ΧΑΛΥΒΔΟΦΥΛΛΩΝ Α.Ε.

ΑΠΟΛΟΓΙΣΜΟΣ

ΕΤΗΣΙΟ ΔΕΛΤΙΟ 2005

ΠΕΡΙΕΧΟΜΕΝΑ

1. ΣΥΝΟΠΤΙΚΑ ΟΙΚΟΝΟΜΙΚΑ ΜΕΓΕΘΗ 3

2. ΠΛΗΡΟΦΟΡΙΕΣ ΓΙΑ ΤΗ ΣΥΝΤΑΞΗ ΤΟΥ ΕΤΗΣΙΟΥ ΔΕΛΤΙΟΥ ΚΑΙ ΤΟΥΣ ΕΛΕΓΚΤΕΣ ΤΗΣ ΕΤΑΙΡΕΙΑΣ 5
2.1 Γενικά Πληροφοριακά Στοιχεία..... 5
2.2 Τακτικοί Ορκωτοι Ελεγκτές 5

3. ΓΕΝΙΚΕΣ ΠΛΗΡΟΦΟΡΙΕΣ ΓΙΑ ΤΗΝ ΧΑΛΥΒΔΟΦΥΛΛΩΝ Α.Ε. & ΤΟ ΚΕΦΑΛΑΙΟ ΤΗΣ 6
3.1 Γενικά 6
3.2 Σύντομο Ιστορικό 7
3.3 Εξέλιξη Μετοχικού Κεφαλαίου 8
3.4 Μετοχική Σύνθεση 13

4. ΣΤΟΙΧΕΙΑ ΤΟΥ ΚΛΑΔΟΥ 13
4.1 Γενικά - Χαρακτηριστικά του Κλάδου 13
4.2 Η Θέση της Εταιρείας στην Αγορά 16

5. ΠΛΗΡΟΦΟΡΙΕΣ ΓΙΑ ΤΗΝ ΔΡΑΣΤΗΡΙΟΤΗΤΑ ΤΗΣ ΕΤΑΙΡΕΙΑΣ 17
5.1 Αντικείμενο Εργασιών 17
5.2 Δίκτυο Πωλήσεων 18
5.3 Πελάτες 18
5.4 Δικαστικές Εκκρεμότητες 19
5.5 Πάγια Περιουσιακά Στοιχεία – Εγγυησεις & Εμπράγματες Ασφάλειες 19
5.6 Ανθρώπινο Δυναμικό 21

6. ΔΙΟΙΚΗΣΗ – ΔΙΕΥΘΥΝΣΗ – ΕΠΟΠΤΕΙΑ ΤΗΣ ΕΤΑΙΡΕΙΑΣ 21
6.1 Διοικητικό Συμβούλιο- Διεύθυνση –Εποπτεία 21
6.2 Οργανόγραμμα της Εταιρείας 24

7. ΣΥΝΔΕΔΕΜΕΝΕΣ ΕΤΑΙΡΕΙΕΣ 25

8. ΧΡΗΜΑΤΙΣΤΗΡΙΑΚΑ ΣΤΟΙΧΕΙΑ ΤΗΣ ΜΕΤΟΧΗΣ 27

9. ΠΛΗΡΟΦΟΡΙΕΣ ΤΟΥ ΑΡΘΡΟΥ 10 ΤΟΥ ΝΟΜΟΥ 3401 ΤΟΥ 2005 29

10. ΠΑΡΑΡΤΗΜΑ 30

1. ΣΥΝΟΠΤΙΚΑ ΟΙΚΟΝΟΜΙΚΑ ΜΕΓΕΘΗ

Οι πίνακες που ακολουθούν παρουσιάζουν τα συνοπτικά οικονομικά μεγλεθη της Εταιρείας για τις χρήσεις 2004 και 2005

ΣΤΟΙΧΕΙΑ ΑΠΟΤΕΛΕΣΜΑΤΩΝ (σε χιλιάδες ευρώ)	**2004**	**2005**
ΚΥΚΛΟΣ ΕΡΓΑΣΙΩΝ	7.303,9	6.005,8
ΜΙΚΤΑ ΚΈΡΔΗ	-2.111,9	333,5
ΚΕΡΔΗ ΠΡΟ ΦΟΡΩΝ & ΧΡΗΜΑΤΟΔΟΤΙΚΩΝ ΑΠΟΤΕΛΕΣΜΑΤΩΝ	-2.060,5	956,1
ΚΕΡΔΗ ΠΡΟ ΦΟΡΩΝ	-2.943,6	98,2
ΚΕΡΔΗ ΜΕΤΑ ΑΠΟ ΦΟΡΟΥΣ	-3.074,0	41,9
ΑΡΙΘΜΟΣ ΜΕΤΟΧΩΝ	26.408.040	26.408.040
ΣΤΑΘΜΙΣΜΕΝΟΣ ΑΡΙΘΜ.ΜΕΤΟΧΩΝ	26.408.040	26.408.040
Στοιχεία ανα μετοχή:		
ΚΕΡΔΗ ΠΡΟ ΦΟΡΩΝ	-0,111	0,004
ΚΕΡΔΗ ΜΕΤΑ ΑΠΟ ΦΟΡΟΥΣ	-0,116	0,002

ΣΤΟΙΧΕΙΑ ΙΣΟΛΟΓΙΣΜΟΥ (σε χιλιάδες ευρώ)	**2004**	**2005**
ΠΑΓΙΟ ΕΝΕΡΓΗΤΙΚΟ	18.774,2	18.263,9
ΑΠΟΘΕΜΑΤΑ	7.791,8	7.547,5
ΠΕΛΑΤΕΣ	5.692,1	5.421,0
ΛΟΙΠΑ ΣΤΟΙΧΕΙΑ	226,4	
ΔΙΑΘΕΣΙΜΑ	28,8	17,2
ΣΥΝΟΛΟ ΕΝΕΡΓΗΤΙΚΟΥ	**32.513,3**	**31.249,6**
ΙΔΙΑ ΚΕΦΑΛΑΙΑ	8.912,6	8.954,5
ΜΑΚΡΟΠΡΟΘΕΣΜΕΣ ΤΡΑΠΕΖΙΚΕΣ ΥΠΟΧΡΕΩΣΕΙΣ	8.805,7	8.297,0
ΛΟΙΠΕΣ ΜΑΚΡΟΠΡΟΘΕΣΜΕΣ ΥΠΟΧΡΕΩΣΕΙΣ	6.102,6	5.427,0
ΒΡΑΧΥΠΡΟΘΕΣΜΕΣ ΤΡΑΠΕΖΙΚΕΣ ΥΠΟΧΡΕΩΣΕΙΣ	2.622,5	2.030,8
ΛΟΙΠΕΣ ΒΡΑΧΥΠΡΟΘΕΣΜΕΣ ΥΠΟΧΡΕΩΣΕΙΣ	6.069,8	6.540,3
ΣΥΝΟΛΟ ΥΠΟΧΡΕΩΣΕΩΝ	23.600,6	22.295,1
ΣΥΝΟΛΟ ΠΑΘΗΤΙΚΟΥ (ΙΔΙΑ ΚΕΦΑΛΑΙΑ & ΥΠΟΧΡΕΩΣΕΙΣ)	**32.513,2**	**31.249,6**

1. ΣΥΝΟΠΤΙΚΑ ΟΙΚΟΝΟΜΙΚΑ ΜΕΓΕΘΗ

ΧΡΗΜΑΤΟΟΙΚΟΝΟΜΙΚΟΙ ΔΕΙΚΤΕΣ	2004	2005
ΔΕΙΚΤΕΣ ΕΞΕΛΙΞΗΣ:		
ΚΥΚΛΟΥ ΕΡΓΑΣΙΩΝ	-11,41%	-17,74%
ΚΕΡΔΗ ΠΡΟ ΦΟΡΩΝ	-3528,6%	4191,7%
ΚΕΡΔΗ ΜΕΤΑ ΑΠΟ ΦΟΡΟΥΣ	-658,1%	1845,8%
ΕΝΣΩΜΑΤΩΝ ΠΑΓΙΩΝ	1,9%	-2,7%
ΣΥΝΟΛΙΚΩΝ ΑΠΑΣΧ.ΚΕΦΑΛΑΙΩΝ	-8,4%	-3,9%
ΔΕΙΚΤΕΣ ΠΕΡΙΘΩΡΙΩΝ ΚΕΡΔΟΥΣ:		
ΜΙΚΤΟΥ ΚΕΡΔΟΥΣ (προ αποσβέσεων)	-28,92%	5,55%
ΚΑΘΑΡΟΥ ΚΕΡΔΟΥΣ (προ φόρων)	-40,30%	1,63%
ΔΕΙΚΤΕΣ ΑΠΟΔΟΤΙΚΟΤΗΤΑΣ (προ φόρων):		
Μ.Ο. ΙΔΙΩΝ ΚΕΦΑΛΑΙΩΝ	0,00%	1,10%
Μ.Ο. ΣΥΝΟΛΙΚΩΝ ΑΠΑΣΧΟΛ. ΚΕΦΑΛΑΙΩΝ	0,00%	0,31%
ΔΕΙΚΤΕΣ ΚΥΚΛΟΦΟΡΙΑΚΗΣ ΤΑΧΥΤΗΤΑΣ (ημέρες):		
ΚΥΚΛΟΦΟΡΙΑΚΗ ΤΑΧΥΤΗΤΑ ΑΠΑΙΤΗΣΕΩΝ	225	224
ΚΥΚΛΟΦΟΡΙΑΚΗ ΤΑΧΥΤΗΤΑ ΠΡΟΜΗΘΕΥΤΩΝ	238	307
ΚΥΚΛΟΦΟΡΙΑΚΗ ΤΑΧΥΤΗΤΑ ΑΠΟΘΕΜΑΤΩΝ	435	271
ΔΕΙΚΤΕΣ ΔΑΝΕΙΑΚΗΣ ΕΠΙΒΑΡΥΝΣΗΣ:		
ΞΕΝΑ / ΙΔΙΑ ΚΕΦΑΛΑΙΑ	2,65	2,49
ΤΡΑΠΕΖΙΚΕΣ ΥΠΟΧΡΕΩΣΕΙΣ / ΙΔΙΑ ΚΕΦΑΛΑΙΑ	1,28	1,15
ΔΕΙΚΤΕΣ ΡΕΥΣΤΟΤΗΤΑΣ:		
ΓΕΝΙΚΗ ΡΕΥΣΤΟΤΗΤΑ	1,58	1,52
ΑΜΕΣΗ ΡΕΥΣΤΟΤΗΤΑ	0,68	0,63
ΔΕΙΚΤΕΣ ΧΡΗΜΑΤΟΟΙΚΟΝΟΜΙΚΗΣ ΕΠΙΒΑΡΥΝΣΗΣ:		
ΧΡΗΜΑΤ/ΚΑ ΕΞΟΔΑ / ΜΙΚΤΟ ΚΕΡΔΟΣ	0,00	2,57
ΧΡΗΜΑΤ/ΚΑ ΕΞΟΔΑ / ΚΕΡΔΗ ΠΡΟ ΦΟΡΩΝ & ΤΟΚΩΝ	0,00	0,90

2. ΠΛΗΡΟΦΟΡΙΕΣ ΓΙΑ ΤΗ ΣΥΝΤΑΞΗ ΤΟΥ ΕΤΗΣΙΟΥ ΔΕΛΤΙΟΥ & ΤΟΥΣ ΕΛΕΓΚΤΕΣ ΤΗΣ ΕΤΑΙΡΕΙΑΣ

2.1 Γενικά Πληροφοριακά Στοιχεία

Στο παρόν Ετήσιο Δελτίο περιλαμβάνονται όλα τα στοιχεία και οι πληροφορίες που είναι απαραίτητες για τη σωστή εκτίμηση της περιουσίας, της χρηματοοικονομικής κατάστασης, των αποτελεσμάτων και των προοπτικών της εταιρείας από τους επενδυτές και τους συμβούλους επί των επενδύσεών τους.

Οι επενδυτές που ενδιαφέρονται για περισσότερες πληροφορίες θα μπορούν να απευθύνονται τις εργάσιμες ημέρες και ώρες στα γραφεία της εταιρείας, οδός Θηβών 210, Άγιος Ιωάννης Ρέντης, τηλ. (210) 49.14.375 στην κα. Γεωργία Παναγιωτοπούλου, Υπεύθυνη Τμήματος Εξυπηρέτησης Μετόχων.

Η σύνταξη και η διάθεση του παρόντος Ετήσιου Δελτίου έγινε σύμφωνα με τις διατάξεις της της απόφασης υπ'αριθμ. 5/204/14.11.2000 του διοικητικού Συμβουλίου της Επιτροπής Κεφαλαιαγοράς, όπως έχει τροποποιηθεί με την απόφαση υπ'αριθμ. 7/372/15.2.2006 και ισχύει.

Υπεύθυνοι για τη σύνταξή του και την ακρίβεια των στοιχείων που περιέχει είναι οι κύριοι Γεώργιος Ε. Σωτηρίου, Πρόεδρος Δ.Σ. και Διευθύνων Σύμβουλος της εταιρείας, τηλ. (210) 49.12.485, κάτοικος Νέας Σμύρνης, οδός Μετρών 10 και Λεανδρος Σωτηρίου, τηλ. (210) 49.14.375, κάτοικος Νέας Σμύρνης, οδός Μετρών Αγκύρας 23, Προϊστάμενος Οικονομικών Υπηρεσιών.

Το Διοικητικό Συμβούλιο της εταιρείας δηλώνει ότι όλα τα μέλη του έχουν λάβει γνώση του περιεχομένου του παρόντος Ετήσιου Δελτίου, και μαζί με τους συντάκτες του, βεβαιώνουν υπεύθυνα ότι:

α) Όλες οι πληροφορίες και τα στοιχεία που περιέχονται σε αυτό είναι πλήρη και αληθή.

β) Δεν υπάρχουν άλλα στοιχεία και δεν έχουν λάβει χώρα γεγονότα, πέραν όσων αναφέρονται στον ισολογισμό χρήσεως 2005 η απόκρυψη ή παράλειψη των οποίων θα μπορούσε να καταστήσει παραπλανητικό το σύνολο ή μέρος των στοιχείων και πληροφοριών που περιέχονται στο Ετήσιο Δελτίο.

γ) Σε βάρος της Εταιρείας και των εταιρειών που ελέγχονται μετοχικά από αυτή δεν εκκρεμούν δικαστικές διαφορές ή διαιτησίες, οι οποίες θα μπορούσαν να έχουν σημαντικές επιπτώσεις στην οικονομική της κατάσταση πέραν της σημείωσης 2 του δημοσιευμένου ισολογισμού χρήσεως 2005.

2.2 Τακτικοί Ορκωτοί Ελεγκτές

Η εταιρεία ελέγχεται από τους Ορκωτούς Ελεγκτές Τον έλεγχο των οικονομικών καταστάσεων της χρήσης 2005 διενήργησε ο Ορκωτός Ελεγκτης Λογιστης κ. Παναγιώτης Β. Πάτσης (Α.Μ. Σ.Ο.Ε.Λ. 12921) της ελεγκτικής εταιρείας PKF ΕΥΡΩΕΛΕΓΚΤΙΚΗ Α.Ε.

2. ΠΛΗΡΟΦΟΡΙΕΣ ΓΙΑ ΤΗ ΣΥΝΤΑΞΗ ΤΟΥ ΕΤΗΣΙΟΥ ΔΕΛΤΙΟΥ & ΤΟΥΣ ΕΛΕΓΚΤΕΣ ΤΗΣ ΕΤΑΙΡΕΙΑΣ

Τα πιστοποιητικά ελέγχου των Ορκωτών Ελεγκτών δημοσιεύονται μαζί με τις αντίστοιχες οικονομικές καταστάσεις στο συνημμένο Παράρτημα.

Επιπλέον, η Εταιρεία συνέταξε ενδιάμεσες οικονομικές καταστάσεις (ισολογισμό – αποτελέσματα) βάσει των ΔΠΧΠ την 31.3.2005, την 30.6.2005, και την 30.9.2006 σύμφωνα με τη νομοθεσία του Χ.Α. Οι ενδιάμεσες οικονομικές καταστάσεις την 31.3.2005, την 30.6.2005, και την 30.9.2006 παρατίθενται στην ιστοσελίδα της «Χαλυβδοφύλλων Α.Ε.» στην ηλεκτρονική διεύθυνση http://www.sheetsteel.gr Τα αντίστοιχα πιστοποιητικά του Ορκωτού Ελεγκτή παρατίθενται επίσης στην ιστοσελίδα της Εταιρείας στην ηλεκτρονική διεύθυνση http://www.sheetsteel.gr

3. ΓΕΝΙΚΕΣ ΠΛΗΡΟΦΟΡΙΕΣ ΓΙΑ ΤΗ ΧΑΛΥΒΔΟΦΥΛΛΩΝ Α.Ε. & ΤΟ ΚΕΦΑΛΑΙΟ ΤΗΣ

3.1 Γενικά

Η Εταιρεία με την ονομασία Ανώνυμος Εταιρεία Χαλυβδοφύλλων και Λευκοσιδήρου ιδρύθηκε το 1939. Ιδρυτές και αρχικοί μέτοχοι της εταιρείας υπήρξαν οι κύριοι Ι.Καραβάνος, Ι.Παπούλιας, Μ.Τερζάκης και Σ.Κοραής.

Το 1959 η εταιρεία πήρε τη σημερινή της ονομασία, Χαλυβδοφύλλων Α.Ε., (ΦΕΚ 413/11.11.59) και το 1961 εξαγόρασε το πλειοψηφικό πακέτο της εταιρείας ειδών μεταλλικής συσκευασίας ΒΙΜΕΤΑΛ Α.Ε. Ο όμιλος Τομ Πάππας, το 1962, εξαγόρασε την πλειοψηφία των μετοχών της εταιρείας Βιμετάλ, και το 1983 ο έλεγχος και των δύο εταιρειών μεταβιβάστηκε στο σημερινό Πρόεδρο του Δ.Σ. και Διευθύνοντα Σύμβουλο κ. Γεώργιο Ε. Σωτηρίου.

ΧΑΛΥΒΔΟΦΥΛΛΩΝ Α.Ε.
Ημερομηνία ίδρυσης 27-9-1939 ΦΕΚ 353 που συμπίπτει με την ημερομηνία έναρξης των δραστηριοτήτων.
Εταιρική έδρα (Αρ.Μ.Α.Ε.6030/06/Β/86/100) είναι η οδός Θηβών 210, Αγ.Ι.Ρέντης 182 33, Τηλ.4914375.
Η διάρκεια λειτουργίας είναι μέχρι 31-12-2039.
Άδεια λειτουργίας εν ισχύει με αριθμό Φ14ΑΙΡ1378/Οικ.Β.

« Σκοπός της εταιρείας είναι:

α) Η παραγωγή και εμπορία πάσης φύσεως και μορφής προϊόντων από χάλυβα, η τήξη, η επεξεργασία και η εμπορία σιδήρου και λοιπών μη σιδηρούχων μετάλλων ως και η από αυτά παραγωγή πάσης φύσεως και μορφής προϊόντων, κραμάτων και παραγώγων τούτων, καθώς επίσης και κάθε είδους επιμεταλλώσεις,

3. ΓΕΝΙΚΕΣ ΠΛΗΡΟΦΟΡΙΕΣ ΓΙΑ ΤΗ ΧΑΛΥΒΔΟΦΥΛΛΩΝ Α.Ε. & ΤΟ ΚΕΦΑΛΑΙΟ ΤΗΣ

β) η βιομηχανική παραγωγή και εμπορία μεταλλικών, πλαστικών ή και από χαρτί βαρελιών, κιβωτίων, κυτίων και δοχείων παντός μεγέθους και σχήματος για τη συσκευασία, αποθήκευση και μεταφορά διαφόρων υλών σε υγρή ή στερεά μορφή, καθώς και η παραγωγή και εμπορία σιδηροφιαλών και δεξαμενών, προοριζομένων για τη συσκευασία και αποθήκευση αερίων υπό πίεση σε υγρή κατάσταση,

γ) η παραγωγή και επεξεργασία μεταλλοποιημένων υλών συσκευασίας,

δ) η εισαγωγή και εμπορία μηχανημάτων γενικά, καθώς επίσης και υλών οιασδήποτε μορφής και σταδίου επεξεργασίας των προαναφερομένων μετάλλων και κραμάτων και

ε) η αντιπροσώπευση διαφόρων οίκων και επιχειρήσεων του εσωτερικού ή εξωτερικού με όμοιους ή παρεμφερείς σκοπούς.

στ) η εκμετάλλευση, εκμίσθωση και υπεκμίσθωση ακινήτων.

Για την επίτευξη του σκοπού της η εταιρεία μπορεί :
α) να συμμετέχει σε οποιαδήποτε εταιρεία ή κοινοπραξία με όμοιο ή παρεμφερή σκοπό, οποιουδήποτε τύπου,

β) να συνεργάζεται με οποιοδήποτε φυσικό ή νομικό πρόσωπο με οποιοδήποτε τρόπο και δεσμό στο εσωτερικό ή το εξωτερικό και

γ) να ιδρύει γραφεία, υποκαταστήματα ή πρακτορεία οπουδήποτε.

δ) να συνάπτει συμβάσεις εκμετάλλευσης, εκμίσθωσης και υπεκμίσθωσης ακινήτων με εταιρείες και κοινοπραξίες με όμοιο ή παρεμφερή σκοπό τόσο στο εσωτερικό όσο και στο εξωτερικό.

Οι βασικές δραστηριότητες της εταιρείας σήμερα είναι η μεταποίηση σιδήρου, επιμεταλλώσεις, και η παραγωγή των προφίλ αλουμινίου και εμπορία χαλυβουργικών προϊόντων.

Με την από 11 Δεκεμβρίου 2003 απόφαση της Β΄ Επαναληπτικής Έκτακτης Γενικής Συνέλευσης (ΦΕΚ 250/14-01-04) στον σκοπό της εταιρείας προστέθηκε και η διαχείριση ακινήτων.

3.2 Σύντομο Ιστορικό

Η παραγωγή καθώς και η πώληση των προϊόντων της σήμερα μερίζεται περίπου ισομερώς σε μεταλλικά βαρέλια, στηθαία ασφαλείας οδών και λαμαρινοειδή και προϊόντων αλουμινίου. Με τις εγκαταστάσεις της στα Οινόφυτα Βοιωτίας που είναι και το κύριο αντικείμενο της Α.Μ.Κ. εισέρχεται και στον τομέα των μη σιδηρούχων μετάλλων με αναμενόμενο σημαντικό όγκο παραγωγής και πωλήσεων και συγκεκριμένα στην παραγωγή επιμήκων προϊόντων αλουμινίου μέσω διελάσεως και επιφανειακής επεξεργασίας.

3. ΓΕΝΙΚΕΣ ΠΛΗΡΟΦΟΡΙΕΣ ΓΙΑ ΤΗ ΧΑΛΥΒΔΟΦΥΛΛΩΝ Α.Ε. & ΤΟ ΚΕΦΑΛΑΙΟ ΤΗΣ

Το 1991 η Χαλυβδοφύλλων συγχωνεύθηκε με τη Βιμετάλ Α.Ε.. Η συγχώνευση έγινε μέσω απορρόφησης της θυγατρικής ΒΙΜΕΤΑΛ από την μητρική εταιρεία ΧΑΛΥΒΔΟΦΥΛΛΩΝ Α.Ε. και σαν συνέπεια της συγχώνευσης δημιουργήθηκε ένας βιομηχανικός ενιαίος χώρος 30,3 στρεμμάτων. Οι εγκαταστάσεις των δύο επιχειρήσεων στεγάζονται σε παράπλευρα συνεχή οικόπεδα και αποτελούν ενιαίο χώρο. Τα βιομηχανικά κτίρια καλύπτουν έκταση 19 στρεμμάτων περίπου.

Η συγχώνευση των δύο επιχειρήσεων αποσκοπούσε σε σημαντικά οικονομικά οφέλη, λόγω των λειτουργικών και χρηματοοικονομικών συνεργιών που προκύπτουν από την μείωση του κόστους παραγωγής, μεγαλύτερης διοικητικής αποτελεσματικότητας και μεγέθυνσης των πωλήσεων. Πέραν δε αυτών προέκυψαν και λειτουργικές συνέργιες που είναι οι οικονομίες κλίμακος (από κοινού χρήση υπηρεσιών διοίκησης), η μείωση του κόστους παραγωγής (αύξηση του βαθμού καθετοποίησης) και η μεγαλύτερη διοικητική αποτελεσματικότητα.

Λοιπές σημαντικές συνέργιες που προέκυψαν από τη συγχώνευση είναι η διασπορά (διαφοροποίηση) του κινδύνου της επιχείρησης, καθώς και η μεγέθυνση των στοιχείων του Ενεργητικού, που ενίσχυσαν τη θέση της επιχείρησης στην αγορά (αυξημένη δανειοληπτική ικανότητα, ενίσχυση της διαπραγματευτικής θέσης της Διοίκησης σε σχέση με προμηθευτές και πελάτες, κλπ).

Το 1997 η εταιρεία Χαλυβδοφύλλων αγόρασε το 100% της εταιρείας Εργοστάλ Α.Ε. μεταλλικών κατασκευών, ιστών φωτισμού και μεταλλικών ικριωμάτων σηράγγων.
Το 1998 αγόρασε τις εγκαταστάσεις της πρώην Ελβιόρ Α.Ε. στα Οινόφυτα Βοιωτίας, παραγωγής προφίλ ορειχάλκου και αλουμινίου. Οι νέες αυτές εγκαταστάσεις είναι σε οικόπεδο 12.500 τ.μ. και με 4.100 τ.μ. κτιρίων. Με επενδυτικό πρόγραμμα 700 εκ. δρχ. ολοκληρώθηκαν οι εγκαταστάσεις που λειτουργούν στα Οινόφυτα παραγωγής προφίλ αλουμινίου από τον Ιούνιο του 2001. Το 2004 το εργοστάσιο των στηθαίων δρόμων και γαλβανισμού ξεκίνησε τη διαδικασία μετεγκατάστασης στα Οινόφυτα Βοιωτίας. Η διαδικασία αυτή ολοκληρώθηκε το 2005. Οι νέες αυτές εγκαταστάσεις είναι σε οικόπεδο 4.300 τ.μ. εφαπτόμενο του Αλουμινίου και με 1.800 τ.μ. κτιρίων.

3.3 Εξέλιξη Μετοχικού Κεφαλαίου

-Το αρχικό μετοχικό κεφάλαιο της εταιρείας κατά την ίδρυσή της ανερχόταν σε δρχ. 60.000.000 διαιρούμενο σε 60.000 κοινές ανώνυμες μετοχές, ονομαστικής αξίας δρχ. 1.000 η κάθε μία. (ΦΕΚ 353/27-9-39)

-Το 1941 με απόφαση του Δ.Σ. της εταιρείας αυξήθηκε το μετοχικό κεφάλαιο σε δρχ. 65.000.000 με καταβολή μετρητών και εκδόθηκαν 5.000 νέες μετοχές, ονομαστικής αξίας δρχ. 1.000 η κάθε μία.

-Το 1948 με απόφαση της Γενικής Συνέλευσης το μετοχικό κεφάλαιο μειώθηκε κατά 5.000.000 δρχ. και αυξήθηκε συγχρόνως κατά 5.000.000 δρχ. με καταβολή μετρητών.

ΓΕΝΙΚΕΣ ΠΛΗΡΟΦΟΡΙΕΣ ΓΙΑ ΤΗ ΧΑΛΥΒΔΟΦΥΛΛΩΝ Α.Ε. & ΤΟ ΚΕΦΑΛΑΙΟ ΤΗΣ

-Το 1950 (22.01.1950)αυξήθηκε το μετοχικό κεφάλαιο σε δρχ.130.000.000 με καταβολή μετρητών, εκδόθηκαν 65.000 νέες μετοχές ονομ/κής αξίας δρχ. 1.000 έκαστη(ΦΕΚ 402/1950).

-Το 1950 (26.11.1950) αυξήθηκε το μετοχικό κεφάλαιο σε δρχ. 156.000.000 με καταβολή μετρητών εκδόθηκαν 26.000 νέες μετοχές ονομ/κής αξίας δρχ. 1.000 η κάθε μία. (ΦΕΚ 447/29-11-50)

-Το 1951 (27.05.1951) αυξήθηκε το μετοχικό κεφάλαιο σε δρχ. 192.000.000 με καταβολή μετρητών και έκδοση 36.000 νέων μετοχών ονομαστικής αξίας δρχ. 1.000 η κάθε μία. (ΦΕΚ 175/5-6-51).

Το κεφάλαιο αυτό αφού αναπροσαρμόσθηκε σύμφωνα με τις διατάξεις του Β.Δ. 14/27.11.56 "Περί αναπροσαρμογής των ισολογισμών των Ανωνύμων Εταιρειών" σε συνδυασμό με το Ν.2825/54, ανήλθε κατά τη λογιστική κατάσταση της 01.01.1957 σε δρχ. 28.852.398, μετά δε από έκπτωση

α. του χρεωστικού υπολοίπου του λογαριασμού αναπροσαρμογής δρχ. 14.733.155,
β. του χρεωστικού υπολοίπου Ζημιών & Κερδών δρχ. 3.000.237, και
γ. ποσού δρχ. 19.005 προς στρογγυλοποίηση μεταφερόμενου στο τακτικό αποθεματικό.

Απέμεινε μετοχικό κεφάλαιο 11.040.000 δρχ., διαιρούμενο σύμφωνα με το άρθρο 1 του Β.Δ. 14/27.11.56 σε 192.000 μετοχές, ονομαστικής αξίας δρχ. 57,5. (ΦΕΚ 541/11-12-57).

Ακολούθως, ο αριθμός των μετοχών συμπτύχθηκε σε 96.000 μετοχές ονομαστικής αξίας 115 δρχ. η κάθε μία σύμφωνα με το άρθρο 1 του Β.Δ. της 28.04.1957 (ΦΕΚ 413/11.11.59).

-Το 1966 το μετοχικό κεφάλαιο αυξήθηκε σε 22.080.000 δρχ. με καταβολή μετρητών (έκδοση 96.000 νέων μετοχών ονομαστικής αξίας δρχ. 115 η κάθε μία). (ΦΕΚ 777/13-7-67)

- Το 1969 το μετοχικό κεφάλαιο αυξήθηκε σε 74.313.000 δρχ. με κεφαλαιοποίηση υπεραξίας παγίων (Α.Ν. 148/1967).Εκδόθηκαν 454.200 νέες μετοχές ονομαστικής αξίας δρχ. 115 η κάθε μία. (ΦΕΚ 1186/69).

-Το 1988 το μετοχικό κεφάλαιο αυξήθηκε σε 79.267.200 δρχ. με καταβολή μετρητών και έκδοση 43.080 νέων μετοχών ονομαστικής αξίας δρχ. 115 η κάθε μία. (ΦΕΚ 2548/20-7-88).

-Το 1989 το μετοχικό κεφάλαιο αυξήθηκε περαιτέρω σε 112.708.050 δρχ. με κεφαλαιοποίηση υπεραξίας παγίων (Ε 2665/1988) και έκδοση 290.790 νέων μετοχών ονομαστικής αξίας δρχ. 115 η κάθε μία. (ΦΕΚ 2901/89).

Το κεφάλαιο αυτό, σύμφωνα με την απόφαση της Έκτακτης Γενικής Συνέλευσης της εταιρείας την
04.09.1991 η οποία ενέκρινε τη συγχώνευσή της με τη ΒΙΜΕΤΑΛ με απορρόφηση της τελευταίας, αυξήθηκε σε δρχ. 122.703.965 με την έκδοση 86.921 νέων μετοχών ονομαστικής αξίας 115 δρχ. η κάθε μία. (ΦΕΚ 4346/91).

ΓΕΝΙΚΕΣ ΠΛΗΡΟΦΟΡΙΕΣ ΓΙΑ ΤΗ ΧΑΛΥΒΔΟΦΥΛΛΩΝ Α.Ε. & ΤΟ ΚΕΦΑΛΑΙΟ ΤΗΣ

Οι νέες αυτές μετοχές ανταλλάχτηκαν με τις 204.626 ανώνυμες μετοχές της απορροφηθείσας ΒΙΜΕΤΑΛ που δεν βρίσκονταν ήδη στην κατοχή της Χαλυβδοφύλλων, όπως προέβλεπε η από 17.07.1991 έκθεση της εκτιμητικής επιτροπής του άρθρου 9 του Κ.Ν.2190/1920.

Με απόφαση της Έκτακτης Γενικής Συνέλευσης της 26.03.1992 το μετοχικό κεφάλαιο αυξάνεται σε 147.244.965 δρχ. με καταβολή μετρητών και έκδοση 213.400 νέων μετοχών ονομαστικής αξίας 115 δρχ. και τιμής διάθεσης 950 δρχ. η κάθε μία. Η διαφορά αξίας υπέρ το άρτιο για κάθε νέα μετοχή (835 δρχ.) θα συγκεντρωθεί σαν αποθεματικό από έκδοση μετοχών υπέρ το άρτιο (178.189.000 δρχ.). (ΦΕΚ 2683/92).

Στη συνέχεια, η Έκτακτη Γενική Συνέλευση των Μετόχων της εταιρείας της 30.10.1992 αποφάσισε την ανάκληση της παραπάνω αύξησης του κεφαλαίου των δρχ. είκοσι τεσσάρων εκατομμυρίων πεντακοσίων σαράντα μίας χιλιάδων (24.541.000), επειδή αυτή δεν πραγματοποιήθηκε λόγω μη καταβολής της, σύμφωνα με το άρθρο 13α Ν.2190/20 και την επαναφορά του Μετοχικού Κεφαλαίου στο προηγούμενο ποσό των δρχ. εκατόν είκοσι δύο εκατομμυρίων επτακοσίων τριών χιλιάδων εννιακοσίων εξήντα πέντε (122.703.965) διαιρούμενο σε ένα εκατομμύριο εξήντα έξι χιλιάδες εννιακόσιες ενενήντα μία μετοχές (1.066.991) ονομαστικής αξίας δρχ. εκατόν δέκα πέντε (115) η κάθε μία.

Στη συνέχεια, η ίδια Έκτακτη Γενική Συνέλευση της 30.10.1992 αποφάσισε την αύξηση του Μετοχικού Κεφαλαίου της Εταιρείας με :

α. έκδοση τριακοσίων πενήντα πέντε χιλιάδων εξακοσίων εξήντα τριών νέων μετοχών (355.663) ονομαστικής αξίας δραχμών εκατόν δέκα πέντε (115) με τιμή διάθεσης μετρητοίς προς δρχ. πεντακόσιες (500) η κάθε μία σχηματιζόμενου ειδικού αποθεματικού "από έκδοση μετοχών υπέρ το άρτιο" για την διαφορά μεταξύ της τιμής διάθεσης και της ονομαστικής αξίας της μετοχής δραχμές εκατόν τριάντα έξι εκατομμύρια εννιακόσιες τριάντα χιλιάδες διακόσιες πενήντα πέντε (136.930.255), και

β. με έκδοση επί πλέον 533.496 νέων μετοχών, ονομαστικής αξίας δραχμών εκατόν δέκα πέντε (115) η κάθε μία και διάθεση των στους παλαιούς μετόχους δωρεάν με αναλογία μία νέα προς δύο παλαιές μετοχές, καλυφθείσης της αύξησης αυτής με κεφαλαιοποίηση του αφορολόγητου αποθεματικού Ν.1219/82, ποσού δρχ. εξήντα ενός εκατομμυρίων τριακοσίων πενήντα δύο χιλιάδων σαράντα (61.352.040).

Έτσι, το Κεφάλαιο της Εταιρείας ανέρχεται συνολικά σε δραχμές διακόσια είκοσι τέσσερα εκατομμύρια εννεακόσιες πενήντα επτά χιλιάδες διακόσιες πενήντα (224.957.250) και διαιρείται σε ένα εκατομμύριο εννεακόσισες πενήντα έξι χιλιάδες εκατόν πενήντα (1.956.150) μετοχές με ονομαστική αξία δραχμές εκατόν δέκα πέντε (115) η κάθε μία. (ΦΕΚ 5295/92).

Η Έκτακτη Γενική Συνέλευση των Μετόχων της Εταιρείας της 29.11.1993 απεφάσισε την αύξηση του μετοχικού κεφαλαίου της εταιρείας με έκδοση εννεακοσίων εβδομήντα οκτώ χιλιάδων εβδομήντα πέντε (978.075) νέων μετοχών ονομαστικής αξίας εκατόν δέκα πέντε (115) δρχ. η κάθε μία με τιμή διάθεσης τοις μετρητοίς προς δρχ. πεντακόσιες (500) η κάθε μία σχηματιζομένου ειδικού αποθεματικού "από έκδοση μετοχών υπέρ το άρτιο" για τη διαφορά μεταξύ της τιμής διάθεσης και της ονομαστικής αξίας της μετοχής δραχμές

τριακόσια εβδομήντα έξι εκατομμύρια πεντακόσιες πενήντα οκτώ χιλιάδες οκτακόσιες εβδομήντα πέντε (376.558.875). (ΦΕΚ 6815/24-12-93).

Έτσι το κεφάλαιο της εταιρείας ανέρχεται συνολικά σε δραχμές τριακόσια τριάντα επτά εκατομμύρια τετρακόσιες τριάντα πέντε χιλιάδες οκτακόσιες εβδομήντα πέντε (337.435.875), και γενικώτερα τα ίδια κεφάλαια της εταιρείας θα διαμορφωθούν όπως καταγράφονται στην ακόλουθη ανάλυση:

Με την από 24.06.1994 απόφαση της Γενικής Συνέλευσης το μετοχικό κεφάλαιο της εταιρείας αυξήθηκε κατά 168.718.225 δρχ. με την έκδοση 1.467.115 μετοχών ονομαστικής αξίας 115 δρχ., και έτσι ανήλθε συνολικά σε πεντακόσια έξι εκατομμύρια εκατόν πενήντα τέσσερις χιλιάδες εκατό (506.154.100) δρχ. και διαιρείται σε τέσσερα εκατομμύρια τετρακόσιες μία χιλιάδες τριαικόσιες σαράντα (4.401.340) μετοχές ονομαστικής αξίας εκατόν δέκα πέντε δρχ. (115) εκάστης. (ΦΕΚ 4246/15-7-94).

Με την από 12.01.1996 απόφαση της Εκτάκτου Γενικής Συνελεύσεως το Μετοχικό Κεφάλαιο αυξήθηκε κατά πεντακόσια έξι εκατομμύρια εκατόν πενήντα τέσσερις χιλιάδες εκατό (506.154.100) δρχ. με κεφαλαιοποίηση αποθεματικού που προέρχεται από έκδοση μετοχών υπέρ το άρτιο και έκδοση τεσσάρων εκατομμυρίων τετρακοσίων μιάς τριακοσίων σαράντα (4.401.340) νέων μετοχών ονομαστικής αξίας εκατόν δεκαπέντε (115) δραχμών εκάστης και έτσι ανήλθε συνολικά σε ένα δισεκατομμύριο δώδεκα εκατομμύρια τριακόσιες οκτώ χιλιάδες διακόσιες δραχμές (1.012.308.200) και διαιρείται σε οκτώ εκατομμύρια οκτακόσιες δύο χιλιάδες εξακόσιες ογδόντα (8.802.680) μετοχές ονομαστικής αξίας εκατόν δεκαπέντε (115) δραχμών εκάστης. (ΦΕΚ 553/5-2-96).

Στη συνέχεια με την από 30.06.1997 απόφαση της Τακτικής Γενικής Συνελεύσεως το Μετοχικό Κεφάλαιο αυξήθηκε κατά διακόσια πενήντα τρία εκατομμύρια εβδομήντα επτά χιλιάδες πενήντα (253.077.050) δραχμές και προέρχεται από έκδοση δύο εκατομμυρίων διακοσίων χιλιάδων εξακοσίων εβδομήντα (2.200.670) νέων μετοχών ονομαστικής αξίας εκατόν δεκαπέντε (115) δραχμών εκάστης. Έτσι το μετοχικό κεφάλαιο ανήλθε συνολικά σε ένα δισεκατομμύριο διακόσια εξήντα πέντε εκατομμύρια τριακόσιες ογδόντα πέντε χιλιάδες διακόσιες πενήντα δραχμές (1.265.385.250) και διαιρείται σε ένδεκα εκατομμύρια τρεις χιλιάδες τριακόσιες πενήντα(11.003.350) μετοχές ονομαστικής αξίας εκατόν δεκαπέντε (115) δραχμών εκάστης. (ΦΕΚ 5935/13-8-97).

Στη συνέχεια με την από 28.11.1997 απόφαση της Εκτάκτου Γενικής Συνελεύσεως ανακλήθηκε η απόφαση της 30.06.1997 λόγω παρόδου των χρονικών προθεσμιών για την αύξηση και αποφασίσθηκε εκ νέου η άνω Α.Μ.Κ. (ΦΕΚ 9004/31-12-97).

Στη συνέχεια με την από 8.5.1998 απόφαση της Τακτικής Γενικής Συνέλευσης το Μετοχικό Κεφάλαιο αυξήθηκε κατά πεντακόσια δεκαεπτά εκατομμύρια εκατόν πενήντα επτά χιλιάδες τετρακόσιες πενήντα δραχμές (517.157.450) και διανέμεται ως εξής:

α) Ποσόν δρχ. 253.077.050 δια έκδοση 2.200.670 νέων μετοχών ονομαστικής αξίας 115 δρχ. εκάστη με κεφαλαιοποίηση αποθεματικού .

ΓΕΝΙΚΕΣ ΠΛΗΡΟΦΟΡΙΕΣ ΓΙΑ ΤΗ ΧΑΛΥΒΔΟΦΥΛΛΩΝ Α.Ε. & ΤΟ ΚΕΦΑΛΑΙΟ ΤΗΣ

β) Ποσόν δρχ. 264.080.400 για αύξηση της ονομαστικής αξίας 13.204.020 μετοχών από 115 δρχ. σε 135 δρχ. εκάστη με αύξηση της ονομαστικής αξίας.

Στη συνέχεια, με την από 17-02-1999 απόφαση της επαναληπτικής Εκτάκτου Γενικής Συνελεύσεως, το Μετοχικό Κεφάλαιο αυξήθηκε κατά ένα δις επτακόσια ογδόντα δύο εκατομ. πεντακόσιες σαράντα δύο χιλιάδες επτακόσιες δρχ (1.782.542.700) και προέρχεται από την έκδοση δεκατριών εκατομμυρίων διακοσίων τεσσάρων χιλ. είκοσι (13.204.020) νέων μετοχών, ονομαστικής αξίας εκατόν τριάντα πέντε (135) δραχμών εκάστης.

Στη συνέχεια με την από 30-06-2003 απόφαση της Τακτικής Γενικής Συνελεύσεως, το Μετοχικό Κεφάλαιο αυξήθηκε κατά 100.749,68 € λόγω της αναπροσαρμογής της ονομαστικής αξίας της μετοχής σε 0,40 €.

Έτσι το μετοχικό κεφάλαιο ανήλθε συνολικά σε δέκα εκατομμύρια πεντακόσιες εξήντα τρεις χιλιάδες διακόσια δέκα έξι ευρώ (10.563.216,000) και διαιρείται σε είκοσι έξι εκατομμύρια τετρακόσιες οκτώ χιλ. Σαράντα μετοχές (26.408.040) ονομαστικής αξίας σαράντα λεπτών (0,40) ευρώ εκάστης.

ΗΜ/ΝΙΑ Γ.Σ.	ΤΡΟΠΟΣ ΑΥΞΗΣΕΩΣ ΜΕΤΡΗΤΑ	ΚΕΦΑΛΑΙΟ-ΠΟΙΗΣΗ	ΑΡΙΘΜΟΣ ΜΕΤΟΧΩΝ	ΟΝΟΜΑ-ΣΤΙΚΗ ΑΞΙΑ	ΣΥΝΟΛΙΚΟ ΜΕΤΟΧΙΚΟ ΚΕΦΑΛΑΙΟ	ΦΕΚ
Ιδρυση	60.000.000		60.000	1.000	60.000.000	353/27-9-39
10/5/1941	5.000.000		65.000	1.000	65.000.000	
15/3/1948	0		65.000	1.000	65.000.000	
22/1/1950	65.000.000		130.000	1.000	130.000.000	402/1950
26/11/1950	26.000.000		156.000	1.000	156.000.000	447/29-11-50
27/5/1951	36.000.000		192.000	1.000	192.000.000	175/5-6-51
27/11/1956	-180.960.000		192.000	57,5	11.040.000	541/11-12-57
28/4/1957	0		96.000	115	11.040.000	413/11-11-59
10/10/1966	11.040.000		192.000	115	22.080.000	777/13-7-67
21/8/1969		52.233.000	646.200	115	74.313.000	1186/69
25/10/1988	4.954.200		689.280	115	79.267.200	2548/20-7-88
16/3/1989		33.440.850	980.070	115	112.708.050	2901/89
4/9/1991		9.995.915	1.066.991	115	122.703.965	4346/91
26/3/1992	24.541.000		1.280.391	115	147.244.965	2683/92
30/10/1992	-24.541.000		1.066.991	115	122.703.965	5295/92
30/10/1992	40.901.245	61.352.040	1.956.150	115	224.957.250	5295/92
29/11/1993	151.601.625		2.934.225	115	337.435.875	6815/24-12-93
24/6/1994		168.718.225	4.401.340	115	506.154.100	4246/15-7-94
12/1/1996		506.154.100	8.802.680	115	1.012.308.200	553/5-2-96
28/11/1997	253.077.050		11.003.350	115	1.265.385.250	9004/31-12-97
8/5/1998		517.157.450	13.204.020	135	1.782.542.700	5837/20-7-98
17/2/1999			26.408.040	135	3.565.085.400	7294/10-09-99
30/6/2003		100.749,68	26.408.040	0,4	10563216	8254/30-07-03

ΓΕΝΙΚΕΣ ΠΛΗΡΟΦΟΡΙΕΣ ΓΙΑ ΤΗ ΧΑΛΥΒΔΟΦΥΛΛΩΝ Α.Ε. & ΤΟ ΚΕΦΑΛΑΙΟ ΤΗΣ

3.4 Μετοχική Σύνθεση

Οι μετοχές της ΧΑΛΥΒΔΟΦΥΛΛΩΝ Α.Ε. είναι εισηγμένες και διαπραγματεύονται στο Χρηματιστήριο Αξιών Αθηνών από το 1946.

Στον ακόλουθο πίνακα παρουσιάζεται η κύρια μετοχική σύνθεση της εταιρείας Χαλυβδοφύλλων Α.Ε. σύμφωνα με το μετοχολόγιο της Εταιρείας της 9.6.2006 .

ΜΕΤΟΧΟΙ	ΑΡΙΘΜΟΣ ΜΕΤΟΧΩΝ	ΠΟΣΟΣΤΟ (%)
ΛΕΑΝΔΡΟΣ ΣΩΤΗΡΙΟΥ του ΓΕΩΡΓΙΟΥ	2.785.819	10,549%
ΓΕΩΡΓΙΟΣ ΣΩΤΗΡΙΟΥ του ΕΥΑΓΓΕΛΟΥ	2.653.420	10,048%
ΠΑΝΑΓΙΩΤΗΣ ΣΩΤΗΡΙΟΥ του ΓΕΩΡΓΙΟΥ	2.647.436	10,025%
ΕΥΑΓΓΕΛΟΣ ΣΩΤΗΡΙΟΥ του ΓΕΩΡΓΙΟΥ	2.641.390	10,002%
ΛΟΙΠΟΙ ΜΕΤΟΧΟΙ	15.679.975	59,376%
ΣΥΝΟΛΟ	**26.408.040**	**100,00%**

4. ΣΤΟΙΧΕΙΑ ΤΟΥ ΚΛΑΔΟΥ

4.1 Γενικά – Χαρακτηριστικά του Κλάδου

Η δομή και ο αριθμός των προϊόντων της εταιρείας είναι τέτοια ώστε να έχει απόδοση και να μεγιστοποιεί τα αποτελέσματα από την άνοδο της αγοράς λόγω του εύρους των προϊόντων και εργασιών, αφού δεν βασίζεται σε ένα προϊόν ή σε μία μόνον αγορά. Η μη εξάρτηση από ένα προϊόν και η διασπορά εφαρμογών των προϊόντων της εταιρείας διατηρεί μία βασική ισόρροπο κατάσταση με προοπτικές και ευκαιρίες ανόδου.

Η εταιρεία διαθέτει 3 κλάδους δραστηριότητας:

Χαλυβουργικά Προϊόντα/Στηθαία Ασφαλείας

Μετά τα έργα για τους Ολυμπιακούς αγώνες του 2004 που ώθησαν την κατανάλωση προϊόντων χάλυβα σε ψηλά επίπεδα το 2005 υπήρξε μία ραγδαία μείωση της ζήτησης για χαλυβουργικά προιόντα. Προς το τέλος της χρονιάς η αγορά ισσορόπησε και η οικονομική δραστηριότητα παρουσίασε μια αυξητική πορεία ή όποια αναμένεταια να είναι εντονότερη την επόμενη χρονιά.

Η οικονομική ευστάθεια στην Ν.Α. Ασία σαφέστατα επηρεάζει την διεθνή αγορά χαλυβουργικών προϊόντων. Στο χώρο της Ευρωπαϊκής Ένωσης η κατανάλωση φαίνεται να είναι ενθαρρυντική για το αμέσως προσεχές χρονικό διάστημα. Στην ίδια στιγμή το φαινόμενο «ΚΙΝΑ» συνεχίζει και ωθεί τις τιμές με μειωμένο πλεόν ρυθμό σε αρκετό ύψος το οποίο ενδέχεται να επηρεάσει την κατανάλωση χαλυβουργικών.

4. ΣΤΟΙΧΕΙΑ ΤΟΥ ΚΛΑΔΟΥ

Τα στηθαία ασφαλείας δρόμων χρησιμοποιούνται ως προστατευτικά στους εθνικούς δρόμους, γέφυρες, και άλλες κατασκευές. Η ζήτησή τους εξαρτάται, κυρίως, από τα έργα οδοποιίας. Πελάτες είναι το ΥΠΕΧΩΔΕ, Υπουργείο Εμπορίου, Τεχνικές Εταιρείες και Εργολάβοι εγκαταστάσεων. Αντίστοιχοι είναι και οι πελάτες στο εξωτερικό όπου η εταιρεία δραστηριοποιείται έντονα τα τελευταία χρόνια.

Μεταλλικά πλαίσια, βάσεις, θυροφράγματα, δομικά πλέγματα, κλπ. χρησιμοποιούνται στην κατασκευή σηράγγων ποταμών, υπογείων κατασκευών των ηλεκτρικών σιδηροδρόμων, σε διαμορφώσεις εδάφους, γεφυρών, κλπ. δομικών έργων. Πελάτες είναι τεχνικές εταιρείες που έχουν αναλάβει μεγάλα έργα, όπως εκτροπή ποταμών, κατασκευή του μετρό, αεροδρομίων, και λιμανιών.

Μεταλλική Συσκευασία - Βαρέλια

Τα προϊόντα του συγκεκριμένου κλάδου απορροφώνται από τις βιομηχανίες πετρελαιοειδών, χημικών, χρωμάτων και εντομοκτόνων ως και από τις βιομηχανίες τροφίμων. Για την περίοδο μέχρι το 2000, ήταν ανοδική η εξέλιξη της ζήτησης στην εσωτερική αγορά της κατηγορίας των βενζινών και λιπαντικών και συνέχιση της υποκατάστασης των μολυβδούχων βενζινών από αμόλυβδες. Από το 2003 και έπειτα, η πορεία παρουσιάζεται να έχει ανασχεθεί λόγω κυρίως της αύξησης της τιμής του πετρελαίου – ιδιαίτερα το 2005.

Όσον αφορά στη συσκευασία αγροτικών προϊόντων και μεταποίησης τροφίμων και ειδικά στους τομείς τοματοπολτού, μηλοπολτού, ροδακινοπολτού, βερικοκοπολτού, πορτοκαλοπολτού, ελαιόλαδου, σπορέλαιου, σόγιας και γενικά βροσίμων ελαίων και χυμών, η παραγωγή και ζήτηση παρουσιάζει ανοδική πορεία τα τελευταία χρόνια. Η τάση αυτή οφείλεται στην ενίσχυση των εξαγωγικών προσπαθειών του κλάδου ειδών διατροφής, με επώνυμα προϊόντα, τα οποία κατέχουν ικανοποιητική θέση στις απαιτητικές αγορές του εξωτερικού. Οι Ελληνικές επιχειρήσεις δίνουν ιδιαίτερη βαρύτητα στη συσκευασία των προϊόντων και επιδιώκουν την είσοδό τους σε ξένες αγορές.

Ο κλάδος των προϊόντων τομάτας είναι καθαρά εξαγωγικός αφού μόνο το 30% της εγχώριας παραγωγής απορροφάται από την εσωτερική αγορά και το 70% εξάγεται. Η χώρα μας εξάγει κυρίως τοματοπολτό και είναι η δεύτερη σε παραγωγή και εξαγωγές χώρα της Ευρωπαϊκής Ένωσης μετά την Ιταλία. Οι κυριότερες εξαγωγές προϊόντων τομάτας προορίζονται για την Ιταλία, Αγγλία, Γερμανία, Βέλγιο, Ολλανδία, και Αίγυπτο.

Πηγές άντλησης στοιχείων είναι η Στατιστική Υπηρεσία δημοσιεύματα του Τύπου, ως και η δική μας εμπειρία.

Προφιλ Αλουμινίου

Ο κλάδος του αλουμινίου είναι από τους σπουδαιότερους στην Ελληνική και Διεθνή αγορά λόγω των εξαιρετικών ιδιοτήτων που έχει.

Τα ειδικά χαρακτηριστικά του αλουμινίου καθιστούν το μέταλλο εύχρηστο σε πολλούς τομείς. Η αγωγιμότητά του, το χαμηλό κόστος συντήρησης, η χωρίς ειδικές δυσκολίες επεξεργασία του, η εύκολη τοποθέτησή του, η αντίσταση σε διαβρωτικό περιβάλλον, το μικρό ειδικό βάρος, η όμορφη εμφάνισή του, αντοχή, ευκαμψία, σταθερότητα, αντοχή στην

φωτιά, αποτελούν τις βασικές παραμέτρους για τις πολλές χρήσεις και συνεπώς την ευρεία διάδοση της χρήσης του σε διεθνές επίπεδο.

Το αλουμίνιο χρησιμοποιείται ως πρώτη ύλη στις παραγωγικές διαδικασίες της έλασης και διέλασης. Από την έλαση παράγονται επίπεδα (φύλλα) αλουμινίου και ρόλοι από όπου παράγονται αλουμινόχαρτα για την συσκευασία, φύλλα αλουμινίου για σκεπές και πλάγια κάλυψη κτιρίων. Επίσης, χρησιμοποιείται στην παραγωγή καλωδίων και χυτών αντικειμένων. Από την διέλαση παράγονται προφίλ αλουμινίου που είναι και το πιο βασικό προϊόν της. Η διέλαση είναι παραγωγική διαδικασία που χρειάζεται σύγχρονο μηχανολογικό εξοπλισμό και απαιτούνται σημαντικά επενδυτικά κεφάλαια προς τούτο.

Ακολουθεί έρευνα για την κατανάλωση του αλουμινίου στην Ευρώπη και πως προβλέπεται να εξελιχθεί τα επόμενα δύο χρόνια:

ΕΥΡΩΠΑΙΚΗ ΕΝΩΣΗ ΤΩΝ 15 (σε χιλ.τόννους)					
	2003	**2004**	**2005**	**2006**	**2007**
Κατανάλωση ΑΛ.	5897	6054	6134	6167	6181
ΕΥΡΩΠΑΙΚΗ ΕΝΩΣΗ ΤΩΝ 25 (σε χιλ.τόννους)					
	2003	**2004**	**2005**	**2006**	**2007**
Κατανάλωση ΑΛ.	6533	6720	6827	6885	6928

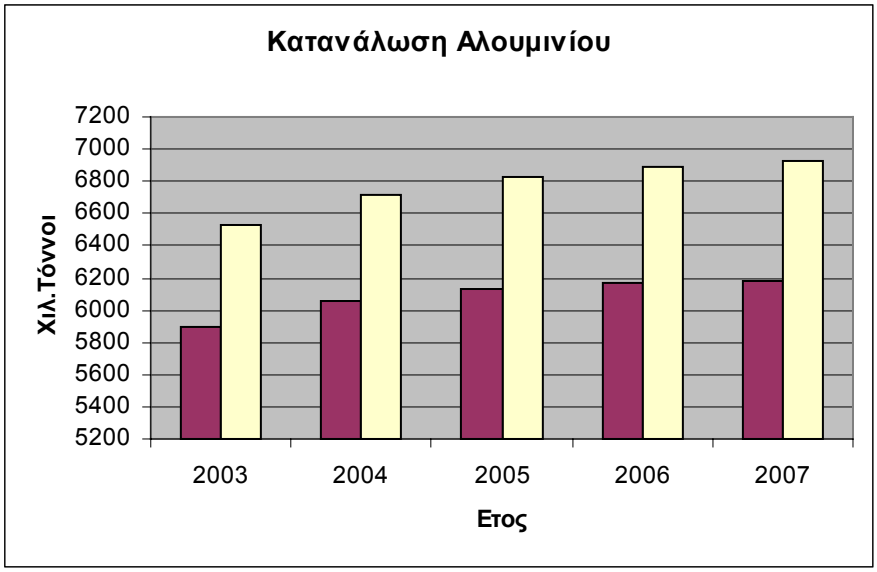

Πηγή: Περιοδικό «ΑΛΟΥΜΙΝΙΟ», ερευνα για λογαριασμό της FACE (Federation of Aluminium Consumers in Europe)

Οι προοπτικές είναι ακόμη πιό θετικές για το προφίλ αλουμινίου για το 2006 ακολουθώντας την μέχρι σήμερα πορεία του. Ειδικά για την περίοδο μέχρι το 2005, η εγχώρια αγορά κρίνεται ιδιαίτερα θετική λόγω σημαντικών μεγάλων έργων που εκτελούνται και τα οποία προβλέπεται να απορροφήσουν μεγάλες ποσότητες προφίλ αλουμινίου. Όπως δε απέδειξαν τα πράγματα το 2005 το προφίλ αλουμινίου είχε ανοδική πορεία. Η εκτιμόμενη ανοδική πορεία του αλουμινίου για το 2005 βασίζεται (ειδικά για το αρχιτεκτονικό προφίλ) στο ότι

εκδόθηκαν πολλές άδειες οικοδομης στο τέλος του 2005 (επικείμενη επιβολή ΦΠΑ στις οικοδομές) , άδειες οι οποιές θα υλοποιηθούν τα επόμενα 2 χρόνια.

4.2. Θέση της Εταιρείας στον Κλάδο

Χαλυβουργικά Προϊόντα/Στηθαία Ασφαλείας

Με βάση τις παρούσες και προβλεπόμενες δραστηριότητες, η ΧΑΛΥΒΔΟΦΥΛΛΩΝ Α.Ε. που δραστηριοποιείται και στα Στηθαία Δρόμων, Γεφυρών και Σηράγγων κατέχει σημαντική θέση στην αγορά.

Εκτιμάται από την διοίκηση της εταιρεία ότι τα μερίδια της αγοράς στον τομέα στηθαίων ασφαλείας δρόμων, γεφυρών, και σηράγγων ανέρχεται σε 15%. Οι προοπτικές στον κλάδο των στηθαίων δρόμων και συμπαρομαρτούντων είναι πολύ θετικές όπου παρατηρείται μία επιτάχυνση της κυβερνητικής δραστηριότητας με οδοποιϊα και ιδιαίτερα στη Β. Ελλάδα (Εγνατία κλπ.). Η εταιρεία λόγω της μετεγκατάστασης το 2004 δεν δραστηριοποιήθηκε αρκετά Η αύξηση αυτή όμως επιβραδύνθηκε σημαντικά από την σημαντική μείωση των εξαγωγών και λόγω πολέμου στο Ιράκ αλλά και λόγω της τεράστιας διαφοράς ισοτιμίας δολαρίου με ευρώ.

Μεταλλική Συσκευασία - Βαρέλια

Εκτιμάται, από την διοίκηση της εταιρείας ότι το μερίδιο της αγοράς σε βαρέλια χημικών πετρελαιοειδών, και τροφών ανέρχεται σε 30-35%.

Οι κυριότερες επιχειρήσεις στον χώρο αυτό είναι:

Χαλυβδοφύλλων Α.Ε.
GREIF HELLAS A.E.
Ελληνική Βιομηχανία Βαρελίων ΕΠΕ

Προφιλ Αλουμινίου

Η εταιρεία το 2001 ξεκίνησε την παραγωγή προφίλ αλουμινίου στα Οινόφυτα Βοιωτίας, αφού ολοκλήρωσε μία επένδυση 700 εκ. δρχ. (επενδυτικό του Ν.2234 με επιδότηση 40%).. Έχει τις πιο μοντέρνες εγκαταστάσεις (βλ. μηχανολογικό εξοπλισμό) που καλύπτουν το αρχιτεκτονικό προφίλ, το βιομηχανικό προφίλ, μη επεξεργασμένα και επεξεργασμένα (ηλεκτροστατικά βαμμένα, ανοδιωμένα, (βοηθητικά προφίλ). Προσφάτως δε εγκατέστησε και πλήρη μονάδα ηλεκτροστατικής βαφής αλουμινίου η οποία θα συντελέσει στην ακόμα μεγαλυτέρα αύξηση του πελατολογίου λόγω της βαφής των προφίλ αλουμινίου.

Οι κυριότεροι ανταγωνιστές της Χαλυβδοφύλλων στα προφίλ αλουμινίου είναι οι ακόλουθοι:
ΑΛΟΥΜΥΛ
ΠΡΟΦΙΛ ΑΛΟΥΜΙΝΙΟΥ
ΕΤΕΜ
ΕΞΑΛΚΟ
ΑΛΚΟ ΕΛΛΑΣ
ΕΞΤΡΑΛ

5. ΠΛΗΡΟΦΟΡΙΕΣ ΓΙΑ ΤΗ ΔΡΑΣΤΗΡΙΟΤΗΤΑ ΤΗΣ ΕΤΑΙΡΕΙΑΣ

5.1 Αντικείμενο Εργασιών

Ο Κύκλος Εργασιών της εταιρείας παρουσιάζεται στον επόμενο πίνακα σε χιλιάδες ευρώ:

	2003	2004	2005	Σύνολα 2003-05	Ποσοστό %
ΠΩΛΗΣΕΙΣ ΕΣΩΤΕΡΙΚΟΥ					
Στηθαία / Χαλυβδόφυλλα	2.870,0	2.230,6	949,97	6.050,57	28,08 %
Βαρέλια	1.310,0	1.380,7	1.345,65	4.036,35	18,73 %
Αλουμίνιο	2.500,0	3.491,2	3.524,07	9.515,27	44,16 %
ΠΩΛΗΣΕΙΣ ΕΞΩΤΕΡΙΚΟΥ					
Στηθαία / Αλουμίνιο	1.560,0	201,4	186,06	1.947,46	9,04 %
ΣΥΝΟΛΟ ΠΩΛΗΣΕΩΝ	**8.240,0**	**7.303,9**	**6.005,75**	**21.549,65**	**100%**
Αλλα Εσοδα (Ενοίκια)	**322,25**	**700,05**	**889,10**	**1.911,40**	

Χαλυβδόφυλλα-Στηθαία

Το έτος 2005 ήταν μια χρονιά με μειωμένο αιθητά τον τζίρο των στηθαίων. Υπήρξαν μεγάλες ανακατατάξεις στον τρόπο παραγωγής των έργων του δημοσίου και για ένα μεγάλο χρονικό διάστημα δεν δημοπραττόυνταν νέα έργα. Επίσης μετά τους Ολυμπικαούς υπήρξε μία ραγδαία πτώση γενικά στα έργα υποδομής. Αυτό, σε συνδυασμό με την μετεγκατάσταση της παραγωγικής μας μονάδας στα Οινόφυτα (για το μεγαλύτερο μέρος του έτους) οδήγησε στην προαναφερθείσα πτώση του τζίρου σε αυτόν τον κλάδο.

Βαρέλια-Μεταλλική Συσκευασία

Η αγορά των βαρελίων έχει παρουσιάσει μία σταθερότητα τα τελευταία τρία χρόνια. Ετσι, και η δική μας θέση ακολούθησε την πορεία αυτή διατηρώντας το μερίδιο το οποίο κατέχει στην αγορά.

Αλουμίνιο

Μετά την μεγάλη αύξηση του τζίρου το 2004, το 2005 ο τζίρος αυξήθηκε αλλά με μικρότερους ρυθμούς. Το έτος 2005 υπήρξε μία νευρικότητα στην αγορά καθότι προς το δεύτερο εξάμηνο η τιμή της πρώτης ύλης αλουμινίου ακολούθησε μια ραγδαία αύξηση διεθνώς. Μέσα σε αυτό το κλίμα η εταιρεία μας κατάφερε να αυξήσει ελαφρώς το μερίδιο της.

Ενοίκια

Μετά την ολοκλήρωση της μετεγκατάστασης στηθαίων στα Οινόφυτα, ολοκληρώθηκε το 2004 - αρχές του 2005 η ενοικίαση και περαιτέρω χώρων στις εγκαταστάσεις του Ρεντη.

5. ΠΛΗΡΟΦΟΡΙΕΣ ΓΙΑ ΤΗ ΔΡΑΣΤΗΡΙΟΤΗΤΑ ΤΗΣ ΕΤΑΙΡΕΙΑΣ

5.2 Δίκτυο Πωλήσεων

Πελατολογιο ανα Γεωγραφική Περιοχή		
ΣΤΕΡΕΑ ΕΛΛΑΔΑ	4.745.392,43	79,0%
ΕΥΒΟΙΑ	43.141,77	0,7%
ΠΕΛΛΟΠΟΝΗΣΟΣ	464.684,43	7,7%
ΜΑΚΕΔΟΝΙΑ	248.887,47	4,1%
ΗΠΕΙΡΟΣ	129.460,85	2,2%
ΚΡΗΤΗ	180.942,82	3,0%
ΥΠΟΛΟΙΠΑ ΝΗΣΙΑ	7.180,25	0,1%
ΕΞΩΤΕΡΙΚΟ-ΒΑΛΚΑΝΙΑ	186.060,29	3,1%
Συνολικές Πωλήσεις	**6.005.750,31**	**100,0%**

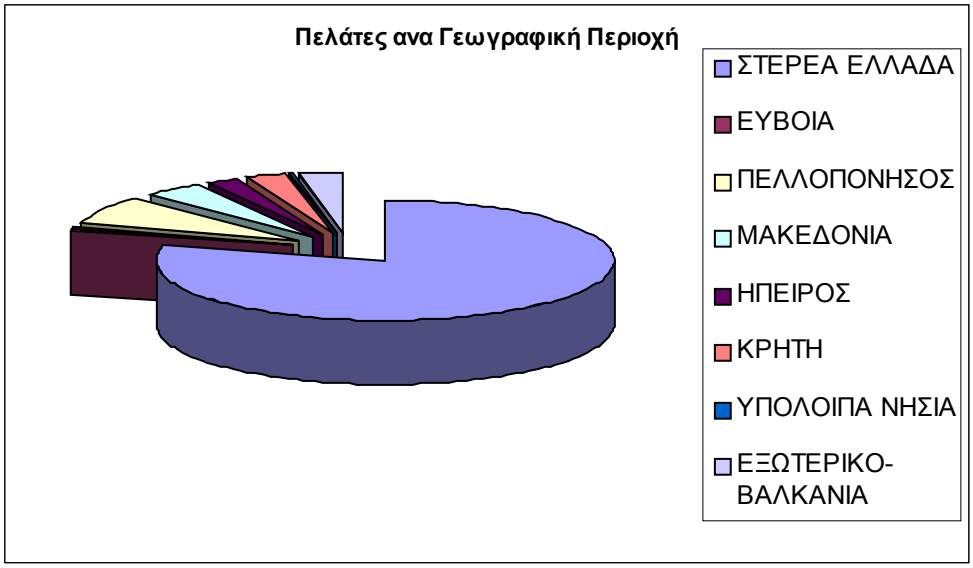

Ο ανωτέρω πίνακας και η γραφική παράσταση βασίζονται στην έδρα της εκάστοτε επιχείρησης εκτός από την περίπτωση του κλάδου των Στηθαίων Ασφαλείας Οδών όπου ενώ η έδρα είναι στην Αττική, οι πωλήσεις αφορούν σε έργα που έγιναν στην επαρχία. Ανάλογα έχουν κατηγοριοποιηθεί.

5.3 Πελάτες

Ακολουθεί πίνακας και γραφική παράσταση ο οποίος περιέχει την κατανομή των πωλήσεων ανα είδος επιχείρησης (Βιομηχανιες, Βιοτεχνίες, Τεχνικές εταιρείες, Κατασκευαστές Αλουμινιου & Σιδήρου, Έμποροι κτλ.)

5. ΠΛΗΡΟΦΟΡΙΕΣ ΓΙΑ ΤΗ ΔΡΑΣΤΗΡΙΟΤΗΤΑ ΤΗΣ ΕΤΑΙΡΕΙΑΣ

Πελατολόγιο ανα Επάγγελμα		
ΒΙΟΜΗΧΑΝΙΑ	3.440.729,67	57,3%
ΒΙΟΤΕΧΝΙΑ	173.561,69	2,9%
ΕΜΠΟΡΙΟ	1.864.637,94	31,0%
ΕΡΓΟΛΑΒ.ΔΗΜ.ΕΡΓΩΝ	152.588,13	2,5%
ΤΕΧΝ. ΕΤΑΙΡΕΙΑ	199.243,23	3,3%
ΚΑΤΑΣΚΕΥΕΣ ΣΙΔΗΡΟΥ & ΑΛΟΥΜΙΝΙΟΥ	174.989,65	2,9%
Συνολικές Πωλήσεις	**6.005.750,31**	**100,0%**

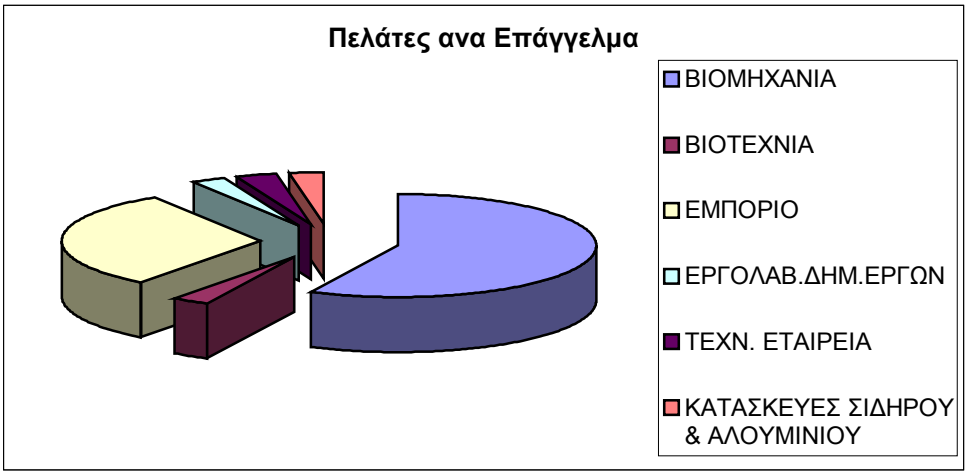

5.4 Δικαστικές Εκκρεμότητες

Η ετειρεία δεν έχει άλλες σημαντικές δικαστικές εκκρεμμότητες πλήν αυτών που αναφέρονται στο Παράρτημα, «Δεσμεύσεις και Υποχρεώσεις», σελ. 58.

5.5 Πάγια Περιουσιακά Στοιχεία – Εγγυήσεις & Εμπράγματες Ασφάλειες

Πάγια περιουσιακά στοιχεία

Οι βιομηχανικές εγκαταστάσεις στεγάζονται σε ιδιόκτητο οικόπεδο 30,3 στρεμμάτων επί της Λεωφόρου Θηβών (περιοχή Αγίου Ιωάννη Ρέντη).Ο τόπος εγκατάστασης θεωρείται ιδανικός, διότι βρίσκεται πολύ κοντά στο λιμάνι του Πειραιά με ταυτόχρονη ευχερή προσπέλαση προς τις Εθνικές Οδούς Αθηνών - Λαμίας και Αθηνών - Κορίνθου.Οι υφιστάμενες κτιριακές εγκαταστάσεις καλύπτουν συνολική έκταση 19 στρεμμάτων.

Εκτός από τις βιομηχανικές εγκαταστάσεις της Λ.Θηβών, η εταιρεία κατέχει 17,7 στρέμματα στη Θήβα και 54 στρέμματα στο Σιδηρόκαστρο Σερρών. Οι εκτάσεις αυτές αποκτήθηκαν με σκοπό να χρησιμοποιηθούν στο απώτερο μέλλον για επέκταση των δραστηριοτήτων της.

5. ΠΛΗΡΟΦΟΡΙΕΣ ΓΙΑ ΤΗ ΔΡΑΣΤΗΡΙΟΤΗΤΑ ΤΗΣ ΕΤΑΙΡΕΙΑΣ

Επί πλέον σημαντικές είναι οι βιομηχανικές εγκαταστάσεις της εταιρείας που αποκτήθηκαν τελευταία στα Οινόφυτα Βοιωτίας & στεγάζονται σε ιδιόκτητο οικόπεδο 12,5 στρεμμάτων με κτιριακές εγκαταστάσεις 4.1 στρέμματων. Επιπλέον ολοκληρώθηκε η μετεγκατάσταση της μονάδας παραγωγής στηθαίων ασφαλείας οδών σε νέο ιδιόκτητο οικόπεδο 4.300 τ.μ. και κτιριακές εγκαταστάσεις 1.700 τ.μ. εφαπτόμενα των υπολοίπων στα Οινόφυτα.

Μηχανολογικός Εξοπλισμός

Α) Εξοπλισμός Εργοστασίου Οινοφύτων Παραγωγής Προφίλ Αλουμινίου και Ορειχάλκου.
1) Γραμμή Διελάσεως Προφίλ:
- α) Κλίβανος Προθέρμανσης Α'Ύλης
- β) Πρέσσα 1.450 ΤΟΝ με αυτόματο PLC
- γ) Αυτόματο σύστημα διακίνησης, κοπής & τάνισης των προφίλ
- δ) Κλίβανος Γηράνσεως-Σκλήρυνσης των Προφίλ
- ε) Κλίβανος Προθέρμανσης Μητρών (Καλουπιών) Διέλασης
- στ) Σύστημα Εναζώτωσης Μητρών
- ζ) Σύστημα Αμμοβολής Μητρών

2) Γραμμή Αυτόματης Ηλεκτροστατικής Βαφης Προφίλ με δυνατότητα βαφής 10-13 ΤΟΝ ανα 8ώρο
3) Εγκατάσταση Διαχείρησης Λυμμάτων
4) Εκατάσταση Διόρθωσης Μητρών

Β) Εξοπλισμός Επεξεργασίας Χάλυβος και παραγωγής στηθαίων στα Οινόφυτα.
1) Μία μονάδα διάτρησης, κοπής, και επιπέδωσης επιμήκων πλατέων συνεχούς ροής (στηθαίων ασφαλείας δρόμων). (συμπεριλαμβάνει τρεις πρέσες).
2) Δύο στρατζόπρεσες
3) Τρία ψαλίδια κοπής ορθογωνισμού λαμαρίνας.
4) Ένα ζουμποψάλιδο.
5) Τέσσερις πρέσες διαφόρων δυνατοτήτων
6) Ένα πλήρες σιδηρουργείο.
7) Ένα πλήρες μηχανουργείο (τόρνοι, δράπανα, 1 πλάνη, 2 τροχοί, ένα ρεκτιφιέ μαχαιριών).
8) Γαλβανιστική γραμμή στηθαίων δρόμων, ιστών φωτισμού, κοιλοδοκών & σωλήνων
9) Εξοπλισμός κοπής μετάλλων με πλάσμα
10) Συνεχής πριονοκορδέλα

Γ) Εξοπλισμός Παραγωγής Μεταλλικής Συσκευασίας - Βαρελίων στον Αγ.Ι.Ρέντη.
1) Πλήρης γραμμή παραγωγής σιδηρών βαρελίων διαφόρων μεγεθών (πετρελαιοειδή & χημικά)
2) Πλήρης γραμμή παραγωγής κωνικών βαρελίων ασηπτικής συσκευασίας τροφών

Η εξέλιξη της λογιστικής αξίας των παγίων περιουσιακών στοιχείων της εταιρείας από την χρήση 2003 ως και 2005 αναλύεται λεπτομερώς στο παράρτημα (Γ.1. Σημειώσεις στις Οικονομικές Καταστάσεις).

Επί των ακινήτων της Εταιρείας υφίστανται υποθήκες και προσημειώσεις συνολικού ποσού ευρώ 1,2 εκ. σε ασφάλεια τραπεζικών δανείων.

5. ΠΛΗΡΟΦΟΡΙΕΣ ΓΙΑ ΤΗ ΔΡΑΣΤΗΡΙΟΤΗΤΑ ΤΗΣ ΕΤΑΙΡΕΙΑΣ

5.6 Ανθρώπινο Δυναμικό

Η εταιρεία απασχολεί 54 άτομα κατανεμημένα στα εξής τμήματα:

	2003	2004	2005
Διοικητικοί	10	8	8
Τεχνικοί	5	5	5
Εργατοτεχνίτες	54	48	41
Σύνολο	**69**	**61**	**54**

Από τους αναφερόμενους παραπάνω εργαζομένους 5 είναι πτυχιούχοι ΑΕΙ, γενικά δε το απασχολούμενο επιστημονικό και τεχνικό προσωπικό διαθέτει μεγάλη εμπειρία στους τομείς δραστηριότητας της εταιρείας.

6. ΔΙΟΙΚΗΣΗ – ΔΙΕΥΘΥΝΣΗ - ΕΠΟΠΤΕΙΑ ΤΗΣ ΕΤΑΙΡΕΙΑΣ

6.1 Διοικητικό Συμβούλιο – Διεύθυνση - Εποπτεία

Η εταιρεία διοικείται από το Διοικητικό Συμβούλιο το οποίον αποτελείται από πέντε έως και εννέα μέλη. Τα μέλη του Διοικητικού Συμβουλίου εκλέγονται από την Γενική Συνέλευση η οποία καθορίζει κάθε φορά τον ακριβή αριθμό των μελών.

Σύμφωνα με την από 8.08.05 απόφαση της Γενικής Συνέλευσης των Μετόχων και την από 08.08.05 σχετική απόφαση του Διοικητικού Συμβουλίου της εταιρείας, η σύνθεση του τελευταίου, η θητεία του οποίου λήγει την 30.06.2010, είναι η εξής:

1. Γεώργιος Ε.ΣΩΤΗΡΙΟΥ, κάτοικος Νέας Σμύρνης, Μετρών 10, Πρόεδρος του Δ.Σ. και Διευθύνων Σύμβουλος, Εκτελεστικό Μέλος.

2. Δημήτριος Π.ΔΗΜΟΠΟΥΛΟΣ, κάτοικος Νέας Σμύρνης, Πλαστήρα 77, Αντιπρόεδρος του Δ.Σ.

3. Γρηγόρης Κυρ. ΣΤΥΛΙΑΝΙΔΗΣ, κάτοικος Πεύκης, Ειρήνης 24, Σύμβουλος,.

4. Αρίστη Αλ. ΑΘΑΝΑΣΑΣΕΣΚΟΥ, κάτοικος Καλλιθέας, Κρέμου 92, Σύμβουλος.

5. Παντελής ΑΛΜΠΟΥΡΑΣ, κάτοικος Νέας Σμύρνης, Μετρών 7, Σύμβουλος,.

Εξάλλου με την από 3-11-2003 Έκτακτη Γενική Συνέλευση των μετόχών της εταιρείας (ΦΕΚ 12743/1-12-2003) ορίσθηκαν ανεξάρτητα και μη εκτελεστικά μέλη του Διοικητικού Συμβουλίου ο κ. Γρηγόριος Κυρ. Στυλιανίδης και ο κ. Παντελής Γ. Αλμπούρας.

6. ΔΙΟΙΚΗΣΗ – ΔΙΕΥΘΥΝΣΗ - ΕΠΟΠΤΕΙΑ ΤΗΣ ΕΤΑΙΡΕΙΑΣ

Μετά τα ανωτέρω και βάσει του από 10-11-2003 πρακτικού του Διοικητικού Συμβουλίου η σύνθεση του είναι η παρακάτω:
1. Γεώργιος Ε. Σωτηρίου, κάτοικος Ν. Σμύρνης, Μετρών 10, με ΑΔΤ Ρ-652845 – Πρόεδρος και Διευθύνων Σύμβουλος, Εκτελεστικό μέλος.
2. Δημήτριος Π. Δημόπουλος, κάτοικος Ν. Σμύρνης, Πλαστήρα 77, με ΑΔΤ Κ-189515, Αντιπρόεδρος, μη Εκτελεστικό μέλος.
3. Γρηγόριος Κυρ. Στυλιανίδης, κάτοικος Πεύκης, Ειρήνης 24, με ΑΔΤ Η-575420, Ανεξάρτητο μη Εκτελεστικό μέλος.
4. Αρίστη Αλ. ΑΘΑΝΑΣΑΣΕΣΚΟΥ, κάτοικος Καλλιθέας, Κρέμου 92, με ΑΔΤ Χ-196374, μη Εκτελεστικό μέλος.
5. Παντελής Γ. Αλμπούρας, κάτοικος Ν. Σμύρνης, Μετρών 7, με ΑΔΤ Α-505272, Ανεξάρτητο μη Εκτελεστικό μέλος.

Η εταιρεία Χαλυβδοφύλλων εκπροσωπείται με δύο υπογραφές με πρώτη αυτή του Προέδρου και δεύτερη με μία εκ των συμβούλων ή άλλων που έχουν εξουσιοδοτηθεί προς τούτο. Το Δ.Σ. μπορεί να χορηγήσει το δικαίωμα μοναδικής υπογραφής στον Πρόεδρο του Δ.Σ. ή να εξουσιοδοτήσει άλλον για υπογραφή συγκεκριμένης πράξης.

Αμοιβές μελών Δ.Σ. δεν υπάρχουν εκτός της μισθοδοσίας του Δ/ντος Συμβούλου και Προέδρου του Δ.Σ. κ. Γεωργίου Ε. Σωτηρίου η οποία τελεί υπό την τελικήν έγκρισιν της Γ.Σ. Η τελική αμοιβή για το 2005 ανέρχεται στο ποσόν των 2.136 €.

Η Διοίκηση της εταιρείας αποτελείται από ικανά και έμπειρα στελέχη με καταμερισμό ευθυνών και αρμοδιοτήτων, έτσι ώστε να εξασφαλίζεται η αποτελεσματικότητα στην εφαρμογή της χαρασσόμενης από τη Διοίκηση πολιτικής και η επίτευξη των στρατηγικών της στόχων.

Ειδικότερα αναφέρονται τα εξής:

Γεωργιος Ε. Σωτηρίου
Είναι Πρόεδρος και Διευθύνων Σύμβουλος της Χαλυβδοφύλλων κ. Γεώργιος Ε. Σωτηρίου είναι Ελληνοαμερικανός επιχειρηματίας με υπερτριακονταπενταετή πείρα σε βιομηχανικές και εμπορικές δραστηριότητες στις Η.Π.Α. και στον Ελληνικό χώρο. Ο κ. Σωτηρίου είναι Μηχανολόγος - Ηλεκτρολόγος του Πανεπιστημίου του TEXAS (ΗΠΑ) και μέλος των Συλλόγων Μηχανολόγων Μηχανικών και Μηχανικών Θέρμανσης, Ψύξης, και Κλιματισμού ΗΠΑ.
Αποτέλεσε βασικό στέλεχος του Ομίλου TOM PAPPAS στη δημιουργία και ανάπτυξη των συγκροτημάτων: Ελληνική Εταιρεία Εμφιαλώσεως (Coca Cola), Esso Pappas, Hellenic Steel, Ξυλοπάν, Διεθνής Κονσερβοποιία (Ανδραβίδας), Κονσερβοποιία Αλιάρτου (σήμερα Κοπαϊς) κ.α.

Λέανδρος Γ. Σωτηρίου
Ο κ. Λέανδρος Γ. Σωτηρίου, κάτοικος Νέας Σμύρνης, πτυχιούχος του University of Denver, Οικονομικά (BSAcc) και Master's in Business Administration (MBA – Corporate Finance) είναι Διευθυντής Οικονομικών Υπηρεσιών.

6. ΔΙΟΙΚΗΣΗ – ΔΙΕΥΘΥΝΣΗ - ΕΠΟΠΤΕΙΑ ΤΗΣ ΕΤΑΙΡΕΙΑΣ

Παναγιώτης Γ. Σωτηρίου
Ο κ. Παναγιώτης Γ. Σωτηρίου, κάτοικος Ν.Κόσμου, Μηχανολόγος-Μηχανικός, είναι υπεύθυνος του εργοστασίου παραγωγής προφίλ αλουμινίου.

Ευάγγελος Γ. Σωτηρίου
Ο κ. Ευάγγελος Γ. Σωτηρίου, κάτοικος Ν. Σμύρνης, Μεταλλειολόγος-Μεταλλουργός, είναι γενικός υπεύθυνος λειτουργίας εργοστασίου βαρελιών και εργοστασίου παραγωγής στηθαίων ως και της εγκαταστάσεως γαλβανισμού.

Παντελής Γ.Τριανταφύλλου
Ο κ. Παντελής Τριανταφύλλου, κάτοικος Αθήνας, Μεταλλειολόγος-Μεταλλουργός, πτυχιούχος του Εθνικού Μετσοβείου Πολυτεχνείου (ΕΜΠ) είναι Υπεύθυνος Παραγωγής στηθαίων και γαλβανισμού.

Ελευθεριος Κ. Καμαράδος
Ο κ. Ελευθέριος Καμαράδος, κάτοικος Αθηνών, Οικονομολόγος, είναι Εμπορικός Διευθυντής του τομέα του Αλουμινίου.

Γεωργιος Βοργιανίτης
Ο κ. Γεώργιος Βοργιανίτης , κάτοικος Άρματος Θηβών, Ηλεκτρολόγος-Μηχανικός, είναι Υπεύθυνος Παραγωγής Διέλασης Αλουμινίου.

Κυριάκος Τραϊτοράκης
Ο κ. Κυριάκος Τραϊτοράκης , κάτοικος Ασπροπύργου, είναι Υπεύθυνος Διαχείρησης Μητρών της Διέλασης Αλουμινίου.

Σημειωτέον ότι, κανένα από τα μέλη του Δ.Σ. καθώς και από τα στελέχη της Διευθύνσεως της εταιρείας δεν έχει καταδικαστεί για ατιμωτικές πράξεις, οικονομικά εγκλήματα ή είναι αναμεμιγμένο σε δικαστικές εκκρεμότητες που αφορούν σε πτώχευση, εγκληματική πράξη, ή απαγόρευση ασκήσεως επιχειρηματικής δραστηριότητας, ή χρηματιστηριακών συναλλαγών.

Δεν υφίσταται συγγενική σχέση μεταξύ των μελών του Δ.Σ. Υφίσταται όμως συγγενική σχέση μεταξύ των διευθυντικών στελεχών της εταιρείας και μετόχων, δηλαδή μεταξύ του κ. Γεωργίου Ε. Σωτηρίου και των κυρίων Ευάγγελου Γ. Σωτηρίου, Παναγιώτη Γ. Σωτηρίου και Λέανδρου Γ. Σωτηρίου οι οποίοι είναι παιδιά αυτού.

Συμμετοχές των Μελών του Δ.Σ. στο Δ.Σ. Αλλων Εταιρειών & στα Οργανα Διοικησης:

Μέλη του Δ.Σ.	Εταιρεία στο Δ.Σ. της οποίας συμμετέχει	Θέση στο Διοικ.Συμβ.
Γρηγόριος Κυρ. Στυλιανίδης	ΕΡΓΟΣΤΑΛ Α.Β.Ε.Ε.	Αντιπρόεδρος
Γεώργιος Ε. Σωτηρίου	ΑΕΠΑΛ Α.Ε.	Πρόεδρος & Διευθύνων Σύμβουλος
Δημήτριος Π. Δημόπουλος	ΑΕΠΑΛ Α.Ε.	Αντιπρόεδρος
Αρίστη Αλ.Αθανασέσκου	ΑΕΠΑΛ Α.Ε.	Πρόεδρος & Διευθύνων Σύμβουλος

Δεν υπάρχει ποσοστό συμμετοχής των μελών του Δ.Σ. σε άλλες εταιρείες.

6. ΔΙΟΙΚΗΣΗ – ΔΙΕΥΘΥΝΣΗ - ΕΠΟΠΤΕΙΑ ΤΗΣ ΕΤΑΙΡΕΙΑΣ

6.2 Οργανόγραμμα της Εταιρείας

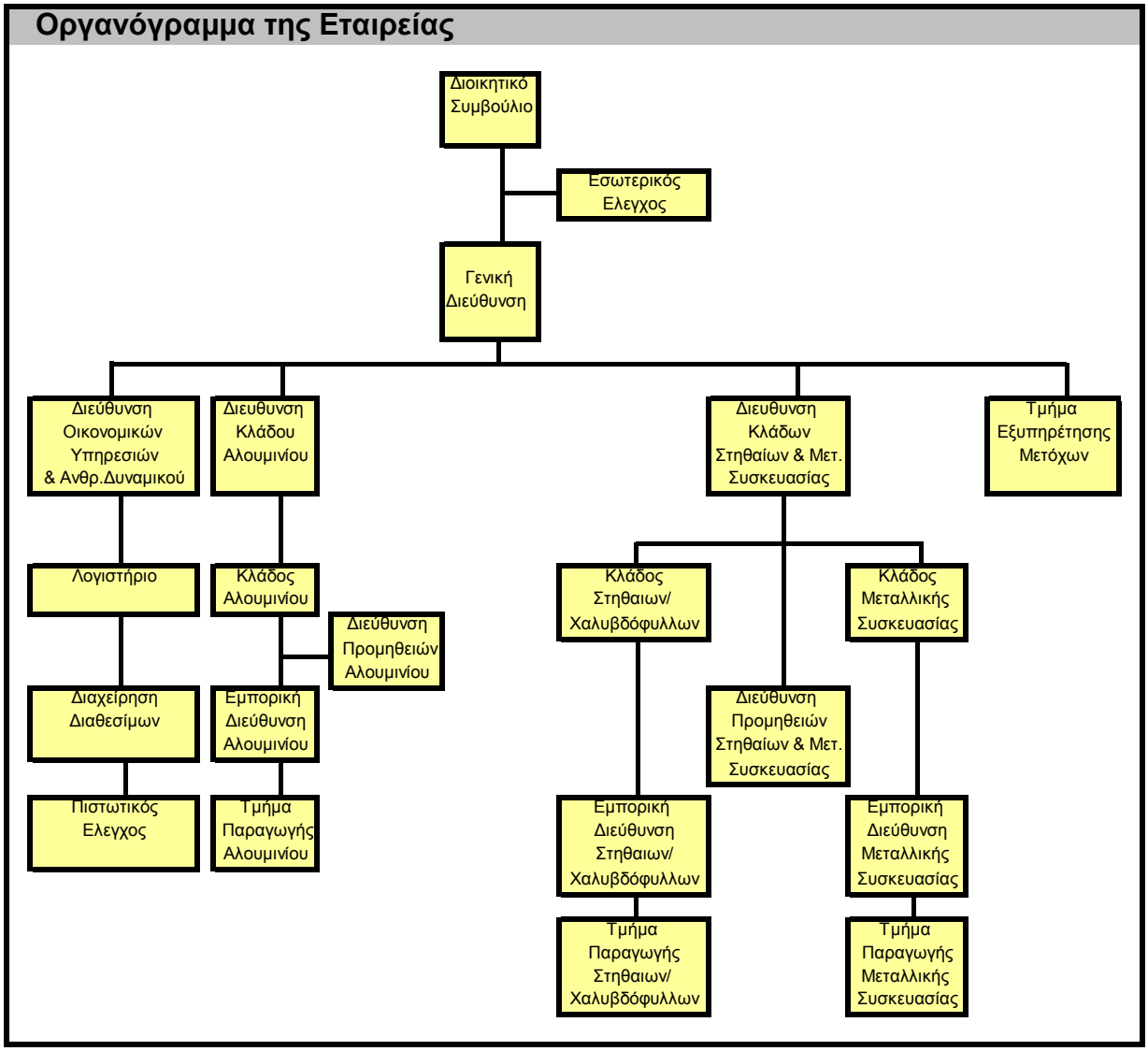

7. ΣΥΝΔΕΔΕΜΕΝΕΣ ΕΤΑΙΡΕΙΕΣ

Η ΧΑΛΥΒΔΟΦΥΛΛΩΝ Α.Ε. συμμετέχει κατά 100% στις εταιρείες ΑΕΠΑΛ Α.Ε. και ΕΡΓΟΣΤΑΛ Α.Ε.

ΑΕΠΑΛ Α.Ε.
Ιδρύθηκε το 1980 με σκοπό την παραγωγή δοχείων, κυτίων, κιβωτίων και λοιπών ειδών συσκευασίας, την μεταποίηση σιδηροελασμάτων, χαλκού, αλουμινίου και κραμάτων και γενικά μεταποιητική κατεργασία μετάλλου. Το μετοχικό κεφάλαιο της εταιρείας είναι 129,7 χιλ. Ευρώ. Η αξία κτήσεως ανήλθε στο ποσόν των 704,3 χιλ. ευρώ και από το 1995 το 100% των μετοχών της ανήκει στην ΧΑΛΥΒΔΟΦΥΛΛΩΝ ΑΕ.
Διοικείται από Διοικητικό Συμβούλιο που απαρτίζεται από τους κυρίους Γεώργιο Ε. Σωτηρίου, Πρόεδρο, Δημήτριο Π. Δημόπουλο, Αντιπρόεδρο, και Νικόλαο Κριθαρά, Μέλος.

Α Ε Π Α Λ Α.Ε. **Στοιχεία Ισολογισμού (σε χιλ €)**			
	2003	**2004**	**2005**
Ε Ν Ε Ρ Γ Η Τ Ι Κ Ο Έξοδα Εγκαταστάσεως			
Πάγιο Ενεργητικό	6,04	6,04	6,047
Κυκλοφορούν Ενεργητικό	125,4	123,9	126,22
Γενικό Σύνολο Ενεργητικού	**131,44**	**129,94**	**132,27**
Π Α Θ Η Τ Ι Κ Ο Μετοχικό Κεφάλαιο	88,0	88,0	88,0
Διαφορές Αναπροσαρμογής	49,69	49,69	49,69
Αποτελέσματα εις νέο	-6,25	-7,75	-7,6
Βραχυπρόθεσμες Υποχρεώσεις			2,185
Σύνολο Ιδίων Κεφαλαίων	131,44	129,94	132,27
Γενικό Σύνολο Παθητικού	**131,44**	**129,94**	**132,27**

Ουσιαστικά είναι αδρανοποιημένη. Ο κύκλος εργασιών της τριετίας 2003-2005 είναι μηδενικός.

ΕΡΓΟΣΤΑΛ Α.Ε.

Ιδρύθηκε το 1988 με ιδρυτές αυτής τους κυρίους Γρηγόριο Στυλιανίδη, Βέρα Στυλιανίδη, Κλεοπάτρα Παπαδοπούλου, Βασιλική Μαργαρίτη, Μαρία Μαργιόλη και Θεόδωρο Βιτιέλλο βάσει της υπ' αριθ. 1075/88 συμβολαιογραφικής πράξης της συμβολαιογράφου Αθηνών Άννας Πάνταλου, με σκοπό την επεξεργασία σιδήρου, κατασκευή μεταλλικών κατασκευών, γεωργικών εξαρτημάτων, διαλύσεις πλοίων, διαμόρφωση και επεξεργασία σωλήνων, και άσκηση εμπορίας βιομηχανικών ειδών. Η εταιρεία ανέπτυξε τεχνογνωσία επεξεργασίας ειδικών χαλυβουργικών εργασιών στην διαμόρφωση και επεξεργασία σωλήνων, στήριξη στοών, γεφυρών, κατασκευή φωτιστικών ιστών, κλπ.

Το μετοχικό κεφάλαιο της εταιρείας είναι σήμερα 60.000 ευρώ. Η αξία κτήσεως ανήλθε σε 704,3 χιλ. ευρώ και από το 1996 το 100% των μετοχών της ανήκει στην ΧΑΛΥΒΔΟΦΥΛΛΩΝ ΑΕ.

7. ΣΥΝΔΕΔΕΜΕΝΕΣ ΕΤΑΙΡΕΙΕΣ

Διοικείται από Διοικητικό Συμβούλιο που απαρτίζεται από την κα Αρίστη Αλ. Αθανασέσκου, Πρόεδρο, Γρηγόριο Στυλιανίδη, Αντιπρόεδρο, και Διονύσιο Θ. Κριθαρά, μέλος.

Τα συνοπτικά οικονομικά μεγέθη της ΕΡΓΟΣΤΑΛ Α.Β.Ε.Ε. για την τελευταία τριετία έχουν ως εξής:

Ε Ρ Γ Ο Σ Τ Α Λ Α.Β.Ε.Ε. ΣΤΟΙΧΕΙΑ ΙΣΟΛΟΓΙΣΜΟΥ (σε χιλ. €)			
	2003	**2004**	**2005**
Ε Ν Ε Ρ Γ Η Τ Ι Κ Ο			
Αναπόσβεστα Πάγια	5,18	5,22	5,22
Κυκλοφορούν Ενεργητικό	2.360,00	2.485,33	2.485,33
Γενικό Σύνολο Ενεργητικού	2.368,00	2.490,55	2.490,55
Π Α Θ Η Τ Ι Κ Ο			
Μετοχικό Κεφάλαιο	58,69	58,69	58,69
Αποθεματικά	14,81	14,81	14,81
Ίδια Κεφάλαια	68,28	64,70	62,41
Βραχυπρόθεσμες Υποχρεώσεις	2.300,00	2.425,85	2.428,14
Γενικό Σύνολο Παθητικού	2.368,00	2.490,55	2.490,55

Εντός του 2005 δεν υπήρξαν ενδοεταιρικές συναλλαγές ανάμεσα στην ΕΡΓΟΣΤΑΛ Α.Ε. και ΧΑΛΥΒΔΟΦΥΛΛΩΝ Α.Ε.

ΟΙ ΣΥΜΜΕΤΟΧΕΣ ΤΗΣ ΕΤΑΙΡΕΙΑΣ ΑΝΑΛΥΟΝΤΑΙ ΣΤΟΝ ΠΑΡΑΚΑΤΩ ΠΙΝΑΚΑ

	Αξία Κτήσεως	**Λογιστική Αξία**
ΕΡΓΟΣΤΑΛ Α.Ε.	704,3 χιλ. ευρώ	73,5 χιλ. ευρώ
ΑΕΠΑΛ Α.Ε.	484,2 χιλ. ευρώ	129,94 χιλ. Ευρώ
GENERAL CONSTRUCT S.A. (22%)	88,0 χιλ. ευρώ	- 0 -
ΒΙΟΠΡΟΦΑΛ Α.Ε. (10%)	146,7 χιλ. Ευρώ	- 0 -
Σ Υ Ν Ο Λ Ο	1.423,2 χιλ. ευρώ	**211,30 χιλ. ευρώ**

Σύμφωνα με βεβαίωση του Ορκωτού Ελεγκτή οι ανωτέρω θυγατρικές παρουσιάζουν επουσιώδες ενδιαφέρον σε σχέση με την μητρική και έτσι δεν περιλαμβάνονται σε ενοποιημένες καταστάσεις όπως το άρθρο 97 του Κ.Ν. 2190/1920 προβλέπει (περαιτέρω ανάλυση παρατίθεται στο Παράρτημα Γ.3 - «Σημειώσεις στις Οικον.Κατ/σεις.)

8. ΧΡΗΜΑΤΙΣΤΗΡΙΑΚΑ ΣΤΟΙΧΕΙΑ ΤΗΣ ΜΕΤΟΧΗΣ

Ακολουθούν πίνακες α) με τους όγκους συναλαγών ανα μήνα, τη μέση τιμή κλεισίματος ανά μήνα καθώς και β) γράφημα με την διακύμανση της τιμής στη διάρκεια του έτους, και τέλος γράφημα διακύμανσης του ημερήσιου όγκου συναλλάγών της μετοχής της εταιρείας.

Μήνας	Συνολικός Ογκος Μηνός	Μέσος Ημερήσιος Ογκος	Μέση Τιμή Μηνός
Ιανουάριος	927.090	46.355	0,26
Φεβρουάριος	803.041	40.152	0,29
Μάρτιος	979.975	48.999	0,19
Απρίλιος	217.621	10.881	0,16
Μάιος	209.562	9.979	0,15
Ιούνιος	291.510	13.881	0,15
Ιούλιος	593.300	28.252	0,18
Αύγουστος	350.565	15.935	0,19
Σεπτέμβριος	400.179	18.190	0,19
Οκτώβριος	474.151	23.708	0,18
Νοέμβριος	972.470	44.203	0,22
Δεκέμβριος	984.201	46.867	0,22

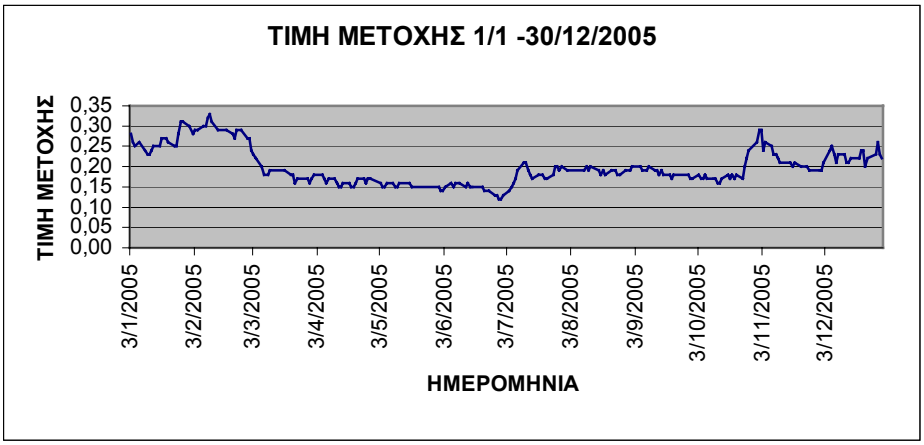

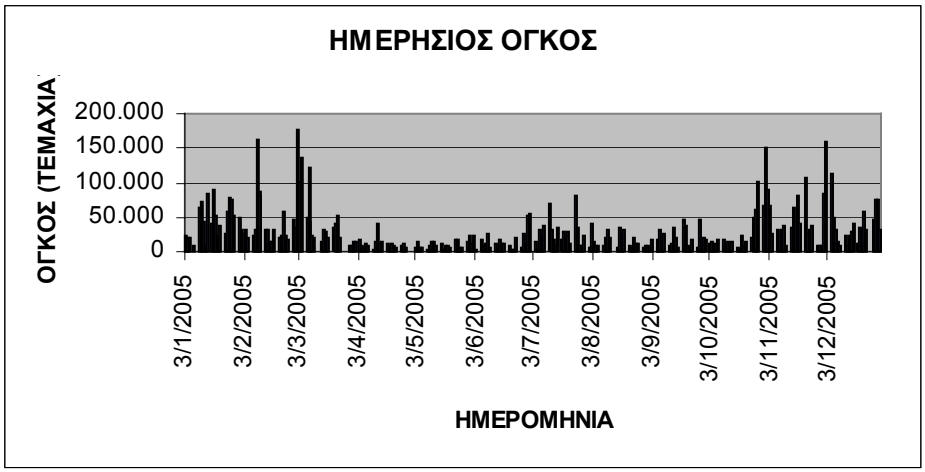

8. ΧΡΗΜΑΤΙΣΤΗΡΙΑΚΑ ΣΤΟΙΧΕΙΑ ΤΗΣ ΜΕΤΟΧΗΣ

Παρακάτω παρατίθεται συγκριτικός πίνακας της τιμής κλεισίματος της μετοχής σε σύγκριση με τον Γενικό Δεικτη του Χ.Α.

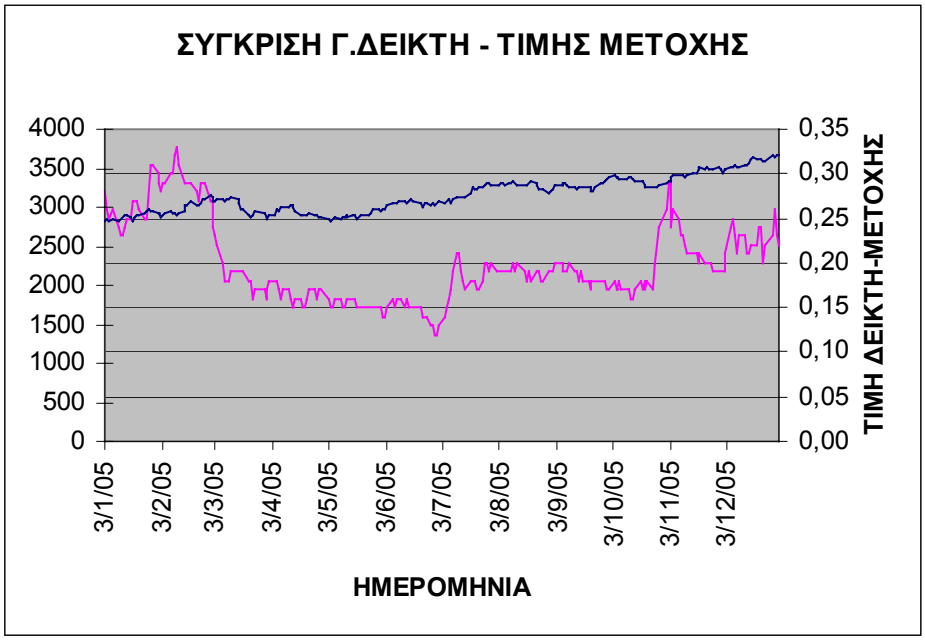

9. ΠΛΗΡΟΦΟΡΙΕΣ ΤΟΥ ΑΡΘΡΟΥ 10 ΤΟΥ ΝΟΜΟΥ 3401 ΤΟΥ 2005

Η εταιρεία δημοσίευσε και κατέστησε διαθέσιμες στο κοινό κατά τη διάρκεια της οικονομικής χρήσης 2005, κατ' εφαρμογή της νομοθεσίας, τις παρακάτω πληροφορίες, οι οποίες είναι αναρτημένες στον διαδικτυακό τόπο του Χρηματιστηρίου Αθηνών καθώς και στο τόπο της Εταιρείας.

Θέμα	Τόπος Καταχώρησης	Ημερομηνία
Ανακοίνωση για επιχειρηματικές εξελίξεις στην εταιρεία	www.ase.gr	12/1/2005
Προαναγγελία Γενικής Συνέλευσης	www.ase.gr	11/2/2005
Ανακοίνωση περι σχολιασμού Οικονομικών/Λογιστικών Καταστάσεων	www.ase.gr	3/3/2005
Ανακοίνωση Οικονομικών/Λογιστικών Καταστάσεων 1/1-31/12/04	www.ase.gr / www.sheetsteel.gr	9/3/2005
Ανακοίνωση άλλων σημαντικών γεγονότων	www.ase.gr	31/3/2005
Προαναγγελία Γενικής Συνέλευσης	www.ase.gr	6/6/2005
Στοιχεία Οικονομικών Καταστάσεων Βάσει ΔΛΠ (πρώτο τριμηνο 2005)	www.ase.gr / www.sheetsteel.gr	30/6/2005
Αποφάσεις Γενικής Συνέλευσης	www.ase.gr	30/6/2005
Ανακοίνωση Διάθεσης Πληροφοριακού Σημειώματος	www.ase.gr	5/7/2005
Ανακοίνωση άλλων σημαντικών γεγονότων	www.ase.gr	6/7/2005
Προαναγγελία Γενικής Συνέλευσης	www.ase.gr	15/7/2005
Αποφάσεις Γενικής Συνέλευσης	www.ase.gr	8/8/2005
Γνωστοποίηση αλλαγής σύνθεσης Διοικητικού Συμβουλίου	www.ase.gr	8/8/2005
Στοιχεία Οικονομικών Καταστάσεων Βάσει ΔΛΠ (Εξάμηνο 2005)	www.ase.gr / www.sheetsteel.gr	30/9/2005
Στοιχεία Οικονομικών Καταστάσεων Βάσει ΔΛΠ (Εννεάμηνο 2005)	www.ase.gr / www.sheetsteel.gr	30/11/2005
Ανακοίνωση άλλων σημαντικών γεγονότων	www.ase.gr	30/11/2005

1. ΠΑΡΑΡΤΗΜΑ

Ετήσιες Οικονομικές Καταστάσεις

της χρήσης 2005

Βεβαιώνεται ότι οι συνημμένες Οικονομικές Καταστάσεις είναι εκείνες που εγκρίθηκαν από το Διοικητικό Συμβούλιο της «ΧΑΛΥΒΔΟΦΥΛΛΩΝ Α.Ε.» την 20/3/2006 και έχουν δημοσιοποιηθεί με την ανάρτησή τους στο διαδίκτυο, στη διεύθυνση **www.sheetsteel.gr**. Επισημαίνεται ότι τα δημοσιοποιηθέντα στον τύπο συνοπτικά οικονομικά στοιχεία στοχεύουν στο να παράσχουν στον αναγνώστη ορισμένα γενικά οικονομικά στοιχεία αλλά δεν παρέχουν την ολοκληρωμένη εικόνα της οικονομικής θέσης και των αποτελεσμάτων της Εταιρείας, σύμφωνα με τα Διεθνή Λογιστικά Πρότυπα. Επίσης, επισημαίνεται ότι, χάριν απλοποίησης, στα δημοσιευθέντα στον τύπο συνοπτικά οικονομικά στοιχεία έχουν γίνει ορισμένες συμπτύξεις και ανακατατάξεις κονδυλίων.

Γεώργιος Σωτηρίου
Πρόεδρος του Διοικητικού Συμβουλίου
ΧΑΛΥΒΔΟΦΥΛΛΩΝ Α.Ε.

ΠΕΡΙΕΧΟΜΕΝΑ ΠΑΡΑΡΤΗΜΑΤΟΣ

Εκθεση Ελέγχου Ορκωτού Ελεγκτή Λογιστή 31
Ετήσιες Οικονομικές Καταστάσεις σύμφωνα με τα ΔΠΧΠ 32
Ισολογισμός 32
Κατάσταση Λογαριασμού Αποτελεσμάτων 33
Στοιχεία Κατάστασης Ταμειακών Ροών 34
Α. Πληροφορίες για την Εταιρεία 35
Β. Βασικές λογιστικές αρχές 36
Γ. Σημειώσεις στις Οικονομικές Καταστάσεις 47
Δ. Εκθεση Διαχείρησης του Δ.Σ. της Εταιρείας για τη χρήση 2005..... 59
Ε. Ετήσιες Οικονομικές Καταστάσεις της 31.12.2005 62

ΕΚΘΕΣΗ ΕΛΕΓΧΟΥ ΟΡΚΩΤΟΥ ΕΛΕΓΚΤΗ ΛΟΓΙΣΤΗ

Προς τους Μετόχους της ΧΑΛΥΒΔΟΦΥΛΛΩΝ Α.Ε.

Ελέγξαμε τις συνημμένες οικονομικές καταστάσεις της ΧΑΛΥΒΔΟΦΥΛΛΩΝ Α.Ε., της εταιρικής χρήσεως που έληξε την 31/12/2005. Η ευθύνη της σύνταξης των οικονομικών καταστάσεων βαρύνει τη διοίκηση της Εταιρείας. Η δική μας ευθύνη περιορίζεται στη διαμόρφωση και τη διατύπωση γνώμης επί των οικονομικών καταστάσεων, εδραιωμένης στο διενεργηθέντα έλεγχο.

Ο έλεγχός μας διενεργήθηκε σύμφωνα με τα Ελληνικά Ελεγκτικά Πρότυπα, που είναι εναρμονισμένα με τα Διεθνή Ελεγκτικά Πρότυπα. Τα Πρότυπα αυτά απαιτούν το σχεδιασμό και την εκτέλεση του ελεγκτικού έργου κατά τρόπο που διασφαλίζει με εύλογη βεβαιότητα ότι οι οικονομικές καταστάσεις είναι απαλλαγμένες από ουσιώδεις ανακρίβειες και παραλείψεις. Ο έλεγχος περιλαμβάνει την εξέταση, σε δειγματοληπτική βάση, αποδεικτικών στοιχείων που υποστηρίζουν τα ποσά και τις πληροφορίες που περιλαμβάνονται στις οικονομικές καταστάσεις. Ο έλεγχος, επίσης, περιλαμβάνει την αξιολόγηση των λογιστικών αρχών που ακολουθήθηκαν, των εκτιμήσεων της διοίκησης της Εταιρείας και, γενικότερα, της παρουσίασης των δεδομένων στις οικονομικές καταστάσεις καθώς και τη συμφωνία του περιεχομένου της Έκθεσης του Διοικητικού Συμβουλίου με τις οικονομικές καταστάσεις. Πιστεύουμε ότι ο έλεγχος που διενεργήθηκε παρέχει επαρκή βάση για τη διαμόρφωση της γνώμης μας.

Κατά τη γνώμη μας, οι προαναφερόμενες οικονομικές καταστάσεις απεικονίζουν ακριβοδίκαια την οικονομική θέση της εταιρείας κατά την 31/12/2005 και τα αποτελέσματα των εργασιών της καθώς και τις μεταβολές των ιδίων κεφαλαίων και τις ταμειακές ροές της Εταιρείας της χρήσεως που έληξε αυτή την ημερομηνία, σύμφωνα με τα Διεθνή Πρότυπα Χρηματοοικονομικής Πληροφόρησης που έχουν υιοθετηθεί από την Ευρωπαική Ένωση και το περιεχόμενο της Έκθεσης του Διοικητικού Συμβουλίου συμφωνεί με τις προαναφερόμενες οικονομικές καταστάσεις.

Χωρίς να διατυπώνουμε επιφύλαξη ως προς τα συμπεράσματα του ελέγχου, εφιστούμε την προσοχή σας στα γεγονότα:

1) Για ποσό € 12,5 εκατ., φόρων και προσαυξήσεων φορολογικού ελέγχου χρήσεων 1995-1998, η εταιρεία προσέφυγε στα Διοικητικά Δικαστήρια. Σύμφωνα με την εκτίμηση του Νομικού Συμβούλου της εταιρείας που χειρίζεται την υπόθεση της προσφυγής, αναμένεται η ευδοκίμηση των προσφυγών και η ακύρωση των καταλογιστικών πράξεων ουσίας.

2) Όπως αναφέρεται στην παράγραφο «Δεσμεύσεις και ενδεχόμενες υποχρεώσεις» του Προσαρτήματος των οικονομικών καταστάσεων, οι φορολογικές δηλώσεις της εταιρείας για τις χρήσεις 1999 έως και 2004 υπόκεινται σε έλεγχο από τις φορολογικές αρχές, ο οποίος μέχρι την ημερομηνία χορηγήσεως της παρούσης εκθέσεως βρίσκεται σε εξέλιξη. Κατόπιν τούτου υπάρχει το ενδεχόμενο επιβολής πρόσθετων φόρων και προσαυξήσεων κατά το χρόνο που θα οριστικοποιηθούν. Η έκβαση του φορολογικού ελέγχου δεν είναι δυνατό να προβλεφθεί στο παρόν στάδιο και, ως εκ τούτου, δεν έχει γίνει οποιαδήποτε πρόβλεψη στις οικονομικές καταστάσεις σε σχέση με το θέμα αυτό.

PKF ΕΥΡΩΕΛΕΓΚΤΙΚΗ Α.Ε.

Αθήνα, 29 Μαρτίου 2006

Ο Ορκωτός Ελεγκτής Λογιστής

Ορκωτοί Ελεγκτές Λογιστές

PANNELL KERR FORSTER

International Limited

ΠΑΝΑΓΙΩΤΗΣ Β. ΠΑΤΣΗΣ

Α.Μ. Σ.Ο.Ε.Λ. 12921

10. ΠΑΡΑΡΤΗΜΑ

ΙΣΟΛΟΓΙΣΜΟΣ			
ΕΝΕΡΓΗΤΙΚΟ		**31.12.2005**	**31.12.2004**
	Σημείωση		
Μη Κυκλοφοριακά Στοιχεία Ενεργητικού			
Ενσώματες Ακινητοποιήσεις	**1**	18.192.041,33	18.703.130,40
Άυλα περιουσιακά στοιχεία	**2**	749,9	
Χρηματοοικονομικά στοιχεία διαθέσιμα προς πώληση	**3**	61.390,85	61.390,85
Λοιπές Μακροπρόθεσμες Απαιτήσεις	**4**	9.684,52	9.684,52
		18.263.866,60	18.774.205,77
Κυκλοφοριακά Περιουσιακά Στοιχεία			
Αποθέματα	**5**	7.547.568,46	7.791.783,86
Πελάτες και Λοιπές Απαιτήσεις	**6**	5.420.943,81	5.692.070,35
Χρηματοοικονομικά στοιχεία σε εύλογη αξία μέσω αποτελεσμάτων		0	226.422,40
Ταμειακά διαθέσιμα και ισοδύναμα	**7**	17.243,38	28.802,42
		12.985.755,65	13.739.079,03
Σύνολο Ενεργητικού		**31.249.622,25**	**32.513.284,80**
ΙΔΙΑ ΚΕΦΑΛΑΙΑ & ΥΠΟΧΡΕΩΣΕΙΣ			
Ίδια Κεφάλαια			
Μετοχικό κεφάλαιο		10.563.216,00	10.563.216,00
Υπερ Το Άρτιο		6.203.733,02	6.203.733,02
Λοιπά αποθεματικά		288.719,91	288.719,91
Αποτελέσματα Εις Νέον		-8.101.152,77	-8.143.022,79
Σύνολο Ιδίων Κεφαλαίων		**8.954.516,16**	**8.912.646,14**
Μακροπρόθεσμες Υποχρεώσεις			
Μακροπρόθεσμες Δανειακές Υποχρεώσεις	**8**	8.297.045,23	8.805.740,90
Αναβαλλόμενες φορολογικές υποχρεώσεις	**9**	229.714,04	173.428,73
Υποχρεώσεις παροχών προσωπικού λόγω εξόδου από την υπηρεσία	**10**	178.342,00	159.182,00
Λοιπές Μακροπρόθεσμες Υποχρεώσεις	**11**	5.018.969,98	5.770.007,89
Σύνολο Μακροπροθέσμων Υποχρεώσεων		**13.724.071,25**	**14.908.359,52**
Βραχυπρόθεσμες Υποχρεώσεις			
Προμηθευτές και λοιπές υποχρεώσεις	**12**	3.436.726,68	2.878.466,41
Βραχυπρόθεσμες Δανειακές Υποχρεώσεις	**13**	2.030.782,89	2.622.525,44
Λοιπές Βραχυπρόθεσμες Υποχρεώσεις	**14**	3.103.525,27	3.191.287,29
Σύνολο Βραχυπροθέσμων Υποχρεώσεων		**8.571.034,84**	**8.692.279,14**
Σύνολο Υποχρεώσεων		**22.295.106,09**	**23.600.638,66**
Σύνολο Ιδίων Κεφαλαίων και Υποχρεώσεων		**31.249.622,25**	**32.513.284,80**

10. ΠΑΡΑΡΤΗΜΑ

ΚΑΤΑΣΤΑΣΗ ΛΟΓΑΡΙΑΣΜΟΥ ΑΠΟΤΕΛΕΣΜΑΤΩΝ			
	Σημείωση	2005	2004
Πωλήσεις		6.005.750,31	7.303.932,61
Κόστος Πωληθέντων		-5.672.213,29	-9.415.883,91
Μικτό Κέρδος		**333.537,02**	**-2.111.951,30**
Λοιπά έσοδα εκμετάλλευσης	**15**	1.454.614,24	1.214.625,64
Έξοδα διάθεσης		-49.885,73	-54.557,56
Έξοδα διοίκησης		-652.591,64	-904.415,31
Λοιπά έξοδα εκμετάλλευσης	**16**	-129.616,44	-204.230,71
Αποτελέσματα Προ Φόρων Χρηματοδοτικών και επενδυτικών Αποτελεσμάτων		**956.057,46**	**-2.060.529,23**
Χρηματοοικονομικά Έσοδα	**17**	28.225,17	52.681,35
Χρηματοοικονομικά Έξοδα	**18**	-886.127,31	-935.794,51
Κέρδη (ζημίες) προ φόρων		98.155,32	-2.943.642,39
Φόρος εισοδήματος		-56.285,31	-130.335,03
Κέρδη (ζημίες) μετά από φόρους		**41.870,01**	**-3.073.977,42**
Κέρδη (ζημίες) μετά από φόρους ανα μετοχή		**0,002**	**-0,116**

10. ΠΑΡΑΡΤΗΜΑ

ΣΤΟΙΧΕΙΑ ΚΑΤΑΣΤΑΣΗΣ ΤΑΜΕΙΑΚΩΝ ΡΟΩΝ		
	31.12.2005	**31.12.2004**
Ταμιακές ροές από λειτουργικές δραστηριότητες		
Κέρδη / ζημίες προ φόρων	98.155	-2.943.642
Αποσβέσεις	1.207.982	954.428
Προβλέψεις	0	816.328
Αποσβέσεις επιχορηγήσεων επενδύσεων	-213.059	-213.059
Αναλογία εσόδων επομένων χρήσεων	-344.183	-300.888
Αποτελέσματα (έσοδα) επενδυτικής δραστηριότητας	-28.225	-18.963
Χρεωστικοί τόκοι και συναφή έξοδα	886.127	935.795
(Αύξηση)/(μείωση) αποθεμάτων	244.215	6.894.896
(Αύξηση)/(μείωση) απαιτήσεων	271.127	935.104
Αύξηση/(μείωση) υποχρεώσεων	404.713	-87.370
Αύξηση πρόβλεψης παροχών προσωπικού	19.160	9.516
Τόκοι πληρωθέντες	-886.127	-935.795
Καταβεβλημένοι φόροι	-128.010	-298.244
Καθαρές ταμιακές ροές από λειτουργικές δραστηριότητες	**1.531.875**	**5.748.105**
Ταμιακές ροές από επενδυτικές δραστηριότητες		
Αγορές ενσωμάτων και άυλων παγίων περιουσιακών στοιχείων	-706.975	-9.244.588
Πωλήσεις ενσωμάτων και άυλων παγίων περιουσιακών στοιχείων	9.332	3.160.830
Πωλήσεις Χρηματοοικονομικών στοιχείων σε εύλογη αξία μέσω αποτελεσμάτων	238.821	23.422
Τόκοι εισπραχθέντες	15.827	29.259
Καθαρές ταμιακές ροές από επενδυτικές δραστηριότητες	**-442.996**	**-6.031.076**
Ταμιακές ροές από χρηματοδοτικές δραστηριότητες		
Εισπράξεις από μακροπρόθεσμα δάνεια	0	2.781.254
Αποπληρωμές μακροπρόθεσμων δανείων	-72.124	-1.675.520
Εισπράξεις από βραχυπρόθεσμα δάνεια	4.304.318	5.925.553
Αποπληρωμές βραχυπρόθεσμων δανείων	-4.896.060	-6.352.337
Πληρωμές χρηματοοικονομικών μισθωμάτων	-436.572	-632.829
Καθαρές ταμιακές ροές από χρηματοδοτικές δραστηριότητες	**-1.100.438**	**46.120**
Καθαρή αύξηση στα ταμιακά διαθέσιμα και ισοδύναμα	-11.559	-236.851
Ταμιακά διαθέσιμα και ισοδύναμα στην αρχή της περιόδου	28.802	265.653
Ταμιακά διαθέσιμα και ισοδύναμα στο τέλος της περιόδου	**17.243**	**28.802**

10. ΠΑΡΑΡΤΗΜΑ

Α. Πληροφορίες για την Εταιρεία

i. Γενικές Πληροφορίες

Η Εταιρεία με την ονομασία Ανώνυμος Εταιρεία Χαλυβδοφύλλων και Λευκοσιδήρου ιδρύθηκε το 1939. Ιδρυτές και αρχικοί μέτοχοι της εταιρείας υπήρξαν οι κύριοι Ι.Καραβάνος, Ι.Παπούλιας, Μ.Τερζάκης και Σ.Κοραής. Το 1959 η εταιρεία πήρε τη σημερινή της ονομασία, Χαλυβδοφύλλων Α.Ε., (ΦΕΚ 413/11.11.59) και το 1961 εξαγόρασε το πλειοψηφικό πακέτο της εταιρείας ειδών μεταλλικής συσκευασίας ΒΙΜΕΤΑΛ Α.Ε. Ο όμιλος Τομ Πάππας, το 1962, εξαγόρασε την πλειοψηφία των μετοχών της εταιρείας Βιμετάλ, και το 1983 ο έλεγχος και των δύο εταιρειών μεταβιβάστηκε στο σημερινό Πρόεδρο του Δ.Σ. και Διευθύνοντα Σύμβουλο κ. Γεώργιο Ε. Σωτηρίου.

ii. Φύση δραστηριοτήτων

Αντικείμενο της εταιρείας είναι η παραγωγή και εμπορία μεταλλουργικών προϊόντων (χάλυβος), προϊόντων μεταλλικής συσκευασίας, και προϊόντων αλουμινίου.

Η δραστηριότητα στα μεταλλουργικά προϊόντα καλύπτει επιπέδωση, κοπή και διαμόρφωση λαμαρίνας θερμής και ψυχρής εξέλασης καθώς και γαλβανισμένης, μεταποίηση ρόλων χάλυβος σε στενά ελάσματα (ταινίες), και γαλβάνισμα παντός είδους σιδηρών προϊόντων.

Επίσης αντικείμενο της εταιρείας είναι και η παραγωγή γαλβανισμένων στηθαίων ασφαλείας δρόμων, αγωγών (culverts), μεταλλικών κατασκευών (κιγκλιδωμάτων κλπ.) γεφυρών και σηράγγων.

Η εταιρεία ασχολείται με την εμπορία όλου του εύρους των πλατέων προϊόντων χάλυβος, ρόλων χάλυβος, σωλήνων, σιδήρου εμπορίου και ρόλων γαλβανισμένου ελάσματος. Τα προϊόντα αυτά διατίθενται σε διαστάσεις και ποιότητες που ανταποκρίνονται στις ειδικές απαιτήσεις όλων των χρήσεων χάλυβα. Η εταιρεία είναι σε θέση να προσφέρει προϊόντα και υπηρεσίες αυξημένων απαιτήσεων καλύπτοντας μία μεγάλη ποικιλία προϊόντων μηχανικών ιδιοτήτων, αρχιτεκτονικής μορφής και διαστάσεων.

Στον τομέα των επιμεταλλώσεων, η Εταιρεία δραστηριοποιείται στο γαλβάνισμα μεταλλικών στοιχείων μέχρι 12 μέτρων μήκους παντός σιδηροκράματος, και εντός του 2001 λειτούργησε η νέα υπερσύγχρονος γραμμή γαλβανισμού.

Παράλληλα με τις άνω δραστηριότητες, η εταιρεία εισήχθη στον κλάδο των μη σιδηρούχων μετάλλων και συγκεκριμένα στην παραγωγή και διάθεση προφίλ αλουμινίου βάσει σχεδίου των πελατών της, σειρά βιομηχανικών προφίλ και προϊόντων. Η επένδυση αυτή στον τομέα του αλουμινοπροφίλ ανήλθε στο ποσό των 5 εκ. ευρώ.

Επιπρόσθετα, η εταιρεία θα παράγει ή και θα εισάγει για εμπορία εξαρτήματα συστημάτων αλουμινίου εξειδικευμένων χρήσεων και εγχωρίου και κυρίως εξαγωγικού προσανατολισμού σημαντικής προστιθέμενης αξίας. Έχοντας σαν κύριο στόχο τον εξαγωγικό προσανατολισμό για το προφίλ αλουμινίου, η εταιρεία δίνει έμφαση σε θέματα ποιότητας των προϊόντων και πιστοποίηση αυτών για ενίσχυση της ανταγωνιστικότητας στην διεθνή αγορά. Ήδη, η εταιρεία Χαλυβδοφύλλων έχει αποκτήσει πιστοποίηση ποιότητας ISO-9002 στον τομέα της

10. ΠΑΡΑΡΤΗΜΑ

Μεταλλικής Συσκευασίας και στον τομέα των Στηθαίων Ασφαλείας Δρόμων. Εντός δε του 2004 ετέθη σε λειτουργία υπερσύγχρονη γραμμή βαφής προφίλ αλουμινίου, επένδυση ύψους περίπου 2 εκ €.

Β. Βασικές λογιστικές αρχές

i. Πλαίσιο κατάρτισης οικονομικών καταστάσεων

Οι οικονομικές καταστάσεις της Χαλυβδοφύλλων Α.Ε. την 31η Δεκεμβρίου 2005 (ημερομηνία μετάβασης αποτελεί η 1η Ιανουαρίου 2004) που καλύπτουν περίοδο έως και την 31 Δεκεμβρίου 2005, έχουν συνταχθεί με βάση την αρχή του ιστορικού κόστους όπως αυτή τροποποιείται με την αναπροσαρμογή συγκεκριμένων στοιχείων ενεργητικού και παθητικού σε τρέχουσες αξίες, την αρχή της συνέχισης της δραστηριότητάς (going consern) και είναι σύμφωνες με τα Διεθνή Πρότυπα Χρηματοοικονομικής Πληροφόρησης (ΔΠΧΠ) όπως αυτά έχουν εκδοθεί από την Επιτροπή Διεθνών Λογιστικών Προτύπων (IASB), καθώς και των ερμηνειών τους, όπως αυτές έχουν εκδοθεί από την Επιτροπή Ερμηνείας Προτύπων (I.F.R.I.C.) της IASB.

Οι οικονομικές καταστάσεις καλύπτονται από το ΔΠΧΠ 1 «Πρώτη εφαρμογή των ΔΠΧΠ», γιατί αποτελούν τις πρώτες οικονομικές καταστάσεις που συντάσσονται και δημοσιοποιούνται πάνω σε αυτή την βάση.

Οι πολιτικές που αναφέρονται παρακάτω έχουν εφαρμοσθεί με συνέπεια σε όλες τις περιόδους που παρουσιάζονται.

Η σύνταξη οικονομικών καταστάσεων σύμφωνα με τα ΔΠΧΠ (ή IFRS) απαιτεί τη χρήση εκτιμήσεων και κρίσης κατά την εφαρμογή των λογιστικών αρχών της Εταιρείας. Σημαντικές παραδοχές από την διοίκηση για την εφαρμογή των λογιστικών μεθόδων της εταιρείας έχουν επισημανθεί όπου κρίνεται κατάλληλα.

ii. Ενοποίηση

Θυγατρικές: Είναι οι επιχειρήσεις πάνω στις οποίες ασκείται έλεγχος από τη μητρική. Η ύπαρξη τυχόν δυνητικών δικαιωμάτων ψήφου τα οποία είναι ασκήσιμα κατά το χρόνο σύνταξης των οικονομικών καταστάσεων, λαμβάνεται υπ' όψη προκειμένου να στοιχειοθετηθεί αν η μητρική ασκεί τον έλεγχο επί των θυγατρικών. Οι θυγατρικές ενοποιούνται πλήρως (ολική ενοποίηση) από την ημερομηνία που αποκτάται ο έλεγχος επ' αυτών και παύουν να ενοποιούνται από την ημερομηνία που τέτοιος έλεγχος δεν υφίσταται. Η χρησιμοποιούμενη λογιστική μέθοδος για την ενοποίηση είναι η μέθοδος αγοράς. Το κόστος απόκτησης μιας θυγατρικής είναι η εύλογη αξία των περιουσιακών στοιχείων που δόθηκαν, των συμμετοχικών τίτλων που εκδόθηκαν και των υποχρεώσεων που αναλήφθηκαν κατά την ημερομηνία της ανταλλαγής, πλέον τυχόν κόστους άμεσα επιρριπτέου στη συναλλαγή. Τα εξατομικευμένα περιουσιακά στοιχεία, υποχρεώσεις και ενδεχόμενες υποχρεώσεις που συνιστούν μία επιχειρηματική ενοποίηση αποτιμώνται κατά την απόκτηση στις εύλογες αξίες τους ανεξαρτήτως του ποσοστού συμμετοχής.

10. ΠΑΡΑΡΤΗΜΑ

Το πέραν της εύλογης αξίας των επί μέρους στοιχείων που αποκτήθηκαν, κόστος, καταχωρείται ως υπεραξία. Αν το συνολικό κόστος της απόκτησης είναι μικρότερο από την εύλογη αξία των επί μέρους στοιχείων που αποκτήθηκαν, η διαφορά καταχωρείται άμεσα στα αποτελέσματα.
Διεταιρικές συναλλαγές – Διεταιρικά υπόλοιπα και απραγματοποίητα κέρδη από συναλλαγές μεταξύ των εταιρειών του Ομίλου διαγράφονται. Οι απραγματοποίητες ζημιές διαγράφονται εφόσον δεν υπάρχει ένδειξη απομείωσης, του μεταβιβασθέντος περιουσιακού στοιχείου. Οι λογιστικές αρχές των θυγατρικών έχουν τροποποιηθεί ώστε να είναι ομοιόμορφες με αυτές που έχουν υιοθετηθεί από τον Όμιλο.
Η εταιρία δεν προέβη σε ενοποίηση των παρακάτω θυγατρικών εταιρειών της λόγω της λειτουργικής αδράνειας στην οποία έχουν περιέλθει από τη χρήση 2001 έως σήμερα. Η αξία της τρέχουσας αξίας τους θεωρήθηκε μηδενική γι' αυτό και υπολογίσθηκε ισόποση απομείωση της αξίας κτήσης τους όπως αυτή απεικονίζεται στα βιβλία της εταιρείας. Στον παρακάτω πίνακα παρουσιάζονται οι θυγατρικές εταιρείες μαζί με τα σχετικά ποσοστά συμμετοχής.

Εταιρεία	Χώρα	% συμμετοχής
ΑΕΠΑΛ Α.Ε.	Ελλάδα	100%
ΕΡΓΟΣΤΑΛ ΑΒΕΕ	Ελλάδα	100%

Συγγενείς: Είναι οι επιχειρήσεις αυτές πάνω στις οποίες η Εταιρεία μπορεί να ασκήσει σημαντική επιρροή αλλά δεν πληρούν τις προϋποθέσεις για να χαρακτηριστούν είτε θυγατρικές είτε συμμετοχή σε κοινοπραξία. Οι παραδοχές που χρησιμοποιήθηκαν από την Εταιρεία συνιστούν ότι το κατεχόμενο ποσοστό μεταξύ 20% και 50% δικαιωμάτων ψήφου μιας εταιρείας υποδηλώνει σημαντική επιρροή πάνω στην εταιρεία αυτή. Επενδύσεις σε συγγενείς επιχειρήσεις αρχικά αναγνωρίζονται στο κόστος και κατόπιν θεωρούνται ότι χρησιμοποιούν τη μέθοδο της καθαρής θέσης. Στο τέλος κάθε χρήσης, το κόστος αυξάνεται με την αναλογία της επενδύτριας επιχείρησης στις μεταβολές της καθαρής θέσης της επενδυόμενης επιχείρησης και μειώνεται με τα λαμβανόμενα από τα συγγενή μερίσματα.

Όσον αφορά την υπεραξία απόκτησης, αυτή μειώνει την αξία της συμμετοχής με επιβάρυνση των αποτελεσμάτων χρήσης, όταν μειώνεται η αξία της. Η εταιρεία εφαρμόζοντας το Δ.Π.Χ.Π. 3 δεν διενεργεί αποσβέσεις και η υπεραξία θα εμφανίζεται στο αναπόσβεστο κόστος που έχει διαμορφωθεί μέχρι την 31/12/2003, μείον οποιεσδήποτε μειώσεις της αξίας της.

Το μερίδιο της Εταιρείας στα κέρδη ή τις ζημιές των συνδεδεμένων επιχειρήσεων μετά την εξαγορά αναγνωρίζεται στα αποτελέσματα, ενώ το μερίδιο των μεταβολών των αποθεματικών μετά την εξαγορά, αναγνωρίζεται στα αποθεματικά. Οι συσσωρευμένες μεταβολές επηρεάζουν τη λογιστική αξία των επενδύσεων σε συνδεδεμένες επιχειρήσεις. Όταν η συμμετοχή της Εταιρείας στις ζημίες σε μία συγγενή επιχείρηση ισούται ή υπερβαίνει τη συμμετοχή της στη συγγενή επιχείρηση, συμπεριλαμβανομένων οποιονδήποτε άλλων επισφαλών απαιτήσεων, η Εταιρεία δεν αναγνωρίζει περαιτέρω ζημίες, εκτός και αν έχει καλύψει υποχρεώσεις ή έχει ενεργήσει πληρωμές εκ μέρους της συγγενούς επιχείρησης και εν γένει εκείνων που προκύπτουν από τη μετοχική ιδιότητα.

Επειδή η Εταιρεία δεν μπόρεσε να εξασφαλίσει οικονομικά στοιχεία από τη συγγενή εταιρεία General Construction στη Ρουμανία (με ποσοστό συμμετοχής 22%) αλλά και να έχει εκτίμηση στην εύλογη αξία της, την εξαίρεσε από την ενοποίηση και εφόσον δεν υπήρξε

κανένα είδος διεταιρικών συναλλαγών, την αποτίμησε στην αξία κτήσης με ισόποση απομείωση της αξίας της στις εξατομικευμένες καταστάσεις με μείωση των κερδών εις νέον της 31/12/03.

iii. Ενσώματες ακινητοποιήσεις

Τα πάγια στοιχεία του ενεργητικού απεικονίζονται στις οικονομικές καταστάσεις στις αξίες κτήσεως τους, μείον, κατ' αρχήν τις συσσωρευμένες αποσβέσεις και δεύτερον, τυχόν απαξιώσεις των παγίων. Το κόστος κτήσεως περιλαμβάνει όλες τις άμεσα επιρριπτέες δαπάνες για την απόκτηση των στοιχείων.

Μεταγενέστερες δαπάνες καταχωρούνται σε επαύξηση της λογιστικής αξίας των ενσωμάτων παγίων ή ως ξεχωριστό πάγιο μόνον κατά την έκταση που οι δαπάνες αυτές αυξάνουν τα μελλοντικά οικονομικά οφέλη που αναμένεται να εισρεύσουν από την χρήση του παγίου στοιχείου και το κόστος τους μπορεί να επιμετρηθεί αξιόπιστα. Το κόστος επισκευών και συντηρήσεων καταχωρείται στα αποτελέσματα όταν πραγματοποιούνται.

Οι αποσβέσεις των άλλων στοιχείων των ενσωμάτων παγίων (πλην οικοπέδων τα οποία δεν αποσβένονται) υπολογίζονται με την σταθερή μέθοδο μέσα στην ωφέλιμη ζωή τους που η Διοίκηση έχει εκτιμήσει ως εξής:

Κτίρια	20 έτη
Μηχανολογικός εξοπλισμός	9 έτη
Αυτοκίνητα	6-15 έτη
Λοιπός εξοπλισμός	4-7 έτη

Οι υπολειμματικές αξίες και οι ωφέλιμες ζωές των ενσωμάτων παγίων υπόκεινται σε επανεξέταση σε κάθε ημερομηνία ισολογισμού. Όταν οι λογιστικές αξίες των ενσωμάτων ακινητοποιήσεων υπερβαίνουν την ανακτήσιμη αξία τους, η διαφορά (απομείωση) καταχωρείται άμεσα ως έξοδο στα αποτελέσματα.

Κατά την πώληση ενσωμάτων ακινητοποιήσεων, οι διαφορές μεταξύ του τιμήματος που λαμβάνεται και της λογιστικής τους αξίας καταχωρούνται ως κέρδη ή ζημίες στα αποτελέσματα. Οι επισκευές και συντηρήσεις καταχωρούνται στα έξοδα της περιόδου που αφορούν.

Οι ιδιοπαραγόμενες ενσώματες ακινητοποιήσεις στοιχειοθετούν προσθήκη στο κόστος κτήσεως των ενσώματων ακινητοποιήσεων σε αξίες που περιλαμβάνουν το άμεσο κόστος μισθοδοσίας του προσωπικού, που συμμετέχει στην κατασκευή (αντίστοιχες εργοδοτικές εισφορές), κόστος αναλωθέντων υλικών και άλλα γενικά κόστη.

iv. Ασώματες ακινητοποιήσεις

Στις ασώματες ακινητοποιήσεις περιλαμβάνονται οι άδειες λογισμικού.

10. ΠΑΡΑΡΤΗΜΑ

Λογισμικό: Οι άδειες λογισμικού αποτιμώνται στο κόστος κτήσεως μείον τις αποσβέσεις. Οι αποσβέσεις διενεργούνται με την σταθερή μέθοδο κατά την διάρκεια της ωφέλιμης ζωής των στοιχείων αυτών η οποία κυμαίνεται από 1 έως 4 χρόνια.

v. Απομείωση αξίας περιουσιακών στοιχείων ενεργητικού

Οι ενσώματες ακινητοποιήσεις και άλλα μη κυκλοφορούντα στοιχεία ενεργητικού (συμπεριλαμβανομένης της υπεραξίας και των ασώματων ακινητοποιήσεων) εξετάζονται για πιθανή ζημία απομειώσεως, όποτε γεγονότα ή αλλαγές στις περιστάσεις δείχνουν ότι η λογιστική αξία τους μπορεί να μην είναι ανακτήσιμη. Οποτεδήποτε η λογιστική αξία κάποιου περιουσιακού στοιχείου υπερβαίνει το ανακτήσιμο ποσό του, η αντίστοιχη ζημιά απομείωσης του, καταχωρείται στα αποτελέσματα χρήσης. Η ανακτήσιμη αξία ενός περιουσιακού στοιχείου είναι το μεγαλύτερο ποσό μεταξύ της εκτιμώμενης καθαρής τιμής πώλησης και της αξίας χρήσεως. Καθαρή αξία πώλησης θεωρείται η εφικτή πρόσοδος από την πώληση ενός περιουσιακού στοιχείου στα πλαίσια μίας αμφοτεροβαρούς συναλλαγής στην οποία τα μέρη έχουν πλήρη γνώση και προσχωρούν οικειοθελώς, μετά από την αφαίρεση κάθε πρόσθετου άμεσου κόστους διάθεσης του περιουσιακού στοιχείου, ενώ, αξία εν χρήσει είναι η παρούσα αξία των εκτιμώμενων μελλοντικών ταμειακών ροών που αναμένεται να πραγματοποιηθούν από την συνεχή χρήση ενός περιουσιακού στοιχείου και από την διάθεσή του στο τέλος της εκτιμώμενη ζωής του. Αν μια επιχείρηση δεν έχει την δυνατότητα να εκτιμήσει το ανακτήσιμο ποσό ενός περιουσιακού στοιχείου για το οποίο υπάρχει ένδειξη απομείωσης της αξίας του, τότε προσδιορίζει το ανακτήσιμο ποσό της μονάδας που δημιουργεί ταμιακές ροές στην οποία ανήκει το περιουσιακό στοιχείο.

Αντιλογισμός ζημιάς απομείωσης της αξίας περιουσιακών στοιχείων που λογίσθηκε σε προηγούμενα έτη, γίνεται μόνο όταν υπάρχουν ικανές ενδείξεις ότι η απομείωση αυτή δεν υπάρχει πλέον ή έχει μειωθεί. Στις περιπτώσεις αυτές ο ανωτέρω αντιλογισμός αναγνωρίζεται ως έσοδο.

vi. Χρηματοοικονομικά μέσα

Χρηματοοικονομικό μέσο είναι κάθε σύμβαση που δημιουργεί ένα χρηματοοικονομικό στοιχείο ενεργητικού σε μία επιχείρηση και μια χρηματοοικονομική υποχρέωση ή ένα συμμετοχικό τίτλο σε μια άλλη επιχείρηση.

Τα χρηματοοικονομικά μέσα της Εταιρείας ταξινομούνται στις παρακάτω κατηγορίες με βάση την ουσία της σύμβασης και το σκοπό για τον οποίο αποκτήθηκαν.

Χρηματοοικονομικά στοιχεία αποτιμώμενα στην εύλογη αξία τους μέσω της κατάστασης αποτελεσμάτων χρήσης

Πρόκειται για χρηματοοικονομικά στοιχεία ενεργητικού, που ικανοποιούν οποιαδήποτε από τις παρακάτω προϋποθέσεις:

10. ΠΑΡΑΡΤΗΜΑ

- Χρηματοοικονομικά στοιχεία ενεργητικού που κατέχονται για εμπορικούς σκοπούς
- Κατά την αρχική αναγνώριση ορίζεται από την επιχείρηση ως στοιχείο που αποτιμάται στην εύλογη αξία, με αναγνώριση των μεταβολών στην Κατάσταση Αποτελεσμάτων Χρήσης.

Δάνεια και απαιτήσεις

Περιλαμβάνουν μη παράγωγα χρηματοοικονομικά στοιχεία ενεργητικού με σταθερές ή προσδιορισμένες πληρωμές, τα οποία δεν διαπραγματεύονται σε ενεργές αγορές. Στην κατηγορία αυτή (Δάνεια και Απαιτήσεις) δεν περιλαμβάνονται

α) απαιτήσεις από προκαταβολές για αγορά αγαθών ή υπηρεσιών, β) απαιτήσεις που έχουν να κάνουν με δοσοληψίες φόρων, οι οποίες έχουν επιβληθεί νομοθετικά από το κράτος γ) οτιδήποτε δεν καλύπτεται από σύμβαση ώστε να δίνει δικαίωμα στην επιχείρηση για λήψη μετρητών ή άλλων χρηματοοικονομικών παγίων στοιχείων.

Τα Δάνεια και οι απαιτήσεις περιλαμβάνονται στο κυκλοφορούν ενεργητικό, εκτός από εκείνα με λήξεις μεγαλύτερες των 12 μηνών από την ημερομηνία ισολογισμού. Τα τελευταία συμπεριλαμβάνονται στα μη κυκλοφορούντα στοιχεία του ενεργητικού.

Επενδύσεις κατεχόμενες ως την λήξη

Περιλαμβάνει μη παράγωγα χρηματοοικονομικά περιουσιακά στοιχεία με πάγιες η προσδιορισμένες πληρωμές και συγκεκριμένη λήξη και τα οποία η Εταιρία έχει την πρόθεση και την δυνατότητα να τα διακρατήσει ως την λήξη τους.

Διαθέσιμα για πώληση χρηματοοικονομικά στοιχεία ενεργητικού

Περιλαμβάνει μη παράγωγα χρηματοοικονομικά περιουσιακά στοιχεία τα οποία είτε προσδιορίζονται σε αυτήν την κατηγορία, είτε δεν μπορούν να ενταχθούν σε κάποια από τις ανωτέρω.

Στη συνέχεια, τα διαθέσιμα προς πώληση χρηματοοικονομικά περιουσιακά στοιχεία αποτιμώνται στην εύλογη αξία τους και τα σχετικά κέρδη ή ζημιές καταχωρούνται σε αποθεματικό των ιδίων κεφαλαίων μέχρι τα στοιχεία αυτά πωληθούν ή χαρακτηρισθούν ως απομειωμένα.

Κατά την πώληση ή όταν χαρακτηρισθούν ως απομειωμένα, τα κέρδη ή οι ζημιές μεταφέρονται στα αποτελέσματα. Ζημιές απομείωσης που έχουν αναγνωρισθεί στα αποτελέσματα δεν αντιστρέφονται μέσω αποτελεσμάτων.

Οι αγορές και οι πωλήσεις των επενδύσεων αναγνωρίζονται κατά την ημερομηνία της συναλλαγής που είναι και η ημερομηνία που η Εταιρία δεσμεύεται να αγοράσει ή να πωλήσει το στοιχείο. Οι επενδύσεις αρχικά αναγνωρίζονται στην εύλογη αξία τους πλέον των άμεσα επιρριπτέων στη συναλλαγή δαπανών, με εξαίρεση όσον αφορά τις άμεσα επιρριπτέες στη συναλλαγή δαπάνες, για τα στοιχεία εκείνα που αποτιμώνται στην εύλογη αξία τους με

μεταβολές στα αποτελέσματα. Οι επενδύσεις διαγράφονται όταν το δικαίωμα στις ταμειακές ροές από τις επενδύσεις λήγει ή μεταβιβάζεται και η Εταιρία έχει μεταβιβάσει ουσιωδώς όλους τους κινδύνους και τις ανταμοιβές που συνεπάγεται η ιδιοκτησία.

Τα δάνεια και οι απαιτήσεις αναγνωρίζονται στο αναπόσβεστο κόστος βάσει της μεθόδου του πραγματικού επιτοκίου.

Τα πραγματοποιημένα και μη πραγματοποιημένα κέρδη ή ζημίες που προκύπτουν από τις μεταβολές της εύλογης αξίας των χρηματοοικονομικών στοιχείων ενεργητικού αποτιμώμενα στην εύλογη αξία τους με μεταβολές στα αποτελέσματα, αναγνωρίζονται στα αποτελέσματα την περίοδο που προκύπτουν.

Οι εύλογες αξίες των χρηματοοικονομικών στοιχείων ενεργητικού που είναι διαπραγματεύσιμα σε ενεργούς αγορές προσδιορίζονται από τις τρέχουσες τιμές ζήτησης. Για τα μη διαπραγματεύσιμα στοιχεία οι εύλογες αξίες προσδιορίζονται με την χρήση τεχνικών αποτίμησης όπως ανάλυση πρόσφατων συναλλαγών, συγκρίσιμων στοιχείων που διαπραγματεύονται και προεξόφληση ταμειακών ροών.

Οι μη διαπραγματεύσιμοι σε ενεργό αγορά συμμετοχικοί τίτλοι που έχουν ταξινομηθεί στην κατηγορία Διαθέσιμα προς πώληση χρηματοοικονομικά στοιχεία και των οποίων η εύλογη αξία δεν είναι δυνατόν να προσδιοριστεί με αξιοπιστία αποτιμώνται στο κόστος κτήσης τους.

Σε κάθε ημερομηνία ισολογισμού η Εταιρία εκτιμά αν υπάρχουν αντικειμενικές ενδείξεις που να οδηγούν στο συμπέρασμα ότι τα χρηματοοικονομικά στοιχεία του ενεργητικού έχουν υποστεί απομείωση για μετοχές εταιρειών που έχουν ταξινομηθεί ως χρηματοοικονομικά στοιχεία διαθέσιμα προς πώληση. Τέτοια ένδειξη συνιστά η σημαντική ή παρατεταμένη μείωση της εύλογης αξίας σε σχέση με το κόστος κτήσεως. Αν στοιχειοθετείται απομείωση, η σωρευμένη στα ίδια κεφάλαια ζημιά που είναι η διαφορά μεταξύ κόστους κτήσεως και εύλογης αξίας, μεταφέρεται στα αποτελέσματα.

vii. Αποθέματα

Τα αποθέματα αποτιμώνται στην χαμηλότερη αξία μεταξύ κόστους κτήσεως και καθαρής ρευστοποιήσιμης αξίας. Το κόστος προσδιορίζεται με την μέθοδο του μέσου σταθμικού κόστους. Το κόστος των ετοίμων προϊόντων και των ημιτελών αποθεμάτων περιλαμβάνει τα κόστη σχεδιασμού, το κόστος των υλικών, το άμεσο εργατικό κόστος και αναλογία του γενικού κοινού κόστους παραγωγής. Κόστος δανεισμού δεν περιλαμβάνεται στο κόστος κτήσεως των αποθεμάτων. Η καθαρή ρευστοποιήσιμη αξία εκτιμάται με βάση τις τρέχουσες τιμές πώλησης των αποθεμάτων στα πλαίσια της συνήθους δραστηριότητας αφαιρουμένων και των τυχόν εξόδων πώλησης όπου συντρέχει περίπτωση.

viii. Απαιτήσεις από πελάτες

Οι απαιτήσεις από πελάτες καταχωρούνται αρχικά στην εύλογη αξία τους και μεταγενέστερα αποτιμώνται στο αναπόσβεστο κόστος με την χρήση του πραγματικού επιτοκίου, αφαιρουμένων και των ζημιών απομείωσης. Οι ζημιές απομείωσης (απώλειες από επισφαλείς απαιτήσεις) αναγνωρίζονται όταν υπάρχει αντικειμενική απόδειξη ότι η Εταιρία δεν είναι σε

θέση να εισπράξει όλα τα ποσά που οφείλονται με βάση τους συμβατικούς όρους. Το ποσό της ζημιάς απομείωσης είναι η διαφορά μεταξύ της λογιστικής αξίας των απαιτήσεων και της παρούσας αξίας των εκτιμώμενων μελλοντικών ταμιακών ροών, προεξοφλουμένων με το πραγματικό επιτόκιο. Το ποσό της ζημιάς απομείωσης καταχωρείται ως έξοδο στα αποτελέσματα.

ix. Ταμιακά διαθέσιμα και ισοδύναμα

Τα ταμιακά διαθέσιμα και ταμιακά ισοδύναμα περιλαμβάνουν τα μετρητά τις καταθέσεις όψεως και τις βραχυπρόθεσμες μέχρι 3 μήνες επενδύσεις, υψηλής ρευστοποιησιμότητας και χαμηλού ρίσκου.

x. Μετοχικό κεφάλαιο

Οι κοινές μετοχές κατατάσσονται στα ίδια κεφάλαια. Έξοδα τα οποία πραγματοποιούνται για την έκδοση μετοχών εμφανίζονται μετά την αφαίρεση του σχετικού φόρου εισοδήματος, σε μείωση του προϊόντος της έκδοσης. Τα έξοδα τα οποία σχετίζονται με την έκδοση μετοχών για την απόκτηση επιχειρήσεων περιλαμβάνονται στο κόστος κτήσεως της επιχειρήσεως που αποκτάται.

xi. Φορολογία εισοδήματος & αναβαλλόμενος φόρος

Η επιβάρυνση της περιόδου με φόρους εισοδήματος αποτελείται από τους τρέχοντες φόρους και τους αναβαλλόμενους φόρους, δηλαδή τους φόρους ή τις φορολογικές ελαφρύνσεις που σχετίζονται με τα οικονομικά οφέλη που προκύπτουν στην περίοδο αλλά έχουν ήδη καταλογιστεί ή θα καταλογιστούν από τις φορολογικές αρχές σε διαφορετικές περιόδους. Ο φόρος εισοδήματος αναγνωρίζεται στον λογαριασμό των αποτελεσμάτων της περιόδου, εκτός του φόρου εκείνου που αφορά συναλλαγές που καταχωρήθηκαν απευθείας στα ίδια κεφάλαια, στην οποία περίπτωση καταχωρείται απευθείας, κατά ανάλογο τρόπο, στα ίδια κεφάλαια.

Οι τρέχοντες φόροι εισοδήματος περιλαμβάνουν τις βραχυπρόθεσμες υποχρεώσεις ή και απαιτήσεις προς τις δημοσιονομικές αρχές που σχετίζονται με τους πληρωτέους φόρους επί του φορολογητέου εισοδήματος της περιόδου και οι τυχόν πρόσθετοι φόροι εισοδήματος που αφορούν προηγούμενες χρήσεις.

Οι τρέχοντες φόροι επιμετρώνται σύμφωνα με τους φορολογικούς συντελεστές και τους φορολογικούς νόμους που εφαρμόζονται στις διαχειριστικές περιόδους με τις οποίες σχετίζονται, βασιζόμενα στο φορολογητέο κέρδος για το έτος. Όλες οι αλλαγές στα βραχυπρόθεσμα φορολογικά στοιχεία του ενεργητικού ή τις υποχρεώσεις αναγνωρίζονται σαν μέρος των φορολογικών εξόδων στην κατάσταση αποτελεσμάτων χρήσης.

Ο αναβαλλόμενος φόρος εισοδήματος προσδιορίζεται με την μέθοδο της υποχρέωσης που προκύπτει από τις προσωρινές διαφορές μεταξύ της λογιστικής αξίας και της φορολογικής βάσης των στοιχείων του ενεργητικού και των υποχρεώσεων. Αναβαλλόμενος φόρος εισοδήματος δεν λογίζεται εάν προκύπτει από την αρχική αναγνώριση στοιχείου ενεργητικού ή παθητικού σε συναλλαγή, εκτός επιχειρηματικής συνένωσης, η οποία όταν έγινε η συναλλαγή δεν επηρέασε ούτε το λογιστικό ούτε το φορολογικό κέρδος ή ζημία.

10. ΠΑΡΑΡΤΗΜΑ

Οι αναβαλλόμενες φορολογικές απαιτήσεις και υποχρεώσεις αποτιμώνται με βάση τους φορολογικούς συντελεστές που αναμένεται να εφαρμοστούν στην περίοδο κατά την οποία θα διακανονιστεί η απαίτηση ή η υποχρέωση, λαμβάνοντας υπόψη τους φορολογικούς συντελεστές (και φορολογικούς νόμους) που έχουν τεθεί σε ισχύ ή ουσιαστικά ισχύουν μέχρι την ημερομηνία του Ισολογισμού. Σε περίπτωση αδυναμίας σαφούς προσδιορισμού του χρόνου αναστροφής των προσωρινών διαφορών εφαρμόζεται ο φορολογικός συντελεστής που ισχύει κατά την επόμενη της ημερομηνίας του ισολογισμού χρήση.

Οι αναβαλλόμενες φορολογικές απαιτήσεις αναγνωρίζονται κατά την έκταση στην οποία θα υπάρξει μελλοντικό φορολογητέο κέρδος για την χρησιμοποίηση προσωρινής διαφοράς που δημιουργεί την αναβαλλόμενη φορολογική απαίτηση.

Οι περισσότερες αλλαγές στις αναβαλλόμενες φορολογικές απαιτήσεις ή υποχρεώσεις αναγνωρίζονται σαν ένα κομμάτι των φορολογικών εξόδων στην κατάσταση αποτελεσμάτων χρήσης. Μόνο αυτές οι μεταβολές στα στοιχεία του ενεργητικού ή τις υποχρεώσεις που επηρεάζουν τις προσωρινές διαφορές αναγνωρίζονται κατευθείαν στα ίδια κεφάλαια του Ομίλου, όπως η επανεκτίμηση της αξίας της ακίνητης περιουσίας, έχουν ως αποτέλεσμα την σχετική αλλαγή στις αναβαλλόμενες φορολογικές απαιτήσεις ή υποχρεώσεις να χρεώνεται έναντι του σχετικού λογαριασμού της καθαρής θέσης.

xii. Παροχές στο προσωπικό

Βραχυπρόθεσμες παροχές: Οι βραχυπρόθεσμες παροχές προς τους εργαζομένους (εκτός από παροχές λήξης της εργασιακής σχέσης) σε χρήμα και σε είδος αναγνωρίζονται ως έξοδο όταν καθίστανται δεδουλευμένες. Τυχόν ανεξόφλητο ποσό καταχωρείται ως υποχρέωση, ενώ σε περίπτωση που το ποσό που ήδη καταβλήθηκε υπερβαίνει το ποσό των παροχών, η επιχείρηση αναγνωρίζει το υπερβάλλον ποσό ως στοιχείο του ενεργητικού της (προπληρωθέν έξοδο) μόνο κατά την έκταση που η προπληρωμή θα οδηγήσει σε μείωση μελλοντικών πληρωμών ή σε επιστροφή.

Παροχές μετά την έξοδο από την υπηρεσία

Σύμφωνα με τις διατάξεις του Ν.2112/20 η Εταιρεία καταβάλλει αποζημιώσεις στους αποχωρούντες ή απολυόμενους υπαλλήλους της, το δε ύψος των σχετικών αποζημιώσεων εξαρτάται από τα έτη προϋπηρεσίας, το ύψος των αποδοχών και τον τρόπο απομάκρυνσης (απόλυση ή συνταξιοδότηση). Στην περίπτωση αποχώρησης λόγω συνταξιοδότησης το ύψος της αποζημίωσης που θα πρέπει να καταβληθεί είναι ίσο με το 40% του σχετικού ποσού που θα καταβάλλονταν σε περίπτωση απόλυσης.

Τα προγράμματα για παροχές στους εργαζομένους όσον αφορά την αποζημίωση κατά την έξοδο από την υπηρεσία εμπίπτουν στα προγράμματα καθορισμένων παροχών, σύμφωνα με το ΔΛΠ 19 - «Παροχές Εργαζομένων». Η υποχρέωση που καταχωρείται στον ισολογισμό για τα προγράμματα καθορισμένων παροχών είναι η παρούσα αξία της δέσμευσης για την καθορισμένη παροχή τις μεταβολές που προκύπτουν από τα ακαταχώρητα αναλογιστικά κέρδη και ζημίες και το κόστος της προϋπηρεσίας. Η δέσμευση της καθορισμένης παροχής υπολογίζεται ετησίως από ανεξάρτητο αναλογιστή με την χρήση της μεθόδου της προβεβλημένης πιστωτικής μονάδος (projected unit credit method). Για την προεξόφληση χρησιμοποιείται το επιτόκιο των 20 ετων ομολόγων του Ελληνικού Δημοσίου.

10. ΠΑΡΑΡΤΗΜΑ

Τα αναλογιστικά κέρδη και οι ζημίες που προκύπτουν από τις προσαρμογές με βάση τα ιστορικά δεδομένα και είναι πάνω ή κάτω από το περιθώριο του 10% της σωρευμένης υποχρέωσης, καταχωρούνται στα αποτελέσματα μέσα στον αναμενόμενο μέσο ασφαλιστικό χρόνο των συμμετεχόντων στο πρόγραμμα. Το κόστος προϋπηρεσίας καταχωρείται άμεσα στα αποτελέσματα με εξαίρεση την περίπτωση που οι μεταβολές του προγράμματος εξαρτώνται από τον εναπομένοντα χρόνο υπηρεσίας των εργαζομένων. Στην περίπτωση αυτή το κόστος προϋπηρεσίας καταχωρείται στ' αποτελέσματα με την σταθερή μέθοδο μέσα στην περίοδο ωρίμανσης.

xiii. Επιχορηγήσεις

Η Εταιρεία αναγνωρίζει τις κρατικές επιχορηγήσεις οι οποίες ικανοποιούν αθροιστικά τα εξής κριτήρια: α) Υπάρχει τεκμαιρόμενη βεβαιότητα ότι η επιχείρηση έχει συμμορφωθεί ή πρόκειται να συμμορφωθεί με τους όρους της επιχορήγησης και β) πιθανολογείται ότι το ποσό της επιχορήγησης θα εισπραχθεί. Καταχωρούνται στην εύλογη αξία και αναγνωρίζονται με τρόπο συστηματικό στα έσοδα, με βάση την αρχή του συσχετισμού των επιχορηγήσεων με τα αντίστοιχα κόστη τα οποία και επιχορηγούν.

Οι επιχορηγήσεις που αφορούν στοιχεία του ενεργητικού περιλαμβάνονται στις μακροπρόθεσμες υποχρεώσεις ως έσοδο επόμενων χρήσεων και αναγνωρίζονται συστηματικά και ορθολογικά στα έσοδα κατά τη διάρκεια της ωφέλιμης ζωής του παγίου στοιχείου του ενεργητικού.

xiv. Προβλέψεις

Προβλέψεις αναγνωρίζονται όταν η Εταιρεία έχει παρούσες νομικές η τεκμαιρόμενες υποχρεώσεις ως αποτέλεσμα παρελθόντων γεγονότων, είναι πιθανή η εκκαθάρισή τους μέσω εκροών πόρων και η εκτίμηση του ακριβούς ποσού της υποχρέωσης μπορεί να πραγματοποιηθεί με αξιοπιστία. Οι προβλέψεις επισκοπούνται κατά την ημερομηνία σύνταξης κάθε ισολογισμού και προσαρμόζονται προκειμένου να αντανακλούν την παρούσα αξία της δαπάνης που αναμένεται να απαιτηθεί για τη διευθέτηση της υποχρέωσης. Οι ενδεχόμενες υποχρεώσεις δεν αναγνωρίζονται στις οικονομικές καταστάσεις αλλά γνωστοποιούνται, εκτός αν η πιθανότητα εκροών πόρων οι οποίοι ενσωματώνουν οικονομικά οφέλη είναι ελάχιστη. Οι ενδεχόμενες απαιτήσεις δεν αναγνωρίζονται στις οικονομικές καταστάσεις αλλά γνωστοποιούνται εφόσον η εισροή οικονομικών οφελών είναι πιθανή.

xv. Αναγνώριση εσόδων και εξόδων

Έσοδα: Τα έσοδα περιλαμβάνουν την εύλογη αξία των πωλήσεων αγαθών και παροχής υπηρεσιών, καθαρά από Φόρο Προστιθέμενης Αξίας, εκπτώσεις και επιστροφές. Η αναγνώριση των εσόδων γίνεται ως εξής:

- **Πωλήσεις αγαθών:** Οι πωλήσεις αγαθών αναγνωρίζονται όταν η Εταιρεία παραδίδει τα αγαθά στους πελάτες, τα αγαθά γίνονται αποδεκτά από αυτούς και η είσπραξη της απαίτησης είναι εύλογα εξασφαλισμένη.
- **Παροχή υπηρεσιών:** Τα έσοδα από παροχή υπηρεσιών λογίζονται την περίοδο που παρέχονται οι υπηρεσίες, με βάση το στάδιο ολοκλήρωσης της παρεχόμενης υπηρεσίας σε σχέση με το σύνολο των παρεχόμενων υπηρεσιών.

10. ΠΑΡΑΡΤΗΜΑ

- **Έσοδα από τόκους:** Τα έσοδα από τόκους αναγνωρίζονται βάσει χρονικής αναλογίας και με την χρήση του πραγματικού επιτοκίου
- **Μερίσματα:** Τα μερίσματα, λογίζονται ως έσοδα, όταν θεμελιώνεται το δικαίωμα είσπραξής τους.

Έξοδα: Τα έξοδα αναγνωρίζονται στα αποτελέσματα σε δεδουλευμένη βάση. Οι πληρωμές που πραγματοποιούνται για λειτουργικές μισθώσεις μεταφέρονται στο αποτελέσματα ως έξοδα, κατά το χρόνο χρήσεως του μισθίου. Τα έξοδα από τόκους αναγνωρίζονται σε δεδουλευμένη βάση και επιβαρύνουν την χρήση την οποίαν αφορούν μέσω των αποτελεσμάτων της.

xvi. Μισθώσεις

Οι μισθώσεις παγίων κατά τις οποίες μεταβιβάζονται στην Εταιρεία όλοι οι κίνδυνοι και τα οφέλη που έχουν σχέση με την κυριότητα ενός στοιχείου του ενεργητικού, ανεξάρτητα από την τελική μεταβίβαση ή μη του τίτλου κυριότητας του στοιχείου αυτού, αποτελούν τις χρηματοοικονομικές μισθώσεις. Οι μισθώσεις αυτές κεφαλαιοποιούνται με την έναρξη της μίσθωσης στη χαμηλότερη μεταξύ της εύλογης αξίας του παγίου στοιχείου ή της παρούσας αξίας των ελάχιστων μισθωμάτων. Κάθε μίσθωμα επιμερίζεται μεταξύ της υποχρέωσης και των χρηματοοικονομικών εξόδων έτσι ώστε να επιτυγχάνεται ένα σταθερό επιτόκιο στην υπολειπόμενη χρηματοοικονομική υποχρέωση. Οι αντίστοιχες υποχρεώσεις από μισθώματα, καθαρές από χρηματοοικονομικά έξοδα, απεικονίζονται στις υποχρεώσεις. Το μέρος του χρηματοοικονομικού εξόδου που αφορά σε χρηματοδοτικές μισθώσεις αναγνωρίζεται στα αποτελέσματα χρήσης κατά τη διάρκεια της μίσθωσης. Τα πάγια που αποκτήθηκαν με χρηματοδοτική μίσθωση αποσβένονται με τους ίδιους συντελεστές των αντίστοιχων παγίων που ανήκουν στην ίδια κατηγορία.

Συμφωνίες μισθώσεων όπου ο εκμισθωτής μεταβιβάζει το δικαίωμα χρήσης ενός στοιχείου του ενεργητικού για μια συμφωνημένη χρονική περίοδο, χωρίς ωστόσο να μεταβιβάζει και τους κινδύνους και ανταμοιβές της ιδιοκτησίας του παγίου στοιχείου, ταξινομούνται ως λειτουργικές μισθώσεις. Οι πληρωμές που γίνονται για λειτουργικές μισθώσεις (καθαρές από τυχόν κίνητρα που προσφέρθηκαν από τον εκμισθωτή) αναγνωρίζονται στα αποτελέσματα χρήσης αναλογικά κατά τη διάρκεια της μίσθωσης.

xvii. Διαχείριση κινδύνων

Παράγοντες χρηματοοικονομικού κινδύνου

Η εταιρεία εκτίθεται σε χρηματοοικονομικούς κινδύνους όπως κινδύνους αγοράς (επιτόκιο, τιμές αγοράς), πιστωτικό κίνδυνο, κίνδυνο ρευστότητας, κίνδυνο ταμειακών ροών και κίνδυνο εύλογης αξίας από μεταβολές επιτοκίων.

Η διαχείριση κινδύνων διεκπεραιώνεται από το τμήμα διαχείρισης διαθεσίμων. Το τμήμα διαχείρισης διαθεσίμων προσδιορίζει, εκτιμά και αντισταθμίζει τους χρηματοοικονομικούς κινδύνους σε συνεργασία με τις υπηρεσίες που αντιμετωπίζουν αυτούς τους κινδύνους. Προ της

διενέργειας σχετικών συναλλαγών λαμβάνεται έγκριση από τα στελέχη που έχουν το δικαίωμα δέσμευσης της εταιρίας προς τους αντισυμβαλλόμενους της.

Κίνδυνος αγοράς

Κίνδυνος τιμής

Η εταιρεία εκτίθεται σε μεταβολές της αξίας μετοχών που κατέχονται είτε για εμπορία είτε ως διαθέσιμα προς πώληση χρηματοοικονομικά στοιχεία. Εκτίθεται επίσης σε μεταβολές της αξίας των πρώτων υλών **(Αλουμίνιο-Χάλυβας).**

Πιστωτικός κίνδυνος

Η εταιρεία δεν έχει σημαντικές συγκεντρώσεις πιστωτικού κινδύνου. Οι πωλήσεις χονδρικής γίνονται κυρίως σε πελάτες με αξιολογημένο ιστορικό πιστώσεων.

Κίνδυνος ρευστότητας

Ο κίνδυνος ρευστότητας διατηρείται σε χαμηλά επίπεδα, διατηρώντας επαρκή διαθέσιμα και άμεσα ρευστοποιήσιμα χρεόγραφα και λογαριασμούς πιστωτικών ορίων.

Κίνδυνος ταμειακών ροών και κίνδυνος μεταβολών εύλογης αξίας λόγω μεταβολών των επιτοκίων

Τα λειτουργικά έσοδα και ταμειακές ροές της Εταιρείας είναι ουσιωδώς ανεξάρτητα από μεταβολές στις τιμές των επιτοκίων. Η εταιρεία δεν έχει στο ενεργητικό της σημαντικά έντοκα στοιχεία, η πολιτική της δε, είναι να διατηρεί περίπου το σύνολο του δανεισμού σε προϊόντα κυμαινόμενου επιτοκίου με εξασφαλισμένη απόδοση.

Στην λήξη της διαχειριστικής περιόδου το σύνολο του δανεισμού ήταν σε δάνεια κυμαινόμενου επιτοκίου

10. ΠΑΡΑΡΤΗΜΑ

Γ. Σημειώσεις στις Οικονομικές Καταστάσεις

1. Ενσώματες ακινητοποιήσεις

Τα ενσώματα πάγια περιουσιακά στοιχεία της εταιρείας αναλύονται ως εξής:

	Γήπεδα-Οικόπεδα	Κτίρια	Μηχανολογικός Εξοπλισμός	Μεταφορικά Μέσα	Έπιπλα και Λοιπός Εξοπλισμός	Ακινητοποιήσεις υπο εκτέλεση	Σύνολο
Αξία κτήσης 31.12.2003	**6.134.660,05**	**2.514.236,09**	**9.540.916,31**	**23.860,28**	**88.432,96**	**51.621,00**	**18.353.726,69**
Προσθήκες χρήσης 2004	2.590.023,46	5.331.420,38	791.280,35	0,00	1.044,69	938.567,14	**9.652.336,02**
Μειώσεις χρήσης 2004	-1.239.198,97	-423.391,29	-29.653,78	0,00	0,00	-408.748,35	**-2.100.992,39**
Αξία κτήσης 31.12.2004	**7.485.484,54**	**7.422.265,18**	**10.302.542,88**	**23.860,28**	**89.477,65**	**581.439,79**	**25.905.070,32**
Αποσβέσεις 31.12.2003	0,00	917.510,77	5.606.104,69	13.362,49	67.380,14	0,00	**6.604.358,09**
Αποσβέσεις χρήσης 2004	0,00	114.429,74	831.801,43	1.898,29	6.298,52	0,00	**954.427,98**
Μειώσεις αποσβ. χρήσης 2004	0,00	-356.500,13	-346,02	0,00	0,00	0,00	**-356.846,15**
Αποσβέσεις 31.12.2004	**0,00**	**675.440,38**	**6.437.560,10**	**15.260,78**	**73.678,66**	**0,00**	**7.201.939,92**
Αναπόσβεστη αξία 31.12.2004	**7.485.484,54**	**6.746.824,80**	**3.864.982,78**	**8.599,50**	**15.798,99**	**581.439,79**	**18.703.130,40**
Αξία κτήσης 31.12.2004	**7.485.484,54**	**7.422.265,18**	**10.302.542,88**	**23.860,28**	**89.477,65**	**581.439,79**	**25.905.070,32**
Προσθήκες χρήσης 2005	0,00	1.276.418,90	7.616,87	0,00	3.378,88	343.295,63	**1.630.710,28**
Μειώσεις χρήσης 2005	0,00	0,00	-152.719,63	0,00	0,00	-924.735,42	**-1.077.455,05**
Αξία κτήσης 31.12.2005	**7.485.484,54**	**8.698.684,08**	**10.157.440,12**	**23.860,28**	**92.856,53**	**0,00**	**26.458.325,55**
Αποσβέσεις 31.12.2004	0,00	675.440,38	6.437.560,10	15.260,78	73.678,66	0,00	**7.201.939,92**
Αποσβέσεις χρήσης 2005	0,00	367.324,26	832.910,18	1.597,30	5.900,55	0,00	**1.207.732,29**
Μειώσεις αποσβ. χρήσης 2005	0,00	0,58	-143.388,60	-0,01	0,05	0,00	**-143.387,98**
Αποσβέσεις 31.12.2005	**0,00**	**1.042.765,22**	**7.127.081,68**	**16.858,07**	**79.579,26**	**0,00**	**8.266.284,23**
Αναπόσβεστη αξία 31.12.2005	**7.485.484,54**	**7.655.918,86**	**3.030.358,44**	**7.002,21**	**13.277,27**	**0,00**	**18.192.041,32**

Τον Αύγουστο του 2003 και τον Απρίλιο του 2004, η ΧΑΛΥΒΔΟΦΥΛΛΩΝ Α.Ε. συμβλήθηκε με εταιρεία χρηματοδοτικής μίσθωσης για την πώληση και μίσθωση (sale & leaseback) των κτιριακών εγκαταστάσεων των ακινήτων της Εταιρείας στη Θηβών 210 και 28^{ης} Οκτωβρίου, στον Άγιο Ιωάννη Ρέντη. Οι μισθώσεις είναι διάρκειας δεκαπέντε ετών και παρέχουν στη μισθώτρια το δικαίωμα να επαναγοράσει τα μισθωμένα ακίνητα, κατά τη λήξη της μίσθωσης, με την καταβολή του ποσού € 1.141 χιλιάδων. Τα καταβαλλόμενα μηνιαία μισθώματα (κεφάλαιο και τόκοι) ανέρχονται σε € 68 χιλιάδες περίπου και προσαρμόζονται σε συνάρτηση με τις διακυμάνσεις του επιτοκίου EURIBOR. Κατά τη σύναψη της μίσθωσης, το πραγματικό ετήσιο κόστος χρηματοδότησης ανήρχετο σε 6,7%.
Σύμφωνα με τις σχετικές πρόνοιες των Διεθνών Λογιστικών Προτύπων, η χρηματοδοτική μίσθωση απεικονίζεται στις οικονομικές καταστάσεις ως μορφή δανεισμού, με συνέπεια την

10. ΠΑΡΑΡΤΗΜΑ

απεικόνιση του μισθωμένου οικοπέδου σε αξία € 6.802 χιλιάδων, και των μισθωμένων κτιρίων σε αξία € 1.383 χιλιάδων. Το πραγματοποιηθέν κέρδος από την πώληση, ύψους € 5.163 χιλιάδων, αναγνωρίζεται, σταδιακά και ομοιόμορφα, καθ' όλη τη δεκαπενταετή διάρκεια της μίσθωσης, ενώ η αξία των κτιρίων συνεχίζει να αποσβένεται σύμφωνα με τη διάρκεια της χρήσιμης ζωής του ακινήτου. Από φορολογικής πλευράς, το κέρδος αυτό απαλλάσσεται από το φόρο εισοδήματος με την προϋπόθεση ότι μεταφέρεται σε λογαριασμό «αφορολόγητου αποθεματικού», το οποίο φορολογείται μόνο στην περίπτωση διανομής του. Το σύνολο των οφειλομένων μισθωμάτων, την 31η Δεκεμβρίου 2005, απεικονίζεται στις μακροπρόθεσμες υποχρεώσεις (€ 7.914 χιλιάδες), χωρίς να λαμβάνονται υπ' όψιν οι περιεχόμενοι στα μισθώματα τόκοι, που επιβαρύνουν τα αποτελέσματα, ανάλογα με το εκάστοτε οφειλόμενο «κεφάλαιο».
Αμέσως παρακάτω, παρουσιάζουμε αναλυτικά την κίνηση των ενσώματων παγίων που αφορούν αποκλειστικά αυτά τα πάγια που έχουν αποκτηθεί με sale & lease back και leasing

ΚΙΝΗΣΗ ΕΝΣΩΜΑΤΩΝ ΠΑΓΙΩΝ ΑΠΟΚΤΗΘΕΝΤΩΝ ΜΕ SALE & LEASEBACK (πώληση & επαναγορά με χρηματοδοτικη μίσθωση)

	Γήπεδα-Οικόπεδα	Κτίρια	Μηχανολογικός Εξοπλισμός	Μεταφορικά Μέσα	Έπιπλα & Λοιπός Εξοπλισμός	Ακινητοποιήσεις υπο εκτέλεση	Σύνολο
Αξία κτήσης 31.12.2003	**4.211.917,92**	**871.718,73**	**307.519,81**				**5.391.156,46**
Προσθήκες χρήσης 2004	2.590.023,46	615.570,04	658.555,00				**3.864.148,50**
Μειώσεις χρήσης 2004							**0**
Αξία κτήσης 31.12.2004	**6.801.941,38**	**1.487.288,77**	**966.074,81**	**0**	**0**	**0**	**9.255.304,96**
Αποσβέσεις 31.12.2003		21.016,78	78.792,32				**99.809,10**
Αποσβέσεις χρήσης 2004		64.414,13	69.839,34				**134.253,47**
Μειώσεις αποσβ. χρήσης 2004							**0**
Αποσβέσεις 31.12.2004	0	85.430,91	148.631,66	0	0	0	**234.062,57**
Αναπόσβεστη αξία 31.12.2004	**6.801.941,38**	**1.401.857,86**	**817.443,15**	**0**	**0**	**0**	**9.021.242,39**
Αξία κτήσης 31.12.2004	6.801.941,38	1.487.288,77	966.074,81	0	0	0	**9.255.304,96**
Προσθήκες χρήσης 2005	0	0	0	0	0	0	**0**
Μειώσεις χρήσης 2005	0	0	0	0	0	0	**0**
Αξία κτήσης 31.12.2005	**6.801.941,38**	**1.487.288,77**	**966.074,81**	**0**	**0**	**0**	**9.255.304,96**
Αποσβέσεις 31.12.2004	0	85.430,91	148.631,66	0	0	0	**234.062,57**
Αποσβέσεις χρήσης 2005		74.364,44	106.268,23				**180.632,67**
Μειώσεις αποσβ. 2005	0	0	0	0	0	0	**0**
Αποσβέσεις 31.12.2005	0	159.795,35	254.899,89	0	0	0	**414.695,24**
Αναπόσβεστη αξία 31.12.2005	**6.801.941,38**	**1.327.493,42**	**711.174,92**	**0**	**0**	**0**	**8.840.609,72**

10. ΠΑΡΑΡΤΗΜΑ

2. Άϋλα περιουσιακά στοιχεία

Τα άϋλα περιουσιακά στοιχεία ποσού € 749,90 αφορούν στο σύνολο τους προσθήκη λογισμικού τρέχουσας περιόδου

3. Χρηματοοικονομικά στοιχεία διαθέσιμα προς πώληση

3.1 Συμμετοχές σε Θυγατρικές, Συγγενείς

Η εταιρία δεν προέβη σε ενοποίηση των παρακάτω θυγατρικών εταιρειών της λόγω της λειτουργικής αδράνειας στην οποία έχουν παρέλθει από τη χρήση 2001 έως σήμερα. Η αξία της τρέχουσας αξίας τους θεωρήθηκε μηδενική γι' αυτό και υπολογίσθηκε ισόποση απομείωση της αξίας κτήσης τους όπως αυτή απεικονίζεται στα βιβλία της εταιρείας. Παρακάτω παρουσιάζονται οι θυγατρικές εταιρείες και ο λογιστικός χειρισμός της αποτίμησης τους

Εταιρεία	Ποσοστό συμμετοχής
ΑΕΠΑΛ Α.Ε	100%
ΕΡΓΟΣΤΑΛ ΑΒΕΕ	100%

	31.12.2005	31.12.2004
Αξία κτήσης	1.188.554,66	1.188.554,66
Μείον: Απομείωση αξίας	1.188.554,66	1.188.554,66
Αξία αποτίμησης	**0,00**	**0,00**

3.2 Συμμετοχές σε συγγενείς

Επειδή η Εταιρεία δεν μπόρεσε να εξασφαλίσει οικονομικά στοιχεία από τη συγγενή εταιρεία General Construction στη Ρουμανία (με ποσοστό συμμετοχής 22%) αλλά και να έχει εκτίμηση στην εύλογη αξία της, την εξαίρεσε από την ενοποίηση και εφόσον δεν υπήρξε κανένα είδος διεταιρικών συναλλαγών, την αποτίμησε στην αξία κτήσης με ισόποση απομείωση της αξίας της στις εξατομικευμένες καταστάσεις με μείωση των κερδών εις νέον της 31/12/03.

	31.12.2005	31.12.2004
Αξία κτήσης	88.041,09	88.041,09
Μείον: Απομείωση αξίας	88.041,09	88.041,09
Αξία αποτίμησης	**0,00**	**0,00**

10. ΠΑΡΑΡΤΗΜΑ

3.3 Χρηματοοικονομικά στοιχεία διαθέσιμα προς πώληση

Τα Χρηματοοικονομικά στοιχεία διαθέσιμα προς πώληση περιλαμβάνουν επένδυση ποσοστού 10% στο μετοχικό κεφάλαιο της εταιρείας ΒΙΟΠΡΟΦΑΛ Α.Ε. Επειδή οι μετοχές της εν λόγω εταιρείας δεν διαπραγματεύονται σε ενεργό αγορά με αποτέλεσμα να μην είναι δυνατόν να προσδιοριστεί με αξιοπιστία η εύλογη αξία της, η αποτίμηση της γίνεται στην αξία κτήσεως μείον πιθανή απομείωση της αξίας της.

	31.12.2005	31.12.2004
Αξία κτήσης	146.735,14	146.735,14
Μείον: Απομείωση αξίας	-85.344,29	-85.344,29
Αξία αποτίμησης	**61.390,85**	**61.390,85**

4. Λοιπές μακροπρόθεσμες απαιτήσεις

Οι Λοιπές μακροπρόθεσμες απαιτήσεις ποσού € 9.684,52 αφορούν στο σύνολο τους δοσμένες εγγυήσεις σε ΔΕΗ χωρίς ορισμένη λήξη.

5. Αποθέματα

Τα αποθέματα της εταιρείας αναλύονται ως εξής:

	31.12.2005	31.12.2004
Εμπορεύματα	1.053.721,74	1.149.358,72
Προϊόντα έτοιμα και ημιτελή	3.379.311,91	3.106.908,94
Υποπροϊόντα και υπολείμματα	417.566,38	419.682,78
Πρώτες και βοηθητικές ύλες	2.664.429,53	3.067.669,50
Είδη συσκευασίας & αναλώσιμα	32.538,90	48.163,92
Σύνολο	**7.547.568,46**	**7.791.783,86**

6. Πελάτες και λοιπές απαιτήσεις

Οι Πελάτες και λοιπές εμπορικές απαιτήσεις αναλύονται ως εξής:

	31.12.2005	31.12.2004
Πελάτες	2.945.560,78	3.060.182,97
Επιταγές εισπρακτέες	1.631.349,78	2.194.462,29
Λοιπές απαιτήσεις	844.033,25	437.425,09
Σύνολο	**5.420.943,81**	**5.692.070,35**

10. ΠΑΡΑΡΤΗΜΑ

7. Ταμειακά διαθέσιμα και ισοδύναμα

Τα ταμιακά διαθέσιμα αντιπροσωπεύουν μετρητά στο ταμείο και τραπεζικές καταθέσεις διαθέσιμες σε πρώτη ζήτηση.

	31.12.2005	31.12.2004
Ταμείο	450,23	574,33
Καταθέσεις όψεως	16.793,15	28.228,09
Σύνολο	**17.243,38**	**28.802,42**

8. Μακροπρόθεσμες Δανειακές Υποχρεώσεις

Οι μακροπρόθεσμες δανειακές υποχρεώσεις αναλύονται:

8.1 Υποχρεώσεις από χρηματοδοτικές μισθώσεις

- Η παρούσα αξία των υποχρεώσεων χρηματοδοτικής μίσθωσης έχει ως εξής:

	31.12.2005
Μέχρι ένα έτος	669.908,13
Από 1 έτος μέχρι 5 έτη	2.459.983,43
Περισσότερο από 5 έτη	4.783.754,65
Σύνολο	**7.913.646,21**

- Τα ελάχιστα καταβλητέα μισθώματα για υποχρεώσεις από τις σε ισχύ , κατά την 31.12.2005 χρηματοδοτικές μισθώσεις έχουν ως εξής:

	31.12.2005
Μέχρι ένα έτος	959.670,69
Από 1 έτος μέχρι 5 έτη	3.594.475,83
Περισσότερο από 5 έτη	7.593.592,59
Σύνολο	12.147.739,11
Μείον:Μελλοντικές χρηματοοικονομικές δαπάνες	-4.234.092,90
Παρούσα αξία χρηματοδοτικών μισθώσεων	**7.913.646,21**

10. ΠΑΡΑΡΤΗΜΑ

8.2 Μακροπρόθεσμα τραπεζικά δάνεια

	31.12.2005	31.12.2004
Δάνειο ALPHA BANK	383.399,02	455.522,62

Το ανωτέρω μακροπρόθεσμο δάνειο λήφθηκε την 11/6/2001, με αρχικό ποσό κεφαλαίου 674.981,66 € (230 εκ δρχ) για χρηματοδότηση της επέκτασης του εργοστασίου των Οινοφύτων. Η εξόφληση του θα γίνει σε 36 τριμηνιαίες δόσεις. Το επιτόκιο του είναι κυμαινόμενο και ισούται με το Euribor προσαυξημένο κατά 2,5%.

9. Αναβαλλόμενες φορολογικές υποχρεώσεις

Οι αναβαλλόμενες φορολογικές απαιτήσεις / υποχρεώσεις όπως προκύπτουν από τις σχετικές προσωρινές φορολογικές διαφορές έχουν ως εξής:

	Υπόλοιπο 31.12.2004	Χρεώσεις / Πιστώσεις Αποτελεσμάτων	Υπόλοιπο 31.12.2005
Διαγραφή εξόδων πολυετούς απόσβεσης	14.096,87	-9.773,84	4.323,03
Προσαρμογή από διαφορετική λογιστική μεταχείριση των χρηματοδοτικών μισθώσεων	-201.019,81	-49.754,58	-250.774,39
Αναγνώριση πρόβλεψης για αποζημίωση προσωπικού σύμφωνα με αναλογιστική μελέτη	13.494,21	3.243,11	16.737,32
Σύνολο	**-173.428,73**	**-56.285,31**	**-229.714,04**

10. Υποχρεώσεις παροχών προσωπικού λόγω εξόδου από την υπηρεσία

Η υποχρέωση της εταιρείας προς τα πρόσωπα που εργάζονται σ΄ αυτήν, για την μελλοντική καταβολή παροχών ανάλογα με το χρόνο της προϋπηρεσίας του καθενός, προσμετράται και απεικονίζεται με βάσει το αναμενόμενο να καταβληθεί δεδουλευμένο δικαίωμα του κάθε εργαζομένου, κατά την ημερομηνία του ισολογισμού, προεξοφλούμενο στην παρούσα του αξία, σε σχέση με τον προβλεπόμενο χρόνο καταβολής του.

10. ΠΑΡΑΡΤΗΜΑ

Η κίνηση του ανωτέρω λογαριασμού έχει ως εξής:

Υπόλοιπο 31.12.2003	149.666,00
Δαπάνη χρήσης 2004	31.997,00
Μείον: Καταβληθέντα ποσά χρήσης 2004	-22.481,00
Υπόλοιπο 31.12.2004	**159.182,00**
Δαπάνη χρήσης 2005	19.160,00
Υπόλοιπο 31.12.2005	**178.342,00**

Οι κύριες αναλογιστικές παραδοχές που χρησιμοποιήθηκαν έχουν ως εξής:

	31.12.2005	**31.12.2004**
Προεξοφλητικό επιτόκιο	4,5%	5,0%
Μελλοντικές αυξήσεις μισθών	4,5%	4,5%
Πληθωρισμός	2,5%	2,5%

11. Λοιπές Μακροπρόθεσμες Υποχρεώσεις

Οι Λοιπές μακροπρόθεσμες υποχρεώσεις αναλύονται:

11.1 Έσοδα επομένων χρήσεων - Επιχορηγήσεις

Οι κρατικές επιχορηγήσεις σχετίζονται με επένδυση που έγινε κατά την περίοδο 1999-2000 σε μηχανήματα παραγωγής αλουμινίου του εργοστασίου στα Οινόφυτα. Η επένδυση αυτή επιχορηγήθηκε σε ποσοστό 40%.
Σύμφωνα με τις διατάξεις των ΔΛΠ οι επιχορηγήσεις αυτές αναγνωρίζονται ως έσοδα παράλληλα με την απόσβεση των μηχανημάτων που επιδοτήθηκαν.

Η κίνηση του λογαριασμού έχει ως εξής

Υπόλοιπο 31.12.2003	956.435,40
Έσοδο αναγνωρισθέν στη χρήση 2004	-213.059,44
Υπόλοιπο 31.12.2004	**743.375,96**
Έσοδο αναγνωρισθέν στη χρήση 2005	-213.059,44
Υπόλοιπο 31.12.2005	**530.316,52**

11.2 Έσοδα επομένων χρήσεων – Υπεραξία από sale & lease back

Από το sale & lease back, μέρους των ακινήτων της, που διενήργησε η εταιρεία στις χρήσεις 2003 και 2004 προέκυψε υπεραξία συνολικού ποσού € 5.162.738,05. Από φορολογικής πλευράς, η υπεραξία αυτή απαλλάσσεται από το φόρο εισοδήματος με την προϋπόθεση ότι μεταφέρεται σε λογαριασμό «αφορολόγητου αποθεματικού» των ιδίων κεφαλαίων της εταιρείας.

10. ΠΑΡΑΡΤΗΜΑ

Σύμφωνα με τις σχετικές διατάξεις των Διεθνών Λογιστικών Προτύπων η ανωτέρω υπεραξία δεν πρέπει να εμφανίζεται στα ίδια κεφάλαια, αλλά σε λογαριασμό υποχρεώσεων (έσοδα επομένων χρήσεων) και να αναγνωρίζεται, σταδιακά και ομοιόμορφα, ως κέρδος, καθ' όλη τη δεκαπενταετή διάρκεια της μίσθωσης.

Η κίνηση του λογαριασμού έχει ως εξής:

Υπόλοιπο 31.12.2003	3.504.005,94
Πλέον: Υπεραξία χρήσης 2004	1.558.617,65
Μείον: Έσοδο αναγνωρισθέν χρήσης 2004	-300.887,60
Υπόλοιπο 31.12.2004	**4.761.735,99**
Έσοδο αναγνωρισθέν χρήσης 2005	-344.182,54
Υπόλοιπο 31.12.2005	**4.417.553,45**

11.3 Ληφθείσες εγγυήσεις

	31.12.2005	31.12.2004
Εγγυήσεις ενοικίων	71.100,00	71.100,00
Λοιπές εγγυήσεις	0,00	193.795,94
Σύνολο	**71.100,00**	**264.895,94**

Αφορούν εγγυήσεις ενοικίων που έχουν ληφθεί από δύο ενοικιαστές (Α.Ε.) για υπεκμίσθωση μέρους των ακινήτων της εταιρείας επί της Θηβών 210

12. Προμηθευτές και Λοιπές Υποχρεώσεις

Οι προμηθευτές και οι λοιπές εμπορικές υποχρεώσεις αναλύονται:

	31.12.2005	31.12.2004
Προμηθευτές	2.365.734,10	2.367.492,53
Γραμμάτια πληρωτέα	6.772,69	6.772,69
Επιταγές πληρωτέες	1.073.706,87	504.201,19
Σύνολο	**3.446.213,66**	**2.878.466,41**

13. Βραχυπρόθεσμες Δανειακές Υποχρεώσεις

Τα βραχυπρόθεσμα δάνεια αφορούν δάνεια ληφθέντα για κεφάλαιο κίνησης και κατά τράπεζα αναλύονται:

10. ΠΑΡΑΡΤΗΜΑ

	31.12.2005	31.12.2004	Επιτόκιο δανειοδότησης υποχρεώσεων
ALPHA BANK	1.521.284,07	1.759.305,01	7%
Τράπεζα Κύπρου	304.332,76	584.275,86	8,25%
Γενική Τράπεζα	23.114,46	252.103,82	Euribor + 1,25%
EUROBANK	182.051,60	0,00	7,5%
Εμπορική Τράπεζα	0,00	26.840,75	
Σύνολο	**2.030.782,89**	**2.622.525,44**	

14. Λοιπές Βραχυπρόθεσμες Υποχρεώσεις

Οι λοιπές βραχυπρόθεσμες υποχρεώσεις αναλύονται:

	31.12.2005	31.12.2004
Υποχρεώσεις από φόρους (πλην φόρος εισοδήματος)	194.548,80	28.508,39
Υποχρεώσεις προς ασφαλιστικούς οργανισμούς	261.674,47	110.877,59
Υποχρεώσεις προς εταιρείες factoring	967.454,81	1.185.889,66
Λοιπές βραχυπρόθεσμες υποχρεώσεις	1.679.847,19	1.866.011,65
Σύνολο	**3.103.525,27**	**3.191.287,29**

15. Λοιπά έσοδα εκμετάλλευσης

Τα Λοιπά έσοδα εκμετάλλευσης αναλύονται ως εξής:

	31.12.2005	31.12.2004
Έσοδα από ενοίκια	798.032,98	627.795,70
Αναλογούντα έσοδα υπεραξίας sale & leaseback	344.182,52	300.887,60
Αναλογούντα έσοδα ληφθέντων επιχορηγήσεων	213.059,44	213.059,44
Έσοδα από παροχή υπηρεσιών σε τρίτους	91.963,57	63.458,16
Λοιπά έσοδα	7.375,73	9.424,74
Σύνολο	**1.454.614,24**	**1.214.625,64**

16. Λοιπά έξοδα εκμετάλλευσης

Τα λοιπά έξοδα εκμετάλλευσης αναλύονται ως εξής:

	31.12.2005	31.12.2004
Έξοδα σύναψης χρηματοδοτικών μισθώσεων	0,00	73.699,25
Φορολογικά πρόστιμα και προσαυξήσεις	74.715,95	115.028,38
Λοιπά έξοδα	54.900,49	15.503,08
Σύνολο	**129.616,44**	**204.230,71**

10. ΠΑΡΑΡΤΗΜΑ

17. Χρηματοοικονομικά έσοδα

Τα χρηματοοικονομικά έσοδα αναλύονται ως εξής:

	31.12.2005	31.12.2004
Έσοδα τόκων από πελάτες	15.826,85	29.258,95
Κέρδη από πώληση / αποτίμηση Χρηματοοικονομικών στοιχείων σε εύλογη αξία μέσω αποτελεσμάτων	12.398,32	23.422,40
Σύνολο	**28.225,17**	**52.681,35**

18. Χρηματοοικονομικά έξοδα

Τα χρηματοοικονομικά έξοδα αναλύονται ως εξής:

	31.12.2005	31.12.2004
Έξοδα τόκων Factoring	77.028,59	78.331,88
Έξοδα τόκων τραπεζικών δανείων	224.718,99	336.475,39
Λοιπά τραπεζικά έξοδα	24.697,94	39.865,21
Έξοδα τόκων Χρηματοδοτικών μισθώσεων	559.681,79	481.122,03
Σύνολο	**886.127,31**	**935.794,51**

Προσαρμογή στα Διεθνή Λογιστικά Πρότυπα

Οι παρούσες ενδιάμεσες οικονομικές καταστάσεις είναι οι πρώτες οικονομικές καταστάσεις που συντάσσει και δημοσιεύει η εταιρεία σύμφωνα με τα Διεθνή Λογιστικά Πρότυπα.

Δεδομένης της ανάγκης παράθεσης των συγκριτικών στοιχείων της προηγούμενης χρήσης στην ίδια βάση, η αποτίμηση και προσαρμογή της αξίας των επιμέρους περιουσιακών στοιχείων και υποχρεώσεων της Εταιρείας έγινε ουσιαστικά την 31 Δεκεμβρίου 2003, με συνέπεια τη διαφοροποίηση των οικονομικών καταστάσεων που είχαν προγενέστερα συνταχθεί και δημοσιευθεί, σύμφωνα με τις προϊσχύουσες διατάξεις της Ελληνικής εταιρικής νομοθεσίας.

Οι κύριες προσαρμογές που κρίθηκαν αναγκαίες αφορούν:

- Την άμεση απόσβεση διαφόρων εξόδων που είχαν κεφαλαιοποιηθεί στο παρελθόν και αποσβένονταν τμηματικά
- Στην εμφάνιση στο Ενεργητικό του Ισολογισμού της αξίας των ενσώματων παγίων που έχουν αποκτηθεί με sale & lease back και leasing και αντίστοιχα στο Παθητικό της υποχρέωσης προς τις εταιρείες χρηματοδοτικής μίσθωσης

10. ΠΑΡΑΡΤΗΜΑ

- Στην αναταξινόμιση του αποθεματικού κερδών από sale & lease back από τα ίδια κεφάλαια στις μακροπρόθεσμες υποχρεώσεις και της απεικόνισης τους ως εσόδων επομένων χρήσεων.
- Στην αναταξινόμιση των «μη δεδουλευμένων» κρατικών επιχορηγήσεων από τα ίδια κεφάλαια στις μακροπρόθεσμες υποχρεώσεις και της απεικόνισης τους ως εσόδων επομένων χρήσεων.
- Στην απομείωση της αξίας των χρηματοοικονομικών στοιχείων διαθεσίμων προς πώληση
- Στην απομείωση της αξίας των επισφαλών απαιτήσεων
- Στην λογιστική αναγνώριση των υποχρεώσεων της εταιρείας προς τους εργαζομένους, σε σχέση με την μελλοντική καταβολή παροχών ανάλογα με το χρόνο της προϋπηρεσίας του καθενός

	1.1.2005	1.1.2004
Σύνολο Ιδίων Κεφαλαίων, όπως είχαν απεικονισθεί σύμφωνα με το ΕΓΛΣ	**20.618.582,62**	**22.040.107,46**
Προσαρμογές των Διεθνών Λογιστικών Προτύπων		
Διαγραφή εξόδων πολυετούς απόσβεσης	-40.276,77	-56.668,12
Αναταξινόμιση αποθεματικού κερδών από sale and lease back ακινήτων, στις μακρ/σμες υποχρεώσεις (έσοδα επομένων χρήσεων)	-5.162.738,05	-3.604.120,40
Προσαρμογή από διαφορετική λογιστική μεταχείριση των χρηματοδοτικών μισθώσεων	574.342,30	208.831,86
Αποτίμηση χρηματοοικονομικών στοιχείων σε εύλογη αξία	-242.211,50	-261.174,86
Απομείωση αξίας χρηματοοικονομικών στοιχείων διαθεσίμων προς πώληση	-1.361.940,04	-1.361.940,04
Προσαρμογή αποσβέσεων ενσώματων παγίων	-135.892,33	-384.311,84
Απομείωση αξίας απαιτήσεων	-3.876.410,52	-3.060.082,52
Αναγνώριση πρόβλεψης για αποζημίωση προσωπικού σύμφωνα με αναλογιστική μελέτη	-38.554,88	-29.038,88
Απομείωση αξίας αποθεμάτων	-505.450,00	-505.450,00
Αναταξινόμιση επιχορηγήσεων από τα ίδια κεφάλαια στις μακρ/σμες υποχρεώσεις (έσοδα επομένων χρήσεων)	-953.296,88	-1.588.828,13
Προσαρμογή του αναπόσβεστου υπολοίπου των επιχορηγήσεων	209.920,92	632.392,73
Αναγνώριση αναβαλλόμενης φορολογίας	-173.428,73	-43.093,70
Σύνολο Προσαρμογών των Διεθνών Λογιστικών Προτύπων	**-11.705.936,48**	**-10.053.483,90**
Σύνολο Ιδίων Κεφαλαίων σύμφωνα με Δ.Λ.Π.	**8.912.646,14**	**11.986.623,56**

10. ΠΑΡΑΡΤΗΜΑ

Δεσμεύσεις και ενδεχόμενες υποχρεώσεις

- Η εταιρεία δεν έχει οριστικοποιήσει τις φορολογικές της υποχρεώσεις για τις χρήσεις 1999 έως 2005.
- οι φορολογικές δηλώσεις της εταιρείας για τις χρήσεις 1999 έως και 2004 υπόκεινται σε έλεγχο από τις φορολογικές αρχές, ο οποίος μέχρι σήμερα βρίσκεται σε εξέλιξη. Κατόπιν τούτου υπάρχει το ενδεχόμενο επιβολής πρόσθετων φόρων και προσαυξήσεων κατά το χρόνο που θα οριστικοποιηθούν. Η έκβαση του φορολογικού ελέγχου δεν είναι δυνατό να προβλεφθεί στο παρόν στάδιο και, ως εκ τούτου, δεν έχει γίνει οποιαδήποτε πρόβλεψη στις οικονομικές καταστάσεις σε σχέση με το θέμα αυτό.
- Για ποσό 12,5 εκ. € φόρων και προσαυξήσεων φορολογικού ελέγχου χρήσεων 1995-1998 η εταιρεία προσέφυγε στα Διοικητικά Δικαστήρια. Σύμφωνα με την άποψη του Νομικού Συμβούλου της εταιρείας *«εκτιμάται η ευδοκίμηση των προσφυγών και η ακύρωση των καταλογιστικών πράξεων ουσίας. Οι πράξεις επιβολής προστίμου για τυπικές παραβάσεις του ΚΒΣ με τις οποίες επιβάλλονται εφ΄ άπαξ πρόστιμα, στη συγκεκριμένη περίπτωση ύψους 2.347,00 ευρώ λόγω της τυπικότητας των οικείων διατάξεων είναι αδύνατον να ακυρωθούν»* Ως εκ τούτου δεν διενεργήθηκε ανάλογη πρόβλεψη για την ανωτέρω επίδικη υποχρέωση επειδή η εταιρεία εκτιμά ότι θα δικαιωθεί.

10. ΠΑΡΑΡΤΗΜΑ

Δ. Εκθεση Διαχείρησης του Δ.Σ. της Εταιρείας για τη χρήση 2005

Η έκθεση διαχείρησης του Δ.Σ. που ακολουθεί, αφορά τη χρήση 2005, συντάχθηκε και είναι εναρμονισμένη με βάση τα Διεθνή Πρότυπα Χρηματοοικονομικής Πληροφόρησης (ΔΠΧΠ) που εφαρμόζονται απο 1.1.2005 και στη χώρα μας. Περιέχει όλες τις σημαντικές ενότητες και στοιχεία ώστε να προκύψει μια ουσιαστική ενημέρωση για την οικονομική δραστηριότητα και τα αποτελέσματα της χρήσης το 2005. Επίσης περιέχει τους στόχους και τις προοπτικές για την τρέχουσα χρήση του 2006.

Πειραιάς, Μάρτιος 2006

ΕΚΘΕΣΗ ΔΙΑΧΕΙΡΙΣΗΣ ΤΟΥ ΔΙΟΙΚΗΤΙΚΟΥ ΣΥΜΒΟΥΛΙΟΥ ΤΗΣ ΑΝΩΝΥΜΗΣ ΕΤΑΙΡΙΑΣ

ΧΑΛΥΒΔΟΦΥΛΛΩΝ Α.Ε.

ΠΡΟΣ ΤΗΝ ΕΤΗΣΙΑ ΤΑΚΤΙΚΗ ΓΕΝΙΚΗ ΣΥΝΕΛΕΥΣΗ ΤΩΝ ΜΕΤΟΧΩΝ ΕΠΙ ΤΩΝ ΟΙΚΟΝΟΜΙΚΩΝ ΚΑΤΑΣΤΑΣΕΩΝ ΤΗΣ ΕΤΑΙΡΕΙΑΣ (ΔΙΑΧΕΙΡΗΣΗ 01-01 / 31-12-2005)

Κυρίες και Κύριοι Μέτοχοι,

Έχουμε την τιμή να σας παρουσιάσουμε τις Οικονομικές Καταστάσεις της 31ης Δεκεμβρίου 2005 ήτοι τον Ισολογισμό, την Κατάσταση Αποτελεσμάτων, την Κατάσταση Μεταβολών Ιδίων Κεφαλαίων, την Κατάσταση Ταμειακών Ροών και τις Σημειώσεις στις Οικονομικές Καταστάσεις, μαζί με την παρούσα έκθεση που αφορά στην διαχειριστική περίοδο από 1.1.2005 έως 31.12.2005, και να ζητήσουμε την έγκρισή σας.

Η ΕΠΙΧΕΙΡΗΜΑΤΙΚΗ ΔΡΑΣΤΗΡΙΟΤΗΤΑ ΚΑΤΑ ΤΟ 2005

Η επιχειρηματική δραστηριότητα της εταιρίας μας κατά το έτος 2005 δεν υπήρξε ικανοποιητική σε ότι αφορά το ύψος των πωλήσεων, όπου σημειώθηκε μείωση της τάξεως του 18% , υπήρξε όμως βελτίωση των αποτελεσμάτων κατά € 3.000.000 περίπου (από ζημιές € 3.073.977 το 2004 σε κέρδη € 41.870 το 2005).

Το Διοικητικό Συμβούλιο στη διαχειριστική αυτή περίοδο έπραξε το καθήκον του προκειμένου να αντιμετωπίσει και να αντεπεξέλθει η εταιρία στα οικονομικά προβλήματα και τις συνθήκες του κλάδου, λόγω του αύξησης της τιμής των Πρώτων Υλών καθώς και του κόστους της μετεγκατάστασης των τμημάτων του εργοστασίου από τον Αγ.Ι.Ρέντη στα Οινόφυτα Βοιωτίας.

Αναλύοντας τα οικονομικά στοιχεία της εταιρίας σημειώνουμε τα εξής :

10. ΠΑΡΑΡΤΗΜΑ

• Ο Κύκλος Εργασιών στην παρούσα χρήση 2005 ανήλθε στο ποσό των ευρώ 6.005.750,31 και αναλύεται σε Πωλήσεις Εμπορευμάτων ποσού ευρώ 31.814,78, πωλήσεις προϊόντων ευρώ 4.889.743,95, πωλήσεις λοιπών αποθεμάτων και άχρηστου υλικού ευρώ 1.070.786,13 και έσοδα από Παροχή Υπηρεσιών ποσού ευρώ 13.405,45.

Μετά δε την αφαίρεση του κόστους πωληθέντων ποσού ευρώ 5.672.213,29 το Μικτό Κέρδος της επιχείρησης ανέρχεται στο ποσό των ευρώ 333.537,02 ή σε ποσοστό 5% επί των πωλήσεων και σε 6% επί του κόστους.

• Τα έξοδα της διοικητικής λειτουργίας και τα έξοδα της λειτουργίας διαθέσεως, ανήλθαν στο ποσό των ευρώ 652.591,64 και ευρώ 49.885,73 αντίστοιχα, έναντι ποσού ευρώ 904.415,31 και ευρώ 54.557,56 της προηγούμενης χρήσης.
• Τα καθαρά Κέρδη μετά από φόρους της παρούσας χρήσης 2005 ποσού ευρώ 41.870,01 είναι αρκετά αυξημένα σε σχέση με τις ζημίες χρήσης 2004 ποσού ευρώ 3.073.977,42.

Τα βασικά στοιχεία των οικονομικών καταστάσεων της εταιρίας καθώς και οι λογιστικές αρχές που εφαρμόζει, περιγράφονται αναλυτικά στις Σημειώσεις επί των Οικονομικών Καταστάσεων που αποτελούν αναπόσπαστο μέρος των Ετήσιων Οικονομικών Καταστάσεων. Επισημαίνεται ότι το 2005 ήταν η πρώτη οικονομική χρήση που οι Οικονομικές Καταστάσεις συντάχθηκαν με βάση τα Διεθνή Πρότυπα Χρηματοοικονομικής Πληροφόρησης.

ΣΤΟΧΟΙ ΚΑΙ ΠΡΟΟΠΤΙΚΕΣ

Μετά την ολοκλήρωση των επενδυτικών προγραμμάτων για εκσυγχρονισμό του εξοπλισμού της εταιρείας, ολοκληρώθηκε η εγκατάσταση μεγάλου βαφείου των προφίλ αλουμινίου μαζί με την εγκατάσταση διαχείρησης λυμάτων.

Επίσης ολοκληρώθηκε και η μετεγκατάσταση από τον Αγ.Ι.Ρέντη του εργοστασίου παραγωγής στηθαίων και γαλβανισμού στα Οινόφυτα Βοιωτίας, μαζί με περαιτέρω εκσυγχρονισμό των γραμμών παραγωγής.

Επί πλέον προσετέθει και εκσυγχρονιστικός εξοπλισμός στο ήδη νέο και εν λειτουργεία εργοστάσιο προφίλ αλουμινίου σε συνδυασμό με τη νέα εγκατάσταση ηλεκτροστατικής βαφής.

Βασικός στόχος είναι η αναμενόμενη αύξηση του κύκλου εργασιών την ερχόμενη χρονιά στον τομέα της αγοράς αλουμινίου, να προσδώσει την σταθερότητα που απαιτείται για ακόμη περαιτέρω ανάπτυξη και σχεδιασμό της στρατηγικής για το μέλλον.

Κυρίες και Κύριοι Μέτοχοι,
από τα στοιχεία που σας παραθέσαμε πιστεύουμε ότι θα διαπιστώσατε ότι η διοίκηση της εταιρίας έπραξε κάθε τι δυνατό, για την εξυπηρέτηση των εταιρικών συμφερόντων. Η προοπτική των εργασιών της εταιρίας εκτιμούμε ότι θα είναι θετική και στη νέα χρήση 2006. Από τα στοιχεία που σας παραθέσαμε παραπάνω καθώς και τις οικονομικές καταστάσεις που σας παρεδόθησαν, για την χρήση 2005, μπορείτε να διαμορφώσετε πλήρη εικόνα σε ότι αφορά τις εργασίες της Εταιρείας και τα πεπραγμένα του Διοικητικού Συμβουλίου κατά την υπό κρίση περίοδο και να αποφασίσετε την έγκριση των Οικονομικών Καταστάσεων και την απαλλαγή της Διοίκησης και των Ελεγκτών από κάθε ευθύνη αποζημίωσης γι' αυτή.

10. ΠΑΡΑΡΤΗΜΑ

Τελειώνοντας, επιθυμούμε να εκφράσουμε τις ευχαριστίες μας σε όλο το προσωπικό της εταιρίας μας για την εξαιρετική συνεργασία του. Κυρίως όμως επιθυμούμε να ευχαριστήσουμε τους Μετόχους μας και τους Πελάτες μας για την πλήρη και συνεχή εμπιστοσύνη τους στην εταιρία μας σε αυτή την ιδιαίτερα δύσκολη εποχή.

Αθήνα, 20 Μαρτίου 2006
Ο ΠΡΟΕΔΡΟΣ ΤΟΥ Δ.Σ

ΓΕΩΡΓΙΟΣ Ε. ΣΩΤΗΡΙΟΥ

Η παρούσα έκθεση Διαχειρήσεως του Διοικητικού Συμβουλίου από σελίδες 2 είναι εκείνη που αναφέρεται στην έκθεση ελέγχου που χορήγησα με ημερομηνία 29 Μαρτίου 2006.

Ο Βεβαιών

ΠΑΤΣΗΣ ΠΑΝΑΓΙΩΤΗΣ
ΟΡΚΩΤΟΣ ΕΛΕΓΚΤΗΣ ΛΟΓΙΣΤΗΣ
ΑΡ.Μ.ΣΟΕΛ 11921

Ε. Ετήσιες Οικονομικές Καταστάσεις της 31.12.2005

ΧΑΛΥΒΔΟΦΥΛΛΩΝ Α.Ε.

ΣΥΝΟΠΤΙΚΑ ΟΙΚΟΝΟΜΙΚΑ ΣΤΟΙΧΕΙΑ ΚΑΙ ΠΛΗΡΟΦΟΡΙΕΣ ΤΗΣ ΧΡΗΣΗΣ

από 01 Ιανουαρίου 2005 έως 31 Δεκεμβρίου 2005

(δημοσιευμένα βάσει του ν. 2190, άρθρο 135 για επιχειρήσεις που συντάσσουν ετήσιες οικονομικές καταστάσεις, ενοποιημένες και μη, κατά τα ΔΛΠ)

Τα παρακάτω στοιχεία και πληροφορίες στοχεύουν σε μία γενική ενημέρωση για την οικονομική κατάσταση και τα αποτελέσματα της ΧΑΛΥΒΔΟΦΥΛΛΩΝ Α.Ε. Ο αναγνώστης που επιζητά να αντλήσει ολοκληρωμένη εικόνα της οικονομικής θέσης και των αποτελεσμάτων της, πρέπει να εξασφαλίσει πρόσβαση στις ετήσιες οικονομικές καταστάσεις που προβλέπουν τα Διεθνή Λογιστικά Πρότυπα καθώς και η έκθεση ελέγχου του ορκωτού ελεγκτή λογιστή. Ενδεικτικά μπορεί να ανατρέξει στην διεύθυνση διαδικτύου της www.sheetsteel.gr όπου αναρτώνται τα εν λόγω στοιχεία.

ΣΤΟΙΧΕΙΑ ΕΠΙΧΕΙΡΗΣΗΣ

Διεύθυνση έδρας εταιρείας:	Θηβών 210, Άγιος Ιωάννης Ρέντης
Αριθμός μητρώου ανωνύμων εταιρειών:	ΑΡ.Μ.Α.Ε.6030/06/Β/86/100
Αρμόδια αρχή:	Υπουργείο Εμπορίου και Ανάπτυξης
Σύνθεση Διοικητικού Συμβουλίου:	Γεώργιος Ε. Σωτηρίου Δημήτριος Π. Δημόπουλος Γρηγόριος Κυρ. Στυλιανίδης Αρίστη Αλ. Αθανασέσκου Παντελής Γ. Αλμπούρας
Ημερομηνία έγκρισης των ετήσιων οικονομικών καταστάσεων από τις οποίες αντλήθηκαν τα συνοπτικά στοιχεία:	20/3/2006
Ορκωτός ελεγκτής λογιστής:	Παναγιώτης Βασ. Πάτσης
Ελεγκτική εταιρεία:	PKF - ΕΥΡΩΕΛΕΓΚΤΙΚΗ Α.Ε.
Τύπος έκθεσης ελέγχου ελεγκτών:	Σύμφωνη γνώμη - Θέματα έμφασης
Διεύθυνση διαδικτύου εταιρείας:	www.sheetsteel.gr

ΣΤΟΙΧΕΙΑ ΙΣΟΛΟΓΙΣΜΟΥ

	31.12.2005	31.12.2004
ΕΝΕΡΓΗΤΙΚΟ		
Πάγια στοιχεία Ενεργητικού	18.263.867	18.774.206
Αποθέματα	7.547.568	7.791.784
Πελάτες και λοιπές απαιτήσεις	5.420.944	5.692.070
Λοιπά στοιχεία ενεργητικού	17.243	255.225
ΣΥΝΟΛΟ ΕΝΕΡΓΗΤΙΚΟΥ	**31.249.622**	**32.513.285**
ΠΑΘΗΤΙΚΟ		
Μακροπρόθεσμες υποχρεώσεις	13.724.071	14.908.360
Βραχυπρόθεσμες τραπεζικές υποχρεώσεις	2.030.783	2.622.525
Λοιπές βραχυπρόθεσμες υποχρεώσεις	6.540.252	6.069.754
Σύνολο υποχρεώσεων (α)	**22.295.106**	**23.600.639**
Μετοχικό κεφάλαιο	10.563.216	10.563.216
Λοιπά στοιχεία καθαρής θέσης	-1.608.700	-1.650.570
Καθαρή θέση Μετόχων Εταιρίας	8.954.516	8.912.646
Σύνολο Καθαρής θέσης (β)	8.954.516	8.912.646
ΣΥΝΟΛΟ ΠΑΘΗΤΙΚΟΥ (α) + (β)	**31.249.622**	**32.513.285**

ΣΤΟΙΧΕΙΑ ΚΑΤΑΣΤΑΣΗΣ ΜΕΤΑΒΟΛΩΝ ΚΑΘΑΡΗΣ ΘΕΣΗΣ

	31.12.2005	31.12.2004
Καθαρή θέση έναρξης περιόδου (01.01.2005 και 01.01.2004 αντίστοιχα)	**8.912.646**	**11.986.624**
Κέρδη / (ζημιές) περιόδου μετά από φόρους	41.870	-3.073.977
Καθαρή θέση λήξης περιόδου (31.12.2005 και 31.12.2004 αντίστοιχα)	**8.954.516**	**8.912.646**

ΣΤΟΙΧΕΙΑ ΚΑΤΑΣΤΑΣΗΣ ΑΠΟΤΕΛΕΣΜΑΤΩΝ ΧΡΗΣΗΣ

	1.1.-31.12.2005	1.1.-31.12.2004
Κύκλος εργασιών	6.005.750	7.303.933
Μικτά κέρδη/(ζημίες)	333.537	-2.111.951
Κέρδη/ (ζημίες) προ φόρων, χρηματοδοτικών επενδυτικών αποτελεσμάτων και αποσβέσεων	2.164.040	-1.106.101
Κέρδη προ φόρων, χρηματοδοτικών και επενδυτικών αποτελεσμάτων	956.057	-2.060.529
Κέρδη/(ζημίες) προ φόρων	98.155	-2.943.642
Μείον φόροι	-56.285	-130.335
Κέρδη/(ζημίες) μετά από φόρους	**41.870**	**-3.073.977**

ΣΤΟΙΧΕΙΑ ΚΑΤΑΣΤΑΣΗΣ ΤΑΜΕΙΑΚΩΝ ΡΟΩΝ

	31.12.2005	31.12.2004
Ταμιακές ροές από λειτουργικές δραστηριότητες		
Κέρδη / ζημίες προ φόρων	98.155	-2.943.642
Αποσβέσεις	1.207.982	954.428
Προβλέψεις	0	816.328
Αποσβέσεις επιχορηγήσεων επενδύσεων	-213.059	-213.059
Αναλογία εσόδων επομένων χρήσεων	-344.183	-300.888
Αποτελέσματα (έσοδα) επενδυτικής δραστηριότητας	-28.225	-18.963
Χρεωστικοί τόκοι και συναφή έξοδα	886.127	935.795
(Αύξηση)/(μείωση) αποθεμάτων	244.215	6.894.896
(Αύξηση)/(μείωση) απαιτήσεων	271.127	935.104
Αύξηση/(μείωση) υποχρεώσεων	404.713	-87.370
Αύξηση πρόβλεψης παροχών προσωπικού	19.160	9.516
Τόκοι πληρωθέντες	-886.127	-935.795
Καταβεβλημένοι φόροι	-128.010	-298.244
Καθαρές ταμιακές ροές από λειτουργικές δραστηριότητες	**1.531.875**	**5.748.105**
Ταμιακές ροές από επενδυτικές δραστηριότητες		
Αγορές ενσωμάτων και άυλων παγίων περιουσιακών στοιχείων	-706.975	-9.244.588
Πωλήσεις ενσωμάτων και άυλων παγίων περιουσιακών στοιχείων	9.332	3.160.830
Πωλήσεις Χρηματοοικονομικών στοιχείων σε εύλογη αξία μέσω αποτελεσμάτων	238.821	23.422
Τόκοι εισπραχθέντες	15.827	29.259
Καθαρές ταμιακές ροές από επενδυτικές δραστηριότητες	**-442.996**	**-6.031.076**
Ταμιακές ροές από χρηματοδοτικές δραστηριότητες		
Εισπράξεις από μακροπρόθεσμα δάνεια	0	2.781.254
Αποπληρωμές μακροπρόθεσμων δανείων	-72.124	-1.675.520
Εισπράξεις από βραχυπρόθεσμα δάνεια	4.304.318	5.925.553
Αποπληρωμές βραχυπρόθεσμων δανείων	-4.896.060	-6.352.337
Πληρωμές χρηματοοικονομικών μισθωμάτων	-436.572	-632.829
Καθαρές ταμιακές ροές από χρηματοδοτικές δραστηριότητες	**-1.100.438**	**46.120**
Καθαρή αύξηση στα ταμιακά διαθέσιμα και ισοδύναμα	-11.559	-236.851
Ταμιακά διαθέσιμα και ισοδύναμα στην αρχή της περιόδου	28.802	265.653
Ταμιακά διαθέσιμα και ισοδύναμα στο τέλος της περιόδου	**17.243**	**28.802**

ΠΡΟΣΘΕΤΑ ΣΤΟΙΧΕΙΑ ΚΑΙ ΠΛΗΡΟΦΟΡΙΕΣ

1) Υπάρχουν προσημειώσεις στα ακίνητα 1,6 εκ € για χρηματοδοτήσεις Τραπεζων υψους 700 χιλ €.
2) Η εταιρεία δεν έχει οριστικοποιήσει τις φορολογικές της υποχρεώσεις για τις χρήσεις 1999 έως 2005. Για ποσό 12,5 εκ. € φόρων και προσαυξήσεων φορολογικού ελέγχου χρήσεων 1995-1998 η εταιρεία προσέφυγε στα Διοικητικά Δικαστήρια. Για την επίδικη υποχρέωση δεν διενεργήθηκε ανάλογη πρόβλεψη επειδή εκτιμάται ότι θα δικαιωθεί.
3) Οι εργαζόμενοι στην εταιρεία την 31.12.2005 ανέρχονταν σε 54 άτομα.

Άγιος Ιωάννης Ρέντης, 20 Μαρτίου 2006

Ο ΠΡΟΕΔΡΟΣ ΤΟΥ Δ.Σ.	ΕΝΑΣ ΣΥΜΒΟΥΛΟΣ	Ο ΟΙΚΟΝΟΜΙΚΟΣ ΔΙΕΥΘΥΝΤΗΣ	Ο ΣΥΝΤΑΞΑΣ ΤΙΣ ΟΙΚΟΝΟΜΙΚΕΣ ΚΑΤΑΣΤΑΣΕΙΣ
ΓΕΩΡΓΙΟΣ Ε. ΣΩΤΗΡΙΟΥ	ΔΗΜΗΤΡΙΟΣ Π. ΔΗΜΟΠΟΥΛΟΣ	ΛΕΑΝΔΡΟΣ Γ. ΣΩΤΗΡΙΟΥ	ΙΩΑΝΝΗΣ Ν. ΚΑΛΑΪΤΖΗΣ
ΑΔΤ Ρ 652845	ΑΔΤ Κ 189515	ΑΔΤ Σ 634206	ΑΜ. ΟΙΚ. ΕΠΙΜ. 0019193

ΧΑΛΥΒΔΟΦΥΛΛΩΝ Α.Ε.