INFORM Π. ΛΥΚΟΣ Α.Ε.

ΕΤΗΣΙΟ ΔΕΛΤΙΟ ΧΡΗΣΗΣ 2005

Ετήσιο Δελτίο 2005

- Γενικές Πληροφορίες
- Παρουσίαση του ομίλου Εταιρειών Inform Π. Λύκος Α.Ε.
- Πληροφορίες για τους Μετόχους της Inform Π. Λύκος Α.Ε.
- Ετήσιες Οικονομικές Καταστάσεις/ Έκθεση Ελέγχου Ορκωτών Ελεγκτών Λογιστών
- Έκθεση Διαχείρισης Διοικητικού Συμβουλίου – Εταιρείας
- Έκθεση Διαχείρισης Διοικητικού Συμβουλίου – Ομίλου
- Στοιχεία και πληροφορίες περιόδου από 1 Ιανουαρίου 2005 έως 31 Μαρτίου 2005
- Στοιχεία και πληροφορίες περιόδου από 1 Ιανουαρίου 2005 έως 30 Ιουνίου 2005
- Στοιχεία και πληροφορίες περιόδου από 1 Ιανουαρίου 2005 έως 30 Σεπτεμβρίου 2005
- Στοιχεία και πληροφορίες της χρήσης από 1 Ιανουαρίου 2005 έως 31 Δεκεμβρίου 2005.
- Πληροφορίες Άρθρου 10 ν.3401/2005
- Διαθεσιμότητα Οικονομικών Καταστάσεων

Γενικές Πληροφορίες

Πληροφορίες για τη σύνταξη του Ετήσιου Δελτίου και του Ελεγκτές της Εταιρείας

Το παρόν Ετήσιο Δελτίο συντάχθηκε βάσει των αποφάσεων 5/204/14.01.2000 και 7/372/15.02.2006 της Επιτροπής Κεφαλαιαγοράς με σκοπό την παροχή τακτικής και επαρκούς πληροφόρησης στους επενδυτές για την σωστή εκτίμηση της περιουσίας, της χρηματοοικονομικής κατάστασης, των αποτελεσμάτων και των προοπτικών της εταιρίας INFORM Π.ΛΥΚΟΣ Α.Ε. (εφεξής η Εταιρία ή INFORM).

Υπεύθυνοι για την σύνταξη του Ετησίου Δελτίου και την αλήθεια, ακρίβεια, πληρότητα και ορθότητα των στοιχείων που περιέχονται σε αυτό είναι:

- Ο κ. Παύλος Τρυποσκιάδης , Αντιπρόεδρος του Διοικητικού Συμβουλίου & Αναπληρωτής Διευθύνων Σύμβουλος της Εταιρίας, 5ο χλμ. Λ. Βάρης-Κορωπίου, τηλ. 210-66.97.500

- Ο κ. Χρήστος Ζησιμάτος, Αναπληρωτής Οικονομικός Διευθυντής, 5ο χλμ. Λ. Βάρης-Κορωπίου τηλ. 210-66.97.500

Το Διοικητικό Συμβούλιο της Εταιρίας, δηλώνει ότι όλα τα μέλη του έχουν λάβει γνώση του περιεχομένου του παρόντος Ετησίου Δελτίου και μαζί με τους συντάκτες του βεβαιώνουν υπεύθυνα ότι:

Όλες οι πληροφορίες και τα στοιχεία που περιέχονται σε αυτό είναι πλήρη και αληθή.

Δεν υπάρχουν άλλα στοιχεία και δεν έχουν λάβει χώρα γεγονότα, ή απόκρυψη ή παράλειψη των οποίων θα μπορούσε να καταστήσει παραπλανητικό το σύνολο ή μέρος των στοιχείων και πληροφοριών που περιέχονται στο παρόν Ετήσιο Δελτίο.

Σε βάρος της Εταιρίας και των εταιριών που ελέγχονται μετοχικά από αυτή, δεν εκκρεμούν δικαστικές διαφορές ή διαιτησίες, οι οποίες θα μπορούσαν να έχουν σημαντικές επιπτώσεις στην οικονομική τους κατάσταση.

Η Εταιρία καθώς και οι θυγατρικές της που συμμετέχουν στις ενοποιημένες οικονομικές καταστάσεις ελέγχονται από Ορκωτό Ελεγκτή. Πιο συγκεκριμένα:

Για την χρήση του 2005 ο έλεγχος των οικονομικών καταστάσεων των εταιριών

- INFORM Π. ΛΥΚΟΣ Α.Ε., σε απλή και ενοποιημένη μορφή
- ΕΚΤΥΠΩΤΙΚΗ ΒΟΡΕΙΟΥ ΕΛΛΑΔΟΣ Α.Ε.
- LYKOS PAPERLESS SOLUTIONS Α.Ε.

διενεργείται από τον ορκωτό ελεγκτή- Κωνσταντίνο Μιχαλάτο (Α.Μ./ Σ.Ο.Ε.Λ 17701) της ελεγκτικής εταιρίας PriceWaterHouseCoopers Ανώνυμη Ελεγκτική Εταιρία (Λεωφ. Κηφισίας 256 15231 Χαλάνδρι, τηλ. 210-6874000).

- Ο έλεγχος της εταιρίας TERRANE LTD διενεργείται από τον κ. Chris Santis (partner) της Διεθνούς Ελεγκτικής Εταιρίας PriceWaterHouseCoopers.
- Ο έλεγχος της εταιρίας INFORM LYKOS (ROMANIA) L.T.D. διενεργήθηκε από την Ελεγκτική Εταιρεία Tserkezos Savvides Associates Ltd Εγκεκριμένοι Λογιστές.
- Για την INFORM LYKOS S.A. και για την COMPAPER CONVERTING S.A. ο έλεγχος διενεργείται από τον κ. Dadid Fuller (partner) της διεθνούς Ελεγκτικής Εταιρίας PriceWaterHouseCoopers.

Επίσης ελέγχθηκαν οι απλές και οι ενοποιημένες καταστάσεις ταμειακών ροών της Εταιρίας για την χρήση που έληξε την 31/12/2005 από τον ορκωτό ελεγκτή-λογιστή Κωνσταντίνο Μιχαλάτο (Α.Μ./ Σ.Ο.Ε.Λ 17701) της ελεγκτικής εταιρίας PriceWaterHouseCoopers Ανώνυμη Ελεγκτική Εταιρία (Λεωφ. Κηφισίας 256 15231 Χαλάνδρι, τηλ. 210-6874000).

Άρνηση χορήγησης βεβαιώσεων από τους προαναφερόμενους ελεγκτές δεν υπήρξε.

Φορολογικός Έλεγχος της INFORM Π.ΛΥΚΟΣ Α.Ε.

Η "INFORM Π.ΛΥΚΟΣ Α.Ε." έχει ελεγχθεί φορολογικά μέχρι και τη χρήση 2002 για όλες τις φορολογικές της υποχρεώσεις, τα δε οικονομικά της στοιχεία κρίθηκαν οριστικά, ειλικρινή και ακριβή. Ο τελευταίος τακτικός φορολογικός έλεγχος διενεργήθηκε το 2003 από το Εθνικό Ελεγκτικό Κέντρο (ΕΘ.Ε.Κ) Αθηνών και αφορούσε στις χρήσεις 2000 - 2002.

Φορολογικός Έλεγχος της απορροφώμενης INFORM PROCESSING SERVICES Α.Ε.

Η "I.P.S." έχει ελεγχθεί φορολογικά μέχρι και τη 31/12/2004 (ημερομηνία ισολογισμού μετασχηματισμού) για όλες τις φορολογικές της υποχρεώσεις, τα δε οικονομικά της στοιχεία κρίθηκαν οριστικά, ειλικρινή και ακριβή. Ο τελευταίος τακτικός φορολογικός έλεγχος διενεργήθηκε το 2005 από το Δ.Ε.Κ (Διαπεριφεριακό Ελεγκτικό Κέντρο) και αφορούσε τις χρήσεις 2002, 2003, 2004.

Φορολογικός Έλεγχος Ενοποιούμενων

Η ΕΚΤΥΠΩΤΙΚΗ ΒΟΡΕΙΟΥ ΕΛΛΑΔΟΣ Α.Ε. έχει ελεγχθεί φορολογικά μέχρι και τη 31/12/2004 για όλες τις φορολογικές της υποχρεώσεις, τα δε οικονομικά της στοιχεία κρίθηκαν οριστικά, ειλικρινή και ακριβή. Ο τελευταίος τακτικός φορολογικός έλεγχος διενεργήθηκε το 2005 από το Π.Ε.Κ (Περιφερειακό Ελεγκτικό Κέντρο) και αφορούσε τις χρήσεις 2003, 2004.

Η εταιρία «Lykos Paperless Solutions Α.Ε.» δεν έχει ελεγχθεί φορολογικά για την υπερδωδεκάμηνη χρήση 2002-2003 και την χρήση 2004.

Σημειώνεται ότι οι υπόλοιπες εταιρίες του Ομίλου που περιλαμβάνονται στις ενοποιημένες οικονομικές καταστάσεις της Εταιρίας την 31/12/2005 εδρεύουν εκτός Ελλάδος.

Ειδικότερα, η εταιρία TERRANE LTD και η θυγατρική της INFORM LYKOS ROMANIA LTD που εδρεύουν στην Κύπρο δεν έχουν ελεγχθεί φορολογικά για καμία από τις χρήσεις λειτουργίας τους.

Οι εταιρείες INFORM LYKOS S.A. και COMPAPER CONVERTING S.A. που η εδρεύουν στη Ρουμανία, έχουν ελεγχθεί από τις φορολογικές της αρχές, αφενός η INFORM LYKOS S.A. μέχρι τις 31/12/2004 και αφετέρου η COMPAPER CONVERTING S.A. μέχρι τις 13/5/2005.

Αρχές ενοποίησης:

Οι ενοποιημένες οικονομικές καταστάσεις καταρτίστηκαν με την μέθοδο της ολικής ενοποίησης με βάση τις διατάξεις του Κ.Ν. 2190/1920.

Δημόσιες Προσφορές Αγοράς:

Κατά την διάρκεια της χρήσης που έληξε την 31/12/2005 αλλά και της τρέχουσας μέχρι την έκδοση του παρόντος, δεν υπεβλήθη από την Εταιρία πρόταση αγοράς ή ανταλλαγής για μετοχές άλλης εταιρίας, ούτε έγιναν από τρίτους παρόμοιες προσφορές για μετοχές της Εταιρίας.

Παρουσίαση του Ομίλου Εταιρειών INFORM Π. ΛΥΚΟΣ Α.Ε.

Η ταυτότητά μας

Ο Όμιλος Λύκος αποτελεί έναν ταχύτατα αναπτυσσόμενο Όμιλο Εταιριών, που διαμορφώνει την αγορά στην τομή των γραφικών τεχνών της πληροφορικής και των επικοινωνιών.

Ένας δυναμικός Όμιλος Εταιριών

Η επιχειρηματική μας πορεία έχει αναντίρρητα επηρεάσει την εξέλιξη της εκτυπωτικής αγοράς στην Ελλάδα και έχει συνδεθεί με την εισαγωγή τεχνολογικών καινοτομιών στο χώρο του Information Management.

Ο Όμιλος εταιριών Λύκος κατατάσσεται μεταξύ των πρωτοπόρων, που διαμορφώνουν την εκτυπωτική αγορά, αλλά και την αγορά διαχείρισης και διακίνησης δεδομένων. Προσφέρει στην ελληνική αγορά υπηρεσίες και λύσεις, που στηρίζονται σε πλατφόρμες προηγμένης τεχνολογίας και αποβλέπουν στην αύξηση της ανταγωνιστικότητας των πελατών .

Το όραμα μας

Φιλοδοξούμε μέσα από την ικανότητά μας να παράγουμε και να διαχέουμε γνώση και πληροφορίες να δημιουργούμε προϋποθέσεις υγιούς οικονομικής ανάπτυξης.

Η αποστολή μας

Να εξασφαλίσουμε στους μετόχους μας μακροπρόθεσμη αποδοτικότητα και συνεχιζόμενη ανάπτυξη, με αίσθημα ευθύνης προς το περιβάλλον και την κοινωνία.

Η στρατηγική μας

Όλες οι εταιρίες του Ομίλου προσφέρουν λύσεις και υπηρεσίες, που στηρίζονται σε προηγμένες τεχνολογικές πλατφόρμες και συμβάλλουν ουσιαστικά στην αύξηση της ανταγωνιστικότητας και την ανάπτυξη των πελατών μας.

Η επιχειρηματική εικόνα και αναγνώριση της Εταιρίας

Εάν δεν είμαστε οι πρώτοι, είμαστε από τους πρωτοπόρους διεθνώς, που δημιούργησαν την αγορά της διαχείρισης πληροφοριών, γεγονός που πηγάζει από το όνειρό μας να εξελιχθούμε από απλοί τροφοδότες της επικοινωνιακής αλυσίδας σε αναπόσπαστους και στρατηγικής σημασίας κρίκους της.

Το σημαντικότερο ίσως στοιχείο της επιχειρηματικής δραστηριότητας της Εταιρίας, στοιχείο που αποτελεί και βασική αξία και ιδιαίτερο ανταγωνιστικό πλεονέκτημα της Εταιρίας στην Ελληνική αγορά, είναι το γεγονός ότι θεωρείται Trusted Third Party (Έμπιστη Τρίτη Οντότητα). Το ανταγωνιστικό πλεονέκτημα αυτό προέκυψε από την αγορά σαν επιστέγασμα

και επιβράβευση μακρόχρονης προσφοράς συνεπούς, αποτελεσματικής και απόλυτα αξιόπιστης εξυπηρέτησης σε πολλά, απαιτητικά και ευαίσθητα στην αντιμετώπιση έργα του Δημόσιου και Ιδιωτικού τομέα.

Ιστορία και σημαντικά επιτεύγματα

Η Inform Λύκος παρουσιάζει πολύπλευρη επιχειρηματική δραστηριότητα, που ξεκινά το 1897 με την ίδρυση μιας οικογενειακής τυπογραφικής εταιρείας και κορυφώνεται με την δημιουργία ενός Ομίλου εταιρειών με σύγχρονο management.

1897 Ο Παναγιώτης Λύκος ξεκινάει την οικογενειακή δραστηριότητα, φέρνοντας και εγκαθιστώντας πρώτος στην Ελλάδα, ποδοκίνητες και χειροκίνητες μηχανές παραγωγής φακέλων και απλού εκτυπωτικού υλικού.

1932 Ο Νίκος Λύκος, γιος του ιδρυτή εισάγει πρώτος τον ηλεκτρισμό στην λειτουργία των τότε εκτυπωτικών μηχανημάτων.

1966 Η εταιρεία ανταποκρινόμενη στις διαφαινόμενες ανάγκες μηχανογράφησης συγκεκριμένων Φορέων του Δημοσίου, αρχίζει την παραγωγή μηχανογραφικού χαρτιού. Έκτοτε ουσιαστικά η εταιρεία οδήγησε τις εξελίξεις στον χώρο του Μηχανογραφικού χαρτιού στην Ελληνική Αγορά.

1981 Η οικογενειακή δραστηριότητα μετατρέπεται σε ΑΕ με την επωνυμία ΤΥΠΟΜΗΧΑΝΟΓΡΑΦΙΚΗ Π. ΛΥΚΟΣ Α.Ε. Αποφασίζεται ένα δυναμικό επενδυτικό πλάνο μετεγκατάστασης και αναβάθμισης του μηχανολογικού και κτιριακού εξοπλισμού.

1982 Η συνολική δραστηριότητα μεταφέρεται στις νέες εγκαταστάσεις στο Κορωπί. Το μέγεθος και η σημασία της επένδυσης επαληθεύεται από την ποιότητα των κτιριακών εγκαταστάσεων, σε πρώτη φάση 10.000 τμ, αλλά και από τον εντυπωσιακό εκσυγχρονισμό του μηχανολογικού εξοπλισμού.

1985 Για πρώτη φορά στην Ελλάδα, εγκαθίσταται σύστημα PURUP , που ήταν ένα πρωτοποριακό σε παγκόσμιο επίπεδο σύστημα Δικτύου υπολογιστών και εξειδικευμένων μηχανημάτων και προγραμμάτων λογισμικού στο Τμήμα Εκτύπωσης.

1994 Η εταιρεία μετονομάζεται σε INFORM Π. ΛΥΚΟΣ Α.Ε. με ταυτόχρονη διεύρυνση του σκοπού της, σε «Βιομηχανία Παραγωγής, Επεξεργασίας και Ανάπτυξης Συστημάτων Έντυπης Πληροφορικής». Παράλληλα εισάγεται στην Κύρια Αγορά του ΧΑΑ και έκτοτε η μετοχή της διαπραγματεύεται με τον κωδικό ΛΥΚ.

1994 Η INFORM Π. ΛΥΚΟΣ πιστοποιείται από τον Οργανισμό BVQI για ISO 9001 Quality Management System. Ισως είναι η πρώτη εταιρεία του Κλάδου Παγκόσμια που κέρδισε την απαιτητική πιστοποίηση, σαν μια ακόμη απόδειξη των αναβαθμισμένων προδιαγραφών Management που εφαρμόζει από τις αρχές της δεκαετίας του ‘90.

1996 Εγκαθίσταται γραμμή εμφακελλωτικών προηγμένης Τεχνολογίας (KERN B) με ημερήσια δυναμικότητα 125.000 εμφακελλώσεων. Με απόφαση της Γ.Σ. οι μετοχές της INFORM από ανώνυμες μετατρέπονται σε ονομαστικές.

1998 Τον Νοέμβριο του ’98 η INFORM εισέρχεται στο μετοχικό κεφάλαιο της ΕΒΕ ΑΕ αποσπώντας πλειοψηφικό πακέτο 67% και γίνεται ο βασικός στρατηγικός Μέτοχος με συγκεκριμένους στόχους αναβάθμισης των παραγωγικών και εμπορικών δυνατοτήτων της ΕΒΕ.

1998 Η πρώτη Ελληνική Εταιρεία του ευρύτερου Κλάδου που πιστοποιείται κατά ISO 14001 Environmental Management System.

1999 Η INFORM εξαγοράζει το 51% της ΚΟΣΚΙΝΙΔΗΣ ΑΕΒΕ και διαμορφώνει νέο στρατηγικό πλάνο ανάπτυξης της εταιρείας.

1999 Δημιουργείται η IPS ΑΕ, που εντάσσεται στον στρατηγικό σχεδιασμό του Ομίλου και παρουσιάζει στρατηγικό σχέδιο ανάπτυξης με δύο διακριτούς στόχους
• Εκκαθάριση και Διαχείριση Ηλεκτρονικών Συναλλαγών με Κάρτες
• Παραγωγή και προσωποποίηση Καρτών.

1999 Αποφασίστηκε και πραγματοποιήθηκε με έκδοση νέων μετοχών σημαντική αύξηση Μετοχικού Κεφαλαίου της Εταιρείας.

2000 Πιστοποίηση OHSAS 18001 Organisational Health & Safety System σαν μια ακόμη απόδειξη των υψηλότατων προδιαγραφών που η INFORM Π. ΛΥΚΟΣ εφαρμόζει στο εργασιακό περιβάλλον.

2000 Η IPS πιστοποιείται από την VISA International και την EUROPAY σαν Κέντρο Διαχείρισης Καρτών.

2001 Ιδρύεται η INFORM LYKOS ROMANIA LTD μέσω της οποίας πραγματοποιείται τον Ιούλιο του 2001 η εξαγορά δύο εταιρειών που κατέχουν ήδη σημαντικό μερίδιο της Ρουμανικής Αγοράς Εκτυπώσεων.

2001 Υπογράφεται σύμβαση στρατηγικής συνεργασίας με την CheckFree Corporation, USA, τον μεγαλύτερο παροχέα υπηρεσιών e-billing στον κόσμο. Η σύμβαση καλύπτει την Παροχή Υπηρεσιών Ηλεκτρονικής Παρουσίασης και Πληρωμής Λογαριασμών για τις αγορές της Ελλάδας, της Τουρκίας, της Κύπρου και των Βαλκανίων.

2001 Η Ετήσια Γενική Συνέλευση αποφασίζει την έναρξη εφαρμογής προγράμματος STOCK OPTIONS για το προσωπικό της εταιρείας.

2002 Σε Έκτακτη Γενική Συνέλευση αποφασίζεται ο διορισμός τεσσάρων Μελών (σε σύνολο επτά) του ΔΣ της εταιρείας που δεν είναι εκτελεστικά μέλη της Διοίκησης. Έτσι η INFORM ΛΥΚΟΣ είναι από τις πρώτες εισηγμένες εταιρείες που εφαρμόζουν αυτόβουλα ένα από τα βασικότερα σημεία της Εταιρικής Διακυβέρνησης.

2002 Επεκτείνεται η συνεργασία της IPS με την SETEC, εταιρεία που ανήκει στην Κεντρική Τράπεζα της Φιλανδίας και πρωτοπορεί στην ανάπτυξη και παροχή λύσεων και εφαρμογών έξυπνων καρτών. Κύριοι τομείς στρατηγικής συνεργασίας οι Κάρτες ID, οι εφαρμογές EMV στις τραπεζικές κάρτες και οι ειδικές εφαρμογές έξυπνων Καρτών στα πλαίσια της ηλεκτρονικής διακυβέρνησης.

2002 Ιδρύεται η LYKOS PAPERLESS Solutions AE (LPS AE), σαν spin-off της μητρικής με πρωταρχικό αντικείμενό της την παροχή υπηρεσιών Ηλεκτρονικής Παρουσίασης και Πληρωμής Λογαριασμών (EBPP). Στη νέα εταιρεία αποκτά στρατηγικής σημασίας συμμετοχή η Εθνική Τράπεζα της Ελλάδος.

2002 Πραγματοποιείται εξαγορά πλειοψηφικού πακέτου μετοχών της FINTRUST AE, πρωτοπόρου Ελληνικής Εταιρείας Εισπρακτικών Υπηρεσιών (Collection Agency) και διαμορφώνεται νέο στρατηγικό πλάνο ανάπτυξης της εταιρείας.

2003 Το Φεβρουάριο του '03 η INFORM ΛΥΚΟΣ αυξάνει το ποσοστό συμμετοχής στην ΕΒΕ σε 85,89%. Μ' αυτή τη νέα εξαγορά η INFORM αναγνωρίζει τις σημαντικές

δυνατότητες και προοπτικές ανάπτυξης της εταιρίας όχι μόνο στην αγορά της Βορείου Ελλάδος αλλά και στις γειτονικές χώρες.

2003 Για 3η συνεχόμενη χρονιά η Inform Π. Λύκος ΑΕ κατατάσσεται στις 500 ταχύτερα αναπτυσσόμενες εταιρείες στην Ευρώπη, σύμφωνα με τον δείκτη 2003 Europe's 500, καταλαμβάνοντας μάλιστα την 17η θέση. Πρόκειται για τον ετήσιο δείκτη που διαμορφώνεται με τη συνεργασία των εταιρειών 3i, Microsoft, Boston Consulting Group και PriceWaterhouseCoopers.

2004 Τη Δευτέρα 12 Ιανουαρίου 2004, υπεγράφη μεταξύ των εκπροσώπων της «Οργανωτικής Επιτροπής Ολυμπιακών Αγώνων – ΑΘΗΝΑ 2004 Α.Ε.» και της «Κοινοπραξίας Εισιτηρίων Ολυμπιακών Αγώνων 2004 Inform Π. Λύκος ΑΕ & Drukkerij Joos NV», η σύμβαση παροχής Υπηρεσιών Εκτύπωσης, Επισήμανσης και Φακελοποίησης των Εισιτηρίων των Ολυμπιακών και Παραολυμπιακών Αγώνων Αθήνα 2004. Στην κοινοπραξία μετέχουν κατά 75% η Inform Λύκος και κατά 25% η Drukkerij Joos με έδρα το Βέλγιο.

2004 Στις αρχές Απριλίου η Inform Λύκος ανακοινώνει την πώληση του 51% της εταιρείας ΣΤ. ΚΟΣΚΙΝΙΔΗΣ Α.Β.Ε.Ε. στον παλαιό κύριο μέτοχο της εταιρείας κο Στυλιανό Κοσκινίδη.

2004 10 χρόνια παρουσίας στο Χρηματιστήριο Αθηνών συμπληρώνει η Inform Λύκος στις 25 Ιουλίου 2004. Η περίοδος αυτή είναι και η σημαντικότερη στην μακρόχρονη ιστορία της εταιρείας που ξεκινά το 1897, καθώς τα κεφάλαια που αντλήθηκαν συνέβαλλαν στην ουσιαστική ανάπτυξη της Inform Λύκος και στην επέκτασή της στο εξωτερικό.

2004 Η Inform Λύκος ανακοινώνει την υπογραφή συμφωνίας για την εξαγορά επιπλέον ποσοστού των μετοχών της Inform Lykos Romania Ltd. (Μέσω της νεοϊδρυθείσας θυγατρικής της εταιρείας TERRANE LTD της οποίας κατέχει το 100%). Με την νέα εξαγορά η Inform Λύκος κατέχει πλέον το 95% της θυγατρικής εταιρείας μέσω της οποίας δραστηριοποιείται στην αγορά της Ρουμανίας.

ΑΝΑΣΚΟΠΗΣΗ ΠΡΟΣΦΑΤΩΝ ΓΕΓΟΝΟΤΩΝ

2005 Ολοκληρώθηκε στις 30/06/2005 η συγχώνευση με απορρόφηση της Inform Processing Services Α.Ε. Η Inform Π. Λύκος Α.Ε. κατείχε το 50,95%.

2005 Η Inform Π. Λύκος Α.Ε. ανακοινώνει την πώληση του 43% της εταιρείας FINTRUST Α.Ε. στην Mellon Collection Services Α.Ε., μετά την υπογραφή της σχετικής συμφωνίας. Η Inform Λύκος παραμένει μέτοχος στην εταιρεία με 18%.

2006 Τον Απρίλιο η Inform Π. Λύκος Α.Ε. πουλά το υπόλοιπο 18% της εταιρείας FINTRUST Α.Ε. στην Mellon Collection Services Α.Ε.

Οικονομικά στοιχεία Ομίλου

Ανάλυση πωλήσεων & EBITDA Ομίλου ανά εταιρεία

	ΚΥΚΛΟΣ ΕΡΓΑΣΙΩΝ			EBITDA		
	2005	% TOTAL	2004	2005	% TOTAL	2004
INFORM Π. ΛΥΚΟΣ	42.503.954	57%	40.717.889,91	8.505.493	61%	6.030.945
I.P.S		0%	9.518.281,20	0	0%	3.044.793
E.B.E.	3.912.713	5%	3.785.004	591.298	4%	595.553
INFORM ΛΥΚΟΣ ROMANIA	27.581.789	37%	22.846.871	4.792.946	35%	5.050.506
FINTRUST		0%	3.530.633	0	0%	191.769
L.P.S.	431.255	1%	741.749	-35.437	-0,3%	265.010
ΣΥΝΟΛΟ ΠΩΛΗΣΕΩΝ	**74.429.710**	**100%**	**81.140.429**	**13.856.306**	**100%**	**15.180.580**
ΣΥΝΟΛΟ ΕΝΔΟΕΤΑΙΡΙΚΩΝ ΠΩΛΗΣΕΩΝ	**2.796.872**	-	**6.220.951**	**13.854.301**	-	**15.178.576**
				918.698		3.655.909
ΕΝΟΠΟΙΗΜΕΝΟΣ ΚΥΚΛΟΣ ΕΡΓΑΣΙΩΝ	**71.632.838**	-	**74.919.478**	**12.935.603**	-	**11.522.667**

(*): Μετά την αφαίρεση των συναλλαγών μεταξύ των εταιρειών του Ομίλου.

Η ποσοστιαία συνεισφορά των θυγατρικών εταιρειών τόσο στις πωλήσεις όσο και στα λειτουργικά κέρδη του Ομίλου Εταιρειών INFORM Π. Λύκος φαίνεται στα παρακάτω σχεδιαγράμματα:

Πωλήσεις Ομίλου 2005

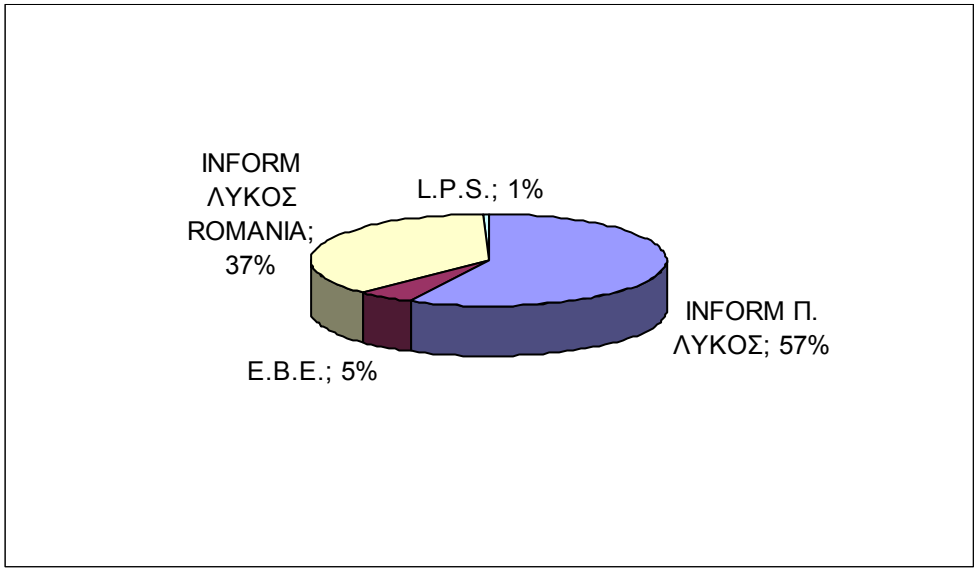

Κέρδη προ φόρων χρηματ/κών και αποσβέσεων

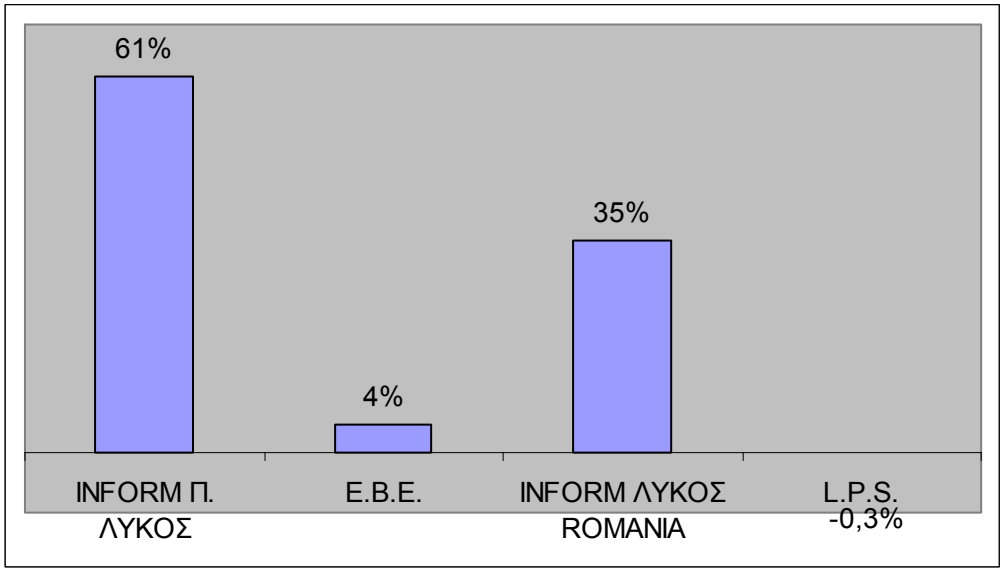

Οι Εγκαταστάσεις του Ομίλου Λύκος

Παρακάτω παρατίθεται μια σύντομη περιγραφή των εγκαταστάσεων του Ομίλου Λύκος:

INFORM Π.ΛΥΚΟΣ Α.Ε. Ιδιόκτητες Εγκαταστάσεις Κεντρικών γραφείων και Παραγωγής 5ο χλμ. Λεωφ. Βάρης-Κορωπίου Κορωπί ΕΚΤΑΣΗ 30,800 τμ ΚΤΙΡΙΑ 10,500 τμ	

INFORM Π.ΛΥΚΟΣ Α.Ε. Ιδιόκτητες Εγκαταστάσεις Γραφείων και Παραγωγής 7ο χλμ Λεωφ. Βάρης-Κορωπίου Κορωπί ΕΚΤΑΣΗ 13,300 τμ ΚΤΙΡΙΑ 4,800 τμ	
ΕΚΤΥΠΩΤΙΚΗ ΒΟΡΕΙΟΥ ΕΛΛΑΔΟΣ ΑΕ Ιδιόκτητες Εγκαταστάσεις Γραφείων και Παραγωγής Β.Π. Σίνδου 57022 Θεσ/νίκη ΕΚΤΑΣΗ 3,900 τμ ΚΤΙΡΙΑ 2,767 τμ	
INFORM LYKOS S.A. **Βουκουρέστι, Ρουμανία** ΕΚΤΑΣΗ: 82,330 τμ **COMPAPER CONVERTING S.A.** Κωστάντζα, Ρουμανία ΕΚΤΑΣΗ: 1,080 τμ ΚΤΙΡΙΑ: 1,760 τμ	

Μεταβολές στα ποσοστά συμμετοχής των θυγατρικών της Inform Π. Λύκος Α.Ε.

	2005	2004	2003	2002	2001
Inform Lykos (Romania) Ltd*	95,00%	95,00%	51,00%	51,00%	51,00%
Inform Processing Services A.E.	-	50,95%	50,95%	50,95%	10,95%
Fintrust A.E.*	17,69%	61,00%	61,00%	61,00%	-
Lykos Paperless Solutions A.E.	99,10%	69,10%	69,10%	69,10%	-
Εκτυπωτική Βορείου Ελλάδος Α.Ε.	85,89%	85,89%	85,89%	74,64%	74,64%
Στυλ. Κοσκινίδης Α.Β.Ε.Ε.	-	-	51,00%	51,00%	51,00%

- Μέσω της 100% θυγατρικής εταιρίας , Terrane Ltd.
- Τον Απρίλιο του 2006 η Inform Π. Λύκος Α.Ε. πουλά το υπόλοιπο 18% της εταιρείας FINTRUST Α.Ε. στην Mellon Collection Services Α.Ε.

Ανθρώπινο Δυναμικό του Ομίλου Λύκος

Η Διεύθυνση Ανθρώπινου Δυναμικού διαχειρίζεται το σύνολο των θεμάτων που αφορούν στο ανθρώπινο δυναμικό και λειτουργεί προς όφελος του συνόλου των εταιριών του Ομίλου ΛΥΚΟΣ.
Αποστολή της Διεύθυνσης Ανθρώπινου Δυναμικού αποτελεί η διαμόρφωση και επικοινωνία αποκρυσταλλωμένης φιλοσοφίας και ήθους με κατεύθυνση τον συνεχή εκσυγχρονισμό και την ανάπτυξη του Ομίλου. Το ανταγωνιστικό περιβάλλον μέσα στο οποίο δραστηριοποιείται ο Όμιλος ΛΥΚΟΣ προκαλεί την ανάληψη πολλαπλών ρόλων από την Διεύθυνση Ανθρώπινου Δυναμικού ώστε να συνεισφέρει κατά το δυνατόν περισσότερο στην αύξηση της παραγωγικότητας του Ομίλου, στη βελτίωση της ποιότητας του εργασιακού περιβάλλοντος σε κάθε οργανισμό, στην απόκτηση ανταγωνιστικού πλεονεκτήματος και στην επίτευξη ευελιξίας.
Στόχος της Διεύθυνσης Ανθρώπινου Δυναμικού είναι όλες οι υποδομές και λειτουργίες των εταιρειών του Ομίλου να υποστηρίζουν με κάθε τρόπο την προσπάθειά προσέλκυσης, εκπαίδευσης και ανάπτυξης μέσα στον Όμιλο Λύκος των άριστων από τους συνεργάτες μας.
Η Διεύθυνση Ανθρώπινου Δυναμικού της εταιρίας είναι ενεργό μέλος των διεθνών επαγγελματικών οργανισμών American Society for Training and Development ASTD και Society for Human Resource Management SHRM
Η ανάλυση του ανθρώπινου δυναμικού των εταιριών του Ομίλου Λύκος για την τετραετία 2002-2005 παρατίθεται παρακάτω:

Εταιρία	**2005**	**2004**	**2003**	**2002**	**2001**
Inform Π. Λύκος Α.Ε.	432	392	399	431	445
Inform Lykos (Romania) Ltd*	475	515	368	344	286
Fintrust A.E.	-	163	172	219	-
Inform Processing Services A.E.	-	102	148	142	154
Στυλ. Κοσκινίδης Α.Β.Ε.Ε.	-	-	127	143	124
Εκτυπωτική Βορείου Ελλάδος Α.Ε.	32	34	34	41	38
Lykos Paperless Solutions	6	7	7	9	-
Σύνολο	**945**	**1.213**	**1.255**	**1.329**	**1.047**

* Μέσω της 100% θυγατρικής εταιρίας , Terrane Ltd.

Ομάδα Διοίκησης – Οργανόγραμμα

Η Εταιρία διαθέτει μια σύγχρονη οργάνωση στην οποία στηρίζει την πολυσύνθετη δραστηριότητά της.
Ανώτατο όργανο της Εταιρίας αποτελεί η Γενική Συνέλευση των μετόχων η οποία συγκαλείται σε τακτικές και έκτακτες συνεδριάσεις. Η Διοίκηση της Εταιρίας ασκείται από το Διοικητικό Συμβούλιο.
Η οργανωτική δομή της Inform εμφανίζεται συνοπτικά στο οργανόγραμμα που παραθέτουμε στην επόμενη παράγραφο.
Η υφιστάμενη οργανωτική δομή εξυπηρετεί πλήρως τις λειτουργικές ανάγκες της Εταιρίας, επιτρέποντας την άνευ γραφειοκρατικών διαδικασιών επικοινωνία, την άμεση λήψη αποφάσεων και την αποτελεσματική λειτουργία της.

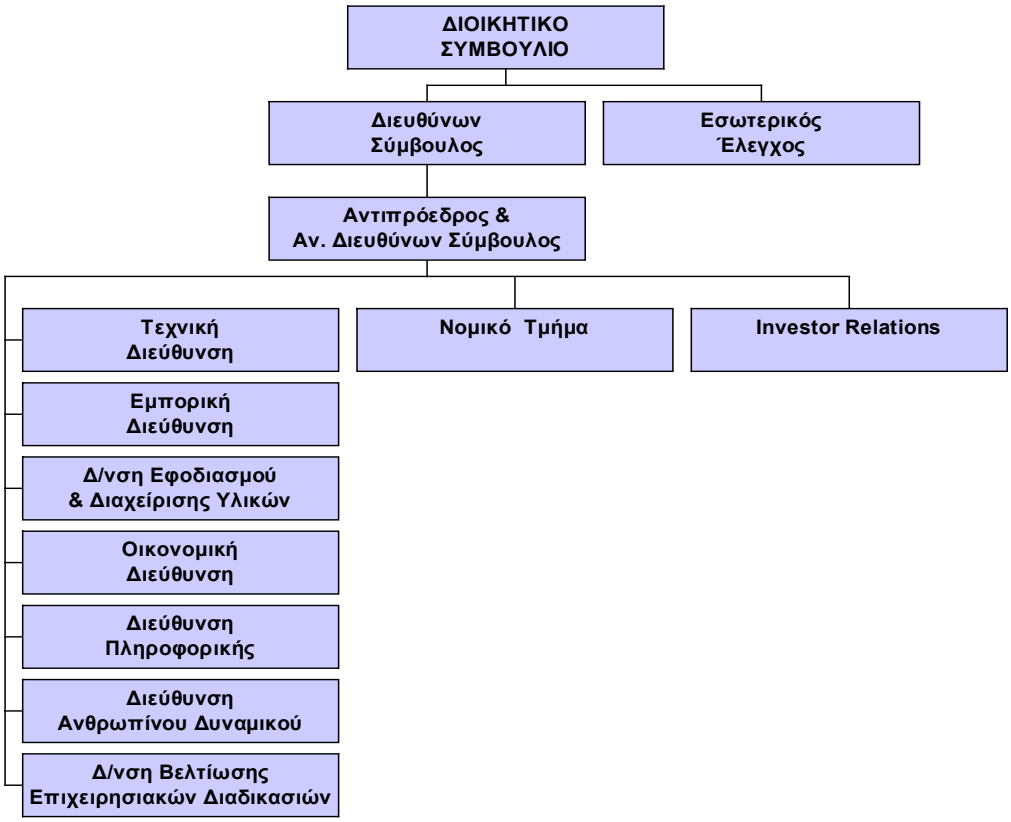

Νικόλαος Π. Λύκος : Πρόεδρος και Διευθύνων Σύμβουλος. Γεννήθηκε το 1957 και σπούδασε Φιλοσοφία στο Πανεπιστήμιο ESSEX, Διοίκηση Επιχειρήσεων στο Πανεπιστήμιο Oxford (TEMPLETON COLLEGE), ενώ είναι απόφοιτος του Βρετανικού Ινστιτούτου Γραφικών Τεχνών, της σχολής HARRIS CORPORATION και της σχολής HEIDELBERG. Διετέλεσε Πρόεδρος του Ευρωπαϊκού συμβουλίου Κατασκευαστών μηχανογραφικών εντύπων (I.B.F.I./ International Business Forms Industries).

Παύλος Τρυποσκιάδης : Αντιπρόεδρος και Αναπληρωτής Διευθύνων Σύμβουλος. Γεννήθηκε το 1958. Είναι πτυχιούχος του Οικονομικού Πανεπιστημίου Αθηνών(Α.Σ.Ο.Ε.Ε.) και κατέχει μεταπτυχιακό τίτλο (MBA) από το Πανεπιστήμιο Northwestern του Chicago. Έχει πολυετή σημαντική σταδιοδρομία στη διεύθυνση μεγάλων επιχειρηματικών ομίλων στην Ελλάδα και το εξωτερικό. Εργάζεται στην INFORM Π. ΛΥΚΟΣ Α.Ε. από τον Ιανουάριο του 2003.

Χρήστος Ζησιμάτος: Αναπληρωτής Οικονομικός Διευθυντής , γεννήθηκε το 1959. Είναι πτυχιούχος του Οικονομικού Πανεπιστημίου Αθηνών (Α.Σ.Ο.Ε.Ε) με πολυετή εμπειρία σε μεγάλες επιχειρήσεις. Εργάζεται στην INFORM Π. ΛΥΚΟΣ Α.Ε. από τον Μάιο του 2003.

Σπύρος Μανιάς: Τεχνικός Διευθυντής, γεννήθηκε το 1962 στην Αθήνα και σπούδασε Mechanical Engineering στο University of Newcastle της Βρετανίας. Είναι κάτοχος Msc Robotics Mechanical Engineering του University of Newcastle και MBA του University of Surrey. Έχει διατελέσει Γενικός Διευθυντής της Διεύθυνσης Επεξεργασίας Καρτών της θυγατρικής IPS καθώς και μέλος των Διοικητικών Συμβουλίων των εταιρειών Εκτυπωτική Βορείου Ελλάδος Α.Ε., Inform Processing Services Α.Ε. και Στυλιανός Κοσκινίδης Α.Ε. Εργάζεται στην INFORM Π. ΛΥΚΟΣ Α.Ε. από το 1986.

Μιχάλης Σίμου: Διευθυντής Ανθρώπινου Δυναμικού, γεννήθηκε το 1955 .Είναι Διευθυντής Ανθρώπινου Δυναμικού της Inform Lykos Είναι κάτοχος BSc Computer Science Honours Degree από το Πανεπιστήμιο του Portsmouth Αγγλίας, ,έχει διατελέσει Δ/ντής Ανθρώπινου Δυναμικού στη βιομηχανία και διευθυντής σύμβουλος σε πολυεθνική εταιρία συμβούλων σε θέματα Ανθρώπινου Δυναμικού και SAP HR.Έχει μεταφράσει βιβλία, είναι εισηγητής σε συνέδρια και διαθέτει εκπαιδευτική εμπειρία . Εργάζεται στην INFORM Π. ΛΥΚΟΣ Α.Ε. από το 2004.

Γεώργιος Τριανταφυλλίδης: Εμπορικός Διευθυντής, γεννήθηκε το 1956. Είναι πτυχιούχος του Οικονομικού Πανεπιστημίου Αθηνών (Α.Σ.Ο.Ε.Ε.) Υπήρξε μέλος των Διοικητικών Συμβουλίων των εταιρειών Εκτυπωτική Βορείου Ελλάδος Α.Ε., Fintrust Α.Ε. και Στυλιανός Κοσκινίδης Α.Ε. Εργάζεται στην Εταιρία από το 1987.

Έβελυν Μπονκόφσκι : Διευθύντρια Εφοδιασμού & Διαχείρισης Υλικών, γεννήθηκε το 1957. Είναι κάτοχος Batchelor of Arts από το Deree College of Greece. Είναι υπεύθυνη για τον σχεδιασμό, ανάπτυξη και λειτουργία του Δικτύου Εφοδιασμού βάσει της Επιχειρησιακής Στρατηγικής και Τακτικής. Υπήρξε μέλος του Δ.Σ. της εταιρείας Στυλιανός Κοσκινίδης Α.Ε. Εργάζεται στην Εταιρεία από το 1984.

Δημήτρης Αλεξανδρής : Διευθυντής Πληροφορικής, γεννήθηκε το 1963 στην Αθήνα και είναι κάτοχος Bachelor of Science in Computer Information Systems από το Deree College και MBA από το University of Sunderland. Είναι υπεύθυνος για τον σχεδιασμό, οργάνωση, εφαρμογή και έλεγχο όλων των δραστηριοτήτων της Διεύθυνσης Πληροφορικής. Εργάζεται στην Εταιρεία από το 1989.

Κωνσταντίνος Λάγιος: Διευθυντής Marketing & Επικοινωνίας, γεννήθηκε το 1972. Είναι απόφοιτος του Οικονομικού Πανεπιστημίου Αθηνών (Α.Σ.Ο.Ε.Ε.), τμήμα Οργάνωσης & Διοίκησης Επιχειρήσεων με ειδίκευση Marketing, και κάτοχος μεταπτυχιακού στη Διοίκηση Επιχειρήσεων (MBA) από το Strathclyde Graduate Business School. Ο Κωνσταντίνος Λάγιος υπήρξε μέλος Δ.Σ. στις εταιρείες Fintrust Α.Ε., IPS Α.Ε. και LPS Α.Ε. Εργάζεται στην Εταιρεία από το 1984

Βασίλειος Μαργέλης: Διευθυντής Βελτίωσης Επιχειρηματικών Διεργασιών, γεννήθηκε το 1964. Εχει σπουδάσει Μηχανολόγος Μηχανικός στο Αριστοτέλειο Πανεπιστήμιο Θεσ/νίκης. Εντάχθηκε στον Όμιλο της Inform Lykos το 1999 προερχόμενος από τον κατασκευαστικό

κλάδο. Ανέλαβε καθήκοντα τεχνικού Δ/ντή της Inform Π. Λύκος το 2001 και από το 2003 κατέχει τη θέση του διευθυντή της Δ.Β.Ε.Δ.

Ανταγωνιστική θέση της Εταιρίας

Η Εταιρία κατέχει ηγετική θέση στον κλάδο. Στον πίνακα που ακολουθεί παρουσιάζονται ο κύκλος εργασιών και τα κέρδη προ φόρων της χρήσης 2004 σε εταιρική βάση για τις σημαντικότερες εταιρίες του κλάδου έντυπης πληροφορικής.

	ΠΩΛΗΣΕΙΣ		ΚΕΡΔΗ προ Φόρων	
	2004	Δ%	2004	Δ%
ποσά σε εκατ. €		2004/2003		2004/2003
ΕΝΤΥΠΗ ΠΛΗΡΟΦΟΡΙΚΗ-ΜΗΧΑΝΟΓΡΑΦΙΚΟ				
1 INFORM Π. ΛΥΚΟΣ	40,72	-6%	6,45	17%
2 ΜΑΤΣΟΥΚΗΣ	9,13	33%	0,91	-257%
3 ΚΑΡΥΔΑΚΗΣ ΓΡΑΦΙΚΕΣ ΤΕΧΝΕΣ	7,15	9%	0,90	-11%
4 ΓΚΡΕΚΗΣ ΕΝΤΥΠΕΣ ΥΠΗΡΕΣΙΕΣ	5,83	41%	0,31	276%
5 ΤΥΠΟΚΡΕΤΑ Γ. ΚΑΖΑΝΑΚΗΣ ΔΙΑΔΟΧΟΙ	5,22	2%	0,12	369%
6 ΠΑΠΑΔΟΠΟΥΛΟΣ ΟΛΟΚΛΗΡΩΜΕΝΗ ΕΝΤΥΠΗ ΕΠΙΚΟΙΝΩΝΙΑ	5,03	6%	0,28	-32%
7 ΕΒΕ	3,79	-14%	0,38	-6%
8 ΔΙΑΣΤΑΣΗ ΑΒΕΕ ΕΚΤΥΠΩΣΕΙΣ	3,37	-4%	-0,33	43%
9 ΓΡΑΦΟΤΥΠΙΚΗ	3,37	49%	0,76	500%
10 ΕΛΛΗΝΟΤΥΠΙΚΗ	2,26	10%	0,30	8%
11 ΓΡΑΦΟΤΥΠΙΚΗ	1,60	-8%	0,11	-66%
10 ΕΛΛΗΝΟΤΥΠΙΚΗ	2,26	10%	0,30	8%
11 ΓΡΑΦΟΤΥΠ	1,60	-8%	0,11	-66%
12 ΑΣΠΙΩΤΗ	0,94	5%	-0,07	-42%

(*): Οι περισσότερες εταιρίες δεν έχουν δημοσιεύσει τις Οικονομικές Καταστάσεις τους για το 2005.
ΠΗΓΗ: ICAP και δημοσιευμένοι Ισολογισμοί Εταιριών.

Πληροφορίες για τους μετόχους της INFORM Π. ΛΥΚΟΣ Α.Ε.

Η Εταιρία ιδρύεται με την ονομασία Π. ΛΥΚΟΣ και αρχίζει την δραστηριότητά της το 1897. Από το 1981 λειτουργεί με την μορφή της Ανώνυμης Εταιρίας (Φ.Ε.Κ. 3240/3.8.1981) και με την επωνυμία ΤΥΠΟΜΗΧΑΝΟΓΡΑΦΙΚΗ Π.ΛΥΚΟΣ Α.Ε., η οποία προήλθε από τη συγχώνευση της ατομικής εταιρίας Π. ΛΥΚΟΣ και της ΤΥΠΟΜΗΧΑΝΟΓΡΑΦΙΚΗΣ Ε.Π.Ε. (ΦΕΚ 972/1967), η οποία ανήκε στην οικογένεια του Π. Λύκου. Τη σημερινή επωνυμία "INFORM Π. ΛΥΚΟΣ Α.Ε. Βιομηχανία Παραγωγής, Επεξεργασίας και Ανάπτυξης Συστημάτων Έντυπης Πληροφορικής", η Εταιρία πήρε το 1994 (ΦΕΚ. 1100/31.3.1994).

Η έδρα της Εταιρίας είναι στο Κορωπί Αττικής 5ο χιλ. Λ. Βάρης-Κορωπίου και είναι εγγεγραμμένη στο Μητρώο Ανωνύμων Εταιριών με αριθμό 13754/04/86/29. Η διάρκειά της έχει οριστεί σε 99 χρόνια και ο σκοπός της, σύμφωνα με το άρθρο 3 του Καταστατικού, είναι η παραγωγή προϊόντων και η προσφορά ολοκληρωμένων υπηρεσιών στον τομέα της έντυπης πληροφορικής.

Για τη λειτουργία των βιομηχανικών εγκαταστάσεων της Εταιρίας έχει εκδοθεί από τη Νομαρχία Ανατολικής Αττικής η υπ΄αριθμ. 2058/ 30.05.01 άδεια λειτουργίας, αορίστου χρόνου, η οποία συνιστά ανανέωση προγενέστερης άδειας λόγω κτιριακού και μηχανολογικού εκσυγχρονισμού.

Σημειώνεται ότι μεταβλήθηκε ο καταστατικός σκοπός της Εταιρίας, με απόφαση της από 18.2.1994 Γενικής Συνέλευσης (ΦΕΚ 1100/31.3.1994), δια της προσθήκης της παρ.(α) του άρθρου 3 του Καταστατικού που επέτρεψε στην Εταιρία τη δραστηριοποίησή της στον τομέα της διαχείρισης δεδομένων και πληροφοριών.

Η INFORM Π. ΛΥΚΟΣ Α.Ε. δραστηριοποιείται σήμερα στην τομή των αγορών των Γραφικών Τεχνών, της Πληροφορικής και της επικοινωνίας (Κωδικοί Κλάδων ΣΤΑΚΟΔ 724.0 «ΔΡΑΣΤΗΡΙΟΤΗΤΕΣ ΣΧΕΤΙΚΕΣ ΜΕ ΤΡΑΠΕΖΕΣ ΔΕΔΟΜΕΝΩΝ», 723.0 «ΕΠΕΞΕΡΓΑΣΙΑ ΔΕΔΟΜΕΝΩΝ» και 222.2 «ΕΚΤΥΠΩΤΙΚΕΣ ΔΡΑΣΤΗΡΙΟΤΗΤΕΣ μ.α.κ.» 726.0 «ΑΛΛΕΣ ΔΡΑΣΤΗΡΙΟΤΗΤΕΣ ΣΥΝΑΦΕΙΣ ΜΕ ΤΗ ΠΛΗΡΟΦΟΡΙΚΗ»).

Η εταιρία εισήχθη στο Χρηματιστήριο Αξιών Αθηνών τον Ιούλιο του 1994 και η μετοχή της διαπραγματεύεται με τον κωδικό **ΛΥΚ.**

Τομέας δραστηριότητας – Αντικείμενο εργασιών

Σκοπός της Εταιρίας, σύμφωνα με το άρθρο 3 του Καταστατικού της, είναι η διενέργεια βιομηχανικών, εμπορικών ή οιασδήποτε άλλης φύσεως πράξεων αναφερομένων αμέσως ή και εμμέσως εις την εξυπηρέτησιν των αναγκών οιασδήποτε μορφής επιχειρήσεων.

α) Η παραγωγή, εκτύπωση, ανάπτυξη, διαμόρφωση, προσωποποίηση, επισήμανση, φακελοποίηση, διαχείριση, πώληση και εμπορία πάσης φύσεως εντύπων καθώς και προϊόντων έντυπης και ηλεκτρονικής πληροφορικής (ενδεικτικά: επιχειρηματικών εντύπων, λογαριασμών, αξιογράφων, εισιτηρίων, εντύπων ασφαλείας).

β) Η παραγωγή καρτών παντός τύπου όλων των τεχνολογιών (ενδεικτικά: η παραγωγή πλαστικών, χάρτινων ή/και μαγνητικών καρτών), η προσωποποίηση καρτών (ενδεικτικά: η εισαγωγή κωδικών και αριθμών, η ενημέρωση μαγνητικών στοιχείων κ.λπ.), προγράμματα πελατειακής πίστης (loyalty), ηλεκτρονικό εμπόριο (e-commerce) και η παροχή υπηρεσιών και προϊόντων σχετικά με τα ανωτέρω προς εταιρείες, τράπεζες και άλλους χρηματοοικονομικούς οργανισμούς καθώς και οποιαδήποτε άλλη εργασία σχετίζεται με την παραγωγή, εμπορία και διανομή παντός τύπου καρτών.

γ) Η επεξεργασία, εκτύπωση και εμπορία χάρτου καθώς και η εμπορία υλικών και προϊόντων τρίτων (ενδεικτικά: κάρτες, φάκελα, διαφημιστικό υλικό).

δ) Η αποθήκευση, φύλαξη, διαχείριση και διανομή προϊόντων χάρτου και οποιουδήποτε είδους επικοινωνιακού υλικού τρίτων.

ε) Η συναρμολόγηση, παραγωγή, εκμετάλλευση, αγορά και πώληση απάντων των μηχανημάτων επιχειρηματικού εξοπλισμού, συμπεριλαμβανομένων και των ηλεκτρονικών υπολογιστών καθώς και ανταλλακτικών, αναλωσίμων και περιφερειακού εξοπλισμού αυτών.

στ) Η κατάρτιση, ανάπτυξη, εκμετάλλευση, αγορά και πώληση προγραμμάτων και λογισμικών ηλεκτρονικών υπολογιστών.

ζ) Η μελέτη, ανάπτυξη, βελτίωση, εκμετάλλευση, αγορά και πώληση κάθε προνομίου, δικαιώματος και κάθε μεθόδου ή εφευρέσεως που σχετίζεται με τα παραπάνω.

η) Η παροχή κάθε είδους συμβουλών και η εκπαίδευση σε κάθε είδους συστήματα και προγράμματα μηχανογραφίας, διοίκησης επιχειρήσεων και επεξεργασίας δεδομένων και πληροφοριών.

θ) Η αντιπροσώπευση αλλοδαπών κατασκευαστικών οίκων παραγωγών συστημάτων ηλεκτρονικών υπολογιστών, ανταλλακτικών, αναλωσίμων και περιφερειακού εξοπλισμού αυτών, η αντιπροσώπευση εν γένει επιχειρήσεων κατασκευής μηχανημάτων και συσκευών επιχειρηματικού εξοπλισμού και η αντιπροσώπευση οίκων λογισμικού (software houses).

ΜΕΤΟΧΙΚΟ ΚΕΦΑΛΑΙΟ

Καταβεβλημένο Μετοχικό Κεφάλαιο

Το καταβεβλημένο Μετοχικό Κεφάλαιο της Εταιρίας σήμερα την 30η Μαρτίου 2006 - το οποίο ενσωματώνει την αύξηση του λόγω συγχώνευσης και δικαιωμάτων προαίρεσης καθώς και τη μείωση του λόγω ακύρωσης ιδίων μετοχών - ανέρχεται σε € 12.387.919,04 διαιρούμενο σε 20.308.064 κοινές ονομαστικές μετοχές, ονομαστικής αξίας 0,61 € δρχ. η κάθε μία.

Εξέλιξη Μετοχικού Κεφαλαίου

Οι μεταβολές στο μετοχικό κεφάλαιο της Εταιρίας κατά την περίοδο (2002-30/3/2006) έχουν ως εξής:

- Η Έκτακτη Γενική Συνέλευση των μετόχων της Εταιρίας την 8.1.2002 αποφάσισε την αύξηση του Μετοχικού Κεφαλαίου της εταιρίας κατά 90,529.01 € με κεφαλαιοποίηση αποθεματικού Ν.2065/92 (Υπεραξία ακινήτου), δια αυξήσεως της ονομαστικής αξίας της μετοχής σε 0.46 € , από 155 δρχ. σε 156,745 δρχ. για σκοπούς στρογγυλοποίησης. Επίσης σύμφωνα με τα άρθρα 11 και 12 του Ν2842/2000 αποφάσισε την μετατροπή του Μετοχικού Κεφαλαίου της Εταιρίας και σε Ευρώ. Κατά συνέπεια το Μετοχικό Κεφάλαιο ανήλθε σε 2.770.906.761 δρχ. ή 8.131.788 Ευρώ διαιρούμενο σε 17.677.800 ονομαστικές μετοχές ονομαστικής αξίας 156,745 δρχ. ή 0,46 Ευρώ.

- Με την από 05/12/2002 απόφαση του Διοικητικού Συμβουλίου της εταιρίας αποφασίσθηκε αύξηση του Μετοχικού Κεφαλαίου της εταιρίας βάσει του προγράμματος Stock Options, το οποίο εγκρίθηκε με απόφαση της 10/04/2001 Τακτικής Γενικής Συνέλευσης, κατά 42.609,80 ευρώ. με έκδοση 92.630 νέων μετοχών ονομαστικής αξίας 0,46 ευρώ. Η διαφορά από την διάθεση των μετοχών συνολικού ποσού 80.588,10 € άγεται σε πίστωση λογαριασμού αποθεματικών από έκδοσης μετοχών υπέρ το άρτιο. Έτσι το Μετοχικό Κεφάλαιο της εταιρίας μετά την αύξηση ανήλθει σε 8.174.397,80 €, διαιρούμενο σε 17.770.430 κοινές ονομαστικές μετοχές ονομαστικής αξίας 0,46 € η κάθε μία.

- Με την από 19/12/2002 απόφαση της Έκτακτης Γενικής Συνέλευσης της εταιρίας αποφασίσθηκε :

  α) Αύξηση του Μετοχικού Κεφαλαίου κατά 403.735,92 ευρώ με κεφαλαιοποίηση αποθεματικού Ν.2065/92 και

β) αύξηση του μετοχικού κεφαλαίου κατά 307.081,28 ευρώ από κεφαλαιοποίηση αποθεματικού από έκδοση μετοχών υπέρ το άρτιον με αύξηση της ονομαστικής αξίας της μετοχής από 0,46 ευρώ σε 0,50 ευρώ.

- Με την από 04/12/2003 απόφαση του Διοικητικού Συμβουλίου της εταιρίας αποφασίσθηκε αύξηση του Μετοχικού Κεφαλαίου της εταιρίας βάσει του προγράμματος Stock Options, το οποίο εγκρίθηκε με απόφαση της 10/04/2001 Τακτικής Γενικής Συνέλευσης, κατά 43.725 ευρώ με έκδοση 87.450 νέων μετοχών ονομαστικής αξίας 0,50 ευρώ. Η διαφορά από την διάθεση των μετοχών συνολικού ποσού 38.478 € άγεται σε πίστωση λογαριασμού αποθεματικών από έκδοσης μετοχών υπέρ το άρτιο. Έτσι το Μετοχικό Κεφάλαιο της Εταιρίας ανήλθε σε 8.928.940 € διαιρούμενο σε 17.857.880 κοινές ονομαστικές μετοχές ονομαστικής αξίας 0,50 € η κάθε μία.

- Με την από 12/07/2004 απόφαση της Επαναληπτικής Γενικής Συνέλευσης της εταιρίας αποφασίσθηκε μείωση του Μετοχικού Κεφαλαίου κατά 4.690 Ευρώ με ακύρωση 9.380 ιδίων Μετοχών της εταιρίας. Έτσι το Μετοχικό Κεφάλαιο της εταιρίας ανήλθε σε 8.924.250 Ευρώ, διαιρούμενο σε 17.848.500 κοινές ονομαστικές μετοχές ονομαστικής αξίας 0,50 Ευρώ η κάθε μία.

- Με την από 06/12/2004 απόφαση του Διοικητικού Συμβουλίου της εταιρίας αποφασίσθηκε αύξηση του Μετοχικού Κεφαλαίου της εταιρίας βάσει του προγράμματος Stock Options, το οποίο εγκρίθηκε με απόφαση της 10/04/2001 Τακτικής Γενικής Συνέλευσης, κατά 47.290 ευρώ με έκδοση 94.580 νέων μετοχών ονομαστικής αξίας 0,50 ευρώ. Η διαφορά από την διάθεση των μετοχών συνολικού ποσού 4.729 € άγεται σε πίστωση λογαριασμού αποθεματικών από έκδοσης μετοχών υπέρ το άρτιο. Έτσι το Μετοχικό Κεφάλαιο της εταιρείας μετά την αύξηση ανήλθε σε 8.971.540€, διαιρούμενο σε 17.943.080 κοινές ονομαστικές μετοχές ονομαστικής αξίας 0,50 € η κάθε μία.

- Με την από 16/06/2005 απόφασης της Τακτική Γενική Συνέλευση των μετόχων αποφασίσθηκε:

α. Αύξηση της ονομαστικής αξίας κάθε μετοχής από 0,50 Ευρώ σε 0,61 Ευρώ.
β. Αύξηση του Μετοχικού Κεφαλαίου κατά το συνολικό ποσό των 3.393.497,94 Ευρώ. Ολόκληρο το ποσό της αύξησης αυτής καλύφθηκε από :

- το εισφερόμενο μετοχικό κεφάλαιο της απορροφωμένης "INFORM PROCESSING SERVICES Ανώνυμη Εταιρεία Παροχής Υπηρεσιών και Προϊόντων Διαχείρισης και Επεξεργασίας Δεδομένων", σύμφωνα με το άρθρο 2 παρ. 2 του Ν.2166/1993, που ανήρχετο σε 6.600.000,00 Ευρώ, μειωμένο όμως κατά το ποσό των 3.362.376,00 Ευρώ, που αντιστοιχεί στην ονομαστική αξία των μετοχών της απορροφωμένης, τις οποίες κατείχε η εταιρία και οι οποίες, σύμφωνα με τα οριζόμενα στα άρθρα 16 & 75 παρ. 4 του Κ.Ν. 2190/1920, έπρεπε να ακυρωθούν λόγω συγχύσεως, και
- την κεφαλαιοποίηση ποσού 155.873,94 Ευρώ από τον λογαριασμό «Διαφορά από Έκδοση μετοχών υπέρ το άρτιο» της εταιρίας, για λόγους στρογγυλοποιήσεως.

γ. Μείωση του Μετοχικού Κεφαλαίου κατά 37.386,90 Ευρώ με ακύρωση 61.290 ιδίων Μετοχών της εταιρίας.
Έτσι το Μετοχικό Κεφάλαιο της εταιρίας ανήλθε σε 12.327.651,04 Ευρώ, διαιρούμενο σε 20.209.264 κοινές ονομαστικές μετοχές ονομαστικής αξίας 0,61 Ευρώ η κάθε μία.

- Με την από 05/12/2005 απόφαση του Διοικητικού Συμβουλίου της εταιρίας αποφασίσθηκε αύξηση του Μετοχικού Κεφαλαίου της εταιρίας βάσει του προγράμματος Stock Options, το οποίο εγκρίθηκε με απόφαση της 12/07/2004 Γενικής Συνέλευσης, κατά 60.268 Ευρώ με έκδοση 98.800 νέων μετοχών ονομαστικής αξίας 0,61 ευρώ. Η διαφορά από την διάθεση των μετοχών συνολικού ποσού 22.724 € άγεται σε πίστωση λογαριασμού αποθεματικών από έκδοσης μετοχών υπέρ το άρτιο. Έτσι το Μετοχικό Κεφάλαιο της

εταιρείας μετά την αύξηση ανήλθε σε 12.387.919,04 Ευρώ, διαιρούμενο σε 20.308.064 κοινές ονομαστικές μετοχές ονομαστικής αξίας 0,61 Ευρώ η κάθε μία.

Η εξέλιξη του μετοχικού κεφαλαίου της Εταιρίας κατά την περίοδο (2002-30/3/2006) και ο τρόπος κάλυψής του εμφανίζονται στον παρακάτω πίνακα:

ΠΙΝΑΚΑΣ ΕΞΕΛΙΞΗΣ ΜΕΤΟΧΙΚΟΥ ΚΕΦΑΛΑΙΟΥ (ποσά σε ΕΥΡΩ)

Ημ/νία Γενικής Συνέλευσης	Αριθμός ΦΕΚ	Ποσό Μείωσης Μετ.Κεφ.	Ποσό Αύξησης Μετοχ.Κεφαλ.	Τρόπος Κάλυψης: Καταβολή Μετρητών	Τρόπος Κάλυψης: Κεφαλ/ση Αποθ/τικών	Τρόπος Κάλυψης: Συγχ/ση IPS AE	Μετοχικό Κεφάλαιο μετά την Αύξηση	Συνολικός Αριθμός Μετοχών	Ονομ/κή Αξία Μετοχής
Ίδρυση	3240/03.08.81		58.694	58.694	0		58.694	20.000	2,9347
30.6.83	2853/12.11.83		14.674	0	14.674		73.368	25.000	2,9347
30.6.85	3140/16.09.85		4.402	0	4.402		77.770	26.500	2,9347
11.4.88	1109/26.05.88		109.171	1.128	108.042		186.941	63.700	2,9347
30.6.98	3153/12.10.88		135.877	7.492	128.385		322.817	110.000	2,9347
21.2.89	0494/15.03.89		15.554	15.554	0		338.371	115.300	2,9347
19.9.91	4622/27.11.91		44.021	44.021	0		382.392	1.303.000	0,2935
11.12.92	0658/02.03.92		542.996	0	542.996		925.388	1.303.000	0,7102
2.3.94	3225/23.06.94		551.134	329.347	221.787		1.476.522	4.025.000	0,3668
9.9.97	6723/19.09.97		144.699	144.699	0		1.621.222	4.419.450	0,3668
10.12.98	0025/07.01.99		389.093	0	389.093		2.010.315	4.419.450	0,4549
5.4.99	2071/20.04.99		6.030.944	2.010.315	4.020.629		8.041.259	17.677.800	0,4549
8.2.02	0694/29.01.02		90.529	0	90.529		8.131.788	17.677.800	0,4600
05.12.02	336/17.01.03		42.609,80	42.609,80			8.174.397,80	17.770.430	0,4600
19.12.02	427/21.01.03		710.817,20		710.817,20		8.885.215	17.770.430	0,5000
04.12.03	225/14.01.04		43.725	43.725			8.928.940	17.857.880	0,5000
12.07.04	10150/9.8.04	4.690					8.924.250	17.848.500	0,5000
06.12.04	326/19.01.05		47.290	47.290			8.971.540	17.943.080	0,5000
30.6.2005	7080/7.7.05	37.386,90	3.393.497,94		155.873,94	3.237.624	12.327.651,04	20.209.264	0,61
05.12.05	13288/30.12.05		60.268,00	60.268,00			12.387.919,04	20.308.064	0,61

ΜΕΤΟΧΟΙ

Στον πίνακα που ακολουθεί παρουσιάζεται η μετοχική σύνθεση της Εταιρίας (με βάση το μετοχολόγιο της 31ης Μαΐου 2006), όπου παρουσιάζονται οι δικαιούχοι μετοχών ή δικαιωμάτων ψήφου άνω του 5% σύμφωνα με το Π.Δ. 51/1992:

Επώνυμο	Μετοχές	Δικαιώματα Ψήφου (Π.Δ. 51/92)	Ποσοστό
Νικόλαος Λύκος	10.168.578	10.168.578	50,1%
Όλγα Λύκου	1.937.856	1.937.856	9,5%
Λοιποί Μέτοχοι (<5%)	8.201.630	8.201.630	40,4%
ΣΥΝΟΛΟ	20.308.064	20.308.064	100,0%

Βάσει του μετοχολογίου, που παρατίθεται ανωτέρω, το σύνολο των μετοχών που ανήκουν στους λοιπούς μετόχους κάτω του 5% κοινό κυμαίνεται περί το 40% περίπου.

Ο αριθμός των φυσικών προσώπων οι οποίοι κατέχουν ποσοστό μικρότερο του 2% των μετοχών της εταιρίας ανέρχεται σε 6.000 περίπου.

Διοικητικό Συμβούλιο

Το Διοικητικό Συμβούλιο της Εταιρίας σύμφωνα με το άρθρο 19 παρ. 1 του Καταστατικού της αποτελείται από 5 έως 9 συμβούλους, οι οποίοι εκλέγονται από τη Γενική Συνέλευση των μετόχων για περίοδο 3 ετών. Με απόφαση της Έκτακτης Γενικής Συνέλευσης της 16/02/2004 εκλέχθηκε νέο πενταμελές Διοικητικό Συμβούλιο της Inform με τριετή θητεία και σύμφωνα με την από 16/02/2004 απόφασή του, συγκροτήθηκε σε σώμα ως εξής:

	Ονοματεπώνυμο	Θέση
1	Νικόλαος Λύκος του Παναγιώτη	Πρόεδρος & Διευθύνων Σύμβουλος, εκτελεστικό μέλος
2	Παύλος Τρυποσκιάδης του Κωνσταντίνου	Αντιπρόεδρος & Αναπληρωτής Διευθύνων Σύμβουλος, εκτελεστικό μέλος
3	Ηλίας Καράντζαλης του Γεωργίου	Μη εκτελεστικό μέλος
4	Σπυρίδων Ρουχίτσας του Παναγιώτη *	Ανεξάρτητο μη εκτελεστικό μέλος
5	Ελευθέριος Χιλιαδάκης του Αργυρίου *	Ανεξάρτητο μη εκτελεστικό μέλος

* Τα εν λόγω μέλη εξελέγησαν σύμφωνα με απόφαση του ΔΣ της 01/03/2006 εις αντικατάσταση των παραιτηθέντων μελών κ.κ. Ίων Σιώτη του Γεωργίου και Πάρι Κοκορότσικου του Στεργίου

Κατωτέρω παρατίθενται τα βιογραφικά των μελών του Δ.Σ. μεταξύ των οποίων συμπεριλαμβάνεται και του κ. Νικόλαου Λύκου που κατά δήλωση της Εταιρίας είναι ανώτερο Διοικητικό Στέλεχος.

Βιογραφικά των Μελών του Δ.Σ. – Ανώτερων Διοικητικών Στελεχών

Νικόλαος Π. Λύκος: Πρόεδρος και Διευθύνων Σύμβουλος. Γεννήθηκε το 1957 και σπούδασε Φιλοσοφία στο Πανεπιστήμιο ESSEX, Διοίκηση Επιχειρήσεων στο Πανεπιστήμιο Oxford (TEMPLETON COLLEGE), ενώ είναι απόφοιτος του Βρετανικού Ινστιτούτου Γραφικών Τεχνών, της σχολής HARRIS CORPORATION και της σχολής HEIDELBERG.

Διετέλεσε Πρόεδρος του Ευρωπαϊκού συμβουλίου Κατασκευαστών μηχανογραφικών εντύπων (I.B.F.I./ International Business Forms Industries).

Παύλος Τρυποσκιάδης: Αντιπρόεδρος και Αναπληρωτής Διευθύνων Σύμβουλος. Γεννήθηκε το 1958. Είναι πτυχιούχος του Οικονομικού Πανεπιστημίου Αθηνών (Α.Σ.Ο.Ε.Ε.) και κατέχει μεταπτυχιακό τίτλο (MBA) από το Πανεπιστήμιο Northwestern του Chicago. Έχει πολυετή σημαντική σταδιοδρομία στη διεύθυνση μεγάλων επιχειρηματικών ομίλων στην Ελλάδα και το εξωτερικό. Εργάζεται στην INFORM Π. ΛΥΚΟΣ Α.Ε. από τον Ιανουάριο του 2003.

Ηλίας Καράντζαλης: Γεννήθηκε το 1958 και κατέχει πτυχίο της Νομικής Αθηνών καθώς και DEA Droit des Affaires et Droit Economique και DESS Banques et Finances από το Universite Paris I Pantheon - Sorbonne. Ασκεί δικηγορία και είναι Νομικός Σύμβουλος εταιρειών από το 1984.

Σπυρίδων Ρουχίτσας: Σπούδασε Οικονομικά στην ΑΣΟΕΕ και είναι κάτοχος MBA από τον Καναδά. Εργάζεται στην Unilever Hellas AEBE 23 χρόνια, (εκ των οποίων τα 2 στην Αγγλία) σε διάφορες θέσεις στο Marketing και τις Πωλήσεις. Τα τελευταία 9 χρόνια είναι Διευθύνων Σύμβουλος της εταιρείας Unilever Hellas AEBE.

Ελευθέριος Χιλιαδάκης: Σπούδασε Οικονομικά στο Πανεπιστήμιο του Montreal, και έλαβε μεταπτυχιακό στα Οικονομικά από το York University στο Toronto. Διετέλεσε Διευθυντής στη CHASE MANHATTAN και Γενικός Διευθυντής της HSBC Ελλάδος από το 1981 έως το 2003. Από τις αρχές του 2004 είναι μέλος του Διοικητικού Συμβουλίου της MARFIN FINANCIAL GROUP και Γενικός Διευθυντής του Ομίλου.

Σύμφωνα με απόφαση του Δ.Σ. οι κ.κ. Η. Καράντζαλης, Σ. Ρουχίτσας και Ε. Χιλιαδάκης αποτελούν τα τρία μη εκτελεστικά μέλη του Δ.Σ., καθώς επίσης οι κ.κ. Σ. Ρουχίτσας και Ε. Χιλιαδάκης είναι και ανεξάρτητα μέλη κατά την έννοια του νόμου σύμφωνα με τον Ν.3016/2002.

Σύμφωνα με την από 16/01/2006 απόφαση του διοικητικού συμβουλίου της Εταιρίας, εκπροσωπείται νομίμως και κατά περίπτωση από τους παρακάτω:

Νικόλαος Λύκος	Πρόεδρος & Δ/νων Σύμβουλος
Παύλος Τρυποσκιάδης	Αντιπρόεδρος & Αναπ/τής Δ/νων Σύμβουλος
Χρήστος Ζησιμάτος	Αναπληρωτής Οικονομικός Διευθυντής
Γιώργος Τριανταφυλλίδης	Εμπορικός Διευθυντής

ΜΕΤΟΧΕΣ - ΔΙΚΑΙΩΜΑΤΑ ΜΕΤΟΧΩΝ

ΟΙ ΜΕΤΟΧΕΣ ΤΗΣ ΕΤΑΙΡΙΑΣ

Οι μετοχές της Εταιρίας είναι άϋλες κοινές ονομαστικές, διαπραγματεύονται στην κατηγορία Μεσαίας και Μικρής Κεφαλαιοποίησης του Χρηματιστηρίου Αθηνών και έχουν εκδοθεί βάσει των διατάξεων του νόμου και του καταστατικού της (βλ. Ενότητα «Μετοχικό Κεφάλαιο»).

Ο κωδικός ISIN (International Security Identification number) της μετοχής της INFORM Π.ΛΥΚΟΣ Α.Ε. (ΛΥΚ) είναι ISIN GRS208303008. Αρμόδιος φορέας για την τήρηση του σχετικού αρχείου των άϋλων μετοχών είναι η Κεντρικό Αποθετήριο Αξιών Α.Ε. Πλ. Μαυροκορδάτου & Αχαρνών 17, 104 38 Αθήνα.

Οι μετοχές διαπραγματεύονται σε ευρώ.

Η Εταιρία δεν έχει συνάψει σύμβαση Ειδικής Διαπραγμάτευσης της μετοχής της.

Δικαιώματα Μετόχων

Η Εταιρία έχει εκδώσει μόνο κοινές ονομαστικές μετοχές. Κάθε μετοχή της Εταιρίας ενσωματώνει όλα τα δικαιώματα και τις υποχρεώσεις που καθορίζονται από τον Κ.Ν.2190/1920 (στο εξής ο «Νόμος») και το Καταστατικό της Εταιρίας, το οποίο όμως δεν περιέχει διατάξεις περισσότερο περιοριστικές από αυτές που προβλέπει ο Νόμος. Η κατοχή του τίτλου της μετοχής συνεπάγεται αυτοδικαίως την αποδοχή από τον κύριο αυτής του Καταστατικού της Εταιρίας και των νομίμων αποφάσεων των Γενικών Συνελεύσεων των μετόχων.

Το Καταστατικό της Εταιρίας δεν περιέχει ειδικά δικαιώματα υπέρ συγκεκριμένων μετόχων.

Η ευθύνη των μετόχων περιορίζεται στην ονομαστική αξία των μετοχών που κατέχουν. Κάθε μετοχή παρέχει το δικαίωμα ιδιοκτησίας στην περιουσία της Εταιρίας και ανάλογη συμμετοχή στα κέρδη της Εταιρίας σύμφωνα με το Νόμο και τις διατάξεις του Καταστατικού της. Τα δικαιώματα και οι υποχρεώσεις που απορρέουν από κάθε μετοχή παρακολουθούν αυτή σε οποιονδήποτε καθολικό ή ειδικό διάδοχο του μετόχου.

Οι μέτοχοι ενασκούν τα δικαιώματά τους σε σχέση με τη Διοίκηση της Εταιρίας μόνο μέσω των Γενικών Συνελεύσεων.

Οι μέτοχοι έχουν προνόμιο προτίμησης σε κάθε μελλοντική αύξηση του Μετοχικού Κεφαλαίου της Εταιρίας, ανάλογα με τη συμμετοχή τους στο υφιστάμενο μετοχικό κεφάλαιο, όπως ορίζεται στο άρθρο 13 παράγραφος 5 του Κωδικοποιημένου Νόμου 2190/1920.

Οι δανειστές του μετόχου και οι καθολικοί ή ειδικοί διάδοχοί τους σε καμία περίπτωση δεν μπορούν να προκαλέσουν την κατάσχεση ή τη σφράγιση οποιουδήποτε περιουσιακού στοιχείου ή των βιβλίων της Εταιρίας, ούτε να ζητήσουν τη διανομή ή εκκαθάρισή της, ούτε να αναμιχθούν κατά οποιονδήποτε τρόπο στη διοίκηση ή τη διαχείρισή της.

Κάθε μέτοχος, οπουδήποτε και να κατοικεί, λογίζεται ότι έχει μόνιμη κατοικία την έδρα της Εταιρίας ως προς τις σχέσεις του με αυτή και υπόκειται στην Ελληνική Νομοθεσία. Κάθε διαφορά μεταξύ της Εταιρίας αφ' ενός και των μετόχων, ή οποιουδήποτε τρίτου αφ' ετέρου υπάγεται στην αποκλειστική αρμοδιότητα των τακτικών δικαστηρίων, η δε Εταιρία ενάγεται μόνον ενώπιον των δικαστηρίων της έδρας της.

Δικαιώματα Ψήφου

Κάθε μετοχή είναι αδιαίρετη και παρέχει το δικαίωμα μιας ψήφου. Συγκύριοι κοινών μετοχών, για να έχουν το δικαίωμα ψήφου, πρέπει να υποδείξουν στην Εταιρία εγγράφως ένα κοινό εκπρόσωπο για τη μετοχή αυτή, ο οποίος θα τους εκπροσωπήσει στη Γενική Συνέλευση. Εάν δεν ορισθεί εκπρόσωπος, τότε τα δικαιώματα των συγκύριων μετόχων στη Γενική Συνέλευση δεν μπορούν να ασκηθούν.

Δικαίωμα ψήφου στη Γενική Συνέλευση έχουν οι μέτοχοι που έχουν δεσμεύσει τις μετοχές τους για το σκοπό αυτό με δήλωσή τους προς το Κεντρικό Αποθετήριο Αξιών πέντε (5) τουλάχιστον ημέρες πριν από την ημέρα την οριζόμενη για την συνεδρίαση της συνέλευσης και έχουν προσκομίσει στην Τράπεζα, εντός της ίδιας προθεσμίας τη σχετική βεβαίωση. Η προθεσμία αυτή ισχύει και για την κατάθεση στην Τράπεζα των εγγράφων νομιμοποιήσεως

των αντιπροσώπων των μετόχων. Μέτοχοι που δεν συμμορφώθηκαν προς τις διατάξεις αυτού του άρθρου μπορούν να μετάσχουν στη Γενική Συνέλευση και να ψηφίσουν μόνο με την άδειά της.

Δικαίωμα Μερίσματος

Μέρισμα δικαιούται κάθε μέτοχος κατά την ημερομηνία έγκρισης των ετήσιων οικονομικών καταστάσεων από την Τακτική Γενική Συνέλευση των μετόχων ή οποτεδήποτε ορισθεί.

Το μέρισμα κάθε μετοχής πληρώνεται στους μετόχους εντός δύο (2) μηνών από την ημερομηνία της Τακτικής Γενικής Συνέλευσης που ενέκρινε τις ετήσιες οικονομικές καταστάσεις. Ο τρόπος και ο τόπος καταβολής γνωστοποιείται στους μετόχους με ανακοινώσεις στον ημερήσιο Τύπο.

Τα μερίσματα που δεν έχουν ζητηθεί για μια πενταετία αφότου κατέστησαν απαιτητά παραγράφονται υπέρ του Δημοσίου.

Σε ότι αφορά τη διαδικασία κατάθεσης των μετοχών προκειμένου να συμμετέχει ο μέτοχος στις Γενικές Συνελεύσεις των μετόχων της Εταιρίας και τη διαδικασία πληρωμής του μερίσματος θα εφαρμόζονται τα προβλεπόμενα στον Κανονισμό Λειτουργίας του Σ.Α.Τ. και στον κανονισμό Εκκαθάρισης και Διακανονισμού Χρηματιστηριακών Συναλλαγών επί Άυλων Αξιών, όπως αυτοί εκάστοτε ισχύουν.

Δικαιώματα Μειοψηφίας

Μέτοχοι που εκπροσωπούν το 5% του καταβεβλημένου μετοχικού κεφαλαίου έχουν το δικαίωμα:

α. Να ζητήσουν από το Πρωτοδικείο της έδρας της Εταιρίας, το διορισμό ενός ή περισσοτέρων ελεγκτών για τον έλεγχο της Εταιρίας, σύμφωνα με τα άρθρα 40, 40ε του Ν.2190/1920, και

β. Να ζητήσουν τη σύγκληση Έκτακτης Γενικής Συνέλευσης των μετόχων. Το Διοικητικό Συμβούλιο είναι υποχρεωμένο να συγκαλέσει τη Συνέλευση αυτή εντός τριάντα (30) ημερών από την ημέρα κατάθεσης της αίτησης στον Πρόεδρο του Διοικητικού Συμβουλίου. Στην αίτηση οι αιτούντες μέτοχοι οφείλουν να αναγράφουν τα θέματα για τα οποία καλείται να αποφασίσει η Γενική Συνέλευση.

Κάθε μέτοχος μπορεί να ζητήσει, δέκα (10) ημέρες πριν από την Τακτική Γενική Συνέλευση, τις ετήσιες οικονομικές καταστάσεις και τις σχετικές εκθέσεις του Διοικητικού Συμβουλίου και των Ελεγκτών της Εκδότριας Εταιρίας.

Διαπραγματευσιμότητα των Μετοχών

Οι μετοχές της Εταιρίας είναι ελεύθερα διαπραγματεύσιμες. Μονάδα διαπραγμάτευσης είναι το ένα τεμάχιο.

Προτάσεις Εξαγοράς

Δεν υφίστανται δεσμευτικές προσφορές εξαγοράς ή/και κανόνες υποχρεωτικής εκχώρησης μετοχών. Σύμφωνα με την απόφαση 2/258/5.12.2002 της Επιτροπής Κεφαλαιαγοράς και εφόσον δεν συντρέχουν οι προϋποθέσεις της παραγράφου 5 του άρθρου 5 της απόφασης αυτής, οποιοδήποτε πρόσωπο αποκτά μετοχές και λόγω της απόκτησης αυτής το ποσοστό

των δικαιωμάτων ψήφου που κατέχει υπερβαίνει το 50% του συνόλου των δικαιωμάτων ψήφου της Εταιρίας, υποχρεούται να απευθύνει υποχρεωτική δημόσια πρόταση για το σύνολο των μετοχών της Εταιρίας. Δεν υφίστανται δημόσιες προσφορές τρίτων για την εξαγορά του μετοχικού κεφαλαίου της Εταιρίας κατά την τελευταία χρήση.

Υποχρεώσεις Μετόχων

(Διατάξεις άρθρου 15 του Ν. 2328/95 και του Π.Δ. 82/96 περί ονομαστικοποίησης των μετοχών Εταιριών, που συμμετέχουν σε προμήθειες και έργα του Δημόσιου Τομέα).

Η Εταιρία συμμετέχει κατά περίπτωση, είτε αυτοτελώς, είτε ως μέλος ένωσης προμηθευτών ή κοινοπραξίας στις διαδικασίες ανάληψης προμηθειών (αγαθών ή /και υπηρεσιών) ή έργων του δημόσιου τομέα, όπως αυτός οριοθετείται από τα άρθρα 9 παρ. 1 του ν.1232/82 και 1 παρ. 6 του ν. 1256/82 ύψους μεγαλύτερου του 1.000.000.000 δραχμών (€ 2.934,70 χιλ.) και για το λόγο αυτό υπάγεται στις διατάξεις του άρθρου 15 του ν. 2328/95 και του Π.Δ. 82/96, όπως τροποποιήθηκαν και ισχύουν.

Σύμφωνα με τις διατάξεις του άρθρου 15 του Ν. 2328/95 και του Π.Δ. 82/96, εφόσον μέτοχος της Εταιρίας είναι ελληνική ανώνυμη εταιρία τότε οι μετοχές της θα πρέπει να είναι ονομαστικές και ούτω καθεξής μέχρι φυσικού προσώπου. Για τους μετόχους αυτούς ισχύουν τα προβλεπόμενα από τις ως άνω διατάξεις, σε περίπτωση δε κατά την οποία Ελληνική ανώνυμη εταιρία - μέτοχος δεν ονομαστικοποιήσει τις μετοχές της και δεν παράσχει τις απαραίτητες πληροφορίες για την μέχρι φυσικού προσώπου προσδιορισμό μετόχους (ή μετόχων της) που είναι Ελληνική ανώνυμος εταιρία τότε στερείται, σύμφωνα με το άρθρο 2 του ΠΔ 82/96, το δικαίωμα παραστάσεως και ψήφου στη Γ.Σ. των μετόχων της εταιρίας καθώς και το δικαίωμα απόληψης μερίσματος.

Τονίζεται δε ότι ως προς τις εισηγμένες στο Χ.Α. εταιρίες η υποχρέωση περαιτέρω ονομαστικοποίησης περαιτέρω μέχρι φυσικού προσώπου δεν ισχύει για τις μετοχές που κατέχονται από Οργανισμούς Συλλογικών Επενδύσεων σε Κινητές Αξίες (Ο.Σ.Ε.Κ.Α.), Εταιρίες Επενδύσεων Χαρτοφυλακίου του ν.1969/1961, τράπεζες, ασφαλιστικά ταμεία, ασφαλιστικές εταιρίες, χρηματιστηριακές εταιρίες και εταιρίες επιχειρηματικού κεφαλαίου και μέχρι ποσοστού 5% για τον καθένα από αυτούς. Σε κάθε περίπτωση ο προσδιορισμός του ποσοστού μέχρι 5% δεν ισχύει για τις τράπεζες εφόσον έχουν περιέλθει στην κυριότητά τους περισσότερες μετοχές είτε λόγω αναδοχής εκδόσεως νέων μετοχών είτε λόγω αναγκαστικής εκτέλεσης.

Επίσης, η Εταιρία τηρεί ειδικό μετοχολόγιο σε συμμόρφωση με τις διατάξεις του άρθρου 1 παρ. 3 του Π.Δ. 82/96, θεωρημένο από την αρμόδια Δ.Ο.Υ.

Φορολογία Μερισμάτων

Εταιρικά κέρδη: Σύμφωνα με την ισχύουσα νομοθεσία (Ν 3296/2004) τα φορολογητέα κέρδη των ανωνύμων εταιριών υπόκεινται σε φόρο, πριν από αποιαδήποτε διανομή με συντελεστή 32% για τα κέρδη της χρήσης 2005, 29% για τη χρήση 2006 και 25% για τη χρήση 2007 και τις επόμενες αυτής.

Έτσι, τα μερίσματα διανέμονται από τα ήδη φορολογηθέντα στο νομικό πρόσωπο κέρδη και επομένως ο μέτοχος δεν έχει καμία φορολογική υποχρέωση επί του ποσού των μερισμάτων που εισπράττει.

Ως χρόνος απόκτησης του εισοδήματος από τα μερίσματα λογίζεται η ημερομηνία έγκρισης των Οικονομικών Καταστάσεων από τη Γενική Συνέλευση των μετόχων της Εταιρίας.

Λοιπές φορολογικές κρατήσεις: Σύμφωνα με την ισχύουσα Ελληνική νομοθεσία, δεν υπάρχει υποχρέωση φορολογικών κρατήσεων στην πηγή οποιονδήποτε εισοδημάτων απορρέουν από τις μετοχές.

Κλάδος

Το Χρηματιστήριο Αθηνών ανακοίνωσε στις 2 Ιανουαρίου 2006 την κατάταξη των εταιρειών σε κλάδους οικονομικής δραστηριότητας, σύμφωνα με το μοντέλο κλαδικής κατάταξης Industry Classification Benchmark (ICB), σε συνέχεια της απόφασης του Διοικητικού Συμβουλίου της 24ης Νοεμβρίου 2005. Σύμφωνα με την ανακοίνωση , η INFORM Π. ΛΥΚΟΣ Α.Ε. κατατάσσεται :

Ελληνικός Κωδικός ΟΑΣΗΣ	Ελληνική Ονομασία Μετοχής	Υπερ Κλάδος ICB	Υπό Κλάδος ICB
ΛΥΚ	INFORM Π. ΛΥΚΟΣ Α.Ε. (ΚΟ)	Βιομηχανικά Προϊόντα & Υπηρεσίες	Υποστηρικτικές Υπηρεσίες προς Επιχειρήσεις

Στοιχεία μετοχής – μερισματική πολιτική

ΜΕΡΙΣΜΑΤΙΚΗ ΠΟΛΙΤΙΚΗ

Κατά τη διάρκεια της περιόδου 2004-2005 η Εταιρία διένειμε μερίσματα ως ακολούθως:

Μερισματική πολιτική

(ποσά σε Ευρώ)

	2005	2004
Κέρδη προς διάθεση	4.959.015	2.245.479
Συνολικό Μέρισμα	4.264.693	3.768.047
Μετοχές	20.308.064	17.943.080
Μέρισμα / Μετοχή	0,21	0,21
% επί των κερδών	86,0%	167,8%

Πίνακας Μερισμάτων σε ευρώ .

Όπως αποδεικνύεται και από τον παραπάνω πίνακα, η εταιρία ακολουθεί πολιτική υψηλών μερισμάτων, διανέμοντας το μεγαλύτερο
ποσοστό των κερδών προς διάθεση και επιδιώκοντας να διατηρήσει υψηλά ποσοστά και κατά τα επόμενα χρόνια.

Φορολογία μερισμάτων

Σύμφωνα με την Ελληνική Νομοθεσία, το ελάχιστο μέρισμα που καταβάλλεται ετησίως στους μετόχους της Εταιρίας δεν μπορεί να είναι μικρότερο από το 35% των καθαρών

κερδών της, αφαιρουμένων των εταιρικών βαρών, του τακτικού αποθεματικού και του αναλογούντος φόρου, ή από το 6% του καταβλημένου μετοχικού της κεφαλαίου, όποιο ποσό εκ των δύο είναι μεγαλύτερο. Το ποσό του εγκριθέντος μερίσματος πρέπει να καταβάλλεται στους μετόχους εντός 2 μηνών από την απόφαση της Γενικής Συνέλευσης των Μετόχων που ενέκρινε τις ετήσιες οικονομικές καταστάσεις.

Πίνακας της τιμής κλεισίματος του όγκου και της αξίας συναλλαγών

Ο πίνακας που ακολουθεί παρουσιάζει την τιμή κλεισίματος της μετοχής της Inform της τελευταίας συνεδρίασης κάθε μήνα και τον όγκο συναλλαγών σε τεμάχια και αξία για την περίοδο 2/1/2005 – 31/3/2006:

ΜΗΝΑΣ	Τιμή μετοχής στο τέλος του μήνα	Όγκος συναλλαγών σε τεμάχια	Αξία συναλλαγών σε χιλ. €
Ιανουάριος 2005	3,48	89.900	320,1
Φεβρουάριος 2005	3,70	50.360	186,8
Μάρτιος 2005	3,20	32.950	107,1
Απρίλιος 2005	3,28	12.740	41,7
Μάιος 2005	3,48	18.630	64,8
Ιούνιος 2005	3,36	48.040	160,0
Ιούλιος 2005	3,80	92.570	353,92
Αύγουστος 2005	4,00	15.180	60,6
Σεπτέμβριος 2005	4,18	48.601	202,5
Οκτώβριος 2005	4,30	8.600	36,9
Νοέμβριος 2005	4,40	17.629	78,0
Δεκέμβριος 2005	4,52	30.560	140,3
Ιανουάριος 2006	4,90	17.674	86,8
Φεβρουάριος 2006	5,10	26.480	133,9
Μάρτιος 2006	4,92	39.412	193,06

INFORM ΛΥΚΟΣ Π. (ΚΟ) - Ιστορικό Γράφημα

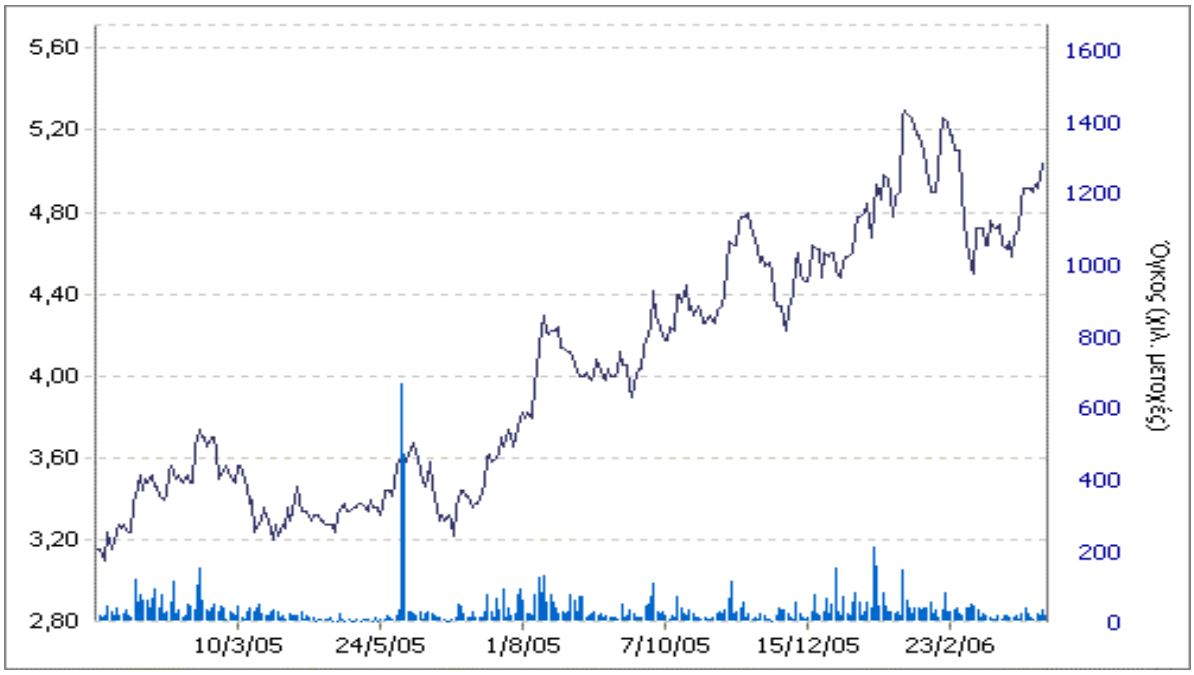

Συγκριτικό σχεδιάγραμμα των τιμών του Γενικού Δείκτη και του δείκτη

INFORM ΛΥΚΟΣ Π. (ΚΟ) - ΓΕΝΙΚΟΣ ΔΕΙΚΤΗΣ

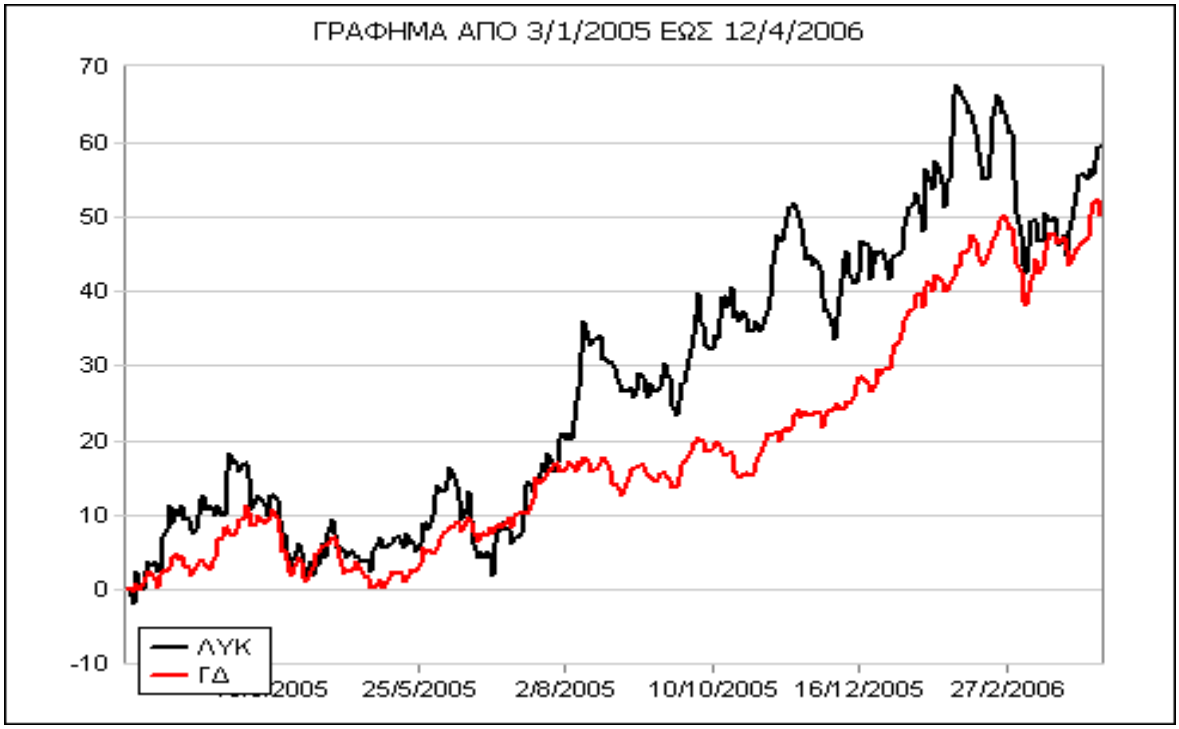

Εσωτερικός Έλεγχος

Η Εταιρεία διαθέτει Εσωτερικό Κανονισμό Λειτουργίας σύμφωνα με την νομοθεσία περί Εταιρικής Διακυβέρνησης (Ν. 3016 ΦΕΚ 110/Α/17.05.2005) Υπεύθυνη Εσωτερικού Ελέγχου είναι η κα Μπιρμπίλη Αντωνία .

Ετήσιες Οικονομικές Καταστάσεις

Ετήσιες Οικονομικές Καταστάσεις

για τη χρήση

1 Ιανουαρίου έως 31 Δεκεμβρίου 2005

Βεβαιώνεται ότι οι συνημμένες Ετήσιες Οικονομικές Καταστάσεις είναι εκείνες που εγκρίθηκαν από το Διοικητικό Συμβούλιο της «INFORM Π. ΛΥΚΟΣ Α.Ε.» την 24 Μαρτίου 2006 και έχουν δημοσιοποιηθεί με την κατάθεσή τους στις αρμόδιες υπηρεσίες του Χρηματιστηρίου Αθηνών και της Επιτροπής Κεφαλαιαγοράς και την ανάρτησή τους στο διαδίκτυο, στη διεύθυνση www.lykos.gr. Επισημαίνεται ότι τα δημοσιοποιηθέντα στον τύπο συνοπτικά οικονομικά στοιχεία στοχεύουν στο να παράσχουν στον αναγνώστη ορισμένα γενικά οικονομικά στοιχεία αλλά δεν παρέχουν την ολοκληρωμένη εικόνα της οικονομικής θέσης και των αποτελεσμάτων της Εταιρείας και του Ομίλου, σύμφωνα με τα Διεθνή Λογιστικά Πρότυπα. Επίσης, επισημαίνεται ότι, χάριν απλοποίησης, στα δημοσιευθέντα στον τύπο συνοπτικά οικονομικά στοιχεία έχουν γίνει ορισμένες συμπτύξεις και ανακατατάξεις κονδυλίων.

Νικόλαος Λύκος

Πρόεδρος του Διοικητικού Συμβουλίου

INFORM Π. ΛΥΚΟΣ ΑΕ

1. ΕΚΘΕΣΗ ΕΛΕΓΧΟΥ ΟΡΚΩΤΩΝ ΕΛΕΓΚΤΩΝ ΛΟΓΙΣΤΩΝ

Έκθεση Ελέγχου Ορκωτού Ελεγκτή Λογιστή

Προς τους Μετόχους της Ανώνυμης Εταιρείας "Inform Π.Λύκος Α.Ε."

Ελέγξαμε το συνημμένο Ισολογισμό της Inform Π.Λύκος Α.Ε. (η «Εταιρεία») καθώς και τον ενοποιημένο ισολογισμό της Εταιρείας και των θυγατρικών της (ο «Όμιλος») της 31ης Δεκεμβρίου 2005 και τις σχετικές καταστάσεις αποτελεσμάτων, ταμειακών ροών και μεταβολών ιδίων κεφαλαίων της Εταιρείας και του Ομίλου, για την χρήση που έληξε την 31 Δεκεμβρίου 2005. Η ευθύνη της σύνταξης των οικονομικών καταστάσεων που παρατίθενται στις σελίδες 1 έως 62, βαρύνει τη διοίκηση της Εταιρείας. Η δική μας ευθύνη περιορίζεται στη διαμόρφωση και τη διατύπωση γνώμης επί των οικονομικών καταστάσεων με βάση το διενεργηθέντα έλεγχο.

Ο έλεγχός μας διενεργήθηκε σύμφωνα με τα Ελληνικά Ελεγκτικά Πρότυπα που είναι εναρμονισμένα με τα Διεθνή Ελεγκτικά Πρότυπα. Τα πρότυπα αυτά απαιτούν το σχεδιασμό και την εκτέλεση του ελεγκτικού έργου κατά τρόπο που διασφαλίζει με εύλογη βεβαιότητα ότι οι οικονομικές καταστάσεις είναι απαλλαγμένες από ουσιώδεις ανακρίβειες και παραλείψεις. Ο έλεγχος περιλαμβάνει την εξέταση, σε δειγματοληπτική βάση, αποδεικτικών στοιχείων που υποστηρίζουν τα ποσά και τις πληροφορίες που περιλαμβάνονται στις οικονομικές καταστάσεις. Ο έλεγχος επίσης περιλαμβάνει την αξιολόγηση των λογιστικών αρχών που ακολουθήθηκαν, των εκτιμήσεων της διοίκησης της Εταιρείας και γενικότερα της παρουσίασης των δεδομένων στις οικονομικές καταστάσεις. Πιστεύουμε ότι ο έλεγχος που διενεργήθηκε παρέχει επαρκή βάση για τη διαμόρφωση της γνώμης μας.

Κατά τη γνώμη μας οι προαναφερόμενες εταιρικές και ενοποιημένες οικονομικές καταστάσεις παρουσιάζουν εύλογα από κάθε ουσιώδη πλευρά την οικονομική θέση της Εταιρείας και του Ομίλου κατά την 31 Δεκεμβρίου 2005 καθώς και τα αποτελέσματα εργασιών και τις ταμειακές ροές τους για τη χρήση που έληξε αυτή την ημερομηνία, σύμφωνα με τα Διεθνή Πρότυπα Χρηματοοικονομικής Πληροφόρησης όπως έχουν υιοθετηθεί από την Ευρωπαϊκή Ένωση.

Χωρίς να διατυπώνουμε επιφύλαξη ως προς τα συμπεράσματα του ελέγχου, εφιστούμε την προσοχή σας στην **παράγραφο 13.34.5** που παρατίθεται στο προσάρτημα των οικονομικών καταστάσεων, στην οποία γίνεται αναφορά στο γεγονός ότι οι φορολογικές δηλώσεις της εταιρείας «Inform Π.Λύκος Α.Ε.» και της θυγατρικής της «Lykos Paperless Solutions Α.Ε» για τις χρήσεις 2003 έως και 2005, της θυγατρικής της «Terrane LtD» για τις χρήσεις 2004

έως και 2005, καθώς και της θυγατρικής της «Εκτυπωτική Βορείου Ελλάδος Α.Ε.» για τη χρήση 2005 δεν έχουν ελεγχθεί από τις Φορολογικές Αρχές, με συνέπεια να υπάρχει το ενδεχόμενο επιβολής πρόσθετων φόρων και προσαυξήσεων κατά το χρόνο που θα εξετασθούν και θα οριστικοποιηθούν. Η έκβαση του φορολογικού ελέγχου δεν είναι δυνατόν να προβλεφθεί στο παρόν στάδιο και, ως εκ τούτου, δεν έχει σχηματισθεί σχετική πρόβλεψη στις οικονομικές καταστάσεις. Επιπροσθέτως, όπως αναλυτικότερα μνημονεύεται στην **παράγραφο 10** που παρατίθεται στο προσάρτημα των οικονομικών καταστάσεων, η Εταιρεία αποφάσισε να προβεί στη διόρθωση ορισμένων κονδυλίων του Ισολογισμού της προηγούμενης χρήσης 2004 που είχαν δημοσιοποιηθεί στις ενδιάμεσες οικονομικές καταστάσεις της χρήσης 2005. Οι σχετικές διορθώσεις, οι οποίες αφορούν σε διορθώσεις λαθών, καθώς και η σχετική επίδρασή τους στα Ίδια Κεφάλαια της χρήσης 2004 αναφέρονται αναλυτικά στην εν λόγω παράγραφο.

Αθήνα 30 Μαρτίου 2006
Ο ΟΡΚΩΤΟΣ ΕΛΕΓΚΤΗΣ ΛΟΓΙΣΤΗΣ

PRICEWATERHOUSECOOPERS

ΠΡΑΪΣΓΟΥΩΤΕΡΧΑΟΥΣΚΟΥΠΕΡΣ
ΑΝΩΝΥΜΗ ΕΛΕΓΚΤΙΚΗ ΕΤΑΙΡΕΙΑ
Λ. Κηφισίας 268
152 32 Χαλάνδρι
ΑΜ ΣΟΕΛ 113

Κωνσταντίνος Μιχαλάτος
ΑΜ ΣΟΕΛ 17701

2. ΙΣΟΛΟΓΙΣΜΟΣ

		Ο ΟΜΙΛΟΣ		Η ΕΤΑΙΡΕΙΑ	
Ενεργητικό		**31/12/2005**	**31/12/2004**	**31/12/2005**	**31/12/2004**
	Σημείωση				
Μη Κυκλοφοριακά Στοιχεία Ενεργητικού					
Ενσώματες Ακινητοποιήσεις	13.1	53.175.989	54.296.778	42.211.340	34.378.111
Υπεραξία Επιχείρησης	13.3	5.286.607	5.286.607	0	0
Άυλα περιουσιακά στοιχεία	13.2	3.218.072	4.516.670	2.165.900	1.196.024
Επενδύσεις σε Θυγατρικές Επιχειρήσεις	13.4	0	0	13.170.593	18.739.168
Λοιπές Επενδύσεις	13.5	178.221	2.141	178.221	2.141
Αναβαλλόμενες φορολογικές απαιτήσεις	13.6	8.833.445	10.062.229	7.675.078	7.197.842
Λοιπές Μακροπρόθεσμες Απαιτήσεις	13.7	513.966	162.047	351.308	72.589
		71.206.301	**74.326.472**	**65.752.440**	**61.585.875**
Κυκλοφοριακά Περιουσιακά Στοιχεία					
Αποθέματα	13.8	6.316.854	9.083.672	3.114.382	5.075.645
Πελάτες και Λοιπές Εμπορικές Απαιτήσεις	13.9	14.150.584	15.598.946	11.506.863	11.926.281
Χρηματοοικονομικά στοιχεία διαθέσιμα προς πώληση	13.10	0	1.047.549	0	1.002.549
Λοιπές Απαιτήσεις	13.11	1.441.037	1.622.691	1.992.834	2.203.316
Ταμειακά διαθέσιμα και ισοδύναμα	13.12	5.876.515	6.775.366	3.682.849	1.735.959
		27.784.990	**34.128.224**	**20.296.928**	**21.943.749**
Σύνολο Ενεργητικού		**98.991.292**	**108.454.695**	**86.049.368**	**83.529.624**
Ίδια Κεφάλαια & Υποχρεώσεις					
Ίδια Κεφάλαια					
Μετοχικό κεφάλαιο	13.13	12.387.919	8.971.540	12.387.919	8.971.540
Υπέρ Το Άρτιο	13.13	28.269.475	27.764.096	28.269.475	27.764.096
Λοιπά αποθεματικά	13.14	10.099.185	9.973.560	9.565.633	9.440.009
Αποτελέσματα Εις Νέον		19.741.875	16.766.715	15.611.011	11.702.077
Ίδια Κεφάλαια αποδιδόμενα στους μετόχους της Μητρικής		**70.498.454**	**63.475.911**	**65.834.038**	**57.877.721**
Δικαιώματα Μειοψηφίας		1.096.613	9.605.857	0	0
Σύνολο Ιδίων Κεφαλαίων		**71.595.067**	**73.081.768**	**65.834.038**	**57.877.721**
Μακροπρόθεσμες Υποχρεώσεις					
Αναβαλλόμενες φορολογικές υποχρεώσεις	13.6	11.180.089	12.641.653	9.634.216	8.894.750
Υποχρεώσεις παροχών προσωπικού λόγω εξόδου από την υπηρεσία	13.15	1.679.107	2.378.897	1.483.319	1.771.934
Σύνολο Μακροπροθέσμων Υποχρεώσεων		**12.859.196**	**15.020.550**	**11.117.535**	**10.666.684**
Βραχυπρόθεσμες Υποχρεώσεις					
Προμηθευτές και λοιπές υποχρεώσεις	13.16	6.139.544	10.807.916	3.907.030	9.654.495
Τρέχουσες Φορολογικές Υποχρεώσεις	13.17	1.780.971	3.131.370	1.414.948	1.830.270
Βραχυπρόθεσμες Δανειακές Υποχρεώσεις	13.18	1.173.048	713.468	0	0
Λοιπές Βραχυπρόθεσμες Υποχρεώσεις	13.19	4.270.467	5.699.622	3.602.817	3.500.453
Βραχυπρόθεσμες Προβλέψεις	13.20	1.173.000	0	173.000	0
Σύνολο Βραχυπρόθεσμων Υποχρεώσεων		**14.537.029**	**20.352.377**	**9.097.795**	**14.985.218**
Σύνολο Υποχρεώσεων		**27.396.225**	**35.372.927**	**20.215.330**	**25.651.902**
Σύνολο Ιδίων Κεφαλαίων και Υποχρεώσεων		**98.991.292**	**108.454.695**	**86.049.368**	**83.529.624**

Οι κατωτέρω υπογράφοντες εγκρίνουν τις συνημμένες οικονομικές καταστάσεις (σελ. 1 – 62)

Ο ΠΡΟΕΔΡΟΣ ΤΟΥ Δ.Σ.
& ΔΙΕΥΘΥΝΩΝ ΣΥΜΒΟΥΛΟΣ

ΝΙΚΟΛΑΟΣ ΛΥΚΟΣ
Α.Δ.Τ Ι 314238

Ο ΑΝΤΙΠΡΟΕΔΡΟΣ ΤΟΥ Δ.Σ.
& ΑΝΑΠΛΗΡΩΤΗΣ ΔΙΕΥΘΥΝΩΝ ΣΥΜΒΟΥΛΟΣ

ΠΑΥΛΟΣ ΤΡΥΠΟΣΚΙΑΔΗΣ
Α.Δ.Τ Ρ 618703

Ο ΑΝΑΠΛΗΡΩΤΗΣ ΟΙΚΟΝΟΜΙΚΟΣ ΔΙΕΥΘΥΝΤΗΣ

ΧΡΗΣΤΟΣ ΖΗΣΙΜΑΤΟΣ
Α.Δ.Τ. Χ 648241
Α.Μ. ΑΔΕΙΑΣ Ο.Ε.Ε. Ά ΤΑΞΗΣ 15182

Η ΠΡΟΪΣΤΑΜΕΝΗ ΛΟΓΙΣΤΗΡΙΟΥ

ΑΛΕΞΑΝΔΡΑ ΑΔΑΜ
Α.Δ.Τ. Ξ 444763
Α.Μ. ΑΔΕΙΑΣ Ο.Ε.Ε. Ά ΤΑΞΗΣ 27532

3. ΚΑΤΑΣΤΑΣΗ ΑΠΟΤΕΛΕΣΜΑΤΩΝ ΧΡΗΣΗΣ

		Ο ΟΜΙΛΟΣ		Η ΕΤΑΙΡΕΙΑ	
		1/1 - 31/12/2005	**1/1 - 31/12/2004**	**1/1 - 31/12/2005**	**1/1 - 31/12/2004**
Πωλήσεις		**71.632.838**	**74.919.478**	**42.503.954**	**40.717.890**
Κόστος Πωληθέντων	13.21	(47.705.429)	(49.199.290)	(28.834.686)	(28.890.226)
Μικτό Κέρδος		**23.927.410**	**25.720.188**	**13.669.268**	**11.827.664**
Λοιπά έσοδα εκμετάλλευσης	13.26	2.659.597	1.733.533	3.449.837	4.986.357
Έξοδα διάθεσης	13.22	(8.537.789)	(8.666.017)	(5.934.099)	(6.144.974)
Έξοδα διοίκησης	13.23	(6.254.684)	(7.354.928)	(3.914.712)	(3.056.239)
Έξοδα Έρευνας και Ανάπτυξης	13.24	(293.975)	(294.267)	0	0
Λοιπά έξοδα εκμετάλλευσης	13.25	(2.526.992)	(4.309.790)	(1.332.934)	(3.948.836)
Αποτελέσματα Προ Φόρων Χρηματοδοτικών και επενδυτικών Αποτελεσμάτων		**8.973.567**	**6.828.719**	**5.937.361**	**3.663.971**
Χρηματοοικονομικά Έσοδα	13.28	242.306	0	0	0
Χρηματοοικονομικά Έξοδα	13.27	(232.189)	(400.485)	(59.299)	(63.600)
Κέρδη προ φόρων		**8.983.683**	**6.428.234**	**5.878.061**	**3.600.372**
Φόρος εισοδήματος	13.29	(2.119.896)	(3.065.727)	(919.046)	(1.354.893)
Κέρδη μετά από φόρους		**6.863.787**	**3.362.507**	**4.959.015**	**2.245.479**
Κατανεμημένα σε :					
Μετόχους της μητρικής		*6.766.929*	*2.416.995*	4.959.015	2.245.479
Δικαιώματα μειοψηφίας		*96.858*	*945.513*	-	-
Κέρδη μετά από φόρους ανά μετοχή - βασικά (σε Ευρώ)	*13.31*	*0,35*	*0,14*	*0,26*	*0,13*
Προτεινόμενο μέρισμα ανά μετοχή - (σε Ευρώ)		-	-	*0,21*	*0,21*
Σύνοψη αποτελεσμάτων περιόδου					
Αποτελέσματα Προ Φόρων Χρηματοδοτικών και επενδυτικών Αποτελεσμάτων και Αποσβέσεων		12.935.603	11.522.667	8.505.493	6.030.945
Αποτελέσματα Προ Φόρων Χρηματοδοτικών και επενδυτικών Αποτελεσμάτων		8.973.567	6.828.719	5.937.361	3.663.971
Κέρδη Προ φόρων		8.983.683	6.428.234	5.878.061	3.600.372
Κέρδη μετά από Φόρους		6.863.787	3.362.507	4.959.015	2.245.479

4. ΚΑΤΑΣΤΑΣΗ ΜΕΤΑΒΟΛΩΝ ΙΔΙΩΝ ΚΕΦΑΛΑΙΩΝ ΟΜΙΛΟΥ

ΜΕΤΑΒΟΛΗ ΚΑΘΑΡΗΣ ΘΕΣΗΣ	Ο ΟΜΙΛΟΣ						
	Μετοχικό κεφάλαιο	Υπέρ Το Άρτιο	Λοιπά αποθέματικα	Αποτελέσματα εις νέον	Σύνολο	Δικαιώματα Μειοψηφίας	Σύνολο
Υπόλοιπα κατά την 1η Ιανουαρίου 2004, σύμφωνα με τις προηγούμενες λογιστικές αρχές	**8.928.940**	**27.660.103**	**13.047.609**	**(4.495.695)**	**45.140.957**	**14.195.141**	**59.336.098**
Προσαρμογές Μετάβασης στα ΔΠΧΠ (τελευτ. δημοσιευμ.)	-	-	-	-	-	-	**16.925.506**
Επιπλέον Προσαρμογές Μετάβασης στα ΔΠΧΠ λόγω εφαρμογής ΔΛΠ 8 (Μαθηματικά λάθη, λάθη εφαρμογής λογιστικών πολιτικών)	-	-	-	-	-	-	**(926.816)**
Προσαρμογές Μετάβασης στα ΔΠΧΠ	**0**	**0**	**(3.281.501)**	**21.479.305**	**18.197.804**	**(2.199.114)**	**15.998.690**
Υπόλοιπα κατά την 1η Ιανουαρίου 2004, σύμφωνα με τα ΔΠΧΠ	**8.928.940**	**27.660.103**	**9.766.108**	**16.983.610**	**63.338.761**	**11.996.027**	**75.334.788**
Μεταβολή Ιδίων Κεφαλαίων χρήσης 1/1 - 31/12/2004							
Υπόλοιπα κατά την 1η Ιανουαρίου 2004	**8.928.940**	**27.660.103**	**9.766.108**	**16.983.610**	**63.338.761**	**11.996.027**	**75.334.788**
Διανομή κερδών χρήσης 2003	0	0	0	(4.256.419)	**(4.256.419)**	(253.522)	**(4.509.941)**
Καθαρά αποτελέσματα χρήσης 1/1-31/12/2004	0	0	0	2.416.995	**2.416.995**	945.513	**3.362.507**
Αύξηση μετοχικού κεφαλαίου και υπέρ το άρτιο	47.290	4.729	0	(0)	**52.019**	(0)	**52.019**
Σχηματισμός τακτικού αποθεματικού	0	0	194.402	(194.402)	**0**	0	**0**
Κέρδη/ζημιές αναγνωριζόμενα/ες απ' ευθείας στα ίδια κεφάλαια	0	0	13.050	1.816.931	**1.829.981**	(289.523)	**1.540.458**
Ακύρωση ιδίων μετοχών	(4.690)	0	0	0	**(4.690)**	0	**(4.690)**
Μεταβολή κεφαλαίων από εξαγορά ποσοστών θυγατρικών	0	0	0	0	**0**	(2.023.784)	**(2.023.784)**
Μείωση μετοχικού κεφαλαίου θυγατρικής	0	0	0	0	**0**	(768.852)	**(768.852)**
Παροχές δικαιωμάτων συμμετοχής (stock options)	0	99.264	0	0	**99.264**	0	**99.264**
Συνολικό αναγνωριζόμενο κέρδος	**42.600**	**103.993**	**207.452**	**(216.895)**	**137.150**	**(2.390.169)**	**(2.253.020)**
Υπόλοιπα κατά την 31η Δεκεμβρίου 2004	**8.971.540**	**27.764.096**	**9.973.560**	**16.766.715**	**63.475.911**	**9.605.858**	**73.081.769**
Υπόλοιπα κατά την 1η Ιανουαρίου 2005, σύμφωνα με τις προηγούμενες λογιστικές αρχές	**8.971.540**	**27.664.832**	**24.734.249**	**(8.328.648)**	**53.041.973**	**9.291.822**	**62.333.795**
Προσαρμογές Μετάβασης στα ΔΠΧΠ (τελευτ. δημοσιευμ.)	-	-	-	-	-	-	**13.065.558**
Επιπλέον Προσαρμογές Μετάβασης στα ΔΠΧΠ λόγω εφαρμογής ΔΛΠ 8 (Μαθηματικά λάθη, λάθη εφαρμογής λογιστικών πολιτικών)	-	-	-	-	-	-	**(2.317.585)**
Προσαρμογές Μετάβασης στα ΔΠΧΠ	**0**	**99.264**	**(14.760.689)**	**25.095.363**	**10.433.938**	**314.035**	**10.747.973**
Υπόλοιπα κατά την 1η Ιανουαρίου 2005, σύμφωνα με τα ΔΠΧΠ	**8.971.540**	**27.764.096**	**9.973.560**	**16.766.715**	**63.475.911**	**9.605.857**	**73.081.768**
Μεταβολή Ιδίων Κεφαλαίων χρήσης 1/1 - 31/12/2005							
Υπόλοιπα κατά την 1η Ιανουαρίου 2005	**8.971.540**	**27.764.096**	**9.973.560**	**16.766.715**	**63.475.911**	**9.605.857**	**73.081.768**
Διανομή κερδών και αποθεματικών χρήσης 2004	0	0	(3.518.668)	(1.290.561)	**(4.809.229)**	(26.347)	**(4.835.576)**
Καθαρά αποτελέσματα χρήσης 1/1-31/12/2005	0	0	0	6.766.929	**6.766.929**	96.858	**6.863.787**
Σχηματισμός αποθεματικού κερδών φορ.κατά ειδ.τρόπο	0	0	1.686.090	(1.686.090)	**0**	0	**0**
Αύξηση μετοχικού κεφαλαίου και υπέρ το άρτιο	60.268	22.724	0	0	**82.992**	0	**82.992**
Κέρδη/ζημιές αναγνωριζόμενα/ες απ' ευθείας στα ίδια κεφάλαια	0	0	(13.050)	376.031	**362.981**	9.775	**372.756**
Μεταβολή κεφαλαίων από εξαγορά ποσοστών θυγατρικών	3.356.111	284.128	1.971.253	(1.191.150)	**4.420.343**	(8.422.667)	**(4.002.324)**
Μείωση μετοχικού κεφαλαίου θυγατρικής	0	0	0	0	**0**	(166.863)	**(166.863)**
Παροχές δικαιωμάτων συμμετοχής (stock options)	0	198.527	0	0	**198.527**	0	**198.527**
Συνολικό Αναγνωριζόμενο Κέρδος περιόδου	**3.416.379**	**505.379**	**125.625**	**2.975.160**	**7.022.543**	**(8.509.245)**	**(1.486.701)**
Υπόλοιπα κατά την 31η Δεκεμβρίου 2005	**12.387.919**	**28.269.475**	**10.099.185**	**19.741.875**	**70.498.453**	**1.096.613**	**71.595.066**

5. ΚΑΤΑΣΤΑΣΗ ΜΕΤΑΒΟΛΩΝ ΙΔΙΩΝ ΚΕΦΑΛΑΙΩΝ ΕΤΑΙΡΕΙΑΣ

	Η ΕΤΑΙΡΕΙΑ				
ΜΕΤΑΒΟΛΗ ΚΑΘΑΡΗΣ ΘΕΣΗΣ	**Μετοχικό κεφάλαιο**	**Υπέρ Το Άρτιο**	**Λοιπά αποθέματικα**	**Αποτελέσματα εις νέον**	**Σύνολο**
Υπόλοιπα κατά την 1η Ιανουαρίου 2004, σύμφωνα με τις προηγούμενες λογιστικές αρχές	**8.928.940**	**27.660.103**	**11.387.354**	**49.615**	**48.026.012**
Προσαρμογές Μετάβασης στα ΔΠΧΠ (τελευτ. δημοσιευμ.)					**13.210.088**
Επιπλέον Προσαρμογές Μετάβασης στα ΔΠΧΠ λόγω εφαρμογής ΔΛΠ 8 (Μαθηματικά λάθη, λάθη εφαρμογής λογιστικών πολιτικών)					**0**
Προσαρμογές Μετάβασης στα ΔΠΧΠ	**0**	**0**	**(2.154.797)**	**15.364.886**	**13.210.089**
Υπόλοιπα κατά την 1η Ιανουαρίου 2004, σύμφωνα με τα ΔΠΧΠ	**8.928.940**	**27.660.103**	**9.232.557**	**15.414.502**	**61.236.101**
Μεταβολή Ιδίων Κεφαλαίων χρήσης 1/1 - 31/12/2004					
Υπόλοιπα κατά την 1η Ιανουαρίου 2004	**8.928.940**	**27.660.103**	**9.232.557**	**15.414.502**	**61.236.101**
Διανομή κερδών χρήσης 2003	0	0	0	(4.257.042)	**(4.257.042)**
Καθαρά αποτελέσματα χρήσης 1/1-31/12/2004	0	0	0	2.245.479	**2.245.479**
Αύξηση μετοχικού κεφαλαίου και υπέρ το άρτιο	47.290	4.729	0	0	**52.019**
Σχηματισμός τακτικού αποθεματικού	0	0	194.402	(194.402)	**0**
Παροχές δικαιωμάτων συμμετοχής (stock options)	0	99.264	0	0	**99.264**
Τακτοποίηση αποθεματικού ιδίων μετοχών	0	0	13.050	0	**13.050**
Κέρδη/ζημιές αναγνωριζόμενα/ες απ' ευθείας στα ίδια κεφάλαια	0	0	0	(1.506.459)	**(1.506.459)**
Ακύρωση ιδίων μετοχών	(4.690)	0	0	0	**(4.690)**
Συνολικό αναγνωριζόμενο κέρδος χρήσης	**42.600**	**103.993**	**207.452**	**(3.712.424)**	**(3.358.380)**
Υπόλοιπα κατά την 31η Δεκεμβρίου 2004	**8.971.540**	**27.764.096**	**9.440.009**	**11.702.077**	**57.877.721**
Υπόλοιπα κατά την 1η Ιανουαρίου 2005, σύμφωνα με τις προηγούμενες λογιστικές αρχές	**8.971.540**	**27.664.832**	**17.229.169**	**461.839**	**54.327.380**
Προσαρμογές Μετάβασης στα ΔΠΧΠ (τελευτ. δημοσιευμ.)					**4.538.367**
Επιπλέον Προσαρμογές Μετάβασης στα ΔΠΧΠ λόγω εφαρμογής ΔΛΠ 8 (Μαθηματικά λάθη, λάθη εφαρμογής λογιστικών πολιτικών)					**(988.026)**
Προσαρμογές Μετάβασης στα ΔΠΧΠ	**0**	**99.264**	**(7.789.160)**	**11.240.238**	**3.550.341**
Υπόλοιπα κατά την 1η Ιανουαρίου 2005, σύμφωνα με τα ΔΠΧΠ	**8.971.540**	**27.764.096**	**9.440.009**	**11.702.077**	**57.877.721**
Μεταβολή Ιδίων Κεφαλαίων χρήσης 1/1 - 31/12/2005					
Υπόλοιπα κατά την 1η Ιανουαρίου 2005	**8.971.540**	**27.764.096**	**9.440.009**	**11.702.077**	**57.877.721**
Διανομή κερδών και αποθεματικών χρήσης 2004	0	0	(3.518.668)	(2.048.880)	**(5.567.548)**
Καθαρά αποτελέσματα χρήσης 1/1-31/12/2005	0	0	0	4.959.015	**4.959.015**
Σχηματισμός αποθεματικού κερδών φορ.κατά ειδ.τρόπο	0	0	1.686.090	(1.686.090)	**0**
Αύξηση μετοχικού κεφαλαίου και υπέρ το άρτιο	60.268	22.724	0	0	**82.992**
Κέρδη/ζημιές αναγνωριζόμενα/ες απ' ευθείας στα ίδια κεφάλαια	0	0	(13.050)	0	**(13.050)**
Μεταβολή κεφαλαίων από εξαγορά θυγατρικής	3.356.111	284.128	1.971.253	2.684.888	**8.296.380**
Παροχές δικαιωμάτων συμμετοχής (stock options)	0	198.527	0	0	**198.527**
Συνολικό Αναγνωριζόμενο Κέρδος περιόδου	**3.416.379**	**505.379**	**125.625**	**3.908.934**	**7.956.317**
Υπόλοιπα κατά την 31η Δεκεμβρίου 2005	**12.387.919**	**28.269.475**	**9.565.634**	**15.611.011**	**65.834.038**

6. ΚΑΤΑΣΤΑΣΗ ΤΑΜΕΙΑΚΩΝ ΡΟΩΝ

	Ο ΟΜΙΛΟΣ		Η ΕΤΑΙΡΕΙΑ	
	1/1 - 31/12/05	1/1 - 31/12/04	1/1 - 31/12/05	1/1 - 31/12/04
Λειτουργικές δραστηριότητες				
Εισπράξεις από απαιτήσεις	80.553.564	76.768.382	49.941.817	39.217.498
Πληρωμές για αγορές, δαπάνες επιχ/σης	(67.346.737)	(65.494.167)	(42.366.952)	(37.368.595)
Πληρωμές φόρων	(2.350.414)	(1.900.413)	(2.243.369)	(627.684)
Τόκοι πληρωθέντες	(69.310)	(259.185)	(59.299)	(63.600)
Σύνολο εισροών/ εκροών από λειτουργικές δραστηριότητες (α)	**10.787.103**	**9.114.617**	**5.272.196**	**1.157.620**
Επενδυτικές δραστηριότητες				
Πληρωμές για την απόκτηση ενσώματων και άϋλων παγίων	(7.528.799)	(7.805.130)	(3.738.977)	(4.239.756)
Εισπράξεις από πώληση ενσώματων και άϋλων παγίων	1.466.048	997.956	925.668	621.895
Πληρωμές για την αγορά θυγατρικών, συγγενών, κοινοπραξιών κ.λπ.	(982.464)	(11.479.026)	(982.464)	(10.366.026)
Εισπράξεις από πώληση θυγατρικών, συγγενών, κοινοπραξιών κ.λπ.	863.279	14.311.177	863.279	14.311.177
Πληρωμές για την αγορά επενδυτικών τίτλων (μετοχών, αξιογράφων)	0	(2.141)	0	(2.141)
Εισπράξεις από πώληση επενδυτικών τίτλων (μετοχών, αξιογράφων)	70.385	0	70.385	0
Τόκοι εισπραχθέντες	118.745	169.229	63.454	136.043
Μερίσματα εισπραχθέντα	0	0	1.926.093	632.747
Σύνολο εισροών/ εκροών από επενδυτικές δραστηριότητες (β)	**(5.992.805)**	**(3.807.935)**	**(872.561)**	**1.093.940**
Χρηματοδοτικές δραστηριότητες				
Εισπράξεις για αύξηση μετοχικού κεφαλαίου και υπέρ το άρτιο	82.992	47.329	82.992	47.329
Εισπράξεις από εκδοθέντα /αναληφθέντα δάνεια	646.715	163.468	0	0
Εξοφλήσεις δανείων	(200.000)	(1.686.056)	0	0
Μερίσματα πληρωθέντα	(4.596.977)	(4.022.319)	(3.759.383)	(3.974.410)
Είσπραξη από επιχορηγήσεις παγίων	0	128.869		128.869
Σύνολο εισροών/εκροών από χρηματοδοτικές δραστηριότητες (γ)	**(4.067.270)**	**(5.368.709)**	**(3.676.391)**	**(3.798.213)**
Καθαρή αύξηση (μείωση) στα ταμειακά διαθέσιμα & ισοδύναμα περιόδου (α)+(β)+(γ)	**727.028**	**(62.027)**	**723.245**	**(1.546.653)**
Ταμειακά διαθέσιμα και ισοδύναμα έναρξης περιόδου	**5.149.486**	**6.837.393**	**2.959.603**	**3.282.612**
Ταμειακά διαθέσιμα και ισοδύναμα λήξης περιόδου	**5.876.514**	**6.775.366**	**3.682.848**	**1.735.959**

Σημ.:
1) Στα Ταμειακά διαθέσιμα έναρξης της περιόδου 1.1.-31.12.2005 της Μητρικής περιλαμβάνονται τα αντίστοιχα ταμειακά διαθέσιμα της εξαγορασθείσας θυγατρικής εταιρείας Inform Processing Services A.E.
2) Στα Ταμειακά διαθέσιμα έναρξης της περιόδου 1.1.-31.12.2005 του Ομίλου δεν περιλαμβάνονται τα αντίστοιχα ταμειακά διαθέσιμα της μη ενοποιηθείσας εταιρείας FINTRUST A.E.

7. ΠΛΗΡΟΦΟΡΙΕΣ ΓΙΑ ΤΟΝ ΟΜΙΛΟ

7.1. Γενικές Πληροφορίες

Ο Όμιλος Λύκος αποτελεί έναν ταχύτατα αναπτυσσόμενο Όμιλο Εταιρειών, που διαμορφώνει την αγορά στην τομή των γραφικών τεχνών και της πληροφορικής. Σήμερα, η INFORM Π. ΛΥΚΟΣ είναι μεταξύ των πρωτοπόρων διεθνώς, που διαμορφώνουν τις εξελίξεις στην εκτυπωτική αγορά αλλά και την αγορά της ασφαλούς διαχείρισης δεδομένων, πληροφοριών και εφαρμογών που ενσωματώνουν προστιθέμενη αξία και επιπλέον υπηρεσίες Έντυπης Πληροφορικής.
Η έδρα του Ομίλου είναι στο Κορωπί Αττικής 5ο χιλ. Λ. Βάρης-Κορωπίου.
Οι οικονομικές καταστάσεις για τη χρήση που έληξε την 31η Δεκεμβρίου 2005 (συμπεριλαμβάνοντας τα συγκριτικά στοιχεία της 31/12/2004 για τον Ισολογισμό και τα αποτελέσματα) εγκρίθηκαν από το Διοικητικό Συμβούλιο στις 24 Μαρτίου 2006 (υπ' αριθμ 796 πρακτικό συνεδρίασης του Διοικητικού Συμβουλίου).
Στη συνέχεια παρατίθεται συνοπτική παρουσίαση των εταιρειών του Ομίλου της Inform Π. Λύκος Α.Ε.

7.2. INFORM Π. ΛΥΚΟΣ. Α.Ε.

7.2.1. Γενικές Πληροφορίες

Η Εταιρεία ιδρύεται με την ονομασία Π. ΛΥΚΟΣ και αρχίζει τη δραστηριότητά της το 1897. Από το 1981 λειτουργεί με τη μορφή της Ανώνυμης Εταιρείας (Φ.Ε.Κ. 3240/3.8.1981) και με την επωνυμία ΤΥΠΟΜΗΧΑΝΟΓΡΑΦΙΚΗ Π.ΛΥΚΟΣ Α.Ε., η οποία προήλθε από τη συγχώνευση της ατομικής εταιρείας Π. ΛΥΚΟΣ και της ΤΥΠΟΜΗΧΑΝΟΓΡΑΦΙΚΗΣ Ε.Π.Ε. (ΦΕΚ 972/1967), η οποία ανήκε στην οικογένεια του Π. Λύκου. Τη σημερινή επωνυμία "INFORM Π. ΛΥΚΟΣ Α.Ε. Βιομηχανία Παραγωγής, Επεξεργασίας και Ανάπτυξης Συστημάτων Έντυπης Πληροφορικής", η Εταιρεία πήρε το 1994 (ΦΕΚ. 1100/31.3.1994).

Η έδρα της Εταιρείας είναι το Κορωπί Αττικής 5ο χιλ. Λ. Βάρης-Κορωπίου και είναι εγγεγραμμένη στο Μητρώο Ανωνύμων Εταιρειών με αριθμό 13754/06/Β/86/29. Η διάρκειά της έχει οριστεί σε 99 χρόνια και ο σκοπός της, σύμφωνα με το άρθρο 3 του Καταστατικού, είναι η παραγωγή προϊόντων και η προσφορά ολοκληρωμένων υπηρεσιών στον τομέα της έντυπης πληροφορικής.

Για τη λειτουργία των βιομηχανικών εγκαταστάσεων της Εταιρείας έχει εκδοθεί από τη Νομαρχία Ανατολικής Αττικής η υπ΄αριθμ. 2058/ 30.05.01 άδεια λειτουργίας, αορίστου χρόνου, η οποία συνιστά ανανέωση προγενέστερης άδειας λόγω κτιριακού και μηχανολογικού εκσυγχρονισμού.

Σημειώνεται ότι μεταβλήθηκε ο καταστατικός σκοπός της Εταιρείας, με απόφαση της από 18.2.1994 Γενικής Συνέλευσης (ΦΕΚ 1100/31.3.1994), δια της προσθήκης της παρ.(α) του άρθρου 3 του Καταστατικού που επέτρεψε στην Εταιρεία τη δραστηριοποίησή της στον τομέα της διαχείρισης δεδομένων και πληροφοριών.

Επίσης με την απόφαση της από 7.1.2006 Γενικής Συνέλευσης τροποποιήθηκε εκ νέου το άρθρο 3 του καταστατικού μας . Ο σκοπός της εταιρείας σύμφωνα με την τελευταία τροποποίηση αναφέρεται στην παρακάτω παρ. 7.2.2.

Η INFORM Π. ΛΥΚΟΣ Α.Ε. δραστηριοποιείται σήμερα στον τομέα των αγορών των Γραφικών Τεχνών, της Πληροφορικής και της επικοινωνίας (Κωδικοί Κλάδων ΣΤΑΚΟΔ 724.0 «ΔΡΑΣΤΗΡΙΟΤΗΤΕΣ ΣΧΕΤΙΚΕΣ ΜΕ ΤΡΑΠΕΖΕΣ ΔΕΔΟΜΕΝΩΝ», 723.0 «ΕΠΕΞΕΡΓΑΣΙΑ ΔΕΔΟΜΕΝΩΝ», 726.0 «ΑΛΛΕΣ ΔΡΑΣΤΗΡΙΟΤΗΤΕΣ ΣΥΝΑΦΕΙΣ ΜΕ ΠΛΗΡΟΦΟΡΙΚΗ» και 222.2 «ΕΚΤΥΠΩΤΙΚΕΣ ΔΡΑΣΤΗΡΙΟΤΗΤΕΣ μ.α.κ.»).

Η εταιρεία εισήχθη στο Χρηματιστήριο Αθηνών τον Ιούλιο του 1994 και η μετοχή της διαπραγματεύεται με τον κωδικό **ΛΥΚ.**

7.2.2. Τομέας δραστηριότητας – Αντικείμενο εργασιών

Σκοπός της Εταιρείας, σύμφωνα με το άρθρο 3 του Καταστατικού της, είναι η διενέργεια βιομηχανικών, εμπορικών ή οιασδήποτε άλλης φύσεως πράξεων αναφερομένων αμέσως ή και εμμέσως εις την εξυπηρέτηση των αναγκών οιασδήποτε μορφής επιχειρήσεων.

- Η παραγωγή, εκτύπωση, ανάπτυξη, διαμόρφωση, προσωποποίηση, επισήμανση, φακελοποίηση, διαχείριση, πώληση και εμπορία πάσης φύσεως εντύπων καθώς και προϊόντων έντυπης και ηλεκτρονικής πληροφορικής (ενδεικτικά: επιχειρηματικών εντύπων, λογαριασμών, αξιογράφων, εισιτηρίων, εντύπων ασφαλείας).
- Η παραγωγή καρτών παντός τύπου όλων των τεχνολογιών (ενδεικτικά: η παραγωγή πλαστικών, χάρτινων ή/και μαγνητικών καρτών), η προσωποποίηση καρτών (ενδεικτικά: η εισαγωγή κωδικών και αριθμών, η ενημέρωση μαγνητικών στοιχείων κ.λπ.), προγράμματα πελατειακής πίστης (loyalty), ηλεκτρονικό εμπόριο (e-commerce) και η παροχή υπηρεσιών και προϊόντων σχετικά με τα ανωτέρω προς εταιρείες, τράπεζες και άλλους χρηματοοικονομικούς οργανισμούς καθώς και οποιαδήποτε άλλη εργασία σχετίζεται με την παραγωγή, εμπορία και διανομή παντός τύπου καρτών.
- Η επεξεργασία, εκτύπωση και εμπορία χάρτου καθώς και η εμπορία υλικών και προϊόντων τρίτων (ενδεικτικά: κάρτες, φάκελα, διαφημιστικό υλικό).
- Η αποθήκευση, φύλαξη, διαχείριση και διανομή προϊόντων χάρτου και οποιουδήποτε είδους επικοινωνιακού υλικού τρίτων.
- Η συναρμολόγηση, παραγωγή, εκμετάλλευση, αγορά και πώληση απάντων των μηχανημάτων επιχειρηματικού εξοπλισμού, συμπεριλαμβανομένων και των ηλεκτρονικών υπολογιστών καθώς και ανταλλακτικών, αναλωσίμων και περιφερειακού εξοπλισμού αυτών.
- Η κατάρτιση, ανάπτυξη, εκμετάλλευση, αγορά και πώληση προγραμμάτων και λογισμικών ηλεκτρονικών υπολογιστών.
- Η μελέτη, ανάπτυξη, βελτίωση, εκμετάλλευση, αγορά και πώληση κάθε προνομίου, δικαιώματος και κάθε μεθόδου ή εφευρέσεως που σχετίζεται με τα παραπάνω.
- Η παροχή κάθε είδους συμβουλών και η εκπαίδευση σε κάθε είδους συστήματα και προγράμματα μηχανογραφίας, διοίκησης επιχειρήσεων και επεξεργασίας δεδομένων και πληροφοριών.
- Η αντιπροσώπευση αλλοδαπών κατασκευαστικών οίκων παραγωγών συστημάτων ηλεκτρονικών υπολογιστών, ανταλλακτικών, αναλωσίμων και περιφερειακού εξοπλισμού αυτών, η αντιπροσώπευση εν γένει επιχειρήσεων κατασκευής μηχανημάτων και συσκευών επιχειρηματικού εξοπλισμού και η αντιπροσώπευση οίκων λογισμικού (software houses).

Για την επίτευξη του σκοπού της η Εταιρεία μπορεί:

- Να συμμετέχει σε οποιαδήποτε ημεδαπή ή αλλοδαπή, υφιστάμενη ή νεοϊδρυόμενη, επιχείρηση οποιουδήποτε εταιρικού τύπου, με όμοιους ή παρεμφερείς προς τους παραπάνω σκοπούς.
- Να συνεργάζεται με οποιοδήποτε ημεδαπό ή αλλοδαπό φυσικό ή νομικό πρόσωπο με οποιοδήποτε τρόπο.
- Να ιδρύει υποκαταστήματα, γραφεία, αποθήκες ή πρακτορεία οπουδήποτε στην Ελλάδα ή στο εξωτερικό.
- Να αντιπροσωπεύει οποιαδήποτε επιχείρηση ημεδαπή ή αλλοδαπή με όμοιους ή παρεμφερείς σκοπούς.
- Να διενεργεί κάθε άλλη πράξη και να ασκεί κάθε άλλη επιχειρηματική δραστηριότητα σχετική ή συναφή προς τα παραπάνω, η οποία εξυπηρετεί τους σκοπούς της.

7.3. ΕΚΤΥΠΩΤΙΚΗ ΒΟΡΕΙΟΥ ΕΛΛΑΔΟΣ Α.Ε.

7.3.1. Γενικές Πληροφορίες

Η Εταιρεία με την επωνυμία ΕΚΤΥΠΩΤΙΚΗ ΒΟΡΕΙΟΥ ΕΛΛΑΔΟΣ ΑΝΩΝΥΜΟΣ ΒΙΟΜΗΧΑΝΙΚΗ ΕΤΑΙΡΙΑ ΠΑΡΑΓΩΓΗΣ ΕΝΤΥΠΩΝ ΚΑΙ ΔΙΑΧΕΙΡΙΣΗΣ ΠΛΗΡΟΦΟΡΙΩΝ με δ.τ. «ΕΚΤΥΠΩΤΙΚΗ ΒΟΡΕΙΟΥ ΕΛΛΑΔΟΣ Α.Ε.» ιδρύθηκε την 11.11.1998 (ΦΕΚ τεύχος ΑΕ και ΕΠΕ υπ' αριθμ. 8995/23-11-1998) και προήλθε από μετατροπή της νομικής μορφής της Εταιρίας ΕΚΤΥΠΩΤΙΚΗ ΒΟΡΕΙΟΥ ΕΛΛΑΔΟΣ ΕΠΕ η οποία είχε ιδρυθεί το 1980. Έδρα της εταιρίας είναι η Βιομηχανική περιοχή Σίνδου, Θεσ/νίκης, Β. Φάση, Οτ 43, ΤΚ 57022.

7.3.2. Τομέας δραστηριότητας – Αντικείμενο εργασιών

Σκοπός της εταιρείας όπως περιγράφεται στο άρθρο 2 του Καταστατικού είναι: Η διενέργεια βιομηχανικών, εμπορικών και γενικά πράξεων προς εξυπηρέτηση επιχειρήσεων:

- Εις πάσης φύσεως έντυπα διαχείρισης πληροφοριών, αυτοματοποίηση συστημάτων και έντυπης πληροφορικής,
- Κατασκευή, εκμετάλλευση, συναρμολόγηση, αγορά και πώληση απάντων των μηχανημάτων εξοπλισμού γραφείων, συμπεριλαμβανομένων και Ηλεκτρονικών Υπολογιστών, καθώς και των ανταλλακτικών αυτών,
- Κατάρτιση, εκμετάλλευση, αγορά και πώληση προγραμμάτων Η/Υ (SOFTWARE),
- Μελέτη, εκμετάλλευση, αγορά ή πώληση παντός προνομίου, πάσης μεθόδου ή εφευρέσεως, σχέση εχούσης προς τα ανωτέρω αντικείμενα,
- Παροχή πάσης φύσεως συμβουλών καθώς και εκπαίδευση προσωπικού δια την εν μέρει ή και πλήρη εφαρμογή συστημάτων και προγραμμάτων μηχανογραφίας και Διοικήσεως επιχειρήσεως,
- Αντιπροσώπευση αλλοδαπών κατασκευαστικών οίκων παραγωγών συστημάτων ηλεκτρονικών υπολογιστών και ανταλλακτικών αυτών, αντιπροσώπευση εν γένει επιχειρήσεων κατασκευής μηχανημάτων και συσκευών εξοπλισμού γραφείων και αντιπροσώπευση οίκων λογισμικού (SOFTWARE HOUSES) και
- Συμμετοχή της Εταιρείας εις παντός νομικού τύπου επιχειρήσεις υφισταμένες ή νεοϊδρυόμενες επιδιώκουσες ομοίους ή παρεμφερείς σκοπούς.

Για την επίτευξη του σκοπού της η Εταιρεία μπορεί: (α) Να συμμετέχει σε οποιαδήποτε επιχείρηση οποιουδήποτε εταιρικού τύπου, με όμοιους ή παρεμφερείς προς τους παραπάνω σκοπούς, (β) Να συνεργάζεται με οποιοδήποτε φυσικό ή νομικό πρόσωπο με οποιοδήποτε τρόπο, (γ) Να ιδρύει υποκαταστήματα ή πρακτορεία οπουδήποτε στη Ελλάδα ή το εξωτερικό , (δ) Να αντιπροσωπεύει οποιαδήποτε επιχείρηση ημεδαπή ή αλλοδαπή με όμοιους ή παρεμφερείς σκοπούς.

Ο κύριος όγκος των εργασιών της εταιρείας είναι ειδικές παραγγελίες των πελατών της για την κατασκευή εντύπων χρησιμοποιούμενα από αυτές. Στους πελάτες της εταιρείας περιλαμβάνονται τόσο ιδιωτικές εταιρείες όσο και ΝΠΔΔ.

7.4. TERRANE LTD

7.4.1. Γενικές Πληροφορίες

Η TERRANE LTD ιδρύθηκε στις 12/03/2004. Έχει έδρα τη Λευκωσία της Κύπρου, Θεμιστοκλέους 5, και είναι εγγεγραμμένη στο Μητρώο του Κυπριακού Υπουργείου Εμπορίου, Βιομηχανίας και Τουρισμού με αριθμό

μητρώου 146462. Συστάθηκε σαν εταιρεία συμμετοχών (HOLDING) με μόνο σκοπό την εξαγορά της INFORM LYKOS (ROMANIA) LTD στην οποία κατέχει ποσοστό 95%.

7.5. INFORM LYKOS (ROMANIA) Ltd.

7.5.1. Γενικές Πληροφορίες

Η INFORM LYKOS (ROMANIA) LTD ιδρύθηκε στις 11/09/00. Έχει έδρα τη Λευκωσία της Κύπρου, Καρπενησίου 30 και είναι εγγεγραμμένη στο Μητρώο του Κυπριακού Υπουργείου Εμπορίου, Βιομηχανίας και Τουρισμού με αριθμό μητρώου 114671. Συστάθηκε σαν εταιρεία συμμετοχών (HOLDING) και έχει πραγματοποιήσει την εξαγορά των δύο μεγαλύτερων Ρουμανικών εταιρειών έντυπης πληροφορικής και προς το παρόν δεν έχει άλλο αντικείμενο εργασιών. Οι δύο εταιρείες κατέχουν ηγετική θέση στην τοπική αγορά σε μια ποικιλία προϊόντων όπως είναι το χαρτί ταμειακών μηχανών, το χαρτί εκτυπώσεων και τα μηχανογραφικά έντυπα, με μερίδια αγοράς που φθάνουν το 35-40% περίπου. Οι εξαγορές αυτές ολοκληρώθηκαν τον Ιούλιο του 2001.
Η εταιρεία δεν διαθέτει γήπεδα ούτε κτιριακές εγκαταστάσεις.

7.6. INFORM LYKOS S.A. (πρώην Europaper Converting)

7.6.1. Γενικές Πληροφορίες

Η Εταιρεία έχει έδρα το Βουκουρέστι, Soceaua Bucuresti – Urzicenti 235, AFUMATI, ILFOV, με αριθμό μητρώου J23/583/2001. Διαθέτει εκτεταμένο δίκτυο εμπορικών αντιπροσώπων το οποίο καλύπτει τις σημαντικότερες πόλεις της Ρουμανίας.

7.7. COMPAPER CONVERTING S.A.

7.7.1. Γενικές Πληροφορίες

Η Εταιρεία έχει έδρα την Κωστάντζα, Str. Celulozei nr 6 , με αριθμό μητρώου J13/1220/1993.

7.7.2. Τομέας δραστηριότητας – Αντικείμενο εργασιών

Η Εταιρεία είναι μεγάλος παραγωγός χαρτιού για ταμειακές μηχανές, χαρτιού συνεχείας για υπολογιστές και παρεμφερών προϊόντων. Πρόσφατα ενίσχυσε την παραγωγική της δυναμικότητα καθώς βασική της επιδίωξη είναι η αύξηση του μεριδίου αγοράς που κατέχει στην τοπική αγορά αλλά και η επέκταση των εξαγωγών στις γειτονικές χώρες.

7.8. LYKOS PAPERLESS SOLUTIONS A. E.

7.8.1. Γενικές Πληροφορίες

Η εταιρεία ιδρύθηκε στις 5 Απριλίου 2002 με έδρα το Δήμο Κορωπίου – Αττική και με την επωνυμία «LYKOS PAPERLESS SOLUTIONS ΑΝΩΝΥΜΗ ΕΤΑΙΡΕΙΑ» και τον διακριτικό τίτλο «LYKOS PS AE». Η διάρκεια της εταιρείας σύμφωνα με το άρθρο 4 του καταστατικού της ορίστηκε στα 99 έτη.

7.8.2. Τομέας δραστηριότητας – Αντικείμενο εργασιών

Σκοπός της Εταιρείας είναι η ανάπτυξη των ακόλουθων δραστηριοτήτων στην Ελλάδα και το Εξωτερικό στο όνομά της και για λογαριασμό τρίτων:

- Υλοποίηση και προώθηση για εμπορική εκμετάλλευση του project "EBPP" (Electronic Bill Presentment & Payment), που αφορά την ηλεκτρονική παρουσίαση και πληρωμή λογαριασμών για τις

επιχειρήσεις και τους καταναλωτές με τη δημιουργία του ICC (Inform Consolidation Center) στην Ελλάδα και το Εξωτερικό (B2C-B2B-B2E).

- Ανάπτυξη, προσαρμογή και εξειδίκευση πρόσθετου ή περιφερειακού λογισμικού για την παραπάνω εφαρμογή ή για εντελώς νέες εφαρμογές του τεχνολογικού σκεπτικού της ηλεκτρονικής παρουσίασης εγγράφων (Electronic Document Presentment, Management & Distribution).
- Διερεύνηση και καλλιέργεια κλίματος για την επέκταση του τεχνολογικού σκεπτικού σε μεγάλες εφαρμογές εκσυγχρονισμού διακίνησης εγγράφων και ποσών μεταξύ καταναλωτών και επιχειρήσεων του Δημοσίου και Ιδιωτικού τομέα.
- Μεταφορά, προσαρμογή και επέκταση άλλων σημαντικών τεχνολογιών και τεχνογνωσίας σχετικά με ολοκληρωμένα συστήματα Loyalty, πληρωμών και αντιπροσώπευσης αλλοδαπών εταιρειών λογισμικού και εξοπλισμού σχετικού αντικειμένου.
- Μεταφορά, επέκταση και εφαρμογή των συναφών τεχνολογιών και εξειδικευμένης τεχνογνωσίας σε Forms Management & Electronic Transactions που διαθέτει ο Όμιλος των Εταιρειών INFORM.
- Διεκδίκηση συμμετοχής της Εταιρείας σε Ευρωπαϊκά επενδυτικά προγράμματα
- Η συμμετοχή στη διοίκηση άλλων εταιρειών ή νομικών προσώπων, οποιουδήποτε είδους και μορφής, με σκοπούς όμοιους ή συναφείς με τους σκοπούς της Εταιρείας.
- Η παροχή ασφαλειών και εγγυήσεων για την επίτευξη των σκοπών της Εταιρείας.
- Η ενασχόληση με οποιαδήποτε δραστηριότητα και ανάληψη κάθε ενέργειας που συνδέεται με τα ανωτέρω.
- Η συμμετοχή σε κάθε είδους εταιρεία και η δημιουργία κάθε είδους εταιρειών ή άλλων ενώσεων νομικών προσώπων ή η δημιουργία κοινοπραξιών ή στρατηγικών συμμαχιών με άλλες εταιρείες ή ενώσεις νομικών προσώπων οι οποίες ήδη υφίστανται ή πρόκειται να ιδρυθούν στην Ελλάδα και το εξωτερικό για την επέκταση και επιτυχή πραγμάτωση των παραπάνω σκοπών, εφ' όσον δεν αντιβαίνουν στο σκοπό και στις δραστηριότητες της εταιρείας. Οι σκοποί της Εταιρείας μπορούν να επεκταθούν με απόφαση της Γενικής Συνέλευσης των μετόχων σύμφωνα με την ισχύουσα νομοθεσία.

8. ΠΛΑΙΣΙΟ ΚΑΤΑΡΤΙΣΗΣ ΟΙΚΟΝΟΜΙΚΩΝ ΚΑΤΑΣΤΑΣΕΩΝ

Οι ενοποιημένες οικονομικές καταστάσεις της INFORM Π. ΛΥΚΟΣ Α.Ε την 31η Δεκεμβρίου 2005 (ημερομηνία μετάβασης αποτελεί η 1η Ιανουαρίου 2004) που καλύπτουν περίοδο 1 Ιανουαρίου 2005 έως 31η Δεκεμβρίου 2005, έχουν συνταχθεί με βάση την αρχή του ιστορικού κόστους, όπως αυτή τροποποιείται με την αναπροσαρμογή συγκεκριμένων στοιχείων ενεργητικού και παθητικού σε τρέχουσες αξίες και την αρχή της συνέχισης της δραστηριότητας (going concern) και είναι σύμφωνες με τα Διεθνή Πρότυπα Χρηματοοικονομικής Πληροφόρησης (ΔΠΧΠ) όπως αυτά έχουν εκδοθεί από την Επιτροπή Διεθνών Λογιστικών Προτύπων (IASB), καθώς και των ερμηνειών τους, όπως αυτές έχουν εκδοθεί από την Επιτροπή Ερμηνείας Προτύπων (I.F.R.I.C.) της IASB.

Οι οικονομικές καταστάσεις έχουν καταρτιστεί από τη διοίκηση βάση των Διεθνών Προτύπων Χρηματοοικονομικής Πληροφόρησης («ΔΠΧΠ»), περιλαμβανομένων των Διεθνών Λογιστικών Προτύπων («ΔΛΠ») και ερμηνειών που έχουν εκδοθεί από την Επιτροπή Διερμηνειών των Διεθνών Προτύπων Χρηματοοικονομικής Πληροφόρησης, όπως έχουν υιοθετηθεί από την Ευρωπαϊκή Ένωση και ΔΠΧΠ που έχουν εκδοθεί από την IASB.

Η IASB έχει εκδώσει μια σειρά από πρότυπα τα οποία αναφέρονται ως «IFRS Stable Platform 2005». Ο Όμιλος εφαρμόζει το IFRS Stable Platform 2005 από τη 1η Ιανουαρίου 2005 το οποίο περιλαμβάνει τα ακόλουθα πρότυπα:

Δ.Λ.Π. 1	Παρουσίαση των Οικονομικών Καταστάσεων
Δ.Λ.Π. 2	Αποθέματα
Δ.Λ.Π. 7	Καταστάσεις ταμειακών ροών
Δ.Λ.Π. 8	Καθαρό Κέρδος ή Ζημιά Χρήσης, Βασικά Λάθη και μεταβολές στις Λογιστικές Μεθόδους
Δ.Λ.Π. 10	Γεγονότα μετά την ημερομηνία του ισολογισμού
Δ.Λ.Π. 11	Κατασκευαστικά συμβόλαια
Δ.Λ.Π. 12	Φόροι εισοδήματος
Δ.Λ.Π. 14	Πληροφόρηση κατά τομέα
Δ.Λ.Π. 16	Ενσώματα Πάγια
Δ.Λ.Π. 17	Μισθώσεις
Δ.Λ.Π. 18	Έσοδα
Δ.Λ.Π. 19	Παροχές σε εργαζομένους
Δ.Λ.Π. 20	Λογιστική των κρατικών επιχορηγήσεων και γνωστοποίηση της κρατικής υποστήριξης
Δ.Λ.Π. 21	Οι επιδράσεις των μεταβολών στις τιμές του συναλλάγματος
Δ.Λ.Π. 23	Κόστος δανεισμού
Δ.Λ.Π. 24	Γνωστοποιήσεις συνδεδεμένων μερών
Δ.Λ.Π. 26	Λογιστική απεικόνιση και παρουσίαση των προγραμμάτων αποχώρησης προσωπικού
Δ.Λ.Π. 27	Ενοποιημένες οικονομικές καταστάσεις και λογιστική επενδύσεων σε θυγατρικές
Δ.Λ.Π. 28	Λογιστική επενδύσεων σε συγγενείς εταιρείες
Δ.Λ.Π. 29	Οι οικονομικές καταστάσεις σε υπερπληθωριστικές οικονομίες
Δ.Λ.Π. 30	Γνωστοποιήσεις με τις οικονομικές καταστάσεις των τραπεζών και των ομοίων χρηματοπιστωτικών ιδρυμάτων
Δ.Λ.Π. 31	Χρηματοοικονομική παρουσίαση των δικαιωμάτων σε κοινοπραξίες

Δ.Λ.Π. 32	Χρηματοοικονομικά μέσα: Γνωστοποιήσεις και παρουσίαση
Δ.Λ.Π. 33	Κέρδη ανά μετοχή
Δ.Λ.Π. 34	Ενδιάμεσες οικονομικές καταστάσεις
Δ.Λ.Π. 36	Μείωση της αξίας στοιχείων του ενεργητικού
Δ.Λ.Π. 37	Προβλέψεις, ενδεχόμενες υποχρεώσεις και ενδεχόμενες απαιτήσεις
Δ.Λ.Π. 38	Άυλα στοιχεία του ενεργητικού
Δ.Λ.Π. 39	Χρηματοοικονομικά μέσα: Αναγνώριση και αποτίμηση
Δ.Λ.Π. 40	Επενδύσεις σε Ακίνητα
Δ.Λ.Π. 41	Γεωργία
Δ.Π.Χ.Π. 1	Πρώτη εφαρμογή των Δ.Π.Χ.Π.
Δ.Π.Χ.Π. 2	Πληρωμές με στοιχεία καθαρής θέσης
Δ.Π.Χ.Π. 3	Ενοποίηση επιχειρήσεων
Δ.Π.Χ.Π. 4	Ασφαλιστικά συμβόλαια
Δ.Π.Χ.Π. 5	Μη κυκλοφορούντα στοιχεία ενεργητικού κατεχόμενα προς πώληση και Διακοπείσες Δραστηριότητες

Οι οικονομικές καταστάσεις καλύπτονται από το ΔΠΧΠ 1 «Πρώτη εφαρμογή των ΔΠΧΠ» γιατί αποτελούν τις πρώτες οικονομικές καταστάσεις που συντάσσονται και δημοσιοποιούνται πάνω σε αυτήν τη βάση.

Η σύνταξη οικονομικών καταστάσεων σύμφωνα με τα ΔΠΧΠ απαιτεί τη χρήση εκτιμήσεων και κρίσης κατά την εφαρμογή των λογιστικών αρχών της Εταιρείας. Σημαντικές παραδοχές από τη διοίκηση για την εφαρμογή των λογιστικών μεθόδων της εταιρείας έχουν επισημανθεί όπου κρίνεται κατάλληλα.

Όλα τα ΔΠΧΠ που έχουν εκδοθεί από το IASB και ισχύουν κατά την σύνταξη αυτών των οικονομικών καταστάσεων έχουν υιοθετηθεί από το Ευρωπαϊκό Συμβούλιο μέσω της διαδικασίας επικύρωσης της Ευρωπαϊκής Επιτροπής («ΕΕ»), εκτός από το Διεθνές Λογιστικό Πρότυπο (ΔΛΠ) 39 «Χρηματοοικονομικά μέσα: Αναγνώριση και αποτίμηση». Σε συνέχεια της εισήγησης της Επιτροπής Λογιστικής Τυποποίησης, το Συμβούλιο υιοθέτησε τους Κανονισμούς 2086/2004 και 1864/2005 που απαιτούν τη χρήση του ΔΛΠ 39, εκτός από συγκεκριμένες διατάξεις που αφορούν σε αντιστάθμιση χαρτοφυλακίου καταθέσεων, από όλες τις εισηγμένες εταιρείες από την 1η Ιανουαρίου 2005.

Επειδή ο Όμιλος δεν επηρεάζεται από τις διατάξεις που αφορούν στην αντιστάθμιση χαρτοφυλακίου που δεν απαιτούνται από την έκδοση του ΔΛΠ 39 που έχει επικυρωθεί από την ΕΕ, οι παρούσες οικονομικές καταστάσεις έχουν συνταχθεί σύμφωνα με τα ΔΠΧΠ όπως έχουν υιοθετηθεί από την ΕΕ και τα ΔΠΧΠ που έχουν εκδοθεί από το ΣΔΛΠ.

9. ΒΑΣΙΚΕΣ ΛΟΓΙΣΤΙΚΕΣ ΑΡΧΕΣ

Οι λογιστικές αρχές βάσει των οποίων συντάσσονται οι συνημμένες οικονομικές καταστάσεις και τις οποίες συστηματικά εφαρμόζει ο Όμιλος είναι οι ακόλουθες:

9.1. Ενοποίηση

Θυγατρικές: Είναι όλες οι εταιρείες που διοικούνται και ελέγχονται, άμεσα ή έμμεσα, από άλλη εταιρεία (μητρική), είτε μέσω της κατοχής της πλειοψηφίας των μετοχών της εταιρείας στην οποία έγινε η επένδυση, είτε μέσω της εξάρτησής της από την τεχνογνωσία που της παρέχει ο Όμιλος. Δηλαδή, θυγατρικές είναι οι επιχειρήσεις πάνω στις οποίες ασκείται έλεγχος από την μητρική. Η INFORM Π. ΛΥΚΟΣ Α.Ε αποκτά και ασκεί έλεγχο μέσω των δικαιωμάτων ψήφου.

Η ύπαρξη τυχόν δυνητικών δικαιωμάτων ψήφου τα οποία είναι ασκήσιμα κατά τον χρόνο σύνταξης των οικονομικών καταστάσεων, λαμβάνεται υπόψη προκειμένου να στοιχειοθετηθεί αν η μητρική ασκεί τον έλεγχο επί των θυγατρικών. Οι θυγατρικές ενοποιούνται πλήρως (ολική ενοποίηση) με τη μέθοδο της εξαγοράς από την ημερομηνία που αποκτάται ο έλεγχος έπ' αυτών και παύουν να ενοποιούνται από την ημερομηνία που τέτοιος έλεγχος δεν υφίσταται.

Η εξαγορά θυγατρικής από τον Όμιλο λογιστικοποιείται βάσει της μεθόδου της αγοράς. Το κόστος κτήσης μιας θυγατρικής είναι η εύλογη αξία των περιουσιακών στοιχείων που δόθηκαν, των μετοχών που εκδόθηκαν και των υποχρεώσεων που αναλήφθηκαν κατά την ημερομηνία της ανταλλαγής, πλέον τυχόν κόστους άμεσα συνδεδεμένου με τη συναλλαγή. Τα εξατομικευμένα περιουσιακά στοιχεία, υποχρεώσεις και ενδεχόμενες υποχρεώσεις που αποκτώνται σε μία επιχειρηματική συνένωση επιμετρώνται κατά την εξαγορά στις εύλογες αξίες τους ανεξαρτήτως του ποσοστού συμμετοχής. Το κόστος αγοράς πέραν της εύλογης αξίας των επί μέρους στοιχείων που αποκτήθηκαν, καταχωρείται ως υπεραξία. Αν το συνολικό κόστος της αγοράς είναι μικρότερο από την εύλογη αξία των επί μέρους στοιχείων που αποκτήθηκαν, η διαφορά καταχωρείται άμεσα στα αποτελέσματα. Η εταιρεία αναγνωρίζει τις επενδύσεις της στις θυγατρικές σύμφωνα με τα ΔΛΠ 27 στο κόστος κτήσης, μειωμένο κατά τυχόν απομειώσεις σύμφωνα με το Δ.Λ.Π.36.

Ειδικά για τις επιχειρηματικές συνενώσεις που είχαν πραγματοποιηθεί πριν την ημερομηνία μετάβασης του Ομίλου στα ΔΠΧΠ (1η Ιανουαρίου 2004) χρησιμοποιήθηκε η εξαίρεση του ΔΠΧΠ 1 και δεν εφαρμόστηκε αναδρομικά η μέθοδος της εξαγοράς. Στα πλαίσια της παραπάνω εξαίρεσης η Εταιρεία δεν επανυπολόγισε το κόστος κτήσης των θυγατρικών που είχαν αποκτηθεί πριν από την ημερομηνία μετάβασης στα ΔΠΧΠ, ούτε την εύλογη αξία των αποκτηθέντων στοιχείων του ενεργητικού και των υποχρεώσεων κατά την ημερομηνία της εξαγοράς. Κατά συνέπεια, η υπεραξία που αναγνωρίστηκε κατά την ημερομηνία μετάβασης, στηρίχθηκε στην εξαίρεση του ΔΠΧΠ 1, υπολογίστηκε με βάση τις προηγούμενες λογιστικές αρχές και απεικονίστηκε με τον ίδιο τρόπο που απεικονιζόταν σύμφωνα με τις τελευταίες δημοσιευμένες οικονομικές καταστάσεις του Ομίλου πριν τη μετάβαση στα ΔΠΧΠ.

Διεταιρικές συναλλαγές, υπόλοιπα και μη πραγματοποιημένα κέρδη από συναλλαγές μεταξύ των εταιρειών του Ομίλου απαλείφονται. Οι μη πραγματοποιημένες ζημιές, επίσης απαλείφονται, εκτός εάν η συναλλαγή παρέχει ενδείξεις απομείωσης, του μεταβιβασθέντος στοιχείου ενεργητικού.

Οι λογιστικές αρχές των θυγατρικών έχουν τροποποιηθεί ώστε να είναι ομοιόμορφες με αυτές που έχουν υιοθετηθεί από τον Όμιλο.

Η δομή του Ομίλου κατά την 31η /12/2005 έχει ως εξής:

Πληροφοριακά στοιχεία για τις θυγατρικές επιχειρήσεις που περιλαμβάνονται άμεσα ή έμμεσα στην ενοποίηση

Επωνυμία	Έδρα	Ποσοστό συμμετοχής της μητρικής στο κεφάλαιο της θυγατρικής	Ποσοστό συμμετοχής στο κεφάλαιο της θυγατρικής λοιπών (εκτός της μητρικής) ενοποιημένων επιχειρήσεων ή προσώπων που ενεργούν για λογαριασμό των επιχειρήσεων αυτών / Μέθοδος Ενοποίησης
ΕΚΤΥΠΩΤΙΚΗ ΒΟΡΕΙΟΥ ΕΛΛΑΔΟΣ Α.Ε.	ΒΙ.ΠΕ. ΣΙΝΔΟΥ ΘΕΣ/ΝΙΚΗ	85,9%	Δεν υπάρχει / Ολική Ενοποίηση
TERRANE LTD	ΚΥΠΡΟΣ	100%	Δεν υπάρχει/ Ολική Ενοποίηση
INFORM LYKOS (ROMANIA) LTD	ΚΥΠΡΟΣ		95% μέσω της TERRANE LTD
INFORM LYKOS S.A.	ΡΟΥΜΑΝΙΑ		99,997% μέσω της INFORM LYKOS (ROMANIA) LTD
COMPAPER CONVERTING	ΡΟΥΜΑΝΙΑ		97,44% μέσω της INFORM LYKOS (ROMANIA) LTD
LYKOS PAPERLESS SOLUTION A.E.	ΚΟΡΩΠΙ	99,1%	Δεν υπάρχει/ Ολική Ενοποίηση

Κατά τη διάρκεια της παρουσιαζόμενης περιόδου 1/1/2005-31/12/2005, η εταιρεία απορρόφησε (στις 30/06/2005), με τις διατάξεις του Ν. 2166/93, την κατά 50,9% θυγατρική της εταιρεία INFORM PROCESSING SERVICES ΑΕ (απόφαση Κ2-8689/30-6-2005 Υφυπουργού Ανάπτυξης) την οποία ενοποίησε για τελευταία φορά στις ενδιάμεσες ενοποιημένες οικονομικές καταστάσεις της 30ης Μαρτίου 2005.

Επίσης, η εταιρεία πώλησε στις 13 Μαΐου 2005 το 43% της θυγατρικής της FINTRUST ΑΕ και το ποσοστό συμμετοχής της στην εταιρεία αυτή διαμορφώθηκε από 61% σε 18% με αποτέλεσμα η ως άνω συμμετοχή να εξαιρεθεί της ενοποίησης και να ταξινομηθεί ως μη κυκλοφοριακό περιουσιακό στοιχείο κρατούμενο προς πώληση.

Κατά τη διάρκεια της παρουσιαζόμενης χρήσης 1/1/2005-31/12/2005, η εταιρεία εξαγόρασε (στις 28/07/2005) ποσοστό συμμετοχής 30% της υφιστάμενης θυγατρικής LYKOS PAPERLESS SOLUTIONS Α.Ε με αποτέλεσμα το ποσοστό συμμετοχής της να ανέλθει συνολικά σε 99,1%.

Η διαγραμματική απεικόνιση της σύνθεσης του Ομίλου Λύκος την 31η/12/2005 έχει ως ακολούθως:

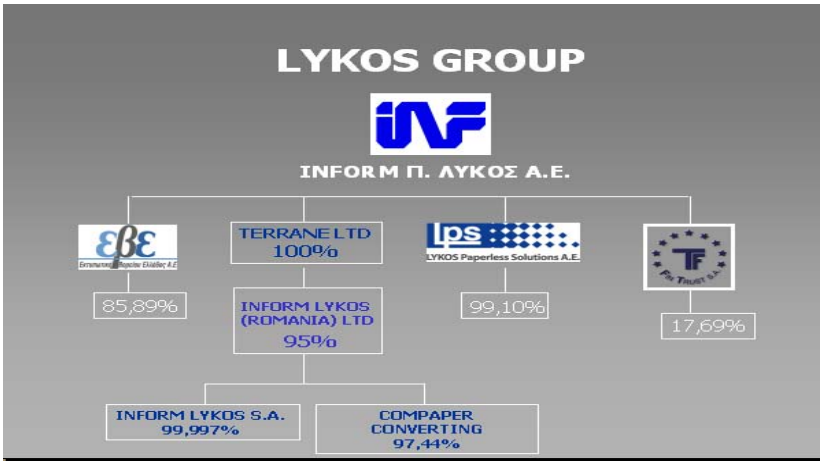

Συγγενείς: Είναι οι επιχειρήσεις αυτές πάνω στις οποίες ο Όμιλος μπορεί να ασκήσει σημαντική επιρροή αλλά δεν πληρούν τις προϋποθέσεις για να χαρακτηριστούν είτε θυγατρικές είτε συμμετοχή σε κοινοπραξία. Οι παραδοχές που χρησιμοποιήθηκαν από τον Όμιλο συνιστούν ότι το κατεχόμενο ποσοστό μεταξύ 20% και 50% δικαιωμάτων ψήφου μίας εταιρείας υποδηλώνει σημαντική επιρροή πάνω στην εταιρεία αυτή. Επενδύσεις σε συγγενείς επιχειρήσεις αρχικά αναγνωρίζονται στο κόστος και κατόπιν θεωρούνται ότι χρησιμοποιούν τη μέθοδο της καθαρής θέσης. Στο τέλος κάθε χρήσης, το κόστος αυξάνεται με την αναλογία της επενδύτριας επιχείρησης στις μεταβολές της καθαρής θέσης της επενδυόμενης επιχείρησης και μειώνεται με τα λαμβανόμενα από τη συγγενή μερίσματα.

Όσον αφορά την υπεραξία απόκτησης, αυτή μειώνει την αξία της συμμετοχής με επιβάρυνση των αποτελεσμάτων χρήσης, όταν μειώνεται η αξία της.

Το μερίδιο του Ομίλου στα κέρδη ή τις ζημιές των συνδεδεμένων επιχειρήσεων μετά την εξαγορά αναγνωρίζεται στα αποτελέσματα, ενώ το μερίδιο των μεταβολών των αποθεματικών μετά την εξαγορά, αναγνωρίζεται στα αποθεματικά. Οι συσσωρευμένες μεταβολές επηρεάζουν την λογιστική αξία των επενδύσεων σε συνδεδεμένες επιχειρήσεις. Όταν η συμμετοχή του Ομίλου στις ζημίες σε μία συγγενή επιχείρηση ισούται ή υπερβαίνει τη συμμετοχή της στη συγγενή επιχείρηση, συμπεριλαμβανομένων οποιωνδήποτε άλλων επισφαλών απαιτήσεων, ο Όμιλος δεν αναγνωρίζει περαιτέρω ζημίες, εκτός και αν έχει καλύψει υποχρεώσεις ή έχει ενεργήσει πληρωμές εκ μέρους της συγγενούς επιχείρησης και εν γένει εκείνων που προκύπτουν από τη μετοχική ιδιότητα.

Μη πραγματοποιημένα κέρδη από συναλλαγές μεταξύ του Ομίλου και των συνδεδεμένων επιχειρήσεων απαλείφονται κατά το ποσοστό συμμετοχής του Ομίλου στις συνδεδεμένες επιχειρήσεις. Μη πραγματοποιημένες ζημιές απαλείφονται, εκτός εάν η συναλλαγή παρέχει ενδείξεις απομείωσης του μεταβιβασθέντος περιουσιακού στοιχείου. Οι λογιστικές αρχές των συγγενών επιχειρήσεων τροποποιούνται ώστε να είναι ομοιόμορφες με αυτές που έχουν υιοθετηθεί από τον Όμιλο.

Στο Πάγιο Ενεργητικό των οικονομικών καταστάσεων της 31^{ης} Δεκεμβρίου 2005 δεν περιλαμβάνονται περιπτώσεις συμμετοχών που να πληρούν τις προϋποθέσεις αναγνώρισής τους ως συμμετοχές σε συγγενείς επιχειρήσεις.

9.2. Μετατροπή ξένου νομίσματος

Οι ενοποιημένες οικονομικές καταστάσεις παρουσιάζονται σε ευρώ (€), που είναι το λειτουργικό νόμισμα και το νόμισμα παρουσίασης της μητρικής Εταιρείας και όλων των θυγατρικών της.

Οι συναλλαγές σε ξένα νομίσματα μετατρέπονται στο λειτουργικό νόμισμα με τη χρήση των ισοτιμιών που ισχύουν κατά την ημερομηνία των συναλλαγών.

Κέρδη και ζημιές από συναλλαγματικές διαφορές οι οποίες προκύπτουν από την εκκαθάριση τέτοιων συναλλαγών κατά την διάρκεια της περιόδου και από την μετατροπή των νομισματικών στοιχείων που εκφράζονται σε ξένο νόμισμα με τις ισχύουσες ισοτιμίες κατά την ημερομηνία ισολογισμού, καταχωρούνται στα αποτελέσματα. Οι συναλλαγματικές διαφορές από μη νομισματικά στοιχεία που αποτιμώνται στην εύλογη αξία τους, θεωρούνται ως τμήμα της εύλογης αξίας και συνεπώς καταχωρούνται όπου και οι διαφορές της εύλογης αξίας.

Οι εκτός Ελλάδος δραστηριότητες του Ομίλου σε ξένα νομίσματα (οι οποίες αποτελούν κατά κανόνα αναπόσπαστο μέρος των δραστηριοτήτων της μητρικής), μετατρέπονται στο νόμισμα λειτουργίας με την χρήση των ισοτιμιών που ισχύουν κατά την ημερομηνία των συναλλαγών, ενώ τα στοιχεία του ενεργητικού και παθητικού των δραστηριοτήτων στο εξωτερικό, συμπεριλαμβανομένων της υπεραξίας και των αναπροσαρμογών της εύλογης αξίας, που προκύπτουν κατά την ενοποίηση, μετατρέπονται σε Ευρώ με τις συναλλαγματικές ισοτιμίες που ισχύουν κατά την ημερομηνία του ισολογισμού.

9.3. Ενσώματες ακινητοποιήσεις

Τα πάγια περιουσιακά στοιχεία απεικονίζονται στις οικονομικές καταστάσεις ως εξής :

α) Τα οικόπεδα στην αξία κτήσης τους μειωμένη με τυχόν απαξιώσεις.

β) Οι λοιπές κατηγορίες παγίων στις αξίες κτήσεώς τους, μειωμένες με τις συσσωρευμένες αποσβέσεις και τις τυχόν απαξιώσεις τους.

Οι αξίες αυτές απεικονίζονται μειωμένες κατά (α) τις συσσωρευμένες αποσβέσεις και (β) την τυχόν απαξίωση των παγίων.

Το κόστος κτήσεως των παγίων περιλαμβάνει όλες τις άμεσα επιρριπτέες δαπάνες για την απόκτηση των στοιχείων.

Μεταγενέστερες δαπάνες καταχωρούνται σε επαύξηση της λογιστικής αξίας των ενσώματων παγίων ή ως ξεχωριστό πάγιο μόνον κατά την έκταση που οι δαπάνες αυτές αυξάνουν τα μελλοντικά οικονομικά οφέλη που αναμένεται να εισρεύσουν από την χρήση του πάγιου στοιχείου και το κόστος τους μπορεί να επιμετρηθεί αξιόπιστα. Το κόστος επισκευών και συντηρήσεων καταχωρείται στα αποτελέσματα όταν πραγματοποιούνται.

Οι αποσβέσεις των άλλων στοιχείων των ενσώματων παγίων (πλην οικοπέδων τα οποία δεν αποσβένονται) υπολογίζονται με τη σταθερή μέθοδο μέσα στην ωφέλιμη ζωή τους που έχει ως εξής:

Κτίρια	20-50 έτη
Μηχανολογικός εξοπλισμός	3-20 έτη
Αυτοκίνητα	10 έτη
Λοιπός εξοπλισμός	3-20 έτη

Οι υπολειμματικές αξίες και οι ωφέλιμες ζωές των ενσώματων παγίων υπόκεινται σε επανεξέταση σε κάθε ημερομηνία ισολογισμού. Όταν οι λογιστικές αξίες των ενσώματων ακινητοποιήσεων υπερβαίνουν την ανακτήσιμη αξία τους, η διαφορά (απομείωση) καταχωρείται άμεσα ως έξοδο στα αποτελέσματα.

Κατά την πώληση ενσώματων ακινητοποιήσεων, οι διαφορές μεταξύ του τιμήματος που λαμβάνεται και της λογιστικής τους αξίας καταχωρούνται ως κέρδη ή ζημίες στα αποτελέσματα. Οι επισκευές και συντηρήσεις καταχωρούνται στα έξοδα της περιόδου που αφορούν.

Οι ιδιοπαραγόμενες ενσώματες ακινητοποιήσεις στοιχειοθετούν προσθήκη στο κόστος κτήσεως των ενσώματων ακινητοποιήσεων σε αξίες που περιλαμβάνουν το άμεσο κόστος μισθοδοσίας του προσωπικού, που συμμετέχει στην κατασκευή (αντίστοιχες εργοδοτικές εισφορές), κόστος αναλωθέντων υλικών και άλλα γενικά κόστη.

Τα οικόπεδα και τα κτίρια αποτιμήθηκαν κατά την ημερομηνία μετάβασης στα ΔΠΧΠ (01/01/2004) στο (deemed cost), σύμφωνα με τις διατάξεις του ΔΠΧΠ 1. Ως «τεκμαιρόμενο» κόστος θεωρείται η εύλογη αξία του πάγιου εξοπλισμού κατά την ημερομηνία μετάβασης στα ΔΠΧΠ, η οποία προσδιορίστηκε μετά από μελέτη ανεξάρτητου οίκου εκτιμητών.

9.4. Άυλα περιουσιακά στοιχεία και υπεραξία

Στα άυλα περιουσιακά στοιχεία συμπεριλαμβάνονται οι άδειες λογισμικού. Οι άδειες λογισμικού αποτιμώνται στο κόστος κτήσεως μείον τις αποσβέσεις. Οι αποσβέσεις διενεργούνται με τη σταθερή μέθοδο κατά τη διάρκεια της ωφέλιμης ζωής των στοιχείων αυτών η οποία υπολογίζεται από 5 έως 10 χρόνια.

Στην υπεραξία περιλαμβάνεται η διαφορά μεταξύ του κόστους αγοράς και της εύλογης αξίας του ενεργητικού και του παθητικού θυγατρικής / συγγενούς επιχείρησης κατά την ημερομηνία της εξαγοράς. Η εταιρεία κατά την ημερομηνία της αγοράς αναγνωρίζει την υπεραξία που προέκυψε από την απόκτηση, ως ένα στοιχείο του ενεργητικού, και την εμφανίζει στο κόστος. Το κόστος αυτό είναι ίσο με το ποσό κατά το οποίο το κόστος ενοποίησης υπερβαίνει το μερίδιο της επιχείρησης, στα στοιχεία του ενεργητικού, στις υποχρεώσεις και στις ενδεχόμενες υποχρεώσεις της αποκτηθείσας εταιρείας.

Μετά την αρχική αναγνώριση η υπεραξία αποτιμάται στο κόστος μείον τις συσσωρευμένες ζημιές λόγω μείωσης της αξίας της. Η υπεραξία δεν αποσβένεται, αλλά εξετάζεται ετήσια για τυχόν μείωση της αξίας της, εάν υπάρχουν γεγονότα που παρέχουν ενδείξεις για ζημιά σύμφωνα με το Δ.Λ.Π. 36.

Στην περίπτωση που το κόστος της απόκτησης είναι μικρότερο από το μερίδιο της εταιρείας στα ίδια κεφάλαια της αποκτηθείσας επιχείρησης, τότε η πρώτη υπολογίζει ξανά το κόστος της απόκτησης, αποτιμά τα στοιχεία του ενεργητικού, τις υποχρεώσεις και τις ενδεχόμενες υποχρεώσεις της αποκτηθείσας επιχείρησης και αναγνωρίζει απευθείας στα αποτελέσματα χρήσης ως κέρδος οποιαδήποτε διαφορά παραμείνει μετά τον επανυπολογισμό.

9.5. Έξοδα έρευνας και ανάπτυξης

Τα έξοδα έρευνας αναγνωρίζονται ως έξοδα της χρήσης όταν αυτά προκύπτουν. Τα έξοδα που προκύπτουν λόγω αναπτυξιακών προγραμμάτων (και σχετίζονται με τον σχεδιασμό και δοκιμές νέων ή βελτιωμένων προϊόντων) αναγνωρίζονται ως ασώματες ακινητοποιήσεις εάν είναι πιθανό να προσφέρουν στην Εταιρεία μελλοντικά οικονομικά οφέλη.

Τα υπόλοιπα έξοδα ανάπτυξης καταχωρούνται στους λογαριασμούς εξόδων μόλις αυτά προκύπτουν. Έξοδα ανάπτυξης τα οποία σε προηγούμενες οικονομικές χρήσεις είχαν καταχωρηθεί σαν έξοδα, δεν καταχωρούνται σαν ασώματες ακινητοποιήσεις σε μεταγενέστερη οικονομική χρήση.

Τα έξοδα ανάπτυξης τα οποία έχουν κεφαλαιοποιηθεί αποσβένονται από την εκκίνηση της εμπορικής παραγωγής του προϊόντος, βάση της σταθερής μεθόδου απόσβεσης κατά την περίοδο των αναμενόμενων ωφελειών του προϊόντος. Η χρονική περίοδος απόσβεσης που έχει υιοθετηθεί από τον Όμιλο δεν υπερβαίνει τα 5 έτη.

Τα έξοδα ανάπτυξης της εταιρείας που έχουν αναγνωριστεί ως ασώματες ακινητοποιήσεις αφορούν:

- Προϊόντα ή παραγωγική διαδικασία που είναι επακριβώς καθορισμένα και οι δαπάνες που αντιστοιχούν σε αυτά μπορεί να εξατομικευτούν και να υπολογιστούν αξιόπιστα.
- Μπορεί να αποδειχθεί η δυνατότητα τεχνικής αξιοποίησης του προϊόντος ή της διαδικασίας
- Η εταιρεία προτίθεται να παράγει και να εμπορευθεί ή να χρησιμοποιήσει το προϊόν ή την διαδικασία
- Μπορεί να αποδειχθεί ότι υπάρχει αγορά για το προϊόν ή τη διαδικασία ή ότι αυτά θα είναι χρήσιμα για την εταιρεία στην περίπτωση που πρόκειται να χρησιμοποιηθούν αντί να πωληθούν.
- Υπάρχουν επαρκείς πόροι, ή μπορεί να αποδειχθεί ή διαθεσιμότητα τους για την ολοκλήρωση του προγράμματος και την εμπορία ή χρήση του προϊόντος ή της διαδικασίας. Τα έξοδα ανάπτυξης δεν υπερβαίνουν το ποσό που πιθανολογείται ότι θα καλυφθεί από τα σχετικά μελλοντικά οφέλη (οικονομικά) μετά την αφαίρεση των περαιτέρω δαπανών ανάπτυξης του σχετικού κόστους παραγωγής και των εξόδων διάθεσης και διοίκησης που συνδέονται άμεσα με την εμπορία του προϊόντος.

9.6. Απομείωση Αξίας Περιουσιακών Στοιχείων

Τα στοιχεία του ενεργητικού που έχουν απροσδιόριστη ωφέλιμη ζωή δεν αποσβένονται και υπόκεινται σε έλεγχο απομείωσης ετησίως και όταν κάποια γεγονότα καταδεικνύουν ότι η λογιστική αξία μπορεί να μην είναι ανακτήσιμη. Τα στοιχεία του ενεργητικού που αποσβένονται υπόκεινται σε έλεγχο απομείωσης της αξίας τους όταν υπάρχουν ενδείξεις ότι η λογιστική αξία τους δεν θα ανακτηθεί. Η ανακτήσιμη αξία είναι το μεγαλύτερο ποσό μεταξύ της καθαρής τιμής πώλησης και της αξίας λόγω χρήσης. Η ζημία λόγω μείωσης της αξίας των στοιχείων του ενεργητικού αναγνωρίζεται από την επιχείρηση, όταν η λογιστική αξία των στοιχείων αυτών (ή της Μονάδας Δημιουργίας Ταμειακών Ροών) είναι μεγαλύτερη από το ανακτήσιμο ποσό τους.

Καθαρή αξία πώλησης θεωρείται το ποσό από την πώληση ενός στοιχείου του ενεργητικού στα πλαίσια μιας αμφοτεροβαρούς συναλλαγής στην οποία τα μέρη έχουν πλήρη γνώση και προσχωρούν οικειοθελώς, μετά από την αφαίρεση κάθε πρόσθετου άμεσου κόστους διάθεσης του στοιχείου ενεργητικού, ενώ, αξία χρήσης είναι η παρούσα αξία των εκτιμώμενων μελλοντικών ταμειακών ροών που αναμένεται να εισρεύσουν στην επιχείρηση από τη χρήση ενός στοιχείου ενεργητικού και από την διάθεση του στο τέλος της εκτιμώμενης ωφέλιμης ζωής του.

9.7. Χρηματοοικονομικά μέσα

Χρηματοοικονομικό μέσο είναι κάθε σύμβαση που δημιουργεί ένα χρηματοοικονομικό στοιχείο ενεργητικού σε μία επιχείρηση και μια χρηματοοικονομική υποχρέωση ή ένα συμμετοχικό τίτλο σε μια άλλη επιχείρηση.
Τα χρηματοοικονομικά μέσα του Ομίλου ταξινομούνται στις παρακάτω κατηγορίες με βάση την ουσία της σύμβασης και το σκοπό για τον οποίο αποκτήθηκαν.

9.7.1. Χρηματοοικονομικά στοιχεία αποτιμώμενα στην εύλογη αξία τους μέσω της κατάστασης αποτελεσμάτων χρήσης

Πρόκειται για χρηματοοικονομικά στοιχεία ενεργητικού, που ικανοποιούν οποιαδήποτε από τις παρακάτω προϋποθέσεις:

- Χρηματοοικονομικά στοιχεία ενεργητικού που κατέχονται για εμπορικούς σκοπούς (συμπεριλαμβάνονται τα παράγωγα, εκτός από εκείνα που είναι καθορισμένα και αποτελεσματικά μέσα αντιστάθμισης, αυτά που αποκτώνται ή δημιουργούνται με σκοπό την πώληση ή την επαναγορά και τέλος αυτά που αποτελούν μέρος ενός χαρτοφυλακίου από αναγνωρισμένα χρηματοοικονομικά μέσα).
- Κατά την αρχική αναγνώριση ορίζεται από την επιχείρηση ως στοιχείο που αποτιμάται στην εύλογη αξία, με αναγνώριση των μεταβολών στην Κατάσταση Αποτελεσμάτων Χρήσης.

Στον Ισολογισμό του Ομίλου οι συναλλαγές και η αποτίμηση σε εύλογες αξίες των παραγώγων απεικονίζονται σε ξεχωριστά κονδύλια του Ενεργητικού και των Υποχρεώσεων με τίτλο «Παράγωγα Χρηματοοικονομικά Στοιχεία». Οι μεταβολές στην εύλογη αξία των παραγώγων καταχωρούνται στην κατάσταση αποτελεσμάτων χρήσης. Ο Όμιλος δεν κατείχε επενδύσεις αυτής της κατηγορίας.

9.7.2. Δάνεια και απαιτήσεις

Περιλαμβάνουν μη παράγωγα χρηματοοικονομικά στοιχεία ενεργητικού με σταθερές ή προσδιορισμένες πληρωμές, τα οποία δεν διαπραγματεύονται σε ενεργές αγορές. Στην κατηγορία αυτή (Δάνεια και Απαιτήσεις) δεν περιλαμβάνονται:

- Απαιτήσεις από προκαταβολές για αγορά αγαθών ή υπηρεσιών,
- Απαιτήσεις που έχουν να κάνουν με δοσοληψίες φόρων, οι οποίες έχουν επιβληθεί νομοθετικά από το κράτος,
- Οτιδήποτε δεν καλύπτεται από σύμβαση ώστε να δίνει δικαίωμα στην επιχείρηση για λήψη μετρητών ή άλλων χρηματοοικονομικών πάγιων στοιχείων.

Τα Δάνεια και οι απαιτήσεις περιλαμβάνονται στο κυκλοφορούν ενεργητικό, εκτός από εκείνα με λήξεις μεγαλύτερες των 12 μηνών από την ημερομηνία Ισολογισμού. Τα τελευταία συμπεριλαμβάνονται στα μη κυκλοφορούντα στοιχεία του ενεργητικού.

9.7.3. Επενδύσεις κατεχόμενες ως την λήξη

Περιλαμβάνει μη παράγωγα χρηματοοικονομικά περιουσιακά στοιχεία με πάγιες η προσδιορισμένες πληρωμές και συγκεκριμένη λήξη και τα οποία ο Όμιλος έχει την πρόθεση και την δυνατότητα να τα διακρατήσει ως τη λήξη τους. Ο Όμιλος δεν κατείχε επενδύσεις αυτής της κατηγορίας.

9.7.4. Διαθέσιμα για πώληση χρηματοοικονομικά στοιχεία ενεργητικού

Περιλαμβάνει μη παράγωγα χρηματοοικονομικά περιουσιακά στοιχεία τα οποία είτε προσδιορίζονται σε αυτήν την κατηγορία, είτε δεν μπορούν να ενταχθούν σε κάποια από τις ανωτέρω.

Στη συνέχεια, τα διαθέσιμα προς πώληση χρηματοοικονομικά περιουσιακά στοιχεία αποτιμώνται στην εύλογη αξία τους και τα σχετικά κέρδη ή ζημιές καταχωρούνται σε αποθεματικό των ιδίων κεφαλαίων μέχρι τα στοιχεία αυτά να πωληθούν ή χαρακτηρισθούν ως απομειωμένα.

Κατά την πώληση ή όταν χαρακτηρισθούν ως απομειωμένα, τα κέρδη ή οι ζημιές μεταφέρονται στα αποτελέσματα. Ζημίες απομείωσης που έχουν αναγνωρισθεί στα αποτελέσματα δεν αντιστρέφονται μέσω αποτελεσμάτων.

Οι αγορές και οι πωλήσεις των επενδύσεων αναγνωρίζονται κατά την ημερομηνία της συναλλαγής που είναι και η ημερομηνία που ο Όμιλος δεσμεύεται να αγοράσει ή να πωλήσει το στοιχείο. Οι επενδύσεις αρχικά αναγνωρίζονται στην εύλογη αξία τους πλέον των άμεσα επιρριπτέων στη συναλλαγή δαπανών, με εξαίρεση όσον αφορά τις άμεσα επιρριπτέες στη συναλλαγή δαπάνες, για τα στοιχεία εκείνα που αποτιμώνται στην εύλογη αξία τους με μεταβολές στα αποτελέσματα. Οι επενδύσεις διαγράφονται όταν το δικαίωμα στις ταμιακές ροές από τις επενδύσεις λήγει ή μεταβιβάζεται και ο Όμιλος έχει μεταβιβάσει ουσιωδώς όλους τους κινδύνους και τις ανταμοιβές που συνεπάγεται η ιδιοκτησία.

Τα δάνεια και οι απαιτήσεις αναγνωρίζονται στο αναπόσβεστο κόστος βάσει της μεθόδου του πραγματικού επιτοκίου.

Τα πραγματοποιημένα και μη πραγματοποιημένα κέρδη ή ζημίες που προκύπτουν από τις μεταβολές της εύλογης αξίας των χρηματοοικονομικών στοιχείων ενεργητικού αποτιμώμενα στην εύλογη αξία τους με μεταβολές στα αποτελέσματα, αναγνωρίζονται στα αποτελέσματα την περίοδο που προκύπτουν.

Οι εύλογες αξίες των χρηματοοικονομικών στοιχείων ενεργητικού που είναι διαπραγματεύσιμα σε ενεργές αγορές προσδιορίζονται από τις τρέχουσες τιμές ζήτησης. Για τα μη διαπραγματεύσιμα στοιχεία οι εύλογες αξίες προσδιορίζονται με τη χρήση τεχνικών αποτίμησης όπως ανάλυση πρόσφατων συναλλαγών, συγκρίσιμων στοιχείων που διαπραγματεύονται και προεξόφληση ταμειακών ροών. Οι μη διαπραγματεύσιμοι σε ενεργό αγορά συμμετοχικοί τίτλοι που έχουν ταξινομηθεί στην κατηγορία Διαθέσιμα προς πώληση χρηματοοικονομικά στοιχεία και των οποίων η εύλογη αξία δεν είναι δυνατόν να προσδιοριστεί με αξιοπιστία αποτιμώνται στο κόστος κτήσης τους.

Σε κάθε ημερομηνία ισολογισμού ο Όμιλος εκτιμά αν υπάρχουν αντικειμενικές ενδείξεις που να οδηγούν στο συμπέρασμα ότι τα χρηματοοικονομικά στοιχεία του ενεργητικού έχουν υποστεί απομείωση. Για μετοχές εταιρειών που έχουν ταξινομηθεί ως χρηματοοικονομικά στοιχεία διαθέσιμα προς πώληση, τέτοια ένδειξη συνιστά η σημαντική ή παρατεταμένη μείωση της εύλογης αξίας σε σχέση με το κόστος κτήσεως. Αν στοιχειοθετείται απομείωση, η σωρευμένη στα ίδια κεφάλαια ζημιά που είναι η διαφορά μεταξύ κόστους κτήσεως και εύλογης αξίας, μεταφέρεται στα Αποτελέσματα.

9.8. Αποθέματα

Την ημερομηνία του ισολογισμού, τα αποθέματα αποτιμώνται στο χαμηλότερο του κόστους ή την καθαρή ρευστοποιήσιμη αξία. Η καθαρή ρευστοποιήσιμη αξία είναι η εκτιμημένη τιμή πώλησης στη συνηθισμένη πορεία των εργασιών της επιχείρησης μείον οποιαδήποτε σχετικά έξοδα πώλησης. Το κόστος των αποθεμάτων δεν περιλαμβάνει χρηματοοικονομικά έξοδα.

9.9. Εμπορικές και λοιπές απαιτήσεις

Οι απαιτήσεις από πελάτες καταχωρούνται αρχικά στην εύλογη αξία τους και μεταγενέστερα αποτιμώνται στο αναπόσβεστο κόστος χρησιμοποιώντας τη μέθοδο του αποτελεσματικού επιτοκίου, μείον την πρόβλεψη για μείωση της αξίας τους. Στην περίπτωση που η αναπόσβεστη αξία ή το κόστος ενός χρηματοοικονομικού στοιχείου υπερβαίνει την παρούσα αξία, τότε το στοιχείο αυτό αποτιμάται στο ανακτήσιμο ποσό αυτού, δηλαδή στην παρούσα αξία των μελλοντικών ροών του περιουσιακού στοιχείου, η οποία υπολογίζεται με βάση το πραγματικό αρχικό επιτόκιο. Η σχετική ζημία μεταφέρεται απευθείας στα αποτελέσματα χρήσης. Οι ζημιές απομείωσης,

δηλαδή όταν υπάρχει αντικειμενική ένδειξη ότι ο Όμιλος δεν είναι σε θέση να εισπράξει όλα τα ποσά που οφείλονται με βάση τους συμβατικούς όρους, αναγνωρίζονται στα Αποτελέσματα.

9.10. Ταμειακά διαθέσιμα και ισοδύναμα ταμειακών διαθεσίμων

Τα διαθέσιμα και ισοδύναμα διαθεσίμων περιλαμβάνουν τα μετρητά στην τράπεζα και στο ταμείο καθώς επίσης και τις βραχυπρόθεσμες επενδύσεις υψηλής ρευστότητας όπως τα προϊόντα της αγοράς χρήματος και οι τραπεζικές καταθέσεις. Τα προϊόντα της αγοράς χρήματος είναι χρηματοοικονομικά περιουσιακά στοιχεία που αποτιμώνται στην εύλογη αξία μέσω της κατάστασης αποτελεσμάτων.

9.11. Μη κυκλοφοριακά περιουσιακά στοιχεία ταξινομημένα ως κρατούμενα προς πώληση

Τα περιουσιακά στοιχεία που διατηρούνται προς πώληση συμπεριλαμβάνουν τα λοιπά περιουσιακά στοιχεία (συμπεριλαμβανομένης της υπεραξίας) και τα ενσώματα πάγια που ο Όμιλος σκοπεύει να πουλήσει εντός ενός έτους από την ημερομηνία ταξινόμησής τους ως "κρατούμενα προς πώληση".

Τα περιουσιακά στοιχεία που ταξινομούνται ως "κρατούμενα προς πώληση" αποτιμώνται στη χαμηλότερη αξία μεταξύ της λογιστικής αξίας τους αμέσως πριν την ταξινόμησή τους ως κρατούμενα προς πώληση, και την εύλογή τους αξία μείον το κόστος πώλησης. Τα περιουσιακά στοιχεία που ταξινομούνται ως "κρατούμενα προς πώληση" δεν υπόκεινται σε απόσβεση. Το κέρδος ή η ζημία που προκύπτει από την πώληση και επανεκτίμηση των "κρατουμένων προς πώληση" περιουσιακών στοιχείων συμπεριλαμβάνεται στα "άλλα έσοδα" και "άλλα έξοδα", αντίστοιχα, στην κατάσταση αποτελεσμάτων χρήσης.

9.12. Μετοχικό κεφάλαιο

Έξοδα τα οποία πραγματοποιούνται για την έκδοση μετοχών εμφανίζονται μετά την αφαίρεση του σχετικού φόρου εισοδήματος, σε μείωση του προϊόντος της έκδοσης. Τα έξοδα τα οποία σχετίζονται με την έκδοση μετοχών για την απόκτηση επιχειρήσεων περιλαμβάνονται στο κόστος κτήσεως της επιχειρήσεως που αποκτάται.

Κατά την απόκτηση ιδίων μετοχών, το καταβληθέν τίμημα, συμπεριλαμβανομένων και των σχετικών δαπανών, απεικονίζεται μειωτικά των ιδίων κεφαλαίων (αποθεματικό υπέρ το άρτιο) .

9.13. Φορολογία εισοδήματος & αναβαλλόμενος φόρος

Η επιβάρυνση της περιόδου με φόρους εισοδήματος αποτελείται από τους τρέχοντες φόρους και τους αναβαλλόμενους φόρους, δηλαδή τους φόρους ή τις φορολογικές ελαφρύνσεις που σχετίζονται με τα οικονομικά οφέλη που προκύπτουν στην περίοδο αλλά έχουν ήδη καταλογιστεί ή θα καταλογιστούν από τις φορολογικές αρχές σε διαφορετικές περιόδους. Ο φόρος εισοδήματος αναγνωρίζεται στο λογαριασμό των αποτελεσμάτων της περιόδου, εκτός του φόρου εκείνου που αφορά συναλλαγές που καταχωρήθηκαν απευθείας στα ίδια κεφάλαια, στην οποία περίπτωση καταχωρείται απευθείας, κατά ανάλογο τρόπο, στα ίδια κεφάλαια.

Οι τρέχοντες φόροι εισοδήματος περιλαμβάνουν τις βραχυπρόθεσμες υποχρεώσεις ή και απαιτήσεις προς τις δημοσιονομικές αρχές που σχετίζονται με τους πληρωτέους φόρους επί του φορολογητέου εισοδήματος της περιόδου και οι τυχόν πρόσθετοι φόροι εισοδήματος που αφορούν προηγούμενες χρήσεις.

Οι τρέχοντες φόροι επιμετρώνται σύμφωνα με τους φορολογικούς συντελεστές και τους φορολογικούς νόμους που εφαρμόζονται στις διαχειριστικές περιόδους με τις οποίες σχετίζονται, βασιζόμενοι στο φορολογητέο κέρδος για το έτος. Όλες οι αλλαγές στα βραχυπρόθεσμα φορολογικά στοιχεία του ενεργητικού ή τις υποχρεώσεις αναγνωρίζονται σαν μέρος των φορολογικών εξόδων στην κατάσταση αποτελεσμάτων χρήσης.

Ο αναβαλλόμενος φόρος εισοδήματος προσδιορίζεται με τη μέθοδο της υποχρέωσης που προκύπτει από τις προσωρινές διαφορές μεταξύ της λογιστικής αξίας και της φορολογικής βάσης των στοιχείων του ενεργητικού και των υποχρεώσεων. Αναβαλλόμενος φόρος εισοδήματος δεν λογίζεται εάν προκύπτει από την αρχική αναγνώριση στοιχείου ενεργητικού ή παθητικού σε συναλλαγή, εκτός επιχειρηματικής συνένωσης, η οποία όταν έγινε η συναλλαγή δεν επηρέασε ούτε το λογιστικό ούτε το φορολογικό κέρδος ή ζημία.

Οι αναβαλλόμενες φορολογικές απαιτήσεις και υποχρεώσεις αποτιμώνται με βάση τους φορολογικούς συντελεστές που αναμένεται να εφαρμοστούν στην περίοδο κατά την οποία θα διακανονιστεί η απαίτηση ή η υποχρέωση, λαμβάνοντας υπόψη τους φορολογικούς συντελεστές (και φορολογικούς νόμους) που έχουν τεθεί σε ισχύ ή ουσιαστικά ισχύουν μέχρι την ημερομηνία του Ισολογισμού. Σε περίπτωση αδυναμίας σαφούς προσδιορισμού του χρόνου αναστροφής των προσωρινών διαφορών εφαρμόζεται ο φορολογικός συντελεστής που ισχύει κατά την επόμενη της ημερομηνίας έκδοσης των οικονομικών καταστάσεων.

Οι αναβαλλόμενες φορολογικές απαιτήσεις αναγνωρίζονται κατά την έκταση στην οποία θα υπάρξει μελλοντικό φορολογητέο κέρδος για την χρησιμοποίηση της προσωρινής διαφοράς που δημιουργεί την αναβαλλόμενη φορολογική απαίτηση.

Ο αναβαλλόμενος φόρος εισοδήματος αναγνωρίζεται για τις προσωρινές διαφορές που προκύπτουν από επενδύσεις σε θυγατρικές και συνδεδεμένες επιχειρήσεις, με εξαίρεση την περίπτωση που η αναστροφή των προσωρινών διαφορών ελέγχεται από τον Όμιλο και είναι πιθανό ότι οι προσωρινές διαφορές δεν θα αναστραφούν στο προβλεπτό μέλλον.

Οι περισσότερες αλλαγές στις αναβαλλόμενες φορολογικές απαιτήσεις ή υποχρεώσεις αναγνωρίζονται σαν ένα κομμάτι των φορολογικών εξόδων στην κατάσταση αποτελεσμάτων χρήσης. Μόνο αυτές οι μεταβολές στα στοιχεία του ενεργητικού ή τις υποχρεώσεις που επηρεάζουν τις προσωρινές διαφορές αναγνωρίζονται κατευθείαν στα ίδια κεφάλαια του Ομίλου, όπως η επανεκτίμηση της αξίας της ακίνητης περιουσίας, έχουν ως αποτέλεσμα η σχετική αλλαγή στις αναβαλλόμενες φορολογικές απαιτήσεις ή υποχρεώσεις να χρεώνεται έναντι του σχετικού λογαριασμού της καθαρής θέσης.

9.14. Παροχές στο προσωπικό

9.14.1. Βραχυπρόθεσμες παροχές:

Οι βραχυχρόνιες παροχές στους εργαζομένους περιλαμβάνουν:

- Ημερομίσθια, μισθούς, εισφορές κοινωνικών ασφαλίσεων
- Βραχύχρονες αποζημιώμενες απουσίες, όπως ετήσια άδεια με αποδοχές και άδεια ασθενείας με αποδοχές, όταν οι απουσίες αναμένεται να πραγματοποιηθούν μέσα σε 12 μήνες, μετά το τέλος της χρήσεως στην οποία οι εργαζόμενοι παρέχουν τη σχετική υπηρεσία.
- Διανομή κερδών και έκτακτες παροχές πληρωτέες μέσα σε 12 μήνες μετά τη λήξη της χρήσεως, μέσα στην οποία οι εργαζόμενοι παρέχουν σχετική υπηρεσία.
- Μη νομισματικές παροχές (όπως ιατρική περίθαλψη, κατοικία, αυτοκίνητα και δωρεάν ή επιδοτούμενα αγαθά ή υπηρεσίες) για τους τωρινούς εργαζομένους.

Οι βραχυπρόθεσμες παροχές προς τους εργαζομένους (εκτός από παροχές λήξης της εργασιακής σχέσης) σε χρήμα και σε είδος αναγνωρίζονται ως έξοδο όταν καθίστανται δεδουλευμένες. Τυχόν ανεξόφλητο ποσό καταχωρείται ως υποχρέωση, ενώ σε περίπτωση που το ποσό που ήδη καταβλήθηκε υπερβαίνει το ποσό των

παροχών, η επιχείρηση αναγνωρίζει το υπερβάλλον ποσό ως στοιχείο του ενεργητικού της (προπληρωθέν έξοδο) μόνο κατά την έκταση που η προπληρωμή θα οδηγήσει σε μείωση μελλοντικών πληρωμών ή σε επιστροφή.

9.14.2. Αποδοχές λήξεως εργασιακής σχέσης

Οι παροχές αυτές δημιουργούνται, όταν μια επιχείρηση δεσμεύεται αποδεδειγμένα είτε:

- Να τερματίσει την απασχόληση εργαζομένου ή εργαζομένων, πριν την κανονική ημερομηνία αποχώρησης.
- Να χορηγήσει παροχές λήξεως της εργασιακής σχέσεως ως ένα αποτέλεσμα μιας προσφοράς που γίνεται για να ενθαρρύνει εκούσια απόλυση.

Οι παροχές αυτές καταχωρούνται ως μία υποχρέωση και μία δαπάνη όταν και μόνο όταν η επιχείρηση δεσμεύεται να τις χορηγήσει. Όταν οι παροχές αυτές λήγουν πέραν των 12 μηνών από την ημερομηνία του Ισολογισμού πρέπει να προεξοφλούνται. Στην περίπτωση μιας προσφοράς που γίνεται για να ενθαρρύνει την εκούσια απόσυρση, η αποτίμηση των παροχών λήξεως της εργασιακής σχέσεως πρέπει να βασίζεται στον αριθμό των εργαζομένων που αναμένεται να δεχθούν την προσφορά.

Όταν οι παροχές αυτές καθίστανται πληρωτέες σε περιόδους πέρα των δώδεκα μηνών από την ημερομηνία του Ισολογισμού, τότε αυτές προεξοφλούνται με βάση τις αποδόσεις των υψηλής ποιότητας εταιρικών ομολόγων ή των κρατικών ομολόγων. Στην περίπτωση τερματισμού απασχόλησης που υπάρχει αδυναμία προσδιορισμού των εργαζομένων που θα κάνουν χρήση αυτών των παροχών, δεν γίνεται λογιστικοποίηση αλλά γνωστοποίηση αυτών ως ενδεχόμενη υποχρέωση.

Με βάση τις νέες λογιστικές αρχές η εταιρεία αναγνωρίζει ως υποχρέωση την παρούσα αξία της νομικής δέσμευσης που έχει αναλάβει για την καταβολή εφάπαξ αποζημίωσης στο προσωπικό που αποχωρεί λόγω συνταξιοδότησης. Η σχετική υποχρέωση υπολογίστηκε κατόπιν αναλογιστικής μελέτης. Συγκεκριμένα, σχετική μελέτη αφορούσε στη διερεύνηση και υπολογισμό των αναλογιστικών μεγεθών που απαιτούνται από τις προδιαγραφές που θέτουν τα Διεθνή Λογιστικά Πρότυπα (ΔΛΠ 19) και είναι υποχρεωτικό να καταχωρηθούν στον ισολογισμό και την κατάσταση αποτελεσμάτων κάθε επιχείρησης.

Η βασική ημερομηνία που χρησιμοποιήθηκε ως ημερομηνία αναλογιστικής αποτίμησης των διαφόρων μεγεθών είναι η 31η/12/05. Για τον υπολογισμό της αντίστοιχης υποχρέωσης της 31ης/12/04 χρησιμοποιήθηκαν οι αντίστοιχες αναλογιστικές υποθέσεις – παραδοχές.

Οι κύριες αναλογιστικές παραδοχές που χρησιμοποιήθηκαν για τους ανωτέρω λογιστικούς σκοπούς είναι οι εξής:

Μέσος ετήσιος ρυθμός μακροχρόνιας αύξησης πληθωρισμού	2% βάσει του στόχου της στρατηγικής της Λισσαβόνας (2000)
Μέση ετήσια μακροχρόνια αύξηση του ΑΕΠ	3% (σύμφωνα με το πρόγραμμα σύγκλισης του Υπουργείου Οικονομικών με τις οικονομίες των υπόλοιπων χωρών της Ευρωπαϊκής ζώνης)
Μέση ετήσια μακροχρόνια αύξηση του μισθολογίου που λαμβάνεται υπόψη για την αποζημίωση του Ν.2112	5,58% = Πληθωρισμός +3,58%
Προεξοφλητικό Επιτόκιο	3,67 % μέσο σταθμικό της καμπύλης απόδοσης κρατικών ομολόγων, λαμβάνοντας υπ' όψιν το χρονοδιάγραμμα καταβολής των παροχών (ΔΛΠ19 παρ. 80 και 81).

Απόδοση Επενδύσεων	Θα ισούται σε κάθε περίπτωση με το προεξοφλητικό επιτόκιο
Περιουσιακά στοιχεία για την αποζημίωση του Ν.2112/20 κατά την 31/12/2003 και 31/12/2004	Μηδέν (0)
Ύψος αποζημίωσης	Η εφαρμογή των νομοθετικών διατάξεων του 2112/20 χωρίς να ληφθεί υπόψη το ανώτατο όριο των μηνιαίων αποδοχών στους μισθωτούς.
Γενική αρχή υπολογισμού των αναλογιστικών μεγεθών	Την αρχή της συνεχιζόμενης επιχειρηματικής δραστηριότητας σύμφωνα με το πλαίσιο των ΔΛΠ (βλ. ΔΛΠ 1. § 23)
Αναλογιστική μέθοδος αποτίμησης	Χρησιμοποιήθηκε η μέθοδος της Προβεβλημένης Πιστούμενης Μονάδος (Projected Unit Credit Method) (βλ. ΔΛΠ 19)

9.15. Επιχορηγήσεις

Επιχορήγηση είναι η ενίσχυση που παρέχεται από το Κράτος με την μορφή μεταβίβασης πόρων σε μία επιχείρηση, σε ανταπόδοση του ότι αυτή έχει τηρήσει ή πρόκειται να τηρήσει ορισμένους όρους που σχετίζονται με τη λειτουργία της. Δεν περιλαμβάνονται στην έννοια αυτή οι κρατικές ενισχύσεις που λόγω της μορφής τους, δεν είναι επιδεκτικές αποτίμησης, καθώς και οι συναλλαγές με το Δημόσιο για τις οποίες δεν είναι δυνατός ο διαχωρισμός από τις συνήθεις συναλλαγές της επιχείρησης.

Επιχορηγήσεις που αφορούν περιουσιακά στοιχεία είναι κρατικές επιχορηγήσεις που έχουν ως βασικό όρο, ότι η επιχείρηση που τις δικαιούται πρέπει να αγοράσει, κατασκευάσει ή με οποιοδήποτε άλλο τρόπο να αποκτήσει μακράς διάρκειας περιουσιακά στοιχεία. Είναι δυνατόν επίσης να ορίζονται και πρόσθετοι όροι αναφορικά με το είδος ή την τοποθεσία των περιουσιακών στοιχείων ή με την χρονική περίοδο στην οποία αυτά πρέπει να αποκτηθούν ή να παραμείνουν στην κατοχή της επιχείρησης.

Επιχορηγήσεις που αφορούν τα αποτελέσματα είναι κρατικές επιχορηγήσεις που δε σχετίζονται με την απόκτηση περιουσιακών στοιχείων.

Ο Όμιλος αναγνωρίζει τις κρατικές επιχορηγήσεις οι οποίες ικανοποιούν αθροιστικά τα εξής κριτήρια: α) Υπάρχει τεκμαιρόμενη βεβαιότητα ότι η επιχείρηση έχει συμμορφωθεί ή πρόκειται να συμμορφωθεί με τους όρους της επιχορήγησης και β) το ποσό της επιχορήγησης έχει εισπραχθεί ή πιθανολογείται ότι θα εισπραχθεί. Καταχωρούνται στην εύλογη αξία και αναγνωρίζονται με τρόπο συστηματικό στα έσοδα, με βάση την αρχή του συσχετισμού των επιχορηγήσεων με τα αντίστοιχα κόστη τα οποία και επιχορηγούν.

Οι επιχορηγήσεις που αφορούν στοιχεία του ενεργητικού περιλαμβάνονται στις μακροπρόθεσμες υποχρεώσεις ως έσοδο επόμενων χρήσεων και αναγνωρίζονται συστηματικά και ορθολογικά στα έσοδα κατά τη διάρκεια της ωφέλιμης ζωής του πάγιου στοιχείου του ενεργητικού.

9.16. Προβλέψεις

Προβλέψεις αναγνωρίζονται όταν ο Όμιλος έχει παρούσες νομικές η τεκμαιρόμενες υποχρεώσεις ως αποτέλεσμα παρελθόντων γεγονότων, είναι πιθανή η εκκαθάρισή τους μέσω εκροών πόρων και η εκτίμηση του ακριβούς ποσού της υποχρέωσης μπορεί να πραγματοποιηθεί με αξιοπιστία. Οι προβλέψεις επισκοπούνται κατά την ημερομηνία σύνταξης κάθε ισολογισμού και προσαρμόζονται προκειμένου να αντανακλούν την παρούσα αξία της δαπάνης που αναμένεται να απαιτηθεί για τη διευθέτηση της υποχρέωσης. Οι ενδεχόμενες υποχρεώσεις δεν αναγνωρίζονται στις οικονομικές καταστάσεις αλλά γνωστοποιούνται, εκτός αν η πιθανότητα εκροών πόρων - οι οποίοι ενσωματώνουν οικονομικά οφέλη - είναι ελάχιστη. Οι ενδεχόμενες απαιτήσεις δεν αναγνωρίζονται στις οικονομικές καταστάσεις αλλά γνωστοποιούνται εφόσον η εισροή οικονομικών οφελών είναι πιθανή.

9.17. Αναγνώριση εσόδων και εξόδων

Έσοδα: Τα έσοδα περιλαμβάνουν την εύλογη αξία εκτελεσθέντων έργων, πωλήσεων αγαθών και παροχής υπηρεσιών, καθαρά από Φόρο Προστιθέμενης Αξίας, εκπτώσεις και επιστροφές. Τα διεταιρικά έσοδα μέσα στον Όμιλο απαλείφονται πλήρως. Η αναγνώριση των εσόδων γίνεται ως εξής:

- **Πωλήσεις αγαθών:** Οι πωλήσεις αγαθών αναγνωρίζονται όταν ο Όμιλος παραδίδει τα αγαθά στους πελάτες, τα αγαθά γίνονται αποδεκτά από αυτούς και η είσπραξη της απαίτησης είναι εύλογα εξασφαλισμένη.
- **Παροχή υπηρεσιών:** Τα έσοδα από παροχή υπηρεσιών λογίζονται την περίοδο που παρέχονται οι υπηρεσίες, με βάση το στάδιο ολοκλήρωσης της παρεχόμενης υπηρεσίας σε σχέση με το σύνολο των παρεχόμενων υπηρεσιών.
- **Μερίσματα:** Τα μερίσματα, λογίζονται ως έσοδα, όταν θεμελιώνεται το δικαίωμα είσπραξής τους.

Έξοδα: Τα έξοδα αναγνωρίζονται στα αποτελέσματα σε δεδουλευμένη βάση. Τα έξοδα από τόκους αναγνωρίζονται σε δεδουλευμένη βάση.

9.18. Πληρωμές βασιζόμενες σε συμμετοχικούς τίτλους

Πρόκειται για την αναγνώριση και τη μέτρηση στις οικονομικές καταστάσεις των υποχρεώσεων προς τους εργαζόμενους της εταιρείας οι οποίες διακανονίζονται με ποσά που βασίζονται στην αξία των μετοχών της. Η εταιρεία λαμβάνει υπηρεσίες από τους εργαζόμενούς της ως αντάλλαγμα για την παραχώρηση συμμετοχικών τίτλων (δικαιώματα απόκτησης μετοχών). Η αναγνώριση των υπηρεσιών που λαμβάνονται γίνεται όταν οι υπηρεσίες αποκτώνται. Η αναγνώριση των υπηρεσιών που αποκτώνται γίνεται από την εταιρεία στην εύλογη αξία των υπηρεσιών. Εάν η εταιρεία δεν μπορεί να αποτιμήσει αξιόπιστα την εύλογη αξία των υπηρεσιών, τότε η αποτίμηση της αξίας και της αύξησης των ιδίων κεφαλαίων γίνεται έμμεσα με σχετική αναφορά στην εύλογη αξία των συμμετοχικών τίτλων που παραχωρήθηκαν. Οι υπηρεσίες αυτές αναγνωρίζονται καθώς λαμβάνονται με αντίστοιχη αύξηση των ιδίων κεφαλαίων. Οι συμμετοχικοί τίτλοι παραχωρούνται με όρους κατοχύρωσης και συγκεκριμένα υπό την προϋπόθεση ότι ο εργαζόμενος έχει συμπληρώσει 3 έτη προϋπηρεσίας.

9.19. Συναλλαγές με συνδεδεμένα μέρη

Ως συνδεδεμένα μέρη νοούνται οι επιχειρήσεις στις οποίες η εταιρεία διατηρεί τον έλεγχο κατέχοντας άμεσα ή έμμεσα πάνω από το 50% του μετοχικού τους κεφαλαίου ή ασκεί ουσιώδη επιρροή στη διαχείριση και οικονομική πολιτική τους. Επίσης ως συνδεδεμένα μέρη θεωρούνται τα μέλη των Διοικήσεων των εταιρειών του Ομίλου, συγγενικά με αυτά πρόσωπα 1ου βαθμού, καθώς και εταιρείες που κατέχονται από αυτά ή εταιρείες στις οποίες ασκούν ουσιώδη επιρροή στη λήψη επιχειρηματικών αποφάσεων.

Όλες οι συναλλαγές μεταξύ της εταιρείας και των συνδεδεμένων με αυτήν μερών διενεργούνται με τους ίδιους οικονομικούς όρους, που διενεργούνται παρόμοιες συναλλαγές με μη συνδεδεμένα μέρη κατά την ίδια χρονική στιγμή.

9.20. Διανομή μερισμάτων

Η διανομή μερισμάτων στους μετόχους της μητρικής αναγνωρίζεται ως υποχρέωση στις ενοποιημένες οικονομικές καταστάσεις την ημερομηνία κατά την οποία η διανομή εγκρίνεται από την Γενική Συνέλευση των μετόχων.

9.21. Σημαντικές λογιστικές εκτιμήσεις και κρίσεις

Οι εκτιμήσεις και οι κρίσεις αξιολογούνται συνεχώς και βασίζονται σε εμπειρικά δεδομένα και άλλους παράγοντες, συμπεριλαμβανομένων των προσδοκιών για μελλοντικά γεγονότα που θεωρούνται αναμενόμενα υπό εύλογες συνθήκες.

Η Διοίκηση προβαίνει σε εκτιμήσεις και υποθέσεις σχετικές με το μέλλον. Οι προκύπτουσες λογιστικές εκτιμήσεις, εξ ορισμού, σπάνια θα ταυτιστούν απόλυτα με τα αντίστοιχα πραγματικά αποτελέσματα. Οι εν λόγω εκτιμήσεις και οι υποθέσεις δεν ενέχουν ουσιαστικό κίνδυνο να προκαλέσουν σημαντικές αλλαγές στα ποσά των απαιτήσεων και υποχρεώσεων εντός των επόμενων χρήσεων.

9.22. Νέα λογιστικά πρότυπα και ερμηνείες της ΔΕΕΧΠ

Η Επιτροπή Διεθνών Λογιστικών Προτύπων καθώς και η Επιτροπή Ερμηνειών έχουν ήδη εκδώσει μια σειρά νέων λογιστικών προτύπων και ερμηνειών τα οποία δεν αποτελούν μέρος του « IFRS Stable Platform 2005» .Τα ΔΠΧΠ και οι ΔΕΕΧΠ είναι υποχρεωτικές για τις λογιστικές περιόδους που αρχίζουν από την 1η Ιανουαρίου2006 . Η εκτίμηση του Ομίλου σχετικά με την επίδραση αυτών των νέων προτύπων και ερμηνειών έχει ως εξής :

- ΔΠΧΠ 6 . Εξερεύνηση και εκτίμηση ορυκτών πόρων

Δεν έχει εφαρμογή στον Όμιλο και δεν επηρεάζει τις οικονομικές καταστάσεις του Ομίλου .

- ΔΕΕΧΠ 3. Δικαιώματα εκπομπής αερίων .

Δεν έχει εφαρμογή στον Όμιλο και δεν επηρεάζει τις οικονομικές καταστάσεις του Ομίλου .

- ΔΕΕΧΠ 4. Προσδιορισμός εάν μια απαίτηση περιλαμβάνει μίσθωση.

Το ΔΕΕΧΠ 4 εφαρμόζεται σε ετήσιες περιόδους που αρχίζουν από την 1η Ιανουαρίου 2006. Ο Όμιλος δεν έχει αποφασίσει να εφαρμόσει το ΔΕΕΧΠ 4 νωρίτερα. Θα εφαρμόσει το ΔΕΕΧΠ 4 στις οικονομικές καταστάσεις του 2006 βάσει των μεταβατικών διατάξεων του ΔΕΕΧΠ 4. Επομένως ο Όμιλος θα εφαρμόσει το ΔΕΕΧΠ 4 με βάση τα γεγονότα και τις συνθήκες που ίσχυαν την 1η Ιανουαρίου 2005.Η εφαρμογή του ΔΕΕΧΠ 4 δεν αναμένεται να αλλάξει τον λογιστικό χειρισμό οποιασδήποτε από τις ισχύουσες συμβάσεις του Ομίλου.

- ΔΕΕΧΠ 5. Δικαιώματα από επένδυση σε ταμείο για χρηματοδότηση παροπλισμού, ανάπλασης και περιβαλλοντικής αποκατάστασης .

Δεν έχει εφαρμογή στον Όμιλο και δεν θα επηρεάσει τις οικονομικές καταστάσεις του Ομίλου .

- ΔΕΕΧΠ 6, Υποχρεώσεις που προκύπτουν από τη συμμετοχή σε συγκεκριμένες αγορές – Ηλεκτρικός και Ηλεκτρονικός Εξοπλισμός προς απόρριψη (Ισχύει από 1η Δεκεμβρίου 2005).

Δεν έχει εφαρμογή στον Όμιλο και δεν θα επηρεάσει τις οικονομικές καταστάσεις του Ομίλου .

- ΔΛΠ 19 (Τροποποίηση), Παροχές Προσωπικού (Ισχύει από 1.1.2006)

Αυτή η τροποποίηση παρέχει στις εταιρείες την επιλογή μίας εναλλακτικής μεθόδου αναγνώρισης των αναλογιστικών κερδών και ζημιών. Μπορεί να επιβάλει νέες προϋποθέσεις αναγνώρισης σε περιπτώσεις όπου υπάρχουν προγράμματα συνταξιοδότησης με συμμετοχή πολλών εργοδοτών (multi employer plans) όπου δεν υπάρχουν επαρκείς πληροφορίες για την εφαρμογή της μεθόδου καθορισμένων παροχών. Επίσης, προσθέτει νέες απαιτήσεις γνωστοποιήσεων. Επειδή ο Όμιλος δεν προτίθεται να αλλάξει τη λογιστική αρχή που έχει υιοθετηθεί για την αναγνώριση αναλογιστικών κερδών ή ζημιών και δεν συμμετέχει σε προγράμματα συνταξιοδότησης με συμμετοχή πολλών εργοδοτών, η υιοθέτηση αυτής της τροποποίησης θα επηρεάσει μόνο την παρουσίαση και την έκταση των γνωστοποιήσεων που παρουσιάζονται στις οικονομικές καταστάσεις. Ο Όμιλος θα εφαρμόσει αυτή την τροποποίηση από τις περιόδους που ξεκινούν την 1η Ιανουαρίου 2006.

- ΔΛΠ 39 (Τροποποίηση), Λογιστική Αντιστάθμισης Ταμειακών Ροών για τον υπολογισμό ενδοεταιρικών συναλλαγών (Ισχύει από 1 Ιανουαρίου 2006)

Η τροποποίηση επιτρέπει όπως ο κίνδυνος συναλλαγματικής διαφοράς από μια πολύ πιθανή πρόβλεψη ενδοεταιρικής συναλλαγής να πληρεί τις προϋποθέσεις να χαρακτηρισθεί σαν αντισταθμισμένο είδος στις ενοποιημένες οικονομικές καταστάσεις, υπό τον όρο ότι: (α) η συναλλαγή χαρακτηρίζεται σε νόμισμα διαφορετικό από το νόμισμα αποτίμησης της εταιρείας, η οποία συμμετέχει στη συναλλαγή και (β) ο κίνδυνος της συναλλαγματικής διαφοράς θα επηρεάσει την ενοποιημένη κατάσταση αποτελεσμάτων. Αυτή η τροποποίηση δεν είναι σχετική με τις λειτουργίες του Ομίλου, διότι ο Όμιλος δεν έχει ενδοεταιρικές συναλλαγές οι οποίες δύναται να πληρούν τις προϋποθέσεις να χαρακτηριστούν σαν αντισταθμισμένο στοιχείο στις ενοποιημένες οικονομικές καταστάσεις 31 Δεκεμβρίου 2005 και 2004.

- ΔΛΠ 39 (Τροποποίηση), Επιλογή Εύλογης Αξίας (Ισχύει από 1 Ιανουαρίου 2006)

Η τροποποίηση αυτή αλλάζει τον ορισμό των χρηματοοικονομικών μέσων που έχουν ταξινομηθεί σε εύλογη αξία μέσω αποτελεσμάτων και περιορίζει τη δυνατότητα χαρακτηρισμού αυτών των χρηματοοικονομικών μέσων ως μέρος αυτής της κατηγορίας. Ο Όμιλος πιστεύει ότι η τροποποίηση αυτή δεν θα επηρεάσει τις οικονομικές του καταστάσεις εφόσον δεν διατηρεί χρηματοοικονομικά μέσα τα οποία έχουν ταξινομηθεί ως Εύλογη Αξία μέσω αποτελεσμάτων.

- ΔΛΠ 39 και ΔΠΧΠ 4 (Τροποποίηση), Συμβόλαια Χρηματοοικονομικής Εγγύησης (Ισχύει από 1 Ιανουαρίου 2006)

Η τροποποίηση αυτή απαιτεί τις εκδοθείσες χρηματοοικονομικές εγγυήσεις, εκτός από αυτές οι οποίες έχουν ήδη δηλωθεί από την εταιρεία ότι είναι ασφαλιστικά συμβόλαια, να αναγνωρισθούν αρχικά σε εύλογη αξία και μεταγενέστερα να αποτιμώνται στη μεγαλύτερη αξία μεταξύ του (α) του αναπόσβεστου υπολοίπου των σχετικών αμοιβών που έχουν εισπραχθεί και αναβληθεί και (β) της δαπάνης που απαιτείται για να εξοφληθεί η ανειλημμένη υποχρέωση την ημερομηνία του ισολογισμού. Η Διοίκηση έχει μελετήσει την τροποποίηση αυτή του ΔΛΠ 39 και έχει καταλήξει στο συμπέρασμα, ότι δεν είναι σχετική με τον Όμιλο.

- ΔΠΧΠ 7, Χρηματοοικονομικά μέσα: Γνωστοποιήσεις και συμπληρωματική προσαρμογή στο ΔΛΠ 1, Παρουσίαση των Οικονομικών Καταστάσεων - Γνωστοποιήσεις Κεφαλαίου (Ισχύει από 1 Ιανουαρίου 2007)

Το ΔΠΧΠ 7 εισάγει επιπλέον γνωστοποιήσεις με απώτερο σκοπό τη βελτίωση της παρεχόμενης πληροφόρησης σχετικά με τα χρηματοοικονομικά μέσα. Απαιτεί την γνωστοποίηση ποιοτικών και ποσοτικών πληροφοριών σχετικά με την έκθεση σε κίνδυνο που προκύπτει από χρηματοοικονομικά μέσα, συμπεριλαμβανομένων προκαθορισμένων ελάχιστων απαιτούμενων γνωστοποιήσεων για πιστωτικό κίνδυνο, κίνδυνο ρευστότητας και κίνδυνο αγοράς (συμπεριλαμβάνεται ανάλυση ευαισθησίας σχετικά με τον κίνδυνο αγοράς). Το ΔΠΧΠ 7 αντικαθιστά το ΔΛΠ 30: Γνωστοποιήσεις στις Οικονομικές Καταστάσεις Τραπεζών και Χρηματοπιστωτικών Ιδρυμάτων και τις απαιτήσεις γνωστοποιήσεων του ΔΛΠ 32, Χρηματοοικονομικά Μέσα: Γνωστοποιήσεις και Παρουσίαση. Έχει εφαρμογή σε όλες τις εταιρείες που συντάσσουν οικονομικές καταστάσεις σύμφωνα με τα ΔΠΧΠ. Η προσαρμογή στο ΔΛΠ 1 εισάγει γνωστοποιήσεις σχετικά με το ύψος των κεφαλαίων μίας επιχείρησης καθώς και για τον τρόπο που γίνεται η διαχείριση αυτών. Ο Όμιλος εκτίμησε την επίδραση του ΔΠΧΠ 7 και της προσαρμογής στο ΔΛΠ 1 και κατέληξε ότι οι κύριες επιπλέον γνωστοποιήσεις που απαιτούνται από την εφαρμογή τους είναι η ανάλυση ευαισθησίας σχετικά με τον κίνδυνο αγοράς και οι γνωστοποιήσεις κεφαλαίου. Ο Όμιλος θα εφαρμόσει το ΔΠΧΠ 7 και την τροποποίηση του ΔΛΠ 1 από την 1 Ιανουαρίου 2007.

9.23. Χρηματοοικονομικά Εργαλεία

Τα βασικά χρηματοοικονομικά εργαλεία του Ομίλου είναι τα μετρητά, οι τραπεζικές καταθέσεις, οι βραχυπρόθεσμες απαιτήσεις και υποχρεώσεις. Δεδομένης της βραχυπρόθεσμης φύσης των εργαλείων αυτών , η διοίκηση του Ομίλου πιστεύει ότι η εύλογη αξία τους ουσιαστικά ταυτίζεται με την αξία στα βιβλία του Ομίλου. Επιπρόσθετα, η διοίκηση του Ομίλου πιστεύει ότι τα επιτόκια που καταβάλλονται σε σχέση με τα συναφθέντα δάνεια ισοδυναμούν με τα τρέχοντα εύλογα επιτόκια της αγοράς και συνεπώς, δεν συντρέχουν οι προϋποθέσεις οποιασδήποτε προσαρμογής της αξίας στην οποία απεικονίζονται οι υποχρεώσεις αυτές. Ο Όμιλος δεν χρησιμοποιεί χρηματοοικονομικά παράγωγα.

10. ΔΙΟΡΘΩΣΗ ΛΟΓΙΣΤΙΚΩΝ ΜΕΓΕΘΩΝ ΠΡΟΗΓΟΥΜΕΝΗΣ ΔΗΜΟΣΙΕΥΣΗΣ

Η Εταιρία αποφάσισε να προβεί στη διόρθωση ορισμένων κονδυλίων τα οποία αφορούν τα ίδια κεφάλαια του Ισολογισμού της προηγούμενης χρήσης 2004 που είχαν δημοσιοποιηθεί στις ενδιάμεσες οικονομικές καταστάσεις της χρήσης 2005. Οι εν λόγω διορθώσεις αφορούν διορθώσεις λαθών και έγιναν σύμφωνα με το ΔΛΠ 8 «Λογιστικές αρχές, αλλαγές σε λογιστικές εκτιμήσεις και λάθη» δηλαδή με αναδρομική διόρθωση των κονδυλίων προηγούμενων περιόδων/χρήσεων.

Οι συνημμένες οικονομικές καταστάσεις της χρήσης 2004 περιλαμβάνουν τα διορθωμένα κονδύλια.

Τα λάθη που διορθώθηκαν καθώς και η επίδραση των ανωτέρω διορθώσεων στα **Ίδια Κεφάλαια της χρήσης 2004** έχουν ως εξής:

Περιγραφή του λάθους	**Ποσό επίδρασης στα Ίδια Κεφάλαια της χρήσης 2004**	
	Ο ΟΜΙΛΟΣ	**Η ΕΤΑΙΡΕΙΑ**
Εσφαλμένος μαθηματικός χειρισμός κατά τον υπολογισμό της αναπόσβεστης αξίας εκποιηθέντων (διαγραφέντων, πωληθέντων) ενσώματων ακινητοποιήσεων και άυλων παγίων	-996.107,50	-996.107,50
Εσφαλμένος μαθηματικός χειρισμόςκατά τον υπολογισμό αποσβέσεων ορισμένων ενσώματων ακινητοποιήσεων και άυλων παγίων	-688.730,68	0,00
Λανθασμένη εφαρμογή πολιτικής κατά την απαλοιφή κονδυλίου ενδοεταιρικών συναλλαγών	-632.746,92	0,00
	-2.317.585,10	**-996.107,50**

Η ανάλυση των κονδυλίων των Ιδίων Κεφαλαίων της χρήσης που έληξε την 31/12/004 όπως είχαν δημοσιοποιηθεί και όπως διαμορφώνονται μετά τις διορθώσεις των ανωτέρω λαθών έχει ως εξής:

	Δημοσιοποιημένα κονδύλια Ιδίων Κεφαλαίων 31/12/2004 στις ενδιάμεσες Οικονομικές Καταστάσεις		**Ορθά κονδύλια Ιδίων Κεφαλαίων 31/12/2004**	
	Ο ΟΜΙΛΟΣ	**Η ΕΤΑΙΡΕΙΑ**	**Ο ΟΜΙΛΟΣ**	**Η ΕΤΑΙΡΕΙΑ**
Μετοχικό κεφάλαιο	8.971.540,00	8.971.540,00	8.971.540,00	8.971.540,00
Υπέρ το Άρτιο	27.664.832,08	27.664.832,08	27.764.095,59	27.764.095,59
Λοιπά αποθεματικά	10.072.823,78	9.539.272,05	9.973.560,27	9.440.008,54
Αποτελέσματα εις νέον	19.190.996,15	12.690.102,46	16.766.714,93	11.702.077,35
Ίδια κεφάλαια αποδιδόμενα στους μετόχους της Μητρικής	**65.900.192,01**	**58.865.746,59**	**63.475.910,79**	**57.877.721,48**
Δικαιώματα Μειοψηφίας	9.499.161,18	0,00	9.605.857,31	0,00
Σύνολο Ιδίων Κεφαλαίων	**75.399.353,19**	**58.865.746,59**	**73.081.768,10**	**57.877.721,48**

Οι συμφωνίες μεταξύ Ελληνικών Προτύπων και ΔΠΧΠ για τη χρήση 2004, που παρατίθενται παρακάτω στην παρ. 13.32, έχουν συνταχθεί με βάση τα διορθωμένα κονδύλια των οικονομικών καταστάσεων.

11. ΔΙΑΧΕΙΡΙΣΗ ΚΙΝΔΥΝΩΝ

11.1. Παράγοντες χρηματοοικονομικού κινδύνου

Ο Όμιλος εκτίθεται σε ορισμένους χρηματοοικονομικούς κινδύνους όπως κινδύνους αγοράς (μεταβολές σε συναλλαγματικές ισοτιμίες, επιτόκιο, τιμές αγοράς), πιστωτικό κίνδυνο, κίνδυνο ρευστότητας, κίνδυνο ταμειακών ροών και κίνδυνο εύλογης αξίας από μεταβολές επιτοκίων. Το γενικό πρόγραμμα διαχείρισης κινδύνων του Ομίλου εστιάζεται στη μη προβλεψιμότητα των χρηματοπιστωτικών αγορών και επιδιώκει να ελαχιστοποιήσει την ενδεχόμενη αρνητική τους επίδραση στη χρηματοοικονομική απόδοση του Ομίλου. Ο Όμιλος, εφόσον συντρέξει περίπτωση, θα χρησιμοποιήσει παράγωγα χρηματοοικονομικά προϊόντα, όπως προθεσμιακά συμβόλαια συναλλάγματος (futures/forwards) και συμβάσεις ανταλλαγής επιτοκίου (swaps) με σκοπό να αντισταθμίσει την έκθεσή του σε συγκεκριμένους κινδύνους.

Η διαχείριση κινδύνων διεκπεραιώνεται από την κεντρική υπηρεσία διαχείρισης διαθεσίμων. Η Κεντρική υπηρεσία διαχείρισης διαθεσίμων προσδιορίζει, εκτιμά και αντισταθμίζει τους χρηματοοικονομικούς κινδύνους σε συνεργασία με τις υπηρεσίες που αντιμετωπίζουν αυτούς τους κινδύνους. Προ της διενέργειας σχετικών συναλλαγών λαμβάνεται έγκριση από τα στελέχη που έχουν το δικαίωμα δέσμευσης της εταιρείας προς τους αντισυμβαλλόμενούς της.

11.2. Κίνδυνος αγοράς

Συναλλαγματικός κίνδυνος

Ο Όμιλος δεν εκτίθεται σε συναλλαγματικό κίνδυνο.

Οι πωλήσεις των εταιρειών στην Ελλάδα όσο και οι πωλήσεις από τη θυγατρική εταιρεία της Ρουμανίας γίνονται σε τοπικό επίπεδο.

Οι υποχρεώσεις σε ξένο νόμισμα είναι χαμηλού επιπέδου και ως εκ τούτου δεν δημιουργούν συναλλαγματικούς κινδύνους.

Τα περιουσιακά στοιχεία της θυγατρικής στην Ρουμανία δεν εκτίθενται σε συναλλαγματικό κίνδυνο.

Κίνδυνος τιμής

Ο Όμιλος δεν εκτίθεται σε μεταβολές της αξίας μετοχών που κατέχονται είτε για εμπορία είτε ως διαθέσιμα προς πώληση χρηματοοικονομικά στοιχεία ούτε γενικότερα εκτίθεται σε μεταβολές της αξίας λοιπών ενεργητικών ή παθητικών στοιχείων.

Πιστωτικός κίνδυνος

Ο Όμιλος δεν έχει σημαντικές συγκεντρώσεις πιστωτικού κινδύνου. Οι πωλήσεις χονδρικής γίνονται κυρίως σε πελάτες με αξιολογημένο ιστορικό πιστώσεων.

Κίνδυνος ρευστότητας

Ο κίνδυνος ρευστότητας διατηρείται σε χαμηλά επίπεδα, διατηρώντας επαρκή διαθέσιμα και άμεσα ρευστοποιήσιμα πιστωτικά όρια.

11.3. Κίνδυνος ταμειακών ροών και κίνδυνος μεταβολών εύλογης αξίας λόγω μεταβολών των επιτοκίων

Τα λειτουργικά έσοδα και ταμειακές ροές του Ομίλου είναι ουσιωδώς ανεξάρτητα από μεταβολές στις τιμές των επιτοκίων. Ο Όμιλος δεν έχει στο ενεργητικό του έντοκα στοιχεία και το σύνολο του δανεισμού του είναι βραχυπρόθεσμος.

12. ΟΙΚΟΝΟΜΙΚΕΣ ΠΛΗΡΟΦΟΡΙΕΣ ΚΑΤΑ ΤΟΜΕΑ

Τομέας ή τμήμα των δραστηριοτήτων του Ομίλου είναι κάθε διακεκριμένη επιχειρηματική δραστηριότητα με ιδιάζοντα χαρακτηριστικά ως προς τη φύση της δραστηριότητας και τους επιχειρηματικούς κινδύνους που συνεπάγεται (επιχειρηματικός τομέας). Ανάλογη διάκριση γίνεται με βάση το επιχειρηματικό περιβάλλον στο οποίο αναπτύσσεται η δραστηριότητα (γεωγραφικός τομέας).

Τα κριτήρια για τον καθορισμό τομέων του Ομίλου έχουν ως εξής:

Για τους **Επιχειρηματικούς Τομείς** λαμβάνονται υπόψη τα εξής κριτήρια:

- Η φύση των προϊόντων ή των υπηρεσιών.
- Η μορφή της παραγωγικής διαδικασίας.
- Ο τύπος της αγοράς στην οποία τα προϊόντα ή υπηρεσίες πωλούνται ή παρέχονται.
- Τις κατηγορίες των πελατών στους οποίους τα προϊόντα ή υπηρεσίες πωλούνται ή παρέχονται.
- Τα κανάλια διανομής των προϊόντων και παροχής υπηρεσιών.
- Το γενικότερο πλαίσιο λειτουργίας της επιχείρησης, όπως το τραπεζικό, ασφαλιστικό, κατασκευαστικό κ.λ.π.

Για τους **Γεωγραφικούς Τομείς** λαμβάνονται υπόψη τα εξής κριτήρια:

- Εγγύτητα λειτουργιών.
- Ομοιότητα οικονομικών και πολιτικών συνθηκών.
- Σχέσεις μεταξύ εργασιών σε διάφορους οικονομικούς χώρους.
- Ειδικοί κίνδυνοι, οι οποίοι συνδέονται με τις λειτουργίες σε συγκεκριμένες περιοχές.
- Ρυθμιστικοί κανόνες συναλλαγματικού ελέγχου-
- Επικρατούντες συναλλαγματικοί κίνδυνοι.

Ο Όμιλος έχει ουσιαστικά δύο επιχειρηματικούς τομείς δραστηριότητας, την εκτυπωτική αγορά και την αγορά ασφαλούς διαχείρισης δεδομένων, πληροφοριών και εφαρμογών που ενσωματώνουν προστιθέμενη αξία.

Συνεκτιμώντας τους επιχειρηματικούς κινδύνους και γενικά, το οικονομικό περιβάλλον της κάθε γεωγραφικής περιοχής στην οποία δραστηριοποιείται ο Όμιλος, η γεωγραφική κατάτμηση της δραστηριότητας του Ομίλου γίνεται στην εξής βάση: α) Ελλάδα, β) Ρουμανία.

12.1. Πρωτεύων τομέας πληροφόρησης – επιχειρηματικοί τομείς

Τα αποτελέσματα του Ομίλου ανά τομέα και η κατανομή των ενοποιημένων στοιχείων του ενεργητικού και των υποχρεώσεων στους επιχειρηματικούς τομείς αναλύεται ως εξής:

Πρωτεύων τύπος απεικόνισης – επιχειρηματικοί τομείς:

Τα αποτελέσματα για κάθε τομέα για το χρονικό διάστημα 1/1/2005 - 31/12/2005 ήταν τα παρακάτω:

1/1 - 31/12/2005

	Εκτυπωτικά	Προϊόντα διαχείρισης δεδομένων/ πληροφοριών & λοιπών υπηρεσιών	Λοιπά	Σύνολο
Πωλήσεις ανά Τομέα	**39.431.851**	**26.881.139**	**5.319.848**	**71.632.838**
Λειτουργικά κέρδη	4.939.694	3.367.445	666.426	8.973.565
Κόστος χρηματοδότησης	5.569	3.796	751	10.116
Κέρδη προ φόρων	**4.945.263**	**3.371.241**	**667.177**	**8.983.681**
Φόρος εισοδήματος	(1.166.943)	(795.518)	(157.435)	(2.119.896)
Καθαρό κέρδος	**3.778.320**	**2.575.725**	**509.742**	**6.863.787**
Αναλογία μειοψηφίας	53.317	36.347	7.193	96.857
Κέρδος Ομίλου	**3.725.003**	**2.539.378**	**502.549**	**6.766.930**

Τα αποτελέσματα για κάθε τομέα για το χρονικό διάστημα 1/1/2004 - 31/12/2004 ήταν τα παρακάτω:

1/1 - 31/12/2004

	Εκτυπωτικά	Προϊόντα διαχείρισης δεδομένων/ πληροφοριών & λοιπών υπηρεσιών	Λοιπά	Σύνολο
Πωλήσεις ανά Τομέα	**44.147.609**	**27.657.688**	**3.114.181**	**74.919.478**
Λειτουργικά κέρδη	4.023.941	2.520.927	283.850	6.828.718
Κόστος χρηματοδότησης	(235.993)	(147.845)	(16.647)	(400.485)
Κέρδη προ φόρων	**3.787.948**	**2.373.082**	**267.203**	**6.428.233**
Φόρος εισοδήματος	(1.806.533)	(1.131.761)	(127.433)	(3.065.727)
Καθαρό κέρδος	**1.981.415**	**1.241.321**	**139.770**	**3.362.506**
Αναλογία μειοψηφίας	557.159	349.050	39.303	945.512
Κέρδος Ομίλου	**1.424.256**	**892.271**	**100.467**	**2.416.994**

Η κατανομή των ενοποιημένων στοιχείων του ενεργητικού και των υποχρεώσεων 1/1/2005 - 31/12/2005 στους επιχειρηματικούς τομείς αναλύεται ως εξής:

1/1 - 31/12/2005

	Εκτυπωτικά	Προϊόντα διαχείρισης δεδομένων/ πληροφοριών & λοιπών υπηρεσιών	Λοιπά	Σύνολο
Σύνολο Ενεργητικού	54.484.986	37.161.104	7.345.202	**98.991.292**
Σύνολο Παθητικού	15.078.932	10.284.480	2.032.813	**27.396.225**
Αποσβέσεις παγίων	2.180.712	1.487.339	293.985	**3.962.036**
Επενδύσεις σε πάγια	4.589.073	3.129.945	618.660	**8.337.678**

Η κατανομή των ενοποιημένων στοιχείων του ενεργητικού και των υποχρεώσεων 1/1/2004 - 31/12/2004 στους επιχειρηματικούς τομείς αναλύεται ως εξής:

1/1 - 31/12/2004

	Εκτυπωτικά	Προϊόντα διαχείρισης δεδομένων/ πληροφοριών & λοιπών υπηρεσιών	Λοιπά	Σύνολο
Σύνολο Ενεργητικού	63.908.821	40.037.734	4.508.140	**108.454.695**
Σύνολο Παθητικού	20.844.114	13.058.465	1.470.348	**35.372.927**
Αποσβέσεις παγίων	2.765.991	1.732.844	195.114	**4.693.948**
Επενδύσεις σε πάγια	4.407.131	2.760.989	310.880	**7.479.000**

12.2. Δευτερεύων τομέας πληροφόρησης - γεωγραφικοί τομείς

Η έδρα του Ομίλου και η κύρια χώρα δραστηριοποίησής του είναι η Ελλάδα. Οι περιοχές δραστηριοποίησης της εταιρείας είναι η Ελλάδα και η Ρουμανία.

Οι πωλήσεις, το ενεργητικό και οι επενδύσεις του Ομίλου ανά γεωγραφικό τομέα αναλύονται ως εξής:

1/1-31/12/2005

	Πωλήσεις	Σύνολο Ενεργητικού	Επενδύσεις σε πάγια
Ελλάδα	44.051.049	83.468.839	5.360.766
Ρουμανία	27.581.789	16.282.327	3.283.172
Σύνολο	**71.632.838**	**99.751.166**	**8.643.938**

1/1-31/12/2004

	Πωλήσεις	Σύνολο Ενεργητικού	Επενδύσεις σε πάγια
Ελλάδα	52.074.324	96.119.020	4.685.405
Ρουμανία	22.845.154	14.748.130	2.075.301
Σύνολο	**74.919.478**	**110.867.150**	**6.760.706**

13. ΣΗΜΕΙΩΣΕΙΣ ΣΤΙΣ ΟΙΚΟΝΟΜΙΚΕΣ ΚΑΤΑΣΤΑΣΕΙΣ

13.30. Ενσώματες ακινητοποιήσεις

Τα ενσώματα πάγια περιουσιακά στοιχεία της εταιρείας αναλύονται ως εξής:

Ο ΟΜΙΛΟΣ

	Οικόπεδα & Κτίρια	Μεταφορικά μέσα & μηχ/κός εξοπλισμός	Έπιπλα και Λοιπός εξοπλισμός	Ακινητοποιήσεις υπό εκτέλεση	Σύνολο
Μικτή Λογιστική αξία	36.316.635	37.412.481	5.766.517	48.614	79.544.247
Συσσωρευμένη απόσβεση	(12.619.667)	(9.137.606)	(3.071.622)	0	(24.828.895)
Λογιστική αξία την 1 Ιανουαρίου 2004	**23.696.968**	**28.274.875**	**2.694.895**	**48.614**	**54.715.352**
Μικτή Λογιστική αξία	37.256.754	39.308.581	6.008.168	74.358	82.647.860
Συσσωρευμένη απόσβεση	(13.777.613)	(10.802.054)	(3.771.415)	0	(28.351.081)
Λογιστική αξία την 31 Δεκεμβρίου 2004	**23.479.141**	**28.506.527**	**2.236.753**	**74.358**	**54.296.779**
Μικτή Λογιστική αξία	37.518.511	37.078.939	6.675.647	14.400	81.287.497
Συσσωρευμένη απόσβεση	(14.126.862)	(7.884.442)	(3.284.070)	0	(25.295.374)
Απομείωση αξίας	0	(2.816.132)	0	0	(2.816.132)
Λογιστική αξία την 31 Δεκεμβρίου 2005	**23.391.649**	**26.378.365**	**3.391.577**	**14.400**	**53.175.989**

	Οικόπεδα & Κτίρια	Μεταφορικά μέσα & μηχ/κός εξοπλισμός	Έπιπλα και Λοιπός εξοπλισμός	Ακινητοποιήσεις υπό εκτέλεση	Σύνολο
Λογιστική αξία την 1 Ιανουαρίου 2004	**23.696.968**	**28.274.875**	**2.694.895**	**48.614**	**54.715.352**
Προσθήκες	935.454	4.507.697	359.983	25.744	5.828.878
Πωλήσεις - Μειώσεις	0	(2.612.193)	(118.333)	0	(2.730.526)
Αποσβέσεις	(1.153.280)	(1.664.449)	(699.793)	0	(3.517.522)
Λογιστική αξία την 31 Δεκεμβρίου 2004	**23.479.141**	**28.505.931**	**2.236.753**	**74.358**	**54.296.183**
Προσθήκες από απόκτηση θυγατρικών εταιρειών	7.897.551	5.652.846	1.065.711	0	14.616.108
Προσθήκες	372.751	4.162.768	2.196.086	27.114	6.758.719
Πωλήσεις - Μειώσεις	(7.028.909)	(13.949.866)	(1.710.833)	(87.072)	(22.776.681)
Αποσβέσεις	(431.334)	2.462.158	174.775	0	2.205.598
Αποσβέσεις από απορρόφηση	(897.551)	(455.473)	(570.915)	0	(1.923.939)
Λογιστική αξία την 31 Δεκεμβρίου 2005	**23.391.649**	**26.378.365**	**3.391.577**	**14.400**	**53.175.989**

Σημ: Επί των Παγίων ή Ακινήτων των εταιρειών του Ομίλου δεν υφίστανται εμπράγματα βάρη.

Η ΕΤΑΙΡΕΙΑ

	Οικόπεδα & Κτίρια	Μεταφορικά μέσα & μηχ/κός εξοπλισμός	Έπιπλα και Λοιπός εξοπλισμός	Ακινητοποιήσεις υπό εκτέλεση	Σύνολο
Μικτή Λογιστική αξία	26.162.593	27.598.116	2.969.115	48.614	56.778.438
Συσσωρευμένη απόσβεση	(11.889.442)	(7.187.693)	(1.914.932)	0	(20.992.067)
Λογιστική αξία την 1 Ιανουαρίου 2004	**14.273.152**	**20.410.423**	**1.054.183**	**48.614**	**35.786.372**
Μικτή Λογιστική αξία	26.211.972	27.976.810	2.999.440	74.358	57.262.579
Συσσωρευμένη απόσβεση	(12.049.146)	(8.621.983)	(2.213.339)	0	(22.884.467)
Λογιστική αξία την 31 Δεκεμβρίου 2004	**14.162.826**	**19.354.827**	**786.101**	**74.358**	**34.378.111**
Μικτή Λογιστική αξία	34.335.535	27.916.401	3.939.871	14.400	66.206.207
Συσσωρευμένη απόσβεση	(13.259.020)	(5.207.488)	(2.712.226)	0	(21.178.734)
Απομείωση αξίας	0	(2.816.132)	0	0	(2.816.132)
Λογιστική αξία την 31 Δεκεμβρίου 2005	**21.076.515**	**19.892.781**	**1.227.645**	**14.400**	**42.211.340**

	Οικόπεδα & Κτίρια	Μεταφορικά μέσα & μηχ/κός εξοπλισμός	Έπιπλα και Λοιπός εξοπλισμός	Ακινητοποιήσεις υπό εκτέλεση	Σύνολο
Λογιστική αξία την 1 Ιανουαρίου 2004	**14.273.152**	**20.410.423**	**1.054.183**	**48.614**	**35.786.372**
Προσθήκες	49.380	2.911.461	121.318	25.744	3.107.902
Πωλήσεις - Μειώσεις	0	(2.532.767)	(90.993)	0	(2.623.760)
Αποσβέσεις	(159.705)	(1.434.290)	(298.407)	0	(1.892.402)
Λογιστική αξία την 31 Δεκεμβρίου 2004	**14.162.826**	**19.354.827**	**786.101**	**74.358**	**34.378.111**
Προσθήκες από απόκτηση θυγατρικών εταιρειών	7.897.551	5.652.846	1.065.711	0	14.616.108
Προσθήκες	261.899	604.690	418.466	27.114	1.312.169
Πωλήσεις - Μειώσεις	(35.889)	(9.134.076)	(543.746)	(87.072)	(9.800.783)
Αποσβέσεις	(312.321)	3.869.965	72.028	0	3.629.672
Αποσβέσεις από απορρόφηση	(897.551)	(455.473)	(570.915)		(1.923.939)
Λογιστική αξία την 31 Δεκεμβρίου 2005	**21.076.515**	**19.892.781**	**1.227.645**	**14.400**	**42.211.340**

13.30. Άυλα περιουσιακά στοιχεία

Τα άυλα περιουσιακά στοιχεία αφορούν αξίες λογισμικών προγραμμάτων (αξία αδειών, αναβαθμίσεις κ.α.) καθώς και έξοδα ανάπτυξης.

Τα έξοδα ανάπτυξης αφορούν συγκεκριμένα τα έργα ACTIONS (ΑΘ37), HealthMark (ΔΣΒΕΠΡΟ-135), Smart Campus Card (ΔΣΒΕΠΡΟ-144) που συγχρηματοδοτούνται από την ΓΓΕΤ και το έργο pEHR (eTEN-C510719) που συγχρηματοδοτείται από την ΕΕ.

- Για όλα τα παραπάνω έργα η INFORM Π ΛΥΚΟΣ ΑΕ έχει την τεχνική ικανότητα να τα υλοποιήσει και να τα ολοκληρώσει. Αυτό προκύπτει τόσο από την αρχική επιλογή των έργων για χρηματοδότησή από τους δύο φορείς (ΓΓΕΤ, ΕΕ), όσο και από την μέχρι τώρα πορεία των έργων.
- Τα έργα ACTIONS, HealthMark και Smart Campus Card έχουν ως τελικό παραδοτέο μία πλατφόρμα (λογισμικό και εξοπλισμός) σε πρωτότυπη μορφή η οποία μπορεί να αποτελέσει αντικείμενο εμπορικής προώθησης από την εταιρεία. Επιπλέον, και στα τρία έργα στο τελικό στάδιο καταρτίζεται πλάνο αξιοποίησης των αποτελεσμάτων στο οποίο εξετάζονται διάφοροι παράγοντες που αφορούν την εμπορική χρήση των αποτελεσμάτων (π.χ. περιγραφή της επιχειρηματικής ιδέας και του προϊόντος, αναφορά των εναλλακτικών μοντέλων στρατηγικής, περιγραφή της αγοράς, του ανταγωνισμού και του σχετικού μάκρο-περιβάλλοντος, καταγραφή των στόχων σε σχέση με την αγορά στόχος και τους στόχους προώθησης, περιγραφή της στρατηγικής μάρκετινγκ).
- Στο έργο pEHR έχει δημιουργηθεί μία πλατφόρμα βασισμένη σε προ-υπάρχοντα τμήματα λογισμικού, τα οποία ενοποιήθηκαν και προσαρμόστηκαν σε συγκεκριμένες απαιτήσεις 4 πιλοτικών που περιλαμβάνονται στο έργο. Το κύριο αντικείμενο του έργου είναι η δημιουργία επιχειρηματικού πλάνου για την αξιοποίηση της πλατφόρμας σε πανευρωπαϊκό επίπεδο.

- Η εμπορική εκμετάλλευση των αποτελεσμάτων των τεσσάρων έργων θα αφορά είτε την πώληση των πλατφόρμων (ή τμήματα αυτών) που θα έχουν αναπτυχθεί ή την πώληση υπηρεσιών προς τρίτους. Έτσι θα δημιουργήσουν έσοδα για την εταιρεία.
- Για την αποπεράτωση των έργων υπάρχουν επαρκείς πόροι τόσο από πλευράς της εταιρείας, όσο και από την πλευρά των φορέων συγχρηματοδότησης (ΓΓΕΤ και ΕΕ). Πρέπει να σημειωθεί ότι ο έλεγχος της δυνατότητας της εταιρείας να παρέχει επαρκείς πόρους για την αποπεράτωση των έργων γίνεται και κατά την αξιολόγηση των προτάσεων από τους φορείς συγχρηματοδότησης (ΓΓΕΤ, ΕΕ) με διάφορα μέσα (όπως έλεγχος οικονομικών καταστάσεων προηγουμένων ετών και ερωτηματολόγια οικονομικής φύσης).
- Για κάθε έργο υπάρχει συγκεκριμένος προϋπολογισμός που ελέγχεται και εγκρίνεται στη φάση αξιολόγησης των προτάσεων από τους φορείς συγχρηματοδότησης (ΓΓΕΤ, ΕΕ), ο οποίος υποδηλώνει το κόστος ανάπτυξης για κάθε έργο.

Η εξέλιξη των κονδυλίων που αφορούν τα άυλα πάγια περιουσιακά στοιχεία της εταιρείας κατά τη διάρκεια της χρήσης 2005 και τη συγκρίσιμη χρήση 2004 έχουν ως εξής:

Ο ΟΜΙΛΟΣ

	Λογισμικά Προγράμματα	**Έξοδα Ανάπτυξης**	**Σύνολο**
Μικτή Λογιστική αξία	8.629.966	31.761	**8.661.727**
Συσσωρευμένη απόσβεση	(3.425.568)	(29.938)	**(3.455.506)**
Λογιστική αξία την 1 Ιανουαρίου 2004	**5.204.397**	**1.823**	**5.206.221**
Μικτή Λογιστική αξία	9.231.734	362.953	**9.594.687**
Συσσωρευμένη απόσβεση	(5.007.728)	(70.287)	**(5.078.016)**
Λογιστική αξία την 31 Δεκεμβρίου 2004	**4.224.006**	**292.666**	**4.516.670**
Μικτή Λογιστική αξία	6.700.040	686.032	**7.386.072**
Συσσωρευμένη απόσβεση	(3.980.711)	(187.288)	**(4.168.000)**
Λογιστική αξία την 31 Δεκεμβρίου 2005	**2.719.328**	**498.744**	**3.218.072**

	Λογισμικά Προγράμματα	**Έξοδα Ανάπτυξης**	**Σύνολο**
Λογιστική αξία την 1 Ιανουαρίου 2004	**5.204.397**	**1.823**	**5.206.221**
Προσθήκες	602.633	331.192	**932.960**
Πωλήσεις - Μειώσεις			**0**
Αποσβέσεις	(1.583.024)	(40.349)	**(1.622.510)**
Μεταφορές	0	0	**0**
Καθαρές συναλλαγματικές Διαφορές	0	0	**0**
Λογιστική αξία την 31 Δεκεμβρίου 2004	**4.224.006**	**292.666**	**4.516.670**
Προσθήκες από απόκτηση θυγατρικών εταιρειών	3.598.128	0	**3.294.760**
Προσθήκες	1.560.145	323.079	**1.578.959**
Πωλήσεις - Μειώσεις	(5.490.435)	0	**(4.876.913)**
Αποσβέσεις	728.665	(117.001)	**605.553**
Αποσβέσεις από απόκτηση θυγατρικής	(1.901.182)	0	**(1.900.959)**
Λογιστική αξία την 31 Δεκεμβρίου 2005	**2.719.328**	**498.744**	**3.218.072**

Η ΕΤΑΙΡΕΙΑ

	Λογισμικά Προγράμματα	Έξοδα Ανάπτυξης	Σύνολο
Μικτή Λογιστική αξία	2.615.054	0	**2.615.054**
Συσσωρευμένη απόσβεση	(1.396.391)	0	**(1.396.391)**
Λογιστική αξία την 1 Ιανουαρίου 2004	**1.218.663**	**0**	**1.218.663**
Μικτή Λογιστική αξία	2.745.795	321.192	**3.066.987**
Συσσωρευμένη απόσβεση	(1.842.436)	(28.526)	**(1.870.962)**
Λογιστική αξία την 31 Δεκεμβρίου 2004	**903.358**	**292.666**	**1.196.024**
Μικτή Λογιστική αξία	4.129.587	644.271	**4.773.858**
Συσσωρευμένη απόσβεση	(2.462.431)	(145.527)	**(2.607.958)**
Λογιστική αξία την 31 Δεκεμβρίου 2005	**1.667.156**	**498.744**	**2.165.900**

	Λογισμικά Προγράμματα	Έξοδα Ανάπτυξης	Σύνολο
Λογιστική αξία την 1 Ιανουαρίου 2004	**1.218.663**	**0**	**1.218.663**
Προσθήκες	130.741	321.192	**451.933**
Πωλήσεις - Μειώσεις	0	0	**0**
Αποσβέσεις	(446.045)	(28.526)	**(474.571)**
Μεταφορές	0	0	**0**
Καθαρές συναλλαγματικές Διαφορές	0	0	**0**
Λογιστική αξία την 31 Δεκεμβρίου 2004	**903.358**	**292.666**	**1.196.024**
Προσθήκες από απόκτηση θυγατρικών εταιρειών	3.294.761	0	**3.294.760**
Προσθήκες	1.080.342	323.079	**1.403.421**
Πωλήσεις - Μειώσεις	(2.991.310)	0	**(2.991.310)**
Αποσβέσεις	1.280.965	(117.001)	**1.163.963**
Αποσβέσεις από απόκτηση θυγατρικής	(1.900.959)	0	**(1.900.959)**
Λογιστική αξία την 31 Δεκεμβρίου 2005	**1.667.156**	**498.744**	**2.165.900**

13.30. Υπεραξία επιχείρησης

Ο τρόπος υπολογισμού της ανωτέρω υπεραξίας αναφέρεται παρακάτω στην παρ. 13.30 «Ενοποίηση επιχειρήσεων» των επεξηγηματικών σημειώσεων. Για την εν λόγω υπεραξία η διοίκηση της εταιρείας θεωρεί ότι δεν υπάρχουν ενδείξεις για απομείωση της σύμφωνα με το Δ.Λ.Π. 36.

Η εξέλιξη του κονδυλίου κατά τη διάρκεια της χρήσης 2005 και τη συγκρίσιμη χρήση 2004 έχει ως εξής:

Ο ΟΜΙΛΟΣ

	Ποσό Υπεραξίας
Μικτή Λογιστική αξία	0,00
Συσσωρευμένη απόσβεση και μείωση αξίας	0,00
Λογιστική αξία την 1 Ιανουαρίου 2004	**0,00**
Μικτή Λογιστική αξία	5.286.607
Συσσωρευμένη απόσβεση και μείωση αξίας	0,00
Λογιστική αξία την 1 Ιανουαρίου 2005	**5.286.607**
Μικτή Λογιστική αξία	5.286.607
Συσσωρευμένη ζημία από μείωση αξίας	0,00
Λογιστική αξία την 31 Δεκεμβρίου 2005	**5.286.607**

13.30. Επενδύσεις σε θυγατρικές επιχειρήσεις

Οι συμμετοχές της εταιρείας στις θυγατρικές αναλύονται στον παρακάτω πίνακα:

	ΣΥΝΟΛΟ ΕΠΕΝΔΥΣΕΩΝ	ΕΚΤΥΠΩΤΙΚΗ ΒΟΡΕΙΟΥ ΕΛΛΑΔΟΣ Α.Ε.	LYKOS PAPERLESS SOLUTIONS Α.Ε.	TERRANE LTD	FINTRUST Α.Ε.	INFORM PROCESSING SERVICES Α.Ε.	ΣΤΥΛ. ΚΟΣΚΙΝΙΔΗΣ Α.Β.Ε.Ε.	INFORM LYKOS (ROMANIA) LTD
1/1/2004	**21.721.910**	**2.996.669**	**2.178.363**	**0**	**2.112.986**	**4.200.335**	**7.336.757**	**2.896.800**
Αποκτήσεις	10.364.864	0	0	10.352.500	12.364	0		
Πωλήσεις	(11.751.872)	0	0	0	(1.518.315)	0	(7.336.757)	(2.896.800)
Απομείωση αξίας	(1.595.735)	0	(1.595.735)	0	0	0	0	0
31/12/2004	**18.739.168**	**2.996.669**	**582.628**	**10.352.500**	**607.035**	**4.200.335**	**0**	**0**
Αποκτήσεις	0	0	982.464	0	0	0	0	0
Πωλήσεις	(430.954)	0	0	0	(430.954)	0	0	0
Απομείωση αξίας	(1.743.669)	(1.015.734)	(727.935)	0	0	0	0	0
Πλήρης εξαγορά (απορρόφηση)	(4.200.335)	0	0	0	0	(4.200.335)	0	0
Μεταφορά σε λογ/σμό «Λοιπές Επενδύσεις»	0	0	0	0	(176.081)	0	0	0
31/12/2005	**13.170.593**	**1.980.936**	**837.157**	**10.352.500**	**0**	**0**	**0**	**0**

Στις 31/12/2004 η εταιρεία FINTRUST Α.Ε. ήταν υπό τον έλεγχο της INFORM Π.ΛΥΚΟΣ Α.Ε. η οποία κατείχε το 61% των μετοχών της. Κατά τη χρήση 2005 η INFORM Π.ΛΥΚΟΣ Α.Ε. πώλησε ποσοστό 43% από τη συμμετοχή της στη FINTRUST Α.Ε. με συνέπεια η INFORM Π.ΛΥΚΟΣ Α.Ε. να μη διαθέτει πλέον τον έλεγχο της FINTRUST Α.Ε. Το εναπομείναν ποσό της εν λόγω συμμετοχής (ποσοστό 18%) εμφανίζεται στο κονδύλι «Λοιπές Επενδύσεις».

Στη χρήση 2005 η INFORM Π.ΛΥΚΟΣ Α.Ε. εξαγόρασε πλήρως (απορρόφηση) την εταιρεία INFORM PROCESSING SERVICES Α.Ε.

Επίσης, στη χρήση 2005 η INFORM Π.ΛΥΚΟΣ Α.Ε. εξαγόρασε επιπλέον ποσοστό συμμετοχής 30% στη θυγατρική της εταιρεία LYKOS PAPERLESS SOLUTIONS Α.Ε., με αποτέλεσμα το συνολικό ποσοστό της εν λόγω συμμετοχής να ανέλθει στο ποσοστό 99,10%.

Στη συνέχεια παρατίθενται συνοπτικές χρηματοοικονομικές πληροφορίες των θυγατρικών επιχειρήσεων:

Επωνυμία	Χώρα εγκατάστασης	Ενεργητικό	Υποχρεώσεις	Έσοδα	Κέρδη (ζημιές)	Ποσοστό συμμετοχής
31/12/2004						
ΕΚΤΥΠΩΤΙΚΗ ΒΟΡΕΙΟΥ ΕΛΛΑΔΟΣ Α.Ε.	Ελλάδα	6.152.989	1.975.705	3.785.004	399.110	85,89%
LYKOS PAPERLESS SOLUTIONS Α.Ε.	Ελλάδα	2.201.391	1.022.057	741.749	(236.775)	69,10%
TERRANE LTD	Κύπρος	14.748.130	8.299.695	22.846.871	4.358.795	100,00%
FINTRUST Α.Ε.	Ελλάδα	3.950.038	2.979.392	3.530.633	(94.039)	61,00%
INFORM PROCESSING SERVICES Α.Ε.	Ελλάδα	19.415.575	3.534.666	9.518.281	2.056.681	50,95%
		46.468.123	17.811.515	40.422.539	6.483.771	
31/12/2005						
ΕΚΤΥΠΩΤΙΚΗ ΒΟΡΕΙΟΥ ΕΛΛΑΔΟΣ Α.Ε.	Ελλάδα	5.296.752	2.247.373	3.912.713	414.018	85,89%
LYKOS PAPERLESS SOLUTIONS Α.Ε.	Ελλάδα	1.700.125	1.092.686	431.255	(560.817)	99,10%
TERRANE LTD	Κύπρος	16.282.327	6.294.131	27.581.789	4.171.119	100,00%
		23.279.205	9.634.190	31.925.757	4.024.320	

13.30. Λοιπές Επενδύσεις

Οι λοιπές επενδύσεις αφορούν συμμετοχές σε εταιρείες που δεν πληρούν της προϋποθέσεις χαρακτηρισμού τους ως θυγατρικές ή συγγενείς. Η ανάλυση του εν λόγω κονδυλίου έχει ως εξής:

Η ΕΤΑΙΡΕΙΑ

	E-FORMA	FINTRUST	Σύνολο
1/1/2004	**2.141**	**0**	**2.141**
Αποκτήσεις χρήσης 2004	0	0	0
Πωλήσεις χρήσης 2004	0	0	0
31/12/2004	**2.141**	**0**	**2.141**
Αποκτήσεις 01/01-30/06/2005	0	0	0
Πωλήσεις 01/01-30/06/2005	0	0	0
Μεταφορά λόγω μειώσεως του ποσοστού συμμετοχής σε θυγατρική	0	176.081	176.081
31/12/2005	**2.141**	**176.081**	**178.221**

13.30. Αναβαλλόμενος φόρος

Οι αναγνωρισθείσες αναβαλλόμενες φορολογικές απαιτήσεις/υποχρεώσεις ανάγονται στις εξής αιτίες:

	Ο ΟΜΙΛΟΣ					
	31/12/2005		31/12/2004		31/12/2003	
	Απαίτηση	Υποχρέωση	Απαίτηση	Υποχρέωση	Απαίτηση	Υποχρέωση
Μη Κυκλοφοριακά Στοιχεία						
Άυλα Περιουσιακά Στοιχεία	2.261.589	2.774.675	2.098.259	2.420.838	1.607.611	2.024.339
Ενσώματες Ακινητοποιήσεις	5.905.644	9.589.269	5.735.693	9.625.263	4.949.310	9.228.063
Συμμετοχές σε συνδεδεμένες	211.101	0	0	0	0	0
Κυκλοφοριακά Στοιχεία					0	0
Αποθέματα	70.703	0	0	0	0	0
Απαιτήσεις	167.540	2.489	495.950	0	576.062	0
Αποθεματικά					0	0
Αποφορολόγηση αποθεματικών	0	0	52.946	560.608	0	0
Βραχυπρόθεσμες Υποχρεώσεις					0	0
Προβλέψεις	21.000	0	246.729	0	0	0
Παροχές σε Εργαζομένους	667.208	0	620.177	0	652.132	0
Παροχές σε Τρίτους	21.098				0	0
Ληφθείσες επιχορηγήσεις	932.716	654.892	812.475	34.945	768.787	529.222
Διαφορά λογιστικής εκτίμησης αναβαλλόμενων φορολογικών υποχρεώσεων-απαιτήσεων	(1.425.153)	(1.841.235)	0	0	0	0
Σύνολο	**8.833.445**	**11.180.089**	**10.062.229**	**12.641.653**	**8.553.902**	**11.781.623**

	Η ΕΤΑΙΡΕΙΑ					
	31/12/2005		31/12/2004		31/12/2003	
	Απαίτηση	Υποχρέωση	Απαίτηση	Υποχρέωση	Απαίτηση	Υποχρέωση
Μη Κυκλοφοριακά Στοιχεία						
Άυλα Περιουσιακά Στοιχεία	1.736.562	2.072.301	867.019	992.084	700.919	806.319
Ενσώματες Ακινητοποιήσεις	5.214.468	8.561.827	4.402.221	7.342.058	3.739.881	7.330.164
Συμμετοχές σε συνδεδεμένες	211.101	0	0	0	0	0
Κυκλοφοριακά Στοιχεία					0	0
Αποθέματα	70.703	0	0	0	0	0
Απαιτήσεις	151.347	2.489	495.950	0	576.062	0
Αποθεματικά					0	0
Αποφορολόγηση αποθεματικών	0	0	0	560.608	0	0
Βραχυπρόθεσμες Υποχρεώσεις					0	0
Προβλέψεις	21.000	0	0	0	0	0
Παροχές σε Εργαζομένους	602.945	0	620.177	0	519.451	0
Παροχές σε Τρίτους	21.098		0	0	0	0
Ληφθείσες επιχορηγήσεις	879.770	613.616	812.475	0	727.418	501.919
Διαφορά λογιστικής εκτίμησης αναβαλλόμενων φορολογικών υποχρεώσεων-απαιτήσεων	(1.233.916)	(1.616.016)	0	0	0	0
Σύνολο	**7.675.078**	**9.634.217**	**7.197.842**	**8.894.750**	**6.263.730**	**8.638.402**

Το μεγαλύτερο ποσό των αναβαλλόμενων φορολογικών απαιτήσεων είναι ανακτήσιμο σε διάστημα πέραν των 12 μηνών, όπως επίσης, το μεγαλύτερο ποσό των αναβαλλόμενων φορολογικών υποχρεώσεων είναι πληρωτέο σε διάστημα πέραν των 12 μηνών.

Ο συντελεστής φόρου εισοδήματος στον οποίο υπόκειται η εταιρεία είναι για το 2005 ίσος με 32%.

Ο συμψηφισμός των αναβαλλόμενων φορολογικών απαιτήσεων και υποχρεώσεων λαμβάνει χώρα όταν υπάρχει, από πλευράς εταιρείας, εφαρμόσιμο νομικό δικαίωμα για κάτι τέτοιο και όταν οι αναβαλλόμενοι φόροι εισοδήματος αφορούν στην ίδια φορολογική αρχή.

13.30. Λοιπές μακροπρόθεσμες απαιτήσεις

Στο λογαριασμό περιλαμβάνονται εκείνες οι απαιτήσεις οι οποίες πρόκειται να εισπραχθούν μετά το τέλος της επόμενης χρήσης. Οι λοιπές μακροπρόθεσμες απαιτήσεις του Ομίλου και της Εταιρείας αναλύονται στον παρακάτω πίνακα:

	Ο ΟΜΙΛΟΣ		Η ΕΤΑΙΡΕΙΑ	
	31/12/2005	**31/12/2004**	**31/12/2005**	**31/12/2004**
Δοσμένες Εγγυήσεις	226.206	162.047	63.548	72.589
Απαίτηση από πώληση συμμετοχής	287.760	0	287.760	0
Σύνολο μακροπρ.απαιτήσεων	**513.966**	**162.047**	**351.308**	**72.589**

Οι παραπάνω αξίες αντικατοπτρίζουν ταυτόχρονα τις εύλογες αξίες αυτών.

13.30. Αποθέματα

Τα αποθέματα του Ομίλου και της Εταιρείας αναλύονται ως εξής:

	Ο ΟΜΙΛΟΣ		Η ΕΤΑΙΡΕΙΑ	
	31/12/2005	**31/12/2004**	**31/12/2005**	**31/12/2004**
Πρώτες ύλες - Αναλώσιμα υλικά	1.468.180	4.978.287	1.097.779	3.059.406
Έτοιμα-ημιτελή προϊόντα	1.233.000	1.438.726	951.345	1.037.377
Παραγωγή σε εξέλιξη	551.110	228.298	551.110	228.298
Εμπορεύματα	3.064.564	2.438.361	514.148	750.564
Σύνολο	**6.316.854**	**9.083.672**	**3.114.382**	**5.075.645**

13.30. Πελάτες και λοιπές εμπορικές απαιτήσεις

Οι πελάτες και οι λοιπές εμπορικές απαιτήσεις του Ομίλου και της Εταιρείας, αναλύονται ως εξής:

	Ο ΟΜΙΛΟΣ		Η ΕΤΑΙΡΕΙΑ	
	31/12/2005	**31/12/2004**	**31/12/2005**	**31/12/2004**
Πελάτες	14.183.819	15.664.805	11.770.185	12.359.732
Γραμμάτια Εισπρακτέα	38.984	38.984	38.984	38.984
Επιταγές Εισπρακτέες	1.194.598	979.580	651.166	407.483
Μείον: Προβλέψεις μη εισπραξιμότητας	(1.281.869)	(1.084.423)	(960.081)	(879.918)
Καθαρές Εμπορικές Απαιτήσεις	**14.135.533**	**15.598.946**	**11.500.254**	**11.926.281**
Προκαταβολές για αγορές αποθεμάτων	15.051	0	6.609	0
Σύνολο	**14.150.584**	**15.598.946**	**11.506.863**	**11.926.281**
Μη κυκλοφορούν ενεργητικό	0	0	0	0
Κυκλοφορούν ενεργητικό	14.150.584	15.598.946	11.506.863	11.926.281
	14.150.584	**15.598.946**	**11.506.863**	**11.926.281**

Οι παραπάνω αξίες αντικατοπτρίζουν ταυτόχρονα τις εύλογες αξίες αυτών.

13.30. Χρηματοοικονομικά στοιχεία διαθέσιμα προς πώληση

Τα χρηματοοικονομικά στοιχεία διαθέσιμα προς πώληση, που περιλαμβάνονται στα Κυκλοφοριακά Περιουσιακά Στοιχεία, αναλύονται ως εξής :

	Ο ΟΜΙΛΟΣ		Η ΕΤΑΙΡΕΙΑ	
	31/12/2005	31/12/2004	31/12/2005	31/12/2004
Έναρξη περιόδου	1.047.549	1.047.549	1.002.549	1.002.549
Προσθήκες	0	0	0	0
Πωλήσεις	(1.047.549)	0	(1.002.549)	0
Λήξη περιόδου	**0**	**1.047.549**	**0**	**1.002.549**
	31/12/2005	**31/12/2004**	**31/12/2005**	**31/12/2004**
Κατηγορίες τίτλων:				
Ομολογίες	0	1.002.549	0	1.002.549
Αμοιβαία Κεφάλαια	0	45.000	0	0
Σύνολο	**0**	**1.047.549**	**0**	**1.002.549**

13.30. Λοιπές απαιτήσεις

Οι λοιπές απαιτήσεις του Ομίλου και της Εταιρείας αναλύονται στον παρακάτω πίνακα:

	Ο ΟΜΙΛΟΣ		Η ΕΤΑΙΡΕΙΑ	
	31/12/2005	31/12/2004	31/12/2005	31/12/2004
Προκαταβολές-Χρηματικές διευκολύνσεις προσωπικού	61.215	10.023	56.863	10.023
Χρεώστες Διάφοροι-Προκαταβολές σε πιστωτές διάφορους	225.258	324.893	223.998	195.195
Απαιτήσεις Από Ελληνικό Δημόσιο	449.342	691.975	343.548	317.307
Βραχυπρόθεσμες απαιτήσεις κατά συνδεδεμένων επιχειρήσεων	0	0	759.875	1.212.455
Απαιτήσεις αποζημιώσεως ασφαλιστικών εταιρειών	149.149	140.936	149.149	140.936
Μεταβατικοί λογαριασμοί ενεργητικού	504.439	167.566	407.768	167.566
Λοιπές Απαιτήσεις	51.634	287.297	51.634	159.834
Καθαρές απαιτήσεις Χρεωστών	**1.441.037**	**1.622.691**	**1.992.834**	**2.203.316**
Σύνολο	**1.441.037**	**1.622.691**	**1.992.834**	**2.203.316**

Οι παραπάνω αξίες αντικατοπτρίζουν ταυτόχρονα τις εύλογες αξίες αυτών.

13.30. Ταμειακά διαθέσιμα και ισοδύναμα

Τα ταμειακά διαθέσιμα και ισοδύναμα του Ομίλου και της Εταιρείας αναλύονται στον παρακάτω πίνακα:

	Ο ΟΜΙΛΟΣ		Η ΕΤΑΙΡΕΙΑ	
	31/12/2005	31/12/2004	31/12/2005	31/12/2004
Διαθέσιμα στο ταμείο	21.973	134.147	17.373	69.404
Βραχυπρόθεσμες τραπεζικές καταθέσεις	5.854.542	6.641.219	3.665.476	1.666.555
Σύνολο	**5.876.515**	**6.775.366**	**3.682.849**	**1.735.959**

Το πραγματικό σταθμισμένο επιτόκιο των τραπεζικών καταθέσεων έχει ως εξής:

		1/1-31/12/2005	1/1-31/12/2004
Καταθέσεις	EURO	1,96%	2,12%

Ο Όμιλος προβαίνει σε καταθέσεις σε ευρώ με επιτόκια overnight Libor-Euribor. Οι τόκοι υπόκεινται σε φορολογία 10% στην Ελλάδα και 10% στο εξωτερικό.

13.30. Μετοχικό κεφάλαιο και υπέρ το άρτιο

Η μετοχή της INFORM Π.ΛΥΚΟΣ Α.Ε. είναι ελεύθερα διαπραγματεύσιμη στο Χρηματιστήριο Αθηνών και συμμετέχει στους εξής δείκτες: Δείκτης Πληροφορικής και Δείκτης FTSE/XAA Small Cap 80.

Το υπέρ το άρτιο μετοχικό κεφάλαιο του Ομίλου προέκυψε από την έκδοση μετοχών έναντι μετρητών σε αξία μεγαλύτερη της ονομαστικής τους αξίας καθώς και από την αναγνώριση (ποσού € 297.791) πληρωμών σε εργαζόμενους βασιζόμενων σε συμμετοχικούς τίτλους (stock options).

	Αριθμός μετοχών	Μετοχικό Κεφάλαιο	Υπέρ το άρτιο	Σύνολο
Υπόλοιπα 1/1/2004	**17.857.880**	**8.928.940**	**27.660.103**	**36.589.043**
Έκδοση Νέων Μετοχών	94.580	47.290	4.729	52.019
Ακύρωση Ιδίων Μετοχών	(9.380)	(4.690)	0	(4.690)
Χορηγηθέντα Δικαιώματα	0	0	99.264	99.264
Υπόλοιπα 31/12/2004	**17.943.080**	**8.971.540**	**27.764.096**	**36.735.636**
Έκδοση Νέων Μετοχών	98.800	60.268	22.724	82.992
Απορρόφηση θυγατρικής IPS	2.327.474	3.393.498	284.128	3.677.626
Ακύρωση Ιδίων Μετοχών	(61.290)	(37.387)	0	(37.387)
Χορηγηθέντα Δικαιώματα	0	0	198.527	198.527
Υπόλοιπα 31/12/2005	**20.308.064**	**12.387.919**	**28.269.475**	**40.657.394**

13.30. Λοιπά Αποθεματικά

Τα λοιπά αποθεματικά του Ομίλου αναλύονται ως εξής:

	Ο ΟΜΙΛΟΣ			Η ΕΤΑΙΡΕΙΑ		
	Τακτικό αποθεματικο	Αφορολόγητα αποθεματικά	Σύνολο	Τακτικό αποθεματικο	Αφορολόγητα αποθεματικά	Σύνολο
Υπόλοιπο στις 1 Ιανουαρίου 2004	**2.251.692**	**7.514.416**	**9.766.108**	**2.251.692**	**6.980.864**	**9.232.557**
Μεταβολές κατά τη διάρκεια της χρήσης	194.402	13.050	207.452	194.402	13.050	**207.452**
Υπόλοιπο στις 31 Δεκεμβρίου 2004	**2.446.094**	**7.527.466**	**9.973.560**	**2.446.094**	**6.993.914**	**9.440.009**
Μεταβολές κατά τη διάρκεια της χρήσης	1.768.378	(1.642.753)	125.625	1.768.378	(1.642.753)	125.625
Υπόλοιπο στις 31 Δεκεμβρίου 2005	**4.214.472**	**5.884.713**	**10.099.185**	**4.214.472**	**5.351.161**	**9.565.633**

Το τακτικό αποθεματικό σχηματίζεται σύμφωνα με τις διατάξεις της Ελληνικής Νομοθεσίας (Ν.2190/20, άρθρα 44 και 45) κατά την οποία ποσό τουλάχιστον ίσο με το 5% των ετησίων καθαρών (μετά φόρων) κερδών, είναι υποχρεωτικό να μεταφερθεί στο Τακτικό Αποθεματικό μέχρι το ύψος του να φθάσει το ένα τρίτο του καταβλημένου μετοχικού κεφαλαίου. Το τακτικό αποθεματικό μπορεί να χρησιμοποιηθεί για κάλυψη ζημιών μετά από απόφαση της Τακτικής Γενικής Συνέλευσης των μετόχων, και ως εκ τούτου δεν μπορεί να χρησιμοποιηθεί για οποιοδήποτε άλλο λόγο.

Αφορολόγητα αποθεματικά

Τα αφορολόγητα αποθεματικά σχηματίζονται σύμφωνα με τις διατάξεις της φορολογικής νομοθεσίας από φορολογημένα, αφορολόγητα ή ειδικώς φορολογηθέντα έσοδα και κέρδη. Τα ανωτέρω αποθεματικά μπορούν να κεφαλαιοποιηθούν ή να διανεμηθούν με απόφαση της Τακτικής Γενικής Συνέλευσης των μετόχων, αφού ληφθούν υπόψη οι περιορισμοί που μπορεί να ισχύουν κάθε φορά.

13.30. Υποχρεώσεις παροχών προσωπικού λόγω εξόδου από την υπηρεσία

Οι υποχρεώσεις παροχών προσωπικού λόγω εξόδου από την υπηρεσία αναλύονται ως εξής:

	Ο ΟΜΙΛΟΣ		Η ΕΤΑΙΡΕΙΑ	
	31/12/2005	31/12/2004	31/12/2005	31/12/2004
Υποχρεώσεις ισολογισμού για:				
Συνταξιοδοτικές παροχές	1.679.107	2.378.897	1.483.319	1.771.934
Σύνολο	**1.679.107**	**2.378.897**	**1.483.319**	**1.771.934**
Καθαρό έξοδο χρήσης				
Συνταξιοδοτικές παροχές	294.378	232.299	271.917	187.131
Ανάλυση εξόδου χρήσης				
Κόστος τρέχουσας απασχόλησης	185.959	162.985	166.863	134.040
Χρηματοοικονομικό κόστος	66.366	69.314	60.340	53.091
Κόστος απορρόφησης	43.837	0	43.837	0
Απόσβεση μη καταχωρημένων αναλογιστικών κερδών/ (ζημιών)	(1.785)	0	877	0
Σύνολο	**294.378**	**232.299**	**271.917**	**187.131**
Προσαρμογή υποχρεώσεων σε όφελος των αποτελεσμάτων				
Αναθεώρηση λογιστικής εκτίμησης λόγω μεταβολής συνθηκών (οικειοθελείς αποχωρήσεις προσωπικού, ανανέωση προσωπικού κ.λπ)	(832.139)	0	(832.139)	0

13.30. Προμηθευτές και λοιπές υποχρεώσεις

Η ανάλυση των υπολοίπων των προμηθευτών και των λοιπών συναφών υποχρεώσεων του Ομίλου και της Εταιρείας έχει ως εξής:

	Ο ΟΜΙΛΟΣ		Η ΕΤΑΙΡΕΙΑ	
	31/12/2005	31/12/2004	31/12/2005	31/12/2004
Προμηθευτές	5.964.025	10.122.890	3.733.581	8.969.469
Προκαταβολές πελατών	175.519	685.026	173.449	685.026
Σύνολο	**6.139.544**	**10.807.916**	**3.907.030**	**9.654.495**

13.30. Τρέχουσες φορολογικές υποχρεώσεις

Η ανάλυση των τρεχουσών φορολογικών υποχρεώσεων του Ομίλου και της Εταιρείας έχει ως εξής:

	Ο ΟΜΙΛΟΣ		Η ΕΤΑΙΡΕΙΑ	
	31/12/2005	31/12/2004	31/12/2005	31/12/2004
Υποχρέωση Φόρου εισοδήματος	430.561	678.770	285.088	520.464
Υποχρεώσεις λοιπών φόρων	1.350.410	2.452.601	1.129.860	1.309.806
Σύνολο	**1.780.971**	**3.131.370**	**1.414.948**	**1.830.270**

13.30. Βραχυπρόθεσμες Δανειακές Υποχρεώσεις

Δανειακές υποχρεώσεις για την εταιρεία δεν υφίστανται. Οι δανειακές υποχρεώσεις του Ομίλου έχουν ως εξής:

	Ο ΟΜΙΛΟΣ		Η ΕΤΑΙΡΕΙΑ	
	31/12/2005	31/12/2004	31/12/2005	31/12/2004
Βραχυπρόθεσμος τραπεζικός δανεισμός	1.173.048	713.468	0	0
Σύνολο δανειακών υποχρεώσεων	**1.173.048**	**713.468**	**0**	**0**

Τα πραγματικά σταθμισμένα μέσα επιτόκια δανεισμού του Ομίλου, την ημερομηνία του ισολογισμού είναι τα παρακάτω:

31/12/2005 31/12/2004

Τραπεζικός δανεισμός (βραχυπρόθεσμος) σε €	Euribor + 2%	Euribor + 2%

13.30. Λοιπές βραχυπρόθεσμες υποχρεώσεις

Η ανάλυση των λοιπών βραχυπρόθεσμων υποχρεώσεων του Ομίλου και της Εταιρείας έχει ως εξής:

	Ο ΟΜΙΛΟΣ		Η ΕΤΑΙΡΕΙΑ	
	31/12/2005	31/12/2004	31/12/2005	31/12/2004
Δεδουλευμένα έξοδα	139.335	6.990	137.355	3.822
Ασφαλιστικοί οργανισμοί	611.791	745.779	556.369	473.862
Μερίσματα πληρωτέα	91.539	142.632	88.377	111.745
Έσοδα επόμενης περιόδου - Επιχορηγήσεις	1.931.482	2.136.103	1.639.844	1.822.631
Διάφοροι Πιστωτές	1.172.858	1.806.162	1.172.858	1.047.185
Λοιπές υποχρεώσεις	323.460	861.956	8.014	41.209
Σύνολο	**4.270.467**	**5.699.622**	**3.602.817**	**3.500.453**

13.30. Βραχυπρόθεσμες Προβλέψεις

Η ανάλυση των βραχυπρόθεσμων προβλέψεων του Ομίλου και της Εταιρείας έχει ως εξής:

	Ο ΟΜΙΛΟΣ			Η ΕΤΑΙΡΕΙΑ	
	Αποζημιώσεις τρίτων	Πρόβλεψη δαπανών μετεγκατάστασης	Σύνολο	Αποζημιώσεις τρίτων	Σύνολο
1 Ιανουαρίου 2004	0	0	**0**	0	**0**
31 Δεκεμβρίου 2004	0	0	**0**	0	**0**
Σχηματισμός προβλέψεων	173.000	1.000.000	**1.173.000**	173.000	**173.000**
31 Δεκεμβρίου 2005	173.000	1.000.000	**1.173.000**	173.000	**173.000**

13.30. Κόστος πωληθέντων

Το κόστος πωληθέντων του Ομίλου και της Εταιρείας αναλύεται ως εξής

	Ο ΟΜΙΛΟΣ		Η ΕΤΑΙΡΕΙΑ	
	1/1 - 31/12/2005	1/1 - 31/12/2004	1/1 - 31/12/2005	1/1 - 31/12/2004
Συνταξιοδοτικές παροχές	173.159	394.079	161.470	161.214
Λοιπές παροχές σε εργαζομένους	10.292.417	11.948.136	8.294.610	6.497.728
Κόστος αποθεμάτων αναγνωρισμένο ως έξοδο	23.632.242	21.386.133	13.373.489	13.872.546
Αμοιβές και έξοδα τρίτων	4.415.440	6.104.027	2.432.508	4.238.814
Παροχές τρίτων	3.344.892	2.321.765	741.277	622.506
Έξοδα επιδιόρθωσης και συντήρησης παγίων	1.206.389	1.332.058	913.366	818.351
Φόροι και τέλη	506.230	422.072	19.572	12.675
Έξοδα μεταφορών	370.951	429.016	364.530	344.815
Υλικά άμεσης ανάλωσης	621.595	825.733	601.173	379.265
Έξοδα τόκων	0	6.027	0	0
Αποσβέσεις παγίων	2.446.914	3.079.861	1.634.674	1.721.875
Λοιπά διάφορα έξοδα	695.201	950.384	298.018	220.437
Σύνολο	**47.705.429**	**49.199.290**	**28.834.686**	**28.890.226**

13.30. Έξοδα διάθεσης

Τα έξοδα διάθεσης του Ομίλου και της Εταιρείας αναλύονται ως εξής:

	Ο ΟΜΙΛΟΣ		Η ΕΤΑΙΡΕΙΑ	
	1/1 - 31/12/2005	1/1 - 31/12/2004	1/1 - 31/12/2005	1/1 - 31/12/2004
Συνταξιοδοτικές παροχές	82.327	103.412	73.175	82.440
Λοιπές παροχές σε εργαζομένους	4.468.564	4.334.614	3.758.929	3.497.581
Αμοιβές και έξοδα τρίτων	854.303	655.990	304.908	202.597
Παροχές τρίτων	964.916	586.906	216.360	216.235
Έξοδα επιδιόρθωσης και συντήρησης παγίων	333.557	354.084	266.589	284.264
Φόροι και τέλη	356.188	732.421	206.601	625.316
Έξοδα μεταφορών	248.167	368.318	214.449	348.320
Υλικά άμεσης ανάλωσης	353.663	434.497	353.663	383.119
Έξοδα τόκων	0	551	0	0
Αποσβέσεις ενσώματων παγίων	588.105	565.549	383.141	290.514
Λοιπά διάφορα έξοδα	288.000	529.675	156.286	214.590
Σύνολο	**8.537.789**	**8.666.017**	**5.934.099**	**6.144.974**

13.30. Έξοδα διοίκησης

Τα έξοδα διάθεσης του Ομίλου και της Εταιρείας αναλύονται ως εξής:

	Ο ΟΜΙΛΟΣ		Η ΕΤΑΙΡΕΙΑ	
	1/1 - 31/12/2005	1/1 - 31/12/2004	1/1 - 31/12/2005	1/1 - 31/12/2004
Συνταξιοδοτικές παροχές	44.131	215.212	37.272	44.135
Λοιπές παροχές σε εργαζομένους	2.509.911	3.223.318	1.914.629	1.468.515
Αμοιβές και έξοδα τρίτων	1.174.320	1.146.140	632.284	591.486
Λοιπές παροχές τρίτων	792.032	539.430	143.524	94.968
Έξοδα επιδιόρθωσης και συντήρησης παγίων	241.036	347.402	176.843	124.845
Φόροι και τέλη	269.905	202.641	150.713	95.892
Έξοδα μεταφορών	106.125	0	91.514	102.882
Υλικά άμεσης ανάλωσης	150.922	0	150.922	113.161
Έξοδα τόκων	0	2466	0	0
Αποσβέσεις	769.546	898.154	550.318	354.584
Λοιπά διάφορα έξοδα	196.757	780.166	66.693	65.772
Σύνολο	**6.254.684**	**7.354.928**	**3.914.712**	**3.056.239**

13.30. Έξοδα ερευνών και ανάπτυξης

Τα έξοδα ερευνών και ανάπτυξης του Ομίλου αναλύονται ως εξής:

	Ο ΟΜΙΛΟΣ		Η ΕΤΑΙΡΕΙΑ	
	1/1 - 31/12/2005	1/1 - 31/12/2004	1/1 - 31/12/2005	1/1 - 31/12/2004
Συνταξιοδοτικές παροχές	4.185	797	0	0
Λοιπές παροχές σε εργαζομένους	108.813	123.996	0	0
Αμοιβές και έξοδα τρίτων	1.536	1.572	0	0
Λοιπές παροχές τρίτων	19.171	10.790	0	0
Έξοδα επιδιόρθρωσης και συντήρησης παγίων	0	3.252	0	0
Φόροι και τέλη	134	259	0	0
Λοιπά διάφορα έξοδα	2.663	3.217	0	0
Αποσβέσεις	157.473	150.384	0	0
Σύνολο	**293.975**	**294.267**	**0**	**0**

13.30. Λοιπά έξοδα εκμετάλλευσης

Τα λοιπά έξοδα εκμετάλλευσης του Ομίλου και της Εταιρείας αναλύονται ως εξής:

	Ο ΟΜΙΛΟΣ		Η ΕΤΑΙΡΕΙΑ	
	1/1 - 31/12/2005	1/1 - 31/12/2004	1/1 - 31/12/2005	1/1 - 31/12/2004
Πρόβλεψη ζημίας από επισφαλείς απαιτήσεις	211.065	316.027	105.163	256.027
Προβλέψεις για έκτακτες αποζημιώσεις προσωπικού	173.000	0	173.000	0
Πρόβλεψη για κόστος μετεγκατάστασης θυγατρικής	1.000.000	0	0	0
Απομείωση αξίας συμμετοχών	727.935	0	727.935	0
Συναλλαγματικές διαφορές	0	0	0	0
Έκτακτα-ανόργανα έξοδα	101.635	935.015	23.463	665.056
Έκτακτες ζημίες	265.938	1.525.739	265.938	1.525.739
Έξοδα προηγούμενων χρήσεων	47.419	45.586	37.435	14.591
Ζημίες από πώληση συμμετοχής	0	1.487.423	0	1.487.423
Σύνολο	**2.526.992**	**4.309.790**	**1.332.934**	**3.948.836**

13.30. Λοιπά έσοδα εκμετάλλευσης

Τα λοιπά έσοδα εκμετάλλευσης του Ομίλου και της Εταιρείας αναλύονται ως εξής:

	Ο ΟΜΙΛΟΣ		Η ΕΤΑΙΡΕΙΑ	
	1/1 - 31/12/2005	1/1 - 31/12/2004	1/1 - 31/12/2005	1/1 - 31/12/2004
Αποσβέσεις ληφθέντων επιχορηγήσεων				
Έσοδα από Επιχορηγήσεις	1.200	287.164	0	272.309
Έσοδα από Ενοίκια	36.225	64.728	36.225	11.225
Λοιπά έσοδα πωλήσεων	2.041	0	2.041	0
Έσοδα από αχρησιμοποίητες Προβλέψεις	917.139	256.133	917.139	256.133
Έσοδα προηγούμενων χρήσεων	312.721	111.551	310.441	108.917
Έσοδα συμμετοχών & χρεογράφων	17.695	410.596	910.380	791.864
Έσοδα από ιδιόχρηση αποθεμάτων	7.832	0	7.832	0
Έκτακτα και ανόργανα έσοδα-κέρδη	857.777	426.498	759.461	284.876
Πιστωτικοί τόκοι	51.437	54.978	73.994	37.832
Κέρδη από πώληση συμμετοχών & χρεογράφων	442.505	8.002	432.324	3.223.200
Λοιπά έσοδα	13.024	113.882	0	0
Σύνολο	**2.659.597**	**1.733.532**	**3.449.838**	**4.986.357**

13.30. Χρηματοοικονομικά έξοδα

Τα χρηματοοικονομικά έξοδα του Ομίλου και της Εταιρείας αναλύονται ως εξής:

	Ο ΟΜΙΛΟΣ		Η ΕΤΑΙΡΕΙΑ	
	1/1 - 31/12/2005	1/1 - 31/12/2004	1/1 - 31/12/2005	1/1 - 31/12/2004
Έξοδα τόκων από:				
Προμήθειες Εγγυητικών Επιστολών	32.051	44.930	29.468	40.471
Λοιπά Τραπεζικά Έξοδα	200.138	355.555	29.832	23.129
	232.189	**400.485**	**59.299**	**63.600**

13.30. Χρηματοοικονομικά έσοδα

Τα χρηματοοικονομικά έσοδα του Ομίλου αναλύονται ως εξής:

	Ο ΟΜΙΛΟΣ		Η ΕΤΑΙΡΕΙΑ	
	1/1 - 31/12/2005	1/1 - 31/12/2004	1/1 - 31/12/2005	1/1 - 31/12/2004
Έσοδα από συναλλαγματικές διαφορές	242.306	0	0	0
	242.306	**0**	**0**	**0**

13.30. Φόρος εισοδήματος

Η φορολογική επιβάρυνση των αποτελεσμάτων της Εταιρείας προσδιορίστηκε ως εξής:

	31/12/2005	31/12/2004
Τρέχων Φόρος Εισοδήματος	1.198.532	1.640.010
Πρόβλεψη για ανέλεγκτη χρήση	0	0
Αναβαλλόμενη φορολογία χρήσεως	(279.486)	(285.117)
Σύνολο	**919.046**	**1.354.893**
Τρέχων φόρος εισοδήματος		
Λογιστικό κέρδος ΔΛΠ προ φόρου	**5.878.061**	**3.600.372**
Προσωρινές διαφορές (βλέπε σχετικά παρακάτω)	(2.011.600)	814.619
Μόνιμες διαφορές (βλέπε σχετικά παρακάτω)	(198.527)	2.034.705
Λογιστικό κέρδος ΕΛΠ προ φόρου	**3.667.934**	**6.449.695**
Λογιστικές διαφορές	147.777	2.345.535
Αφορολόγητα έσοδα	(207.158)	(4.112.080)
Σύνολο	**3.608.553**	**4.683.150**
Φόρος που αναλογεί	(1.154.737)	(1.639.102)
Συμπληρωματικός φόρος	(1.789)	(907)
Φόρος επιπλέον μερίσματος	(42.006)	0
Συνολικός τρέχων φόρος εισοδήματος	**(1.198.532)**	**(1.640.010)**
Πληρωτέος φόρος εισοδήματος στην επόμενη χρήση		
Τρέχων φόρος εισοδήματος	(1.198.532)	(1.640.010)
Μείον: Προκαταβολή φόρου εισοδήματος προηγούμενης χρήσης	656.461	728.074
Μείον: Προκαταβαλλόμενοι φόροι	256.983	391.472
Πληρωτέος φόρος εισοδήματος	**(285.088)**	**(520.464)**

Η σχέση μεταξύ του λογιστικού αποτελέσματος και του εξόδου του φόρου εισοδήματος αναλύεται ως εξής:

Λογιστικό κέρδος ΔΛΠ προ φόρου	**5.878.061**	**3.600.372**
Φόρος που αναλογεί	(1.880.980)	(1.260.130)
Λογιστικές Διαφορές	19.002	618.291
Σύνολο	**(1.861.978)**	**(641.839)**
Διαφορά αποτελέσματος ΕΛΠ και ΔΛΠ	707.241	(997.263)
Σύνολο	**(1.154.737)**	**(1.639.102)**
Συμπληρωματικός φόρος	(1.789)	(907)
Φόρος επιπλέον μερίσματος	(42.006)	0
Συνολικός τρέχων φόρος εισοδήματος	**(1.198.532)**	**(1.640.010)**

Η αναγνώριση της αναβαλλόμενης φορολογίας των κονδυλίων κατά την προσαρμογή των οικονομικών καταστάσεων από τα ΕΛΠ στα ΔΛΠ κατά τις χρήσεις 2005 και 2004 έχει ως εξής:

ΑΝΑΒΑΛΛΟΜΕΝΗ ΦΟΡΟΛΟΓΙΑ ΑΠΟ ΕΓΓΡΑΦΕΣ ΠΡΟΣΑΡΜΟΓΗΣ ΣΤΑ ΔΛΠ ΤΟΥ 2004	ΕΠΙΔΡΑΣΗ ΕΠΙ ΤΩΝ ΑΠΟΤΕΛΕΣΜΑΤΩΝ ΤΗΣ ΧΡΗΣΗΣ 2004 ΑΠΟ ΕΓΓΡΑΦΕΣ ΠΡΟΣΑΡΜΟΓΗΣ ΣΤΑ ΔΛΠ (ΠΡΟΣΩΡΙΝΕΣ ΚΑΙ ΜΟΝΙΜΕΣ ΔΙΑΦΟΡΕΣ)		ΑΝΑΒΑΛΛΟΜΕΝΗ ΦΟΡΟΛΟΓΙΑ ΧΡΗΣΗΣ 2004 ΑΠΟ ΕΓΓΡΑΦΕΣ ΠΡΟΣΑΡΜΟΓΗΣ ΣΤΑ ΔΛΠ (ΠΡΟΣΩΡΙΝΕΣ ΔΙΑΦΟΡΕΣ)	
	ΔΑΠΑΝΕΣ	ΕΣΟΔΑ	ΑΠΑΙΤΗΣΗ	ΥΠΟΧΡΕΩΣΗ
Επίδραση αποσβέσεων άυλων περιουσιακών στοιχείων λόγω αλλαγής της ωφέλιμης ζωής τους		56.185		19.665
Λογισμός πρόβλεψης αποζημίωσης προσωπικού λόγω συνταξιοδότησης	287.789		100.726	
Επίδραση αποσβέσεων ενσώματων ακινητοποιήσεων λόγω αλλαγής της ωφέλιμης ζωής των πάγιων ακινητοποιήσεων	736.570		257.800	
Επίδραση επί ποσού επιχορήγησης ενσώματων ακινητοποιήσεων	75.336		26.368	0
Διαφορές από πώληση συμμετοχής	1.487.423			
Λογισμός stock options	99.264			
Λογισμός μη ενσωματωμένων φόρων	468.089			
Έσοδα χρεογράφων		20.071		
Επίδραση εγγραφών προσαρμογής στα ΔΛΠ στους πελάτες		228.891		80.112
Σύνολο	**3.154.470**	**305.147**	**384.893**	**99.777**
Επίδραση επί των αποτελεσμάτων χρήσης από εγγραφές προσαρμογής στα ΔΛΠ	**(2.849.323)**	**Αναβαλ. φορολογία από εγγραφές προσαρμ. στα ΔΛΠ**		**285.117**
Συνολική επίδραση επί των αποτελεσμάτων χρήσης από εγγραφές προσαρμογής στα ΔΛΠ	**2.564.207**			

ΑΝΑΒΑΛΛΟΜΕΝΗ ΦΟΡΟΛΟΓΙΑ ΑΠΟ ΕΓΓΡΑΦΕΣ ΠΡΟΣΑΡΜΟΓΗΣ ΣΤΑ ΔΛΠ ΤΟΥ 2005	ΕΠΙΔΡΑΣΗ ΕΠΙ ΤΩΝ ΑΠΟΤΕΛΕΣΜΑΤΩΝ ΤΗΣ ΧΡΗΣΗΣ 2005 ΑΠΟ ΕΓΓΡΑΦΕΣ ΠΡΟΣΑΡΜΟΓΗΣ ΣΤΑ ΔΛΠ (ΠΡΟΣΩΡΙΝΕΣ ΚΑΙ ΜΟΝΙΜΕΣ ΔΙΑΦΟΡΕΣ)		ΑΝΑΒΑΛΛΟΜΕΝΗ ΦΟΡΟΛΟΓΙΑ ΧΡΗΣΗΣ 2005 ΑΠΟ ΕΓΓΡΑΦΕΣ ΠΡΟΣΑΡΜΟΓΗΣ ΣΤΑ ΔΛΠ (ΠΡΟΣΩΡΙΝΕΣ ΔΙΑΦΟΡΕΣ)	
	ΔΑΠΑΝΕΣ	ΕΣΟΔΑ	ΑΠΑΙΤΗΣΗ	ΥΠΟΧΡΕΩΣΗ
Χρήση πρόβλεψης υποτίμησης παγίων			613.971	
Επίδραση συγχώνευσης θυγατρικής IPS		491.281		155.410
Μείωση αποζημίωσης προσωπικού βάσει αναλογιστικής μελέτης		387.222		112.294
Επίδραση αποσβέσεων ενσώματων ακινητοποιήσεων λόγω αλλαγής της ωφέλιμης ζωής των παγίων		959.830		278.351
Επίδραση αποσβέσεων άυλων περιουσιακών στοιχείων λόγω αλλαγής της ωφέλιμης ζωής τους		111.847		32.435
Επίδραση αποσβέσεων αναπροσαρμογής επιχορήγησης Ν 2065/92	49.264		14.287	
Επίδραση εγγραφών προσαρμογής στα ΔΛΠ στα αποθέματα	32.356	1.022.000	9.383	296.380
Επίδραση εγγραφών προσαρμογής στα ΔΛΠ στους πελάτες	96.580		28.008	
Λογισμός stock options	198.527			
Ζημία απομείωσης συμμετοχής LPS	727.935		211.101	
Επίδραση διαφοράς αποσβέσεων διαγραφέντων παγίων		433.072		125.591
Προσαρμογή ποσών αναβαλλόμενης φορολογίας προηγούμενης χρήσης στο νέο φορολογικό συντελεστή			382.101	
Λογισμός μη ενσωματωμένων φόρων	17.713			
Λογισμός εξόδων χρήσεως	72.750		21.098	
Σύνολο	**1.195.125**	**3.405.252**	**1.279.948**	**1.000.462**
Επίδραση επί των αποτελεσμάτων χρήσης από εγγραφές προσαρμογής στα Δ.Λ.Π.	**2.210.127**	**Αναβαλλόμενη φορολογία από εγγραφές προσαρμ. στα ΔΛΠ**		**279.486**
Συνολική επίδραση επί των αποτελεσμάτων χρήσης από εγγραφές προσαρμογής στα ΔΛΠ	**(2.489.614)**			

13.30. Ενοποίηση Επιχειρήσεων

α) Θετική υπεραξία κατά την απόκτηση συμμετοχών στην TERRANE LTD

Την 28η Ιουνίου ολοκληρώθηκε η εξαγορά του 25% της εταιρείας INFORM LYKOS (ROMANIA) LTD μέσω της κυπριακής εταιρείας TERRANE LTD, 100% θυγατρικής της INFORM Π. ΛΥΚΟΣ Α.Ε., η οποία συστάθηκε για το σκοπό αυτό. Ενώ τη 2η Δεκεμβρίου 2004 ολοκληρώθηκε η εξαγορά του 19% της ως άνω εταιρείας μέσω της TERRANE LTD. Τέλος την 21η Δεκεμβρίου ολοκληρώθηκε η μεταβίβαση του 51% της INFORM LYKOS (ROMANIA) LTD, από την INFORM Π. ΛΥΚΟΣ Α.Ε. στην TERRANE LTD, με αποτέλεσμα η INFORM Π. ΛΥΚΟΣ Α.Ε. να διαμορφώσει τη συμμετοχή της στην INFORM LYKOS (ROMANIA) LTD από 51% σε 95% μέσω της TERRANE LTD. Κατά τις παραπάνω τμηματικές αγορές συμμετοχών προέκυψε συνολική υπεραξία

ποσού € 5.286.606,79. Η TERRANE LTD. συνεισέφερε στον Όμιλο στην περίοδο 1/1-31/12/2005 κύκλο εργασιών € 27.581.789 (38%), κέρδη μετά φόρων € 3.153.955 (45%) και καθαρή θέση € 9.988.196 (14%). Για την εν λόγω υπεραξία η διοίκηση της εταιρείας θεωρεί ότι δεν υπάρχουν ενδείξεις για απομείωση της σύμφωνα με το Δ.Λ.Π. 36.

Ημερομηνία εξαγοράς	28/6/2004	2/12/2004	Σύνολο
Αποκτηθέν ποσοστό	25%	19%	
Τίμημα Αγοράς Μετοχών:			
Καταβληθέντα Μετρητά και λοιπές άμεσες δαπάνες εξαγοράς	3.030.000,00	4.425.700,31	**7.455.700,31**
Μείον: ***Έυλογη Αξία*** *Περιουσιακών Στοιχείων και Υποχρεώσεων Εταιρείας*	853.066,90	1.316.026,62	**2.169.093,52**
Θετική υπεραξία (Goodwill)	**2.176.933,10**	**3.109.673,69**	**5.286.606,79**

Τα Περιουσιακά Στοιχεία που αποκτήθηκαν και οι Υποχρεώσεις που αναλήφθηκαν από τον Όμιλο σε εύλογες αξίες κατά την απόκτηση συμμετοχών στη θυγατρική εταιρεία ήταν τα ακόλουθα:

	28/6/2004	2/12/2004
Ενσώματες Ακινητοποιήσεις	6.121.096	6.408.205
Άυλα περιουσιακά στοιχεία	92.075	115.565
Αποθέματα	2.415.666	3.599.676
Πελάτες και Λοιπές Εμπορικές Απαιτήσεις	1.750.455	2.429.084
Χρηματοοικονομικά στοιχεία διαθέσιμα προς πώληση	342.500	359.199
Λοιπές Απαιτήσεις	569.953	548.184
Ταμειακά διαθέσιμα και ισοδύναμα	400.487	825.373
Προμηθευτές και λοιπές υποχρεώσεις	(2.874.227)	(5.069.723)
Τρέχουσες φορολογικές υποχρεώσεις	(155.993)	(608.366)
Βραχυπρόθεσμες δανειακές υποχρεώσεις	(2.953.625)	(714.860)
Λοιπές Βραχυπρόθεσμες Υποχρεώσεις	(2.296.119)	(965.881)
Σύνολο ιδίων κεφαλαίων Εταιρείας	**3.412.267,61**	**6.926.455,85**
Ποσοστό Συμμετοχής	*25%*	*19%*
Εύλογη Αξία Περιουσ. Στοιχείων και Υποχρεώσεων αποκτηθέντος μεριδίου	**853.066,90**	**1.316.026,62**

β) Θετική υπεραξία κατά την απόκτηση συμμετοχής στην LYKOS PAPERLESS SOLUTIONS A.E.

Στις 28/07/2005 αποκτήθηκε από την μητρική ποσοστό 30% της υφιστάμενης θυγατρικής LYKOS PAPERLESS SOLUTIONS A.E. Με το ποσοστό που αποκτήθηκε στο 2005, το συνολικό ποσοστό του ομίλου στην παραπάνω θυγατρική ανέρχεται σε 99,1%. Η παραπάνω θυγατρική συνεισέφερε στον Όμιλο στην περίοδο 1/1-31/12/2005 κύκλο εργασιών € 431.254,95 (0,6%) και καθαρή θέση € 607.439,4 (0,84%).

Από την απόκτηση αυτήν προέκυψε θετική υπεραξία ποσού € 727.934,61 επειδή το συνολικό κόστος της αγοράς του αποκτηθέντος μεριδίου ήταν καταρχάς μεγαλύτερο από την εύλογη αξία των επιμέρους στοιχείων που αποκτήθηκαν. Το ποσό της παραπάνω θετικής υπεραξίας λογίστηκε σε βάρος των αποτελεσμάτων της παρούσας οικονομικής χρήσης μετά από διενεργηθέντα έλεγχο και επανεκτίμηση των στοιχείων του ενεργητικού, των υποχρεώσεων και των ενδεχόμενων υποχρεώσεων του αποκτηθέντος μεριδίου.

Ημερομηνία εξαγοράς	28/7/2005
Αποκτηθέν ποσοστό	30%
Τίμημα Αγοράς Μετοχών:	
Καταβληθέντα Μετρητά και λοιπές άμεσες δαπάνες εξαγοράς	982.463,52
Μείον: ***Έυλογη Αξία*** *Περιουσιακών Στοιχείων και Υποχρεώσεων Εταιρείας*	**254.528,91**
Θετική υπεραξία (Goodwill)	**727.934,61**

Τα Περιουσιακά Στοιχεία που αποκτήθηκαν και οι Υποχρεώσεις που αναλήφθηκαν από τον Όμιλο σε εύλογες αξίες κατά την απόκτηση της συμμετοχής στη θυγατρική εταιρεία ήταν τα ακόλουθα:

	28/7/2005
Ενσώματες Ακινητοποιήσεις	346.684
Άυλα περιουσιακά στοιχεία	1.078.344
Αποθέματα	
Πελάτες και Λοιπές Εμπορικές Απαιτήσεις	45.366
Χρηματοοικονομικά στοιχεία διαθέσιμα προς πώληση	
Λοιπές Απαιτήσεις	529.757
Ταμειακά διαθέσιμα και ισοδύναμα	23.761
Προμηθευτές και λοιπές υποχρεώσεις	(395.292)
Τρέχουσες φορολογικές υποχρεώσεις	(14.258)
Βραχυπρόθεσμες δανειακές υποχρεώσεις	
Λοιπές Βραχυπρόθεσμες Υποχρεώσεις	(765.932)
Σύνολο ιδίων κεφαλαίων Εταιρείας	**848.430**
Ποσοστό Συμμετοχής	*30%*
Εύλογη Αξία	**254.529**

γ) Αρνητική υπεραξία κατά την απόκτηση συμμετοχής στην INFORM PROCESSING SERVICES A.E.

Στις 30/6/2005 η INFORM Π.ΛΥΚΟΣ Α.Ε. απορρόφησε τη θυγατρική INFORM PROCESSING SERVICES A.E. Η αρνητική υπεραξία που προέκυψε ανήλθε στο ποσό των € 431.281,49. Το ποσό αυτό λογίστηκε στα αποτελέσματα μετά από διενεργηθέντα έλεγχο και επανεκτίμηση των στοιχείων του ενεργητικού, των υποχρεώσεων και των ενδεχόμενων υποχρεώσεων του αποκτηθέντος μεριδίου καθώς και του κόστους κτήσης αυτού. Η παραπάνω απορρόφηση συνεισέφερε στην περίοδο 1/1-30/6/2005 έσοδα € 2.315.679,70 (6,40%), κέρδη προ φόρων € 67.770,61 (1,8%) και καθαρή θέση € 7.883.014,12 (11,6%).

	30/6/2005
Ημερομηνία απορρόφησης	49%
Αποκτηθέν ποσοστό	
Τίμημα Απόκτησης:	
Καταβληθέντα Μετρητά και λοιπές άμεσες δαπάνες απόκτησης	4.200.335,32
Μείον: ***Εύλογη Αξία*** *Περιουσιακών Στοιχείων και Υποχρεώσεων αποκτηθέντος μεριδίου*	**4.631.616,81**
Αρνητική υπεραξία	**(431.281)**

Τα Περιουσιακά Στοιχεία που αποκτήθηκαν και οι Υποχρεώσεις που αναλήφθηκαν από τον Όμιλο σε εύλογες αξίες κατά την εξαγορά της θυγατρικής εταιρείας ήταν τα ακόλουθα:

	30/6/2005
Ενσώματες Ακινητοποιήσεις	5.722.616
μείον: Μη αξιοποιήσιμες ενσώματες ακινητοποιήσεις	(2.816.132)
Άυλα περιουσιακά στοιχεία	518.848
Λοιπές Μακροπρόθεσμες Απαιτήσεις	858
Αποθέματα	48.334
Πελάτες και Λοιπές Εμπορικές Απαιτήσεις	2.336.841
Λοιπές Απαιτήσεις	381.888
Ταμειακά διαθέσιμα και ισοδύναμα	21.188
Προμηθευτές και λοιπές υποχρεώσεις	(1.401.735)
Τρέχουσες φορολογικές υποχρεώσεις	(137.316)
Λοιπές Βραχυπρόθεσμες Υποχρεώσεις	(43.773)
Εύλογη Αξία Περιουσ. Στοιχείων και Υποχρεώσεων αποκτηθέντος μεριδίου	**4.631.616,81**

13.30. Βασικά Κέρδη ανά Μετοχή

Τα κέρδη ανά μετοχή υπολογίζονται με τη διαίρεση του αναλογούντος στους μετόχους του Ομίλου και της Εταιρείας κέρδους (ή ζημίας) με το σταθμισμένο μέσο όρο των σε κυκλοφορία μετοχών κατά τη διάρκεια της χρήσης.

	ΟΜΙΛΟΣ		ΕΤΑΙΡΕΙΑ	
	1/1-31/12/2005	**1/1-31/12/2004**	**1/1-31/12/2005**	**1/1-31/12/2004**
Κέρδη που αναλογούν στους μετόχους της μητρικής	6.766.929	2.416.995	4.959.015	2.245.479
Σταθμισμένος μέσος όρος του αριθμού μετοχών	19.162.870	17.847.466	19.162.870	17.847.466
Βασικά κέρδη ανά μετοχή (Ευρώ ανά μετοχή)	0,35	0,14	0,26	0,13
Προτεινόμενο μέρισμα ανά μετοχή σε Ευρώ	-	-	0,21	0,21

13.30. Ανάλυση προσαρμογών πρώτης εφαρμογής ΔΠΧΠ

Οι προσαρμογές των κονδυλίων των ιδίων κεφαλαίων και των αποτελεσμάτων του Ομίλου και της Εταιρείας κατά την πρώτη εφαρμογή ΔΠΧΠ αναλύονται ως εξής:

ΠΡΟΣΑΡΜΟΓΗ ΙΔΙΩΝ ΚΕΦΑΛΑΙΩΝ	Ο ΟΜΙΛΟΣ		Η ΕΤΑΙΡΕΙΑ	
	1-Ιαν-2004	31-Δεκ-2004	1-Ιαν-2004	31-Δεκ-2004
Σύνολο Ιδίων Κεφαλαίων, όπως είχαν προγενέστερα απεικονισθεί σύμφωνα με τα ΕΛΠ	**59.336.098**	**62.333.795**	**48.026.012**	**54.327.380**
Πρασαρμογές των Διεθνών Προτύπων Χρηματοοικονομικής Πληροφόρησης				
Αναμόρφωση αποσβέσεων λόγω αλλαγής ωφέλιμης ζωής των ασώματων παγίων	1.735.004	2.122.317	387.222	443.407
Αναμόρφωση αποσβέσεων λόγω αλλαγής ωφέλιμης ζωής των ενσώματων παγίων	7.905.489	6.278.534	5.846.252	5.109.682
Αναμόρφωση των εσόδων από κρατικές επιχορηγήσεις λόγω προσαρμογής των συντελεστών απόσβεσης ενσώματων παγίων	(684.471)	(771.054)	(644.285)	(719.620)
Μεταφορά των εξόδων πολυετούς απόσβεσης στα αποτελέσματα των χρήσεων που αφορούν	(544.355)	(559.550)	(86.077)	(86.077)
Συμψηφισμός αποθεματικού ιδίων μετοχών με την αξία κτήσης τους	(698.236)	(674.330)	(698.236)	(674.330)
Συμψηφισμός αποθεματικού υπεραξίας μετοχών με την αξία κτήσης τους	(121.487)	(101.415)	(121.487)	(101.415)
Μεταφορά των κρατικών επιχορηγήσεων από τα ίδια κεφάλαια στις λοιπές υποχρεώσεις	(1.592.313)	(1.641.147)	(1.297.196)	(1.346.029)
Επιδραση αναπροσαρμογής αξίας ακινήτων	15.652.858	0	11.071.561	0
Επίδραση προσαρμογής λογαριασμών προβλέψεων σύμφωνα με τις αρχές των ΔΛΠ	(3.509.126)	(4.411.657)	(3.130.036)	(3.646.716)
Αναγνώριση αναβαλόμενης φορολογίας	(3.227.721)	(2.964.413)	(2.374.672)	(2.089.554)
Μετάθεση αναγνώρισης πληρωτέων μερισμάτων στο χρόνο έγκρισής τους από την Γ.Σ	4.936.475	6.877.543	4.257.042	6.661.471
Εμφάνιση συμμετοχών στην αξία κτήσης	0	1.899.105	0	0
Αναγνώριση υπεραξίας (Goodwill)	0	5.286.607	0	0
Καθαρή θέση συμμετοχής που δεν ενοποιήθηκε	(3.172.772)	0	0	0
Απαλοιφή ενδοεταιρικών συναλλαγών	(680.655)	(632.747)	0	0
Λοιπές επιδράσεις	0	40.180	0	(477)
Σύνολο Προσαρμογών	**15.998.690**	**10.747.973**	**13.210.088**	**3.550.342**
Σύνολο Ιδίων Κεφαλαίων, σύμφωνα με τα ΔΠΧΠ	**75.334.788**	**73.081.768**	**61.236.101**	**57.877.722**

ΠΡΟΣΑΡΜΟΓΗ ΑΠΟΤΕΛΕΣΜΑΤΩΝ	Ο ΟΜΙΛΟΣ	Η ΕΤΑΙΡΕΙΑ
	31-Δεκ-2004	31-Δεκ-2004
Σύνολο Αποτελεσμάτων, όπως είχαν προγενέστερα απεικονισθεί σύμφωνα με τα ΕΛΠ	**9.182.947**	**6.449.695**
Πρασαρμογές των Διεθνών Προτύπων Χρηματοοικονομικής Πληροφόρησης		
Αναμόρφωση αποσβέσεων λόγω αλλαγής ωφέλιμης ζωής των ασώματων παγίων	397.773	56.185
Αναμόρφωση αποσβέσεων λόγω αλλαγής ωφέλιμης ζωής των ενσώματων παγίων	(397.726)	(736.571)
Αναμόρφωση των εσόδων από κρατικές επιχορηγήσεις λόγω προσαρμογής των συντελεστών απόσβεσης ενσώματων παγίων	(86.583)	(75.336)
Μεταφορά των εξόδων πολυετούς απόσβεσης στα αποτελέσματα των χρήσεων που αφορούν	(15.195)	0
Συμψηφισμός αποθεματικού υπεραξίας μετοχών με την αξία κτήσης τους	(141.666)	20.071
Επίδραση προσαρμογής λογαριασμών προβλέψεων σύμφωνα με τις αρχές των ΔΛΠ	(257.306)	(58.898)
Αναγνώριση αναβαλόμενης φορολογίας	119.534	285.117
Χορηγηθέντα δικαιώματα	(99.264)	(99.264)
Ζημιά από πώληση συμμετοχής	(1.487.423)	(1.487.423)
Μετάθεση αγγνώρισης αμοιβών Δ.Σ. στο χρόνο έγκρισής τους από την Γ.Σ	(29.347)	0
Αναγνώριση αναλογούντα τρέχοντα φόρου εισοδήματος	(3.821.435)	(2.108.099)
Λοιπές επιδράσεις	(1.802)	0
Σύνολο Προσαρμογών	**(5.820.439)**	**(4.204.217)**
Αποτελέσματα βάσει ΔΛΠ & ΔΠΧΠ	**3.362.508**	**2.245.478**

13.30. Συναλλαγές με συνδεδεμένα μέρη

13.33.1. Αμοιβές μελών Διοίκησης

Για τη χρήση που έληξε την 31/12/05, οι συνολικές αμοιβές και παροχές των μελών διοίκησης των εταιρειών του Ομίλου ανήλθαν σε € 826.497,97.

13.33.2. Συναλλαγές και υπόλοιπα με συνδεδεμένα μέρη

Παρακάτω παρατίθενται αναλυτικά οι συναλλαγές μεταξύ της Εταιρείας και των συνδεδεμένων μερών (θυγατρικών) κατά τη διάρκεια των χρήσεων 2005 και 2004 καθώς και τα υπόλοιπα που προέκυψαν από τις συναλλαγές αυτές κατά την 31/12/05 και 31/12/04 αντίστοιχα:

ΔΙΕΤΑΙΡΙΚΕΣ ΑΠΑΙΤΗΣΕΙΣ - ΥΠΟΧΡΕΩΣΕΙΣ 31/12/2005

31/12/2005		ΥΠΟΧΡΕΩΣΗ				
		INFORM Π. ΛΥΚΟΣ Α.Ε.	ΕΚΤΥΠΩΤΙΚΗ ΒΟΡΕΙΟΥ ΕΛΛΑΔΟΣ Α.Ε.	LYKOS PAPERLESS SOLUTIONS A.E.	TERRANE LTD	**ΣΥΝΟΛΑ**
ΑΠΑΙΤΗΣΗ	INFORM Π. ΛΥΚΟΣ Α.Ε.		224.857	355.018	1.514.096	**2.093.972**
	ΕΚΤΥΠΩΤΙΚΗ ΒΟΡΕΙΟΥ ΕΛΛΑΔΟΣ Α.Ε.	166.202				**166.202**
	LYKOS PAPERLESS SOLUTIONS A.E.	0				**0**
	TERRANE LTD	282.654				**282.654**
	ΣΥΝΟΛΑ	**448.855**	**224.857**	**355.018**	**1.514.096**	**2.542.827**

ΔΙΕΤΑΙΡΙΚΕΣ ΠΩΛΗΣΕΙΣ ΑΓΟΡΕΣ 1/1 - 31/12/2005

		ΑΓΟΡΑΣΤΗΣ				
		INFORM Π. ΛΥΚΟΣ Α.Ε.	ΕΚΤΥΠΩΤΙΚΗ ΒΟΡΕΙΟΥ ΕΛΛΑΔΟΣ Α.Ε.	LYKOS PAPERLESS SOLUTIONS A.E.	TERRANE LTD	**ΣΥΝΟΛΑ**
ΠΩΛΗΤΗΣ	INFORM Π. ΛΥΚΟΣ Α.Ε.		629.328	425	1.577.526	**2.207.279**
	ΕΚΤΥΠΩΤΙΚΗ ΒΟΡΕΙΟΥ ΕΛΛΑΔΟΣ Α.Ε.	429.465				**429.465**
	LYKOS PAPERLESS SOLUTIONS A.E.	160.128				**160.128**
	TERRANE LTD					**0**
	ΣΥΝΟΛΑ	**589.593**	**629.328**	**425**	**1.577.526**	**2.796.872**

ΔΙΕΤΑΙΡΙΚΕΣ ΑΠΑΙΤΗΣΕΙΣ - ΥΠΟΧΡΕΩΣΕΙΣ 31/12/2004

Υ Π Ο Χ Ρ Ε Ω Σ Η

		INFORM Π. ΛΥΚΟΣ Α.Ε.	ΕΚΤΥΠΩΤΙΚΗ ΒΟΡΕΙΟΥ ΕΛΛΑΔΟΣ Α.Ε.	LYKOS PAPERLESS SOLUTIONS Α.Ε.	TERRANE LTD	FINTRUST Α.Ε.	INFORM PROCESSING SERVICES Α.Ε.	**ΣΥΝΟΛΑ**
Α Π Α Ι Τ Η Σ Η	INFORM Π. ΛΥΚΟΣ Α.Ε.		267.574	309.747	621.842	1.265.549	561.571	**3.026.283**
	ΕΚΤΥΠΩΤΙΚΗ ΒΟΡΕΙΟΥ ΕΛΛΑΔΟΣ Α.Ε.	130.465						**130.465**
	LYKOS PAPERLESS SOLUTIONS Α.Ε.	7.323						**7.323**
	TERRANE LTD							**0**
	FINTRUST Α.Ε.	162.579					542	**163.121**
	INFORM PROCESSING SERVICES Α.Ε.	3.563.298						**3.563.298**
	ΣΥΝΟΛΑ	**3.863.665**	**267.574**	**309.747**	**621.842**	**1.265.549**	**562.113**	**6.890.490**

ΔΙΕΤΑΙΡΙΚΕΣ ΠΩΛΗΣΕΙΣ ΑΓΟΡΕΣ 1/1 - 31/12/2004

Α Γ Ο Ρ Α Σ Τ Η Σ

		INFORM Π. ΛΥΚΟΣ Α.Ε.	ΕΚΤΥΠΩΤΙΚΗ ΒΟΡΕΙΟΥ ΕΛΛΑΔΟΣ Α.Ε.	LYKOS PAPERLESS SOLUTIONS Α.Ε.	TERRANE LTD	FINTRUST Α.Ε.	INFORM PROCESSING SERVICES Α.Ε.	**ΣΥΝΟΛΑ**
Π Ω Λ Η Τ Η Σ	INFORM Π. ΛΥΚΟΣ Α.Ε.		308.036	406.737	1.717	409.725	2.539.574	**3.665.789**
	ΕΚΤΥΠΩΤΙΚΗ ΒΟΡΕΙΟΥ ΕΛΛΑΔΟΣ Α.Ε.	709.736					181	**709.917**
	LYKOS PAPERLESS SOLUTIONS Α.Ε.	100						**100**
	TERRANE LTD	611.107						**611.107**
	FINTRUST Α.Ε.	5.431	137	120				**5.688**
	INFORM PROCESSING SERVICES Α.Ε.	1.212.806		10.560		6.727		**1.230.093**
	ΣΥΝΟΛΑ	**2.539.180**	**308.173**	**417.417**	**1.717**	**416.452**	**2.539.755**	**6.222.694**

13.30. Λοιπές γνωστοποιήσεις

13.34.1. Εποχικότητα πωλήσεων – ασυνήθεις συναλλαγές

Οι πωλήσεις των προϊόντων δεν παρουσιάζουν αξιοσημείωτη εποχικότητα και συνεπώς κατανέμονται με ομαλό και κατά βάση με ισομερή τρόπο στα τέσσερα τρίμηνα της χρήσης.

Δεν συνέτρεξε περίπτωση είσπραξης εποχικών εσόδων ή ανάληψης ανώμαλων κοστών στην παρούσα ενδιάμεση οικονομική κατάσταση.

Τυχόν περιοδικά ή περιπτωσιακά έσοδα δεν προκαταλογίστηκαν ή αναβλήθηκαν στη παρούσα ενδιάμεση οικονομική κατάσταση στο βαθμό που ο προκαταλογισμός ή η αναβολή τους θα αποτελούσαν λανθασμένη ενέργεια κατά το τέλος του οικονομικού έτους.

Δε συντρέχει περίπτωση περιουσιακών στοιχείων, υποχρεώσεων, καθαρής θέσης, καθαρών κερδών ή ταμειακών ροών τα οποία να είναι ασυνήθη λόγω της φύσης, του μεγέθους ή της περίπτωσής τους.

13.34.2. Καταβλητέα μερίσματα

Τα μερίσματα που καταβλήθηκαν από την εταιρεία είναι τα εξής:

- Στη χρήση 2005 ποσό € 3.747.762,11
- Στη χρήση 2004 ποσό € 3.974.410,25

13.34.3. Μεταβολές στη διάρθρωση της επιχείρησης

Στην παρούσα ενδιάμεση περίοδο δεν έλαβαν χώρα μεταβολές στη διάρθρωση της επιχείρησης, που οφείλονται σε αγορές ή πωλήσεις θυγατρικών και μακροπρόθεσμων επενδύσεων πλην των περιπτώσεων για τις οποίες έχει γίνει σχετική αναφορά σε προηγούμενη παράγραφο.

13.34.4. Δεσμεύσεις - Επίδικες ή υπό διαιτησία δικαστικών ή διαιτητικών οργάνων

Δεν υπάρχουν επίδικες ή υπό διαιτησία διαφορές δικαστικών ή διαιτητικών οργάνων που να έχουν σημαντική επίπτωση στην οικονομική κατάσταση ή λειτουργία της εταιρείας και του Ομίλου.

Επί των Παγίων ή Ακινήτων των εταιρειών του Ομίλου δεν υφίστανται εμπράγματα βάρη.

Οι εγγυήσεις και εμπράγματες ασφάλειες που χορηγήθηκαν από τις εταιρείες του ομίλου έχουν ως εξής:

Κατηγορία Εγγυητικών Επιστολών	Αξία
Ε/Ε Συμμετοχής	660.599,46
Ε/Ε Καλής Εκτέλεσης	2.118.597,70
Ε/Ε Προκαταβολής	1.670.856,32
Σύνολο	4.450.053,48

13.34.5. Ανέλεγκτες φορολογικά χρήσεις

Οι ανέλεγκτες φορολογικές χρήσεις των εταιρειών του Ομίλου έχουν ως εξής:

Επωνυμία	Ανέλεγκτες Φορολογικά Χρήσεις
Inform Π. Λύκος Α.Ε.	2003-2005
Εκτυπωτική Βορείου Ελλάδος Α.Ε.	2005
Lykos Paperless Solutions A.E.	2003-2005
Terrane Ltd.	2004-2005

13.34.6. Οψιγενή γεγονότα

Δεν υπάρχουν μεταγενέστερα των οικονομικών καταστάσεων γεγονότα, τα οποία να αφορούν είτε τον Όμιλο είτε την εταιρεία, στα οποία επιβάλλεται αναφορά από τα Διεθνή Πρότυπα Χρηματοοικονομικής Πληροφόρησης.

ΕΚΘΕΣΗ ΔΙΑΧΕΙΡΙΣΗΣ ΤΟΥ ΔΙΟΙΚΗΤΙΚΟΥ ΣΥΜΒΟΥΛΙΟΥ

Προς την
24η Τακτική Γενική Συνέλευση των Μετόχων
της INFORM Π. ΛΥΚΟΣ Α.Ε.

Κύριοι Μέτοχοι,

Σύμφωνα με το νόμο και το καταστατικό της εταιρείας μας, σας καλούμε στην Τακτική Γενική Συνέλευση για να σας παρουσιάσουμε τα σημαντικότερα στοιχεία για την εξέλιξη των μεγεθών και την πορεία της εταιρείας κατά το έτος 2005 .

Η μητρική εταιρεία, INFORM Π. ΛΥΚΟΣ Α.Ε, στο σύνολο της οικονομικής χρήσης του 2005 παρουσιάζει κύκλο εργασιών που ξεπερνά τα 42,5 εκατομμύρια ευρώ, αυξημένο κατά 4,4% σε σχέση με το 2004. Η αύξηση του περιθωρίου μικτού κέρδους κατά τρείς περίπου ποσοστιαίες μονάδες από 29,05% το 2004 σε 32,16% το 2005, οφείλεται αφενός στην απορρόφηση της θυγατρικής της εταιρείας INFORM PROCESSING SERVICES A.E. στα πλαίσια της προσπάθειας δημιουργίας σημαντικών συνεργιών, και αφετέρου στην συγκράτηση του κόστους παραγωγής.

Τα καθαρά κέρδη προ φόρων, τόκων και αποσβέσεων (EBITDA) αυξήθηκαν κατά 2,5 εκατομμύρια ευρώ φτάνοντας στην χρήση του 2005 τα 8,5 εκατομμύρια ευρώ, κυρίως λόγω της σημαντικής αύξησης του περιθωρίου μικτού κέρδους και της μείωσης των λοιπών λειτουργικών εξόδων της εταιρείας, στα πλαίσια των προσπαθειών μείωσης του κόστους.

Τέλος τα κέρδη προ φόρων εμφανίζουν αύξηση κατά 63,26% ξεπερνώντας τα 5,8 εκατομμύρια ευρώ. Η σημαντική βελτίωση σε επίπεδο κερδών προ φόρων , σε σχέση με την προηγούμενη χρήση 2004 , οφείλεται – εκτός των προαναφερθέντων - και στον τρόπο

λογιστικής αντιμετώπισης της ζημιάς από την πώληση της Στ.Κοσκινίδης Α.Β.Ε.Ε. , η οποία βάρυνε τα αποτελέσματα της χρήσης 2004 , με βάση τα ΔΠΧΠ.

Στρατηγικά τα τελευταία χρόνια παραμένουμε προσηλωμένοι στην προσπάθεια μείωσης του κόστους σε όλα τα επίπεδα και παράλληλα, επιδιώκουμε την ανάληψη έργων ροής στη βάση μακροχρόνιων συμβάσεων (long term contracts). Πράγματι οι συμβάσεις αυτές αποτελούν ολοένα και σημαντικότερο ποσοστό του συνολικού κύκλου εργασιών. Τα έργα ροής επιτρέπουν καλύτερο προγραμματισμό των αναγκαίων πόρων και των προϋπολογισμένων εσόδων καθώς και την συνεχή βελτίωση της ποιότητας των προϊόντων και υπηρεσιών. Σε αυτά τα πλαίσια όλες οι σημαντικές μακροχρόνιες συμβάσεις έχουν ήδη ανανεωθεί για το έτος 2006.

Προκειμένου η εταιρεία να παραμείνει πρωτοπόρος και να συνεχίσει να οδηγεί τις εξελίξεις στον κλάδο στον οποίο δραστηριοποιείται συνέχισε το επενδυτικό της πρόγραμμα ενισχύοντας τις υποδομές της σε μηχανολογικό εξοπλισμό και πληροφοριακά συστήματα, το σημαντικότερο τμήμα των οποίων αφορά επενδύσεις στην τεχνολογία έγχρωμης ψηφιακής εκτύπωσης υψηλών ταχυτήτων και χαμηλού κόστους, δίνοντας τη δυνατότητα για μαζική εκτύπωση έγχρωμων μεταβλητών δεδομένων σε λευκό χαρτί.

Κλείνοντας σημειώνουμε ότι δεν υπάρχουν γνωστά γεγονότα ούτε αναμένονται τέτοια που θα μπορούσαν να επηρεάσουν σημαντικά την χρηματοοικονομική θέση και τα αποτελέσματα της χρήσης όπως αυτά παρουσιάζονται στις ετήσιες οικονομικές καταστάσεις της εταιρείας.

Στην συνέχεια σας υποβάλλουμε τον Πίνακα Διανομής των κερδών της εταιρείας καθώς και τις Οικονομικές Καταστάσεις τα οποία και σας καλούμε να εγκρίνετε.

Οι αμοιβές του Δ.Σ. εκ των κερδών της διαχειριστικής χρήσης διαμορφώνονται για το έτος 2005 ως εξής:

Αμοιβές Προέδρου Δ.Σ. & Δ/ντος Συμβούλου	357.000
Αμοιβές Αντιπροέδρου & αναπληρωτή Δ/ντος Συμβούλου	75.000
Αμοιβές Ηλία Καράντζαλη (Μέλους Δ.Σ.)	24.000
Αμοιβές Ίωνα Σιώτη (Μέλους Δ.Σ.)	12.000
Αμοιβές Πάρι Κοκορότσικου (Μέλους Δ.Σ.)	12.000
Αμοιβές Παναγιώτη Λύκου (Επιτίμου Προέδρου)	120.000
	600.000

Έτσι ώστε ο πίνακας διανομής των κερδών χρήσης 2005 διαμορφώνεται ως εξής

Καθαρά αποτελέσματα (κέρδη) χρήσεως με βάση τα Δ.Λ.Π.	5.878.061
(+) Υπολ. αποτ/των (κερδών) προηγ. χρήσεων με βάση τα Δ.Λ.Π.	610.305
(-) Διαφορές φορολογικού ελέγχου προηγ. χρήσεων	59.070
(+) Αποθεματικά προς διάθεση	2.393.524
ΣΥΝΟΛΟ	8.822.820
Μείον: Φόρος εισοδήματος	1.156.526
Συν: Φόρος εισοδήματος αναβαλλόμενος	279.486
Μείον: Λοιποί μη ενσωμ/νοι στο λειτουργικό κόστος φόροι	17.713
Μείον: Φόρος εισοδήματος Διανεμομ. Αποθεματικών	214.988
Κέρδη προς διάθεση	**7.713.079**

Η διάθεση των κερδών γίνεται ως εξής:

Τακτικό αποθεματικό	195.912
Μέρισμα από κέρδη παρούσας χρήσης	1.624.318
Μέρισμα από κέρδη προηγούμενων χρήσεων	461.839
Μέρισμα από διανομή αποθεματικών προηγ. χρήσεων	2.178.536
Αποθ.από έσοδα φορολ.κατ'ειδικό τρόπο	46.778
Αμοιβές μελών Δ. Σ.	600.000
Υπόλοιπο κερδών εις νέο	2.605.696
	7.713.079

Περαιτέρω θα θέλαμε να σας πληροφορήσουμε για την εξέλιξη ορισμένων βασικών οικονομικών μεγεθών του Ισολογισμού της εταιρείας και να σας παραθέσουμε το προσάρτημα όπου μαζί με τον Ισολογισμό, τα Αποτελέσματα Χρήσεως και την Διάθεση των Κερδών ζητούμε να εγκρίνετε.

Α. ΕΝΕΡΓΗΤΙΚΟ

ΜΗ ΚΥΚΛΟΦΟΡΙΑΚΑ ΣΤΟΙΧΕΙΑ ΕΝΕΡΓΗΤΙΚΟΥ	**2005**	**2004**	**ΔΙΑΦΟΡΑ**
Ενσώματες ακινητοποιήσεις	42.211.340	34.378.111	7.833.229
Αϋλα περιουσιακά στοιχεία	2.165.900	1.196.024	969.876
Επενδύσεις σε θυγατρικές επιχειρήσεις	13.170.593	18.739.168	(5.568.575)
Λοιπές επενδύσεις	178.221	2.141	176.080
Αναβαλλόμενες φορολογικές απαιτήσεις	7.675.078	7.197.842	477.236
Λοιπές Μακροπρόθεσμες Απαιτήσεις	351.308	72.589	278.719
ΣΥΝΟΛΟ	**65.752.440**	**61.585.875**	**4.166.565**

Τα μη κυκλοφοριακά στοιχεία του ενεργητικού αυξήθηκαν με τις γενόμενες αγορές της παρούσας χρήσης και μειώθηκαν με τις διενεργηθείσες αποσβέσεις. Η σημαντική αύξηση της αξίας των παγίων στοιχείων της εταιρείας σε σχέση με το 2004 , οφείλεται κυρίως στην ενσωμάτωση των παγίων στοιχείων της απορροφηθείσας θυγατρικής της εταιρείας IPS Α.Ε. Ομοίως, η μείωση των επενδύσεων σε θυγατρικές επιχειρήσεις οφείλεται τόσο στην απορρόφηση της IPS Α.Ε., η οποία έλαβε χώρα στις, 30/6/2005, όσο και στην πώληση του 43% της θυγατρικής εταιρείας FINTRUST Α.Ε. στις 16/05/2005.Οι εν λόγω ενέργειες αποσκοπούσαν αφενός στην δημιουργία οικονομιών κλίμακος (περίπτωση IPS Α.Ε.) και αφετέρου στην προσπάθεια συγκέντρωσης των συμμετοχών του Ομίλου στις κύριες δραστηριότητες της Inform Λύκος (περίπτωση Fintrust Α.Ε.).

Επενδύσεις

Η αναπόσβεστη αξία των παγίων περιουσιακών στοιχείων την 31.12.2005 έχει ως εξής:

Γήπεδα - Οικόπεδα	14.275.000
Κτίρια & Τεχνικά Έργα	6.801.515
Μηχ/τα - Τεχν. Εγκ/σεις & Λοιπός Εξοπλ.	19.767.235
Μεταφορικά Μέσα	121.124
Έπιπλα & Λοιπός Εξοπλισμός	1.232.066
Ακιν/σεις υπό εκτέλεση & προκατ. παγίων	14.400
	42.211.340

Οι επενδύσεις σε πάγιο εξοπλισμό κατά τη χρήση 2005 ανήλθαν στο ποσό των **2.279.394 €** και είναι αναλυτικά :

Κτίρια & Τεχνικά Έργα	226.011
Μηχ/τα - Τεχν. Εγκ. & Λ. Εξοπλ.	582.989
Μεταφορικά Μέσα	650

Έπιπλα & Λοιπός Εξοπλισμός	325.074
Λοιπά έξοδα εγκαταστάσεως	1.130.270
Ακιν/σεις υπό εκτέλεση	14.400
	2.279.394

Ακίνητα της εταιρείας

Η εταιρεία διαθέτει τα παρακάτω ακίνητα :

- Γήπεδο στο Δήμο Κορωπίου στο 5^{ο} χλμ. της Λεωφ. Βάρης - Κορωπίου συνολικής εκτάσεως 32.008,73 τ.μ. και αξίας κτήσης, μετά της αναπροσαρμογής βάσει των διατάξεων του ν.3229/2004, € 8.150.000,00.
- Κτιριακές εγκαταστάσεις που βρίσκονται στο ανωτέρω γήπεδο συνολικής επιφάνειας 10.983,82 τ.μ. και συνολικής αναπόσβεστης αξίας μετά και της αναπροσαρμογής βάσει των διατάξεων του ν.3229/2004, € 4.465.264,68.
- Γήπεδο στην θέση Ραψανά Κορωπίου συνολικής εκτάσεως 19.265,50 τ.μ. και συνολικής αξίας κτήσης, μετά και της αναπροσαρμογής βάσει των διατάξεων του ν.3229/2004, € 850.000,00.
- Κτιριακές εγκαταστάσεις που βρίσκονται στο ανωτέρω γήπεδο συνολικής επιφάνειας 4.856,92 τ.μ. και συνολικής αναπόσβεστης αξίας μετά και της αναπροσαρμογής βάσει των διατάξεων του ν. 3229/2004 € 268.628,29.
- Γήπεδο στο Δήμο Κορωπίου στο 7^{ο} χλμ της Λεωφ. Βάρης – Κορωπίου θέση Τζήμα εκτάσεως 14.208 τ.μ.και συνολικής αξίας κτήσης μετά και της αναπροσαρμογής βάσει των διατάξεων του ν.3229/2004, € 5.275.000.
- Επί του ως άνω γηπέδου έχουν ανεγερθεί κτίρια και εγκαταστάσεις συνολικού εμβαδού 4.746,56 τ.μ. και συνολικής αναπόσβεστης αξίας μετά και της αναπροσαρμογής βάσει των διατάξεων του ν.3229/2004 € 1.655.247,22. Το ως άνω γήπεδο μετά των κτιρίων και εγκαταστάσεων, εχουν περιέλθει στην κατοχή της Εταιρείας, μετά την συγχώνευση με απορρόφηση της θυγατρικής της εταιρείας INFORM PROCESSING SERVICES A.E. στις 30/06/2005.
- Επί των ακινήτων της εταιρείας δεν υπάρχουν εμπράγματα βάρη.

Μισθωμένες Αποθήκες της εταιρείας

Η εταιρεία, μισθώνει από τον Δεκέμβριο της χρήσης 2002 αποθηκευτικό χώρο στην Παιανία, έκτασης 1.680,00 τ.μ. χρησιμοποιώντας τον ως αποθήκη υλικών και προϊόντων.

ΚΥΚΛΟΦΟΡΙΑΚΑ ΠΕΡΙΟΥΣΙΑΚΑ ΣΤΟΙΧΕΙΑ	**2005**	**2004**	**ΔΙΑΦΟΡΑ**
Αποθέματα	3.114.382	5.075.645	(1.961.263)
Πελάτες και Λοιπές εμπορικές απαιτήσεις	11.506.863	11.926.281	(419.418)
Χρημ/κά στοιχεία διαθέσιμα προς πώληση	0	1.002.549	(1.002.549)
Λοιπές απαιτήσεις	1.992.834	2.203.316	(210.482)
Ταμειακά διαθέσιμα και ισοδύναμα	3.682.849	1.735.959	1.946.890
ΣΥΝΟΛΟ	**20.296.928**	**21.943.749**	**(1.646.821)**

Η μείωση των αποθεμάτων κατά 1.961.263 € οφείλεται κατά κύριο λόγο στην προσπάθεια της διοίκησης για ορθολογικότερη διαχείριση αυτών, και την αντίστοιχη μείωση του απησχολημένου κεφαλαίου .Επίσης έχει γίνει προσπάθεια με επιτυχία για φθηνότερες αγορές Α' Υλών.Η αύξηση των ταμιακών διαθεσίμων της εταιρείας κατά 1.946.890 €, οφείλεται κυρίως σε ρευστοποίηση των χρεογράφων (Ομόλογα Ελληνικού Δημοσίου – HSBC) της εταιρείας και στροφή προς τις προθεσμιακές καταθέσεις.

Β. ΙΔΙΑ ΚΕΦΑΛΑΙΑ & ΥΠΟΧΡΕΩΣΕΙΣ

ΙΔΙΑ ΚΕΦΑΛΑΙΑ	2005	2004	ΔΙΑΦΟΡΑ
Μετοχικό Κεφάλαιο	12.387.919	8.971.540	3.416.379
Υπέρ το Άρτιο	28.269.475	27.764.096	505.379
Λοιπά αποθεματικά	9.565.633	9.440.009	125.624
Αποτελέσματα εις Νέον	15.611.011	11.702.077	3.908.934
Σύνολο	**65.834.038**	**57.877.721**	**7.956.317**

Το Μετοχικό Κεφάλαιο της εταιρείας αυξήθηκε στις 30/06/2005 κατά 3.416.379 € κυρίως από την συγχώνευση με απορρόφηση της IPS Α.Ε. και έτσι το σύνολο του μετοχικού κεφαλαίου της εταιρείας ανέρχεται πλέον σε 20.308.064 μτχ ονομαστικής αξίας 0,61 € ανά μετοχή.

Γ. ΥΠΟΧΡΕΩΣΕΙΣ

ΜΑΚΡΟΠΡΟΘΕΣΜΕΣ ΥΠΟΧΡΕΩΣΕΙΣ	2005	2004	ΔΙΑΦΟΡΑ
Αναβαλλόμενες φορολογικές υποχρεώσεις	9.634.216	8.894.750	739.466
Υποχρεώσεις παροχών προσωπικού λόγω εξόδου από την υπηρεσία	1.483.319	1.771.934	(288.615)
Σύνολο	**11.117.535**	**10.666.684**	**450.851**

Το σύνολο των μακροπροθέσμων υποχρεώσεων της εταιρείας στις 31/12/2005 ανήρχετο στο ποσό των 11.117.535 € έναντι του ποσού των 10.666.684 € στις 31/12/2004.

ΒΡΑΧΥΠΡΟΘΕΣΜΕΣ ΥΠΟΧΡΕΩΣΕΙΣ	2005	2004	ΔΙΑΦΟΡΑ
Προμηθευτές και λοιπές υποχρεώσεις	3.907.030	9.654.495	(5.747.465)
Τρέχουσες φορολογικές υποχρεώσεις	1.414.948	1.830.270	(415.322)
Λοιπές Βραχυπρόθεσμες υποχρεώσεις	3.602.817	3.500.453	102.364
Βραχυπρόθεσμες προβλέψεις	173.000	0	173.000
Σ*ΥΝΟΛΟ*	**9.097.795**	**14.985.218**	**(5.887.423)**

Η μείωση των προμηθευτών κατά 5.747.465 € προήλθε κατά κύριο λόγο, από την συγχώνευση της IPS, καθώς και από τις ορθολογικότερες αγορές που πραγματοποιήθηκαν εντός του έτους 2005, στα πλαίσια της συγκράτησης του λειτουργικού κόστους .

ΚΑΤΑΣΤΑΣΗ ΑΠΟΤΕΛΕΣΜΑΤΩΝ ΧΡΗΣΗΣ	2005	2004	Διαφορά
Κύκλος εργασιών (πωλήσεις)	42.503.954	40.717.890	1.786.064
Μείον: Κόστος πωληθέντων	28.834.686	28.890.226	(55.540)
Μικτό Κέρδος	**13.669.268**	**11.827.664**	**1.841.604**
Πλέον: Άλλα έσοδα εκμεταλλεύσεως	3.449.837	4.986.357	(1.536.520)

Σύνολο	**17.119.105**	**16.814.021**	**305.084**
Μείον: 1. Έξοδα διοικητικής λειτουργίας	3.914.712	3.056.239	858.473
2. Έξοδα λειτουργίας διάθεσης	5.934.099	6.144.974	(210.875)
3. Λοιπά έξοδα εκμετάλλευσης	1.332.934	3.948.836	(2.615.902)
Αποτελέσματα προ φόρων Χρηματοδοτικών & επενδυτικών αποτελεσμάτων	**5.937.361**	**3.663.971**	**2.273.390**
Μείον: Χρηματοοικονομικά έξοδα	59.299	63.600	(4.301)
Κέρδη προ φόρων	**5.878.061**	**3.600.372**	**2.277.689**
Φόρος εισοδήματος	919.046	1.354.893	(435.847)
Κέρδη μετά από φόρους	**4.959.015**	**2.245.479**	**2.713.536**

Τον Ισολογισμό, τα Αποτελέσματα Χρήσης και την Διάθεση των Κερδών που σας παρεδόθησαν, για την χρήση 2005, καλείστε να εγκρίνετε.

Κορωπί 24/03/2006

Ο Πρόεδρος του Δ.Σ.
& Διευθύνων Σύμβουλος

ΝΙΚΟΛΑΟΣ ΛΥΚΟΣ

ΕΝΟΠΟΙΗΜΕΝΗ ΕΚΘΕΣΗ ΔΙΑΧΕΙΡΙΣΗΣ ΤΟΥ ΔΙΟΙΚΗΤΙΚΟΥ ΣΥΜΒΟΥΛΙΟΥ

Προς την
24η Τακτική Γενική Συνέλευση των Μετόχων
της INFORM Π. ΛΥΚΟΣ Α.Ε.

Κύριοι Μέτοχοι,

Σύμφωνα με το νόμο και το καταστατικό της εταιρείας μας, σας καλούμε στην Τακτική Γενική Συνέλευση για να σας παρουσιάσουμε τα σημαντικότερα στοιχεία για την εξέλιξη των μεγεθών και την πορεία των εταιρειών της INFORM Π. ΛΥΚΟΣ Α.Ε. κατά το έτος 2005.

Σημαντική βελτίωση σε όλα τα επίπεδα κερδοφορίας εμφανίζουν τα ενοποιημένα αποτελέσματα της INFORM Π. ΛΥΚΟΣ Α.Ε., ως αποτέλεσμα της προσπάθειας αναδιοργάνωσης των εταιρειών και της νέας στρατηγικής επικέντρωσης στις κύριες δραστηριότητες. Τα ενοποιημένα καθαρά κέρδη προ φόρων, τόκων και αποσβέσεων ξεπερνούν τα 12,9 εκατομμύρια ευρώ έναντι 11,5 εκατομμυρίων ευρώ το 2004, σημειώνοντας αύξηση κατά 12,2%. Τα καθαρά κέρδη προ φόρων και δικαιωμάτων μειοψηφίας υπερβαίνουν τα 8,9 εκατομμύρια ευρώ, αυξημένα κατά 39,8 % έναντι 6,4 εκατομμύρια ευρώ του 2004. Τα ενοποιημένα προ φόρων κέρδη, μετά την αφαίρεση των

δικαιωμάτων μειοψηφίας, ανέρχονται στα 8,9 εκατομμύρια ευρώ έναντι 5,5 εκατομμυρίων ευρώ περίπου το 2004, εμφανίζοντας αύξηση της τάξεως του 61,8%. Τέλος, τα κέρδη μετά φόρων και μετά δικαιωμάτων μειοψηφίας ανά μετοχή παρουσιάζουν ουσιαστική αύξηση κατά 150% στα 0,35 ευρώ έναντι 0,14 ευρώ το 2004.

Σε επίπεδο πωλήσεων, ο ενοποιημένος κύκλος εργασιών άγγιξε τα 71,6 εκατομμύρια ευρώ έναντι 74,9 εκατομμυρίων ευρώ την αντίστοιχη περυσινή περίοδο, μειωμένος κατά 4,4%. Η μείωση αυτή οφείλεται στο ότι, στις ενοποιημένες οικονομικές καταστάσεις του έτους 2005 δεν περιλαμβάνεται ο κύκλος εργασιών της FINTRUST ΑΕ, της οποίας οι πωλήσεις για την αντίστοιχη περίοδο του 2004 ανέρχονταν στα 3,5 εκατομμύρια ευρώ.

Στόχος μας είναι όχι μόνο να διατηρηθούμε στην πρώτη θέση της αγοράς, αλλά να συνεχίσουμε την ανάπτυξη των εταιρειών μας, εντείνοντας τις προσπάθειές μας για ανεύρεση επενδυτικών ευκαιριών τόσο στην Ελληνική αγορά όσο και στο εξωτερικό.

Σημειώνουμε ότι δεν υπάρχουν γνωστά γεγονότα ούτε αναμένονται τέτοια που θα μπορούσαν να επηρεάσουν σημαντικά την χρηματοοικονομική θέση και τα αποτελέσματα της χρήσης όπως αυτά παρουσιάζονται στις ετήσιες (ενοποιημένες) οικονομικές καταστάσεις της εταιρίας

Περαιτέρω θα θέλαμε να σας πληροφορήσουμε για την εξέλιξη ορισμένων βασικών οικονομικών μεγεθών του 8^{ΟΥ} Ενοποιημένου Ισολογισμού και να σας παραθέσουμε το προσάρτημα και την έκθεση του ορκωτού ελεγκτή όπου μαζί με τον Ενοποιημένο Ισολογισμό, και τα Ενοποιημένα Αποτελέσματα Χρήσεως ζητούμε να εγκρίνετε.

Α. ΕΝΕΡΓΗΤΙΚΟ

ΜΗ ΚΥΚΛΟΦΟΡΙΑΚΑ ΣΤΟΙΧΕΙΑ ΕΝΕΡΓΗΤΙΚΟΥ	**2005**	**2004**	**ΔΙΑΦΟΡΑ**
Ενσώματες ακινητοποιήσεις	53.175.989	54.296.778	(1.120.789)
Υπεραξία Επιχείρησης	5.286.607	5.286.607	0
Αϋλα περιουσιακά στοιχεία	3.218.072	4.516.670	(1.298.598)
Επενδύσεις σε θυγατρικές επιχειρήσεις	0	0	0
Λοιπές επενδύσεις	178.221	2.141	176.080
Αναβαλλόμενες φορολογικές απαιτήσεις	8.833.445	10.062.229	(1.228.784)
Λοιπές Μακροπρόθεσμες Απαιτήσεις	513.966	162.047	351.919
ΣΥΝΟΛΟ	**71.206.301**	**74.326.472**	**(3.120.172)**

Η μείωση της αξίας των ενσώματων ακινητοποιήσεων κατά 1.120.789 € και των άυλων περιουσιακών στοιχείων κατά 1.298.598 € οφείλονται κυρίως στις μειωμένες αγορές παγίων στον Όμιλο σε σχέση με εκείνες του 2004,στις διενεργηθείσες αποσβέσεις, καθώς και στην διαγραφή παγίων που είχαν σχέση με την διακοπή της δραστηριότητας των τραπεζικών καρτών της IPS Α.Ε. Στις 30/06/2005 έλαβε χώρα η απορρόφηση της IPS Α.Ε., ενώ στις 16/5/2005 η πώληση του 43% της θυγατρικής εταιρείας FINTRUST Α.Ε. Οι εν λόγω ενέργειες αποσκοπούσαν αφενός στην δημιουργία οικονομιών κλίμακος (περίπτωση IPS Α.Ε.) και αφετέρου στην προσπάθεια συγκέντρωσης των συμμετοχών του Ομίλου στις κύριες δραστηριότητες της Inform Λύκος (περίπτωση Fintrust Α.Ε.). Η αύξηση των λοιπών μακροπροθέσμων απαιτήσεων κατά 351.919 €, οφείλεται κυρίως στην μητρική INFORM Π. ΛΥΚΟΣ και αφορά μακροπρόθεσμες απαιτήσεις εισπρακτέες που προέκυψαν από την πώληση της FINTRUST Α.Ε.

ΚΥΚΛΟΦΟΡΙΑΚΑ ΠΕΡΙΟΥΣΙΑΚΑ ΣΤΟΙΧΕΙΑ	**2005**	**2004**	**ΔΙΑΦΟΡΑ**
Αποθέματα	6.316.854	9.083.672	(2.766.818)
Πελάτες και Λοιπές εμπορικές απαιτήσεις	14.150.584	15.598.946	(1.448.362)
Χρημ/κά στοιχεία διαθέσιμα προς πώληση	0	1.047.549	(1.047.549)
Λοιπές απαιτήσεις	1.441.037	1.622.691	(181.654)
Ταμειακά διαθέσιμα και ισοδύναμα	5.876.515	6.775.366	(898.851)
ΣΥΝΟΛΟ	**27.784.990**	**34.128.224**	**(6.343.821)**

Η μείωση των αποθεμάτων κατά 2.766.818 € οφείλεται κατά κύριο λόγο στην προσπάθεια όλου του Ομίλου για ορθολογικότερη διαχείριση αυτών, και την αντίστοιχη μείωση του απησχολημένου κεφαλαίου. Επίσης έχει γίνει προσπάθεια με επιτυχία για φθηνότερες αγορές Α' Υλών.Η μείωση των πελατών κατά 1.448.362 € οφείλεται αφενός στην μείωση των πωλήσεων και αφετέρου στην καλύτερη πιστωτική πολιτική του Ομίλου.Τα χρημ/κά στοιχεία διαθέσιμα προς πώληση μηδενίσθηκαν το 2005 λόγω της ρευστοποίησης των χρεογράφων της μητρικής εταιρείας. Τέλος η μείωση των ταμιακών διαθεσίμων κατά 898.851 € οφείλεται τόσο στην μη συμμετοχή λόγω της πώλησης της FINTRUST Α.Ε., όσο και της μείωσης των διαθεσίμων της ΕΒΕ Α.Ε.

Β. ΙΔΙΑ ΚΕΦΑΛΑΙΑ & ΥΠΟΧΡΕΩΣΕΙΣ

ΙΔΙΑ ΚΕΦΑΛΑΙΑ	**2005**	**2004**	**ΔΙΑΦΟΡΑ**
Μετοχικό Κεφάλαιο	12.387.919	8.971.540	3.416.379
Υπέρ το Άρτιο	28.269.475	27.764.096	505.379
Λοιπά αποθεματικά	10.099.185	9.973.560	125.625
Αποτελέσματα εις Νέον	19.741.875	16.766.715	2.975.160
Σύνολο	**70.498.454**	**63.475.911**	**7.022.543**

Το Μετοχικό Κεφάλαιο της μητρικής εταιρείας αυξήθηκε στις 30/06/2005 κατά 3.416.379 € κυρίως από την συγχώνευση με απορρόφηση της IPS Α.Ε. και έτσι το σύνολο του μετοχικού κεφαλαίου της ανέρχεται πλέον σε 20.308.064 μτχ ονομαστικής αξίας 0,61 € ανά μετοχή.

Γ. ΥΠΟΧΡΕΩΣΕΙΣ

ΜΑΚΡΟΠΡΟΘΕΣΜΕΣ ΥΠΟΧΡΕΩΣΕΙΣ	**2005**	**2004**	**ΔΙΑΦΟΡΑ**
Αναβαλλόμενες φορολογικές υποχρεώσεις	11.180.089	12.641.653	(1.461.564)
Υποχρεώσεις παροχών προσωπικού λόγω εξόδου από την υπηρεσία	1.679.107	2.378.897	(699.790)
Σύνολο	**12.859.196**	**15.020.550**	**(2.161.244)**

Το σύνολο των μακροπροθέσμων υποχρεώσεων του Ομίλου στις 31/12/2005 ανήρχετο στο ποσό των 12.859.196 € έναντι του ποσού των 15.020.550 € στις 31/12/2004.

ΒΡΑΧΥΠΡΟΘΕΣΜΕΣ ΥΠΟΧΡΕΩΣΕΙΣ	**2005**	**2004**	**ΔΙΑΦΟΡΑ**
Προμηθευτές και λοιπές υποχρεώσεις	6.139.544	10.807.916	(4.668.372)
Τρέχουσες φορολογικές υποχρεώσεις	1.780.971	3.131.370	(1.350.399)
Βραχυπρόθεσμες Δανειακές Υποχρεώσεις	1.173.048	713.468	459.580
Λοιπές Βραχυπρόθεσμες υποχρεώσεις	4.270.467	5.699.622	(1.429.155)
Βραχυπρόθεσμες προβλέψεις	1.173.000	0	1.173.000
Σ*ΥΝΟΛΟ*	**14.537.029**	**20.352.377**	**(5.815.348)**

Η μείωση των προμηθευτών κατά 4.668.372 € ,αλλά και των λοιπών βραχ/σμων υποχρεώσεων κατά 1.429.155 € προήλθε κατά κύριο λόγο, από την συγχώνευση της IPS, καθώς και από τις ορθολογικότερες αγορές που πραγματοποιήθηκαν εντός του έτους 2005, στα πλαίσια της συγκράτησης του λειτουργικού κόστους .Η αύξηση των βραχ/σμων δανειακών υποχρεώσεων κατά 459.580 € οφείλεται κυρίως στην χρηματοδότηση μέρους της μείωσης του κεφαλαίου της ΕΒΕ Α.Ε. Τέλος ο Όμιλος στα πλαίσια της αρχής της συν-τηρητικότητας σχημάτισε προβλέψεις για έκτακτους κινδύνους της τάξεως του 1.000.000 €.

ΚΑΤΑΣΤΑΣΗ ΑΠΟΤΕΛΕΣΜΑΤΩΝ ΧΡΗΣΗΣ	**2005**	**2004**	**Διαφορά**
Κύκλος εργασιών (πωλήσεις)	71.632.838	74.919.478	(3.286.640)
Μείον: Κόστος πωληθέντων	47.705.429	49.199.290	(1.493.861)
Μικτό Κέρδος	**23.927.410**	**25.720.188**	**(1.792.778)**
Πλέον: Άλλα έσοδα εκμεταλλεύσεως	2.659.597	1.733.533	926.064
Σύνολο	**26.587.007**	**27.453.721**	**(866.714)**
Μείον: 1. Έξοδα διοικητικής λειτουργίας	6.254.684	7.354.928	(1.100.244)
2. Έξοδα λειτουργίας διάθεσης	8.537.789	8.666.017	(128.228)
3. Έξοδα έρευνας & ανάπτυξης	293.975	294.267	(292)
4. Λοιπά έξοδα εκμετάλλευσης	2.526.992	4.309.790	(1.782.798)
Αποτελέσματα προ φόρων Χρηματοδοτικών & επενδυτικών αποτελεσμάτων	**8.973.567**	**6.828.719**	**2.144.848**
Συν : Χρηματοοικονομικά έσοδα	242.306	0	242.306
Μείον: Χρηματοοικονομικά έξοδα	232.189	400.485	(168.296)
Κέρδη προ φόρων	**8.983.683**	**6.428.234**	**2.555.449**
Φόρος εισοδήματος	2.119.896	3.065.727	(945.831)
Κέρδη μετά από φόρους	**6.863.787**	**3.362.507**	**3.501.280**

<u>ΠΙΝΑΚΑΣ ΔΙΑΘΕΣΗΣ ΑΠΟΤΕΛΕΣΜΑΤΩΝ</u>

Καθαρά κέρδη (προ φόρων)		8.983.683
Μείον: (2) Φόρος εισοδήματος	2.119.896	6.863.787
Καθαρά κέρδη μετά από φόρους		
Μείον : Αναλογία Μετόχων μειοψηφίας στα μετά από φόρους κέρδη		96.858
Καθαρά κέρδη μετόχων INFORM μετά από φόρους		6.766.929

Τον Ενοποιημένο Ισολογισμό, τα Ενοποιημένα Αποτελέσματα Χρήσης και την Διάθεση των Κερδών που σας παρεδόθησαν, για την χρήση 2005, καλείστε να εγκρίνετε.

Κορωπί 24 Μαρτίου 2006

Ο Πρόεδρος του Δ.Σ.
& Διευθύνων Σύμβουλος

ΝΙΚΟΛΑΟΣ ΛΥΚΟΣ

INFORM Π. ΛΥΚΟΣ Α.Ε.
ΑΡ. Μ.Α.Ε. 13754/06/Β/86/29
ΕΔΡΑ: 5ο ΧΛΜ ΛΕΩΦ. ΒΑΡΗΣ – ΚΟΡΩΠΙΟΥ, 194 00 ΚΟΡΩΠΙ ΑΤΤΙΚΗΣ

Στοιχεία και πληροφορίες περιόδου από 1 Ιανουαρίου 2005 έως 31 Μαρτίου 2005

Τα παρακάτω στοιχεία και πληροφορίες στοχεύουν σε μια γενική ενημέρωση για την οικονομική κατάσταση και τα αποτελέσματα της INFORM Π. ΛΥΚΟΣ Α.Ε. Συνιστούμε επομένως στον αναγνώστη, πριν προβεί σε οποιαδήποτε είδους επενδυτική επιλογή ή άλλη συναλλαγή με την Εταιρεία, να ανατρέξει στην διεύθυνση διαδικτύου της www.lykos.gr όπου αναρτώνται οι περιοδικές οικονομικές καταστάσεις που προβλέπουν τα Διεθνή Λογιστικά Πρότυπα καθώς και η έκθεση επισκόπησης του ορκωτού ελεγκτή λογιστή όποτε αυτή απαιτείται.

ΣΤΟΙΧΕΙΑ ΙΣΟΛΟΓΙΣΜΟΥ - Ποσά εκφρασμένα σε Ευρώ	ΕΝΟΠΟΙΗΜΕΝΑ ΜΕΓΕΘΗ		ΜΕΓΕΘΗ ΜΗΤΡΙΚΗΣ	
	31/03/05	31/12/04	31/03/05	31/12/04
ΕΝΕΡΓΗΤΙΚΟ				
Πάγια στοιχεία Ενεργητικού	64.140.585,76	54.296.777,67	59.286.221,33	34.378.111,29
Αποθέματα	9.022.839,12	9.083.672,00	5.479.771,46	5.075.645,00
Απαιτήσεις από πελάτες	14.141.350,80	15.598.945,73	11.065.717,23	11.926.281,00
Λοιπά στοιχεία ενεργητικού	19.833.949,00	29.475.299,76	12.124.231,52	32.149.586,63
ΣΥΝΟΛΟ ΕΝΕΡΓΗΤΙΚΟΥ	**107.138.724,68**	**108.454.695,16**	**87.955.941,54**	**83.529.623,92**
ΠΑΘΗΤΙΚΟ				
Μακροπρόθεσμες υποχρεώσεις	-	15.020.549,93	-	10.666.684,14
Βραχυπρόθεσμες τραπεζικές υποχρεώσεις	-	713.468,00	-	-
Λοιπές βραχυπρόθεσμες υποχρεώσεις	37.397.972,65	19.638.909,13	30.474.453,54	14.985.218,31
Σύνολο υποχρεώσεων (α)	37.397.972,65	35.372.927,06	30.474.453,54	25.651.902,45
Καθαρή Θέση Μετόχων Εταιρείας	64.310.683,23	63.475.910,79	57.481.488,00	57.877.721,47
Δικαιώματα Μειοψηφίας	5.430.068,80	9.605.857,31		
Σύνολο Καθαρής Θέσης (β)	69.740.752,03	73.081.768,10	57.481.488,00	57.877.721,47
ΣΥΝΟΛΟ ΠΑΘΗΤΙΚΟΥ (α) + (β)	**107.138.724,68**	**108.454.695,15**	**87.955.941,54**	**83.529.623,92**

ΣΤΟΙΧΕΙΑ ΚΑΤΑΣΤΑΣΗΣ ΑΠ/ΤΩΝ ΠΕΡΙΟΔΟΥ - Ποσά εκφρασμένα σε Ευρώ	ΕΝΟΠΟΙΗΜΕΝΑ ΜΕΓΕΘΗ		ΜΕΓΕΘΗ ΜΗΤΡΙΚΗΣ	
	31/03/05	31/03/04	31/03/05	31/03/04
Κύκλος εργασιών	**18.629.441,46**	**15.238.418,00**	**9.353.696,22**	**9.376.735,38**
Μικτά κέρδη / (ζημιές)	**6.876.264,07**	**5.313.135,00**	**3.103.576,61**	**3.495.067,41**
Κέρδη / (ζημιές) πρό φόρων, χρηματοδοτικών & επενδυτικών αποτελεσμάτων	**3.194.235,10**	**1.562.029,00**	**904.554,94**	**1.140.606,22**
Κέρδη / (ζημιές) πρό φόρων, χρηματοδοτικών & επενδυτικών αποτελεσμάτων & αποσβέσεων	**4.664.886,25**	**2.663.182,81**	**1.543.904,69**	**1.722.790,28**
Κέρδη / (ζημιές) προ φόρων	**3.201.159,53**	**1.539.576,00**	**1.811.133,47**	**1.656.148,73**
Μείον φόροι	882.406,02	502.344,00	441.724,50	340.961,46
Κέρδη / (ζημιές) μετά από φόρους	**2.318.753,51**	**1.037.232,00**	**1.369.408,97**	**1.315.187,27**
Κατανέμονται σε :				
Μετόχους Εταιρείας	2.212.008,82	933.041,88	1.369.408,97	1.315.187,27
Δικαιώματα Μειοψηφίας	106.744,69	104.190,12		
Κέρδη μετά από φόρους (στα ενοποιημένα & μετά από δικαιώματα μετόχων μειοψηφίας) ανά μετοχή - βασικά σε Ευρώ	0,12	0,05	0,08	0,07

ΣΤΟΙΧΕΙΑ ΚΑΤΑΣΤΑΣΗΣ ΜΕΤΑΒΟΛΩΝ Κ.Θ. - Ποσά εκφρασμένα σε Ευρώ	ΕΝΟΠΟΙΗΜΕΝΑ ΜΕΓΕΘΗ		ΜΕΓΕΘΗ ΜΗΤΡΙΚΗΣ	
	31/03/05	31/03/04	31/03/05	31/03/04
Καθαρή θέση έναρξης περιόδου (1/1/2005 & 1/1/2004 αντίστοιχα)	73.081.768,10	75.334.788,45	57.877.721,47	61.236.100,36
Αύξηση / (μείωση) μετοχικού κεφαλαίου	-	-	-	-
Διανεμηθέντα μερίσματα	-	-	-	-
Καθαρό εισόδημα καταχωρημένο απευθείας στην Κ.Θ.	-5.659.769,58	-54.087,00	-1.765.642,44	-
Κέρδη / (ζημιές) περιόδου μετά από φόρους	2.318.753,51	1.037.232,00	1.369.408,97	1.315.187,27
Αγορές / (πωλήσεις) ιδίων μετοχών				
Καθαρή θέση λήξης περιόδου (31/3/2005 & 31/3/2004 αντίστοιχα)	69.740.752,03	76.317.933,45	57.481.488,00	62.551.287,63

ΠΡΟΣΘΕΤΑ ΣΤΟΙΧΕΙΑ & ΠΛΗΡΟΦΟΡΙΕΣ (ΣΕ ΕΝΟΠΟΙΗΜΕΝΗ & ΜΗ ΕΝΟΠΟΙΗΜΕΝΗ ΒΑΣΗ)

ΠΡΟΣΘΕΤΑ ΣΤΟΙΧΕΙΑ & ΠΛΗΡΟΦΟΡΙΕΣ ΠΟΥ ΑΦΟΡΟΥΝ ΤΙΣ ΕΝΟΠΟΙΗΜΕΝΕΣ ΠΕΡΙΟΔΙΚΕΣ ΟΙΚΟΝΟΜΙΚΕΣ ΚΑΤΑΣΤΑΣΕΙΣ

ΕΤΑΙΡΕΙΑ	ΧΩΡΑ	% ΣΥΜΜ/ΧΗΣ	ΜΕΘΟΔΟΣ
INFORM Π. ΛΥΚΟΣ Α.Ε.	Ελλάδα	Μητρική	Ολική ενοποίηση
INFORM PROCESSING SERVICES A.E.	Ελλάδα	50,95%	Ολική ενοποίηση
FINTRUST A.E.	Ελλάδα	61,00%	Ολική ενοποίηση
ΕΚΤΥΠΩΤΙΚΗ ΒΟΡΕΙΟΥ ΕΛΛΑΔΟΣ Α.Ε.	Ελλάδα	85,89%	Ολική ενοποίηση
LYKOS PAPERLESS SOLUTIONS A.E.	Ελλάδα	69,10%	Ολική ενοποίηση
TERRANE LTD (ΕΝΟΠΟΙΗΜΕΝΕΣ ΟΙΚΟΝΟΜΙΚΕΣ ΚΑΤΑΣΤΑΣΕΙΣ)	Κύπρος	100,00%	Ολική ενοποίηση

ΠΙΝΑΚΑΣ ΠΡΟΣΑΡΜΟΓΩΝ ΤΗΣ Κ.Θ. ΕΝΑΡΞΗΣ ΠΕΡΙΟΔΟΥ (01.01.2005 ΚΑΙ 01.01.2004 ΑΝΤΙΣΤΟΙΧΑ) ΜΕΤΑΞΥ Ε.Λ.Π. &	ΕΝΟΠΟΙΗΜΕΝΑ ΜΕΓΕΘΗ		ΜΕΓΕΘΗ ΜΗΤΡΙΚΗΣ	
	01/01/05	01/01/04	01/01/05	01/01/04
Καθαρή θέση βάσει Ελληνικών Λογιστικών Προτύπων (Ε.Λ.Π.) (1)	**62.333.793,62**	**59.336.098,00**	**54.327.380,00**	**48.026.012,00**
Προσαρμογή με τα IFRS				
Αναμόρφωση αποσβέσεων λόγω αλλαγής ωφέλιμης ζωής των ασώματων παγίων	2.122.317,00	1.735.004,00	443.406,66	387.221,54
Αναμόρφωση αποσβέσεων λόγω αλλαγής ωφέλιμης ζωής των ενσώματων παγίων	6.278.533,68	7.905.489,00	5.109.681,29	5.846.252,00
Μεταφορά των εξόδων πολ. απόσβεσης στα απ/τα των χρήσεων που αφορούν	-559.550,00	-544.355,00	-86.077,00	-86.077,27
Συμψηφισμός αποθεματικού ιδίων μετοχών με την αξία κτήσης τους	-674.330,00	-698.236,00	-674.329,62	-698.236,25
Συμψηφισμός αποθεματικού υπεραξίας μετοχών με την αξία κτήσης τους	-101.415,00	-121.487,00	-101.415,00	-121.485,66
Μεταφορά των κρατικών επιχορηγήσεων από τα ίδια κεφάλαια στα έσοδα επόμενων χρήσεων	-1.641.147,00	-1.592.313,00	-1.346.029,00	-1.297.196,00
Αναμόρφωση των εσόδων από κρατικές επιχορηγήσεις	-771.054,00	-684.471,00	-719.620,00	-644.285,00
Αναπροσαρμογή αξίας ακινήτων	-	15.652.858,37		11.071.561,00
Προσαρμογή λογαριασμών προβλέψεων σύμφωνα με τις αρχές των ΔΛΠ	-4.411.657,00	-3.509.126,00	-3.646.716,00	-3.130.036,00
Επίδραση από αναβαλλόμενο φορολογικό αποτέλεσμα	-2.964.412,86	-3.227.721,00	-2.089.554,45	-2.374.672,00
Μετάθεση αναγνώρισης πληρωτέων μερισμάτων στο χρόνο έγκρισής τους	6.877.543,00	4.936.475,00	6.661.471,00	4.257.042,00
Απαλοιφή ενδοεταιρικών συναλλαγών	-632.746,92	-680.655,00	-	-
Καθαρή θέση συμμετοχής που δεν ενοποιήθηκε	-	-3.172.772,00	-	-
Εμφάνιση συμμετοχών στην αξία κτήσης	1.899.105,00	-	-	-
Αναγνώριση υπεραξίας Goodwill	5.286.607,00	-	-	-
Λοιπές επιδράσεις	40.181,58	-	-476,42	-
Συνολικές Αναμορφώσεις	**10.747.974,48**	**15.998.690,37**	**3.550.341,47**	**13.210.088,36**
Καθαρή θέση βάσει ΔΛΠ & ΔΠΧΠ	**73.081.768,10**	**75.334.788,37**	**57.877.721,47**	**61.236.100,36**

ΣΤΟΙΧΕΙΑ ΚΑΤΑΣΤΑΣΗΣ ΤΑΜΕΙΑΚΩΝ ΡΟΩΝ - Ποσά εκφρασμένα σε Ευρώ	ΕΝΟΠΟΙΗΜΕΝΑ ΜΕΓΕΘΗ		ΜΕΓΕΘΗ ΜΗΤΡΙΚΗΣ	
	31/03/05	31/03/04	31/03/05	31/03/04
Λειτουργικές δραστηριότητες				
Κέρδη προ φόρων	3.201.159,53	1.539.576,00	1.811.133,47	1.656.148,73
Πλέον / μείον προσαρμογές για:				
Αποσβέσεις	1.151.040,55	1.091.968,21	639.349,75	582.184,06
Προβλέψεις	621.797,75	613.832,20	1.056.595,85	340.487,71
Αποτελέσματα (έσοδα, έξοδα, κέρδη και ζημίες) επενδυτικής δραστηριότητας	31.494,81	29.110,00	915.845,02	525.612,20
Χρεωστικοί τόκοι και συναφή έξοδα	24.570,38	51.563,00	9.266,49	10.069,69
Πλέον / μείον προσαρμογές για μεταβολές λογαριασμών κεφαλαίου κίνησης ή που σχετίζονται με τις λειτουργικές δραστηριότητες:				
Μείωση (αύξηση) αποθεμάτων	933.167,88	205.234,95	197.873,54	-65.420,29
Μείωση (αύξηση) απαιτήσεων	-374.014,84	972.937,08	-396.456,87	-312.415,14
Μείωση / (αύξηση) υποχρεώσεων (πλην τραπεζών)	-6.194.897,55	-2.841.240,03	-1.842.029,71	-1.787.475,85
Μείον:				
Χρεωστικοί τόκοι και συναφή έξοδα καταβεβλημένα	24.570,38	51.563,00	9.266,49	10.069,69
Καταβεβλημένοι φόροι	304.646,44	503.753,00	441.724,51	340.961,46
Σύνολο εισροών / (εκροών) από λειτουργικές δραστηριότητες (α)	***-997.887,93***	***1.049.445,41***	***108.896,50***	***-453.064,44***
Επενδυτικές δραστηριότητες				
Απόκτηση θυγατρικών, συγγενών, κοινοπραξιών και λοιπών επενδύσεων	1.891.013,27	-1.989.650,98	-	748,82
Αγορά / (πώληση) ενσώματων και άυλων παγίων περιουσιακών στοιχείων	1.064.862,73	-1.950.788,71	-1.019.803,00	-276.069,81
Τόκοι εισπραχθέντες	31.494,81	29.110,00	5.845,02	10.612,20
Μερίσματα εισπραχθέντα	-	-	910.000,00	515.000,00
Σύνολο εισροών / (εκροών) από επενδυτικές δραστηριότητες (β)	***2.987.370,81***	***-3.911.329,69***	***-103.957,98***	***250.291,21***
Χρηματοδοτικές δραστηριότητες				
Εισπράξεις από αύξηση μετοχικού κεφαλαίου	-	-	-	-
Εισπράξεις από εκδοθέντα / αναληφθέντα δάνεια	-	-	-	-
Εξοφλήσεις δανείων	-	-	-	-
Σύνολο εισροών / (εκροών) από χρηματοδοτικές δραστηριότητες (γ)	***0,00***	***0,00***	***0,00***	***0,00***
Καθαρή αύξηση / (μείωση) στα ταμειακά διαθέσιμα και ισοδύναμα περιόδου (α) + (β) + (γ)	**1.989.482,88**	**-2.861.884,28**	**4.938,52**	**-202.773,23**
Ταμειακά διαθέσιμα και ισοδύναμα έναρξης περιόδου	**3.395.751,43**	**6.837.393,28**	**1.735.958,75**	**3.282.612,05**
Ταμειακά διαθέσιμα και ισοδύναμα λήξης περιόδου	**5.385.234,31**	**3.975.509,00**	**1.740.897,27**	**3.079.838,82**

Κορωπί, 29 Ιουνίου 2005

Ο ΠΡΟΕΔΡΟΣ ΤΟΥ Δ.Σ. & ΔΙΕΥΘΥΝΩΝ ΣΥΜΒΟΥΛΟΣ	Ο ΑΝΤΙΠΡΟΕΔΡΟΣ ΤΟΥ Δ.Σ. & ΑΝΑΠΛΗΡΩΤΗΣ ΔΙΕΥΘΥΝΩΝ ΣΥΜΒΟΥΛΟΣ	Ο ΟΙΚΟΝΟΜΙΚΟΣ ΔΙΕΥΘΥΝΤΗΣ ΟΜΙΛΟΥ	Ο ΠΡΟΪΣΤΑΜΕΝΟΣ ΛΟΓΙΣΤΗΡΙΟΥ ΟΜΙΛΟΥ
ΝΙΚΟΛΑΟΣ ΛΥΚΟΣ Α.Δ.Τ. Ι 314238	ΠΑΥΛΟΣ ΤΡΥΠΟΣΚΙΑΔΗΣ Α.Δ.Τ. Ρ 618703	ΠΑΝΑΓΙΩΤΗΣ ΣΠΥΡΟΠΟΥΛΟΣ Α.Δ.Τ. Ρ 060966 Α.Μ. ΑΔΕΙΑΣ Ο.Ε.Ε Α΄ ΤΑΞΗΣ 23629	ΧΡΗΣΤΟΣ ΖΗΣΙΜΑΤΟΣ Α.Δ.Τ. Τ 105356 Α.Μ. ΑΔΕΙΑΣ Ο.Ε.Ε Α΄ ΤΑΞΗΣ 15182

INFORM Π. ΛΥΚΟΣ Α.Ε.

ΑΡ.Μ.Α.Ε.13754/06/Β/86/29

5° ΧΛΜ ΛΕΩΦ. ΒΑΡΗΣ - ΚΟΡΩΠΙΟΥ, 194 00 ΚΟΡΩΠΙ ΑΤΤΙΚΗΣ

Στοιχεία και πληροφορίες περιόδου από 1 Ιανουαρίου 2005 έως 30 Ιουνίου 2005
(Σύμφωνα με την απόφαση 17/336/21.04.2005 και το Π.Δ. 360/1985)

Τα παρακάτω στοιχεία και πληροφορίες στοχεύουν σε μία γενική ενημέρωση για την οικονομική κατάσταση και τα αποτελέσματα της INFORM Π. ΛΥΚΟΣ Α.Ε. Συνιστούμε, επομένως στον αναγνώστη, πριν προβεί σε οποιαδήποτε είδους επενδυτική επιλογή ή άλλη συναλλαγή με την Εταιρεία, να ανατρέξει στην διεύθυνση διαδικτύου της www.lykos.gr όπου αναρτώνται οι περιοδικές οικονομικές καταστάσεις που προβλέπουν τα Διεθνή Λογιστικά Πρότυπα καθώς και η έκθεση επισκόπησης του ορκωτού ελεγκτή όποτε αυτή απαιτείται.
Ο Ορκωτός Ελεγκτής: Μιχαλάτος Κωνσταντίνος, **Ελεγκτική εταιρεία**: PricewaterhouseCoopers, **Τύπος έκθεσης επισκόπησης**: Με σύμφωνη γνώμη.

ΣΤΟΙΧΕΙΑ ΙΣΟΛΟΓΙΣΜΟΥ

	Ο ΟΜΙΛΟΣ		Η ΕΤΑΙΡΕΙΑ	
	30/6/2005	31/12/2004	30/6/2005	31/12/2004
ΕΝΕΡΓΗΤΙΚΟ				
Πάγια στοιχεία ενεργητικού	53.364.859	54.296.778	43.346.046	34.378.111
Αποθέματα	6.554.860	9.083.672	3.779.463	5.075.645
Απαιτήσεις από πελάτες	15.422.100	15.598.946	13.098.678	11.926.281
Λοιπά στοιχεία ενεργητικού	33.953.095	29.475.300	35.608.963	32.149.587
ΣΥΝΟΛΟ ΕΝΕΡΓΗΤΙΚΟΥ	**109.294.914**	**108.454.695**	**95.833.150**	**83.529.624**
ΠΑΘΗΤΙΚΟ				
Μακροπρόθεσμες υποχρεώσεις	17.229.215	15.020.550	15.236.277	10.666.684
Βραχυπρόθεσμες τραπεζικές υποχρεώσεις	51.477	713.468	0	0
Λοιπές βραχυπρόθεσμες υποχρεώσεις	23.226.088	19.638.909	16.707.901	14.985.218
Σύνολο υποχρεώσεων (α)	**40.506.780**	**35.372.927**	**31.944.178**	**25.651.902**
Καθαρή Θέση Μετόχων Εταιρείας	67.650.131	63.475.911	63.888.972	57.877.722
Δικαιώματα Μειοψηφίας	1.138.003	9.605.857		
Σύνολο Καθαρής Θέσης (β)	**68.788.134**	**73.081.768**	**63.888.972**	**57.877.722**
ΣΥΝΟΛΟ ΠΑΘΗΤΙΚΟΥ (α) + (β)	**109.294.914**	**108.454.695**	**95.833.150**	**83.529.624**

ΣΤΟΙΧΕΙΑ ΚΑΤΑΣΤΑΣΗΣ ΑΠΟΤΕΛΕΣΜΑΤΩΝ ΠΕΡΙΟΔΟΥ

	Ο ΟΜΙΛΟΣ				Η ΕΤΑΙΡΕΙΑ			
	1/1-30/6/2005	1/4-30/6/2005	1/1-30/6/2004	1/4-30/6/2004	1/1-30/6/2005	1/4-30/6/2005	1/1-30/6/2004	1/4-30/6/2004
Κύκλος εργασιών	**36.232.483**	**17.603.042**	**33.204.655**	**17.966.237**	**21.809.839**	**12.456.143**	**20.152.234**	**10.775.499**
Μικτά κέρδη / (ζημιές)	**12.251.755**	**5.656.025**	**10.713.149**	**5.400.014**	**6.548.856**	**3.721.855**	**6.486.231**	**3.440.484**
Κέρδη / (ζημιές) προ φόρων, χρηματοδοτικών και επενδυτικών αποτελεσμάτων	**5.520.569**	**2.262.220**	**3.952.599**	**2.390.570**	**3.164.897**	**1.344.497**	**3.216.086**	**1.549.868**
Κέρδη / (ζημιές) προ φόρων, χρηματοδοτικών επενδυτικών αποτελεσμάτων και αποσβέσεων	**7.896.761**	**3.547.984**	**6.269.329**	**3.606.146**	**4.917.349**	**2.457.599**	**4.380.154**	**2.131.752**
Κέρδη / (ζημιές) προ φόρων	**5.441.537**	**2.204.180**	**2.331.335**	**791.759**	**3.144.067**	**1.332.933**	**1.696.715**	**40.567**
Μείον φόροι	-1.622.016	-737.148	-1.362.450	-860.106	-986.324	-544.599	-885.962	-545.001
Κέρδη / (ζημιές) μετά από φόρους	**3.819.521**	**1.467.032**	**968.885**	**-68.347**	**2.157.743**	**788.334**	**810.753**	**-504.433**
Κατανέμονται σε:								
Μετόχους Εταιρείας	3.758.735	1.443.677	648.339	-284.703				
Δικαιώματα Μειοψηφίας	60.786	23.355	320.546	216.356				
Κέρδη μετά από φόρους ανά Μετοχή - (σε λεπτά/μετοχή)	0,19	0,07	0,04	0,00	0,11	0,04	0,05	0,00

ΠΡΟΣΘΕΤΑ ΣΤΟΙΧΕΙΑ ΚΑΙ ΠΛΗΡΟΦΟΡΙΕΣ

1. Δομή του Ομίλου - Οι Εταιρείες του Ομίλου με τις αντίστοιχες διευθύνσεις τους και τα ποσοστά συμμετοχής, που περιλαμβάνονται στις ενοποιημένες οικονομικές καταστάσεις, είναι:

Εταιρεία	Ισοδύναμο % Συμμετοχής
INFORM ΛΥΚΟΣ Α.Ε.	**Μητρική**
ΕΚΤΥΠΩΤΙΚΗ ΒΟΡΕΙΟΥ ΕΛΛΑΔΟΣ Α.Ε., ΒΙ.ΠΕ. Σίνδου, Θεσ/νίκη	85,9%(1)
TERRANE LTD (ΕΝΟΠΟΙΗΜΕΝΕΣ ΟΙΚΟΝΟΜΙΚΕΣ ΚΑΤΑΣΤΑΣΕΙΣ), Κύπρος	100%(1)
LYKOS PAPERLESS SOLUTIONS A.E., Κορωπί Αττικής	69,1%(1)

Σημείωση:
(1) Άμεση Συμμετοχή - Πλήρης Ενοποίηση

2. Στις 30 Ιουνίου 2005 η INFORM Π.ΛΥΚΟΣ Α.Ε. εξαγόρασε την θυγατρική INFORM PROCESSING SERVICES A.E. Η αρνητική υπεραξία που προέκυψε ανήλθε στο ποσό των € 431.281,49. Το ποσό αυτό λογίστηκε στα αποτελέσματα μετά από διενεργηθέντα έλεγχο και επανεκτίμηση των στοιχείων ενεργητικού των υποχρεώσεων και των ενδεχόμενων υποχρεώσεων του αποκτηθέντος μεριδίου καθώς και του κόστους κτήσης αυτού. Η παραπάνω εξαγορά συνεισέφερε στην μητρική INFORM Π.ΛΥΚΟΣ Α.Ε στην περίοδο 1 Ιανουαρίου - 30 Ιουνίου 2005 έσοδα € 2.315.679,70 (6,4%), κέρδη προ φόρων € 67.770,61 (1,8%) και καθαρή θέση € 7.883.014,12 (11,6%).

3. Σε σχέση με το προηγούμενο τρίμηνο 1 Ιανουαρίου - 31 Μαρτίου 2005 στην τρέχουσα περίοδο δεν ενοποιήθηκε η INFORM PROCESSING SERVICES A.E. διότι απορροφήθηκε από την INFORM Π.ΛΥΚΟΣ Α.Ε. τη 30η Ιουνίου 2005. Σε σχέση με την αντίστοιχη περίοδο της προηγούμενης χρήσης δεν ενοποιήθηκε η εταιρία FINTRUST A.E. διότι πουλήθηκε ποσοστό συμμετοχής 43% με αποτέλεσμα η νέα συμμετοχή της INFORM Π. ΛΥΚΟΣ Α.Ε. στο μετοχικό της κεφάλαιο να διαμορφωθεί στο 18%. Για κάθε μια από τις παραπάνω παύσεις ενοποίησης η μεταβολή στον κύκλο εργασιών, τα αποτελέσματα και την καθαρή θέση της εταιρείας στην τρέχουσα περίοδο είναι μικρότερη του 25%.

4. Έχουν τηρηθεί οι Βασικές Λογιστικές Αρχές του Ισολογισμού της 31ης Ιανουαρίου 2004. Ο Όμιλος εφαρμόζει τα "The I.F.R.S. Stable Platform 2005" από την 1η Ιανουαρίου 2005.

5. Οι ανέλεγκτες φορολογικά χρήσεις των εταιρειών του ομίλου είναι:

INFORM Π.ΛΥΚΟΣ Α.Ε.	2003-2004
ΕΚΤΥΠΩΤΙΚΗ ΒΟΡΕΙΟΥ ΕΛΛΑΔΟΣ Α.Ε.	---
TERRANE LTD	2004
LYKOS PAPERLESS SOLUTIONS A.E.	2003-2004

6. Επί των Παγίων ή Ακινήτων δεν υφίστανται εμπράγματα βάρη.

7. Ο αριθμός απασχολούμενου προσωπικού στον Όμιλο και στην Εταιρεία είναι:

	Ο Όμιλος		Η Εταιρεία	
	30-Ιουν-05	30-Ιουν-04	30-Ιουν-05	30-Ιουν-04
Μισθωτοί (κατά την παρατιθέμενη ημερομηνία)	791	930	311	306
Ημερομίσθιοι (κατά την παρατιθέμενη ημερομηνία)	204	232	66	90
Σύνολο	995	1162	377	396

8. Τα ποσά των αγορών και πωλήσεων της εταιρείας από και προς τις συνδεδεμένες εταιρείες (κατά την έννοια του ΔΛΠ 24) σωρευτικά από την έναρξη της οικονομικής χρήσης ανέρχονται στο ποσό των € 271 χιλ. και € 1.151 χιλ. αντίστοιχα. Τα υπόλοιπα των απαιτήσεων και υποχρεώσεων της εταιρείας, με τις συνδεδεμένες εταιρείες (κατά την έννοια του ΔΛΠ 24) στη λήξη της τρέχουσας περιόδου, ανέρχονται σε € 1.611 χιλ. και € 161 χιλ. αντίστοιχα.

9. Τα κέρδη ανά μετοχή υπολογίστηκαν βάσει του επιμερισμού των κερδών επί του συνολικού αριθμού των μετοχών.

10. Επενδύσεις Α' εξαμήνου 2005: Όμιλος € 4.164 χιλ., Εταιρεία € 1 χιλ.

11. Ο όμιλος εφάρμοσε το ΔΛΠ 8 ''Λογιστικές πολιτικές, μεταβολές στις λογιστικές εκτιμήσεις και λάθη'' προκειμένου να αντιμετωπίσει ορισμένα λάθη που οφείλονταν σε εσφαλμένους μαθηματικούς χειρισμούς ή εσφαλμένη εφαρμογή λογιστικών πολιτικών. Όπου κρίθηκε απαραίτητο έγινε σχετική αναδρομική επαναδιατύπωση.

12. Δεν σημειώθηκε μεταβολή στις λογιστικές μεθόδους ή στις λογιστικές εκτιμήσεις που εφάρμοσε η εταιρεία κατά την περίοδο 1 Ιανουαρίου -30 Ιουνίου 2005 σε σχέση με τις συγκρίσιμες οικονομικές περιόδους.

13. Δεν υπάρχουν επίδικες ή υπό διαιτησία δικαστικών ή διαιτητικών οργάνων διαφορές, ούτε αποφάσεις δικαστικών ή διαιτητικών οργάνων, οι οποίες ενδέχεται να έχουν σημαντική επίπτωση στην οικονομική κατάσταση ή τη λειτουργία της εταιρείας ή του ομίλου.

14. Οι οικονομικές καταστάσεις της εταιρείας δεν περιλαμβάνονται σε ενοποιημένες οικονομικές καταστάσεις άλλης εταιρείας.

15. Δεν συνέτρεξε περίπτωση αλλαγής της διάρκειας ή της λήξης της οικονομικής χρήσης της εταιρίας.

16. Οι οικονομικές καταστάσεις του Α΄ εξαμήνου 2005 της Μητρικής και του Ομίλου εγκρίθηκαν από το Διοικητικό Συμβούλιο της εταιρείας στις 20 Σεπτεμβρίου 2005. Τα μέλη του Δ.Σ. είναι: Νικόλαος Λύκος, Παύλος Τρυποσκιάδης, Ίων Σιώης, Πάρις Κοκορότσικος, Ηλίας Καράντζαλης.

ΣΤΟΙΧΕΙΑ ΚΑΤΑΣΤΑΣΗΣ ΜΕΤΑΒΟΛΩΝ ΚΑΘΑΡΗΣ ΘΕΣΗΣ

	Ο ΟΜΙΛΟΣ		Η ΕΤΑΙΡΕΙΑ	
	1/1-30/6/2005	1/1-30/6/2004	1/1-30/6/2005	1/1-30/6/2004
Καθαρή θέση έναρξης περιόδου (01.01.2005 και 01.01.2004 αντίστοιχα)	73.081.768	75.334.787	57.877.722	61.236.101
Αύξηση / (Μείωση) Μετοχικού κεφαλαίου	3.356.111	-	3.356.111	-
Διανεμηθέντα Μερίσματα	-6.779.921	-4.510.564	-6.779.921	-4.257.042
Καθαρό εισόδημα καταχωρημένα απ' ευθείας στην καθαρή θέση	-4.689.345	-2.774.104	7.277.317	-
Κέρδη / (ζημιές) περιόδου μετά από φόρους	3.819.521	968.885	2.157.743	810.754
Αγορές / (πωλήσεις) ιδίων Μετοχών	-	-	-	-
Καθαρή θέση λήξης περιόδου (30.06.2005 και 30.06.2004 αντίστοιχα)	**68.788.134**	**69.019.004**	**63.888.972**	**57.789.813**

ΣΤΟΙΧΕΙΑ ΚΑΤΑΣΤΑΣΗΣ ΤΑΜΕΙΑΚΩΝ ΡΟΩΝ

	Ο ΟΜΙΛΟΣ		Η ΕΤΑΙΡΕΙΑ	
	1/1 - 30/6/05	1/1 - 30/6/04	1/1 - 30/6/05	1/1 - 30/6/04
Λειτουργικές δραστηριότητες				
Εισπράξεις από απαιτήσεις	45.748.420	29.297.551	25.030.964	15.696.249
Πληρωμές για αγορές, δαπάνες επιχ/σης	(38.451.925)	(24.745.908)	(21.391.184)	(14.361.362)
Πληρωμές φόρων	(923.137)	(717.620)	(607.349)	(156.970)
Τόκοι πληρωθέντες	(78.777)	(127.794)	(20.830)	(31.948)
Σύνολο εισροών/ εκροών από λειτουργικές δραστηριότητες (α)	**6.294.582**	**3.706.229**	**3.011.600**	**1.145.969**
Επενδυτικές δραστηριότητες				
Πληρωμές για την απόκτηση ενσώματων και άυλων παγίων	(6.422.787)	(5.102.720)	(5.313.571)	(2.492.407)
Εισπράξεις από πώληση ενσώματων και άυλων παγίων	2.323.645	730.826	2.320.403	478.791
Πληρωμές για την αγορά θυγατρικών, συγγενών, κοινοπραξιών κ.λπ.	0	(3.030.000)	0	(3.030.000)
Εισπράξεις από πώληση θυγατρικών, συγγενών, κοινοπραξιών κ.λπ.	863.279	6.166.370	863.279	6.166.370
Εισπράξεις από πώληση επενδυτικών τίτλων (μετοχών, αξιογράφων)	0	995.033	0	995.033
Τόκοι εισπραχθέντες	75.072	83.974	50.641	69.317
Μερίσματα εισπραχθέντα	0	0	850.250	632.747
Σύνολο εισροών/ εκροών από επενδυτικές δραστηριότητες (β)	**(3.160.790)**	**(156.518)**	**(1.228.997)**	**2.819.851**
Χρηματοδοτικές δραστηριότητες				
Εισπράξεις από εκδοθέντα /αναληφθέντα δάνεια	0	552.709	0	0
Εξοφλήσεις δανείων	(663.383)	0	0	0
Μερίσματα πληρωθέντα	(92.631)	(604.266)	(32.501)	(580.338)
Σύνολο εισροών/εκροών από χρηματοδοτικές δραστηριότητες (γ)	**(756.014)**	**(51.557)**	**(32.501)**	**(580.338)**
Καθαρή αύξηση (μείωση) στα ταμειακά διαθέσιμα & ισοδύναμα περιόδου (α)+(β)+(γ)	**2.377.778**	**3.498.155**	**1.750.101**	**3.385.482**
Ταμειακά διαθέσιμα και ισοδύναμα έναρξης περιόδου	**5.133.071**	**6.837.394**	**2.959.603**	**3.282.612**
Ταμειακά διαθέσιμα και ισοδύναμα λήξης περιόδου	**7.510.849**	**10.335.549**	**4.709.705**	**6.668.094**

	Ο ΟΜΙΛΟΣ		Η ΕΤΑΙΡΕΙΑ	
ΠΙΝΑΚΑΣ ΠΡΟΣΑΡΜΟΓΩΝ ΤΗΣ ΚΘ ΕΝΑΡΞΗΣ ΠΕΡΙΟΔΟΥ (1/1/2005 και 1/1/2004 ΑΝΤΙΣΤΟΙΧΑ ΜΕΤΑΞΥ ΕΛΠ ΚΑΙ ΔΛΠ)	**1-Ιαν-2004**	**31-Δεκ-2004**	**1-Ιαν-2004**	**31-Δεκ-2004**
Σύνολο Ιδίων Κεφαλαίων, όπως είχαν προγενέστερα απεικονισθεί σύμφωνα με το ΕΛΠ	**59.336.098**	**62.333.794**	**48.026.012**	**54.327.380**
Προσαρμογές των Διεθνών Προτύπων Χρηματοοικονομικής Πληροφόρησης				
Αναμόρφωση αποσβέσεων λόγω αλλαγής ωφέλιμης ζωής των ασώματων παγίων	1.735.004	2.122.317	387.222	443.407
Αναμόρφωση αποσβέσεων λόγω αλλαγής ωφέλιμης ζωής των ενσώματων παγίων	7.905.489	6.278.534	5.846.252	5.109.681
Αναμόρφωση των εσόδων από κρατικές επιχορηγήσεις λόγω προσαρμογής των συντελεστών απόσβεσης ενσώματων παγίων	(684.471)	(771.054)	(644.285)	(719.620)
Μεταφορά των εξόδων πολυετούς απόσβεσης στα αποτελέσματα των χρήσεων που αφορούν	(544.355)	(559.550)	(86.077)	(86.077)
Συμψηφισμός αποθεματικού ιδίων μετοχών με την αξία κτήσης τους	(698.236)	(674.330)	(698.236)	(674.330)
Συμψηφισμός αποθεματικού υπεραξίας μετοχών με την αξία κτήσης τους	(121.487)	(101.415)	(121.487)	(101.415)
Μεταφορά των κρατικών επιχορηγήσεων από τα ίδια κεφάλαια στις λοιπές υποχρεώσεις	(1.592.313)	(1.641.147)	(1.297.196)	(1.346.029)
Καθαρή θέση συμμετοχής που δεν ενοποιήθηκε	(3.172.772)	-	-	-
Επίδραση αναπροσαρμογής αξίας ακινήτων	15.652.858	-	11.071.561	-
Επίδραση προσαρμογής λογαριασμών προβλέψεων σύμφωνα με τις αρχές των ΔΛΠ	(3.509.126)	(4.411.657)	(3.130.036)	(3.646.716)
Αναγνώριση αναβαλλόμενης φορολογίας	(3.227.721)	(2.964.413)	(2.374.672)	(2.089.554)
Μετάθεση αναγνώρισης πληρωτέων μερισμάτων στο χρόνο έγκρισής τους από την Γ.Σ	4.936.475	6.877.543	4.257.042	6.661.471
Απαλοιφή ενδοεταιρικών συναλλαγών	(680.655)	(632.747)	-	-
Εμφάνιση συμμετοχών στην αξία κτήσης	-	1.899.105	-	-
Αναγνώριση υπεραξίας Goodwill	-	5.286.607	-	-
Λοιπές επιδράσεις	(1)	40.181	-	(476)
Σύνολο Προσαρμογών	**15.998.689**	**10.747.974**	**13.210.088**	**3.550.342**
Καθαρή θέση βάσει ΔΛΠ & ΔΠΧΠ	**75.334.787**	**73.081.768**	**61.236.100**	**57.877.722**

Κορωπί, 20 Σεπτεμβρίου 2005

Ο ΠΡΟΕΔΡΟΣ & ΔΙΕΥΘΥΝΩΝ ΣΥΜΒΟΥΛΟΣ ΝΙΚΟΛΑΟΣ ΛΥΚΟΣ Α.Δ.Τ Ι 314238	Ο ΑΝΤΙΠΡΟΕΔΡΟΣ ΤΟΥ Δ.Σ. & ΑΝΑΠΛΗΡΩΤΗΣ ΔΙΕΥΘΥΝΩΝ ΣΥΜΒΟΥΛΟΣ ΠΑΥΛΟΣ ΤΡΥΠΟΣΚΙΑΔΗΣ Α.Δ.Τ Ρ 618703	Ο ΑΝΑΠΛΗΡΩΤΗΣ ΟΙΚΟΝΟΜΙΚΟΣ ΔΙΕΥΘΥΝΤΗΣ ΟΜΙΛΟΥ ΧΡΗΣΤΟΣ ΖΗΣΙΜΑΤΟΣ Α.Δ.Τ. Χ 648241 Α.Μ. ΑΔΕΙΑΣ Ο.Ε.Ε. Α ΤΑΞΗΣ 15182

INFORM Π. ΛΥΚΟΣ Α.Ε.

INFORM Π. ΛΥΚΟΣ Α.Ε.
ΑΡ.Μ.Α.Ε.13754/06/Β/86/29
5° ΧΛΜ ΛΕΩΦ. ΒΑΡΗΣ - ΚΟΡΩΠΙΟΥ, 194 00 ΚΟΡΩΠΙ ΑΤΤΙΚΗΣ

Στοιχεία και πληροφορίες περιόδου από 1 Ιανουαρίου 2005 έως 30 Σεπτεμβρίου 2005
(Σύμφωνα με την απόφαση 17/336/21.04.2005 και το Π.Δ. 360/1985)

Τα παρακάτω στοιχεία και πληροφορίες στοχεύουν σε μία γενική ενημέρωση για την οικονομική κατάσταση και τα αποτελέσματα της INFORM Π. ΛΥΚΟΣ Α.Ε. Συνιστούμε, επομένως στον αναγνώστη, πριν προβεί σε οποιαδήποτε είδους επενδυτική επιλογή ή άλλη συναλλαγή με την Εταιρεία, να ανατρέξει στην διεύθυνση διαδικτύου της www.lykos.gr όπου αναρτώνται οι περιοδικές οικονομικές καταστάσεις που προβλέπουν τα Διεθνή Λογιστικά Πρότυπα καθώς και η έκθεση επισκόπησης του ορκωτού ελεγκτή όποτε αυτή απαιτείται.

ΣΤΟΙΧΕΙΑ ΙΣΟΛΟΓΙΣΜΟΥ

	Ο ΟΜΙΛΟΣ		Η ΕΤΑΙΡΕΙΑ	
	30/9/2005	31/12/2004	30/9/2005	31/12/2004
ΕΝΕΡΓΗΤΙΚΟ				
Πάγια στοιχεία ενεργητικού	53.457.085	54.296.778	45.698.582	34.378.111
Αποθέματα	6.596.512	9.083.672	3.673.465	5.075.645
Απαιτήσεις από πελάτες	14.031.291	15.598.946	11.897.236	11.926.281
Λοιπά στοιχεία ενεργητικού	28.279.326	29.475.300	27.358.892	32.149.587
ΣΥΝΟΛΟ ΕΝΕΡΓΗΤΙΚΟΥ	**102.364.214**	**108.454.695**	**88.628.175**	**83.529.624**
ΠΑΘΗΤΙΚΟ				
Μακροπρόθεσμες υποχρεώσεις	15.994.285	15.020.550	13.878.267	10.666.684
Βραχυπρόθεσμες τραπεζικές υποχρεώσεις	565.069	713.468	0	0
Λοιπές βραχυπρόθεσμες υποχρεώσεις	17.476.189	19.638.909	9.865.066	14.985.218
Σύνολο υποχρεώσεων (α)	**34.035.543**	**35.372.927**	**23.743.333**	**25.651.902**
Καθαρή Θέση Μετόχων Εταιρείας	67.458.239	63.475.911	64.884.842	57.877.722
Δικαιώματα Μειοψηφίας	870.432	9.605.857		
Σύνολο Καθαρής Θέσης (β)	**68.328.671**	**73.081.768**	**64.884.842**	**57.877.722**
ΣΥΝΟΛΟ ΠΑΘΗΤΙΚΟΥ (α) + (β)	**102.364.214**	**108.454.695**	**88.628.175**	**83.529.624**

ΣΤΟΙΧΕΙΑ ΚΑΤΑΣΤΑΣΗΣ ΑΠΟΤΕΛΕΣΜΑΤΩΝ ΠΕΡΙΟΔΟΥ

	Ο ΟΜΙΛΟΣ				Η ΕΤΑΙΡΕΙΑ			
	1/1-30/9/2005	1/7-30/9/2005	1/1-30/9/2004	1/7-30/9/2004	1/1-30/9/2005	1/7-30/9/2005	1/1-30/9/2004	1/7-30/9/2004
Κύκλος εργασιών	**53.412.512**	**17.180.029**	**53.289.716**	**20.085.060**	**31.362.209**	**9.552.370**	**30.443.570**	**10.291.336**
Μικτά κέρδη / (ζημιές)	**17.156.881**	**4.905.126**	**17.964.610**	**7.251.462**	**9.552.224**	**3.003.368**	**9.462.085**	**2.975.855**
Κέρδη / (ζημιές) προ φόρων, χρηματοδοτικών και επενδυτικών αποτελεσμάτων	**7.748.149**	**2.227.580**	**7.786.689**	**3.834.090**	**4.190.518**	**1.025.622**	**4.327.347**	**1.111.260**
Κέρδη / (ζημιές) προ φόρων, χρηματοδοτικών επενδυτικών αποτελεσμάτων και αποσβέσεων	**11.334.225**	**3.437.464**	**11.192.091**	**4.708.518**	**6.819.654**	**1.902.306**	**6.075.886**	**1.695.732**
Κέρδη / (ζημιές) προ φόρων	**6.912.330**	**1.470.794**	**6.085.246**	**3.753.914**	**4.148.333**	**1.004.266**	**2.791.735**	**1.095.021**
Μείον φόροι	-2.086.696	-464.681	-2.730.556	-1.368.107	-1.135.333	-149.009	-1.490.680	-604.718
Κέρδη / (ζημιές) μετά από φόρους	**4.825.634**	**1.006.113**	**3.354.690**	**2.385.807**	**3.013.000**	**855.257**	**1.301.055**	**490.303**
Κατανέμονται σε:								
Μετόχους Εταιρείας	4.610.955	852.220	2.475.260	1.826.924				
Δικαιώματα Μειοψηφίας	214.679	153.893	879.430	558.883				
Κέρδη μετά από φόρους ανά Μετοχή - (σε λεπτά/μετοχή)	0,23	0,04	0,14	0,10	0,15	0,04	0,07	0,03

ΠΡΟΣΘΕΤΑ ΣΤΟΙΧΕΙΑ ΚΑΙ ΠΛΗΡΟΦΟΡΙΕΣ

1. Δομή του Ομίλου - Οι Εταιρείες του Ομίλου με τις αντίστοιχες διευθύνσεις τους και τα ποσοστά συμμετοχής, που περιλαμβάνονται στις ενοποιημένες οικονομικές καταστάσεις, είναι:

Εταιρεία	Ισοδύναμο % Συμμετοχής
INFORM Π. ΛΥΚΟΣ Α.Ε. Κορωπί Αττικής	Μητρική
ΕΚΤΥΠΩΤΙΚΗ ΒΟΡΕΙΟΥ ΕΛΛΑΔΟΣ Α.Ε., ΒΙ.ΠΕ. Σίνδου, Θεσ/νίκη	85,9%(1)
TERRANE LTD (ΕΝΟΠΟΙΗΜΕΝΕΣ ΟΙΚΟΝΟΜΙΚΕΣ ΚΑΤΑΣΤΑΣΕΙΣ), Κύπρος	100%(1)
LYKOS PAPERLESS SOLUTIONS A.E., Κορωπί Αττικής	99,1%(1)

Σημείωση:
(1) Άμεση Συμμετοχή - Πλήρης Ενοποίηση

2. Στις 30 Ιουνίου 2005 η INFORM Π.ΛΥΚΟΣ Α.Ε. εξαγόρασε την θυγατρική INFORM PROCESSING SERVICES A.E. Η αρνητική υπεραξία που προέκυψε ανήλθε στο ποσό των € 431.281,49. Το ποσό αυτό λογίστηκε στα αποτελέσματα μετά από διενεργηθέντα έλεγχο και επανεκτίμηση των στοιχείων ενεργητικού των υποχρεώσεων και των ενδεχόμενων υποχρεώσεων του αποκτηθέντος μεριδίου καθώς και του κόστους κτήσης αυτού. Η παραπάνω εξαγορασθείσα εταιρεία συνεισέφερε στην μητρική INFORM Π.ΛΥΚΟΣ Α.Ε. κατά την ημερομηνία της εξαγοράς έσοδα € 2.315.679,70 (6,4%), κέρδη προ φόρων € 67.770,61 (1,8%) και καθαρή θέση € 7.883.014,12 (11,6%).
Στις 28 Ιουλίου 2005 η INFORM Π.ΛΥΚΟΣ Α.Ε. απέκτησε ποσοστό συμμετοχής 30% στο μετοχικό κεφάλαιο της υφιστάμενης θυγατρικής LYKOS PAPERLESS SOLUTIONS A.E. Με το παραπάνω ποσοστό, το συνολικό ποσοστό συμμετοχής της INFORM Π. ΛΥΚΟΣ Α.Ε. στην παραπάνω θυγατρική ανέρχεται σε 99,1%. Από την απόκτηση αυτή προέκυψε θετική υπεραξία ποσού € 727.934,61, η οποία λογίστηκε σε βάρος των αποτελεσμάτων του Ομίλου της παρούσας ενδιάμεσης οικονομικής κατάστασης, μετά από διενεργηθέντα έλεγχο και επανεκτίμηση των στοιχείων του ενεργητικού, των υποχρεώσεων και των ενδεχόμενων υποχρεώσεων του αποκτηθέντος ποσοστού. Με την απόκτηση του επιπλέον ποσοστού η θυγατρική συμμετέχει στην καθαρή θέση του ομίλου κατά ποσοστό 1 %, στα έσοδα του ομίλου κατά ποσοστό 0,6% και στα κέρδη του ομίλου κατά μηδενικό ποσοστό.

3. Σε σχέση με την αντίστοιχη περίοδο της προηγούμενης χρήσης δεν ενοποιήθηκε η εταιρεία FINTRUST A.E. διότι διατέθηκε εκτός ομίλου ποσοστό συμμετοχής της μητρικής 43% με αποτέλεσμα η νέα συμμετοχή της INFORM Π. ΛΥΚΟΣ Α.Ε. στο μετοχικό της κεφάλαιο να διαμορφωθεί στο 18%. Με την παραπάνω παύση ενοποίησης η μεταβολή στον κύκλο εργασιών, τα αποτελέσματα και την καθαρή θέση της εταιρείας στην τρέχουσα περίοδο είναι μικρότερη του 25%.

4. Έχουν τηρηθεί οι Βασικές Λογιστικές Αρχές του Ισολογισμού της 31ης Δεκεμβρίου 2004. Ο Όμιλος εφαρμόζει τα "The I.F.R.S. Stable Platform 2005" από την 1η Ιανουαρίου 2005.

5. Οι ανέλεγκτες φορολογικά χρήσεις των εταιρειών του ομίλου είναι:

INFORM Π.ΛΥΚΟΣ Α.Ε.	2003-2004
ΕΚΤΥΠΩΤΙΚΗ ΒΟΡΕΙΟΥ ΕΛΛΑΔΟΣ Α.Ε.	---
TERRANE LTD	2004
LYKOS PAPERLESS SOLUTIONS A.E.	2003-2004

6. Επί των Παγίων ή Ακινήτων δεν υφίστανται εμπράγματα βάρη.

7. Ο αριθμός απασχολούμενου προσωπικού στον Όμιλο και στην Εταιρεία είναι:

	Ο Όμιλος		Η Εταιρεία	
	30-Σεπ-05	30-Σεπ-04	30-Σεπ-05	30-Σεπ-04
Αριθμός προσωπικού	1.004	1.326	429	402

8. Τα ποσά των αγορών και πωλήσεων της εταιρείας από και προς τις συνδεδεμένες εταιρείες (κατά την έννοια του ΔΛΠ 24) σωρευτικά από την έναρξη της οικονομικής χρήσης ανέρχονται στο ποσό των € 411 χιλ. και € 1.613 χιλ. αντίστοιχα. Τα υπόλοιπα των απαιτήσεων και υποχρεώσεων της εταιρείας, με τις συνδεδεμένες εταιρείες (κατά την έννοια του ΔΛΠ 24) στη λήξη της τρέχουσας περιόδου, ανέρχονται σε € 1.125 χιλ. και € 106 χιλ. αντίστοιχα.

9. Τα κέρδη ανά μετοχή υπολογίστηκαν βάσει του επιμερισμού των κερδών επί του συνολικού αριθμού των μετοχών.

10. Επενδύσεις 1/1/2005 - 30/9/2005: Όμιλος € 4.922 χιλ., Εταιρεία € 2.203 χιλ.

11. Ο όμιλος εφάρμοσε το ΔΛΠ 8 ''Λογιστικές πολιτικές, μεταβολές στις λογιστικές εκτιμήσεις και λάθη'' προκειμένου να αντιμετωπίσει ορισμένα λάθη που οφείλονταν σε εσφαλμένους μαθηματικούς χειρισμούς ή εσφαλμένη εφαρμογή λογιστικών πολιτικών. Όπου κρίθηκε απαραίτητο έγινε σχετική αναδρομική επαναδιατύπωση.

12. Δεν σημειώθηκε μεταβολή στις λογιστικές μεθόδους ή στις λογιστικές εκτιμήσεις που εφάρμοσε η εταιρεία κατά την περίοδο 1 Ιανουαρίου -30 Σεπτεμβρίου 2005 σε σχέση με τις συγκρίσιμες οικονομικές περιόδους.

ΣΤΟΙΧΕΙΑ ΚΑΤΑΣΤΑΣΗΣ ΜΕΤΑΒΟΛΩΝ ΚΑΘΑΡΗΣ ΘΕΣΗΣ

	Ο ΟΜΙΛΟΣ		Η ΕΤΑΙΡΕΙΑ	
	1/1-30/9/2005	1/1-30/9/2004	1/1-30/9/2005	1/1-30/9/2004
Καθαρή θέση έναρξης περιόδου (01.01.2005 και 01.01.2004 αντίστοιχα)	73.081.768	75.334.788	57.877.722	61.236.101
Αύξηση / (Μείωση) Μετοχικού κεφαλαίου	3.356.111	0	3.356.111	-4.690
Διανεμηθέντα Μερίσματα	-6.806.268	-4.510.564	-6.779.921	-4.257.042
Καθαρό εισόδημα καταχωρημένο απ' ευθείας στην καθαρή θέση	-6.128.574	-625.358	7.417.930	0
Κέρδη / (ζημιές) περιόδου μετά από φόρους	4.825.634	3.354.690	3.013.000	1.301.055
Καθαρή θέση λήξης περιόδου (30.09.2005 και 30.09.2004 αντίστοιχα)	**68.328.671**	**73.553.556**	**64.884.842**	**58.275.424**

ΣΤΟΙΧΕΙΑ ΚΑΤΑΣΤΑΣΗΣ ΤΑΜΕΙΑΚΩΝ ΡΟΩΝ

	Ο ΟΜΙΛΟΣ		Η ΕΤΑΙΡΕΙΑ	
Λειτουργικές δραστηριότητες	1/1 - 30/9/05	1/1 - 30/9/04	1/1 - 30/9/05	1/1 - 30/9/04
Εισπράξεις από απαιτήσεις	59.951.469	54.376.873	37.143.537	26.678.823
Πληρωμές για αγορές, δαπάνες επιχ/σης	(48.019.294)	(43.761.593)	(30.941.883)	(24.504.591)
Πληρωμές φόρων	(3.324.321)	(956.312)	(1.999.351)	(392.500)
Τόκοι πληρωθέντες	(54.530)	(212.639)	(42.185)	(48.189)
Σύνολο εισροών/ εκροών από λειτουργικές δραστηριότητες (α)	**8.553.324**	**9.446.329**	**4.160.118**	**1.733.543**
Επενδυτικές δραστηριότητες				
Πληρωμές για την απόκτηση ενσώματων και άύλων παγίων	(5.905.420)	(6.092.945)	(3.116.769)	(2.875.940)
Εισπράξεις από πώληση ενσώματων και άύλων παγίων	505.789	1.318.849	469.834	975.136
Πληρωμές για την αγορά θυγατρικών, συγγενών, κοινοπραξιών κ.λπ.	(982.464)	(3.030.000)	(982.464)	(3.030.000)
Εισπράξεις από πώληση θυγατρικών, συγγενών, κοινοπραξιών κ.λπ.	430.955	6.166.370	430.955	6.166.370
Πληρωμές για την αγορά επενδυτικών τίτλων (μετοχών, αξιαγράφων)	0	(8.060)	0	(8.060)
Εισπράξεις από πώληση επενδυτικών τίτλων (μετοχών, αξιογράφων)	50.437	0	50.437	0
Τόκοι εισπραχθέντες	114.243	165.101	63.454	140.780
Μερίσματα εισπραχθέντα	0	0	1.015.734	632.747
Σύνολο εισροών/ εκροών από επενδυτικές δραστηριότητες (β)	**(5.786.459)**	**(1.480.685)**	**(2.068.820)**	**2.001.033**
Χρηματοδοτικές δραστηριότητες				
Πληρωμές για μείωση μετοχικού κεφαλαίου	(166.854)	0	0	0
Εισπράξεις από εκδοθέντα /αναληφθέντα δάνεια	400.000	0	0	0
Εξοφλήσεις δανείων	(552.383)	(29.268)	0	0
Μερίσματα πληρωθέντα	(3.934.487)	(5.309.196)	(3.747.762)	(3.811.552)
Σύνολο εισροών/εκροών από χρηματοδοτικές δραστηριότητες (γ)	**(4.253.724)**	**(5.338.464)**	**(3.747.762)**	**(3.811.552)**
Καθαρή αύξηση (μείωση) στα ταμειακά διαθέσιμα & ισοδύναμα	**(1.486.859)**	**2.627.180**	**(1.656.464)**	**(76.976)**
Ταμειακά διαθέσιμα και ισοδύναμα έναρξης περιόδου	**5.133.071**	**6.837.394**	**2.959.603**	**3.282.612**
Ταμειακά διαθέσιμα και ισοδύναμα λήξης περιόδου	**3.646.212**	**9.464.574**	**1.303.139**	**3.205.636**

Σημ.: Στα Ταμειακά διαθέσιμα έναρξης της περιόδου 1.1.-30.9.2005 της Μητρικής περιλαμβάνονται τα αντίστοιχα ταμειακά διαθέσιμα της εξαγορασθείσας θυγατρικής εταιρείας Inform Processing Services A.E. Στα Ταμειακά διαθέσιμα έναρξης της περιόδου 1.1.-30.9.2005 του Ομίλου δεν περιλαμβάνονται τα αντίστοιχα ταμειακά διαθέσιμα της μη ενοποιηθείσας εταιρείας FINTRUST A.E.

13. Δεν υπάρχουν επίδικες ή υπό διαιτησία δικαστικών ή διαιτητικών οργάνων διαφορές, ούτε αποφάσεις δικαστικών ή διαιτητικών οργάνων, οι οποίες ενδέχεται να έχουν σημαντική επίπτωση στην οικονομική κατάσταση ή τη λειτουργία της εταιρείας ή του ομίλου.

14. Οι οικονομικές καταστάσεις της εταιρείας δεν περιλαμβάνονται σε ενοποιημένες οικονομικές καταστάσεις άλλης εταιρείας.

15. Δεν συνέτρεξε περίπτωση αλλαγής της διάρκειας ή της λήξης της οικονομικής χρήσης της εταιρείας.

16. Οι οικονομικές καταστάσεις της 30ης Σεπτεμβρίου 2005 της Μητρικής και του Ομίλου εγκρίθηκαν από το Διοικητικό Συμβούλιο της εταιρείας στις 25 Νοεμβρίου 2005. Τα μέλη του Δ.Σ. είναι: Νικόλαος Λύκος, Παύλος Τρυποσκιάδης, Ίων Σιώτης, Πάρις Κοκορότσικος, Ηλίας Καράντζαλης.

Κορωπί, 25 Νοεμβρίου 2005

Ο ΠΡΟΕΔΡΟΣ & ΔΙΕΥΘΥΝΩΝ ΣΥΜΒΟΥΛΟΣ	Ο ΑΝΤΙΠΡΟΕΔΡΟΣ ΤΟΥ Δ.Σ. & ΑΝΑΠΛΗΡΩΤΗΣ ΔΙΕΥΘΥΝΩΝ ΣΥΜΒΟΥΛΟΣ	Ο ΑΝΑΠΛΗΡΩΤΗΣ ΟΙΚΟΝΟΜΙΚΟΣ ΔΙΕΥΘΥΝΤΗΣ	Η ΠΡΟΪΣΤΑΜΕΝΗ ΛΟΓΙΣΤΗΡΙΟΥ
ΝΙΚΟΛΑΟΣ ΛΥΚΟΣ	ΠΑΥΛΟΣ ΤΡΥΠΟΣΚΙΑΔΗΣ	ΧΡΗΣΤΟΣ ΖΗΣΙΜΑΤΟΣ	ΑΛΕΞΑΝΔΡΑ ΑΔΑΜ
Α.Δ.Τ Ι 314238	Α.Δ.Τ Ρ 618703	Α.Δ.Τ. Χ 648241 Α.Μ. ΑΔΕΙΑΣ Ο.Ε.Ε. Α ΤΑΞΗΣ 15182	Α.Δ.Τ. Ξ 444763 Α.Μ. ΑΔΕΙΑΣ Ο.Ε.Ε. Α ΤΑΞΗΣ 27532

INFORM Π.ΛΥΚΟΣ Α.Ε.

INFORM Π. ΛΥΚΟΣ Α.Ε.

ΣΥΝΟΠΤΙΚΑ ΟΙΚΟΝΟΜΙΚΑ ΣΤΟΙΧΕΙΑ ΚΑΙ ΠΛΗΡΟΦΟΡΙΕΣ ΤΗΣ ΧΡΗΣΗΣ ΑΠΟ 1 ΙΑΝΟΥΑΡΙΟΥ 2005 ΕΩΣ 31 ΔΕΚΕΜΒΡΙΟΥ 2005
(δημοσιευμένα βάσει του ν. 2190, άρθρο 135 για επιχειρήσεις που συντάσσουν ετήσιες οικονομικές καταστάσεις, ενοποιημένες και μη, κατά τα ΔΛΠ)

Τα παρακάτω στοιχεία και πληροφορίες στοχεύουν σε μία γενική ενημέρωση για την οικονομική κατάσταση και τα αποτελέσματα της INFORM Π. ΛΥΚΟΣ Α.Ε. Ο αναγνώστης που επιζητά να αντλήσει ολοκληρωμένη εικόνα της οικονομικής θέσης και των αποτελεσμάτων της, πρέπει να εξασφαλίσει πρόσβαση στις ετήσιες οικονομικές καταστάσεις που προβλέπουν τα Διεθνή Λογιστικά Πρότυπα, καθώς και η έκθεση ελέγχου ορκωτού ελεγκτή λογιστή. Ενδεικτικά μπορεί να ανατρέξει στη διεύθυνση Διαδικτύου της, όπου αναρτώνται τα εν λόγω στοιχεία.

ΣΤΟΙΧΕΙΑ ΕΠΙΧΕΙΡΗΣΗΣ

Διεύθυνση έδρας εταιρείας:	5ο χλμ. Λεωφ. Βάρης- Κορωπίου, Κορωπί
Αριθμός μητρώου Ανωνύμων εταιρειών:	13754/06/Β/86/29
Αρμόδια Νομαρχία:	Δ/νση Ανωνύμων Εταιρειών του Υπουργείου Ανάπτυξη
Σύνθεση Διοικητικού Συμβουλίου:	Νικόλαος Λύκος, Παύλος Τρυποσκιάδης, Σπυρίδων Ρουχίτσας, Ελευθέριος Χιλιαδάκης, Ηλίας Καράντζαλης
Ημερομηνία έγκρισης των ετήσιων Οικονομικών Καταστάσεων (από τις οποίες αντλήθηκαν τα συνοπτικά στοιχεία):	24 Μαρτίου 2006
Ορκωτός ελεγκτής λογιστής:	Κωνσταντίνος Μιχαλάτος
Ελεγκτική εταιρεία:	PriceWaterhouseCoopers
Τύπος έκθεσης ελέγχου ελεγκτών:	Με σύμφωνη γνώμη - θέματα έμφασης
Διεύθυνση Διαδικτύου εταιρείας:	www.lykos.gr

1.1 ΣΤΟΙΧΕΙΑ ΙΣΟΛΟΓΙΣΜΟΥ (ετήσια ενοποιημένα και μη ενοποιημένα)
Ποσά εκφρασμένα σε Ευρώ

	Ο ΟΜΙΛΟΣ		Η ΕΤΑΙΡΕΙΑ	
	31/12/2005	31/12/2004	31/12/2005	31/12/2004
ΕΝΕΡΓΗΤΙΚΟ				
Πάγια στοιχεία ενεργητικού	53.175.989,45	54.296.777,67	42.211.340,48	34.378.111,29
Αποθέματα	6.316.854,11	9.083.672,00	3.114.382,31	5.075.645,00
Απαιτήσεις από πελάτες	14.150.583,98	15.598.945,73	11.506.863,23	11.926.281,00
Λοιπά στοιχεία ενεργητικού	25.347.864,03	29.475.299,76	29.216.782,26	32.149.586,63
ΣΥΝΟΛΟ ΕΝΕΡΓΗΤΙΚΟΥ	**98.991.291,57**	**108.454.695,16**	**86.049.368,28**	**83.529.623,92**
ΠΑΘΗΤΙΚΟ				
Μακροπρόθεσμες υποχρεώσεις	12.859.195,54	15.020.549,93	11.117.534,79	10.666.684,14
Βραχυπρόθεσμες τραπεζικές υποχρεώσεις	1.173.048,34	713.468,00	0,00	0,00
Λοιπές βραχυπρόθεσμες υποχρεώσεις	13.363.981,10	19.638.909,13	9.097.795,40	14.985.218,31
Σύνολο υποχρεώσεων (α)	**27.396.224,98**	**35.372.927,06**	**20.215.330,19**	**25.651.902,45**
Μετοχικό κεφάλαιο	12.387.919,04	8.971.540,00	12.387.919,04	8.971.540,00
Λοιπά στοιχεία καθαρής θέσης	58.110.534,69	54.504.370,79	53.446.119,05	48.906.181,47
Δικαιώματα Μειοψηφίας	1.096.612,86	9.605.857,31	-	-
Σύνολο Καθαρής Θέσης (β)	**71.595.066,59**	**73.081.768,10**	**65.834.038,09**	**57.877.721,47**
ΣΥΝΟΛΟ ΠΑΘΗΤΙΚΟΥ (α) + (β)	**98.991.291,57**	**108.454.695,16**	**86.049.368,28**	**83.529.623,92**

ΠΡΟΣΘΕΤΑ ΣΤΟΙΧΕΙΑ ΚΑΙ ΠΛΗΡΟΦΟΡΙΕΣ

1. Δομή του Ομίλου - Οι Εταιρείες του Ομίλου με τις αντίστοιχες διευθύνσεις τους, τα ποσοστά συμμετοχής, που περιλαμβάνονται στις ενοποιημένες οικονομικές καταστάσεις, είναι:

Εταιρεία	Ποσοστό Συμμετοχής	Φορολογικά Ανέλεγκτες Χρήσεις
INFORM Π. ΛΥΚΟΣ Α.Ε.	Μητρική	2003-2005
ΕΚΤΥΠΩΤΙΚΗ ΒΟΡΕΙΟΥ ΕΛΛΑΔΟΣ Α.Ε., ΒΙ.ΠΕ. Σίνδου, Θεσ/νίκη	85,9%(1)	2005
TERRANE LTD (ΕΝΟΠΟΙΗΜΕΝΕΣ ΟΙΚΟΝΟΜΙΚΕΣ ΚΑΤΑΣΤΑΣΕΙΣ), Κύπρος	100%(1)	2004-2005
LYKOS PAPERLESS SOLUTIONS A.E., Κορωπί Αττικής	99,1%(1)	2003-2005

Σημείωση:
(1) Άμεση Συμμετοχή - Πλήρης Ενοποίηση

2. Σε σχέση με την προηγούμενη χρήση, δεν έχει ενσωματωθεί στις ενοποιημένες οικονομικές καταστάσεις η εταιρεία FINTRUST Α.Ε. διότι διατέθηκε εκτός Ομίλου ποσοστό συμμετοχής της μητρικής 43%, με αποτέλεσμα η νέα συμμετοχή της INFORM Π. ΛΥΚΟΣ Α.Ε. στο μετοχικό της κεφάλαιο να διαμορφωθεί στο 18%. Με την παραπάνω παύση ενοποίησης, η μεταβολή στον κύκλο εργασιών, τα αποτελέσματα και την καθαρή θέση της εταιρείας στην τρέχουσα περίοδο είναι μικρότερη του 25%.

3. Στις 30 Ιουνίου 2005 η INFORM Π.ΛΥΚΟΣ Α.Ε. απορρόφησε τη θυγατρική INFORM PROCESSING SERVICES A.E. Με το παραπάνω γεγονός η μεταβολή στον κύκλο εργασιών, τα αποτελέσματα και την καθαρή θέση της εταιρείας στην τρέχουσα χρήση είναι μικρότερη του 25%. Επίσης, στις 28 Ιουλίου 2005 αποκτήθηκε από την INFORM Π.ΛΥΚΟΣ Α.Ε. ποσοστό 30% της υφιστάμενης θυγατρικής LYKOS PAPERLESS SOLUTIONS A.E. Με το ποσοστό που αποκτήθηκε στο 2005, το συνολικό ποσοστό του Ομίλου στην παραπάνω θυγατρική ανέρχεται σε 99,1%. Με το παραπάνω γεγονός, η μεταβολή στον κύκλο εργασιών, τα αποτελέσματα και την καθαρή θέση της εταιρείας στην τρέχουσα χρήση είναι ικοότεση του 25%.

4. Οι οικονομικές καταστάσεις της εταιρείας δεν περιλαμβάνονται σε ενοποιημένες οικονομικές καταστάσεις άλλης εταιρείας

5. Επί των Παγίων ή Ακινήτων των εταιρειών του Ομίλου δεν υφίστανται εμπράγματα βάρη

6. Δεν υπάρχουν επίδικες ή υπό διαιτησία δικαστικών ή διαιτητικών οργάνων διαφορές, ούτε αποφάσεις δικαστικών ή διαιτητικών οργάνων, οι οποίες ενδέχεται να έχουν σημαντική επίπτωση στην οικονομική κατάσταση ή τη λειτουργία της εταιρείας ή του Ομίλου.

7. Τα ποσά των αγορών και πωλήσεων της εταιρείας από και προς τις συνδεδεμένες εταιρείες (κατά την έννοια του ΔΛΠ 24) σωρευτικά από την έναρξη της οικονομικής χρήσης ανέρχονται στο ποσό των € 590 χιλ. και € 2.211 χιλ. αντίστοιχα. Τα υπόλοιπα των απαιτήσεων και υποχρεώσεων της εταιρείας, με τις συνδεδεμένες εταιρείες (κατά την έννοια του ΔΛΠ 24) στη λήξη της τρέχουσας χρήσης, ανέρχονται σε € 2.090 χιλ. και € 450 χιλ. αντίστοιχα.

8. Ο Όμιλος εφάρμοσε το ΔΛΠ 8 "Λογιστικές πολιτικές, μεταβολές στις λογιστικές εκτιμήσεις και λάθη" προκειμένου να αντιμετωπίσει ορισμένα λάθη επί των δημοσιευμένων ενδιάμεσων οικονομικών καταστάσεων. Λεπτομερής αναφορά στο παραπάνω θέμα γίνεται στην παρ. 10 των επεξηγηματικών σημειώσεων των ετήσιων οικονομικών καταστάσεων χρήσης 2005

9. Δεν συνέτρεξε περίπτωση αλλαγής της διάρκειας ή της λήξης της οικονομικής χρήσης των εταιρειών του Ομίλου

10. Ο αριθμός του απασχολούμενου προσωπικού στον Όμιλο και στην Εταιρεία είναι:

	Ο Όμιλος		Η Εταιρεία	
	31/12/05	31/12/04	31/12/05	31/12/04
Μισθωτοί	292	546	170	122
Ημερομίσθιοι	653	667	262	270
Σύνολο	945	1.213	432	392

11. Οι επενδύσεις σε πάγια στοιχεία κατά τη χρήση 2005, ανήλθαν για την Εταιρεία και για τον Όμιλο σε€ 2.716 χιλ. και € 8.338 χιλ., αντίστοιχα.

12. Τα κέρδη ανά μετοχή υπολογίστηκαν βάσει του επιμερισμού των κερδών επί του σταθμισμένου μέσου όρου του αριθμού των μετοχών.

13. Οι λογιστικές αρχές του Ομίλου έχουν τηρηθεί με συνέπεια από 1/1/2004 - 31/12/2005.

14. Τα θέματα έμφασης ελέγχου του Ορκωτού Ελεγκτή Λογιστή αναφέρονται στις υπ' αριθμ. 1 (ανέλεγκτες φορολογικά χρήσεις) και 8 παραπάνω σημειώσεις μας.

1.2 ΣΤΟΙΧΕΙΑ ΚΑΤΑΣΤΑΣΗΣ ΑΠΟΤΕΛΕΣΜΑΤΩΝ ΧΡΗΣΗΣ (ετήσια ενοποιημένα και μη ενοποιημένα)
Ποσά εκφρασμένα σε Ευρώ

	Ο ΟΜΙΛΟΣ		Η ΕΤΑΙΡΕΙΑ	
	1/1-31/12/2005	1/1-31/12/2004	1/1-31/12/2005	1/1-31/12/2004
Σύνολο κύκλου εργασιών	71.632.838,49	74.919.478,12	42.503.953,54	40.717.889,91
Μικτά κέρδη / (ζημιές)	23.927.409,58	25.720.188,28	13.669.267,97	11.827.663,59
Κέρδη / (ζημιές) προ φόρων, χρηματοδοτικών και επενδυτικών αποτελεσμάτων	8.973.566,62	6.828.718,64	5.937.360,61	3.663.971,43
Κέρδη / (ζημιές) προ φόρων, χρηματοδοτικών, επενδυτικών αποτελεσμάτων και αποσβέσεων	12.935.602,62	11.522.667,00	8.505.493,00	6.030.945,00
Κέρδη / (ζημιές) προ φόρων	8.983.683,08	6.428.234,04	5.878.061,43	3.600.371,80
Μείον φόροι	-2.119.895,77	-3.065.726,60	-919.045,97	-1.354.893,26
Κέρδη / (ζημιές) μετά από φόρους	**6.863.787,31**	**3.362.507,44**	**4.959.015,47**	**2.245.478,54**
Κατανέμονται σε:				
Μετόχους Εταιρείας	6.766.929,44	2.416.994,59	4.959.015,47	2.245.478,54
Μετόχους Μειοψηφίας	96.857,87	945.512,85	-	-
Κέρδη μετά από φόρους ανά μετοχή - βασικά (σε ευρώ)	0,35	0,14	0,26	0,13
Προτεινόμενο μέρισμα ανά μετοχή (σε ευρώ)	-	-	0,21	0,21

1.3 ΣΤΟΙΧΕΙΑ ΚΑΤΑΣΤΑΣΗΣ ΜΕΤΑΒΟΛΩΝ ΚΑΘΑΡΗΣ ΘΕΣΗΣ (ετήσια ενοποιημένα και μη ενοποιημένα)
Ποσά εκφρασμένα σε Ευρώ

	Ο ΟΜΙΛΟΣ		Η ΕΤΑΙΡΕΙΑ	
	1/1-31/12/2005	1/1-31/12/2004	1/1-31/12/2005	1/1-31/12/2004
Καθαρή θέση έναρξης χρήσης (01.01.2005 και 01.01.2004 αντίστοιχα)	73.081.768,10	75.334.788,45	57.877.721,47	61.236.101,17
Κέρδη / (ζημιές) της χρήσεως μετά από φόρους	6.863.787,31	3.362.507,44	4.959.015,47	2.245.478,54
Αύξηση / (μείωση) μετοχικού εταιρικού κεφαλαίου	3.416.379,04	42.600,00	3.416.379,04	42.600,00
Διανεμηθέντα μερίσματα	-4.835.576,09	-4.509.941,33	-5.567.548,37	-4.257.042,00
Καθορό εισόδημα καταχωρημένο απ' ευθείας στην καθαρή θέση	-6.931.291,77	-1.148.186,46	5.148.470,48	-1.389.416,24
Καθαρή θέση λήξης χρήσης (31.12.2005 και 31.12.2004 αντίστοιχα)	**71.595.066,59**	**73.081.768,10**	**65.834.038,09**	**57.877.721,47**

1.4 ΣΤΟΙΧΕΙΑ ΚΑΤΑΣΤΑΣΗΣ ΤΑΜΕΙΑΚΩΝ ΡΟΩΝ ΧΡΗΣΗΣ (ετήσια ενοποιημένα και μη ενοποιημένα)
Ποσά εκφρασμένα σε Ευρώ

	Ο ΟΜΙΛΟΣ		Η ΕΤΑΙΡΕΙΑ	
	1/1-31/12/2005	1/1-31/12/2004	1/1-31/12/2005	1/1-31/12/2004
Λειτουργικές δραστηριότητες				
Εισπράξεις από απαιτήσεις	80.553.563,69	76.768.381,76	49.941.817,00	39.217.498,43
Πληρωμές σε προμηθευτές, εργαζόμενους κλπ.	-67.346.736,57	-65.494.166,55	-42.366.952,14	-37.368.595,37
Πληρωμές (εισπράξεις επιστροφών) φόρων	-2.350.414,34	-1.900.413,47	-2.243.369,42	-627.683,91
Τόκοι πληρωθέντες	-69.310,26	-259.184,88	-59.299,18	-63.599,63
Σύνολο εισροών/ εκροών από λειτουργικές δραστηριότητες (α)	**10.787.102,52**	**9.114.616,86**	**5.272.196,26**	**1.157.619,52**
Επενδυτικές δραστηριότητες				
Πληρωμές για την απόκτηση ενσώματων και άύλων παγίων	-7.528.799,02	-7.805.130,22	-3.738.977,00	-4.239.755,59
Εισπράξεις από πώληση ενσώματων και άύλων παγίων	1.466.048,41	997.955,60	925.667,52	621.894,67
Πληρωμές για την αγορά θυγατρικών, συγγενών, κοινοπραξιών κ.λπ.	-982.463,52	-11.479.026,00	-982.463,52	-10.366.026,00
Εισπράξεις από πώληση θυγατρικών, συγγενών, κοινοπραξιών κ.λπ.	863.279,17	14.311.177,48	863.279,17	14.311.177,48
Πληρωμές για την αγορά επενδυτικών τίτλων (μετοχών, αξιογράφων)	0,00	-2.140,87	0,00	-2.140,87
Εισπράξεις από πώληση επενδυτικών τίτλων (μετοχών αξιογράφων)	70.385,39	0,00	70.385,39	0,00
Τόκοι εισπραχθέντες	118.744,66	169.228,85	63.454,00	136.043,33
Μερίσματα εισπραχθέντα	0,00	0,00	1.926.093,00	632.746,92
Σύνολο εισροών/ εκροών από επενδυτικές δραστηριότητες (β)	**-5.992.804,91**	**-3.807.935,16**	**-872.561,44**	**1.093.939,94**
Χρηματοδοτικές δραστηριότητες				
Εισπράξεις για αύξηση μετοχικού κεφαλαίου και υπέρ το άρτιο	82.992,00	47.329,00	82.992,00	47.329,00
Εισπράξεις από εκδοθέντα / αναληφθέντα δάνεια	646.715,41	163.468,00	0,00	0,00
Εξοφλήσεις δανείων	-200.000,00	-1.686.056,00	0,00	0,00
Μερίσματα πληρωθέντα	-4.596.977,35	-4.022.318,54	-3.759.382,53	-3.974.410,25
Είσπραξη από επιχορηγήσεις	0,00	128.868,50	0,00	128.868,50
Σύνολο εισροών/εκροών από χρηματοδοτικές δραστηριότητες (γ)	**-4.067.269,94**	**-5.368.709,04**	**-3.676.390,53**	**-3.798.212,75**
Καθαρή αύξηση (μείωση) στα ταμειακά διαθέσιμα & ισοδύναμα	**727.027,67**	**-62.027,34**	**723.244,29**	**-1.546.653,29**
Ταμειακά διαθέσιμα και ισοδύναμα έναρξης περιόδου	**5.149.486,00**	**6.837.393,64**	**2.959.603,00**	**3.282.612,00**
Ταμειακά διαθέσιμα και ισοδύναμα λήξης περιόδου	**5.876.513,67**	**6.775.366,30**	**3.682.847,29**	**1.735.958,71**

Σημ.: Στα Ταμειακά διαθέσιμα έναρξης της περιόδου 1.1.-31.12.2005 της Μητρικής περιλαμβάνονται τα αντίστοιχα ταμειακά διαθέσιμα της εξογορασθείσας θυγατρικής εταιρείας Inform Processing Services A.E. Στα Ταμειακά διαθέσιμα έναρξης της περιόδου 1.1.-31.12.2005 του Ομίλου δεν περιλαμβάνονται τα αντίστοιχα ταμειακά διαθέσιμα της μη ενοποιηθείσας εταιρείας FINTRUST A.E.

Κορωπί Αττικής, 24 Μαρτίου 2006

Ο ΠΡΟΕΔΡΟΣ ΤΟΥ Δ.Σ. & ΔΙΕΥΘΥΝΩΝ ΣΥΜΒΟΥΛΟΣ	Ο ΑΝΤΙΠΡΟΕΔΡΟΣ ΤΟΥ Δ.Σ. & ΑΝΑΠΛΗΡΩΤΗΣ ΔΙΕΥΘΥΝΩΝ ΣΥΜΒΟΥΛΟΣ	Ο ΑΝΑΠΛΗΡΩΤΗΣ ΟΙΚΟΝΟΜΙΚΟΣ ΔΙΕΥΘΥΝΤΗΣ	Η ΠΡΟΪΣΤΑΜΕΝΗ ΛΟΓΙΣΤΗΡΙΟΥ
ΝΙΚΟΛΑΟΣ ΛΥΚΟΣ Α.Δ.Τ Ι 314238	ΠΑΥΛΟΣ ΤΡΥΠΟΣΚΙΑΔΗΣ Α.Δ.Τ Ρ 618703	ΧΡΗΣΤΟΣ ΖΗΣΙΜΑΤΟΣ Α.Δ.Τ. Χ 648241 Α.Μ. ΑΔΕΙΑΣ Ο.Ε.Ε. Α ΤΑΞΗΣ 15182	ΑΛΕΞΑΝΔΡΑ ΑΔΑΜ Α.Δ.Τ. Ξ 444763 Α.Μ. ΑΔΕΙΑΣ Ο.Ε.Ε. Α ΤΑΞΗΣ 27532

Πληροφορίες άρθρου 10 ν. 3401/2005

ΘΕΜΑ	ΤΟΠΟΣ ΚΑΤΑΧΩΡΗΣΗΣ	ΗΜΕΡΟΜΗΝΙΑ
ΕΙΣΑΓΩΓΗ ΜΕΤΟΧΩΝ ΑΠΟ ΑΥΞΗΣΗ ΜΕΤΟΧΙΚΟΥ ΚΕΦΑΛΑΙΟΥ ΜΕΤΑ ΑΠΟ ΑΣΚΗΣΗ ΔΙΚΑΙΩΜΑΤΟΣ ΠΡΟΑΙΡΕΣΗΣ ΑΓΟΡΑΣ ΜΕΤΟΧΩΝ (STOCK OPTION PLAN) - ΕΝΤΥΠΟ ΠΑΡΟΧΗΣ ΠΛΗΡΟΦΟΡΙΩΝ Ν.3401/2005 άρθρο 4	www.ase.gr	7/4/2006
Ανακοίνωση περί σχολιασμού οικονομικών / λογιστικών καταστάσεων	www.ase.gr	31/3/2006
Στοιχεία Οικονομικών Καταστάσεων Βάσει ΔΛΠ	www.ase.gr	31/3/2006
Στοιχεία Οικονομικών Καταστάσεων Βάσει ΔΛΠ	www.ase.gr	31/3/2006
Ανακοίνωση Άλλων Σημαντικών Γεγονότων ΑΝΑΚΟΙΝΩΣΗ ΓΙΑ ΤΗ ΔΙΑΘΕΣΗ ΤΟΥ ΕΓΓΡΑΦΟΥ ΣΥΓΧΩΝΕΥΣΗΣ	www.ase.gr	30/3/2006
Γνωστοποίηση αλλαγής σύνθεσης Διοικητικού Συμβουλίου ή ανωτάτων διευθυντικών στελεχών	www.ase.gr	2/3/2006
ΓΝΩΣΤΟΠΟΙΗΣΗ ΣΥΝΑΛΛΑΓΩΝ	www.ase.gr	23/2/2006
Στοιχεία Οικονομικών Καταστάσεων Βάσει ΔΛΠ	www.ase.gr	10/2/2006
Ανακοίνωση περί σχολιασμού οικονομικών / λογιστικών καταστάσεων	www.ase.gr	10/2/2006
ΓΝΩΣΤΟΠΟΙΗΣΗ ΣΥΝΑΛΛΑΓΩΝ	www.ase.gr	11/1/2006
Αποφάσεις Γενικής Συνέλευσης	www.ase.gr	9/1/2006
Προαναγγελία Γενικής Συνέλεύσης	www.ase.gr	21/12/2005
Αποφάσεις Γενικής Συνέλευσης	www.ase.gr	20/12/2005
Ανακοίνωση περί σχολιασμού οικονομικών / λογιστικών καταστάσεων	www.ase.gr	30/11/2005
Στοιχεία Οικονομικών Καταστάσεων Βάσει ΔΛΠ	www.ase.gr	30/11/2005
Στοιχεία Οικονομικών Καταστάσεων Βάσει ΔΛΠ	www.ase.gr	30/11/2005
Προαναγγελία Γενικής Συνέλεύσης	www.ase.gr	25/11/2005
Ανακοίνωση Άλλων Σημαντικών Γεγονότων.- ανάκληση ΕΓΣ	www.ase.gr	24/11/2005
Ανακοίνωση Άλλων Σημαντικών Γεγονότων	www.ase.gr	24/11/2005
ΓΝΩΣΤΟΠΟΙΗΣΗ ΣΥΝΑΛΛΑΓΩΝ	www.ase.gr	18/11/2005
Προαναγγελία Γενικής Συνέλεύσης	www.ase.gr	11/11/2005
ΓΝΩΣΤΟΠΟΙΗΣΗ ΣΥΝΑΛΛΑΓΩΝ	www.ase.gr	11/11/2005
ΓΝΩΣΤΟΠΟΙΗΣΗ ΣΥΝΑΛΛΑΓΩΝ	www.ase.gr	20/10/2005
Ανακοίνωση περί σχολιασμού οικονομικών / λογιστικών καταστάσεων	www.ase.gr	13/10/2005
Ανακοίνωση Άλλων Σημαντικών Γεγονότων	www.ase.gr	12/10/2005
Γνωστοποίηση αλλαγής σύνθεσης Διοικητικού Συμβουλίου ή ανωτάτων διευθυντικών στελεχών	www.ase.gr	10/10/2005
Ανακοίνωση περί σχολιασμού οικονομικών / λογιστικών καταστάσεων	www.ase.gr	30/9/2005
Στοιχεία Οικονομικών Καταστάσεων Βάσει ΔΛΠ	www.ase.gr	29/9/2005
Στοιχεία Οικονομικών Καταστάσεων Βάσει ΔΛΠ	www.ase.gr	29/9/2005
Γνωστοποίηση αλλαγής σύνθεσης Διοικητικού Συμβουλίου ή ανωτάτων διευθυντικών στελεχών	www.ase.gr	19/9/2005
ΓΝΩΣΤΟΠΟΙΗΣΗ ΣΥΝΑΛΛΑΓΩΝ	www.ase.gr	11/8/2005
ΓΝΩΣΤΟΠΟΙΗΣΗ ΣΥΝΑΛΛΑΓΩΝ	www.ase.gr	11/8/2005
Ανακοίνωση Άλλων Σημαντικών Γεγονότων.- Η Inform Λύκος ανέλαβε την έκδοση των λογαριασμών των καρτών της ABC	www.ase.gr	9/8/2005
Ανακοίνωση Άλλων Σημαντικών Γεγονότων.- ενημέρωση του επενδυτικού κοινού όσον αφορά στην συγχώνευση με απορρόφηση της κατά 50,95% θυγατρικής της Inform Processing Services A.E., ανακεφαλαιώνει τα παρακάτω γεγονότα :	www.ase.gr	5/8/2005
ΓΝΩΣΤΟΠΟΙΗΣΗ ΣΥΝΑΛΛΑΓΩΝ	www.ase.gr	3/8/2005

ΓΝΩΣΤΟΠΟΙΗΣΗ ΣΥΝΑΛΛΑΓΩΝ	www.ase.gr	29/7/2005
ΓΝΩΣΤΟΠΟΙΗΣΗ ΣΥΝΑΛΛΑΓΩΝ	www.ase.gr	27/7/2005
ΓΝΩΣΤΟΠΟΙΗΣΗ ΣΥΝΑΛΛΑΓΩΝ	www.ase.gr	25/7/2005
Ανακοίνωση Άλλων Σημαντικών Γεγονότων.- τίμημα για την πώληση του 43% των μετοχών της FINTRUST Α.Ε.	www.ase.gr	18/7/2005
Γνωστοποίηση αποκοπής δικαιώματος μερίσματος / πληρωμής μερίσματος	www.ase.gr	14/7/2005
Ανακοίνωση Άλλων Σημαντικών Γεγονότων.- την 30η Ιουνίου 2005 εγκρίθηκε από το Υπ. Ανάπτυξης η συγχώνευση με απορρόφηση της INFORM PROCESSING SERVICES Ανώνυμη Εταιρεία Παροχής Υπηρεσιών και Προϊόντων Διαχείρισης και Επεξεργασίας Δεδομένων από την INFORM Π. ΛΥΚΟΣ Α.Ε.	www.ase.gr	14/7/2005
Γνωστοποίηση αποφάσεων για συμμετοχή σε διαδικασίες συγχώνευσης, διάσπασης, εξαγοράς, απόκτησης, εκχώρησης μετοχών	www.ase.gr	1/7/2005
Ανακοίνωση περί σχολιασμού οικονομικών / λογιστικών καταστάσεων	www.ase.gr	30/6/2005
Στοιχεία Οικονομικών Καταστάσεων Βάσει ΔΛΠ	www.ase.gr	29/6/2005
Υποβολή πρόσθετων στοιχείων χρηματοοικονομικής πληροφόρησης	www.ase.gr	29/6/2005
Στοιχεία Οικονομικών Καταστάσεων Βάσει ΔΛΠ	www.ase.gr	29/6/2005
Ανακοίνωση Άλλων Σημαντικών Γεγονότων.- Μη υλοποίηση προγράμματος Αγοράς Ιδίων Μετοχών	www.ase.gr	22/6/2005
Αποφάσεις Γενικής Συνέλευσης	www.ase.gr	17/6/2005
Αποφάσεις Γενικής Συνέλευσης	www.ase.gr	17/6/2005
Γνωστοποίηση αποκοπής δικαιώματος μερίσματος / πληρωμής μερίσματος	www.ase.gr	16/6/2005
Ανακοίνωση για επιχειρηματικές εξελίξεις στην εταιρία.- Την προμήθεια Ταινιών Γνησιότητας Φαρμάκων για τον ΕΟΦ ανέλαβε η Inform Λύκος	www.ase.gr	7/6/2005
Γνωστοποίηση Μεταβολής Ποσοστού Μετόχων Εισηγμένης Εταιρίας	www.ase.gr	6/6/2005
Γνωστοποίηση Μεταβολής Ποσοστού Μετόχων Εισηγμένης Εταιρίας	www.ase.gr	6/6/2005
Γνωστοποίηση Μεταβολής Ποσοστού Μετόχων Εισηγμένης Εταιρίας	www.ase.gr	6/6/2005
Γνωστοποίηση Μεταβολής Ποσοστού Μετόχων Εισηγμένης Εταιρίας	www.ase.gr	3/6/2005
Γνωστοποίηση Μεταβολής Ποσοστού Μετόχων Εισηγμένης Εταιρίας	www.ase.gr	3/6/2005
Προαναγγελία συναλλαγών εταιρίας-μετόχου	www.ase.gr	31/5/2005
Προαναγγελία Γενικής Συνέλεύσης	www.ase.gr	24/5/2005
Γνωστοποίηση αποφάσεων για συμμετοχή σε διαδικασίες συγχώνευσης, διάσπασης, εξαγοράς, απόκτησης, εκχώρησης μετοχών	www.ase.gr	22/4/2005
Γνωστοποίηση αποφάσεων για συμμετοχή σε διαδικασίες συγχώνευσης, διάσπασης, εξαγοράς, απόκτησης, εκχώρησης μετοχών	www.ase.gr	12/4/2005
Γνωστοποίηση αποφάσεων για συμμετοχή σε διαδικασίες συγχώνευσης, διάσπασης, εξαγοράς, απόκτησης, εκχώρησης μετοχών	www.ase.gr	6/4/2005
Ανακοίνωση Άλλων Σημαντικών Γεγονότων.- ορθότητα των στοιχείων	www.ase.gr	1/4/2005
Γνωστοποίηση αποφάσεων για συμμετοχή σε διαδικασίες συγχώνευσης, διάσπασης, εξαγοράς, απόκτησης, εκχώρησης μετοχών	www.ase.gr	31/3/2005
Γνωστοποίηση αποφάσεων για συμμετοχή σε διαδικασίες συγχώνευσης, διάσπασης, εξαγοράς, απόκτησης, εκχώρησης μετοχών	www.ase.gr	29/3/2005
Ανακοίνωση οικονομικών - λογιστικών καταστάσεων	www.ase.gr	2/3/2005
Ανακοίνωση οικονομικών - λογιστικών καταστάσεων	www.ase.gr	2/3/2005
Ανακοίνωση Άλλων Σημαντικών Γεγονότων.- Σκοπούμενες Εταιρικές Πράξεις	www.ase.gr	28/2/2005

Ανακοίνωση οικονομικών - λογιστικών καταστάσεων	www.ase.gr	25/2/2005
Ανακοίνωση οικονομικών - λογιστικών καταστάσεων	www.ase.gr	25/2/2005
Υποβολή πρόσθετων στοιχείων χρηματοοικονομικής πληροφόρησης	www.ase.gr	25/2/2005
Ανακοίνωση για επιχειρηματικές εξελίξεις στην εταιρία.- Η Inform Λύκος υλοποίησε την Οργάνωση και Αποστολή των Ετήσιων Ενημερώσεων της ALICO AIG Life προς τους ασφαλισμένους της	www.ase.gr	24/2/2005
Ανακοίνωση περί σχολιασμού οικονομικών / λογιστικών καταστάσεων	www.ase.gr	18/2/2005
ΕΙΣΑΓΩΓΗ ΜΕΤΟΧΩΝ ΑΠΟ ΑΥΞΗΣΗ ΜΕΤΟΧΙΚΟΥ ΚΕΦΑΛΑΙΟΥ ΜΕΤΑ ΑΠΟ ΑΣΚΗΣΗ ΔΙΚΑΙΩΜΑΤΟΣ ΠΡΟΑΙΡΕΣΗΣ ΑΓΟΡΑΣ ΜΕΤΟΧΩΝ (STOCK OPTION PLAN)	www.ase.gr	7/2/2005
Υποβολή πρόσθετων στοιχείων χρηματοοικονομικής πληροφόρησης	www.ase.gr	3/2/2005
Γνωστοποίηση αποφάσεων για συμμετοχή σε διαδικασίες συγχώνευσης, διάσπασης, εξαγοράς, απόκτησης, εκχώρησης μετοχών	www.ase.gr	30/12/2004

Διαθεσιμότητα Οικονομικών Καταστάσεων

Οι ετήσιες Οικονομικές Καταστάσεις της Εταιρείας σε ενοποιημένη και μη βάση, η Έκθεση Ελέγχου του Ορκωτού Ελεγκτού Λογιστού και οι Εκθέσεις Διαχειρίσεως του Διοικητικού Συμβουλίου (σε ενοποιημένη και μη βάση) είναι καταχωρημένες στο διαδίκτυο στη διεύθυνση www.lykos.gr

http://www.lykos.gr/LykosGroup/Sections/InvestorCentre/FinancialReporting