Ετήσιο Δελτίο Χρήσεως 2006

ΑΓΡΟΤΙΚΗ ΑΣΦΑΛΙΣΤΙΚΗ Α.Ε.

ΣΥΝΤΑΧΘΗΚΕ ΣΥΜΦΩΝΑ ΜΕ ΤΟ ΑΡΘΡΟ 16 ΤΗΣ ΑΠΟΦΑΣΗΣ 5/204.14.11.2000 ΤΟΥ Δ.Σ ΤΗΣ ΕΠΙΤΡΟΠΗΣ ΚΕΦΑΛΑΙΑΓΟΡΑΣ ΟΠΩΣ ΤΡΟΠΟΠΟΙΗΘΗΚΕ ΜΕ ΤΗΝ ΑΠΟΦΑΣΗ 7/372/15.2.2006 ΤΟΥ Δ.Σ. ΤΗΣ ΕΠΙΤΡΟΠΗΣ ΚΕΦΑΛΑΙΑΓΟΡΑΣ



ΑΤΕΑσφαλιστική
ΕΤΑΙΡΙΑ ΟΜΙΛΟΥ ΑΤΕΒΑΝΚ

κοντά σας ό,τι κι αν τύχει!

Ετήσιο Δελτίο Χρήσεως 2006
ΑΤΕΑσφαλιστική
ΕΤΑΙΡΙΑ ΟΜΙΛΟΥ ΑΤΕΒΑΝΚ

ΑΤΕ Ασφαλιστική

ΕΤΑΙΡΙΑ ΟΜΙΛΟΥ ΑΤΕΒΑΝΚ

ΕΤΗΣΙΟ ΔΕΛΤΙΟ ΧΡΗΣΕΩΣ 2006

Συντάχθηκε σύμφωνα με το άρθρο 16 της απόφασης 5/204.14.11.2000 του Δ.Σ
της Επιτροπής Κεφαλαιαγοράς όπως τροποποιήθηκε
με την απόφαση 7/372/15.2.2006 του Δ.Σ. της Επιτροπής Κεφαλαιαγοράς

ΠΕΡΙΕΧΟΜΕΝΑ

Σελίδες

ΕΤΗΣΙΟ ΔΕΛΤΙΟ ΧΡΗΣΕΩΣ 2006 - ΕΝΟΤΗΤΑ 1 5

Διοικητικό Συμβούλιο 6

Πρόσκληση Ετήσιας Τακτικής Γενικής Συνέλευσης 7

Οι Εταιρίες του Ομίλου της ΑΓΡΟΤΙΚΗΣ ΤΡΑΠΕΖΑΣ ΤΗΣ ΕΛΛΑΔΟΣ Α.Ε. 9

1. Εκθεση Διαχείρισης Διοικητικού Συμβουλίου 10

2. Ετήσιες Οικονομικές Καταστάσεις - Εκθεση Ελέγχου Ορκωτού Ελεγκτή 23

3. Συνοπτικά Ετήσια Οικονομικά Στοιχεία και Πληροφορίες 72

4. Εκθεση Συναλλαγών με Συνδεδεμένες Εταιρίες 80

5. Πληροφορίες του άρθρου 10 του ν.3401/2005 82

6. Διαθεσιμότητα Οικονομικών Καταστάσεων 84

ΑΠΟΛΟΓΙΣΜΟΣ ΕΤΟΥΣ 2006 - ΕΝΟΤΗΤΑ 2 85

1. Γενικά Πληροφοριακά στοιχεία 86

2. Δραστηριότητα της Εταιρίας 87

2.1 Γενικά 87

2.2 Ασφαλίσεις κατά Ζημιών 88

2.3 Ασφαλίσεις Ζωής 88

3. Χρηματιστηριακά στοιχεία μετοχής 90

4. Δικαιώματα Μετόχων 91

4.1 Γενικά Δικαιώματα 91

4.2 Φορολογία μερισμάτων 93

5. Πάγια Περιουσιακά στοιχεία 94

5.1 Ιδιόκτητα ακίνητα 94

5.2 Εκμισθωμένα ακίνητα 95

5.3 Μισθωμένα ακίνητα 95

5.4 Ασφαλιστήρια Συμβόλαια 97

6. Εξέλιξη Μετοχικού Κεφαλαίου 98

7. Διοίκηση – Διεύθυνση Εργασιών....103

7.1 Οργανόγραμμα Εταιρίας 103

7.2 Οργανα Διεύθυνσης....104

7.3 Ανθρώπινο Δυναμικό 106

8. Στοιχεία κλάδου 107

8.1 Γενικά στοιχεία του κλάδου....107

8.2 Θέση της Εταιρίας στον κλάδο 110

9. Συνδεδεμένες και Λοιπές Εταιρίες 111

9.1 Συγγενείς Εταιρίες 112

9.1.1 ΑΤΕ ΑΕΔΑΚ 112

9.1.2 ΑΤΕ ΧΡΗΜΑΤΙΣΤΗΡΙΑΚΗ Α.Ε.Π.Ε.Υ 114

9.2 Εταιρίες Λοιπού Συμμετοχικού Ενδιαφέροντος 115

9.2.1 ΑΤΕ ΤΕΧΝΙΚΗ ΠΛΗΡΟΦΟΡΙΚΗ Α.Ε.....115

9.2.2 TOTAL CARE NETWORK A.E. (T.C.N.) 117

9.2.3 AUDATEX ΕΛΛΑΣ Α.Ε. 118

9.2.4 ΑΤΕ ΔΙΑΦΗΜΙΣΤΙΚΗ 120

9.3 Θυγατρικές Εταιρίες 122

9.3.1 ΑΤΕ INSURANCE S.A. ΡΟΥΜΑΝΙΑΣ....122

9.4 Εταιρίες Ομίλου ΑΤΕ –Συνδεδεμένες Εταιρίες 124

9.5 Εταιρίες που συμμετέχουν στο Μετοχικό Κεφάλαιο της ΑΓΡΟΤΙΚΗΣ ΑΣΦΑΛΙΣΤΙΚΗΣ Α.Ε 125

9.5.1 ΑΓΡΟΤΙΚΗ ΤΡΑΠΕΖΑ ΤΗΣ ΕΛΛΑΔΟΣ Α.Ε. 125

9.5.2 ΑΜΟΙΒΑΙΟ ΚΕΦΑΛΑΙΟ ΑΤΕ ΜΕΤΟΧΙΚΟ ΕΣΩΤΕΡΙΚΟΥ 129

10. Μακροχρόνιοι στόχοι – Προοπτικές Εταιρίας 130

10.1 Προοπτικές 130

ΠΑΡΑΡΤΗΜΑ - ΕΝΟΤΗΤΑ 3 131

ΕΝΟΤΗΤΑ 1

ΕΤΗΣΙΟ ΔΕΛΤΙΟ ΧΡΗΣΕΩΣ 2006

ΔΙΟΙΚΗΤΙΚΟ ΣΥΜΒΟΥΛΙΟ

ΟΝΟΜΑΤΕΠΩΝΥΜΟ	ΘΕΣΗ ΣΤΟ Δ.Σ	ΙΔΙΟΤΗΤΑ ΜΕΛΟΥΣ (Με βάση τον Ν. 3016/2002)
ΔΗΜΗΤΡΙΟΣ ΜΗΛΙΑΚΟΣ	Πρόεδρος	Εκτελεστικό
ΠΑΝΑΓΙΩΤΗΣ ΒΑΡΑΓΚΗΣ	Αντιπρόεδρος	Εκτελεστικό
ΙΩΑΝΝΗΣ ΠΑΥΛΙΔΗΣ	Διευθύνων Σύμβουλος	Εκτελεστικό
ΑΝΔΡΕΑΣ ΓΡΑΜΜΑΤΙΚΟΣ	Μέλη	Ανεξάρτητο Μη Εκτελεστικό
ΛΕΩΝΙΔΑΣ ΚΑΜΠΙΣΙΟΥΛΗΣ		Ανεξάρτητο Μη Εκτελεστικό
ΘΕΟΔΩΡΟΣ ΚΟΥΤΣΙΟΥΜΠΑΣ		Μη Εκτελεστικό
ΣΟΦΟΚΛΗΣ ΜΟΥΛΛΑΣ		Μη Εκτελεστικό
ΓΕΩΡΓΙΟΣ ΣΥΚΑΜΙΑΣ		Μη Εκτελεστικό
ΧΡΗΣΤΟΣ ΤΣΙΤΣΙΡΙΓΓΟΣ		Μη Εκτελεστικό

ΠΡΟΣΚΛΗΣΗ
ΤΩΝ Κ. Κ. ΜΕΤΟΧΩΝ ΤΗΣ «ΑΓΡΟΤΙΚΗ ΑΣΦΑΛΙΣΤΙΚΗ ΑΝΩΝΥΜΗ ΕΤΑΙΡΙΑ» ΣΕ ΕΤΗΣΙΑ ΤΑΚΤΙΚΗ ΓΕΝΙΚΗ ΣΥΝΕΛΕΥΣΗ

Το Διοικητικό Συμβούλιο της Εταιρίας «ΑΓΡΟΤΙΚΗ ΑΣΦΑΛΙΣΤΙΚΗ ΑΝΩΝΥΜΗ ΕΤΑΙΡΙΑ» καλεί σύμφωνα με το Νόμο και το Καταστατικό της, τους κ.κ. Μετόχους σε Ετήσια Τακτική Γενική Συνέλευση την 4η Μαίου 2007, ημέρα Παρασκευή, και ώρα 12.00 μ.μ. στο Καστρί Αττικής και στο Εκπαιδευτικό Κέντρο της ATEbank (Ελευθερίου Βενιζέλου, αρ. 154) για συζήτηση και λήψη αποφάσεων στα πιο κάτω θέματα ημερήσιας διάταξης :

ΘΕΜΑΤΑ ΗΜΕΡΗΣΙΑΣ ΔΙΑΤΑΞΗΣ

1. Υποβολή και έγκριση των Ετήσιων Οικονομικών Καταστάσεων της Χρήσης 1.1.-31.12.2006 μετά των σχετικών Εκθέσεων του Διοικητικού Συμβουλίου και του Ορκωτού Ελεγκτή.

2. Απαλλαγή των μελών του Διοικητικού Συμβουλίου και του Ελεγκτή της Εταιρίας από κάθε ευθύνη για τη διαχείριση της Χρήσης 2006.

3. Εκλογή τακτικού και αναπληρωματικού Ελεγκτή για τη Χρήση 2007 και καθορισμός της αμοιβής αυτού.

4. Έγκριση αμοιβών – αποζημιώσεων - παροχών, που χορηγήθηκαν προς τα μέλη του Διοικητικού Συμβουλίου και στον Διευθύνοντα Σύμβουλο κατά τη χρήση 2006 και προέγκριση για την επόμενη χρήση 2007.

5. Εκλογή νέου Διοικητικού Συμβουλίου λόγω λήξεως της θητείας του και ορισμός των ανεξαρτήτων μελών αυτού (Ν. 3016/2002).

6. Παροχή άδειας (προέγκριση) σύναψης σύμβασης με τον Διευθύνοντα Σύμβουλο και καθορισμός της αμοιβής – αποζημίωσης που θα καταβάλλεται σ' αυτόν (άρθρο 23α παρ. 2 Κ.Ν. 2190/1920).

7. Τροποποίηση άρθρων του Καταστατικού της Εταιρίας, ήτοι: α) του άρθρου 1 ως προς την επωνυμία της Εταιρείας στην αγγλική γλώσσα και β) των άρθρων 22 και 23 για εναρμόνισή τους στο Ν. 3429/2005 και του Ν. 3016/2002.

8. Έγκριση σύναψης ασφαλιστηρίου συμβολαίου για την κάλυψη της έναντι τρίτων ευθύνης των μελών του Διοικητικού Συμβουλίου της και των στελεχών της.

9. Διάφορα θέματα- ανακοινώσεις - εγκρίσεις.

ΠΡΟΣΚΛΗΣΗ

Για τη συμμετοχή τους στη Γενική Συνέλευση, είτε αυτοπροσώπως είτε με αντιπρόσωπο, οι κ.κ. Μέτοχοι πρέπει να δεσμεύσουν στο Σύστημα Αϋλων Τίτλων (Σ.Α.Τ.), μέσω του χειριστή τους, τον αριθμό των μετοχών με τις οποίες επιθυμούν να συμμετάσχουν. Όσοι από τους Μετόχους διατηρούν τις μετοχές τους στον Ειδικό Λογαριασμό του Σ.Α.Τ., πρέπει να τις δεσμεύσουν στο Κεντρικό Αποθετήριο Αξιών Α.Ε. Και στις δύο περιπτώσεις, οι σχετικές βεβαιώσεις δέσμευσης πρέπει να κατατεθούν στην Εταιρεία (Λ. Συγγρού 165, Ν. Σμύρνη, Τμήμα Μετόχων) πέντε (5) τουλάχιστον ημέρες πριν από την ημερομηνία της Γενικής Συνέλευσης. Στο ίδιο χρονικό διάστημα, πρέπει να κατατεθούν στην Εταιρεία και πληρεξούσια των αντιπροσώπων τους.

Όσοι μέτοχοι δεν καταθέσουν εμπρόθεσμα τα πιο πάνω στοιχεία, μπορούν να λάβουν μέρος στη συνεδρίαση της Γενικής Συνέλευσης και να ψηφίσουν σ' αυτή μόνο μετά από σχετική άδειά της.

Για οποιαδήποτε πληροφορία οι κ.κ. μέτοχοι μπορούν να απευθύνονται στο Τμήμα Μετόχων της Εταιρείας (Τηλ. 210 - 9379616, κ. Γεράσιμο Παπαδόπουλο).

Νέα Σμύρνη, 30-03-2007

ΤΟ ΔΙΟΙΚΗΤΙΚΟ ΣΥΜΒΟΥΛΙΟ

ΟΙ ΕΤΑΙΡΙΕΣ ΤΟΥ ΟΜΙΛΟΥ ΤΗΣ ΑΓΡΟΤΙΚΗΣ ΤΡΑΠΕΖΑΣ ΤΗΣ ΕΛΛΑΔΟΣ

ATEbank
ΑΓΡΟΤΙΚΗ ΤΡΑΠΕΖΑ ΕΛΛΑΔΟΣ

ATEΑσφαλιστική
ΕΤΑΙΡΙΑ ΟΜΙΛΟΥ ATEBANK

ATEΚάρτα
ΕΤΑΙΡΙΑ ΟΜΙΛΟΥ ATEBANK

ATELeasing
ΕΤΑΙΡΙΑ ΟΜΙΛΟΥ ATEBANK

ATEΑμοιβαία
Α. Ε. Δ. Α. Κ ΕΤΑΙΡΙΑ ΟΜΙΛΟΥ ATEBANK

ATEΧρηματιστηριακή
ΕΤΑΙΡΙΑ ΟΜΙΛΟΥ ATEBANK

ATEΤεχνική
ΕΤΑΙΡΙΑ ΟΜΙΛΟΥ ATEBANK

ATERent
ΕΤΑΙΡΙΑ ΟΜΙΛΟΥ ATEBANK

ATEAdvertising
ΕΤΑΙΡΙΑ ΟΜΙΛΟΥ ATEBANK

ΤΕΙΡΕΣΙΑΣ
ΤΡΑΠΕΖΙΚΑ ΣΥΣΤΗΜΑΤΑ ΠΛΗΡΟΦΟΡΙΩΝ ΑΕ

Primagro

First Business Bank
1 FBB

ABG FINANCE INTERNATIONAL P.L.G.

MIND BANK S.A.

AIK BANK A.E.

ATEInsurance ROMANIA
MEMBER OF ATEBANK GROUP

1 ΕΚΘΕΣΗ ΔΙΑΧΕΙΡΙΣΗΣ ΔΙΟΙΚΗΤΙΚΟΥ ΣΥΜΒΟΥΛΙΟΥ

ΕΚΘΕΣΗ ΔΙΑΧΕΙΡΙΣΗΣ ΤΟΥ ΔΙΟΙΚΗΤΙΚΟΥ ΣΥΜΒΟΥΛΙΟΥ ΤΗΣ «ΑΓΡΟΤΙΚΗ ΑΣΦΑΛΙΣΤΙΚΗ ΑΝΩΝΥΜΗ ΕΤΑΙΡΙΑ» ΧΡΗΣΕΩΣ 2006 ΠΡΟΣ ΤΗΝ ΤΑΚΤΙΚΗ ΓΕΝΙΚΗ ΣΥΝΕΛΕΥΣΗ ΤΩΝ ΜΕΤΟΧΩΝ

Κύριοι Μέτοχοι,

Η χρήση του 2006 ολοκληρώθηκε, βρίσκοντας την ΑΤΕ Ασφαλιστική για δεύτερη συνεχόμενη χρονιά με υψηλή κερδοφορία μετά φόρων ύψους 12,3 εκατ. €.

Η πολιτική της Εταιρίας στα τελευταία δύο χρόνια στον τομέα των προϊόντων, των δικτύων πωλήσεων και στην αναδιοργάνωση των υπηρεσιών απέδωσε.

Παρά το γεγονός, ότι ο θεσμός της Ιδιωτικής ασφάλισης στην Παγκόσμια και στην Ευρωπαϊκή αγορά παρουσιάζει μια σημαντική δυναμική ανάπτυξης και επέκτασης, στην Ελλάδα δεν μπόρεσε ακόμη να φθάσει σε αυτούς τους ρυθμούς, κυρίως λόγω της επιφυλακτικότητας και της χαμηλής εμπιστοσύνης των καταναλωτών προς τις ασφαλιστικές εταιρίες.

Ο συγκρατημένος ρυθμός αύξησης των ασφαλιστικών εργασιών των εταιριών συνεχίσθηκε και το 2006. Οι κλάδοι των Αυτοκινήτων και Ζωής δέχθηκαν ισχυρές πιέσεις στην αγορά με αρνητικό αντίκτυπο στην παραγωγή ασφαλίστρων. Η προσπάθεια των περισσοτέρων εταιριών χαρακτηρίσθηκε από την προσαρμογή στις απαιτήσεις που δημιουργήθηκαν, λόγω της εφαρμογής των Διεθνών Λογιστικών Προτύπων και των επερχόμενων υποχρεώσεων του SOLVENCY II.

Το ξεκαθάρισμα της αγοράς από τις εταιρίες που δεν μπορούν να ανταποκριθούν στα νέα δεδομένα, φαίνεται ότι θα συνεχισθεί.

Παρ 'όλα αυτά, εν μέσω έντονου ανταγωνισμού μεταξύ των εταιριών του κλάδου, η ΑΤΕ Ασφαλιστική κατόρθωσε να διατηρήσει το χαρτοφυλάκιό της και να αλλάξει την σύνθεση του προς όφελος των επιθυμητών ασφαλιστικών κλάδων, πράγμα που συνέβαλε σημαντικά και στην κερδοφορία της.

Σημαντική ήταν η προσπάθεια των Δικτύων Πωλήσεων στην υλοποίηση αυτής της πολιτικής, με θετικά αποτελέσματα για τους πελάτες και την Εταιρεία.

Η αξία της εγγεγραμμένης παραγωγής καθαρών ασφαλίστρων, ανήλθε στα 165,2 εκατ. € για το 2006, έναντι 162,8 εκατ. € το 2005, σημειώνοντας αύξηση 1,5%. Η παραγωγή αυτή αντιστοιχεί σε 62,3 εκατ. € ασφαλίσεων ζωής και 102,8 εκ. € ασφαλίσεων κατά ζημιών.

Τα έσοδα από επενδύσεις ανήλθαν στα 21,8 εκ. € το 2006 έναντι 15 εκ. € το 2005 σημειώνοντας αύξηση 45% .

Τα λειτουργικά έξοδα αυξήθηκαν κατά 6,1%, από 40,4 εκ. € σε 42,8 εκ. €. Αν δεν υπολογισθούν οι έκτακτες φορολογικές προβλέψεις παλαιοτέρων χρήσεων ύψους 2,1 εκ. € αυτά παρέμειναν σταθερά. Σημειώνεται, ότι η πρόβλεψη αυτή αφορά το πρόγραμμα εθελουσίας εξόδου που έγινε στην χρήση του 2003 και για την οποία η εταιρία έχει προσφύγει στα φορολογικά δικαστήρια.

Το αποτέλεσμα της χρήσης (προ φόρων) για το 2006 διαμορφώθηκε στα 13,7 εκ. € και αυξήθηκε σε σχέση με αυτό της προηγούμενης χρήσης το οποίο ήταν 8,3 εκ. € .Το μετά φόρων αποτέλεσμα διαμορφώθηκε στα 12,3 εκ. € έναντι 5,4 εκ. € της προηγούμενης χρήσης. Η απόδοση Ιδίων Κεφαλαίων ανήλθε στο 41,6% .

Η ΑΤΕ Ασφαλιστική είναι μια Εταιρία με υψηλή φερεγγυότητα και οικονομική ευρωστία, με δυναμική προοπτική στον κλάδο των ασφαλειών. Με πάνω από 1.300 σημεία πώλησης, καλύπτει όλη την Ελληνική επικράτεια. Συγκαταλέγεται στις μεγαλύτερες ασφαλιστικές εταιρίες στη Χώρα μας, κατέχοντας μερίδιο αγοράς περίπου 4%.

Διαθέτει την απαιτούμενη φερεγγυότητα και υπερεπάρκεια στα τεχνικά αποθέματα σύμφωνα με τους εποπτικούς και λογιστικούς κανόνες στην χώρα μας.

Για να συνεχίσει την διατήρηση και την ενίσχυση του ηγετικού της ρόλου στην αγορά, η Εταιρία, με βάση και το τριετές πρόγραμμα δράσης προωθεί:

- τον λειτουργικό εκσυγχρονισμό, με στόχο την βελτίωση της εξυπηρέτησης του πελάτη, την σταθεροποίηση, με περαιτέρω μείωση όπου είναι δυνατόν του λειτουργικού κόστους, για την απόκτηση ανταγωνιστικού πλεονεκτήματος .
- την προώθηση ευέλικτων ασφαλιστικών προϊόντων με χαμηλό κόστος, τα οποία να καλύπτουν ικανοποιητικά τους πελάτες.
- την ενδυνάμωση και ανάπτυξη της συνεργασίας με τον Όμιλο της ATEbank.
- υψηλούς στόχους ανάπτυξης που θα επιφέρουν ακόμη μεγαλύτερη κερδοφορία με ανάλογη αύξηση της παραγωγής .

Κύρια εργαλεία για την επίτευξη όλων των παραπάνω, είναι η πλήρης αξιοποίηση της τεχνολογίας της πληροφορικής για την υποστήριξη και ανάπτυξη των εργασιών, η αξιοποίηση του υπάρχοντος προσωπικού με ανάδειξη νέων στελεχών μέσω συνεχούς επιμόρφωσης στα νέα δεδομένα της αγοράς και με προσθήκη νέου εξειδικευμένου προσωπικού.

Η ΑΤΕ Ασφαλιστική στο πλαίσιο της στρατηγικής του Ομίλου της ΑΤΕ Bank υλοποιεί ένα ρεαλιστικό και εφαρμόσιμο τριετές 2006 – 2008 επιχειρηματικό σχέδιο με κύριο χαρακτηριστικό την ενδυνάμωση της κερδοφορίας και υψηλούς στόχους ανάπτυξης της παραγωγής.

Στοχεύοντας στα παραπάνω η Εταιρία συνεχίζει την προσπάθεια της για υλοποίηση όλων των στόχων της.

Κύριοι Μέτοχοι,

Σας υποβάλλουμε Οικονομικά Στοιχεία & Πληροφορίες για την χρήση 2006, τον Πίνακα Διάθεσης Αντληθέντων Κεφαλαίων, μαζί με τη σχετική Έκθεση Διαχείρισης του Διοικητικού Συμβουλίου.

Στις επόμενες ενότητες παρουσιάζονται ο Απολογισμός Δραστηριοτήτων, ο Κοινωνικός Απολογισμός και ο Οικονομικός Απολογισμός της Εταιρείας για το 2006.

Κύριοι Μέτοχοι,

Με την ευκαιρία της Τακτικής Γενικής Συνέλευσης θα θέλαμε να ευχαριστήσουμε την ηγεσία και τα στελέχη της Αγροτικής Τράπεζας της Ελλάδος, τις διοικήσεις και τα στελέχη της Επιτροπής Κεφαλαιαγοράς και Χρηματιστηρίου Αθηνών και το σύνολο των εργαζομένων και συνεργατών της ΑΓΡΟΤΙΚΗΣ ΑΣΦΑΛΙΣΤΙΚΗΣ Α.Ε., για την καθοριστική τους συμμετοχή στην επίτευξη των στόχων της Εταιρείας μας, καθώς και όλους εσάς για την εμπιστοσύνη με την οποία μας περιβάλλετε.

ΤΟ ΔΙΟΙΚΗΤΙΚΟ ΣΥΜΒΟΥΛΙΟ

ΑΠΟΛΟΓΙΣΜΟΣ ΔΡΑΣΤΗΡΙΟΤΗΤΩΝ

ΜΕΤΟΧΟΙ ΤΗΣ ΕΤΑΙΡΙΑΣ

Οι βασικοί μέτοχοι της Εταιρίας την 31.12.2006, ήταν οι ακόλουθοι:

ΜΕΤΟΧΟΙ	ΑΡΙΘΜΟΣ ΜΕΤΟΧΩΝ	% ΣΥΜΜΕΤΟΧΗΣ
ΑΓΡΟΤΙΚΗ ΤΡΑΠΕΖΑ ΤΗΣ ΕΛΛΑΔΟΣ	22.969.757	84,08%
Α/Κ ΑΤΕ ΜΕΤΟΧΙΚΟ ΕΣΩΤΕΡΙΚΟΥ	825.196	3,02%
CAPITAL ΑΧΕΠΕΥ	80.000	0,29%
Ε.Α.Σ. ΠΕΖΩΝ	68.400	0,25%
Ε.Α.Σ. ΤΡΙΚΑΛΩΝ	60.018	0,22%
ΛΟΙΠΟΙ ΕΠΕΝΔΥΤΕΣ	3.314.976	12,14%
ΣΥΝΟΛΟ	**27.318.347**	**100,00%**

ΜΕΤΟΧΙΚΗ ΣΥΝΘΕΣΗ 31-12-2006

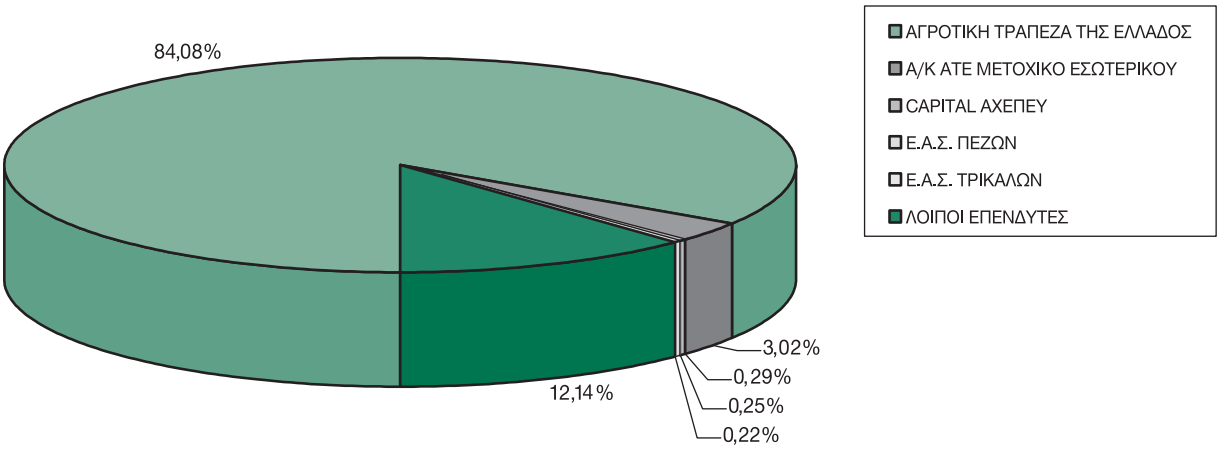

ΜΕΤΟΧΙΚΟ ΚΕΦΑΛΑΙΟ

Το μετοχικό κεφάλαιο της Εταιρίας είναι 40.977.520,50 € και αποτελείται από 27.318.347 μετοχές, ονομαστικής αξίας 1,50 € εκάστη.

ΙΔΙΑ ΚΕΦΑΛΑΙΑ (ποσά σε χιλ. €)	2006	2005
ΚΑΤΑΒΕΒΛΗΜΕΝΟ ΜΕΤΟΧΙΚΟ ΚΕΦΑΛΑΙΟ	40.978	40.978
ΚΑΤΑΒΕΒΛΗΜΕΝΗ ΔΙΑΦΟΡΑ ΑΠΟ ΕΚΔΟΣΗ ΜΕΤΟΧΩΝ ΥΠΕΡ ΤΟ ΑΡΤΙΟ	240	22.480
ΤΑΚΤΙΚΟ ΑΠΟΘΕΜΑΤΙΚΟ	-	16.824
ΕΚΤΑΚΤΟ ΑΠΟΘΕΜΑΤΙΚΟ	-	19.740
ΔΙΑΦΟΡΕΣ ΑΠΟ ΑΝΑΠΡΟΣΑΡΜΟΓΗ ΑΞΙΑΣ ΑΚΙΝΗΤΩΝ	10.479	19.756
ΛΟΙΠΑ ΑΠΟΘΕΜΑΤΙΚΑ	-5.128	7.844
ΙΔΙΕΣ ΜΕΤΟΧΕΣ	-197	-1.453
ΖΗΜΙΕΣ ΕΙΣ ΝΕΟΝ	-13.457	-90.908
ΣΥΝΟΛΟ	**32.915**	**35.261**

ΙΔΙΑ ΚΕΦΑΛΑΙΑ ΒΑΣΕΙ Δ.Λ.Π.
(σε χιλ. ΕΥΡΩ)

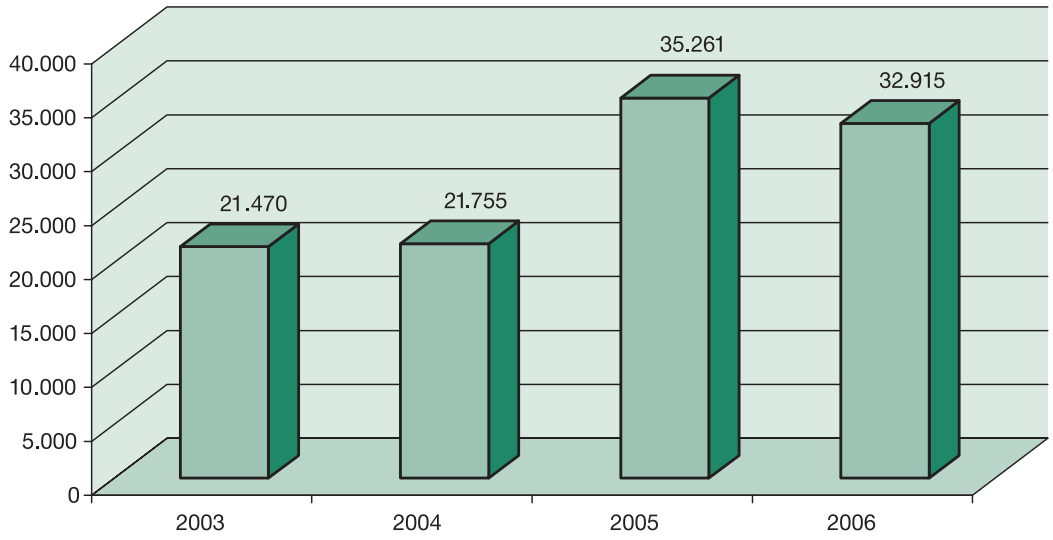

ΔΙΚΤΥΑ ΠΩΛΗΣΕΩΝ ΚΑΙ ΔΙΑΝΟΜΗΣ

Η Εταιρία προσεγγίζει τον πελάτη μέσω ενός οργανωμένου και εκτεταμένου Δικτύου Σημείων Πώλησης σε όλη την Επικράτεια. Το δυναμικό των πωλήσεων όλων των Δικτύων εκπαιδεύεται συστηματικά, η απόδοσή του μετριέται συνεχώς και επιβραβεύεται η παραγωγικότητά του.

Τα τρία κυριότερα δίκτυα πώλησης είναι:

1. ΕΤΑΙΡΙΚΟ ΔΙΚΤΥΟ

Είναι το δίκτυο αποκλειστικής συνεργασίας με την Εταιρία. Αποτελείται κυρίως από την Ιεραρχία του Δικτύου Συντονιστών (Agency System) και τους Ασφαλιστικούς Συμβούλους. Η δραστηριότητά του διέπεται από τους Κανονισμούς και τις Οδηγίες της Εταιρίας, η οποία αναλαμβάνει όλα τα λειτουργικά του έξοδα.

2. ΔΙΚΤΥΟ ΑΝΕΞΑΡΤΗΤΩΝ ΣΥΝΕΡΓΑΤΩΝ

Στο Δίκτυο αυτό εντάσσονται:

- ΜΕΣΙΤΕΣ ΑΣΦΑΛΙΣΕΩΝ
- ΑΣΦΑΛΙΣΤΙΚΟΙ ΠΡΑΚΤΟΡΕΣ
- ΑΓΡΟΤΙΚΕΣ ΣΥΝΕΤΑΙΡΙΣΤΙΚΕΣ ΕΝΩΣΕΙΣ
- ΑΣΦΑΛΙΣΤΙΚΟΙ ΣΥΜΒΟΥΛΟΙ

Η Εταιρία έχει συνάψει συμβάσεις συνεργασίας με ανεξάρτητους Διαμεσολαβούντες.

Οι αμοιβές των συνεργατών ορίζονται σε ποσοστά, επί των καθαρών εισπραγμένων ασφαλίστρων. Επιπλέον σύμφωνα με την ισχύουσα Εμπορική Πολιτική ανά βαθμίδα αμείβονται με προϋποθέσεις οι επιτυχόντες.

Τα έξοδα λειτουργίας του Γραφείου βαρύνουν αποκλειστικά τους ίδιους.

3. ΤΡΑΠΕΖΙΚΑ & ΕΝΑΛΛΑΚΤΙΚΑ ΔΙΚΤΥΑ

Μέσω την 465 καταστημάτων της ATEbank προωθούνται προϊόντα της Εταιρίας στο πελατολόγιο της μητρικής Τράπεζας.

4. ΣΗΜΕΙΑ ΠΩΛΗΣΗΣ ΟΛΩΝ ΤΩΝ ΔΙΚΤΥΩΝ ΠΩΛΗΣΕΩΝ

Τα Σημεία Πώλησης της Εταιρίας την 31/12/2006 ήταν 1.368:

- 645 Πρακτορεία Ιδιωτικά - Μεσίτες
- 75 Ανεξάρτητοι Ασφαλιστικοί Σύμβουλοι
- 133 Α.Σ.Ο.
- 50 Γραφεία Εταιρικού Δικτύου
- 465 Καταστήματα Α.Τ.Ε.

κατανεμημένα σε 8 Περιφερειακές Μονάδες ως εξής:

ΓΕΩΓΡΑΦΙΚΗ ΚΑΤΑΝΟΜΗ

ΠΕΡΙΦΕΡΕΙΑ	ΕΤΑΙΡΙΚΟ ΔΙΚΤΥΟ	ΔΙΚΤΥΟ ΠΡΑΚΤΟΡΩΝ - ΜΕΣΙΤΩΝ	ΔΙΚΤΥΟ ΑΝΕΞΑΡΤΗΤΩΝ ΑΣΦ. ΣΥΜΒ.	ΔΙΚΤΥΟ ΑΣΟ	ΔΙΚΤΥΟ ΑΤΕ	ΣΥΝΟΛΟ
Γερμανία	-	-	-	-	1	1
Στερεά Ελλάδα	11	400	37	23	152	623
Πελοπόννησος	5	60	10	12	71	158
Νησιά Αιγαίου	4	10	1	13	29	57
Μακεδονία	11	87	9	36	103	246
Κρήτη	6	35	6	21	34	102
Νησιά Ιονίου	1	7	-	1	9	18
Θράκη	4	9	3	11	18	45
Θεσσαλία	4	27	4	9	32	76
Ήπειρος	4	10	5	7	16	42
ΣΥΝΟΛΟ	**50**	**645**	**75**	**133**	**465**	**1.368**

ΣΥΣΤΗΜΑ ΔΙΑΧΕΙΡΙΣΗΣ ΠΟΙΟΤΗΤΑΣ

Από το τέλος του 2002 η ΑΓΡΟΤΙΚΗ ΑΣΦΑΛΙΣΤΙΚΗ Α.Ε. εξασφάλισε από τον Ελληνικό Οργανισμό Πιστοποίησης (ΕΛΟΤ) Πιστοποίηση κατά ISO 9001:2000 μετά την υιοθέτηση από την Εταιρία των απαιτήσεων του συστήματος.

Το Πρότυπο ΕΛΟΤ EN ISO 9001:2000 εφαρμόζεται σε νευραλγικές υπηρεσιακές μονάδες όπως:

- Διεύθυνση Αγροτικών Ασφαλίσεων
- Τμήμα Ασφαλίσεων Πληρωμάτων Πλοίων
- Τμήμα Εκπαίδευσης Συνεργατών Πωλήσεων
- Τμήμα Διαχείρισης και Εκπαίδευσης Διοικητικών Υπαλλήλων

Η απόφαση του συμβουλίου πιστοποίησης του ΕΛΟΤ αποτελεί επιβεβαίωση της υψηλής ποιότητας των παρεχομένων υπηρεσιών από την Εταιρία προς τους πελάτες της.

Κατά τη διάρκεια του 2006 συνεχίσθηκαν, λόγω εφαρμογής του οργανογράμματος της Εταιρίας, η προσαρμογή των Διαδικασιών του συστήματος στις νέες απαιτήσεις, ενώ έχει προγραμματισθεί και η επέκταση του συστήματος διαχείρισης ποιότητας και σε άλλες υπηρεσιακές μονάδες.

ΠΡΟΒΟΛΗ ΤΗΣ ΕΤΑΙΡΙΑΣ

Ο στόχος προβολής της Εταιρικής μας ταυτότητας για το έτος 2006, επιτεύχθηκε μέσω:

Α) Των οικονομικών συνδρομών της Εταιρίας για την ενίσχυση ευαίσθητων κοινωνικών ομάδων, σωματείων και συλλόγων, μη κερδοσκοπικού χαρακτήρα, όπως:

- Τον Ανθρωπιστικό Οργανισμό "Γραμμή Ζωής Ελλάς – Life Line"
- Την Α΄ Παιδιατρική Κλινική Αθηνών (επέτειος 150 χρόνων)
- Την εξωραϊστική Μορφωτική Λέσχη Φιλιππουπόλεως
- Το Ίδρυμα "Τζένη Καρέζη"
- Το Προξενείο Ακτής Ελεφαντοστού

Β) Χορηγιών σε πολιτιστικές εκδηλώσεις και άλλους φορείς:

- Στο Super Grand Prix, Τσικλητήρεια 2006
- Στο Ελληνικό Φεστιβάλ Α.Ε. (παρουσίαση της παράστασης "Καραβάν Σεράϊ" του Θεάτρου του Ήλιου)
- Στο Δημοτικό Περιφερειακό Θέατρο Κρήτης με την παρουσίαση της παράστασης "Δον Καμίλο"
- Στη διοργάνωση της συναυλίας της Shakira
- Στο Disc Festival (στο πλαίσιο της 71ης Δ.Ε.Θ.)
- Στη διοργάνωση της Έκθεσης Αυτοκινήτου "ΑΥΤΟΚΙΝΗΣΗ 2006"
- Στην έκδοση 20 τίτλων βιβλίων μεγάλων συγγραφέων (Μάρκ Τουέιν, Καρόλου Ντίκενς, Γιόχαν Βόλφγκανγκ φον Γκαίτε, Γουίλιαμ Γουίλκι Κόλλινς, Γιόχαν ΚριστόφΦρήντριχ Φον Σίλλερ, Εμίλ Ζολά κ.λ.π) σε συνεργασία με εβδομαδιαία εφημερίδα.

- Στη Δωρική Αδελφότητα

Γ) Συμμετοχής σε πανελλαδικές και διεθνείς εκθέσεις:

- Πανελλήνια Έκθεση Λαμίας
- Διεθνής Έκθεση Θεσσαλονίκης

Δ) Προβολής στον τύπο:

- σε πολιτικές και οικονομικές εφημερίδες πανελλαδικής κυκλοφορίας
- σε εφημερίδες της επαρχίας
- στον κλαδικό τύπο καθώς επίσης σε οικονομικά περιοδικά

Ε) Τέλος πραγματοποιήθηκαν με επιτυχία τα ταξίδια των πωλήσεων στη Ρώμη, στην Αγία Πετρούπολη και στην Κούβα.

ΚΟΙΝΩΝΙΚΟΣ ΑΠΟΛΟΓΙΣΜΟΣ

Η Εταιρία δίνει ιδιαίτερη σημασία στον κοινωνικό απολογισμό, διότι από αυτόν κρίνεται η συνεισφορά της στο κοινωνικό σύνολο, του οποίου διαχειρίζεται τα κεφάλαια. Στα πλαίσια αυτά, ο χρόνος, το ύψος και η διαδικασία των αποζημιώσεων προς ασφαλισμένους και τρίτους, αποτελεί κριτήριο κοινωνικής συμπεριφοράς για μια ασφαλιστική εταιρία.

Για το 2006 οι πληρωθείσες αποζημιώσεις προς ασφαλισμένους και τρίτους ανήλθαν σε 102 εκατ. €.

ΑΝΘΡΩΠΙΝΟΣ ΠΑΡΑΓΟΝΤΑΣ

Το προσωπικό της Εταιρίας στο τέλος του 2006 ήταν 447 άτομα και κατά επίπεδο σπουδών:

Με Master ή Διδακτορικό	19	4,26%
Με πτυχίο Α.Ε.Ι.	107	23,94%
Με πτυχίο Τ.Ε.Ι.	34	7,60%
Με απολυτήριο Λυκείου	252	56,37%
Με απολυτήριο Υποχρεωτικής Εκπαίδευσης	35	7,83%
ΓΕΝΙΚΟ ΣΥΝΟΛΟ	**447**	**100,0%**

ΦΟΡΟΙ ΚΑΙ ΕΙΣΦΟΡΕΣ

Η Εταιρία με την δραστηριότητά της ενίσχυσε τα έσοδα του Δημοσίου με ποσό 33 εκατ. € περίπου, με πάσης φύσεως φόρους και χαρτόσημα και τα ασφαλιστικά ταμεία με ποσό πάνω από 8,5 εκατ. €.

ΕΚΠΑΙΔΕΥΣΗ – ΕΠΙΜΟΡΦΩΣΗ

Η Εταιρία δίνει μεγάλο βάρος στην κατάρτιση και εξειδίκευση του προσωπικού και των συνεργατών της, στα πλαίσια των αυξανόμενων απαιτήσεων του ασφαλιστικού κλάδου. Η πρόσφατη οδηγία της Ε.Ε. σχετικά με τη διαμεσολάβηση καθιστά την επιπλέον εκπαίδευση αναγκαιότητα και αυξάνει την υποχρέωση της Εταιρίας για συνεχή επιμόρφωση του προσωπικού και των συνεργατών της.

Η Υποδιεύθυνση Marketing και Εκπαίδευσης της Εταιρίας ασχολήθηκε :

α) με την ανίχνευση εκπαιδευτικών αναγκών.

β) τον προγραμματισμό και την υλοποίηση εκπαιδευτικών προγραμμάτων των Δικτύων Πωλήσεων.

γ) τη συγγραφή εκπαιδευτικής ύλης για την υποστήριξη των εκπαιδευτικών προγραμμάτων.

δ) τη λειτουργία του Εκπαιδευτικού Κέντρου.

ε) την εξεύρεση πόρων από την Ε.Ε. και τον Ο.Α.Ε.Δ.

Η εκπαίδευση του ανθρώπινου δυναμικού της Εταιρίας διακρίνεται σε δυό άξονες.

Ο πρώτος αφορά στην εκπαίδευση των Managers του Δικτύου Πωλήσεων, των Ασφαλιστικών Συμβούλων και των Πρακτόρων.

Ο δεύτερος αφορά στην εκπαίδευση των Δόκιμων Ασφαλιστικών Συμβούλων από το αναγνωρισμένο - πιστοποιημένο από το Υπουργείο Ανάπτυξης Εκπαιδευτικό Κέντρο της Εταιρίας, το οποίο λειτουργεί σε μόνιμη βάση στην Αθήνα και οργανώνει τη διαδικασία εκπαίδευσης στην Θεσσαλονίκη και άλλες περιοχές της Ελλάδας.

Συγκεκριμένα το Τμήμα Εκπαίδευσης Συνεργατών Πωλήσεων το 2006 εκπαίδευσε 442 Συνεργάτες της δύναμης των Πωλήσεων.

Το Τμήμα Διαχείρησης & Εκπαίδευσης Διοικητικών Υπαλλήλων της Διεύθυνσης Ανθρώπινου Δυναμικού και Διοικητικής Υποστήριξης δραστηριοποιείται:

- στην ανίχνευση και καταγραφή των εκπαιδευτικών αναγκών των διοικητικών υπαλλήλων,
- στο σχεδιασμό του Εκπαιδευτικού Προγράμματος διοικητικών υπαλλήλων,
- στη διαμόρφωση και υλοποίηση του Εκπαιδευτικού Προγράμματος, σύμφωνα με τον ετήσιο προγραμματισμό,
- στην εξεύρεση πόρων από τον ΟΑΕΔ για προγράμματα κατάρτισης των διοικητικών υπαλλήλων..

Ανάλογα με τη θέση εργασίας του το Διοικητικό Προσωπικό παρακολουθεί σειρά σεμιναρίων που διεξάγονται τόσο εντός όσο και εκτός της Εταιρίας.

ΚΟΙΝΩΝΙΚΗ ΔΡΑΣΤΗΡΙΟΤΗΤΑ ΤΩΝ ΕΡΓΑΖΟΜΕΝΩΝ

Οι εργαζόμενοι της Εταιρίας, κατά το έτος 2006 ανέπτυξαν έντονη κοινωνική δραστηριότητα. Εκφράζοντας την κοινωνική τους αλληλεγγύη συνέχισαν με αυξανόμενο ρυθμό την ανά εξάμηνο προσφορά αίματος, προσπάθεια που έχει επανειλημμένα βραβευθεί από το Υπουργείο Υγείας και Πρόνοιας. Έντονη ήταν η συμμετοχή τους στο πρόγραμμα της ΠΕΠΡΟΖΩ για δωρητές σώματος.

ΕΠΕΝΔΥΣΕΙΣ

1. Σε Χρεόγραφα

Το 2006 η Εταιρία συνέβαλε στην ανάπτυξη της έχοντας συνολικά επενδύσει σε:

1. **Βραχυπρόθεσμες Επενδύσεις εσωτερικού (προθ. καταθ., ρέπος):**
   € 112.732.829,51

2. **Βραχυπρόθεσμες Επενδύσεις εξωτερικού (προθ. καταθ. σε USD, & GBP):**
   € 7.043.945,41

3. **Ελληνικά Ομόλογα:**
   € 222.092.038,37

4. **Ομόλογα εξωτερικού (Αποτίμηση σε EURO):**
   € 3.147.123,10

5. **Προϊόντα Εγγυημένου Κεφαλαίου:**
   € 33.145.936,80

6. **Αμοιβαία Κεφάλαια (Κεντρικού Χαρτοφ/κίου):**
   € 42.351.212,12

7. **Αδιάθετα Αμοιβαία Κεφάλαια (για τα unit-linked):**
   € 1.762.974,56

8. **Αδιάθετα Εσωτερικά Μεταβλητά Κεφάλαια (ΕΜΚ):**
   € 2.021.461,39

9. **Μετοχές εισηγμένες στο ΧΑ:**
   € 19.677.119,76

10. **Μη εισηγμένες στο ΧΑ μετοχές (Συμμετοχή άνω του 10%):**
    € 16.121.253,17

11. **Μη εισηγμένες στο ΧΑ μετοχές (Συμμετοχή κάτω του 10%):**
    € 898.950,00

		ΚΤΙΡΙΑ				ΟΙΚΟΠΕΔΑ										
Α/Α	ΤΟΠΟΘΕΣΙΑ ΑΚΙΝΗΤΟΥ	ΑΞΙΑ ΚΤΗΣΗΣ ΜΕΧΡΙ 31/12/2005	ΠΡΟΣΘΗΚΕΣ 01/01/06-31/12/06	ΜΕΙΩΣΕΙΣ 01/01/06-31/12/06	ΣΥΝΟΛΟ ΑΞΙΑ ΚΤΗΣΕΩΣ 31/12/2006	ΑΞΙΑ ΚΤΗΣΗΣ ΜΕΧΡΙ 31/12/2005	ΠΡΟΣΘΗΚΕΣ 01/01/06-31/12/06	ΣΥΝΟΛΟ ΟΙΚΟΠΕΔΩΝ & ΚΤΙΡΙΩΝ	ΑΠΟΣΒΕΣΕΙΣ ΜΕΧΡΙ 31/12/2005	ΑΠΟΣΒΕΣΕΙΣ ΚΤΗΣΕΩΝ ΗΜ.<2006	ΑΠΟΣΒΕΣΕΙΣ ΚΤΗΣΕΩΝ ΗΜ.>2006	ΑΠΟΣΒΕΣΕΙΣ ΜΕΙΩΣΕΩΝ 31/12/2006	ΣΥΝΟΛΟ ΑΠΟΣΒΕΣΕΩΝ ΠΕΡΙΟΔΟΥ	ΓΕΝΙΚΟ ΣΥΝΟΛΟ ΑΠΟΣΒΕΣΕΩΝ	ΑΝΑΠΟΣΒΕΣΤΗ ΑΞΙΑ 31/12/2005	ΑΝΑΠΟΣΒΕΣΤΗ ΑΞΙΑ 31/12/2006
	ΙΔΙΟΧΡΗΣΙΜΟΠΟΙΟΥΜΕΝΑ															
1	Λ.ΣΥΓΓΡΟΥ 163- Ν.ΣΜΥΡΝΗ-ΑΘΗΝΑ(ΠΟΛΥΚ.)	4.795.637,22			4.795.637,22	3.866.237,00		8.661.874,22	2.037.825,92	58.565,98			58.565,98	2.096.391,90	2.757.811,30	2.699.245,32
2	ΤΣΙΜΙΣΚΗ 33-ΘΕΣΣΑΛΟΝΙΚΗ (3ος ΟΡΟΦΟΣ)	1.514.653,62			1.514.653,62	672.955,00		2.187.608,62	204.217,08	22.875,79			22.875,79	227.092,87	1.310.436,54	1.287.560,75
3	ΠΑΠΑΝΑΣΤΑΣΙΟΥ 72-ΛΑΡΙΣΑ (5ος ΟΡΟΦΟΣ) (Σ/Β. 40944/1983)	425.669,49			425.669,49	263.911,00		689.580,49	124.142,79	6.562,30			6.562,30	130.705,09	301.526,70	294.964,40
4	ΜΗΤΡΟΠΟΛΕΩΣ 8-ΚΑΒΑΛΑ (1ος ΟΡΟΦΟΣ)	431.531,31			431.531,31	96.103,00		527.634,31	123.912,25	6.277,94			6.277,94	130.190,19	307.619,06	301.341,12
5	ΠΛ.ΕΛΕΥΘΕΡΙΑΣ 29Α - ΜΕΓΑΡΟ ΝΤΟΡΕ-ΗΡΑΚΛΕΙΟ ΚΡΗΤΗΣ (5ος ΟΡΟΦΟΣ)	244.578,14			244.578,14	549.710,00		794.288,14	77.445,49	3.410,87			3.410,87	80.856,36	167.132,65	163.721,78
6	34ου ΣΥΝΤΑΓΜΑΤΟΣ 25-ΠΕΙΡΑΙΑΣ (5ος ΟΡΟΦΟΣ)	365.510,49			365.510,49	35.469,00		400.979,49	133.899,33	4.919,84			4.919,84	138.819,17	231.611,16	226.691,32
7	ΚΟΛΟΚΟΤΡΩΝΗ 8-ΠΑΤΡΑ (1ος-2ος ΟΡΟΦΟΣ)	478.727,51			478.727,51	67.690,00		546.417,51	138.363,72	6.946,20			6.946,20	145.309,92	340.363,79	333.417,59
8	Β.ΓΕΩΡΓΙΟΥ 264-ΑΛΕΞΑΝΔΡΟΥΠΟΛΗ (2ος ΟΡΟΦΟΣ)	221.954,29			221.954,29	29.024,00		250.978,29	73.078,60	3.100,31			3.100,31	76.178,91	148.875,69	145.775,38
9	ΜΗΤΡΟΠΟΛΕΩΣ 110-ΘΕΣΣΑΛΟΝΙΚΗ (4ος ΟΡΟΦΟΣ)	841.462,82			841.462,82	329.371,00		1.170.833,82	215.138,10	13.304,28			13.304,28	228.442,38	626.324,72	613.020,44
10	ΗΡΩΩΝ ΠΟΛΥΤΕΧΝΕΙΟΥ 25-ΚΑΡΔΙΤΣΑ (4ος ΟΡΟΦΟΣ)	211.815,40			211.815,40	48.754,00		260.569,40	63.594,32	3.024,92			3.024,92	66.619,24	148.221,08	145.196,16
11	ΦΙΛΕΛΛΗΝΩΝ 1-ΑΘΗΝΑ (4ος ΟΡΟΦΟΣ)	132.785,29			132.785,29	287.110,64		419.895,93	36.708,25	2.828,69			2.828,69	39.536,94	96.077,04	93.248,35
12	Λ.ΣΥΓΓΡΟΥ 4-ΑΘΗΝΑ (ΠΟΛΥΚ.)	1.756.036,16			1.756.036,16	604.900,00		2.360.936,16	258.556,40	30.847,11			30.847,11	289.403,51	1.497.479,76	1.466.632,65
13	Ν.ΖΕΡΒΑ 24-ΙΩΑΝΝΙΝΑ (1ος-2ος-3ος ΟΡΟΦΟΣ)	547.696,72			547.696,72	182.144,00		729.840,72	157.797,84	7.957,12			7.957,12	165.754,96	389.898,88	381.941,76
14	ΑΚΤΗ ΜΙΑΟΥΛΗ 21-ΠΕΙΡΑΙΑΣ(6ος-7ος ΔΩΜΑ)	1.062.947,95			1.062.947,95	406.180,00		1.469.127,95	240.904,36	16.776,40			16.776,40	257.680,76	822.043,59	805.267,19
15	ΗΛΙΑ ΗΛΙΟΥ 10-ΑΓΡΙΝΙΟ (4ος ΟΡΟΦΟΣ- ΔΩΜΑ)	307.680,07			307.680,07	68.236,00		375.916,07	51.151,35	5.235,28			5.235,28	56.386,63	256.528,72	251.293,44
16	Λ.ΣΥΓΓΡΟΥ 173-Ν.ΣΜΥΡΝΗ (ΠΟΛΥΚ.)-(12.675,61)	7.511.829,20			7.511.829,20	8.713.922,82		16.225.752,02	240.833,01	0,00			0,00	240.833,01	7.270.996,19	7.270.996,19
17	ΚΟΛΟΚΟΤΡΩΝΗ 8 - ΠΑΤΡΑ (4ος όροφος)	97.337,25			97.337,25	15.840,00		113.177,25	9.960,46	1.783,20			1.783,20	11.743,66	87.376,79	85.593,59
18	Λ.ΔΗΜΟΚΡΑΤΙΑΣ 3 ΗΡΑΚΛΕΙΟ ΚΡΗΤΗΣ (ΙΣΟΓ.-Α ΥΠΟΓ-Β ΥΠΟΓ)	728.999,96			728.999,96	93.063,00		822.062,96	166.832,55	14.769,59			14.769,59	181.602,14	562.167,41	547.397,82
19	ΗΛΙΑ ΗΛΙΟΥ 10 ΑΓΡΙΝΙΟ (4ος ΟΡ.)	324.311,69			324.311,69	19.053,00		343.364,69	58.783,63	5.418,94			5.418,94	64.202,57	265.528,06	260.109,12
20	ΠΛ.ΔΗΜΟΚΡΑΤΙΑΣ-ΜΟΝΑΣΤΗΡΙΟΥ ΛΑΓΚΑΔΑ ΘΕΣ/ΝΙΚΗΣ (4ος-5ος ορ-ΥΠ)	1.001.782,72			1.001.782,72	262.503,00		1.264.285,72	132.035,66	17.749,94			17.749,94	149.785,60	869.747,06	851.997,12
21	ΑΓ.ΣΠΥΡΙΔΩΝΟΣ - ΠΟΛΙΣΣΟΥ ΣΗΤΕΙΑΣ ΘΕΣΗ ΠΑΛΑΙΟΜΑΝΤΡΕΣ Ν. ΛΑΣΗΘΙΟΥ				0,00	25.000,00		25.000,00					0,00	0,00	0,00	0,00
22	ΟΔΟΣ ΧΑΡΑΛΑΜΠΟΠΟΥΛΟΥ-ΓΟΥΝΑΡΙΑΝΙΚΑ-ΑΓ.ΒΑΣΙΛΕΙΟΣ-ΡΙΟ-ΑΧΑΪΑ				0,00	281.248,00		281.248,00					0,00	0,00	0,00	0,00
	ΣΥΝΟΛΟ	**23.002.947,30**	**0,00**	**0,00**	**23.002.947,30**	**16.918.424,46**	**0,00**	**39.921.371,76**	**4.545.181,11**	**232.354,70**	**0,00**	**0,00**	**232.354,70**	**4.777.535,81**	**18.457.766,19**	**18.225.411,49**
	ΕΠΕΝΔΥΤΙΚΑ															
1	Λ.ΣΥΓΓΡΟΥ 163- Ν.ΣΜΥΡΝΗ-ΑΘΗΝΑ (ΚΑΤΑΣΤ. ΑΤΕ)	174.203,00			174.203,00	239.201,00		413.404,00	3.623,42	3.623,42			3.623,42	7.246,84	170.579,58	166.956,16
2	ΦΙΛΕΛΛΗΝΩΝ 1-ΑΘΗΝΑ (4ος ΟΡΟΦΟΣ)	816.267,33			816.267,33	331.528,97		1.147.796,30	231.614,31	23.345,25			23.345,25	254.959,56	584.653,02	561.307,77
3	ΤΣΙΜΙΣΚΗ 33-ΘΕΣΣΑΛΟΝΙΚΗ (4ος ΟΡΟΦΟΣ)	683.930,30			683.930,30	726.678,00		1.410.608,30	136.998,07	11.389,77			11.389,77	148.387,84	546.932,23	535.542,46
4	ΓΙΑΝΝΙΤΣΩΝ 2 ΠΛΑΤΕΙΑ ΚΟΡΝΑΡΟΥ-ΗΡΑΚΛΕΙΟ ΚΡΗΤΗΣ (4ος ΟΡΟΦΟΣ)	249.215,71			249.215,71	56.241,00		305.456,71	77.112,50	3.655,79			3.655,79	80.768,29	172.103,21	168.447,42
5	ΚΛΕΙΣΘΕΝΟΥΣ 24-ΚΙΑΤΟ (ΙΣΟΓΕΙΟ-1ος ΟΡΟΦΟΣ)	232.064,81			232.064,81	135.700,66		367.765,47	35.282,49	5.793,67			5.793,67	41.076,16	196.782,32	190.988,65
6	ΕΡΜΟΥ 2-ΑΘΗΝΑ (3ος ΟΡΟΦΟΣ)	1.179.068,52			1.179.068,52	1.409.975,00		2.589.043,52	508.778,24	19.734,72			19.734,72	528.512,96	670.290,28	650.555,56
	ΣΥΝΟΛΟ	**3.334.749,67**	**0,00**	**0,00**	**3.334.749,67**	**2.899.324,63**	**0,00**	**6.234.074,30**	**993.409,03**	**67.542,62**	**0,00**	**0,00**	**67.542,62**	**1.060.951,65**	**2.341.340,64**	**2.273.798,02**
	ΣΥΝΟΛΟ	**26.337.696,97**	**0,00**	**0,00**	**26.337.696,97**	**19.817.749,09**	**0,00**	**46.155.446,06**	**5.538.590,14**	**299.897,32**	**0,00**	**0,00**	**299.897,32**	**5.838.487,46**	**20.799.106,83**	**20.499.209,51**

ΣΗΜΕΙΩΣΕΙΣ:

Στον πίνακα δεν συμπεριλαμβάνονται οι εγκαταστάσεις σε κτίρια τρίτων.

ΟΙΚΟΝΟΜΙΚΟΣ ΑΠΟΛΟΓΙΣΜΟΣ

ΓΕΝΙΚΑ

- Τα **Ίδια Κεφάλαια** ανήλθαν την 31/12/2006 σε 32.915 χιλ. € έναντι 35.261 χιλ. € το 2005.
- Τα **Συνολικά δεδουλευμένα ασφάλιστρα** το 2006 έφτασαν τα 165.233 χιλ. € έναντι 162.773 χιλ. € του 2005.
- Το **Τεχνικό Αποτέλεσμα** έφθασε τα 31.484 χιλ. € το 2006 έναντι 31.463 χιλ. € το 2005.
- Τα **Καθαρά Έσοδα Επενδύσεων** 2006, έφθασαν τα 21.802 χιλ. € έναντι 15.003 χιλ. € το 2005.
- Οι **Διαχειριστικές Δαπάνες** για το 2006 ανήλθαν στα 42.822 χιλ. € έναντι 40.369 χιλ. € το 2005.

ΑΝΤΑΣΦΑΛΙΣΕΙΣ

Η αντασφαλιστική αγορά παρουσίασε σταθερότητα σε σύγκριση με τα προηγούμενα έτη, η οποία οφείλεται στα θετικά αποτελέσματα των αντασφαλιστών και στη σταθεροποίηση των κεφαλαιαγορών. Παρά την απαίτηση των αντασφαλιστών για επίτευξη θετικού αποτελέσματος, παρατηρήθηκε αύξηση του ανταγωνισμού λόγω της θετικής εξέλιξης των εργασιών και τη διαθεσιμότητα "capacity" ειδικότερα στις ασφαλίσεις περιουσίας. Η καθοδική πορεία του κύκλου αντασφάλισης έδωσε την ευκαιρία στους πρωτασφαλιστές να επιτύχουν ευνοϊκότερους όρους αντασφάλισης σε ορισμένα είδη εργασιών.

Με στόχο την ανάπτυξη των εργασιών της Εταιρίας, αλλά και την εξισορρόπηση του αποτελέσματός της βραχυπρόθεσμα και μακροπρόθεσμα εφαρμόζεται πολιτική σταδιακής μείωσης του βαθμού αντασφάλισης (αύξηση της ιδίας κράτησης) λαμβάνοντας υπόψη την κεφαλαιακή σύνθεση της Εταιρίας και την οικονομική της θέση.

Πολιτική της Εταιρίας είναι η επίτευξη σταθερής και μακροχρόνιας συνεργασίας με αξιόπιστες αντασφαλιστικές εταιρίες ("first class Reinsurers"), με κριτήριο επιλογής τους την αξιολόγησή τους από Διεθνείς Οργανισμούς (Standard & Poor's, A.M. Best), καθώς και την πολιτική τους, όπως αυτή εκφράζεται διαχρονικά.

Οι κυριότεροι αντασφαλιστές της Εταιρίας είναι:

Munich Re, Germany

Swiss Re, Switzerland

New Re, Switzerland

Hannover Re, Germany

Gen Re, Germany

Mapfre Re, Spain

Partner Re, France

Axa Re, France

Lloyd's, U.K.

ΑΝΤΑΣΦΑΛΙΣΤΙΚΟ ΚΟΣΤΟΣ

ΑΣΦΑΛΙΣΕΙΣ ΚΑΤΑ ΖΗΜΙΩΝ

Το αντασφαλιστικό κόστος (αντασφάλιστρα μείον αντασφαλιστικές προμήθειες μείον αναλογία των αντασφαλιστών στις αποζημιώσεις) ως ποσοστό των ασφαλίστρων διαμορφώθηκε στο έτος 2006 σε ποσοστό 14% έναντι 11% του έτους 2005 (αύξηση κατά 3 ποσοστιαίες μονάδες).

Η αύξηση αυτή οφείλεται κυρίως στην αύξηση της συμμετοχής των προαιρετικών αντασφαλιστών σε μεγάλους και ειδικούς κινδύνους που ανέλαβε η Εταιρία. Επιπλέον, η βελτίωση του δείκτη των συνολικών αποζημιώσεων της Εταιρίας είχε θετική επίδραση και στο αποτέλεσμα των αντασφαλιστών.

ΑΣΦΑΛΙΣΕΙΣ ΖΩΗΣ

Το αντασφαλιστικό κόστος ως ποσοστό των ασφαλίστρων διαμορφώθηκε στο έτος 2006 σε ποσοστό 0,45% έναντι 0,13% του έτους 2005.

ΕΤΗΣΙΕΣ ΟΙΚΟΝΟΜΙΚΕΣ ΚΑΤΑΣΤΑΣΕΙΣ - ΕΚΘΕΣΗ ΟΡΚΩΤΟΥ ΕΛΕΓΚΤΗ

2

ΙΣΟΛΟΓΙΣΜΟΣ

Ποσά εκφρασμένα σε χιλιάδες Ευρώ

ΕΝΕΡΓΗΤΙΚΟ	ΣΗΜΕΙΩΣΕΙΣ	31/12/2006	31/12/2005
Ταμείο και Διαθέσιμα στην Κεντρική Τράπεζα	16	9.111	5.572
Απαιτήσεις κατά άλλων χρηματοπιστωτικών ιδρυμάτων	17	119.340	161.814
Δάνεια και προκαταβολές σε πελάτες	18	6.276	6.214
Αξιόγραφα εμπορικής εκμετάλλευσης	19	19.677	14.200
Αξιόγραφα διαθέσιμων προς πώληση επενδύσεων	20	304.542	262.820
Αξιόγραφα διακρατούμενων ως τη λήξη επενδύσεων	21	11.000	11.000
Επενδύσεις για λογαριασμό ασφαλισμένων (Unit Linked)	22	23.286	21.758
Απαιτήσεις κατά ασφαλισμένων	23	37.751	42.914
Απαιτήσεις από αντασφαλιστικές δραστηριότητες	24	18.105	19.403
Συμμετοχές σε συνδεδεμένες επιχειρήσεις	25	13.295	13.295
Ακίνητα επενδύσεων	26	5.174	5.405
Ενσώματα πάγια περιουσιακά στοιχεία	27	46.498	43.725
Άυλα περιουσιακά στοιχεία	28	10	56
Φορολογικές Απαιτήσεις	29	28.011	31.305
Λοιπά περιουσιακά στοιχεία	30	36.211	31.223
Σύνολο περιουσιακών στοιχείων		**678.287**	**670.704**
ΠΑΘΗΤΙΚΟ			
Φορολογικές Υποχρεώσεις	29		2.472
Υποχρεώσεις παροχών μετά την έξοδο από την εταιρία	31	30.746	28.049
Ασφαλιστικές Προβλέψεις	32	586.910	583.836
Άλλες υποχρεώσεις	33	27.716	21.086
Σύνολο υποχρεώσεων		**645.372**	**635.443**
ΙΔΙΑ ΚΕΦΑΛΑΙΑ			
Μετοχικό Κεφάλαιο	34	40.978	40.978
Μείον Ίδιες Μετοχές	34	-197	-1.453
Διαφορά από έκδοση μετοχών υπέρ το άρτιο	34	240	22.480
Κέρδη / Ζημιές περιόδου		12.253	5.387
Σωρευμένα κέρδη/ ζημιές		-25.710	-96.295
Αποθεματικά	35	5.351	64.164
Σύνολο Ιδίων Κεφαλαίων		**32.915**	**35.261**
Σύνολο Ιδίων Κεφαλαίων και Παθητικού		**678.287**	**670.704**

Οι σημειώσεις που αναφέρονται στις σελίδες από 28 έως 71 αποτελούν αναπόσπαστο μέρος των ανωτέρω οικονομικών καταστάσεων.

Ο ΠΡΟΕΔΡΟΣ Δ.Σ.	Ο ΔΙΕΥΘΥΝΩΝ ΣΥΜΒΟΥΛΟΣ	Ο ΔΙΕΥΘΥΝΤΗΣ ΟΙΚΟΝΟΜΙΚΩΝ ΥΠΗΡΕΣΙΩΝ	Ο ΠΡΟΪΣΤΑΜΕΝΟΣ ΛΟΓΙΣΤΗΡΙΟΥ	Ο ΑΝΑΛΟΓΙΣΤΗΣ
ΔΗΜΗΤΡΙΟΣ ΜΗΛΙΑΚΟΣ	ΙΩΑΝΝΗΣ ΠΑΥΛΙΔΗΣ	ΕΥΑΓΓΕΛΟΣ ΒΙΛΛΙΑΣ	ΑΝΤΩΝΙΟΣ ΓΟΓΩΝΗΣ	ΔΗΜΗΤΡΙΟΣ ΒΑΓΕΝΑΣ

ΚΑΤΑΣΤΑΣΗ ΑΠΟΤΕΛΕΣΜΑΤΩΝ ΧΡΗΣΕΩΣ

Ποσά εκφρασμένα σε χιλιάδες Ευρώ

	ΣΗΜΕΙΩΣΕΙΣ	31/12/2006	31/12/2005
Τόκοι και συναφή έσοδα 6		16.497	10.160
Μείον: Τόκοι και συναφή έξοδα	6	-237	225
Καθαρά έσοδα από τόκους		**16.260**	**9.935**
Έσοδα από αμοιβές και προμήθειες	7	263	412
Μείον: Έξοδα από αμοιβές και προμήθειες		0	0
Καθαρά έσοδα από αμοιβές και προμήθειες		**263**	**412**
Κέρδη (ζημιές) από χρηματοοικονομικές πράξεις	8	2.067	3.527
Κέρδη (ζημιές) από πράξεις επενδυτικού χαρτοφυλακίου	9	1.722	-59
Έσοδα από Μερίσματα	10	1.490	1.188
Αποτελέσματα από πώληση Ασφαλιστηρίων Συμβολαίων	11	32.358	31.463
Άλλα λειτουργικά έσοδα	12	2.316	2.211
Λειτουργικά Έσοδα		**56.476**	**48.677**
Λειτουργικά έξοδα	13	-42.821	-40.369
Λειτουργικά Κέρδη		**13.655**	**8.308**
Αναλογία αποτελεσμάτων συγγενών εταιρειών		0	0
Κέρδος (ζημία) προ φόρων		**13.655**	**8.308**
Φόροι	14	-1.402	-2.921
Κέρδος (ζημία) μετά από φόρους		**12.253**	**5.387**
Βασικά κέρδη ανά μετοχή	15	0,46	0,20

ΚΑΤΑΣΤΑΣΗ ΤΑΜΙΑΚΩΝ ΡΟΩΝ

ΣΤΟΙΧΕΙΑ ΚΑΤΑΣΤΑΣΗΣ ΤΑΜΙΑΚΩΝ ΡΟΩΝ ΧΡΗΣΗΣ

Ποσά εκφρασμένα σε χιλιάδες ευρώ

	1.01-31.12 2006	1.01-31.12 2005
Σύνολο εισροών / (εκροών) από λειτουργικές δραστηριότητες (α)	-6.555	11.036
Σύνολο εισροών / (εκροών) από επενδυτικές δραστηριότητες (β)	9.899	-14.015
Σύνολο εισροών / (εκροών) από χρηματοδοτικές δραστηριότητες (γ)	195	158
Καθαρή αύξηση/(μείωση) στα ταμιακά διαθέσιμα και ισοδύναμα της περιόδου (α)+(β)+(γ)	**3.539**	**-2.821**
Επίπτωση συναλλαγματικών διαφορών στα ταμειακά διαθέσιμα και ισοδύναμα	0	0
Ταμειακά διαθέσιμα και ισοδύναμα έναρξης περιόδου	**5.572**	**8.393**
Ταμειακά διαθέσιμα και ισοδύναμα λήξης περιόδου	**9.111**	**5.572**

ΣΤΟΙΧΕΙΑ ΚΑΤΑΣΤΑΣΗΣ ΤΑΜΙΑΚΩΝ ΡΟΩΝ ΧΡΗΣΗΣ

Ποσά εκφρασμένα σε χιλιάδες ευρώ

	1.01-31.12 2006	1.01-31.12 2005
Σύνολο εισροών / (εκροών) από λειτουργικές δραστηριότητες (α)	-6.555	11.036
Σύνολο εισροών / (εκροών) από επενδυτικές δραστηριότητες (β)	9.899	-14.015
Σύνολο εισροών / (εκροών) από χρηματοδοτικές δραστηριότητες (γ)	195	158
Καθαρή αύξηση/(μείωση) στα ταμιακά διαθέσιμα και ισοδύναμα της περιόδου (α)+(β)+(γ)	**3.539**	**-2.821**
Επίπτωση συναλλαγματικών διαφορών στα ταμειακά διαθέσιμα και ισοδύναμα	0	0
Ταμειακά διαθέσιμα και ισοδύναμα έναρξης περιόδου	**5.572**	**8.393**
Ταμειακά διαθέσιμα και ισοδύναμα λήξης περιόδου	**9.111**	**5.572**

ΣΤΟΙΧΕΙΑ ΚΑΤΑΣΤΑΣΗΣ ΜΕΤΑΒΟΛΩΝ ΚΑΘΑΡΗΣ ΘΕΣΗΣ ΧΡΗΣΗΣ

Ποσά εκφρασμένα σε χιλιάδες ευρώ

	31.12.2006	31.12.2005
Καθαρή Θέση έναρξης περιόδου (01/01/2006 και 01/01/2005 αντίστοιχα)	**35.261**	**21.755**
Αποτέλεσμα περιόδου μετά από φόρους	12.253	5.387
Καθαρό εισόδημα καταχωρημένο απ' ευθείας στην καθαρή θέση	-15.481	8.119
Πωλήσεις ιδίων μετοχών	882	-
Καθαρή Θέση λήξης περιόδου (31/12/2006 και 31/12/2005 αντίστοιχα)	**32.915**	**35.261**

Οι σημειώσεις που αναφέρονται στις σελίδες από 28 έως 71 αποτελούν αναπόσπαστο μέρος των ανωτέρω οικονομικών καταστάσεων.

ΕΚΘΕΣΗ ΕΛΕΓΧΟΥ ΟΡΚΩΤΟΥ ΕΛΕΓΚΤΗ ΛΟΓΙΣΤΗ

ΠΡΟΣ ΤΟΥΣ ΜΕΤΟΧΟΥΣ ΤΗΣ

"ΑΓΡΟΤΙΚΗ ΑΣΦΑΛΙΣΤΙΚΗ Α. Ε."

Έκθεση επί των Οικονομικών Καταστάσεων.

Ελέγξαμε τις συνημμένες Οικονομικές Καταστάσεις της «ΑΓΡΟΤΙΚΗ ΑΣΦΑΛΙΣΤΙΚΗ Α.Ε.» (η Εταιρεία), που αποτελούνται από τον ισολογισμό της 31ης Δεκεμβρίου 2006, και τις καταστάσεις αποτελεσμάτων, μεταβολών ιδίων κεφαλαίων και ταμιακών ροών της χρήσεως που έληξε την ημερομηνία αυτή καθώς και περίληψη των σημαντικών λογιστικών πολιτικών και λοιπές επεξηγηματικές σημειώσεις.

Ευθύνη Διοίκησης για τις Οικονομικές Καταστάσεις

Η Διοίκηση της εταιρείας έχει την ευθύνη για την κατάρτιση και εύλογη παρουσίαση αυτών των Οικονομικών Καταστάσεων σύμφωνα με τα Διεθνή Πρότυπα Χρηματοοικονομικής Πληροφόρησης, όπως αυτά έχουν υιοθετηθεί από την Ευρωπαϊκή Ένωση. Η ευθύνη αυτή περιλαμβάνει σχεδιασμό, εφαρμογή και διατήρηση συστήματος εσωτερικού ελέγχου σχετικά με την κατάρτιση και εύλογη παρουσίαση οικονομικών καταστάσεων, απαλλαγμένων από ουσιώδη ανακρίβεια, που οφείλεται σε απάτη ή λάθος. Η ευθύνη αυτή περιλαμβάνει επίσης την επιλογή και εφαρμογή κατάλληλων λογιστικών πολιτικών και την διενέργεια λογιστικών εκτιμήσεων που είναι λογικές για τις περιστάσεις.

Ευθύνη Ελεγκτή

Δική μας ευθύνη είναι η έκφραση γνώμης επί αυτών των Οικονομικών Καταστάσεων, με βάση τον έλεγχο μας. Διενεργήσαμε τον έλεγχο σύμφωνα με τα Ελληνικά Ελεγκτικά Πρότυπα, που είναι εναρμονισμένα με τα Διεθνή Ελεγκτικά Πρότυπα. Τα Πρότυπα αυτά απαιτούν τη συμμόρφωση μας με τους κανόνες δεοντολογίας και το σχεδιασμό και διενέργεια του ελέγχου μας με σκοπό την εύλογη διασφάλιση ότι οι οικονομικές καταστάσεις είναι απαλλαγμένες από ουσιώδη ανακρίβεια.

Ο έλεγχος περιλαμβάνει τη διενέργεια διαδικασιών για την συγκέντρωση ελεγκτικών τεκμηρίων, σχετικά με τα ποσά και τις πληροφορίες που περιλαμβάνονται στις οικονομικές καταστάσεις. Οι διαδικασίες επιλέγονται κατά την κρίση του ελεγκτή και περιλαμβάνουν την εκτίμηση του κινδύνου ουσιώδους ανακρίβειας των οικονομικών καταστάσεων, λόγω απάτης ή λάθους. Για την εκτίμηση του κινδύνου αυτού, ο ελεγκτής λαμβάνει υπόψη το σύστημα εσωτερικού ελέγχου σχετικά με την κατάρτιση και εύλογη παρουσίαση των οικονομικών καταστάσεων, με σκοπό το σχεδιασμό ελεγκτικών διαδικασιών για τις περιστάσεις και όχι για την έκφραση γνώμης επί της αποτελεσματικότητας του συστήματος εσωτερικού ελέγχου της εταιρείας. Ο έλεγχος περιλαμβάνει επίσης την αξιολόγηση της καταλληλότητας των λογιστικών πολιτικών που εφαρμόσθηκαν και του εύλογου των εκτιμήσεων που έγιναν από τη Διοίκηση, καθώς και αξιολόγηση της συνολικής παρουσίασης των οικονομικών καταστάσεων. Πιστεύουμε ότι τα ελεγκτικά τεκμήρια που έχουμε συγκεντρώσει είναι επαρκή και κατάλληλα για τη θεμελίωση της γνώμης μας.

Γνώμη

Κατά τη γνώμη μας, οι συνημμένες Οικονομικές Καταστάσεις παρουσιάζουν εύλογα από κάθε ουσιώδη άποψη την οικονομική κατάσταση της Εταιρείας κατά την 31 Δεκεμβρίου 2006, την χρηματοοικονομική της επίδοση και τις Ταμιακές της Ροές για τη χρήση που έληξε την ημερομηνία αυτή σύμφωνα με τα Διεθνή Πρότυπα Χρηματοοικονομικής Πληροφόρησης, όπως αυτά υιοθετήθηκαν από την Ευρωπαϊκή Ένωση.

Αναφορά επί άλλων νομικών και κανονιστικών θεμάτων.

Το περιεχόμενο της Έκθεσης του Διοικητικού Συμβουλίου είναι συνεπές με τις συνημμένες οικονομικές καταστάσεις.

Αθήνα, 5 Μαρτίου 2007

Ο Ορκωτός Ελεγκτής Λογιστής

Δημήτρης Ντζανάτος

Α.Μ. ΣΟΕΛ 11521

Grant Thornton A.E.

Βασ. Κωνσταντίνου 44, Αθήνα

Α.Μ. ΣΟΕΛ 127

ΕΤΗΣΙΕΣ ΟΙΚΟΝΟΜΙΚΕΣ ΚΑΤΑΣΤΑΣΕΙΣ - ΕΚΘΕΣΗ ΟΡΚΩΤΟΥ ΕΛΕΓΚΤΗ

1. ΓΕΝΙΚΕΣ ΠΛΗΡΟΦΟΡΙΕΣ

Η Εταιρία ιδρύθηκε το 1980 με την επωνυμία «ΑΓΡΟΤΙΚΗ ΑΝΩΝΥΜΗ ΕΛΛΗΝΙΚΗ ΕΤΑΙΡΙΑ ΓΕΝΙΚΩΝ ΑΣΦΑΛΙΣΕΩΝ» και διακριτικό τίτλο «ΑΓΡΟΤΙΚΗ ΑΣΦΑΛΙΣΤΙΚΗ».

Η αλλαγή της επωνυμίας από «ΑΓΡΟΤΙΚΗ ΑΝΩΝΥΜΗ ΕΛΛΗΝΙΚΗ ΕΤΑΙΡΙΑ ΓΕΝΙΚΩΝ ΑΣΦΑΛΙΣΕΩΝ» σε «ΑΓΡΟΤΙΚΗ ΑΣΦΑΛΙΣΤΙΚΗ ΑΝΩΝΥΜΗ ΕΤΑΙΡΙΑ» αποφασίστηκε στις 20.12.2002 από την Έκτακτη Γενική Συνέλευση των μετόχων της η οποία ενέκρινε και την συγχώνευση με απορρόφηση της εταιρίας «ΑΓΡΟΤΙΚΗ ΑΝΩΝΥΜΗ ΑΣΦΑΛΙΣΤΙΚΗ ΕΤΑΙΡΙΑ ΖΩΗΣ & ΥΓΕΙΑΣ» από την «ΑΓΡΟΤΙΚΗ ΑΝΩΝΥΜΗ ΕΛΛΗΝΙΚΗ ΕΤΑΙΡΙΑ ΓΕΝΙΚΩΝ ΑΣΦΑΛΙΣΕΩΝ».

Η Εταιρία που προέκυψε από τη συγχώνευση με απορρόφηση της «ΑΓΡΟΤΙΚΗ ΑΝΩΝΥΜΗ ΑΣΦΑΛΙΣΤΙΚΗ ΕΤΑΙΡΙΑ ΖΩΗΣ & ΥΓΕΙΑΣ» από την Εταιρία « ΑΓΡΟΤΙΚΗ ΑΝΩΝΥΜΗ ΕΛΛΗΝΙΚΗ ΕΤΑΙΡΙΑ ΓΕΝΙΚΩΝ ΑΣΦΑΛΙΣΕΩΝ» έχει έδρα στην Ν. Σμύρνη, επί της οδού Λεωφόρος Συγγρού 163, τηλ. 210-9379100, και είναι εγγεγραμμένη στο Μητρώο Ανωνύμων Εταιριών με αριθμό 12821/05/Β/86/1. Η αρχική διάρκεια της Εταιρίας έχει οριστεί σε 100 χρόνια.

Ήδη από 05.08.2005 η Εταιρία χρησιμοποιεί ως λογότυπο τον τίτλο «ΑΤΕ Ασφαλιστική».

Η σύνθεση του Διοικητικού Συμβουλίου είναι :

Πρόεδρος:	Δ. Μηλιάκος
Αντιπρόεδρος:	Π. Βαράγκης
Διευθ. Σύμβουλος:	Ι. Παυλίδης
Μέλη:	Α. Γραμματικός, Λ. Καμπισιούλης, Θ.Κουτσιούμπας, Σ. Μουλλάς, Γ.Συκαμιάς, Χ.Τσιτσιρίγγος

Ο σκοπός της Εταιρίας, όπως αυτός αναφέρεται στο άρθρο 4 του καταστατικού, είναι:

α) Η για δικό της λογαριασμό ή για λογαριασμό τρίτων, άσκηση ασφαλίσεων (πρωτασφαλίσεων και αντασφαλίσεων) κατά ζημιών και ζωής στην Ελλάδα και το εξωτερικό σε όλους τους κλάδους, όπως αυτοί αναφέρονται και ταξινομούνται στο άρθρο 13 του Ν.Δ. 400/1970.

β) Η ανάληψη της αντιπροσώπευσης κάθε ημεδαπής και αλλοδαπής ασφαλιστικής ή αντασφαλιστικής εταιρίας.

γ) Η ίδρυση στην Ελλάδα και το εξωτερικό άλλων ασφαλιστικών ή αντασφαλιστικών Εταιριών οποιασδήποτε επιτρεπόμενης μορφής.

δ) Η ίδρυση Ινστιτούτου ασφαλιστικών σπουδών , μελετών και επιμόρφωσης.

ε) Κάθε σχετική με τις πιο πάνω, εργασία ή δραστηριότητα στην Ελλάδα ή το εξωτερικό.

στ) Η ίδρυση στην Ελλάδα και το εξωτερικό εταιριών με σκοπό χρηματοπιστωτικές εργασίες καθώς και εταιρειών οποιασδήποτε δραστηριότητας και εταιρικού τύπου και η συμμετοχή σε παρόμοιες Εταιρείες, έστω και αν οι Εταιρείες αυτές δεν έχουν ως αντικείμενο τις ασφαλιστικές εργασίες, εφ' όσον αυτό επιτρέπεται από το Νόμο ή θα επιτραπεί μελλοντικά.

ζ) Οποιαδήποτε άλλη, συναφής ή μη εργασία ή δραστηριότητα, εφ' όσον δεν απαγορεύεται από την εκάστοτε ισχύουσα νομοθεσία.

Όλες οι πιο πάνω δραστηριότητες μπορούν να ασκηθούν και σε συνεργασία με τρίτους είτε στην Ελλάδα είτε στο εξωτερικό.

Η Εταιρία δραστηριοποιείται σε όλους τους σύγχρονους κλάδους ασφαλειών, με πρωτοποριακά και εξειδικευμένα προγράμματα, που παρέχουν ολοκληρωμένη ασφαλιστική κάλυψη, τόσο σε ατομικό όσο και σε επιχειρησιακό επίπεδο.

Οι αναφερόμενες ετήσιες οικονομικές καταστάσεις έχουν εγκριθεί από το Διοικητικό Συμβούλιο για δημοσίευση στις 5 Μαρτίου 2007 και τελούν υπό την έγκριση της Ετήσιας Τακτικής Γενικής Συνέλευσης των Μετόχων.

ΜΕΤΟΧΙΚΗ ΣΥΝΘΕΣΗ

Οι βασικοί μέτοχοι της εταιρίας την 31/12/2006 ήταν οι ακόλουθοι :

ΜΕΤΟΧΟΙ	ΑΡΙΘΜΟΣ ΜΕΤΟΧΩΝ	ΣΥΜΜΕΤΟΧΗ
ΑΓΡΟΤΙΚΗ ΤΡΑΠΕΖΑ ΤΗΣ ΕΛΛΑΔΟΣ	22.969.757	84,08%
Α/Κ ΜΕΤΟΧΙΚΟ ΕΣΩΤΕΡΙΚΟΥ	825.196	3,02%
CAPITAL ΑΧΕΠΕΥ	80.000	0,29%
Ε.Α.Σ. ΠΕΖΩΝ	68.400	0,25%
Ε.Α.Σ. ΤΡΙΚΑΛΩΝ	60.018	0,22%
ΛΟΙΠΟΙ ΕΠΕΝΔΥΤΕΣ	3.314.976	12,14%
ΣΥΝΟΛΟ	**27.318.347**	**100,00%**

ΤΑΚΤΙΚΟΙ ΕΛΕΓΚΤΕΣ

Ο έλεγχος των οικονομικών καταστάσεων χρήσεως 2006 και της Ετήσιας Οικονομικής Κατάστασης χρήσεως 2006 διενεργήθηκε από τον :

Ντζανάτο Δημήτριο – Α.Μ.Σ.Ο.Ε.Λ. 11521

GRANT THORNTON Α.Ε. – Βασιλέως Κωνσταντίνου 44, Αθήνα

ΦΟΡΟΛΟΓΙΚΟΙ ΕΛΕΓΧΟΙ

Η Εταιρία έχει ελεγχθεί φορολογικά μέχρι και τη χρήση 2001. Η διοίκηση της Εταιρίας, με δεδομένη την ορθή εφαρμογή της φορολογικής νομοθεσίας, εκτιμά ότι δεν θα υπάρξουν ουσιώδεις πρόσθετες επιβαρύνσεις για τις ανέλεγκτες χρήσεις.

Τα αποτελέσματα είναι μειωμένα κατά € 2.120 χιλ. συνεπεία έκτακτης πρόβλεψης για φόρο της εθελουσίας εξόδου του προσωπικού, που αποφασίστηκε και πραγματοποιήθηκε το 2003 και ο οποίος καταλογίστηκε με πράξη του φορολογικού ελέγχου, κατά της οποίας η Εταιρία προσέφυγε στα διοικητικά δικαστήρια. Σε περίπτωση που η Εταιρία υποχρεωθεί να τα καταβάλλει τελικά, προτίθεται να τα διεκδικήσει νόμιμα.

ΛΟΙΠΑ

- Έχουν τηρηθεί οι λογιστικές αρχές που υιοθέτησε η Εταιρία βάσει των Διεθνών Προτύπων Χρηματοοικονομικής Πληροφόρησης (Δ.Π.Χ.Π.)
- Η Εταιρία έχει εκπληρώσει τις προβλεπόμενες από το νόμο υποχρεώσεις της για ασφαλιστική τοποθέτηση με 31-12-05 (έγγραφο του Υπ. Ανάπτυξης με αρ. πρωτ. Κ3-7787/10.01.2007. Συνολικές υποχρεώσεις € 505.148.219,29, συνολικές δεσμεύσεις περιουσιακών στοιχείων € 512.724.225,28.

- Ο αριθμός απασχολούμενου προσωπικού στο τέλος της τρέχουσας περιόδου είναι 447.
- Δεν υφίστανται εμπράγματα βάρη επί των παγίων στοιχείων της Εταιρίας.
- Δεν υπάρχουν επίδικες ή υπό διαιτησία διαφορές που ενδέχεται να έχουν σημαντική επίπτωση στην οικονομική κατάσταση ή λειτουργία της Εταιρίας.
- Οι οικονομικές καταστάσεις της Εταιρίας, περιλαμβάνονται στις ενοποιημένες οικονομικές καταστάσεις του Ομίλου της ΑΓΡΟΤΙΚΗΣ ΤΡΑΠΕΖΑΣ της ΕΛΛΑΔΑΣ Α.Ε. που έχει έδρα στην Ελλάδα και κατέχει ποσοστό συμμετοχής 84,08% της ΑΓΡΟΤΙΚΗΣ ΑΣΦΑΛΙΣΤΙΚΗΣ Α.Ε.

2. ΚΥΡΙΕΣ ΛΟΓΙΣΤΙΚΕΣ ΑΡΧΕΣ

2.1 ΑΡΧΕΣ ΠΑΡΟΥΣΙΑΣΗΣ ΤΩΝ ΟΙΚΟΝΟΜΙΚΩΝ ΚΑΤΑΣΤΑΣΕΩΝ

Οι οικονομικές καταστάσεις της Εταιρίας συντάσσονται με βάση τα Διεθνή Πρότυπα Χρηματοοικονομικής Πληροφόρησης (Δ.Π.Χ.Π) όπως αυτά έχουν υιοθετηθεί από την Ευρωπαϊκή Ένωση. Ως ημερομηνία μετάβασης της Εταιρίας στα Δ.Π.Χ.Π. ορίσθηκε η 1 Ιανουαρίου 2004, οπότε και συντάχθηκε ο ισολογισμός έναρξης σύμφωνα με τις διατάξεις του Δ.Π.Χ.Π. 1. Η Εταιρία έχει εφαρμόσει το σύνολο των Διεθνών Προτύπων Χρηματοοικονομικής Πληροφόρησης συμπεριλαμβανομένων και των προτύπων 4, 32, 39.

Οι επιπτώσεις που προέκυψαν στην περιουσιακή διάρθρωση και στην οικονομική θέση της Εταιρίας κατά τη μετάβαση από τα Ελληνικά Λογιστικά Πρότυπα, που εφάρμοζε μέχρι και την 31 Δεκεμβρίου 2004, στα Διεθνή Πρότυπα Χρηματοοικονομικής Πληροφόρησης απεικονίζονται στις δημοσιευμένες οικονομικές καταστάσεις.

Η σύνταξη των οικονομικών καταστάσεων σύμφωνα με τα Δ.Π.Χ.Π. απαιτεί τη διενέργεια εκτιμήσεων και υιοθέτηση παραδοχών, οι οποίες δύνανται να επηρεάσουν τα λογιστικά υπόλοιπα των περιουσιακών στοιχείων και υποχρεώσεων, τις απαιτούμενες γνωστοποιήσεις για ενδεχόμενες απαιτήσεις και υποχρεώσεις κατά την ημερομηνία σύνταξης των Οικονομικών Καταστάσεων, καθώς επίσης και τα ποσά των εσόδων και εξόδων που αναγνωρίσθηκαν κατά τη διάρκεια της λογιστικής χρήσεως. Η χρήση της διαθέσιμης πληροφόρησης και η εφαρμογή υποκειμενικής κρίσης αποτελούν αναπόσπαστα στοιχεία για τη διενέργεια εκτιμήσεων. Τα πραγματικά μελλοντικά αποτελέσματα ενδέχεται να διαφέρουν από τις ανωτέρω εκτιμήσεις, ενώ οι αποκλίσεις δύνανται να έχουν σημαντική επίπτωση επί των Οικονομικών Καταστάσεων.

2.2 ΣΥΝΑΛΛΑΓΕΣ ΣΕ ΞΕΝΟ ΝΟΜΙΣΜΑ

Το συναλλακτικό νόμισμα της Εταιρίας είναι το Ευρώ (€).

Οι συναλλαγές σε ξένα νομίσματα μετατρέπονται στο συναλλακτικό νόμισμα με βάση τις συναλλαγματικές ισοτιμίες που ίσχυαν τις ημερομηνίες διενέργειας των εκάστοτε συναλλαγών. Τα εκφρασμένα σε ξένο νόμισμα νομισματικά περιουσιακά στοιχεία και υποχρεώσεις μετατρέπονται στο συναλλακτικό νόμισμα με βάση τις συναλλαγματικές ισοτιμίες που ίσχυαν την ημερομηνία κλεισίματος του ισολογισμού. Οι προκύπτουσες συναλλαγματικές διαφορές καταχωρούνται στην κατάσταση αποτελεσμάτων χρήσεως.

Οι συναλλαγματικές διαφορές που προκύπτουν από τη μετατροπή των μη νομισματικών χρηματοοικονομικών περιουσιακών στοιχείων αποτελούν ένα συστατικό στοιχείο της μεταβολής της εύλογης αξίας τους. Για ένα μη νομισματικό χρηματοοικονομικό περιουσιακό στοιχείο, όπως ένα στοιχείο που έχει ταξινομηθεί στο χαρτοφυλάκιο 'εύλογη αξία μέσω αποτελεσμάτων', οι προκύπτουσες συναλλαγματικές διαφορές αναγνωρίζονται στην κατάσταση αποτελεσμάτων. Ενώ αντίθετα, για ένα μη νομισματικό χρηματοοικονομικό περιουσιακό στοιχείο, όπως μία μετοχή το οποίο έχει ταξινομηθεί ως διαθέσιμο προς πώληση, οι

προκύπτουσες συναλλαγματικές διαφορές καταχωρούνται κατευθείαν στα ίδια κεφάλαια μέχρι την πώληση του μη νομισματικού χρηματοοικονομικού περιουσιακού στοιχείου.

2.3 ΕΠΕΝΔΥΣΕΙΣ ΣΕ ΧΡΗΜΑΤΟΟΙΚΟΝΟΜΙΚΑ ΠΕΡΙΟΥΣΙΑΚΑ ΣΤΟΙΧΕΙΑ

Η Εταιρία ταξινομεί τις επενδύσεις της σε χρηματοοικονομικά περιουσιακά στοιχεία ως επενδύσεις για εμπορία, διακρατούμενες μέχρι τη λήξη και διαθέσιμες προς πώληση. Η απόφαση για την ταξινόμηση των επενδύσεων λαμβάνεται κατά την απόκτησή τους.

Αρχικά όλες οι επενδύσεις καταχωρούνται με βάση την ημερομηνία συναλλαγής και αποτιμούνται στην αξία κτήσης, που είναι η εύλογη αξία της αντιπαροχής που καταβάλλεται, συμπεριλαμβανομένων των εξόδων αγοράς που σχετίζονται με την επένδυση, εφόσον πρόκειται για επενδύσεις διαθέσιμες προς πώληση ή επενδύσεις διακρατούμενες έως τη λήξη. Τα έξοδα επενδύσεων στην εύλογη αξία μέσω αποτελεσμάτων δεν κεφαλαιοποιούνται αλλά καταχωρούνται κατευθείαν στα αποτελέσματα χρήσης.

Επενδύσεις για εμπορία: Σε αυτή την κατηγορία οι επενδύσεις αποκτώνται με σκοπό το βραχυπρόθεσμο κέρδος και περιλαμβάνουν χρεόγραφα όπως μετοχές, ομόλογα, μερίδια αμοιβαίων κεφαλαίων. Έπειτα από την αρχική καταχώρησή τους, οι επενδύσεις που έχουν ταξινομηθεί ως κρατούμενες για εμπορία αποτιμώνται στην εύλογη αξία τους. Τα κέρδη ή οι ζημίες που προκύπτουν από την αποτίμηση αυτών των επενδύσεων καταχωρούνται στην κατάσταση αποτελεσμάτων χρήσεως.

Επενδύσεις διακρατούμενες έως τη λήξη: Αφορούν επενδύσεις με καθορισμένη ημερομηνία λήξης και σταθερές ή προσδιορισμένες πληρωμές, για τις οποίες η Εταιρία έχει θετική πρόθεση και ικανότητα να κρατήσει μέχρι τη λήξη. Οι διακρατούμενες μέχρι τη λήξη επενδύσεις αποτιμώνται στην αποσβέσιμη αξία τους εφαρμόζοντας τη μέθοδο του πραγματικού επιτοκίου. Η αποσβέσιμη αξία προσδιορίζεται λαμβάνοντας υπόψη την αξία εξαγοράς και την οποιαδήποτε υπό ή υπέρ το άρτιο διαφορά που προέκυψε κατά την ημερομηνία απόκτησης των επενδύσεων, μείον τυχόν πρόβλεψη για απομείωση.

Επενδύσεις διαθέσιμες προς πώληση: Αφορούν επενδύσεις οι οποίες μπορεί είτε να κρατούνται μέχρι τη λήξη ή να πωληθούν προκειμένου να ικανοποιηθούν ανάγκες ρευστότητας ή να επιτευχθούν κέρδη από μεταβολή των επιτοκίων ή της τιμής ξένων νομισμάτων. Έπειτα από την αρχική καταχώρησή τους, οι επενδύσεις που έχουν ταξινομηθεί ως διαθέσιμες προς πώληση αποτιμώνται στην εύλογη αξία τους. Τα κέρδη ή οι ζημίες που προκύπτουν από την αποτίμηση των διαθέσιμων προς πώληση επενδύσεων καταχωρούνται σε ξεχωριστό λογαριασμό της καθαρής θέσης έως ότου εκποιηθούν ή εισπραχθούν ή διαπιστωθεί ότι υπάρχει απομείωση στην αξία τους, οπότε και μεταφέρονται στην κατάσταση αποτελεσμάτων χρήσης.

Υπολογισμός Εύλογης Αξίας

Επενδύσεις που διαπραγματεύονται σε οργανωμένες χρηματαγορές αποτιμώνται στην εύλογη αξία τους, η οποία προσδιορίζεται με βάση την τρέχουσα χρηματιστηριακή αξία την ημέρα κλεισίματος των οικονομικών καταστάσεων. Επενδύσεις σε μη εισηγμένους τίτλους αποτιμώνται στην αξία κτήσης τους μείον την τυχόν υπάρχουσα απαξίωσή τους.

Όλες οι κανονικές συναλλαγές αγοράς και πώλησης επενδύσεων σε χρηματοοικονομικά περιουσιακά στοιχεία καταχωρούνται την ημερομηνία σύναψης της συναλλαγής (trade date), η οποία αντιστοιχεί στην ημερομηνία κατά την οποία η Εταιρία δεσμεύεται να αγοράσει ή να πωλήσει το χρηματοοικονομικό περιουσιακό στοιχείο. Ο όρος «κανονικές» συναλλαγές αγοράς και πώλησης χρηματοοικονομικών περιουσιακών στοιχείων απαιτεί η παράδοση του χρηματοοικονομικού περιουσιακού στοιχείου να ολοκληρωθεί εντός του χρονικού πλαισίου που έχουν θεσπίσει τα νομοθετικά όργανα ή έχει καθιερωθεί από την πρακτική λειτουργία των αγορών.

2.4 ΕΝΣΩΜΑΤΑ ΠΕΡΙΟΥΣΙΑΚΑ ΣΤΟΙΧΕΙΑ

Τα ενσώματα περιουσιακά στοιχεία είναι ιδιοχρησιμοποιούμενα είτε για τις λειτουργικές εργασίες της Εταιρίας είτε για διοικητικούς σκοπούς. Τα ενσώματα περιουσιακά στοιχεία περιλαμβάνουν οικόπεδα, κτίρια, βελτιώσεις μισθωμένων ακινήτων, έπιπλα και λοιπό εξοπλισμό και μεταφορικά μέσα. Τα ενσώματα περιουσιακά στοιχεία αποτιμούνται στην αξία κτήσης μείον τις σωρευμένες αποσβέσεις και σωρευμένες απομειώσεις.

Αποσβέσεις: Τα οικόπεδα δεν αποσβένονται. Τα υπόλοιπα ενσώματα περιουσιακά στοιχεία αποσβένονται με βάση τη μέθοδο της σταθερής απόσβεσης κατά τη διάρκεια της αναμενόμενης ωφέλιμης ζωής τους, η οποία επανεξετάζεται σε ετήσια βάση. Η ωφέλιμη ζωή των ενσώματων περιουσιακών στοιχείων ανά κατηγορία έχει ως εξής :

Κτίρια	40 – 50 έτη
Έπιπλα και λοιπός εξοπλισμός	5 – 8 έτη
Μεταφορικά μέσα	7 – 9 έτη

Εξαιρούνται οι «Βελτιώσεις σε ακίνητα τρίτων» οι οποίες αποσβένονται στο μικρότερο χρονικό διάστημα μεταξύ της ωφέλιμης ζωής της βελτίωσης και της διάρκειας μίσθωσης του μισθωμένου ακινήτου.

Απομείωση: Η Εταιρία εξετάζει σε ετήσια βάση τα ενσώματα περιουσιακά στοιχεία για τυχόν ενδείξεις απομείωσης. Αν υπάρχει ένδειξη απομείωσης η λογιστική αξία του ενσώματου στοιχείου μειώνεται στο ανακτήσιμο ποσό με ισόποση επιβάρυνση των αποτελεσμάτων.

Πρώτη Εφαρμογή: Κατά την ημερομηνία μετάβασης στα ΔΠΧΠ η Εταιρία επέλεξε για τα οικόπεδα και τα κτίρια να κάνει χρήση της παραγράφου 17 του ΔΠΧΠ 1 και να λάβει ως τεκμαρτό κόστος ή θεωρητική αξία κτήσης την εύλογη αξία των οικοπέδων και κτιρίων όπως αυτή προσδιορίσθηκε από εταιρία εκτίμησης ακινήτων.

2.5 ΕΠΕΝΔΥΣΕΙΣ ΣΕ ΑΚΙΝΗΤΑ

Οι επενδύσεις σε ακίνητα περιλαμβάνουν οικόπεδα και κτίρια που κατέχονται από την Εταιρία για ενοικίαση ή για κεφαλαιουχικό κέρδος και ταξινομούνται ως ακίνητα για επένδυση. Αρχικά, οι επενδύσεις σε ακίνητα καταχωρούνται στην αξία κτήσης τους, η οποία περιλαμβάνει και τις δαπάνες απόκτησής τους. Μεταγενέστερα τα κτίρια και τα οικόπεδα αποτιμώνται στην αξία κτήσης μείον τις σωρευμένες αποσβέσεις και σωρευμένες απομειώσεις.

Τα οικόπεδα δεν αποσβένονται. Οι επενδύσεις σε κτίρια αποσβένονται με βάση τη μέθοδο της σταθερής απόσβεσης κατά τη διάρκεια της αναμενόμενης ωφέλιμης ζωής τους, η οποία επανεξετάζεται κάθε έτος. Η ωφέλιμη ζωή των κτιρίων είναι 50 έτη. Η Εταιρία εξετάζει σε ετήσια βάση τα ακίνητα για ενδείξεις απομείωσης. Αν υπάρχει απομείωση, η λογιστική αξία του ενσώματου στοιχείου μειώνεται στο ανακτήσιμο ποσό με ισόποση επιβάρυνση των αποτελεσμάτων.

Τα στοιχεία αναγνωρίζονται μέχρι την πώλησή τους ή νωρίτερα, κατά την ημερομηνία που η Εταιρία παύει να έχει μελλοντικά οικονομικά οφέλη από το στοιχείο. Το κέρδος ή η ζημιά που προκύπτει αναγνωρίζεται στα αποτελέσματα της χρήσης.

Πρώτη Εφαρμογή: Κατά την ημερομηνία μετάβασης στα Δ.Π.Χ.Π. η Εταιρία επέλεξε να κάνει χρήση της παραγράφου 17 του Δ.Π.Χ.Π. 1 και ως τεκμαρτό κόστος ή θεωρητική αξία κτήσης να λάβει την εύλογη αξία των οικοπέδων και κτιρίων όπως αυτή προσδιορίσθηκε από εταιρία εκτίμησης ακινήτων.

2.6 ΑΫΛΑ ΠΕΡΙΟΥΣΙΑΚΑ ΣΤΟΙΧΕΙΑ

Τα «άυλα περιουσιακά στοιχεία» περιλαμβάνουν τα λογισμικά προγράμματα και λοιπά άυλα περιουσιακά στοιχεία. Τα λογισμικά προγράμματα που αποκτώνται μεμονωμένα κεφαλαιοποιούνται στην αξία κτήσης. Μεταγενέστερα αποτιμούνται στο κόστος

κτήσης μείον σωρευμένες αποσβέσεις και σωρευμένες απομειώσεις. Τα λογισμικά προγράμματα αποσβένονται σε 3 χρόνια. Η διοίκηση της Εταιρίας, σε ετήσια βάση, εξετάζει την αξία των άυλων περιουσιακών στοιχείων προκειμένου να διαπιστώσει εάν υφίσταται απομείωση της αξίας τους ή αν έχει μεταβληθεί η αναμενόμενη ωφέλιμη ζωή τους. Όταν η λογιστική αξία ενός άυλου περιουσιακού στοιχείου υπερβαίνει την ανακτήσιμη αξία του, τότε διενεργείται ανάλογη πρόβλεψη για απομείωση με ισόποση επιβάρυνση των αποτελεσμάτων.

2.7 ΤΑΜΕΙΟ ΚΑΙ ΤΑΜΙΑΚΑ ΙΣΟΔΥΝΑΜΑ

Το ταμείο και τα ταμιακά ισοδύναμα περιλαμβάνουν χρηματικά περιουσιακά στοιχεία της Εταιρίας με ημερομηνία λήξης μικρότερη των τριών μηνών από την ημερομηνία απόκτησης.

2.8 ΑΠΑΙΤΗΣΕΙΣ ΑΠΟ ΑΣΦΑΛΙΣΜΕΝΟΥΣ ΚΑΙ ΑΝΤΑΣΦΑΛΙΣΤΕΣ

Οι απαιτήσεις απεικονίζονται στον ισολογισμό αφού αφαιρεθούν οι προβλέψεις για επισφαλείς απαιτήσεις.

Η εισπραξιμότητα των απαιτήσεων αξιολογείται κατά ξεχωριστή περίπτωση που η Εταιρία θεωρεί σημαντική. Η αξιολόγηση γίνεται με βάση την οικονομική κατάσταση, το ιστορικό αποπληρωμής του οφειλέτη, την πιθανότητα στήριξης από πιστοληπτικά αξιόπιστους εγγυητές και τη ρευστοποιήσιμη αξία των εξασφαλίσεων.

Οι απαιτήσεις που δεν θεωρούνται σημαντικές καθώς και αυτές που είναι μεν σημαντικές αλλά δεν υπάρχουν ενδείξεις απομείωσης κατηγοριοποιούνται σε ομάδες με όμοια χαρακτηριστικά πιστωτικού κινδύνου. Η Εταιρία εξετάζει την πιθανή πρόβλεψη για απομείωση κάθε κατηγορίας. Κατά την αξιολόγηση κάθε κατηγορίας λαμβάνονται υπόψη το ύψος των υπό παρακολούθηση ή πιθανών επισφαλών απαιτήσεων, η χρονική διάρκεια που οι απαιτήσεις βρίσκονται σε καθυστέρηση, η εισπραξιμότητά τους από τη στιγμή που θα χαρακτηριστούν ως επισφαλείς, οι οικονομικές συγκυρίες της αγοράς και η εμπειρία του παρελθόντος σχετικά με το ύψος των αναμενόμενων ζημιών.

Όταν μία απαίτηση χαρακτηριστεί ως επισφαλής, η λογιστική της αξία μειώνεται στην εκτιμώμενη ανακτήσιμη αξία, η οποία προσδιορίζεται ως η παρούσα αξία των αναμενόμενων μελλοντικών ταμιακών ροών, συμπεριλαμβανομένων των εκτιμώμενων ανακτήσιμων ποσών από εγγυήσεις και εμπράγματες εξασφαλίσεις, προεξοφλούμενων με το πραγματικό επιτόκιο της αγοράς.

Μεταγενέστερες αλλαγές στα ανακτήσιμα ποσά και το χρόνο κατά τον οποίο αναμένεται να εισπραχθούν συγκρίνονται με προηγούμενους υπολογισμούς και όπου προκύπτει διαφορά στη σχηματισμένη πρόβλεψη γίνεται αντίστοιχη χρέωση ή πίστωση στην κατάσταση αποτελεσμάτων χρήσεως.

Απαιτήσεις και λοιπά δάνεια, όταν δεν είναι πλέον εφικτή η είσπραξή τους, διαγράφονται έναντι των σχηματισμένων προβλέψεων για επισφαλείς απαιτήσεις.

2.9 ΜΙΣΘΩΣΕΙΣ

Η Εταιρία ως μισθωτής

Α) Λειτουργικές Μισθώσεις

Η Εταιρία συμμετέχει σε λειτουργικές μισθώσεις όπου ο εκμισθωτής διατηρεί σημαντικό μέρος από τους κινδύνους και τα οφέλη που απορρέουν από τα εκμισθωμένα περιουσιακά στοιχεία. Τα έξοδα των λειτουργικών μισθώσεων καταχωρούνται στην κατάσταση αποτελεσμάτων χρήσης, με τη σταθερή μέθοδο, καθ' όλη τη διάρκεια της μίσθωσης.

Β) Χρηματοδοτικές μισθώσεις

Δεν έχει συνάψει η Εταιρία.

Η Εταιρία ως εκμισθωτής

Α) Λειτουργικές Μισθώσεις

Τα εκμισθωμένα περιουσιακά στοιχεία εμφανίζονται στις οικονομικές καταστάσεις της Εταιρίας και αποσβένονται σύμφωνα με την ωφέλιμη ζωή τους.

Β) Χρηματοδοτικές μισθώσεις

Δεν έχει συνάψει η Εταιρία.

2.10 ΣΥΜΨΗΦΙΣΜΟΣ ΑΠΑΙΤΗΣΕΩΝ – ΥΠΟΧΡΕΩΣΕΩΝ

Ο συμψηφισμός χρηματοοικονομικών περιουσιακών στοιχείων με υποχρεώσεις και η απεικόνιση του καθαρού ποσού στις Οικονομικές Καταστάσεις επιτρέπεται μόνο εφόσον υπάρχει νόμιμο δικαίωμα για συμψηφισμό των καταχωρημένων ποσών και υπάρχει πρόθεση είτε για διακανονισμό του καθαρού ποσού που προκύπτει από τον συμψηφισμό ή για ταυτόχρονο διακανονισμό του συνολικού ποσού τόσο του χρηματοοικονομικού περιουσιακού στοιχείου όσο και της υποχρέωσης.

2.11 ΕΣΟΔΑ ΚΑΙ ΕΞΟΔΑ ΑΠΟ ΤΟΚΟΥΣ

Για όλα τα χρηματοοικονομικά μέσα, τα έσοδα και τα έξοδα από τόκους καταχωρούνται στην κατάσταση αποτελεσμάτων χρήσης χρησιμοποιώντας τη μέθοδο του πραγματικού επιτοκίου.

Η μέθοδος του πραγματικού επιτοκίου είναι μία μέθοδος σύμφωνα με την οποία υπολογίζεται το αναπόσβεστο κόστος του χρηματοοικονομικού στοιχείου ή της υποχρέωσης και κατανέμονται τα έσοδα ή τα έξοδα από τόκους καθ' όλη την περίοδο αναφοράς.

Αποτελεσματικό επιτόκιο είναι εκείνο το οποίο προεξοφλεί ακριβώς τις εκτιμώμενες μελλοντικές πληρωμές ή εισπράξεις καθ' όλη την προσδοκώμενη διάρκεια του χρηματοοικονομικού μέσου.

Μόλις ένα χρηματοοικονομικό περιουσιακό στοιχείο ή ομάδα από ομοειδή χρηματοοικονομικά περιουσιακά στοιχεία υποτιμηθούν ως αποτέλεσμα απομείωσης της αξίας τους, τα έσοδα από τόκους αναγνωρίζονται εφαρμόζοντας το επιτόκιο που χρησιμοποιήθηκε για την προεξόφληση των μελλοντικών ταμιακών ροών για το σκοπό της μέτρησης της ζημιάς απομείωσης.

2.12 ΠΡΟΜΗΘΕΙΕΣ ΚΑΙ ΣΥΝΑΦΗ ΕΣΟΔΑ

Οι προμήθειες και τα συναφή έσοδα καταχωρούνται στην κατάσταση αποτελεσμάτων χρήσης κατά τη διάρκεια της χρήσεως στην οποία παρασχέθηκαν οι σχετικές με αυτά υπηρεσίες. Προμήθειες και συναφή έσοδα που προέρχονται από συναλλαγές για λογαριασμό τρίτων αναγνωρίζονται στα αποτελέσματα κατά το χρόνο περαίωσης της συναλλαγής. Αμοιβές για υπηρεσίες διαχείρισης χαρτοφυλακίου και συμβουλευτικές υπηρεσίες καταχωρούνται στα αποτελέσματα σύμφωνα με το συμβόλαιο παροχής υπηρεσιών, συνήθως σε αναλογική βάση.

2.13 ΦΟΡΟΣ ΕΙΣΟΔΗΜΑΤΟΣ

Ο φόρος εισοδήματος υπολογίζεται επί των κερδών της χρήσης βάσει της κείμενης φορολογικής νομοθεσίας και αναγνωρίζεται ως έξοδο στα αποτελέσματα της χρήσεως. Φορολογικές ζημιές που μεταφέρονται σε επόμενες χρήσεις για συμψηφισμό αναγνωρίζονται ως περιουσιακά στοιχεία όταν θεωρείται πιθανή η πραγματοποίηση μελλοντικών φορολογητέων κερδών, τα οποία θα είναι επαρκή για τον συμψηφισμό των σωρευμένων φορολογικών ζημιών.

Ο αναβαλλόμενος φόρος εισοδήματος υπολογίζεται με τη μέθοδο του ισολογισμού, βάσει των προσωρινών διαφορών οι οποίες προκύπτουν μεταξύ της λογιστικής αξίας των περιουσιακών στοιχείων και των υποχρεώσεων που περιλαμβάνονται στις

Οικονομικές Καταστάσεις και της φορολογικής αξίας που αποδίδεται σε αυτά σύμφωνα με τη φορολογική νομοθεσία.

Για τον προσδιορισμό της αναβαλλόμενης φορολογίας εισοδήματος χρησιμοποιούνται οι θεσπισμένοι φορολογικοί συντελεστές ή οι φορολογικοί συντελεστές που θεσπίζονται σε ημερομηνία μεταγενέστερη της ημερομηνίας κλεισίματος του ισολογισμού.

Η Εταιρία αναγνωρίζει αναβαλλόμενες φορολογικές απαιτήσεις όταν είναι πιθανόν τα μελλοντικά φορολογητέα κέρδη να είναι επαρκή για το συμψηφισμό των προσωρινών διαφορών.

2.14 ΠΑΡΟΧΕΣ ΠΡΟΣ ΤΟ ΠΡΟΣΩΠΙΚΟ

Η Εταιρία συμμετέχει σε προγράμματα παροχών προς το προσωπικό τους μετά την έξοδό του από την υπηρεσία. Η Εταιρία συμμετέχει τόσο σε προγράμματα καθορισμένων παροχών όσο και σε προγράμματα καθορισμένων εισφορών.

Σε ένα πρόγραμμα καθορισμένων εισφορών, η Εταιρία υποχρεούται να καταβάλει καθορισμένες εισφορές στα Ταμεία.

Ένα πρόγραμμα καθορισμένων παροχών είναι στην ουσία ένα συνταξιοδοτικό πρόγραμμα στο οποίο η υποχρέωση της Εταιρίας καθορίζεται από το ύψος της αποζημίωσης που θα λάβει ο υπάλληλος κατά το χρόνο συνταξιοδότησής του, βάσει της ηλικίας του, της προϋπηρεσίας του στην Εταιρία και της αμοιβής του. Η υποχρέωση που καταχωρείται στον Ισολογισμό αναφορικά με τα προγράμματα καθορισμένων παροχών συνίσταται από την παρούσα αξία των παροχών κατά την ημερομηνία σύνταξης των οικονομικών καταστάσεων μειωμένη με την εύλογη αξία των περιουσιακών στοιχείων του προγράμματος, με τις αναπροσαρμογές που απαιτούνται για κέρδη ή ζημιές που προέρχονται από αναλογιστική μελέτη και δεν έχουν ακόμα καταχωρηθεί καθώς και με το κόστος της υπηρεσίας που έχει ήδη παρασχεθεί. Η υποχρέωση των προγραμμάτων καθορισμένων παροχών προσδιορίζεται σε ετήσια βάση από ανεξάρτητο αναλογιστή χρησιμοποιώντας τη μέθοδο της προβαλλόμενης μονάδας πίστωσης (projected unit credit method). Η παρούσα αξία της υποχρέωσης που προκύπτει από το πρόγραμμα καθορισμένων παροχών υπολογίζεται προεξοφλώντας τις μελλοντικές ταμιακές εκροές με το επιτόκιο χρεογράφων του δημοσίου, τα οποία έχουν περίοδο ωρίμανσης που προσεγγίζει τους όρους της σχετικής υποχρέωσης αποζημίωσης.

Αναλογιστικά κέρδη ή ζημιές που μπορεί να προέλθουν από αναπροσαρμογές, βάσει της εμπειρίας, καθώς και από αλλαγή των αναλογιστικών υποθέσεων, χρεώνονται ή πιστώνονται στα αποτελέσματα αναλογικά σύμφωνα με τη μέση υπολειπόμενη εργασιακή ζωή των υπαλλήλων.

2.15 ΠΑΥΣΗ ΑΠΕΙΚΟΝΙΣΗΣ ΤΟΥ ΧΡΗΜΑΤΟΟΙΚΟΝΟΜΙΚΟΥ ΜΕΣΟΥ ΣΤΙΣ ΟΙΚΟΝΟΜΙΚΕΣ ΚΑΤΑΣΤΑΣΕΙΣ

Ένα χρηματοοικονομικό μέσο δεν απεικονίζεται στις οικονομικές καταστάσεις της Εταιρίας από τη στιγμή που η Εταιρία παύει να έχει τον έλεγχο των συμβατικών δικαιωμάτων που απορρέουν από το χρηματοοικονομικό μέσο. Ο έλεγχος των δικαιωμάτων του χρηματοοικονομικού μέσου παύει να υφίσταται ή όταν πωληθεί ή όταν οι ταμιακές εισροές, που σχετίζονται με αυτό, μεταβιβαστούν σε ένα ανεξάρτητο τρίτο μέρος.

2.16 ΧΡΗΜΑΤΟΟΙΚΟΝΟΜΙΚΕΣ ΠΛΗΡΟΦΟΡΙΕΣ ΑΝΑ ΤΟΜΕΑ ΔΡΑΣΤΗΡΙΟΤΗΤΑΣ

Ο επιχειρησιακός τομέας δραστηριότητας είναι ο πρωτεύων τύπος πληροφόρησης. Ο επιχειρησιακός τομέας είναι ομάδα περιουσιακών στοιχείων και λειτουργιών που δραστηριοποιούνται στην παροχή υπηρεσιών, οι οποίες υπόκεινται σε ομοειδείς κινδύνους και αποδόσεις και διαφέρουν από εκείνους των άλλων επιχειρησιακών τομέων της Εταιρίας.

Ο γεωγραφικός τομέας δραστηριότητας είναι ο δευτερεύων τύπος πληροφόρησης. Ο γεωγραφικός τομέας δραστηριότητας παρέχει πληροφόρηση για τις δραστηριότητες της Εταιρίας σε ένα συγκεκριμένο οικονομικό περιβάλλον που υπόκειται σε κινδύνους και αποδόσεις που διαφέρουν από αντίστοιχους κινδύνους και αποδόσεις άλλων επιχειρησιακών και γεωγραφικών τομέων.

2.17 ΜΕΤΟΧΙΚΟ ΚΕΦΑΛΑΙΟ

Οι κοινές μετοχές κατατάσσονται στα ίδια κεφάλαια. Οι υποχρεωτικά εξαγοράσιμες προνοιμούχες μετοχές κατατάσσονται στις υποχρεώσεις. Άμεσα κόστη για την έκδοση μετοχών, εμφανίζονται μετά την αφαίρεση του σχετικού φόρου εισοδήματος, σε μείωση του προϊόντος της έκδοσης. Άμεσα κόστη που σχετίζονται με την έκδοση μετοχών για την απόκτηση επιχειρήσεων περιλαμβάνονται στο κόστος κτήσεως της επιχειρήσεως που αποκτάται.

2.18 ΙΔΙΕΣ ΜΕΤΟΧΕΣ

Μετοχές της Εταιρίας που κατέχονται από την ίδια την Εταιρία καταχωρούνται στην αξία κτήσης τους και απεικονίζονται αφαιρετικά της καθαρής θέσης της Εταιρίας έως ότου ακυρωθούν. Στην περίπτωση που οι ίδιες μετοχές πωληθούν ή επανεκδοθούν, το τίμημα που θα εισπραχθεί δεν θα περιληφθεί στα αποτελέσματα της χρήσης αλλά θα καταχωρηθεί κατευθείαν στην καθαρή θέση.

2.19 ΑΝΑΒΑΛΛΟΜΕΝΗ ΦΟΡΟΛΟΓΙΑ

Οι αναβαλλόμενες φορολογικές απαιτήσεις καταχωρούνται κατά την έκταση κατά την οποία θα υπάρξει μελλοντικό φορολογητέο κέρδος για την χρησιμοποίηση της προσωρινής διαφοράς που δημιουργεί την αναβαλλόμενη φορολογική απαίτηση.

Ο αναβαλλόμενος φόρος εισοδή€ατος προσδιορίζεται με την μέθοδο της υποχρέωσης ή απαίτησης που προκύπτει από τις προσωρινές διαφορές μεταξύ της λογιστικής αξίας και της φορολογικής βάσης των περιουσιακών στοιχείων και των υποχρεώσεων. Το όφελος απεικονίζεται ως αναβαλλόμενος φόρος Ενεργητικού, ενώ η αντίστοιχη υποχρέωση θα απεικονίζεται ως αναβαλλόμενος φόρος Παθητικού, με αντίστοιχη επίπτωση στα αποτελέσ€ατα της χρήσης. Ο αναβαλλόμενος φόρος προσδιορίζεται με τους φορολογικούς συντελεστές που ανα€ένεται να ισχύουν κατά την περίοδο όπου το περιουσιακό στοιχείο ή η υποχρέωση θα τακτοποιηθεί οριστικά, σύμφωνα με τις φορολογικές διατάξεις που ισχύουν κατά την ημερομηνία του Ισολογισμού.

2.20 ΚΟΣΤΟΣ ΔΑΝΕΙΣΜΟΥ

Το κόστος δανεισμού, σύμφωνα με το λογιστικό χειρισμό που προτείνει το Δ.Λ.Π. 23, αναγνωρίζεται ως έξοδο στα αποτελέσματα της χρήσης στην οποία δημιουργήθηκε.

2.21 ΑΣΦΑΛΙΣΤΗΡΙΑ ΣΥΜΒΟΛΑΙΑ

α) Χρήση 2003

Όλα τα συμβόλαια που έχουν εκδοθεί μέχρι την 31η Δεκεμβρίου 2003, έχουν θεωρηθεί ασφαλιστήρια συμβόλαια και έχουν ακολουθηθεί οι διατάξεις του Ν.Δ 400/1970 περί «Ιδιωτικής Επιχείρησης Ασφαλίσεως» και των αποφάσεων του Υπουργείου Ανάπτυξης

Β) Περίοδος 1.1.2004 έως 31.12.2006

Όπως ήδη έχει αναφερθεί, η εταιρεία υιοθέτησε το ΔΠΧΠ 4 από την 1η Ιανουαρίου 2004 οπότε και έγινε η ταξινόμηση των συμβολαίων σε ασφαλιστικά και σε επενδυτικά συμβόλαια και η αξιολόγηση της επάρκειας των ασφαλιστικών προβλέψεων.

- Διαχωρισμός χρηματοοικονομικού κινδύνου των ασφαλιστηρίων συμβολαίων

Η Εταιρεία εφαρμόζοντας τις διατάξεις του ΔΠΧΠ 4 διενήργησε διαχωρισμό των συμβολαίων της σε ασφαλιστήρια συμβόλαια και σε χρηματοοικονομικά συμβόλαια.

Στις περιπτώσεις όπου σε ασφαλιστήριο συμβόλαιο υπάρχει ταυτόχρονα ασφαλιστικός και χρηματοοικονομικός κίνδυνος η Εταιρία δεν έχει προβεί στο διαχωρισμό του χρηματοοικονομικού κινδύνου των συμβολαίων.

Α) Ασφαλιστήρια συμβόλαια

Ασφαλιστήρια συμβόλαια είναι εκείνα τα συμβόλαια με τα οποία μεταφέρεται σημαντικός ασφαλιστικός κίνδυνος από τον ασφαλιζόμενο στην ασφαλιστική εταιρεία και όπου η ασφαλιστική εταιρεία αποδέχεται να αποζημιώσει τον ασφαλιζόμενο σε περίπτωση επέλευσης καθορισμένου αβέβαιου μελλοντικού συμβάντος που επηρεάζει αρνητικά τον ασφαλιζόμενο. Ο ασφαλιστικός κίνδυνος είναι σημαντικός όταν και μόνον όταν ένα ασφαλιζόμενο συμβάν θα μπορούσε να αναγκάσει την ασφαλιστική εταιρεία να καταβάλει σημαντικές επιπλέον παροχές. Οι επιπλέον παροχές αναφέρονται σε ποσά που υπερβαίνουν εκείνα που θα ήταν καταβλητέα αν ο ασφαλισμένος κίνδυνος δεν είχε επέλθει.

Ένα συμβόλαιο που εκθέτει την ασφαλιστική εταιρεία σε χρηματοοικονομικό κίνδυνο χωρίς σημαντικό ασφαλιστικό κίνδυνο, δεν είναι ασφαλιστήριο συμβόλαιο. Κάποια συμβόλαια εκθέτουν την ασφαλιστική σε χρηματοοικονομικό κίνδυνο επιπροσθέτως του σημαντικού ασφαλιστικού κινδύνου.

Τα ασφαλιστήρια συμβόλαια ταξινομούνται σε δύο κατηγορίες ανάλογα με τη φύση του ασφαλισμένου κινδύνου.

1) Ασφαλιστήρια Συμβόλαια Ζωής

- Παραδοσιακά συμβόλαια

Στην κατηγορία αυτή περιλαμβάνονται τα συμβόλαια που εκδίδει η εταιρεία για την κάλυψη του κινδύνου θανάτου, ισοβίων παροχών, συντάξεων, ανικανότητας, ατυχημάτων, προγραμμάτων ασθενείας τόσο σε ατομική όσο και σε ομαδική βάση.

Ασφαλιστήρια Συμβόλαια Ζωής με χαρακτηριστικά προαιρετικής συμμετοχής στα κέρδη

Ο κύριος όγκος των παραδοσιακών ασφαλιστηρίων συμβολαίων ζωής περιέχουν χαρακτηριστικά προαιρετικής συμμετοχής στα κέρδη (DPF) επειδή ο ασφαλιζόμενος δύναται να λάβει πρόσθετα οφέλη πέραν αυτών που εγγυάται το συμβόλαιο, το ύψος των οποίων και η χρονική στιγμή της καταβολής τους έγκειται στην διακριτική ευχέρεια της εταιρείας σε συνδυασμό με τους όρους κάθε συμβολαίου και με την απόδοση των επενδύσεων της εταιρείας που αντιστοιχούν στις ασφαλιστικές προβλέψεις ζωής.

Ασφαλιστήρια Συμβόλαια Ζωής χωρίς χαρακτηριστικά προαιρετικής συμμετοχής στα κέρδη

Υφίστανται ασφαλιστήρια συμβόλαια ζωής χωρίς χαρακτηριστικά προαιρετικής συμμετοχής στα κέρδη το ύψος των οποίων δεν κρίνεται σημαντικό σε σχέση με το συνολικό ύψος του συνόλου των συμβολαίων.

- **Συμβόλαια για λογαριασμό ασφαλισμένων ζωής που οι ασφαλιζόμενοι φέρουν τον χρηματοοικονομικό κίνδυνο (Unit Linked)**

Χρηματοοικονομικά συμβόλαια είναι αυτά τα οποία μεταφέρουν τον χρηματοοικονομικό κίνδυνο στον κάτοχο του συμβολαίου. Τα συμβόλαια αυτά μεταφέρουν χρηματοοικονομικό κίνδυνο στον κάτοχο του συμβολαίου, αλλά ταυτόχρονα η ασφαλιστική εταιρεία αναλαμβάνει την κάλυψη με την εγγύηση μέρους του χρηματοοικονομικού κινδύνου. Ταυτόχρονα εμπεριέχουν και σημαντικό ασφαλιστικό κίνδυνο (κάλυψη θανάτου, ανικανότητας, ατυχημάτων και ασθενείας). Τα ασφαλιστήρια συμβόλαια ζωής ασφαλίζουν κατά μεγάλο ποσοστό γεγονότα κατά την διάρκεια μιας μακράς περιόδου. Τα σχετικά ασφάλιστρα αναγνωρίζονται ως έσοδα όταν καθίστανται απαιτητά από τον ασφαλιζόμενο. Τα ασφάλιστρα απεικονίζονται χωρίς την μείωση λόγω αναλογουσών προμηθειών.

Στα υφιστάμενα συμβόλαια δεν υπάρχουν ενσωματωμένα παράγωγα.

2) Ασφαλιστήρια Συμβόλαια Ζημιών

- **Ασφαλιστήρια Συμβόλαια Ζημιών – Αστικής ευθύνης Αυτοκινήτου**

Στην κατηγορία αυτή περιλαμβάνονται τα συμβόλαια που εκδίδει η εταιρεία για την κάλυψη του κινδύνου της αστικής ευθύνης αυτοκινήτων.

- **Ασφαλιστήρια Συμβόλαια Ζημιών – Λοιπών κλάδων**

Στην κατηγορία αυτή περιλαμβάνονται τα συμβόλαια που καλύπτουν τον κίνδυνο πυρός, σεισμού, χερσαίων οχημάτων, κλοπής, μεταφορών, γενικής αστικής ευθύνης, πιστώσεων, εγγυήσεων, βοηθείας, σκαφών, πληρωμάτων και λοιπά.

Στα υφιστάμενα συμβόλαια δεν υπάρχουν ενσωματωμένα παράγωγα.

Τα ασφαλιστήρια συμβόλαια ζημιών αναγνωρίζονται ως έσοδα (δεδουλευμένα ασφάλιστρα) αναλογικά με την περίοδο διάρκειας του ασφαλιστηρίου συμβολαίου. Στην ημερομηνία των οικονομικών καταστάσεων το ποσό των ασφαλίστρων που αναλογεί στο επόμενο ή στα επόμενα έτη για την περίοδο από το κλείσιμο των οικονομικών καταστάσεων μέχρι την λήξη της χρήσεως για την οποία έχουν καταχωρηθεί τα ασφάλιστρα, περιλαμβάνεται στο απόθεμα μη δεδουλευμένων ασφαλίστρων. Τα ασφάλιστρα απεικονίζονται χωρίς την μείωση των αναλογουσών προμηθειών.

Β) Χρηματοοικονομικά συμβόλαια

Λογαριασμοί Διαχείρισης Κεφαλαίου (Deposit Administration Funds)

Είναι η ομαδική ασφάλιση με την οποία συμφωνείται επενδυτική διαχειριστική ασφάλιση (λογαριασμός διαχείρισης κεφαλαίου) όπου η παροχή του ασφαλιστή καταβάλλεται είτε με την, για οποιαδήποτε λόγο, αποχώρηση του ασφαλισμένου-μέλους της ομάδας από την εργασία του είτε με την συμπλήρωση ορισμένης ηλικίας. Η ασφαλιστική εταιρεία καταβάλλει στο μέτρο της επάρκειας του λογαριασμού διαχείρισης κεφαλαίου. Σε περίπτωση μη επάρκειας του λογαριασμού, ο δικαιούχος δεν έχει αξίωση κατά της ασφαλιστικής. Η διαχείριση του λογαριασμού γίνεται είτε από την ασφαλιστική κατά την ελεύθερη βούληση της ή με υπόδειξη του λήπτη της ασφάλισης είτε από το λήπτη της ασφάλισης. Η ευθύνη της ασφαλιστικής λήγει με την εξάντληση του λογαριασμού έστω και αν η σύμβαση με την μορφή επενδυτικής διαχειριστικής ασφάλισης έχει λήξει νωρίτερα.

2.21.1 Έξοδα Πρόσκτησης

Οι προμήθειες και τα άλλα έξοδα πρόσκτησης τόσο των νέων συμβολαίων όσο και των ανανεώσεων που αναλογούν στην επόμενη χρήση απεικονίζονται στον λογαριασμό του Ενεργητικού «Προμήθειες και άλλα έξοδα παραγωγής επομένων χρήσεων» και κατανέμονται αναλογικά στις χρήσεις ανάλογα με την διάρκεια των ασφαλιστηρίων συμβολαίων.

2.21.2 Ασφαλιστικές προβλέψεις

Ασφαλιστικές προβλέψεις είναι οι καθαρές συμβατικές υποχρεώσεις της ασφαλιστικής εταιρείας οι οποίες πηγάζουν από τα ασφαλιστήρια συμβόλαια.

Οι ασφαλιστικές προβλέψεις αναλύονται στις ακόλουθες κυριότερες κατηγορίες:

Μαθηματικές προβλέψεις: περιλαμβάνουν το μαθηματικό απόθεμα των ασφαλιστηρίων ζωής και κεφαλαιοποιήσεως και είναι η διαφορά που προκύπτει την ημερομηνία σύνταξης των οικονομικών καταστάσεων μεταξύ της παρούσας αξίας των χρηματικών υποχρεώσεων που έχει αναλάβει η ασφαλιστική εταιρεία για κάθε συμβόλαιο ασφαλίσεως ζωής συμπεριλαμβανομένου και του αποθέματος των μη διανεμηθέντων στους ασφαλισμένους κερδών και της παρούσας αξίας των καθαρών ασφαλίστρων που οφείλονται από τον ασφαλισμένο και είναι καταβλητέα στην ασφαλιστική εταιρεία μέσα στα επόμενα έτη. Η διαφορά αυτή υπολογίζεται με αναλογιστικές μεθόδους με βάση τις διατάξεις της 85538/7254/1970 απόφασης σε συνδυασμό με την Κ3-3974/11.10.1999 απόφαση του Υπουργού Εμπορίου ή τις αντίστοιχες διατάξεις που ισχύουν στις χώρες όπου δραστηριοποιούνται η θυγατρικές.

Προβλέψεις για μη δεδουλευμένα ασφάλιστρα: περιλαμβάνουν την αναλογία των μικτών ασφαλίστρων που αφορούν τις επόμενες χρήσεις συμβολαίων που είναι σε ισχύ κατά την ημερομηνία σύνταξης των οικονομικών καταστάσεων.

Απόθεμα Κινδύνων εν Ισχύ: αφορά την πρόσθετη πρόβλεψη η οποία σχηματίζεται κατά την ημερομηνία σύνταξης των οικονομικών καταστάσεων όταν το απόθεμα των μη δεδουλευμένων ασφαλίστρων και δικαιωμάτων εκτιμάται ότι δεν επαρκεί για την κάλυψη των προβλεπόμενων ζημιών και εξόδων των ασφαλιστηρίων εν ισχύ την ημερομηνία αυτή.

Προβλέψεις για εκκρεμείς αποζημιώσεις: είναι εκείνες που σχηματίζονται την ημερομηνία σύνταξης των οικονομικών καταστάσεων, για την πλήρη κάλυψη των υποχρεώσεων από ασφαλιστικούς κινδύνους, που έχουν επέλθει μέχρι την ημερομηνία κλεισίματος του ισολογισμού, ανεξαρτήτως του εάν έχουν ή όχι δηλωθεί, για τους οποίους δεν έχουν καταβληθεί τα σχετικά ποσά των ασφαλιστικών αποζημιώσεων και των συναφών εξόδων ή δεν έχει προσδιοριστεί το ακριβές ύψος τους ή αμφισβητείται η έκταση της ευθύνης της ασφαλιστικής επιχειρήσεως. Το ύψος της εκτιμούμενης πρόβλεψης προσδιορίζεται με βάση τις διαθέσιμες πληροφορίες την ημερομηνία σύνταξης των οικονομικών καταστάσεων όπως πραγματογνωμοσύνες, ιατρικές εκθέσεις, δικαστικές αποφάσεις.

Επίσης, οι προβλέψεις για εκκρεμείς αποζημιώσεις περιλαμβάνουν και το απόθεμα για ζημιές που έχουν συμβεί και δεν έχουν αναγγελθεί στην ασφαλιστική εταιρεία κατά την ημερομηνία σύνταξης των οικονομικών καταστάσεων (I.B.N.R). Ο υπολογισμός γίνεται με βάση την Κ3-3974/11.10.1999 απόφαση του Υπουργού Εμπορίου ή τις αντίστοιχες διατάξεις που ισχύουν στις χώρες όπου δραστηριοποιούνται οι θυγατρικές.

Ειδικότερα για τον κλάδο Αστικής Ευθύνης Αυτοκινήτων, το απόθεμα Εκκρεμών Ζημιών της Εταιρίας υπολογίζεται σύμφωνα με την υπ' αριθμ. Κ3-3975/11.10.1999 απόφαση του Υπουργείου Ανάπτυξης και εφαρμόζεται η μέθοδος που καταλήγει στο μεγαλύτερο ποσό αποθέματος.

Πληρωτέες παροχές: είναι οι ασφαλιστικές παροχές που οφείλονται στους ασφαλισμένους και για διάφορους λόγους δεν έχουν εξοφληθεί μέχρι την ημερομηνία των οικονομικών καταστάσεων.

Προβλέψεις για ασφαλίσεις ζωής όπου οι ασφαλισμένοι φέρουν τον χρηματοοικονομικό κίνδυνο: είναι οι προβλέψεις που προορίζονται για να καλύψουν αναλήψεις υποχρεώσεων της ασφαλιστικής εταιρείας, οι οποίες συνδέονται με χρηματοοικονομικά μέσα στα πλαίσια συμβάσεων ζωής, των οποίων η αξία ή η απόδοση καθορίζεται σε συνάρτηση με επενδύσεις, για τις οποίες τον χρηματοοικονομικό κίνδυνο φέρει ο ασφαλιζόμενος.

Η εκτίμηση των ασφαλιστικών προβλέψεων διενεργείται κατά την ημερομηνία σύνταξης οικονομικών καταστάσεων, σύμφωνα με τις προβλεπόμενες αρχές και κανόνες αποτίμησης ανά κατηγορία ασφαλιστικής πρόβλεψης. Σημειώνεται ότι ως βάση υπολογισμού των ασφαλιστικών προβλέψεων λαμβάνονται οι διατάξεις του ισχύοντα Νόμου 400/1970 όπως αυτός έχει διαμορφωθεί έως σήμερα, σε συνδυασμό με τις μεταβατικές διατάξεις του ΔΠΧΠ 4 «Ασφαλιστήρια Συμβόλαια» όσον αφορά την πρώτη φάση εφαρμογής του προτύπου.

Η διαφορά των ασφαλιστικών προβλέψεων (αύξηση / μείωση) σε σχέση με προηγούμενη αποτίμησή τους, μεταφέρεται στους λογαριασμούς αποτελεσμάτων χρήσεως όσον αφορά τις αναλογούσες προβλέψεις επί ιδίας κράτησης της εταιρείας, το δε υπόλοιπο ποσό μεταφέρεται σε χρέωση των αντασφαλιστών, σύμφωνα με όσα προβλέπονται από τις αντασφαλιστικές συμβάσεις.

Εξαίρεση αποτελούν μόνο οι περιπτώσεις των ασφαλιστηρίων συμβολαίων που είναι άμεσα συνδεδεμένα με στοιχεία του Ενεργητικού (Unit Linked) όπου από την τρέχουσα αξία αυτών προκύπτουν κέρδη ή ζημίες κατά την αποτίμηση των στοιχείων του ενεργητικού των Unit Linked της ασφαλιστικής εταιρείας όπου και έχουν άμεση επίδραση στο ύψος των ασφαλιστικών προβλέψεων. Στις περιπτώσεις αυτές η ασφαλιστική εταιρεία αναπροσαρμόζει τις ασφαλιστικές προβλέψεις ισόποσα με τα μη ρευ-

στοποιηθέντα κέρδη ή ζημιές από αποτίμηση και η προκύπτουσα διαφορά των ασφαλιστικών προβλέψεων μεταφέρεται στον οικείο λογαριασμό εκμετάλλευσης.

Η Εταιρία πραγματοποιεί σε κάθε ημερομηνία σύνταξης των οικονομικών καταστάσεων έλεγχο επάρκειας των ασφαλιστικών του προβλέψεων (liabilities adequacy test) σύμφωνο με το ΔΠΧΠ 4 χρησιμοποιώντας τρέχουσες εκτιμήσεις των μελλοντικών ταμειακών ροών των ασφαλιστηρίων συμβολαίων της καθώς και τα κόστη διεκπεραίωσης των ζημιών της.

Στην περίπτωση που ο έλεγχος επάρκειας των ασφαλιστικών προβλέψεων εμφανίσει ότι οι ασφαλιστικές προβλέψεις δεν είναι ικανοποιητικές σύμφωνα με τις εκτιμώμενες μελλοντικές ταμειακές ροές, η διαφορά μεταφέρεται στους λογαριασμούς των αποτελεσμάτων της χρήσεως.

Όταν η υποχρέωση η οποία πηγάζει από το ασφαλιστήριο συμβόλαιο έχει εκπληρωθεί, έχει ακυρωθεί ή έχει λήξει η ασφαλιστική εταιρεία δεν εμφανίζει ασφαλιστικές προβλέψεις.

2.21.3 Αντασφαλιστικές Συμβάσεις

Τα οφέλη που λαμβάνει η ασφαλιστική εταιρεία από τις αντασφαλιστικές συμβάσεις που έχει συνάψει αναγνωρίζονται ως στοιχεία ενεργητικού «Απαιτήσεις από αντασφαλιστικές δραστηριότητες». Οι υποχρεώσεις προς τους αντασφαλιστές αφορούν κυρίως τα οφειλόμενα αντασφάλιστρα .

Η εταιρεία εξετάζει αν οι απαιτήσεις από αντασφαλιστές έχουν υποστεί απομείωση κατά την σύνταξη των οικονομικών της καταστάσεων, μειώνει τη λογιστική αξία τους αναλόγως και αναγνωρίζει τη ζημία απομείωσης στα αποτελέσματα.

2.22 ΣΥΓΚΡΙΤΙΚΑ ΣΤΟΙΧΕΙΑ

Η Εταιρία συντάσσει τις οικονομικές καταστάσεις με συγκριτικά στοιχεία. Για τη σύνταξη των οικονομικών καταστάσεων της χρήσης που έληξε την 31 Δεκεμβρίου 2006 χρησιμοποιήθηκαν συγκριτικά στοιχεία των οικονομικών καταστάσεων και των επ' αυτών σημειώσεων της 31 Δεκεμβρίου 2005 (ισολογισμό) και 31 Δεκεμβρίου 2005 (αποτελέσματα χρήσεως).

2.23 ΝΕΑ ΛΟΓΙΣΤΙΚΑ ΠΡΟΤΥΠΑ ΚΑΙ ΕΡΜΗΝΕΙΕΣ

Οι λογιστικές αρχές που εφάρμοσε η Εταιρία για την σύνταξη των οικονομικών καταστάσεων της 31 Δεκεμβρίου 2006 είναι ίδιες με αυτές που περιγράφονται στις δημοσιευμένες οικονομικές καταστάσεις της χρήσης που έληξε την 31 Δεκεμβρίου 2005.

Τα νέα πρότυπα που δημοσιεύθηκαν καθώς επίσης και οι τροποποιήσεις και διερμηνείες των προτύπων που έχουν τεθεί σε ισχύ και εφαρμόζονται για τις περιόδους που αρχίζουν την 1η Ιανουαρίου 2006 και εφεξής είναι τα ακόλουθα :

- **ΔΛΠ 19 (τροποποίηση) «Παροχές σε εργαζόμενους » (σε ισχύ από 1 Ιανουαρίου 2006)**

Η τροποποίηση εισάγει την δυνατότητα επιλογής εναλλακτικής μεθόδου αναγνώρισης των αναλογιστικών κερδών ή ζημιών. Η Διοίκηση της Εταιρίας δεν προτίθεται να αλλάξει τη λογιστική αρχή που έχει υιοθετήσει για την αναγνώριση των αναλογιστικών κερδών ή ζημιών και επιπλέον δεν συμμετέχει σε προγράμματα πολλαπλών εργοδοτών. Συνεπώς η υιοθέτηση της τροποποίησης θα επηρεάσει μόνο την έκταση και την μορφή των σχετικών γνωστοποιήσεων.

- **ΔΛΠ 39 (τροποποίηση) «Λογιστική Αντιστάθμιση Ταμιακών Ροών σε προβλεπόμενες διεταιρικές συναλλαγές» (σε ισχύ από 1 Ιανουαρίου 2006)**

Η τροποποίηση αυτή δεν έχει εφαρμοσθεί στην Εταιρία .

- **ΔΛΠ 39 και ΔΠΧΠ 4 (τροποποίηση) «Χρηματοοικονομικές Εγγυήσεις» (σε ισχύ από 1 Ιανουαρίου 2006)**

Η τροποποίηση εισάγει την υποχρέωση για τις χρηματοοικονομικές εγγυήσεις που δεν θεωρούνται ασφαλιστήρια συμβόλαια να καταχωρούνται στην υψηλότερη τιμή μεταξύ α) του αναπόσβεστου υπολοίπου των εισπρακτέων εσόδων και εσόδων επομένων χρήσεων και β) της απαιτούμενης δαπάνης για τον διακανονισμό της υποχρέωσης κατά την ημερομηνία του ισολογισμού. Η τροποποίηση αυτή δεν είχε επίδραση στην χρηματοοικονομική θέση της Εταιρίας.

- **Διερμηνεία 4 «Καθορισμός προϋποθέσεων και σύμβαση να περιέχει στοιχείο μίσθωσης» (σε ισχύ από 1 Ιανουαρίου 2006)**

Καμία επίπτωση στην Εταιρία.

- **ΔΛΠ 21 (τροποποίηση) «Καθαρή επένδυση σε επιχείρηση της αλλοδαπής» (σε ισχύ από 1 Ιανουαρίου 2006)**

Καμία επίπτωση στην Εταιρία.

3. ΚΑΝΟΝΙΣΤΙΚΟ ΠΛΑΙΣΙΟ

Η ΑΓΡΟΤΙΚΗ ΑΣΦΑΛΙΣΤΙΚΗ Α.Ε πέρα από τις διατάξεις του Ν. 2190/1920 «Περί ανωνύμων εταιριών», διέπεται από τις ειδικότερες διατάξεις του Ν.Δ 400/1970 «Περί ιδιωτικής επιχειρήσεως ασφαλίσεως» όπως ισχύει, ύστερα από τις τροποποιήσεις που έχουν επέλθει με βάση:

- Το Ν. 2170/93 (ΦΕΚ 150Α)
- Το Π.Δ 252/96 (ΦΕΚ 186Α) «Συμμόρφωση προς τις διατάξεις της 2ης και 3ης «Οδηγίας της Ε.Ε» του Ν.2496/97 (ΦΕΚ 87Α)
- Το Π.Δ 159/1998 (ΦΕΚ 121Α) «Συμμόρφωση προς τις διατάξεις της οδηγίας 95/2β Ε.Κ»
- Το Ν. 2741/1999 (ΦΕΚ 199Α)
- Το Π.Δ 169/2000 (ΦΕΚ 156Α) «Προσαρμογή προς την οδηγία 91/674 Ε.Ο.Κ.» η οποία ενσωματώθηκε στο Ελληνικό δίκαιο σύμφωνα με το Π.Δ 148/1984 (ΦΕΚ τ. Α' 47) «Κλαδικό Λογιστικό Σχέδιο Ασφαλιστικών Επιχειρήσεων», όπως ισχύει τροποποιημένο με το Π.Δ 64/1999 (ΦΕΚ 74Α).

Των αποφάσεων του Υπουργού Ανάπτυξης Κ3-3522/97, Κ3-1695/98, Κ3-3974 και 3975/99 και Κ3-315, 6459, 9479/2000 και Κ-3 4383/07/06/2001με τις οποίες πέρα από τη ρύθμιση ορισμένων θεμάτων ασφαλίσεως, καθορίζονται ο έλεγχος της πορείας διακανονισμού των εκκρεμών ζημιών, οι τεχνικές, οι μέθοδοι και ο τρόπος υπολογισμού των τεχνικών αποθεμάτων.

Από κάθε διάταξη ή νόμο ή απόφαση της Επιτροπής Κεφαλαιαγοράς, του Χ.Α., κλπ, που αναφέρονται στις εισηγμένες στο Χ.Α. εταιρίες.

4. ΠΛΗΡΟΦΟΡΗΣΗ ΑΝΑ ΤΟΜΕΑ

Η Εταιρία δραστηριοποιείται και παρακολουθεί τις εργασίες της σε δύο βασικούς τομείς, τις ασφαλίσεις ζωής και τις ασφαλίσεις ζημιών. Οι ασφαλίσεις ζημιών χωρίζονται σε εκμεταλλεύσεις Αστικής Ευθύνης Αυτοκινήτων και Λοιπών Κλάδων Ζημιών.

ΑΠΟΤΕΛΕΣΜΑΤΑ ΕΚΜΕΤΑΛΛΕΥΣΕΩΝ

(Ποσά σε χιλ. €) **2006**

	ΖΩΗ	ΑΣΤΙΚΗ ΕΥΘΥΝΗ ΑΥΤΟΚΙΝΗΤΩΝ	ΛΟΙΠΟΙ ΚΛΑΔΟΙ	ΣΥΝΟΛΟ
Καθαρά δεδουλευμένα ασφάλιστρα	53.757	55.806	38.883	148.446
Δουλευμένες προμήθειες παραγωγής	-8.017	-5.926	-5.279	-19.222
Αποζημιώσεις ασφαλισμένων	-46.233	-36.754	-8.154	-91.141
Επιβάρυνση από ασφαλιστικές προβλέψεις	889	-2.554	-4.060	-5.725
Εσοδα επενδύσεων	15.261	4.142	2.398	21.801
Κέρδος/ζημιά ανά εκμεττάλευση	15.657	14.714	23.788	54.159
Διοικητικά έξοδα	-3.037	-4.400	-5.409	-12.846
Λοιπά δεδουλευμένα έσοδα , έξοδα	-7.545	-6.912	-13.201	-27.659
Κέρδη προ φόρων	**5.075**	**3.402**	**5.177**	**13.654**

(Ποσά σε χιλ. €) **2005**

	ΖΩΗ	ΑΣΤΙΚΗ ΕΥΘΥΝΗ ΑΥΤΟΚΙΝΗΤΩΝ	ΛΟΙΠΟΙ ΚΛΑΔΟΙ	ΣΥΝΟΛΟ
Καθαρά δεδουλευμένα ασφάλιστρα	55.069	59.378	32.864	147.311
Δουλευμένες προμήθειες παραγωγής	-8.868	-6.367	-5.156	-20.391
Αποζημιώσεις ασφαλισμένων	-46.222	-41.756	-7.287	-95.265
Επιβάρυνση από ασφαλιστικές προβλέψεις	-2.191	2.226	-227	-192
Εσοδα επενδύσεων	10.502	2.851	1.650	15.003
Κέρδος/ζημιά ανά εκμεττάλευση	**8.290**	**16.332**	**21.844**	**46.466**
Διοικητικά έξοδα	-2.863	-4.148	-5.100	-12.111
Λοιπά δεδουλευμένα έσοδα , έξοδα	-7.106	-6.507	-12.433	-26.047
Κέρδη προ φόρων	**-1.679**	**5.676**	**4.311**	**8.308**

5. ΕΓΓΕΓΡΑΜΜΕΝΑ (ΜΙΚΤΑ) ΑΣΦΑΛΙΣΤΡΑ ΚΑΙ ΣΥΝΑΦΗ ΕΣΟΔΑ

(Ποσά σε χιλ. €)

ΠΕΡΙΓΡΑΦΗ	31/12/2006	31/12/2005
1. Ασφαλίσεις Ζωής	55.020	56.298
2. Ασφαλίσεις Ζημιών - Αυτοκίνητα	56.074	59.873
3. Ασφαλίσεις Ζημιών - Λοιποί κλάδοι	67.807	59.697
Σύνολο	**178.901**	**175.868**

6. ΤΟΚΟΙ ΚΑΙ ΣΥΝΑΦΗ ΕΣΟΔΑ-ΕΞΟΔΑ

(Ποσά σε χιλ. €)

ΠΕΡΙΓΡΑΦΗ	31/12/2006	31/12/2005
Από αξιόγραφα χαρτοφυλακίου διαθέσιμων προς πώληση	16.497	10.160
Λοιπά		
Τόκοι και Συναφή Έσοδα	**16.497**	**10.160**
Τόκοι αντασφαλιστών και έξοδα Τραπεζών	-237	-225
Τόκοι και Συναφή Έξοδα	**-237**	**-225**
Καθαρά έσοδα από τόκους	**16.260**	**9.935**

7. ΕΣΟΔΑ ΠΡΟΜΗΘΕΙΩΝ

(Ποσά σε χιλ. €)

	31/12/2006	31/12/2005
Προμήθειες από Α/Κ	263	412
Έσοδα προμηθειών	**263**	**412**

8. ΚΕΡΔΗ / (ΖΗΜΙΕΣ) ΑΠΟ ΧΡΗΜΑΤΟΟΙΚΟΝΟΜΙΚΕΣ ΠΡΑΞΕΙΣ

(Ποσά σε χιλ. €)

ΠΕΡΙΓΡΑΦΗ	31/12/2006	31/12/2005
ΕΜΠΟΡΙΚΟ ΧΑΡΤΟΦΥΛΑΚΙΟ		
Από πώληση		
Μετοχών	1.529	2.502
Αποτίμηση		
Μετοχών	538	1.025
Καθαρό Κέρδος / Ζημία από Πράξεις Εμπορικού Χαρτοφυλακίου	**2.067**	**3.527**

9. ΚΕΡΔΗ / (ΖΗΜΙΕΣ) ΑΠΟ ΠΡΑΞΕΙΣ ΕΠΕΝΔΥΤΙΚΟΥ ΧΑΡΤΟΦΥΛΑΚΙΟΥ

(Ποσά σε χιλ. €)

ΠΕΡΙΓΡΑΦΗ	31/12/2006	31/12/2005
ΧΑΡΤΟΦΥΛΑΚΙΟ ΔΙΑΘΕΣΙΜΑ ΠΡΟΣ ΠΩΛΗΣΗ- Κέρδη Μείον Ζημίες		
Από πώληση		
Μετοχών	454	-124
Ομολόγων	-	-
Αμοιβαίων Κεφαλαίων	1.268	65
Λοιπά	-	-
Καθαρό Κέρδος / Ζημία από Πράξεις Χαρτοφυλακίου Διαθέσιμα προς πώληση	**1.722**	**-59**
ΚΕΡΔΗ / (ΖΗΜΙΕΣ) ΑΠΟ ΠΡΑΞΕΙΣ ΕΠΕΝΔΥΤΙΚΟΥ ΧΑΡΤΟΦΥΛΑΚΙΟΥ	**1.722**	**-59**

10. ΕΣΟΔΑ ΑΠΟ ΜΕΡΙΣΜΑΤΑ

(Ποσά σε χιλ. €)

ΠΕΡΙΓΡΑΦΗ	31/12/2006	31/12/2005
Από χρεόγραφα στην εύλογη αξία μέσω αποτελεσμάτων / εμπορικού χαρτοφυλακίου	587	458
Από χρεόγραφα χαρτοφυλακίου διαθέσιμων προς πώληση	903	730
Έσοδα από Μερίσματα	**1.490**	**1.188**

11. ΑΠΟΤΕΛΕΣΜΑΤΑ ΑΠΟ ΠΩΛΗΣΗ ΑΣΦΑΛΙΣΤΗΡΙΩΝ ΣΥΜΒΟΛΑΙΩΝ

(Ποσά σε χιλ. €)

ΠΕΡΙΓΡΑΦΗ	31/12/2006	31/12/2005
ΓΕΝΙΚΩΝ ΚΛΑΔΩΝ		
Δεδουλευμένα Ασφάλιστρα και άλλα συναφή έσοδα	94.689	92.242
Μείον: Δεδουλευμένες Προμήθειες Παραγωγής	-11.205	-11.523
Πληρωθείσες αποζημιώσεις ασφαλισμένων –Ιδία κράτηση	-44.908	-49.043
Μεταβολή ασφαλιστικών και λοιπών προβλέψεων – Ιδία κράτηση	-6.614	1.999
Αποτέλεσμα από ασφαλιστικές εργασίες γενικών κλάδων	**31.962**	**33.675**
ΚΛΑΔΟΥ ΖΩΗΣ		
Δεδουλευμένα Ασφάλιστρα και άλλα συναφή έσοδα	53.757	55.069
Μείον: Δεδουλευμένες Προμήθειες Παραγωγής	-8.017	-8.868
Πληρωθείσες αποζημιώσεις ασφαλισμένων –Ιδία κράτηση	-46.233	-46.222
Μεταβολή μαθηματικών και λοιπών προβλέψεων – Ιδία κράτηση	889	-2.191
Αποτέλεσμα από ασφαλιστικές εργασίες κλάδου ζωής	**396**	**-2.212**
Αποτελέσματα από πώληση ασφαλιστήριων συμβολαίων	**32.358**	**31.463**

12. ΑΛΛΑ ΛΕΙΤΟΥΡΓΙΚΑ ΕΣΟΔΑ

(Ποσά σε χιλ. €)

ΠΕΡΙΓΡΑΦΗ	31/12/2006	31/12/2005
Έσοδα από επενδυτικά ακίνητα	316	289
Λοιπά *	2.000	1.922
Άλλα Λειτουργικά Έσοδα	**2.316**	**2.211**

* ΠΕΡΙΓΡΑΦΗ ΛΟΙΠΩΝ ΕΣΟΔΩΝ	31/12/2006	31/12/2005
Λοιπά έσοδα	90	139
Έκτακτα και ανόργανα	1.910	1.783
Σύνολο	**2.000**	**1.922**

13. ΛΕΙΤΟΥΡΓΙΚΑ ΕΞΟΔΑ

(Ποσά σε χιλ. €)

ΠΕΡΙΓΡΑΦΗ	31/12/2006	31/12/2005
Μισθοδοσία και Ημερομίσθια	-16.849	-15.264
Υποχρεωτικές εισφορές κοινωνικής ασφάλισης	-3.265	-3.064
Έξοδα προγραμμάτων καθορισμένων παροχών	-1.094	-953
Λοιπές Επιβαρύνσεις	-3.758	-3.432
Κόστος Προσωπικού (1)	**-24.966**	**-22.713**
Αμοιβές Τρίτων	-5.354	-2.643
Έξοδα Προβολής και Διαφήμισης	-1.627	-1.222
Τηλεπικοινωνίες	-1.091	-1.665
Ασφάλιστρα	-82	-76
Επισκευές και Συντηρήσεις	-254	-362
Μεταφορικά	-356	-262
Έντυπα και γραφική ύλη	-320	-376
Απόσβεση (Ενσώματα Πάγια)	-636	-879
Απόσβεση (Άυλα Πάγια)	-63	-214
Ενοίκια	-972	-1.213
Λοιπά	-7.100	-8.744
Λειτουργικά Έξοδα (2)	**-17.855**	**-17.656**
Σύνολο Λειτουργικών Εξόδων (1) + (2)	**-42.821**	**-40.369**
ΑΡΙΘΜΟΣ ΥΠΑΛΛΗΛΩΝ		
Ο μέσος αριθμός των υπαλλήλων είναι:	**447**	**449**

14. ΦΟΡΟΣ ΕΙΣΟΔΗΜΑΤΟΣ

(Ποσά σε χιλ. €)

ΠΕΡΙΓΡΑΦΗ	31/12/2006	31/12/2005
Φόρος εισοδήματος (τρέχουσας χρήσεως)		-2.921
Αναβαλλόμενος Φόρος	-1.402	
Φόρος Εισοδήματος	**-1.402**	**-2.921**
Αναβαλλόμενος Φόρος		
Αναπροσαρμογή αξίας άυλων περιουσιακών στοιχείων	-865	
Αναπροσαρμογή ενσώματων παγίων	-65	
Συνταξιοδοτικές και άλλες παροχές μετά την έξοδο από την υπηρεσία	126	
Λοιπές προσωρινές διαφορές	-598	
Αναβαλλόμενος Φόρος	**-1.402**	**0**

15. ΚΕΡΔΗ ΑΝΑ ΜΕΤΟΧΗ

Ο υπολογισμός των βασικών κερδών ανά μετοχή έχει ως εξής :

(Ποσά σε χιλ. €)

ΠΕΡΙΓΡΑΦΗ	31/12/2006	31/12/2005
Κέρδη/ Ζημιές μετά από φορολογία	12.253	5.387
Μεσοσταθμικός αριθμός μετοχών που εκδόθηκαν κατά την περίοδο	26.892.559	26.850.250
Βασικά και κέρδη κατά μετοχή (σε €)	**0,46**	**0,20**

16. ΤΑΜΕΙΟ ΚΑΙ ΔΙΑΘΕΣΙΜΑ

(Ποσά σε χιλ. €)

ΠΕΡΙΓΡΑΦΗ	31/12/2006	31/12/2005
Ταμείο	610	576
Καταθέσεις όψεως	8.501	4.996
Ταμείο και διαθέσιμα	**9.111**	**5.572**

17. ΑΠΑΙΤΗΣΕΙΣ ΚΑΤΑ ΑΛΛΩΝ ΧΡΗΜΑΤΟΠΙΣΤΩΤΙΚΩΝ ΙΔΡΥΜΑΤΩΝ

(Ποσά σε χιλ. €)

ΠΕΡΙΓΡΑΦΗ	31/12/2006	31/12/2005
Πιστωτικά ιδρύματα Εσωτερικού	119.340	161.814
Καταθέσεις προθεσμίας σε πιστωτικά ιδρύματα	**119.340**	**161.814**
Απαιτήσεις κατά άλλων χρηματοπιστωτικών ιδρυμάτων	**119.340**	**161.814**

18. ΔΑΝΕΙΑ ΚΑΙ ΠΡΟΚΑΤΑΒΟΛΕΣ ΣΕ ΠΕΛΑΤΕΣ

(Ποσά σε χιλ. €)

ΠΕΡΙΓΡΑΦΗ	31/12/2006	31/12/2005
Προσωπικά -Καταναλωτικά-Στεγαστικά	5.333	5.202
Δάνεια σε ασφαλισμένους	943	1.012
Σύνολο	**6.276**	**6.214**

ΠΙΣΤΩΤΙΚΟΣ ΚΙΝΔΥΝΟΣ

Ο πιστωτικός κίνδυνος σχετίζεται με την πιθανότητα ο αντισυμβαλλόμενος να μην εκπληρώσει στο ακέραιο τις δανειακές του υποχρεώσεις όταν αυτές γίνονται απαιτητές. Για την Εταιρία ο πιστωτικός κίνδυνος όσο αφορά τα εκχωρούμενα δάνεια είναι χαμηλός καθότι τα δάνεια είναι προς τους υπαλλήλους της και προς τους ασφαλισμένους με συμβόλαια ζωής .

ΛΗΦΘΕΙΣΕΣ ΕΓΓΥΗΣΕΙΣ – ΚΑΛΥΜΜΑΤΑ

Για τη διασφάλιση των δανειοδοτήσεων η Εταιρία απαιτεί διασφαλίσεις (καλύμματα). Οι διασφαλίσεις που αποδέχεται η Εταιρία για τα δάνεια που χορηγεί είναι:

- Υποθήκες,
- Εκχώρηση απαιτήσεων

Η Εταιρία γενικά απαιτεί τα δάνεια να είναι καλυμμένα με «διασφαλιστική αξία» που καλύπτει το 100% του δανείου, έτσι ώστε να ελαχιστοποιείται ο αντίστοιχος πιστωτικός κίνδυνος.

Για τα μακροπρόθεσμα και μεσοπρόθεσμα δάνεια η Εταιρία γενικά απαιτεί τα καλύμματα να έχουν τη μορφή υποθήκης σε ακίνητη περιουσία. Αντίθετα για δάνεια με λήξη μέχρι 18 μήνες, η Εταιρία δέχεται καλύμματα σε άλλη μορφή όπως, το πρώτο δικαίωμα επί του τραπεζικού λογαριασμού που καταβάλλεται η μισθοδοσία του οφειλέτη.

19. ΑΞΙΟΓΡΑΦΑ ΕΜΠΟΡΙΚΗΣ ΕΚΜΕΤΑΛΛΕΥΣΗΣ

(Ποσά σε χιλ. €)

ΤΑΞΙΝΟΜΗΣΗ ΑΝΑ ΚΑΤΗΓΟΡΙΑ ΧΡΕΟΓΡΑΦΟΥ ΚΑΙ ΑΓΟΡΑ	31/12/2006	31/12/2005
ΕΜΠΟΡΙΚΟ ΧΑΡΤΟΦΥΛΑΚΙΟ		
Εισηγμένα-Εσωτερικού	19.677	14.200
Εισηγμένες Μετοχές	**19.677**	**14.200**
Αξιόγραφα Εμπορικού χαρτοφυλακίου	**19.677**	**14.200**

Στο εμπορικό χαρτοφυλάκιο η Εταιρία αναγνώρισε αξιόγραφα που αποκτήθηκαν με σκοπό τη δημιουργία κέρδους από τις βραχυχρόνιες διακυμάνσεις στην τιμή ή στο περιθώριο του διαπραγματευτή και περιλαμβάνει μόνο μετοχές.

Οι επενδύσεις που έχουν ταξινομηθεί ως κρατούμενες για εμπορία αποτιμώνται στην εύλογη αξία τους, η οποία προσδιορίζεται με βάση την τρέχουσα χρηματιστηριακή αξία την ημέρα κλεισίματος των οικονομικών καταστάσεων. Τα κέρδη ή ζημιές από την αποτίμησή τους καταχωρούνται στα αποτελέσματα χρήσης.

20. ΑΞΙΟΓΡΑΦΑ ΔΙΑΘΕΣΙΜΩΝ ΠΡΟΣ ΠΩΛΗΣΗ ΕΠΕΝΔΥΣΕΩΝ

(Ποσά σε χιλ. €)

ΤΑΞΙΝΟΜΗΣΗ ΑΝΑ ΚΑΤΗΓΟΡΙΑ ΧΡΕΟΓΡΑΦΟΥ ΚΑΙ ΑΓΟΡΑ	31/12/2006 ΕΥΛΟΓΗ ΑΞΙΑ	31/12/2005 ΕΥΛΟΓΗ ΑΞΙΑ
Κρατικά-Εσωτερικού	222.092	117.209
Κρατικά-Εξωτερικού		
Κρατικά Ομόλογα	**222.092**	**117.209**
Εταιρικά-Εισηγμένα-Εσωτερικού		
Εταιρικά-Εισηγμένα-Εξωτερικού	25.052	27.170
Εταιρικά-Εισηγμένα-Κρατών εκτός Ε.Ε.		
Εταιρικά-Εισηγμένα Ομόλογα	**25.052**	**27.170**
ΣΥΝΟΛΟ ΟΜΟΛΟΓΩΝ	**247.144**	**144.379**
Εισηγμένες-Εσωτερικού	4.907	6.342
Μη Εισηγμένες-Εσωτερικού *	542	440
Μη Εισηγμένες-Εξωτερικού * *	5.813	970
ΣΥΝΟΛΟ ΜΕΤΟΧΩΝ	**11.262**	**7.752**
ΑΚ-Εσωτερικού	46.136	110.689
ΣΥΝΟΛΟ ΜΕΡΙΔΙΩΝ ΑΜΟΙΒΑΙΩΝ ΚΕΦΑΛΑΙΩΝ	**46.136**	**110.689**
ΓΕΝΙΚΟ ΣΥΝΟΛΟ ΑΞΙΟΓΡΑΦΩΝ ΔΙΑΘΕΣΙΜΩΝ ΠΡΟΣ ΠΩΛΗΣΗ ΕΠΕΝΔΥΣΕΩΝ	**304.542**	**262.820**

* ΠΕΡΙΓΡΑΦΗ ΜΗ ΕΙΣΗΓΜΕΝΩΝ ΜΕΤΟΧΩΝ ΧΑΡΤΟΦΥΛΑΚΙΟΥ	31/12/2006 ΤΕΜΑΧΙΑ	31/12/2006 ΥΠΟΛΟΙΠΟ	31/12/2005 ΤΕΜΑΧΙΑ	31/12/2005 ΥΠΟΛΟΙΠΟ
ΑΤΕ ΔΙΑΦΗΜΙΣΤΙΚΗ	38.814	201	38.814	114
TOTAL CARE NETWORK	40.050	118	40.050	118
AUDATEX	5.000	158	5.000	158
ΑΓΡΟΡΕΝΤ ΑΕΤΕ	5.000	50	5.000	50
ΑΤΕ ΕΞΕΛΙΞΗ	1.500	15	-	-
Σύνολο		**542**		**440**

** ΠΕΡΙΓΡΑΦΗ ΜΗ ΕΙΣΗΓΜΕΝΩΝ ΜΕΤΟΧΩΝ ΧΑΡΤΟΦΥΛΑΚΙΟΥ	31/12/2006 ΤΕΜΑΧΙΑ	31/12/2006 ΥΠΟΛΟΙΠΟ	31/12/2005 ΤΕΜΑΧΙΑ	31/12/2005 ΥΠΟΛΟΙΠΟ
ΑΤΕ INSURANCE SA	11.830	5.813	11.830	970

Στο χαρτοφυλάκιο των διαθέσιμων προς πώληση επενδύσεων η Εταιρία αναγνώρισε επενδύσεις οι οποίες μπορεί είτε να κρατούνται μέχρι τη λήξη ή να πωληθούν προκειμένου να ικανοποιηθούν ανάγκες ρευστότητας ή να επιτευχθούν κέρδη από μεταβολή των επιτοκίων ή της τιμής ξένων νομισμάτων. Έπειτα από την αρχική καταχώρησή τους, οι επενδύσεις που έχουν ταξινομηθεί ως διαθέσιμες προς πώληση, αποτιμώνται στην εύλογη αξία τους. Τα κέρδη ή οι ζημίες που προκύπτουν από την αποτίμηση των διαθέσιμων προς πώληση επενδύσεων καταχωρούνται σε ξεχωριστό λογαριασμό της καθαρής θέσης έως ότου εκποιηθούν ή εισπραχθούν ή διαπιστωθεί ότι υπάρχει απομείωση στην αξία τους, οπότε και μεταφέρονται στην κατάσταση αποτελεσμάτων χρήσης.

21. ΑΞΙΟΓΡΑΦΑ ΔΙΑΚΡΑΤΟΥΜΕΝΩΝ ΩΣ ΤΗ ΛΗΞΗ ΕΠΕΝΔΥΣΕΩΝ

(Ποσά σε χιλ. €)

ΤΑΞΙΝΟΜΗΣΗ ΑΝΑ ΚΑΤΗΓΟΡΙΑ ΧΡΕΟΓΡΑΦΟΥ ΚΑΙ ΑΓΟΡΑ	31/12/2006	31/12/2005
Εταιρικά- Εισηγμένα-Εξωτερικού	11.000	11.000
Εταιρικά-Εισηγμένα Ομόλογα	**11.000**	**11.000**
Αξιόγραφα διακρατούμενα έως την λήξη επενδύσεων	**11.000**	**11.000**

Αφορούν Εταιρικά Ομόλογα Εξωτερικού , τα οποία η Εταιρία κατέχει από την ημερομηνία έκδοσής τους και προτίθεται να τα κρατήσει έως τη λήξη τους. Το αναπόσβεστο κόστος τους ισούται με την ονομαστική τους αξία.

22. ΕΠΕΝΔΥΣΕΙΣ ΓΙΑ ΛΟΓΑΡΙΑΣΜΟ ΑΣΦΑΛΙΣΜΕΝΩΝ ΖΩΗΣ ΠΟΥ ΦΕΡΟΥΝ ΤΟΝ ΕΠΕΝΔΥΤΙΚΟ ΚΙΝΔΥΝΟ (UNIT LINKED)

(Ποσά σε χιλ. €)

ΠΕΡΙΓΡΑΦΗ	31/12/2006	31/12/2005
Επενδύσεις	**23.286**	**21.758**

23. ΑΠΑΙΤΗΣΕΙΣ ΚΑΤΑ ΑΣΦΑΛΙΣΜΕΝΩΝ

Οι απαιτήσεις κατά ασφαλισμένων αφορούν απαιτήσεις από τα ασφαλιστήρια συμβόλαια που εκδόθηκαν έως την ημερομηνία σύνταξης αυτών των οικονομικών καταστάσεων και παραμένουν ανείσπρακτα.

Το υπόλοιπο των απαιτήσεων αναλύεται ως εξής:

(Ποσά σε χιλ. €)

ΠΕΡΙΓΡΑΦΗ	31/12/2006	31/12/2005
Απαιτήσεις από χρεώστες ασφαλίστρων	43.671	48.336
Μείον: Πρόβλεψη επισφαλών απαιτήσεων	-5.920	-5.422
Σύνολο	**37.751**	**42.914**

24. ΑΠΑΙΤΗΣΕΙΣ ΑΠΟ ΑΝΤΑΣΦΑΛΙΣΤΙΚΕΣ ΔΡΑΣΤΗΡΙΟΤΗΤΕΣ

Οι απαιτήσεις από αντασφαλιστικές δραστηριότητες αφορούν συμμετοχή των αντασφαλιστών στις πληρωθείσες αποζημιώσεις και στα ασφαλιστικά αποθεματικά για την ανάληψη από μέρους των του αντασφαλιζόμενου κινδύνου.

(Ποσά σε χιλ. €)

ΠΕΡΙΓΡΑΦΗ	31/12/2006	31/12/2005
Απαιτήσεις από αντασφαλιστές	**18.105**	**19.403**

25. ΣΥΜΜΕΤΟΧΕΣ ΣΕ ΣΥΝΔΕΔΕΜΕΝΕΣ ΕΠΙΧΕΙΡΗΣΕΙΣ

(Ποσά σε χιλ. €)

			31/12/2006			
ΕΠΩΝΥΜΙΑ	**ΧΩΡΑ ΕΔΡΑΣ**	**% ΣΥΜ/ΧΗΣ**	**ΙΔΙΑ ΚΕΦΑΛΑΙΑ**	**ΑΞΙΑ ΚΤΗΣΗΣ**	**ΑΠΟΜΕΙΩΣΗ**	**ΛΟΓΙΣΤΙΚΗ ΑΞΙΑ**
ΑΤΕ ΑΕΔΑΚ	Ελλάδα	46,00%		358	0	358
ΑΤΕ ΧΡΗΜΑΤΙΣΤΗ-ΡΙΑΚΗ Α.ΕΠ.Ε.Υ.	Ελλάδα	33,38%		11.586	0	11.586
ΑΤΕ LEASING Α.Ε.	Ελλάδα	1,00%		730	0	730
ΑΤΕ ΤΕΧΝΙΚΗ -ΠΛΗΡΟΦΟΡΙΚΗ Α.Ε.	Ελλάδα	10,34%		474	0	474
ΑΤΕ ΚΑΡΤΑ Α.Ε.	Ελλάδα	2,00%		147	0	147
Συμμετοχές σε συνδεδεμένες επιχειρήσεις				**13.295**	**0**	**13.295**

			31/12/2005			
ΕΠΩΝΥΜΙΑ	**ΧΩΡΑ ΕΔΡΑΣ**	**% ΣΥΜ/ΧΗΣ**	**ΙΔΙΑ ΚΕΦΑΛΑΙΑ**	**ΑΞΙΑ ΚΤΗΣΗΣ**	**ΑΠΟΜΕΙΩΣΗ**	**ΛΟΓΙΣΤΙΚΗ ΑΞΙΑ**
ΑΤΕ ΑΕΔΑΚ	Ελλάδα	46,00%		358	0	358
ΑΤΕ ΧΡΗΜΑΤΙΣΤΗ-ΡΙΑΚΗ Α.ΕΠ.Ε.Υ.	Ελλάδα	33,38%		11.586	0	11.586
ΑΤΕ LEASING Α.Ε.	Ελλάδα	1,00%		730	0	730
ΑΤΕ ΤΕΧΝΙΚΗ-ΠΛΗΡΟΦΟΡΙΚΗ Α.Ε.	Ελλάδα	10,34%		474	0	474
ΑΤΕ ΚΑΡΤΑ Α.Ε.	Ελλάδα	2,00%		147	0	147
Συμμετοχές σε συνδεδεμένες επιχειρήσεις				**13.295**	**0**	**13.295**

26. ΕΠΕΝΔΥΣΕΙΣ ΣΕ ΑΚΙΝΗΤΑ

(Ποσά σε χιλ. €)

ΠΕΡΙΓΡΑΦΗ	ΓΗΠΕΔΑ & ΟΙΚΟΠΕΔΑ	ΚΤΙΡΙΑ	ΣΥΝΟΛΟ
Έναρξη			
Αξία κτήσης	2.900	2.505	5.405
Συσσωρευμένες Αποσβέσεις και Απομείωση			
Αναπόσβεστη Αξία κτήσης 01/01/2006	**2.900**	**2.505**	**5.405**
Πλέον:			
Αγορές			
Αποκτήσεις από επιχειρηματικές εξαγορές			
Πωλήσεις & διαγραφές			
Μείον:			
Απόσβεση χρήσεως		-68	-68
Απομείωση χρήσεως			
Πωλήσεις & διαγραφές			
Λοιπά		-163	-163
Αναπόσβεστη αξία κτήσης 31/12/2006	**2.900**	**2.274**	**5.174**

Οι επενδύσεις σε ακίνητα αφορούν τα μη ιδιοχρησιμοποιούμενα ακίνητα, τα οποία κατέχονται με σκοπό την αποκόμιση εσόδων μέσω μισθωμάτων καθώς επίσης και την αύξηση της αξίας των κεφαλαίων.

Κατά την ημερομηνία μετάβασης στα Δ.Π.Χ.Π την 1.1.2004, όπως αναφέρθηκε στην σημείωση 2.4 , η Εταιρία επέλεξε να κάνει χρήση της παραγράφου 17 του Δ.Π.Χ.Π. 1 και ως τεκμαρτό κόστος ή θεωρητική αξία κτήσης να λάβει την εύλογη αξία των οικοπέδων και κτιρίων όπως αυτή προσδιορίσθηκε από εταιρία εκτίμησης ακινήτων.

27. ΕΝΣΩΜΑΤΑ ΠΑΓΙΑ ΠΕΡΙΟΥΣΙΑΚΑ ΣΤΟΙΧΕΙΑ

(Ποσά σε χιλ. €)

ΠΕΡΙΓΡΑΦΗ	ΓΗΠΕΔΑ & ΟΙΚΟΠΕΔΑ	ΚΤΙΡΙΑ	ΜΗΧΑΝΗΜΑΤΑ	ΜΕΤΑΦΟΡΙΚΑ ΜΕΣΑ	ΕΠΙΠΛΑ ΚΑΙ ΛΟΙΠΟΣ ΕΞΟΠΛΙΣΜΟΣ	ΒΕΛΤΙΩΣΕΙΣ ΣΕ ΜΙΣΘΩΜΕΝΑ ΑΚΙΝΗΤΑ ΤΡΙΤΩΝ	ΑΚΙΝΗΤΟ-ΠΟΙΗΣΕΙΣ ΥΠΟ ΚΑΤΑΣΚΕΥΗ	ΣΥΝΟΛΟ
Έναρξη								
Αξία κτήσης	16.637	18.788		254	9.423	366	7.784	53.252
Συσσωρευμένες Αποσβέσεις και Απομείωση		-499		-168	-8.762	-98		-9.527
Αναπόσβεστη Αξία κτήσης Έναρξης 01/01/2006	**16.637**	**18.289**	**0**	**86**	**661**	**268**	**7.784**	**43.725**
Πλέον:								
Αγορές	281	36			424	23	2.577	3.341
Πωλήσεις								0
Μείον:								
Απόσβεση χρήσεως		-232		-23	-276	-37		-568
Λοιπά		163				-163		0
Αναπόσβεστη αξία κτήσης 31/12/2006	**16.918**	**18.256**	**0**	**63**	**809**	**91**	**10.361**	**46.498**
Αξία κτήσης	16.918	18.987		254	9.847	226	10.361	56.593
Συσσωρευμένες Αποσβέσεις και Απομείωση		-731		-191	-9.038	-135		-10.095
Αναπόσβεστη αξία κτήσης 31/12/2006	**16.918**	**18.256**	**0**	**63**	**809**	**91**	**10.361**	**46.498**

Κατά την ημερομηνία μετάβασης στα Δ.Π.Χ.Π την 1.1.2004 . όπως αναφέρθηκε στην σημείωση 2.4 , η Εταιρία επέλεξε να κάνει χρήση της παραγράφου 17 του Δ.Π.Χ.Π. 1 και ως τεκμαρτό κόστος ή θεωρητική αξία κτήσης να λάβει την εύλογη αξία των οικοπέδων και κτιρίων όπως αυτή προσδιορίσθηκε από εταιρία εκτίμησης ακινήτων.

28. ΑΫΛΑ ΠΕΡΙΟΥΣΙΑΚΑ ΣΤΟΙΧΕΙΑ

(Ποσά σε χιλ. €)

ΠΕΡΙΓΡΑΦΗ	ΛΟΓΙΣΜΙΚΟ
Αξία κτήσης	4.623
Συσσωρευμένες Αποσβέσεις και Απομείωση	-4.567
Αναπόσβεστη Αξία κτήσης 31/12/2005	**56**
Αξία κτήσης	4.623
Συσσωρευμένες Αποσβέσεις και Απομείωση	-4.613
Αναπόσβεστη αξία κτήσης 31/12/2006	**10**

Το υπόλοιπο του λογαριασμού αφορά το αναπόσβεστο ποσό των λογισμικών προγραμμάτων της Εταιρίας. Τα λογισμικά προγράμματα αποσβένονται σε τρία χρόνια.

29. ΑΝΑΒΑΛΛΟΜΕΝΟΣ ΦΟΡΟΣ

(Ποσά σε χιλ. €)

ΠΕΡΙΓΡΑΦΗ	31/12/2006	31/12/2005
Αναπροσαρμογή αξίας άυλων περιουσιακών στοιχείων	1.285	2.138
Αναπροσαρμογή αξίας επενδύσεων σε ακίνητα	-65	
Συνταξιοδοτικές και άλλες παροχές μετά την έξοδο από την υπηρεσία	1.713	1.458
Προβλέψεις για ενδεχόμενες υποχρεώσεις	22.704	22.863
Φορολογικές ζημίες προς συμψηφισμό	2.374	4.846
Απαιτήσεις από αναβαλλόμενους φόρους	**28.011**	**31.305**
Προβλέψεις για ενδεχόμενες υποχρεώσεις		-2.472
Υποχρεώσεις από αναβαλλόμενους φόρους	**0**	**-2.472**
Καθαρές Απαιτήσεις / Υποχρεώσεις από αναβαλλόμενους φόρους	**28.011**	**28.833**

30. ΛΟΙΠΑ ΠΕΡΙΟΥΣΙΑΚΑ ΣΤΟΙΧΕΙΑ

(Ποσά σε χιλ. €)

ΠΕΡΙΓΡΑΦΗ	31/12/2006	31/12/2005
Προμήθειες & άλλα έξοδα παραγωγής επομένων χρήσεων	16.237	16.650
Επιταγές & γραμμάτια εισπρακτέα	6.869	4.152
Λοιπά	13.105	10.421
Λοιπά περιουσιακά στοιχεία	**36.211**	**31.223**

31. ΥΠΟΧΡΕΩΣΕΙΣ ΠΑΡΟΧΩΝ ΜΕΤΑ ΤΗΝ ΕΞΟΔΟ ΑΠΟ ΤΗΝ ΕΤΑΙΡΙΑ

(Ποσά σε χιλ. €)

ΠΕΡΙΓΡΑΦΗ	31/12/2006	31/12/2005
Υποχρέωση Ισολογισμού		
Παροχές κατά τη συνταξιοδότηση - Μη χρηματοδοτούμενες	6.852	6.349
Παροχές κατά τη συνταξιοδότηση - Χρηματοδοτούμενες	23.894	21.700
Σύνολο Υποχρέωσης	**30.746**	**28.049**
Αποτελέσματα χρήσης		
Παροχές κατά τη συνταξιοδότηση - Μη χρηματοδοτούμενες	503	515
Παροχές κατά τη συνταξιοδότηση - Χρηματοδοτούμενες	591	438
Σύνολο Υποχρέωσης	**1.094**	**953**

Α. ΠΑΡΟΧΕΣ ΚΑΤΑ ΤΗ ΣΥΝΤΑΞΙΟΔΟΤΗΣΗ - ΜΗ ΧΡΗΜΑΤΟΔΟΤΟΥΜΕΝΕΣ (Ν. 2112)

(Ποσά σε χιλ. €)

ΠΕΡΙΓΡΑΦΗ	31/12/2006	31/12/2005
Πλέον: Παρούσα αξία υποχρεώσεων	7.317	6.859
Αναλογιστικά κέρδη/(ζημίες) μη αναγνωρισθέντα	-465	-510
Υποχρέωση Ισολογισμού	**6.852**	**6.349**
Επιβάρυνση στα αποτελέσματα		
Κόστος υπηρεσίας	263	263
Τόκοι-έξοδα	240	252
Σύνολο επιβάρυνσης	**503**	**515**
Μεταβολή για τη χρήση	**31/12/2006**	**31/12/2005**
Υπόλοιπο έναρξης	7.141	6.726
Μεταβολή χρήσης	-503	515
Αποζημιώσεις που πληρώθηκαν	214	138
	6.852	**6.349**

Β. ΠΑΡΟΧΕΣ ΚΑΤΑ ΤΗ ΣΥΝΤΑΞΙΟΔΟΤΗΣΗ – ΧΡΗΜΑΤΟΔΟΤΟΥΜΕΝΕΣ (DAF)

(Ποσά σε χιλ. €)

ΠΕΡΙΓΡΑΦΗ	31/12/2006	31/12/2005
Πλέον: Παρούσα αξία υποχρεώσεων	9.546	7.942
Μείον: (Εύλογη αξία περιουσιακών στοιχείων προγράμματος)		
Αναλογιστικά κέρδη/(ζημίες) μη αναγνωρισθέντα	14.348	13.758
Υποχρέωση Ισολογισμού	**23.894**	**21.700**
Επιβάρυνση στα αποτελέσματα	**31/12/2006**	**31/12/2005**
Κόστος υπηρεσίας		
Τόκοι-έξοδα	217	163
Αναμενόμενη απόδοση στα περιουσιακά στοιχεία του προγράμματος	374	275
Αναλογιστικά κέρδη/(ζημίες)		
Σύνολο επιβάρυνσης	**591**	**438**

ΜΕΤΑΒΟΛΗ ΓΙΑ ΤΗ ΧΡΗΣΗ	31/12/2006	31/12/2005
Υπόλοιπο έναρξης	24.242	21.810
Μεταβολή χρήσης	-591	438
Αποζημιώσεις που πληρώθηκαν	243	328
	23.894	**21.700**

Η Εταιρία ανάθεσε στην Ελληνική εταιρία αναλογιστικών μελετών Prudential, να διεξάγει ανεξάρτητη μελέτη και να εκτιμήσει την υποχρέωση που απορρέει για την Εταιρία με βάση τα ισχύοντα συνταξιοδοτικά προγράμματα.

Έχουν γίνει αναλογιστικές μελέτες για την 1/1/2004 , την 31/12//2004, την 31/12/2005 και την 31/12/2006. Οι βασικές παραδοχές / υποθέσεις βάσει των οποίων διενεργήθηκαν οι παραπάνω αναλογιστικές μελέτες έχουν ως εξής:

ΑΝΑΛΟΓΙΣΤΙΚΗ ΜΕΛΕΤΗ	31/12/2006	
	ΜΗ ΧΡΗΜΑΤΟΔΟΤΟΥΜΕΝΕΣ	ΧΡΗΜΑΤΟΔΟΤΟΥΜΕΝΕΣ
Επιτόκιο προεξόφλησης	**4,00%**	**5,00%**
Αναμενόμενη απόδοση περιουσιακών στοιχείων προγράμματος	**4,00%**	**5,00%**
Ποσοστό μελλοντικής αύξησης μισθών - συντάξεων	**4,52%**	**4,52%**

ΑΝΑΛΟΓΙΣΤΙΚΗ ΜΕΛΕΤΗ	31/12/2005	
	ΜΗ ΧΡΗΜΑΤΟΔΟΤΟΥΜΕΝΕΣ	ΧΡΗΜΑΤΟΔΟΤΟΥΜΕΝΕΣ
Επιτόκιο προεξόφλησης	**3,50%**	**3,50%**
Αναμενόμενη απόδοση περιουσιακών στοιχείων προγράμματος	**3,50%**	**3,50%**
Ποσοστό μελλοντικής αύξησης μισθών - συντάξεων	**4,52%**	**4,52%**

Σύμφωνα με τα Διεθνή Λογιστικά Πρότυπα (Δ.Π.Χ.Π.) οι υποχρεώσεις της Εταιρίας προς τα ασφαλιστικά ταμεία των εργαζομένων σε αυτή διαχωρίζονται σε συνταξιοδοτικά προγράμματα προκαθορισμένων εισφορών με εξάντληση της υποχρέωσης της Εταιρίας (defined contribution) και σε συνταξιοδοτικά προγράμματα που η κάλυψη της υποχρέωσης προς τα ασφαλιστικά ταμεία καθορίζεται τελικά κατά τη στιγμή της αποχώρησής των υπαλλήλων λόγω συνταξιοδότησης βάσει της ηλικίας τους, της προϋπηρεσίας τους στην Εταιρία και της αμοιβής τους (defined benefit).

Μια υποχρέωση θεωρείται ότι αφορά πρόγραμμα προκαθορισμένων εισφορών (defined contribution) όταν λογίζεται σε τακτική βάση το δεδουλευμένο μέρος αυτών. Η πρακτική αυτή είναι παρόμοια με την πρακτική που προβλέπεται από την ισχύουσα Ελληνική νομοθεσία, δηλαδή την καταβολή προς τα Ασφαλιστικά Ταμεία των εργοδοτικών εισφορών για την προσφερθείσα υπηρεσία των υπαλλήλων.

Για τα συνταξιοδοτικά προγράμματα που κατατάσσονται στην κατηγορία των καθορισμένων παροχών (defined benefit) τα Δ.Π.Χ.Π. έχουν θεσπίσει ορισμένες απαιτήσεις σε σχέση με την αποτίμηση της υπάρχουσας υποχρέωσης καθώς επίσης και τις

αρχές και τις αναλογιστικές υποθέσεις που πρέπει να ακολουθούνται κατά την εκτίμηση της υποχρέωσης που απορρέει από αυτά τα συνταξιοδοτικά προγράμματα. Η υποχρέωση που καταχωρείται βασίζεται στη μέθοδο της προβλεπόμενης μονάδας πίστωσης (projected unit credit method), η οποία υπολογίζει την παρούσα αξία της υποχρέωσης, μείον την εύλογη αξία των ενεργητικών στοιχείων του συνταξιοδοτικού προγράμματος που πιθανόν υπάρχουν.

Κατά την 31 Δεκεμβρίου 2006 η Εταιρία έχει αναγνωρίσει την υποχρέωσή της που προέρχεται από τον Ν. 2112 ύψους € 6.852 χιλ. Από το ποσό αυτό € 503 χιλ. αναγνωρίστηκε στα αποτελέσματα. Οι υποχρεώσεις της Εταιρίας που απορρέουν από το ομαδικό ασφαλιστήριο συμβόλαιο (DAF) , ανέρχονται σε € 23.894 χιλ. περίπου.

32. ΑΣΦΑΛΙΣΤΙΚΕΣ ΠΡΟΒΛΕΨΕΙΣ 31/12/2006

(Ποσά σε χιλ. €)

	ΣΥΝΟΛΟ		ΑΝΑΛΟΓΙΑ ΕΤΑΙΡΙΑΣ		ΑΝ/ΓΙΑ ΑΝΤΑΣΦΑΛΙΣΤΩΝ	
ΠΕΡΙΓΡΑΦΗ	31/12/2006	31/12/2005	31/12/2006	31/12/2005	31/12/2006	31/12/2005
ΑΠΟΘΕΜΑΤΑ ΖΩΗΣ						
Αναλογιστικά Αποθεματικά ασφαλειών ζωής	323.938	326.732	323.938	326.732	0	0
Ασφαλιστικές προβλέψεις μη δεδουλευμένων ασφαλίστρων ασφαλίσεων ζωής	9.801	9.694	9.801	9.694	0	0
Προβλέψεις για συμμετοχή στα κέρδη και επιστροφή ασφαλίστρων ασφαλίσεων ζωής	25.774	27.904	25.774	27.904	0	0
Εκκρεμείς αποζημιώσεις επί δηλωθεισών ζημιών ασφαλίσεων ζωής	8.480	9.268	7.762	8.484	718	784
Εκκρεμείς αποζημιώσεις επελθεισών και μη δηλωθεισών ζημιών ασφαλίσεων ζωής (IBNR)	2.444	2.507	2.444	2.507	0	0
Σύνολο αποθεμάτων ζωής	**370.437**	**376.105**	**369.719**	**375.321**	**718**	**784**
ΑΠΟΘΕΜΑΤΑ ΓΕΝΙΚΩΝ ΑΣΦΑΛΙΣΕΩΝ						
Ασφαλιστικές προβλέψεις μη δεδουλευμένων ασφαλίστρων γενικών ασφαλίσεων	43.750	41.011	36.843	34.056	6.907	6.955
Εκκρεμείς αποζημιώσεις επί δηλωθεισών ζημιών γενικών ασφαλίσεων	149.437	144.962	132.615	128.431	16.822	16.531
Σύνολο αποθεμάτων γενικών ασφαλίσεων	**193.187**	**185.973**	**169.458**	**162.487**	**23.729**	**23.486**
Αποθέματα για ασφάλειες ζωής όπου ο κίνδυνος ανήκει στους ασφαλισμένους (Unit Linked)	**23.286**	**21.758**	**23.286**	**21.758**	**0**	**0**
Σύνολο ασφαλιστικών προβλέψεων	**586.910**	**583.836**	**562.463**	**559.566**	**24.447**	**24.270**

33. ΑΛΛΕΣ ΥΠΟΧΡΕΩΣΕΙΣ

(Ποσά σε χιλ. €)

ΠΕΡΙΓΡΑΦΗ	31/12/2006	31/12/2005
Έξοδα πληρωτέα και έσοδα επομένων χρήσεων	248	-77
Προμήθειες και τόκοι πληρωτέοι		
Πιστωτές και προμηθευτές	7.859	2.332
Οφειλόμενες αμοιβές και έξοδα προσωπικού		
Υποχρεώσεις από φόρους και τέλη (εκτός φόρου εισοδήματος)	6.151	5.837
Φόρος εισοδήματος	8.020	8.544
Μερίσματα πληρωτέα	45	99
Υποχρεώσεις από εισπράξεις για λογαριασμό τρίτων		
Οφειλές προς το Δημόσιο και επιχειρήσεις του Δημοσίου	1.326	1.269
Υποχρεώσεις από χρηματοδοτικές μισθώσεις		
Υποχρεώσεις προς ασφαλιστές, πράκτορες, συνεργάτες πωλήσεων		
Υποχρεώσεις προς αντασφαλιστές	1.802	1.282
Λοιπές υποχρεώσεις		
Λοιπές Προβλέψεις	2.265	1.800
Άλλες υποχρεώσεις	**27.716**	**21.086**

34. ΜΕΤΟΧΙΚΟ ΚΕΦΑΛΑΙΟ, ΥΠΕΡ ΤΟ ΑΡΤΙΟ ΚΑΙ ΙΔΙΕΣ ΜΕΤΟΧΕΣ

(Ποσά σε χιλ. €)

ΠΕΡΙΓΡΑΦΗ	31/12/2006	31/12/2005
Αριθμός προνομιούχων μετοχών		
Αριθμός κοινών μετοχών	27.318	27.318
Καταβλημένο	40.978	40.978
Μετοχικό κεφάλαιο	**40.978**	**40.978**
Διαφορά υπέρ το άρτιο	**240**	**22.480**
Ίδιες μετοχές		
Κόστος Κτήσης	197	1.453

ΜΕΤΟΧΙΚΟ ΚΕΦΑΛΑΙΟ

Το μετοχικό κεφάλαιο της Εταιρίας ανέρχεται σε € 40.977.520,50 διαιρούμενο σε 27.318.347 μετοχές ονομαστικής αξίας € 1,50 εκάστη.

ΙΔΙΕΣ ΜΕΤΟΧΕΣ

Η Εταιρία με την από 11-06-2001 απόφαση της Γενικής Συνέλευσης των μετόχων της, αποφάσισε την αγορά ιδίων μετοχών μέχρι ποσοστού 10%, με ανώτατη τιμή αγοράς 30 € και κατώτατη 14 € για το χρονικό διάστημα 20-07-2001 έως 20-07-2002. Σ' εφαρμογή της απόφασης αυτής η Εταιρία προέβη σε σταδιακή αγορά συνολικού αριθμού **211.880** μετοχών, με μέση τιμή 19,66 € και με συνολικό κόστος 4.166.352,40 €. Στο σύνολο αυτό των μετοχών προστίθενται και οι **39.106** δωρεάν μετοχές από την Α.Μ.Κ., και έχουμε συνολικά **250.986** μετοχές.

Με τη λήξη της τριετίας δεν κατέστη δυνατόν να πουληθούν οι μετοχές αυτές, και ούτε να παρατείνουμε την διακράτησή των.

Έτσι η Εταιρία με τις αποφάσεις των Γ. Σ. στις 22-12-2004 και 25-05-2005 αποφάσισε την ακύρωση των παραπάνω μετοχών, με αντίστοιχη μείωση του Μετοχικού Κεφαλαίου και του αποθεματικού της διαφοράς μετοχών υπέρ το άρτιο.

Επίσης με την από 17-03-2003 απόφαση της Γενικής Συνέλευσης των μετόχων, αποφασίσθηκε για δεύτερη φορά αγορά ιδίων μετοχών μέχρι ποσοστού 5%, με ανώτατη τιμή αγοράς 8,00 € και κατώτατη 2,40 € για το χρονικό διάστημα 17-03-2003 έως 17-03-2004. Σ' εφαρμογή της απόφασης αυτής η Εταιρία προέβη σε σταδιακή αγορά συνολικού αριθμού **255.180** μετοχών, με μέση τιμή 5,69 € και με συνολικό κόστος 1.451.919,40 €.

Το Δ.Σ. της Εταιρίας στις 24-02-2006 και 18-07-2006 αποφάσισε την πώληση των παραπάνω Ιδίων μετοχών από 27-02-2006 έως 28-02-2007 με κατώτατη τιμή τα 2,30 ευρώ ανά μετοχή. Από τις ως άνω αποφάσεις έχουν πουληθεί έως 31-12-2006, 220.573 μετοχές και το υπόλοιπο τους ανέρχεται στις 34.607 μετοχές με συνολικό κόστος 196,86 χιλ. €.

ΙΔΙΕΣ ΜΕΤΟΧΕΣ

	ΑΡΙΘΜΟΣ ΜΕΤΟΧΩΝ	ΚΟΣΤΟΣ ΚΤΗΣΕΩΣ ΧΙΛ. €	ΠΟΣΟΣΤΟ ΣΥΜΜΕΤΟΧΗΣ
Υπόλοιπο έναρξης 01-01-2006	255.180	1.451,91	0,93%
Αγορές ιδίων μετοχών	0	0,00	
Πωλήσεις ιδίων μετοχών	220.573	1.255,05	0,81%
Υπόλοιπο 31-12-2006	**34.607**	**196,86**	**0,13%**

35. ΑΠΟΘΕΜΑΤΙΚΑ

(Ποσά σε χιλ. €)

ΠΕΡΙΓΡΑΦΗ	31/12/2006	31/12/2005
Τακτικό αποθεματικό		16.824
Αφορολόγητα αποθεματικά		1.250
Φορολογηθέντα αποθεματικά		19.740
Λοιπά αποθεματικά	1.245	
Αποθεματικό αναπροσαρμογής αξίας διαθέσιμων προς πώληση αξιόγραφων	-6.373	6.594
Αποθεματικό αναπροσαρμογής αξίας ακινήτων	10.479	19.756
Αποθεματικά	5.351	64.164

Τακτικό αποθεματικό: Έχει σχηματισθεί σύμφωνα με τις διατάξεις του Ν. 2190 / 1920.

Αφορολόγητα αποθεματικά: Έχουν σχηματισθεί βάσει ειδικών διατάξεων και νόμων τα οποία δεν προτίθενται να διανεμηθούν εντός των επόμενων χρήσεων. Για τα αποθεματικά αυτά σύμφωνα με το Δ.Λ.Π. 12 δεν υπολογίσθηκε αναβαλλόμενος φόρος.

Φορολογηθέντα αποθεματικά: Έχουν σχηματισθεί από το παρελθόν και είναι πλήρως φορολογημένα. Μπορούν να κεφαλαιοποιηθούν ή να διανεμηθούν χωρίς πρόσθετη φορολογική επιβάρυνση.

Αποθεματικά αναπροσαρμογής αξίας ακινήτων: Το αποθεματικό αυτό έχει σχηματισθεί από την αναπροσαρμογή των ακινήτων της εταιρείας που έγινε σύμφωνα με τις διατάξεις του Ν. 3229 / 2004.

36. ΔΙΑΧΕΙΡΙΣΗ ΚΙΝΔΥΝΩΝ

Η Εταιρία υπόκειται σε χρηματοοικονομικούς και ασφαλιστικούς κινδύνους.

36.1. ΧΡΗΜΑΤΟΟΙΚΟΝΟΜΙΚΟΣ ΚΙΝΔΥΝΟΣ

Η Εταιρία εκτίθεται σε χρηματοοικονομικό κίνδυνο μέσω των χρηματοοικονομικών στοιχείων ενεργητικού και παθητικού, των απαιτήσεων από αντασφαλιστές και των ασφαλιστικών προβλέψεων. Τα κύρια στοιχεία που συνθέτουν τον χρηματοοικονομικό κίνδυνο είναι ο κίνδυνος αγοράς, ο κίνδυνος ρευστότητας, ο συναλλαγματικός κίνδυνος, ο κίνδυνος επιτοκίου, ο κίνδυνος εγγυήσεων, ο πιστωτικός κίνδυνος .

■ ΚΙΝΔΥΝΟΣ ΑΓΟΡΑΣ

Ο κίνδυνος αγοράς αφορά την πιθανότητα απωλειών λόγω μεταβολής στο επίπεδο ή στη μεταβλητότητα των τιμών αγοράς, όπως είναι οι τιμές των μετοχών, επιτοκίων και συναλλαγματικών διαφορών. Η Εταιρία εφαρμόζει σύγχρονες μεθόδους για τη μέτρηση του κινδύνου αγοράς, όπως η αποτίμηση Αξίας σε Κίνδυνο (Value-at-Risk).

Η Value-at-Risk αποτίμηση είναι εκτίμηση της μέγιστης δυνητικής μείωσης στην καθαρή τρέχουσα αξία του χαρτοφυλακίου που μπορεί να συμβεί σε ένα καθορισμένο χρονικό διάστημα και για ένα συγκεκριμένο επίπεδο εμπιστοσύνης, όμως δεν μπορεί να καλύψει εκτίμηση οικονομικών απωλειών που μπορεί να προκύψει από εξαιρετικά ασυνήθιστες μεταβολές οικονομικής φύσης

■ ΚΙΝΔΥΝΟΣ ΡΕΥΣΤΟΤΗΤΑΣ

Ο κίνδυνος ρευστότητας σχετίζεται με τη δυνατότητα της Εταιρίας να εκπληρώσει τις χρηματοοικονομικές της υποχρεώσεις, όταν αυτές γίνουν απαιτητές.

Η παρακολούθηση του κινδύνου ρευστότητας επικεντρώνεται στη διαχείριση του χρονικού συσχετισμού των ταμιακών εισροών και εκροών, καθώς και στην εξασφάλιση επαρκών ταμιακών διαθεσίμων για τις τρέχουσες συναλλαγές. Για το σκοπό αυτό η Εταιρία κάνει ανάλυση ανοίγματος ρευστότητας εξασφαλίζοντας μια εικόνα των αναμενόμενων χρηματοροών που προκύπτουν από όλα τα στοιχεία του Ενεργητικού και του Παθητικού.

Ο παρακάτω πίνακας βασίστηκε στην εναπομείνασα διάρκεια των απαιτήσεων και υποχρεώσεων από την ημερομηνία σύνταξης των λογιστικών καταστάσεων έως τη συμβατική ημερομηνία λήξης τους. Στις περιπτώσεις όπου δεν υπάρχει συμβατική ημερομηνία λήξης για τις απαιτήσεις και τις υποχρεώσεις (ανοιχτοί αλληλόχρεοι λογαριασμοί, καταθέσεις όψεως και ταμιευτηρίου), τότε αυτές κατατάσσονται στη χρονική περίοδο μέχρι ένα μήνα.

ΚΙΝΔΥΝΟΣ ΡΕΥΣΤΟΤΗΤΑΣ

(Ποσά σε χιλ. €)

	31/12/2006						31/12/2005					
ΠΕΡΙΓΡΑΦΗ	**ΕΩΣ 1 ΜΗΝΑ**	**ΑΠΟ 1 ΜΗΝΑ ΕΩΣ 3 ΜΗΝΕΣ**	**ΑΠΟ 3 ΜΗΝΕΣ ΕΩΣ 1 ΕΤΟΣ**	**ΑΠΟ 1 ΕΤΟΣ ΕΩΣ 5 ΕΤΗ**	**ΠΛΕΟΝ ΤΩΝ 5 ΕΤΩΝ**	**ΣΥΝΟΛΟ**	**ΕΩΣ 1 ΜΗΝΑ**	**ΑΠΟ 1 ΜΗΝΑ ΕΩΣ 3 ΜΗΝΕΣ**	**ΑΠΟ 3 ΜΗΝΕΣ ΕΩΣ 1**	**ΑΠΟ 1 ΕΤΟΣ ΕΩΣ 5 ΕΤΗ**	**ΠΛΕΟΝ ΤΩΝ 5 ΕΤΩΝ**	**ΣΥΝΟΛΟ**
Ταμείο και Διαθέσιμα στη Κεντρική Τράπεζα	610					**610**	576					**576**
Αξιόγραφα δεκτά για επαναχρηματοδότηση						**0**						**0**
Απαιτήσεις κατά άλλων χρηματοπιστωτικών ιδρυμάτων	5.801	122.040				**127.841**	4.996	161.814				**166.810**
Αξιόγραφα εμπορικής εκμετάλλευσης	19.677					**19.677**	14.200					**14.200**
Παράγωγα Χρηματοπιστωτικά Μέσα						**0**						**0**
Δάνεια και προκαταβολές σε πελάτες					6.276	**6.276**					6.214	**6.214**
Αξιόγραφα διαθέσιμων προς πώληση επενδύσεων	46.135	540	4.907	37.000	215.945	**304.527**	110.690	5021	20.484	29.625	97.000	**262.820**
Αξιόγραφα διακρατούμενων ως τη λήξη επενδύσεων				1.000	10.000	**11.000**				1000	10.000	**11.000**
Αποθέματα						**0**						**0**
Πελάτες	11.171	25.694	18.991			**55.856**	12.456	28.560	21.301			**62.317**
Συμμετοχές σε θυγατρικές & συγγενείς Επιχειρήσεις					13.310	**13.310**					13.295	**13.295**
Επενδυτικά ακίνητα					5.174	**5.174**					5.405	**5.405**
Ενσώματα πάγια περιουσιακά στοιχεία					46.498	**46.498**					43.725	**43.725**
Άϋλα περιουσιακά στοιχεία					10	**10**					56	**56**
Επενδύσεις για λογαριασμό ασφαλισμένων (Unit Linked)	23.286					**23.286**	21.758					**21.758**
Λοιπά περιουσιακά στοιχεία		6.869	10.337		47.016	64.222		4.152	9.044		49.332	**62.528**
Ενεργητικό	**106.680**	**155.143**	**34.235**	**38.000**	**344.229**	**678.287**	**164.676**	**199.547**	**50.829**	**30.625**	**225.027**	**670.704**
Υποχρεώσεις προς άλλα χρηματοπιστωτικά ιδρύματα						**0**						**0**
Καταθέσεις πελατών						**0**						**0**
Υποχρεώσεις από πιστωτικούς τίτλους						**0**						**0**
Άλλες υποχρεώσεις		11.859	10.250	5607		**27.716**		8.254	12.650		182	**21.086**
Ασφαλιστικές Προβλέψεις					586.910	**586.910**					583.836	**583.836**
Φορολογικές υποχρεώσεις						**0**					2.472	**2.472**
Υποχρεώσεις παροχών μετά την έξοδο από την εταιρία				2.850	27.896	**30.746**				2.500	25.549	**28.049**
Παθητικό	**0**	**11.859**	**10.250**	**8.457**	**614.806**	**645.372**	**0**	**8.254**	**12.650**	**2.500**	**612.039**	**635.443**
Καθαρή Θέση						**32.915**						**35.261**

■ ΣΥΝΑΛΛΑΓΜΑΤΙΚΟΣ ΚΙΝΔΥΝΟΣ

Ο κίνδυνος αυτός δεν επηρεάζει σημαντικά την λειτουργία της Εταιρίας δεδομένου ότι οι συναλλαγές με τους πελάτες και προμηθευτές σε ξένα νομίσματα είναι ελάχιστες. Στον παρακάτω πίνακα εμφανίζεται συνοπτικά ο βαθμός έκθεσης της Εταιρίας στον συναλλαγματικό κίνδυνο κατά την 31.12.2006.

ΣΥΝΑΛΛΑΓΜΑΤΙΚΟΣ ΚΙΝΔΥΝΟΣ

(Ποσά σε χιλ. €)

	31/12/2006						31/12/2005					
ΠΕΡΙΓΡΑΦΗ	**EUR**	**USD**	**GBP**	**JPY**	**ΛΟΙΠΑ**	**ΣΥΝΟΛΟ**	**EUR**	**USD**	**GBP**	**JPY**	**ΛΟΙΠΑ**	**ΣΥΝΟΛΟ**
Ταμείο και Διαθέσιμα στη Κεντρική Τράπεζα	610					**610**	576					**576**
Αξιόγραφα δεκτά για επαναχρηματοδότηση						**0**						**0**
Απαιτήσεις κατά άλλων χρηματοπιστωτικών ιδρυμάτων	121.114	6.121	606			**127.841**	160.641	5.594	575			**166.810**
Αξιόγραφα εμπορικής εκμετάλλευσης	19.677					**19.677**	14.200					**14.200**
Παράγωγα Χρηματοπιστωτικά Μέσα						**0**						**0**
Δάνεια και προκαταβολές σε πελάτες	6.276					**6.276**	6.214					**6.214**
Αξιόγραφα διαθέσιμων προς πώληση επενδύσεων	304.308	219				**304.527**	261.737	1083				**262.820**
Αξιόγραφα διακρατούμενων ως τη λήξη επενδύσεων	11.000					**11.000**	11.000					**11.000**
Αποθέματα						**0**						**0**
Πελάτες	55.856					**55.856**	62.317					**62.317**
Συμμετοχές σε θυγατρικές & συγγενείς Επιχειρήσεις	13.310					**13.310**	13.295					**13.295**
Επενδυτικά ακίνητα	5.174					**5.174**	5.405					**5.405**
Ενσώματα πάγια περιουσιακά στοιχεία	46.498					**46.498**	43.725					**43.725**
Άϋλα περιουσιακά στοιχεία	10					**10**	56					**56**
Επενδύσεις για λογαριασμό ασφαλισμένων (Unit Linked)	23.286					**23.286**	21.758					**21.758**
Λοιπά περιουσιακά στοιχεία	64.222					**64.222**	62.528					**62.528**
Ενεργητικό	**671.341**	**6.340**	**606**	**0**	**0**	**678.287**	**663.452**	**6.677**	**575**	**0**	**0**	**670.704**
Υποχρεώσεις προς άλλα χρηματοπιστωτικά ιδρύματα						**0**						**0**
Καταθέσεις πελατών						**0**						**0**
Υποχρεώσεις από πιστωτικούς τίτλους						**0**						**0**
Άλλες υποχρεώσεις	27.716					**27.716**	21.086					**21.086**
Ασφαλιστικές Προβλέψεις	586.910					**586.910**	583.836					**583.836**
Φορολογικές υποχρεώσεις						**0**	2.472					**2.472**
Υποχρεώσεις παροχών μετά την εξοδο από την εταιρία	30.746					**30.746**	28.049					**28.049**
Παθητικό	**645.372**	**0**	**0**	**0**	**0**	**645.372**	**635.443**	**0**	**0**	**0**	**0**	**635.443**
Καθαρή Θέση						**32.915**						**35.261**

■ ΚΙΝΔΥΝΟΣ ΕΠΙΤΟΚΙΟΥ

Ο κίνδυνος επιτοκίου αναφέρεται στις μεταβολές των μελλοντικών ταμιακών ροών των χρηματοοικονομικών στοιχείων εξαιτίας των διακυμάνσεων στα επιτόκια. Οι διακυμάνσεις των επιτοκίων επηρεάζουν σε μεγάλο βαθμό και την παρούσα αξία των αναμενόμενων ροών από μια επένδυση ή μια υποχρέωση. Η Εταιρία παρακολουθεί τις επιπτώσεις του κινδύνου επιτοκίου εξετάζοντας την διάρκεια του χαρτοφυλακίου χρεογράφων του καθώς και των σχετικών της υποχρεώσεων σε συνδυασμό με τις εξελίξεις στις αγορές χρήματος. Πολιτική της Εταιρίας είναι η επένδυση σημαντικού τμήματος του χαρτοφυλακίου σε ομόλογα σταθερού επιτοκίου με διάρκεια αντίστοιχη των σχετικών υποχρεώσεων .Στον παρακάτω πίνακα τα υπόλοιπα των ενεργητικών και παθητικών στοιχείων της Εταιρίας εμφανίζονται ταξινομημένα κατά ημερομηνία λήξης. Στις περιπτώσεις όπου δεν υπάρχει συμβατική ημερομηνία λήξης (ανοιχτοί αλληλόχρεοι λογαριασμοί) ή επαναπροσδιορισμού επιτοκίου (καταθέσεις όψεως και ταμιευτηρίου) για τις απαιτήσεις και τις υποχρεώσεις, τότε αυτές κατατάσσονται στη χρονική περίοδο μέχρι ένα μήνα.

ΚΙΝΔΥΝΟΣ ΕΠΙΤΟΚΙΟΥ

(Ποσά σε χιλ. €)

	31/12/2006							31/12/2005						
ΠΕΡΙΓΡΑΦΗ	**ΕΩΣ 1 ΜΗΝΑ**	**ΑΠΟ 1 ΜΗΝΑ ΕΩΣ 3 ΜΗΝΕΣ**	**ΑΠΟ 3 ΜΗΝΕΣ ΕΩΣ 1 ΕΤΟΣ**	**ΑΠΟ 1 ΕΤΟΣ ΕΩΣ 5 ΕΤΗ**	**ΠΛΕΟΝ ΤΩΝ 5 ΕΤΩΝ**	**ΣΤΟΙΧΕΙΑ ΜΗ ΥΠΟΚΕΙΜΕΝΑ ΣΕ ΚΙΝΔΥΝΟ ΕΠΙΤΟΚΙΟΥ**	**ΣΥΝΟΛΟ**	**ΕΩΣ 1 ΜΗΝΑ**	**ΑΠΟ 1 ΜΗΝΑ ΕΩΣ 3 ΜΗΝΕΣ**	**ΑΠΟ 3 ΜΗΝΕΣ ΕΩΣ 1**	**ΑΠΟ 1 ΕΤΟΣ ΕΩΣ 5 ΕΤΗ**	**ΠΛΕΟΝ ΤΩΝ 5 ΕΤΩΝ**	**ΣΤΟΙΧΕΙΑ ΜΗ ΥΠΟΚΕΙΜΕΝΑ ΣΕ ΚΙΝΔΥΝΟ ΕΠΙΤΟΚΙΟΥ**	**ΣΥΝΟΛΟ**
Ταμείο και Διαθέσιμα στη Κεντρική Τράπεζα	610						**610**	576						**576**
Απαιτήσεις κατά άλλων χρηματοπιστωτικών ιδρυμάτων		127.841					**127.841**		166.810					**166.810**
Αξόγραφα εμπορικής εκμετάλλευσης	19.677						**19.677**	14.200						**14.200**
Παράγωγα Χρηματοπιστωτικά Μέσα							**0**							**0**
Δάνεια και προκαταβολές σε πελάτες				5.333	943		**6.276**				5.202	1.012		**6.214**
Αξόγραφα διαθέσιμων προς πώληση επενδύσεων	46.135	540	4.907	37.000	215.945		**304.527**	110.690	5021	20.484	29.625	97.000		**262.820**
Αξόγραφα διακρατούμενων ως τη λήξη επενδύσεων				1.000	10.000		**11.000**				1000	10.000		**11.000**
Αποθέματα							**0**							**0**
Πελάτες						55.856	**55.856**						62.317	**62.317**
Συμμετοχές σε θυγατρικές & συγγενείς Επιχειρήσεις						13.310	**13.310**						13.295	**13.295**
Επενδυτικά ακίνητα						5.174	**5.174**						5.405	**5.405**
Ενσώματα πάγια περιουσιακά στοιχεία						46.498	**46.498**						43.725	**43.725**
Άϋλα περιουσιακά στοιχεία						10	**10**						56	**56**
Επενδύσεις για λογαριασμό ασφαλισμένων (Unit Linked)						23.286	**23.286**						21.758	**21.758**
Λοιπά περιουσιακά στοιχεία						64.222	**64.222**						62.528	**62.528**
Ενεργητικό	**66.422**	**128.381**	**4.907**	**43.333**	**226.888**	**208.356**	**678.287**	**125.466**	**171.831**	**20.484**	**35.827**	**108.012**	**209.084**	**670.704**
Υποχρεώσεις προς άλλα χρηματοπιστωτικά ιδρύματα							**0**							**0**
Καταθέσεις πελατών							**0**							**0**
Υποχρεώσεις από πιστωτικούς τίτλους							**0**							**0**
Άλλες υποχρεώσεις						27.716	**27.716**						21.086	**21.086**
Ασφαλιστικές Προβλέψεις						586.910	**586.910**						583.836	**583.836**
Φορολογικές υποχρεώσεις							**0**						2472	**2.472**
Υποχρεώσεις παροχών μετά την έξοδο από την εταιρία						30.746	**30.746**						28.049	**28.049**
Παθητικό	**0**	**0**	**0**	**0**	**0**	**645.372**	**645.372**	**0**	**0**	**0**	**0**	**0**	**635.443**	**635.443**
Καθαρή Θέση							**32.915**							**35.261**

■ ΚΙΝΔΥΝΟΣ ΕΓΓΥΗΣΕΩΝ

Στα ασφαλιστήρια ζωής λόγω της μακρόχρονης κάλυψης που παρέχουν παίζει σημαντικό ρόλο για τον υπολογισμό των ασφαλίστρων το επιτόκιο .Το επιτόκιο με το οποίο γίνονται οι υπολογισμοί αναφέρεται σαν εγγυημένο τεχνικό επιτόκιο . Μια αστοχία στην επιλογή του εγγυημένου τεχνικού επιτοκίου για τον υπολογισμό των ασφαλίστρων είναι ένας από τους παράγοντες που οδηγούν σε έλλειμμα ή πλεόνασμα στα μαθηματικά αποθέματα .

Η Εταιρία προκειμένου να μετριάσει αυτόν τον κίνδυνο τιμολογεί με συντηρητικότερο εγγυημένο επιτόκιο μικρότερο από το ανώτατο όριο που καθορίζεται από το Υπουργείο Ανάπτυξης.

■ ΠΙΣΤΩΤΙΚΟΣ ΚΙΝΔΥΝΟΣ

Η Εταιρία εκτίθεται σε πιστωτικό κίνδυνο, ο οποίος αφορά τον κίνδυνο κάποιος αντισυμβαλλόμενος να μην είναι ικανός να καταβάλλει τα σχετικά ποσά όταν αυτά γίνονται απαιτητά. Κύριοι αντισυμβαλλόμενοι από τους οποίους η Εταιρία είναι εκτεθειμένη σε πιστωτικό κίνδυνο, είναι οι αντασφαλιστές οι οποίοι μπορεί να μην είναι σε θέση να καλύψουν την αναλογία τους επί των ασφαλιστικών υποχρεώσεων ή επί των ασφαλιστικών αποζημιώσεων που έχουν ήδη καταβληθεί στους δικαιούχους, οι ασφαλισμένοι οι οποίοι μπορεί να μην δύνανται να καταβάλλουν τα ποσά ασφαλίστρων που είναι απαιτητά και οι συνεργαζόμενοι με την Εταιρία (ασφαλιστές, πράκτορες και λοιποί) .

Η Εταιρία αξιολογεί σε τακτή βάση τα όρια των συνεργατών και των αντισυμβαλλομένων και λαμβάνει μέτρα.

36.2. ΑΣΦΑΛΙΣΤΙΚΟΣ ΚΙΝΔΥΝΟΣ

Ο κίνδυνος για κάθε ασφαλιστήριο συμβόλαιο είναι η πιθανότητα να συμβεί ο ασφαλισμένος κίνδυνος και η αβεβαιότητα για το ποσό που θα προκύψει προς αποζημίωση. Από την φύση των ασφαλιστηρίων συμβολαίων, ο ασφαλιστικός κίνδυνος είναι τυχαίος και συνεπώς μη προβλέψιμος.

Σε ένα χαρτοφυλάκιο συμβολαίων στο οποίο εφαρμόζεται η θεωρία των πιθανοτήτων για την τιμολόγηση και για την εκτίμηση των ασφαλιστικών προβλέψεων, ο βασικός κίνδυνος που αντιμετωπίζει η Εταιρία είναι η υπέρβαση των πραγματοποιηθεισών αποζημιώσεων σε σχέση με τις ασφαλιστικές προβλέψεις. Αυτό μπορεί να συμβεί όταν η συχνότητα και το ύψος των ζημιών είναι μεγαλύτερη από αυτήν που είχε αρχικά εκτιμηθεί.

Η Εταιρία έχει υιοθετήσει μια τέτοια πολιτική ανάληψης ασφαλιστικών κινδύνων έτσι ώστε να μειώσει στο ελάχιστο τον κίνδυνο της αντεπιλογής. Δηλαδή, οι απαιτήσεις που θα προκύψουν από τον ασφαλισμένο πληθυσμό να μην απέχουν και η δυνατόν να είναι μικρότερες από τις αναμενόμενες απαιτήσεις που προκύπτουν από τον γενικό πληθυσμό. Το σύνολο του χαρτοφυλακίου των αναλαμβανόμενων κινδύνων αποτελείται από πληθώρα διαφορετικών ασφαλιστικών κινδύνων και κάθε κατηγορία κινδύνου από μεγάλο αριθμό παρόμοιων ασφαλιστικών συμβάσεων. Το αποτέλεσμα μιας τέτοιας σύνθεσης είναι η διασπορά του κινδύνου και η μείωση της πιθανής μεταβλητότητας του αναμενόμενου αποτελέσματος. Επίσης, ο ασφαλιστικός κίνδυνος μερίζεται μέσω της αντασφάλισης.

37. ΣΥΝΑΛΛΑΓΕΣ ΜΕ ΣΥΝΔΕΔΕΜΕΝΕΣ ΕΠΙΧΕΙΡΗΣΕΙΣ

Τα ποσά των πωλήσεων και αγορών σωρευτικά από την έναρξη της διαχειριστικής περιόδου και τα υπόλοιπα των απαιτήσεων και υποχρεώσεων της Εταιρίας στη λήξη της περιόδου, που έχουν προκύψει από συναλλαγές της με τα συνδεδεμένα κατά την έννοια του Δ.Λ.Π. 24 προς αυτήν μέρη, είναι ως εξής :

ΣΥΝΑΛΛΑΓΕΣ ΜΕ ΣΥΝΔΕΔΕΜΕΝΑ ΜΕΡΗ

(Ποσά σε χιλ. €)

ΠΕΡΙΓΡΑΦΗ	31/12/2006	31/12/2005
α) Πωλήσεις αγαθών και υπηρεσιών	12.506	14.126
β) Αγορές αγαθών και υπηρεσιών	5.529	3.099
γ) Απαιτήσεις	127.900	168.633
δ) Υποχρεώσεις	5.877	2.035
ε) Συναλλαγές και αμοιβές διευθυντικών στελεχών και μελών της διοίκησης	984	905
στ) Απαιτήσεις από διευθυντικά στελέχη και μέλη της διοίκησης	75	53
ζ) Υποχρεώσεις προς διευθυντικά στελέχη και μέλη της διοίκησης	-	-

Οι συμμετοχές σε συνδεδεμένες εταιρίες παρουσιάζονται στην σημείωση 25.

Η Εταιρία παρέχει κυρίως ασφαλιστικές υπηρεσίες προς τις συνδεδεμένες. Οι όροι διάθεσης ασφαλιστικών προϊόντων σε ή μέσω συνδεδεμένων εταιριών εξετάζονται κατά περίπτωση.

38. ΕΝΔΕΧΟΜΕΝΕΣ ΥΠΟΧΡΕΩΣΕΙΣ ΚΑΙ ΟΨΙΓΕΝΗ ΓΕΓΟΝΟΤΑ

■ ΔΙΚΑΣΤΙΚΕΣ ΥΠΟΘΕΣΕΙΣ

Η εταιρία εμπλέκεται (υπό την ιδιότητα του εναγομένου και του ενάγοντος) σε διάφορες δικαστικές υποθέσεις και διαδικασίες επί διαιτησίας στα πλαίσια της κανονικής λειτουργίας της. Η Διοίκηση καθώς και η Νομική Υπηρεσία της Εταιρίας εκτιμούν ότι όλες οι εκκρεμείς υποθέσεις αναμένεται να διευθετηθούν χωρίς να επιφέρουν ουσιώδη μεταβολή στην χρηματοοικονομική θέση της Εταιρίας ή στα αποτελέσματα λειτουργίας της.

■ ΕΓΓΥΗΣΕΙΣ

Η Εταιρία την 31.12.2006 είχε τις παρακάτω ενδεχόμενες υποχρεώσεις :

- Είχε εκδώσει εγγυητικές επιστολές καλής εκτέλεσης συνολικού ύψους € 1.899.118,19 που αφορούν συμμετοχή σε διαγωνισμούς για κάλυψη νέων ασφαλιστηρίων συμβολαίων σε διάφορες εταιρίες.

39. ΜΕΤΑΓΕΝΕΣΤΕΡΑ ΓΕΓΟΝΟΤΑ

Πέραν των ήδη αναφερθέντων γεγονότων δεν υπάρχουν μεταγενέστερα των οικονομικών καταστάσεων γεγονότα, τα οποία να αφορούν την εταιρία και να επιβάλλεται η αναφορά τους από τα Διεθνή Λογιστικά Πρότυπα.

40. ΕΞΗΓΗΣΕΙΣ ΤΗΣ ΜΕΤΑΒΑΣΗΣ ΣΤΑ ΔΙΕΘΝΗ ΛΟΓΙΣΤΙΚΑ ΠΡΟΤΥΠΑ

Για τη σύνταξη των οικονομικών καταστάσεων σύμφωνα με τα Διεθνή Λογιστικά Πρότυπα η Εταιρία αναμόρφωσε διάφορα ποσά που είχαν δημοσιευθεί σε Ισολογισμούς που είχαν συνταχθεί με τα προηγούμενα λογιστικά πρότυπα (Ν. 2190/1920).

Εξηγήσεις για το πώς επηρεάστηκαν οι οικονομικές καταστάσεις που είχαν συνταχθεί με βάση τα προηγούμενα λογιστικά πρό-

τυπα από την εφαρμογή των Διεθνών Λογιστικών Προτύπων παρατίθενται παρακάτω σε πίνακες για τις σημαντικές μεταβολές.

(Ποσά σε χιλ. €)

ΕΝΕΡΓΗΤΙΚΟ	31/12/2006			31/12/2005		
	ΠΡΟΗΓΟΥΜΕΝΑ ΛΟΓΙΣΤΙΚΑ ΠΡΟΤΥΠΑ	ΕΠΙΔΡΑΣΗ ΜΕΤΑΒΟΛΗΣ	ΔΙΕΘΝΗ ΛΟΓΙΣΤΙΚΑ ΠΡΟΤΥΠΑ	ΠΡΟΗΓΟΥΜΕΝΑ ΛΟΓΙΣΤΙΚΑ	ΕΠΙΔΡΑΣΗ ΜΕΤΑΒΟΛΗΣ	ΔΙΕΘΝΗ ΛΟΓΙΣΤΙΚΑ ΠΡΟΤΥΠΑ
Ταμείο και διαθέσιμα στην Κεντρική Τράπεζα	610		610	576		576
Αξιόγραφα		335.204	335.204		288.020	288.020
Απαιτήσεις κατά χρηματοπιστωτικών ιδρυμάτων	127.841		127.841	166.810		166.810
Δάνεια και προκαταβολές σε πελάτες	6.276		6.276	6.214		6.214
Επενδύσεις για λογαριασμό ασφαλισμένων (Unit Linked)	23.286		23.286	21.758		21.758
Πελάτες	55.856		55.856	62.317		62.317
Συμμετοχές σε συνδεδεμένες επιχειρήσεις	10.674	2.636	13.310	10.659	2636	13.295
Ενσώματα πάγια περιουσιακά στοιχεία	51.672		51.672	49.130		49.130
Άυλα περιουσιακά στοιχεία	4.484	-4.474	10	7.680	-7.624	56
Λοιπά περιουσιακά στοιχεία	36.211		36.211	31.223		31.223
Φορολογικές Απαιτήσεις		28.011	28.011		31.305	31.305
Σύνολο Ενεργητικού	**316.910**	**361.377**	**678.287**	**356.367**	**314.337**	**670.704**

(Ποσά σε χιλ. €)

ΠΑΘΗΤΙΚΟ-ΙΔΙΑ ΚΕΦΑΛΑΙΑ	31/12/2006			31/12/2005		
	ΠΡΟΗΓΟΥΜΕΝΑ ΛΟΓΙΣΤΙΚΑ ΠΡΟΤΥΠΑ	ΕΠΙΔΡΑΣΗ ΜΕΤΑΒΟΛΗΣ	ΔΙΕΘΝΗ ΛΟΓΙΣΤΙΚΑ ΠΡΟΤΥΠΑ	ΠΡΟΗΓΟΥΜΕΝΑ ΛΟΓΙΣΤΙΚΑ	ΕΠΙΔΡΑΣΗ ΜΕΤΑΒΟΛΗΣ	ΔΙΕΘΝΗ ΛΟΓΙΣΤΙΚΑ ΠΡΟΤΥΠΑ
Υποχρεώσεις Παροχών μετά την έξοδο από την Εταιρία	16.388	14.358	30.746	13.893	14.156	28.049
Ασφαλιστικές Προβλέψεις	502.030	84.880	586.910	497.746	86.090	583.836
Φορολογικές υποχρεώσεις			0		2.472	2.472
Άλλες υποχρεώσεις	27.716		27.716	21.086		21.086
Σύνολο Υποχρεώσεων	**546.134**	**99.238**	**645.372**	**532.725**	**102.718**	**635.443**
Μετοχικό κεφάλαιο	40.978		40.978	40.978		40.978
Ίδιες μετοχές	-197		-197	-1.453		-1.453
Διαφορά από έκδοση μετοχών υπέρ το άρτιο	240		240	22.480		22.480
Αποθεματικά	79.551	-74.200	5.351	58.872	5.292	64.164
Σωρευμένα κέρδη / (ζημίες) προηγούμενων χρήσεων	-22.060	-3.650	-25.710	-22.844	-68.064	-90.908
Κέρδη / (ζημίες) περιόδου	12.253		12.253			
Δικαιώματα Μειοψηφίας						
Σύνολο Ιδίων Κεφαλαίων	**110.765**	**-77.850**	**32.915**	**98.033**	**-62.772**	**35.261**
Σύνολο Ιδίων Κεφαλαίων και Παθητικού	**656.899**	**21.388**	**678.287**	**630.758**	**39.946**	**670.704**

(Ποσά σε χιλ. €)

ΑΠΟΤΕΛΕΣΜΑΤΑ ΧΡΗΣΕΩΣ	31/12/2006			31/12/2005		
	ΠΡΟΗΓΟΥΜΕΝΑ ΛΟΓΙΣΤΙΚΑ ΠΡΟΤΥΠΑ	ΕΠΙΔΡΑΣΗ ΜΕΤΑΒΟΛΗΣ	ΔΙΕΘΝΗ ΛΟΓΙΣΤΙΚΑ ΠΡΟΤΥΠΑ	ΠΡΟΗΓΟΥΜΕΝΑ ΛΟΓΙΣΤΙΚΑ	ΕΠΙΔΡΑΣΗ ΜΕΤΑΒΟΛΗΣ	ΔΙΕΘΝΗ ΛΟΓΙΣΤΙΚΑ ΠΡΟΤΥΠΑ
Τόκοι και συναφή έσοδα		16.497	16.497		10.160	10.160
Μείον: Τόκοι και συναφή έξοδα	-237		-237	-225		-225
Καθαρά έσοδα από τόκους	**-237**	**16.497**	**16.260**	**-225**	**10.160**	**9.935**
Έσοδα από αμοιβές και προμήθειες		263	263		412	412
Μείον: έξοδα από αμοιβές και προμήθειες						
Καθαρά έσοδα από αμοιβές και προμήθειες	**0**	**263**	**263**	**0**	**412**	**412**
Κέρδη/(ζημιές από χρηματοοικονομικές πράξεις		2.067	2.067		3.527	3.527
Κέρδη / (ζημιές) από πράξεις επενδυτικού χαρτοφυλακίου		1722	1722		-59	-59
Έσοδα από μερίσματα		1.490	1.490		1188	1.188
Αποτελέσματα από την πώληση ασφαλιστηρίων συμβολαίων	31.288	1.070	32.358	31.703	-240	31.463
Άλλα λειτουργικά έσοδα		2.316	2.316		2.211	2.211
Λειτουργικά Έσοδα	**31.288**	**8.665**	**39.953**	**31.703**	**6.627**	**38.330**
Λειτουργικά έξοδα	-41.304	-1.517	-42.821	-38.974	-1.395	-40.369
Λειτουργικά Κέρδη	**-41.304**	**-1.517**	**-42.821**	**-38.974**	**-1.395**	**-40.369**
Κέρδος/(ζημία) προ φόρων	**-10.253**	**23.908**	**13.655**	**-7.496**	**15.804**	**8.308**
Φόρος εισοδήματος		-1.402	-1.402		-2.921	-2.921
Κέρδος/(ζημία) μετά από φόρους	**-10.253**	**22.506**	**12.253**	**-7.496**	**12.883**	**5.387**

ATE Ασφαλιστική
ΕΤΑΙΡΙΑ ΟΜΙΛΟΥ ATEBANK

ΑΓΡΟΤΙΚΗ ΑΣΦΑΛΙΣΤΙΚΗ ΑΝΩΝΥΜΗ ΕΤΑΙΡΙΑ

ΑΡ. ΜΗΤΡΩΟΥ: 12821/05/Β/86/1 ΕΔΡΑ: Λ. ΣΥΓΓΡΟΥ 163 - 171 21 - Ν. ΣΜΥΡΝΗ

ΣΤΟΙΧΕΙΑ ΚΑΙ ΠΛΗΡΟΦΟΡΙΕΣ ΠΕΡΙΟΔΟΥ ΑΠΟ 1η ΙΑΝΟΥΑΡΙΟΥ 2006 ΕΩΣ 31 ΜΑΡΤΙΟΥ 2006

(Βάσει του Ν.2190/1920 , άρθρο 135 και της απόφασης 17/336/21.04.2005 της Επιτροπής Κεφαλαιαγοράς)

Τα παρακάτω στοιχεία και πληροφορίες στοχεύουν σε μία γενική ενημέρωση για την οικονομική κατάσταση και τα αποτελέσματα της ΑΓΡΟΤΙΚΗΣ ΑΣΦΑΛΙΣΤΙΚΗΣ Α.Ε. Συνιστούμε, επομένως στον αναγνώστη, πριν προβεί σε οποιαδήποτε είδους επενδυτική επιλογή ή άλλη συναλλαγή με την Εταιρία, να ανατρέξει στην διεύθυνση του διαδικτύου της (www. agroins-capital-market.com) όπου αναρτώνται οι περιοδικές οικονομικές καταστάσεις που προβλέπουν τα Διεθνή Πρότυπα Χρηματοοικονομικής Πληροφόρησης καθώς και η έκθεση επισκόπησης του ορκωτού ελεγκτή λογιστή όποτε αυτή απαιτείται.

ΣΤΟΙΧΕΙΑ ΙΣΟΛΟΓΙΣΜΟΥ

Ποσά εκφρασμένα σε χιλιάδες ευρώ

ΕΝΕΡΓΗΤΙΚΟ	31.3.2006	31.12.2005
Ακίνητα	5.388	5.405
Επενδύσεις για λογαριασμό ασφαλισμένων	22.748	21.758
Επενδύσεις σε συμμετοχικού ενδιαφέροντος επιχειρήσεις	13.295	13.295
Κινητές αξίες και λοιπές επενδύσεις	456.548	449.834
Σύνολο επενδύσεων (α)	**497.979**	**490.292**
Απαιτήσεις κατά ασφαλισμένων	54.291	42.914
Απαιτήσεις κατά αντασφαλιστών	19.400	19.403
Λοιπές απαιτήσεις	52.918	52.092
Σύνολο απαιτήσεων (β)	**126.609**	**114.409**
Καθαρές ασώματες ακινητοποιήσεις	44	56
Καθαρές ενσώματες ακινητοποιήσεις	44.005	43.725
Διαθέσιμα	2.654	5.572
Αλλα περιουσιακά στοιχεία	16.650	16.650
Σύνολο λοιπών περιουσιακών στοιχείων (γ)	**63.353**	**66.003**
ΣΥΝΟΛΟ ΕΝΕΡΓΗΤΙΚΟΥ (α+β+γ)	**687.941**	**670.704**
ΠΑΘΗΤΙΚΟ		
Υποχρεώσεις προς αντασφαλιστές	6.546	1.282
Λοιπές υποχρεώσεις	52.878	50.325
Σύνολο υποχρεώσεων (α)	**59.424**	**51.607**
Μαθηματικές προβλέψεις ασφαλειών ζωής	282.148	283.122
Ασφαλιστικές προβλέψεις εκκρεμών ζημιών	209.020	200.347
Λοιπές ασφαλιστικές προβλέψεις	101.371	100.367
Σύνολο ασφαλιστικών προβλέψεων (β)	**592.539**	**583.836**
Σύνολο Καθαρής Θέσης (γ)	**35.978**	**35.261**
ΣΥΝΟΛΟ ΠΑΘΗΤΙΚΟΥ (α+β+γ)	**687.941**	**670.704**

ΣΤΟΙΧΕΙΑ ΚΑΤΑΣΤΑΣΗΣ ΑΠΟΤΕΛΕΣΜΑΤΩΝ ΠΕΡΙΟΔΟΥ

Ποσά εκφρασμένα σε χιλιάδες ευρώ

	1.01-31.3 2006	1.01-31.3 2005
Ασφαλίσεις Ζωής		
Καθαρά δεδουλευμένα ασφάλιστρα και άλλα συναφή έσοδα	14.485	14.731
Μείον: Δεδουλευμένες Προμήθειες και έξοδα παραγωγής	-1.189	-2.006
Μείον: Πληρωθείσες αποζημιώσεις - Ιδία κράτηση	-11.945	-11.390
Μεταβολή μαθηματικών και λοιπών προβλέψεων -Ιδία κράτηση	-2.782	-2.542
Καθαρό εισόδημα επενδύσεων ασφαλίσεων ζωής	3.758	1.995
Κέρδη / (ζημιές) ασφαλίσεων ζωής (α)	2.327	788
Ασφαλίσεις κατά Ζημιών		
Καθαρά δεδουλευμένα ασφάλιστρα και άλλα συναφή έσοδα	29.451	30.049
Μείον: Δεδουλευμένες Προμήθειες και έξοδα παραγωγής	-3.485	-3.523
Μείον: Πληρωθείσες αποζημιώσεις - Ιδία κράτηση	-8.866	-10.284
Μεταβολή λοιπών ασφαλιστικών προβλέψεων -Ιδία κράτηση	-7.255	-4.440
Καθαρό εισόδημα επενδύσεων ασφαλίσεων κατά ζημιών	1.611	855
Κέρδη / (ζημιές) ασφαλίσεων κατά ζημιών (β)	11.456	12.657
Διοικητικά έξοδα (γ)	3.503	3.452
Λοιπά δεδουλευμένα έσοδα, έξοδα (δ)	8.064	7.864
Κέρδη προ φόρων (α+β-γ-δ)	**2.216**	**2.129**
Μείον : Φόροι	-595	-871
Κέρδη μετά από φόρους	**1.621**	**1.258**
Κέρδη μετά από φόρους ανά μετοχή - βασικά (σε €)	**0,06**	**0,05**

ΣΤΟΙΧΕΙΑ ΚΑΤΑΣΤΑΣΗΣ ΜΕΤΑΒΟΛΩΝ ΚΑΘΑΡΗΣ ΘΕΣΗΣ ΠΕΡΙΟΔΟΥ

Ποσά εκφρασμένα σε χιλιάδες ευρώ

	31.3.2006	31.3.2005
Καθαρή Θέση έναρξης χρήσης (01/01/2006 και 01/01/2005 αντίστοιχα)	**35.261**	**21.755**
Αποτέλεσμα περιόδου μετά από φόρους	1.621	1.258
	36.882	23.013
Καθαρό εισόδημα καταχωρημένο απ' ευθείας στην καθαρή θέση	-997	647
Πωλήσεις ιδίων μετοχών	93	-
Καθαρή Θέση λήξης περιόδου (31/3/2006 και 31/3/2005 αντίστοιχα)	**35.978**	**23.660**

ΣΤΟΙΧΕΙΑ ΚΑΤΑΣΤΑΣΗΣ ΤΑΜΕΙΑΚΩΝ ΡΟΩΝ

Ποσά εκφρασμένα σε χιλιάδες ευρώ

	1.01-31.3 2006	1.01-31.3 2005
Σύνολο εισροών / (εκροών) από λειτουργικές δραστηριότητες (α)	-40	3.027
Σύνολο εισροών / (εκροών) από επενδυτικές δραστηριότητες (β)	-2.729	-4.302
Σύνολο εισροών / (εκροών) από χρηματοδοτικές δραστηριότητες (γ)	-149	102
Σύνολο εισροών/(εκροών) περιόδου	**-2.918**	**-1.173**
Ταμειακά διαθέσιμα και ισοδύναμα έναρξης περιόδου	**5.572**	**8.393**
Ταμειακά διαθέσιμα και ισοδύναμα λήξης περιόδου	**2.654**	**7.220**

ΠΡΟΣΘΕΤΑ ΣΤΟΙΧΕΙΑ ΚΑΙ ΠΛΗΡΟΦΟΡΙΕΣ

1. Έχουν τηρηθεί οι λογιστικές αρχές που υιοθέτησε η Εταιρία βάσει των Διεθνών Προτύπων Χρηματοοικονομικής Πληροφόρησης (Δ.Π.Χ.Π.)
2. Η Εταιρία έχει εκπληρώσει τις προβλεπόμενες από το νόμο υποχρεώσεις της για ασφαλιστική τοποθέτηση με 31/12/04 (έγγραφο του Υπ.Ανάπτυξης με αρ.πρωτ. Κ3-8401/14.02.2006). Συνολικές υποχρεώσεις 503.694.997,33 , συνολικές δεσμεύσεις περιουσιακών στοιχείων €. 509.646.956,05.
3. Η Εταιρία έχει ελεγχθεί από τις φορολογικές αρχές μέχρι και την χρήση 2001.
4. Τα ποσά των εσόδων και εξόδων της Εταιρίας, προς και από συνδεδεμένες εταιρίες, σωρευτικά από την έναρξη της διαχειριστικής περιόδου ανέρχονται στο ποσό των € 5,24 εκατ. για την τρέχουσα περίοδο και € 5,62 εκατ. για την αντίστοιχη περίοδο της προηγούμενης χρήσης. Τα υπόλοιπα των απαιτήσεων και υποχρεώσεων της Εταιρίας με συνδεδεμένες εταιρείες, στη λήξη της τρέχουσας περιόδου, ανέρχονται σε € 110,37 εκατ. και σε € 92,7 εκατ. στη λήξη της προηγούμενης χρήσης.
5. Ο αριθμός απασχολούμενου προσωπικού στο τέλος της τρέχουσας περιόδου είναι 447.
6. Δεν υφίστανται εμπράγματα βάρη επί των παγίων στοιχείων της Εταιρίας.
7. Δεν υπάρχουν επίδικες ή υπό διαιτησία διαφορές που ενδέχεται να έχουν σημαντική επίπτωση στην οικονομική κατάσταση ή λειτουργία της Εταιρίας.
8. Οι οικονομικές καταστάσεις της Εταιρίας, περιλαμβάνονται στις ενοποιημένες οικονομικές καταστάσεις του Ομίλου της ΑΓΡΟΤΙΚΗΣ ΤΡΑΠΕΖΑΣ της ΕΛΛΑΔΑΣ Α.Ε. που έχει έδρα στην Ελλάδα και κατέχει ποσοστό συμμετοχής 84,08% της ΑΓΡΟΤΙΚΗΣ ΑΣΦΑΛΙΣΤΙΚΗΣ Α.Ε.

Ν. Σμύρνη, 16 Μαΐου 2006

Ο ΠΡΟΕΔΡΟΣ ΔΙΟΙΚΗΤΙΚΟΥ ΣΥΜΒΟΥΛΙΟΥ	Ο ΔΙΕΥΘΥΝΩΝ ΣΥΜΒΟΥΛΟΣ	Ο ΔΙΕΥΘΥΝΤΗΣ ΧΡΗΜΑΤΟΟΙΚΟΝΟΜΙΚΩΝ ΥΠΗΡΕΣΙΩΝ	Ο ΠΡΟΙΣΤΑΜΕΝΟΣ ΛΟΓΙΣΤΗΡΙΟΥ	Ο ΑΝΑΛΟΓΙΣΤΗΣ
ΔΗΜΗΤΡΙΟΣ Ι. ΜΗΛΙΑΚΟΣ (Α.Δ.Τ.: Σ-085252)	ΙΩΑΝΝΗΣ Κ. ΠΑΥΛΙΔΗΣ (Α.Δ.Τ.: Σ-700933)	ΕΥΑΓΓΕΛΟΣ Θ. ΒΙΛΛΙΑΣ (Α.Μ. Ο.Ε.Ε.: 32927 Α' ΤΑΞΗΣ)	ΑΝΤΩΝΙΟΣ Δ. ΓΟΓΩΝΗΣ (Α.Μ. Ο.Ε.Ε.: 5232 Α' ΤΑΞΗΣ)	ΔΗΜΗΤΡΙΟΣ Β. ΒΑΓΕΝΑΣ (Α.Δ.Τ.: Ν-252400)

ATE Ασφαλιστική
ΕΤΑΙΡΙΑ ΟΜΙΛΟΥ ATEBANK

ΑΓΡΟΤΙΚΗ ΑΣΦΑΛΙΣΤΙΚΗ ΑΝΩΝΥΜΗ ΕΤΑΙΡΙΑ

ΑΡ. ΜΗΤΡΩΟΥ: 12821/05/B/86/1 ΕΔΡΑ: Λ. ΣΥΓΓΡΟΥ 163 - 171 21 - Ν. ΣΜΥΡΝΗ

ΣΤΟΙΧΕΙΑ ΚΑΙ ΠΛΗΡΟΦΟΡΙΕΣ ΠΕΡΙΟΔΟΥ ΑΠΟ 1η ΙΑΝΟΥΑΡΙΟΥ 2006 ΕΩΣ 30 ΙΟΥΝΙΟΥ 2006

(Βάσει του Ν.2190/1920 , άρθρο 135 και της απόφασης 17/336/21.04.2005 της Επιτροπής Κεφαλαιαγοράς)

Τα παρακάτω στοιχεία και πληροφορίες στοχεύουν σε μία γενική ενημέρωση για την οικονομική κατάσταση και τα αποτελέσματα της ΑΓΡΟΤΙΚΗΣ ΑΣΦΑΛΙΣΤΙΚΗΣ Α.Ε. Συνιστούμε, επομένως στον αναγνώστη, πριν προβεί σε οποιαδήποτε είδους επενδυτική επιλογή ή άλλη συναλλαγή με την Εταιρία, να ανατρέξει στην διεύθυνση του διαδικτύου της (www. agroins-capital-market.com) όπου αναρτώνται οι περιοδικές οικονομικές καταστάσεις που προβλέπουν τα Διεθνή Πρότυπα Χρηματοοικονομικής Πληροφόρησης καθώς και η έκθεση επισκόπησης του ορκωτού ελεγκτή λογιστή όποτε αυτή απαιτείται.

Ο Ορκωτός ελεγκτής : Ντζανάτος Δημήτρης , Ελεγκτική εταιρία : Grant- Thornton , Τύπος έκθεσης επισκόπησης : Με σύμφωνη γνώμη - Με θέμα έμφασης

ΣΤΟΙΧΕΙΑ ΙΣΟΛΟΓΙΣΜΟΥ

Ποσά εκφρασμένα σε χιλιάδες ευρώ

ΕΝΕΡΓΗΤΙΚΟ	30.06.2006	31.12.2005
Ακίνητα	5.371	5.405
Επενδύσεις για λογαριασμό ασφαλισμένων	23.275	21.758
Επενδύσεις σε συμμετοχικού ενδιαφέροντος επιχειρήσεις	13.295	13.295
Κινητές αξίες και λοιπές επενδύσεις	445.606	449.834
Σύνολο επενδύσεων (α)	**487.547**	**490.292**
Απαιτήσεις κατά ασφαλισμένων	51.360	42.914
Απαιτήσεις κατά αντασφαλιστών	19.980	19.403
Λοιπές απαιτήσεις	53.492	52.092
Σύνολο απαιτήσεων (β)	**124.832**	**114.409**
Καθαρές ασώματες ακινητοποιήσεις	32	56
Καθαρές ενσώματες ακινητοποιήσεις	44.299	43.725
Διαθέσιμα	8.729	5.572
Αλλα περιουσιακά στοιχεία	16.650	16.650
Σύνολο λοιπών περιουσιακών στοιχείων (γ)	**69.710**	**66.003**
ΣΥΝΟΛΟ ΕΝΕΡΓΗΤΙΚΟΥ (α+β+γ)	**682.089**	**670.704**
ΠΑΘΗΤΙΚΟ		
Υποχρεώσεις προς αντασφαλιστές	10.668	1.282
Λοιπές υποχρεώσεις	51.796	50.325
Σύνολο υποχρεώσεων (α)	**62.464**	**51.607**
Μαθηματικές προβλέψεις ασφαλειών ζωής	281.835	283.122
Ασφαλιστικές προβλέψεις εκκρεμών ζημιών	207.722	200.347
Λοιπές ασφαλιστικές προβλέψεις	103.161	100.367
Σύνολο ασφαλιστικών προβλέψεων (β)	**592.718**	**583.836**
Σύνολο Καθαρής Θέσης (γ)	**26.907**	**35.261**
ΣΥΝΟΛΟ ΠΑΘΗΤΙΚΟΥ (α+β+γ)	**682.089**	**670.704**

ΣΤΟΙΧΕΙΑ ΚΑΤΑΣΤΑΣΗΣ ΑΠΟΤΕΛΕΣΜΑΤΩΝ ΠΕΡΙΟΔΟΥ

Ποσά εκφρασμένα σε χιλιάδες ευρώ

	1.01-30.06 2006	1.01-30.06 2005	1.04-30.06 2006	1.04-30.06 2005
Ασφαλίσεις Ζωής				
Καθαρά δεδουλευμένα ασφάλιστρα και άλλα συναφή έσοδα	26.699	26.982	12.214	12.251
Μείον: Δεδουλευμένες Προμήθειες παραγωγής και έξοδα παραγωγής	-4.045	-4.033	-2.856	-2.027
Μείον: Πληρωθείσες αποζημιώσεις ασφαλισμένων-Ιδία κράτηση	-23.747	-22.836	-11.802	-11.446
Μεταβολή μαθηματικών και λοιπών προβλέψεων -Ιδία κράτηση	-1.644	-6.383	1.138	-3.841
Καθαρό εισόδημα επενδύσεων ασφαλίσεων ζωής	5.391	4.037	1.633	2.042
Κέρδη / (ζημιές) ασφαλίσεων ζωής (α)	2.654	-2.233	327	-3.021
Ασφαλίσεις κατά Ζημιών				
Καθαρά δεδουλευμένα ασφάλιστρα και άλλα συναφή έσοδα	52.945	52.710	23.494	22.661
Μείον: Δεδουλευμένες Προμήθειες παραγωγής και έξοδα παραγωγής	-6.121	-5.974	-2.636	-2.451
Μείον: Πληρωθείσες αποζημιώσεις ασφαλισμένων-Ιδία κράτηση	-21.552	-20.750	-12.686	-10.466
Μεταβολή λοιπών ασφαλιστικών προβλέψεων -Ιδία κράτηση	-7.171	96	84	4.536
Καθαρό εισόδημα επενδύσεων ασφαλίσεων κατά ζημιών	2.310	1.730	699	875
Κέρδη / (ζημιές) ασφαλίσεων κατά ζημιών (β)	20.411	27.812	8.955	15.155
Διοικητικά έξοδα (γ)	6.066	6.996	2.563	3.544
Λοιπά δεδουλευμένα έσοδα, έξοδα (δ)	13.676	15.598	5.612	7.734
Κέρδη προ φόρων (α+β-γ-δ)	**3.323**	**2.985**	**1.107**	**856**
Μείον : Φόροι	-120	-1.068	475	-197
Κέρδη μετά από φόρους	**3.203**	**1.917**	**1.582**	**659**
Κέρδη μετά από φόρους ανά μετοχή - βασικά (σε €)	**0,12**	**0,07**	**0,06**	**0,02**

ΣΤΟΙΧΕΙΑ ΚΑΤΑΣΤΑΣΗΣ ΜΕΤΑΒΟΛΩΝ ΚΑΘΑΡΗΣ ΘΕΣΗΣ ΠΕΡΙΟΔΟΥ

Ποσά εκφρασμένα σε χιλιάδες ευρώ

	30.06.2006	30.06.2005
Καθαρή Θέση έναρξης περιόδου (01/01/2006 και 01/01/2005 αντίστοιχα)	**35.261**	**21.755**
Αποτέλεσμα περιόδου μετά από φόρους	3.203	1.917
	38.464	23.672
Καθαρό εισόδημα καταχωρημένο απ' ευθείας στην καθαρή θέση	-11.710	4.646
Πωλήσεις ιδίων μετοχών	153	-
Καθαρή Θέση λήξης περιόδου (30/06/2006 και 30/06/2005 αντίστοιχα)	**26.907**	**28.318**

ΣΤΟΙΧΕΙΑ ΚΑΤΑΣΤΑΣΗΣ ΤΑΜΕΙΑΚΩΝ ΡΟΩΝ

Ποσά εκφρασμένα σε χιλιάδες ευρώ

	1.01-30.06 2006	1.01-30.06 2005
Σύνολο εισροών / (εκροών) από λειτουργικές δραστηριότητες (α)	-9.077	3.765
Σύνολο εισροών / (εκροών) από επενδυτικές δραστηριότητες (β)	12.438	-5.282
Σύνολο εισροών / (εκροών) από χρηματοδοτικές δραστηριότητες (γ)	-204	-96
Σύνολο εισροών / (εκροών) περιόδου (α+β+γ)	**3.157**	**-1.613**
Ταμειακά διαθέσιμα και ισοδύναμα έναρξης περιόδου	**5.572**	**8.393**
Ταμειακά διαθέσιμα και ισοδύναμα λήξης περιόδου	**8.729**	**6.780**

ΠΡΟΣΘΕΤΑ ΣΤΟΙΧΕΙΑ ΚΑΙ ΠΛΗΡΟΦΟΡΙΕΣ

1. Έχουν τηρηθεί οι λογιστικές αρχές που υιοθέτησε η Εταιρία βάσει των Διεθνών Προτύπων Χρηματοοικονομικής Πληροφόρησης (Δ.Π.Χ.Π.)
2. Η Εταιρία έχει εκπληρώσει τις προβλεπόμενες από το νόμο υποχρεώσεις της για ασφαλιστική τοποθέτηση με 31/12/04 (έγγραφο του Υπ.Ανάπτυξης με αρ.πρωτ. Κ3-8401/14.02.2006). Συνολικές υποχρεώσεις 503.694.997,33 , συνολικές δεσμεύσεις περιουσιακών στοιχείων €. 509.646.956,05.
3. Η Εταιρία έχει ελεγχθεί από τις φορολογικές αρχές μέχρι και την χρήση 2001.
4. Τα αποτελέσματα είναι μειωμένα κατά € 1.494 χιλ. συνεπεία έκτακτης πρόβλεψης για φόρο της εθελουσίας εξόδου του προσωπικού, που αποφασίστηκε και πραγματοποιήθηκε το 2003 και ο οποίος καταλογίστηκε με πράξη του φορολογικού ελέγχου, κατά της οποίας η Εταιρία προσέφυγε στα διοικητικά δικαστήρια. Σε περίπτωση που η Εταιρία υποχρεωθεί να τα καταβάλλει τελικά, προτίθεται να τα διεκδικήσει νόμιμα.
5. Τα ποσά των εσόδων και εξόδων της Εταιρίας, προς και από συνδεδεμένες εταιρίες, σωρευτικά από την έναρξη της διαχειριστικής χρήσης ανέρχονται στο ποσό των € 8,9 εκατ. για την τρέχουσα περίοδο και € 7,6 εκατ. για την αντίστοιχη περίοδο της προηγούμενης χρήσης. Τα υπόλοιπα των απαιτήσεων και υποχρεώσεων της Εταιρίας με συνδεδεμένες εταιρείες, στη λήξη της τρέχουσας περιόδου, ανέρχονται σε € 142,8 εκατ. και σε € 196,3 εκατ. στη λήξη της προηγούμενης χρήσης.
6. Ο αριθμός απασχολούμενου προσωπικού στο τέλος της τρέχουσας περιόδου είναι 446.
7. Δεν υφίστανται εμπράγματα βάρη επί των παγίων στοιχείων της Εταιρίας.
8. Δεν υπάρχουν επίδικες ή υπό διαιτησία διαφορές που ενδέχεται να έχουν σημαντική επίπτωση στην οικονομική κατάσταση ή λειτουργία της Εταιρίας.
9. Οι οικονομικές καταστάσεις της Εταιρίας, περιλαμβάνονται στις ενοποιημένες οικονομικές καταστάσεις του Ομίλου της ΑΓΡΟΤΙΚΗΣ ΤΡΑΠΕΖΑΣ της ΕΛΛΑΔΑΣ Α.Ε. που έχει έδρα στην Ελλάδα και κατέχει ποσοστό συμμετοχής 84,08% της ΑΓΡΟΤΙΚΗΣ ΑΣΦΑΛΙΣΤΙΚΗΣ Α.Ε.

Ν. Σμύρνη, 24 Αυγούστου 2006

Ο ΠΡΟΕΔΡΟΣ ΔΙΟΙΚΗΤΙΚΟΥ ΣΥΜΒΟΥΛΙΟΥ	Ο ΔΙΕΥΘΥΝΩΝ ΣΥΜΒΟΥΛΟΣ	Ο ΔΙΕΥΘΥΝΤΗΣ ΧΡΗΜΑΤΟΟΙΚΟΝΟΜΙΚΩΝ ΥΠΗΡΕΣΙΩΝ	Ο ΠΡΟΙΣΤΑΜΕΝΟΣ ΛΟΓΙΣΤΗΡΙΟΥ	Ο ΑΝΑΛΟΓΙΣΤΗΣ
ΔΗΜΗΤΡΙΟΣ Ι. ΜΗΛΙΑΚΟΣ (Α.Δ.Τ.: Σ-085252)	ΙΩΑΝΝΗΣ Κ. ΠΑΥΛΙΔΗΣ (Α.Δ.Τ.: Σ-700933)	ΕΥΑΓΓΕΛΟΣ Θ. ΒΙΛΛΙΑΣ (Α.Μ. Ο.Ε.Ε.: 32927 Α' ΤΑΞΗΣ)	ΑΝΤΩΝΙΟΣ Δ. ΓΟΓΩΝΗΣ (Α.Μ. Ο.Ε.Ε.: 5232 Α' ΤΑΞΗΣ)	ΔΗΜΗΤΡΙΟΣ Β. ΒΑΓΕΝΑΣ (Α.Δ.Τ.: Ν-252400)

ATE Ασφαλιστική
ΕΤΑΙΡΙΑ ΟΜΙΛΟΥ ATEBANK

ΑΓΡΟΤΙΚΗ ΑΣΦΑΛΙΣΤΙΚΗ ΑΝΩΝΥΜΗ ΕΤΑΙΡΙΑ

ΑΡ. ΜΗΤΡΩΟΥ: 12821/05/Β/86/1 ΕΔΡΑ: Λ. ΣΥΓΓΡΟΥ 163 - 171 21 - Ν. ΣΜΥΡΝΗ

ΣΤΟΙΧΕΙΑ ΚΑΙ ΠΛΗΡΟΦΟΡΙΕΣ ΠΕΡΙΟΔΟΥ ΑΠΟ 1η ΙΑΝΟΥΑΡΙΟΥ 2006 ΕΩΣ 30 ΣΕΠΤΕΜΒΡΙΟΥ 2006

(Σύμφωνα με την απόφαση 2 / 396 / 31.08.2006 της Επιτροπής Κεφαλαιαγοράς)

Τα παρακάτω στοιχεία και πληροφορίες στοχεύουν σε μία γενική ενημέρωση για την οικονομική κατάσταση και τα αποτελέσματα της ΑΓΡΟΤΙΚΗΣ ΑΣΦΑΛΙΣΤΙΚΗΣ Α.Ε. Συνιστούμε, επομένως στον αναγνώστη, πριν προβεί σε οποιαδήποτε είδους επενδυτική επιλογή ή άλλη συναλλαγή με την Εταιρία, να ανατρέξει στην διεύθυνση του διαδικτύου της, όπου αναρτώνται οι περιοδικές οικονομικές καταστάσεις που προβλέπουν τα Διεθνή Πρότυπα Χρηματοοικονομικής Πληροφόρησης καθώς και η έκθεση επισκόπησης του ορκωτού ελεγκτή λογιστή όποτε αυτή απαιτείται.

Διεύθυνση διαδικτύου : http://www.agroins-capital-market.com

Ημερομηνία έγκρισης από το Δ. Σ. των εννιαμηνιαίων περιοδικών οικονομικών καταστάσεων : 06 / 11 / 2006

Ο Ορκωτός ελεγκτής : Ντζανάτος Δημήτρης , Ελεγκτική εταιρία : Grant- Thornton , Τύπος έκθεσης επισκόπησης : Δεν απαιτείται.

ΣΤΟΙΧΕΙΑ ΙΣΟΛΟΓΙΣΜΟΥ

Ποσά εκφρασμένα σε χιλιάδες ευρώ

ΕΝΕΡΓΗΤΙΚΟ	30.09.2006	31.12.2005
Ακίνητα	5.354	5.405
Επενδύσεις για λογαριασμό ασφαλισμένων	22.340	21.758
Επενδύσεις σε συμμετοχικού ενδιαφέροντος επιχειρήσεις	13.295	13.295
Κινητές αξίες και λοιπές επενδύσεις	442.235	449.834
Σύνολο επενδύσεων (α)	**483.224**	**490.292**
Απαιτήσεις κατά ασφαλισμένων	51.793	42.914
Απαιτήσεις από αντασφαλιστικές δραστηριότητες	20.665	19.403
Λοιπές απαιτήσεις	56.710	52.092
Σύνολο απαιτήσεων (β)	**129.168**	**114.409**
Άυλα πάγια στοιχεία	20	56
Ενσώματα πάγια στοιχεία	44.782	43.725
Διαθέσιμα	9.728	5.572
Αλλα περιουσιακά στοιχεία	16.650	16.650
Σύνολο λοιπών περιουσιακών στοιχείων (γ)	**71.180**	**66.003**
ΣΥΝΟΛΟ ΕΝΕΡΓΗΤΙΚΟΥ (α+β+γ)	**683.572**	**670.704**
ΠΑΘΗΤΙΚΟ		
Υποχρεώσεις από αντασφαλιστικές δραστηριότητες	12.572	1.282
Λοιπές υποχρεώσεις	52.716	50.325
Σύνολο υποχρεώσεων (α)	**65.288**	**51.607**
Μαθηματικές προβλέψεις ασφαλειών ζωής - Ιδία κράτηση	285.256	283.122
Ασφαλιστικές προβλέψεις εκκρεμών ζημιών - Ιδία κράτηση	203.070	200.347
Λοιπές ασφαλιστικές προβλέψεις - Ιδία κράτηση	100.645	100.367
Σύνολο ασφαλιστικών προβλέψεων - Ιδία κράτηση (β)	**588.971**	**583.836**
Καθαρή Θέση Μετόχων Εταιρίας (γ)	**29.313**	**35.261**
ΣΥΝΟΛΟ ΠΑΘΗΤΙΚΟΥ (α+β+γ)	**683.572**	**670.704**

ΣΤΟΙΧΕΙΑ ΚΑΤΑΣΤΑΣΗΣ ΑΠΟΤΕΛΕΣΜΑΤΩΝ ΠΕΡΙΟΔΟΥ

Ποσά εκφρασμένα σε χιλιάδες ευρώ

	1.01-30.09 2006	1.01-30.09 2005	1.07-30.09 2006	1.07-30.09 2005
Ασφαλίσεις Ζωής				
Καθαρά δεδουλευμένα ασφάλιστρα και άλλα συναφή έσοδα	39.437	39.405	12.738	12.423
Μείον: Δεδουλευμένες Προμήθειες παραγωγής και έξοδα παραγωγής	-4.431	-6.741	-386	-2.708
Μείον: Ασφαλιστικές αποζημιώσεις - Ιδία κράτηση	-34.542	-33.659	-10.795	-10.823
Μεταβολή μαθηματικών και λοιπών προβλέψεων - Ιδία κράτηση	-4.154	554	-2.510	6.937
Καθαρό εισόδημα επενδύσεων ασφαλίσεων ζωής	8.377	6.830	2.986	2.793
Κέρδη / (ζημιές) ασφαλίσεων ζωής (α)	4.687	6.389	2.033	8.622
Ασφαλίσεις κατά Ζημιών				
Καθαρά δεδουλευμένα ασφάλιστρα και άλλα συναφή έσοδα	73.216	71.644	20.271	18.934
Μείον: Δεδουλευμένες Προμήθειες παραγωγής και έξοδα παραγωγής	-8.675	-8.393	-2.554	-2.419
Μείον: Ασφαλιστικές αποζημιώσεις - Ιδία κράτηση	-31.176	-36.063	-9.624	-15.313
Μεταβολή λοιπών ασφαλιστικών προβλέψεων -Ιδία κράτηση	-4.061	274	3.110	178
Καθαρό εισόδημα επενδύσεων ασφαλίσεων κατά ζημιών	3.590	2.927	1.280	1.197
Κέρδη / (ζημιές) ασφαλίσεων κατά ζημιών (β)	32.894	30.389	12.483	2.577
Διοικητικά έξοδα (γ)	9.026	9.205	2.960	2.209
Λοιπά δεδουλευμένα έσοδα, έξοδα (δ)	20.449	20.538	6.773	4.940
Κέρδη προ φόρων (α+β-γ-δ)	**8.106**	**7.035**	**4.783**	**4.050**
Μείον : Φόροι	-113	-2.692	7	-1.624
Κέρδη μετά από φόρους από συνεχιζόμενες δραστηριοτητες (α)	**7.993**	**4.343**	**4.790**	**2.426**
Κέρδη μετά από φόρους από διακοπείσες δραστηριοτητες (β)	**0**	**0**	**0**	**0**
Κέρδη μετά από φόρους (α) + (β)	**7.993**	**4.343**	**4.790**	**2.426**
Κέρδη μετά από φόρους ανά μετοχή - βασικά (σε €)	**0,30**	**0,16**	**0,18**	**0,09**

ΣΤΟΙΧΕΙΑ ΚΑΤΑΣΤΑΣΗΣ ΜΕΤΑΒΟΛΩΝ ΚΑΘΑΡΗΣ ΘΕΣΗΣ ΠΕΡΙΟΔΟΥ

Ποσά εκφρασμένα σε χιλιάδες ευρώ

	30.09.2006	30.09.2005
Καθαρή Θέση έναρξης περιόδου (01/01/2006 και 01/01/2005 αντίστοιχα)	**35.261**	**21.755**
Αποτέλεσμα περιόδου μετά από φόρους	7.993	4.343
	43.254	26.098
Καθαρό εισόδημα καταχωρημένο απ' ευθείας στην καθαρή θέση	-14.443	9.365
Πωλήσεις ιδίων μετοχών	502	-
Καθαρή Θέση λήξης περιόδου (30/09/2006 και 30/09/2005 αντίστοιχα)	**29.313**	**35.463**

ΣΤΟΙΧΕΙΑ ΚΑΤΑΣΤΑΣΗΣ ΤΑΜΕΙΑΚΩΝ ΡΟΩΝ

Ποσά εκφρασμένα σε χιλιάδες ευρώ

	1.01-30.09 2006	1.01-30.09 2005
Σύνολο εισροών / (εκροών) από λειτουργικές δραστηριότητες (α)	-14.137	10.302
Σύνολο εισροών / (εκροών) από επενδυτικές δραστηριότητες (β)	18.443	-12.322
Σύνολο εισροών / (εκροών) από χρηματοδοτικές δραστηριότητες (γ)	-150	17
Σύνολο εισροών / (εκροών) περιόδου (α+β+γ)	**4.156**	**-2.003**
Ταμειακά διαθέσιμα και ισοδύναμα έναρξης περιόδου	**5.572**	**8.393**
Ταμειακά διαθέσιμα και ισοδύναμα λήξης περιόδου	**9.728**	**6.390**

ΠΡΟΣΘΕΤΑ ΣΤΟΙΧΕΙΑ ΚΑΙ ΠΛΗΡΟΦΟΡΙΕΣ

1. Έχουν τηρηθεί οι λογιστικές αρχές που υιοθέτησε η Εταιρία βάσει των Διεθνών Προτύπων Χρηματοοικονομικής Πληροφόρησης (Δ.Π.Χ.Π.)
2. Η Εταιρία έχει εκπληρώσει τις προβλεπόμενες από το νόμο υποχρεώσεις της για ασφαλιστική τοποθέτηση με 31/12/04 (έγγραφο του Υπ.Ανάπτυξης με αρ.πρωτ. Κ3-8401/14.02.2006). Συνολικές υποχρεώσεις 503.694.997,33 , συνολικές δεσμεύσεις περιουσιακών στοιχείων €. 509.646.956,05.
3. Η Εταιρία έχει ελεγχθεί από τις φορολογικές αρχές μέχρι και την χρήση 2001.
4. Τα αποτελέσματα είναι μειωμένα κατά € 1.949 χιλ. συνεπεία έκτακτης πρόβλεψης για φόρο της εθελουσίας εξόδου του προσωπικού, που αποφασίστηκε και πραγματοποιήθηκε το 2003 και ο οποίος καταλογίστηκε με πράξη του φορολογικού ελέγχου, κατά της οποίας η Εταιρία προσέφυγε στα διοικητικά δικαστήρια. Σε περίπτωση που η Εταιρία υποχρεωθεί να τα καταβάλλει τελικά, προτίθεται να τα διεκδικήσει νόμιμα.
5. Τα ποσά των εσόδων και εξόδων της Εταιρίας, προς και από συνδεδεμένες εταιρίες, σωρευτικά από την έναρξη της διαχειριστικής χρήσης ανέρχονται στο ποσό των € 9,3 εκατ. για την τρέχουσα περίοδο και € 10,0 εκατ. για την αντίστοιχη περίοδο της προηγούμενης χρήσης. Τα υπόλοιπα των απαιτήσεων και υποχρεώσεων της Εταιρίας με συνδεδεμένες εταιρείες, στη λήξη της τρέχουσας περιόδου, ανέρχονται σε € 129,6 εκατ. και σε € 166,6 εκατ. στη λήξη της αντίστοιχης περιόδου της προηγούμενης χρήσης. Επίσης, το σύνολο των αμοιβών των διευθυντικών στελεχών και των μελών της διοίκησης για την περίοδο 01/01/2006 - 30/09/2006 ανήλθαν σε € 710 χιλ.
6. Ο αριθμός απασχολούμενου προσωπικού στο τέλος της τρέχουσας περιόδου είναι 450.
7. Δεν υφίστανται εμπράγματα βάρη επί των παγίων στοιχείων της Εταιρίας.
8. Δεν υπάρχουν επίδικες ή υπό διαιτησία διαφορές που ενδέχεται να έχουν σημαντική επίπτωση στην οικονομική κατάσταση ή λειτουργία της Εταιρίας.
9. Οι οικονομικές καταστάσεις της Εταιρίας, περιλαμβάνονται στις ενοποιημένες οικονομικές καταστάσεις του Ομίλου της ΑΓΡΟΤΙΚΗΣ ΤΡΑΠΕΖΑΣ της ΕΛΛΑΔΑΣ Α.Ε. που έχει έδρα στην Ελλάδα και κατέχει ποσοστό συμμετοχής 84,08% της ΑΓΡΟΤΙΚΗΣ ΑΣΦΑΛΙΣΤΙΚΗΣ Α.Ε.

Ν. Σμύρνη, 6 Νοεμβρίου 2006

Ο ΠΡΟΕΔΡΟΣ ΔΙΟΙΚΗΤΙΚΟΥ ΣΥΜΒΟΥΛΙΟΥ	Ο ΔΙΕΥΘΥΝΩΝ ΣΥΜΒΟΥΛΟΣ	Ο ΑΝΑΠΛΗΡΩΤΗΣ ΔΙΕΥΘΥΝΤΗΣ ΧΡΗΜΑΤΟΟΙΚΟΝΟΜΙΚΩΝ ΥΠΗΡΕΣΙΩΝ	Ο ΠΡΟΙΣΤΑΜΕΝΟΣ ΛΟΓΙΣΤΗΡΙΟΥ	Ο ΑΝΑΛΟΓΙΣΤΗΣ
ΔΗΜΗΤΡΙΟΣ Ι. ΜΗΛΙΑΚΟΣ (Α.Δ.Τ.: Σ-085252)	ΙΩΑΝΝΗΣ Κ. ΠΑΥΛΙΔΗΣ (Α.Δ.Τ.: Σ-700933)	ΕΥΑΓΓΕΛΟΣ Κ. ΑΡΧΟΝΤΟΥΛΗΣ (Α.Μ. Ο.Ε.Ε.: 10630 Α' ΤΑΞΗΣ)	ΑΝΤΩΝΙΟΣ Δ. ΓΟΓΩΝΗΣ (Α.Μ. Ο.Ε.Ε.: 5232 Α' ΤΑΞΗΣ)	ΔΗΜΗΤΡΙΟΣ Β. ΒΑΓΕΝΑΣ (Α.Δ.Τ.: Ν-252400)

ATE Ασφαλιστική
ΕΤΑΙΡΙΑ ΟΜΙΛΟΥ ATEBANK

ΑΓΡΟΤΙΚΗ ΑΣΦΑΛΙΣΤΙΚΗ ΑΝΩΝΥΜΗ ΕΤΑΙΡΙΑ

ΣΥΝΟΠΤΙΚΑ ΟΙΚΟΝΟΜΙΚΑ ΣΤΟΙΧΕΙΑ ΚΑΙ ΠΛΗΡΟΦΟΡΙΕΣ ΤΗΣ ΧΡΗΣΗΣ ΑΠΟ 1η ΙΑΝΟΥΑΡΙΟΥ 2006 ΜΕΧΡΙ 31 ΔΕΚΕΜΒΡΙΟΥ 2006

(Δημοσιευμένα βάσει του Ν.2190/1920 , άρθρο 135 για επιχειρήσεις που συντάσσουν ετήσιες οικονομικές καταστάσεις, ενοποιημένες και μη, κατά τα Δ.Λ.Π.)

Τα παρακάτω στοιχεία και πληροφορίες στοχεύουν σε μία γενική ενημέρωση για την οικονομική κατάσταση και τα αποτελέσματα της ΑΓΡΟΤΙΚΗΣ ΑΣΦΑΛΙΣΤΙΚΗΣ Α.Ε. Ο αναγνώστηςπου επιζητά να αντλήσει ολοκληρωμένη εικόνα της οικονομικής θέσης και των αποτελεσμάτων της, πρέπει να εξασφαλίσει πρόσβαση στις ετήσιες οικονομικές καταστάσεις που προβλέπουν τα Διεθνή Λογιστικά Πρότυπα καθώς και η έκθεση ελέγχου του ορκωτού ελεγκτή λογιστή. Ενδεικτικά μπορεί να ανατρέξει στην διεύθυνση διαδικτύου της, όπου αναρτώνται τα εν λόγω στοιχεία.

ΣΤΟΙΧΕΙΑ ΕΠΙΧΕΙΡΗΣΗΣ

Διεύθυνση Έδρας Εταιρίας :	Λ.Συγγρού 163, 171 21 Ν.Σμύρνη
Αρ. Μητρώου Α.Ε. :	12821/05/Β/86/1
Αρμόδια Εποπτική Αρχή :	Υπουργείο Ανάπτυξης
Ημερομηνία έγκρισης των ετήσιων οικονομικών καταστάσεων :	5/3/2007
Ορκωτός ελεγκτής λογιστής :	Δημήτριος Ντζανάτος (Α.Μ.Σ.Ο.Ε.Λ. 11521)
Ελεγκτική εταιρία :	Grant Thornton A.E.
Τύπος έκθεσης ελέγχου ελεγκτών :	Με σύμφωνη γνώμη
Διεύθυνση διαδικτύου Εταιρίας :	http://www.agroins-capital-market.com

Σύνθεση Διοικητικού Συμβολαίου :

Πρόεδρος :	Δ. Μηλιάκος
Αντιπρόεδρος :	Π. Βαράγκης
Διευθ. Σύμβουλος :	Ι. Παυλίδης
Μέλη :	Α. Γραμματικός
	Λ. Καμπισιούλης
	Θ. Κουτσιούμπας
	Σ. Μουλλάς
	Γ. Συκαμιάς
	Χ. Τσιτσιρίγγος

ΣΤΟΙΧΕΙΑ ΙΣΟΛΟΓΙΣΜΟΥ

Ποσά εκφρασμένα σε χιλιάδες ευρώ

ΕΝΕΡΓΗΤΙΚΟ	31.12.2006	31.12.2005
Ακίνητα	5.174	5.405
Επενδύσεις για λογαριασμό ασφαλισμένων	23.286	21.758
Επενδύσεις σε συμμετοχικού ενδιαφέροντος επιχειρήσεις	13.295	13.295
Κινητές αξίες και λοιπές επενδύσεις	454.559	449.834
Σύνολο επενδύσεων (α)	**496.314**	**490.292**
Απαιτήσεις κατά ασφαλισμένων	37.751	42.914
Απαιτήσεις από αντασφαλιστικές δραστηριότητες	18.105	19.403
Λοιπές απαιτήσεις	54.261	52.092
Σύνολο απαιτήσεων (β)	**110.117**	**114.409**
Αϋλα πάγια στοιχεία	10	56
Ενσώματα πάγια στοιχεία	46.498	43.725
Διαθέσιμα	9.111	5.572
Αλλα περιουσιακά στοιχεία	16.237	16.650
Σύνολο λοιπών περιουσιακών στοιχείων (γ)	**71.856**	**66.003**
ΣΥΝΟΛΟ ΕΝΕΡΓΗΤΙΚΟΥ (α+β+γ)	**678.287**	**670.704**

ΣΤΟΙΧΕΙΑ ΚΑΤΑΣΤΑΣΗΣ ΑΠΟΤΕΛΕΣΜΑΤΩΝ ΧΡΗΣΗΣ

Ποσά εκφρασμένα σε χιλιάδες ευρώ

	1.01-31.12 2006	1.01-31.12 2005
Ασφαλίσεις Ζωής		
Καθαρά δεδουλευμένα ασφάλιστρα και άλλα συναφή έσοδα	53.757	55.069
Μείον: Δεδουλευμένες Προμήθειες και έξοδα παραγωγής	-8.017	-8.868
Μείον: Ασφαλιστικές αποζημιώσεις - Ιδία κράτηση	-46.233	-46.222
Μεταβολή μαθηματικών και λοιπών προβλέψεων - Ιδία κράτηση	889	-2.191
Καθαρό εισόδημα επενδύσεων ασφαλίσεων ζωής	15.261	10.502
Κέρδη / (ζημιές) ασφαλίσεων ζωής (α)	15.657	8.290
Ασφαλίσεις κατά Ζημιών		
Καθαρά δεδουλευμένα ασφάλιστρα και άλλα συναφή έσοδα	94.689	92.242
Μείον: Δεδουλευμένες Προμήθειες και έξοδα παραγωγής	-11.205	-11.523
Μείον: Ασφαλιστικές αποζημιώσεις - Ιδία κράτηση	-44.908	-49.043
Μεταβολή λοιπών ασφαλιστικών προβλέψεων - Ιδία κράτηση	-6.614	1.999
Καθαρό εισόδημα επενδύσεων ασφαλίσεων κατά ζημιών	6.541	4.501
Κέρδη / (ζημιές) ασφαλίσεων κατά ζημιών (β)	38.503	38.176

ΠΑΘΗΤΙΚΟ		
Υποχρεώσεις από αντασφαλιστικές δραστηριότητες	1.802	1.282
Λοιπές υποχρεώσεις	56.660	50.325
Σύνολο υποχρεώσεων (α)	**58.462**	**51.607**
Μαθηματικές προβλέψεις ασφαλειών ζωής - Ιδία κράτηση	282.588	283.122
Ασφαλιστικές προβλέψεις εκκρεμών ζημιών - Ιδία κράτηση	207.831	200.347
Λοιπές ασφαλιστικές προβλέψεις - Ιδία κράτηση	96.491	100.367
Σύνολο ασφαλιστικών προβλέψεων (β)	**586.910**	**583.836**
Καθαρή Θέση μετόχων Εταιρίας (γ)	32.915	35.261
Δικαιώματα Μειοψηφίας (δ)	-	-
Σύνολο Καθαρής Θέσης (ε)=(γ)+(δ)	**32.915**	**35.261**
ΣΥΝΟΛΟ ΠΑΘΗΤΙΚΟΥ (α+β+ε)	**678.287**	**670.704**

Διοικητικά έξοδα (γ)	12.846	12.111
Λοιπά δεδουλευμένα έσοδα, έξοδα (δ)	27.659	26.047
Κέρδη προ φόρων (α+β-γ-δ)	**13.655**	**8.308**
Μείον : Φόροι	-1.402	-2.921
Κέρδη / (ζημιές) μετά από φόρους από συνεχιζόμενες δραστηριότητες (α)	**12.253**	**5.387**
Κέρδη / (ζημιές) μετά από φόρους από διακοπείσες δραστηριότητες (β)	0	0
Κέρδη / (ζημιές) μετά από φόρους (συνεχιζόμενες και διακοπείσες δραστηριότητες) **(α)+(β)**	**12.253**	**5.387**
Κέρδη μετά από φόρους ανά μετοχή - βασικά (σε €)	**0,46**	**0,20**

ΣΤΟΙΧΕΙΑ ΚΑΤΑΣΤΑΣΗΣ ΜΕΤΑΒΟΛΩΝ ΚΑΘΑΡΗΣ ΘΕΣΗΣ ΧΡΗΣΗΣ

Ποσά εκφρασμένα σε χιλιάδες ευρώ

	31.12.2006	31.12.2005
Σύνολο καθαρής θέσης έναρξης χρήσης (01/01/2006 και 01/01/2005 αντίστοιχα)	**35.261**	**21.755**
Κέρδη της χρήσης μετά από φόρους	12.253	5.387
Καθαρό εισόδημα καταχωρημένο απ' ευθείας στην καθαρή θέση	-15.481	8.119
Πωλήσεις ιδίων μετοχών	882	-
Καθαρή Θέση λήξης χρήσης (31/12/2006 και 31/12/2005 αντίστοιχα)	**32.915**	**35.261**

ΣΤΟΙΧΕΙΑ ΚΑΤΑΣΤΑΣΗΣ ΤΑΜΕΙΑΚΩΝ ΡΟΩΝ

Ποσά εκφρασμένα σε χιλιάδες ευρώ

	1.01-31.12 2006	1.01-31.12 2005
Σύνολο εισροών / (εκροών) από λειτουργικές δραστηριότητες (α)	-6.555	11.036
Σύνολο εισροών / (εκροών) από επενδυτικές δραστηριότητες (β)	9.899	-14.015
Σύνολο εισροών / (εκροών) από χρηματοδοτικές δραστηριότητες (γ)	195	158
Καθαρή αύξηση/(μείωση) στα ταμιακά διαθέσιμα και ισοδύναμα της περιόδου (α)+(β)+(γ)	**3.539**	**-2.821**
Επίπτωση συναλλαγματικών διαφορών στα ταμειακά διαθέσιμα και ισοδύναμα	0	0
Ταμειακά διαθέσιμα και ισοδύναμα έναρξης περιόδου	**5.572**	**8.393**
Ταμειακά διαθέσιμα και ισοδύναμα λήξης περιόδου	**9.111**	**5.572**

ΠΡΟΣΘΕΤΑ ΣΤΟΙΧΕΙΑ ΚΑΙ ΠΛΗΡΟΦΟΡΙΕΣ

1. Έχουν τηρηθεί οι λογιστικές αρχές που υιοθέτησε η Εταιρία βάσει των Διεθνών Προτύπων Χρηματοοικονομικής Πληροφόρησης (Δ.Π.Χ.Π.)
2. Η Εταιρία έχει εκπληρώσει τις προβλεπόμενες από το νόμο υποχρεώσεις της για ασφαλιστική τοποθέτηση με 31-12-05 (έγγραφο του Υπ. Ανάπτυξης με αρ. πρωτ. Κ3-7787/10.01.2007. Συνολικές υποχρεώσεις € 505.148.219,29, συνολικές δεσμεύσεις περιουσιακών στοιχείων €. 512.724.225,28.
3. Η Εταιρία έχει ελεγχθεί από τις φορολογικές αρχές μέχρι και την χρήση 2001.
4. Τα αποτελέσματα είναι μειωμένα κατά € 2.120 χιλ. συνεπεία έκτακτης πρόβλεψης για φόρο της εθελουσίας εξόδου του προσωπικού, που αποφασίστηκε και πραγματοποιήθηκε το 2003 και οποίος καταλογίστηκε με πράξη του φορολογικού ελέγχου, κατά της οποίας η Εταιρία προσέφυγε στα διοικητικά δικαστήρια. Σε περίπτωση που η Εταιρία υποχρεωθεί να τα καταβάλλει τελικά, προτίθεται να τα διεκδικήσει νόμιμα.
5. Τα ποσά των πωλήσεων και αγορών σωρευτικά από την έναρξη της διαχειριστικής περιόδου και τα υπόλοιπα των απαιτήσεων της Εταιρίας στη λήξη της περιόδου, που έχουν προκύψει από συναλλαγές της με συνδεδεμένα κατά την έννοια του Δ.Λ.Π. 24 προς αυτήν μέρη, είναι τα εξής:

	2006	2005
α) Πωλήσεις αγαθών και υπηρεσιών	12.506	14.126
β) Αγορές αγαθών και υπηρεσιών	5.529	3.099
γ) Απαιτήσεις	127.900	168.633
δ) Υποχρεώσεις	5.877	2.035
ε) Συναλλαγές & αμοιβές διευθυντικών στελεχών & μελών της διοίκησης	984	905
στ) Απαιτήσεις από διευθυντικά στελέχη και μέλη της διοικησης	75	53
ζ) Υποχρεώσεις προς διευθυντικά στελέχη και μέλη της διοικησης	-	-

6. Ο αριθμός απασχολούμενου προσωπικού στο τέλος της τρέχουσας περιόδου είναι 447.
7. Δεν υφίστανται εμπράγματα βάρη επί των παγίων στοιχείων της Εταιρίας.
8. Δεν υπάρχουν επίδικες ή υπό διαιτησία διαφορές που ενδέχεται να έχουν σημαντική επίπτωση στην οικονομική κατάσταση ή λειτουργία της Εταιρίας.
9. Οι οικονομικές καταστάσεις της Εταιρίας, περιλαμβάνονται στις ενοποιημένες οικονομικές καταστάσεις του Ομίλου της ΑΓΡΟΤΙΚΗΣ ΤΡΑΠΕΖΑΣ της ΕΛΛΑΔΑΣ Α.Ε. που έχει έδρα στην Ελλάδα και κατέχει ποσοστό συμμετοχής 84,08% της ΑΓΡΟΤΙΚΗΣ ΑΣΦΑΛΙΣΤΙΚΗΣ Α.Ε.

Ν. Σμύρνη, 5 Μαρτίου 2007

Ο ΠΡΟΕΔΡΟΣ ΔΙΟΙΚΗΤΙΚΟΥ ΣΥΜΒΟΥΛΙΟΥ	Ο ΔΙΕΥΘΥΝΩΝ ΣΥΜΒΟΥΛΟΣ	Ο ΔΙΕΥΘΥΝΤΗΣ ΧΡΗΜΑΤΟΟΙΚΟΝΟΜΙΚΩΝ ΥΠΗΡΕΣΙΩΝ	Ο ΠΡΟΙΣΤΑΜΕΝΟΣ ΛΟΓΙΣΤΗΡΙΟΥ	Ο ΑΝΑΛΟΓΙΣΤΗΣ
ΔΗΜΗΤΡΙΟΣ Ι. ΜΗΛΙΑΚΟΣ (Α.Δ.Τ.: Σ-085252)	ΙΩΑΝΝΗΣ Κ. ΠΑΥΛΙΔΗΣ (Α.Δ.Τ.: Σ-700933)	ΕΥΑΓΓΕΛΟΣ Θ. ΒΙΛΛΙΑΣ (Α.Μ. Ο.Ε.Ε.: 32927 Α' ΤΑΞΗΣ)	ΑΝΤΩΝΙΟΣ Δ. ΓΟΓΩΝΗΣ (Α.Μ. Ο.Ε.Ε.: 5232 Α' ΤΑΞΗΣ)	ΔΗΜΗΤΡΙΟΣ Β. ΒΑΓΕΝΑΣ (Α.Δ.Τ.: Ν-252400)

4 ΕΚΘΕΣΗ ΣΥΝΑΛΛΑΓΩΝ ΜΕ ΣΥΝΔΕΔΕΜΕΝΕΣ ΕΤΑΙΡΙΕΣ

Στο πλαίσιο της εφαρμογής του Ν3016/2002 παρ. 4 άρθρό 2, για την Εταιρική Διακυβέρνηση αναφέρονται οι συναλλαγές της ΑΓΡΟΤΙΚΗΣ ΑΣΦΑΛΙΣΤΙΚΗΣ Α.Ε. με τις συνδεδεμένες επιχειρήσεις όπως ακριβώς περιγράφονται στην έκθεση του Διοικητικού Συμβουλίου της (διάταξη εδ. Στ' παρ. 2 του άρθρου 6 του ιδίου Νόμου περί γνωστοποίησης των στοιχείων στους μετόχους).

ΔΙΕΤΑΙΡΙΚΕΣ ΣΥΝΑΛΛΑΓΕΣ ΜΕ ΣΥΝΔΕΔΕΜΕΝΕΣ ΕΤΑΙΡΕΙΕΣ

(Ποσά σε χιλ. €)

Α. ΥΠΕΡΚΕΙΜΕΝΕΣ ΣΥΝΔΕΔΕΜΕΝΕΣ	2005		2006	
	ΑΓΟΡΕΣ	ΠΩΛΗΣΕΙΣ	ΑΓΟΡΕΣ	ΠΩΛΗΣΕΙΣ
ΑΤΕ	2.527,00	11.481,00	3.912,00	9.794,00

Β. ΥΠΟΚΕΙΜΕΝΕΣ ΣΥΝΔΕΔΕΜΕΝΕΣ	2005		2006	
	ΑΓΟΡΕΣ	ΠΩΛΗΣΕΙΣ	ΑΓΟΡΕΣ	ΠΩΛΗΣΕΙΣ
ΑΤΕ ΑΕΔΑΚ		437,00	16,00	341,00
ΑΤΕ ΧΡΗΜΑΤΙΣΤΗΡΙΑΚΗ Α.Ε.Π.Ε.Υ.	297,00	73,00	297,00	136,00
ΑΤΕ ΤΕΧΝΙΚΗ-ΠΛΗΡΟΦΟΡΙΚΗ Α.Ε.	272,00	5,00	402,00	14,00
ΑΤΕ LEASING Α.Ε.		35,00		170,00
ΑΤΕ ΚΑΡΤΑ Α.Ε.	3,00	320,00	3,00	446,00
Ε.Β.Ζ. Α.Ε.		1.155,00		991,00
ΔΩΔΩΝΗ		533,00		527,00
ΡΟΔΟΠΗ		45,00		39,00
ΕΛΒΙΖ		42,00		48,00
ΑΤΕ ΔΙΑΦΗΜΙΣΤΙΚΗ		42,00	915,00	
Σύνολο (Β)	572,00	2.687,00	1.633,00	2.712,00
Σύνολο (Α+Β)	3.099,00	14.168,00	5.545,00	12.506,00

ΔΙΕΤΑΙΡΙΚΕΣ ΑΠΑΙΤΗΣΕΙΣ - ΥΠΟΧΡΕΩΣΕΙΣ ΑΠΟ ΣΥΝΔΕΔΕΜΕΝΕΣ ΕΤΑΙΡΕΙΕΣ

(Ποσά σε χιλ. €)

Α. ΥΠΕΡΚΕΙΜΕΝΕΣ ΣΥΝΔΕΔΕΜΕΝΕΣ	2005		2006	
	ΑΠΑΙΤΗΣΕΙΣ	ΥΠΟΧΡΕΩΣΕΙΣ	ΑΠΑΙΤΗΣΕΙΣ	ΥΠΟΧΡΕΩΣΕΙΣ
ΑΤΕ	167.645,00	1.938,00	126.473,00	4.840,00

Β. ΥΠΟΚΕΙΜΕΝΕΣ ΣΥΝΔΕΔΕΜΕΝΕΣ	2005		2006	
	ΑΠΑΙΤΗΣΕΙΣ	ΥΠΟΧΡΕΩΣΕΙΣ	ΑΠΑΙΤΗΣΕΙΣ	ΥΠΟΧΡΕΩΣΕΙΣ
ΑΤΕ ΑΕΔΑΚ	168,00	8,00	82,00	10,00
ΑΤΕ ΧΡΗΜΑΤΙΣΤΗΡΙΑΚΗ Α.Ε.Π.Ε.Υ.		88,00		741,00
ΑΤΕ ΤΕΧΝΙΚΗ-ΠΛΗΡΟΦΟΡΙΚΗ Α.Ε.	2,00	1,00		286,00
ΑΤΕ LEASING Α.Ε.	334,00		140,00	
ΑΤΕ ΚΑΡΤΑ Α.Ε.	4,00		119,00	
Ε.Β.Ζ. Α.Ε.	267,00		122,00	
ΔΩΔΩΝΗ	202,00		15,00	
ΡΟΔΟΠΗ	1,00			
ΕΛΒΙΖ	10,00		23,00	
ΑΤΕ ΔΙΑΦΗΜΙΣΤΙΚΗ			926,00	
Σύνολο (Β)	988,00	97,00	1.427,00	1.037,00
Σύνολο (Α+Β)	168.633,00	2.035,00	127.900,00	5.877,00

5 ΠΛΗΡΟΦΟΡΙΕΣ ΤΟΥ ΑΡΘΡΟΥ 10 ΤΟΥ Ν.3401/2005

Οι πληροφορίες που δημοσιεύθηκαν από την Εταιρία κατά τη διάρκεια της χρήσης 2006 ήταν οι ακόλουθες:

ΘΕΜΑ	ΤΟΠΟΣ ΚΑΤΑΧΩΡΗΣΗΣ			ΗΜΕΡΟΜΗΝΙΑ
Προαναγγελία Τακτικής Γενικής Συνελεύσεως	Ε.Δ. 2006 Σελ. 7	www.agroins-capital-market.com/	www.ase.gr	03.04.2007
Δελτίο Τύπου -Αποτελέσματα έτους 2006		www.agroins-capital-market.com/	www.ase.gr	05.03.2007
Οικονομικά Στοιχεία & Πληροφορίες Χρήσης 2006	Ε.Δ. 2006 σελ. 23	www.agroins-capital-market.com/	www.ase.gr	05.03.2007
Συνοπτικά Οικονομικά Στοιχεία & Πληροφορίες Χρήσης 2006	Ε.Δ. 2006 σελ. 72	www.agroins-capital-market.com/	www.ase.gr	05.03.2007
Ανακοίνωση πίνακα διαθέσεως αντληθέντων κεφαλαίων 31/12/2006	Ε.Δ. 2006 σελ. 134	www.agroins-capital-market.com/	www.ase.gr	05.03.2007
Δελτίο τύπου για την πορεία της Εταιρίας		www.agroins-capital-market.com/	www.ase.gr	26.01.2007
Ανακοίνωση για την αύξηση και ισόποση μείωση του Μ.Κ. προς συμψηφισμό ζημιών		www.agroins-capital-market.com/	www.ase.gr	22.12.2006
Ανακοίνωση για της αποφάσεις της Έκτακτης Γενικής Συνέλευσης Μετόχων.		www.agroins-capital-market.com/	www.ase.gr	04.12.2006
Δελτίο Τύπου –Αποτελέσματα εννεαμήνου 2006		www.agroins-capital-market.com/	www.ase.gr	08.11.2006
Πρόσθετα στοιχεία χρηματοοικονομικής πληροφόρησης εννεαμήνου 2006		www.agroins-capital-market.com/	www.ase.gr	08.11.2006
Συνοπτικά Οικονομικά Στοιχεία & Πληροφορίες εννεαμήνου 2006	Ε.Δ. 2006 σελ. 76	www.agroins-capital-market.com/	www.ase.gr	08.11.2006
Προαναγγελία για Γενική Συνέλευση Μετόχων		www.agroins-capital-market.com/	www.ase.gr	01.11.2006
Ανακοίνωση για την προσθήκη διακριτικού τίτλου		www.agroins-capital-market.com/	www.ase.gr	28.09.2006
Δελτίο τύπου - Αποτελέσματα εξαμήνου 2006		www.agroins-capital-market.com/	www.ase.gr	24.08.2006
Ανακοίνωση πίνακα διαθέσεως αντληθέντων κεφαλαίων 30/06/2006	Ε.Δ. 2006 σελ. 136	www.agroins-capital-market.com/	www.ase.gr	28.08.2006

Πρόσθετα στοιχεία χρηματοοικονομικής πληροφόρησης εξαμήνου 2006		www.agroins-capital-market.com/	www.ase.gr	24.08.2006
Συνοπτικά Οικονομικά Στοιχεία & Πληροφορίες εξαμήνου 2006	Ε.Δ. 2006 σελ. 74	www.agroins-capital-market.com/	www.ase.gr	24.08.2006
Δελτίο Τύπου για την ABG Insurance SA		www.agroins-capital-market.com/	www.ase.gr	27.07.2006
Διευκρινήσεις επί δημοσιευμάτων σχετικά με την ABG Insurance SA		www.agroins-capital-market.com/	www.ase.gr	24.07.2006
Ανακοίνωση για πώληση ιδίων μετοχών		www.agroins-capital-market.com/	www.ase.gr	19.07.2006
Ανακοίνωση για την Αύξηση του Μ.Κ. της ABG Insurance SA		www.agroins-capital-market.com/	www.ase.gr	14.06.2006
Ανακοίνωση για την απόφαση αλλαγής χρήσης Αντληθέντων κεφαλαίων		www.agroins-capital-market.com/	www.ase.gr	13.06.2006
Ανακοίνωση για τις αποφάσεις Τακτικής Γενικής Συνέλευσης Μετόχων.		www.agroins-capital-market.com/	www.ase.gr	13.06.2006
Δελτίο Τύπου για την πορεία της Εταιρίας		www.agroins-capital-market.com/	www.ase.gr	09.06.2006
Ανακοίνωση για αποϋλοποίηση μετοχών		www.agroins-capital-market.com/	www.ase.gr	01.06.2006
Πρόσθετα στοιχεία χρηματοοικονομικής πληροφόρησης πρώτου τριμήνου 2005		www.agroins-capital-market.com/	www.ase.gr	29.05.2006
Συνοπτικά Οικονομικά Στοιχεία & Πληροφορίες πρώτου τριμήνου 2005	Ε.Δ. 2006 σελ. 72	www.agroins-capital-market.com/	www.ase.gr	29.05.2006
Προαναγγελία Τακτικής Γενικής Συνελεύσεως		www.agroins-capital-market.com/	www.ase.gr	16.05.2006
Απαντητική επιστολή προς το Χ.Α.		www.agroins-capital-market.com/	www.ase.gr	28.04.2006
Ανακοίνωση για πώληση ιδίων μετοχών		www.agroins-capital-market.com/	www.ase.gr	24.02.2006

6 ΔΙΑΘΕΣΙΜΟΤΗΤΑ ΟΙΚΟΝΟΜΙΚΩΝ ΚΑΤΑΣΤΑΣΕΩΝ

Οι Οικονομικές Καταστάσεις της Εταιρίας, η Εκθεση Ελέγχου Ορκωτού Ελεγκτή και η Εκθεση Διαχείρισης του Διοικητικού Συμβουλίου είναι καταχωρημένες στο διαδίκτυο στη διεύθυνση

http://www.agroins-capital-market.com

ΕΝΟΤΗΤΑ 2

ΕΤΗΣΙΟ ΔΕΛΤΙΟ ΧΡΗΣΕΩΣ 2006

1 ΓΕΝΙΚΑ ΠΛΗΡΟΦΟΡΙΑΚΑ ΣΤΟΙΧΕΙΑ

Στο παρόν Ετήσιο Δελτίο περιέχονται όλες οι πληροφορίες και τα οικονομικά στοιχεία που κρίνονται απαραίτητα για τη σωστή εκτίμηση της περιουσίας, της χρηματοοικονομικής κατάστασης, των αποτελεσμάτων και των προοπτικών της Εταιρείας ΑΓΡΟΤΙΚΗ ΑΣΦΑΛΙΣΤΙΚΗ Α.Ε από τους επενδυτές και τους συμβούλους επί των επενδύσεών τους.

Οι επενδυτές που ενδιαφέρονται για περισσότερες πληροφορίες θα μπορούν να απευθύνονται τις εργάσιμες ημέρες και ώρες στα γραφεία της Εταιρείας ΑΓΡΟΤΙΚΗ ΑΣΦΑΛΙΣΤΙΚΗ Α.Ε., Λεωφόρος Συγγρού 165, Νέα Σμύρνη, τηλ. 210-9379616, υπεύθυνος κος Γεράσιμος Παπαδόπουλος.

Η σύνταξη και η διάθεση του παρόντος Ετήσιου Δελτίου έγινε σύμφωνα με τις διατάξεις της ισχύουσας νομοθεσίας, ενώ το περιεχόμενο αυτού καλύπτει τις ανάγκες πληροφόρησης των Επενδυτών όπως αυτές καθορίζονται από την υπ' αριθμ. 7/372/15.02.2006 απόφαση της Επιτροπής Κεφαλαιαγοράς.

Υπεύθυνοι για τη σύνταξη του Ετήσιου Δελτίου, καθώς και για την ακρίβεια των στοιχείων που περιέχει είναι:

α) Ο κος Ιωάννης Παυλίδης, Διευθύνων Σύμβουλος της Εταιρίας κάτοικος Αθηνών, Λεωφόρος Συγγρού 163, Νέα Σμύρνη, τηλ. 210-93.79.100

β) Ο κος Ευάγγελος Βίλλιας, Διευθυντής Χρηματοοικονομικών Υπηρεσιών, Λεωφόρος Συγγρού 165, Αθήνα τηλ. 210-93.79.001

Το Διοικητικό Συμβούλιο της Εταιρίας δηλώνει ότι όλα τα μέλη του έχουν λάβει γνώση του περιεχομένου του παρόντος Δελτίου και μαζί με τους συντάκτες του βεβαιώνουν υπεύθυνα ότι:

- Όλες οι πληροφορίες και τα στοιχεία που περιέχονται σε αυτό είναι πλήρη και αληθή.
- Δεν υπάρχουν άλλα στοιχεία και δεν έχουν λάβει χώρα γεγονότα, η απόκρυψη ή παράλειψη των οποίων θα μπορούσε να καταστήσει παραπλανητικό το σύνολο ή μέρος των στοιχείων και πληροφοριών που περιέχονται στο Ετήσιο Δελτίο.

ΔΡΑΣΤΗΡΙΟΤΗΤΑ ΤΗΣ ΕΤΑΙΡΙΑΣ 2

2.1 ΓΕΝΙΚΑ

Η Εταιρία δραστηριοποιείται σε όλους τους σύγχρονους κλάδους ασφαλειών, με πρωτοποριακά και εξειδικευμένα προγράμματα, που παρέχουν ολοκληρωμένη ασφαλιστική κάλυψη, τόσο σε ατομικό όσο και σε επιχειρησιακό επίπεδο. Συγκεκριμένα, ασκεί τις παρακάτω εργασίες οι οποίες κατατάσσονται σε κλάδους ως κατωτέρω:

Η Εταιρία δραστηριοποιείται στους ακόλουθους κλάδους, βάσει της κωδικοποίησης του Ν.Δ 400/70 όπως τροποποιήθηκε από το Π.Δ/ΓΜΑ 252/96) ως ακολούθως:

1. ΑΣΦΑΛΙΣΕΙΣ ΚΑΤΑ ΖΗΜΙΩΝ

Κλάδος 1 : Ατυχήματα

Κλάδος 3 : Χερσαίων Οχημάτων εκτός σιδηροδρομικών

Κλάδος 6 : Πλοία

Κλάδος 7 : Μεταφερόμενα Εμπορεύματα

Κλάδος 8 : Πυρκαγιά

Κλάδος 9 : Ζημιές σε αγαθά

Κλάδος 10 : Αστική Ευθύνη από χερσαία αυτοκίνητα οχήματα

Κλάδος 12 : Αστική Ευθύνη από θαλάσσια, λιμναία και ποτάμια σκάφη

Κλάδος 13 : Γενική Αστική Ευθύνη

Κλάδος 15 : Εγγυήσεις

Κλάδος 17 : Νομική Προστασία

Κλάδος 18 : Οδική Βοήθεια

2. ΑΣΦΑΛΙΣΕΙΣ ΖΩΗΣ

Κλάδος I Κλάδος Ζωής

Κλάδος IV (2) Εργασίες των Κλάδων - ατυχήματα – ασθένειες

Κλάδος VII Κλάδος διαχειρίσεως Ομαδικών Συνταξιοδοτικών Ταμείων (κεφαλαίων)

Κλάδος III Κλάδος ασφάλισης ζωής (I1), προσόδων (I2) οι οποίες συνδέονται με επενδύσεις*

*Η Εταιρία έλαβε την άδεια επέκτασης των εργασιών της στον κλάδο ασφάλισης III με την απόφαση Κ3/7269 της 4.8.1999 του Υπουργείου Ανάπτυξης.

Η Εταιρία δραστηριοποιείται :

Βάσει της κωδικοποίησης της Έκδοσης ΣΤΑΚΟΔ–2003, ως ακολούθως :

Ι. ΕΝΔΙΑΜΕΣΟΙ ΧΡΗΜΑΤΟΠΙΣΤΩΤΙΚΟΙ ΟΡΓΑΝΙΣΜΟΙ

66. Ασφαλίσεις και συνταξιοδοτικά ταμεία, εκτός από την υποχρεωτική κοινωνική ασφάλιση.

660.1 Ασφάλειες Ζωής

660.2 Συνταξιοδοτικά ταμεία

660.9 Άλλες ασφάλειες εκτός από τις ασφάλειες ζωής

Ατύχημα

Ασθένεια

652.9 Έσοδα Επενδύσεων

Η ΑΓΡΟΤΙΚΗ ΑΣΦΑΛΙΣΤΙΚΗ Α.Ε προσφέρει ένα ευρύ φάσμα προϊόντων στις ασφαλίσεις κατά Ζημιών καθώς και στις ασφαλίσεις Ζωής.

2.2 ΑΣΦΑΛΙΣΕΙΣ ΚΑΤΑ ΖΗΜΙΩΝ

Η Εταιρία δραστηριοποιείται σε όλους τους κλάδους των ασφαλίσεων κατά ζημιών, με ανταγωνιστικά προγράμματα που παρέχουν ολοκληρωμένη ασφαλιστική κάλυψη τόσο σε ατομικό, όσο και σε επιχειρηματικό επίπεδο. Προσφέρει ασφαλιστικά προγράμματα που καλύπτουν κάθε προσωπική, οικογενειακή, επαγγελματική και επιχειρηματική ασφαλιστική ανάγκη του Έλληνα καταναλωτή. Επιπρόσθετα προσφέρει εξειδικευμένα προγράμματα για τον αγροτικό τομέα, που καλύπτουν τόσο τον φυτικό τομέα όσο και το ζωικό κεφάλαιο, κάποια δε από τα οποία είναι και μοναδικά στην αγορά (π.χ. πρόγραμμα υδατοκαλλιεργειών). Πέρα από τα κλασικά ασφαλιστικά προϊόντα έχουν δημιουργηθεί και νέα ανταγωνιστικά προϊόντα σε τομείς όπως τα τεχνικά έργα, τα πακέτα ασφάλισης αυτοκινήτων, Εμπορικών Επιχειρήσεων, Ξενοδοχειακών Μονάδων, Πληρωμάτων Πλοίων, Αλιευτικών Σκαφών, Σκαφών Αναψυχής, Γενικής Αστικής Ευθύνης κλπ.

2.3 ΑΣΦΑΛΙΣΕΙΣ ΖΩΗΣ

Στο χώρο των ασφαλίσεων ζωής η Εταιρία προσφέρει ένα ευρύ φάσμα προγραμμάτων, από τα πιο σύγχρονα της αγοράς, που καλύπτουν τη ζωή και την υγεία των ασφαλισμένων, εξασφαλίζοντας το εισόδημά και τα μέλη της οικογενείας τους από τους κινδύνους που τους απειλούν (ασθένεια, ατύχημα, θάνατος, γήρας).

Ειδικά στο έτος 2006, η Εταιρία διακρίνοντας σημαντικές προοπτικές στις ασφαλίσεις Ζωής, αποφάσισε να ενισχύσει σημαντικά την θέση της στην Ελληνική Αγορά βασιζόμενη στην μεγάλη αναγνωρισιμότητα και στην αξιοπιστία που έχει κερδίσει στην Ελληνική κοινωνία. Η ενίσχυση αυτή της θέσεως, υλοποιείται σε πρώτη φάση μέσα από δύο κινήσεις:

1. Με την παρουσίαση νέων προϊόντων που προσδοκούν να δώσουν λύση στην ανάγκη **της Σύνταξης-Αποταμίευσης**

Για την ανάγκη της Σύνταξης-Αποταμίευσης, η Εταιρία τοποθετείται με δύο προϊόντα, τα SUPER ΣΥΝΤΑΞΗ και SUPER ΣΥΝΤΑΞΙΟΔΟΤΙΚΟ ΑΠΟΤΑΜΙΕΥΤΙΚΟ τα οποία αν και έχουν τους ίδιους στόχους, ακολουθούν διαφορετική φιλοσοφία.

Με την SUPER ΣΥΝΤΑΞΗ, ο πελάτης εξασφαλίζει από σήμερα και εγγυημένα, το ποσό της σύνταξης που επιθυμεί να πάρει στην ηλικία που έχει επιλέξει, ανεξάρτητα από τις όποιες μεταβολές στο οικονομικό περιβάλλον. Στη λήξη της ασφάλισης, έχει επιπλέον την δυνατότητα να εισπράξει είτε όλο το κεφάλαιο που έχει συγκεντρωθεί εφάπαξ, ή ακόμη να λάβει μέρος αυτού εφάπαξ και το υπόλοιπο σε σύνταξη.

Με το SUPER ΣΥΝΤΑΞΙΟΔΟΤΙΚΟ ΑΠΟΤΑΜΙΕΥΤΙΚΟ, ο πελάτης εξασφαλίζει ελάχιστη εγγυημένη σύνταξη ή ελάχιστο εγγυημένο κεφάλαιο, συγχρόνως όμως μέσα από την επένδυση των ασφαλίστρων σε Εσωτερικά Μεταβλητά Κεφάλαια, αυξάνει τις προοπτικές για υψηλές αποδόσεις, χωρίς να εκθέσει σε κίνδυνο ούτε το εφάπαξ, αλλά ούτε και το ποσό της σύνταξης που έχει επιλέξει.

Τα εσωτερικά μεταβλητά κεφάλαια συγκροτούνται από ένα ευρύ φάσμα Ομολογιακών αξιών, Αμοιβαίων κεφαλαίων, Ομολογιών, Προϊόντων Εγγυημένου κεφαλαίου και μετοχικών αξιών ή καταθέσεων.

2. Με την παρουσίαση νέων προϊόντων που έχουν στόχο την **εξασφάλιση των μελλοντικών αναγκών των παιδιών.**

Η ΑΤΕ Ασφαλιστική προτείνει τα προϊόντα SUPER ΠΑΙΔΙΚΟ και SUPER ΠΑΙΔΙΚΟ ΕΠΕΝΔΥΤΙΚΟ.

Και τα δύο προϊόντα, ακολουθούν την ίδια φιλοσοφία με τα προϊόντα SUPER ΣΥΝΤΑΞΗ και SUPER ΣΥΝΤΑΞΙΟΔΟΤΙΚΟ ΑΠΟΤΑΜΙΕΥΤΙΚΟ, που περιεγράφησαν προηγουμένως, με την διαφορά όμως πως εξασφαλίζουν σαν αποκλειστική παροχή, την δημιουργία κεφαλαίου στην λήξη της ασφάλισης.

Η Εταιρία προσφέρει επίσης και μία σειρά προγραμμάτων που συνδυάζουν ασφαλιστικές καλύψεις με επενδύσεις σε μερίδια Αμοιβαίων Κεφαλαίων της ΑΤΕ ΑΕΔΑΚ καθώς και Εσωτερικών Μεταβλητών Κεφαλαίων της Εταιρίας με εγγυημένη απόδοση προς τους ασφαλισμένους.

ΟΜΑΔΙΚΕΣ ΑΣΦΑΛΙΣΕΙΣ

Ένας άλλος χώρος που δραστηριοποιείται η ΑΓΡΟΤΙΚΗ ΑΣΦΑΛΙΣΤΙΚΗ Α.Ε είναι αυτός των Ομαδικών Ασφαλίσεων Προσωπικού Επιχειρήσεων. Οι ασφαλίσεις αυτές καλύπτουν τους Εργαζόμενους κάθε επιχείρησης με προγράμματα ασφάλισης Ζωής, Ατυχημάτων και Ανικανότητας, Νοσοκομειακής και Εξωνοσοκομειακής περίθαλψης, Συνταξιοδότησης και Εφάπαξ Παροχών.

Ο χώρος αυτός είναι ιδιαίτερα δυναμικός και με μεγάλες προοπτικές, ιδίως μέσω των συνεργείων με την ΑΤΕΒΑΝΚ.

3 ΧΡΗΜΑΤΙΣΤΗΡΙΑΚΑ ΣΤΟΙΧΕΙΑ ΜΕΤΟΧΗΣ

ΣΤΟΙΧΕΙΑ ΜΕΤΟΧΗΣ

(ποσά σε €)

	2006	2005
Σύνολο εκδοθεισών μετοχών	27.318.347	27.318.347
Χρηματιστηριακή τιμή ανά μετοχή (31.12.)	4,56	3,36
Ελάχιστη τιμή ανά μετοχή	3,26	2,06
Μέγιστη τιμή ανά μετοχή	6,40	4,60
Κέρδη ανά εκδοθείσα μετοχή	0,46	0,20
Συνολική κεφαλαιοποίηση 31.12. (σε €)	124.571.662,32	91.789.645,92
Απόδοση επένδυσης (κέρδη μετά από φόρους / κεφαλαιοποίηση)	9,84%	5,87%

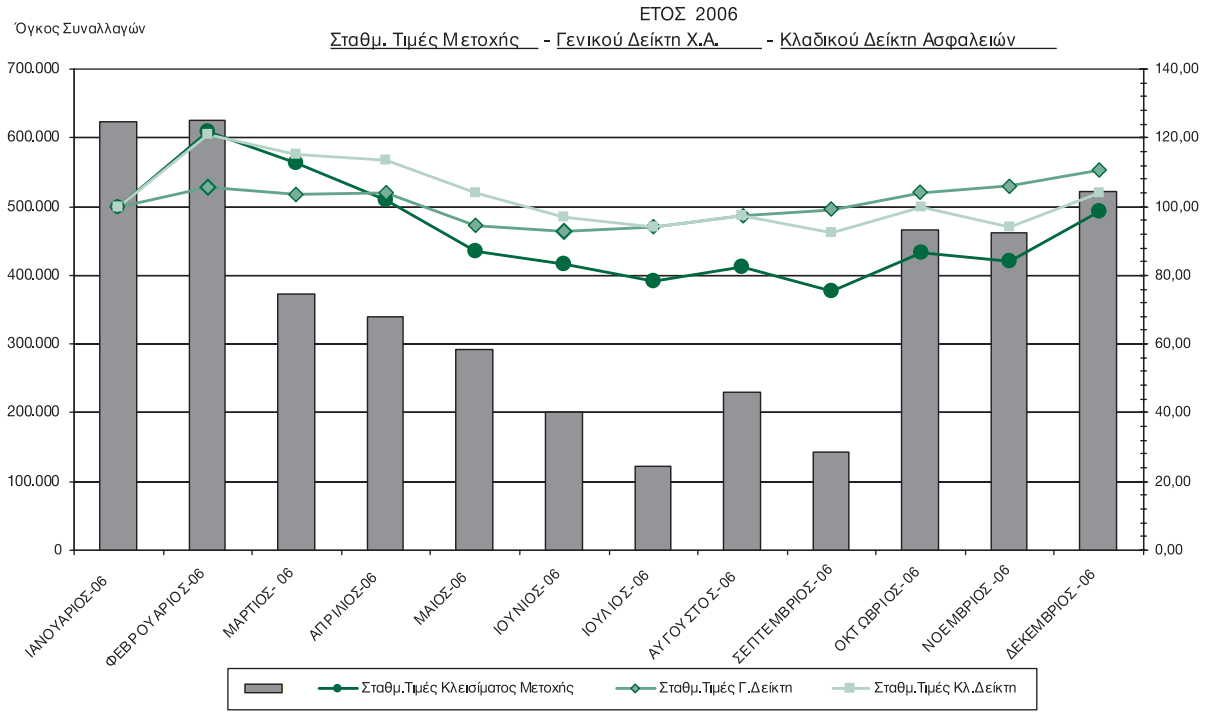

ΔΙΚΑΙΩΜΑΤΑ ΜΕΤΟΧΩΝ 4

4.1 ΓΕΝΙΚΑ ΔΙΚΑΙΩΜΑΤΑ

Οι μετοχές της Εταιρίας ανέρχονται σε 27.318.347, ονομαστικής αξίας 1,50 ευρώ εκάστη.

Σε σχέση με τα δικαιώματα των εν λόγω μετοχών, σημειώνονται τα εξής:

1. Κάθε μετοχή της Εταιρίας ενσωματώνει όλα τα δικαιώματα και τις υποχρεώσεις που καθορίζονται από το Νόμο και το Καταστατικό της Εταιρίας, το οποίο δεν περιέχει διατάξεις περισσότερο περιοριστικές από αυτές που προβλέπει ο Νόμος. Η κατοχή του τίτλου της μετοχής συνεπάγεται αυτοδικαίως την αποδοχή από τον κύριο αυτής του καταστατικού της Εταιρίας και των νομίμων αποφάσεων των Γενικών Συνελεύσεων των μετόχων.

2. Το καταστατικό της Εταιρίας δεν περιέχει ειδικά δικαιώματα υπέρ συγκεκριμένων μετόχων.

3. Οι μετοχές της Εταιρίας είναι ελεύθερα διαπραγματεύσιμες. Μονάδα διαπραγμάτευσης είναι ο τίτλος της μίας μετοχής.

4. Η ευθύνη των μετόχων περιορίζεται στην ονομαστική αξία των μετοχών που κατέχουν. Οι μέτοχοι συμμετέχουν στη διοίκηση και τα κέρδη της Εταιρίας σύμφωνα με το Νόμο και τις διατάξεις του Καταστατικού. Τα δικαιώματα και οι υποχρεώσεις που απορρέουν από κάθε μετοχή παρακολουθούν αυτή σε οποιονδήποτε καθολικό ή ειδικό διάδοχο του μετόχου.

5. Οι μέτοχοι ενασκούν τα δικαιώματά τους σε σχέση με τη Διοίκηση της Εταιρίας μόνο μέσω των Γενικών Συνελεύσεων.

6. Οι μέτοχοι έχουν δικαίωμα προτίμησης σε κάθε μελλοντική αύξηση του Μετοχικού Κεφαλαίου της Εταιρίας που δεν γίνεται με εισφορά σε είδος ή έκδοση ομολογιών με δικαίωμα μετατροπής τους σε μετοχές, ανάλογα με τη συμμετοχή τους στο υφιστάμενο μετοχικό κεφάλαιο, όπως ορίζεται στο άρθρο 13, παράγραφος 5 του Κωδικοποιημένου Νόμου 2190/1920.

7. Οι δανειστές του μετόχου και οι διάδοχοί τους σε καμία περίπτωση δεν μπορούν να προκαλέσουν την κατάσχεση ή τη σφράγιση οποιουδήποτε περιουσιακού στοιχείου ή των βιβλίων της Εταιρίας, ούτε να ζητήσουν την διανομή ή εκκαθάρισή της, ούτε να αναμιχθούν κατά οποιονδήποτε τρόπο στη διοίκηση ή τη διαχείρισή της.

8. Κάθε μέτοχος, οπουδήποτε και να κατοικεί, λογίζεται ότι έχει νόμιμη κατοικία την έδρα της Εταιρίας ως προς τις σχέσεις του με αυτήν και υπόκειται στην Ελληνική Νομοθεσία. Κάθε διαφορά μεταξύ της Εταιρίας αφ' ενός και των μετόχων ή οποιουδήποτε τρίτου αφ' ετέρου, υπάγεται στην αποκλειστική αρμοδιότητα των τακτικών δικαστηρίων, η δε Εταιρία ενάγεται μόνον ενώπιον των δικαστηρίων της έδρας της.

9. Κάθε μετοχή παρέχει δικαίωμα μιας ψήφου. Συγκύριοι μετοχής για να έχουν δικαίωμα ψήφου πρέπει να υποδείξουν στην Εταιρία εγγράφως ένα κοινό εκπρόσωπο για την μετοχή αυτή, ο οποίος θα τους εκπροσωπήσει στη Γενική Συνέλευση, μέχρι δε τον καθορισμό αυτόν αναστέλλεται η άσκηση των δικαιωμάτων τους. Οι κατεχόμενες ίδιες μετοχές από την Εταιρία υπολογίζονται για το σχηματισμό απαρτίας, δεν έχουν όμως δικαίωμα ψήφου στη Γενική Συνέλευση.

10. Κάθε μέτοχος δικαιούται να μετέχει στην Γενική Συνέλευση των μετόχων της Εταιρίας είτε αυτοπροσώπως, είτε μέσω πληρεξουσίου. Για να μετάσχει μέτοχος στη Γενική Συνέλευση πρέπει να καταθέσει για τις απουλοποιημένες μετοχές τη σχετική βεβαίωση του Κεντρικού Αποθετηρίου Αξιών (ΚΑΑ) στο Ταμείο της Εταιρίας ή στο Ταμείο Παρακαταθηκών και Δανείων ή σε οποιαδήποτε Τράπεζα στην Ελλάδα, πέντε (5) τουλάχιστον ημέρες πριν την ορισθείσα για τη συνεδρίαση της Γενικής Συνέλευσης ημερομηνία. Μέσα στην ίδια προθεσμία πρέπει να κατατίθενται στην Εταιρία τα έγγραφα εκπροσώπησης. Μέτοχοι που δεν συμμορφώνονται με τα παραπάνω θα μετέχουν στην Γενική Συνέλευση μόνο με την άδειά της.

11. Σε περίπτωση αίτησης μετόχων, που εκπροσωπούν το ένα εικοστό (1/20) του καταβεβλημένου Μετοχικού Κεφαλαίου, το Διοικητικό Συμβούλιο είναι υποχρεωμένο να συγκαλεί έκτακτη Γενική Συνέλευση των μετόχων, ορίζοντας ημέρα συνεδρίασής της, που να μην απέχει περισσότερο από τριάντα (30) ημέρες από την ημέρα που επιδόθηκε η αίτηση στον

Πρόεδρο του Διοικητικού Συμβουλίου. Στην αίτηση πρέπει να προσδιορίζεται με ακρίβεια το αντικείμενο της ημερήσιας διάταξης.

12. Σε περίπτωση αίτησης μετόχων, που εκπροσωπούν το ένα εικοστό (1/20) του καταβεβλημένου Μετοχικού Κεφαλαίου, ο Πρόεδρος της Συνέλευσης είναι υποχρεωμένος να αναβάλει για μια μόνο φορά τη λήψη αποφάσεων τακτικής ή έκτακτης Γενικής Συνέλευσης, ορίζοντας νέα ημέρα συνεδρίασης για τη λήψη αυτών των αποφάσεων εκείνη που ορίζεται στην αίτηση των μετόχων, που όμως δεν μπορεί να απέχει περισσότερο από τριάντα (30) ημέρες από την ημέρα της αναβολής.

13. Σε περίπτωση αίτησης μετόχων, που εκπροσωπούν το ένα εικοστό (1/20) του καταβεβλημένου Μετοχικού Κεφαλαίου, η οποία πρέπει να υποβληθεί στην Εταιρία πέντε (5) ολόκληρες ημέρες πριν από την τακτική Γενική Συνέλευση , το Διοικητικό συμβούλιο είναι υποχρεωμένο:

- Να ανακοινώσει στην Γενική Συνέλευση τα ποσά, που μέσα στην τελευταία διετία καταβλήθηκαν για οποιαδήποτε αιτία από την Εταιρία σε μέλη Διοικητικού Συμβουλίου ή στους Διευθυντές ή άλλους υπαλλήλους της, καθώς και κάθε άλλη παροχή της Εταιρίας στα πρόσωπα αυτά, ή κάθε άλλη σύμβαση της Εταιρίας που καταρτίστηκε για οποιαδήποτε αιτία με τα ίδια πρόσωπα.

- Να παρέχει τις συγκεκριμένες πληροφορίες που του ζητούνται σχετικά με τις υποθέσεις της Εταιρίας, στο μέτρο που αυτές είναι χρήσιμες για την πραγματική εκτίμηση των θεμάτων της ημερησίας διάταξης. Το Διοικητικό Συμβούλιο μπορεί να αρνηθεί τις πληροφορίες που του ζητούνται για αποχρώντα λόγο, αναγράφοντας τη σχετική αιτιολογία στα πρακτικά. Οποιαδήποτε αμφισβήτηση, σχετικά με το βάσιμο της αιτιολογίας, λύεται από το αρμόδιο Μονομελές Πρωτοδικείο της έδρας της Εταιρίας, με απόφαση που εκδίδεται με την διαδικασία των ασφαλιστικών μέτρων.

14. Σε περίπτωση αίτησης μετόχων, που εκπροσωπούν το ένα τρίτο (1/3) του καταβεβλημένου Μετοχικού Κεφαλαίου, η οποία υποβάλλεται στην Εταιρία πέντε (5) ολόκληρες ημέρες πριν από την τακτική Γενική Συνέλευση και εφόσον οι μέτοχοι αυτοί δεν εκπροσωπούνται στο Διοικητικό Συμβούλιο, το Διοικητικό Συμβούλιο έχει την υποχρέωση να τους δώσει κατά την Γενική Συνέλευση, ή αν προτιμάει πριν απ'αυτή σε εκπρόσωπό τους, πληροφορίες σχετικά με την πορεία των εταιρικών υποθέσεων και την περιουσιακή κατάσταση της Εταιρίας. Το Διοικητικό Συμβούλιο μπορεί να αρνηθεί να δώσει τις πληροφορίες που του ζητούνται για αποχρώντα ουσιώδη λόγο, αναγράφοντας τη σχετική αιτιολογία στα πρακτικά. Οποιαδήποτε αμφισβήτηση, σχετικά με το βάσιμο της αιτιολογίας, λύεται από το αρμόδιο Μονομελές Πρωτοδικείο της έδρας της Εταιρίας, με απόφαση που εκδίδεται με την διαδικασία των ασφαλιστικών μέτρων.

15. Σε περίπτωση αίτησης μετόχων, που εκπροσωπούν το ένα εικοστό (1/20) του καταβεβλημένου Μετοχικού Κεφαλαίου, η λήψη απόφασης για οποιοδήποτε θέμα της ημερήσιας διάταξης της Γενικής Συνέλευσης γίνεται με ονομαστική κλήση. Οι μέτοχοι που ασκούν τα δικαιώματα μειοψηφίας που περιγράφονται στις παραγράφους 13 και 14 ανωτέρω, οφείλουν να έχουν καταθέσει σύμφωνα με το σχετικό άρθρο του καταστατικού της Εταιρίας για τις αποϋλοποιημένες μετοχές τη σχετική βεβαίωση του Κεντρικού Αποθετηρίου Αξιών (ΚΑΑ) που τους παρέχει τα δικαιώματα αυτά και να την τηρούν έτσι από την χρονολογία της επίδοσης της αίτησης τους και:

(α) Στις περιπτώσεις των παρ. 13 και 14 ανωτέρω μέχρι την ημέρα της συνεδρίασης της Γενικής Συνέλευσης.

(β) Στις περιπτώσεις προσφυγής στα δικαστήρια, μέχρι την έκδοση της απόφασης του αρμόδιου Δικαστηρίου.

16. Μέτοχοι της Εταιρίας, που εκπροσωπούν τουλάχιστον το εικοστό (1/20) του καταβεβλημένου Μετοχικού Κεφαλαίου (λόγω ότι η Εταιρία ελέγχεται από ορκωτό ελεγκτή), έχουν δικαίωμα να ζητήσουν έλεγχο της Εταιρίας από το αρμόδιο Μονομελές Πρωτοδικείο της Περιφέρειας στην οποία εδρεύει η Εταιρία. Ο έλεγχος διατάζεται αν πιθανολογείται από το Δικαστήριο, ότι με πράξεις που καταγγέλλονται παραβιάζονται οι διατάξεις των νόμων ή του Καταστατικού ή των αποφάσεων της Γενικής Συνέλευσης. Οι πράξεις που καταγγέλλονται πρέπει να έχουν γίνει σε χρόνο που δεν υπερβαίνει τη διετία από τη

χρονολογία έγκρισης των ετησίων λογαριασμών της χρήσης μέσα στην οποία τελέστηκαν.

17. Μέτοχοι της Εταιρίας, που εκπροσωπούν το ένα τρίτο (1/3) του καταβεβλημένου Μετοχικού Κεφαλαίου, έχουν το δικαίωμα να ζητήσουν έλεγχο της Εταιρίας από το αρμόδιο Μονομελές Πρωτοδικείο της Περιφέρειας στην οποία εδρεύει η Εταιρία, εφόσον από την όλη πορεία των εταιρικών υποθέσεων καθίσταται πιστευτό ότι δεν ασκείται η διοίκηση των εταιρικών υποθέσεων όπως επιβάλλει η χρηστή και συνετή διαχείριση. Η διάταξη αυτή δεν εφαρμόζεται όσες φορές η μειοψηφία που ζητά τον έλεγχο εκπροσωπείται στο Διοικητικό Συμβούλιο της Εταιρίας.

18. Οι μέτοχοι, που ασκούν τα δικαιώματα των παραπάνω παραγράφων 13 και 14, πρέπει να τηρούν σε κατάθεση για τις αποϋλοποιημένες μετοχές τη σχετική βεβαίωση του Κεντρικού Αποθετηρίου Αξιών (ΚΑΑ) στο Ταμείο Παρακαταθηκών και Δανείων, στην Τράπεζα της Ελλάδος ή σε οποιαδήποτε άλλη αναγνωρισμένη Ελληνική Τράπεζα, μέχρι να εκδοθεί απόφαση, πάντα όμως για χρονικό διάστημα όχι μικρότερο των 30 ημερών από την υποβολή της αίτησης.

19. Κάθε μέτοχος μπορεί να ζητήσει, δέκα (10) ημέρες πριν από την Τακτική Γενική Συνέλευση, τις ετήσιες οικονομικές καταστάσεις και τις σχετικές εκθέσεις του Διοικητικού Συμβουλίου και των Ελεγκτών της Εκδότριας Εταιρίας.

20. Μέρισμα δικαιούται κάθε μέτοχος που αναγράφεται στο τηρούμενο από την Εταιρία μητρώο μετόχων κατά την ημερομηνία έγκρισης των ετήσιων οικονομικών καταστάσεων από την Τακτική Γενική Συνέλευση των μετόχων.

21. Το μέρισμα κάθε μετοχής πληρώνεται στο μέτοχο μέσα σε δύο (2) μήνες από την ημερομηνία της Τακτικής Γενικής Συνέλευσης που ενέκρινε τις ετήσιες οικονομικές καταστάσεις. Ο τόπος και τρόπος καταβολής ανακοινώνεται δια του Τύπου.

22. Τα μερίσματα που δεν έχουν ζητηθεί για μια πενταετία, παραγράφονται υπέρ του δημοσίου.

4.2 ΦΟΡΟΛΟΓΙΑ ΜΕΡΙΣΜΑΤΩΝ

Σύμφωνα με την ισχύουσα νομοθεσία, (άρθρο 109 του Ν. 2238/1994 «Κύρωση του Κώδικα Φορολογίας Εισοδήματος»), οι ημεδαπές εταιρίες των οποίων οι μετοχές είναι εισηγμένες στο Χρηματιστήριο Αθηνών, πλην των πιστωτικών ιδρυμάτων, βαρύνονται με φόρο 29% επί των φορολογητέων κερδών τους, πριν από οποιαδήποτε διανομή. Τα μερίσματα, δηλαδή, διανέμονται από τα ήδη φορολογηθέντα στο νομικό πρόσωπο κέρδη και επομένως ο μέτοχος δεν έχει καμία φορολογική υποχρέωση επί του ποσού των μερισμάτων που εισπράττει.

Ως χρόνος απόκτησης του εισοδήματος από τα μερίσματα λογίζεται η ημερομηνία έγκρισης του Ισολογισμού από τη Γενική Συνέλευση των μετόχων της Εταιρίας.

Σύμφωνα με τις διατάξεις του Νόμου, από τα κέρδη τα οποία πραγματοποιούν σε κάθε χρήση οι θυγατρικές εταιρίες και διανέμονται ως μερίσματα, το μέρος των μερισμάτων που αντιστοιχεί στην μητρική εταιρία καταβάλλεται κατά την επόμενη χρήση (εκτός αν δοθεί προμέρισμα μέσα στην ίδια χρήση) και συνεπώς περιέχεται στα κέρδη της μητρικής εταιρίας της επόμενης χρήσης. Τα δε μερίσματα από τα κέρδη της μητρικής εταιρίας που σχηματίζονται κατά ένα μέρος από τα διανεμόμενα κέρδη των εταιριών στις οποίες συμμετέχει, εφόσον διανεμηθούν, καταβάλλονται στην επόμενη, από τη λήψη τους, χρήση.

5 ΠΑΓΙΑ ΠΕΡΙΟΥΣΙΑΚΑ ΣΤΟΙΧΕΙΑ

5.1 ΙΔΙΟΚΤΗΤΑ ΑΚΙΝΗΤΑ

Οι Κεντρικές Υπηρεσίες της Εταιρίας στεγάζονται σε ιδιόκτητο κτίριο επί της Λεωφόρου Συγγρού 163, συνολικού εμβαδού περίπου 3.577 m2, επί οικοπέδου συνολικής έκτασης 927,65 m2 καθώς και σε εκμισθωμένο κτίριο επί της Λεωφόρου Συγγρού 165.

Η Εταιρία την 31.12.2006 κατείχε τα παρακάτω ακίνητα (αξίες σε ευρώ):

ΙΔΙΟΚΤΗΤΑ ΑΚΙΝΗΤΑ ΕΤΑΙΡΙΑΣ ΤΗΝ 31-12-2006

		ΕΜΒΑΔΟΝ (ΣΕ Τ.Μ)		ΚΑΛΥΨΗ ΑΣΦΑΛΙΣΤ. ΠΡΟΒΛΕΨΕΩΝ ΒΑΣΕΙ ΑΝΤΙΚΕΙΜΕΝΙΚΗΣ
Α/Α	ΤΟΠΟΘΕΣΙΑ	ΟΙΚΟΠΕΔΟΥ	ΚΤΙΡΙΟΥ	ΑΞΙΑΣ
1	Λ. ΣΥΓΓΡΟΥ 163 – Ν. ΣΜΥΡΝΗ	928	3.577	11.670.176,91
2	ΤΣΙΜΙΣΚΗ 33 – ΘΕΣΣΑΛΟΝΙΚΗ (3ος &4ος όροφος)	659	774	2.110.094,56
3	ΠΑΠΑΝΑΣΤΑΣΙΟΥ 72 & ΚΟΥΜΟΥΝΔΟΥΡΟΥ – ΛΑΡΙΣΑ	678	336	937.285,87
4	ΜΗΤΡΟΠΟΛΕΩΣ 8 & ΔΑΓΚΛΗ – ΚΑΒΑΛΑ	2.034	186	299.910,66
5	ΠΛ. ΚΟΡΝΑΡΟΥ & ΓΙΑΝΝΙΤΣΩΝ 2 – ΗΡΑΚΛΕΙΟ	178	132	274.357,92
6	ΠΛ. ΕΛΕΥΘΕΡΙΑΣ & ΔΑΣΚΑΛΟΓΙΑΝΝΗ – ΗΡΑΚΛΕΙΟ	1.116	288	1.390.616,66
7	34ου ΣΥΝΤΑΓΜΑΤΟΣ 25 – ΠΕΙΡΑΙΑΣ	446	235	295.312,80
8	ΚΛΕΙΣΘΕΝΟΥΣ 24 – ΚΙΑΤΟ	247	292	380.267,63
9	ΚΟΛΟΚΟΤΡΩΝΗ 8 – ΠΑΤΡΑ	375	452	731.894,90
10	Β. ΓΕΩΡΓΙΟΥ 264 – ΑΛΕΞΑΝΔΡΟΥΠΟΛΗ	278	171	201.305,30
11	ΜΗΤΡΟΠΟΛΕΩΣ & ΦΙΛ. ΕΤΑΙΡΙΑΣ – ΘΕΣΣΑΛΟΝΙΚΗ	618	415	1.135.151,52
12	ΗΡΩΩΝ ΠΟΛΥΤΕΧΝΕΙΟΥ 25 – ΚΑΡΔΙΤΣΑ	780	201	192.079,37
13	ΟΘΩΝΟΣ & ΦΙΛΕΛΛΗΝΩΝ – ΑΘΗΝΑ	424	747	3.104.755,73
14	Λ. ΣΥΓΓΡΟΥ 4 – ΑΘΗΝΑ	205	709	1.798.544,06
15	ΕΡΜΟΥ 2 – ΑΘΗΝΑ	816	703	1.439.882,31
16	Ν. ΖΕΡΒΑ 24 – ΙΩΑΝΝΙΝΑ	332	334	686.149,82
17	ΑΚΤΗ ΜΙΑΟΥΛΗ 21 – ΠΕΙΡΑΙΑΣ	500	618	1.872.410,77
18	Λ. ΣΥΓΓΡΟΥ 173 – ΑΘΗΝΑ	4.744	12.734	47.482.134,72
19	ΗΛΙΑ ΗΛΙΟΥ 10 – ΑΓΡΙΝΙΟ	811	463	565.948,93
20	ΠΛ. ΔΗΜΟΚΡΑΤΙΑΣ 3 – ΗΡΑΚΛΕΙΟ ΚΡΗΤΗΣ	179	546	1.250.865,42
21	ΠΛ. ΔΗΜΟΚΡΑΤΙΑΣ & ΜΟΝΑΣΤΗΡΙΟΥ - ΘΕΣΣΑΛΟΝΙΚΗ	403	402,23	1.215.465,06
	ΣΥΝΟΛΟ	**16.751**	**24.315**	**79.034.610,92**

Το υπ. αριθμ. 18 ακίνητο (Συγγρού 173) ευρίσκεται εκτός εκμετάλλευσης στη χρήση 2006 και δεν εκμισθώθηκε, διότι είναι σε εξέλιξη η καθολική ανακαίνισή του προκειμένου να στεγάσει τις Κεντρικές Υπηρεσίες της Εταιρίας.

Τα παραπάνω ακίνητα είναι ελεύθερα βαρών.

5.2 ΕΚΜΙΣΘΩΜΕΝΑ ΑΚΙΝΗΤΑ

Η Εταιρία εκμισθώνει τα παρακάτω ακίνητά της:

ΕΚΜΙΣΘΩΜΕΝΑ ΑΚΙΝΗΤΑ ΣΕ ΙΣΧΥ ΤΗΝ 31-12-2006

Α/Α	ΔΙΕΥΘΥΝΣΗ	ΠΕΡΙΓΡΑΦΗ	Τ.Μ.	ΕΝΑΡΞΗ ΜΙΣΘΩΣΗΣ	ΛΗΞΗ ΜΙΣΘΩΣΗΣ
1	ΚΛΕΙΣΘΕΝΟΥΣ 24- ΚΙΑΤΟ	ΙΣΟΓΕΙΟ	116	1/7/2004	30/6/2008
2	ΕΡΜΟΥ 2- ΑΘΗΝΑ	3ος	703	1/1/2001	31/3/2007
3	ΤΣΙΜΙΣΚΗ 33- ΘΕΣ/ΝΙΚΗ	4ος	260	1/7/1997	30/6/2006
4	ΚΛΕΙΣΘΕΝΟΥΣ 24- ΚΙΑΤΟ	1ος	116	1/9/2004	31/08/2007
5	ΓΙΑΝΝΙΤΣΩΝ 2 –ΗΡΑΚΛΕΙΟ	4ος	132	1/6/2002	31/5/2007
6	Λ. ΣΥΓΓΡΟΥ 163- ΑΘΗΝΑ	ΙΣΟΓΕΙΟ	80	1/3/2004	28/2/2007
7	ΦΙΛΕΛΛΗΝΩΝ 1, ΑΘΗΝΑ	4ος & 5ος	401	21/2/2005	20/2/2014
8	ΠΛ.ΔΗΜΟΚΡΑΤΙΑΣ 1, ΘΕΣ/ΝΙΚΗ	ΥΠΟΓΕΙΟ	10	1/2/2006	31/1/2009

5.3. ΜΙΣΘΩΜΕΝΑ ΑΚΙΝΗΤΑ

Η Εταιρία για την κάλυψη των στεγαστικών της αναγκών μισθώνει 50 ακίνητα τα οποία κατανέμονται γεωγραφικά σε όλη την Ελλάδα. Αναλυτικά τα ακίνητα αυτά εμφανίζονται στον κατωτέρω πίνακα:

ΠΙΝΑΚΑΣ ΜΙΣΘΩΜΕΝΩΝ ΑΚΙΝΗΤΩΝ ΣΕ ΙΣΧΥ ΤΗΝ 31-12-2006

Α/Α	ΠΕΡΙΟΧΗ	ΔΙΕΥΘΥΝΣΗ	ΕΠΙΦΑΝΕΙΑ (Τ.Μ)	ΗΜΕΡ/ΝΙΑ ΕΝΑΡΞΗΣ ΜΙΣΘΩΣΗΣ	ΗΜΕΡ/ΝΙΑ ΛΗΞΗΣ ΣΥΜΒΟΛ.	ΠΑΡΑΤΗΡΗΣΕΙΣ
1	ΑΘΗΝΑ	ΚΗΦΙΣΙΑΣ 312 & ΣΥΓΓΡΟΥ - ΧΑΛΑΝΔΡΙ 5ος	142,10	15-Φεβ-98	31-Δεκ-09	
2	ΑΡΤΑ	ΠΛ. ΕΘΝ. ΑΝΤΙΣΤΑΣΗΣ 2 , 1ος	102,00	1-Δεκ-98	30-Νοε-08	
3	ΒΕΡΡΟΙΑ	ΒΕΝΙΖΕΛΟΥ 46 ,1ος - ΒΕΡΟΙΑ	109,00	1-Νοε-96	31-Οκτ-02	ΑΟΡΙΣΤΟΥ ΔΙΑΡΚΕΙΑΣ
4	ΒΟΛΟΣ	ΙΑΣΩΝΟΣ 23 & ΣΕΦΕΛ	151,00	1-Οκτ-95	30-Σεπ-04	ΑΟΡΙΣΤΟΥ ΔΙΑΡΚΕΙΑΣ
5	ΓΙΑΝΝΙΤΣΑ 01a	ΕΛ. ΒΕΝΙΖΕΛΟΥ 112/2ο ορoφ.,ΓΙΑΝΝΙΤΣΑ	90,00	1-Δεκ-91	01-Μαρ-10	
6	ΓΙΑΝΝΙΤΣΑ 01b	ΕΛ. ΒΕΝΙΖΕΛΟΥ 112/2ο ορoφ.,ΓΙΑΝΝΙΤΣΑ			01-Μαρ-10	
7	ΔΡΑΜΑ	ΡΟΥΣΒΕΛΤ,14	139,00	1-Σεπ-87	31-Αυγ-98	ΑΟΡΙΣΤΟΥ ΔΙΑΡΚΕΙΑΣ
8	ΗΓΟΥΜΕΝΙΤΣΑ	ΕΘΝ. ΑΝΤΙΣΤΑΣΗΣ 44, ΗΓΟΥΜ-ΤΣΑ	80,00	1-Οκτ-00	30-Σεπ-06	ΑΟΡΙΣΤΟΥ ΔΙΑΡΚΕΙΑΣ

ΠΑΓΙΑ ΠΕΡΙΟΥΣΙΑΚΑ ΣΤΟΙΧΕΙΑ

Α/Α	ΠΕΡΙΟΧΗ	ΔΙΕΥΘΥΝΣΗ	ΕΠΙΦΑΝΕΙΑ (Τ.Μ)	ΗΜΕΡ/ΝΙΑ ΕΝΑΡΞΗΣ ΜΙΣΘΩΣΗΣ	ΗΜΕΡ/ΝΙΑ ΛΗΞΗΣ ΣΥΜΒΟΛ.	ΠΑΡΑΤΗΡΗΣΕΙΣ
9	ΗΡΑΚΛΕΙΟ (ΜΟΙΡΕΣ)	ΚΟΡΑΗ 2-4 (ΜΟΙΡΕΣ - ΚΡΗΤΗ)	62,00	1-Απρ-06	30-Μαρ-12	
10	ΙΕΡΑΠΕΤΡΑ	ΠΛΑΣΤΗΡΑ & ΓΡ.ΑΥΞΕΝΤΙΟΥ , ΙΕΡΑΠΕΤΡΑ	66,00	1-Σεπ-96	31-Αυγ-08	
11	ΚΑΒΑΛΑ	ΔΑΓΚΛΗ & ΦΙΛ.ΕΤΑΙΡΕΙΑΣ	120,00	1-Αυγ-81	30-Ιουλ-97	ΑΟΡΙΣΤΟΥ ΔΙΑΡΚΕΙΑΣ
12	ΚΑΛΑΜΑΤΑ	ΕΛ.ΒΕΝΙΖΕΛΟΥ & ΜΗΤΡΟΠΕΤΡΟΒΑ	172,00	3-Φεβ-98	02-Φεβ-07	ΑΟΡΙΣΤΟΥ ΔΙΑΡΚΕΙΑΣ
13	ΚΑΛΥΜΝΟΣ	ΠΑΤΡΙΑΡΧΟΥ ΜΑΞΙΜΟΥ 19	111,00	23-Ιουλ-98	23-Ιουλ-07	
14	ΚΑΤΕΡΙΝΗ (ΝΕΟ)	ΒΑΡΝΑΛΗ 3	153,00	6-Οκτ-03	31-Δεκ-08	
15	ΚΑΤΩ ΑΧΑΙΑ	ΑΡΑΞΟΥ 5 & ΟΙΒΩΤΑ	25,00	1-Οκτ-97	30-Σεπ-06	ΑΟΡΙΣΤΟΥ ΔΙΑΡΚΕΙΑΣ
16	ΚΕΡΚΥΡΑ	ΖΑΒΙΤΣΙΑΝΟΥ 15	120,00	1-Φεβ-98	31-Ιαν-07	ΑΟΡΙΣΤΟΥ ΔΙΑΡΚΕΙΑΣ
17	ΚΙΛΚΙΣ	ΑΓ.ΓΕΩΡΓΙΟΥ 10	192,00	1-Μαϊ-97	30-Απρ-06	ΑΟΡΙΣΤΟΥ ΔΙΑΡΚΕΙΑΣ
18	ΚΟΖΑΝΗ 01ΝΕΟ	ΕΛ.ΒΕΝΙΖΕΛΟΥ 2, ΚΟΖΑΝΗ	50,00	15-Οκτ-03	30-Σεπ-09	
19	ΚΟΖΑΝΗ 02 ΝΕΟ	ΕΛ.ΒΕΝΙΖΕΛΟΥ 2, ΚΟΖΑΝΗ	61,75	15-Οκτ-03	30-Σεπ-09	
20	ΚΟΜΟΤΗΝΗ	ΧΑΡ. ΤΡΙΚΟΥΠΗ 15 ΚΟΜΟΤΗΝΗ	50,00	1-Ιουν-06	31-Μαϊ-18	
21	ΚΟΡΙΝΘΟΣ (ΝΕΟ)	ΔΑΜΑΣΚΗΝΟΥ 73	110,00	1-Απρ-03	31-Μαρ-09	
22	ΛΑΜΙΑ (ΝΕΟ)	ΠΕΡΙΚΛΕΟΥΣ 3	110,00	1-Ιαν-05	31-Δεκ-10	
23	ΛΕΙΒΑΔΙΑ	ΦΙΛΩΝΟΣ 26 , 32 100	40,00	15-Μαρ-98	15-Μαρ-07	
24	ΛΕΥΚΙΜΗ	21ης ΜΑΡΤΙΟΥ 259	40,00	15-Ιουλ-06	31-Ιουλ-08	
25	ΜΥΤΙΛΗΝΗ	ΙΚΤΙΝΟΥ 2 /1ος ορόφος/Γραφ.Α5	58,00	1-Ιουλ-93	30-Ιουν-99	ΑΟΡΙΣΤΟΥ ΔΙΑΡΚΕΙΑΣ
26	ΝΑΞΟΣ	ΧΩΡΑ ΝΑΞΟΥ	64,00	1-Απρ-05	31-Μαρ-11	
27	ΝΑΥΠΛΙΟ	ΑΡΓΟΥΣ 27 ,	136,00	1-Νοε-98	31-Οκτ-04	ΑΟΡΙΣΤΟΥ ΔΙΑΡΚΕΙΑΣ
28	ΞΑΝΘΗ	Μ.ΚΑΡΑΟΛΗ 74 , ΞΑΝΘΗ	167,00	1-Μαϊ-97	30-Απρ-06	ΑΟΡΙΣΤΟΥ ΔΙΑΡΚΕΙΑΣ
29	ΟΡΕΣΤΙΑΔΑ	ΚΩΝΣΤΑΝΤΙΝΟΥΠΟΛΕΩΣ 220	30,00	1-Ιουν-06	31-Μαϊ-18	
30	ΠΡΕΒΕΖΑ	ΦΟΡΟΣ ΠΡΕΒΕΖΗΣ	40,00	4-Φεβ-98	03-Φεβ-07	ΑΟΡΙΣΤΟΥ ΔΙΑΡΚΕΙΑΣ
31	ΠΥΡΓΟΣ	ΓΟΝΤΙΚΑ & ΚΟΥΡΤΙΟΥ 1	75,00	1-Φεβ-06	31-Ιαν-18	
32	ΣΗΤΕΙΑ	ΠΑΠΑΝΑΣΤΑΣΙΟΥ 45 ΣΗΤΕΙΑ	78,00	1-Απρ-06	31-Μαρ-12	
33	ΡΕΘΥΜΝΟ	ΣΤΑΜΑΘΙΟΥΔΑΚΗ 30	144,00	1-Ιουλ-05	30-Ιουν-11	
34	ΡΟΔΟΣ	ΠΛ. ΓΑΒΡΙΗΛ ΧΑΡΙΤΟΥ 9-11, ΡΟΔΟΣ	197,00	1-Απρ-97	31-Μαρ-06	ΑΟΡΙΣΤΟΥ ΔΙΑΡΚΕΙΑΣ
35	ΣΕΡΡΕΣ	ΕΛ.ΒΕΝΙΖΕΛΟΥ 1 - ΣΕΡΡΕΣ (ΝΕΟ)	81,43	1-Αυγ-04	31-Ιουλ-13	
36	ΣΕΡΡΕΣ	ΕΛ.ΒΕΝΙΖΕΛΟΥ 1 - ΣΕΡΡΕΣ (ΝΕΟ)	58,40	1-Αυγ-04	31-Ιουλ-13	
37	ΤΡΙΚΑΛΑ	21η ΑΥΓΟΥΣΤΟΥ,6	154,00	20-Δεκ-85	31-Δεκ-03	ΑΟΡΙΣΤΟΥ ΔΙΑΡΚΕΙΑΣ

Α/Α	ΠΕΡΙΟΧΗ	ΔΙΕΥΘΥΝΣΗ	ΕΠΙΦΑΝΕΙΑ (Τ.Μ)	ΗΜΕΡ/ΝΙΑ ΕΝΑΡΞΗΣ ΜΙΣΘΩΣΗΣ	ΗΜΕΡ/ΝΙΑ ΛΗΞΗΣ ΣΥΜΒΟΛ.	ΠΑΡΑΤΗΡΗΣΕΙΣ
38	ΤΡΙΠΟΛΗ	ΔΕΛΗΓΙΑΝΝΗ 6, ΤΡΙΠΟΛΗ	50,00	1-Φεβ-93	31-Ιαν-99	ΑΟΡΙΣΤΟΥ ΔΙΑΡΚΕΙΑΣ
39	ΧΑΛΚΙΔΑ	ΕΛ.ΒΕΝΙΖΕΛΟΥ &ΩΡΙΩΝΟΣ	185,00	1-Δεκ-00	30-Νοε-06	ΑΟΡΙΣΤΟΥ ΔΙΑΡΚΕΙΑΣ
40	ΧΑΝΙΑ	ΚΙΣΣΑΜΟΥ 118 , ΧΑΝΙΑ	201,50	1-Σεπ-06	31-Αυγ-09	
41	Ν. ΣΜΥΡΝΗ	Περγαμου 12 Ν. Σμυρνη Αττικης	145,00	5-Μαϊ-97	04-Μαϊ-05	ΑΟΡΙΣΤΟΥ ΔΙΑΡΚΕΙΑΣ
42	ΚΑΛΛΙΘΕΑ	ΕΛ.ΒΕΝΙΖΕΛΟΥ 46-48 (Α! ΣΥΜΒΟΛ.)	570,00	16-Αυγ-04	15-Αυγ-07	
43	ΚΑΛΛΙΘΕΑ	ΕΛ.ΒΕΝΙΖΕΛΟΥ 46-48 (Β! ΣΥΜΒΟΛ.)	317,00	1-Ιαν-05	31-Δεκ-07	
44	Ν. ΣΜΥΡΝΗ	Λ.ΣΥΓΓΡΟΥ 165	2.485,00	9-Ιουλ-04	8-Ιουλ-09	
45	ΚΑΒΑΛΑ	Μητροπολεως 8α Καβαλα	55,00	1-Μαϊ-99	30-Απρ-08	
46	Ν. ΣΜΥΡΝΗ	Θυατειρων 8 Ν. ΣΜΥΡΝΗ	70,50	1-Αυγ-01	31-Ιουλ-04	ΑΟΡΙΣΤΟΥ ΔΙΑΡΚΕΙΑΣ
47	ΧΑΛΑΝΔΡΙ	Λ. Κηφισιας 312 ΧΑΛΑΝΔΡΙ (Α! ΣΥΜΒΟΛΑΙΟ)	GARAGE	1-Οκτ-02	31-Δεκ-09	
48	ΧΑΛΑΝΔΡΙ	Λ. Κηφισιας 312 ΧΑΛΑΝΔΡΙ (Β! ΣΥΜΒΟΛΑΙΟ) 2ος	142,10	1-Οκτ-00	31-Δεκ-09	
49	ΧΑΛΑΝΔΡΙ	Λ. Κηφισιας 312 ΧΑΛΑΝΔΡΙ (Γ! ΣΥΜΒΟΛΑΙΟ) 3ος	142,10	1-Οκτ-00	31-Δεκ-09	
50	ΧΑΛΑΝΔΡΙ	Λ. Κηφισιας 312 ΧΑΛΑΝΔΡΙ (Δ! ΣΥΜΒΟΛΑΙΟ) 4ος	142,10	1-Οκτ-00	31-Δεκ-09	
	ΣΥΝΟΛΑ		**8.083,98**			

Στα παραπάνω ακίνητα έχουν πραγματοποιηθεί εργασίες ανακαίνισης για να καταστούν λειτουργικά.

5.4 ΑΣΦΑΛΙΣΤΗΡΙΑ ΣΥΜΒΟΛΑΙΑ

Τα ιδιόκτητα ακίνητα της παραγράφου 5.1 έχουν διατεθεί σε ασφαλιστική τοποθέτηση σύμφωνα με την υπ. αριθμ. Κ3/7787/10-01-2007 βεβαίωση του Υπουργείου Ανάπτυξης, και το 2006 ήταν ασφαλισμένα στην Εθνική Ασφαλιστική. Τα ακίνητα που έχουν διατεθεί σε ασφαλιστική τοποθέτηση έχουν πλήρη ασφαλιστική κάλυψη για τους κινδύνους πυρός, σεισμού, πλημμύρας, τρομοκρατικών ενεργειών κ.λ.π. για το συνολικό ποσό των 14.183.334 ,00 €.

Επίσης είναι ασφαλισμένο και το περιεχόμενο όλων των παραπάνω ακινήτων με συνολικό ύψος καλυπτόμενου κινδύνου 1.775.964,00€.

6 ΕΞΕΛΙΞΗ ΤΟΥ ΜΕΤΟΧΙΚΟΥ ΚΕΦΑΛΑΙΟΥ

Η διαμόρφωση του σημερινού Μετοχικού Κεφαλαίου της ΑΓΡΟΤΙΚΗΣ ΑΣΦΑΛΙΣΤΙΚΗΣ Α.Ε έχει ως ακολούθως :

Βάσει του άρθρου 5 του Καταστατικού της Εταιρίας,

1) Το αρχικό μετοχικό κεφάλαιο της Εταιρείας ήταν ένα δισεκατομμύριο (1.000.000.000) δραχμές διαιρεμένο σε ένα εκατομμύριο (1.000.000) ονομαστικές μετοχές ονομαστικής αξίας χιλίων (1.000) δραχμών η καθεμία που καταβλήθηκε ολόκληρο τοις μετρητοίς από τους ιδρυτές της, όπως παρακάτω:

α) Η εδρεύουσα στην Αθήνα Αγροτική Τράπεζα της Ελλάδος (ΑΤΕ) κατέβαλε εννιακόσια ενενήντα οκτώ εκατομμύρια (998.000.000) δραχμές, που αντιστοιχούσαν σε εννιακόσιες ενενήντα οκτώ χιλιάδες (998.000) μετοχές και

β) Ο Γεωργικός Συνεταιρισμός Αρχανών Κρήτης κατέβαλε δύο εκατομμύρια (2.000.000) δραχμές που αντιστοιχούσαν σε δύο χιλιάδες (2.000) μετοχές.

2) Με απόφαση της Γενικής Συνέλευσης των μετόχων της 2 Δεκεμβρίου 1982 το αρχικό μετοχικό κεφάλαιο της Εταιρείας διαιρέθηκε σε σαράντα χιλιάδες (40.000) ονομαστικές μετοχές ονομαστικής αξίας είκοσι πέντε χιλιάδων (25.000) δραχμών η καθεμία και έλαβε η Αγροτική Τράπεζα της Ελλάδος τριάντα εννέα χιλιάδες εννιακόσιες είκοσι (39.920) μετοχές και ο Γεωργικός Συνεταιρισμός Αρχανών Κρήτης ογδόντα (80) μετοχές.

3) Με απόφαση της Γενικής Συνέλευσης των μετόχων της Εταιρείας της 30 Ιουλίου 1989 αποφασίσθηκε αύξηση του μετοχικού κεφαλαίου της Εταιρείας κατά ποσό των πεντακοσίων εκατομμυρίων (500.000.000) δραχμών. Το ποσόν των πεντακοσίων εκατομμυρίων (500.000.000) δραχμών κατά το οποίο αυξήθηκε το μετοχικό κεφάλαιο της Εταιρείας προήλθε: α) κατά το ποσό των τριακοσίων εξήντα οκτώ εκατομμυρίων εβδομήντα εννιά χιλιάδων τριακοσίων τριάντα τριών (368.079.333) δραχμών από αναπροσαρμογή της αξίας των ακινήτων της στη χρήση 1988 σύμφωνα με την υπ. αριθμ. Ε/2265/84/22-2-1988 απόφαση των Υπουργών Εθνικής Οικονομίας και Οικονομικών και β) κατά το υπόλοιπο ποσό των εκατόν τριάντα ενός εκατομμυρίων εννιακοσίων είκοσι χιλιάδων εξακοσίων εξήντα επτά (131.920.667) δραχμών από την παρακράτηση και κεφαλαιοποίηση από το δικαιούμενο μέρισμα των μετόχων της χρήσης 1988. Στην αύξηση αυτή του μετοχικού κεφαλαίου αντιστοιχούσαν είκοσι χιλιάδες (20.000) ονομαστικές μετοχές ονομαστικής αξίας είκοσι πέντε χιλιάδων (25.000) δραχμών η κάθε μία.

4) Με απόφαση της Γενικής Συνέλευσης των μετόχων της Εταιρείας της 27 Ιουνίου 1994 αποφασίσθηκε αύξηση του μετοχικού κεφαλαίου της Εταιρείας κατά το ποσό των πεντακοσίων εκατομμυρίων (500.000.000) δραχμών. Το ποσό των πεντακοσίων εκατομμυρίων (500.000.000) δραχμών, κατά το οποίο αυξήθηκε το μετοχικό κεφάλαιο της Εταιρείας προήλθε :α) κατά το ποσό των διακοσίων είκοσι ενός εκατομμυρίων τριών χιλιάδων τετρακοσίων είκοσι (221.003.420) δραχμών από την αναπροσαρμογή της αξίας των ακινήτων της στη χρήση 1992 σύμφωνα με το Ν. 2065/92 και β) κατά το ποσό των διακοσίων εβδομήντα οκτώ εκατομμυρίων εννιακοσίων ενενήντα έξι χιλιάδων πεντακοσίων ογδόντα (278.996.580) δραχμών από την παρακράτηση και κεφαλαιοποίηση από το δικαιούμενο μέρισμα των μετόχων της χρήσης 1993. Στην αύξηση του μετοχικού κεφαλαίου αντιστοιχούσαν είκοσι χιλιάδες (20.000) ονομαστικές μετοχές ονομαστικής αξίας είκοσι πέντε χιλιάδων (25.000) δραχμών η κάθε μια.

5) Με απόφαση της Γενικής Συνέλευσης των Μετόχων της Εταιρείας της 30 Ιουνίου 1998 αποφασίστηκε αύξηση του μετοχικού κεφαλαίου της Εταιρείας κατά το ποσό των διακοσίων τριάντα πέντε εκατομμυρίων (235.000.000) δραχμών. Το ποσό των διακοσίων τριάντα πέντε εκατομμυρίων (235.000.000) δραχμών κατά το οποίο αυξήθηκε το μετοχικό κεφάλαιο της Εταιρείας προήλθε από την αναπροσαρμογή της αξίας των ακινήτων της στη χρήση 1996 σύμφωνα με το Ν. 2065/92 .Στην αύξηση αυτή του μετοχικού κεφαλαίου αντιστοιχούσαν εννέα χιλιάδες τετρακόσιες (9.400) ονομαστικές μετοχές ονομαστικής αξίας είκοσι πέντε χιλιάδων (25.000) δραχμών η κάθε μια.

6) Με απόφαση της Γενικής Συνέλευσης των Μετόχων της Εταιρείας της 30 Ιουνίου 1998 αποφασίστηκε μείωση της ονομα-

στικής αξίας των μετοχών της από είκοσι πέντε χιλιάδες (25.000) δραχμές σε διακόσιες πενήντα (250) δραχμές και κατά συνέπεια η διαίρεση του μετοχικού της κεφαλαίου σε κοινές ονομαστικές μετοχές ονομαστικής αξίας διακοσίων πενήντα (250) δραχμών η κάθε μια.

7) Με απόφαση της Έκτακτης Γενικής Συνέλευσης των Μετόχων της Εταιρίας της 24 Ιουλίου 1998 αποφασίσθηκε αύξηση του μετοχικού κεφαλαίου της Εταιρίας κατά το ποσό των διακοσίων εξήντα πέντε εκατομμυρίων (265.000.000) δραχμών, ποσό που προήλθε από την κεφαλαιοποίηση εκτάκτου αποθεματικού.

8) Με απόφαση της Έκτακτης Γενικής Συνέλευσης των Μετόχων της Εταιρίας της 14 Δεκεμβρίου 1998 αποφασίσθηκε αύξηση του μετοχικού κεφαλαίου της Εταιρίας κατά το ποσό των εξακοσίων εξήντα τεσσάρων εκατομμυρίων πεντακοσίων χιλιάδων (664.500.000) δραχμών σε μετρητά από δημόσια εγγραφή και ιδιωτική τοποθέτηση.

9) Με απόφαση της Έκτακτης Γενικής Συνέλευσης των Μετόχων της Εταιρίας της 22 Φεβρουαρίου 2002 αποφασίσθηκε:

α) Η αύξηση του μετοχικού κεφαλαίου της Εταιρίας, που μέχρι τότε ανερχόταν στο ποσό των τριών δισεκατομμυρίων εκατόν εξήντα τεσσάρων εκατομμυρίων πεντακοσίων χιλιάδων (3.164.500.000) δρχ. ή εννέα εκατομμυρίων διακοσίων ογδόντα έξι χιλιάδων οκτακοσίων εξήντα επτά και 0,20 (9.286.867,20) €, κατά το ποσό των διακοσίων ογδόντα έξι εκατομμυρίων εβδομήντα χιλιάδων οκτακοσίων (286.070.800) δραχμών ή οκτακοσίων τριάντα εννέα χιλιάδων πεντακοσίων τριάντα δύο και 0,80 (839.532,80) € δι' αυξήσεως της ονομαστικής αξίας των μετοχών της, από 250 δραχμές ή 0,7336757 €, σε 272,60 δρχ. ή 0,80 €. Το ως άνω ποσό της αύξησης προήλθε από ισόποση κεφαλαιοποίηση μέρους αποθεματικών φορολογηθέντων σύμφωνα με τις διατάξεις του Ν. 2579/1998.

Συγχρόνως με την ίδια απόφαση εκφράστηκε το Μετοχικό Κεφάλαιο της Εταιρίας και η ονομαστική αξία των μετοχών της σε €, σύμφωνα με τις διατάξεις του Ν. 2842/2000. Έτσι, μετά την ως άνω αύξηση το Μετοχικό Κεφάλαιο της Εταιρίας ανέρχεται στο ποσό των δέκα εκατομμυρίων εκατόν είκοσι έξι χιλιάδων τετρακοσίων (10.126.400) €, διαιρείται δε σε δώδεκα εκατομμύρια εξακόσιες πενήντα οκτώ χιλιάδες (12.658.000) κοινές ονομαστικές μετοχές ονομαστικής αξίας 0,80 € η καθεμία.

β) Η αύξηση του Μετοχικού Κεφαλαίου της Εταιρίας: 1) κατά το ποσό του ενός εκατομμυρίου τριακοσίων εβδομήντα εννέα χιλιάδων επτακοσίων πενήντα ενός και 0,32 (1.379.751,32) €, που προήλθε από κεφαλαιοποίηση, επίσης, μέρους αποθεματικών φορολογηθέντων σύμφωνα με τις διατάξεις του Ν. 2579/1998 και 2) κατά το ποσό των εξακοσίων σαράντα πέντε χιλιάδων πεντακοσίων είκοσι οκτώ και 0,68 (645.528,68) €, που προήλθε από την υπεραξία εκ της αναπροσαρμογής της αξίας ακινήτων στη χρήση 2000 σύμφωνα με τις διατάξεις του Ν. 2065/1992. Για το ως άνω συνολικό ποσό της αύξησης των δύο εκατομμυρίων είκοσι πέντε χιλιάδων διακοσίων ογδόντα (2.025.280) € εκδόθηκαν δύο εκατομμύρια πεντακόσιες τριάντα μία χιλιάδες εξακόσιες (2.531.600) νέες κοινές ονομαστικές μετοχές ονομαστικής αξίας 0,80 € η κάθε μία.

Μετά τις ως άνω αυξήσεις το μετοχικό κεφάλαιο της Εταιρίας ανερχόταν στο συνολικό ποσό των δώδεκα εκατομμυρίων εκατόν πενήντα μιας χιλιάδων εξακοσίων ογδόντα (12.151.680) €, διαιρούνταν δε σε δεκαπέντε εκατομμύρια εκατόν ογδόντα εννέα χιλιάδες εξακόσιες (15.189.600) κοινές ονομαστικές μετοχές, ονοματικής αξίας 0,80 € η κάθε μια.

10) Με απόφαση της Έκτακτης Γενικής Συνέλευσης των Μετόχων της Εταιρίας τις 20 Δεκεμβρίου 2002 αποφασίσθηκε η συγχώνευση δι' απορροφήσεως της Εταιρίας με την επωνυμία ΑΓΡΟΤΙΚΗ ΑΝΩΝΥΜΗ ΑΣΦΑΛΙΣΤΙΚΗ ΕΤΑΙΡΙΑ ΖΩΗΣ και ΥΓΕΙΑΣ (ΑΓΡΟΤΙΚΗ Α.Α.Ε.Ζ.Υ.) και αυξήθηκε το μετοχικό κεφάλαιο της Εταιρίας κατά το συνολικό ποσό των πενήντα τριών εκατομμυρίων τετρακοσίων εξήντα τριών χιλιάδων τριακοσίων τριάντα δυο και 0,54 (53.463.332,54) € που αντιστοιχούσε:

α) στο ποσό των πενήντα τριών εκατομμυρίων διακοσίων εξήντα εννέα χιλιάδων είκοσι και 0,80 (53.269.820,80) € που αντιστοιχούσε στο εισφερόμενο μετοχικό κεφάλαιο της Απορροφηθείσας ΑΓΡΟΤΙΚΗ Α.Α.Ε.Ζ.Υ. δηλαδή στο ποσό των εξήντα πέντε εκατομμυρίων τριακοσίων τριάντα έξι χιλιάδων εξακοσίων (65.336.600) €, αφού προηγουμένως αφαιρέθηκαν σύμφωνα με το άρθρο 75 παρ.4 Κ.Ν. 2190/1920:

το ποσό των δώδεκα εκατομμυρίων πενήντα οκτώ χιλιάδων εννιακοσίων εβδομήντα οκτώ και σαράντα λεπτών (12.058.978,40) € που αντιστοιχούσε στη συμμετοχή της Εταιρίας στο μετοχικό κεφάλαιο της Απορροφηθείσας ΑΓΡΟΤΙΚΗ ΑΑΕΖΥ και ακυρώθηκαν οι έξι εκατομμύρια εκατόν πενήντα δυο χιλιάδες πεντακόσιες σαράντα (6.152.540) μετοχές ονομαστικής αξίας 1,96€ της Απορροφηθείσας ΑΓΡΟΤΙΚΗ ΑΑΕΖΥ, που κατείχε η Εταιρία, από την από 20.12.2002 απόφαση της Έκτακτης Γενικής Συνέλευσης των Μετόχων της Εταιρίας.

Το ποσό των επτά χιλιάδων οκτακοσίων και 0,80 (7.800,80) € που αντιστοιχούσε στις τρεις χιλιάδες εννιακόσιες ογδόντα (3.980) ίδιες μετοχές ονομαστικής αξίας 1,96€ που κατείχε η Απορροφηθείσα ΑΓΡΟΤΙΚΗ ΑΑΕΖΥ, οι οποίες επίσης ακυρώθηκαν με την από 20-12-2002 απόφαση της Έκτακτης Γενικής Συνέλευσης των Μετόχων της Εταιρίας και

β) στο ποσό των εκατόν ενενήντα τριών χιλιάδων πεντακοσίων έντεκα και 0,74 (193.511,74) € με ισόποση κεφαλαιοποίηση διαφοράς υπέρ το άρτιο για σκοπούς στρογγυλοποίησης.

Συγχρόνως με τη συγχώνευση και την ως άνω αύξηση αυξήθηκε η ονομαστική αξία της μετοχής της Εταιρίας από 0,80 € σε 2,38 €.

Με την ολοκλήρωση της συγχώνευσης και με την ως άνω αύξηση του μετοχικού κεφαλαίου της Εταιρίας, το μετοχικό κεφάλαιο, που μέχρι τότε ανερχόταν στο ποσό των δώδεκα εκατομμυρίων εκατόν πενήντα ενός χιλιάδων εξακοσίων ογδόντα (12.151.680,00) €, διαμορφώθηκε στο συνολικό ποσό των εξήντα πέντε εκατομμυρίων εξακοσίων δέκα πέντε χιλιάδων δώδεκα και 0,54 (65.615.012,54) €, εκδόθηκαν δε για το σύνολο του κεφαλαίου αυτού είκοσι επτά εκατομμύρια πεντακόσιες εξήντα εννέα χιλιάδες τριακόσιες τριάντα τρεις (27.569.333) νέες κοινές ονομαστικές μετοχές ονομαστικής αξίας 2,38 €.

11. Με απόφαση της Τακτικής Γενικής Συνέλευσης των Μετόχων της Εταιρείας της 30 Ιουνίου 2003 αποφασίστηκε η μείωση του Μετοχικού Κεφαλαίου της Εταιρείας κατά το συνολικό ποσό των είκοσι τεσσάρων εκατομμυρίων διακοσίων εξήντα ενός χιλιάδων δέκα τριών και 0,04 (24.261.013,04) € προς συμψηφισμό ζημιάς χρήσης 2002, από το οποίο ποσό 15.623.090,48 € οφείλεται στην εφ' άπαξ απόσβεση της υπεραξίας μετοχών της απορροφηθείσης Εταιρείας «ΑΓΡΟΤΙΚΗ ΑΑΕΖΥ», που κατείχε η Εταιρία (απορροφούσα) κατά το χρόνο της συγχώνευσης, ταυτόχρονα δε μειώθηκε και η ονομαστική αξία της μετοχής της Εταιρίας από 2,38 € σε 1,50 €.

12. Με απόφαση της Έκτακτης Γενικής Συνέλευσης των Μετόχων της Εταιρείας της 22 Δεκεμβρίου 2004 αποφασίστηκε η μείωση του Μετοχικού Κεφαλαίου της Εταιρείας κατά το συνολικό ποσό των διακοσίων τριάντα εννέα χιλιάδων τετρακοσίων τριάντα (239.430,00) € δι' ακυρώσεως, σύμφωνα με τις διατάξεις της παραγράφου 12 του άρθρου 16 του Κ.Ν. 2190/20, εκατόν πενήντα εννέα χιλιάδων εξακοσίων είκοσι (159.620) ιδίων κοινών ονομαστικών μετοχών ονομαστικής αξίας ενός και 0,50 (1,50) € εκάστης.

13. Με απόφαση της Τακτικής Γενικής Συνέλευσης των Μετόχων της Εταιρείας της 25.05.2005 αποφασίστηκε η μείωση του Μετοχικού Κεφαλαίου της Εταιρείας κατά το συνολικό ποσό των εκατόν τριάντα επτά χιλιάδων σαράντα εννέα (147.049) € δι' ακυρώσεως, σύμφωνα με τις διατάξεις της παραγράφου 12 του άρθρου 16 του Κ.Ν. 2190/20, ενενήντα μιας χιλιάδων τριακοσίων εξήντα έξι (91.366) ιδίων κοινών ονομαστικών μετοχών ονομαστικής αξίας ενός και 0,50 (1,50) € εκάστης.

14. Με απόφαση της Έκτακτης Γενικής Συνέλευσης των Μετόχων της Εταιρείας της 01.12.2006 αποφασίστηκε η αύξηση του Μετοχικού Κεφαλαίου της Εταιρείας κατά το συνολικό ποσό των 31.142.915,58 €, ήτοι: α) κατά ποσό 21.865.517,62 € με κεφαλαιοποίηση διαφοράς από έκδοση μετοχών υπέρ το άρτιο και β) κατά ποσό 9.277.397,96 € με κεφαλαιοποίηση υπεραξίας από αναπροσαρμογή της αξίας των ακινήτων όπως προβλέπεται από τις διατάξεις της παρ.1 του άρθρου 15 του Ν. 3229/04, συγχρόνως δε αυξήθηκε η ονομαστική αξία της μετοχής από ένα και 0,50 (1,50) € σε δύο και 0,64 (2,64) € εκάστης.

15. Με απόφαση της Έκτακτης Γενικής Συνέλευσης των Μετόχων της Εταιρείας της 01.12.2006 αποφασίστηκε ισόποση μεί-

ωση του Μετοχικού Κεφαλαίου της Εταιρείας κατά το συνολικό ποσό των 31.142.915,58 € προς συμψηφισμό ζημιών, που προέκυψαν από την εφαρμογή των Διεθνών Λογιστικών Προτύπων, συγχρόνως δε μειώθηκε η ονομαστική αξία της μετοχής από δύο και 0,64 (2,64) € σε ένα και 0,50 (1,50) € εκάστης.

Ως εκ τούτου το Μετοχικό Κεφάλαιο αυτής ανέρχεται στο συνολικό ποσό των σαράντα εκατομμυρίων εννιακοσίων εβδομήντα επτά χιλιάδων πεντακοσίων είκοσι και 0,50 (40.977.520,50) €, διαιρείται δε σε είκοσι επτά εκατομμύρια τριακόσιες δέκα οκτώ χιλιάδες τριακόσιες σαράντα επτά (27.318.347) κοινές ονομαστικές μετοχές ονομαστικής αξίας ενός και 0,50 (1,50) € εκάστης.

Η εξέλιξη του Μετοχικού Κεφαλαίου της Εταιρίας από την ίδρυσή της έως σήμερα και ο τρόπος κάλυψής του εμφανίζεται στον παρακάτω πίνακα:

ΕΞΕΛΙΞΗ ΜΕΤΟΧΙΚΟΥ ΚΕΦΑΛΑΙΟΥ

(ποσά σε €)

ΗΜΕΡ/ΝΙΑ ΓΕΝΙΚΗΣ ΣΥΝΕΛΕΥΣΗΣ	ΑΡΙΘΜΟΣ ΦΕΚ	ΚΕΦ/ΣΗ ΑΠΟΘ/ΚΩΝ	ΚΕΦ/ΣΗ ΠΑΡ/ΘΕΝΤΩΝ ΜΕΡ/ΤΩΝ	ΤΡΟΠΟΣ ΑΥΞΗΣΗΣ ΔΗΜΟΣΙΑ ΕΓΓΡΑΦΗ	ΤΡΟΠΟΣ ΑΥΞΗΣΗΣ ΙΔΙΩΤΙΚΗ ΤΟΠΟΘΕΤΗΣΗ	ΣΥΝΟΛΟ ΜΕΤΟΧΙΚΟΥ ΚΕΦΑΛΑΙΟΥ	ΣΥΝΟΛΙΚΟΣ ΑΡΙΘΜΟΣ ΜΕΤΟΧΩΝ	ΟΝΟΜ. ΑΞΙΑ ΜΕΤΟΧΗΣ
Ίδρυση	1234/10.05.1980	-	-	-	-	2.934.702,86	1.000.000	2,93
2-Δεκ-1982	491/28.03.1983	-	-	-	-	2.934.702,86	40.000	73,37
30-Ιουλ-1989	1440/15.05.1992	1.080.203,47	387.147,96	-	-	4.402.054,29	60.000	73,37
27-Ιουν-1994	4996/25.08.1994	648.579,37	818.772,06	-	-	5.869.405,72	80.000	73,37
30-Ιουν-1998	. Κ3-6887/98	689.655,17	-	-	-	6.559.060,90	89.400	73,37
Σύνολο προ split		-	-	-	-	6.559.060,90	89.400	73,37
Split 100/1		-	-	-	-	6.559.060,90	8.940.000	0,73
24-Ιουλ-1998	. Κ3-7702/98	-	777.696,26	-	-	7.336.757,15	10.000.000	0,73
14-Δεκ-1998	763/10.02.1999	-	-	1.857.373,44	92.736,61	9.286.867,20	12.658.000	0,73
22-Φεβ-2002	Κ3-1604/04.03.02	839.532,80				10.126.400,00	12.658.000	0,80
22-Φεβ-2002	Κ3-1604/04.03.02	2.025.280,00				12.151.680,00	15.189.600	0,80
20-Δεκ-2002				Συγχώνευση ΑΓΡΟΤΙΚΗ ΑΕΕΓΑ - ΑΓΡΟΤΙΚΗ ΑΑΕΖΥ Μετοχικό Κεφάλαιο ΑΓΡΟΤΙΚΗ Α.Α.Ε.Ζ.Υ.*	53.463.332,54	65.615.012,54	27.569.333	2,38
30-Ιουν-2003	Κ3-7472/16.07.03			Μείωση μετοχικού κεφαλαίου		41.353.999,50	27.569.333	1,50
22-Δεκ-2004	Κ3-13491/31.12.04			Διαγραφή ιδίων μετοχών	159.620	41.114.569,50	27.409.713	1,50
25-Μαϊ-2005	Κ3-5810/13.06.05			Διαγραφή ιδίων μετοχών	91.366	40.977.520,50	27.318.347	1,50
1-Δεκ-2006	Κ3-13745/14.12.06	Κεφαλαιοποίηση διαφοράς από έκδοση μετοχών υπέρ το άρτιο	21.865.517,62	Κεφαλαιοποίηση υπεραξίας από αναπροσαρμογή της αξίας των ακινήτων	9.277.397,96	72.120.436,08	27.318.347	2,64
1-Δεκ-2006	Κ3-13745/14.12.06		Μείωση του Μ. Κ. προς συμψηφισμό ζημιών, που προέκυψαν από την εφαρμογή των ΔΛΠ, δια μειώσεως της ονομαστικής αξίας της μετοχής		31.142.915,58	40.977.520,50	27.318.347	1,50
Σύνολο						**40.977.520,50**	**27.318.347**	**1,50**

* Το Μ.Κ. της ΑΑΕΖΥ 65.336.600 € μείον την συμμετοχή της απορροφώσας στο μετοχικό κεφάλαιο της απορροφώμενης 12.058.978,40 €, τις Ίδιες μετοχές της απορροφώμενης 7.800,80 € και επιπλέον την κεφαλαιοποίηση διαφοράς υπέρ το άρτιο 193.511,74 €.

ΔΙΟΙΚΗΣΗ - ΔΙΕΥΘΥΝΣΗ ΕΡΓΑΣΙΩΝ 7

7.1 ΟΡΓΑΝΟΓΡΑΜΜΑ ΤΗΣ ΕΤΑΙΡΙΑΣ

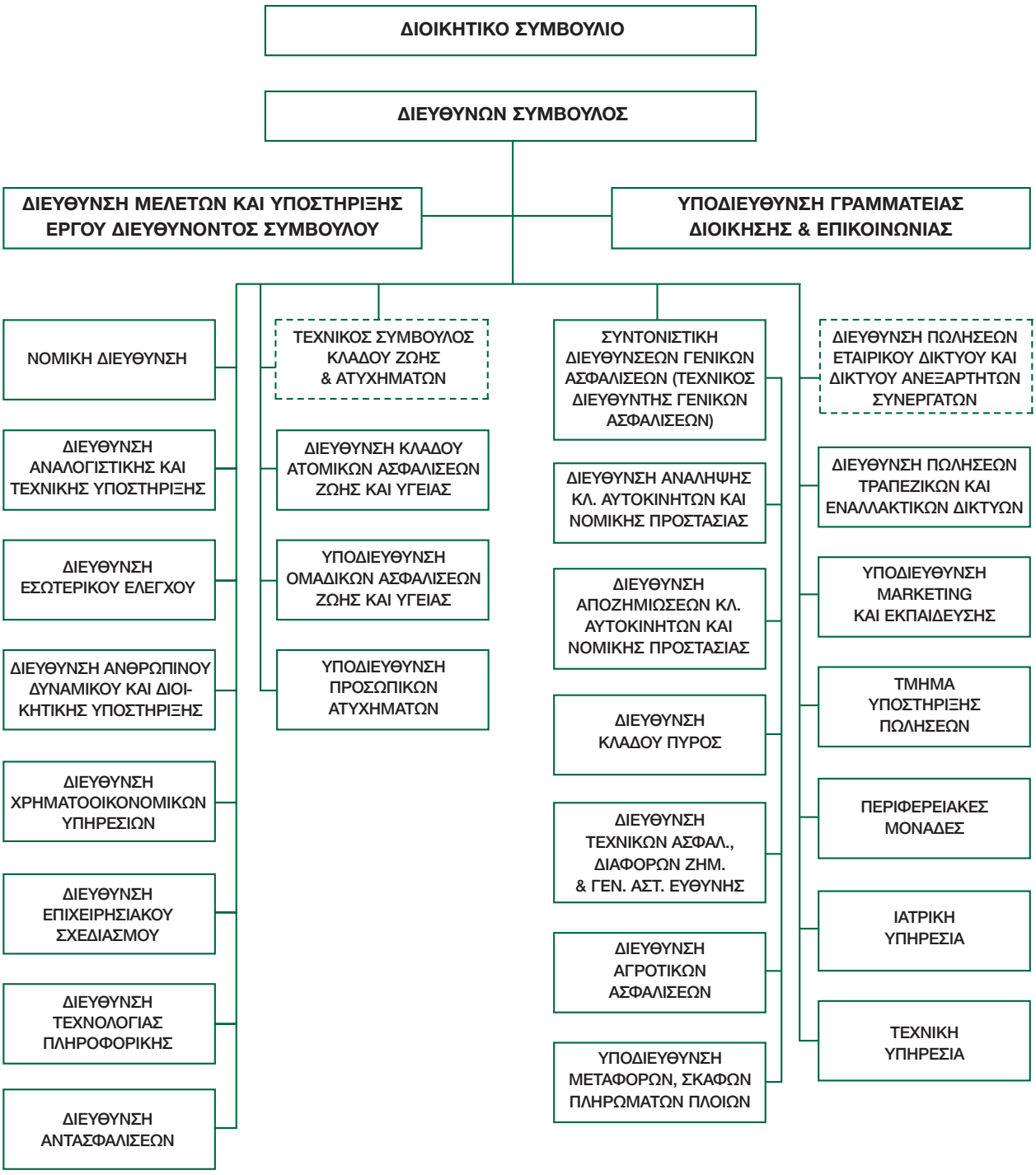

Επί του ανωτέρου οργανογράμματος σημειώνονται τα ακόλουθα : Υπό τη Δ/νση Χρηματοοικονιμκών Υπηρεσιών λειτουργεί επίσης Τμήμα Μετόχων & Εταιρικών Ανακοινώσεων

7.2 ΟΡΓΑΝΑ ΔΙΕΥΘΥΝΣΗΣ

Η Διεύθυνση των εργασιών της Εταιρίας ασκείται από τα παρακάτω στελέχη που έχουν όλα την Ελληνική ιθαγένεια και τα οποία πλαισιώνονται από μια ομάδα ικανών και καταξιωμένων στελεχών με πολύχρονη εμπειρία. Ειδικότερα για την ηγετική ομάδα της Εταιρίας σημειώνονται τα εξής :

Ο κ. **Ιωάννης Παυλίδης** γεννήθηκε στη Θεσσαλονίκη το 1960,και ανέλαβε Διευθύνων Σύμβουλος της ΑΓΡΟΤΙΚΗΣ ΑΣΦΑΛΙΣΤΙΚΗΣ Α.Ε τον Μάιο του 2004.

Είναι πτυχιούχος Οικονομικών – Μαθηματικών του Πανεπιστημίου του Ulm (Γερμανία) με εξειδίκευση σε Ασφαλιστικά, Χρηματοοικονομικά και Πληροφορική με πανεπιστημιακή διδακτική εμπειρία καθώς και επαγγελματική μετεκπαίδευση (Executive MBA στο Nottingham Trend University).

Μέχρι την ανάληψη των καθηκόντων του στην Αγροτική Ασφαλιστική Α.Ε., διετέλεσε στέλεχος των Ασφαλιστικών Εταιριών R+V (1994) στο Wiesbaden (Γερμανία) και Vereinte (θυγατρική της ALLIANZ) (1994 – 1995) στο Μόναχο (Γερμανία). Διετέλεσε Διευθύνων Σύμβουλος και Γενικός Διευθυντής της Magdeburger Hellas (θυγατρική της Allianz Γερμανίας) (1996 – 1998).Επίσης διετέλεσε Γενικός Διευθυντής (Εκτελεστικό Μέλος Διοικητικού Συμβουλίου) (01/1999 – 05/1999) των ασφαλιστικών εταιριών Nordstern Colonia Hellas Α.Ε.Γ.Α. και Α.Ε.Α.Ζ. (θυγατρική της ΑΧΑ Γαλλίας) και Διευθύνων Σύμβουλος (Ιούνιος 1999 – Δεκέμβριος 2002) των ασφαλιστικών εταιριών Nordstern Colonia Hellas Α.Ε.Γ.Α. και Α.Ε.Α.Ζ. καθώς και Διευθύνων Σύμβουλος (01/2003 – 05/2004) της ασφαλιστικής εταιρίας COMMERCIAL VALUE Α.Α.Ε. που προήλθε από την συγχώνευση των εταιριών Nordstern Colonia Hellas Α.Ε.Γ.Α. και Α.Ε.Α.Ζ., Commercial Value AEAZ, United και GOTA International.

Έχει διατελέσει Μέλος της Διαχειριστικής Επιτροπής του Γραφείου Διεύθυνσης Ασφαλίσεως (Γ.Δ.Α.), Πρόεδρος της Υποεπιτροπής Στατιστικής Ανάλυσης του Κλάδου Αυτοκινήτων της Ένωσης Ασφαλιστικών Εταιριών Ελλάδος, Μέλος της Διαχειριστικής Επιτροπής του Επικουρικού Κεφαλαίου και είναι Μέλος του Δ.Σ. της Ένωσης Ασφαλιστικών Εταιριών Ελλάδος και Πρόεδρος της Επιτροπής Αυτοκινήτων και Πρόληψης Τροχαίων Ατυχημάτων της ανωτέρω Ένωσης.

Τα στελέχη της ΑΓΡΟΤΙΚΗΣ ΑΣΦΑΛΙΣΤΙΚΗΣ Α.Ε. είναι τα ακόλουθα :

1. Ο κ. **Ιορδάνης Χατζηιωσήφ** Συντονιστής Διευθυντής Γενικών Ασφαλίσεων, είναι Πτυχιούχος ΑΣΟΕΕ.

2. Ο κ. **Γεώργιος Μαρκολέφας** Τεχνικός Σύμβουλος Κλάδου Ζωής και Ατυχημάτων σε επίπεδο Τεχνικού Διευθυντή, είναι Πτυχιούχος της Μαθηματικής Σχολής του Πανεπιστημίου Αθηνών.

ΔΙΕΥΘΥΝΤΕΣ – ΥΠΟΔΙΕΥΘΥΝΤΕΣ

3. Ο κ. **Βασίλειος Παπανίκος,** Διευθυντής της Νομικής Διεύθυνσης , είναι Πτυχιούχος της Νομικής Σχολής του Πανεπιστημίου Αθηνών.

4. Η κα **Μαρία Ματθαίου,** Προισταμένη της Υποδιεύθυνσης Γραμματείας Διοίκησης & Επικοινωνίας, είναι απόφοιτος Λυκείου.

5. Ο κ. **Νικόλαος Τζουγανάτος,** Διευθυντής της Διεύθυνσης Επιχειρησιακού Σχεδιασμού, είναι κάτοχος Masters of Science στα οικονομικά από το University of London.

6. Η κα. **Γερασιμούλα Νικολοβιένη,** Προισταμένη της Διεύθυνσης Αντασφαλίσεων, είναι Πτυχιούχος ΑΣΟΕΕ.

7. Η κα. **Ελευθερία Αγραφιώτου,** Διευθύντρια της Διεύθυνσης Εσωτερικού Ελέγχου, είναι Πτυχιούχος ΑΣΟΕΕ.

8. Ο κ. **Νικόλαος Κεραμιδάς,** Προιστάμενος της Διεύθυνσης Ανθρώπινου Δυναμικού & Διοικητικής Υποστήριξης, είναι

Πτυχιούχος της Μαθηματικής Σχολής του Πανεπιστημίου Αθηνών.

9. Ο κ. **Ευάγγελος Βίλλιας,** Διευθυντής της Διεύθυνσης Χρηματοοικονομικών Υπηρεσιών, είναι Πτυχιούχος της Ανωτάτης Βιομηχανικής Σχολής Πειραιώς.

10. Ο κ. **Ανδρέας Δημόπουλος,** Προιστάμενος της Διεύθυνσης Τεχνολογίας Πληροφορικής είναι κάτοχος Masters of Science στους Ηλεκτρονικούς Υπολογιστές και Μεταπτυχιακού τίτλου στην Επιχειρησιακή έρευνα.

11. Ο κ. **Γεώργιος Γιώτης,** Προιστάμενος της Διεύθυνσης Κλάδου Ατομικών Ασφαλίσεων Ζωής & Υγείας, είναι Πτυχιούχος του Οικονομικού Τμήματος του Πανεπιστημίου Αθηνών.

12. Η κα **Μαρία Τζιώτη,** Προισταμένη της Υποδιεύθυνσης Ομαδικών Ασφαλίσεων Ζωής & Υγείας, είναι Πτυχιούχος της Ανωτάτης Βιομηχανικής Σχολής Πειραιώς.

13. Ο κ. **Δημήτριος Βαγενάς,** Διευθυντής της Διεύθυνσης Αναλογιστικής & Τεχνικής Υποστήριξης, είναι Αναλογιστής, Πτυχιούχος της Μαθηματικής Σχολής του Πανεπιστημίου Αθηνών και κάτοχος Masters of Science in Mathematics.

14. Ο κ. **Σπυρίδων Ντειμεντές,** Προιστάμενος της Διεύθυνσης Ανάληψης Κλάδου Αυτοκινήτων και Νομικής Προστασίας, είναι απόφοιτος εξατάξιου Γυμνασίου.

15. Η κα **Σπυριδούλα Τσίγκα,** Διευθύντρια της Διεύθυνσης Κλάδου Πυρός, είναι πτυχιούχος του Παντείου Πανεπιστημίου.

16. Ο κ. **Μιχαήλ Μαστροπέρρος,** Προιστάμενος της Διεύθυνσης Κλάδου Αγροτικών Ασφαλίσεων, είναι Πτυχιούχος της Οικονομικής Σχολής του Πανεπιστημίου Αθηνών.

17. Ο κ. **Ιωάννης Παπαδουλάκης,** Προιστάμενος της Διεύθυνσης Τεχνικών Ασφαλίσεων είναι Πτυχιούχος Οικονομικών Επιστημών του Πανεπιστημίου Αθηνών.

18. Η κα. **Αθηνά Λαβδιώτου,** Προισταμένη της Υποδιεύθυνσης Μεταφορών, Σκαφών & Πληρωμάτων Πλοίων, είναι Πτυχιούχος Δημοσίου Δικαίου και Πολιτικών Επιστημών του Πανεπιστημίου Αθηνών.

19. Ο κ. **Άγγελος Παπαστερνός,** Διευθυντής της Διεύθυνσης Πωλήσεων Τραπεζικών & Εναλλακτικών Δικτύων, είναι Πτυχιούχος του Παντείου Πανεπιστημίου.

20. Ο κ. **Στυλιανός Βουγιουκλίδης:** Ειδικός Σύμβουλος Πωλήσεων σε επίπεδο Διευθυντή Πωλήσεων, είναι κάτοχος μεταπτυχιακού τίτλου MBA, Marketing-Management.

21. Ο κ. **Νικόλαος Περτσάς,** Προιστάμενος της Υποδιεύθυνσης MARKETING και Εκπαίδευσης είναι κάτοχος τίτλου Σπουδών Masters of Science στη Διοίκηση και Τεχνολογία.

22. Ο κ. **Δημήτριος Κουτρούλης,** Προιστάμενος της Περιφερειακής Υποδ/νσης Βορείων Προαστίων είναι πτυχιούχος του Παντείου Πανεπιστημίου.

23. Ο κ. **Νικόλαος Χαριμαδόπουλος,** Προιστάμενος της Περιφερειακής Υποδ/νσης Πειραιά είναι Πτυχιούχος Ανωτάτης Βιομηχανικής Σχολής Πειραιώς.

24. Ο κ. **Δημήτριος Τζότζος,** Προιστάμενος της Περιφερειακής Υποδ/νσης Θεσσαλονίκης είναι απόφοιτος Εξατάξιου Γυμνασίου.

25. Ο κ. **Κων/νος Παπαγγελούτσος,** Προιστάμενος της Περιφερειακής Υποδ/νσης Πάτρας, είναι απόφοιτος Εξατάξιου Γυμνασίου.

26. Ο κ. **Ιωάννης Ρεμεδιάκης,** Προιστάμενος του Περιφερειακού Κατ/τος Ηρακλείου, είναι Πτυχιούχος Δημοσίου Δικαίου και Πολιτικών Επιστημών του Πανεπιστημίου Αθηνών.

27. Ο κ. **Γρηγόρης Ρόκκος,** Προιστάμενος του Περιφερειακού Κατ/τος Λάρισας, είναι απόφοιτος Εξατάξιου Γυμνασίου.

7.3 ΑΝΘΡΩΠΙΝΟ ΔΥΝΑΜΙΚΟ

ΕΤΟΣ	2005	2006
Αριθμός Υπαλλήλων	449	447

Το Διοικητικό Προσωπικό της Εταιρίας στις 31.12.2006 αριθμούσε 447 άτομα. Από αυτά 319 άτομα (ποσοστό 71,4%) εργάζονται στις Κεντρικές Υπηρεσίες, ενώ στην υπόλοιπη Ελλάδα απασχολούνται 128 άτομα (ποσοστό 28,6%).

Η κατανομή του προσωπικού ανά βαθμίδα ιεραρχίας είναι η ακόλουθη:

ΒΑΘΜΙΔΑ ΙΕΡΑΡΧΙΑΣ

ΠΡΟΣΩΠΙΚΟ	2005	2006
Συντονιστές Διευθυντές - Τεχνικός Σύμβουλος	2	2
Διευθυντές	17	15
Αναπληρωτές Διευθυντές	5	5
Υποδιευθυντές	26	22
Λοιποί	399	403
Γενικό Σύνολο	**449**	**447**

8.1 ΓΕΝΙΚΑ ΣΤΟΙΧΕΙΑ ΚΛΑΔΟΥ

Α. ΕΥΡΩΠΑΙΚΗ ΑΣΦΑΛΙΣΤΙΚΗ ΑΓΟΡΑ[1]

Τα κύρια χαρακτηριστικά της Ευρωπαϊκής Ασφαλιστικής Βιομηχανίας την περίοδο 2005 αρχές 2006 ήταν η ανάκαμψη των χρηματοοικονομικών αγορών, των αυξήσεων των τεχνικών αποθεμάτων και υποχώρησης των οικονομιών που εμφανίσθηκαν στην αρχή αυτής της δεκαετίας. Οι πολλαπλές κανονιστικές ρυθμίσεις των τελευταίων ετών ακολουθήθηκαν από ένα έτος ηρεμίας του ρυθμιστικού πλαισίου.

Τα κρίσιμα θέματα που απασχόλησαν την ευρωπαϊκή αγορά κατά τη διάρκεια του 2005 και 2006 περιελάμβαναν:

α) τον χάρτη για ενίσχυση των ρυθμιστικών επιταγών των χρηματοοικονομικών υπηρεσιών,

β) την ενίσχυση της ευρωπαϊκής ανάπτυξης και απασχόλησης μέσω της δημιουργίας ενός πιο σταθερού περιβάλλοντος λειτουργίας,

γ) το διαμορφούμενο νέο πλαίσιο εποπτείας (Περιθώριο Φερεγγυότητας- Solvency II) ,

δ) την πορεία προς ένα διαφανές πλαίσιο χρηματοοικονομικής πληροφόρησης (Διεθνή Λογιστικά Πρότυπα) ,

ε) την προσφορά βιώσιμων συνταξιοδοτικών λύσεων σε μία συνεχώς γηράσκουσα κοινωνία,

στ) την βελτίωση της κάλυψης φυσικών καταστροφών μέσω της σύμπραξης ιδιωτών και δημοσίου και τέλος

ζ) την αξιολόγηση του κανονιστικού πλαισίου που αφορά στον κλάδο αυτοκινήτου (κυρίως της 5ης οδηγίας αστικής ευθύνης αυτοκινήτου) .

Η συνολική παραγωγή ασφαλίστρων για το 2005 για τις χώρες της CEA (Comite Europeen des Assurances) διαμορφώθηκε στα 978 δισ.€ - παρουσίασε σε σχέση με το 2004 αύξηση (+4,5%) εκ των οποίων τα 924,6 δισ. € (94,5% του συνόλου) αφορούσαν τις 25 χώρες της Ε.Ε. Οι ασφαλίσεις ζωής εμφάνισαν αυξητικούς ρυθμούς και ήταν αυτές που συνέβαλλαν κυρίως στην αύξηση της συνολικής παραγωγής.

Η συνολική παραγωγή των ασφαλίσεων ζωής ανήλθε στα 598,9 δισ. € αυξημένη κατά 6,2% σε σχέση με το 2004. Αυτή η πορεία της ασφαλιστικής αγοράς ζωής επηρεάστηκε θετικά κυρίως από τις αγορές της Πορτογαλίας (43,1%) της Σουηδίας (23,4%) και του Βελγίου (22,4%) ενώ επιβεβαιώνεται και ο δυναμισμός των ανατολικών κρατών όπου διψήφιοι αριθμοί αύξησης της παραγωγής χαρακτήρισαν περισσότερο από τις μισές αγορές των χωρών αυτών.

Το μερίδιο των ασφαλίσεων ζωής στο σύνολο των ασφαλίστρων συνεχίζει να υπερτερεί, με ποσοστό 61,2% το 2005 έναντι 60,2% το 2004. Η δυναμική ανάπτυξης των ασφαλίσεων ζωής παραμένει υψηλή λόγω της υψηλής ζήτησής της στην Ευρώπη, η οποία δημιουργείται από την αβεβαιότητα που χαρακτηρίζει τα συνταξιοδοτικά συστήματα. Πράγματι συνταξιοδοτικά προγράμματα και προγράμματα για ηλικιωμένους αντιμετωπίζονται με μεγάλο ενδιαφέρον σε όλες σχεδόν τις Ευρωπαϊκές χώρες καθώς συνοδεύονται και από φορολογικά κίνητρα.

Η ανάπτυξη της αγοράς των ασφαλίσεων ζωής αντικατοπτρίζει την συνειδητοποίηση της διογκούμενης ευρωπαϊκής δημογραφικής πρόκλησης, που εκφράζεται μέσω των εναλλακτικών συνταξιοδοτικών προγραμμάτων που προσφέρονται από τις ιδιωτικές ασφαλιστικές εταιρίες.

Η καλή πορεία των χρηματαγορών, τα χαμηλά επιτόκια και η ανακτηθείσα εμπιστοσύνη των καταναλωτών ώθησαν τη ζήτηση για προϊόντα Unit Linked των οποίων το μερίδιο στο σύνολο της παραγωγής αυξήθηκε από 30% το 2002 στο 37,3% το 2004.

1 Πηγή: CEA Annual Report 2005-2006

ΣΤΟΙΧΕΙΑ ΚΛΑΔΟΥ

Ο βαθμός διείσδυσης των ασφαλίσεων ζωής στο σύνολο της οικονομίας (ως ποσοστό των ασφαλίστρων ζωής στο ΑΕΠ) παρουσίασε μία μικρή αύξηση και από 5% το 2004 ανήλθε στο 5,1% το 2005.

Η υιοθέτηση της οδηγίας για τα Επαγγελματικά Συνταξιοδοτικά Ταμεία έθεσε το πλαίσιο της συνετούς διαχείρισης (ελευθερία επενδύσεων και διαχείρισής τους, προστασία των δικαιωμάτων των συνταξιούχων, συνετή ατομική αρχή κ.λ.π.) ώστε να διευκολύνει τις ασφαλιστικές εταιρίες να ασκούν διασυνοριακή δραστηριότητα. Τα επαγγελματικά συνταξιοδοτικά ταμεία αποτελούν ένα ελκυστικό μέσο προετοιμασίας για την σύνταξη, ως συμπληρωματικής και όχι σε αντικατάσταση της κρατικής σύνταξης. Προβλέπεται δε η προώθηση της Ενιαίας Αγοράς χρηματοοικονομικών υπηρεσιών να ωθήσει περαιτέρω τις ασφαλίσεις συνταξιοδότησης.

Στις ασφαλίσεις κατά ζημιών, με τα συνολικά ασφάλιστρα να ανέρχονται στα 379,2 δισ.€, παρατηρήθηκε το 2005 μία αύξηση 1,8% σε σχέση με το 2004 η οποία υπολείπεται του επιπέδου του 6% που παρατηρήθηκε κατά τα προηγούμενα χρόνια. Υψηλότερα ποσοστά αύξησης (10%) παρατηρήθηκαν στις ανατολικές χώρες, ενώ στις δυτικές καταγράφηκαν αυξήσεις κατά μέσο όρο στο 2% αποτέλεσμα της ωριμότητας της αγοράς των τελευταίων.

Η ανάπτυξη που παρατηρείται κατά τη διάρκεια των τελευταίων ετών, αναδεικνύει τις ασφαλιστικές εταιρίες σε αποφασιστικό παράγοντα που αναμένεται να παίξει σημαντικό ρόλο στη μεταρρύθμιση του συστήματος κοινωνική ασφάλισης.

Το 2005 η συνολική αξία των επενδυμένων κεφαλαίων των ευρωπαϊκών ασφαλιστικών εταιριών ανήλθε στα 6.371 δισ. € παρουσιάζοντας μία αύξηση 8,3% σε σχέση με το 2004. Από τα κεφάλαια αυτά το 5.161 δισ € (81% του συνόλου) αφορούν τις ασφαλίσεις ζωής. Οι αγορές της Βρετανίας της Γαλλίας και της Γερμανίας καλύπτουν το 63% του συνόλου των επενδύσεων.

Συνοπτικά τα στοιχεία για το 2005 των 33 χωρών-μελών της CEA έχουν ως εξής:

Συνολικά ασφάλιστρα	978 δισ. €	+4,5% (αποπληθωρισμένα)
Συνολικές επενδύσεις	6.37 δισ. €	+8,3% (αποπληθωρισμένες)
Αριθμός εταιριών	5.300	-0,7%
Αριθμός εργαζομένων	άνω του 1 εκατομμυρίου	

Με έναν συνολικό αριθμό 5.300 ασφαλιστικών εταιριών που δραστηριοποιούνται στις ευρωπαϊκές αγορές, και σημάδια συγκέντρωσης κατά την τελευταία τριετία γίνεται φανερό ότι οι ασφαλιστικές εταιρίες αυξάνουν το μέγεθος τους ώστε να λειτουργούν αποδοτικότερα σε μία μεγάλη αγορά αυτή των 25 χωρών επιδιώκοντας συγχρόνως και οικονομίες κλίμακας.

Στην Ευρώπη αναπτύσσεται ένας ενιαίος οικονομικός χώρος ο οποίος προσφέρει πολλές ευκαιρίες τόσο στις αγορές κεφαλαίου όσο και στον ασφαλιστικό κλάδο. Οι εξελίξεις στην οικονομία αντικατοπτρίζονται και στις ασφαλιστικές αγορές. Η δημιουργία μιας ενιαίας ασφαλιστικής αγοράς παροχής ποικίλων και ανταγωνιστικών υπηρεσιών θα είναι προς όφελος των καταναλωτών οι οποίοι θα επωφεληθούν από ένα ευρύ φάσμα καινοτόμων προιόντων και ανταγωνιστικών τιμών. Στις βιομηχανοποιημένες χώρες με δημογραφικά προβλήματα, η ασφάλιση ζωής θα παραμένει ο κύριος παράγων που συνεισφέρει στην ανάπτυξη. Στον κλάδο Ζημιών υψηλή ανάπτυξη αναμένεται στις αναδυόμενες αγορές, και κυρίως σε αυτές της Ανατολικής Ευρώπης. Η διευρυμένη Ε.Ε. των 27 Κρατών Μελών - με νέα μέλη που έχουν σήμερα ένα συνολικό χαμηλό ασφαλιστικό προϊόν - αποτελούν μία δυναμικά αυξανόμενη αγορά.

Οι ασφαλιστικές εταιρίες στην Ευρώπη πέραν της προσπάθειάς τους για βελτιστοποίηση του κανονιστικού τους περιβάλλοντος θα συνεχίσουν να επιδιώκουν την ευαισθητοποίηση τους στις αλλαγές της κοινωνίας και ιδιαίτερα σε αυτές που επικεντρώνονται στον τομέα των συντάξεων και των αναδυόμενων κινδύνων (περιβαλλοντογικών και άλλων).

Β. ΕΛΛΗΝΙΚΗ ΑΣΦΑΛΙΣΤΙΚΗ ΑΓΟΡΑ [2]

Ο κλάδος της ιδιωτικής ασφάλισης στην Ελλάδα παρουσίασε σημαντική ανάπτυξη την τελευταία δεκαετία. Παρ' όλα αυτά υστερεί σε σχέση με αυτή των άλλων Ευρωπαϊκών χωρών, τόσο από πλευράς συμμετοχής στο ΑΕΠ 2,17% όσο και στο κατά κεφαλή ασφάλιστρο 354,02 € (2005).Η χαμηλή αυτή διείσδυση της ιδιωτικής ασφάλισης αφήνει περιθώριο για μια σημαντική ανάπτυξη τα επόμενα χρόνια.

Σύμφωνα με τα στοιχεία της Ένωσης Ασφαλιστικών Εταιριών Ελλάδος στη χώρα μας το 2005 δραστηριοποιήθηκαν 95 Ασφαλιστικές Επιχειρήσεις εκ των οποίων οι 18 δραστηριοποιήθηκαν αποκλειστικά στον κλάδο ζωής, 64 στις ασφαλίσεις ζημιών και οι 13 και στους δύο κλάδους (μικτές Ασφαλιστικές Εταιρίες) μειώθηκαν δηλαδή κατά τέσσερις σε σχέση με το προηγούμενο χρόνο (σύνολο 99 εταιριών).

Η εξέλιξη των συνολικών παραγομένων ασφαλίστρων ήταν διαχρονικά ανοδική κατά την περίοδο 2000 – 2005, παρουσιάζοντας μέσο ετήσιο ρυθμό μεταβολής 8,5 %. Ειδικότερα για το 2005 τα συνολικά ασφάλιστρα ανήλθαν σε 3.923,5 εκατ. € σημειώνοντας αύξηση 8,27 % σε σχέση με το 2004 ενώ η αντίστοιχη αύξηση για τα κατά κεφαλή ασφάλιστρα κυμάνθηκε στο 7,8%.

ΣΥΝΟΛΙΚΑ ΚΑΙ ΚΑΤΑ ΚΕΦΑΛΗΝ ΑΣΦΑΛΙΣΤΡΑ ΕΛΛΗΝΙΚΗΣ ΑΣΦΑΛΙΣΤΙΚΗΣ ΑΓΟΡΑΣ

ΕΤΟΣ	ΣΥΝΟΛΙΚΑ ΑΣΦΑΛΙΣΤΡΑ (ΣΕ ΧΙΛ. €)	% ΚΑΤ ΕΤΟΣ ΜΕΤΑΒΟΛΗ	ΚΑΤΑ ΚΕΦΑΛΗΝ ΑΣΦΑΛΙΣΤΡΑ (ΣΕ €)	ΑΣΦΑΛΙΣΤΡΑ (% ΤΟΥ Α.Ε.Π)
1995	1.300.202	14,69%	122,26	1,65%
1996	1.506.809	15,89%	140,71	1,72%
1997	1.685.039	11,82%	156,36	1,73%
1998	1.933.503	14,74%	178,45	1,83%
1999	2.408.995	24,59%	221,36	2,14%
2000	2.572.549	6,78%	235,64	2,07%
2001	2.643.041	2,74%	241,28	1,99%
2002	2.895.252	9,54%	263,50	2,02%
2003	3.234.683	11,72%	293,43	2,08%
2004	3.623.923	12,03%	328,23	2,15%
2005	3.923.470	8,27%	354,02	2,17%

Πηγή: Ένωση Ασφαλιστικών Εταιριών Ελλάδος

ΣΤΟΙΧΕΙΑ ΑΣΦΑΛΙΣΕΩΝ ΖΩΗΣ

Κατά την τελευταία τριετία παρουσιάσθηκε συνεχής αύξηση της παραγωγής αν και με μειούμενο ρυθμό το έτος 2005 όπου η παραγωγή των Ασφαλίσεων ζωής αυξήθηκε κατά 11,94% σε σχέση με το 2004 φθάνοντας τα 1.935,2 εκατ. €. Σαν αποτέλε-

2 Πηγή: Ένωση Ασφαλιστικών Εταιριών Ελλάδος

σμα, ο κλάδος συμμετείχε στο σύνολο παραγωγής ασφαλίστρων το 2005 κατά 49,33%. Ένα χαρακτηριστικό του κλάδου είναι και η μεγάλη συγκέντρωση, καθώς οι 10 μεγαλύτερες εταιρίες κάλυψαν το 88,8% της συνολικής παραγωγής .

Ένα πρόβλημα που αντιμετωπίζουν οι ασφαλίσεις ζωής και ιδιαίτερα τα αποταμιευτικά – επενδυτικά προγράμματα, είναι οι επιβαρύνσεις χαρτοσήμων και ΦΚΕ, οι οποίες δημιουργούν ανταγωνιστικό μειονέκτημα για τις ασφαλίσεις αυτές έναντι άλλων παρόμοιων μέσων, όπως είναι τα αμοιβαία κεφάλαια κ.λ.π. Οι επιβαρύνσεις αυτές αποτελούν αντικίνητρο για το χώρο των ασφαλίσεων ζωής.

Άντ' αυτού υπάρχει μία μικρή απαλλαγή φόρου εισοδήματος για ασφάλιστρα ζωής η οποία ανέρχεται σε 1.100 € ετησίως για όλη την οικογένεια . Επίσης στις ομαδικές ασφαλίσεις ζωής υπάρχει μία αντίστοιχη φορολογικά αναγνωρισμένη συμμετοχή του εργοδότη στο ασφάλιστρο, που δεν μπορεί να ξεπερνά το ποσό των 1.500 € για κάθε εργαζόμενο.

Όσον αφορά τις προοπτικές του κλάδου, αυτές εμφανίζονται θετικές. Το συνταξιοδοτικό σύστημα αναμένεται να γίνει πιο ισόρροπο με την συμβολή και της ιδιωτικής ασφάλισης μέσω της ώθησης στις συμπληρωματικές συντάξεις που θα λειτουργούν ανταποδοτικά. Η μεταρρύθμιση του συνταξιοδοτικού συστήματος, η θέσπιση των Επαγγελματικών Ταμείων με τον νόμο 3029/2002 εκτιμάται ότι θα βοηθήσει τον χώρο των ασφαλίσεων ζωής. Η γνώση, η εμπειρία και η τεχνογνωσία που έχουν οι ασφαλιστικές εταιρίες τις καθιστούν ιδανικές για να διαχειριστούν ένα σύνθετο πρόβλημα όπως η διαχείριση των επαγγελματικών συνταξιοδοτικών ταμείων με την προϋπόθεση ότι η πολιτεία θα δημιουργήσει το κατάλληλο νομοθετικό και φορολογικό πλαίσιο.

Σύμφωνα με προσωρινά στοιχεία του Υπουργείου Ανάπτυξης για το 2006, τα συνολικά ασφάλιστρα ζωής σημείωσαν μία αύξηση της τάξεως του 12% περίπου σε σχέση με το 2005.

ΣΤΟΙΧΕΙΑ ΑΣΦΑΛΙΣΕΩΝ ΚΑΤΑ ΖΗΜΙΩΝ

Οι Ασφαλίσεις κατά Ζημιών χωρίζονται σε πολλούς κλάδους, ενώ δραστηριοποιείται ένας σημαντικός αριθμός εταιριών (64 στις ασφαλίσεις κατά ζημιών και 13 στις μικτές) .

Η παραγωγή το 2005 παρουσίασε μία αύξηση ασφαλίστρων σε σχέση με το 2004 κατά 4,91%, φθάνοντας τα 1.988,3 εκατ. €, που αποτελεί το 50,68% της συνολικής παραγωγής ασφαλίστρων. Η ασφάλιση της αστικής ευθύνης οχημάτων συμμετέχει με ποσοστό περίπου 47,6% στη συνολική παραγωγή των ασφαλίσεων κατά ζημιών, με την ασφάλιση πυρκαγιάς και στοιχείων της φύσης να συμμετέχει με ποσοστό 15,9%.

Όπως και στο χώρο των ασφαλίσεων ζωής έτσι και στο χώρο των ασφαλίσεων κατά ζημιών, η Ελληνική αγορά υστερεί σε σχέση με τις άλλες ευρωπαϊκές αγορές. Για το λόγο αυτό εκτιμάται ότι υπάρχουν μεγάλα περιθώρια ανάπτυξης .

Η ασφάλιση για τον κίνδυνο του σεισμού, της οικονομικής δραστηριότητας, της ατομικής περιουσίας και κυρίως της γενικής αστικής ευθύνης συγκεντρώνουν μεγάλες δυνατότητες ανάπτυξης και αναμένεται να συμβάλλουν στην εξέλιξη της αγοράς.

8.2 ΘΕΣΗ ΤΗΣ ΕΤΑΙΡΙΑΣ ΣΤΟΝ ΚΛΑΔΟ

Το 2005 η Εταιρία είχε μερίδιο αγοράς 4,1%.

Στον κλάδο των Ασφαλίσεων κατά Ζημιών με παραγωγή 100,99 εκατ. €, η Εταιρία κατέχει την τρίτη θέση με μερίδιο 5,1%, στο δε κλάδο Ασφαλίσεων Ζωής με παραγωγή 61,77 εκατ. € την δέκατη θέση με μερίδιο αγοράς 3,2%.

ΣΥΝΔΕΔΕΜΕΝΕΣ ΚΑΙ ΛΟΙΠΕΣ ΕΤΑΙΡΙΕΣ 9

Στο διάγραμμα που ακολουθεί παρουσιάζονται οι συμμετοχές της Εταιρίας και τα σχετικά ποσοστά στο μετοχικό κεφάλαιο συγγενών και άλλων εταιριών κατά την 31.12.2006

ΣΥΜΜΕΤΟΧΕΣ ΣΕ ΕΤΑΙΡΙΕΣ

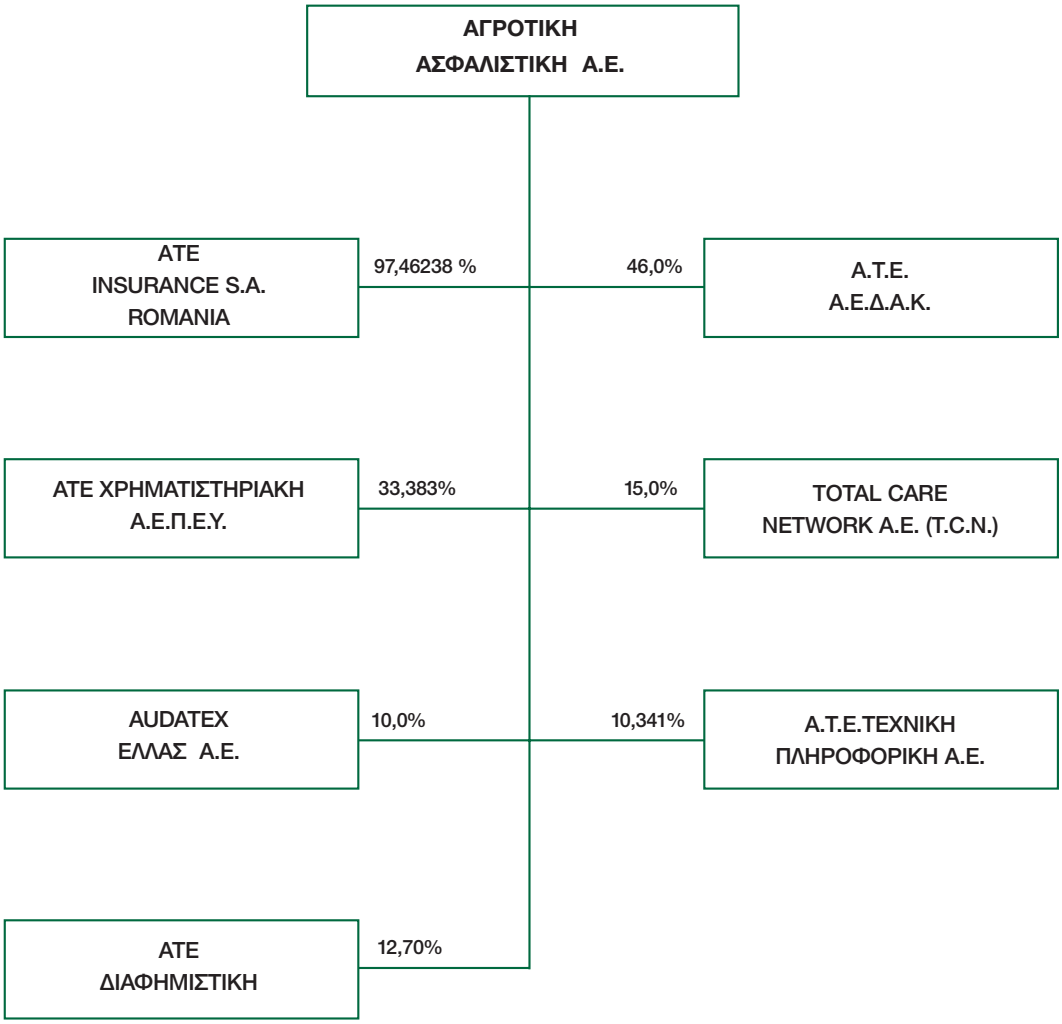

9.1 ΣΥΓΓΕΝΕΙΣ ΕΤΑΙΡΙΕΣ

9.1.1. ΑΤΕ ΑΕΔΑΚ

Η ΑΤΕ ΑΕΔΑΚ ιδρύθηκε το 1992, με έδρα το Δήμο Αθηναίων. Σκοπός της είναι η διαχείριση αμοιβαίων κεφαλαίων σύμφωνα με τις διατάξεις του νόμου 1969/1991 «περί Εταιριών Επενδύσεων Χαρτοφυλακίου και Αμοιβαίων Κεφαλαίων», όπως αυτός αντικαταστάθηκε από το Νόμο 3283/2004.

Μετοχικό Κεφάλαιο

Το μετοχικό κεφάλαιο της Εταιρίας ανέρχεται σε € 910.000 διαιρούμενο σε 100.000 κοινές ονομαστικές μετοχές, ονομαστικής αξίας € 9,10 η κάθε μία. Η μετοχική σύνθεση της Εταιρίας εμφανίζεται στον ακόλουθο Πίνακα :

ΜΕΤΟΧΟΙ	ΑΡΙΘΜΟΣ ΜΕΤΟΧΩΝ	% ΣΥΜΜΕΤΟΧΗΣ
ΑΓΡΟΤΙΚΗ ΤΡΑΠΕΖΑ ΤΗΣ ΕΛΛΑΔΟΣ Α.Ε.	54.000	54%
ΑΓΡΟΤΙΚΗ ΑΣΦΑΛΙΣΤΙΚΗ Α.Ε.	46.000	46%
ΣΥΝΟΛΟ	100.000	100%

Πηγή: ΑΤΕ ΑΕΔΑΚ

Το Διοικητικό Συμβούλιο της Εταιρίας απαρτίζεται από επτά (7) μέλη και εκλέχθηκε από την Έκτακτη Γενική Συνέλευση των Μετόχων της 29ης Νοεμβρίου 2006. Την αύτη ημερομηνία συγκροτήθηκε σε Σώμα ως ακολούθως :

ΟΝΟΜΑΤΕΠΩΝΥΜΟ	ΘΕΣΗ ΣΤΟ Δ.Σ.	ΘΕΣΗ ΣΤΗ ΔΙΟΙΚΗΣΗ
Παναγιώτης Βαράγκης	Πρόεδρος, Εκτελεστικό Μέλος	—
Ελευθέριος Παπαγεωργόπουλος	Αντιπρόεδρος, Εκτελεστικό Μέλος	—
Αντώνιος Λεβέντης	Μέλος, Εκτελεστικό	Γενικός Διευθυντής
Αντώνιος Δραμαλιώτης	Μέλος, Μη Εκτελεστικό	—
Αντώνιο Φουκόπουλος	Μέλος, Μη Εκτελεστικό	—
Νικόλαος Κεραμιδάς	Μέλος, Μη Εκτελεστικό	—
Απόστολος Παπαθανασίου	Μέλος, Μη Εκτελεστικό	—

Πηγή : ΑΤΕ ΑΕΔΑΚ

Η θητεία του Δ.Σ. είναι τριετής και λήγει την 29/11/2009.

Τα συνοπτικά οικονομικά στοιχεία της ΑΤΕ ΑΕΔΑΚ παρουσιάζονται στον Πίνακα που ακολουθεί :

ΣΥΝΟΠΤΙΚΑ ΟΙΚΟΝΟΜΙΚΑ ΣΤΟΙΧΕΙΑ

(ποσά σε €)

	2004	2005	2006
Μετοχικό Κεφάλαιο (καταβλημένο)	910	910	910
Ίδια Κεφάλαια	5.648	6.009	5.916
Κύκλος Εργασιών	8.272	9.056	7.928
Κέρδη Προ Φόρων	1.746	2.634	2.180

ΣΗΜΕΙΩΣΗ: Τα οικονομικά στοιχεία αναφέρονται σύμφωνα με τα Διεθνή Πρότυπα Χρηματοοικονομικής Πληροφόρησης.
Πηγή: ΑΤΕ ΑΕΔΑΚ

Η Εταιρία στις 31.12.2006 απασχολούσε συνολικά 25 άτομα.

Δραστηριότητα

Θεματοφύλακας των Α/Κ που διαχειρίζεται η ΑΤΕ ΑΕΔΑΚ είναι η ΑΤΕ, μέσω του δικτύου των καταστημάτων της οποίας γίνεται και η διάθεση των μεριδίων των Αμοιβαίων Κεφαλαίων της ΑΤΕ ΑΕΔΑΚ.

Η ΑΤΕ ΑΕΔΑΚ διαχειρίζεται συνολικά 11 Αμοιβαία Κεφάλαια των οποίων η επενδυτική πολιτική καλύπτει ένα μεγάλο εύρος επενδυτικών αναγκών (ομολογιακά, μετοχικά, μικτά, διαχείρισης διαθεσίμων, fund of funds). Τα αμοιβαία Κεφάλαια που διαθέτει είναι τα εξής :

ΟΜΟΛΟΓΙΑΚΑ

- Α/Κ ΑΤΕ ΚΕΦΑΛΑΙΟΥ & ΥΠΕΡΑΞΙΑΣ ΟΜΟΛΟΓΙΩΝ ΕΣΩΤΕΡΙΚΟΥ
- Α/Κ ΑΤΕ ΕΙΣΟΔΗΜΑΤΟΣ ΟΜΟΛΟΓΙΩΝ ΕΣΩΤΕΡΙΚΟΥ
- Α/Κ ΑΤΕ ΟΜΟΛΟΓΙΩΝ ΕΞΩΤΕΡΙΚΟΥ

ΜΙΚΤΑ

- Α/Κ ΑΤΕ ΜΙΚΤΟ ΕΣΩΤΕΡΙΚΟΥ
- Α/Κ ΑΤΕ ΜΙΚΤΟ ΕΞΩΤΕΡΙΚΟΥ

ΜΕΤΟΧΙΚΑ

- Α/Κ ΑΤΕ ΜΕΤΟΧΙΚΟ ΕΣΩΤΕΡΙΚΟΥ
- Α/Κ ΑΤΕ ΜΕΤΟΧΙΚΟ ΜΕΣΑΙΑΣ & ΜΙΚΡΗΣ ΚΕΦΑΛΑΙΟΠΟΙΗΣΗΣ ΕΣΩΤΕΡΙΚΟΥ
- Α/Κ ΑΤΕ US ΜΕΤΟΧΙΚΟ ΕΞΩΤΕΡΙΚΟΥ

- Α/Κ ΑΤΕ EUROZONE ΜΕΤΟΧΙΚΟ ΕΞΩΤΕΡΙΚΟΥ

ΔΙΑΧΕΙΡΙΣΗΣ ΔΙΑΘΕΣΙΜΩΝ

- Α/Κ ΑΤΕ ΔΙΑΧΕΙΡΙΣΕΩΣ ΔΙΑΘΕΣΙΜΩΝ ΕΣΩΤΕΡΙΚΟΥ

FUND OF FUNDS

- Α/Κ ΑΤΕ ΜΕΤΟΧΙΚΟ GLOBAL FUND OF FUNDS

Το σύνολο των υπό διαχείριση κεφαλαίων της ΑΤΕ ΑΕΔΑΚ στις 31.12.2006 ανέρχονταν σε € 454,28 εκτμ., αντιπροσωπεύοντας το 1,90% (6η μεγαλύτερη Ελληνική ΑΕΔΑΚ) των συνολικών υπό διαχείριση κεφαλαίων όλων των Ελληνικών ΑΕΔΑΚ. Το μεγαλύτερο μέρος των υπό διαχείριση κεφαλαίων της ΑΤΕ ΑΕΔΑΚ στις 31.12.2006 ήταν τοποθετημένα σε Μετοχικά Α/Κ (41,31%) και Ομολογιακά Α/Κ (22,15%).

Βάσει του από 18/06/2004 ιδιωτικού συμφωνητικού που έχει καταρτισθεί μεταξύ της ΑΤΕ ΑΕΔΑΚ και της ΑΓΡΟΤΙΚΗΣ ΑΣΦΑΛΙΣΤΙΚΗΣ, καταβάλλεται (από την πρώτη προς τη δεύτερη) ποσοστό 40% επί της συνολικής αμοιβής διαχείρισης που εισπράττει η πρώτη συμβαλλόμενη για τις συμμετοχές σε Α/Κ που πραγματοποιεί η δεύτερη συμβαλλόμενη, εξαιρουμένων των συμμετοχών στα Α/Κ ΑΤΕ ΔΙΑΧΕΙΡΙΣΕΩΣ ΔΙΑΘΕΣΙΜΩΝ ΕΣΩΤΕΡΙΚΟΥ και ΑΤΕ ΜΙΚΤΟ ΕΣΩΤΕΡΙΚΟΥ. Το υπερβαίνον, συνολικό προς απόδοση ποσό, του 0,4 τοις εκατό επί του μέσου ετήσιου ενεργητικού των τοποθετήσεων της δεύτερης συμβαλλόμενης στα υπό την διαχείριση της πρώτης συμβαλλόμενης αμοιβαία κεφάλαια δεν αποδίδεται.

9.1.2 ΑΤΕ ΧΡΗΜΑΤΙΣΤΗΡΙΚΗ Α.Ε.Π.Ε.Υ.

Η εταιρία ιδρύθηκε το 1997 με έδρα το Δήμο Αθηναίων και στις 31.12.2006 απασχολούσε 53 άτομα.

Σκοπός της εταιρίας είναι η διεξαγωγή χρηματιστηριακών συναλλαγών και συναφών εργασιών, πράξεων και δραστηριοτήτων, όπως επίσης και η παροχή υπηρεσιών και συμβουλών προς επενδυτές και εκδότες αξιών.

Μετοχικό Κεφάλαιο

Το μετοχικό κεφάλαιο της εταιρίας την 31/12/2006 ανερχόταν σε € 28.150.800,65 διαιρούμενο σε 1.132.829 κοινές ονομαστικές μετοχές ονομαστικής αξίας 24,85 € εκάστη.

Η μετοχική σύνθεση της εταιρίας την 31/12/2006 ήταν η ακόλουθη :

ΜΕΤΟΧΟΙ	ΑΡΙΘΜΟΣ ΜΕΤΟΧΩΝ	ΠΟΣΟΣΤΟ ΣΥΜΜΕΤΟΧΗΣ
ΑΓΡΟΤΙΚΗ ΤΡΑΠΕΖΑ ΤΗΣ ΕΛΛΑΔΟΣ Α.Ε	754.279	66,58%
ΑΓΡΟΤΙΚΗ ΑΣΦΑΛΙΣΤΙΚΗ Α.Ε.	378.169	33,38%
ΑΤΕ LEASING Α.Ε	381	0,040%
ΣΥΝΟΛΟ	**1.132.829**	**100,00%**

Διοικητικό Συμβούλιο

Το Διοικητικό Συμβούλιο της «ΑΤΕ ΧΡΗΜΑΤΙΣΤΗΡΙΑΚΗ Α.Ε.Π.Ε.Υ.» κατά την 31.12.2006 το οποίο απαρτίζεται από 7 μέλη παρουσιάζεται στον παρακάτω πίνακα:

ΔΙΟΙΚΗΤΙΚΟ ΣΥΜΒΟΥΛΙΟ

ΟΝΟΜΑΤΕΠΩΝΥΜΟ	ΘΕΣΗ ΣΤΟ Δ.Σ.
Δρούγκας Βασίλειος	Πρόεδρος
Μπιλόρογλου Θωμάς	Αντιπρόεδρος
Πετρόπουλος Νικόλαος	Διευθύνων Σύμβουλος
Παπαιωάννου Αλέξανδρος	Μέλος
Παπαστύλος Γεώργιος	Μέλος
Ποταμιάνος Γεώργιος	Μέλος
Καραπιπέρης Γεώργιος	Μέλος

Τα συνοπτικά οικονομικά στοιχεία της εταιρίας παρουσιάζονται στον πίνακα που ακολουθεί:

(ποσά σε εκατ. €)

ΣΥΝΟΠΤΙΚΑ ΟΙΚΟΝΟΜΙΚΑ ΣΤΟΙΧΕΙΑ	2004	2005	2006
Σύνολο Ιδίων Κεφαλαίων	6,71	11,42	17,86
Σύνολο Ενεργητικού	59,48	35,41	34,60
Κύκλος Εργασιών	3,59	4,86	6,90
Κέρδη προ Τόκων ,Φόρων & Αποσβέσεων (EBITDA)	-0,98	1,95	7,59
Κέρδη (Ζημιές) προ Φόρων	-0,52	4,42	8,13

Πηγή : Δημοσιευμένοι Ισολογισμοί

Σημείωση: Τα οικονομικά στοιχεία της χρήσης 2004 - 2006 είναι σύμφωνα με τα Διεθνή Λογιστικά Πρότυπα.

9.2 ΕΤΑΙΡΙΕΣ ΛΟΙΠΟΥ ΣΥΜΜΕΤΟΧΙΚΟΥ ΕΝΔΙΑΦΕΡΟΝΤΟΣ

9.2.1 Α.Τ.Ε. ΤΕΧΝΙΚΗ ΠΛΗΡΟΦΟΡΙΚΗ Α.Ε.

Η εταιρεία ιδρύθηκε το 1985 με την επωνυμία «ΑΓΡΟΤΙΚΗ ΤΕΧΝΙΚΗ Α.Ε.» και με την 20/9/1999 απόφαση της Γ.Σ. άλλαξε ο τίτλος της εταιρείας σε ΑΤΕ ΑΞΙΟΙΠΟΙΗΣΗ ΑΚΙΝΗΤΩΝ Α.Ε με έδρα το Δήμο Αθηναίων. Σκοπός της εταιρίας είναι η αξιοποίηση η εκμετάλλευση και η διαχείριση ακίνητης περιουσίας.

Την 30-11-2004 εγκρίθηκε η τροποποίηση των άρθρων 1-4-13 του καταστατικού της ανώνυμης εταιρίας με αριθμό μητρώου 5253/01/Β/86/5251 σύμφωνα με την απόφαση της Γενικής Συνέλευσης των μετόχων της και άλλαξε η επωνυμία της Εταιρίας σε «Α.Τ.Ε. ΤΕΧΝΙΚΗ ΠΛΗΡΟΦΟΡΙΚΗ ΑΝΩΝΥΜΗ ΕΤΑΙΡΙΑ».

Σκοπός της Εταιρίας είναι η παροχή κάθε μορφής υπηρεσιών που σχετίζονται με τα προγράμματα και τους Η/Υ, η αξιοποίηση, η εκμετάλλευση και διαχείριση ακίνητης περιουσίας και η εκπόνηση μελετών πάσης φύσης.

ΣΥΝΔΕΔΕΜΕΝΕΣ ΚΑΙ ΛΟΙΠΕΣ ΕΤΑΙΡΙΕΣ

Μετοχικό Κεφάλαιο

Το μετοχικό κεφάλαιο της εταιρίας την 31.12.2006 ανερχόταν σε € 4.298.894,50 διαιρούμενο σε 146.470 κοινές ονομαστικές μετοχές ονομαστικής αξίας € 29,35. Η μετοχική σύνθεση της εταιρίας την 31.12.2006 ήταν η ακόλουθη:

ΜΕΤΟΧΟΙ	ΑΡΙΘΜΟΣ ΜΕΤΟΧΩΝ	ΠΟΣΟΣΤΟ ΣΥΜΜΕΤΟΧΗΣ
ΑΓΡΟΤΙΚΗ ΤΡΑΠΕΖΑ ΤΗΣ ΕΛΛΑΔΟΣ Α.Ε	121.176	82,73%
ΑΓΡΟΤΙΚΗ ΑΣΦΑΛΙΣΤΙΚΗ Α.Ε	15.147	10,34%
Δ.Ε.Κ.Α.	10.147	6,93%
ΣΥΝΟΛΟ	**146.470**	**100,00%**

Διοικητικό Συμβούλιο

Στην πρώτη στήλη του πίνακα φαίνεται το Δ.Σ. ως 13/07/2006. Από 14/07/2006 έγινε αλλαγή Διευθύνοντος Συμβούλου και το Διοικητικό Συμβούλιο της εταιρίας απαρτίζεται από τα παρακάτω μέλη:

ΔΙΟΙΚΗΤΙΚΟ ΣΥΜΒΟΥΛΙΟ

ΕΩΣ 18/1/2005 ΟΝΟΜΑΤΕΠΩΝΥΜΟ	ΑΠΟ 14/07/2006 ΟΝΟΜΑΤΕΠΩΝΥΜΟ	ΘΕΣΗ ΣΤΟ Δ.Σ.
ΒΑΣΙΛΕΙΟΣ ΔΡΟΥΓΚΑΣ	ΒΑΣΙΛΕΙΟΣ ΔΡΟΥΓΚΑΣ	Πρόεδρος
ΝΙΚΟΛΑΟΣ ΒΑΣΙΛΕΙΟΥ	ΝΙΚΟΛΑΟΣ ΒΑΣΙΛΕΙΟΥ	Αντιπρόεδρος
ΝΙΚΟΛΑΟΣ ΑΘΑΝΑΣΙΟΥ	ΣΤΑΥΡΟΣ ΤΑΜΠΑΟΓΛΟΥ	Διευθύνων Σύμβουλος
ΒΑΣΙΛΕΙΟΣ ΝΤΑΛΛΗΣ	ΒΑΣΙΛΕΙΟΣ ΝΤΑΛΛΗΣ	Μέλος
ΣΑΡΑΝΤΟΣ ΧΡΙΣΤΟΦΙΛΗΣ	ΣΑΡΑΝΤΟΣ ΧΡΙΣΤΟΦΙΛΗΣ	Μέλος
ΜΑΡΙΑ ΣΟΥΛΑΙΔΟΠΟΥΛΟΥ	ΑΝΑΣΤΑΣΙΟΣ ΠΑΠΑΝΙΚΟΛΑΟΥ	Μέλος
ΝΙΚΟΛΑΟΣ ΚΕΣΤΣΟΓΛΟΥ	ΝΙΚΟΛΑΟΣ ΚΕΣΤΣΟΓΛΟΥ	Μέλος
ΑΡΓΥΡΙΟΣ ΜΠΟΤΟΣ	ΑΡΓΥΡΙΟΣ ΜΠΟΤΟΣ	Μέλος
ΘΕΟΔΩΡΟΣ ΘΕΟΧΑΡΗΣ	ΘΕΟΔΩΡΟΣ ΘΕΟΧΑΡΗΣ	Μέλος

Τα συνοπτικά οικονομικά στοιχεία της εταιρίας παρουσιάζονται στον πίνακα που ακολουθεί:

ΣΥΝΟΠΤΙΚΑ ΟΙΚΟΝΟΜΙΚΑ ΣΤΟΙΧΕΙΑ

(ποσά σε εκατ. €)

	2004(*)	2005(*)	2006(*)
Ίδια Κεφάλαια	3,78	4,74	5,37
Λειτουργικά Εσοδα	0,74	3,67	10,89
Κέρδη (Ζημιές) Προ Φόρων	-0,36	1,33	0,95

(*) Τα στοιχεία είναι σύμφωνα με τα διεθνή λογιστικά πρότυπα.

9.2.2 TOTAL CARE NETWORK A.E (T.C.N)

Η TOTAL CARE NETWORK ιδρύθηκε το 1998 και έχει ως έδρα το Δήμο Κηφισιάς. Η εταιρία απασχολεί 22 άτομα και σκοπός της είναι η παροχή ιατρικών συμβουλευτικών υπηρεσιών, καθώς και η οργάνωση στον τομέα της υγείας.

Μετοχικό Κεφάλαιο

Το μετοχικό κεφάλαιο της εταιρίας στις 31.12.2006 ανερχόταν σε € 782.310.000 διαιρούμενο σε 267.000 κοινές ονομαστικές μετοχές, ονομαστικής αξίας € 2,93 η κάθε μία. Η μετοχική σύνθεση της Εταιρίας την 31.12.2006 ήταν η εξής:

ΜΕΤΟΧΟΙ	ΑΡΙΘΜΟΣ ΜΕΤΟΧΩΝ	ΠΟΣΟΣΤΑ ΣΥΜΜΕΤΟΧΗΣ
ΕΜΠΟΡΙΚΗ ΤΡΑΠΕΖΑ ΤΗΣ ΕΛΛΑΔΟΣ Α.Ε.	186.900	70,00%
ΑΓΡΟΤΙΚΗ ΑΣΦΑΛΙΣΤΙΚΗ Α.Ε	40.050	15,00%
ΦΟΙΝΙΞ METROLIFE ΕΜΠΟΡΙΚΗ	40.050	15,00%
ΣΥΝΟΛΟ	267.000	100,00%

Πηγή: ΑΓΡΟΤΙΚΗ ΑΣΦΑΛΙΣΤΙΚΗ Α.Ε

Διοικητικό Συμβούλιο

Το Διοικητικό Συμβούλιο της εταιρίας εκλέχθηκε από τη Γενική Συνέλευση των Μετόχων την 15.06.2006 (σχετική ανακοίνωση Νομαρχίας Αθηνών 11-09-2006). Τα μέλη και η θέση αυτών στο Διοικητικό Συμβούλιο έχουν ως εξής:

ΔΙΟΙΚΗΤΙΚΟ ΣΥΜΒΟΥΛΙΟ

ΟΝΟΜΑΤΕΠΩΝΥΜΟ	ΘΕΣΗ ΣΤΟ Δ.Σ.
Αγγελόπουλος Άγγελος	Πρόεδρος
Φρονίστας Ορέστης	Διευθύνων Σύμβουλος
Παπακλεοβούλου Νικόλαος	Μέλος
Μαρκολεράς Γεώργιος	Μέλος
Κουσκουνά Ευφροσύνη	Μέλος
Παπαμιχαλόπουλος Κων/νος	Μέλος
Παυλίδης Ιωάννης	Μέλος

Πηγή: ΑΓΡΟΤΙΚΗ ΑΣΦΑΛΙΣΤΙΚΗ Α.Ε

Τα συνοπτικά οικονομικά στοιχεία της TOTAL CARE NETWORK A.E παρουσιάζονται στον πίνακα που ακολουθεί:

ΣΥΝΟΠΤΙΚΑ ΟΙΚΟΝΟΜΙΚΑ ΣΤΟΙΧΕΙΑ

(ποσά σε εκατ. €)

	2006	2005	2004
Ίδια Κεφάλαια	0,43	0,37	0,35
Κύκλος Εργασιών	1,12	1,17	0,91
Κέρδη / (Ζημιές) Προ Φόρων	0,005	0,25	(0,14)

Πηγή: Δημοσιευμένοι Ισολογισμοί

Η Εταιρία παρέχει ιατρικές υπηρεσίες υγείας στους ασφαλισμένους της ΑΓΡΟΤΙΚΗΣ ΑΣΦΑΛΙΣΤΙΚΗΣ Α Ε. (χρήση εξειδικευμένου τηλεφωνικού κέντρου εξυπηρέτησης, παροχή και διαχείριση δικτύου συμβεβλημένων με αυτήν ιατρών, ιατρικοασφαλιστικό έλεγχο περιστατικών νοσηλείας) σύμφωνα με την από 18/2/2000 ετησίως ανανεούμενη σύμβαση μεταξύ των δύο εταιριών.

9.2.3 AUDATEX ΕΛΛΑΣ Α.Ε.

Η εταιρία, με την επωνυμία AUDATEX ΕΛΛΑΣ Α.Ε. ιδρύθηκε το 1997 και η σύσταση της εγκρίθηκε από τον νομάρχη Αθηνών (απόφαση 26068/97/17.12.97). Η διάρκεια της εταιρίας ορίστηκε σε 30 χρόνια και έχει ως έδρα το Δήμο Αθηναίων, Μητροπόλεως 5. Αντικείμενο της εταιρίας είναι η παροχή ολοκληρωμένων υπηρεσιών ηλεκτρονικής πραγματογνωμοσύνης ζημιών αυτοκίνητων στην Ελληνική Αγορά διαμέσου του συστήματος AUDATEX του οποίου η εταιρία κατέχει την αποκλειστική άδεια χρήσης στην Ελλάδα

Μετοχικό Κεφάλαιο

Το μετοχικό κεφάλαιο της εταιρίας στις 31.12.2006 ανερχόταν σε 1.467,50 χιλ.€ διαιρούμενο σε 50.000 κοινές ονομαστικές μετοχές, ονομαστικής αξίας € 29,35 η κάθε μία.

Η μετοχική σύνθεση της εταιρίας την 31.12.2006 ήταν η εξής:

ΜΕΤΟΧΟΙ	ΑΡΙΘΜΟΣ ΜΕΤΟΧΩΝ	ΠΟΣΟΣΤΟ ΣΥΜΜΕΤΟΧΗΣ
Α.Ε.Ε.Γ.Α. «Η ΕΘΝΙΚΗ»	35.000	70,00%
ΑΓΡΟΤΙΚΗ ΑΣΦΑΛΙΣΤΙΚΗ Α.Ε.	5.000	10,00%
ΙΝΤΕΡΑΜΕΡΙΚΑΝ Ε.Ε.Α.Ζ.Α.Ε.	5.000	10,00%
ΦΟΙΝΙΞ ΜΕΤΡΟΛΑΪΦ ΕΜΠΟΡΙΚΗ Α.Ε.Α.Ε.	5.000	10,00%
Σύνολο	**50.000**	**100,00%**

Πηγή: ΑΓΡΟΤΙΚΗ ΑΣΦΑΛΙΣΤΙΚΗ Α.Ε

Το Διοικητικό Συμβούλιο της εταιρίας απαρτίζεται από 9 μέλη και η σύνθεση του είναι η ακόλουθη:

ΔΙΟΙΚΗΤΙΚΟ ΣΥΜΒΟΥΛΙΟ

ΟΝΟΜΑΤΕΠΩΝΥΜΟ	ΘΕΣΗ ΣΤΟ Δ.Σ.
Παγώνης Αναστάσιος	Πρόεδρος
Παυλίδης Ιωάννης	Αντιπρόεδρος
Σωτηρόπουλος Χαράλαμπος	Διευθύνων Σύμβουλος
Μπερτσιάς Κωνσταντίνος	Μέλος
Σκούρτης Γεώργιος	Μέλος
Μακρής Κωνσταντίνος	Μέλος
Χριστόπουλος Μαρίνης	Μέλος
Μαστοράκος Ιωάννης	Μέλος
Γωγουβίτης Μιχαήλ	Μέλος

Πηγή: ΑΓΡΟΤΙΚΗ ΑΣΦΑΛΙΣΤΙΚΗ Α.Ε

Τα συνοπτικά οικονομικά στοιχεία της AUDATEX ΕΛΛΑΣ Α.Ε. παρουσιάζονται στον πίνακα που ακολουθεί:

(ποσά σε εκατ. €)

ΣΥΝΟΠΤΙΚΑ ΟΙΚΟΝΟΜΙΚΑ ΣΤΟΙΧΕΙΑ	2006	2005	2004
Ίδια Κεφάλαια	1,12	1,48	1,54
Κύκλος Εργασιών	1,04	1,13	1,35
Κέρδη / (Ζημιές) προ Φόρων	-0,46	-0,05	0,15

Πηγή: Δημοσιευμένοι Ισολογισμοί 2003 – 2006 της AUDATEX ΕΛΛΑΣ Α,Ε,

Σύμβαση μεταξύ ΑΓΡΟΤΙΚΗΣ ΑΣΦΑΛΙΣΤΙΚΗΣ Α.Ε. και AUDATEX ΕΛΛΑΣ Α.Ε.

ΑΝΤΙΚΕΙΜΕΝΟ ΣΥΜΒΑΣΗΣ	ΕΝΑΡΞΗ ΣΥΜΒΑΣΗΣ	ΛΗΞΗ ΣΥΜΒΑΣΗΣ
Υπηρεσίες Ηλεκτρονικής Πραγματογνωμοσύνης Ζημιών Αυτοκινήτων	1/6/1999	Αορίστου Χρόνου

9.2.4 ΕΛΛΗΝΙΚΗ ΣΥΝΕΤΑΙΡΙΣΤΙΚΗ ΑΝΩΝΥΜΟΣ ΕΤΑΙΡΙΑ ΔΙΑΦΗΜΙΣΕΩΝ ΚΑΙ ΔΗΜΟΣΙΩΝ ΣΧΕΣΕΩΝ «ΑΤΕ ΔΙΑΦΗΜΙΣΤΙΚΗ».

Η εταιρία με την επωνυμία ΕΛΛΗΝΙΚΗ ΣΥΝΕΤΑΙΡΙΣΤΙΚΗ ΑΝΩΝΥΜΟΣ ΕΤΑΙΡΙΑ ΔΙΑΦΗΜΙΣΕΩΣ ΚΑΙ ΔΗΜΟΣΙΩΝ ΣΧΕΣΕΩΝ «ΑΤΕ Διαφημιστική» ιδρύθηκε το 1981 με αριθμ. (ΦΕΚ 202/9.2.1981) και Αρ. ΜΑΕ 4013/01/Β/86/4011.Η εταιρία έχει την έδρα της στη οδό Πανεπιστημίου 25-29 Αθήνα.

Η εταιρία δραστηριοποιείται στον τομέα της διαφήμισης και επικοινωνίας και προσφέρει υπηρεσίες στους πελάτες της, πλήρους και ολοκληρωμένης κάλυψης, είτε αυτοδύναμα είτε σε συνεργασία με ανάλογες επιχειρήσεις και γραφεία. Συγκεκριμένα προσφέρει υπηρεσίες στους εξής τομείς:

Διαφήμιση:

1. στρατηγικός σχεδιασμός και επίβλεψη διαφημιστικών προγραμμάτων
2. προγραμματισμός μέσων
3. δημιουργικές εργασίες
4. επιμέλεια εκδόσεων εφημερίδων, περιοδικών, προσπέκτους και φυλλαδίων
5. παραγωγή και εκμετάλλευση ταινιών και προγραμμάτων δια του ραδιοφώνου, της τηλεοράσεως, των κινηματογράφων και της Τεχνικής του βίντεο
6. εμπορία και παραγωγή των οργάνων και των μέσων μαζικής επικοινωνίας και οργανώσεως καθώς και δημιουργία ιδίου τηλεοπτικού σταθμού και προγράμματος σε περίπτωση όπου ο νόμος το επιτρέψει
7. επεξεργασία παντοειδών μελετών και αναλύσεων που αφορούν την παραγωγή, εμφάνιση και επιβολή στην αγορά διαφόρων προϊόντων

Προώθηση πωλήσεων:

1. σχεδιασμός, οργάνωση, υλοποίηση και επιμέλεια προγραμμάτων προωθητικών ενεργειών
2. ανάπτυξη υπηρεσιών τηλεξυπηρέτησης (contact center) και μηχανογραφικής υποστήριξης των πληροφοριακών συστημάτων υποστήριξης των υπηρεσιών αυτών και παροχή υπηρεσιών σε τρίτους σχετικά με υπηρεσίες τηλεξυπηρέτησης και γραμματειακής υποστήριξης.

Δημόσιες Σχέσεις:

1. σχεδιασμός και υλοποίηση εκστρατείας Δημοσίων Σχέσεων
2. ενέργειες δημοσιότητας
3. συνεντεύξεις Τύπου
4. εκδηλώσεις, παρουσιάσεις προϊόντων, εταιριών

Εκθέσεις:

1. μελέτη-σχεδιασμός περιπτέρων
2. επιμέλεια κατασκευή περιπτέρων
3. οργάνωση και πραγματοποίηση τόσο στο εσωτερικό όσο και στο εξωτερικό περιοδικών ή και μονίμων εκθέσεων ως και συμμετοχή σε διεθνείς εκθέσεις για την αυτοτελή ή και από κοινού με άλλες παραγωγικές τάξεις, προβολή των προϊόντων της Συνεταιριστικής δραστηριότητος

Merchandising

Η χωροταξική διευθέτηση διαφημιστικού και άλλου σχετικού με την διαφήμιση υλικού και επιμέλεια εφαρμογής

Μετοχικό Κεφάλαιο

Το Μετοχικό Κεφάλαιο της εταιρίας ανέρχεται την 9-06-2006 σε ποσό 713.910,24 € /581744 μετοχές ονομαστικής αξίας 1,21 €. Επίσης με απόφαση της Γ.Σ 9-06-2006 αποφασίστηκε η αύξηση του μετοχικού κεφαλαίου της εταιρίας ποσού 350.000,97€/289.257 μετοχές ονομαστικής αξίας 1,21€. Έναντι του ποσού 350.000,97€ καλύφθηκε μέχρι 9-11-2006 το ποσό των 154.397,21€/127.601x1,21€.Το σύνολο του μετοχικού κεφαλαίου την 9-11-2006 ανερχόταν σε 858.307,45 €/ 709.345 μετοχές ονομαστικής αξίας 1,21€.Την 23-11-2006 έγινε κατάθεση από την ATEBank ποσού 195.603,76 € καλύπτοντας το υπόλοιπο ποσό της αύξησης . Έτσι το συνολικό καταβληθέν ποσό της αύξησης του μετοχικού κεφαλαίου ανερχόταν την 31-12-2006 σε 350.000,97 € / 289.257 μετοχές. Κατόπιν τούτου το καταβεβλημένο μετοχικό κεφάλαιο της εταιρίας την 31-12-2006 έχει ως εξής:

1.0513.911,21 €/ 871.001 μετοχές ονομαστικής αξίας 1,21 €εκάστη.

ΑΝΑΛΥΤΙΚΗ ΚΑΤΑΣΤΑΣΗ ΜΕΤΟΧΙΚΟΥ ΚΕΦΑΛΑΙΟΥ

ΜΕΤΟΧΟΙ	ΑΡΙΘΜΟΣ ΜΕΤΟΧΩΝ	% ΠΟΣΟΣΤΟ ΣΥΜΜΕΤΟΧΗΣ
ΑΓΡΟΤΙΚΗ ΤΡΑΠΕΖΑ ΕΛΛΑΔΟΣ	416.377	47,80
ΑΓΡΟΤΙΚΗ ΑΣΦΑΛΙΣΤΙΚΗ Α.Ε.	110.657	12,70
ATE ΚΑΡΤΑ ΑΕ	13.887	1,59
ATE LEASING ΑΕ	18.476	2,12
ΣΕΚΑΠ ΑΕ	109.735	12,60
ΡΟΔΟΠΗ ΑΕ	30.084	3,45
ΣΥΝ/ΚΗ ΑΣΦ/ΚΗ Α.Ε.Ε.Γ.Α	19.407	2,23
ΣΕΚΕ ΑΕ	36.878	4,23
ΛΟΙΠΟΙ ΜΕΤΟΧΟΙ	**115.500**	**13,20**
ΣΥΝΟΛΟ ΜΕΤΟΧΩΝ	**871.001**	**100,00%**

Το Δ.Σ. της εταιρίας απαρτίζεται από τους εξής:

ΔΙΟΙΚΗΤΙΚΟ ΣΥΜΒΟΥΛΙΟ

ΟΝΟΜΑΤΕΠΩΝΥΜΟ	ΘΕΣΗ ΣΤΟ Δ.Σ.
Παπανικολάου Αναστάσιος	Πρόεδρος & Εντ. Σύμβουλος
Μουσσάς Παναγιώτης	Αντιπρόεδρος
Ζόρλας Ασημάκης	Μέλος
Ζαχαρής Ιωάννης	Μέλος
Σπυριδόπουλος Νικόλαος	Μέλος
Λουκίδη Σοφία	Μέλος
Σταματιάδης Σταμάτης	Μέλος
Βαλάκας Ιωάννης	Μέλος
Ηλιάδης Δημήτρης	Μέλος

Τα συνοπτικά οικονομικά στοιχεία της εταιρίας παρουσιάζονται στον πίνακα που ακολουθεί :

(ποσά σε χιλ. €)

ΣΥΝΟΠΤΙΚΑ ΟΙΚΟΝΟΜΙΚΑ ΣΤΟΙΧΕΙΑ	2004	2005	2006
Μετοχικό Κεφάλαιο	1.339	702	1.054
Σύνολο Ιδίων Κεφαλαίων	683	1.244	1.648
Κύκλος Εργασιών	3.637	4.304	8.687
Κέρδη (Ζημιές) προ φόρων	25	239	644

9.3 ΘΥΓΑΤΡΙΚΕΣ ΕΤΑΙΡΙΕΣ

9.3.1 ATE INSURANCE S.A. ROMANIA

ΕΤΟΣ ΙΔΡΥΣΗΣ: 2004

ΑΡ. ΕΜΠΟΡΙΚΟΥ ΜΗΤΡΩΟΥ: J40/3965/2003

ΕΔΡΑ: STRADA CALEA GRIVITEI NR 24, SECTOR 1, BUCHURESTI

Κύριες δραστηριότητες

Σκοπός ίδρυσης της ATE INSURANCE Ρουμανίας είναι η προώθηση ασφαλιστικών δραστηριοτήτων μέσα από το Bancassurance. Το έτος 2006 η εταιρία άρχισε να δραστηριοποιείται στην ασφαλιστική αγορά της Ρουμανίας. Συγκεκριμένα σήμερα ασκεί τις παρακάτω εργασίες:

Ασφαλίσεις Ατυχημάτων και Ασθενειών.

Ασφαλίσεις Πυρκαγιάς και άλλων φυσικών καταστροφών.

Άλλες ασφαλίσεις περιουσίας.

Ασφαλίσεις Γενικής Αστικής Ευθύνης.

Μετοχικό Κεφάλαιο

Το Μετοχικό Κεφάλαιο της Εταιρίας ανερχόταν κατά την 31-12-2006 σε 5.964.279,91 €, κατανεμημένο σε 61.475 ονομαστικές μετοχές, ονομαστικής αξίας 97,02 € η κάθε μία.

Η μετοχική σύνθεση της Εταιρίας κατά την 31-12-2006 είχε ως εξής:

ΜΕΤΟΧΟΙ	ΑΡΙΘΜΟΣ ΜΕΤΟΧΩΝ	ΠΟΣΟΣΤΟ ΣΥΜΜΕΤΟΧΗΣ
ΑΤΕ ΑΣΦΑΛΙΣΤΙΚΗ Α.Ε.	59.915	97,46238 %
ΑΤΕ LEASING Α.Ε.	390	0,63440 %
ΑΤΕ ΤΕΧΝΙΚΗ - ΠΛΗΡΟΦΟΡΙΚΗ Α.Ε.	390	0,63440 %
ΑΤΕ ΚΑΡΤΑ Α.Ε.	390	0,63440 %
ΑΤΕ ΑΕΔΑΚ	390	0,63440 %
ΣΥΝΟΛΟ	61.475	100 %

Διοικητικό Συμβούλιο

Το Διοικητικό Συμβούλιο της Εταιρίας απαρτίζεται από 5 μέλη και η σύνθεσή του είναι η εξής:

ΔΙΟΙΚΗΤΙΚΟ ΣΥΜΒΟΥΛΙΟ

ΟΝΟΜΑΤΕΠΩΝΥΜΟ	ΘΕΣΗ ΣΤΟ Δ.Σ.
Ιωάννης Παυλίδης	Πρόεδρος
Ιορδάνης Χατζηιωσήφ	Αντιπρόεδρος
Γεώργιος Μαρκολέφας	Μέλος
Βασίλης Παπανίκος	Μέλος
Ευάγγελος Βίλλιας	Μέλος

Προοπτικές

Η ασφαλιστική αγορά της Ρουμανίας με την ένταξη της χώρας αυτής στην Ε.Ε. ως πλήρες μέλος, αποκτά εξαιρετική δυναμική με μεγάλα περιθώρια ανάπτυξης.

Το υψηλό επίπεδο οικονομικής ανάπτυξης, η ραγδαίως αναπτυσσόμενη αγορά κατοικίας και η κατασκευή δημοσίων έργων, οδηγούν την ασφαλιστική αγορά της Ρουμανίας σε τροχιά συνεχούς ανόδου.

Η ATE INSURANCE Ρουμανίας στα πλαίσια της διεθνούς επέκτασης των εργασιών του Ομίλου της ATEbank αναπτύσσει εργασίες bancassurance με την θυγατρική Τράπεζα της ATEbank στη Ρουμανία MINDBANK.

Σύμφωνα με τριετές επιχειρησιακό πλάνο ανάπτυξης εργασιών 2007 – 2009, προβλέπεται να εδραιώσει την παρουσία της στην ασφαλιστική αγορά της Ρουμανίας επιτυγχάνοντας σημαντική αύξηση παραγωγής και θετικά οικονομικά αποτελέσματα.

9.4 ΕΤΑΙΡΙΕΣ ΟΜΙΛΟΥ ATEBANK – ΣΥΝΔΕΔΕΜΕΝΕΣ ΕΤΑΙΡΙΕΣ

Στον πίνακα που ακολουθεί παρουσιάζεται ο όμιλος της ΑΓΡΟΤΙΚΗΣ ΤΡΑΠΕΖΑΣ ΤΗΣ ΕΛΛΑΔΟΣ Α.Ε. που συγκροτείται από εταιρίες που δραστηριοποιούνται στον ευρύτερο χρηματοοικονομικό και ασφαλιστικό τομέα. Κατά την 31.12.2006 ATEbank Α.Ε. συμμετείχε (άμεση συμμετοχή ≥10%) στις εταιρίες αυτές ως ακολούθως:

ΕΤΑΙΡΙΕΣ ΤΟΥ ΟΜΙΛΟΥ ΑΤΕ ΜΕ ΔΡΑΣΤΗΡΙΟΤΗΤΑ ΣΤΟΝ ΑΣΦΑΛΙΣΤΙΚΟ & ΧΡΗΜΑΤΟΟΙΚΟΝΟΜΙΚΟ ΤΟΜΕΑ

	ΕΤΑΙΡΙΑ	ΑΜΕΣΗ ΣΥΜΜΕΤΟΧΗ
1.	ΑΓΡΟΤΙΚΗ ΑΣΦΑΛΙΣΤΙΚΗ Α.Ε	84,08%
2.	ATE LEASING A.E	99,41%
3.	ATE ΚΑΡΤΑ A.E	98,00%
4.	ATE ΑΕΔΑΚ	54,00%
5.	ATE ΤΕΧΝΙΚΗ-ΠΛΗΡΟΦΟΡΙΚΗ A.E	82,73%
6.	ATE ΧΡΗΜΑΤΙΣΤΗΡΙΑΚΗ ΑΕΠΕΥ	66,58%
7.	F.B.Bank	49,00%
8.	ΤΕΙΡΕΣΙΑΣ A.E	13,21%
9.	A.B.G FINANCE INTERNATIONAL P.L.C	100,00%
10.	MINDBANK S.A.	69,01%
11.	AIK BANK A.E.	20,00%
12.	PRIMAGRO	50,00%

Οι εταιρίες που παρατίθενται στη συνέχεια δεν δραστηριοποιούνται στον χρηματοοικονομικό κλάδο, αλλά η Α.Τ.Ε. διατηρεί ποσοστό μεγαλύτερο του 10% στο μετοχικό τους κεφαλαίο.

ΣΥΜΜΕΤΟΧΕΣ ΤΗΣ ΑΤΕ ΣΕ ΛΟΙΠΕΣ ΕΤΑΙΡΙΕΣ

	ΕΤΑΙΡΙΑ	ΑΜΕΣΗ ΣΥΜΜΕΤΟΧΗ
1.	ΕΛΛΗΝΙΚΗ ΒΙΟΜΗΧΑΝΙΑ ΖΑΧΑΡΗΣ Α.Ε	82,33%
2.	ΔΩΔΩΝΗ Α.Ε	67,77%
3.	Κ.Α.Ε. Α.Ε	20,11%
4.	ΕΤΑΝΑΛ Α.Ε	75,00%
5.	ΕΛΒΙΖ Α.Ε	99,82%
6.	ΡΟΔΟΠΗ Α.Ε	70,09%
7.	ΣΕΚΑΠ Α.Ε	42,87%
8.	ΣΕΒΑΘ Α.Ε	23,33%
9.	ΑΣΕΑΡ Α.Ε	20,67%
10.	ΑΤΕ ΔΙΑΦΗΜΙΣΤΙΚΗ	47,80%
11.	ΙΧΘΥΚΑ Α.Ε	11,69%
12.	ΒΙΟΧΥΜ Α.Ε	19,51%
13.	ΑΝΑΠΤ. ΕΤΑΙΡΙΑ ΑΝ.ΜΑΚΕΔ.ΘΡΑΚΗΣ Α.Ε	18,32%
14.	ΑΝΑΠΤ. ΕΤΑΙΡΙΑ ΕΥΒΟΙΑΣ	10,00%
15.	ΑΓΡΟΤΟΥΡΙΣΤΙΚΗ Α.Ε	10,02%
16.	ΑΓΡΟΠΑΚ	17,50%
17.	ΑΤΕξέλιξη Α.Ε.	95,00%

9.5 ΕΤΑΙΡΙΕΣ ΠΟΥ ΣΥΜΜΕΤΕΧΟΥΝ ΣΤΟ ΜΕΤΟΧΙΚΟ ΚΕΦΑΛΑΙΟ ΤΗΣ ΑΓΡΟΤΙΚΗΣ ΑΣΦΑΛΙΣΤΙΚΗΣ Α.Ε

Ο κύριος μέτοχος της Εταιρίας με ποσοστό συμμετοχής 84,08% στις 31/12/2006 είναι η Αγροτική Τράπεζα της Ελλάδος Α.Ε, η οποία είναι και η μόνη που έχει ποσοστό μεγαλύτερο του 5%.

9.5.1 ΑΓΡΟΤΙΚΗ ΤΡΑΠΕΖΑ ΤΗΣ ΕΛΛΑΔΟΣ Α.Ε.

Η Αγροτική Τράπεζα της Ελλάδος συστάθηκε στις 27 Ιουνίου 1929 με σύμβαση μεταξύ του Ελληνικού Δημοσίου και της Εθνικής Τράπεζας της Ελλάδος «Περί συστάσεως και λειτουργίας της Αγροτικής Τράπεζας της Ελλάδος» και κυρώθηκε με το Νόμο 4332/1929.

Το 1991, με το Ν. 1914/1990, άρθρο 26 παρ. 1, μετατράπηκε σε ανώνυμη εταιρία με την επωνυμία «Αγροτική Τράπεζα της Ελλάδος Α.Ε.» και έλαβε αριθμό Μ.Α.Ε. 24402/06/Β/91/39. Το μετοχικό της κεφάλαιο ύψους 146 δισ. δρχ. περίπου προήλθε από την εισφορά του συνόλου του ενεργητικού και του παθητικού της Αγροτικής Τράπεζας της Ελλάδος (ΦΕΚ 2960/8.7.1991).

Έδρα της Τράπεζας είναι ο Δήμος Αθηναίων και συγκεκριμένα η οδός Πανεπιστημίου αριθμός 23.

ΣΥΝΔΕΔΕΜΕΝΕΣ ΚΑΙ ΛΟΙΠΕΣ ΕΤΑΙΡΙΕΣ

Η διάρκειά της ορίστηκε σε εκατό (100) έτη δηλαδή έως το 2091 και μπορεί να παραταθεί με απόφαση της Γενικής Συνέλευσης των Μετόχων.

Σκοπός της Τράπεζας, σύμφωνα με το άρθρο 5 του Καταστατικού της, είναι η εκτέλεση και η παροχή για λογαριασμό της και για λογαριασμό τρίτων κάθε τραπεζικής εργασίας και υπηρεσίας, που συμβάλλει στον εκσυγχρονισμό και στην ανάπτυξη της οικονομίας και ειδικότερα του αγροτικού τομέα.

Οι ακόλουθες δραστηριότητες που απαριθμούνται ενδεικτικά και όχι περιοριστικά, εμπίπτουν στο σκοπό της Τράπεζας:

α) Η χορήγηση οποιασδήποτε φύσης και μορφής δανείων και πιστώσεων προς φυσικά (αγρότες ή μη) ή νομικά πρόσωπα (Συνεταιρισμούς, εταιρίες κ.λ.π.) με εμπράγματη ή προσωπική ασφάλεια στο εσωτερικό ή εξωτερικό.

β) Η προεξόφληση ή είσπραξη με προμήθεια για λογαριασμό της ή για λογαριασμό τρίτων, συναλλαγματικών, τοκομεριδίων, ενεχυρογράφων και οποιωνδήποτε αξιόγραφων, καθώς και η διαπραγμάτευση ή η αναπροεξόφλησή τους.

γ) Η αγορά και πώληση χρυσού και συναλλάγματος, καθώς και κάθε εργασία με συνάλλαγμα, η αγοροπωλησία χρηματογράφων και άλλων αξιών για λογαριασμό τρίτων και η παροχή εγγυήσεων υπέρ τρίτων.

δ) Οι προκαταβολές έναντι φορτωτικών και η χορήγηση πιστώσεων για την παραλαβή φορτωτικών στο εσωτερικό ή εξωτερικό.

ε) Η αποδοχή χρηματικών καταθέσεων κάθε μορφής και όρων, καθώς και η λειτουργία ταμιευτηρίου.

στ) Η σύναψη κάθε είδους δανείων ή άλλων συμβάσεων από το εσωτερικό ή το εξωτερικό και η έκδοση ομολογιακών δανείων.

ζ) Η αντιπροσώπευση και πρακτόρευση άλλων τραπεζών ή πιστωτικών οργανισμών του εσωτερικού ή εξωτερικού.

η) Η λειτουργία θυρίδων ή θησαυροφυλακίων.

θ) Η έκδοση και διαχείριση οποιουδήποτε μέσου πληρωμής (πιστωτικών καρτών, ταξιδιωτικών επιταγών, πιστωτικών επιστολών κ.λ.π.).

ι) Η ίδρυση και λειτουργία κάθε μορφής και σκοπού επιχειρήσεων και εταιριών, καθώς και η συμμετοχή σε ήδη λειτουργούσες.

ια) Η συνεργασία με ελληνικές, κοινοτικές και άλλες εταιρίες του εξωτερικού.

Ο καταστατικός σκοπός της Τράπεζας δεν έχει τροποποιηθεί από της μετατροπής της σε ανώνυμο εταιρία έως σήμερα.

Σύμφωνα με την ταξινόμηση της Εθνικής Στατιστικής Υπηρεσίας της Ελλάδος (ΣΤΑΚΟΔ 91), η Τράπεζα υπάγεται στον κλάδο οικονομικής δραστηριότητας με κωδικό 651.90 «Δραστηριότητες άλλων ενδιάμεσων νομισματικών οργανισμών».

Σε ότι αφορά τις συμφωνίες και συνεργασίες μεταξύ της ΑΓΡΟΤΙΚΗΣ ΤΡΑΠΕΖΑΣ ΤΗΣ ΕΛΛΑΔΟΣ και της Εταιρίας, αναφέρεται ότι η πρώτη έχει αναλάβει την προώθηση των ασφαλιστικών προγραμμάτων της δεύτερης μέσω των υπαλλήλων (μόνιμο κύριο και βοηθητικό προσωπικό) του δικτύου της, οι οποίοι είτε αναλαμβάνουν το ρόλο του Τραπεζικού Ασφαλιστικού Συνδέσμου (ΤΑΣ), είτε αξιοποιούν το πελατολόγιο της Τράπεζας και τις προσωπικές τους γνωριμίες και προωθούν τα ασφαλιστικά προγράμματα μέσω συστάσεων.

Οι όροι της παραπάνω τραπεζοασφαλιστικής συνεργασίας (Bancassurance) περιλαμβάνονται στις Εγκυκλίους Οδηγίες 57/05 και 112/05 της ΑΤΕ.

Με ιδιωτικές συμβάσεις μεταξύ της ΑΓΡΟΤΙΚΗΣ ΑΣΦΑΛΙΣΤΙΚΗΣ Α.Ε και της ΑΓΡΟΤΙΚΗΣ ΤΡΑΠΕΖΑΣ ΤΗΣ ΕΛΛΑΔΟΣ καθορίζεται η ετήσια αμοιβή της τράπεζας για όλες τις τραπεζικές υπηρεσίες (διενέργεια πληρωμών, εισπράξεων, Bancassurance κλπ.) που προσφέρει στην Εταιρία προς διευκόλυνση των εργασιών της, η οποία ανήλθε για την χρήση 2006 σε 2.507 χιλ. €. Το ύψος της αμοιβής αυτής της ΑΓΡΟΤΙΚΗΣ ΤΡΑΠΕΖΑΣ ΤΗΣ ΕΛΛΑΔΟΣ αναπροσαρμόζεται κάθε χρόνο με συμπληρωματικό συμφωνητικό των συμβαλλομένων με βάση τους όρους της αγοράς.

Μετοχικό Κεφάλαιο

Το μετοχικό κεφάλαιο της ΑΓΡΟΤΙΚΗΣ ΤΡΑΠΕΖΑΣ ΤΗΣ ΕΛΛΑΔΟΣ στις 31.12.2006 ανερχόταν σε 651.919.999,68 € διαιρούμενο σε 905.444.444 κοινές μετοχές, ονομαστικής αξίας 0,72 € η κάθε μία.

Με ημερομηνία 31.12.2006 οι μετοχές της ΑΓΡΟΤΙΚΗΣ ΤΡΑΠΕΖΑΣ ΤΗΣ ΕΛΛΑΔΟΣ βρίσκονται στην κατοχή του Ελληνικού Δημοσίου, φυσικών και νομικών προσώπων. Ειδικότερα το Ελληνικό Δημόσιο είναι ο κύριος μέτοχος με ποσοστό 75,18%, τα φυσικά και νομικά πρόσωπα κατέχουν το 22,68% και η ΔΕΚΑ το 2,14%. Η σύνθεση του μετοχικού κεφαλαίου της Τράπεζας με ημερομηνία 31.12.2006 διαμορφώθηκε ως εξής:

ΜΕΤΟΧΟΙ	ΠΛΗΘΟΣ ΜΕΤΟΧΩΝ	ΑΡΙΘΜΟΣ ΜΕΤΟΧΩΝ	ΠΟΣΟΣΤΟ ΣΥΜΜΕΤΟΧΗΣ
ΕΛΛΗΝΙΚΟ ΔΗΜΟΣΙΟ	1	680.682.960	75,18%
ΔΕΚΑ Α.Ε.	1	19.333.333	2,14%
ΝΟΜΙΚΑ ΠΡΟΣΩΠΑ	567	64.807.586	7,15%
ΦΥΣΙΚΑ ΠΡΟΣΩΠΑ	90.053	140.620.565	15,53%
ΣΥΝΟΛΟ	**90.622**	**905.444.444**	**100,00%**

Διοικητικό Συμβούλιο

Με την 27/28.04.2004 απόφαση της Γενικής Συνέλευσης ορίστηκε νέο Διοικητικό Συμβούλιο η σύνθεση του οποίου στις 31.12.2006 έχει ως εξής:

ΟΝΟΜΑΤΕΠΩΝΥΜΟ	ΘΕΣΗ ΣΤΟ Δ. Σ.	ΙΔΙΟΤΗΤΑ
ΜΗΛΙΑΚΟΣ ΔΗΜΗΤΡΙΟΣ ΤΟΥ ΙΩΑΝΝΗ	Πρόεδρος - Διοικητής ΑΤΕ	Εκτελεστικό Μέλος
ΔΡΟΥΓΚΑΣ ΒΑΣΙΛΕΙΟΣ ΤΟΥ ΤΡΥΦΩΝΟΣ	Αντιπρόεδρος - Υποδιοικητής ΑΤΕ	Εκτελεστικό Μέλος
ΒΑΡΑΓΚΗΣ ΠΑΝΑΓΙΩΤΗΣ ΤΟΥ ΝΙΚΟΛΑΟΥ	Αντιπρόεδρος - Υποδιοικητής ΑΤΕ	Εκτελεστικό Μέλος
ΚΩΝΣΤΑΝΤΙΝΙΔΗΣ ΓΡΗΓΟΡΙΟΣ ΤΟΥ ΘΡΑΣΥΒΟΥΛΟΥ	Σύμβουλος	Μη Εκτελεστικό Μέλος
ΔΗΜΗΤΡΙΟΥ ΧΑΡΑΛΑΜΠΟΣ ΤΟΥ ΣΩΤΗΡΙΟΥ	Σύμβουλος	Μη Εκτελεστικό Μέλος
ΡΕΒΙΘΗΣ ΣΩΤΗΡΙΟΣ ΤΟΥ ΑΘΑΝΑΣΙΟΥ	Σύμβουλος	Ανεξάρτητο Μη Εκτελεστικό Μέλος
ΚΑΤΣΑΟΥΝΗΣ ΙΩΑΝΝΗΣ ΤΟΥ ΝΙΚΟΛΑΟΥ	Σύμβουλος	Μη Εκτελεστικό Μέλος
ΜΠΑΛΙΟΣ ΝΙΚΟΛΑΟΣ ΤΟΥ ΚΩΝ/ΝΟΥ	Σύμβουλος	Ανεξάρτητο Μη Εκτελεστικό Μέλος
ΜΠΕΡΕΔΗΜΑΣ ΒΑΣΙΛΗΣ ΤΟΥ ΣΤΑΣΙΝΟΥ	Σύμβουλος	Μη Εκτελεστικό Μέλος
ΑΛΕΞΙΑΔΗΣ ΓΡΗΓΟΡΗΣ ΤΟΥ ΙΩΑΝΝΗ	Σύμβουλος	Μη Εκτελεστικό Μέλος
ΤΣΑΓΚΑΡΑΚΗΣ ΙΩΑΝΝΗΣ ΤΟΥ ΜΗΝΑ	Σύμβουλος	Μη Εκτελεστικό Μέλος

Με το πρακτικό του Δ.Σ. (Νο 12/07.06.2004) εκχωρείται στον Πρόεδρο του Δ.Σ. και σε περίπτωση κωλύματος ή απουσίας του στους Αντιπροέδρους του, κάθε πράξη που αφορά τη Διοίκηση και εκπροσώπηση της ΑΤΕ, τη διαχείριση της περιουσίας της, καθώς και κάθε ζητήματος που αφορά στην Τράπεζα μέσα στο πλαίσιο του σκοπού της. Ο πρόεδρος του Δ.Σ. με απόφασή του

μπορεί να αναθέτει στους Αντιπροέδρους καθώς και στους Προϊσταμένους Υπηρεσιακών Μονάδων της Τράπεζας συγκεκριμένες αρμοδιότητες από τις πιο πάνω εκχωρηθείσες.

Η ΑΓΡΟΤΙΚΗΣ ΤΡΑΠΕΖΑΣ ΤΗΣ ΕΛΛΑΔΟΣ εκπροσωπείται δικαστικά και εξώδικα από τον Πρόεδρο και σε περίπτωση κωλύματος ή απουσίας του από τους Αντιπροέδρους σύμφωνα με το άρθρο 24 του Καταστατικού.

Τα συνοπτικά οικονομικά στοιχεία της ΑΓΡΟΤΙΚΗΣ ΤΡΑΠΕΖΑΣ ΤΗΣ ΕΛΛΑΔΟΣ βάσει Δ.Π.Χ.Π παρουσιάζονται στον πίνακα που ακολουθεί:

(ποσά σε χιλ. €)

ΣΥΝΟΠΤΙΚΑ ΟΙΚΟΝΟΜΙΚΑ ΣΤΟΙΧΕΙΑ	2004	2005	2006
Ταμειακά διαθέσιμα	851.045	732.978	925.536
Απαιτήσεις κατά πιστωτικών ιδρυμάτων	1.098.125	2.377.576	1.279.414
Απαιτήσεις κατά πελατών	12.183.408	12.788.750	13.624.532
Χαρτοφυλάκιο χρεογράφων & συμμετοχών	2.703.527	3.064.287	3.501.360
Ενσώματα πάγια	462.791	468.028	469.065
Λοιπά στοιχεία ενεργητικού	779.970	776.787	788.505
Σύνολο Ενεργητικού	**18.078.866**	**20.208.406**	**20.588.412**
Υποχρεώσεις προς πιστωτικά ιδρύματα	226.759	208.623	94.381
Υποχρεώσεις προς πελάτες	17.212.248	17.801.755	18.198.205
Εκδοθείσες ομολογίες & λοιπές δανειακές υποχρεώσεις	398.970	399.242	399.515
Λοιπά στοιχεία παθητικού	562.315	604.447	561.814
Ίδια Κεφάλαια	(321.426)	1.194.339	1.334.497
Σύνολο Ιδίων Κεφαλαίων & Υποχρεώσεων	**18.078.866**	**20.208.406**	**20.588.412**
Κύκλος Εργασιών (1)	**866.577**	**950.497**	**1.047.859**
Μικτά Κέρδη (2)	644.659	706.099	760.823
Κέρδη προ φόρων	**56.049**	**144.896**	**241.938**
Κέρδη μετά από φόρους χρήσης & αμοιβές Δ.Σ.	(135.919)	112.350	161.433

1) **Ο κύκλος εργασιών** της τράπεζας αποτελείται από το άθροισμα των εξής λογαριασμών: τόκοι έσοδα, έσοδα προμηθειών, έσοδα μερισμάτων, έσοδα από εμπορικές και επενδυτικές δραστηριότητες, κέρδη / (ζημίες) επενδυτικού χαρτοφυλακίου, λοιπά έσοδα

2) **Το μικτό κέρδος** της τράπεζας υπολογίζεται ως εξής: κύκλος εργασιών μείον τόκοι έξοδα και έξοδα προμηθειών.

9.5.2 ΑΜΟΙΒΑΙΟ ΚΕΦΑΛΑΙΟ ΑΤΕ ΜΕΤΟΧΙΚΟ ΕΣΩΤΕΡΙΚΟΥ

Το Αμοιβαίο Κεφάλαιο ΑΤΕ ΜΕΤΟΧΙΚΟ ΕΣΩΤΕΡΙΚΟΥ συστάθηκε με την υπ΄ αριθμ. 303 Απόφαση της Επιτροπής Κεφαλαιαγοράς (ΦΕΚ 551Β / 4.9.1992), με την οποία εγκρίθηκε και ο Κανονισμός Λειτουργίας του, ενώ οι τελευταίες τροποποιήσεις αυτού δημοσιεύθηκαν στο ΦΕΚ 1974/31.12.2004. Το Αμοιβαίο Κεφάλαιο διαχειρίζεται η ΑΤΕ ΑΕΔΑΚ για την οποία έχουν παρατεθεί στοιχεία συγκεκριμένα. Τα συνοπτικά οικονομικά μεγέθη του Αμοιβαίου Κεφαλαίου «ΑΤΕ ΜΕΤΟΧΙΚΟ ΕΣΩΤΕΡΙΚΟΥ» την τελευταία τριετία έχουν ως εξής :

ΣΥΝΟΠΤΙΚΑ ΟΙΚΟΝΟΜΙΚΑ ΣΤΟΙΧΕΙΑ	2004	2005	2006
ΣΥΝΟΛΟ ΕΝΕΡΓΗΤΙΚΟΥ (ποσά σε εκατ. ΕΥΡΩ)	149,08	170,82	174,15
ΑΡΙΘΜΟΣ ΜΕΡΙΔΙΩΝ ΣΕ ΚΥΚΛΟΦΟΡΙΑ	23.085.775,449	21.062.076,379	18.668.255,153
ΚΑΘΑΡΗ ΤΙΜΗ ΜΕΡΙΔΙΟΥ (ΕΥΡΩ / Τεμάχιο)	6,4577	8,1102	9,3286

10 ΜΑΚΡΟΧΡΟΝΙΟΙ ΣΤΟΧΟΙ - ΠΡΟΟΠΤΙΚΕΣ ΤΗΣ ΕΤΑΙΡΙΑΣ

10.1 ΠΡΟΟΠΤΙΚΕΣ

Στόχος της ΑΤΕ ΑΣΦΑΛΙΣΤΙΚΗΣ είναι να έχει ικανοποιημένους Μετόχους και Συνεργάτες, ευχαριστημένους πελάτες και προσωπικό, να αναδείξει το κοινωνικό της πρόσωπο και να στηρίξει την ελληνική περιφέρεια. Θα προσπαθήσει να τα πετύχει με την αναβάθμιση της Μηχανογραφικής υποδομής για περαιτέρω βελτίωση της εξυπηρέτησης των συνεργατών και ασφαλισμένων της, την διατήρηση της ηγετικής της θέσης στην ασφαλιστική αγορά, την παροχή πρωτοποριακών και ανταγωνιστικών προϊόντων.

Για να διατηρήσει και να ενισχύσει την θέση της στην εγχώρια αγορά, απαιτείται να τονίσει τα στοιχεία εκείνα που την διαφοροποιούν έναντι των ανταγωνιστών της και εδραιώνουν τα εξής στρατηγικά πλεονεκτήματα:

- Υπεροχή στην εξυπηρέτηση του πελάτη
- Μέλος ενός ισχυρού ομίλου
- Εκτεταμένο δίκτυο πωλήσεων
- Ηγετική παρουσία στην Ασφαλιστική Αγορά

Βασικοί στρατηγικοί στόχοι της Αγροτικής Ασφαλιστικής για το επόμενο μεσοπρόθεσμο χρονικό διάστημα είναι:

- Διατήρηση της ηγετικής παρουσίας στην Ασφαλιστική Αγορά.
- Αξιοποίηση όλων των συνεργιών του ομίλου της Α.Τ.Ε. με ανάπτυξη εργασιών Bancassurance.
- Μεγιστοποίηση της εξυπηρέτησης του πελάτη και προσαρμογή σε καθιερωμένα πρότυπα ποιοτικής λειτουργίας.
- Βελτίωση συστημάτων ανάπτυξης και διαχείρισης ανθρώπινου δυναμικού.
- Βελτίωση της Τεχνολογικής Υποδομής (Πληροφοριακά Συστήματα) των υπηρεσιών της Εταιρίας.

Οι κυριότερες ενέργειες – δράσεις έτους 2007 για την εξυπηρέτηση των παραπάνω στρατηγικών στόχων είναι:

- Εφαρμογή συστημάτων πελατοκεντρικής διαχείρισης.
- Διατήρηση ενός ισορροπημένου υγιούς και κερδοφόρου Χαρτοφυλακίου.
- Εφαρμογή νέων συστημάτων αξιολόγησης – παρακίνησης – συμμετοχής – εκπαίδευσης του ανθρώπινου δυναμικού με σκοπό τη βελτίωση της απόδοσης του.
- Εκσυγχρονισμός των Δικτύων Πωλήσεων με την εισαγωγή νέων μεθόδων Marketing & Διαφήμισης.
- Προσανατολισμός στο Bancassurance και ανάπτυξη στενής συνεργασίας με το Τραπεζικό Δίκτυο της Α.Τ.Ε. και τις επιχειρήσεις του ΟΜΙΛΟΥ Α.Τ.Ε.
- Εκσυγχρονισμός των μηχανογραφικών εφαρμογών των Εταιρίας.
- Συνέχιση της αναδιάταξης των Γραφείων Πωλήσεων του Εταιρικού Δικτύου Πωλήσεων.
- Περαιτέρω ανάπτυξη των Δικτύων Πωλήσεων στην Περιφέρεια.

ΕΝΟΤΗΤΑ



3

ΕΤΗΣΙΟ ΔΕΛΤΙΟ ΧΡΗΣΕΩΣ 2006

ΠΕΡΙΕΧΟΜΕΝΑ

1. **Πίνακες Διάθεσης Αντληθέντων Κεφαλαίων πρώην ΑΓΡΟΤΙΚΗΣ Α.Α.Ε.Ζ.Υ**
12/μηνου 2006 134
6/μηνου 2006 136
Β' 3/μηνου 2006 138
Α΄ 3/μηνου 2006 140

2. **Επένδυση Ασφαλιστικής Τοποθέτησης και Συγκρότηση Περιθωρίου Φερεγγυότητας Χρήσης 2005** 142

ΑΓΡΟΤΙΚΗ ΑΣΦΑΛΙΣΤΙΚΗ ΑΝΩΝΥΜΗ ΕΤΑΙΡΙΑ
ΠΡΩΗΝ ΑΓΡΟΤΙΚΗ ΑΝΩΝΥΜΗ ΑΣΦΑΛΙΣΤΙΚΗ ΕΤΑΙΡΙΑ ΖΩΗΣ & ΥΓΕΙΑΣ
ΕΔΡΑ: ΑΘΗΝΑ – ΑΡΙΘΜΟΣ ΜΗΤΡΩΟΥ: 15226/05/Β/87/003
ΑΠΟΡΡΟΦΗΘΕΙΣΑ ΑΠΟ ΤΗΝ ΑΓΡΟΤΙΚΗ Α.Ε.Ε.Γ.Α.
ΠΙΝΑΚΑΣ ΔΙΑΘΕΣΗΣ ΑΝΤΛΗΘΕΝΤΩΝ ΚΕΦΑΛΑΙΩΝ ΜΕΧΡΙ 31.12.2006

Γνωστοποιείται, σύμφωνα με την υπ' αριθμ. 58/28.12.2000 απόφαση του Διοικητικού Συμβουλίου του Χρηματιστηρίου Αθηνών Α.Ε. και την υπ'αριθμ. 14556/26.03.2001 σχετική επιστολή της Διεύθυνσης εισηγμένων τίτλων αυτής, ότι από την αύξηση του μετοχικού κεφαλαίου της Εταιρείας με καταβολή μετρητών, που έγινε με βάση τις από 22.07.1999 και 06.12.1999 αποφάσεις των Εκτάκτων Γενικών Συνελεύσεων των Μετόχων της και την υπ'αριθμ. 1/180/04.01.2000 απόφαση της Επιτροπής Κεφαλαιαγοράς, αντλήθηκαν κεφάλαια συνολικά € 58,71 εκ. (εκ των οποίων ποσό € 55,92 εκατ. αντλήθηκε με Δημόσια εγγραφή που διενεργήθηκε από 03/03/2000 έως 08/03/2000 και ποσό € 2,79 εκατ. με ιδιωτική τοποθέτηση που πραγματοποιήθηκε από 14.02.2000 έως 18.02.2000). Πιστοποιήθηκαν με τις 190/02.03.2000 & 192/22.03.2000 αντίστοιχες αποφάσεις του Διοικητικού Συμβουλίου μείον έξοδα € 3,96 εκατ., καθαρού ποσού € 54,74 εκατ. Οι συνολικές μετοχές της Εταιρίας (τεμάχια 16.667.500) εισήχθησαν προς διαπραγμάτευση στο Χ.Α. την 12η Απριλίου 2000. Τα συνολικά αντληθέντα κεφάλαια (καθαρά) σε σχέση με τα αναφερόμενα στο Ενημερωτικό Δελτίο και στην με αρ. Πρωτ. 101 / 24.08.2000 γνωστοποίηση της Εταιρείας προς την Επιτροπή Κεφαλαιαγοράς, περί τροποποίησης - συμπλήρωσης του προορισμού των κεφαλαίων της αυξήσεως και σύμφωνα με τις αποφάσεις των Έκτακτων Γενικών Συνελεύσεων των Μετόχων της Εταιρείας της 20.12.2002, 31.10.2003 και της 09.06.2006 διατέθηκαν μέχρι την 31.12.2006 ως ακολούθως:

ΠΟΣΑ ΣΕ ΧΙΛΙΑΔΕΣ ΕΥΡΩ

	ΕΙΔΟΣ ΕΠΕΝΔΥΣΗΣ-ΕΡΓΟΥ	ΕΠΕΝΔΥΤΙΚΟ ΠΡΟΓΡΑΜΜΑ (1) ΕΓΚΕΚΡΙΜΕΝΟ ΑΠΟ ΤΟ Δ.Σ. ΤΟΥ Χ.Α.Α ΕΝΗΜΕΡΩΤΙΚΟ ΔΕΛΤΙΟ ΕΙΣΑΓΩΓΗΣ				ΔΙΑΤΕΘΕΝΤΑ ΚΕΦΑΛΑΙΑ ΑΠΟ: 02.03.2000 ΕΩΣ: 30.09.2002	ΠΑΡΑΤΗΡΗΣΕΙΣ ΕΝΥΠΑΡΧΕΙ ΣΤΟ	ΝΕΟ ΕΠΕΝΔΥΤΙΚΟ ΠΡΟΓΡΑΜΜΑ (2) ΣΥΜΦΩΝΑ ΜΕ ΤΗΝ ΑΠΟΦΑΣΗ ΤΗΣ ΕΚΤΑΚΤΗΣ ΓΕΝΙΚΗΣ ΣΥΝΕΛΕΥΣΗΣ ΤΗΝ 20.12.2002				ΔΙΑΤΕΘΕΝΤΑ ΚΕΦΑΛΑΙΑ ΑΠΟ: 02.03.2000 ΕΩΣ: 30.09.2003	ΝΕΟ ΕΠΕΝΔΥΤΙΚΟ ΠΡΟΓΡΑΜΜΑ (3) ΣΥΜΦΩΝΑ ΜΕ ΤΗΝ ΑΠΟΦΑΣΗ ΤΗΣ ΕΚΤΑΚΤΗΣ ΓΕΝΙΚΗΣ ΣΥΝΕΛΕΥΣΗΣ ΤΗΝ 31.10.2003				ΔΙΑΤΕΘΕΝΤΑ ΚΕΦΑΛΑΙΑ ΑΠΟ: 02.03.2000 ΕΩΣ: 31.12.2005	ΝΕΟ ΕΠΕΝΔΥΤΙΚΟ ΠΡΟΓΡΑΜΜΑ (4) ΣΥΜΦΩΝΑ ΜΕ ΤΗΝ ΑΠΟΦΑΣΗ ΤΗΣ ΤΑΚΤΙΚΗΣ ΓΕΝΙΚΗΣ ΣΥΝΕΛΕΥΣΗΣ ΤΗΝ 09.06.2006			ΔΙΑΤΕΘΕΝΤΑ ΚΕΦΑΛΑΙΑ			ΑΔΙΑΘΕΤΟ ΥΠΟΛΟΙΠΟ ΕΠΕΝΔΥΤΙΚΟΥ
		2000	2001	2002	Σύνολο			2003	2004	2005	Σύνολο		2003	2004	2005	Σύνολο		2006	2007	Σύνολο	ΑΠΟ: 01.01.2006 ΕΩΣ: 30.06.2006	ΑΠΟ: 01.07.2006 ΕΩΣ: 31.12.2006	ΑΠΟ: 02.03.2000 ΕΩΣ: 31.12.2006	
1	Ίδρυση Τραπεζοασφαλιστικής Εταιρίας	2.737,20	4.105,94	4.105,94	10.948,79	419,00	Έργο 12					419,00					419,00						419,00	
2	Ίδρυση ή συμμετοχή σε Ανώνυμη Εταιρία Διαχείρισης Αμοιβαίων Κεφαλαίων.	547,32	272,93	0,00	821,13	2.370,21	Έργο 12					2.370,21					2.370,21						2.370,21	
3	Συμμετοχή στην αύξηση Κεφαλαίου της Total Care Network	1.368,75	1.368,75	1.368,50	4.105,65		Έργο 13																	
4	Ίδρυση Εταιρίας Πληροφορικής	273,81	273,81	273,81	821,13		Έργο 14																	
5	Εξαγορά Χαρτοφυλακίων ή Εταιριών Ασφαλίσεων Ζωής	8.211,59	2.737,20	4.105,94	15.054,73		Έργο 13																	
6	Κάλυψη Στεγαστικών Αναγκών	5.474,39	5.474,39	2.737,20	13.685,99	8.561,68	Έργο 15					8.561,68					8.561,68						8.561,68	
7	Πληροφορική HARDWARE/SOFTWARE	1.368,75	821,13	547,32	2.737,20	955,35	Έργο 14					955,35					955,35						955,35	
8	Ίδρυση Υποκαταστήματος στη Γερμανία	815,55	815,55	831,99	2.463,39	373,48	Έργο 16					373,48					373,48						373,48	
9	Ίδρυση Εταιρίας Ασφαλίσεων Ζωής στην Κύπρο	821,13	273,81	273,81	1.368,75		-																	
10	Τραπεζοασφαλιστικές Εταιρίες στα Βαλκάνια (FYROM, Βουλγαρία, Ρουμανία, Γιουγκοσλαβία) Joint Venture με την AGRAS S.A.	1.642,26	547,32	547,32	2.737,20	118,78	Έργο 16					118,78					118,78						118,78	
11	Οργάνωση της Ενιαίας Εταιρίας (μετά τη συγχώνευση με την Αγροτική ΑΕΕΓΑ)							1.818,97	2.229,83	1.232,62	5.281,42	1.037,67	300,00	1.600,00	7.637,97	9.537,97	8.216,80	358,84	2.400,00	2.758,84			8.216,80	2.758,84
12	Ίδρυση ή/και Εξαγορά Εταιριών ή/και Συμμετοχή σε Εταιρίες Χρηματοπιστωτικού Τομέα ή/και Ίδρυση-Συμμετοχή σε Αμοιβαία Κεφάλαια (Εσωτερικά & Εξωτερικά) καθώς και σε Εταιρίες Ηλεκτρονικής Επιχειρηματικής και συμμετοχή στην οργάνωση αυτών στο εσωτερικό ή εξωτερικό.							4.108,58	1.819,52	234,78	6.162,88	55,58	200,00	1.650,00	1.200,00	3.050,00	55,58	4.600,00		4.600,00	4.554,99		4.610,57	45,01
13	Εξαγορά Χαρτοφυλακίου ή/και Εταιριών Ασφαλίσεων, Ανάπτυξη του Τομέα Υγείας, με ίδρυση ή/και Συμμετοχή σε Εταιρίες του Τομέα Υγείας και ανάπτυξη Δικτύων Πωλήσεων της Αγροτικής Ζωής των θυγατρικών Εταιριών και Υποκαταστημάτων αυτής.							2.773,54	2.811,29	2.004,21	7.589,04		274,00	1.096,12	1.370,19	2.740,31	131,30						131,30	
14	Τεχνολογία Πληροφορική							2.189,29	1.860,60		4.049,89	251,54	379,83	1.519,34	1.899,18	3.798,35	835,60	500,00	1.000,00	1.500,00	183,77	242,61	1.261,98	1.073,62
15	Πρόγραμμα Στέγασης των Υπηρεσιών -ανέγερσης του Μεγάρου της Εταιρίας και προμήθειας- εγκατάστασης εξοπλισμού αυτού- έργων παρακολούθησης και μετεγκατάστασης των Υπηρεσιών της.							2.608,00	6.683,00	7.009,00	16.300,00	191,05	1.500,00	8.500,00	10.499,23	20.499,23	6.439,71	5.000,00	11.623,87	16.623,87	967,68	1.605,10	9.012,49	14.051,09
16	Επέκταση σε άλλες χώρες της Ευρωπαϊκής Ένωσης και των Βαλκανίων							1.203,87	781,67	576,68	2.562,22	783,75					783,75						783,75	
	Σ Υ Ν Ο Λ Ο	23.260,75	16.690,83	14.792,08	54.743,95	12.798,50		14.702,25	16.185,91	11.057,29	41.945,45	15.118,09	2.653,83	14.365,46	22.606,57	39.625,86	29.261,23	10.458,84	15.023,87	25.482,72	5.706,44	1.847,71	36.815,39	
	ΜΗ ΑΝΑΛΩΘΕΝΤΑ ΚΕΦΑΛΑΙΑ					41.945,45						39.625,86					25.482,72						17.928,56	**17.928,56**
	ΣΥΝΟΛΟ ΑΝΤΛΗΘΕΝΤΩΝ ΚΕΦΑΛΑΙΩΝ					54.743,95						54.743,95					54.743,95						54.743,95	

Γνωστοποιείται επίσης ότι, τα μη αναλυθέντα την 31-12-2006, ποσού €17.928.56, είναι επενδεδυμένα σε Χρεόγραφα REPOS

ΣΗΜΕΙΩΣΕΙΣ:

1. Στις 09.06.2006 η Τακτική Γενική Συνέλευση των Μετόχων ενέκρινε νέα τροποποίηση του επενδυτικού προγράμματος. Το συνολικό ποσό των € 25.482,72 χιλ. του νέου επενδυτικού προγράμματος, είναι το υπόλοιπο των μη αναλωθέντων κεφαλαίων με ημερομηνία 31.12.2005. Μέχρι 31.12.2005 τα συνολικά διατεθέντα κεφάλαια ανέρχονταν στο ύψος των € 29.261,23 χιλ.

2. Στο τροποποιημένο Επενδυτικό πρόγραμμα της 20.12.2002 :

α. Υπάρχει μια νέα ενότητα έργων – επενδύσεων η υπ' αριθμ. 11. Οργάνωση της Ενιαίας Εταιρείας , με ύψος επενδύσεων € 5.281,42 χιλ.

β. Το έργο υπ' αριθμ. 9 . Ίδρυση Εταιρείας Ασφαλίσεων Ζωής στην Κύπρο, του προηγούμενου επενδυτικού προγράμματος δεν υπάρχει στο τροποποιημένο επενδυτικό πρόγραμμα διότι κρίθηκε ως μη συμφέρουσα επένδυση μετά από έρευνα του ασφαλιστικού περιβάλλοντος όσο αφορά τον Κλάδο Ζωής στην Κύπρο.

γ. Στις υπόλοιπες ενότητες έργων – επενδύσεων του νέου τροποποιημένου Επενδυτικού Προγράμματος ενυπάρχουν όλα τα έργα (1,2,3,4,5,6,7,8,10) του προηγούμενου επενδυτικού προγράμματος με τροποποιήσεις, ώστε να καταστούν πιο λειτουργικές οι επενδύσεις και τα αποτελέσματα αυτών.

δ. Σημειώνεται ότι, εκτενέστερη ανάλυση του τροποποιημένου επενδυτικού προγράμματος έχει παρατεθεί στο Ενημερωτικό Δελτίο της «ΑΓΡΟΤΙΚΗ ΑΝΩΝΥΜΗ ΕΛΛΗΝΙΚΗ ΕΤΑΙΡΙΑ ΓΕΝΙΚΩΝ ΑΣΦΑΛΙΣΕΩΝ» λόγω της συγχώνευσης με απορρόφηση της Εταιρείας «ΑΓΡΟΤΙΚΗ ΑΝΩΝΥΜΗ ΑΣΦΑΛΙΣΤΙΚΗ ΕΤΑΙΡΙΑ ΖΩΗΣ & ΥΓΕΙΑΣ» (σελ 362-372),ενώ ήδη οι αποκλίσεις της περιόδου 02.03.2000 - 31.12.2001 έχουν αιτιολογηθεί στο Ετήσιο Δελτίο της Χρήσεως 2001(σελ.49-52).

Σχετικά με την παραπάνω τροποποίηση της επένδυσης των αντληθέντων κεφαλαίων η Εταιρία έχει εκδώσει Πληροφοριακό Δελτίο που βρίσκεται στην διάθεση του επενδυτικού κοινού.

3. Στο τροποποιημένο επενδυτικό πρόγραμμα της 31.10.2003:

α) Στο έργο υπ' αριθμ. 11 έγινε μεταφορά κονδυλίων από το έργο υπ' αριθμ. 12 και 13 ποσόν € 3.057,30 χιλ. και € 2.236,92 χιλ. αντίστοιχα για να καλυφθεί το κόστος της εθελουσίας εξόδου, για τα στελέχη που ήδη έχουν συμπληρώσει όριο ηλικίας και έτη απασχόλησης στην εταιρεία και ενδείκνυται να αποχωρήσουν, ώστε αφ΄ ενός μεν να μειωθεί το κόστος μισθοδοσίας αφ' ετέρου δε να ανανεωθεί η σύνθεση του ανθρώπινου δυναμικού, με μικρότερης ηλικίας άτομα και εξειδίκευση, σύμφωνα με τις σημερινές απαιτήσεις της αγοράς και της εταιρείας.

β) Από το έργο υπ' αριθμ. 13 εκτός της μεταφοράς κονδυλίου ποσού € 2.236,92 χιλ. στο έργο 11, έγινε μεταφορά κονδυλίου στο έργο υπ' αριθμ. 15 ποσού € 2.611,81 χιλ. Εκρίθη σκόπιμο ότι στην παρούσα χρονική στιγμή μετά την μελέτη της ασφαλιστικής αγοράς για εξαγορά χαρτοφυλακίων άλλων εταιρειών, είναι ασύμφορη μια τέτοια ενέργεια για το ύψος του αρχικά προγραμματισμένου ποσού.

γ) Στο έργο υπ' αριθμ. 15 έγινε μεταφορά κονδυλίων από τα έργα υπ' αριθμ. 13 και 16 ποσών € 2.611,81 χιλ. και € 1.778,47 χιλ. αντίστοιχα. Έχει δοθεί έμφαση στην ανέγερση του μεγάρου της εταιρείας επί της Λεωφόρου Συγγρού 173 καθώς επίσης στον εξοπλισμό αυτού, όπως και για τα έργα μετεγκατάστασης των υπηρεσιών της.

δ) Το έργο υπ' αριθμ. 16 ενσωματώνεται στο έργο υπ' αριθμ. 12 μέσα στα πλαίσια του διαμορφωθέντος νέου ύψους επενδύσεων.

4. Έχοντας υπ' όψη και την υπ' αρ. 33/24.11.2005 απόφαση του Δ.Σ. του Χ.Α, γνωστοποιείται ότι το νέο τροποποιημένο πρόγραμμα με απόφαση της Γενικής Συνέλευσης των Μετόχων που πραγματοποιήθηκε στις 09.06.2006 διαμορφώνεται ως εξής.

α) Το πρόγραμμα 11. αυξήθηκε κατά το ποσό των 400.000,00 € από 2.358.843,58 €, σε 2.758.843,58 € με μεταφορά του ποσού αυτού από το πρόγραμμα 13., προκειμένου να ολοκληρωθεί η οργανωτική αναδιάρθρωση της ενιαίας Εταιρίας, με βάση και την μέχρι σήμερα εμπειρία, στα πλαίσια υλοποίησης και του τριετούς Επιχειρησιακού σχεδίου 2006-08.

β) Το πρόγραμμα 12. αυξήθηκε κατά το ποσό του 1.550.000,00 € από το πρόγραμμα 13. για την συμμετοχή στην αύξηση του μετοχικού κεφαλαίου της θυγατρικής εταιρείας της στη Ρουμανία με την επωνυμία «ABG INSURANCE S.A.» λόγω μεταβολής στην ασφαλιστική νομοθεσία της Ρουμανίας.

γ) Το ποσό υπ' αρ. 13 προγράμματος, συνολικού ποσού 2.609.014,56 € διατέθηκε εξ' ολοκλήρου ως εξής: Ποσό 400.000,00 € για την αύξηση του προγράμματος 11. Το ποσό 1.550.000,00 € για την ενίσχυση του προγράμματος 12. και το ποσό των 659.014,56 € για την ενίσχυση του προγράμματος 15. λόγω και των αλλαγών που έγιναν εν τω μεταξύ στις μελέτες, για την καλύτερη αξιοποίηση του μεγάρου. Κατόπιν αυτού παύει να υφίσταται το πρόγραμμα 13.

δ) Από τα αδιάθετα κονδύλια ύψους 3.214.293,71 € του προγράμματος 14. παρέμεινε ποσό 1.500.000,00 € και το υπόλοιπο 1.714.293,71 € μεταφέρθηκε στο πρόγραμμα 15. για τους παραπάνω λόγους.

ε) Τέλος το πρόγραμμα 15. αυξήθηκε κατά το ποσό των 2.373.308,27 € από 14.250.565,00 € σε 16.623.873,27 € μετά την μεταφορά ποσού 659.014,56 € από το πρόγραμμα 13 και ποσού 1.714.293,71 € από το πρόγραμμα 14.

5. Αναφορικά με τις αποκλίσεις στο χρονοδιάγραμμα υλοποίησης του επενδυτικού προγράμματος κάνουμε γνωστά τα εξής.

Το πρόγραμμα 11, δεν κατέστη δυνατόν να ολοκληρωθεί με δεδομένη την οικονομική συγκυρία στο ασφαλιστικό χώρο και την προοπτική υλοποίησης των μεσοπρόθεσμων στόχων του τριετούς Επιχειρησιακού Προγράμματος 2006 – 2008 της Εταιρίας, που βρίσκεται σε εξέλιξη.

Το πρόγραμμα 14 επίσης συναρτάται με το προαναφερόμενο Επιχειρησιακό Πρόγραμμα.

Το Πρόγραμμα 15 για την μεταστέγαση των υπηρεσιών στο νέο κτιριακό συγκρότημα λόγω καθυστερήσεων που ανέκυψαν κατά την εξέλιξη των εργασιών της εργολαβίας, θα ολοκληρωθεί εντός του 2007.

ATE Ασφαλιστική
ΕΤΑΙΡΙΑ ΟΜΙΛΟΥ ATEBANK

Πρώην ΑΓΡΟΤΙΚΗ ΑΝΩΝΥΜΗ ΑΣΦΑΛΙΣΤΙΚΗ ΕΤΑΙΡΙΑ ΖΩΗΣ & ΥΓΕΙΑΣ
ΕΔΡΑ: ΑΘΗΝΑ – ΑΡΙΘΜΟΣ ΜΗΤΡΩΟΥ: 15226/05/Β/87/003
ΑΠΟΡΡΟΦΗΘΕΙΣΑ ΑΠΟ ΤΗΝ ΑΓΡΟΤΙΚΗ Α.Ε.Ε.Γ.Α.
ΠΙΝΑΚΑΣ ΔΙΑΘΕΣΗΣ ΑΝΤΛΗΘΕΝΤΩΝ ΚΕΦΑΛΑΙΩΝ ΑΠΟ 01.01.2006 ΜΕΧΡΙ 30.06.2006

Γνωστοποιείται, σύμφωνα με την υπ' αριθμ. 58/28.12.2000 απόφαση του Διοικητικού Συμβουλίου του Χρηματιστηρίου Αθηνών Α.Ε. και την υπ'αριθμ. 14556/26.03.2001 σχετική επιστολή της Διεύθυνσης εισηγμένων τίτλων αυτής, ότι από την αύξηση του μετοχικού κεφαλαίου της Εταιρείας με καταβολή μετρητών, που έγινε με βάση τις από 22.07.1999 και 06.12.1999 αποφάσεις των Εκτάκτων Γενικών Συνελεύσεων των Μετόχων της και την υπ'αριθμ. 1/180/04.01.2000 απόφαση της Επιτροπής Κεφαλαιαγοράς, αντλήθηκαν κεφάλαια συνολικά € 58,71 εκ. (εκ των οποίων ποσό € 55,92 εκατ. αντλήθηκε με Δημόσια εγγραφή που διενεργήθηκε από 03/03/2000 έως 08/03/2000 και ποσό € 2,79 εκατ. με ιδιωτική τοποθέτηση που πραγματοποιήθηκε από 14.02.2000 έως 18.02.2000). Πιστοποιήθηκαν με τις 190/02.03.2000 & 192/22.03.2000 αντίστοιχες αποφάσεις του Διοικητικού Συμβουλίου μείον έξοδα € 3,96 εκατ., καθαρού ποσού € 54,74 εκατ. Οι συνολικές μετοχές της Εταιρίας (τεμάχια 16.667.500) εισήχθησαν προς διαπραγμάτευση στο Χ.Α. την 12η Απριλίου 2000. Τα συνολικά αντληθέντα κεφάλαια (καθαρά) σε σχέση με τα αναφερόμενα στο Ενημερωτικό Δελτίο και στην με αρ. Πρωτ. 101 / 24.08.2000 γνωστοποίηση της Εταιρείας προς την Επιτροπή Κεφαλαιαγοράς, περί τροποποίησης - συμπλήρωσης του προορισμού των κεφαλαίων της αυξήσεως και σύμφωνα με τις αποφάσεις των Έκτακτων Γενικών Συνελεύσεων των Μετόχων της Εταιρείας της 20.12.2002, 31.10.2003 και της 09.06.2006 διατέθηκαν μέχρι την 30.06.2006 ως ακολούθως:

ΠΟΣΑ ΣΕ ΧΙΛΙΑΔΕΣ ΕΥΡΩ

	ΕΙΔΟΣ ΕΠΕΝΔΥΣΗΣ-ΕΡΓΟΥ	ΕΠΕΝΔΥΤΙΚΟ ΠΡΟΓΡΑΜΜΑ (1) ΕΓΚΕΚΡΙΜΕΝΟ ΑΠΟ ΤΟ Δ.Σ. ΤΟΥ Χ.Α.Α ΕΝΗΜΕΡΩΤΙΚΟ ΔΕΛΤΙΟ ΕΙΣΑΓΩΓΗΣ				ΔΙΑΤΕΘΕΝΤΑ ΚΕΦΑΛΑΙΑ ΑΠΟ: 02.03.2000 ΕΩΣ: 30.09.2002	ΠΑΡΑΤΗΡΗΣΕΙΣ ΕΝΥΠΑΡΧΕΙ ΣΤΟ	ΝΕΟ ΕΠΕΝΔΥΤΙΚΟ ΠΡΟΓΡΑΜΜΑ (2) ΣΥΜΦΩΝΑ ΜΕ ΤΗΝ ΑΠΟΦΑΣΗ ΤΗΣ ΕΚΤΑΚΤΗΣ ΓΕΝΙΚΗΣ ΣΥΝΕΛΕΥΣΗΣ ΤΗΝ 20.12.2002				ΔΙΑΤΕΘΕΝΤΑ ΚΕΦΑΛΑΙΑ ΑΠΟ: 02.03.2000 ΕΩΣ: 30.09.2003	ΝΕΟ ΕΠΕΝΔΥΤΙΚΟ ΠΡΟΓΡΑΜΜΑ (3) ΣΥΜΦΩΝΑ ΜΕ ΤΗΝ ΑΠΟΦΑΣΗ ΤΗΣ ΕΚΤΑΚΤΗΣ ΓΕΝΙΚΗΣ ΣΥΝΕΛΕΥΣΗΣ ΤΗΝ 31.10.2003				ΔΙΑΤΕΘΕΝΤΑ ΚΕΦΑΛΑΙΑ ΑΠΟ: 02.03.2000 ΕΩΣ: 31.12.2005	ΝΕΟ ΕΠΕΝΔΥΤΙΚΟ ΠΡΟΓΡΑΜΜΑ (4) ΣΥΜΦΩΝΑ ΜΕ ΤΗΝ ΑΠΟΦΑΣΗ ΤΗΣ ΤΑΚΤΙΚΗΣ ΓΕΝΙΚΗΣ ΣΥΝΕΛΕΥΣΗΣ ΤΗΝ 09.06.2006			ΔΙΑΤΕΘΕΝΤΑ ΚΕΦΑΛΑΙΑ		ΑΔΙΑΘΕΤΟ ΥΠΟΛΟΙΠΟ ΕΠΕΝΔΥΤΙΚΟΥ
		2000	2001	2002	Σύνολο			2003	2004	2005	Σύνολο		2003	2004	2005	Σύνολο		2006	2007	Σύνολο	ΑΠΟ: 01.01.2006 ΕΩΣ: 30.06.2006	ΑΠΟ: 02.03.2000 ΕΩΣ: 30.06.2006	
1	Ίδρυση Τραπεζοασφαλιστικής Εταιρίας	2.737,20	4.105,94	4.105,94	10.948,79	419,00	Έργο 12					419,00					419,00					419,00	
2	Ίδρυση ή συμμετοχή σε Ανώνυμη Εταιρία Διαχείρισης Αμοιβαίων Κεφαλαίων.	547,32	272,93	0,00	821,13	2.370,21	Έργο 12					2.370,21					2.370,21					2.370,21	
3	Συμμετοχή στην αύξηση Κεφαλαίου της Total Care Network	1.368,75	1.368,75	1.368,50	4.105,65		Έργο 13																
4	Ίδρυση Εταιρίας Πληροφορικής	273,81	273,81	273,81	821,13		Έργο 14																
5	Εξαγορά Χαρτοφυλακίων ή Εταιριών Ασφαλίσεων Ζωής	8.211,59	2.737,20	4.105,94	15.054,73		Έργο 13																
6	Κάλυψη Στεγαστικών Αναγκών	5.474,39	5.474,39	2.737,20	13.685,99	8.561,68	Έργο 15					8.561,68					8.561,68					8.561,68	
7	Πληροφορική HARDWARE/SOFTWARE	1.368,75	821,13	547,32	2.737,20	955,35	Έργο 14					955,35					955,35					955,35	
8	Ίδρυση Υποκαταστήματος στη Γερμανία	815,55	815,55	831,99	2.463,39	373,48	Έργο 16					373,48					373,48					373,48	
9	Ίδρυση Εταιρίας Ασφαλίσεων Ζωής στην Κύπρο	821,13	273,81	273,81	1.368,75		-																
10	Τραπεζοασφαλιστικές Εταιρίες στα Βαλκάνια (FYROM, Βουλγαρία, Ρουμανία, Γιουγκοσλαβία) Joint Venture με την AGRAS S.A.	1.642,26	547,32	547,32	2.737,20	118,78	Έργο 16					118,78					118,78					118,78	
11	Οργάνωση της Ενιαίας Εταιρίας (μετά τη συγχώνευση με την Αγροτική ΑΕΕΓΑ)							1.818,97	2.229,83	1.232,62	5.281,42	1.037,67	300,00	1.600,00	7.637,97	9.537,97	8.216,80	358,84	2.400,00	2.758,84		8.216,80	2.758,84
12	Ίδρυση ή/και Εξαγορά Εταιριών ή/και Συμμετοχή σε Εταιρίες Χρηματοπιστωτικού Τομέα ή/και Ίδρυση-Συμμετοχή σε Αμοιβαία Κεφάλαια (Εσωτερικά & Εξωτερικά) καθώς και σε Εταιρίες Ηλεκτρονικής Επιχειρηματικής και συμμετοχή στην οργάνωση αυτών στο εσωτερικό ή εξωτερικό.							4.108,58	1.819,52	234,78	6.162,88	55,58	200,00	1.650,00	1.200,00	3.050,00	55,58	4.600,00		4.600,00	4.554,99	4.610,57	45,01
13	Εξαγορά Χαρτοφυλακίου ή/και Εταιριών Ασφαλίσεων, Ανάπτυξη του Τομέα Υγείας, με ίδρυση ή/και Συμμετοχή σε Εταιρίες του Τομέα Υγείας και ανάπτυξη Δικτύων Πωλήσεων της Αγροτικής Ζωής των θυγατρικών Εταιριών και Υποκαταστημάτων αυτής.							2.773,54	2.811,29	2.004,21	7.589,04		274,00	1.096,12	1.370,19	2.740,31	131,30					131,30	
14	Τεχνολογία Πληροφορική							2.189,29	1.860,60		4.049,89	251,54	379,83	1.519,34	1.899,18	3.798,35	835,60	500,00	1.000,00	1.500,00	183,77	1.019,37	1.316,23
15	Πρόγραμμα Στέγασης των Υπηρεσιών -ανέγερσης του Μεγάρου της Εταιρίας και προμήθειας- εγκατάστασης εξοπλισμού αυτού- έργων παρακολούθησης και μετεγκατάστασης των Υπηρεσιών της.							2.608,00	6.683,00	7.009,00	16.300,00	191,05	1.500,00	8.500,00	10.499,23	20.499,23	6.439,71	5.000,00	11.623,87	16.623,87	967,68	7.407,39	15.656,19
16	Επέκταση σε άλλες χώρες της Ευρωπαϊκής Ένωσης και των Βαλκανίων							1.203,87	781,67	576,68	2.562,22	783,75					783,75					783,75	
	Σ Υ Ν Ο Λ Ο	23.260,75	16.690,83	14.792,08	54.743,95	12.798,50		14.702,25	16.185,91	11.057,29	41.945,45	15.118,09	2.653,83	14.365,46	22.606,57	39.625,86	29.261,23	10.458,84	15.023,87	25.482,72	5.706,44	34.967,68	
	ΜΗ ΑΝΑΛΩΘΕΝΤΑ ΚΕΦΑΛΑΙΑ					41.945,45						39.625,86					25.482,72					19.776,27	**19.776,27**
	ΣΥΝΟΛΟ ΑΝΤΛΗΘΕΝΤΩΝ ΚΕΦΑΛΑΙΩΝ					54.743,95						54.743,95					54.743,95					54.743,95	

Γνωστοποιείται επίσης ότι, τα μη αναλωθέντα κεφάλαια την 30.06.2005, ποσού € 19.776,27 χιλ., είναι επενδεδυμένα σε Χρεόγραφα REPOS

ΣΗΜΕΙΩΣΕΙΣ:

1 Στις 09.06.2006 η Τακτική Γενική Συνέλευση των Μετόχων ενέκρινε νέα τροποποίηση του επενδυτικού προγράμματος. Το συνολικό ποσό των € 25.482,72 χιλ. του νέου επενδυτικού προγράμματος, είναι το υπόλοιπο των μη αναλωθέντων κεφαλαίων με ημερομηνία 31.12.2005. Μέχρι 31.12.2005 τα συνολικά διατεθέντα κεφάλαια ανέρχονταν στο ύψος των € 29.261,23 χιλ.

2 Στο τροποποιημένο Επενδυτικό πρόγραμμα της 20.12.2002 :

α. Υπάρχει μια νέα ενότητα έργων – επενδύσεων η υπ' αριθμ. 11. Οργάνωση της Ενιαίας Εταιρείας , με ύψος επενδύσεων € 5.281,42 χιλ.

β. Το έργο υπ' αριθμ. 9 . Ίδρυση Εταιρείας Ασφαλίσεων Ζωής στην Κύπρο, του προηγούμενου επενδυτικού προγράμματος δεν υπάρχει στο τροποποιημένο επενδυτικό πρόγραμμα διότι κρίθηκε ως μη συμφέρουσα επένδυση μετά από έρευνα του ασφαλιστικού περιβάλλοντος όσο αφορά τον Κλάδο Ζωής στην Κύπρο.

γ. Στις υπόλοιπες ενότητες έργων – επενδύσεων του νέου τροποποιημένου Επενδυτικού Προγράμματος ενυπάρχουν όλα τα έργα (1,2,3,4,5,6,7,8,10) του προηγούμενου επενδυτικού προγράμματος με τροποποιήσεις, ώστε να καταστούν πιο λειτουργικές οι επενδύσεις και τα αποτελέσματα αυτών .

δ. Σημειώνεται ότι, εκτενέστερη ανάλυση του τροποποιημένου επενδυτικού προγράμματος έχει παρατεθεί στο Ενημερωτικό Δελτίο της «ΑΓΡΟΤΙΚΗ ΑΝΩΝΥΜΗ ΕΛΛΗΝΙΚΗ ΕΤΑΙΡΙΑ ΓΕΝΙΚΩΝ ΑΣΦΑΛΙΣΕΩΝ» λόγω της συγχώνευσης με απορρόφηση της Εταιρείας «ΑΓΡΟΤΙΚΗ ΑΝΩΝΥΜΗ ΑΣΦΑΛΙΣΤΙΚΗ ΕΤΑΙΡΙΑ ΖΩΗΣ & ΥΓΕΙΑΣ » (σελ 362-372),ενώ ήδη οι αποκλίσεις της περιόδου 02.03.2000 - 31.12.2001 έχουν αιτιολογηθεί στο Ετήσιο Δελτίο της Χρήσεως 2001(σελ.49-52).

Σχετικά με την παραπάνω τροποποίηση της επένδυσης των αντληθέντων κεφαλαίων η Εταιρία έχει εκδόσει Πληροφοριακό Δελτίο που βρίσκεται στην διάθεση του επενδυτικού κοινού .

3 Στο τροποποιημένο επενδυτικό πρόγραμμα της 31.10.2003:

α) Στο έργο υπ' αριθμ. 11 έγινε μεταφορά κονδυλίων από το έργο υπ' αριθμ. 12 και 13 ποσόν € 3.057,30 χιλ. και € 2.236,92 χιλ. αντίστοιχα για να καλυφθεί το κόστος της εθελουσίας εξόδου, για τα στελέχη που ήδη έχουν συμπληρώσει όριο ηλικίας και έτη απασχόλησης στην εταιρεία και ενδείκνυται να αποχωρήσουν, ώστε αφ' ενός μεν να μειωθεί το κόστος μισθοδοσίας αφ' ετέρου δε να ανανεωθεί η σύνθεση του ανθρώπινου δυναμικού, με μικρότερης ηλικίας άτομα και εξειδίκευση, σύμφωνα με τις σημερινές απαιτήσεις της αγοράς και της εταιρείας.

β) Από το έργο υπ' αριθμ. 13 εκτός της μεταφοράς κονδυλίου ποσού € 2.236,92 χιλ. στο έργο 11, έγινε μεταφορά κονδυλίου στο έργο υπ' αριθμ. 15 ποσού € 2.611,81 χιλ. Εκρίθη σκόπιμο ότι στην παρούσα χρονική στιγμή μετά την μελέτη της ασφαλιστικής αγοράς για εξαγορά χαρτοφυλακίων άλλων εταιρειών, είναι ασύμφορη μια τέτοια ενέργεια για το ύψος του αρχικά προγραμματισμένου ποσού.

γ) Στο έργο υπ' αριθμ. 15 έγινε μεταφορά κονδυλίων από τα έργα υπ' αριθμ. 13 και 16 ποσών € 2.611,81 χιλ. και € 1.778,47 χιλ. αντίστοιχα. Έχει δοθεί έμφαση στην ανέγερση του μεγάρου της εταιρείας επί της Λεωφόρου Συγγρού 173 καθώς επίσης στον εξοπλισμό αυτού, όπως και για τα έργα μετεγκατάστασης των υπηρεσιών της.

δ) Το έργο υπ' αριθμ. 16 ενσωματώνεται στο έργο υπ' αριθμ. 12 μέσα στα πλαίσια του διαμορφωθέντος νέου ύψους επενδύσεων.

4 Έχοντας υπ' όψη και την υπ' αρ. 33/24.11.2005 απόφαση του Δ.Σ. του Χ.Α, γνωστοποιείται ότι το νέο τροποποιημένο πρόγραμμα με απόφαση της Γενικής Συνέλευσης των Μετόχων που πραγματοποιήθηκε στις 09.06.2006 διαμορφώνεται ως εξής:

α. Το πρόγραμμα 11. αυξήθηκε κατά το ποσό των 400.000,00 € από 2.358.843,58 €, σε 2.758.843,58 € με μεταφορά του ποσού αυτού από το πρόγραμμα 13., προκειμένου να ολοκληρωθεί η οργανωτική αναδιάρθρωση της ενιαίας Εταιρίας, με βάση και την μέχρι σήμερα εμπειρία, στα πλαίσια υλοποίησης και του τριετούς Επιχειρησιακού σχεδίου 2006-08.

β. Το πρόγραμμα 12. αυξήθηκε κατά το ποσό του 1.550.000,00 € από το πρόγραμμα 13. για την συμμετοχή στην αύξηση του μετοχικού κεφαλαίου της θυγατρικής εταιρείας της στη Ρουμανία με την επωνυμία «ABG INSURANCE S.A.» λόγω μεταβολής στην ασφαλιστική νομοθεσία της Ρουμανίας.

γ. Το ποσό υπ' αρ. 13 προγράμματος, συνολικού ποσού 2.609.014,56 € διατέθηκε εξ' ολοκλήρου ως εξής: Ποσό 400.000,00 € για την αύξηση του προγράμματος 11. Το ποσό 1.550.000,00 € για την ενίσχυση του προγράμματος 12. και το ποσό των 659.014,56 € για την ενίσχυση του προγράμματος 15. λόγω και των αλλαγών που έγιναν εν τω μεταξύ στις μελέτες, για την καλύτερη αξιοποίηση του μεγάρου. Κατόπιν αυτού παύει να υφίσταται το

δ. Από τα αδιάθετα κονδύλια ύψους 3.214.293,71 € του προγράμματος 14. παρέμεινε ποσό 1.500.000,00 € και το υπόλοιπο 1.714.293,71 € μεταφέρθηκε στο πρόγραμμα 15. για τους παραπάνω λόγους.

ε. Τέλος το πρόγραμμα 15. αυξήθηκε κατά το ποσό των 2.373.308,27 € από 14.250.565,00 € σε 16.623.873,27 € μετά την μετοφορά ποσού 659.014,56 € από το πρόγραμμα 13 και ποσού 1.714.293,71 € από το πρόγραμμα 14..

Ν. Σμύρνη, 24 Αυγούστου 2006

Ο ΠΡΟΕΔΡΟΣ ΔΙΟΙΚΗΤΙΚΟΥ ΣΥΜΒΟΥΛΙΟΥ	Ο ΔΙΕΥΘΥΝΩΝ ΣΥΜΒΟΥΛΟΣ	Ο ΔΙΕΥΘΥΝΤΗΣ ΧΡΗΜΑΤΟΟΙΚΟΝΟΜΙΚΩΝ ΥΠΗΡΕΣΙΩΝ
ΔΗΜΗΤΡΙΟΣ Ι. ΜΗΛΙΑΚΟΣ	**ΙΩΑΝΝΗΣ Κ. ΠΑΥΛΙΔΗΣ**	**ΕΥΑΓΓΕΛΟΣ Θ. ΒΙΛΛΙΑΣ**
(Α.Δ.Τ.: Σ 085252)	(Α.Δ.Τ.: Σ 700933)	(Α.Δ.Τ.: Π 037172)

ATE Ασφαλιστική
ΕΤΑΙΡΙΑ ΟΜΙΛΟΥ ATEBANK

Πρώην ΑΓΡΟΤΙΚΗ ΑΝΩΝΥΜΗ ΑΣΦΑΛΙΣΤΙΚΗ ΕΤΑΙΡΙΑ ΖΩΗΣ & ΥΓΕΙΑΣ
ΕΔΡΑ: ΑΘΗΝΑ – ΑΡΙΘΜΟΣ ΜΗΤΡΩΟΥ: 15226/05/Β/87/003
ΑΠΟΡΡΟΦΗΘΕΙΣΑ ΑΠΟ ΤΗΝ ΑΓΡΟΤΙΚΗ Α.Ε.Ε.Γ.Α.
ΠΙΝΑΚΑΣ ΔΙΑΘΕΣΗΣ ΑΝΤΛΗΘΕΝΤΩΝ ΚΕΦΑΛΑΙΩΝ ΜΕΧΡΙ 30.06.2006

Γνωστοποιείται, σύμφωνα με την υπ' αριθμ. 58/28.12.2000 απόφαση του Διοικητικού Συμβουλίου του Χρηματιστηρίου Αθηνών Α.Ε. και την υπ'αριθμ. 14556/26.03.2001 σχετική επιστολή της Διεύθυνσης εισηγμένων τίτλων αυτής, ότι από την αύξηση του μετοχικού κεφαλαίου της Εταιρείας με καταβολή μετρητών, που έγινε με βάση τις από 22.07.1999 και 06.12.1999 αποφάσεις των Εκτάκτων Γενικών Συνελεύσεων των Μετόχων της και την υπ'αριθμ. 1/180/04.01.2000 απόφαση της Επιτροπής Κεφαλαιαγοράς, αντλήθηκαν κεφάλαια συνολικά € 58,71 εκ. (εκ των οποίων ποσό € 55,92 εκατ. αντλήθηκε με Δημόσια εγγραφή που διενεργήθηκε από 03/03/2000 έως 08/03/2000 και ποσό € 2,79 εκατ. με ιδιωτική τοποθέτηση που πραγματοποιήθηκε από 14.02.2000 έως 18.02.2000). Πιστοποιήθηκαν με τις 190/02.03.2000 & 192/22.03.2000 αντίστοιχες αποφάσεις του Διοικητικού Συμβουλίου μείον έξοδα € 3,96 εκατ., καθαρού ποσού € 54,74 εκατ. Οι συνολικές μετοχές της Εταιρίας (τεμάχια 16.667.500) εισήχθησαν προς διαπραγμάτευση στο Χ.Α. την 12η Απριλίου 2000. Τα συνολικά αντληθέντα κεφάλαια (καθαρά) σε σχέση με τα αναφερόμενα στο Ενημερωτικό Δελτίο και στην με αρ. Πρωτ. 101 / 24.08.2000 γνωστοποίηση της Εταιρείας προς την Επιτροπή Κεφαλαιαγοράς, περί τροποποίησης - συμπλήρωσης του προορισμού των κεφαλαίων της αυξήσεως και σύμφωνα με τις αποφάσεις των Έκτακτων & Τακτικών Γενικών Συνελεύσεων των Μετόχων της Εταιρείας της 20.12.2002, 31.10.2003 και της 09.06.2006 διατέθηκαν μέχρι την 30.06.2006 ως ακολούθως:

ΠΟΣΑ ΣΕ ΧΙΛΙΑΔΕΣ ΕΥΡΩ

	ΕΙΔΟΣ ΕΠΕΝΔΥΣΗΣ-ΕΡΓΟΥ	ΕΠΕΝΔΥΤΙΚΟ ΠΡΟΓΡΑΜΜΑ (1) ΕΓΚΕΚΡΙΜΕΝΟ ΑΠΟ ΤΟ Δ.Σ. ΤΟΥ Χ.Α.Α ΕΝΗΜΕΡΩΤΙΚΟ ΔΕΛΤΙΟ ΕΙΣΑΓΩΓΗΣ				ΔΙΑΤΕΘΕΝΤΑ ΚΕΦΑΛΑΙΑ ΑΠΟ: 02.03.2000 ΕΩΣ: 30.09.2002	ΠΑΡΑΤΗΡΗΣΕΙΣ ΕΝΥΠΑΡΧΕΙ ΣΤΟ	ΝΕΟ ΕΠΕΝΔΥΤΙΚΟ ΠΡΟΓΡΑΜΜΑ (2) ΣΥΜΦΩΝΑ ΜΕ ΤΗΝ ΑΠΟΦΑΣΗ ΤΗΣ ΕΚΤΑΚΤΗΣ ΓΕΝΙΚΗΣ ΣΥΝΕΛΕΥΣΗΣ ΤΗΝ 20.12.2002				ΔΙΑΤΕΘΕΝΤΑ ΚΕΦΑΛΑΙΑ ΑΠΟ: 02.03.2000 ΕΩΣ: 30.09.2003	ΝΕΟ ΕΠΕΝΔΥΤΙΚΟ ΠΡΟΓΡΑΜΜΑ (3) ΣΥΜΦΩΝΑ ΜΕ ΤΗΝ ΑΠΟΦΑΣΗ ΤΗΣ ΕΚΤΑΚΤΗΣ ΓΕΝΙΚΗΣ ΣΥΝΕΛΕΥΣΗΣ ΤΗΝ 31.10.2003				ΔΙΑΤΕΘΕΝΤΑ ΚΕΦΑΛΑΙΑ ΑΠΟ: 02.03.2000 ΕΩΣ: 31.12.2005	ΝΕΟ ΕΠΕΝΔΥΤΙΚΟ ΠΡΟΓΡΑΜΜΑ (4) ΣΥΜΦΩΝΑ ΜΕ ΤΗΝ ΑΠΟΦΑΣΗ ΤΗΣ ΤΑΚΤΙΚΗΣ ΓΕΝΙΚΗΣ ΣΥΝΕΛΕΥΣΗΣ ΤΗΝ 09.06.2006			ΔΙΑΤΕΘΕΝΤΑ ΚΕΦΑΛΑΙΑ			ΑΔΙΑΘΕΤΟ ΥΠΟΛΟΙΠΟ ΕΠΕΝΔΥΤΙΚΟΥ
		2000	2001	2002	Σύνολο			2003	2004	2005	Σύνολο		2003	2004	2005	Σύνολο		2006	2007	Σύνολο	ΑΠΟ: 01.01.2006 ΕΩΣ: 31.03.2006	ΑΠΟ: 01.04.2006 ΕΩΣ: 30.06.2006	ΑΠΟ: 02.03.2000 ΕΩΣ: 30.06.2006	
1	Ίδρυση Τραπεζοασφαλιστικής Εταιρίας	2.737,20	4.105,94	4.105,94	10.948,79	419,00	Έργο 12					419,00					419,00						419,00	
2	Ίδρυση ή συμμετοχή σε Ανώνυμη Εταιρία Διαχείρισης Αμοιβαίων Κεφαλαίων.	547,32	272,93	0,00	821,13	2.370,21	Έργο 12					2.370,21					2.370,21						2.370,21	
3	Συμμετοχή στην αύξηση Κεφαλαίου της Total Care Network	1.368,75	1.368,75	1.368,50	4.105,65		Έργο 13																	
4	Ίδρυση Εταιρίας Πληροφορικής	273,81	273,81	273,81	821,13		Έργο 14																	
5	Εξαγορά Χαρτοφυλακίων ή Εταιριών Ασφαλίσεων Ζωής	8.211,59	2.737,20	4.105,94	15.054,73		Έργο 13																	
6	Κάλυψη Στεγαστικών Αναγκών	5.474,39	5.474,39	2.737,20	13.685,99	8.561,68	Έργο 15					8.561,68					8.561,68						8.561,68	
7	Πληροφορική HARDWARE/SOFTWARE	1.368,75	821,13	547,32	2.737,20	955,35	Έργο 14					955,35					955,35						955,35	
8	Ίδρυση Υποκαταστήματος στη Γερμανία	815,55	815,55	831,99	2.463,39	373,48	Έργο 16					373,48					373,48						373,48	
9	Ίδρυση Εταιρίας Ασφαλίσεων Ζωής στην Κύπρο	821,13	273,81	273,81	1.368,75		-																	
10	Τραπεζοασφαλιστικές Εταιρίες στα Βαλκάνια (FYROM, Βουλγαρία, Ρουμανία, Γιουγκοσλαβία) Joint Venture με την AGRAS S.A.	1.642,26	547,32	547,32	2.737,20	118,78	Έργο 16					118,78					118,78						118,78	
11	Οργάνωση της Ενιαίας Εταιρίας (μετά τη συγχώνευση με την Αγροτική ΑΕΕΓΑ)							1.818,97	2.229,83	1.232,62	5.281,42	1.037,67	300,00	1.600,00	7.637,97	9.537,97	8.216,80	358,84	2.400,00	2.758,84			8.216,80	2.758,84
12	Ίδρυση ή/και Εξαγορά Εταιριών ή/και Συμμετοχή σε Εταιρίες Χρηματοπιστωτικού Τομέα ή/και Ίδρυση-Συμμετοχή σε Αμοιβαία Κεφάλαια (Εσωτερικά & Εξωτερικά) καθώς και σε Εταιρίες Ηλεκτρονικής Επιχειρηματικής και συμμετοχή στην οργάνωση αυτών στο εσωτερικό ή εξωτερικό.							4.108,58	1.819,52	234,78	6.162,88	55,58	200,00	1.650,00	1.200,00	3.050,00	55,58	4.600,00		4.600,00		4.554,99	4.610,57	45,01
13	Εξαγορά Χαρτοφυλακίου ή/και Εταιριών Ασφαλίσεων, Ανάπτυξη του Τομέα Υγείας, με ίδρυση ή/και Συμμετοχή σε Εταιρίες του Τομέα Υγείας και ανάπτυξη Δικτύων Πωλήσεων της Αγροτικής Ζωής των θυγατρικών Εταιριών και Υποκαταστημάτων αυτής							2.773,54	2.811,29	2.004,21	7.589,04		274,00	1.096,12	1.370,19	2.740,31	131,30						131,30	
14	Τεχνολογία Πληροφορική							2.189,29	1.860,60		4.049,89	251,54	379,83	1.519,34	1.899,18	3.798,35	835,60	500,00	1.000,00	1.500,00	111,19	72,58	1.019,37	1.316,23
15	Πρόγραμμα Στέγασης των Υπηρεσιών -ανέγερσης του Μεγάρου της Εταιρίας και προμήθειας- εγκατάστασης εξοπλισμού αυτού- έργων παρακολούθησης και μετεγκατάστασης των Υπηρεσιών της.							2.608,00	6.683,00	7.009,00	16.300,00	191,05	1.500,00	8.500,00	10.499,23	20.499,23	6.439,71	5.000,00	11.623,87	16.623,87	544,21	423,47	7.407,39	15.656,19
16	Επέκταση σε άλλες χώρες της Ευρωπαϊκής Ένωσης και των Βαλκανίων							1.203,87	781,67	576,68	2.562,22	783,75					783,75						783,75	
	Σ Υ Ν Ο Λ Ο	23.260,75	16.690,83	14.792,08	54.743,95	12.798,50		14.702,25	16.185,91	11.057,29	41.945,45	15.118,09	2.653,83	14.365,46	22.606,57	39.625,86	29.261,23	10.458,84	15.023,87	25.482,72	655,40	5.051,04	34.967,68	
	ΜΗ ΑΝΑΛΩΘΕΝΤΑ ΚΕΦΑΛΑΙΑ					41.945,45						39.625,86					25.482,72						19.776,27	**19.776,27**
	ΣΥΝΟΛΟ ΑΝΤΛΗΘΕΝΤΩΝ ΚΕΦΑΛΑΙΩΝ					54.743,95						54.743,95					54.743,95						54.743,95	

Γνωστοποιείται επίσης ότι, τα μη αναλωθέντα κεφάλαια την 30.06.2006, ποσού € 19.776,27 χιλ., είναι επενδεδυμένα σε Χρεόγραφα REPOS

ΣΗΜΕΙΩΣΕΙΣ:

1 Στις 09.06.2006 η Τακτική Γενική Συνέλευση των Μετόχων ενέκρινε νέα τροποποίηση του επενδυτικού προγράμματος. Το συνολικό ποσό των € 25.482,72 χιλ. του νέου επενδυτικού προγράμματος, είναι το υπόλοιπο των μη αναλωθέντων κεφαλαίων με ημερομηνία 31.12.2005. Μέχρι 31.12.2005 τα συνολικά διατεθέντα κεφάλαια ανέρχονταν στο ύψος των € 29.261,23 χιλ.

2 Στο τροποποιημένο Επενδυτικό πρόγραμμα της 20.12.2002 :

α. Υπάρχει μια νέα ενότητα έργων – επενδύσεων η υπ' αριθμ. 11. Οργάνωση της Ενιαίας Εταιρείας , με ύψος επενδύσεων € 5.281,42 χιλ.

β. Το έργο υπ' αριθμ. 9 . Ίδρυση Εταιρείας Ασφαλίσεων Ζωής στην Κύπρο, του προηγούμενου επενδυτικού προγράμματος δεν υπάρχει στο τροποποιημένο επενδυτικό πρόγραμμα διότι κρίθηκε ως μη συμφέρουσα επένδυση μετά από έρευνα του ασφαλιστικού περιβάλλοντος όσο αφορά τον Κλάδο Ζωής στην Κύπρο.

γ. Στις υπόλοιπες ενότητες έργων – επενδύσεων του νέου τροποποιημένου Επενδυτικού Προγράμματος ενυπάρχουν όλα τα έργα (1,2,3,4,5,6,7,8,10) του προηγούμενου επενδυτικού προγράμματος με τροποποιήσεις, ώστε να καταστούν πιο λειτουργικές οι επενδύσεις και τα αποτελέσματα αυτών .

δ. Σημειώνεται ότι, εκτενέστερη ανάλυση του τροποποιημένου επενδυτικού προγράμματος έχει παρατεθεί στο Ενημερωτικό Δελτίο της «ΑΓΡΟΤΙΚΗ ΑΝΩΝΥΜΗ ΕΛΛΗΝΙΚΗ ΕΤΑΙΡΙΑ ΓΕΝΙΚΩΝ ΑΣΦΑΛΙΣΕΩΝ» λόγω της συγχώνευσης με απορρόφηση της Εταιρείας «ΑΓΡΟΤΙΚΗ ΑΝΩΝΥΜΗ ΑΣΦΑΛΙΣΤΙΚΗ ΕΤΑΙΡΙΑ ΖΩΗΣ & ΥΓΕΙΑΣ » (σελ 362-372),ενώ ήδη οι αποκλίσεις της περιόδου 02.03.2000 - 31.12.2001 έχουν αιτιολογηθεί στο Ετήσιο Δελτίο της Χρήσεως 2001(σελ.49-52).

Σχετικά με την παραπάνω τροποποίηση της επένδυσης των αντληθέντων κεφαλαίων η Εταιρία έχει εκδόσει Πληροφοριακό Δελτίο που βρίσκεται στην διάθεση του επενδυτικού κοινού .

3 Στο τροποποιημένο επενδυτικό πρόγραμμα της 31.10.2003:

α) Στο έργο υπ' αριθμ. 11 έγινε μεταφορά κονδυλίων από το έργο υπ' αριθμ. 12 και 13 ποσών € 3.057,30 χιλ. και € 2.236,92 χιλ. αντίστοιχα για να καλυφθεί το κόστος της εθελουσίας εξόδου, για τα στελέχη που ήδη έχουν συμπληρώσει όριο ηλικίας και έτη απασχόλησης στην εταιρεία και ενδείκνυται να αποχωρήσουν, ώστε αφ' ενός μεν να μειωθεί το κόστος μισθοδοσίας αφ' ετέρου δε να ανανεωθεί η σύνθεση του ανθρώπινου δυναμικού, με μικρότερης ηλικίας άτομα και εξειδίκευση, σύμφωνα με τις σημερινές απαιτήσεις της αγοράς και της εταιρείας.

β) Από το έργο υπ' αριθμ. 13 εκτός της μεταφοράς κονδυλίου ποσού € 2.236,92 χιλ. στο έργο 11, έγινε μεταφορά κονδυλίου στο έργο υπ' αριθμ. 15 ποσού € 2.611,81 χιλ. Εκρίθη σκόπιμο ότι στην παρούσα χρονική στιγμή μετά την μελέτη της ασφαλιστικής αγοράς για εξαγορά χαρτοφυλακίων άλλων εταιρειών, είναι ασύμφορη μια τέτοια ενέργεια για το ύψος του αρχικά προγραμματισμένου ποσού.

γ) Στο έργο υπ' αριθμ. 15 έγινε μεταφορά κονδυλίων από τα έργα υπ' αριθμ. 13 και 16 ποσών € 2.611,81 χιλ. και € 1.778,47 χιλ. αντίστοιχα. Έχει δοθεί έμφαση στην ανέγερση του μεγάρου της εταιρείας επί της Λεωφόρου Συγγρού 173 καθώς επίσης στον εξοπλισμό αυτού, όπως και για τα έργα μετεγκατάστασης των υπηρεσιών της.

δ) Το έργο υπ' αριθμ. 16 ενσωματώνεται στο έργο υπ' αριθμ. 12 μέσα στα πλαίσια του διαμορφωθέντος νέου ύψους επενδύσεων.

4 Έχοντας υπ' όψη και την υπ' αρ. 33/24.11.2005 απόφαση του Δ.Σ. του Χ.Α, γνωστοποιείται ότι το νέο τροποποιημένο πρόγραμμα με απόφαση της Γενικής Συνέλευσης των Μετόχων που πραγματοποιήθηκε στις 09.06.2006 διαμορφώνεται ως εξής:

α. Το πρόγραμμα 11. αυξήθηκε κατά το ποσό των 400.000,00 € από 2.358.843,58 €, σε 2.758.843,58 € με μεταφορά του ποσού αυτού από το πρόγραμμα 13., προκειμένου να ολοκληρωθεί η οργανωτική αναδιάρθρωση της ενιαίας Εταιρίας, με βάση και την μέχρι σήμερα εμπειρία, στα πλαίσια υλοποίησης και του τριετούς Επιχειρησιακού σχεδίου 2006-08.

β. Το πρόγραμμα 12. αυξήθηκε κατά το ποσό του 1.550.000,00 € από το πρόγραμμα 13. για την συμμετοχή στην αύξηση του μετοχικού κεφαλαίου της θυγατρικής εταιρείας της στη Ρουμανία με την επωνυμία «ABG INSURANCE S.A.» λόγω μεταβολής στην ασφαλιστική νομοθεσία της Ρουμανίας.

γ. Το ποσό υπ' αρ. 13 προγράμματος, συνολικού ποσού 2.609.014,56 € διατέθηκε εξ' ολοκλήρου ως εξής: Ποσό 400.000,00 € για την αύξηση του προγράμματος 11. Το ποσό 1.550.000,00 € για την ενίσχυση του προγράμματος 12. και το ποσό των 659.014,56 € για την ενίσχυση του προγράμματος 15. λόγω και των αλλαγών που έγιναν εν τω μεταξύ στις μελέτες, για την καλύτερη αξιοποίηση του μεγάρου. Κατόπιν αυτού παύει να υφίσταται το πρόγραμμα 13.

δ. Από τα αδιάθετα κονδύλια ύψους 3.214.293,71 € του προγράμματος 14. παρέμεινε ποσό 1.500.000,00 € και το υπόλοιπο 1.714.293,71 € μεταφέρθηκε στο πρόγραμμα 15. για τους παραπάνω λόγους.

ε. Τέλος το πρόγραμμα 15. αυξήθηκε κατά το ποσό των 2.373.308,27 € από 14.250.565,00 € σε 16.623.873,27 € μετά την μεταφορά ποσού 659.014,56 € από το πρόγραμμα 13 και ποσού 1.714.293,71 € από το πρόγραμμα 14..

Ν. Σμύρνη, 24 Αυγούστου 2006

Ο ΠΡΟΕΔΡΟΣ ΔΙΟΙΚΗΤΙΚΟΥ ΣΥΜΒΟΥΛΙΟΥ	Ο ΔΙΕΥΘΩΝΩΝ ΣΥΜΒΟΥΛΟΣ	Ο ΔΙΕΥΘΥΝΤΗΣ ΧΡΗΜΑΤΟΟΙΚΟΝΟΜΙΚΩΝ ΥΠΗΡΕΣΙΩΝ
ΔΗΜΗΤΡΙΟΣ Ι. ΜΗΛΙΑΚΟΣ	**ΙΩΑΝΝΗΣ Κ. ΠΑΥΛΙΔΗΣ**	**ΕΥΑΓΓΕΛΟΣ Θ. ΒΙΛΛΙΑΣ**
(Α.Δ.Τ.: Σ 085252)	(Α.Δ.Τ.: Σ 700933)	(Α.Δ.Τ.: Π 037172)

ATE Ασφαλιστική
ΕΤΑΙΡΙΑ ΟΜΙΛΟΥ ATEBANK

Πρώην ΑΓΡΟΤΙΚΗ ΑΝΩΝΥΜΗ ΑΣΦΑΛΙΣΤΙΚΗ ΕΤΑΙΡΙΑ ΖΩΗΣ & ΥΓΕΙΑΣ
ΕΔΡΑ: ΑΘΗΝΑ – ΑΡΙΘΜΟΣ ΜΗΤΡΩΟΥ: 15226/05/Β/87/003
ΑΠΟΡΡΟΦΗΘΕΙΣΑ ΑΠΟ ΤΗΝ ΑΓΡΟΤΙΚΗ Α.Ε.Ε.Γ.Α.
ΠΙΝΑΚΑΣ ΔΙΑΘΕΣΗΣ ΑΝΤΛΗΘΕΝΤΩΝ ΚΕΦΑΛΑΙΩΝ ΜΕΧΡΙ 31.03.2006

Γνωστοποιείται, σύμφωνα με την υπ' αριθμ. 58/28.12.2000 απόφαση του Διοικητικού Συμβουλίου του Χρηματιστηρίου Αθηνών Α.Ε. και την υπ'αριθμ. 14556/26.03.2001 σχετική επιστολή της Διεύθυνσης εισηγμένων τίτλων αυτής, ότι από την αύξηση του μετοχικού κεφαλαίου της Εταιρείας με καταβολή μετρητών, που έγινε με βάση τις από 22.07.1999 και 06.12.1999 αποφάσεις των Εκτάκτων Γενικών Συνελεύσεων των Μετόχων της και την υπ'αριθμ. 1/180/04.01.2000 απόφαση της Επιτροπής Κεφαλαιαγοράς, αντλήθηκαν κεφάλαια συνολικά € 58,71 εκ. (εκ των οποίων ποσό € 55,92 εκατ. αντλήθηκε με Δημόσια εγγραφή που διενεργήθηκε από 03/03/2000 έως 08/03/2000 και ποσό € 2,79 εκατ. με ιδιωτική τοποθέτηση που πραγματοποιήθηκε από 14.02.2000 έως 18.02.2000). Πιστοποιήθηκαν με τις 190/02.03.2000 & 192/22.03.2000 αντίστοιχες αποφάσεις του Διοικητικού Συμβουλίου μείον έξοδα € 3,96 εκατ., καθαρού ποσού € 54,74 εκατ. Οι συνολικές μετοχές της Εταιρίας (τεμάχια 16.667.500) εισήχθησαν προς διαπραγμάτευση στο Χ.Α. την 12η Απριλίου 2000. Τα συνολικά αντληθέντα κεφάλαια (καθαρά) σε σχέση με τα αναφερόμενα στο Ενημερωτικό Δελτίο και στην με αρ. Πρωτ. 101 / 24.08.2000 γνωστοποίηση της Εταιρείας προς την Επιτροπή Κεφαλαιαγοράς, περί τροποποίησης - συμπλήρωσης του προορισμού των κεφαλαίων της αυξήσεως και σύμφωνα με τις αποφάσεις των Έκτακτων Γενικών Συνελεύσεων των Μετόχων της Εταιρείας της 20.12.2002, και της 31.10.2003 διατέθηκαν μέχρι την 31.03.2006 ως ακολούθως:

ΠΟΣΑ ΣΕ ΧΙΛΙΑΔΕΣ ΕΥΡΩ

	ΕΙΔΟΣ ΕΠΕΝΔΥΣΗΣ-ΕΡΓΟΥ	ΕΠΕΝΔΥΤΙΚΟ ΠΡΟΓΡΑΜΜΑ (1) ΕΓΚΕΚΡΙΜΕΝΟ ΑΠΟ ΤΟ Δ.Σ. ΤΟΥ Χ.Α.Α ΕΝΗΜΕΡΩΤΙΚΟ ΔΕΛΤΙΟ ΕΙΣΑΓΩΓΗΣ				ΔΙΑΤΕΘΕΝΤΑ ΚΕΦΑΛΑΙΑ ΑΠΟ: 02.03.2000 ΕΩΣ: 30.09.2002	ΠΑΡΑΤΗΡΗΣΕΙΣ ΕΝΥΠΑΡΧΕΙ ΣΤΟ	ΝΕΟ ΕΠΕΝΔΥΤΙΚΟ ΠΡΟΓΡΑΜΜΑ (2) ΣΥΜΦΩΝΑ ΜΕ ΤΗΝ ΑΠΟΦΑΣΗ ΤΗΣ ΕΚΤΑΚΤΗΣ ΓΕΝΙΚΗΣ ΣΥΝΕΛΕΥΣΗΣ ΤΗΝ 20.12.2002				ΔΙΑΤΕΘΕΝΤΑ ΚΕΦΑΛΑΙΑ ΑΠΟ: 02.03.2000 ΕΩΣ: 30.09.2003	ΝΕΟ ΕΠΕΝΔΥΤΙΚΟ ΠΡΟΓΡΑΜΜΑ (3) ΣΥΜΦΩΝΑ ΜΕ ΤΗΝ ΑΠΟΦΑΣΗ ΤΗΣ ΕΚΤΑΚΤΗΣ ΓΕΝΙΚΗΣ ΣΥΝΕΛΕΥΣΗΣ ΤΗΝ 31.10.2003				ΔΙΑΤΕΘΕΝΤΑ ΚΕΦΑΛΑΙΑ			ΑΔΙΑΘΕΤΟ ΥΠΟΛΟΙΠΟ ΕΠΕΝΔΥΤΙΚΟΥ
		2000	2001	2002	Σύνολο			2003	2004	2005	Σύνολο		2003	2004	2005	Σύνολο	ΑΠΟ: 01.10.2003 ΕΩΣ: 31.12.2005	ΑΠΟ: 01.01.2006 ΕΩΣ: 31.03.2006	ΑΠΟ: 02.03.2000 ΕΩΣ: 31.03.2006	
1	Ίδρυση Τραπεζοασφαλιστικής Εταιρίας	2.737,20	4.105,94	4.105,94	10.948,79	419,00	Εργο 12					419,00							419,00	
2	Ίδρυση ή συμμετοχή σε Ανώνυμη Εταιρία Διαχείρισης Αμοιβαίων Κεφαλαίων.	547,32	272,93	0,00	821,13	2.370,21	Έργο 12					2.370,21							2.370,21	
3	Συμμετοχή στην αύξηση Κεφαλαίου της Total Care Network	1.368,75	1.368,75	1.368,50	4.105,65		Έργο 13													
4	Ίδρυση Εταιρίας Πληροφορικής	273,81	273,81	273,81	821,13		Έργο 14													
5	Εξαγορά Χαρτοφυλακίων ή Εταιριών Ασφαλίσεων Ζωής	8.211,59	2.737,20	4.105,94	15.054,73		Έργο 13													
6	Κάλυψη Στεγαστικών Αναγκών	5.474,39	5.474,39	2.737,20	13.685,99	8.561,68	Έργο 15					8.561,68							8.561,68	
7	Πληροφορική HARDWARE/SOFTWARE	1.368,75	821,13	547,32	2.737,20	955,35	Έργο 14					955,35							955,35	
8	Ίδρυση Υποκαταστήματος στη Γερμανία	815,55	815,55	831,99	2.463,39	373,48	Έργο 16					373,48							373,48	
9	Ίδρυση Εταιρίας Ασφαλίσεων Ζωής στην Κύπρο	821,13	273,81	273,81	1.368,75		-													
10	Τραπεζοασφαλιστικές Εταιρίες στα Βαλκάνια (FYROM, Βουλγαρία, Ρουμανία, Γιουγκοσλαβία) Joint Venture με την AGRAS S.A.	1.642,26	547,32	547,32	2.737,20	118,78	Έργο 16					118,78							118,78	
11	Οργάνωση της Ενιαίας Εταιρίας (μετά τη συγχώνευση με την Αγροτική ΑΕΕΓΑ)							1.818,97	2.229,83	1.232,62	5.281,42	1.037,67	300,00	1.600,00	7.637,97	9.537,97	7.179,13		8.216,80	2.358,84
12	Ίδρυση ή/και Εξαγορά Εταιριών ή/και Συμμετοχή σε Εταιρίες Χρηματοπιστωτικού Τομέα ή/και Ίδρυση-Συμμετοχή σε Αμοιβαία Κεφάλαια (Εσωτερικά & Εξωτερικά) καθώς και σε Εταιρίες Ηλεκτρονικής Επιχειρηματικής και συμμετοχή στην οργάνωση αυτών στο εσωτερικό ή εξωτερικό.							4.108,58	1.819,52	234,78	6.162,88	55,58	200,00	1.650,00	1.200,00	3.050,00			55,58	3.050,00
13	Εξαγορά Χαρτοφυλακίου ή/και Εταιριών Ασφαλίσεων, Ανάπτυξη του Τομέα Υγείας, με ίδρυση ή/και Συμμετοχή σε Εταιρίες του Τομέα Υγείας και ανάπτυξη Δικτύων Πωλήσεων της Αγροτικής Ζωής των θυγατρικών Εταιριών και Υποκαταστημάτων αυτής.							2.773,54	2.811,29	2.004,21	7.589,04		274,00	1.096,12	1.370,19	2.740,31	131,30		131,30	2.609,01
14	Τεχνολογία Πληροφορική							2.189,29	1.860,60		4.049,89	251,54	379,83	1.519,34	1.899,18	3.798,35	584,06	111,19	946,79	3.103,10

15	Πρόγραμμα Στέγασης των Υπηρεσιών -ανέγερσης του Μεγάρου της Εταιρίας και προμήθειας- εγκατάστασης εξοπλισμού αυτού- έργων παρακολούθησης και μετεγκατάστασης των Υπηρεσιών της.							2.608,00	6.683,00	7.009,00	16.300,00	191,05	1.500,00	8.500,00	10.499,23	20.499,23	6.248,66	541,83	6.981,54	13.708,74
16	Επέκταση σε άλλες χώρες της Ευρωπαϊκής Ένωσης και των Βαλκανίων							1.203,87	781,67	576,68	2.562,22	783,75							783,75	
	Σ Υ Ν Ο Λ Ο	23.260,75	16.690,83	14.792,08	54.743,95	12.798,50		14.702,25	16.185,91	11.057,29	41.945,45	15.118,09	2.653,83	14.365,46	22.606,57	39.625,86	14.143,14	653,02	29.914,26	
	ΜΗ ΑΝΑΛΩΘΕΝΤΑ ΚΕΦΑΛΑΙΑ					41.945,45						39.625,86							24.829,69	**24.829,69**
	ΣΥΝΟΛΟ ΑΝΤΛΗΘΕΝΤΩΝ ΚΕΦΑΛΑΙΩΝ					54.743,95						54.743,95							54.743,95	

Γνωστοποιείται επίσης ότι, τα μη αναλωθέντα κεφάλαια την 31.03.2006, ποσού € 24.829,69 χιλ., είναι επενδεδυμένα σε Χρέογραφα REPOS

ΣΗΜΕΙΩΣΕΙΣ:

1 Στις 31.10.2003 η έκτακτη Γενική Συνέλευση των Μετόχων ενέκρινε νέα τροποποίηση του επενδυτικού προγράμματος. Το συνολικό ποσό των € 39.625,86 χιλ. του νέου επενδυτικού προγράμματος, είναι το υπόλοιπο των μη αναλωθέντων κεφαλαίων με ημερομηνία 30.06.2003. Μέχρι 30.06.2003 τα συνολικά διατεθέντα κεφάλαια ανέρχονταν στο ύψος των € 15.118,09 χιλ.

2 Στο τροποποιημένο Επενδυτικό πρόγραμμα της 20.12.2002 :

α. Υπάρχει μια νέα ενότητα έργων – επενδύσεων η υπ' αριθμ. 11. Οργάνωση της Ενιαίας Εταιρείας , με ύψος επενδύσεων € 5.281,42 χιλ.

β. Το έργο υπ' αριθμ. 9 . Ίδρυση Εταιρείας Ασφαλίσεων Ζωής στην Κύπρο, του προηγούμενου επενδυτικού προγράμματος δεν υπάρχει στο τροποποιημένο επενδυτικό πρόγραμμα διότι κρίθηκε ως μη συμφέρουσα επένδυση μετά από έρευνα του ασφαλιστικού περιβάλλοντος όσο αφορά τον Κλάδο Ζωής στην Κύπρο.

γ. Στις υπόλοιπες ενότητες έργων – επενδύσεων του νέου τροποποιημένου Επενδυτικού Προγράμματος ενυπάρχουν όλα τα έργα (1,2,3,4,5,6,7,8,10) του προηγούμενου επενδυτικού προγράμματος με τροποποιήσεις, ώστε να καταστούν πιο λειτουργικές οι επενδύσεις και τα αποτελέσματα αυτών .

δ. Σημειώνεται ότι, εκτενέστερη ανάλυση του τροποποιημένου επενδυτικού προγράμματος έχει παρατεθεί στο Ενημερωτικό Δελτίο της «ΑΓΡΟΤΙΚΗ ΑΝΩΝΥΜΗ ΕΛΛΗΝΙΚΗ ΕΤΑΙΡΙΑ ΓΕΝΙΚΩΝ ΑΣΦΑΛΙΣΕΩΝ» λόγω της συγχώνευσης με απορρόφηση της Εταιρείας «ΑΓΡΟΤΙΚΗ ΑΝΩΝΥΜΗ ΑΣΦΑΛΙΣΤΙΚΗ ΕΤΑΙΡΙΑ ΖΩΗΣ & ΥΓΕΙΑΣ » (σελ 362-372),ενώ ήδη οι αποκλίσεις της περιόδου 02.03.2000 - 31.12.2001 έχουν αιτιολογηθεί στο Ετήσιο Δελτίο της Χρήσεως 2001(σελ.49-52).

Σχετικά με την παραπάνω τροποποίηση της επένδυσης των αντληθέντων κεφαλαίων η Εταιρία έχει εκδόσει Πληροφοριακό Δελτίο που βρίσκεται στην διάθεση του επενδυτικού κοινού .

3 Στο νέο τροποποιημένο επενδυτικό πρόγραμμα της 31.10.2003:

α) Στο έργο υπ' αριθμ. 11 έγινε μεταφορά κονδυλίων από το έργο υπ' αριθμ. 12 και 13 ποσόν € 3.057,30 χιλ. και € 2.236,92 χιλ. αντίστοιχα για να καλυφθεί το κόστος της εθελουσίας εξόδου, για τα στελέχη που ήδη έχουν συμπληρώσει όριο ηλικίας και έτη απασχόλησης στην εταιρεία και ενδείκνυται να αποχωρήσουν, ώστε αφ΄ ενός μεν να μειωθεί το κόστος μισθοδοσίας αφ' ετέρου δε να ανανεωθεί η σύνθεση του ανθρώπινου δυναμικού, με μικρότερης ηλικίας άτομα και εξειδίκευση, σύμφωνα με τις σημερινές απαιτήσεις της αγοράς και της εταιρείας.

β) Από το έργο υπ' αριθμ. 13 εκτός της μεταφοράς κονδυλίου ποσού € 2.236,92 χιλ. στο έργο 11, έγινε μεταφορά κονδυλίου στο έργο υπ' αριθμ. 15 ποσού € 2.611,81 χιλ. Εκρίθη σκόπιμο ότι στην παρούσα χρονική στιγμή μετά την μελέτη της ασφαλιστικής αγοράς για εξαγορά χαρτοφυλακίων άλλων εταιρειών, είναι ασύμφορη μια τέτοια ενέργεια για το ύψος του αρχικά προγραμματισμένου ποσού.

γ) Στο έργο υπ' αριθμ. 15 έγινε μεταφορά κονδυλίων από τα έργα υπ' αριθμ. 13 και 16 ποσών € 2.611,81 χιλ. και € 1.778,47 χιλ. αντίστοιχα. Έχει δοθεί έμφαση στην ανέγερση του μεγάρου της εταιρείας επί της Λεωφόρου Συγγρού 173 καθώς επίσης στον εξοπλισμό αυτού, όπως και για τα έργα μετεγκατάστασης των υπηρεσιών της.

δ) Το έργο υπ' αριθμ. 16 ενσωματώνεται στο έργο υπ' αριθμ. 12 μέσα στα πλαίσια του διαμορφωθέντος νέου ύψους επενδύσεων.

4 Αναφορικά με το χρονοδιάγραμμα του επενδυτικού προγράμματος και με δεδομένη την μη ολοκλήρωση του, σας γνωρίζουμε ότι στην Τακτική Γενική Συνέλευση των μετόχων της Εταιρίας στις 09.06.2006 έγινε νέα τροποποίηση του Επενδυτικού Προγράμματος. Η τροποποίηση αυτή θα απεικονισθεί στον Πίνακα Διάθεσης Κεφαλαίων του Β' τριμήνου του 2006

Ν. Σμύρνη, 11 Ιουλίου 2006

Ο ΔΙΕΥΘΥΝΩΝ ΣΥΜΒΟΥΛΟΣ

ΙΩΑΝΝΗΣ Κ. ΠΑΥΛΙΔΗΣ
(Α.Δ.Τ.: Σ 700933)

Ο ΔΙΕΥΘΥΝΤΗΣ
ΧΡΗΜΑΤΟΟΙΚΟΝΟΜΙΚΩΝ ΥΠΗΡΕΣΙΩΝ

ΕΥΑΓΓΕΛΟΣ Θ. ΒΙΛΛΙΑΣ
(Α.Δ.Τ.: Π 037172)

2. ΦΕΡΕΓΓΥΟΤΗΤΑ – ΕΠΑΡΚΕΙΑ ΚΕΦΑΛΑΙΩΝ – ΕΠΕΝΔΥΣΗ ΑΠΟΘΕΜΑΤΩΝ

Η Εταιρία ελέγχεται από το Υπουργείο Ανάπτυξης ως προς τη φερεγγυότητά της, την επάρκεια και τον τρόπο επένδυσης των μαθηματικών και τεχνικών αποθεμάτων της.

Σύμφωνα με την νομοθεσία, οι ασφαλιστικές εταιρίες οφείλουν να καλύπτουν τις υποχρεώσεις τους για επένδυση σε ασφαλιστική τοποθέτηση των τεχνικών αποθεμάτων, που σχηματίζουν στο τέλος κάθε χρήσης, εντός εξαμήνου από τη λήξη της χρήσεως και επομένως οι αντίστοιχες βεβαιώσεις του Υπουργείου εκδίδονται το τελευταίο δίμηνο κάθε έτους και αφορούν στην προηγούμενη χρήση.

Όπως προκύπτει από την σχετική βεβαίωση του Υπουργείου Ανάπτυξης, τα Ίδια Κεφάλαια της Εταιρίας υπερκαλύπτουν το απαιτούμενο Περιθώριο Φερεγγυότητας για τη χρήση 2005 και η εταιρία έχει θετική προσαρμοσμένη φερεγγυότητα ποσού 25.998,73 χιλ. €.

Αναλυτικά το αναγκαίο Περιθώριο Φερεγγυότητας για τις χρήσεις 2002 έως 2005 έχει ως εξής:

(σε χιλ. €)

ΕΤΟΣ	ΒΕΒΑΙΩΣΕΙΣ ΥΠΟΥΡΓΕΙΟΥ ΑΝΑΠΤΥΞΗΣ	ΑΝΑΓΚΑΙΟ ΠΕΡΙΘΩΡΙΟ ΦΕΡΕΓΓΥΟΤΗΤΑΣ	ΒΑΘΜΟΣ ΚΑΛΥΨΗΣ
2002	Κ3/11872/07.11.2003	33.160,75	2,46
2003	Κ3/6429/28.02.2005	36.881,92	1,37
2004	Κ3/8401/14.02.2006	39.447,66	1,59
2005	Κ3/7787/10.01.2007	39.627,98	1,66

Ο βαθμός κάλυψης του Περιθωρίου Φερεγγυότητας με τα ίδια κεφάλαια έχει προσδιορισθεί με τα Ελληνικά Λογιστικά Πρότυπα και σύμφωνα με τις βεβαιώσεις του Υπουργείου Ανάπτυξης.

Στις παραπάνω βεβαιώσεις του Υπουργείου Ανάπτυξης πιστοποιείται ότι οι υποχρεώσεις για ασφαλιστική τοποθέτηση της Εταιρίας καλύπτονται επαρκώς από τις αντίστοιχες επενδύσεις.

Σχεδιασμός - Παραγωγή: MULTIMEDIA A.E.