ΑΛΟΥΜΥΛ ΜΥΛΩΝΑΣ
ΒΙΟΜΗΧΑΝΙΑ ΑΛΟΥΜΙΝΙΟΥ Α.Ε.
ΟΜΙΛΟΣ ΕΠΙΧΕΙΡΗΣΕΩΝ

ΕΤΗΣΙΟ ΔΕΛΤΙΟ ΧΡΗΣΗΣ 2006

Κιλκίς, Μάιος 2007

Περιεχόμενα

Σημειώσεις:

1. Οι ετήσιες οικονομικές καταστάσεις σε ενοποιημένη και εταιρική βάση έχουν εγκριθεί προς δημοσίευση από το Διοικητικό Συμβούλιο στις 26 Μαρτίου 2007.
2. Στην ιστοσελίδα της Εταιρίας, www.alumil.com βρίσκονται αναρτημένες οι ετήσιες οικονομικές καταστάσεις σε ενοποιημένη και μη βάση, καθώς επίσης και των ελληνικών εταιριών οι οποίες ενσωματώνονται στις ενοποιημένες οικονομικές καταστάσεις της Εταιρίας. Ακολούθως, βρίσκονται αναρτημένα τα στοιχεία και πληροφορίες των οικονομικών καταστάσεων σε ενοποιημένη και μη βάση, καθώς επίσης και των ελληνικών εταιριών οι οποίες ενσωματώνονται στις ενοποιημένες οικονομικές καταστάσεις της Εταιρίας. Επίσης, οι Εκθέσεις Ελέγχου των ανεξάρτητων Ορκωτών Ελεγκτών Λογιστών, οι εκθέσεις του Διοικητικού Συμβουλίου (Δ.Σ.) επί των οικονομικών καταστάσεων σε ενοποιημένη και μη βάση, καθώς και οι εκθέσεις του Δ.Σ. των ελληνικών εταιριών οι οποίες ενσωματώνονται στις ενοποιημένες οικονομικές καταστάσεις της Εταιρίας.
3. Το παρόν συντάχθηκε σύμφωνα με τις διατάξεις της αποφάσεως 7/372/15.2.2006 του Δ.Σ. της Επιτροπής Κεφαλαιαγοράς.

Στο παρόν Ετήσιο Δελτίο περιέχονται όλες οι πληροφορίες και τα οικονομικά στοιχεία που είναι απαραίτητα για τη σωστή εκτίμηση της περιουσίας, της χρηματοοικονομικής κατάστασης, των αποτελεσμάτων και των προοπτικών της εταιρίας «ΑΛΟΥΜΥΛ ΜΥΛΩΝΑΣ ΒΙΟΜΗΧΑΝΙΑ ΑΛΟΥΜΙΝΙΟΥ Α.Ε.» (εφεξής η «Εταιρία» ή «ΑΛΟΥΜΥΛ»).
Οι επενδυτές που ενδιαφέρονται για περισσότερες πληροφορίες, μπορούν να ενημερώνονται τις εργάσιμες ημέρες και ώρες στα γραφεία της Εταιρίας στο Κιλκίς και στη Θεσσαλονίκη:

Κιλκίς: Βιομηχανική Περιοχή Σταυροχωρίου Κιλκίς (ΒΙ.ΠΕ. Κιλκίς), Τ.Κ. 611 00, Τηλ. +30 23410 79300-79331, Φαξ: +30 23410 71988.
Υπεύθυνη Εξυπηρέτησης Μετόχων: κα Κλεοπάτρα Μυλωνά.
Θεσσαλονίκη: Πλατεία Δημοκρατίας 1, Μέγαρο Εγνατία, Τ.Κ. 546 29, Τηλ. +30 2310 555405, Φαξ: +30 2310 555425, Διεύθυνση ηλεκτρονικού ταχυδρομείου: Investors@Alumil.com
Υπεύθυνος Σχέσεων με Επενδυτές: κ. Απόστολος Παπαδόπουλος-Αλμέιδα.

Η Εταιρία δημοσιεύει οικονομικές καταστάσεις από το 1989, ενοποιημένες οικονομικές καταστάσεις από το 1997 και ελέγχεται από Ορκωτούς Ελεγκτές Λογιστές ως ακολούθως:

Περιεχόμενα

Για τις χρήσεις των εταιρικών και ενοποιημένων οικονομικών καταστάσεων 2004, 2005 και 2006 από τον ορκωτό ελεγκτή κ. Λοΐζο Κολοκοτρώνη (Α.Μ. ΣΟΕΛ 10931), της ελεγκτικής εταιρίας ΕΡΝΣΤ & ΓΙΑΝΓΚ (ΕΛΛΑΣ) ΟΡΚΩΤΟΙ ΕΛΕΓΚΤΕΣ ΛΟΓΙΣΤΕΣ Α.Ε.

(Διεύθυνση: Πολυτεχνείου 4, Θεσσαλονίκη, Τ.Κ. 54626, Τηλ.: +30 2310 512515, Φαξ: +30 2310 512487).

Περιεχόμενα

	Σελίδα
I. Έκθεση Ελέγχου Ανεξάρτητου Ορκωτού Ελεγκτή Λογιστή	6-7
II. Κατάσταση Αποτελεσμάτων Ομίλου και Εταιρίας	8
III. Ισολογισμός Ομίλου και Εταιρίας	9
IV. Κατάσταση Ταμειακών Ροών Ομίλου και Εταιρίας	10-11
V. Κατάσταση Μεταβολών Ιδίων Κεφαλαίων Ομίλου και Εταιρίας	12-13
VI. Σημειώσεις επί των Οικονομικών Καταστάσεων Ομίλου και Εταιρίας	
1. Γενικές Πληροφορίες	14
2. Βάση Παρουσίασης των Οικονομικών Καταστάσεων	14
3. Βασικές Λογιστικές Αρχές	18
3α. Βάση Ενοποίησης	18
3β. Συναλλαγματικές μετατροπές	18
3γ. Ενσώματα πάγια περιουσιακά στοιχεία	19
3δ. Κόστος δανεισμού	20
3ε. Μη κυκλοφορούντα περιουσιακά στοιχεία ταξινομημένα ως διαθέσιμα προς πώληση	20
3στ. Απομείωση αξίας περιουσιακών στοιχείων	21
3ζ. Άϋλα περιουσιακά στοιχεία	21
3η. Κόστος έρευνας και ανάπτυξης προϊόντων	21
3θ. Χρηματοοικονομικά μέσα	22
3ι. Συμμετοχές σε θυγατρικές	24
3κ. Αποθέματα	24
3λ. Πελάτες και λοιπές απαιτήσεις	24
3μ. Ταμειακά διαθέσιμα και ισοδύναμα	25
3ν. Μετοχικό κεφάλαιο	25
3ξ. Προβλέψεις για κινδύνους και έξοδα και ενδεχόμενες υποχρεώσεις	25
3ο. Προβλέψεις για αποζημίωση προσωπικού-Παροχές στο προσωπικό	25
3π. Κρατικά Ασφαλιστικά προγράμματα	26
3ρ. Κρατικές επιχορηγήσεις	27
3σ. Δανεισμός	27
3τ. Φορολογία εισοδήματος (Τρέχουσα και Αναβαλλόμενη)	27
3υ. Αναγνώριση εσόδων	28
3φ. Έξοδα	28
3χ. Μισθώσεις	28
3ψ. Κέρδη ανά μετοχή	29
3ω. Αναφορά κατά κλάδο δραστηριότητας	29
4. Διαχείριση Χρηματοοικονομικού Κινδύνου	30
5. Πληροφόρηση κατά τομέα	31
6. Συμμετοχές σε θυγατρικές	38
7. Έσοδα και Έξοδα	41
8. Φόρος εισοδήματος (τρέχων και αναβαλλόμενος)	44
9. Κέρδη ανά μετοχή	48
10. Ενσώματα πάγια στοιχεία	49

Περιεχόμενα

11. Άυλα περιουσιακά στοιχεία 50
12. Συμμετοχές σε θυγατρικές εταιρίες 51
13. Μακροπρόθεσμες απαιτήσεις 52
14. Αποθέματα 53
15. Εμπορικές απαιτήσεις 53
16. Λοιπές απαιτήσεις και Προκαταβολές 54
17. Χρηματικά διαθέσιμα 55
18. Μετοχικό κεφάλαιο και διαφορά από έκδοση μετοχών υπέρ το άρτιο 56
19. Αποθεματικά 56
20. Μερίσματα 58
21. Μακροπρόθεσμα δάνεια 58
22. Προβλέψεις για αποζημίωση προσωπικού 61
23. Επιχορηγήσεις παγίων επενδύσεων 63
24. Λοιπές μακροπρόθεσμες υποχρεώσεις 64
25. Εμπορικές υποχρεώσεις 64
26. Λοιπές βραχυπρόθεσμες υποχρεώσεις και δεδουλευμένα έξοδα 64
27. Βραχυπρόθεσμα δάνεια 65
28. Φόροι εισοδήματος πληρωτέοι 65
29. Έκθεση συναλλαγών της Εταιρίας με τις συνδεδεμένες με αυτή επιχειρήσεις, σύμφωνα με τα οριζόμενα στο άρθρο 2 παρ. 4 του Ν. 3016/2002 65
30. Δεσμεύσεις και ενδεχόμενες υποχρεώσεις 68
31. Γεγονότα μετά την ημερομηνία του Ισολογισμού 71

VII. Έκθεση του Διοικητικού Συμβουλίου επί των Ετήσιων Οικονομικών Καταστάσεων σε ενοποιημένη και μη βάση 72

VIII. Συνοπτικά Στοιχεία και Πληροφορίες των Ετήσιων Οικονομικών Καταστάσεων σε ενοποιημένη και μη βάση 84

IX. Πληροφορίες του άρθρου 10 του Ν. 3401/2005 86

X. Εταιρική Διακυβέρνηση 88

XI. Χρηματιστηριακά Στοιχεία 95

XII. Στρατηγική – Προοπτικές 98

XIII. Πρόσκληση μετόχων προς την Ετήσια Τακτική Γενική Συνέλευση 99

Ι. ΕΚΘΕΣΗ ΕΛΕΓΧΟΥ
ΑΝΕΞΑΡΤΗΤΟΥ ΟΡΚΩΤΟΥ ΕΛΕΓΚΤΗ ΛΟΓΙΣΤΗ

Προς τους Μετόχους της Ανώνυμης Εταιρίας «ΑΛΟΥΜΥΛ ΜΥΛΩΝΑΣ - ΒΙΟΜΗΧΑΝΙΑ ΑΛΟΥΜΙΝΙΟΥ Α.Ε»

Έκθεση επί των Οικονομικών Καταστάσεων

Ελέγξαμε τις συνημμένες Οικονομικές Καταστάσεις της ΑΛΟΥΜΥΛ ΜΥΛΩΝΑΣ - ΒΙΟΜΗΧΑΝΙΑ ΑΛΟΥΜΙΝΙΟΥ ΑΕ. (η «Εταιρία»), καθώς και τις Ενοποιημένες Οικονομικές Καταστάσεις της Εταιρίας και των θυγατρικών της (ο «Όμιλος»), που αποτελούνται από τον ισολογισμό της 31ης Δεκεμβρίου 2006, και τις καταστάσεις αποτελεσμάτων, μεταβολών ιδίων κεφαλαίων και ταμειακών ροών της χρήσεως που έληξε την ημερομηνία αυτή καθώς και περίληψη των σημαντικών λογιστικών πολιτικών και λοιπές επεξηγηματικές σημειώσεις.

Ευθύνη Διοίκησης για τις Οικονομικές Καταστάσεις

Η Διοίκηση της Εταιρίας έχει την ευθύνη για την κατάρτιση και εύλογη παρουσίαση αυτών των Οικονομικών Καταστάσεων σύμφωνα με τα Διεθνή Πρότυπα Χρηματοοικονομικής Πληροφόρησης, όπως αυτά έχουν υιοθετηθεί από την Ευρωπαϊκή Ένωση. Η ευθύνη αυτή περιλαμβάνει σχεδιασμό, εφαρμογή και διατήρηση συστήματος εσωτερικού ελέγχου σχετικά με την κατάρτιση και εύλογη παρουσίαση Οικονομικών Καταστάσεων, απαλλαγμένων από ουσιώδη ανακρίβεια, που οφείλεται σε απάτη ή λάθος. Η ευθύνη αυτή περιλαμβάνει επίσης την επιλογή και εφαρμογή κατάλληλων λογιστικών πολιτικών και την διενέργεια λογιστικών εκτιμήσεων που είναι λογικές για τις περιστάσεις.

Ευθύνη Ελεγκτή

Δική μας ευθύνη είναι η έκφραση γνώμης επί αυτών των Οικονομικών Καταστάσεων, με βάση τον έλεγχό μας. Διενεργήσαμε τον έλεγχο σύμφωνα με τα Ελληνικά Ελεγκτικά Πρότυπα, που είναι εναρμονισμένα με τα Διεθνή Ελεγκτικά Πρότυπα. Τα πρότυπα αυτά απαιτούν τη συμμόρφωσή μας με τους κανόνες δεοντολογίας και το σχεδιασμό και την διενέργεια του ελεγκτικού έργου με σκοπό την εύλογη διασφάλιση ότι οι Οικονομικές Καταστάσεις είναι απαλλαγμένες από ουσιώδη ανακρίβεια.

Ο έλεγχος περιλαμβάνει τη διενέργεια διαδικασιών για την συγκέντρωση ελεγκτικών τεκμηρίων, σχετικά με τα ποσά και τις πληροφορίες που περιλαμβάνονται στις Οικονομικές Καταστάσεις. Οι διαδικασίες επιλέγονται κατά την κρίση του ελεγκτή και περιλαμβάνουν την εκτίμηση του κινδύνου ουσιώδους ανακρίβειας των οικονομικών καταστάσεων, λόγω απάτης ή λάθους. Για την εκτίμηση του κινδύνου αυτού, ο ελεγκτής λαμβάνει υπόψη το σύστημα εσωτερικού ελέγχου σχετικά με την κατάρτιση και εύλογη παρουσίαση των Οικονομικών Καταστάσεων, με σκοπό το σχεδιασμό ελεγκτικών διαδικασιών για τις περιστάσεις και όχι για την έκφραση γνώμης επί της αποτελεσματικότητας του συστήματος εσωτερικού ελέγχου της Εταιρίας. Ο έλεγχος περιλαμβάνει επίσης την αξιολόγηση της καταλληλότητας των λογιστικών πολιτικών που εφαρμόσθηκαν και του εύλογου των εκτιμήσεων που έγιναν από τη Διοίκηση, καθώς και αξιολόγηση της συνολικής παρουσίασης των Οικονομικών Καταστάσεων.

Πιστεύουμε ότι τα ελεγκτικά τεκμήρια που έχουμε συγκεντρώσει είναι επαρκή και κατάλληλα για την θεμελίωση της γνώμης μας.

Γνώμη

Κατά τη γνώμη μας, οι συνημμένες Οικονομικές Καταστάσεις παρουσιάζουν εύλογα από κάθε ουσιώδη άποψη την οικονομική κατάσταση της Εταιρίας και του Ομίλου κατά την 31η Δεκεμβρίου 2006, την χρηματοοικονομική τους επίδοσή και τις ταμειακές τους ροές για την χρήση που έληξε την ημερομηνία αυτή σύμφωνα με τα Διεθνή Πρότυπα Χρηματοοικονομικής Πληροφόρησης, όπως αυτά υιοθετήθηκαν από την Ευρωπαϊκή Ένωση.

Αναφορά επί άλλων νομικών και κανονιστικών θεμάτων

Το περιεχόμενο της Έκθεσης του Διοικητικού Συμβουλίου είναι συνεπές με τις συνημμένες Οικονομικές Καταστάσεις.

Αθήνα, 28 Μαρτίου 2007

Ο Ορκωτός Ελεγκτής Λογιστής

Λοΐζος Κολοκοτρώνης
(Α.Μ. ΣΟΕΛ 10931)
ΕΡΝΣΤ & ΓΙΑΝΓΚ (ΕΛΛΑΣ)
Ορκωτοί Ελεγκτές Λογιστές Α.Ε.
ERNST & YOUNG

ΙΙ. ΑΛΟΥΜΥΛ ΜΥΛΩΝΑΣ - ΒΙΟΜΗΧΑΝΙΑ ΑΛΟΥΜΙΝΙΟΥ Α.Ε.
ΕΝΟΠΟΙΗΜΕΝΗ ΚΑΤΑΣΤΑΣΗ ΑΠΟΤΕΛΕΣΜΑΤΩΝ
ΤΗΣ ΧΡΗΣΕΩΣ ΠΟΥ ΕΛΗΞΕ ΤΗΝ
31 ΔΕΚΕΜΒΡΙΟΥ 2006
(όλα τα ποσά είναι εκφρασμένα σε ευρώ εκτός αν αναφέρεται διαφορετικά)

Ο ΟΜΙΛΟΣ

	Σημ.	01/01 - 31/12/2006	01/01 - 31/12/2005
Πωλήσεις	**7α**	243.721.082	189.445.365
Κόστος πωληθέντων	**7γ**	(187.046.382)	(140.999.756)
Μικτό κέρδος		**56.674.700**	**48.445.609**
Άλλα λειτουργικά έσοδα	**7β**	12.075.593	5.372.259
Έξοδα λειτουργίας διαθέσεως	**7δ**	(25.547.140)	(21.859.772)
Έξοδα διοικητικής λειτουργίας	**7ε**	(15.176.624)	(13.030.312)
Έξοδα ερευνών και ανάπτυξης	**7στ**	(804.613)	(1.044.857)
Λοιπά έξοδα	**7ζ**	(4.952.813)	-
Καθαρά κέρδη/(ζημίες) από συναλ/κές διαφορές		2.468.241	880.336
Κέρδη από λειτουργικές δραστηριότητες		**24.737.344**	**18.763.263**
Χρηματοοικονομικά έξοδα	**7η**	(10.423.226)	(8.499.943)
Χρηματοοικονομικά έσοδα	**7η**	401.259	293.618
ΚΕΡΔΗ ΠΡΟ ΦΟΡΩΝ		**14.715.377**	**10.556.938**
Φόροι εισοδήματος	**8**	(4.487.717)	(4.149.535)
ΚΑΘΑΡΟ ΚΕΡΔΟΣ		**10.227.660**	**6.407.403**
Αποδιδόμενο σε:			
Μετόχους της μητρικής		7.505.462	4.276.894
Δικαιώματα μειοψηφίας		2.722.198	2.130.509
		10.227.660	**6.407.403**
Κέρδη ανά μετοχή			
- βασικά & απομειωμένα	**9**	0,34	0,19

ΑΛΟΥΜΥΛ ΜΥΛΩΝΑΣ - ΒΙΟΜΗΧΑΝΙΑ ΑΛΟΥΜΙΝΙΟΥ Α.Ε.
ΚΑΤΑΣΤΑΣΗ ΑΠΟΤΕΛΕΣΜΑΤΩΝ
ΤΗΣ ΧΡΗΣΕΩΣ ΠΟΥ ΕΛΗΞΕ ΤΗΝ
31 ΔΕΚΕΜΒΡΙΟΥ 2006
(όλα τα ποσά είναι εκφρασμένα σε ευρώ εκτός αν αναφέρεται διαφορετικά)

Η ΕΤΑΙΡΙΑ

	Σημ.	**01/01 - 31/12/2006**	**01/01 - 31/12/2005**
Πωλήσεις	**7α**	189.337.167	154.798.791
Κόστος πωληθέντων	**7γ**	(160.283.343)	(128.982.880)
Μικτό κέρδος		**29.053.824**	**25.815.911**
Άλλα λειτουργικά έσοδα	**7β**	3.171.795	1.566.206
Έξοδα λειτουργίας διαθέσεως	**7δ**	(15.668.675)	(13.280.570)
Έξοδα διοικητικής λειτουργίας	**7ε**	(6.120.283)	(5.250.186)
Έξοδα ερευνών και ανάπτυξης	**7στ**	(586.838)	(762.362)
Καθαρά κέρδη/(ζημίες) από συναλ/κές διαφορές		261.663	(180.255)
Κέρδη από λειτουργικές δραστηριότητες		**10.111.486**	**7.908.744**
Χρηματοοικονομικά έξοδα	**7η**	(7.125.517)	(6.134.890)
Χρηματοοικονομικά έσοδα	**7η**	4.400.037	3.883.605
ΚΕΡΔΗ ΠΡΟ ΦΟΡΩΝ		**7.386.006**	**5.657.459**
Φόροι εισοδήματος	**8**	(2.141.099)	(2.185.157)
ΚΑΘΑΡΟ ΚΕΡΔΟΣ		**5.244.907**	**3.472.302**
Κέρδη ανά μετοχή			
- βασικά & απομειωμένα	**9**	0,24	0,16

ΙΙΙ. ΑΛΟΥΜΥΛ ΜΥΛΩΝΑΣ – ΒΙΟΜΗΧΑΝΙΑ ΑΛΟΥΜΙΝΙΟΥ Α.Ε.
ΕΤΑΙΡΙΚΟΣ ΚΑΙ ΕΝΟΠΟΙΗΜΕΝΟΣ ΙΣΟΛΟΓΙΣΜΟΣ
ΤΗΣ 31ης ΔΕΚΕΜΒΡΙΟΥ 2006
(όλα τα ποσά είναι εκφρασμένα σε ευρώ εκτός αν αναφέρεται διαφορετικά)

		Ο ΟΜΙΛΟΣ		Η ΕΤΑΙΡΙΑ	
	Σημ.	**31/12/2006**	**31/12/2005**	**31/12/2006**	**31/12/2005**
ΕΝΕΡΓΗΤΙΚΟ					
Μη Κυκλοφορούν ενεργητικό:					
Ενσώματα πάγια στοιχεία	**10**	187.708.005	184.948.156	70.949.490	74.396.045
Άυλα περιουσιακά στοιχεία	**11**	1.672.152	1.989.622	1.613.695	1.914.867
Συμμετοχές σε θυγατρικές	**12**	-	-	37.563.461	33.895.586
Μακροπρόθεσμες απαιτήσεις	**13**	724.569	746.802	448.433	456.546
Αναβαλλόμενες φορολογικές απαιτήσεις	**8**	1.195.904	739.999	-	-
Σύνολο μη κυκλοφορούντος ενεργητικού		**191.300.630**	**188.424.579**	**110.575.079**	**110.663.044**
Κυκλοφορούν ενεργητικό:					
Αποθέματα	**14**	70.927.727	79.069.006	37.703.972	46.196.787
Εμπορικές απαιτήσεις	**15**	98.381.683	83.944.726	116.791.945	103.083.408
Λοιπές απαιτήσεις & προκαταβολές	**16**	12.122.622	7.481.332	12.687.204	7.133.756
Χρηματικά Διαθέσιμα	**17**	9.236.281	8.063.641	2.497.325	1.237.088
Σύνολο κυκλοφορούντος ενεργητικού		**190.668.313**	**178.558.705**	**169.680.446**	**157.651.039**
ΣΥΝΟΛΟ ΕΝΕΡΓΗΤΙΚΟΥ		**381.968.943**	**366.983.284**	**280.255.525**	**268.314.083**
ΙΔΙΑ ΚΕΦΑΛΑΙΑ ΚΑΙ ΥΠΟΧΡΕΩΣΕΙΣ					
Ίδια κεφάλαια					
Μετοχικό κεφάλαιο	**18**	7.045.200	7.045.200	7.045.200	7.045.200
Διαφορά από έκδοση μετοχών υπέρ το άρτιο	**18**	33.153.265	33.153.265	33.153.265	33.153.265
Αποθεματικά	**19**	53.182.754	47.723.310	48.454.814	43.785.343
Κέρδη εις νέο		25.719.949	23.413.942	10.100.377	9.811.152
		119.101.168	**111.335.717**	**98.753.656**	**93.794.960**
Δικαιώματα μειοψηφίας		12.197.417	10.042.544	-	-
Σύνολο ιδίων κεφαλαίων		**131.298.585**	**121.378.261**	**98.753.656**	**93.794.960**
Μακροπρόθεσμες υποχρεώσεις:					
Μακροπρόθεσμα δάνεια	**21**	78.321.102	106.678.152	69.963.469	94.151.619
Πρόβλεψη για αποζημίωση προσωπικού	**22**	1.197.508	955.138	719.655	570.569
Επιχορηγήσεις παγίων	**23**	23.447.488	20.849.935	4.516.338	4.416.107
Λοιπές μακροπρόθεσμες υποχρεώσεις	**24**	124.501	141.605	-	-
Αναβαλλόμενες φορολογικές υποχρεώσεις	**8**	7.612.363	5.983.675	4.492.027	3.029.696
Σύνολο μακροπροθέσμων υποχρεώσεων		**110.702.962**	**134.608.505**	**79.691.489**	**102.167.991**
Βραχυπρόθεσμες υποχρεώσεις:					
Εμπορικές υποχρεώσεις	**25**	41.811.725	38.316.217	44.390.200	37.427.998
Λοιπές βραχ/σμες υποχρ. και δεδουλευμένα έξοδα	**26**	9.408.086	8.537.930	5.374.809	5.588.367
Βραχυπρόθεσμα δάνεια	**27**	57.669.307	40.995.920	27.333.005	11.978.566
Μακρ/σμες υποχρεώσεις πληρ. στην επόμ. χρήση	**21**	29.176.923	20.605.810	24.227.437	16.284.432
Φόροι εισοδήματος πληρωτέοι	**28**	1.901.355	2.540.641	484.929	1.071.769
Σύνολο βραχυπροθέσμων υποχρεώσεων		**139.967.396**	**110.996.518**	**101.810.380**	**72.351.132**
ΣΥΝΟΛΟ ΙΔΙΩΝ ΚΕΦΑΛΑΙΩΝ ΚΑΙ ΥΠΟΧΡΕΩΣΕΩΝ		**381.968.943**	**366.983.284**	**280.255.525**	**268.314.083**

IV. ΑΛΟΥΜΥΛ ΜΥΛΩΝΑΣ - ΒΙΟΜΗΧΑΝΙΑ ΑΛΟΥΜΙΝΙΟΥ Α.Ε.
ΕΤΑΙΡΙΚΗ ΚΑΙ ΕΝΟΠΟΙΗΜΕΝΗ ΚΑΤΑΣΤΑΣΗ ΤΑΜΕΙΑΚΩΝ ΡΟΩΝ
ΤΗΣ ΧΡΗΣΕΩΣ ΑΠΟ 1/1/2006 – 31/12/2006
(όλα τα ποσά είναι εκφρασμένα σε ευρώ εκτός αν αναφέρεται διαφορετικά)

		Ο ΟΜΙΛΟΣ		Η ΕΤΑΙΡΙΑ	
	Σημ.	**01/01 - 31/12/2006**	**01/01 - 31/12/2005**	**01/01 - 31/12/2006**	**01/01 - 31/12/2005**
Ταμειακές ροές από λειτουργικές δραστηριότητες					
Κέρδη χρήσεως προ φόρων		14.715.377	10.556.938	7.386.006	5.657.459
Αναπροσαρμογές για:					
Αποσβέσεις ενσώματων παγίων στοιχείων	10	14.034.613	11.729.036	6.941.398	6.061.625
Αποσβέσεις άυλων περιουσιακών στοιχείων	11	737.356	1.227.579	703.683	1.210.393
(Κέρδη)/ζημίες από πώληση ενσώματων παγίων στοιχείων	7β, 7ε	(2.267.577)	(380.171)	(1.381.293)	(250.652)
Ζημία από καταστροφή παγίων	7ζ	4.952.813	-	-	-
Μη πραγματοποιηθείσες συναλλαγματικές διαφορές		129.778	(111.806)	51.731	(104.091)
Πιστωτικοί τόκοι και συναφή έσοδα	7η	(401.259)	(293.618)	(61.175)	(59.937)
Χρεωστικοί τόκοι και συναφή έξοδα	7η	10.423.226	8.499.943	7.125.517	6.134.890
Έσοδα συμμετοχών	7η	-	-	(4.338.862)	(3.823.668)
Αποσβέσεις επιχορηγήσεων	7β, 23	(2.001.682)	(1.686.042)	(704.495)	(402.693)
Καθαρά (κέρδη)/ζημίες από συν/κές διαφορές μετατροπής		(968.159)	882.752	-	-
Πρόβλεψη για επισφαλείς απαιτήσεις	7δ	2.985.978	1.216.411	2.349.037	784.642
Πρόβλεψη υποτίμησης αποθεμάτων	7γ	3.348.036	1.384.221	1.295.761	334.150
Πρόβλεψη για αποζημίωση προσωπικού	22	346.565	511.704	224.107	203.413
Λειτουργικό κέρδος προ μεταβολών του κεφαλαίου κίνησης		**46.035.065**	**33.536.947**	**19.591.415**	**15.745.531**
(Αύξηση) / Μείωση σε:					
Αποθέματα		4.793.242	(10.762.336)	7.197.055	(5.221.244)
Εμπορικές απαιτήσεις		(17.566.858)	(30.887.795)	(16.211.185)	(14.003.619)
Λοιπές απαιτήσεις & προκαταβολές		(4.730.570)	(1.546.448)	(5.903.260)	(3.332.172)
Λοιπές μακροπρόθεσμες απαιτήσεις		22.234	18.526	8.113	(6.832)
Αύξηση / (Μείωση) σε:					
Εμπορικές υποχρεώσεις		3.385.286	9.907.916	6.977.051	8.422.966
Λοιπές υποχρεώσεις και δεδουλευμένα έξοδα		(200.440)	4.942.874	(1.072.427)	(160.328)
Λοιπές μακροπρόθεσμες υποχρεώσεις		(17.104)	(52.472)	-	(19.388)
Πληρωμές για αποζημίωση προσωπικού	22	(114.532)	(135.317)	(75.021)	(95.357)
Μείον:					
Χρεωστικοί τόκοι και συναφή έξοδα πληρωθέντα		9.291.886	7.945.929	6.266.649	5.663.817
Φόροι εισοδήματος πληρωθέντες		3.339.233	1.762.671	561.091	545.426
Καθαρές ταμειακές ροές από λειτουργικές δραστηριότητες		**18.975.204**	**(4.686.705)**	**3.684.001**	**(4.879.686)**
Ταμειακές ροές από επενδυτικές δραστηριότητες					
Αγορές ενσώματων παγίων στοιχείων	10	(22.082.554)	(22.219.965)	(4.501.621)	(6.500.547)
Πώληση ενσώματων παγίων στοιχείων		3.860.973	3.364.402	2.388.071	636.354
Αγορές άϋλων περιουσιακών στοιχείων	11	(419.900)	(198.532)	(402.511)	(134.964)
Τόκοι και συναφή έσοδα εισπραχθέντα	7η	401.259	293.618	61.175	59.937
Έσοδα συμμετοχών	7η	-	-	3.544.610	3.823.668
Είσπραξη επιχορηγήσεων	23	4.530.980	4.898.620	671.300	-
Πώληση συμμετοχών		-	-	843	40.993
Μείωση συμμετοχών	6	-	-	322.464	-
Επενδύσεις σε θυγατρικές	6	-	(17.569)	(3.331.176)	(5.704.088)
Καθαρές ταμειακές ροές από επενδυτικές δραστηριότητες		**(13.709.242)**	**(13.879.426)**	**(1.246.845)**	**(7.778.647)**
Ταμειακές ροές από χρηματοδοτικές δραστηριότητες					
Καθαρή μεταβολή βραχυπροθέσμων δανείων		16.673.387	4.557.110	15.354.438	(6.352.021)
Αναλήψεις από μακροπρόθεσμα δάνεια		785.625	38.583.310	-	32.899.756
Πληρωμές μακροπροθέσμων δανείων		(20.534.228)	(19.665.652)	(16.245.146)	(13.416.321)
Εισροές από μετόχους μειοψηφίας		-	292.639	-	-
Μερίσματα πληρωθέντα σε μετόχους μειοψηφίας		(881.110)	(1.471.779)	-	-
Μερίσματα πληρωθέντα σε μετόχους της μητρικής	20	(286.211)	(1.320.967)	(286.211)	(1.320.967)
Καθαρές ταμειακές ροές από χρηματοδοτικές δραστηριότητες		**(4.242.537)**	**20.974.661**	**(1.176.919)**	**11.810.447**
Καθαρή αύξηση / μείωση στα ταμ. διαθέσιμα και ισοδύναμα		**1.023.425**	**2.408.530**	**1.260.237**	**(847.886)**
Ταμειακά διαθέσιμα και ισοδύναμα στην αρχή της χρήσεως	17	8.063.641	5.569.098	1.237.088	2.084.974
Συναλλαγματικές διαφορές στα ταμειακά διαθέσιμα		149.215	86.013	-	-
Ταμειακά διαθέσιμα και ισοδύναμα τέλους χρήσεως	17	9.236.281	8.063.641	2.497.325	1.237.088

V. ΑΛΟΥΜΥΛ ΜΥΛΩΝΑΣ - ΒΙΟΜΗΧΑΝΙΑ ΑΛΟΥΜΙΝΙΟΥ Α.Ε.
ΕΝΟΠΟΙΗΜΕΝΗ ΚΑΤΑΣΤΑΣΗ ΜΕΤΑΒΟΛΩΝ ΙΔΙΩΝ ΚΕΦΑΛΑΙΩΝ
ΤΗΣ ΧΡΗΣΕΩΣ ΑΠΟ 1/1/2006 – 31/12/2006
(όλα τα ποσά είναι εκφρασμένα σε ευρώ εκτός αν αναφέρεται διαφορετικά)

	Μετοχικό Κεφάλαιο (σημ. 18)	Υπέρ το Άρτιο (σημ. 18)	Αποθεματικά (σημ. 19)	Συναλ/κές διαφορές (σημ. 19)	Αποτελέσματα εις νέον	Σύνολο	Δικαιώματα Μειοψηφίας	Σύνολο
Υπόλοιπα κατά την 1η Ιανουαρίου 2005, σύμφωνα με τα ΔΠΧΠ	7.045.200	33.153.265	45.609.260	(637.255)	22.748.657	107.919.127	8.916.815	116.835.942
Καθαρά αποτελέσματα χρήσεως 01/01- 31/12/2005	-	-	-	-	4.276.894	4.276.894	2.130.509	6.407.403
Συναλλαγματικές διαφορές	-	-	-	456.228	-	456.228	196.364	652.592
Διανομή κερδών σε αποθεματικά	-	-	2.294.260	-	(2.294.260)	-	-	-
Μερίσματα μητρικής & μειοψηφίας	-	-	-	-	(1.320.967)	(1.320.967)	(1.471.779)	(2.792.746)
Αύξηση κεφαλαίου θυγατρικών	-	-	-	-	-	-	292.639	292.639
Μεταβολή ποσοστού μειοψηφίας	-	-	817	-	3.618	4.435	(22.004)	(17.569)
Υπόλοιπο των Ιδίων Κεφαλαίων κατά την 31η Δεκεμβρίου 2005	7.045.200	33.153.265	47.904.337	(181.027)	23.413.942	111.335.717	10.042.544	121.378.261
Υπόλοιπα κατά την 1η Ιανουαρίου 2006, σύμφωνα με τα ΔΠΧΠ	7.045.200	33.153.265	47.904.337	(181.027)	23.413.942	111.335.717	10.042.544	121.378.261
Καθαρά αποτελέσματα χρήσεως 01/01-31/12/2006	-	-	-	-	7.505.462	7.505.462	2.722.198	10.227.660
Συναλλαγματικές διαφορές	-	-	-	564.354	-	564.354	304.471	868.825
Διανομή κερδών σε αποθεματικά	-	-	4.898.471	-	(4.898.471)	-	-	-
Μερίσματα μητρικής & μειοψηφίας	-	-	-	-	(286.211)	(286.211)	(881.110)	(1.167.321)
Κεφαλαιοποίηση διαφοράς αναπρ/γής θυγατρικών	-	-	(8.840)	-	-	(8.840)	-	(8.840)
Μεταβολή ποσοστού μειοψηφίας	-	-	(659)	6.118	(14.773)	(9.314)	9.314	-
Υπόλοιπο των Ιδίων Κεφαλαίων κατά την 31η Δεκεμβρίου 2006	7.045.200	33.153.265	52.793.309	389.445	25.719.949	119.101.168	12.197.417	131.298.585

ΑΛΟΥΜΥΛ ΜΥΛΩΝΑΣ - ΒΙΟΜΗΧΑΝΙΑ ΑΛΟΥΜΙΝΙΟΥ Α.Ε.
ΕΤΑΙΡΙΚΗ ΚΑΤΑΣΤΑΣΗ ΜΕΤΑΒΟΛΩΝ ΙΔΙΩΝ ΚΕΦΑΛΑΙΩΝ
ΤΗΣ ΧΡΗΣΕΩΣ ΑΠΟ 1/1/2006 – 31/12/2006
(όλα τα ποσά είναι εκφρασμένα σε ευρώ εκτός αν αναφέρεται διαφορετικά)

	Μετοχικό Κεφάλαιο (σημ. 18)	Υπέρ το Άρτιο (σημ. 18)	Αποθεματικά (σημ. 19)	Αποτελέσματα εις νέον	Σύνολο
Υπόλοιπα κατά την 1η Ιανουαρίου 2005, σύμφωνα με τα ΔΠΧΠ	7.045.200	33.153.265	41.764.368	9.680.792	91.643.625
Καθαρά αποτελέσματα χρήσεως 01/01-31/12/2005	-	-	-	3.472.302	3.472.302
Διανομή κερδών σε αποθεματικά	-	-	2.020.975	(2.020.975)	-
Μερίσματα πληρωθέντα	-	-		(1.320.967)	(1.320.967)
Υπόλοιπο των Ιδίων Κεφαλαίων κατά την 31η Δεκεμβρίου 2005	7.045.200	33.153.265	43.785.343	9.811.152	93.794.960
Υπόλοιπα κατά την 1η Ιανουαρίου 2006, σύμφωνα με τα ΔΠΧΠ	7.045.200	33.153.265	43.785.343	9.811.152	93.794.960
Καθαρά αποτελέσματα χρήσεως 01/01-31/12/2006	-	-	-	5.244.907	5.244.907
Διανομή κερδών σε αποθεματικά	-	-	4.669.471	(4.669.471)	-
Μερίσματα πληρωθέντα	-	-	-	(286.211)	(286.211)
Υπόλοιπο των Ιδίων Κεφαλαίων κατά την 31η Δεκεμβρίου 2006	7.045.200	33.153.265	48.454.814	10.100.377	98.753.656

VI. Σημειώσεις επί των Οικονομικών Καταστάσεων Ομίλου και Εταιρίας

1. ΓΕΝΙΚΕΣ ΠΛΗΡΟΦΟΡΙΕΣ

Η «ΑΛΟΥΜΥΛ ΜΥΛΩΝΑΣ – ΒΙΟΜΗΧΑΝΙΑ ΑΛΟΥΜΙΝΙΟΥ Α.Ε.» με διακριτικό τίτλο ΑΛΟΥΜΥΛ Α.Ε. («η Εταιρία»), ιδρύθηκε το 1988 και αποτελεί τη Μητρική Εταιρία του Ομίλου. Η Εταιρία είναι εγγεγραμμένη στο Μητρώο Ανωνύμων Εταιριών με αριθμό μητρώου 17520/06/Β/88/18. Οι μετοχές της Εταιρίας εισήχθησαν στο Χρηματιστήριο Αθηνών το 1998.

Η Εταιρία έχει δημιουργήσει θυγατρικές εταιρίες που είναι εγκατεστημένες στις εξής χώρες: Ελλάδα, Ρουμανία, Βουλγαρία, Ουγγαρία, Πολωνία, Ουκρανία, Σερβία, Κύπρο, Αίγυπτο, Γερμανία, Ιταλία, Αλβανία, Μολδαβία, Βοσνία, Σκόπια και Γαλλία. Τα ονόματα των θυγατρικών και η βασική δραστηριότητα τους περιγράφεται στη σημείωση 6 κατωτέρω.

Η ΑΛΟΥΜΥΛ δραστηριοποιείται στην παραγωγή προφίλ αλουμινίου, στην παραγωγή ομογενοποιημένων ράβδων (μπιγιέτες) αλουμινίου που τις χρησιμοποιεί ως πρώτη ύλη στην παραγωγή των προφίλ και στην επεξεργασία μέρους της παραγωγής της (ηλεκτροστατική βαφή, σουμπλιχρωμία και θερμοδιακοπή). Επίσης, παράγει, εισάγει και εμπορεύεται εξαρτήματα για τα συστήματα αλουμινίου που έχει σχεδιάσει, με στόχο την πληρέστερη τεχνική υποστήριξη των πωλήσεών της. Παράλληλα, μέσω των θυγατρικών της εταιριών παράγει εξειδικευμένα προϊόντα αλουμινίου για ειδικές εφαρμογές, εξαρτήματα, υπερσύγχρονα συστήματα αυτοματισμών (για πόρτες, ασανσέρ, κ.α.) πολυκαρβονικά φύλλα αλουμινίου, σύνθετα φύλλα αλουμινίου και κατά το 2007 αποκτά δυνατότητα νέων τεχνικών βαφής (ανοδίωση).

Οι ετήσιες οικονομικές καταστάσεις περιλαμβάνουν τις ετήσιες εταιρικές οικονομικές καταστάσεις της «ΑΛΟΥΜΥΛ ΜΥΛΩΝΑΣ Α.Ε.» (η «Εταιρία») και τις ετήσιες ενοποιημένες οικονομικές καταστάσεις της Εταιρίας και των θυγατρικών της (ο «Όμιλος»).

Οι συνημμένες απλές και ενοποιημένες οικονομικές καταστάσεις, που έχουν συνταχθεί σύμφωνα με τα ΔΠΧΠ, για την χρήση που έληξε την 31η Δεκεμβρίου 2006, εγκρίθηκαν από το Διοικητικό Συμβούλιο στις 26 Μαρτίου 2007 και τελούν υπό την έγκριση της Ετήσιας Γενικής Συνέλευσης των Μετόχων. Οι συνημμένες οικονομικές καταστάσεις έχουν δημοσιοποιηθεί με την ανάρτησή τους στο διαδίκτυο, στη διεύθυνση www.alumil.com.

2. ΒΑΣΗ ΠΑΡΟΥΣΙΑΣΗΣ ΤΩΝ ΟΙΚΟΝΟΜΙΚΩΝ ΚΑΤΑΣΤΑΣΕΩΝ

(α) ***Βάση κατάρτισης των Οικονομικών Καταστάσεων:*** Οι οικονομικές καταστάσεις έχουν καταρτισθεί σύμφωνα με τα Διεθνή Πρότυπα Χρηματοοικονομικής Πληροφόρησης (ΔΠΧΠ), περιλαμβανομένων των Διεθνών Λογιστικών Προτύπων (ΔΛΠ) και ερμηνειών που έχουν εκδοθεί από την Επιτροπή Διερμηνειών των Διεθνών Προτύπων Χρηματοοικονομικής Πληροφόρησης, όπως αυτά έχουν υιοθετηθεί από την Ευρωπαϊκή Ένωση, καθώς και τα ΔΠΧΠ που έχουν εκδοθεί από το Συμβούλιο Διεθνών Λογιστικών Προτύπων (ΣΔΛΠ).

Όλα τα ΔΠΧΠ που έχουν εκδοθεί από το ΣΔΛΠ και ισχύουν κατά τη σύνταξη αυτών των οικονομικών καταστάσεων έχουν υιοθετηθεί από το Ευρωπαϊκό Συμβούλιο μέσω της διαδικασίας επικύρωσης της Ευρωπαϊκής Επιτροπής (ΕΕ), εκτός από το Διεθνές Λογιστικό Πρότυπο 39 (*Χρηματοοικονομικά Εργαλεία Αναγνώριση και Επιμέτρηση*). Ύστερα από εισήγηση της Επιτροπής Λογιστικής Τυποποίησης, το Συμβούλιο υιοθέτησε τους Κανονισμούς 2086/2004 και 1864/2005 που απαιτούν την χρήση του ΔΛΠ 39, εκτός από συγκεκριμένες διατάξεις που αφορούν την αντιστάθμιση χαρτοφυλακίου καταθέσεων, από την 1 Ιανουαρίου 2005 για όλες τις εισηγμένες εταιρίες.

Οι παρούσες οικονομικές καταστάσεις έχουν συνταχθεί σύμφωνα με τα ΔΠΧΠ όπως αυτά έχουν εκδοθεί από το ΣΔΛΠ και έχουν υιοθετηθεί από την ΕΕ. Ο Όμιλος δεν επηρεάζεται από τις διατάξεις που αφορούν στην αντιστάθμιση χαρτοφυλακίου καταθέσεων, όπως παρουσιάζεται στο ΔΛΠ 39.

Οι οικονομικές καταστάσεις έχουν συνταχθεί σύμφωνα με την αρχή του ιστορικού κόστους (εξαιρουμένων των οικοπέδων και κτιρίων τα οποία αποτιμήθηκαν στις εύλογες αξίες τους οι οποίες και θεωρήθηκαν ως τεκμαρτό κόστος (deemed cost) κατά την ημερομηνία μετάβασης στα ΔΠΧΠ).

Νέα πρότυπα, ερμηνείες και τροποποίηση υφιστάμενων προτύπων

Έχει γίνει έκδοση νέων ΔΠΧΠ, τροποποιήσεων και διερμηνειών, τα οποία είναι υποχρεωτικά για λογιστικές χρήσεις που ξεκινούν από 1 Ιανουαρίου 2007 ή μεταγενέστερα. Η εκτίμηση της Διοίκησης του Ομίλου και της Εταιρίας σχετικά με την επίδραση από την εφαρμογή αυτών των νέων προτύπων και διερμηνειών παρατίθεται παρακάτω :

ΔΠΧΠ 7, Χρηματοοικονομικά μέσα : Γνωστοποιήσεις* και συμπληρωματική προσαρμογή *στο ΔΛΠ 1, Παρουσίαση των Οικονομικών Καταστάσεων – Γνωστοποιήσεις Κεφαλαίου (εφαρμόζεται για ετήσιες λογιστικές περιόδους που ξεκινούν κατά ή μετά την 1 Ιανουαρίου 2007).

Το ΔΠΧΠ 7 απαιτεί περαιτέρω γνωστοποιήσεις αναφορικά με τα χρηματοοικονομικά μέσα με σκοπό τη βελτίωση της παρεχόμενης πληροφόρησης και συγκεκριμένα απαιτεί τη γνωστοποίηση ποιοτικών και ποσοτικών πληροφοριών σχετικά με την έκθεση σε κινδύνους προερχόμενους από χρηματοοικονομικά μέσα. Ειδικότερα, προκαθορίζει ελάχιστες απαιτούμενες γνωστοποιήσεις σε σχέση με τον πιστωτικό κίνδυνο, τον κίνδυνο ρευστότητας και τον κίνδυνο αγοράς (επιβάλλει την ανάλυση ευαισθησίας σχετικά με τον κίνδυνο αγοράς). Το ΔΠΧΠ 7 αντικαθιστά το ΔΛΠ 30 (Γνωστοποιήσεις στις Οικονομικές Καταστάσεις Τραπεζών και Χρηματοπιστωτικών Ιδρυμάτων) και τις απαιτήσεις γνωστοποιήσεων του ΔΛΠ 32, (Χρηματοοικονομικά Μέσα: Γνωστοποιήσεις και Παρουσίαση). Έχει εφαρμογή σε όλες τις εταιρίες που συντάσσουν οικονομικές καταστάσεις σύμφωνα με τα ΔΠΧΠ.

Η σχετική προσαρμογή του ΔΛΠ 1 αφορά σε γνωστοποιήσεις σχετικά με το ύψος των κεφαλαίων μιας επιχείρησης καθώς και για τον τρόπο που γίνεται η διαχείριση αυτών.

ΔΠΧΠ 8, Λειτουργικοί Τομείς (εφαρμόζεται για ετήσιες λογιστικές περιόδους που ξεκινούν κατά ή μετά την 1 Ιανουαρίου 2009).

Το ΔΠΧΠ 8 αντικαθιστά το ΔΛΠ 14 *Οικονομικές Πληροφορίες κατά τομέα* και υιοθετεί μια διοικητική προσέγγιση αναφορικά με τις οικονομικές πληροφορίες που δίνονται κατά τομέα. Η πληροφόρηση που θα παρέχεται θα είναι αυτή που χρησιμοποιεί η διοίκηση εσωτερικά για την αξιολόγηση της απόδοσης των λειτουργικών τομέων και την κατανομή πόρων σε αυτούς τους τομείς. Αυτή η πληροφόρηση μπορεί να είναι διαφορετική από αυτή που παρουσιάζεται στον ισολογισμό και κατάσταση αποτελεσμάτων και οι εταιρίες θα πρέπει να δώσουν επεξηγήσεις και συμφωνίες αναφορικά με τις εν λόγω διαφορές. Ο Όμιλος είναι στη διαδικασία εκτίμησης της επίδρασης αυτού του προτύπου στις οικονομικές του καταστάσεις. Το ΔΠΧΠ 8 δεν έχει ακόμη υιοθετηθει από την ΕΕ.

Διερμηνεία 7, *Εφαρμογή της προσέγγισης αναμόρφωσης του ΔΛΠ 29 – Οικονομικές καταστάσεις σε υπερπληθωριστικές οικονομίες* (εφαρμόζεται για ετήσιες λογιστικές περιόδους που ξεκινούν κατά ή μετά την 1 Μαρτίου 2006).

Η Διερμηνεία 7 απαιτεί όπως στην περίοδο κατά την οποία μια εταιρία διαπιστώνει την ύπαρξη υπερπληθωρισμού στην οικονομία του νομίσματος λειτουργίας της, χωρίς να υπήρξε υπερπληθωρισμός την προηγούμενη περίοδο, να εφαρμόζει τις απαιτήσεις του ΔΛΠ 29 σαν να ήταν πάντοτε οικονομία σε κατάσταση υπερπληθωρισμού. Η Διερμηνεία 7 δεν έχει εφαρμογή στον Όμιλο.

Διερμηνεία 8, *Πεδίο εφαρμογής ΔΠΧΠ 2* (εφαρμόζεται για ετήσιες λογιστικές περιόδους που ξεκινούν κατά ή μετά την 1 Μαϊου 2006).

Η Διερμηνεία 8 διευκρινίζει ότι το ΔΠΧΠ 2 *Παροχές που εξαρτώνται από την αξία των μετοχών* εφαρμόζεται σε συναλλαγές στις οποίες μια εταιρία παραχωρεί συμμετοχικούς τίτλους ή αναλαμβάνει την υποχρέωση να μεταβιβάσει μετρητά ή άλλα περιουσιακά στοιχεία (που βασίζονται στην τιμή των μετοχών της), όταν το προσδιορίσιμο αντάλλαγμα που έχει ληφθεί φαίνεται να είναι χαμηλότερο από την εύλογη αξία των συμμετοχικών τίτλων που παραχωρούνται ή των υποχρεώσεων που αναλαμβάνονται. Η Διερμηνεία 8 δεν έχει εφαρμογή στον Όμιλο.

Διερμηνεία 9, *Επανεκτίμηση ενσωματωμένων παραγώγων* (εφαρμόζεται για ετήσιες λογιστικές περιόδους που ξεκινούν κατά ή μετά την 1 Ιουνίου 2006).

Η Διερμηνεία 9 απαιτεί όπως μια εταιρία εκτιμά κατά πόσο ένα συμβόλαιο περιέχει ένα ενσωματωμένο παράγωγο κατά τη στιγμή σύναψης του συμβολαίου, περίπτωση κατά την οποία απαγορεύει μεταγενέστερη επανεκτίμηση εκτός εάν υπάρχει μεταβολή στους όρους του συμβολαίου που μεταβάλλουν ουσιαστικά τις ταμιακές ροές. Η Διερμηνεία 9 δεν έχει εφαρμογή στον Όμιλο.

Διερμηνεία 10, *Ενδιάμεση Οικονομική Έκθεση και Απομείωση* (εφαρμόζεται για ετήσιες λογιστικές περιόδους που ξεκινούν κατά ή μετά την 1 Νοεμβρίου 2006).

Η Διερμηνεία 10 μπορεί να έχει επίδραση στις οικονομικές καταστάσεις, σε περίπτωση που αναγνωριστεί ζημία απομείωσης σε ενδιάμεση περίοδο αναφορικά με υπεραξία ή επενδύσεις σε συμμετοχικούς τίτλους διαθέσιμους προς πώληση ή μη εισηγμένους συμμετοχικούς τίτλους που τηρούνται στο κόστος, καθώς αυτή η απομείωση δεν μπορεί να αντιλογιστεί σε επόμενες ενδιάμεσες ή ετήσιες οικονομικές καταστάσεις. Η Διερμηνεία 10 δεν έχει ακόμη υιοθετηθεί από την ΕΕ.

Διερμηνεία 11, *ΔΠΧΠ 2 – Συναλλαγές με Ίδιες Μετοχές και μεταξύ εταιριών ιδίου Ομίλου* (εφαρμόζεται για ετήσιες λογιστικές περιόδους που ξεκινούν κατά ή μετά την 1 Μαρτίου 2007).

Αυτή η Διερμηνεία απαιτεί όπως συναλλαγές στις οποίες παραχωρείται σε εργαζόμενο δικαίωμα επί συμμετοχικών τίτλων, θεωρούνται για σκοπούς λογιστικής αντιμετώπισης ως αμοιβές που καθορίζονται από την αξία της μετοχής και διακανονίζονται με συμμετοχικούς τίτλους, ακόμη και στην περίπτωση όπου η εταιρία επιλέγει ή έχει την υποχρέωση να αγοράσει αυτούς τους συμμετοχικούς τίτλους από τρίτους ή οι μέτοχοι της εταιρίας παρέχουν τους προς παραχώρηση τίτλους. Η Διερμηνεία επεκτείνεται επίσης και στον τρόπο που οι θυγατρικές χειρίζονται στις απλές τους οικονομικές καταστάσεις, προγράμματα όπου οι εργαζόμενοι τους λαμβάνουν δικαιώματα επί συμμετοχικών τίτλων της μητρικής εταιρίας. Η Διερμηνεία 11 δεν έχει εφαρμογή στον Όμιλο, καθώς επίσης δεν έχει ακόμη υιοθετηθεί από την ΕΕ.

Διερμηνεία 12, *Συμβάσεις Παραχώρησης (Service Concession Arrangements)* (εφαρμόζεται για ετήσιες λογιστικές περιόδους που ξεκινούν κατά ή μετά την 1 Ιανουαρίου 2008).

Η Διερμηνεία 12 πραγματεύεται τον τρόπο με τον οποίο οι οργανισμοί που παρέχουν υπηρεσίες θα πρέπει να εφαρμόζουν τα υπάρχοντα Διεθνή Πρότυπα Χρηματοοικονομικής Πληροφόρησης (ΔΠΧΠ) για να καταχωρήσουν τις υποχρεώσεις που αναλαμβάνουν και τα δικαιώματα που τους παραχωρούνται στις σχετικές συμβάσεις παραχώρησης. Με βάση τη Διερμηνεία οι οργανισμοί αυτοί δεν θα πρέπει να αναγνωρίσουν τη σχετική υποδομή ως ενσώματα πάγια στοιχεία, αλλά να αναγνωρίσουν ένα χρηματοοικονομικό στοιχείο ενεργητικού κατά ή ένα ασώματο περιουσιακό στοιχείο. Η Διερμηνεία 12 δεν έχει εφαρμογή στον Όμιλο, καθώς επίσης δεν έχει ακόμη υιοθετηθεί από την ΕΕ.

(β) ***Εκτιμήσεις Διοίκησης:*** Η ετοιμασία των οικονομικών καταστάσεων σύμφωνα με τα Διεθνή Πρότυπα Χρηματοοικονομικής Πληροφόρησης απαιτεί όπως η Διοίκηση του Όμιλου προβαίνει σε σημαντικές παραδοχές και λογιστικές εκτιμήσεις που επηρεάζουν τα υπόλοιπα των λογαριασμών Ενεργητικού και Παθητικού, την γνωστοποίηση ενδεχόμενων απαιτήσεων και υποχρεώσεων κατά την ημερομηνία σύνταξης των οικονομικών καταστάσεων, καθώς και τα παρουσιαζόμενα έσοδα και έξοδα κατά την υπό εξέταση χρήση. Παρά το γεγονός ότι αυτοί οι υπολογισμοί βασίζονται στην καλύτερη δυνατή γνώση της Διοίκησης σε σχέση με τις περιστάσεις και τις τρέχουσες συνθήκες τα πραγματικά αποτελέσματα μπορεί τελικά να διαφέρουν από τις εκτιμήσεις αυτές. Οι τομείς όπου απαιτούν υψηλότερου βαθμού κρίση και όπου οι υποθέσεις και οι εκτιμήσεις είναι σημαντικές για τις οικονομικές καταστάσεις αναφέρονται στις σημειώσεις 14, 15, 22 και 30 ε.

3. ΒΑΣΙΚΕΣ ΛΟΓΙΣΤΙΚΕΣ ΑΡΧΕΣ

Οι βασικές λογιστικές αρχές που υιοθετήθηκαν από την Εταιρία κατά την προετοιμασία και σύνταξη των συνημμένων οικονομικών καταστάσεων παρουσιάζονται κατωτέρω. Οι ετήσιες οικονομικές καταστάσεις καταρτίστηκαν με βάση τις ίδιες λογιστικές αρχές που ακολουθήθηκαν για την ετοιμασία και παρουσίαση των εταιρικών και ενοποιημένων οικονομικών καταστάσεων για την χρήση 2005, εκτός εάν αναφέρεται διαφορετικά.

(α) ***Βάση Ενοποίησης:*** Οι ενοποιημένες οικονομικές καταστάσεις της Εταιρίας περιλαμβάνουν τις οικονομικές καταστάσεις της μητρικής Εταιρίας ΑΛΟΥΜΥΛ Α.Ε. καθώς και όλων των θυγατρικών εταιρειών στις οποίες η ΑΛΟΥΜΥΛ Α.Ε. ασκεί έλεγχο («ο Όμιλος»). Ο έλεγχος υφίσταται όταν η ΑΛΟΥΜΥΛ Α.Ε. μέσω άμεσης ή έμμεσης κατοχής διατηρεί την πλειοψηφία των δικαιωμάτων ψήφου ή έχει τη δύναμη άσκησης ελέγχου στο Συμβούλιο των θυγατρικών. Οι θυγατρικές ενοποιούνται πλήρως (ολική ενοποίηση) από την ημερομηνία που ο ουσιαστικός έλεγχος μεταφέρεται στον Όμιλο και παύουν να ενοποιούνται από την ημέρα κατά την οποία ο έλεγχος παύει να υφίσταται.

Η χρησιμοποιούμενη λογιστική μέθοδος για την ενοποίηση είναι η μέθοδος αγοράς. Το κόστος απόκτησης μιας θυγατρικής είναι η εύλογη αξία των περιουσιακών στοιχείων που δόθηκαν, των συμμετοχικών τίτλων που εκδόθηκαν και των υποχρεώσεων που αναλήφθηκαν κατά την ημερομηνία της ανταλλαγής, πλέον τυχόν κόστους άμεσα επιρριπτέου στην συναλλαγή. Τα εξατομικευμένα περιουσιακά στοιχεία, υποχρεώσεις και ενδεχόμενες υποχρεώσεις που αποκτώνται σε μια επιχειρηματική συνένωση αποτιμώνται κατά την ημερομηνία απόκτησης στις εύλογες αξίες τους ανεξαρτήτως του ποσοστού συμμετοχής. Το κόστος απόκτησης, πέραν της εύλογης αξίας των επί μέρους στοιχείων που αποκτήθηκαν καταχωρείται ως υπεραξία. Αν το συνολικό κόστος της αγοράς είναι μικρότερο από την εύλογη αξία των καθαρών περιουσιακών στοιχείων που αποκτήθηκαν, η διαφορά καταχωρείται άμεσα στα αποτελέσματα.

Όλες οι ενδοεταιρικές συναλλαγές και υπόλοιπα καθώς και τα μη πραγματοποιημένα κέρδη από συναλλαγές μεταξύ των εταιριών του Ομίλου απαλείφονται. Οι απραγματοποίητες ζημίες διαγράφονται, εφόσον δεν υπάρχει ένδειξη απομείωσης του μεταβιβασθέντος περιουσιακού στοιχείου. Όπου απαιτήθηκε, οι λογιστικές αρχές των θυγατρικών έχουν τροποποιηθεί έτσι ώστε να διασφαλιστεί η συνέπεια με τις λογιστικές αρχές που υιοθετήθηκαν από τον Όμιλο. Η ημερομηνία κατάρτισης των Οικονομικών Καταστάσεων των θυγατρικών συμπίπτουν με αυτήν της Μητρικής Εταιρίας.

Τα δικαιώματα μειοψηφίας αντιπροσωπεύουν το ποσοστό των κερδών ή ζημιών και τα ίδια κεφάλαια που δεν ανήκουν στον Όμιλο και παρουσιάζονται ξεχωριστά στην κατάστση λογαριασμού αποτελεσμάτων και στην καθαρή θέση στην ενοποιημένη κατάσταση ισολογισμού, ξεχωριστά από την καθαρή θέση μετοχων Εταιρίας. Σε περιπτώσεις εξαγοράς δικαιωμάτων μειοψηφίας από την Εταιρία η διαφορά μεταξύ του τιμήματος εξαγοράς και της λογιστικής αξίας της καθαρής θέσης που εξαγοράζεται, αναγνωρίζεται ως υπεραξία**.**

(β) ***Συναλλαγματικές μετατροπές***

(i) Λειτουργικό νόμισμα και νόμισμα παρουσίασης: Τα στοιχεία των Οικονομικών Καταστάσεων της Εταιρίας, αποτιμώνται με χρήση του νομίσματος του οικονομικού περιβάλλοντος, μέσα στο οποίο λειτουργεί (λειτουργικό νόμισμα). Οι

Οικονομικές Καταστάσεις παρουσιάζονται σε Ευρώ, που είναι το λειτουργικό νόμισμα της Εταιρίας.

(ii) Συναλλαγές και υπόλοιπα: Οι συναλλαγές σε ξένα νομίσματα μετατρέπονται στο λειτουργικό νόμισμα με την χρήση των ισοτιμιών που υφίστανται κατά την ημερομηνία των συναλλαγών. Οι απαιτήσεις, τα διαθέσιμα και οι υποχρεώσεις σε ξένο νόμισμα κατά την ημερομηνία σύνταξης των οικονομικών καταστάσεων προσαρμόζονται ώστε να αντανακλούν τις συναλλαγματικές ισοτιμίες της ημέρας σύνταξης των οικονομικών καταστάσεων. Κέρδη και ζημιές από συναλλαγματικές διαφορές οι οποίες προκύπτουν από μετατροπή των νομισματικών στοιχείων που εκφράζονται σε ξένο νόμισμα κατά την διάρκεια της χρήσεως και κατά την ημερομηνία ισολογισμού με τις υπάρχουσες ισοτιμίες, καταχωρούνται στην κατάσταση αποτελεσμάτων.

Η μετατροπή των Οικονομικών καταστάσεων των Εταιριών του Ομίλου (καμία εκ των οποίων κατά την 31η Δεκεμβρίου 2006 δεν είχε νόμισμα υπερπληθωριστικής οικονομίας), οι οποίες έχουν διαφορετικό λειτουργικό νόμισμα από το νόμισμα παρουσίασης του Ομίλου γίνεται ως εξής:
Τα περιουσιακά στοιχεία και οι υποχρεώσεις των θυγατρικών του εξωτερικού, οι οποίες αποτελούν αυτόνομες οικονομικές μονάδες, μετατρέπονται σε Ευρώ χρησιμοποιώντας τις συναλλαγματικές ισοτιμίες που ίσχυαν την ημερομηνία του ισολογισμού, τα ίδια κεφάλαια μετατρέπονται με τις ισοτιμίες που υπήρχαν κατά την ημερομηνία που προέκυψαν, ενώ τα έσοδα και τα έξοδα μετατρέπονται με βάση τις μέσες συναλλαγματικές ισοτιμίες της χρήσεως. Οι συναλλαγματικές διαφορές που προκύπτουν από τη χρήση διαφορετικών συναλλαγματικών ισοτιμιών, καταχωρούνται απευθείας στα ίδια κεφάλαια. Κατά την πώληση μιας τέτοιας αλλοδαπής οικονομικής μονάδας, οι εν λόγω συναλλαγματικές διαφορές αναγνωρίζονται στην κατάσταση αποτελεσμάτων ως μέρος του κέρδους ή της ζημίας από την πώληση.

(γ) Ενσώματα πάγια περιουσιακά στοιχεία: Τα ενσώματα πάγια στοιχεία αποτιμώνται στο κόστος κτήσεως μείον τις συσσωρευμένες αποσβέσεις και τυχόν προβλέψεις απομείωσης της αξίας τους. Όπως αναφέρεται στην σημείωση 2α, ο Όμιλος αποτίμησε τα γήπεδα και κτίρια στις εύλογες αξίες τους οι οποίες χρησιμοποιήθηκαν ως τεκμαρτό κόστος (deemed cost) κατά την ημερομηνία μετάβασης στα ΔΠΧΠ.

Το κόστος κτήσης κάποιου ακινήτου, εγκατάστασης ή εξοπλισμού αποτελείται από την τιμή αγοράς συμπεριλαμβανομένων των δασμών εισαγωγής και των μη επιστρεφόμενων φόρων αγοράς καθώς και οποιοδήποτε κόστος χρειάζεται για να καταστεί το πάγιο λειτουργικό και έτοιμο για μελλοντική χρήση. Οι επισκευές και συντηρήσεις καταχωρούνται στα έξοδα της χρήσεως όπου πραγματοποιούνται. Μεταγενέστερες προσθήκες και βελτιώσεις κεφαλαιοποιούνται στο κόστος των σχετικών παγίων όταν προσαυξάνουν την ωφέλιμη ζωή του παγίου ή μειώνουν το κόστος λειτουργίας του.

Πάγια τα οποία κατασκευάζονται από τις Εταιρίες του Ομίλου, καταχωρούνται στο κόστος ιδιοκατασκευής το οποίο συμπεριλαμβάνει έξοδα σε υπεργολάβους, υλικά και έξοδα μισθοδοσίας τεχνικών όσον αφορά τις κατασκευές (συμπεριλαμβανομένων σχετικών εργοδοτικών εισφορών) όπως και αναλογία γενικών διαχειριστικών εξόδων.

Οι ακινητοποιήσεις υπό εκτέλεση περιλαμβάνουν πάγια υπό εκτέλεση και απεικονίζονται στο κόστος τους. Οι ακινητοποιήσεις υπό εκτέλεση δεν αποσβένονται μέχρι να ολοκληρωθεί το πάγιο και να είναι διαθέσιμο για την προοριζόμενη παραγωγική του λειτουργία.

Τα οικόπεδα δεν αποσβένονται. Οι αποσβέσεις των λοιπών ενσώματων παγίων περιουσιακών στοιχείων λογίζονται με την μέθοδο της σταθερής απόσβεσης με βάση τις ακόλουθες ωφέλιμες ζωές ανά κατηγορίες παγίων:

Πάγιο	**Ωφέλιμη Ζωή**
Κτίρια – Εγκαταστάσεις κτιρίων	30-40 χρόνια
Μηχανήματα	15-25 χρόνια
Τεχνικές Εγκαταστάσεις – Μηχανολογικός εξοπλισμός	3-20 χρόνια
Μεταφορικά Μέσα	5-8 χρόνια
Έπιπλα και λοιπός εξοπλισμός	5 χρόνια

Η διοίκηση του Ομίλου εξετάζει σε ετήσια βάση τα ενσώματα περιουσιακά στοιχεία προκειμένου να διαπιστώσει, εάν υφίστανται ενδείξεις για απομείωση της αξίας τους. Εάν υπάρχουν ενδείξεις υπολογίζεται η ανακτήσιμη αξία τους και όπου η λογιστική αξία ενός ενσώματου περιουσιακού στοιχείου υπερβαίνει την ανακτήσιμη αξία του, σχηματίζεται πρόβλεψη για ζημιά από απομείωση προκειμένου η λογιστική αξία του παγίου να απεικονίζει την ανακτήσιμη αξία του.

Ενσώματα περιουσιακά στοιχεία διαγράφονται από τον ισολογισμό, όταν διατίθεται ή όταν δεν αναμένονται μελλοντικά οικονομικά οφέλη από τη χρήση τους.

Κέρδη ή ζημίες που προκύπτουν από την απόσυρση ή διάθεση ενσώματων περιουσιακών στοιχείων προσδιορίζονται με βάση τη διαφορά μεταξύ του εκτιμώμενου καθαρού εσόδου από τη διάθεση και της λογιστικής αξίας του περιουσιακού στοιχείου και καταχωρούνται ως έσοδα ή έξοδα στην κατάσταση αποτελεσμάτων.

(δ) ***Κόστος Δανεισμού:*** Ο Όμιλος έχει υιοθετήσει το βασικό λογιστικό χειρισμό που προβλέπεται από το ΔΛΠ 23, βάσει του οποίου, το κόστος δανεισμού (ανεξάρτητα από το αν αφορά δάνεια για κτήσεις ή κατασκευές παγίων και εγκαταστάσεων) λογίζεται στα αποτελέσματα της χρήσεως που αφορά.

(ε) ***Μη κυκλοφορούντα περιουσιακά στοιχεία ταξινομημένα ως διαθέσιμα προς πώληση:*** Τα περιουσιακά στοιχεία που διατηρούνται προς πώληση συμπεριλαμβάνουν τα λοιπά περιουσιακά στοιχεία (συμπεριλαμβανομένης της υπεραξίας) και τα ενσώματα πάγια που ο Όμιλος σκοπεύει να πουλήσει εντός ενός έτους από την ημερομηνία ταξινόμησής τους ως «διαθέσιμα προς πώληση».

Τα περιουσιακά στοιχεία που ταξινομούνται ως «διαθέσιμα προς πώληση» αποτιμώνται στη χαμηλότερη αξία μεταξύ της λογιστικής αξίας τους αμέσως πριν την ταξινόμησή τους ως κρατούμενα προς πώληση, και την εύλογή τους αξία μείον το κόστος πώλησης. Τα περιουσιακά στοιχεία που ταξινομούνται ως «κρατούμενα προς πώληση» δεν υπόκεινται σε απόσβεση. Το κέρδος ή η ζημία που προκύπτει από την πώληση και επανεκτίμηση των

«κρατούμενων προς πώληση» περιουσιακών στοιχείων συμπεριλαμβάνεται στα «άλλα έσοδα» και «άλλα έξοδα», αντίστοιχα, στην κατάσταση αποτελεσμάτων χρήσης.

Ο Όμιλος δεν έχει ταξινομήσει μη κυκλοφοριακά περιουσιακά στοιχεία ως κρατούμενα προς πώληση.

(στ) ***Απομείωση Αξίας Περιουσιακών Στοιχείων:*** Σύμφωνα με το ΔΛΠ 36, τα ακίνητα, οι εγκαταστάσεις, οι εξοπλισμοί και τα άϋλα περιουσιακά στοιχεία, πρέπει να αξιολογούνται σε ετήσια βάση για το εάν υπάρχουν ενδείξεις ότι η λογιστική αξία ενός περιουσιακού στοιχείου υπερβαίνει το ανακτήσιμο ποσό αυτού. Εάν υπάρχουν τέτοιες ενδείξεις, προσδιορίζεται το ανακτήσιμο ποσό του συγκεκριμένου περιουσιακού στοιχείου και εάν η λογιστική αξία του υπερβαίνει το ανακτήσιμο ποσό του, η αντίστοιχη ζημιά απομείωσης, καταχωρείται στα αποτελέσματα χρήσης. Η ανακτήσιμη αξία ενός περιουσιακού στοιχείου είναι το μεγαλύτερο ποσό μεταξύ της εύλογης αξίας μείον έξοδα πώλησης ενός περιουσιακού στοιχείου και της αξίας χρήσεως (value in use). Εύλογη αξία μείον έξοδα πώλησης θεωρείται η εφικτή πρόσοδος από την πώληση ενός περιουσιακού στοιχείου στα πλαίσια μίας αμφοτεροβαρούς συναλλαγής στην οποία τα μέρη έχουν πλήρη γνώση και προσχωρούν οικιοθελώς, μετά από την αφαίρεση κάθε πρόσθετου άμεσου κόστους διάθεσης του περιουσιακού στοιχείου, ενώ, αξία χρήσεως είναι η παρούσα αξία των εκτιμώμενων μελλοντικών ταμειακών ροών που αναμένεται να πραγματοποιηθούν από την συνεχή χρήση ενός περιουσιακού στοιχείου και από την διάθεσή του στο τέλος της εκτιμώμενης ωφέλιμης ζωής του. Αν μία επιχείρηση δεν έχει την δυνατότητα να εκτιμήσει το ανακτήσιμο ποσό ενός περιουσιακού στοιχείου για το οποίο υπάρχει ένδειξη απομείωσης της αξίας του, τότε προσδιορίζει το ανακτήσιμο ποσό της μονάδας που δημιουργεί ταμιακές ροές στην οποία ανήκει το περιουσιακό στοιχείο.

Αντιλογισμός ζημίας απομείωσης της αξίας περιουσιακών στοιχείων που λογίσθηκε σε προηγούμενα έτη, γίνεται μόνο όταν υπάρχουν ικανές ενδείξεις ότι οι εκτιμήσεις που χρησιμοποιήθηκαν για τον υπολογισμό της ανακτήσιμης αξίας έχουν αλλάξει. Στις περιπτώσεις αυτές ο ανωτέρω αντιλογισμός αναγνωρίζεται ως έσοδο.

(ζ) ***Άϋλα περιουσιακά στοιχεία:*** Τα άϋλα περιουσιακά στοιχεία αφορούν κόστος αγοράς λογισμικού καθώς και κάθε δαπάνη που έχει πραγματοποιηθεί κατά την ανάπτυξη λογισμικού προκειμένου αυτό να τεθεί σε λειτουργική κατάσταση. Η απόσβεση του λογισμικού λογίζεται βάσει της σταθερής μεθόδου και εντός περιόδου 3 - 5 ετών.

Μετά την αρχική αναγνώριση, η Διοίκηση του Ομίλου εξετάζει σε ετήσια βάση τα άϋλα περιουσιακά στοιχεία για να διαπιστώσει εάν υπάρχουν ενδείξεις απομείωσης της αξίας τους. Όταν γεγονότα ή αλλαγές στις περιστάσεις δείχνουν ότι η λογιστική αξία ενός άυλου περιουσιακού στοιχείου δεν είναι ανακτήσιμη, σχηματίζεται πρόβλεψη για ζημιά από απομείωση ώστε η λογιστική αξία του στοιχείου αυτού να απεικονίζει την ανακτήσιμη αξία του.

Δαπάνες που απαιτούνται για την συντήρηση του λογισμικού αναγνωρίζονται ως έξοδα στην Κατάσταση Αποτελεσμάτων στην χρήση που προκύπτουν.

(η) ***Κόστος Έρευνας και Ανάπτυξης Προϊόντων:*** Το κόστος έρευνας εξοδοποιείται κατά την πραγματοποίησή του. Τα έξοδα ανάπτυξης πραγματοποιούνται κυρίως για την ανάπτυξη

νέων προϊόντων. Τα κόστη που πραγματοποιούνται για την ανάπτυξη ενός ξεχωριστού προγράμματος αναγνωρίζονται σαν ασώματο πάγιο στοιχείο μόνο όταν ικανοποιούνται οι απαιτήσεις του ΔΛΠ 38 «Ασώματες Ακινητοποιήσεις». Ο Όμιλος δεν έχει κεφαλαιοποιήσει έξοδα ανάπτυξης.

(θ) ***Χρηματοοικονομικά μέσα:*** Χρηματοοικονομικό μέσο είναι κάθε σύμβαση που δημιουργεί ένα χρηματοοικονομικό στοιχείο ενεργητικού σε μία επιχείρηση και μια χρηματοοικονομική υποχρέωση ή ένα συμμετοχικό τίτλο σε μια άλλη επιχείρηση. Τα χρηματοοικονομικά περιουσιακά στοιχεία που εμπίπτουν και ρυθμίζονται από τις διατάξεις του ΔΛΠ 39, ταξινομούνται ανάλογα με την φύση και τα χαρακτηριστικά τους σε μία από τις κάτωθι τέσσερις κατηγορίες:

- Χρηματοοικονομικά περιουσιακά στοιχεία αποτιμώμενα στην εύλογη αξία τους με μεταβολές στα αποτελέσματα,
- Δάνεια και απαιτήσεις,
- Επενδύσεις διακρατούμενες έως την λήξη τους, και
- Διαθέσιμα για πώληση χρηματοοικονομικά περιουσιακά στοιχεία.

i. Χρηματοοικονομικά στοιχεία αποτιμώμενα στην εύλογη αξία τους με μεταβολές στα αποτελέσματα

Πρόκειται για χρηματοοικονομικά στοιχεία ενεργητικού, που ικανοποιούν οποιαδήποτε από τις παρακάτω προϋποθέσεις:

- Χρηματοοικονομικά στοιχεία ενεργητικού που κατέχονται για εμπορικούς σκοπούς (συμπεριλαμβάνονται τα παράγωγα, εκτός από εκείνα που είναι καθορισμένα και αποτελεσματικά μέσα αντιστάθμισης, αυτά που αποκτώνται ή δημιουργούνται με σκοπό την πώληση ή την επαναγορά και τέλος αυτά που αποτελούν μέρος ενός χαρτοφυλακίου από αναγνωρισμένα χρηματοοικονομικά μέσα).
- Κατά την αρχική αναγνώριση ορίζεται από την επιχείρηση ως στοιχείο που αποτιμάται στην εύλογη αξία, με αναγνώριση των μεταβολών στην Κατάσταση Αποτελεσμάτων Χρήσης.

Τα πραγματοποιημένα και μη πραγματοποιημένα κέρδη ή ζημίες που προκύπτουν από τις μεταβολές της εύλογης αξίας των χρηματοοικονομικών στοιχείων ενεργητικού αποτιμώμενα στην εύλογη αξία τους με μεταβολές στα αποτελέσματα, αναγνωρίζονται στα αποτελέσματα την περίοδο που προκύπτουν.

Κατά την ημερομηνία του ισολογισμού ο Όμιλος δεν είχε επενδύσεις αυτής της κατηγορίας.

ii. Δάνεια και απαιτήσεις

Περιλαμβάνουν μη παράγωγα χρηματοοικονομικά στοιχεία ενεργητικού με σταθερές ή προσδιορισμένες πληρωμές, τα οποία δεν διαπραγματεύονται σε ενεργές αγορές και δεν υπάρχει πρόθεση πώλησης τους.

Τα Δάνεια και οι απαιτήσεις περιλαμβάνονται στο κυκλοφορούν ενεργητικό, εκτός από εκείνα με λήξεις μεγαλύτερες των 12 μηνών από την ημερομηνία ισολογισμού. Τα τελευταία συμπεριλαμβάνονται στα μη κυκλοφορούντα στοιχεία του ενεργητικού.

Τα δάνεια και οι απαιτήσεις αναγνωρίζονται στο αναπόσβεστο κόστος βάσει της μεθόδου του πραγματικού επιτοκίου.

iii. Επενδύσεις διακρατούμενες ως την λήξη

Περιλαμβάνει μη παράγωγα χρηματοοικονομικά περιουσιακά στοιχεία με πάγιες ή προσδιορισμένες πληρωμές και συγκεκριμένη λήξη και τα οποία ο Όμιλος έχει την πρόθεση και τη δυνατότητα να τα διακρατήσει ως τη λήξη τους.
Κατά την ημερομηνία του ισολογισμού ο Όμιλος δεν είχε επενδύσεις αυτής της κατηγορίας.

iv. Διαθέσιμα για πώληση χρηματοοικονομικά περιουσιακά στοιχεία

Περιλαμβάνει μη παράγωγα χρηματοοικονομικά περιουσιακά στοιχεία τα οποία είτε προσδιορίζονται σε αυτήν την κατηγορία είτε δε μπορούν να ενταχθούν σε κάποια από τις ανωτέρω κατηγορίες.
Περιλαμβάνονται στο μη κυκλοφορούν ενεργητικό εφόσον η Διοίκηση δεν έχει την πρόθεση να τα ρευστοποιήσει σε 12 μήνες από την ημερομηνία του ισολογισμού.
Κατά την ημερομηνία του ισολογισμού ο Όμιλος δεν είχε επενδύσεις αυτής της κατηγορίας.

Οι επενδύσεις αρχικά αναγνωρίζονται στην εύλογη αξία τους πλέον του κόστους συναλλαγής. Στη συνέχεια, τα διαθέσιμα προς πώληση χρηματοοικονομικά περιουσιακά στοιχεία αποτιμώνται στην εύλογη αξία τους και τα σχετικά κέρδη ή ζημιές καταχωρούνται σε αποθεματικό των ιδίων κεφαλαίων μέχρι τα στοιχεία αυτά πωληθούν ή χαρακτηρισθούν ως απομειωμένα.

Κατά την πώληση ή όταν χαρακτηρισθούν ως απομειωμένα, τα κέρδη ή οι ζημιές μεταφέρονται στα αποτελέσματα. Ζημιές απομείωσης που έχουν αναγνωρισθεί στα αποτελέσματα δεν αντιστρέφονται μέσω αποτελεσμάτων.

Οι αγορές και οι πωλήσεις των επενδύσεων αναγνωρίζονται κατά την ημερομηνία της συναλλαγής που είναι και η ημερομηνία που ο Όμιλος δεσμεύεται να αγοράσει ή να πωλήσει το στοιχείο. Οι επενδύσεις αρχικά αναγνωρίζονται στην εύλογη αξία τους πλέον των άμεσα επιρριπτέων στη συναλλαγή δαπανών, με εξαίρεση όσον αφορά τις άμεσα επιρριπτέες στη συναλλαγή δαπάνες, για τα στοιχεία εκείνα που αποτιμώνται στη εύλογη αξία τους με μεταβολές στα αποτελέσματα. Οι επενδύσεις διαγράφονται όταν το δικαίωμα στις ταμειακές ροές από τις επενδύσεις λήγει ή μεταβιβάζεται και ο Όμιλος έχει μεταβιβάσει ουσιωδώς όλους τους κινδύνους και τις ανταμοιβές που συνεπάγεται η ιδιοκτησία.

Οι εύλογες αξίες των χρηματοοικονομικών στοιχείων ενεργητικού που είναι διαπραγματεύσιμα σε ενεργείς αγορές προσδιορίζονται από τις τρέχουσες τιμές κλεισίματος. Για τα μη διαπραγματεύσιμα στοιχεία οι εύλογες αξίες προσδιορίζονται με τη χρήση τεχνικών αποτίμησης όπως ανάλυση πρόσφατων συναλλαγών, συγκρίσιμων στοιχείων που διαπραγματεύονται και προεξόφληση ταμειακών ροών. Οι μη διαπραγματεύσιμοι σε ενεργό αγορά συμμετοχικοί τίτλοι που έχουν ταξινομηθεί στην κατηγορία Διαθέσιμα προς πώληση χρηματοοικονομικά στοιχεία και των οποίων η εύλογη αξία δεν είναι δυνατόν να προσδιοριστεί με αξιοπιστία αποτιμώνται στο κόστος κτήσης τους.

Σε κάθε ημερομηνία ισολογισμού ο Όμιλος εκτιμά εάν υπάρχουν αντικειμενικές ενδείξεις που να οδηγούν στο συμπέρασμα ότι τα χρηματοοικονομικά στοιχεία του ενεργητικού έχουν υποστεί απομείωση. Για μετοχές εταιρειών που έχουν ταξινομηθεί ως χρηματοοικονομικά στοιχεία διαθέσιμα προς πώληση, τέτοια ένδειξη συνιστά ή σημαντική ή παρατεταμένη μείωση της εύλογης αξίας σε σχέση με το κόστος κτήσεως. Αν στοιχειοθετείται απομείωση, η σωρευμένη στα ίδια κεφάλαια ζημιά που είναι η διαφορά μεταξύ κόστους κτήσεως και εύλογης αξίας, μεταφέρεται στα αποτελέσματα.

Μια επένδυση θεωρείται ότι έχει υποστεί απομείωση της αξίας της όταν η λογιστική αξία υπερβαίνει την ανακτήσιμη αξία της και υπάρχουν βάσιμες ενδείξεις ότι η πτώση της αξίας της έχει φτάσει σε τέτοιο επίπεδο πού καθιστά μη εφικτή την ανάκτηση του επενδυμένου κεφαλαίου στο εγγύς μέλλον.

Για χρηματοοικονομικά περιουσιακά στοιχεία τα οποία αποτιμώνται στην αποσβέσιμη αξία τους, το ποσό της ζημιάς από απομείωση της αξίας τους, υπολογίζεται ως η διαφορά μεταξύ της λογιστικής αξίας τους και της παρούσας αξίας των αναμενόμενων μελλοντικών ταμειακών ροών, προεξοφλημένων με το πραγματικό επιτόκιο του χρηματοοικονομικού περιουσιακού στοιχείου.

(ι) ***Συμμετοχές σε θυγατρικές εταιρίες (απλές οικονομικές καταστάσεις):*** Οι συμμετοχές της μητρικής Εταιρίας στις ενοποιούμενες θυγατρικές της αποτιμώνται στο κόστος κτήσεως μείον τυχόν σωρευμένες ζημίες απομείωσης.

(κ) ***Αποθέματα:*** Τα αποθέματα αποτιμούνται στη χαμηλότερη αξία μεταξύ κόστους και καθαρής ρευστοποιήσιμης αξίας. Η καθαρή ρευστοποιήσιμη αξία είναι η εκτιμώμενη τιμή πώλησης κατά τη συνήθη πορεία εργασιών της επιχείρησης, μειωμένη με το υπολογιζόμενο κόστος παραγωγικής ολοκληρώσεως και το υπολογιζόμενο κόστος που είναι αναγκαίο για να πραγματοποιηθεί η πώληση.

Το κόστος κτήσεως των αγοραζόμενων αποθεμάτων υπολογίζεται με βάση τη μέθοδο του μέσου σταθμικού κόστους. Το κόστος των ετοίμων προϊόντων συμπεριλαμβάνει τα άμεσα κόστη των υλικών, τα άμεσα κόστη παραγωγής και την κατάλληλη κατανομή των σταθερών και μεταβλητών γενικών εξόδων παραγωγής σύμφωνα με την κανονική παραγωγική δυναμικότητα. Το κόστος των αποθεμάτων δεν περιλαμβάνει χρηματοοικονομικά έξοδα.

Τα αναλώσιμα υλικά και τα ανταλλακτικά γενικής χρήσεως περιλαμβάνονται στα αποθέματα και εξοδοποιούνται κατά τον χρόνο της ανάλωσης τους.

Κατάλληλες προβλέψεις σχηματίζονται για απαξιωμένα, άχρηστα και αποθέματα με πολύ χαμηλή κυκλοφοριακή ταχύτητα. Οι μειώσεις της αξίας των αποθεμάτων στην καθαρή ρευστοποιήσιμη αξία και οι λοιπές ζημίες από αποθέματα καταχωρούνται στην κατάσταση αποτελεσμάτων κατά την περίοδο που εμφανίζονται.

(λ) ***Πελάτες και λοιπές απαιτήσεις***: Οι βραχυπρόθεσμοι λογαριασμοί απαιτήσεων εμφανίζονται στην ονομαστική τους αξία, μετά από προβλέψεις για τυχόν μη εισπρακτέα υπόλοιπα ενώ οι μακροπρόθεσμοι λογαριασμοί απαιτήσεων (υπόλοιπα που αποκλίνουν των

κανονικών όρων πίστωσης) αποτιμώνται στο αναπόσβεστο κόστος με βάση την μέθοδο του πραγματικού επιτοκίου.

Πρόβλεψη για επισφαλείς απαιτήσεις διενεργείται όταν δεν είναι πλέον πιθανή η είσπραξη ολόκληρου του οφειλόμενου ποσού. Το υπόλοιπο της συγκεκριμένης πρόβλεψης για επισφαλείς απαιτήσεις προσαρμόζεται κατάλληλα σε κάθε ημερομηνία κλεισίματος ισολογισμού ώστε να αντανακλά τους πιθανολογούμενους σχετικούς κινδύνους. Κάθε διαγραφή υπολοίπων πελατών χρεώνεται στην υπάρχουσα πρόβλεψη για επισφαλείς απαιτήσεις. Αποτελεί πολιτική του Ομίλου να μη διαγράφεται καμία απαίτηση μέχρι να εξαντληθούν όλες οι δυνατές νομικές ενέργειες για την είσπραξή της.

(μ) ***Ταμειακά διαθέσιμα και ισοδύναμα:*** Τα ταμειακά διαθέσιμα και ταμειακά ισοδύναμα περιλαμβάνουν τα μετρητά, τις καταθέσεις όψεως και τις βραχυπρόθεσμες μέχρι 3 μήνες επενδύσεις, υψηλής ρευστοποιησιμότητας και χαμηλού ρίσκου. Τραπεζικές υπεραναλήψεις, που είναι αποπληρωτέες σε πρώτη ζήτηση και αποτελούν αναπόσπαστο μέρος της διαχείρισης των διαθεσίμων, περιλαμβάνονται για σκοπούς σύνταξης της κατάστασης ταμειακών ροών, ως συστατικό στοιχείων των ταμειακών διαθεσίμων.

(ν) ***Μετοχικό κεφάλαιο:*** Το μετοχικό κεφάλαιο περιλαμβάνει την αξία των κοινών μετοχών της Εταιρίας που έχουν εκδοθεί και είναι σε κυκλοφορία. Το τίμημα που καταβλήθηκε πλέον της ονομαστικής αξίας ανά μετοχή καταχωρείται στο λογαριασμό «Διαφορά από έκδοση μετοχών υπέρ το άρτιο» στα Ίδια Κεφάλαια. Τα έξοδα που αφορούν άμεσα την έκδοση νέων μετοχών παρουσιάζονται στα Ίδια Κεφάλαια αφαιρετικά από το αποθεματικό μετοχών υπέρ το άρτιο.

(ξ) ***Προβλέψεις για κινδύνους και έξοδα και ενδεχόμενες υποχρεώσεις:*** Προβλέψεις αναγνωρίζονται όταν ο Όμιλος έχει μια παρούσα νομική ή τεκμαιρόμενη δέσμευση ως αποτέλεσμα γεγονότων του παρελθόντος, είναι πιθανή μια εκροή πόρων που ενσωματώνουν οικονομικά οφέλη και το ποσό της σχετικής δέσμευσης μπορεί να εκτιμηθεί με αξιοπιστία. Όταν ο Όμιλος αναμένει μια πρόβλεψη να καλυφθεί με αποζημίωση, π.χ. από ένα ασφαλιστικό συμβόλαιο, και υπάρχει απόλυτη βεβαιότητα για την είσπραξη της τότε η συγκεκριμένη αποζημίωση καταχωρείται ως ξεχωριστή απαίτηση.

Οι προβλέψεις επανεξετάζονται σε κάθε ημερομηνία ισολογισμού και προσαρμόζονται έτσι ώστε να απεικονίζουν τη παρούσα αξία του εξόδου που αναμένεται να χρειαστεί για την τακτοποίηση της υποχρέωσης. Αν η επίδραση της χρονικής αξίας του χρήματος είναι σημαντική, οι προβλέψεις υπολογίζονται προεξοφλώντας τις αναμενόμενες μελλοντικές ταμειακές ροές με έναν συντελεστή προ φόρων ο οποίος αντικατοπτρίζει τις τρέχουσες εκτιμήσεις της αγοράς για την χρονική αξία του χρήματος, και όπου κρίνεται απαραίτητο, τους κινδύνους που σχετίζονται συγκεκριμένα με την υποχρέωση. Οι ενδεχόμενες υποχρεώσεις δεν καταχωρούνται στις οικονομικές καταστάσεις αλλά γνωστοποιούνται, εκτός και αν η πιθανότητα για εκροή πόρων που ενσωματώνουν οικονομικά οφέλη είναι ελάχιστη. Οι ενδεχόμενες απαιτήσεις δεν καταχωρούνται στις οικονομικές καταστάσεις, αλλά γνωστοποιούνται εφόσον η εισροή οικονομικών ωφελειών είναι πιθανή.

(ο) ***Προβλέψεις για αποζημίωση προσωπικού - Παροχές στο προσωπικό:*** Σύμφωνα με τον Ν. 2112/20 η Εταιρία καταβάλλει στους εργαζομένους εφάπαξ αποζημιώσεις, επί απόλυσης

ή αποχώρησης λόγω συνταξιοδότησης, το δε ύψος των καταβαλλόμενων ποσών αποζημίωσης εξαρτάται από τα έτη προϋπηρεσίας, το ύψος των αποδοχών και τον τρόπο απομάκρυνσης (απόλυση ή συνταξιοδότηση). Η υποχρέωση για παροχή σύνταξης στο προσωπικό του ομίλου, καλύπτεται από το ΙΚΑ και λοιπά αρμόδια κρατικά ταμεία. Οι εισφορές στα ταμεία αυτά αναγνωρίζονται όταν καθίστανται δεδουλευμένες.

Οι εν λόγω εφάπαξ αποζημιώσεις κατά την έξοδο από την υπηρεσία (βάσει του Ν. 2112/20), εμπίπτουν στα προγράμματα καθορισμένων παροχών (defined benefit plan) με βάση το ΔΛΠ 19 «Παροχές στους εργαζομένους». Η εν λόγω υποχρέωση που καταχωρείται στον ισολογισμό για τα προγράμματα καθορισμένων παροχών είναι η παρούσα αξία της δέσμευσης για την καθορισμένη παροχή μείον τις μεταβολές που προκύπτουν από τα μη αναγνωρισμένα αναλογιστικά κέρδη και ζημίες και το κόστος της προϋπηρεσίας. Η δέσμευση της καθορισμένης παροχής υπολογίζεται ετησίως από ανεξάρτητο αναλογιστή με τη χρήση της αναλογιστικής μεθόδου αποτίμησης των εκτιμώμενων μονάδων υποχρέωσης (projected unit credit method). Η υποχρέωση προσδιορίζεται λαμβάνοντας υπόψη διάφορες παραμέτρους όπως, η ηλικία, τα έτη προϋπηρεσίας, ο μισθός και συγκεκριμένες υποχρεώσεις για καταβλητέες παροχές.

Οι προβλέψεις που αφορούν την χρήση, περιλαμβάνονται στο σχετικό κόστος προσωπικού στις συνημμένες καταστάσεις αποτελεσμάτων και συνίστανται από το τρέχον κόστος υπηρεσίας, το σχετικό χρηματοοικονομικό κόστος, τα αναλογιστικά κέρδη ή ζημιές και τις όποιες πιθανές πρόσθετες επιβαρύνσεις.

Τα αναλογιστικά κέρδη και οι ζημίες, που προκύπτουν από προσαρμογές στις παραδοχές που χρησιμοποιήθηκαν για τις ανωτέρω παραμέτρους, με βάση τα ιστορικά δεδομένα και τα οποία υπερβαίνουν το περιθώριο του 10% της σωρευμένης υποχρέωσης κατά την έναρξη της εκάστοτε περιόδου, καταχωρούνται στα αποτελέσματα ισόποσα στη μέση εκτιμώμενη υπολειπόμενη περίοδο παροχής υπηρεσιών των ενεργών υπαλλήλων.

Το κόστος προϋπηρεσίας καταχωρείται άμεσα στα αποτελέσματα με εξαίρεση την περίπτωση που το δικαίωμα σε μεταβολές του προγράμματος εξαρτάται από πρόσθετο χρόνο υπηρεσίας των εργαζομένων. Στην περίπτωση αυτή το κόστος προϋπηρεσίας καταχωρείται στα αποτελέσματα σε μία σταθερή βάση στη μέση περίοδο έως ότου τα οφέλη του προγράμματος κατοχυρωθούν.

Οι βραχυπρόθεσμες παροχές προς τους εργαζομένους (εκτός από παροχές λήξης της εργασιακής σχέσης) σε χρήμα και σε είδος αναγνωρίζονται ως έξοδο όταν καθίστανται δεδουλευμένες. Τυχόν ανεξόφλητο ποσό καταχωρείται ως υποχρέωση, ενώ σε περίπτωση που το ποσό που ήδη καταβλήθηκε υπερβαίνει το ποσό των παροχών, η επιχείρηση αναγνωρίζει το υπερβάλλον ποσό ως στοιχείο του ενεργητικού της (προπληρωθέν έξοδο) μόνο κατά την έκταση που η προπληρωμή θα οδηγήσει σε μείωση μελλοντικών πληρωμών ή σε επιστροφή.

Εκτός των ανωτέρω, η Εταιρία και ο Όμιλος δεν έχει νομικές ή τεκμαιρόμενες υποχρεώσεις μακροπρόθεσμου χαρακτήρα προς τους εργαζομένους.

(π) ***Κρατικά Ασφαλιστικά προγράμματα:*** Το προσωπικό της Εταιρίας καλύπτεται κυρίως από τον κύριο Κρατικό Ασφαλιστικό Φορέα που αφορά στον ιδιωτικό τομέα (ΙΚΑ) που χορηγεί

συνταξιοδοτικές και ιατροφαρμακευτικές παροχές. Κάθε εργαζόμενος είναι υποχρεωμένος να συνεισφέρει μέρος του μηνιαίου μισθού του στο ταμείο, ενώ τμήμα της συνολικής εισφοράς καλύπτεται από την Εταιρία. Κατά την συνταξιοδότηση το συνταξιοδοτικό ταμείο είναι υπεύθυνο για την καταβολή των συνταξιοδοτικών παροχών στους συνταξιούχους. Κατά συνέπεια η Εταιρία δεν έχει καμία νομική ή τεκμαρτή υποχρέωση για την πληρωμή μελλοντικών παροχών με βάση αυτό το πρόγραμμα.

(ρ) ***Κρατικές επιχορηγήσεις:*** Οι κρατικές επιχορηγήσεις οι οποίες σχετίζονται με την επιδότηση ενσώματων παγίων στοιχείων αναγνωρίζονται όταν υπάρχει εύλογη εξασφάλιση ότι η επιχορήγηση θα εισπραχθεί και ότι ο Όμιλος θα συμμορφωθεί με τους όρους και τις προϋποθέσεις που έχουν τεθεί για την καταβολή τους. Όταν οι κρατικές επιχορηγήσεις σχετίζονται με ένα περιουσιακό στοιχείο, η εύλογη αξία πιστώνεται στις μακροπρόθεσμες υποχρεώσεις σαν αναβαλλόμενα έσοδα και μεταφέρεται στην κατάσταση αποτελεσμάτων με ισόποσες ετήσιες δόσεις με βάση την αναμενόμενη ωφέλιμη διάρκεια ζωής του περιουσιακού στοιχείου που επιχορηγήθηκε. Όταν η επιχορήγηση σχετίζεται με δαπάνη, αναγνωρίζεται σαν έσοδο στην διάρκεια της χρήσεως που απαιτείται για την αντιστοίχηση της επιχορήγησης σε συστηματική βάση στις δαπάνες τις οποίες προορίζεται να αποζημιώσει. Οι αποσβέσεις των επιχορηγήσεων εμφανίζονται στα «Άλλα λειτουργικά έσοδα» στην Κατάσταση Αποτελεσμάτων.

(σ) ***Δανεισμός***: Όλα τα δάνεια καταχωρούνται αρχικά στο κόστος, το οποίο αντανακλά την εύλογη αξία των εισπρακτέων ποσών μειωμένη με τα σχετικά άμεσα έξοδα σύναψης, όπου αυτά είναι σημαντικά. Μετά την αρχική καταχώρηση, τα έντοκα δάνεια αποτιμούνται στο αναπόσβεστο κόστος χρησιμοποιώντας τη μέθοδο του πραγματικού επιτοκίου. Το αναπόσβεστο κόστος υπολογίζεται αφού ληφθούν υπόψη δαπάνες έκδοσης και η διαφορά μεταξύ του αρχικού ποσού και του ποσού λήξεως. Κέρδη και ζημιές καταχωρούνται στα αποτελέσματα όταν οι υποχρεώσεις διαγράφονται ή απομειώνονται και μέσω της διαδικασίας απόσβεσης.

Τα δάνεια ταξινομούνται ως βραχυπρόθεσμες υποχρεώσεις, εκτός εάν ο Όμιλος έχει το δικαίωμα να αναβάλλει την εξόφληση της υποχρέωσης για τουλάχιστον 12 μήνες από την ημερομηνία του Ισολογισμού.

(τ) ***Φορολογία εισοδήματος (Τρέχουσα και Αναβαλλόμενη):*** Ο τρέχων φόρος υπολογίζεται βάσει των οικονομικών καταστάσεων κάθε μιας εκ των εταιρειών που περιλαμβάνονται στις ενοποιημένες οικονομικές καταστάσεις, σύμφωνα με τους φορολογικούς νόμους που ισχύουν στην Ελλάδα ή άλλα φορολογικά πλαίσια εντός των οποίων λειτουργούν οι θυγατρικές εξωτερικού. Η δαπάνη για τρέχοντα φόρο εισοδήματος περιλαμβάνει τον φόρο εισοδήματος που προκύπτει βάσει των κερδών της κάθε εταιρίας όπως αναμορφώνονται στις φορολογικές της δηλώσεις, πρόσθετους φόρους εισοδήματος που προκύπτουν από τους φορολογικούς ελέγχους των φορολογικών αρχών και προβλέψεις για πρόσθετους φόρους και προσαυξήσεις για ανέλεγκτες φορολογικά χρήσεις και υπολογίζεται σύμφωνα με φορολογικούς συντελεστές που ισχύουν κατά την ημερομηνία του Ισολογισμού.

Ο αναβαλλόμενος φόρος εισοδήματος υπολογίζεται χρησιμοποιώντας τη μέθοδο της υποχρέωσης, βάσει των θεσπισμένων συντελεστών φόρου που θα ισχύουν κατά τον χρόνο καταλογισμού τους, σε όλες τις προσωρινές φορολογικές διαφορές κατά την ημερομηνία του ισολογισμού μεταξύ της φορολογικής βάσης και της λογιστικής αξίας των

περιουσιακών στοιχείων και υποχρεώσεων. Εάν ο αναβαλλόμενος φόρος εισοδήματος προκύπτει από την αρχική καταχώρηση ενός στοιχείου ενεργητικού ή υποχρεώσεων σε συναλλαγή άλλη εκτός από εκείνη της συνένωσης επιχειρήσεων, τότε κατά τη στιγμή της συναλλαγής δεν επηρεάζει ούτε τα λογιστικά ούτε τα φορολογητέα κέρδη και ζημίες και επομένως δεν λαμβάνεται υπόψη.

Αναβαλλόμενες φορολογικές απαιτήσεις αναγνωρίζονται για όλες τις εκπεστέες προσωρινές διαφορές, τις μεταφερόμενες φορολογικές ζημιές και τα μεταφερόμενα δικαιώματα αφορολόγητης έκπτωσης επενδυτικών νόμων κατά την έκταση που πιθανολογείται ότι θα υπάρχει διαθέσιμο φορολογητέο κέρδος έναντι του οποίου οι εκπεστέες προσωρινές διαφορές, οι μεταφερόμενες φορολογικές ζημίες και τα μεταφερόμενα δικαιώματα αφορολόγητης έκπτωσης επενδυτικών νόμων μπορεί να αξιοποιηθούν.

Η λογιστική αξία των αναβαλλόμενων φορολογικών απαιτήσεων αναθεωρείται σε κάθε ημερομηνία ισολογισμού και μειώνεται στο βαθμό που δεν πιθανολογείται ότι θα υπάρξουν αρκετά φορολογητέα κέρδη έναντι των οποίων να χρησιμοποιηθεί μέρος ή το σύνολο των αναβαλλόμενων φορολογικών απαιτήσεων.

(υ) ***Αναγνώριση Εσόδων:*** Τα έσοδα περιλαμβάνουν την αξία πώλησης των αγαθών και υπηρεσιών, απαλλαγμένη από τον φόρο προστιθέμενης αξίας (Φ.Π.Α.), τις επιστροφές, τις εκπτώσεις και αφού διενεργηθούν οι απαλοιφές των ενδοομιλικών εσόδων.

Έσοδα από την πώληση αγαθών, λογίζονται όταν η επιχείρηση έχει μεταβιβάσει στον αγοραστή όλους τους ουσιαστικούς κινδύνους και ωφέλειες που απορρέουν από την κυριότητα των αγαθών και η είσπραξη των αντίστοιχων ποσών είναι βέβαιη.

Έσοδα από παροχή υπηρεσιών καταχωρούνται όταν το ποσό του εσόδου και τα αντίστοιχα κόστη μπορούν να αποτιμηθούν αξιόπιστα, τα οικονομικά οφέλη πιθανολογείται ότι θα εισρεύσουν στην επιχείρηση και το στάδιο ολοκλήρωσης της συναλλαγής κατά την ημερομηνία των Οικονομικών Καταστάσεων μπορεί να αποτιμηθεί αξιόπιστα.

Έσοδα από τόκους λογίζονται βάση μιας χρονικής αναλογίας, που προσδιορίζεται από την πραγματική απόδοση του περιουσιακού στοιχείου.

Έσοδα από μερίσματα λογίζονται, όταν οριστικοποιείται το δικαίωμα είσπραξης τους από τους μετόχους με απόφαση της Γενικής Συνέλευσης των Μετόχων.

Τα έσοδα από τόκους και μερίσματα που αφορούν αξιόγραφα επενδύσεων, καταχωρούνται στους λογαριασμούς «τόκοι και συναφή έσοδα» και «έσοδα από μερίσματα» αντίστοιχα.

(φ) ***Έξοδα:*** Τα έξοδα αναγνωρίζονται στα αποτελέσματα σε δεδουλευμένη βάση. Οι πληρωμές που πραγματοποιούνται για λειτουργικές μισθώσεις μεταφέρονται στα αποτελέσματα ως έξοδα, κατά το χρόνο χρήσης του μισθίου.

(χ) ***Μισθώσεις:*** Οι χρηματοδοτικές μισθώσεις που μεταφέρουν στον Όμιλο ουσιωδώς όλους τους κινδύνους και τα οφέλη που σχετίζονται με το μισθωμένο πάγιο, κεφαλαιοποιούνται κατά την έναρξη της μίσθωσης στην εύλογη αξία του μισθωμένου παγίου ή, αν αυτή είναι χαμηλότερη, στη παρούσα αξία των ελάχιστων μισθωμάτων. Οι πληρωμές για

χρηματοδοτικές μισθώσεις επιμερίζονται μεταξύ των χρηματοοικονομικών εξόδων και της μείωσης της χρηματοδοτικής υποχρέωσης, ώστε να επιτευχθεί ένα σταθερό επιτόκιο στο εναπομείναν υπόλοιπο της υποχρέωσης. Τα χρηματοοικονομικά έξοδα χρεώνονται στα αποτελέσματα. Τα κεφαλαιοποιηθέντα μισθωμένα πάγια αποσβένονται με βάση τη μικρότερη περίοδο από την εκτιμώμενη ωφέλιμη ζωή του παγίου ή την διάρκεια της μίσθωσης.

Μισθώσεις όπου ο εκμισθωτής διατηρεί ουσιαστικά όλα τα οφέλη και τους κινδύνους που απορρέουν από την κυριότητα του περιουσιακού στοιχείου ταξινομούνται ως λειτουργικές μισθώσεις. Τα καταβαλλόμενα μισθώματα για λειτουργικές μισθώσεις καταχωρούνται ως έξοδα στα αποτελέσματα σε συστηματική βάση κατά τη διάρκεια της μίσθωσης. Σε περίπτωση που σύμβαση λειτουργικής μίσθωσης διακοπεί πριν από την ημερομηνία λήξης της, το ποσό που καταβάλλεται στον εκμισθωτή με τη μορφή αποζημίωσης, αναγνωρίζεται ως έξοδο την περίοδο στην οποία γίνεται η διακοπή της μίσθωσης.
Η Εταιρία δεν είχε χρηματοδοτικές μισθώσεις κατά την 31η Δεκεμβρίου 2006 και 2005 αντίστοιχα.

(ψ) ***Κέρδη ανά Μετοχή:*** Τα βασικά κέρδη ανά μετοχή υπολογίζονται διαιρώντας το καθαρό κέρδος της χρήσεως που αναλογεί στους κοινούς μετόχους με το μέσο σταθμισμένο αριθμό των κοινών μετοχών σε κυκλοφορία κατά την διάρκεια της χρήσεως.

Τα απομειωμένα κέρδη ανά μετοχή υπολογίζονται διαιρώντας το καθαρό κέρδος που αποδίδεται στους μετόχους της μητρικής (αφού αφαιρεθεί η επίδραση στα αποτελέσματα από την μετατροπή δυνητικών τίτλων μετατρέψιμων σε μετοχές) με τον μέσο σταθμισμένο αριθμό των μετοχών σε κυκλοφορία κατά τη διάρκεια του έτους (προσαρμοσμένο για την επίδραση των δυνητικών τίτλων μετατρέψιμων σε μετοχές).

Δεν υπήρξαν ομολογίες μετατρέψιμες σε μετοχές ή άλλοι δυνητικοί τίτλοι μετατρέψιμοι σε μετοχές που είναι μειωτικοί των κερδών κατά τις χρήσεις στις οποίες αναφέρονται οι συνημμένες οικονομικές καταστάσεις, και συνεπώς δεν έχουν υπολογιστεί απομειωμένα κέρδη ανά μετοχή.

(ω) ***Αναφορά κατά κλάδο δραστηριότητας:*** Ως γεωγραφικός τομέας, ορίζεται ένα δυνάμενο να διακριθεί μέρος μιας επιχείρησης που απασχολείται με την παροχή προϊόντων ή υπηρεσιών μέσα σε ένα ειδικό οικονομικό περιβάλλον, που υπόκειται σε κινδύνους και αποδόσεις που διαφέρουν από εκείνες των μερών που λειτουργούν σε άλλα οικονομικά περιβάλλοντα.
Ως επιχειρηματικός τομέας, ορίζεται ένα δυνάμενο να διακριθεί μέρος μιας επιχείρησης που απασχολείται με την παροχή ενός εξατομικευμένου προϊόντος ή υπηρεσίας ή μιας ομάδας σχετιζόμενων μεταξύ τους προϊόντων ή υπηρεσιών που υπόκεινται σε κινδύνους και αποδόσεις που διαφέρουν από εκείνες των άλλων επιχειρηματικών τομέων.
Ο Όμιλος έχει δύο επιχειρηματικούς τομείς και συγκεκριμένα τον τομέα της παραγωγής και διάθεσης συστημάτων αλουμινίου και ένα τομέα για τα λοιπά στα οποία περιλαμβάνονται η παραγωγή και διάθεση πολυκαρβονικών φύλλων αλουμινίου και η κατασκευή εξοπλισμού ανύψωσης και διακίνησης φορτίων.

Συνεκτιμώντας τους επιχειρηματικούς κινδύνους και γενικά το οικονομικό περιβάλλον της κάθε χώρας στην οποία δραστηριοποιείται ο Όμιλος, η γεωγραφική κατάτμηση της

δραστηριότητας του Ομίλου γίνεται στην εξής βάση: Ελλάδα, Βαλκάνια και υπόλοιπες χώρες του Κόσμου. Η Διοίκηση του Ομίλου παρουσιάζει τον γεωγραφικό τομέα ως πρωτεύον τομέα παρουσίασης.

4. ΔΙΑΧΕΙΡΙΣΗ ΧΡΗΜΑΤΟΟΙΚΟΝΟΜΙΚΟΥ ΚΙΝΔΥΝΟΥ

Παράγοντες χρηματοοικονομικού κινδύνου

Ο Όμιλος εκτίθεται σε διάφορους χρηματοοικονομικούς κινδύνους, όπως κινδύνους αγοράς (μεταβολές σε συναλλαγματικές ισοτιμίες, επιτόκια, τιμές αγοράς), πιστωτικό κίνδυνο και κίνδυνο ρευστότητας. Το συνολικό πρόγραμμα διαχείρισης του κινδύνου του Ομίλου έχει στόχο να ελαχιστοποιήσει τις αρνητικές επιπτώσεις που μπορεί να έχουν οι κίνδυνοι αυτοί στην χρηματοοικονομική απόδοση του Ομίλου.

Η διαχείριση του κινδύνου παρακολουθείται από τη Διεύθυνση Χρηματοοικονομικής Διαχείρισης Ομίλου η οποία παρέχει συμβουλευτικές υπηρεσίες σε όλες τις εταιρίες του Ομίλου, συντονίζει την πρόσβαση στις εγχώριες και διεθνείς χρηματαγορές και διαχειρίζεται τους χρηματοοικονομικούς κινδύνους στους οποίους εκτίθεται ο Όμιλος. Αυτό περιλαμβάνει, σε συνεργασία με τις διάφορες εταιρίες του Ομίλου, την αναγνώριση, αποτίμηση και αν χρειαστεί, την αντιστάθμιση των χρηματοοικονομικών κινδύνων. Η Διεύθυνση Χρηματοοικονομικής Διαχείρισης δεν εκτελεί συναλλαγές κερδοσκοπικού χαρακτήρα ή συναλλαγές που δεν σχετίζονται με τις εμπορικές, επενδυτικές ή δανειοληπτικές δραστηριότητες του Ομίλου.

Τα χρηματοοικονομικά περιουσιακά στοιχεία και υποχρεώσεις του ισολογισμού περιλαμβάνουν διαθέσιμα, απαιτήσεις, συμμετοχές και βραχυπρόθεσμες και μακροπρόθεσμες υποχρεώσεις.

(1) Συναλλαγματικός κίνδυνος

Ο Όμιλος δραστηριοποιείται σε διεθνές επίπεδο και διενεργεί συναλλαγές σε συνάλλαγμα. Ως εκ τούτου, εκτίθεται στις διακυμάνσεις συναλλαγματικών ισοτιμιών. Η έκθεση του Ομίλου σε συναλλαγματικούς κινδύνους προέρχεται κυρίως από εμπορικές συναλλαγές σε ξένο νόμισμα που αφορούν εισαγωγές ή εξαγωγές αγαθών και υπηρεσιών. Ο κίνδυνος αυτός αντιμετωπίζεται στα πλαίσια των εγκεκριμένων κατευθύνσεων, με την φυσική αντιστάθμιση μεταξύ αγοράς α' ύλης σε ξένο νόμισμα και πώλησης τελικού προϊόντος σε αντίστοιχο νόμισμα και την μικρή χρήση προθεσμιακών συμβολαίων μελλοντικής εκπλήρωσης σε συνάλλαγμα.

(2) Κίνδυνος επιτοκίου

Τα λειτουργικά έσοδα και οι ταμιακές ροές του Ομίλου δεν επηρεάζονται σημαντικά από τις διακυμάνσεις των επιτοκίων. Η έκθεση σε κίνδυνο επιτοκίων για τις υποχρεώσεις και επενδύσεις παρακολουθείται σε προϋπολογιστική βάση. Πολιτική του Ομίλου είναι να παρακολουθεί διαρκώς τις τάσεις των επιτοκίων καθώς και τις χρηματοδοτικές ανάγκες του Ομίλου.

Όλα τα βραχυπρόθεσμα δάνεια έχουν συναφθεί με κυμαινόμενα επιτόκια. Οι ανανεώσεις των βραχυπροθέσμων δανείων είναι για διάστημα 1-3 μηνών και των μακροπροθέσμων για διάστημα 3-6 μηνών. Αυτό δίνει την δυνατότητα στον Όμιλο να αποφεύγει μερικώς τον κίνδυνο από μεγάλες διακυμάνσεις επιτοκίων.

(3) Πιστωτικός κίνδυνος

Ο Όμιλος δεν έχει σημαντική συγκέντρωση πιστωτικού κινδύνου έναντι των συμβαλλομένων μερών λόγω κυρίως της μεγάλης διασποράς του πελατολογίου. Η έκθεση σε πιστωτικούς κινδύνους παρακολουθείται και αξιολογείται σε συνεχή βάση.

Ειδική μηχανογραφική εφαρμογή ελέγχει το μέγεθος της παροχής των πιστώσεων καθώς και τα πιστωτικά όρια των λογαριασμών. Για ειδικούς πιστωτικούς κινδύνους γίνονται προβλέψεις για ζημίες από απαξίωση. Στο τέλος του έτους η διοίκηση θεώρησε ότι δεν υπάρχει κανένας ουσιαστικός πιστωτικός κίνδυνος, που να μην καλύπτεται ήδη από κάποια εξασφάλιση ή από πρόβλεψη επισφαλούς απαιτήσεως.

(4) Κίνδυνος ρευστότητας

Η συνετή διαχείριση της ρευστότητας επιτυγχάνεται με την ύπαρξη του κατάλληλου συνδυασμού ρευστών διαθεσίμων και εγκεκριμένων τραπεζικών πιστώσεων.

Ο Όμιλος διαχειρίζεται τους κινδύνους που μπορεί να δημιουργηθούν από έλλειψη επαρκούς ρευστότητας φροντίζοντας να υπάρχουν πάντα εξασφαλισμένες τραπεζικές πιστώσεις προς χρήση.

Οι υπάρχουσες διαθέσιμες αχρησιμοποίητες εγκεκριμένες τραπεζικές πιστώσεις προς τον Όμιλο, είναι επαρκείς ώστε να αντιμετωπιστεί οποιαδήποτε πιθανή έλλειψη ταμιακών διαθεσίμων.

(5) Κίνδυνος διακύμανσης τιμών πρώτων υλών (αλουμίνιο)

Ο Όμιλος εκτίθεται σε μεταβολές της αγοραίας αξίας των πρώτων υλών (αλουμίνιο) και των εμπορευμάτων του (βιομηχανικό προφίλ αλουμινίου). Για τα συμβόλαια που κλείνονται με πελάτες σε ετήσια βάση υπάρχει πάντα αντίστοιχο συμβόλαιο αγοράς α' ύλης. Για τις πωλήσεις που γίνονται βάση ζήτησης και όχι με συγκεκριμένα συμβόλαια η προστασία παρέχεται από την αύξηση των τιμών πώλησης.

5. Πληροφόρηση κατά τομέα

Πρωτεύον τομέας πληροφόρησης – γεωγραφικοί τομείς

Ο πρωτεύον τύπος πληροφόρησης του Ομίλου είναι οι γεωγραφικοί τομείς (με βάση την τοποθεσία δραστηριοποίησης του Ομίλου). Ο Όμιλος έχει παρουσία σε 16 χώρες και οι εταιρίες στις διάφορες χώρες είναι οργανωμένες και διοικούνται ξεχωριστά. Η κατηγοριοποίηση με βάση τους γεωγραφικούς τομείς έχει ως εξής:

- Ελλάδα
- Βαλκάνια
- Λοιπός Κόσμος

Τα αποτελέσματα του Ομίλου ανά τομέα αναλύονται ως εξής: (σε χιλιάδες ευρώ)

ΧΡΗΣΗ 01/01 - 31/12/2006

	ΕΛΛΑΔΑ	*ΒΑΛΚΑΝΙΑ*	*ΛΟΙΠΕΣ ΧΩΡΕΣ*	*ΑΠΑΛΟΙΦΗ ΔΙΑΤΟΜΕΑΚΩΝ ΣΥΝΑΛΛΑΓΩΝ*	*ΣΥΝΟΛΟ ΟΜΙΛΟΥ*
Πωλήσεις προς τρίτους	162.829	65.561	15.331		**243.721**
Διατομεακές πωλήσεις	49.231	4.982	873	-55.086	**0**
Σύνολο πωλήσεων	**212.060**	**70.543**	**16.204**	**-55.086**	**243.721**
Κόστος πωληθέντων	124.684	50.465	11.897		**187.046**
Κόστος διατομεακών πωλήσεων	49.231	4.982	873	-55.086	**0**
Σύνολο κόστους πωληθέντων	**173.915**	**55.447**	**12.770**	**-55.086**	**187.046**
Μικτό κέρδος	**38.145**	**15.096**	**3.434**		**56.675**
Άλλα λειτουργικά έσοδα	10.059	1.661	356		**12.076**
Άλλα λειτουργικά διατομεακά έσοδα	291	0	160	-451	**0**
Σύνολο άλλων εσόδων	**10.350**	**1.661**	**516**	**-451**	**12.076**
Έξοδα λειτουργίας διάθεσης	16.195	6.425	2.927		**25.547**
Έξοδα διοικητικής λειτουργίας	10.420	3.045	1.712	-160	**15.177**
Έξοδα έρευνας και ανάπτυξης	805	0	0		**805**
Συναλλαγματικές διαφορές και λοιπά έξοδα	-343	-1.940	-185		**-2.468**
Λοιπά έξοδα	4.953	0	0		**4.953**
Κέρδη από λειτουργικές δραστηριότητες	**16.174**	**9.227**	**-664**		**24.737**
Κόστος χρηματοδότησης (καθαρό)					**10.022**
Κέρδη πρό φόρων					**14.715**
Φόρος εισοδήματος					**4.488**
Καθαρό κέρδος μετά από φόρους					**10.227**
Αποδιδόμενο σε:					**7.505**
Μετόχους Μητρικής					**2.722**
Δικαιώματα Μειοψηφίας					**10.227**
ΣΥΜΠΛΗΡΩΜΑΤΙΚΕΣ ΠΛΗΡΟΦΟΡΙΕΣ					
Αποσβέσεις ενσώματων παγίων στοιχείων (σημείωση 7ι)	10.370	3.682	344	-361	**14.035**
Αποσβέσεις αΰλων περιουσιακών στοιχείων (σημείωση 7ι)	736	0	1		**737**
Ζημία από καταστροφή παγίων (σημείωση 7ζ)	4.953	0	0		**4.953**
Προβλέψεις για επισφαλείς απαιτήσεις (σημείωση 7δ)	2.481	916	989	-1.400	**2.986**
Προβλέψεις υποτίμησης αποθεμάτων (σημείωση 7γ)	2.610	516	222		**3.348**
Προβλέψεις αποζημίωσης προσωπικού (σημείωση 22)	319	28	0		**347**
Αποσβέσεις επιχορηγήσεων παγίων (σημείωση 7β)	-1.786	-216	0		**-2.002**

ΧΡΗΣΗ 01/01 - 31/12/2005

	ΕΛΛΑΔΑ	*ΒΑΛΚΑΝΙΑ*	*ΛΟΙΠΕΣ ΧΩΡΕΣ*	*ΑΠΑΛΟΙΦΗ ΔΙΑΤΟΜΕΑΚΩΝ ΣΥΝΑΛΛΑΓΩΝ*	*ΣΥΝΟΛΟ ΟΜΙΛΟΥ*
Πωλήσεις προς τρίτους	122.839	52.457	14.149		**189.445**
Διατομεακές πωλήσεις	46.917	452	0	-47.369	**0**
Σύνολο πωλήσεων	**169.756**	**52.909**	**14.149**	**-47.369**	**189.445**
Κόστος πωληθέντων	87.790	41.300	11.909		**140.999**
Κόστος διατομεακών πωλήσεων	46.917	452	0	-47.369	**0**
Σύνολο κόστους πωληθέντων	**134.707**	**41.752**	**11.909**	**-47.369**	**140.999**
Μικτό κέρδος	**35.049**	**11.157**	**2.240**		**48.446**
Άλλα λειτουργικά έσοδα	4.274	689	409		**5.372**
Άλλα λειτουργικά διατομεακά έσοδα	23	0	0	-23	**0**
Σύνολο άλλων εσόδων	**4.297**	**689**	**409**	**-23**	**5.372**
Έξοδα λειτουργίας διάθεσης	14.308	5.072	2.480		**21.860**
Έξοδα διοικητικής λειτουργίας	8.895	2.508	1.627		**13.030**
Έξοδα έρευνας και ανάπτυξης	1.045	0	0		**1.045**
Συναλλαγματικές διαφορές και λοιπά έξοδα	34	-867	-47		**-880**
Κέρδη από λειτουργικές δραστηριότητες	**15.041**	**5.133**	**-1.411**		**18.763**
Κόστος χρηματοδότησης (καθαρό)					**8.206**
Κέρδη πρό φόρων					**10.557**
Φόρος εισοδήματος					**4.150**
Καθαρό κέρδος μετά από φόρους					**6.407**
Αποδιδόμενο σε:					**4.277**
Μετόχους Μητρικής					**2.130**
Δικαιώματα Μειοψηφίας					**6.407**
ΣΥΜΠΛΗΡΩΜΑΤΙΚΕΣ ΠΛΗΡΟΦΟΡΙΕΣ					
Αποσβέσεις ενσώματων παγίων στοιχείων (σημείωση 7ι)	9.233	2.292	399	-195	**11.729**
Αποσβέσεις αϋλων περιουσιακών στοιχείων (σημείωση 7ι)	1.226	0	1		**1.227**
Προβλέψεις για επισφαλείς απαιτήσεις (σημείωση 7δ)	1.062	429	333	-608	**1.216**
Προβλέψεις υποτίμησης αποθεμάτων (σημείωση 7γ)	899	319	166		**1.384**
Προβλέψεις αποζημίωσης προσωπικού (σημείωση 22)	280	232	0		**512**
Αποσβέσεις επιχορηγήσεων παγίων (σημείωση 7β)	-1.532	-154	0		**-1.686**

Η κατανομή των ενοποιημένων στοιχείων του ενεργητικού και των υποχρεώσεων στους γεωγραφικούς τομείς αναλύεται ως εξής: (σε χιλιάδες ευρώ)

31 ΔΕΚΕΜΒΡΙΟΥ 2006

	ΕΛΛΑΔΑ	ΒΑΛΚΑΝΙΑ	ΛΟΙΠΕΣ ΧΩΡΕΣ	ΑΠΑΛΟΙΦΗ ΔΙΑΤΟΜΕΑΚΩΝ ΣΥΝΑΛΛΑΓΩΝ	ΣΥΝΟΛΟ ΟΜΙΛΟΥ
Κεφαλαιουχικές δαπάνες					
Ενσώματα πάγια στοιχεία	18.322	3.707	371	-317	**22.083**
Άυλα περιουσιακά στοιχεία	419	1	0		**420**
Ενεργητικό τομέα	331.289	79.509	18.554	-49.303	**380.049**
Ενεργητικό μη κατανεμημένο στους τομείς					**1.920**
Σύνολο στοιχείων ενεργητικού	**331.289**	**79.509**	**18.554**	**-49.303**	**381.969**
Υποχρεώσεις τομέα	70.185	37.141	17.966	-49.303	**75.989**
Υποχρεώσεις μη κατανεμημένες στους τομείς					**174.681**
Σύνολο υποχρεώσεων	**70.185**	**37.141**	**17.966**	**-49.303**	**250.670**

31 ΔΕΚΕΜΒΡΙΟΥ 2005

	ΕΛΛΑΔΑ	ΒΑΛΚΑΝΙΑ	ΛΟΙΠΕΣ ΧΩΡΕΣ	ΑΠΑΛΟΙΦΗ ΔΙΑΤΟΜΕΑΚΩΝ ΣΥΝΑΛΛΑΓΩΝ	ΣΥΝΟΛΟ ΟΜΙΛΟΥ
Κεφαλαιουχικές δαπάνες					
Ενσώματα πάγια στοιχεία	14.838	7.077	450	-145	**22.220**
Άυλα περιουσιακά στοιχεία	198	0	0		**198**
Ενεργητικό τομέα	312.617	75.179	19.695	-41.995	**365.496**
Ενεργητικό μη κατανεμημένο στους τομείς					**1.487**
Σύνολο στοιχείων ενεργητικού	**312.617**	**75.179**	**19.695**	**-41.995**	**366.983**
Υποχρεώσεις τομέα	62.862	31.379	16.555	-41.995	**68.801**
Υποχρεώσεις μη κατανεμημένες στους τομείς					**176.804**
Σύνολο υποχρεώσεων	**62.862**	**31.379**	**16.555**	**-41.995**	**245.605**

Δευτερεύον τομέας πληροφόρησης – επιχειρηματικοί τομείς

Ο Όμιλος έχει 2 επιχειρηματικούς τομείς και συγκεκριμένα τον τομέα της παραγωγής και διάθεσης συστημάτων αλουμινίου και ένα τομέα για τα λοιπά στα οποία περιλαμβάνονται η παραγωγή και διάθεση πολυκαρβονικών φύλλων αλουμινίου και η κατασκευή εξοπλισμού ανύψωσης και διακίνησης φορτίων.

Οι πωλήσεις του Ομίλου ανά επιχειρηματικό τομέα αναλύονται ως εξής: (σε χιλιάδες ευρώ)

ΧΡΗΣΗ 01/01 - 31/12/2006

	ΠΑΡΑΓΩΓΗ ΚΑΙ ΔΙΑΘΕΣΗ ΣΥΣΤΗΜΑΤΩΝ ΑΛΟΥΜΙΝΙΟΥ	ΛΟΙΠΑ	ΑΠΑΛΟΙΦΗ ΔΙΑΤΟΜΕΑΚΩΝ ΣΥΝΑΛΛΑΓΩΝ	ΣΥΝΟΛΟ ΟΜΙΛΟΥ
Πωλήσεις προς τρίτους	230.568	13.153		**243.721**
Διατομεακές πωλήσεις	957	1.679	-2.636	**0**
Σύνολο πωλήσεων	**231.525**	**14.832**	**-2.636**	**243.721**

ΧΡΗΣΗ 01/01 - 31/12/2005

	ΠΑΡΑΓΩΓΗ ΚΑΙ ΔΙΑΘΕΣΗ ΣΥΣΤΗΜΑΤΩΝ ΑΛΟΥΜΙΝΙΟΥ	ΛΟΙΠΑ	ΑΠΑΛΟΙΦΗ ΔΙΑΤΟΜΕΑΚΩΝ ΣΥΝΑΛΛΑΓΩΝ	ΣΥΝΟΛΟ ΟΜΙΛΟΥ
Πωλήσεις προς τρίτους	178.378	11.067		**189.445**
Διατομεακές πωλήσεις	974	3.677	-4.651	**0**
Σύνολο πωλήσεων	**179.352**	**14.744**	**-4.651**	**189.445**

Η κατανομή των ενοποιημένων στοιχείων του ενεργητικού στους επιχειρηματικούς τομείς αναλύεται ως εξής: (σε χιλιάδες ευρώ)

31 ΔΕΚΕΜΒΡΙΟΥ 2006

	ΠΑΡΑΓΩΓΗ ΚΑΙ ΔΙΑΘΕΣΗ ΣΥΣΤΗΜΑΤΩΝ ΑΛΟΥΜΙΝΙΟΥ	*ΛΟΙΠΑ*	*ΑΠΑΛΟΙΦΗ ΔΙΑΤΟΜΕΑΚΩΝ ΣΥΝΑΛΛΑΓΩΝ*	*ΣΥΝΟΛΟ ΟΜΙΛΟΥ*
Κεφαλαιουχικές δαπάνες				
Ενσώματα πάγια στοιχεία	22.163	237	-317	**22.083**
Άυλα περιουσιακά στοιχεία	404	16	0	**420**
Ενεργητικό τομέα	409.246	20.106	-49.303	**380.049**
Ενεργητικό μη κατανεμημένο στους τομείς				**1.920**
Σύνολο στοιχείων ενεργητικού	**409.246**	**20.106**	**-49.303**	**381.969**

31 ΔΕΚΕΜΒΡΙΟΥ 2005

	ΠΑΡΑΓΩΓΗ ΚΑΙ ΔΙΑΘΕΣΗ ΣΥΣΤΗΜΑΤΩΝ ΑΛΟΥΜΙΝΙΟΥ	*ΛΟΙΠΑ*	*ΑΠΑΛΟΙΦΗ ΔΙΑΤΟΜΕΑΚΩΝ ΣΥΝΑΛΛΑΓΩΝ*	*ΣΥΝΟΛΟ ΟΜΙΛΟΥ*
Κεφαλαιουχικές δαπάνες				
Ενσώματα πάγια στοιχεία	21.874	346		**22.220**
Άυλα περιουσιακά στοιχεία	135	63		**198**
Ενεργητικό τομέα	387.185	20.306	-41.995	**365.496**
Ενεργητικό μη κατανεμημένο στους τομείς				**1.487**
Σύνολο στοιχείων ενεργητικού	**387.185**	**20.306**	**-41.995**	**366.983**

.

6. Συμμετοχές σε θυγατρικές

Οι θυγατρικές εταιρίες που περιλαμβάνονται στις Ενοποιημένες Οικονομικές Καταστάσεις με τις αντίστοιχες διευθύνσεις και ποσοστά συμμετοχής της Μητρικής κατά την 31η Δεκεμβρίου 2006 και 2005 αναλύονται ως ακολούθως:

Α/Α	Επωνυμία Εταιρίας	Χώρα	Δραστηριότητα	Ποσοστό % 31.12.06	Ποσοστό % 31.12.05
1.	ΑΛΟΥΚΟΜ Α.Ε	ΕΛΛΑΔΑ	Παραγωγή & εμπορία προϊόντων αλουμινίου	85,86%	85,86%
2.	ΑΛΟΥΝΕΦ Α.Ε	ΕΛΛΑΔΑ	Παραγωγή & εμπορία προϊόντων αλουμινίου	99,33%	99,16%
3.	ΑΛΟΥΣΥΣ Α.Ε.	ΕΛΛΑΔΑ	Εμπορία μηχανισμών & εξαρτημάτων αλουμινίου	51%	51%
4.	ΑΛΟΥΦΥΛ Α.Ε.	ΕΛΛΑΔΑ	Παραγωγή & εμπορία προϊόντων αλουμινίου	99,98%	99,97%
5.	Γ.Α. ΠΛΑΣΤΙΚΩΝ ΥΛΩΝ Α.Ε.	ΕΛΛΑΔΑ	Παραγωγή & εμπορία πολυκαρβονικών φύλλων, πλαστικών & παρεμφερών υλικών	50%	50%
6.	ΜΕΤΡΟΝ ΑΥΤΟΜΑΤΙΣΜΟΙ Α.Ε.	ΕΛΛΑΔΑ	Παραγωγή & εμπορία συστημάτων αυτοματισμού	66%	66%
7.	ALUMIL EGYPT FOR ALUMINIUM	ΑΙΓΥΠΤΟΣ	Διέλαση & βαφή προϊόντων αλουμινίου	98%	98%
8.	ALUMIL EGYPT ACCESSORIES	ΑΙΓΥΠΤΟΣ	Εμπορία προφίλ & εξαρτημάτων αλουμινίου	99%	99%
9.	ALUMIL ALBANIA	ΑΛΒΑΝΙΑ	Παραγωγή & εμπορία προφίλ αλουμινίου	96,90%	96,90%
10.	ALUMIL BULGARIA	ΒΟΥΛΓΑΡΙΑ	Επεξεργασία προφίλ αλουμινίου & εμπορία	99,87%	99,87%
11.	ALUMIL VARNA S.R.L.	ΒΟΥΛΓΑΡΙΑ	Εμπορία προφίλ & εξαρτημάτων αλουμινίου	71%	71%
12.	ALUMIL FRANCE S.A.S.	ΓΑΛΛΙΑ	Εμπορία προφίλ & εξαρτημάτων αλουμινίου	97%	97%
13.	ALUMIL DEUTZ	ΓΕΡΜΑΝΙΑ	Εμπορία προφίλ αλουμινίου	100%	100%
14.	ALUMIL ITALY IN LIQUIDATION	ΙΤΑΛΙΑ	Εμπορία προφίλ & εξαρτημάτων αλουμινίου	100%	100%
15.	ALUMIL MILONAS CYPRUS	ΚΥΠΡΟΣ	Εμπορία προφίλ & εξαρτημάτων αλουμινίου	100%	66,67%
16.	ALUMIL CY LTD	ΚΥΠΡΟΣ	Εμπορία προφίλ & εξαρτημάτων αλουμινίου	97%	97%
17.	ALUMIL MOLDAVIA	ΜΟΛΔΑΒΙΑ	Εμπορία προφίλ & εξαρτημάτων αλουμινίου	70%	70%
18.	ALUMIL HUNGARY K.F.T.	ΟΥΓΓΑΡΙΑ	Εμπορία προφίλ & εξαρτημάτων αλουμινίου	100%	100%
19.	ALUMIL UKRANIA	ΟΥΚΡΑΝΙΑ	Εμπορία προφίλ & εξαρτημάτων αλουμινίου	90%	90%
20.	ALUMIL POLSKA S.R.L.	ΠΟΛΩΝΙΑ	Εμπορία προφίλ & εξαρτημάτων αλουμινίου	51%	51%
21.	ALUMIL ROM INDUSTRY S.A.	ΡΟΥΜΑΝΙΑ	Εμπορία προφίλ & εξαρτημάτων αλουμινίου	69,88%	70%
22.	ALUMIL YU INDUSTRY	ΣΕΡΒΙΑ	Παραγωγή & εμπορία προϊόντων αλουμινίου	99,96%	99,96%
23.	ALUMIL SRB	ΣΕΡΒΙΑ	Εμπορία προφίλ & εξαρτημάτων αλουμινίου	45%	45%
24.	ALUMIL COATING S.R.B	ΣΕΡΒΙΑ	Επεξεργασία προϊόντων αλουμινίου	99,97%	99,97%
25.	ALUMIL SKOPJE	ΣΚΟΠΙΑ	Εμπορία προφίλ & εξαρτημάτων αλουμινίου	99,89%	99,89%

Εντός του β' τριμήνου 2006, αποφασίσθηκε η αύξηση του μετοχικού κεφαλαίου της θυγατρικής εταιρίας «ΑΛΟΥΝΕΦ Α.Ε.» ύψους Ευρώ 1.831 χιλ. περίπου, την οποία ανέλαβε να καταβάλλει εξ' ολοκλήρου η μητρική εταιρία, ανεβάζοντας έτσι, το συνολικό ποσοστό της συμμετοχής της σε 99,33%.

Εντός του γ' τριμήνου 2006, αποφασίσθηκε η αύξηση του μετοχικού κεφαλαίου της θυγατρικής εταιρίας «ΑΛΟΥΦΥΛ Α.Ε.» ύψους Ευρώ 1,5 εκατ., την οποία ανέλαβε να καταβάλλει εξ' ολοκλήρου η μητρική εταιρία, ανεβάζοντας έτσι, το συνολικό ποσοστό της συμμετοχής της σε 99,98%.

Εντός του 2006 πραγματοποιήθηκε μείωση του μετοχικού κεφαλαίου της θυγατρικής εταιρίας «ALUMIL EGYPT FOR ALUMINIUM» ύψους € 544 χιλ. περίπου με επιστροφή κεφαλαίων στην Μητρική Εταιρία. Από το συνολικό ποσό των € 544 χιλ. περίπου, ποσό ύψους € 322,5

χιλ. περίπου εισπράχθηκε το πρώτο τρίμηνο του 2006 ενώ ποσό ύψους € 221 χιλ. περίπου θα εισπραχθεί την χρήση 2007 και εμφανίζεται στο κονδύλι «Λοιπές Απαιτήσεις και προκαταβολές».

Με απόφαση του Διοικητικού Συμβουλίου της Μητρικής Εταιρίας, η θυγατρική Εταιρεία «ALUMIL ITALIA IN LIQUIDATION» τέθηκε σε εκκαθάριση και βρίσκεται σε διαδικασία είσπραξης των απαιτήσεων που εμφανίζει στα βιβλία της προκειμένου να ολοκληρωθεί η περάτωσή της εκκαθάρισης της. Η Μητρική Εταιρεία έχει σχηματίσει επαρκή πρόβλεψη για την μη είσπραξη απαιτήσεων της από τη θυγατρική Εταιρία ενώ και η αξία της συμμετοχής έχει απομειωθεί πλήρως.

Στα πλαίσια της εκκαθάρισης της Εταιρίας «ALUMIL MILONAS CYPRUS LTD» (έχει μεταφέρει το σύνολο των δραστηριοτήτων της στην συνδεμένη Εταιρία «ALUMIL CY LTD», η ΑΛΟΥΜΥΛ εξαγόρασε το ποσοστό 33,33% των δικαιωμάτων που κατείχε η μειοψηφία ύψους € 15,4 χιλ. περίπου, κατέχοντας πλέον το 100% της Θυγατρικής.
Η εκκαθάριση της θυγατρικής Εταιρίας αναμένεται να ολοκληρωθεί το 2007 με την είσπραξη του υπολοίπου των απαιτήσεών της. Η Μητρική Εταιρεία δεν έχει απαιτήσεις από τη θυγατρική Εταιρία ενώ η αξία της συμμετοχής έχει απομειωθεί κατά το ποσό που δεν αναμένεται να επιστραφεί από το καταβαλλόμενο κεφάλαιο.

Τον Ιούνιο του 2006 η Μητρική Εταιρία ανακοίνωσε την έναρξη των διαδικασιών για την εισαγωγή της θυγατρικής της Εταιρίας «ALUMIL ROM INDUSTRY S.A.» στο Χρηματιστήριο του Βουκουρεστίου, το Bucharest Stock Exchange (BSE). Η Μητρική Εταιρία είχε στόχο να αντλήσει σημαντικά κεφάλαια, διαθέτοντας το 20%-25% των μετοχών της, με παράλληλες και σημαντικού ύψους υπεραξίες για τον Όμιλο γενικότερα. Στόχος ήταν η διαπραγμάτευση της μετοχής στο τελευταίο τρίμηνο του έτους, δεδομένου όμως των συνθηκών αγοράς οι οποίες να ευνοούν το εγχείρημα.

Κατόπιν τούτου, αποφασίσθηκε η αύξηση του μετοχικού κεφαλαίου της θυγατρικής εταιρίας «ALUMIL ROM S.A.» κατά το ποσό των Ευρώ 1,1 εκατ. περίπου με κεφαλαιοποίηση κερδών εις νέο (αναλογία μητρικής Εταιρίας € 794 χιλ. περίπου) και ταυτόχρονα η διανομή 15.000 νέων μετοχών σε 3 νέους μετόχους (βασικοί μέτοχοι της Μητρικής Εταιρίας) και η μείωση της ονομαστικής αξίας της μετοχής. Σαν συνέπεια των ανωτέρω το ποσοστό συμμετοχής της ΑΛΟΥΜΥΛ μειώθηκε σε 69,94%. Με το από 26/07/2006 πρακτικό του Διοικητικού Συμβουλίου της Μητρικής Εταιρίας αποφασίσθηκε η μεταβίβαση 14.850 κοινών ονομαστικών μετοχών της «ALUMIL ROM INDUSTRY S.A.», που κατέχει η ΑΛΟΥΜΥΛ, σε 89 εργαζομένους της θυγατρικής Εταιρίας. Οι μετοχές μεταβιβάστηκαν στην ονομαστική αξία αντιπροσωπεύοντας συνολικά 0,059% του Μετοχικού Κεφαλαίου. Κατά συνέπεια το ποσοστό συμμετοχής της ΑΛΟΥΜΥΛ μειώθηκε σε 69,88%.

Το Σεπτέμβριο κατατέθηκε το προκαταρκτικό ενημερωτικό δελτίο προς έγκριση στη Ρουμανική Επιτροπή Κεφαλαιαγοράς για την εισαγωγή των μετοχών στο BSE. Το δελτίο συντάχθηκε από το Συντονιστή και Κύριο Ανάδοχο ALPHA FINANCE ROMANIA, θυγατρική του Ομίλου της ALPHA BANK.

Με την έγκριση του τελικού ενημερωτικού το Νοέμβριο (28/11), η περίοδος της Αρχικής Δημόσιας Εγγραφής για τις μετοχές της ALUMIL ROM κράτησε 7 εργάσιμες, από 8-18 Δεκεμβρίου 2006. Προσφέρθηκαν 6,25 εκ. νέες, κοινές ονομαστικές μετοχές, στην τιμή των 4,6 RON έκαστη, δηλαδή απαιτήθηκαν προς κάλυψη κεφάλαια συνολικού ύψους RON 28,75 εκ. ή € 8,4 εκ. περίπου.

Αποτέλεσμα ήταν να υπερκαλυφθεί η εγγραφή κατά 16,47 φορές, πραγματοποιώντας ρεκόρ και ξεπερνώντας κατά πολύ κάθε προηγούμενη στο Χρηματιστήριο του Βουκουρεστίου. Ζητήθηκαν συνολικά 102.927.800 μετοχές, οι οποίες αντιπροσωπεύουν κεφάλαια ύψους RON 473,47 εκ. ή € 139,25 εκ. περίπου.
Στην πώληση των μετοχών συμμετείχαν ενεργά και οι: Banca Transilvania Securities, SSIF Broker, BRD (Group Societe Generale) Securities, ING Securities, Raiffeisen Securities, Intercapital Invest, Alpha Bank, EFG Eurobank Securities, ETEBA Romania, IEBA Trust, Piraeus Bank, SWISS CAPITAL, VANGUARD Securities κ.α.

Συνολικά, μετά την αύξηση μετοχικού κεφαλαίου για τη Δημόσια Εγγραφή, το μετοχικό κεφάλαιο της ALUMIL ROM ανέρχεται σε 6.250.000 RON, διαιρούμενο σε 31.250.000 μετοχές, ονομαστικής αξίας 0,2 RON έκαστη. Η διαπραγμάτευση των μετοχών στο BSE αναμένεται να ξεκινήσει στα μέσα Απριλίου.

7. Έσοδα και Έξοδα

α) Πωλήσεις

	Ο ΟΜΙΛΟΣ		Η ΕΤΑΙΡΙΑ	
	31.12.06	**31.12.05**	**31.12.06**	**31.12.05**
Εμπορεύματα	77.941.142	57.549.079	29.720.922	25.727.854
Προϊόντα	155.082.913	123.141.893	148.875.619	122.431.993
Α' ύλες και λοιπά αποθέματα	8.103.237	8.000.999	9.786.854	6.432.754
Παροχή υπηρεσιών	2.593.790	753.394	953.772	206.190
Σύνολο	**243.721.082**	**189.445.365**	**189.337.167**	**154.798.791**

β) Άλλα λειτουργικά έσοδα

	Ο ΟΜΙΛΟΣ		Η ΕΤΑΙΡΙΑ	
	31.12.06	**31.12.05**	**31.12.06**	**31.12.05**
Επιχορηγήσεις – επιδοτήσεις υπουργείων	337.613	252.724	317.732	58.593
Επιδοτήσεις από ΟΑΕΔ	944.180	1.374.492	230.232	300.263
Αναγνωρισθέντα έσοδα επιχορηγήσεων παγίων (σημείωση 23)	2.001.682	1.686.042	704.495	402.693
Έσοδα από ασφαλιστική αποζημίωση	4.950.000	-	-	-
Παροχή υπηρεσιών σε τρίτους	547.977	536.109	138.039	188.210
Εισπραττόμενα έξοδα αποστολής αγαθών	295.533	265.968	236.310	229.535
Κέρδη από πωλήσεις παγίων	2.371.405	382.762	1.397.289	250.652
Λοιπά έσοδα	627.203	874.162	147.698	136.260
Σύνολο	**12.075.593**	**5.372.259**	**3.171.795**	**1.566.206**

γ) Κόστος πωληθέντων

	Ο ΟΜΙΛΟΣ		Η ΕΤΑΙΡΙΑ	
	31.12.06	**31.12.05**	**31.12.06**	**31.12.05**
Αποσβέσεις (σημείωση 10 & 11)	10.655.450	8.809.189	5.340.969	4.512.043
Κόστος αποθεμάτων αναγνωρισμένο ως έξοδο	152.480.225	112.998.711	143.243.046	113.940.586
Αμοιβές και έξοδα προσωπικού (σημείωση 7θ)	14.588.370	13.175.041	7.007.694	7.159.278
Αμοιβές και έξοδα τρίτων	2.538.663	699.709	382.988	394.858
Έξοδα σε συνδεόμενα μέρη (σημείωση 29)	-	-	1.177.628	434.107
Παροχές τρίτων	4.500.879	3.225.427	2.359.334	1.943.314
Διάφορα έξοδα	2.282.795	2.091.679	771.684	598.694
Σύνολο	**187.046.382**	**140.999.756**	**160.283.343**	**128.982.880**

Στο κόστος των αποθεμάτων του Ομίλου και της Εταιρίας, κατά την 31.12.2006, περιλαμβάνεται ποσό ύψους Ευρώ 3,35 εκατ. περίπου (31.12.2005: Ευρώ 1,3 εκατ. περίπου) και Ευρώ 1,3 εκατ. περίπου (31.12.2005: Ευρώ 334 χιλ. περίπου) αντίστοιχα που αφορά ζημία από την αποτίμηση των αποθεμάτων τέλους χρήσεως στην ρευστοποιήσιμη αξία τους.

δ) Έξοδα λειτουργίας διαθέσεως

	Ο ΟΜΙΛΟΣ		Η ΕΤΑΙΡΙΑ	
	31.12.06	**31.12.05**	**31.12.06**	**31.12.05**
Αποσβέσεις (σημείωση 10 & 11)	2.831.232	2.539.944	1.708.731	1.689.480
Αμοιβές και έξοδα προσωπικού (σημείωση 7θ)	8.389.575	7.877.733	3.528.101	3.764.276
Αμοιβές και έξοδα τρίτων	1.459.700	1.321.782	723.066	733.146
Έξοδα σε συνδεόμενα μέρη (σημείωση 29)	-	-	1.818.322	1.476.058
Αναλώσεις Υλικών Συσκευασίας-Ανταλ/κών	425.117	386.165	416.970	386.165
Ενοίκια	1.023.526	1.088.530	233.180	405.016
Ασφάλιστρα	224.562	192.496	133.847	115.629
Διαφημίσεις	1.603.427	1.666.339	1.172.274	1.262.423
Λοιπές παροχές τρίτων	740.274	706.005	352.366	299.582
Φόροι – τέλη	377.522	204.649	119.677	131.150
Μεταφορικά	3.268.070	2.608.592	2.004.184	1.557.181
Προβλέψεις για επισφ. απαιτήσεις (σημείωση 15 & 16)	2.985.978	1.216.411	2.349.037	784.642
Λοιπά έξοδα	2.218.157	2.051.126	1.108.920	675.822
Σύνολο	**25.547.140**	**21.859.772**	**15.668.675**	**13.280.570**

ε) Έξοδα διοικητικής λειτουργίας

	Ο ΟΜΙΛΟΣ		Η ΕΤΑΙΡΙΑ	
	31.12.06	**31.12.05**	**31.12.06**	**31.12.05**
Αποσβέσεις (σημείωση 10 & 11)	1.199.937	1.482.396	522.675	958.042
Αμοιβές και έξοδα προσωπικού (σημείωση 7θ)	7.416.504	6.280.877	2.270.108	2.024.710
Αμοιβές μελών Δ.Σ. (σημ. 29)	308.000	343.723	200.000	200.000
Ζημίες από πώληση παγίων	103.828	2.591	15.996	-
Αμοιβές και έξοδα τρίτων	2.225.781	787.000	1.655.480	558.187
Ενοίκια	346.560	266.159	129.626	146.739
Ασφάλιστρα	102.459	213.914	30.706	128.878
Λοιπές παροχές τρίτων	1.052.140	919.491	501.483	450.254
Φόροι – τέλη	416.998	287.612	110.663	69.191
Διάφορα έξοδα	2.004.417	2.446.549	683.546	714.185
Σύνολο	**15.176.624**	**13.030.312**	**6.120.283**	**5.250.186**

στ) Έξοδα ερευνών και ανάπτυξης

	Ο ΟΜΙΛΟΣ		Η ΕΤΑΙΡΙΑ	
	31.12.06	**31.12.05**	**31.12.06**	**31.12.05**
Αποσβέσεις (σημείωση 10 & 11)	85.350	125.086	72.706	112.453
Αμοιβές και έξοδα προσωπικού (σημείωση 7θ)	599.042	467.864	416.374	251.554
Αμοιβές και έξοδα τρίτων	30.680	369.630	26.730	331.269
Παροχές τρίτων	22.376	23.211	22.077	23.211
Διάφορα έξοδα	67.165	59.066	48.951	43.875
Σύνολο	**804.613**	**1.044.857**	**586.838**	**762.362**

ζ) Λοιπά έξοδα

Στα λοιπά έξοδα έχει καταχωρηθεί η ζημία από την απομείωση της αξίας μέρους των κτιρίων και μηχανημάτων της θυγατρικής Εταιρίας «ΑΛΟΥΦΥΛ Α.Ε.», τα οποία εμφανίζονταν στο

λογαριασμό «Ακινητοποιήσεις υπό εκτέλεση» λόγω της καταστροφής τους από πυρκαιά που έλαβε χώρα το δ' τρίμηνο του 2006. Καθώς η θυγατρική Εταιρία είχε επαρκώς ασφαλισμένο τον πάγιο εξοπλισμό της, ο Όμιλος αναγνώρισε αποζημίωση ύψους € 4,95 εκατ. από την ασφαλιστική εταιρία η οποία εμφανίζεται στα «Άλλα λειτουργικά έσοδα» στην Κατάσταση Αποτελεσμάτων και η οποία εισπράχθηκε το 2007.

η) Χρηματοοικονομικά έξοδα (καθαρά)

	Ο ΟΜΙΛΟΣ		Η ΕΤΑΙΡΙΑ	
	31.12.06	**31.12.05**	**31.12.06**	**31.12.05**
Τόκοι μακροπροθέσμων δανείων (σημείωση 21)	5.823.058	4.672.499	4.930.482	3.999.872
Τόκοι βραχυπροθέσμων δανείων (σημείωση 27)	2.976.763	2.415.110	1.367.010	1.414.084
Λοιπά χρηματοοικονομικά έξοδα	1.623.405	1.412.334	828.025	720.934
Σύνολο χρηματοοικονομικών εξόδων	**10.423.226**	**8.499.943**	**7.125.517**	**6.134.890**
Τόκοι καταθέσεων όψεως και προθεσμίας (σημείωση 17)	260.311	46.644	9.817	7.313
Λοιπά χρηματοοικονομικά έσοδα	140.948	246.974	51.358	52.624
Έσοδα από συμμετοχές	-	-	4.338.862	3.823.668
Σύνολο χρηματοοικονομικών εσόδων	**401.259**	**293.618**	**4.400.037**	**3.883.605**
Καθαρά χρηματοοικονομικά έξοδα	**10.021.967**	**8.206.325**	**2.725.481**	**2.251.285**

θ) Κόστος μισθοδοσίας

	Ο ΟΜΙΛΟΣ		Η ΕΤΑΙΡΙΑ	
	31.12.06	**31.12.05**	**31.12.06**	**31.12.05**
Μισθοί – Ημερομίσθια	24.159.889	21.202.242	10.182.133	10.122.328
Εργοδοτικές εισφορές	6.118.418	5.649.316	2.645.563	2.671.726
Παρεπόμενες παροχές και έξοδα προσωπικού	368.619	438.253	170.474	202.351
Πρόβλεψη αποζημίωσης προσωπικού (σημείωση 22)	346.565	511.704	224.107	203.413
Σύνολο	**30.993.491**	**27.801.515**	**13.222.277**	**13.199.818**

Ο αριθμός των εργαζομένων στον Όμιλο και την Εταιρία κατά την 31η Δεκεμβρίου 2006 και 2005 έχει ως ακολούθως:

Άτομα	**Ο Όμιλος**		**Η Εταιρία**	
	31 Δεκεμβρίου 2006	**31 Δεκεμβρίου 2005**	**31 Δεκεμβρίου 2006**	**31 Δεκεμβρίου 2005**
Μισθωτοί	1.385	1.377	259	257
Ημερομίσθιοι	609	579	277	285
Σύνολο	**1.994**	**1.956**	**536**	**542**

ι) Αποσβέσεις

Οι αποσβέσεις των παγίων περιουσιακών στοιχείων και των άϋλων περιουσιακών στοιχείων που έχουν καταχωρηθεί στη Κατάσταση Αποτελεσμάτων συνοψίζονται ως ακολούθως:

	Ο ΟΜΙΛΟΣ		Η ΕΤΑΙΡΙΑ	
	31.12.06	**31.12.05**	**31.12.06**	**31.12.05**
Ενσώματα πάγια στοιχεία	14.034.613	11.729.036	6.941.398	6.061.625
Άυλα περιουσιακά στοιχεία	737.356	1.227.579	703.683	1.210.393
Σύνολο (σημείωση 10 & 11)	**14.771.969**	**12.956.615**	**7.645.081**	**7.272.018**

Οι ανωτέρω αποσβέσεις αναλύονται ανά λειτουργία ως ακολούθως:

	Ο ΟΜΙΛΟΣ		Η ΕΤΑΙΡΙΑ	
	31.12.06	**31.12.05**	**31.12.06**	**31.12.05**
Κόστος πωληθέντων	10.655.450	8.809.189	5.340.969	4.512.043
Έξοδα λειτουργίας διαθέσεως	2.831.232	2.539.944	1.708.731	1.689.480
Έξοδα διοικητικής λειτουργίας	1.199.937	1.482.396	522.675	958.042
Έξοδα ερευνών και ανάπτυξης	85.350	125.086	72.706	112.453
Σύνολο (σημείωση 10 & 11)	**14.771.969**	**12.956.615**	**7.645.081**	**7.272.018**

8. Φόρος εισοδήματος (τρέχων και αναβαλλόμενος)

Ο φόρος εισοδήματος που αναγνωρίστηκε στην Κατάσταση Αποτελεσμάτων του Ομίλου και της Εταιρίας αναλύεται ως ακολούθως:

	Ο ΟΜΙΛΟΣ		Η ΕΤΑΙΡΙΑ	
	31.12.06	**31.12.05**	**31.12.06**	**31.12.05**
Τρέχων Φόρος εισοδήματος	2.840.170	2.463.142	523.839	741.769
Διαφορές Φορολογικού Ελέγχου προηγ. χρήσεων	145.757	16.395	-	-
Πρόβλεψη για ανέλεγκτες χρήσεις	235.000	275.000	110.000	110.000
Φόρος Αποθεματικού Ν. 3220/2004 (σημείωση 19)	151.309	-	44.929	-
Αναβαλλόμενος φόρος εισοδήματος	1.115.481	1.394.998	1.462.331	1.333.388
Σύνολο	**4.487.717**	**4.149.535**	**2.141.099**	**2.185.157**

Στον πίνακα που ακολουθεί παραθέτουμε τη συμφωνία μεταξύ του ονομαστικού και του πραγματικού φορολογικού συντελεστή:

Ο ΟΜΙΛΟΣ

	31.12.06	31.12.05
Κέρδη προ φόρων εισοδήματος	**14.715.377**	**10.556.938**
Φόρος εισοδήματος υπολογισμένος με τον ισχύοντα φορολογικό συντελεστή (2006:29%, 2005:32%)	4.267.459	3.378.220
Φορολογική επίδραση μη εκπιπτόμενων δαπανών	1.493.291	920.437
Φορολογική επίδραση μη φορολογηθέντων εσόδων	(364.585)	(282.661)
Φορολογική επίδραση από αφορολόγητες εκπτώσεις	(189.033)	248.689
Φορολογική επίδραση από την αλλαγή του φορολογικού συντελεστή	(16.510)	(690.148)
Φορολογική επίδραση ζημιών θυγατρικών για τις οποίες δεν αναγνωρίστηκε αναβαλλόμενη φορολογ. απαίτηση	396.851	987.005
Φορολογική επίδραση από κέρδη θυγατρικών που δεν υπόκεινται στο φόρο	(490.536)	(34.540)
Φορολογική επίδραση από αποτελέσματα θυγατρικών που φορολογούνται με διαφορετικό συντελεστή	(1.066.714)	(545.221)
Χρησιμοποιηθείσες ζημίες για τις οποίες δεν είχε αναγνωριστεί αναβαλλόμενη φορολογική απαίτηση	-	(123.641)
Φορολογική επίδραση ζημιών θυγατρικών για τις οποίες αναγνωρίστηκε αναβαλλόμενη φορολογ. απαίτηση	(74.572)	-
Διαφορές φορολογικού ελέγχου	145.757	16.395
Πρόβλεψη για ανέλεγκτες χρήσεις	235.000	275.000
Φόρος αποθεματικών Ν.3220/2004	151.309	-
Φόροι εισοδήματος που εμφανίζονται στην ενοποιημένη κατάσταση αποτελεσμάτων	**4.487.717**	**4.149.535**

Η ΕΤΑΙΡΙΑ

	31.12.06	31.12.05
Κέρδη προ φόρων εισοδήματος	**7.386.006**	**5.657.459**
Φόρος εισοδήματος υπολογισμένος με τον ισχύοντα φορολογικό συντελεστή (2006:29%, 2005:32%)	2.141.942	1.810.387
Φορολογική επίδραση μη εκπιπτόμενων δαπανών	606.672	381.597
Φορολογική επίδραση μη φορολογηθέντων εσόδων	(601.802)	(206.370)
Φορολογική επίδραση από αφορολόγητες εκπτώσεις	(143.070)	283.266
Φορολογική επίδραση από την αλλαγή του φορολογικού συντελεστή	(17.572)	(193.723)
Πρόβλεψη για ανέλεγκτες χρήσεις	110.000	110.000
Φόρος αποθεματικών Ν.3220/2004	44.929	110.000
Φόροι εισοδήματος που εμφανίζονται στην κατάσταση αποτελεσμάτων	**2.141.099**	**2.185.157**

Οι φορολογικές δηλώσεις υποβάλλονται κάθε χρόνο, αναπροσαρμόζοντας τα λογιστικά κέρδη με τις φορολογικές διαφορές δήλωσης, αλλά τα κέρδη ή οι ζημιές που αναφέρονται σ' αυτές θεωρούνται προσωρινές μέχρι τη διενέργεια φορολογικού ελέγχου από τις φορολογικές αρχές και την έκδοση της σχετικής έκθεσης με την οποία οι φορολογικές υποχρεώσεις οριστικοποιούνται. Φορολογικές ζημιές που μεταφέρονται από προηγούμενες χρήσεις, στο βαθμό που είναι αποδεκτές από τις φορολογικές αρχές,

μπορούν να συμψηφισθούν, για τις εταιρίες του εσωτερικού, με τα κέρδη των πέντε επόμενων χρήσεων που ακολουθούν.

Η Εταιρία δεν έχει ελεγχθεί από τις Φορολογικές Αρχές για τις χρήσεις 2003 – 2006. Αναφορικά με τις θυγατρικές της ΑΛΟΥΜΥΛ Α.Ε., τα βιβλία και στοιχεία τους δεν έχουν ελεγχθεί από τις φορολογικές αρχές για τις χρήσεις που αναφέρονται στην σημείωση 30.

Αναβαλλόμενοι φόροι εισοδήματος, υπολογίζονται σε όλες τις προσωρινές φορολογικές διαφορές χρησιμοποιώντας τον φορολογικό συντελεστή που θα ισχύει κατά την χρήση που μια απαίτηση πραγματοποιείται ή μια υποχρέωση διακανονίζεται, λαμβάνοντας υπόψη τους φορολογικούς συντελεστές που έχουν θεσπιστεί μέχρι την ημερομηνία του Ισολογισμού.

Η κίνηση του λογαριασμού αναβαλλόμενων φόρων εισοδήματος έχει ως εξής:

	Ο ΟΜΙΛΟΣ	Η ΕΤΑΙΡΙΑ
Υπόλοιπο 1η Ιανουαρίου 2005 (καθαρή αναβαλλόμενη φορολογική υποχρέωση)	**3.770.002**	**1.696.308**
Χρέωση στα αποτελέσματα χρήσεως	1.394.998	1.333.388
Συναλλαγματική διαφορά	78.676	-
Υπόλοιπο, 31η Δεκεμβρίου 2005 (καθαρή αναβαλλόμενη φορολογική υποχρέωση)	**5.243.676**	**3.029.696**
Χρέωση στα αποτελέσματα χρήσεως	1.115.481	1.462.331
Συναλλαγματική διαφορά	57.302	-
Υπόλοιπο, 31 Δεκεμβρίου 2006 (καθαρή αναβαλλόμενη φορολογική υποχρέωση)	**6.416.459**	**4.492.027**

Η χρέωση για αναβαλλόμενους φόρους εισοδήματος (αναβαλλόμενη φορολογική υποχρέωση), στα αποτελέσματα χρήσεως, περιέχει τις προσωρινές φορολογικές διαφορές που προκύπτουν κυρίως από λογισθέντα έσοδα-κέρδη τα οποία θα φορολογηθούν σε μελλοντικό χρόνο. Η πίστωση για αναβαλλόμενους φόρους (αναβαλλόμενη φορολογική απαίτηση) περιέχει κυρίως προσωρινές φορολογικές διαφορές που προκύπτουν από συγκεκριμένες προβλέψεις, οι οποίες είναι φορολογικά εκπεστέες κατά την πραγματοποίηση τους.
Χρεωστικά και πιστωτικά υπόλοιπα αναβαλλόμενης φορολογίας συμψηφίζονται όταν υπάρχει νομικά ισχυρό δικαίωμα συμψηφισμού και οι αναβαλλόμενες φορολογικές απαιτήσεις και υποχρεώσεις αφορούν σε φόρους εισοδήματος εισπραττόμενους από την ίδια φορολογική αρχή.

Οι αναβαλλόμενοι φόροι εισοδήματος ενεργητικού και παθητικού του Ομίλου και της Εταιρίας προέρχονται από τα ακόλουθα στοιχεία:

	Ο ΟΜΙΛΟΣ			
	Αναβαλλόμενη φορολογική απαίτηση		**Αναβαλλόμενη φορολογική υποχρέωση**	
	31.12.06	**31.12.05**	**31.12.06**	**31.12.05**
Άϋλα περιουσιακά στοιχεία	614.008	936.624		
Πάγια περιουσιακά στοιχεία	-	-	(12.301.066)	(11.011.104)
Επιχορηγήσεις	1.889.276	1.603.583	-	-
Πρόβλεψη αποζημίωσης προσωπικού	231.438	173.508	-	-

Απαιτήσεις	449.967	132.910	-	-
Αποθέματα	1.445.870	716.644	-	-
Μεταφερόμενες φορολογικές ζημίες	78.930	-	-	-
Μεταφερόμενο δικαίωμα αφορολόγητης έκπτωσης	1.192.179	2.303.866	-	-
Λοιπά	-	-	(17.061)	(99.707)
Σύνολο	**5.901.668**	**5.867.135**	**(12.318.127)**	**(11.110.811)**
Καθαρή αναβαλλόμενη φορολογική υποχρέωση			**(7.612.363)**	**(5.983.675)**
Καθαρή αναβαλλόμενη φορολογική απαίτηση	**1.195.904**	**739.999**		

Η ΕΤΑΙΡΙΑ

	Αναβαλλόμενη φορολογική απαίτηση		**Αναβαλλόμενη φορολογική υποχρέωση**	
	31.12.06	**31.12.05**	**31.12.06**	**31.12.05**
Άϋλα περιουσιακά στοιχεία	562.751	829.511	-	-
Πάγια περιουσιακά στοιχεία	-	-	(7.771.888)	(7.335.623)
Επιχορηγήσεις	857.866	930.046	-	-
Πρόβλεψη αποζημίωσης προσωπικού	179.914	142.642	-	-
Απαιτήσεις	101.898	100.427	-	-
Αποθέματα	407.478	96.904	-	-
Μεταφερόμενο δικαίωμα αφορολόγητης έκπτωσης	1.192.178	2.303.866		
Λοιπά			(22.224)	(97.469)
Σύνολο	**3.302.085**	**4.403.396**	**(7.794.112)**	**(7.433.092)**
Καθαρή αναβαλλόμενη φορολογική υποχρέωση			**(4.492.027)**	**(3.029.696)**

Οι αναβαλλόμενοι φόροι εισοδήματος της Κατάστασης Αποτελεσμάτων του Ομίλου και της Εταιρίας προέρχονται από τα ακόλουθα στοιχεία:

	Ο ΟΜΙΛΟΣ		**Η ΕΤΑΙΡΙΑ**	
	31.12.06	**31.12.05**	**31.12.06**	**31.12.05**
Πάγια περιουσιακά στοιχεία	1.229.538	1.023.585	436.265	775.440
Άϋλα περιουσιακά στοιχεία	325.738	220.632	266.760	61.388
Επιχορηγήσεις	(285.693)	(309.777)	72.180	(38.233)
Πρόβλεψη αποζημίωσης προσωπικού	(57.931)	(38.277)	(37.272)	(27.014)
Απαιτήσεις	(344.654)	199.189	(1.471)	149.573
Αποθέματα	(701.629)	(335.424)	(310.574)	(96.904)
Μεταφερόμενες φορολογικές	(78.930)		-	

ζημίες		123.695		-
Μεταφερόμενο δικαίωμα αφορολόγητη έκπτωσης	1.111.688	518.459	1.111.688	518.459
Λοιπά	(82.646)	(7.084)	(75.245)	(9.321)
Σύνολο	**1.115.481**	**1.394.998**	**1.462.331**	**1.333.388**

Την 31η Δεκεμβρίου 2006, συγκεκριμένες θυγατρικές του εξωτερικού και μία εταιρία του εσωτερικού είχαν σωρευμένες μεταφερόμενες φορολογικές ζημίες συνολικού ύψους Ευρώ 9,1 εκατομμυρίων περίπου, για τις οποίες δεν αναγνωρίστηκε αναβαλλόμενη φορολογική απαίτηση στη βάση ότι η διοίκηση δεν προβλέπει ότι θα υπάρχουν επαρκή μελλοντικά φορολογικά κέρδη, για την ανάκτηση της απαίτησης από αναβαλλόμενους φόρους.

Στην περίπτωση που αφορολόγητα αποθεματικά της μητρικής και των θυγατρικών του εσωτερικού διανεμηθούν στους μετόχους, αυτά θα υπόκεινται σε φόρο εισοδήματος με τον ισχύοντα φορολογικό συντελεστή κατά την ημερομηνία της διανομής τους. Δεν έχει υπολογιστεί αναβαλλόμενη φορολογική υποχρέωση για τα ποσά αυτά.

9. Κέρδη ανά μετοχή

Τα βασικά κέρδη ανά μετοχή υπολογίζονται διαιρώντας το καθαρό κέρδος της χρήσεως που αναλογεί στους μετόχους της μητρικής με το μέσο σταθμισμένο αριθμό των κοινών μετοχών σε κυκλοφορία, κατά την διάρκεια της χρήσεως.

Τα απομειωμένα κέρδη ανά μετοχή υπολογίζονται διαιρώντας το καθαρό κέρδος που αποδίδεται στους μετόχους της μητρικής (αφού αφαιρεθεί η επίδραση στα αποτελέσματα από την μετατροπή δυνητικών τίτλων μετατρέψιμων σε μετοχές) με τον μέσο σταθμισμένο αριθμό των μετοχών σε κυκλοφορία κατά τη διάρκεια του έτους (προσαρμοσμένο για την επίδραση των δυνητικών τίτλων μετατρέψιμων σε μετοχές).

Δεν υπήρξαν ομολογίες μετατρέψιμες σε μετοχές ή άλλοι δυνητικοί τίτλοι μετατρέψιμοι σε μετοχές που είναι μειωτικοί των κερδών κατά τις χρήσεις στις οποίες αναφέρονται οι συνημμένες οικονομικές καταστάσεις, και συνεπώς δεν έχουν υπολογιστεί ξεχωριστά απομειωμένα κέρδη ανά μετοχή.

Ο υπολογισμός των βασικών κερδών ανά μετοχή για τις χρήσεις που έληξαν την 31η Δεκεμβρίου 2006 και 2005 για τον Όμιλο και την Εταιρία έχει ως εξής:

	Ο ΟΜΙΛΟΣ		**Η ΕΤΑΙΡΙΑ**	
	31.12.06	**31.12.05**	**31.12.06**	**31.12.05**
Καθαρό κέρδος αποδιδόμενο στους μετόχους της μητρικής	7.505.462	4.276.894	5.244.907	3.472.302
Μέσος σταθμικός αριθμός μετοχών σε κυκλοφορία	22.016.250	22.016.250	22.016.250	22.016.250
Βασικά και απομειωμένα κέρδη ανά μετοχή	**0,34**	**0,19**	**0,24**	**0,16**

10. Ενσώματα Πάγια στοιχεία

Ο ΟΜΙΛΟΣ

	Οικόπεδα	Κτίρια	Μηχανήματα	Μεταφορικά μέσα	Έπιπλα & λοιπός εξοπλισμός	Ακινητοπ. υπό εκτέλεση & προκ/λές	Σύνολο
ΑΞΙΑ ΚΤΗΣΕΩΣ							
1 Ιανουαρίου 2005	**14.847.377**	**66.390.683**	**104.688.280**	**4.904.350**	**8.414.908**	**22.083.827**	**221.329.425**
Προσθήκες	155.559	506.118	9.787.723	423.863	749.389	10.597.313	22.219.965
Μειώσεις	(816.377)	(751.018)	(1.010.496)	(396.883)	(198.508)	(1.281.145)	(4.454.427)
Συναλλαγμ. Διαφορά	205.022	(94.251)	82.705	56.455	98.677	(720.741)	(372.133)
Μεταφορές (σημ. 11)	-	7.164.104	4.548.716	8.852	300.958	(14.515.150)	(2.492.520)
31 Δεκεμβρίου 2005	**14.391.581**	**73.215.636**	**118.096.928**	**4.996.637**	**9.365.424**	**16.164.104**	**236.230.310**
Προσθήκες	266.510	346.914	7.277.436	430.127	1.576.598	12.184.969	22.082.554
Μειώσεις	(1.104.634)	(77.397)	(566.864)	(340.030)	(24.982)	(12.308)	(2.126.215)
Συναλλαγμ. Διαφορά	34.456	687.716	680.250	67.363	63.791	40.471	1.574.047
Μεταφορές	-	3.156.170	5.293.872	-	129.520	(8.579.562)	-
Καταστροφή παγίων	-	-	-	-	-	(4.952.813)	(4.952.813)
31 Δκεμβρίου 2006	**13.587.913**	**77.329.039**	**130.781.622**	**5.154.097**	**11.110.351**	**14.844.861**	**252.807.883**
ΣΥΣΣΩΡΕΥΜΕΝΕΣ ΑΠΟΣΒΕΣΕΙΣ							
1 Ιανουαρίου 2005	**-**	**3.773.422**	**30.547.561**	**2.420.755**	**4.415.552**	**-**	**41.157.290**
Αποσβέσεις (σημ. 7ι)	-	2.519.018	7.189.130	605.967	1.414.922	-	11.729.037
Συναλλαγμ. Διαφορά	-	(90.497)	(112.853)	30.189	39.186	-	(133.975)
Μειώσεις	-	(149.364)	(977.403)	(229.354)	(114.076)	-	(1.470.197)
31 Δεκεμβρίου 2005	**-**	**6.052.579**	**36.646.434**	**2.827.557**	**5.755.584**	**-**	**51.282.154**
Αποσβέσεις (σημ. 7ι)	-	2.823.523	9.079.652	600.919	1.530.519	-	14.034.613
Συναλλαγμ. Διαφορά	-	117.609	88.013	22.098	36.844	-	264.564
Μειώσεις	-	(24.954)	(237.268)	(209.829)	(9.402)	-	(481.453)
31 Δεκεμβρίου 2006	**-**	**8.968.757**	**45.576.831**	**3.240.745**	**7.313.545**	**-**	**65.099.878**
ΑΝΑΠΟΣΒΕΣΤΗ ΑΞΙΑ							
1 Ιανουαρίου 2005	**14.847.377**	**62.617.261**	**74.140.719**	**2.483.595**	**3.999.356**	**22.083.827**	**180.172.135**
31 Δεκεμβρίου 2005	**14.391.581**	**67.163.057**	**81.450.494**	**2.169.080**	**3.609.840**	**16.164.104**	**184.948.156**
31 Δκεμβρίου 2006	**13.587.913**	**68.360.280**	**85.204.789**	**1.913.352**	**3.796.807**	**14.844.861**	**187.708.005**

Η ΕΤΑΙΡΙΑ

	Οικόπεδα	Κτίρια	Μηχανήματα	Μεταφορικά μέσα	Έπιπλα & λοιπός εξοπλισμός	Ακινητοπ. υπό εκτέλεση & προκ/λές	Σύνολο
ΑΞΙΑ ΚΤΗΣΕΩΣ							
1 Ιανουαρίου 2005	**4.847.266**	**28.134.994**	**58.091.373**	**2.399.246**	**5.625.222**	**4.627.972**	**103.726.073**
Προσθήκες	-	64.313	3.297.855	71.472	334.312	2.732.595	6.500.547
Μειώσεις	-	-	(330.643)	(21.364)	(3.016)	(324.922)	(679.945)
Μεταφορές (σημ. 11)	-	-	132.100	-	271.716	(2.896.335)	(2.492.520)
31 Δεκεμβρίου 2005	**4.847.266**	**28.199.307**	**61.190.685**	**2.449.354**	**6.228.234**	**4.139.310**	**107.054.156**

Προσθήκες	-	186.754	2.637.014	21.675	495.005	1.161.173	4.501.621
Μειώσεις	(880.411)	-	(1.961.768)	(147.272)	(7.560)	-	(2.997.011)
Μεταφορές	-	612.062	1.502.897	-	102.042	(2.217.001)	-
31 Δκεμβρίου 2006	**3.966.855**	**28.998.123**	**63.368.828**	**2.323.757**	**6.817.721**	**3.211.302**	**108.558.766**
ΣΥΣΣΩΡΕΥΜΕΝΕΣ ΑΠΟΣΒΕΣΕΙΣ							
1 Ιανουαρίου 2005	**-**	**1.126.499**	**20.818.313**	**1.484.303**	**3.461.614**	**-**	**26.890.729**
Αποσβέσεις (σημ. 7ι)	-	1.144.019	3.864.304	254.703	798.599	-	6.061.625
Μειώσεις	-	-	(279.755)	(13.100)	(1.388)	-	(294.243)
31 Δεκεμβρίου 2005	**-**	**2.270.518**	**24.402.862**	**1.725.906**	**4.258.825**	**-**	**32.658.111**
Αποσβέσεις (σημ. 7ι)	-	1.162.898	4.732.556	217.776	828.168	-	6.941.398
Μειώσεις	-	-	(1.838.735)	(147.272)	(4.226)	-	(1.990.233)
31 Δεκεμβρίου 2006	**-**	**3.433.416**	**27.296.683**	**1.796.410**	**5.082.767**	**-**	**37.609.276**
ΑΝΑΠΟΣΒΕΣΤΗ ΑΞΙΑ							
1 Ιανουαρίου 2005	**4.847.266**	**27.008.496**	**37.273.060**	**914.943**	**2.163.608**	**4.627.972**	**76.835.345**
31 Δεκεμβρίου 2005	**4.847.266**	**25.928.789**	**36.787.823**	**723.448**	**1.969.409**	**4.139.310**	**74.396.045**
31 Δεκεμβρίου 2006	**3.966.855**	**25.564.721**	**36.069.632**	**529.824**	**1.734.976**	**3.211.302**	**70.949.490**

Επί των παγίων στοιχείων της μητρικής εταιρίας και του Ομίλου δεν υφίστανται εμπράγματα βάρη. Κατά την 31η Δεκεμβρίου 2006 και 2005 αντίστοιχα ο Όμιλος δεν είχε συμβατικές υποχρεώσεις για την αγορά ενσώματων παγίων στοιχείων.

Ο Όμιλος έχει συνάψει ασφαλιστήρια συμβόλαια καλύπτοντας όλους τους πιθανούς κινδύνους (εκρήξεις και ζημίες πάσης φύσεως, στάσεις, απεργίες, σεισμούς, πυρκαγιές, τρομοκρατικές ενέργειες και πλήθος λοιπών, ακραίων και μη περιπτώσεων) για το σύνολο των κτιριακών εγκαταστάσεων καθώς και του μηχανολογικού εξοπλισμού.

Με την από 16.02.2006 απόφαση του Διοικητικού Συμβουλίου πραγματοποιήθηκε πώληση ένος οικοπέδου της Μητρικής Εταιρίας κόστους κτήσεως ύψους € 880 χιλ. περίπου αντί του ποσού των € 1,94 εκατ. περίπου πραγματοποιώντας κέρδος ύψους € 1,06 εκατ. περίπου το οποίο περιλαμβάνεται στο κονδύλι «Άλλα λειτουργικά Έσοδα» στην Κατάσταση Αποτελεσμάτων.

11. Άυλα περιουσιακά στοιχεία

Τα άυλα περιουσιακά στοιχεία του Ομίλου και της Μητρικής Εταιρίας αφορούν εξ' ολοκλήρου λογισμικά προγράμματα. Η κίνηση των άυλων περιουσιακών στοιχείων αναλύεται ως ακολούθως:

Ο ΟΜΙΛΟΣ

Αξία κτήσεως	
Υπόλοιπο 01.01.2005	**1.047.646**
Προσθήκες	198.532
Μεταφορά από πάγια υπό εκτέλεση (σημ. 10)	2.492.520
Υπόλοιπο 31.12.2005	**3.738.698**
Προσθήκες	419.900
Συναλλαγματική διαφορά	(48)
Υπόλοιπο 31.12.2006	**4.158.550**

Συσσωρεμένες αποσβέσεις	
Υπόλοιπο 01.01.2005	**521.497**
Αποσβέσεις χρήσεως (σημ. 7ι)	1.227.579
Υπόλοιπο 31.12.2005	**1.749.076**
Αποσβέσεις χρήσεως (σημ. 7ι)	737.356
Συναλλαγματική διαφορά	(34)
Υπόλοιπο 31.12.2006	**2.486.398**
Καθαρή αναπόσβεστη αξία στις 1 Ιανουαρίου 2005	**526.149**
Καθαρή αναπόσβεστη αξία στις 31 Δεκεμβρίου 2005	**1.989.622**
Καθαρή αναπόσβεστη αξία στις 31 Δεκεμβρίου 2006	**1.672.152**

Η ΕΤΑΙΡΙΑ

Αξία κτήσεως	
Υπόλοιπο 01.01.2005	**980.627**
Προσθήκες	134.964
Μεταφορά από πάγια υπό εκτέλεση (σημ. 10)	2.492.520
Υπόλοιπο 31.12.2005	**3.608.111**
Προσθήκες	402.511
Υπόλοιπο 31.12.2006	**4.010.622**
Συσσωρεμένες αποσβέσεις	
Υπόλοιπο 01.01.2005	**482.851**
Αποσβέσεις χρήσεως (σημ. 7ι)	1.210.393
Υπόλοιπο 31.12.2005	**1.693.244**
Αποσβέσεις χρήσεως (σημ. 7ι)	703.683
Υπόλοιπο 31.12.2006	**2.396.927**
Καθαρή αναπόσβεστη αξία στις 1 Ιανουαρίου 2005	**497.776**
Καθαρή αναπόσβεστη αξία στις 31 Δεκεμβρίου 2005	**1.914.867**
Καθαρή αναπόσβεστη αξία στις 31 Δεκεμβρίου 2006	**1.613.695**

12. Συμμετοχές σε θυγατρικές εταιρίες

Α/Α	Επωνυμία Εταιρίας	Κόστος Κτήσης 31.12.06	Κόστος Κτήσης 31.12.05
1.	ΑΛΟΥΚΟΜ Α.Ε	4.232.823	4.232.823
2.	ΑΛΟΥΝΕΦ Α.Ε (σημείωση 6)	8.761.765	6.930.589
3.	ΑΛΟΥΣΥΣ Α.Ε.	79.560	79.560
4.	ΑΛΟΥΦΥΛ Α.Ε. (σημείωση 6)	7.786.200	6.286.200
5.	Γ.Α. ΒΙΟΜΗΧΑΝΙΑ ΠΛΑΣΤΙΚΩΝ ΥΛΩΝ Α.Ε.	675.000	675.000
6.	ΜΕΤΡΟΝ ΑΥΤΟΜΑΤΙΣΜΟΙ Α.Ε.	2.151.159	2.151.159
7.	ALUMIL EGYPT FOR ALUMINIUM (σημείωση 6)	2.554.582	3.098.324
8.	ALUMIL EGYPT ACCESSORIES	290.350	290.350
9.	ALUMIL ALBANIA	2.665.759	2.665.759
10.	ALUMIL BULGARIA	764.956	764.956
11.	VARNA ALUMINIUM S.R.L.	1.849	1.849
12.	ALUMIL FRANCE SAS	35.890	35.890
13.	ALUMIL DEUTZ	1.650.000	1.648.004

14. ALUMIL ITALY SRL	998.388	998.388
15. ALUMIL MILONAS CYPRUS (σημείωση 6)	261.127	174.095
16. ALUMIL CY LTD	611.953	611.953
17. ALUMIL MOLDAVIA	34.890	34.890
18. ALUMIL HUNGARY K.F.T.	98.987	98.987
19. ALUMIL UKRANIA	12.536	12.536
20. ALUMIL POLSKA S.R.L.	83.130	83.130
21. ALUMIL ROM INDUSTRY SA (σημείωση 6)	1.502.842	709.433
22. ALUMIL YU INDUSTRY	4.546.032	4.546.032
23. ALUMIL SRB	5.131	5.131
24. ALUMIL COATING S.R.B	2.404.500	2.404.500
25. ALUMIL SKOPJE	902.504	902.504
Υποσύνολο	**43.119.913**	**39.442.042**
Ζημία απομείωσης	(5.548.452)	(5.546.456)
Σύνολο	**37.563.461**	**33.895.586**

Η ζημία απομείωσης για τις χρήσεις που έληξαν την 31η Δεκεμβρίου 2006 και 2005, αναλύεται ανά εταιρία ως ακολούθως:

Α/Α	**Επωνυμία Εταιρίας**	**31.12.2006**	**31.12.2005**
1.	ALUMIL POLSKA S.R.L.	83.130	83.130
2.	ALUMIL UKRANIA	12.536	12.536
3.	ALUMIL EGYPT FOR ALUMINIUM	1.728.000	1.728.000
4.	ALUMIL EGYPT ACCESSORIES	290.350	290.350
5.	ALUMIL DEUTZ	1.650.000	1.648.004
6.	ALUMIL ITALY SRL	998.388	998.388
7.	ALUMIL MILONAS CYPRUS	174.095	174.095
8.	ALUMIL CY LTD	611.953	611.953
	Σύνολο	**5.548.452**	**5.546.456**

Για περισσότερες πληροφορίες σχετικά με την έδρα και την δραστηριότητα των θυγατρικών Εταιριών καθώς και με τα αντίστοιχα ποσοστά συμμετοχής της Μητρικής Εταιρίας βλέπε στην σημείωση 6.

13. Μακροπρόθεσμες απαιτήσεις

Οι μακροπρόθεσμες απαιτήσεις, οι οποίες εμφανίζονται στο κόστος, αναλύονται ως εξής:

	Ο ΟΜΙΛΟΣ		**Η ΕΤΑΙΡΙΑ**	
	31.12.06	**31.12.05**	**31.12.06**	**31.12.05**
Εγγυήσεις Δ.Ε.Η	499.097	509.980	339.531	339.531
Εγγυήσεις ενοικίων κτιρίων	34.979	56.734	34.979	54.189
Εγγυήσεις ενοικίων αυτοκινήτων	57.511	44.885	49.445	37.718
Απαιτήσεις από προσωπικό	95.314	102.694	-	-
Λοιπά	37.668	32.509	24.478	25.108
Σύνολο	**724.569**	**746.802**	**448.433**	**456.546**

14. Αποθέματα

Τα αποθέματα του Ομίλου και της Εταιρίας αναλύονται ως εξής:

	Ο ΟΜΙΛΟΣ		Η ΕΤΑΙΡΙΑ	
	31.12.06	**31.12.05**	**31.12.06**	**31.12.05**
Εμπορεύματα				
Στο κόστος	31.606.228	29.403.426	12.945.872	14.116.468
Σε καθαρή ρευστοποιήσιμη αξία	30.219.665	28.622.495	12.423.442	13.859.875
Έτοιμα προϊόντα				
Στο κόστος	24.732.220	30.311.814	17.691.049	21.910.347
Σε καθαρή ρευστοποιήσιμη αξία	23.638.560	29.937.485	17.157.595	21.910.347
Α' Ύλες, Αναλώσιμα				
Στο κόστος	16.520.555	18.616.013	8.430.084	10.134.373
Σε καθαρή ρευστοποιήσιμη αξία	15.707.178	18.513.647	7.935.579	10.056.816
Υποπροϊόντα και υπολείμματα				
Στο κόστος	2.271.396	2.121.974	266.878	369.749
Σε καθαρή ρευστοποιήσιμη αξία	1.362.324	1.995.379	187.356	369.749
Σύνολο αποθεμάτων στην χαμηλότερη αξία κόστους και καθαρής ρευστοποιήσιμης	**70.927.727**	**79.069.006**	**37.703.972**	**46.196.787**

Η ζημία απομείωσης από την αποτίμηση των αποθεμάτων τέλους χρήσης στην ρευστοποιήσιμη αξία τους περιλαμβάνεται στο κόστος των αποθεμάτων που καταχωρήθηκε ως έξοδα στο κόστος πωληθέντων.

15. Εμπορικές απαιτήσεις

Οι εμπορικές απαιτήσεις του Ομίλου και της Εταιρίας αναλύονται ως εξής:

	Ο ΟΜΙΛΟΣ		Η ΕΤΑΙΡΙΑ	
	31.12.06	**31.12.05**	**31.12.06**	**31.12.05**
Πελάτες	62.357.671	57.134.146	35.886.757	36.446.330
Απαιτήσεις από θυγατρικές (σημείωση 29)	-	-	60.600.960	52.663.659
Επιταγές εισπρακτέες μεταχρονολογημένες	41.044.762	29.153.302	27.394.906	18.779.594
Γραμμάτια εισπρακτέα	68.509	48.967	46.367	48.467
Υποσύνολο	**103.470.942**	**86.336.415**	**123.928.990**	**107.938.050**
Μείον: πρόβλεψη για επισφαλείς απαιτήσεις	(5.089.259)	(2.391.689)	(7.137.045)	(4.854.642)
Σύνολο	**98.381.683**	**83.944.726**	**116.791.945**	**103.083.408**

Η κίνηση της πρόβλεψης για επισφαλείς πελάτες για τις χρήσεις που έληξαν την 31η Δεκεμβρίου 2006 και 2005, είχε ως ακολούθως:

	Ο ΟΜΙΛΟΣ	Η ΕΤΑΙΡΙΑ
Υπόλοιπο στις 1 Ιανουαρίου 2005	**1.252.405**	**4.070.000**
Πρόβλεψη χρήσης	1.216.411	784.642
Χρησιμοποιηθείσα πρόβλεψη	(83.070)	-
Συναλλαγματική διαφορά	5.943	-
Υπόλοιπο στις 31 Δεκεμβρίου 2005	**2.391.689**	**4.854.642**
Πρόσθετη πρόβλεψη στη χρήση (μέσω αποτελεσμάτων χρήσης)	2.848.195	2.285.127

Χρησιμοποιηθείσα πρόβλεψη	(172.120)	(2.724)
Συναλλαγματική διαφορά	21.495	-
Υπόλοιπο στις 31 Δεκεμβρίου 2006	**5.089.259**	**7.137.045**

Η πρόβλεψη για επισφαλείς απαιτήσεις έχει σχηματιστεί για συγκεκριμένα υπόλοιπα πελατών που έχουν ξεπεράσει την πιστωτική πολιτική του Ομίλου, για τα περισσότερα από τα οποία ο Όμιλος έχει προσφύγει στα δικαστήρια.

Δεν υπάρχει συγκέντρωση του πιστωτικού κινδύνου σε σχέση με τις απαιτήσεις από πελάτες, καθώς ο Όμιλος έχει μεγάλο αριθμό πελατών, διεθνώς διασκορπισμένων.

16. Λοιπές απαιτήσεις & Προκαταβολές

Οι λοιπές απαιτήσεις του Ομίλου και της Εταιρίας αναλύονται ως εξής:

	Ο ΟΜΙΛΟΣ		**Η ΕΤΑΙΡΙΑ**	
	31.12.06	**31.12.05**	**31.12.06**	**31.12.05**
Προκατ/νοι και παρακρ/νοι φόροι εισοδήματος	461.076	1.203.653	324.975	1.203.653
Λοιποί προκατ/νοι και παρακρ/νοι φόροι	118.464	62.458	3.355	2.494
ΦΠΑ	1.562.467	2.426.883	98.960	81.623
Προκαταβολές στο προσωπικό	148.918	192.892	18.450	27.919
Προκαταβολές σε προμηθευτές – πιστωτές	2.487.107	1.553.787	1.403.268	782.279
Προκαταβολές σε θυγατρικές (σημείωση 29)	-	-	9.567.393	4.409.794
Προκαταβολές επί αποδώσει λογαριασμού	194.899	127.413	106.912	79.315
Προπληρωθέντα έξοδα	325.460	389.721	61.774	48.415
Έσοδα εισπρακτέα	914.270	778.766	195.906	124.113
Αγορές υπό παραλαβή	630.501	107.523	323.672	104.600
Επιχορηγήσεις εισπρακτέες (σημείωση 23)	133.426	-	133.426	-
Απαίτηση από ασφαλιστική αποζημίωση	4.950.000	-	-	-
Λοιπές απαιτήσεις (θυγατρικές εταιρίες–σημείωση 29)	-	-	502.679	202.393
Λοιποί χρεώστες	333.817	638.236	10.344	67.158
Υποσύνολο	**12.260.405**	**7.481.332**	**12.751.114**	**7.133.756**
Μείον: πρόβλεψη για επισφαλείς απαιτήσεις	(137.783)	-	(63.910)	-
Σύνολο	**12.122.622**	**7.481.332**	**12.687.204**	**7.133.756**

Η κίνηση της πρόβλεψης για επισφαλείς χρεώστες για την χρήση που έληξε την 31η Δεκεμβρίου 2006, είχε ως ακολούθως:

	Ο ΟΜΙΛΟΣ	**Η ΕΤΑΙΡΙΑ**
Υπόλοιπο στις 1 Ιανουαρίου 2006	-	-
Πρόσθετη πρόβλεψη στη χρήση (μέσω αποτελεσμάτων χρήσης)	137.783	63.910
Χρησιμοποιηθείσα πρόβλεψη	-	-
Συναλλαγματική διαφορά	-	-
Υπόλοιπο στις 31 Δεκεμβρίου 2006	**137.783**	**63.910**

17. Χρηματικά διαθέσιμα

Τα ταμειακά διαθέσιμα του Ομίλου και της Εταιρίας αναλύονται ως εξής:

	Ο ΟΜΙΛΟΣ		Η ΕΤΑΙΡΙΑ	
	31.12.06	**31.12.05**	**31.12.06**	**31.12.05**
Ταμείο	523.085	211.962	36.895	76.829
Καταθέσεις όψεως	8.713.196	7.851.679	2.460.430	1.160.259
Σύνολο	**9.236.281**	**8.063.641**	**2.497.325**	**1.237.088**

Οι λογαριασμοί καταθέσεων όψεως είναι εκφρασμένοι σε διάφορα νομίσματα και τοκίζονται με κυμαινόμενα επιτόκια ανάλογα με το ύψος της κατάθεσης και με βάση τα μηνιαία επιτόκια καταθέσεων των τραπεζών. Η τρέχουσα αξία των εν λόγω καταθέσεων όψεως και προθεσμίας προσεγγίζει τη λογιστική τους αξία λόγω των κυμαινόμενων επιτοκίων και των βραχυπρόθεσμων λήξεών τους. Το μέσο σταθμισμένο επιτόκιο των τραπεζικών καταθέσεων κατά την διάρκεια της χρήσης ήταν 0,8%. Τα έσοδα από τόκους από καταθέσεις όψεως ανέρχονται, για τις χρήσεις που έληξαν την 31η Δεκεμβρίου 2006 και 2005, σε Ευρώ 260 χιλ. και Ευρώ 47 χιλ. περίπου αντίστοιχα για τον Όμιλο και σε Ευρώ 10 χιλ. και Ευρώ 7 χιλ. περίπου αντίστοιχα για την Εταιρία και συμπεριλαμβάνονται στα καθαρά χρηματοοικονομικά έξοδα στις συνημμένες καταστάσεις αποτελεσμάτων (σημείωση 7η).

Τα διαθέσιμα του Ομίλου, ανά νόμισμα αναλύονται ως ακολούθως:

Νόμισμα	**31.12.06**	**31.12.05**
Ευρώ	4.489.748	2.689.471
Ρουμάνικο Λέι	1.542.526	2.963.586
Βουλγαρικό Λέβ	472.845	422.013
Αλβανικό Λεκ	236.697	635.241
Δηνάριο Σερβίας	334.938	382.144
Αιγυπτιακή Λίρα	64.715	494.265
Κυπριακή Λίρα	234.075	236.386
Λίρα Αγγλίας	504.894	-
Μάρκο	255.800	-
Δολλάριο Αμερικής	784.559	-
Λοιπά	315.484	240.535
Σύνολο	**9.236.281**	**8.063.641**

Τα διαθέσιμα της Εταιρίας, ανά νόμισμα αναλύονται ως ακολούθως:

Νόμισμα	**31.12.06**	**31.12.05**
Ευρώ	1.647.666	1.237.088
Λίρα Αγγλίας	65.100	-
Δολλάριο Αμερικής	784.559	-
Σύνολο	**2.497.325**	**1.237.088**

18. Μετοχικό Κεφάλαιο & διαφορά από έκδοση μετοχών υπέρ το άρτιο

Το εγκεκριμένο και πλήρες καταβλημένο Μετοχικό Κεφάλαιο της Εταιρίας έχει ως ακολούθως:

	31.12.06	31.12.05
Καταβλημένο Μετοχικό Κεφάλαιο		
22.016.250 κοινές μετοχές ονομ. αξίας 0,32 Ευρώ έκαστη	**7.045.200**	**7.045.200**

Με την από 22.06.2006 Τακτική Γενική Συνέλευση των Μετόχων αποφασίστηκε η αύξηση του Μετοχικού Κεφαλαίου κατά το ποσό των € 1.100.812,50, με κεφαλαιοποίηση της διαφοράς αναπροσαρμογής των παγίων περιουσιακών στοιχείων της χρήσης 2000 που εμφανίζονταν στα Αποθεματικά ύψους € 54,7 χιλ. περίπου και της διαφοράς αναπροσαρμογής των παγίων περιουσιακών στοιχείων της χρήσης 2004 που περιλαμβάνονταν στα Αποτελέσματα εις Νέο ύψους € 1.046 χιλ. περίπου, με αύξηση της ονομαστικής αξίας της μετοχής κατά 0,05 λεπτά. Η αύξηση ολοκληρώθηκε τον Ιανουάριο του 2007 με την υπ' αριθμ. Κ2-135/15.01.2007 απόφαση του Υπουργείου Ανάπτυξης.

Η διαφορά μετοχών υπέρ το άρτιο ανέρχεται σε Ευρώ 33.153.265 και προέκυψε το 1998 με την έκδοση μετοχών έναντι μετρητών σε αξία μεγαλύτερη της ονομαστικής τους αξίας. Το εισπραχθέν υπέρ το άρτιο ποσό προκύπτει μετά την αφαίρεση των εξόδων που αφορούν άμεσα την έκδοση νέων μετοχών και δεν μπορεί να διανεμηθεί κατά τη διάρκεια της λειτουργίας της εταιρίας.

19. Αποθεματικά

Τα αποθεματικά του Ομίλου και της Εταιρίας αναλύονται ως εξής:

Ο ΟΜΙΛΟΣ

	31.12.06	31.12.05
Τακτικό Αποθεματικό	2.829.256	2.638.392
Αφορολόγητα Αποθεματικά αναπτυξιακών νόμων	47.156.468	42.723.607
Αποθεματικό από Αφορολόγητα έσοδα	8.207	8.207
Αποθεματικό από έσοδα φορολογηθέντα κατ' ειδικό τρόπο	62.365	62.365
Διαφορές αναπροσαρμογής λοιπών περιουσιακών στοιχείων	54.733	101.899
Αποθεματικό συναλλαγματικών διαφορών	389.445	(181.027)
Ειδικό Αποθεματικό Ν. 3299/2004	1.404.048	1.093.644
Ειδικό Αποθεματικό	50.143	50.143
Λοιπά Αποθεματικά	1.228.089	1.226.080
Σύνολο	**53.182.754**	**47.723.310**

Η ΕΤΑΙΡΙΑ

	31.12.06	31.12.05
Τακτικό Αποθεματικό	2.348.400	2.277.748
Αφορολόγητα Αποθεματικά αναπτυξιακών νόμων	44.530.316	40.203.565
Αποθεματικό από Αφορολόγητα έσοδα	8.207	8.207
Αποθεματικό από έσοδα φορολογηθέντα κατ' ειδικό τρόπο	58.967	58.967

Διαφορές αναπροσαρμογής λοιπών περιουσιακών στοιχείων	54.733	93.069
Ειδικό Αποθεματικό Ν. 3299/2004	1.404.048	1.093.644
Ειδικό Αποθεματικό	50.143	50.143
Σύνολο	**48.454.814**	**43.785.343**

Τακτικό αποθεματικό: Σύμφωνα με την Ελληνική εμπορική νομοθεσία, οι εταιρείες υποχρεούνται, από τα κέρδη της χρήσης, να σχηματίσουν το 5% σαν τακτικό αποθεματικό μέχρις ότου αυτό φτάσει το ένα τρίτο του καταβλημένου μετοχικού τους κεφαλαίου. Κατά την διάρκεια της ζωής της Εταιρίας απαγορεύεται η διανομή του τακτικού αποθεματικού.

Αφορολόγητα Αποθεματικά αναπτυξιακών νόμων: Αφορά αποθεματικά φορολογικών νόμων που δημιουργήθηκαν με βάση τις διατάξεις της φορολογικής νομοθεσίας οι οποίες, είτε παρέχουν την δυνατότητα μετάθεσης της φορολογίας ορισμένων εισοδημάτων στο χρόνο της διανομής τους προς τους μετόχους είτε παρέχουν φορολογικές ελαφρύνσεις ως κίνητρο διενέργειας επενδύσεων. Με βάση την Ελληνική φορολογική νομοθεσία, αυτά τα αποθεματικά εξαιρούνται του φόρου εισοδήματος, υπό την προϋπόθεση ότι δεν θα διανεμηθούν στους μετόχους. Ο Όμιλος δεν προτίθεται να διανείμει τα συγκεκριμένα αποθεματικά και επομένως δεν έχει προβεί στον υπολογισμό αναβαλλόμενης φορολογικής υποχρέωσης για το φόρο εισοδήματος που θα καταστεί πληρωτέος κατά την περίπτωση διανομής των αποθεματικών.
Στα αφορολόγητα αποθεματικά του Ομίλου περιλαμβάνονται αποθεματικά που έχουν σχηματιστεί από την Μητρική Εταιρία και δύο θυγατρικές του εσωτερικού κατ' εφαρμογή του άρθρου 2 του Ν. 3220/2004. Η Ευρωπαϊκή Επιτροπή εξέδωσε την Ανακοίνωση 2006/C20/05, σύμφωνα με την οποία, θεωρεί ότι τα αφορόλογητα αποθεματικά αποτελούν μορφή κρατικής ενίσχυσης, και έχει ζητήσει από την Ελληνική Κυβέρνηση να τοποθετηθεί επίσημα επί της ανακοίνωσης αυτής. Η Ευρωπαϊκή Επιτροπή τελικά αποφάσισε ότι τα συγκεκριμένα αφορολόγητα αποθεματικά αποτελούν μορφή κρατικής ενίσχυσης, και οι επιχειρήσεις θα πρέπει να καταβάλλουν στις φορολογικές αρχές τον αναλογούντα φόρο εισοδήματος, ως εκ τούτου ο Όμιλος αποφάσισε να σχηματίσει πρόβλεψη για το ποσό του φόρου που αναλογούσε στα ανωτέρω αποθεματικά.

Αποθεματικά από αφορολόγητα ή φορολογηθέντα κατ' ειδικό τρόπο έσοδα: Αφορούν έσοδα από τόκους οι οποίοι είτε δε φορολογήθηκαν είτε έχει γίνει παρακράτηση φόρου στην πηγή. Με βάση την Ελληνική φορολογική νομοθεσία, αυτά τα αποθεματικά εξαιρούνται του φόρου εισοδήματος, υπό την προϋπόθεση ότι δεν θα διανεμηθεί στους μετόχους. Ο Όμιλος δεν προτίθεται να διανείμει τα συγκεκριμένα αποθεματικά και επομένως δεν έχει προβεί στον υπολογισμό αναβαλλόμενης φορολογικής υποχρέωσης για το φόρο εισοδήματος που θα καταστεί πληρωτέος κατά την περίπτωση διανομής των αποθεματικών.

Ειδικό Αποθεματικό Ν. 3299/2004: Το ειδικό φορολογηθέν αποθεματικό σχηματίστηκε τις χρήσεις 2005-2006 για την κάλυψη της ίδιας συμμετοχής της Εταιρίας στα πλαίσια της υπολοίησης επενδυτικού σχεδίου σύμφωνα με τις διατάξεις του Ν. 3299/2004.

Ειδικό Αποθεματικό: Το ειδικό αποθεματικό, το οποίο σχηματίστηκε την χρήση 2000, είναι πλήρως φορολογημένο και ελεύθερο προς διανομή κατόπιν σχετικής απόφασης της Γενικής Συνέλευσης.

Αποθεματικό συναλλαγματικών διαφορών: Το αποθεματικό αυτό χρησιμοποιείται για την καταχώρηση συναλλαγματικών διαφορών από την μετατροπή των οικονομικών καταστάσεων θυγατρικών εταιριών του εξωτερικού.

Λοιπά Αποθεματικά: Τα λοιπά αποθεματικά αφορούν τις θυγατρικές που δραστηριοποιούνται στο εξωτερικό (Ρουμανία, Σερβία, Αλβανία, Αίγυπτος και Ουγγαρία) και σχηματίζονται σύμφωνα με αυτά που επιβάλλονται από την Νομοθεσία αυτών των χωρών. Τα ανωτέρω αποθεματικά δεν δύνανται να διανεμηθούν κατά τη διάρκεια λειτουργίας της κάθε θυγατρικής εταιρίας.

20. Μερίσματα

Σύμφωνα με τις διατάξεις της ελληνικής εμπορικής νομοθεσίας, οι εταιρείες, είναι υποχρεωμένες να διανέμουν κάθε έτος μερίσματα που υπολογίζονται κατ' ελάχιστο ως το μεγαλύτερο ποσό που προκύπτει ανάμεσα στο 35% των καθαρών ετήσιων κερδών μετά από φόρους και μετά το σχηματισμό του κατά νόμο τακτικού αποθεματικού, και στο 6% του καταβλημένου μετοχικού κεφαλαίου. Μέρισμα το οποίο είναι μικρότερο από το 35% των κερδών μετά φόρων και μετά τον σχηματισμό τακτικού αποθεματικού, αλλά μεγαλύτερο του 6% του καταβλημένου μετοχικού κεφαλαίου μπορεί να αναγγελθεί και να πληρωθεί με έγκριση του 70% των μετόχων. Η μη διανομή μερίσματος τελεί υπό την έγκριση του συνόλου των μετόχων της Εταιρίας.

Την 22η Μαΐου 2006, το Διοικητικό Συμβούλιο της Εταιρίας πρότεινε τη διανομή μερίσματος από τα κέρδη του 2005 ύψους Ευρώ 286.211,25 ήτοι Ευρώ 0,013 ανά μετοχή, (2005: Ευρώ 1.320.967 ήτοι Ευρώ 0,06 ανά μετοχή) η οποία εγκρίθηκε από την Ετήσια Τακτική Γενική Συνέλευση των Μετόχων στις 22.06.2006 με πλειοψηφία 70% του καταβλημένου μετοχικού κεφαλαίου. Τα μερίσματα αυτά καταβλήθηκαν τον Ιούλιο του 2006.

Την 26η Μαρτίου 2007, το Διοικητικό Συμβούλιο της Εταιρίας πρότεινε τη διανομή μερίσματος από τα κέρδη του 2006 ύψους Ευρώ 1.827.349 (Ευρώ 0,083 ανά μετοχή). Σύμφωνα με τις διατάξεις των ΔΠΧΠ τα μερίσματα αυτά περιλαμβάνονται στην ενοποιημένη καθαρή θέση μέχρι την στιγμή που θα εγκριθεί η διανομή των κερδών της χρήσης 2006 από την Γενική Συνέλευση των Μετόχων.

21. Μακροπρόθεσμα δάνεια

Τα Μακροπρόθεσμα δάνεια της Εταιρίας και του Ομίλου έχουν χορηγηθεί από Ελληνικές και ξένες τράπεζες και είναι εκφρασμένα σε Ευρώ. Τα ποσά που είναι αποπληρωτέα εντός ενός έτους από την ημερομηνία του ισολογισμού καταχωρούνται στις βραχυπρόθεσμες υποχρεώσεις ενώ τα ποσά που είναι πληρωτέα σε μεταγενέστερο στάδιο, χαρακτηρίζονται ως μακροπρόθεσμα.

Δεν υπάρχουν εμπράγματες εξασφαλίσεις για τα μακροπρόθεσμα τραπεζικά δάνεια του Ομίλου. Η εύλογη αξία του δανεισμού προσεγγίζει αυτή που εμφανίζεται στα βιβλία.

Τα μακροπρόθεσμα δάνεια του Ομίλου και της Εταιρίας αναλύονται, με βάση το χρόνο εξόφλησης τους, ως ακολούθως:

	Ο ΟΜΙΛΟΣ	
	31.12.06	**31.12.05**
Μέσα σε έναν χρόνο	29.176.923	20.605.810
Από 1-5 έτη	78.321.102	101.305.953
Μετά από 5 έτη	-	5.372.199
Σύνολο	**107.498.025**	**127.283.961**

	Η ΕΤΑΙΡΙΑ	
	31.12.06	**31.12.05**
Μέσα σε έναν χρόνο	24.227.437	16.284.432
Από 1-5 έτη	69.963.469	89.151.619
Μετά από 5 έτη	-	5.000.000
Σύνολο	**94.190.906**	**110.436.051**

Η ανάλυση των μακροπροθέσμων δανείων του Ομίλου, κατά την 31η Δεκεμβρίου 2006, έχει ως ακολούθως:

Τράπεζα	**Βραχ/σμες δόσεις**	**Μακρ/σμες δόσεις**		**Σύνολο ανεξοφλήτου δανείου**	**Λήξη**
		2-5 χρόνια	**+5 χρόνια**		
ΠΕΙΡΑΙΩΣ (ΟΜΟΛΟΓΙΑΚΟ)	7.000.000	28.780.400	-	35.780.400	06.2010
ΕΜΠΟΡΙΚΗ (ΟΜΟΛΟΓΙΑΚΟ)	4.000.000	16.000.000	-	20.000.000	03.2011
ΠΑΡΕΥΞΕΙΝΙΑ	4.444.444	8.888.889	-	13.333.333	08.2009
EUROBANK	2.889.114	7.624.641	-	10.513.755	05.2008–12.2010
ΠΕΙΡΑΙΩΣ	1.634.124	3.813.766	-	5.447.890	06.2007–06.2011
ΛΑΙΚΗ	2.935.000	-	-	2.935.000	05.2007
ΕΜΠΟΡΙΚΗ	1.782.869	2.216.202	-	3.999.071	07.2008–06.2009
ALPHA BANK	2.122.446	7.164.505	-	9.286.951	09.2008-05.2011
HSBC	622.800	622.800	-	1.245.600	08.2008
ΕΘΝΙΚΗ	1.446.126	2.309.899	-	3.756.025	01.2011
TIRANA BANK	300.000	900.000	-	1.200.000	07.2010
Σύνολο	**29.176.923**	**78.321.102**	**-**	**107.498.025**	

Η ανάλυση των μακροπροθέσμων δανείων της Εταιρίας, κατά την 31η Δεκεμβρίου 2006, έχει ως ακολούθως:

Τράπεζα	Βραχ/σμες δόσεις	Μακρ/σμες δόσεις		Σύνολο ανεξοφλήτου δανείου	Λήξη
		2-5 χρόνια	+5 χρόνια		
ΠΕΙΡΑΙΩΣ (ΟΜΟΛΟΓΙΑΚΟ)	7.000.000	28.780.400	-	35.780.400	06.2010
ΕΜΠΟΡΙΚΗ (ΟΜΟΛΟΓΙΑΚΟ)	4.000.000	16.000.000	-	20.000.000	01.2011
ΠΑΡΕΥΞΕΙΝΙΑ	4.444.444	8.888.889	-	13.333.333	08.2009
EUROBANK	2.400.002	7.207.045	-	9.607.047	12.2010
ΠΕΙΡΑΙΩΣ	242.900	793.488	-	1.036.388	12.2010
ΛΑΙΚΗ	2.935.000	-	-	2.935.000	05.2007
ΕΜΠΟΡΙΚΗ	1.205.091	1.205.091	-	2.410.182	07.2008
ALPHA BANK	2.000.000	7.088.556	-	9.088.556	05.2011
Σύνολο	**24.227.437**	**69.963.469**	**-**	**94.190.906**	

Τα τρία μεγαλύτερα και σημαντικότερα μακροπρόθεσμα δάνεια αναλύονται ως ακολούθως:

Ομολογιακό Δάνειο (ΠΕΙΡΑΙΩΣ)
Ομολογιακό δάνειο συνολικού ποσού Ευρώ 50 εκ. λήφθηκε το 2004 από την Τράπεζα Πειραιώς Α.Ε. (διοργανωτής έκδοσης) με επιτόκιο Euribor+1,25%. Η αποπληρωμή του ομολογιακού δανείου συμφωνήθηκε σε δέκα (10) εξαμηνιαίες χρεολυτικές δόσεις, ποσού Ευρώ 3,5 εκ. έκαστη, η πρώτη καταβλητέα δώδεκα (12) μήνες από την εκταμίευση (Ιούνιος 2005) και μια δόση ποσού Ευρώ 15 εκ. στη λήξη του Ομολογιακού δανείου.

Ομολογιακό Δάνειο (ΕΜΠΟΡΙΚΗ)
Ομολογιακό δάνειο συνολικού ποσού Ευρώ 20 εκ. αποκτήθηκε το 2005 από την Εμπορική Τράπεζα (διοργανωτής έκδοσης) με επιτόκιο Euribor (εξαμήνου) +1,25% (ετησίως). Το Δάνειο εκδόθηκε για την αναχρηματοδότηση υφιστάμενου τραπεζικού δανεισμού της Εταιρίας εκ μέρους της Εμπορικής Τράπεζας, υπό την μορφή κεφαλαίων κίνησης μονιμότερου χαρακτήρα, καθώς επίσης για τη χρηματοδότηση του επενδυτικού προγράμματος της Εταιρίας και τη συμμετοχή της στην αύξηση του μετοχικού κεφαλαίου θυγατρικών της εταιριών. Η αποπληρωμή του ομολογιακού δανείου θα γίνει με οκτώ (8) εξαμηνιαίες χρεολυτικές δόσεις, ποσού Ευρώ 2 εκ. έκαστη, η πρώτη καταβλητέα δεκαοχτώ (18) μήνες από την εκταμίευση (Ιούλιος 2005) και μια δόση ποσού Ευρώ 4 εκ. στη λήξη του Ομολογιακού δανείου (Ιανουάριος 2011).

Δάνειο «Παρευξείνια Τράπεζα»
Επίσης στο λογαριασμό μακροπροθέσμων υποχρεώσεων περιλαμβάνεται και ένα δάνειο συνολικού ύψους Ευρώ 20 εκατ. που λήφθηκε το 2003 από την Παρευξείνια Τράπεζα (Black Sea Trade & Development Bank - BSTDB) με επιτόκιο Euribor+1,25%. Το ποσό αυτό είναι πληρωτέο σε 9 εξαμηνιαίες δόσεις των Ευρώ 2.222.222 στο διάστημα Δεκέμβριος 2005 - Αύγουστος 2009.

Οι όροι των ανωτέρω δανείων προβλέπουν περιπτώσεις καταγγελίας που περιλαμβάνουν, μεταξύ άλλων, μη εμπρόθεσμη καταβολή πληρωμών, μη συμμόρφωση με τις γενικές και

οικονομικές διασφαλίσεις που έχουν παρασχεθεί, παροχή πληροφοριών που εμπεριέχουν σημαντικά λάθη και παραλήψεις, συγκεκριμένα γεγονότα αφερεγγυότητας, παύση επιχειρηματικής δραστηριότητας, ιδιοκτησιακό καθεστώς των δανειζόμενων και ύπαρξη γεγονότων που επηρεάζουν ουσιωδώς την οικονομική κατάσταση της Εταιρίας και του Ομίλου.

Επίσης στους όρους των δανείων συμπεριλαμβάνονται και οικονομικές ρήτρες, οι οποίες περιλαμβάνουν προϋποθέσεις διατήρησης συγκεκριμένων οικονομικών δεικτών όπως κυκλοφοριακή ρευστότητα, καθαρές δανειακές υποχρεώσεις προς EBITDA, συνολικές υποχρεώσεις προς την Καθαρή Θέση, EBITDA προς το σύνολο των καθαρών χρηματοοικονομικών εξόδων, EBITDA προς το σύνολο των χρεωστικών τόκων καθώς και ελάχιστο ύψος ιδίων κεφαλαίων. Επιπλέον η Μητρική Εταιρία έχει παράσχει συγκεκριμένες διασφαλίσεις αναφορικά κυρίως με την συμμόρφωση της με νόμους και κανονισμούς, την διάθεση περιουσιακών στοιχείων, την επαρκή ασφάλιση των παγίων περιουσιακών στοιχείων, την μη εγγραφή προσημειώσεων επί των παγίων περιουσιακών στοιχείων και την διατήρηση της φύσης της επιχειρηματικής δραστηριότητας.

Ο μέσος όρος επιτοκίου των λοιπών μακροπρόθεσμων δανείων του Ομίλου κατά την 31η Δεκεμβρίου 2006 ήταν 4,80%. Ο Όμιλος και η Εταιρία, στις 31.12.2006, δεν έχουν αχρησιμοποίητα διαθέσιμα πιστωτικά όρια.

Το συνολικό έξοδο για τόκους, των μακροπροθέσμων δανείων για τις χρήσεις που έληξαν την 31η Δεκεμβρίου 2006 και 2005, ανέρχεται σε Ευρώ 5,8 εκατ. περίπου και Ευρώ 4,7 εκατ. περίπου αντίστοιχα για τον Όμιλο και σε Ευρώ 4,9 εκατ. περίπου και Ευρώ 4 εκατ. περίπου αντίστοιχα για την Εταιρία και συμπεριλαμβάνεται στα καθαρά χρηματοοικονομικά έξοδα στις συνημμένες καταστάσεις αποτελεσμάτων (σημείωση 7η).

22. Προβλέψεις για αποζημίωση προσωπικού

Ο λογαριασμός στις συνημμένες οικονομικές καταστάσεις αναλύεται ως εξής:

	Ο ΟΜΙΛΟΣ		Η ΕΤΑΙΡΙΑ	
	31.12.06	**31.12.05**	**31.12.06**	**31.12.05**
Πρόβλεψη αποζημίωσης προσωπικού (Μητρική & θυγατρικές εσωτερικού)	899.025	694.030	719.655	570.569
Πρόβλεψη αποζημίωσης προσωπικού (θυγατρικές εξωτερικού)	298.483	261.108	-	-
Σύνολο	**1.197.508**	**955.138**	**719.655**	**570.569**

Σύμφωνα με το ελληνικό εργατικό δίκαιο κάθε εργαζόμενος δικαιούται εφάπαξ αποζημίωση σε περίπτωση απόλυσης ή συνταξιοδότησης. Το ποσό της αποζημίωσης εξαρτάται από το χρόνο προϋπηρεσίας και τις αποδοχές του εργαζόμενου την ημέρα της απόλυσης ή συνταξιοδότησης του. Αν ο εργαζόμενος παραμείνει στην Εταιρία μέχρι να συνταξιοδοτηθεί κανονικά, δικαιούται ποσό εφάπαξ ίσο με το 40% της αποζημίωσης που θα έπαιρνε αν απολυόταν την ίδια μέρα.

Οι υποχρεώσεις για αποζημίωση προσωπικού προσδιορίσθηκαν μέσω αναλογιστικής μελέτης για την μητρική εταιρία και τις θυγατρικές εσωτερικού.

Οι πίνακες που ακολουθούν εμφανίζουν την κίνηση των σχετικών λογαριασμών προβλέψεων για αποζημίωση προσωπικού που παρουσιάζονται στον Ισολογισμό της

χρήσεως που έληξε την 31 Δεκεμβρίου 2006 και της χρήσεως που έληξε την 31 Δεκεμβρίου 2005 και την σύνθεση της καθαρής δαπάνης για τη σχετική πρόβλεψη που καταχωρήθηκε στα αποτελέσματα.

Η κίνηση της πρόβλεψης, για τον Όμιλο (Μητρική & θυγατρικές εσωτερικού) και την Εταιρία αναλύεται ως ακολούθως:

	Ο ΟΜΙΛΟΣ		Η ΕΤΑΙΡΙΑ	
	31.12.06	**31.12.05**	**31.12.06**	**31.12.05**
Καθαρή υποχρέωση έναρξης χρήσεως	694.030	540.923	570.569	462.513
Συνολική χρέωση στα αποτελέσματα	319.070	280.298	224.107	203.413
Πληρωθείσες παροχές	(114.075)	(127.191)	(75.021)	(95.357)
Καθαρή υποχρέωση λήξης χρήσεως	**899.025**	**694.030**	**719.655**	**570.569**

	Ο ΟΜΙΛΟΣ		Η ΕΤΑΙΡΙΑ	
	31.12.06	**31.12.05**	**31.12.06**	**31.12.05**
Παρούσα αξία μη χρηματοδοτούμενων υποχρεώσεων	1.164.622	964.195	889.787	745.124
Μη αναγνωρισμένες αναλογιστικές ζημίες	(265.597)	(270.165)	(170.132)	(174.555)
Καθαρή υποχρέωση στον ισολογισμό	**899.025**	**694.030**	**719.655**	**570.569**

Η πρόβλεψη για αποζημίωση προσωπικού που αναγνωρίστηκε στα Αποτελέσματα Χρήσεως του Ομίλου και της Εταιρίας αναλύεται ως ακολούθως:

	Ο ΟΜΙΛΟΣ		Η ΕΤΑΙΡΙΑ	
	31.12.06	**31.12.05**	**31.12.06**	**31.12.05**
Τρέχον κόστος υπηρεσίας	201.508	151.218	131.138	105.589
Χρηματοοικονομικό κόστος	38.410	28.090	29.740	23.316
Πρόσθετο κόστος επιπλέον παροχών	69.912	99.543	58.143	74.212
Αναλογιστική ζημιά (αναγνωρισθείσα)	9.240	1.447	5.086	296
Σύνολο	**319.070**	**280.298**	**224.107**	**203.413**

Το πρόσθετο κόστος των επιπλέον παροχών σχετίζεται με παροχές που πληρώθηκαν σε υπαλλήλους οι οποίοι απολύθηκαν. Τα περισσότερα από τα επιδόματα αυτά δεν ήταν αναμενόμενα στα πλαίσια αυτού του προγράμματος και συνεπώς οι επιπρόσθετες πληρωμές παροχών πλέον των υπαρχόντων αποθεματικών αντιμετωπίστηκαν ως πρόσθετη συνταξιοδοτική χρέωση.

Οι κυρίες αναλογιστικές παραδοχές που χρησιμοποιήθηκαν για τον υπολογισμό των σχετικών προβλέψεων αποζημίωσης προσωπικού λόγω αποχώρησης για την Μητρική Εταιρία και τις θυγατρικές εσωτερικού έχουν ως εξής:

	Ο ΟΜΙΛΟΣ	
	2006	**2005**
Επιτόκιο προεξόφλησης	4,10%	4%
Αναμενόμενη αύξηση αποδοχών	4%	4%
Αύξηση δείκτη τιμών καταναλωτή	2,5%	2,5%
Εκτιμώμενη μέση μελλοντική υπηρεσία	18,23	17,98

	Η ΕΤΑΙΡΙΑ	
	2006	**2005**
Επιτόκιο προεξόφλησης	4,10%	4%
Αναμενόμενη αύξηση αποδοχών	4%	4%
Αύξηση δείκτη τιμών καταναλωτή	2,5%	2,5%
Εκτιμώμενη μέση μελλοντική υπηρεσία	18,18%	17,97

Για τις θυγατρικές Εταιρίες του εξωτερικού που το τοπικό εργατικό δίκαιο προβλέπει δικαίωμα των εργαζομένων για λήψη αποζημίωσης σε περίπτωση απόλυσης ή συνταξιοδότησης, η πρόβλεψη δεν προσδιορίσθηκε με αναλογιστική μελέτη αλλά σύμφωνα με τις διατάξεις της εργατικής νομοθεσίας της κάθε χώρας (Βουλγαρία, Σερβία, Βοσνία).

Η κίνηση της πρόβλεψης αναλύεται ως ακολούθως:

	31.12.2006	**31.12.2005**
Καθαρή υποχρέωση έναρξης χρήσεως	261.108	39.707
Συνολική χρέωση στα αποτελέσματα	27.495	231.406
Συναλλαγματική διαφορά	10.337	(1.879)
Πληρωθείσες παροχές	(457)	(8.126)
Καθαρή υποχρέωση λήξης χρήσεως	**298.483**	**261.108**

23. Επιχορηγήσεις παγίων επενδύσεων

Η Μητρική Εταιρία και οι θυγατρικές εταιρίες του εσωτερικού έχουν λάβει επιχορηγήσεις για την απόκτηση παγίων περιουσιακών στοιχείων. Οι κρατικές επιχορηγήσεις που σχετίζονται με την αγορά ενσώματων παγίων, περιλαμβάνονται στις μακροπρόθεσμες υποχρεώσεις σαν αναβαλλόμενα έσοδα και μεταφέρονται ως έσοδα στην κατάσταση αποτελεσμάτων με την σταθερή μέθοδο και με ετήσιους συντελεστές, ανάλογους με τους συντελεστές απόσβεσης των περιουσιακών στοιχείων για τα οποία λήφθηκαν.

Η κίνηση των κρατικών επιχορηγήσεων έχει ως ακολούθως:

	Ο ΟΜΙΛΟΣ	**Η ΕΤΑΙΡΙΑ**
Υπόλοιπο στις 1 Ιανουαρίου 2005	**17.637.357**	**4.818.800**
Είσπραξη επιχορηγήσεων	4.898.620	-
Έσοδο που αναγνωρίστηκε στα Αποτελέσματα (σημείωση 7)	(1.686.042)	(402.693)
Υπόλοιπο στις 31 Δεκεμβρίου 2005	**20.849.935**	**4.416.107**
Είσπραξη επιχορηγήσεων	4.530.980	671.300
Επιχορηγήσεις Εισπρακτέες (σημείωση 16)	133.426	133.426
Πώληση επιχορηγούμενων παγίων	(51.366)	-
Συναλλαγματική διαφορά	(13.805)	-
Έσοδο που αναγνωρίστηκε στα Αποτελέσματα (σημείωση 7)	(2.001.682)	(704.495)
Υπόλοιπο στις 31 Δεκεμβρίου 2006	**23.447.488**	**4.516.338**

24. Λοιπές Μακροπρόθεσμες υποχρεώσεις

Οι λοιπές μακροπρόθεσμες υποχρεώσεις του Ομίλου και της Εταιρίας αναλύονται ως εξής:

	Ο ΟΜΙΛΟΣ		Η ΕΤΑΙΡΙΑ	
	31.12.06	**31.12.05**	**31.12.06**	**31.12.05**
Μακροπρόθεσμη υποχρέωση από αγορά οικοπέδου	8.847	28.716	-	-
Δόσεις φόρων φορολογικού ελέγχου	41.029	38.264	-	-
Λοιπές μακροπρόθεσμες υποχρεώσεις	74.625	74.625	-	-
Σύνολο	**124.501**	**141.605**	**-**	**-**

25. Εμπορικές υποχρεώσεις

Οι εμπορικές υποχρεώσεις του Ομίλου και της Εταιρίας αναλύονται ως εξής:

	Ο ΟΜΙΛΟΣ		Η ΕΤΑΙΡΙΑ	
	31.12.06	**31.12.05**	**31.12.06**	**31.12.05**
Προμηθευτές (εκτός από θυγατρικές)	33.028.997	33.041.890	21.354.143	21.953.107
Επιταγές πληρωτέες (μεταχρονολογημένες)	8.782.728	5.274.327	5.366.756	3.507.468
Υποχρεώσεις προς θυγατρικές εταιρίες (σημείωση 29)	-	-	17.669.301	11.967.423
Σύνολο	**41.811.725**	**38.316.217**	**44.390.200**	**37.427.998**

26. Λοιπές βραχυπρόθεσμες υποχρεώσεις & δεδουλευμένα έξοδα

Οι λοιπές βραχυπρόθεσμες υποχρεώσεις του Ομίλου και της Εταιρίας αναλύονται ως εξής:

	Ο ΟΜΙΛΟΣ		Η ΕΤΑΙΡΙΑ	
	31.12.06	**31.12.05**	**31.12.06**	**31.12.05**
Ασφαλιστικές εισφορές πληρωτέες	1.349.197	1.295.735	647.382	650.389
Παρακρατημένοι πληρωτέοι φόροι	1.157.166	757.333	135.555	141.580
Προκαταβολές πελατών	1.239.045	972.067	727.603	605.216
Προκαταβολές πελατών (θυγατρικές εταιρίες – σημείωση 29)	-	-	75.383	833.086
Αποδοχές προσωπικού πληρωτέες	1.053.150	1.089.251	546.788	575.578
Δεδουλευμένα έξοδα	1.560.235	788.555	1.001.792	480.156
Αγορές υπό τακτοποίηση	2.219.742	2.284.103	2.219.742	2.284.103
Λοιποί πιστωτές	829.551	1.350.886	20.564	18.259
Σύνολο	**9.408.086**	**8.537.930**	**5.374.809**	**5.588.367**

27. Βραχυπρόθεσμα δάνεια

Τα βραχυπρόθεσμα δάνεια χρησιμοποιούνται αποκλειστικά για κεφάλαιο κίνησης. Οι εύλογες αξίες των ανωτέρω δανειακών υποχρεώσεων προσεγγίζουν τα ανωτέρω υπόλοιπα, λόγω των κυμαινόμενων επιτοκίων και της βραχυπρόθεσμης λήξης τους. Ο Όμιλος και η Εταιρία, στις 31.12.2006, δεν έχουν χρησιμοποιήσει διαθέσιμα πιστωτικά όρια ύψους Ευρώ 27,2 εκατ. περίπου (31.12.2005: Ευρώ 47,8 εκατ. περίπου) και 20,4 εκατ. περίπου (31.12.2005: 38,8 εκατ. περίπου) αντίστοιχα.

Δεν υπάρχουν εμπράγματες εξασφαλίσεις για τα βραχυπρόθεσμα τραπεζικά δάνεια του Ομίλου.

Το μέσο σταθμικό επιτόκιο των βραχυπρόθεσμων δανείων την 31η Δεκεμβρίου 2006 ήταν 4,85% (31.12.2005: 3,89%). Το συνολικό έξοδο για τόκους, των βραχυπροθέσμων δανείων για τις χρήσεις που έληξαν την 31η Δεκεμβρίου 2006 και 2005, ανέρχονταν σε Ευρώ 3 εκατ. περίπου και Ευρώ 2,4 εκατ. περίπου αντίστοιχα για τον Όμιλο και σε Ευρώ 1,4 εκατ. περίπου και Ευρώ 1,4 εκατ. περίπου αντίστοιχα για την Εταιρία και συμπεριλαμβάνεται στα καθαρά χρηματοοικονομικά έξοδα στις συνημμένες καταστάσεις αποτελεσμάτων (σημείωση 7η).

Τα βραχυπρόθεσμα δάνεια, του Ομίλου, ανά νόμισμα αναλύονται ως ακολούθως:

Νόμισμα	**31.12.06**	**31.12.05**
Ευρώ	55.809.225	36.920.617
Ρουμάνικο Λέι	37.711	1.029.607
Βουλγάρικο Λέβ	1.822.371	1.946.655
Δηνάριο Σερβίας	-	1.099.041
Σύνολο	**57.669.307**	**40.995.920**

Τα βραχυπρόθεσμα δάνεια της Εταιρίας είναι όλα εκφρασμένα σε Ευρώ.

28. Φόροι εισοδήματος πληρωτέοι

Οι φόροι εισοδήματος πληρωτέοι του Ομίλου και της Εταιρίας αναλύονται ως εξής:

	Ο ΟΜΙΛΟΣ		**Η ΕΤΑΙΡΙΑ**	
	31.12.06	**31.12.05**	**31.12.06**	**31.12.05**
Φόρος εισοδήματος ετήσιας δήλωσης	1.877.799	4.279.925	-	1.223.919
Πληρωμές φόρων	(850.753)	(969.802)	-	-
Προβλέψεις για ανέλεγκτες χρήσεις	723.000	578.000	440.000	330.000
Φόρος αποθεματικών Ν. 3220/2004	151.309	-	44.929	-
Φόροι φορολογικού ελέγχου	-	16.395	-	-
Σύνολο	**1.901.355**	**2.540.641**	**484.929**	**1.071.769**

29. Συναλλαγές με συνδεόμενα μέρη

Από την ενοποιημένη κατάσταση αποτελεσμάτων χρήσεως έχουν απαλειφθεί έσοδα, κόστη και έξοδα, που προκύπτουν από συναλλαγές μεταξύ της Εταιρίας και των θυγατρικών Εταιριών της. Αυτές οι συναλλαγές αφορούν πωλήσεις και αγορές αγαθών, υπηρεσιών και παγίων κατά την κανονική λειτουργία των επιχειρήσεων. Οι συνολικές

αγορές και πωλήσεις μεταξύ μητρικής και θυγατρικών, τα εκκρεμή ενδοεταιρικά υπόλοιπα και οι λοιπές συναλλαγές κατά την 31η Δεκεμβρίου 2006 και κατά την 31η Δεκεμβρίου 2005 που έχουν απαλειφθεί κατά την ενοποίηση αναλύονται ανά θυγατρική ως ακολούθως (σε χιλιάδες ευρώ):

31 Δεκεμβρίου 2006 **Θυγατρική Εταιρία**	***Πωλήσεις προς συνδεόμενα μέρη***	***Αγορές από συνδεόμενα μέρη***	***Έξοδα σε συνδεόμενα μέρη***	***Πωλήσεις παγίων προς συνδεόμενα μέρη***	***Αγορές παγίων από συνδεόμενα μέρη***	***Οφειλόμενα ποσά από συνδεόμενα μέρη***	***Οφειλόμενα ποσά προς συνδεόμενα μέρη***
ΑΛΟΥΚΟΜ Α.Ε.	5.813	5.290	-	-	-	1.148	1.516
ΑΛΟΥΝΕΦ Α.Ε.	10.392	15.668	20	-	21	13.475	12.559
ΑΛΟΥΣΥΣ Α.Ε.	1.756	52	-	-	-	1.703	-
ΑΛΟΥΦΥΛ Α.Ε.	2.104	3.163	2.142	-	-	8.580	-
Γ.Α. ΒΙΟΜ. ΠΛΑΣΤ. ΥΛΩΝ Α.Ε.	223	564	-	-	-	1.105	75
ΜΕΤΡΟΝ ΑΥΤΟΜΑΤΙΣΜΟΙ Α.Ε.	735	1.115	9	-	-	696	-
ALUMIL MISR ALUMINIUM	134	-	-	-	-	592	25
ALUMIL ALBANIA	9.019	2.048	-	231	-	10.183	-
ALUMIL BULGARIA	2.538	251	-	-	-	3.052	354
ALUMIL VARNA	1.477	-	-	-	-	1.335	-
ALUMIL FRANCE SAS	-	-	160	-	-	-	-
ALUMIL DEUTZ	574	245	384	-	-	3.354	263
ALUMIL ITALY SRL	43	245	-	-	-	3.497	1.502
ALUMIL CY LTD	2.223	-	-	-	-	3.717	-
ALUMIL HUNGARY	795	-	-	-	-	897	212
ALUMIL UKRANIA	2.295	-	-	-	-	1.956	-
ALUMIL POLSKA	3.034	-	-	-	-	1.595	-
ALUMIL EXTRUSION	-	163	-	-	-	-	528
ALUMIL ROM SA	15.718	698	-	-	-	7.378	698
ALUMIL YU INDUSTRY	6.075	39	281	86	-	2.923	13
ALPRO VLASENICA	874	1.096	-	-	-	566	-
ALUMIL SRB	2.200	-	-	-	-	1.396	-
ALUMIL MONTENEGRO	373	-	-	-	-	120	-
ALUMIL COATING S.R.B	374	-	-	-	-	885	-
ALUMIL SKOPJE	397	-	-	-	-	519	-
Σύνολο	**69.166**	**30.637**	**2.996**	**317**	**21**	**70.671**	**17.745**

31 Δεκεμβρίου 2005 **Θυγατρική Εταιρία**	***Πωλήσεις προς συνδεόμενα μέρη***	***Αγορές από συνδεόμενα μέρη***	***Έξοδα σε συνδεόμενα μέρη***	***Πωλήσεις παγίων προς συνδεόμενα μέρη***	***Αγορές παγίων από συνδεόμενα μέρη***	***Οφειλόμενα ποσά από συνδεόμενα μέρη***	***Οφειλόμενα ποσά προς συνδεόμενα μέρη***
ΑΛΟΥΚΟΜ Α.Ε.	5.833	7.181	-	-	-	1.753	385
ΑΛΟΥΝΕΦ Α.Ε.	8.031	14.888	32	-	78	10.706	7.687
ΑΛΟΥΣΥΣ Α.Ε.	1.647	12	-	-	-	405	-
ΑΛΟΥΦΥΛ Α.Ε.	732	862	1.878	-	-	3.339	833
Γ.Α. ΒΙΟΜ. ΠΛΑΣΤ. ΥΛΩΝ Α.Ε.	340	277	-	-	-	1.225	-
ΜΕΤΡΟΝ ΑΥΤΟΜΑΤΙΣΜΟΙ Α.Ε.	630	2.228	-	-	-	2.352	1.561
ALUMIL MISR ALUMINIUM	119	21	-	-	-	780	25
ALUMIL ALBANIA	8.551	2.319	-	25	-	8.318	-
ALUMIL BULGARIA	3.796	655	-	-	-	4.536	1.431
ALUMIL VARNA	1.278	-	-	-	-	1.078	2
ALUMIL DEUTZ	741	-	-	-	-	2.777	-
ALUMIL ITALY SRL	870	-	-	-	-	3.451	-
ALUMIL MILONAS CYPRUS	18	-	-	-	-	76	-

ALUMIL CY LTD	1.147	-	-	-	-	3.497	-
ALUMIL HUNGARY	672	-	-	-	-	673	212
ALUMIL UKRANIA	1.612	-	-	-	-	1.557	-
ALUMIL POLSKA	2.427	-	-	-	-	1.745	-
ALUMIL EXTRUSION	556	1.312	-	-	-	-	284
ALUMIL ROM SA	8.778	1.708	-	-	-	3.195	-
ALUMIL YU INDUSTRY	2.549	-	-	23	-	3.089	-
ALPRO VLASENICA	564	1.875	-	-	-	67	380
ALUMIL SRB	2.597	-	-	-	-	1.548	-
ALUMIL MONTENEGRO	704	-	-	-	-	251	-
ALUMIL COATING S.R.B	522	-	-	-	-	858	-
Σύνολο	**54.714**	**33.338**	**1.910**	**48**	**78**	**57.276**	**12.800**

Επίσης έχουν απαλειφθεί από την ενοποίηση, της 31ης Δεκεμβρίου 2006, αγοραπωλησίες μεταξύ θυγατρικών συνολικού ύψους Ευρώ 13.627 χιλ. περίπου και απαιτήσεις – υποχρεώσεις συνολικού ύψους Ευρώ 8.285 χιλ. περίπου.

Τα ανοιχτά υπόλοιπα τέλους χρήσεως είναι χωρίς εξασφαλίσεις και η τακτοποίηση γίνεται σε μετρητά. Δεν έχουν παρασχεθεί ή ληφθεί εγγυήσεις για τις παραπάνω απαιτήσεις. Για τη χρήση που έληξε την 31η Δεκεμβρίου 2006, η Μητρική Εταιρία έχει σχηματίσει σωρευτική πρόβλεψη για επισφάλειες συνολικού ύψους Ευρώ 5.078 χιλ. περίπου (31.12.2005: 3.678 χιλ. περίπου) η οποία σχετίζεται με ποσά που οφείλονται από θυγατρικές εταιρείες με αρνητική καθαρή θέση.

Σημειώνεται επίσης ότι δεν υφίστανται μεταξύ της Εταιρίας και των θυγατρικών εταιριών ειδικές συμφωνίες ή συνεργασίες και οι τυχόν μεταξύ τους συναλλαγές διεξάγονται με τους εκάστοτε συνήθεις όρους, εντός του πλαισίου και των ιδιαιτεροτήτων κάθε αγοράς.

Επίσης ο Όμιλος έχει πραγματοποιήσει από την αρχή της διαχειριστικής χρήσης πωλήσεις προς την εταιρία «ΙΝΤΕΡΝΟ ΑΒΕΕ», στην οποία η Μητρική Εταιρία συμμετέχει με ποσοστό 10,9% και είναι έμμεσα υπό κοινό έλεγχο με την Μητρική Εταιρία, ποσού ύψους Ευρώ 743 χιλ. περίπου, αγορές ποσού ύψους Ευρώ 229 χιλ. περίπου ενώ έχει απαίτηση ποσού ύψους Ευρώ 3.214 χιλ. περίπου και υποχρέωση ποσού ύψους Ευρώ 57,6 χιλ. περίπου. Επιπλέον η Μητρική Εταιρία έχει παράσχει εγγυήσεις ύψους Ευρώ 940 χιλ. περίπου για την εξασφάλιση τραπεζικών υποχρεώσεων.

Σε σχέση με την ΑΛΟΥΜΥΛ ΜΥΛΩΝΑΣ Α.Ε., δεν υφίσταται μητρική με τη μορφή νομικής οντότητας, καθώς η πλειοψηφία του μετοχικού κεφαλαίου (69,93% των κοινών μετοχών κατά την 31η Δεκεμβρίου 2006) ανήκει στον κ. Γεώργιο Μυλωνά (48,37%) και στην κα. Ευαγγελία Μυλωνά (21,56%) και δεν υπάρχουν άλλοι βασικοί μέτοχοι, οι οποίοι κατέχουν σημαντικό μέρος του μετοχικού κεφαλαίου της ΑΛΟΥΜΥΛ ΜΥΛΩΝΑΣ Α.Ε.

Αμοιβές μελών διοίκησης

Κατά την διάρκεια της χρήσεως που έληξε την 31η Δεκεμβρίου 2006 καταβλήθηκαν σε 2 εκτελεστικά μέλη του Διοικητικού Συμβουλίου της Μητρικής Εταιρίας μικτές αποδοχές ύψους Ευρώ 63,9 χιλ. περίπου (31.12.2005: Ευρώ 61,2 χιλ. περίπου) για υπηρεσίες που παρείχαν λόγω έμμισθης σχέσης εργασίας και αμοιβή ύψους Ευρώ 6 χιλ. σε έναν μη-εκτελεστικό Διοικητικό Σύμβουλο αποκλειστικά για την συμμετοχή του στις τακτικές συνεδριάσεις του Διοικητικού Συμβουλίου (31.12.2005: Ευρώ 4,5 χιλ.).

Επίσης σε 3 μέλη του Διοικητικού Συμβουλίου της Μητρικής Εταιρίας έχουν καταβληθεί αμοιβές ποσού ύψους Ευρώ 200 χιλ. από την διάθεση κερδών της προηγούμενης χρήσης (31.12.2005: Ευρώ 200 χιλ.) που εγκρίθηκε από την Τακτική Γενική Συνέλευση των Μετόχων και σε μέλη του Διοικητικού Συμβουλίου της θυγατρικής Εταιρίας «ΑΛΟΥΚΟΜ Α.Ε.» έχουν καταβληθεί αμοιβές ποσού ύψους Ευρώ 108 χιλ. (31.12.2005: Ευρώ 108 χιλ.) από την διάθεση κερδών της προηγούμενης χρήσης (σημείωση 7ε).

Επίσης ο Όμιλος και η Εταιρία κατέβαλλε σε διευθυντικά στελέχη μικτές αποδοχές και αμοιβές ύψους € 698,7 χιλ. περίπου και € 206,8 χιλ. περίπου αντίστοιχα.

Τέλος αναφέρεται ότι στην σχηματισθείσα πρόβλεψη για αποζημίωση προσωπικού του Ομίλου περιλαμβάνεται ποσό ύψους € 53,3 χιλ. περίπου που αφορά τα εκτελεστικά μέλη του Διοικητικού Συμβουλίου της Μητρικής Εταιρίας και τα Διευθυντικά Στελέχη του Ομίλου.

30. Δεσμεύσεις και ενδεχόμενες υποχρεώσεις

α. Εκκρεμοδικίες – Δικαστικές Υποθέσεις

Ο Όμιλος εμπλέκεται (υπό την ιδιότητα του εναγόμενου και του ενάγοντος) σε διάφορες δικαστικές υποθέσεις και διαδικασίες επιδιαιτησίας στα πλαίσια της κανονικής λειτουργίας του. Η Διοίκηση καθώς και οι νομικοί σύμβουλοι του Ομίλου εκτιμούν ότι δεν υπάρχουν σημαντικές επίδικες ή υπό διαιτησία διαφορές δικαστικών ή διοικητικών οργάνων που να έχουν σημαντική επίπτωση στην οικονομική κατάσταση, στην χρηματοοικονομική θέση ή στα αποτελέσματα της λειτουργίας της Εταιρίας ή του Ομίλου.

β. Εγγυητικές επιστολές – Λοιπές εγγυήσεις

Ο Όμιλος έχει εκδώσει εγγυητικές επιστολές υπέρ τρίτων συνολικού ύψους Ευρώ 13,4 εκατ. περίπου για την καλή εκτέλεση συμβάσεων.

Επίσης η Μητρική Εταιρία έχει εκδώσει εγγυητικές επιστολές ποσού ύψους Ευρώ 4,9 εκατ. για την εκπλήρωση υποχρεώσεων θυγατρικών εταιριών της προς τρίτους και έχει παράσχει εγγυήσεις, υπέρ θυγατρικών της Εταιριών σε τράπεζες συνολικού ποσού ύψους Ευρώ 62,8 εκατ. περίπου για την εξασφάλιση τραπεζικών υποχρεώσεων.

γ. Υποχρεώσεις από λειτουργικές μισθώσεις

Την 31η Δεκεμβρίου 2006 ο Όμιλος και η Εταιρία είχαν ποικίλες συμφωνίες λειτουργικής μίσθωσης που αφορούν την ενοικίαση μεταφορικών μέσων και λήγουν σε διάφορες ημερομηνίες έως τον Φεβρουάριο του 2011 και τον Ιούνιο του 2010 αντίστοιχα.

Τα μισθώματα περιλαμβάνονται στην επισυναπτόμενη κατάσταση αποτελεσμάτων της χρήσης που έληξε την 31η Δεκεμβρίου 2006 και ανέρχονται σε Ευρώ 325.368 για τον Όμιλο και σε Ευρώ 254.458 για την Εταιρία.

Τα ελάχιστα μελλοντικά πληρωτέα μισθώματα βάσει μη ακυρώσιμων συμβολαίων λειτουργικής μίσθωσης την 31η Δεκεμβρίου 2006 για τον Όμιλο και την Εταιρία έχουν ως ακολούθως:

Ο ΟΜΙΛΟΣ

	31.12.2006	31.12.2005
Πληρωτέες		
Εντός 1 έτους	272.309	214.418
Από 1 μέχρι 5 χρόνια	364.063	195.716
	636.372	**410.134**

Η ΕΤΑΙΡΙΑ

	31.12.2006	31.12.2005
Πληρωτέες		
Εντός 1 έτους	194.519	152.751
Από 1 μέχρι 5 χρόνια	230.923	68.421
	425.442	**221.172**

Επίσης ο Όμιλος (μία θυγατρική του εξωτερικού) είχε 3 συμφωνίες λειτουργικής μίσθωσης που αφορούν την ενοικίαση κτιρίων και λήγουν τον Δεκέμβριο του 2012.

Τα μισθώματα περιλαμβάνονται στην επισυναπτόμενη κατάσταση αποτελεσμάτων της χρήσης που έληξε την 31η Δεκεμβρίου 2006 και ανέρχονται σε Ευρώ 105.927.

Τα μελλοντικά πληρωτέα συνολικά μισθώματα σύμφωνα με τις λειτουργικές μισθώσεις την 31η Δεκεμβρίου 2006 έχουν ως ακολούθως:

	Ο ΟΜΙΛΟΣ	Η ΕΤΑΙΡΙΑ
Πληρωτέες		
Εντός 1 έτους	129.311	-
Από 1 μέχρι 5 χρόνια	517.245	-
	646.556	**-**

δ. Δεσμεύσεις για κεφαλαιουχικές δαπάνες

Κατά την 31η Δεκεμβρίου 2006 ο Όμιλος και η Εταιρία δεν είχαν δεσμεύσεις για κεφαλαιουχικές δαπάνες.

ε. Ανέλεγκτες φορολογικά χρήσεις

Η ΑΛΟΥΜΥΛ Α.Ε. έχει ελεγχθεί από τις Φορολογικές Αρχές μέχρι την χρήση που έληξε στις 31 Δεκεμβρίου 2002 και κατά συνέπεια οι φορολογικές υποχρεώσεις της, για τις ανέλεγκτες χρήσεις, δεν έχουν καταστεί οριστικές.

Αναφορικά με τις θυγατρικές Εταιρίες, τα βιβλία και στοιχεία τους δεν έχουν ελεγχθεί από τις Φορολογικές αρχές για τις χρήσεις που αναλύονται ως ακολούθως:

Α/Α	Επωνυμία Εταιρίας	Ανέλεγκτες φορολογικά χρήσεις
1.	ΑΛΟΥΚΟΜ Α.Ε.	2005 - 2006
2.	ΑΛΟΥΝΕΦ Α.Ε	2005 – 2006
3.	ΑΛΟΥΣΥΣ Α.Ε.	2004 – 2006
4.	ΑΛΟΥΦΥΛ Α.Ε.	Από τη σύστασή της (2001)
5.	ΜΕΤΡΟΝ ΑΥΤΟΜΑΤΙΣΜΟΙ Α.Ε.	2003 – 2006
6.	Γ.Α. ΒΙΟΜ. ΠΛΑΣ. ΥΛΩΝ Α.Ε.	Από τη σύστασή της (2002)
7.	ALUMIL EGYPT FOR ALUMINIUM	Από τη σύστασή της (2002)
8.	ALUMIL EGYPT ACCESSORIES	Από τη σύστασή της (2000)
9.	ALUMIL ALBANIA	2005 – 2006
10.	ALUMIL BULGARIA	2003 – 2006
11.	ALUMIL VARNA	2003 – 2006
12.	ALUMIL FRANCE S.A.S.	Από τη σύστασή της (2005)
13.	ALUMIL DEUTZ	2004 – 2006
14.	ALUMIL ITALY SRL	Από τη σύστασή της (2001)
15.	ALUMIL MILONAS CYPRUS	2005
16.	ALUMIL CY LTD	2005
17.	ALUMIL MOLDAVIA	Από τη σύστασή της (2000)
18.	ALUMIL HUNGARY K.F.T.	2004 – 2006
19.	ALUMIL UKRANIA	2001 – 2006
20.	ALUMIL POLSKA S.R.L.	2004 – 2006
21.	ALUMIL ROM INDUSTRY SA	2004 – 2006
22.	ALUMIL YU INDUSTRY	Από τη σύστασή της (2001)
23.	ALUMIL COATING S.R.B	Από τη σύστασή της (2003)
24.	ALUMIL SRB	Από τη σύστασή της (2001)
25.	ALUMIL SKOPJE	Από τη σύστασή της (2000)

Οι Εταιρίες του Ομίλου υπόκεινται σε διαφορετικές νομοθεσίες φορολογίας εισοδήματος. Κατά την κανονική ροή των εργασιών της επιχείρησης λαμβάνουν χώρα πολλές συναλλαγές και υπολογισμοί για τους οποίους ο ακριβής υπολογισμός του φόρου είναι αβέβαιος.

Ο Όμιλος έχει προβεί στην διενέργεια σχετικής πρόβλεψης για πιθανές μελλοντικές φορολογικές υποχρεώσεις που θα προκύψουν σε μελλοντικό έλεγχο από τις φορολογικές αρχές για τις διαχειριστικές χρήσεις για τις οποίες η μητρική εταιρία και ορισμένες ενοποιούμενες εταιρίες παραμένουν ανέλεγκτες αν και την παρούσα χρονική στιγμή δεν ήταν δυνατόν να προσδιοριστεί με ακρίβεια το ύψος των επιπλέον φόρων και προστίμων που πιθανόν να επιβληθούν καθώς αυτό εξαρτάται από τα ευρήματα του φορολογικού ελέγχου. Στην περίπτωση που οι τελικοί φόροι που προκύπτουν μετά από τους φορολογικούς ελέγχους είναι διαφορετικοί από τα ποσά που αρχικά είχαν καταχωρηθεί, οι διαφορές αυτές θα επηρεάσουν τον φόρο εισοδήματος και τις προβλέψεις για αναβαλλόμενους φόρους στην χρήση που ο προσδιορισμός των φορολογικών διαφορών έλαβε χώρα.

31. Γεγονότα μετά την ημερομηνία του Ισολογισμού

Με την από 7 Φεβρουαρίου 2007 συνεδρίαση του Διοικητικού Συμβουλίου αποφασίστηκε η ίδρυση ανώνυμης εμπορικής Εταιρίας στα Ενωμένα Αραβικά Εμιράτα προκειμένου να εδραιώσει η Εταιρία την παρουσία της στην ευρύτερη περιοχή. Η νέα Εταιρία θα έχει την μορφή κεφαλαιουχικής εταιρίας με διακριτικό τίτλο «ALUMIL GULF» και έδρα στην ευρύτερη περιοχή των Ηνωμένων Αραβικών Εμιράτων, που ονομάζεται RAK FREE TRADE ZONE, καθώς ισχύει ιδιαίτερο καθεστώς ελεύθερου εμπορίου. Η ΑΛΟΥΜΥΛ θα συμμετέχει με ποσοστό 99% στο μετοχικό κεφάλαιο ενώ το υπόλοιπο 1% θα κατέχει ο βασικός μέτοχος της Μητρικής Εταιρίας. Το μετοχικό κεφάλαιο της υπό σύσταση εταιρίας ορίζεται στο ποσό των 100.000 AED (€ 20 χιλ. περίπου). Σκοπός της Εταιρίας θα είναι η εμπορία προφίλ και εξαρτημάτων αλουμινίου ή παρεμφερών προϊόντων.

Με την από 22 Ιανουαρίου 2007 συνεδρίαση του Διοικητικού Συμβουλίου αποφασίστηκε να υπογραφεί σύμβαση αγοράς μετοχών που αντιστοιχούν σε ποσοστό 15% της θυγατρικής Εταιρίας ALUMIL SRB από τον μέτοχο – φυσικό πρόσωπο από την θυγατρική Εταιρία ALUMIL YU INDUSTRY. Μετά την ολοκλήρωση της ανωτέρω συναλλαγής ο Όμιλος θα κατέχει ποσοστό 60% της Εταιρίας ALUMIL SRB.

Δεν υπήρξαν άλλα γεγονότα μεταγενέστερα των οικονομικών καταστάσεων της 31ης Δεκεμβρίου 2006, που να αφορούν είτε την Εταιρία είτε τον Όμιλο, που να επηρεάζουν σημαντικά την κατανόηση αυτών των Οικονομικών Καταστάσεων και θα έπρεπε ή να κοινοποιηθούν ή να διαφοροποιήσουν τα κονδύλια των δημοσιευμένων οικονομικών καταστάσεων.

VII. ΑΛΟΥΜΥΛ ΜΥΛΩΝΑΣ – ΒΙΟΜΗΧΑΝΙΑ ΑΛΟΥΜΙΝΙΟΥ Α.Ε.
ΑΡΙΘΜ. Μ.Α.Ε. 17520/06/Β/88/18

ΕΚΘΕΣΗ ΔΙΑΧΕΙΡΙΣΕΩΣ ΤΩΝ ΠΕΠΡΑΓΜΕΝΩΝ ΤΟΥ ΔΙΟΙΚΗΤΙΚΟΥ ΣΥΜΒΟΥΛΙΟΥ ΠΡΟΣ ΤΗΝ ΤΑΚΤΙΚΗ ΓΕΝΙΚΗ ΣΥΝΕΛΕΥΣΗ ΤΩΝ ΜΕΤΟΧΩΝ ΓΙΑ ΤΗ ΧΡΗΣΗ 1.1.2006 - 31.12.2006

(βάσει των διατάξεων του άρθρου 136 του κωδ. Ν.2190/1920)

****

Κύριοι Μέτοχοι,

Έχουμε την τιμή να σας υποβάλλουμε για έγκριση, σύμφωνα με τον νόμο και το καταστατικό της Εταιρίας, τις Εταιρικές και Ενοποιημένες Οικονομικές Καταστάσεις της ΑΛΟΥΜΥΛ ΜΥΛΩΝΑΣ Α.Ε. για την χρήση 2006, οι οποίες περιλαμβάνουν τον Ισολογισμό, την Κατάσταση Αποτελεσμάτων Χρήσεως, την Κατάσταση Μεταβολών Ιδίων Κεφαλαίων, την Κατάσταση Ταμειακών Ροών και τις Σημειώσεις επί των Οικονομικών Καταστάσεων και να σας εκθέσουμε τα ακόλουθα, σχετικά με την δραστηριότητα του Ομίλου και της Εταιρίας κατά τη διάρκεια της χρήσεως, την οικονομική θέση του Ομίλου και της Εταιρίας και την προβλεπόμενη από το Διοικητικό Συμβούλιο πορεία την επόμενη χρήση.

Οι ετήσιες Οικονομικές Καταστάσεις έχουν συνταχθεί σύμφωνα με τα Διεθνή Πρότυπα Χρηματοοικονομικής Πληροφόρησης.

1. ΓΕΝΙΚΕΣ ΠΑΡΑΤΗΡΗΣΕΙΣ

Ο Ενοποιημένος Ισολογισμός και η Ενοποιημένη Κατάσταση Αποτελεσμάτων προέκυψαν από την ενοποίηση των αντιστοίχων Οικονομικών Καταστάσεων των εταιριών: «ΑΛΟΥΜΥΛ ΜΥΛΩΝΑΣ-ΒΙΟΜΗΧΑΝΙΑ ΑΛΟΥΜΙΝΙΟΥ Α.Ε.» και των θυγατρικών αυτής: 1. ΑΛΟΥΚΟΜ Α.Ε., 2. ΑΛΟΥΝΕΦ Α.Ε., 3. ΑΛΟΥΣΥΣ Α.Ε., 4. ΑΛΟΥΦΥΛ Α.Ε. 5. Γ.Α. ΠΛΑΣΤΙΚΩΝ ΥΛΩΝ Α.Ε., 6. ΜΕΤΡΟΝ ΑΥΤΟΜΑΤΙΣΜΟΙ Α.Ε., 7. ALUMIL EGYPT FOR ALUMINIUM S.A.E., 8. ALUMIL EGYPT FOR ACCESSORIES S.A.E., 9. ALUMIL ALBANIA Sh.P.K., 10. ALUMIL BULGARIA S.R.L., 11. ALUMIL VARNA S.R.L., 12. ALUMIL FRANCE S.A.S., 13. ALUMIL DEUTZ GMBH, 14. ALUMIL ITALY S.R.L., 15. ALUMIL MILONAS CYPRUS LTD, 16. ALUMIL CY LTD, 17. ALUMIL MOLDAVIA S.R.L., 18. ALUMIL HUNGARY K.F.T., 19. ALUMIL UKRANIA S.R.L., 20. ALUMIL POLSKA S.R.L., 21. ALUMIL ROM INDUSTRY S.A., 22. ALUMIL YU INDUSTRY S.A., 23. ALUMIL SRB D.O.O., 24. ALUMIL COATING S.R.B. και 25. ALUMIL SKOPJE D.O.O. Η σχέση που καθορίζει την ενοποίηση είναι σχέση Μητρικής-θυγατρικών.

Σημειώνουμε ότι στις Ενοποιημένες Οικονομικές Καταστάσεις περιλαμβάνονται οι Ενοποιημένες Οικονομικές Καταστάσεις της θυγατρικής Εταιρίας ALUMIL ROM (συντάσσει ενοποιημένο ισολογισμό με την ALUMIL EXTRUSION S.R.L. (ποσοστό συμμετοχής 100%)), της θυγατρικής Εταιρίας ALUMIL YU (συντάσσει ενοποιημένο ισολογισμό με την ALPRO VLASENICA A.D. (ποσοστό συμμετοχής 61,37%)) και

της θυγατρικής Εταιρίας ALUMIL SRB (συντάσσει ενοποιημένο ισολογισμό με την ALUMIL MONTENEGRO D.O.O. (ποσοστό συμμετοχής 100%)).

Δεν υπάρχουν μετοχές της Μητρικής Εταιρίας που κατέχονται είτε από την ίδια, είτε από άλλη επιχείρηση που περιλαμβάνεται στην ενοποίηση.

2. ΟΙΚΟΝΟΜΙΚΟ ΠΕΡΙΒΑΛΛΟΝ

Α. ΔΙΕΘΝΕΣ ΟΙΚΟΝΟΜΙΚΟ ΠΕΡΙΒΑΛΛΟΝ

Σύμφωνα με την Έκθεση του Διοικητή της Τράπεζας της Ελλάδος, η πορεία της παγκόσμιας οικονομίας παρέμεινε γενικά ευνοϊκή το 2006, παρά την περαιτέρω άνοδο των διεθνών τιμών των βασικών εμπορευμάτων και το γεγονός ότι η νομισματική πολιτική κινήθηκε προς περισσότερο περιοριστική ή λιγότερο διευκολυντική, κατεύθυνση σε πολλές προηγμένες οικονομίες. Ο ρυθμός αύξησης του ΑΕΠ επιταχύνθηκε ελαφρά σε 5,1% το 2006, από 4,9% το 2005, υπερβαίνοντας σημαντικά για τρίτο συνεχές έτος, το μέσο όρο των τελευταίων δεκαετιών. Ο πληθωρισμός στις προηγμένες οικονομίες αυξήθηκε σε 2,6% το 2006, από 2,3% το 2005, κυρίως λόγω της δυσμενούς εξέλιξης των τιμών στις διεθνείς αγορές των βασικών εμπορευμάτων, παρά τη σημαντική υποχώρηση της διεθνούς τιμής του αργού πετρελαίου τους τελευταίους μήνες.

Αναφορικά με την εξέλιξη της τιμής της πρώτης ύλης της Εταιρίας, των ραβδών αλουμινίου, αναφέρουμε πως κατά τη διάρκεια της χρήσης 2006, η τιμή του αλουμινίου - όπως φαίνεται και από το παρακάτω γράφημα, κινήθηκε με εξαιρετικά ισχυρές διακυμάνσεις γύρω από τη μέση τιμή των $ 2.591,55/τόνο (τιμές τρίμηνων συμβολαίων από L.M.E.), λόγω των εξαιρετικά ευμετάβλητων συνθηκών στο διεθνές οικονομικό προσκήνιο αλλά και λόγω κερδοσκοπικών κινήσεων. Από $ 2.270,00/τόνο στις 3.1.2006 έκλεισε στα $ 2.800,00/τόνο στις 29.12.2006, σημειώνοντας ραγδαία αύξηση για τρίτη συνεχή χρονιά κατά 23% (25% αύξηση το 2005 και 21,6% αύξηση για το 2004), δυσχεραίνοντας περαιτέρω τη διαδικασία τιμολόγησης των προϊόντων της Εταιρίας και του Ομίλου. Η απότομη και ραγδαία άνοδος της τιμής της πρώτης ύλης κατά το δεύτερο τρίμηνο του έτους στάθηκε η αιτία και για επιπρόσθετες δυσκολίες που επηρέασαν δυσμενώς τα αποτελέσματα και τη συνολική οικονομική θέση του έτους. Θετικός παράγοντας - όσον αφορά την προμήθεια της πρώτης ύλης - η ισχυροποίηση του ευρώ έναντι του δολαρίου κατά 9,9% (από €/$ 1,2014 στις 3.1.12006 στα €/$ 1,3202 στις 29.12.2006), η οποία όμως πλήττει τις εξαγωγές στις χώρες-πελάτες οι οποίες τιμολογούν σε δολάριο.

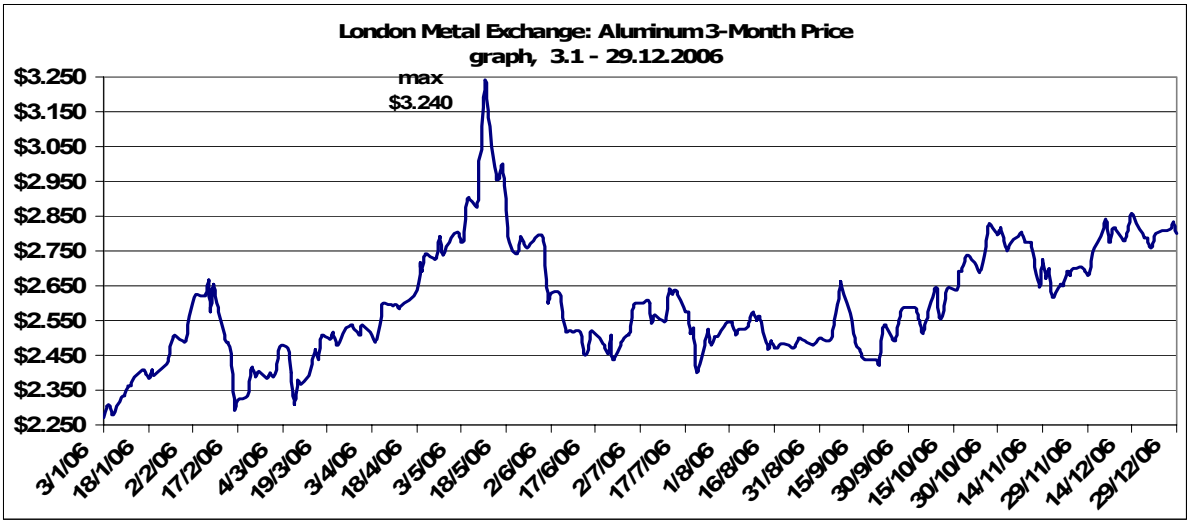

Β. ΖΩΝΗ ΕΥΡΩ

Σύμφωνα με την Έκθεση του Διοικητή της Τράπεζας της Ελλάδος, στη ζώνη του ευρώ για το 2006, εκτιμάται ότι το ΑΕΠ αυξήθηκε κατά 2,6%, δηλαδή με τον υψηλότερο ρυθμό από το 2000. Στην ενίσχυση της εγχώριας ζήτησης και του ρυθμού ανόδου του ΑΕΠ συνέβαλαν τόσο η ιδιωτική κατανάλωση, όσο και οι επενδύσεις, ενώ σημαντική ήταν η αύξηση της απασχόλησης και η μείωση του ποσοστού της ανεργίας. Ο πληθωρισμός εμφάνισε αξιοσημείωτη μεταβλητότητα το 2006, αντανακλώντας κυρίως τις εξελίξεις στις τιμές του πετρελαίου και το μέσο επίπεδό του διαμορφώθηκε τελικά στο 2,2%.

Γ. ΕΛΛΗΝΙΚΗ ΟΙΚΟΝΟΜΙΑ – ΚΛΑΔΟΣ ΑΛΟΥΜΙΝΙΟΥ

Η ελληνική οικονομία παρά την επίτευξη εντυπωσιακά υψηλών ρυθμών ανάπτυξης την τελευταία δεκαετία, αντιμετωπίζει σοβαρές προκλήσεις όσον αφορά τις μεσοπρόθεσμες και μακροπρόθεσμες αναπτυξιακές προοπτικές της. Ειδικότερα:

Ι. Ο πληθωρισμός στην Ελλάδα εξακολουθεί να παραμένει υψηλός και αποκλίνει από το μέσο πληθωρισμό στη ζώνη του ευρώ. Συγκεκριμένα, ο μέσος ετήσιος πληθωρισμός στην Ελλάδα υποχώρησε ελαφρά στο 3,3% από 3,5% το 2005, βάσει του Εναρμονισμένου Δείκτη Τιμών Καταναλωτή.

ΙΙ. Η άνοδος της οικονομικής δραστηριότητας το 2006 συνοδεύτηκε από άνοδο της απασχόλησης και μείωση του αριθμού των ανέργων[1]. Το ποσοστό ανεργίας για το εννεάμηνο του 2006, αν και μειώθηκε στο 8,9% από 9,9% της αντίστοιχης περσινής περιόδου, παραμένει σε υψηλά επίπεδα.

ΙΙΙ. Το έλλειμμα στο ισοζύγιο τρεχουσών συναλλαγών έχει διευρυνθεί τα τελευταία έτη σε εξαιρετικώς υψηλά επίπεδα (ως ποσοστό του ΑΕΠ είναι το υψηλότερο μεταξύ των χωρών της ζώνης του ευρώ).

Σύμφωνα με στοιχεία της Ελληνικής Ένωσης Αλουμινίου[2], ο κλάδος του αλουμινίου συνεχίζει να διατηρεί την δυναμική του στη χώρα και κατατάσσεται ως ένας από τους πλέον υπολογίσιμους κλάδους της ελληνικής οικονομίας, με διαρκή ανάπτυξη.

Αυτό αποδεικνύεται από τα πρώτα στοιχεία που ήρθαν από τις πωλήσεις σε ποσότητες των εταιριών του κλάδου (έλαση και διέλαση) κατά την διάρκεια της περασμένης χρονιάς, οι οποίες έφθασαν συνολικά γύρω στους 365 χιλ. τόνους, έναντι 350 χιλ. τόνων το 2005 (αύξηση 4,3% περίπου).

Η αύξηση αυτή οφείλεται αποκλειστικά στις εξαγωγές, αφού σύμφωνα με στελέχη της Ελληνικής Ένωσης Αλουμινίου, η εγχώρια κατανάλωση το 2006 ήταν σχεδόν αμετάβλητη. Αυτή έφθασε γύρω στους 135 χιλ. τόνους, από τους οποίους οι 95 χιλ. τόνοι αφορούν προϊόντα διέλασης (προφίλ), το 70% των οποίων πηγαίνει σε εφαρμογές κουφωμάτων.

[1] Στοιχεία της Έρευνας Εργατικού Δυναμικού (ΕΕΔ) για το τρία πρώτα τρίμηνα του 2006.
[2] **www.aluminium.org.gr**

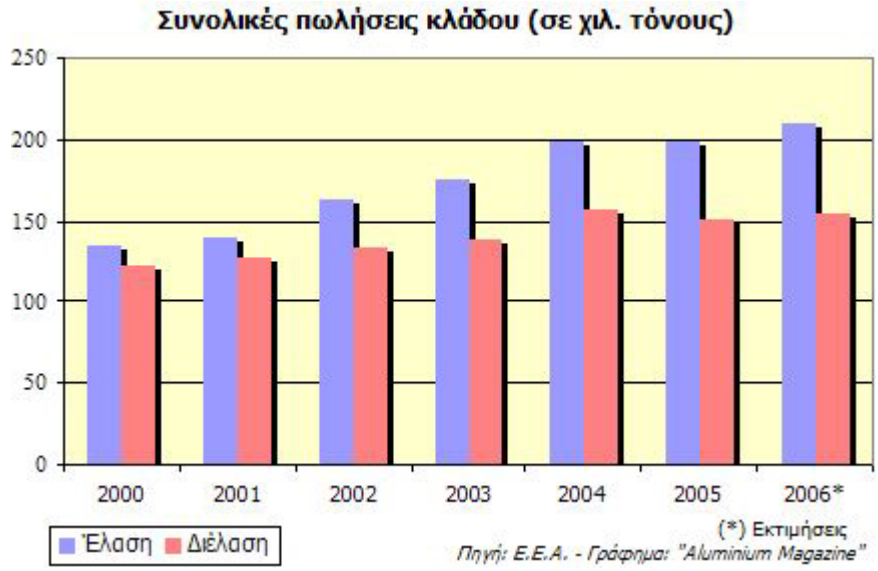

Όσον αφορά στο 2006, το World Bureau of Metal Statistics (WBMS) στην τελευταία του έκθεση υπολόγισε το έλλειμμα στην αγορά πρωτόχυτου για το 11μήνο του περασμένου έτους στους 510 χιλ. τόνους μετάλλου. Η ζήτηση εκτιμάται ότι αυξήθηκε κατά 6,8% στους 31,4 εκατ. τόνους, με την ευρωπαϊκή αγορά να παρουσιάζει σημάδια ανάκαμψης από τα χαμηλά του Αυγούστου.
Η παραγωγή σύμφωνα με τη Διεθνή Ένωση Αλουμινίου[3] ανήλθε στους 23,9 εκατ. τόνους περίπου, παρουσιάζοντας αύξηση 1,7%, όπως φαίνεται και από τα στατιστικά παρακάτω:

Στατιστικά Παγκόσμιας Παραγωγής Πρωτόχυτου Αλουμινίου (Χιλιάδες Μετρικοί Τόνοι)								
Έτος	**Αφρική**	**Βόρειος Αμερική**	**Λατινική Αμερική**	**Ασία**	**Δυτική Ευρώπη**	**Ανατ./ Κεντρική Ευρώπη**	**Ωκεανία**	**Σύνολο**
2003	1.428	5.495	2.275	2.475	4.068	3.996	2.198	**21.935**
2004	1.711	5.110	2.356	2.735	4.295	4.139	2.246	**22.592**
% Μεταβ. (2003-04)	19,8%	-7,0%	3,6%	10,5%	5,6%	3,6%	2,2%	**3,0%**
2005	1.753	5.382	2.391	3.139	4.352	4.194	2.252	**23.463**
% Μεταβ. (2004-05)	2,5%	5,3%	1,5%	14,8%	1,3%	1,3%	0,3%	**3,9%**
2006	1.864	5.333	2.493	3.494	4.176	4.232	2.274	**23.866**
% Μεταβ. (2005-06)	6,3%	-0,9%	4,3%	11,3%	-4,0%	0,9%	1,0%	**1,7%**

Δ. ΠΡΟΟΠΤΙΚΕΣ ΤΟ ΕΤΟΣ 2007

Σύμφωνα με στοιχεία και εκτιμήσεις της Τράπεζας της Ελλάδος, οι προοπτικές παραμένουν ευνοϊκές και για το 2007. Το παγκόσμιο ΑΕΠ αναμένεται να αυξηθεί με υψηλό ρυθμό, μόνο ελαφρά χαμηλότερο από το 2006, παρά την προβλεπόμενη πιο αισθητή επιβράδυνση της ανόδου του ΑΕΠ στις προηγμένες οικονομίες (ιδίως στις ΗΠΑ), καθώς και ο ρυθμός ανάπτυξης των αναδυόμενων και αναπτυσσόμενων οικονομιών αναμένεται να παραμείνει υψηλός και ουσιαστικά αμετάβλητος. Ο πληθωρισμός στη ζώνη του Ευρώ αναμένεται να κυμανθεί μεταξύ 1,5% και 2,5% το 2007.

[3] www.world-aluminium.org

Στην ελληνική οικονομία ο ρυθμός ανάπτυξης το τρέχον έτος αναμένεται ότι θα παραμείνει περίπου στο υψηλό επίπεδο του 2006 και επομένως θα εξακολουθήσει να υπερβαίνει αισθητά το ρυθμός ανάπτυξης της ζώνης του Ευρώ. Ο πληθωρισμός προβλέπεται ότι θα μειωθεί ελαφρά σε σχέση με το 2006, καθώς και με το μέσο όρο της εξαετίας 2001-2006, κυρίως λόγω της μείωσης της τιμής του πετρελαίου στις διεθνείς αγορές. Το ΑΕΠ προβλέπεται ότι θα αυξηθεί περίπου κατά 4% το 2007, όπως και το προηγούμενο έτος, δηλαδή με ρυθμό ανάλογο με το μέσο ετήσιο ρυθμό της τελευταίας δεκαετίας (4,1%). Το έλλειμμα του ισοζυγίου τρεχουσών συναλλαγών, το οποίο εκτιμάται ότι υπερέβη το 11,5% το 2006, αναμένεται να παραμείνει εξαιρετικά υψηλό και να διαμορφωθεί γύρω στο 11,5% του ΑΕΠ το 2007.

Αναφορικά με τον κλάδο, η RUSAL, η μεγαλύτερη εταιρία παραγωγής πρωτόχυτου αλουμινίου στην Ρωσία και από τις μεγαλύτερες παγκοσμίως, παρουσιάζεται ιδιαίτερα μετριοπαθής στις εκτιμήσεις της για την πορεία της τιμής πρωτόχυτου το 2007. Η ρωσική εταιρία θεωρεί ότι η τιμή πρωτόχυτου θα υποχωρήσει στα $2.350/mt (ετήσιος μέσος) από τα $2.550/mt του 2006, καθώς περιμένει μειωμένη ζήτηση για το 2007 ειδικά από την Κίνα. Ο ρόλος της ασιατικής χώρας με τους ξέφρενους ρυθμούς ανάπτυξης είναι πρωταγωνιστικός στην παγκόσμια αγορά αλουμινίου.

Σε επίπεδο προσφοράς, η Κίνα αναμένεται να συνεχίσει να αποτελεί την μεγαλύτερη χώρα-παραγωγό πρωτόχυτου αλουμινίου στον κόσμο. Σύμφωνα με εκτιμήσεις η παραγωγή της χώρας θα αυξηθεί κατά 25%, φτάνοντας τους 11,7 εκατ. τόνους. Η τιμή της αλουμίνας, η οποία υποχώρησε πάνω από 60% το 2006, κατά μεγάλη πιθανότητα θα μειωθεί και άλλο το τρέχον έτος, καθώς η Κίνα σταδιακά θα πάρει και σε αυτόν τον τομέα τα ηνία, καθιστώντας την παραγωγή πρωτόχυτου ακόμη φθηνότερη. Σύμφωνα με την Antaike[4], η παραγωγή αλουμίνας στην Κίνα θα αγγίξει τους 20 εκατ. τόνους το 2007.

Σχετικά με την ελληνική αγορά, οι προβλέψεις της Ελληνικής Ένωσης Αλουμινίου (www.aluminium.org.gr), αναφέρονται σε ρυθμούς ανάπτυξης της αγοράς οι οποίοι κυμαίνονται στο 2-4% περίπου για το 2007. Σημειώνεται πως οι προοπτικές του κατασκευαστικού κλάδου προδιαγράφονται θετικές και αναμένεται να ακολουθήσουν νέα δυναμική μετά το 2007[5], κυρίως λόγω: 1. της ολοκλήρωσης των έργων που έχουν δημοπρατηθεί από το ΥΠΕΧΩΔΕ το 2005 ύψους € 4,2 δις, 2. της μέγιστης αξιοποίησης των πόρων του Δ' Κοινοτικού Πλαισίου Στήριξης, 3. των ιδιαίτερα θετικών προοπτικών για την αύξηση της ιδιωτικής οικοδομικής δραστηριότητας με αφορμή τις αλλαγές του φορολογικού νόμου για τα ακίνητα, και τέλος, 4. της εξαιρετικής δυναμικής των ελληνικών κατασκευαστικών εταιριών στη Ν.Α. Ευρώπη.

[4] www.antaike.com . Ηλεκτρονικός πυλώνας ενημέρωσης για τον κλάδο των μετάλλων στην Κίνα και διεθνώς
[5] Πηγή: Εμπορική Τράπεζα, Ελληνική Ένωση Αλουμινίου

2. ΟΙΚΟΝΟΜΙΚΗ ΚΑΤΑΣΤΑΣΗ ΚΑΙ ΠΡΟΟΠΤΙΚΕΣ

Στις διεθνείς αγορές, η ισχυρή εξωστρέφεια που επιδεικνύει η Μητρική και ο Όμιλος εξακολουθεί να αποτελεί ικανότατο παράγοντα ανάπτυξης και για τα επόμενα έτη. Βάσει στρατηγικού σχεδιασμού, ιδιαίτερο βάρος δόθηκε - για ακόμη ένα έτος - στην περαιτέρω αύξηση του μεριδίου αγοράς στη Ρωσία και στη Νοτιοανατολική Ευρώπη, συγκεκριμένα στη Βουλγαρία, στη Ρουμανία, στην Αλβανία, στη Σερβία, στη Βοσνία, κ.α. Επίσης, βάρος δόθηκε στην ενίσχυση της εμπορικής παρουσίας, με διαρκή ανάπτυξη των δικτύων στη Δυτική Ευρώπη και στη Μέση Ανατολή.

Συγκεκριμένα, σε ότι αφορά τα ενοποιημένα οικονομικά αποτελέσματα, ο όμιλος παρουσίασε σημαντική αύξηση πωλήσεων κατά 28,6%. Οι καθαρές ενοποιημένες πωλήσεις διαμορφώθηκαν στα € 243,72 εκ. έναντι € 189,45 εκ. του 2005.

Τα κέρδη προ φόρων τόκων και αποσβέσεων (EBITDA) ανήλθαν σε € 39,51 εκ., έναντι € 31,7 εκ. του 2005, σημειώνοντας εξίσου σημαντική αύξηση 24,6%, παρά το ιδιαίτερα αυξημένο κόστος πωληθέντων και τα λειτουργικά έξοδα που απαιτεί η νέα οργανωτική δομή για την υποστήριξη της μεγέθυνσης των θυγατρικών.

Η κερδοφορία του ομίλου (κέρδη μετά φόρων και δικαιωμάτων μειοψηφίας), σημείωσε ιδιαίτερα σημαντική αύξηση κατά 75,5%, διαμορφωμένη στα € 7,5 εκ. έναντι € 4,28 εκ. του 2005, τροφοδοτούμενη κατά βάση από την καλύτερη διαχείριση των αναγκών σε κεφάλαια κίνησης (κυρίως περιορισμός αποθεμάτων) και ιδιαίτερα τη στρατηγική ανάπτυξης στις διεθνείς αγορές, στις οποίες τα προϊόντα υψηλής προστιθέμενης αξίας του Ομίλου (θερμομονωτικά προφίλ) κατέχουν πρωταγωνιστικό ρόλο.

Ταυτόχρονα, οι λειτουργικές ταμειακές ροές παρουσίασαν ισχυρή βελτίωση κατά 504,7%, παράγοντας πλεόνασμα € 18,98 εκ. έναντι ελλείμματος € 4,68 εκ. για το 2005. Ταυτόχρονα, παρά τις επενδύσεις που έπρεπε να κλείσουν μέσα στο 2006 (€ 22 εκ. περίπου), ο συνολικός δανεισμός του Ομίλου μειώθηκε κατά 3 εκ. φθάνοντας τα € 165 εκ. από € 168 εκ. του 2005.

Αναφορικά με την εξέλιξη των οικονομικών μεγεθών της Μητρικής, αναφέρουμε πως οι πωλήσεις παρουσίασαν εξίσου σημαντική αύξηση κατά 22,3% και ανήλθαν σε € 189,33 εκ. έναντι € 154,8 εκ. του 2005. Τα λειτουργικά κέρδη (προ φόρων, τόκων & αποσβέσεων, EBITDA), ανήλθαν σε € 17,76 εκ., σημειώνοντας σημαντική άνοδο κατά 17% περίπου, έναντι € 15,18 εκ. του 2005, αποτέλεσμα παρόμοιων συνθηκών που ανέβασαν και την κερδοφορία του Ομίλου. Τα καθαρά κέρδη μετά από φόρους ανήλθαν σε € 5,24 εκ., έναντι € 3,47 εκ. περίπου του 2005, σημειώνοντας σημαντική άνοδο κατά 51%. Για το 2007 αναμένεται περαιτέρω βελτίωση της κερδοφορίας του Ομίλου και της Εταιρίας, η οποία δύναται να επιτευχθεί μέσω περιορισμού των λειτουργικών εξόδων, καλύτερης διαχείρισης των αναγκών σε κεφάλαια κίνησης και βελτίωσης των περιθωρίων κέρδους με ενδεχόμενη αύξηση των τιμών πώλησης.

Α. ΕΠΕΝΔΥΣΕΙΣ

Ο Όμιλος, στην προσπάθειά του για διαρκή πρωτοπορία στον κλάδο και παραγωγή καινοτόμων προϊόντων, συνέχισε την υλοποίηση του μακρόχρονου επενδυτικού προγράμματος 2000-2007, για την επέκταση των εγκαταστάσεών του και τη βελτίωση του μηχανολογικού εξοπλισμού.

Οι προσθήκες των παγίων του Ομίλου ανήλθαν σε € 22 εκατ. περίπου για την χρήση 2006. Οι σημαντικότερες από αυτές αφορούν:

Για τη Μητρική:

- Αγορά μηχανημάτων και αναβάθμιση μηχανολογικού εξοπλισμού, ήτοι πρόσθετα εξαρτήματα, καλούπια, μήτρες, συνολικής αξίας € 3 εκ. περίπου.
- Πρόσθετες κτιριακές εγκαταστάσεις συνολικής αξίας € 0,4 εκ. περίπου.

Για τις θυγατρικές:

- Επενδύσεις στη θυγατρική ΑΛΟΥΚΟΜ (ΒΙ.ΠΕ. Κομοτηνής), που αφορούν κυρίως προμήθεια καλουπιών, συνολικού ύψους € 0,4 εκ. περίπου.
- Επενδύσεις στη θυγατρική ΑΛΟΥΝΕΦ (ΒΙ.ΠΕ. Ξάνθης), για πρόσθετες κτιριακές εγκαταστάσεις, αγορά πρέσας παραγωγής προφίλ και μηχανολογικού εξοπλισμού, συνολικού ύψους € 6,5 εκ. περίπου.
- Επενδύσεις στη θυγατρική ΑΛΟΥΦΥΛ (ΒΙ.ΠΕ. Κιλκίς), συνολικού ύψους € 6,7 εκ. περίπου, που αφορούν κυρίως το υπόλοιπο της ανέγερσης μονάδας ανοδίωσης, δηλ. βαφής προφίλ αλουμινίου ειδικών προδιαγραφών.
- Επενδύσεις στη θυγατρική ΜΕΤΡΟΝ ΑΥΤΟΜΑΤΙΣΜΟΙ, που αφορούν προμήθεια και εγκατάσταση μηχανολογικού εξοπλισμού, συνολικού ύψους € 0,2 εκ. περίπου.
- Επενδύσεις στη θυγατρική ALUMIL ROM INDUSTRY στο Βουκουρέστι, που αφορούν προμήθεια και εγκατάσταση μηχανολογικού και λοιπού εξοπλισμού, συνολικού ύψους € 1 εκ. περίπου.
- Επενδύσεις στη θυγατρική ALUMIL ALBANIA που αφορούν κυρίως προμήθεια και εγκατάσταση μηχανολογικού εξοπλισμού, συνολικού ύψους € 1,1 εκ. περίπου. Η επένδυση έχει ολοκληρωθεί.
- Επενδύσεις στη θυγατρική ALUMIL BULGARIA που αφορούν ανέγερση αποθηκών, συνολικού ύψους € 0,6 εκ. περίπου.
- Επενδύσεις στη θυγατρική ALUMIL SRB και στην θυγατρική της (100%) ALUMIL MONTENEGRO που αφορούν προμήθεια και εγκατάσταση μηχανολογικού εξοπλισμού, συνολικού ύψους € 0,3 εκ. περίπου.
- Επενδύσεις στη θυγατρική ALUMIL YU INDUSTRY και στη θυγατρική της (61,73%) ALPRO AD, που αφορούν κυρίως προμήθεια και εγκατάσταση μηχανολογικού εξοπλισμού, συνολικού ύψους € 0,6 εκ. περίπου.

Β. ΕΝΕΡΓΗΤΙΚΟ

Η μείωση των αποθεμάτων του Ομίλου οφείλεται κατά βάση στην εφαρμογή επιτυχούς πολιτικής για τη βέλτιστη διαχείρισή τους.

Η περιορισμένη αύξηση των απαιτήσεων του Ομίλου οφείλεται κατά βάση στη μεγέθυνση των πωλήσεων και στη βελτίωση της πιστωτικής πολιτικής. Η αύξηση των απαιτήσεων της Μητρικής Εταιρίας οφείλεται σε μεγάλο βαθμό στην αναπτυξιακή πολιτική της Διοίκησης της Μητρικής απέναντι στις θυγατρικές.

Γ. ΠΑΘΗΤΙΚΟ

Τα μακροπρόθεσμα και βραχυπρόθεσμα δάνεια του Ομίλου μειώθηκαν ελαφρώς, σκοπεύοντας στη χρηματοδότηση των επενδυτικών σχεδίων και των αναγκών σε κεφάλαια κίνησης της Μητρικής Εταιρίας και του Ομίλου συνολικά.

Δ. ΟΙΚΟΝΟΜΙΚΗ ΘΕΣΗ

Οι βασικότεροι χρηματοοικονομικοί δείκτες που εκφράζουν την οικονομική κατάσταση του Ομίλου παρουσιάζονται παρακάτω. Η στήλη "% Μεταβ." εκφράζει την ποσοστιαία μεταβολή από την προηγούμενη χρονιά.

ΡΕΥΣΤΟΤΗΤΑΣ	Χρήση 2005	Χρήση 2006	% Μεταβ.
1. Άμεση ή Ταχεία (φορές)	0,90	0,86	-4,6%
2. Κυκλοφοριακή (φορές)	1,61	1,36	-15,3%
ΜΟΧΛΕΥΣΗΣ & ΠΕΡΙΟΥΣΙΑΚΗΣ ΔΙΑΡΘΡΩΣΗΣ			
1. Σύν. Υποχρ. / Ίδ. Κεφ.	2,02	1,91	-5,6%
2. Σύν. Δανείων / Ίδ. Κεφ.	1,39	1,26	-9,3%
3. Μακροπρ. Τραπ. Υποχρ. / Σύν. Δανείων	0,63	0,47	-25,2%
4. Μακροπρ. Υποχρ. / Ίδια Κεφάλαια	1,11	0,84	-24%
5. Δανειακή Επιβάρυνση	1,55	1,42	-7,8%
6. Net Debt / EBITDA	5,05	3,95	-21,9%
7. EBITDA / Χρεωστικούς Τόκους	3,76	3,79	1,6%
8. Σύνολο Πάγιου Ενεργητ. / Ίδ. Κεφ.	1,55	1,46	-6,1%
ΚΥΚΛΟΦΟΡΙΑΚΗΣ ΤΑΧΥΤΗΤΑΣ			
1. Κυκλοφ. Ταχύτ. Μ.Ο. Αποθεμάτων (ημέρες)	193	146	-24%
2. Κυκλοφ. Ταχύτ. Μ.Ο. Απαιτήσεων (ημέρες)	151	137	-9,4%
3. Κυκλοφ. Ταχύτ. Προμηθευτών (ημέρες)	110	78	-28,8%
ΑΠΟΔΟΤΙΚΟΤΗΤΑΣ			
1. Καθ. Κέρδη μετά Φόρων / Ίδ. Κεφ. %	3,5%	5,7%	62,2%

2. EBITDA / Ίδ. Κεφ. %	**26,1%**	**30,1%**	**15,1%**

Σημ. EBITDA: Κέρδη προ Φόρων, Τόκων & Αποσβέσεων

Σχολιασμός Δεικτών

Σημείωση: Τα ποσοστά μεταβολής επί τοις εκατό των δεικτών, ενδέχεται να παρουσιάζουν μικρές αποκλίσεις λόγω στρογγυλοποιήσεων.

Δείκτες Ρευστότητας

Οι δείκτες Άμεσης και Κυκλοφοριακής Ρευστότητας σημείωσαν ελαφρά πτώση κατά 4,6% και 15,3% αντίστοιχα, σε σχέση με το 2005. Δεν προσφέρουν έδαφος για προβληματισμό ωστόσο, δεδομένης της γενικότερης, ουσιαστικής βελτίωσης της χρηματοοικονομικής θέσης του Ομίλου.

Δείκτες Μόχλευσης

Ο δείκτης των συνολικών τραπεζικών υποχρεώσεων προς τα ίδια κεφάλαια παρουσιάζει πτώση κατά 9,3%, από το 1,39 στο 1,26, κυρίως λόγω καλύτερης διαχείρισης των αναγκών σε κεφάλαια κίνησης. Στα επίπεδα του 2005 παρουσιάζεται ο δείκτης του συνόλου των παγίων στοιχείων προς τα Ίδια Κεφάλαια, διαμορφωμένος στο 1,46 για το 2006 (έναντι 1,55 του 2005). Τέλος, ο δείκτης κάλυψης τόκων από τα κέρδη προ φόρων, τόκων και αποσβέσεων (EBITDA) ενισχύθηκε ελαφρά, διαμορφωμένος στο 3,79 από το 3,73 του 2005, απόρροια των αιτιών που προαναφέρθηκαν στην αρχή της έκθεσης..

Δείκτες κυκλοφοριακής ταχύτητας

Η κυκλοφοριακή ταχύτητα απαιτήσεων μειώθηκε κατά 14 ημέρες (από 151 σε 137 ημέρες για το 2006), κυρίως λόγω βελτίωσης της πιστωτικής πολιτικής.
Ο δείκτης υποχρεώσεων μειώθηκε κατά 32 ημέρες (από 110 σε 78 ημέρες για το 2006), ως επακόλουθο και της βελτίωσης των ημερών είσπραξης των απαιτήσεων. Κρίνεται ικανοποιητικός με δεδομένη την δυνατότητα της Εταιρίας να επιτύχει τις βέλτιστες τιμές με τους προμηθευτές της και τις γενικότερες απαιτήσεις της αγοράς.
Ο δείκτης ανακύκλωσης αποθεμάτων σημείωσε βελτίωση κατά 47 ημέρες (από 193 σε 146 ημέρες για το 2006), λόγω ύπαρξης μικρότερων αποθεμάτων, συνέπεια της αποτελεσματικότερης διαχείρισής τους.

ΜΕΡΙΣΜΑΤΙΚΗ ΠΟΛΙΤΙΚΗ

Το Διοικητικό Συμβούλιο της Μητρικής Εταιρίας, λαμβάνοντας υπόψη τα αποτελέσματα της οικονομικής χρήσης του 2006, θα προτείνει στην Ετήσια Τακτική Γενική Συνέλευση των Μετόχων διανομή μερίσματος € 0,083 ανά μετοχή, ήτοι ποσό ύψους € 1.827.349. Η παραπάνω απόφαση τελεί υπό την έγκριση των Μετόχων της Τακτικής Γενικής Συνέλευσης.

Σημειώνεται ότι η μερισματική πολιτική της Μητρικής Εταιρίας είναι άμεσα συνδεδεμένη με την αποδοτικότητα της Εταιρίας και του Ομίλου, με τη στρατηγική ανάπτυξη και κατ' επέκταση με τις κεφαλαιουχικές ανάγκες.

ΜΑΚΡΟΧΡΟΝΙΟΙ ΣΤΟΧΟΙ ΚΑΙ ΠΡΟΟΠΤΙΚΕΣ ΤΗΣ ΕΤΑΙΡΙΑΣ

Η στρατηγική του Ομίλου εστιάζεται τόσο στις προοπτικές της ελληνικής αγοράς, όσο και στην ανάπτυξη και επέκταση των προϊόντων του στις διεθνείς αγορές. Αναλυτικότερα:

α) Στην ελληνική αγορά, ο Όμιλος στοχεύει:

- στη διατήρηση της ηγετικής θέσης, τόσο από απόψεως όγκου πωλήσεων όσο και από απόψεως ποιοτικής διαφοροποίησης των προϊόντων της. Η μέχρι σήμερα ανάπτυξη της Εταιρίας και του Ομίλου έχει στηριχτεί στη δημιουργία πρωτοποριακών συστημάτων αλουμινίου με διεθνείς προδιαγραφές και τα καλύτερα διεθνή πιστοποιητικά. Κύριο μοχλό της ανάπτυξης θα αποτελέσει η τεχνογνωσία που έχει αποκτήσει στην παραγωγή συστημάτων αλουμινίου,

- στην περαιτέρω ανάπτυξη των νέων προϊόντων, όπως τα ειδικά προφίλ και νέα συμπληρωματικά προϊόντα των συστημάτων αλουμινίου. Για την επίτευξη του στόχου αυτού, η Μητρική Εταιρία προχωρά σε ανάπτυξη της εμπορικής της δραστηριότητας και σε περισσότερες συνεργασίες με διεθνείς οίκους προμηθευτών.

β) Στις διεθνείς αγορές ο Όμιλος στοχεύει:

- στη διεύρυνση των δραστηριοτήτων του, με τη δημιουργία νέων προϊόντων, τα οποία θα μπορούν να χρησιμοποιηθούν σε βιομηχανικές εφαρμογές για την κατάκτηση των αγορών της Δ. Ευρώπης.

- στην παραγωγή επώνυμου αρχιτεκτονικού προφίλ μέσω της διεύρυνσης και ανάπτυξης συνεργασιών με μεγάλους οίκους τους εξωτερικού. Η Μητρική Εταιρία ήδη συνεργάζεται με κορυφαία κέντρα βιομηχανικού design, όπως Porsche Design, ενώ στα σχέδιά της περιλαμβάνονται συνεργασίες και με άλλους μεγάλους οίκους, και

- στη διαρκή διεύρυνση εμπορικών συμφωνιών, στην ενίσχυση της εμπορικής παρουσίας στις χώρες της κεντρικής και νοτιοανατολικής Ευρώπης, καθώς και στην επέκτασή της στις χώρες της Μέσης Ανατολής. Για την επίτευξη των στόχων αυτών, απαιτείται η διείσδυση σε νέες αγορές μέσω εξαγορών ή συνεργασιών, η ίδρυση βιομηχανικών μονάδων μερικής μεταποίησης, κλπ.

Η Μητρική Εταιρία τέλος συμμετέχει σε πολλά ερευνητικά προγράμματα, ελληνικά και ευρωπαϊκά, για την ανάπτυξη νέων εφαρμογών αλουμινίου αλλά και τη βελτίωση των διαδικασιών παραγωγής και διοίκησης.

ΛΟΙΠΕΣ ΠΛΗΡΟΦΟΡΙΕΣ

Σημαντικά γεγονότα που έχουν συμβεί μέσα στο χρονικό διάστημα από τη λήξη της χρήσεως μέχρι την υποβολή της έκθεσης.

Δεν προέκυψαν γεγονότα που έχουν επέλθει από την ημερομηνία των Οικονομικών Καταστάσεων έως και το χρόνο υποβολής αυτής της έκθεσης.

Σημαντικές ζημίες που, κατά το χρόνο υποβολής της έκθεσης στη Γενική Συνέλευση, υπάρχουν, ή αναμένεται να προκύψουν στο μέλλον από ενδεχόμενα γεγονότα.

Δεν προέκυψαν γεγονότα που έχουν επέλθει, από τη χρονολογία των Οικονομικών Καταστάσεων έως και το χρόνο υποβολής της έκθεσης, που να είναι ζημιογόνα και να δηλώνουν την ανάγκη προσαρμογών των ενεργητικών και παθητικών στοιχείων των δημοσιευμένων των Οικονομικών Καταστάσεων ή να απαιτούν αποκάλυψή τους στις οικονομικές καταστάσεις της κλειόμενης χρήσης. Επίσης, δεν πιθανολογούνται μελλοντικά γεγονότα που ενδέχεται να είναι ζημιογόνα, ώστε να απαιτείται η αποκάλυψή τους στους μετόχους και στους τρίτους, προκειμένου να εκτιμήσουν σωστά τα στοιχεία των δημοσιευμένων οικονομικών καταστάσεων.

Υποχρεώσεις πληροφόρησης σύμφωνα με το άρθρο 30 του Ν.3461/2006

Σύμφωνα με τα οριζόμενα στο άρθρο 30 του Ν. 3461/2006 και της παραγράφου 1 του άρθρου $11^{α}$ του Ν. 3371/2005, αναφέρονται τα εξής :

- Οι μετοχές της «ΑΛΟΥΜΥΛ ΜΥΛΩΝΑΣ – ΒΙΟΜΗΧΑΝΙΑ ΑΛΟΥΜΙΝΙΟΥ Α.Ε.» εισήχθησαν προς διαπραγμάτευση στην Κύρια Αγορά του Χρηματιστηρίου Αθηνών στις 26.01.1998 και ανέρχονται κατά την 31.12.2006 σε 22.016.250 άϋλες, κοινές ονομαστικές, ονομαστικής αξίας € 0,32 έκαστη. Ως αποτέλεσμα, το μετοχικό κεφάλαιο της Μητρικής Εταιρείας ανέρχεται σε € 7.045.200. Δεν υπάρχουν άλλες κατηγορίες μετοχών. Το σύνολο των 22.016.250 μετοχών, που αντιπροσωπεύει το 100% του μετοχικού κεφαλαίου, διαπραγματεύονται μόνο στο Χ.Α. και σε καμία άλλη οργανωμένη αγορά.
- Οι μετοχές είναι ελεύθερα διαπραγματεύσιμες και δεν υφίσταται κανένας περιορισμός στη μεταβίβασή τους από το Εταιρικό Καταστατικό.
- Οι σημαντικές συμμετοχές στο συνολικό μετοχικό κεφάλαιο, κατά την έννοια των διατάξεων του Π.Δ. 51/1992 την 31.12.2006 είχαν ως ακολούθως: Γεώργιος Αλεξ. Μυλωνάς 48,37% (10.648.976 μετοχές), Ευαγγελία Αλεξ. Μυλωνά 21,56% (4.746.887). Κανέναν άλλο φυσικό ή νομικό πρόσωπο δεν κατέχει ποσοστό μεγαλύτερο του 5% του μετοχικού κεφαλαίου.
- Το Καταστατικό της Εταιρείας δεν περιέχει ειδικά δικαιώματα ελέγχου υπέρ συγκεκριμένων μετόχων.
- Το Καταστατικό της Εταιρείας δεν περιέχει περιορισμούς στα δικαιώματα ψήφου.
- Δεν υπάρχουν συμφωνίες μεταξύ μετόχων οι οποίες είναι γνωστές στην Εταιρεία και συνεπάγονται περιορισμούς στη μεταβίβαση μετόχων ή στην άσκηση δικαιωμάτων ψήφου.
- Οι κανόνες για το διορισμό και την αντικατάσταση των μελών του Διοικητικού Συμβουλίου δεν διαφοροποιούνται από τις σχετικές διατάξεις του Ν.2190/1920.
- Το Διοικητικό Συμβούλιο δεν έχει αρμοδιότητα για την έκδοση νέων μετοχών. Αντίθετα, ενεργώντας συλλογικά, είναι αρμόδιο να αποφασίσει για την έκδοση νέων μετοχών ή την αγορά ιδίων μετοχών, προς το σκοπό της στήριξης της χρηματιστηριακής τιμής, σύμφωνα με τις επιμέρους αποφάσεις των Γενικών Συνελεύσεων των μετόχων της Εταιρείας.
- Δεν υπάρχει συμφωνία που έχει συνάψει η Εταιρεία και η οποία τίθεται σε ισχύ, τροποποιείται ή λήγει σε περίπτωση αλλαγής στον έλεγχο της Εταιρείας κατόπιν δημόσιας πρότασης.
- Η Εταιρεία δεν έχει συνάψει με μέλη του Διοικητικού Συμβουλίου ή με το προσωπικό της συμφωνία, η οποία προβλέπει αποζημίωση σε περίπτωση παραίτησης ή απόλυσης χωρίς βάσιμο λόγο, ή τερματισμού της θητείας ή της απασχόλησής τους εξαιτίας δημόσιας πρότασης.

Κυρίες και Κύριοι Μέτοχοι σας παρουσιάσαμε τις Οικονομικές Καταστάσεις της χρήσεως 2006 που έχουν συνταχθεί σύμφωνα με τα Διεθνή Πρότυπα Χρηματοοικονομικής Πληροφόρησης.

Με βάση τα ανωτέρω, οι κύριοι μέτοχοι παρακαλούνται όπως εγκρίνουν τις Εταιρικές και Ενοποιημένες Οικονομικές Καταστάσεις, καθώς επίσης και την παρούσα Έκθεση για την χρήση που έληξε την 31η Δεκεμβρίου 2006.

Κιλκίς, 26 Μαρτίου 2007

Ο Πρόεδρος του Δ.Σ & Δ/νων Σύμβουλος	Η Αντιπρόεδρος	Ο Οικονομικός Διευθυντής	Ο Υπεύθυνος Λογιστηρίου
Γεώργιος Α. Μυλωνάς ΑΔΤ ΑΒ 717392	Ευαγγελία Α. Μυλωνά ΑΔΤ ΑΒ 689463	Σπυρίδων Ε. Μαυρικάκης ΑΔΤ ΑΑ 273119 Α.Μ. Ο.Ε.Ε. 7528 Α'ΤΑΞΗΣ	Δημήτριος Ν. Πλακίδης ΑΔΤ ΑΒ 125806 Α.Μ. Ο.Ε.Ε. 23809 Α'ΤΑΞΗΣ

ΒΕΒΑΙΩΣΗ ΟΡΚΩΤΟΥ ΕΛΕΓΚΤΗ ΛΟΓΙΣΤΗ

Βεβαιώνεται ότι η ανωτέρω Έκθεση Διαχειρίσεως του Διοικητικού Συμβουλίου προς την Τακτική Γενική Συνέλευση των Μετόχων που αποτελείται από έντεκα (11) σελίδες είναι αυτή που αναφέρεται στην έκθεση ελέγχου μου που χορήγησα με ημερομηνία 28.03.2007.

Αθήνα, 28 Μαρτίου 2007

Ο Ορκωτός Ελεγκτής Λογιστής

ΛΟΙΖΟΣ ΚΟΛΟΚΟΤΡΩΝΗΣ
ΑΜ ΣΟΕΛ 10931
ΕΡΝΣΤ & ΓΙΑΝΓΚ (ΕΛΛΑΣ)
ΟΡΚΩΤΟΙ ΕΛΕΓΚΤΕΣ ΛΟΓΙΣΤΕΣ Α.Ε.
ERNST & YOUNG

ΑΛΟΥΜΥΛ ΜΥΛΩΝΑΣ ΒΙΟΜΗΧΑΝΙΑ ΑΛΟΥΜΙΝΙΟΥ Α.Ε.

VIII. ΣΥΝΟΠΤΙΚΑ ΟΙΚΟΝΟΜΙΚΑ ΣΤΟΙΧΕΙΑ ΚΑΙ ΠΛΗΡΟΦΟΡΙΕΣ ΤΗΣ ΧΡΗΣΗΣ από 1 Ιανουαρίου 2006 μέχρι 31 Δεκεμβρίου 2006

(δημοσιευόμενα βάσει του ν. 2190, άρθρο 135 για επιχειρήσεις που συντάσσουν ετήσιες οικονομικές καταστάσεις, ενοποιημένες και μη, κατά τα ΔΛΠ)

Τα παρακάτω στοιχεία και πληροφορίες στοχεύουν σε μια γενική ενημέρωση για την οικονομική κατάσταση και τα αποτελέσματα της "ΑΛΟΥΜΥΛ ΜΥΛΩΝΑΣ - ΒΙΟΜΗΧΑΝΙΑ ΑΛΟΥΜΙΝΙΟΥ Α.Ε." και του Ομίλου ΑΛΟΥΜΥΛ.
Ο αναγνώστης που επιζητά να αντλήσει ολοκληρωμένη εικόνα της οικονομικής θέσης και των αποτελεσμάτων της, πρέπει να εξασφαλίσει πρόσβαση στις ετήσιες οικονομικές καταστάσεις που προβλέπουν τα ισχύοντα Λογιστικά Πρότυπα καθώς και στην έκθεση ελέγχου του ορκωτού ελεγκτή λογιστή. Ενδεικτικά μπορεί να ανατρέξει στη διεύθυνση διαδικτύου της, όπου αναρτώνται τα εν λόγω στοιχεία.

ΣΤΟΙΧΕΙΑ ΕΠΙΧΕΙΡΗΣΗΣ

Διεύθυνση Έδρας Εταιρίας :	ΒΙ.ΠΕ. Σταυροχωρίου, 611 00, Κιλκίς
Αριθμός Μητρώου Ανωνύμων Εταιριών :	17520 / 06 / Β / 88 / 18
Αρμόδια Νομαρχία :	Κιλκίς
Σύνθεση Διοικητικού Συμβουλίου :	Πρόεδρος: Μυλωνάς Α. Γεώργιος, Αντιπρόεδρος: Μυλωνά Α. Ευαγγελία, Εκτελεστικό Μέλος: Μυλωνά Α. Ευτυχία, Μη Εκτελεστικό Μέλος: Δουκίδης Ι. Γεώργιος, Ανεξάρτητα-Μη Εκτελεστικά Μέλη: Φρόνιμος Ν. Σπυρίδων και Αλεξανδρίδης Χ. Αναστάσιος.
Ημερομηνία έγκρισης των οικονομικών καταστάσεων (από τις οποίες αντλήθηκαν τα συνοπτικά στοιχεία) :	26 Μαρτίου 2007
Ορκωτός Ελεγκτής Λογιστής :	Λοΐζος Κολοκοτρώνης
Ελεγκτική Εταιρία :	ΕΡΝΣΤ & ΓΙΑΝΓΚ (ΕΛΛΑΣ) ΟΡΚΩΤΟΙ ΕΛΕΓΚΤΕΣ - ΛΟΓΙΣΤΕΣ Α.Ε.
Τύπος Έκθεσης Ελέγχου Ελεγκτών :	**ΜΕ ΣΥΜΦΩΝΗ ΓΝΩΜΗ**
Διεύθυνση Διαδικτύου Εταιρίας :	www.alumil.com

ΣΤΟΙΧΕΙΑ ΙΣΟΛΟΓΙΣΜΟΥ

Ποσά εκφρασμένα σε €

	ΕΝΟΠΟΙΗΜΕΝΑ ΣΤΟΙΧΕΙΑ		ΕΤΑΙΡΙΑ	
	31.12.2006	**31.12.2005**	**31.12.2006**	**31.12.2005**
ΕΝΕΡΓΗΤΙΚΟ				
Πάγια Στοιχεία Ενεργητικού	191.300.630	188.424.579	110.575.079	110.663.044
Αποθέματα	70.927.727	79.069.006	37.703.972	46.196.787
Απαιτήσεις από Πελάτες	98.381.683	83.944.726	116.791.945	103.083.408
Λοιπά Στοιχεία Ενεργητικού	12.122.622	7.481.332	12.687.204	7.133.756
Διαθέσιμα και Ταμειακά Ισοδύναμα	9.236.281	8.063.641	2.497.325	1.237.088
ΣΥΝΟΛΟ ΕΝΕΡΓΗΤΙΚΟΥ	**381.968.943**	**366.983.284**	**280.255.525**	**268.314.083**
ΠΑΘΗΤΙΚΟ				
Μακροπρόθεσμες Υποχρεώσεις	110.702.962	134.608.505	79.691.489	102.167.991
Βραχυπρόθεσμες Τραπεζικές Υποχρεώσεις	86.846.230	61.601.730	51.560.442	28.262.998
Λοιπές Βραχυπρόθεσμες Υποχρεώσεις	53.121.166	49.394.788	50.249.938	44.088.134
Σύνολο Υποχρεώσεων (α)	**250.670.358**	**245.605.023**	**181.501.869**	**174.519.123**
Μετοχικό Κεφάλαιο	7.045.200	7.045.200	7.045.200	7.045.200
Λοιπά στοιχεία Καθαρής Θέσης Μετόχων Εταιρίας	112.055.968	104.290.517	91.708.456	86.749.760
Σύνολο Καθαρής Θέσης Μετόχων Εταιρείας (β)	**119.101.168**	**111.335.717**	**98.753.656**	**93.794.960**
Δικαιώματα Μειοψηφίας (γ)	12.197.417	10.042.544	-	-
Σύνολο Καθαρής Θέσης (δ) = (β) + (γ)	**131.298.585**	**121.378.261**	**98.753.656**	**93.794.960**
ΣΥΝΟΛΟ ΠΑΘΗΤΙΚΟΥ (ε) = (α) + (δ)	**381.968.943**	**366.983.284**	**280.255.525**	**268.314.083**

Πρόσθετα στοιχεία και πληροφορίες:

1. Οι Εταιρίες του Ομίλου, με τις αντίστοιχες διευθύνσεις και ποσοστά συμμετοχής καθώς και τις ανέλεγκτες φορολογικά χρήσεις τους, που περιλαμβάνονται στις ενοποιημένες οικονομικές καταστάσεις, με τη ***μέθοδο της ολικής ενοποίησης***, είναι:

ΕΠΩΝΥΜΙΑ	ΕΔΡΑ	ΠΟΣΟΣΤΟ (%) ΣΥΜΜΕΤΟΧΗΣ	ΑΝΕΛΕΓΚΤΕΣ ΦΟΡΟΛΟΓΙΚΑ ΧΡΗΣΕΙΣ
ΑΛΟΥΜΥΛ ΜΥΛΩΝΑΣ Α.Ε. (μητρική)	ΕΛΛΑΔΑ	-	2003 - 2006
ΑΛΟΥΚΟΜ Α.Ε	ΕΛΛΑΔΑ	85,86%	2005 - 2006
ΑΛΟΥΝΕΦ Α.Ε	ΕΛΛΑΔΑ	99,33%	2005 - 2006
ΑΛΟΥΣΥΣ Α.Ε.	ΕΛΛΑΔΑ	51,00%	2004 - 2006
ΑΛΟΥΦΥΛ Α.Ε.	ΕΛΛΑΔΑ	99,98%	2001 - 2006
Γ.Α. ΠΛΑΣΤΙΚΩΝ ΥΛΩΝ Α.Ε.	ΕΛΛΑΔΑ	50,00%	2002 - 2006
ΜΕΤΡΟΝ ΑΥΤΟΜΑΤΙΣΜΟΙ Α.Ε.	ΕΛΛΑΔΑ	66,00%	2003 - 2006
ALUMIL EGYPT FOR ALUMINIUM S.A.E.	ΑΙΓΥΠΤΟΣ	98,00%	2002 - 2006
ALUMIL EGYPT ACCESSORIES S.A.E.	ΑΙΓΥΠΤΟΣ	99,00%	2000 - 2006
ALUMIL ALBANIA Sh.P.K.	ΑΛΒΑΝΙΑ	96,90%	2005 - 2006
ALUMIL BULGARIA S.R.L.	ΒΟΥΛΓΑΡΙΑ	99,87%	2003 - 2006
ALUMIL VARNA S.R.L.	ΒΟΥΛΓΑΡΙΑ	71,00%	2003 - 2006
ALUMIL FRANCE S.A.S.	ΓΑΛΛΙΑ	97,00%	2005 - 2006
ALUMIL DEUTZ GMBH	ΓΕΡΜΑΝΙΑ	100,00%	2004 - 2006
ALUMIL ITALY S.R.L.	ΙΤΑΛΙΑ	100,00%	2001 - 2006
ALUMIL MILONAS CYPRUS LTD	ΚΥΠΡΟΣ	100,00%	2005 - 2006
ALUMIL CY LTD	ΚΥΠΡΟΣ	97,00%	2005 - 2006
ALUMIL MOLDAVIA S.R.L.	ΜΟΛΔΑΒΙΑ	70,00%	2000 - 2006
ALUMIL HUNGARY K.F.T.	ΟΥΓΓΑΡΙΑ	100,00%	2004 - 2006
ALUMIL UKRANIA S.R.L.	ΟΥΚΡΑΝΙΑ	90,00%	2001 - 2006
ALUMIL POLSKA S.R.L.	ΠΟΛΩΝΙΑ	51,00%	2004 - 2006
ALUMIL ROM INDUSTRY S.A.	ΡΟΥΜΑΝΙΑ	69,88%	2004 - 2006
ALUMIL YU INDUSTRY S.A.	ΣΕΡΒΙΑ	99,96%	2001 - 2006
ALUMIL SRB D.O.O.	ΣΕΡΒΙΑ	45,00%	2001 - 2006
ALUMIL COATING S.R.B	ΣΕΡΒΙΑ	99,97%	2003 - 2006
ALUMIL SKOPJE D.O.O.	Π.Γ.Δ.Μ.	99,89%	2000 - 2006

ΣΤΟΙΧΕΙΑ ΚΑΤΑΣΤΑΣΗΣ ΑΠΟΤΕΛΕΣΜΑΤΩΝ ΧΡΗΣΕΩΣ

Ποσά εκφρασμένα σε €

	ΕΝΟΠΟΙΗΜΕΝΑ ΣΤΟΙΧΕΙΑ	
	01.01 - 31.12.2006	**01.01 - 31.12.2005**
Κύκλος Εργασιών	**243.721.082**	**189.445.365**
Μικτά Κέρδη / (Ζημίες)	56.674.700	48.445.609
Κέρδη / (Ζημίες) προ Φόρων, Χρηματοδοτικών, Επενδυτικών Αποτελεσμάτων και Αποσβέσεων	**39.509.313**	**31.719.878**
Κέρδη / (Ζημίες) προ Φόρων, Χρηματ/κών και Επενδυτικών Αποτ/των	**24.737.344**	**18.763.263**
Κέρδη / (Ζημίες) προ φόρων	**14.715.377**	**10.556.938**
Μείον φόροι	(4.487.717)	(4.149.535)
Κέρδη /(Ζημίες) μετά από φόρους	**10.227.660**	**6.407.403**
Κατανέμονται σε:		
Μετόχους Εταιρίας	7.505.462	4.276.894
Μετόχους Μειοψηφίας	2.722.198	2.130.509
Κέρδη μετά από Φόρους ανά Μετοχή-βασικά (σε €)	**0,34**	**0,19**

	Ε Τ Α Ι Ρ Ι Α	
	01.01 - 31.12.2006	**01.01 - 31.12.2005**
Κύκλος Εργασιών	**189.337.167**	**154.798.791**
Μικτά Κέρδη / (Ζημίες)	29.053.824	25.815.911
Κέρδη / (Ζημίες) προ Φόρων, Χρηματοδοτικών, Επενδυτικών Αποτελεσμάτων και Αποσβέσεων	**17.756.567**	**15.180.762**
Κέρδη / (Ζημίες) προ Φόρων, Χρηματ/κών και Επενδυτικών Αποτ/των	**10.111.486**	**7.908.744**
Κέρδη / (Ζημίες) προ φόρων	**7.386.006**	**5.657.459**
Μείον φόροι	(2.141.099)	(2.185.157)
Κέρδη /(Ζημίες) μετά από φόρους	**5.244.907**	**3.472.302**
Κατανέμονται σε:		
Μετόχους Εταιρίας	5.244.907	3.472.302
Κέρδη μετά από Φόρους ανά Μετοχή-βασικά (σε €)	**0,24**	**0,16**

ΣΤΟΙΧΕΙΑ ΚΑΤΑΣΤΑΣΗΣ ΜΕΤΑΒΟΛΩΝ ΚΑΘΑΡΗΣ ΘΕΣΗΣ ΠΕΡΙΟΔΟΥ

Ποσά εκφρασμένα σε €

	ΕΝΟΠΟΙΗΜΕΝΑ ΣΤΟΙΧΕΙΑ		ΕΤΑΙΡΙΑ	
	31.12.2006	**31.12.2005**	**31.12.2006**	**31.12.2005**
Καθαρή Θέση 'Εναρξης Χρήσης (01.01.2006 και 01.01.2005 αντίστοιχα)	121.378.261	116.835.942	93.794.960	91.643.625
Κέρδη / (ζημίες) χρήσεως, μετά από φόρους	10.227.660	6.407.403	5.244.907	3.472.302
Προσαρμογή συναλλαγματικών διαφορών	868.825	652.592	-	-
Μερίσματα μητρικής & μειοψηφίας	(1.167.321)	(2.792.746)	(286.211)	(1.320.967)
Κεφαλαιοποίηση διαφοράς αναπρ/γής θυγατρικών	(8.840)	-	-	-
Αύξηση κεφαλαίου θυγατρικής	-	292.639	-	-
Μεταβολή δικαιωμάτων μειοψηφίας	-	(17.569)	-	-
Καθαρή Θέση Λήξης Χρήσεως (31.12.2006 και 31.12.2005 αντίστοιχα)	**131.298.585**	**121.378.261**	**98.753.656**	**93.794.960**

ΣΤΟΙΧΕΙΑ ΚΑΤΑΣΤΑΣΗΣ ΤΑΜΕΙΑΚΩΝ ΡΟΩΝ ΠΕΡΙΟΔΟΥ

Ποσά εκφρασμένα σε €

	ΕΝΟΠΟΙΗΜΕΝΑ ΣΤΟΙΧΕΙΑ		ΕΤΑΙΡΙΑ	
	01.01 - 31.12.2006	**01.01 - 31.12.2005**	**01.01 - 31.12.2006**	**01.01 - 31.12.2005**
Λειτουργικές Δραστηριότητες				
Κέρδη προ Φόρων	14.715.377	10.556.938	7.386.006	5.657.459
Αναπροσαρμογές για:				
Αποσβέσεις ενσώματων παγίων στοιχείων	14.034.613	11.729.036	6.941.398	6.061.625
Αποσβέσεις άυλων περιουσιακών στοιχείων	737.356	1.227.579	703.683	1.210.393
(Κέρδη)/ζημίες από πώληση ενσώματων παγίων στοιχείων	(2.267.577)	(380.171)	(1.381.293)	(250.652)
Ζημία από καταστροφή παγίων	4.952.813	-	-	-
Μη πραγματοποιηθείσες συναλλαγματικές διαφορές	129.778	(111.806)	51.731	(104.091)
Πιστωτικοί τόκοι και συναφή έσοδα	(401.259)	(293.618)	(61.175)	(59.937)
Χρεωστικοί τόκοι και συναφή έξοδα	10.423.226	8.499.943	7.125.517	6.134.890
Έσοδα συμμετοχών	-	-	(4.338.862)	(3.823.668)
Αποσβέσεις επιχορηγήσεων	(2.001.682)	(1.686.042)	(704.495)	(402.693)
Καθαρά (κέρδη)/ζημίες από συν/κές διαφορές μετατροπής	(968.159)	882.752	-	-
Πρόβλεψη για επισφαλείς απαιτήσεις	2.985.978	1.216.411	2.349.037	784.642
Πρόβλεψη υποτίμησης αποθεμάτων	3.348.036	1.384.221	1.295.761	334.150
Πρόβλεψη για αποζημίωση προσωπικού	346.565	511.704	224.107	203.413
Λειτουργικό κέρδος προ μεταβολών του κεφαλαίου κίνησης	**46.035.065**	**33.536.947**	**19.591.415**	**15.745.531**
(Αύξηση) / Μείωση σε:				
Αποθέματα	4.793.242	(10.762.336)	7.197.055	(5.221.244)
Εμπορικές απαιτήσεις	(17.566.858)	(30.887.795)	(16.211.185)	(14.003.619)
Λοιπές απαιτήσεις & προκαταβολές	(4.730.570)	(1.546.448)	(5.903.260)	(3.332.172)
Λοιπές μακροπρόθεσμες απαιτήσεις	22.234	18.526	8.113	(6.832)

2) Επί των παγίων περιουσιακών στοιχείων της Μητρικής Εταιρίας και του Ομίλου δεν υφίστανται εμπράγματα βάρη.

3) Το απασχολούμενο προσωπικό της Μητρικής και του Ομίλου στις 31.12.2006 και στις 31.12.2005 είναι 536 και 542 εργαζόμενοι αντίστοιχα για την Εταιρία και 1.994 και 1.956 εργαζόμενοι αντίστοιχα για τον Όμιλο.

4) Οι επενδύσεις σε πάγιο εξοπλισμό της περιόδου της μητρικής εταιρίας και του Ομίλου ανήλθαν σε Ευρώ 4,5 εκατ. περίπου και Ευρώ 22,1 εκατ. περίπου.

5) Δεν υπάρχουν πάσης φύσεως επίδικες ή υπό διαιτησία διαφορές, καθώς και αποφάσεις δικαστικών ή διαιτητικών οργάνων, που να έχουν σημαντική επίπτωση στην οικονομική κατάσταση, στην χρηματοοικονομική θέση ή στα αποτελέσματα της λειτουργίας της Εταιρίας ή του Ομίλου.

6) Τα ποσά των πωλήσεων και αγορών της Εταιρίας προς συνδεδεμένα μέρη σωρευτικά από την έναρξη της διαχειριστικής χρήσης και τα υπόλοιπα των απαιτήσεων και υποχρεώσεων της Εταιρίας, με συνδεδεμένα μέρη, στην λήξη της τρέχουσας χρήσεως που έχουν προκύψει από συναλλαγές με τα συνδεδεμένα κατά την έννοια του ΔΛΠ 24 μέρη, έχουν ως εξής:

Συναλλαγές με τα συνδεδεμένα μέρη (ποσά σε χιλ. Ευρώ)	Τρέχουσα χρήση	
	Όμιλος	Εταιρία
α) Πωλήσεις αγαθών και υπηρεσιών	-	69.166
β) Αγορές αγαθών και υπηρεσιών	-	30.637
γ) Απαιτήσεις	-	70.671
δ) Υποχρεώσεις	-	17.745
ε) Συναλλαγές και αμοιβές διευθυντικών στελεχών και μελών της διοίκησης	699	207
στ) Απαιτήσεις από διευθυντικά στελέχη και μέλη της διοίκησης	-	-
ζ) Υποχρεώσεις προς τα διευθυντικά στελέχη και μέλη της διοίκησης	-	-

Τα υπόλοιπα των πωλήσεων, αγορών, απαιτήσεων και υποχρεωσεων της Εταιρίας με συνδεδεμένα μέρη έχουν απαλειφθεί κατά την ενοποίηση της 31/12/2006

7) Με την από 22.06.2006 Τακτική Γενική Συνέλευση των Μετόχων αποφασίστηκε η αύξηση του Μετοχικού Κεφαλαίου κατά το ποσό των ευρώ 1.100.812,50, με κεφαλαιοποίηση της διαφοράς αναπροσαρμογής των παγίων περιουσιακών στοιχείων της χρήσης 2000 που εμφανίζονταν στα Αποθεματικά ύψους ευρώ 54,7 χιλ. περίπου και της διαφοράς αναπροσαρμογής των παγίων περιουσιακών στοιχείων της χρήσης 2004 που περιλαμβάνονταν στα Αποτελέσματα εις Νέο ύψους ευρώ 1.046 χιλ. περίπου, με αύξηση της ονομαστικής αξίας της μετοχής κατά 0,05 λεπτά. Η αύξηση ολοκληρώθηκε τον Ιανουάριο του 2007 με την υπ' αριθμ. Κ2-135/15.01.2007 απόφαση του Υπουργείου Ανάπτυξης.

8) Οι οικονομικές καταστάσεις της χρήσης που έληξε την 31 Δεκεμβρίου 2006 της Μητρικής Εταιρίας και του Ομίλου εγκρίθηκαν από το Διοικητικό Συμβούλιο της Εταιρίας στις 26/03/2007.

Κιλκίς, 26 Μαρτίου 2007

Ο ΠΡΟΕΔΡΟΣ ΚΑΙ ΔΙΕΥΘΥΝΩΝ ΣΥΜΒΟΥΛΟΣ	Η ΑΝΤΙΠΡΟΕΔΡΟΣ	Ο ΟΙΚΟΝΟΜΙΚΟΣ ΔΙΕΘΥΝΤΗΣ	Ο ΥΠΕΥΘΥΝΟΣ ΛΟΓΙΣΤΗΡΙΟΥ
ΜΥΛΩΝΑΣ Α. ΓΕΩΡΓΙΟΣ	**ΕΥΑΓΓΕΛΙΑ Α. ΜΥΛΩΝΑ**	**ΜΑΥΡΙΚΑΚΗΣ Ε. ΣΠΥΡΙΔΩΝ**	**ΠΛΑΚΙΔΗΣ Ν. ΔΗΜΗΤΡΙΟΣ**
ΑΔΤ ΑΒ 717392	**ΑΔΤ ΑΒ 689463**	**ΑΔΤ ΑΑ 273119**	**ΑΔΤ ΑΒ 125806**
		Α.Μ.Ο.Ε.Ε. 7528 Α' ΤΑΞΗΣ	**Α.Μ.Ο.Ε.Ε. 23809 Α' ΤΑΞΗΣ**

Αύξηση / (Μείωση) σε:				
Εμπορικές υποχρεώσεις	3.385.286	9.907.916	6.977.051	8.422.966
Λοιπές υποχρεώσεις και δεδουλευμένα έξοδα	(200.440)	4.942.874	(1.072.427)	(160.328)
Λοιπές μακροπρόθεσμες υποχρεώσεις	(17.104)	(52.472)	-	(19.388)
Πληρωμές για αποζημίωση προσωπικού	(114.532)	(135.317)	(75.021)	(95.357)
Μείον:				
Χρεωστικοί τόκοι και συναφή έξοδα πληρωθέντα	9.291.886	7.945.929	6.266.649	5.663.817
Φόροι εισοδήματος πληρωθέντες	3.339.233	1.762.671	561.091	545.426
Καθαρές ταμειακές ροές από λειτουργικές δραστηριότητες	**18.975.204**	**(4.686.705)**	**3.684.001**	**(4.879.686)**
Επενδυτικές Δραστηριότητες				
Αγορές ενσώματων παγίων στοιχείων	(22.082.554)	(22.219.965)	(4.501.621)	(6.500.547)
Πώληση ενσώματων παγίων στοιχείων	3.860.973	3.364.402	2.388.071	636.354
Αγορές άϋλων περιουσιακών στοιχείων	(419.900)	(198.532)	(402.511)	(134.964)
Τόκοι και συναφή έσοδα εισπραχθέντα	401.259	293.618	61.175	59.937
Έσοδα συμμετοχών	-	-	3.544.610	3.823.668
Είσπραξη επιχορηγήσεων	4.530.980	4.898.620	671.300	-
Μείωση συμμετοχών	-	-	322.464	-
Πώληση συμμετοχών	-	-	843	40.993
Επενδύσεις σε θυγατρικές	-	(17.569)	(3.331.176)	(5.704.088)
Καθαρές ταμειακές ροές από επενδυτικές δραστηριότητες	**(13.709.242)**	**(13.879.426)**	**(1.246.845)**	**(7.778.647)**
Χρηματοδοτικές Δραστηριότητες				
Καθαρή μεταβολή βραχυπροθέσμων δανείων	16.673.387	4.557.110	15.354.438	(6.352.021)
Αναλήψεις από μακροπρόθεσμα δάνεια	785.625	38.583.310	-	32.899.756
Πληρωμές μακροπροθέσμων δανείων	(20.534.228)	(19.665.652)	(16.245.146)	(13.416.321)
Άυξηση (μείωση) μετοχικού κεφαλαίου	-	-	-	-
Εισροές από μετόχους μειοψηφίας	-	292.639	-	-
Μερίσματα πληρωθέντα σε μετόχους μειοψηφίας	(881.110)	(1.471.779)	-	-
Μερίσματα πληρωθέντα σε μετόχους της μητρικής	(286.211)	(1.320.967)	(286.211)	(1.320.967)
Καθαρές ταμειακές ροές από χρηματοδοτικές δραστηριότητες	**(4.242.537)**	**20.974.661**	**(1.176.919)**	**11.810.447**
Καθαρή αύξηση / μείωση στα ταμειακά διαθέσιμα και ισοδύναμα	1.023.425	2.408.530	1.260.237	(847.886)
Ταμειακά διαθέσιμα και ισοδύναμα στην αρχή της περιόδου	8.063.641	5.569.098	1.237.088	2.084.974
Συναλλαγματικές διαφορές στα ταμειακά διαθέσιμα	149.215	86.013	-	-
Ταμειακά διαθέσιμα και ισοδύναμα τέλους περιόδου	**9.236.281**	**8.063.641**	**2.497.325**	**1.237.088**

IX. Πληροφορίες του άρθρου 10 του Ν. 3401/2005

Οι πληροφορίες του άρθρου 10 του ν. 3401/2005, αφορούν την Εταιρία, τις μετοχές της καθώς και την αγορά κινητών αξιών στην οποία διαπραγματεύονται οι μετοχές της, τις οποίες (πληροφορίες) η Εταιρία δημοσίευσε και κατέστησε διαθέσιμες στο κοινό κατά τη διάρκεια της οικονομικής χρήσης στην οποία αναφέρεται το Ετήσιο Δελτίο (2006), κατ' εφαρμογή της νομοθεσίας.
Σημειώνεται ότι το σύνολο των ανακοινώσεων και οικονομικών στοιχείων που δημοσιεύθηκαν στο Ημερήσιο Δελτίο Τιμών (ΗΔΤ) του Χ.Α. κατά το 2006 – όπως φαίνεται από τις παρακάτω παραπομπές – βρίσκεται στη διάθεση των ενδιαφερομένων στην ηλεκτρονική σελίδα www.alumil.com

Σχετικοί σύνδεσμοι:

http://www.alumil.com/SiteResources/Data/Templates/general_template_3.asp?DocID=1428&parentDocID=

http://www.alumil.com/SiteResources/Data/Templates/investor_relations.asp?DocID=197&parentDocID=

ΚΩΔΙΚΟΣ	ΕΙΔΟΣ ΑΝΑΚΟΙΝΩΣΗΣ	ΗΜΕΡΟΜΗΝΙΑ & ΩΡΑ ΑΠΟΣΤΟΛΗΣ
Κ4-01-063	Ανακοίνωση αποτελεσμάτων δημόσιας εγγραφής θυγατρικής ALUMIL ROM	20/12/2006 13:51
Κ4-02-021	ΑΛΟΥΜΥΛ ΑΠΟΤΕΛΕΣΜΑΤΑ 9ΜΗΝΟΥ 2006	27/11/2006 18:33
Κ4-02-005	Στοιχεία Οικονομικών Καταστάσεων Βάσει ΔΛΠ	27/11/2006 17:12
Κ4-02-005	Στοιχεία Οικονομικών Καταστάσεων Βάσει ΔΛΠ	27/11/2006 17:10
Κ4-02-021	ΑΛΟΥΜΥΛ: ΑΠΟΤΕΛΕΣΜΑΤΑ 9ΜΗΝΟΥ 2006	27/11/2006 17:08
Κ4-01-063	ΑΛΟΥΜΥΛ Α.Ε. ΝΕΑ ΔΙΑΚΡΙΣΗ	9/11/2006 13:17
Κ4-01-063	Συμπληρωματική Ανακοίνωση	8/11/2006 11:40
Κ4-01-063	Ανακοίνωση	7/11/2006 16:47
Κ4-01-025	Διαψεύσεις επί δημοσιευμάτων περί εξαγοράς	23/10/2006 10:58
Κ4-02-003	ΚΑΤΑΘΕΣΗ ΕΝΗΜΕΡΩΤΙΚΟΥ ΔΕΛΤΙΟΥ ΘΥΓΑΤΡΙΚΗΣ ΣΤΟ ΧΡΗΜΑΤΙΣΤΗΡΙΟ ΤΟΥ ΒΟΥΚΟΥΡΕΣΤΙΟΥ	19/9/2006 19:00
Κ4-02-021	Ανακοίνωση περί σχολιασμού οικονομικών καταστάσεων εξαμήνου 2006	29/8/2006 20:06
Κ4-02-005	Στοιχεία Οικονομικών Καταστάσεων Βάσει ΔΛΠ	29/8/2006 19:43
Κ4-02-005	Στοιχεία Οικονομικών Καταστάσεων Βάσει ΔΛΠ	29/8/2006 19:40
Κ4-01-006	Αποφάσεις Γενικής Συνέλευσης	22/6/2006 16:13
Κ4-01-027	Γνωστοποίηση αποκοπής δικαιώματος και πληρωμής μερίσματος	22/6/2006 14:44
Κ4-01-006	Αποφάσεις Γενικής Συνέλευσης	22/6/2006 14:38
Κ4-01-015	Γνωστοποίηση αλλαγής σύνθεσης Διοικητικού Συμβουλίου ή ανωτάτων διευθυντικών στελεχών	15/6/2006 22:11
Κ4-01-063	Ανακοίνωση Επερχόμενου Οικονομικού Γεγονότος	8/6/2006 10:48
Κ4-02-005	Στοιχεία Οικονομικών Καταστάσεων Βάσει ΔΛΠ	31/5/2006 14:16
Κ4-02-005	Στοιχεία Οικονομικών Καταστάσεων Βάσει ΔΛΠ	31/5/2006 14:15
Κ4-02-021	ΑΛΟΥΜΥΛ ΑΠΟΤΕΛΕΣΜΑΤΑ Α ΤΡΙΜΗΝΟΥ 2006	31/5/2006 14:03
Κ4-02-021	Ανακοίνωση περί σχολιασμού οικονομικών / λογιστικών καταστάσεων	31/5/2006 13:30
Κ4-02-005	Στοιχεία Οικονομικών Καταστάσεων Βάσει ΔΛΠ	30/5/2006 20:28
Κ4-02-005	Στοιχεία Οικονομικών Καταστάσεων Βάσει ΔΛΠ	30/5/2006 20:24
Κ4-02-005	Στοιχεία Οικονομικών Καταστάσεων Βάσει ΔΛΠ	30/5/2006 20:21
Κ4-02-005	Στοιχεία Οικονομικών Καταστάσεων Βάσει ΔΛΠ	30/5/2006 20:20
Κ4-02-003	Προσαρμογή προηγούμενης δημοσίευσης των Ετήσιων Οικονομικών Καταστάσεων της χρήσης που έληξε την 31η Δεκεμβρίου 2005:	30/5/2006 11:29
Κ4-02-005	Στοιχεία Οικονομικών Καταστάσεων Βάσει ΔΛΠ	29/5/2006 17:42
Κ4-02-005	Στοιχεία Οικονομικών Καταστάσεων Βάσει ΔΛΠ	29/5/2006 17:40
Κ4-01-003	Προαναγγελία Γενικής Συνέλεύσης	29/5/2006 16:34
Κ4-02-005	Στοιχεία Οικονομικών Καταστάσεων Βάσει ΔΛΠ	18/4/2006 20:55

Κ4-02-005	Στοιχεία Οικονομικών Καταστάσεων Βάσει ΔΛΠ	18/4/2006 20:53
Κ4-02-005	Στοιχεία Οικονομικών Καταστάσεων Βάσει ΔΛΠ	18/4/2006 19:48
Κ4-02-005	Στοιχεία Οικονομικών Καταστάσεων Βάσει ΔΛΠ	18/4/2006 19:47
Κ4-02-005	Στοιχεία Οικονομικών Καταστάσεων Βάσει ΔΛΠ	18/4/2006 16:10
Κ4-02-005	Στοιχεία Οικονομικών Καταστάσεων Βάσει ΔΛΠ	18/4/2006 16:08
Κ4-01-063	Προσαρμογή λογιστικών μεθόδων προηγούμενης δημοσίευσης - ΟΡΘΗ ΕΠΑΝΑΛΗΨΗ	12/4/2006 14:24
Κ4-01-063	Προσαρμογή λογιστικών μεθόδων προηγούμενης δημοσίευσης	4/4/2006 10:03
Κ4-02-021	Ανακοίνωση περί σχολιασμού αποτελεσμάτων οικονομικού έτους 2005 βάσει ΔΠΧΠ	31/3/2006 17:34
Κ4-02-005	Στοιχεία Οικονομικών Καταστάσεων Βάσει ΔΛΠ	31/3/2006 11:38
Κ4-02-005	Στοιχεία Οικονομικών Καταστάσεων Βάσει ΔΛΠ	31/3/2006 11:35
Κ4-01-063	ΠΡΟΓΡΑΜΜΑ ΣΚΟΠΟΥΜΕΝΩΝ ΕΤΑΙΡΙΚΩΝ ΠΡΑΞΕΩΝ	23/3/2006 11:16
Κ4-01-063	Ανακοίνωση Εταιρικής Παρουσίασης	15/3/2006 14:57
Κ4-01-015	Γνωστοποίηση αποχώρησης ανώτατου διευθυντικού στελέχους	9/3/2006 21:15
Κ4-01-015	Γνωστοποίηση αλλαγής ανώτατου διευθυντικού στελέχους	9/3/2006 15:08
Κ4-01-025	Διευκρινήσεις επί δημοσιευμάτων	3/2/2006 13:14
Κ4-01-025	Διευκρινήσεις επί δημοσιευμάτων	2/2/2006 11:23
Κ4-01-025	Επιβεβαίωση - Διευκρινήσεις επί δημοσιευμάτων	24/1/2006 15:54

X. Εταιρική Διακυβέρνηση

Με βασικές αξίες τη Συνέπεια, την Αποτελεσματικότητα, το Ομαδικό Πνεύμα, την Εμπιστοσύνη, την Πρωτοπορία και την Κοινωνική Ευθύνη, η ΑΛΟΥΜΥΛ αποδίδει ιδιαίτερη σημασία και βαρύτητα στην εξασφάλιση της διαφάνειας των εν γένει ενεργειών και συναλλαγών της και στην εδραίωση της αξιοπιστίας της, έναντι του συνόλου των μετόχων και του ευρύτερου επενδυτικού κοινού.

Υποχρέωση και καθήκον όλων των μελών του διοικητικού συμβουλίου είναι η διαρκής επιδίωξη της ενίσχυσης της μακροχρόνιας οικονομικής αξίας, της μετοχικής αξίας της Εταιρίας και η προάσπιση του εταιρικού συμφέροντος. Τα μέλη του διοικητικού συμβουλίου και κάθε τρίτος στον οποίο έχουν ανατεθεί αρμοδιότητες, οφείλουν έγκαιρα να αποκαλύπτουν στα υπόλοιπα μέλη του διοικητικού συμβουλίου τα σημαντικά ίδια συμφέροντά τους που ενδέχεται να ανακύψουν από συναλλαγές της Εταιρίας που εμπίπτουν στα καθήκοντά τους. Επίσης, οφείλουν έγκαιρα να αποκαλύπτουν και κάθε άλλη σύγκρουση ιδίων συμφερόντων με αυτών της Εταιρίας ή συνδεδεμένων με αυτήν επιχειρήσεων, κατά την έννοια του άρθρου 43^{ε} παρ. 5 του ν. 2190/1920, που ανακύπτει κατά την άσκηση των καθηκόντων τους.

Με βασικό γνώμονα τα παραπάνω, η ΑΛΟΥΜΥΛ αποτελεί μία εισηγμένη στο Χρηματιστήριο Αθηνών εταιρία η οποία πληροί κριτήρια Εταιρικής Διακυβέρνησης.

Πρόκειται για μία διαδικασία η οποία απαιτεί - μεταξύ άλλων – άρτια οργανωτική δομή, ισχυρή, ανεξάρτητη και επαρκώς στελεχωμένη Διεύθυνση Εσωτερικού Ελέγχου, τμήματος Μετόχων - Χρηματιστηριακών Θεμάτων, αναλυτική και τακτική πληροφόρηση του συνόλου των δράσεων και γεγονότων στην ΑΛΟΥΜΥΛ και στον Όμιλο προς μετόχους και συμμετόχους. Επιπρόσθετα, προϋποθέτει διευρυμένο με ανεξάρτητα μέλη Διοικητικό Συμβούλιο, Ελεγκτική Επιτροπή, παροχή κάθε δυνατής πληροφόρησης μέσω του Διαδικτύου και ιδιαίτερα μέσω των εταιρικών παρουσιάσεων και ημερίδων.

Κατά τη διάρκεια του 2006, η ΑΛΟΥΜΥΛ πραγματοποίησε 23 παρουσιάσεις στην Ελλάδα και διεθνώς, απευθυνόμενες κυρίως σε Θεσμικούς Επενδυτές, εκπροσώπους μελών του Χ.Α. και φυσικά στο ευρύ επενδυτικό κοινό.

Δικαιώματα Μετόχων

Κάθε μετοχή της Εταιρίας (κοινές ονομαστικές στο σύνολό τους) ενσωματώνει όλα τα δικαιώματα και τις υποχρεώσεις που καθορίζονται από το ν. 2190/20 και το Καταστατικό της Εταιρίας, το οποίο όμως δεν περιέχει διατάξεις περισσότερο περιοριστικές από αυτές που προβλέπει ο Νόμος. Η κατοχή του τίτλου της μετοχής συνεπάγεται αυτοδικαίως την αποδοχή από τον κύριο αυτής του Καταστατικού της Εταιρίας και των νόμιμων αποφάσεων των γενικών συνελεύσεων των μετόχων.

Το Καταστατικό της Εταιρίας δεν περιέχει ειδικά δικαιώματα υπέρ συγκεκριμένων μετόχων.

Οι μετοχές της Εταιρίας είναι ελεύθερα διαπραγματεύσιμες.
Η ευθύνη των μετόχων περιορίζεται στην ονομαστική αξία των μετοχών που κατέχουν. Οι μέτοχοι συμμετέχουν στην Διοίκηση και στα κέρδη της Εταιρίας σύμφωνα με τον Νόμο και τις διατάξεις του Καταστατικού. Τα δικαιώματα και οι υποχρεώσεις που απορρέουν από κάθε μετοχή παρακολουθούν αυτή σε οποιονδήποτε καθολικό ή ειδικό διάδοχο του μετόχου.

Οι μέτοχοι ενασκούν τα δικαιώματά τους σε σχέση με τη διοίκηση της Εταιρίας μόνο μέσω των Γενικών Συνελεύσεων.

Οι μέτοχοι έχουν προνόμιο προτίμησης σε κάθε μελλοντική αύξηση του μετοχικού κεφαλαίου της Εταιρίας, ανάλογα με τη συμμετοχή τους στο υφιστάμενο μετοχικό κεφάλαιο, όπως ορίζεται στο άρθρο 13, παράγραφος 5, του ν. 2190/20, εκτός αν ορίζεται διαφορετικά στις εκάστοτε διαδικασίες αύξησης του μετοχικού κεφαλαίου.

Οι δανειστές του μετόχου και οι διάδοχοί τους σε καμία περίπτωση δεν μπορούν να προκαλέσουν την κατάσχεση ή τη σφράγιση οποιουδήποτε περιουσιακού στοιχείου ή των βιβλίων της Εταιρίας, ούτε να ζητήσουν

τη διανομή ή την εκκαθάρισή της, ούτε να αναμιχθούν κατά οποιοδήποτε τρόπο στη διοίκηση ή τη διαχείρισή της.

Κάθε μέτοχος, οπουδήποτε και να κατοικεί, λογίζεται ότι έχει μόνιμη κατοικία την έδρα της Εταιρίας ως προς τις σχέσεις του με αυτήν και υπόκειται στην Ελληνική νομοθεσία. Κάθε διαφορά μεταξύ της Εταιρίας αφ' ενός και των μετόχων ή οποιουδήποτε τρίτου αφ΄ ετέρου, υπάγεται στην αποκλειστική αρμοδιότητα των τακτικών δικαστηρίων, η δε Εταιρία ενάγεται μόνον ενώπιον των δικαστηρίων της έδρας της.

Κάθε μετοχή παρέχει το δικαίωμα μιας ψήφου. Συγκύριοι μετοχής για να έχουν δικαίωμα ψήφου πρέπει να υποδείξουν στην Εταιρία εγγράφως ένα κοινό εκπρόσωπο για τη μετοχή αυτή, ο οποίος θα τους εκπροσωπήσει στη Γενική Συνέλευση, μέχρι δε τον καθορισμό αυτόν αναστέλλεται η άσκηση των δικαιωμάτων τους.

Κάθε μέτοχος δικαιούται να μετέχει στη Γενική Συνέλευση των μετόχων της Εταιρίας είτε αυτοπροσώπως είτε μέσω πληρεξουσίου. Για να μετάσχει μέτοχος στη Γενική Συνέλευση, πρέπει να δεσμεύσει τις μετοχές του στο Κεντρικό Αποθετήριο Αξιών, πέντε (5) τουλάχιστον ημερολογιακές ημέρες πριν από την ημερομηνία που έχει ορισθεί η συνεδρίαση της Γενικής Συνέλευσης. Μέσα στην ίδια προθεσμία πρέπει να κατατίθενται στην Εταιρία οι βεβαιώσεις δέσμευσης των μετοχών και τα έγγραφα εκπροσώπησης.
Μέτοχοι που δεν συμμορφώνονται με τα παραπάνω θα μετέχουν στη Γενική Συνέλευση μόνο με την άδειά της.

Μέτοχος ή μέτοχοι που εκπροσωπούν το 5% του καταβεβλημένου μετοχικού κεφαλαίου:

Έχουν δικαίωμα να ζητήσουν από το Μονομελές Πρωτοδικείο της έδρας της Εταιρίας τον έλεγχο της Εταιρίας με τις προϋποθέσεις των άρθρων 40, 40ε του ν. 2190/1920.
Έχουν δικαίωμα να ζητήσουν τη σύγκληση της έκτακτης Γενικής Συνέλευσης των Μετόχων. Το Διοικητικό Συμβούλιο είναι υποχρεωμένο να συγκαλέσει τη συνέλευση μέσα σε χρονικό διάστημα όχι μεγαλύτερο από τριάντα (30) ημέρες από την ημέρα κατάθεσης της αίτησης στον Πρόεδρο του Διοικητικού Συμβουλίου. Στην αίτηση, οι αιτούντες μέτοχοι οφείλουν να αναφέρουν τα θέματα για τα οποία θα πρέπει να αποφασίσει η Γενική Συνέλευση (άρθρα 39 παρ.1-2,8 και 57 εδ. δ' ν. 2190/1920).
Έχουν δικαίωμα να ζητήσουν από τον Πρόεδρο της Γενικής Συνέλευσης την εφάπαξ αναβολή λήψεως αποφάσεων, οποιασδήποτε φύσης, από τη Γενική Συνέλευση, για χρονικό διάστημα έως 30 ημερών (άρθρο 39 παρ.3 ν.2190/1920).
Έχουν δικαίωμα να ζητήσουν από το Διοικητικό Συμβούλιο την ανακοίνωση ενώπιον της τακτικής Γενικής Συνέλευσης όλων των καταβολών, παροχών ή συμβάσεων της Α.Ε προς μέλη του Δ.Σ., διευθυντές ή υπαλλήλους της Α.Ε. κατά την τελευταία διετία και την παροχή των συγκεκριμένων εκείνων πληροφοριών που είναι χρήσιμες για την εκτίμηση των θεμάτων της ημερησίας διάταξης (άρθρα 39 παρ.4,6,8,9,35β παρ.1,35γ,58α περ. γ' ν.2190/1920).
Έχουν δικαίωμα να ζητήσουν από τη Γενική Συνέλευση η λήψη απόφασης επί οποιουδήποτε θέματος της ημερησίας διάταξης να διενεργείται δι' ονομαστικής κλήσης (άρθρο 39 παρ.7 ν. 2190/1920).

Μέτοχος ή μέτοχοι που κατέχουν μετοχές οι οποίες αντιστοιχούν στο 1/3 του καταβεβλημένου μετοχικού κεφαλαίου:

Έχουν δικαίωμα να ζητήσουν από το Δ.Σ, εφόσον δεν εκπροσωπούνται σε αυτό, να τους παρέχει πληροφορίες σχετικές με την πορεία των εταιρικών υποθέσεων και την περιουσιακή κατάσταση της Α.Ε. (άρθρο 39 περ.5 ν. 2190/1920).
Έχουν δικαίωμα να υποβάλουν αίτηση προς το αρμόδιο Δικαστήριο, ζητώντας έλεγχο της Α.Ε., εάν από την όλη πορεία των εταιρικών υποθέσεων καθίσταται πιστευτό ότι η διοίκηση αυτών δεν ασκείται όπως επιβάλλει η χρηστή και συνετή διοίκηση, εφόσον οι αιτούντες δεν εκπροσωπούνται στο Δ.Σ. (άρθρο 40 παρ. 3 και 4 ν. 2190/1920).

Κάθε μέτοχος μπορεί να ζητήσει, δέκα (10) ημέρες πριν από την τακτική Γενική Συνέλευση, το Ετήσιο Δελτίο της προηγούμενης οικονομικής χρήσης

Μέρισμα δικαιούται κάθε μέτοχος που αναγράφεται στο τηρούμενο από την Εταιρία μητρώο μετόχων, κατά την ημερομηνία που ορίζεται σε απόφαση της Τακτικής Γενικής Συνέλευσης. Το μέρισμα κάθε μετοχής αποδίδεται στους εγγεγραμμένους μετόχους με διαδικασίες, τόπο και τρόπο καταβολής ο οποίος ανακοινώνεται δια του Τύπου.

Διοίκηση – Διεύθυνση Εταιρίας

Τα πρόσωπα (φυσικά) τα οποία ασκούν ή δύνανται να ασκήσουν έλεγχο στη Διοίκηση της Εταιρίας (από όσο γνωρίζει η Διοίκηση της εκδότριας), άμεσα ή έμμεσα, είναι οι βασικοί μέτοχοι, όπως αυτοί ορίζονται στο σχετικό κεφάλαιο.
Η ΑΛΟΥΜΥΛ διοικείται από εξαμελές Διοικητικό Συμβούλιο, το οποίο έχει πενταετή θητεία με λήξη το 2008. Το παρόν Διοικητικό Συμβούλιο αποτελείται από τρία εκτελεστικά, δύο μη-εκτελεστικά και ταυτόχρονα ανεξάρτητα μέλη και ένα μη-εκτελεστικό μέλος, εξελέγη σύμφωνα με την απόφαση της Τακτικής Γ.Σ. των μετόχων της Εταιρίας της 21-5-2003, βάσει του ν. 3016/2002 περί εταιρικής διακυβέρνησης.

Τα ανεξάρτητα - μη εκτελεστικά μέλη του Διοικητικού Συμβουλίου (κατά το άρθρο 4 του ν. 3016/2002 και τις τροποποιήσεις του ν.3091/2002) πρέπει, κατά τη διάρκεια της θητείας τους, να μην κατέχουν μετοχές σε ποσοστό μεγαλύτερο του 0,5% του συνόλου του μετοχικού κεφαλαίου. Εν προκειμένω, τα ανεξάρτητα – μη εκτελεστικά μέλη, καθώς και το μη-εκτελεστικό μέλος, δεν κατείχαν κατά την 31.12.2005 (και κατά τη διάρκεια του 2005) μετοχές.

Τα ανεξάρτητα – μη εκτελεστικά μέλη, δεν βρίσκονται σε οποιαδήποτε σχέση εξάρτησης με την Εταιρία ή με συνδεδεμένα με αυτή πρόσωπα, εκλέγονται από την Ετήσια Γενική Συνέλευση των μετόχων με γνώμονα την επαγγελματική και επιστημονική τους καταξίωση, σε τομείς που μπορούν να συμβάλουν ουσιαστικά στη διαμόρφωση της πολιτικής της Εταιρίας και στην ανάπτυξη των εργασιών της. Τα μέλη αυτά, όπως και το μη-εκτελεστικό μέλος, προέρχονται από χώρους που δεν λειτουργούν ανταγωνιστικά προς την Εταιρία, η δε αμοιβή τους καθορίζεται σε € 150 ανά συνεδρίαση του Δ.Σ.
Τονίζεται δε πως δεν υφίστανται επί του παρόντος σχέδια συμμετοχής του προσωπικού στο κεφάλαιο ή/και στη Διοίκηση της Εταιρίας.

Διοικητικό Συμβούλιο ΑΛΟΥΜΥΛ

Το Δ.Σ. της ΑΛΟΥΜΥΛ απαρτίζεται από τους:

Γεώργιο Αλεξάνδρου Μυλωνά, Πρόεδρο και Διευθύνων Σύμβουλο. Ο κ. Γ. Μυλωνάς είναι απόφοιτος του Μαθηματικού Τμήματος του Αριστοτελείου Πανεπιστημίου Θεσσαλονίκης και του Τμήματος Διοίκησης Επιχειρήσεων της Ανωτάτης Βιομηχανικής Σχολής Θεσσαλονίκης (Α.Β.Σ.Θ. – νυν Πανεπιστήμιο Μακεδονίας). Είναι κάτοχος μεταπτυχιακού τίτλου στην Επιχειρησιακή Έρευνα (Master in Operational Research) του London School of Economics και υπήρξε Research Assistant στην Ανάλυση Συστημάτων στο Πανεπιστήμιο του Goettingen Γερμανίας. Μιλάει αγγλικά, γερμανικά, γαλλικά και ιταλικά. Διετέλεσε Διευθύνων Σύμβουλος της Βιομηχανίας Αλουμινίου Βορείου Ελλάδος Α.Ε., και είναι - μεταξύ άλλων - μέλος Δ.Σ. του Συνδέσμου Ελληνικών Βιομηχανιών, Αντιπρόεδρος του Δ.Σ. του Συνδέσμου Βιομηχανιών Βορείου Ελλάδος, Αντιπρόεδρος του Δ.Σ. του Συνδέσμου Εξαγωγέων Βορείου Ελλάδος (Διεύθυνση: ΒΙ.ΠΕ. Κιλκίς, 611 00, Τηλ.: +30 23410 79300, Φαξ: +30 23410 71988).

Ευτυχία Μυλωνά, σύζυγος Αλεξάνδρου, το γένος Νικολαϊδη, εκτελεστικό μέλος.

Ευαγγελία Αλεξάνδρου Μυλωνά, Αντιπρόεδρο Δ.Σ. και Γενική Διευθύντρια. Είναι απόφοιτος του Οικονομικού Τμήματος της Νομικής Σχολής του Αριστοτελείου Πανεπιστημίου Θεσσαλονίκης και κάτοχος μεταπτυχιακού τίτλου της ιδίας σχολής στη Διοίκηση Επιχειρήσεων. Μιλάει γαλλικά και αγγλικά. Διετέλεσε στέλεχος της Οικονομικής Διεύθυνσης (Τμήμα Εξαγωγών) της "Βιομηχανίας Αλουμινίου Βορείου Ελλάδος Α.Ε." (Διεύθυνση: ΒΙ.ΠΕ. Κιλκίς, 611 00, Τηλ.: +30 23410 79300, Φαξ: +30 23410 71988).

Γεώργιο Ιωάννη Δουκίδη, Μη-εκτελεστικό Μέλος. Είναι απόφοιτος του Μαθηματικού Τμήματος του Αριστοτελείου Πανεπιστημίου Θεσσαλονίκης, κάτοχος μεταπτυχιακού τίτλου στην Επιχειρησιακή Έρευνα (Master in Operational Research) και Διδακτορικού Τίτλου στην Προσομοίωση από το London School of Economics (LSE). Είναι καθηγητής στο Τμήμα Διοικητικής Επιστήμης και Τεχνολογίας του Οικονομικού Πανεπιστημίου Αθηνών και Επισκέπτης καθηγητής στο Πανεπιστήμιο Brunel, Μεγάλης Βρετανίας. Έχει διατελέσει Λέκτορας στο LSE και μέλος του Δ.Σ. των εταιριών: ΑΜΠΕΡ (θυγατρική της ΑΓΕΤ ΗΡΑΚΛΗΣ),

Μάρμαρα Λαζαρίδη, ΤΑΝΕΟ (Ταμείο Ανάπτυξης Νέας Οικονομίας), ΑΛΟΥΚΟΜ. Είναι μέλος του Δ.Σ. της Ελληνικής Ένωσης Αλουμινίου (ΕΕΑ) (Διεύθυνση: ΒΙ.ΠΕ. Κιλκίς, 611 00, Τηλ.: +30 23410 79300, Φαξ: +30 23410 71988).

Σπυρίδων Νικολάου Φρόνιμο, Ανεξάρτητο – Μη Εκτελεστικό Μέλος. Είναι απόφοιτος της Παντείου Σχολής και έχει εργαστεί ως οικονομικός σύμβουλος, φοροτεχνικός σύμβουλος και οικονομικός διευθυντής μεγάλων επιχειρήσεων (Διεύθυνση: ΒΙ.ΠΕ. Κιλκίς, 611 00, Τηλ.: +30 23410 79300, Φαξ: +30 23410 71988).

Αναστάσιο Χρήστου Αλεξανδρίδη. Ανεξάρτητο – Μη Εκτελεστικό Μέλος. Είναι απόφοιτος Οικονομικών Σπουδών του Τμήματος Διοίκησης Επιχειρήσεων της Α.Β.Σ.Θ., κάτοχος μεταπτυχιακού διπλώματος στην Οικονομετρία και στα Οικονομικά Μαθηματικά από το Γαλλικό Πανεπιστήμιο AIX Marseille III και κάτοχος διδακτορικού διπλώματος από το Πανεπιστήμιο Μακεδονίας. Είναι μέλος Δ.Σ. του Συνδέσμου Βιομηχανιών Βορείου Ελλάδος, επίκουρος καθηγητής στο τμήμα Διοίκησης Επιχειρήσεων του ΤΕΙ Δυτικής Μακεδονίας και μέλος του Δ.Σ. της "ΕΒΡΟΦΑΡΜΑ Α.Β.Ε.Ε.". Συμμετέχει ως εμπειρογνώμων σε θέματα βιομηχανικής ανάπτυξης και δομών στήριξης επιχειρήσεων σε επιτροπές και ομάδες εργασίας σε περιφερειακό, εθνικό και ευρωπαϊκό επίπεδο και μιλάει γαλλικά και αγγλικά (Διεύθυνση: ΒΙ.ΠΕ. Κιλκίς, 611 00, Τηλ.: +30 23410 79300, Φαξ: +30 23410 71988).

Αμοιβές Μελών Διοικητικού Συμβουλίου

Η σημείωση 29 «Συναλλαγές με συνδεόμενα μέρη» του Ετήσιου Δελτίου περιλαμβάνει αναλυτικά τα προαναφερόμενα. Οι αμοιβές μελών Δ.Σ. παραμένουν σταθερές – € 200.000 - την τελευταία τετραετία για τα τρία εκτελεστικά μέλη του ΔΣ.

Στελέχη ΑΛΟΥΜΥΛ

Για τα θέματα Διοίκησης της ΑΛΟΥΜΥΛ, εκτός των μελών του Διοικητικού Συμβουλίου, αποφασίζουν οι:

Δέσποινα Α. Κόρδα, Υπεύθυνη Εταιρικής Κοινωνικής Ευθύνης. Είναι απόφοιτος της Νομικής Σχολής του Αριστοτελείου Πανεπιστημίου Θεσσαλονίκης και του Τμήματος Διοίκησης Επιχειρήσεων του ιδίου Πανεπιστημίου. Μιλάει Αγγλικά και Γαλλικά. Εργάζεται στην Εταιρία από το 1994.

Κωνσταντίνος Χ. Ακριβόπουλος, Επικεφαλής Νομικών Υπηρεσιών. Είναι απόφοιτος της Νομικής Σχολής του Αριστοτελείου Πανεπιστημίου Θεσσαλονίκης και κάτοχος τίτλου LL.M. (International Legal Studies) του New York University. Μιλάει αγγλικά και γαλλικά. Συνεργάζεται με την Εταιρία από τον Ιούλιο του 1996.

Λάμπρος Γ. Γιαννούχος, Εμπορικός Διευθυντής Αλουμινίου. Είναι απόφοιτος Πολιτικών Επιστημών της Νομικής Σχολής Αθηνών και κάτοχος μεταπτυχιακού τίτλου στη Διοίκηση Επιχειρήσεων από το Πανεπιστήμιο VUB του Βελγίου. Έχει εργαστεί στην Ελλάδα και στο εξωτερικό σε διευθυντικές θέσεις τμημάτων πωλήσεων ομίλων και έχει σημαντική εμπειρία και γνώση του συγκεκριμένου πεδίου. Μιλάει αγγλικά και γαλλικά και εργάζεται στην Εταιρία από το 1999.

Ιωάννης Κ. Κλειδωνάρης, Εμπορικός Διευθυντής Εξαρτημάτων Ομίλου. Είναι απόφοιτος του Τμήματος Μηχανολόγων Μηχανικών του Α.Π.Θ. Έχει ειδικευτεί στη Διοίκηση Εργοστασίων και έχει εργαστεί σε τμήματα ηλεκτρομηχανολογικής υπηρεσίας. Μιλάει αγγλικά και ιταλικά και εργάζεται στην Εταιρία από το 1991.

Σπύρος Ελ. Μαυρικάκης, Οικονομικός Διευθυντής Ομίλου. Είναι απόφοιτος της Ανωτάτης Βιομηχανικής Σχολής Θεσσαλονίκης (νυν Παν/μιο Μακεδονίας) και μέλος του Οικονομικού Επιμελητηρίου Ελλάδος. Έχει εργασθεί ως Οικονομικός Διευθυντής και Προϊστάμενος Λογιστηρίου σε μεγάλους Ομίλους Επιχειρήσεων. Η πολύτιμη εμπειρία του σε θέματα Διεθνών Προτύπων Χρηματοοικονομικής Πληροφόρησης, Φορολογικά, Οικονομικού Σχεδιασμού και οργάνωσης εταιριών, αναμένεται να συντελέσει αποφασιστικά στη συνέχιση της υλοποίησης των στρατηγικών στόχων του Ομίλου στην Ελλάδα και διεθνώς. Μιλά αγγλικά και εργάζεται στην Εταιρία από το 2005.

Νικόλαος Σιρηνόπουλος, Διευθυντής Ανθρώπινου Δυναμικού ομίλου. Είναι απόφοιτος του Μεταπτυχιακού Προγράμματος Διοίκησης Επιχειρήσεων του IMESE. Έχει εργασθεί ως Υπεύθυνος Μισθοδοσίας και Προσωπικού σε αρκετές επιχειρήσεις. Η πολύτιμη εμπειρία του συντελεί αποφασιστικά στη συνέχιση της

υλοποίησης των στρατηγικών στόχων του Ομίλου στην Ελλάδα και διεθνώς. Μιλά αγγλικά και εργάζεται στην Εταιρία από το 1995.

Γεώργιος Πασ. Κλουσιάδης, Διευθυντής Πληροφορικής Ομίλου. Είναι απόφοιτος του τμήματος Electronic Systems Engineering (B.Sc) του University of Essex, Μεγάλη Βρετανία με μεταπτυχιακές σπουδές στο Dynamic Systems Engineering (M.Sc) στο University of East London. Έχει εργαστεί για 15 χρόνια σε διευθυντικές θέσεις εταιριών Πληροφορικής στην Μεγάλη Βρετανία. Διαθέτει πολυετή εμπειρία και γνώση στην υλοποίηση, στο management I.T. έργων, καθώς επίσης και στη διαχείριση μεγάλων πελατών σε εταιρίες με διεθνή παρουσία. Έχει τεχνική εξειδίκευση στην τεχνολογία αυτοματοποιημένων λύσεων σε περιβάλλοντα Logistics, Παραγωγής, Retail. Μιλά άπταιστα αγγλικά και εργάζεται στην Εταιρία από το 2003.

Θεόδωρος Δημ. Αξούριστος, Διευθυντής Logistics Ομίλου. Είναι απόφοιτος του τμήματος Χημικών Μηχανικών της Πολυτεχνικής Σχολής του Α.Π.Θ. Έχει εργαστεί πάνω από μία δεκαετία σε βιομηχανικές μονάδες σε Διευθύνσεις Παραγωγής, Ποιοτικού Ελέγχου και Logistics. Μιλάει άπταιστα Αγγλικά και εργάζεται στην εταιρεία από το 2004.

Στέλιος Μιχ. Τσοκτουρίδης, Δντης Παραγωγής Ομίλου. Είναι απόφοιτος του τμήματος Μηχανολόγων Μηχανικών του Πολυτεχνείου του Μάντσεστερ Μεγάλης Βρετανίας. Έχει εργασθεί σε Διευθυντικές θέσεις τμημάτων παραγωγής εταιριών στον κλάδο της χαρτοποιΐας και του αλουμινίου τόσο στην Ελλάδα όσο και στο εξωτερικό. Διαθέτει πολυετή εμπειρία και γνώση στο κλάδο της παραγωγής. Μιλά άπταιστα αγγλικά και ιταλικά και εργάζεται στην Εταιρία από το 1997.

Licimara Guimaraes, Υπεύθυνη Εσωτερικού Ελέγχου, Είναι απόφοιτος του Οικονομικού Τμήματος του Universidade Federal de Minas Gerais (Βραζιλία), με μεταπτυχιακές σπουδές (MBA) από το πανεπιστήμιου του Sheffield, Αγγλία. Έχει σημαντική εμπειρία εργαζόμενη σε θέματα Διεθνούς Λογιστικής και σε θέσεις εξωτερικού ελεγκτή. Η επαγγελματική της εμπειρία προέρχεται από εταιρίες στη Βραζιλία, στις Η.Π.Α. και στην Πορτογαλία. Μιλά άπταιστα αγγλικά και πορτογαλικά και αναμένεται να συνεχίσει με επιτυχία τη διαρκή ανάπτυξη και περαιτέρω ισχυροποίηση του συστήματος εσωτερικού ελέγχου του Ομίλου, με ολοκληρωμένα στοιχεία εταιρικής διακυβέρνησης.

Δημήτριος Α. Κουτσουπιάς. Ειδικός Σύμβουλος επί Τραπεζικών και Χρηματοοικονομικών Θεμάτων. Είναι πτυχιούχος σχολής Θετικών Επιστημών του Α.Π.Θ., κάτοχος MBA από το Πανεπιστήμιο του Sheffield και κάτοχος MIS (Master in Information Systems) από το Πανεπιστήμιο Μακεδονίας. Έχει εργαστεί σε Διευθύνσεις Μεγάλων Επιχειρήσεων στον τραπεζικό τομέα. Μιλάει αγγλικά και γαλλικά και εργάζεται στην Εταιρία από το 2001.

Απόστολος Α. Παπαδόπουλος-Αλμέιδα, Υπεύθυνος Σχέσεων με Επενδυτές & Επικοινωνίας (Χρηματιστηριακών Θεμάτων & Ταμιακού Προγραμματισμού). Είναι απόφοιτος του τμήματος Οργάνωσης & Διοίκησης Επιχειρήσεων του Πανεπιστημίου Μακεδονίας, κάτοχος μεταπτυχιακού τίτλου στη Χρηματοοικονομική (MSc in Finance) από το Πανεπιστήμιο του Lancaster, Μ. Βρετανίας, κάτοχος πτυχίου Ειδικού Διαπραγματευτή (ΧΠΑ). Έχει εργαστεί στο χρηματιστηριακό τομέα. Μιλάει αγγλικά και γαλλικά και εργάζεται στην Εταιρία από το 2002.

Τονίζεται επίσης πως στη νεοϊδρυθείσα Διεύθυνση Επιχειρησιακού Σχεδιασμού (Strategic Business Units in Business Development) υπάγονται πλέον οι Διευθύνσεις Έρευνας & Ανάπτυξης, Marketing και Υποστήριξης Πελατών (Customer Support).

Τμήματα & Επιτροπές

Στα πλαίσια των αρχών Εταιρικής Διακυβέρνησης (Corporate Governance) που έχει υιοθετήσει η ΑΛΟΥΜΥΛ στο οργανωτικό και λειτουργικό της σχήμα, παραθέτουμε σύντομη περιγραφή βασικών τμημάτων και επιτροπών:

Εσωτερικός Έλεγχος

Βασική πρακτική της Εταιρίας αποτελεί η άσκηση εσωτερικού ελέγχου από ανεξάρτητο τμήμα, το οποίο συνδέεται με το Διοικητικό Συμβούλιο, υπάγεται διοικητικά στην Οικονομική Διεύθυνση και λειτουργικά στην Ελεγκτική Επιτροπή του Δ.Σ.

Αποστολή του τμήματος είναι η ορθή και πλήρης εφαρμογή των αποφάσεων Δ.Σ. καθώς και των εγκεκριμένων κανονισμών και διαδικασιών που έχουν ορισθεί. Επίσης, η διενέργεια ελέγχων και η παροχή ανεξάρτητης αντικειμενικής πληροφόρησης σχετικά με τη σωστή λειτουργία και αποτελεσματικότητα των επιμέρους τμημάτων. Βασικά αντικείμενα ευθύνης του τμήματος διακρίνουμε - μεταξύ άλλων - τα εξής:

- Διασφάλιση συστηματικής προστασίας των περιουσιακών στοιχείων της επιχείρησης.
- Εξασφάλιση της λειτουργίας του λογιστικού συστήματος, σύμφωνα με τις γενικά παραδεκτές αρχές της λογιστικής και τις διατάξεις των σχετικών νόμων. Ενίσχυση της αποτελεσματικότητας της λογιστικής οργάνωσης, αξιοπιστία λογιστικών πληροφοριών και αποτροπή λαθών.
- Εισηγήσεις για την καλή και άρτια οργάνωση προσωπικού (αφορά κατανομή αρμοδιοτήτων).
- Διασφάλιση απεικόνισης της πραγματικής οικονομικής κατάστασης και των αποτελεσμάτων του ομίλου.
- Έλεγχος της ορθής, συνετούς και σε κάθε περίπτωση συνεπούς προς τις δεσμεύσεις που περιέχονται στα ενημερωτικά δελτία και επιχειρηματικά σχέδια της Εταιρίας, χρήσης κεφαλαίων που αντλήθηκαν από το Χρηματιστήριο.
- Έλεγχος των αμοιβών και πάσης φύσεως παροχών προς τα μέλη της Διοίκησης αναφορικά με τις αποφάσεις των αρμοδίων οργάνων της Εταιρίας.
- Έλεγχος των σχέσεων της Εταιρίας με τις συνδεδεμένες εταιρίες, κατά την έννοια του άρθρου 43ε παρ.5 του ν.2190/1920, καθώς και των σχέσεων της Εταιρίας με τις εταιρίες στο μετοχικό κεφάλαιο ή στο διοικητικό συμβούλιο των οποίων συμμετέχουν οι κύριοι μέτοχοι και τα μέλη του Διοικητικού Συμβουλίου της Εταιρίας. Σκοπός του ελέγχου είναι η διαφάνεια και η διασφάλιση των συμφερόντων των μετόχων στις διεταιρικές συναλλαγές των ανωτέρω εταιριών.

Οι εσωτερικοί ελεγκτές παρέχουν, μετά από έγκριση του Δ.Σ. της Εταιρίας, οποιαδήποτε πληροφορία ζητηθεί εγγράφως προς τρίτο, συνεργάζονται με τις Εποπτικές Αρχές και διευκολύνουν με κάθε δυνατό τρόπο το έργο παρακολούθησης, ελέγχου και εποπτείας που αυτές ασκούν.

Εσωτερικός Κανονισμός Λειτουργίας

Η Εταιρία διαθέτει Εσωτερικό Κανονισμό Λειτουργίας (Ε.Κ.Λ.) σύμφωνα με το άρθρο 1, παρ.1 ν.δ. 3689/57 και το Καταστατικό της. Ο Ε.Κ.Λ. έχει προσφάτως αναθεωρηθεί σε σημεία που άπτονται θεμάτων εταιρικής διακυβέρνησης και προκειμένου να αντικατοπτρίζει ευκρινώς τις νέες οργανωτικές δομές της Εταιρίας. Την εφαρμογή και την τήρηση του Ε.Κ.Λ. παρακολουθεί το τμήμα Εσωτερικού Ελέγχου της Εταιρίας σε συνεργασία με την Οικονομική Διεύθυνση.

Τμήμα Σχέσεων με Επενδυτές

Η ευθύνη του τμήματος αυτού έχει ανατεθεί σε ανώτερο στέλεχος της Εταιρίας, το οποίο αναφέρεται στον Οικονομικό Διευθυντή και στο Διευθύνοντα Σύμβουλο. Έχει δε αρμοδιότητες –μεταξύ άλλων- την ενημέρωση των θεσμικών επενδυτών του εσωτερικού και του εξωτερικού, την τήρηση των υποχρεώσεων της Εταιρίας, διευθυντικών στελεχών και μελών Δ.Σ. που προκύπτουν από τις αποφάσεις του Χρηματιστηρίου και της Επιτροπής Κεφαλαιαγοράς. Επίσης, την άσκηση εποπτείας επί των κατωτέρω δύο υπηρεσιών, που έχουν συγκροτηθεί και λειτουργούν σύμφωνα με την υπ' αριθμ. 5/204/2000 απόφαση της Επιτροπής Κεφαλαιαγοράς.

Υπηρεσία Εξυπηρέτησης Μετόχων

Η Υπηρεσία αυτή έχει ως αντικείμενο την άμεση εξυπηρέτηση όλων των μετόχων σχετικά με την άσκηση των δικαιωμάτων τους, την επιλογή των βέλτιστων –κατά περίπτωση- λύσεων για την διευθέτηση του συνόλου των εταιρικών πράξεων και την τακτική ενημέρωση του μετοχολογίου.

Υπηρεσία Εταιρικών Ανακοινώσεων

Η Υπηρεσία αυτή έχει ως αντικείμενο την άμεση και ισότιμη πληροφόρηση των μετόχων, την ορθή ενημέρωση των αρχών της Κεφαλαιαγοράς (Χ.Α., Επιτροπή Κεφαλαιαγοράς) καθώς και του επενδυτικού κοινού, σε σχέση με τις οικονομικές, στρατηγικές και διοικητικές εξελίξεις στο εσωτερικό της Εταιρίας και του Ομίλου.
Η έγκαιρη και σωστή ενημέρωση των μετόχων και η αποτελεσματική εξυπηρέτηση τους αποτελεί πρωταρχική μέριμνα της Εταιρίας.

Το Διοικητικό Συμβούλιο επικουρείται στο έργο του από τις ακόλουθες επιτροπές, αποτελούμενες από μέλη του Διοικητικού Συμβουλίου & Ανώτατα Διευθυντικά Στελέχη:

Επενδυτική Επιτροπή

Το δεύτερο εξάμηνο του 2002 συστήθηκε η Επενδυτική Επιτροπή, η οποία αποτελείται από τα διευθυντικά στελέχη τμημάτων παραγωγής, εφοδιαστικής, σχεδιασμού προϊόντων και οικονομικών, υπό την εποπτεία της Γενικής Διεύθυνσης και του Διευθύνοντος Συμβούλου. Αποτελείται από πέντε μέλη, με αρμοδιότητα την οργάνωση, το συντονισμό και την εποπτεία των επενδύσεων ΑΛΟΥΜΥΛ και Ομίλου.

Ελεγκτική Επιτροπή

Το δεύτερο εξάμηνο του 2002 συστήθηκε επίσης η Ελεγκτική Επιτροπή, ως υπο-επιτροπή του Δ.Σ. κύρια αποστολή της οποίας είναι η βοήθεια του Διοικητικού Συμβουλίου στην ολοκλήρωση των καθηκόντων εποπτείας του σε ολόκληρο τον Οργανισμό. Τα βασικά καθήκοντα και οι υποχρεώσεις της Ελεγκτικής Επιτροπής είναι :
Να υπηρετεί ως ανεξάρτητο και αντικειμενικό μέλος τη διαδικασία χρηματοοικονομικής πληροφόρησης και Συστημάτων Εσωτερικού Ελέγχου.

Να επιθεωρεί και αξιολογεί τις ενέργειες ελέγχου εξωτερικών και εσωτερικών ελεγκτών.

Να προάγει ανοικτές οδούς επικοινωνίας μεταξύ των εξωτερικών ελεγκτών, των ανώτατων στελεχών της Εταιρίας και του Διοικητικού Συμβουλίου. Στις συνεδριάσεις συμμετέχει και ο επικεφαλής της Νομικής Υπηρεσίας.

XI. Χρηματιστηριακά Στοιχεία

Οι μετοχές της Εταιρίας♣ εισήχθησαν στο Χρηματιστήριο Αθηνών (Χ.Α.) τον Ιανουάριο του 1998, με πρώτη ημέρα διαπραγμάτευσης την 26/01/1998. Πραγματοποιήθηκε αύξηση του μετοχικού κεφαλαίου κατά € 29,3 εκ. περίπου, το Μάιο του 2000. Η μετοχική σύνθεση της Εταιρίας στις 31/12/2006 διαμορφώθηκε ως εξής:

Μετοχική Σύνθεση	Αριθμός μετοχών	Ποσοστό%
Γεώργιος Α. Μυλωνάς	10.648.976	48,4%
Ευαγγελία Α. Μυλωνά	4.746.887	21,6%
Θεσμικοί Επενδυτές	2.300.007	10,4%
Ιδιώτες Επενδυτές	4.320.380	19,6%
Σύνολο	22.016.250	100,0%

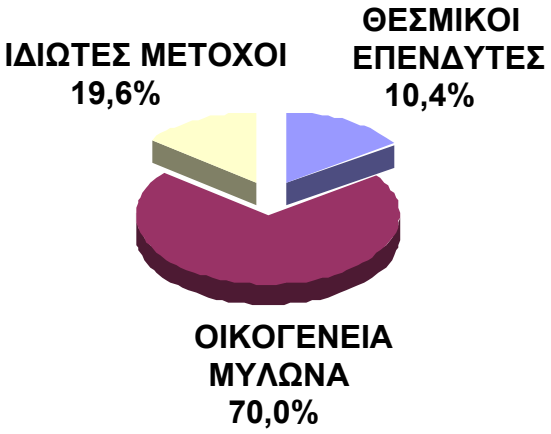

Εξέλιξη Τιμής Μετοχής – Διαγράμματα Ιστορικών Στοιχείων

Η τιμή της μετοχής στο τέλος του 2006 διαμορφώθηκε στα € 4,26 (29/12/2006) από € 2,9 στο τέλος του 2005 (30/12/2005), σημειώνοντας σημαντική άνοδο κατά 44,4% περίπου, αποτέλεσμα των ανοδικών μεγεθών του Ομίλου και της πορείας που ακολούθησε το Ελληνικό Χρηματιστήριο γενικότερα.

Ακολουθούν σε διαγράμματα: 1. η εξελικτική πορεία της μετοχής της ΑΛΟΥΜΥΛ (σε €) και των σχετικών δεικτών στους οποίους συμμετέχει (δε συμμετέχει στο Γενικό Δείκτη), 2. η πορεία των σχετικών εταιριών του κλάδου και 3. η εξέλιξη του όγκου συναλλαγών για το 2006:

♣ (Σύμβολα: Χ.Α.: ΑΛΜΥ, Σύμβολο Reuters: ALMr.AT, Σύμβολο Bloomberg: ALMY GA, Σύμβολο Telerate (Bloomberg): GR;ALMY, κωδικός ΑΠΟΘΕΤΗΡΙΟΥ (Κ.Α.Α.) ISIN: GRS289103004)

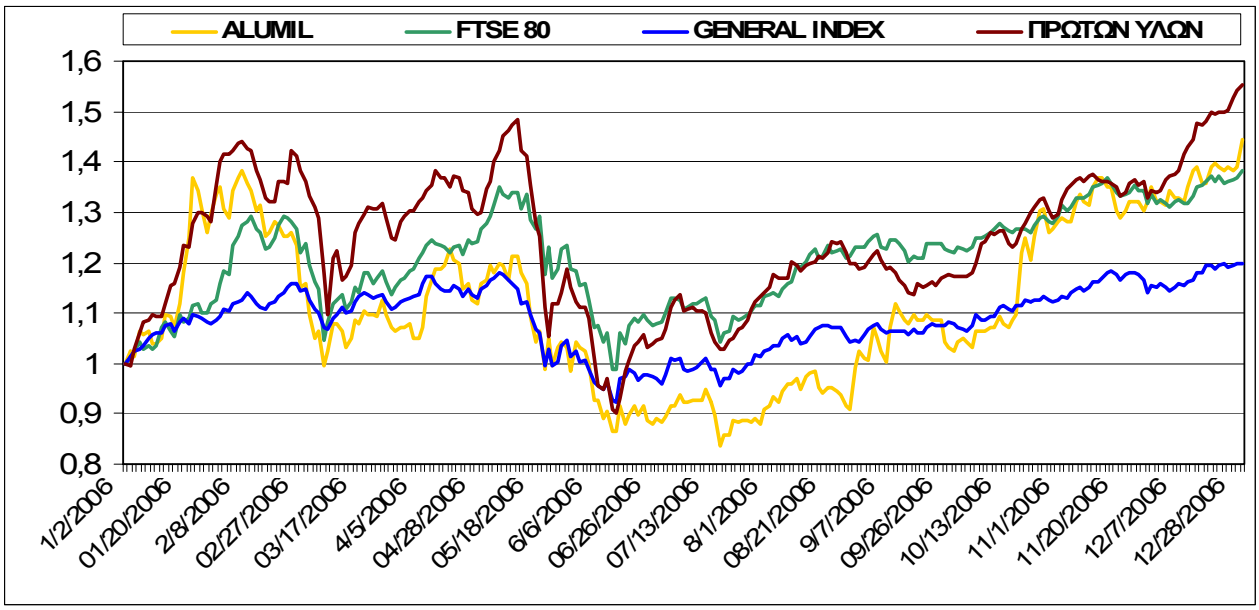

Η εξέλιξη της τιμής της μετοχής επηρεάζεται από το Γενικό Δείκτη Τιμών, από τον κλάδο στον οποίο ανήκει και από την πορεία του Ομίλου. Η ΑΛΟΥΜΥΛ συμμετέχει στο Δείκτη Πρώτων Υλών, στο δείκτη FTSE/XA SMALL CAP 80, στο Δείκτη FTSE/XA 140 και φυσικά στο Δείκτη Τιμών Όλων των Μετοχών.

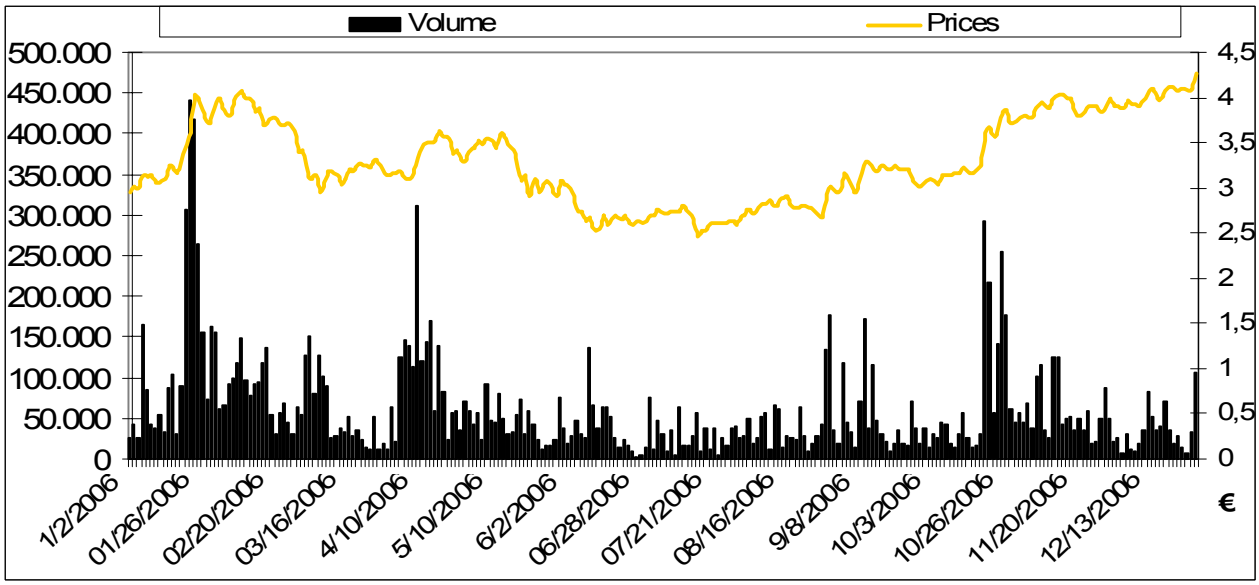

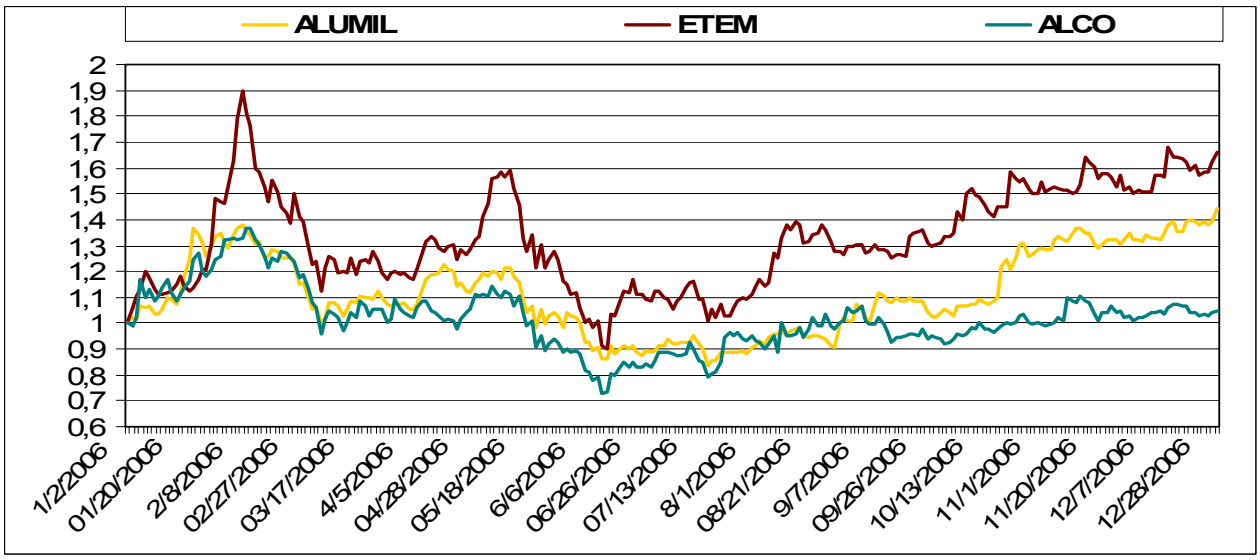

Η Εταιρία πραγματοποίησε κατά το 2006 περίπου 61.000 τεμάχια, μέσο ημερήσιο όγκο συναλλαγών.

Αναφορικά με την εισαγωγή της θυγατρικής ΑΛΟΥΜΥΛ ΡΟΜ στο Χρηματιστήριο του Βουκουρεστίου (BSE), η Εταιρία ανακοινώνει πως την Τετάρτη 31 Ιανουαρίου 2007, οι αρχές της Ρουμάνικης κεφαλαιαγοράς, προχώρησαν στην οριστική εκκαθάριση της Δημόσιας Εγγραφής της θυγατρικής ALUMIL ROM INDUSTRY S.A. στο BSE, σύμφωνα με τα αρχικά δημοσιευμένα αποτελέσματα, τα οποία παρατίθενται στη σημείωση νούμερο 6 των οικονομικών καταστάσεων (Συμμετοχές σε θυγατρικές). Η μετοχή της θυγατρικής ξεκίνησε διαπραγμάτευση στις 16 Απριλίου 2007, με ιδιαίτερα ενθαρρυντικά αποτελέσματα.

Παρά τη σημαντική ενίσχυση των μεγεθών της θυγατρικής ΑΛΟΥΜΥΛ ΡΟΜ, η καταγραφή της συμμετοχής στα βιβλία της μητρικής - βάσει των ΔΛΠ 36 & 39 – θα εξακολουθήσει να γίνεται στο κόστος, όπως περιγράφεται στις βασικές λογιστικές αρχές του Ομίλου και όχι σε τρέχουσες, χρηματιστηριακές αξίες.

Με την εισαγωγή της θυγατρικής στο BSE, ενισχύονται και τα μεγέθη του Ομίλου: βελτιώνεται σημαντικά η καθαρή θέση, καθώς και η χρηματοοικονομική διάρθρωση.

Το παραπάνω εγχείρημα ισχυροποιεί περαιτέρω την ηγετική θέση της ΑΛΟΥΜΥΛ στην Κεντρική και Ανατολική Ευρώπη, επιτρέποντας στη Διοίκηση σχεδιασμό των επόμενων βημάτων.

XII. Στρατηγική – Προοπτικές

Η Εταιρία σχεδιάζει τη στρατηγική των επομένων ετών στοχεύοντας τόσο στην Ελληνική, όσο και στις διεθνείς αγορές:

Α. Στην Ελληνική Αγορά αποσκοπεί:

Στη διατήρηση της ηγετικής θέσης και στην αύξηση του μεριδίου αγοράς. Έμφαση σε:

- High-end προϊόντα
- Παροχή υπηρεσιών για μεγάλα έργα
- Πολυκαρβονικά φύλλα
- Σύνθετα Πάνελ, J-Bond
- Αυτόματες πόρτες και θαλάμους ασανσέρ
- Παραγωγή ειδικών προφίλ, νέων συμπληρωματικών προϊόντων & εξαρτημάτων (ηλιακή προστασία, συστήματα εξοικονόμησης ενέργειας κ.α.)

Β. Στις διεθνείς αγορές, αποδίδεται έμφαση στην:

- Παροχή υπηρεσιών για μεγάλα έργα
- Κυριαρχία των αγορών της Νοτιοανατολικής Ευρώπης
- Εγκατάσταση στην περιοχή του Κόλπου και στη Ρωσία
- Διείσδυση στην αγορά των Η.Π.Α.
- Δημιουργία νέων προϊόντων για βιομηχανικές εφαρμογές, τις αυτοκινητοβιομηχανίες και τα φωτοβολταϊκά, με σκοπό τη δυναμική αύξηση των πωλήσεων στη Δυτική Ευρώπη
- Αύξηση της παραγωγής επώνυμου αρχιτεκτονικού προφίλ, μέσω διεύρυνσης συνεργασιών με διεθνείς βιομηχανίες και μέσω εμπορικών συμφωνιών με επώνυμους οίκους design.
- Περαιτέρω διείσδυση στο χώρο των ασανσέρ μέσω του δικτύου της ΑΛΟΥΜΥΛ.

XIII. Πρόσκληση μετόχων προς την Ετήσια Τακτική Γενική Συνέλευση

Σύμφωνα με το νόμο 2190/20, το καταστατικό της εταιρίας και το υπ' αρ. 784)18.4.2007 πρακτικό του Διοικητικού Συμβουλίου αυτής, καλούνται οι μέτοχοι της εταιρίας σε **Ετήσια Τακτική Γενική Συνέλευση**, κατά την 23η Μαΐου 2007, ημέρα Τετάρτη και ώρα 11.00' στο κατάστημα της εταιρικής έδρας (ΒΙ.ΠΕ. Σταυροχωρίου Κιλκίς) με τα εξής θέματα ημερησίας διατάξεως:

1. Υποβολή και έγκριση των Ετήσιων Οικονομικών Καταστάσεων της εταιρικής χρήσης 1.1 – 31.12.2006, μετά των Εκθέσεων Δ.Σ. και Ελεγκτών και διαθέσεως ετησίων κερδών.
2. Απαλλαγή μελών του Διοικητικού Συμβουλίου και Ελεγκτών από ευθύνη αποζημιώσεως πεπραγμένων της εταιρικής χρήσης 1.1 – 31.12.2006.
3. Έγκριση αμοιβών και αποζημιώσεων των μελών του Δ.Σ. της εταιρικής χρήσης 1.1 – 31.12.2006 και προέγκριση για την εταιρική χρήση 1.1 – 31.12.2007.
4. Εκλογή νέου διοικητικού συμβουλίου.
5. Έγκριση σύναψης ομολογιακού δανείου.
6. Έγκριση διανομής μερίσματος από κέρδη της εταιρικής χρήσεως 2006.
7. Εκλογή τακτικού και αναπληρωματικού Ορκωτού Ελεγκτού για την εταιρική χρήση 1.1 – 31.12.2007.

Οι μέτοχοι που επιθυμούν να συμμετάσχουν στην Τακτική Γενική Συνέλευση οφείλουν:

α) εάν μεν οι μετοχές τους *βρίσκονται* στον *Ειδικό Λογαριασμό (δεν έχουν δηλώσει χειριστή)*, να δεσμεύσουν το σύνολο ή μέρος των μετοχών τους με δήλωσή τους προς τα *Ελληνικά Χρηματιστήρια Α.Ε. Συμετοχών* (πρώην Κεντρικό Αποθετήριο Αξιών) και να παραλάβουν τη σχετική βεβαίωση δέσμευσης, την οποία θα καταθέσουν μαζί με τυχόν έγγραφα αντιπροσώπευσής τους στα γραφεία της Εταιρίας (ΒΙ.ΠΕ. Κιλκίς, 611 00, Τηλ. 2310-555405, Φαξ 2310-555425), *πέντε τουλάχιστον* ημερολογιακές ημέρες πριν τη Συνέλευση, συμμορφούμενοι προς τις διατάξεις του Νόμου και του εταιρικού καταστατικού.

β*)* εάν οι μετοχές τους *δεν βρίσκονται* στον *Ειδικό Λογαριασμό*, να δεσμεύσουν το σύνολο ή μέρος τους μέσω *του χειριστή* τους (Α.Χ.Ε., Ε.Π.Ε.Υ., ΤΡΑΠΕΖΑ, κτλ.) και να παραλάβουν τη σχετική βεβαίωση δέσμευσης, την οποία θα καταθέσουν μαζί με τυχόν έγγραφα αντιπροσώπευσής τους στα γραφεία της Εταιρίας, *πέντε τουλάχιστον* ημερολογιακές ημέρες πριν τη Συνέλευση, συμμορφούμενοι προς τις διατάξεις του Νόμου και του εταιρικού καταστατικού.

γ) εάν τέλος οι μετοχές τους τηρούνται σε προσωρινή μερίδα, να επικοινωνήσουν άμεσα με την εταιρία (Τμήμα Μετόχων) για να προβούν στις απαραίτητες διαδικασίες μεταφοράς και δέσμευσης.

Όσοι εκ των μετόχων δεν καταθέσουν εμπρόθεσμα τα ποιο πάνω στοιχεία, μπορούν να λάβουν μέρος στη Συνέλευση και να ψηφίσουν σε αυτή μόνο μετά από σχετική άδειά της.

Κιλκίς, 25-4-2007

Το Διοικητικό Συμβούλιο