



# **ΑΣΠΙΣ ΠΡΟΝΟΙΑ**

ΑΝΩΝΥΜΗ ΕΤΑΙΡΙΑ ΓΕΝΙΚΩΝ ΑΣΦΑΛΕΙΩΝ

**ΕΤΗΣΙΟ ΔΕΛΤΙΟ ΕΤΑΙΡΙΚΗΣ ΧΡΗΣΗΣ 2006**

---

**ΣΥΜΦΩΝΑ ΜΕ ΤΟ ΑΡΘΡΟ 16 ΤΗΣ ΑΠΟ 14.11.2002 ΑΠΟΦΑΣΗΣ 5/204 ΤΟΥ  
ΔΣ ΤΗΣ ΕΠΙΤΡΟΠΗΣ ΤΗΣ ΚΕΦΑΛΑΙΑΓΟΡΑΣ ΟΠΩΣ ΤΡΟΠΟΠΟΙΗΘΗΚΕ ΜΕ  
ΤΗΝ 7/372 ΑΠΟΦΑΣΗ ΤΟΥ Δ.Σ ΤΗΣ ΕΠΙΤΡΟΠΗΣ ΚΕΦΑΛΑΙΑΓΟΡΑΣ ΤΗΣ  
15.2.2006**

---



**ΑΘΗΝΑ, ΙΟΥΝΙΟΣ 2007**

## ΠΙΝΑΚΑΣ ΠΕΡΙΕΧΟΜΕΝΩΝ

I. ΠΑΡΟΥΣΙΑΣΗ ΤΗΣ ΕΤΑΙΡΙΑΣ.....	στη σελίδα 4
II. ΕΠΙΣΚΟΠΗΣΗ ΤΗΣ ΕΠΙΧΕΙΡΗΜΑΤΙΚΗΣ ΔΡΑΣΤΗΡΙΟΤΗΤΑΣ.....	στη σελίδα 35
III. ΕΚΘΕΣΗ ΔΙΑΧΕΙΡΙΣΗΣ ΤΟΥ ΔΙΟΙΚΗΤΙΚΟΥ ΣΥΜΒΟΥΛΙΟΥ ΓΙΑ ΤΙΣ ΕΤΗΣΙΕΣ ΚΑΙ ΕΝΟΠΟΙΗΜΕΝΕΣ ΟΙΚΟΝΟΜΙΚΕΣ ΚΑΤΑΣΤΑΣΕΙΣ ΤΗΣ ΧΡΗΣΗΣ 2006.....	στη σελίδα 41
IV. ΕΤΗΣΙΕΣ ΟΙΚΟΝΟΜΙΚΕΣ ΚΑΤΑΣΤΑΣΕΙΣ ΤΟΥ ΟΜΙΛΟΥ ΚΑΙ ΤΗΣ ΜΗΤΡΙΚΗΣ ΕΤΑΙΡΙΑΣ ΓΙΑ ΤΗΝ ΧΡΗΣΗ 2006(1 ΙΑΝΟΥΑΡΙΟΥ -31 ΔΕΚΕΜΒΡΙΟΥ 2006 .....	στη σελίδα 52
V. ΕΚΘΕΣΗ ΕΛΕΓΧΟΥ ΟΡΚΩΤΟΥ ΕΛΕΓΚΤΗ ΛΟΓΙΣΤΗ ΕΠΙ ΤΩΝ ΕΤΗΣΙΩΝ ΟΙΚΟΝΟΜΙΚΩΝ ΚΑΤΑΣΤΑΣΕΩΝ ΣΕ ΕΝΟΠΟΙΗΜΕΝΗ ΚΑΙ ΜΗ ΒΑΣΗ.....	στη σελίδα 107
VI. ΕΤΗΣΙΑ ΣΥΝΟΠΤΙΚΑ ΟΙΚΟΝΟΜΙΚΑ ΣΤΟΙΧΕΙΑ ΚΑΙ ΠΛΗΡΟΦΟΡΙΕΣ ΧΡΗΣΕΩΣ 2006 ΣΕ ΑΤΟΜΙΚΗ ΚΑΙ ΕΝΟΠΟΙΗΜΕΝΗ ΒΑΣΗ .....	στη σελίδα 110
VII. ΠΙΝΑΚΑΣ ΑΝΤΙΣΤΟΙΧΙΑΣ ΠΑΡΑΠΟΜΠΩΝ ΜΕ ΤΙΣ ΠΛΗΡΟΦΟΡΙΕΣ ΤΟΥ ΑΡΘΡΟΥ. 10 ΤΟΥ Ν. 3401/2005 .....	στη σελίδα 112
VIII. ΗΛΕΚΤΡΟΝΙΚΗ ΔΙΕΥΘΥΝΣΗ ΑΝΑΡΤΗΣΗΣ .....	στη σελίδα 119

**ΠΡΟΣΚΛΗΣΗ**  
**ΤΩΝ ΜΕΤΟΧΩΝ ΤΗΣ ΑΝΩΝΥΜΗΣ ΕΤΑΙΡΙΑΣ ΜΕ ΤΗΝ ΕΠΩΝΥΜΙΑ**  
**«ΑΣΠΙΣ ΠΡΟΝΟΙΑ ΑΝΩΝΥΜΗ ΕΤΑΙΡΙΑ ΓΕΝΙΚΩΝ ΑΣΦΑΛΕΙΩΝ»**  
**Αριθ. Μ.Α.Ε 12858/05/Β/86/38**  
**ΣΕ ΤΑΚΤΙΚΗ ΓΕΝΙΚΗ ΣΥΝΕΛΕΥΣΗ**

Σύμφωνα με το Νόμο και το Καταστατικό της Εταιρίας, το Διοικητικό Συμβούλιο της ανώνυμης εταιρίας με την επωνυμία «ΑΣΠΙΣ ΠΡΟΝΟΙΑ ΑΝΩΝΥΜΗ ΕΤΑΙΡΙΑ ΓΕΝΙΚΩΝ ΑΣΦΑΛΕΙΩΝ» με απόφασή του που λήφθηκε κατά τη συνεδρίαση της 31/05/2007, καλεί τους κ.κ. Μετόχους της Εταιρίας σε Τακτική Γενική Συνέλευση στις 25 Ιουνίου 2007, ημέρα Δευτέρα και ώρα 09:30 πρωινή, στην έδρα της Εταιρίας (Λ. Κηφισίας 62, Μαρούσι, 8<sup>ος</sup> όροφος), με σκοπό τη συζήτηση και τη λήψη αποφάσεων επί των παρακάτω θεμάτων της ημερήσιας διάταξης:

1. Έγκριση των Ετήσιων Οικονομικών Καταστάσεων της 65ης διαχειριστικής χρήσης από 1η Ιανουαρίου 2006 έως 31η Δεκεμβρίου 2006, μετά από ακρόαση της Έκθεσης Διαχείρισης και Έκθεσης Πληροφόρησης του Διοικητικού Συμβουλίου και της Έκθεσης Ελέγχου του Ορκωτού Ελεγκτή επί των Οικονομικών Καταστάσεων.
2. Απαλλαγή των μελών του Διοικητικού Συμβουλίου και του Ορκωτού Ελεγκτή από κάθε ευθύνη αποζημίωσης για τα πεπραγμένα της 65ης εταιρικής χρήσης από 1η Ιανουαρίου 2006 έως 31η Δεκεμβρίου 2006.
3. Εκλογή ενός τακτικού και ενός αναπληρωματικού Ορκωτού Ελεγκτή για την 65η εταιρική χρήση από 1η Ιανουαρίου 2007 έως 31η Δεκεμβρίου 2007 και καθορισμός της αμοιβής τους.
4. Εκλογή νέου Διοικητικού Συμβουλίου σύμφωνα με το Νόμο 3016/02 περί εταιρικής διακυβέρνησης όπως ισχύει και καθορισμός ιδιοτήτων μελών.
5. Έγκριση αμοιβών που καταβλήθηκαν σε μέλη του Διοικητικού Συμβουλίου και προέγκριση των αμοιβών των μελών του Διοικητικού Συμβουλίου (άρθρο 23α και 24 κ.ν. 2190/1920).
6. Έγκριση συμβάσεων και συναλλαγών κατ' άρθρο 23α κ.ν. 2190/1920.
7. Παροχή άδειας, κατ' άρθρο 23 παρ.1 κ.ν. 2190/1920, σε μέλη του Διοικητικού Συμβουλίου για την κατ' επάγγελμα διενέργεια πράξεων που ανάγονται στους σκοπούς της Εταιρίας.
8. Διάφορες ανακοινώσεις.

Οι μέτοχοι που επιθυμούν να συμμετάσχουν στην Τακτική Γενική Συνέλευση, πρέπει σύμφωνα με το Νόμο και το Καταστατικό να δεσμεύσουν τις μετοχές τους στο Σύστημα Άυλων Τίτλων, πέντε (5) τουλάχιστον ημέρες πριν από την ημερομηνία της Τακτικής Γενικής Συνέλευσης. Μέσα στην ίδια ως άνω προθεσμία των πέντε ημερών πριν την Τακτική Γενική Συνέλευση πρέπει να κατατεθούν στα γραφεία της Εταιρίας τα αποδεικτικά των ως άνω δεσμεύσεων, καθώς και τυχόν εξουσιοδοτήσεις και πληρεξούσια των αντιπροσώπων των μετόχων.

**Μαρούσι, 1 Ιουνίου 2007**

Το Διοικητικό Συμβούλιο

## I. ΠΑΡΟΥΣΙΑΣΗ ΤΗΣ ΕΤΑΙΡΙΑΣ

### 1. Γενικές πληροφορίες

Η ΑΣΠΙΣ ΠΡΟΝΟΙΑ Α.Ε.Γ.Α. στην αρχική της μορφή ιδρύθηκε το 1944 στην Αθήνα με την επωνυμία ΑΣΠΙΣ ΠΡΟΝΟΙΑ Α.Α.Ε.Ζ. από τον Αλέξανδρο Ταμπουρά και λειτουργεί ως ανώνυμη ασφαλιστική εταιρία σύμφωνα με τις διατάξεις του Ν.2190/1920 και του Π.Δ.400/1970 περί Ιδιωτικής Επιχειρήσεως Ασφαλίσεως, όπως ισχύουν σήμερα.

Είναι εγγεγραμμένη στο μητρώο Ανωνύμων Εταιριών του Υπουργείου Ανάπτυξης, Τομέας Εμπορίου, Διεύθυνση Ασφαλιστικών Επιχειρήσεων και Αναλογιστικής (Α.Μ.Α.Ε.12858/05/Β/86/38) και έχει έδρα το Δήμο Αμαρουσίου Νομού Αττικής, Λεωφόρος Κηφισίας 62.

Η διάρκεια της εταιρίας λήγει την 09.09.2041.

Με τη σημερινή της μορφή και επωνυμία, η Εταιρία λειτουργεί από τις 28.07.1995, μετά τη συγχώνευση με απορρόφηση της ασφαλιστικής εταιρίας «ΑΣΠΙΣ ΠΡΟΝΟΙΑ Α.Α.Ε.Ζ.» από την εταιρία «ΗΛΙΟΣ Α.Ε.Α.Ε.» και τη μετονομασία της απορροφώσας σε «ΑΣΠΙΣ ΠΡΟΝΟΙΑ Α.Ε.Γ.Α.».

Σύμφωνα με το άρθρο 2 του καταστατικού, όπως αυτό διαμορφώθηκε μετά την απορρόφησή της (το 1995) από την «ΗΛΙΟΣ Ε.Α.Α.Ε.» και τη μετονομασία της σε «ΑΣΠΙΣ ΠΡΟΝΟΙΑ Α.Ε.Γ.Α.», σκοπός της Εταιρίας είναι:

α) Η διενέργεια, για ίδιο λογαριασμό και για λογαριασμό τρίτων ή και σε συνεργασία με τρίτους στην Ελλάδα και το εξωτερικό, Ασφαλιστικών Εργασιών και Συνασφαλειών παντός κλάδου και είδους.

Ειδικότερα:

- i. η διενέργεια ασφαλίσεων κλάδων Προσωπικών Ατυχημάτων, Ασθενείας, Αυτοκινήτων, Σιδηροδρομικών Οχημάτων, Μεταφερομένων Εμπορευμάτων, Πυρός και Στοιχείων της Φύσης, Λοιπών Ζημιών Αγαθών, Γενικής Αστικής Ευθύνης, Πιστώσεων, Εγγυήσεων, Διαφόρων Χρηματικών Απωλειών, Νομικής Προστασίας, Βοήθειας και παντός άλλου είδους, κατόπιν ειδικής άδειας του Υπουργείου Εμπορίου,
- ii. η διενέργεια πάσης φύσεως και συνδυασμού ασφαλίσεων κλάδων Ζωής και Κεφαλαιοποίησης, κατόπιν προηγούμενης άδειας λειτουργίας του κλάδου από το Υπουργείο Εμπορίου,
- iii. η διενέργεια ασφαλίσεων κλάδων Πλοίων και Αεροσκαφών εν γένει, η ασφάλιση υποχρέωσης αποζημίωσης των πληρωμάτων για οποιοδήποτε και οποιασδήποτε προέλευσης ατύχημα, η ασφάλιση υποχρέωσης αποζημίωσης για τις περιπτώσεις στέρησης διπλώματος ειδικευμένου προσωπικού αεροσκαφών, η ασφάλιση της Ευθύνης του Μεταφορέα για κάθε είδους μεταφορά, η ασφάλιση των ναύλων ή μισθωμάτων καθώς και των πρόσθετων ζημιών που οφείλονται σε ατύχημα, η ασφάλιση της Αστικής Ευθύνης των ιδιοκτητών ή διαχειριστών σκαφών ή αεροσκαφών και εν γένει η ασφάλιση πάσης φύσεως συμπληρωματικών, συναφών ή επακόλουθων των ανωτέρω κινδύνων.

β) Η Αντασφάλιση όλων των ανωτέρω κλάδων ασφάλισης και η εκχώρηση Αντασφαλίσεων.

γ) Η ανάληψη της Αντιπροσωπείας αλλοδαπής Ασφαλιστικής ή Αντασφαλιστικής Εταιρίας ή Μεσιτών των Αλλοδαπών.

δ) Κάθε άλλη συναφή προς τα ανωτέρω πράξη.

Ο καταστατικός σκοπός της Εταιρίας δεν έχει μεταβληθεί έκτοτε.

Η ΑΣΠΙΣ ΠΡΟΝΟΙΑ Α.Ε.Γ.Α. είναι μικτή ασφαλιστική εταιρία, δραστηριοποιείται δηλαδή τόσο στους κλάδους Ζωής όσο και στους κλάδους Γενικών Ασφαλειών (κωδικός κλάδου σύμφωνα με τη στατιστική ταξινόμηση της ΕΣΥΕ: 66).

Για την άσκηση της δραστηριότητάς της, το Υπουργείο Ανάπτυξης έχει χορηγήσει στην Εταιρία όλες τις σχετικές άδειες.

### 2. Σύντομο ιστορικό

Η ΑΣΠΙΣ ΠΡΟΝΟΙΑ Α.Ε.Γ.Α. ιδρύθηκε τον Οκτώβριο του 1944 και άρχισε την επίσημη λειτουργία της την 1<sup>η</sup> Μαΐου 1945.

Ιδρυτές της είναι το Ταμείο Πολιτικών Υπαλλήλων Ελλάδος και το Μετοχικό Ταμείο Στρατού.

Την περίοδο εκείνη η πλειονότητα της αγοράς απαρτιζόταν από κρατικές ασφαλιστικές εταιρίες, ενώ ο θεσμός της ιδιωτικής ασφάλισης δεν είχε ακόμη αναπτυχθεί.

Το 1952 άρχισε η πώληση ασφαλιστηρίων συμβολαίων Ζωής.

Το 1968 η ΑΣΠΙΣ ΠΡΟΝΟΙΑ, σε συνεργασία με την INSURANCE OF NORTH AMERICA (I.N.A.) ίδρυσε την INTERAMERICAN Ε.Π.Ε., μέσω της οποίας το 1969 ασφάλισε τους αστροναύτες του αμερικανικού διαστημοπλοίου ΑΠΟΛΛΩΝ 11.

Το 1973 η ΑΣΠΙΣ ΠΡΟΝΟΙΑ αποσύρθηκε από την INTERAMERICAN Α.Ε..

Το 1975 η ΑΣΠΙΣ ΠΡΟΝΟΙΑ άρχισε συνεργασία με την αμερικανική OCCIDENTAL και παρουσίασε δυναμική ανάπτυξη στον τομέα των πωλήσεων.

Το 1987 ο Αλέξανδρος Ταμπουράς παρέδωσε την ηγεσία και την πλειοψηφία των μετοχών στον σημερινό κύριο μέτοχο Παύλο Ψωμιάδη.

Υπό τη διοίκηση του κ.Ψωμιάδη, η ΑΣΠΙΣ ΠΡΟΝΟΙΑ δημιούργησε ένα δίκτυο πωλήσεων πανελληνίας εμβέλειας και έναν Όμιλο θυγατρικών και συνεργαζόμενων εταιριών που καθιέρωσαν το όνομα ΑΣΠΙΣ ως συνδεδεμένο με ένα πλήρες φάσμα ασφαλιστικών, τραπεζικών, επενδυτικών και χρηματιστηριακών εργασιών.

Από το 1988 έως το 1993, μέτοχος της ΑΣΠΙΣ ΠΡΟΝΟΙΑ είναι η Ολλανδική Ασφαλιστική Εταιρίας AEGON κατά 40%.

Η πορεία προς τη δημιουργία ενός ισχυρού Ομίλου Χρηματοπιστωτικών Υπηρεσιών αρχίζει το 1990, με την ίδρυση της ΑΣΠΙΣ ΠΡΟΝΟΙΑ ΖΗΜΙΩΝ (Γενικών Κλάδων), τη λειτουργία του Υποκαταστήματος Ασφαλειών στην Κύπρο και την ίδρυση της ΑΣΠΙΣ ΑΝΩΝΥΜΗ ΕΤΑΙΡΙΑ ΔΙΑΧΕΙΡΙΣΕΩΣ ΑΜΟΙΒΑΙΩΝ ΚΕΦΑΛΑΙΩΝ.

Το 1992, ιδρύθηκε η ASPIS BANK, η πρώτη ιδιωτική στεγαστική τράπεζα στην Ελλάδα, και η ΑΣΠΙΣ ΧΡΗΜΑΤΙΣΤΗΡΙΑΚΗ Α.Ε..

Το 1994 ιδρύθηκε η ΑΣΠΙΣ ΕΠΕΝΔΥΤΙΚΗ καθώς και η Εταιρία Ασφαλίσεων Αυτοκινήτων ΗΝΙΟΧΟΣ, η οποία το 1998 συγχωνεύθηκε με την ΑΣΠΙΣ ΠΡΟΝΟΙΑ ΖΗΜΙΩΝ.

Τον Σεπτέμβριο του 1994, ο Παύλος Ψωμιάδης αγοράζει το 91% της Ελληνικής Ανώνυμης Ασφαλιστικής Εταιρίας ΗΛΙΟΣ, η οποία είναι εισηγμένη στο Χρηματιστήριο Αξιών Αθηνών.

Το 1995 η εταιρία ΗΛΙΟΣ απορρόφησε την ΑΣΠΙΣ ΠΡΟΝΟΙΑ ΖΩΗΣ και μετονομάστηκε σε ΑΣΠΙΣ ΠΡΟΝΟΙΑ Α.Ε.Γ.Α..

Από την 5<sup>η</sup> Σεπτεμβρίου 1995 αρχίζει η διαπραγμάτευση της μετοχής της εταιρίας στην Κύρια Αγορά του Χρηματιστηρίου Αξιών Αθηνών.

Το 1995 η Εταιρία θέτει τις βάσεις για την επέκταση του δικτύου και των παρεχόμενων υπηρεσιών σε χώρες του εξωτερικού. Έτσι, στο πλαίσιο της Ελεύθερης Παροχής Υπηρεσιών που προβλέπουν οι οδηγίες της Ευρωπαϊκής Ένωσης, η Εταιρία έλαβε άδεια για την πώληση Ασφαλειών Ζωής στη Σουηδία και στη Γερμανία.

Τον Οκτώβριο του ίδιου έτους το κατάστημα της Εταιρίας στην Κύπρο μετατρέπεται σε ανώνυμη εταιρία με την επωνυμία ΑΣΠΙΣ ΠΡΟΝΟΙΑ ΚΥΠΡΟΥ LTD (Κύπρου).

Το χαρτοφυλάκιο ασφαλειών Ζωής του πρώην υποκαταστήματος Κύπρου εκχωρήθηκε στη νέα εταιρία.

Το 1997 εξαγόρασε το χαρτοφυλάκιο της εταιρίας «ΛΑΪΚΗ ΖΩΗΣ» και εμπλούτισε σημαντικά τον αριθμό ασφαλιστικών συμβούλων και γραφείων πωλήσεων ανά την Ελλάδα.

Το υποκατάστημα της Εταιρίας στη Σουηδία, οι εργασίες του οποίου ξεκίνησαν το Δεκέμβριο του 1997, συμπλήρωσε το 1998 τον πρώτο χρόνο λειτουργίας του με ικανοποιητικά αποτελέσματα και με ακόμη μεγαλύτερες προοπτικές, έχοντας εγκαθιδρύσει συνεργασία με σοβαρούς οίκους brokers της Σουηδίας στον τομέα των Ασφαλειών Ζωής.

Παράλληλα με τη μεγέθυνση του ασφαλιστικού χαρτοφυλακίου της Εταιρίας, η γκάμα των προϊόντων της διευρύνθηκε, καθώς η Εταιρία εισήλθε το 1998 με επιτυχία στη νέα γενιά ασφαλιστικών επενδυτικών προϊόντων ζωής, με τα προγράμματα ΧΡΥΣΗ ΑΣΠΙΔΑ και ΑΣΠΙΣ BOND.

Στις αρχές 1998, η ΑΣΠΙΣ ΠΡΟΝΟΙΑ Α.Ε.Γ.Α. αγοράζει το 5% των μετοχών της ETBA LEASING.

Το 1999 η Εταιρία, σε συνεργασία με τη ΒΙΟΪΑΤΡΙΚΗ και άλλα σύγχρονα ιδιωτικά νοσηλευτήρια, συνεχίζει να εμπλουτίζει τη γκάμα των ασφαλιστικών προϊόντων της, λανσάροντας το πρόγραμμα «ΩΡΑ Υγείας».

Την περίοδο 1998-1999 δόθηκε προτεραιότητα στην εσωτερική αναδιάρθρωση της Εταιρίας με την υλοποίηση του προγράμματος αναδιοργάνωσης και ανασχεδιασμού του οργανισμού (business process re-engineering), αλλά και με τη συστηματική αξιοποίηση συνεργιών μεταξύ της ΑΣΠΙΣ ΠΡΟΝΟΙΑ Α.Ε.Γ.Α. και των άλλων εταιριών του Ομίλου ΑΣΠΙΣ.

Το 1999 εξαγοράζονται οι ασφαλιστικές εταιρίες ΓΚΟΤΑΕΡ ΕΛΛΑΣ, NORDSTERN COLONIA HELLAS, NORDSTERN COLONIA HELLAS LIFE και COMMERCIAL UNION LIFE.

Το 2000 η ΑΣΠΙΣ ΠΡΟΝΟΙΑ Α.Ε.Γ.Α. συμφώνησε στην εξαγορά του 100% της ασφαλιστικής εταιρίας SCOPLIFE A.E.A.Z., θυγατρικής του διεθνούς κολοσσού Scottish Provident Institution, που κατείχε κυρίαρχη θέση στην πώληση προϊόντων unit linked.

Το 2000 η Εταιρία προχώρησε, σε συνεργασία με την ETBA, στη δημιουργία της e-Valley, που δραστηριοποιείται στο χώρο των νέων τεχνολογιών και ειδικότερα της ηλεκτρονικής επιχειρηματικότητας (e-business).

Το 2001 ξεκίνησε και ολοκληρώθηκε η συγχώνευση των εταιριών COMMERCIAL UNION και SCOPLIFE και η νέα εταιρία που δημιουργήθηκε ονομάστηκε COMMERCIAL VALUE A.E.A.Z..

Κατά τη διάρκεια του 2002 ξεκίνησε και ολοκληρώθηκε η συγχώνευση των εταιριών ΑΣΠΙΣ ΠΡΟΝΟΙΑ Α.Ε.Γ.Α. και ΑΣΠΙΣ ΕΠΕΝΔΥΤΙΚΗ, με την απορρόφηση της δεύτερης από την πρώτη.

Το 2002 ξεκίνησε και ολοκληρώθηκε η διαδικασία συγχώνευσης των εταιριών GOTA INTERNATIONAL, COMMERCIAL VALUE, NORDSTERN COLONIA HELLAS, NORDSTERN COLONIA HELLAS LIFE και UNITED, με την απορρόφησή τους από τη GOTA INTERNATIONAL και τη μετονομασία της νέας εταιρίας σε COMMERCIAL VALUE A.A.E., με μετοχικό κεφάλαιο 90 εκατ. ευρώ και αποθέματα 200 εκατ. ευρώ.

Επίσης, ολοκληρώθηκε η εξαγορά του 100% των μετοχών της ΑΣΠΙΣ ΑΕΔΑΚ και η απορρόφηση της ΑΣΠΙΣ ΧΡΗΜΑΤΙΣΤΗΡΙΑΚΗ από την ASPIS BANK.

Τον Ιούνιο του 2004 το υποκατάστημα της Εταιρίας στη Σουηδία εκχώρησε το σύνολο των εργασιών του στη νεοϊδρυθείσα ασφαλιστική εταιρία ASPIS LIV FORSAKRINGS AB.

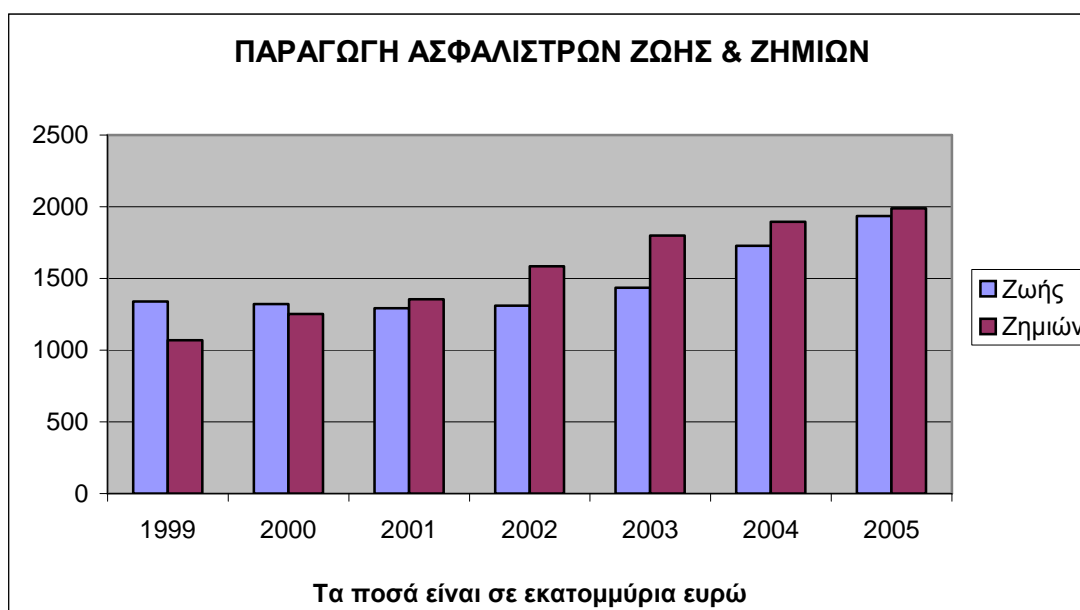
- Το Δεκέμβριο του 2006 ολοκληρώθηκε η εξαγορά ποσοστού 52,82% του μετοχικού κεφαλαίου της MFS Holdings PLC από τις ΑΣΠΙΣ ΠΡΟΝΟΙΑ ΑΕΓΑ (38,54%), ΑΣΠΙΣ ΠΡΟΝΟΙΑ ΑΕΑΖ (4,29%) και COMMERCIAL VALUE ΑΑΕ (9,99%). Η MFS Holdings PLC, η οποία από τον Φεβρουάριο του 2007 μετονομάστηκε σε ASPIS HOLDINGS PCL, είναι εταιρεία συμμετοχών εισηγμένη στο ΧΑΚ και μεταξύ άλλων κατέχει το μεγαλύτερο ποσοστό του μετοχικού κεφαλαίου της επίσης εισηγμένης στο ΧΑΚ ασφαλιστικής εταιρίας LIBERTY LIFE INSURANCE, στην οποία η ΑΣΠΙΣ ΠΡΟΝΟΙΑ ΑΕΓΑ μεταβίβασε το πακέτο πλειοψηφίας των μετοχών που κατείχε στη θυγατρική της ασφαλιστική εταιρεία ΑΣΠΙΣ ΠΡΟΝΟΙΑ ΚΥΠΡΟΥ ΛΤΔ, η οποία (ΑΣΠΙΣ ΠΡΟΝΟΙΑ ΚΥΠΡΟΥ ΛΤΔ) βρίσκεται σε φάση συγχώνευσης δια απορρόφησης από τη LIBERTY LIFE INSURANCE. Τον ίδιο μήνα η ΑΣΠΙΣ ΠΡΟΝΟΙΑ ΑΕΓΑ απέκτησε άμεσα ποσοστό 8,29% στην εταιρεία LIBERTY LIFE INSURANCE. Οι συγκεκριμένες κινήσεις εντάσσονται μέσα στο πλαίσιο της στρατηγικής του Ομίλου ΑΣΠΙΣ για να καταστεί σημαντική δύναμη στον ασφαλιστικό και τραπεζικό τομέα στην Κύπρο και στην ευρύτερη περιοχή της Μέσης Ανατολής.

Ο αριθμός των ασφαλιστικών επιχειρήσεων που δραστηριοποιήθηκαν στη χώρα μας το 2006, έφτασε τις 95 συνολικά, καταγράφοντας παραγωγή ασφαλιστρών από πρωτασφαλίσεις σε όλους τους κλάδους ύψους 3,92 δις ευρώ, αυξημένη κατά 8,27% έναντι του 2005.

Το 49,32% της συνολικής παραγωγής προήλθε από τις ασφαλίσεις ζωής, ενώ το 50,68% αφορούσε στις ασφαλίσεις ζημιών.

Ο ρυθμός μεγέθυνσης της ασφαλιστικής αγοράς και ιδιαίτερα του κλάδου ασφάλισης ζωής, παρουσίαζε τα τελευταία χρόνια σημαντική υποχώρηση. Ωστόσο, φαίνεται ότι από το 2002 κι έπειτα (Πίνακας 1) η αγορά επανακάμπτει σταθερά σε υψηλούς ρυθμούς ανάπτυξης, οι οποίοι ήταν σαφώς ανώτεροι του πληθωρισμού. Όσον αφορά το 2005 συγκεκριμένα, ο κλάδος ζωής παρουσίασε αύξηση παραγωγής της τάξης του 11,94%, σε σχέση με τα προηγούμενα χρόνια, σε αντίθεση με τις ασφαλίσεις ζημιών, όπου η αύξηση ήταν 4,91%.

**Πίνακας 1. ΠΑΡΑΓΩΓΗ ΑΣΦΑΛΙΣΤΡΩΝ ΖΩΗΣ & ΖΗΜΙΩΝ**



Η συνεχιζόμενη αύξηση της παραγωγής ασφαλιστρών του ασφαλιστικού κλάδου σε πραγματικές τιμές, έχει ως αποτέλεσμα την ελαφρά αύξηση της συμμετοχής του στο Ακαθάριστο Εγχώριο Προϊόν της χώρας μας στο 2,17% το 2005, έναντι ποσοστού 2,15% το 2004 (Πίνακας 2).

**Πίνακας 2. ΠΟΣΟΣΤΟ ΑΣΦΑΛΙΣΤΡΩΝ ΕΠΙ ΤΟΥ ΑΕΠ**

Έτος	Ασφάλιστρα	ΑΕΠ	%
1999	2.409,0	112.686,0	2,14
2000	2.572,5	124.388,0	2,07
2001	2.646,0	133.105,0	1,99
2002	2.895,3	143.482,0	2,02
2003	3.234,7	155.543,0	2,08
2004	3.623,9	168.417,0	2,15
2005	3.923,5	181.088,0	2,17

Τα ποσά σε είναι σε εκατομμύρια ευρώ. Το ΑΕΠ είναι σε τρέχουσες αγοραίες τιμές.

Αντίστοιχη πορεία ακολούθησε η συμμετοχή των επενδύσεων των ασφαλιστικών επιχειρήσεων στο Ακαθάριστο Εγχώριο Προϊόν της χώρας, αγγίζοντας το 5,12% το 2005, έναντι ποσοστού 4,73% το 2004 (Πίνακας 3).

**Πίνακας 3. ΠΟΣΟΣΤΟ ΕΠΕΝΔΥΣΕΩΝ ΕΠΙ ΤΟΥ ΑΕΠ**

Έτος	Επενδύσεις	ΑΕΠ	%
1999	5.130,6	112.686,0	4,55
2000	5.627,0	124.388,0	4,52
2001	5.695,5	133.105,0	4,28
2002	5.820,1	143.482,0	4,06
2003	6.928,3	155.543,0	4,45
2004	7.962,7	168.417,0	4,73
2005	9.267,2	181.088,0	5,12

Τα ποσά σε είναι σε εκατομμύρια ευρώ. Το ΑΕΠ είναι σε τρέχουσες αγοραίες τιμές.

Σε ότι αφορά το ποσό των κατά κεφαλήν ασφαλιστρών, αυτό άγγιξε τα 354,02 ευρώ συνολικά το 2005, έναντι 328,23 ευρώ το 2004 (Πίνακας 4).

**Πίνακας 4. ΣΥΝΟΛΙΚΑ ΚΑΤΑ ΚΕΦΑΛΗΝ ΑΣΦΑΛΙΣΤΡΑ**

Έτος	Σύνολο ασφαλιστρών	Πληθυσμός	Κατά κεφαλήν ασφαλίστρα
1999	2.409,0	10.882.607	221,36
2000	2.572,5	10.917.457	235,64
2001	2.646,0	10.949.953	241,28
2002	2.895,3	10.987.559	263,50
2003	3.234,7	11.023.532	293,43
2004	3.623,9	11.040.650	328,23
2005	3.923,5	11.082.751	354,02

Το σύνολο των ασφαλιστρών αφορά ασφαλίστρα από πρωτασφαλίσεις και είναι σε εκατομμύρια ευρώ.

Από τα στοιχεία των πινάκων διαφαίνεται ότι:

- το έτος 2005 ήταν περίοδος ανόδου της ασφαλιστικής αγοράς με σαφή βελτίωση των μεγεθών, τάση η οποία συνεχίστηκε και το επόμενο έτος,
- οι ασφαλιστικές επιχειρήσεις εφαρμόζουν τα ΔΛΠ και τα ΔΠΧΠ, οι επιπτώσεις των οποίων είναι πλέον εμφανείς στις λογιστικές τους απεικονίσεις,
- η ελληνική ασφαλιστική αγορά συνεχίζει να διαθέτει μεγάλα περιθώρια ανάπτυξης, σε σχέση με τις αντίστοιχες ευρωπαϊκές, υπό την προϋπόθεση όμως ότι τα σοβαρά προβλήματα που εντοπίζονται στον κλάδο θα αντιμετωπιστούν με ταχύτητα και αποτελεσματικότητα.

Παράγοντες όπως η επιδείνωση του προβλήματος της κοινωνικής ασφάλισης, λόγω της έλλειψης σωστής διαχείρισης και μακροχρόνιας προοπτικής, η μεταρρύθμιση του ασφαλιστικού συστήματος και η θεσμική ανάδειξη της ιδιωτικής ασφάλισης ως Τρίτου Πυλώνα στήριξης της Κοινωνικής Ασφάλισης πιθανώς και σε επίπεδο ΣΔΙΤ, η δημιουργία ισχυρών και αποτελεσματικών μηχανισμών εποπτείας, σε συνδυασμό με την ήδη χορηγηθείσα παροχή φορολογικών κινήτρων από την Πολιτεία, θα αποτελέσουν τους μοχλούς ανάπτυξης της αγοράς.

Επίσης, η είσοδος στον ελληνικό ασφαλιστικό χώρο μεγάλων, πολυεθνικών ασφαλιστικών εταιριών που παρατηρείται τα τελευταία χρόνια θα οδηγήσει μεν σε μεγαλύτερο ανταγωνισμό, αλλά καταδεικνύει επίσης ότι στη χώρα μας υπάρχουν πολλές ευκαιρίες ανάπτυξης.

Τέλος, κατά το 2005 συντελέστηκε σημαντική ανάκαμψη της ελληνικής και των διεθνών κεφαλαιαγορών, κάτι το οποίο συνέβαλε στην αντιστροφή της πτωτικής τάσης στην κερδοφορία των ασφαλιστικών επιχειρήσεων.

Ο πίνακας 5 με την εξέλιξη των ιδίων κεφαλαίων και του ενεργητικού του συνόλου του κλάδου που παρατίθεται κατωτέρω, αναδεικνύει το γεγονός:

**Πίνακας 5. ΟΙΚΟΝΟΜΙΚΑ ΣΤΟΙΧΕΙΑ ΑΣΦΑΛΙΣΤΙΚΩΝ ΕΠΙΧΕΙΡΗΣΕΩΝ**

Έτος	ΙΔΙΑ ΚΕΦΑΛΑΙΑ		ΣΥΝΟΛΟ ΕΝΕΡΓΗΤΙΚΟΥ		ΚΕΡΔΗ ΧΡΗΣΗΣ (προ φόρων)	
		ετήσια αύξηση %		ετήσια αύξηση %		ετήσια αύξηση %
1999	1.203,5	84,66	7.238,4	44,53	347.4	438,25
2000	1.447,6	20,28	7.839,4	8,30	167.6	-51,76
2001	1.281,3	-11,49	7.939,0	1,27	5.7	-96,59
2002	1.153,0	-10,01	8.377,0	5,52	-202.0	-3.637,9
2003	1.538,4	33,42	9.577,1	14,33	104.5	-151,75
2004	1.675,6	8,92	10.600,3	10,68	-62,9	-160,14
2005	1.873,7	11,82	11.926,8	12,51	124,3	-297,77

Τα ποσά σε είναι σε εκατομμύρια ευρώ.

Παρόλη τη σημαντικότητα της επενδυτικής απόδοσης στα αποτελέσματα των ασφαλιστικών επιχειρήσεων, παράγοντες όπως η ανοδική πίεση στο κόστος λόγω αναπροσαρμογών των αντασφαλιστρών, ενισχύουν την άποψη ότι κερδοφορία θα επιτευχθεί με προσεκτική ανάληψη και τιμολόγηση κινδύνων, αποτελεσματική διαχείριση των αποζημιώσεων καθώς και δραστικό περιορισμό του κόστους λειτουργίας.

Οι ασφαλιστικές εταιρίες υιοθετούν σήμερα στρατηγικές που οδηγούν σε εξυγίανση και σε νέα φάση ανάπτυξης:

- συγχωνεύσεις και εξαγορές για απόκτηση ικανού μεγέθους υπολογίσιμου στην Ευρωπαϊκή Ένωση και εξασφάλιση των ελάχιστων εγγυητικών κεφαλαίων )(σταδιακή αναπροσαρμογή των ελάχιστων εγγυητικών κεφαλαίων από το 2004 έως την 31.12.2008) με την εφαρμογή του μελλοντικού συστήματος εποπτείας της φερεγγυότητας Solvency II,
- προσεκτική ανάληψη και τιμολόγηση κινδύνων,
- ανασχεδιασμό υπάρχοντων προϊόντων και δημιουργία νέων, σύμφωνα με τις εξελισσόμενες ανάγκες των καταναλωτών,
- αναθεώρηση διαδικασιών λειτουργίας με σκοπό τη μείωση του λειτουργικού κόστους,
- αναβάθμιση και επενδύσεις σε νέες τεχνολογίες,
- εκμετάλλευση των ευκαιριών που παρέχει το διαδίκτυο για ανάπτυξη νέων τρόπων εξυπηρέτησης των πελατών και, κατά συνέπεια, μείωση κόστους διαχείρισης
- ανάπτυξη εναλλακτικών δικτύων διανομής (όπως τα bancassurance και direct),
- εξασφάλιση οργανικών κερδών και διαχωρισμός τους από επενδυτικές αποδόσεις,
- προοπτική επέκτασης εκτός εθνικών συνόρων, αξιοποιώντας ευκαιρίες στην Ε.Ε., την Ανατολική Ευρώπη και τα Βαλκάνια.

### 3.Αντικείμενο εργασιών



## Κύριοι ασφαλιστικοί κλάδοι

Η βασική ασφαλιστική δραστηριότητα της Εταιρίας εστιάζεται στην παραγωγή πρωτασφαλίσεων σε όλους τους κλάδους ζωής. Έτσι ο όγκος των ασφαλιστικών εσόδων της Εταιρίας σε ποσοστό 99,99% επί των συνολικών εσόδων της, προέρχεται από τις πρωτασφαλίσεις και το 97% αυτών από τον κλάδο ζωής.

Αναλυτικότερα, η πορεία των ασφαλιστικών εργασιών για τις χρήσεις 2004, 2005 και 2006, μετά την αφαίρεση των ακυρωθέντων συμβολαίων (καθαρή παραγωγή) ανά κλάδο δραστηριότητας, παρουσιάζεται στον πίνακα που ακολουθεί:

### ΕΞΕΛΙΞΗ ΚΑΘΑΡΩΝ ΑΣΦΑΛΙΣΤΡΩΝ ΑΝΑ ΔΡΑΣΤΗΡΙΟΤΗΤΑ-( ΠΟΣΑ ΣΕ ΕΥΡΩ)

ΚΛΑΔΟΣ	2006	2005	2004
<b>Έσοδα ασφαλίσεων Ζωής</b>			
Ζωής	104.368.561,49	50.881.981,57	72.643.453,48
Κεφαλαιοποίησης	108.390,56	223.706,70	275.281,08
Ομαδικών Ασφαλίσεων	12.470.447,38	6.082.196,60	12.441.734,75
Unit link	18.198.148,37	16.336.207,27	24.315.604,65
<b>Έσοδα ασφαλίσεων Ζημιών</b>			
Ατυχημάτων	152.385,17	204.690,18	248.030,03
Χερσαίων οχημάτων	418.881,24	532.505,35	557.310,68
Συμπίπτων σκαφών	0,00	0,00	0,00
Μεταφορών	10.699,17	27.010,43	57.435,27
Πυρός	104.102,20	179.548,69	123.447,13
Λοιπών ζημιών	13.395,68	37.045,15	20.223,63
Αστικής ευθύνης αυτοκινήτων	1.703.981,20	2.250.849,60	2.761.332,72
Γενικής αστικής ευθύνης	291,06	324,92	-708,23
Πεrusιαικών απωλειών	-67,63	1.066,84	1.910,46
Νομικής προστασίας	47.110,61	50.626,47	48.505,41
Οδικής Βοήθειας	1.654.152,81	1.349.483,26	1.319.654,45
	<b>139.250.479,31</b>	<b>78.157.243,03</b>	<b>114.813.215,51</b>

Όπως προκύπτει από τον παραπάνω πίνακα, η αύξηση των εσόδων της Εταιρίας από ασφαλιστικές εργασίες οφείλεται στην σημαντική αύξηση των συμβολαίων του κλάδου ζωής.

Στα έσοδα από ασφαλίσεις ζωής στο 2006 δεν περιλαμβάνονται καθαρά ασφάλιστρα επενδυτικών συμβολαίων ποσού 16.185.998,05 € λόγω της εφαρμογής των Δ.Λ.Π.

Στα έσοδα από ασφαλίσεις ζωής στο 2005 δεν περιλαμβάνονται καθαρά ασφάλιστρα επενδυτικών συμβολαίων ποσού 32.693.344,00 € λόγω της εφαρμογής των Δ.Λ.Π.

Στην χρήση του 2004 στα έσοδα από ασφαλίσεις ζωής περιλαμβάνονται καθαρά ασφάλιστρα ποσού 9.650.046 € του πρώην υποκαταυποκίτος Σουηδίας το οποίο από 1/1/ 2005 είναι ανεξάρτητη εταιρία.

## 4. Περιγραφή ασφαλιστικών προγραμμάτων

### A. ΒΑΣΙΚΕΣ ΑΣΦΑΛΕΙΕΣ ΖΩΗΣ

Στις βασικές ασφάλειες περιλαμβάνονται τα ασφαλιστικά προγράμματα, τα οποία προβλέπουν την καταβολή του ασφαλιστικού κεφαλαίου στον Ασφαλισμένο ή στους Δικαιούχους που έχουν οριστεί, σε περίπτωση επιβίωσης του Ασφαλισμένου ή θανάτου του αντίστοιχα, σύμφωνα με τους όρους του ασφαλιστηρίου συμβολαίου.

Ο Ασφαλισμένος μπορεί να είναι άνδρας ή γυναίκα.

Ασφαλίζονται άτομα ηλικίας 1 μηνός (παιδικά προγράμματα) μέχρι ηλικίας 65 ετών, η δε λήξη της ασφάλειας (εκτός της ισόβιας ασφάλισης) δεν πρέπει να υπερβαίνει την ηλικία των 75 ετών.

Όλες οι βασικές ασφάλειες (εκτός της απλής ασφάλειας θανάτου) προβλέπουν τη συμμετοχή του Ασφαλισμένου στα κέρδη από την επένδυση των μαθηματικών αποθεμάτων.

#### 1. ΣΥΝΤΑΞΙΟΔΟΤΙΚΑ ΠΡΟΓΡΑΜΜΑΤΑ

##### A.1→Συνταξιοδοτικό Πρόγραμμα (P05)

Ο Λήπτης της ασφάλισης επιλέγει κατά τη σύναψη της ασφάλισης την ημερομηνία που επιθυμεί να συνταξιοδοτηθεί ο Ασφαλισμένος καθώς επίσης και το ύψος της ισόβιας μηνιαίας σύνταξης. Τα ασφάλιστρα που καταβάλει ο Λήπτης της ασφάλισης είναι σταθερά καθ' όλη τη διάρκεια της ασφάλισης. Σε περίπτωση θανάτου του Ασφαλισμένου πριν τη συνταξιοδότηση, καταβάλλεται στους Δικαιούχους το σύνολο των καταβληθέντων ασφαλιστρών.

→ Συνταξιοδοτικό Πρόγραμμα ΑΣΠΙΣ ΣΥΝΤΑΞΗ (P06-P07)

Ο Λήπτης της ασφάλισης επιλέγει κατά τη σύναψη της ασφάλισης την ημερομηνία που επιθυμεί να συνταξιοδοτηθεί ο Ασφαλισμένος καθώς επίσης και το ύψος της ισόβιας μηνιαίας σύνταξης, η οποία είναι εγγυημένη για τα πρώτα 10 χρόνια της συνταξιοδότησης.

Βασικό χαρακτηριστικό του προγράμματος είναι ότι ο Λήπτης της ασφάλισης διατηρεί το δικαίωμα να επιλέγει την καταβολή σταθερών ή ετησίως αναπροσαρμοζόμενων ασφαλιστρών. Διατηρεί επίσης το δικαίωμα αύξησης της εγγυημένης σύνταξης με αντίστοιχη αύξηση των ασφαλιστρών και τη δυνατότητα πραγματοποίησης έκτακτων καταβολών.

Επίσης, καλύπτει την οικογένεια του Ασφαλισμένου σε περίπτωση θανάτου του, καταβάλλοντας ως ασφαλισμένο κεφάλαιο το σύνολο των ασφαλιστρών προσαυξημένο κατά 25% σε περίπτωση θανάτου του Ασφαλισμένου πριν την ημερομηνία συνταξιοδότησης, ή εφόσον ο θάνατος συμβεί μετά τη συνταξιοδότησή του, συνεχίζοντας την καταβολή της σύνταξης στην οικογένεια, μέχρι να συμπληρωθούν 10 έτη από την ημερομηνία συνταξιοδότησης του Ασφαλισμένου.

→ Συνταξιοδοτικό Πρόγραμμα ΑΣΠΙΣ ΑΜΕΣΗ ΣΥΝΤΑΞΗ (P08)

Με το πρόγραμμα αυτό, δίνεται η δυνατότητα στον Ασφαλισμένο, μέσω καταβολής εφάπαξ ασφαλιστρου, να λάβει ισόβια μηνιαία σύνταξη, η καταβολή της οποίας ξεκινά άμεσα, με εγγυημένη περίοδο καταβολής 10 ή 15 έτη, ή ισόβια μηνιαία σύνταξη μεταβιβαζόμενη στη/στον σύζυγο μετά το θάνατο του Ασφαλισμένου.

→ Συνταξιοδοτικό Πρόγραμμα OPTIMUM

Ο Λήπτης της ασφάλισης επιλέγει κατά τη σύναψη της ασφάλισης την ημερομηνία που επιθυμεί να συνταξιοδοτηθεί ο Ασφαλισμένος καθώς επίσης και το ύψος της ισόβιας μηνιαίας σύνταξης, η οποία είναι εγγυημένη για τα πρώτα 10 χρόνια της συνταξιοδότησης.

Το βασικό χαρακτηριστικό του προγράμματος OPTIMUM είναι ότι ο Λήπτης της ασφάλισης διατηρεί το δικαίωμα να επιλέγει τον τρόπο καταβολής των ασφαλιστρών (αυξανόμενα ή σταθερά ασφάλιστρα).

Επίσης, το OPTIMUM καλύπτει την οικογένεια του Ασφαλισμένου σε περίπτωση θανάτου του, καταβάλλοντας το σύνολο των ασφαλιστρών προσαυξημένο κατά 30% σε περίπτωση θανάτου του Ασφαλισμένου πριν την ημερομηνία συνταξιοδότησής του ή, εφόσον ο θάνατος συμβεί μετά τη συνταξιοδότησή του, συνεχίζοντας την καταβολή της σύνταξης στην οικογένεια, μέχρι να συμπληρωθούν 10 έτη από την ημερομηνία συνταξιοδότησης του Ασφαλισμένου.

## A2. ΑΣΦΑΛΕΙΕΣ ΖΩΗΣ ΚΑΙ ΑΠΟΤΑΜΙΕΥΣΗΣ

→ Ισόβια Ασφάλεια

Η ισόβια ασφάλεια προβλέπει την καταβολή του ασφαλισμένου κεφαλαίου στους Δικαιούχους, σε περίπτωση θανάτου του Ασφαλισμένου, οποτεδήποτε συμβεί.

Ο Ασφαλισμένος έχει το δικαίωμα να καταβάλλει τα ασφάλιστρα για ορισμένο χρονικό διάστημα ή ισόβια. Ειδικότερα, το χρονικό διάστημα καταβολής των ασφαλιστρών μπορεί να είναι από 10 μέχρι 30 έτη, ή μέχρι θανάτου του Ασφαλισμένου.

Η ασφάλεια αυτή προσφέρεται και για την κάλυψη του φόρου κληρονομιών.

→ Μικτή Ασφάλεια

Η μικτή ασφάλεια προβλέπει την καταβολή του ασφαλισμένου κεφαλαίου στον ίδιο τον Ασφαλισμένο, εφόσον βρίσκεται στη ζωή στη λήξη της ασφάλειας.

Σε περίπτωση θανάτου του Ασφαλισμένου πριν τη λήξη της ασφάλειας, το ασφαλισμένο κεφάλαιο καταβάλλεται άμεσα στους Δικαιούχους του.

Ο Ασφαλισμένος μπορεί να επιλέξει τη χρονική διάρκεια της ασφάλειας (από 10 μέχρι 30 έτη) προσδιορίζοντας την ημερομηνία λήξης της, η οποία δεν πρέπει να υπερβαίνει το 70ό έτος της ηλικίας του.

Η μικτή ασφάλεια καθώς και οι παραλλαγές της, αποτελούν μια ιδιαίτερα διαδεδομένη ασφαλιστική κάλυψη στην ελληνική αγορά.

→ Ασφάλεια Επιβίωσης

Η ασφάλεια επιβίωσης προβλέπει την καταβολή του ασφαλισμένου κεφαλαίου στον ίδιο τον Ασφαλισμένο, εφόσον βρίσκεται στη ζωή στη λήξη της ασφάλειας.

Σε περίπτωση θανάτου του Ασφαλισμένου πριν τη λήξη της ασφάλειας, καταβάλλεται το σύνολο των καταβληθέντων ασφαλιστρών άμεσα στους Δικαιούχους του.

Ο Ασφαλισμένος μπορεί να επιλέξει τη χρονική διάρκεια της ασφάλειας (από 10 μέχρι 30 έτη) προσδιορίζοντας την ημερομηνία λήξης της, η οποία δεν πρέπει να υπερβαίνει το 70ό έτος της ηλικίας του.

→ Πρόσκαιρη Ασφάλεια Θανάτου

Οι απλές ασφαλίσσεις θανάτου (ΠΟ10-σταθερού και ΠΟ11-κυμαινόμενου ασφαλίστρου) προβλέπουν την καταβολή του ασφαλισμένου κεφαλαίου εφόσον ο θάνατος του Ασφαλισμένου συμβεί εντός μιας συγκεκριμένης χρονικής περιόδου.

Η χρονική περίοδος της κάλυψης μπορεί να είναι από 5 μέχρι 35 έτη.

Επίσης, ο Ασφαλισμένος έχει το δικαίωμα να επιλέξει την ηλικία λήξης της κάλυψης, η οποία όμως δεν πρέπει να ξεπερνά το 75<sup>ο</sup> έτος της ηλικίας του.

Λόγω του χαμηλού κόστους, ο Λήπτης της ασφάλισης μπορεί να επιλέγει μεγάλα ποσά ασφαλισμένου κεφαλαίου για να διασφαλίσει έτσι την οικογένειά του ουσιαστικά, σε περίπτωση θανάτου.

Με την απλή ασφάλεια θανάτου είναι απαραίτητο να καλύπτονται οι δανειολήπτες καθώς επίσης μπορεί να καλυφθεί και ο φόρος κληρονομιάς.

→ A.3.ASPIS ASSET

Είναι ένα πρωτοποριακό επενδυτικό προϊόν εφάπαξ καταβολής που δίνει τη δυνατότητα στους Ασφαλισμένους να εκμεταλλευθούν την επενδυτική ασφάλεια και τις αποδόσεις των Κρατικών Ομολόγων της Ευρωζώνης, με παράλληλη ασφαλιστική προστασία.

Το ASPIS ASSET έχει μηδενικό κίνδυνο, αφού εγγυάται το καταβαλλόμενο κεφάλαιο και επιπλέον εγγυημένη ετήσια απόδοση 3%, που προκύπτει από την εγγυημένη απόδοση των κεφαλαίων των Ασφαλισμένων.

Το ετήσιο έσοδο μπορεί να αποδίδεται σε τραπεζικό λογαριασμό ή να μένει στην Εταιρία ανατοκίζόμενο με 3,35% κάθε χρόνο.

Το ASPIS ASSET απευθύνεται σε όλους όσους μπορούν να επενδύσουν από 1.000 ευρώ και άνω. Το συσσωρευμένο κεφάλαιο στη λήξη του συμβολαίου μπορεί να εισπραχθεί είτε εφάπαξ είτε να μετατραπεί σε ισόβια εγγυημένη σύνταξη.

Επίσης, σε περίπτωση θανάτου του Ασφαλισμένου, καταβάλλεται στους Δικαιούχους, εκτός από το συνολικό καταβληθέν ασφαλιστρο, και ένα πρόσθετο κεφάλαιο θανάτου το οποίο είναι συνάρτηση των ετών της ασφάλισης.

→ MEGA ASSET

Είναι ένα πρωτοποριακό επενδυτικό προϊόν με δυνατότητα πολλαπλών εφάπαξ καταβολών (αρχικής καταβολής και επιπλέον πρόσθετων καταβολών) που δίνει τη ευχέρεια δυνατότητα στους Ασφαλισμένους να δημιουργήσουν ένα κεφάλαιο με σκοπό την χρηματοδότηση μελλοντικών τους αναγκών.

Το MEGA ASSET έχει μηδενικό κίνδυνο και έχει εγγυημένη αξία εξαγοράς μετά την συμπλήρωση τριών ετών από την έναρξη της ασφάλισης η οποία είναι συνάρτηση του εφάπαξ ασφαλίστρου και του τεχνικού επιτοκίου 3,35%.

Το συσσωρευμένο κεφάλαιο στη λήξη ή στην εξαγορά του συμβολαίου μπορεί να εισπραχθεί είτε εφάπαξ είτε να μετατραπεί σε ισόβια εγγυημένη σύνταξη.

Τέλος, σε περίπτωση θανάτου του Ασφαλισμένου, καταβάλλεται στους Δικαιούχους, το συνολικό καταβληθέν ασφαλιστρο προσαυξημένο κατά 10%.

→ A.4 Παιδική Αποταμιευτική Ασφάλεια Junior

Το JUNIOR είναι το ασφαλιστικό πρόγραμμα που έχει σχεδιαστεί ειδικά για την δημιουργία ενός κεφαλαίου με σκοπό την κάλυψη των αναγκών του παιδιού. Το JUNIOR προβλέπει την καταβολή του ασφαλισμένου κεφαλαίου σε μια ορισμένη χρονική στιγμή προκειμένου να ολοκληρώσει το παιδί τις σπουδές του.

Ο Λήπτης της ασφάλισης έχει το δικαίωμα να καταβάλλει ετησίως αναπροσαρμοζόμενα ή σταθερά ασφαλιστρα, καθώς επίσης και να αυξάνει το ασφαλισμένο κεφάλαιο λήξης.

Επιπλέον, καλύπτεται ουσιαστικά το παιδί, αφού και σε περίπτωση θανάτου ή μόνιμης ανικανότητας του Λήπτη της ασφάλισης, παύει η υποχρέωση καταβολής ασφαλίστρων από μέρους του και εξασφαλίζεται το ασφαλισμένο κεφάλαιο στη λήξη της ασφάλειας.

Επίσης, καταβάλλεται ετήσιο αυξανόμενο επίδομα για την κάλυψη των τρεχόντων εξόδων του παιδιού.

Η διάρκεια της ασφάλειας μπορεί να είναι από 10 μέχρι 25 έτη.

Σημειώνεται επίσης ότι όλες οι βασικές ασφάλειες (εκτός της πρόσκαιρης ασφάλειας θανάτου) προβλέπουν τη συμμετοχή του ασφαλισμένου στα κέρδη από την επένδυση των μαθηματικών αποθεμάτων.

**B. ΑΣΦΑΛΙΣΕΙΣ ΖΩΗΣ ΠΟΥ ΣΥΝΔΕΟΝΤΑΙ ΜΕ ΕΠΕΝΔΥΣΕΙΣ (τύπου unit linked)**

**B1. ΧΡΥΣΗ ΑΣΠΙΔΑ**

Η ΧΡΥΣΗ ΑΣΠΙΔΑ ανήκει στα unit linked προϊόντα με εφάπαξ καταβολή ασφαλίστρων.

Οι παροχές της ΧΡΥΣΗΣ ΑΣΠΙΔΑΣ είναι συνδεδεμένες με μερίδια των αμοιβαίων κεφαλαίων που διαχειρίζεται η ASPIS INTERNATIONAL A.E.Δ.Α.Κ..

Είναι ένα σύγχρονο επενδυτικό προϊόν, στο οποίο περιλαμβάνονται ουσιαστικές ασφαλιστικές καλύψεις.

Δίνεται η δυνατότητα στον Λήπτη της ασφάλισης να επιλέξει την κατανομή του επενδυόμενου μέρους των ασφαλίστρων σε ένα ή περισσότερα από τα παρακάτω αμοιβαία κεφάλαια:

- ΑΑΑΒ ΟΜΟΛΟΓΙΩΝ ΕΣΩΤΕΡΙΚΟΥ,
- ΑΑΑΒ ΜΕΤΟΧΩΝ ΕΣΩΤΕΡΙΚΟΥ,
- ΑΑΑΒ ΟΜΟΛΟΓΩΝ ΕΞΩΤΕΡΙΚΟΥ,
- ΑΑΑΒ ΕΥΡΩΠΑΪΚΩΝ ΜΕΤΟΧΩΝ ΕΞΩΤΕΡΙΚΟΥ,
- ΑΑΑΒ ΑΜΕΡΙΚΑΝΙΚΩΝ ΜΕΤΟΧΩΝ ΕΞΩΤΕΡΙΚΟΥ.

Η ΧΡΥΣΗ ΑΣΠΙΔΑ συνδυάζει την ασφαλιστική εμπειρία της ΑΣΠΙΣ ΠΡΟΝΟΙΑ με την επενδυτική εξειδίκευση της ASPIS INTERNATIONAL A.E.Δ.Α.Κ..

#### B2. ΑΣΠΙΣ BOND

Το ΑΣΠΙΣ BOND ανήκει στα ασφαλιστικά προϊόντα τύπου unit linked.

Οι παροχές του ΑΣΠΙΣ BOND είναι συνδεδεμένες με μερίδια του «ΑΣΠΙΣ ΕΣΩΤΕΡΙΚΟ ΜΕΤΑΒΛΗΤΟ ΚΕΦΑΛΑΙΟ», το οποίο έχει δημιουργήσει η ΑΣΠΙΣ ΠΡΟΝΟΙΑ και λειτουργεί μέσα στα πλαίσια του Ν.Δ.400/1970.

Το ΑΣΠΙΣ BOND είναι ένα κατεχοχόν επενδυτικό προϊόν, στο οποίο περιλαμβάνονται ουσιαστικές ασφαλιστικές καλύψεις σε περίπτωση θανάτου ή μόνιμης ολικής ανικανότητας, οι οποίες καθιστούν το ΑΣΠΙΣ BOND ως ένα σύγχρονο και ευέλικτο επενδυτικό-ασφαλιστικό προϊόν.

Το «ΑΣΠΙΣ ΕΣΩΤΕΡΙΚΟ ΜΕΤΑΒΛΗΤΟ ΚΕΦΑΛΑΙΟ» δημιουργήθηκε την 1<sup>η</sup> Οκτωβρίου 1998, με καθαρή αξία μεριδίου 2,93 ευρώ (1000 δρχ), την δε 31<sup>η</sup> Δεκεμβρίου 2006 καθαρή αξία του μεριδίου του ανερχόταν σε 2,2593 ευρώ, χωρίς όμως να παρουσιάζεται αντίστοιχη ζημία για τον πελάτη, εφόσον η Εταιρία εγγυάται το 100% του κεφαλαίου του πελάτη.

#### B3. ΑΣΠΙΣ PLUS

Αποτελεί ένα unit linked εφάπαξ καταβολής ασφαλιστρών, το οποίο εγγυάται μια ελάχιστη συνολική απόδοση του κεφαλαίου του πελάτη (π.χ. για 10ετές συμβόλαιο ο πελάτης δεν μπορεί να λάβει λιγότερο από το 139% του κεφαλαίου του).

Επιπροσθέτως, ο πελάτης θα λαμβάνει και το bonus διατήρησης συμβολαίου.

Οι παροχές του ΑΣΠΙΣ PLUS είναι συνδεδεμένες με μερίδια του «ΑΣΠΙΣ ΕΣΩΤΕΡΙΚΟ ΜΕΤΑΒΛΗΤΟ ΚΕΦΑΛΑΙΟ».

#### B4. ΑΣΠΙΣ BOND ΔΗΜΙΟΥΡΓΙΑΣ ΚΕΦΑΛΑΙΟΥ

Αποτελεί ένα unit linked περιοδικής καταβολής ασφαλιστρών, παρέχοντας ευελίξια στη διαδικασία καταβολής ασφαλιστρών, διαφάνεια στην εξέλιξη του λογαριασμού, επιπλέον ασφαλιστικές καλύψεις με δυνατότητα από τον πελάτη να λάβει στη λήξη ένα ελάχιστο ποσό λήξης (π.χ. για 10ετές συμβόλαιο με σταθερά ασφάλιστρα, ο πελάτης, εφόσον τηρηθούν οι προβλεπόμενες προϋποθέσεις, δεν θα λάβει λιγότερο από το 120,40% των συνολικών καταβολών του). Οι παροχές του προγράμματος είναι συνδεδεμένες με μερίδια του «ΑΣΠΙΣ ΕΣΩΤΕΡΙΚΟ ΜΕΤΑΒΛΗΤΟ ΚΕΦΑΛΑΙΟ».

### Γ. ΠΡΟΣΘΗΚΕΣ ΕΠΙ ΤΩΝ ΒΑΣΙΚΩΝ ΑΣΦΑΛΕΙΩΝ ΖΩΗΣ

Στα unit linked προϊόντα, η Εταιρία δεν εγγυάται το ελάχιστο επιτόκιο και, ως εκ τούτου, τον κίνδυνο της απόδοσης των επενδύσεων τον φέρει ο Λήπτης της ασφάλισης.

#### ▷ ΑΠΑΛΛΑΓΗ ΠΛΗΡΩΜΩΝ ΑΣΦΑΛΙΣΤΡΩΝ

Η συμπληρωματική αυτή κάλυψη απαλλάσσει τον Λήπτη της ασφάλισης από την υποχρέωση καταβολής των ασφαλιστρών του συμβολαίου του, στην περίπτωση που καταστεί μόνιμα ολικά ανίκανος για εργασία (ποσοστό ανικανότητας 67% και άνω) εξ αιτίας ατυχήματος ή ασθένειας.

#### ▷ ΑΠΑΛΛΑΓΗ ΠΛΗΡΩΜΗΣ ΑΣΦΑΛΙΣΤΡΩΝ ΛΟΓΩ ΘΑΝΑΤΟΥ Ή ΑΝΙΚΑΝΟΤΗΤΑΣ

Η συμπληρωματική αυτή κάλυψη δίδεται στις ασφαλιστικές εκείνες περιπτώσεις που ο Λήπτης της ασφάλισης και ο Ασφαλισμένος είναι διαφορετικά πρόσωπα και ειδικά όταν ο Ασφαλισμένος είναι παιδί.

Σε περίπτωση θανάτου ή μόνιμης ολικής ανικανότητας (ποσοστό 67% και άνω) του Λήπτη της ασφάλισης, καλύπτει την απαλλαγή πληρωμής των ασφαλιστρών και καταβάλλει ετήσιο αυξανόμενο επίδομα για να καλύψει τις τρέχουσες ανάγκες του παιδιού ή καλύπτει την απαλλαγή πληρωμής των ασφαλιστρών.

Είναι κυριολεκτικά η πλέον ουσιαστική εξασφάλιση του παιδιού.

#### ▷ ΘΑΝΑΤΟΣ ΑΠΟ ΑΤΥΧΗΜΑ

Σε περίπτωση θανάτου του Ασφαλισμένου συνεπεία ατυχήματος, καταβάλλεται στους Δικαιούχους εφάπαξ το ασφαλισμένο κεφάλαιο.

Λόγω του χαμηλού κόστους, δίνεται η δυνατότητα της ασφάλισης με υψηλό ασφαλισμένο κεφάλαιο.

#### ▷ ΘΑΝΑΤΟΣ Ή ΜΟΝΙΜΗ ΑΝΙΚΑΝΟΤΗΤΑ ΑΠΟ ΑΤΥΧΗΜΑ

Η συμπληρωματική αυτή κάλυψη προβλέπει τα παρακάτω.

- α) Σε περίπτωση θανάτου του Ασφαλισμένου συνεπεία ατυχήματος, καταβάλλεται το ασφαλισμένο κεφάλαιο.
- β) Σε περίπτωση που ο Ασφαλισμένος καταστεί μόνιμα ολικά ανίκανος συνεπεία ατυχήματος (με ποσοστό ανικανότητας 67% και άνω), καταβάλλεται το ασφαλισμένο κεφάλαιο.
- γ) Σε περίπτωση που ο Ασφαλισμένος καταστεί μόνιμα μερικά ανίκανος για εργασία, καταβάλλεται ποσοστό του ασφαλισμένου κεφαλαίου όσο είναι και το ποσοστό της ανικανότητας.
- δ) Οι παροχές α) και β) διπλασιάζονται αν το ατύχημα συμβεί σε δημόσιο μεταφορικό μέσο, σε ανελκυστήρα, σε αίθουσα κινηματογράφου κλπ.
- ε) Στην περίπτωση θανάτου του Ασφαλισμένου ή μόνιμης ολικής ανικανότητας συνεπεία ατυχήματος [περιπτώσεις α) ή β)], η Εταιρία καταβάλλει μηνιαία σύνταξη επί 10 έτη, ίση με το 1% του ασφαλισμένου κεφαλαίου.

▷ ΠΡΟΣΩΠΙΚΟ ΑΤΥΧΗΜΑ

Η συμπληρωματική αυτή κάλυψη περιλαμβάνει τις πέντε καλύψεις του προγράμματος ΘΑΝΑΤΟΣ ΑΠΟ ΑΤΥΧΗΜΑ και επί πλέον:

- α) Σε περίπτωση που ο Ασφαλισμένος καταστεί πρόσκαιρα ολικά ανίκανος για εργασία συνεπεία ατυχήματος, η Εταιρία καταβάλλει εβδομαδιαίο επίδομα ίσο με το 1% του ασφαλισμένου κεφαλαίου και για όσο χρόνο ο Ασφαλισμένος είναι ανίκανος για εργασία.
- β) Σε περίπτωση που ο Ασφαλισμένος καταστεί πρόσκαιρα μερικά ανίκανος για εργασία συνεπεία ατυχήματος, η Εταιρία καταβάλλει εβδομαδιαίο επίδομα ίσο με 0,5% του ασφαλισμένου κεφαλαίου και για όσο χρονικό διάστημα ο Ασφαλισμένος είναι μερικά ανίκανος για εργασία.
- γ) Σε περίπτωση ατυχήματος του Ασφαλισμένου, η Εταιρία καλύπτει τα ιατροφαρμακευτικά έξοδα μέχρι 5% του ασφαλισμένου κεφαλαίου.

▷ ΝΟΣΟΚΟΜΕΙΑΚΟ ΠΡΟΓΡΑΜΜΑ ΥΓΕΙΑΣ «ΙΠΠΟΚΡΑΤΗΣ»

Στον τομέα των νοσοκομειακών προγραμμάτων, η Εταιρία αναπτύσσει το ΠΡΟΓΡΑΜΜΑ ΥΓΕΙΑΣ «ΙΠΠΟΚΡΑΤΗΣ», το οποίο αποτελείται από ένα σύνολο καλύψεων και δίνει τη δυνατότητα στον Ασφαλισμένο να δημιουργήσει το σχέδιο εκείνο που ταιριάζει απόλυτα στις προσωπικές του ανάγκες.

Οι καλύψεις λειτουργούν συνδυαστικά σε όλους τους τομείς της υγειονομικής φροντίδας (πρόληψης, διάγνωσης και θεραπείας).

Η Εταιρία, σε συνεργασία με τη ΒΙΟΪΑΤΡΙΚΗ, μια σύγχρονη και εξειδικευμένη εταιρία στις διαγνωστικές εξετάσεις και σε άμεση συνεργασία με σύγχρονα ιδιωτικά νοσηλευτήρια, παρέχει στον Ασφαλισμένο διαγνωστικές εξετάσεις, ιατρικές επισκέψεις, πράξεις από συμβεβλημένους ιατρούς, είτε στα ιατρεία τους είτε σε κατ' οίκον επίσκεψη, χωρίς περιορισμό στον αριθμό των επισκέψεων, και εφόσον κριθεί αναγκαία η νοσοκομειακή περίθαλψη, αυτή παρέχεται σε σύγχρονα νοσηλευτήρια, σε όσα δε εκ των οποίων είναι συμβεβλημένα, η πληρωμή του κόστους νοσηλείας εξοφλείται απευθείας από την ΑΣΠΙΣ ΠΡΟΝΟΙΑ.

Πέραν των παραπάνω παροχών, το ΠΡΟΓΡΑΜΜΑ ΥΓΕΙΑΣ «ΙΠΠΟΚΡΑΤΗΣ» προσφέρει σημαντικές συμπληρωματικές παροχές, όπως:

α) Οδοντιατρική φροντίδα.

Προσφέρεται μέσω συμβεβλημένων οδοντιατρικών κέντρων η δωρεάν προληπτική αλλά και η θεραπευτική οδοντιατρική.

β) Φυσιοθεραπείες.

Εφόσον κριθεί απαραίτητο, κατόπιν ασθένειας ή ατυχήματος, ο Ασφαλισμένος μπορεί να πραγματοποιήσει απεριόριστο αριθμό φυσιοθεραπειών στα συμβεβλημένα φυσιοθεραπευτικά κέντρα.

γ) Κατ' Οίκον Νοσηλεία.

Σε συνεργασία με εξειδικευμένες κινητές μονάδες, παρέχεται νοσοκομειακού τύπου κατ' οίκον νοσηλεία.

δ) Τρίτη Ηλικία.

Ειδικά προγράμματα προσφέρονται για άτομα τρίτης ηλικίας (για 1<sup>η</sup> φορά στην ασφαλιστική αγορά) όπως:

- κατ' οίκον νοσηλεία,
- διαγνωστικές εξετάσεις,
- ιατρικές επισκέψεις σε συμβεβλημένους ιατρούς.

▷ ΝΟΣΟΚΟΜΕΙΑΚΟ ΣΧΕΔΙΟ «ΑΣΠΙΔΑ ΥΓΕΙΑΣ»

Η «ΑΣΠΙΔΑ ΥΓΕΙΑΣ» καλύπτει τα έξοδα νοσοκομειακής περίθαλψης, σε συμβεβλημένο ή μη με την Εταιρία, νοσηλευτικό ίδρυμα.

Ο Λήπτης της ασφάλισης, εκτός της θέσης νοσηλείας (lux, μονόκλινο, δίκλινο ή τρίκλινο), μπορεί να επιλέξει τη συμμετοχή του στο κόστος νοσηλείας, το οποίο μπορεί να ανέρχεται σε ποσοστό από 0% έως 50% ανά νοσηλεία ή σε ποσό από 450 ευρώ έως 3.000 ευρώ ανά νοσηλεία.

Το ΝΟΣΟΚΟΜΕΙΑΚΟ ΣΧΕΔΙΟ «ΑΣΠΙΔΑ ΥΓΕΙΑΣ» έχει δημιουργηθεί προκειμένου να καλυφθούν ασφαλιστικά ορισμένες κατηγορίες επαγγελματιών, οι οποίοι δεν έχουν πλήρη κάλυψη των νοσοκομειακών τους εξόδων εκ μέρους του κύριου ασφαλιστικού τους φορέα και η «ΑΣΠΙΔΑ ΥΓΕΙΑΣ» καλύπτει συμπληρωματικά τη διαφορά.

▷ ΝΟΣΟΚΟΜΕΙΑΚΟ ΣΧΕΔΙΟ «ΑΣΠΙΣ ΒΕΛΤΙΣΤΟΝ»

Απευθύνεται σε όσους επιθυμούν να συμπληρώσουν και να αναβαθμίσουν τις καλύψεις του Κοινωνικού Ταμείου τους, αξιοποιώντας στο μέγιστο τα χρήματα που πληρώνουν για Δημόσια και Ιδιωτική Ασφάλιση.

Το ΑΣΠΙΣ ΒΕΛΤΙΣΤΟΝ παρέχει ανώτατο ποσό κάλυψης 20.000 ευρώ ανά νοσηλεία, αυξανόμενο κάθε χρόνο κατά 8%, ώστε να καλύπτει τον ιατρικό πληθωρισμό.

Επίσης, παρέχει μοναδικά προνόμια με μικρό κόστος. Συγκεκριμένα:

- βελτιώνει τη θέση νοσηλείας,
- καλύπτει έξοδα νοσηλείας πέραν της κοινωνικής ασφάλισης
- παρέχει χειρουργικό επίδομα για αμοιβή όποιου χειρουργού και αναισθησιολόγου επιλεγεί, βάσει ορισμένου πίνακα χειρουργικών επεμβάσεων,
- καλύπτει αμοιβές ιατρών για παθολογικά περιστατικά,
- καλύπτει απευθείας όλα τα έξοδα νοσηλείας με τα συμβεβλημένα ιδιωτικά νοσηλευτικά ιδρύματα, με μόνη προϋπόθεση την επίδειξη του θεωρημένου Βιβλιαρίου Υγείας,
- παρέχει ημερήσιο επίδομα 50 ευρώ αυξανόμενο κάθε χρόνο, μέχρι 10 ημέρες, όταν δε συμμετέχει στα έξοδα νοσηλείας (δωμάτιο και τροφή, φάρμακα, εξετάσεις κλπ),
- καλύπτει νυχτερινή αποκλειστική νοσοκόμα πέραν της κοινωνικής ασφάλισης,
- παρέχει ετήσιο προληπτικό έλεγχο σε συμβεβλημένα διαγνωστικά κέντρα (check-up),

- παρέχει επίδομα τοκετού 600 ευρώ, αυξανόμενο κάθε χρόνο,
  - παρέχει επίδομα σοβαρών ασθενειών 3.000 ευρώ.
- ▷ **ΝΟΣΟΚΟΜΕΙΑΚΟ ΠΡΟΓΡΑΜΜΑ «ΕΥ ΖΗΝ» ΣΧΕΔΙΟ Χ (ΒΙΒΛΙΑΡΙΟ ΥΓΕΙΑΣ)**  
 Η συμπληρωματική αυτή κάλυψη προβλέπει την κάλυψη των εξόδων της νοσοκομειακής περίθαλψης του Ασφαλισμένου και μέχρι του ποσού των 370.000 ευρώ ετησίως ανά συμβόλαιο.  
 Εφόσον η νοσηλεία του Ασφαλισμένου καλύπτεται σύμφωνα με τους όρους του συμβολαίου, ο Ασφαλισμένος δεν εξοφλεί το συμβεβλημένο με την Εταιρία νοσηλευτήριο, αλλά με την επίδειξη του Βιβλιαρίου Υγείας που η Εταιρία εφοδιάζει τους Ασφαλισμένους της, νοσηλεύεται και η Εταιρία εξοφλεί απευθείας το νοσηλευτήριο. Για το σκοπό αυτό, η Εταιρία έχει συμβληθεί με νοσηλευτήρια εντός και εκτός Ελλάδας.  
 Ο Ασφαλισμένος επιλέγει ελεύθερα το νοσηλευτήριο, τη θέση νοσηλείας ή το γιατρό που επιθυμεί, προκειμένου να αποκατασταθεί η υγεία του.
- ▷ **ΝΟΣΟΚΟΜΕΙΑΚΟ ΠΡΟΓΡΑΜΜΑ «ΕΥ ΖΗΝ» ΣΧΕΔΙΟ Υ (ΒΙΒΛΙΑΡΙΟ ΥΓΕΙΑΣ)**  
 Η συμπληρωματική αυτή κάλυψη προβλέπει τη χρήση του Βιβλιαρίου Υγείας στα συμβεβλημένα με την Εταιρία νοσηλευτήρια.  
 Ο Ασφαλισμένος επιλέγει τη θέση νοσηλείας και το συμβεβλημένο νοσηλευτήριο που επιθυμεί να νοσηλευθεί και με την επίδειξη του Βιβλιαρίου Υγείας δεν καταβάλλει το κόστος της νοσηλείας, εφόσον αυτό προβλέπεται από τους όρους της κάλυψης, η δε Εταιρία εξοφλεί απευθείας το κόστος νοσηλείας.  
 Επιπλέον, ο Ασφαλισμένος δικαιούται ένα πλήρες check-up κάθε χρόνο.  
 Η Εταιρία καλύπτει επίσης και έξοδα εξωνοσοκομειακής περίθαλψης μέχρι ενός προσυμφωνημένου ποσού.  
 Ο Ασφαλισμένος με τη συμπληρωματική αυτή κάλυψη επιλέγει το ανώτερο ποσό κάλυψης, το οποίο θα καταβάλλει η Εταιρία σε κάθε νοσηλεία.
- ▷ **ΕΥΡΕΙΑ ΝΟΣΟΚΟΜΕΙΑΚΗ ΠΕΡΙΘΑΛΨΗ «MAJOR MEDICAL»**  
 Η συμπληρωματική αυτή κάλυψη προβλέπει την καταβολή των εξόδων νοσοκομειακής περίθαλψης που απαιτήθηκαν για την αποκατάσταση της υγείας του Ασφαλισμένου, με την προϋπόθεση ότι ο Ασφαλισμένος θα εξοφλήσει το νοσηλευτήριο και θα υποβάλλει τα παραστατικά στην Εταιρία για να αποζημιωθεί.  
 Ο Ασφαλισμένος έχει επιλέξει εκ των προτέρων το ανώτατο ετήσιο ποσό κάλυψης καθώς επίσης και το ανώτατο ποσό για την ημερήσια κάλυψη δωματίου.
- ▷ **ΝΟΣΟΚΟΜΕΙΑΚΟ ΕΠΙΔΟΜΑ ΚΑΙ ΕΠΙΔΟΜΑ ΑΝΑΡΡΩΣΗΣ**  
 Η συμπληρωματική αυτή κάλυψη προβλέπει την καταβολή ημερήσιου επιδόματος για όσες ημέρες ο Ασφαλισμένος παρέμεινε νοσηλευόμενος καθώς επίσης και επίδομα ανάρρωσης.  
 Το ύψος του επιδόματος το έχει επιλέξει εκ των προτέρων ο Λήπτης της ασφάλισης.
- ▷ **ΑΣΦΑΛΕΙΑ ΧΕΙΡΟΥΡΓΙΚΩΝ ΕΠΕΜΒΑΣΕΩΝ**  
 Η συμπληρωματική αυτή κάλυψη προβλέπει την καταβολή εφάπαξ ποσού στην περίπτωση κατά την οποία ο Ασφαλισμένος χρειασθεί να υποβληθεί σε χειρουργική επέμβαση.  
 Το ύψος του ποσού έχει επιλέξει εκ των προτέρων ο Λήπτης της ασφάλισης.
- ▷ **ΑΣΦΑΛΕΙΑ ΣΟΒΑΡΩΝ ΑΣΘΕΝΕΙΩΝ**  
 Η συμπληρωματική αυτή κάλυψη προβλέπει την καταβολή του ασφαλισμένου κεφαλαίου στην περίπτωση κατά την οποία γίνει διάγνωση μιας σοβαρής ασθένειας του Ασφαλισμένου, ανεξάρτητα ύπαρξης άλλων νοσοκομειακών προγραμμάτων.  
 Καλύπτονται οι παρακάτω σοβαρές ασθένειες:  
 α) καρδιακή προσβολή,  
 β) εγκεφαλικό επεισόδιο,  
 γ) καρκίνος,  
 δ) νεφρική ανεπάρκεια,  
 ε) σκλήρυνση κατά πλάκας,  
 ζ) χειρουργική επέμβαση by pass,  
 η) μεταμόσχευση καρδιάς, ήπατος, νεφρού, παγκρέατος,  
 θ) ολική τύφλωση,  
 ι) παράλυση, ημιπληγία, παραπληγία, τετραπληγία.  
 Το ύψος του ασφαλισμένου κεφαλαίου το έχει επιλέξει εκ των προτέρων ο Λήπτης της ασφάλισης.
- ▷ **ΜΟΝΙΜΗ ΟΛΙΚΗ ΑΝΙΚΑΝΟΤΗΤΑ**  
 Η συμπληρωματική αυτή κάλυψη προβλέπει την καταβολή ετήσιας σύνταξης και μέχρι τη λήξη της ασφάλειας, ίση με το 25% του ασφαλισμένου κεφαλαίου, στην περίπτωση κατά την οποία ο Ασφαλισμένος καταστεί μόνιμα ολικά ανίκανος για εργασία (ποσοστό ανικανότητας 67% και άνω) εξαιτίας ασθένειας ή ατυχήματος.  
 Η κάλυψη αυτή παρέχει ουσιαστική εξασφάλιση στον Ασφαλισμένο και την οικογένειά του.
- ▷ **ΔΙΑΡΚΗΣ ΑΝΙΚΑΝΟΤΗΤΑ**  
 Η συμπληρωματική αυτή κάλυψη προβλέπει την καταβολή ετήσιας σύνταξης ίσης με το 30% του ασφαλισμένου κεφαλαίου, στην περίπτωση που ο Ασφαλισμένος καταστεί ολικά ανίκανος για εργασία (ποσοστό ανικανότητας 67% και άνω), εξαιτίας ασθένειας ή ατυχήματος.

Επίσης, προβλέπει την καταβολή ετήσιας σύνταξης σε περίπτωση μερικής ανικανότητας για εργασία συνεπεία ασθένειας ή ατυχήματος. Στην περίπτωση αυτή, το ποσό της σύνταξης κυμαίνεται από 15% μέχρι 22,5% του ασφαλισμένου κεφαλαίου, ανάλογα με το ποσό της ανικανότητας.

▷ **ΑΠΩΛΕΙΑ ΕΙΣΟΔΗΜΑΤΟΣ**

Η συμπληρωματική αυτή κάλυψη προβλέπει την καταβολή μηνιαίας αποζημίωσης στον Ασφαλισμένο, στην περίπτωση κατά την οποία καταστεί πρόσκαιρα ολικά ανίκανος για εργασία.

Εφόσον η ανικανότητα είναι συνεπεία ασθένειας καλύπτεται από την όγδοη ημέρα (περίοδος αναμονής) και εφόσον είναι συνεπεία ατυχήματος καλύπτεται από την πρώτη μέρα.

Επίσης, υπάρχουν επιπλέον συνδυασμοί των ημερών αναμονής, με ανάλογη διαμόρφωση του κόστους.

▷ **ΜΟΝΙΜΗ ΟΛΙΚΗ ΑΝΙΚΑΝΟΤΗΤΑ ΑΝΗΛΙΚΟΥ**

Η συμπληρωματική αυτή κάλυψη προβλέπει την καταβολή του ασφαλισμένου κεφαλαίου καθώς επίσης και την καταβολή ετήσιου επιδόματος, το οποίο ισούται με το 25% του ασφαλισμένου κεφαλαίου, εφόσον το ασφαλισμένο παιδί υποστεί ολική ανικανότητα.

Οι περιπτώσεις ολικής ανικανότητας είναι καθορισμένες εκ των προτέρων, ενδεικτικά δε αναφέρονται η απώλεια της όρασης, η απώλεια της ακοής, ο ακρωτηριασμός ενός άκρου και η λευχαιμία.

▷ **ΑΜΕΣΗ ΙΑΤΡΙΚΗ ΒΟΗΘΕΙΑ – ΕΠΕΙΓΟΥΣΑ ΑΕΡΟΜΕΤΑΦΟΡΑ (MED24)**

Η συμπληρωματική αυτή κάλυψη προβλέπει την παροχή ιατρικών συμβουλών μέσω τηλεφώνου, σε περίπτωση επείγοντος περιστατικού (ασθένειας ή ατυχήματος) καθώς επίσης και πληροφοριών που έχουν σχέση με το χώρο της υγείας (νοσοκομεία, ιατροί ανά περιοχή, φαρμακεία κλπ) 24 ώρες το 24ωρο, από ειδικά εκπαιδευμένους γιατρούς και νοσηλευτικό προσωπικό.

Επίσης, στην περίπτωση κατά την οποία χρειασθεί αερομεταφορά του Ασφαλισμένου, προκειμένου να νοσηλευθεί σε πιο κατάλληλο νοσηλευτικό ίδρυμα κατόπιν ιατρικής γνωμάτευσης, η Εταιρία αναλαμβάνει την οργάνωση και το κόστος της αερομεταφοράς.

Η κάλυψη ισχύει για όλα τα μέλη της οικογένειας του Ασφαλισμένου.

▷ **ΤΑΞΙΔΙΩΤΙΚΗ ΑΣΦΑΛΙΣΗ «ASPIS ASSISTANCE»**

Οι Ασφαλισμένοι της Εταιρίας και οι οικογένειές τους καλύπτονται με τις παρακάτω καλύψεις, εφόσον βέβαια το επιθυμούν, με απαραίτητη προϋπόθεση να βρίσκονται σε απόσταση 50 χιλιομέτρων και άνω από τον τόπο της μόνιμης κατοικίας τους:

α) **Ιατρικές Συμβουλές.**

Εφόσον θα ταξιδεύσει στο εξωτερικό, ο Ασφαλισμένος μπορεί, 24 ώρες το 24ωρο, τηλεφωνικά να πληροφορείται για τους υγειονομικούς κανονισμούς και τα προληπτικά μέτρα που απαιτούνται για τη χώρα του προορισμού του.

β) **Αποστολή Ιατρού.**

Σε περίπτωση ανάγκης και εφόσον ο Ασφαλισμένος το ζητήσει, θα το επισκεφθεί για να τον εξετάσει ιατρός της Εταιρίας (εντός ή εκτός Ελλάδας).

γ) **Υγειονομική Μεταφορά.**

Εάν, συνεπεία ατυχήματος, απαιτηθεί υγειονομική μεταφορά και αυτό κριθεί αναγκαίο από ιατρό, η Εταιρία αναλαμβάνει την οργάνωση και τα έξοδα για την έγκαιρη μεταφορά:

- σε κατάλληλη νοσηλευτική μονάδα κοντά στον τόπο του ατυχήματος,
- σε κατάλληλη νοσηλευτική μονάδα κοντά στον τόπο κατοικίας του Ασφαλισμένου στην Ελλάδα,
- σε ιδιωτική κλινική της επιλογής του Ασφαλισμένου στην Ελλάδα.

δ) **Επίσκεψη Συγγενούς.**

Στην περίπτωση νοσηλείας και εφόσον αυτή προβλέπεται να διαρκέσει πάνω από 10 ημέρες, η Εταιρία καλύπτει τα έξοδα μετάβασης συγγενικού προσώπου στον τόπο νοσηλείας (εντός και εκτός Ελλάδας).

ε) **Νοσοκομειακή Περίθαλψη στο Εξωτερικό μέχρι 6.000 ευρώ.**

Εάν κριθεί αναγκαία η νοσηλεία στο εξωτερικό συνεπεία ατυχήματος ή ασθένειας, καλύπτονται έξοδα νοσηλείας μέχρι 6.000 ευρώ.

ζ) **Επαναπατριsmός μετά τη Θεραπεία.**

Μετά τη νοσηλεία στο εξωτερικό, η Εταιρία αναλαμβάνει την οργάνωση και τα έξοδα επαναπατριsmού.

η) **Επαναπατριsmός της Οικογένειας.**

Εάν, μετά από ασθένεια ή ατύχημα στο εξωτερικό, γίνει επαναπατριsmός του Ασφαλισμένου, η Εταιρία οργανώνει και αναλαμβάνει τα έξοδα για την επιστροφή των υπόλοιπων μελών της οικογένειας, εφόσον επιθυμούν να διακόψουν το ταξίδι τους.

θ) **Επαναπατριsmός Σορού.**

**Δ. ΟΜΑΔΙΚΕΣ ΑΣΦΑΛΕΙΕΣ**

Τα προαναφερθέντα ασφαλιστικά προγράμματα ζωής που προσφέρονται σε ατομικά συμβόλαια, μπορούν να προσφερθούν και σε ειδικά ομαδικά συμβόλαια, με την προϋπόθεση η ομάδα των ασφαλισμένων να είναι άνω των 10 ατόμων.

Στην περίπτωση ομαδικού συμβολαίου, γίνεται διαφορετική κοστολόγηση των εξόδων πρόσκτησης και των προμηθειών, λόγω της ομαδικής πώλησης.

Επιπλέον των παραπάνω ασφαλιστικών καλύψεων, υπάρχει η δυνατότητα δημιουργίας αποταμιευτικών λογαριασμών από επιχειρήσεις, με δικαιούχους τους εργαζόμενους σε αυτές, που ονομάζονται D.A.F. (Deposit Administration Funds), με σκοπό την επιπλέον εξασφάλιση των εργαζόμενων και με κίνητρο την μη πρόωρη αποχώρησή τους.

Η Εταιρία, με συντονισμένες προσπάθειες, αναπτύσσεται δυναμικά στην αγορά των ομαδικών ασφαλειών, στηριζόμενη στην ανταγωνιστικότητα των προϊόντων της και στην καλή εξυπηρέτηση των Ασφαλισμένων της. Μεταξύ των επιχειρήσεων που ανέθεσαν την ασφαλιστική κάλυψη των εργαζομένων τους στην ΑΣΠΙΣ ΠΡΟΝΟΙΑ είναι οι εξής:

1. ΣΥΛΛΟΓΟΣ ΥΠΑΛΛΗΛΩΝ Υ.Π.Α.
2. ΑΣΠΙΣ ΣΤΕΓΑΣΤΙΚΗ ΤΡΑΠΕΖΑ Α.Ε.
3. ΟΜΟΣΠΟΝΔΙΑ ΦΟΡΤΟΕΚΦΟΡΤΩΤΩΝ ΕΛΛΑΔΟΣ
4. ΣΥΝΔ. ΕΡΓΑΖΟΜ. & ΘΥΓΑΤΡ. ΕΤΑΙΡΙΩΝ ΟΑΣΑ
5. ΑΣΠΙΣ ΣΤΕΓΑΣΤΙΚΗ ΤΡΑΠΕΖΑ (ΔΑΝΕΙΟΛΗΠΤΕΣ)
6. ΟΡΓΑΝΙΣΜΟΣ ΛΙΜΕΝΟΣ ΘΕΣΣΑΛΟΝΙΚΗΣ
7. ΣΩΜΑΤΕΙΟ ΤΕΧΝΙΚΩΝ ΟΑΣΑ
8. ΕΝΩΣΗ ΑΠΟΣΤΡΑΤΩΝ ΑΞΙΩΜΑΤΙΚΩΝ ΣΤΡΑΤΟΥ
9. ΠΑΝΕΛΛΗΝΙΟΣ ΣΥΛΛΟΓΟΣ ΕΡΓΑΖΟΜΕΝΩΝ ΕΡΓΑΤΙΚΗΣ ΕΣΤΙΑΣ
10. ΑΜΕΡΙΚΑΝΙΚΗ ΠΡΕΣΒΕΙΑ ΑΘΗΝΩΝ
11. AVIS HELLAS
12. AIR LIQUIDE HELLAS
13. Γ. ΛΑΖΑΡΙΔΗΣ ΜΑΡΜΑΡΑ ΔΡΑΜΑΣ
14. ΣΙΔΗΡΕΜΠΟΡΙΚΗ ΜΑΚΕΔΟΝΙΑΣ - ΣΙΔΜΑ Α.Ε.
15. LINDE HELLAS S.A.
16. ΣΩΜΑΤΕΙΟ ΕΡΓΑΖΟΜΕΝΩΝ ΠΕ.ΠΑ.Γ.Ν.Η.
17. ELECTROLUX HELLAS
18. U.C.B. Α.Ε.
19. ΠΑΝΕΛΛΗΝΙΑ ΟΜΟΣΠΟΝΔΙΑ ΣΥΛΛΟΓΩΝ Ε.Υ.Π.
20. ΟΡΓΑΝΙΣΜΟΣ ΣΧΟΛΙΚΩΝ ΚΤΙΡΙΩΝ
21. ΑΣΠΡΟΦΟΣ Α.Τ.Ε.
22. ΜΠΕΝΡΟΥΜΠΗ Χ. & ΥΙΟΣ Α.Ε.
23. ΣΥΛΛΟΓΟΣ ΥΠΑΛΛΗΛΩΝ ΤΗΣ ΒΟΥΛΗΣ
24. ΟΜΙΛΟΣ ΕΤΑΙΡΙΩΝ ΠΗΓΑΣΟΣ (ΕΘΝΟΣ – ΗΜΕΡΗΣΙΑ)
25. ΚΑΖΙΝΟ ΛΟΥΤΡΑΚΙΟΥ
26. FIAT CREDIT (ΔΑΝΕΙΟΛΗΠΤΕΣ)
27. Δ. ΚΟΥΡΤΑΚΗΣ Α.Ε.
28. ΕΛΟΤ Α.Ε.
29. ΤΑΜΕΙΟ ΑΛΛΗΛΟΒΟΗΘΕΙΑΣ ΥΠΑΛΛΗΛΩΝ ΤΟΥ ΥΠΟΥΡΓΕΙΟΥ ΕΣΩΤΕΡΙΚΩΝ  
ΔΗΜΟΣΙΑΣ ΔΙΟΙΚΗΣΗΣ ΚΑΙ ΑΠΟΚΕΝΤΡΩΣΗΣ
30. ΕΛΛΗΝΙΚΟΣ ΟΡΓΑΝΙΣΜΟΣ ΓΑΛΑΚΤΟΣ (ΕΛ.Ο.Γ.)
31. ΥΠΟΥΡΓΕΙΟ ΕΣΩΤΕΡΙΚΩΝ (ΕΡΓΑΖΟΜΕΝΟΙ)
32. ΟΑΣΑ Α.Ε.
33. BSH ΟΙΚΙΑΚΕΣ ΣΥΣΚΕΥΕΣ Α.Β.Ε. (ΠΙΤΣΟΣ)
34. ΠΑΝΕΛΚΟ Α.Ε.
35. ΣΥΣΠΑ
36. ΟΜΙΛΟΣ ΦΑΙΣ

Ο κλάδος των ομαδικών ασφαλειών της Εταιρίας είναι επανδρωμένος με άκρως έμπειρα και εξειδικευμένα στελέχη και αναπτύσσεται με γρήγορους ρυθμούς με ιδιαίτερα θετικά αποτελέσματα.

Η Εταιρία, εκμεταλλευόμενη το δίκτυο των γραφείων της σε όλη την Ελλάδα καθώς επίσης και το δυναμικό των πωλήσεών της, οργανωμένα προσεγγίζει επιχειρήσεις και βιομηχανίες, προκειμένου να κάνει γνωστά σε αυτές τα πλεονεκτήματα των Ομαδικών Συμβολαίων Ζωής και προτείνει λύσεις οι οποίες ανταποκρίνονται απόλυτα στις επιθυμίες, στους στόχους και στις ιδιαίτερες ανάγκες της κάθε ασφαλισμένης ομάδας.



Σημειώνεται ότι από την 01.01.1998, η Εταιρία αντιπροσωπεύει τον ελβετικό πολυεθνικό οργανισμό SWISS LIFE, που εξειδικεύεται σε πολυεθνικές συμφωνίες για τον κλάδο Ομαδικών Ασφαλείων και Συντάξεων.

Η νέα στρατηγική που εφαρμόζεται από το 2004 δίνει έμφαση στη βελτίωση της παρεχόμενης εξυπηρέτησης προς του Ασφαλισμένους καθώς και στην παροχή ολοκληρωμένων προτάσεων-λύσεων σε επικουρικά και λοιπά ταμεία του δεύτερου και τρίτου ασφαλιστικού

## Ε. ΑΣΦΑΛΕΙΕΣ ΛΟΙΠΩΝ ΚΙΝΔΥΝΩΝ

### 1. ΑΣΦΑΛΙΣΕΙΣ ΠΕΡΙΟΥΣΙΑΣ

Αναφέρονται σε συγκεκριμένους κινδύνους (πυρκαγιά, κλοπή, θεομηνίες, θάλασσα, αποτελέσματα ανθρώπινων ενεργειών κλπ), έναντι των οποίων καλύπτονται κάθε φορά τα περιουσιακά στοιχεία του Ασφαλισμένου.

Τα ασφαλιστικά προϊόντα που προσφέρει η Εταιρία για τις Ασφάλειες Περιουσίας είναι τα εξής:

#### ▷ ΑΣΦΑΛΙΣΕΙΣ ΠΥΡΟΣ ΚΑΙ ΠΡΟΣΘΕΤΩΝ ΚΙΝΔΥΝΩΝ

Με το απλό ασφαλιστήριο Πυρός, προστατεύεται ο Ασφαλισμένος από ζημιές που προκαλούνται από πυρκαγιά από τυχαία γεγονότα και από πτώση κεραυνού.

Με το απλό ασφαλιστήριο Πυρός μπορούν να καλυφθούν και άλλοι πρόσθετοι κίνδυνοι, οι οποίοι είναι:

- Πολιτικές Ταραχές.

Καλύπτονται οι ζημιές που προκαλούνται σε κινητά ή ακίνητα κατά τη διάρκεια στάσεων, απεργιών, ανταπεργιών, διαδηλώσεων και άλλων παρεμφερών κοινωνικών φαινομένων.

- Τρομοκρατικές Ενέργειες.

Καλύπτονται οι ζημιές που προκαλούνται από βομβιστικές επιθέσεις, εμπρησμούς και άλλες πράξεις βίας, που διαπράττονται από ένα ή περισσότερα άτομα, για λογαριασμό ή αναφορικά με οποιαδήποτε παράνομη οργάνωση.

- Κακόβουλες Ενέργειες.

Καλύπτονται οι ζημιές που προκαλούνται από ενέργειες που προέρχονται από αντιζηλία, μίσος ή άλλα ταπεινά κίνητρα.

- Έκρηξη.

Καλύπτονται οι ζημιές που προκαλούνται στην ασφαλισμένη περιουσία από έκρηξη λέβητα, αεροσυμπιεστή, μηχανή εσωτερικής καύσης, φιάλες υγραερίου, θερμοσίφωνα κλπ.

- Βραχυκύκλωμα.

Καλύπτονται οι ζημιές που προκαλούν βραχυκυκλώματα σε ηλεκτρικά μοτέρ, ηλεκτρικούς πίνακες, ηλεκτρικές εγκαταστάσεις και συσκευές.

- Πλημμύρα.

Καλύπτονται οι ζημιές που προκαλούνται από βροχή, καταιγίδα, θύελλα, υπερχειλίση ποταμών-λιμνών-φραγμάτων-καναλιών, καθίζηση, κατολίσθηση, χιονοστιβάδα, διάρρηξη ή υπερχειλίση της εγκατάστασης ύδρευσης ή της κεντρικής θέρμανσης-

- Πυρκαγιά από Δάσος.

Καλύπτονται οι ζημιές που προκαλούνται στην περιουσία του Ασφαλισμένου συνεπεία πυρκαγιάς από δάσος, θάμνους ή ξηρά χόρτα.

- Πτώση Αντικειμένων από τον Αέρα.

Καλύπτονται οι ζημιές που προκαλούνται από πτώση αντικειμένων από τον αέρα, όπως αεροπλάνων ή αντικειμένων ή εξαρτημάτων αεροπλάνων.

- Πρόσκρουση Οχήματος.

Καλύπτονται οι ζημιές από πρόσκρουση αυτοκινήτου ή άλλου αυτοκινούμενου οχήματος σε κτίριο ή περιεχόμενο κτιρίου.

- Αστική Ευθύνη από Πυρκαγιά.

Καλύπτεται η αστική ευθύνη του Ασφαλισμένου από μετάδοση φωτιάς προς τρίτους καθώς επίσης η αστική ευθύνη προς τρίτους από ελαττωματική κατασκευή του κτιρίου.

- Σεισμός.

Καλύπτονται οι ζημιές σε ακίνητα ή στο περιεχόμενο ακινήτων, από κλονισμό ή πυρκαγιά συνεπεία σεισμού.

#### ▷ ΕΙΔΙΚΕΣ ΑΣΦΑΛΙΣΕΙΣ ΠΥΡΟΣ

- Ασφάλιση σε Πρώτη Πυρκαγιά.

Ασφαλίζονται κτίρια, μηχανήματα, εγκαταστάσεις και εξοπλισμοί ξενοδοχείων, όταν ενδιαφέρεται κάποια τράπεζα σαν δανείστρια (χωρίς εφαρμογή του αναλογικού όρου).

- Δηλωτικά ή Αυξομειούμενου Ποσού Συμβόλαια.

Η ασφάλιση αυτή παρέχεται σε αποθήκες εμπορευμάτων (stock) και σε εμπορεύματα, πρώτες ύλες και υλικά συσκευασίας εργοστασίων.

- Κυμαινόμενη Ασφάλιση.

Ασφαλίζονται εμπορεύματα που βρίσκονται σε διάφορες αποθήκες και σε διαφορετικές τοποθεσίες, χωρίς διαχωρισμό του κεφαλαίου.

- Ασφάλιση σε Αξίες Αποκατάστασης ή Αντικατάστασης.

Καλύπτονται οικοδομές ή και μηχανήματα βιομηχανιών που έχουν ειδική τιμολόγηση σε αξίες αποκατάστασης ή αντικατάστασης (καινούργια).

- ▷ ΟΙΚΟΝΟΜΙΚΕΣ ΣΥΝΕΠΕΙΕΣ – ΑΠΩΛΕΙΑ ΚΕΡΔΩΝ  
Πέραν των υλικών ζημιών σε ακίνητα και κινητά, μπορεί να υπάρξουν και άλλες οικονομικές συνέπειες οι οποίες καλύπτονται, όπως η απώλεια των ενοικίων, τα έξοδα απομάκρυνσης συντριμμάτων και το χαρτόσημο της αποζημίωσης.
  - ▷ ΑΣΦΑΛΙΣΗ ΚΛΟΠΗΣ ΔΙΑ ΡΗΞΕΩΣ Ή ΑΝΑΡΡΙΧΗΣΕΩΣ  
Καλύπτονται τα αντικείμενα που αφαιρέθηκαν και οι ζημιές που προκλήθηκαν από διαρρήκτες, ύστερα από διάρρηξη ή αναρρίχηση.
  - ▷ ΑΣΦΑΛΙΣΗ ΛΗΣΤΕΙΑΣ  
Καλύπτεται η κλοπή που γίνεται με τη χρησιμοποίηση κάποιας μορφής σωματικής βίας (π.χ. ένοπλες ληστείες).
2. ΑΣΦΑΛΙΣΕΙΣ ΜΕΤΑΦΟΡΩΝ  
Καλύπτονται πάσης φύσεως εμπορεύματα και οικονομικά αγαθά κατάλληλα συσκευασμένα και μεταφερόμενα με κάθε αναγνωρισμένο μεταφορικό μέσο (πλοίο, αυτοκίνητο, τρένο, αεροπλάνο) από την Ελλάδα προς όλες τις χώρες του κόσμου και αντίστροφα.
3. ΑΣΦΑΛΙΣΕΙΣ ΣΚΑΦΩΝ  
Καλύπτονται οι ζημιές που υφίστανται σκάφη αναψυχής με σκοπό την εξασφάλιση του ιδιοκτήτη του σκάφους από κινδύνους που απειλούν το ίδιο και το σκάφος του. Οι καλύψεις που παρέχονται είναι οι εξής:
- α. Αστική Ευθύνη προς τρίτους (Σωματικές Βλάβες, Υλικές Ζημιές, Πρόκληση Θαλάσσιας Ρύπανσης)
  - β. Ιδίες Ζημιές (Απώλεια ή ζημιά του σκάφους από θαλάσσιους κινδύνους, πρόσκρουση, βύθιση, προσάραξη ή σύγκρουση, Απώλεια ή ζημιά του σκάφους από κλοπή ή πυρκαϊά μέσα και έξω από τη θάλασσα, Κακόβουλες ενέργειες, εκβολή, πειρατεία, Κάλυψη ρυμούλκησης και τρέιλερ, Κάλυψη Μηχανικών Βλαβών, Κάλυψη συμμετοχής σε αγώνες, Κάλυψη Προσωπικών Αντικειμένων, Νομική Προστασία)
4. ΑΣΦΑΛΙΣΕΙΣ ΑΥΤΟΚΙΝΗΤΩΝ  
Εξασφάλιση του οχήματος από κινδύνους όπως κλοπή (ολική/μερική), πυρκαγιά, ίδιες ζημιές οχήματος, θεομηνίες, τρομοκρατικές και πυρκαγιά συνέπεια κακόβουλων ενεργειών, αστική ευθύνη πυρός, θραύση κρυστάλλων, υλικές ζημιές από ανασφάλιστο όχημα, πυρκαγιά από στάσεις-απεργίες.
- Επιπλέον παρέχονται οι ακόλουθες πρόσθετες καλύψεις:
- 1. Ασφάλιση ατυχήματος του οδηγού ή/και του συνεπιβαίνοντος ιδιοκτήτη.
  - 2. Οδική Βοήθεια (εξυπηρέτηση του οδηγού και μεταφορά του αυτοκινήτου σε ασφαλές μέρος, σε περίπτωση ζημιάς ή μηχανικής βλάβης).
  - 3. Νομική Προστασία, ώστε να αποφεύγεται η τλαιπωρία και τα έξοδα σε περίπτωση εμπλοκής σε δικαστικό αγώνα εξαιτίας του αυτοκινήτου.
5. ΑΣΦΑΛΙΣΕΙΣ ΑΣΤΙΚΗΣ ΕΥΘΥΝΗΣ  
Περιλαμβάνει κάθε είδους αστική ευθύνη για ατυχήματα που προκαλούνται από την χρήση αυτοκινήτων, σκαφών καθώς και κάθε περίπτωση αστικής ευθύνης πλην αυτοκινήτου και σκαφών.
- Η ασφάλιση της Αστικής ευθύνης αποσκοπεί στην αποκατάσταση της βλάβης που έγινε σε τρίτους από ππαισμα ή αμέλεια, καλύπτει τον ασφαλισμένο από το ενδεχόμενο να καταβάλλει αποζημιώσεις σε τρίτους εξαιτίας κάποιας αμελούς συμπεριφοράς του. Οι κίνδυνοι που καλύπτονται γενικά είναι:
- 1. Σωματικές Βλάβες ή θάνατος σε μεμονωμένο ή ομαδικό ατύχημα.
  - 2. Υλικές ζημιές προς τρίτους.
  - 3. Οικονομικές ζημιές που προκύπτουν από την επαγγελματική ευθύνη ορισμένων επαγγελματιών.
- Οι κίνδυνοι αυτοί καλύπτονται μέχρι ενός ορισμένου ποσού.
6. ΤΕΧΝΙΚΕΣ ΑΣΦΑΛΙΣΕΙΣ
- α. Ασφάλιση κατά παντός κινδύνου εργολάβων/συναρμολόγησης ( CAR / EAR )  
Πρόκειται για ένα σύγχρονο είδος ασφάλισης το οποίο υπάγεται στον τομέα των Τεχνικών ασφαλίσεων ήδη διαδεδομένο σε ολόκληρο τον κόσμο.  
Αφορά την ασφάλιση έργων πολιτικού μηχανικού κατά την διάρκεια της κατασκευής καθώς και έργων συναρμολογήσεως μεταλλικών κατασκευών ή συναρμολογήσεως μηχανημάτων κατά τη διάρκεια της εγκαταστάσεως τους.  
  
Ασφαλιζόμενα αντικείμενα:
- 1. Κτίρια κατοικιών και γραφείων, νοσοκομεία, σχολεία, στάδια
  - 2. Δρόμους, αεροδρόμια, λιμάνια, γέφυρες, σήραγγες, φράγματα
  - 3. Σταθμούς παραγωγής ενέργειας, εργοστάσια, συστήματα υδρεύσεως-αποχετεύσεως
  - 4. Μεταλλικές κατασκευές, προκατασκευασμένες κατασκευές, δεξαμενές, μεταλλικές γέφυρες κ.λ.π.
- β. Ασφάλιση κατά παντός κινδύνου μηχανικού εξοπλισμού (CPM)  
Παρέχεται κάλυψη στα μηχανήματα των διαφόρων κατασκευαστών , που βρίσκονται σε μία ορισμένη τοποθεσία (π.χ. εργοτάξιο) από κάθε ζημιά προερχόμενη από εξωτερική αιτία. Η ασφαλιστική κάλυψη ισχύει εφόσον ο εξοπλισμός βρίσκεται υπό συνθήκες λειτουργίας, είναι αποθηκευμένος ή βρίσκεται αποσυναρμολογημένος για συντήρηση.

γ. Ασφάλιση κατά παντός κινδύνου ηλεκτρονικού εξοπλισμού ΕΕΙ

Παρέχεται κάλυψη σε κάθε είδους ηλεκτρονικά μηχανήματα είτε αυτά βρίσκονται σε λειτουργία είτε όχι ( περίπτωση αδράνειας ή αποθήκευσής τους) από κάθε απώλεια ή ζημία που οφείλεται σε απρόβλεπτο και αιφνίδιο γεγονός.

Ασφαλιζόμενα αντικείμενα:

1. Ηλεκτρονικοί Υπολογιστές
2. Ηλεκτρονικά μηχανήματα για Ιατρική χρήση
3. Τηλεπικοινωνιακές εγκαταστάσεις
4. Εξοπλισμός Ραδιοηλεκτρονικών Στούντιο
5. Εργαστήρια Γραφικών Τεχνών κ.λ.π.

## 5 Διατηρησιμότητα των συμβολαίων

Η διατηρησιμότητα του χαρτοφυλακίου αποτελεί ένα στοιχείο ιδιαίτερα σημαντικό για την Εταιρία, διότι αποδεικνύει την ικανοποίηση των πελατών για τις προσφερόμενες υπηρεσίες.

Ως εκ τούτου, η Εταιρία δίνει ιδιαίτερη βαρύτητα στον υπολογισμό των δεικτών διατηρησιμότητας του χαρτοφυλακίου της και διαμορφώνει την πολιτική της κατεύθυνση για τη διατήρησή τους σε υψηλά επίπεδα.

Ο υπολογισμός της διατηρησιμότητας του χαρτοφυλακίου γίνεται κατά έτος έκδοσης (underwriting year), λαμβάνοντας υπόψη το ύψος των ασφαλίσεων, ως εξής:

Συγκρίνεται το ύψος των ετήσιων ασφαλίσεων των ατομικών συμβολαίων ζωής που παραμένουν σε ισχύ κατά το χρόνο μέτρησης, σε σχέση με το ύψος των ετήσιων ασφαλίσεων των ασφαλιστηρίων συμβολαίων κατά το ημερολογιακό που προηγείται του χρόνου μέτρησης.

Με τον λόγο αυτόν εκφράζεται η διατηρησιμότητα των συμβολαίων.

Ο υπολογισμός αυτός γίνεται κατά έτος έκδοσης (underwriting year).

Για κάθε έτος λαμβάνεται ο μέσος όρος των ποσοστών του έτους, ενώ η διαδικασία αυτή πραγματοποιείται για τα 4 τελευταία έτη.

Στον πίνακα που ακολουθεί, παρουσιάζονται οι δείκτες διατηρησιμότητας όπως προκύπτουν από τα στοιχεία της Εταιρίας, λαμβάνοντας υπόψη το μέσο όρο των στοιχείων των τελευταίων ετών:

Διατηρησιμότητα 1 <sup>ου</sup> έτους	81,79%
Διατηρησιμότητα 2 <sup>ου</sup> έτους	83,74%
Διατηρησιμότητα 3 <sup>ου</sup> έτους	84,39%
Διατηρησιμότητα 4 <sup>ου</sup> έτους	86,87%

## 6. Αντασφαλιστική πολιτική

Η αντασφάλιση αποτελεί τον μηχανισμό μέσω του οποίου επιτυγχάνεται η διατήρηση του επιπέδου κινδύνου που αναλαμβάνει η Εταιρία, λόγω των ασφαλιστικών καλύψεων, στα επιθυμητά επίπεδα.

Παράλληλα, αποτελεί και ένα μέσο ανάπτυξης της γενικότερης πολιτικής της Εταιρίας, καθώς η αντασφάλιση προσφέρει ευελιξία στην ανάληψη κινδύνων, επιτρέποντας την παροχή υπηρεσιών υψηλών προδιαγραφών και την ικανοποίηση των απαιτήσεων του δικτύου πωλήσεων και των πελατών.

Έτσι, η ΑΣΠΙΣ ΠΡΟΝΟΙΑ, μέσα στα πλαίσια της αρχής της σύνεσης που διέπει την ασφαλιστική δραστηριότητα, εξετάζει, διαμορφώνει και ασκεί την αντασφαλιστική της πολιτική με γνώμονα τη βελτιστοποίηση των αποτελεσμάτων και τη διασφάλιση των συμφερόντων των μετόχων και την ασφαλισμένων της.

Οι παράγοντες που επηρεάζουν την ανάπτυξη της αντασφαλιστικής πολιτικής της Εταιρίας είναι οι εξής:

- Επιλογή εξειδικευμένων, διεθνώς αναγνωρισμένων αντασφαλιστικών οίκων με κύρος, τεχνογνωσία και υψηλή φερεγγυότητα, όπως οι Swiss Re, Munich Re, New Re, GE Frankona Re, SCOR RE, Gerling Konzern, Hannover Re κ.ά.
- Ελαχιστοποίηση του αντασφαλιστικού κόστους μέσω των ενδεδειγμένων συμβάσεων, σε συνδυασμό με τη διατήρηση του επιπέδου κινδύνου που η Εταιρία αναλαμβάνει σε ασφαλή επίπεδα, με γνώμονα τη διασφάλιση της φερεγγυότητας της Εταιρίας.
- Ανάπτυξη και διατήρηση μακροχρόνιων σχέσεων με τις Αντασφαλιστικές Εταιρίες και εδραίωση συνεργασιών και υποστήριξης της Εταιρίας σε θέματα όπως η ανάπτυξη νέων πρωτοποριακών ασφαλιστικών προγραμμάτων, ο εκσυγχρονισμός των συστημάτων ανάληψης κινδύνων και ο έλεγχος του ασφαλιστικού κόστους καθώς επίσης και η διασφάλιση συνεχούς εκπαίδευσης των στελεχών της Εταιρίας σε νέες πρακτικές και μεθόδους που αναπτύσσονται και εδραϊώνονται στη διεθνή ασφαλιστική αγορά.
- Διασπορά των αντασφαλιστικών εργασιών σε πλήθος Εταιριών, ώστε να υφίσταται ανταγωνισμός σε επίπεδο αντασφαλιστικών συμβάσεων αλλά και πρόσθετων υπηρεσιών.

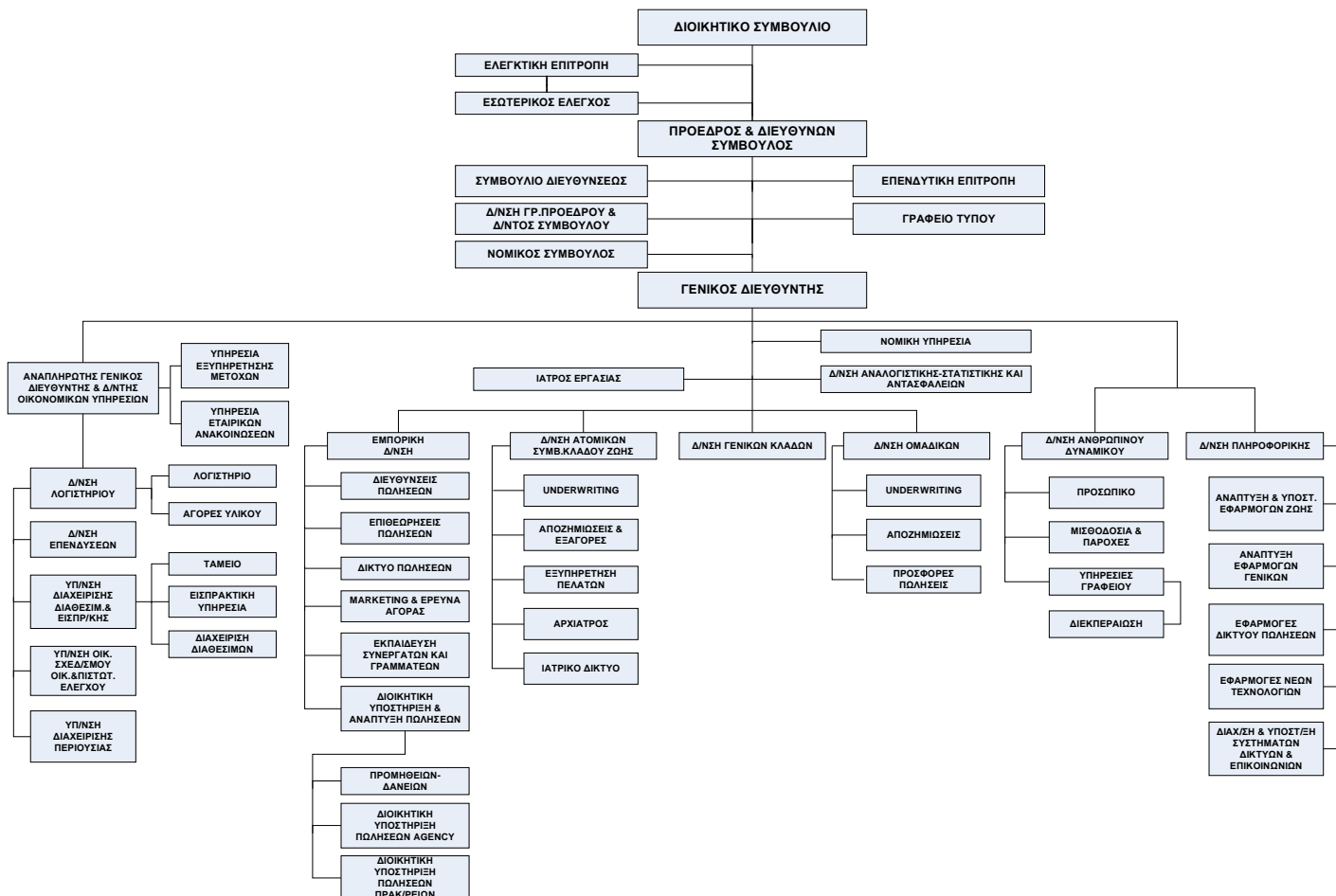
Η Εταιρία διαθέτει αντασφαλιστικές συμβάσεις οι οποίες καλύπτουν όλο το φάσμα των παρεχόμενων ασφαλιστικών καλύψεων σε επίπεδο ατομικών αλλά και ομαδικών συμβολαίων.

Οι αντασφαλιστικές συμβάσεις είναι κυρίως αναλογικού χαρακτήρα (quota share), ταυτόχρονα όμως, για τη διασφάλιση της Εταιρίας, συνάπτονται και συμβάσεις μη αναλογικές (excess of loss και catastrophe excess of loss), με σκοπό την ευχέρεια στην ανάληψη κινδύνων και την προστασία από φυσικές καταστροφές ή ομαδικά ατυχήματα.

Για τα ομαδικά συμβόλαια, η Εταιρία συνάπτει, όταν κρίνεται απαραίτητο, και προαιρετικές ανασφαλίσεις, με σκοπό την απόλυτη προσαρμογή της ανασφαλιστικής κάλυψης στις ανάγκες της Εταιρίας.

## 7. Διοίκηση – Διεύθυνση εταιρίας – Βιογραφικά Διευθυντών ΟΡΓΑΝΟΓΡΑΜΜΑ ΤΗΣ ΕΤΑΙΡΙΑΣ

Το οργανόγραμμα της ΑΣΠΙΣ ΠΡΟΝΟΙΑ ΑΕΓΑ έχει ως ακολούθως:



Η κατάσταση με τα μέλη του Διοικητικού Συμβουλίου της ΑΣΠΙΣ ΠΡΟΝΟΙΑ ΑΕΓΑ, σύμφωνα με το πρακτικό της 851ης Συνεδρίασης του Διοικητικού Συμβουλίου της 18ης Μαρτίου 2005, που ισχύει μέχρι σήμερα είναι η εξής :

### ΟΝΟΜΑΤΕΠΩΝΥΜΟ

ΨΩΜΙΑΔΗΣ ΠΑΥΛΟΣ  
ΛΑΜΠΑΔΑΡΙΟΣ ΕΠΑΜΕΙΝΩΝΔΑΣ  
ΓΙΟΝΗΣ ΚΩΝΣΤΑΝΤΙΝΟΣ  
ΑΔΑΜΟΠΟΥΛΟΣ ΒΑΣΙΛΕΙΟΣ  
ΚΑΦΙΡΗΣ ΒΑΣΙΛΕΙΟΣ  
ΤΣΑΝΙΟΣ ΙΩΑΝΝΗΣ  
ΦΛΕΓΓΑΣ ΣΠΥΡΙΔΩΝ  
ΧΑΣΣΙΔ ΙΩΣΗΦ  
ΜΕΛΕΤΑΚΟΣ ΠΑΝΑΓΙΩΤΗΣ

### ΙΔΙΟΤΗΤΑ

Πρόεδρος & Δ/νων Σύμβουλος  
Αντιπρόεδρος  
Γενικός Διευθυντής  
Σύμβουλος  
Σύμβουλος  
Σύμβουλος  
Σύμβουλος  
Σύμβουλος  
Σύμβουλος

### ΘΕΣΗ ΣΤΟ ΔΙΟΙΚΗΤΙΚΟ ΣΥΜΒΟΥΛΙΟ

Εκτελεστικό μέλος  
Μη εκτελεστικό μέλος  
Εκτελεστικό μέλος  
Εκτελεστικό μέλος  
Ανεξάρτητο-μη εκτελεστικό μέλος  
Ανεξάρτητο-μη εκτελεστικό μέλος  
Ανεξάρτητο-μη εκτελεστικό μέλος  
Ανεξάρτητο-μη εκτελεστικό μέλος  
Ανεξάρτητο-μη εκτελεστικό μέλος

## ΒΙΟΓΡΑΦΙΚΑ ΣΗΜΕΙΩΜΑΤΑ ΜΕΛΩΝ ΔΙΟΙΚΗΤΙΚΟΥ ΣΥΜΒΟΥΛΙΟΥ

### ΠΑΥΛΟΣ Δ. ΨΩΜΙΑΔΗΣ

Ο κ. Π. Ψωμιάδης γεννήθηκε στον Πειραιά το 1939 και σπούδασε Πολιτικές Επιστήμες στο Πάντειο Πανεπιστήμιο Αθηνών. Συνέχισε τις σπουδές του με μεταπτυχιακούς τίτλους από το Harvard Business School, το Life Insurance Marketing and Research Association Atlantic City USA, Torquay UK, Chicago USA, το European Center for Insurance Education and Training St. Gallen Switzerland, το Center of European Insurance Studies, την Ελληνική Εταιρία Διοικήσεων Επιχειρήσεων, και τέλος το International Insurance Society. Εργάσθηκε ως Agent και Unit Manager στην ALICO (1968), ως Agency Manager στην Interamerican Ltd (1971-74), ως Agency Director και Sales Vice President στην Interamerican Life Insurance Co. (1974-76), διετέλεσε Πρόεδρος της Transamerica Ltd (1976-1981), και Πρόεδρος και Δ/νων Σύμβουλος της ΑΣΠΙΣ ΠΡΟΝΟΙΑ (1981-). Επιπλέον συμμετέχει στα Διοικητικά Συμβούλια των εταιριών ΑΣΠΙΣ ΠΡΟΝΟΙΑ ΚΥΠΡΟΥ, ΑΣΠΙΣ ΕΣΤΙΑ, E-VALLEY. Ο κ.Ψωμιάδης είναι μέλος της Αθηναϊκής Λέσχης.

### ΕΠΑΜΕΙΝΩΝΔΑΣ Κ. ΛΑΜΠΑΔΑΡΙΟΣ

Γεννήθηκε το 1944 στην Αθήνα. Είναι κάτοχος πτυχίου της Νομικής Σχολής Αθηνών καθώς επίσης και μεταπτυχιακού τίτλου σπουδών από το Πανεπιστήμιο Harvard Law School των ΗΠΑ. Έχει εργαστεί στη δικηγορική εταιρεία Clearly Gottlieb Steen&Hamilton στη Ν. Υόρκη. Είναι Διαχειριστής –Εταίρος στη δικηγορική εταιρεία ΛΑΜΠΑΔΑΡΙΟΣ ΚΑΙ ΣΥΝΕΡΓΑΤΕΣ ένα από τα παλαιότερα και μεγαλύτερα δικηγορικά γραφεία στην Ελλάδα.

### ΚΩΝΣΤΑΝΤΙΝΟΣ ΓΙΟΝΗΣ

Σπούδασε Οικονομικά και Στατιστική στο Πανεπιστήμιο Πειραιώς και Business Administration στο INSEAD. Είναι αναλογιστής και για δύο θητείες διετέλεσε Πρόεδρος της Ένωσης Αναλογιστών Ελλάδος. Την τελευταία 20ετία εργαζόταν στο ING Ελλάδος σε διάφορες επιτελικές θέσεις και ήταν μέλος του Συμβουλίου Διοικήσεως. Πριν την αποχώρησή του ήταν Γενικός Διευθυντής Πωλήσεων και Marketing καθώς και Γενικός Διευθυντής των Ασφαλιστικών Εταιριών του ING Ελλάδος. Από την 1/11/2004 ανέλαβε Γενικός Διευθυντής της ΑΣΠΙΣ ΠΡΟΝΟΙΑ Α.Ε.Γ.Α. Είναι μέλος της Διεθνούς Ένωσης Αναλογιστών και μέλος των Διοικητικών Συμβουλίων των εταιριών ΑΣΠΙΣ ΠΡΟΝΟΙΑ Α.Ε.Γ.Α., LIBERTY LIFE INSURANCE PUBLIC COMPANY LTD και ΑΣΠΙΣ ΠΡΟΝΟΙΑ ΚΥΠΡΟΥ LTD.

### ΒΑΣΙΛΕΙΟΣ Α. ΚΑΦΙΡΗΣ

Ο κ. Βασ. Καφίρης γεννήθηκε στα Περιβόλια Ολυμπίας το 1934. Σπούδασε Οικονομικά και Επιχειρηματική Διοίκηση στην Ανωτάτη Σχολή Οικονομικών και Εμπορικών Επιστημών στην Αθήνα και Νομικά στο Πανεπιστήμιο Θεσσαλονίκης. Συνέχισε τις σπουδές του (μεταπτυχιακά) στο Indiana University σε Οικονομικά και Business Administration. Δίδαξε στο ίδιο Πανεπιστήμιο και στο University of Indianapolis για 12 χρόνια. Δημοσίευσε δύο βιβλία και πολλά άρθρα, για την Αμερικάνικη και την Ελληνική Οικονομία. Για πολλά χρόνια, διέυθνε το Κέντρο Οικονομικών Ερευνών της Πολιτείας της Indiana και υπήρξε Σύμβουλος των Κυβερνητών της ίδιας Πολιτείας. Για τις δραστηριότητες του αυτές έτυχε πολλών τιμητικών διακρίσεων. Επέστρεψε στην Ελλάδα το 1981 και τοποθετήθηκε Διοικητής της Αγροτικής Τράπεζας της Ελλάδος την περίοδο 1981-1987. Στη συνέχεια και για δέκα χρόνια υπήρξε Πρόεδρος της NETMED HELLAS (1992-2002).

### ΙΩΑΝΝΗΣ Δ. ΤΣΑΝΙΟΣ

Ο κ. Τσάνιος γεννήθηκε το 1938 στα Τρίκαλα Θεσσαλίας. Σπούδασε νομικά στο Πανεπιστήμιο Αθηνών και Αμβούργου. Ο κ. Τσάνιος είναι δικηγόρος παρ' Αρείω Πάγω και από το 1982 είναι νομικός σύμβουλος - δικηγόρος της ΑΣΠΙΣ ΠΡΟΝΟΙΑ Α.Ε.Γ.Α.

### ΣΠΥΡΟΣ Σ. ΦΛΕΓΓΑΣ

Ο κ. Σπ. Φλέγγας γεννήθηκε στην Αθήνα το 1939, είναι απόφοιτος του Κολεγίου Αθηνών και έχει δίπλωμα Μηχανολόγου-Ηλεκτρολόγου από το Ε.Μ.Π. Αθηνών καθώς και πτυχία Master of Science σε Mechanical Engineering και σε Industrial Management από το Πολυτεχνείο Μ.Ι.Τ. των Η.Π.Α. Ο κ. Φλέγγας είναι Πρόεδρος του Συνδέσμου Ελληνικών Καπνοβιομηχανιών και Μέλος του Διοικητικού Συμβουλίου των εταιριών ΑΣΠΙΣ ΠΡΟΝΟΙΑ Α.Ε.Γ.Α. και AUTO HELLAS Α.Ε.. Διετέλεσε επί πολλά χρόνια Γενικός Διευθυντής και Συνδιευθύνων Σύμβουλος της καπνοβιομηχανίας Γ.Α. Κεράνης Α.Ε. Έχει διατελέσει Γενικός Διευθυντής και Γενικός Γραμματέας του Συνδέσμου Ελληνικών Βιομηχανιών. Επίσης Μέλος του Γενικού Συμβουλίου της Τραπεζής Ελλάδος και του Διοικητικού Συμβουλίου της ΔΕΗ, της Εμπορικής Τράπεζας και της ΑΤΤΙΚΟ ΜΕΤΡΟ.

### ΙΩΣΗΦ Χ. ΧΑΣΣΙΔ

Ο κ. Χασσιδ είναι Καθηγητής στο Πανεπιστήμιο Πειραιώς και Πρόεδρος του Τμήματος Οικονομικής Επιστήμης. Έχει διδάξει επίσης στα Πανεπιστήμια Manchester, UIMP - Valencia, Rostov State University (Ρωσία) και στο Οικονομικό Πανεπιστήμιο Αθηνών (πρώην ΑΣΟΕΕ). Τομείς ερευνητικής και συγγραφικής δραστηριότητάς του είναι τα Διεθνή Οικονομικά και οι Ευρωπαϊκές Υποθέσεις, η Βιομηχανική Πολιτική, τα Οικονομικά των Μικρών Επιχειρήσεων, η Ανάπτυξη Επιχειρηματικότητας κ.α. Τα τελευταία χρόνια έχει αναπτύξει ιδιαίτερη δραστηριότητα σε θέματα των οικονομιών "σε

μετάβαση" και την Ανάπτυξη Ανθρωπίνων Πόρων. Έχει διατελέσει Αντιπρόεδρος του Ελληνικού Κέντρου Παραγωγικότητας και μέλος Συμβουλίων οργανισμών του δημόσιου τομέα και επιχειρήσεων. Είναι Γενικός Γραμματέας της Ελληνικής Πανεπιστημιακής Ένωσης Ευρωπαϊκών Σπουδών, Αντιπρόεδρος της Εκτελεστικής Επιτροπής του Ελληνικού Τραπεζικού Ινστιτούτου και Μέλος της Επιτροπής Εμπειρογνομώνων του Εθνικού Συμβουλίου Ανταγωνιστικότητας και Ανάπτυξης καθώς και μέλος του Διοικητικού Συμβουλίου του Οργανισμού Επιχειρηματικής και Τεχνολογικής Ανάπτυξης.

#### ΠΑΝΑΓΙΩΤΗΣ Α. ΜΕΛΕΤΑΚΟΣ

Ο κ. Μελετάκος γεννήθηκε στην Αθήνα το 1946, και είναι απόφοιτος της Σχολής Πολιτικών και Οικονομικών Επιστημών του Πανεπιστημίου της Γενεύης, Ελβετία και της Νομικής Σχολής Αθηνών, Τμήμα Δημοσίου Δικαίου και Πολιτικών Επιστημών (ισοτιμία πτυχίου). Συνέχισε τις σπουδές του στο Πανεπιστημιακό Ινστιτούτο Ευρωπαϊκών Σπουδών Γενεύης όπου έλαβε μεταπτυχιακό τίτλο στις Ευρωπαϊκές Σπουδές. Από το 1978 μέχρι και το 1982 διατέλεσε ειδικός Σύμβουλος του Υπουργείου Εξωτερικών, ενώ από το 1983 μέχρι το 1985 υπήρξε Επιστημονικός Διευθυντής και Συνεργάτης στο Ινστιτούτο Κοινωνικών Ερευνών και Μελετών (Ι.Κ.Ε.Μ.) & Διευθυντής του τμήματος Επιμορφώσεως. Την περίοδο 1985-1986 διετέλεσε ερευνητής στο Κ.Π.Ε.Ε. (Κέντρο Πολιτικής Ερεύνης και Επιμορφώσεως), και έκτοτε είναι επίτιμος συνεργάτης του εν λόγω κέντρου. Από το 1986 μέχρι τα μέσα 1989 υπήρξε Διευθυντής και μέλος Δ.Σ. Επιχειρήσεων (THORAX Α.Ε.). Έκτοτε και μέχρι το 1994 διατέλεσε Σύμβουλος Διοικήσεως και Διευθυντής Γραφείου Διοικήσεως της Εθνικής Τράπεζας ενώ παράλληλα κατείχε θέση μέλους στο Δ.Σ. των εταιριών: Leasing – Εθνικής Lyonpais, «ΑΣΤΗΡ Α.Α.Ε.», «ΑΣΤΗΡ, Α.Ξ.Ε.». Από το 1995 μέχρι το 1999 υπήρξε Οικονομικός Σύμβουλος – Διευθυντής της εταιρίας «ΛΗΔΡΑ Α.Ε.», ενώ από το 1999 μέχρι το 2000 διετέλεσε Μέλος του Διοικητικού Συμβουλίου της VISA ΓΕΝΙΚΗ ΚΑΡΤΩΝ της «ΓΕΝΙΚΗΣ ΤΡΑΠΕΖΑΣ ΤΗΣ ΕΛΛΑΔΟΣ», ενώ από το 2004 κατέχει τη θέση του Διευθυντού Σχεδιασμού και Ανάπτυξης του Κέντρου Ερευνών για θέματα ισότητας της Γενικής Γραμματείας Ισότητας του Υπουργείου Εσωτερικών Δημόσιας Διοίκησης και Αποκέντρωσης. Στο Δ.Σ. της ΑΣΠΙΣ ΠΡΟΝΟΙΑ Α.Ε.Γ.Α. εισηγήθηκε στις 30.06.2004.

#### ΒΑΣΙΛΕΙΟΣ ΑΔΑΜΟΠΟΥΛΟΣ

Ο Βασίλειος Αδαμόπουλος γεννήθηκε στην Αθήνα το 1965. Σπούδασε Οικονομικά στο Οικονομικό Πανεπιστήμιο Αθηνών (ΑΣΟΕΕ), και έκανε μεταπτυχιακά σε Λογιστική και Χρηματοδότηση στο Οικονομικό Πανεπιστήμιο Αθηνών (ΑΣΟΕΕ), και σε Διοίκηση Επιχειρήσεων στο Πανεπιστήμιο Strathclyde της Γλασκώβης από όπου απέκτησε τον τίτλο MBA. Επίσης έχει σπουδάσει Διοίκηση Ασφαλιστικών Επιχειρήσεων και είναι κάτοχος των μεταπτυχιακών τίτλων FLMI Master και ACS της LOMA των ΗΠΑ. Έχει ολοκληρώσει το κύκλο σπουδών του Χρηματιστηρίου Παραγωγών Αθηνών και έχει τον τίτλο του Πιστοποιημένου Ειδικού Διαπραγματευτή Παραγωγών. Επίσης έχει παρακολουθήσει προγράμματα ανώτερης τραπεζικής του Πανεπιστημίου Berkeley και Ηλεκτρονικού Εμπορίου από το μεταπτυχιακό τμήμα της ΑΣΟΕΕ. Μιλά Αγγλικά και Γαλλικά. Ο Βασίλειος Αδαμόπουλος είναι Εκτελεστικό Μέλος του Δ.Σ., Αναπληρωτής Γενικός Διευθυντής και Οικονομικός Διευθυντής της ΑΣΠΙΣ ΠΡΟΝΟΙΑ ΑΕΓΑ, και Αντιπρόεδρος του ΕΚΠΑΙΔΕΥΤΙΚΟΥ ΟΜΙΛΟΥ DATA TYPE ΑΕ.

Επίσης μετέχει ενεργά στα Διοικητικά Συμβούλια των εταιριών ΑΣΠΙΣ ΠΡΟΝΟΙΑ ΑΕΑΖ, ΑΣΠΙΣ REAL ESTATE ΑΕ και Δ. ΑΘΗΝΑΙΟΣ ΑΕ.

Έχει εργαστεί επί 16 έτη σε διευθυντικές θέσεις στις πολυεθνικές εταιρείες CIGNA και Commercial Union.

Τον Ιούνιο του 2006 εξελέγη αναπληρωματικό μέλος Δ.Σ. του Εμπορικού και Βιομηχανικού Επιμελητηρίου Αθηνών.

Έχει εκπονήσει σειρά επιστημονικών μελετών και ερευνών, και έχει πλούσια αρθρογραφία στον ελληνικό και ξένο τύπο.

Είναι μέλος του Οικονομικού Επιμελητηρίου Αθηνών, του Ελληνοαμερικανικού Επιμελητηρίου, της Life Office Management Association, του Ινστιτούτου Διεθνών Λογιστικών Προτύπων (IASB) και της Financial Engineers Association (ΗΠΑ).

Επίσης είναι μέλος της Επιτροπής Λογιστικών και Φορολογικών Υποθέσεων και της Επιτροπής για το Solvency II της Ε.Α.Ε.Ε.

#### 8. Ανθρώπινο Δυναμικό

Το μεγαλύτερο κεφάλαιο της ΑΣΠΙΣ ΠΡΟΝΟΙΑ είναι το ανθρώπινο δυναμικό της: τα κορυφαία στελέχη της, οι επικεφαλής, το δυναμικό των πωλήσεων και το διοικητικό προσωπικό. Όλοι είναι κορυφαίοι στον τομέα τους, με ακαδημαϊκές σπουδές ή με πολύτιμη εμπειρία στην πράξη.

Σημαντικό είναι επίσης το γεγονός ότι το 74% των διοικητικών υπαλλήλων της ΑΣΠΙΣ ΠΡΟΝΟΙΑ ΑΕΓΑ είναι γυναίκες και ακόμη το ότι το 72% των υπαλλήλων είναι κάτω των 45 ετών.

Ειδικότερα, η μέση ηλικία εργαζομένων είναι τα 39 χρόνια.

Το 24% των διοικητικών υπαλλήλων είναι απόφοιτοι ελληνικών και ξένων Α.Ε.Ι. και Τ.Ε.Ι.

	Άνδρες	Γυναίκες	Σύνολο		
<b>Απόφοιτοι Α.Ε.Ι.</b>	29	29	58		
<b>Απόφοιτοι Τ.Ε.Ι.</b>	2	20	22		
<b>Ηλικιακή Κατανομή εργαζομένων</b>	<b>20-27</b>	<b>28-44</b>	<b>45-54</b>	<b>55+</b>	<b>Σύνολο</b>
Άνδρες	3	54	17	11	<b>85</b>
Γυναίκες	27	154	64	2	<b>247</b>
<b>Σύνολο</b>	<b>30</b>	<b>208</b>	<b>81</b>	<b>13</b>	<b>332</b>

Έτη προϋπηρεσίας εργαζομένων	Έως 5 έτη	Από 6-10 έτη	Από 11-20 έτη	Από 21+έτη	
Άνδρες	24	20	31	10	85
Γυναίκες	76	66	75	30	247
Σύνολο	100	86	106	40	332
<b>Ποσοστό επί συνόλου εργαζομένων</b>	<b>30,1%</b>	<b>25,9%</b>	<b>31,9%</b>	<b>12,04%</b>	

Κατά τη διάρκεια του έτους 2006 ο συνολικός αριθμός του προσωπικού μειώθηκε κατά 2,06 % σε σχέση με το προηγούμενο έτος, ως αποτέλεσμα της προσπάθειας της διοίκησης της εταιρείας να μειώσει το διοικητικό κόστος της εταιρείας.

Προκειμένου τα Στελέχη Πωλήσεων, να βρίσκονται σε διαρκή ετοιμότητα και να έχουν άρτια κατάρτιση, λειτουργεί καθ' όλο το έτος και για όλη την Ελλάδα, πρόγραμμα εκπαίδευσης με ποικιλία θεματικών ενότητων, τόσο για τους νέους όσο και για τους παλαιούς συνεργάτες.

#### Εκπαίδευση ανθρώπινου δυναμικού

Η εκπαίδευση αποτελεί προτεραιότητα στρατηγικής σημασίας για την Εταιρία. Για το σκοπό αυτό, έχει δημιουργηθεί αυτόνομη και ανεξάρτητη διεύθυνση, η οποία υπάγεται στην Γενική Διεύθυνση της Εταιρίας.

Η Διεύθυνση Εκπαίδευσης ανταποκρίνεται πλήρως στα κριτήρια που πρέπει να πληρούν οι Εσωτερικές Οργανωμένες Δομές κατάρτισης των επιχειρήσεων, όπως αυτές ορίζονται από την Υ.Α. 106726/15 – 1999, και εξ' αυτού της έχει δοθεί, κατόπιν σχετικού ελέγχου, πιστοποίηση από το Εθνικό Κέντρο Πιστοποίησης Δομών Συνεχιζόμενης Επαγγελματικής Κατάρτισης.

Σκοπός της εν λόγω διεύθυνσης είναι η κατά το δυνατόν καλύτερη αξιοποίηση του ανθρώπινου δυναμικού που απασχολεί η Εταιρία, καθώς και η πλήρης αξιοποίηση των νέων τεχνολογιών, της πληροφορικής, καθώς και των νέων σύνθετων ασφαλιστικών προϊόντων.

Η Εταιρία διαθέτει τρία κεντρικά υπερσύγχρονα εκπαιδευτικά κέντρα μεγάλης χωρητικότητας, στην Αθήνα, στη Θεσσαλονίκη και στην Κρήτη. Τα εκπαιδευτικά αυτά κέντρα είναι πλήρως εξοπλισμένα με τα πλέον σύγχρονα μέσα (βιντεοπροβολείς, μικροφωνικές εγκαταστάσεις, Η/Υ, κ.λ.π.), που παρέχουν τη δυνατότητα ηλεκτρονικών και οπτικοακουστικών παρουσιάσεων.

Με συνέπεια και αυστηρή τήρηση των προδιαγραφών που έχουν τεθεί από τη διοίκηση της Εταιρίας και με πνεύμα στραμμένο στο μέλλον, υλοποιούνται παράλληλα και διαχρονικά εκπαιδευτικά προγράμματα τεχνολογίας αιχμής.

Με την άρτια εκπαίδευση του προσωπικού της, η Εταιρία αποσκοπεί στην παροχή εκσυγχρονισμένων χρηματοασφαλιστικών τεχνικών γνώσεων, στην ανάπτυξη δεξιοτήτων του ανθρώπινου δυναμικού και στην προσαρμογή του σε εκσυγχρονισμένους τρόπους δουλειάς και με τη χρήση προχωρημένης τεχνολογίας.

Τα Εκπαιδευτικά Προγράμματα καλύπτουν όλο το φάσμα και τα επίπεδα σε ένα μεγάλο εύρος θεμάτων και απευθύνονται στους managers και σε όλα τα διοικητικά και εμπορικά στελέχη του ομίλου, καθώς και σ' όλους τους συνεργάτες της Εταιρίας (πράκτορες, ελεύθερους παραγωγούς κ.λ.π.), ώστε να διατηρούν πάντα ένα υψηλότατο βαθμό γνώσης και ενημέρωσης.

Για το σκοπό αυτό υπάρχει συνεχής εκπαίδευση του προσωπικού:

- Στα επιδοτούμενα προγράμματα μέσω 0,45% του ΟΑΕΔ για την περίοδο από 1/1/2006 έως 31/12/2006 συμμετείχαν 16 άτομα και το ποσό το οποίο επενδύθηκε στην εκπαίδευση του προσωπικού ήταν 12.868,50 ευρώ.
- Στην εκπαίδευση νεοπροσληφθεισών Γραμματέων Γραφείων Πωλήσεων, εκπαιδεύτηκαν 21 γραμματείς σε μηχανογραφικά προγράμματα και Κλάδο Ζωής – Γενικούς Κλάδους, που πραγματοποιήθηκαν στην Αθήνα / Κεντρικά Γραφεία.
- Στο Ινστιτούτο Χρηματοοικονομικών Σπουδών, φοίτησαν 23 σπουδαστές για την περίοδο 2006 και δαπανήθηκαν 22.644,00 ευρώ.

Οι εκπαιδευτές που υλοποιούν τα πιο πάνω προγράμματα είναι:

- Μόνιμα εκπαιδευτές της Διεύθυνσης Εκπαίδευσης, με μακροχρόνια εμπειρία και γνώσεις στην επαγγελματική κατάρτιση.
- Επιλεγμένα διοικητικά στελέχη του Ομίλου.
- Εξωτερικοί σύμβουλοι και εκπαιδευτές εσωτερικού και εξωτερικού.

- Εκπαιδευτικοί οργανισμοί εξωτερικού, όπως π.χ. Ι.Χ.Ο.Σ., LIMRA, κ.λ.π.

## 9. Πληροφοριακά συστήματα

Η Διεύθυνση Πληροφοριακών Συστημάτων (Δ.Π.Σ.) ως κύριος μοχλός υποστήριξης και υλοποίησης των αναπτυξιακών στόχων και στρατηγικών αποφάσεων της Διοίκησης συμβάλει στην ορθολογική οργάνωση των διαδικασιών της ΑΣΠΙΣ ΠΡΟΝΟΙΑ.

Η Δ.Π.Σ. ήδη από το προηγούμενο έτος ακολουθεί ένα μεgalόπνοο και μακροχρόνιο στρατηγικό σχέδιο ανασχεδίασης των διαδικασιών της, τόσο σε επίπεδο υλικού (Hardware), όσο και μηχανογραφικών εφαρμογών (Software), με απώτερο στόχο και σκοπό την ποσοτική αλλά και ποιοτική υποστήριξη των αυξανόμενων αναγκών της εταιρίας.

Παράλληλα όμως με την υλοποίηση της ανασχεδίασης των μηχανογραφικών εφαρμογών, σημαντικά έργα έχουν βελτιωθεί και αναπυχθεί και στο υπάρχον μηχανογραφικό σύστημα, ούτως ώστε όχι μόνο δεν παρατηρήθηκε οιαδήποτε υστέρηση στην εξυπηρέτηση της εταιρίας και κατ' επέκταση των πελατών της, αλλά τουναντίον έγιναν και νέα έργα υποστήριξης των πολιτικών της εταιρίας.

Σταχυολογώντας ορισμένες από τις νέες εργασίες στο μηχανογραφικό σύστημα, τις παραθέτουμε κατά κλάδο.

- Γενικά – Ανεξαρτήτως κλάδου:
  1. Έγιναν όλες οι απαιτούμενες εργασίες και τροποποιήσεις των εφαρμογών, ώστε ανά πάσα στιγμή να είναι εφικτή η ενοποίηση των μηχανογραφικών συστημάτων των δύο εταιριών του ομίλου. (ΑΣΠΙΣ ΑΕΓΑ και ΑΣΠΙΣ ΑΕΑΖ)
  2. Εκκίνηση του έργου της εκ βάθρων αναβάθμισης του πακέτου ERP για την αποτελεσματικότερη εξυπηρέτηση και υποστήριξη των Οικονομικών Υπηρεσιών καθώς και Οικονομικού MIS Reporting.
  3. Δημιουργία νέου συστήματος υπολογισμού στοιχείων πωλήσεων και αυτόματης ενημέρωσης των ενδιαφερομένων σε κάθε βαθμίδα της ιεραρχίας πωλήσεων, ανεξαρτήτως κλάδου.
  4. Δημιουργία νέου συστήματος εισαγωγής στοιχείων πελατών για τον αποτελεσματικότερο έλεγχο των εισαγομένων στοιχείων.
  5. Ενοποίηση στοιχείων συμβολαίων σε ένα ενιαίο, υπερ-κλαδικό σύστημα για την δημιουργία reports.
  6. Δημιουργία πλαισίου ανάπτυξης εφαρμογών (application framework) για ταχύτερη ανάπτυξη των μηχανογραφικών συστημάτων από τους υπαλλήλους της Διεύθυνσης.
  7. Δημιουργία στοιχείων για TAXIS, που αφορούν αμοιβές τρίτων από πληρωμές Ζημιών.
  8. Αναδιοργάνωση της υποστήριξης των απομακρυσμένων ταμείων είσπραξης.
  9. Αναδιοργάνωση των σημείων πρόσβασης περιφερειακών γραφείων.
- Κλάδου Ζωής / Κεφαλαιοποίησης:
  1. Ριζική αναβάθμιση του μηχανογραφικού συστήματος του κλάδου ομαδικών και με την βοήθεια εξειδικευμένων εξωτερικών συνεργατών.
  2. Νέο σύστημα διαχείρισης προμηθειών των κλάδων Ζωής και Κεφαλαιοποίησης, με παράλληλη ένταξη σε αυτό του δικτύου πωλήσεων Γερμανίας.
  3. Δημιουργία νέων προϊόντων για την αγορά της Γερμανίας.
  4. Ενσωμάτωση κλάδου Κεφαλαιοποίησης στα στοιχεία Περιοδικών Καταβολών Ζωής για τον Ενιαίο Κανονισμό Πωλήσεων.
  5. Νέα νοσοκομειακά προγράμματα οικογένειας Ιπποκράτη (Πρόσθετη Αξία και Αρωγή Υγείας) αλλά και νέες κατηγορίες όλων των υπαρχόντων νοσοκομειακών προγραμμάτων .
  6. Είσπραξη ασφαλίσεων μέσω πάγιας εντολής Aspis Bank Visa σε άτοκες δόσεις.
  7. Εκτύπωση Συστημένων Επιστολών σε νέο έντυπο.
  8. Σημαντικές βελτιώσεις στο σύστημα διαχείρισης προσόδων του επενδυτικού προϊόντος Aspis Asset, όπως εξαγορά προσόδου και δυνατότητα απόδοσης προσόδων με μεταβλητό ποσοστό και συχνότητα, κλπ.
  9. Σημαντικές Βελτιώσεις στο σύστημα διαχείρισης Υπηρεσιών Υγείας, όπως:
    - κοστολόγηση επισκέψεων και διαγνωστικών εξετάσεων,
    - αυτόματη πληρωμή ιατρικών εξετάσεων, στους παροχείς υγείας,
    - διαχείριση πακέτων διαγνωστικών εξετάσεων και εμπλουτισμός του αρχείου εξετάσεων με διάφορα χαρακτηριστικά,
    - πληθώρα εκθέσεων με στατιστικά στοιχεία.



10. Σύστημα υπολογισμού αμοιβών της συνεργαζόμενης εταιρίας Prohealth για τις παροχές Οδοντίατρου και Φυσιοθεραπείας.

- Κλάδοι Περιουσίας και Γενικών:
  1. Δημιουργία νέων πακέτων κλάδου Πυρός, νέων ανταγωνιστικών παροχών και καλύψεων του πακέτου Ασπίς Κατοικία αλλά και του νέου τιμολογίου του πακέτου Ασπίς Επιχείρηση.
  2. Μηχανογραφική υποστήριξη νέας ανασφαλιστικής σύμβασης κλάδου πυρός (Μη αναλογική, ΧΟΛ).
  3. Εμπλουτισμός στατιστικών στοιχείων κυκλώματος ανασφαλειών.
  4. Αυτοματισμός καταχώρησης στοιχείων αιτήσεων ενυπόθηκων.
- Κλάδος Αυτοκινήτου:
  1. Αυτοματοποίηση μεταφοράς παραγωγής από πρακτορεία – εταιρίες.
  2. Αυτοματοποίηση καταχώρησης αιτήσεων από απομακρυσμένα γραφεία με ολοκληρωμένες διαδικασίες ελέγχου και άμεσης βοήθειας.
  3. Υποστήριξη νέων καλύψεων (εξαιρέσεις Αστικής Ευθύνης, αντικατάσταση οχήματος κ.λ.π.)..
  4. Δημιουργία δυνατότητας έκδοσης πολυετών συμβολαίων.
  5. Προσαρμογή στις νέες δυνατότητες και απαιτήσεις του Σ. Α. Π.
  6. Επέκταση κυκλώματος αποζημιώσεων για συνεργαζόμενα πρακτορεία και περιφερειακά γραφεία.

#### Τεχνολογική υποδομή

Προκειμένου, να εξυπηρετηθούν οι συνεχώς αυξανόμενες απαιτήσεις της παραγωγής καθώς και για την καλύτερη εξυπηρέτηση των γραφείων πωλήσεων, η εταιρία υιοθετεί τις πλέον εξελιγμένες τεχνολογίες.

Έτσι, από πλευράς υλικοτεχνικής υποδομής και στο πλαίσιο της συνεχούς ανανέωσης και του εκσυγχρονισμού του μηχανογραφικού εξοπλισμού της Εταιρίας, πραγματοποιήθηκαν τα εξής:

1. 38 νέες συνδέσεις online σε γραφεία πωλήσεων, με αποτέλεσμα το σύνολο τους να ανέρχεται σε 56. Σημειωτέον πως υπάρχει πρόγραμμα αναβάθμισης των συνδέσεων όλων των γραφείων πωλήσεων και συνεργαζόμενων πρακτορείων της Ασπίδος.
2. Εγκατάσταση 143 υπολογιστών στα γραφεία πωλήσεων και στα κεντρικά γραφεία.
3. Εξοπλισμός 14 νέων γραφείων πωλήσεων με όλη την απαραίτητα μηχανογραφική υποδομή.
4. Μεταφορά του domain των κεντρικών γραφείων από windows NT σε windows 2003.
5. Μελέτη του περιβάλλοντος εκτυπώσεων γραφείου με σκοπό την αντικατάσταση των υπαρχόντων εκτυπωτών με νέα πολυλειτουργικά μηχανήματα με μειωμένο κόστος και επιπλέον δυνατότητες.
6. Μελέτη του περιβάλλοντος παραγωγικών εκτυπωτών με σκοπό την αντικατάσταση των υπαρχόντων εκτυπωτών με νέους, με μειωμένο κόστος εκτύπωσης ανά σελίδα, μεγαλύτερη ταχύτητα και περισσότερες δυνατότητες.

#### 9. Κοινωνική και πολιτιστική προσφορά

Η ΑΣΠΙΣ ΠΡΟΝΟΙΑ Α.Ε.Γ.Α. αποτελεί συνεπή αρωγό των πολιτιστικών και άλλων δράσεων που αναδεικνύουν τις ανθρώπινες αξίες και την κοινωνική ευημερία και αλληλεγγύη.

Κατά τη χρήση 2006, η Εταιρία συμμετείχε ενεργά μέσα από χορηγίες, αναδεικνύοντας το κοινωνικό της πρόσωπο. Ενδεικτικά αναφέρουμε:

Όμιλος Εθελοντών Κατά του Καρκίνου, Εκδήλωση κοπή πίτας, Ιανουάριος

Σουηδική Πρεσβεία, Έκθεση Φωτογραφίας, Μάρτιος

Τήνεια 2006, Αθλητική Εκδήλωση, Μάρτιος

Ελληνο Βρετανικό Επιμελητήριο, Εκδήλωση με Ομιλητή κ. Γκαργκάνα, Μάιος

Δήμος Θεσσαλονίκης, Τουρνουά Ποδοσφαίρου & Μπάσκετ για μαθητές Δημοτικών Σχολείων και Γυμνασίων, Μάιος

Γυμνάσιο Φερών Έβρου, Έκδοση Περιοδικού «Πάμε Φέρες», Μάιος

Φεστιβάλ Αθηνών, Ηρώδειο - Μπαλέτα Mariinsky, Σεπτέμβριος

Ελληνικός Ερυθρός Σταυρός, Νοέμβριος

#### 10. Προβολή και επικοινωνία

Κατά το έτος 2006, η εταιρία σχεδίασε νέα στρατηγική επικοινωνίας, με στόχο την ενίσχυση και εδραίωση του εταιρικού ονόματος διεκδικώντας με αυτό τον τρόπο συγκεκριμένη θέση στην ασφαλιστική αγορά και αυξάνοντας το μερίδιο αγοράς.

Η στρατηγική, λοιπόν, του επαναπροσδιορισμού της θέσης της εταιρίας και της αύξησης της αναγνωρισιμότητας της υποστηρίχθηκε από μια διαφημιστική καμπάνια που πρόβαλλε το brand «ΑΣΠΙΣ ΠΡΟΝΟΙΑ», με σκοπό να επιτευχθεί ο μεγαλύτερος δυνατός αντίκτυπος (εταιρικός λογότυπος, σλόγκαν, ευρεία και συνεχής κάλυψη). Ως κύριο μέσο προβολής επιλέχθηκε η τηλεόραση λόγω της μαζικότητας της επικοινωνίας, αλλά κυρίως λόγω της αμεσότητάς της και της δυνατότητάς της να μεταφέρει «συναίσθημα» στο μήνυμά της. Προβλήθηκαν τέσσερα διαφορετικά διαφημιστικά μηνύματα συνολικά 830 φορές, στα κανάλια με τη μεγαλύτερη θεαματικότητα σε διάρκεια 10 εβδομάδων. Επιπλέον, η καμπάνια υποστηρίχθηκε με εξωτερική διαφήμιση, εμφανίζοντας το μήνυμα σε 20 οχήματα των τρόλεϊ, στην Αθήνα, για διάρκεια 2 μηνών, καθώς και με κάποιες εμφανίσεις στον ημερήσιο και περιοδικό τύπο.

Κατά το έτος 2006 η διαφημιστική δαπάνη της Εταιρίας ανήλθε περίπου σε 761.736 χιλ. ευρώ και παρουσιάζεται αναλυτικά στον παρακάτω πίνακα:

Μέσα προβολής	Ποσά σε ευρώ
Τηλεόραση – Ραδιόφωνο	376.501
Τύπος	120.781
Εξωτερική Διαφήμιση	264.454
Σύνολο	761.736

## 11. Πάγια περιουσιακά στοιχεία – Εγγυήσεις και εμπράγματα ασφαλείες

Η ΑΣΠΙΣ ΠΡΟΝΟΙΑ Α.Ε.Γ.Α. διαθέτει σημαντική ακίνητη περιουσία.

Αυτή αποτελείται από κτίρια και οικοπέδα σε αρκετές περιοχές της Αττικής καθώς και στην υπόλοιπη Ελλάδα.

Αναλυτικότερα η ακίνητη περιουσία της εταιρίας παρουσιάζεται στον ακόλουθο πίνακα:

### ΑΣΠΙΣ ΠΡΟΝΟΙΑ ΑΕΓΑ - ΑΚΙΝΗΤΑ 31-12-2006 ΙΔΙΟΧΡΗΣΙΜΟΠΟΙΟΥΜΕΝΑ ΑΚΙΝΗΤΑ

A/A	Νομός	Διεύθυνση Ακινήτου	Είδος	Όροφος	επιφάνεια m <sup>2</sup>
1	ΚΙΛΚΙΣ	21ΗΣ ΙΟΥΝΙΟΥ 97	ΓΡΑΦΕΙΟ	5ος	89
2	ΑΤΤΙΚΗΣ	ΑΚΑΔΗΜΙΑΣ 86	ΓΡΑΦΕΙΟ	1ος	302
3	ΜΕΣΣΗΝΙΑΣ	ΑΝΤΩΝΟΠΟΥΛΟΥ 12, ΚΑΛΑΜΑΤΑ	ΓΡΑΦΕΙΟ	1ος	106
4	ΑΤΤΙΚΗΣ	ΑΡΙΣΤΕΙΔΟΥ 2	ΓΡΑΦΕΙΟ	3ος -4ος	147
5	ΣΕΡΡΩΝ	ΒΑΣΙΛΕΩΣ ΑΛΕΞΑΝΔΡΟΥ 2	ΓΡΑΦΕΙΟ	1ος - 5ος	937
			ΟΙΚΟΠΕΔΟ		464
6	ΑΤΤΙΚΗΣ	ΒΑΣΙΛΕΩΣ ΓΕΩΡΓΙΟΥ Α' 17, ΠΕΙΡΑΙΑΣ	ΓΡΑΦΕΙΟ	6ος	150
7	ΑΤΤΙΚΗΣ	ΕΛΕΥΘΕΡΙΟΥ ΒΕΝΙΖΕΛΟΥ 103, ΚΕΡΑΤΣΙΝΙ	ΟΙΚΟΠΕΔΟ		205
			ΜΟΝΟΚΑΤΟΙΚΙΑ		343
8	ΑΤΤΙΚΗΣ	ΕΛΕΥΘΕΡΙΟΥ ΒΕΝΙΖΕΛΟΥ 18, ΝΕΑ ΣΜΥΡΝΗ	ΓΡΑΦΕΙΟ	2ος	188
9	ΘΕΣΣΑΛΟΝΙΚΗΣ	ΒΡΥΟΥΛΩΝ 2, ΚΑΛΑΜΑΡΙΑ	ΔΙΑΜΕΡΙΣΜΑ	2ος	101
10	ΚΡΗΤΗΣ	ΓΙΑΜΠΟΥΔΑΚΗ Κ. και ΚΟΥΝΤΟΥΡΙΩΤΟΥ 60, ΡΕΘΥΜΝΟ	ΓΡΑΦΕΙΟ	1ος	129
11	ΑΤΤΙΚΗΣ	ΚΗΦΙΣΙΑΣ 62	ΠΑΡΚΙΓΚ	ΥΠΟΓΕΙΟ	880
12	ΚΡΗΤΗΣ	ΔΗΜΟΚΡΑΤΙΑΣ 8, ΗΡΑΚΛΕΙΟ	ΓΡΑΦΕΙΟ	1ος	184
13	ΔΡΑΜΑΣ	ΔΙΟΙΚΗΤΗΡΙΟΥ 41 και ΗΠΕΙΡΟΥ	ΓΡΑΦΕΙΟ	3ος	180
14	ΚΟΖΑΝΗΣ	ΔΡΙΖΗ 2	ΓΡΑΦΕΙΟ	2ος	109
15	ΘΕΣΣΑΛΟΝΙΚΗΣ	ΕΓΝΑΤΙΑ 1	ΓΡΑΦΕΙΟ	4ος	392
16	ΚΡΗΤΗΣ	ΕΘΝΙΚΗΣ ΑΝΤΙΣΤΑΣΗΣ 176, ΗΡΑΚΛΕΙΟ	ΓΡΑΦΕΙΟ	1ος	161
17	ΘΕΣΣΑΛΟΝΙΚΗΣ	ΕΘΝΙΚΗΣ ΑΝΤΙΣΤΑΣΗΣ 68, ΚΑΛΑΜΑΡΙΑ	ΓΡΑΦΕΙΟ	1ος	257
18	ΔΩΔΕΚΑΝΗΣΟΥ	ΕΘΝΙΚΗΣ ΑΝΤΙΣΤΑΣΗΣ 83, ΡΟΔΟΣ	ΓΡΑΦΕΙΟ	3ος	185
19	ΒΟΙΩΤΙΑΣ	ΕΛΑΙΩΝΟΣ ΘΗΒΩΝ	ΟΙΚΟΠΕΔΟ		200
			ΜΟΝΟΚΑΤΟΙΚΙΑ		110
20	ΘΕΣΣΑΛΟΝΙΚΗΣ	ΕΡΜΟΥ 20 και ΚΟΜΝΗΝΩΝ	ΓΡΑΦΕΙΟ	3ος	64
21	ΑΤΤΙΚΗΣ	ΘΗΣΕΩΣ 212	ΓΡΑΦΕΙΟ	2ος	164
22	ΑΧΑΪΑΣ	ΚΑΝΑΚΑΡΗ 136, ΠΑΤΡΑ	ΓΡΑΦΕΙΟ	2ος	133
23	ΑΤΤΙΚΗΣ	ΚΗΦΙΣΙΑΣ 346	ΓΡΑΦΕΙΟ	4ος	297
24	ΑΤΤΙΚΗΣ	ΚΗΦΙΣΙΑΣ 62	ΠΑΡΚΙΓΚ	ΥΠΟΓΕΙΟ	880

			ΓΡΑΦΕΙΟ	4ος	1.083
			ΓΡΑΦΕΙΟ	5ος	932
			ΓΡΑΦΕΙΟ	6ος	925
			ΓΡΑΦΕΙΟ	7ος	863
25	ΑΤΤΙΚΗΣ	ΚΗΦΙΣΙΑΣ 32	ΠΑΡΚΙΓΚ	ΥΠΑΙΘΡΙΟ	65
			ΤΑΡΑΤΣΑ		430
			ΓΡΑΦΕΙΟ	5ος	903
26	ΘΕΣΣΑΛΟΝΙΚΗΣ	ΚΛΕΑΝΘΟΥΣ και ΠΑΠΑΝΑΣΤΑΣΙΟΥ 56	ΓΡΑΦΕΙΟ	4ος	120
27	ΑΧΑΪΑΣ	ΜΑΙΖΩΝΟΣ 74-78	ΓΡΑΦΕΙΟ	5ος	224
28	ΑΤΤΙΚΗΣ	ΜΑΥΡΟΜΙΧΑΛΗ 10	ΓΡΑΦΕΙΟ	ΙΣΟΓΕΙΟ	128
				1ος - 7ος	938
			ΑΠΟΘΗΚΗ	ΥΠΟΓΕΙΟ	252
29	ΑΤΤΙΚΗΣ	ΜΑΥΡΟΜΙΧΑΛΗ 143	ΔΙΑΜΕΡΙΣΜΑ	3ος	92
30	ΑΤΤΙΚΗΣ	ΜΕΣΟΛΟΓΓΙΟΥ 48, ΚΑΛΑΜΑΚΙ	ΔΙΑΜΕΡΙΣΜΑ	ΙΣΟΓΕΙΟ	70
31	ΘΕΣΣΑΛΟΝΙΚΗΣ	ΜΗΤΡΟΠΟΛΕΩΣ 110	ΓΡΑΦΕΙΟ	3ος	133
32	ΚΑΒΑΛΑΣ	ΜΗΤΡΟΠΟΛΙΤΟΥ ΧΡΥΣΟΣΤΟΜΟΥ 6	ΓΡΑΦΕΙΟ	4ος	110
33	ΘΕΣΣΑΛΟΝΙΚΗΣ	ΝΙΚΗΣ 1	ΓΡΑΦΕΙΟ	4ος	70
			ΑΠΟΘΗΚΗ	ΥΠΟΓΕΙΟ	281
34	ΑΤΤΙΚΗΣ	ΝΙΚΗΣ 10	ΓΡΑΦΕΙΟ	ΙΣΟΓΕΙΟ	139
				1ος - 2ος	453
35	ΑΤΤΙΚΗΣ	ΟΘΩΝΟΣ 4	ΓΡΑΦΕΙΟ	ΤΑΡΑΤΣΑ	145
				ΔΩΜΑ	5
				7ος -8ος	580
36	ΑΤΤΙΚΗΣ	ΟΛΥΜΠΙΟΝΙΚΩΝ 340	ΓΡΑΦΕΙΟ	1ος	243
37	ΛΑΡΙΣΗΣ	ΠΑΠΑΝΑΣΤΑΣΙΟΥ Α. 33Α	ΓΡΑΦΕΙΟ	3ος	65
38	ΑΤΤΙΚΗΣ	ΠΛ. ΔΑΒΑΚΗ 3, ΝΙΚΑΙΑ	ΓΡΑΦΕΙΟ	3ος	108
39	ΘΕΣΣΑΛΟΝΙΚΗΣ	ΠΟΛΥΤΕΧΝΕΙΟΥ 45	ΓΡΑΦΕΙΟ	3ος	106
<b>A/A</b>		<b>Διεύθυνση Ακινήτου</b>	<b>Είδος</b>	<b>Όροφος</b>	<b>επιφάνεια m<sup>2</sup></b>
40	ΑΤΤΙΚΗΣ	ΣΑΚΗ ΚΑΡΑΓΕΩΡΓΑ 16	ΓΡΑΦΕΙΟ	4ος	156
41	ΞΑΝΘΗΣ	ΣΜΥΡΝΗΣ 3	ΓΡΑΦΕΙΟ	3ος	97
42	ΑΤΤΙΚΗΣ	ΣΥΓΓΡΟΥ και ΔΡΑΚΟΥ 72	ΓΡΑΦΕΙΟ	4ος	128
43	ΑΤΤΙΚΗΣ	ΣΥΓΓΡΟΥ και ΠΕΤΜΕΖΑ 43	ΓΡΑΦΕΙΟ	3ος	145
44	ΔΥΤΙΚΗΣ ΑΤΤΙΚΗΣ	ΥΨΗΛΑΝΤΗ Α. 6, ΕΛΕΥΣΙΝΑ	ΠΑΡΚΙΓΚ	ΠΥΛΩΤΗ	11
			ΔΙΑΜΕΡΙΣΜΑ	3ος	98
45	ΙΩΑΝΝΙΝΑ	ΠΕΡΑΜΑ- ΜΑΛΑΜΗ	ΟΙΚΟΠΕΔΟ		857
46	ΛΑΡΙΣΗΣ	ΠΑΠΑΚΥΡΙΑΖΗ 8 και ΠΑΝΑΓΟΥΛΗ 19	ΓΡΑΦΕΙΟ	1ος	384
47	ΕΥΒΟΙΑΣ	69ο ΧΙΛΙΟΜ. ΑΘΗΝΩΝ ΛΑΜΙΑΣ	ΑΓΡΟΣ		4.123
			ΟΙΚΟΠΕΔΟ		2.077
48	ΑΤΤΙΚΗΣ	ΧΑΡ ΤΡΙΚΟΥΠΗ 27 και ΚΟΚΚΙΝΑΡΑ 14, ΚΕΦΑΛΑΡΙ	ΠΑΡΚΙΓΚ	ΥΠΟΓΕΙΟ	155
			ΜΑΙΖΟΝΕΤΑ		397
			ΜΑΙΖΟΝΕΤΑ		375
			ΔΙΑΜΕΡΙΣΜΑ	1ος	147
			ΔΙΑΜΕΡΙΣΜΑ	1ος	147
			ΔΙΑΜΕΡΙΣΜΑ	1ος	147
			ΔΙΑΜΕΡΙΣΜΑ	3ος	147
				ΔΩΜΑ	153
49	ΑΤΤΙΚΗΣ	ΕΛΕΥΘ. ΒΕΝΙΖΕΛΟΥ 56, ΑΓΙΑ ΠΑΡΑΣΚΕΥΗ	ΔΙΑΜΕΡΙΣΜΑ	2ος	71
			ΑΠΟΘΗΚΗ	ΥΠΟΓΕΙΟ	9
50	ΧΑΛΚΙΔΙΚΗΣ	ΔΗΜΟΣ ΣΤΑΓΕΙΡΩΝ - ΑΚΑΝΘΟΥ- ΑΓΙΟΙ ΘΕΟΔΩΡΟΙ - ΑΠΟΣΤΟΛΑΔΙΚΑ	ΟΙΚΟΠΕΔΟ		4.126
51	ΒΟΙΩΤΙΑΣ	ΛΙΒΑΔΕΙΑ, ΟΙΚΙΣΜΟΣ ΑΓΙΑΣ ΠΑΡΑΣΚΕΥΗΣ, ΔΗΜΟΣ ΚΟΡΩΝΕΙΑΣ	ΑΓΡΟΣ		11.991
			ΜΟΝΟΚΑΤΟΙΚΙΑ		101
52	ΕΥΒΟΙΑ	ΣΙΜΙΑ ΙΣΤΙΑΙΑΣ	ΑΓΡΟΔΑΣΟΚΤΗΜΑ		17.262.302
53	ΚΟΡΙΝΘΟΣ	ΛΟΥΤΡΑΚΙ, ΑΣΠΡΑ ΧΩΜΑΤΑ	ΟΙΚΟΠΕΔΟ		8.604
54	ΚΟΡΙΝΘΟΣ	ΛΟΥΤΡΑΚΙ, ΠΟΣΕΙΔΩΝΙΑ	ΟΙΚΟΠΕΔΟ		16.282
55	ΚΟΡΙΝΘΟΣ	ΛΟΥΤΡΑΚΙ, ΓΑΛΟΤΑ, ΝΤΑΜΑΡΙΑ	ΟΙΚΟΠΕΔΟ		6.791
56	ΚΟΡΙΝΘΟΣ	ΛΟΥΤΡΑΚΙ, ΙΣΘΜΙΑ, ΠΕΡΑΧΩΡΑ	ΟΙΚΟΠΕΔΟ		7.791

57	ΚΟΡΙΝΘΟΣ	ΘΕΤΙΔΟΣ ΚΑΙ ΠΕΡΙΚΛΕΟΥΣ	ΟΙΚΟΠΕΔΟ		815
58	ΚΟΡΙΝΘΟΣ	ΛΟΥΤΡΑΚΙ, ΙΣΘΜΙΑ, ΠΕΡΑΧΩΡΑ	ΟΙΚΟΠΕΔΟ		40.064
<b>Γενικό άθροισμα</b>					17.385.512,17

Επιπροσθέτως, για την κάλυψη των αναγκών στέγασης του δικτύου των υποκαταστημάτων της, η Εταιρία προβαίνει σε μίσθωση 110 ακινήτων, συνολικής επιφάνειας 21.295 τ.μ., τα οποία γεωγραφικά κατανέμονται σε όλη την Ελλάδα.

Επίσης, για τις ανάγκες στέγασης του δικτύου του εξωτερικού ενοικιάζεται ένα γραφείο στη Γερμανία.

#### ΑΚΙΝΗΤΑ ΣΕ ΕΠΕΝΔΥΣΗ

α/α	Νομός/Πόλη - Περιοχή	Διεύθυνση	Επιφάνεια (m <sup>2</sup> )
1.	Αργίνο	Παναγοπούλου 10	85
2.	Αργίνο	Πλ. Δημοκρατίας 6	83
3.	Αίγιο	Ρήγα Φεραίου 50	52
4.	Αίγιο	Κλεομένους Οικονόμου 11	45
5.	Αλεξανδρούπολη	Ελ Βενιζέλου και Μοσχονησίων	177
6.	Αντίκυρα	Παραλία Διστόμου	140
7.	Αργολίδα, Κρανίδι	Πλατεία Κύπρου	57
8.	Άργος	Τημένους και Καποδιστρίου 40	75
9.	Άρτα	Περιφερειακή Άρτας & Βενιζέλου	93
10.	Αττική, Αγία Παρασκευή	Λ. Μεσογείων 354	549
11.	Αττική, Αγία Παρασκευή	Χαλανδρίου 14-16	280
12.	Αττική, Άγιος Δημήτριος	Αγ. Δημητρίου 19	199
13.	Αττική, Άγιος Δημήτριος	Αγ. Δημητρίου 39 & Αντιόπης 35	132
14.	Αττική, Αθήνα	Λ. Συγγρού 72	276
15.	Αττική, Αθήνα	Μητροπόλεως 26-28	277
16.	Αττική, Αθήνα	Όθωνος 4	290
17.	Αττική, Αθήνα	Πατησίων 137	488
18.	Αττική, Αθήνα	Πατησίων 345β	255
19.	Αττική, Άνω Γλυφάδα	Ανθέων 23 & Βαλαωρίτου	182
20.	Αττική, Αργυρούπολη	Νίκης 11	378
21.	Αττική, Γλυφάδα	Βουλιαγμένης 18	300
22.	Αττική, Γλυφάδα	Γρηγορίου Λαμπράκη 63	190
23.	Αττική, Γλυφάδα	Βουλιαγμένης 18	300
24.	Αττική, Ηλιούπολη	Αγ. Κωνσταντίνου 60 (αποθήκη)	400
25.	Αττική, Ηλιούπολη	Λ. Ειρήνης 30-32	126
26.	Αττική, Ίλιον	Ιλίου 10	124
27.	Αττική, Καλλιθέα	Λ. Συγγρού 128	1087
28.	Αττική, Κηφισιά	Λ. Κηφισίας 269 (1 <sup>ος</sup> & 2 <sup>ος</sup> όροφος)	222
29.	Αττική, Μαρκόπουλο	Δημοσθένους Σωτηρίου	74
30.	Αττική, Μαρούσι	Αγ. Αθανασίου & Κονίτσης	425
31.	Αττική, Μαρούσι	Λ. Κηφισίας 16	275
32.	Αττική, Μαρούσι	Λ. Κηφισίας 64	227
33.	Αττική, Μαρούσι	Λ. Κηφισίας 88-90	149
34.	Αττική, Μαρούσι	Βασ. Σοφίας 22 & Παπαφλέσσα	113
35.	Αττική, Μαρούσι	Λ. Κηφισίας 62	800
36.	Αττική, Μενίδι	Αριστοτέλους 172	220
37.	Αττική, Μοσχάτο	Σολωμού 59	124
38.	Αττική, Νέα Ιωνία	Ανδρέα Κάλβου 21	175
39.	Αττική, Νέα Σμύρνη	Λ. Συγγρού 238	171
40.	Αττική, Νέα Σμύρνη	Λ. Συγγρού 171	300
41.	Αττική, Παλαιό Ηράκλειο	Σημηριώτη 6 (αποθήκη)	357
42.	Αττική, Παλαιό Φάληρο	Λ. Αμφιθέας 76	385
43.	Αττική, Πειραιάς	Μακράς Στοάς 17	147
44.	Αττική, Περιστέρι	Παναγή Τσαλδάρη 75	196

45. Αττική, Περιστερί	Μπότσαρη και Μελλά 45	154
46. Αττική, Πλατεία Βούλας	Λ. Βασιλέως Παύλου 86	35
47. Αττική, Χαλάνδρι	Α. Παπανδρέου 50 (πρώην Βασ. Κωνσταντίνου)	170
48. Αττική, Χαλάνδρι	Λ. Μεσογείων 303	150
49. Αττική, Χαλάνδρι	Λ. Πεντέλης 13	192
50. Αττική, Χαλάνδρι	Πλ. Ελευθεριωτών 4	192
51. Αττική, Χολαργός	Λ. Μεσογείων 196	329
52. Βέροια	Μητροπόλεως 31	100
53. Γρεβενά	Παύλου Μελά (έναντι Δημαρχείου)	69
54. Δράμα	Εθνικής Αμύνης 30	97
55. Δράμα	Πατριάρχου Διονυσίου 15	138
56. Έδεσσα	Δημοκρατίας 1 & Εγνατίας 13	118
57. Εύβοια	Ν. Βρακά & Πλ. Υποσημηναγού Μ. Ζώντου	190
58. Ηγουμενίτσα	23 <sup>ης</sup> Φεβρουαρίου 22	43
59. Θεσσαλονίκη	Βασ. Όλγας 10 (εμπορικό κέντρο «Φάληρο»)	560
60. Θεσσαλονίκη	Κήπων Ιονία (αποθήκη)	600
61. Θεσσαλονίκη	Εθνικής Αντιστάσεως 15	217
62. Θεσσαλονίκη	Ρογκοτή 5 & Τσιμισκή	996
63. Θεσσαλονίκη	Τσιμισκή 99 & Π. Μελά	81
64. Θήβα	Επαμεινώνδα 6	75
65. Ιωάννινα	Μ. Αγγέλου & Γρ. Σακκά 6-8	54
66. Ιωάννινα	Πυρσινέλλα 21	102
67. Καβάλα	Αμύντα 6	91
68. Καβάλα	Αμυντα 26-28	151
69. Καρδίτσα	Πλ. Ελευθερίας	227
70. Καστοριά	Αθανασίου Διάκου 64	117
71. Κατερίνη	Κύπρου 1	65
72. Κατερίνη	Πλ. Ελευθερίας 7	135
73. Κέρκυρα	2 <sup>ο</sup> χλμ. Εθν. Παλαιοκαστρίτσας	127
74. Κοζάνη	Στοάς 2	175
75. Κομοτηνή	Πλ. Ειρήνης 49	78
76. Κόρινθος	Δαμασκηνού 59	110
77. Κόρινθος	Αποστόλου Παύλου 62	160
78. Κρήτη, Ηράκλειο	Έβανς 31	97
79. Κρήτη, Ηράκλειο	Εθν. Αντιστάσεως 158	275
80. Κρήτη, Ηράκλειο	Ιδομενέως 33	101
81. Κρήτη, Ηράκλειο	Κνωσσού 93	160
82. Κρήτη, Ηράκλειο	Πλ. Ελευθερίας 29	134
83. Κρήτη, Κίσαμος Χανίων	Πλ. Βενιζέλου	30
84. Κρήτη, Μοίρες	Έναντι Ηρώου	40
85. Κρήτη, Χανιά	Μπόνιαλη & Αποκορώνου	161
86. Λαμία	Πλ. Ελευθερίας 11	87
87. Λαμία	Πλ. Ελευθερίας 12	154
88. Λάρισα, Τύρναβος	Πλ. Τυρνάβου	25
89. Λάρισα	Αλ. Παπαναστασίου 66	103
90. Λάρισα	Παπακυριαζή 8 & Παναγούλη 19	384
91. Λιβαδειά	Δημ. Παπασπύρου 1	126
92. Μυτιλήνη	Ικτίνου 2	100
93. Ναύπλιο	Άργους 7	84
94. Ξάνθη	Δαγκλή 5 & Τσιμισκή	118
95. Πάτρα	Κορίνθου 238	362
96. Πρέβεζα	Λ. Ειρήνης & Καρυωτάκη	130
97. Πρέβεζα	Λ. Ειρήνης 52	45
98. Προλεμαΐδα	Πλαστήρα 2	100
99. Προλεμαΐδα	25 <sup>ης</sup> Μαρτίου 31	170
100. Πύργος	28 <sup>ης</sup> Οκτωβρίου 19	125
101. Ρόδος	Εθνικής Αντιστάσεως 11	100
102. Σπάρτη	Όθωνος & Αμαλίας 72	100
103. Τρίκαλα	21 <sup>ης</sup> Αυγούστου 4 & Λαρίσης	74
104. Φλώρινα	Στεφ. Δραγούμη 11	30

105.Χαλκίδα.....	Αβάντων 42 & Περικλέους Σταύρου .....	260.....
106.Χαλκίδα.....	Παπαναστασίου 12 .....	43.....
107.Χαλκιδική, Μουδανιά.....	Τζαβουρα 5 .....	118.....
108.Χαλκιδική, Πολύγυρος.....	Ασκληπείου 5 .....	43.....
109.Χίος.....	Βαρβάκη 1 .....	250.....
110.Χίος.....	Ομήρου 5.....	68.....

Γενικό άθροισμα .....21.295.....

## 12. Εγγυητικές επιστολές

Οι εν ισχύ εγγυητικές επιστολές της ΑΣΠΙΣ ΠΡΟΝΟΙΑ ΑΕΓΑ την 31/12/2006 ανέρχονται σε € 2.873,82 χιλ. και αφορούν σε διάφορες εγγυητικές επιστολές της ASPIS BANK. Περαιτέρω ανάλυση τους παρατίθεται στον ακόλουθο πίνακα:

(σε €)	ΕΓΓΥΗΣΕΙΣ ΑΣΠΙΣ ΠΡΟΝΟΙΑ ΑΕΓΑ 31/12/2006			
ΔΙΚΑΙΟΥΧΟΣ	ΣΥΜΜΕΤΟΧΗΣ	ΚΑΛΗΣ ΕΚΤΕΛΕΣΗΣ	ΕΝΑΡΞΗ	ΛΗΞΗ
ΛΑΙΚΗΣ		1.467.351,43		ΑΟΡΙΣΤΟΥ
ΤΑΜΕΙΟ ΥΓΕΙΑΣ ΠΡΟΣΩΠΙΚΟΥ ΑΤΕ		1.140.000,00	28/7/2005	28/7/2015
ΟΡΓΑΝΙΣΜΟΣ ΣΧΟΛΙΚΩΝ ΚΤΙΡΙΩΝ		5.425,70	19/10/2005	ΑΟΡΙΣΤΟΥ
G.E. MEDICAL SYSTEMS		21.747,00	8/8/2006	31/12/2008
ΤΑΜΕΙΟ ΑΛΛΗΛΟΒΟΗΘΕΙΑΣ ΥΠΑΛΛΗΛΩΝ ΥΠΟΥΡΓΕΙΟ ΕΣΩΤΕΡΙΚΩΝ		187.548,23	15/11/2006	ΑΟΡΙΣΤΟΥ
Ο.Α.Σ.Α.ΑΕ	20.250,00		25/8/2006	12/1/2007
Ο.Λ.Π. ΑΕ	31.500,00		5/12/2006	14/4/2007
<b>ΣΥΝΟΛΑ</b>	<b>51.750,00</b>	<b>2.822.072,36</b>		

## 13. Ασφαλιστήρια συμβόλαια

Η Εταιρεία έχει τα παρακάτω ασφαλιστήρια συμβόλαια, με τα οποία καλύπτει πλήρως όλα τα ιδιόκτητα ακίνητά της για οικοδομή και περιεχόμενο καθώς και τα μισθωμένα ακίνητα που χρησιμοποιεί, ως προς το περιεχόμενο:

Αριθμός συμβολαίου	Κλάδος ασφάλισης	Ασφαλισμένος κίνδυνος (σε €)
174376	Περιουσίας	161.409,00
4003937	Περιουσίας	450.000,00
181961	Περιουσίας	26.070.200,00
27032	Λοιπών Ζημιών	112.219,00
27033	Λοιπών Ζημιών	64.371,00
321882	Λοιπών Ζημιών	88.041,00
321883	Λοιπών Ζημιών	165.000,00
342975	Γενική Αστική Ευθύνη	147.000,00
41012	Γενική Αστική Ευθύνη	58.695,00
50124	Ομαδικό Υπαλλήλων	315.000,00
50792	Ομαδικό Ασφαλιστών	42.990.000,00

Η Εταιρεία ασφαλίζει όλα τα ιδιόκτητα ακίνητά της καθώς και τα έπιπλα και τον λοιπό εξοπλισμό ιδιοκτησίας της, στην ΑΣΠΙΣ ΠΡΟΝΟΙΑ Α.Ε.Α.Ζ. σε αξία αποκατάστασης μείον την παλαιότητα.

Επίσης, τα υπ' αριθμ. 27032 και 27033 συμβόλαια του ανωτέρω πίνακα που παρέχουν στην Εταιρεία κάλυψη κατά παντός κινδύνου ηλεκτρονικού εξοπλισμού μηχανημάτων, αποτελούν αντικείμενο χρηματοοικονομικής μίσθωσης μεταξύ της Πειραιώς Leasing και της ΑΣΠΙΣ ΠΡΟΝΟΙΑ Α.Ε.Γ.Α. και καλύπτονται σε αξία καινούργιου.

Το προσωπικό και οι συνεργάτες της Εταιρείας είναι ασφαλισμένοι βάση ομαδικού ασφαλιστήριου συμβολαίου ζωής και νοσοκομειακής περίθαλψης στην ΑΣΠΙΣ ΠΡΟΝΟΙΑ ΑΕΓΑ.

#### 14. Εξέλιξη μετοχικού κεφαλαίου

Η διαμόρφωση του σημερινού μετοχικού κεφαλαίου της ΑΣΠΙΣ ΠΡΟΝΟΙΑ Α.Ε.Γ.Α. από τη σύστασή της μέχρι σήμερα, σύμφωνα με το άρθρο 3 του καταστατικού της, παρουσιάζεται ακολούθως.

Σημειώνεται ότι οι μεταβολές στο μετοχικό κεφάλαιο που πραγματοποιήθηκαν μέχρι και τη Γενική Συνέλευση της 25.07.1995 αφορούν την παλαιά εταιρία ΕΑΑΕ ΗΛΙΟΣ, πριν την απορρόφηση της ΑΣΠΙΣ ΠΡΟΝΟΙΑ ΑΑΕΖ και τη μετονομασία της σε ΑΣΠΙΣ ΠΡΟΝΟΙΑ ΑΕΓΑ.

Το ιδρυτικό Μετοχικό Κεφάλαιο ορίστηκε σε 2.000.000 παλαιές δραχμές, διαιρούμενο σε 2.000 κοινές μετοχές, ονομαστικής αξίας 1.000 παλαιών δραχμών η κάθε μια.

Με την από 02.05.1942 απόφαση του Διοικητικού Συμβουλίου της Εταιρίας, το Μετοχικό Κεφάλαιο αυξήθηκε κατά 2.000.000 παλαιές δραχμές, με την έκδοση 2.000 νέων κοινών μετοχών, ονομαστικής αξίας 1.000 παλαιών δραχμών η κάθε μια.

Μετά την αύξηση το Μετοχικό Κεφάλαιο της Εταιρίας ανήλθε σε 4.000.000 παλαιές δραχμές, διαιρούμενο σε 4.000 κοινές μετοχές, ονομαστικής αξίας 1.000 παλαιών δραχμών η κάθε μια.

Με την από 04.12.1943 απόφαση του Διοικητικού Συμβουλίου της Εταιρίας, το Μετοχικό Κεφάλαιο αυξήθηκε κατά 8.000.000 παλαιές δραχμές, με την έκδοση 8.000 νέων κοινών μετοχών, ονομαστικής αξίας 1.000 παλαιών δραχμών η κάθε μια.

Μετά την αύξηση, το Μετοχικό Κεφάλαιο της Εταιρίας ανήλθε σε 12.000.000 παλαιές δραχμές, διαιρούμενο σε 12.000 κοινές μετοχές, ονομαστικής αξίας 1.000 παλαιών δραχμών η κάθε μια.

Με την από 16.06.1944 απόφαση του Διοικητικού Συμβουλίου της Εταιρίας, το Μετοχικό Κεφάλαιο αυξήθηκε κατά 228.000.000 παλαιές δραχμές με την έκδοση 228.000 νέων κοινών μετοχών, ονομαστικής αξίας 1.000 παλαιών δραχμών η κάθε μια.

Μετά την αύξηση, το Μετοχικό Κεφάλαιο της Εταιρίας ανήλθε σε 240.000.000 παλαιές δραχμές, διαιρούμενο σε 240.000 κοινές μετοχές, ονομαστικής αξίας 1.000 παλαιών δραχμών η κάθε μια.

Με την από 10.05.1947 απόφαση της Γενικής Συνέλευσης των Μετόχων της Εταιρίας, αποφασίσθηκε η μείωση του Μετοχικού Κεφαλαίου σε 8.000.000 παλαιές δραχμές και εν συνεχεία η αύξηση αυτού σε 10.000.000 παλαιές δραχμές.

Με την από 10.09.1948 απόφαση της Γενικής Συνέλευσης των Μετόχων της Εταιρίας, αποφασίσθηκε εκ νέου η μείωση του Μετοχικού Κεφαλαίου κατά 8.000.000 παλαιές δραχμές και εν συνεχεία η αύξηση αυτού κατά το ίδιο ποσό.

Έτσι, το Μετοχικό Κεφάλαιο της Εταιρίας ανήλθε σε 40.000.000 παλαιές δραχμές, ήτοι 40.000 σημερινές δραχμές, σύμφωνα με το Ν.2824/1954, ολοσχερώς καταβλημένο τοις μετρητοίς, διαιρούμενο σε 40.000 κοινές μετοχές, ονομαστικής αξίας 1δραχμής η κάθε μια.

Με την από 09.04.1956 απόφαση της Γενικής Συνέλευσης των Μετόχων της Εταιρίας, το Μετοχικό Κεφάλαιο αυξήθηκε κατά 320.000 δραχμές με την καταβολή μετρητών και την έκδοση 320.000 νέων κοινών ονομαστικών μετοχών, ονομαστικής αξίας 1 δραχμής η κάθε μια.

Μετά την αύξηση, το Μετοχικό Κεφάλαιο της Εταιρίας ανήλθε σε 360.000 δραχμές, διαιρούμενο σε 360.000 κοινές ονομαστικές μετοχές, ονομαστικής αξίας 1 δραχμής η κάθε μια.

Εν συνεχεία, κατ' εφαρμογή των διατάξεων του από 14.11.1956 Βασιλικού Διατάγματος περί αναπροσαρμογής των ισολογισμών των ανώνυμων εταιριών, το Μετοχικό Κεφάλαιο αναπροσαρμόσθηκε σε 568.800 δραχμές, διαιρούμενο σε 3.600 κοινές ονομαστικές μετοχές, ονομαστικής αξίας 158 δραχμών η κάθε μια.

Με την από 01.06.1960 απόφαση της Γενικής Συνέλευσης των Μετόχων της Εταιρίας, το Μετοχικό Κεφάλαιο αυξήθηκε κατά 1.137.600 δραχμές με καταβολή μετρητών και την έκδοση 7.200 νέων κοινών ονομαστικών μετοχών, ονομαστικής αξίας 158 δραχμών η κάθε μια.

Μετά την αύξηση, το Μετοχικό Κεφάλαιο της Εταιρίας ανήλθε σε 1.706,400 δραχμές, διαιρούμενο σε 10.800 κοινές ονομαστικές μετοχές, ονομαστικής αξίας 158 δραχμών η κάθε μια (ΦΕΚ 304/17.07.1958).

Το Μετοχικό Κεφάλαιο της Εταιρίας αυξήθηκε κατά 453.600 δραχμές με την αύξηση της ονομαστικής αξίας της μετοχής από 158 δραχμές σε 200 δραχμές.

Η αύξηση καλύφθηκε (α) με κεφαλαιοποίηση αποθεματικού από έκδοση μετοχών υπέρ το άρτιο συνολικού ύψους 450.000 δραχμών και (β) με καταβολή 3.600 δραχμών σε μετρητά.

Μετά την αύξηση, το Μετοχικό Κεφάλαιο ανήλθε σε 2.160.000 δραχμές, διαιρούμενο σε 10.800 κοινές ονομαστικές μετοχές, ονομαστικής αξίας 200 δραχμών η κάθε μια.

Το Μετοχικό Κεφάλαιο της Εταιρίας αυξήθηκε κατά 1.080.000 δραχμές με καταβολή μετρητών και την έκδοση 5.400 νέων ονομαστικών μετοχών, ονομαστικής αξίας 200 δραχμών η κάθε μια.

Μετά την αύξηση, το Μετοχικό Κεφάλαιο της Εταιρίας ανήλθε σε 3.240.000 δραχμές, διαιρούμενο σε 16.200 κοινές ονομαστικές μετοχές, ονομαστικής αξίας 200 δραχμών η κάθε μια.

Με απόφαση της Γενικής Συνέλευσης των Μετόχων της Εταιρίας, το Μετοχικό Κεφάλαιο αυξήθηκε κατά 1.760.000 δραχμές με καταβολή μετρητών και την έκδοση 8.800 νέων κοινών ονομαστικών μετοχών, ονομαστικής αξίας 200 δραχμών η κάθε μια.

Μετά την αύξηση, το Μετοχικό Κεφάλαιο της Εταιρίας ανήλθε σε 5.000.000 δραχμές, διαιρούμενο σε 25.000 κοινές ονομαστικές μετοχές, ονομαστικής αξίας 200 δραχμών η κάθε μια.

Το Μετοχικό Κεφάλαιο της Εταιρίας αυξήθηκε κατά 500.000 δραχμές με καταβολή μετρητών και την έκδοση 2.500 νέων κοινών ονομαστικών μετοχών, ονομαστικής αξίας 200 δραχμών η κάθε μια.

Μετά την αύξηση, το Μετοχικό Κεφάλαιο της Εταιρίας ανήλθε σε 5.500.000 δραχμές, διαιρούμενο σε 27.500 κοινές ονομαστικές μετοχές, ονομαστικής αξίας 200 δραχμών η κάθε μια.

Με την από 21.07.1969 απόφαση της Γενικής Συνέλευσης των Μετόχων, το Μετοχικό Κεφάλαιο της Εταιρίας αυξήθηκε κατά 7.333.200 δραχμές με καταβολή μετρητών και την έκδοση 36.666 νέων κοινών ονομαστικών μετοχών, ονομαστικής αξίας 200 δραχμών η κάθε μια.

Μετά την αύξηση, το Μετοχικό Κεφάλαιο της Εταιρίας ανήλθε σε 12.833.200 δραχμές, διαιρούμενο σε 64.166 κοινές ονομαστικές μετοχές, ονομαστικής αξίας 200 δραχμών η κάθε μια.

Με την από 08.07.1970 απόφαση της Γενικής Συνέλευσης των Μετόχων, το Μετοχικό Κεφάλαιο της Εταιρίας αυξήθηκε κατά 2.166.800 δραχμές με την έκδοση 10.834 νέων μετοχών, ονομαστικής αξίας 200 δραχμών η κάθε μια.

Η αύξηση καλύφθηκε (α) με κεφαλαιοποίηση ειδικών αποθεματικών συνολικού ύψους 1.216.800 δραχμών, σύμφωνα με το Α.Ν.148/1967 και την Έκθεση Εκτίμησης ειδικών αποθεματικών της Επιτροπής του άρθρου Ν.2190/1920 και (β) με καταβολή 950.000 δραχμών με μετρητά.

Μετά την αύξηση, το Μετοχικό Κεφάλαιο της Εταιρίας ανήλθε σε 15.000.000 δραχμές, διαιρούμενο σε 75.000 κοινές ονομαστικές μετοχές, ονομαστικής αξίας 200 δραχμών η κάθε μια.

Με την από 28.02.1972 απόφαση της έκτακτης Γενικής Συνέλευσης των Μετόχων, η ονομαστική αξία των μετοχών μειώθηκε από 200 δραχμές σε 100 δραχμές.

Επίσης, το Μετοχικό Κεφάλαιο της Εταιρίας αυξήθηκε κατά 2.500.000 δραχμές με την έκδοση 25.000 νέων κοινών ονομαστικών μετοχών, ονομαστικής αξίας 100 δραχμών η κάθε μια.

Η αύξηση καλύφθηκε (α) με κεφαλαιοποίηση αποθεματικών από υπεραξίες χρεογράφων συνολικού ύψους 2.313.000 δραχμών και (β) με καταβολή 187.000 δραχμών με μετρητά.

Μετά την αύξηση, το Μετοχικό Κεφάλαιο της Εταιρίας ανήλθε σε 17.500.000 δραχμές, διαιρούμενο σε 175.000 κοινές ονομαστικές μετοχές, ονομαστικής αξίας 100 δραχμών η κάθε μια.

Με την από 21.06.1973 απόφαση της έκτακτης Γενικής Συνέλευσης των Μετόχων, το Μετοχικό Κεφάλαιο της Εταιρίας αυξήθηκε κατά 25.000.000 δραχμές με καταβολή μετρητών και την έκδοση 25.000 νέων κοινών ονομαστικών μετοχών, ονομαστικής αξίας 100 δραχμών η κάθε μια.

Μετά την αύξηση, το Μετοχικό Κεφάλαιο της Εταιρίας ανήλθε σε 20.000.000 δραχμές, διαιρούμενο σε 200.000 κοινές ονομαστικές μετοχές, ονομαστικής αξίας 200 δραχμών η κάθε μια.

Με την από 29.06.1974 απόφαση της Γενικής Συνέλευσης των Μετόχων, το Μετοχικό Κεφάλαιο της Εταιρίας αυξήθηκε κατά 5.000.000 δραχμές με κεφαλαιοποίηση αποθεματικών από έκδοση μετοχών υπέρ το άρτιο και την έκδοση 50.000 νέων κοινών ονομαστικών μετοχών, ονομαστικής αξίας 100 δραχμών η κάθε μια.

Μετά την αύξηση, το Μετοχικό Κεφάλαιο της Εταιρίας ανήλθε σε 25.000.000 δραχμές, διαιρούμενο σε 250.000 κοινές ονομαστικές μετοχές, ονομαστικής αξίας 100 δραχμών η κάθε μια.

Με την από 20.06.1975 απόφαση της Γενικής Συνέλευσης των Μετόχων, το Μετοχικό Κεφάλαιο της Εταιρίας αυξήθηκε κατά 5.000.000 δραχμές με καταβολή μετρητών και την έκδοση 50.000 νέων κοινών ονομαστικών μετοχών, ονομαστικής αξίας 100 δραχμών η κάθε μια.

Μετά την αύξηση, το Μετοχικό Κεφάλαιο της Εταιρίας ανήλθε σε 30.000.000 δραχμές, διαιρούμενο σε 300.000 κοινές ονομαστικές μετοχές, ονομαστικής αξίας 100 δραχμών η κάθε μια.

Με την από 30.06.1977 απόφαση της Γενικής Συνέλευσης των Μετόχων, το Μετοχικό Κεφάλαιο της Εταιρίας αυξήθηκε κατά 20.000.000 δραχμές με την έκδοση 200.000 νέων κοινών ονομαστικών μετοχών, ονομαστικής αξίας 100 δραχμών η κάθε μια.

Η αύξηση καλύφθηκε (α) με κεφαλαιοποίηση αποθεματικών από υπεραξίες ακινήτων συνολικού ύψους 16.578.469 δραχμών και (β) με καταβολή 3.421.531 δραχμών με μετρητά.

Μετά την αύξηση, το Μετοχικό Κεφάλαιο της Εταιρίας ανήλθε σε 50.000.000 δραχμές, διαιρούμενο σε 500.000 κοινές ονομαστικές μετοχές, ονομαστικής αξίας 100 δραχμών η κάθε μια.

Με την από 23.06.1982 απόφαση της Γενικής Συνέλευσης των Μετόχων, το Μετοχικό Κεφάλαιο της Εταιρίας αυξήθηκε κατά 100.000.000 δραχμές με την αύξηση της ονομαστικής αξίας της μετοχής από 100 δραχμές σε 300 δραχμές.

Η αύξηση καλύφθηκε (α) με κεφαλαιοποίηση αποθεματικών από υπεραξίες ακινήτων συνολικού ύψους 99.912.276 δραχμές και (β) με κεφαλαιοποίηση αποθεματικών από έκδοση μετοχών υπέρ το άρτιο συνολικού ύψους 78.724 δραχμών.

Μετά την αύξηση, το Μετοχικό Κεφάλαιο της Εταιρίας ανήλθε σε 150.000.000 δραχμές, διαιρούμενο σε 500.000 κοινές ονομαστικές μετοχές, ονομαστικής αξίας 300 δραχμών η κάθε μια.



Με την από 29.11.1988 απόφαση της Γενικής Συνέλευσης των Μετόχων, αυξήθηκε το Μετοχικό Κεφάλαιο της Εταιρίας κατά 150.000.000 δραχμές με κεφαλαιοποίηση αποθεματικών από υπεραξίες ακινήτων και την έκδοση 500.000 νέων κοινών ονομαστικών μετοχών, ονομαστικής 300 δραχμών η κάθε μια.

Μετά την αύξηση, το Μετοχικό Κεφάλαιο της Εταιρίας ανήλθε σε 300.000.000 δραχμές, διαιρούμενο σε 1.000.000 κοινές ονομαστικές μετοχές, ονομαστικής αξίας 300 δραχμών η κάθε μια.

Με την από 04.12.1992 απόφαση της Γενικής Συνέλευσης των Μετόχων, το Μετοχικό Κεφάλαιο της Εταιρίας αυξήθηκε κατά 40.000.000 δραχμές με κεφαλαιοποίηση αποθεματικών από υπεραξίες ακινήτων και την αύξηση της ονομαστικής αξίας της μετοχής από 300 δραχμές σε 340 δραχμές η κάθε μια.

Μετά την αύξηση, το Μετοχικό Κεφάλαιο της Εταιρίας ανήλθε σε 340.000.000 δραχμές, διαιρούμενο σε 1.000.000 κοινές ονομαστικές μετοχές, ονομαστικής αξίας 340 δραχμών η κάθε μια.

Με την από 25.10.1994 απόφαση της έκτακτης Γενικής Συνέλευσης των Μετόχων, το Μετοχικό Κεφάλαιο της Εταιρίας αυξήθηκε κατά 8.500.000 δραχμές με καταβολή μετρητών και την έκδοση 85.000 νέων κοινών ονομαστικών μετοχών, ονομαστικής αξίας 100 δραχμών η κάθε μια.

Μετά την αύξηση, το Μετοχικό Κεφάλαιο της Εταιρίας ανήλθε σε 348.500.000 δραχμές, διαιρούμενο σε 3.485.000 κοινές ονομαστικές μετοχές, ονομαστικής αξίας 100 δραχμών η κάθε μια.

Με την από 28.07.1995 απόφαση της έκτακτης Γενικής Συνέλευσης των Μετόχων, το Μετοχικό Κεφάλαιο της Εταιρίας αυξήθηκε κατά το ποσό του εισφερόμενου μετοχικού κεφαλαίου της απορροφούμενης εταιρίας ΑΣΠΙΣ ΠΡΟΝΟΙΑ Α.Α.Ε.Α. συνολικού ύψους 1.933.788.000 δραχμών και την έκδοση 17.404.203 νέων κοινών ονομαστικών μετοχών και 1.933.677 νέων προνομιούχων ονομαστικών άνευ ψήφου μετοχών, ονομαστικής αξίας 100 δραχμών η κάθε μια.

Μετά την αύξηση, το Μετοχικό Κεφάλαιο της Εταιρίας ανήλθε σε 2.282.288.000 δραχμές, διαιρούμενο σε 20.889.203 κοινές ονομαστικές μετοχές και 1.933.677 προνομιούχες ονομαστικές άνευ ψήφου μετοχές, ονομαστικής αξίας 100 δραχμών η κάθε μια (ΦΕΚ 4697/09.05.1995).

Με την από 15.07.1996 απόφαση της επαναληπτικής Γενικής Συνέλευσης των Μετόχων και με την από 29.07.1996 απόφαση της επαναληπτικής έκτακτης Ειδικής Συνέλευσης των προνομιούχων Μετόχων, το Μετοχικό Κεφάλαιο της Εταιρίας αυξήθηκε κατά το ποσό των 392.000.000 δραχμών με την έκδοση 3.920.000 νέων κοινών ονομαστικών μετοχών, ονομαστικής αξίας 100 δραχμών η κάθε μια.

Η αύξηση καλύφθηκε (α) με καταβολή μετρητών ύψους 256.366.400 δραχμών και (β) με εισφορά σε είδος του συνόλου των μετοχών της ΑΣΠΙΣ ΚΗΦΙΣΙΑΣ Α.Ε. από την εταιρία ΗΝΙΟΧΟΣ Α.Ε.Α.Ζ..

Μετά την αύξηση, το Μετοχικό Κεφάλαιο της Εταιρίας ανήλθε σε 2.674.288.000 δραχμές, διαιρούμενο σε 24.809.203 κοινές ονομαστικές μετοχές και 1.933.677 προνομιούχες ονομαστικές άνευ ψήφου μετοχές, ονομαστικής αξίας 100 δραχμών η κάθε μια (ΦΕΚ 6119/04.09.1996).

Με τις από 22.10.1999 αποφάσεις των έκτακτων Γενικών Συνελεύσεων των κοινών και των προνομιούχων Μετόχων της ΑΣΠΙΣ ΠΡΟΝΟΙΑ Α.Ε.Γ.Α., το Μετοχικό Κεφάλαιο της Εταιρίας αυξήθηκε κατά 764.517.000 δραχμές με την έκδοση 7.645.170 νέων κοινών ονομαστικών μετά ψήφου μετοχών, ονομαστικής αξίας 100 δραχμών και τιμής έκδοσης 2.300 δραχμών η κάθε μια.

Οι νέες μετοχές που προέκυψαν από την αύξηση διατέθηκαν ως εξής:

(α) 6.685.720 νέες κοινές μετοχές διατέθηκαν με δικαίωμα προτίμησης υπέρ των παλαιών Μετόχων (κοινών και προνομιούχων) με αναλογία 1 νέα μετοχή για κάθε 4 παλαιές και καταβολή 2.300 δραχμών ανά μετοχή.

Δικαίωμα προτίμησης στην αύξηση είχαν οι κοινοί και οι προνομιούχοι Μέτοχοι που ήταν εγγεγραμμένοι στο Μητρώο Μετόχων της Εταιρίας κατά την ημερομηνία ανακοίνωσης από την Εταιρία της έγκρισης του Ετήσιου Δελτίου από το Δ.Σ. του Χ.Α.Α., σύμφωνα με το Π.Δ.350/1985 και της αποκοπής του δικαιώματος προτίμησης.

(β) 959.450 νέες κοινές μετοχές διατέθηκαν με περιορισμό του δικαιώματος προτίμησης των παλαιών Μετόχων (κοινών και προνομιούχων) υπέρ του προσωπικού και καταβολή 2.300 δραχμών ανά μετοχή.

Μετά την αύξηση, το Μετοχικό Κεφάλαιο της Εταιρίας ανήλθε σε 3.438.805.000 δραχμές, διαιρούμενο σε 32.454.373 κοινές ονομαστικές μετοχές και 1.933.677 προνομιούχες άνευ ψήφου ονομαστικές μετοχές, ονομαστικής αξίας 100 δραχμών η κάθε μια.

Με την από 30.06.2000 απόφαση της τακτικής Γενικής Συνέλευσης των κοινών Μετόχων της Εταιρίας και την επικύρωσή της από την Συνέλευση των Προνομιούχων Μετόχων της ίδιας ημερομηνίας, καταργήθηκαν οι άνευ ψήφου μετοχές και μετατράπηκαν σε κοινές μετά ψήφου μετοχές.

Μετά την κατάργηση, το Μετοχικό Κεφάλαιο της Εταιρίας ανήλθε σε 3.438.805 δραχμές, διαιρούμενο σε 34.388.050 κοινές μετά ψήφου ονομαστικές μετοχές, ονομαστικής αξίας 100 δραχμών η κάθε μια, ολοσχερώς καταβεβλημένο μετά την κάλυψή του.

Με την από 11.05.2001 απόφαση της έκτακτης Γενικής Συνέλευσης των Μετόχων, το Μετοχικό Κεφάλαιο της Εταιρίας αυξήθηκε κατά 8.278.923.037,50 δραχμές με την κεφαλαιοποίηση τμήματος της διαφοράς από την έκδοση μετοχών υπέρ το άρτιο συνολικού ύψους 8.278.923.037,5 δραχμών και αύξηση της ονομαστικής αξίας της μετοχής από 100 δραχμές σε 340,75 δραχμές.

Στην ίδια Γενική Συνέλευση αποφασίσθηκε και η μετατροπή σε ευρώ του Μετοχικού Κεφαλαίου και της ονομαστικής αξίας της μετοχής, σύμφωνα με τις διατάξεις του Ν.2842/2000.

Κατόπιν αυτών, το Μετοχικό Κεφάλαιο της Εταιρίας ανήλθε σε 11.717.728.037,5 δραχμές ή 34.388.050 ευρώ, διαιρούμενο σε 34.388.050 κοινές μετά ψήφου ονομαστικές μετοχές, ονομαστικής αξίας 340,75 δραχμών ή 1 ευρώ η κάθε μια.

Με την από 15.05.2002 απόφαση της έκτακτης Γενικής Συνέλευσης των Μετόχων, το Μετοχικό Κεφάλαιο της Εταιρίας αυξήθηκε κατά το ποσό του εισφερόμενου μετοχικού κεφαλαίου της απορροφούμενης εταιρίας ΑΣΠΙΣ ΕΠΕΝΔΥΤΙΚΗ Α.Ε.Ε.Χ. συνολικού ύψους 21.992.513.127 δραχμών ή 64.336.062 ευρώ καθώς και κατά το ποσό των 85.000.087,5 δραχμών ή 249.490 ευρώ με κεφαλαιοποίηση αποθεματικού από αναπροσαρμογή παγίων.

Κατόπιν αυτών, το Μετοχικό Κεφάλαιο της Εταιρίας ανήλθε σε 33.725.241.252 δραχμές ή 98.973.562 ευρώ, διαιρούμενο σε 41.937.950 κοινές ονομαστικές μετοχές, ονομαστικής αξίας 804,17 δραχμές ή 2,36 ευρώ η κάθε μια.

Επίσης, με απόφαση της ίδιας ως άνω έκτακτης Γενικής Συνέλευσης, το Μετοχικό Κεφάλαιο και η ονομαστική αξία έκαστης μετοχής της Εταιρίας εκφράζεται μόνο σε ευρώ, σύμφωνα με το νόμο.

Έτσι, το Μετοχικό Κεφάλαιο της Εταιρίας ανήλθε σε 98.973.562 ευρώ, διαιρούμενο σε 41.937.950 κοινές ονομαστικές μετοχές, ονομαστικής αξίας 2,36 ευρώ η κάθε μια.

Με την από 10.08.2004 απόφαση της έκτακτης Γενικής Συνέλευσης των Μετόχων, το Μετοχικό Κεφάλαιο της Εταιρίας μειώθηκε κατά το ποσό των 69.616.977 ευρώ με μεταβολή της ονομαστικής αξίας της μετοχής από 2,36 ευρώ σε 0,70 ευρώ ανά μετοχή, με σκοπό τον συμψηφισμό ισόποσων ζημιών οι οποίες περιλαμβάνονται στο κονδύλι του Ισολογισμού «υπόλοιπο ζημιών χρήσεως εις νέον».

Με απόφαση της ίδιας ως άνω έκτακτης Γενικής Συνέλευσης, το Μετοχικό Κεφάλαιο της Εταιρίας αυξήθηκε κατά το ποσό των 21.999.999 ευρώ με καταβολή μετρητών και έκδοση 31.428.570 νέων κοινών ονομαστικών μετά ψήφου μετοχών, ονομαστικής αξίας και τιμής διάθεσης 0,70 ευρώ η κάθε μια.

Κατόπιν αυτών, το Μετοχικό Κεφάλαιο της Εταιρίας ανήλθε σε 51.356.564 ευρώ, διαιρούμενο σε 73.366.520 κοινές ονομαστικές μετά ψήφου μετοχές, ονομαστικής αξίας 0,70 ευρώ η κάθε μια.

Με την από 12.12.2006 απόφαση της έκτακτης Γενικής Συνέλευσης των Μετόχων, το Μετοχικό Κεφάλαιο της Εταιρείας αυξήθηκε κατά το ποσό των 41.818.916,40 ευρώ με κεφαλαιοποίηση μέρους του αποθεματικού «Διαφορά από έκδοση μετοχών υπέρ το άρτιο» με αύξηση της ονομαστικής αξίας της μετοχής από 0,70 ευρώ σε 1,27 ευρώ. Με απόφαση της ίδιας έκτακτης Γενικής Συνέλευσης, το Μετοχικό Κεφάλαιο μειώθηκε με το ποσό των 41.818.916,40 ευρώ με ισόποσο μείωση του υπολοίπου <<ζημίες εις νέον>> δια μείωσης της ονομαστικής αξίας της μετοχής από 1,27 ευρώ σε 0,70 ευρώ. Κατόπιν αυτών, το Μετοχικό Κεφάλαιο της Εταιρείας ανέρχεται σε 51.356.564 ευρώ, διαιρούμενο σε 73.366.520 κοινές ονομαστικές μετά ψήφου μετοχές, ονομαστικής αξίας 0,70 ευρώ η κάθε μια. Η σχετική τροποποίηση του καταστατικού καταχωρήθηκε στο ΜΑΕ την 18.12.2006 (εγκριτική απόφαση Υπουργείου Ανάπτυξης Διεύθυνσης Ασφαλιστικών Επιχειρήσεων Κ3-13898/18.12.2006).

Η εξέλιξη και ο τρόπος κάλυψης του Μετοχικού Κεφαλαίου της Εταιρίας, παρουσιάζονται στον πίνακα που ακολουθεί:

ΠΙΝΑΚΑΣ ΕΞΕΛΙΞΗΣ ΜΕΤΟΧΙΚΟΥ ΚΕΦΑΛΑΙΟΥ								
Ημερομηνία Γ.Σ	Αρ. ΦΕΚ	Ποσό Αύξησης/Μείωσης Μετοχικού Κεφαλαίου	Τρόπος Κάλυψης			Μετοχικό Κεφάλαιο μετά την Αύξηση/Μείωση	Ονομαστική Αξία Μετοχής	Συνολικός Αριθμός Μετοχών
			Με Μετρητά	Εισφορά σε Είδος ή από Συγχώνευση	Κεφαλ/ση Αποθ/κών			
<b>ποσά σε παλαιές δραχμές</b>								
18ρυση		2.000.000	2.000.000			2.000.000	1.000	2.000
2.5.1942		2.000.000	2.000.000			4.000.000	1.000	4.000
4.12.1943		8.000.000	8.000.000			12.000.000	1.000	12.000
16.6.1944		228.000.000	228.000.000			240.000.000	1.000	240.000
10.5.1945						8.000.000		
10.5.1945						10.000.000		
10.9.1948						40.000.000	1.000	40.000
<b>ποσά σε νέες δραχμές</b>								
10.9.1948	N.2824/1954					40.000	1	40.000
9.4.1956		320.000	320.000			360.000	1	360.000
1.11.1957	Β.Δ.14.11.1956					568.800	158	3.600
1.6.1960	ΦΕΚ 304/17.7.1958	1.137.600	1.137.600			1.706.400	158	10.800
	αρ. 3 παρ. 4 του καταστατικού	453.600	3.600		450.000	2.160.000	200	10.800
	αρ. 3 παρ. 4α του καταστατικού	1.080.000	1.080.000			3.240.000	200	16.200
	αρ. 3 παρ. 4β του καταστατικού	1.760.000	1.760.000			5.000.000	200	25.000
	αρ. 3 παρ. 4γ του καταστατικού	500.000	500.000			5.500.000	200	27.500
21.7.1969		7.333.200	7.333.200			12.833.200	200	64.166
8.7.1970		2.166.800	950.000		1.216.800	15.000.000	200	75.000
28.2.1972		2.500.000	187.000		2.313.000	17.500.000	100	175.000
21.6.1973		2.500.000	2.500.000			20.000.000	100	200.000
29.6.1974		5.000.000			5.000.000	25.000.000	100	250.000
20.6.1975		5.000.000	5.000.000			30.000.000	100	300.000
30.6.1977		20.000.000	3.421.531		16.578.469	50.000.000	100	500.000
23.6.1982		100.000.000			100.000.000	150.000.000	300	500.000
29.11.1988		150.000.000			150.000.000	300.000.000	300	1.000.000
4.12.1992		40.000.000			40.000.000	340.000.000	340	1.000.000
25.10.1994	ΦΕΚ 6640/29.11.1994	8.500.000	8.500.000			348.500.000	100	3.485.000
28.7.1995	ΦΕΚ 4697/9.5.1995	1.933.788.000		1.933.788.000		2.282.288.000	100	22.822.880
15.7.1996	ΦΕΚ 6119/4.9.1996	392.000.000	256.366.400	135.633.600		2.674.288.000	100	26.742.880
22.10.1999	ΦΕΚ 9637/2.12.1999	764.517.000	764.517.000			3.438.805.000	100	34.388.050
11.5.2001	ΦΕΚ 3221/1.6.2001	8.278.923.038		8.278.923.037,50		11.717.728.037,50	340,75	34.388.050
<b>ποσά σε ευρώ</b>								
11.5.2001	ΦΕΚ 3221/1.6.2001					34.388.050	1,00	34.388.050
15.5.2002	ΦΕΚ 4061/3.6.2002	64.585.512	64.336.062	249.450		98.973.562	2,36	41.937.950
10.8.2004	ΦΕΚ 11699/21.9.2004	-47.616.998	21.999.999		- 69.616.997	51.356.564	0,70	73.366.520
12.12.2006	Απ. Υπ. Ανάπτυξης	41.818.916			41.818.916,40	93.175.480	1,27	73.366.520
12.12.2006	Κ3-13898/18.12.2006	-41.818.916			-41.818.916,40	51.356.564	0,70	73.366.520
<b>ΣΥΝΟΛΟ</b>						<b>51.356.564,00</b>	<b>0,70</b>	<b>73.366.520</b>

## II.ΕΠΙΣΚΟΠΗΣΗ ΕΠΙΧΕΙΡΗΜΑΤΙΚΗΣ ΔΡΑΣΤΗΡΙΟΤΗΤΑΣ

Το μεγαλύτερο μέρος των εσόδων της Εταιρίας προέρχεται από τα εγγεγραμμένα ασφάλιστρα από πρωτασφαλιστικές και αντασφαλιστικές εργασίες, τα οποία κατά τη χρήση 2006 αποτέλεσαν το 96,48% των συνολικών εσόδων από ασφαλιστικές εργασίες, τη χρήση 2005 το 97,70%

Τα υπόλοιπα έσοδα από ασφαλιστικές εργασίες καθώς και η παραγωγή ασφαλίσεων κατά κύριο κλάδο ασφάλισης για τις χρήσεις 2006-2005 παρουσιάζονται στον παρακάτω πίνακα.

(ποσά σε χιλιάδες ευρώ)	2006		2005			
Συνολικά (μικτά) εγγεγραμμένα ασφάλιστρα	139.257	100,00%	96,48%	78.167	100,00%	97,70%
ετήσια μεταβολή	78,15%			-31,90%		
- κλάδων ασφάλισης ζωής	135.146	97,05%		73.524	94,10%	
ετήσια μεταβολή	83,81%			-33,00%		
- κλάδου ασφάλισης αστ.ευθ.αυτοκινήτων	1.704	1,22%		2.251	2,90%	
ετήσια μεταβολή	-24,30%			-18,50%		
- λοιπών κλάδων ασφάλισης ζημιών	2.407	1,73%		2.392	3,10%	
ετήσια μεταβολή	0,63%			-0,20%		
Λοιπά έσοδα	5.085	3,52%		1.826	2,30%	
Δικαιώματα συμβολαίων	4.915			1.556		
Προμήθειες από αντασφαλιστές	170			270		
<b>Σύνολο εσόδων ασφαλιστικών εργασιών</b>	<b>144.342</b>	<b>100,00%</b>		<b>79.993</b>	<b>100,00%</b>	

Τα συνολικά έσοδα από πρωτασφαλιστικές και αντασφαλιστικές εργασίες ανήλθαν σε 139.257 χιλ. ευρώ στη χρήση 2006 έναντι 78.167 χιλ. ευρώ στη χρήση 2005, παρουσιάζοντας αύξηση της τάξης του 78,15%. Η αύξηση αυτή οφείλεται κυρίως

Το μεγαλύτερο μέρος των εσόδων από ασφάλιστρα αφορά τους κλάδους ασφάλισης ζωής, το ποσοστό των οποίων επί των συνολικών ασφαλίσεων ανήλθε σε 97,05% και 94,1% για τις οικονομικές χρήσεις 2006, 2005 και αντίστοιχα.

Το σύνολο των συνολικών (μικτών) εγγεγραμμένων ασφαλίσεων επί των συνολικών ασφαλιστικών εργασιών της Εταιρίας ανήλθε σε 96,48%, 97,7% για τις οικονομικές χρήσεις 2006, 2005 και αντίστοιχα.

Το σύνολο των λοιπών εσόδων κατά τη διάρκεια των χρήσεων 2006-2005 διαμορφώθηκε σε 5.085 χιλ. ευρώ στη χρήση 2006, έναντι 1.826 χιλ. ευρώ στη χρήση 2005. Η αύξηση αυτή οφείλεται στην αύξηση του δικαιώματος συμβολαίων του Ειδικότερα, οι προμήθειες από αντασφαλιστές ανήλθαν σε 170 χιλ. ευρώ τη χρήση 2006 ενώ τα έσοδα από δικαιώματα συμβολαίων ανήλθαν σε 4.915 χιλ. ευρώ κατά την ίδια χρήση.

(ποσά σε χιλ. ευρώ)

	ΑΣΦ. ΖΩΗΣ		ΑΣΦ. Α.Ε.ΑΥΤ./ΤΩΝ		ΑΣΦ. Λ.ΚΛ.ΖΗΜΙΩΝ	
	2006	2005	2006	2005	2006	2005
Δεδουλευμένα ασφάλιστρα	135.146	73.524	1.704	2.251	2.407	2.392
Μείον: Αντασφάλιστρα	765	1.095	16	12	1.298	1194
Μείον: Προβλέψεις για μη δεδουλευμένα ασφάλιστρα (μεταβολή)	68.599	28.409	-9	-577	57	-40
Σύνολο δεδουλευμένων ασφαλίσεων	65.782	44.020	1.697	2.816	1.052	1.238
Δικαιώματα συμβολαίων	4.096	647	341	450	478	459
Σύνολο εσόδων ασφαλιστικών εργασιών	69.878	44.667	2.038	3.267	1.530	1.698
Ασφαλιστικές αποζημιώσεις	84.555	60.025	2.128	2.777	181	343
Προβλέψεις για εκκρεμείς ζημιές (μεταβολή από προηγούμενο έτος)	699	-2.122	59	-265	27	-96
Λοιπές ασφαλιστικές προβλέψεις (μεταβολή από προηγούμενο έτος)	-416	-54	0	0	0	0
Προμήθειες χορηγήσεις	29.851	27.205	322	382	559	543
Μείον: Προμήθειες από αντασφαλιστές και συμμετοχή στα κέρδη τους	146	218	0	0	24	52
Σύνολο εξόδων ασφαλιστικών εργασιών	114.543	84.836	2.509	2.895	743	737
<b>Τεχνικό αποτέλεσμα</b>	<b>-44.665</b>	<b>-40.169</b>	<b>-471</b>	<b>372</b>	<b>787</b>	<b>961</b>
% επί των εσόδων	-63,92%	-89,93%	-23,11%	11,39%	51,44%	56,60%

Στον πίνακα που ακολουθεί παρουσιάζεται η διαμόρφωση του συνολικού τεχνικού αποτελέσματος της ΜΗΤΡ. ΕΤΑΙΡΙΑΣ για τις χρήσεις 2006-2005:

ΣΥΝΟΛΟ ΟΛΩΝ ΤΩΝ ΚΛΑΔΩΝ ΑΣΦΑΛΙΣΗΣ (ποσά σε χιλ. ευρώ)	2006	2005
Συνολικά (μικτά) δεδουλευμένα ασφάλιστρα	70.610	50.375
Δικαιώματα συμβολαίων και λοιπά έσοδα ασφαλιστικών εργασιών	4.915	1.556
Προμήθειες από αντασφαλιστές και συμμετοχή στα κέρδη τους	170	270
Σύνολο εσόδων ασφαλιστικών εργασιών	75.695	52.202
Αντασφάλιστρα	2.079	2.301
Προμήθειες παραγωγής και συναφή έξοδα	30.732	28.130
Καθαρές ασφαλιστικές αποζημιώσεις	86.864	63.145
Καθαρές ασφαλιστικές προβλέψεις για εκκρεμείς ζημιές	785	-2.483
Λοιπές ασφαλιστικές προβλέψεις	-416	-54
Άμεσο κόστος ασφαλιστικών εργασιών	120.044	91.038
<b>Τεχνικό αποτέλεσμα</b>	<b>-44.349</b>	<b>-38.836</b>
% επί των εσόδων	-58,59%	-74,40%

Το συνολικό τεχνικό αποτέλεσμα των κύριων κλάδων ασφάλισης παρουσιάζεται στα -44.349 χιλ. ευρώ για το 2006, και -38.836 χιλ. ευρώ για το 2005

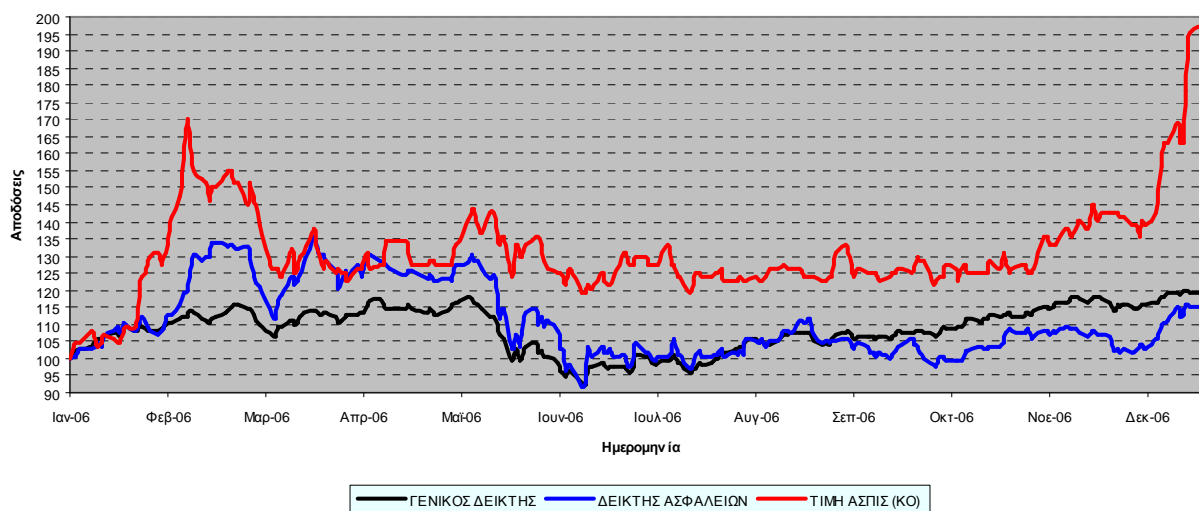
Το τεχνικό αποτέλεσμα των ασφαλίσεων αστικής ευθύνης αυτοκινήτων μειώθηκε συγκριτικά με την προηγούμενη χρήση καθώς διαμορφώθηκε σε -471 χιλ. ευρώ το 2006 από 372 χιλ. ευρώ το 2005

Το τεχνικό αποτέλεσμα των ασφαλίσεων λοιπών κλάδων ζημιών διαμορφώθηκε σε 787 χιλ. ευρώ το 2006 από 961 χιλ. ευρώ το 2005, σημειώνοντας μια μείωση της τάξης του 18,1%.

#### ΠΟΡΕΙΑ ΤΗΣ ΜΕΤΟΧΗΣ ΤΗΣ ΑΣΠΙΣ ΠΡΟΝΟΙΑ Α.Ε.Γ.Α.

Το 2006 αποτέλεσε μια ακόμη καλή χρηματιστηριακή χρονιά, όπου ο Γενικός Δείκτης του ΧΑ παρουσίασε υπεραπόδοση σε σχέση με τα χρηματιστήρια του εξωτερικού. Ο τραπεζικός κλάδος σε συνδυασμό με τις εν γένει μετοχές της υψηλής κεφαλαιοποίησης συνέχισαν τη θετική τους πορεία, ενώ οι μετοχές της μεσαίας κεφαλαιοποίησης υπεραπόδοσαν κατά το δεύτερο εξάμηνο του έτους.

**Γράφημα 1. Απόδοση ΑΣΠΙΣ (ΚΟ) σε σχέση με το Γ.Δ. & το Δείκτη Ασφαλείων (Αρχή=100 στις 02/01/2006)**



Πίνακας 1

**Χρηματιστηριακά Στοιχεία 6-ετίας ΑΣΠΙΣ (ΚΟ)**

	2001	2002	2003	2004	2005	2006
ΑΣΠΙΣ (Κ)						
Ετήσια Μεταβολή Τιμής	-36,19%	-76,16%	30,10%	-48,51%	17,39%	92,59%
Τιμή Κλεισίματος Τέλους Έτους	4,32	1,03	1,34	0,69	0,81	1,56
Μέγιστη Τιμή Έτους	8,3	4,2	1,62	1,41	0,85	1,65
Ελάχιστη Τιμή Έτους	3,93	0,96	0,69	0,57	0,48	0,84
Αξία Συναλλαγών Έτους	108,37	36,61	23,09	10,25	4,14	16,36
Τεμάχια Συναλλαγών Έτους	18.911.820	20.309.654	18.464.816	10.975.044	6.500.398	13.522.904
Εμπορευσιμότητα Μετοχής(*)	54,25%	51,68%	43,02%	15,18%	8,86%	18,43%
Κεφαλαιοποίηση Εταιρίας Τέλος Έτους (σε εκ. €, Κοινές & Προνομιούχες Μετοχές)	152	44,03	55,78	49,93	59,42	114,45

**Πίνακας 2**

<b>ΕΤΟΣ 2006</b>	
Μέση Τιμή	1,10 €
Κατώτατη Τιμή	0,84 €
Ανώτατη Τιμή	1,65 €
Μέσος Ημερήσιος Όγκος Συναλλαγών	54.308,00 €
Μέση Ημερήσια Αξία Συναλλαγών	65.732 €

**Πίνακας 3**

Μήνας (Έτος 2006)	ΤΙΜΗ ΑΣΠΙΣ Όγκος ΑΣΠΙΣ	
	(Κ)	(Κ) σε τεμάχια
Ιανουάριος	1,07	940.191
Φεβρουάριος	1,27	1.441.887
Μάρτιος	1,03	695.898
Απρίλιος	1,07	377.992
Μάϊος	1,12	622.397
Ιούνιος	1,09	363.863
Ιούλιος	1,03	155.762
Αύγουστος	1,04	254.348
Σεπτέμβριος	1,08	3.216.552
Οκτώβριος	1,07	370.161
Νοέμβριος	1,19	1.575.951
Δεκέμβριος	1,56	3.507.902

Τιμή μετοχής: τιμή κλεισίματος τελευταίας συνεδρίασης του μήνα  
(Πηγή: Bloomberg).

Στον πίνακα 2 παρουσιάζονται συνοπτικά τα στοιχεία που αφορούν την εξέλιξη της τιμής της μετοχής για το 2006. Τα μηνιαία στοιχεία που αφορούν τις χρηματιστηριακές τιμές και τον όγκο συναλλαγών παρουσιάζονται στον πίνακα 3.

Πίνακας 4

Πίνακας Χρηματοσηριακών Στοιχείων Μετοχής								
Μήνας	ΑΣΠΙΣ (Κ)	Συνολικός Μηνιαίος Όγκος Συναλλαγών ΑΣΠΙΣ (Κ) σε τεμάχια	Αξία Συνολικού Μηνιαίου Όγκου Συναλλαγών (€)	Δείκτης Ασφαλειών	Μηνιαίος Όγκος Κλάδου Ασφαλειών (σε χιλ.τεμ)	Γενικός Δείκτης	Αξία Συνολικού Μηνιαίου Όγκου Συναλλαγών Μετοχών ΧΑΑ (σε εκατ.€)	
Ιανουάριος	1,07	940.191	906.569	5.883,51	7.130.266	3.977,84	8.424,82	
Φεβρουάριος	1,27	1.441.887	1.865.016	7.118,62	8.314.989	4.202,85	7.244,39	
Μάρτιος	1,03	695.898	750.908	6.768,75	6.101.571	4.122,34	8.881,25	
Απρίλιος	1,07	377.992	414.873	6.683,27	3.546.308	4.139,96	5.229,04	
Μάιος	1,12	622.397	712.890	6.122,62	5.032.656	3.753,21	9.670,76	
Ιούνιος	1,09	363.863	380.190	5.710,29	3.058.081	3.693,75	6.423,40	
Ιούλιος	1,03	155.762	162.977	5.531,28	1.744.368	3.747,98	3.743,92	
Αύγουστος	1,04	254.348	265.043	5.728,62	2.527.202	3.868,62	5.214,83	
Σεπτέμβριος	1,08	3.216.552	3.357.464	5.442,23	6.003.581	3.952,96	5.250,54	
Οκτώβριος	1,07	370.161	394.827	5.861,44	4.093.006	4.128,60	6.831,66	
Νοέμβριος	1,19	1.575.951	1.863.290	5.527,99	6.643.020	4.220,50	7.828,36	
Δεκέμβριος	1,56	3.507.902	5.293.142	6.127,97	9.388.281	4.394,13	6.664,95	

Τιμή μετοχής: τιμή κλεισίματος τελευταίας συνεδρίασης του μήνα (Πηγή: EFFECT A.E., Bloomberg, www.ase.gr).

## ΣΤΡΑΤΗΓΙΚΗ ΑΝΑΠΤΥΞΗΣ

Η συνέχιση της πορείας ανάπτυξης του Ομίλου ΑΣΠΙΣ στον ασφαλιστικό κλάδο και η διατήρηση της ηγετικής θέσης που κατέχει στην Ελληνική αγορά βασίζεται σε μια σειρά από στρατηγικούς άξονες:

- ↳ επέκταση μέσω εξαγορών εταιριών στην Ελλάδα και στο εξωτερικό,
  - ↳ ισχυρό δίκτυο διανομής,
  - ↳ βελτιούμενη οργάνωση,
- αυξανόμενη διεθνής δραστηριότητα

- Το Δεκέμβριο του 2006 ολοκληρώθηκε η εξαγορά ποσοστού 52,82% του μετοχικού κεφαλαίου της MFS Holdings PLC από τις ΑΣΠΙΣ ΠΡΟΝΟΙΑ ΑΕΓΑ (38,54%), ΑΣΠΙΣ ΠΡΟΝΟΙΑ ΑΕΑΖ (4,29%) και COMMERCIAL VALUE ΑΑΕ (9,99%). Η MFS Holdings PLC, η οποία από τον Φεβρουάριο του 2007 μετονομάστηκε σε ASPIS HOLDINGS PCL, είναι εταιρεία συμμετοχών εισηγμένη στο ΧΑΚ και μεταξύ άλλων κατέχει το μεγαλύτερο ποσοστό του μετοχικού κεφαλαίου της επίσης εισηγμένης στο ΧΑΚ ασφαλιστικής εταιρείας LIBERTY LIFE INSURANCE, στην οποία η ΑΣΠΙΣ ΠΡΟΝΟΙΑ ΑΕΓΑ μεταβίβασε το πακέτο πλειοψηφίας των μετοχών που κατείχε στη θυγατρική της ασφαλιστική εταιρεία ΑΣΠΙΣ ΠΡΟΝΟΙΑ ΚΥΠΡΟΥ ΛΤΔ, η οποία (ΑΣΠΙΣ ΠΡΟΝΟΙΑ ΚΥΠΡΟΥ ΛΤΔ) βρίσκεται σε φάση συγχώνευσης δια απορρόφησης από τη LIBERTY LIFE INSURANCE. Τον ίδιο μήνα η ΑΣΠΙΣ ΠΡΟΝΟΙΑ ΑΕΓΑ απέκτησε άμεσα ποσοστό 8,29% στην εταιρεία LIBERTY LIFE INSURANCE. Οι συγκεκριμένες κινήσεις εντάσσονται μέσα στο πλαίσιο της στρατηγικής του Ομίλου ΑΣΠΙΣ για να καταστεί σημαντική δύναμη στον ασφαλιστικό και τραπεζικό τομέα στην Κύπρο

### 1.Εταιρικό σχήμα

Ο αυξανόμενος ανταγωνισμός καθώς και η εμφανιζόμενη ωρίμανση της ελληνικής ασφαλιστικής αγοράς σηματοδοτούν τη συγκέντρωση της αγοράς μέσω της μείωσης του αριθμού των ενεργών εταιριών, γεγονός που θα επιτρέψει την ακόμα καλύτερη χρήση των πόρων, τη μείωση του κόστους λειτουργίας και τη βελτίωση της ανταγωνιστικής τους θέσης διεθνώς.

Ο βασικότερος τρόπος συγκέντρωσης και εξορθολογισμού είναι οι συγχωνεύσεις και οι εξαγορές που συμβαίνουν διεθνώς.

Ο Όμιλος ΑΣΠΙΣ συνδυάζει την οργανική ανάπτυξη με την ανάπτυξη μέσω εξαγορών.

Η μέχρι σήμερα συγκεντρωμένη εμπειρία τόσο στην επιλογή εταιριών προς εξαγορά, όσο και στην κατάρτιση συμφωνιών, δημιουργούν σημαντικές ωφέλειες υπέρ των μετόχων της.

Επίσης, η δυνατότητα ταχύτατης απορρόφησης και αναδιοργάνωσης αυτών των εταιριών οδηγεί σε ταχύτατη αύξηση της κερδοφορίας και της αξίας τους.

Ο Όμιλος ΑΣΠΙΣ θα αξιοποιήσει και τη διεθνή του εμπειρία ώστε να εφαρμόσει με επιτυχία τη στρατηγική ανάπτυξης και σε εταιρίες εκτός Ελλάδας.

### 2.Δίκτυο διανομής

Το έτος 2006, η ΑΣΠΙΣ ΠΡΟΝΟΙΑ Α.Ε.Γ.Α. προέβη σε υψηλές επενδύσεις, με σκοπό την περαιτέρω ενίσχυση του δικτύου πωλήσεών της.

Ως αποτέλεσμα αυτής της οργανωμένης προσπάθειας, ο Όμιλος ΑΣΠΙΣ προσέθεσε στο δυναμικό του πάνω από 42 νέες παραγωγικές μονάδες (agencies) με πάνω από 583 νέους ασφαλιστές, ενώ εξασφάλισε και τη συνεργασία 112 νέων πρακτορείων (brokers).

Κατά το 2006 συνεχίστηκε η προσπάθεια για τη μείωση του κόστους πρόσκτησης των ασφαλιστικών εργασιών, η οποία επιτεύχθηκε κυρίως μέσω της αύξησης της παραγωγικότητας των δικτύων πωλήσεων και του εξορθολογισμού του δικτύου των υποκαταστημάτων.

Έτσι προσδόθηκε ανταγωνιστικό πλεονέκτημα έναντι υποκατάστατων δικτύων στο ώριμο αλλά υπερπαραγωγικό δίκτυο των υποκαταστημάτων της ΑΣΠΙΣ ΠΡΟΝΟΙΑ Α.Ε.Γ.Α.

Μείωση των σημείων πώλησης, με παράλληλη αύξηση του μεγέθους τους ενώ παράλληλα προχωρήσαμε στην δημιουργία μεγάλων γραφείων (MEGA AGENCY) για οικονομίες κλίματος, που είναι το βασικό συστατικό αυτής της στρατηγικής.

Απώτερος σκοπός του προγράμματος είναι η μετεξέλιξη των συνεργατών σε Χρηματοοικονομικούς Συμβούλους, με τη δυνατότητα να παρέχουν ολοκληρωμένες συμβουλές διαχείρισης κεφαλαίων προς τους πελάτες.

Η δημιουργία ενός εκτεταμένου, άρτια εκπαιδευμένου και ορθολογιστικά αμειβόμενου δικτύου πωλήσεων αποτελεί ένα σημαντικό συγκριτικό πλεονέκτημα για την ΑΣΠΙΣ ΠΡΟΝΟΙΑ Α.Ε.Γ.Α..



### 3. Προώθηση πωλήσεων

Η προώθηση των προϊόντων της ΑΣΠΙΣ ΠΡΟΝΟΙΑ Α.Ε.Γ.Α. γίνεται μέσω κυρίως δύο δικτύων:

- Τα **Γραφεία Πωλήσεων**, τα οποία στεγάζουν ασφαλιστικούς συμβούλους και συντονιστές ασφαλιστικών συμβούλων που συνεργάζονται μόνο με την ΑΣΠΙΣ ΠΡΟΝΟΙΑ.
- Τους **συνεργαζόμενους πράκτορες**, οι οποίοι είναι ελεύθεροι επαγγελματίες, που έχουν την ευχέρεια ωστόσο να συνεργάζονται και με άλλες εταιρίες.  
Η σύνθεση του δικτύου πωλήσεων έχει ως κάτωθι:

#### Δυναμικό Δικτύου Πωλήσεων

Διευθυντές Πωλήσεων	8
Επιθεωρητές Πωλήσεων	19
Συντονιστές Ασφαλιστικών Συμβούλων	128
Γραφεία	201
Πρακτορεία -μεσίτες	707
Ασφαλιστικοί σύμβουλοι	3.244

Και στις δύο κατηγορίες δικτύων, η Διοίκηση της Εταιρίας ασκεί επίβλεψη και έλεγχο μέσω ειδικευμένων στελεχών, ενώ παρέχεται συνεχής εκπαίδευση και επιμόρφωση μέσω της Διεύθυνσης Εκπαίδευσης της ΑΣΠΙΣ ΠΡΟΝΟΙΑ.

Και οι δύο κατηγορίες πωλητών αμείβονται με ποσοστιαίες προμήθειες επί των εισπράξεων

### 4. Οργάνωση

Παράλληλα με την αναβάθμιση του δικτύου πωλήσεων, άμεση προτεραιότητα δίδεται στη συνεχή βελτίωση της οργάνωσης των υποστηρικτικών και διοικητικών υπηρεσιών.

Η προσπάθεια αυτή αποσκοπεί αφενός στην παροχή υψηλού επιπέδου υπηρεσιών προς τους ασφαλιστές και τους πελάτες της Εταιρίας και αφετέρου στην περιστολή των διοικητικών εξόδων που επηρεάζουν άμεσα την κερδοφορία της. Κατά το 2006 συνεχίστηκε και η ανανέωση σε επίπεδο στελεχών, η οποία σε συνδυασμό με το εφαρμοζόμενο πρόγραμμα περιστολής δαπανών και περαιτέρω εξυγίανσης του κόστους αναμένεται να αποδώσει τα μέγιστα κατά το 2007.

Ιδιαίτερη έμφαση επίσης δόθηκε στον ανασχεδιασμό όλων των διαδικασιών με στόχο την ταχύτερη και καλύτερη εξυπηρέτηση των πελατών αλλά και τη μείωση του λειτουργικού κόστους.

Η συνεχής αύξηση της παραγωγικότητας και η βελτίωση της ποιότητας των παρεχόμενων υπηρεσιών σε όλα τα επίπεδα, σε συνδυασμό με τη ραγδαία περιστολή των εξόδων, θα συνεχίσουν να αποτελούν κεντρικούς στρατηγικούς στόχους της Εταιρίας και για τα επόμενα έτη.

### 5. Διεθνείς Δραστηριότητες

Παράλληλα με την εδραίωση της θέσης του στην ελληνική αγορά, τα τελευταία χρόνια, ο Όμιλος επεκτείνει δυναμικά την παρουσία του και εκτός συνόρων, αναγνωρίζοντας έμπρακτα ότι μόνο εταιρίες ικανές να ανταγωνιστούν επί ίσοις όροις σε ευρωπαϊκό επίπεδο θα μπορέσουν να διατηρήσουν μια επιτυχημένη πορεία στο μέλλον.

- Το Δεκέμβριο του 2006 ολοκληρώθηκε η εξαγορά ποσοστού 52,82% του μετοχικού κεφαλαίου της MFS Holdings PLC από τις ΑΣΠΙΣ ΠΡΟΝΟΙΑ ΑΕΓΑ (38,54%), ΑΣΠΙΣ ΠΡΟΝΟΙΑ ΑΕΑΖ (4,29%) και COMMERCIAL VALUE AAE (9,99%). Η MFS Holdings PLC, η οποία από τον Φεβρουάριο του 2007 μετονομάστηκε σε ASPIS HOLDINGS PCL, είναι εταιρεία συμμετοχών εισηγμένη στο ΧΑΚ και μεταξύ άλλων κατέχει το μεγαλύτερο ποσοστό του μετοχικού κεφαλαίου της επίσης εισηγμένης στο ΧΑΚ ασφαλιστικής εταιρείας LIBERTY LIFE INSURANCE, στην οποία η ΑΣΠΙΣ ΠΡΟΝΟΙΑ ΑΕΓΑ μεταβίβασε το πακέτο πλειοψηφίας των μετοχών που κατείχε στη θυγατρική της ασφαλιστική εταιρεία ΑΣΠΙΣ ΠΡΟΝΟΙΑ ΚΥΠΡΟΥ ΛΤΔ, η οποία (ΑΣΠΙΣ ΠΡΟΝΟΙΑ ΚΥΠΡΟΥ ΛΤΔ) βρίσκεται σε φάση συγχώνευσης δια απορρόφησης από τη LIBERTY LIFE INSURANCE. Τον ίδιο μήνα η ΑΣΠΙΣ ΠΡΟΝΟΙΑ ΑΕΓΑ απέκτησε άμεσα ποσοστό 8,29% στην εταιρεία LIBERTY LIFE INSURANCE. Οι συγκεκριμένες κινήσεις εντάσσονται μέσα στο πλαίσιο της στρατηγικής του Ομίλου ΑΣΠΙΣ για να καταστεί σημαντική δύναμη στον ασφαλιστικό και τραπεζικό τομέα στην Κύπρο και στην ευρύτερη περιοχή της Μέσης Ανατολής.





**III. ΕΚΘΕΣΗ ΔΙΑΧΕΙΡΙΣΗΣ ΤΟΥ ΔΙΟΙΚΗΤΙΚΟΥ ΣΥΜΒΟΥΛΙΟΥ ΓΙΑ ΤΙΣ  
ΕΤΗΣΙΕΣ ΚΑΙ ΕΝΟΠΟΙΗΜΕΝΕΣ ΟΙΚΟΝΟΜΙΚΕΣ ΚΑΤΑΣΤΑΣΕΙΣ ΤΗΣ  
ΧΡΗΣΗΣ 2006**



**ΕΚΘΕΣΗ ΔΙΑΧΕΙΡΙΣΗΣ  
ΤΟΥ ΔΙΟΙΚΗΤΙΚΟΥ ΣΥΜΒΟΥΛΙΟΥ  
ΤΗΣ ΑΝΩΝΥΜΗΣ ΕΤΑΙΡΙΑΣ ΓΕΝΙΚΩΝ ΑΣΦΑΛΕΙΩΝ «ΑΣΠΙΣ ΠΡΟΝΟΙΑ»  
ΠΡΟΣ ΤΗ ΓΕΝΙΚΗ ΣΥΝΕΛΕΥΣΗ ΤΩΝ ΜΕΤΟΧΩΝ ΤΗΣ  
ΓΙΑ ΤΟΝ ΙΣΟΛΟΓΙΣΜΟ ΤΗΣ 31<sup>ης</sup> ΔΕΚΕΜΒΡΙΟΥ 2006**

Κυρίες και Κύριοι Μέτοχοι,

Σύμφωνα με το καταστατικό της Εταιρίας και τις διατάξεις του κωδικοποιημένου Νόμου 2190/1920, σας παρουσιάζουμε τα πεπραγμένα της χρήσης 2006.

Κατά τη χρήση αυτή, οι Οικονομικές Καταστάσεις παρουσιάζονται σε ενοποιημένη μορφή για τον Όμιλο και για τη Μητρική Εταιρία, σύμφωνα με τα Διεθνή Λογιστικά Πρότυπα.

Ο Όμιλος της ΑΣΠΙΣ ΠΡΟΝΟΙΑ σημείωσε σημαντική αύξηση κερδοφορίας, η οποία οφείλεται στην αύξηση εργασιών, καί στην σημαντική αύξηση των εσόδων επενδύσεων σε σχέση με την προηγούμενη χρήση.

Σε 6.003 χιλ.ευρώ ανήλθαν για το 2006 τα ενοποιημένα προ φόρων κέρδη του Ομίλου της ΑΣΠΙΣ ΠΡΟΝΟΙΑ, με βάση τα Διεθνή Λογιστικά Πρότυπα, έναντι κερδών 2.070 χιλ.ευρώ το προηγούμενο έτος.

Τα κέρδη της Μητρικής Εταιρίας για το 2006 με βάση τα Διεθνή Λογιστικά Πρότυπα διαμορφώνονται σε 3.067 χιλ.ευρώ προ φόρων, έναντι κερδών 3.200 χιλ.ευρώ το προηγούμενο έτος.

1. Τα ασφάλιστρα των κλάδων Ζωής της Εταιρίας, περιλαμβανομένης και της παραγωγής συμβολαίων DAF, ανήλθαν σε 138.623 χιλ.ευρώ το 2006, έναντι 73.293 χιλ.ευρώ το προηγούμενο έτος.  
Η αύξηση αυτή οφείλεται κυρίως στην αύξηση παραγωγής του κλάδου ζωής.

Στις Γενικές Ασφαλίσεις, η παραγωγή της Εταιρίας ανήλθε σε 3.640 χιλ.ευρώ, εμφανίζοντας μείωση κατά 17,2% σε σχέση με την παραγωγή του προηγούμενου έτους που ήταν 4.399 χιλ.ευρώ.

Το ποσοστό αυτό είναι αποτέλεσμα της κάμψης κατά 24,5% στον κλάδο Αυτοκινήτου και της μείωσης κατά 5,6% στους λοιπούς κλάδους.

Η ενίσχυση της παραγωγής στους λοιπούς κλάδους είναι ιδιαίτερα υψηλή, σε σύγκριση με τον ανταγωνισμό.



Η παραγωγή ασφαλίσεων, με βάση τα Διεθνή Λογιστικά Πρότυπα, αναλύεται ως εξής:

	ΟΜΙΛΟΣ		ΜΗΤΡΙΚΗ ΕΤΑΙΡΙΑ	
	31/12/2006	31/12/2005	31/12/2006	31/12/2005
<b>(Ποσά σε χιλιάδες €)</b>				
<b>ΕΓΓΕΓΡΑΜΕΝΑ (ΜΙΚΤΑ) ΑΣΦΑΛΙΣΤΡΑ &amp; ΆΛΛΑ ΣΥΝΑΦΗ ΕΣΟΔΑ</b>				
Ασφάλειες Ζωής	139.388	74.389	139.388	74.389
Ασφάλειες Ζημιών - Αυτοκινήτων	2.045	2.701	2.045	2.701
Ασφάλειες Ζημιών - Λοιπών Κλάδων	2.904	2.893	2.904	2.893
<b>Σύνολο από πρωτασφαλιστικές Δραστηριότητες</b>	<b>144.337</b>	<b>79.983</b>	<b>144.337</b>	<b>79.983</b>
Ασφάλειες Ζωής	0	0	0	0
Ασφάλειες Ζημιών - Αυτοκινήτων	0	0	0	0
Ασφάλειες Ζημιών - Λοιπών Κλάδων	6	10	6	10
<b>Ασφάλιστρα από ανασφαλιστικές Δραστηριότητες</b>	<b>6</b>	<b>10</b>	<b>6</b>	<b>10</b>
<b>Σύνολο</b>	<b>144.343</b>	<b>79.993</b>	<b>144.343</b>	<b>79.993</b>
Μείον:				
<b>ΕΚΧΩΡΗΜΕΝΑ ΑΣΦΑΛΙΣΤΡΑ ΣΕ ΑΝΤΑΣΦΑΛΙΣΤΕΣ</b>				
Ασφάλειες Ζωής	-765	-1.095	-765	-1.095
Ασφάλειες Ζημιών - Αυτοκινήτων	-16	-12	-16	-12
Ασφάλειες Ζημιών - Λοιπών Κλάδων	-1.298	-1.194	-1.298	-1.194
<b>Σύνολο εκχωρημένων ασφαλίσεων σε αντασφαλιστές</b>	<b>-2.079</b>	<b>-2.301</b>	<b>-2.079</b>	<b>-2.301</b>
<b>Καθαρά Δεδουλευμένα Ασφάλιστρα και άλλα συναφή έσοδα</b>	<b>142.263</b>	<b>77.692</b>	<b>142.263</b>	<b>77.692</b>

Κατά τη διάρκεια της χρήσης, επετεύχθη ο σημαντικός στόχος της αύξησης των εγγεγραμμένων ασφαλίσεων της εταιρίας σε σχέση με την προηγούμενη χρήση, με παράλληλη αύξηση της κερδοφορίας της σε επίπεδο μητρικής και ομίλου. Σε αυτό συνετέλεσε και η σημαντική αύξηση των εσόδων επενδύσεων.

Σημειώθηκε μικρή μείωση των αντασφαλίσεων κατά 222 χιλ.ευρώ ή κατά 10,6% σε σχέση με το προηγούμενο έτος.



2. Αύξηση κατά 37,56% των ασφαλιστικών αποζημιώσεων διαμορφώθηκε σε 86.864 χιλ. ευρώ το έτος 2006 έναντι 63.145 χιλ.ευρώ το προηγούμενο έτος.

ΜΗΤΡΙΚΗ	ΑΝΑΛΟΓΙΑ		ΑΝΑΛΟΓΙΑ		ΑΝΑΛΟΓΙΑ		ΑΝΑΛΟΓΙΑ	
	ΣΥΝΟΛΟ	ΑΝΤΑΣΦΑΛΙΣΤΩΝ	ΕΤΑΙΡΙΑΣ	ΣΥΝΟΛΟ	ΑΝΤΑΣΦΑΛΙΣΤΩΝ	ΕΤΑΙΡΙΑΣ	ΣΥΝΟΛΟ	ΕΤΑΙΡΙΑΣ
(Ποσά σε χιλιάδες €)	31/12/2006			31/12/2005				
Ασφάλειες Ζωής	(85.182)	627	(84.555)	(60.375)	350	(60.025)		
Ασφάλειες Ζημιών - Αυτοκινήτων	(2.325)	197	(2.128)	(3.192)	415	(2.777)		
Ασφάλειες Ζημιών - Λοιποί Κλάδοι	(388)	210	(178)	(1.026)	686	(340)		
<b>Αποζημιώσεις πρωτασφαλειών</b>	<b>(87.895)</b>	<b>1.034</b>	<b>(86.861)</b>	<b>(64.593)</b>	<b>1.451</b>	<b>(63.142)</b>		
Ασφάλειες Ζωής	0	0	0	0	0	0		
Ασφάλειες Ζημιών - Αυτοκινήτων	0	0	0	0	0	0		
Ασφάλειες Ζημιών - Λοιποί Κλάδοι	(3)	0	(3)	(3)	0	(3)		
<b>Αποζημιώσεις αντασφαλιστικών δραστηριοτήτων</b>	<b>(3)</b>	<b>0</b>	<b>(3)</b>	<b>(3)</b>	<b>0</b>	<b>(3)</b>		
<b>Σύνολο</b>	<b>(87.898)</b>	<b>1.034</b>	<b>(86.864)</b>	<b>(64.596)</b>	<b>1.451</b>	<b>(63.145)</b>		
ΟΜΙΛΟΣ	ΑΝΑΛΟΓΙΑ		ΑΝΑΛΟΓΙΑ		ΑΝΑΛΟΓΙΑ		ΑΝΑΛΟΓΙΑ	
(Ποσά σε χιλιάδες €)	ΣΥΝΟΛΟ	ΑΝΤΑΣΦΑΛΙΣΤΩΝ	ΕΤΑΙΡΙΑΣ	ΣΥΝΟΛΟ	ΑΝΤΑΣΦΑΛΙΣΤΩΝ	ΕΤΑΙΡΙΑΣ	ΣΥΝΟΛΟ	ΕΤΑΙΡΙΑΣ
	31/12/2006			31/12/2005				
Ασφάλειες Ζωής	(85.182)	627	(84.555)	(60.375)	350	(60.025)		
Ασφάλειες Ζημιών - Αυτοκινήτων	(2.325)	197	(2.128)	(3.192)	415	(2.777)		
Ασφάλειες Ζημιών - Λοιποί Κλάδοι	(388)	210	(178)	(1.026)	686	(340)		
<b>Αποζημιώσεις πρωτασφαλειών</b>	<b>(87.895)</b>	<b>1.034</b>	<b>(86.861)</b>	<b>(64.593)</b>	<b>1.451</b>	<b>(63.142)</b>		
Ασφάλειες Ζωής	0	0	0	0	0	0		
Ασφάλειες Ζημιών - Αυτοκινήτων	0	0	0	0	0	0		
Ασφάλειες Ζημιών - Λοιποί Κλάδοι	(3)	0	(3)	(3)	0	(3)		
<b>Αποζημιώσεις αντασφαλιστικών δραστηριοτήτων</b>	<b>(3)</b>	<b>0</b>	<b>(3)</b>	<b>(3)</b>	<b>0</b>	<b>(3)</b>		
<b>Σύνολο</b>	<b>(87.898)</b>	<b>1.034</b>	<b>(86.864)</b>	<b>(64.596)</b>	<b>1.451</b>	<b>(63.145)</b>		

3. Αύξηση κατά 94,26% παρουσίασαν τα έσοδα επενδύσεων, που ανήλθαν το σε 63.973 χιλ.ευρώ, έναντι 32.932 χιλ.ευρώ το προηγούμενο έτος.

Στα έσοδα επενδύσεων της χρήσης, συμπεριλαμβάνονται κυρίως οι μεταβολές στις εύλογες αξίες ύψους 47.318 χιλ.ευρώ, λόγω της μετατροπής των κονδυλίων σύμφωνα με τα Διεθνή Λογιστικά Πρότυπα.

ΚΑΘΑΡΟ ΕΙΣΟΔΗΜΑ ΕΠΕΝΔΥΣΕΩΝ (ποσά εκφρασμένα σε χιλιάδες ευρώ)	ΣΗΜ.	ΟΜΙΛΟΣ		ΜΗΤΡΙΚΗ ΕΤΑΙΡΙΑ	
		31.12.2006	31.12.2005	31.12.2006	31.12.2005
Αποτέλεσμα από πώληση / λήξη επενδύσεων	α	-1.758	4.905	-1.758	4.905
Αποτελέσματα κέρδη / ζημίες αποτίμησης επενδύσεων	β	58.276	25.737	61.193	25.823
Αποτέλεσμα λοιπά έσοδα επενδύσεων	γ	4.538	4.287	4.538	4.287
<b>Σύνολο</b>		<b>61.057</b>	<b>34.929</b>	<b>63.973</b>	<b>35.015</b>

Τα ανωτέρω ποσά αναλύονται στους παρακάτω πίνακες ως εξής:

α . Αποτέλεσμα (κέρδος / ζημιά) από πώληση επενδύσεων



(ποσά εκφρασμένα σε χιλιάδες ευρώ)	ΟΜΙΛΟΣ		ΜΗΤΡΙΚΗ ΕΤΑΙΡΙΑ	
	31.12.2006	31.12.2005	31.12.2006	31.12.2005
Μετοχών	-4.616	3.716	-4.616	3.716
Ομολόγων	73	33	73	33
Παραγώγων	98	15	98	15
Αμοιβαίων Κεφαλαίων	846	0	846	0
Unit Linked	1.841	1.141	1.841	1.141
Λοιπών		0		0
<b>Αποτέλεσμα από πώληση/λήξη επενδύσεων</b>	<b>-1.758</b>	<b>4.905</b>	<b>-1.758</b>	<b>4.905</b>

## β . Κέρδη / Ζημιές αποτίμησης επενδύσεων

(ποσά εκφρασμένα σε χιλιάδες ευρώ)	ΟΜΙΛΟΣ		ΜΗΤΡΙΚΗ ΕΤΑΙΡΙΑ	
	31.12.2006	31.12.2005	31.12.2006	31.12.2005
Εύλογη αξία Μετοχών	46.770	18.899	49.687	18.985
Εύλογη αξία Ομολόγων	-571	867	-571	867
Εύλογη αξία Αμοιβαίων Κεφαλαίων	547	-1.549	547	-1.549
Εύλογη αξία Unit Linked	5.799	3.818	5.799	3.818
Εύλογη αξία οικοπέδων	5.657	3.662	5.657	3.662
Εύλογη αξία κτιρίων	74	40	74	40
<b>Αποτέλεσμα αποτίμησης επενδύσεων</b>	<b>58.276</b>	<b>25.737</b>	<b>61.193</b>	<b>25.823</b>

## γ .Λοιπά έσοδα επενδύσεων .

(ποσά εκφρασμένα σε χιλιάδες ευρώ)	ΟΜΙΛΟΣ		ΜΗΤΡΙΚΗ ΕΤΑΙΡΙΑ	
	31.12.2006	31.12.2005	31.12.2006	31.12.2005
Μερίσματα	759	615	759	615
Τόκοι χρεογράφων	499	524	499	524
<b>Σύνολο</b>	<b>1.258</b>	<b>1.139</b>	<b>1.258</b>	<b>1.139</b>
<b>Λοιπές επενδύσεις</b>				
Unit Linked	1.807	2.012	1.807	2.012
Έσοδα από ενοίκια	1.082	975	1.082	975
Πιστωτικοί τόκοι καταθέσεων	390	160	390	160
Λοιπά	1	1	1	1
<b>Σύνολο</b>	<b>3.280</b>	<b>3.148</b>	<b>3.280</b>	<b>3.148</b>
<b>Σύνολο λοιπών εσόδων επενδύσεων</b>	<b>4.538</b>	<b>4.287</b>	<b>4.538</b>	<b>4.287</b>



## 4. Αναλυτικά, οι εκμεταλλεύσεις της Μητρικής Εταιρίας κατά τομέα δραστηριότητας ως εξής:

ΑΠΟΤΕΛΕΣΜΑΤΑ ΕΚΜΕΤΑΛΛΕΥΣΗΣ (ποσά εκφρασμένα σε χιλιάδες ευρώ)	2006				2005			
	Ζωής	Αστικής Ευθύνης Αυτ/των	Λοιπών Κλάδων	Σύνολο	Ζωής	Αστικής Ευθύνης Αυτ/των	Λοιπών Κλάδων	Σύνολο
<b>ΟΜΙΛΟΣ</b>								
Καθαρά δεδουλευμένα ασφαλίστρα	138.623	2.029	1.611	142.263	73.293	2.689	1.710	77.692
Έσοδα επενδύσεων / Κέρδη από πώληση ή αποτίμηση επενδύσεων	64.447	14	0	64.461	30.605	37	0	30.642
Λοιπά έσοδα έξοδα	-3.403	0	0	-3.403	4.287	0	0	4.287
Αποζημιώσεις ασφαλισμένων	-84.555	-2.128	-180	-86.863	-60.025	-2.777	-343	-63.145
Δεδουλευμένες προμήθειες παραγωγής	-29.851	-322	-559	-30.732	-27.205	-382	-543	-28.130
Επιβάρυνση από ασφαλιστικές προβλέψεις	-68.882	-50	-84	-69.016	-26.233	842	137	-25.254
<b>Κέρδος (Ζημία) ανά τομέα</b>	<b>16.379</b>	<b>-457</b>	<b>788</b>	<b>16.710</b>	<b>-5.278</b>	<b>409</b>	<b>961</b>	<b>-3.908</b>
Αναβαλλομενος φόρος	-1.910	-28	-22	-1.960	0	0	0	0
Διοικητικά έξοδα	-29.963	-440	-347	-30.750	-26.198	-961	-611	-27.770
Λοιπά έξοδα / έσοδα	13.702	201	159	14.062	31.159	1.143	727	33.029
Αποτελέσματα από συγγενείς επιχειρήσεις	5.827	86	68	5.981	678	25	16	719
<b>Κέρδος (Ζημία) προ φόρων</b>	<b>4.035</b>	<b>-638</b>	<b>646</b>	<b>4.043</b>	<b>361</b>	<b>616</b>	<b>1.093</b>	<b>2.070</b>
<b>ΜΗΤΡΙΚΗ ΕΤΑΙΡΙΑ</b>								
Καθαρά δεδουλευμένα ασφαλίστρα	138.623	2.029	1.611	142.263	73.293	2.689	1.710	77.692
Έσοδα επενδύσεων / Κέρδη από πώληση ή αποτίμηση επενδύσεων	67.363	14	0	67.377	30.691	37	0	30.728
Λοιπά έσοδα	-3.403	0	0	-3.403	4.287	0	0	4.287
Αποζημιώσεις ασφαλισμένων	-84.555	-2.128	-180	-86.863	-60.025	-2.777	-343	-63.145
Δεδουλευμένες προμήθειες παραγωγής	-29.851	-322	-559	-30.732	-27.205	-382	-543	-28.130
Επιβάρυνση από ασφαλιστικές προβλέψεις	-68.882	-50	-84	-69.016	-26.233	842	137	-25.254
<b>Κέρδος (Ζημία) ανά τομέα</b>	<b>19.295</b>	<b>-457</b>	<b>788</b>	<b>19.626</b>	<b>-5.192</b>	<b>409</b>	<b>961</b>	<b>-3.822</b>
Αναβαλλομενος φόρος	-1.585	-23	-18	-1.626	0	0	0	0
Διοικητικά έξοδα	-29.667	-435	-344	-30.446	-25.917	-950	-604	-27.471
Λοιπά έξοδα / έσοδα	13.531	199	157	13.887	32.542	1.193	759	34.494
<b>Κέρδος (Ζημία) προ φόρων</b>	<b>1.574</b>	<b>-716</b>	<b>583</b>	<b>1.441</b>	<b>1.433</b>	<b>652</b>	<b>1.116</b>	<b>3.201</b>

5. Δεν υπάρχουν εμπράγματα βάρη για το σύνολο των παγίων καθώς και σημαντικές ζημιές για το έτος 2006.



6.Οι συμμετοχές σε συνδεδεμένες εταιρίες αναλύονται στον παρακάτω πίνακα, που δείχνει τις μεταβολές που έχουν επέλθει στις συμμετοχές από την 01.01.2006 έως την 31.12.2006:

ΟΜΙΛΟΣ		(Ποσά σε χιλιάδες ευρώ €)					
2005	% ΣΥΜΜΕΤΟΧΗΣ	ΥΠΟΛΟΙΠΟ					ΥΠΟΛΟΙΠΟ ΛΗΞΗΣ 31/12/2005
		ΕΝΑΡΞΗΣ 1/1/2005	ΑΓΟΡΕΣ ΠΩΛΗΣΕΙΣ	ΥΠΕΡΑΞΙΑ ΑΠΟΜΕΙΩΣΗ	ΛΟΙΠΕΣ ΚΙΝΗΣΕΙΣ ΚΑΘΑΡΗΣ ΘΕΣΗΣ	ΑΝΑΛΟΓΙΑ ΚΕΡΔΗ / ΖΗΜΙΕΣ	
<b>ΘΥΓΑΤΡΙΚΕΣ ΕΤΑΙΡΕΙΕΣ</b>							
ΑΣΠΙΣ ΚΤΗΜΑΤΙΚΗ	100%	0					0
<b>ΣΥΓΓΕΝΕΙΣ ΕΤΑΙΡΕΙΕΣ</b>							
ΑΣΠΙΣ ΠΡΟΝΟΙΑ ΑΕΑΖ	29,50%	6.498		0	1.196	740	8.434
MFS HOLDINGS PUBLIC CO LTD							0
ΑΣΠΙΣ ΠΡΟΝΟΙΑ ΚΥΠΡΟΥ LTD	44,61%	0	1.632	0	-401	-21	1.210
<b>ΑΜΟΙΒΑΙΑ ΚΕΦΑΛΑΙΑ ΑΣΠΙΣ</b>							
ΑΣΠΙΣ ΟΜΟΛΟΓΙΩΝ ΕΣΩΤΕΡΙΚΟΥ		18.586	-6.036	252			12.802
ΑΣΠΙΣ ΔΙΑΧ. ΔΙΑΘΕΣΙΜΩΝ		492		86			578
ΑΣΠΙΣ ΟΜΟΛΟΓΙΩΝ ΔΙΕΘΝΕΣ		1.337		87			1.424
ΑΣΠΙΣ ΜΕΤΟΧΩΝ ΕΣΩΤΕΡΙΚΟΥ		5.212		841			6.053
ΑΣΠΙΣ ΜΕΤΟΧΩΝ 21ος ΑΙΩΝΑΣ		1.341		151			1.492
ΑΣΠΙΣ ΒΟΡΕΙΟΥ ΕΛΛΑΔΟΣ		841		114			955
<b>ΣΥΝΟΛΑ</b>		<b>34.307</b>	<b>-4.404</b>	<b>1.531</b>	<b>795</b>	<b>719</b>	<b>32.948</b>
<b>ΟΜΙΛΟΣ</b>							
2006							
<b>ΘΥΓΑΤΡΙΚΕΣ ΕΤΑΙΡΕΙΕΣ</b>							
ΑΣΠΙΣ ΚΤΗΜΑΤΙΚΗ	100%	0					0
<b>ΣΥΓΓΕΝΕΙΣ ΕΤΑΙΡΕΙΕΣ</b>							
ΑΣΠΙΣ ΠΡΟΝΟΙΑ ΑΕΑΖ	35,19%	8.434	5.899	0	-387	5.927	19.873
MFS HOLDINGS PUBLIC CO LTD *	9,99%		2.968	0		55	3.023
ΑΣΠΙΣ ΠΡΟΝΟΙΑ ΚΥΠΡΟΥ LTD		1.210	-1.210				0
<b>ΑΜΟΙΒΑΙΑ ΚΕΦΑΛΑΙΑ ΑΣΠΙΣ</b>							
ΑΣΠΙΣ ΟΜΟΛΟΓΙΩΝ ΕΣΩΤΕΡΙΚΟΥ		12.802	-6.601	251			6.452
ΑΣΠΙΣ ΔΙΑΧ. ΔΙΑΘΕΣΙΜΩΝ		578	-578				0
ΑΣΠΙΣ ΟΜΟΛΟΓΙΩΝ ΔΙΕΘΝΕΣ		1.424	-1.147	-16			261
ΑΣΠΙΣ ΜΕΤΟΧΩΝ ΕΣΩΤΕΡΙΚΟΥ		6.053	-4.925	283			1.411
ΑΣΠΙΣ ΜΕΤΟΧΩΝ 21ος ΑΙΩΝΑΣ		1.492	-1.492				0
ΑΣΠΙΣ ΒΟΡΕΙΟΥ ΕΛΛΑΔΟΣ		955	-955				0
<b>ΣΥΝΟΛΑ</b>		<b>32.948</b>	<b>-8.041</b>	<b>518</b>	<b>-387</b>	<b>5.982</b>	<b>31.021</b>



ΜΗΤΡΙΚΗ		(Ποσά σε χιλιάδες ευρώ €)			
2005	% ΣΥΜΜΕΤΟΧΗΣ	ΥΠΟΛΟΙΠΟ ΕΝΑΡΞΗΣ 1/1/2005	ΑΓΟΡΕΣ ΠΩΛΗΣΕΙΣ	ΥΠΕΡΑΞΙΑ ΑΠΟΜΕΙΩΣΗ	ΥΠΟΛΟΙΠΟ ΛΗΞΗΣ 31/12/2005
<b>ΘΥΓΑΤΡΙΚΕΣ ΕΤΑΙΡΕΙΕΣ</b>					
ΑΣΠΙΣ ΚΤΗΜΑΤΙΚΗ	100%	1.214	50	1.008	2.273
<b>ΣΥΓΓΕΝΕΙΣ ΕΤΑΙΡΕΙΕΣ</b>					
ΑΣΠΙΣ ΠΡΟΝΟΙΑ ΑΕΑΖ	29,50%	7.703		31.211	38.914
MFS HOLDINGS PUBLIC CO LTD					0
ΑΣΠΙΣ ΠΡΟΝΟΙΑ ΚΥΠΡΟΥ LTD	44,61%	600	1.632	6.898	9.130
<b>ΑΜΟΙΒΑΙΑ ΚΕΦΑΛΑΙΑ ΑΣΠΙΣ</b>					
ΑΣΠΙΣ ΟΜΟΛΟΓΙΩΝ ΕΣΩΤΕΡΙΚΟΥ		18.586	-6.036	252	12.802
ΑΣΠΙΣ ΔΙΑΧ. ΔΙΑΘΕΣΙΜΩΝ		492		86	578
ΑΣΠΙΣ ΟΜΟΛΟΓΙΩΝ ΔΙΕΘΝΕΣ		1.337		87	1.424
ΑΣΠΙΣ ΜΕΤΟΧΩΝ ΕΣΩΤΕΡΙΚΟΥ		5.212		841	6.053
ΑΣΠΙΣ ΜΕΤΟΧΩΝ 21ος ΑΙΩΝΑΣ		1.341		151	1.492
ΑΣΠΙΣ ΒΟΡΕΙΟΥ ΕΛΛΑΔΟΣ		841		114	955
<b>ΣΥΝΟΛΑ</b>		<b>37.326</b>	<b>-4.354</b>	<b>40.648</b>	<b>73.620</b>
<b>ΜΗΤΡΙΚΗ</b>					
<b>2006</b>					
<b>ΘΥΓΑΤΡΙΚΕΣ ΕΤΑΙΡΕΙΕΣ</b>					
ΑΣΠΙΣ ΚΤΗΜΑΤΙΚΗ	100%	2.272			2.273
<b>ΣΥΓΓΕΝΕΙΣ ΕΤΑΙΡΕΙΕΣ</b>					
ΑΣΠΙΣ ΠΡΟΝΟΙΑ ΑΕΑΖ	35,19%	38.914	5.899	-9	44.804
MFS HOLDINGS PUBLIC CO LTD *	9,99%		2.968	1.840	4.808
ΑΣΠΙΣ ΠΡΟΝΟΙΑ ΚΥΠΡΟΥ LTD		9.129	-9.129		0
<b>ΑΜΟΙΒΑΙΑ ΚΕΦΑΛΑΙΑ ΑΣΠΙΣ</b>					
ΑΣΠΙΣ ΟΜΟΛΟΓΙΩΝ ΕΣΩΤΕΡΙΚΟΥ		12.802	-6.601	251	6.452
ΑΣΠΙΣ ΔΙΑΧ. ΔΙΑΘΕΣΙΜΩΝ		578	-578		0
ΑΣΠΙΣ ΟΜΟΛΟΓΙΩΝ ΔΙΕΘΝΕΣ		1.424	-1.147	-16	261
ΑΣΠΙΣ ΜΕΤΟΧΩΝ ΕΣΩΤΕΡΙΚΟΥ		6.053	-4.925	283	1.411
ΑΣΠΙΣ ΜΕΤΟΧΩΝ 21ος ΑΙΩΝΑΣ		1.492	-1.492		0
ΑΣΠΙΣ ΒΟΡΕΙΟΥ ΕΛΛΑΔΟΣ		955	-955		0
<b>ΣΥΝΟΛΑ</b>		<b>73.619</b>	<b>-15.960</b>	<b>2.349</b>	<b>60.009</b>

Η Μ.Φ.Σ HOLDINGS PUBLIC CO LTD έχει μετονομαστεί σε ASPIS Holdings Public Company L.t.d από τις 16/02/2007, και είναι εισηγμένη στο χρηματιστήριο της Κύπρου





7. Τα Χρηματοοικονομικά στοιχεία αποτιμώμενα στην εύλογη αξία μέσω αποτελεσμάτων αναλύονται στον παρακάτω πίνακα :

ΧΡΗΜΑΤΟΟΙΚΟΝΟΜΙΚΑ ΠΕΡΙΟΥΣΙΑΚΑ ΣΤΟΙΧΕΙΑ	ΟΜΙΛΟΣ				ΜΗΤΡΙΚΗ ΕΤΑΙΡΙΑ												
	31/12/2006		31/12/2005		31/12/2006		31/12/2005										
(Ποσά σε χιλιάδες €)																	
ΑΠΟΤΙΜΩΜΕΝΑ ΣΤΗΝ ΕΥΛΟΓΗ ΑΞΙΑ ΜΕΣΩ ΑΠΟΤΕΛΕΣΜΑΤΩΝ	Εύλογη Αξία		Εύλογη Αξία		Εύλογη Αξία		Εύλογη Αξία										
ΜΕΤΟΧΕΣ																	
Εισηγμένες	19.746		26.322		19.746		26.322										
ΣΥΝΟΛΟ ΜΕΤΟΧΩΝ	19.746		26.322		19.746		26.322										
ΜΕΡΙΔΙΑ ΑΜΟΙΒΑΙΩΝ ΚΕΦΑΛΑΙΩΝ																	
Εσωτερικού	359		332		359		332										
Κρατών Εντός Ε.Ε.	0		0		0		0										
ΣΥΝΟΛΟ ΜΕΡΙΔΙΩΝ ΑΜΟΙΒ. ΚΕΦΑΛΑΙΩΝ	359		332		359		332										
<b>ΣΥΝΟΛΑ</b>	<b>20.105</b>		<b>26.654</b>		<b>20.105</b>		<b>26.654</b>										
ΟΜΙΛΟΣ				ΜΗΤΡΙΚΗ ΕΤΑΙΡΙΑ													
ΛΟΙΠΕΣ ΕΤΑΙΡΙΕΣ	31/12/2006				31/12/2005				31/12/2006				31/12/2005				
	Χώρα Έδρας	% Συμμετοχής	Αξία κτήσης	Υπεραξία	Εύλογη Αξία	% Συμμετοχής	Αξία κτήσης	Υπεραξία	Εύλογη Αξία	% Συμμετοχής	Αξία κτήσης	Υπεραξία	Εύλογη Αξία	% Συμμετοχής	Αξία κτήσης	Υπεραξία	Εύλογη Αξία
<b>ΕΙΣΗΓΜΕΝΕΣ</b>																	
ΑΣΠΙΣ BANK ΑΕ	ΕΛΛΑΔΑ	9,36%	27.223		27.223	15,07%	11.547		11.547	9,36%	27.223		27.223	15,07%	11.547		11.547
LIBERTY LIFE	ΚΥΠΡΟΣ	8,29%	1.668		1.668				0	8,29%	1.668		1.668				0
<b>ΜΗ ΕΙΣΗΓΜΕΝΕΣ</b>																	
ΑΣΠΙΣ ΕΣΤΙΑ	ΕΛΛΑΔΑ	33,65%	1.999	9.160	11.159	33,65%	1.999	4.183	6.182	33,65%	1.999	9.160	11.159	33,65%	1.999	4.183	6.182
COMMERCIAL VALUE	ΕΛΛΑΔΑ	38,66%	21.332	62.876	84.208	38,66%	21.331	26.258	47.589	38,66%	21.332	62.876	84.208	38,66%	21.331	26.258	47.589
ΑΣΠΙΣ LIV ΣΟΥΗΔΙΑΣ	ΣΟΥΗΔΙΑ	9,50%	547		547	9,50%		482	482	9,50%	547		547	9,50%		482	482
E-VALLEY	ΕΛΛΑΔΑ		0		0	12,50%		164	164		0		0	12,50%		164	164
<b>ΣΥΝΟΛΑ</b>			<b>52.769</b>	<b>72.036</b>	<b>124.805</b>		<b>35.523</b>	<b>30.441</b>	<b>65.964</b>		<b>52.769</b>	<b>72.036</b>	<b>124.805</b>		<b>35.523</b>	<b>30.441</b>	<b>65.964</b>
<b>ΓΕΝΙΚΟ ΣΥΝΟΛΟ</b>			<b>52.769</b>	<b>72.036</b>	<b>144.910</b>		<b>35.523</b>	<b>30.441</b>	<b>92.618</b>		<b>52.769</b>	<b>72.036</b>	<b>144.910</b>		<b>35.523</b>	<b>30.441</b>	<b>92.618</b>

Το Ασπίς Μεταβλητό Κεφάλαιο (BOND) συμμετέχει στην ΑΣΠΙΣ BANK ΑΕ με ποσοστό 9,62 %

8. Ο επενδύσεις διακρατούμενες μέχρι τη λήξη αναλύονται στον παρακάτω πίνακα:

ΧΡΗΜΑΤΟΟΙΚΟΝΟΜΙΚΑ ΠΕΡΙΟΥΣΙΑΚΑ ΣΤΟΙΧΕΙΑ	ΟΜΙΛΟΣ		ΜΗΤΡΙΚΗ ΕΤΑΙΡΙΑ	
	31/12/2006	31/12/2005	31/12/2006	31/12/2005
ΔΙΑΘΕΣΙΜΟΙ ΓΙΑ ΠΩΛΗΣΗ ΤΙΤΛΟΙ				
ΧΡΕΩΣΤΙΚΟΙ ΤΙΤΛΟΙ				
ΔΙΑΚΡΑΤΟΥΜΕΝΕΣ ΕΩΣ ΤΗ ΛΗΞΗ ΕΠΕΝΔΥΣΕΙΣ	(Ποσά σε χιλιάδες €)			
<b>Διακρατούμενες ως τη λήξη επενδύσεις</b>				
<b>ΟΜΟΛΟΓΑ</b>				
Κρατικά	175	187	175	187
Εταιρικά-Εισηγμένα	8.032	9.137	8.032	9.137
Καταθέσεις Προθεσμίας	13.666	6.842	13.666	6.842
<b>ΣΥΝΟΛΟ</b>	<b>21.873</b>	<b>16.166</b>	<b>21.873</b>	<b>16.166</b>

Δεν υπάρχει διαθέσιμο συνάλλαγμα στην Εταιρεία.



9. Η ανάλυση των επενδύσεων που αναφέρονται σε συμβόλαια των οποίων ο ασφαλισμένος φέρει τον χρηματοοικονομικό κίνδυνο (Unit Linked), έχει ως εξής:

ΕΠΕΝΔΥΣΕΙΣ ΓΙΑ ΛΟΓ.ΑΣΦ.ΖΩΗΣ ΠΟΥ ΦΕΡΟΥΝ ΤΟΝ ΕΠΕΝΔΥΤΙΚΟ ΚΙΝΔΥΝΟ (UL) ΧΡΕΩΣΤΙΚΟΙ ΤΙΤΛΟΙ UNIT LINKED	ΟΜΙΛΟΣ		ΜΗΤΡΙΚΗ ΕΤΑΙΡΙΑ	
	31/12/2006	31/12/2005	31/12/2006	31/12/2005
	(Ποσά σε χιλιάδες €)			
<b>ΕΠΕΝΔΥΣΕΙΣ ΓΙΑ ΛΟΓ.ΑΣΦ.ΖΩΗΣ ΠΟΥ ΦΕΡΟΥΝ ΤΟΝ ΕΠΕΝΔΥΤΙΚΟ ΚΙΝΔΥΝΟ (UNIT LINKED)</b>				
Αμοιβαία κεφάλαια	5.220	6.395	5.220	6.395
Ομόλογα	1.382	30.120	1.382	30.120
Μετοχές	39.921	26.839	39.921	26.839
Ταμείο και Ταμειακά Ισοδύναμα	41	549	41	549
Λοιπές τοποθετήσεις	19.695	1.773	19.695	1.773
Δεδουλευμένοι Τόκοι	66		66	
<b>ΣΥΝΟΛΟ</b>	<b>66.325</b>	<b>65.677</b>	<b>66.325</b>	<b>65.677</b>

10. Τα προ φόρων κέρδη για τον όμιλο είναι στα 4.043 χιλ.ευρώ το 2006, από κέρδη 2.070 χιλ.ευρώ που ήταν το προηγούμενο έτος.

Η βελτίωση αυτή προέρχεται, κυρίως από την σημαντική αύξηση των εγγεγραμμένων ασφαλιστρών και των εσόδων επενδύσεων, παρά την σημαντική αύξηση των αποζημιώσεων, σε σχέση με την προηγούμενη χρήση.

11. Η εταιρία έχει τα πιο κάτω on line υποκαταστήματα για το έτος 2006:

1	Πολυτεχνείου 45	ΘΕΣΣΑΛΟΝΙΚΗ
2	Λ.Δημοκρατίας & Καραγιάννη 1-3	ΗΡΑΚΛΕΙΟ-ΚΡΗΤΗΣ
3.	Κορίνθου 238	ΠΑΤΡΑ

12.

Προοπτικές για το 2007:

Η εταιρεία «ΑΣΠΙΣ ΠΡΟΝΟΙΑ ΑΝΩΝΥΜΗ ΕΤΑΙΡΕΙΑ ΓΕΝΙΚΩΝ ΑΣΦΑΛΕΙΩΝ» θα συγχωνευθεί με την εταιρεία «ΑΣΠΙΣ ΠΡΟΝΟΙΑ ΑΝΩΝΥΜΗ ΕΤΑΙΡΕΙΑ ΑΣΦΑΛΙΣΕΩΝ ΖΗΜΙΩΝ» με απορρόφηση της τελευταίας από την πρώτη, η συγχώνευση αυτή διενεργείται σύμφωνα με τις διατάξεις των άρθρων 1 – 5 του Ν. 2166/1993 σε συνδυασμό με τις διατάξεις των άρθρων 68 παράγραφος 2 και 69 – 77 του Κ.Ν. 2190/1920 και του άρθρου 59 του Ν.Δ. 400/1970, ως ισχύουν, και με τους όρους και συμφωνίες που περιλαμβάνονται στο Σχέδιο Σύμβασης Συγχώνευσης που υπεγράφη στις 14/9/2006. Το Σχέδιο Σύμβασης Συγχώνευσης καταχωρήθηκε στις 22/9/2006 στο Μητρώο Ανωνύμων Εταιρειών (Κ3-10786 και Κ3 10787) του Υπουργείου Ανάπτυξης και δόθηκε προθεσμία τριών μηνών από την ολοκλήρωση των σχετικών δημοσιεύσεων που προβλέπονται στην παρ. 7 του ΝΔ 400/1970 προς υποβολή ενστάσεων από τους ενδιαφερομένους. Η εν λόγω συγχώνευση εγκρίθηκε από τις Γενικές Συνελεύσεις των μετόχων των δύο εταιρειών στις 23.2.2007 οι οποίες ενέκριναν και το Σχέδιο Σύμβασης Συγχώνευσης.

Οι κύριοι λόγοι που οδήγησαν στην απόφαση της συγχώνευσης είναι οι παρακάτω:

1. Επειδή οι συγχωνευόμενες εταιρείες έχουν κοινή δραστηριότητα και η ΑΣΠΙΣ ΠΡΟΝΟΙΑ ΑΕΓΑ κατέχει το 35,19% των μετοχών της ΑΣΠΙΣ ΠΡΟΝΟΙΑ ΑΕΑΖ, επιβάλλεται και δικαιολογείται η συγχώνευση με απορρόφηση της δεύτερης από την πρώτη διότι εκτιμήθηκε ότι δεν είναι συμφέρον από άποψη οργανωτικής δομής να υπάρχουν δύο εταιρείες στον ίδιο όμιλο με τον αυτό σκοπό ενώ με την απορρόφηση της ΑΣΠΙΣ ΠΡΟΝΟΙΑ ΑΕΑΖ από την ΑΣΠΙΣ ΠΡΟΝΟΙΑ ΑΕΓΑ θα ενωθούν τα ασφαλιστικά τους χαρτοφυλάκια και ως εκ τούτου η εταιρεία που θα προκύψει θα αποτελεί μία νέα δυναμική οικονομική μονάδα.

2. Με τη συγχώνευση θα ενωθούν τα οικονομικά μέσα και οι καθαρές θέσεις των δύο εταιρειών, ενώ παράλληλα θα μειωθούν τα λειτουργικά έξοδα της νέας εταιρείας. Ως εκ τούτου θα επιτευχθεί καλύτερος οικονομικός προγραμματισμός, οι δε πόροι της νέας εταιρείας θα διατίθενται για την προώθηση του



ενιαίου οικονομικού προγράμματος. Επίσης θα συμπληρωθούν τα τεχνικά μέσα, η εμπειρία και η καλύτερη γνώση της αγοράς, αφού στον τομέα των ασφαλίσεων ζημιών θα προστεθεί και η εμπορική πείρα της Απορροφώμενης Εταιρείας.

3. Με την συγχώνευση, η ΑΣΠΙΣ ΠΡΟΝΟΙΑ ΑΕΓΑ θα αυξήσει τα κεφάλαιά της και θα διευρύνει την πιστοληπτική της ικανότητα.

Μαρούσι, 11 Μαΐου 2007

Ο Πρόεδρος και Διευθύνων Σύμβουλος

**Πάυλος Ψωμιάδης**



---

## **ΙV.ΕΤΗΣΙΕΣ ΟΙΚΟΝΟΜΙΚΕΣ ΚΑΤΑΣΤΑΣΕΙΣ**

**ΤΟΥ ΟΜΙΛΟΥ ΚΑΙ ΤΗΣ ΜΗΤΡΙΚΗΣ ΕΤΑΙΡΙΑΣ  
ΓΙΑ ΤΗ ΧΡΗΣΗ 2006  
(1 ΙΑΝΟΥΑΡΙΟΥ – 31 ΔΕΚΕΜΒΡΙΟΥ 2006)**

---

ΑΡ.Μ.Α.Ε.: 12858/05/β/86/38

ΚΕΝΤΡΙΚΑ ΓΡΑΦΕΙΑ: ΛΕΩΦ.ΚΗΦΙΣΙΑΣ 62, 151 25 ΜΑΡΟΥΣΙ

ΤΗΛ.: 210-61.98.960 – FAX: 210-61.97.592

<http://www.capitalink.com/companyprofile/financials/financials/72468036/12M2006EndiamesesGR2.pdf>

**ΠΕΡΙΕΧΟΜΕΝΑ**

I.	ΚΑΤΑΣΤΑΣΗ ΛΟΓΑΡΙΑΣΜΟΥ ΑΠΟΤΕΛΕΣΜΑΤΩΝ ΧΡΗΣΗΣ .....	σελ. 54
II.	ΙΣΟΛΟΓΙΣΜΟΣ .....	σελ. 55
III.	ΚΑΤΑΣΤΑΣΗ ΜΕΤΑΒΟΛΩΝ ΣΤΑ ΙΔΙΑ ΚΕΦΑΛΑΙΑ.....	σελ. 56
IV.	ΚΑΤΑΣΤΑΣΗ ΤΑΜΕΙΑΚΩΝ ΡΟΩΝ.....	σελ. 57
V.	ΕΚΘΕΣΗ ΕΛΕΓΧΟΥ ΟΡΚΩΤΟΥ ΕΛΕΓΚΤΗ ΛΟΓΙΣΤΗ .....	σελ. 107

Οι συνημμένες Οικονομικές Καταστάσεις του Ομίλου και της Μητρικής Εταιρίας έχουν συνταχθεί με βάση τα Διεθνή Λογιστικά Πρότυπα και τα Διεθνή Πρότυπα Χρηματοοικονομικής Πληροφόρησης και έχουν δημοσιοποιηθεί με την ανάρτησή τους στο διαδίκτυο στη διεύθυνση <http://www.capitallink.com/companyprofile/financials/financials/72468036/12M2006EndiamesesGR2.pdf>.



## I. ΚΑΤΑΣΤΑΣΗ ΛΟΓΑΡΙΑΣΜΟΥ ΑΠΟΤΕΛΕΣΜΑΤΩΝ ΧΡΗΣΗΣ

ΣΤΟΙΧΕΙΑ ΚΑΤΑΣΤΑΣΗΣ ΑΠΟΤΕΛΕΣΜΑΤΩΝ ΠΕΡΙΟΔΟΥ ΑΠΟ 01.01.2006 ΜΕΧΡΙ 31.12.2006 (ποσά σε χιλ.ευρώ)

	ΣΗΜ.	ΟΜΙΛΟΣ		ΕΤΑΙΡΙΑ	
		1/1-31/12/2006	1/1-31/12/2005	1/1-31/12/2006	1/1-31/12/2005
<b>Ασφαλίσεις Ζωής</b>					
Καθαρά δεδουλευμένα ασφάλιστρα και άλλα συναφή έσοδα	V.6-7	138.623	73.293	138.623	73.293
Μείον: Δεδουλευμένες Προμήθειες και έξοδα παραγωγής	V13	-29.851	-27.205	-29.851	-27.205
Μείον: Ασφαλιστικές αποζημιώσεις - Ιδία κράτηση	V12	-84.555	-60.025	-84.555	-60.025
Μεταβολή μαθηματικών και λοιπών προβλέψεων - Ιδία κράτηση	V8	-68.882	-26.233	-68.882	-26.233
Καθαρό εισόδημα επενδύσεων ασφαλίσεων ζωής	V.9-10-11	61.043	34.892	63.960	34.979
Κέρδη ασφαλίσεων κατά ζωής (α)		<b>16.378</b>	<b>-5.278</b>	<b>19.295</b>	<b>-5.191</b>
<b>Ασφαλίσεις κατά Ζημιών</b>					
Καθαρά δεδουλευμένα ασφάλιστρα και άλλα συναφή έσοδα	V.6-7	3.640	4.399	3.640	4.399
Μείον: Δεδουλευμένες Προμήθειες και έξοδα παραγωγής	V13	-881	-925	-881	-925
Μείον: Ασφαλιστικές αποζημιώσεις - Ιδία κράτηση	V12	-2.309	-3.120	-2.309	-3.120
Μεταβολή λοιπών ασφαλιστικών προβλέψεων - Ιδία κράτηση	V8	-134	979	-134	979
Καθαρό εισόδημα επενδύσεων ασφαλίσεων κατά ζημιών	V.9-10-11	14	37	14	36
Κέρδη ασφαλίσεων κατά ζημιών (β)		<b>330</b>	<b>1.370</b>	<b>330</b>	<b>1.369</b>
Διοικητικά έξοδα (γ)	V15	-30.750	-27.770	-30.446	-27.471
Λοιπά δεδουλευμένα έσοδα, έξοδα (δ)	V14	14.062	33.029	13.888	34.493
Αποτελέσματα από συγγενείς επιχειρήσεις (ε)	V15.1	5.983	719	0	0
Κέρδη / ζημίες προ φόρων (α)+(β)+(γ)+(δ)+(ε)		<b>6.003</b>	<b>2.070</b>	<b>3.067</b>	<b>3.200</b>
Μείον : Φόροι	V16.1	1.960	0	1.626	0
Κέρδη / ζημίες μετά από φόρους από συνεχιζόμενες δραστηριότητες (α)		<b>4.043</b>	<b>2.070</b>	<b>1.441</b>	<b>3.200</b>
Κέρδη / ζημίες μετά από φόρους από διακοπείσες δραστηριότητες (β)			0	0	0
Κέρδη / ζημίες μετά από φόρους (συνεχιζόμενες και διακοπείσες δραστηριότητες (α) + (β))		<b>4.043</b>	<b>2.070</b>	<b>1.441</b>	<b>3.200</b>
Κατανέμονται σε:					
Μετόχους Εταιρείας		4.043	2.070	1.441	3.200
Μετόχους μειοψηφίας		0	0	0	0
Κέρδη μετά από φόρους ανά μετοχή - βασικά (σε €)	V17	0,0551	0,0286	0,0196	0,0442

Οι σημειώσεις στις σελίδες 59 έως 53 αποτελούν αναπόσπαστο μέρος των Ετήσιων Οικονομικών Καταστάσεων.



## II. ΙΣΟΛΟΓΙΣΜΟΣ

ΕΤΗΣΙΕΣ ΟΙΚΟΝΟΜΙΚΕΣ ΚΑΤΑΣΤΑΣΕΙΣ 1 ΙΑΝΟΥΑΡΙΟΥ ΕΩΣ 31 ΔΕΚΕΜΒΡΙΟΥ 2006

	Σημ.	ΟΜΙΛΟΣ		ΜΗΤΡΙΚΗ ΕΤΑΙΡΙΑ	
		31.12.2006	31/12/2005	31.12.2006	31/12/2005
(Ποσά σε χιλιάδες €)					
<b>ΠΕΡΙΟΥΣΙΑΚΑ ΣΤΟΙΧΕΙΑ</b>					
Επενδύσεις σε ακίνητα	V18	89.772	29.942	84.813	24.983
Ενσώματα πάγια					
Ιδιοχρησιμοποιούμενα ακίνητα	V19	105.320	117.570	105.320	117.570
Μεταφορικά μέσα και λοιπός εξοπλισμός	V19	1.184	1.226	1.184	1.226
Επενδύσεις σε συνδεδεμένες επιχειρήσεις	V20	31.021	32.948	60.008	73.619
Χρηματοοικονομικά περιουσιακά στοιχεία αποτιμώμενα στην εύλογη αξία μέσω αποτελεσμάτων	V21	144.910	92.618	144.910	92.618
Χρεωστικοί τίτλοι					
Διακρατούμενες ως τη λήξη επενδύσεις	V22	21.873	16.166	21.873	16.166
Επενδύσεις για λογαριασμό ασφαλισμένων ζωής που φέρουν τον επενδυτικό κίνδυνο (UNIT LINKED)	V23	66.325	65.677	66.325	65.677
Δάνεια και απαιτήσεις					
Δάνεια σε προσωπικό, ασφαλιστές και ασφαλιζόμενους ζωής.	V24	2.474	1.700	2.474	1.700
Απαιτήσεις από ασφαλισμένους.	V25	12.415	15.320	12.415	15.320
Αντασφαλιστικές συμβάσεις		1.547	2.237	1.547	2.237
Απαιτήσεις από αντασφαλιζόμενους		24	19	24	19
Προμήθειες και άλλα έξοδα παραγωγής επόμενων χρήσεων (Dac)	V26	10.898	9.352	10.898	9.352
Λοιπές Απαιτήσεις.	V27	35.921	34.730	35.000	34.965
Ταμειακά διαθέσιμα και ισοδύναμα	V28	8.874	3.658	8.471	3.545
<b>Σύνολο περιουσιακών στοιχείων</b>		<b>532.557</b>	<b>423.163</b>	<b>555.262</b>	<b>458.997</b>
<b>ΚΑΘΑΡΗ ΘΕΣΗ</b>					
Κεφάλαιο και αποθεματικά αποδιδόμενα στους μετόχους της μητρικής					
Μετοχικό Κεφάλαιο		51.357	51.357	51.357	51.357
Διαφορά από εκδοχή μετοχών υπέρ το άρτιο		218	42.497	218	42.497
Τακτικό Αποθεματικό		4.451	7.936	4.451	7.936
Ζημιές από αποτίμηση χρεωγράφων	-	1.314	- 51.011	- 1.314	- 51.011
Διαφορά από αναπροσαρμογή αξίας παγίων στοιχείων		52.541	102.007	52.541	102.007
Λοιπά αποθεματικά		380	380	380	380
Αποτελέσματα εις νέον	-	87.220	- 145.571	- 58.804	- 105.549
<b>Σύνολο καθαρής θέσης</b>	V29	<b>20.413</b>	<b>7.595</b>	<b>48.829</b>	<b>47.617</b>
<b>ΥΠΟΧΡΕΩΣΕΙΣ</b>					
Ασφαλιστικές υποχρεώσεις					
Μαθηματικές προβλέψεις ασφαλειών ζωής		250.128	182.185	250.128	182.185
Ασφαλιστικές προβλέψεις ασφαλισμένων ζωής που οι ασφαλισμένοι φέρουν τον επενδυτικό Κίνδυνο (UNIT LINKED)		66.325	65.677	66.325	65.677
Εκκρεμείς αποζημιώσεις ζημιών και ζωής.		17.881	17.703	17.881	17.704
Προβλέψεις για μη δεδουλευμένα ασφάλιστρα (UPR).		1.765	1.748	1.765	1.748
Λοιπές παροχές		11.301	11.718	11.302	11.718
<b>Σύνολο ασφαλιστικών προβλέψεων</b>	V.31	<b>347.400</b>	<b>279.030</b>	<b>347.400</b>	<b>279.030</b>
Χρηματοοικονομικές υποχρεώσεις					
Αποτιμώμενες στην εύλογη αξία μέσω αποτελεσμάτων	V32	58.423	56.874	58.423	56.874
Δάνεια	V24	15.000	15.000	15.000	15.000
Προβλέψεις για παροχές στους εργαζομένους	V33.2	693	833	693	833
Αναβαλλόμενες φορολογικές υποχρεώσεις	V17	1.960	-	1.626	-
Προμηθευτές και λοιπές υποχρεώσεις					
Υποχρεώσεις προς ασφαλιστές, πράκτορες και συνεργάτες πωλήσεων		11.715	8.469	11.715	8.469
Υποχρεώσεις προς αντασφαλιστές.		2.665	2.166	2.665	2.166
Υποχρεώσεις προς αντασφαλιζόμενους		78	74	78	74
Λοιπές Υποχρεώσεις.	V33.1	74.210	53.121	68.832	48.933
<b>Σύνολο υποχρεώσεων</b>		<b>164.744</b>	<b>136.538</b>	<b>159.032</b>	<b>132.349</b>
<b>Σύνολο Καθαρής Θέσης και Υποχρεώσεων</b>		<b>532.557</b>	<b>423.163</b>	<b>555.262</b>	<b>458.997</b>

Οι σημειώσεις στις σελίδες 59 έως 53 αποτελούν αναπόσπαστο μέρος των Ετήσιων Οικονομικών Καταστάσεων.



### III. ΚΑΤΑΣΤΑΣΗ ΜΕΤΑΒΟΛΩΝ ΣΤΑ ΙΔΙΑ ΚΕΦΑΛΙΑ

ΚΑΤΑΣΤΑΣΗ ΜΕΤΑΒΟΛΩΝ ΣΤΑ ΙΔΙΑ ΚΕΦΑΛΙΑ									
ΜΗΤΡΙΚΗ ΕΤΑΙΡΙΑ									
	Μετοχικό κεφάλαιο	Υπέρ το Άρτιο	Τακτικό Αποθεματικό	Αποθεματικά από αναπροσαρμογή αξίας ακινήτων	Αποθεματικά από αποτίμηση χρεογράφων	Λοιπά Αποθεματικά	Σωρευμένα Κέρδη / Ζημιές	Σύνολο ιδίων Κεφαλαίων	
Ποσά σε χιλιάδες €									
<b>Υπόλοιπα 01/01/05</b>	51.357	42.575	7.936	50.666	-51.011	380	-102.832	<b>-929</b>	
Αποτέλεσμα χρήσεως							3.200	3.200	
Καθαρό εισόδημα καταχωρημένο απευθείας στην καθαρή θέση							-5.918	-5.918	
Αποθεματικά από αναπροσαρμογή αξίας ακινήτων				51.341				51.341	
Λοιπές εγγραφές προσαρμογής		-78						-78	
<b>Υπόλοιπα 31/12/05</b>	51.357	42.497	7.936	102.007	-51.011	380	-105.550	<b>47.616</b>	
Αποτέλεσμα χρήσεως							1.441	1.441	
Μετοχικό Κεφάλαιο κεφαλαιοποίηση αποθεματικού	41.819	-41.819						0	
Δαπάνες καθαρής θέσης			-3.485				3.485	0	
Μετοχικό Κεφάλαιο μείωση ζημιών	-41.819						41.819	0	
Αποθεματικά από αναπροσαρμογή αξίας ακινήτων				-49.466	49.697			231	
Έξοδα αύξησης μετοχικού κεφαλαίου		-460						-460	
<b>Υπόλοιπα 31/12/06</b>	51.357	218	4.451	52.541	-1.314	380	-58.805	<b>48.828</b>	
ΚΑΤΑΣΤΑΣΗ ΜΕΤΑΒΟΛΩΝ ΣΤΑ ΙΔΙΑ ΚΕΦΑΛΙΑ									
ΟΜΙΛΟΣ									
	Μετοχικό κεφάλαιο	Υπέρ το Άρτιο	Τακτικό Αποθεματικό	Αποθεματικά από αναπροσαρμογή αξίας ακινήτων	Αποθεματικά από αποτίμηση χρεογράφων	Λοιπά Αποθεματικά	Σωρευμένα Κέρδη / Ζημιές	Σύνολο ιδίων Κεφαλαίων	
Ποσά σε χιλιάδες €									
<b>Υπόλοιπα 01/01/05</b>	51.357	42.575	7.936	50.666	-51.011	380	-100.222	<b>1.681</b>	
Αποτέλεσμα χρήσεως							2.070	2.070	
Καθαρό εισόδημα καταχωρημένο απευθείας στην καθαρή θέση								0	
Αποθεματικά από αναπροσαρμογή αξίας ακινήτων				51.341				51.341	
Δαπάνες καθαρής θέσης							-47.419	-47.419	
Λοιπές εγγραφές προσαρμογής		-78						-78	
<b>Υπόλοιπα 31/12/05</b>	51.357	42.497	7.936	102.007	-51.011	380	-145.571	<b>7.595</b>	
Αποτέλεσμα χρήσεως							4.043	4.043	
Μετοχικό Κεφάλαιο κεφαλαιοποίηση αποθεματικού	41.819	-41.819						0	
Δαπάνες καθαρής θέσης			-3.485				12.489	9.004	
Μετοχικό Κεφάλαιο μείωση ζημιών	-41.819						41.819	0	
Αποθεματικά από αναπροσαρμογή αξίας ακινήτων				-49.466	49.697			231	
Έξοδα αύξησης μετοχικού κεφαλαίου		-460						-460	
<b>Υπόλοιπα 31/12/06</b>	51.357	218	4.451	52.541	-1.314	380	-87.220	<b>20.413</b>	

Οι σημειώσεις στις σελίδες 59 έως 53 αποτελούν αναπόσπαστο μέρος των Ετήσιων Οικονομικών Καταστάσεων.





## IV. ΚΑΤΑΣΤΑΣΗ ΤΑΜΕΙΑΚΩΝ ΡΟΩΝ

IV. ΚΑΤΑΣΤΑΣΗ ΤΑΜΙΑΚΩΝ ΡΟΩΝ (ΑΣΦΑΛΙΣΤΙΚΩΝ ΕΠΙΧΕΙΡΗΣΕΩΝ)	ΜΗΤΡΙΚΗ	ΟΜΙΛΟΣ
	01.01 - 31.12.2006	01.01 - 31.12.2006
<b>Χρηματοροές από λειτουργικές δραστηριότητες</b>		
Ασφάλιστρα εισπραχθέντα	147.164	147.164
Αντασφάλιστρα πληρωθέντα	-1.284	-1.284
Πληρωθείσες παροχές και αποζημιώσεις ασφαλισμένων	-87.897	-87.897
Εισπράξεις από αντασφαλιστές	938	938
Πληρωμές σε προμηθευτές, εργαζομένους και για λοιπές υποχρεώσεις	-43.426	-43.112
Εισπράξεις από απαιτήσεις	4	230
Απόκτηση χρεογράφων (μετοχές κλπ)	-7.566	-7.566
Εισπράξεις από πώληση χρεογράφων (μετοχές κλπ)	1.424	1.424
Εισπραχθέντα μερίσματα, τόκοι κ.α.	1.494	1.494
Πληρωμές φόρων	-7.154	-7.162
Πληρωμές φόρου εισοδήματος		
<b>Χρηματοροές από λειτουργικές δραστηριότητες</b>	<b>3.696</b>	<b>4.229</b>
<b>Χρηματοροές από επενδυτικές δραστηριότητες</b>		
Απόκτηση θυγατρικών, συγγενών, κοινοπραξιών και λοιπών επενδύσεων	-7.889	-7.889
Απόκτηση επενδυτικών τίτλων (μετοχές κλπ)	-99.973	-99.973
Πληρωμές για την απόκτηση ενσωμάτων και άυλων παγίων περιουσιακών στοιχείων	-17.093	-17.093
Μείωση / αύξηση επενδύσεων για λογαριασμό ασφαλισμένων Ζωής που φέρουν τον επενδυτικό κίνδυνο (UNIT LINKED)	5.218	5.218
Εισπράξεις από πώληση ενσωμάτων και άυλων παγίων περιουσιακών στοιχείων	9	9
Εισπράξεις από πώληση θυγατρικών, συγγενών και κοινοπραξιών	17.397	17.397
Εισπράξεις από πώληση επενδυτικών τίτλων (μετοχές κλπ)	98.844	98.844
Έσοδα επενδύσεων	6.035	6.035
<b>Χρηματοροές από επενδυτικές δραστηριότητες</b>	<b>2.547</b>	<b>2.547</b>
<b>Χρηματοροές από χρηματοδοτικές δραστηριότητες</b>		
Εισπράξεις από αύξηση κεφαλαίου	0	0
Εισπράξεις από εκδοθέντα/αναληφθέντα δάνεια	1.610	1.610
Εξόφληση δανείων	-1.448	-1.448
Πληρωμές τόκων	-1.479	-1.722
Καθαρές χρηματοροές από διακοπείσες δραστηριότητες	0	0
<b>Χρηματοροές από χρηματοδοτικές δραστηριότητες</b>	<b>-1.317</b>	<b>-1.560</b>
<b>καθαρή μεταβολή στα ταμιακά οιαθεσιμα και ισοουναμα της χρησης (αλγεμρικο άθροισμα)</b>	<b>4.926</b>	<b>5.216</b>
<b>Επίδραση των μεταβολών των συναλλαγματικών ισοτιμιών στα ταμιακά διαθέσιμα και ισοδύναμα</b>	0	0
<b>Ταμιακά διαθέσιμα στην αρχή της περιόδου</b>	<b>3.545</b>	<b>3.658</b>
<b>Ταμιακά διαθέσιμα στη λήξη της περιόδου</b>	<b>8.471</b>	<b>8.874</b>



## ΚΑΤΑΣΤΑΣΗ ΤΑΜΙΑΚΩΝ ΡΟΩΝ (ΑΣΦΑΛΙΣΤΙΚΩΝ ΕΠΙΧΕΙΡΗΣΕΩΝ)

## ΜΗΤΡΙΚΗ

## ΟΜΙΛΟΣ

	1/1 - 31/12/2005	1/1 - 31/12/2005
<b>Χρηματοροές από λειτουργικές δραστηριότητες</b>		
Ασφάλιστρα εισπραχθέντα	96.839	96.839
Αντασφάλιστρα πληρωθέντα	-2.300	-2.305
Πληρωθείσες παροχές και αποζημιώσεις ασφαλισμένων	-64.651	-64.651
Εισπράξεις από αντασφαλιστές	1.534	1.534
Πληρωμές σε προμηθευτές, εργαζομένους και για λοιπές υποχρεώσεις	-35.394	-35.149
Εισπράξεις από απαιτήσεις	91	94
Πληρωμές φόρων	-7.939	-7.940
<b>Χρηματοροές από λειτουργικές δραστηριότητες</b>	<b>-11.820</b>	<b>-11.578</b>
<b>Χρηματοροές από επενδυτικές δραστηριότητες</b>		
Απόκτηση θυγατρικών, συγγενών, κοινοπραξιών και λοιπών επενδύσεων	-2.548	-3.042
Απόκτηση επενδυτικών τίτλων (μετοχές κλπ)	-56.381	-56.381
Αγορές ενσωμάτων και άυλων παγίων περιουσιακών στοιχείων	-16.743	-16.758
Μειώση επενδύσεων για λογαριασμό ασφαλισμένων Ζωής που φέρουν τον επενδυτικό κίνδυνο (UNIT LINKED)	2.195	2.195
Πωλήσεις ενσωμάτων και άυλων παγίων περιουσιακών στοιχείων	22	22
Εισπράξεις από πώληση θυγατρικών, συγγενών και κοινοπραξιών	165	165
Εισπράξεις από πώληση επενδυτικών τίτλων (μετοχές κλπ)	58.260	58.803
Έσοδα επενδύσεων	6.520	6.520
<b>Χρηματοροές από επενδυτικές δραστηριότητες</b>	<b>-8.510</b>	<b>-8.476</b>
<b>Χρηματοροές από χρηματοδοτικές δραστηριότητες</b>		
Εισπράξεις από αύξηση κεφαλαίου	22.700	22.700
Εισπράξεις από εκδοθέντα/αναληφθέντα δάνεια	1.028	1.028
Εξόφληση δανείων	-1.122	-1.182
Πληρωμές τόκων	-1.329	-1.556
Καθαρές χρηματοροές από διακοπείσες δραστηριότητες	0	0
<b>Χρηματοροές από χρηματοδοτικές δραστηριότητες</b>	<b>21.277</b>	<b>20.990</b>
<b>Καθαρή μεταβολή στα ταμιακά διαθέσιμα και ισοδύναμα της χρήσης (αλγεβρικό άθροισμα)</b>	<b>946</b>	<b>936</b>
<b>Επίδραση των μεταβολών των συναλλαγματικών ισοτιμιών στα ταμιακά διαθέσιμα και ισοδύναμα</b>	<b>0</b>	<b>0</b>
<b>Ταμιακά διαθέσιμα στην αρχή της περιόδου</b>	<b>2.599</b>	<b>2.722</b>
<b>Ταμιακά διαθέσιμα στη λήξη της περιόδου</b>	<b>3.545</b>	<b>3.658</b>

Οι σημειώσεις στις σελίδες 59 έως 53 αποτελούν αναπόσπαστο μέρος των Ετήσιων Οικονομικών Καταστάσεων.



## V.1. ΓΕΝΙΚΕΣ ΠΛΗΡΟΦΟΡΙΕΣ

Η ΑΣΠΙΣ ΠΡΟΝΟΙΑ Α.Ε.Γ.Α. στην αρχική της μορφή ιδρύθηκε το 1944 στην Αθήνα με την επωνυμία ΑΣΠΙΣ ΠΡΟΝΟΙΑ Α.Α.Ε.Ζ. από τον κ. Αλέξανδρο Ταμπουρά και λειτουργεί ως ανώνυμη ασφαλιστική εταιρία, σύμφωνα με τις διατάξεις του Ν.2190/1920 και του Π.Δ.400/1970 περί «Ιδιωτικής Επιχειρήσεως Ασφαλίσεως», όπως ισχύουν σήμερα.

Είναι εγγεγραμμένη στο μητρώο ανωνύμων εταιριών του Υπουργείου Ανάπτυξης, Τομέας Εμπορίου, Διεύθυνση Ασφαλιστικών Επιχειρήσεων και Αναλογιστικής (Α.Μ.Α.Ε.12858/05/Β/86/38) και έχει έδρα στο Δήμο Αμαρουσίου Νομού Αττικής, επί της Λεωφόρου Κηφισίας αρ.62.

Η διάρκεια της Εταιρίας λήγει την 09.09.2041.

Με τη σημερινή της μορφή και επωνυμία η Εταιρία λειτουργεί από την 28.07.1995, μετά τη συγχώνευση με απορρόφηση της ασφαλιστικής εταιρίας ΑΣΠΙΣ ΠΡΟΝΟΙΑ Α.Α.Ε.Ζ. από την εταιρία ΗΛΙΟΣ Ε.Α.Α.Ε. και τη μετονομασία της απορροφώσας σε ΑΣΠΙΣ ΠΡΟΝΟΙΑ Α.Ε.Γ.Α.

Σύμφωνα με το άρθρο 2 του καταστατικού, όπως αυτό διαμορφώθηκε, σκοπός της Εταιρίας είναι:

- α) η διενέργεια, για ίδιο λογαριασμό και για λογαριασμό τρίτων ή και σε συνεργασία με τρίτους στην Ελλάδα και το εξωτερικό, ασφαλιστικών εργασιών και συνασφαλειών παντός κλάδου και είδους.  
Ειδικότερα:
  - i. η διενέργεια ασφαλίσεων κλάδων Προσωπικών Ατυχημάτων, Ασθενείας, Αυτοκινήτων, Σιδηροδρομικών Οχημάτων, Μεταφερομένων Εμπορευμάτων, Πυρός και Στοιχείων της Φύσης, Λοιπών Ζημιών Αγαθών, Γενικής Αστικής Ευθύνης, Πιστώσεων, Εγγυήσεων, Διαφόρων Χρηματικών Απωλειών, Νομικής Προστασίας, Βοήθειας και παντός άλλου είδους, κατόπιν ειδικής άδειας του Υπουργού Ανάπτυξης,
  - ii. η διενέργεια πάσης φύσεως και συνδυασμού ασφαλίσεων κλάδων Ζωής και Κεφαλαιοποίησης, κατόπιν προηγούμενης άδειας λειτουργίας του κλάδου από το Υπουργείο Ανάπτυξης,
  - iii. η διενέργεια ασφαλίσεων κλάδων Πλοίων και Αεροσκαφών εν γένει, η ασφάλιση υποχρέωσης αποζημίωσης των πληρωμάτων για οποιοδήποτε ατύχημα οποιασδήποτε προέλευσης, η ασφάλιση αποζημίωσης για τις περιπτώσεις στέρησης διπλώματος ειδικευμένου προσωπικού αεροσκαφών, η ασφάλιση της Ευθύνης του Μεταφορέα για κάθε είδους μεταφορά, η ασφάλιση των ναύλων ή μισθωμάτων καθώς και των πρόσθετων ζημιών που οφείλονται σε ατύχημα, η ασφάλιση Αστικής Ευθύνης των ιδιοκτητών ή διαχειριστών σκαφών ή αεροσκαφών και εν γένει η ασφάλιση πάσης φύσεως συμπληρωματικών, συναφών ή επακόλουθων των παραπάνω κινδύνων.
- β) η αντασφάλιση όλων των παραπάνω κλάδων ασφάλισης και η εκχώρηση αντασφαλίσεων,
- γ) η ανάληψη της αντιπροσωπείας αλλοδαπής ασφαλιστικής ή αντασφαλιστικής εταιρίας ή μεσιτών των Λλδύντς,
- δ) κάθε άλλη συναφή με τα παραπάνω πράξη.

Ο καταστατικός σκοπός της Εταιρίας δεν έχει μεταβληθεί έκτοτε.

Η ΑΣΠΙΣ ΠΡΟΝΟΙΑ Α.Ε.Γ.Α. είναι μικτή ασφαλιστική εταιρία, δραστηριοποιείται δηλαδή τόσο στους κλάδους Ζωής όσο και στους κλάδους Γενικών Ασφαλειών (κωδικός κλάδου σύμφωνα με τη στατιστική ταξινόμηση της ΕΣΥΕ: 66).

Για την άσκηση της δραστηριότητάς της, το Υπουργείο Ανάπτυξης έχει χορηγήσει στην Εταιρία όλες τις σχετικές άδειες.



Η σύνθεση του Διοικητικού Συμβουλίου είναι η εξής:

<b>ΟΝΟΜΑΤΕΠΩΝΥΜΟ</b>	<b>Ιδιότητα</b>
ΨΩΜΙΑΔΗΣ ΠΑΥΛΟΣ	Πρόεδρος & Δ/νων Σύμβουλος
ΛΑΜΠΑΔΑΡΙΟΣ	
ΕΠΑΜΕΙΝΩΝΔΑΣ	Αντιπρόεδρος
ΓΙΟΝΗΣ ΚΩΝΣΤΑΝΤΙΝΟΣ	Γενικός Διευθυντής
ΑΔΑΜΟΠΟΥΛΟΣ	
ΒΑΣΙΛΕΙΟΣ	Μέλος
ΚΑΦΙΡΗΣ ΒΑΣΙΛΕΙΟΣ	Μέλος
ΤΣΑΝΙΟΣ ΙΩΑΝΝΗΣ	Μέλος
ΦΛΕΓΓΑΣ ΣΠΥΡΙΔΩΝ	Μέλος
ΧΑΣΣΙΔ ΙΩΣΗΦ	Μέλος
ΜΕΛΕΤΑΚΟΣ ΠΑΝΑΓΙΩΤΗΣ	Μέλος

Τα Μέλη του Διοικητικού Συμβουλίου της Εταιρίας έχουν λάβει γνώση του περιεχομένου των Ετήσιων Οικονομικών Καταστάσεων και μαζί με τον συντάκτη τους βεβαιώνουν υπεύθυνα ότι όλες οι πληροφορίες και τα στοιχεία που περιέχονται σε αυτές είναι πλήρη και αληθή και ότι δεν υπάρχουν άλλα στοιχεία και δεν έχουν λάβει χώρα γεγονότα, η απόκρυψη ή παράλειψη των οποίων θα μπορούσε να καταστήσει παραπλανητικό το σύνολο ή μέρος των περιεχόμενων στοιχείων και πληροφοριών.

Οι ετήσιες οικονομικές καταστάσεις έχουν εγκριθεί για δημοσίευση από το Διοικητικό Συμβούλιο της Μητρικής Εταιρίας και τελούν υπό την έγκριση της Ετήσιας Τακτικής Γενικής Συνέλευσης των Μετόχων.



## V.2. ΚΥΡΙΕΣ ΛΟΓΙΣΤΙΚΕΣ ΑΡΧΕΣ

### Αρχές παρουσίασης των Οικονομικών Καταστάσεων

Οι οικονομικές καταστάσεις του Ομίλου και της Μητρικής Εταιρίας, συντάσσονται με βάση τα Διεθνή Λογιστικά Πρότυπα (ΔΛΠ) και τα Διεθνή Πρότυπα Χρηματοοικονομικής Πληροφόρησης (ΔΠΧΠ), όπως αυτά έχουν υιοθετηθεί από την Ευρωπαϊκή Ένωση.

Ως ημερομηνία μετάβασης στα ΔΛΠ ορίστηκε η 1<sup>η</sup> Ιανουαρίου 2004, οπότε και συντάχθηκε ο ισολογισμός έναρξης σύμφωνα με τις διατάξεις του ΔΠΧΠ 1.

Ο Όμιλος και η Μητρική Εταιρία υιοθέτησαν την εξαίρεση του ΔΠΧΠ 1 περί εφαρμογής του ΔΠΧΠ 4 «Ασφαλιστήρια Συμβόλαια» από την 1<sup>η</sup> Ιανουαρίου 2005 και επίσης την απαλλαγή από την απαίτηση επαναδιατύπωσης συγκριτικών πληροφοριών για το ΔΠΧΠ 4.

Οι λογιστικές αρχές που εφαρμόστηκαν στα ασφαλιστήρια συμβόλαια γνωστοποιούνται ξεχωριστά παρακάτω.

Οι οικονομικές καταστάσεις έχουν συνταχθεί βάσει της αρχής του ιστορικού κόστους, με εξαίρεση το χαρτοφυλάκιο των χρεωγράφων και τα πάγια περιουσιακά στοιχεία.

Οι παρούσες οικονομικές καταστάσεις απεικονίζονται σε χιλιάδες ευρώ, εκτός αν αναφέρονται διαφορετικά.

Η σύνταξη των οικονομικών καταστάσεων σύμφωνα με τις γενικά αποδεκτές λογιστικές αρχές, απαιτεί τη διενέργεια εκτιμήσεων και υιοθέτηση παραδοχών, οι οποίες δύνανται να επηρεάσουν τα λογιστικά υπόλοιπα των περιουσιακών στοιχείων και υποχρεώσεων, τις απαιτούμενες γνωστοποιήσεις για ενδεχόμενες απαιτήσεις και υποχρεώσεις κατά την ημερομηνία κλεισίματος των οικονομικών καταστάσεων, καθώς επίσης και τα ποσά των εσόδων και εξόδων που αναγνωρίστηκαν κατά τη διάρκεια της λογιστικής χρήσης.

Η χρήση των διαθέσιμων πληροφοριών και η άσκηση υποκειμενικής κρίσης, αποτελούν αναπόσπαστα στοιχεία για τη διενέργεια εκτιμήσεων. Τα πραγματικά μελλοντικά αποτελέσματα ενδέχεται να διαφέρουν από τις ανωτέρω εκτιμήσεις και οι αποκλίσεις μπορεί να έχουν σημαντική επίπτωση επί των οικονομικών καταστάσεων.

### 2.1. Υιοθέτηση των Διεθνών Προτύπων Χρηματοοικονομικής Πληροφόρησης (Δ.Π.Χ.Π.)

Ο Όμιλος ακολούθησε τις ίδιες λογιστικές αρχές με αυτές που εφαρμόστηκαν κατά την σύνταξη των ετήσιων ενοποιημένων Οικονομικών Καταστάσεων της χρήσης που έληξε την 31. 12.2005

Τα νέα πρότυπα που δημοσιεύτηκαν καθώς επίσης και οι τροποποιήσεις και διερμηνείες των προτύπων που έχουν τεθεί σε ισχύ και τα οποία εφαρμόζονται υποχρεωτικά από τον Όμιλο για τις περιόδους που αρχίζουν από την 1<sup>η</sup> Ιανουαρίου 2006, και εφεξής είναι τα ακόλουθα:

Δ.Λ.Π 19 (τροποποίηση), << Παροχές προς εργαζόμενους >> (σε ισχύ από 1 Ιανουαρίου 2006)

Ο όμιλος δεν προτίθεται να αλλάξει την λογιστική αρχή που έχει υιοθετήσει για την αναγνώριση των αναλογιστικών κερδών ή ζημιών, και επί πλέον δε συμμετέχει σε προγράμματα πολλαπλών εργοδοτών.

Δ.Λ.Π 39 (τροποποιημένο) << Λογιστική Αντιστάθμισης Ταμειακών Ροών από Προβλεπόμενες Διαιτητικές Συναλλαγές >> (σε ισχύ από 1 Ιανουαρίου 2006). Η τροποποίηση αυτή δεν έχει σημαντική επίδραση στην χρηματοοικονομική θέση του Ομίλου. Ο Όμιλος δεν έχει διενεργήσει διαιτητικές συναλλαγές οι οποίες θα μπορούσαν να αντιμετωπίζονται ως αντισταθμιζόμενα στοιχεία στις ενοποιημένες Οικονομικές καταστάσεις της 31 Δεκεμβρίου 2006.

Δ.Λ.Π 39 και Δ.Π.Χ.Π. 4 (τροποποιημένο) << Χρηματοοικονομικές Εγγυήσεις >> (σε ισχύ από 1 Ιανουαρίου 2006). Σύμφωνα με τις εν λόγω τροποποιήσεις, οι χρηματοοικονομικές εγγυήσεις που έχουν δοθεί, εκτός αυτών που έχουν θεωρηθεί από την οικονομική μονάδα ως ασφαλιστήρια συμβόλαια, αποτιμώνται αρχικά στην εύλογη αξία, ενώ μεταγενέστερα της αρχικής καταχώρησης στην



υψηλότερη τιμή μεταξύ: α) του αναπόσβεστου υπολοίπου των εισπρακτέων εσόδων και εσόδων επόμενων χρήσεων, και β) της απαιτούμενης δαπάνης για το διακανονισμό της υποχρέωσης κατά την ημερομηνία του ισολογισμού. Η τροποποίηση αυτή δεν είχε σημαντική επίδραση στη χρηματοοικονομική θέση του Ομίλου.

Δ.Λ.Π 39 (τροποποιημένο)<<Επιλογή Εύλογης Αξίας >>(σε ισχύ από 1 Ιανουαρίου 2006 ). Η τροποποίηση αυτή αλλάζει τον ορισμό των χρηματοοικονομικών μέσων που έχουν ταξινομηθεί σε εύλογη αξία μέσω αποτελεσμάτων και περιορίζει τη δυνατότητα ταξινόμησης χρηματοοικονομικών μέσων σε αυτή την κατηγορία. Η τροποποίηση αυτή δεν είχε σημαντική επίδραση στη χρηματοοικονομική θέση του Ομίλου.

Δ.Λ.Π 21 (τροποποιημένο)<<Καθαρή επένδυση σε επιχείρηση της αλλοδαπής>>(σε ισχύ από 1 Ιανουαρίου 2006 ). Η τροποποίηση αυτή απαιτεί όπως, όταν ένα χρηματικό στοιχείο συνιστά μέρος καθαρής επένδυσης μητρικής εταιρείας της σε επιχείρηση της αλλοδαπής και είναι εκπερασμένο σε νόμισμα άλλο από το νόμισμα είτε της μητρικής εταιρείας, είτε της αλλοδαπής επιχείρησης, τότε οι συναλλαγματικές διαφορές που προκύπτουν στις ατομικές Οικονομικές καταστάσεις και των δύο εταιρειών μεταφέρονται στα ίδια κεφάλαια κατά την ενοποίηση. Η τροποποίηση αυτή δεν είχε σημαντική επίδραση στις οικονομικές καταστάσεις της μητρικής εταιρείας.

Διερμηνεία 4 <<Καθορισμός προϋποθέσεων βάση των οποίων μια σύμβαση εμπεριέχει στοιχείο μίσθωσης >>(σε ισχύ από 1 Ιανουαρίου 2006 ). Η Διερμηνεία 4 απαιτεί να προσδιορίζεται μία σύμβαση ως μίσθωση ή ως εμπεριέχουσα μίσθωση βάση της ουσίας της σύμβασης. Απαιτεί να αξιολογείται κατά πόσον: α) η εκπλήρωση της συμφωνίας εξαρτάται από τη χρήση συγκεκριμένου περιουσιακού στοιχείου ή περιουσιακών στοιχείων, και β) η συμφωνία περιέχει το δικαίωμα της χρήσης του περιουσιακού στοιχείου. Η υιοθέτηση της Διερμηνείας 4 δεν είχε σημαντική επίδραση στη μορφή και την έκταση των γνωστοποιήσεων που περιλαμβάνονται στις Οικονομικές Καταστάσεις του Ομίλου.

## 2.2. Ενοποιημένοι λογαριασμοί

Τα στοιχεία του Ενεργητικού, οι υποχρεώσεις και οι ενδεχόμενες υποχρεώσεις που αποκτώνται μέσω επιχειρηματικής συνένωσης αποτιμώνται κατά την εξαγορά στις εύλογες αξίες τους και η διαφορά, μεταξύ του κόστους εξαγοράς και της εύλογης αξίας των επί μέρους στοιχείων που αποκτήθηκαν, καταχωρείται ως υπεραξία στο Ενεργητικό, εφόσον το κόστος εξαγοράς είναι μεγαλύτερο.

Αν το συνολικό κόστος της εξαγοράς είναι μικρότερο από την εύλογη αξία των επί μέρους στοιχείων που αποκτήθηκαν, η διαφορά καταχωρείται άμεσα στα αποτελέσματα.

### Θυγατρικές Εταιρίες

Θυγατρικές νοούνται οι Εταιρίες στις οποίες η Μητρική είτε συμμετέχει άμεσα ή έμμεσα σε ποσοστό μεγαλύτερο από το μισό των δικαιωμάτων ψήφου, είτε ασκεί δεσπόζουσα επιρροή στη διαχείριση και οικονομική πολιτική τους. Όλες οι θυγατρικές Εταιρίες έχουν ενοποιηθεί με τη μέθοδο της ολικής ενοποίησης. Η Μητρική υποχρεούται να ενοποιεί όλες τις θυγατρικές Εταιρίες από την ημερομηνία απόκτησης ελέγχου επί αυτών, ενώ η υποχρέωση ενοποίησης παύει να υφίσταται από την ημερομηνία κατά την οποία ο έλεγχος αυτών εκλείπει.

Όλες οι διεταιρικές συναλλαγές, τα λογιστικά υπόλοιπα καθώς και τα μη πραγματοποιηθέντα κέρδη και ζημίες από συναλλαγές μεταξύ των Εταιριών του Ομίλου έχουν απαλειφθεί. Όπου κρίθηκε απαραίτητο, οι επιμέρους λογιστικές αρχές των θυγατρικών Εταιριών τροποποιήθηκαν προκειμένου να διασφαλισθεί η συνέπειά τους με τις λογιστικές αρχές που έχει υιοθετήσει η Μητρική Εταιρία.

### Συγγενείς Εταιρίες

Συγγενείς νοούνται οι Εταιρίες στις οποίες το ποσοστό συμμετοχής του Ομίλου κυμαίνεται μεταξύ 20% και 50% των δικαιωμάτων ψήφου και επί των οποίων ο Όμιλος ασκεί ουσιώδη επιρροή, αλλά δεν τις ελέγχει. Οι επενδύσεις σε συγγενείς Εταιρίες ενσωματώνονται στις οικονομικές καταστάσεις με τη μέθοδο της καθαρής θέσης. Η Υπεραξία που προκύπτει κατά την απόκτηση μιας συγγενούς εταιρείας συμπεριλαμβάνεται στην αξία κτήσης της επένδυσης. Προβλέψεις



σχηματίζονται για τυχόν απομείωση της αξίας των Εταιριών αυτών και διενεργούνται μόνο εφόσον υπάρχουν ενδείξεις για μακροχρόνια απομείωση της αξίας τους.

Σύμφωνα με τη μέθοδο της καθαρής θέσης, μια επένδυση σε συγγενή Εταιρία καταχωρείται αρχικά στην αξία κτήσης της. Μεταγενέστερα της ημερομηνίας επένδυσης, η αξία κτήσης αυξάνεται ή μειώνεται ανάλογα με το ποσοστό συμμετοχής του Ομίλου στα κέρδη ή τις ζημιές της συγγενούς Εταιρίας. Το ποσό των μερισμάτων που εισπράχθηκε από τη συγγενή Εταιρία κατά τη διάρκεια της χρήσης αφαιρείται από τη λογιστική αξία της συγκεκριμένης επένδυσης.

Τα μη πραγματοποιηθέντα κέρδη και ζημιές από συναλλαγές μεταξύ του Ομίλου και των συγγενών Εταιριών απαλείφονται σε ποσοστό που αφορά τη συμμετοχή του Ομίλου στις Εταιρίες αυτές. Όπου κρίθηκε απαραίτητο, οι επιμέρους λογιστικές αρχές των συγγενών Εταιριών του Ομίλου τροποποιήθηκαν προκειμένου να διασφαλισθεί η συνέπειά τους με τις λογιστικές αρχές που έχει υιοθετήσει ο Όμιλος.

Στις οικονομικές καταστάσεις της Μητρικής Εταιρίας, η συμμετοχή σε θυγατρικές και συγγενείς Εταιρίες αποτιμάται στην εύλογη αξία, με μεταβολές καταχωρούμενες στα αποτελέσματα.

### **2.3. Συμψηφισμός**

Η απεικόνιση στις οικονομικές καταστάσεις του καθαρού ποσού που προκύπτει από συμψηφισμό χρηματοοικονομικών περιουσιακών στοιχείων και υποχρεώσεων επιτρέπεται μόνο εφόσον υφίσταται συμβατικό δικαίωμα, που επιτρέπει το συμψηφισμό των ποσών που έχουν καταχωρηθεί και παράλληλα υπάρχει πρόθεση είτε για ταυτόχρονο διακανονισμό του συνολικού ποσού, τόσο του χρηματοοικονομικού περιουσιακού στοιχείου όσο και της υποχρέωσης αντίστοιχα, είτε για διακανονισμό του καθαρού ποσού που προκύπτει μετά το συμψηφισμό.

### **2.4. Συναλλαγές σε ξένο νόμισμα**

Το συναλλακτικό νόμισμα του Ομίλου και της Μητρικής Εταιρίας είναι το ευρώ (€).

Οι συναλλαγές σε ξένα νομίσματα μετατρέπονται στο συναλλακτικό νόμισμα με βάση τις συναλλαγματικές ισοτιμίες που ίσχυαν τις ημερομηνίες των εκάστοτε συναλλαγών.

Τα συναλλαγματικά κέρδη και ζημιές που προκύπτουν από την εκκαθάριση αυτών των συναλλαγών και από τη μετατροπή των νομισματικών περιουσιακών στοιχείων και υποχρεώσεων σε ξένο νόμισμα αναγνωρίζονται μέσω της κατάστασης λογαριασμού αποτελεσμάτων.

Οι συναλλαγματικές διαφορές από τη μετατροπή των χρεογράφων και των άλλων νομισματικών χρηματοοικονομικών περιουσιακών στοιχείων που επαναποτιμώνται σε εύλογες αξίες περιέχονται στο λογαριασμό αποτελεσμάτων χρήσης.

Οι συναλλαγματικές διαφορές από τη μετατροπή των μη νομισματικών χρηματοοικονομικών περιουσιακών στοιχείων αποτελούν ένα από τα συστατικά στοιχεία της μεταβολής της εύλογης αξίας τους.

Οι συναλλαγματικές διαφορές, ανάλογα με την κατηγορία στην οποία ανήκει ένα μη νομισματικό χρηματοοικονομικό περιουσιακό στοιχείο, αναγνωρίζονται είτε στην κατάσταση λογαριασμού αποτελεσμάτων, είτε στα ίδια κεφάλαια, σε περίπτωση που τα μη νομισματικά χρηματοοικονομικά περιουσιακά στοιχεία έχουν ενταχθεί στα αξιόγραφα διαθέσιμα προς πώληση.

Κατά τη σύνταξη των οικονομικών καταστάσεων, τα περιουσιακά στοιχεία και οι υποχρεώσεις των οικονομικών μονάδων της αλλοδαπής μετατρέπονται σε ευρώ χρησιμοποιώντας τις συναλλαγματικές ισοτιμίες που ίσχυαν κατά την ημερομηνία κλεισίματος του ισολογισμού, ενώ τα έσοδα και τα έξοδα μετατρέπονται βάσει των μέσων συναλλαγματικών ισοτιμιών της περιόδου.

Οι προκύπτουσες διαφορές από τη χρήση των συναλλαγματικών ισοτιμιών κατά την ημερομηνία κλεισίματος του ισολογισμού και των μέσων ισοτιμιών της περιόδου καθώς και από την επανεκτίμηση των εκ μεταφοράς ιδίων κεφαλαίων της οικονομικής μονάδας με την ισοτιμία της ημερομηνίας κλεισίματος του ισολογισμού, καταχωρούνται απευθείας στο λογαριασμό «συναλλαγματικές διαφορές από μετατροπή στοιχείων αλλοδαπών οικονομικών μονάδων» των ιδίων κεφαλαίων.





## 2.5. Επενδύσεις σε χρηματοοικονομικά περιουσιακά στοιχεία

Ο Όμιλος και η Μητρική Εταιρία ταξινομούν τις επενδύσεις τους σε χρηματοοικονομικά περιουσιακά στοιχεία διακρατούμενα μέχρι τη λήξη και διαθέσιμα προς πώληση. Η απόφαση για την ταξινόμηση των επενδύσεων λαμβάνεται κατά την απόκτησή τους.

### 2.5.1. Αξιόγραφα σε εύλογη αξία με μεταβολές που καταχωρούνται στα αποτελέσματα

Τα αξιόγραφα σε εύλογη αξία με μεταβολές που καταχωρούνται στα αποτελέσματα αφορούν αξιόγραφα (όπως μετοχές, χρεωστικούς τίτλους, μερίδια αμοιβαίων κεφαλαίων), τα οποία αποτιμώνται στην εύλογη αξία, με μεταβολές αναγνωριζόμενες στα αποτελέσματα.

Τα αξιόγραφα αυτά καταχωρούνται αρχικά στην εύλογη αξία τους.

Τα έξοδα των παραπάνω επενδύσεων δεν κεφαλαιοποιούνται αλλά καταχωρούνται κατευθείαν στον λογαριασμό αποτελεσμάτων χρήσης.

Τα πραγματοποιηθέντα κέρδη και ζημιές από τη διάθεση ή εξαγορά των ανωτέρω αξιογράφων, αλλά και τα αποτιμώμενα κέρδη ή ζημιές που προκύπτουν από μεταβολές στην εύλογη αξία τους, καταχωρούνται στον λογαριασμό αποτελεσμάτων χρήσης.

Τα έσοδα από τόκους και μερίσματα που αφορούν τα εν λόγω αξιόγραφα καταχωρούνται στον λογαριασμό αποτελεσμάτων χρήσης.

### 2.5.2. Αξιόγραφα διαθέσιμα προς πώληση

Τα διαθέσιμα προς πώληση αξιόγραφα καταχωρούνται αρχικά στην αξία κτήσης τους, με βάση την ημερομηνία συναλλαγής.

Μεταγενέστερα της ημερομηνίας αγοράς τους, τα διαθέσιμα προς πώληση αξιόγραφα αποτιμώνται στην εύλογη αξία τους.

Η εύλογη αξία των διαθέσιμων προς πώληση αξιογράφων, τα οποία διαπραγματεύονται σε οργανωμένες αγορές, προσδιορίζεται κατά περίπτωση από τιμές που παρέχονται από τις συγκεκριμένες αγορές, από διαπραγματευτές αξιογράφων ή από μοντέλα προεξόφλησης μελλοντικών ταμειακών ροών.

Αναφορικά με τους διαθέσιμους προς πώληση μετοχικούς τίτλους, οι οποίοι δεν διαπραγματεύονται σε οργανωμένες αγορές, η εύλογη αξία τους προσδιορίζεται με εφαρμογή αποδεκτών τεχνικών αποτίμησης.

Τα αποτιμώμενα κέρδη και ζημιές που προκύπτουν από μεταβολές της εύλογής αξίας των διαθέσιμων προς πώληση αξιογράφων καταχωρούνται στα ίδια κεφάλαια, έως ότου τα συγκεκριμένα αξιόγραφα πωληθούν ή διατεθούν με οποιοδήποτε άλλο τρόπο, οπότε και τα αντίστοιχα κέρδη/ζημιές μεταφέρονται στο λογαριασμό αποτελεσμάτων χρήσης.

Μια επένδυση σε αξιόγραφο θεωρείται ότι έχει υποστεί απομείωση της αξίας της όταν η λογιστική αξία υπερβαίνει την ανακτήσιμη αξία της και υπάρχουν βάσιμες ενδείξεις ότι η πώληση της αξίας της έχει φτάσει σε τέτοιο επίπεδο που καθιστά μη εφικτή την ανάκτηση του επενδυμένου κεφαλαίου στο εγγύς μέλλον.

Τα έσοδα από τόκους και μερίσματα που αφορούν αξιόγραφα επενδύσεων καταχωρούνται στον λογαριασμό αποτελεσμάτων χρήσης.

### 2.5.3. Επενδύσεις κρατούμενες μέχρι τη λήξη

Επενδύσεις με καθορισμένη ημερομηνία λήξης και σταθερές ή προσδιορισίμες πληρωμές, για τις οποίες ο Όμιλος και η Μητρική Εταιρία έχουν θετική πρόθεση και ικανότητα να κρατήσουν μέχρι τη λήξη, ταξινομούνται ως κρατούμενες μέχρι τη λήξη.

Οι κρατούμενες μέχρι τη λήξη επενδύσεις αποτιμώνται στην αναπόσβεστη αξία τους εφαρμόζοντας τη μέθοδο του πραγματικού επιτοκίου.





Η αναπόσβεστη αξία προσδιορίζεται λαμβάνοντας υπόψη την αξία αγοράς και την οποιαδήποτε υπό ή υπέρ το άρτιο διαφορά που προέκυψε κατά την ημερομηνία απόκτησης των επενδύσεων, μείον τυχόν πρόβλεψη για απομείωση.

## 2.6. Ασφαλιστήρια συμβόλαια

### 2.6.1. Διαχωρισμός χρηματοοικονομικού κινδύνου των ασφαλιστηρίων συμβολαίων

Λόγω της υιοθέτησης του ΔΠΧΠ 4, τα συμβόλαια της Εταιρίας που έχουν εκδοθεί έως και την 31.12.2006 ταξινομήθηκαν σε δύο κατηγορίες: στα ασφαλιστήρια συμβόλαια και στα χρηματοοικονομικά συμβόλαια.

Επίσης, πραγματοποιήθηκε έλεγχος επάρκειας των ασφαλιστικών προβλέψεων.

Στις περιπτώσεις όπου σε ασφαλιστήριο συμβόλαιο υπάρχει ταυτόχρονα ασφαλιστικός και χρηματοοικονομικός κίνδυνος ο Όμιλος δεν έχει προβεί στο διαχωρισμό του χρηματοοικονομικού κινδύνου των συμβολαίων, καθόσον κρίθηκαν ότι είναι ασφαλιστήρια συμβόλαια.

### 2.6.2. Ασφαλιστήρια συμβόλαια

Ασφαλιστήρια συμβόλαια είναι εκείνα τα συμβόλαια με τα οποία μεταφέρεται σημαντικός ασφαλιστικός κίνδυνος από τον ασφαλιζόμενο στην ασφαλιστική Εταιρία και όπου η ασφαλιστική Εταιρία αποδέχεται να αποζημιώσει τον ασφαλιζόμενο σε περίπτωση επέλευσης καθορισμένου αβέβαιου μελλοντικού συμβάντος που επηρεάζει αρνητικά τον ασφαλιζόμενο.

Ο ασφαλιστικός κίνδυνος είναι σημαντικός όταν και μόνον όταν ένα ασφαλιζόμενο συμβάν θα μπορούσε να αναγκάσει την ασφαλιστική Εταιρία να καταβάλει σημαντικές επιπλέον παροχές.

Οι επιπλέον παροχές αναφέρονται σε ποσά που υπερβαίνουν εκείνα που θα ήταν καταβλητέα αν ο ασφαλισμένος κίνδυνος δεν είχε επέλθει.

Ένα συμβόλαιο που εκθέτει την ασφαλιστική Εταιρία σε χρηματοοικονομικό κίνδυνο χωρίς σημαντικό ασφαλιστικό κίνδυνο δεν είναι ασφαλιστήριο συμβόλαιο.

Κάποια συμβόλαια εκθέτουν την Εταιρία σε χρηματοοικονομικό κίνδυνο πρόσθετο του σημαντικού ασφαλιστικού κινδύνου.

Τα ασφαλιστήρια συμβόλαια ταξινομούνται σε δύο κατηγορίες ανάλογα με τη φύση του ασφαλισμένου κινδύνου.

#### A) ΑΣΦΑΛΙΣΤΗΡΙΑ ΣΥΜΒΟΛΑΙΑ ΖΩΗΣ

Στα ασφαλιστήρια συμβόλαια ζωής περιλαμβάνονται τα συμβόλαια που εκδίδει η Εταιρία και σχετίζονται με την κάλυψη του κινδύνου θανάτου ή την επιβίωση του ασφαλιζόμενου.

Παροχές συνδεδεμένες με την κάλυψη θανάτου, συντάξεις ή άλλες ισόβιες παροχές ανικανότητας, αποζημιώσεις συνεπεία ατυχημάτων, νοσοκομειακά προγράμματα με παροχές κάλυψης εξόδων νοσηλείας ή καταβολής επιδομάτων, τόσο σε ατομική όσο και σε ομαδική βάση, χαρακτηρίζουν ασφαλιστήρια συμβόλαια ζωής.

Τα ασφαλιστήρια συμβόλαια ζωής περιέχουν χαρακτηριστικά προαιρετικής συμμετοχής στα κέρδη.

Ο ασφαλιζόμενος, κατά τη διάρκεια ισχύος των συμβολαίων αυτής της κατηγορίας, μπορεί να λάβει πρόσθετα οφέλη πέραν του εγγυημένου κεφαλαίου που προβλέπεται από το συμβόλαιο.

Το ύψος αυτών καθώς και η χρονική στιγμή της καταβολής τους καθορίζεται από τους όρους κάθε συμβολαίου και από την απόδοση των επενδύσεων που επιτυγχάνει η εταιρία επί των αντίστοιχων ασφαλιστικών αποθεμάτων ζωής.



Η διάρκεια ισχύος των ασφαλιστικών καλύψεων των ασφαλιστηρίων συμβολαίων ζωής κατά μεγάλο ποσοστό είναι μακροχρόνια.

Τα ασφάλιστρα αναγνωρίζονται ως έσοδα όταν καθίστανται απαιτητά από τον ασφαλιζόμενο.

Τα ασφάλιστρα απεικονίζονται χωρίς τη μείωση λόγω αναλογουσών προμηθειών.

**B) ΣΥΜΒΟΛΑΙΑ ΣΕ ΑΣΦΑΛΙΣΜΕΝΟΥΣ ΖΩΗΣ ΠΟΥ ΤΟΝ ΧΡΗΜΑΤΟΟΙΚΟΝΟΜΙΚΟ ΚΙΝΔΥΝΟ ΦΕΡΟΥΝ ΟΙ ΑΣΦΑΛΙΣΜΕΝΟΙ (UNIT LINKED)**

Χρηματοοικονομικά συμβόλαια είναι τα συμβόλαια που μεταφέρουν τον χρηματοοικονομικό κίνδυνο στον κάτοχο του συμβολαίου.

Τα συμβόλαια αυτά μεταφέρουν χρηματοοικονομικό κίνδυνο στον κάτοχο του συμβολαίου, αλλά είναι δυνατό η ασφαλιστική Εταιρία να αναλαμβάνει την κάλυψη με την εγγύηση μέρους του χρηματοοικονομικού κινδύνου.

Ως χρηματοοικονομικά χαρακτηρίζονται εφόσον δεν εμπεριέχουν σημαντικό ασφαλιστικό κίνδυνο, όπως έχει οριστεί παραπάνω.

**Γ) ΑΣΦΑΛΙΣΤΗΡΙΑ ΣΥΜΒΟΛΑΙΑ ΖΗΜΙΩΝ**

Τα ασφάλιστρα των συμβολαίων ζημιών αναγνωρίζονται ως έσοδα (δεδουλευμένα ασφάλιστρα) αναλογικά με την περίοδο διάρκειας του ασφαλιστηρίου συμβολαίου. Κατά την ημερομηνία κλεισίματος των οικονομικών καταστάσεων το ποσό των καταχωρηθέντων ασφαλιστρών που αναλογεί στο επόμενο ή στα επόμενα έτη μεταφέρεται στο απόθεμα μη δεδουλευμένων ασφαλιστρών. Τα ασφάλιστρα απεικονίζονται χωρίς τη μείωση των αναλογουσών προμηθειών.

**I. ΑΣΦΑΛΙΣΤΗΡΙΑ ΣΥΜΒΟΛΑΙΑ ΖΗΜΙΩΝ – ΑΣΤΙΚΗΣ ΕΥΘΥΝΗΣ ΑΥΤΟΚΙΝΗΤΟΥ**

Στην κατηγορία αυτή περιλαμβάνονται τα συμβόλαια που καλύπτουν τον κίνδυνο της αστικής ευθύνης από την κυκλοφορία αυτοκινήτων οχημάτων.

**II. ΑΣΦΑΛΙΣΤΗΡΙΑ ΣΥΜΒΟΛΑΙΑ ΖΗΜΙΩΝ – ΛΟΙΠΩΝ ΚΛΑΔΩΝ**

Στην κατηγορία αυτή περιλαμβάνονται τα συμβόλαια που καλύπτουν κινδύνους, όπως πυρός, σεισμού, χερσαίων οχημάτων, κλοπής, μεταφορών, αεροσκαφών, γενικής αστικής ευθύνης, νομικής προστασίας, βοήθειας, σκαφών, ατυχημάτων κ.ά.

**2.6.3. Χρηματοοικονομικά συμβόλαια**

**ΛΟΓΑΡΙΑΣΜΟΙ ΔΙΑΧΕΙΡΙΣΗΣ ΚΕΦΑΛΑΙΟΥ**

Στην κατηγορία αυτή περιλαμβάνονται τα συμβόλαια μέσω των οποίων συμφωνείται επενδυτική διαχειριστική ασφάλιση (λογαριασμός διαχείρισης κεφαλαίου), όπου η παροχή του ασφαλιστή καταβάλλεται κατά τη λήξη των συμβολαίων ή και προγενέστερα, βάσει του πίνακα εξαγοράς.

**2.6.4. Έξοδα πρόσκτησης**

Οι προμήθειες και τα άλλα έξοδα πρόσκτησης, τόσο των νέων συμβολαίων όσο και των ανανεώσεων που αναλογούν στην επόμενη χρήση, απεικονίζονται στο λογαριασμό του Ενεργητικού «Προμήθειες και άλλα έξοδα παραγωγής επόμενων χρήσεων» και κατανέμονται στις χρήσεις ανάλογα με τη διάρκεια των ασφαλιστηρίων συμβολαίων.

**2.6.5. Ασφαλιστικές προβλέψεις**

Ασφαλιστικές προβλέψεις είναι οι καθαρές συμβατικές υποχρεώσεις της ασφαλιστικής Εταιρίας, οι οποίες πηγάζουν από τα ασφαλιστήρια συμβόλαια.

Οι ασφαλιστικές προβλέψεις αναλύονται στις ακόλουθες κυριότερες κατηγορίες:

☛ ΜΑΘΗΜΑΤΙΚΕΣ ΠΡΟΒΛΕΨΕΙΣ:

Περιλαμβάνουν το μαθηματικό απόθεμα των ασφαλιστηρίων ζωής και κεφαλαιοποίησης και είναι η διαφορά της παρούσας αξίας των υποχρεώσεων που αμοιβαία έχουν αναληφθεί από την Εταιρία και τον ασφαλιζόμενο και υπολογίζεται κατά την ημερομηνία σύνταξης των οικονομικών καταστάσεων, με αναλογιστική μέθοδο και σύμφωνα με τις διατάξεις του Ν.Δ.400/1970, όπως ισχύει σήμερα.

☛ ΠΡΟΒΛΕΨΕΙΣ ΓΙΑ ΜΗ ΔΕΔΟΥΛΕΥΜΕΝΑ ΑΣΦΑΛΙΣΤΡΑ:

Περιλαμβάνουν την αναλογία των εγγεγραμμένων ασφαλιστρων που αφορούν τις επόμενες χρήσεις των συμβολαίων που είναι σε ισχύ κατά την ημερομηνία κλεισίματος των οικονομικών καταστάσεων έως και τη λήξη των εν λόγω συμβολαίων.

☛ ΑΠΟΘΕΜΑ ΚΙΝΔΥΝΩΝ ΣΕ ΙΣΧΥ:

Αφορά την πρόσθετη πρόβλεψη η οποία σχηματίζεται κατά την ημερομηνία κλεισίματος των οικονομικών καταστάσεων όταν το απόθεμα των μη δεδουλευμένων ασφαλιστρων και δικαιωμάτων εκτιμάται ότι δεν επαρκεί για την κάλυψη των προβλεπόμενων ζημιών και εξόδων των ασφαλιστηρίων συμβολαίων σε ισχύ την ημερομηνία αυτή έως και τη λήξη των εν λόγω συμβολαίων.

☛ ΠΡΟΒΛΕΨΕΙΣ ΓΙΑ ΕΚΚΡΕΜΕΙΣ ΑΠΟΖΗΜΙΩΣΕΙΣ:

Αφορά τις υποχρεώσεις της Εταιρίας για υποχρεώσεις από ασφαλιστικούς κινδύνους που έχουν επέλθει και δεν έχουν εξοφληθεί μέχρι την ημερομηνία κλεισίματος του ισολογισμού, ανεξαρτήτως του εάν έχουν ή όχι δηλωθεί.

Απόθεμα αναγγεληθεισών εκκρεμών ζημιών:

Το ποσό της πρόβλεψης εκτιμάται με βάση τις διαθέσιμες πληροφορίες κατά την ημερομηνία σύνταξης των οικονομικών καταστάσεων, όπως πραγματογνωμοσύνες, ιατρικές εξετάσεις, δικαστικές αποφάσεις.

Απόθεμα μη αναγγεληθεισών εκκρεμών ζημιών (IBNR):

Αφορά την πρόβλεψη για το απόθεμα για ζημιές που έχουν συμβεί και δεν έχουν αναγγελθεί στην ασφαλιστική Εταιρία κατά την ημερομηνία κλεισίματος των οικονομικών καταστάσεων (I.B.N.R.).

Ο υπολογισμός γίνεται με βάση την Κ3-3974/11.10.1999 απόφαση του Υπουργού Ανάπτυξης

☛ ΠΛΗΡΩΤΕΕΣ ΠΑΡΟΧΕΣ:

Είναι οι ασφαλιστικές παροχές που οφείλονται στους ασφαλισμένους και για διάφορους λόγους δεν έχουν εξοφληθεί μέχρι την ημερομηνία κλεισίματος των οικονομικών καταστάσεων.

☛ ΠΡΟΒΛΕΨΕΙΣ ΓΙΑ ΑΣΦΑΛΙΣΕΙΣ ΖΩΗΣ ΟΠΟΥ ΟΙ ΑΣΦΑΛΙΣΜΕΝΟΙ ΦΕΡΟΥΝ ΤΟΝ ΧΡΗΜΑΤΟΟΙΚΟΝΟΜΙΚΟ ΚΙΝΔΥΝΟ:

Είναι οι προβλέψεις που προορίζονται για να καλύψουν αναλήψεις υποχρεώσεων της ασφαλιστικής Εταιρίας, οι οποίες συνδέονται με χρηματοοικονομικά μέσα στα πλαίσια συμβάσεων ζωής, των οποίων η αξία ή η απόδοση καθορίζεται σε συνάρτηση με επενδύσεις, για τις οποίες τον χρηματοοικονομικό κίνδυνο φέρει ο ασφαλιζόμενος.

Η εκτίμηση των ασφαλιστικών προβλέψεων διενεργείται κατά την ημερομηνία σύνταξης των οικονομικών καταστάσεων, σύμφωνα με τις προβλεπόμενες αρχές και κανόνες αποτίμησης ανά κατηγορία ασφαλιστικής πρόβλεψης.

Σημειώνεται ότι ως βάση υπολογισμού των ασφαλιστικών προβλέψεων λαμβάνονται οι διατάξεις του ισχύοντα Νόμου 400/1970, όπως αυτός έχει διαμορφωθεί έως σήμερα, σε συνδυασμό με τις μεταβατικές διατάξεις του ΔΠΧΠ 4 «Ασφαλιστήρια Συμβόλαια», όσον αφορά την πρώτη φάση εφαρμογής του προτύπου, οι οποίες περιλαμβάνονται σε επόμενες παραγράφους.

Η διαφορά των ασφαλιστικών προβλέψεων (αύξηση/μείωση), σε σχέση με προηγούμενη αποτίμησή τους, μεταφέρεται στους λογαριασμούς αποτελεσμάτων χρήσης όσον αφορά



τις αναλογούσες προβλέψεις επί της ίδιας κράτησης της Εταιρίας, το δε υπόλοιπο ποσό μεταφέρεται σε χρέωση των αντασφαλιστών, σύμφωνα με όσα προβλέπονται από τις αντασφαλιστικές συμβάσεις.

Εξαιρέση αποτελούν μόνο οι περιπτώσεις των ασφαλιστηρίων συμβολαίων που είναι άμεσα συνδεδεμένα με στοιχεία του Ενεργητικού (Unit Linked), όπου από την τρέχουσα αξία αυτών προκύπτουν κέρδη ή ζημιές κατά την αποτίμηση των στοιχείων του Ενεργητικού των Unit Linked της ασφαλιστικής Εταιρίας που έχουν άμεση επίδραση στο ύψος των ασφαλιστικών προβλέψεων.

Στις περιπτώσεις αυτές η ασφαλιστική Εταιρία αναπροσαρμόζει τις ασφαλιστικές προβλέψεις ισόποσα με τα μη ρευστοποιηθέντα κέρδη ή ζημιές από αποτίμηση και η προκύπτουσα διαφορά των ασφαλιστικών προβλέψεων μεταφέρεται στον οικείο λογαριασμό εκμετάλλευσης.

#### 2.6.6. Έλεγχος επάρκειας ασφαλιστικών αποθεμάτων

Η Εταιρία και ο Όμιλος διενεργεί σε κάθε ημερομηνία κλεισίματος των οικονομικών καταστάσεων έλεγχο επάρκειας των ασφαλιστικών του αποθεμάτων σύμφωνα με το ΔΠΧΠ4, λαμβάνοντας υπόψη τρέχουσες εκτιμήσεις μελλοντικών ταμειακών ροών των ασφαλιστηρίων συμβολαίων, λαμβάνοντας υπόψη και τα κόστη διεκπεραίωσης των αποζημιώσεων.

Εφόσον από τον έλεγχο προκύψει ότι οι ασφαλιστικές προβλέψεις δεν είναι ικανοποιητικές, σύμφωνα με τις εκτιμώμενες μελλοντικές ταμειακές ροές, η διαφορά μεταφέρεται στους λογαριασμούς αποτελεσμάτων της χρήσης.

#### 2.6.7. Αντασφαλιστικές συμβάσεις

Τα οφέλη που λαμβάνει η ασφαλιστική Εταιρία από τις αντασφαλιστικές συμβάσεις που έχει συνάψει αναγνωρίζονται ως στοιχεία Ενεργητικού «Απαιτήσεις από Αντασφαλιστές».

Οι υποχρεώσεις προς τους αντασφαλιστές αφορούν κυρίως τα οφειλόμενα αντασφάλιστρα.

Η ασφαλιστική Εταιρία εξετάζει εάν οι απαιτήσεις από αντασφαλιστές έχουν υποστεί απομείωση κατά την ημερομηνία κλεισίματος των οικονομικών της καταστάσεων, μειώνει τη λογιστική αξία τους αναλόγως και αναγνωρίζει την αξία απομείωσης στα αποτελέσματα.

Μια απαίτηση από αντασφαλιστή είναι απομειωμένη όταν και μόνον όταν:

- υπάρχουν αντικειμενικές αποδείξεις, ως αποτέλεσμα γεγονότος που συνέβη μετά την αρχική αναγνώριση της απαίτησης, ότι η Εταιρία ενδέχεται να μην εισπράξει ολόκληρο το ποσό που της αναλογεί σύμφωνα με τους όρους του συμβολαίου,
- το γεγονός αυτό έχει αξιόπιστα μετρήσιμη επίδραση στα ποσά τα οποία η Εταιρία θα εισπράξει από τον αντασφαλιστή.

### 2.7. Ενσώματα περιουσιακά στοιχεία

Τα ενσώματα περιουσιακά στοιχεία περιλαμβάνουν ακίνητα, μεταφορικά μέσα και εξοπλισμό, τα οποία κατέχονται από τον Όμιλο και τη Μητρική Εταιρία με σκοπό τη λειτουργική χρησιμοποίηση.

Τα ενσώματα περιουσιακά στοιχεία καταχωρούνται αρχικά στην αξία κτήσης τους, η οποία περιλαμβάνει όλες τις δαπάνες που απαιτούνται προκειμένου ένα πάγιο να τεθεί σε κατάσταση λειτουργίας.

Κατά την ημερομηνία μετάβασης στα ΔΠΧΠ, ο Όμιλος επέλεξε για τα ακίνητα να κάνει χρήση της



εξαιρέσης της παραγράφου 17 του ΔΠΧΠ 1, δηλαδή να λάβει ως τεκμαρτό κόστος τη διαμορφωμένη έως την 01.01.2004 λογιστική αξία, η οποία δε διαφέρει σημαντικά από την εύλογη αξία.

Μεταγενέστερα της αρχικής καταχώρησής τους, τα ενσώματα περιουσιακά στοιχεία αποτιμώνται στην εύλογη αξία και οι μεταβολές των ιδιοχρησιμοποιούμενων καταχωρούνται στα ίδια κεφάλαια.

Οι δαπάνες που πραγματοποιούνται μεταγενέστερα της απόκτησης ενός πάγιου, κεφαλαιοποιούνται μόνο στην περίπτωση που θεωρείται πιθανό ότι οι συγκεκριμένες δαπάνες θα αποφέρουν στο μέλλον πρόσθετα οικονομικά οφέλη για τον Όμιλο/Μητρική Εταιρία, πέρα από εκείνα τα οποία αναμένονταν αρχικά κατά την απόκτηση του παγίου.

Σε διαφορετική περίπτωση, οι συγκεκριμένες δαπάνες μεταφέρονται απευθείας στο λογαριασμό αποτελεσμάτων χρήσης κατά το χρόνο πραγματοποίησής τους.

Η διενέργεια αποσβέσεων επί ενός ενσώματου περιουσιακού στοιχείου αρχίζει με την έναρξη χρησιμοποίησής του και παύει είτε με την πώληση είτε με την απόσυρσή του και εφόσον δεν αναμένονται μελλοντικά οικονομικά οφέλη από αυτό.

Τα ενσώματα περιουσιακά στοιχεία αποσβένονται με τη μέθοδο του σταθερού ποσοστού κατά τη διάρκεια της ωφέλιμης ζωής τους.

Η ωφέλιμη ζωή των ενσώματων περιουσιακών στοιχείων ανά κατηγορία έχει ως εξής:

- Γήπεδα - οικόπεδα.....δεν αποσβένονται
- κτήρια.....έως 50 έτη
- έπιπλα και λοιπός εξοπλισμός.....έως 7 έτη
- μεταφορικά μέσα .....έως 9 έτη
- ηλεκτρονικός και λοιπός εξοπλισμός.....5 έτη

## 2.8. Επενδύσεις σε ακίνητα

Οι επενδύσεις σε ακίνητα περιλαμβάνουν ιδιότητα γήπεδα, οικόπεδα και κτήρια τα οποία κατέχει ο Όμιλος και η Μητρική Εταιρία, με σκοπό την είσπραξη μισθωμάτων ή την αποκόμιση κεφαλαιακών κερδών.

Οι επενδύσεις σε ακίνητα καταχωρούνται αρχικά στην αξία κτήσης τους, η οποία περιλαμβάνει και τις δαπάνες συναλλαγής.

Μεταγενέστερα της αρχικής καταχώρησής τους, οι επενδύσεις σε ακίνητα αποτιμώνται στην εύλογη αξία τους, με μεταβολές αναγνωριζόμενες στα αποτελέσματα.

Η ωφέλιμη ζωή των επενδύσεων σε ακίνητα ορίζεται σε 50 έτη.

## 2.9. Ταμείο και ταμειακά ισοδύναμα

Για τους σκοπούς σύνταξης της κατάστασης ταμειακών ροών, ως ταμείο και ταμειακά ισοδύναμα νοούνται τα υπόλοιπα του λογαριασμού με ημερομηνία λήξης μικρότερη των τριών μηνών από την ημερομηνία κλεισίματος των οικονομικών καταστάσεων.

## 2.10. Χορηγήσεις

Οι χορηγήσεις προς το προσωπικό, τους ασφαλιστές και τους ασφαλισμένους ζωής καταχωρούνται κατά την ημερομηνία εκταμίευσης στο κόστος της εύλογης συναλλαγής των κεφαλαίων, το οποίο είναι η αξία των κεφαλαίων που χορηγήθηκαν, πλέον τα άμεσα έξοδα-έσοδα που σχετίζονται με τη χορήγηση.

Μεταγενέστερα της αρχικής καταχώρησής τους, οι χορηγήσεις αποτιμώνται στην αναπόσβεστη αξία τους, με τη μέθοδο του πραγματικού επιτοκίου.



Όταν μια χορήγηση χαρακτηριστεί ως επισφαλής, η λογιστική της αξία μειώνεται στην εκτιμώμενη ανακτήσιμη αξία, η οποία προσδιορίζεται ως η παρούσα αξία των αναμενόμενων μελλοντικών ταμειακών ροών, συμπεριλαμβανομένων των εκτιμώμενων ανακτήσιμων ποσών από εγγυήσεις και εμπράγματα εξασφαλίσεις, προεξοφλούμενων με το πραγματικό επιτόκιο της χορήγησης.

## 2.11. Προβλέψεις

Ο Όμιλος και η Μητρική Εταιρία διενεργεί προβλέψεις για ενδεχόμενες υποχρεώσεις και κινδύνους, όταν συντρέχουν οι ακόλουθες προϋποθέσεις:

- α) υπάρχει παρούσα νομική ή τεκμαιρόμενη υποχρέωση ως αποτέλεσμα παρελθόντων γεγονότων,
- β) για το διακανονισμό της υποχρέωσης θεωρείται πιθανή η εκροή πόρων με οικονομικές επιπτώσεις και
- γ) είναι εφικτό να προσδιοριστεί με τρόπο αντικειμενικό το ποσό της υποχρέωσης.

## 2.12. Παροχές προς το προσωπικό

Η Εταιρία συμμετέχει σε ασφαλιστικά προγράμματα προς το προσωπικό της.

Τα προγράμματα αυτά αφορούν πρόγραμμα καθορισμένων παροχών καθώς και παροχή υγειονομικών υπηρεσιών κατά τη διάρκεια της υπηρεσίας τους, με συμμετοχή ή όχι του προσωπικού.

### 2.12.1. Προγράμματα καθορισμένων παροχών

Ένα πρόγραμμα καθορισμένων παροχών ορίζεται ως το πρόγραμμα με το οποίο ο Όμιλος και η Μητρική Εταιρία αναλαμβάνει τον αναλογιστικό κίνδυνο με βάση διάφορες παραμέτρους, όπως η ηλικία, τα έτη προϋπηρεσίας ή ο μισθός, και συνεπώς την υποχρέωση να καταβάλει στο προσωπικό που αποχωρεί τις υποσχόμενες νόμιμες ή τεκμαιρόμενες παροχές.

Για τα προγράμματα καθορισμένων παροχών η αξία της υποχρέωσης προσδιορίζεται από την παρούσα αξία των παροχών κατά την ημερομηνία κλεισίματος των οικονομικών καταστάσεων, μειούμενη με την εύλογη αξία των περιουσιακών στοιχείων του προγράμματος και των προσαρμογών που απαιτούνται για τα κέρδη ή τις ζημιές από τις αναλογιστικές μελέτες και την άμεση καταχώρηση όλου του κόστους προϋπηρεσίας.

Ο Εταιρία εφαρμόζει τη «μέθοδο περιθωρίου» του ΔΛΠ 19 «Παροχές προς το προσωπικό», σύμφωνα με την οποία μέρος από τα κέρδη ή τις ζημιές που έχουν προκύψει από αναλογιστικές μελέτες δύνανται να μην αναγνωριστούν.

Ωστόσο, η Εταιρία κατά την ημερομηνία μετάβασης στα ΔΠΧΠ, επέλεξε να αναγνωρίσει τα σωρευμένα κέρδη και ζημιές που προέκυψαν από αναλογιστικές μελέτες και αφορούν την περίοδο από την ημερομηνία συμμετοχής του εργαζόμενου στα εν λόγω προγράμματα έως την ημερομηνία μετάβασης.

Η υποχρέωση της χρηματοδότησης προσδιορίζεται σε τακτά χρονικά διαστήματα και τουλάχιστον σε ετήσια βάση, με τη μέθοδο της προβεβλημένης πιστωτικής μονάδας.

Η παρούσα αξία της υποχρέωσης προσδιορίζεται από τις εκτιμώμενες μελλοντικές ταμειακές εκροές, κατάλληλα προεξοφλημένες με το επιτόκιο που φέρουν κρατικά ομόλογα με διάρκεια ανάλογη της υποχρέωσης.

Η μεταβολή της αξίας της υποχρέωσης καταχωρείται αντίστοιχα σε χρέωση ή πίστωση της κατάστασης λογαριασμού αποτελεσμάτων.





### 2.12.2. Λοιπές παροχές προς το προσωπικό

Επιπλέον, η Εταιρία πληρώνει ασφάλιστρα για ασφαλιστήριο συμβόλαιο για την υγειονομική κάλυψη του προσωπικού της καθώς και του δικτύου πωλήσεων της καθ' όλη τη διάρκεια συνεργασίας τους με αυτήν.

Η Εταιρία πραγματοποιεί, σε κάθε ημερομηνία σύνταξης των οικονομικών καταστάσεων, έλεγχο επάρκειας της ασφαλιστικής πρόβλεψης, χρησιμοποιώντας τρέχουσες εκτιμήσεις των μελλοντικών ταμειακών ροών της καθώς και τα κόστη διεκπεραίωσης των ζημιών που αφορούν το εν λόγω ασφαλιστήριο.

Στην περίπτωση που ο έλεγχος επάρκειας της ασφαλιστικής πρόβλεψης εμφανίσει ότι η ασφαλιστική πρόβλεψη δεν είναι ικανοποιητική, σύμφωνα με τις εκτιμώμενες μελλοντικές ταμειακές ροές, η διαφορά μεταφέρεται στους λογαριασμούς των αποτελεσμάτων της χρήσης

### 2.13. Φόρος εισοδήματος

Η υποχρέωση της καταβολής φόρου εισοδήματος επί των κερδών προσδιορίζεται με βάση την εκάστοτε φορολογική νομοθεσία και αναγνωρίζεται ως έξοδο στη χρήση στην οποία πραγματοποιούνται τα κέρδη.

Ο υπολογισμός του αναβαλλόμενου φόρου γίνεται με τη μέθοδο του ισολογισμού και προσδιορίζεται για όλες τις προσωρινές διαφορές, οι οποίες προκύπτουν μεταξύ της λογιστικής αξίας των περιουσιακών στοιχείων και υποχρεώσεων που περιλαμβάνονται στις οικονομικές καταστάσεις και της φορολογικής αξίας που αποδίδεται σε αυτά σύμφωνα με τις εκάστοτε φορολογικές διατάξεις.

Τα φορολογικά οφέλη, τα οποία δύνανται να προκύψουν από αχρησιμοποίητες φορολογικές ζημιές που μεταφέρονται σε επόμενες χρήσεις προς συμψηφισμό, αναγνωρίζονται ως περιουσιακά στοιχεία όταν θεωρείται πιθανή η πραγματοποίηση μελλοντικών φορολογητέων κερδών επαρκών για το συμψηφισμό των σωρευμένων φορολογικών ζημιών.

Οι αναβαλλόμενες φορολογικές απαιτήσεις και υποχρεώσεις προσδιορίζονται με βάση τους φορολογικούς συντελεστές, οι οποίοι αναμένεται ότι θα ισχύουν την περίοδο κατά την οποία θα ρευστοποιηθεί το περιουσιακό στοιχείο ή θα διακανονισθεί η υποχρέωση.

Ο προσδιορισμός των μελλοντικών φορολογικών συντελεστών βασίζεται σε νόμους που έχουν ψηφιστεί κατά την ημερομηνία σύνταξης των οικονομικών καταστάσεων.

### 2.14. Μετοχικό κεφάλαιο και Μερίσματα

Το καταβλημένο μετοχικό κεφάλαιο της ΑΣΠΙΣ ΠΡΟΝΟΙΑ Α.Ε.Γ.Α. ανέρχεται σε 51.356.564 ευρώ, διαιρούμενο σε 73.366.520 κοινές ονομαστικές μετά ψήφου μετοχές, ονομαστικής αξίας 0,70 ευρώ η κάθε μια.

Τα έξοδα που πραγματοποιούνται για την αύξηση του μετοχικού κεφαλαίου, εκτός από τις περιπτώσεις συνένωσης επιχειρήσεων, απεικονίζονται αφαιρετικά των ιδίων κεφαλαίων μετά τον υπολογισμό του φόρου εισοδήματος που αναλογεί σε αυτά.

Τα μερίσματα που αναλογούν στις κοινές μετοχές αναγνωρίζονται ως υποχρέωση κατά την περίοδο στην οποία εγκρίνονται από την Ετήσια Γενική Συνέλευση των Μετόχων της Μητρικής.

### 2.15. Αναφορά ανά τομέα δραστηριότητας

Ο Όμιλος και η Μητρική Εταιρία είναι οργανωμένοι σε δύο επιχειρησιακού τομείς (Ασφαλίσεις Ζωής και Ζημιών) και παρέχει προϊόντα ή υπηρεσίες που υπόκεινται σε κινδύνους και αποδόσεις



που διαφέρουν μεταξύ των επιχειρησιακών τομέων.

Αυτή η οργανωτική δομή αποτελεί τη βάση πάνω στην οποία ο Όμιλος και η Μητρική Εταιρία παρουσιάζουν οικονομικές πληροφορίες ως προς τους επιχειρησιακούς τομείς της δραστηριότητάς τους.

Γεωγραφικός τομέας είναι ένα διακριτό μέρος μιας επιχείρησης που απασχολείται με την παροχή προϊόντων ή υπηρεσιών μέσα σε ένα ειδικό οικονομικό περιβάλλον και υπόκειται σε κινδύνους και αποδόσεις που διαφέρουν από εκείνες των μερών που λειτουργούν σε διαφορετικό οικονομικό περιβάλλον.

Η Εταιρία δραστηριοποιείται στην Ελλάδα.

Η Ελλάδα αποτελεί τον κύριο γεωγραφικό τομέα, αφού το Ενεργητικό και τα αποτελέσματα της Μητρικής αντιπροσωπεύουν το μεγαλύτερο ποσοστό των αντίστοιχων συνόλων του Ομίλου.

Σε επίπεδο Ομίλου μόνο η εταιρεία M.F.S HOLDINGS PUBLIC CO LTD δραστηριοποιείται στην Κύπρο και ενσωματώνεται με την μέθοδο της Καθαρής Θέσης .

## 2.16. Συναλλαγές με συνδεδεμένα μέρη

Στα συνδεδεμένα μέρη περιλαμβάνονται επιχειρήσεις στις οποίες η Μητρική Εταιρία διατηρεί τον έλεγχο ή ασκεί ουσιώδη επιρροή στη διαχείριση και την οικονομική πολιτική τους.

Επίσης, ως συνδεδεμένα μέρη θεωρούνται τα μέλη της Διοίκησης του Ομίλου, συγγενικά με αυτά πρόσωπα πρώτου βαθμού, εταιρίες που κατέχονται από αυτά ή στις οποίες τα τελευταία έχουν ουσιώδη επιρροή στη διαχείριση και την οικονομική πολιτική τους.

Όλες οι συναλλαγές μεταξύ του Ομίλου, συμπεριλαμβανομένων των επιτοκίων και εξασφαλίσεων, και των συνδεδεμένων μερών πραγματοποιούνται ουσιαστικά με όρους όμοιους με εκείνους που ίσχυαν την ίδια χρονική στιγμή για παρόμοιες συναλλαγές με μη συνδεδεμένα μέρη.

## 2.17. Κέρδη ανά μετοχή

Ο δείκτης των «βασικών κερδών ανά μετοχή (EPS)» υπολογίζεται διαιρώντας το καθαρό κέρδος ή ζημιά της περιόδου που αναλογεί στους κατόχους των κοινών μετοχών με το μέσο σταθμισμένο αριθμό κοινών μετοχών σε κυκλοφορία κατά τη διάρκεια της περιόδου.

Ο δείκτης των «μειωμένων κερδών ανά μετοχή» υπολογίζεται όπως ακριβώς και ο δείκτης των βασικών κερδών ανά μετοχή, ωστόσο τα κέρδη και ο αριθμός των μετοχών προσαρμόζονται ανάλογα, προκειμένου να απεικονίσουν το ενδεχόμενο της μείωσης των κερδών ανά μετοχή, που θα μπορούσε να επιφέρει η μετατροπή τυχόν μετατρέψιμων ομολογιών ή η άσκηση δικαιωμάτων προαίρεσης αγοράς μετοχών ή άλλων συναφών συμβολαίων, επί των κοινών μετοχών.

## V.3-4 ΔΙΑΧΕΙΡΙΣΗ ΚΙΝΔΥΝΩΝ

Η Εταιρία εκδίδει συμβόλαια τα οποία μεταφέρουν είτε τον ασφαλιστικό κίνδυνο, είτε τον χρηματοοικονομικό κίνδυνο, είτε και τους δύο.

### 3.1. Ασφαλιστικός κίνδυνος

Ο κίνδυνος για κάθε ασφαλιστήριο συμβόλαιο είναι η πιθανότητα να συμβεί ο ασφαλισμένος κίνδυνος και η αβεβαιότητα για το ποσό που θα προκύψει προς αποζημίωση.

Από τη φύση των ασφαλιστηρίων συμβολαίων, ο ασφαλιστικός κίνδυνος είναι τυχαίος και συνεπώς μη προβλέψιμος.





Σε ένα χαρτοφυλάκιο συμβολαίων, στο οποίο εφαρμόζεται η θεωρία των πιθανοτήτων για την τιμολόγηση και για την εκτίμηση των ασφαλιστικών προβλέψεων, ο βασικός κίνδυνος που αντιμετωπίζει η Εταιρία είναι η υπέρβαση των πραγματοποιηθεισών αποζημιώσεων σε σχέση με τις ασφαλιστικές προβλέψεις.

Αυτό μπορεί να συμβεί όταν η συχνότητα και το ύψος των ζημιών είναι μεγαλύτερα από αυτά που αρχικά είχε εκτιμηθεί.

Η Εταιρία έχει υιοθετήσει τέτοια πολιτική ανάληψης ασφαλιστικών κινδύνων έτσι ώστε να μειώσει στο ελάχιστο τον κίνδυνο της ανεπιλογής.

Δηλαδή, οι απαιτήσεις που θα εγερθούν από τον ασφαλισμένο πληθυσμό να μην απέχουν και να είναι μικρότερες από τις αναμενόμενες απαιτήσεις που προκύπτουν από το γενικό πληθυσμό, ώστε να διαφοροποιεί τους κινδύνους που αναλαμβάνει και σε κάθε κατηγορία κινδύνου να αναλαμβάνει ένα αρκετά μεγάλο πλήθος κινδύνων, ώστε να επιτυγχάνει τη διασπορά τους.

Επίσης, ο ασφαλιστικός κίνδυνος μερίζεται μέσω της αντασφάλισης.

### 3.2. Χρηματοοικονομικός κίνδυνος

Η Εταιρία εκτίθεται σε χρηματοοικονομικό κίνδυνο μέσω των χρηματοοικονομικών στοιχείων Ενεργητικού και Παθητικού, των απαιτήσεων από αντασφαλιστές και των ασφαλιστικών της προβλέψεων.

Τα κύρια στοιχεία που συνθέτουν τον χρηματοοικονομικό κίνδυνο είναι ο κίνδυνος επιτοκίου, ο κίνδυνος εγγυήσεων, ο πιστωτικός κίνδυνος, ο κίνδυνος αγοράς (τιμών) και ο κίνδυνος ρευστότητας.

Η βασική αρχή της Εταιρίας για τη διαχείριση του χρηματοοικονομικού κινδύνου είναι η εξισορρόπηση μεταξύ των στοιχείων Ενεργητικού και Παθητικού που απορρέουν από ασφαλιστήρια και χρηματοοικονομικά συμβόλαια.

#### 3.2.1. Επιτοκιακός κίνδυνος

Ο επιτοκιακός κίνδυνος είναι ο μόνος χρηματοοικονομικός κίνδυνος που επηρεάζει σημαντικά τα στοιχεία Ενεργητικού και Παθητικού της Εταιρίας.

Ο κίνδυνος επιτοκίου αναφέρεται στις μεταβολές των μελλοντικών ταμειακών ροών των χρηματοοικονομικών στοιχείων, εξαιτίας των διακυμάνσεων στα επιτόκια.

Οι διακυμάνσεις των επιτοκίων επηρεάζουν σε μεγάλο βαθμό και την παρούσα αξία των αναμενόμενων ροών από μια επένδυση ή μια υποχρέωση.

Η Εταιρία παρακολουθεί τις επιπτώσεις του επιτοκιακού κινδύνου εξετάζοντας τη διάρκεια του χαρτοφυλακίου χρεογράφων της καθώς και των σχετικών της υποχρεώσεων, σε συνδυασμό με τις εξελίξεις στις αγορές χρήματος.

Πολιτική της Εταιρίας είναι η επένδυση σημαντικού τμήματος του χαρτοφυλακίου σε ομόλογα σταθερού επιτοκίου με διάρκεια αντίστοιχη των σχετικών υποχρεώσεων.

#### 3.2.2. Κίνδυνος εγγυήσεων

Στα ασφαλιστήρια ζωής, λόγω της μακροχρόνιας κάλυψης που παρέχουν, το επιτόκιο παίζει σημαντικό ρόλο για τον υπολογισμό των ασφαλίστρων.

Το επιτόκιο με το οποίο γίνονται οι υπολογισμοί αναφέρεται σαν εγγυημένο τεχνικό επιτόκιο.

Μια αστοχία στην επιλογή του εγγυημένου τεχνικού επιτοκίου για τον υπολογισμό των ασφαλίστρων είναι ένας από τους παράγοντες που οδηγούν σε έλλειμμα ή πλεόνασμα στα μαθηματικά αποθέματα.

Η Εταιρία, προκειμένου να μετριάσει αυτόν τον κίνδυνο, τιμολογεί με συντηρητικότερο εγγυημένο επιτόκιο, μικρότερο από το ανώτατο όριο που καθορίζεται από το Υπουργείο Ανάπτυξης.



### 3.2.3. Πιστωτικός κίνδυνος

Η Εταιρία εκτίθεται σε πιστωτικό κίνδυνο, ο οποίος αφορά τον κίνδυνο κάποιος αντισυμβαλλόμενος να μην είναι ικανός να καταβάλει τα σχετικά ποσά όταν αυτά γίνονται απαιτητά.

Κύριοι αντισυμβαλλόμενοι, από τους οποίους ο Όμιλος και η Μητρική Εταιρία είναι εκτεθειμένος σε πιστωτικό κίνδυνο, είναι οι αντασφαλιστές, οι οποίοι μπορεί να μην είναι σε θέση να καλύψουν την αναλογία τους επί των ασφαλιστικών υποχρεώσεων ή επί των ασφαλιστικών αποζημιώσεων που έχουν ήδη καταβληθεί στους δικαιούχους, οι ασφαλιζόμενοι, οι οποίοι μπορεί να μην δύνανται να καταβάλλουν τα ποσά ασφαλιστρών που είναι απαιτητά, και οι συνεργαζόμενοι με τον Όμιλο (ασφαλιστές, πράκτορες και λοιποί).

Η Εταιρία αξιολογεί σε τακτή βάση τα όρια πιστώσεων των συνεργατών και των αντισυμβαλλόμενων και λαμβάνει μέτρα.

### 3.2.4. Κίνδυνος αγοράς

Ο κίνδυνος αγοράς αφορά την πιθανότητα απωλειών λόγω μεταβολής στο επίπεδο ή στη μεταβλητότητα των τιμών αγοράς, όπως είναι οι τιμές των μετοχών, επιτοκίων και συναλλαγματικών διαφορών που επηρεάζουν άμεσα τον κίνδυνο εύλογης αξίας.

Ο Όμιλος και η Μητρική Εταιρία εφαρμόζει σύγχρονες μεθόδους για τη μέτρηση του κινδύνου αγοράς, όπως η αποτίμηση αξίας σε κίνδυνο (Value-At-Risk).

Η Value-At-Risk αποτίμηση είναι εκτίμηση της μέγιστης δυνητικής μείωσης της καθαρής τρέχουσας αξίας του χαρτοφυλακίου, που μπορεί να συμβεί σε ένα καθορισμένο χρονικό διάστημα και για ένα συγκεκριμένο επίπεδο εμπιστοσύνης, όμως δεν μπορεί να καλύψει εκτίμηση οικονομικών απωλειών, που μπορεί να προκύψει από εξαιρετικά ασυνήθιστες μεταβολές.

### 3.2.5. Κίνδυνος ρευστότητας

Ο κίνδυνος ρευστότητας σχετίζεται με τη δυνατότητα του Ομίλου να εκπληρώνει τις χρηματοοικονομικές της υποχρεώσεις όταν αυτές γίνονται απαιτητές.

Η παρακολούθηση του κινδύνου ρευστότητας επικεντρώνεται στη διαχείριση του χρονικού συσχετισμού των ταμειακών εισροών και εκροών καθώς και στην εξασφάλιση επαρκών ταμειακών διαθεσίμων και άμεσα ρευστοποιήσιμων χρεογράφων για τις τρέχουσες συναλλαγές.



## V.5. ΠΛΗΡΟΦΟΡΗΣΗ ΚΑΤΑ ΤΟΜΕΑ

Ο όμιλος της ΑΣΠΙΣ ΠΡΟΝΟΙΑ Α.Ε.Γ.Α. έχει τους παρακάτω επιχειρηματικούς τομείς:

↳ **Ασφάλειες Ζωής:** Περιλαμβάνει κυρίως τις ασφαλίσσεις επιβίωσης, θανάτου, τις μικτές, μόνιμης ολικής ανικανότητας και λοιπών ατυχημάτων, ασφαλίσεων που συνδέονται με επενδύσεις και ασφαλίσσεις υγείας.

↳ **Ασφάλειες Ζημιών, Αστικής Ευθύνης Αυτοκινήτων και Λοιπών Ζημιών:** Περιλαμβάνει τις ασφαλίσσεις ασθενειών, ατυχημάτων, χερσαίων οχημάτων, αεροσκαφών, πλοίων, μεταφερόμενων εμπορευμάτων, πυρός και στοιχείων της φύσης, γενικής αστικής ευθύνης, πιστώσεων, εγγυήσεων, νομικής προστασίας και διαφόρων χρηματικών απωλειών.

ΑΠΟΤΕΛΕΣΜΑΤΑ ΕΚΜΕΤΑΛΛΕΥΣΗΣ (ποσά εκφρασμένα σε χιλιάδες ευρώ)	2006				2005			
	Ζωής	Αστικής Ευθύνης Αυτ/των	Λοιπών Κλάδων	Σύνολο	Ζωής	Αστικής Ευθύνης Αυτ/των	Λοιπών Κλάδων	Σύνολο
<b>Ο Μ Ι Λ Ο Σ</b>								
Καθαρά δεδουλευμένα ασφάλιστρα	138.623	2.029	1.611	142.263	73.293	2.689	1.710	77.692
Έσοδα επενδύσεων / Κέρδη από πώληση ή αποτίμηση επενδύσεων	64.447	14	0	64.461	30.605	37	0	30.642
Λοιπά έσοδα / έξοδα	-3.403	0	0	-3.403	4.287	0	0	4.287
Αποζημιώσεις ασφαλισμένων	-84.555	-2.128	-180	-86.863	-60.025	-2.777	-343	-63.145
Δεδουλευμένες προμήθειες παραγωγής	-29.851	-322	-559	-30.732	-27.205	-382	-543	-28.130
Επιβάρυνση από ασφαλιστικές προβλέψεις	-68.882	-50	-84	-69.016	-26.233	842	137	-25.254
<b>Κέρδος (Ζημία) ανά τομέα</b>	<b>16.379</b>	<b>-457</b>	<b>788</b>	<b>16.710</b>	<b>-5.278</b>	<b>409</b>	<b>961</b>	<b>-3.908</b>
Αναβαλλομενος φόρος	-1.910	-28	-22	-1.960	0	0	0	0
Διοικητικά έξοδα	-29.963	-440	-347	-30.750	-26.198	-961	-611	-27.770
Λοιπά έξοδα / έσοδα	13.702	201	159	14.062	31.159	1.143	727	33.029
Αποτελέσματα από συγγενείς επιχειρήσεις	5.827	86	68	5.981	678	25	16	719
<b>Κέρδος (Ζημία) προ φόρων</b>	<b>4.035</b>	<b>-638</b>	<b>646</b>	<b>4.043</b>	<b>361</b>	<b>616</b>	<b>1.093</b>	<b>2.070</b>
<b>Μ Η Τ Ρ Ι Κ Η Ε Τ Α Ι Ρ Ι Α</b>								
Καθαρά δεδουλευμένα ασφάλιστρα	138.623	2.029	1.611	142.263	73.293	2.689	1.710	77.692
Έσοδα επενδύσεων / Κέρδη από πώληση ή αποτίμηση επενδύσεων	67.363	14	0	67.377	30.691	37	0	30.728
Λοιπά έσοδα	-3.403	0	0	-3.403	4.287	0	0	4.287
Αποζημιώσεις ασφαλισμένων	-84.555	-2.128	-180	-86.863	-60.025	-2.777	-343	-63.145
Δεδουλευμένες προμήθειες παραγωγής	-29.851	-322	-559	-30.732	-27.205	-382	-543	-28.130
Επιβάρυνση από ασφαλιστικές προβλέψεις	-68.882	-50	-84	-69.016	-26.233	842	137	-25.254
<b>Κέρδος (Ζημία) ανά τομέα</b>	<b>19.295</b>	<b>-457</b>	<b>788</b>	<b>19.626</b>	<b>-5.192</b>	<b>409</b>	<b>961</b>	<b>-3.822</b>
Αναβαλλομενος φόρος	-1.585	-23	-18	-1.626	0	0	0	0
Διοικητικά έξοδα	-29.667	-435	-344	-30.446	-25.917	-950	-604	-27.471
Λοιπά έξοδα / έσοδα	13.531	199	157	13.887	32.542	1.193	759	34.494
<b>Κέρδος (Ζημία) προ φόρων</b>	<b>1.574</b>	<b>-716</b>	<b>583</b>	<b>1.441</b>	<b>1.433</b>	<b>652</b>	<b>1.116</b>	<b>3.201</b>



Δευτερεύων τύπος πληροφόρησης

**Γεωγραφικοί τομείς:**

Οι γεωγραφικοί τομείς του Ομίλου είναι κατά κύριο λόγο η Ελλάδα και για μια από τις συγγενείς εταιρείες η Κύπρος.

<b>Περιουσιακά στοιχεία</b>		<b>31/12/2006</b>
Ελλάδα:	ευρώ	499.420
Συγγενείς Εταιρείες		
Ελλάδα:	ευρώ	19.873
Κύπρος:	ευρώ	<u>13.264</u>
<b>Σύνολο στοιχείων:</b>	ευρώ	<b><u>532.557</u></b>

**ΓΕΩΓΡΑΦΙΚΗ ΑΝΑΛΥΣΗ  
ΕΝΟΠΙΩΜΕΝΟΝ ΟΙΚΟΝΟΜΙΚΩΝ ΚΑΤΑΣΤΑΣΕΩΝ 31.12.2006**

ΣΥΝΟΠΤΙΚΑ ΟΙΚΟΝΟΜΙΚΑ ΜΕΓΕΘΗ						
ΕΤΑΙΡΕΙΕΣ	ΜΕΘΟΔΟΣ ΕΝΟΠΙΩΣΗΣ	ΧΩΡΑ ΕΓΚΑΤΑΣΤΑΣΗΣ	ΣΥΝΟΛΟ ΕΝΕΡΓΗΤΙΚΟΥ	ΣΥΝΟΛΟ ΚΑΘΑΡΗΣ ΘΕΣΗΣ	ΣΥΝΟΛΟ ΥΠΟΧΡΕΩΣΕΩΝ	ΚΥΚΛΟΣ ΕΡΓΑΣΙΩΝ
ΑΣΠΙΣ ΠΡΟΝΟΙΑ Α.Ε.Γ.Α.	-	ΕΛΛΑΔΑ	555.262	48.829	159.032	144.343
ΑΣΠΙΣ ΚΤΗΜΑΤΙΚΗ Α.Ε.- ΜΠΡΑΙΤ Α.Ε.	ΟΛΙΚΗ	ΕΛΛΑΔΑ	9.477	572	8.905	0
ΑΣΠΙΣ ΠΡΟΝΟΙΑ Α.Ε.Α.Ζ.	ΚΑΘΑΡΗ ΘΕΣΗ	ΕΛΛΑΔΑ	193.086	48.590	144.495	75.601
MFS HOLDINGS PUBLIC COMPANY Ltd	ΚΑΘΑΡΗ ΘΕΣΗ	ΚΥΠΡΟΣ	98.297	21.800	76.497	16.287

**ΓΕΩΓΡΑΦΙΚΗ ΑΝΑΛΥΣΗ  
ΕΝΟΠΙΩΜΕΝΟΝ ΟΙΚΟΝΟΜΙΚΩΝ ΚΑΤΑΣΤΑΣΕΩΝ 31.12.2005**

ΣΥΝΟΠΤΙΚΑ ΟΙΚΟΝΟΜΙΚΑ ΜΕΓΕΘΗ						
ΕΤΑΙΡΕΙΕΣ	ΜΕΘΟΔΟΣ ΕΝΟΠΙΩΣΗΣ	ΧΩΡΑ ΕΓΚΑΤΑΣΤΑΣΗΣ	ΣΥΝΟΛΟ ΕΝΕΡΓΗΤΙΚΟΥ	ΣΥΝΟΛΟ ΚΑΘΑΡΗΣ ΘΕΣΗΣ	ΣΥΝΟΛΟ ΥΠΟΧΡΕΩΣΕΩΝ	ΚΥΚΛΟΣ ΕΡΓΑΣΙΩΝ
ΑΣΠΙΣ ΠΡΟΝΟΙΑ Α.Ε.Γ.Α.	-	ΕΛΛΑΔΑ	458.997	47.617	132.349	79.993
ΑΣΠΙΣ ΚΤΗΜΑΤΙΚΗ Α.Ε.- ΜΠΡΑΙΤ Α.Ε.	ΟΛΙΚΗ	ΕΛΛΑΔΑ	5.367	649	4.718	0
ΑΣΠΙΣ ΠΡΟΝΟΙΑ Α.Ε.Α.Ζ.	ΚΑΘΑΡΗ ΘΕΣΗ	ΕΛΛΑΔΑ	157.726	32.845	124.881	63.970
ΑΣΠΙΣ ΚΥΠΡΟΥ LTD	ΚΑΘΑΡΗ ΘΕΣΗ	ΚΥΠΡΟΣ	16.595	2.258	928	3.952



## V.6-7. ΚΑΘΑΡΑ ΔΕΔΟΥΛΕΥΜΕΝΑ ΑΣΦΑΛΙΣΤΡΑ ΚΑΙ ΑΛΛΑ ΣΥΝΑΦΗ ΕΣΟΔΑ

	ΟΜΙΛΟΣ		ΜΗΤΡΙΚΗ ΕΤΑΙΡΙΑ	
	31/12/2006	31/12/2005	31/12/2006	31/12/2005
<b>(Ποσά σε χιλιάδες €)</b>				
<b>ΕΓΓΕΓΡΑΜΕΝΑ (ΜΙΚΤΑ) ΑΣΦΑΛΙΣΤΡΑ &amp; ΑΛΛΑ ΣΥΝΑΦΗ ΕΣΟΔΑ</b>				
Ασφάλειες Ζωής	139.388	74.389	139.388	74.389
Ασφάλειες Ζημιών - Αυτοκινήτων	2.045	2.701	2.045	2.701
Ασφάλειες Ζημιών - Λοιπών Κλάδων	2.904	2.893	2.904	2.893
<b>Σύνολο από πρωτασφαλιστικές Δραστηριότητες</b>	<b>144.337</b>	<b>79.983</b>	<b>144.337</b>	<b>79.983</b>
Ασφάλειες Ζωής	0	0	0	0
Ασφάλειες Ζημιών - Αυτοκινήτων	0	0	0	0
Ασφάλειες Ζημιών - Λοιπών Κλάδων	6	10	6	10
<b>Ασφάλιστρα από ανασφαλιστικές Δραστηριότητες</b>	<b>6</b>	<b>10</b>	<b>6</b>	<b>10</b>
<b>Σύνολο</b>	<b>144.343</b>	<b>79.993</b>	<b>144.343</b>	<b>79.993</b>
Μείον:				
<b>ΕΚΧΩΡΗΜΕΝΑ ΑΣΦΑΛΙΣΤΡΑ ΣΕ ΑΝΤΑΣΦΑΛΙΣΤΕΣ</b>				
Ασφάλειες Ζωής	-765	-1.095	-765	-1.095
Ασφάλειες Ζημιών - Αυτοκινήτων	-16	-12	-16	-12
Ασφάλειες Ζημιών - Λοιπών Κλάδων	-1.298	-1.194	-1.298	-1.194
<b>Σύνολο εκχωρημένων ασφαλίσεων σε αντασφαλιστές</b>	<b>-2.079</b>	<b>-2.301</b>	<b>-2.079</b>	<b>-2.301</b>
<b>Καθαρά Δεδουλευμένα Ασφάλιστρα και άλλα συναφή έσοδα</b>	<b>142.263</b>	<b>77.692</b>	<b>142.263</b>	<b>77.692</b>

**V.8. ΜΕΤΑΒΟΛΗ ΜΑΘΗΜΑΤΙΚΩΝ ΑΠΟΘΕΜΑΤΩΝ ΚΑΙ ΑΠΟΘΕΜΑΤΟΣ ΜΗ ΔΕΔΟΥΛΕΥΜΕΝΩΝ ΑΣΦΑΛΙΣΤΡΩΝ, ΕΚΚΡΕΜΩΝ ΖΗΜΙΩΝ ΚΑΙ ΛΟΙΠΩΝ ΑΣΦΑΛΙΣΤΙΚΩΝ ΠΡΟΒΛΕΨΕΩΝ****ΜΕΤΑΒΟΛΗ ΜΑΘΗΜΑΤΙΚΩΝ ΑΠΟΘΕΜΑΤΩΝ ΚΑΙ ΜΗ ΔΕΔΟΥΛΕΥΜΕΝΩΝ ΑΣΦΑΛΙΣΤΡΩΝ**

ΟΜΙΛΟΣ	ΣΥΝΟΛΙΚΗ ΜΕΤΑΒΟΛΗ	ΑΝΑΛΟΓΙΑ ΑΝΤΑΣΦΑΛΙΣΤΩΝ 31/12/2006	ΑΝΑΛΟΓΙΑ ΟΜΙΛΟΥ	ΣΥΝΟΛΙΚΗ ΜΕΤΑΒΟΛΗ	ΑΝΑΛΟΓΙΑ ΑΝΤΑΣΦΑΛΙΣΤΩΝ 31/12/2005	ΑΝΑΛΟΓΙΑ ΟΜΙΛΟΥ
(Ποσά σε χιλιάδες €)						
Ασφάλειες Ζωής	68.736	-146	68.882	26.292	59	26.233
Ασφάλειες Ζημιών - Αυτοκινήτων	-377	-427	50	-1.565	-723	-842
Ασφάλειες Ζημιών - Λοιποί Κλάδοι	11	-73	84	-1.079	-942	-137
<b>Σύνολο</b>	<b>68.370</b>	<b>-646</b>	<b>69.016</b>	<b>23.648</b>	<b>-1.606</b>	<b>25.254</b>

ΜΗΤΡΙΚΗ ΕΤΑΙΡΙΑ	ΣΥΝΟΛΙΚΗ ΜΕΤΑΒΟΛΗ	ΑΝΑΛΟΓΙΑ ΑΝΤΑΣΦΑΛΙΣΤΩΝ 31/12/2006	ΑΝΑΛΟΓΙΑ ΕΤΑΙΡΙΑΣ	ΣΥΝΟΛΙΚΗ ΜΕΤΑΒΟΛΗ	ΑΝΑΛΟΓΙΑ ΑΝΤΑΣΦΑΛΙΣΤΩΝ 31/12/2005	ΑΝΑΛΟΓΙΑ ΕΤΑΙΡΙΑΣ
(Ποσά σε χιλιάδες €)						
Ασφάλειες Ζωής	68.736	-146	68.882	26.292	59	26.233
Ασφάλειες Ζημιών - Αυτοκινήτων	-377	-427	50	-1.565	-723	-842
Ασφάλειες Ζημιών - Λοιποί Κλάδοι	11	-73	84	-1.079	-942	-137
<b>Σύνολο</b>	<b>68.370</b>	<b>-646</b>	<b>69.016</b>	<b>23.648</b>	<b>-1.606</b>	<b>25.254</b>

**V.9-10-11 ΚΑΘΑΡΟ ΕΙΣΟΔΗΜΑ ΕΠΕΝΔΥΣΕΩΝ ΑΣΦΑΛΙΣΕΩΝ ΖΩΗΣ ΚΑΙ ΖΗΜΙΩΝ**

ΚΑΘΑΡΟ ΕΙΣΟΔΗΜΑ ΕΠΕΝΔΥΣΕΩΝ (ποσά εκφρασμένα σε χιλιάδες ευρώ)	ΣΗΜ.	ΟΜΙΛΟΣ		ΜΗΤΡΙΚΗ ΕΤΑΙΡΙΑ	
		31.12.2006	31.12.2005	31.12.2006	31.12.2005
Αποτέλεσμα από πώληση / λήξη επενδύσεων	α	-1.758	4.905	-1.758	4.905
Αποτελέσματα κέρδη / ζημίες αποτίμησης επενδύσεων	β	58.276	25.737	61.193	25.823
Αποτέλεσμα λοιπά έσοδα επενδύσεων	γ	4.538	4.287	4.538	4.287
<b>Σύνολο</b>		<b>61.057</b>	<b>34.929</b>	<b>63.973</b>	<b>35.015</b>

Τα ανωτέρω ποσά αναλύονται στους παρακάτω πίνακες ως εξής:

**α) ΑΠΟΤΕΛΕΣΜΑ (ΚΕΡΔΟΣ / ΖΗΜΙΑ) ΑΠΟ ΠΩΛΗΣΗ ΕΠΕΝΔΥΣΕΩΝ**

(ποσά εκφρασμένα σε χιλιάδες ευρώ)	ΟΜΙΛΟΣ		ΜΗΤΡΙΚΗ ΕΤΑΙΡΙΑ	
	31.12.2006	31.12.2005	31.12.2006	31.12.2005
Μετοχών	-4.616	3.716	-4.616	3.716
Ομολόγων	73	33	73	33
Παραγώγων	98	15	98	15
Αμοιβαίων Κεφαλαίων	846	0	846	0
Unit Linked	1.841	1.141	1.841	1.141
Λοιπών		0		0
<b>Αποτέλεσμα από πώληση/λήξη επενδύσεων</b>	<b>-1.758</b>	<b>4.905</b>	<b>-1.758</b>	<b>4.905</b>

**β) ΚΕΡΔΗ/(ΖΗΜΙΕΣ) ΑΠΟΤΙΜΗΣΗΣ ΕΠΕΝΔΥΣΕΩΝ**

(ποσά εκφρασμένα σε χιλιάδες ευρώ)	ΟΜΙΛΟΣ		ΜΗΤΡΙΚΗ ΕΤΑΙΡΙΑ	
	31.12.2006	31.12.2005	31.12.2006	31.12.2005
Εύλογη αξία Μετοχών	46.770	18.899	49.687	18.985
Εύλογη αξία Ομολόγων	-571	867	-571	867
Εύλογη αξία Αμοιβαίων Κεφαλαίων	547	-1.549	547	-1.549
Εύλογη αξία Unit Linked	5.799	3.818	5.799	3.818
Εύλογη αξία οικοπέδων	5.657	3.662	5.657	3.662
Εύλογη αξία κτιρίων	74	40	74	40
<b>Αποτέλεσμα αποτίμησης επενδύσεων</b>	<b>58.276</b>	<b>25.737</b>	<b>61.193</b>	<b>25.823</b>

**γ) ΛΟΙΠΑ ΕΣΟΔΑ ΕΠΕΝΔΥΣΕΩΝ**

(ποσά εκφρασμένα σε χιλιάδες ευρώ)	ΟΜΙΛΟΣ		ΜΗΤΡΙΚΗ ΕΤΑΙΡΙΑ	
	31.12.2006	31.12.2005	31.12.2006	31.12.2005
Μερίσματα	759	615	759	615
Τόκοι χρεογράφων	499	524	499	524
<b>Σύνολο</b>	<b>1.258</b>	<b>1.139</b>	<b>1.258</b>	<b>1.139</b>
<b>Λοιπές επενδύσεις</b>				
Unit Linked	1.807	2.012	1.807	2.012
Έσοδα από ενοίκια	1.082	975	1.082	975
Πιστωτικοί τόκοι καταθέσεων	390	160	390	160
Λοιπά	1	1	1	1
<b>Σύνολο</b>	<b>3.280</b>	<b>3.148</b>	<b>3.280</b>	<b>3.148</b>
<b>Σύνολο λοιπών εσόδων επενδύσεων</b>	<b>4.538</b>	<b>4.287</b>	<b>4.538</b>	<b>4.287</b>

**V.12. ΑΣΦΑΛΙΣΤΙΚΕΣ ΑΠΟΖΗΜΙΩΣΕΙΣ**

ΑΣΦΑΛΙΣΤΙΚΕΣ ΑΠΟΖΗΜΙΩΣΕΙΣ	ΜΗΤΡΙΚΗ	31/12/2006		31/12/2005			
		ΣΥΝΟΛΟ	ΑΝΑΛΟΓΙΑ ΑΝΤΑΣΦΑΛΙΣΤΩΝ	ΑΝΑΛΟΓΙΑ ΕΤΑΙΡΙΑΣ	ΑΝΑΛΟΓΙΑ ΑΝΤΑΣΦΑΛΙΣΤΩΝ	ΑΝΑΛΟΓΙΑ ΕΤΑΙΡΙΑΣ	
<b>(Ποσά σε χιλιάδες €)</b>							
Ασφάλειες Ζωής		(85.182)	627	(84.555)	(60.375)	350	(60.025)
Ασφάλειες Ζημιών - Αυτοκινήτων		(2.325)	197	(2.128)	(3.192)	415	(2.777)
Ασφάλειες Ζημιών - Λοιποί Κλάδοι		(388)	210	(178)	(1.026)	686	(340)
<b>Αποζημιώσεις πρωτασφαλειών</b>		<b>(87.895)</b>	<b>1.034</b>	<b>(86.861)</b>	<b>(64.593)</b>	<b>1.451</b>	<b>(63.142)</b>
Ασφάλειες Ζωής		0	0	0	0	0	0
Ασφάλειες Ζημιών - Αυτοκινήτων		0	0	0	0	0	0
Ασφάλειες Ζημιών - Λοιποί Κλάδοι		(3)	0	(3)	(3)	0	(3)
<b>Αποζημιώσεις αντασφαλιστικών δραστηριοτήτων</b>		<b>(3)</b>	<b>0</b>	<b>(3)</b>	<b>(3)</b>	<b>0</b>	<b>(3)</b>
<b>Σύνολο</b>		<b>(87.898)</b>	<b>1.034</b>	<b>(86.864)</b>	<b>(64.596)</b>	<b>1.451</b>	<b>(63.145)</b>

ΑΣΦΑΛΙΣΤΙΚΕΣ ΑΠΟΖΗΜΙΩΣΕΙΣ	ΟΜΙΛΟΣ	31/12/2006		31/12/2005			
		ΣΥΝΟΛΟ	ΑΝΑΛΟΓΙΑ ΑΝΤΑΣΦΑΛΙΣΤΩΝ	ΑΝΑΛΟΓΙΑ ΟΜΙΛΟΥ	ΑΝΑΛΟΓΙΑ ΑΝΤΑΣΦΑΛΙΣΤΩΝ	ΑΝΑΛΟΓΙΑ ΟΜΙΛΟΥ	
<b>(Ποσά σε χιλιάδες €)</b>							
Ασφάλειες Ζωής		(85.182)	627	(84.555)	(60.375)	350	(60.025)
Ασφάλειες Ζημιών - Αυτοκινήτων		(2.325)	197	(2.128)	(3.192)	415	(2.777)
Ασφάλειες Ζημιών - Λοιποί Κλάδοι		(388)	210	(178)	(1.026)	686	(340)
<b>Αποζημιώσεις πρωτασφαλειών</b>		<b>(87.895)</b>	<b>1.034</b>	<b>(86.861)</b>	<b>(64.593)</b>	<b>1.451</b>	<b>(63.142)</b>
Ασφάλειες Ζωής		0	0	0	0	0	0
Ασφάλειες Ζημιών - Αυτοκινήτων		0	0	0	0	0	0
Ασφάλειες Ζημιών - Λοιποί Κλάδοι		(3)	0	(3)	(3)	0	(3)
<b>Αποζημιώσεις αντασφαλιστικών δραστηριοτήτων</b>		<b>(3)</b>	<b>0</b>	<b>(3)</b>	<b>(3)</b>	<b>0</b>	<b>(3)</b>
<b>Σύνολο</b>		<b>(87.898)</b>	<b>1.034</b>	<b>(86.864)</b>	<b>(64.596)</b>	<b>1.451</b>	<b>(63.145)</b>

**V.13. ΔΕΔΟΥΛΕΥΜΕΝΕΣ ΠΡΟΜΗΘΕΙΕΣ ΠΑΡΑΓΩΓΗΣ**

	ΟΜΙΛΟΣ		ΜΗΤΡΙΚΗ ΕΤΑΙΡΙΑ	
	31/12/2006	31/12/2005	31/12/2006	31/12/2005
<b>(Ποσά σε χιλιάδες €)</b>				
Ασφάλειες Ζωής	(29.851)	(27.205)	(29.851)	(27.205)
Ασφάλειες Ζημιών - Αυτοκινήτων	(322)	(382)	(322)	(382)
Ασφάλειες Ζημιών - Λοιπών Κλάδων	(559)	(543)	(559)	(543)
<b>Καθαρές Δεδουλευμένες Προμήθειες Παραγωγής</b>	<b>(30.732)</b>	<b>(28.130)</b>	<b>(30.732)</b>	<b>(28.130)</b>



**V.14. ΔΕΔΟΥΛΕΥΜΕΝΑ ΕΣΟΔΑ ΕΞΟΔΑ**

ΔΕΔΟΥΛΕΥΜΕΝΑ ΕΣΟΔΑ ΕΞΟΔΑ	ΟΜΙΛΟΣ		ΜΗΤΡΙΚΗ ΕΤΑΙΡΙΑ	
	31/12/2006	31/12/2005	31/12/2006	31/12/2005
<b>(Ποσά σε χιλιάδες €)</b>				
1. Έσοδα παρεπομένων ασχολειών	4	148	4	91
2. Έκτακτα και ανόργανα αποτελέσματα	-2.449	-3.223	-2.623	-1.702
3. Έξοδα και έσοδα προηγ. χρήσεων	211	-470	211	-470
4. Έσοδα από προβλέψεις προηγ. χρήσεων	15.846	36.706	15.846	36.706
5. Φόρος Μεγάλης Ακίνητης Περιουσίας	450	-132	450	-132
<b>Γενικό σύνολο</b>	<b>14.062</b>	<b>33.029</b>	<b>13.888</b>	<b>34.493</b>

**V.15. ΔΙΟΙΚΗΤΙΚΑ ΕΞΟΔΑ**

	ΟΜΙΛΟΣ		ΜΗΤΡΙΚΗ	
	31/12/2006	31/12/2005	31/12/2006	31/12/2005
<b>(Ποσά σε χιλιάδες €)</b>				
1. Αμοιβές και έξοδα προσωπικού	-11.172	-11.740	-11.172	-11.740
2. Αμοιβές και έξοδα τρίτων	-7.895	-8.868	-7.895	-8.868
3. Φόροι - Τέλη	-2.348	-849	-2.348	-849
4. Διάφορα έξοδα	-4.415	-3.856	-4.111	-3.558
5. Τόκοι και συναφή έξοδα	-3.011	-1.329	-3.011	-1.329
6. Αποσβέσεις	-1.004	-1.128	-1.004	-1.128
7. Λοιπές προβλέψεις	-905	0	-905	0
<b>Γενικό σύνολο</b>	<b>-30.749</b>	<b>-27.770</b>	<b>-30.446</b>	<b>-27.471</b>

**V.15.1 ΑΠΟΤΕΛΕΣΜΑΤΑ ΑΠΟ ΣΥΓΓΕΝΕΙΣ ΕΤΑΙΡΙΕΣ**

ΑΠΟΤΕΛΕΣΜΑΤΑ ΑΠΟ ΣΥΓΓΕΝΕΙΣ ΕΤΑΙΡΙΕΣ	ΟΜΙΛΟΣ	
	31/12/2006	31/12/2005
<b>(Ποσά σε χιλιάδες €)</b>		
ΑΣΠΙΣ ΠΡΟΝΟΙΑ ΑΕΑΖ	5.927	740
ΑΣΠΙΣ ΚΥΠΡΟΥ ΛΤΔ	0	-21
MFS HOLDINGS PUBLIC CO LTD	56	0
<b>Γενικό σύνολο</b>	<b>5.983</b>	<b>719</b>



Η Μ.Φ.Σ HOLDINGS PUBLIC CO LTD έχει μετονομαστεί σε ASPIS Holdings Public Company L.t.d από τις 16/02/2007.

## V.16. ΦΟΡΟΣ ΕΙΣΟΔΗΜΑΤΟΣ

Σύμφωνα με το φορολογικό νόμο, ο φορολογικός συντελεστής που εφαρμοζόταν στις ανώνυμες εταιρίες έως την 31.12.2005 ήταν 32%.

Με το νόμο 3296/14.12.2004, ο φορολογικός συντελεστής των επιχειρήσεων θα μειώνεται σταδιακά από 35% σε 25%.

Συγκεκριμένα, για τη χρήση 2005 ο φορολογικός συντελεστής μειώθηκε στο 32% και για τη χρήση 2006 θα μειωθεί στο 29%, ενώ από τη χρήση 2007 και μεταγενέστερα θα διαμορφωθεί στο 25%.

Η Ελληνική φορολογική νομοθεσία και οι σχετικές διατάξεις υπόκεινται σε ερμηνείες από τις φορολογικές αρχές.

Οι δηλώσεις φόρου εισοδήματος υποβάλλονται σε ετήσια βάση, αλλά τα κέρδη ή οι ζημιές που δηλώνονται για φορολογικούς σκοπούς παραμένουν προσωρινά έως ότου οι φορολογικές αρχές εξετάσουν τις φορολογικές δηλώσεις και τα βιβλία του φορολογούμενου, οπότε εκκαθαρίζονται και οι σχετικές φορολογικές υποχρεώσεις.

Οι φορολογικές ζημιές, στο βαθμό που αναγνωρίζονται από τις φορολογικές αρχές, μπορούν να χρησιμοποιηθούν για το συμπηφισμό κερδών των πέντε επόμενων χρήσεων που ακολουθούν τη χρήση που αφορούν.

Η Μητρική Εταιρία ΑΣΠΙΣ ΠΡΟΝΟΙΑ Α.Ε.Γ.Α. ελέγχθηκε από τις φορολογικές αρχές έως και την χρήση 31.12.2005 (οικονομικό έτος 2006). Η εταιρία του ομίλου ΑΣΠΙΣ ΚΤΗΜΑΤΙΚΗ ΑΕ δεν έχει ελεγχεί φορολογικά για τις χρήσεις 1999 έως 2006, ενώ η θυγατρική αυτής ΜΠΡΑΙΤ ΑΕ, δεν έχει ελεγχεί από την ίδρυσή της.

Η Μητρική Εταιρία θεωρεί ότι έχει εκπληρώσει πλήρως τις φορολογικές της υποχρεώσεις και έχει εφαρμόσει με ακρίβεια όλες τις διατάξεις της φορολογικής νομοθεσίας.

Στην περίπτωση που αφορολόγητα αποθεματικά της Μητρικής Εταιρίας διανεμηθούν στους μετόχους, αυτά θα υπόκεινται σε φόρο εισοδήματος με τον ισχύοντα φορολογικό συντελεστή κατά την ημερομηνία της διανομής, ενώ στην περίπτωση διανομής του υπολοίπου κερδών εις νέον, δεν θα επιβληθεί φόρος εισοδήματος.

### V.16.1. ΑΝΑΒΑΛΟΜΕΝΟΣ ΦΟΡΟΣ

#### ΑΝΑΒΑΛΟΜΕΝΟΣ ΦΟΡΟΣ

ποσά σε χιλ.ευρώ	ΟΜΙΛΟΣ	ΕΤΑΙΡΙΑ
Υπόλοιπο 1.1.2006	0	0
Φόρος μέσω αποτελεσμάτων	1.960	1.626
Υπόλοιπο 31.12.2006	1.960	1.626
Πάγια (Διαφορά εύλογη αξίας - υποχρέωση)	16.782	16.782
Διαγραφή εξόδων πολυετούς απόσβεσης - απαίτηση	-1.232	-1.232
Αποζημίωση προσωπικού - απαίτηση	-253	-174
Φορολογικές ζημιές - απαίτηση	-13.337	-13.750
<b>Σύνολο</b>	<b>1.960</b>	<b>1.626</b>

Σύμφωνα με τις εκτιμήσεις της εταιρίας οι φορολογικές ζημιές θα ανακτηθούν.

Στις προηγούμενες χρήσεις η εταιρία δεν είχε αυτή την εκτίμηση.



## V.17. ΚΕΡΔΗ ΑΝΑ ΜΕΤΟΧΗ

Ο υπολογισμός των βασικών κερδων ανά μετοχή έχει ως εξής :

ΚΕΡΔΗ ΑΝΑ ΜΕΤΟΧΗ	ΟΜΙΛΟΣ		ΜΗΤΡΙΚΗ ΕΤΑΙΡΙΑ	
	1/1 -31/12/2006	1/1-31/12/2005	1/1-31/12/2006	1/1 -31/12/2005
	(Ποσά σε ευρώ)			
Κέρδη (Ζημιές) μετά από φόρους	4.042.793,59	2.069.937,20	1.441.242,28	3.200.335,15
Μεσοσταθμικός αριθμός μετοχών	73.366.520	72.476.285	73.366.520	72.476.285
<b>Βασικά και μειωμένα κέρδη κατά μετοχή (ποσά σε €)</b>				
Κέρδη (Ζημιές) που αναλογούν στη Μητρική Εταιρία	4.042.793,59	2.069.937,20	1.441.242,28	3.200.335,15
Κέρδη ανά μετοχή που αναλογούν στη Μητρική Εταιρία (ποσά σε €)	0,0551	0,0286	0,0196	0,0442

Η Μετοχική σύνθεση της Εταιρείας την 31.12.2006 έχει ως εξής:

Μέτοχοι	Ποσοστό (%)	Πλήθος Μετοχών	Ονομαστική Αξία Μετοχών
Ψωμιάδης Παύλος	43,95%	32.242.850	22.569.995,00 €
Commercial Value ΑΑΕ	21,63%	15.872.631	11.110.841,70 €
Ασπίς Τράπεζα ΑΕ	9,97%	7.317.593	5.122.315,10 €
Ασπίς Κάπιταλ Συμμετοχών ΑΕ	3,44%	2.524.268	1.766.987,60 €
Ασπίς International ΑΕΔΑΚ	2,75%	2.020.000	1.414.000,00 €
Ψωμιάδης Δανιήλ	2,22%	1.629.093	1.140.365,10 €
Πρόνοια Εμπορική Ετ.Εξοπλ.Γραφείων ΑΕ	0,88%	645.360	451.752,00 €
Δωρογραφοτεχνική ΑΕ	0,66%	484.623	339.236,10 €
Ασπίς Κύπρου ΑΕ	0,48%	350.000	245.000,00 €
Ψωμιάδη Μαρία	0,47%	342.415	239.690,50 €
Ασπίς Ομίλος ΑΕ	0,42%	309.370	216.559,00 €
Ψωμιάδη Όλγα	0,24%	173.925	121.747,50 €
Καρατζας Κων/νος	0,18%	135.324	94.726,80 €
Ασπίς Ακινήτων ΑΕ	0,10%	76.252	53.376,40 €
Ασπίς Εστία ΑΕ Αστικά Ακίνητα	0,13%	95.050	66.535,00 €
Λοιποί Μέτοχοι	12,48%	9.147.766	6.403.436,20 €
	<b>100,00%</b>	<b>73.366.520</b>	<b>51.356.564,00 €</b>

**V.18. ΕΠΕΝΔΥΣΕΙΣ ΣΕ ΑΚΙΝΗΤΑ**

Οι μεταβολές των επενδύσεων σε ακίνητα του Ομίλου και της Μητρικής Εταιρείας αναλύονται ως εξής:

**Όμιλος**

ΕΠΕΝΔΥΣΕΙΣ ΣΕ ΑΚΙΝΗΤΑ			
2005			
ΕΝΑΡΞΗ ΧΡΗΣΗΣ	ΓΗΠΕΔΑ	ΚΤΙΡΙΑ	ΣΥΝΟΛΟ
ΑΞΙΑ ΚΤΗΣΗΣ	13.626	12.546	26.172
ΑΝΑΠΡΟΣΑΡΜΟΓΕΣ ΣΕ ΕΥΛΟΓΗ ΑΞΙΑ	3.662	40	3.702
ΑΓΟΡΕΣ	19	49	68
ΠΩΛΗΣΕΙΣ	0	0	0
ΑΞΙΑ ΚΤΗΣΗΣ 31/12/2005	17.307	12.635	29.942
ΕΝΑΡΞΗ ΑΠΟΣΒΕΣΕΙΣ	0	0	0
ΑΠΟΣΒΕΣΕΙΣ ΠΩΛΗΘΕΝΤΩΝ	0	0	0
ΑΠΟΣΒΕΣΕΙΣ ΧΡΗΣΗΣ	0	0	0
ΣΥΝΟΛΟ ΑΠΟΣΒΕΣΕΩΝ 31/12/2005	0	0	0
ΑΝΑΠΟΣΒΕΣΤΗ ΑΞΙΑ 31/12/2005	17.307	12.635	29.942
2006			
ΑΞΙΑ ΚΤΗΣΗΣ	17.308	12.635	29.943
ΑΝΑΠΡΟΣΑΡΜΟΓΕΣ ΣΕ ΕΥΛΟΓΗ ΑΞΙΑ	5.657	74	5.731
ΑΓΟΡΕΣ	0	0	0
ΑΛΛΑΓΗ ΧΡΗΣΗΣ ΑΚΙΝΗΤΟΥ	54.098	0	54.098
ΑΞΙΑ ΚΤΗΣΗΣ 31/12/2006	77.063	12.709	89.772
ΕΝΑΡΞΗ ΑΠΟΣΒΕΣΕΙΣ	0	0	0
ΑΠΟΣΒΕΣΕΙΣ ΠΩΛΗΘΕΝΤΩΝ	0	0	0
ΑΠΟΣΒΕΣΕΙΣ ΧΡΗΣΗΣ	0	0	0
ΣΥΝΟΛΟ ΑΠΟΣΒΕΣΕΩΝ 31/12/2006	0	0	0
ΑΝΑΠΟΣΒΕΣΤΗ ΑΞΙΑ 31/12/2006	77.063	12.709	89.772

**Μητρική**

ΕΠΕΝΔΥΣΕΙΣ ΣΕ ΑΚΙΝΗΤΑ			
2005			
ΕΝΑΡΞΗ ΧΡΗΣΗΣ	ΓΗΠΕΔΑ	ΚΤΙΡΙΑ	ΣΥΝΟΛΟ
ΑΞΙΑ ΚΤΗΣΗΣ	10.523	10.690	21.213
ΑΝΑΠΡΟΣΑΡΜΟΓΕΣ ΣΕ ΕΥΛΟΓΗ ΑΞΙΑ	3.662	40	3.702
ΑΓΟΡΕΣ	19	49	68
ΠΩΛΗΣΕΙΣ	0	0	0
ΑΞΙΑ ΚΤΗΣΗΣ 31/12/2005	14.204	10.779	24.983
ΕΝΑΡΞΗ ΑΠΟΣΒΕΣΕΙΣ	0	0	0
ΑΠΟΣΒΕΣΕΙΣ ΠΩΛΗΘΕΝΤΩΝ	0	0	0
ΑΠΟΣΒΕΣΕΙΣ ΧΡΗΣΗΣ	0	0	0
ΣΥΝΟΛΟ ΑΠΟΣΒΕΣΕΩΝ 31/12/2005	0	0	0
ΑΝΑΠΟΣΒΕΣΤΗ ΑΞΙΑ 31/12/2005	14.204	10.779	24.983
2006			
ΑΞΙΑ ΚΤΗΣΗΣ	14.205	10.779	24.984
ΑΝΑΠΡΟΣΑΡΜΟΓΕΣ ΣΕ ΕΥΛΟΓΗ ΑΞΙΑ	5.657	74	5.731
ΑΓΟΡΕΣ	0	0	0
ΑΛΛΑΓΗ ΧΡΗΣΗΣ ΑΚΙΝΗΤΟΥ	54.098	0	54.098
ΑΞΙΑ ΚΤΗΣΗΣ 31/12/2006	73.960	10.853	84.813
ΕΝΑΡΞΗ ΑΠΟΣΒΕΣΕΙΣ	0	0	0
ΑΠΟΣΒΕΣΕΙΣ ΠΩΛΗΘΕΝΤΩΝ	0	0	0
ΑΠΟΣΒΕΣΕΙΣ ΧΡΗΣΗΣ	0	0	0
ΣΥΝΟΛΟ ΑΠΟΣΒΕΣΕΩΝ 31/12/2006	0	0	0
ΑΝΑΠΟΣΒΕΣΤΗ ΑΞΙΑ 31/12/2006	73.960	10.853	84.813

Τα έσοδα από ενοίκια ανήλθαν την 31/12/2006 για την Μητρική Εταιρεία 712 χιλ.ευρώ και για τον Όμιλο 938 χιλιάδες ευρώ.

Τα ακίνητα σε επένδυση αποτιμώνται σε εύλογη αξία τουλάχιστον για κάθε διαχειριστική χρήση από ανεξάρτητους εκτιμητές και οι διαφορές αποτίμησης αναγνωρίζονται στα αποτελέσματα.



Κατά την διάρκεια της χρήσης 2006 έγιναν αναπροσαρμογές των επενδύσεων σε ακίνητα από ανεξάρτητο εκτιμητή (ΔΕΚΑΘΛΟΝ Α.Ε.) και προέκυψε διαφορά αναπροσαρμογής 5.731 χιλ.ευρώ.

Το μεγαλύτερο μέρος αυτής οφείλεται κατά κύριο λόγο στην επικαιροποίηση της αποτίμησης σε εύλογη αξία Δασοαgroκλήματος «ΣΙΜΙΑ» Ιστιαίας, ιδιοκτησίας «ΑΣΠΙΣ ΠΡΟΝΟΙΑ ΑΕΓΑ».

Σύμφωνα με την επικαιροποίηση της μελέτης του ανεξάρτητου εκτιμητή (ΔΕΚΑΘΛΟΝ Α.Ε.) για το παραπάνω δασοαgroκλήμα ελήφθησαν υπόψη τα παρακάτω:

Οριοθέτηση – σήμανση εξωτερικών ορίων, την απόδοση σε ορθοφωτοχάρτες και την τοπογραφική αποτύπωση τμημάτων οικιστικών χρήσεων του Δασοαgroκλήματος «Σίμια»

Εκπόνηση νέας Διαχειριστικής Μελέτης Δασικών εκτάσεων Δασοαgroκλήματος «Σίμια», σε συνδυασμό με κίνηση διαδικασίας χαρακτηρισμού κατά το άρθρ. 14 του Ν. 998 / 1979, και τέλος παρακολούθηση της εκπόνησης του Γενικού Πολεοδομικού Σχεδίου Ιστιαίας Ευβοίας, προς διασφάλιση όρων ορθολογικής οικιστικής αξιοποίησης των μη-δασικών τμημάτων του Δασοαgroκλήματος : «Σίμια».

Ετσι προέβη σε επικαιροποίηση της αποτιμηθείσας εύλογης αξίας του.

Αναλυτικά:

1 Ήδη ολοκληρώθηκε η οριοθέτηση και η τοπογραφική αποτύπωση του δασοαgroκλήματος με σήμανση των εξωτερικών του ορίων, με βάση ορθογώνιες συντεταγμένες, εξαρτημένες από το εθνικό τριγωνομετρικό σύστημα, και ακριβή τοποθέτηση των εντός αυτού διανεμηθέντων αgroκλημάτων.

Από την εργασία αυτή που σημειωτέον γίνεται για πρώτη φορά στο Δασοαgroκλήμα και δίνει την πραγματική του κατάσταση, αποδεικνύεται ότι η επιφάνεια της ιδιοκτησίας μετρημένη με ηλεκτρονικές μεθόδους είναι κατά ποσοστό 2,96% μεγαλύτερη της αναφερόμενης στο συμβόλαιο αγοράς.

Για το λόγο αυτό η αξία του δασοαgroκλήματος χρήζει κατ' αρχήν αναπροσαρμογής, η οποία θα πρέπει να βασιστεί σε επίπεδο μέσης τιμής μονάδας καθ' όσον δεν έχει ολοκληρωθεί ακόμη η κατανομή της επί πλέον έκτασης σε επί μέρους τμήματα δάσους, γεωργικής γης ή άγονων – γυμνών εκτάσεων.

2. Στο πλαίσιο της διαχειριστικής μελέτης Δασικών τμημάτων Δασοαgroκλήματος, έχουν προκύψει διαφοροποιήσεις που συνεπάγονται αναθεώρηση επί μέρους ποσοτήτων ή/και αξιών ξυλώδους όγκου αειφύλλων / πλατυφύλλων, ενδιάμεσων καρπώσεων και τιμής μονάδας αξίας καθαρά δασικής γης.

Επισημαίνεται ότι στις προαναφερόμενες αναθεωρήσεις δεν έχουν αποτιμηθεί τα οφέλη που αναμένεται να προκύψουν από το πρόγραμμα δράσεων διαχείρισης και προστασίας του δάσους που επιδοτείται από διάφορα ταμεία, με υποδομές αξιοποίησης της δυναμικής του για αναψυχή, σπορ, κ.λ.π., στο πλαίσιο ενός συνολικού business plan, που υπερβαίνει το συμβατικό περιεχόμενο της εκπονούμενης Διαχειριστικής Μελέτης δασικών εκτάσεων.

3. Βελτίωση οικιστικής αξιοποίησης

Η οικιστική αξιοποίηση του ακινήτου έχει βελτιωθεί σημαντικά.

Υπάρχει θετική ανταπόκριση από τη πλευρά του Δήμου, μελετητών και της Νομαρχιακής εποπτεύουσας Αρχής, στο αίτημα καθορισμού μέσα στο Δασοαgroκλήμα ζωνών κατάλληλων για ιδιωτική πολεοδόμηση (ΠΕΡΠΟ).

Τα σύνολα της εύλογης αξίας του δασοαgroκλήματος ανήλθε στο ποσό 59.516 χιλ.ευρώ.

Η υπεραξία που προέκυψε κατά την τρέχουσα διαχειριστική χρήση ανήλθε στο ποσό 5.419 χιλ. ευρώ και αναγνωρίστηκε στα αποτελέσματα. Το σύνολο των μέχρι 31.12.2005 υπεραξιών ποσού 42.936 χιλ. ευρώ έχει αναγνωρισθεί κατά το προηγούμενο έτος στα ίδια κεφάλαια.

Επίσης το 2006 με απόφαση του Διοικητικού Συμβουλίου έγινε αλλαγή χρήσης του ανωτέρου ακινήτου από ιδιοχρησιμοποιούμενο, σε ακίνητα σε επένδυση.

**V.19. ΕΝΣΩΜΑΤΑ ΠΑΓΙΑ ΠΕΡΙΟΥΣΙΑΚΑ ΣΤΟΙΧΕΙΑ**

Η κίνηση των ενσωμάτων παγίων περιουσιακών στοιχείων του Ομίλου και της Μητρικής Εταιρίας μέχρι την 31.12.2006 εμφανίζεται στον πίνακα που ακολουθεί:

2005	ΠΑΓΙΑ ΠΕΡΙΟΥΣΙΑΚΑ ΣΤΟΙΧΕΙΑ ΟΜΙΛΟΥ ΙΔΙΟΧΡΗΣΗ					
	ΓΗΠΕΔΑ	ΚΤΙΡΙΑ	ΣΥΝΟΛΟ ΙΔΙΟΧΡΗΣΙΜΟΠΟΙΟΥΜΕΝΩΝ ΑΚΙΝΗΤΩΝ	ΜΕΤΑΦΟΡΙΚΑ	ΕΠΙΠΛΑ	ΣΥΝΟΛΟ ΜΕΤΑΦΟΡΙΚΩΝ ΜΕΣΩΝ ΚΑΙ ΛΟΙΠΟΥ ΕΞΟΠΛΙΣΜΟΥ
<b>ΕΝΑΡΞΗ ΧΡΗΣΗΣ</b>						
ΑΕΙΑ ΚΤΗΣΗΣ	30.647	19.584	50.231	126	10.882	11.008
ΑΝΑΠΡΟΣΑΡΜΟΓΕΣ ΣΕ ΕΥΛΟΓΗ ΑΕΙΑ	48.428	2.913	51.341			0
ΑΓΟΡΕΣ	16.367	187	16.554	0	273	273
ΠΩΛΗΣΕΙΣ		0	0	2	48	50
ΑΕΙΑ ΚΤΗΣΗΣ 31/12/2005	95.442	22.684	118.126	124	11.107	11.231
ΕΝΑΡΞΗ ΑΠΟΣΒΕΣΕΙΣ	0	0	0	61	9.423	9.484
ΑΠΟΣΒΕΣΕΙΣ ΠΩΛΗΘΕΝΤΩΝ	0	0	0	2	38	40
ΑΠΟΣΒΕΣΕΙΣ ΧΡΗΣΗΣ	0	556	556	11	550	561
ΣΥΝΟΛΟ ΑΠΟΣΒΕΣΕΩΝ 31/12/2005	0	556	556	70	9.935	10.005
ΑΝΑΠΟΣΒΕΣΤΗ ΑΕΙΑ 31/12/2005	95.442	22.128	117.570	54	1.172	1.226
			0			
<b>2006</b>						
ΑΕΙΑ ΚΤΗΣΗΣ	95.442	22.684	118.126	124	11.107	11.231
ΑΝΑΠΡΟΣΑΡΜΟΓΕΣ ΣΕ ΕΥΛΟΓΗ ΑΕΙΑ	155	76	231			0
ΑΓΟΡΕΣ	42.346		42.346	6	399	405
ΑΛΛΑΓΗ ΧΡΗΣΗΣ ΑΚΙΝΗΤΟΥ - ΠΩΛΗΣΕΙΣ- ΠΡΟΚΑΤΑΒΟΛΕΣ	54.265	0	54.265	0	128	128
ΑΕΙΑ ΚΤΗΣΗΣ 31/12/2006	83.678	22.760	106.438	130	11.378	11.508
ΕΝΑΡΞΗ ΑΠΟΣΒΕΣΕΙΣ	0	556	556	70	9.935	10.005
ΑΠΟΣΒΕΣΕΙΣ ΠΩΛΗΘΕΝΤΩΝ	0	0	0	0	124	124
ΑΠΟΣΒΕΣΕΙΣ ΧΡΗΣΗΣ	0	562	562	10	433	443
ΣΥΝΟΛΟ ΑΠΟΣΒΕΣΕΩΝ 31/12/2006	0	1.118	1.118	80	10.244	10.324
ΑΝΑΠΟΣΒΕΣΤΗ ΑΕΙΑ 31/12/2006	83.678	21.642	105.320	50	1.134	1.184

2005	ΠΑΓΙΑ ΠΕΡΙΟΥΣΙΑΚΑ ΣΤΟΙΧΕΙΑ ΜΗΤΡΙΚΗΣ ΙΔΙΟΧΡΗΣΗ					
	ΓΗΠΕΔΑ	ΚΤΙΡΙΑ	ΣΥΝΟΛΟ ΙΔΙΟΧΡΗΣΙΜΟΠΟΙΟΥΜΕΝΩΝ ΑΚΙΝΗΤΩΝ	ΜΕΤΑΦΟΡΙΚΑ	ΕΠΙΠΛΑ	ΣΥΝΟΛΟ ΜΕΤΑΦΟΡΙΚΩΝ ΜΕΣΩΝ ΚΑΙ ΛΟΙΠΟΥ ΕΞΟΠΛΙΣΜΟΥ
<b>ΕΝΑΡΞΗ ΧΡΗΣΗΣ</b>						
ΑΕΙΑ ΚΤΗΣΗΣ	30.647	19.584	50.231	126	10.882	11.008
ΑΝΑΠΡΟΣΑΡΜΟΓΕΣ ΣΕ ΕΥΛΟΓΗ ΑΕΙΑ	48.428	2.913	51.341			0
ΑΓΟΡΕΣ	16.367	187	16.554	0	273	273
ΠΩΛΗΣΕΙΣ		0	0	2	48	50
ΑΕΙΑ ΚΤΗΣΗΣ 31/12/2005	95.442	22.684	118.126	124	11.107	11.231
ΕΝΑΡΞΗ ΑΠΟΣΒΕΣΕΙΣ	0	0	0	61	9.423	9.484
ΑΠΟΣΒΕΣΕΙΣ ΠΩΛΗΘΕΝΤΩΝ	0	0	0	2	38	40
ΑΠΟΣΒΕΣΕΙΣ ΧΡΗΣΗΣ	0	556	556	11	550	561
ΣΥΝΟΛΟ ΑΠΟΣΒΕΣΕΩΝ 31/12/2005	0	556	556	70	9.935	10.005
ΑΝΑΠΟΣΒΕΣΤΗ ΑΕΙΑ 31/12/2005	95.442	22.128	117.570	54	1.172	1.226
			0			
<b>2006</b>						
ΑΕΙΑ ΚΤΗΣΗΣ	95.442	22.684	118.126	124	11.107	11.231
ΑΝΑΠΡΟΣΑΡΜΟΓΕΣ ΣΕ ΕΥΛΟΓΗ ΑΕΙΑ	155	76	231			0
ΑΓΟΡΕΣ	42.346		42.346	6	399	405
ΑΛΛΑΓΗ ΧΡΗΣΗΣ ΑΚΙΝΗΤΟΥ - ΠΩΛΗΣΕΙΣ- ΠΡΟΚΑΤΑΒΟΛΕΣ	54.265	0	54.265	0	128	128
ΑΕΙΑ ΚΤΗΣΗΣ 31/12/2006	83.678	22.760	106.438	130	11.378	11.508
ΕΝΑΡΞΗ ΑΠΟΣΒΕΣΕΙΣ	0	556	556	70	9.935	10.005
ΑΠΟΣΒΕΣΕΙΣ ΠΩΛΗΘΕΝΤΩΝ	0	0	0	0	124	124
ΑΠΟΣΒΕΣΕΙΣ ΧΡΗΣΗΣ	0	562	562	10	433	443
ΣΥΝΟΛΟ ΑΠΟΣΒΕΣΕΩΝ 31/12/2006	0	1.118	1.118	80	10.244	10.324
ΑΝΑΠΟΣΒΕΣΤΗ ΑΕΙΑ 31/12/2006	83.678	21.642	105.320	50	1.134	1.184



Τα οικόπεδα και τα κτήρια αναπροσαρμόσθηκαν για τελευταία φορά την 31.12.2006 από ανεξάρτητους εκτιμητές (ΔΕΚΑΘΛΟΝ Α.Ε.)

Η υπεραξία αναπροσαρμογής πιστώθηκε στο αποθεματικό «Διαφορά από αναπροσαρμογή αξίας παγίων στοιχείων» στα Ίδια Κεφάλαια.

Οι αποσβέσεις της χρήσεως κατά 1.005 χιλ. ευρώ αύξησαν τα διοικητικά έξοδα.

Αν τα κτήρια και τα οικόπεδα αποτιμώνταν με βάση το ιστορικό κόστος οι λογιστικές αξίες τους θα ήταν:

(Ποσά σε χιλιάδες €)	ΟΜΙΛΟΣ		ΜΗΤΡΙΚΗ ΕΤΑΙΡΙΑ	
	31/12/2006	31/12/2005	31/12/2006	31/12/2005
Κόστος	97.380	66.196	97.380	66.196
Σωρευμένες αποσβέσεις	-1.439	-959	-1.439	-959
<b>Λογιστική αξία</b>	<b>95.941</b>	<b>65.237</b>	<b>95.941</b>	<b>65.237</b>

Η Εταιρία έχει θέσει σε ασφαλιστική τοποθέτηση ακίνητα συνολικής αξίας 92.837 χιλ.ευρώ, τα οποία περιλαμβάνονται στους πίνακες V.18 και V.19.

Κανένα άλλο στοιχείο των γηπέδων και κτηρίων δεν έχει δεσμευθεί ως εγγύηση έναντι άλλων υποχρεώσεων.

Επίσης το 2006 με απόφαση του Διοικητικού Συμβουλίου έγινε αλλαγή χρήσης του ανωτέρου ακινήτου από ιδιοχρησιμοποιούμενο, σε ακίνητα σε επένδυση.



## V.20. ΕΠΕΝΔΥΣΕΙΣ ΣΕ ΣΥΝΔΕΔΕΜΕΝΕΣ ΕΠΙΧΕΙΡΗΣΕΙΣ

Οι συμμετοχές σε συνδεδεμένες εταιρίες αναλύονται στον παρακάτω πίνακα, που δείχνει τις μεταβολές που έχουν επέλθει στις συμμετοχές από την 01.01.2006 έως την 31.12.2006:

ΟΜΙΛΟΣ	2005	(Ποσά σε χιλιάδες ευρώ €)					
		% ΣΥΜΜΕΤΟΧΗΣ	ΥΠΟΛΟΙΠΟ ΕΝΑΡΞΗΣ 1/1/2005	ΑΓΟΡΕΣ ΠΩΛΗΣΕΙΣ	ΥΠΕΡΑΞΙΑ ΑΠΟΜΕΙΩΣΗ	ΛΟΙΠΕΣ ΚΙΝΗΣΕΙΣ ΚΑΘΑΡΗΣ ΘΕΣΗΣ	ΑΝΑΛΟΓΙΑ ΚΕΡΔΗ / ΖΗΜΙΕΣ
<b>ΟΥΓΑΤΡΙΚΕΣ ΕΤΑΙΡΕΙΕΣ</b>							
ΑΣΠΙΣ ΚΤΗΜΑΤΙΚΗ	100%	0					0
<b>ΣΥΓΓΕΝΕΙΣ ΕΤΑΙΡΕΙΕΣ</b>							
ΑΣΠΙΣ ΠΡΟΝΟΙΑ ΑΕΑΖ	29,50%	6.498		0	1.196	740	8.434
MFS HOLDINGS PUBLIC CO LTD							0
ΑΣΠΙΣ ΠΡΟΝΟΙΑ ΚΥΠΡΟΥ LTD	44,61%	0	1.632	0	-401	-21	1.210
<b>ΑΜΟΙΒΑΙΑ ΚΕΦΑΛΑΙΑ ΑΣΠΙΣ</b>							
ΑΣΠΙΣ ΟΜΟΛΟΓΙΩΝ ΕΣΩΤΕΡΙΚΟΥ		18.586	-6.036	252			12.802
ΑΣΠΙΣ ΔΙΑΧ. ΔΙΑΘΕΣΙΜΩΝ		492		86			578
ΑΣΠΙΣ ΟΜΟΛΟΓΙΩΝ ΔΙΕΘΝΕΣ		1.337		87			1.424
ΑΣΠΙΣ ΜΕΤΟΧΩΝ ΕΣΩΤΕΡΙΚΟΥ		5.212		841			6.053
ΑΣΠΙΣ ΜΕΤΟΧΩΝ 21 <sup>ος</sup> ΑΙΩΝΑΣ		1.341		151			1.492
ΑΣΠΙΣ ΒΟΡΕΙΟΥ ΕΛΛΑΔΟΣ		841		114			955
<b>ΣΥΝΟΛΑ</b>		<b>34.307</b>	<b>-4.404</b>	<b>1.531</b>	<b>795</b>	<b>719</b>	<b>32.948</b>
<b>ΟΜΙΛΟΣ</b>							
2006							
<b>ΟΥΓΑΤΡΙΚΕΣ ΕΤΑΙΡΕΙΕΣ</b>							
ΑΣΠΙΣ ΚΤΗΜΑΤΙΚΗ	100%	0					0
<b>ΣΥΓΓΕΝΕΙΣ ΕΤΑΙΡΕΙΕΣ</b>							
ΑΣΠΙΣ ΠΡΟΝΟΙΑ ΑΕΑΖ	35,19%	8.434	5.899	0	-387	5.927	19.873
MFS HOLDINGS PUBLIC CO LTD *	9,99%		2.968	0		55	3.023
ΑΣΠΙΣ ΠΡΟΝΟΙΑ ΚΥΠΡΟΥ LTD		1.210	-1.210				0
<b>ΑΜΟΙΒΑΙΑ ΚΕΦΑΛΑΙΑ ΑΣΠΙΣ</b>							
ΑΣΠΙΣ ΟΜΟΛΟΓΙΩΝ ΕΣΩΤΕΡΙΚΟΥ		12.802	-6.601	251			6.452
ΑΣΠΙΣ ΔΙΑΧ. ΔΙΑΘΕΣΙΜΩΝ		578	-578				0
ΑΣΠΙΣ ΟΜΟΛΟΓΙΩΝ ΔΙΕΘΝΕΣ		1.424	-1.147	-16			261
ΑΣΠΙΣ ΜΕΤΟΧΩΝ ΕΣΩΤΕΡΙΚΟΥ		6.053	-4.925	283			1.411
ΑΣΠΙΣ ΜΕΤΟΧΩΝ 21 <sup>ος</sup> ΑΙΩΝΑΣ		1.492	-1.492				0
ΑΣΠΙΣ ΒΟΡΕΙΟΥ ΕΛΛΑΔΟΣ		955	-955				0
<b>ΣΥΝΟΛΑ</b>		<b>32.948</b>	<b>-8.041</b>	<b>518</b>	<b>-387</b>	<b>5.982</b>	<b>31.021</b>



ΜΗΤΡΙΚΗ		(Ποσά σε χιλιάδες ευρώ €)			
2005	% ΣΥΜΜΕΤΟΧΗΣ	ΥΠΟΛΟΙΠΟ ΕΝΑΡΞΗΣ 1/1/2005	ΑΓΟΡΕΣ ΠΩΛΗΣΕΙΣ	ΥΠΕΡΑΞΙΑ ΑΠΟΜΕΙΩΣΗ	ΥΠΟΛΟΙΠΟ ΛΗΞΗΣ 31/12/2005
<b>ΟΥΓΑΤΡΙΚΕΣ ΕΤΑΙΡΕΙΕΣ</b>					
ΑΣΠΙΣ ΚΤΗΜΑΤΙΚΗ	100%	1.214	50	1.008	2.273
<b>ΣΥΓΓΕΝΕΙΣ ΕΤΑΙΡΕΙΕΣ</b>					
ΑΣΠΙΣ ΠΡΟΝΟΙΑ ΑΕΑΖ	29,50%	7.703		31.211	38.914
MFS HOLDINGS PUBLIC CO LTD					0
ΑΣΠΙΣ ΠΡΟΝΟΙΑ ΚΥΠΡΟΥ LTD	44,61%	600	1.632	6.898	9.130
<b>ΑΜΟΙΒΑΙΑ ΚΕΦΑΛΑΙΑ ΑΣΠΙΣ</b>					
ΑΣΠΙΣ ΟΜΟΛΟΓΙΩΝ ΕΣΩΤΕΡΙΚΟΥ		18.586	-6.036	252	12.802
ΑΣΠΙΣ ΔΙΑΧ. ΔΙΑΘΕΣΙΜΩΝ		492		86	578
ΑΣΠΙΣ ΟΜΟΛΟΓΙΩΝ ΔΙΕΘΝΕΣ		1.337		87	1.424
ΑΣΠΙΣ ΜΕΤΟΧΩΝ ΕΣΩΤΕΡΙΚΟΥ		5.212		841	6.053
ΑΣΠΙΣ ΜΕΤΟΧΩΝ 21 <sup>ος</sup> ΑΙΩΝΑΣ		1.341		151	1.492
ΑΣΠΙΣ ΒΟΡΕΙΟΥ ΕΛΛΑΔΟΣ		841		114	955
<b>ΣΥΝΟΛΑ</b>		<b>37.326</b>	<b>-4.354</b>	<b>40.648</b>	<b>73.620</b>
<b>ΜΗΤΡΙΚΗ</b>					
2006					
<b>ΟΥΓΑΤΡΙΚΕΣ ΕΤΑΙΡΕΙΕΣ</b>					
ΑΣΠΙΣ ΚΤΗΜΑΤΙΚΗ	100%	2.272			2.273
<b>ΣΥΓΓΕΝΕΙΣ ΕΤΑΙΡΕΙΕΣ</b>					
ΑΣΠΙΣ ΠΡΟΝΟΙΑ ΑΕΑΖ	35,19%	38.914	5.899	-9	44.804
MFS HOLDINGS PUBLIC CO LTD *	9,99%		2.968	1.840	4.808
ΑΣΠΙΣ ΠΡΟΝΟΙΑ ΚΥΠΡΟΥ LTD		9.129	-9.129		0
<b>ΑΜΟΙΒΑΙΑ ΚΕΦΑΛΑΙΑ ΑΣΠΙΣ</b>					
ΑΣΠΙΣ ΟΜΟΛΟΓΙΩΝ ΕΣΩΤΕΡΙΚΟΥ		12.802	-6.601	251	6.452
ΑΣΠΙΣ ΔΙΑΧ. ΔΙΑΘΕΣΙΜΩΝ		578	-578		0
ΑΣΠΙΣ ΟΜΟΛΟΓΙΩΝ ΔΙΕΘΝΕΣ		1.424	-1.147	-16	261
ΑΣΠΙΣ ΜΕΤΟΧΩΝ ΕΣΩΤΕΡΙΚΟΥ		6.053	-4.925	283	1.411
ΑΣΠΙΣ ΜΕΤΟΧΩΝ 21 <sup>ος</sup> ΑΙΩΝΑΣ		1.492	-1.492		0
ΑΣΠΙΣ ΒΟΡΕΙΟΥ ΕΛΛΑΔΟΣ		955	-955		0
<b>ΣΥΝΟΛΑ</b>		<b>73.619</b>	<b>-15.960</b>	<b>2.349</b>	<b>60.009</b>

\* Εκτός από το ανωτέρω ποσοστό η εταιρεία κατέχει και ποσοστό 28,55% της M.F.S HOLDINGS PUBLIC CO LTD αξίας ποσού 10.241 χιλ. ευρώ που περιλαμβάνεται στο λογαριασμό «επενδύσεις για λογαριασμό των ασφαλισμένων ζωής».

\* Στις οικονομικές καταστάσεις του Ομίλου η M.F.S. HOLDINGS PUBLIC CO LTD ενσωματώνεται με ποσοστό 38,54% (9,99% + 28,55%) με την μέθοδο της καθαρής θέσης.

Η M.F.S HOLDINGS PUBLIC CO LTD έχει μετονομαστεί σε ASPIS Holdings Public Company L.t.d από τις 16/02/2007, και είναι εισηγμένη στο χρηματιστήριο της Κύπρου .

Στις οικονομικές καταστάσεις της μητρικής, οι εταιρίες, ΑΣΠΙΣ ΚΤΗΜΑΤΙΚΗ Α.Ε. και ΑΣΠΙΣ ΠΡΟΝΟΙΑ ΑΕΑΖ Α.Ε., αποτιμήθηκαν από ανεξάρτητους εκτιμητές σε εύλογη αξία με μεταβολές καταχωρούμενες στα αποτελέσματα.



Στις οικονομικές καταστάσεις του Ομίλου περιλαμβάνονται:

α) Η ΑΣΠΙΣ ΚΤΗΜΑΤΙΚΗ Α.Ε και η κατά 100% η θυγατρική αυτής ΜΠΡΑΙΤ Α.Ε. ενοποιούνται με την μέθοδο της ολικής ενοποίησης.

β) Οι εταιρείες ΑΣΠΙΣ ΠΡΟΝΟΙΑ ΑΕΑΖ και MFS HOLDINGS PUBLIC CO LTD ενσωματώθηκαν με την μέθοδο καθαρής θέσης.

Δεν ενοποιείται η εταιρεία ΑΣΠΙΣ ΠΡΟΝΟΙΑ ΚΥΠΡΟΥ LTD λόγω πώλησης της συμμετοχής 31.10.2006. Η εταιρία M.F.S HOLDINGS PUBLIC CO LTD ενσωματώθηκε για πρώτη φορά στις παρούσες οικονομικές καταστάσεις με τη μέθοδο της καθαρής θέσης, λόγω αγοράς της συμμετοχή μας στο Δ' τρίμηνο του 2006.

## V.21. ΧΡΗΜΑΤΟΟΙΚΟΝΟΜΙΚΑ ΠΕΡΙΟΥΣΙΑΚΑ ΣΤΟΙΧΕΙΑ ΑΠΟΤΙΜΩΜΕΝΑ ΣΤΗΝ ΕΥΛΟΓΗ ΑΞΙΑ ΜΕΣΩ ΤΩΝ ΑΠΟΤΕΛΕΣΜΑΤΩΝ

ΧΡΗΜΑΤΟΟΙΚΟΝΟΜΙΚΑ ΠΕΡΙΟΥΣΙΑΚΑ ΣΤΟΙΧΕΙΑ	ΟΜΙΛΟΣ				ΜΗΤΡΙΚΗ ΕΤΑΙΡΙΑ								
	31/12/2006		31/12/2005		31/12/2006		31/12/2005						
	(Ποσά σε χιλιάδες €)												
ΑΠΟΤΙΜΩΜΕΝΑ ΣΤΗΝ ΕΥΛΟΓΗ ΑΞΙΑ ΜΕΣΩ ΑΠΟΤΕΛΕΣΜΑΤΩΝ	Εύλογη Αξία		Εύλογη Αξία		Εύλογη Αξία		Εύλογη Αξία						
<b>ΜΕΤΟΧΕΣ</b>													
Εισηγμένες	19.746		26.322		19.746		26.322						
ΣΥΝΟΛΟ ΜΕΤΟΧΩΝ	19.746		26.322		19.746		26.322						
<b>ΜΕΡΙΔΙΑ ΑΜΟΙΒΑΙΩΝ ΚΕΦΑΛΑΙΩΝ</b>													
Εσιωπτικού	359		332		359		332						
Κρατών Εντός Ε.Ε.	0		0		0		0						
ΣΥΝΟΛΟ ΜΕΡΙΔΙΩΝ ΑΜΟΙΒ. ΚΕΦΑΛΑΙΩΝ	359		332		359		332						
<b>ΣΥΝΟΛΑ</b>	<b>20.105</b>		<b>26.654</b>		<b>20.105</b>		<b>26.654</b>						
	ΟΜΙΛΟΣ				ΜΗΤΡΙΚΗ ΕΤΑΙΡΙΑ								
<b>ΛΟΙΠΕΣ ΕΤΑΙΡΕΙΕΣ</b>	31/12/2006		31/12/2005		31/12/2006		31/12/2005						
	Χώρα Έδρας	% Συμμετοχής	Αξία κτήσης	Υπερσβία	Εύλογη Αξία	% Συμμετοχής	Αξία κτήσης	Υπερσβία	Εύλογη Αξία				
<b>ΕΙΣΗΓΜΕΝΕΣ</b>													
ΑΣΠΙΣ BANK ΑΕ	ΕΛΛΑΔΑ	9,36%	27.223		27.223	15,07%	11.547	11.547	9,36%	27.223	27.223		
LIBERTY LIFE	ΚΥΠΡΟΣ	8,29%	1.668		1.668	0		0	8,29%	1.668	1.668		
<b>ΜΗ ΕΙΣΗΓΜΕΝΕΣ</b>													
ΑΣΠΙΣ ΕΣΤΙΑ	ΕΛΛΑΔΑ	33,65%	1.999	9.160	11.159	33,65%	1.999	4.183	6.182	33,65%	1.999	4.183	6.182
COMMERCIAL VALUE	ΕΛΛΑΔΑ	38,66%	21.332	62.876	84.208	38,66%	21.331	26.258	47.589	38,66%	21.331	26.258	47.589
ΑΣΠΙΣ LIV ΣΟΥΗΔΙΑΣ	ΣΟΥΗΔΙΑ	9,50%	547		547	9,50%	482		482	9,50%	482		482
E-VALLEY	ΕΛΛΑΔΑ		0		0	12,50%	164		164	12,50%	164		164
<b>ΣΥΝΟΛΑ</b>			<b>52.769</b>	<b>72.036</b>	<b>124.805</b>		<b>35.523</b>	<b>30.441</b>	<b>65.964</b>		<b>35.523</b>	<b>30.441</b>	<b>65.964</b>
<b>ΓΕΝΙΚΟ ΣΥΝΟΛΟ</b>			<b>52.769</b>	<b>72.036</b>	<b>144.910</b>		<b>35.523</b>	<b>30.441</b>	<b>92.618</b>		<b>35.523</b>	<b>30.441</b>	<b>92.618</b>

Το Ασπίς Μεταβλητό Κεφάλαιο (BOND) συμμετέχει στην ΑΣΠΙΣ BANK ΑΕ με ποσοστό 9,62 % .

Η εταιρεία e-Valley με απόφαση του Δ.Σ. στις 07/04/2006 συγκάλεσε Έκτακτη Γενική Συνέλευση στις 03/05/2006 η οποία αποφάσισε για τη λύση και εκκαθάριση της Εταιρείας και όρισε ως εκκαθαριστές την κ. Αικατερίνη Τριανταφύλλου, Δικηγόρο και τον κ. Δημήτριο Μαλούχο, Λογιστή.



Οι εταιρίες που αναφέρονται στο κονδύλι Λοιπές εταιρίες δεν ενσωματώθηκαν με την μέθοδο της καθαρής θέσης στον όμιλο επειδή δεν συντρέχουν οι παρακάτω προϋποθέσεις περί ουσιώδους επιρροής του IAS 28 παρ.7 α) αντιπροσώπευση στο διοικητικό συμβούλιο, β) συμμετοχή στην έκδοση συμβολαίων γ) σημαντικές συναλλαγές μεταξύ των εταιριών, δ) ανταλλαγή ανθρώπινου δυναμικού και ε) προμήθεια σημαντικών τεχνικών πληροφοριών.

Στις οικονομικές καταστάσεις της μητρικής, οι εταιρίες, COMMERCIAL VALUE ΑΕ και ΑΣΠΙΣ ΕΣΤΙΑ ΑΕ αποτιμήθηκαν από ανεξάρτητους εκτιμητές σε εύλογη αξία με μεταβολές καταχωρούμενες στα αποτελέσματα.

Για την διαχειριστική χρήση που έληγε την 31.12.2006 η μεταβολή της υπεραξίας των συμμετοχών κυρίως οφείλεται στην αποτίμηση της εταιρείας Commercial Value α.ε. η οποία έγινε από ανεξάρτητο εκτιμητή PRUDENTIAL Co Ltd.

Οι βασικές παραδοχές για αποτίμηση Commercial Value είναι οι παρακάτω:

ΠΕΡΙΓΡΑΦΗ	2007	2008	2009	2010	2011	>=2012
Άμεσο Κόστος / Συνολικά Έσοδα	92%	88%	86%	86%	86%	86%
Ποσοστιαία αύξηση ασφαλιστρων κατ' έτος	10%	10%	10%	10%	10%	10%
Ποσοστιαία αύξηση εσόδων επενδύσεων κατ' έτος	5%	5,1%	5,9%	6,02%	7%	7%
Ποσοστιαία αύξηση εξόδων διάθεσης και προώθησης κατ' έτος	20%	15%	15%	15%	15%	15%
Ποσοστιαία αύξηση λοιπών εξόδων επενδύσεων κατ' έτος	24,29%	16,9%	16,78%	16,68%	16,58%	16,58%
Αύξηση κεφαλαιουχικών επενδύσεων κατ' Έτος		5%	5%	5%	5%	5%
Αύξηση βραχυπρόθεσμων απαιτήσεων κατ' Έτος	1%	-2%	-2%	-5%	-5%	0
Αύξηση βραχυπρόθεσμων και μακροπρόθεσμων υποχρεώσεων κατ' Έτος	10%	5%	5%	5%	5%	5%
Μέσος συντελεστής απόσβεσης παγίων	15%	15%	15%	15%	15%	15%
Συντελεστής Φόρου Εισοδήματος μετά φορολογικές αναμορφώσεις	10%	10%	10%	10%	10%	10%



## V.22. ΕΠΕΝΔΥΣΕΙΣ ΔΙΑΚΡΑΤΟΥΜΕΝΕΣ ΜΕΧΡΙ ΤΗ ΛΗΞΗ

ΧΡΗΜΑΤΟΟΙΚΟΝΟΜΙΚΑ ΠΕΡΙΟΥΣΙΑΚΑ ΣΤΟΙΧΕΙΑ	ΟΜΙΛΟΣ		ΜΗΤΡΙΚΗ ΕΤΑΙΡΙΑ	
	31/12/2006	31/12/2005	31/12/2006	31/12/2005
ΔΙΑΘΕΣΙΜΟΙ ΓΙΑ ΠΩΛΗΣΗ ΤΙΤΛΟΙ				
ΧΡΕΩΣΤΙΚΟΙ ΤΙΤΛΟΙ				
ΔΙΑΚΡΑΤΟΥΜΕΝΕΣ ΕΩΣ ΤΗ ΛΗΞΗ ΕΠΕΝΔΥΣΕΙΣ	(Ποσά σε χιλιάδες €)			
<b>Διακρατούμενες ως τη λήξη επενδύσεις</b>				
<b>ΟΜΟΛΟΓΑ</b>				
Κρατικά	175	187	175	187
Εταιρικά-Εισηγμένα	8.032	9.137	8.032	9.137
Καταθέσεις Προθεσμίας	13.666	6.842	13.666	6.842
<b>ΣΥΝΟΛΟ</b>	<b>21.873</b>	<b>16.166</b>	<b>21.873</b>	<b>16.166</b>

## V.23. ΕΠΕΝΔΥΣΕΙΣ ΓΙΑ ΛΟΓΑΡΙΑΣΜΟ ΑΣΦΑΛΙΣΜΕΝΩΝ ΖΩΗΣ ΠΟΥ ΦΕΡΟΥΝ ΤΟΝ ΕΠΕΝΔΥΤΙΚΟ ΚΙΝΔΥΝΟ

Η ανάλυση των επενδύσεων που αναφέρονται σε συμβόλαια των οποίων ο ασφαλισμένος φέρει τον χρηματοοικονομικό κίνδυνο (Unit Linked), έχει ως εξής:

ΕΠΕΝΔΥΣΕΙΣ ΓΙΑ ΛΟΓ.ΑΣΦ.ΖΩΗΣ ΠΟΥ ΦΕΡΟΥΝ ΤΟΝ ΕΠΕΝΔΥΤΙΚΟ ΚΙΝΔΥΝΟ (UL)	ΟΜΙΛΟΣ		ΜΗΤΡΙΚΗ ΕΤΑΙΡΙΑ	
	31/12/2006	31/12/2005	31/12/2006	31/12/2005
ΧΡΕΩΣΤΙΚΟΙ ΤΙΤΛΟΙ				
UNIT LINKED	(Ποσά σε χιλιάδες €)			
<b>ΕΠΕΝΔΥΣΕΙΣ ΓΙΑ ΛΟΓ.ΑΣΦ.ΖΩΗΣ ΠΟΥ ΦΕΡΟΥΝ ΤΟΝ ΕΠΕΝΔΥΤΙΚΟ ΚΙΝΔΥΝΟ (UNIT LINKED)</b>				
Αμοιβαία κεφάλαια	5.220	6.395	5.220	6.395
Ομόλογα	1.382	30.120	1.382	30.120
Μετοχές	39.921	26.839	39.921	26.839
Ταμείο και Ταμειακά Ισοδύναμα	41	549	41	549
Λοιπές τοποθετήσεις	19.695	1.773	19.695	1.773
Δεδουλευμένοι Τόκοι	66		66	
<b>ΣΥΝΟΛΟ</b>	<b>66.325</b>	<b>65.677</b>	<b>66.325</b>	<b>65.677</b>

**V.24. ΔΑΝΕΙΑ**

Το υπόλοιπο αφορά εξ ολοκλήρου τη Μητρική Εταιρία και αναλύεται ως εξής:

ΔΑΝΕΙΑ	ΟΜΙΛΟΣ		ΜΗΤΡΙΚΗ ΕΤΑΙΡΙΑ	
	31/12/2006	31/12/2005	31/12/2006	31/12/2005
	(Ποσά σε χιλιάδες €)			
Δάνεια σε ασφαλισμένους ζωής	1.026	948	1.026	948
Δάνεια προς τρίτους	1.448	752	1.448	752
<b>Σύνολο απαιτήσεων από δάνεια</b>	<b>2.474</b>	<b>1.700</b>	<b>2.474</b>	<b>1.700</b>
Ομολογιακό δάνειο (30/6/2003-30/6/2010)	11.600	11.600	11.600	11.600
Ομολογιακό δάνειο μειωμένης εξασφάλισης (30/6/2003-30/6/2010) επιτόκιο 7%	3.400	3.400	3.400	3.400
<b>Σύνολο υποχρεώσεων από δάνεια</b>	<b>15.000</b>	<b>15.000</b>	<b>15.000</b>	<b>15.000</b>

**V.25. ΑΠΑΙΤΗΣΕΙΣ ΑΠΟ ΑΣΦΑΛΙΣΜΕΝΟΥΣ**

Το υπόλοιπο των απαιτήσεων αναλύεται ως εξής:

(ποσά εκφρασμένα σε χιλιάδες ευρώ)	ΟΜΙΛΟΣ		ΜΗΤΡΙΚΗ ΕΤΑΙΡΙΑ	
	31.12.2006	31.12.2005	31.12.2006	31.12.2005
Απαιτήσεις από χρεώστες ασφαλιστρών	12.415	10.654	12.415	10.654
Επισφαλείς χρεώστες ασφαλιστρών	0	4.666	0	4.666
<b>Υπόλοιπο απαιτήσεων από ασφαλισμένους</b>	<b>12.415</b>	<b>15.320</b>	<b>12.415</b>	<b>15.320</b>

**V.26. ΠΡΟΜΗΘΕΙΕΣ ΚΑΙ ΑΛΛΑ ΕΞΟΔΑ ΠΑΡΑΓΩΓΗΣ ΕΠΟΜΕΝΩΝ ΧΡΗΣΕΩΝ (DAC)**

Η κίνηση του υπολοίπου έχει ως εξής:



(ποσά εκφρασμένα σε χιλιάδες ευρώ)	ΟΜΙΛΟΣ			ΜΗΤΡΙΚΗ ΕΤΑΙΡΙΑ		
	Ασφαλίσεις Ζωής	Ασφαλίσεις Ζημιών	Σύνολο	Ασφαλίσεις Ζωής	Ασφαλίσεις Ζημιών	Σύνολο
Προμήθειες και άλλα έξοδα παραγωγής επόμενων χρήσεων (DAC) 31.12.2006	10.468	430	10.898	10.468	430	10.898
Προμήθειες και άλλα έξοδα παραγωγής επόμενων χρήσεων (DAC) 31.12.2005	8.875	477	9.352	8.875	477	9.352

## V.27. ΛΟΙΠΕΣ ΑΠΑΙΤΗΣΕΙΣ

Οι λοιπές απαιτήσεις αναλύονται ως εξής:

ΑΠΑΙΤΗΣΕΙΣ	ΟΜΙΛΟΣ		ΜΗΤΡΙΚΗ ΕΤΑΙΡΙΑ	
	31/12/2006	31/12/2005	31/12/2006	31/12/2005
	(Ποσά σε χιλιάδες €)			
1. Προκαταβολές κτήσεως παγίων	167	0	167	0
2. Εγγυήσεις	388	359	388	359
3. Γραμμάτια σε καθυστέρηση	157	174	157	174
4. Επιταγές μεταχρονολογημένες	3.119	2.768	3.119	2.768
5. Επιταγές σε τράπεζες για εγγύηση	531	204	531	204
6. Επιταγές σε καθυστέρηση	56	56	56	56
6. Επιταγές σε δικαστική διεκδίκηση	583	363	583	363
7. Ελληνικό Δημόσιο	723	447	723	447
8. Δεσμευμένες καταθέσεις	855	1.562	855	1.562
9. Βραχυπρόθεσμες Απαιτήσεις	109	109	109	109
10. Δάνεια προς τρίτους	6.982	6.254	6.982	6.254
11. Χρεώστες διάφοροι	1.344	3.383	1.344	3.383
12. Γραφείο συμψηφισμού	19	18	19	18
13. Λοιποί χρεώστες επίδοκοι	4.209	4.346	4.209	4.346
14. Έσοδα χρήσεως εισπρακτέα	341	1.009	341	1.009
15. Ασφαλειομεσίτες	17.123	14.761	17.123	14.761
16. Προμηθευτές διάφοροι	8.831	7.634	7.910	7.869
17. Προβλέψεις για επισφαλείς πελάτες	-9.617	-8.717	-9.617	-8.717
<b>Γενικό σύνολο</b>	<b>35.921</b>	<b>34.730</b>	<b>34.999</b>	<b>34.965</b>

## V.28. ΤΑΜΕΙΟ ΚΑΙ ΑΛΛΑ ΙΣΟΔΥΝΑΜΑ

Το υπόλοιπο του λογαριασμού αναλύεται ως εξής:



	ΟΜΙΛΟΣ		ΜΗΤΡΙΚΗ ΕΤΑΙΡΙΑ	
	31/12/2006	31/12/2005	31/12/2006	31/12/2005
	(Ποσά σε χιλιάδες €)			
Ταμείο	6.324	2.766	5.921	2.653
Καταθέσεις όψεως	2.523	876	2.523	876
Καταθέσεις όψεως σε Ξ.Ν.	27	16	27	16
Καταθέσεις προθεσμίας Ξ.Ν.	0	0	0	0
<b>Σύνολο</b>	<b>8.874</b>	<b>3.658</b>	<b>8.471</b>	<b>3.545</b>

## V.29. ΜΕΤΟΧΙΚΟ ΚΕΦΑΛΑΙΟ – ΑΠΟΘΕΜΑΤΙΚΑ

### V.29.1 ΜΕΤΟΧΙΚΟ ΚΕΦΑΛΑΙΟ

Το καταβλημένο μετοχικό κεφάλαιο της ΑΣΠΙΣ ΠΡΟΝΟΙΑ Α.Ε.Γ.Α. ανέρχεται σε 51.356.564 ευρώ, διαιρούμενο σε 73.366.520 κοινές ονομαστικές μετά ψήφου μετοχές, ονομαστικής αξίας 0,70 ευρώ η κάθε μια.

Η μεταβολή του Μετοχικού κεφαλαίου στη χρήση 2006 αναλύεται ως εξής:

	Μεταβολές Μετοχικού Κεφαλαίου	Μετοχικό Κεφάλαιο μετά την Αύξηση/Μείωση	Ονομαστική Αξία Μετοχής	Συνολικός Αριθμός Μετοχών
<b>(Ποσά σε €)</b>				
Υπολοιπό 31.12.05		51.356.564	0,70	73.366.520
Αύξηση Μετοχικού Κεφαλαίου με κεφαλαιοποίηση αποθεματικών	41.818.916	93.175.480	1,27	73.366.520
Μείωση Μετοχικού Κεφαλαίου με συμφηφισμό ζημιών	-41.818.916	51.356.564	0,70	73.366.520
<b>Υπολοιπό 31.12.06</b>		<b>51.356.564</b>	<b>0,70</b>	<b>73.366.520</b>

Σύμφωνα με την απόφαση του Υπουργείου Ανάπτυξης Κ3-13898/18.12.2006 η αύξηση του μετοχικού Κεφαλαίου της Εταιρείας έγινε με κεφαλαιοποίηση μέρους του αποθεματικού «Διαφορά από έκδοση μετοχών υπέρ το άρτιο» κατά το ποσό των ευρώ 41.818.916,40 δια αύξησης της ονομαστικής αξίας των μετοχών, και στη συνέχεια με ισόποση μείωση του Μετοχικού Κεφαλαίου της Εταιρείας προς απόσβεση του χρεωστικού υπολοίπου του λογαριασμού «Ζημιές εις νέον» δια μειώσεως της ονομαστικής αξίας των μετοχών.

### V.29.2 ΑΠΟΘΕΜΑΤΙΚΑ

**Τακτικό αποθεματικό:** Βάσει του ελληνικού εμπορικού νόμου, οι εταιρίες απαιτείται να σχηματίζουν το 20% τουλάχιστον των ετησίων καθαρών τους κερδών, όπως αυτά απεικονίζονται στα λογιστικά βιβλία, σε τακτικό αποθεματικό, μέχρις ότου το συσσωρευμένο ποσό του τακτικού αποθεματικού γίνει τουλάχιστον ίσο με το τετραπλάσιο του μετοχικού κεφαλαίου.

Το ανωτέρω αποθεματικό δεν δύναται να διανεμηθεί κατά τη διάρκεια λειτουργίας της εταιρίας.

**Διαφορά από έκδοση μετοχών υπέρ το άρτιο**

Έγινε κεφαλαιοποίηση μέρους του αποθεματικού «Διαφορά από έκδοση μετοχών υπέρ το άρτιο» κατά το ποσό των ευρώ 41.818.916,40 , ως ανωτέρω απόφαση του Υπουργείου Ανάπτυξης Κ3-13898/18.12.2006

**Αποθεματικό αξίας αναπροσαρμογής ακινήτων:** Το αποθεματικό αυτό έχει σχηματισθεί από την αναπροσαρμογή των ακινήτων της Μητρικής Εταιρίας, που έγινε σύμφωνα με τις διατάξεις του Ν.3229/2004, πριν την εφαρμογή των ΔΛΠ την 01.01.2004 και στη συνέχεια σύμφωνα με την εφαρμογή του ΔΛΠ 16.

Την 18.12.2006 ( το Υπουργείο Οικονομικών ενέκρινε) διαγραφή αποθεματικών αναπροσαρμογής παγίων Ν 3229/2004 που είχε σχηματισθεί πριν την εφαρμογή των ΔΛΠ με μείωση των ζημιών από αποτίμηση χρεωγράφων.

**Αποθεματικό αναπροσαρμογής αξίας διαθεσίμων προς πώληση αξιογράφων:** Το αποθεματικό αυτό έχει σχηματισθεί από την αποτίμηση των διαθεσίμων προς πώληση χρηματοοικονομικών περιουσιακών στοιχείων και μεταφέρεται στα κέρδη ή τις ζημιές με την πώληση αυτών των περιουσιακών στοιχείων ή όταν τα στοιχεία αυτά απομειωθούν.

**Αφορολόγητα και ειδικώς φορολογηθέντα αποθεματικά:** Τα αφορολόγητα και ειδικώς φορολογηθέντα αποθεματικά αντιπροσωπεύουν έσοδα τόκων, τα οποία είτε είναι αφορολόγητα ή έχουν φορολογηθεί με 15% στην πηγή τους.

Τα συγκεκριμένα αποθεματικά δεν είναι φορολογητέα υπό την προϋπόθεση ότι υπάρχουν επαρκή κέρδη από τα οποία μπορεί να σχηματιστεί αντίστοιχο αφορολόγητο αποθεματικό.

Με βάση την ελληνική φορολογική νομοθεσία, αυτά τα αποθεματικά εξαιρούνται του φόρου εισοδήματος, υπό την προϋπόθεση ότι δεν θα διανεμηθούν στους μετόχους.

Η Εταιρία δεν προτίθεται να διανείμει τα συγκεκριμένα αποθεματικά και επομένως δεν έχει προβεί στον υπολογισμό αναβαλλόμενου φόρου εισοδήματος που θα ήταν αναγκαίος κατά την περίπτωση διανομής των αποθεματικών.

**V.30. ΜΕΡΙΣΜΑΤΑ**

Βάσει του ελληνικού εμπορικού νόμου, οι εταιρίες απαιτείται κάθε χρόνο να διανείμουν από τα κέρδη τους μέρισμα το οποίο είναι το μεγαλύτερο μεταξύ του 35% των κερδών μετά από φόρους και μετά το σχηματισμό τακτικού αποθεματικού, ή τουλάχιστον 6% του καταβεβλημένου μετοχικού κεφαλαίου.

Μέρισμα το οποίο είναι μικρότερο από το 35% των κερδών μετά από φόρους και μετά το σχηματισμό τακτικού αποθεματικού, αλλά μεγαλύτερο του 6% του καταβεβλημένου μετοχικού κεφαλαίου, μπορεί να διανεμηθεί με έγκριση της Γενικής Συνέλευσης.

Ωστόσο, με ομόφωνη έγκριση όλων των μετόχων, μπορεί να μην διανείμει μέρισμα.

Επίσης, ο ελληνικός εμπορικός νόμος απαιτεί συγκεκριμένες συνθήκες, οι οποίες πρέπει να πληρούνται ώστε να μπορούν να διανεμηθούν μερίσματα, ως κάτωθι:

- α) Σύμφωνα με το άρθρο 44<sup>α</sup> παράγραφος 2 του Κ.Ν.2190/1920, το ποσό που διανέμεται στους μετόχους δεν μπορεί να υπερβαίνει το ποσό των αποτελεσμάτων της τελευταίας χρήσης που έχει λήξει, προσαυξημένο με τα αδιανέμητα κέρδη που προέρχονται από προηγούμενες χρήσεις και τα αποθεματικά για τα οποία επιτρέπεται και αποφασίστηκε από τη Γενική Συνέλευση η διανομή τους,





και μειωμένο κατά το ποσό των ζημιών προηγούμενων χρήσεων και τα ποσά που επιβάλλεται να διατεθούν για το σχηματισμό αποθεματικών, σύμφωνα με το νόμο και το καταστατικό.

- β) Τα καθαρά κέρδη της εταιρίας είναι τα προκύπτοντα μετά την αφαίρεση εκ των πραγματοποιηθέντων ακαθάριστων κερδών παντός εξόδου, πάσης ζημίας, των κατά το νόμο αποσβέσεων και παντός άλλου εταιρικού βάρους.

### V.31. ΜΑΘΗΜΑΤΙΚΑ ΑΠΟΘΕΜΑΤΑ ΚΑΙ ΤΕΧΝΙΚΕΣ ΠΡΟΒΛΕΨΕΙΣ

Τα υπόλοιπα των λογαριασμών αναλύονται ως εξής:

ΟΜΙΛΟΣ	ΑΝΑΛΟΓΙΑ	ΑΝΑΛΟΓΙΑ	ΣΥΝΟΛΟ	ΑΝΑΛΟΓΙΑ	ΑΝΑΛΟΓΙΑ	ΣΥΝΟΛΟ
	ΟΜΙΛΟΥ	ΑΝΤΑΣΦΑΛΙΣΤΩΝ		ΟΜΙΛΟΥ	ΑΝΤΑΣΦΑΛΙΣΤΩΝ	
	31/12/2006			31/12/2005		
	(Ποσά σε χιλιάδες €)					
<b>ΑΠΟΘΕΜΑΤΑ ΖΩΗΣ</b>						
Αναλογιστικά αποθέματα	249.954	174	250.128	182.003	182	182.185
Εκκρεμείς αποζημιώσεις	8.158	450	8.608	7.459	589	8.048
Λοιπές ασφαιστικές προβλέψεις	11.301	0	11.301	11.717	0	11.717
<b>ΑΠΟΘΕΜΑΤΑ ΑΣΦΑΛΙΣΕΩΝ ΖΗΜΙΩΝ - ΑΥΤΟΚΙΝΗΤΩΝ</b>						
Μη δεδουλευμένα ασφάλιστρα	879	0	879	888	0	888
Εκκρεμείς αποζημιώσεις	7.251	988	8.239	7.192	1.416	8.608
<b>ΑΠΟΘΕΜΑΤΑ ΑΣΦΑΛΙΣΕΩΝ ΖΗΜΙΩΝ - ΛΟΙΠΟΙ ΚΛΑΔΟΙ</b>						
Μη δεδουλευμένα ασφάλιστρα	493	393	886	436	424	860
Εκκρεμείς αποζημιώσεις	483	551	1.034	456	592	1.048
Λοιπές ασφαιστικές προβλέψεις	0	0	0	0	0	0
<b>Σύνολο</b>	<b>278.519</b>	<b>2.556</b>	<b>281.075</b>	<b>210.151</b>	<b>3.203</b>	<b>213.354</b>
<b>Ασφαλιστικές προβλέψεις ασφαλίσεων ζωής που ο ασφαλισμένος φέρει τον επενδυτικό κίνδυνο (Unit Linked)</b>	<b>66.325</b>	<b>0</b>	<b>66.325</b>	<b>65.677</b>	<b>0</b>	<b>65.677</b>
<b>ΣΥΝΟΛΟ</b>	<b>344.844,00</b>	<b>2.556</b>	<b>347.400</b>	<b>275.828</b>	<b>3.203</b>	<b>279.030</b>



ΜΗΤΡΙΚΗ ΕΤΑΙΡΙΑ						
	ΑΝΑΛΟΓΙΑ	ΑΝΑΛΟΓΙΑ	ΣΥΝΟΛΟ	ΑΝΑΛΟΓΙΑ	ΑΝΑΛΟΓΙΑ	ΣΥΝΟΛΟ
	ΟΜΙΛΟΥ	ΑΝΤΑΣΦΑΛΙΣΤΩΝ		ΟΜΙΛΟΥ	ΑΝΤΑΣΦΑΛΙΣΤΩΝ	
	31/12/2006			31/12/2005		
	(Ποσά σε χιλιάδες €)					
<b>ΑΠΟΘΕΜΑΤΑ ΖΩΗΣ</b>						
Αναλογιστικά αποθέματα	249.954	174	250.128	182.003	182	182.185
Εκκρεμείς αποζημιώσεις	8.158	450	8.608	7.459	589	8.048
Λοιπές ασφαιστικές προβλέψεις	11.301	0	11.301	11.717	0	11.717
<b>ΑΠΟΘΕΜΑΤΑ ΑΣΦΑΛΙΣΕΩΝ ΖΗΜΙΩΝ - ΑΥΤΟΚΙΝΗΤΩΝ</b>						
Μη δεδουλευμένα ασφάλιστρα	879	0	879	888	0	888
Εκκρεμείς αποζημιώσεις	7.251	988	8.239	7.192	1.416	8.608
<b>ΑΠΟΘΕΜΑΤΑ ΑΣΦΑΛΙΣΕΩΝ ΖΗΜΙΩΝ - ΛΟΙΠΟΙ ΚΛΑΔΟΙ</b>						
Μη δεδουλευμένα ασφάλιστρα	493	393	886	436	424	860
Εκκρεμείς αποζημιώσεις	483	551	1.034	456	592	1.048
Λοιπές ασφαιστικές προβλέψεις	0	0	0	0	0	0
<b>Σύνολο</b>	<b>278.519</b>	<b>2.556</b>	<b>281.075</b>	<b>210.151</b>	<b>3.203</b>	<b>213.354</b>
Ασφαιστικές προβλέψεις ασφαλίσεων ζωής που ο ασφαλισμένος φέρει τον επενδυτικό κίνδυνο (Unit Linked)	66.325	0	66.325	65.677	0	65.677
<b>ΣΥΝΟΛΟ</b>	<b>344.844</b>	<b>2.556</b>	<b>347.400</b>	<b>275.828</b>	<b>3.203</b>	<b>279.030</b>

Για τον έλεγχο των ασφαλιστικών υποχρεώσεων λήφθηκαν υπόψη τρέχουσες τιμές για τους παράγοντες που επιδρούν στην εκτίμηση των ταμειακών ροών, όπως η θνησιμότητα, η νοσηρότητα, η διατηρησιμότητα καθώς και η υπολειπόμενη διάρκεια των ασφαλιστηρίων συμβολαίων, τα έξοδα, τα επιτόκια και ο πληθωρισμός.

Ο υπολογισμός των ανωτέρω Μαθηματικών Αποθεμάτων και Τεχνικών Προβλέψεων έγινε σύμφωνα με τις ισχύουσες διατάξεις και τις εγκυκλίους του Υπουργείου Ανάπτυξης.

### V.32. ΧΡΗΜΑΤΟΟΙΚΟΝΟΜΙΚΕΣ ΥΠΟΧΡΕΩΣΕΙΣ ΑΠΟΤΙΜΩΜΕΝΕΣ ΣΤΗΝ ΕΥΛΟΓΗ ΑΞΙΑ

ΧΡΗΜΑΤΟΟΙΚΟΝΟΜΙΚΕΣ ΥΠΟΧΡΕΩΣΕΙΣ ΣΕ ΕΥΛΟΓΗ ΑΞΙΑ	ΟΜΙΛΟΣ		ΜΗΤΡΙΚΗ ΕΤΑΙΡΙΑ	
	31/12/2006	31/12/2005	31/12/2006	31/12/2005
	(Ποσά σε χιλιάδες €)			
Τέστ επάρκειας	8.029	24.180	8.029	24.180
Υποχρεώσεις από χρηματοοικονομικά συμβόλαια	50.394	32.694	50.394	32.694
<b>Σύνολο</b>	<b>58.423</b>	<b>56.874</b>	<b>58.423</b>	<b>56.874</b>

#### Έλεγχος επάρκειας ασφαλιστικών αποθεμάτων («liabilities adequacy test»)

Αρχής γενομένης την 01.01.2005, με την υιοθέτηση του ΔΠΧΠ 4 «Ασφαλιστήρια συμβόλαια», ο Όμιλος διενεργεί εξέταση επάρκειας των ασφαλιστικών αποθεμάτων, έτσι όπως αυτά υπολογίζονται σύμφωνα με την ελληνική ασφαλιστική νομοθεσία και τη νομοθεσία των άλλων χωρών στις οποίες οι θυγατρικές εταιρίες δραστηριοποιούνται σε κάθε ημερομηνία σύνταξης των οικονομικών καταστάσεων.



Από τον έλεγχο αυτό προέκυψε ότι το ποσό της πρόσθετης πρόβλεψης με 31.12.2006 ανέρχεται σε 8.029 χιλ.ευρώ και αφορά στο σύνολο των κλάδων Ζωής και Ζημιών.

Το τεστ επάρκειας υπολογίζεται κατόπιν αναλογιστικής μελέτης. Οι χρηματοοικονομικές υποχρεώσεις προκύπτουν από χρηματοοικονομικά συμβόλαια τα οποία δεν συμπεριλαμβάνονται στα έσοδα της χρήσης από ασφαλιστικές εργασίες.

Εισπραχθέντα ποσά το 2005:	32.693
Εισπραχθέντα ποσά το 2006:	16.186
Συνολικό ποσό :	48.879
Δεδουλευμένοι τόκοι έως 31.12.2006:	1.514
<b>Σύνολο χρηματοοικονομικών υποχρεώσεων</b>	<b>50.393</b>

### **V.33. ΛΟΙΠΕΣ ΥΠΟΧΡΕΩΣΕΙΣ - ΠΡΟΒΛΕΨΕΙΣ ΓΙΑ ΠΑΡΟΧΕΣ ΣΤΟΥΣ ΕΡΓΑΖΟΜΕΝΟΥΣ**

#### **V.33.1 ΛΟΙΠΕΣ ΥΠΟΧΡΕΩΣΕΙΣ**

Όλες οι υποχρεώσεις είναι βραχυπρόθεσμες και ως εκ τούτου δεν απαιτείται προεξόφληση κατά την ημερομηνία του ισολογισμού.

Η ανάλυση των υποχρεώσεων αυτών παρουσιάζεται στον παρακάτω πίνακα:



ΛΟΙΠΕΣ ΒΡΑΧΥΠΡΟΘΕΣΜΕΣ ΥΠΟΧΡΕΩΣΕΙΣ	ΟΜΙΛΟΣ		ΜΗΤΡΙΚΗ ΕΤΑΙΡΙΑ	
	31/12/2006	31/12/2005	31/12/2006	31/12/2005
	(Ποσά σε χιλιάδες €)			
1.Ληφθείσες εγγυήσεις	24	23	24	23
2.Καταθέσεις μετόχων για αύξηση Μετοχικού Κεφαλαίου	700	700	700	700
3.Γραμμάτια πληρωτέα -Επιταγές πληρωτέες	4.432	8.000	4.432	8.000
4.Οφειλόμενες αμοιβές προσωπικού	605	467	605	467
5.Μερίσματα πληρωτέα	7	7	7	7
6.Τοκομερίδια πληρωτέα	21	14	21	14
7.Δικαιούχοι αμοιβών	1.134	669	1.134	669
8.Τράπεζες - Λογαριασμοί βραχυπρόθεσμων υποχρεώσεων	349	187	349	187
9.Πιστωτές διάφοροι	7.374	12.067	5.671	12.069
10.Εκκαθαρισμένες αποζημιώσεις	38	32	38	32
11.Προμηθευτές	5.845	7.817	5.845	3.627
12.Ασφαλιστικοί λογαριασμοί	412	187	412	187
13.Υποχρεώσεις για φόρους - τέλη	16.352	19.996	16.352	19.996
14.Έξοδα χρήσεως δουλευμένα	4.023	2.145	4.023	2.145
<b>Γενικό σύνολο</b>	<b>41.316</b>	<b>52.311</b>	<b>39.613</b>	<b>48.123</b>
ΛΟΙΠΕΣ ΜΑΚΡΟΠΡΟΘΕΣΜΕΣ ΥΠΟΧΡΕΩΣΕΙΣ	ΟΜΙΛΟΣ		ΜΗΤΡΙΚΗ ΕΤΑΙΡΙΑ	
	31/12/2006	31/12/2005	31/12/2006	31/12/2005
	(Ποσά σε χιλιάδες €)			
1.Οφειλόμενες δόσεις από αγορά ακινήτων	32.894	810	29.219	810
	<b>32.894</b>	<b>810</b>	<b>29.219</b>	<b>810</b>
<b>Γενικό σύνολο</b>	<b>74.210</b>	<b>53.121</b>	<b>68.832</b>	<b>48.933</b>

Στο κονδύλι << Υποχρεώσεις από φόρους τέλη>>, συμπεριλαμβάνονται παρακρατούμενοι φόροι όπως: Φόρος επί των ασφαλιστρων, Φόρος μισθωτών υπηρεσιών, Χαρτόσημο ασφαλιστηρίων συμβολαίων, Φόρος ελευθέρων επαγγελματιών, Φόρος προμηθειών, Χαρτόσημο εξαγορών και φορολογικές ρυθμίσεις από φορολογικούς ελέγχους .



**V.33.2 ΠΡΟΒΛΕΨΕΙΣ ΓΙΑ ΠΑΡΟΧΕΣ ΣΤΟΥΣ ΕΡΓΑΖΟΜΕΝΟΥΣ**

Η Εταιρία αποτιμά την υποχρέωση της προς τους εργαζομένους της όπως αυτή ορίζεται από το βάσει των IAS 19 στις 31/12/2006, 31/12/2005 ως ακολούθως :

	ΜΗΤΡΙΚΗ ΕΤΑΙΡΙΑ	
	31/12/06	31/12/05
Παρούσα Αξία χρηματοδοτούμενων υποχρεώσεων	633.571,05	767.887,39
(Εύλογη Αξία περιουσιακών στοιχείων προγράμματος)	0,00	0,00
Αναλογιστικά κέρδη /(ζημιές) μη αναγνωρισθέντα	59.618,64	64.692,92
<b>ΣΥΝΟΛΟ</b>	<b>693.189,69</b>	<b>832.580,31</b>
Κόστος τρέχουσας υπηρεσίας	34.799,47	30.772,69
Δαπάνη Τόκου	28.127,78	28.704,56
Αναμενόμενη απόδοση περιουσιακών στοιχείων	0,00	0,00
Αναλογιστικές ζημιές	2.673,26	3.005,54
<b>ΣΥΝΟΛΟ ΕΞΟΔΩΝ</b>	<b>65.600,51</b>	<b>62.482,79</b>
<b>Βασικές Παραδοχές</b>		
Επιτόκιο προεξόφλησης	6,0%	6,0%
Ποσοστό μελλοντικής αύξησης μισθών	2,0%	2,0%
Αναμενόμενη απόδοση επενδύσεων	4,0%	4,0%

Μέθοδος Αναλογιστικής Αποτίμησης  
(τα ποσά σε χιλιάδες ευρώ)

Projected Unit Credit Method (according to IAS 19)

**V.34. ΕΝΔΕΧΟΜΕΝΕΣ ΥΠΟΧΡΕΩΣΕΙΣ**

*Δικαστικές υποθέσεις*

Η μητρική εταιρία εμπλέκεται (υπό την ιδιότητα του εναγόμενου και του ενάγοντος)σε διάφορες δικαστικές υποθέσεις και διαδικασίες επί διαιτησίας στα πλαίσια της κανονικής λειτουργίας της .Η διοίκηση καθώς και οι νομικοί σύμβουλοι της μητρικής εταιρίας εκτιμούν ότι όλες οι εκκρεμείς υποθέσεις αναμένεται να διευθετηθούν χωρίς σημαντικές αρνητικές επιδράσεις στην χρηματοοικονομική θέση της μητρικής ή στα αποτελέσματα της λειτουργίας της

Φορολογικές υποχρεώσεις



Η μητρική εταιρία Ασπίς Πρόνοια ΑΕΓΑ δεν έχει ελεγχθεί φορολογικά για τη χρήση 2006  
 Η εταιρία Ασπίς Κτηματική Α.Ε δεν έχει ελεγχθεί φορολογικά για τις χρήσεις 1999 έως  
 2006 ,ενώ η θυγατρική αυτής Μπράιτ Α.Ε ,δεν έχει ελεγχθεί από την ίδρυσή της .

### V.35. ΓΝΩΣΤΟΠΟΙΗΣΕΙΣ ΣΥΝΔΕΔΕΜΕΝΩΝ ΜΕΡΩΝ ΣΥΜΦΩΝΑ ΜΕ ΤΟ ΔΛΠ 24

Οι ενδοεταιρικές συναλλαγές μεταξύ της Εταιρίας και των συνδεδεμένων εταιριών για την χρήση 2006 έχουν ως εξής:

(ποσά σε χιλ.ευρώ)	ΟΜΙΛΟΣ		ΕΤΑΙΡΙΑ	
	1/1-31/12/2006	1/1-31/12/2005	1/1-31/12/2006	1/1-31/12/2005
<b>α) Πωλήσεις υπηρεσιών συνδεδεμένων εταιριών</b>				
Πωλήσεις υπηρεσιών προς Θυγατρικές εταιρίες	0	0	3	0
Πωλήσεις υπηρεσιών προς Συγγενείς εταιρίες	251	188	251	188
Πωλήσεις υπηρεσιών προς Λοιπές εταιρίες	309	303	309	303
<b>β) Αγορές υπηρεσιών συνδεδεμένων εταιριών</b>				
Αγορές υπηρεσιών από Θυγατρικές εταιρίες	0	0	0	0
Αγορές υπηρεσιών από Συγγενείς εταιρίες	106	117	106	117
Αγορές υπηρεσιών από Λοιπές εταιρίες	486	554	486	554
<b>γ) Απαιτήσεις</b>				
Απαιτήσεις από Θυγατρικές εταιρίες	0	0	2.965	0
Απαιτήσεις από Συγγενείς εταιρίες	848	5.660	848	5.654
Απαιτήσεις από Λοιπές εταιρίες	7.582	1.679	4.114	1.679
<b>δ) Υποχρεώσεις</b>				
Υποχρεώσεις προς Θυγατρικές εταιρίες	0	229	229	229
Υποχρεώσεις προς Συγγενείς εταιρίες	1.620	0	1.620	0
Υποχρεώσεις προς Λοιπές εταιρίες	1.944	422	1.944	422
<b>ε) Συναλλαγές και αμοιβές διευθυντικών στελεχών και μελών της διοίκησης</b>				
Μισθοδοσία	2.356	3.187	2.098	2.869
Αμοιβές Δ.Σ.	129	129	108	108
Bonus	54	34	54	34
<b>στ) Απαιτήσεις από διευθυντικά στελέχη και μέλη της διοίκησης</b>	3	0	3	0
<b>ζ) Υποχρεώσεις προς τα διευθυντικά στελέχη και μέλη της διοίκησης</b>	1.730	0	601	158

Οι εταιρείες που συμπεριλαμβάνονται στις ενδοεταιρικές συναλλαγές αναφέρονται στον παρακάτω πίνακα:



Επωνυμία εταιρίας	Ποσοστό συμμετοχής Πάυλου Ψωμιάδη %	α) Πωλήσεις υπηρεσιών συνδεδεμένων εταιρειών	β) Αγορές υπηρεσιών συνδεδεμένων εταιρειών	γ) Απαιτήσεις	δ) Υποχρεώσεις
ΑΣΠΙΣ ΠΡΟΝΟΙΑ Α.Ε.Α.Ζ.	55,51%	251	106	504	1.620
ΑΣΠΙΣ ΚΤΗΜΑΤΙΚΗ Α.Ε.	-	-	-	-	229
ΜΠΡΑΙΤ Α.Ε.	-	3	-	2.965	-
ΑΣΠΙΣ BANK	-	277	240	133	292
E-VALLEY	-	25	-	-	193
ΑΣΠΙΣ Α.Ε.Δ.Α.Κ.	-	-	-	2.072	-
ΑΣΠΙΣ ΑΚΙΝΗΤΩΝ ΕΠΕ	-	-	-	339	-
ΑΣΠΙΣ ΕΣΤΙΑ Α.Ε.	-	-	-	17	-
ΑΣΠΙΣ ΞΕΝΟΔΟΧΕΙΑΚΗ Α.Ε.	18,00%	-	-	2	-
ΠΡΟΝΟΙΑ ΕΜΠΟΡΙΚΗ Α.Ε.Ε.Ε.	-	3	-	70	-
ΑΣΠΙΣ ΟΜΙΛΟΣ ΕΤΑΙΡΕΙΩΝ Α.Ε.	100,00%	3	-	598	814
ΠΡΟΣΠΕΚΤ ΔΙΑΦΗΜΙΣΤΙΚΗ	-	-	-	213	-
ΔΩΡΟΓΡΑΦΟΤΡΧΝΙΚΗ Α.Ε.	-	-	201	-	142
ΠΡΟΒΙΖΙΟΝ	-	-	44	326	-
ΑΣΠΙΣ ΚΑΠΙΤΑΛ	100,00%	1	-	98	-
ΑΣΠΙΣ ΚΥΠΡΟΥ LTD	-	-	-	344	-
ΑΣΠΙΣ ΣΟΥΗΔΙΑΣ	-	-	-	172	-
COMMERCIAL VALLUE	25%	-	-	75	505
<b>ΣΥΝΟΛΟ</b>		<b>563</b>	<b>592</b>	<b>7.927</b>	<b>3.793</b>

**V.36 . ΜΕΤΑΓΕΝΕΣΤΕΡΑ ΓΕΓΟΝΟΤΑ**

Έγινε αμοιβαία αποδεκτή η 31/3/2006 ως ημερομηνία σύνταξης του ισολογισμού μετασχηματισμού για ενοποίηση των στοιχείων ενεργητικού παθητικού της απορροφούμενης εταιρίας Ασπίς ΑΕΑΖ Α.Ε. από την απορροφώσα Ασπίς ΑΕΓΑ βάσει του άρθρου 2 παρ.1 του Ν.2166/1993.

Οι έκτακτες Γενικές Συνελεύσεις με 23/2/2007 των εταιρειών ΑΣΠΙΣ ΠΡΟΝΟΙΑ ΑΕΑΖ επιβεβαίωσαν την συγχώνευση με απορρόφηση της δεύτερης από την πρώτη (ΑΣΠΙΣ ΠΡΟΝΟΙΑ ΑΕΓΑ) με βάση τον ισολογισμό μετασχηματισμού της 31.3.2006.

Η συγχώνευση έχει μία σειρά πλεονεκτημάτων ήτοι :

1. Επειδή οι συγχωνευόμενες εταιρείες έχουν κοινή δραστηριότητα και η ΑΣΠΙΣ ΠΡΟΝΟΙΑ ΑΕΓΑ κατέχει το 35,19% των μετοχών της ΑΣΠΙΣ ΠΡΟΝΟΙΑ ΑΕΑΖ, επιβάλλεται και δικαιολογείται η συγχώνευση με απορρόφηση της δεύτερης από την πρώτη διότι εκτιμήθηκε ότι δεν είναι συμφέρον από άποψη οργανωτικής δομής να υπάρχουν δύο εταιρείες στον ίδιο όμιλο με τον αυτό σκοπό ενώ με την απορρόφηση της ΑΣΠΙΣ ΠΡΟΝΟΙΑ ΑΕΑΖ από την ΑΣΠΙΣ ΠΡΟΝΟΙΑ ΑΕΓΑ θα ενωθούν τα ασφαλιστικά τους χαρτοφυλάκια και ως εκ τούτου η εταιρεία που θα προκύψει θα αποτελεί μία νέα δυναμική οικονομική μονάδα.

2. Με τη συγχώνευση θα ενωθούν τα οικονομικά μέσα και οι καθαρές θέσεις των δύο εταιρειών, ενώ παράλληλα θα μειωθούν τα λειτουργικά έξοδα της νέας εταιρείας. Ως εκ τούτου θα επιτευχθεί καλύτερος οικονομικός προγραμματισμός, οι δε πόροι της νέας εταιρείας θα διατίθενται για την προώθηση του ενιαίου οικονομικού προγράμματος. Επίσης θα συμπληρωθούν τα τεχνικά μέσα, η εμπειρία και η καλύτερη γνώση της αγοράς, αφού στον τομέα των ασφαλίσεων ζημιών θα προστεθεί και η εμπορική πείρα της Απορροφώμενης Εταιρείας.

3. Με την συγχώνευση, η ΑΣΠΙΣ ΠΡΟΝΟΙΑ ΑΕΓΑ θα αυξήσει τα κεφάλαιά της και θα διευρύνει την πιστοληπτική της ικανότητα.



**V.37 . ΛΟΙΠΕΣ ΠΛΗΡΟΦΟΡΙΕΣ**

Οι ετήσιες οικονομικές καταστάσεις έχουν εγκριθεί αρχικά στην από 29.3.2007 συνεδρίαση του Διοικητικού Συμβουλίου της Μητρικής εταιρείας και η αναδιατύπωση τους στην από 11.5.2007 αυτού.

Η επαναδιατύπωση αυτή έγινε κατόπιν υπόδειξης της Επιτροπής Κεφαλαιαγοράς για την πληρέστερη εναρμόνιση των πινάκων των οικονομικών καταστάσεων και των σημειώσεων που τους συνοδεύουν με τα Διεθνή Πρότυπα Χρηματοοικονομικής Πληροφόρησης.

Η επαναδιατύπωση αφορά συμπληρωματικά στοιχεία, αναλύσεις και περαιτέρω επεξηγήσεις στις σημειώσεις: V5, V15, V17, V18, V19, V20, V21, V29, V33, V35, V36.



Αθήνα, 11 Μαΐου 2007

Ο Πρόεδρος  
& Διευθύνων  
Σύμβουλος

Ο Γενικός  
Διευθυντής  
& Υπεύθυνος  
Αναλογιστής

Ο Αναπληρωτής  
Γενικός Δ/ντής &  
Οικονομικός Δ/ντής  
& Μέλος Δ.Σ.

Ο Διευθυντής  
Λογιστηρίου

ΠΑΥΛΟΣ  
ΨΩΜΙΑΔΗΣ  
ΑΔΤ: ΑΕ 046058

ΚΩΝΣΤΑΝΤΙΝΟΣ  
ΓΙΟΝΗΣ  
ΑΔΤ: Σ 662727

ΒΑΣΙΛΕΙΟΣ  
ΑΔΑΜΟΠΟΥΛΟΣ  
Αρ.Αδ.ΟΕΕ: 2353  
Α' τάξης

ΖΑΡΑΝΗΣ  
ΙΩΑΝΝΗΣ  
Αρ.Αδ.ΟΕΕ: 27900  
Α' τάξης

**V. ΕΚΘΕΣΗ ΕΛΕΓΧΟΥ ΟΡΚΩΤΟΥ ΕΛΕΓΚΤΗ ΛΟΓΙΣΤΗ****ΕΚΘΕΣΗ ΕΛΕΓΧΟΥ****ΑΝΕΞΑΡΤΗΤΟΥ ΟΡΚΩΤΟΥ ΕΛΕΓΚΤΗ ΛΟΓΙΣΤΗ**

Προς τους Μετόχους της «ΑΣΠΙΣ ΠΡΟΝΟΙΑ Ανώνυμη Εταιρία Γενικών Ασφαλειών»

**Έκθεση επί των Οικονομικών Καταστάσεων.**

Ελέγξαμε τις συνημμένες εταιρικές και ενοποιημένες Οικονομικές Καταστάσεις της «ΑΣΠΙΣ ΠΡΟΝΟΙΑ Ανώνυμη Εταιρία Γενικών Ασφαλειών», που αποτελούνται από τον εταιρικό και ενοποιημένο ισολογισμό της 31<sup>ης</sup> Δεκεμβρίου 2006, και τις καταστάσεις αποτελεσμάτων, μεταβολών ιδίων κεφαλαίων και ταμειακών ροών της χρήσεως που έληξε την ημερομηνία αυτή καθώς και περίληψη των σημαντικών λογιστικών πολιτικών και λοιπές επεξηγηματικές σημειώσεις.

**Ευθύνη Διοίκησης για τις Οικονομικές Καταστάσεις**

Η Διοίκηση της εταιρείας έχει την ευθύνη για την κατάρτιση και εύλογη παρουσίαση αυτών των Οικονομικών Καταστάσεων σύμφωνα με τα Διεθνή Πρότυπα Χρηματοοικονομικής Πληροφόρησης, όπως αυτά έχουν υιοθετηθεί από την Ευρωπαϊκή Ένωση. Η ευθύνη αυτή περιλαμβάνει σχεδιασμό, εφαρμογή και διατήρηση συστήματος εσωτερικού ελέγχου σχετικά με την κατάρτιση και εύλογη παρουσίαση οικονομικών καταστάσεων, απαλλαγμένων από ουσιώδη ανακρίβεια, που οφείλεται σε απάτη ή λάθος. Η ευθύνη αυτή περιλαμβάνει επίσης την επιλογή και εφαρμογή κατάλληλων λογιστικών πολιτικών και την διενέργεια λογιστικών εκτιμήσεων που είναι λογικές για τις περιστάσεις.

**Ευθύνη Ελεγκτή**

Δική μας ευθύνη είναι η έκφραση γνώμης επί αυτών των Οικονομικών Καταστάσεων, με βάση τον έλεγχό μας. Διενεργήσαμε τον έλεγχο σύμφωνα με τα Ελληνικά Ελεγκτικά Πρότυπα, που είναι εναρμονισμένα με τα Διεθνή Ελεγκτικά Πρότυπα. Τα Πρότυπα αυτά απαιτούν τη συμμόρφωσή μας με τους κανόνες δεοντολογίας και το σχεδιασμό και διενέργεια του ελέγχου μας με σκοπό την εύλογη διασφάλιση ότι οι οικονομικές καταστάσεις είναι απαλλαγμένες από ουσιώδη ανακρίβεια.

Ο έλεγχος περιλαμβάνει τη διενέργεια διαδικασιών για την συγκέντρωση ελεγκτικών τεκμηρίων, σχετικά με τα ποσά και τις πληροφορίες που περιλαμβάνονται στις οικονομικές καταστάσεις. Οι διαδικασίες επιλέγονται κατά την κρίση του ελεγκτή και περιλαμβάνουν την εκτίμηση του κινδύνου ουσιώδους ανακρίβειας των οικονομικών καταστάσεων, λόγω απάτης ή λάθους. Για την εκτίμηση του κινδύνου αυτού, ο ελεγκτής λαμβάνει υπόψη το σύστημα εσωτερικού ελέγχου σχετικά με την κατάρτιση και εύλογη παρουσίαση των οικονομικών καταστάσεων, με σκοπό το σχεδιασμό ελεγκτικών διαδικασιών για τις περιστάσεις και όχι για την έκφραση γνώμης επί της αποτελεσματικότητας του συστήματος εσωτερικού ελέγχου της εταιρείας. Ο έλεγχος περιλαμβάνει επίσης την αξιολόγηση της



καταλληλότητας των λογιστικών πολιτικών που εφαρμόστηκαν και του εύλογου των εκτιμήσεων που έγιναν από τη Διοίκηση, καθώς και αξιολόγηση της συνολικής παρουσίασης των οικονομικών καταστάσεων.

Πιστεύουμε ότι τα ελεγκτικά τεκμήρια που έχουμε συγκεντρώσει είναι επαρκή και κατάλληλα για τη θεμελίωση της γνώμης μας.

### **Γνώμη**

Κατά τη γνώμη μας, οι συνημμένες εταιρικές και ενοποιημένες Οικονομικές Καταστάσεις παρουσιάζουν εύλογα από κάθε ουσιώδη άποψη την οικονομική κατάσταση της Εταιρείας και του Ομίλου κατά την 31 Δεκεμβρίου 2006, την χρηματοοικονομική της επίδοση και τις Ταμειακές τους Ροές για τη χρήση που έληξε την ημερομηνία αυτή σύμφωνα με τα Διεθνή Πρότυπα Χρηματοοικονομικής Πληροφόρησης, όπως αυτά υιοθετήθηκαν από την Ευρωπαϊκή Ένωση.

Χωρίς να διατυπώνουμε επιφύλαξη ως προς τα συμπεράσματα του ελέγχου μας, εφιστούμε την προσοχή σας στο γεγονός ότι οι φορολογικές δηλώσεις της μητρικής εταιρείας και των εταιρειών του ομίλου για τις αντίστοιχες χρήσεις που αναφέρονται στη σημείωση V34 των οικονομικών καταστάσεων, δεν έχουν εξετασθεί από τις φορολογικές αρχές, με συνέπεια να υπάρχει το ενδεχόμενο επιβολής πρόσθετων φόρων και προσαυξήσεων κατά το χρόνο που θα εξετασθούν και οριστικοποιηθούν. Η έκβαση του φορολογικού ελέγχου δεν είναι δυνατό να προβλεφθεί στο παρόν στάδιο και, ως εκ τούτου, δεν έχει γίνει πρόβλεψη στις οικονομικές καταστάσεις σε σχέση με το θέμα αυτό.

Περαιτέρω εφιστούμε την προσοχή σας στη σημείωση V.37 των οικονομικών καταστάσεων που αφορά την επαναδιατύπωση αυτών με νέα εμπλουτισμένα πληροφοριακά στοιχεία.

### **Αναφορά επί άλλων νομικών και κανονιστικών θεμάτων.**

Το περιεχόμενο της Έκθεσης του Διοικητικού Συμβουλίου είναι συνεπές με τις συνημμένες οικονομικές καταστάσεις.

Αθήνα, 14 Μαΐου 2007

Η ΟΡΚΩΤΟΣ ΕΛΕΓΚΤΗΣ ΛΟΓΙΣΤΗΣ



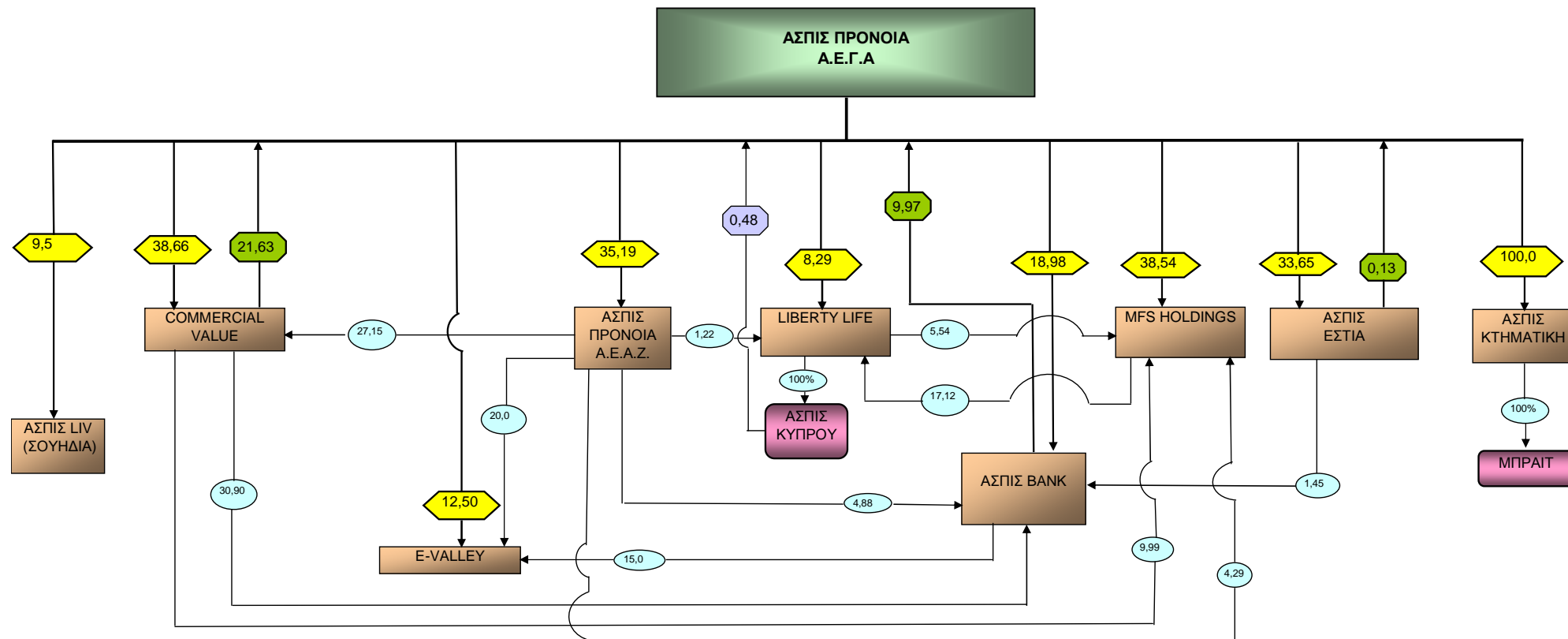
ΙΩΑΝΝΑ Δ. ΦΛΩΡΟΥ

Α.Μ. Σ.Ο.Ε.Λ. 15061

ΣΟΛ α.ε.  
ΟΡΚΩΤΟΙ ΕΛΕΓΚΤΕΣ ΛΟΓΙΣΤΕΣ  
Φωκ. Νέγρη 3, Αθήνα

## ΣΥΜΜΕΤΟΧΕΣ ΣΕ ΕΤΑΙΡΕΙΕΣ

Στο διάγραμμα που ακολουθεί παρουσιάζονται οι συμμετοχές της εταιρείας και τα σχετικά ποσοστά στο μετοχικό κεφάλαιο συγγενών και άλλων εταιρειών κατά την 31/12/2006



**VI. ΕΤΗΣΙΑ ΣΥΝΟΠΤΙΚΑ ΟΙΚΟΝΟΜΙΚΑ ΣΤΟΙΧΕΙΑ ΚΑΙ ΠΛΗΡΟΦΟΡΙΕΣ ΧΡΗΣΕΩΣ 2006 ΣΕ ΑΤΟΜΙΚΗ ΚΑΙ ΕΝΟΠΟΙΗΜΕΝΗ ΒΑΣΗ**



## VII. ΠΙΝΑΚΑΣ ΑΝΤΙΣΤΟΙΧΙΑΣ ΠΑΡΑΠΟΜΠΩΝ ΜΕ ΤΙΣ ΠΛΗΡΟΦΟΡΙΕΣ ΤΟΥ ΑΡΘΡΟΥ. 10 ΤΟΥ Ν. 3401/2005

Οι πληροφορίες του άρθρου 10 του Ν.3401 /2005 που αφορούν τον Όμιλο Ασπίς, τις μετοχές του καθώς και την αγορά κινητών αξιών στην οποία διαπραγματεύονται οι μετοχές του και οι οποίες έχουν δημοσιευθεί και καταστεί διαθέσιμες στους επενδυτές κατά την διάρκεια της χρήσης 2006, έχουν ενσωματωθεί στο παρόν ετήσιο δελτίο μέσω παραπομπής . Για τον λόγο αυτό παρατίθεται πίνακας αντιστοιχίας παραπομπών:

ΓΝΩΣΤΟΠΟΙΗΣΗ ΣΥΝΑΛΛΑΓΩΝ		28/12/2006
ΓΝΩΣΤΟΠΟΙΗΣΗ ΣΥΝΑΛΛΑΓΩΝ		28/12/2006
ΓΝΩΣΤΟΠΟΙΗΣΗ ΣΥΝΑΛΛΑΓΩΝ		28/12/2006
ΓΝΩΣΤΟΠΟΙΗΣΗ ΣΥΝΑΛΛΑΓΩΝ		28/12/2006
ΓΝΩΣΤΟΠΟΙΗΣΗ ΣΥΝΑΛΛΑΓΩΝ		28/12/2006
ΓΝΩΣΤΟΠΟΙΗΣΗ ΣΥΝΑΛΛΑΓΩΝ		28/12/2006
ΓΝΩΣΤΟΠΟΙΗΣΗ ΣΥΝΑΛΛΑΓΩΝ		28/12/2006
ΓΝΩΣΤΟΠΟΙΗΣΗ ΣΥΝΑΛΛΑΓΩΝ		28/12/2006
ΓΝΩΣΤΟΠΟΙΗΣΗ ΣΥΝΑΛΛΑΓΩΝ		28/12/2006
ΓΝΩΣΤΟΠΟΙΗΣΗ ΣΥΝΑΛΛΑΓΩΝ		28/12/2006
ΓΝΩΣΤΟΠΟΙΗΣΗ ΣΥΝΑΛΛΑΓΩΝ		28/12/2006
Ανακοίνωση Άλλων Σημαντικών Γεγονότων	<a href="#">Αναμορφώσεις Ενδιάμεσων Οικονομικών Καταστάσεων της περιόδου 1 Ιανουαρίου έως 30 Σεπτεμβρίου 2006</a>	28/12/2006
ΓΝΩΣΤΟΠΟΙΗΣΗ ΣΥΝΑΛΛΑΓΩΝ		22/12/2006
ΓΝΩΣΤΟΠΟΙΗΣΗ ΣΥΝΑΛΛΑΓΩΝ		22/12/2006
ΓΝΩΣΤΟΠΟΙΗΣΗ ΣΥΝΑΛΛΑΓΩΝ		22/12/2006
ΓΝΩΣΤΟΠΟΙΗΣΗ ΣΥΝΑΛΛΑΓΩΝ		22/12/2006
ΓΝΩΣΤΟΠΟΙΗΣΗ ΣΥΝΑΛΛΑΓΩΝ		22/12/2006
ΓΝΩΣΤΟΠΟΙΗΣΗ ΣΥΝΑΛΛΑΓΩΝ		22/12/2006
ΓΝΩΣΤΟΠΟΙΗΣΗ ΣΥΝΑΛΛΑΓΩΝ		19/12/2006
ΓΝΩΣΤΟΠΟΙΗΣΗ ΣΥΝΑΛΛΑΓΩΝ		19/12/2006
ΓΝΩΣΤΟΠΟΙΗΣΗ ΣΥΝΑΛΛΑΓΩΝ		19/12/2006
ΓΝΩΣΤΟΠΟΙΗΣΗ ΣΥΝΑΛΛΑΓΩΝ		19/12/2006
ΓΝΩΣΤΟΠΟΙΗΣΗ ΣΥΝΑΛΛΑΓΩΝ		19/12/2006
ΓΝΩΣΤΟΠΟΙΗΣΗ ΣΥΝΑΛΛΑΓΩΝ		19/12/2006
ΓΝΩΣΤΟΠΟΙΗΣΗ ΣΥΝΑΛΛΑΓΩΝ		15/12/2006
ΓΝΩΣΤΟΠΟΙΗΣΗ ΣΥΝΑΛΛΑΓΩΝ		15/12/2006
ΓΝΩΣΤΟΠΟΙΗΣΗ ΣΥΝΑΛΛΑΓΩΝ		15/12/2006
ΓΝΩΣΤΟΠΟΙΗΣΗ ΣΥΝΑΛΛΑΓΩΝ		15/12/2006
ΓΝΩΣΤΟΠΟΙΗΣΗ ΣΥΝΑΛΛΑΓΩΝ		15/12/2006
ΓΝΩΣΤΟΠΟΙΗΣΗ ΣΥΝΑΛΛΑΓΩΝ		15/12/2006
ΓΝΩΣΤΟΠΟΙΗΣΗ ΣΥΝΑΛΛΑΓΩΝ		15/12/2006
ΓΝΩΣΤΟΠΟΙΗΣΗ ΣΥΝΑΛΛΑΓΩΝ		14/12/2006
ΓΝΩΣΤΟΠΟΙΗΣΗ ΣΥΝΑΛΛΑΓΩΝ		14/12/2006
ΓΝΩΣΤΟΠΟΙΗΣΗ ΣΥΝΑΛΛΑΓΩΝ		14/12/2006
ΓΝΩΣΤΟΠΟΙΗΣΗ ΣΥΝΑΛΛΑΓΩΝ		14/12/2006
ΓΝΩΣΤΟΠΟΙΗΣΗ ΣΥΝΑΛΛΑΓΩΝ		14/12/2006
ΓΝΩΣΤΟΠΟΙΗΣΗ ΣΥΝΑΛΛΑΓΩΝ		14/12/2006
Αποφάσεις Γενικής Συνέλευσης	<a href="#">Αποφάσεις Γενικής Συνέλευσης</a>	12/12/2006
Στοιχεία Οικονομικών Καταστάσεων Βάσει ΔΛΠ		30/11/2006





Στοιχεία Οικονομικών Καταστάσεων Βάσει ΔΛΠ		30/11/2006
Γνωστοποίηση αποφάσεων για συμμετοχή σε διαδικασίες συγχώνευσης, διάσπασης, εξαγοράς, απόκτησης, εκχώρησης μετοχών	Ανακοίνωση υποβολής Δημόσιας Πρότασης	28/11/2006
Ανακοίνωση Άλλων Σημαντικών Γεγονότων	Γνωστοποίηση	23/11/2006
ΓΝΩΣΤΟΠΟΙΗΣΗ ΣΥΝΑΛΛΑΓΩΝ		23/11/2006
ΓΝΩΣΤΟΠΟΙΗΣΗ ΣΥΝΑΛΛΑΓΩΝ		23/11/2006
ΓΝΩΣΤΟΠΟΙΗΣΗ ΣΥΝΑΛΛΑΓΩΝ		23/11/2006
ΓΝΩΣΤΟΠΟΙΗΣΗ ΣΥΝΑΛΛΑΓΩΝ		23/11/2006
ΓΝΩΣΤΟΠΟΙΗΣΗ ΣΥΝΑΛΛΑΓΩΝ		23/11/2006
Στοιχεία Οικονομικών Καταστάσεων Βάσει ΔΛΠ		22/11/2006
Στοιχεία Οικονομικών Καταστάσεων Βάσει ΔΛΠ		22/11/2006
Στοιχεία Οικονομικών Καταστάσεων Βάσει ΔΛΠ		22/11/2006
Στοιχεία Οικονομικών Καταστάσεων Βάσει ΔΛΠ		22/11/2006
Στοιχεία Οικονομικών Καταστάσεων Βάσει ΔΛΠ		22/11/2006
Στοιχεία Οικονομικών Καταστάσεων Βάσει ΔΛΠ		22/11/2006
Στοιχεία Οικονομικών Καταστάσεων Βάσει ΔΛΠ		22/11/2006
Στοιχεία Οικονομικών Καταστάσεων Βάσει ΔΛΠ		22/11/2006
Στοιχεία Οικονομικών Καταστάσεων Βάσει ΔΛΠ		22/11/2006
Στοιχεία Οικονομικών Καταστάσεων Βάσει ΔΛΠ		22/11/2006
Στοιχεία Οικονομικών Καταστάσεων Βάσει ΔΛΠ		22/11/2006
Στοιχεία Οικονομικών Καταστάσεων Βάσει ΔΛΠ		22/11/2006
ΓΝΩΣΤΟΠΟΙΗΣΗ ΣΥΝΑΛΛΑΓΩΝ		20/11/2006
ΓΝΩΣΤΟΠΟΙΗΣΗ ΣΥΝΑΛΛΑΓΩΝ		20/11/2006
ΓΝΩΣΤΟΠΟΙΗΣΗ ΣΥΝΑΛΛΑΓΩΝ		20/11/2006
ΓΝΩΣΤΟΠΟΙΗΣΗ ΣΥΝΑΛΛΑΓΩΝ		20/11/2006
ΓΝΩΣΤΟΠΟΙΗΣΗ ΣΥΝΑΛΛΑΓΩΝ		17/11/2006
ΓΝΩΣΤΟΠΟΙΗΣΗ ΣΥΝΑΛΛΑΓΩΝ		17/11/2006
ΓΝΩΣΤΟΠΟΙΗΣΗ ΣΥΝΑΛΛΑΓΩΝ		17/11/2006
ΓΝΩΣΤΟΠΟΙΗΣΗ ΣΥΝΑΛΛΑΓΩΝ		17/11/2006
Προαναγγελία Γενικής Συνέλευσης	Πρόσκληση Γενικής Συνέλευσης	16/11/2006
ΓΝΩΣΤΟΠΟΙΗΣΗ ΣΥΝΑΛΛΑΓΩΝ		16/11/2006
ΓΝΩΣΤΟΠΟΙΗΣΗ ΣΥΝΑΛΛΑΓΩΝ		16/11/2006
ΓΝΩΣΤΟΠΟΙΗΣΗ ΣΥΝΑΛΛΑΓΩΝ		16/11/2006
ΓΝΩΣΤΟΠΟΙΗΣΗ ΣΥΝΑΛΛΑΓΩΝ		16/11/2006
ΓΝΩΣΤΟΠΟΙΗΣΗ ΣΥΝΑΛΛΑΓΩΝ		15/11/2006
ΓΝΩΣΤΟΠΟΙΗΣΗ ΣΥΝΑΛΛΑΓΩΝ		15/11/2006
ΓΝΩΣΤΟΠΟΙΗΣΗ ΣΥΝΑΛΛΑΓΩΝ		14/11/2006
ΓΝΩΣΤΟΠΟΙΗΣΗ ΣΥΝΑΛΛΑΓΩΝ		14/11/2006
ΓΝΩΣΤΟΠΟΙΗΣΗ ΣΥΝΑΛΛΑΓΩΝ		14/11/2006
ΓΝΩΣΤΟΠΟΙΗΣΗ ΣΥΝΑΛΛΑΓΩΝ		09/11/2006
ΓΝΩΣΤΟΠΟΙΗΣΗ ΣΥΝΑΛΛΑΓΩΝ		09/11/2006
ΓΝΩΣΤΟΠΟΙΗΣΗ ΣΥΝΑΛΛΑΓΩΝ		08/11/2006
ΓΝΩΣΤΟΠΟΙΗΣΗ ΣΥΝΑΛΛΑΓΩΝ		08/11/2006
ΓΝΩΣΤΟΠΟΙΗΣΗ ΣΥΝΑΛΛΑΓΩΝ		07/11/2006
ΓΝΩΣΤΟΠΟΙΗΣΗ ΣΥΝΑΛΛΑΓΩΝ		07/11/2006



ΓΝΩΣΤΟΠΟΙΗΣΗ ΣΥΝΑΛΛΑΓΩΝ		31/10/2006
ΓΝΩΣΤΟΠΟΙΗΣΗ ΣΥΝΑΛΛΑΓΩΝ		30/10/2006
ΓΝΩΣΤΟΠΟΙΗΣΗ ΣΥΝΑΛΛΑΓΩΝ		27/10/2006
ΓΝΩΣΤΟΠΟΙΗΣΗ ΣΥΝΑΛΛΑΓΩΝ		25/10/2006
ΓΝΩΣΤΟΠΟΙΗΣΗ ΣΥΝΑΛΛΑΓΩΝ		25/10/2006
ΓΝΩΣΤΟΠΟΙΗΣΗ ΣΥΝΑΛΛΑΓΩΝ		25/10/2006
ΓΝΩΣΤΟΠΟΙΗΣΗ ΣΥΝΑΛΛΑΓΩΝ		20/10/2006
ΓΝΩΣΤΟΠΟΙΗΣΗ ΣΥΝΑΛΛΑΓΩΝ		20/10/2006
ΓΝΩΣΤΟΠΟΙΗΣΗ ΣΥΝΑΛΛΑΓΩΝ		18/10/2006
ΓΝΩΣΤΟΠΟΙΗΣΗ ΣΥΝΑΛΛΑΓΩΝ		17/10/2006
ΓΝΩΣΤΟΠΟΙΗΣΗ ΣΥΝΑΛΛΑΓΩΝ		17/10/2006
ΓΝΩΣΤΟΠΟΙΗΣΗ ΣΥΝΑΛΛΑΓΩΝ		13/10/2006
ΓΝΩΣΤΟΠΟΙΗΣΗ ΣΥΝΑΛΛΑΓΩΝ		11/10/2006
Γνωστοποίηση αποφάσεων για συμμετοχή σε διαδικασίες συγχώνευσης, διάσπασης, εξαγοράς, απόκτησης, εκχώρησης μετοχών	Περίληψη Σχεδίου Σύμβασης Συγχώνευσης	10/10/2006
Ανακοίνωση Άλλων Σημαντικών Γεγονότων	Ανακοίνωση πρόσκλησης των εταιριών ΑΣΠΙΣ ΠΡΟΝΟΙΑ ΑΝΩΝΥΜΗ ΕΤΑΙΡΙΑ ΓΕΝΙΚΩΝ ΑΣΦΑΛΕΙΩΝ και ΑΣΠΙΣ ΠΡΟΝΟΙΑ ΑΝΩΝΥΜΗ ΕΤΑΙΡΙΑ ΑΣΦΑΛΙΣΕΩΝ ΖΗΜΙΩΝ προς κάθε ενδιαφερόμενο	10/10/2006
ΓΝΩΣΤΟΠΟΙΗΣΗ ΣΥΝΑΛΛΑΓΩΝ		05/10/2006
ΓΝΩΣΤΟΠΟΙΗΣΗ ΣΥΝΑΛΛΑΓΩΝ		05/10/2006
ΓΝΩΣΤΟΠΟΙΗΣΗ ΣΥΝΑΛΛΑΓΩΝ		02/10/2006
ΓΝΩΣΤΟΠΟΙΗΣΗ ΣΥΝΑΛΛΑΓΩΝ		29/09/2006
ΓΝΩΣΤΟΠΟΙΗΣΗ ΣΥΝΑΛΛΑΓΩΝ		29/09/2006
Ανακοίνωση Άλλων Σημαντικών Γεγονότων	Υπεγράφη το Σχέδιο Σύμβασης Συγχώνευσης	29/09/2006
ΓΝΩΣΤΟΠΟΙΗΣΗ ΣΥΝΑΛΛΑΓΩΝ		27/09/2006
ΓΝΩΣΤΟΠΟΙΗΣΗ ΣΥΝΑΛΛΑΓΩΝ		26/09/2006
ΓΝΩΣΤΟΠΟΙΗΣΗ ΣΥΝΑΛΛΑΓΩΝ		26/09/2006
ΓΝΩΣΤΟΠΟΙΗΣΗ ΣΥΝΑΛΛΑΓΩΝ		21/09/2006
ΓΝΩΣΤΟΠΟΙΗΣΗ ΣΥΝΑΛΛΑΓΩΝ		21/09/2006
ΓΝΩΣΤΟΠΟΙΗΣΗ ΣΥΝΑΛΛΑΓΩΝ		19/09/2006
ΓΝΩΣΤΟΠΟΙΗΣΗ ΣΥΝΑΛΛΑΓΩΝ		19/09/2006
Γνωστοποίηση αποφάσεων για συμμετοχή σε διαδικασίες συγχώνευσης, διάσπασης, εξαγοράς, απόκτησης, εκχώρησης μετοχών	Αποφάσεις των Δ.Σ στο πλαίσιο της διαδικασίας συγχώνευσης με απορρόφηση της εταιρίας ΑΣΠΙΣ ΠΡΟΝΟΙΑ ΑΝΩΝΥΜΗ ΕΤΑΙΡΙΑ ΑΣΦΑΛΙΣΕΩΝ ΖΗΜΙΩΝ από την εταιρία ΑΣΠΙΣ ΠΡΟΝΟΙΑ ΑΝΩΝΥΜΗ ΕΤΑΙΡΙΑ ΓΕΝΙΚΩΝ ΑΣΦΑΛΕΙΩΝ	15/09/2006
ΓΝΩΣΤΟΠΟΙΗΣΗ ΣΥΝΑΛΛΑΓΩΝ		15/09/2006
ΓΝΩΣΤΟΠΟΙΗΣΗ ΣΥΝΑΛΛΑΓΩΝ		15/09/2006
ΓΝΩΣΤΟΠΟΙΗΣΗ ΣΥΝΑΛΛΑΓΩΝ		12/09/2006

ΓΝΩΣΤΟΠΟΙΗΣΗ ΣΥΝΑΛΛΑΓΩΝ		05/09/2006
ΓΝΩΣΤΟΠΟΙΗΣΗ ΣΥΝΑΛΛΑΓΩΝ		05/09/2006
Γνωστοποίηση Μεταβολής Ποσοστού Μετόχων Εισηγμένης Εταιρίας	Ορθή Επανάληψη	04/09/2006
Γνωστοποίηση Μεταβολής Ποσοστού Μετόχων Εισηγμένης Εταιρίας	<a href="#">Μεταβολή Ποσοστού Συμμετοχής</a>	04/09/2006
Ανακοίνωση περί σχολιασμού οικονομικών / λογιστικών καταστάσεων	<a href="#">Αποτελέσματα Α' Εξαμήνου 2006</a>	31/08/2006
Στοιχεία Οικονομικών Καταστάσεων Βάσει ΔΛΠ		31/08/2006
Στοιχεία Οικονομικών Καταστάσεων Βάσει ΔΛΠ		31/08/2006
Στοιχεία Οικονομικών Καταστάσεων Βάσει ΔΛΠ		31/08/2006
ΓΝΩΣΤΟΠΟΙΗΣΗ ΣΥΝΑΛΛΑΓΩΝ		30/08/2006
Γνωστοποίηση αποφάσεων για συμμετοχή σε διαδικασίες συγχώνευσης, διάσπασης, εξαγοράς, απόκτησης, εκχώρησης μετοχών	<a href="#">Υποβολή εγγράφου Δημόσιας Πρότασης</a>	25/08/2006
ΓΝΩΣΤΟΠΟΙΗΣΗ ΣΥΝΑΛΛΑΓΩΝ		22/08/2006
ΓΝΩΣΤΟΠΟΙΗΣΗ ΣΥΝΑΛΛΑΓΩΝ		22/08/2006
Επιβεβαίωση - Διευκρινήσεις επί δημοσιευμάτων	<a href="#">Σχολιασμός Δημοσιευμάτων</a>	22/08/2006
ΓΝΩΣΤΟΠΟΙΗΣΗ ΣΥΝΑΛΛΑΓΩΝ		17/08/2006
ΓΝΩΣΤΟΠΟΙΗΣΗ ΣΥΝΑΛΛΑΓΩΝ		10/08/2006
ΓΝΩΣΤΟΠΟΙΗΣΗ ΣΥΝΑΛΛΑΓΩΝ		09/08/2006
Γνωστοποίηση αποφάσεων για συμμετοχή σε διαδικασίες συγχώνευσης, διάσπασης, εξαγοράς, απόκτησης, εκχώρησης μετοχών	<a href="#">Ανακοίνωση Πρόθεσης για Διατύπωση Εκούσιας Δημόσιας Πρότασης προς τους μετόχους της UNIVERSAL BANK PUBLIC LIMITED</a>	08/08/2006
ΓΝΩΣΤΟΠΟΙΗΣΗ ΣΥΝΑΛΛΑΓΩΝ		02/08/2006
Γνωστοποίηση αποφάσεων για συμμετοχή σε διαδικασίες συγχώνευσης, διάσπασης, εξαγοράς, απόκτησης, εκχώρησης μετοχών	<a href="#">Ανακοίνωση - Υποβολή Δημόσιας Πρότασης για εξαγορά ποσοστού της Universal Bank Public LTD</a>	01/08/2006
ΓΝΩΣΤΟΠΟΙΗΣΗ ΣΥΝΑΛΛΑΓΩΝ		31/07/2006
ΓΝΩΣΤΟΠΟΙΗΣΗ ΣΥΝΑΛΛΑΓΩΝ		31/07/2006
ΓΝΩΣΤΟΠΟΙΗΣΗ ΣΥΝΑΛΛΑΓΩΝ		27/07/2006
ΓΝΩΣΤΟΠΟΙΗΣΗ ΣΥΝΑΛΛΑΓΩΝ		27/07/2006
ΓΝΩΣΤΟΠΟΙΗΣΗ ΣΥΝΑΛΛΑΓΩΝ		25/07/2006
ΓΝΩΣΤΟΠΟΙΗΣΗ ΣΥΝΑΛΛΑΓΩΝ		21/07/2006
ΓΝΩΣΤΟΠΟΙΗΣΗ ΣΥΝΑΛΛΑΓΩΝ		20/07/2006
ΓΝΩΣΤΟΠΟΙΗΣΗ ΣΥΝΑΛΛΑΓΩΝ		19/07/2006
ΓΝΩΣΤΟΠΟΙΗΣΗ ΣΥΝΑΛΛΑΓΩΝ		17/07/2006
ΓΝΩΣΤΟΠΟΙΗΣΗ ΣΥΝΑΛΛΑΓΩΝ		17/07/2006
ΓΝΩΣΤΟΠΟΙΗΣΗ ΣΥΝΑΛΛΑΓΩΝ		14/07/2006
ΓΝΩΣΤΟΠΟΙΗΣΗ ΣΥΝΑΛΛΑΓΩΝ		14/07/2006
Ανακοίνωση Άλλων Σημαντικών Γεγονότων	<a href="#">Πρόσκληση αποϋλοποίησης μετοχών από την Εταιρία ΑΣΠΙΣ ΠΡΟΝΟΙΑ ΑΕΓΑ</a>	13/07/2006
ΓΝΩΣΤΟΠΟΙΗΣΗ ΣΥΝΑΛΛΑΓΩΝ		13/07/2006



ΓΝΩΣΤΟΠΟΙΗΣΗ ΣΥΝΑΛΛΑΓΩΝ		12/07/2006
ΓΝΩΣΤΟΠΟΙΗΣΗ ΣΥΝΑΛΛΑΓΩΝ		12/07/2006
ΓΝΩΣΤΟΠΟΙΗΣΗ ΣΥΝΑΛΛΑΓΩΝ		10/07/2006
ΓΝΩΣΤΟΠΟΙΗΣΗ ΣΥΝΑΛΛΑΓΩΝ		06/07/2006
ΓΝΩΣΤΟΠΟΙΗΣΗ ΣΥΝΑΛΛΑΓΩΝ		06/07/2006
Επιβεβαίωση - Διευκρινήσεις επί δημοσιευμάτων	<a href="#">Απάντηση σε Επιστολή του Χ.Α.</a>	04/07/2006
ΓΝΩΣΤΟΠΟΙΗΣΗ ΣΥΝΑΛΛΑΓΩΝ		28/06/2006
ΓΝΩΣΤΟΠΟΙΗΣΗ ΣΥΝΑΛΛΑΓΩΝ		28/06/2006
Αποφάσεις Γενικής Συνέλευσης	<a href="#">Αποφάσεις Γενικής Συνέλευσης</a>	28/06/2006
ΓΝΩΣΤΟΠΟΙΗΣΗ ΣΥΝΑΛΛΑΓΩΝ		14/06/2006
Στοιχεία Οικονομικών Καταστάσεων Βάσει ΔΛΠ		14/06/2006
Στοιχεία Οικονομικών Καταστάσεων Βάσει ΔΛΠ		14/06/2006
Στοιχεία Οικονομικών Καταστάσεων Βάσει ΔΛΠ		14/06/2006
ΓΝΩΣΤΟΠΟΙΗΣΗ ΣΥΝΑΛΛΑΓΩΝ		08/06/2006
Ανακοίνωση Άλλων Σημαντικών Γεγονότων	<a href="#">Διάθεση Ετήσιου Δελτίου χρήσης 2005</a>	08/06/2006
ΓΝΩΣΤΟΠΟΙΗΣΗ ΣΥΝΑΛΛΑΓΩΝ		07/06/2006
ΓΝΩΣΤΟΠΟΙΗΣΗ ΣΥΝΑΛΛΑΓΩΝ		07/06/2006
Προαναγγελία Γενικής Συνέλευσης	<a href="#">Πρόσκληση Γενικής Συνέλευσης</a>	01/06/2006
ΓΝΩΣΤΟΠΟΙΗΣΗ ΣΥΝΑΛΛΑΓΩΝ		01/06/2006
ΓΝΩΣΤΟΠΟΙΗΣΗ ΣΥΝΑΛΛΑΓΩΝ		01/06/2006
ΓΝΩΣΤΟΠΟΙΗΣΗ ΣΥΝΑΛΛΑΓΩΝ		01/06/2006
Στοιχεία Οικονομικών Καταστάσεων Βάσει ΔΛΠ		31/05/2006
Στοιχεία Οικονομικών Καταστάσεων Βάσει ΔΛΠ		31/05/2006
ΓΝΩΣΤΟΠΟΙΗΣΗ ΣΥΝΑΛΛΑΓΩΝ		29/05/2006
ΓΝΩΣΤΟΠΟΙΗΣΗ ΣΥΝΑΛΛΑΓΩΝ		29/05/2006
ΓΝΩΣΤΟΠΟΙΗΣΗ ΣΥΝΑΛΛΑΓΩΝ		29/05/2006
ΓΝΩΣΤΟΠΟΙΗΣΗ ΣΥΝΑΛΛΑΓΩΝ		26/05/2006
ΓΝΩΣΤΟΠΟΙΗΣΗ ΣΥΝΑΛΛΑΓΩΝ		25/05/2006
ΓΝΩΣΤΟΠΟΙΗΣΗ ΣΥΝΑΛΛΑΓΩΝ		24/05/2006
ΓΝΩΣΤΟΠΟΙΗΣΗ ΣΥΝΑΛΛΑΓΩΝ		22/05/2006
ΓΝΩΣΤΟΠΟΙΗΣΗ ΣΥΝΑΛΛΑΓΩΝ		22/05/2006
ΓΝΩΣΤΟΠΟΙΗΣΗ ΣΥΝΑΛΛΑΓΩΝ		22/05/2006
Ανακοίνωση Άλλων Σημαντικών Γεγονότων	<a href="#">Ολοκλήρωση μεταβίβασης ποσοστού σε ξένους θεσμικούς επενδυτές</a>	16/05/2006
ΓΝΩΣΤΟΠΟΙΗΣΗ ΣΥΝΑΛΛΑΓΩΝ		05/05/2006
ΓΝΩΣΤΟΠΟΙΗΣΗ ΣΥΝΑΛΛΑΓΩΝ		05/05/2006
ΓΝΩΣΤΟΠΟΙΗΣΗ ΣΥΝΑΛΛΑΓΩΝ		05/05/2006
Ανακοίνωση περί σχολιασμού οικονομικών / λογιστικών καταστάσεων	<a href="#">Τροποποίηση στα στοιχεία των ήδη δημοσιευμένων Οικονομικών καταστάσεων χρήσης 2005</a>	03/05/2006



ΓΝΩΣΤΟΠΟΙΗΣΗ ΣΥΝΑΛΛΑΓΩΝ		18/04/2006
ΓΝΩΣΤΟΠΟΙΗΣΗ ΣΥΝΑΛΛΑΓΩΝ		18/04/2006
Ανακοίνωση περί σχολιασμού οικονομικών / λογιστικών καταστάσεων	<a href="#">Γνωστοποίηση - Τροποποίηση δημοσιευμένων οικονομικών καταστάσεων</a>	18/04/2006
Ανακοίνωση περί σχολιασμού οικονομικών / λογιστικών καταστάσεων	Συνοπτικά Οικονομικά Στοιχεία και Πληροφορίες της χρήσης από 1 Ιανουαρίου έως 31 Δεκεμβρίου 2005 - Ορθή Επανάληψη	13/04/2006
Στοιχεία Οικονομικών Καταστάσεων Βάσει ΔΛΠ		13/04/2006
Στοιχεία Οικονομικών Καταστάσεων Βάσει ΔΛΠ		13/04/2006
Στοιχεία Οικονομικών Καταστάσεων Βάσει ΔΛΠ		13/04/2006
Ανακοίνωση Άλλων Σημαντικών Γεγονότων	'Ανοδο στα οικονομικά τους αποτελέσματα σημείωσαν οι εταιρείες του Ομίλου στη χρήση 2005	12/04/2006
Γνωστοποίηση απόφασεων για συμμετοχή σε διαδικασίες συγχώνευσης, διάσπασης, εξαγοράς, απόκτησης, εκχώρησης μετοχών	Εναρξη της διαδικασίας συγχώνευσης με απορρόφηση της εταιρίας ΑΣΠΙΣ ΠΡΟΝΟΙΑ ΑΕΑΖ, από την εταιρία ΑΣΠΙΣ ΠΡΟΝΟΙΑ ΑΕΓΑ - Ορθή Επανάληψη	07/04/2006
Ανακοίνωση περί σχολιασμού οικονομικών / λογιστικών καταστάσεων	<a href="#">Ορθή Επανάληψη από Εταιρία - Γνωστοποίηση - Συνοπτικών οικονομικών στοιχείων και πληροφοριών χρήσης 2005</a>	31/03/2006
Γνωστοποίηση απόφασεων για συμμετοχή σε διαδικασίες συγχώνευσης, διάσπασης, εξαγοράς, απόκτησης, εκχώρησης μετοχών	Εναρξη της διαδικασίας συγχώνευσης με απορρόφηση της εταιρίας ΑΣΠΙΣ ΠΡΟΝΟΙΑ ΑΕΑΖ, από την εταιρία ΑΣΠΙΣ ΠΡΟΝΟΙΑ ΑΕΓΑ	31/03/2006
Στοιχεία Οικονομικών Καταστάσεων Βάσει ΔΛΠ		31/03/2006
Στοιχεία Οικονομικών Καταστάσεων Βάσει ΔΛΠ		31/03/2006
Στοιχεία Οικονομικών Καταστάσεων Βάσει ΔΛΠ		31/03/2006
Στοιχεία Οικονομικών Καταστάσεων Βάσει ΔΛΠ		30/03/2006
ΓΝΩΣΤΟΠΟΙΗΣΗ ΣΥΝΑΛΛΑΓΩΝ		09/03/2006
ΓΝΩΣΤΟΠΟΙΗΣΗ ΣΥΝΑΛΛΑΓΩΝ		02/03/2006
ΓΝΩΣΤΟΠΟΙΗΣΗ ΣΥΝΑΛΛΑΓΩΝ		01/03/2006



ΓΝΩΣΤΟΠΟΙΗΣΗ ΣΥΝΑΛΛΑΓΩΝ		27/02/2006
ΓΝΩΣΤΟΠΟΙΗΣΗ ΣΥΝΑΛΛΑΓΩΝ		23/02/2006
ΓΝΩΣΤΟΠΟΙΗΣΗ ΣΥΝΑΛΛΑΓΩΝ		22/02/2006
ΓΝΩΣΤΟΠΟΙΗΣΗ ΣΥΝΑΛΛΑΓΩΝ		17/02/2006
ΓΝΩΣΤΟΠΟΙΗΣΗ ΣΥΝΑΛΛΑΓΩΝ		16/02/2006
ΓΝΩΣΤΟΠΟΙΗΣΗ ΣΥΝΑΛΛΑΓΩΝ		15/02/2006
ΓΝΩΣΤΟΠΟΙΗΣΗ ΣΥΝΑΛΛΑΓΩΝ		15/02/2006
ΓΝΩΣΤΟΠΟΙΗΣΗ ΣΥΝΑΛΛΑΓΩΝ		02/02/2006
ΓΝΩΣΤΟΠΟΙΗΣΗ ΣΥΝΑΛΛΑΓΩΝ		02/02/2006
ΓΝΩΣΤΟΠΟΙΗΣΗ ΣΥΝΑΛΛΑΓΩΝ		02/02/2006
ΓΝΩΣΤΟΠΟΙΗΣΗ ΣΥΝΑΛΛΑΓΩΝ		30/01/2006
ΓΝΩΣΤΟΠΟΙΗΣΗ ΣΥΝΑΛΛΑΓΩΝ		30/01/2006
ΓΝΩΣΤΟΠΟΙΗΣΗ ΣΥΝΑΛΛΑΓΩΝ		30/01/2006
ΓΝΩΣΤΟΠΟΙΗΣΗ ΣΥΝΑΛΛΑΓΩΝ		26/01/2006
ΓΝΩΣΤΟΠΟΙΗΣΗ ΣΥΝΑΛΛΑΓΩΝ		26/01/2006
ΓΝΩΣΤΟΠΟΙΗΣΗ ΣΥΝΑΛΛΑΓΩΝ		24/01/2006
ΓΝΩΣΤΟΠΟΙΗΣΗ ΣΥΝΑΛΛΑΓΩΝ		23/01/2006
ΓΝΩΣΤΟΠΟΙΗΣΗ ΣΥΝΑΛΛΑΓΩΝ		23/01/2006
ΓΝΩΣΤΟΠΟΙΗΣΗ ΣΥΝΑΛΛΑΓΩΝ		04/01/2006
ΓΝΩΣΤΟΠΟΙΗΣΗ ΣΥΝΑΛΛΑΓΩΝ		03/01/2006
Ανακοίνωση Άλλων Σημαντικών Γεγονότων	Ο όμιλος Ασπίς εκδήλωσε ενδιαφέρον ν' αγοράσει το 63% περίπου των μετοχών της Universal Life Insurance Public Co Ltd	02/01/2006



**VIII. ΗΛΕΚΤΡΟΝΙΚΗ ΔΙΕΥΘΥΝΣΗ ΑΝΑΡΤΗΣΗΣ**

- ΟΙΚΟΝΟΜΙΚΩΝ ΚΑΤΑΣΤΑΣΕΩΝ ΕΝΟΠΟΙΟΥΜΕΝΩΝ ΕΤΑΙΡΙΩΝ ΚΑΙ ΜΗΤΡΙΚΗΣ. ΕΤΑΙΡΙΑΣ
- ΕΚΘΕΣΕΩΝ ΔΙΑΧΕΙΡΙΣΗΣ ΤΩΝ ΔΙΟΙΚΗΤΙΚΩΝ ΣΥΜΒΟΥΛΙΩΝ
- ΕΚΘΕΣΕΩΝ ΕΛΕΓΧΟΥ ΤΩΝ ΟΡΚΩΤΩΝ ΕΛΕΓΚΤΩΝ ΛΟΓΙΣΤΩΝ



Οι ετήσιες οικονομικές καταστάσεις χρήσεως 2006, οι εκθέσεις ελέγχου των ορκωτών ελεγκτών λογιστών και οι εκθέσεις διαχείρισης των Διοικητικών Συμβουλίων των εταιριών που συμπεριλαμβάνονται στις ενοποιημένες οικονομικές καταστάσεις του Ομίλου εταιριών Ασπίς Πρόνοια, είναι καταχωρημένες στο διαδίκτυο στην ηλεκτρονική διεύθυνση [www.aspis.gr](http://www.aspis.gr)