E U R O B R O K E R S
Μ Ε Σ Ι Τ Ε Σ Α Σ Φ Α Λ Ι Σ Ε Ω Ν Α. Ε.

Σύμφωνα με την απόφαση 7/372/15.02.2006 του Δ.Σ. της Επιτροπής Κεφαλαιαγοράς

ΑΘΗΝΑ,
ΜΑΪΟΣ 2007

ΕΤΗΣΙΟ ΔΕΛΤΙΟ ΧΡΗΣΕΩΣ 2006

E U R O B R O K E R S
Μ Ε Σ Ι Τ Ε Σ Α Σ Φ Α Λ Ι Σ Ε Ω Ν Α. Ε.

ΕΤΗΣΙΟ ΔΕΛΤΙΟ ΧΡΗΣΕΩΣ 2006

Περιεχόμενα

1. Πρόσκληση Τακτικής Γενικής Συνέλευσης των Μετόχων…….. 4
2. Πληροφορίες για τη Σύνταξη του Ετήσιου Δελτίου και τους Ελεγκτές της Εταιρείας……. 6
2.1 Πληροφορίες για τη Σύνταξη του Ετήσιου Δελτίου…… 6
2.2 Τακτικοί Ορκωτοί Ελεγκτές της Εταιρείας……... 7
3. Πληροφορίες για την Εταιρεία……. 8
3.1 Γενικές Πληροφορίες…….. 8
3.2 Σύντομο Ιστορικό……. 9
3.3 Περιγραφή αντικειμένου εργασιών…….. 10
3.4 Διοίκηση και Εταιρική Διακυβέρνηση…….. 13
3.4.1 Διοικητικό Συμβούλιο – Διεύθυνση Εργασιών…… 13
3.4.2 Ελεγκτική Επιτροπή……... 16
3.4.3 Σύνταξη Εσωτερικού Κανονισμού Λειτουργίας…… 16
3.4.4 Συμμετοχή των μελών του Δ.Σ. στο κεφάλαιο της Εταιρείας…….. 16
3.4.5 Χρηματιστηριακές συναλλαγές επί μετοχών της Εταιρείας…….... 17
3.4.6 Προσωπικό……... 18
3.4.7 Οργανωτική Δομή και Οργανόγραμμα……... 18
3.5 Μερισματική Πολιτική……..... 20
3.6 Εξέλιξη Μετοχικού Κεφαλαίου…… 20
3.7 Ίδια Κεφάλαια - Λογιστική Αξία Μετοχής……..... 21
3.8 Μέτοχοι…… 21
4. Χρηματιστηριακά Στοιχεία Μετοχής…….. 22
5. Έκθεση Διαχείρισης Διοικητικού Συμβουλίου……... 25
6. Έκθεση Ελέγχου Ορκωτού Ελεγκτή Λογιστή…….. 32
7. Ετήσιες Οικονομικές Καταστάσεις της Εταιρείας για τη χρήση 2006 βάσει Δ.Π.Χ.Π., Στοιχεία και Πληροφορίες……..... 34
8. Συνοπτικά Οικονομικά Στοιχεία και Πληροφορίες της Χρήσης από 1 Ιανουαρίου έως 31 Δεκεμβρίου 2006…….…..85
9. Συνοπτικά Στοιχεία και Πληροφορίες 31 Μαρτίου 2006, βάσει Δ.Π.Χ.Π…….….....88
10. Συνοπτικά Στοιχεία και Πληροφορίες 30 Ιουνίου 2006, βάσει Δ.Π.Χ.Π……..... 89
11. Συνοπτικά Στοιχεία και Πληροφορίες 30 Σεπτεμβρίου 2006, βάσει Δ.Π.Χ.Π…….....… 90
12. Πληροφορίες του Άρθρου 2 του ν. 3016/2002 – Έκθεση Συναλλαγών με Συνδεδεμένες Επιχειρήσεις…….....…..91
13. Πληροφορίες του Άρθρου 10 του ν.3401/2005……..... .91

1. Πρόσκληση Τακτικής Γενικής Συνέλευσης των Μετόχων

Π Ρ Ο Σ Κ Λ Η Σ Η
ΤΩΝ ΜΕΤΟΧΩΝ ΤΗΣ ΑΝΩΝΥΜΗΣ ΕΤΑΙΡΕΙΑΣ ΜΕ ΤΗΝ ΕΠΩΝΥΜΙΑ
"ΓΙΟΥΡΟΜΠΡΟΚΕΡΣ ΜΕΣΙΤΕΣ ΑΣΦΑΛΙΣΕΩΝ Α.Ε. "
ΣΕ ΕΤΗΣΙΑ ΤΑΚΤΙΚΗ ΓΕΝΙΚΗ ΣΥΝΕΛΕΥΣΗ
(ΑΡ.Μ.Α.Ε.26891/05/Β/92/008)

Κατόπιν αποφάσεως του Διοικητικού Συμβουλίου της Εταιρείας "ΓΙΟΥΡΟΜΠΡΟΚΕΡΣ ΜΕΣΙΤΕΣ ΑΣΦΑΛΙΣΕΩΝ Α.Ε. ", που ελήφθη κατά τη συνεδρίασή του της 10.5.2007, καλούνται οι κ.κ. Μέτοχοι της Εταιρείας, σε **Τακτική Γενική Συνέλευση** την **06.06.2007**, ημέρα Τετάρτη και ώρα 12.00 μ.μ., στα γραφεία της Εταιρείας επί της Λ. Κηφισίας 100 και Μαραθωνοδρόμου 83 στο Μαρούσι, για να αποφασίσουν επί των ακόλουθων θεμάτων της ημερήσιας διάταξης:

1. Υποβολή προς έγκριση των ατομικών και ενοποιημένων ετήσιων Οικονομικών Καταστάσεων της χρήσης 2006, της εκθέσεως διαχείρισης του Διοικητικού Συμβουλίου, καθώς και της εκθέσεως ελέγχου του Ορκωτού Ελεγκτή Λογιστή.

2. Έγκριση απόφασης Δ.Σ. περί διάθεσης κερδών της χρήσης 2006 στα μέλη του Διοικητικού Συμβουλίου και έγκριση διανομής μερίσματος από κέρδη προηγουμένων χρήσεων.

3. Απαλλαγή των Μελών του Διοικητικού Συμβουλίου και του Ορκωτού Ελεγκτή – Λογιστή, από κάθε ευθύνη αποζημίωσης για τη χρήση 2006.

4. Έγκριση καταβληθεισών αμοιβών προς τα μέλη του Διοικητικού Συμβουλίου κατά τη χρήση 2006 και προέγκριση αμοιβών των μελών του Διοικητικού Συμβουλίου για τη χρήση 2007.

5. Εκλογή ενός Τακτικού και ενός Αναπληρωματικού Ορκωτού Ελεγκτή – Λογιστή, για τον έλεγχο της χρήσης 2007, και καθορισμός της αμοιβής αυτών.

6. Εκλογή νέου Διοικητικού Συμβουλίου και καθορισμός ιδιοτήτων, σύμφωνα με τις διατάξεις του ν.3016/2002.

7. Παροχή άδειας για σύναψη σύμβασης με μέλη του Διοικητικού Συμβουλίου, σύμφωνα με το άρθρο 23α Κ.Ν 2190/1920.

8. Έκδοση κοινού ομολογιακού δανείου μέχρι του συνολικού ποσού των 10.000.000 €, σύμφωνα με τις διατάξεις του Ν. 3156/2003, και εξουσιοδότηση προς το Διοικητικό Συμβούλιο της Εταιρείας για τον καθορισμό των ειδικότερων όρων αυτού.

9. Θέσπιση προγράμματος διάθεσης δικαιωμάτων προαιρέσεως αγοράς μετοχών σύμφωνα με τις διατάξεις του κν.2190/1920, όπως ισχύει, σε μέλη του Διοικητικού Συμβουλίου καθώς και σε πρόσωπα που απασχολούνται με οποιαδήποτε σχέση εργασίας στην εταιρεία καθώς και των θυγατρικών και συνδεδεμένων με αυτήν εταιρειών και παροχή εξουσιοδοτήσεων προς το Διοικητικό Συμβούλιο της Εταιρείας.

10. Παροχή άδειας στα μέλη του Διοικητικού Συμβουλίου της εταιρείας να μετέχουν στα Διοικητικά Συμβούλια ή στη διοίκηση άλλων συνδεδεμένων εταιρειών κατά την έννοια του άρθρου 42 ε΄ του κ.ν. 2190/1920.

11. Τροποποίηση άρθρων 16, 18, 19, 20 και 21 του καταστατικού της εταιρείας.

Οι μέτοχοι που επιθυμούν να παραστούν στην ανωτέρω Γενική Συνέλευση οφείλουν να δεσμεύσουν το σύνολο ή μέρος των μετοχών που κατέχουν - μέσω του Χειριστή τους στο Σύστημα Αϋλων Τίτλων (Σ.Α.Τ.) ή (εάν οι μετοχές τους βρίσκονται στον Ειδικό τους Λογαριασμό στο Σ.Α.Τ.) μέσω της Ελληνικά Χρηματιστήρια Α.Ε. Συμμετοχών (Ε.Χ.Α.Ε.) (πρώην Κεντρικό Αποθετήριο Αξιών) - και να προσκομίσουν, τη σχετική Βεβαίωση Δέσμευσης Μετοχών, που εκδίδει ο Χειριστής ή η Ε.Χ.Α.Ε. αντιστοίχως, καθώς και τα τυχόν έγγραφα νομιμοποίησης αντιπροσώπων τους, στο Ταμείο της Εταιρείας (Λ. Κηφισίας 100 & Μαραθωνοδρόμου 83, Μαρούσι - Αττικής) πέντε (5) τουλάχιστον πλήρεις ημέρες πριν από την ημερομηνία της Γενικής Συνέλευσης.

Μαρούσι, 10 Μαΐου 2007

Το Διοικητικό Συμβούλιο

2. Πληροφορίες για τη Σύνταξη του Ετήσιου Δελτίου και τους Ελεγκτές της Εταιρείας

2.1 Πληροφορίες για τη Σύνταξη του Ετήσιου Δελτίου

Στο παρόν Ετήσιο Δελτίο περιέχονται όλες οι πληροφορίες και τα οικονομικά στοιχεία που είναι απαραίτητα για τη σωστή εκτίμηση της περιουσίας, της χρηματοοικονομικής κατάστασης, των αποτελεσμάτων και των προοπτικών της εταιρείας "ΓΙΟΥΡΟΜΠΡΟΚΕΡΣ ΜΕΣΙΤΕΣ ΑΣΦΑΛΙΣΕΩΝ Α.Ε." (η «Εταιρεία»), από τους επενδυτές και τους συμβούλους επί των επενδύσεών τους.

- Οι επενδυτές που ενδιαφέρονται για περισσότερες πληροφορίες θα μπορούν να απευθύνονται τις εργάσιμες ημέρες και ώρες στα γραφεία της Εταιρείας: Λ. Κηφισίας 100 & Μαραθωνοδρόμου 83, 151 25 Μαρούσι, τηλ.: 210. 81.23.800 fax: 210 61.40.201 στη:

  Διεύθυνση Επικοινωνίας και Επενδυτικών Σχέσεων
  • κ. Ναπολέων Δ. Τσότσος

Η σύνταξη και η διάθεση του παρόντος Ετήσιου Δελτίου έγινε σύμφωνα με τις διατάξεις της ισχύουσας νομοθεσίας όπως αυτές καθορίζονται από τις διατάξεις του τροποποιηθέντος με την απόφαση 7/372/15.02.2006 άρθρου 8 της απόφασης 5/204/14-11-2000 του Δ.Σ. της Επιτροπής Κεφαλαιαγοράς.

Υπεύθυνοι για τη σύνταξή του και την ακρίβεια των στοιχείων που περιέχει είναι:

- Ο κ. Γ. Κούμπας, Πρόεδρος Δ.Σ, τηλ.: 210. 81.23.800

- Ο κ. W. Abdo, Αντιπρόεδρος και Διευθύνων Σύμβουλος, τηλ.: 210. 81.23.800

- Η κα Ε. Κουτσοβασίλη, Εντεταλμένη Σύμβουλος, τηλ.: 210. 81.23.800

- Ο κ. Αθανάσιος Ζαρκάδας, Διευθυντής Λογιστηρίου, τηλ.: 210 812 3700

- Ο κ. Ν. Τσότσος, Υπεύθυνος Μετόχων & Εταιρικών Ανακοινώσεων, τηλ.: 210 81.23.731

Το Διοικητικό Συμβούλιο της Εταιρείας δηλώνει ότι όλα τα μέλη του έχουν λάβει γνώση του περιεχομένου του παρόντος Ετήσιου Δελτίου και μαζί με τους συντάκτες του βεβαιώνουν υπεύθυνα ότι:

α. Όλες οι πληροφορίες και τα στοιχεία που περιέχονται σε αυτό είναι πλήρη και αληθή.

β. Δεν υπάρχουν άλλα στοιχεία και δεν έχουν λάβει χώρα γεγονότα, η απόκρυψη ή παράλειψη των οποίων θα μπορούσε να καταστήσει παραπλανητικό το σύνολο ή μέρος των στοιχείων και πληροφοριών που περιέχονται στο παρόν Ετήσιο Δελτίο.

γ. Σε βάρος της Εταιρείας δεν εκκρεμούν δικαστικές διαφορές ή διαιτησίες, οι οποίες θα μπορούσαν να έχουν σημαντικές επιπτώσεις στην οικονομική της κατάσταση.

Το Ετήσιο Δελτίο διατίθεται σε ηλεκτρονική μορφή μέσω της ιστοσελίδας της εταιρείας (www.eurobrokers.gr) στο κεφάλαιο Επενδυτές / Ετήσια Δελτία.

Οι ετήσιες οικονομικές καταστάσεις διατίθενται σε ηλεκτρονική μορφή μέσω της ιστοσελίδας της εταιρείας (www.eurobrokers.gr) στο κεφάλαιο Επενδυτές / Οικονομικές Καταστάσεις.

2.2 Τακτικοί Ορκωτοί Ελεγκτές της Εταιρείας

Τον έλεγχο των οικονομικών καταστάσεων της Εταιρείας, για τη χρήση 2005 και 2006, διενήργησε ο Ορκωτός Ελεγκτής - Λογιστής κ. Πετράκης Εμμανουήλ (Α.Μ. Σ.Ο.Ε.Λ. 18731) της ελεγκτικής εταιρείας BDO ΠΡΟΤΥΠΟΣ ΕΛΛΗΝΙΚΗ ΕΛΕΓΚΤΙΚΗ Α.Ε.

Τα οικονομικά στοιχεία και τα αποτελέσματα της Εταιρείας, εκρίθησαν ακριβή και ειλικρινή. Η έκθεση ελέγχου των Ορκωτών Ελεγκτών Λογιστών παρατίθεται στο κεφάλαιο 6.

Η Εταιρεία έχει ελεγχθεί φορολογικά και έχει οριστικοποιήσει της φορολογικές της υποχρεώσεις έως και τη χρήση 2004.

3. Πληροφορίες για την Εταιρεία

3.1 Γενικές Πληροφορίες

Η Εταιρεία ιδρύθηκε δυνάμει του υπ' αριθ. 21114/9.6.1992 συμβολαίου της συμβολαιογράφου Μ. Ιωαννίδου με την επωνυμία «ΓΙΟΥΡΟΜΠΡΟΚΕΡΣ ΠΡΑΚΤΟΡΕΣ ΑΣΦΑΛΙΣΕΩΝ ΑΝΩΝΥΜΗ ΕΤΑΙΡΕΙΑ» (ΦΕΚ 3642/17-7-92), σε συντομία «EUROBROKERS A.E.».

Με την από 17.5.1994 απόφαση της Έκτακτης Γενικής Συνέλευσης. Η Εταιρεία μετονομάστηκε σε «ΓΙΟΥΡΟΜΠΡΟΚΕΡΣ ΜΕΣΙΤΕΣ ΑΣΦΑΛΙΣΕΩΝ ΑΝΩΝΥΜΗ ΕΤΑΙΡΕΙΑ» (ΦΕΚ 4579/1.8.1994).

Η Εταιρεία έχει έδρα το Δήμο Αμαρουσίου, Κηφισίας 100 και Μαραθωνοδρόμου 83 και είναι εγγεγραμμένη στο Μητρώο Ασφαλιστικών Εταιριών της Νομαρχίας Αθηνών με αριθμό μητρώου 26891/05/Β/92/008.

Η διάρκεια της Εταιρείας έχει ορισθεί σε τριάντα χρόνια (30) από τη σύστασή της, ήτοι μέχρι το έτος 2022.

Σύμφωνα με το άρθρο 4 του καταστατικού της, ο σκοπός της Εταιρείας είναι:

«Η διαμεσολάβηση ως Μεσίτου Ασφαλίσεων μεταξύ ασφαλιζομένων και ασφαλιστικών επιχειρήσεων και μεταξύ ελληνικών ή αλλοδαπών ασφαλιστών ή αντασφαλιστικών επιχειρήσεων ή και ασφαλιστών Λλοϋδ'ς Λονδίνου στην Ελλάδα ή στο Εξωτερικό προς σύναψη ασφαλίσεων και αντασφαλίσεων προαιρετικών ή συμβατικών καθώς και η παροχή κάθε είδους υπηρεσιών συναφών προς τις παραπάνω εργασίες.»

Η Εταιρεία παρέχει υπηρεσίες Ασφαλιστικού Συμβούλου και Μεσίτου Ασφαλίσεων και εντάσσεται στον κλάδο των εταιριών με δραστηριότητες συναφείς προς τις ασφαλίσεις και τα συνταξιοδοτικά ταμεία (αρ. 672.0).

3.2 Σύντομο Ιστορικό

• 1992 : Η Εταιρεία ιδρύθηκε από την ΚΟΥΜΠΑΣ ΑΝΩΝΥΜΗ ΕΤΑΙΡΕΙΑ ΣΥΜΜΕΤΟΧΩΝ (πρώην ΚΟΥΜΠΑΣ ΑΣΦΑΛΙΣΤΙΚΕΣ ΣΥΜΒΟΥΛΕΥΤΙΚΕΣ ΥΠΗΡΕΣΙΕΣ Α.Ε.), στο πλαίσιο της λειτουργικής αναδιάρθρωσης των δραστηριοτήτων της, έτσι ώστε να δημιουργηθεί ένας όμιλος εξειδικευμένων εταιριών που θα παρείχε ολοκληρωμένες ασφαλιστικές υπηρεσίες σε μεσαίου και μεγάλου μεγέθους επιχειρήσεις.

• 1993 : Καθιέρωση και θεσμική κατοχύρωση του διεθνούς αναγνωρισμένου θεσμού του Μεσίτη Ασφαλίσεων στη χώρα μας, σύμφωνα με τον Ν.1569/85 (όπως έχει τροποποιηθεί με τους νόμους 1867/89, 2170/93 και 2496/97). Η «EUROBROKERS ΜΕΣΙΤΕΣ ΑΣΦΑΛΙΣΕΩΝ Α.Ε.» κατοχυρώνει τη λειτουργία της και συμβάλλει ενεργά στη διαμόρφωση νέων κανόνων στην ελληνική ασφαλιστική αγορά, σύμφωνα με τα διεθνή πρότυπα.

• 1995 : Εγκατάσταση της «EUROBROKERS ΜΕΣΙΤΕΣ ΑΣΦΑΛΙΣΕΩΝ Α.Ε.» και των άλλων εταιρειών του ομίλου «ΚΟΥΜΠΑΣ ΑΣΦΑΛΙΣΤΙΚΕΣ ΣΥΜΒΟΥΛΕΥΤΙΚΕΣ ΥΠΗΡΕΣΙΕΣ Α.Ε.» στα νέα ιδιόκτητα γραφεία στο Μαρούσι.

• 1998 : Αποκλειστικό μέλος στην Ελλάδα του διεθνούς δικτύου ASSUREX Global, του παγκοσμίως μεγαλύτερου ιδιωτικού οργανισμού εταιρειών ανάλυσης και διαχείρισης επιχειρηματικών κινδύνων (Risk Management) και μεσιτών ασφαλίσεων.

• 2000 : Μετατροπή της εταιρείας «ΚΟΥΜΠΑΣ ΑΣΦΑΛΙΣΤΙΚΕΣ ΣΥΜΒΟΥΛΕΥΤΙΚΕΣ ΥΠΗΡΕΣΙΕΣ Α.Ε.» σε εταιρεία συμμετοχών, «ΚΟΥΜΠΑΣ Α.Ε. ΣΥΜΜΕΤΟΧΩΝ» και μεταφορά όλων των συμβουλευτικών / ασφαλιστικών δραστηριοτήτων των εταιρειών του Ομίλου, στην «EUROBROKERS ΜΕΣΙΤΕΣ ΑΣΦΑΛΙΣΕΩΝ Α.Ε.»

• 2001 : Πιστοποίηση συστήματος διαχείρισης ποιότητας, κατά το πρότυπο ISO 9001:2000 από το διεθνή οργανισμό European Quality Assurance (EQA).

• 2002 : Η «EUROBROKERS ΜΕΣΙΤΕΣ ΑΣΦΑΛΙΣΕΩΝ Α.Ε.» καθιερώνεται σαν ασφαλιστικός σύμβουλος μεγάλων δημοσίων και ιδιωτικών επιχειρήσεων.

• 2004 : Κατόπιν εγκρίσεως από το Δ.Σ. του Χ.Α., στις 08/04/2004 ξεκίνησε η διαπραγμάτευση των 6.000.000 (ΚΟ) μετοχών της εταιρείας στην Παράλληλη Αγορά του Χρηματιστηρίου Αθηνών., στον κλάδο ΜΕΣΙΤΕΣ ΑΣΦΑΛΙΣΕΩΝ, με κωδικό ΟΑΣΗΣ μετοχής ΕΥΒΡΚ, και τιμή έναρξης διαπραγμάτευσης ΕΥΡΩ 2,40.

3.3 Περιγραφή αντικειμένου εργασιών

Η Εταιρεία λειτουργεί σήμερα ως Ασφαλιστικός Σύμβουλος και Μεσίτης Ασφαλίσεων στοχεύοντας στην εξυπηρέτηση του συνόλου των αναγκών διαχείρισης και κάλυψης ασφαλίσιμων κινδύνων, που αντιμετωπίζουν οι μεσαίες και μεγάλου μεγέθους Εταιρείες - πελάτες της, ιδιωτικού ή δημοσίου ενδιαφέροντος οι οποίες δραστηριοποιούνται τόσο στην Ελλάδα όσο και στο εξωτερικό.

Το επιχειρησιακό μοντέλο βασίζεται στην οργάνωση εταιρείας παροχής υπηρεσιών με διεθνή πρότυπα, έτσι ώστε η συνολική αντιμετώπιση των αναγκών του πελάτη-επιχείρηση να υλοποιείται με επιστημονικές αναλύσεις και ολοκληρωμένες προτάσεις ασφάλισης, οι οποίες να βρίσκουν ανταπόκριση στη παγκόσμια ασφαλιστική αγορά,
Το ίδιο ισχύει και για την υποστήριξη των τυχόν ζημιών από εξειδικευμένα στελέχη (τεχνικούς και νομικούς συμβούλους).

Οι συνεχείς επαφές με τις διεθνείς αγορές, η προσαρμογή των τεχνολογιών υποστήριξης και η διαρκής εκπαίδευση και ενημέρωση, απαιτούν επενδύσεις που μόνον μεγάλες μονάδες μπορούν να υλοποιήσουν.

Τα τελικά προϊόντα-υπηρεσίες που διαθέτει η Εταιρεία στον τομέα των επιχειρήσεων είναι :

Διαχείριση Επιχειρηματικού Κινδύνου :

Το τελικό προιόν είναι η εκπόνηση μελετών, που βοηθούν στην κατανόηση σημαντικών επιχειρηματικών κινδύνων και οδηγούν σε στρατηγικές επιλογές αντιμετώπισής τους.
Οι μελέτες περιλαμβάνουν τα εξής :
-Εντοπισμό όλων των κινδύνων που αντιμετωπίζει η επιχείρηση
-Εκτίμηση της συχνότητας και των επιπτώσεων των κινδύνων
-Διαχωρισμό των κινδύνων σε κινδύνους ασφαλίσιμους με ασφαλιστικά προγράμματα και σε κινδύνους αντιμετωπίσιμους με άλλα μέσα.

Παροχή Ασφαλιστικών Συμβουλών:

Η παροχή των υπηρεσιών αυτών έχει ως βασικό στόχο τον εντοπισμό και την αντιμετώπιση τυχόν προβλημάτων που σχετίζονται με τις ασφαλιστικές καλύψεις της επιχείρησης. Το τελικό προϊόν από την παροχή των υπηρεσιών αυτών, αποτελείται από μελέτες προεκτίμησης κινδύνων, διάγνωσης των ασφαλιστικών και ασφαλίσιμων αναγκών του, μελέτη και σύγκριση των υπαρχόντων ασφαλίσεων του πελάτη με τις διαθέσιμες στην αγορά (έρευνα ασφαλιστικής αγοράς), και προτάσεις για την κατάρτιση ασφαλιστικών προγραμμάτων προσαρμοσμένων στις εκάστοτε ειδικές ανάγκες και το επιθυμητό κόστος.

Ασφαλιστικές- Αντασφαλιστικές Διαμεσολαβητικές Υπηρεσίες:

Μετά τη μελέτη και διάγνωση των κινδύνων του πελάτη, η Εταιρεία σχεδιάζει και προτείνει το ασφαλιστικό πρόγραμμα το οποίο κατά την άποψη της καλύπτει με τον καλύτερο τρόπο τις ασφαλιστικές ανάγκες της επιχείρησης και υποδεικνύει την κατάλληλη ασφαλιστική Εταιρεία. Επίσης, σε περιπτώσεις ειδικών κινδύνων και εφ' όσον απαιτείται, η διαμεσολαβητική δραστηριότητα επεκτείνεται πέρα από τον πελάτη και στην ασφαλιστική του Εταιρεία, για την εξεύρεση επαρκούς και αξιόπιστης αντασφάλειας στη διεθνή αγορά.

Για την κατηγορία αυτή του προϊόντος, δηλαδή την ασφάλιση των κινδύνων του πελάτη, η Εταιρεία συνεργάζεται με το σύνολο σχεδόν των μεγαλυτέρων ασφαλιστικών εταιριών της ελληνικής και διεθνούς αγοράς και μεριμνά για την εξεύρεση, παραλαβή και παράδοση στον πελάτη του τελικού προϊόντος (Ασφαλιστήριο Συμβόλαιο). Το ίδιο συμβαίνει και με την ασφαλιστική εταιρεία του πελάτη, στις περιπτώσεις που απαιτείται αντασφάλιση. Δηλαδή, η EUROBROKERS A.E., προκειμένου να ολοκληρωθεί η σωστή κάλυψη του πελάτη, διαμεσολαβεί μεταξύ της ασφαλιστικής του Εταιρείας και αξιόπιστων μεγάλων αντασφαλιστών (κυρίως του εξωτερικού), που παρέχουν την απαιτούμενη αντασφάλεια για την ολοκληρωμένη κάλυψη των κινδύνων του.

Υπηρεσίες Διαχείρισης Ζημιών:

Οι παρεχόμενες υπηρεσίες από την Εταιρεία συνίστανται :

α) στην τεκμηρίωση των συνθηκών της ζημίας καθώς και στον καθορισμό του ποσού της απαίτησης

β) στη συμβουλευτική υποστήριξη και στη συμβολή σε όλα τα επίπεδα διαπραγμάτευσης της ζημίας με τις ασφαλιστικές εταιρείες

γ) στη συμβολή στο έργο της πραγματογμωμοσύνης με αναλύσεις σε τεχνικά θέματα

δ) στη διαρκή ενημέρωση του ασφαλισμένου για θέματα καλύψεων της ζημίας και η πλήρης συνεργασία μαζί του για την επίσπευση των διαδικασιών της αποζημίωσης και

ε) στην προσπάθεια επίτευξης φιλικού συμβιβασμού μεταξύ ασφαλιστικής εταιρείας και ασφαλισμένου.

Η παροχή των προαναφερθεισών υπηρεσιών υλοποιείται σε κάθε περίπτωση, με την κατάρτιση συμβάσεως (ορισμένου ή αορίστου χρόνου) μεταξύ του πελάτη και της Εταιρείας.

Οργανωτική Δομή

Η EUROBROKERS είναι οργανωμένη σε τρεις επιχειρηματικές μονάδες λειτουργίας, σύμφωνα με τα χαρακτηριστικά της αγοράς –στόχου ή προιόντος:

1. Επιχειρηματική μονάδα μεγάλων πελατών
2. Επιχειρηματική μονάδα μικρών και μεσαίων επιχειρήσεων
3. Επιχειρηματική μονάδα παροχής υπηρεσιών σε ομάδες ιδιωτών (affinity groups) και σε εργαζομένους στις επιχειρήσεις (employee benefits).

Η υπεραξία του συνόλου των υπηρεσιών τους, παράγεται από μια πελατοκεντρική οργανωτική δομή ανά αγορά – στόχο (στρατηγικές μονάδες επιχειρησιακής λειτουργίας) και μέσω της συνεχούς αξιοποίησης των πληροφοριών της αγοράς, προσβλέπουν στη γρήγορη επεξεργασία αυτών και τη μετατροπή τους σε επιχειρηματικές λύσεις, μέσω αξιόπιστων ασφαλιστικών προγραμμάτων.

Το δυναμικό προώθησης και ανάπτυξης εργασιών της Εταιρείας αναπτύσσεται σε δύο κυρίως ομάδες αγορών–στόχων :

α) Μεγάλου και μεσαίου μεγέθους επιχειρήσεις

Τα καθήκοντα των εξειδικευμένων στελεχών περιλαμβάνουν την εξυπηρέτηση προκαθορισμένης μερίδας του πελατολογίου της Εταιρείας, καθώς και την προώθηση των προϊόντων της σε νέους πελάτες. Η ανάπτυξη αυτού του πελατολογίου γίνεται μέσω δύο στρατηγικών μονάδων επιχειρησιακής λειτουργίας μεγάλων πελατών και μεσαίου μεγέθους επιχειρήσεις.

β) Ιδιώτες

Σε αυτή την ομάδα ανήκουν ειδικές ομάδες ιδιωτών–πελατών, οι οποίοι έχουν σημαντική αγοραστική δύναμη. Σε αυτές τις ομάδες ανήκουν οι επιχειρηματίες και το περιβάλλον τους, τα υψηλόβαθμα στελέχη των επιχειρήσεων που ασφαλίζονται, άνθρωποι κλειδιά και κέντρα επιρροής που εξυπηρετούν τους σκοπούς της επιχείρησης.

Επίσης ομάδες με συγγενή χαρακτηριστικά (affinity groups) μέσα στις επιχειρήσεις-στόχους, προσφέροντάς τους μια σειρά υπηρεσιών και προγραμμάτων όπως ασφάλιση κατοικίας-αυτοκίνητο – προσωπικό ατύχημα – αστική ευθύνη. Ανήκουν ακόμη και επαγγελματικές ενώσεις-σύλλογοι – κάτοχοι κάρτας κ.α.

Η επιχειρηματική μονάδα που ανήκουν αυτές οι δραστηριότητες της αγοράς – στόχου, είναι η τρίτη επιχειρηματική μονάδα, η οποία, μέσω εξειδικευμένων στελεχών προώθησης και ανάπτυξης εργασιών αναπτύσσει νέα συστήματα και υπηρεσίες καθώς και αυτοματοποιημένες διαδικασίες όπως το call center.

Η Εταιρεία διαθέτει γραφεία στις δύο μεγαλύτερες περιοχές της Ελλάδας (Αθήνα, Θεσσαλονίκη).

3.4. Διοίκηση και Εταιρική Διακυβέρνηση

Η EUROBROKERS A.E. δίνει ιδιαίτερη σημασία στην εξασφάλιση της διαφάνειας σε όλες τις εταιρικές πράξεις και συναλλαγές της. Στο πλαίσιο αυτό έχει υιοθετήσει τις αρχές Εταιρικής Διακυβέρνησης, οι οποίες εφαρμόζονται από επιχειρήσεις που οι μετοχές τους είναι εισηγμένες σε οργανωμένες αγορές, τόσο στη σύνθεση του Διοικητικού όσο και στην οργάνωσή της.

Σύμφωνα με τις διατάξεις του Ν. 3016/17-05-2002 σχετικά με την Εταιρική Διακυβέρνηση, η Τακτική Γενική Συνέλευση της 30/6/2005 ενέκρινε τις ιδιότητες των μελών του Διοικητικού Συμβουλίου, ως εκτελεστικών, μη εκτελεστικών και ανεξάρτητων μη εκτελεστικών.

3.4.1 Διοικητικό Συμβούλιο – Διεύθυνση Εργασιών

Το Διοικητικό Συμβούλιο της Εταιρείας, σύμφωνα με το άρθρο 18 του καταστατικού της, αποτελείται κατ' ελάχιστον από τρία και κατ' ανώτατο από εννέα μέλη, η δε θητεία των μελών του είναι τριετής.

Το σημερινό Διοικητικό Συμβούλιο είναι επταμελές και εκλέχθηκε με απόφαση της Τακτικής Γενικής Συνέλευσης των μετόχων στις 30/6/2005 και συγκροτήθηκε σε σώμα με το από 1/7/2005 πρακτικό Δ.Σ.

Η σύνθεση του παρόντος Διοικητικού Συμβουλίου, η θητεία του οποίου λήγει στην Τακτική Γενική Συνέλευση του έτους 2008, είναι η ακόλουθη:

ΟΝΟΜΑΤΕΠΩΝΥΜΟ	**ΘΕΣΗ ΣΤΟ Δ.Σ.**	**ΙΔΙΟΤΗΤΑ** **(σύμφωνα με τον Ν. 3016)**
Κούμπας Γεώργιος	Πρόεδρος	Εκτελεστικό μέλος
Abdo Walid	Αντιπρόεδρος & Διευθύνων Σύμβουλος	Εκτελεστικό μέλος
Κουτσοβασίλη Ευθυμία	Εντεταλμένη Σύμβουλος	Εκτελεστικό μέλος
Αθανασιάδου Ειρήνη	Μέλος	Ανεξάρτητο μη εκτελεστικό μέλος
Κυρλής Θεόδωρος	Μέλος	Ανεξάρτητο μη εκτελεστικό μέλος
Συνοδινός Σπυρίδων	Μέλος	Μη εκτελεστικό μέλος
Τσιρώνης Αναστάσιος	Μέλος	Ανεξάρτητο μη εκτελεστικό μέλος

Το Διοικητικό Συμβούλιο σύμφωνα με το Νόμο και βάσει του άρθρου 18 του Καταστατικού της Α.Ε., έχει όλες τις αρμοδιότητες και εξουσίες για τη Διοίκηση και Διεύθυνση της Εταιρείας.

Για την εύρυθμη όμως λειτουργία της Εταιρείας έχει αναθέσει την εκπροσώπηση της εταιρείας, ενώπιον των Δικαστηρίων και αυτού του Αρείου Πάγου και του Συμβουλίου Επικρατείας, και κάθε άλλης ημεδαπής και αλλοδαπής Αρχής και τρίτων στον Πρόεδρο του Δ.Σ. της Εταιρείας κ. Γεώργιο Μ. Κούμπα .

Ο Πρόεδρος του Δ.Σ. της Εταιρείας κ. Γεώργιος Μ. Κούμπας, διευθύνει τις εργασίες της Εταιρείας και δικαιούται, μέσα στα πλαίσια του Νόμου, του Καταστατικού και των αποφάσεων τω Γενικών Συνελεύσεων των Μετόχων και του Διοικητικού Συμβουλίου, να ενεργεί επ΄ ονόματι και για λογαριασμό της Εταιρείας κάθε πράξη που αφορά στη Διοίκηση της Εταιρείας και στη διαχείριση της περιουσίας της, για την επίτευξη των σκοπών της.

Προβαίνει στην έγκριση όλων των τρεχουσών δαπανών λειτουργίας της Εταιρείας ως και στην έγκριση κάθε, κατά τη κρίση του, έκτακτης δαπάνης.

Προεδρεύει στο Συμβούλιο Εταιρικού Στρατηγικού Σχεδιασμού και το Συντονιστικό Συμβούλιο της Εταιρείας.

Τον Πρόεδρο του Δ.Σ. της Εταιρείας κ. Γεώργιο Μ. Κούμπα όταν απουσιάζει ή κωλύεται αναπληρώνει σε όλες του τις αρμοδιότητες, είτε ο Αντιπρόεδρος και Διευθύνων Σύμβουλος κ. Walid F. Abdo είτε η Εντεταλμένη Σύμβουλος κα Ευθυμία Π. Κουτσοβασίλη.

Σύμφωνα με τη συνεδρίαση της 03–10-2005 του Δ.Σ. της Εταιρείας έχουν εξουσιοδοτηθεί :

1. Ο κ. Walid F. Abdo, Αντιπρόεδρος και Διευθύνων Σύμβουλος, να έχει τη γενική ευθύνη του εμπορικού τομέα της Εταιρείας .

Προεδρεύει στο Συμβούλιο Ανάπτυξης Αγοράς της Εταιρείας σε συνεργασία με τον Πρόεδρο του Δ.Σ. κ. Γεώργιο Μ. Κούμπα και την Εντεταλμένη Σύμβουλο κα Ευθυμία Π. Κουτσοβασίλη, και μεριμνά για τη διεύρυνση των εργασιών της Εταιρείας.

Εγκρίνει όλες τις τρέχουσες δαπάνες και πληρωμές της Εταιρείας, μέσα στα πλαίσια των αποφάσεων του Δ.Σ, δεσμεύει με την υπογραφή του την Εταιρεία για κάθε είδους συμφωνία με Ασφαλιστικές εταιρείες και υπογράφει συμβάσεις ή διεκπεραιώνει συναλλαγές με τρίτους φυσικά ή νομικά πρόσωπα και αναλαμβάνει υποχρεώσεις στο όνομα της Εταιρείας.

2. Η κα Ευθυμία Π. Κουτσοβασίλη, Εντεταλμένη Σύμβουλος, έχει την ευθύνη σε θέματα οικονομικής και διοικητικής λειτουργίας, σχέσεων με επενδυτές ή ειδικών καθηκόντων που προβλέπονται από τις αποφάσεις του Δ.Σ. Σε συνεργασία με τον Πρόεδρο του Δ.Σ. κ. Γεώργιο Μ. Κούμπα και τον Αντιπροέδρο & Δ/ντα Σύμβουλο κ. Walid F. Abdo μεριμνά για τη διεύρυνση των εργασιών της Εταιρείας.

Έχει τη γενική εποπτεία της ορθής λειτουργίας των Δ/νσεων ή Υπηρεσιών που ασκεί διοίκηση και έχει τη γενική εποπτεία επί του συνόλου του προσωπικού της Εταιρείας. Επίσης, έχει την

εποπτεία των ένδικων μέσων της εταιρείας κατά τρίτων και τρίτων κατά της εταιρείας σε συνεργασία με το Νομικό Σύμβουλο της Εταιρείας. Συμμετέχει στο Συντονιστικό Συμβούλιο της Εταιρείας όπου λαμβάνονται αποφάσεις για τις μεταβολές στο απασχολούμενο προσωπικό της Εταιρείας και δύναται να προβαίνει μέσα στα όρια του Νόμου και των αποφάσεων του Διοικητικού Συμβουλίου, στην απόλυση πλεονάζοντος ή ακατάλληλου προσωπικού, στην επιλογή, πρόσληψη ή αντικατάσταση των υπαλλήλων της Εταιρείας, ή εξωτερικών συμβούλων που τους ανατίθενται ειδικά καθήκοντα και στον καθορισμό, τη διάρκεια και τον τρόπο καταβολής όλων των επιδομάτων θέσεως, ευθύνης και αναθέσεως ειδικών καθηκόντων.

Εγκρίνει όλες τις τρέχουσες δαπάνες και πληρωμές της εταιρείας, μέσα στα πλαίσια του αποφάσεων του Δ.Σ., παρακολουθεί τη νομότυπη σύνταξη των λογιστικών και λοιπών εγγραφών και καταστάσεων της εταιρείας και υπογράφει συμβάσεις ή διεκπεραιώνει συναλλαγές με τρίτους φυσικά ή νομικά πρόσωπα και αναλαμβάνει υποχρεώσεις στο όνομα της εταιρείας.

Την Εταιρεία εκπροσωπούν και δεσμεύουν, κατά τα ειδικότερα αναφερόμενα στο ως άνω πρακτικό του Δ.Σ. της από 03-10-2005 συνεδρίασης, άλλα βασικά διευθυντικά στελέχη της Εταιρείας, οι κατωτέρω:

- Αθανάσιος Η. Ζαρκάδας, Διευθυντής Λογιστηρίου
- Ζηναΐς Ε. Ζήση, Προϊσταμένη Λογιστηρίου

Σημειώνεται ότι δεν υπάρχει συγγένεια κανενός βαθμού μεταξύ των μελών του Διοικητικού Συμβουλίου και των διευθυντικών στελεχών της Εταιρείας. Όλα τα μέλη του Δ.Σ. καθώς και τα διευθυντικά στελέχη έχουν την ελληνική ιθαγένεια, εκτός του κ. Walid F. Abdo, ο οποίος έχει Λιβανέζικη ιθαγένεια και Ελληνική υπηκοότητα.

Κανένα μέλος του Διοικητικού Συμβουλίου ή διευθυντικό στέλεχος της Εταιρείας δεν έχει καταδικαστεί τελεσίδικα για πράξεις ατιμωτικές ή οικονομικά εγκλήματα ή είναι αναμεμειγμένο σε δικαστικές εκκρεμότητες που αφορούν πτώχευση, εγκληματική πράξη και απαγόρευση άσκησης επιχειρηματικής δραστηριότητας, χρηματιστηριακών συναλλαγών, επαγγέλματος ως σύμβουλος επενδύσεων, διευθυντικό στέλεχος τραπεζών και ασφαλιστικών εταιρειών, ανάδοχος έκδοσης, στέλεχος χρηματιστηριακών εταιρειών κ.λ.π.

Τα μέλη του Διοικητικού Συμβουλίου έλαβαν κατά τη χρήση 2006 το καθαρό ποσό των 312 χιλ. € ως αμοιβή Δ.Σ., και το μικτό ποσό των 383 χιλ. € για προμήθειες ασφαλιστικής παραγωγής.

3.4.2 Ελεγκτική Επιτροπή

Η Εταιρεία διαθέτει Τριμελή Ελεγκτική Επιτροπή, η οποία και φέρει την ευθύνη των τελικών πορισμάτων και αναφορών που συντάσσει το τμήμα εσωτερικού ελέγχου της εταιρείας. Τα μέλη της Τριμελούς Ελεγκτικής Επιτροπής είναι τα κάτωθι:

ΟΝΟΜΑΤΕΠΩΝΥΜΟ	**ΘΕΣΗ ΣΤΟ Δ.Σ.**	**ΙΔΙΟΤΗΤΑ (σύμφωνα με τον Ν. 3016)**
Σπυρίδων Συνοδινός	Μέλος	Μη εκτελεστικό μέλος
Θεόδωρος Κυρλής	Μέλος	Ανεξάρτητο μη εκτελεστικό μέλος
Αναστάσιος Τσιρώνης	Μέλος	Ανεξάρτητο μη εκτελεστικό μέλος

3.4.3. Σύνταξη Εσωτερικού Κανονισμού Λειτουργίας

Η Εταιρεία διαθέτει Εσωτερικό Κανονισμό Λειτουργίας, την εφαρμογή και την τήρηση του οποίου παρακολουθεί η Υπηρεσία Εσωτερικού Ελέγχου της Εταιρείας, σύμφωνα με τις διατάξεις του Ν. 3016/17-05-2002.

3.4.4 Συμμετοχή των μελών του Δ.Σ. στο κεφάλαιο της Εταιρείας

Η συμμετοχή των μελών του Δ.Σ. στο μετοχικό κεφάλαιο της Εταιρείας, την 31/12/2006, εμφανίζονται στον παρακάτω πίνακα.

ΟΝΟΜΑΤΕΠΩΝΥΜΟ	**ΑΡΙΘΜΟΣ ΜΕΤΟΧΩΝ**	**ΠΟΣΟΣΤΟ**
1. Abdo Walid	110.510	1,842%
2. Κουτσοβασίλη Ευθυμία	34.000	0,566%
3. Σπυρίδων Συνοδινός	1.330	0,002%
ΣΥΝΟΛΟ	**145.840**	**2,41%**

3.4.5. Χρηματιστηριακές συναλλαγές επί μετοχών της Εταιρείας

Στον πίνακα που ακολουθεί περιλαμβάνονται τα πρόσωπα που οφείλουν να γνωστοποιούν τις χρηματιστηριακές συναλλαγές επί μετοχών της εταιρείας.

ΟΝΟΜΑΤΕΠΩΝΥΜΟ	**ΙΔΙΟΤΗΤΑ**
Κούμπας Γεώργιος	Πρόεδρος Δ.Σ.
Abdo Walid	Αντιπρόεδρος & Διευθύνων Σύμβουλος
Κουτσοβασίλη Ευθυμία	Εντεταλμένη Σύμβουλος
Αθανασιάδου Ειρήνη	Μέλος Δ.Σ
Κυρλής Θεόδωρος	Μέλος Δ.Σ
Συνοδινός Σπυρίδων	Μέλος Δ.Σ
Τσιρώνης Αναστάσιος	Μέλος Δ.Σ
Παπαδάκης Εμμανουήλ	Εσωτερικός Ελεγκτής
Αθανάσιος Ζαρκάδας	Διευθυντής Λογιστηρίου
Ζηναΐς Ζήση	Προϊσταμένη Λογιστηρίου
Ναπολέων Τσότσος	Υπεύθυνος Μετόχων & Εταιρικών Ανακοινώσεων
Κωνσταντινόπουλος Κωνσταντίνος	Άλλος Διευθυντής
Κουτσουμπής Αναστάσιος	Άλλος Διευθυντής
Ναθαναήλ Απόστολος	Άλλος Διευθυντής
Κάρτσωνα Καλλιόπη	Άλλος Διευθυντής
Κωνσταντόπουλος Νικόλαος	Άλλος Διευθυντής
Νικόλαος Τσαμπάζης	Ορκωτός Ελεγκτής
Εμμανουήλ Πετράκης	Ορκωτός Ελεγκτής

3.4.6 Προσωπικό

Το ανθρώπινο δυναμικό που απασχολείται στην Εταιρεία είναι υψηλών προδιαγραφών και ειδικών απαιτήσεων, απαραίτητη προϋπόθεση για την ποιότητα και την ανταγωνιστικότητα των προϊόντων-υπηρεσιών που προσφέρονται στην αγορά.

Στις 31/12/2006 η Εταιρεία απασχολούσε ανθρώπινο δυναμικό 61 ατόμων.

Η Εταιρεία έχει κατανείμει το προσωπικό της ανά στρατηγική επιχειρηματική μονάδα (SBU), η οποία έχει στην ευθύνη της, πελάτες ανάλογα με το μέγεθός τους. Το υπόλοιπο του προσωπικού της έχει κατανεμηθεί στις υποστηρικτικές υπηρεσίες (μηχανογράφηση, λογιστήριο, back office κλπ.).

Η Εταιρεία δίνει πρωτεύοντα ρόλο στα θέματα διαρκούς εξειδικευμένης εκπαίδευσης, σωστής εξέλιξης και ανάπτυξης του ανθρώπινου δυναμικού της, προσφέροντας προγράμματα εσωτερικής επιμόρφωσης (σεμινάρια), που αποσκοπούν στην κάλυψη των αναγκών ενημέρωσης των συνεργατών της Εταιρείας.

Η Εταιρεία ακόμη, παρέχει ομαδική ασφάλιση και πρόσθετες παροχές στο προσωπικό της.

Στους στόχους της Διοίκησης της Εταιρείας είναι να διατηρεί στελέχη υψηλής απόδοσης με σύγχρονη επαγγελματική αντίληψη, να προσελκύει δυναμικούς ανθρώπους που πιστεύουν στην ομαδική εργασία, κυρίως δε το προσωπικό της να μοιράζεται τις αξίες και το όραμά της.

3.4.7 Οργανωτική δομή και Οργανόγραμμα

Για την υλοποίηση του ρόλου της, η Εταιρεία είναι οργανωτικά δομημένη με αναφορά σε οκτώ (8) βασικές ενότητες :

1. Εσωτερικός έλεγχος
2. Εταιρικός Στρατηγικός Σχεδιασμός
3. Διασφάλιση Ποιότητας
4. Συντονιστικό Συμβούλιο Εταιρείας
5. Στρατηγικές Επιχειρηματικές Μονάδες
6. Οικονομικές Υπηρεσίες & Διαχείριση Προσωπικού
7. Υποστηρικτικές Υπηρεσίες, Υπηρεσίες Back office & Μηχανογράφησης
8. Εταιρική Επικοινωνία & Επενδυτικές Σχέσεις, με κύριες αρμοδιότητες την επικοινωνιακή στρατηγική, τις Δημόσιες Σχέσεις και τη Διαχείριση Κρίσεων. Στη Διεύθυνση αυτή υπάγονται η Υπηρεσία Εταιρικών Ανακοινώσεων και η Υπηρεσία Μετόχων.

Το Οργανόγραμμα της Εταιρείας εμφανίζεται ως ακολούθως:

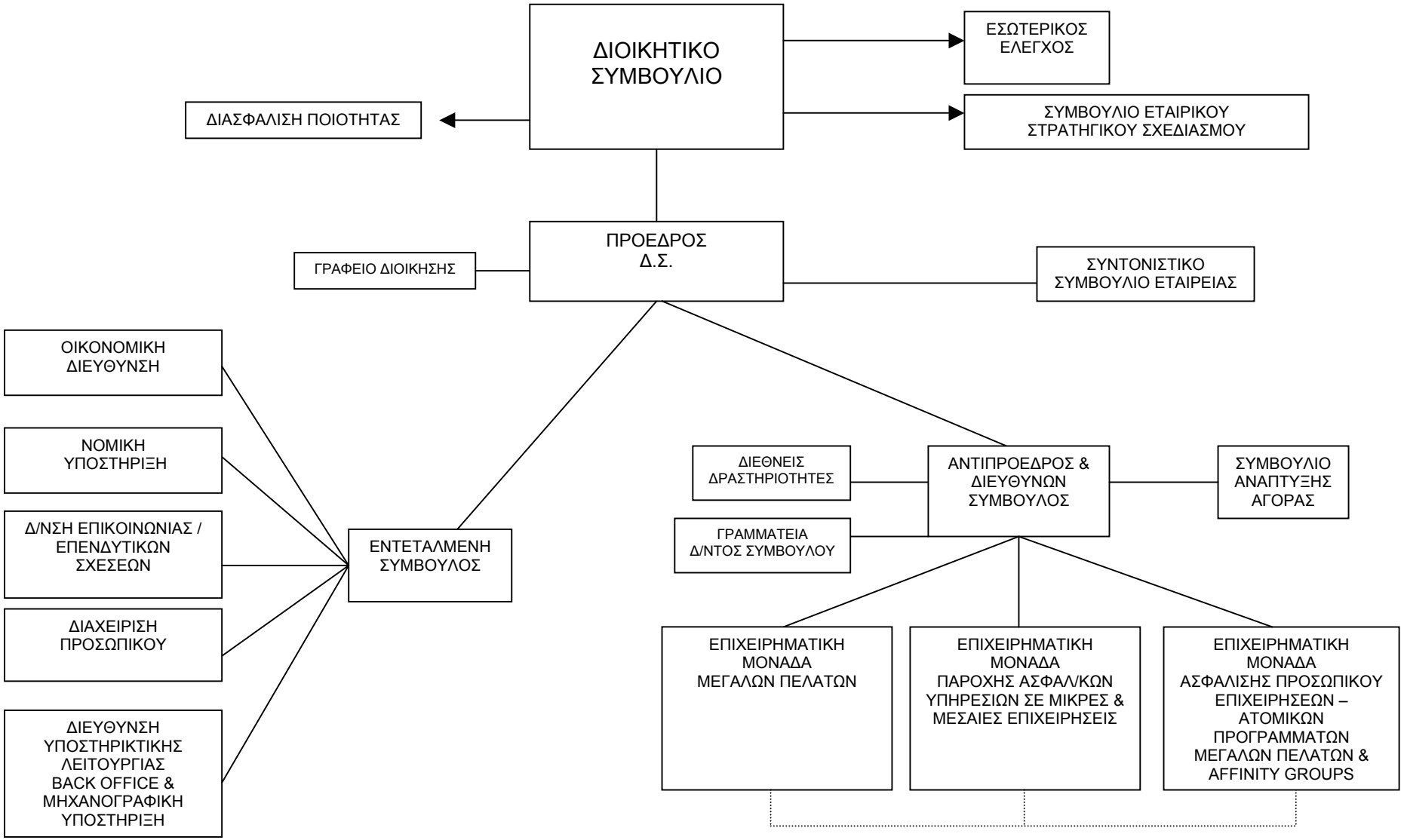

3.5 Μερισματική Πολιτική

Κατά την Ελληνική Νομοθεσία και το καταστατικό της Εταιρείας, το ελάχιστο μέρισμα που διατίθεται ετησίως στους μετόχους δεν μπορεί να είναι μικρότερο από το 35% των καθαρών κερδών της Εταιρείας, αφαιρουμένων των εταιρικών βαρών, του τακτικού αποθεματικού και του αναλογούντος φόρου, ή το 6% επί του καταβλημένου μετοχικού της κεφαλαίου αφαιρουμένου του αναλογούντος φόρου.

Η εταιρεία θα προτείνει προς την Τακτική Γενική Συνέλευση την διανομή μερίσματος συνολικού ποσού 1.020 χιλ. € από πραγματοποιηθέντα κέρδη προηγουμένων χρήσεων ήτοι 0,17 € ανά μετοχή.

3.6 Εξέλιξη Μετοχικού Κεφαλαίου

Το Μετοχικό Κεφάλαιο της Εταιρείας ανέρχεται σε 3.600.000 €, διαιρούμενο σε 6.000.000 κοινές ονομαστικές μετοχές, ονομαστικής αξίας 0,6 € εκάστης. Η εξέλιξη του μετοχικού κεφαλαίου από τη σύσταση της Εταιρείας έως σήμερα εμφανίζεται στον παρακάτω πίνακα:

ΠΙΝΑΚΑΣ ΕΞΕΛΙΞΗΣ ΤΟΥ ΜΕΤΟΧΙΚΟΥ ΚΕΦΑΛΑΙΟΥ								
ΗΜ/ΝΙΑ Γ.Σ.	**ΑΡΙΘΜΟΣ ΦΕΚ**	**ΑΡΙΘΜΟΣ ΝΕΩΝ ΜΕΤΟΧΩΝ**	**ΣΥΝΟΛΙΚΟΣ ΑΡΙΘΜΟΣ ΜΕΤΟΧΩΝ**	**ΟΝΟΜ. ΑΞΙΑ ΜΤΧ (€)**	**ΠΟΣΟ ΑΥΞΗΣΗΣ (€)**	**ΜΕ ΜΕΤΡΗΤΑ (€)**	**ΜΕ ΚΕΦΑΛ/ΣΗ (€)**	**ΜΕΤΟΧΙΚΟ ΚΕΦΑΛΑΙΟ ΜΕΤΑ ΤΗΝ ΑΥΞΗΣΗ (€)**
Ιδρ. Κεφάλαιο	3642/17-07-92	10.000	10.000	5,87	58.694,06	58.694,06	-	58.694,06
28/6/1999	9318/24-11-99	250.000	260.000	5,87	1.467.351,43	1.467.351,43	-	1.526.045,49
29/12/1999	1395/22-2-00	5.000	265.000	5,87	29.347,03	29.347,03	-	1.555.392,52
28/6/2000	3680/12-6-01	209.000	474.000	5,87	1.226.705,80	-	1.226.705,80	2.782.098,31
Μείωση ονομαστικής αξίας μετοχής από 5,87 €. σε 0,587 €.								
30/11/2001	603/24-01-02	-	4.740.000	0,59	-	-	-	2.782.098,31
Στρογγυλοποίηση ονομαστικής αξίας σε 0,6 € - αύξηση ονομαστικής αξίας μετοχής κατά 0,013 €.								
30/11/2001	603/24-01-02	-	4.740.000	0,60	61.901,69	-	61.901,69	2.844.000,00
19/1/2004	**2791/5-4-04**	**1.260.000**	**6.000.000**	**0,60**	**756.000,00**	**756.000,00**	**-**	**3.600.000,00**

3.7 Ίδια Κεφάλαια - Λογιστική Αξία Μετοχής

Στον παρακάτω πίνακα παρουσιάζονται τα ίδια κεφάλαια της Εταιρείας και η λογιστική αξία της μετοχής την 31/12/2006 και 31/12/2005.

(**Ποσά σε χιλ. €**)	**31/12/2006**	**31/12/2005**
Αριθμός Μετοχών	6.000.000	6.000.000
Ονομαστική Αξία Μετοχής	0,60	0,60
Μετοχικό Κεφάλαιο	**3.600**	**3.600**
Αποθεματικό υπέρ το άρτιο	2.417	2.417
Αποθεματικά	586	586
Κέρδη (ζημίες) εις νέον	4.174	2.671
ΣΥΝΟΛΟ ΙΔΙΩΝ ΚΕΦΑΛΑΙΩΝ	**10.777**	**9.274**
ΛΟΓΙΣΤΙΚΗ ΑΞΙΑ ΜΕΤΟΧΗΣ	1,80	1,55

3.8 Μέτοχοι

Με βάση τα στοιχεία του Ονομαστικού Μετοχολογίου της Εταιρείας, οι μέτοχοι με ποσοστό 2% και άνω, την 31/12/2006 είναι οι κάτωθι:

ΜΕΤΟΧΟΙ	**ΑΡΙΘΜΟΣ ΜΕΤΟΧΩΝ**	**ΠΟΣΟΣΤΟ**
ΚΟΥΜΠΑΣ Α.Ε. ΣΥΜΜΕΤΟΧΩΝ	5.071.870	84,53%
ΚΟΥΜΠΑΣ ΓΕΩΡΓΙΟΣ	198.760	3,31%
ΛΟΙΠΟΙ ΜΕΤΟΧΟΙ	729.370	12,16%
ΣΥΝΟΛΟ	**6.000.000**	**100%**

4. Χρηματιστηριακά Στοιχεία Μετοχής

Το σύνολο των 6.000.000 κοινών ονομαστικών μετοχών της Εταιρείας, ονομαστικής αξίας 0,6 € η καθεμία, διαπραγματεύονται στην Κατηγορία Μεσαίας και Μικρής Κεφαλαιοποίησης του Χρηματιστηρίου Αθηνών.

Ο πίνακας παρουσιάζει την τιμή κλεισίματος την τελευταία ημέρα κάθε μήνα, (εκτός από το Μάιο του 2007 όπου τα στοιχεία είναι μέχρι 15/05/2007), τον μηνιαίο όγκο συναλλαγών και την μηνιαία αξία συναλλαγών της μετοχής της Εταιρείας.

ΗΜ/ΝΙΑ	ΤΙΜΗ ΚΛΕΙΣΙΜΑΤΟΣ (€)	ΜΗΝΙΑΙΟΣ ΟΓΚΟΣ ΣΥΝΑΛΛΑΓΩΝ (ΤΕΜΑΧΙΑ)	ΜΗΝΙΑΙΑ ΑΞΙΑ ΣΥΝΑΛΛΑΓΩΝ (€)
30/12/2005	1,71		
31/1/2006	1,76	96.421	160.978,20
28/2/2006	2,38	379.442	867.353,49
31/3/2006	2,37	197.048	449.318,79
28/4/2006	2,50	51.270	124.845,94
31/5/2006	1,97	88.469	222.732,16
30/06/2006	1,89	155.859	282.869,55
31/07/2006	2,00	38.660	80.120,73
31/08/2006	1,95	4.647	8.852,80
29/09/2006	1,82	19.467	36.305,93
31/10/2006	2,00	17.225	32.801,35
30/11/2006	1,90	21.041	39.939,51
29/12/2006	2,05	45.351	87.319,15
31/01/2007	2,46	62.800	139.223,62
28/02/2007	2,50	321.229	795.195,90
30/03/2007	2,79	984.717	3.424.356,70
30/04/2007	2,80	237.685	659.075,83
15/05/2007	3,16	120.777	358.588,95

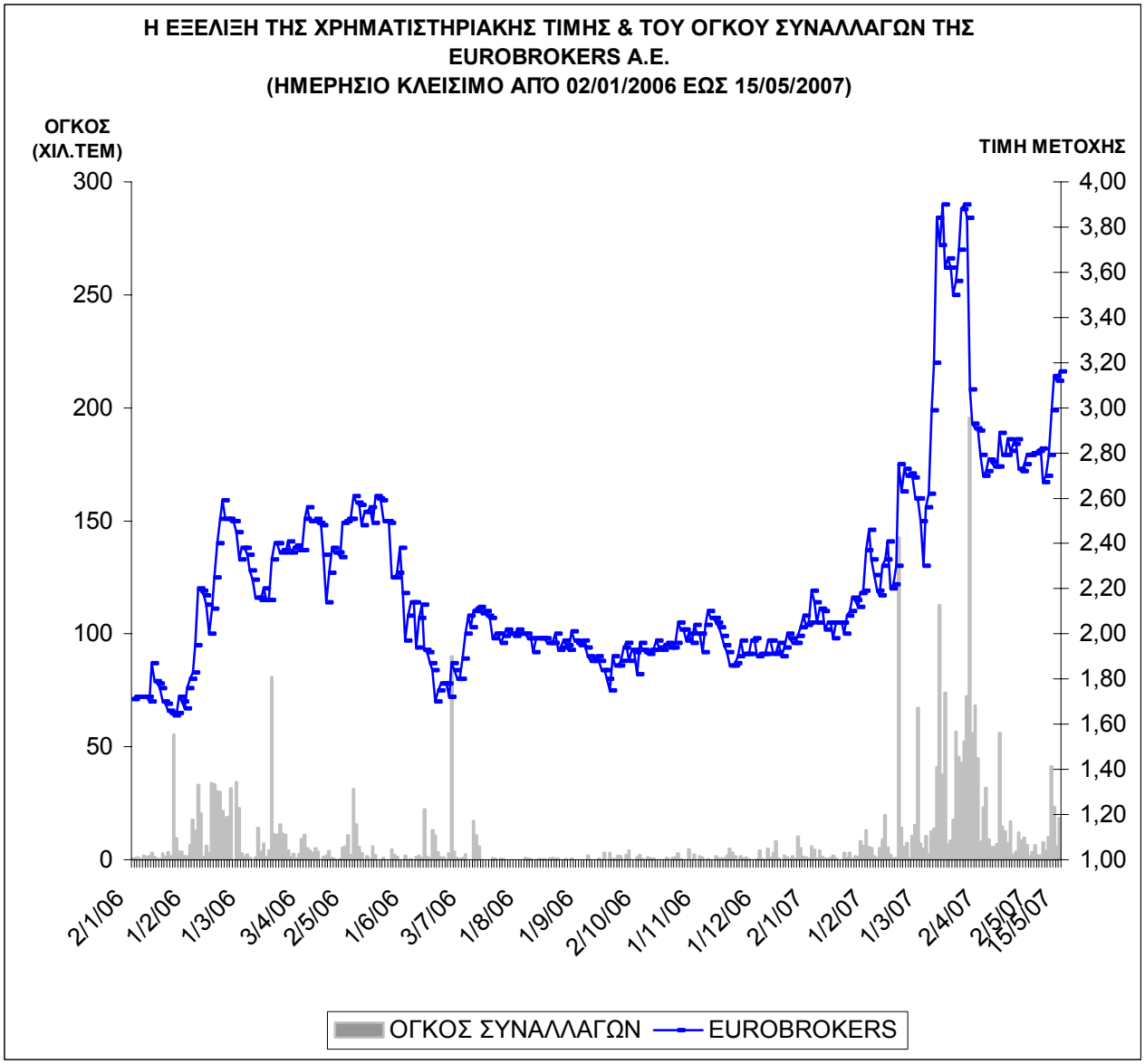
Η ΕΞΕΛΙΞΗ ΤΗΣ ΧΡΗΜΑΤΙΣΤΗΡΙΑΚΗΣ ΤΙΜΗΣ & ΤΟΥ ΟΓΚΟΥ ΣΥΝΑΛΛΑΓΩΝ ΤΗΣ EUROBROKERS A.E.
(ΗΜΕΡΗΣΙΟ ΚΛΕΙΣΙΜΟ ΑΠΌ 02/01/2006 ΕΩΣ 15/05/2007)
ΟΓΚΟΣ (ΧΙΛ.ΤΕΜ)
ΤΙΜΗ ΜΕΤΟΧΗΣ
300
250
200
150
100
50
0
4,00
3,80
3,60
3,40
3,20
3,00
2,80
2,60
2,40
2,20
2,00
1,80
1,60
1,40
1,20
1,00
2/1/06
1/2/06
1/3/06
3/4/06
2/5/06
1/6/06
3/7/06
1/8/06
1/9/06
2/10/06
1/11/06
1/12/06
2/1/07
1/2/07
1/3/07
2/4/07
2/5/07
15/5/07
ΟΓΚΟΣ ΣΥΝΑΛΛΑΓΩΝ
EUROBROKERS

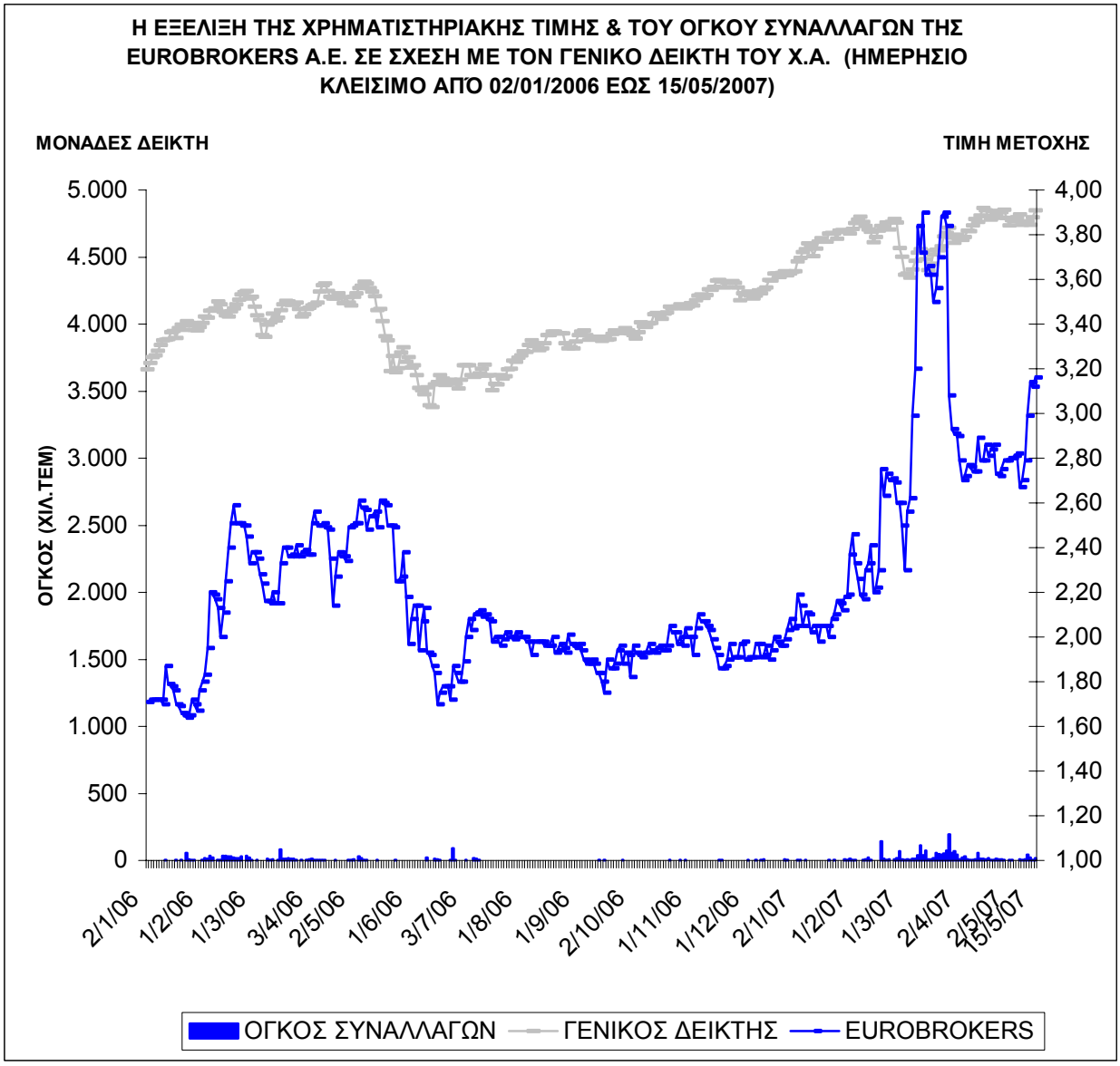
Η ΕΞΕΛΙΞΗ ΤΗΣ ΧΡΗΜΑΤΙΣΤΗΡΙΑΚΗΣ ΤΙΜΗΣ & ΤΟΥ ΟΓΚΟΥ ΣΥΝΑΛΛΑΓΩΝ ΤΗΣ EUROBROKERS Α.Ε. ΣΕ ΣΧΕΣΗ ΜΕ ΤΟΝ ΓΕΝΙΚΟ ΔΕΙΚΤΗ ΤΟΥ Χ.Α. (ΗΜΕΡΗΣΙΟ ΚΛΕΙΣΙΜΟ ΑΠΌ 02/01/2006 ΕΩΣ 15/05/2007)
ΜΟΝΑΔΕΣ ΔΕΙΚΤΗ
ΤΙΜΗ ΜΕΤΟΧΗΣ
ΟΓΚΟΣ (ΧΙΛ.ΤΕΜ)
5.000
4.500
4.000
3.500
3.000
2.500
2.000
1.500
1.000
500
0
4,00
3,80
3,60
3,40
3,20
3,00
2,80
2,60
2,40
2,20
2,00
1,80
1,60
1,40
1,20
1,00
2/1/06
1/2/06
1/3/06
3/4/06
2/5/06
1/6/06
3/7/06
1/8/06
1/9/06
2/10/06
1/11/06
1/12/06
2/1/07
1/2/07
1/3/07
2/4/07
2/5/07
15/5/07
ΟΓΚΟΣ ΣΥΝΑΛΛΑΓΩΝ
ΓΕΝΙΚΟΣ ΔΕΙΚΤΗΣ
EUROBROKERS

5. Έκθεση Διαχείρισης Διοικητικού Συμβουλίου

Κύριοι Μέτοχοι,

Έχουμε την τιμή να σας υποβάλλουμε για έγκριση, σύμφωνα με τον νόμο και το καταστατικό της Εταιρείας, τις Οικονομικές Καταστάσεις της Εταιρείας, καθώς και τις Ενοποιημένες Οικονομικές Καταστάσεις του Ομίλου, για τη χρήση 2006, σύμφωνα με τα Διεθνή Πρότυπα Χρηματοοικονομικής Πληροφόρησης και να σας εκθέσουμε τα ακόλουθα, σχετικά με τη δραστηριότητα της Εταιρείας κατά τη διάρκεια της χρήσης, την οικονομική της θέση και τους προβλεπόμενους από το Διοικητικό Συμβούλιο στόχους και προοπτικές.

Γενικές Παρατηρήσεις

Ο Ενοποιημένος Ισολογισμός και ο Λογαριασμός Αποτελεσμάτων χρήσης, προέκυψαν από την ενοποίηση των αντίστοιχων στοιχείων των Ισολογισμών και Λογαριασμών Αποτελεσμάτων χρήσης της μητρικής Εταιρείας EUROBROKERS ΜΕΣΙΤΕΣ ΑΣΦΑΛΙΣΕΩΝ Α.Ε. και της θυγατρικής της EUROGROUP INSURANCE REINSURANCE BROKERS ROMANIA S.R.L για πρώτη φορά με την μέθοδο της ολικής ενοποίησης.

Τα βασικά στοιχεία των οικονομικών καταστάσεων του Ομίλου, καθώς και οι λογιστικές αρχές που εφαρμόζει ο Όμιλος, περιγράφονται αναλυτικά στις σημειώσεις επί των οικονομικών καταστάσεων και που αποτελούν αναπόσπαστο μέρος των ετησίων οικονομικών καταστάσεων.

Οικονομική Θέση – Αποτελέσματα

Όπως προκύπτει από τις οικονομικές καταστάσεις, η εταιρεία είχε καθαρά κέρδη μετά φόρων 1.506 χιλ. € έναντι 2.807 χιλ. € του προηγουμένου έτους ήτοι μείωση 46%. Ο κύκλος εργασιών ανήλθε σε 3.918 χιλ.€ έναντι 4.458 χιλ. € της προηγούμενης χρήσης μειωμένος κατά 12%.

Τα κέρδη ανά μετοχή ανέρχονται σε 0,25 € και 0,47 για το 2005 αντίστοιχα.

Ο κύκλος εργασιών του Ομίλου ανήλθε στα 3.923 χιλ. € έναντι 4.458 χιλ. € της προηγούμενης χρήσης, παρουσιάζοντας μείωση της τάξεως του 12%.

Τα ενοποιημένα κέρδη μετά φόρων, ανήλθαν σε 1.501 χιλ. € έναντι 2.807 χιλ. € της προηγούμενης χρήσης, παρουσιάζοντας μείωση της τάξεως του 47%. Τα κέρδη προ φόρων ανήλθαν σε 1.288 χιλ. € έναντι 3.913 χιλ. € της προηγούμενης χρήσης, μειωμένα κατά 67%.

Τα κέρδη ανά μετοχή είναι 0,25 € για το 2006 έναντι 0,47 € της προηγούμενης χρήσης.

Στον ενοποιημένο ισολογισμό του Ομίλου στις 31 Δεκεμβρίου 2006, τα Ίδια Κεφάλαια ανήλθαν σε 10.799 χιλ.€ έναντι 9.274 χιλ. € το 2005, αυξημένα κατά 16,45%

Σημαντικά γεγονότα που συνέβησαν στη χρήση

Κατά το 2006 η εταιρεία προέβη στην αγορά ποσοστού 60% της εταιρείας EUROGROUP INSURANCE REINSURANCE BROKERS ROMANIA S.R.L έναντι τιμήματος 270 χιλ. €.

Λοιπές Πληροφορίες

Η έδρα της εταιρείας είναι επί της οδού Λ. Κηφισίας 100 & Μαραθωνοδρόμου 83 στον Δήμο Αμαρουσίου.

Μερισματική πολιτική

Η εταιρεία θα προτείνει προς την Τακτική Γενική Συνέλευση την διανομή μερίσματος συνολικού ποσού 1.020 χιλ. € από πραγματοποιηθέντα κέρδη προηγουμένων χρήσεων ήτοι 0,17 € ανά μετοχή.

Αμοιβές Δ.Σ.

Η εταιρεία θα προτείνει προς την Τακτική Γενική Συνέλευση ως αμοιβές στα μέλη του Δ.Σ. το συνολικό ποσό των 600 χιλ. € καθαρά από τα κέρδη χρήσης 2006.

Μακροχρόνιοι στόχοι-Προοπτικές

Βασική δραστηριότητα της εταιρείας είναι η παροχή ολοκληρωμένων ασφαλιστικών υπηρεσιών σε επιχειρήσεις ιδιωτικού ή δημοσίου ενδιαφέροντος που δραστηριοποιούνται στην βιομηχανία, στο εμπόριο ή στις υπηρεσίες τόσο στην Ελλάδα όσο και στην βαλκανική αγορά.

Η προώθηση δε, αντασφαλιστικών εργασιών (διεθνή αγορά), κυρίως, σε επιχειρήσεις δημοσίου ενδιαφέροντος τα τελευταία χρόνια, με στόχο την ανάληψη μεγάλων έργων (συμβουλευτικών – ασφαλιστικών) , προσδίδουν στρατηγικό πλεονέκτημα στην εταιρεία και στην ευρύτερη περιοχή δραστηριοποίησης επιχειρήσεων δημοσίου ενδιαφέροντος.

Στρατηγικό της στόχος, είναι η διατήρηση της κυριαρχίας της στην εγχώρια αγορά και η εξέταση επενδυτικών ευκαιριών στον τομέα της, κυρίως σε μακροπρόθεσμες επενδύσεις που έχουν την προοπτική να προσφέρουν στο μέλλον υψηλές αποδόσεις. Στόχος η συγκέντρωση δυνάμεων από τον χώρο δραστηριοποίησης της (ασφαλιστικός κλάδος) καθώς επίσης και η

υλοποίηση συμμαχιών μέσω ισχυρών χρηματοοικονομικών φορέων, που θα ωφελήσουν την εταιρεία.

Το ανταγωνιστικό της πλεονέκτημα, είναι η παροχή υπηρεσιών που συνίσταται στον προσδιορισμό των ασφαλιστικών αναγκών των πελατών, τη συμβουλευτική υποστήριξη για την επιλογή των κατάλληλων ασφαλιστικών προγραμμάτων και την παροχή ορθής και ταχείας εξυπηρέτησης ζημιών. Η ολοκληρωμένη δε, παροχή ασφαλιστικών –συμβουλευτικών υπηρεσιών σε ομάδες ιδιωτών –affinity groups- και η ανάληψη συμβουλευτικών έργων που αφορούν τις πρόσθετες παροχές προς εργαζόμενους επιχειρήσεων- employee benefits-, συμπληρώνουν τις βασικές παρεχόμενες υπηρεσίες της προς τους πελάτες επιχειρήσεις.

Η υπεραξία του συνόλου των υπηρεσιών της, παράγεται από μια πελατοκεντρική οργανωτική δομή και ένα σύστημα συνεχούς αξιοποίησης των πληροφοριών της αγοράς-στόχου, που αποσκοπεί στη γρήγορη επεξεργασία αυτών και τη μετατροπή τους σε επιχειρηματικές λύσεις, μέσω αξιόπιστων ασφαλιστικών προγραμμάτων.

Για την επίτευξη των στρατηγικών της στόχων, η Εταιρεία εστιάζει τις προσπάθειες της:
-Στην εξαγορά ποσοστών ομοειδών επιχειρήσεων τόσο στην Ελλάδα όσο και στην βαλκανική αγορά.
Στόχος η δημιουργία δικτύου εξυπηρέτησης των ελληνικών συμφερόντων στις γειτονικές χώρες.

-Στην ενίσχυση της ανταγωνιστικής της θέσης, με την απόκτηση εξειδικευμένων γνώσεων σε ειδικές αγορές –στόχους και την παρακολούθηση των τάσεων που επικρατούν στον κλάδο όπου δραστηριοποιείται, τόσο στη χώρα μας, όσο και στις διεθνείς αγορές (Ευρώπη, ΗΠΑ), ώστε να προβλέπει εγκαίρως τις εξελίξεις και να επιλέγει στρατηγικές τέτοιες, που να τις προσδίδουν συγκριτικό πλεονέκτημα.
-Στη σύναψη στρατηγικών συνεργασιών και συμμαχιών με ασφαλιστικές εταιρείες και μεσίτες ασφαλίσεων (brokers) του εξωτερικού και τους ισχυρούς «παίκτες» της τοπικής ασφαλιστικής αγοράς.
-Στη συνεχή ενσωμάτωση τεχνολογικών εφαρμογών και την ευθυγράμμιση των εσωτερικών διαδικασιών με τους στρατηγικούς στόχους της εταιρείας.
Ήδη το 2006 ολοκληρώθηκε η εγκατάσταση του νέου πληροφοριακού συστήματος, που περιλαμβάνει financials modules, profitability analysis, πληροφοριακό σύστημα ασφαλιστικών εργασιών, ηλεκτρονική εισροή δεδομένων και το οποίο στην τελική του μορφή θα καλύψει σαν ολοκληρωμένο ERP τις δραστηριότητες της εταιρείας.
-Στη συνεχή εκπαίδευση και επιμόρφωση του ανθρώπινου δυναμικού.

Άλλες σημαντικές πληροφορίες για το χρονικό διάστημα μετά την 31/12/2006
Δεν υπάρχουν άλλες σημαντικές πληροφορίες.

Επεξηγηματική Έκθεση
Προς την Τακτική Γενική Συνέλευση των Μετόχων
της «ΑΝΩΝΥΜΗ ΕΤΑΙΡΕΙΑ ΓΙΟΥΡΟΜΠΡΟΚΕΡΣ ΜΕΣΙΤΕΣ ΑΣΦΑΛΙΣΕΩΝ»
ΓΙΑ ΤΗΝ ΧΡΗΣΗ 2006
σύμφωνα με το άρθρο 11α Ν. 3371/2005

Με το άρθρο 30 του νόμου 3461/106 Α'/30-5-2006 περί ενσωμάτωσης στο Εθνικό Δίκαιο της Οδηγίας 2004/25/ΕΚ του Ευρωπαϊκού Κοινοβουλίου, προστέθηκε το νέο άρθρο 11α' στον Ν.3371/2005. Σύμφωνα με το άρθρο αυτό οι εταιρείες των οποίων οι μετοχές είναι εισηγμένες στο Χρηματιστήριο υποχρεούνται να υποβάλουν επεξηγηματική έκθεση προς την Τακτική Γενική Συνέλευση των Μετόχων τους με αναλυτικές πληροφορίες για συγκεκριμένα θέματα. Η παρούσα επεξηγηματική έκθεση του Διοικητικού Συμβουλίου προς την Τακτική Γενική Συνέλευση των μετόχων της Εταιρείας περιέχει αναλυτικές πληροφορίες αναφορικά με τα ζητήματα της παρ. 1 του άρθρου 11α του Ν. 3371/2005.

Διάρθρωση μετοχικού κεφαλαίου
Το μετοχικό κεφάλαιο της Εταιρείας ανέρχεται σε Ευρώ 3.600 χιλιάδες €, διαιρούμενο σε 6.εκατ κοινές ονομαστικές μετοχές, ονομαστικής αξίας Ευρώ 0,6 η κάθε μία. Δεν υπήρξε μεταβολή στον αριθμό των μετοχών σε σχέση με την 31 Δεκεμβρίου 2005. Οι μετοχές είναι εισηγμένες προς διαπραγμάτευση στην Αγορά Αξιών του Χρηματιστηρίου Αθηνών.

Τα δικαιώματα των μετόχων της Εταιρείας που πηγάζουν από τη μετοχή της είναι ανάλογα με το ποσοστό του κεφαλαίου, στο οποίο αντιστοιχεί η καταβεβλημένη αξία της μετοχής. Κάθε μετοχή ενσωματώνει όλα τα δικαιώματα και τις υποχρεώσεις που προβλέπει ο Νόμος και το Καταστατικό της Εταιρείας, και ειδικότερα:

Το δικαίωμα συμμετοχής και ψήφου στη Γενική Συνέλευση της Εταιρείας.

Το δικαίωμα επί του μερίσματος από τα ετήσια ή τα κατά την εκκαθάριση κέρδη της Εταιρείας, το οποίο ανέρχεται σε ποσοστό 35% των καθαρών κερδών μετά από αφαίρεση του τακτικού αποθεματικού ή 6% του καταβεβλημένου κεφαλαίου (και συγκεκριμένα το μεγαλύτερο από τα δύο ποσά) διανέμεται από τα κέρδη κάθε χρήσης στους μετόχους ως πρώτο μέρισμα, ενώ η χορήγηση πρόσθετου μερίσματος αποφασίζεται από τη Γενική Συνέλευση. Μέρισμα δικαιούται κάθε μέτοχος, ο οποίος αναφέρεται στο τηρούμενο από την Εταιρεία μητρώο μετόχων κατά την

ημερομηνία προσδιορισμού δικαιούχων μερίσματος. Το μέρισμα κάθε μετοχής καταβάλλεται στο μέτοχο εντός δύο (2) μηνών από την ημερομηνία της Τακτικής Γενικής Συνέλευσης που ενέκρινε τις ετήσιες οικονομικές καταστάσεις. Ο τρόπος και ο τόπος καταβολής ανακοινώνεται μέσω του Τύπου. Το δικαίωμα είσπραξης του μερίσματος παραγράφεται και το αντίστοιχο ποσό περιέρχεται στο Δημόσιο μετά την παρέλευση πέντε (5) ετών από το τέλος του έτους, κατά το οποίο ενέκρινε τη διανομή του η Γενική Συνέλευση.

Το δικαίωμα προτίμησης σε κάθε αύξηση του μετοχικού κεφαλαίου της Εταιρείας με μετρητά και την ανάληψη νέων μετοχών.

Το δικαίωμα λήψης αντιγράφου των οικονομικών καταστάσεων και των εκθέσεων των ορκωτών ελεγκτών και του Διοικητικού Συμβουλίου της Εταιρείας.

Η Γενική Συνέλευση των μετόχων της Εταιρείας διατηρεί όλα τα δικαιώματά της κατά τη διάρκεια της εκκαθάρισης (σύμφωνα με το άρθρο 27 του Καταστατικού της).

Η ευθύνη των μετόχων της Εταιρείας περιορίζεται στην ονομαστική αξία των μετοχών που κατέχουν.

Περιορισμοί στη μεταβίβαση των μετοχών της Εταιρείας

Η μεταβίβαση των μετοχών της Εταιρείας γίνεται όπως ορίζει ο Νόμος.

Σημαντικές άμεσες ή έμμεσες συμμετοχές κατά την έννοια του Π.Δ. 51/1992

Σύμφωνα με το Π.Δ.. 51/1992 η ΚΟΥΜΠΑΣ ΑΕ ΣΥΜΜΕΤΟΧΩΝ κατέχει το 84,53% των δικαιωμάτων ψήφου σύμφωνα με την τελευταία γνωστοποίηση της, την 16/11/2006

Μετοχές παρέχουσες ειδικά δικαιώματα ελέγχου

Δεν υφίστανται μετοχές της Εταιρείας που παρέχουν στους κατόχους τους ειδικά δικαιώματα ελέγχου.

Περιορισμοί στο δικαίωμα ψήφου

Δεν προβλέπονται στο καταστατικό της Εταιρείας περιορισμοί του δικαιώματος ψήφου που απορρέουν από τις μετοχές της.

Συμφωνίες μετόχων της Εταιρείας

Δεν είναι γνωστή στην Εταιρεία η ύπαρξη συμφωνιών μεταξύ των μετόχων της, οι οποίες συνεπάγονται περιορισμούς στη μεταβίβαση των μετοχών της ή στην άσκηση των δικαιωμάτων

ψήφου που απορρέουν από τις μετοχές της. Ισχύει ο περιορισμός μεταβίβασης των μετοχών της Εταιρείας.

Κανόνες διορισμού και αντικατάστασης μελών Δ.Σ. και τροποποίησης καταστατικού

Οι κανόνες που προβλέπει το καταστατικό της Εταιρείας για το διορισμό και την αντικατάσταση των μελών του Διοικητικού Συμβουλίου της και την τροποποίηση των διατάξεών του δεν διαφοροποιούνται από τα προβλεπόμενα στον Κ.Ν. 2190/1920.

Αρμοδιότητα του Δ.Σ. για την έκδοση νέων ή για την αγορά ιδίων μετοχών

1) Σύμφωνα με τις διατάξεις του άρθρου 13 παρ. 1 στοιχ. β) του Κ.Ν. 2190/1920, το Διοικητικό Συμβούλιο της Εταιρείας έχει το δικαίωμα, κατόπιν σχετικής απόφασης της Γενικής Συνέλευσης που υπόκειται στις διατυπώσεις δημοσιότητας του άρθρου 7β του Κ.Ν. 2190/1920, να αυξάνει το μετοχικό κεφάλαιο της Εταιρείας με την έκδοση νέων μετοχών, με απόφασή του που λαμβάνεται με πλειοψηφία τουλάχιστον των δύο τρίτων (2/3) του συνόλου των μελών του. Στην περίπτωση αυτή, και σύμφωνα με το άρθρο 5 του Καταστατικού της Εταιρείας, το μετοχικό κεφάλαιο μπορεί να αυξάνεται μέχρι το ποσό του κεφαλαίου που είναι καταβεβλημένο κατά την ημερομηνία που χορηγήθηκε στο Διοικητικό Συμβούλιο η εν λόγω εξουσία από τη Γενική Συνέλευση. Η ως άνω εξουσία του Διοικητικού Συμβουλίου μπορεί να ανανεώνεται από τη Γενική Συνέλευση για χρονικό διάστημα που δεν υπερβαίνει την πενταετία για κάθε ανανέωση.

2) Σύμφωνα με τις διατάξεις του άρθρου 13 παρ. 9 του Κ.Ν. 2190/1920, με απόφαση της Γενικής Συνέλευσης μπορεί να θεσπισθεί πρόγραμμα διάθεσης μετοχών στα μέλη του Διοικητικού Συμβουλίου και το προσωπικό, με τη μορφή δικαιώματος προαίρεσης αγοράς μετοχών κατά τους ειδικότερους όρους της απόφασης αυτής. Η απόφαση της Γενικής Συνέλευσης ορίζει, ιδίως, τον ανώτατο αριθμό μετοχών που μπορεί να εκδοθούν, ο οποίος βάσει του νόμου δεν μπορεί να υπερβαίνει το 1/10 των υφιστάμενων μετοχών, εάν οι δικαιούχοι ασκήσουν το δικαίωμα (option) αγοράς μετοχών, την τιμή και τους όρους διάθεσης των μετοχών στους δικαιούχους.

Το Διοικητικό Συμβούλιο, με απόφασή του, ρυθμίζει κάθε άλλη σχετική λεπτομέρεια, που δε ρυθμίζεται διαφορετικά από τη Γενική Συνέλευση, εκδίδει τα πιστοποιητικά δικαιώματος αγοράς μετοχών το μήνα Δεκέμβριο κάθε έτους και στη συνέχεια εκδίδει τις αντίστοιχες μετοχές στους δικαιούχους, που άσκησαν το δικαίωμά τους, αυξάνοντας αντίστοιχα το μετοχικό κεφάλαιο και πιστοποιώντας τη σχετική αύξηση αυτού.

3) Σύμφωνα με τις διατάξεις των παραγράφων 5 έως 13 του άρθρου 16 του Κ.Ν. 2190/1920, οι εισηγμένες στο Χρηματιστήριο Αθηνών εταιρείες μπορούν, με απόφαση της Γενικής Συνέλευσης

των μετόχων τους, να αποκτούν ίδιες μετοχές μέσω του Χρηματιστηρίου Αθηνών μέχρι ποσοστού 10% του συνόλου των μετοχών τους, με σκοπό τη στήριξη της χρηματιστηριακής τιμής τους και με τους ειδικότερους όρους και διαδικασίες των ως άνω παραγράφων του άρθρου 16 του Κ.Ν. 2190/1920. Η Εταιρεία δεν έχει κάνει χρήση της ως άνω δυνατότητας που παρέχει ο Νόμος.

Σημαντικές συμφωνίες που τίθενται σε ισχύ, τροποποιούνται ή λήγουν σε περίπτωση αλλαγής ελέγχου κατόπιν δημόσιας πρότασης

Δεν υφίστανται συμφωνίες, οι οποίες τίθενται σε ισχύ, τροποποιούνται ή λήγουν σε περίπτωση αλλαγής στον έλεγχο της Εταιρείας κατόπιν δημόσιας πρότασης.

Συμφωνίες με μέλη του Διοικητικού Συμβουλίου ή ανώτερα διευθυντικά στελέχη της Εταιρείας

Η Εταιρεία διατηρεί το δικαίωμα καταγγελίας των συμβάσεων των εκτελεστικών μελών του Διοικητικού Συμβουλίου και των ανωτέρων διευθυντικών στελεχών.

Μετά τα παραπάνω, κ.κ. Μέτοχοι, παρακαλούμε όπως εγκρίνετε τις οικονομικές καταστάσεις της Εταιρείας για τη χρήση του έληξε την 31/12/2006.

Αθήνα 20 Μαρτίου 2007
ΤΟ ΔΙΟΙΚΗΤΙΚΟ ΣΥΜΒΟΥΛΙΟ

Βεβαιώνουμε ότι αυτή η Έκθεση που αποτελείται από επτά (7) σελίδες, είναι η ίδια που αναφέρεται στο Πιστοποιητικό Ελέγχου της 27 Μαρτίου 2007.

Αθήνα 27 Μαρτίου 2007
Ο ΟΡΚΩΤΟΣ ΕΛΕΓΚΤΗΣ ΛΟΓΙΣΤΗΣ
ΕΜΜΑΝΟΥΗΛ ΠΕΤΡΑΚΗΣ
Α.Μ.Σ.Ο.Ε.Λ. 18731
BDO ΠΡΟΤΥΠΟΣ ΕΛΛΗΝΙΚΗ ΕΛΕΓΚΤΙΚΗ ΑΕ

6. Έκθεση Ελέγχου Ορκωτού Ελεγκτή Λογιστή

ΕΚΘΕΣΗ ΕΛΕΓΧΟΥ ΑΝΕΞΑΡΤΗΤΟΥ ΟΡΚΩΤΟΥ ΕΛΕΓΚΤΗ ΛΟΓΙΣΤΗ

Προς τους Μετόχους της εταιρείας «ΓΙΟΥΡΟΜΠΡΟΚΕΡΣ ΜΕΣΙΤΕΣ ΑΣΦΑΛΙΣΕΩΝ Α.Ε.»

Έκθεση επί των οικονομικών καταστάσεων

Ελέγξαμε τις συνημμένες οικονομικές καταστάσεις της εταιρείας ΓΙΟΥΡΟΜΠΡΟΚΕΡΣ ΜΕΣΙΤΕΣ ΑΣΦΑΛΙΣΕΩΝ Α.Ε. (η «Εταιρεία»), καθώς και τις ενοποιημένες οικονομικές καταστάσεις της Εταιρείας και των θυγατρικών της (ο «Όμιλος»), που παρατίθενται στις σελίδες 1 έως 43 και οι οποίες αποτελούνται από τον εταιρικό και ενοποιημένο ισολογισμό της 31 Δεκεμβρίου 2006 και τις καταστάσεις αποτελεσμάτων, μεταβολών ιδίων κεφαλαίων και ταμειακών ροών για τη χρήση που έληξε αυτή την ημερομηνία, καθώς και περίληψη των σημαντικών λογιστικών πολιτικών και άλλες επεξηγηματικές σημειώσεις.

Ευθύνη της Διοίκησης για τις οικονομικές καταστάσεις

Η Διοίκηση της Εταιρείας έχει την ευθύνη της σύνταξης και εύλογης παρουσίασης αυτών των οικονομικών καταστάσεων σύμφωνα με τα Διεθνή Πρότυπα Χρηματοοικονομικής Πληροφόρησης, όπως αυτά υιοθετήθηκαν από την Ευρωπαϊκή Ένωση. Η ευθύνη αυτή περιλαμβάνει το σχεδιασμό, την εφαρμογή και την διατήρηση συστήματος εσωτερικού ελέγχου που αφορά στη σύνταξη και την εύλογη παρουσίαση οικονομικών καταστάσεων απαλλαγμένων από ουσιώδεις ανακρίβειες, οι οποίες οφείλονται είτε σε απάτη είτε σε λάθος. Η ευθύνη αυτή περιλαμβάνει επίσης την επιλογή και εφαρμογή κατάλληλων λογιστικών πολιτικών και τη διενέργεια λογιστικών εκτιμήσεων, οι οποίες είναι λογικές σε σχέση με τις υπάρχουσες συνθήκες.

Ευθύνη Ελεγκτή

Η δική μας ευθύνη συνίσταται στο να εκφέρουμε γνώμη επί αυτών των οικονομικών καταστάσεων με βάση το διενεργηθέντα έλεγχο. Διενεργήσαμε τον έλεγχο σύμφωνα με τα Ελληνικά Ελεγκτικά Πρότυπα που είναι εναρμονισμένα με τα Διεθνή Ελεγκτικά Πρότυπα. Τα πρότυπα αυτά απαιτούν τη συμμόρφωσή μας με τους κανόνες δεοντολογίας και το σχεδιασμό και τη διενέργεια του ελεγκτικού έργου, με σκοπό την αποκόμιση εύλογης διασφάλισης ότι οι οικονομικές καταστάσεις είναι απαλλαγμένες από ουσιώδεις ανακρίβειες.

Ο έλεγχος περιλαμβάνει τη διενέργεια διαδικασιών για τη συγκέντρωση ελεγκτικών τεκμηρίων σχετικά με τα ποσά και τις πληροφορίες που περιλαμβάνονται στις οικονομικές καταστάσεις. Οι διαδικασίες επιλέγονται κατά την κρίση του ελεγκτή, και περιλαμβάνουν την εκτίμηση των κινδύνων ουσιώδους ανακρίβειας των οικονομικών καταστάσεων που οφείλεται είτε σε απάτη

είτε σε λάθος. Για την εκτίμηση αυτών των κινδύνων, ο ελεγκτής λαμβάνει υπόψη το σύστημα εσωτερικού ελέγχου που αφορά στη σύνταξη και εύλογη παρουσίαση των οικονομικών καταστάσεων της Εταιρείας, έτσι ώστε να σχεδιάσει κατάλληλες ελεγκτικές διαδικασίες για τις υπάρχουσες συνθήκες, αλλά όχι με σκοπό να εκφέρει γνώμη για την αποτελεσματικότητα του συστήματος εσωτερικού ελέγχου της Εταιρείας. Ο έλεγχος περιλαμβάνει επίσης την αξιολόγηση της καταλληλότητας των λογιστικών πολιτικών που εφαρμόστηκαν και του εύλογου των εκτιμήσεων που έγιναν από τη Διοίκηση, καθώς επίσης και την αξιολόγηση της συνολικής παρουσίασης των οικονομικών καταστάσεων.

Πιστεύουμε ότι τα ελεγκτικά τεκμήρια που έχουμε συγκεντρώσει είναι επαρκή και κατάλληλα για να στηρίξουν την ελεγκτική μας γνώμη.

Γνώμη

Κατά τη γνώμη μας, οι συνημμένες εταιρικές και ενοποιημένες οικονομικές καταστάσεις παρουσιάζουν εύλογα, από κάθε ουσιώδη πλευρά, την χρηματοοικονομική θέση της Εταιρείας και του Ομίλου κατά την 31 Δεκεμβρίου 2006, καθώς και τη χρηματοοικονομική τους επίδοση και τις ταμειακές τους ροές για τη χρήση που έληξε αυτή την ημερομηνία, σύμφωνα με τα Διεθνή Πρότυπα Χρηματοοικονομικής Πληροφόρησης, όπως αυτά υιοθετήθηκαν από την Ευρωπαϊκή Ένωση.

Θέμα Έμφασης

Χωρίς να διατυπώνουμε επιφύλαξη ως προς τα συμπεράσματα του ελέγχου μας, εφιστούμε την προσοχή σας στη Σημείωση 10 επί των Οικονομικών Καταστάσεων, όπου αναφέρεται ότι οι φορολογικές υποχρεώσεις της Εταιρείας και της θυγατρικής της εταιρείας δεν έχουν εξετασθεί από τις φορολογικές αρχές για ορισμένες χρήσεις, με συνέπεια να μην έχουν καταστεί οριστικές για τις χρήσεις αυτές. Η έκβαση του φορολογικού ελέγχου δεν είναι δυνατόν να προβλεφθεί στο παρόν στάδιο.

Έκθεση επί Λοιπών Νομικών και Κανονιστικών Ρυθμίσεων

Το περιεχόμενο της Έκθεσης του Διοικητικού Συμβουλίου, είναι συνεπές με τις προαναφερόμενες οικονομικές καταστάσεις.

Αθήνα, 27 Μαρτίου 2007

Ο Ορκωτός Ελεγκτής Λογιστής

Εμμανουήλ Πετράκης

Ορκωτός Ελεγκτής Λογιστής

Α.Μ.Σ.Ο.Ε.Λ. 18731

BDO Πρότυπος Ελληνική Ελεγκτική ΑΕ

Ορκωτοί Ελεγκτές Λογιστές

7. Ετήσιες Οικονομικές Καταστάσεις της Εταιρείας για τη χρήση 2006 βάσει Δ.Π.Χ.Π., Στοιχεία και Πληροφορίες.

Βεβαιώνεται ότι οι Ετήσιες Οικονομικές Καταστάσεις της 31 Δεκεμβρίου 2006 είναι εκείνες που εγκρίθηκαν από το Διοικητικό Συμβούλιο της «**ΑΝΩΝΥΜΗΣ ΕΤΑΙΡΕΙΑΣ ΓΙΟΥΡΟΜΠΡΟΚΕΡΣ ΜΕΣΙΤΕΣ ΑΣΦΑΛΙΣΕΩΝ**» την 20η Μαρτίου 2007 και τελούν υπό την έγκριση της Ετήσιας Τακτικής Γενικής Συνέλευσης. Έχουν δε δημοσιοποιηθεί μέσω του τύπου και έχουν αναρτηθεί στο διαδίκτυο, στη διεύθυνση **www.eurobrokers.gr**. Επισημαίνεται ότι τα δημοσιευθέντα στον τύπο συνοπτικά οικονομικά στοιχεία και πληροφορίες στοχεύουν στο να παράσχουν στον αναγνώστη ορισμένα γενικά οικονομικά στοιχεία αλλά δεν παρέχουν την ολοκληρωμένη εικόνα της οικονομικής θέσης και των αποτελεσμάτων της Εταιρείας, σύμφωνα με τα Διεθνή Πρότυπα Χρηματοοικονομικής Πληροφόρησης. Επίσης επισημαίνεται ότι, χάριν απλοποίησης, στα δημοσιευθέντα στον τύπο συνοπτικά οικονομικά στοιχεία έχουν γίνει ορισμένες συμπτύξεις και ανακατατάξεις κονδυλίων.

ΚΑΤΑΣΤΑΣΗ ΑΠΟΤΕΛΕΣΜΑΤΩΝ ΧΡΗΣΗΣ

(ποσά σε χιλιάδες ευρώ)		**ΟΜΙΛΟΣ**		**ΕΤΑΙΡΕΙΑ**	
	Σημείωση	**01/01/2006-31/12/2006**	**01/01/2005-31/12/2005**	**01/01/2006-31/12/2006**	**01/01/2005-31/12/2005**
Πωλήσεις	6	3.923	4.458	3.918	4.458
Κόστος πωλήσεων	7	(1.862)	(862)	(1.857)	(862)
Μικτά Αποτελέσματα Εκμετάλλευσης		**2.061**	**3.596**	**2.061**	**3.596**
Λοιπά έσοδα εκμεταλλεύσεως	8	199	367	199	367
Έξοδα διοικητικής λειτουργίας	7	(2.060)	(3.722)	(2.056)	(3.722)
Έξοδα λειτουργίας διάθεσης	7	(489)	(382)	(489)	(382)
Μερικά Αποτελέσματα Εκμετάλλευσης		**(289)**	**(141)**	**(285)**	**(141)**
Καθαρά έσοδα (έξοδα) χρηματοοικονομικής λειτουργίας	9	1.577	4.054	1.578	4.054
Αποτελέσματα προ φόρων		**1.288**	**3.913**	**1.293**	**3.913**
Φόροι εισοδήματος	10	213	(1.106)	213	(1.106)
Αποτελέσματα μετά φόρων		**1.501**	**2.807**	**1.506**	**2.807**
Κατανεμόμενα σε:					
Μετόχους της μητρικής		1.501	2.807	1.506	2.807
Δικαιώματα μειοψηφίας		2	-	-	-
		1.503	-	**1.506**	**2.807**
Κέρδη ανά μετοχή (€ ανά μετοχή)	11	**0,25**	**0,47**	**0,25**	**0,47**

Οι συνοδευτικές σημειώσεις αποτελούν αναπόσπαστο μέρος των οικονομικών καταστάσεων

ΚΑΤΑΣΤΑΣΗ ΑΠΟΤΕΛΕΣΜΑΤΩΝ ΧΡΗΣΗΣ

(ποσά σε χιλιάδες ευρώ)

		ΟΜΙΛΟΣ		ΕΤΑΙΡΕΙΑ	
	Σημείωση	**01/01/2006-31/12/2006**	**01/01/2005-31/12/2005**	**01/01/2006-31/12/2006**	**01/01/2005-31/12/2005**
Πωλήσεις	6	3.923	4.458	3.918	4.458
Κόστος πωλήσεων		(1.811)	(862)	(1.806)	(862)
Μικτό κέρδος		**2.112**	**3.596**	**2.112**	**3.596**
Λοιπά έσοδα εκμεταλλεύσεως	8	199	367	199	367
Έξοδα διοικητικής λειτουργίας		(1.790)	(3.528)	(1.786)	(3.528)
Έξοδα λειτουργίας διαθέσεως		(489)	(382)	(489)	(382)
Κέρδη προ Φόρων, Χρηματοδοτικών, Επενδυτικών αποτελεσμάτων και Αποσβέσεων (EBITDA)		**32**	**53**	**36**	**53**
Περιθώριο EBITDA %		0,77%	1,10%	0,87%	1,10%
Αποσβέσεις		(321)	(194)	(321)	(194)
Λειτουργικά Κέρδη / Ζημίες		**(289)**	**(141)**	**(285)**	**(141)**
Περιθώριο λειτουργικών κερδών %		(7,01%)	(2,92%)	(6,92%)	(2,92%)
Καθαρά έσοδα (έξοδα) χρηματοοικονομικής λειτουργίας		1.577	4.054	1.578	4.054
Κέρδη προ Φόρων		**1.288**	**3.913**	**1.293**	**3.913**
Περιθώριο κερδών προ φόρων %		31,25%	81,10%	31,41%	81,10%
Φόροι εισοδήματος	10	213	(1.106)	213	(1.106)
Καθαρά Κέρδη / (Ζημίες) Χρήσεως προ Δικαιωμάτων Μειοψηφίας		**1.501**	**2.807**	**1.506**	**2.807**
Δικαιώματα Μειοψηφίας		2	-	-	-
Καθαρά Κέρδη / (Ζημίες) Χρήσεως		**1.503**	**2.807**	**1.506**	**2.807**
Περιθώριο καθαρών κερδών %		36,46%	58,18%	36,59%	58,18%
			-		
Κέρδη ανά μετοχή (€ ανά μετοχή)		0,25	0,47	0,25	0,47
Προτεινόμενο μέρισμα ανά μετοχή		-	-	0,17	-

Οι συνοδευτικές σημειώσεις αποτελούν αναπόσπαστο μέρος των οικονομικών καταστάσεων

ΙΣΟΛΟΓΙΣΜΟΣ ΧΡΗΣΗΣ

(ποσά σε χιλιάδες ευρώ)		ΟΜΙΛΟΣ		ΕΤΑΙΡΕΙΑ	
ΕΝΕΡΓΗΤΙΚΟ	**Σημείωση**	**31.12.2006**	**31.12.2005**	**31.12.2006**	**31.12.2005**
Μη κυκλοφορούντα περιουσιακά στοιχεία					
Ενσώματα πάγια	12	5.308	5.659	5.231	5.659
Άυλα περιουσιακά στοιχεία	13	359	108	125	108
Επενδύσεις σε θυγατρικές επιχειρήσεις	14	-	-	270	-
Επενδύσεις σε ακίνητα	15	2.737	2.715	2.737	2.715
Αναβαλόμενοι φόροι ενεργητικού	10	310	561	310	561
Λοιπές μακροπρόθεσμες απαιτήσεις	16	22	30	22	30
		8.736	**9.073**	**8.695**	**9.073**
Κυκλοφορούντα περιουσιακά στοιχεία					
Πελάτες και λοιπές απαιτήσεις	17	16.779	11.342	16.770	11.342
Επενδύσεις σε δίκαιη αξία μέσω των αποτελεσμάτων χρήσης (χρεόγραφα)	18	3.713	5.561	3.713	5.561
Χρηματικά διαθέσιμα και ισοδύναμα	19	1.160	446	1.157	446
		21.652	**17.349**	**21.640**	**17.349**
Σύνολο Ενεργητικού		**30.388**	**26.422**	**30.335**	**26.422**
ΠΑΘΗΤΙΚΟ					
ΙΔΙΑ ΚΕΦΑΛΑΙΑ					
Μετοχικό κεφάλαιο	20	3.600	3.600	3.600	3.600
Αποθεματικό υπέρ το άρτιο	20	2.417	2.417	2.417	2.417
Αποθεματικά	21	586	586	586	586
Κέρδη / (ζημίες) εις νέον	22	4.174	2.671	4.177	2.671
		10.777	**9.274**	**10.780**	**9.274**
Δικαιώματα μειοψηφίας		22	-	-	-
Σύνολο ιδίων κεφαλαίων		**10.799**	**9.274**	**10.780**	**9.274**
ΥΠΟΧΡΕΩΣΕΙΣ					
Μακροπρόθεσμες υποχρεώσεις					
Δάνεια	23	5.180	5.434	5.180	5.434
Αναβαλλόμενες φορολογικές υποχρεώσεις	10	360	1.295	359	1.295
Προβλέψεις για παροχές στους εργαζόμενους μετά την έξοδο από την υπηρεσία	24	163	228	163	228
Μακροπρόθεσμες υποχρεώσεις και έσοδα επομένων χρήσεων	25	632	708	632	708
		6.335	**7.665**	**6.334**	**7.665**
Βραχυπρόθεσμες υποχρεώσεις					
Προμηθευτές και λοιπές υποχρεώσεις	26	12.327	8.472	12.321	8.472
Λοιποί φόροι πληρωτέοι	27	676	201	676	201
Δάνεια	23	251	810	224	810
		13.254	**9.483**	**13.221**	**9.483**
Σύνολο Υποχρεώσεων		**19.589**	**17.148**	**19.555**	**17.148**
Σύνολο Παθητικού		**30.388**	**26.422**	**30.335**	**26.422**

Οι συνοδευτικές σημειώσεις αποτελούν αναπόσπαστο μέρος των οικονομικών καταστάσεων

ΚΑΤΑΣΤΑΣΗ ΜΕΤΑΒΟΛΩΝ ΙΔΙΩΝ ΚΕΦΑΛΑΙΩΝ – ΟΜΙΛΟΣ
(ποσά σε χιλιάδες ευρώ)

	Μετοχικό Κεφάλαιο	Κεφάλαιο υπέρ το άρτιο	Αποθεματικά	Αποτελέσματα εις νέον	Δικαιώματα μειοψηφίας	Σύνολο Ιδίων Κεφαλαίων
Υπόλοιπο 01.01.2005	**3.600**	**2.417**	**586**	**284**	**-**	**6.887**
Μερίσματα	-	-	-	(420)	-	(420)
Καθαρό κέρδος περιόδου 01/01-31/12/2005	-	-	-	2.807	-	2.807
Υπόλοιπο την 31.12.2005	**3.600**	**2.417**	**586**	**2.671**	**-**	**9.274**
					-	
Υπόλοιπο 01.01.2006	**3.600**	**2.417**	**586**	**2.671**	**-**	**9.274**
Μεταβολή στη μειοψηφία	-	-	-	2	22	24
Καθαρό κέρδος περιόδου 01/01-31/12/2006	-	-	-	1.501		1.501
Υπόλοιπο την 31.12.2006	**3.600**	**2.417**	**586**	**4.174**	**22**	**10.799**

ΚΑΤΑΣΤΑΣΗ ΜΕΤΑΒΟΛΩΝ ΙΔΙΩΝ ΚΕΦΑΛΑΙΩΝ – ΕΤΑΙΡΕΙΑ
(ποσά σε χιλιάδες ευρώ)

	Μετοχικό Κεφάλαιο	Κεφάλαιο υπέρ το άρτιο	Αποθεματικά	Αποτελέσματα εις νέον	Σύνολο Ιδίων Κεφαλαίων
Υπόλοιπο 01.01.2005	**3.600**	**2.417**	**586**	**284**	**6.887**
Μερίσματα	-	-	-	(420)	(420)
Καθαρό κέρδος περιόδου 01/01-31/12/2005	-	-	-	2.807	2.807
Υπόλοιπο την 31.12.2005	**3.600**	**2.417**	**586**	**2.671**	**9.274**
Υπόλοιπο 01.01.2006	**3.600**	**2.417**	**586**	**2.671**	**9.274**
Καθαρό κέρδος περιόδου 01/01-31/12/2006	**-**	**-**	**-**	1.506	1.506
Υπόλοιπο την 31.12.2006	**3.600**	**2.417**	**586**	**4.177**	**10.780**

Οι συνοδευτικές σημειώσεις αποτελούν αναπόσπαστο μέρος των οικονομικών καταστάσεων

ΚΑΤΑΣΤΑΣΗ ΤΑΜΕΙΑΚΩΝ ΡΟΩΝ	ΟΜΙΛΟΣ			ΕΤΑΙΡΕΙΑ	
(ποσά σε χιλιάδες ευρώ)	**01.01-31.12.06**	**01.01-31.12.05**		**01.01-31.12.06**	**01.01-31.12.05**
ΤΑΜΕΙΑΚΕΣ ΡΟΕΣ ΑΠΟ ΛΕΙΤΟΥΡΓΙΚΕΣ ΔΡΑΣΤΗΡΙΟΤΗΤΕΣ					
Κέρδη (ζημίες) προ Φόρων	1.288	3.913		1.293	3.913
Πλέον / μείον προσαρμογές για:					
Αποσβέσεις	321	194		321	194
Προβλέψεις	351	190		351	190
Συναλλαγματικές διαφορές	3	-		3	-
Αποτελέσματα (έσοδα, έξοδα, κέρδη, ζημίες) επενδυτικής δραστηριότητας	(1.709)	(2.641)		(1.709)	(2.641)
Χρεωστικοί τόκοι	128	557		128	557
Πλέον / μείον προσαρμογές για μεταβολές λογαριασμών κεφαλαίου κίνησης ή που σχετίζονται με τις λειτουργικές δραστηριότητες					
Μείωση / (Αύξηση) απαιτήσεων	(5.406)	6.320		(5.406)	6.320
Μείωση / (Αύξηση) υποχρεώσεων (πλην τραπεζών)	3.849	(8.394)		3.849	(8.394)
Μείον:					
Χρεωστικοί τόκοι και συναφή έξοδα καταβεβλημένα	(581)	(1.643)		(581)	(1.643)
Καταβεβλημένοι φόροι	(123)	(215)		(123)	(215)
Σύνολο εισροών / (εκροών) από λειτουργικές δραστηριότητες (α)	**(1.879)**	**(1.719)**		**(1.874)**	**(1.719)**
ΤΑΜΕΙΑΚΕΣ ΡΟΕΣ ΑΠΟ ΕΠΕΝΔΥΤΙΚΕΣ ΔΡΑΣΤΗΡΙΟΤΗΤΕΣ					
Απόκτηση θυγατρικών, συγγενών, κοινοπραξιών και λοιπών επενδύσεων	3.408	2.702		3.400	2.702
Αγορές ενσώματων & άυλων παγίων περιουσιακών στοιχείων	(106)	(1.839)		(106)	(1.839)
Εισπράξεις από πωλήσεις ενσώματων και άυλων παγίων περιουσιακών στοιχείων	3	1		3	1
Τόκοι εισπραχθέντες	22	5		22	5
Μερίσματα εισπραχθέντα	106			106	
Σύνολο εισροών / (εκροών) από επενδυτικές δραστηριότητες (β)	**3.433**	**869**		**3.425**	**869**
ΤΑΜΕΙΑΚΕΣ ΡΟΕΣ ΑΠΟ ΧΡΗΜΑΤΟΔΟΤΙΚΕΣ ΔΡΑΣΤΗΡΙΟΤΗΤΕΣ					
Εισπράξεις από εκδοθέντα / αναληφθέντα δάνεια	-	-		-	-
Εξοφλήσεις δανείων	(600)	(98)		(600)	(98)
Εξοφλήσεις υποχρεώσεων από χρηματοδοτικές μισθώσεις (χρεολυσία)	(240)	(143)		(240)	(143)
Μερίσματα πληρωθέντα	-	(420)		-	(420)
Σύνολο εισροών / (εκροών) από χρηματοδοτικές δραστηριότητες (γ)	**(840)**	**(661)**		**(840)**	**(661)**
Καθαρή αύξηση / (μείωση) στα ταμειακά διαθέσιμα και ισοδύναμα περιόδου (α)+(β)+(γ)	**714**	**(1.511)**		**711**	**(1.511)**
Ταμειακά διαθέσιμα και ισοδύναμα έναρξης περιόδου	446	1.957		446	1.957
Ταμειακά διαθέσιμα και ισοδύναμα λήξης περιόδου	1.160	446		1.157	446

Οι συνοδευτικές σημειώσεις αποτελούν αναπόσπαστο μέρος των οικονομικών καταστάσεων

1. Περιγραφή της Επιχείρησης

Οι ετήσιες οικονομικές καταστάσεις της περιόδου 01/01/2006-31/12/2006 περιλαμβάνουν τις εταιρικές οικονομικές καταστάσεις της ΓΙΟΥΡΟΜΠΡΟΚΕΡΣ Α.Ε. ΜΕΣΙΤΕΣ ΑΣΦΑΛΙΣΕΩΝ (εφεξής η «Εταιρεία») και τις ενοποιημένες οικονομικές καταστάσεις της Εταιρείας και των θυγατρικών της (μαζί ο «Όμιλος»).

Η Εταιρεία αποτελεί τη μητρική του Ομίλου και οι μετοχές της διαπραγματεύονται στο Χρηματιστήριο Αθηνών.

Η Εταιρεία ιδρύθηκε το 1992 και έχει κύριο αντικείμενο δραστηριότητας την μεσολάβηση και παροχή συμβουλευτικών ασφαλιστικών υπηρεσιών. Η Εταιρεία έχει την έδρα της στο Μαρούσι Αττικής, στην οδό Μαραθωνοδρόμου 83. Η ηλεκτρονική διεύθυνση της Εταιρείας είναι www.eurobrokers.gr.

Επισημαίνεται ότι η ΓΙΟΥΡΟΜΠΡΟΚΕΡΣ ΜΕΣΙΤΕΣ ΑΣΦΑΛΙΣΕΩΝ Α.Ε. είναι με τη σειρά της θυγατρική της ΚΟΥΜΠΑΣ Α.Ε. ΣΥΜΜΕΤΟΧΩΝ και περιλαμβάνεται στις ενοποιημένες οικονομικές καταστάσεις αυτής με τη μέθοδο της ολικής ενοποίησης. Η ΚΟΥΜΠΑΣ Α.Ε. ΣΥΜΜΕΤΟΧΩΝ είναι εισηγμένη στο Χρηματιστήριο Αθηνών και έχει καταστατική έδρα την Ελλάδα και κατά την 31η Δεκεμβρίου 2006 συμμετείχε στο μετοχικό κεφάλαιο της Εταιρείας με ποσοστό 84,53%.

Το Διοικητικό Συμβούλιο της Εταιρίας ενέκρινε τις συνημμένες απλές και ενοποιημένες οικονομικές καταστάσεις για την χρήση που έληξε την 31 Δεκεμβρίου 2006, στις 20 Μαρτίου 2007. Την οριστική έγκριση των απλών και ενοποιημένων οικονομικών καταστάσεων θα δώσει η Τακτική Γενική Συνέλευση των μετόχων της Εταιρίας που εκτιμάται ότι θα πραγματοποιηθεί τον Μάιο του 2007.

2. Σύνοψη Σημαντικών Λογιστικών Αρχών

Οι βασικές λογιστικές πολιτικές που έχει εφαρμόσει ο Όμιλος κατά τη σύνταξη αυτών των ετήσιων οικονομικών καταστάσεων περιγράφονται παρακάτω. Οι πολιτικές αυτές έχουν εφαρμοσθεί με συνέπεια σε όλες τις χρήσεις που παρουσιάζονται.

2.1 Πλαίσιο Κατάρτισης των Οικονομικών Καταστάσεων

Οι οικονομικές καταστάσεις έχουν συνταχθεί με βάση την αρχή του ιστορικού κόστους, εκτός από την αποτίμηση συγκεκριμένων στοιχείων του ενεργητικού, όπως τα των μη κυκλοφορούντων περιουσιακών στοιχείων κατεχόμενων προς πώληση και των ακινήτων, που πραγματοποιήθηκε σε εύλογες αξίες όπως επίσης και των διαθεσίμων προς πώληση επενδύσεων και των χρηματοοικονομικών περιουσιακών στοιχείων σε εύλογη αξία μέσω

αποτελεσμάτων τα οποία αποτιμώνται σε εύλογη αξία και με βάση της αρχής της συνέχισης της λειτουργίας του Ομίλου.

Η σύνταξη των οικονομικών καταστάσεων σύμφωνα με τα Δ.Π.Χ.Π. απαιτεί τη χρήση ορισμένων σημαντικών λογιστικών εκτιμήσεων και την άσκηση κρίσης από τη Διοίκηση στη διαδικασία εφαρμογής των λογιστικών αρχών. Επίσης απαιτείται η χρήση υπολογισμών και υποθέσεων που επηρεάζουν τα αναφερθέντα ποσά των περιουσιακών στοιχείων και υποχρεώσεων, τη γνωστοποίηση ενδεχόμενων απαιτήσεων και υποχρεώσεων κατά την ημερομηνία των οικονομικών καταστάσεων και τα αναφερθέντα ποσά εισοδημάτων και εξόδων κατά τη διάρκεια της υπό αναφορά χρήσης. Παρά το γεγονός ότι αυτοί οι υπολογισμοί βασίζονται στην καλύτερη δυνατή γνώση της Διοίκησης σε σχέση με τις τρέχουσες συνθήκες και ενέργειες, τα πραγματικά αποτελέσματα μπορεί τελικά να διαφέρουν από αυτούς τους υπολογισμούς.

Οι οικονομικές καταστάσεις έχουν καταρτιστεί από τη διοίκηση με βάση τα Διεθνή Πρότυπα Χρηματοοικονομικής Πληροφόρησης (Δ.Π.Χ.Π.), που έχουν εκδοθεί από το Συμβούλιο Διεθνών Λογιστικών Προτύπων (Σ.Δ.Λ.Π.), συμπεριλαμβανομένων και των Διεθνών Λογιστικών Προτύπων (Δ.Λ.Π.) και ερμηνειών που έχουν εκδοθεί από την Επιτροπή Διερμηνειών των Διεθνών Προτύπων Χρηματοοικονομικής Πληροφόρησης, όπως έχουν υιοθετηθεί από την Ευρωπαϊκή Ένωση.

Όλα τα Δ.Π.Χ.Π. που έχουν εκδοθεί από το Σ.Δ.Λ.Π. και ισχύουν κατά την σύνταξη αυτών των οικονομικών καταστάσεων έχουν υιοθετηθεί από το Ευρωπαϊκό Συμβούλιο μέσω της διαδικασίας επικύρωσης τους από την Ευρωπαϊκή Επιτροπή (Ε.Ε.), εκτός από συγκεκριμένες διατάξεις του Διεθνές Λογιστικού Προτύπου (Δ.Λ.Π.) 39 «Χρηματοοικονομικά Εργαλεία: Αναγνώριση και Επιμέτρηση», που αφορούν σε αντιστάθμιση χαρτοφυλακίου καταθέσεων.

Επειδή ο Όμιλος δεν επηρεάζεται από τις διατάξεις που αφορούν στην αντιστάθμιση χαρτοφυλακίου καταθέσεων, και οι οποίες δεν απαιτούνται από την έκδοση του ΔΛΠ 39 όπως έχει επικυρωθεί από την Ε.Ε., οι παρούσες οικονομικές καταστάσεις έχουν συνταχθεί σύμφωνα με τα Δ.Π.Χ.Π. όπως έχουν υιοθετηθεί από την Ε.Ε. και τα Δ.Π.Χ.Π. που έχουν εκδοθεί από το Σ.Δ.Λ.Π.

2.2 Καταστατικές Οικονομικές Καταστάσεις

Η Εταιρία και οι θυγατρικής της στην Ελλάδα τηρούν τα λογιστικά τους βιβλία με βάση τον Ελληνικό Εμπορικό Νόμο 2190/1920 και την ισχύουσα φορολογική νομοθεσία. Οι ξένες θυγατρικές της Εταιρείας τηρούν τα λογιστικά τους στοιχεία και ετοιμάζουν τις οικονομικές καταστάσεις με βάση τους ισχύοντες νόμους και κανονισμούς των χωρών στα οποία λειτουργούν. Από την 1 Ιανουαρίου 2005 και εφεξής, η μητρική Εταιρεία και οι θυγατρικές της

υποχρεούνται βάσει των διατάξεων της κείμενης νομοθεσίας, να συντάσσουν τις καταστατικές οικονομικές τους καταστάσεις σύμφωνα με τα Δ.Π.Χ.Π. που έχουν υιοθετηθεί από την Ευρωπαϊκή Ένωση.

2.3 Νέα Πρότυπα και Διερμηνείες

Το Συμβούλιο Διεθνών Λογιστικών Προτύπων, καθώς και η Επιτροπή Διερμηνειών, έχουν ήδη εκδώσει μια σειρά νέων λογιστικών προτύπων και διερμηνειών των οποίων η εφαρμογή είναι υποχρεωτική για τις λογιστικές περιόδους που αρχίζουν από την 1η Ιανουαρίου 2006 και εντεύθεν (εκτός εάν αναφέρεται διαφορετικά παρακάτω). Η εκτίμηση της Διοίκησης σχετικά με την επίδραση αυτών των νέων προτύπων και ερμηνειών έχει ως εξής:

Τροποποίηση ΔΛΠ 19 Παροχές Προσωπικού. Η τροποποίηση παρέχει στις εταιρείες την επιλογή μίας εναλλακτικής μεθόδου αναγνώρισης των αναλογιστικών κερδών και ζημιών. Επιβάλλει νέες προϋποθέσεις αναγνώρισης για περιπτώσεις όπου υπάρχουν προγράμματα συνταξιοδότησης με συμμετοχή πολλών εργοδοτών (multi employer plans) για τις οποίες δεν υπάρχουν επαρκείς πληροφορίες για την εφαρμογή της λογιστικής καθορισμένων παροχών. Επίσης προσθέτει νέες απαιτήσεις γνωστοποιήσεων. Ο Όμιλος δεν έχει αλλάξει τη λογιστική αρχή που έχει υιοθετηθεί για την αναγνώριση αναλογιστικών κερδών ή ζημιών και δεν συμμετέχει σε προγράμματα συνταξιοδότησης με συμμετοχή πολλών εργοδοτών, η εφαρμογή της τροποποίησης αυτής έχει επηρεάσει μόνο την παρουσίαση και έκταση των γνωστοποιήσεων που παρουσιάζονται στις οικονομικές καταστάσεις.

Τροποποίηση ΔΛΠ 39 Λογιστική Αντιστάθμισης Ταμειακών Ροών για Ενδοεταιρικές Συναλλαγές. Η τροποποίηση επιτρέπει τον προσδιορισμό πολύ πιθανών προβλεπόμενων ενδοεταιρικών συναλλαγών ως στοιχείο προς αντιστάθμιση εφόσον οι συναλλαγές είναι σε νόμισμα διαφορετικό από το λειτουργικό νόμισμα της εταιρείας, η οποία συμμετέχει στη συναλλαγή και οι συναλλαγές αναμένεται να επηρεάσουν τα αποτελέσματα. Δεν έχει εφαρμογή στον Όμιλο και δεν θα επηρεάσει τις οικονομικές του καταστάσεις.

Τροποποίηση ΔΛΠ 39 Επιλογή Εύλογης Αξίας. Η τροποποίηση αυτή αλλάζει τον ορισμό των χρηματοοικονομικών στοιχείων σε εύλογη αξία μέσω αποτελεσμάτων και περιορίζει τη δυνατότητα προσδιορισμού χρηματοοικονομικών στοιχείων σε αυτή την κατηγορία. Ο Όμιλος θεωρεί ότι η τροποποίηση αυτή δεν θα έχει επίδραση στην κατηγοριοποίηση χρηματοοικονομικών στοιχείων καθώς ο Όμιλος ικανοποιεί τα τροποποιημένα κριτήρια για τον προσδιορισμό χρηματοοικονομικών στοιχείων σε εύλογη αξία μέσω αποτελεσμάτων.

Τροποποίηση ΔΛΠ 39 και Δ.Π.Χ.Π. 4 Συμβόλαια Χρηματοοικονομικής Εγγύησης - Αναθεώρηση Οδηγιών Εφαρμογής (Ισχύει από την 1^{η} Ιανουαρίου 2007). Η τροποποίηση αυτή απαιτεί τις εκδοθείσες χρηματοοικονομικές εγγυήσεις, εκτός από αυτές, για τις οποίες ο

Όμιλος έχει προηγουμένως δηλώσει ότι είναι ασφαλιστικά συμβόλαια, να αναγνωρισθούν αρχικά στην εύλογη αξία και μεταγενέστερα στη μεγαλύτερη από το αναπόσβεστο υπόλοιπο των σχετικών προμηθειών που έχουν εισπραχθεί και το έσοδο έχει αναβληθεί και το έξοδο που απαιτείται για την διευθέτηση της υποχρέωσης κατά την ημερομηνία του Ισολογισμού. Δεν έχει εφαρμογή στον Όμιλο.

Τροποποίηση ΔΛΠ 21 Επένδυση σε Επιχείρηση του Εξωτερικού. Η τροποποίηση αυτή επιτρέπει την αναταξινόμηση στα ίδια κεφάλαια των συναλλαγματικών διαφορών που προκύπτουν από νομισματικά στοιχεία ανεξαρτήτως από το εάν ή όχι το νομισματικό στοιχείο παρουσιάζεται στο νόμισμα λειτουργίας είτε της αναφέρουσας οικονομικής οντότητας είτε της επιχείρησης στο εξωτερικό. Η συγκεκριμένη τροποποίηση δεν επηρεάζει τις οικονομικές καταστάσεις του Ομίλου.

Δ.Π.Χ.Π. 6: Εξερεύνηση και εκτίμηση ορυκτών πόρων. Το πρότυπο παρέχει συγκεκριμένη λογιστική καθοδήγηση για τις επιχειρήσεις που απασχολούνται με δραστηριότητες εξόρυξης. Δεν έχει εφαρμογή στον Όμιλο και δεν θα επηρεάσει τις οικονομικές του καταστάσεις.

ΔΠΧΠ 7 - Χρηματοοικονομικά εργαλεία: Γνωστοποιήσεις και συμπληρωματική τροποποίηση στο ΔΛΠ 1 - Παρουσίαση των Οικονομικών Καταστάσεων: Γνωστοποιήσεις Κεφαλαίου

Το πρότυπο και ή τροποποίηση έχει εφαρμογή από την 1η Ιανουαρίου 2007 και εισάγει επιπλέον γνωστοποιήσεις με σκοπό τη βελτίωση της παρεχόμενης πληροφόρησης σχετικά με τα χρηματοοικονομικά εργαλεία. Ο Όμιλος εκτίμησε την επίδραση του ΔΠΧΠ 7 και κατέληξε ότι οι επιπλέον γνωστοποιήσεις που απαιτούνται από την εφαρμογή τους είναι η ανάλυση ευαισθησίας σχετικά με τον κίνδυνο αγοράς και οι γνωστοποιήσεις κεφαλαίου. Ο Όμιλος θα εφαρμόσει το ΔΠΧΠ 7 και την τροποποίηση του ΔΛΠ 1 από την 1 Ιανουαρίου 2007.

Δ.Π.Χ.Π. 8 Λειτουργικοί Τομείς Δραστηριότητας (Ισχύει από την 1η Ιανουαρίου 2009). Το πρότυπο απαιτεί όπως η παρεχόμενη πληροφόρηση που σχετίζεται με τους λειτουργικούς τομείς να είναι αυτή που λαμβάνει γνώση η Διοίκηση, προκειμένου να κατανείμει τους διαθέσιμους πόρους και να εκτιμά την απόδοση. Ο Όμιλος θα εφαρμόσει την τροποποίηση το Δ.Π.Χ.Π. 8 από την 1 Ιανουαρίου 2009.

ΔΕΕΧΠ 4: Προσδιορισμός εάν μια σύμβαση περιλαμβάνει μίσθωση. Η διερμηνεία διευκρινίζει κάτω από ποιες προϋποθέσεις μία συμφωνία είναι ή περιλαμβάνει μίσθωση και θα πρέπει ο λογιστικός χειρισμός της να είναι σύμφωνος με τις πρόνοιες του ΔΛΠ 17 – Μισθώσεις. Η εφαρμογή της ΔΕΕΧΠ 4 δεν επηρεάζει τη λογιστική απεικόνιση των υφιστάμενων συμβάσεων και δεν επηρεάζει τις οικονομικές καταστάσεις του Ομίλου.

ΔΕΕΧΠ 5: Δικαιώματα από επένδυση σε ταμείο για χρηματοδότηση παροπλισμού, ανάπλασης και περιβαλλοντικής αποκατάστασης. Η διερμηνεία διευκρινίζει τον λογιστικό

χειρισμό στην περίπτωση που μια εταιρεία συμμετέχει σε ταμείο για χρηματοδότηση παροπλισμού, ανάπλασης και περιβαλλοντικής αποκατάστασης. Δεν έχει εφαρμογή στον Όμιλο και δεν θα επηρεάσει τις οικονομικές του καταστάσεις.

ΔΕΕΧΠ 6: Υποχρεώσεις που προκύπτουν από δραστηριοποίηση σε συγκεκριμένες αγορές αποβλήτων, ηλεκτρικές & ηλεκτρονικές συσκευές. Δεν έχει εφαρμογή στον Όμιλο και δεν θα επηρεάσει τις οικονομικές του καταστάσεις.

ΔΕΕΧΠ 7: Εφαρμογή της μεθόδου μετατροπής ΔΛΠ 29 – Οικονομικές Καταστάσεις σε Υπερπληθωριστικές Οικονομίες (Ισχύει από 01 Μαρτίου 2006). Η διερμηνεία παρέχει καθοδήγηση σχετικά με την εφαρμογή του ΔΛΠ 29 σε μία περίοδο παρουσίασης στην οποία μια επιχείρηση αναγνωρίζει την ύπαρξη υπερπληθωρισμού στην οικονομία του λειτουργικού νομίσματός της, εφόσον η οικονομία δεν ήταν υπερπληθωριστική στην προγενέστερη περίοδο. Δεν έχει εφαρμογή στον Όμιλο και δεν θα επηρεάσει τις οικονομικές του καταστάσεις.

ΔΕΕΧΠ 8: Πεδίο εφαρμογής Δ.Π.Χ.Π. 2. (Ισχύει από 01 Μαρτίου 2006). Η διερμηνεία εξετάζει συναλλαγές που περιλαμβάνουν την έκδοση συμμετοχικών τίτλων όπου το αναγνωρίσιμο λαμβανόμενο τίμημα είναι μικρότερο από την εύλογη αξία των συμμετοχικών τίτλων που εκδόθηκαν προκειμένου να καθοριστεί εάν εμπίπτουν ή όχι στο πεδίο εφαρμογής του Δ.Π.Χ.Π. 2. Δεν έχει εφαρμογή στον Όμιλο και δεν θα επηρεάσει τις οικονομικές του καταστάσεις.

ΔΕΕΧΠ 9 Επανεκτίμηση ενσώματων παραγώγων (Ισχύει από 1η Ιουνίου 2006). Η διερμηνεία απαιτεί μια οικονομική οντότητα να αξιολογήσει εάν ένα ενσωματωμένο παράγωγο πρέπει να διαχωριστεί από τη σύμβαση με την οποία αποκτήθηκε και να αξιολογηθεί ως μεμονωμένο παράγωγο όταν η οικονομική οντότητα γίνεται αρχικά συμβαλλόμενο μέρος στη σύμβαση. Δεν έχει εφαρμογή στον Όμιλο και δεν θα επηρεάσει τις οικονομικές του καταστάσεις.

ΔΕΕΧΠ 10 Ενδιάμεσες Οικονομικές Καταστάσεις και Απομείωση (δεν έχει υιοθετηθεί ακόμα από την Ε.Ε.) Ισχύει από 1η Νοεμβρίου 2006. Σύμφωνα με τη διερμηνεία μία ζημία απομείωσης που αναγνωρίστηκε στις οικονομικές καταστάσεις μιας ενδιάμεσης περιόδου για υπεραξία ή επενδύσεις, δεν πρέπει να αναστρέφεται σε μεταγενέστερες ενδιάμεσες ή ετήσιες οικονομικές καταστάσεις της ίδιας χρήσης. Η διερμηνεία δεν θα επηρεάσει τις οικονομικές καταστάσεις του Ομίλου.

ΔΕΕΧΠ 11 – Δ.Π.Χ.Π. 12 Συναλλαγές Ιδίων Μετοχών Ομίλου (δεν έχει υιοθετηθεί ακόμα από την Ε.Ε.) Ισχύει από 1η Μαρτίου 2007. Η διερμηνεία διασαφηνίζει τον χειρισμό όπου οι υπάλληλοι μίας θυγατρικής εταιρείας λαμβάνουν μετοχές της μητρικής εταιρείας. Επίσης διασαφηνίζει εάν ορισμένοι τύποι συναλλαγών πρέπει να λογίζονται ως συναλλαγές με διακανονισμό με συμμετοχικούς τίτλους ή συναλλαγές με διακανονισμό τοις μετρητοίς. Η διερμηνεία δεν θα επηρεάσει τις οικονομικές καταστάσεις του Ομίλου.

ΔΕΕΧΠ 12 Συμφωνίες παραχώρησης υπηρεσιών (Ισχύει από 1η Ιανουαρίου 2008). Η διερμηνεία αναφέρεται σε εταιρείες που συμμετέχουν σε συμφωνίες παραχώρησης. Δεν έχει εφαρμογή στον Όμιλο και δεν θα επηρεάσει τις οικονομικές του καταστάσεις.

3. Βασικές Λογιστικές Αρχές

Ενοποιημένες Οικονομικές Καταστάσεις

α) Θυγατρικές Εταιρείες

Θυγατρικές είναι οι επιχειρήσεις πάνω στις οποίες ασκείται έλεγχος από τον όμιλο. Η ύπαρξη τυχόν δυνητικών δικαιωμάτων ψήφου τα οποία είναι ασκήσιμα κατά τον χρόνο σύνταξης των οικονομικών καταστάσεων, λαμβάνεται υπόψη προκειμένου να στοιχειοθετηθεί αν η μητρική ασκεί τον έλεγχο επί των θυγατρικών. Οι θυγατρικές ενοποιούνται πλήρως (ολική ενοποίηση) από την ημερομηνία που αποκτάται ο έλεγχος επ' αυτών και παύουν να ενοποιούνται από την ημερομηνία που τέτοιος έλεγχος παύει να υφίσταται.

Η εξαγορά θυγατρικής από τον Όμιλο λογιστικοποιείται βάσει της μεθόδου εξαγοράς. Το κόστος κτήσης μιας θυγατρικής είναι η εύλογη αξία των περιουσιακών στοιχείων που δόθηκαν, των μετοχών που εκδόθηκαν και των υποχρεώσεων που αναλήφθηκαν κατά την ημερομηνία της ανταλλαγής, πλέον τυχόν κόστους άμεσα συνδεδεμένου με την συναλλαγή. Τα επιμέρους περιουσιακά στοιχεία, υποχρεώσεις και ενδεχόμενες υποχρεώσεις που αποκτώνται σε μία επιχειρηματική συνένωση επιμετρώνται κατά την εξαγορά στις εύλογες αξίες τους ανεξαρτήτως του ποσοστού συμμετοχής. Το κόστος εξαγοράς πέραν της εύλογης αξίας των επί μέρους στοιχείων που αποκτήθηκαν, καταχωρείται ως υπεραξία. Αν το συνολικό κόστος της εξαγοράς είναι μικρότερο από την εύλογη αξία των επί μέρους στοιχείων που αποκτήθηκαν, η διαφορά καταχωρείται άμεσα στα αποτελέσματα.

Διεταιρικές συναλλαγές, υπόλοιπα και μη πραγματοποιημένα κέρδη από συναλλαγές μεταξύ των εταιρειών του Ομίλου απαλείφονται. Οι μη πραγματοποιημένες ζημιές, επίσης απαλείφονται, αλλά λαμβάνονται υπόψη ως ένδειξη απομείωσης του μεταβιβασθέντος περιουσιακού στοιχείου. Οι λογιστικές αρχές των θυγατρικών έχουν τροποποιηθεί, όπου κρίθηκε απαραίτητο, ώστε να είναι ομοιόμορφες με αυτές που έχουν υιοθετηθεί από τον Όμιλο.

Η εταιρία καταχωρεί τις επενδύσεις της σε θυγατρικές εταιρίες στο κόστος κτήσης μείον την απομείωση.

β) Συγγενείς Επιχειρήσεις

Συγγενείς είναι οι επιχειρήσεις, στις οποίες ο Όμιλος έχει ουσιώδη επιρροή, αλλά όχι έλεγχο, το οποίο γενικά ισχύει όταν το ποσοστό συμμετοχής κυμαίνεται μεταξύ 20% και 50% των δικαιωμάτων ψήφου. Οι επενδύσεις σε συνδεδεμένες επιχειρήσεις λογιστικοποιούνται με τη μέθοδο της καθαρής θέσης και αρχικά αναγνωρίζονται στο κόστος κτήσεως. Ο λογαριασμός των επενδύσεων σε συνδεδεμένες επιχειρήσεις περιλαμβάνει και την υπεραξία που προέκυψε κατά την εξαγορά (μειωμένη με τυχόν ζημίες απομείωσης).

Το μερίδιο του Ομίλου στα κέρδη ή τις ζημιές των συνδεδεμένων επιχειρήσεων μετά την εξαγορά αναγνωρίζεται στα αποτελέσματα, ενώ το μερίδιο των απ' ευθείας μεταβολών των αποθεματικών μετά την εξαγορά, αναγνωρίζεται στα αποθεματικά. Οι συσσωρευμένες μεταβολές επηρεάζουν τη λογιστική αξία των επενδύσεων σε συνδεδεμένες επιχειρήσεις. Στην περίπτωση που το μερίδιο του Ομίλου επί των ζημιών μιας συνδεδεμένης υπερβεί την αξία της επένδυσης στη συνδεδεμένη, δεν αναγνωρίζονται επιπλέον ζημιές, εκτός εάν έχουν γίνει πληρωμές ή έχουν αναληφθεί περαιτέρω δεσμεύσεις για λογαριασμό της συνδεδεμένης. Μη πραγματοποιημένα κέρδη από συναλλαγές μεταξύ του Ομίλου και των συνδεδεμένων επιχειρήσεων απαλείφονται κατά το ποσοστό συμμετοχής του Ομίλου στις συνδεδεμένες επιχειρήσεις. Μη πραγματοποιημένες ζημιές απαλείφονται, αλλά λαμβάνονται υπόψη ως ένδειξη απομείωσης του μεταβιβασθέντος περιουσιακού στοιχείου. Οι λογιστικές αρχές των συνδεδεμένων επιχειρήσεων έχουν τροποποιηθεί, όπου αυτό κρίθηκε απαραίτητο, ώστε να είναι ομοιόμορφες με αυτές που έχουν υιοθετηθεί από τον Όμιλο.

Η εταιρία καταχωρεί τις επενδύσεις της σε συγγενείς εταιρίες στο κόστος κτήσης μείον την απομείωση.

γ) Αύξηση Ποσοστού σε Θυγατρικές

Ο Όμιλος σε περιπτώσεις αύξησης του ποσοστού συμμετοχής του σε θυγατρικές, υπολογίζει την υπεραξία βάσει των λογιστικών αξιών των περιουσιακών στοιχείων της θυγατρικής. Η επίπτωση στα αποτελέσματα εις νέον και δικαιώματα μειοψηφίας λόγω αλλαγής ποσοστού σε συμμετοχές, θεωρούνται ως συναλλαγές μεταξύ μετόχων του Ομίλου και συνεπώς αναγνωρίζονται κατευθείαν στα Ίδια Κεφάλαια.

Επιχειρηματικοί Τομείς

Ως επιχειρηματικός τομέας ορίζεται μία ομάδα περιουσιακών στοιχείων και δραστηριοτήτων που παρέχουν προϊόντα και υπηρεσίες, τα οποία υπόκεινται σε διαφορετικούς κινδύνους και αποδόσεις από εκείνα άλλων επιχειρηματικών τομέων. Ως γεωγραφικός τομέας, ορίζεται μία γεωγραφική περιοχή, στην οποία παρέχονται προϊόντα και υπηρεσίες και η οποία υπόκειται σε διαφορετικούς κινδύνους και αποδόσεις από άλλες περιοχές.

Λειτουργικό Νόμισμα και Νόμισμα Παρουσίασης

Τα στοιχεία των οικονομικών καταστάσεων των εταιρειών του Ομίλου καταχωρούνται στο νόμισμα του πρωτεύοντος οικονομικού περιβάλλοντος, στο οποίο κάθε εταιρεία λειτουργεί («λειτουργικό νόμισμα»).

Οι ενοποιημένες οικονομικές καταστάσεις παρουσιάζονται σε Ευρώ, που είναι το λειτουργικό νόμισμα αποτίμησης και το νόμισμα παρουσίασης της μητρικής Εταιρείας.

Συναλλαγές και Υπόλοιπα

Οι συναλλαγές σε ξένα νομίσματα μετατρέπονται στο λειτουργικό νόμισμα με ισοτιμίες που ισχύουν κατά την ημερομηνία των συναλλαγών. Κέρδη και ζημιές από συναλλαγματικές διαφορές οι οποίες προκύπτουν από την τακτοποίηση τέτοιων συναλλαγών κατά τη διάρκεια της περιόδου και από τη μετατροπή των νομισματικών στοιχείων που εκφράζονται σε ξένο νόμισμα με τις ισχύουσες ισοτιμίες κατά την ημερομηνία ισολογισμού, καταχωρούνται στα αποτελέσματα.

Εταιρείες του Ομίλου

Η μετατροπή των οικονομικών καταστάσεων των εταιρειών του Ομίλου (καμία εκ των οποίων δεν έχει νόμισμα υπερπληθωριστικής οικονομίας), οι οποίες έχουν διαφορετικό λειτουργικό νόμισμα από το νόμισμα παρουσίασης του Ομίλου γίνεται ως εξής:

Τα περιουσιακά στοιχεία και υποχρεώσεις μετατρέπονται με τις ισοτιμίες που ισχύουν κατά την ημερομηνία του ισολογισμού.

Τα έσοδα και τα έξοδα μετατρέπονται με τις μέσες ισοτιμίες της χρήσης και οι προκύπτουσες συναλλαγματικές διαφορές καταχωρούνται σε αποθεματικό των ιδίων κεφαλαίων και μεταφέρονται στα αποτελέσματα με την πώληση των επιχειρήσεων αυτών ως μέρος του κέρδους ή ζημίας από τη πώληση.

Η υπεραξία και οι προσαρμογές των εύλογων αξιών που προκύπτουν από την εξαγορά επιχειρήσεων στο εξωτερικό, αντιμετωπίζονται ως στοιχεία ενεργητικού και παθητικού της επιχείρησης εξωτερικού και μετατρέπονται με τις ισοτιμίες της ημερομηνίας ισολογισμού.

Ενσώματα Πάγια Περιουσιακά Στοιχεία

Τα ενσώματα πάγια περιουσιακά στοιχεία του Ομίλου αποτιμώνται ανά κατηγορία ως ακολούθως:

- Τα ακίνητα (οικόπεδα και κτίρια) αποτιμώνται στην εύλογη αξία τους, μειωμένη κατά τις μεταγενέστερες αποσβέσεις και ζημίες απομείωσης.
- Οι άλλες κατηγορίες παγίων στο κόστος κτήσης μείον τις σωρευμένες αποσβέσεις και τις τυχόν ζημίες απομείωσης. Στο κόστος κτήσης περιλαμβάνονται όλες οι άμεσες επιριπτέες δαπάνες για την απόκτηση των στοιχείων.

Σημαντικές μεταγενέστερες προσθήκες και βελτιώσεις κεφαλαιοποιούνται στο κόστος κτήσης των σχετικών περιουσιακών στοιχείων εφόσον προσαυξάνουν την ωφέλιμη ζωή ή και την παραγωγική δυναμικότητα. Οι δαπάνες επισκευής και συντήρησης καταχωρούνται στα αποτελέσματα της περιόδου στην οποία πραγματοποιούνται.

Η εκτίμηση της εύλογης αξίας των οικοπέδων και κτιρίων προσδιορίζεται από ανεξάρτητους εκτιμητές. Τα ακίνητα αναπροσαρμόζονται σε τακτά χρονικά διαστήματα ούτως ώστε οι αναπόσβεστες αξίες να μη διαφέρουν από τις εύλογες αξίες κατά τις ημερομηνίες κλεισίματος του ισολογισμού.

Αυξήσεις στην λογιστική αξία των παραγωγικών ακινήτων που προκύπτουν από αναπροσαρμογές στην εύλογη αξία καταχωρούνται σε αποθεματικό των ιδίων κεφαλαίων, εκτός εάν αφορά σε αναστροφή μειωτικής αναπροσαρμογής (υποτίμησης) συγκεκριμένου ακινήτου που είχε καταχωρηθεί στα έξοδα. Σε αυτήν την περίπτωση ισόποσο μέρος της αναπροσαρμογής καταχωρείται στα έσοδα.

Μειώσεις στη λογιστική αξία, που προκύπτουν από την αναπροσαρμογή, καταχωρούνται στα έξοδα αφού πρώτα διαγραφεί το τυχόν σχηματισμένο αποθεματικό αναπροσαρμογής για το συγκεκριμένο στοιχείο.

Κατά την πώληση των ενσώματων παγίων, οι διαφορές μεταξύ του τιμήματος που λαμβάνεται και της λογιστικής τους αξίας, καταχωρούνται ως κέρδη ή ζημίες στα αποτελέσματα. Για τα παραγωγικά ακίνητα που αποτιμώνται στις εύλογες αξίες τους, το τυχόν αποθεματικό αναπροσαρμογής που υπάρχει στα ίδια κεφάλαια κατά την πώληση, μεταφέρεται στα κέρδη εις νέον.

Ο Όμιλος ακολουθεί στην σταθερή μέθοδο αποσβέσεων για τα πάγια καθ' όλη τη διάρκεια της ωφέλιμης ζωής τους, δηλαδή οι ετήσιες αποσβέσεις κάθε παγίου προσδιορίζονται από την εφαρμογή ενός συντελεστή απόσβεσης επί της αξίας κτήσης του και επιβαρύνουν τα αποτελέσματα της χρήσης. Η ωφέλιμη ζωή επανεξετάζεται σε ετήσια βάση.

Η ωφέλιμη ζωή των παγίων περιουσιακών στοιχείων του Ομίλου, εκτός των οικοπέδων τα οποία δεν αποσβένονται, έχει καθορισθεί ως εξής:

- Κτίρια	50	έτη
- Αυτοκίνητα	5-7	έτη
- Λοιπός εξοπλισμός	3-5	έτη

Υπεραξία

Η υπεραξία αντιπροσωπεύει τη διαφορά μεταξύ του κόστους εξαγοράς και της εύλογης αξίας του μεριδίου της καθαρής θέσης της θυγατρικής / συνδεδεμένης επιχείρησης κατά την ημερομηνία της εξαγοράς. Η υπεραξία από εξαγορές θυγατρικών εταιρειών αναγνωρίζεται στις ασώματες ακινητοποιήσεις. Η υπεραξία που προκύπτει από εξαγορές συγγενών επιχειρήσεων περιλαμβάνεται στην αξία της επένδυσης.

Η υπεραξία ελέγχεται ετησίως για απομείωση και αποτιμάται στο κόστος μείον τις τυχόν σωρευμένες ζημιές απομείωσης.

Κατά την εκάστοτε ημερομηνία ισολογισμού ο Όμιλος εκτιμά κατά πόσον υφίστανται ενδείξεις απομείωσης. Εάν υπάρχουν τέτοιες ενδείξεις, πραγματοποιείται ανάλυση με στόχο να αξιολογηθεί κατά πόσον η λογιστική αξία της υπεραξίας είναι πλήρως ανακτήσιμη.

Ζημία απομείωσης αναγνωρίζεται όταν η ανακτήσιμη αξία είναι μικρότερη από την αναπόσβεστη λογιστική αξία. Κέρδη και ζημίες από την πώληση μιας επιχείρησης περιλαμβάνουν τη λογιστική αξία της υπεραξίας που αντιστοιχεί στην επιχείρηση που πωλήθηκε.

Για σκοπούς ελέγχου της υπεραξίας για απομείωση, η υπεραξία κατανέμεται σε μονάδες δημιουργίας ταμειακών ροών, οι οποίες αντιπροσωπεύουν τον πρωτεύοντα τύπο πληροφόρησης κατά τομέα. Αρνητική υπεραξία διαγράφεται στα αποτελέσματα.

Αϋλα Περιουσιακά Στοιχεία - Λογισμικό

Οι άδειες λογισμικού αποτιμώνται στο κόστος κτήσεως μείον συσσωρευμένες αποσβέσεις, μείον οποιαδήποτε συσσωρευμένη απομείωση. Οι αποσβέσεις διενεργούνται με βάση τη σταθερή μέθοδο στο διάστημα της ωφέλιμης ζωής τους, η οποία είναι 3 έως 5 χρόνια.

Απομείωση Αξίας Περιουσιακών Στοιχείων

Τα περιουσιακά στοιχεία που έχουν απροσδιόριστη ωφέλιμη ζωή δεν αποσβένονται αλλά υπόκεινται σε έλεγχο απομείωσης ετησίως και όταν κάποια γεγονότα καταδεικνύουν ότι η λογιστική αξία μπορεί να μην είναι ανακτήσιμη. Τα περιουσιακά στοιχεία που αποσβένονται υπόκεινται σε έλεγχο απομείωσης της αξίας τους όταν υπάρχουν ενδείξεις ότι η λογιστική αξία τους δε θα ανακτηθεί. Η ανακτήσιμη αξία είναι η μεγαλύτερη μεταξύ της εύλογης αξίας μείον έξοδα πώλησης και της αξίας χρήσης. Οι ζημιές απομείωσης καταχωρούνται σαν έξοδα στην Κατάσταση Αποτελεσμάτων στη χρήση που προκύπτουν.

(α) Μη χρηματοοικονομικά περιουσιακά στοιχεία

Οι ενσώματες ακινητοποιήσεις και άλλα μη κυκλοφορούντα στοιχεία ενεργητικού (συμπεριλαμβανομένης της υπεραξίας και των ασώματων ακινητοποιήσεων) εξετάζονται για πιθανή ζημία απομειώσεως,όταν γεγονότα ή αλλαγές στις συνθήκες υποδηλώνουν ότι η λογιστική αξία μπορεί να μην είναι ανακτήσιμη

Όταν η λογιστική αξία κάποιου περιουσιακού στοιχείου υπερβαίνει το ανακτήσιμο ποσό του, η αντίστοιχη ζημία απομείωσής του καταχωρείται στην κατάσταση αποτελεσμάτων. Η ανακτήσιμη αξία προσδιορίζεται ως η μεγαλύτερη αξία μεταξύ της καθαρής τιμής πώλησης και της αξίας χρήσεως.

Καθαρή τιμή πώλησης είναι το ποσό που μπορεί να ληφθεί από τη πώληση ενός περιουσιακού στοιχείου στα πλαίσια μιας αμφοτεροβαρούς συναλλαγής στην οποία τα μέρη έχουν πλήρη γνώση και προσχωρούν οικειοθελώς, μετά την αφαίρεση κάθε πρόσθετου άμεσου κόστους διάθεσης του περιουσιακού στοιχείου, ενώ, αξία χρήσης είναι η καθαρή παρούσα αξία των εκτιμώμενων μελλοντικών ταμειακών ροών που αναμένεται να πραγματοποιηθούν από τη συνεχή χρήση ενός περιουσιακού στοιχείου και από την πρόσοδο που αναμένεται να προκύψει από τη διάθεσή του στο τέλος της εκτιμώμενης ωφέλιμης ζωής του.

(β) Χρηματοοικονομικά περιουσιακά στοιχεία:

Σε κάθε ημερομηνία ισολογισμού ο Όμιλος εκτιμά αν υπάρχουν αντικειμενικές ενδείξεις που να οδηγούν στο συμπέρασμα ότι τα χρηματοοικονομικά περιουσιακά στοιχεία έχουν υποστεί απομείωση. Για μετοχές εταιρειών που έχουν ταξινομηθεί ως χρηματοοικονομικά στοιχεία διαθέσιμα προς πώληση, τέτοια ένδειξη συνιστά η σημαντική ή παρατεταμένη μείωση της εύλογης αξίας σε σχέση με το κόστος κτήσεως. Αν στοιχειοθετείται απομείωση, η σωρευμένη στα ίδια κεφάλαια ζημιά που είναι η διαφορά μεταξύ κόστους κτήσεως και εύλογης αξίας, μεταφέρεται στα αποτελέσματα. Οι ζημιές απομείωσης σε μετοχές που καταχωρούνται στα αποτελέσματα δεν αναστρέφονται μέσω των αποτελεσμάτων.

Επενδύσεις

Οι επενδύσεις ταξινομούνται ανάλογα με την φύση και τα χαρακτηριστικά τους και με βάση το σκοπό για τον οποίο αποκτήθηκε η επένδυση. Τα εν λόγω χρηματοοικονομικά περιουσιακά στοιχεία, αρχικά αναγνωρίζονται στο κόστος κτήσεως που αντιπροσωπεύει την εύλογη αξία, πλέον σε ορισμένες περιπτώσεις, των άμεσων δαπανών απόκτησης/συναλλαγής. Η Διοίκηση προσδιορίζει την ταξινόμηση κατά την αρχική αναγνώριση και επανεξετάζει την ταξινόμηση σε κάθε ημερομηνία δημοσίευσης.

Οι επενδύσεις ταξινομούνται στις παρακάτω κατηγορίες.

(α) Χρηματοοικονομικά περιουσιακά στοιχεία αποτιμώμενα στην εύλογη αξία τους με μεταβολές στα αποτελέσματα

Η κατηγορία αυτή περιλαμβάνει χρηματοοικονομικά στοιχεία που αποκτήθηκαν με σκοπό την πώληση σε σύντομο χρονικό διάστημα. Πρόκειται για το εμπορικό χαρτοφυλάκιο της εταιρείας που περιλαμβάνει επενδύσεις που αποκτήθηκαν με σκοπό την ρευστοποίηση τους στο άμεσο μέλλον. Κέρδη ή ζημίες από την αποτίμηση σε εύλογες αξίες των συγκεκριμένων στοιχείων καταχωρούνται στα αποτελέσματα χρήσης. Τα παράγωγα ταξινομούνται ως κατεχόμενα για εμπορία εκτός εάν προσδιορίζονται ως αντισταθμίσεις. Στοιχεία ενεργητικού αυτής της κατηγορίας ταξινομούνται στο κυκλοφορούν ενεργητικό εάν κατέχονται για εμπορία ή η Διοίκηση σκοπεύει να τα ρευστοποιήσει εντός 12 μηνών από την ημερομηνία ισολογισμού. Οι εύλογες αξίες των χρηματοοικονομικών περιουσιακών στοιχείων που είναι διαπραγματεύσιμα σε ενεργές αγορές προσδιορίζονται από τις τρέχουσες τιμές ζήτησης. Για τα μη διαπραγματεύσιμα στοιχεία οι εύλογες αξίες προσδιορίζονται με τη χρήση τεχνικών αποτίμησης και προεξόφληση ταμειακών ροών.

(β) Δάνεια και απαιτήσεις

Περιλαμβάνει μη παράγωγα χρηματοοικονομικά περιουσιακά στοιχεία με πάγιες ή προσδιορισμένες πληρωμές, τα οποία δεν διαπραγματεύονται σε ενεργές αγορές και δεν υπάρχει πρόθεση πώλησης τους. Περιλαμβάνονται στο κυκλοφορούν ενεργητικό, εκτός από εκείνα με λήξεις μεγαλύτερες των 12 μηνών από την ημερομηνία ισολογισμού. Τα τελευταία συμπεριλαμβάνονται στα μη κυκλοφορούντα περιουσιακά στοιχεία.

Τα δάνεια και απαιτήσεις αναγνωρίζονται στο αναπόσβεστο κόστος βάσει της μεθόδου του πραγματικού επιτοκίου. Η Διοίκηση του Ομίλου πιστεύει ότι τα επιτόκια που καταβάλλονται σε σχέση με τα συναφθέντα δάνεια ισοδυναμούν με τα τρέχοντα εύλογα επιτόκια της αγοράς και, συνεπώς, δεν συντρέχουν οι προϋποθέσεις οποιασδήποτε προσαρμογής της αξίας στην οποία απεικονίζονται οι υποχρεώσεις αυτές.

(γ) Επενδύσεις διακρατούμενες ως τη λήξη

Περιλαμβάνει μη παράγωγα χρηματοοικονομικά περιουσιακά στοιχεία με πάγιες η προσδιορισμένες πληρωμές και συγκεκριμένη λήξη και τα οποία ο Όμιλος έχει την πρόθεση και τη δυνατότητα να τα διακρατήσει ως τη λήξη τους.

Οι διακρατούμενες ως την λήξη επενδύσεις αποτιμώνται, μετά την αρχική καταχώρηση, στο αναπόσβεστο κόστος με βάση την μέθοδο του πραγματικού επιτοκίου. Κέρδη και ζημίες καταχωρούνται στα αποτελέσματα χρήσεως όταν τα σχετικά κονδύλια διαγράφονται ή απομειώνονται, καθώς επίσης και μέσω της διαδικασίας απόσβεσης.

(δ) Διαθέσιμα για πώληση χρηματοοικονομικά περιουσιακά στοιχεία

Περιλαμβάνει μη παράγωγα χρηματοοικονομικά περιουσιακά στοιχεία τα οποία είτε προσδιορίζονται σε αυτήν την κατηγορία, είτε δε μπορούν να ενταχθούν σε κάποια από τις ανωτέρω κατηγορίες. Περιλαμβάνονται στα μη κυκλοφορούντα περιουσιακά στοιχεία εφόσον η Διοίκηση δεν έχει την πρόθεση να τα ρευστοποιήσει μέσα σε 12 μήνες από την ημερομηνία Ισολογισμού.

Τα διαθέσιμα προς πώληση χρηματοοικονομικά περιουσιακά στοιχεία αρχικά αναγνωρίζονται στο κόστος κτήσης τους που είναι η εύλογη αξία του τιμήματος που δίδεται και στη συνέχεια αποτιμώνται στην εύλογη αξία τους με τα σχετικά κέρδη ή ζημιές να καταχωρούνται σε αποθεματικό των ιδίων κεφαλαίων μέχρι τα στοιχεία αυτά να πωληθούν ή να υποστούν απομείωση.

Κατά την πώληση ή απομείωση, τα κέρδη ή οι ζημιές μεταφέρονται στα αποτελέσματα. Ζημιές απομείωσης που έχουν αναγνωρισθεί στα αποτελέσματα δεν αντιστρέφονται μέσω των αποτελεσμάτων.

Οι αγορές και οι πωλήσεις των επενδύσεων αναγνωρίζονται κατά την ημερομηνία της συναλλαγής που είναι και η ημερομηνία που ο Όμιλος δεσμεύεται να αγοράσει ή να πωλήσει το στοιχείο.

Εμπορικές Απαιτήσεις

Οι απαιτήσεις από πελάτες καταχωρούνται αρχικά στην εύλογη αξία τους και μεταγενέστερα αποτιμώνται στο αναπόσβεστο κόστος με τη μέθοδο του πραγματικού επιτοκίου, αφαιρουμένων και των ζημιών απομείωσης. Οι ζημιές απομείωσης αναγνωρίζονται όταν υπάρχει αντικειμενική ένδειξη ότι ο Όμιλος δεν είναι σε θέση να εισπράξει όλα τα ποσά που οφείλονται με βάση τους συμβατικούς όρους. Το ποσό της πρόβλεψης είναι η διαφορά μεταξύ της λογιστικής αξίας των απαιτήσεων και της παρούσας αξίας των εκτιμώμενων μελλοντικών ταμειακών ροών, προεξοφλουμένων με τη μέθοδο του πραγματικού επιτοκίου. Το ποσό της πρόβλεψης καταχωρείται ως έξοδο στην Κατάσταση Αποτελεσμάτων.

Ταμειακά Διαθέσιμα & Ισοδύναμα Στοιχεία

Τα ταμειακά διαθέσιμα και ταμειακά ισοδύναμα περιλαμβάνουν τα μετρητά, και τις καταθέσεις όψεως.

Μετοχικό Κεφάλαιο

Το μετοχικό κεφάλαιο περιλαμβάνει τις κοινές μετοχές της Εταιρείας και περιλαμβάνεται στα ίδια κεφάλαια.

Άμεσα έξοδα για την έκδοση μετοχών, εμφανίζονται μετά την αφαίρεση του σχετικού φόρου εισοδήματος, σε μείωση του προϊόντος της έκδοσης. Άμεσα έξοδα που σχετίζονται με την έκδοση μετοχών για την απόκτηση επιχειρήσεων περιλαμβάνονται στο κόστος κτήσεως της επιχειρήσεως που αποκτάται.

Το κόστος κτήσεως ιδίων μετοχών εμφανίζεται αφαιρετικά των ιδίων κεφαλαίων της Εταιρείας, έως ότου οι ίδιες μετοχές πωληθούν ή ακυρωθούν.

Δανεισμός

Τα δάνεια καταχωρούνται αρχικά στην εύλογη αξία τους, μειωμένα με τα τυχόν άμεσα έξοδα για την πραγματοποίηση της συναλλαγής. Στη συνέχεια αποτιμώνται στο αναπόσβεστο κόστος βάσει της μεθόδου του πραγματικού επιτοκίου. Τυχόν διαφορά μεταξύ του εισπραχθέντος ποσού (καθαρό από σχετικά έξοδα) και της αξίας εξόφλησης αναγνωρίζεται στα αποτελέσματα κατά τη διάρκεια του δανεισμού βάσει της μεθόδου του πραγματικού επιτοκίου.

Τα δάνεια ταξινομούνται ως βραχυπρόθεσμες υποχρεώσεις εκτός εάν ο Όμιλος έχει το δικαίωμα να αναβάλλει την εξόφληση της υποχρέωσης για τουλάχιστον 12 μήνες από την ημερομηνία του ισολογισμού. Σε αυτή την περίπτωση ταξινομούνται ως μακροπρόθεσμες υποχρεώσεις.

Η Διοίκηση του Ομίλου εκτιμά ότι τα επιτόκια που καταβάλλονται σε σχέση με τα συναφθέντα δάνεια ισοδυναμούν με τα τρέχοντα εύλογα επιτόκια της αγοράς και, συνεπώς, δεν συντρέχουν οι προϋποθέσεις οποιασδήποτε προσαρμογής της αξίας στην οποία απεικονίζονται οι υποχρεώσεις αυτές.

Αναβαλλόμενος Φόρος Εισοδήματος

Ο αναβαλλόμενος φόρος εισοδήματος προσδιορίζεται με την μέθοδο της υποχρέωσης που προκύπτει από τις προσωρινές διαφορές μεταξύ της λογιστικής αξίας και της φορολογικής βάσης των περιουσιακών στοιχείων και των υποχρεώσεων. Αναβαλλόμενος φόρος εισοδήματος δεν λογίζεται εάν προκύπτει από την αρχική αναγνώριση στοιχείου ενεργητικού ή παθητικού σε συναλλαγή, εκτός επιχειρηματικής συνένωσης, η οποία όταν έγινε η συναλλαγή δεν επηρέασε ούτε το λογιστικό ούτε το φορολογικό κέρδος ή ζημία. Ο αναβαλλόμενος φόρος προσδιορίζεται με τους φορολογικούς συντελεστές που υπάρχει γνώση κατά την ημερομηνία ισολογισμού, ότι θα ισχύουν κατά τη στιγμή που θα αναστραφούν οι προσωρινές διαφορές.

Οι αναβαλλόμενες φορολογικές απαιτήσεις αναγνωρίζονται στην έκταση στην οποία θα υπάρξει μελλοντικό φορολογητέο κέρδος για την χρησιμοποίηση της προσωρινής διαφοράς που δημιουργεί την αναβαλλόμενη φορολογική απαίτηση.

Ο αναβαλλόμενος φόρος εισοδήματος αναγνωρίζεται για τις προσωρινές διαφορές που προκύπτουν από επενδύσεις σε θυγατρικές και συνδεδεμένες επιχειρήσεις, με εξαίρεση την περίπτωση που η αναστροφή των προσωρινών διαφορών ελέγχεται από τον Όμιλο και είναι πιθανό ότι οι προσωρινές διαφορές δεν θα αναστραφούν στο προβλεπτό μέλλον.

Οι αναβαλλόμενες φορολογικές υποχρεώσεις και οι απαιτήσεις δύναται να συμψηφίζονται μόνο σε περίπτωση που αφορούν σε κοινή φορολογική αρχή και υπάρχει το δικαίωμα συμψηφισμού αυτών.

Φορολογία

Η φορολογία εισοδήματος υπολογίζεται με βάση τη φορολογική νομοθεσία και τους φορολογικούς συντελεστές που ισχύουν στις χώρες όπου διεξάγονται οι εργασίες του Ομίλου και καταχωρείται ως έξοδο στην περίοδο κατά την οποία προκύπτουν τα εισοδήματα.

Πρόβλεψη για Αποζημίωση Προσωπικού

Οι υποχρεώσεις για αποζημίωση του προσωπικού υπολογίζονται στη παρούσα αξία των μελλοντικών παροχών που θεωρούνται δεδουλευμένες κατά το τέλος της χρήσης με βάση την αναγνώριση δικαιώματος παροχών των εργαζομένων κατά την διάρκεια της αναμενόμενης εργασιακής ζωής. Οι ανωτέρω υποχρεώσεις υπολογίζονται με βάση τις οικονομικές και αναλογιστικές παραδοχές που αναλύονται στην Σημείωση 24.

Οι υποχρεώσεις του Ομίλου για αποζημίωση προσωπικού προσδιορίστηκαν μέσω αναλογιστικών μελετών από ανεξάρτητη εταιρεία διεθνώς αναγνωρισμένων αναλογιστών με τη χρήση της μεθόδου της προβεβλημένης πιστωτικής μονάδος (projected unit credit method).

Οι σχετικές προβλέψεις της χρήσης συμπεριλαμβάνονται στο κόστος μισθοδοσίας στις συνημμένες καταστάσεις αποτελεσμάτων και αποτελούνται από την παρούσα αξία των παροχών που έγιναν δεδουλευμένες κατά τη διάρκεια του έτους, τους τόκους επί της υποχρέωσης παροχών, τυχόν κόστος προγενέστερης υπηρεσίας, τα αναλογιστικά κέρδη ή ζημίες τα οποία αναγνωρίζονται στη χρήση και όποια άλλα πρόσθετα συνταξιοδοτικά κόστη.

Τα κόστη προγενέστερης υπηρεσίας αναγνωρίζονται σε σταθερή βάση πάνω στην μέση περίοδο έως ότου τα οφέλη του προγράμματος κατοχυρωθούν. Τα μη αναγνωρισμένα αναλογιστικά κέρδη και ζημίες, που υπερβαίνουν το 10% της μελλοντικής εκτιμώμενης υποχρέωσης για παροχές κατά την έναρξη της εκάστοτε περιόδου, αναγνωρίζονται ισόποσα στην μέση εκτιμώμενη υπολειπόμενη περίοδο παροχής υπηρεσιών των ενεργών υπαλλήλων και συμπεριλαμβάνονται σαν μέρος του καθαρού κόστους συνταξιοδότησης. Οι υποχρεώσεις για τις ανωτέρω παροχές δεν χρηματοδοτούνται.

Κρατικά Ασφαλιστικά Προγράμματα:

Το προσωπικό του Ομίλου καλύπτεται κυρίως από τον κύριο Κρατικό Ασφαλιστικό Φορέα που αφορά στον ιδιωτικό τομέα (ΙΚΑ) που χορηγεί συνταξιοδοτικές και ιατροφαρμακευτικές παροχές. Κάθε εργαζόμενος είναι υποχρεωμένος να συνεισφέρει μέρος το μηνιαίου μισθού του στο ταμείο, ενώ τμήμα της συνολικής εισφοράς καλύπτεται από τον Όμιλο. Κατά την

συνταξιοδότηση το συνταξιοδοτικό ταμείο είναι υπεύθυνο για την καταβολή των συνταξιοδοτικών παροχών στους εργαζομένους. Κατά συνέπεια ο Όμιλος δεν έχει καμία νομική ή τεκμαρτή υποχρέωση για την πληρωμή μελλοντικών παροχών με βάση αυτό το πρόγραμμα.

Προβλέψεις και Ενδεχόμενες Υποχρεώσεις

Οι προβλέψεις αναγνωρίζονται όταν:

(α) Υπάρχει μία παρούσα νομική ή τεκμαιρόμενη δέσμευση ως αποτέλεσμα παρελθουσών γεγονότων.

(β) Είναι πιθανόν ότι θα απαιτηθεί εκροή πόρων για τον διακανονισμό της δέσμευσης.

(γ) Τα απαιτούμενα ποσά μπορεί να εκτιμηθούν αξιόπιστα.

Δεν καταχωρούνται προβλέψεις για μελλοντικά έξοδα που σχετίζονται με τις συνεχιζόμενες δραστηριότητες του ομίλου.

Αναγνώριση Εσόδων

Τα έσοδα περιλαμβάνουν την εύλογη αξία των πωλήσεων αγαθών και παροχής υπηρεσιών, καθαρά από Φόρο Προστιθέμενης Αξίας, εκπτώσεις και επιστροφές. Στις ενοποιημένες οικονομικές καταστάσεις τα διεταιρικά έσοδα μέσα στον Όμιλο απαλείφονται πλήρως. Η αναγνώριση των εσόδων γίνεται ως εξής:

- Οι πωλήσεις αγαθών αναγνωρίζονται όταν ο Όμιλος παραδίδει τα αγαθά στους πελάτες, τα αγαθά γίνονται αποδεκτά από αυτούς και η είσπραξη της απαίτησης είναι εύλογα εξασφαλισμένη.
- Τα έσοδα από παροχή υπηρεσιών λογίζονται με την υπογραφή των ασφαλιστηρίων συμβολαίων οπότε καθίσταται και απαιτητή η προμήθεια της εταιρείας. Τα λοιπά έσοδα την περίοδο που παρέχονται οι υπηρεσίες, με βάση το στάδιο ολοκλήρωσης της παρεχόμενης υπηρεσίας σε σχέση με το σύνολο των παρεχόμενων υπηρεσιών.
- Τα έσοδα από τόκους αναγνωρίζονται βάσει χρονικής αναλογίας και με τη χρήση του πραγματικού επιτοκίου. Όταν υπάρχει απομείωση των απαιτήσεων, η λογιστική αξία αυτών μειώνεται στο ανακτήσιμο ποσό τους το οποίο είναι η παρούσα αξία των αναμενόμενων μελλοντικών ταμειακών ροών προεξοφλουμένων με το αρχικό πραγματικό επιτόκιο. Στη συνέχεια λογίζονται τόκοι με το ίδιο επιτόκιο επί της απομειωμένης (νέας λογιστικής) αξίας.
- Τα μερίσματα, λογίζονται ως έσοδα, όταν θεμελιώνεται το δικαίωμα είσπραξής τους.

Μισθώσεις

Οι μισθώσεις παγίων όπου ο Όμιλος διατηρεί ουσιωδώς όλους τους κινδύνους και τα οφέλη της ιδιοκτησίας ταξινομούνται ως χρηματοδοτικές μισθώσεις. Οι χρηματοδοτικές μισθώσεις κεφαλαιοποιούνται με την έναρξη της μίσθωσης στη χαμηλότερη μεταξύ της εύλογης αξίας του παγίου στοιχείου ή της παρούσας αξίας των ελάχιστων μισθωμάτων. Οι αντίστοιχες υποχρεώσεις από μισθώματα, καθαρές από χρηματοοικονομικά έξοδα, απεικονίζονται στις υποχρεώσεις. Το μέρος του χρηματοοικονομικού εξόδου που αφορά σε χρηματοδοτικές μισθώσεις αναγνωρίζεται στα αποτελέσματα χρήσης κατά τη διάρκεια της μίσθωσης.

Μισθώσεις όπου ουσιωδώς οι κίνδυνοι και τα οφέλη της ιδιοκτησίας διατηρούνται από τον εκμισθωτή ταξινομούνται ως λειτουργικές μισθώσεις. Οι πληρωμές που γίνονται για λειτουργικές μισθώσεις αναγνωρίζονται στα αποτελέσματα χρήσης σε σταθερή βάση κατά τη διάρκεια της μίσθωσης.

Κρατικές Επιχορηγήσεις

Οι κρατικές επιχορηγήσεις αναγνωρίζονται στην εύλογη αξία τους όταν αναμένεται με βεβαιότητα ότι η επιχορήγηση θα εισπραχθεί και ο Όμιλος θα συμμορφωθεί με όλους τους προβλεπόμενους όρους.

Κρατικές επιχορηγήσεις που αφορούν έξοδα, αναβάλλονται και αναγνωρίζονται στα αποτελέσματα έτσι ώστε να αντιστοιχίζονται με τα έξοδα που προορίζονται να αποζημιώσουν.

Οι κρατικές επιχορηγήσεις που σχετίζονται με την αγορά ενσώματων παγίων, περιλαμβάνονται στις μακροπρόθεσμες υποχρεώσεις ως αναβαλλόμενες κρατικές επιχορηγήσεις και μεταφέρονται ως έσοδα στην κατάσταση λογαριασμού αποτελεσμάτων με την σταθερή μέθοδο κατά την αναμενόμενη ωφέλιμη ζωή των σχετικών περιουσιακών στοιχείων.

Οι κρατικές επιχορηγήσεις που σχετίζονται με την αγορά συμμετοχών, καταχωρούνται σε λογαριασμούς αποθεματικών και μεταφέρονται στα αποτελέσματα κατά τη πώλησή τους.

Διάθεση Κερδών και Διανομή Μερισμάτων

Η διάθεση των κερδών χρήσεως καθώς και η αναγνώριση της υποχρέωσης διανομής μερίσματος αναγνωρίζονται στις οικονομικές καταστάσεις εφόσον ληφθεί η τελική έγκριση από τη Γενική Συνέλευση των μετόχων.

Κέρδη Ανά Μετοχή

Τα βασικά κέρδη ανά μετοχή (ΚΑΜ) υπολογίζονται διαιρώντας τα καθαρά κέρδη με το μέσο σταθμισμένο αριθμό κοινών μετοχών που είναι σε κυκλοφορία κατά τη διάρκεια κάθε έτους, εξαιρώντας τον μέσο όρο των κοινών μετοχών που αποκτήθηκαν ως ίδιες μετοχές.

Τα απομειούμενα κέρδη ανά μετοχή υπολογίζονται διαιρώντας το καθαρό κέρδος που αποδίδεται στους μετόχους της μητρικής (αφού αφαιρεθεί ο τόκος επί των μετατρέψιμων μετοχών, μετά φόρων) με τον μέσο σταθμισμένο αριθμό των μετοχών σε κυκλοφορία κατά τη διάρκεια του έτους (προσαρμοσμένο για την επίδραση των απομειούμενων μετατρέψιμων μετοχών).

Στρογγυλοποιήσεις

Τα ποσά που εμπεριέχονται σε αυτές τις οικονομικές καταστάσεις έχουν στρογγυλοποιηθεί σε ευρω. Λόγω του γεγονότος αυτού, διαφορές που ενδέχεται να υπάρχουν οφείλονται σε αυτές τις στρογγυλοποιήσεις.

4. Διαχείριση Χρηματοοικονομικού Κινδύνου

Παράγοντες Χρηματοοικονομικού Κινδύνου

Ο Όμιλος εκτίθεται σε χρηματοοικονομικούς κινδύνους, όπως κινδύνους αγοράς, πιστωτικό κίνδυνο και κίνδυνο ρευστότητας. Το γενικό πρόγραμμα διαχείρισης κινδύνων του Ομίλου εστιάζεται στη μη προβλεψιμότητα των χρηματοπιστωτικών αγορών και επιδιώκει να ελαχιστοποιήσει την ενδεχόμενη αρνητική τους επίδραση στη χρηματοοικονομική απόδοση του Ομίλου.

Η διαχείριση κινδύνων διεκπεραιώνεται από την κεντρική οικονομική υπηρεσία του Ομίλου, η οποία λειτουργεί με συγκεκριμένους κανόνες που έχουν εγκριθεί από το Διοικητικό Συμβούλιο. Το Διοικητικό Συμβούλιο παρέχει οδηγίες και κατευθύνσεις για την γενική διαχείριση του κινδύνου καθώς και ειδικές οδηγίες για την διαχείριση συγκεκριμένων κινδύνων όπως ο συναλλαγματικός κίνδυνος, ο κίνδυνος επιτοκίου και ο πιστωτικός κίνδυνος.

(α) Κίνδυνος αγοράς συναλλαγματικών ισοτιμιών

Ο Όμιλος δραστηριοποιείται στην Ευρώπη και συνεπώς το μεγαλύτερο μέρος των συναλλαγών του Ομίλου διεξάγεται σε Ευρώ, με συνέπεια να υπόκειται σε μειωμένο συναλλαγματικό κίνδυνο.

4.1 Παράγοντες Χρηματοοικονομικού Κινδύνου (συνέχεια)

(β) Πιστωτικός κίνδυνος

Ο Όμιλος έχει θεσπίσει και εφαρμόζει διαδικασίες πιστωτικού ελέγχου με στόχο την ελαχιστοποίηση των επισφαλειών. Πελάτες του Ομίλου είναι κατά κύριο λόγο μεγάλες ασφαλιστικές εταιρείες με υψηλό δείκτη φερεγγυότητας.

(γ) Κίνδυνος ρευστότητας

Ο κίνδυνος ρευστότητας διατηρείται σε χαμηλά επίπεδα έχοντας ικανά ταμειακά διαθέσιμα καθώς και διαθέτοντας επαρκή πιστωτικά όρια με τις συνεργαζόμενες τράπεζες.

(δ) Κίνδυνος επιτοκίων

Ο Όμιλος εκτίθεται σε κινδύνους ταμειακών ροών που λόγω μιας ενδεχόμενης μελλοντικής μεταβολής των κυμαινόμενων επιτοκίων να διαφοροποιήσουν θετικά ή αρνητικά τις ταμειακές εκροές ή / και εκροές που συνδέονται με περιουσιακά στοιχεία ή / και υποχρεώσεις του Ομίλου.

5. Σημαντικές Λογιστικές Εκτιμήσεις και Κρίσεις της Διοίκησης

Ο Όμιλος προβαίνει σε εκτιμήσεις, παραδοχές και αξιολογικές κρίσεις προκειμένου, είτε να επιλέξει τις καταλληλότερες λογιστικές αρχές είτε σε σχέση με την μελλοντική εξέλιξη γεγονότων και συναλλαγών. Οι εν λόγω εκτιμήσεις, παραδοχές και κρίσεις επανεξετάζονται περιοδικά προκειμένου να ανταποκρίνονται στα τρέχοντα δεδομένα και να αντανακλούν τους εκάστοτε τρέχοντες κινδύνους και βασίζονται στην προγενέστερη εμπειρία της Διοίκησης του Ομίλου σε σχέση με το επίπεδο/όγκο των συναφών συναλλαγών ή γεγονότων.

Οι βασικές εκτιμήσεις και αξιολογικές κρίσεις οι οποίες αναφέρονται σε δεδομένα η εξέλιξη των οποίων θα μπορούσε να επηρεάσει τα κονδύλια των οικονομικών καταστάσεων, τους επόμενους 12 μήνες έχουν ως κάτωθι:

Σημαντικές λογιστικές εκτιμήσεις και σχετική αβεβαιότητα:

(α) Έλεγχοι απομείωσης υπεραξίας

Ο Όμιλος διενεργεί τον σχετικό έλεγχο απομείωσης της υπεραξίας τουλάχιστον σε ετήσια βάση. Προκειμένου να γίνει ο έλεγχος απομείωσης θα γίνει προσδιορισμός της αξίας χρήσης των μονάδων παραγωγής ταμειακών ροών στις οποίες έχει κατανεμηθεί η υπεραξία. Ο εν λόγω προσδιορισμός της αξίας χρήσης απαιτεί να γίνει μία εκτίμηση των μελλοντικών ταμειακών ροών της κάθε σημαντικής μονάδας παραγωγής ταμειακών ροών και να επιλεγεί το κατάλληλο επιτόκιο προεξόφλησης, με βάση το οποίο θα καθοριστεί η παρούσα αξία των ανωτέρω μελλοντικών ταμειακών ροών.

(β) Πρόβλεψη για φόρο εισοδήματος

Η πρόβλεψη για φόρο εισοδήματος με βάση το ΔΠΧΠ 12 υπολογίζεται με εκτίμηση των φόρων που θα καταβληθούν στις φορολογικές αρχές και περιλαμβάνει τον τρέχοντα φόρο εισοδήματος για κάθε χρήση και πρόβλεψη για τους πρόσθετους φόρους που πιθανόν να επιβληθούν σε φορολογικούς ελέγχους. Η τελική εκκαθάριση των φόρων εισοδήματος πιθανόν να αποκλίνει από τα σχετικά ποσά τα οποία έχουν καταχωρηθεί στις οικονομικές καταστάσεις.

Περισσότερες πληροφορίες δίνονται στη Σημείωση 10.

6. Πληροφόρηση κατά Τομέα

Ο Όμιλος δραστηριοποιείται και στο τομέα των μεσιτικών ασφαλιστικών υπηρεσιών στο πλαίσιο αυτό προσφέρει και συμβουλευτικές υπηρεσίες για τις οποίες δεν χρησιμοποιεί ιδιαίτερα στοιχεία του ενεργητικού και τα προερχόμενα έσοδα από τις υπηρεσίες αυτές είναι επουσιώδη σε σχέση με το σύνολο των εσόδων του Ομίλου. Οι εταιρείες του Ομίλου δραστηριοποιούνται στην Ελληνική αγορά και στην ευρύτερη περιοχή των Βαλκανίων δραστηριοποιούνται από τις 21/12/2006.

Κατά συνέπεια καθορίζεται ως τύπος πληροφόρησης, η πληροφόρηση κατά γεωγραφικό τομέα.

Τα αποτελέσματα του τομέα κατά τις περιόδους που έληξαν την 31 Δεκεμβρίου 2006 και 2005 αντίστοιχα έχουν ως ακολούθως:

	01/01/ - 31/12/2006		
	Ελλάδα	**Ρουμανία**	**Σύνολο**
Έσοδα από ασφαλιστικές μεσιτικές προμήθειες	3.715	5	3.720
Έσοδα από συμβουλευτικές υπηρεσίες	203	-	203
Σύνολο εσόδων	**3.918**	**5**	**3.923**
Κόστος πωληθέντων	(1.857)	(5)	(1.862)
Μικτό κέρδος	**2.061**	-	**2.061**
Λοιπά έσοδα	199	-	199
Έξοδα διοικητικής λειτουργίας	(2.056)	(4)	(2.060)
Έξοδα λειτουργίας διάθεσης	(489)	-	(489)
Κέρδη / ζημίες εκμετάλλευσης	**(285)**	**(4)**	**(289)**
Καθαρά χρηματοοικονομικά έσοδα (έξοδα)	1.578	(1)	1.577
Κέρδη / ζημίες προ φόρων	**1.293**	**(5)**	**1.288**
Φόροι	213	-	213
Κέρδη / ζημίες μετά φόρων	**1.506**	**(5)**	**1.501**

	01/01/ - 31/12/2005		
	Ελλάδα	**Ρουμανία**	**Σύνολο**
Έσοδα από ασφαλιστικές μεσιτικές προμήθειες	4.280	-	4.280
Έσοδα από συμβουλευτικές υπηρεσίες	178	-	178
Σύνολο εσόδων	**4.458**	**-**	**4.458**
Κόστος πωληθέντων	(862)	-	(862)
Μικτό κέρδος	**3.596**	-	**3.596**
Λοιπά έσοδα	367	-	367
Έξοδα διοικητικής λειτουργίας	(3.722)	-	(3.722)
Έξοδα λειτουργίας διάθεσης	(382)	-	(382)
Κέρδη / ζημίες εκμετάλλευσης	**(141)**	**-**	**(141)**
Καθαρά χρηματοοικονομικά έσοδα (έξοδα)	4.054	-	4.054
Κέρδη / ζημίες προ φόρων	**3.913**	**-**	**3.913**
Φόροι	(1.106)	-	(1.106)
Κέρδη / ζημίες μετά φόρων	**2.807**	**-**	**2.807**

Τα σύνολα ενεργητικού και παθητικού του τομέα έχουν ως εξής:

	01/01/ - 31/12/2006			01/01/ - 31/12/2005		
	Ελλάδα	**Ρουμανία**	**Σύνολο**	**Ελλάδα**	**Ρουμανία**	**Σύνολο**
Σύνολο ενεργητικού	30.335	53	**30.388**	26.422	-	**26.422**
Σύνολο υποχρεώσεων	19.555	34	**19.589**	17.148	-	**17.148**

7. Έξοδα ανά Κατηγορία

ΟΜΙΛΟΣ 31/12/2006	**Κόστος Πωληθέντων**		**Έξοδα Διοίκησης**		**Έξοδα Διάθεσης**		**Σύνολο**
Αμοιβές και έξοδα προσωπικού	1.158		395		-		1.553
Αμοιβές τρίτων	325		594		-		919
Παροχές τρίτων	259		382		-		641
Φόροι – Τέλη	-		201		-		201
Διάφορα έξοδα	114		158		98		370
Αποσβέσεις	51		274		-		325
Προβλέψεις	(45)		(19)		391		327
Λοιπά έξοδα	-		75		-		75
	1.862		**2.060**		**489**		**4.411**

ΟΜΙΛΟΣ 31/12/2005	Κόστος Πωληθέντων		Έξοδα Διοίκησης		Έξοδα Διάθεσης		Σύνολο
Αμοιβές και έξοδα προσωπικού	-		1.917		-		1.917
Αμοιβές τρίτων	844		984		-		1.828
Παροχές τρίτων	-		118		-		118
Φόροι – Τέλη	-		93		-		93
Διάφορα έξοδα	-		178		382		560
Αποσβέσεις	-		194		-		194
Προβλέψεις	18		-		-		18
Λοιπά έξοδα	-		238		-		238
	862		**3.722**		**382**		**4.966**

ΕΤΑΙΡΕΙΑ 31/12/2006	Κόστος Πωληθέντων		Έξοδα Διοίκησης		Έξοδα Διάθεσης		Σύνολο
Αμοιβές και έξοδα προσωπικού	1.154		395		-		1.549
Αμοιβές τρίτων	325		594		-		919
Παροχές τρίτων	259		382		-		641
Φόροι – Τέλη	-		74		-		74
Διάφορα έξοδα	113		232		98		443
Αποσβέσεις	51		271		-		322
Προβλέψεις	(45)		(19)		391		327
Λοιπά έξοδα	-		127		-		127
	1.857		**2.056**		**489**		**4.402**

ΕΤΑΙΡΕΙΑ 31/12/2005	Κόστος Πωληθέντων		Έξοδα Διοίκησης		Έξοδα Διάθεσης		Σύνολο
Αμοιβές και έξοδα προσωπικού	-		1.917		-		1.917
Αμοιβές τρίτων	844		984		-		1.828
Παροχές τρίτων	-		118		-		118
Φόροι – Τέλη	-		93		-		93
Διάφορα έξοδα	-		178		382		560
Αποσβέσεις	-		194		-		194
Προβλέψεις	18		-		-		18
Λοιπά έξοδα	-		238		-		238
	862		**3.722**		**382**		**4.966**

8. Λοιπά Έσοδα Εκμεταλλεύσεως

Τα λοιπά έσοδα αναλύονται ως κάτωθι:

	ΟΜΙΛΟΣ		ΕΤΑΙΡΕΙΑ	
	31/12/2006	**31/12/2005**	**31/12/2006**	**31/12/2005**
Αναλογία κέρδους από πώληση και επαναμίσθωση χρηματοδοτικής μίσθωσης	-	76	-	76
Κέρδη στην εύλογη αξία Δ.Π.Χ.Π. 40	-	139	-	139
Επιχορηγήσεις για αγορά παγίου εξοπλισμού	9	44	9	44
Ενοίκια ακινήτων	190	84	190	84
Λοιπά έσοδα	-	24	-	24
	199	**367**	**199**	**367**

9. Καθαρά Έσοδα (Έξοδα) Χρηματοοικονομικής Λειτουργίας

Τα χρηματοοικονομικά έσοδα (έξοδα) αναλύονται ως ακολούθως:

	ΟΜΙΛΟΣ		ΕΤΑΙΡΕΙΑ	
	31/12/2006	**31/12/2005**	**31/12/2006**	**31/12/2005**
Χρεωστικοί τόκοι τραπεζικών υποχρεώσεων	(128)	(157)	(128)	(157)
Ζημίες από την πώληση χρεογράφων	(8.541)	(1.086)	(8.541)	(1.086)
Απομείωση επενδυτικών ακινήτων	(196)	-	(196)	-
Διαφορές από αποτίμηση χρεογράφων	(2.694)	-	(2.694)	-
Λοιπά χρηματοοικονομικά έξοδα – leasing	(465)	(400)	(464)	(400)
Σύνολο χρηματοοικονομικών εξόδων	**(12.024)**	**(1.643)**	**(12.023)**	**(1.643)**

Πιστωτικοί τόκοι και συναφή έσοδα	28	5	28	5
Κέρδη από την πώληση συμμετοχών & χρεογράφων	13.395	2.895	13.395	2.895
Κέρδη από αποτίμηση χρεογράφων	178	2.659	178	2.659
Κέρδη από αποτίμηση κατεχόμενων για πώληση χρεογράφων	-	138	-	138
Σύνολο χρηματοοικονομικών εσόδων	**13.601**	**5.697**	**13.601**	**5.697**
Καθαρά χρηματοοικονομικά έσοδα (έξοδα)	**1.577**	**4.054**	**1.578**	**4.054**

10. Φόροι

Ο ισχύον φορολογικός συντελεστής για τις εταιρείες που δραστηριοποιούνται στην Ελλάδα για τη χρήση 2006 είναι 29% (2005: 32%), ενώ για τις εταιρείες που δραστηριοποιούνται στη Ρουμανία είναι 16% (2005: 16%).

Στις 23/12/2006 επιδόθηκαν τα υπ' αριθμό 2507 και 2508 φύλλα φορολογικού ελέγχου των χρήσεων 2003 και 2004, βάσει των οποίων καταλογίσθηκαν συνολικά πρόσθετοι φόροι και προσαυξήσεις ποσού € 323, εκ των οποίων ποσό € 197 αφορά φόρους διαφορών φορολογικών ελέγχων και ποσό € 126 αφορά φορολογικά πρόστιμα και προσαυξήσεις λοιπών φορολογιών.

Σε έναν μελλοντικό φορολογικό έλεγχο των σχετικών ανέλεγκτων χρήσεων είναι πιθανόν να επιβληθούν πρόσθετοι φόροι και προσαυξήσεις. Η Διοίκηση του Ομίλου θεωρεί ότι έχει σχηματίσει επαρκείς προβλέψεις έναντι των πρόσθετων φόρων που πιθανόν να προκύψουν κατά τους μελλοντικούς φορολογικούς ελέγχους, βάσει των ευρημάτων των φορολογικών ελέγχων προηγούμενων ετών και προγενέστερων διερμηνειών των φορολογικών νόμων.

Οι ανέλεγκτες φορολογικά χρήσεις των εταιρειών του Ομίλου παρουσιάζονται στον πίνακα που ακολουθεί:

Ονομασία Εταιρείας	**Ανέλεγκτες χρήσεις**
ΓΙΟΥΡΟΜΠΡΟΚΕΡΣ ΜΕΣΙΤΕΣ ΑΣΦΑΛΙΣΕΩΝ Α.Ε.	2005 - 2006
EUROGROUP INSURANCE REINSURANCE BROKERS ROMANIA S.R.L.	1997 - 2006

Οι φόροι εισοδήματος που απεικονίζεται στις συνημμένες ενοποιημένες οικονομικές καταστάσεις αναλύονται ως κάτωθι:

	ΟΜΙΛΟΣ				**ΕΤΑΙΡΕΙΑ**		
	31/12/2006		**31/12/2005**		**31/12/2006**		**31/12/2005**
Τρέχοντες φόροι εισοδήματος:							
- Φόρος εισοδήματος χρήσεως	(10)		-		(10)		-
- Πρόβλεψη φορολογίας εισοδήματος για φορολογικές διαφορές προηγούμενων χρήσεων	(229)		(88)		(229)		(88)
Φόροι φορολογικού ελέγχου προηγούμενων χρήσεων	(197)		-		(197)		-
Αναβαλλόμενοι φόροι εισοδήματος	684		(1.018)		684		(1.018)
Λοιποί μη ενσωματωμένοι στο λειτουργικό κόστος φόροι	(35)		-		(35)		-
Σύνολο φόρου εισοδήματος που απεικονίζεται στην κατάσταση αποτελεσμάτων	**213**		**(1.106)**		**213**		**(1.106)**

Οι αναβαλλόμενοι φόροι εισοδήματος προκύπτουν από τις προσωρινές διαφορές μεταξύ της λογιστικής αξίας και των φορολογικών βάσεων των στοιχείων ενεργητικού και παθητικού και υπολογίζονται βάσει του ισχύοντος συντελεστή φορολογίας εισοδήματος.

	ΟΜΙΛΟΣ				**ΕΤΑΙΡΕΙΑ**		
	31/12/2006		**31/12/2005**		**31/12/2006**		**31/12/2005**
Αναβαλλόμενοι φόροι ενεργητικού και παθητικού							
Αναβαλλόμενες φορολογικές απαιτήσεις	310		561		310		561
Αναβαλλόμενες φορολογικές υποχρεώσεις	(360)		(1.295)		(359)		(1.295)
Σύνολο αναβαλλόμενων φόρων στον Ισολογισμό	**(50)**		**(734)**		**(49)**		**(734)**
Κίνηση περιόδου							
Υπόλοιπο έναρξης	(734)		284		(734)		284
Αναβαλλόμενοι φόροι εισοδήματος	684		(1.018)		684		(1.018)
Υπόλοιπο τέλους	**(50)**		**(734)**		**(49)**		**(734)**

Η κίνηση των αναβαλλόμενων φόρων για την περίοδο του 01.01-31/12/2006 και ανά κατηγορία προσωρινής διαφοράς έχει ως εξής:

Όμιλος Ενεργητικού	Αναπροσαρμογή αξίας ακινήτων	Προβλέψεις επισφαλών	Απαξιώσεις στοιχείων ενεργητικού	Κέρδη από lease back ακινήτων	Αποζημιώσεις προσωπικού	Σύνολο
Υπόλοιπα 01.01.2006	**205**	**53**	**72**	**174**	**57**	**561**
Χρεώσεις / (πιστώσεις) στα Α.Χ.	52	(15)	(45)	(22)	(16)	(46)
Αναταξινόμηση	(205)	-	-	-	-	(205)
Υπόλοιπα 31.12.2006	**52**	**38**	**27**	**152**	**41**	**310**

Όμιλος Παθητικού	Αναπροσαρμογή αξίας ακινήτων	Αναπροσαρμο-γή εύλογης αξίας χρεογράφων	Αναπροσαρμογές παγίων στοιχείων	Leasing Κτιρίου	Διαγραφή εξόδων πολυετούς απόσβεσης	Σύνολο
Υπόλοιπα 01.01.2006	**(232)**	**(819)**	**(149)**	**(95)**	**-**	**(1.295)**
Χρεώσεις / (πιστώσεις) στα Α.Χ.	(24)	774	60	(79)	(1)	730
Αναταξινόμηση	205	-	-	-	-	205
Υπόλοιπα 31.12.2006	**(52)**	**(45)**	**(89)**	**(173)**	**(1)**	**(360)**

Εταιρεία Ενεργητικού	Αναπροσαρμογή αξίας ακινήτων	Προβλέψεις επισφαλών	Απαξιώσεις στοιχείων ενεργητικού	Κέρδη από lease back ακινήτων	Αποζημιώσεις προσωπικού	Σύνολο
Υπόλοιπα 01.01.2006	**205**	**53**	**72**	**174**	**57**	**561**
Χρεώσεις / (πιστώσεις) στα Α.Χ.	52	(15)	(45)	(22)	(16)	(46)
Αναταξινόμηση	(205)	**-**	**-**	**-**	**-**	(205)
Υπόλοιπα 31.12.2006	**52**	**38**	**27**	**152**	**41**	**310**

Εταιρεία Παθητικού	Αναπροσαρμογή αξίας ακινήτων	Αναπροσαρμογή εύλογης αξίας χρεογράφων	Αναπροσαρμογές παγίων στοιχείων	Leasing Κτιρίου	Σύνολο
Υπόλοιπα 01.01.2006	**(232)**	**(819)**	**(149)**	**(95)**	**(1.295)**
Χρεώσεις / (πιστώσεις) στα Α.Χ.	(24)	774	60	(79)	731
Αναταξινόμηση	205	-	-	-	205
Υπόλοιπα 31.12.2006	**(52)**	**(45)**	**(89)**	**(173)**	**(359)**

Η κίνηση των αναβαλλόμενων φόρων για την περίοδο του 01.01-31/12/2005 και ανά κατηγορία προσωρινής διαφοράς ήταν ως εξής:

Όμιλος Ενεργητικού	Αναπροσαρμογή αξίας ακινήτων	Προβλέψεις επισφαλών	Αναπροσαρμογή εύλογης αξίας χρεογράφων	Απαξιώσεις στοιχείων ενεργητικού	Κέρδη από lease back ακινήτων	Αποζημιώσεις προσωπικού	Σύνολο
Υπόλοιπα 01.01.2005	**-**	**-**	**113**	**83**	**190**	**51**	**437**
Χρεώσεις / (πιστώσεις) στα Α.Χ.	205	53	(113)	(11)	(16)	6	124
Υπόλοιπα 31.12.2005	**205**	**53**	**-**	**72**	**174**	**57**	**561**

Όμιλος Παθητικού	Αναπροσαρμογή αξίας ακινήτων	Προβλέψεις επισφαλών	Αναπροσαρμογή εύλογης αξίας χρεογράφων	Αναπροσαρμογές παγίων στοιχείων	Leasing Κτιρίου	Σύνολο
Υπόλοιπα 01.01.2005	**-**	**-**	**-**	**(150)**	**(3)**	**(153)**
Χρεώσεις / (πιστώσεις) στα Α.Χ.	(232)	-	(819)	1	(92)	(1.142)
Υπόλοιπα 31.12.2005	**(232)**	**-**	**(819)**	**(149)**	**(95)**	**(1.295)**

Εταιρεία Ενεργητικού	Αναπροσαρμογή αξίας ακινήτων	Προβλέψεις επισφαλών	Αναπροσαρμογή εύλογης αξίας χρεογράφων	Απαξιώσεις στοιχείων ενεργητικού	Κέρδη από lease back ακινήτων	Αποζημιώσεις προσωπικού	Σύνολο
Υπόλοιπα 01.01.2005	**-**	**-**	**113**	**83**	**190**	**51**	**437**
Χρεώσεις / (πιστώσεις) στα Α.Χ.	205	53	(113)	(11)	(16)	6	124
Υπόλοιπα 31.12.2005	**205**	**53**	**-**	**72**	**174**	**57**	**561**

Εταιρεία Παθητικού	Αναπροσαρμογή αξίας ακινήτων	Προβλέψεις επισφαλών	Αναπροσαρμογή εύλογης αξίας χρεογράφων	Αναπροσαρμογές παγίων στοιχείων	Leasing Κτιρίου	Σύνολο
Υπόλοιπα 01.01.2005	**-**	**-**	**-**	**(150)**	**(3)**	**(153)**
Χρεώσεις / (πιστώσεις) στα Α.Χ.	(232)	-	(819)	1	(92)	(1.142)
Υπόλοιπα 31.12.2005	**(232)**	**-**	**(819)**	**(149)**	**(95)**	**(1.295)**

11. Κέρδη ανά Μετοχή

Τα κέρδη ανά μετοχή υπολογίζονται με τη διαίρεση του αναλογούντος στους μετόχους της Εταιρείας κέρδους με τον σταθμισμένο μέσο όρο των σε κυκλοφορία μετοχών κατά την διάρκεια της χρήσης. Ο σταθμισμένος όρος μετοχών την 31 Δεκεμβρίου 2006 και 2005 είναι 6.000.000 μετοχές.

	ΟΜΙΛΟΣ				**ΕΤΑΙΡΕΙΑ**		
	31/12/2006		**31/12/2005**		**31/12/2006**		**31/12/2005**
Καθαρά κέρδη	1.501		2.807		1.506		2.807
Μέσος σταθμισμένος αριθμός μετοχών σε κυκλοφορία	6.000.000		6.000.000		6.000.000		6.000.000
Μείον: Μέσος σταθμισμένος αριθμός ιδίων μετοχών	**-**		-		**-**		-
	6.000.000		6.000.000		6.000.000		6.000.000
Βασικά κέρδη ανά μετοχή (σε €)	**0,25**		**0,47**		**0,25**		**0,47**

12. Ενσώματα Πάγια

Τα ενσώματα πάγια περιουσιακά στοιχεία του Ομίλου για τις χρήσεις 2006 και 2005 αναλύονται ως ακολούθως:

ΟΜΙΛΟΣ	Γήπεδα & οικόπεδα	Κτίρια & κτιριακές εγκαταστάσεις	Μεταφορικά μέσα	Έπιπλα & λοιπός εξοπλισμός	Έργα υπό κατασκευή	Σύνολο
Αξία κτήσεως ή αποτίμησης						
Ιστορικό Κόστος	**2.560**	**2.547**	**74**	**785**	**-**	**5.966**
Προσαρμογή Α' ενοποίησης		**64**	**20**	**30**	**3**	**117**
Υπόλοιπο την 01.01.2006	**2.560**	**2.610**	**94**	**815**	**3**	**6.082**
Προσθήκες χρήσης 2006			7	20	600	627
Πωλήσεις / διαγραφές			(6)	(16)		(22)
Απαξίωση	(131)	(51)				(182)
Μεταφορές και αναταξινόμηση		-			(600)	(600)
Σύνολο κατά την 31.12.2006	**2.429**	**2.559**	**95**	**819**	**3**	**5.905**
Σωρευμένες αποσβέσεις						
Ιστορικό Κόστος	**-**	**(52)**	**(40)**	**(214)**	**-**	**(306)**
Προσαρμογή Α' ενοποίησης	**-**	**(6)**	**(9)**	**(16)**	**-**	**(31)**
Υπόλοιπο την 01.01.2006	**-**	**(58)**	**(49)**	**(230)**	**-**	**(337)**
Προσθήκες χρήσης 2006	-	(55)	(14)	(210)	-	(279)
Αναπροσαρμογές χρήσεως	-	1	-	-	-	1
Πωλήσεις	-	-	2	10	-	12
Μεταφορές και αναταξινόμηση	-	6	-	-	-	6
Σύνολο χρεώσεων χρήσης	**-**	**(48)**	**(12)**	**(201)**	**-**	**(261)**
Υπόλοιπο την 31.12.2006		**(106)**	**(61)**	**(430)**	**-**	**(597)**
Καθαρή αναπόσβεστη αξία 31.12.2006	**2.429**	**2.454**	**33**	**389**	**3**	**5.308**

ΕΤΑΙΡΕΙΑ	Γήπεδα & οικόπεδα	Κτίρια & κτιριακές εγκαταστάσεις	Μεταφορικά μέσα	Έπιπλα & λοιπός εξοπλισμός	Έργα υπό κατασκευή	Σύνολο
Αξία κτήσεως ή αποτίμησης						
Κατά την 01.01.2006	**2.560**	**2.547**	**74**	**785**	**-**	**5.966**
Προσθήκες χρήσης 2006			7	20	600	627
Πωλήσεις / διαγραφές			(6)	(16)		(22)
Απαξίωση	(131)	(50)				(181)
Μεταφορές και αναταξινόμηση					(600)	(600)
Σύνολο κατά την 31.12.2006	**2.429**	**2.497**	**75**	**789**	**-**	**5.790**
Σωρευμένες αποσβέσεις						
Κατά την 01.01.2006	**-**	**(52)**	**(40)**	**(214)**	**-**	**(306)**
Προσθήκες χρήσης 2006	-	(51)	(9)	(203)	-	(263)
Πωλήσεις	-		1	9	-	10
Σύνολο χρεώσεων χρήσης	**-**	**(51)**	**(8)**	**(194)**	**-**	**(253)**
Υπόλοιπο την 31.12.2006		**(103)**	**(48)**	**(408)**	**-**	**(559)**
Καθαρή αναπόσβεστη αξία 31.12.2006	**2.429**	**2.394**	**27**	**381**	**-**	**5.231**

ΟΜΙΛΟΣ	Γήπεδα & οικόπεδα	Κτίρια & κτιριακές εγκαταστάσεις	Μεταφορικά μέσα	Έπιπλα & λοιπός εξοπλισμός	Σύνολο
Αξία κτήσεως ή αποτίμησης					
Κατά την 01.01.2005	3.077	3.197	83	717	7.074
Προσθήκες χρήσης 2005	606	943	-	68	1.617
Εκποιήσεις χρήσης 2005	-	-	(9)	-	(9)
Αναπροσαρμογές	198	465	-		663
Απαξίωση	(531)	(141)	-	-	(672)
Μεταφορές και αναταξινόμηση	(790)	(1.917)	-	-	(2.707)
Σύνολο κατά την 31.12.2005	**2.560**	**2.547**	**74**	**785**	**5.966**
Σωρευμένες αποσβέσεις					
Κατά την 01.01.2005	-	(27)	(39)	(105)	(171)
Προσθήκες χρήσης 2005	-	(25)	(9)	(109)	(143)
Εκποιήσεις χρήσης 2005	-	-	8	-	8
Σύνολο χρεώσεων χρήσεως	**-**	**(25)**	**(1)**	**(109)**	**(135)**
Υπόλοιπο την 31.12.2005	-	**(52)**	**(40)**	**(214)**	**(306)**
Καθαρή αναπόσβεστη αξία 31.12.2005	**2.560**	**2.495**	**34**	**571**	**5.659**

ΕΤΑΙΡΕΙΑ	Γήπεδα & οικόπεδα	Κτίρια & κτιριακές εγκαταστάσεις	Μεταφορικά μέσα	Έπιπλα & λοιπός εξοπλισμός	Σύνολο
Αξία κτήσεως ή αποτίμησης					
Κατά την 01.01.2005	3.077	3.197	83	717	7.074
Προσθήκες χρήσης 2005	606	943	-	68	1.617
Εκποιήσεις χρήσης 2005	-	-	(9)	-	(9)
Αναπροσαρμογές	198	465	-		663
Απαξίωση	(531)	(141)	-	-	(672)
Μεταφορές και αναταξινόμηση	(790)	(1.917)	-	-	(2.707)
Σύνολο κατά την 31.12.2005	**2.560**	**2.547**	**74**	**785**	**5.966**
Σωρευμένες αποσβέσεις					
Κατά την 01.01.2005	-	(27)	(39)	(105)	(171)
Προσθήκες χρήσης 2005	-	(25)	(9)	(109)	(143)
Εκποιήσεις χρήσης 2005	-	-	8	-	8
Σύνολο χρεώσεων χρήσεως	**-**	**(25)**	**(1)**	**(109)**	**(135)**
Υπόλοιπο την 31.12.2005	-	**(52)**	**(40)**	**(214)**	**(306)**
Καθαρή αναπόσβεστη αξία 31.12.2005	**2.560**	**2.495**	**34**	**571**	**5.659**

Την 9η Φεβρουαρίου 2006 η Εταιρεία σύναψε προσύμφωνο για την αγορά κτιρίου - γραφείων συνολικού εμβαδού 1.000 τ.μ. στο 9ο χλμ. Θεσσαλονίκης Θέρμης αξίας € 600, το οποίο συμπεριλήφθηκε στις ενδιάμεσες οικονομικές καταστάσεις στις αγορές σε εξέλιξη. Στις 7 Ιουλίου 2006 λύθηκε το προσύμφωνο αγοράς με την εταιρεία «ΔΟΜΙΚΗ ΑΝΑΠΤΥΞΙΑΚΗ» διότι η εταιρεία εκτίμησε ότι η αγορά ενός κτιρίου – γραφείων σε κεντρικό σημείο της Θεσσαλονίκης θα εξυπηρετούσε καλύτερα τις εμπορικές της δραστηριότητες. Η εταιρεία βρίσκεται σε αναζήτηση για αγορά κτιρίου – γραφείων στη Θεσσαλονίκη.

Επί των μισθωμένων παγίων με χρηματοδοτική μίσθωση υπάρχει παρακράτηση κυριότητας η οποία θα παραμένει σε ισχύ έως τη λήξη της μισθωτικής περιόδου και την πλήρη αποπληρωμή των οφειλόμενων μισθωμάτων.

Δεν υπάρχουν άλλες εγγυήσεις και δεσμεύσεις κυριότητας ή χρήσεως επί των λοιπών παγίων περιουσιακών στοιχείων του Ομίλου.

13. Άυλα Περιουσιακά Στοιχεία

Τα ασώματα πάγια περιουσιακά στοιχεία του Ομίλου αναλύονται ως ακολούθως:

ΟΜΙΛΟΣ 31/12/2006	**Υπεραξία**	**Λογισμικά προγράμματα**	**Σύνολο**
Αξία κτήσεως ή αποτίμησης			
Κατά την 01/01/2006	-	480	480
Προσθήκες χρήσης 2006	234	78	312
Πωλήσεις / διαγραφές	-	(3)	(3)
Σύνολο κατά την 31/12/2006	**234**	**555**	**789**
Σωρευμένες αποσβέσεις	**-**		
Κατά την 01/01/2006	-	(372)	(372)
Προσθήκες χρήσης 2006	-	(58)	(58)
Μεταφορές και αναταξινόμηση	-	**-**	**-**
Σύνολο κατά την 31/12/2006	-	**(430)**	**(430)**
Αναπόσβεστη αξία κατά την 31/12/06	**234**	**125**	**359**

ΟΜΙΛΟΣ 31/12/2005	**Υπεραξία**	**Λογισμικά προγράμματα**	**Σύνολο**
Αξία κτήσεως ή αποτίμησης			
Κατά την 01/01/2006	-	408	408
Προσθήκες χρήσης 2006	-	221	221
Μεταφορές και αναταξινόμηση	-	(149)	(149)
Σύνολο κατά την 31/12/2006	-	**480**	**480**
Σωρευμένες αποσβέσεις	**-**		
Κατά την 01/01/2006	-	(321)	(321)
Προσθήκες χρήσης 2006	-	(53)	(53)
Μεταφορές και αναταξινόμηση	-	2	2
Σύνολο κατά την 31/12/2006	-	**(372)**	**(372)**
Αναπόσβεστη αξία κατά την 31/12/06	**-**	**108**	**108**

ΕΤΑΙΡΕΙΑ	Λογισμικά προγράμματα		
	31/12/2006		**31/12/2005**
Αξία κτήσεως ή αποτίμησης			
Κατά την 01/01/2006	480		408
Προσθήκες χρήσης 2006	78		221
Πωλήσεις / διαγραφές	(3)		-
Μεταφορές και αναταξινόμηση	**-**		(149)
Σύνολο κατά την 31/12/2006	**555**		**480**
Σωρευμένες αποσβέσεις			
Κατά την 01/01/2006	(372)		(321)
Προσθήκες χρήσης 2006	(58)		(53)
Μεταφορές και αναταξινόμηση	**-**		2
Σύνολο κατά την 31/12/2006	**(430)**		**(372)**
Αναπόσβεστη αξία κατά την 31/12/06	**125**		**108**

14. Επενδύσεις σε Θυγατρικές

	ΕΤΑΙΡΕΙΑ		
	31/12/2006		**31/12/2005**
Υπόλοιπο έναρξης	-		-
Προσθήκες χρήσεως	270		-
Πωλήσεις	-		-
Υπόλοιπο λήξης	270		-

Οι επενδύσεις σε επιχειρήσεις που ενοποιούνται με τη μέθοδο της ολικής ενοποίησης αναλύονται ως ακολούθως:

Ονομασία Εταιρείας	Χώρα Εγκατάστασης	Δραστηριότητα	Ποσοστό Συμμετοχής
Eurogroup Insurance Reinsurance Brokers Romania S.R.L.	Ρουμανία	Ασφαλιστικός Σύμβουλος - Μεσίτης Ασφαλίσεων	60%

Η Εταιρεία στις 18/12/2006 προέβη σε αγορά ποσοστού 60% της εταιρείας Eurogroup Insurance Reinsurance Brokers Romania S.R.L. έναντι του τιμήματος των € 270 και προέκυψε υπεραξία ποσού € 234 η οποία έχει συμπεριληφθεί στους λογαριασμούς των ασώματων ακινητοποιήσεων.

15. Επενδύσεις σε Ακίνητα

Τα ακίνητα τα οποία κατέχει ο Όμιλος και τα εκμισθώνει έχουν καταχωρηθεί σε εύλογη αξία σύμφωνα με τις εκτιμήσεις της εταιρείας Ορκωτών Εκτιμητών American Appraisal (Hellas) LTD (Δ.Π.Χ.Π. 40) και αναλύονται ως κάτωθι:

	ΟΜΙΛΟΣ				**ΕΤΑΙΡΕΙΑ**		
	31/12/2006		**31/12/2005**		**31/12/2006**		**31/12/2005**
Αξία κτήσεως	2.715		2.730		2.715		2.730
Αναπροσαρμογή / απομείωση	22		(16)		22		(16)
Αξία λήξεως	**2.737**		**2.715**		**2.737**		**2.715**
Έσοδα χρήσεως (Σημείωση 8)	**190**		**84**		**190**		**84**

	ΟΜΙΛΟΣ				**ΕΤΑΙΡΕΙΑ**		
	31/12/2006		**31/12/2005**		**31/12/2006**		**31/12/2005**
Έσοδα μισθωμάτων από επενδύσεις σε ακίνητα (Σημείωση 8)	190		84		190		84
Κέρδη / (ζημίες) από αναπροσαρμογή στην εύλογη αξία	22		(16)		22		(16)
	213		**68**		**213**		**68**

Η μέθοδος της αποτίμησης στην εύλογη αξία πραγματοποιήθηκε σύμφωνα με τα Διεθνή Αναγνωρισμένα Πρότυπα Εκτιμήσεων (IVS) και τις μεθοδολογίες: α) Προσέγγιση του κόστους (Cost Approach), β) Προσέγγιση της Προσόδου (Income Approach), γ) Προσέγγιση της Αγοράς (Market Approach).

Επί του ακινήτου της Εταιρείας στο 9^{ο} χλμ. Θεσσαλονίκης – Θέρμης υφίσταται εμπράγματο βάρος ύψους € 1.200.

16. Λοιπές Μακροπρόθεσμες Απαιτήσεις

Οι λοιπές μακροπρόθεσμες απαιτήσεις του Ομίλου αναφέρονται σε δοσμένες εγγυήσεις για leasing επιβατικών αυτοκινήτων και ανέρχονται για το 2006 σε € 22 και για το 2005 σε € 30.

17. Πελάτες και Λοιπές Απαιτήσεις

Οι συνολικές απαιτήσεις του Ομίλου αναλύονται ως ακολούθως:

	ΟΜΙΛΟΣ		**ΕΤΑΙΡΕΙΑ**	
	31/12/2006	**31/12/2005**	**31/12/2006**	**31/12/2005**
Πελάτες	105	142	97	142
Πελάτες Ομίλου	10	-	10	-
Χρεώστες ασφαλίστρων	-	5.049	-	5.049
Αντασφαλιζόμενοι	12.473	1.905	12.473	1.905
Χρεώστες προμηθειών	2.925	2.324	2.925	2.324
Επιταγές εισπρακτέες	420	429	420	429
Προβλέψεις επισφαλών απαιτήσεων	(132)	(165)	(132)	(165)
	15.801	**9.684**	**15.793**	**9.684**
Λοιπές απαιτήσεις				
Χρεώστες διάφοροι	294	1.121	293	1.121
Απαιτήσεις Ομίλου	-	293	-	293
Λογ/μοί διαχείρισης προκαταβολών & πιστώσεων	621	170	621	170
Μεταβατικοί λογαριασμοί	62	74	62	74
	978	**1.658**	**977**	**1.658**
	16.779	**11.342**	**16.770**	**11.342**

Όλες οι απαιτήσεις είναι βραχυπρόθεσμες και δεν απαιτείται προεξόφληση κατά την ημερομηνία του Ισολογισμού.

Η διοίκηση του Ομίλου βάσει της εμπειρίας της, εκτίμησε ότι έπρεπε να προβεί σε διαγραφή ποσού € 132 για το οποίο υπάρχει σημαντική αβεβαιότητα ως προς την δυνατότητα είσπραξης του.

18. Επενδύσεις σε Δίκαιη Αξία μέσω των Αποτελεσμάτων Χρήσης

Οι επενδύσεις αυτές αντιπροσωπεύουν την δίκαιη αξία τίτλων μετοχών εισηγμένων εταιρειών στο Χ.Α. οι οποίοι αποκτώνται με σκοπό την πώλησής τους σε σύντομο χρονικό διάστημα. Η αποτίμησή τους έχει πραγματοποιηθεί με βάσει την τιμή κλεισίματος κατά την ημερομηνία σύνταξης των οικονομικών καταστάσεων.

Όμιλος 31/12/2006			
Εταιρεία	**Τεμάχια**	**Αξία Κτήσης**	**Εύλογη Αξία**
ΜΑΙΕΥΤΙΚΟ ΓΥΝΑΙΚΟΛΟΓΙΚΟ ΧΕΙΡΟΥΡΓΙΚΟ ΔΙΑΓΝΩΣΤΙΚΟ ΘΕΡΑΠΕΥΤΙΚΟ & ΕΡΕΥΝΗΤΙΚΟ ΚΕΝΤΡΟ Α.Ε. (ΙΑΣΩ)	190.000	1.311	1.467
ΔΗΜΟΣΙΑ ΕΠΙΧΕΙΡΗΣΗ ΗΛΕΚΤΡΙΣΜΟΥ Α.Ε.	62.000	1.221	1.190
FLEXOPACK ΑΕΒΕΠ	45.250	335	323
ΕΘΝΙΚΗ ΤΡΑΠΕΖΑ ΕΛΛΑΔΟΣ	21.000	734	733
Σύνολο	**318.250**	**3.601**	**3.713**

Εταιρεία 31/12/2006			
Εταιρεία	**Τεμάχια**	**Αξία Κτήσης**	**Εύλογη Αξία**
ΜΑΙΕΥΤΙΚΟ ΓΥΝΑΙΚΟΛΟΓΙΚΟ ΧΕΙΡΟΥΡΓΙΚΟ ΔΙΑΓΝΩΣΤΙΚΟ ΘΕΡΑΠΕΥΤΙΚΟ & ΕΡΕΥΝΗΤΙΚΟ ΚΕΝΤΡΟ Α.Ε. (ΙΑΣΩ)	190.000	1.311	1.467
ΔΗΜΟΣΙΑ ΕΠΙΧΕΙΡΗΣΗ ΗΛΕΚΤΡΙΣΜΟΥ Α.Ε.	62.000	1.221	1.190
FLEXOPACK ΑΕΒΕΠ	45.250	335	323
ΕΘΝΙΚΗ ΤΡΑΠΕΖΑ ΕΛΛΑΔΟΣ	21.000	734	733
Σύνολο	**318.250**	**3.601**	**3.713**

Όμιλος 31/12/2005			
Εταιρεία	**Τεμάχια**	**Αξία Κτήσης**	**Εύλογη Αξία**
MARFIN FINANCIAL GROUP	212.921	1.699	4.258
Κ. ΚΑΡΔΑΣΙΛΑΡΗΣ Α.Ε.Β.Ε.	63.000	318	331
ΤΡΑΠΕΖΑ ΚΥΠΡΟΥ	40.000	190	184
CYCLON ΕΛΛΑΣ Α.Β.Ε.Ε.	296.000	330	246
FLEXOPACK ΑΕΒΕΠ	9.900	47	65
ΕΘΝΙΚΗ ΑΣΦΑΛΙΣΤΙΚΗ ΑΕΓΑ	90.000	417	477
Σύνολο	**711.821**	**3.001**	**5.561**

Εταιρεία 31/12/2005			
Εταιρεία	**Τεμάχια**	**Αξία Κτήσης**	**Εύλογη Αξία**
MARFIN FINANCIAL GROUP	212.921	1.699	4.258
Κ. ΚΑΡΔΑΣΙΛΑΡΗΣ Α.Ε.Β.Ε.	63.000	318	331
ΤΡΑΠΕΖΑ ΚΥΠΡΟΥ	40.000	190	184
CYCLON ΕΛΛΑΣ Α.Β.Ε.Ε.	296.000	330	246
FLEXOPACK ΑΕΒΕΠ	9.900	47	65
ΕΘΝΙΚΗ ΑΣΦΑΛΙΣΤΙΚΗ ΑΕΓΑ	90.000	417	477
Σύνολο	**711.821**	**3.001**	**5.561**

19. Χρηματικά Διαθέσιμα & Ισοδύναμα

Τα διαθέσιμα αντιπροσωπεύουν μετρητά στο ταμείο του Ομίλου και τραπεζικές καταθέσεις διαθέσιμες σε πρώτη ζήτηση. Οι καταθέσεις τραπεζών είναι εκφρασμένες σε ευρώ και τοκίζονται με κυμαινόμενα επιτόκια που βασίζονται στα μηνιαία επιτόκια καταθέσεων.

Τα χρηματικά διαθέσιμα αναλύονται ως κάτωθι:

	ΟΜΙΛΟΣ				**ΕΤΑΙΡΕΙΑ**		
	31/12/2006		**31/12/2005**		**31/12/2006**		**31/12/2005**
Ταμείο	121		8		121		8
Καταθέσεις σε τράπεζες	637		438		635		438
Προθεσμιακές καταθέσεις	402		-		402		-
	1.160		**446**		**1.157**		**446**

20. Μετοχικό Κεφάλαιο και Υπέρ το Άρτιο Μετοχικό Κεφάλαιο

Το μετοχικό κεφάλαιο της Εταιρείας είναι ολοσχερώς καταβεβλημένο και διαιρείται σε 6.000.000 κοινές ονομαστικές μετοχές, ονομαστικής αξίας € 0,60 εκάστη.

Το υπέρ το άρτιο μετοχικό κεφάλαιο της Εταιρείας ποσού € 2.417 προέκυψε από την αύξηση του μετοχικού κεφαλαίου το πρώτο τρίμηνο του 2004 κατά το ποσόν των € 3.024 με Δημόσια Εγγραφή και την εισαγωγή της Εταιρείας στην Παράλληλη Αγορά του Χρηματιστηρίου Αθηνών.

	ΟΜΙΛΟΣ				ΕΤΑΙΡΕΙΑ		
	31/12/2006		**31/12/2005**		**31/12/2006**		**31/12/2005**
Μετοχικό κεφάλαιο	3.600		3.600		3.600		3.600
Αποθεματικό υπέρ το άρτιο	2.417		2.417		2.417		2.417
	6.017		**6.017**		**6.017**		**6.017**

21. Αποθεματικά

Τα αποθεματικά απαρτίζονται από το τακτικό αποθεματικό και από άλλα αποθεματικά διαφόρων διατάξεων φορολογικών νόμων.

Σύμφωνα με τις διατάξεις της Ελληνικής εταιρικής νομοθεσίας, η δημιουργία «τακτικού αποθεματικού» - με την κατ' έτος μεταφορά ποσού ίσου με το 5 % των ετήσιων, μετά από φόρους, κερδών - είναι υποχρεωτική μέχρι να φθάσει το ύψος του αποθεματικού το $^{1}/_{3}$ του μετοχικού κεφαλαίου. Το «τακτικό αποθεματικό» διανέμεται μόνο κατά τη διάλυση της Εταιρείας μπορεί, όμως, να συμψηφισθεί με συσσωρευμένες ζημιές.

Τα αποθεματικά αναλύονται ως κάτωθι:

	Τακτικό Αποθεματικό	**Αποθεματικά φορολογ. κατ' ειδικό τρόπο**	**Λοιπά Αποθεματικά**	**Σύνολο**
Υπόλοιπο την 01.01.2005	323	3	260	**586**
Κινήσεις κατά τη διάρκεια της χρήσης	-	-	-	-
Υπόλοιπο την 31.12.2005	**323**	**3**	**260**	**586**
Υπόλοιπο την 01.01.2006	323	3	260	**586**
Κινήσεις κατά τη διάρκεια της χρήσης	-	-	-	-
Υπόλοιπο την 31.12.2006	**323**	**3**	**260**	**586**

22. Κέρδη / (Ζημίες) εις Νέο

	ΟΜΙΛΟΣ				ΕΤΑΙΡΕΙΑ		
	31/12/2006		**31/12/2005**		**31/12/2006**		**31/12/2005**
Κέρδη εις νέο	**4.174**		**2.671**		**4.177**		**2.671**

Στα κέρδη εις νέο περιλαμβάνεται ποσό αναπροσαρμογής ακινήτου για τη χρήση 2006, σύμφωνα με το Δ.Π.Χ.Π. 40 ποσού € 22, το οποίο δεν διανέμεται και ποσό € 156 το οποίο αφορά κέρδη από την αποτίμηση χρεογράφων και μπορεί να διανεμηθεί στην επόμενη χρήση.

23. Δάνεια

Τα δάνεια του Ομίλου αναλύονται, ως ακολούθως:

	ΟΜΙΛΟΣ		ΕΤΑΙΡΕΙΑ	
	31/12/2006	**31/12/2005**	**31/12/2006**	**31/12/2005**
Βραχυπρόθεσμα Δάνεια				
Τραπεζικά Δάνεια	26	600	-	600
Υποχρεώσεις Χρηματοδοτικών Μισθωμάτων	224	210	224	210
Σύνολο	**251**	**810**	**224**	**810**
Μακροπρόθεσμα Δάνεια				
Υποχρεώσεις Χρηματοδοτικών Μισθωμάτων	5.180	5.434	5.180	5.434
Σύνολο	**5.180**	**5.434**	**5.180**	**5.434**
Μέσο Σταθμικό Επιτόκιο:				
Τραπεζικά Βραχυπρόθεσμα Δάνεια	-	5,0%	-	5,0%
Υποχρεώσεις Χρηματοδοτικών Μισθωμάτων	7,42%	6,5%	7,42%	6,5%

Οι υποχρεώσεις από χρηματοδοτικές μισθώσεις αφορούν στη μίσθωση ακινήτου και αναλύονται ως ακολούθως:

Α. Υποχρεώσεις Χρηματοδοτικής Μίσθωσης - Ελάχιστες Πληρωμές Μισθωμάτων:				
	ΟΜΙΛΟΣ		**ΕΤΑΙΡΕΙΑ**	
	31/12/2006	**31/12/2005**	**31/12/2006**	**31/12/2005**
Μέχρι 1 έτος	657	657	657	657
Από 2 έως και 5 έτη	2.628	2.628	2.628	2.628
Πάνω από 5 έτη	5.108	5.742	5.108	5.742
	8.393	**9.027**	**8.393**	**9.027**
Μελλοντικές χρεώσεις χρηματοοικονομικού κόστους στις χρηματοδοτικές μισθώσεις	(2.989)	(3.383)	(2.989)	(3.383)
	5.404	**5.644**	**5.404**	**5.644**

Β. Παρούσα αξία υποχρεώσεων χρηματοδοτικών μισθώσεων:							
	ΟΜΙΛΟΣ				**ΕΤΑΙΡΕΙΑ**		
	31/12/2006		**31/12/2005**		**31/12/2006**		**31/12/2005**
Μέχρι 1 έτος	225		210		225		210
Από 2 έως και 5 έτη	1.065		996		1.065		996
Πάνω από 5 έτη	4.115		4.438		4.115		4.438
	5.404		**5.644**		**5.404**		**5.644**

Επί των μισθωμένων παγίων υπάρχει παρακράτηση κυριότητας η οποία θα παραμένει σε ισχύ έως τη λήξη της μισθωτικής περιόδου και την πλήρη αποπληρωμή των οφειλόμενων μισθωμάτων.

Δεν υπάρχουν άλλες εγγυήσεις και δεσμεύσεις κυριότητας ή χρήσεως επί των παγίων και των άλλων περιουσιακών στοιχείων του Ομίλου.

24. Αποζημιώσεις Προσωπικού λόγω Εξόδου από την Υπηρεσία

Σύμφωνα με τις διατάξεις της εργατικής νομοθεσίας, οι εργαζόμενοι δικαιούνται αποζημίωση στην περίπτωση απόλυσης ή συνταξιοδότησής τους. Το ύψος των αποζημιώσεων υπολογίζεται με βάση τον μισθό, τα έτη υπηρεσίας και τον τρόπο της αποχώρησης (απόλυση ή συνταξιοδότηση) του εργαζομένου. Υπάλληλοι που παραιτούνται ή απολύονται αιτιολογημένα δεν δικαιούνται αποζημίωση. Η πληρωτέα αποζημίωση σε περίπτωση συνταξιοδότησης ισούται με το 40% της αποζημίωσης που θα ήταν πληρωτέα σε περίπτωση αναίτιας απόλυσης με την προϋπόθεση ότι ο εργαζόμενος καλύπτεται από κάποιο επικουρικό ταμείο. Στην περίπτωση που ο εργαζόμενος δεν καλύπτεται από κάποιο επικουρικό ταμείο η πληρωτέα αποζημίωση ισούται με το 50% της αποζημίωσης που θα ήταν πληρωτέα σε περίπτωση αναίτιας απόλυσης. Στην Ελλάδα, σύμφωνα με την τοπική πρακτική, αυτά τα προγράμματα δεν χρηματοδοτούνται και συνιστούν προγράμματα καθορισμένων παροχών (defined benefit plans) σύμφωνα με το Δ.Π.Χ.Π. 19. Η Εταιρεία χρεώνει τα αποτελέσματα για δεδουλευμένες παροχές σε κάθε χρήση με αντίστοιχη αύξηση της σχετικής αναλογιστικής υποχρέωσης. Οι πληρωμές παροχών που διενεργούνται στους συνταξιοδοτούμενους κάθε περίοδο χρεώνονται έναντι αυτής της υποχρέωσης.

Η κίνηση της καθαρής υποχρέωσης στον ισολογισμό της εταιρείας έχει ως ακολούθως:

	ΟΜΙΛΟΣ				ΕΤΑΙΡΕΙΑ		
	31/12/2006		**31/12/2005**		**31/12/2006**		**31/12/2005**
Υπόλοιπο έναρξης	228		203		228		203
Παροχές που καταβλήθηκαν στη χρήση	(50)		-		(50)		-
Έσοδα αναγνωρισμένο στην κατάσταση αποτελεσμάτων	(39)		-		(39)		-
Έξοδο αναγνωρισμένο στη κατάσταση αποτελεσμάτων χρήσης	24		25		24		25
Υπόλοιπο τέλους χρήσης	**163**		**228**		**163**		**228**

Οι υποχρεώσεις της Εταιρείας για αποζημίωση προσωπικού προσδιορίστηκαν μέσω αναλογιστικών μελετών από ανεξάρτητη εταιρεία διεθνώς αναγνωρισμένων αναλογιστών. Οι λεπτομέρειες και οι βασικές υποθέσεις της αναλογιστικής μελέτης την 31 Δεκεμβρίου 2006 και 2005 έχουν ως κάτωθι:

	ΟΜΙΛΟΣ		
	2006		**2005**
Παρούσα αξία δέσμευσης καθορισμένων παροχών	203		228
Μη αναγνωρισμένες αναλογιστικές ζημίες	(40)		-
Υποχρέωση καταχωρημένη στον ισολογισμό	**163**		**228**
Ποσά αναγνωρισμένα στην κατάσταση αποτελεσμάτων			
Κόστος τρέχουσας απασχόλησης	16		17
Χρηματοοικονομικό κόστος	8		8
Συνολική χρέωση στα αποτελέσματα	**24**		**25**
Συμφωνία υποχρεώσεων παροχών:			
Καθαρή υποχρέωση έναρξης περιόδου	**228**		**203**
Κόστος τρέχουσας απασχόλησης	16		17
Κόστος τόκων	8		8
Πληρωθείσες παροχές	(50)		-
Αναλογιστικές ζημίες ή (κέρδος)	(39)		-
Καθαρή υποχρέωση στο τέλος της περιόδου	**163**		**228**

	ΕΤΑΙΡΕΙΑ		
	2006		**2005**
Παρούσα αξία δέσμευσης καθορισμένων παροχών	203		228
Μη αναγνωρισμένες αναλογιστικές ζημίες	(40)		-
Υποχρέωση καταχωρημένη στον ισολογισμό	**163**		**228**
Ποσά αναγνωρισμένα στην κατάσταση αποτελεσμάτων			
Κόστος τρέχουσας απασχόλησης	16		17
Χρηματοοικονομικό κόστος	8		8
Συνολική χρέωση στα αποτελέσματα	**24**		**25**
Συμφωνία υποχρεώσεων παροχών:			
Καθαρή υποχρέωση έναρξης περιόδου	**228**		**203**
Κόστος τρέχουσας απασχόλησης	16		17
Κόστος τόκων	8		8
Πληρωθείσες παροχές	(50)		-
Αναλογιστικές ζημίες ή (κέρδος)	(39)		-
Καθαρή υποχρέωση στο τέλος της περιόδου	**163**		**228**

Οι κύριες αναλογιστικές παραδοχές που χρησιμοποιήθηκαν για τον υπολογισμό των σχετικών προβλέψεων αποζημίωσης προσωπικού είναι: Προεξοφλητικό επιτόκιο 2006 3,6 % (2005: 3,6%), Αναμενόμενη αύξηση αποδοχών 2006 5,5 % (2005: 3,5%), Πληθωρισμός 2006 2% (2005: 2%).

25. Μακροπρόθεσμες Υποχρεώσεις και Έσοδα Επομένων Χρήσεων

	ΟΜΙΛΟΣ				ΕΤΑΙΡΕΙΑ		
	31/12/2006		**31/12/2005**		**31/12/2006**		**31/12/2005**
Έσοδα επομένων χρήσεων	607		683		607		683
Μακροπρόθεσμες υποχρεώσεις	25		25		25		25
	632		**708**		**632**		**708**

Οι Μακροπρόθεσμες υποχρεώσεις αναφέρονται σε εγγυήσεις για τα ενοίκια των ακινήτων.

26. Προμηθευτές και Λοιπές Υποχρεώσεις

Οι συνολικές υποχρεώσεις του Ομίλου προς προμηθευτές, φορολογικές αρχές και λοιπούς τρίτους αναλύονται ως ακολούθως:

	ΟΜΙΛΟΣ		ΕΤΑΙΡΕΙΑ	
	31/12/2006	**31/12/2005**	**31/12/2006**	**31/12/2005**
Προμηθευτές				
Ασφαλιστικές εταιρείες	-	5.618	-	5.618
Αντασφαλιστές	11.759	1.691	11.757	1.691
Λογαριασμοί πρακτόρων - μεσιτών	-	153	-	153
	11.759	**7.462**	**11.757**	**7.462**
Λοιπές Υποχρεώσεις				
Προκαταβολές πελατών	-	77	-	77
Πιστωτές διάφοροι	495	759	492	759
Ασφαλιστικοί Οργανισμοί	73	76	72	76
Έσοδα επομένων χρήσεων και λοιπά έξοδα	-	98	-	98
	568	**1.010**	**564**	**1.010**
	12.327	**8.472**	**12.321**	**8.472**

27. Λοιποί Φόροι Πληρωτέοι

	ΟΜΙΛΟΣ		ΕΤΑΙΡΕΙΑ	
	31/12/2006	**31/12/2005**	**31/12/2006**	**31/12/2005**
Φόροι-τέλη αμοιβών προσωπικού	28	33	28	33
Φόροι τέλη αμοιβών τρίτων	5	9	5	9
Φόρος εισοδήματος	-	-	-	-
Λοιποί φόροι-Τέλη	63	2	63	2
Φόρος προμηθειών	10	56	10	56
Φ.Π.Α	9	13	9	13
Πρόβλεψη φόρων για προηγούμενες χρήσεις	327	88	327	88
Φόροι-Τέλη Χρήσεων 2003 & 2004	233	-	233	-
	676	**201**	**676**	**201**

28. Συναλλαγές με Συνδεδεμένα Μέρη

Η Εταιρεία είναι θυγατρική του Ομίλου ΚΟΥΜΠΑΣ Α.Ε. ΣΥΜΜΕΤΟΧΩΝ. Οι συναλλαγές της Εταιρείας με τη Μητρική εταιρεία και τις λοιπές εταιρείες του Ομίλου έχουν ως ακολούθως:

	31/12/2006	**31/12/2005**
Πωλήσεις υπηρεσιών		
σε Μητρική	74	0
σε Θυγατρικές	0	0
σε εταιρείες του Ομίλου	5	0
Αγορές αγαθών και υπηρεσιών		
από Μητρική	0	0
σε Θυγατρικές	0	0
σε εταιρείες του Ομίλου	0	0
Απαιτήσεις		
από Μητρική	10	383
σε Θυγατρικές	0	0
από εταιρείες του Ομίλου		0
Υποχρεώσεις		
σε Μητρική	6	6
σε Θυγατρικές	0	0
σε εταιρείες του Ομίλου	0	0

29. Δεσμεύσεις και Ενδεχόμενες Υποχρεώσεις

Δεσμεύσεις από λειτουργικές μισθώσεις

Η Εταιρεία κατά την 31.12.2006 είχε συνάψει συμβάσεις λειτουργικών μισθώσεων οι οποίες λήγουν σε διάφορες ημερομηνίες έως και το έτος 2008. Τα έξοδα λειτουργικών μισθώσεων (αυτοκινήτων) τα οποία καταχωρήθηκαν στην κατάσταση αποτελεσμάτων χρήσεως της περιόδου 01/01 - 31/12/2006 ανήλθαν σε € 111 (01/01-31/12/2005 σε € 118). Οι μελλοντικές ελάχιστες πληρωμές μισθωμάτων των παραπάνω λειτουργικών μισθώσεων έχουν ως ακολούθως:

Μέχρι 1 έτος	81
Από 2 έως και 3 έτη	71
Σύνολο	**152**

Ενδεχόμενες Υποχρεώσεις από Επίδικες ή υπό Διαιτησία Διαφορές

Δεν υπάρχουν επίδικες ή υπό διαιτησία διαφορές δικαστικών ή διοικητικών οργάνων που ενδέχεται να έχουν σημαντική επίπτωση στην οικονομική κατάσταση της Εταιρείας.

Προβλέψεις και Λοιπές Ενδεχόμενες Υποχρεώσεις

Η Γενική Συνέλευση των Μετόχων της 09.06.2006 είχε προεγκρίνει αμοιβές μελών του Δ.Σ. ύψους € 855 για την χρήση 2006. Έως την 31/12/2006 καταβλήθηκε μέρους τους και συγκεκριμένα ποσό € 446 το οποίο έχει βαρύνει τα αποτελέσματα της χρήσης.

Την 28η Ιουνίου 2006 η μητρική εταιρεία ΚΟΥΜΠΑΣ Α.Ε. ΣΥΜΜΕΤΟΧΩΝ υπέγραψε σύμβαση κοινού ομολογιακού δανείου σύμφωνα με το οποίο η Εταιρεία υποχρεούται να προχωρήσει στην έκδοση ομολογιακού δανείου ποσού € 6.600.000 μέχρι την 31.12.2006 και να εξοφλήσει τις οφειλές της από τη σύμβαση χρηματοδοτικής μίσθωσης το αργότερο μέχρι την 31.12.2007 και να προχωρήσει στην εξάλειψη των υφιστάμενων προσημειώσεων προς λοιπά πιστωτικά ιδρύματα. Μέχρι και την ημερομηνία έκδοσης των οικονομικών καταστάσεων η Εταιρεία δεν έχει προχωρήσει στη σύναψη για την έκδοση ομολογιακού δανείου.

30. Αριθμός Απασχολούμενου Προσωπικού

Ο αριθμός του απασχολούμενου προσωπικού της Εταιρείας και του Ομίλου ανήρχετο κατά την 31/12/2006 σε 61 και σε 69 αντίστοιχα και στις 31/12/2005 σε 60 άτομα.

31. Μεταγενέστερα του Ισολογισμού Γεγονότα

Πέραν των ήδη μνημονευθέντων γεγονότων, δεν υπάρχουν μεταγενέστερα του ισολογισμού της 31 Δεκεμβρίου 2006 γεγονότα, που να αφορούν την Εταιρεία, στα οποία επιβάλλεται αναφορά από τα Διεθνή Πρότυπα Χρηματοοικονομικής Πληροφόρησης.

ΣΥΜΠΛΗΡΩΜΑΤΙΚΗ ΠΛΗΡΟΦΟΡΗΣΗ

Α) Αναταξινόμηση Στοιχείων Ισολογισμού

Η Εταιρεία μέχρι και την 31.12.2005 εφάρμοζε το Κλαδικό Ασφαλιστικό Σχέδιο προσαρμόζοντάς το για τις ανάγκες τις στο Γενικό Λογιστικό Σχέδιο. Από 01.01.2006 εφαρμόζει το Ελληνικό Γενικό Λογιστικό Σχέδιο. Η αλλαγή του λογιστικού σχεδίου είχε ως αποτέλεσμα ορισμένα κονδύλια απαιτήσεων και υποχρεώσεων να αναταξινομηθούν με την παρακολούθηση των απαιτήσεων από ασφαλιζόμενους και των υποχρεώσεών τους προς τις ασφαλιστικές εταιρείες σε λογαριασμούς τάξεως.

Η αναταξινόμηση των κονδυλίων δεν είχε καμία επίδραση στα Κέρδη που κατανέμονται στους μετόχους και στα Κέρδη προ φόρων χρηματοδοτικών & επενδυτικών αποτελεσμάτων & αποσβέσεων.

8. Συνοπτικά Οικονομικά Στοιχεία και Πληροφορίες της Χρήσης από 1 Ιανουαρίου έως 31 Δεκεμβρίου 2006.

ΓΙΟΥΡΟΜΠΡΟΚΕΡΣ ΜΕΣΙΤΕΣ ΑΣΦΑΛΙΣΕΩΝ Α.Ε.

ΣΥΝΟΠΤΙΚΑ ΟΙΚΟΝΟΜΙΚΑ ΣΤΟΙΧΕΙΑ ΚΑΙ ΠΛΗΡΟΦΟΡΙΕΣ ΤΗΣ ΧΡΗΣΗΣ ΑΠΟ 1 ΙΑΝΟΥΑΡΙΟΥ ΕΩΣ 31 ΔΕΚΕΜΒΡΙΟΥ 2006

(δημοσιευμένα βάση του ν. 2190, άρθρο 135 για επιχειρήσεις που συντάσσουν ετήσιες οικονομικές καταστάσεις, ενοποιημένες και μη, κατά τα Δ.Λ.Π.)

Τα παρακάτω στοιχεία και πληροφορίες στοχεύουν σε μία γενική ενημέρωση για την οικονομική κατάσταση και τα αποτελέσματα της ΑΝΩΝΥΜΗΣ ΕΤΑΙΡΕΙΑΣ ΓΙΟΥΡΟΜΠΡΟΚΕΡΣ ΜΕΣΙΤΕΣ ΑΣΦΑΛΙΣΕΩΝ και του ΟΜΙΛΟΥ ΓΙΟΥΡΟΜΠΡΟΚΕΡΣ ΜΕΣΙΤΕΣ ΑΣΦΑΛΙΣΕΩΝ. Ο αναγνώστης που επιζητά να αντλήσει ολοκληρωμένη εικόνα της οικονομικής θέσης και των αποτελεσμάτων της, πρέπει να εξασφαλίσει πρόσβαση στις ετήσιες οικονομικές καταστάσεις που προβλέπουν τα Διεθνή Λογιστικά Πρότυπα, καθώς και η έκθεση ελέγχου του ορκωτού ελεγκτή λογιστή. Ενδεικτικά μπορεί να ανατρέξει στη διεύθυνση Διαδικτύου της, όπου αναρτώνται τα εν λόγω στοιχεία.

ΣΤΟΙΧΕΙΑ ΕΠΙΧΕΙΡΗΣΗΣ

Διεύθυνση έδρας Εταιρείας:	Λ.Κηφισίας 100& Μαραθωνοδρόμου 83, Τ.Κ 15125, Μαρούσι
Αριθμός Μητρώου Ανωνύμων εταιρειών :	26891/05/Β/92/008
Αρμόδια Νομαρχία :	Υπουργείο Ανάπτυξης
Ημερομηνία έγκρισης των ετήσιων οικονομικών καταστάσεων (από τις οποίες αντλήθηκαν τα συνοπτικά στοιχεία) :	20/3/2007
Ορκωτός ελεγκτής λογιστής :	Εμμανουήλ Πετράκης
Ελεγκτική εταιρεία :	BDO ΠΡΟΤΥΠΟΣ ΕΛΛΗΝΙΚΗ ΕΛΕΓΚΤΙΚΗ ΑΕ
Τύπος έκθεσης ελέγχου ελεγκτών :	Με σύμφωνη γνώμη - Θέματα έμφασης
Διεύθυνση Διαδικτύου Εταιρείας :	www.eurobrokers.gr

Σύνθεση Διοικητικού Συμβουλίου

Ονοματεπώνυμο	**Θέση**
Γεώργιος Κούμπας	Πρόεδρος Δ.Σ.και Εκτελεστικό μέλος
Ουαλίντ Άβδος	Αντιπρόεδρος - Διευθύνων Σύμβουλος και Εκτελεστικό μέλος
Ευθυμία Κουτσοβασίλη	Εντεταλμένη Σύμβουλος και Εκτελεστικό μέλος
Αναστάσιος Τσιρώνης	Μέλος Δ.Σ. Ανεξάρτητο - Μη Εκτελεστικό
Θεόδωρος Κυρλής	Μέλος Δ.Σ. Ανεξάρτητο - Μη Εκτελεστικό
Ειρήνη Αθανασιάδου	Μέλος Δ.Σ. Ανεξάρτητο - Μη Εκτελεστικό
Σπυρίδων Συνοδινός	Μέλος Δ.Σ. Μη Εκτελεστικό

ΣΤΟΙΧΕΙΑ ΙΣΟΛΟΓΙΣΜΟΥ

Ποσά εκφρασμένα σε χιλιάδες €	**ΟΜΙΛΟΣ**		**ΕΤΑΙΡΕΙΑ**	
ΕΝΕΡΓΗΤΙΚΟ	**31.12.2006**	**31.12.2005**	**31.12.2006**	**31.12.2005**
Πάγια στοιχεία Ενεργητικού	8.736	9.073	8.694	9.073
Απαιτήσεις από πελάτες	16.779	11.342	16.769	11.342
Λοιπά στοιχεία ενεργητικού	4.873	6.007	4.871	6.007
ΣΥΝΟΛΟ ΕΝΕΡΓΗΤΙΚΟΥ	30.388	26.422	30.334	26.422
ΠΑΘΗΤΙΚΟ				
Μακροπρόθεσμες υποχρεώσεις	6.335	7.665	6.333	7.665
Βραχυπρόθεσμες τραπεζικές υποχρεώσεις	251	810	225	810
Λοιπές βραχυπρόθεσμες υποχρεώσεις	13.003	8.673	12.996	8.673
Σύνολο υποχρεώσεων (α)	19.589	17.148	19.554	17.148
Μετοχικό (ή Εταιρικό) Κεφάλαιο	3.600	3.600	3.600	3.600
Λοιπά στοιχεία Καθαρής Θέσης μετόχων Εταιρείας	7.177	5.674	7.180	5.674
Σύνολο Καθαρής Θέσης Μετόχων εταιρείας (β)	10.777	9.274	10.780	9.274
Δικαίωμα Μειοψηφίας (γ)	22	0	0	0
Σύνολο Καθαρής Θέσης (δ) = (β)+γ)	10.799	9.274	10.780	9.274
ΣΥΝΟΛΟ ΠΑΘΗΤΙΚΟΥ (α) + (δ)	30.388	26.422	30.334	26.422

ΣΤΟΙΧΕΙΑ ΚΑΤΑΣΤΑΣΗΣ ΑΠΟΤΕΛΕΣΜΑΤΩΝ ΧΡΗΣΗΣ				
	ΟΜΙΛΟΣ		**ΕΤΑΙΡΕΙΑ**	
Ποσά εκφρασμένα σε χιλιάδες €	**01.01-31.12.2006**	**01.01-31.12.2005**	**01.01-31.12.2006**	**01.01-31.12.2005**
Σύνολο κύκλου εργασιών	3.923	4.458	3.918	4.458
Μικτά κέρδη / (ζημίες)	2.061	3.596	2.061	3.596
Κέρδη / (ζημίες) προ φόρων, χρηματοδοτικών, επενδυτικών αποτελεσμάτων και αποσβέσεων	32	53	36	53
Κέρδη / (ζημίες) προ φόρων, χρηματοδοτικών και επενδυτικών αποτελεσμάτων	(289)	(141)	(285)	(141)
Κέρδη / (ζημίες) προ φόρων σύνολο	1.288	3.913	1.293	3.913
Μείον φόροι	213	(1.106)	213	(1.106)
Κέρδη / (ζημίες) μετά από φόρους σύνολο	1.501	2.807	1.506	2.807
Κατανέμονται σε:				
Μετόχους Εταιρείας	1.503	2.807	1.506	2.807
Μετόχους Μειοψηφίας	(2)	0	0	0
Κέρδη μετά από φόρους ανά μετοχή - Βασικά (σε Ευρώ)	0,25	0,47	0,25	0,47
Προτεινόμενο μέρισμα ανά μετοχή (σε Ευρώ)	0	0	0,17	0

ΣΤΟΙΧΕΙΑ ΚΑΤΑΣΤΑΣΗΣ ΜΕΤΑΒΟΛΩΝ ΚΑΘΑΡΗΣ ΘΕΣΗΣ				
	ΟΜΙΛΟΣ		**ΕΤΑΙΡΕΙΑ**	
Ποσά εκφρασμένα σε χιλιάδες €	**31.12.2006**	**31.12.2005**	**31.12.2006**	**31.12.2005**
Καθαρή θέση έναρξης χρήσης (01.01.2006 και 01.01.2005 αντίστοιχα)	9.274	6.887	9.274	6.887
Κέρδη / (ζημιές) της χρήσης μετά από φόρους	1.501	2.807	1.506	2.807
Σύνολο	10.775	9.694	10.780	9.694
Αύξηση / (μείωση) μετοχικού εταιρικού κεφαλαίου	0	0	0	0
Διανεμηθέντα μερίσματα (κέρδη)	0	(420)	0	(420)
Καθαρό εισόδημα καταχωρημένο απ' ευθείας στην καθαρή θέση	24	0	0	0
Καθαρή θέση λήξης χρήσης (31.12.2006 και 31.12.2005 αντίστοιχα)	10.799	9.274	10.780	9.274

ΣΤΟΙΧΕΙΑ ΚΑΤΑΣΤΑΣΗΣ ΤΑΜΕΙΑΚΩΝ ΡΟΩΝ ΧΡΗΣΗΣ				
	ΟΜΙΛΟΣ		**ΕΤΑΙΡΕΙΑ**	
Ποσά εκφρασμένα σε χιλιάδες €	**01.01-31.12.2006**	**01.01-31.12.2005**	**01.01-31.12.2006**	**01.01-31.12.2005**
Λειτουργικές δραστηριότητες				
Κέρδη προ φόρων	1.288	3.913	1.293	3.913
Πλέον / μείον προσαρμογές για:				
Αποσβέσεις	321	194	321	194
Προβλέψεις	351	190	351	190
Συναλλαγματικές διαφορές	3	0	3	0
Αποτελέσματα (έσοδα, έξοδα, κέρδη και ζημίες) επενδυτικής δραστηριότητας	(1.709)	(2.641)	(1.709)	(2.641)
Χρεωστικοί τόκοι & συναφή έξοδα	128	557	128	557
Πλέον / μείον προσαρμογές για μεταβολές λογαριασμών κεφαλαίου κίνησης ή που σχετίζονται με τις λειτουργικές δραστηριότητες:				
Μείωση / (αύξηση) απαιτήσεων	(5.406)	6.320	(5.406)	6.320
(Μείωση) / αύξηση υποχρεώσεων (πλην τραπεζών)	3.849	(8.394)	3.849	(8.394)
Μείον:				
Χρεωστικοί τόκοι & συναφή έξοδα καταβεβλημένα	(581)	(1.643)	(581)	(1.643)
Καταβεβλημένοι φόροι	(123)	(215)	(123)	(215)
Σύνολο εισροών / (εκροών) από λειτουργικές δραστηριότητες (α)	(1.879)	(1.719)	(1.874)	(1.719)
Επενδυτικές δραστηριότητες				
Απόκτηση θυγατρικών, συγγενών, κοινοπραξιών και λοιπών επενδύσεων	3.408	0	3.400	0
Αγορά ενσώματων και άϋλων παγίων στοιχείων	(106)	(1.839)	(106)	(1.839)
Εισπράξεις από πωλήσεις ενσώματων και άϋλων παγίων στοιχείων	3	1	3	1
Πιστωτικοί τόκοι και συναφή έσοδα	0	3.038	0	3.038
Εγγυήσεις Πληρωτέες	0	(6)	0	(6)
Αγορές βραχυπρόθεσμων επενδύσεων	0	(325)	0	(325)
Τόκοι εισπραχθέντες	22	0	22	0
Μερίσματα εισπραχθέντα	106	0	106	0
Σύνολο εισροών / (εκροών) από επενδυτικές δραστηριότητες (β)	3.433	869	3.425	869
Χρηματοδοτικές δραστηριότητες				
Εισπράξεις από αύξηση μετοχικού κεφαλαίου	0	0	0	0
Εισπράξεις από εκδοθέντα / αναληφθέντα δάνεια	0	0	0	0
Εξοφλήσεις δανείων	(600)	(98)	(600)	(98)
Εξοφλήσεις υποχρεώσεων από χρηματοδοτικές μισθώσεις (χρεολύσια)	(240)	(143)	(240)	(143)
Μερίσματα πληρωθέντα	0	(420)	0	(420)
Σύνολο εισροών / (εκροών) από χρηματοδοτικές δραστηριότητες (γ)	(840)	(661)	(840)	(661)
Καθαρή αύξηση / (μείωση) στα ταμιακά διαθέσιμα και ισοδύναμα (α) + (β) + (γ)	714	(1.511)	711	(1.511)
Ταμιακά διαθέσιμα και ισοδύναμα έναρξης χρήσης	446	1.957	446	1.957
Ταμιακά διαθέσιμα και ισοδύναμα λήξης χρήσης	1.160	446	1.157	446

ΠΡΟΣΘΕΤΑ ΣΤΟΙΧΕΙΑ ΚΑΙ ΠΛΗΡΟΦΟΡΙΕΣ

1.Οι εταιρείες του Ομίλου που περιλαμβάνονται στις ενοποιημένες οικονομικές καταστάσεις με το ποσοστό συμμετοχής είναι :

ΟΝΟΜΑΣΙΑ ΕΤΑΙΡΕΙΑΣ	**ΕΔΡΑ**	**ΠΟΣΟΣΤΟ ΣΥΜΜΕΤΟΧΗΣ**	**ΣΧΕΣΗ ΕΝΟΠΟΙΗΣΗΣ**
ΓΙΟΥΡΟΜΠΡΟΚΕΡΣ ΜΕΣΙΤΕΣ ΑΣΦΑΛΙΣΕΩΝ ΑΕ	ΕΛΛΑΔΑ	ΜΗΤΡΙΚΗ	-
EUROGROUP INS-REINS.BROKERS ROMANIA SRL	ΡΟΥΜΑΝΙΑ	60%	ΟΛΙΚΗ

1. Η θυγατρική εταιρεία EUROGROUP INS.BROKERS, η οποία αποκτήθηκε την 18/12/2006 με ποσοστό 60% ενοποιείται για πρώτη φορά. 2. Η μητρική εταιρεία έχει ελεγχθεί φορολογικά μέχρι και την χρήση 2004 και η θυγατρική EUROGROUP INS.BROKERS δεν έχει ελεχθει από τη χρήση 1997 και μετά. 3. Επί του ακινήτου της μητρικής εταιρείας στο 9ο χλμ Εθνικής οδού Θεσσαλονίκης - Θέρμης υφίστανται εμπράγματα βάρη ύψους € 1.200. 4. Δεν υπάρχουν επίδικες ή υπό διαιτησία καθώς και αποφάσεις δικαστικών ή διαιτητικών οργάνων που ενδέχεται να έχουν σημαντική επίπτωση στην οικονομική κατάσταση ή λειτουργία της εταιρείας.. 5. Ο αριθμός απασχολουμένου προσωπικού της μητρικής κατά την 31/12/06 ανέρχεται σε 61 άτομα και της θυγατρικής 8 και την 31/12/2005 της μητρικής σε 60 άτομα. 6. Τα ποσά των πωλήσεων και αγορών της μητρικής με τα συνδεδεμένα μέρη, σωρευτικά από την έναρξη της οικονομικής χρήσης κατά την έννοια του ΔΛΠ 24 ανέρχονται στο ποσό των € 79 χιλ και 0,00 αντίστοιχα και της θυγατρικής αντίστοιχα 0,00 και 0,00. Τα υπόλοιπα των απαιτήσεων και υποχρεώσεων της μητρικής εταιρείας κατά την έννοια του ΔΛΠ 24 στη λήξη της τρέχουσας περιόδου, που έχουν προκύψει από συναλλαγές της με τα συνδεδεμένα προς αυτήν μέρη ανέρχονται σε € 10 .χιλ και € 6 χιλ αντίστοιχα.Οι αμοιβές για λήψη υπηρεσιών απο διοικητικά & διευθυντικά στελέχη της μητρικής ανέρχονται στο ποσό των € 1.039 χιλ και της θυγατρικής σε 0,00 αντίστοιχα.

Μαρούσι, 8 Μαρτίου 2007

Ο Πρόεδρος του Δ.Σ.	Ο Διευθύνων Σύμβουλος	Η Εντεταλμένη Σύμβουλος	Ο Διευθυντης Λογιστηρίου	Η Προισταμένη Λογιστηρίου
ΓΕΩΡΓΙΟΣ Μ. ΚΟΥΜΠΑΣ	ΟΥΑΛΙΝΤ Φ.ΑΒΔΟΣ	ΕΥΘΥΜΙΑ ΚΟΥΤΣΟΒΑΣΙΛΗ	ΑΘΑΝΑΣΙΟΣ ΖΑΡΚΑΔΑΣ	ΖΗΝΑΪΣ Ε.ΖΗΣΗ
ΑΔΤ. Χ. 080976	ΑΔΤ Μ 279565/84	ΑΔΤ Ξ. 392784	ΑΡ.ΑΔ.ΟΕΕ 9894 Α.ΤΑΞΗΣ	Α. ΤΑΞΗΣ 25378

9. Συνοπτικά Στοιχεία και Πληροφορίες 31 Μαρτίου 2006, βάσει Δ.Π.Χ.Π

EUROBROKERS

ΓΙΟΥΡΟΜΠΡΟΚΕΡΣ ΜΕΣΙΤΕΣ ΑΣΦΑΛΙΣΕΩΝ Α.Ε.

ΣΤΟΙΧΕΙΑ ΚΑΙ ΠΛΗΡΟΦΟΡΙΕΣ ΤΗΣ ΠΕΡΙΟΔΟΥ ΑΠΟ 1 ΙΑΝΟΥΑΡΙΟΥ ΕΩΣ 31 ΜΑΡΤΙΟΥ 2006

(Σύμφωνα με απόφαση 17/336/21-04-2005 και Π.Δ. 360/1985)

Τα παρακάτω στοιχεία και πληροφορίες στοχεύουν σε μία γενική ενημέρωση για την οικονομική κατάσταση και τα αποτελέσματα της ΑΝΩΝΥΜΗΣ ΕΤΑΙΡΕΙΑΣ ΓΙΟΥΡΟΜΠΡΟΚΕΡΣ ΜΕΣΙΤΕΣ ΑΣΦΑΛΙΣΕΩΝ. Συνιστούμε, επομένως στον αναγνώστη, πριν προβεί σε οποιαδήποτε είδους επενδυτική επιλογή ή άλλη συναλλαγή με την Εταιρεία, να ανατρέξει στην διεύθυνση διαδικτύου της www.eurobrokers.gr όπου αναρτώνται οι ενδιάμεσες οικονομικές καταστάσεις που προβλέπουν τα ?ιεθνή Λογιστικά Πρότυπα καθώς και η έκθεση επισκόπησης του ορκωτού ελεγκτή λογιστή όποτε αυτή απαιτείται.

ΣΤΟΙΧΕΙΑ ΕΠΙΧΕΙΡΗΣΗΣ

Διεύθυνση έδρας Εταιρείας: Λ.Κηφισίας 100 & Μαραθωνοδρόμου 83
Τ.Κ.: 15125, ΜΑΡΟΥΣΙ
Αριθμός μητρώου Ανωνύμων Εταιρειών: 26891/05/Β/92/008
Αρμόδια Νομαρχία: Υπουργείο Ανάπτυξης
Ημερομηνία έγκρισης των ενδιάμεσων οικονομικών καταστάσεων (από τις οποίες αντλήθηκαν τα συνοπτικά στοιχεία) : 22 Μαΐου 2006
Ορκωτός ελεγκτής λογιστής: Εμμανουήλ Μ. Πετράκης
Ελεγκτική εταιρεία: BKR ΠΡΟΤΥΠΟΣ ΕΛΕΓΚΤΙΚΗ ΑΕ
Τύπος έκθεσης ελέγχου ελεγκτών: Δεν απαιτείται

Διεύθυνση Διαδικτύου Εταιρείας: www.eurobrokers.gr

Σύνθεση Διοικητικού Συμβουλίου ΑΕ

Όνομα	Θέση
Γεώργιος Κούμπας	Πρόεδρος Δ.Σ.και Εκτελεστικό μέλος
Ουαλίντ Άβδος	Αντιπρόεδρος - Διευθύνων Σύμβουλος και Εκτελεστικό μέλος
Ευθυμία Κουτσοβασίλη	Εντεταλμένη Σύμβουλος και Εκτελεστικό μέλος
Αναστάσιος Τσιρώνης	Μέλος Δ.Σ. Ανεξάρτητο - Μη Εκτελεστικό
Θεόδωρος Κυρλής	Μέλος Δ.Σ. Ανεξάρτητο - Μη Εκτελεστικό
Ειρήνη Αθανασιάδου	Μέλος Δ.Σ. Ανεξάρτητο - Μη Εκτελεστικό
Σπυρίδων Συνοδινός	Μέλος Δ.Σ.- Μη Εκτελεστικό

ΣΤΟΙΧΕΙΑ ΙΣΟΛΟΓΙΣΜΟΥ

Ποσά εκφρασμένα σε χιλιάδες €	31.03.2006	31.12.2005
ΕΝΕΡΓΗΤΙΚΟ		
Πάγια στοιχεία Ενεργητικού	9.607	9.073
Απαιτήσεις από πελάτες	4.784	11.342
Λοιπά στοιχεία ενεργητικού	5.378	6.007
ΣΥΝΟΛΟ ΕΝΕΡΓΗΤΙΚΟΥ	**19.769**	**26.422**
ΠΑΘΗΤΙΚΟ		
Μακροπρόθεσμες υποχρεώσεις	7.097	7.665
Βραχυπρόθεσμες τραπεζικές υποχρεώσεις	205	810
Λοιπές βραχυπρόθεσμες υποχρεώσεις	2.291	8.673
Σύνολο υποχρεώσεων (α)	**9.593**	**17.148**
Μετοχικό Κεφάλαιο	3.600	3.600
Λοιπά στοιχεία Καθαρής Θέσης μετόχων Εταιρείας	6.576	5.674
Σύνολο Καθαρής Θέσης μετόχων εταιρείας (β)	**10.176**	**9.274**
ΣΥΝΟΛΟ ΠΑΘΗΤΙΚΟΥ (α) + (β)	**19.769**	**26.422**

ΣΤΟΙΧΕΙΑ ΚΑΤΑΣΤΑΣΗΣ ΑΠΟΤΕΛΕΣΜΑΤΩΝ ΠΕΡΙΟΔΟΥ

Ποσά εκφρασμένα σε χιλιάδες €	01.01-31.03.2006	01.01-31.03.2005
Κύκλος εργασιών	772	1.235
Μικτά κέρδη / (ζημίες)	679	917
Κέρδη / (ζημίες) προ φόρων, χρηματοδοτικών, επενδυτικών αποτελεσμάτων και αποσβέσεων	(177)	95
Κέρδη / (ζημίες) προ φόρων, χρηματοδοτικών και επενδυτικών αποτελεσμάτων	(251)	43
Κέρδη / (ζημίες) προ φόρων σύνολο	959	1.693
Μείον φόροι	(57)	(561)
Κέρδη / (ζημίες) μετά από φόρους σύνολο	**902**	**1.132**
Κατανέμονται σε:		
Μετόχους Εταιρείας	0	0
Μετόχους Μειοψηφίας	0	0
Κέρδη μετά από φόρους ανά μετοχή - Βασικά (σε Ευρώ)	0,15	0,19

ΣΤΟΙΧΕΙΑ ΚΑΤΑΣΤΑΣΗΣ ΜΕΤΑΒΟΛΩΝ ΚΑΘΑΡΗΣ ΘΕΣΗΣ ΠΕΡΙΟΔΟΥ

Ποσά εκφρασμένα σε χιλιάδες €	31.03.2006	31.03.2005
Καθαρή θέση έναρξης περιόδου (01.01.2006 και 01.01.2005 αντίστοιχα)	9.274	6.887
Κέρδη / (ζημιές) της περιόδου μετά από φόρους	902	1.132
	10.176	**8.019**
Καθαρή θέση λήξης περιόδου (31.03.2006 και 31.03.2005 αντίστοιχα)	**10.176**	**8.019**

ΣΤΟΙΧΕΙΑ ΚΑΤΑΣΤΑΣΗΣ ΤΑΜΕΙΑΚΩΝ ΡΟΩΝ : ΕΜΜΕΣΗ ΜΕΘΟΔΟΣ

Ποσά εκφρασμένα σε χιλιάδες €	01.01-31.03.2006	01.01-31.03.2005
Λειτουργικές δραστηριότητες		
Κέρδη προ φόρων	959	1.693
Πλέον / μείον προσαρμογές για:		
Αποσβέσεις	74	52
Προβλέψεις	(87)	7
Αποτελέσματα (έσοδα, έξοδα, κέρδη και ζημίες) επενδυτικής δραστηριότητας	(1.252)	0
Χρεωστικοί τόκοι & συναφή έξοδα	123	101
Πλέον / μείον προσαρμογές για μεταβολές λογαριασμών κεφαλαίου κίνησης ή που σχετίζονται με τις λειτουργικές δραστηριότητες:		
Μείωση / (αύξηση) απαιτήσεων	6.607	1.519
(Μείωση) / αύξηση υποχρεώσεων (πλην τραπεζών)	(6.876)	(2.249)
Μείον:		
Χρεωστικοί τόκοι & συναφή έξοδα καταβεβλημένα	(123)	(101)
Καταβεβλημένοι φόροι	(85)	0
Σύνολο εισροών / (εκροών) από λειτουργικές δραστηριότητες (α)	**(660)**	**1.022**
Επενδυτικές δραστηριότητες		
Απόκτηση θυγατρικών, συγγενών, κοινοπραξιών και λοιπών επενδύσεων	3.559	(1.903)
Αγορά ενσώματων και άϋλων παγίων περ. στοιχείων	(618)	(9)
Εισπράξεις από πωλήσεις ενσώματων και άϋλων παγίων στοιχείων	6	9
Τόκοι εισπραχθέντες	1	0
Μερίσματα εισπραχθέντα	63	0
Σύνολο εισροών / (εκροών) από επενδυτικές δραστηριότητες (β)	**3.011**	**(1.903)**
Χρηματοδοτικές δραστηριότητες		
Εξοφλήσεις δανείων	(600)	(31)
Εξοφλήσεις υποχρεώσεων από χρηματοδοτικές μισθώσεις (χρεολύσια)	(60)	(48)
Σύνολο εισροών / (εκροών) από χρηματοδοτικές δραστηριότητες (γ)	**(660)**	**(79)**
Καθαρή αύξηση / (μείωση) στα ταμιακά διαθέσιμα και ισοδύναμα (α) + (β) + (γ)	**1.691**	**(960)**
Ταμιακά διαθέσιμα και ισοδύναμα έναρξης περιόδου	**446**	**1.957**
Ταμιακά διαθέσιμα και ισοδύναμα λήξης περιόδου	**2.137**	**997**

ΠΡΟΣΘΕΤΑ ΣΤΟΙΧΕΙΑ ΚΑΙ ΠΛΗΡΟΦΟΡΙΕΣ

1. Η εταιρεία έχει ελεχθεί φορολογικά μέχρι και την χρήση του 2002. 2. Δεν υφίστανται εμπράγματα βάρη επί των πάγιων στοιχείων της εταιρείας. 3. Δεν υπάρχουν επίδικες ή υπό διαιτησία καθώς και αποφάσεις δικαστικών ή διαιτητικών οργάνων που ενδέχεται να έχουν σημαντική επίπτωση στην οικονομική κατάσταση ή λειτουργία της εταιρείας. 4. Ο αριθμός απασχολουμένου προσωπικού κατά την 31/03/06 ανέρχεται σε 56 άτομα και την 31/03/2005 σε 65 άτομα. 5. Τα ποσά των πωλήσεων και αγορών με τα συνδεδεμένα μέρη, σωρευτικά από την έναρξη της οικονομικής χρήσης κατά την έννοια του ΔΛΠ 24 ανέρχονται στο ποσό των € 18.523,38 και 0,00 αντίστοιχα. Τα υπόλοιπα των απαιτήσεων και υποχρεώσεων της εταιρείας κατά την έννοια του ΔΛΠ 24 στη λήξη της τρέχουσας περιόδου, που έχουν προκύψει από συναλλαγές της με τα συνδεδεμένα προς αυτήν μέρη ανέρχονται σε € 39.732,07 και 5.900,00 αντίστοιχα.

Μαρούσι, 22 Μαΐου 2006

Ο Πρόεδρος του Δ.Σ.	Ο Διευθύνων Σύμβουλος	Η Εντεταλμένη Σύμβουλος Μέλος Δ.Σ.	Ο Διευθυντής Λογιστηρίου	Η Προισταμένη Λογιστηρίου
ΓΕΩΡΓΙΟΣ Μ. ΚΟΥΜΠΑΣ ΑΔΤ Χ 080976	ΟΥΑΛΙΝΤ Φ.ΑΒΔΟΣ ΑΔΤ Μ 279565/84	ΕΥΘΥΜΙΑ Π. ΚΟΥΤΣΟΒΑΣΙΛΗ ΑΔΤ Ξ 392784	ΑΘΑΝΑΣΙΟΣ Η. ΖΑΡΚΑΔΑΣ ΑΡ.ΑΔ.ΟΕΕ 9894 Α.ΤΑΞΗΣ	ΖΗΣΗ Ε. ΖΗΝΑΪΣ Α. ΤΑΞΗΣ 25378

10. Συνοπτικά Στοιχεία και Πληροφορίες 30 Ιουνίου 2006, βάσει Δ.Π.Χ.Π

EUROBROKERS

ΓΙΟΥΡΟΜΠΡΟΚΕΡΣ ΜΕΣΙΤΕΣ ΑΣΦΑΛΙΣΕΩΝ Α.Ε.

ΣΤΟΙΧΕΙΑ ΚΑΙ ΠΛΗΡΟΦΟΡΙΕΣ ΤΗΣ ΠΕΡΙΟΔΟΥ ΑΠΟ 1 ΙΑΝΟΥΑΡΙΟΥ ΕΩΣ 30 ΙΟΥΝΙΟΥ 2006

(Σύμφωνα με απόφαση 17/336/21-04-2005 και Π.Δ. 360/1985)

Τα παρακάτω στοιχεία και πληροφορίες στοχεύουν σε μία γενική ενημέρωση για την οικονομική κατάσταση και τα αποτελέσματα της **ΑΝΩΝΥΜΗΣ ΕΤΑΙΡΕΙΑΣ ΓΙΟΥΡΟΜΠΡΟΚΕΡΣ ΜΕΣΙΤΕΣ ΑΣΦΑΛΙΣΕΩΝ**. Συνιστούμε, επομένως στον αναγνώστη, πριν προβεί σε οποιαδήποτε είδους επενδυτική επιλογή ή άλλη συναλλαγή με την Εταιρεία, να ανατρέξει στην διεύθυνση διαδικτύου της www.eurobrokers.gr όπου αναρτώνται οι ενδιάμεσες οικονομικές καταστάσεις που προβλέπουν τα ?ιεθνή Λογιστικά Πρότυπα καθώς και η έκθεση επισκόπησης του ορκωτού ελεγκτή λογιστή όποτε αυτή απαιτείται.

ΣΤΟΙΧΕΙΑ ΕΠΙΧΕΙΡΗΣΗΣ

Διεύθυνση έδρας Εταιρείας: Λ.Κηφισίας 100 & Μαραθωνοδρόμου 83
Τ.Κ.: 15125, ΜΑΡΟΥΣΙ
Αριθμός μητρώου Ανωνύμων Εταιρειών: 26891/05/Β/92/008
Αρμόδια Νομαρχία: Υπουργείο Ανάπτυξης
Ημερομηνία έγκρισης των ενδιάμεσων οικονομικών καταστάσεων (από τις οποίες αντλήθηκαν τα συνοπτικά στοιχεία) : 21 Αυγούστου 2006
Ορκωτός ελεγκτής λογιστής: Εμμανουήλ Μ. Πετράκης
Ελεγκτική εταιρεία: ΒΚΡ ΠΡΟΤΥΠΟΣ ΕΛΕΓΚΤΙΚΗ ΑΕ
Τύπος έκθεσης ελέγχου ελεγκτών: Με σύμφωνη γνώμη
Διεύθυνση Διαδικτύου Εταιρείας: www.eurobrokers.gr

Σύνθεση Διοικητικού Συμβουλίου ΑΕ

Όνομα	Θέση
Γεώργιος Κούμπας	Πρόεδρος Δ.Σ.και Εκτελεστικό μέλος
Ουαλίντ Άβδος	Αντιπρόεδρος - Διευθύνων Σύμβουλος και Εκτελεστικό μέλος
Ευθυμία Κουτσοβασίλη	Εντεταλμένη Σύμβουλος και Εκτελεστικό μέλος
Αναστάσιος Τσιρώνης	Μέλος Δ.Σ. Ανεξάρτητο - Μη Εκτελεστικό
Θεόδωρος Κυρλής	Μέλος Δ.Σ. Ανεξάρτητο - Μη Εκτελεστικό
Ειρήνη Αθανασιάδου	Μέλος Δ.Σ. Ανεξάρτητο - Μη Εκτελεστικό
Σπυρίδων Συνοδινός	Μέλος Δ.Σ. Ανεξάρτητο - Μη Εκτελεστικό

ΣΤΟΙΧΕΙΑ ΙΣΟΛΟΓΙΣΜΟΥ

Ποσά εκφρασμένα σε χιλιάδες €	30.06.2006	31.12.2005
ΕΝΕΡΓΗΤΙΚΟ		
Πάγια στοιχεία Ενεργητικού	9.727	9.073
Απαιτήσεις από πελάτες	5.967	11.342
Λοιπά στοιχεία ενεργητικού	5.879	6.007
ΣΥΝΟΛΟ ΕΝΕΡΓΗΤΙΚΟΥ	**21.573**	**26.422**
ΠΑΘΗΤΙΚΟ		
Μακροπρόθεσμες υποχρεώσεις	6.833	7.665
Βραχυπρόθεσμες τραπεζικές υποχρεώσεις	351	810
Λοιπές βραχυπρόθεσμες υποχρεώσεις	5.577	8.673
Σύνολο υποχρεώσεων (α)	**12.761**	**17.148**
Μετοχικό Κεφάλαιο	3.600	3.600
Λοιπά στοιχεία Καθαρής Θέσης μετόχων Εταιρείας	5.212	5.674
Σύνολο Καθαρής Θέσης μετόχων εταιρείας (β)	**8.812**	**9.274**
ΣΥΝΟΛΟ ΠΑΘΗΤΙΚΟΥ (α) + (β)	**21.573**	**26.422**

ΣΤΟΙΧΕΙΑ ΚΑΤΑΣΤΑΣΗΣ ΜΕΤΑΒΟΛΩΝ ΚΑΘΑΡΗΣ ΘΕΣΗΣ ΠΕΡΙΟΔΟΥ

Ποσά εκφρασμένα σε χιλιάδες €	30.06.2006	30.06.2005
Καθαρή θέση έναρξης περιόδου (01.01.2006 και 01.01.2005 αντίστοιχα)	9.274	6.887
Κέρδη / (ζημιές) της περιόδου μετά από φόρους	(462)	1.123
	8.812	**8.010**
Μερίσματα	0	(420)
Καθαρή θέση λήξης περιόδου (30.06.2006 και 30.06.2005 αντίστοιχα)	**8.812**	**7.590**

ΠΡΟΣΘΕΤΑ ΣΤΟΙΧΕΙΑ ΚΑΙ ΠΛΗΡΟΦΟΡΙΕΣ

1. Στην εταιρεία βρίσκεται σε εξέλιξη φορολογικός έλεγχος για τις χρήσεις 2003-2004-2005. 2. Δεν υφίστανται εμπράγματα βάρη επί των πάγιων στοιχείων της εταιρείας. 3. Δεν υπάρχουν επίδικες ή υπό διαιτησία καθώς και αποφάσεις δικαστικών ή διαιτητικών οργάνων που ενδέχεται να έχουν σημαντική επίπτωση στην οικονομική κατάσταση ή λειτουργία της εταιρείας. 4. Ο αριθμός απασχολουμένου προσωπικού κατά την 30/06/06 ανέρχεται σε 57 άτομα και την 30/06/2005 σε 65 άτομα. 5. Τα ποσά των πωλήσεων και αγορών με τα συνδεδεμένα μέρη, σωρευτικά από την έναρξη της οικονομικής χρήσης κατά την έννοια του ΔΛΠ 24 ανέρχονται στο ποσό των € 37.046,76 και 0,00 αντίστοιχα. Τα υπόλοιπα των απαιτήσεων και υποχρεώσεων της εταιρείας κατά την έννοια του ΔΛΠ 24 στη λήξη της τρέχουσας περιόδου, που έχουν προκύψει από συναλλαγές της με τα συνδεδεμένα προς αυτήν μέρη ανέρχονται σε € 12.571,20 και 5.900,00 αντίστοιχα. Οι αμοιβές για λήψη υπηρεσιών από διοικητικά & διευθυντικά στελέχη ανέρχονται στο ποσό των € 330.582,33. 6. Τα αποτελέσματα της περιόδου έχουν επιβαρυνθεί με ποσόν ύψους € 855 χιλ., το οποίο αφορά προεγκριθέντες, από την Γενική Συνέλευση των Μετόχων της 09-06-2006, αμοιβές μελών του Δ.Σ. οι οποίες δεν έχουν ακόμη καταβληθεί.

ΣΤΟΙΧΕΙΑ ΚΑΤΑΣΤΑΣΗΣ ΤΑΜΕΙΑΚΩΝ ΡΟΩΝ : ΕΜΜΕΣΗ ΜΕΘΟΔΟΣ

Ποσά εκφρασμένα σε χιλιάδες €	01.01-30.06.2006	01.01-30.06.2005
Λειτουργικές δραστηριότητες		
Κέρδη προ φόρων	(1.001)	1.800
Πλέον / μείον προσαρμογές για:		
Αποσβέσεις	115	100
Προβλέψεις	945	12
Αποτελέσματα (έσοδα, έξοδα, κέρδη και ζημίες) επενδυτικής δραστηριότητας	(400)	(2.041)
Χρεωστικοί τόκοι & συναφή έξοδα	50	(298)
Πλέον / μείον προσαρμογές για μεταβολές λογαριασμών κεφαλαίου κίνησης ή που σχετίζονται με τις λειτουργικές δραστηριότητες:		
Μείωση / (αύξηση) απαιτήσεων	5.383	6.155
(Μείωση) / αύξηση υποχρεώσεων (πλην τραπεζών)	(4.320)	(5.280)
Μείον:		
Χρεωστικοί τόκοι & συναφή έξοδα καταβεβλημένα	(50)	4
Καταβεβλημένοι φόροι	(16)	0
Σύνολο εισροών / (εκροών) από λειτουργικές δραστηριότητες (α)	**706**	**452**
Επενδυτικές δραστηριότητες		
Απόκτηση θυγατρικών, συγγενών, κοινοπραξιών και λοιπών επενδύσεων	347	(397)
Αγορά ενσώματων και άϋλων παγίων περ. στοιχείων	(694)	(709)
Εισπράξεις από πωλήσεις ενσώματων και άϋλων παγίων στοιχείων	3	9
Τόκοι εισπραχθέντες	12	0
Μερίσματα εισπραχθέντα	102	0
Σύνολο εισροών / (εκροών) από επενδυτικές δραστηριότητες (β)	**(230)**	**(1.097)**
Χρηματοδοτικές δραστηριότητες		
Εξοφλήσεις δανείων	(450)	(98)
Εξοφλήσεις υποχρεώσεων από χρηματοδοτικές μισθώσεις (χρεολύσια)	(119)	(164)
Σύνολο εισροών / (εκροών) από χρηματοδοτικές δραστηριότητες (γ)	**(569)**	**(262)**
Καθαρή αύξηση / (μείωση) στα ταμιακά διαθέσιμα και ισοδύναμα (α) + (β) + (γ)	**(93)**	**(907)**
Ταμιακά διαθέσιμα και ισοδύναμα έναρξης περιόδου	**446**	**1.957**
Ταμιακά διαθέσιμα και ισοδύναμα λήξης περιόδου	**353**	**1.050**

ΣΤΟΙΧΕΙΑ ΚΑΤΑΣΤΑΣΗΣ ΑΠΟΤΕΛΕΣΜΑΤΩΝ ΠΕΡΙΟΔΟΥ

Ποσά εκφρασμένα σε χιλιάδες €	01.01-30.06.2006	01.01-30.06.2005	01.04-30.06.2006	01.04-30.06.2005
Κύκλος εργασιών	1.554	1.857	782	622
Μικτά κέρδη / (ζημίες)	181	1.361	(498)	444
Κέρδη / (ζημίες) προ φόρων, χρηματοδοτικών, επενδυτικών αποτελεσμάτων και αποσβέσεων	(1.199)	(419)	(1.022)	(514)
Κέρδη / (ζημίες) προ φόρων, χρηματοδοτικών και επενδυτικών αποτελεσμάτων	(1.314)	(519)	(1.063)	(562)
Κέρδη / (ζημίες) προ φόρων σύνολο	(1.001)	1.800	(1.960)	107
Μείον φόροι	539	(677)	596	(116)
Κέρδη / (ζημίες) μετά από φόρους σύνολο	**(462)**	**1.123**	**(1.364)**	**(9)**
Κατανέμονται σε:				
Μετόχους Εταιρείας	0	1.123	0	0
Μετόχους Μειοψηφίας	0	0	0	0
Κέρδη μετά από φόρους ανά μετοχή - Βασικά (σε Ευρώ)	0,00	0,19	0,00	0,00

Μαρούσι, 18 Αυγούστου 2006

Ο Πρόεδρος του Δ.Σ.	Ο Διευθύνων Σύμβουλος	Η Εντεταλμένη Σύμβουλος Μέλος Δ.Σ.	Ο Διευθυντής Λογιστηρίου	Η Προισταμένη Λογιστηρίου
ΓΕΩΡΓΙΟΣ Μ. ΚΟΥΜΠΑΣ	ΟΥΑΛΙΝΤ Φ.ΑΒΔΟΣ	ΕΥΘΥΜΙΑ Π. ΚΟΥΤΣΟΒΑΣΙΛΗ	ΑΘΑΝΑΣΙΟΣ Η. ΖΑΡΚΑΔΑΣ	ΖΗΣΗ Ε. ΖΗΝΑΪΣ
ΑΔΤ Χ 080976	ΑΔΤ Μ 279565/84	ΑΔΤ Ξ 392784	Α. ΤΑΞΗΣ 9894	Α. ΤΑΞΗΣ 25378

11. Συνοπτικά Στοιχεία και Πληροφορίες 30 Σεπτεμβρίου 2006, βάσει Δ.Π.Χ.Π

EUROBROKERS

ΓΙΟΥΡΟΜΠΡΟΚΕΡΣ ΜΕΣΙΤΕΣ ΑΣΦΑΛΙΣΕΩΝ Α.Ε.

ΑΡ. ΜΗΤΡΩΟΥ Α.Ε. 26891/05/Β/92/008

Λ.Κηφισίας 100 & Μαραθωνοδρόμου 83

ΣΤΟΙΧΕΙΑ ΚΑΙ ΠΛΗΡΟΦΟΡΙΕΣ ΤΗΣ ΠΕΡΙΟΔΟΥ ΑΠΟ 1 ΙΑΝΟΥΑΡΙΟΥ ΕΩΣ 30 ΣΕΠΤΕΜΒΡΙΟΥ 2006

(Σύμφωνα με την Απόφαση 2/396/31.08.2006 του Διοικητικού Συμβουλίου της Επιτροπής Κεφαλαιαγοράς)

Τα παρακάτω στοιχεία και πληροφορίες στοχεύουν σε μία γενική ενημέρωση για την οικονομική κατάσταση και τα αποτελέσματα της **ΑΝΩΝΥΜΗΣ ΕΤΑΙΡΕΙΑΣ ΓΙΟΥΡΟΜΠΡΟΚΕΡΣ ΜΕΣΙΤΕΣ ΑΣΦΑΛΙΣΕΩΝ**. Συνιστούμε, επομένως στον αναγνώστη, πριν προβεί σε οποιαδήποτε είδους επενδυτική επιλογή ή άλλη συναλλαγή με την Εταιρεία, να ανατρέξει στην διεύθυνση διαδικτύου της όπου αναρτώνται οι περιοδικές οικονομικές καταστάσεις που προβλέπουν τα ?ιεθνή Λογιστικά Πρότυπα καθώς και η έκθεση επισκόπησης του ορκωτού ελεγκτή λογιστή όποτε αυτή απαιτείται.

Διεύθυνση Διαδικτύου Εταιρείας: www.eurobrokers.gr
Ημερομηνία έγκρισης από το Δ.Σ.
των περιοδικών οικονομικών καταστάσεων: 10 Νοεμβρίου 2006

ΣΤΟΙΧΕΙΑ ΙΣΟΛΟΓΙΣΜΟΥ

Ποσά εκφρασμένα σε χιλιάδες €	30.09.2006	31.12.2005
ΕΝΕΡΓΗΤΙΚΟ		
Πάγια στοιχεία Ενεργητικού	8.877	9.073
Απαιτήσεις από πελάτες	2.748	9.256
Λοιπά στοιχεία ενεργητικού	10.650	8.093
ΣΥΝΟΛΟ ΕΝΕΡΓΗΤΙΚΟΥ	**22.275**	**26.422**
ΠΑΘΗΤΙΚΟ		
Μακροπρόθεσμες υποχρεώσεις	6.847	7.665
Βραχυπρόθεσμες τραπεζικές υποχρεώσεις	221	810
Λοιπές βραχυπρόθεσμες υποχρεώσεις	6.273	8.673
Σύνολο υποχρεώσεων (α)	**13.341**	**17.148**
Καθαρή θέση μετόχων εταιρείας (β)	8.934	9.274
Δικαιώματα μειοψηφίας (γ)	0	0
Σύνολο Καθαρής Θέσης (δ) = (β)+ (γ)	**8.934**	**9.274**
ΣΥΝΟΛΟ ΠΑΘΗΤΙΚΟΥ (α) + (δ)	**22.275**	**26.422**

ΣΤΟΙΧΕΙΑ ΚΑΤΑΣΤΑΣΗΣ ΜΕΤΑΒΟΛΩΝ ΚΑΘΑΡΗΣ ΘΕΣΗΣ ΠΕΡΙΟΔΟΥ

Ποσά εκφρασμένα σε χιλιάδες €	30.09.2006	30.09.2005
Σύνολο Καθαρής θέσης έναρξης περιόδου (01.01.2006 και 01.01.2005)	9.274	6.887
Κέρδη / (ζημιές) περιόδου μετά από φόρους	(340)	2.065
Διανεμηθέντα Μερίσματα	0	(420)
Σύνολο Καθαρής θέσης λήξης περιόδου (30.09.2006 και 30.09.2005)	**8.934**	**8.532**

ΠΡΟΣΘΕΤΑ ΣΤΟΙΧΕΙΑ ΚΑΙ ΠΛΗΡΟΦΟΡΙΕΣ

1. Η εταιρεία έχει ελεγχθεί φορολογικά μέχρι και τη χρήση 2004 2. Δεν υφίστανται εμπράγματα βάρη επί των πάγιων στοιχείων της εταιρείας. 3. Δεν υπάρχουν επίδικες ή υπό διαιτησία καθώς και αποφάσεις δικαστικών ή διαιτητικών οργάνων που ενδέχεται να έχουν σημαντική επίπτωση στην οικονομική κατάσταση ή λειτουργία της εταιρείας. 4. Ο αριθμός απασχολουμένου προσωπικού κατά την 30/09/06 ανέρχεται σε 54 άτομα και την 30/09/2005 σε 67 άτομα. 5. Τα αποτελέσματα της περιόδου έχουν επιβαρυνθεί με ποσόν ύψους € 855 χιλ., το οποίο αφορά προεγκριθέντες από την Γενική Συνέλευση των μετόχων της 09-06-2006 ,αμοιβές μελών του Δ.Σ. από τις οποίες έχουν καταβληθεί € 78 χιλ. 6. Τα ποσά των πωλήσεων και αγορών με τα συνδεδεμένα μέρη, σωρευτικά από την έναρξη της οικονομικής χρήσης κατά την έννοια του ΔΛΠ 24 ανέρχονται στο ποσό των € 58 χιλ. και € 0,00 αντίστοιχα. Τα υπόλοιπα των απαιτήσεων και υποχρεώσεων της εταιρείας κατά την έννοια του ΔΛΠ 24 στη λήξη της τρέχουσας περιόδου, που έχουν προκύψει από συναλλαγές της με τα συνδεδεμένα προς αυτήν μέρη ανέρχονται σε € 7 χιλ. και € 6 χιλ. αντίστοιχα. Οι αμοιβές για λήψη υπηρεσιών από διοικητικά & διευθυντικά στελέχη ανέρχονται στο ποσό των € 701 χιλ. Οι υποχοεώσεις της εταιρίας ποος μέλη Δ.Σ. νια αμοιβές Δ.Σ. ανέρονται σε € 777 χιλ.

ΣΤΟΙΧΕΙΑ ΚΑΤΑΣΤΑΣΗΣ ΤΑΜΕΙΑΚΩΝ ΡΟΩΝ : ΕΜΜΕΣΗ ΜΕΘΟΔΟΣ

Ποσά εκφρασμένα σε χιλιάδες €	01.01-30.09.2006	01.01-30.09.2005
Λειτουργικές δραστηριότητες		
Κέρδη (ζημίες) προ φόρων	(323)	3.090
Πλέον / μείον προσαρμογές για:		
Αποσβέσεις	240	198
Προβλέψεις	938	341
Αποτελέσματα (έσοδα, έξοδα, κέρδη και ζημίες) επενδυτικής δραστηριότητας	(679)	(2.794)
Χρεωστικοί τόκοι & συναφή έξοδα	100	446
Πλέον / μείον προσαρμογές για μεταβολές λογαριασμών κεφαλαίου κίνησης ή που σχετίζονται με τις λειτουργικές δραστηριότητες:		
Μείωση / (αύξηση) απαιτήσεων	3.732	6.621
(Μείωση) / αύξηση υποχρεώσεων (πλην τραπεζών)	(4.360)	(6.562)
Μείον:		
Χρεωστικοί τόκοι & συναφή έξοδα καταβεβλημένα	(100)	(618)
Καταβεβλημένοι φόροι	(109)	0
Σύνολο εισροών / (εκροών) από λειτουργικές δραστηριότητες (α)	**(561)**	**722**
Επενδυτικές δραστηριότητες		
Απόκτηση θυγατρικών, συγγενών, κοινοπραξιών και λοιπών επενδύσεων	1.281	(2.477)
Αγορά ενσώματων και άϋλων παγίων στοιχείων	(696)	(723)
Εισπράξεις από πωλήσεις ενσώματων και άϋλων παγίων	603	0
Τόκοι εισπραχθέντες	15	1.396
Μερίσματα εισπραχθέντα	106	0
Σύνολο εισροών / (εκροών) από επενδυτικές δραστηριότητες (β)	**1.309**	**(1.804)**
Χρηματοδοτικές δραστηριότητες		
Εισπράξεις από εκδοθέντα / αναληφθέντα δάνεια	0	258
Εξοφλήσεις δανείων	(600)	(156)
Εξοφλήσεις υποχρεώσεων από χρηματοδοτικές μισθώσεις (χρεολύσια)	(180)	(146)
Μερίσματα πληρωθέντα	0	(428)
Σύνολο εισροών / (εκροών) από χρηματοδοτικές δραστηριότητες (γ)	**(780)**	**(472)**
Καθαρή αύξηση / (μείωση) στα ταμιακά διαθέσιμα και ισοδύναμα (α) + (β) + (γ)	**(32)**	**(1.554)**
Ταμιακά διαθέσιμα και ισοδύναμα έναρξης περιόδου	**446**	**1.957**
Ταμιακά διαθέσιμα και ισοδύναμα λήξης περιόδου	**414**	**403**

ΣΤΟΙΧΕΙΑ ΚΑΤΑΣΤΑΣΗΣ ΑΠΟΤΕΛΕΣΜΑΤΩΝ ΠΕΡΙΟΔΟΥ

Ποσά εκφρασμένα σε χιλιάδες €	01.01-30.09.2006	01.01-30.09.2005	01.07-30.09.2006	01.07-30.09.2005
Κύκλος εργασιών	2.791	2.727	1.237	870
Μικτά κέρδη / (ζημιές)	834	2.176	653	815
Κέρδη / (ζημιές) προ φόρων, χρηματοδοτικών, επενδυτικών αποτελεσμάτων και αποσβέσεων	(714)	(485)	484	(66)
Κέρδη / (ζημιές) προ φόρων, χρηματοδοτικών και επενδυτικών αποτελεσμάτων	(954)	(683)	361	(164)
Κέρδη / (ζημιές) προ φόρων	(323)	3.090	679	1.290
Μείον φόροι	(17)	(1.025)	(556)	(348)
Κέρδη / (ζημιές) μετά από φόρους από συνεχιζόμενες δραστηριότητες (α)	**(340)**	**2.065**	**123**	**942**
Κέρδη / (ζημιές) μετά από φόρους από διακοπείσες δραστηριότητες (β)	**0**	**0**	**0**	**0**
Κέρδη / (ζημιές) μετά από φόρους (συνεχιζόμενες και από διακοπείσες δραστηριότητες) (α) + (β)	**(340)**	**2.065**	**123**	**942**
Κατανέμονται σε:				
Μετόχους Εταιρίας	(340)	2.065	123	942
Μετόχους Μειοψηφίας	0	0	0	0
Κέρδη μετά από φόρους ανά μετοχή – βασικά (σε €)	0,00	0,34	0,02	0,16

Μαρούσι, 8 Νοεμβρίου 2006

Ο Πρόεδρος του Δ.Σ.	Ο Διευθύνων Σύμβουλος	Η Εντεταλμένη Σύμβουλος Μέλος Δ.Σ.	Ο Διευθυντής Λογιστηρίου	Η Προισταμένη Λογιστηρίου
ΓΕΩΡΓΙΟΣ Μ. ΚΟΥΜΠΑΣ	ΟΥΑΛΙΝΤ Φ.ΑΒΔΟΣ	ΕΥΘΥΜΙΑ Π. ΚΟΥΤΣΟΒΑΣΙΛΗ	ΑΘΑΝΑΣΙΟΣ Η. ΖΑΡΚΑΔΑΣ	ΖΗΣΗ Ε. ΖΗΝΑΪΣ
ΑΔΤ Χ 080976	ΑΔΤ Μ 279565/84	ΑΔΤ Ξ 392784	Α. ΤΑΞΗΣ 9894	Α. ΤΑΞΗΣ 25378

12. Πληροφορίες του Άρθρου 2 του ν. 3016/2002 – Έκθεση Συναλλαγών με Συνδεδεμένες Επιχειρήσεις

Τα ποσά των πωλήσεων & αγορών της εταιρίας από και προς τις συνδεδεμένες εταιρίες από την έναρξη της οικονομικής χρήσης αναλύονται ως εξής:

ΠΟΣΑ ΣΕ ΧΙΛ. €	**1/1- 31/12/2006**
ΠΩΛΗΣΕΙΣ ΠΡΟΣ ΣΥΝΔΕΔΕΜΕΝΑ ΜΕΡΗ	
ΚΟΥΜΠΑΣ Α.Ε. ΣΥΜΜΕΤΟΧΩΝ	74
ΑΠΑΙΤΗΣΕΙΣ ΑΠΟ ΣΥΝΔΕΔΕΜΕΝΑ ΜΕΡΗ	
ΚΟΥΜΠΑΣ Α.Ε. ΣΥΜΜΕΤΟΧΩΝ	10
ΥΠΟΧΡΕΩΣΕΙΣ ΠΡΟΣ ΣΥΝΔΕΔΕΜΕΝΑ ΜΕΡΗ	
ΚΟΥΜΠΑΣ Α.Ε. ΣΥΜΜΕΤΟΧΩΝ	6
ΣΥΝΟΛΟ	**90**

13. Πληροφορίες του Άρθρου 10 του ν.3401/2005

ΘΕΜΑ	**ΤΟΠΟΣ ΚΑΤΑΧΩΡΗΣΗΣ**	**ΗΜΕΡΟΜΗΝΙΑ**
Ετήσιες Οικονομικές Καταστάσεις Εταιρείας της 31/12/2005	www.eurobrokers.gr	28/03/2006
Στοιχεία & Πληροφορίες περιόδου 1/1/2005 – 31/12/2005	www.eurobrokers.gr	28/03/2006
Διορθώσεις ως προς τον τρόπο παρουσίασης των οικονομικών στοιχείων.	www.eurobrokers.gr	30/3/2006
Πρόσκληση σε Τακτική Γενική Συνέλευση, των Μετόχων της Εταιρείας, την 09/06/2006.	www.eurobrokers.gr	12/5/2006
Διάθεση Ετησίου Δελτίου Χρήσης 2005.	www.eurobrokers.gr	26/5/2006
Ενδιάμεσες Οικονομικές Καταστάσεις της 31/3/2006	www.eurobrokers.gr	26/5/2006
Στοιχεία & Πληροφορίες περιόδου 1/1/2006 – 31/3/2006	www.eurobrokers.gr	26/5/2006
Αποφάσεις Γενικής Συνέλευσης	www.eurobrokers.gr	13/6/2006
Ενδιάμεσες Οικονομικές Καταστάσεις της 30/6/2006	www.eurobrokers.gr	31/8/2006
Στοιχεία & Πληροφορίες περιόδου 1/1/2006 – 30/6/2006	www.eurobrokers.gr	31/8/2006
Σχολιασμός Δημοσιευμάτων	www.eurobrokers.gr	22/9/2006
Δελτίο Τύπου	www.eurobrokers.gr	6/10/2006

Μεταβολή δικαιωμάτων ψήφου, σύμφωνα με τις διατάξεις του Π.Δ 51/1992. —(Άρση Ενέχυρου)	www.eurobrokers.gr	18/10/2006
Διενεργήθηκε φορολογικός έλεγχος για τις χρήσεις 2003 και 2004.	www.eurobrokers.gr	15/11/2006
Μεταβολή δικαιωμάτων ψήφου, σύμφωνα με τις διατάξεις του Π.Δ 51/1992. —(Άρση Ενέχυρου)	www.eurobrokers.gr	17/11/2006
Ενδιάμεσες Οικονομικές Καταστάσεις της 30/9/2006	www.eurobrokers.gr	24/11/2006
Στοιχεία & Πληροφορίες περιόδου 1/1/2006 – 30/9/2006	www.eurobrokers.gr	24/11/2006
Απέκτησε το 60% μεσιτικής ασφαλιστικής εταιρείας στην Ρουμανία με την επωνυμία EUROGROUP INSURANCE BROKERS ROMANIA S.R.L.	www.eurobrokers.gr	22/12/2006
Γνωστοποιήσεις Συναλλαγών 2006	www.eurobrokers.gr	1/1-31/12/2006