ΜΕΤΚΑ

Ετήσιο Δελτίο 2006

Ετήσιο Δελτίο 2006

METKA

Μήνυμα Προέδρου

Αγαπητοί Μέτοχοι,

Το έτος 2006 ήταν, από κάθε άποψη, μία ακόμη εξαιρετική χρονιά για τη ΜΕΤΚΑ.

Πέρα από την πολύ καλή επίδοση σε επίπεδο αποτελεσμάτων, ιδιαίτερα σημαντικό επίτευγμα ήταν η διεθνής αναγνώριση της αξιοπιστίας και αποτελεσματικότητας της ΜΕΤΚΑ στο σχεδιασμό, κατασκευή και θέση σε λειτουργία σύνθετων ενεργειακών έργων.

Σημαντικά Ευρωπαϊκά Utilities, όπως η E.O.N. και η Endesa, αλλά και κορυφαίες εταιρείες τεχνολογίας, όπως η Alstom, η General Electric και η Siemens, έχουν συμπεριλάβει τη ΜΕΤΚΑ στον κατάλογο των ολίγων σε διεθνές επίπεδο E.P.C. Contractors σύνθετων ενεργειακών έργων.

Απτή απόδειξη της διεθνούς αναγνώρισης της ΜΕΤΚΑ ήταν η ανάθεση από την Ηλεκτρική εταιρεία KESC του Πακιστάν της μελέτης, κατασκευής και θέσης σε λειτουργία ενός σταθμού παραγωγής ηλεκτρικής ενέργειας ισχύος 220MW στο Καράτσι.

Η διεθνής αυτή αναγνώριση αναμένεται να αυξήσει σημαντικά τη δυνατότητα ανάληψης έργων από τη ΜΕΤΚΑ στο εγγύς μέλλον.

Με απόλυτη επίγνωση των αυξημένων αναγκών οργάνωσης προκειμένου να διατηρηθεί ο ίδιος βαθμός αξιοπιστίας και αποτελεσματικότητας στην εκτέλεση του αναμενόμενου αυξημένου όγκου εργασιών, προσβλέπουμε στο μέλλον με αυτοπεποίθηση και εύλογη αισιοδοξία.

Ιωάννης Γ. Μυτιληναίος
Πρόεδρος Δ.Σ.

Διοικητικό Συμβούλιο

ΙΩΑΝΝΗΣ ΜΥΤΙΛΗΝΑΙΟΣ

Πρόεδρος

ΝΙΚΟΛΑΟΣ ΜΠΑΚΙΡΤΖΟΓΛΟΥ

Αντιπρόεδρος (Μη εκτελεστικό μέλος)

ΓΕΩΡΓΙΟΣ ΠΑΛΛΑΣ

Διευθύνων Σύμβουλος

ΓΕΩΡΓΙΟΣ ΟΙΚΟΝΟΜΟΥ

Μέλος

ΦΙΛΙΠΠΟΣ ΖΩΤΟΣ

Μέλος

ΙΩΣΗΦ ΑΒΑΓΙΑΝΟΣ

Μέλος (Ανεξάρτητο - Μη Εκτελεστικό)

ΙΩΑΝΝΗΣ ΑΝΤΩΝΙΑΔΗΣ

Μέλος (Ανεξάρτητο - Μη Εκτελεστικό)

Περιεχόμενα

ΜΗΝΥΜΑ ΠΡΟΕΔΡΟΥ

ΔΙΟΙΚΗΤΙΚΟ ΣΥΜΒΟΥΛΙΟ

1. ΣΥΝΟΠΤΙΚΑ ΟΙΚΟΝΟΜΙΚΑ ΜΕΓΕΘΗ (ποσά σε χιλ. €)....10
   - 1.1 Οικονομικά Μεγέθη της Μεταλλικαί Κατασκευαί Ελλάδος Α.Ε.....10
   - 1.2 Ενοποιημένα Οικονομικά Μεγέθη της Μεταλλικαί Κατασκευαί Ελλάδος Α.Ε. 11

2. ΠΛΗΡΟΦΟΡΙΕΣ ΓΙΑ ΤΗ ΣΥΝΤΑΞΗ ΤΟΥ ΕΤΗΣΙΟΥ ΔΕΛΤΙΟΥ ΚΑΙ ΤΟΥΣ ΕΛΕΓΚΤΕΣ ΤΗΣ ΕΤΑΙΡΕΙΑΣ 12
   - 2.1 Γενικά 12
   - 2.2 Υπεύθυνοι Σύνταξης.....12
   - 2.3 Τακτικοί Ορκωτοί Ελεγκτές-Λογιστές 12
   - 2.4 Φορολογικός Έλεγχος.....13
   - 2.5 Πληροφορίες.....13

3. ΣΗΜΑΝΤΙΚΑ ΣΤΟΙΧΕΙΑ ΓΙΑ ΤΗΝ ΕΤΑΙΡΕΙΑ.....14
   - 3.1 Δημόσιες Προσφορές 14
   - 3.2 Εξαγορές και Συμμετοχές στο Μετοχικό Κεφάλαιο Άλλων Εταιρειών. 14
   - 3.3 Πληροφορίες σχετικά με ενδεχόμενες απαιτήσεις.....15
   - 3.4 Πληροφορίες σχετικά με ενδεχόμενες υποχρεώσεις.....15

4. ΣΤΟΙΧΕΙΑ ΚΛΑΔΟΥ.....16
   - 4.1 Γενικά Στοιχεία Κλάδου.....16
   - 4.2 Παρεχόμενες Υπηρεσίες και Προσφερόμενα Προϊόντα.....16
   - 4.3 Τάσεις Κλάδου 17
     - *4.3.1 Ενέργεια*.....17
     - *4.3.2 Αμυντική Βιομηχανία* 18
     - *4.3.3 Έργα Υποδομής* 19

5. ΠΛΗΡΟΦΟΡΙΕΣ ΓΙΑ ΤΗ ΜΕΤΚΑ Α. Ε.....20
   - 5.1 Γενικές Πληροφορίες 20
   - 5.2 Ιστορικό 21
   - 5.3 Επενδύσεις.....22

5.4 Επενδυτική Πολιτική 22
5.5 Κυριότερα Γεγονότα κατά το 2006 - Ανάπτυξη Νέων Δραστηριοτήτων 23
5.5.1 Ενεργειακά Έργα 23
5.5.2 Έργα Άμυνας 28
5.5.3 Διάφορα Έργα 28
5.6 Ανθρώπινο Δυναμικό 29
5.7 Πάγια Περιουσιακά Στοιχεία - Εγγυήσεις και Εμπράγματες ασφάλειες 29
5.7.1 Γήπεδα – Κτιριακές εγκαταστάσεις 29
5.7.2 Μηχανολογικός Εξοπλισμός - Τεχνικές Εγκαταστάσεις 29
5.7.3 Πάγια Περιουσιακά Στοιχεία-Εγγυήσεις και Εμπράγματες Ασφάλειες 33

6. ΠΛΗΡΟΦΟΡΙΕΣ ΣΧΕΤΙΚΑ ΜΕ ΤΟ ΜΕΤΟΧΙΚΟ ΚΕΦΑΛΑΙΟ, ΤΟΥΣ ΜΕΤΟΧΟΥΣ, ΚΑΙ ΤΗ ΔΙΟΙΚΗΣΗ ΤΗΣ ΕΤΑΙΡΕΙΑΣ 35
6.1 Εξέλιξη Μετοχικού Κεφαλαίου 35
6.2 Ίδια Κεφάλαια 39
6.3 Λογιστική Αξία Μετοχής (σε €) 41
6.4 Μέτοχοι 41
6.5 Δικαιώματα Μετόχων 42
6.6 Αποδοχές Διοικητικού Συμβουλίου και Διευθυντικών Στελεχών 43
6.7 Συμμετοχές των Μελών του Δ. Σ. και των Κύριων Μετόχων στη Μετοχική Σύνθεση και στο Διοικητικό Συμβούλιο άλλων Εταιρειών 44
6.8 Υπόχρεα Πρόσωπα 45
6.9 Οργανόγραμμα της ΜΕΤΚΑ Α.Ε. 46
6.10 Ανθρώπινο Δυναμικό 47

7. ΕΤΑΙΡΙΚΗ ΔΙΑΚΥΒΕΡΝΗΣΗ 48
7.1 Διοικητικό Συμβούλιο 48
7.2 Διεύθυνση Εταιρείας 49
7.3 Εσωτερικός Έλεγχος 50
7.4 Ελεγκτική Επιτροπή 51
7.5 Επενδυτικές σχέσεις 51

7.6 Υπηρεσία εταιρικών ανακοινώσεων 51
7.7 Διαχείριση Κινδύνων 52
7.7.1 Παράγοντες χρηματοοικονομικού κινδύνου 52
7.7.2 Κίνδυνος αγοράς 52
7.7.3 Πιστωτικός κίνδυνος 53
7.7.4 Κίνδυνος ρευστότητας 53
7.7.5 Κίνδυνος ταμειακών ροών και κίνδυνος μεταβολών εύλογης αξίας λόγω μεταβολών των επιτοκίων 53

8. ΧΡΗΜΑΤΙΣΤΗΡΙΑΚΑ ΣΤΟΙΧΕΙΑ ΜΕΤΟΧΗΣ 54
8.1 Κέρδη ανά Μετοχή 54
8.2 Πορεία της Μετοχής 54
8.3 Διαγράμματα 56
8.4 Παρουσιάσεις σε θεσμικούς επενδυτές 56
8.5 Πρόγραμμα εταιρικών πράξεων 2007 57
8.6 Μερισματική Πολιτική 57

9. ΣΥΝΔΕΔΕΜΕΝΕΣ ΕΤΑΙΡΕΙΕΣ ΜΕ ΤΗ ΜΕΤΚΑ Α.Ε. 58
9.1 Θυγατρικές Εταιρείες 58

10. ΑΠΟΛΟΓΙΣΤΙΚΑ ΟΙΚΟΝΟΜΙΚΑ ΣΤΟΙΧΕΙΑ ΤΗΣ ΜΕΤΚΑ 65
10.1 Πλαίσιο κατάρτισης οικονομικών καταστάσεων 65
10.2 Έκθεση Διαχείρισης Διοικητικού Συμβουλίου 70
10.3 Επεξηγηματική Έκθεση προς την Τακτική Γενική Συνέλευση των Μετόχων της «ΜΕΤΚΑ Α.Ε.» κατ' άρθρο 11α Ν. 3371/2005 73
10.4 Έκθεση ελέγχου ορκωτού ελεγκτή – λογιστή με σύμφωνη γνώμη 75
10.5 Ετήσιες Οικονομικές Καταστάσεις σε Ενοποιημένη και Μητρική Βάση 77
10.5.1 Κατάσταση λογαριασμού αποτελεσμάτων 77
10.5.2 Ισολογισμός 78
10.5.3 Κατάσταση μεταβολών ιδίων κεφαλαίων Ομίλου και Μητρικής 79
10.5.4 Κατάσταση ταμειακών ροών 81
10.6 Συνοπτικά στοιχεία και πληροφορίες 82
10.6.1 Υπεραξία 82
10.6.2 Άυλα στοιχεία ενεργητικού 83
10.6.3 Επενδύσεις σε θυγατρικές επιχειρήσεις 83
10.6.4 Μεταβολές εντός του 2006 84

10.6.5 Αναβαλλόμενη φορολογική απαίτηση και υποχρέωση 85
10.6.6 Χρηματοοικονομικά στοιχεία διαθέσιμα προς πώληση 86
10.6.7 Λοιπές μακροπρόθεσμες απαιτήσεις 86
10.6.8 Αποθέματα 86
10.6.9 Πελάτες και λοιπές εμπορικές απαιτήσεις 87
10.6.10 Λοιπές απαιτήσεις και Λοιπά κυκλοφορούντα στοιχεία Ενεργητικού 87
10.6.11 Χρηματοοικονομικά στοιχεία ενεργητικού αποτιμημένα στην εύλογη αξία μέσω της κατάστασης αποτελεσμάτων χρήσης 88
10.6.12 Ταμειακά διαθέσιμα και ισοδύναμα ταμειακών διαθεσίμων 88
10.6.13 Κατασκευαστικά συμβόλαια 88
10.6.14 Ίδια κεφάλαια 89
10.6.15 Υποχρεώσεις παροχών προσωπικού λόγω εξόδου από την υπηρεσία 91
10.6.16 Λοιπές μακροπρόθεσμες υποχρεώσεις 92
10.6.17 Προμηθευτές και λοιπές υποχρεώσεις 93
10.6.18 Τρέχουσες φορολογικές υποχρεώσεις 93
10.6.19 Βραχυπρόθεσμες δανειακές υποχρεώσεις 94
10.6.20 Λοιπές βραχυπρόθεσμες υποχρεώσεις 94
10.6.21 Βραχυπρόθεσμες Προβλέψεις 95
10.6.22 Κύκλος Εργασιών 95
10.6.23 Ανάλυση Εξόδων ανά κατηγορία 96
10.6.24 Παροχές στο Προσωπικό 97
10.6.25 Λοιπά έσοδα και έξοδα εκμετάλλευσης 97
10.6.26 Χρηματοοικονομικά Έσοδα και Έξοδα 98
10.6.27 Λοιπά Χρηματοοικονομικά Αποτελέσματα 98
10.6.28 Φόρος Εισοδήματος 98
10.6.29 Διακοπείσες Δραστηριότητες 99
10.6.30 Κέρδη ανά μετοχή 101
10.6.31 Ανάλυση Προσαρμογών σε Ταμειακές Ροές 102
10.6.32 Δεσμεύσεις 102
10.6.33 Γεγονότα μετά την ημερομηνία του ισολογισμού 103
10.7 Μερισματική πολιτική 103
10.7.1 Φορολογία Μερισμάτων 103
10.8 Διεταιρικές Συναλλαγές 104

Παραρτήματα 108

1. Συνοπτικά Οικονομικά Μεγέθη

1.1 Οικονομικά Μεγέθη της Μεταλλικαί Κατασκευαί Ελλάδος Α.Ε.

Ι. ΣΥΝΟΠΤΙΚΑ ΟΙΚΟΝΟΜΙΚΑ ΜΕΓΕΘΗ (ποσά σε χιλ. €)

	2004	2005	2006
	ΔΠΧΠ	ΔΠΧΠ	ΔΠΧΠ
ΚΥΚΛΟΣ ΕΡΓΑΣΙΩΝ	140.707	198.865	266.423
ΜΙΚΤΟ ΚΕΡΔΟΣ	27.739	49.125	56.182
ΕΞΟΔΑ ΛΕΙΤΟΥΡΓΙΑΣ	6.019	7.215	8.145
ΧΡΗΜΑΤΟΟΙΚΟΝΟΜΙΚΑ ΑΠΟΤΕΛΕΣΜΑΤΑ	2	4.014	2.140
ΑΠΟΤΕΛΕΣΜΑ ΠΡΟ ΦΟΡΩΝ, ΧΡΗΜΑΤΟΔΟΤΙΚΩΝ, ΕΠΕΝΔΥΤΙΚΩΝ ΑΠΟΤΕΛΕΣΜΑΤΩΝ ΚΑΙ ΑΠΟΣΒΕΣΕΩΝ	25.670	46.324	52.274
ΚΕΡΔΗ ΧΡΗΣΗΣ ΠΡΟ ΦΟΡΩΝ	22.145	46.594	50.339
ΚΑΘΑΡΑ ΚΕΡΔΗ ΠΡΟΣ ΔΙΑΘΕΣΗ	16.372	34.340	38.469
ΠΡΟΤΕΙΝΟΜΕΝΑ ΜΕΡΙΣΜΑΤΑ ΠΡΟΣ ΔΙΑΝΟΜΗ	10.390	15.585	20.780
ΥΠΟΛΟΙΠΟ ΚΕΡΔΩΝ ΕΙΣ ΝΕΟΝ	36.270	56.057	74.161
ΣΥΝΟΛΟ ΑΚΑΘΑΡΙΣΤΩΝ ΠΑΓΙΩΝ	72.052	74.911	76.064
ΑΠΟΣΒΕΣΕΙΣ	9.409	13.820	19.742
ΣΥΝΟΛΟ ΚΑΘΑΡΩΝ ΠΑΓΙΩΝ	62.643	61.091	56.322
ΣΥΝΟΛΟ ΚΥΚΛ. ΕΝΕΡΓΗΤΙΚΟΥ	128.078	147.955	121.276
ΣΥΝΟΛΟ ΕΝΕΡΓΗΤΙΚΟΥ	242.288	256.325	215.339
ΣΥΝΟΛΟ ΙΔΙΩΝ ΚΕΦΑΛΑΙΩΝ	137.611	89.676	112.559
ΣΥΝΟΛΟ ΥΠΟΧΡΕΩΣΕΩΝ	104.677	166.649	102.780

1.2 Ενοποιημένα Οικονομικά Μεγέθη της Μεταλλικαί Κατασκευαί Ελλάδος Α.Ε.

ΙΙ. ΣΥΝΟΠΤΙΚΑ ΕΝΟΠΟΙΗΜΕΝΑ ΟΙΚΟΝΟΜΙΚΑ ΜΕΓΕΘΗ (ποσά σε χιλ. €)

	2004	2005	2006
	ΔΠΧΠ	ΔΠΧΠ	ΔΠΧΠ
ΚΥΚΛΟΣ ΕΡΓΑΣΙΩΝ	173.737	224.956	294.147
ΜΙΚΤΟ ΚΕΡΔΟΣ	37.625	57.909	68.293
ΕΞΟΔΑ ΛΕΙΤΟΥΡΓΙΑΣ	8.790	9.654	12.271
ΧΡΗΜΑΤΟΟΙΚΟΝΟΜΙΚΑ ΑΠΟΤΕΛΕΣΜΑΤΑ	28	3.719	(1.016)
ΑΠΟΤΕΛΕΣΜΑ ΠΡΟ ΦΟΡΩΝ, ΧΡΗΜΑΤΟΔΟΤΙΚΩΝ, ΕΠΕΝΔΥΤΙΚΩΝ ΑΠΟΤΕΛΕΣΜΑΤΩΝ ΚΑΙ ΑΠΟΣΒΕΣΕΩΝ	33.687	53.215	60.806
ΚΕΡΔΗ ΧΡΗΣΗΣ ΠΡΟ ΦΟΡΩΝ	29.290	52.679	54.856
ΚΑΘΑΡΑ ΚΕΡΔΗ ΠΡΟΣ ΔΙΑΘΕΣΗ	21.295	38.706	40.764
ΥΠΟΛΟΙΠΟ ΚΕΡΔΩΝ ΕΙΣ ΝΕΟΝ	25.304	48.122	68.047
ΣΥΝΟΛΟ ΑΚΑΘΑΡΙΣΤΩΝ ΠΑΓΙΩΝ	93.073	96.993	98.469
ΑΠΟΣΒΕΣΕΙΣ	12.225	18.027	24.298
ΣΥΝΟΛΟ ΚΑΘΑΡΩΝ ΠΑΓΙΩΝ	80.848	78.966	74.171
ΣΥΝΟΛΟ ΚΥΚΛ. ΕΝΕΡΓΗΤΙΚΟΥ	156.026	176.095	146.118
ΣΥΝΟΛΟ ΕΝΕΡΓΗΤΙΚΟΥ	253.694	266.628	225.775
ΣΥΝΟΛΟ ΙΔΙΩΝ ΚΕΦΑΛΑΙΩΝ	144.338	100.652	122.723
ΣΥΝΟΛΟ ΥΠΟΧΡΕΩΣΕΩΝ	109.356	165.976	103.053

2. Πληροφορίες για τη Σύνταξη του Ετήσιου Δελτίου και τους Ελεγκτές της Εταιρείας

2.1 Γενικά

Στο παρόν Ετήσιο Δελτίο περιέχονται όλες οι πληροφορίες και τα οικονομικά στοιχεία που είναι απαραίτητα για τη σωστή εκτίμηση της περιουσίας, της χρηματοοικονομικής κατάστασης, των αποτελεσμάτων χρήσεως 2006 και των προοπτικών της Εταιρείας από τους μετόχους, τους επενδυτές και τους συμβούλους επί των επενδύσεών τους.

2.2 Υπεύθυνοι Σύνταξης

Η σύνταξη και η διάθεση του Ετήσιου Δελτίου έγινε σύμφωνα με τις διατάξεις της απόφασης της Επιτροπής Κεφαλαιαγοράς υπ. αρ. 7/372/15.02.2006.

Υπεύθυνοι για τη σύνταξή του και την ακρίβεια των στοιχείων που περιέχει είναι:

- Γεώργιος Μαμμάς, Διευθυντής Οικονομικών Υπηρεσιών και Διοικητικών Υπηρεσιών, Μαρίνου Αντύπα 11, Ν. Ηράκλειο, τηλ. 210-2709200
- Σπυρίδων Πετράτος, Διευθυντής Λογιστηρίου, Μαρίνου Αντύπα 11, Ν. Ηράκλειο, τηλ. 210-2709200

Το Διοικητικό Συμβούλιο της Εταιρείας δηλώνει ότι όλα τα μέλη του έχουν λάβει γνώση του περιεχομένου του παρόντος Δελτίου και μαζί με τους συντάκτες του βεβαιώνουν υπεύθυνα ότι:

- Όλες οι πληροφορίες και τα στοιχεία που περιέχονται σε αυτό είναι πλήρη και αληθή.
- Δεν υπάρχουν άλλα στοιχεία και δεν έχουν λάβει χώρα γεγονότα, η απόκρυψη ή παράλειψη των οποίων θα μπορούσε να καταστήσει παραπλανητικό το σύνολο ή μέρος των στοιχείων και πληροφοριών που περιέχονται στο Ετήσιο Δελτίο.
- Σε βάρος της Εταιρείας και των εταιρειών που ελέγχονται μετοχικά από αυτή δεν εκκρεμούν δικαστικές διαφορές ή διαιτησίες, οι οποίες θα μπορούσαν να έχουν σημαντικές επιπτώσεις στην οικονομική τους κατάσταση.

2.3 Τακτικοί Ορκωτοί Ελεγκτές – Λογιστές

Η Εταιρεία ελέγχεται από ορκωτούς ελεγκτές. Τον έλεγχο των εταιρικών χρήσεων που έκλεισαν στις 31/12/2006 διενήργησε ο ορκωτός ελεγκτής λογιστής κ. Γιώργος Δεληγιάννης, κάτοικος Αθηνών, Α.Μ.Σ.Ο.Ε.Λ 15791 της εταιρείας Grant Thornton (Β. Κωνσταντίνου 44, 11635 Αθήνα, τηλ. 210-7280000).

Τα πιστοποιητικά ελέγχου των τακτικών ορκωτών λογιστών παρατίθενται στο Παράρτημα του Οικονομικού Απολογισμού του παρόντος Ετήσιου Δελτίου, κάτω από τις ετήσιες οικονομικές καταστάσεις.

2.4 Φορολογικός Έλεγχος

Οι ανέλεγκτες φορολογικές χρήσεις των εταιρειών του Ομίλου έχουν ως εξής:

ΕΠΩΝΥΜΙΑ	ΑΝΕΛΕΓΚΤΕΣ ΦΟΡΟΛΟΓΙΚΕΣ ΧΡΗΣΕΙΣ
ΜΕΤΑΛΛΙΚΑΙ ΚΑΤΑΣΚΕΥΑΙ ΕΛΛΑΔΟΣ Α.Ε. (ΜΕΤΚΑ Α.Ε.), Ν. Ηράκλειο Αττικής	2005-2006
RODAX Α.Τ.Ε.Ε., Ν. Ηράκλειο Αττικής	2005-2006
ΕΛΛΗΝΙΚΗ ΒΙΟΜΗΧΑΝΙΑ ΧΑΛΥΒΟΣ Α.Ε., Βόλος	2003-2006
Ε.Κ.Μ.Ε. Α.Ε., Δήμος Εχεδώρου, Θεσσαλονίκη	2001-2006
ΕΛΕΜΚΑ Α.Ε., Ν. Ηράκλειο Αττικής	2005-2006
DROSCO HOLDINGS LIMITED, Λευκωσία, Κύπρος	2003-2006
BRIDGE ACCESSORIES & CONSTRUCTION SYSTEMS TKT A.E., Μαρούσι Αττικής	Πρώτη χρήση

Κατά την τρέχουσα περίοδο οριστικοποιήθηκαν διαφορές φορολογικού ελέγχου παρελθουσών χρήσεων ποσού €678 χιλ. Οι οριστικοποιημένες διαφορές φορολογικού ελέγχου συμψηφίζονται με σχηματιζόμενες προβλέψεις ενδεχόμενων φόρων.

Για τις ανέλεγκτες φορολογικές χρήσεις που αναφέρονται στον παραπάνω πίνακα, υπάρχει το ενδεχόμενο επιβολής πρόσθετων φόρων και προσαυξήσεων κατά το χρόνο που θα εξετασθούν και θα οριστικοποιηθούν. Ο Όμιλος προχωρεί σε ετήσια εκτίμηση των ενδεχόμενων υποχρεώσεων που αναμένεται να προκύψουν από τον έλεγχο παρελθουσών χρήσεων λαμβάνοντας τις αντίστοιχες προβλέψεις όπου αυτό κρίνεται απαραίτητο. Η διοίκηση θεωρεί ότι πέρα των σχηματισμένων προβλέψεων, τυχόν ποσά φόρων που πιθανόν να προκύψουν δεν θα έχουν σημαντική επίδραση στην καθαρή θέση, στα αποτελέσματα χρήσης και στις ταμειακές ροές του Ομίλου.

2.5 Πληροφορίες

Το Ετήσιο Δελτίο διατίθεται δωρεάν στους επενδυτές, μετά τη δημοσίευση των ετήσιων οικονομικών καταστάσεων και πάντως δέκα (10) ημέρες πριν από την Ετήσια Τακτική Γενική Συνέλευση των Μετόχων. Αντίτυπο του Ετήσιου Δελτίου υποβάλλεται στην επιτροπή Κεφαλαιαγοράς και στο Χρηματιστήριο Αξιών Αθηνών.

Οι επενδυτές που ενδιαφέρονται για περισσότερες πληροφορίες μπορούν να απευθύνονται τις εργάσιμες ημέρες και ώρες στα γραφεία της Εταιρείας, Μαρίνου Αντύπα 11, Ν. Ηράκλειο, τηλ. 210 – 27 09 200 (κ. Σαράντος Χατζάκος – Υπεύθυνος Τμήματος Μετόχων). Επίσης στην ιστοσελίδα της εταιρείας http//www.metka.gr υπάρχει σε ηλεκτρονική μορφή το παρόν Ετήσιο Δελτίο, καθώς και εκείνα των δύο προηγούμενων χρήσεων, αλλά και άλλες σημαντικές πληροφορίες για την εταιρεία.

3. Σημαντικά Στοιχεία για την Εταιρεία

3.1 Δημόσιες Προσφορές

Κατά τη διάρκεια της τελευταίας και της τρέχουσας χρήσης δεν έχει υποβληθεί από την Εταιρεία δημόσια προσφορά αγοράς ή ανταλλαγής για μετοχές άλλης εταιρείας, ούτε έγιναν από τρίτους παρόμοιες προσφορές για μετοχές της Εταιρείας.

3.2 Εξαγορές και Συμμετοχές στο Μετοχικό Κεφάλαιο Άλλων Εταιρειών

Στις ενοποιημένες οικονομικές καταστάσεις του Ομίλου περιλαμβάνεται μέχρι την 03/05/2006 με τη μέθοδο της ολικής ενοποίησης και η εταιρεία «ΤΡΙΑ ΚΑΠΑ ΠΙ ΑΝΩΝΥΜΟΣ ΤΕΧΝΙΚΗ & ΕΜΠΟΡΙΚΗ ΕΤΑΙΡΕΙΑ», με έδρα την Αθήνα και με ποσοστό συμμετοχής έως την προαναφερόμενη ημερομηνία 40,00%. Η συμμετοχή της Εταιρείας στην προαναφερθείσα θυγατρική, πωλήθηκε την 03/05/2006, μετά την από 02/05/2006 απόφαση του Δ.Σ., αντί του τιμήματος των € 993.600. Η πώληση της συμμετοχής αυτής, κρίθηκε σκόπιμη διότι παρά το γεγονός ότι όλες οι χρήσεις της «ΤΡΙΑ ΚΑΠΑ ΠΙ ΑΤΕΕ» ήταν κερδοφόρες, εν τούτοις δεν ανεδείχθησαν οι αναμενόμενες συνέργιες μεταξύ των εταιρειών, ούτε προβλεπόταν ότι θα αναδειχθούν στο μέλλον.

Σημειώνεται ότι συγχρόνως με την εν λόγω μεταβίβαση, η Εταιρεία εισέπραξε επιπλέον ποσό € 1.006.400 ως επιστροφή κεφαλαίου, μετά τη μείωση του μετοχικού κεφαλαίου που αποφάσισε η Γενική Συνέλευση της Εταιρείας αυτής.

Από την πώληση της παραπάνω θυγατρικής, προέκυψε για τον Όμιλο κέρδος ποσού € 332.814. Η δραστηριότητα της παραπάνω εταιρείας παρουσιάζεται στις Οικονομικές Καταστάσεις της 31/12/2006 (αλλά και σε αυτές της 31/12/2005 για λόγους συγκρισιμότητας) ως Διακοπείσα Δραστηριότητα, στο πλαίσιο εφαρμογής του ΔΠΧΠ 5.

Με βάση την από 10/10/2006 απόφαση του Διοικητικού Συμβουλίου της ΕΛΕΜΚΑ ΑΕ, αποφασίστηκε η απόκτηση του συνόλου των μετοχών (100%) της κυπριακής εταιρείας «Drosco Holdings Limited» αντί του συνολικού τιμήματος των €3.000. Η προαναφερθείσα εταιρεία συστάθηκε στην Κύπρο στις 10/01/2003 ως ιδιωτική εταιρεία περιορισμένης ευθύνης και έχει ως κύρια δραστηριότητα την κατοχή επενδύσεων.

Τη 12/10/2006 συστάθηκε η εταιρεία «Bridge Accessories & Construction Systems Τεχνική, Κατασκευαστική, Τουριστική και Εμπορική ΑΕ» με έδρα το Δήμο Αμαρουσίου και μετοχικό κεφάλαιο € 60.000, στην οποία η «Drosco Holdings Limited» συμμετέχει με ποσοστό 75%.

3.3 Πληροφορίες σχετικά με ενδεχόμενες απαιτήσεις

Συσσωρευμένες απαιτήσεις της Εταιρείας που εκκρεμούσαν από ασφαλιστικές εταιρείες για ζημιές που έχουν συμβεί κατά την εκτέλεση έργων στα τελευταία τρία χρόνια, αξίας περίπου € 3,1 εκατ., έχουν εισπραχθεί στο σύνολό τους μέχρι την 31/12/2006. Εκτός των ανωτέρω εισπραχθέντων απαιτήσεων, παραμένουν νέες απαιτήσεις ύψους € 1,4 εκατ. οι οποίες βρίσκονται στο στάδιο της τελικής επεξεργασίας από τις ασφαλιστικές εταιρείες για την ανακοίνωση του αποτελέσματος. Η Εταιρεία επιπλέον έχει υποβάλλει προς τους πελάτες της απαιτήσεις ύψους περίπου € 1,5 εκατ. για εξωσυμβατικές εργασίες που έχουν εκτελεστεί σε διάφορα έργα.

3.4 Πληροφορίες σχετικά με ενδεχόμενες υποχρεώσεις

Δεν υπάρχουν επίδικες ή υπό διαιτησία διαφορές δικαστικών ή διαιτητικών οργάνων που να έχουν σημαντική επίπτωση στην οικονομική κατάσταση ή λειτουργία της Εταιρείας. Στην παρούσα φάση, καμία από αυτές τις ενδεχόμενες υποχρεώσεις / απαιτήσεις δεν θα αναλυθεί περαιτέρω, για λόγους αμερόληπτης αντιμετώπισης της θέσης του Ομίλου στις σχετικές δικαστικές διαφωνίες.

Η Εταιρεία έχει νόμιμους τίτλους κυριότητας επί των παγίων στοιχείων και δεν υπάρχουν εμπράγματα ή άλλα βάρη πλην εμπράγματων βαρών υπέρ της Εθνικής Τράπεζας αξίας περίπου € 2.347 για ακίνητο που βρίσκεται στη θέση Ξηρόκαμπος Βόλου, για παλαιό δάνειο που είχε πάρει η Εταιρεία και το οποίο έχει πλήρως εξοφληθεί.

4. Στοιχεία Κλάδου

4.1 Γενικά Στοιχεία Κλάδου

Η ΜΕΤΚΑ ανήκει στον Κλάδο των Μεταλλουργικών Επιχειρήσεων και συγκεκριμένα στον Κλάδο Βιομηχανικής Παραγωγής, Επεξεργασίας και Μεταποίησης Σιδηρούχων Μετάλλων.

Παράλληλα δραστηριοποιείται ως Τεχνική Εταιρεία (κατέχοντας εργολήπτικό πτυχίο 6ης τάξης Γενικής), όπου είναι ιδιαίτερα ανταγωνιστική στον Ενεργειακό τομέα (κατασκευή Ατμοηλεκτρικών και Υδροηλεκτρικών σταθμών παραγωγής ηλεκτρικής ενέργειας), στον τομέα των έργων Υποδομής (εξοπλισμός ορυχείων, εξειδικευμένες και υψηλών απαιτήσεων εργοστασιακές κατασκευές, ανέγερση μεγάλων έργων) και στον τομέα των αμυντικών προγραμμάτων συμπαραγωγής. Η πολυετής εμπειρία σε θέματα ενέργειας έδωσε στην εταιρεία τη δυνατότητα να κινηθεί δυναμικά στο συγκεκριμένο χώρο.

Όσον αφορά στο χώρο της βιομηχανικής παραγωγής, η ΜΕΤΚΑ κινείται δυναμικά στον χώρο των Αμυντικών Εξοπλισμών και ιδιαίτερα στη συμπαραγωγή αρμάτων μάχης, λοιπών οχημάτων, φρεγατών, υποβρυχίων, πυραυλικών συστημάτων PATRIOT. Η Εταιρεία βασίζεται στις αρτιότατες εργοστασιακές της εγκαταστάσεις (δύο εργοστάσια στη ΒΙΠΕ Βόλου και Ν. Ιωνία Βόλου, αντίστοιχα, και βιομηχανικές εγκαταστάσεις της ΕΚΜΕ στη Θεσσαλονίκη και την Καβάλα) και στην άριστη εμπειρία της.

Η ΜΕΤΚΑ, ως μέλος της «ΜΥΤΙΛΗΝΑΙΟΣ Α.Ε. -ΟΜΙΛΟΣ ΕΠΙΧΕΙΡΗΣΕΩΝ», απέκτησε σημαντικές συνέργιες και οικονομίες κλίμακας, είτε υπό μορφή Διεθνούς Δικτύου Πωλήσεων και Επαφών, είτε και σε μείωση κόστους, ιδιαίτερα στην προμήθεια των Α' υλών της Εταιρείας.

4.2 Παρεχόμενες Υπηρεσίες και Προσφερόμενα Προϊόντα

Χάρη στις συνεχείς επενδύσεις σε ανθρώπινο δυναμικό και εξοπλισμό, η εξέλιξη των δυνατοτήτων της Εταιρείας στο χώρο των μεγάλων ηλεκτρομηχανολογικών έργων υπήρξε ραγδαία. Από τις απλούστερες μεταλλικές κατασκευές (πυλώνες μεταφοράς ηλεκτρικής ενέργειας το 1970) πολύ γρήγορα ξεκίνησαν σύνθετες μεταλλικές-μηχανολογικές κατασκευές και έργα όπως εξοπλισμός ορυχείων (εκσκαφείς, αποθέτες, μύλοι αλέσεως λιγνίτη και ταινιόδρομοι μεταφοράς), εξοπλισμοί λιμένων, βιομηχανοστάσια μεγάλων μονάδων όπως του Αλουμινίου της Ελλάδος, της TITAN και άλλων, λέβητες σταθμών παραγωγής ηλεκτρικής ενέργειας, και τα τελευταία χρόνια γεννήτριες και στρόβιλοι υδροηλεκτρικών και θερμοηλεκτρικών μονάδων.

Στην παραπάνω εξέλιξη σημαντικό ρόλο έπαιξε και η πολυετής στενή συνεργασία με μεγάλους οίκους του εξωτερικού (ALSTOM, SIEMENS, ANSALDO, BABCOCK, MAN, GENERAL ELECTRIC, LURGI, VEVEY). Η συνεργασία αυτή, που ξεκίνησε από την από κοινού εκτέλεση μεγάλων έργων στη χώρα μας, εξελίχθηκε στην από κοινού εκτέλεση έργων στο εξωτερικό, όπως εξοπλισμοί ορυχείων στη Γερμανία, τμήματα σταθμών παραγωγής ηλεκτρικής ενέργειας σε Γερμανία, Βέλγιο, Ελβετία, κατασκευή του μεγαλύτερου γερανού μεταλλευμάτων στην Ολλανδία και επεκτάθηκε μέχρι και στην παροχή αποκλειστικής για την Ελλάδα τεχνογνωσίας σε αντικείμενα υψηλών τεχνολογικών απαιτήσεων.

Η Εταιρεία παρέχει ολοκληρωμένες λύσεις υλοποιώντας έργα «με το κλειδί στο χέρι». Γενικά, η λειτουργία της σχετικής προς τη ΜΕΤΚΑ αγοράς και η διαμόρφωση του ανταγωνισμού χαρακτηρίζονται από:

- τη διεθνοποίηση των αγορών και τις παρατηρούμενες συγχωνεύσεις.
- Την ανάθεση πακέτων-λύσεων αποτελουμένων από μελέτη / προμήθεια υλικού / κατασκευή-ανέγερση.
- Έμφαση στον έλεγχο και στη διασφάλιση της ποιότητας.

Ο ανταγωνισμός διαφοροποιείται αναλόγως του κλάδου και της αγοράς. Η ΜΕΤΚΑ έχει σε όλους τους τομείς στους οποίους δραστηριοποιείται αναμφισβήτητα συγκριτικά πλεονεκτήματα εκεί όπου λόγω της φύσεως του αντικειμένου ή των προτεραιοτήτων του πελάτη επικρατούν οι ακόλουθες συνθήκες:

- οι τεχνολογικές και ποιοτικές απαιτήσεις του έργου είναι υψηλές,
- απαιτείται ειδική τεχνογνωσία και προηγούμενη επιτυχής εμπειρία (references),
- προϋποτίθενται οργανωτικές δομές κατά τα διεθνή πρότυπα, αξιοπιστία και οικονομική επιφάνεια του κατασκευαστή,
- χρειάζεται η ευχέρεια και εμπειρία συνεργασίας με άλλους ημεδαπούς και / ή αλλοδαπούς Οίκους.

4.3 Τάσεις Κλάδου

Οι στρατηγικοί τομείς στους οποίους δραστηριοποιείται η ΜΕΤΚΑ είναι οι εξής:

- Ενεργειακά Έργα (Απελευθέρωση / Ανανεώσιμες Πηγές Ενέργειας / Συμπαραγωγή).
- Έργα υποδομής (Πετροχημικά – Διυλιστήρια, Εξοπλισμός Ορυχείων, Συστήματα Στήριξης Γεφυρών, Κτιριακές Υποδομές και Αθλητικές Εγκαταστάσεις, Γεραν οί και λοιποί Εξοπλισμοί Λιμένων).
- Αμυντικά Έργα.
- Ο κλάδος των εξειδικευμένων μεταλλικών κατασκευών ήταν και παραμένει κλάδος εντάσεως τεχνογνωσίας και βιομηχανικού εξοπλισμού.
- Ο κλάδος των ενεργειακών έργων, ο οποίος μονοπωλείτο κατά το παρελθόν από ξένες εταιρείες, έχει σήμερα μετεξελιχθεί με πολύ αξιόλογη συμμετοχή ελληνικών εταιρειών, συμμετοχή η οποία φθάνει στην εκτέλεση του έργου έως και 100% σε ορισμένες περιπτώσεις.
- Η βιομηχανική συμπαραγωγή με συνεργασία ελληνικών βιομηχανιών ως προϋπόθεση συμμετοχής σε διαγωνισμούς αμυντικών προγραμμάτων αποτελεί θεσμό, ο οποίος βοήθησε ουσιαστικά την ελληνική βιομηχανία τόσο στην απορρόφηση σημαντικής τεχνογνωσίας όσο και στην υλοποίηση σημαντικών βιομηχανικών επενδύσεων.
- Η ενθάρρυνση ελληνικών εταιρειών από πλευράς υπουργείων ή ΔΕΚΟ να διεκδικήσουν στα πλαίσια διεθνών διαγωνισμών και, εφόσον μειοδοτήσουν, να εκτελέσουν σημαντικά έργα στον τομέα των υποδομών, της ενέργειας και της άμυνας εστέφθη από σημαντική επιτυχία τα τελευταία χρόνια και αποτελεί πρόκληση για το μέλλον.

4.3.1 Ενέργεια

Ο Όμιλος ΜΕΤΚΑ δραστηριοποιήθηκε σημαντικά κατά το 2006 στον τομέα ενεργειακών έργων. Η μοναδική για τα ελληνικά δεδομένα εμπειρία της ΜΕΤΚΑ και των θυγατρικών της στην κατασκευή και ανέγερση Ατμοηλεκτρικών Σταθμών (Αλιβερίου, Καρδιάς I & II, Καρδιάς III & IV, Αγ. Δημητρίου I & II, Αγ. Δημητρίου III & IV, Αμυνταίου, Αγ. Δημητρίου V, Λαυρίου IV & V, Κομοτηνής, Φλώρινας, Χανίων και Λινοπεραμάτων) και Υδροηλεκτρικών (Γκιώνας, Αώου, Θησαυρού, Πλατανόβρυσης, Μεσοχώρας, Κρεμαστών) την καθιστά πρωτοπόρο στην κατασκευή και ανεγέρση σταθμών παραγωγής Ηλεκτρικής Ενέργειας.

Είτε ως EPC Contractor είτε ως μέλος σε consortia και ομίλους με διεθνώς αναγνωρισμένες εταιρείες, βασιζόμενη στο άριστα εκπαιδευμένο επιτελείο των μηχανικών της, η ΜΕΤΚΑ είναι ουσιαστικά η πρώτη και η μοναδική ελληνική εταιρεία, η οποία έχει τη δυνατότητα εκτέλεσης έργων που μέχρι πρότινος ήταν υπόθεση μεγάλων ξένων οίκων.

Αυτό φαίνεται από την ανάληψη έργων όπως η Μελέτη, Προμήθεια, Μεταφορά, Εγκατάσταση και Θέση σε λειτουργία της Μονάδας V συνδυασμένου κύκλου, ισχύος 377,66 MW με καύσιμο φυσικό αέριο στον ΑΗΣ Λαυρίου, η εγκατάσταση νέων ηλεκτροστατικών φίλτρων και η αναβάθμιση των υφισταμένων για λόγους περιβαλλοντικής προστασίας στους ΑΗΣ Καρδιάς, Αγ. Δημητρίου και Μεγαλόπολης, η εγκατάσταση της τρίτης Αεριοστροβιλικής Μονάδας στη Ρόδο, η Μελέτη, Προμήθεια, Μεταφορά, Εγκατάσταση και θέση σε Λειτουργία του Σταθμού Συμπαραγωγής ισχύος 316 MW και 252 MWth, με καύσιμο φυσικό αέριο στο ΑΛΟΥΜΙΝΙΟ ΤΗΣ ΕΛΛΑΔΟΣ.

Η εμπειρία της Εταιρείας στον χώρο της ενέργειας, η δυναμική της εξέλιξη, καθώς και οι προσπάθειες της Διοίκησης για επέκταση των δραστηριοτήτων στο εξωτερικό, είχαν σαν αποτέλεσμα την υπογραφή συμφωνίας στρατηγικής συνεργασίας, στον τομέα ενεργειακων και περιβαλλοντικών έργων, με την εταιρεία ALSTOM, η οποία κατέχει ηγετική θέση στον Διεθνή ενεργειακό χώρο.

Οι εταιρείες συμφώνησαν:

- Να συνεργαστούν σε νέα ενεργειακά και περιβαλλοντικά έργα, στους τομείς του μάρκετινγκ, της ανάπτυξης αγοράς, προετοιμασίας προσφορών, υποβολής και διαπραγμάτευσης προσφορών και σε περίπτωση ανάληψης έργου, θα συνεργαστούν στην υλοποίησή του.
- Να συνεργαστούν στον τομέα της παροχής υποστηρικτικών υπηρεσιών σε σταθμούς παραγωγής ενέργειας όπως εργασίες αναβαθμίσεων και ανακατασκευών.
- Να συνεργαστούν στην παραγωγή συγκεκριμένων τμημάτων εξοπλισμού που ενσωματώνονται σε σταθμούς παραγωγής ενέργειας με καύσιμο το Φυσικό Αέριο και τον λιγνίτη, καθώς και σε συστήματα προστασίας περιβάλλοντος.

Αυτή η Συμφωνία Συνεργασίας καλύπτει τα ενεργειακά έργα που θα υλοποιηθούν στην Ελλάδα, και μετά από εκτίμηση ανά περίπτωση, τα έργα στην ευρύτερη περιοχή της Νοτιοανατολικής Ευρώπης. Η περιοχή αυτή περιλαμβάνει χώρες όπως οι: Κύπρος, Αλβανία, Βουλγαρία, FYROM, Σερβία-Μαυροβούνιο, Κόσοβο, Σλοβενία και Ρουμανία.

Η Εταιρεία επίσης έχει έντονο ενδιαφέρον για συμμετοχή σε επενδύσεις, τόσο στις ανανεώσιμες πηγές ενέργειας (ηλιακά, αιολικά, βιομάζας-διαχείρισης απορριμμάτων) όσο και στον κλάδο της συμπαραγωγής ηλεκτρικής ενέργειας.

4.3.2 Αμυντική Βιομηχανία

Μετά την ανάληψη του management της Εταιρείας από τον ΟΜΙΛΟ ΜΥΤΙΛΗΝΑΙΟΥ, η βιομηχανική δραστηριοποίηση στον τομέα αυτό απετέλεσε βασική στρατηγική επιλογή. Όμως, ήδη από το 1995, η δραστηριοποίηση της ΜΕΤΚΑ στον τομέα αυτό περιελάμβανε την ανάληψη κατασκευής του σκάφους του ΤΟΜΠ «ΛΕΩΝΙΔΑΣ».

Προς υλοποίηση της στρατηγικής επιλογής, η ΜΕΤΚΑ αξιοποίησε τον σημαντικό μηχανολογικό εξοπλισμό των δύο εργοστασίων στη ΒΙΠΕ Βόλου, καθώς και τη σημαντική τεχνογνωσία του ανθρώπινου δυναμικού. Ταυτοχρόνως όμως ανανέωσε τον εξοπλισμό με νέα μηχανήματα αξίας άνω των €15.000.000, ενώ επένδυσε και σε νέο εξειδικευμένο ανθρώπινο δυναμικό. Ως αποτέλεσμα των ενεργειών αυτών, ήλθε η ανάληψη σημαντικών έργων και η καταξίωση της ΜΕΤΚΑ στον ιδιαίτερα απαιτητικό χώρο της κατασκευής αμυντικού εξοπλισμού.

Τα δύο εργοστάσια της ΜΕΤΚΑ στον Βόλο έχουν εξασφαλίσει σημαντική και υψηλής προστιθέμενης αξίας απασχόληση μέχρι το έτος 2009.

4.3.3 Έργα Υποδομής

Το 2006, όπως και το προηγούμενο έτος 2005, χαρακτηρίζεται από την κρίση του κλάδου στη μετα-Ολυμπιακή εποχή, γεγονός απολύτως αναμενόμενο.

Η παρουσία της ΜΕΤΚΑ είναι ήδη δεδομένη στα έργα επισκευών / συντηρήσεων / ανταλλακτικών για τον εξοπλισμό εξόρυξης / διακίνησης λιγνίτη και τέφρας της ΔΕΗ, αφού ο λιγνίτης θα συνεχίσει να είναι το βασικό καύσιμο για την παραγωγή Ηλεκτρικής Ενέργειας, με πάνω από 5.000 MW εγκατεστημένης ισχύος. Στα έργα αυτά, που είναι πρωτοποριακής τεχνολογίας και στοχεύουν στην αναβάθμιση των εγκαταστάσεων και στην προστασία του περιβάλλοντος, π.χ. με σωληνωτούς ταινιόδρομους μεταφοράς υγρής και ιπτάμενης τέφρας, η ΜΕΤΚΑ αξιοποιεί τις συνεργασίες της με τους μεγαλύτερους γνωστούς Οίκους του εξωτερικού και συμβάλλει στην αναβάθμιση της σχετικής τεχνογνωσίας.

Στο χώρο των έργων βιομηχανικών επενδύσεων (επεκτάσεις, ανακατασκευές, αναβαθμίσεις) η ΜΕΤΚΑ είχε ανέκαθεν μεγάλη κατασκευαστική συνεισφορά. Ενδεικτικά αναφέρονται οι κλάδοι της μεταλλουργίας και παραγωγής τσιμέντου. Για τη βαριά βιομηχανία η ΜΕΤΚΑ είναι ο αξιόπιστος συνεργάτης για την υλοποίηση βελτιστοποιημένων λύσεων. Επίσης, τα Διυλιστήρια και η Πετροχημική Βιομηχανία εν γένει, εκτιμούν την εμπειρία και τις εξειδικευμένες δυνατότητες της ΜΕΤΚΑ σε κατασκευές και ανέγερση, με τήρηση των αυστηρών και ειδικών προδιαγραφών που ισχύουν.

5. Πληροφορίες για τη ΜΕΤΚΑ Α.Ε.

5.1 Γενικές Πληροφορίες

Η εταιρεία «ΜΕΤΑΛΛΙΚΑΙ ΚΑΤΑΣΚΕΥΑΙ ΕΛΛΑΔΟΣ ΑΕ» ιδρύθηκε το 1962. Ο διακριτικός τίτλος της είναι ΜΕΤΚΑ Α.Ε. Η εν λόγω εταιρεία ανήκει στο μεταλλουργικό κλάδο και ασχολείται με την κατασκευή και εφαρμογή σύνθετων μεταλλικών και μηχανολογικών κατασκευών, καθώς και με Ενεργειακά Έργα, με Έργα Υποδομής, Αμυντικά κ.λπ. Από την 1η Ιανουαρίου 2005, η έδρα της Εταιρείας μεταφέρθηκε από τη Νέα Ιωνία Βόλου στο Νέο Ηράκλειο Αττικής, όπως αποφασίστηκε στην έκτακτη Γενική Συνέλευση των Μετόχων, η οποία συγκλήθηκε στις 30/11/2004. Η διάρκεια της Εταιρείας είναι 50ετής και ο σκοπός της, βάσει του άρθρου 4 του καταστατικού της, είναι:

- Η βιομηχανική παραγωγή μεταλλικών κατασκευών παντός είδους και προορισμού, ως και τοιούτων λεβητοποιίας και ελασματουργίας και η εμπορία απάντων τούτων στο εσωτερικό και εξωτερικό.
- Η παραγωγή πάσης φύσεως και προορισμού προϊόντων μηχανουργείου και η εμπορία τούτων στο εσωτερικό και εξωτερικό, ως και η εκτέλεση πάσης φύσεως μηχανουργικών εργασιών.
- Η εκτέλεση πάσης φύσεως εργασιών κατασκευής, μετασκευής, επισκευής και διαλύσεως πλοίων και η εμπορία των προϊόντων των ως άνω εργασιών στο εσωτερικό και εξωτερικό.
- Η εκπόνηση μελετών και η εκτέλεση κατασκευών δημόσιων και ιδιωτικών τεχνικών έργων πάσης φύσεως, ιδία δε η εκτέλεση εργασιών συναρμολογήσεως και εγκαταστάσεως των υπό της Εταιρείας παραγομένων κατασκευών και προϊόντων στο εσωτερικό και εξωτερικό, ως και η εκτέλεση πάσης φύσεως εγκαταστάσεων βιομηχανικού εξοπλισμού.
- Η εμπορική εκμετάλλευση ακινήτων, ήτοι η αγορά - κατασκευή - μίσθωση - πώληση και συναφή δραστηριότητα, ως επίσης και η μίσθωση ή υπομίσθωση κινητού και εμπεπηγμένου μηχανολογικού εξοπλισμού

Όσον αφορά στα Δημόσια Τεχνικά Έργα, η ΜΕΤΚΑ Α.Ε. κατέχει, μετά την επανάκριση των εργοληπτικών πτυχίων που ολοκληρώθηκε στις αρχές του 2006, πτυχίο 6ης τάξεως για όλες τις κατηγορίες έργων (Ηλεκτρομηχανολογικά, Βιομηχανικά-Ενεργειακά, Έργα Πολιτικού Μηχανικού, Οδοποιία, Λιμενικά κ. λπ).

Για την επιδίωξη του παραπάνω σκοπού η Εταιρεία μπορεί:

- Να συμμετέχει σε οποιαδήποτε επιχείρηση με παρεμφερή σκοπό, οποιουδήποτε εταιρικού τύπου, ακόμη και με απόκτηση μετοχών ανώνυμης εταιρείας.
- Να συνεργάζεται με οποιοδήποτε φυσικό ή νομικό πρόσωπο με οποιονδήποτε τρόπο.
- Να ιδρύει υποκαταστήματα ή πρακτορεία οπουδήποτε.
- Να αντιπροσωπεύει οποιαδήποτε επιχείρηση ημεδαπή ή αλλοδαπή.

Το ιδρυτικό Καταστατικό του 1962, Άρθρο 4, διευρύνθηκε και κωδικοποιήθηκε το 1982 και επεκτάθηκε με τη Γενική Συνέλευση του 2001, ώστε να καλύπτει και έργα Πολιτικού Μηχανικού. Έκτοτε ισχύει μέχρι σήμερα χωρίς άλλες αλλαγές.

Οι βασικοί τομείς στους οποίους δραστηριοποιείται η Εταιρεία σήμερα με ιδιαίτερη επιτυχία (σχεδιασμός, ανάπτυξη, παραγωγή, εγκατάσταση και θέση σε λειτουργία) είναι οι ακόλουθοι:

- Ενεργειακά Έργα (Θερμοηλεκτρικοί σταθμοί και Υδροηλεκτρικοί σταθμοί).
- Αμυντικά προγράμματα συμπαραγωγής.

- Έργα Υποδομής (Κτιριακές Υποδομές – Αθλητικές Εγκαταστάσεις, Ορυχεία-Ταινιόδρομοι, Διυλιστήρια, Λιμενικές Εγκαταστάσεις εκφόρτωσης, μεταφοράς και καθέλκυσης πλοίων, Ανέγερση μεταλλικού φορέα και συστημάτων στήριξης γεφυρών, ανέγερση και εκμετάλλευση κτιριακών συγκροτημάτων).

Το αντικείμενο της Εταιρείας εμπίπτει στην κατηγορία «κατασκευή μεταλλικών σκελετών και μερών μεταλλικών σκελετών», με κωδικό (ΣΤΑΚΟΔ 2003) 281.1 σύμφωνα με την ανάλυση της ΕΣΥΕ.

5.2 Ιστορικό

Η Εταιρεία ιδρύθηκε το 1962 από τον Ο.Β.Α. (σήμερα Ε.Τ.Β.Α.) με σκοπό να καλύψει το κενό που υπήρχε στον τομέα μεταλλικών κατασκευών στη χώρα μας. Η λειτουργία του εργοστασίου ξεκίνησε το 1964.

Το 1971 η Εταιρεία πέρασε στα χέρια της ιδιωτικής πρωτοβουλίας, οπότε και ξεκινά η αλματώδης ανάπτυξή της. Οι μετοχές της εταιρείας εισήχθησαν στο Χ. Α. το 1973.

Το 1980 η ΜΕΤΚΑ Α.Ε. απορρόφησε την αναγνωρισμένη και δυναμική εργοληπτική εταιρεία ΤΕΧΝΟΜ ΑΤΕ αποκτώντας έτσι τη δυνατότητα συναρμολόγησης και ανέγερσης των κατασκευών που βιομηχανοποιούνται στο εργοστάσιο και επομένως την ικανότητα αναλήψεως και εκτελέσεως μεγάλων έργων.

Το 1989 η Εταιρεία αποκτά τη σχεδόν πλήρη κυριότητα (99,98%) της «Ελληνικής Βιομηχανίας Κατεργασίας Χάλυβα Α.Ε.» (SERVISTEEL), εργοστάσιο με μοντέρνο αυτοματοποιημένο εξοπλισμό κατάλληλο για την πρώτη φάση βιομηχανοποίησης των μεταλλικών κατασκευών (δηλαδή για την κοπή, διάτρηση, αμμοβολή).

Η Εταιρεία συνέχισε σταθερά την εξειδίκευσή της και την τεχνολογική της ανάπτυξη κατασκευάζοντας πρωτοποριακά έργα υψηλής τεχνολογίας και προστιθέμενης αξίας.

Τον Ιανουάριο του 1999 ολοκληρώθηκε η εξαγορά της από τη ΜΥΤΙΛΗΝΑΙΟΣ Α. Ε. -ΟΜΙΛΟΣ ΕΠΙΧΕΙΡΗΣΕΩΝ, μετά από εξάμηνη διαδικασία συγκέντρωσης πλειοψηφικού ποσοστού του μετοχικού της κεφαλαίου, με την αγορά αρχικά του 11,8% των μετοχών της (Ιούλιος 1998) και την εν συνεχεία διεύρυνσή του σε 27,54% (Δεκέμβριος 1998). Το τίμημα για τη συγκέντρωση του παραπάνω ποσοστού ανήλθε σε €31,4 εκατ. Η διαδικασία ολοκληρώθηκε τυπικά στις αρχές του 1999, μέσω της μεταβίβασης στη ΜΥΤΙΛΗΝΑΙΟΣ επιπλέον ποσοστού 20,6% του μετοχικού κεφαλαίου από τους βασικούς μετόχους έναντι τιμήματος €27 εκατ. Η εξαγορασθείσα εταιρεία αποτελεί το σημαντικότερο μεταλλοκατασκευαστικό συγκρότημα στην Ελλάδα με σημαντική παρουσία δεκαετιών τόσο στην εγχώρια όσο και στη διεθνή αγορά. Το σημερινό ανεκτέλεστο των έργων και δραστηριοτήτων της ΜΕΤΚΑ ανέρχεται σε € 224 εκατ.

Ο Όμιλος ΜΕΤΚΑ απασχολεί συνολικά με διαφόρων μορφών συμβατική σχέση εργασίας 602 εργαζομένους, το σύνολο του ενεργητικού της είναι € 225,78 εκατομμύρια και τα ίδια κεφάλαια ανέρχονται σε € 122,73 εκατ.

5.3 Επενδύσεις

Οι σημαντικότερες επενδύσεις έχουν ως ακολούθως:

1999

- Εξαγορά ποσοστού 40% του μετοχικού κεφαλαίου της ΕΚΜΕ Α.Ε. έναντι 2.300 εκατ. δρχ.(€6,76 εκατ.).

2000

- Εξαγορά ποσοστού 12,94% του μετοχικού κεφαλαίου της Ελληνικής Βιομηχανίας "ΕΛΒΟ" ΑΒΕ, έναντι 1.290 εκατ. δρχ.(€3,79 εκατ.).
- Εξαγορά ποσοστού 40% του μετοχικού κεφαλαίου της Τ.C.B. Α.Ε. έναντι 3.200 εκατ. δρχ.(€9,39 εκατ.).
- Εξαγορά ποσοστού 40% του μετοχικού κεφαλαίου της ΣΚΠ Α.Τ.Ε.Ε., έναντι 1.200 εκατ. δρχ.(€3,53 εκατ.).
- Συμμετοχή κατά 40% στην αύξηση του μετοχικού κεφαλαίου της ΕΚΜΕ Α.Ε., έναντι 940 εκατ. δρχ.(€2,77 εκατ.).
- Εξαγορά ποσοστού 80% του μετοχικού κεφαλαίου της RODAX Α.Τ.Ε.Ε., έναντι 2.200 εκατ. δρχ.(€6,47 εκατ.) .

2001

- Συμμετοχή στην αύξηση του μετοχικού κεφαλαίου της Ελληνικής Βιομηχανίας Οχημάτων «ΕΛΒΟ» ΑΒΕ, έναντι 725 εκατ. δρχ.(€2,13 εκατ.).

2002

- Εξαγορά ποσοστού 60% του μετοχικού κεφαλαίου της Τ.C.B., έναντι €1,35 εκατ.
- Εξαγορά ποσοστού 20% του μετοχικού κεφαλαίου της RODAX Α.Τ.Ε.Ε., έναντι €2,11 εκατ.

2005

- Εξαγορά ποσοστού 83,5% του μετοχικού κεφαλαίου της ΕΛΕΜΚΑ Α.Ε., έναντι €3,5 εκατ.
- Συμμετοχή στην αύξηση μετοχικού κεφαλαίου της «ΜΥΤΙΛΗΝΑΙΟΣ-ΑΙΟΛΙΚΗ ΕΝΕΡΓΕΙΑΚΗ ΕΛΛΑΔΟΣ Α.Ε.» κατά €817.000. Η συνολική συμμετοχή στην παραπάνω εταιρεία, όπως και η συμμετοχή στη «ΜΥΤΙΛΗΝΑΙΟΣ –ΠΑΡΑΓΩΓΗ ΚΑΙ ΕΜΠΟΡΙΑ ΗΛΕΚΤΡΙΚΗΣ ΕΝΕΡΓΕΙΑΣ Α.Ε.», πωλήθηκαν την 31/12/05 στη «ΜΥΤΙΛΗΝΑΙΟΣ Α.Ε.-ΟΜΙΛΟΣ ΕΠΙΧΕΙΡΗΣΕΩΝ» σύμφωνα με αποφάσεις που ελήφθησαν στα πλαίσια της υλοποίησης των μετοχικών αναδιαρθρώσεων του Ομίλου ΜΥΤΙΛΗΝΑΙΟΣ.

2006

- Πώληση της συμμετοχής (12,94 %) στην ΕΛΒΟ ΑΒΕ έναντι ποσού € 5,8 εκατ. στη «ΜΥΤΙΛΗΝΑΙΟΣ Α.Ε.- ΟΜΙΛΟΣ ΕΠΙΧΕΙΡΗΣΕΩΝ».
- Πώληση της συμμετοχής (40,00 %) στην ΣΚΠ ΑΤΕΕ έναντι ποσού € 993 χιλ. μετά την από 2/5/06 απόφαση του Δ.Σ.

5.4 Επενδυτική Πολιτική

Τα τελευταία χρόνια, η ΜΕΤΚΑ επικέντρωσε την επενδυτική της δραστηριότητα στην εξαγορά συμμετοχής σε εξειδικευμένες εταιρείες με δραστηριότητα συμπληρωματική της ΜΕΤΚΑ, σε σημαντικούς εργοστασιακούς και εργοταξιακούς εξοπλισμούς και σε εξειδικευμένο ανθρώπινο δυναμικό.

Οι ανωτέρω επενδύσεις έχουν ήδη αποφέρει σημαντικά οφέλη στην Εταιρεία χωρίς όμως να έχουν ακόμη φθάσει στο στάδιο της πλήρους ωρίμανσης. Κατά συνέπεια, και μέχρι να συμβεί αυτό, δεν προβλέπονται σημαντικές επενδύσεις στους τομείς που ανεφέρθησαν.

5.5 Κυριότερα Γεγονότα κατά το 2006- Ανάπτυξη Νέων Δραστηριοτήτων

Κατά το 2006, η ΜΕΤΚΑ δραστηριοποιήθηκε σημαντικά στους τομείς των Ενεργειακών έργων, των Αμυντικών έργων και των έργων Υποδομής. Συγκεκριμένα, ο Όμιλος Επιχειρήσεων ΜΕΤΚΑ ανέλαβε ή συνέχισε από την προηγούμενη χρήση τα εξής έργα:

5.5.1 Ενεργειακά Έργα

Ενεργειακά Έργα που συνεχίσθηκαν το 2006

■ *ΑΗΣ Λαυρίου, Αττική*

Η ΜΕΤΚΑ είχε ανακηρυχθεί μειοδότης στο σχετικό διαγωνισμό της ΔΕΗ και ανέλαβε ως EPC Contractor τη μελέτη, προμήθεια, μεταφορά, εγκατάσταση και θέση σε λειτουργία της Μονάδας V συνδυασμένου κύκλου επί ενός άξονα, ισχύος 377,66 MW, με καύσιμο φυσικό αέριο. Η υπογραφή της σύμβασης έγινε στις 2/1/2004. Το συνολικό συμβατικό τίμημα για την εκτέλεση του έργου ανέρχεται σε €194 εκατ. Παράλληλα, υπεγράφη σύμβαση η οποία προβλέπει τη μακροχρόνια συντήρηση του αεριοστροβίλου κατ' αρχάς για 6 χρόνια έναντι ποσού €19,8 εκατ., με δικαίωμα της ΔΕΗ να παρατείνει την ισχύ της σύμβασης για επιπλέον 6 έτη με συμβατικό τίμημα €18,9 εκατ.

Οι υποχρεώσεις της αναδόχου εταιρείας, περιελάμβαναν τα εξής: σχεδιασμό, μελέτη, βιομηχανοποίηση, κατασκευή, προμήθεια, δοκιμές στα εργοστάσια, μεταφορά και αποθήκευση στον τόπο του έργου, συναρμολόγηση, εγκατάσταση, δοκιμές επιτόπου του έργου, θέση σε λειτουργία του εξοπλισμού, προμήθεια των ανταλλακτικών, παροχή των πάσης φύσεως απαιτούμενων υπηρεσιών, τεχνικών και άλλων, ως και το σχεδιασμό, τη μελέτη και την κατασκευή των απαιτούμενων συναφών έργων πολιτικού μηχανικού, καθώς και όλων των απαιτούμενων βοηθητικών εγκαταστάσεων, την καθαίρεση, αποξήλωση και απομάκρυνση παλαιών κατασκευών και εξοπλισμού, τη σύνδεση με το δίκτυο φυσικού αερίου στο σημείο παράδοσης από τη ΔΕΠΑ και τη σύνδεση με τον Υποσταθμό 400 kV.

Έργο πολύ σημαντικό, με μεγάλες και εξειδικευμένες απαιτήσεις και λόγω του ιδιαίτερα μικρού χρόνου εκτέλεσης, η Μονάδα V του ΑΗΣ Λαυρίου αποτέλεσε πρόκληση την οποία η ΜΕΤΚΑ αντιμετώπισε με το know how και την εμπειρία ανταγωνιστικής εταιρείας σε διεθνές επίπεδο, για έργα που θα συμβάλουν στην αντιμετώπιση του ενεργειακού προβλήματος στη χώρα μας. Η πρώτη έναυση της Μονάδας V πραγματοποιήθηκε εντός του Φεβρουαρίου 2006 και ακολούθησε στο τέλος Απριλίου 2006 η έναρξη εμπορικής λειτουργίας.

Ο κύκλος εργασιών για το συγκεκριμένο έργο για το 2006 ανέρχεται σε €12,13 εκατ.

■ *Σταθμός Συμπαραγωγής Ηλεκτρικής Ενέργειας και Θερμότητας στην ΑΛΟΥΜΙΝΙΟΝ ΤΗΣ ΕΛΛΑΔΟΣ Α.Ε.*

Η ΜΕΤΚΑ Α.Ε. ανέλαβε ως EPC Contractor από την ΑΛΟΥΜΙΝΙΟΝ ΤΗΣ ΕΛΛΑΔΟΣ την έγκαιρη, έντεχνη, άρτια, οικονομική και ασφαλή εκτέλεση του Έργου Συμπαραγωγής της Α.τ.Ε., το οποίο αφορά τη Μελέτη, Προμήθεια, Μεταφορά, Εγκατάσταση και θέση σε Λειτουργία του Σταθμού Συμπαραγωγής ισχύος 316 MW και 252 MWth, με καύσιμο φυσικό αέριο.

Η Σύμβαση υπογράφηκε τον Ιούλιο του 2005. Ο Σταθμός Συμπαραγωγής θα καλύψει τις ανάγκες σε ηλεκτρική ισχύ και θερμότητα (διαμέσου ατμού) των υπαρχουσών εγκαταστάσεων παραγωγής αλουμινίου και αλουμίνας που βρίσκονται στον Άγ. Νικόλαο Βοιωτίας.

Αναλυτικότερα, το υπόψη έργο, με χρονοδιάγραμμα εκτέλεσης 25 μήνες από την ημερομηνία υπογραφής της Σύμβασης και προϋπολογισμού €180 εκατ., περιλαμβάνει το σχεδιασμό, τη μελέτη, τη βιομηχανοποίηση, την κατασκευή, την προμήθεια, τις δοκιμές στα εργοστάσια, τη μεταφορά, τη συναρμολόγηση, την εγκατάσταση, την παροχή πάσης φύσεως απαιτούμενων υπηρεσιών, τεχνικών και άλλων, τη μελέτη και την κατασκευή των συναφών έργων πολιτικού μηχανικού, τη σύνδεση με το δίκτυο φυσικού αερίου, τη σύνδεση με το δίκτυο μεταφοράς ηλ/κής ενέργειας με Υποσταθμό 150kV.

Ως κύρια τμήματα του έργου θεωρούνται:

- Δύο (2) Αεριοστρόβιλοι με τις γεννήτριές τους και τις βοηθητικές εγκαταστάσεις τους.
- Δύο (2) Λέβητες ανάκτησης θερμότητας καυσαερίων με τις 4 καπνοδόχους τους (συμπεριλαμβάνονται και οι παρακαμπτήριες καπνοδόχοι).
- Ένας (1) Ατμοστρόβιλος με ενδιάμεση απομάστευση, τη γεννήτριά του και τον συμπυκνωτή καθώς και όλα τα βοηθητικά του.
- Ένας (1) Λέβητας διπλού καυσίμου.
- Πλήρη συστήματα ψύξης, ατμού, τροφοδοτικού νερού, συμπυκνωμάτων, παραγωγής απιονισμένου νερού, συμπιεσμένου αέρα, χλωρίωσης, πυροπροστασίας και πυρανίχνευσης, αερισμού – κλιματισμού.
- Ένας (1) Υποσταθμός 150 kV, καθώς και η κατασκευή των ηλεκτρολογικών χώρων για την εγκατάσταση του ηλ/κού εξοπλισμού.
- Σύστημα Αυτοματισμού και έλεγχου λειτουργίας του Σταθμού.
- Όλες οι απαραίτητες Διασυνδέσεις με τα υπάρχοντα δίκτυα και εγκαταστάσεις.

Ο κύκλος εργασιών για το συγκεκριμένο έργο για το 2006 ανέρχεται σε €138,88 εκατ.

Αντικατάσταση Φίλτρων ΑΗΣ Μεγαλόπολης

Συνεχίστηκε και το 2006 το έργο της αντικατάστασης των υφιστάμενων ηλεκτροστατικών φίλτρων λιγνίτη της Μονάδας ΙΙΙ του ΑΗΣ Μεγαλόπολης. Με συνολικό συμβατικό τίμημα €15,9 εκατ., το έργο που εκτελέστηκε από τον Όμιλο Επιχειρήσεων ΜΕΤΚΑ – ALSTOM POWER SWEDEN A.B. με ποσοστά συμμετοχής επί του συμβατικού τιμήματος 69,3% και 30,7% αντίστοιχα, ξεκίνησε με την υπογραφή της σχετικής σύμβασης με τη ΔΕΗ το Μάρτιο του 2003 και ολοκληρώθηκε τον Μάρτιο του 2006, όταν και ξεκίνησε η εμπορική λειτουργία του τελευταίου φίλτρου.

Με τα συμπληρώματα της σύμβασης Νο 1,3 & 4 που υπογράφηκαν τον Φεβρουάριο του 2004, τον Μάιο του 2005 και τον Σεπτέμβριο του 2005 το συνολικό συμβατικό τίμημα διαμορφώθηκε σε €16,4 εκατ.

Το Έργο αφορά στην αντικατάσταση των έξι Ηλεκτροστατικών Φίλτρων Λιγνίτη στην οροφή του Λεβητοστασίου της λιγνιτικής Μονάδας ΙΙΙ του ΑΗΣ Μεγαλόπολης και περιλαμβάνει τα εξής: μελέτη, σχεδιασμό, βιομηχανοποίηση εξοπλισμού, δοκιμές στα εργοστάσια, προμήθεια, μεταφορά και αποθήκευση στον τόπο του Έργου, συναρμολόγηση, εγκατάσταση, δοκιμές επιτόπου του Έργου, θέση σε λειτουργία του εξοπλισμού, εκτέλεση δοκιμών ροής σε μοντέλο (gas distribution model test), αποξήλωση / απομάκρυνση υπάρχοντος εξοπλισμού (Η/Φ, αγωγοί κ.λπ.), προμήθεια ανταλλακτικών και παροχή πάσης φύσεως τεχνικών υπηρεσιών σχετικών με το Έργο.

Μετά την περάτωσή του αναμένεται να συμβάλει καθοριστικά στη μείωση της εκπομπής ρύπων και στη βελτίωση της ποιότητας του περιβάλλοντος της Κεντρικής Πελοποννήσου.

Ο κύκλος εργασιών για το συγκεκριμένο έργο για το 2006 ανέρχεται σε €1,01 εκατ.

Φίλτρα ΑΗΣ Αγ. Δημητρίου

Η ΜΕΤΚΑ, ως μέλος του Ομίλου Εταιρειών ΜΕΤΚΑ - ALSTOM POWER SWEDEN A.B., ανέλαβε το Σεπτέμβριο του 2004, μετά από μειοδοσία σε σχετικό διεθνή διαγωνισμό της ΔΕΗ, την εκτέλεση του έργου «Αναβάθμιση των υφιστάμενων Ηλεκτροστατικών Φίλτρων τέφρας και προσθήκη νέων στις μονάδες I, II, III και IV του ΑΗΣ Αγ. Δημητρίου».

Ο Όμιλος ΜΕΤΚΑ - ALSTOM έχει ήδη στο ενεργητικό του την επιτυχημένη προμήθεια, εγκατάσταση και θέση σε λειτουργία των Ηλεκτροστατικών Φίλτρων στις Μονάδες III και IV του ΑΗΣ Καρδιάς παρόμοιας τεχνολογίας.

Το έργο, συνολικού συμβατικού τιμήματος €130 εκατ., εκ των οποίων τα €89 εκατ. αφορούν τη ΜΕΤΚΑ, περιλαμβάνει σχεδιασμό, μελέτη, βιομηχανοποίηση, προμήθεια, συναρμολόγηση, επιτόπου εγκατάσταση και θέση σε λειτουργία του συνόλου του εξοπλισμού (Ηλεκτροστατικά Φίλτρα, αγωγοί καυσαερίων, σύστημα αποκομιδής ιπτάμενης τέφρας, σύστημα ανάκτησης θερμότητας καυσαερίων, ηλεκτρολογικό εξοπλισμό, συστήματα ελέγχου κ. λπ.), καθώς επίσης και τη μελέτη και κατασκευή των απαιτούμενων έργων Πολιτικού Μηχανικού. Το παραπάνω συμβατικό τίμημα υπόκειται σε αναθεώρηση σύμφωνα με τα αναφερόμενα στη σύμβαση.

Στο έργο περιλαμβάνεται ακόμα η αποξήλωση και μετεγκατάσταση των υφιστάμενων εν λειτουργία εγκαταστάσεων που βρίσκονται στον χώρο εγκατάστασης του νέου εξοπλισμού, καθώς επίσης η αναβάθμιση των υφιστάμενων Ηλεκτροστατικών Φίλτρων και η προμήθεια ανταλλακτικών.

Η ΜΕΤΚΑ με ποσοστό συμμετοχής περίπου 68,5% στον Όμιλο έχει ουσιαστικά τον κυρίαρχο ρόλο καθώς έχει αναλάβει στο επιμέρους αντικείμενό της πέραν των άλλων και:

- Την εκπροσώπηση του Ομίλου έναντι του Κυρίου του Έργου, δηλαδή της ΔΕΗ.
- Τη μελέτη, σχεδίαση και κατασκευή των έργων Πολιτικού Μηχανικού.
- Τη μελέτη, σχεδίαση και προμήθεια του μεγαλύτερου τμήματος του μηχανολογικού εξοπλισμού στο οποίο περιλαμβάνονται βασικά στοιχεία όπως οι ανεμιστήρες αναρρόφησης καυσαερίων κ.λπ.
- Τη μελέτη, σχεδίαση και προμήθεια του ηλεκτρολογικού εξοπλισμού και των συστημάτων ελέγχου.
- Την εγκατάσταση του συνόλου του εξοπλισμού και τη θέση σε λειτουργία.

Οι εργασίες επιτόπου του έργου άρχισαν τον Οκτώβριο του 2004, με τις αποξηλώσεις του υφιστάμενου εξοπλισμού και τις σχετικές εκσκαφές.

Σήμερα έχουν ολοκληρωθεί οι εργασίες που αφορούν τα φίλτρα των μονάδων I και II, καθώς και η περίοδος της Εμπορικής Λειτουργίας των ίδιων μονάδων. Στις μονάδες III και IV βρίσκονται σε εξέλιξη οι ηλεκτρομηχανολογικές εργασίες. Η μονάδα IV αναμένεται να τεθεί εκτός λειτουργίας, για την τριμηνιαία περίοδο διασύνδεσης, τον Αύγουστο του 2007 ενώ η μονάδα III τον Φεβρουάριο του 2008. Η ολοκλήρωση του έργου (μετά τη χρονική μετατόπιση των διασυνδέσεων των μονάδων III και IV από τη ΔΕΗ) προβλέπεται για το Μάιο του 2008.

Ο κύκλος εργασιών για το συγκεκριμένο έργο για το 2006 ανέρχεται σε €56,5 εκατ.

Νέα έργα που ανατέθηκαν στη ΜΕΤΚΑ το 2006

Έργα Εργοστασίου TITAN – Zlatna Panega Cement, Βουλγαρία

Η ΜΕΤΚΑ ανέλαβε στις αρχές του 2006 την κατασκευή και ανέγερση ενός κάθετου μύλου τσιμέντου, παραγωγικής δυναμικότητας 80-135 τόνων τσιμέντου την ώρα και ισχύος 2,4MW, καθώς και λοιπών βοηθητικών εγκαταστάσεων εξυπηρέτησης όπως σακόφιλτρα, ταινιοδρόμους, καδομεταφορείς, σιλό τέφρας και κλίνκερ, αερογλυσιέρες, υδραυλικά δίκτυα κ.τ.λ.

Στη συνέχεια ανέλαβε την κατασκευή και ανέγερση δύο ηλεκτροστατικών φίλτρων και την ανακατασκευή ενός ψύκτη κλίνκερ μετά των αγωγών τους στην έξοδο των δύο κλιβάνων του εργοστασίου.

Τέλος, ανέλαβε τη μετατροπή δύο φίλτρων από αμιγώς ηλεκτροστατικά σε υβριδικά (δηλαδή κατά το ήμισυ ηλεκτροστατικά και κατά το ήμισυ σακόφιλτρα) στους προθερμαντές των δύο κλιβάνων – μονάδων του εργοστασίου, καθώς και όλους τους αγωγούς του προθερμαντή της μιας μονάδας.

Συνολικά το ύψος των συμβάσεων που έχει αναλάβει η ΜΕΤΚΑ μέσα στο 2006 ανέρχεται σε €4,4 εκατ. ευρώ και περιλαμβάνει 1.400 τόνους βιομηχανοποιημένων κατασκευών και ανέγερση συνολικά 2.500 τόνων. Με την ολοκλήρωσή τους θα έχει πραγματοποιηθεί κατά το μεγαλύτερο μέρος η ανακαίνιση και επέκταση του εργοστασίου με διπλασιασμό της παραγωγής τσιμέντου.

Ο κύκλος εργασιών για τα συγκεκριμένα έργα για το 2006 ανέρχεται σε € 2,9 εκατ.

Υδροηλεκτρικό Έργο (ΥΗΕ) Ιλαρίωνα, μικρό ΥΗΕ Ιλαρίωνα και μικρό ΥΗΕ Παπαδιάς

Η ΜΕΤΚΑ ανακηρύχθηκε μειοδότης στο σχετικό διαγωνισμό της ΔΕΗ και ανέλαβε ως EPC Contractor τη μελέτη, κατασκευή, συναρμολόγηση, ανέγερση, εκτέλεση δοκιμών και θέση σε λειτουργία των υδροηλεκτρικών μονάδων του ΥΗΕ Ιλαρίωνα (2 μονάδες με ισχύ 77,45 MW έκαστη), του μικρού ΥΗΕ Ιλαρίωνα (μονάδα ισχύος 4,2 MW) και του μικρού ΥΗΕ Παπαδιάς (μονάδα ισχύος 0,57 MW), συνολικής ισχύος 159,67 MW. Η υπογραφή της σύμβασης έγινε στις 31/7/2006. Το συνολικό συμβατικό τίμημα για την εκτέλεση του έργου ανέρχεται σε€ 28,1 εκατ.

Οι υποχρεώσεις της αναδόχου εταιρείας περιλαμβάνουν τα εξής: σχεδιασμό, μελέτη, βιομηχανοποίηση, κατασκευή, προμήθεια, δοκιμές στα εργοστάσια, μεταφορά και αποθήκευση στον τόπο του έργου, συναρμολόγηση, εγκατάσταση, δοκιμές επιτόπου του έργου και θέση σε λειτουργία των Υδροστροβίλων, ρυθμιστών στροφών, δικλίδων, γεννητριών, μετασχηματιστών, εξοπλισμού υποσταθμού 150kV, πινάκων μέσης τάσης, γερανογεφυρών, θυροφραγμάτων και βοηθητικού Η/Μ εξοπλισμού για το ΥΗΕ Ιλαρίωνα, το μικρό ΥΗΕ Ιλαρίωνα και το μικρό ΥΗΕ Παπαδιάς, καθώς επίσης προμήθεια ανταλλακτικών και παροχή πάσης φύσεως απαιτούμενων υπηρεσιών, τεχνικών και άλλων.

Έργο με ιδιαίτερες απαιτήσεις και χαρακτηριστικά, αποτελεί επιβεβαίωση της εξειδικευμένης γνώσης που διαθέτει η ΜΕΤΚΑ σε υδροηλεκτρικά έργα τα τελευταία 20 χρόνια.

Η ολοκλήρωση των εργασιών αναμένεται στα μέσα του 2009, ενώ η έναρξη εμπορικής λειτουργίας στο τέλος του 2009. Επιμέρους τμήματα του έργου που αφορούν τις μικρές υδροηλεκτρικές μονάδες αναμένεται να ολοκληρωθούν μέχρι τα μέσα του 2008.

Ταινιοσταθμοί Ορυχείων Καρδιάς και Μαυροπηγής

Η ΜΕΤΚΑ ανακηρύχθηκε μειοδότης στον σχετικό διαγωνισμό της ΔΕΗ και ανέλαβε τον Οκτώβριο του 2006 την εκτέλεση

του έργου Προμήθεια, Εγκατάσταση και Δοκιμές Ταινιοσταθμών ηλεκτρικής τροφοδοσίας κίνησης ταινιοδρόμων με κινητήρες βραχυκυκλωμένου δρομέα και μετατροπείς συχνότητας στα ορυχεία Πεδίου Καρδιάς και Μαυροπηγής Λιγνιτικού Κέντρου Δυτικής Μακεδονίας.

Το έργο συνολικού συμβατικού τιμήματος € 26,4 εκατ. περιλαμβάνει τον σχεδιασμό, μελέτη, βιομηχανοποίηση, κατασκευή, προμήθεια, δοκιμές στα εργοστάσια, μεταφορά και αποθήκευση στον τόπο του έργου, συναρμολόγηση, εγκατάσταση, δοκιμές επιτόπου του έργου, θέση σε λειτουργία του εξοπλισμού, προμήθεια των ανταλλακτικών, παροχή των πάσης φύσεως απαιτούμενων υπηρεσιών, τεχνικών και άλλων, όλου του απαραίτητου εξοπλισμού εξήντα ενός Ταινιοσταθμών, καθώς και των αντίστοιχων κινητήρων κίνησης ταινιοδρόμων.

Ο σκοπός του έργου είναι η εξασφάλιση των απαιτούμενων μέσων για την κίνηση των νέων ταινιοδρόμων που κατασκευάζονται από τη ΔΕΗ στα ορυχεία των Πεδίων Καρδιάς και Μαυροπηγής. Μόνο έξι ταινιοσταθμοί πρόκειται να αντικαταστήσουν ταινιοσταθμούς που βρίσκονται ήδη σε λειτουργία.

Οι μελέτες και οι αναγκαίες προμήθειες για το εν λόγω έργο, καθώς και η ανέγερση, οι δοκιμές και θέση σε λειτουργία του μεγαλύτερου μέρους του θα ολοκληρωθούν εντός του 2007. Η πλήρης ολοκλήρωση του έργου, που περιλαμβάνει την ανέγερση του υπόλοιπου εξοπλισμού και τις αντίστοιχες δοκιμές και θέση σε λειτουργία, προβλέπεται για τον Ιούνιο του 2008.

■ *Αποκατάσταση Βλάβης Μονάδας IV ΑΗΣ Πτολεμαΐδος*

Η ΜΕΤΚΑ έχει αναλάβει από την εταιρεία ALSTOM INFRASTRUCTURE HELLAS ATEE την εκτέλεση σημαντικού τμήματος του ανωτέρω Έργου που περιλαμβάνει τα εξής:

α) Μελέτη – Προμήθεια – Ανέγερση των κατεστραμμένων μεταλλικών κατασκευών, των μικρών σωληνώσεων-στηριγμάτων και βαλβίδων, της θερμομόνωσης των τμημάτων υψηλής πίεσης, της επικάλυψης του Λέβητα (οροφή και τοιχώματα).
β) Ανέγερση του συνόλου του εξοπλισμού προμήθειας ALSTOM όπως κύριες σωληνώσεις και αναρτήσεις, συλλέκτης εισόδου με τους διασυνδετήριους σωλήνες, βαλβίδες ελέγχου και ασφαλείας, όργανα μετρήσεων και ελέγχου.
γ) Τους ελέγχους και τις θερμικές κατεργασίες των συγκολλήσεων.

Οι εργασίες του ανωτέρω Έργου ξεκίνησαν στις 8 Δεκ. 2006 (με την υπογραφή της σύμβασης μεταξύ ΜΕΤΚΑ και ALSTOM) και προβλέπεται να ολοκληρωθούν στις 4 Απριλίου 2007 με την παράδοση του Έργου στη ΔΕΗ.

Το αντικείμενο της ΜΕΤΚΑ για το συγκεκριμένο έργο ανέρχεται σε € 3,8 εκατ. και η συμμετοχή στον κύκλο εργασιών του 2006 ανέρχεται σε €1,1 εκατ.

■ *Σταθμός Ηλεκτροπαραγωγής στο Karachi, Πακιστάν*

Η ΜΕΤΚΑ, κατόπιν διεθνούς μειοδοτικού διαγωνισμού, ανακηρύχθηκε από την Karachi Electricity Supply Company Ltd (KESC) ανάδοχος του έργου «Σχεδιασμός, Μελέτη, Βιομηχανοποίηση και Προμήθεια δύο (2) αεροστροβιλικών μονάδων τύπου GE LM6000 σε ανοικτό κύκλο και δύο (2) αεροστροβιλικών μονάδων τύπου GE LM6000 σε συνδυασμένο κύκλο με δυνατότητα χρησιμοποίησης δύο καυσίμων (φυσικό αέριο και πετρέλαιο) συμπεριλαμβανομένης μιας ατμοστροβιλικής μονάδας, ενός λέβητα ανάκτησης καυσαερίων και όλου του αναγκαίου εξοπλισμού, συνολικής ισχύος 220MW», στην πόλη Karachi του Πακιστάν.

Η ανάθεση πραγματοποιήθηκε στις 22/12/2006, η σύμβαση υπογράφηκε στις 23/01/2007 και το συμβατικό τίμημα ανέρχεται σε €110 εκατ.

Σύμφωνα με τη Σύμβαση, οι τέσσερις αεροστροβιλικές μονάδες θα τεθούν σε λειτουργία στις 31/07/2007, 30/08/2007, 30/09/2007 και 30/01/2008 αντίστοιχα, ενώ η ημερομηνία θέσης σε λειτουργία του Συνδυασμένου Κύκλου έχει οριστεί για τις 22/12/2008.

Το έργο αποτελεί την πρώτη προσπάθεια της ΜΕΤΚΑ για επέκταση των δραστηριοτήτων της σε μία χώρα με μεγάλες προοπτικές στην αγορά της ενέργειας. Η επιτυχής περάτωση του εν λόγω έργου μπορεί να αποτελέσει το εφαλτήριο μιας σειράς παρόμοιων έργων στο Πακιστάν, σε μια αγορά 160.000.000 κατοίκων, η οποία παρουσιάζει ελλείψεις, αλλά και συνεχώς αυξανόμενη ζήτηση σε ηλεκτρική ενέργεια. Παράλληλα, το συγκεκριμένο έργο αποτελεί μια πρόκληση για τη ΜΕΤΚΑ και το ανθρώπινο δυναμικό της, οι οποίοι, με εφόδιο τη γνώση από την επιτυχή ολοκλήρωση αντίστοιχων ενεργειακών έργων στην Ελλάδα, καλούνται πλέον να ανταποκριθούν στις απαιτήσεις της διεθνούς ενεργειακής αγοράς.

5.5.2 Έργα Άμυνας

■ *Αναβάθμιση Υποβρυχίων Neptune*

Συνεχίστηκε και κατά το 2006 η παραγωγή για την αναβάθμιση Υποβρυχίων Neptune, η οποία υπογράφηκε με την εταιρεία HDW (HOWALDTSWERKE-DEUTSCHE WERFT) στις 26/1/2004.

Ο κύκλος εργασιών για το συγκεκριμένο έργο εντός του 2006 ήταν € 700 χιλ.

■ *Συμπαραγωγή αρμάτων τύπου LEOPARD 2-Hel*

Α. Συνεχίστηκε και κατά το 2006 η συμπαραγωγή με την εταιρεία KMW (Krauss-Maffei Wegmann) των 170 αρμάτων μάχης τύπου Leopard 2-Hel για λογαριασμό των Ελληνικών Ενόπλων Δυνάμεων. Η σχετική σύμβαση ανέρχεται σε €125,36 εκατ. και αναμένεται να εξασφαλίσει μακροχρόνια απασχόληση του εργοστασίου στο Βόλο. Εντός του 2006 παραδόθηκαν εγκαίρως στον πελάτη 36 πύργοι και 36 σκάφη αρμάτων μαζί με τα αναλογούντα μηχανολογικά πακέτα. Ο κύκλος εργασιών για το συγκεκριμένο πρόγραμμα για το 2006 ανέρχεται σε € 38,8 εκατ.

Β. Επίσης, στα πλαίσια του παραπάνω Προγράμματος έχει υπογραφεί Σύμβαση με την εταιρεία Rheinmetall Landsysteme για τη συμπαραγωγή 12 οχημάτων περισυλλογής τύπου ARV Leopard 2-Hel. Η σχετική Σύμβαση ανέρχεται σε € 9,1 εκατ. Ο κύκλος εργασιών για το συγκεκριμένο πρόγραμμα για το 2006 ανέρχεται σε €1,2 εκατ.

Γ. Τέλος, στα πλαίσια του παραπάνω Προγράμματος έχει υπογραφεί Σύμβαση με την εταιρεία Rheinmetall Waffe Munition για τη συμπαραγωγή 170 θωρακισμένων βάσεων του πυροβόλου για το Άρμα τύπου Leopard 2-Hel. Η σχετική Σύμβαση ανέρχεται στο ύψος των €2,63 εκατ. Ο κύκλος εργασιών για το συγκεκριμένο πρόγραμμα για το 2006 ανέρχεται σε €1,7 εκατ.

5.5.3 Διάφορα Έργα

■ *Συγκρότημα κατοικιών στο Βόλο*

Ξεκίνησε στις αρχές του 2003 και συνεχίστηκε και κατά τη διάρκεια του 2005 η ανέγερση συγκροτήματος κατοικιών, μετά τη λήψη της σχετικής οικοδομικής άδειας, επί οικοπέδου στην παραλία του Βόλου, το οποίο αγοράστηκε έναντι € 2,35 εκατ. από την αύξηση του μετοχικού κεφαλαίου.

Στη διάρκεια του 2005 επωλήθησαν 9 (εννέα) διαμερίσματα συνολικής αξίας €1.732.529,00, ενώ το 2006 επωλήθησαν 4 (τέσσερα) διαμερίσματα συνολικής αξίας 851.027,64 ευρώ. Το συγκρότημα κατοικιών ολοκληρώθηκε στις αρχές του 2007.

Έργα συντήρησης στο Εργοστάσιο του Αλουμινίου της Ελλάδος

Η ΜΕΤΚΑ έχει αναλάβει από την εταιρεία Αλουμίνιο της Ελλάδος Α.Ε. την ετήσια συντήρηση για το Εργοστάσιο και τις εγκαταστάσεις της συμβαλλόμενης εταιρείας στον Άγιο Νικόλαο Βοιωτίας. Ο κύκλος εργασιών για τις προαναφερθείσες υπηρεσίες για το 2006 ανέρχεται σε € 7,1 εκατ.

Διάφορα Έργα

Πέραν των παραπάνω αναφερόμενων έργων, εντός του 2006 η ΜΕΤΚΑ εκτέλεσε διάφορα έργα-ήδη συμβασιοποιημένα- με συνολικό κύκλο εργασιών άνω των € 2,1 εκατ.

5.6 Ανθρώπινο Δυναμικό

Η ΜΕΤΚΑ Α.Ε. απασχολεί επιλεγμένο διοικητικό και υπαλληλικό προσωπικό. Η σύνθεση του προσωπικού κατά την τελευταία διετία έχει ως ακολούθως:

	Ο ΟΜΙΛΟΣ		Η ΕΤΑΙΡΕΙΑ	
	31/12/2006	**31/12/2005**	**31/12/2006**	**31/12/2005**
Μισθωτοί	307	250	188	194
Ημερομίσθιοι	199	243	102	91
Σύνολο	**506**	**493**	**290**	**285**

5.7 Πάγια Περιουσιακά Στοιχεία - Εγγυήσεις και Εμπράγματες ασφάλειες

5.7.1 Γήπεδα – Κτιριακές εγκαταστάσεις

Στην πλήρη κυριότητα της Εταιρείας, άνευ εμπράγματων βαρών, ανήκουν τα εξής ακίνητα:

- Βιομηχανοστάσιο στη Νέα Ιωνία Βόλου συνολικής επιφάνειας 25.766 τ.μ. καθώς και κτίριο γραφείων στην ίδια περιοχή συνολικής επιφάνειας 870 τ.μ., επί οικοπέδου εκτάσεως 78.521 τ.μ.
- Οικόπεδο στην περιοχή ΝΕΟ ΔΕΛΤΑ στη Νέα Ιωνία Βόλου συνολικής εκτάσεως 120 τ.μ.
- Οικόπεδο στην περιοχή ΝΕΟ ΔΕΛΤΑ στη Νέα Ιωνία Βόλου συνολικής εκτάσεως 463 τ.μ.
- Οικόπεδο στην περιοχή ΝΕΟ ΔΕΛΤΑ στη Νέα Ιωνία Βόλου συνολικής εκτάσεως 213 τ.μ.
- Οικόπεδο στην περιοχή ΝΕΟ ΔΕΛΤΑ στη Νέα Ιωνία Βόλου συνολικής εκτάσεως 388 τ.μ.
- Ακίνητο συνολικής επιφάνειας 2.489 τ.μ. επί οικοπέδου 1.293 τ.μ. στο Ν. Ηράκλειο Αττικής επί της οδού Μαρίνου Αντύπα 11, όπου στεγάζεται η έδρα της Εταιρείας.

Στην κυριότητα, επίσης, της θυγατρικής SERVISTEEL Α.Ε., άνευ εμπράγματων βαρών, ανήκουν τα εξής ακίνητα:

- Αγροτεμάχιο στην Κερατέα Αττικής συνολικής εκτάσεως 16.187 τ.μ.
- Βιομηχανοστάσιο στην Α' Βιομηχανική Περιοχή Βόλου συνολικής επιφανείας 13.883 τ.μ. επί οικοπέδου 103.431 τ.μ.

5.7.2 Μηχανολογικός Εξοπλισμός - Τεχνικές Εγκαταστάσεις

Σήμερα (31.12.2006) το εργοστάσιο καταλαμβάνει 78.521 τ.μ. εκ των οποίων τα 25.000 τ.μ. είναι στεγασμένος χώρος και καλύπτουν τις αίθουσες παραγωγής.

Αίθουσα διαστάσεων 25Χ240m με δυνατότητα κατασκευής αντικειμένων βάρους έως 100 tn, που διαθέτει τέσσερις (4) γερανογέφυρες ανυψωτικής ικανότητος 60, 30, 15 και 10 tn με ύψος γάντζου 8m.

Αίθουσα διαστάσεων 20Χ240m, η οποία διαθέτει πέντε (5) γερανογέφυρες υψωτικής ικανότητας 20, 20, 10, 6, 5 tn με ύψος γάντζου 6 m.

Αίθουσα διαστάσεων 20Χ240m, η οποία διαθέτει πέντε (5) γερανογέφυρες ανυψωτικής ικανότητος 50, 20, 16, 6, 5 tn με ύψος γάντζου 7m & 11m.

Δεκαπέντε (15) γερανογέφυρες ανυψωτικής ικανότητος από 2 tn έως 16 tn.

Επτά (7) προβολικούς γερανούς ανυψωτικής ικανότητος 5 tn.

Επίσης, υπαίθριο χώρο συναρμολογήσεως 2.000m^2 που εξυπηρετείται από ένα γερανό Portal ανυψωτικής ικανότητας 70 tn.

Α. ΕΞΟΠΛΙΣΜΟΣ ΤΜΗΜΑΤΟΣ ΜΕΤΑΛΛΙΚΩΝ ΚΑΤΑΣΚΕΥΩΝ

Στο τμήμα Μεταλλικών Κατασκευών εργάζονται έμπειροι τεχνίτες με πολυετή πείρα σε βιομηχανικές κατασκευές υψηλών τεχνολογικών απαιτήσεων.

Όλοι οι συγκολλητές διαθέτουν πιστοποιητικά συγκολλήσεως σύμφωνα με το EN 287-1.

Ο εξοπλισμός του τμήματος είναι σύγχρονος, τελευταίας τεχνολογίας και διαθέτει:

Αυτόματες μηχανές συγκολλήσεως UP 1200A, 1000A, 800A.

Ημιαυτόματες μηχανές συγκολλήσεως 350A, 600A, περιστροφικές μηχανές συγκολλήσεως 400A κατασκευής των εταιρειών LINDE, MESSER GRIENSHEIM, CLOOS,SAF, ELIN, HOBART, ESAB.

Αυτόματη μηχανή συγκολλήσεως δοκών τύπου κουτιού (διαστάσεις 2.000 Χ 2.500 χιλιοστών) (KASTENTRÄGER) του τύπου FRO. Η μηχανή διαθέτει δύο (2) πηγές συγκολλήσεως 800A.

Γωνιακός φορέας αυτόματης συγκολλήσεως ESAB με βραχίονα για τη συγκόλληση εσωτερικών και εξωτερικών αγωγών διαμέτρου έως 5m. Η μηχανή διαθέτει δύο (2) πηγές 1.250A. Μεγίστη οριζόντια διαδρομή 5m. Μεγίστη κάθετη διαδρομή 5,5m.

Αυτόματη μηχανή συγκολλήσεως δοκών διπλού Τ, Τύπου DEUMA. Μέγιστο πλάτος δοκού 1.600 χιλ. Μέγιστο ύψος δοκού 3.000 χιλ. Η μηχανή διαθέτει τέσσερις (4) κεφαλές συγκολλήσεως, δύο (2) από κάθε πλευρά της δοκού με πηγές 1.250A.

Κέντρο συγκόλλησης κυκλικών νομέων τύπου DEUMA, για διαμέτρους έως Φ 7,0m, με ταυτόχρονη λειτουργία 4 μηχανών αυτόματης συγκόλλησης.

Το κέντρο εργασίας διαθέτει:

Α. Ειδικό υδραυλικό σύστημα για αποφυγή παραμορφώσεων.
Β. 4 πηγές συγκόλλησης 1.200 Α και 1.000 Α.
Γ. Αυτόματο ηλεκτρικό σύστημα προθέρμανσης με συνεχή παρακολούθηση και καταγραφή.

Κέντρο συναρμολόγησης και συγκόλλησης κυκλικής μορφής μεταλλικών κατασκευών, τύπου DEUMA, για διαμέτρους έως Φ 7,0m με ταυτόχρονη λειτουργία 4 μηχανών αυτόματης συγκόλλησης για εξωτερικές και εσωτερικές συγκολλήσεις.

Το κέντρο εργασίας διαθέτει:

Α. Ειδικό σύστημα συναρμολόγησης.
Β. 4 πηγές συγκόλλησης 1.200 Α και 1.000 Α.
Γ. Αυτόματο ηλεκτρικό σύστημα προθέρμανσης με συνεχή παρακολούθηση και καταγραφή.
Δ. Σύστημα περιστρεφόμενων υποστηριγμάτων (ραούλων), κινητήριων και σταθερών, για βάρος κατασκευής έως 150 tn και μήκος έως 20m.

Β. ΒΑΣΙΚΟΣ ΕΞΟΠΛΙΣΜΟΣ ΜΗΧΑΝΟΥΡΓΕΙΟΥ

1. Κέντρο κατεργασίας Forest – Line, Majormill 500 G CNC

5-axis, Gantry type

2. Κέντρο κατεργασίας Forest – Line, Modumill

3. Κάθετος Τόρνος MAUTEFER

δύο εργαλειοφορέων. Μέγιστη διάμετρος κατεργασίας 13.000mm.
Μέγιστο ύψος κατεργασίας 4.500mm.
Μέγιστο βάρος τεμαχίου 200 tn.
Συνολική ισχύς 300 HP.

4. Κάθετος Τόρνος KOLOMNA

Κάθετος τόρνος δύο εργαλειοφορέων.
Μέγιστη διάμετρος τεμαχίου προς κατεργασία 6.300mm.
Μέγιστο ύψος τεμαχίου προς κατεργασία 3.500mm.
Μέγιστο βάρος τεμαχίου προς κατεργασία 125.000 kg.
Κάθετη διαδρομή εργαλειοφορέα 2.000mm.
Συνολική ισχύς του μηχανήματος 200 KW.

5. Οριζόντιος Τόρνος WALDRICH

Μέγιστη διάμετρος κατεργασίας 3.000mm.
Μέγιστο μήκος κατεργασίας 8.000mm. Μέγιστο βάρος τεμαχίου 50 tn. Ισχύς 150HP.

6. SCHARMAN – DOERRIES

Κέντρο κατεργασίας HEAVYCUT με CNC SINUMERIK
5 αξόνων. Αυτόματη αλλαγή εργαλείων 40 θέσεων.
Περιστρεφόμενη τράπεζα 360°.

7. Κάθετος Τόρνος LOMBARMET

Κάθετος τόρνος δύο εργαλειοφορέων.
Μέγιστη διάμετρος τεμαχίου προς κατεργασία 5.000mm.
Μέγιστο ύψος τεμαχίου προς κατεργασία 2.600mm.
Μέγιστο βάρος τεμαχίου προς κατεργασία 63.000 kg.
Κάθετη διαδρομή φορέα των δύο εργαλειοφορέων 2.310mm.
Οριζόντια διαδρομή εργαλειοφορέα 2.850mm.
Κάθετη διαδρομή εργαλειοφορέα 1.600mm.
Συνολική ισχύς του μηχανήματος 106 HP.

8. Δίδυμο BORING SKODA W 160, CNC 3 αξόνων και ισχύος 75 HP

Διάμετρος άξονα 160mm.
Βάθος κατεργασίας 1.600mm.
Μήκος κατεργασίας με τη χρήση και των δυο στηλών 19.000mm.
Κατακόρυφη διαδρομή κεφαλής 2.500mm.
Μπροστά από τα μηχανήματα είναι τοποθετημένη πλάκα εφαρμογής.

9. Γρανάζοκόπτης SCHIESS

ΤΥΠΟΥ RF 50/120.
Μέγιστη διάμετρος σε συνεχή κοπή 6.700mm. Μέγιστη διάμετρος με κοπή ανά οδόντα 12.000mm. Ελάχιστη διάμετρος σε συνεχή κοπή 1.600mm. modul για χάλυβα Μεγ. MODUL 36. Φόρτιση τράπεζας 60 tn. Πλάτος κοπής οδόντων 2.000mm.

10. Αμμοβολείο – Βαφείο

Για την αντισκωριακή προστασία των κατασκευών της η ΜΕΤΚΑ Α.Ε. διαθέτει:

Σύστημα Αμμοβολής εντός κλειστού χώρου, διαστάσεων πλάτους 8m, ύψους 7m και μήκους 16m, με πλήρη απεικόνιση του υλικού αμμοβολής και μηδενική φόρτιση του περιβάλλοντος. Σύστημα βαφής εντός κλειστού χώρου διαστάσεων πλάτους 8m, ύψους 7m και μήκους 16m με ρυθμιζόμενες υγροσκοπικές παραμέτρους όπως πίεση, υγρασία, θερμοκρασία, με σκοπό την ποιοτική εξασφάλιση των προϊόντων βαφής. Τόσο η αμμοβολή όσο και η βαφή συνδέονται με τους κύριους χώρους του εργοστασίου με αυτόματο σύστημα μεταφοράς και διακίνησης των προϊόντων (ικανότητα 75 tn).

Γ. ΒΑΣΙΚΟΣ ΕΞΟΠΛΙΣΜΟΣ ΕΡΓΟΤΑΞΙΩΝ

- Γερανός ερπυστριοφόρος LIMA 7707, ανυψωτικής ικανότητας 273 tn, με κύρια μπούμα 94,5m και πρόσθετη 27,5m
- Γερανός DERRICK DWD 1800/1500 σε ράγες, ανυψωτικής ικανότητος 100 tn, με κύρια μπούμα 92m και πρόσθετη 40m
- Γερανός LIMA 75 C ερπυστριοφόρος, ανυψωτικής ικανότητος 68 tn, με κύρια μπούμα 58m και πρόσθετη 6m
- Γερανός LIMA 700 TC επί αυτοκινήτου, ανυψωτικής ικανότητας 68 tn με κύρια μπούμα 55m και πρόσθετη 15m
- Γερανός τηλεσκοπικός ALL TERRAIN DEMAG AC 435 ανυψωτικής ικανότητας 130 tn
- Γερανός τηλεσκοπικός ALL TERRAIN LIEBHERR LTM 1120 ανυψωτικής ικανότητας 120 tn
- Γερανός τηλεσκοπικός ROUGH TERRAIN LIEBHERR LTL 1050 ανυψωτικής ικανότητας 50 tn
- Γερανός τηλεσκοπικός ROUGH TERRAIN GROVE RT 755 ανυψωτικής ικανότητας 55 tn
- Δύο γερανοί επί αυτοκινήτου DAEWOO DTC-21-3 ανυψωτικής ικανότητας 21 tn
- Ελαστιχοφόροι (all terain) τηλεσκοπικοί γερανοί DEMAG ανυψωτικής ικανότητας από 40 έως 120 tn. Γερανοί υδραυλικοί P&H 18 tn, 35 tn, 40 tn, 60 tn κ.λ.π.
- Γερανογέφυρα πυλώνας ανυψωτικής ικανότητας 300 tn με μεταβλητό άνοιγμα, μεταβλητό ύψος και δυνατότητα κίνησης σε όλες τις διευθύνσεις. 120 μηχανές ηλεκτροσυγκόλλησης. 10 μηχανές ανόπτησης τύπου AEG/ELOTHERM 60 και 120 KW.
- Μεταφορικά μέσα, αεροσυμπιεστές, γεννήτριες, βίντσια, υδραυλικές συσκευές ανυψωτικής ικανότητας από 30 έως 60 tn κ.λπ.

5.7.3 Πάγια Περιουσιακά Στοιχεία- Εγγυήσεις και Εμπράγματες Ασφάλειες

Τα οικόπεδα, τα κτίρια και τα μηχανήματα αποτιμήθηκαν κατά την ημερομηνία μετάβασης στα ΔΠΧΠ (01/01/2004) στο τεκμαιρόμενο κόστος (deemed cost), σύμφωνα με τις διατάξεις του ΔΠΧΠ 1. Ως «τεκμαιρόμενο» κόστος θεωρείται η εύλογη αξία του παγίου εξοπλισμού κατά την ημερομηνία μετάβασης στα ΔΠΧΠ, η οποία προσδιορίστηκε μετά από μελέτη ανεξάρτητου οίκου εκτιμητών.

Η Εταιρεία έχει νόμιμους τίτλους κυριότητας επί των παγίων στοιχείων και δεν υπάρχουν εμπράγματα ή άλλα βάρη πλην εμπράγματων βαρών υπέρ της Εθνικής Τράπεζας αξίας περίπου € 2.347 για ακίνητο που βρίσκεται στη θέση Ξηρόκαμπος Βόλου, για παλαιό δάνειο που είχε πάρει η Εταιρεία και το οποίο έχει πλήρως εξοφληθεί.

Τα ενσώματα πάγια στοιχεία του ενεργητικού του Ομίλου αναλύονται ως εξής:

Ο ΟΜΙΛΟΣ

ποσά σε €	Οικόπεδα	Κτίρια	Μηχ/κός Εξοπλισμός	Μεταφορικά Μέσα	Έπιπλα και Λοιπός Εξοπλισμός	Ακινητοποιήσεις υπό Εκτέλεση	Σύνολο
Κόστος Κτήσης (ή τεκμαιρόμενο κόστος κτήσης)							
την 1η Ιανουαρίου 2005	17.299.000	22.656.899	36.410.039	1.369.698	4.888.503	314.495	82.938.634
Μείον: Συσσωρευμένες Αποσβέσεις	0	(1.294.707)	(6.342.488)	(930.914)	(3.525.997)	0	(12.094.106)
Λογιστική αξία την 1η Ιανουαρίου 2005	**17.299.000**	**21.362.192**	**30.067.551**	**438.784**	**1.362.506**	**314.495**	**70.844.527**
Προσθήκες	0	471.954	3.076.697	96.696	535.630	155.247	4.336.225
Πλέον/(μείον): Τακτοποιήσεις	0	(107.844)	(1.527)	0	0	0	(109.371)
Πωλήσεις - Μειώσεις	0	0	(471.305)	(113.634)	(1.432)	(370.081)	(956.451)
Αποσβέσεις Χρήσης	0	(725.799)	(3.646.635)	(107.480)	(519.390)	0	(4.999.304)
Αποσβέσεις Πωληθέντων - Διαγραφέντων	0	107.844	254.845	65.035	1.346	0	429.070
Κόστος Κτήσης (ή τεκμαιρόμενο κόστος κτήσης)							
την 31η Δεκεμβρίου 2005	17.299.000	23.021.009	39.013.904	1.352.761	5.422.701	99.661	86.209.036
μείον: Συσσωρευμένες Αποσβέσεις	0	(1.912.662)	(9.734.278)	(973.360)	(4.044.041)	0	(16.664.340)
Πλέον/(μείον): Τακτοποιήσεις	0	0	(663)	(838)	0	0	(1.501)
Πλέον Κόστος κτήσης παγίων							
αποκτηθείσας θυγατρικής (ΕΛΕΜΚΑ)	0	21.466	384.458	80.777	148.743	0	635.444
Μείον: Συσσωρευμένες Αποσβέσεις ΕΛΕΜΚΑ	0	(20.131)	(297.941)	(79.133)	(124.626)	0	(521.832)
Λογιστική αξία την 31η Δεκεμβρίου 2005	**17.299.000**	**21.109.682**	**29.365.481**	**380.207**	**1.402.777**	**99.661**	**69.656.807**
Προσθήκες	243.254	102.635	2.292.704	135.457	660.523	455.973	3.890.545
Πλέον/(μείον):Μεταφορές	0	269.090	12.840	0	0	(281.931)	0
Πωλήσεις - Μειώσεις	0	0	(865.066)	(89.797)	(81.112)	0	(1.035.975)
Αποσβέσεις Χρήσης	0	(741.046)	(3.711.181)	(76.153)	(556.989)	0	(5.085.369)
Αποσβέσεις Πωληθέντων - Διαγραφέντων	0	0	417.912	87.920	75.840	0	581.671
Μείον: Κόστος κτήσης παγίων πωληθείσας							
θυγατρικής (ΖΚΠ ΑΤΕΕ την 3η Μαΐου 2006)	(540.000)	(272.000)	(338.415)	(124.662)	(114.643)	0	(1.389.721)
Πλέον: Συσσωρευμένες Αποσβέσεις ΖΚΠ ΑΤΕΕ	0	16.320	234.417	98.554	102.076	0	451.367
Κόστος Κτήσης (ή τεκμαιρόμενο κόστος κτήσης)							
την 31η Δεκεμβρίου 2006	17.002.254	23.142.200	40.500.425	1.354.535	6.036.212	273.703	88.309.329
Μείον: Συσσωρευμένες Αποσβέσεις	0	(2.657.519)	(13.091.734)	(943.010)	(4.547.740)	0	(21.240.003)
Λογιστική αξία την 31η Δεκεμβρίου 2006	**17.002.254**	**20.484.681**	**27.408.691**	**411.525**	**1.488.472**	**273.703**	**67.069.326**

Τα ενσώματα πάγια στοιχεία του ενεργητικού της Εταιρείας αναλύονται στον πίνακα που ακολουθεί:

Η ΕΤΑΙΡΕΙΑ

ποσά σε €	Οικόπεδα	Κτίρια	Μηχ/κός Εξοπλισμός	Μεταφορικά Μέσα	Έπιπλα και Λοιπός Εξοπλισμός	Σύνολο
Κόστος Κτήσης (ή τεκμαιρόμενο κόστος κτήσης)						
την 1η Ιανουαρίου 2005	11.967.000	13.934.736	31.678.091	865.618	3.557.830	62.003.273
Μείον: Συσσωρευμένες Αποσβέσεις	0	(991.110)	(5.361.641)	(529.209)	(2.458.376)	(9.340.336)
Λογιστική αξία την 1η Ιανουαρίου 2005	**11.967.000**	**12.943.626**	**26.316.450**	**336.409**	**1.099.453**	**52.662.938**
Προσθήκες	0	157.272	2.863.423	96.696	405.085	3.522.476
Πλέον/(μείον): Τακτοποιήσεις	0	(107.844)	(1.527)	0	0	(109.371)
Πωλήσεις - Μειώσεις	0	0	(442.280)	(111.286)	(199)	(553.765)
Αποσβέσεις Χρήσης	0	(455.545)	(3.271.421)	(60.375)	(353.157)	(4.140.498)
Αποσβέσεις Πωληθέντων - Διαγραφέντων	0	107.844	248.070	62.687	113	418.715
Κόστος Κτήσης (ή τεκμαιρόμενο κόστος κτήσης)						
την 31η Δεκεμβρίου 2005	11.967.000	13.984.164	34.097.706	851.028	3.962.716	64.862.614
μείον: Συσσωρευμένες Αποσβέσεις	0	(1.338.811)	(8.384.991)	(526.896)	(2.811.420)	(13.062.119)
Πλέον/(μείον): Τακτοποιήσεις	0	0	(663)	(838)	0	(1.501)
Λογιστική αξία την 31η Δεκεμβρίου 2005	**11.967.000**	**12.645.353**	**25.712.052**	**323.293**	**1.151.296**	**51.798.994**
Προσθήκες	0	99.699	1.378.001	73.635	569.950	2.121.285
Πλέον/(μείον):Μεταφορές	0	0	0	0	0	0
Πωλήσεις - Μειώσεις	0	0	(853.018)	(84.460)	(29.252)	(966.730)
Αποσβέσεις Χρήσης	0	(462.923)	(3.301.894)	(58.053)	(420.833)	(4.243.703)
Αποσβέσεις Πωληθέντων - Διαγραφέντων	0	0	416.179	82.583	23.980	522.742
Κόστος Κτήσης (ή τεκμαιρόμενο κόστος κτήσης)						
την 31η Δεκεμβρίου 2006	11.967.000	14.083.863	34.622.688	840.203	4.503.414	66.017.169
Μείον: Συσσωρευμένες Αποσβέσεις	0	(1.801.734)	(11.271.369)	(503.205)	(3.208.273)	(16.784.581)
πλέον/μείον: Τακτοποιήσεις	0	0	0	0	0	0
Λογιστική αξία την 31η Δεκεμβρίου 2006	**11.967.000**	**12.282.129**	**23.351.319**	**336.999**	**1.295.141**	**49.232.588**

ΠΙΝΑΚΑΣ ΑΣΦΑΛΕΙΩΝ ΤΗΣ ΜΕΤΚΑ Α.Ε. (ποσά σε €)

ΑΣΦΑΛΙΣΤΙΚΕΣ ΕΤΑΙΡΕΙΕΣ	ΚΑΛΥΠΤΟΜΕΝΑ ΑΝΤΙΚΕΙΜΕΝΑ	ΚΑΛΥΠΤΟΜΕΝΗ ΑΞΙΑ
LOCKTON LTD	Κτήρια & Βελτιώσεις Κτιρίων, Μηχανήματα & Εξοπλισμός	120.000.000
LOCKTON LTD	Η/Υ	300.000
METROLIFE-ΕΜΠΟΡΙΚΗ	Αυτοκίνητα - Γεραναί	3.459.000
AIG GREECE/ LOCKTON LTD	Αστική Ευθύνη	11.000.000
	ΣΥΝΟΛΟ	**134.759.000**

Η αναπόσβεστη αξία των παγίων (κτίρια, μηχανολογικός εξοπλισμός κ.λπ.) ανέρχεται σε €49,23 εκατ. Από αυτά, €11,97 εκατ. αφορούν γήπεδα, οικόπεδα τα οποία δεν ασφαλίζονται. Συνεπώς κρίνεται ικανοποιητικό το παρόν ύψος ασφαλιστικής κάλυψης.

Τα παραπάνω ασφαλιστήρια συμβόλαια είναι ετήσιας διάρκειας, έχουν δε καταρτιστεί νόμιμα και περιέχουν τους συνήθεις κατά την ασφαλιστική πρακτική όρους.

6. Πληροφορίες σχετικά με το Μετοχικό Κεφάλαιο, τους Μετόχους και τη Διοίκηση της Εταιρείας

6.1 Εξέλιξη Μετοχικού Κεφαλαίου

Το μετοχικό κεφάλαιο της Εταιρείας ανέρχεται σε €16.624.192,00 διαιρούμενο σε 51.950.600 κοινές ονομαστικές μετοχές ονομαστικής αξίας €0,32 έκαστη.

Η διαμόρφωση του σημερινού μετοχικού κεφαλαίου της Εταιρείας ακολούθησε τα εξής στάδια:

- Το ιδρυτικό Μετοχικό Κεφάλαιο ανερχόταν σε 25.000.000 δρχ. διαιρούμενο σε 50.000 μετοχές, ονομαστικής αξίας 500 δρχ. η κάθε μία.
- Με απόφαση της Γενικής Συνέλευσης των Μετόχων της 27/8/1964 αυξήθηκε κατά 15.000.000 δρχ. με την έκδοση 30.000 μετοχών, ονομαστικής αξίας 500 δρχ. η κάθε μία.
- Με απόφαση της Γενικής Συνέλευσης των Μετόχων της 5/2/1966 αυξήθηκε κατά 25.000.000 δρχ. με την έκδοση 50.000 μετοχών ονομαστικής αξίας 500 δρχ. η κάθε μία.
- Με απόφαση της Γενικής Συνέλευσης των Μετόχων της 27/3/71 -7/4/71 μειώθηκε κατά 20.000.000 δρχ. με τον περιορισμό των μετοχών κατά 40.000, ονομαστικής αξίας 500 δρχ. η κάθε μία.
- Με απόφαση της Γενικής Συνέλευσης των Μετόχων της 24/2/72, το μετοχικό κεφάλαιο αυξήθηκε κατά 21.400.000 δρχ. με την έκδοση 42.800 μετοχών, ονομαστικής αξίας 500 δρχ. η κάθε μία. Το ποσό αυτό προήλθε από την κεφαλαιοποίηση της υπεραξίας των γηπέδων, κτιρίων και λοιπών παγίων εγκαταστάσεων (πλην μηχανημάτων) σε εφαρμογή του Α.Ν. 148/67. Έτσι το σύνολο των μετοχών ανήλθε σε 132.800, ονομαστικής αξίας 500 δρχ. η κάθε μία.
- Με απόφαση της Γενικής Συνέλευσης των Μετόχων της 30/8/1973, αφ' ενός μεν αυξήθηκε κατά 13.280.000 δρχ. με την έκδοση 132.800 ανώνυμων προνομιούχων άνευ ψήφου μετοχών αξίας 100 δρχ. η κάθε μία, αφ' ετέρου δε κατατμήθηκαν οι κοινές μετοχές της Εταιρείας αξίας 500 δρχ. η κάθε μία σε μετοχές των 100 δρχ. η κάθε μία. Έτσι το σύνολο των μετοχών ανήλθε σε 664.000 κοινές ανώνυμες μετοχές και 132.800 προνομιούχες ανώνυμες άνευ ψήφου μετοχές αξίας 100 δρχ. η κάθε μία.
- Με απόφαση της Γενικής Συνέλευσης των Μετόχων της 4/5/1974 αυξήθηκε κατά 23.904.000 δρχ. με την έκδοση 199.200 κοινών ανώνυμων μετοχών και 39.840 προνομιούχων ανώνυμων μετοχών αξίας 100 δρχ. η κάθε μία. Η αύξηση αυτή προήλθε από την κεφαλαιοποίηση του αποθεματικού εκ της «διαφοράς εκδόσεως των μετοχών υπέρ το άρτιο» (Δρχ. 17.364.300) και από την κεφαλαιοποίηση μέρους των υφιστάμενων λοιπών αποθεματικών (Δρχ. 6.539.700).
- Με την απόφαση της Γενικής Συνέλευσης της 25/6/1977 αυξήθηκε κατά 22.892.064 δρχ. με αύξηση της ονομαστικής αξίας της μετοχής σε 111 δρχ. (από 100 δρχ.) και με έκδοση 86.320 νέων κοινών ανώνυμων μετοχών και 17.264 προνομιούχων ανώνυμων μετοχών ονομαστικής αξίας 111 δρχ. η κάθε μία. Η αύξηση αυτή προήλθε από την κεφαλαιοποίηση της υπεραξίας των κτιρίων και εγκαταστάσεων ύψους δρχ. 22.747.846 (Ν.542/77) και από το ποσό των 144.218 δρχ. εκ των διανεμομένων κερδών της χρήσεως 1976 (Α.Ν. 148/67).
- Με απόφαση της Γενικής Συνέλευσης της 5/11/77 αυξήθηκε κατά 18.978.336 δρχ. με έκδοση 142.480 κοινών ανώνυμων μετοχών και 28.496 προνομιούχων ανώνυμων μετοχών ονομαστικής αξίας 111 δρχ. η κάθε μία.
- Με απόφαση της Γενικής Συνέλευσης της 22/10/1982 αυξήθηκε κατά 116.625.600 δρχ. με αύξηση της ονομαστικής αξίας της μετοχής από 111 δρχ. σε 200 δρχ. η κάθε μία. Η αύξηση αυτή προήλθε από την κεφαλαιοποίηση της υπεραξίας των γηπέδων και κτιρίων κατά 105.983.057 δρχ. (Ν. 1249/82) και κατά 10.642.543 δρχ. από το αποθεματικό

«διαφορά από έκδοση μετοχών υπέρ το άρτιο».

- Με απόφαση της Γενικής Συνέλευσης της 16/2/1989 αυξήθηκε κατά 183.456.000 δρχ. με έκδοση 764.400 κοινών ανώνυμων μετοχών και 152.800 προνομιούχων ανώνυμων μετοχών ονομαστικής αξίας 200 δρχ. η κάθε μία. Η αύξηση αυτή προήλθε από την κεφαλαιοποίηση της υπεραξίας των γηπέδων και κτιρίων κατά 174.636.458 δρχ. (Απόφαση Ε. 2665/88 των Υπουργών Οικονομικών και Εθνικής Οικονομίας) και κατά 8.819.542 δρχ. από το αποθεματικό «διαφορά από έκδοση μετοχών υπέρ το άρτιο».

- Με απόφαση της Επαναληπτικής Έκτακτης Γενικής Συνέλευσης των Μετόχων της 29ης Αυγούστου 1991, το Μετοχικό Κεφάλαιο της Εταιρείας αυξήθηκε κατά 163.466.000 δρχ. με την έκδοση 817.330 ανώνυμων μετοχών, ονομαστικής αξίας δραχμών 200 η κάθε μία, από τις οποίες 772.760 κοινές μετοχές με ψήφο και 44.570 προνομιούχες μετοχές άνευ ψήφου, με καταβολή μετρητών.

- Με απόφαση των Γενικών Συνελεύσεων των Μετόχων, κατόχων κοινών μετά ψήφου και προνομιούχων άνευ ψήφου μετοχών, της 9ης Ιουλίου 1992, αυξήθηκε το μετοχικό κεφάλαιο της Εταιρείας κατά 121.800.400 δρχ., με αύξηση της ονομαστικής αξίας του συνόλου των ήδη εκδοθεισών 3.045.010 ανώνυμων μετοχών από δρχ. 200 σε δρχ. 240. Η αύξηση του μετοχικού κεφαλαίου των 121.800.400 δρχ. αποτελείται από το αποθεματικό των 108.390.471 δρχ. από την κεφαλαιοποίηση της υπεραξίας της αναπροσαρμογής της αξίας των μηχανημάτων, σύμφωνα με τον Ν. 1731 /1987, όπως και από 13.409.929 δρχ., από το επί του Ισολογισμού εμφανιζόμενο αποθεματικό «Διαφορά από έκδοση μετοχών υπέρ το άρτιο».

- Με απόφαση των Επαναληπτικών Εκτάκτων Γενικών Συνελεύσεων των Μετόχων, κατόχων κοινών μετοχών μετά ψήφου και προνομιούχων άνευ ψήφου μετοχών, της 17ης Ιουνίου 1993, αυξήθηκε το Μετοχικό Κεφάλαιο κατά δρχ. 334.951.100, με αύξηση της ονομαστικής αξίας του συνόλου των 3.045.010 ανώνυμων μετοχών που ήδη έχουν εκδοθεί από δρχ. 240 σε δρχ. 350. Η αύξηση του Μετοχικού Κεφαλαίου των 334.951.100 δρχ. αποτελείται από το αποθεματικό των δρχ. 316.465.880 από την κεφαλαιοποίηση της υπεραξίας της αναπροσαρμογής των γηπέδων και κτιρίων, σύμφωνα με το Ν. 2065/92, ως και από δρχ. 18.485.220 από το επί του Ισολογισμού εμφανιζόμενο αποθεματικό «Διαφορά από έκδοση μετοχών υπέρ το άρτιο». Κατόπιν αυτού, το Μετοχικό Κεφάλαιο της Εταιρείας μετά την τελευταία ως άνω αύξηση ανέρχεται σε δρχ. 1.065.753.500 ολοσχερώς καταβεβλημένο και διαιρεμένο σε 3.045.010 ανώνυμες μετοχές ονομαστικής αξίας 350 δρχ. η κάθε μία, από τις οποίες 2.629.160 κοινές μετά ψήφου μετοχές και 415.850 προνομιούχες άνευ ψήφου μετοχές.

- Με απόφαση των Επαναληπτικών Εκτάκτων Γενικών Συνελεύσεων των Μετόχων, κατόχων κοινών μετοχών της 2ας Ιουνίου 1994, το Μετοχικό Κεφάλαιο της εταιρείας αυξήθηκε τελικά κατά δρχ. 279.121.500, με έκδοση 797.490 νέων ανωνύμων μετοχών ονομαστικής αξίας 350 δρχ. η κάθε μία από τις οποίες 715.540 κοινές μετά ψήφου μετοχές και 81.950 προνομιούχες μετοχές άνευ ψήφου αντί των 319.726.050 που είχε αποφασισθεί στις Επαναληπτικές Έκτακτες Γενικές Συνελεύσεις της 22ας Φεβρουαρίου 1994. Κατόπιν αυτού, το Μετοχικό Κεφάλαιο της εταιρείας μετά την τελευταία ως άνω αύξηση ανέρχεται σε δρχ. 1.344.875.000 ολοσχερώς καταβεβλημένο και διαιρεμένο σε 3.842.500 ανώνυμες μετοχές ονομαστικής αξίας 350 δρχ. η κάθε μία, από τις οποίες 3.344.700 κοινές μετά ψήφου μετοχές και 497.800 προνομιούχες άνευ ψήφου μετοχές.

- Με απόφαση των Επαναληπτικών Εκτάκτων Γενικών Συνελεύσεων των Μετόχων, κατόχων κοινών μετοχών μετά ψήφου και προνομιούχων άνευ ψήφου μετοχών, της 8ης Ιουνίου 1994, αυξήθηκε το Μετοχικό Κεφάλαιο κατά δρχ. 403.462.500, διά κεφαλαιοποιήσεως ποσού ίσου ύψους από το εμφανιζόμενο στον ισολογισμό κονδύλιο «διαφορά από έκδοση μετοχών υπέρ το άρτιο» με έκδοση 1.152.750 νέων ανώνυμων μετοχών, ονομαστικής αξίας 350 δρχ. η κάθε μία από τις οποίες 1.003.410 κοινές μετά ψήφου μετοχές και 149.340 προνομιούχες άνευ ψήφου μετοχές. Κατόπιν αυτού, το Μετοχικό Κεφάλαιο της Εταιρείας μετά την τελευταία ως άνω αύξηση ανέρχεται σε δρχ. 1.748.337.500 ολοσχερώς καταβεβλημένο και διαιρεμένο σε 4.995.250 ανώνυμες μετοχές ονομαστικής αξίας 350 δρχ. η κάθε μία, από τις οποίες 4.348.110 κοινές μετά ψήφου μετοχές και 647.140 προνομιούχες άνευ ψήφου μετοχές.

- Με απόφαση των Επαναληπτικών Εκτάκτων Γενικών Συνελεύσεων των Μετόχων, κατόχων κοινών ονομαστικών μετοχών μετά ψήφου και προνομιούχων ονομαστικών άνευ ψήφου μετοχών, της 5ης Ιουνίου 1997, αυξήθηκε το Μετοχικό Κεφάλαιο κατά δρχ. 1.498.575.000 διά κεφαλαιοποιήσεως: 1) Ποσού 444.051.097 της υπεραξίας λόγω

αναπροσαρμογής της αξίας των κτισμάτων και οικοπέδων σύμφωνα με τον Ν.2065/1992 και 2) Ποσού 1.054.523.903 από το εμφανιζόμενο στον ισολογισμό κονδύλιο «διαφορά από έκδοση μετοχών υπέρ το άρτιο» διά α) εκδόσεως 1.498.575 νέων μετοχών από τις οποίες 1.304.433 κοινές ονομαστικές μετά ψήφου μετοχές και 194.142 προνομιούχες ονομαστικές άνευ ψήφου και β) με αύξηση της ονομαστικής αξίας του συνόλου των μετοχών από δρχ. 350 σε δρχ. 500 η κάθε μία. Κατόπιν αυτού το Μετοχικό Κεφάλαιο της Εταιρείας μετά την τελευταία ως άνω αύξηση ανέρχεται σε δρχ. 3.246.912.500 ολοσχερώς καταβεβλημένο και διαιρεμένο σε 6.493.825 ονοματικές μετοχές ονομαστικής αξίας 500 δρχ. η κάθε μία, από τις οποίες 5.652.543 κοινές ονομαστικές μετά ψήφου μετοχές και 841.282 προνομιούχες άνευ ψήφου μετοχές.

- Με τις από 1.2.1999 αποφάσεις της Ειδικής Συνέλευσης των προνομιούχων Μετόχων και των δύο Εκτάκτων Γενικών Συνελεύσεων των Μετόχων, αποφασίσθηκε η μείωση της ονομαστικής αξίας των κοινών και προνομιούχων μετοχών της Εταιρείας από 500 δρχ. σε 100 δρχ. και η αντικατάσταση των μετοχών σε όσους είναι μέτοχοι κατά την ημερομηνία συνέλευσης με αναλογία μία (1) παλαιά μετοχή, ονομαστικής αξίας 500 δρχ. προς πέντε (5) νέες μετοχές ονομαστικής αξίας 100 δρχ. η κάθε μία, καθώς επίσης και η κατάργηση του προνομίου των προνομιούχων μετοχών και η μετατροπή τους από προνομιούχες άνευ ψήφου σε κοινές μετά ψήφου. Συνεπώς, το μετοχικό κεφάλαιο της Εταιρείας ολοσχερώς καταβεβλημένο ανέρχεται σε 3.246.912.500 δρχ. και διαιρείται σε 32.469.125 κοινές μετά ψήφου μετοχές ονομαστικής αξίας 100 δρχ. η κάθε μία.

- Με τις από 12.7.1999 αποφάσεις της 1ης Επαναληπτικής Τακτικής Γενικής Συνέλευσης των Μετόχων, αποφασίσθηκε η αύξηση του μετοχικού κεφαλαίου της Εταιρείας κατά 1.948.147.500 δρχ. διά εκδόσεως 19.481.475 νέων μετοχών ονομαστικής αξίας 100 δρχ. εκάστη, οι οποίες διατέθηκαν εις υπέρ το άρτιο τιμή των 1.100 δρχ. εκάστη, της προκυπτούσης διαφοράς αχθείσης εις αποθεματικό «Διαφορά εκδόσεως μετοχών υπέρ το άρτιο». Κατόπιν τούτου, το μετοχικό κεφάλαιο της Εταιρείας ολοσχερώς καταβεβλημένο μετά την τελευταία ως άνω αύξηση ανέρχεται σε δραχμές πέντε δισεκατομμύρια εκατόν ενενήντα πέντε εκατομμύρια εξήντα χιλιάδες (5.195.060.000) που διαιρείται σε 51.950.600 κοινές μετά ψήφου μετοχές ονομαστικής αξίας 100 δρχ. η κάθε μία.

- Με απόφαση της Τακτικής Γενικής Συνέλευσης των Μετόχων της 29ης Ιουνίου 2001 απεφασίσθη:

α) η αύξηση του εκ δραχμών 5.195.060.000 μετοχικού κεφαλαίου της Εταιρείας κατά 469.633.424 δρχ. διά κεφαλαιοποιήσεως ποσού 400.924.792 δρχ. της υπεραξίας λόγω αναπροσαρμογής αξίας των κτισμάτων και οικοπέδων της εταιρείας βάσει του Ν.2065/1992 και ποσού 68.708.632 δρχ. από το εμφανιζόμενο στον ισολογισμό κονδύλιο «διαφορά από έκδοση μετοχών υπέρ το άρτιο» με αύξηση της ονομαστικής αξίας του συνόλου των μετοχών από 100 δρχ. σε 109,04 δρχ. ή 0,32 ευρώ

β) η μετατροπή του μετοχικού κεφαλαίου και της ονομαστικής αξίας της μετοχής και σε ευρώ. Κατόπιν τούτου, το μετοχικό κεφάλαιο της Εταιρείας ολοσχερώς καταβεβλημένο ανέρχεται σήμερα σε δρχ. πέντε δισεκατομμύρια εξακόσια εξήντα τέσσερα εκατομμύρια εξακόσιες ενενήντα τρεις χιλιάδες τετρακόσιες είκοσι τέσσερις (5.664.693.424) ή ευρώ δεκαέξι εκατομμύρια εξακόσιες είκοσι τέσσερις χιλιάδες εκατόν ενενήντα δύο (16.624.192), που διαιρείται σε πενήντα ένα εκατομμύρια εννιακόσιες πενήντα χιλιάδες εξακόσιες (51.950.600) κοινές μετά ψήφου μετοχές ονομαστικής αξίας εκατόν εννέα δρχ. (109,00) ή τριάντα δύο λεπτών του ευρώ.

- Κατά τη διάρκεια της χρήσεως 2005 πραγματοποιήθηκε αύξηση του μετοχικού κεφαλαίου κατά ποσό € 70.133.310 διά της κεφαλαιοποίησης αποθεματικών, που αποτελείται: α) από ποσό € 63.430.696,45 από το κονδύλι αποθεματικού «Διαφορά από έκδοση μετοχών υπέρ το άρτιο», β) ποσό € 6.291.395,64 από κεφαλαιοποίηση Έκτακτων Αποθεματικών σχηματισθέντων από αδιανέμητα και ήδη φορολογηθέντα κέρδη προηγούμενων χρήσεων και γ) ποσό € 411.217,91 από κεφαλαιοποίηση Αφορολόγητων Αποθεματικών ειδικών διατάξεων νόμων (Ν.1892/90). Η αύξηση αυτή πραγματοποιήθηκε με αύξηση της ονομαστικής αξίας της μετοχής κατά ποσό € 1,35 εκάστης, ήτοι από € 0,32 σε € 1,67 ανά μετοχή. Στη συνέχεια, με απόφαση της από 20-09-2005 Έκτακτης Γενικής Συνέλευσης των Μετόχων, το μετοχικό κεφάλαιο μειώθηκε κατά το ποσό των € 70.133.310 με μείωση της ονομαστικής αξίας της μετοχής κατά € 1,35. Η παραπάνω απόφαση της Έκτακτης Γενικής Συνέλευσης εγκρίθηκε από το Υπουργείο Ανάπτυξης στις 29-09-2005 (αρ. πρ. Κ2-12347) και το Διοικητικό Συμβούλιο του Χρηματιστηρίου Αθηνών στη συνεδρίασή του την Τρίτη 18-10-2005 ενημερώθηκε για τη μείωση της Ονομαστικής Αξίας των μετοχών της Εταιρείας και για την εγκριτική απόφαση του Υπουργείου Ανάπτυξης. Η καταβολή της μείωσης του μετοχικού κεφαλαίου άρχισε την 31-10-2005.

Η εξέλιξη του Μετοχικού Κεφαλαίου της Εταιρείας παρουσιάζεται συνοπτικά στον ακόλουθο πίνακα:

ΠΙΝΑΚΑΣ ΕΞΕΛΙΞΗΣ ΜΕΤΟΧΙΚΟΥ ΚΕΦΑΛΑΙΟΥ

Έτος	Ημερομηνία Γ. Σ.	Ποσό Αύξησης (δρχ.)	Ονομ. Τιμή Διάθεσης Μετοχής (δρχ.)	Αξία Μετοχής (δρχ.)	Μετοχ. Κεφ. Μετά Την Αύξηση	Τρόπος Αύξησης	Αριθμός ΦΕΚ
1962	Σύσταση	25.000.000	500	500	25.000.000	Μετρητά	352/20.06.1962
1964	Γ.Σ. 27.08.1964	15.000.000	500	500	40.000.000	Μετρητά	
1966	Γ.Σ. 05.02.1966	25.000.000	500	500	65.000.000	Μετρητά	
1971	Γ.Σ.27.03.1971	(20.000.000)	500	500	45.000.000	Περιορισμός Μετοχών	
1972	Γ.Σ.24.02.1972	21.400.000	500	500	66.400.000	Κεφ/ση Υπεραξίας	
1973	Γ.Σ.30.08.1973	13.280.000	100	100	79.680.000	Μείωση ονομ. Αξίας	1678/22.09.1973
1974	Γ.Σ.04.05.1974	23.904.003	100	100	103.584.00	Κεφ/ση Αποθεμ.	1940/23.10.1974
1977	Γ.Σ.25.06.1977	22.892.064	111	111	126.476.064	Υπεραξία&Κέρδη Χρήσεως 1976	2434/16.07.1977
1977	Γ.Σ.05.11.1977	18.978.336	111	111	145.454.400	Μετρητά	3328/16.11.1977
1982	Γ.Σ.22.10.1982	116.625.600	200	200	262.080.000	Υπεραξία&Κεφ/ση Αποθεμ.	4069/18.11.1982
1989	Γ.Σ.16.02.1989	183.456.000	200	200	445.536.003	Υπεραξία&Κεφ/ση Αποθεμ.	660/30.03.1989
1991	Ε.Γ.Σ.29.08.1991	163.466.000	200	203	609.002.000	Μετρητά	3729/04.04.1991
1992	Γ.Σ.09.07.1992	121.800.400	240	240	730.802.400	Υπεραξία&Κεφ/ση Αποθεμ.	4534/16.09.1992
1993	Ε.Γ.Σ.17.06.1993	334.951.100	350	350	1.065.753.500	Υπεραξία&Κεφ/ση Αποθεμ.	4314/16.07.1993
1994	Επ.Ε.Γ.Σ.02.06.1994	279.121.500	350	350	1.344.875.000	Μετρητά	2799/16.06.1994
1994	Επ.Ε.Γ.Σ.08.06.1994	403.462.500	350	350	1.748.337.500	Μετρητά	2799/16.06.1994
1997	Επ.Ε.Γ.Σ.05.06.1997	1.498.575.000	500	500	3.246.912.500	Υπεραξία&Κεφ/ση Αποθεμ./ Αύξ. ονομ. αξίας	4213/25.06.1997
1999	Ε.Γ.Σ.01.02.1999	-	100	100	3.246.912.500	Μείωση ονομ. αξίας	984/19.02.199
1999	Ε. Γ.Σ. 12.07.1999	1.948.147.500	100	1.100	5.195.060.000	Μετρητά	7035/30.08.99
2001	Γ.Σ.29.06.2001	469.633.424	109	109	5.664.693.424	Υπεραξία & Κεφ/ση Αποθεμ.	6549/27.07.01
ποσά σε €							
2005	Τακτ. Γ.Σ. 23.05.2005	70.133.310	1,67	5,58	86.757.502	Κεφαλαιοποίηση της υπέρ το άρτιο διαφοράς και αποθεματικών	6343/30.06.05
2005	Ε. Γ. Σ 20.09.2005	(-70.133.310)	0,32	7,54	16.624.192	Επιστροφή Μετοχικού Κεφαλαίου στους Μετόχους	10456/ 03.10.05

6.2 Ίδια Κεφάλαια

Η ανάλυση των λοιπών αποθεματικών του Ομίλου και της Εταιρείας, έχει ως εξής:

ποσά σε €	Ο ΟΜΙΛΟΣ				
	Τακτικό αποθεματικό	Ειδικά αποθεματικά	Έκτακτα Αποθεματικά	Αφορολόγητα και Αποθεματικά ειδικών διατάξεων	Σύνολο
Υπόλοιπο την 1η Ιανουαρίου 2005	**3.391.457**	**826.575**	**9.340.385**	**9.873.873**	**23.432.290**
Μεταβολές κατά τη διάρκεια της χρήσης 2005					
- Σχηματισμός αποθεματικών από καθαρά κέρδη χρήσης 2004	829.281	0	142.155	3.747.972	4.719.409
- Αύξηση μετοχικού κεφαλαίου με κεφαλαιοποίηση αποθεματικών	0	0	(6.291.396)	(411.218)	(6.702.614)
- Φόροι διανεμηθέντων αποθεματικών				(193.514)	(193.514)
Υπόλοιπο την 31η Δεκεμβρίου 2005	**4.220.738**	**826.575**	**3.191.145**	**13.017.113**	**21.255.571**
Μεταβολές κατά την διάρκεια της χρήσης 2006					
- Σχηματισμός αποθεματικών από καθαρά κέρδη χρήσης 2005	1.751.548	0	217.045	3.148.870	5.117.462
- Φόρος αφορολόγητων αποθεματικών τεχνικών επιχειρήσεων	0	0	0	(1.710)	(1.710)
- Μεταφορά φορολογημένου αποθεματικού	0	0	3.176	(3.176)	0
Υπόλοιπο την 31η Δεκεμβρίου 2006	**5.972.286**	**826.575**	**3.411.366**	**16.161.096**	**26.371.323**

ποσά σε €	Η ΕΤΑΙΡΕΙΑ				
	Τακτικό αποθεματικό	Ειδικά αποθεματικά	Έκτακτα Αποθεματικά	Αφορολόγητα και Αποθεματικά ειδικών διατάξεων	Σύνολο
Υπόλοιπο την 1η Ιανουαρίου 2005	**2.895.373**	**826.575**	**6.254.368**	**10.038.868**	**20.015.184**
Μεταβολές κατά τη διάρκεια της χρήσης 2005					
- Σχηματισμός αποθεματικών από καθαρά κέρδη χρήσης 2004	661.780	0	37.027	3.176.579	3.875.387
- Αύξηση μετοχικού κεφαλαίου με κεφαλαιοποίηση αποθεματικών	0	0	(6.291.396)	(411.218)	(6.702.614)
- Φόροι διανεμηθέντων αποθεματικών				(193.514)	(193.514)
Υπόλοιπο την 31η Δεκεμβρίου 2005	**3.557.154**	**826.575**	**0**	**12.610.716**	**16.994.444**
Μεταβολές κατά την διάρκεια της χρήσης 2006					
- Σχηματισμός αποθεματικών από καθαρά κέρδη χρήσης 2005	1.716.995	0	0	3.062.785	4.779.780
Υπόλοιπο την 31η Δεκεμβρίου 2006	**5.274.149**	**826.575**	**0**	**15.673.500**	**21.774.224**

Το τακτικό αποθεματικό έχει σχηματιστεί σύμφωνα με τις διατάξεις του Εμπορικού Νόμου 2190/1920.

Στα αφορολόγητα και λοιπά αποθεματικά ειδικών διατάξεων περιλαμβάνονται και αφορολόγητες εκπτώσεις και λοιπά αποθεματικά αναπτυξιακών νόμων.

Ενοποιημένη Κατάσταση Μεταβολών Ιδίων Κεφαλαίων

	Αποδιδόμενα στους Μετόχους της Μητρικής							
ποσά σε €	**Μετοχικό Κεφάλαιο**	**Υπέρ Το Άρτιο**	**Αποθεματικά Εύλογης Αξίας**	**Λοιπά Αποθεματικά**	**Αποτελέσματα εις Νέον**	**Σύνολο**	**Δικαιώματα Μειοψηφίας**	**Σύνολο**
Υπόλοιπα κατά την 1η Ιανουαρίου 2005	16.624.192	63.430.696	1.271.097	23.432.290	26.120.907	130.879.182	13.459.092	144.338.274
Μεταβολή ιδίων Κεφαλαίων για την περίοδο 01/01 - 31/12/2005								
Κέρδη μεταφερόμενα στην ΚΑΧ κατά την πώληση								
των Διαθεσίμων προς Πώληση Χρηματοοικονομικών Στοιχείων	0	0	(1.271.097)	0	0	(1.271.097)	0	(1.271.097)
Αύξηση μετοχικού κεφαλαίου με κεφαλαιοποίηση								
της Διαφοράς Υπέρ το Άρτιο και Αποθεματικών	70.133.310	(63.430.696)	0	(6.702.614)	0	(0)	0	(0)
Έξοδα αυξήσεως μετοχικού κεφαλαίου	0	0	0	0	(480.387)	(480.387)	0	(480.387)
Μείωση μετοχικού κεφαλαίου με καταβολή μετρητών στους μετόχους	(70.133.310)	0	0	0	0	(70.133.310)	0	(70.133.310)
Αύξηση δικαιωμάτων μειοψηφίας (από έκδοση μετοχών θυγατρικών)	0	0	0	0	0	0	1.123	1.123
Έγκριση προτεινόμενων προς διανομή μερισμάτων χρήσης 2004	0	0	0	0	(10.390.120)	(10.390.120)	(450.246)	(10.840.366)
Καθαρά Αποτελέσματα Χρήσης 2005	0	0	0	0	37.397.417	37.397.417	1.308.621	38.706.038
Μεταφορά σε αποθεματικά	0	0	0	4.525.894	(4.525.894)	0	0	0
Αύξηση δικαιωμάτων μειοψηφίας (από εξαγορά θυγατρικής)	0	0	0	0	0	0	331.456	331.456
Συνολικό Αναγνωριζόμενο Κέρδος/Ζημιά Χρήσης	**0**	**(63.430.696)**	**(1.271.097)**	**(2.176.719)**	**22.001.016**	**(44.877.496)**	**1.190.955**	**(43.686.542)**
Υπόλοιπο των Ιδίων Κεφαλαίων κατά την 31η Δεκεμβρίου 2005	**16.624.192**	**0**	**0**	**21.255.571**	**48.121.923**	**86.001.685**	**14.650.047**	**100.651.732**
Υπόλοιπα κατά την 1η Ιανουαρίου 2006	**16.624.192**	**0**	**0**	**21.255.571**	**48.121.923**	**86.001.685**	**14.650.047**	**100.651.732**
Μεταβολή ιδίων Κεφαλαίων για την περίοδο 01/01 - 31/12/2006								
Μείωση δικαιωμάτων μειοψηφίας (από πώληση θυγατρικής)	0	0	0	0	0	0	(991.179)	(991.179)
Αύξηση δικαιωμάτων μειοψηφίας (από εξαγορά θυγατρικής)	0	0	0	0	0	0	15.000	15.000
Έξοδα αύξησης Μετοχικού Κεφαλαίου θυγατρικής					(7.235)	(7.235)	(10.852)	(18.087)
Επιστροφή μετοχικού κεφαλαίου θυγατρικής (ΣΚΠ)						0	(1.509.600)	(1.509.600)
Μεταφορά σε αποθεματικά	0	0	0	5.117.462	(5.117.462)	0	0	0
Φόρος αφορολόγητων αποθεματικών τεχνικών επιχειρήσεων	0	0	0	(1.710)	0	(1.710)	(2.566)	(4.276)
Έγκριση προτεινόμενων προς διανομή μερισμάτων χρήσης 2005	0	0	0	0	(15.585.180)	(15.585.180)	(600.000)	(16.185.180)
Καθαρά Αποτελέσματα Χρήσης 2006	0	0	0	0	40.635.408	40.635.408	128.863	40.764.271
Συνολικό Αναγνωριζόμενο Κέρδος/Ζημιά Χρήσης	**0**	**0**	**0**	**5.115.752**	**19.925.531**	**25.041.283**	**(2.970.334)**	**22.070.949**
Υπόλοιπο των Ιδίων Κεφαλαίων κατά την 31η Δεκεμβρίου 2006	**16.624.192**	**0**	**0**	**26.371.322**	**68.047.454**	**111.042.969**	**11.679.713**	**122.722.682**

Κατάσταση μεταβολών ιδίων κεφαλαίων Μητρικής Εταιρείας

	Αποδιδόμενα στους Μετόχους της Μητρικής					
ποσά σε €	**Μετοχικό Κεφάλαιο**	**Υπέρ Το Άρτιο**	**Αποθεματικά Εύλογης Αξίας**	**Λοιπά Αποθεματικά**	**Αποτελέσματα εις Νέον**	**Σύνολο**
Υπόλοιπα κατά την 1η Ιανουαρίου 2005	**16.624.192**	**63.430.696**	**1.271.097**	**20.015.184**	**36.269.578**	**137.610.748**
Μεταβολή ιδίων Κεφαλαίων για την περίοδο 01/01 - 31/12/2005						
Κέρδη μεταφερόμενα στην ΚΑΧ κατά την πώληση						
των Διαθεσίμων προς Πώληση Χρηματοοικονομικών Στοιχείων			(1.271.097)			(1.271.097)
Αύξηση μετοχικού κεφαλαίου με κεφαλαιοποίηση						
της Διαφοράς Υπέρ το Άρτιο και Αποθεματικών	70.133.310	(63.430.696)		(6.702.614)		0
Έξοδα αυξήσεως μετοχικού κεφαλαίου					(480.387)	(480.387)
Μείωση μετοχικού κεφαλαίου με καταβολή μετρητών στους μετόχους	(70.133.310)					(70.133.310)
Έγκριση προτεινόμενων προς διανομή μερισμάτων χρήσης 2004					(10.390.120)	(10.390.120)
Καθαρά Αποτελέσματα Χρήσης 2005					34.339.900	34.339.900
Μεταφορά σε αποθεματικά				3.681.873	(3.681.873)	0
Συνολικό Αναγνωριζόμενο Κέρδος/Ζημιά Χρήσης	**0**	**(63.430.696)**	**(1.271.097)**	**(3.020.741)**	**19.787.520**	**(47.935.014)**
Υπόλοιπο των Ιδίων Κεφαλαίων κατά την 31η Δεκεμβρίου 2005	**16.624.192**	**0**	**0**	**16.994.444**	**56.057.099**	**89.675.735**
Υπόλοιπα κατά την 1η Ιανουαρίου 2006	**16.624.192**	**0**	**0**	**16.994.444**	**56.057.099**	**89.675.735**
Μεταβολή ιδίων Κεφαλαίων για την περίοδο 01/01 - 31/12/2006						
Μεταφορά σε αποθεματικά				4.779.780	(4.779.780)	0
Έγκριση προτεινόμενων προς διανομή μερισμάτων χρήσης 2005					(15.585.180)	(15.585.180)
Καθαρά Αποτελέσματα Χρήσης 2006					38.468.526	38.468.526
Συνολικό Αναγνωριζόμενο Κέρδος/Ζημιά Χρήσης	**0**	**0**	**0**	**4.779.780**	**18.103.566**	**22.883.346**
Υπόλοιπο των Ιδίων Κεφαλαίων κατά την 31η Δεκεμβρίου 2006	**16.624.192**	**0**	**0**	**21.774.224**	**74.160.665**	**112.559.081**

Υπόλοιπο Κερδών εις νέο

ποσά σε €	Ο ΟΜΙΛΟΣ		Η ΕΤΑΙΡΕΙΑ	
	31/12/2006	**31/12/2005**	**31/12/2006**	**31/12/2005**
Προτεινόμενο Μέρισμα	20.780.240	15.585.180	20.780.240	15.585.180
Υπόλοιπο Κερδών	47.267.214	32.536.743	53.380.425	40.471.919
Σύνολο	**68.047.454**	**48.121.923**	**74.160.665**	**56.057.099**

Η Γενική Συνέλευση της 16/05/2006 ενέκρινε ομόφωνα τη διάθεση αποτελεσμάτων της εταιρικής χρήσης 01/01 – 31/12/2005 και τη διανομή από τα καθαρά κέρδη της χρήσης 2005 ποσού € 15.585.180, το οποίο αντιστοιχεί σε μέρισμα ανά μετοχή € 0,30.

Από τα καθαρά κέρδη μετά φόρων της χρήσης 2006 ποσού € 38.468.526 προτείνεται ο σχηματισμός του Τακτικού Αποθεματικού ποσού € 267.851, ο σχηματισμός αφορολόγητου αποθεματικού Ν. 3299/2004 ποσού € 1.613.920, καθώς και η διανομή του πρώτου μερίσματος ποσού € 20.780.240 (μέρισμα ανά μετοχή € 0,40).

6.3 Λογιστική Αξία Μετοχής (σε €)

Σύμφωνα με τις λογιστικές καταστάσεις της 31/12/2006, που συντάχθηκαν βάσει των Διεθνών Προτύπων Χρηματοοικονομικής Πληροφόρησης, τα Ίδια Κεφάλαια της Μητρικής Εταιρείας διαμορφώθηκαν σε € 112.559.081 και του Ομίλου (προ δικαιωμάτων μειοψηφίας) σε € 111.042.969. Με βάση το συνολικό αριθμό μετοχών, 51.950.600 της 31/12/2006, η λογιστική αξία ανά μετοχή διαμορφώθηκε σε € 2,17 για τη μητρική και σε € 2,14 για τον Όμιλο.

6.4 Μέτοχοι

Με βάση το μετοχολόγιο της Εταιρείας την 31/12/2006, οι κυριότεροι μέτοχοι της Εταιρείας είναι οι εξής:

ΜΕΤΟΧΙΚΗ ΣΥΝΘΕΣΗ – ΜΕΤΚΑ Α.Ε.

ΜΕΤΟΧΟΙ	ΑΡ. ΜΕΤΟΧΩΝ	(%)
ΜΥΤΙΛΗΝΑΙΟΣ Α.Ε. – ΟΜΙΛΟΣ ΕΠΙΧΕΙΡΗΣΕΩΝ	27.488.515	52,91
ING BELGIUM SA/NV	2.520.841	4,85
ΝΟΜΙΚΑ ΠΡΟΣΩΠΑ ΕΞΩΤΕΡΙΚΟΥ	4.893.700	9,42
ΝΟΜΙΚΑ ΠΡΟΣΩΠΑ ΕΣΩΤΕΡΙΚΟΥ	4.044.233	7,78
ΦΥΣΙΚΑ ΠΡΟΣΩΠΑ	13.003.311	25,04
ΣΥΝΟΛΟ	**51.950.600**	**100**

Οι μετοχές της Εταιρείας είναι ονομαστικές και παρουσιάζουν μεγάλη διασπορά της τάξης του 47,09%.

ΠΙΝΑΚΑΣ ΚΑΤΑΝΟΜΗΣ ΜΕΤΟΧΩΝ

Μέτοχοι με λιγότερες από 100 μετοχές	2.313
Μέτοχοι από 100 έως 500 μετοχές	7.052
Μέτοχοι από 500 έως 1.000 μετοχές	2.246
Μέτοχοι από 1.000 έως 2.000 μετοχές	1.695
Μέτοχοι από 2.000 έως 5.000 μετοχές	973
Μέτοχοι με περισσότερες από 5.000 μετοχές	503
ΣΥΝΟΛΟ	**14.782**

6.5 Δικαιώματα Μετόχων

Ι. Γενικά

- Κάθε μετοχή της Εταιρείας έχει όλα τα δικαιώματα και τις υποχρεώσεις που καθορίζονται από το Νόμο και το Καταστατικό της Εταιρείας, το οποίο όμως δεν περιέχει πιο περιοριστικές διατάξεις απ' ό,τι προβλέπει ο Νόμος. Η κατοχή του τίτλου της μετοχής συνεπάγεται, αυτοδικαίως, την αποδοχή από τον κύριο αυτής του καταστατικού της Εταιρείας και των νομίμων αποφάσεων του Διοικητικού Συμβουλίου και της Γενικής Συνέλευσης των μετόχων, έστω και αν δεν έλαβαν μέρος σε αυτές οι μέτοχοι.
- Το καταστατικό της Εταιρείας δεν περιέχει ειδικά δικαιώματα υπέρ συγκεκριμένων μετόχων.
- Οι μετοχές της Εταιρείας είναι ελεύθερα διαπραγματεύσιμες.
- Η ευθύνη των μετόχων περιορίζεται στην ονομαστική αξία των μετοχών που κατέχουν. Οι μέτοχοι συμμετέχουν στη διοίκηση και στα κέρδη της Εταιρείας σύμφωνα με το Νόμο και τις διατάξεις του καταστατικού. Τα δικαιώματα και οι υποχρεώσεις που απορρέουν από κάθε μετοχή παρακολουθούν αυτή σε οποιονδήποτε καθολικό ή ειδικό διάδοχο του μετόχου.
- Οι μέτοχοι ασκούν τα δικαιώματά τους σε σχέση με τη διοίκηση της Εταιρείας μόνο μέσω των Γενικών Συνελεύσεων.
- Οι μέτοχοι έχουν προνόμιο προτίμησης σε κάθε μελλοντική αύξηση του μετοχικού κεφαλαίου της Εταιρείας, ανάλογα με τη συμμετοχή τους στο υφιστάμενο μετοχικό κεφάλαιο, όπως ορίζεται στο άρθρο 13, παράγραφο 5 του Κωδικοποιημένου Νόμου 2190/1920.
- Οι δανειστές του μετόχου και οι διάδοχοί τους σε καμία περίπτωση δεν μπορούν να προκαλέσουν κατάσχεση ή σφράγισμα οποιουδήποτε περιουσιακού στοιχείου ή των βιβλίων της Εταιρείας, ούτε να ζητήσουν τη διανομή ή εκκαθάρισή της, ούτε να αναμιχθούν με οποιονδήποτε τρόπο στη διοίκηση ή τη διαχείρισή της.
- Κάθε μέτοχος, οπουδήποτε και αν κατοικεί, λογίζεται ότι έχει μόνιμη κατοικία την έδρα της Εταιρείας ως προς τις σχέσεις του με αυτή και υπόκειται στην Ελληνική Νομοθεσία. Κάθε διαφορά μεταξύ της Εταιρείας, αφενός και των μετόχων ή οποιουδήποτε τρίτου αφετέρου, υπάγεται στην αποκλειστική αρμοδιότητα των τακτικών δικαστηρίων, η δε Εταιρεία ανάγεται μόνον ενώπιον των δικαστηρίων της έδρας της.
- Κάθε μετοχή παρέχει το δικαίωμα μιας ψήφου. Συγκύριοι μετοχής, για να έχουν δικαίωμα ψήφου στη Γενική Συνέλευση, πρέπει να υποδείξουν εγγράφως έναν κοινό εκπρόσωπο για τη μετοχή αυτή, ο οποίος θα τους εκπροσωπήσει στη Γενική Συνέλευση, μέχρι δε τον καθορισμό αυτού, αναστέλλεται η άσκηση των δικαιωμάτων τους.
- Κάθε μέτοχος δικαιούται να μετάσχει στη Γενική Συνέλευση της Εταιρείας, είτε αυτοπροσώπως, είτε μέσω πληρεξουσίου. Για να μετάσχει μέτοχος στη Γενική Συνέλευση, πρέπει να καταθέσει σχετική βεβαίωση από το Κεντρικό Αποθετήριο Αξιών (Κ.Α.Α.), σύμφωνα με τις διατάξεις του Ν.2396/96, βεβαίωση που αντιστοιχεί σε αυτή τη βεβαίωση της Α.Ε. Αποθετηρίου Αξιών, τουλάχιστον πέντε (5) ημέρες πριν την ορισθείσα για τη συνεδρίαση της Γενικής Συνέλευσης ημερομηνία. Μέσα στην ίδια προθεσμία πρέπει να κατατίθενται στην Εταιρεία οι αποδείξεις κατάθεσης των μετοχών και τα έγγραφα εκπροσώπησης και να δίνεται στον μέτοχο απόδειξη για την είσοδό του στη Γενική Συνέλευση. Μέτοχοι που δεν πληρούν τις παραπάνω προϋποθέσεις, θα μετέχουν στη Γενική Συνέλευση μόνο μετά από άδειά της.
- Μέτοχοι που εκπροσωπούν το 5% του καταβεβλημένου μετοχικού κεφαλαίου:

1. Έχουν δικαίωμα να ζητήσουν από το Πρωτοδικείο της έδρας της Εταιρείας τον έλεγχο της Εταιρείας σύμφωνα με τα άρθρα 40, 40ε του Ν.2190/1920 και,
2. Μπορούν να ζητήσουν τη σύγκληση Έκτακτης Γενικής Συνέλευσης των μετόχων. Το Διοικητικό Συμβούλιο είναι

υποχρεωμένο να συγκαλέσει τη Συνέλευση μέσα σε χρονικό διάστημα όχι μεγαλύτερο από τριάντα (30) ημέρες από την ημέρα κατάθεσης της αίτησης στον Πρόεδρο του Διοικητικού Συμβουλίου. Στην αίτηση, οι αιτούντες μέτοχοι οφείλουν να αναφέρουν τα θέματα, για τα οποία θα αποφασίσει η Γενική Συνέλευση.

- Κάθε μέτοχος μπορεί να ζητήσει (10) ημέρες πριν από την Τακτική Γενική Συνέλευση, τις ετήσιες οικονομικές καταστάσεις της Εταιρείας και τις σχετικές εκθέσεις του Διοικητικού Συμβουλίου και των Ελεγκτών.
- Το μέρισμα κάθε μετοχής πληρώνεται στο μέτοχο μέσα σε δύο μήνες από την ημερομηνία της Τακτικής Γενικής Συνέλευσης που ενέκρινε τις ετήσιες οικονομικές καταστάσεις. Ο τρόπος και ο τόπος καταβολής θα γνωστοποιούν στους μετόχους από τον ημερήσιο Τύπο.
- Οι μέτοχοι που αμελούν να ζητήσουν την πληρωμή των μερισμάτων που δικαιούνται να εισπράξουν, δεν έχουν αξίωση για τόκους. Μερίσματα που δεν ζητήθηκαν μέσα σε πέντε χρόνια από τότε που ήταν απαιτητά, παραγράφονται.

6.6 Αποδοχές Διοικητικού Συμβουλίου και Διευθυντικών Στελεχών

Αμοιβές Διοικητικού Συμβουλίου

Αμοιβές Προέδρου:	1.677.530
Αμοιβές Διευθύνοντος Συμβούλου:	500.000
Έξοδα Παραστάσεως μελών Δ. Σ.:	15.011
Αμοιβές Ανεξάρτητων μη εκτελεστικών μελών Δ.Σ.:	62.069

Αμοιβές Διευθυντικών Στελεχών

Το σύνολο των αμοιβών των διευθυντικών στελεχών, πλην των αμοιβών των μελών του Δ.Σ., για τη χρήση 2006 ανήλθε σε € 1.176.308.

6.7 Συμμετοχές των Μελών του Δ.Σ. και των Κύριων Μετόχων στη Μετοχική Σύνθεση και στο Διοικητικό Συμβούλιο άλλων Εταιρειών

Τα μέλη του Δ.Σ. και οι κατά ποσοστό 10% και άνω μέτοχοι της εταιρείας, συμμετέχουν με ποσοστό 10% και άνω και είναι μέλη στο Δ.Σ. των παρακάτω εταιρειών:

ΠΙΝΑΚΑΣ ΣΥΜΜΕΤΟΧΩΝ ΤΩΝ ΜΕΛΩΝ Δ.Σ. ΚΑΙ ΚΥΡΙΩΝ ΜΕΤΟΧΩΝ ΤΗΣ ΕΤΑΙΡΕΙΑΣ

ΜΕΛΗ Δ.Σ.Ή ΚΥΡΙΟΙ ΜΕΤΟΧΟΙ	ΕΤΑΙΡΕΙΑ ΠΟΥ ΣΥΜΜΕΤΕΧΟΥΝ	ΘΕΣΗ ΣΤΟ Δ.Σ.	ΠΟΣΟΣΤΟ ΣΥΜΜΕΤΟΧΗΣ (%)
ΜΥΤΙΛΗΝΑΙΟΣ ΙΩΑΝΝΗΣ του ΓΕΩΡΓΙΟΥ	ΜΥΤΙΛΗΝΑΙΟΣ Α.Ε.	ΑΝΤΙΠΡΟΕΔΡΟΣ	-
	ΘΟΡΙΚΗ Α.Ε.Β.Ε.	ΑΝΤΙΠΡΟΕΔΡΟΣ & ΔΙΕΥΘΥΝΩΝ ΣΥΜΒΟΥΛΟΣ	-
	ΓΕΝΙΚΗ ΒΙΟΜΗΧΑΝΙΑ ΑΝΩΝΥΜΟΣ ΕΤΑΙΡΕΙΑ ΑΜΥΝΤΙΚΟΥ ΥΛΙΚΟΥ	ΑΝΤΙΠΡΟΕΔΡΟΣ Δ.Σ.	50
	ΑΛΟΥΜΙΝΙΟΝ ΤΗΣ ΕΛΛΑΔΟΣ Β.Ε.Α.Ε.	ΑΝΤΙΠΡΟΕΔΡΟΣ Δ.Σ.	-
ΜΠΑΚΙΡΤΖΟΓΛΟΥ ΝΙΚΟΛΑΟΣ	ΕΛΕΜΚΑ	ΑΝΤΙΠΡΟΕΔΡΟΣ	-
	ΜΥΤΙΛΗΝΑΙΟΣ ΠΑΡΑΓΩΓΗ & ΕΝΕΡΓΕΙΑ	ΜΕΛΟΣ Δ.Σ.	-
ΠΑΛΛΑΣ ΓΕΩΡΓΙΟΣ του ΝΙΚΟΛΑΟΥ	RODAX	ΑΝΤΙΠΡΟΕΔΡΟΣ Δ.Σ	-
	ΕΛΕΜΚΑ	ΠΡΟΕΔΡΟΣ Δ.Σ.	-
ΟΙΚΟΝΟΜΟΥ ΓΕΩΡΓΙΟΣ	SERVISTEEL	ΑΝΤΙΠΡΟΕΔΡΟΣ Δ.Σ	-
	ΣΤΑΛΚΟ ΑΒΕ	ΑΝΤΙΠΡΟΕΔΡΟΣ Δ.Σ	-
	ΤΕΧΝΟΛΟΓΙΚΟ ΠΑΡΚΟ ΘΕΣΣΑΛΙΑΣ (ΜΗ ΚΕΡΔΟΣΚΟΠΙΚΟΣ ΟΡΓΑΝΙΣΜΟΣ)	ΜΕΛΟΣ Δ.Σ.	-
ΑΒΑΓΙΑΝΟΣ ΙΩΣΗΦ	ΑΛΟΥΜΙΝΙΟ ΤΗΣ ΕΛΛΑΔΟΣ	ΑΝΕΞΑΡΤΗΤΟ ΜΗ ΕΚΤΕΛΕΣΤΙΚΟ ΜΕΛΟΣ Δ.Σ.	-

Τα μέλη του Δ.Σ. και οι κατά ποσοστό 10% και άνω μέτοχοι της Εταιρείας, δηλώνουν ότι δε συμμετέχουν στο Δ.Σ. ή στο μετοχικό κεφάλαιο άλλων εταιρειών σε ποσοστό μεγαλύτερο του 10%, ούτε ασκούν διοικητική επιρροή, ούτε έχουν οποιαδήποτε σχέση με άλλες εταιρείες εκτός των παραπάνω και εκείνων που αναφέρονται στο Κεφάλαιο 4 περί Συνδεδεμένων εταιρειών.

Επιπλέον, ουδεμία επιχειρηματική σχέση υφίσταται μεταξύ της Εταιρείας και των εταιρειών στα μετοχικά κεφάλαια και στα Δ.Σ. των οποίων συμμετέχουν τα μέλη του Δ.Σ. και οι κύριοι μέτοχοι της Εταιρείας, πλην αυτών που αναφέρονται στο Κεφάλαιο περί Συνδεδεμένων εταιρειών.

6.8 Υπόχρεα Πρόσωπα

Η Εταιρεία υπόκειται πλήρως στις διατάξεις της Επιτροπής Κεφαλαιαγοράς περί Χειραγώγησης της αγοράς και πρόσβασης σε προνομιακή πληροφόρηση όπως αυτές ορίζονται από την απόφαση 347/12.07.2005 και τον Νόμο 3340/2005, και έχει θέση στη διάθεση του Επενδυτικού κοινού τη λίστα των υπόχρεων προσώπων, των προσώπων δηλαδή που έχουν πρόσβαση σε προνομιακή πληροφόρηση.

Συγκεκριμένα, τα υπόχρεα πρόσωπα της ΜΕΤΚΑ Α.Ε. είναι:

Μέλη Διοικητικού Συμβουλίου		**Αριθμός μετοχών**
Ιωάννης Μυτιληναίος	Πρόεδρος	241.968
Νικόλαος Μπακιρτζόγλου	Αντιπρόεδρος (Μη Εκτελεστικό Μέλος)	7.000
Γεώργιος Πάλλας	Διευθύνων Σύμβουλος	144.000
Γεώργιος Οικονόμου	Μέλος	3.850
Φίλιππος Ζώτος	Μέλος	-
Ιωσήφ Αβαγιανός	Μέλος (Ανεξάρτητο Μη Εκτελεστικό)	20.000
Ιωάννης Αντωνιάδης	Μέλος (Ανεξάρτητο Μη Εκτελεστικό)	-

Ανώτερα και Ανώτατα Στελέχη		**Αριθμός μετοχών**
Γαρδελίνος Παναγιώτης	Γενικός Διευθυντής έργων	-
Γεώργιος Μαμμάς	Διευθυντής Οικονομικών και Διοικητικών Υπηρεσιών	-
Σωτήριος Σπυρόπουλος	Διευθυντής - Διεύθυνση Έργων	-
Καίτη Δοντά	Διευθύντρια – Διεύθυνση Logistics	45.500
Χρήστος Παντζίκας	Διευθυντής – Διεύθυνση Μελετών	-
Δημήτριος Πουλάκης	Διευθυντής – Διεύθυνση Διασφάλισης & Ελέγχου Ποιότητος	-
Έμμα Μπενάι	Διευθύντρια Εμπορικής Διεύθυνσης	-
Αλέξανδρος Ρήγας	Διευθυντής-Διεύθυνση Συμβάσεων	-
Αλεξάνδρα Τσιώμη	Διευθύντρια Προμηθειών Έργων	-
Γεώργιος Ιωαννίδης	Σύμβουλος Διοίκησης	-
Αιμίλιος Φιλιππίδης	Σύμβουλος Διοίκησης	-
Δημήτριος Καρβούνης	Αναπληρωτής Διευθυντής Εργοστασίου	-
Σπυρίδων Πετράτος	Διευθυντής Λογιστηρίου	-
Χαράλαμπος Χασαπόπουλος	Διευθυντής - Διεύθυνση Έργων Συντήρησης	-
Χατζηγρηγορίου Θεοχάρης	Υπεύθυνος Εσωτερικού Ελέγχου	-

Ελεγκτές	**Αριθμός μετοχών**
Δεληγιάννης Γεώργιος	-
Καζάς Βασίλειος	-

Πέραν των παραπάνω, υπόχρεα πρόσωπα είναι και τα άτομα συνδεδεμένα με αυτά.

Η Εταιρεία ενημερώνει βάσει της νομοθεσίας την Κεφαλαιαγορά και την Επενδυτική κοινότητα για τυχόν αλλαγές.

6.9 Οργανόγραμμα της ΜΕΤΚΑ Α.Ε.

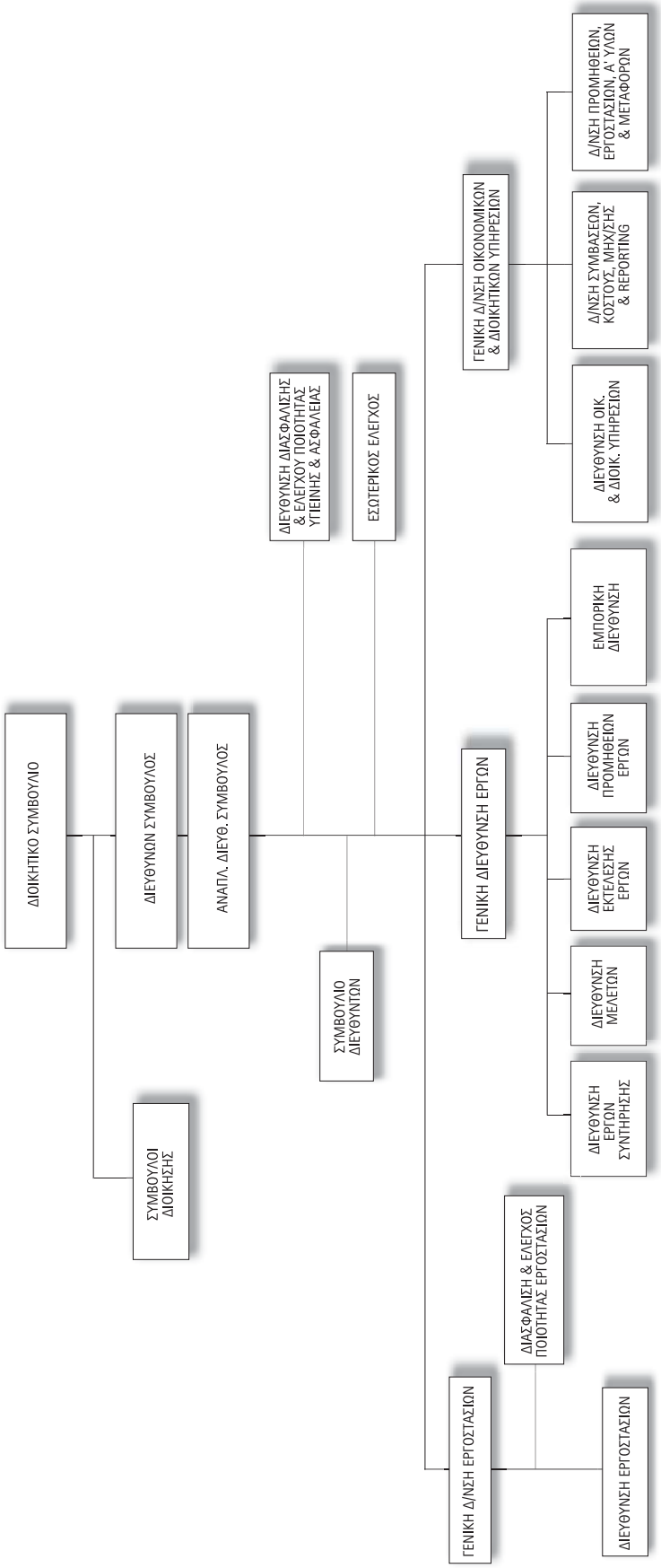

6.10 Ανθρώπινο Δυναμικό

Η ΜΕΤΚΑ Α.Ε. απασχολεί επιλεγμένο διοικητικό και υπαλληλικό προσωπικό. Η σύνθεση του προσωπικού κατά την τελευταία διετία έχει ως ακολούθως:

	Ο ΟΜΙΛΟΣ		Η ΕΤΑΙΡΕΙΑ	
	31/12/2006	**31/12/2005**	**31/12/2006**	**31/12/2005**
Μισθωτοί	307	250	188	194
Ημερομίσθιοι	199	243	102	91
Σύνολο	**506**	**493**	**290**	**285**

ΜΟΡΦΩΤΙΚΟ ΕΠΙΠΕΔΟ ΠΡΟΣΩΠΙΚΟΥ	2006	2005
ΑΕΙ	127	125
ΤΕΙ	66	62
Μέση Εκπαίδευση	237	231
Υποχρεωτική Εκπαίδευση	76	75
ΣΥΝΟΛΟ	**506**	**493**

Πέραν των ανωτέρω, απασχολούνται με συμβάσεις παροχής ανεξάρτητων υπηρεσιών 96 άτομα ΑΕΙ.

Η ΜΕΤΚΑ Α.Ε. φροντίζει για τη συνεχή επιμόρφωση του στελεχικού της δυναμικού και παρέχει πρόσθετη ασφάλιση στο προσωπικό της. Πιο συγκεκριμένα, παρέχεται σε κάθε εργαζόμενο ασφάλεια ζωής για μόνιμη ή ολική ανικανότητα, παροχές για ατυχήματα και ιατροφαρμακευτική περίθαλψη. Τα ασφαλιστήρια συμβόλαια είναι ύψους έως € 35 χιλ.€ ανά ασφαλιζόμενο και έχουν συναφθεί με την ασφαλιστική εταιρεία ALICO. Οι εργασιακές σχέσεις μεταξύ Διοίκησης και εργαζομένων είναι άριστες.

Ο Όμιλος ΜΕΤΚΑ απασχολεί κατά μέσο όρο 602 άτομα.

7. Εταιρική Διακυβέρνηση

7.1 Διοικητικό Συμβούλιο

Το Διοικητικό Συμβούλιο της Εταιρείας είναι επταμελές, σύμφωνα με την Τακτική Γενική Συνέλευση των Μετόχων της 28.06.02 και την Έκτακτη Γενική Συνέλευση της 15.11.02. Συγκροτήθηκε σε σώμα με την υπ' αριθμ. 707 /15.11.02 απόφαση και έχει 5ετή θητεία μέχρι 30/6/2007. Μετά την επιστολή παραίτησης του Προέδρου και μέλους του Δ.Σ. κ. Ευάγγελου Μυτιληναίου, προκειμένου να ασχοληθεί εξ ολοκλήρου με την κεντρική διοίκηση του Ομίλου, το Δ.Σ. συνεδρίασε σύμφωνα με το Νόμο και το άρθρο 9 του καταστατικού της Εταιρείας στις 15/05/2006. Αφού έλαβε υπόψη τους λόγους και το περιεχόμενο της επιστολής παραίτησης του κ. Ευάγγελου Μυτιληναίου, το Δ.Σ. αποφάσισε την αποδοχή της παραίτησης και εξέλεξε παμψηφεί και ομόφωνα τον κ. Ιωάννη Μυτιληναίο ως Πρόεδρο σε αντικατάσταση του παραιτηθέντος, μέχρι τη λήξη της θητείας του τελευταίου και τον κ. Φίλιππο Ζώτο, ως Εκτελεστικό Μέλος. Η Τακτική Γ.Σ. τη 16/05/2006 επικύρωσε τις παραπάνω αλλαγές των μελών του Δ.Σ. Η σύνθεση του Δ.Σ. είναι η ακόλουθη:

Ιωάννης Μυτιληναίος: Πρόεδρος

Διπλωματούχος Πολιτικός Μηχανικός του Α.Π.Θ. Μέλος του ΤΕΕ. Ανέλαβε τη Διοίκηση της ΜΕΤΚΑ μετά την εξαγορά του πλειοψηφικού πακέτου των μετοχών της από τον ΟΜΙΛΟ ΜΥΤΙΛΗΝΑΙΟΥ το 1999.

Νικόλαος Μπακιρτζόγλου: Αντιπρόεδρος (Μη Εκτελεστικό Μέλος)

Διπλωματούχος Μηχανολόγος Ηλεκτρολόγος Μηχανικός ΕΜΠ. Απασχολείται στην Εταιρεία από το 1972.

Γεώργιος Πάλλας: Διευθύνων Σύμβουλος

Διπλωματούχος Μηχανολόγος - Ηλεκτρολόγος Μηχανικός ΕΜΠ. Μέλος του ΤΕΕ. Απασχολείται στην Εταιρεία από το 2000.

Γεώργιος Οικονόμου: Μέλος

Μηχανολόγος Μηχανικός ΕΜΠ. Απασχολείται στην Εταιρεία από το 1977 και είναι Αναπληρωτής Γενικός Διευθυντής Εργοστασίων και Διευθυντής του Εργοστασίου της Εταιρείας στο ΒΟΛΟ.

Φίλιππος Ζώτος: Μέλος

Πολιτικός Μηχανικός ΕΜΠ. Απασχολείται στην Εταιρεία από το 1982 και είναι Γενικός Διευθυντής Οικονομικών και Διοικητικών Υπηρεσιών.

Ιωσήφ Αβαγιανός: Μέλος (Ανεξάρτητο Μη Εκτελεστικό)

Μεταλλουργός Μηχανικός MSC απόφοιτος του ΕΜΠ. Διετέλεσε επί 30ετία Διευθυντικό Στέλεχος στη Βιομηχανία έχοντας την Ευθύνη του Σχεδιασμού, Εγκαταστάσεων & Λειτουργίας Παραγωγής Βιομηχανικών Μονάδων.

Ιωάννης Αντωνιάδης: Μέλος (Ανεξάρτητο Μη Εκτελεστικό)

Αναπληρωτής καθηγητής ΕΜΠ, τμήμα Μηχανολόγων Μηχανικών. Διευθυντής Εργαστηρίου Δυναμικής και Κατασκευών.

7.2 Διεύθυνση Εταιρείας

ΓΡΑΦΕΙΑ ΑΘΗΝΩΝ

- Φίλιππος Ζώτος: Γενικός Διευθυντής Οικονομικών και Διοικητικών Υπηρεσιών. Διπλωματούχος Πολιτικός Μηχανικός ΕΜΠ και Οικονομολόγος Μηχανικός. Απασχολείται στην Εταιρεία από το 1982.
- Παναγιώτης Γαρδελίνος: Γενικός Διευθυντής έργων. Διπλωματούχος Μηχανολόγος Μηχανικός Ε.Μ.Π. Απασχολείται στην Εταιρεία από το 2006.
- Γεώργιος Μαμμάς: Διευθυντής Οικονομικών και Διοικητικών Υπηρεσιών. Διπλωματούχος Οικονομολόγος Πανεπιστημίου Αθηνών. Απασχολείται στην Εταιρεία από το 1968.
- Σωτήρης Σπυρόπουλος: Διευθυντής - Διεύθυνση Έργων. Διπλωματούχος Μηχανολόγος Μηχανικός ΕΜΠ. Απασχολείται στην Εταιρεία από το 2000.
- Χρήστος Παντζίκας: Διευθυντής – Διεύθυνση Μελετών. Διπλωματούχος Μηχανολόγος Μηχανικός Ε.Μ.Π. Απασχολείται στην Εταιρεία από το 1999.
- Αικατερίνη Δοντά: Διευθύντρια - Διεύθυνση Logistics. Απασχολείται στην εταιρεία από το 1999.
- Δημήτρης Πουλάκης: Διευθυντής – Διεύθυνση Διασφάλισης και Ελέγχου Ποιότητος. Διπλωματούχος Μηχανολόγος Μηχανικός Ε.Μ.Π. Απασχολείται στην Εταιρεία από το 2003.
- Αλέξανδρος Ρήγας: Διευθυντής-Διεύθυνση Συμβάσεων, Κόστους, Μηχ/σης & Reporting. Διπλωματούχος Μηχανολόγος Μηχανικός Α.Π.Θ. Απασχολείται στην Εταιρεία από το 1996.
- Αλεξάνδρα Τσιώμη: Διευθύντρια Προμηθειών Έργων. Διπλωματούχος Μηχανολόγος Μηχανικός Ε.Μ.Π.. Απασχολείται στην εταιρεία από το 1999.
- Έμμα Μπεναί: Διευθύντρια Εμπορικής Διεύθυνσης. Διπλωματούχος Μηχανολόγος Μηχανικός Α.Π.Θ. Απασχολείται στην Εταιρεία από το 2000.
- Χαράλαμπος Χασαπόπουλος: Διεύθυνση Έργων Συντήρησης.. Διπλωματούχος Μηχανολόγος Μηχανικός Ε.Μ.Π. Απασχολείται στην Εταιρεία από το 2002.
- Σπυρίδων Πετράτος: Διευθυντής Λογιστηρίου. Διπλωματούχος Οικονομολόγος Πανεπιστημίου Θεσσαλονίκης. Απασχολείται στην Εταιρεία από το 2004.
- Θεοχάρης Χατζηγρηγορίου: Υπεύθυνος Εσωτερικού Ελέγχου. Διπλωματούχος Οικονομολόγος Πανεπιστημίου Αθηνών. Απασχολείται στην Εταιρεία από το 2006.
- Αιμίλιος Φιλιππίδης: Σύμβουλος Διοίκησης. Μηχανολόγος Μηχανικός. Απασχολείται στην Εταιρεία από το 1976.
- Γεώργιος Ιωαννίδης: Σύμβουλος Διοίκησης. Διπλωματούχος Πολιτικός Μηχανικός με 32 χρόνια προϋπηρεσία ως ελεύθερος επαγγελματίας. Απασχολείται στην Εταιρεία από τον Ιανουάριο του 1999.

ΕΡΓΟΣΤΑΣΙΟ

- Γεώργιος Οικονόμου: Διευθυντής Εργοστασίου και μέλος Δ.Σ. Διπλωματούχος Μηχανολόγος Μηχανικός ΕΜΠ. Απασχολείται στην Εταιρεία από το 1977.
- Δημήτριος Καρβούνης: Αναπληρωτής Διευθυντής Εργοστασίου. Διπλωματούχος Μηχανολόγος Μηχανικός του Πολυτεχνείου Στοκχόλμης Σουηδίας. Απασχολείται στην Εταιρεία από το 1984.
- Νικόλαος Χαρίσης: Προϊστάμενος Τεχνικού Γραφείου. Μηχανολόγος Μηχανικός. Απασχολείται στην Εταιρεία από το 1978.
- Αντώνιος Τσουράπας: Διπλωματούχος Ναυπηγός, Προϊστάμενος Ποιοτικού Ελέγχου. Απασχολείται στην Εταιρεία

από το 1976.

- Αντώνιος Χατζηδημητρίου: Προϊστάμενος Τμήματος Μηχανουργείου. Μηχανικός Πανεπιστημίου Μονάχου, με μεταπτυχιακό Μηχανικού συγκολλήσεων και με 11ετή προϋπηρεσία στην ΕΛΒΟ ως προϊστάμενος παραγωγής τεθωρακισμένων. Απασχολείται στην Εταιρεία από το 1994.

Δεν υφίσταται καμία σχέση μεταξύ των μελών του Δ.Σ. της Εταιρείας.

Σημειώνεται ότι κανένα από τα μέλη του Δ.Σ. και τα στελέχη της διευθύνσεως της Εταιρείας δεν έχει καταδικαστεί για ατιμωτικές πράξεις, οικονομικά εγκλήματα ή είναι αναμεμιγμένο σε δικαστικές εκκρεμότητες που αφορούν πτώχευση, εγκληματική πράξη και απαγόρευση άσκησης:

- επιχειρηματικής δραστηριότητας
- χρηματιστηριακών συναλλαγών και
- επαγγέλματος ως σύμβουλοι επενδύσεων, διευθυντικά στελέχη τραπεζών και ασφαλιστικών εταιρειών, ανάδοχοι έκδοσης, στελέχη χρηματιστηριακών εταιρειών κ.λπ.

Όλα τα μέλη του Δ.Σ., καθώς και τα διευθυντικά στελέχη έχουν την ελληνική ιθαγένεια και υπηκοότητα.

7.3 Εσωτερικός Έλεγχος

Ο εσωτερικός έλεγχος αποτελεί βασική και απαραίτητη προϋπόθεση της Εταιρικής Διακυβέρνησης. Η Διεύθυνση Εσωτερικού Ελέγχου της Μυτιληναίος Α.Ε. αποτελεί ανεξάρτητη οργανωτική μονάδα, η οποία αναφέρεται στο Διοικητικό Συμβούλιο της Εταιρείας. Στις αρμοδιότητές της περιλαμβάνονται η αξιολόγηση και βελτίωση των συστημάτων διαχείρισης κινδύνων και εσωτερικού ελέγχου, καθώς επίσης η εξακρίβωση της συμμόρφωσης με τις θεσμοθετημένες πολιτικές και διαδικασίες όπως αυτές οροθετούνται στον Εσωτερικό Κανονισμό Λειτουργίας της Εταιρείας, στην ισχύουσα νο-μοθεσία και στις κανονιστικές διατάξεις.

Η διεύθυνση εσωτερικού ελέγχου αποτελεί μέρος του όλου συστήματος εσωτερικού ελέγχου επιφορτισμένη να ασχολείται με τον έλεγχο των λειτουργικών και επιχειρηματικών κινδύνων, την πρόληψη, τη βελτίωση των λειτουργιών και της απόδοσης και την ορθή εταιρική διακυβέρνηση.

Ο εσωτερικός έλεγχος συνδράμει τα μέλη της επιχείρησης, συμπεριλαμβανομένων και εκείνων της ανώτατης διοίκησης και της ελεγκτικής επιτροπής, στην αποτελεσματική άσκηση των καθηκόντων τους.

Ειδικότερα, η διεύθυνση εσωτερικού ελέγχου έχει την ευθύνη για τα εξής:

- Την εξακρίβωση της συμμόρφωσης με τους κανονισμούς λειτουργίας της Εταιρείας, τις διαδικασίες, την ισχύουσα νομοθεσία και τις ρυθμιστικές διατάξεις.
- Τη διασφάλιση της σύννομης απεικόνισης των συναλλαγών της Εταιρείας.
- Τη διασφάλιση της αξιοπιστίας και της πληρότητας των οικονομικών και λειτουργικών πληροφοριών που παράγονται και των μέσων που χρησιμοποιούνται.
- Την κατάρτιση ενός ευέλικτου ετήσιου ελεγκτικού πλάνου στο οποίο περιλαμβάνεται κάθε κίνδυνος και σημείο ελέγχου που έχει αναγνωριστεί από τη διοίκηση.
- Την εκτίμηση της επάρκειας και αποτελεσματικότητας, καθώς επίσης και την προώθηση της ποιοτικής και συνεχούς βελτίωσης, των διαδικασιών ελέγχου και της διαχείρισης κινδύνων.

- Την υποβολή εκθέσεων στο διοικητικό συμβούλιο και στην ελεγκτική επιτροπή, αναφορικά με τις διαδικασίες ελέγχου των δραστηριοτήτων της επιχείρησης, συμπεριλαμβανομένων των δυνατοτήτων βελτίωσης των διαδικασιών αυτών, καθώς επίσης και πληροφορίες για την ικανοποιητική ή όχι επίλυση των θεμάτων αυτών.
- Τον συντονισμό και την επίβλεψη σε άλλες λειτουργίες ελέγχου, εποπτείας και παρακολούθησης (διαχείριση κινδύνων, συμμόρφωση, ασφάλεια, νομιμότητα, δεοντολογία, περιβάλλον, εξωτερικός έλεγχος).
- Την εξέταση του πλαισίου εργασιών των εξωτερικών ελεγκτών, ώστε να παρέχεται η βέλτιστη κάλυψη ελέγχου και η ελαχιστοποίηση διπλών προσπαθειών.
- Την υποβολή συνοπτικών περιοδικών εκθέσεων των δραστηριοτήτων της διεύθυνσης προς τη διοίκηση και την ελεγκτική επιτροπή.
- Την κατάρτιση και τήρηση του προϋπολογισμού της διεύθυνσης.

Η ΜΕΤΚΑ Α.Ε. διαθέτει από την 26/11/2001 υπηρεσία Εσωτερικού Ελέγχου επικεφαλής της οποίας σήμερα είναι ο κ. Χατζηγρηγορίου Θεοχάρης, Πτυχιούχος του Οικονομικού Τμήματος του Πανεπιστημίου Αθηνών με μεγάλη προϋπηρεσία ως Εσωτερικός Ελεγκτής. Ο επικεφαλής της Υπηρεσίας Εσωτερικού Ελέγχου απασχολείται στην Εταιρεία μας με σχέση πλήρους και αποκλειστικής απασχόλησης.

7.4 Ελεγκτική Επιτροπή

Η Ελεγκτική Επιτροπή (Audit Committee) αποτελείται από τρία (3) μη εκτελεστικά μέλη του Διοικητικού Συμβουλίου και έχει ως αποστολή την αντικειμενική διεξαγωγή εσωτερικών και εξωτερικών ελέγχων και την αποτελεσματική επικοινωνία μεταξύ των ελεγκτικών οργάνων και του Διοικητικού Συμβουλίου. Στις αρμοδιότητές της περιλαμβάνονται η εξασφάλιση της συμμόρφωσης της Εταιρείας με τους κανόνες της Εταιρικής Διακυβέρνησης, καθώς επίσης και η διασφάλιση της ορθής λειτουργίας του Συστήματος Εσωτερικού Ελέγχου και η εποπτεία των εργασιών της Υπηρεσίας Εσωτερικού Ελέγχου της Εταιρείας.

7.5 Επενδυτικές Σχέσεις

Τα ανακοινωθέντα από το Χρηματιστήριο Αθηνών Ποιοτικά Κριτήρια Προβολής Εισηγμένων εταιρειών και το υφιστάμενο θεσμικό πλαίσιο με προεξέχοντα τον Κώδικα Δεοντολογίας Εισηγμένων εταιρειών, αλλά και η ανάγκη δημιουργίας αμφίδρομης επικοινωνίας μεταξύ της Διοίκησης της Εισηγμένης εταιρείας και της Επενδυτικής Κοινότητας, των Εποπτικών Αρχών και των λοιπών ενδιαφερομένων και εμπλεκομένων φορέων, υπαγόρευσαν τη δημιουργία Υπηρεσίας Επενδυτικών Σχέσεων, η οποία εντάσσεται στην Οικονομική Διεύθυνση και με την απόλυτη συνεργασία και συντονισμό της Διεύθυνσης Επενδυτικών Σχέσεων του Ομίλου Μυτιληναίου (μητρική) προβαίνει σε όλες τις απαραίτητες ενέργειες και πράξεις για τη σωστή και έγκαιρη ενημέρωση των επενδυτών εσωτερικού και εξωτερικού και την έγκαιρη και σωστή ενημέρωση και εξυπηρέτηση των μετόχων όλων των εταιρειών του Ομίλου σύμφωνα με τις προβλεπόμενες από το ρυθμιστικό πλαίσιο διατάξεις (ΧΑΑ, Επιτροπή Κεφαλαιαγοράς κ.τ.λ.) εξασφαλίζοντας την ορθή, άμεση και ισότιμη πληροφόρησή τους και την εξυπηρέτησή τους σχετικά με την άσκηση των δικαιωμάτων τους παράλληλα με την ορθή και σύννομη λειτουργία του Ομίλου.

7.6 Υπηρεσία εταιρικών ανακοινώσεων

Η υπηρεσία εταιρικών ανακοινώσεων έχει την ευθύνη παρακολούθησης των υποχρεώσεων της Εταιρείας προς την Επιτροπή Κεφαλαιαγοράς και το Χρηματιστήριο Αξιών Αθηνών. Ειδικότερα, είναι αρμόδια για τη συμμόρφωση της Εταιρείας με τις υποχρεώσεις του άρθρου 14 περί Κανονισμού Συμπεριφοράς.

7.7 Διαχείριση Κινδύνων

Η διαδικασία που ακολουθείται κατά την πολιτική διαχείρισης των κινδύνων στους οποίους εκτίθεται η Εταιρεία είναι η παρακάτω:

- Αξιολόγηση των κινδύνων που σχετίζονται με τις δραστηριότητες και τις λειτουργίες του Ομίλου,
- σχεδιασμός της μεθοδολογίας και επιλογή των κατάλληλων χρηματοοικονομικών προϊόντων για τη μείωση των κινδύνων και
- εκτέλεση /εφαρμογή, σύμφωνα με τη διαδικασία που έχει εγκριθεί από τη διοίκηση, της διαδικασίας διαχείρισης κινδύνων.

7.7.1 Παράγοντες χρηματοοικονομικού κινδύνου

Ο Όμιλος εκτίθεται σε περιορισμένο φάσμα χρηματοοικονομικών κινδύνων. Οι συνήθεις κίνδυνοι στους οποίους θεωρητικά υπάγεται, είναι κίνδυνοι αγοράς (μεταβολές σε συναλλαγματικές ισοτιμίες, επιτόκιο, τιμές αγοράς), πιστωτικός κίνδυνος, κίνδυνος ρευστότητας και κίνδυνος ταμειακών ροών.

Το γενικό πρόγραμμα διαχείρισης κινδύνων του Ομίλου εστιάζεται στην αντιμετώπιση των κινδύνων καλής εκτέλεσης των εργασιών και αξιοπιστίας και ορθής υλοποίησης των προμηθειών και μετά ταύτα άμεση προτεραιότητα έχει ο πιστωτικός κίνδυνος και κατόπιν οι κίνδυνοι αγοράς.

Η διαχείριση των κινδύνων διεκπεραιώνεται μέσω των υπηρεσιών των δύο βασικών διευθύνσεών του, δηλ. της Γενικής Διεύθυνσης Οικονομικών & Διοικητικών Υπηρεσιών και της Γενικής Διεύθυνσης Έργων.

Προ της διενέργειας των σχετικών συναλλαγών, λαμβάνεται έγκριση από τα στελέχη που έχουν το δικαίωμα δέσμευσης της Εταιρείας προς τους αντισυμβαλλομένους.

7.7.2 Κίνδυνος αγοράς

Συναλλαγματικός κίνδυνος

Ο κίνδυνος αυτός δεν επηρεάζει σημαντικά τη λειτουργία του Ομίλου δεδομένου ότι οι συναλλαγές με τους πελάτες και τους προμηθευτές σε ξένο νόμισμα είναι ελάχιστες.

Για τη διαχείριση του ελάχιστου συναλλαγματικού κινδύνου που προκύπτει από τις συναλλαγές με χώρες εκτός Ευρωπαϊκής Ένωσης (κυρίως σε νόμισμα δολαρίου Ηνωμένων Πολιτειών Αμερικής - US $), το τμήμα διαχείρισης διαθεσίμων συνάπτει συμβόλαια προαγοράς συναλλάγματος για λογαριασμό και στο όνομα των επιμέρους εταιρειών του Ομίλου.

Κίνδυνος τιμής

Ο Όμιλος εκτίθεται σε μεταβολές της αξίας των πρώτων & λοιπών υλικών που προμηθεύεται, καθώς επίσης σε μεταβολές της αξίας του χαρτοφυλακίου επενδύσεών του. Ο κίνδυνος τιμής αναφορικά με τις επενδύσεις σε χρεόγραφα θεωρείται περιορισμένος, δεδομένου ότι τα χρεόγραφα αντιπροσωπεύουν πολύ μικρό μέρος των περιουσιακών στοιχείων του Ομίλου.

7.7.3 Πιστωτικός κίνδυνος

Ο πιστωτικός κίνδυνος στον οποίο εκτίθεται ο Όμιλος απορρέει από την αθέτηση υποχρέωσης εκ μέρους του πελάτη να αποπληρώσει εντός των συμβατικών προθεσμιών μέρος ή το σύνολο της οφειλής του. Ο κύκλος εργασιών του Ομίλου συνίσταται κυρίως από συναλλαγές με μεγάλους οργανισμούς του ευρύτερου Δημόσιου Τομέα, καθώς και με μεγάλους και αξιόπιστους οίκους του εξωτερικού με υψηλή πιστοληπτική ικανότητα. Στη βάση αυτή, ο πιστωτικός κίνδυνος εκτιμάται ότι είναι ελάχιστος.

Για την παρούσα χρήση, ποσοστό 42% του συνόλου των τιμολογημένων απαιτήσεων (χρεωστικών υπολοίπων) της Εταιρείας διαμορφώνεται από έναν βασικό πελάτη (ΔΕΗ) και 32% από τη συγγενή επιχείρηση Αλουμίνιον της Ελλάδος ΑΕ (θυγατρική της ΜΥΤΙΛΗΝΑΙΟΣ ΑΕ).

Ο πιστωτικός αυτός κίνδυνος ελαχιστοποιείται από το γεγονός της ιδιαίτερα υψηλής πιστοληπτικής ικανότητας των δύο πελατών, καθώς και από τη σχέση της συγγενούς επιχείρησης με το Αλουμίνιο της Ελλάδος Α.Ε.

Αναφέρεται επιπροσθέτως, ότι ο Όμιλος εκτίθεται σε πιστωτικό κίνδυνο μέσω των εγγυήσεων υπέρ τρίτων που χορηγεί, συνήθως για ανάληψη δανειοδότησης.

7.7.4 Κίνδυνος ρευστότητας

Ο κίνδυνος ρευστότητας διατηρείται σε χαμηλά επίπεδα διατηρώντας επαρκή διαθέσιμα και άμεσα ρευστοποιήσιμα χρεόγραφα, ενώ υπάρχουν και αχρησιμοποίητα πιστωτικά όρια από τραπεζικά ιδρύματα.

Ο κίνδυνος μελλοντικών ταμειακών ροών (ρευστότητας) συνδέεται στενά με τον κίνδυνο καλής εκτέλεσης έργου και προμήθειας, λόγω της ταμειακής επιβάρυνσης που πιθανόν να προκύψει σε περίπτωση αποτυχίας εκτέλεσης των όρων της σύμβασης.

Κίνδυνος καλής εκτέλεσης έργου ή προμήθειας

Ο Όμιλος λόγω της μακροχρόνιας εμπειρίας του, της αυστηρής επιλογής συνεργατών, προμηθευτών και της στενής παρακολούθησης μέσω της διεύθυνσης Ελέγχου και Διασφάλισης Ποιότητας αυτών, δεν εκτίθεται σε μεγάλους κινδύνους όσον αφορά στην καλή εκτέλεση των εργασιών και προμηθειών που αναθέτει, παράλληλα υπάρχει επιπλέον εξασφάλιση έναντι των συνεργατών-προμηθευτών, καθώς απαιτούνται από αυτούς Τραπεζικές Εγγυήσεις (Καλής Εκτέλεσης, Προμήθειας Υλικών κ.λπ.).

7.7.5 Κίνδυνος ταμειακών ροών και κίνδυνος μεταβολών εύλογης αξίας λόγω μεταβολών των επιτοκίων

Τα λειτουργικά έσοδα και ταμειακές ροές του Ομίλου είναι ουσιωδώς ανεξάρτητα από μεταβολές των επιτοκίων. Ο Όμιλος δεν έχει σημαντικά βραχυπρόθεσμα ή μακροπρόθεσμα έντοκα δάνεια, ούτε σημαντικές έντοκες επενδύσεις.

8. Χρηματιστηριακά Στοιχεία Μετοχής

8.1 Κέρδη Ανά Μετοχή

Τα βασικά κέρδη ανά μετοχή (εκφρασμένα σε ευρώ ανά μετοχή) για τον Όμιλο και την Εταιρεία έχουν ως εξής:

	Ο ΟΜΙΛΟΣ		Η ΕΤΑΙΡΕΙΑ	
ποσά σε €	**31/12/2006**	**31/12/2005**	**31/12/2006**	**31/12/2005**
Κέρδη που αναλογούν στους Μετόχους της Μητρικής	40.764.271	38.706.038	38.468.526	34.339.900
Σταθμισμένος αριθμός μετοχών σε κυκλοφορία	51.950.600	51.950.600	51.950.600	51.950.600
Βασικά κέρδη ανά μετοχή (Ευρώ /μετοχή)	0,78	0,72	0,74	0,66

8.2 Η Πορεία Της Μετοχής

Τα συνοπτικά στατιστικά στοιχεία που αφορούν στην εξέλιξη της μετοχής κατά την περίοδο 01.01.2006 έως 31.12.2006, παρουσιάζονται στον πίνακα που ακολουθεί, καθώς και στα διαγράμματα που παρατίθενται παρακάτω.

ΧΡΗΜΑΤΙΣΤΗΡΙΑΚΑ ΣΤΟΙΧΕΙΑ ΜΕΤΟΧΗΣ ΤΗΣ ΜΕΤΚΑ Α.Ε. , ΕΤΑΙΡΙΚΗΣ ΧΡΗΣΗΣ 2006

Μέση τιμή	8,55€
Κατώτατη τιμή	5,94€
Ανώτατη τιμή	11,59€
Μέσος ημερήσιος όγκος συναλλαγών	172.845 τμχ
Καθαρό μέρισμα μετοχής χρήσης 2006	0,40€
Ποσοστό επί της μέσης τιμής	4,68 %

Συγκριτικό Διάγραμμα με την Πορεία της Μετοχής σε Σχέση με το Γενικό Δείκτη και το Δείκτη FTSE Mid 40 από 01.01.2006 έως 31.12.2006.

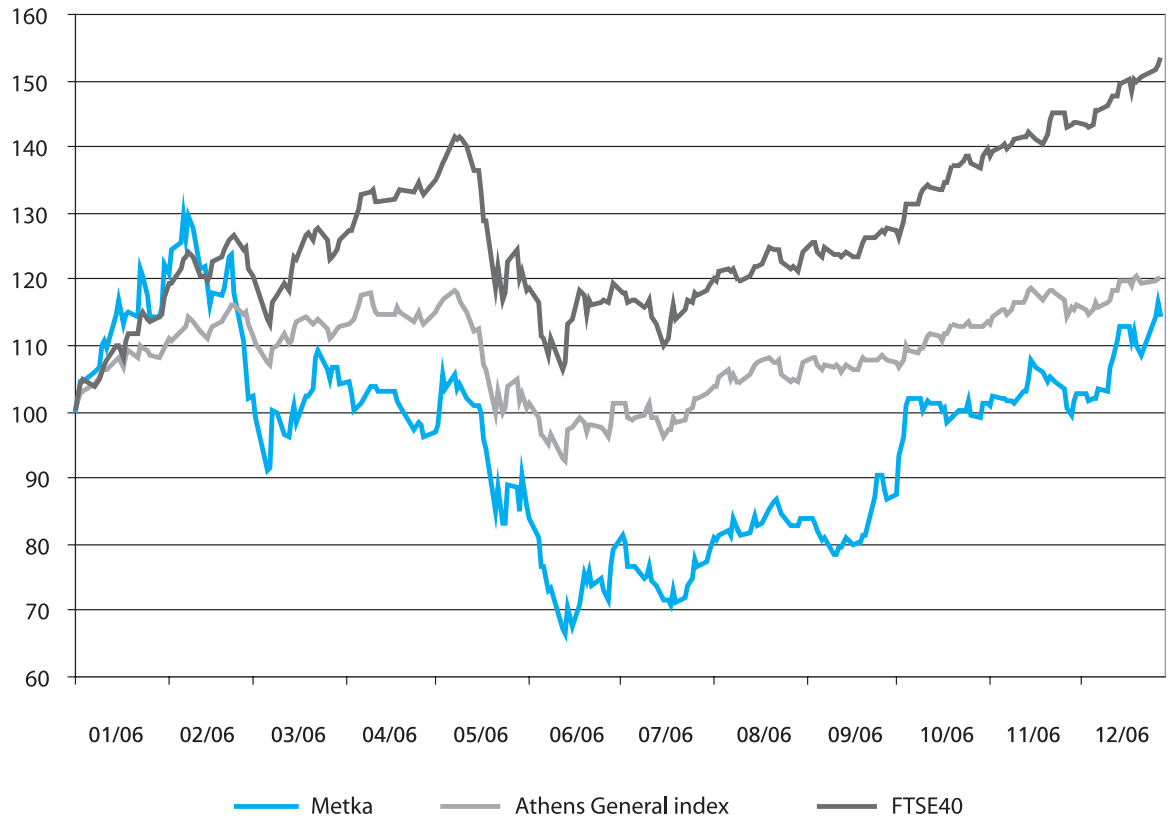

8.3 Παρουσιάσεις σε θεσμικούς επενδυτές

Ο Όμιλος Μέτκα Α.Ε. πληρώντας τις προϋποθέσεις για τα ποιοτικά κριτήρια του Χρηματιστηρίου Αθηνών, προέβη σε μια σειρά παρουσιάσεων σε Έλληνες και Ξένους Θεσμικούς κατά τη διάρκεια του 2006, οι οποίες και αναφέρονται στον παρακάτω πίνακα.

ΗΜΕΡΟΜΗΝΙΑ	ΕΙΔΟΣ ΣΥΝΑΝΤΗΣΗΣ	ΧΩΡΑ	ΦΟΡΕΑΣ
12/01/2006	Roadshow	Γαλλία	Eurocorp
30/01/2006	Roadshow	Μ. Βρετανία	UBS
23/02/2006	Conference Call	Ελλάδα	METKA A.E.
20/03/2006	Παρουσίαση	Ελλάδα	Ένωση Θεσμικών Επενδυτών
24/03/2006	Roadshow	Μ. Βρετανία	UBS
29/03/2006	Roadshow	Μ. Βρετανία	Deutsche
30/03/2006	Roadshow	Γαλλία	P&K
05/04/2006	Roadshow	Η.Π.Α	HSBC
04/05/2006	Roadshow	Ελλάδα	UBS
11/05/2006	Conference Call	Ελλάδα	METKA A.E.
03/08/2006	Conference Call	Ελλάδα	METKA A.E.
10/08/2006	Roadshow	Ιταλία	UBS
08/10/2006	Roadshow	Γαλλία – Βέλγιο - Γερμανία	HSBC
13/10/2006	Roadshow	Κύπρος	Alpha Finance
23/11/2006	Conference Call	Ελλάδα	METKA A.E.
04/12/2006	Roadshow	Ολλανδία - Σουηδία	Alpha Finance

8.4 Διαγράμματα

Διάγραμμα της Πορείας της Μετοχής και της Εξέλιξης του Όγκου Συναλλαγών από 01.01.2006 έως 31.12.2006

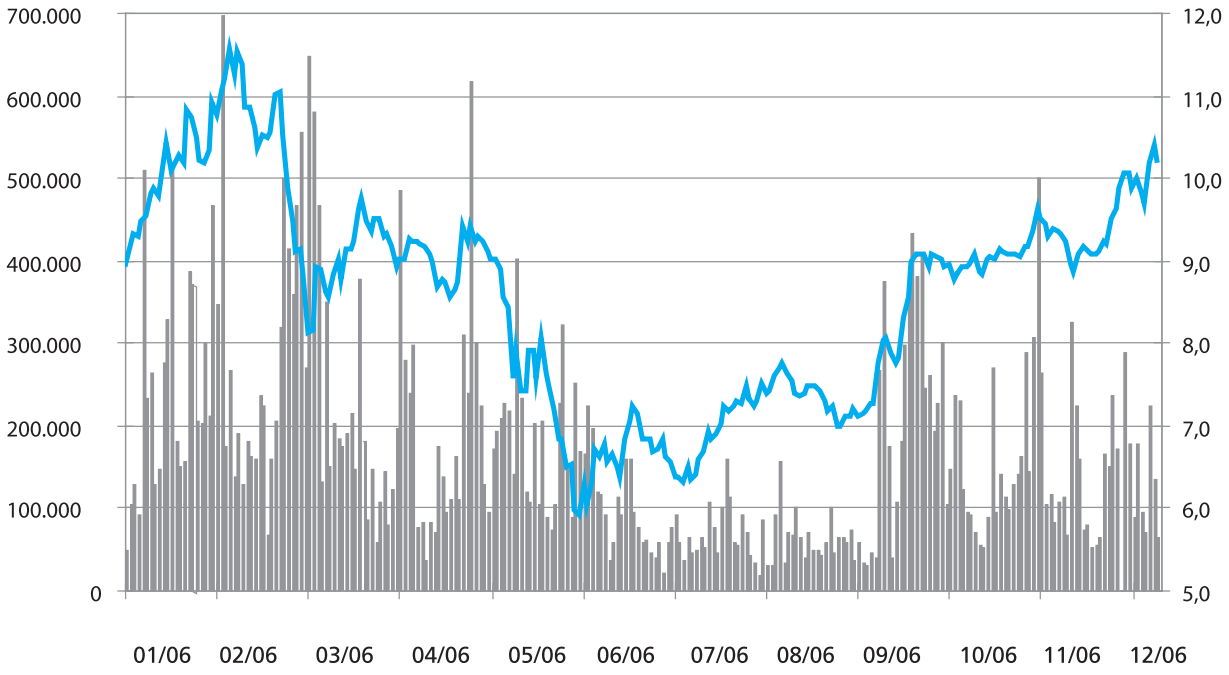

8.5 Πρόγραμμα εταιρικών πράξεων 2007

Στον παρακάτω πίνακα παρουσιάζονται οι εταιρικές πράξεις της εταιρικής χρήσης 2007.

Ανακοίνωση Αποτελεσμάτων Έτους 2006: Τρίτη, 27 Φεβρουαρίου 2007.

Ετήσια Ενημέρωση Αναλυτών - Ένωσης Θεσμικών Επενδυτών: Τετάρτη, 14 Μαρτίου 2007

Ανακοίνωση Αποτελεσμάτων Α' Τριμήνου 2007: Πέμπτη, 10 Μαΐου 2007.

Ετήσια Τακτική Γενική Συνέλευση των Μετόχων: Δευτέρα, 14 Μαΐου 2007.

Αποκοπή Μερίσματος: Τετάρτη, 16 Μαΐου 2007.

Καταβολή Μερίσματος: Πέμπτη, 24 Μαΐου 2007.

Ανακοίνωση Αποτελεσμάτων Εξαμήνου 2007: Πέμπτη, 02 Αυγούστου 2007.

Ανακοίνωση Αποτελεσμάτων Εννεαμήνου 2007: Πέμπτη, 08 Νοεμβρίου 2007.

8.6 Μερισματική Πολιτική

Η μερισματική πολιτική που ακολούθησε η Εταιρεία κατά την τριετία 2004-2006, παρουσιάζεται στον πίνακα που ακολουθεί:

ΜΕΡΙΣΜΑΤΙΚΗ ΠΟΛΙΤΙΚΗ

(σε χιλ.€)	2004	2005	2006
Κέρδη μετά από φόρους	16.371,85	34.339,90	38.468,53
Συνολικό Μέρισμα	10.390,12	15.585,18	20.780,24
% επί των κερδών	63,4 %	45,4%	54,0%

Για τη χρήση 2006, η Εταιρεία προτείνει διανομή μερίσματος €0,40 / μετοχή. Πάγια πολιτική της Εταιρείας είναι η διανομή μερίσματος που θα αντιστοιχεί σε ποσοστό τουλάχιστον 35% των κερδών

9. Συνδεδεμένες Εταιρείες με τη ΜΕΤΚΑ Α. Ε.

9.1 Θυγατρικές Εταιρείες

Στον πίνακα που ακολουθεί παρουσιάζεται το ποσοστό συμμετοχής της ΜΕΤΚΑ Α.Ε. στο μετοχικό κεφάλαιο των συνδεδεμένων εταιρειών, καθώς και η αξία κτήσης και η αναλογούσα καθαρή θέση αυτών στις 31.12.2006.

ΕΤΑΙΡΕΙΑ	ΣΥΝΟΛΟ ΜΕΤΟΧΩΝ	ΑΡΙΘΜΟΣ ΜΕΤΟΧΩΝ ΜΕΤΚΑ Α.Ε.	ΠΟΣΟΣΤΟ ΣΥΜΜΕΤΟΧΗΣ ΜΕΤΟΧΩΝ	ΑΞΙΑ ΚΤΗΣΕΩΣ ΣΥΜΜΕΤΟΧΗΣ ΣΕ €	ΑΞΙΑ ΣΥΜΜΕΤΟΧΗΣ 31/12/2006 ΣΕ €
ΕΛΛΗΝΙΚΗ ΒΙΟΜΗΧΑΝΙΑ ΧΑΛΥΒΟΣ Α. Ε. (SERVISTEEL)	591.894	591.784	99,98%	3.036.030	9.827.617,22
ΕΚΜΕ Α. Ε.	6.637.500	2.655.000	40%	9.509.186	7.652.015,18
RODAX Α. Τ. Ε. Ε.	34.293	34.293	100%	19.097.918	13.367.577,52
ΕΛΕΜΚΑ Α.Ε.	3.600	3.006	83,5%	3.507.000	966.132,93

ΕΛΛΗΝΙΚΗ ΒΙΟΜΗΧΑΝΙΑ ΚΑΤΕΡΓΑΣΙΑΣ ΧΑΛΥΒΟΣ Α.Ε. SERVISTEEL

Ποσοστό Συμμετοχής 99,98%.

Η παραπάνω εταιρεία με την επωνυμία «ΕΛΛΗΝΙΚΗ ΒΙΟΜΗΧΑΝΙΑ ΚΑΤΕΡΓΑΣΙΑΣ ΧΑΛΥΒΟΣ Α.Ε.» και με διακριτικό τίτλο SERVISTEEL, έχει έδρα τη Βιομηχανική Περιοχή Βόλου και μετοχικό κεφάλαιο €2.367.560,00 στις 31.12.2006. Η εταιρεία, που ιδρύθηκε το 1982, δραστηριοποιείται στην ελληνική αγορά των μεταλλικών κατασκευών. Το 1989 εξαγοράστηκε το 99,98% του μετοχικού κεφαλαίου της από την ΜΕΤΚΑ Α.Ε. Η εξαγορά αυτή αποτέλεσε μια στρατηγικής σημασίας κίνηση για τη ΜΕΤΚΑ Α.Ε. δεδομένου ότι η SERVISTEEL είναι η πρώτη και μοναδική εταιρεία κατεργασίας χάλυβα στην Ελλάδα.

Το εργοστάσιο και τα γραφεία της εταιρείας βρίσκονται στην Α΄ Βιομηχανική Περιοχή Βόλου. Συγκεκριμένα, η SERVISTEEL είναι το μοναδικό στην Ελλάδα κέντρο εξυπηρέτησης χάλυβα (STEEL SERVICE CENTER) και ασχολείται αποκλειστικά με την πρώτη φάση μιας μεταλλικής κατασκευής, την χάραξη – κοπή – κατεργασία των τεμαχίων από λαμαρίνα ή μορφοσίδηρο.

Ο συνολικός χώρος του εργοστασίου είναι 110.000m^2 από τον οποίο τα 9.500m^2 αποτελούν πλήρως στεγασμένο χώρο παραγωγής – γραφείων και τα 35.000m^2 περίπου αποτελούν χώρο υπαίθριας αποθήκης πρώτης ύλης (λαμαρίνας – μορφοσιδήρου). Όλος ο χώρος της αποθήκης καλύπτεται από γερανογέφυρες για άμεση εξυπηρέτηση της διακίνησης πρώτης ύλης.

Η SERVISTEEL έχει επενδύσει σημαντικά κεφάλαια σε χώρους και εξοπλισμό με ό,τι τελειότερο έχει να προσφέρει η σύγχρονη τεχνολογία και κυρίως σε μηχανολογικό εξοπλισμό για την πρώτη φάση της μεταλλικής κατασκευής (χάραξη – κοπή- κατεργασία).

Το προσωπικό που ασχολείται στον παραγωγικό τομέα είναι εξειδικευμένο και με τουλάχιστον 10 χρόνια εμπειρία ο καθένας.

Η πολύχρονη πείρα, λοιπόν, σε συνδυασμό με την άρτια εκπαίδευση του προσωπικού και η μεγάλη ακρίβεια των αυτόματων μηχανημάτων εξασφαλίζουν και τις απαιτητικότερες προδιαγραφές ανοχών και την άψογη ποιότητα των κατασκευών. Εκτός από το τμήμα οικονομικών υπηρεσιών (Λογιστήριο – Ταμείο - Μηχανογράφηση - Γραφείο εργασιακών σχέσεων), το εργοστάσιο αποτελείται από δύο βασικούς τομείς που σχετίζονται άμεσα με το προϊόν παραγωγής του:

A. Το τμήμα Προγραμματισμού Κοπής – Επεξεργασίας
B. Το τμήμα παραγωγής

Το τμήμα προγραμματισμού κοπής – επεξεργασίας απασχολεί ειδικά εκπαιδευμένο προσωπικό και είναι εξοπλισμένο με τρία συστήματα ηλεκτρονικών υπολογιστών, το καθένα με αντίστοιχες περιφερειακές μονάδες όπου μέσω ειδικών προγραμμάτων και διαδικασιών γίνεται η χάραξη και ο προγραμματισμός κοπής και επεξεργασίας της λαμαρίνας και του μορφοσιδήρου.

Επιπλέον υπάρχει η δυνατότητα της χάραξης αξόνων και σημείων για τη δεύτερη κατά σειρά φάση μιας μεταλλικής κατασκευής, τη συναρμολόγηση.

Κατ' αυτόν τον τρόπο το τμήμα προγραμματισμού κοπής – επεξεργασίας εξασφαλίζει αφ' ενός την καλύτερη δυνατή ποσοτική και ποιοτική χρήση της πρώτης ύλης (λαμαρίνα – μορφοσίδηρος), αφ' ετέρου διευκολύνει ουσιαστικά την επόμενη φάση της συναρμολόγησης έχοντας πραγματοποιήσει εκ των προτέρων την αντίστοιχη χάραξη.

Αξίζει ιδιαίτερα να τονιστεί ότι η φάση της χάραξης της πρώτης ύλης ενώ σχεδόν σε όλα τα εργοστάσια μεταλλικών κατασκευών στην Ελλάδα γίνεται χειρωνακτικά, στη SERVISTEEL γίνεται μέσω ηλεκτρονικών υπολογιστών, συνεπώς είναι εύκολο να αντιληφθεί κανείς ότι τουλάχιστον από την αυτοματοποιημένη χάραξη προκύπτει τεράστια εξοικονόμηση χρόνου, με τις αντίστοιχες θετικές συνέπειες στους χρόνους παραδόσεως, στην ποιότητα των κατασκευών και στην αξιοποίηση της πρώτης ύλης σε μια ιδιαίτερα ανταγωνιστική τιμή.

ΣΥΝΘΕΣΗ ΔΙΟΙΚΗΤΙΚΟΥ ΣΥΜΒΟΥΛΙΟΥ

ΠΡΟΕΔΡΟΣ	ΙΩΑΝΝΗΣ ΜΥΤΙΛΗΝΑΙΟΣ
ΑΝΤΙΠΡΟΕΔΡΟΣ & ΓΕΝΙΚΟΣ Δ/ΝΤΗΣ:	ΓΕΩΡΓΙΟΣ ΟΙΚΟΝΟΜΟΥ
ΜΕΛΟΣ	ΙΩΑΝΝΗΣ ΔΕΣΥΠΡΗΣ

Τα οικονομικά αποτελέσματα της εταιρείας κατά την τελευταία διετία αναλύονται στον παρακάτω πίνακα:

SERVISTEEL (ποσά σε €)	2005	2006
Απαιτήσεις	2.276.221,72	2.721.436,55
Κυκλοφορούν Ενεργητικό	2.575.741,91	3.080.588,94
Μετοχικό Κεφάλαιο	2.367.560,00	2.367.560,00
Ίδια Κεφάλαια	9.354.478,43	9.829.443,96
Βραχ/θεσμες υποχρεώσεις	370.476,95	427.852,64
Κύκλος εργασιών	2.010.931,71	2.337.240,22
Μικτά κέρδη	185.896,88	474.387,15
Κέρδη προ φόρων	63.705,49	353.548,20
Κέρδη μετά από φόρους και Αμοιβές Δ.Σ.	224.373,30	474.965,53

Πρόθεση της διοίκησης της εταιρείας είναι η αυτονόμησή της από τις εργασίες που αναλαμβάνει κυρίως από τη ΜΕΤΚΑ Α.Ε. και η μετεξέλιξή της στο πλέον σύγχρονο κέντρο εξυπηρέτησης χάλυβα (STEEL SERVICE CENTER), εκμεταλλευόμενη τον σύγχρονο εξοπλισμό, την τεχνογνωσία, αλλά και τη στρατηγική γεωγραφική θέση της εταιρείας στην Κεντρική Ελλάδα.

ΕΚΜΕ Α.Ε.

Ποσοστό Συμμετοχής 40%.

Η εταιρεία εδρεύει στην οδό Σοφίας Βέμπο 6, στο Δήμο Εχεδώρου Θεσσαλονίκης.

Κατόπιν μελέτης των στοιχείων της ΕΚΜΕ από την οικονομική διεύθυνση της ΜΕΤΚΑ, η Διοίκηση προχώρησε στη συμμετοχή κατά 40% στην εταιρεία με τίμημα 3.200 εκατ. δρχ. (€9,51 εκατ.), η οποία χρηματοδοτήθηκε από την αύξηση μετοχικού κεφαλαίου της ΜΕΤΚΑ Α.Ε. το Δεκέμβριο του 1999.

Η εν λόγω εταιρεία διαθέτει πλήρως εξοπλισμένες βιομηχανικές εγκαταστάσεις στη Θεσσαλονίκη και στην Καβάλα και δραστηριοποιείται στο σχεδιασμό και στην κατασκευή μονάδων στην πετροχημική και ενεργειακή βιομηχανία.

Αναλυτικότερα, η ΕΚΜΕ Α. Ε. εξειδικεύεται στη μελέτη και κατασκευή σιδηροκατασκευών και στην παραγωγή εξοπλισμού όπως δεξαμενές, λέβητες, δοχεία πίεσης, πύργους διυλίσεως, εναλλάκτες θερμότητας κ.λπ.

Οι κυριότεροι πελάτες είναι οι ΕΛ.ΠΕ. και ΕΚΟ-ΕΛΔΑ, ΔΕΠΑ, ΔΕΗ, Motor Oil, TITAN, Β.Φ.Λ., ΚΑΒΑΛΑ Oil, JET-OIL, VESTAS, ΑΛΟΥΜΙΝΙΟ της ΕΛΛΑΔΟΣ, ΒΙΤΟΥΜΙΝΑ.

Οι Μέτοχοι και η Διοίκηση έχουν ως ακολούθως:

ΜΕΤΟΧΟΙ	ΑΡΙΘΜΟΣ ΜΕΤΟΧΩΝ	ΑΞΙΑ ΜΕΤΟΧΗΣ (€)	ΠΟΣΟΣΤΟ
ΒΑΣΙΛΕΙΟΣ ΚΑΡΥΩΤΗΣ	3.900.560	1,20	53,65 %
ΓΕΩΡΓΙΟΣ ΒΡΙΖΑΣ	145.400	1,20	2,0 %
ΙΩΑΝΝΗΣ ΚΑΡΥΩΤΗΣ	171.140	1,20	2,35 %
ΔΗΜΗΤΡΙΟΣ ΓΕΡΟΔΗΜΟΣ	145.400	1,20	2,0 %
ΜΕΤΚΑ Α.Ε.	2.908.000	1,20	40,0 %
	7.270.500		**100 %**

ΣΥΝΘΕΣΗ ΔΙΟΙΚΗΤΙΚΟΥ ΣΥΜΒΟΥΛΙΟΥ

ΠΡΟΕΔΡΟΣ:	ΙΩΑΝΝΗΣ ΚΑΡΥΩΤΗΣ
ΑΝΤΙΠΡΟΕΔΡΟΣ:	ΓΕΩΡΓΙΟΣ ΒΡΙΖΑΣ
ΔΙΕΥΘΥΝΩΝ ΣΥΜΒΟΥΛΟΣ:	ΒΑΣΙΛΕΙΟΣ ΚΑΡΥΩΤΗΣ
ΜΕΛΗ:	ΑΝΑΣΤΑΣΙΟΣ ΤΕΝΕΚΕΝΤΖΗΣ
	ΒΑΣΙΛΙΚΗ ΤΖΙΤΖΙΚΑ
	ΓΕΩΡΓΙΟΣ ΜΑΜΜΑΣ
	ΔΗΜΗΤΡΙΟΣ ΔΗΜΗΤΡΙΑΔΗΣ

Τα οικονομικά αποτελέσματα της εταιρείας κατά την τελευταία διετία αναλύονται στον παρακάτω πίνακα:

ΕΚΜΕ (ποσά σε €)	2005	2006
Απαιτήσεις	7.781.456,00	9.846.385,22
Κυκλοφορούν Ενεργητικό	16.934.643,63	16.822.508,54
Μετοχικό Κεφάλαιο	8.724.000,00	8.724.000,00
Ίδια Κεφάλαια	19.699.084,43	19.130.037,94
Βραχ/θεσμες υποχρεώσεις	2.888.525,31	4.618.145,41
Κύκλος εργασιών	14.445.623,92	15.843.553,62
Μικτά κέρδη	2.950.273,30	868.844,06
Κέρδη προ φόρων	2.350.980,67	307.551,39
Κέρδη μετά από φόρους και Αμοιβές Δ.Σ.	1.727.643,22	435.229,38

RODAX A.T.E.E.

-Ποσοστό Συμμετοχής 100%.

Η εταιρεία εδρεύει στην Αθήνα, οδός Μαρίνου Αντύπα 62-66, Ν. Ηράκλειο.

Η RODAX είναι τεχνική εταιρεία που δραστηριοποιείται στο χώρο των ηλεκτρομηχανολογικών έργων. Στα πλαίσια των έργων αυτών συνεργάστηκε με όλες τις αναγνωρισμένες εταιρείες του τομέα της στην Ελλάδα ή στο Εξωτερικό, όπως οι ΜΕΤΚΑ Α.Ε., UCC FLACT, CLYDE BERGEMANN (Αγγλίας και Γερμανίας), SIEMENS, ANSALDO, ABB, ALSTOM, KONCAR, GROUPE SCHNEIDER, κ.ά.

Η RODAX, παρακολουθώντας τις εξελίξεις στον τομέα των κατασκευαστικών εταιρειών, εξειδικεύεται στις ηλεκτρολογικές μελέτες και έχει την ικανότητα να αναλαμβάνει την εκτέλεση ολοκληρωμένων ηλεκτρολογικών έργων (μελέτη, κατασκευή, ανέγερση και θέση σε λειτουργία) είτε μόνη της είτε από κοινού ή ως υπεργολάβος της ΜΕΤΚΑ.

Η πορεία της RODAX κατά την παρούσα χρήση ήταν εξαιρετικά ικανοποιητική, επιτυγχάνοντας άριστο επίπεδο συνέργιας με τη μητρική εταιρεία ΜΕΤΚΑ.

Η RODAX ολοκλήρωσε -εντός του 2006- την εκτέλεση των εξής έργων:

- Σχεδιασμός, προμήθεια και θέση σε λειτουργία του συστήματος ελέγχου για το Σύστημα Εκκαπνιστών στα Νέα Φίλτρα των Μονάδων I, II, III και IV του ΑΗΣ Αγίου Δημητρίου για λογαριασμό της εταιρείας CLYDE BERGEMANN (Γερμανία).
- Μελέτη, προμήθεια, ανέγερση και θέση σε λειτουργία του ηλεκτρολογικού εξοπλισμού, καθώς επίσης την ανέγερση του μηχανολογικού εξοπλισμού και την εκτέλεση έργων πολιτικού μηχανικού στον ΑΗΣ Χανίων και ΑΗΣ Λι-

νοπεραμάτων στο έργο της ΔΕΗ "Προμήθεια και Εγκατάσταση δύο Καινούργιων ίδιων Αεριοστροβιλικών Μονάδων Ισχύος 27,95 Mwe έκαστη (ISO Συνθήκες Λειτουργίας), για την προσωρινή κάλυψη των φορτίων αιχμής κατά την περίοδο των ετών 2003-2005".

- Εκτέλεση έργων πολιτικού μηχανικού στο έργο της ΑτΕ "Θεμελιώσεις και λοιπές δομικές εργασίες μονάδος φιλτρόπρεσας επεξεργασίας λασπών βωξίτη στις εγκαταστάσεις της ΑτΕ στον Άγιο Νικόλαο".
- Μελέτη, προμήθεια, ανέγερση και θέση σε λειτουργία του ηλεκτρολογικού εξοπλισμού στο έργο της ΔΕΗ "Αναβάθμιση των Υφιστάμενων Ηλεκτροστατικών Φίλτρων Τέφρας των Μονάδων III και IV του ΑΗΣ Καρδιάς και Προσθήκη Νέων Ηλεκτροστατικών Φίλτρων Τέφρας στις ίδιες Μονάδες".
- Μελέτη, προμήθεια και σχεδίαση του ηλεκτρολογικού εξοπλισμού στο έργο της ΔΕΗ "Προμήθεια και Εγκατάσταση μίας καινούργιας Αεριοστροβιλικής Μονάδας, Ισχύος 27,95 MWe (ISO Συνθήκες Λειτουργίας) στον ΑΗΣ Ρόδου για την προσωρινή κάλυψη των φορτίων αιχμής κατά την περίοδο των ετών 2003-2005".

Η RODAX συνέχισε -εντός του 2006- την εκτέλεση των εξής έργων:

- ανέγερση και θέση σε λειτουργία του μηχανολογικού εξοπλισμού, β) Μελέτη, προμήθεια και θέση σε λειτουργία του ηλεκτρολογικού εξοπλισμού και του εξοπλισμού οργάνων και ελέγχου, γ) Εκτέλεση έργων πολιτικού μηχανικού των Μονάδων Συμπαραγωγής «Α» , «Β», «Γ» στο έργο της ΑτΕ «Κατασκευή σταθμού συμπαραγωγής ηλεκτρισμού και θερμότητας στις εγκαταστάσεις της ΑΛΟΥΜΙΝΙΟΝ ΤΗΣ ΕΛΛΑΔΟΣ Β.Ε. ΑΕ στον Άγιο Νικόλαο Παραλίας Διστόμου,Βοιωτίας».
- Μελέτη, προμήθεια, ανέγερση και θέση σε λειτουργία του ηλεκτρολογικού εξοπλισμού καθώς επίσης και την εκτέλεση έργων πολιτικού μηχανικού στο έργο της ΔΕΗ «Αναβάθμιση των Υφιστάμενων Ηλεκτροστατικών Φίλτρων Τέφρας και Προσθήκη Νέων στις Μονάδες I, II, III και IV του ΑΗΣ Αγ. Δημητρίου».
- Μελέτη, προμήθεια, ανέγερση και θέση σε λειτουργία του ηλεκτρολογικού και I & C εξοπλισμού καθώς επίσης ανέγερση του μηχανολογικού εξοπλισμού και εκτέλεση έργων πολιτικού μηχανικού στο έργο της ΔΕΗ "Μελέτη, Προμήθεια, Μεταφορά, Εγκατάσταση και Θέση σε Λειτουργία της μονάδας V, Συνδυασμένου Κύκλου επί ενός άξονα, Καθαρής ισχύος 377,6 MW , με καύσιμο Φυσικό Αέριο του ΑΗΣ Λαυρίου"
- Σχεδιασμό, προμήθεια και θέση σε λειτουργία του συστήματος ελέγχου για το Σύστημα Διαχείρισης Ιπτάμενης Τέφρας στα Νέα Φίλτρα των Μονάδων I, II, III και IV του ΑΗΣ Αγίου Δημητρίου για λογαριασμό της εταιρείας CLYDE BERGEMANN (Αγγλία).
- Μελέτη, προμήθεια, ανέγερση και θέση σε λειτουργία του ηλεκτρολογικού εξοπλισμού στο έργο της ΔΕΗ "Αντικατάσταση των Υφιστάμενων Ηλεκτροστατικών Φίλτρων Λιγνίτη της Μονάδας III του ΑΗΣ Μεγαλόπολης".

Η RODAX ξεκίνησε -εντός του 2006- την εκτέλεση των εξής έργων:

- Έργο της ΔΕΗ «Εργασίες αποκατάστασης βλάβης στη Μονάδα IV του ΑΗΣ ΠΤΟΛΕΜΑΪΔΑΣ».
- Προμήθεια, ανέγερση και θέση σε λειτουργία του ηλεκτρολογικού εξοπλισμού στο έργο της ΔΕΗ «Προμήθεια, εγκατάσταση και δοκιμές ταινιοσταθμών ηλεκτρικής τροφοδοσίας κίνησης ταινιοδρόμων με κινητήρες βραχυκυκλωμένου δρομέα και μετατροπείς συχνότητας στα ορυχεία πεδίου Καρδιάς και κύριου πεδίου Μαυροπηγής Λιγνιτικού Κέντρου Δυτικής Μακεδονίας».

Δεν υπάρχουν απαιτήσεις και χρέη της εταιρείας έναντι της επιχείρησης.

ΣΥΝΘΕΣΗ ΔΙΟΙΚΗΤΙΚΟΥ ΣΥΜΒΟΥΛΙΟΥ

ΠΡΟΕΔΡΟΣ & ΔΙΕΥΘΥΝΩΝ ΣΥΜΒΟΥΛΟΣ:	ΠΑΛΛΑ ΔΙΟΝΥΣΙΑ
ΑΝΤΙΠΡΟΕΔΡΟΣ:	ΠΑΛΛΑΣ ΓΕΩΡΓΙΟΣ
ΜΕΛΗ:	ΜΑΜΜΑΣ ΓΕΩΡΓΙΟΣ

Τα οικονομικά αποτελέσματα της εταιρείας κατά την τελευταία διετία αναλύονται στον παρακάτω πίνακα:

RODAX (ποσά σε €)	2005	2006
Απαιτήσεις	21.386.388,60	22.684.909,77
Κυκλοφορούν Ενεργητικό	21.857.136,40	22.917.950,50
Μετοχικό Κεφάλαιο	1.028.790,00	1.028.790,00
Ίδια Κεφάλαια	12.593.314,43	13.367.577,52
Βραχ/θεσμες υποχρεώσεις	10.278.204,55	10.842.796,63
Κύκλος εργασιών	41.549.467,06	45.828.660,91
Μικτά κέρδη	4.478.548,81	9.251.926,26
Κέρδη προ φόρων	3.025.593,05	7.935.972,41
Κέρδη μετά από φόρους και Αμοιβές Δ.Σ.	1.928.619,56	5.075.593,99

ΕΛΕΜΚΑ Α.Ε.

-Ποσοστό Συμμετοχής 83,5%.

Η ΜΕΤΚΑ απέκτησε την 31/12/2005 από τη «ΜΥΤΙΛΗΝΑΙΟΣ Α.Ε. – ΟΜΙΛΟΣ ΕΤΑΙΡΕΙΩΝ» το 83,5% της εν λόγω μη εισηγμένης εταιρείας έναντι €3,5 εκατ., στα πλαίσια της αναδιοργάνωσης των εταιρειών του Ομίλου, και την ενοποίησε την ίδια ημερομηνία με τη μέθοδο της καθαρής θέσης.

Η ΕΛΕΜΚΑ Α.Ε. ιδρύθηκε το 1990. Έχει έδρα το Ν. Ηράκλειο Αττικής , Μαρίνου Αντύπα 41-45, και διαθέτει υποκατάστημα στη Θεσσαλονίκη, ενώ έχει και ενοικιαζόμενους αποθηκευτικούς χώρους στη Θεσσαλονίκη και στον Ασπρόπυργο Αττικής. Σκοπός της, βάσει του άρθρου 3 του καταστατικού της, είναι:

η μελέτη και κατασκευή τεχνικών έργων, εγκαταστάσεων κτιρίων οποιασδήποτε μορφής, δημόσιων ή ιδιωτικών, με οποιαδήποτε σχέση, αμοιβή, εργολαβία, αντιπαροχή,

- η αγορά, πώληση και εκμετάλλευση ακινήτων,
- η άσκηση ξενοδοχειακών και κάθε είδους τουριστικών επιχειρήσεων, ανοικοδόμηση, μίσθωση, εκμετάλλευση τουριστικών μονάδων και κάθε συναφή ή σχετική με το αντικείμενο δραστηριότητα, και
- η εμπορία, εισαγωγή και εξαγωγή και αντιπροσώπευση ειδών σχετικών προς την επίτευξη των ανωτέρω αναφερόμενων σκοπών αυτής. Καθώς επίσης και γεωργικών, κτηνοτροφικών και αλιευτικών, βιομηχανικών και βιοτεχνικών προϊόντων.

Επίσης, για την επίτευξη του σκοπού της, η εταιρεία μπορεί να συμμετέχει άμεσα ή έμμεσα σε επιχειρήσεις που επιδιώκουν παρόμοιους σκοπούς με οποιονδήποτε εταιρικό τύπο, να ιδρύει υποκαταστήματα, πρακτορεία ή γραφεία οπουδήποτε θα αποφασίζει το Διοικητικό της Συμβούλιο και να συνεργάζεται με οποιοδήποτε φυσικό ή νομικό πρόσωπο για την προώθηση του εταιρικού της σκοπού, να αντιπροσωπεύει οποιαδήποτε επιχείρηση ημεδαπή ή αλλοδαπή με όμοιο ή παρεμφερή σκοπό για λογαριασμό τρίτων με προμήθεια ή συμμετοχή στα κέρδη, καθώς επίσης να παρέχει εγγυήσεις υπέρ τρίτων νομικών ή φυσικών προσώπων, με τα οποία έχει συναλλαγές, με περιορισμούς του Ν.2190/20.

Η εταιρεία δραστηριοποιείται, μέσω υπεργολαβιών, στην παροχή εξειδικευμένης τεχνογνωσίας σε τεχνικά έργα, όπως η κατασκευή λιμνοδεξαμενών σε νησιά του Αιγαίου, κάνοντας χρήση νέων μορφών γεωσυνθετικών μονωτικών υλικών επένδυσης, και συμμετέχει σε πιλοτικά και ερευνητικά προγράμματα, όπως η πιλοτική δεξαμενή αναερόβιας επεξεργασίας λυμάτων του Ιδρύματος Αγροτικής Έρευνας (ΕΘΙΑΓΕ) του Υπουργείου Γεωργίας στη Θεσσαλονίκη, το ερευνητικό πρόγραμμα για την αποτελεσματικότητα βιοενεργών συστημάτων σταθεροποίησης στη Θράκη και το έργο αναβάθμισης της άνω Διάβασης Χαλάστρας στη Θεσσαλονίκη. Επίσης, δραστηριοποιείται στην εμπορία προηγμένων υλικών που απαιτούνται για την κατασκευή τεχνικών έργων, όπως εφέδρανα και αρμοί συστολοδιαστολής γεφυρών.

Σημειώνεται ότι η εταιρεία εφαρμόζει την τεχνολογία των εφεδράνων σεισμικής μόνωσης σε έργα οδοποιίας και είναι πρωτοπόρος στην εφαρμογή ηχοπετασμάτων και εφαρμογών προστασίας υψηλών πρανών σε αυτοκινητόδρομους.

Η εταιρεία απασχολεί 35 άτομα προσωπικό.

Το ιδρυτικό κεφάλαιο ορίσθηκε σε €105.649,30. Με την από 28/6/2002 απόφαση της Γ.Σ. αυξήθηκε το Μ.Κ .της εταιρείας κατά €10,70, με κατάθεση μετρητών και αύξηση της ονομαστικής αξίας της μετοχής σε €29,35. Ως αποτέλεσμα των άνω, σήμερα το Μετοχικό Κεφάλαιο ανέρχεται σε € 105.660,00 και διαιρείται σε 3.600 ανώνυμες μετοχές, ονομαστικής αξίας € 29,35 η κάθε μία.

Οι Μέτοχοι και η Διοίκηση έχουν ως ακολούθως:

ΜΕΤΟΧΟΙ	ΑΡΙΘΜΟΣ ΜΕΤΟΧΩΝ	ΑΞΙΑ ΜΕΤΟΧΗΣ (€)	ΠΟΣΟΣΤΟ
ΜΕΤΑΛΛΙΚΑΙ ΚΑΤΑΣΚΕΥΑΙ ΕΛΛΑΔΟΣ Α.Ε.	3.006	29,35	83,5 %
ΧΡΙΣΤΟΦΙΛΑΚΟΣ ΠΑΝΑΓΙΩΤΗΣ	540	29,35	15,0 %
ΠΑΣΧΑΛΗΣ ΚΥΡΟΥ	54	29,35	1,5 %
ΣΥΝΟΛΟ	**3.600**	**29,35**	**100 %**

ΣΥΝΘΕΣΗ ΔΙΟΙΚΗΤΙΚΟΥ ΣΥΜΒΟΥΛΙΟΥ

ΠΡΟΕΔΡΟΣ:	ΓΕΩΡΓΙΟΣ ΠΑΛΛΑΣ
ΑΝΤΙΠΡΟΕΔΡΟΣ:	ΝΙΚΟΛΑΟΣ ΜΠΑΚΙΡΤΖΟΓΛΟΥ
ΔΙΕΥΘΥΝΩΝ ΣΥΜΒΟΥΛΟΣ:	ΠΑΝΑΓΙΩΤΗΣ ΧΡΙΣΤΟΦΙΛΑΚΟΣ
ΜΕΛΗ:	ΣΩΤΗΡΗΣ ΡΑΠΤΟΠΟΥΛΟΣ
	ΓΕΩΡΓΙΟΣ ΜΑΜΜΑΣ
	ΙΩΑΝΝΗΣ ΜΥΤΙΛΗΝΑΙΟΣ ΤΟΥ ΑΝΔΡΕΑ
	ΑΝΕΣΤΗΣ ΧΑΤΖΗΠΑΝΑΓΙΩΤΗΣ

10. Απολογιστικά Οικονομικά Στοιχεία της ΜΕΤΚΑ

10.1. Πλαίσιο κατάρτισης οικονομικών καταστάσεων

Οι ενοποιημένες οικονομικές καταστάσεις της ΜΕΤΚΑ Α.Ε. της χρήσης 2006 που καλύπτουν την περίοδο από την 1η Ιανουαρίου έως και την 31η Δεκεμβρίου 2006, έχουν συνταχθεί με βάση την αρχή του ιστορικού κόστους όπως αυτή τροποποιείται με την αναπροσαρμογή συγκεκριμένων στοιχείων ενεργητικού και παθητικού σε τρέχουσες αξίες, την αρχή της συνέχισης της δραστηριότητας (going concern) και είναι σύμφωνες με τα Διεθνή Πρότυπα Χρηματοοικονομικής Πληροφόρησης (ΔΠΧΠ).

Η σύνταξη οικονομικών καταστάσεων σύμφωνα με τα ΔΠΧΠ απαιτεί τη χρήση λογιστικών εκτιμήσεων και κρίσης της διοίκησης κατά την εφαρμογή των λογιστικών αρχών του Ομίλου. Σημαντικές παραδοχές από τη διοίκηση για την εφαρμογή των λογιστικών μεθόδων της εταιρείας έχουν επισημανθεί όπου κρίνεται κατάλληλο.

Το 2003 και το 2004, εκδόθηκαν από το Συμβούλιο Διεθνών Λογιστικών Προτύπων (IASB) μία σειρά από καινούρια Διεθνή Πρότυπα Χρηματοοικονομικής Πληροφόρησης (IFRS) και αναθεωρημένα Διεθνή Λογιστικά Πρότυπα (IAS), σε συνδυασμό με τα μη αναθεωρημένα Διεθνή Λογιστικά Πρότυπα (IAS), τα οποία εκδόθηκαν από την Επιτροπή Διεθνών Λογιστικών Προτύπων, προγενέστερης του Συμβουλίου Διεθνών Λογιστικών Προτύπων IASB. Η προαναφερθείσα σειρά από πρότυπα αναφέρεται ως «IFRS Stable Platform 2005». Ο Όμιλος εφαρμόζει το IFRS Stable Platform 2005 από την 1η Ιανουαρίου 2005. Την ημερομηνία μετάβασης αποτέλεσε για τον Όμιλο, η 1η Ιανουαρίου 2004.

Βασικές Λογιστικές Αρχές

Οι λογιστικές αρχές βάσει των οποίων συντάχθηκαν οι οικονομικές καταστάσεις είναι συνεπείς με αυτές που χρησιμοποιήθηκαν για τη σύνταξη των οικονομικών καταστάσεων της χρήσης 2005 και έχουν εφαρμοσθεί με συνέπεια για όλες τις χρήσεις που παρουσιάζονται.

Σε περιπτώσεις που κρίθηκε απαραίτητο, τα συγκριτικά στοιχεία των προηγούμενων χρήσεων αναμορφώθηκαν για να καταστούν ομοειδή με τα στοιχεία της τρέχουσας χρήσης.

Νέα Λογιστικά Πρότυπα, Τροποποιήσεις και Ερμηνείες της ΕΔΔΠΧΠ με Ισχύ από το 2006 που έχουν Σχέση με τις Δραστηριότητες του Ομίλου

- ***ΔΛΠ 19 (Τροποποίηση), Παροχές σε εργαζομένους***

Η συγκεκριμένη τροποποίηση είναι υποχρεωτική για τις χρήσεις που ξεκινούν την ή μετά την 1η Ιανουαρίου του 2006. Η τροποποίηση αυτή παρέχει τη δυνατότητα μιας εναλλακτικής προσέγγισης για την αναγνώριση των αναλογιστικών κερδών και ζημιών. Είναι πιθανόν να επιβάλει επιπλέον απαιτήσεις αναγνώρισης για τα προγράμματα πολλών εργοδοτών (multi-employer plans), για τις οποίες δεν υπάρχουν επαρκείς πληροφορίες για την εφαρμογή της λογιστικής μεθόδου καθορισμένων παροχών. Επίσης, προσθέτει νέες απαιτήσεις γνωστοποιήσεων. Καθώς ο Όμιλος δεν έχει πρόθεση να μεταβάλει τη λογιστική αρχή που εφαρμόζεται για την αναγνώριση των αναλογιστικών κερδών και ζημιών και δεν συμμετέχει σε κάποιο πρόγραμμα πολλών εργοδοτών, η εφαρμογή αυτής της τροποποίησης δεν αναμένεται να επηρεάσει τις οικονομικές καταστάσεις του Ομίλου..

ΕΔΔΠΧΠ. 10 Ενδιάμεσες οικονομικές αναφορές και απομείωση

Η παρούσα διερμηνεία μπορεί να έχει επίδραση στις οικονομικές καταστάσεις, σε περίπτωση που αναγνωριστεί μία ζημιά απομείωσης σε ενδιάμεση περίοδο αναφορικά με την υπεραξία ή επενδύσεις σε συμμετοχικούς τίτλους διαθέσιμους προς πώληση ή μη εισηγμένους συμμετοχικούς τίτλους που τηρούνται στο κόστος, καθώς αυτή η απομείωση δεν μπορεί να αντιλογιστεί σε επόμενες ενδιάμεσες ή ετήσιες οικονομικές καταστάσεις. Η Διερμηνεία 10 εφαρμόζεται για τις ετήσιες λογιστικές περιόδους που ξεκινούν την ή μετά την 1η Νοεμβρίου 2006. Ο Όμιλος δεν επηρεάστηκε από την υιοθέτηση της διερμηνείας, καθώς δεν έχει προχωρήσει σε αντιστροφές ζημιών απομείωσης.

ΔΛΠ 39 (Τροποποίηση), Επιλογή της εύλογης αξίας

Η τροποποίηση αυτή περιορίζει την ταξινόμηση χρηματοοικονομικών μέσων σαν χρηματοοικονομικά μέσα αποτιμώμενα στην εύλογη αξία μέσω της κατάστασης αποτελεσμάτων χρήσης. Ο Όμιλος δεν αναμένεται να επηρεαστεί από την υιοθέτηση της τροποποίησης, καθώς όλα τα χρηματοοικονομικά μέσα που ταξινομούνται ως αποτιμώμενα στην εύλογη αξία μέσω της κατάστασης αποτελεσμάτων χρήσης κατέχονται για εμπορικούς σκοπούς.

ΕΔΔΠΧΠ 4, Προσδιορίζοντας κατά πόσο μία σύμβαση περιλαμβάνει μία μίσθωση

Η διερμηνεία αυτή θέτει κριτήρια προκειμένου να εκτιμηθεί εάν μία μίσθωση περιλαμβάνεται σε μία συμφωνία που δεν έχει τον νομικό τύπο της μίσθωσης. Κάθε συμφωνία που δίνει το δικαίωμα χρησιμοποίησης ενός στοιχείου του ενεργητικού με αντάλλαγμα πληρωμές, θα θεωρείται μίσθωση. Η εφαρμογή του ΔΕΕΧΠ 4 δεν αναμένεται να αλλάξει τον λογιστικό χειρισμό οποιασδήποτε από τις ισχύουσες συμβάσεις του Ομίλου.

Πρότυπα, τροποποιήσεις και ερμηνείες με έναρξη ισχύος το 2006, οι οποίες δεν σχετίζονται με τις δραστηριότητες του ομίλου

Τα ακόλουθα πρότυπα, τροποποιήσεις και ερμηνείες είναι υποχρεωτικές για τις χρήσεις που αρχίζουν την ή μετά την 1η Ιανουαρίου 2006, αλλά δεν είναι σχετικές με τις δραστηριότητες του ομίλου:

- ΔΛΠ 21 (Τροποποίηση), Καθαρή επένδυση σε εκμετάλλευση στο εξωτερικό,
- ΔΛΠ 39 (Τροποποίηση), Λογιστική Αντιστάθμισης Ταμειακών Ροών για προβλεπόμενες ενδοομιλικές συναλλαγές,
- ΔΛΠ 39 και ΔΠΧΠ4 (Τροποποίηση), Ασφαλιστήρια συμβόλαια,
- ΔΠΧΠ 1 (Τροποποίηση), Πρώτη εφαρμογή των Διεθνών Προτύπων Χρηματοοικονομικής Πληροφόρησης,
- ΔΠΧΠ 6, Έρευνα και αξιολόγηση ορυκτών πόρων,
- ΔΠΧΠ 6 (Τροποποίηση), Έρευνα και αξιολόγηση ορυκτών πόρων,
- ΕΔΔΠΧΠ 5, Δικαιώματα συμμετοχών σε προγράμματα αποδέσμευσης, αποκατάστασης και περιβαλλοντικής αποκατάστασης,
- ΕΔΔΠΧΠ 6, Υποχρεώσεις που απορρέουν από τη συμμετοχή σε συγκεκριμένη αγορά - Απόβλητα ειδών ηλεκτρικού και ηλεκτρονικού εξοπλισμού,
- ΕΔΔΠΧΠ 7, Εφαρμόζοντας την αναδιατύπωση των Οικονομικών Καταστάσεων σύμφωνα με το ΔΛΠ 29 «Παρουσίαση Οικονομικών Στοιχείων σε υπερπληθωριστικές οικονομίες»,
- ΕΔΔΠΧΠ 8, Πεδίο εφαρμογής του ΔΠΧΠ 2,
- ΕΔΔΠΧΠ 9, Επανεκτίμηση Ενσωματωμένων Παραγώγων.

Τα ανωτέρω πρότυπα, τροποποιήσεις και διερμηνείες δεν αναμένεται να επηρεάσουν τις οικονομικές καταστάσεις του Ομίλου, υπό την προϋπόθεση ότι η δομή και οι σχετικές συναλλαγές θα παραμείνουν ως έχουν.

Πρότυπα, τροποποιήσεις και διερμηνείες σε ήδη υπάρχοντα πρότυπα τα οποία δεν έχουν ακόμα τεθεί σε ισχύ και δεν έχουν υιοθετηθεί προγενέστερα

Η Επιτροπή Διεθνών Λογιστικών Προτύπων, καθώς και η Επιτροπή Ερμηνειών έχουν ήδη εκδώσει μια σειρά νέων λογιστικών προτύπων και ερμηνειών, τα οποία δεν είναι υποχρεωτικό να εφαρμοστούν για τις λογιστικές περιόδους που ξεκινούν την ή μετά την 1η Ιανουαρίου 2006. Η εκτίμηση του Ομίλου σχετικά με την επίδραση αυτών των νέων προτύπων και ερμηνειών έχει ως εξής:

ΔΛΠ 1 Παρουσίαση των Οικονομικών Καταστάσεων

Λόγω της έκδοσης του ΔΠΧΠ 7, προστέθηκαν επιπλέον γνωστοποιήσεις στο ΔΛΠ 1 «Παρουσίαση των Οικονομικών Καταστάσεων», προκειμένου μία επιχείρηση να γνωστοποιεί χρήσιμες πληροφορίες προς τους χρήστες των οικονομικών καταστάσεων σχετικά με τους στόχους, τις πολιτικές και τις διαδικασίες διαχείρισης των κεφαλαίων της. Ο Όμιλος θα εφαρμόσει τις τροποποιήσεις του ΔΛΠ 1, από την 01/01/2007.

ΔΠΧΠ 7 Χρηματοοικονομικά μέσα: Γνωστοποιήσεις

Το ΔΠΧΠ 7 αναφέρεται σε όλους τους κινδύνους που προκύπτουν από όλα τα χρηματοοικονομικά μέσα, εκτός από εκείνα που αποκλείονται ειδικά (π.χ. συμφέροντα σε θυγατρικές, συνδεδεμένα μέρη και κοινοπραξίες, κ.λπ.). Σκοπός των γνωστοποιήσεων είναι η παροχή μίας εικόνας για τη χρήση των χρηματοοικονομικών μέσων από τον Όμιλο και την έκθεσή του στους κινδύνους που αυτά προκαλούν. Η έκταση των γνωστοποιήσεων που απαιτούνται εξαρτάται από την έκταση της χρήσης των χρηματοοικονομικών μέσων από την εταιρεία και από την έκθεσή τους σε κινδύνους.Το ΔΠΧΠ 7 αντικαθιστά το ΔΛΠ 30 και τις απαιτήσεις γνωστοποιήσεων του ΔΛΠ 32, αλλά η παρουσίαση που απαιτείται από το ΔΛΠ 32 παραμένει χωρίς καμία αλλαγή. Ο Όμιλος και η Εταιρεία θα εφαρμόσουν το ΔΠΧΠ 7 από την 1η Ιανουαρίου 2007.

ΔΠΧΠ 8 Οικονομικές πληροφορίες κατά τομέα

Το ΔΠΧΠ 8 διατηρεί τον γενικό σκοπό του ΔΛΠ 14. Απαιτεί οι οικονομικές οντότητες των οποίων οι μετοχές ή οι ομολογίες είναι δημόσια διαπραγματεύσιμες, καθώς και οι οικονομικές οντότητες που είναι στη διαδικασία έκδοσης μετοχών ή ομολογιών, να παρουσιάζουν οικονομικές πληροφορίες κατά τομέα. Εάν οι επεξηγηματικές σημειώσεις των οικονομικών καταστάσεων περιέχουν τις ενοποιημένες οικονομικές καταστάσεις της μητρικής εταιρείας εντός του πεδίου εφαρμογής του ΔΠΧΠ 8, όπως επίσης και τις οικονομικές καταστάσεις της μητρικής εταιρείας, οι οικονομικές πληροφορίες κατά τομέα απαιτούνται μόνο για τις ενοποιημένες οικονομικές καταστάσεις. Το ΔΠΧΠ 8 ισχύει για χρήσεις που ξεκινούν την ή μετά την 1η Ιανουαρίου του 2009.

ΕΔΔΠΧΠ 11, ΔΠΧΠ 2- Συναλλαγές Συμμετοχικών Τίτλων της ίδιας επιχείρησης ή επιχειρήσεων του ίδιου Ομίλου

Αυτή η Διερμηνεία εφαρμόζεται για τις ετήσιες λογιστικές περιόδους που ξεκινούν την ή μετά την 1η Μαρτίου 2007.

Η ΕΔΔΠΧΠ 11 παρέχει οδηγίες για το εάν οι συμφωνίες παροχών που εξαρτώνται από την αξία των μετοχών θα πρέπει να θεωρούνται πληρωμές με μετρητά ή με συμμετοχικούς τίτλους στις οικονομικές καταστάσεις της επιχείρησης. Αυτή είναι μία σημαντική διάκριση καθώς υπάρχουν σημαντικές διαφορές στους απαιτούμενους λογιστικούς χειρισμούς. Για παράδειγμα, οι πληρωμές με μετρητά αποτιμώνται στην εύλογη αξία σε κάθε ημερομηνία ισολογισμού. Αντιθέτως, στις πληρωμές με συμμετοχικούς τίτλους η εύλογη αξία προσδιορίζεται κατά την ημερομηνία της παροχής και αναγνωρίζεται στην περίοδο που η σχετική υπηρεσία παρέχεται.

ΕΔΔΠΧΠ 12, Συμφωνίες για παραχώρηση δικαιώματος παροχής υπηρεσιών

Αυτή η Διερμηνεία εφαρμόζεται για τις ετήσιες λογιστικές περιόδους που ξεκινούν την ή μετά την 1η Ιανουαρίου 2008. Η ΕΔΔΠΧΠ 12 παρέχει οδηγίες για τον λογιστικό χειρισμό συμφωνιών στις οποίες: (i) μία οντότητα του δημόσιου τομέα (ο «παραχωρητής») χορηγεί συμβάσεις για την παροχή δημόσιων υπηρεσιών σε επιτηδευματίες του ιδιωτικού τομέα («διαχειριστές των παραχωρήσεων») και (ii) αυτές οι υπηρεσίες που παρέχονται προϋποθέτουν τη χρήση της υποδομής

από τον διαχειριστή της παραχώρησης (ιδιωτική επιχείρηση). Η IFRIC 12 είναι μία εκτενής Διερμηνεία που αναφέρεται σε ένα σύνθετο θέμα.

Σημαντικές Λογιστικές Κρίσεις, Εκτιμήσεις και Υποθέσεις

Η προετοιμασία των οικονομικών καταστάσεων σύμφωνα με τα ΔΠΧΠ απαιτεί από τη διοίκηση τον σχηματισμό κρίσεων, εκτιμήσεων και υποθέσεων οι οποίες επηρεάζουν τα δημοσιευμένα στοιχεία του ενεργητικού και τις υποχρεώσεις, όπως επίσης την γνωστοποίηση ενδεχόμενων απαιτήσεων και υποχρεώσεων κατά την ημερομηνία σύνταξης των οικονομικών καταστάσεων και τα δημοσιευμένα ποσά εσόδων και εξόδων κατά την περίοδο αναφοράς. Τα πραγματικά αποτελέσματα μπορεί να διαφέρουν από αυτά τα οποία έχουν εκτιμηθεί.

Οι εκτιμήσεις και οι κρίσεις επαναξιολογούνται συνεχώς και βασίζονται τόσο στην εμπειρία του παρελθόντος όσο και σε άλλους παράγοντες, συμπεριλαμβανομένων και των προσδοκιών για μελλοντικά γεγονότα, τα οποία θεωρούνται λογικά με βάση τις συγκεκριμένες συνθήκες.

Κρίσεις

Κατά τη διαδικασία εφαρμογής των λογιστικών αρχών και των κρίσεων της διοίκησης, εκτός αυτών που περιλαμβάνουν εκτιμήσεις, που σχηματίζονται από τη διοίκηση και που έχουν τη σημαντικότερη επίδραση στα ποσά που αναγνωρίζονται στις οικονομικές καταστάσεις κυρίως σχετίζονται με:

- ***Κατηγοριοποίηση των Επενδύσεων***

Η διοίκηση αποφασίζει κατά την απόκτηση μιας επένδυσης, εάν αυτή θα κατηγοριοποιηθεί ως διακρατούμενη μέχρι τη λήξη, κατεχόμενη για εμπορικούς σκοπούς, αποτιμώμενη στην εύλογη αξία μέσω των αποτελεσμάτων, ή διαθέσιμη προς πώληση. Για αυτές που είναι διακρατούμενες μέχρι τη λήξη, η διοίκηση εξετάζει εάν πληρούνται τα κριτήρια που ορίζει το ΔΛΠ 39 και συγκεκριμένα ο όμιλος έχει την πρόθεση και την ικανότητα να τις κρατήσει έως τη λήξη τους. Ο Όμιλος κατηγοριοποιεί τις επενδύσεις ως κατεχόμενες για εμπορικούς σκοπούς εάν αυτές έχουν αποκτηθεί κυρίως για τη δημιουργία βραχυπρόθεσμου κέρδους. Η κατηγοριοποίηση των επενδύσεων ως αποτιμώμενες στην εύλογη αξία μέσω των αποτελεσμάτων εξαρτάται από τον τρόπο με βάση τον οποίο η διοίκηση παρακολουθεί την απόδοση των επενδύσεων αυτών. Όταν δεν κατηγοριοποιούνται ως κατεχόμενες για εμπορικούς σκοπούς, αλλά υπάρχουν διαθέσιμες και αξιόπιστες εύλογες αξίες και οι μεταβολές στις εύλογες αξίες περιλαμβάνονται στο κέρδος ή στη ζημιά στους λογαριασμούς των αποτελεσμάτων, τότε κατηγοριοποιούνται ως αποτιμώμενες στην εύλογη αξία μέσω των αποτελεσμάτων. Όλες οι λοιπές επενδύσεις κατηγοριοποιούνται ως διαθέσιμες προς πώληση.

- **ανακτησιμότητα των απαιτήσεων,**
- **απαξίωση των αποθεμάτων και**
- **κατά πόσο μία μίσθωση που συνάπτεται με έναν εξωτερικό εκμισθωτή κατατάσσεται ως λειτουργική ή χρηματοδοτική.**

Εκτιμήσεις και Υποθέσεις

Συγκεκριμένα ποσά τα οποία περιλαμβάνονται ή επηρεάζουν τις οικονομικές καταστάσεις και οι σχετικές γνωστοποιήσεις πρέπει να εκτιμώνται, απαιτώντας τον σχηματισμό υποθέσεων σχετικά με αξίες ή συνθήκες που δεν είναι δυνατό να είναι γνωστές με βεβαιότητα κατά την περίοδο σύνταξης των οικονομικών καταστάσεων. Ως σημαντική λογιστική εκτίμηση θεωρείται μία η οποία είναι σημαντική για την εικόνα της οικονομικής κατάστασης της εταιρείας και τα αποτελέσματα και απαιτεί τις πιο δύσκολες, υποκειμενικές ή περίπλοκες κρίσεις της διοίκησης, συχνά ως αποτέλεσμα της ανάγκης για σχηματισμό εκτιμήσεων σχετικά με την επίδραση υποθέσεων οι οποίες είναι αβέβαιες. Ο Όμιλος αξιολογεί τέτοιες εκτιμήσεις σε συνεχή βάση, βασιζόμενος στα αποτελέσματα του παρελθόντος και στην εμπειρία, συσκέψεις με ει-

δικούς, τάσεις και άλλες μεθόδους οι οποίες θεωρούνται λογικές στις συγκεκριμένες συνθήκες, όπως επίσης και τις προβλέψεις μας σχετικά με το πώς αυτά ενδέχεται να αλλάξουν στο μέλλον. Στη σημείωση 4 «Βασικές λογιστικές αρχές», αναφέρονται οι λογιστικές πολιτικές που έχουν επιλεγεί από τον Όμιλο.

Εκτιμώμενη Απομείωση Υπεραξίας

Ο Όμιλος διενεργεί σε ετήσια βάση έλεγχο για τυχόν απομείωση της υπεραξίας και ενδιάμεσα, όταν τα γεγονότα ή οι συνθήκες καθιστούν πιθανή την ύπαρξη απομείωσης (π.χ. μία σημαντική δυσμενής αλλαγή στο εταιρικό κλίμα ή μία απόφαση για πώληση ή διάθεση μιας μονάδας). Ο καθορισμός της ύπαρξης απομείωσης απαιτεί την αποτίμηση της αντίστοιχης μονάδας, η οποία εκτιμάται χρησιμοποιώντας την μέθοδο της προεξόφλησης των ταμειακών ροών. Όταν αυτό κρίνεται διαθέσιμο και απαραίτητο, χρησιμοποιούνται σχετικοί συντελεστές πολλαπλασιασμού της αγοράς, προκειμένου να επιβεβαιωθούν τα αποτελέσματα από τις προεξοφλημένες ταμειακές ροές. Εφαρμόζοντας αυτή τη μεθοδολογία, η εταιρεία βασίζεται σε μία σειρά από παράγοντες, στους οποίους περιλαμβάνονται τα πραγματικά λειτουργικά αποτελέσματα, τα μελλοντικά εταιρικά σχέδια, οι οικονομικές προεκτάσεις και τα δεδομένα της αγοράς.

Στην περίπτωση που από αυτή την ανάλυση προκύπτει απομείωση της υπεραξίας, τότε η μέτρηση της απομείωσης απαιτεί εκτίμηση της εύλογης αξίας για κάθε αναγνωριζόμενο ενσώματο ή άυλο περιουσιακό στοιχείο. Σε αυτή την περίπτωση, χρησιμοποιείται η προσέγγιση των ταμειακών ροών η οποία αναφέρεται ανωτέρω από ανεξάρτητους εκτιμητές, όπου κρίνεται κατάλληλο.

Διενεργείται έλεγχος για άλλα αναγνωριζόμενα άυλα περιουσιακά στοιχεία με καθορισμένες ωφέλιμες ζωές και υποκείμενα σε απόσβεση, συγκρίνοντας τη λογιστική αξία με το άθροισμα των μη προεξοφλημένων ταμειακών ροών που αναμένεται να δημιουργηθούν από το περιουσιακό στοιχείο. Ελέγχονται τα άυλα περιουσιακά στοιχεία με αόριστες ωφέλιμες ζωές ετησίως χρησιμοποιώντας μία μέθοδο εύλογης αξίας όπως τις προεξοφλημένες ταμειακές ροές.

Ο όμιλος ετησίως διενεργεί έλεγχο για απομείωση της υπεραξίας, σύμφωνα με τη λογιστική πολιτική, όπως αυτή αναφέρεται στη Σημείωση 4. Τα ανακτήσιμα ποσά των μονάδων δημιουργίας ταμειακών ροών έχουν καθοριστεί βασιζόμενα σε υπολογισμούς της αξίας σε χρήση (on value-in-use calculations). Αυτοί οι υπολογισμοί απαιτούν τη χρήση εκτιμήσεων (Σημείωση 8).

Προϋπολογισμοί κατασκευαστικών συμβάσεων

Ο χειρισμός των εσόδων και εξόδων μιας κατασκευαστικής σύμβασης εξαρτάται από εάν το τελικό αποτέλεσμα από την εκτέλεση του συμβατικού έργου μπορεί να εκτιμηθεί αξιόπιστα (και αναμένεται να αποφέρει κέρδος στον κατασκευαστή ή το αποτέλεσμα από την εκτέλεση είναι ζημιογόνο). Όταν το αποτέλεσμα ενός συμβολαίου έργου μπορεί να εκτιμηθεί με αξιοπιστία, τότε τα έσοδα και τα έξοδα του συμβολαίου αναγνωρίζονται κατά τη διάρκεια του συμβολαίου, αντίστοιχα, ως έσοδο και έξοδο. Ο Όμιλος χρησιμοποιεί τη μέθοδο της ποσοστιαίας ολοκλήρωσης για να καθορίσει το κατάλληλο ποσό εσόδου και εξόδου που θα αναγνωρίσει σε μια συγκεκριμένη περίοδο. Το στάδιο ολοκλήρωσης μετράται με βάση το συμβατικό κόστος που έχει πραγματοποιηθεί μέχρι την ημερομηνία του ισολογισμού σε σχέση με το συνολικό εκτιμώμενο κόστος κατασκευή κάθε έργου.

Απαιτούνται συνεπώς, σημαντικές εκτιμήσεις της διοίκησης, αναφορικά με το μικτό αποτέλεσμα με το οποίο θα εκτελείται η εκάστοτε εκτελούμενη κατασκευαστική σύμβαση (εκτιμώμενο κόστος εκτέλεσης).

Φόροι εισοδήματος

Ο Όμιλος και η Εταιρεία υπόκεινται σε φόρο εισοδήματος σε πολυάριθμες φορολογικές δικαιοδοσίες. Σημαντικές εκτιμήσεις απαιτούνται για τον καθορισμό της πρόβλεψης για φόρους εισοδήματος, καθώς και για τον καθορισμό των προβλέψεων για φόρους εισοδήματος. Υπάρχουν πολλές συναλλαγές και υπολογισμοί για τους οποίους ο ακριβής καθορισμός του φόρου είναι αβέβαιος κατά τη συνήθη πορεία των δραστηριοτήτων της επιχείρησης. Ο Όμιλος και η Εταιρεία αναγνωρίζουν υποχρεώσεις για αναμενόμενα θέματα φορολογικού ελέγχου, βασιζόμενοι σε εκτιμήσεις του κατά πό-

σο θα οφείλονται επιπλέον φόροι. Όταν το τελικό αποτέλεσμα από τους φόρους αυτών των υποθέσεων διαφέρει από τα ποσά που είχαν αρχικά λογιστεί, τέτοιες διαφορές θα έχουν επίδραση στο φόρο εισοδήματος και στις προβλέψεις για αναβαλλόμενη φορολογία στην περίοδο κατά την οποία τα ποσά αυτά έχουν καθορισθεί.

Προβλέψεις

Οι επισφαλείς λογαριασμοί απεικονίζονται με τα ποσά τα οποία είναι πιθανόν να ανακτηθούν. Μόλις γίνει γνωστό ότι ένας συγκεκριμένος λογαριασμός υπόκειται σε κίνδυνο μεγαλύτερο του συνήθους πιστωτικού κινδύνου (π.χ. χαμηλή πιστοληπτική ικανότητα του πελάτη, διαφωνία σχετικά με την ύπαρξη της απαίτησης ή το ποσό αυτής κ.λπ.), τότε ο λογαριασμός αναλύεται και καταγράφεται εάν οι συνθήκες υποδηλώνουν ότι η απαίτηση είναι ανείσπρακτη. Οι σωρευμένες προβλέψεις απομείωσης εμπορικών και λοιπών απαιτήσεων την 31η Δεκεμβρίου 2006 για τον Όμιλο ανέρχονταν σε ποσό € 2.457 χιλ. (2005: € 2.308 χιλ.).

Ενδεχόμενα γεγονότα

Ο Όμιλος εμπλέκεται σε δικαστικές διεκδικήσεις και αποζημιώσεις κατά τη συνήθη πορεία των εργασιών του. Η διοίκηση κρίνει ότι οποιοιδήποτε διακανονισμοί δε θα επηρέαζαν σημαντικά την οικονομική θέση του Ομίλου και της Εταιρείας, την 31 Δεκεμβρίου 2006. Παρ' όλα αυτά, ο καθορισμός των ενδεχόμενων υποχρεώσεων που σχετίζονται με τις δικαστικές διεκδικήσεις και τις απαιτήσεις είναι μία πολύπλοκη διαδικασία που περιλαμβάνει κρίσεις σχετικά με τις πιθανές συνέπειες και τις διερμηνείες σχετικά με τους νόμους και τους κανονισμούς.

Μεταβολές στις κρίσεις ή στις διερμηνείες είναι πιθανό να οδηγήσουν σε μία αύξηση ή μία μείωση των ενδεχόμενων υποχρεώσεων του Ομίλου στο μέλλον.

10.2 Έκθεση Διαχείρισης του Διοικητικού Συμβουλίου

ΓΕΝΙΚΗ ΑΝΑΣΚΟΠΗΣΗ

Ο Όμιλος της ΜΕΤΚΑ συνεχίζοντας την ανοδική του πορεία, επέτυχε το 2006 ένα νέο ρεκόρ επιδόσεων σε όλα τα επίπεδα από συστάσεώς του. Η σύνθεση των έργων που εκτέλεσε ο Όμιλος κατά τη διάρκεια του έτους σε όλους τους τομείς δράσης (Ενέργεια, Άμυνα, Υποδομή) εξασφάλισε και φέτος υψηλά επίπεδα και περιθώρια κερδοφορίας.

Αποτέλεσμα αυτού ήταν ο Όμιλος να έχει τη δυνατότητα να χρηματοδοτήσει με ίδια κεφάλαια σημαντική αύξηση στο καθαρό κεφάλαιο κίνησης, ώστε να ανταποκριθεί με επιτυχία στην υλοποίηση των έργων του.

Η θετική πορεία, αλλά και η επιτυχία του στρατηγικού μας σχεδιασμού, αποτυπώθηκαν με ενάργεια στα οικονομικά μας αποτελέσματα για το 2006. Το 2006 αποτέλεσε μια νέα πολύ καλή χρονιά για τον Όμιλο, ο οποίος σημείωσε αύξηση του κύκλου εργασιών κατά περίπου 31%, με αύξηση στα αποτελέσματα προ φόρων, χρηματοδοτικών, επενδυτικών αποτελεσμάτων και αποσβέσεων κατά 14%, καθώς επίσης αύξηση στα αποτελέσματα μετά από φόρους και δικαιώματα μειοψηφίας κατά ποσοστό 8,7% σε σχέση με την προηγούμενη χρήση.

ΠΡΟΟΠΤΙΚΕΣ ΓΙΑ ΤΗ ΝΕΑ ΧΡΟΝΙΑ

Τα θετικά δεδομένα και οι προοπτικές περαιτέρω ανάπτυξης, επέκτασης και διεύρυνσης των δράσεών μας τόσο στην Ελλάδα όσο και στο Εξωτερικό θα χαρακτηρίσουν και τη νέα χρονιά. Το έτος 2007 χαρακτηρίζεται από τις παρακάτω σημαντικές εξελίξεις στους τομείς δραστηριότητάς μας και συγκεκριμένα:

Στην Ενέργεια:

- Η ΜΕΤΚΑ ανέλαβε την κατασκευή ενός Σταθμού Παραγωγής Ενέργειας συνολικής ισχύος 220MW στο Καράτσι του

Πακιστάν με σύμβαση που υπεγράφη την 23 Ιανουαρίου 2007 με την επιχείρηση «THE KARACHI ELECTRIC SUPPLY CORPORATION Ltd» (KESC).
- Συνεχίζει την κατασκευή και ολοκλήρωση του Έργου «Αντικατάσταση φίλτρων στον ΑΗΣ Αγ.Δημητρίου Κοζάνης».
- Συνεχίζει την αναζήτηση και συμμετοχή σε διαγωνισμούς για την εκτέλεση έργων στην Ελλάδα και στις αγορές Εξωτερικού αξιοποιώντας τη στρατηγική συμμαχία που έχει συνάψει με την ALSTOM, αλλά και άλλες στρατηγικές συμμαχίες που μπορεί να προκύψουν.
- Με απόφαση του ΟΜΙΛΟΥ ΜΥΤΙΛΗΝΑΙΟΣ στον οποίο ανήκει θα αναλάβει άμεσα την κατασκευή του Εμπορικού Σταθμού παραγωγής Ηλεκτρικής Ενέργειας 412MW στον Άγιο Νικόλαο Βοιωτίας.

■ **Στην Άμυνα:**

- με τη συνέχιση της κατασκευής των αρμάτων Leopard.

■ **Στην Υποδομή:**

- με τη συνεχή δραστηριοποίηση σε μικρότερα, αλλά σημαντικά έργα, στα οποία ο Όμιλος έχει αξιοσημείωτη εμπειρία και εξειδίκευση.

Τα παραπάνω εντάσσονται τόσο στο πλαίσιο του βασικού μας στόχου και της κατεύθυνσής μας για συνεχή καλλιέργεια και ανάπτυξη των συνεργιών στα πλαίσια του Ομίλου, όσο και στη στρατηγική επιλογή της επέκτασής μας σε νέες αγορές.

Κυρίες και κύριοι μέτοχοι, ο Όμιλος ΜΕΤΚΑ το 2006, μέσω των στρατηγικών του επιλογών, ενίσχυσε τη δυναμική του, προώθησε και εδραίωσε την παρουσία του στον τομέα των ενεργειακών έργων αλλά και των έργων άμυνας και υποδομής.

Η εδραίωση αυτή και οι προοπτικές που ανοίγονται αποτυπώθηκαν και στην αξία της μετοχής της Εταιρείας, η οποία παρουσίασε στην παρούσα χρήση αύξηση κατά ποσοστό 33,39% (η μέση τιμή της χρήσης 2006 ανήλθε σε € 8,55 αντί ποσού € 6,41 το 2005).

ΠΑΡΑΓΟΝΤΕΣ ΔΗΜΙΟΥΡΓΙΑΣ ΑΞΙΑΣ ΚΑΙ ΜΕΤΡΗΣΗΣ ΕΠΙΔΟΣΕΩΝ

Ο Όμιλος της ΜΕΤΚΑ παρακολουθεί τις επιδόσεις από τη δραστηριότητά του, μέσα από ανάλυση τριών βασικών τομέων:

(1) **Του τομέα της Ενέργειας**, όπου εντάσσονται τα έργα κατασκευών ή/και συντηρήσεων σταθμών παραγωγής ενέργειας.
(2) **Του τομέα της Άμυνας**, όπου εντάσσονται τα έργα μεταλλικών κατασκευών τμημάτων αμυντικών συστημάτων, τα οποία εκτελούνται από το εργοστάσιο του Βόλου και
(3) **Του τομέα των Έργων Υποδομής** όπου εντάσσονται όλα τα έργα που δεν ανήκουν σε μια από τις παραπάνω κατηγορίες.

Ο Όμιλος έχει ως πολιτική τη συνεχή αξιολόγηση των αποτελεσμάτων και της απόδοσής του σε μηνιαία βάση, με σκοπό τον έγκαιρο και αποτελεσματικό εντοπισμό τυχόν αποκλίσεων από τους στόχους και τη λήψη αντίστοιχων διορθωτικών μέτρων. Ο Όμιλος επιμετρά την αποδοτικότητά του μέσω της χρήσης χρηματοοικονομικών δεικτών απόδοσης, και συγκεκριμένα τους:

■ **ROCE (Return on Capital Employed)** – «Αποδοτικότητα συνολικών απασχολούμενων κεφαλαίων»: Ο δείκτης διαιρεί τα κέρδη προ φόρων και χρηματοοικονομικών αποτελεσμάτων με τα συνολικά απασχολούμενα κεφάλαια του Ομίλου, τα οποία είναι το άθροισμα των Ιδίων Κεφαλαίων, του συνόλου των δανειακών υποχρεώσεων και των μακροπρόθεσμων προβλέψεων.
■ **ROE (Return on Equity)** – «Αποδοτικότητα Ιδίων Κεφαλαίων»: Ο δείκτης διαιρεί τα κέρδη μετά από φόρους με τα Ίδια Κεφάλαια του Ομίλου.

- **EVA (Economic Value Added)** – «Προστιθέμενη οικονομική αξία»: Το μέγεθος αυτό υπολογίζεται πολλαπλασιάζοντας τα συνολικά απασχολούμενα κεφάλαια με τη διαφορά ROCE – Κόστος Κεφαλαίου και αποτελεί το ποσό κατά το οποίο αυξάνεται η οικονομική αξία του Ομίλου. Ο Όμιλος για να υπολογίσει το κόστος κεφαλαίου χρησιμοποιεί τον τύπο του WACC – «Μέσο σταθμικό κόστος κεφαλαίου».

Δείκτης	2006	2005	2004
ROCE	39%	42%	18%
ROE	33%	38%	15%
EVA	42.679 χιλ.	37.938 χιλ.	8.640 χιλ.

Η μικρή πτώση στους δείκτες ROCE & ROE για τη χρήση 2006 έναντι του 2005, οφείλεται στην επιστροφή μετοχικού κεφαλαίου στους μετόχους ύψους 70.133 χιλ.€ την προηγούμενη χρήση. Η επιστροφή αυτή είχε ως αποτέλεσμα την ισόποση μείωση των απασχολούμενων και των ιδίων κεφαλαίων, άρα και τη βελτιστοποίηση των προαναφερόμενων δεικτών της προηγούμενης χρήσης.

Αν δεν είχε συντελεσθεί η επιστροφή του μετοχικού κεφαλαίου στους μετόχους, οι δείκτες για τη χρήση 2005 θα είχαν ως εξής: ROCE 26% - ROE 23% - EVA 31.295 χιλ.

ΕΤΑΙΡΙΚΗ ΔΙΑΚΥΒΕΡΝΗΣΗ

Η Εταιρεία έχει υιοθετήσει τις Αρχές της Εταιρικής Διακυβέρνησης, όπως αυτές οροθετούνται από την ισχύουσα χρηματιστηριακή νομοθεσία και τις διεθνείς πρακτικές. Η Εταιρική Διακυβέρνηση ως σύνολο κανόνων, αρχών και μηχανισμών ελέγχου, βάσει των οποίων οργανώνεται και διοικείται η Εταιρεία, έχει ως στόχο τη διαφάνεια προς το επενδυτικό κοινό, καθώς επίσης τη διασφάλιση των συμφερόντων των μετόχων της και όλων όσοι συνδέονται με τη λειτουργία της.

Το Διοικητικό Συμβούλιο της ΜΕΤΚΑ Α.Ε. είναι ο θεματοφύλακας των Αρχών Εταιρικής Διακυβέρνησης του Ομίλου της. Σήμερα απαρτίζεται από 4 εκτελεστικά και 3 μη εκτελεστικά μέλη. Από τα μη εκτελεστικά μέλη, τα 2 πληρούν τις προϋποθέσεις εκείνες, που ορίζουν οι διατάξεις του ν.3016/2002 περί Εταιρικής Διακυβέρνησης, για τον χαρακτηρισμό αυτών ως ανεξάρτητα.

Η Ελεγκτική Επιτροπή (Audit Committee) αποτελείται από μη εκτελεστικά μέλη του Διοικητικού Συμβουλίου και έχει ως αποστολή την αντικειμενική διεξαγωγή εσωτερικών και εξωτερικών ελέγχων και την αποτελεσματική επικοινωνία μεταξύ των ελεγκτικών οργάνων και του Διοικητικού Συμβουλίου. Στις αρμοδιότητές της περιλαμβάνονται η εξασφάλιση της συμμόρφωσης της Εταιρείας με τους κανόνες της Εταιρικής Διακυβέρνησης, καθώς επίσης και η διασφάλιση της ορθής λειτουργίας του Συστήματος Εσωτερικού Ελέγχου και η εποπτεία των εργασιών της Υπηρεσίας Εσωτερικού Ελέγχου της Εταιρείας.

Ο εσωτερικός έλεγχος αποτελεί βασική και απαραίτητη προϋπόθεση της Εταιρικής Διακυβέρνησης. Η Υπηρεσία Εσωτερικού Ελέγχου της ΜΕΤΚΑ Α.Ε. αποτελεί μία ανεξάρτητη οργανωτική μονάδα, η οποία αναφέρεται στο Διοικητικό Συμβούλιο της Εταιρείας. Στις αρμοδιότητές της περιλαμβάνονται η αξιολόγηση και βελτίωση των συστημάτων διαχείρισης κινδύνων και εσωτερικού ελέγχου, καθώς επίσης η εξακρίβωση της συμμόρφωσης με τις θεσμοθετημένες πολιτικές και διαδικασίες όπως αυτές οροθετούνται στον Κανονισμό Εσωτερικής Λειτουργίας της Εταιρείας, στην ισχύουσα νομοθεσία και στις κανονιστικές διατάξεις.

Η ΜΕΤΚΑ Α.Ε. διαθέτει από την 26/11/2001 υπηρεσία Εσωτερικού Ελέγχου επικεφαλής της οποίας σήμερα είναι ο κ. Χατζηγρηγορίου Θεοχάρης, Πτυχιούχος του Οικονομικού Τμήματος του Πανεπιστημίου Αθηνών με μεγάλη προϋπηρεσία ως Εσωτερικός Ελεγκτής. Ο επικεφαλής της Υπηρεσίας Εσωτερικού Ελέγχου απασχολείται στην Εταιρεία μας με σχέση πλήρους και αποκλειστικής απασχόλησης.

10.3 Επεξηγηματική Έκθεση προς την Τακτική Γενική Συνέλευση των Μετόχων της "ΜΕΤΚΑ Α.Ε." κατ' άρθρο 11α Ν. 3371/2005

Η παρούσα επεξηγηματική έκθεση του Διοικητικού Συμβουλίου προς την Τακτική Γενική Συνέλευση των μετόχων της περιέχει αναλυτικές πληροφορίες αναφορικά με τα ζητήματα της παραγράφου 1 του άρθρου 11α του Ν. 3371/2005.

Ι. Διάρθρωση Μετοχικού Κεφαλαίου της Εταιρείας

Το μετοχικό κεφάλαιο της Εταιρείας ανέρχεται σε δεκαέξι εκατομμύρια εξακόσιες είκοσι τέσσερις χιλιάδες εκατόν ενενήντα δύο ευρώ (€ 16.624.192), διαιρούμενο σε πενήντα ένα εκατομμύρια εννιακόσιες πενήντα χιλιάδες εξακόσιες (51.950.600) κοινές ονομαστικές μετά ψήφου μετοχές ονομαστικής αξίας τριάντα δύο λεπτών του ευρώ (€ 0,32) η κάθε μία. Οι μετοχές της Εταιρείας είναι εισηγμένες προς διαπραγμάτευση στην Αγορά Αξιών του Χρηματιστηρίου Αθηνών.

Τα δικαιώματα των μετόχων της Εταιρείας που πηγάζουν από τη μετοχή της είναι ανάλογα με το ποσοστό του κεφαλαίου στο οποίο αντιστοιχεί η καταβεβλημένη αξία της μετοχής. Κάθε μετοχή παρέχει όλα τα δικαιώματα που προβλέπει ο νόμος και το καταστατικό της, και ειδικότερα:

- το δικαίωμα επί του μερίσματος από τα ετήσια ή τα κατά την εκκαθάριση κέρδη της Εταιρείας. Ποσοστό 35% των καθαρών κερδών μετ' αφαίρεση μόνον του τακτικού αποθεματικού ή 6% του καταβεβλημένου κεφαλαίου (και συγκεκριμένα το μεγαλύτερο από τα δύο ποσά) διανέμεται από τα κέρδη κάθε χρήσης στους μετόχους ως πρώτο μέρισμα, ενώ η χορήγηση πρόσθετου μερίσματος αποφασίζεται από τη Γενική Συνέλευση. Μέρισμα δικαιούται κάθε μέτοχος, ο οποίος αναφέρεται στο τηρούμενο από την Εταιρεία μητρώο μετόχων κατά την ημερομηνία προσδιορισμού δικαιούχων μερίσματος. Το μέρισμα κάθε μετοχής θα καταβάλλεται στο μέτοχο εντός δέκα ημερών από την ημερομηνία της Τακτικής Γενικής Συνέλευσης που ενέκρινε τις ετήσιες οικονομικές καταστάσεις σύμφωνα με το ανακοινωθέν πρόγραμμα των σκοπούμενων πράξεων της Εταιρείας για το έτος 2007. Ο τρόπος και ο τόπος καταβολής ανακοινώνονται μέσω του Τύπου. Το δικαίωμα είσπραξης του μερίσματος παραγράφεται και το αντίστοιχο ποσό περιέρχεται στο Δημόσιο μετά την παρέλευση 5 ετών από το τέλος του έτους, κατά το οποίο ενέκρινε τη διανομή του η Γενική Συνέλευση,
- το δικαίωμα ανάληψης της εισφοράς κατά την εκκαθάριση ή, αντίστοιχα, της απόσβεσης κεφαλαίου που αντιστοιχεί στη μετοχή, εφόσον αυτό αποφασισθεί από τη Γενική Συνέλευση,
- το δικαίωμα προτίμησης σε κάθε αύξηση του μετοχικού κεφαλαίου της Εταιρείας με μετρητά και την ανάληψη νέων μετοχών,
- το δικαίωμα λήψης αντιγράφου των οικονομικών καταστάσεων και των εκθέσεων των ορκωτών ελεγκτών και του Διοικητικού Συμβουλίου της Εταιρείας,
- το δικαίωμα συμμετοχής στη Γενική Συνέλευση, το οποίο εξειδικεύεται στα εξής επιμέρους δικαιώματα: νομιμοποίησης, παρουσίας, συμμετοχής στις συζητήσεις, υποβολής προτάσεων σε θέματα της ημερήσιας διάταξης, καταχώρησης των απόψεων στα πρακτικά και ψήφου.
- Η Γενική Συνέλευση των μετόχων της Εταιρείας διατηρεί όλα τα δικαιώματά της κατά τη διάρκεια της εκκαθάρισης (σύμφωνα με την παράγρ. 4 του άρθρου 38 του Καταστατικού της).

Η ευθύνη των μετόχων της Εταιρείας περιορίζεται στην ονομαστική αξία των μετοχών που κατέχουν.

ΙΙ. Περιορισμοί στη μεταβίβαση των μετοχών της Εταιρείας

Η μεταβίβαση των μετοχών της Εταιρείας γίνεται όπως ορίζει ο Νόμος και δεν υφίστανται εκ του καταστατικού της περιορισμοί στη μεταβίβασή τους, δεδομένου μάλιστα ότι πρόκειται για άυλες μετοχές εισηγμένες στο Χρηματιστήριο Αθηνών.

III. Σημαντικές άμεσες ή έμμεσες συμμετοχές κατά την έννοια του Π.Δ. 51/1992

Οι μέτοχοι (φυσικό ή νομικό πρόσωπο) που κατέχουν άμεσα ή έμμεσα ποσοστό μεγαλύτερο από 5% του συνολικού αριθμού των μετοχών της παρατίθενται στον κάτωθι πίνακα.

ΟΝΟΜΑΤΕΠΩΝΥΜΟ	ΠΟΣΟΣΤΟ
ΜΥΤΙΛΗΝΑΙΟΣ ΑΕ - ΟΜΙΛΟΣ ΕΠΙΧΕΙΡΗΣΕΩΝ	52,91%

IV. Μετοχές παρέχουσες ειδικά δικαιώματα ελέγχου

Δεν υφίστανται μετοχές της Εταιρείας που παρέχουν στους κατόχους τους ειδικά δικαιώματα ελέγχου.

V. Περιορισμοί στο δικαίωμα ψήφου

Δεν προβλέπονται στο καταστατικό της Εταιρείας περιορισμοί του δικαιώματος ψήφου που απορρέουν από τις μετοχές της.

VI. Συμφωνίες μετόχων της Εταιρείας

Δεν είναι γνωστή στην Εταιρεία η ύπαρξη συμφωνιών μεταξύ των μετόχων της, οι οποίες συνεπάγονται περιορισμούς στη μεταβίβαση των μετοχών της ή στην άσκηση των δικαιωμάτων ψήφου που απορρέουν από τις μετοχές της.

VII. Κανόνες διορισμού και αντικατάστασης μελών Δ.Σ. και τροποποίησης καταστατικού

Οι κανόνες που προβλέπει το καταστατικό της Εταιρείας για το διορισμό και την αντικατάσταση των μελών του Διοικητικού Συμβουλίου της και την τροποποίηση των διατάξεων του καταστατικού της δεν διαφοροποιούνται από τα προβλεπόμενα στον Κ.Ν. 2190/1920.

VIII. Αρμοδιότητα του Δ.Σ. για την έκδοση νέων ή για την αγορά ιδίων μετοχών

Α) Σύμφωνα με τις διατάξεις του άρθρου 13 παρ. 1 στοιχ. β) και γ) του Κ.Ν. 2190/1920 και σε συνδυασμό με τις διατάξεις του άρθρου 5 του καταστατικού της, το Διοικητικό Συμβούλιο της Εταιρείας έχει το δικαίωμα, κατόπιν σχετικής απόφασης της Γενικής Συνέλευσης που υπόκειται στις διατυπώσεις δημοσιότητας του άρθρου 7β του Κ.Ν. 2190/1920, να αυξάνει το μετοχικό κεφάλαιο της Εταιρείας με την έκδοση νέων μετοχών, με απόφασή του που λαμβάνεται με πλειοψηφία τουλάχιστον των δύο τρίτων (2/3) του συνόλου των μελών του. Στην περίπτωση αυτή, το μετοχικό κεφάλαιο μπορεί να αυξάνεται μέχρι το ποσό του κεφαλαίου που είναι καταβεβλημένο κατά την ημερομηνία που χορηγήθηκε στο Διοικητικό Συμβούλιο η εν λόγω εξουσία από τη Γενική Συνέλευση. Η ως άνω εξουσία του Διοικητικού Συμβουλίου μπορεί να ανανεώνεται από τη Γενική Συνέλευση για χρονικό διάστημα που δεν υπερβαίνει την πενταετία για κάθε ανανέωση.

Β) Σύμφωνα με τις διατάξεις του άρθρου 13 παρ. 9 του Κ.Ν. 2190/1920, με απόφαση της Γενικής Συνέλευσης μπορεί να θεσπισθεί πρόγραμμα διάθεσης μετοχών στα μέλη του Διοικητικού Συμβουλίου και στο προσωπικό, με τη μορφή δικαιώματος προαίρεσης αγοράς μετοχών κατά τους ειδικότερους όρους της απόφασης αυτής. Η απόφαση της Γενικής Συνέλευσης ορίζει, ιδίως, τον ανώτατο αριθμό μετοχών που μπορεί να εκδοθούν, ο οποίος βάσει του νόμου δεν μπορεί να υπερβαίνει το 1/10 των υφιστάμενων μετοχών, αν οι δικαιούχοι ασκήσουν το δικαίωμα αγοράς μετοχών, την τιμή και τους όρους διάθεσης των μετοχών στους δικαιούχους.

Το Διοικητικό Συμβούλιο, με απόφασή του, ρυθμίζει κάθε άλλη σχετική λεπτομέρεια που δε ρυθμίζεται διαφορετικά από τη Γενική Συνέλευση, εκδίδει τα πιστοποιητικά δικαιώματος αγοράς μετοχών και κατά το μήνα Δεκέμβριο κάθε έτους εκδίδει μετοχές στους δικαιούχους που άσκησαν το δικαίωμά τους, αυξάνοντας αντίστοιχα το μετοχικό κεφάλαιο

και πιστοποιώντας τη σχετική αύξηση αυτού.

Σε εφαρμογή των ως άνω διατάξεων, σύμφωνα με την απόφαση της Α' Επαναληπτικής Γενικής Συνέλευσης των Μετόχων της 1.6.2006 αποφασίστηκε πρόγραμμα διάθεσης μετοχών προς τα μέλη του Διοικητικού Συμβουλίου και το προσωπικό της Εταιρείας, το οποίο θα έχει διάρκεια από τρία έως πέντε έτη, με τη μορφή δικαιώματος προαίρεσης αγοράς μετοχών (stock option), βάσει του οποίου μπορούν να διατεθούν κατ' ανώτατο όριο ένα εκατομμύριο πεντακόσιες πενήντα οκτώ χιλιάδες πεντακόσιες δεκαοκτώ μετοχές (1.558.518) με δικαιώματα προαίρεσης για αγορά μετοχών με τιμή απόκτησης των μετοχών ίση με το 80% της μέσης χρηματιστηριακής τιμής του εξαμήνου που προηγείται της έγκρισης έκδοσης κάθε σειράς δικαιωμάτων. Με την ανωτέρω απόφαση παρασχέθηκε εξουσιοδότηση στο Διοικητικό Συμβούλιο να εξειδικεύει και να προσδιορίζει εκάστοτε σύμφωνα με τους όρους της απόφασης της Γενικής Συνέλευσης κάθε λεπτομέρεια για την εφαρμογή του Προγράμματος και τις προϋποθέσεις των δικαιωμάτων προαίρεσης αγοράς μετοχών και τους δικαιούχους. Μέχρι την παρούσα δεν έχει ληφθεί η οιαδήποτε σχετική απόφαση από το Διοικητικό Συμβούλιο της Εταιρείας.

Γ) Μέχρι την παρούσα, η Γενική Συνέλευση των μετόχων της Εταιρείας δεν έχει λάβει ουδεμία απόφαση για την θέσπιση προγράμματος αγοράς ιδίων μετοχών σύμφωνα με τις διατάξεις του άρθρου 16 του κ.ν.2190/1920.

IX. Σημαντικές συμφωνίες που τίθενται σε ισχύ, τροποποιούνται ή λήγουν σε περίπτωση αλλαγής ελέγχου κατόπιν δημόσιας πρότασης.

Δεν υφίστανται συμφωνίες, οι οποίες τίθενται σε ισχύ, τροποποιούνται ή λήγουν σε περίπτωση αλλαγής στον έλεγχο της Εταιρείας κατόπιν δημόσιας πρότασης.

X. Συμφωνίες με μέλη του Διοικητικού Συμβουλίου ή το προσωπικό της Εταιρείας

Δεν υπάρχουν συμφωνίες της Εταιρείας με μέλη του Διοικητικού Συμβουλίου της ή με το προσωπικό της, οι οποίες να προβλέπουν την καταβολή αποζημίωσης ειδικά σε περίπτωση παραίτησης ή απόλυσης χωρίς βάσιμο λόγο ή τερματισμού της θητείας ή της απασχόλησής τους εξαιτίας δημόσιας πρότασης. Οι σχηματισμένες προβλέψεις για αποζημιώσεις λόγω εξόδου από την υπηρεσία, συνεπεία και της εφαρμογής των διατάξεων του Ν.3371/2005, ανήλθαν την 31.12.2006 στο ποσό των € 1.242.146 (και € 1.866.198 σε επίπεδο Ομίλου). Από το ανωτέρω ποσό, το ποσό των € 67.486 αφορά τα μέλη του Διοικητικού Συμβουλίου της Εταιρείας.

Για το Δ.Σ. της Εταιρείας

Ο Πρόεδρος του Δ.Σ.

Ιωάννης Γ. Μυτιληναίος

10.4 Έκθεση ελέγχου ορκωτού ελεγκτή λογιστή με σύμφωνη γνώμη

Προς τους Μετόχους της Ανώνυμης Εταιρείας «ΜΕΤΑΛΛΙΚΑΙ ΚΑΤΑΣΚΕΥΑΙ ΕΛΛΑΔΟΣ Α.Ε.»

Έκθεση επί των οικονομικών καταστάσεων

Ελέγξαμε τις συνημμένες Οικονομικές καταστάσεις της «ΜΕΤΑΛΛΙΚΑΙ ΚΑΤΑΣΚΕΥΑΙ ΕΛΛΑΔΟΣ Α.Ε.» (η «Εταιρεία»), καθώς και τις ενοποιημένες οικονομικές καταστάσεις της εταιρείας (ο «Όμιλος»), που αποτελούνται από τον εταιρικό και ενοποιημένο ισολογισμό της 31ης Δεκεμβρίου 2006 και τις καταστάσεις αποτελεσμάτων, μεταβολών ιδίων κεφαλαίων και ταμειακών ροών της χρήσης που έληξε την ημερομηνία αυτή, καθώς και περίληψη των σημαντικών λογιστικών πολιτικών και λοιπές επεξηγηματικές σημειώσεις.

Ευθύνη Διοίκησης για τις Οικονομικές Καταστάσεις

Η Διοίκηση της Εταιρείας έχει την ευθύνη για την κατάρτιση και εύλογη παρουσίαση αυτών των Οικονομικών Καταστάσεων σύμφωνα με τα Διεθνή Πρότυπα Χρηματοοικονομικής Πληροφόρησης, όπως αυτά έχουν υιοθετηθεί από την Ευρωπαϊκή Ένωση. Η ευθύνη αυτή περιλαμβάνει σχεδιασμό, εφαρμογή και διατήρηση συστήματος εσωτερικού ελέγχου σχετικά με την κατάρτιση και εύλογη παρουσίαση οικονομικών καταστάσεων, απαλλαγμένων από ουσιώδη ανακρίβεια, που οφείλεται σε απάτη ή λάθος. Η ευθύνη αυτή περιλαμβάνει επίσης την επιλογή και εφαρμογή κατάλληλων λογιστικών πολιτικών και τη διενέργεια λογιστικών εκτιμήσεων που είναι λογικές για τις περιστάσεις.

Ευθύνη Ελεγκτή

Δική μας ευθύνη είναι η έκφραση γνώμης επί αυτών των Οικονομικών Καταστάσεων, με βάση τον έλεγχό μας. Διενεργήσαμε τον έλεγχο σύμφωνα με τα Ελληνικά Ελεγκτικά Πρότυπα που είναι εναρμονισμένα με τα Διεθνή Ελεγκτικά Πρότυπα. Τα πρότυπα αυτά απαιτούν τη συμμόρφωσή μας με τους κανόνες δεοντολογίας και το σχεδιασμό και διενέργεια του ελέγχου μας, με σκοπό την εύλογη διασφάλιση ότι οι οικονομικές καταστάσεις είναι απαλλαγμένες από ουσιώδη ανακρίβεια.

Ο έλεγχος περιλαμβάνει τη διενέργεια διαδικασιών για τη συγκέντρωση ελεγκτικών τεκμηρίων, σχετικά με τα ποσά και τις πληροφορίες που περιλαμβάνονται στις οικονομικές καταστάσεις. Οι διαδικασίες επιλέγονται κατά την κρίση του ελεγκτή και περιλαμβάνουν την εκτίμηση του κινδύνου ουσιώδους ανακρίβειας των οικονομικών καταστάσεων, λόγω απάτης ή λάθους. Για την εκτίμηση του κινδύνου αυτού, ο ελεγκτής λαμβάνει υπόψη το σύστημα εσωτερικού ελέγχου σχετικά με την κατάρτιση και εύλογη παρουσίαση των οικονομικών καταστάσεων, με σκοπό τον σχεδιασμό ελεγκτικών διαδικασιών για τις περιστάσεις και όχι για την έκφραση γνώμης επί της αποτελεσματικότητας του συστήματος εσωτερικού ελέγχου της Εταιρείας. Ο έλεγχος περιλαμβάνει επίσης την αξιολόγηση της καταλληλότητας των λογιστικών πολιτικών που εφαρμόσθηκαν και του εύλογου των εκτιμήσεων που έγιναν από τη Διοίκηση, καθώς και αξιολόγηση της συνολικής παρουσίασης των οικονομικών καταστάσεων.

Πιστεύουμε ότι τα ελεγκτικά τεκμήρια που έχουμε συγκεντρώσει είναι επαρκή και κατάλληλα για τη θεμελίωση της γνώμης μας.

Γνώμη

Κατά τη γνώμη μας, οι συνημμένες εταιρικές και ενοποιημένες οικονομικές καταστάσεις παρουσιάζουν εύλογα από κάθε ουσιώδη άποψη, την οικονομική κατάσταση της Εταιρείας και του Ομίλου κατά την 31ης Δεκεμβρίου 2006, τη χρηματοοικονομική τους επίδοση και τις ταμειακές τους ροές για τη χρήση που έληξε την ημερομηνία αυτή, σύμφωνα με τα Διεθνή Πρότυπα Χρηματοοικονομικής Πληροφόρησης, όπως αυτά υιοθετήθηκαν από την Ευρωπαϊκή Ένωση.

Αναφορά επί άλλων νομικών και κανονιστικών θεμάτων

Το περιεχόμενο της Έκθεσης του Διοικητικού Συμβουλίου είναι συνεπές με τις συνημμένες οικονομικές καταστάσεις.

Αθήνα, 26 Φεβρουαρίου 2007

Γεώργιος Ν. Δεληγιάννης

Α.Μ. Σ.Ο.Ε.Λ. 15791

Grant Thornton

Βασιλέως Κωνσταντίνου 44

116 35 Αθήνα

Α.Μ. ΣΟΕΛ 127

10.5 Ετήσιες Οικονομικές Καταστάσεις σε Ενοποιημένη και Μητρική Βάση

10.5.1 Κατάσταση λογαριασμού αποτελεσμάτων

ποσά σε €	Ο ΟΜΙΛΟΣ		Η ΕΤΑΙΡΕΙΑ	
	01/01-31/12/06	01/01-31/12/05	01/01-31/12/06	01/01-31/12/05
Πωλήσεις	**294.146.698**	**212.800.527**	**266.422.849**	**198.865.281**
Κόστος Πωληθέντων	(225.854.035)	(156.061.058)	(210.240.631)	(149.740.531)
Μικτό Κέρδος	**68.292.664**	**56.739.469**	**56.182.219**	**49.124.750**
Λοιπά έσοδα εκμετάλλευσης	785.002	1.164.049	703.091	1.077.458
Έξοδα διάθεσης	(1.456.751)	(627.918)	(314.701)	(404.316)
Έξοδα διοίκησης	(10.814.261)	(8.528.602)	(7.830.439)	(6.810.967)
Λοιπά έξοδα εκμετάλλευσης	(934.809)	(762.937)	(541.544)	(406.604)
Αποτελέσματα Προ Φόρων, Χρηματοδοτικών και Επενδυτικών Αποτελεσμάτων	**55.871.844**	**47.984.061**	**48.198.626**	**42.580.320**
Χρηματοοικονομικά έσοδα	325.450	702.668	136.807	660.090
Χρηματοοικονομικά έξοδα	(351.257)	(159.301)	(184.736)	(138.584)
Λοιπά Χρηματοοικονομικά Αποτελέσματα	(989.845)	3.176.980	2.188.211	3.492.053
Αναλογία αποτελέσματος συγγενών επιχειρήσεων	0	(279.259)	0	0
Κέρδη πώλησης συγγενών επιχειρήσεων	0	641.186	0	0
Κέρδη προ φόρων	**54.856.192**	**52.066.335**	**50.338.909**	**46.593.879**
Φόρος εισοδήματος	(14.448.346)	(13.813.622)	(11.870.383)	(12.253.979)
Κέρδη μετά από φόρους από Συνεχιζόμενες Δραστηριότητες	**40.407.846**	**38.252.713**	**38.468.526**	**34.339.900**
Αποτέλεσμα Περιόδου από Διακοπείσες Δραστηριότητες	356.425	453.325	-	-
Κέρδη μετά από φόρους	**40.764.271**	**38.706.038**	**-**	**-**
Κατανεμημένα σε:				
Μετόχους της μητρικής	40.635.408	37.397.417	38.468.526	34.339.900
Δικαιώματα μειοψηφίας	128.863	1.308.621	-	-
Βασικά κέρδη ανά μετοχή	**0,78**	**0,72**	**0,74**	**0,66**
Αποτελέσματα Προ Φόρων, Χρηματοδοτικών και Επενδυτικών Αποτελεσμάτων και Αποσβέσεων	**60.805.481**	**52.546.411**	**52.273.677**	**46.324.060**
Αποτελέσματα Προ Φόρων, Χρηματοδοτικών και Επενδυτικών Αποτελεσμάτων	**55.871.844**	**47.984.061**	**48.198.626**	**42.580.320**
Κέρδη προ φόρων	**54.856.192**	**52.066.335**	**50.338.909**	**46.593.879**
Κέρδη μετά από φόρους	**40.407.846**	**38.252.713**	**38.468.526**	**34.339.900**

10.5.2 Ισολογισμός

ποσά σε €	Ο ΟΜΙΛΟΣ		Η ΕΤΑΙΡΕΙΑ	
ΕΝΕΡΓΗΤΙΚΟ	**31/12/2006**	**31/12/2005**	**31/12/2006**	**31/12/2005**
Μη Κυκλοφορούντα Στοιχεία Ενεργητικού				
Ενσώματες Ακινητοποιήσεις	67.069.326	69.656.807	49.232.588	51.798.994
Υπεραξία	1.831.406	1.829.630	0	0
Λοιπά άυλα στοιχεία ενεργητικού	7.101.687	9.309.316	7.088.786	9.291.770
Επενδύσεις Σε Θυγατρικές Επιχειρήσεις	0	0	35.150.134	38.671.777
Αναβαλλόμενες φορολογικές απαιτήσεις	1.256.345	1.391.383	560.537	624.366
Χρηματοοικονομικά στοιχεία διαθέσιμα προς πώληση	364.951	6.159.684	123.201	5.917.934
Λοιπές Μακροπρόθεσμες Απαιτήσεις	2.034.068	2.185.738	1.907.510	2.065.409
	79.657.783	**90.532.558**	**94.062.754**	**108.370.250**
Κυκλοφορούν ενεργητικό				
Αποθέματα	23.107.257	30.314.526	21.728.857	28.696.653
Πελάτες και Λοιπές Εμπορικές Απαιτήσεις	111.785.940	113.474.949	96.916.494	100.222.944
Λοιπές Απαιτήσεις	1.952.960	8.743.680	801.779	7.114.742
Λοιπά κυκλοφορούντα στοιχεία ενεργητικού	568.610	1.712.778	531.252	1.666.499
Χρηματοοικονομικά στοιχεία σε εύλογη αξία μέσω αποτελεσμάτων	3.743.846	2.027.729	0	1.994.390
Ταμειακά διαθέσιμα και ισοδύναμα	4.958.940	19.821.624	1.298.030	8.259.394
	146.117.553	**176.095.287**	**121.276.412**	**147.954.621**
Σύνολο ενεργητικού	**225.775.336**	**266.627.845**	**215.339.166**	**256.324.871**
ΙΔΙΑ ΚΕΦΑΛΑΙΑ				
Ίδια κεφάλαια αποδιδόμενα στους μετόχους				
Μετοχικό κεφάλαιο	16.624.192	16.624.192	16.624.192	16.624.192
Λοιπά αποθεματικά	26.371.322	21.255.571	21.774.224	16.994.444
Κέρδη/ (ζημιές) εις νέον	68.047.454	48.121.923	74.160.665	56.057.099
Σύνολο ιδίων κεφαλαίων αποδιδόμενα σε μετόχους μητρικής	**111.042.969**	**86.001.685**	**112.559.081**	**89.675.735**
Δικαιώματα μειοψηφίας	**11.679.713**	**14.650.047**	**0**	**0**
Σύνολο ιδίων κεφαλαίων	**122.722.682**	**100.651.732**	**112.559.081**	**89.675.735**
ΥΠΟΧΡΕΩΣΕΙΣ				
Μακροπρόθεσμες υποχρεώσεις				
Αναβαλλόμενες φορολογικές υποχρεώσεις	15.465.413	13.889.089	12.199.219	9.822.692
Υποχρεώσεις παροχών προσωπικού λόγω εξόδου από την υπηρεσία	1.866.198	1.836.607	1.242.146	1.152.985
Λοιπές μακροπρόθεσμες υποχρεώσεις	10.292.289	20.147.223	11.317.668	20.506.963
Σύνολο Μακροπρόθεσμων Υποχρεώσεων	**27.623.901**	**35.872.918**	**24.759.033**	**31.482.641**
Βραχυπρόθεσμες υποχρεώσεις				
Προμηθευτές και συναφείς υποχρεώσεις	58.923.199	102.516.547	67.312.445	111.131.206
Τρέχουσες φορολογικές υποχρεώσεις	6.370.339	13.058.957	3.810.190	12.434.813
Βραχυπρόθεσμες Δανειακές Υποχρεώσεις	2.208.168	769.522	2.592	12.605
Λοιπές βραχυπρόθεσμες υποχρεώσεις	7.693.451	13.573.328	6.845.771	11.587.872
Βραχυπρόθεσμες Προβλέψεις	233.596	184.841	50.055	0
Σύνολο βραχυπρόθεσμων υποχρεώσεων	**75.428.754**	**130.103.194**	**78.021.053**	**135.166.496**
Σύνολο υποχρεώσεων	**103.052.654**	**165.976.113**	**102.780.085**	**166.649.136**
Σύνολο ιδίων κεφαλαίων και υποχρεώσεων	**225.775.336**	**266.627.845**	**215.339.166**	**256.324.871**

10.5.3 Κατάσταση μεταβολών ιδίων κεφαλαίων Ομίλου και Μητρικής

Ο ΟΜΙΛΟΣ

	Αποδιδόμενα στους Μετόχους της Μητρικής							
ποσά σε €	**Μετοχικό Κεφάλαιο**	**Υπέρ Το Άρτιο**	**Αποθεματικά Εύλογης Αξίας**	**Λοιπά Αποθεματικά**	**Αποτελέσματα εις Νέον**	**Σύνολο**	**Δικαιώματα Μειοψηφίας**	**Σύνολο**
Υπόλοιπα κατά την 1η Ιανουαρίου 2005	**16.624.192**	**63.430.696**	**1.271.097**	**23.432.290**	**26.120.907**	**130.879.182**	**13.459.092**	**144.338.274**
Μεταβολή ιδίων Κεφαλαίων για την περίοδο 01/01 - 31/12/2005								
Κέρδη μεταφερόμενα στην ΚΑΧ κατά την πώληση								
των Διαθεσίμων προς Πώληση Χρηματοοικονομικών Στοιχείων	0	0	(1.271.097)	0	0	(1.271.097)	0	(1.271.097)
Αύξηση μετοχικού κεφαλαίου με κεφαλαιοποίηση								
της Διαφοράς Υπέρ το Άρτιο και Αποθεματικών	70.133.310	(63.430.696)	0	(6.702.614)	0	(0)	0	(0)
Έξοδα αυξήσεως μετοχικού κεφαλαίου	0	0	0	0	(480.387)	(480.387)	0	(480.387)
Μείωση μετοχικού κεφαλαίου με καταβολή μετρητών στους μετόχους	(70.133.310)	0	0	0	0	(70.133.310)	0	(70.133.310)
Αύξηση δικαιωμάτων μειοψηφίας (από έκδοση μετοχών θυγατρικών)	0	0	0	0	0	0	1.123	1.123
Έγκριση προτεινόμενων προς διανομή μερισμάτων χρήσης 2004	0	0	0	0	(10.390.120)	(10.390.120)	(450.246)	(10.840.366)
Καθαρά Αποτελέσματα Χρήσης 2005	0	0	0	0	37.397.417	37.397.417	1.308.621	38.706.038
Μεταφορά σε αποθεματικά	0	0	0	4.525.894	(4.525.894)	0	0	0
Αύξηση δικαιωμάτων μειοψηφίας (από εξαγορά θυγατρικής)	0	0	0	0	0	0	331.456	331.456
Συνολικό Αναγνωριζόμενο Κέρδος/Ζημιά Χρήσης	**0**	**(63.430.696)**	**(1.271.097)**	**(2.176.719)**	**22.001.016**	**(44.877.496)**	**1.190.955**	**(43.686.542)**
Υπόλοιπο των Ιδίων Κεφαλαίων κατά την 31η Δεκεμβρίου 2005	**16.624.192**	**0**	**0**	**21.255.571**	**48.121.923**	**86.001.685**	**14.650.047**	**100.651.732**
Υπόλοιπα κατά την 1η Ιανουαρίου 2006	**16.624.192**	**0**	**0**	**21.255.571**	**48.121.923**	**86.001.685**	**14.650.047**	**100.651.732**
Μεταβολή ιδίων Κεφαλαίων για την περίοδο 01/01 - 31/12/2006								
Μείωση δικαιωμάτων μειοψηφίας (από πώληση θυγατρικής)	0	0	0	0	0	0	(991.179)	(991.179)
Αύξηση δικαιωμάτων μειοψηφίας (από εξαγορά θυγατρικής)	0	0	0	0	0	0	15.000	15.000
Έξοδα αύξησης Μετοχικού Κεφαλαίου θυγατρικής					(7.235)	(7.235)	(10.852)	(18.087)
Επιστροφή μετοχικού κεφαλαίου θυγατρικής (ΣΚΠ)						0	(1.509.600)	(1.509.600)
Μεταφορά σε αποθεματικά	0	0	0	5.117.462	(5.117.462)	0	0	0
Φόρος αφορολόγητων αποθεματικών τεχνικών επιχειρήσεων	0	0	0	(1.710)	0	(1.710)	(2.566)	(4.276)
Έγκριση προτεινόμενων προς διανομή μερισμάτων χρήσης 2005	0	0	0	0	(15.585.180)	(15.585.180)	(600.000)	(16.185.180)
Καθαρά Αποτελέσματα Χρήσης 2006	0	0	0	0	40.635.408	40.635.408	128.863	40.764.271
Συνολικό Αναγνωριζόμενο Κέρδος/Ζημιά Χρήσης	**0**	**0**	**0**	**5.115.752**	**19.925.531**	**25.041.283**	**(2.970.334)**	**22.070.949**
Υπόλοιπο των Ιδίων Κεφαλαίων κατά την 31η Δεκεμβρίου 2006	**16.624.192**	**0**	**0**	**26.371.322**	**68.047.454**	**111.042.969**	**11.679.713**	**122.722.682**

Η ΕΤΑΙΡΕΙΑ

	Αποδιδόμενα στους Μετόχους της Μητρικής					
ποσά σε €	**Μετοχικό Κεφάλαιο**	**Υπέρ Το Άρτιο**	**Αποθεματικά Εύλογης Αξίας**	**Λοιπά Αποθεματικά**	**Αποτελέσματα εις Νέον**	**Σύνολο**
Υπόλοιπα κατά την 1η Ιανουαρίου 2005	**16.624.192**	**63.430.696**	**1.271.097**	**20.015.184**	**36.269.578**	**137.610.748**
Μεταβολή ιδίων Κεφαλαίων για την περίοδο 01/01 - 31/12/2005						
Κέρδη μεταφερόμενα στην ΚΑΧ κατά την πώληση						
των Διαθεσίμων προς Πώληση Χρηματοοικονομικών Στοιχείων			(1.271.097)			(1.271.097)
Αύξηση μετοχικού κεφαλαίου με κεφαλαιοποίηση						
της Διαφοράς Υπέρ το Άρτιο και Αποθεματικών	70.133.310	(63.430.696)		(6.702.614)		0
Έξοδα αυξήσεως μετοχικού κεφαλαίου					(480.387)	(480.387)
Μείωση μετοχικού κεφαλαίου με καταβολή μετρητών στους μετόχους	(70.133.310)					(70.133.310)
Έγκριση προτεινόμενων προς διανομή μερισμάτων χρήσης 2004					(10.390.120)	(10.390.120)
Καθαρά Αποτελέσματα Χρήσης 2005					34.339.900	34.339.900
Μεταφορά σε αποθεματικά				3.681.873	(3.681.873)	0
Συνολικό Αναγνωριζόμενο Κέρδος/Ζημιά Χρήσης	**0**	**(63.430.696)**	**(1.271.097)**	**(3.020.741)**	**19.787.520**	**(47.935.014)**
Υπόλοιπο των Ιδίων Κεφαλαίων κατά την 31η Δεκεμβρίου 2005	**16.624.192**	**0**	**0**	**16.994.444**	**56.057.099**	**89.675.735**
Υπόλοιπα κατά την 1η Ιανουαρίου 2006	**16.624.192**	**0**	**0**	**16.994.444**	**56.057.099**	**89.675.735**
Μεταβολή ιδίων Κεφαλαίων για την περίοδο 01/01 - 31/12/2006						
Μεταφορά σε αποθεματικά				4.779.780	(4.779.780)	0
Έγκριση προτεινόμενων προς διανομή μερισμάτων χρήσης 2005					(15.585.180)	(15.585.180)
Καθαρά Αποτελέσματα Χρήσης 2006					38.468.526	38.468.526
Συνολικό Αναγνωριζόμενο Κέρδος/Ζημιά Χρήσης	**0**	**0**	**0**	**4.779.780**	**18.103.566**	**22.883.346**
Υπόλοιπο των Ιδίων Κεφαλαίων κατά την 31η Δεκεμβρίου 2006	**16.624.192**	**0**	**0**	**21.774.224**	**74.160.665**	**112.559.081**

10.5.4 Κατάσταση ταμειακών ροών

ποσά σε €	Ο ΟΜΙΛΟΣ		Η ΕΤΑΙΡΕΙΑ	
	2006	**2005**	**2006**	**2005**
Ταμειακές Ροές από Λειτουργικές Δραστηριότητες				
Καταβληθέντες τόκοι	(148.547)	(81.709)	(28.912)	(9.355)
Καταβληθείς φόρος εισοδήματος	(21.027.779)	(10.883.679)	(18.563.706)	(8.411.408)
Καθαρές ταμειακές ροές από λειτουργικές δραστηριότητες	**108.898**	**77.727.283**	**(4.585.599)**	**74.202.728**
Ταμειακές ροές από επενδυτικές δραστηριότητες				
Αγορές ενσώματων παγίων	(3.759.116)	(3.606.323)	(1.989.570)	(3.162.655)
Αγορές άυλων περιουσιακών στοιχείων	(14.779)	(3.976)	0	0
Πωλήσεις ενσώματων παγίων	424.981	373.755	262.846	364.565
Μερίσματα εισπραχθέντα	297.848	10.591	4.990.681	411.843
Αγορά χρηματοοικονομικών στοιχείων αποτιμώμενα σε εύλογη αξία μέσω ΚΑΧ	(3.703.000)	(2.444.390)	0	(1.994.390)
Αγορά συγγενών επιχειρήσεων	0	(817.080)	0	(817.080)
Αγορά θυγατρικών επιχειρήσεων (Μείον: Ταμειακά διαθέσιμα θυγατρικής)	(3.000)	(3.351.661)	0	(3.507.000)
Πωλήσεις θυγατρικών επιχειρήσεων (Μείον:Ταμειακά διαθέσιμα θυγατρικής)	(2.448.287)	0	993.600	0
Πωλήσεις επενδύσεων σε συγγενείς επιχειρήσεις	0	1.322.220	0	1.322.220
Πωλήσεις χρηματοοικονομικών στοιχείων διαθέσιμων προς πώληση	5.794.733	8.546.581	5.794.733	8.546.581
Πωλήσεις χρηματοοικονομικών στοιχείων αποτιμώμενα σε εύλογη αξία μέσω ΚΑΧ	1.994.390	4.813.512	1.994.390	0
Τόκοι που εισπράχθηκαν	340.481	725.346	136.807	660.090
Εισπράξεις από αποπληρωμές δανείων συνδεδεμένων μερών	0	8.300.000	0	8.300.000
Εισπράξεις από επιστροφή μετοχικού κεφαλαίου θυγατρικών	1.006.400	0	1.006.400	0
Λοιπά	0	(6.595)	0	(6.595)
Καθαρές ταμειακές ροές από επενδυτικές δραστηριότητες	**(69.350)**	**13.861.979**	**13.189.887**	**10.117.578**
Ταμειακές ροές από χρηματοδοτικές δραστηριότητες				
Αύξηση μετοχικού κεφαλαίου θυγατρικών επιχειρήσεων	15.000	1.123	0,00	(748)
Μερίσματα πληρωθέντα	(16.355.879)	(10.763.052)	(15.555.639)	(10.313.051)
Επιστροφή μετοχικού κεφαλαίου στους μετόχους	0	(70.133.310)	0	(70.133.310)
Δάνεια αναληφθέντα	33.804.983	5.000.000	22.243.752	5.000.000
Αποπληρωμή δανεισμού	(32.298.533)	(5.000.000)	(22.243.752)	(5.000.000)
Πληρωμές κεφαλαίου χρηματοδοτικών μισθώσεων	(67.803)	(30.177)	(10.013)	(30.177)
Καθαρές Ταμειακές ροές από χρηματοδοτικές δραστηριότητες	**(14.902.232)**	**(80.925.416)**	**(15.565.652)**	**(80.477.286)**
Καθαρή (μείωση)/αύξηση στα ταμειακά διαθέσιμα και ισοδύναμα	**(14.862.684)**	**10.663.846**	**(6.961.364)**	**3.843.019**
Ταμειακά διαθέσιμα και ισοδύναμα στην αρχή της χρήσης	**19.821.624**	**9.157.778**	**8.259.394**	**4.416.374**
Ταμειακά διαθέσιμα και ισοδύναμα στο τέλος της χρησης	**4.958.940**	**19.821.624**	**1.298.030**	**8.259.394**

10.6 Συνοπτικά στοιχεία και πληροφορίες

10.6.1 Υπεραξία

ποσά σε €	ΕΛΕΜΚΑ ΑΕ	DROSCO HOLDINGS LTD	Σύνολο
Μικτή Λογιστική Αξία την 1η Ιανουαρίου 2005	0	0	0
Συσσωρευμένη ζημιά απομείωσης	0	0	0
Καθαρή Λογιστική Αξία την 1η Ιανουαρίου 2005	**0**	**0**	**0**
Προσθήκη από εξαγορά χρήσης	1.829.630	0	1.829.630
Μικτή Λογιστική Αξία την 31η Δεκεμβρίου 2005	1.829.630	0	1.829.630
Συσσωρευμένη ζημιά απομείωσης	0	0	0
Καθαρή Λογιστική Αξία την 31η Δεκεμβρίου 2005	**1.829.630**	**0**	**1.829.630**
Προσθήκη από εξαγορά χρήσης		1.776	1.776
Μικτή Λογιστική Αξία την 31η Δεκεμβρίου 2006	1.829.630	1.776	1.831.406
Συσσωρευμένη ζημιά απομείωσης	0	0	0
Καθαρή Λογιστική Αξία την 31η Δεκεμβρίου 2006	**1.829.630**	**1.776**	**1.831.406**

Το ποσό της υπεραξίας που αναγνωρίστηκε στη χρήση 2006 αφορά στην απόκτηση της "Drosco Holdings Limited". Συγκεκριμένα, τη 10/10/2006, η θυγατρική εταιρεία «ΕΛΕΜΚΑ Τεχνική, Κατασκευαστική, Τουριστική, & Εμπορική Α.Ε.» απέκτησε το 100% της προαναφερθείσας εταιρείας. Ο Όμιλος απέκτησε το 83,50% της «Drosco Holdings Limited» (έμμεση συμμετοχή). Η "Drosco Holdings Limited" συστάθηκε στην Κύπρο την 10/01/2003 ως ιδιωτική εταιρεία περιορισμένης ευθύνης σύμφωνα με τον περί Εταιρειών Νόμο, Κεφ. 113. Η κύρια δραστηριότητα της εταιρείας αυτής, είναι η κατοχή επενδύσεων.

Το ποσό της υπεραξίας που αναγνωρίστηκε στη χρήση 2005, αφορά στην εξαγορά της «ΕΛΕΜΚΑ Τεχνική, Κατασκευαστική, Τουριστική, & Εμπορική Α.Ε.». Συγκεκριμένα, την 30/12/2005 ο Όμιλος αγόρασε το 83,50% του μετοχικού κεφαλαίου της προαναφερθείσας ανώνυμης εταιρείας. Η ΕΛΕΜΚΑ δραστηριοποιείται στην παροχή εξειδικευμένης τεχνογνωσίας σε τεχνικά έργα, όπως η κατασκευή λιμνοδεξαμενών, καθώς επίσης και στην εμπορία προηγμένων υλικών που απαιτούνται για την κατασκευή τεχνικών έργων, όπως εφέδρανα και αρμοί συστολοδιαστολής γεφυρών. Κρίνεται σκόπιμο να αναφερθεί ότι η ΕΛΕΜΚΑ αποτελεί μέρος του ομίλου ΜΥΤΙΛΗΝΑΙΟΣ από το 1996. Στα πλαίσια αναδιοργάνωσης του Ομίλου, η εταιρεία μεταφέρθηκε από τη ΜΥΤΙΛΗΝΑΙΟΣ Α.Ε. στον όμιλο ΜΕΤΚΑ. Η μεταφορά αυτή θα δημιουργήσει συνέργιες, που θα επιτρέψουν στις δύο εταιρείες να αυξήσουν τους ρυθμούς ανάπτυξής τους και τα λειτουργικά τους έσοδα.

Έλεγχος Απομείωσης της Υπεραξίας

Για σκοπούς ελέγχου της αξίας της υπεραξίας για πιθανή απομείωση το 2006, η κάθε ανωτέρω θυγατρική επιχείρηση αποτελεί μια ενιαία μονάδα δημιουργίας ταμειακών ροών. Αναφορικά με την υπεραξία που αναγνωρίστηκε από την απόκτηση της ΕΛΕΜΚΑ, το ανακτήσιμο ποσό αυτής υπολογίστηκε βάσει της «αξίας στη χρήση», προεξοφλώντας τις μελλοντικές ταμειακές ροές της.

Ο προσδιορισμός των μελλοντικών ροών της θυγατρικής έγινε μετά από εμπεριστατωμένες εκτιμήσεις της διοίκησης για το επίπεδο της μελλοντικής κερδοφορίας της θυγατρικής, καθώς και αξιολόγηση των υφιστάμενων συνθηκών στην αγορά. Οι βασικές παραδοχές αναφορικά με την εκτίμηση της αξίας της θυγατρικής έχουν ως εξής:

Επιτόκιο προεξόφλησης	8,21%
Μέσο ποσοστό αύξησης κύκλου εργασιών επόμενης πενταετίας	5,8%
Ποσοστό ανάπτυξης μετά την πενταετία	0,50%

10.6.2 Άυλα στοιχεία ενεργητικού

Τα άυλα στοιχεία του ενεργητικού του Ομίλου και της Εταιρείας αναλύονται ως εξής:

ποσά σε €	Ο ΟΜΙΛΟΣ			Η ΕΤΑΙΡΕΙΑ		
	Δικαιώματα Χρήσης Ενσώματων Στοιχείων	**Software**	**Σύνολο**	**Δικαιώματα Χρήσης Ενσώματων Στοιχείων**	**Software**	**Σύνολο**
Κόστος Κτήσης την 1η Ιανουαρίου 2005	9.980.000	154.580	10.134.580	9.980.000	68.300	10.048.300
μείον: Συσσωρευμένες Αποσβέσεις	0	(130.714)	(130.714)	0	(68.300)	(68.300)
Λογιστική αξία την 1η Ιανουαρίου 2005	**9.980.000**	**23.867**	**10.003.867**	**9.980.000**	**0**	**9.980.000**
Προσθήκες	0	3.976	3.976	0	0	0
Αποσβέσεις Χρήσης	(688.230)	(15.263)	(703.493)	(688.230)	0	(688.230)
Κόστος Κτήσης την 31η Δεκεμβρίου 2005	9.980.000	158.556	10.138.556	9.980.000	68.300	10.048.300
μείον: Συσσωρευμένες Αποσβέσεις	(688.230)	(145.977)	(834.207)	(688.230)	(68.300)	(756.530)
Πλέον: Κόστος κτήσης άυλων παγίων αποκτηθείσας θυγατρικής (ΕΛΕΜΚΑ)	0	10.231	10.231			
Μείον: Συσσωρευμένες Αποσβέσεις ΕΛΕΜΚΑ	0	(5.264)	(5.264)			
Λογιστική αξία την 31η Δεκεμβρίου 2005	**9.291.770**	**17.546**	**9.309.316**	**9.291.770**	**0**	**9.291.770**
Προσθήκες	0	14.779	14.779	0	0	0
Διαγραφές	0	0	0			
Αποσβέσεις Χρήσης	(2.202.985)	(18.558)	(2.221.543)	(2.202.985)	0	(2.202.985)
Αποσβέσεις διαγραφέντων	0	0	0			
Μείον: Κόστος κτήσης άυλων παγίων πωληθείσας θυγατρικής (ΖΚΠ ΑΤΕΕ την 3η Μαΐου 2006)	0	(3.864)	(3.864)			
Πλέον: Συσσωρευμένες αποσβέσεις (ΖΚΠ ΑΤΕΕ)	0	2.998	2.998			
Κόστος Κτήσης την 31η Δεκεμβρίου 2006	9.980.000	179.703	10.159.703	9.980.000	68.300	10.048.300
Μείον: Συσσωρευμένες Αποσβέσεις	(2.891.214)	(166.801)	(3.058.016)	(2.891.214)	(68.300)	(2.959.515)
Λογιστική αξία την 31η Δεκεμβρίου 2006	**7.088.786**	**12.902**	**7.101.687**	**7.088.786**	**0**	**7.088.786**

Τα άυλα στοιχεία του ενεργητικού περιλαμβάνουν αγορασθέν λογισμικό (SAP), το οποίο έχει αποσβεσθεί πλήρως. Τα δικαιώματα χρήσης ενσώματων στοιχείων του ενεργητικού αφορούν σε μηχανήματα τα οποία παραχωρήθηκαν στα πλαίσια συμβάσεων κατασκευής έργων (αντισταθμιστικά οφέλη). Τα δικαιώματα αυτά αποτιμήθηκαν στην εύλογη αξία κατά την ημερομηνία παραχώρησής τους, μείον τις αποσβέσεις, οι οποίες και υπολογίστηκαν με βάση την μέθοδο των παραγόμενων μονάδων.

10.6.3 Επενδύσεις σε Θυγατρικές επιχειρήσεις

Στις ατομικές οικονομικές καταστάσεις, οι επενδύσεις σε θυγατρικές επιχειρήσεις έχουν αποτιμηθεί στο κόστος κτήσης τους. Οι επενδύσεις σε θυγατρικές επιχειρήσεις έχουν ως εξής:

Ποσά σε €	31/12/2006	31/12/2005
Υπόλοιπα Έναρξης	38.671.777	35.164.028
Αποκτήσεις Επιχειρήσεων	0	3.507.000
Αυξήσεις μετοχικού κεφαλαίου	0	749
Πωλήσεις Επιχειρήσεων	(3.521.643)	0
Υπόλοιπα Λήξης	35.150.134	38.671.777

Δεν υπάρχουν σημαντικοί περιορισμοί στην ικανότητα των παραπάνω επιχειρήσεων να μεταφέρουν κεφάλαια στην Εταιρεία με τη μορφή ταμειακών μερισμάτων ή αποπληρωμές δανείων ή προκαταβολές.

10.6.4 Μεταβολές εντός του 2006

Εντός της χρήσης 2006 αναγνωρίστηκε υπεραξία που αφορά στην απόκτηση της «Drosco Holdings Limited» μιας εταιρείας που λειτουργεί στην Κύπρο. Συγκεκριμένα, τη 10/10/2006, η θυγατρική εταιρεία ΕΛΕΜΚΑ ΑΕ απέκτησε το 100% της προαναφερθείσας εταιρείας. Ο Όμιλος απέκτησε το 83,50% της «Drosco Holdings Limited» (έμμεση συμμετοχή). Το κόστος απόκτησης της προαναφερθείσας εταιρείας ανήλθε σε € 3.000, δεν περιλαμβάνει κόστη συναλλαγής και καταβλήθηκε εξ ολοκλήρου με μετρητά. Οι εύλογες αξίες των στοιχείων του ενεργητικού και των υποχρεώσεων της προαναφερθείσας εταιρείας που αποκτήθηκαν κατά την ημέρα της εξαγοράς έχουν ως εξής:

Εξαγορά Θυγατρικής - DROSCO HOLDINGS

Ποσά σε €	10/10/2006
Εμπορικά και άλλα εισπρακτέα ποσά	1.740
Εμπορικοί και άλλοι πιστωτές	(516)
Σύνολο στοιχείων θυγατρικής	**1.224**
Ποσοστό Εξαγοράς από Όμιλο	100,00%
Αξία στοιχείων που αποκτήθηκαν από τον όμιλο	1.224
πλέον: Εξαγορασθείσα υπεραξία	1.776
Κόστος Εξαγοράς	3.000
μείον: Ταμειακά διαθέσιμα και ισοδύναμα θυγατρικής	0
Καθαρή ταμειακή εκροή εξαγοράς θυγατρικής	3.000

Οι ανωτέρω αξίες δεν διαφέρουν σημαντικά από τις λογιστικές αξίες των στοιχείων του ενεργητικού και των υποχρεώσεων όπως αυτά είχαν αναγνωριστεί και αποτιμηθεί σύμφωνα με τα ΔΠΧΠ στις οικονομικές καταστάσεις της θυγατρικής πριν την εξαγορά. Η αποκτηθείσα επιχείρηση είχε μηδενικά έσοδα και καθαρή ζημιά στον όμιλο € 435 που περιλήφθηκαν στα ενοποιημένα αποτελέσματα. Η υπεραξία αποδίδεται στις συνέργιες που αναμένεται να προκύψουν μετά την απόκτησή της.

Την 03/05/2006 πωλήθηκε η συμμετοχή της Εταιρείας στη θυγατρική επιχείρηση «ΤΡΙΑ ΚΑΠΑ ΠΙ ΑΝΩΝΥΜΟΣ ΤΕΧΝΙΚΗ & ΕΜΠΟΡΙΚΗ ΕΤΑΙΡΕΙΑ». Το αποτέλεσμα της περιόδου από τη Διακοπείσα Δραστηριότητα ανέρχεται σε € 356.425 και αναλύεται σε ποσό € 23.611, το οποίο αφορά στο λειτουργικό αποτέλεσμα μετά φόρων από διακοπείσες δραστηριότητες και σε ποσό € 332.814, το οποίο αφορά στο κέρδος που προέκυψε από την εκποίηση της προαναφερθείσας θυγατρικής εταιρείας.

10.6.5 Αναβαλλόμενη φορολογική απαίτηση και υποχρέωση

Οι αναβαλλόμενες φορολογικές απαιτήσεις και υποχρεώσεις συμψηφίζονται όταν υπάρχει εφαρμόσιμο νομικό δικαίωμα να συμψηφιστούν οι τρέχουσες φορολογικές απαιτήσεις έναντι των τρεχουσών φορολογικών υποχρεώσεων και όταν οι αναβαλλόμενοι φόροι εισοδήματος αφορούν στην ίδια φορολογική αρχή. Τα συμψηφισμένα ποσά είναι τα παρακάτω:

ποσά σε €	Ο ΟΜΙΛΟΣ				Η ΕΤΑΙΡΕΙΑ			
	31/12/2006		31/12/2005		31/12/2006		31/12/2005	
	Α.Φ. Απαίτηση	Α.Φ. Υποχρέωση	Α.Φ. Απαίτηση	Α.Φ. Υποχρέωση	Α.Φ. Απαίτηση	Α.Φ. Υποχρέωση	Α.Φ. Απαίτηση	Α.Φ. Υποχρέωση
Μη Κυκλοφορούντα Στοιχεία								
Άυλα Στοιχεία του Ενεργητικού	6.157	0	2.664	0	0	0	0	0
Ενσώματες Ακινητοποιήσεις	14.046	(9.582.824)	18.472	(11.675.632)	0	(7.391.853)	0	(8.986.106)
Κυκλοφορούντα Στοιχεία								
Κατασκευαστικές Συμβάσεις	7.891.431	(11.645.536)	7.847.596	(7.443.174)	7.635.317	(11.641.198)	6.950.936	(6.998.178)
Λοιπές Απαιτήσεις	457.097	(179.469)	0	(1.048)	0	0		
Μακροπρόθεσμες Υποχρεώσεις								
Αποθεματικά	0	(1.270.383)	0	(1.655.195)	0	(502.133)	0	(642.730)
Μακροπρόθεσμες Υποχρεώσεις								
Προβλέψεις για παροχές σε εργαζομένους	763.984	0	918.585	(4.074)	560.537	0	624.366	0
Λοιπές ενδεχόμενες διαφορές	0	(703.000)	0	(509.283)	0	(300.000)		(150.000)
Βραχυπρόθεσμες Υποχρεώσεις								
Λοιπές Προβλέψεις	499	1.473	0	(269)	0	0	0	(269)
Υποχρεώσεις από Χρηματοοικονομικές Μισθώσεις	648	36.811	3.655	0	648	0	3.655	0
Σύνολο	**9.133.862**	**(23.342.929)**	**8.790.971**	**(21.288.676)**	**8.196.501**	**(19.835.183)**	**7.578.957**	**(16.777.283)**
Συμψηφισμός	**(7.877.516)**	**7.877.516**	**(7.399.587)**	**7.399.587**	**(7.635.965)**	**7.635.965**	**(6.954.591)**	**6.954.591**
Σύνολο	**1.256.345**	**(15.465.413)**	**1.391.383**	**(13.889.089)**	**560.537**	**(12.199.219)**	**624.366**	**(9.822.692)**

Σύμφωνα με τον φορολογικό νόμο, ορισμένα εισοδήματα δεν φορολογούνται κατά τον χρόνο της απόκτησής τους, αλλά κατά τον χρόνο διανομής τους στους μετόχους. Η λογιστική αρχή του Ομίλου είναι να αναγνωρίζει αναβαλλόμενη φορολογική υποχρέωση για τα εισοδήματα αυτά κατά τον χρόνο πραγματοποίησής τους ανεξάρτητα από τον χρόνο διανομής τους.

Η αναβαλλόμενη φορολογία έχει υπολογιστεί με βάση τον φορολογικό συντελεστή που θα ισχύει κατά την επόμενη περίοδο. Συγκεκριμένα για τη χρήση 2005 χρησιμοποιήθηκε συντελεστής ίσος με 29%, ενώ για τη χρήση 2006 χρησιμοποιήθηκε συντελεστής ίσος με 25%.

Οι αναβαλλόμενες φορολογικές απαιτήσεις αναγνωρίζονται ως φορολογικές ζημιές εις νέον στον βαθμό που η ρευστοποίηση του σχετικού φορολογικού οφέλους μέσω των μελλοντικών φορολογικών κερδών είναι πιθανή. Ο Όμιλος έχει υποστεί φορολογικές ζημιές στην τρέχουσα χρήση στην οποία προέκυψε αναβαλλόμενη φορολογική απαίτηση ποσού € 190.947.

10.6.6 Χρηματοοικονομικά στοιχεία διαθέσιμα προς πώληση

ποσά σε €	Ο ΟΜΙΛΟΣ		Η ΕΤΑΙΡΕΙΑ	
	31/12/2006	31/12/2005	31/12/2006	31/12/2005
Υπόλοιπο έναρξης Χρήσης	**6.159.684**	**12.477.783**	**5.917.934**	**12.236.033**
Πωλήσεις Χρήσης	(5.794.733)	(6.318.099)	(5.794.733)	(6.318.099)
Υπόλοιπο λήξης Χρήσης	**364.951**	**6.159.684**	**123.201**	**5.917.934**

Εντός της χρήσης 2006 (04/01/2006) η Εταιρεία προέβη σε πώληση «Χρηματοοικονομικών Στοιχείων Διαθέσιμων προς Πώληση» προς τη ΜΥΤΙΛΗΝΑΙΟΣ Α.Ε, τα οποία αφορούν σε μετοχές της μη εισηγμένης εταιρείας «ΕΛΛΗΝΙΚΗ ΒΙΟΜΗΧΑΝΙΑ ΟΧΗΜΑΤΩΝ ΑΒΕΕ» αξίας € 5.792.803. Το αντίτιμο της πώλησης ανήλθε σε ποσό € 5.792.803 με συνέπεια την πραγματοποίηση της πώλησης με μηδενικό κέρδος. Ο φόρος της μεταβίβασης αυτής ανήλθε στο ποσό των € 395.805, ο οποίος και μεταφέρθηκε στα χρηματοοικονομικά αποτελέσματα της χρήσης.

Επιπροσθέτως, την 28/11/2006, η Εταιρεία προέβη σε πώληση προς τη ΜΥΤΙΛΗΝΑΙΟΣ ΑΕ, του εταιρικού μεριδίου της στην «ΚΟΙΝΟΠΡΑΞΙΑ ΑΜΥΝΤΙΚΩΝ ΒΙΟΜΗΧΑΝΙΩΝ - ΜΥΤΙΛΗΝΑΙΟΣ & ΣΙΑ» αξίας € 1.931. Η πώληση έγινε στην αξία κτήσης με συνέπεια την πραγματοποίηση της πώλησης με μηδενικό κέρδος.

10.6.7 Λοιπές μακροπρόθεσμες απαιτήσεις

Οι λοιπές μακροπρόθεσμες απαιτήσεις του Ομίλου και της Εταιρείας αναλύονται στον παρακάτω πίνακα:

ποσά σε €	Ο ΟΜΙΛΟΣ		Η ΕΤΑΙΡΕΙΑ	
	31/12/2006	31/12/2005	31/12/2006	31/12/2005
Πελάτες - Παρ/μενες εγγυήσεις εισπρακτέες άνω των 12 μηνών	1.819.689	1.982.000	1.819.689	1.982.000
Δοθείσες Εγγυήσεις	210.534	199.893	87.821	83.409
Λοιπές μακροπρόθεσμες απαιτήσεις	3.845	3.845	0	0
Σύνολο λοιπών μακροπρόθεσμων απαιτήσεων	**2.034.068**	**2.185.738**	**1.907.510**	**2.065.409**

Οι απαιτήσεις αυτές αφορούν σε απαιτήσεις που πρόκειται να εισπραχθούν μετά το τέλος της επόμενης χρήσης.

10.6.8 Αποθέματα

Τα αποθέματα του Ομίλου και της Εταιρείας αναλύονται ως εξής:

ποσά σε €	Ο ΟΜΙΛΟΣ		Η ΕΤΑΙΡΕΙΑ	
	31/12/2006	31/12/2005	31/12/2006	31/12/2005
Πρώτες Ύλες	17.356.219	24.737.657	17.157.980	24.355.939
Παραγωγή σε εξέλιξη	4.242.426	4.185.501	4.146.899	4.088.602
Εμπορεύματα	1.048.340	0	2.985	0
Αναλώσιμα υλικά	1.028.976	888.474	951.170	819.826
Ανταλλακτικά & είδη συσκευασίας	492.364	459.981	436.037	398.075
Προϊόντα & λοιπά αποθέματα	67.227	1.171.208	33.785	34.212
Σύνολο	**24.235.551**	**31.442.821**	**22.728.857**	**29.696.653**
Μείον: Προβλέψεις απαξίωσης αποθεμάτων	(1.128.294)	(1.128.294)	(1.000.000)	(1.000.000)
Συνολική καθαρή ρευστοποιήσιμη αξία	**23.107.257**	**30.314.526**	**21.728.857**	**28.696.653**

Το ποσό των αποθεμάτων που αναγνωρίστηκε ως έξοδο κατά τη διάρκεια της περιόδου και περιλαμβάνεται στο κόστος πωληθέντων για τον Όμιλο και την Εταιρεία, ανέρχεται σε ποσό € 141.198.812 και € 112.219.307 αντίστοιχα (2005: € 83.242.020 και € 69.515.028 αντίστοιχα).

10.6.9 Πελάτες και λοιπές εμπορικές απαιτήσεις

Οι πελάτες και οι λοιπές εμπορικές απαιτήσεις του Ομίλου και της Εταιρείας αναλύονται ως εξής:

ποσά σε €	Ο ΟΜΙΛΟΣ		Η ΕΤΑΙΡΕΙΑ	
	31/12/2006	**31/12/2005**	**31/12/2006**	**31/12/2005**
Πελάτες (ανοικτός λογαριασμός)	52.762.607	40.958.225	41.835.517	32.413.697
Πελάτες - λογαριασμός παρ/νων εγγυήσεων καλής εκτέλεσης	7.042.922	13.695.006	6.515.377	11.733.532
Απαιτήσεις από πελάτες για κατασκευαστικές συμβάσεις (Σημ. 19)	48.000.778	43.393.018	46.831.806	41.687.136
Γραμμάτια Εισπρακτέα	3.815	3.815	0	0
Επιταγές Εισπρακτέες	2.962.815	2.494.775	0	0
Μείον: Προβλέψεις απομείωσης εμπορικών απαιτήσεων	(1.508.596)	(1.591.917)	0	0
Σύνολο Καθαρών Απαιτήσεων από Πελάτες	**109.264.342**	**98.952.923**	**95.182.700**	**85.834.365**
Προκαταβολές σε προμηθευτές και υπεργολάβους	4.341.288	16.504.026	3.553.483	16.370.579
Σύνολο	**113.605.629**	**115.456.949**	**98.736.183**	**102.204.944**
Μη κυκλοφορούν ενεργητικό (Σημείωση 13)	1.819.689	1.982.000	1.819.689	1.982.000
Κυκλοφορούν ενεργητικό	111.785.940	113.474.949	96.916.494	100.222.944
	113.605.629	**115.456.949**	**98.736.183**	**102.204.944**

10.6.10 Λοιπές απαιτήσεις και Λοιπά κυκλοφορούντα στοιχεία Ενεργητικού

Οι λοιπές απαιτήσεις και τα λοιπά κυκλοφορούντα στοιχεία του Ενεργητικού του Ομίλου και της Εταιρείας αναλύονται ως εξής:

ποσά σε €	Ο ΟΜΙΛΟΣ		Η ΕΤΑΙΡΕΙΑ	
	31/12/2006	**31/12/2005**	**31/12/2006**	**31/12/2005**
Απαιτήσεις από Ελληνικό Δημόσιο για φόρους	1.224.918	5.945.777	417.900	5.068.302
Προκαταβολές σε εργαζομένους και τρίτους	58.267	493.303	34.112	263.944
Μερίσματα εισπρακτέα	21.382	297.848	4.387	289.350
Επίδικες απαιτήσεις	127.051	287.051	0	0
Λοιπές απαιτήσεις	1.469.716	2.435.878	345.381	1.493.146
Μείον: Προβλέψεις απομείωσης λοιπών απαιτήσεων	(948.375)	(716.178)		
Σύνολο Λοιπών Απαιτήσεων	**1.952.960**	**8.743.680**	**801.779**	**7.114.742**
Λοιπά Κυκλοφορούντα Στοιχεία ενεργητικού				
Προπληρωθέντα έξοδα έργων	568.610	1.712.778	531.252	1.666.499

10.6.11 Χρηματοοικονομικά στοιχεία ενεργητικού αποτιμημένα στην εύλογη αξία μέσω της κατάστασης αποτελεσμάτων χρήσης

Η ανάλυση των τοποθετήσεων της κατηγορίας αυτής αναλύεται ως ακολούθως:

ποσά σε €	Ο ΟΜΙΛΟΣ		Η ΕΤΑΙΡΕΙΑ	
	31/12/2006	31/12/2005	31/12/2006	31/12/2005
Ομόλογα Τραπεζών	3.709.800	1.994.390	0	1.994.390
Αμοιβαία Κεφάλαια Διαχείρισης Διαθεσίμων Εσωτερικού	34.046	33.340	0	0
Σύνολο χρεογράφων εμπορικού χαρτοφυλακίου	**3.743.846**	**2.027.729**	**0**	**1.994.390**

Το σύνολο των λογιστικών αξιών των παραπάνω χρηματοοικονομικών περιουσιακών στοιχείων είναι στο σύνολό τους κατεχόμενα προς πώληση.

10.6.12 Ταμειακά διαθέσιμα και ισοδύναμα ταμειακών διαθεσίμων

Τα ταμειακά διαθέσιμα και ισοδύναμα ταμειακών διαθεσίμων του Ομίλου και της Εταιρείας έχουν ως ακολούθως:

ποσά σε €	Ο ΟΜΙΛΟΣ		Η ΕΤΑΙΡΕΙΑ	
	31/12/2006	31/12/2005	31/12/2006	31/12/2005
Ταμειακά Διαθέσιμα στην Τράπεζα και μετρητά στο Ταμείο	4.958.940	14.655.173	1.298.030	3.308.666
Βραχυπρόθεσμες προθεσμιακές καταθέσεις	0	5.166.451	0	4.950.728
Σύνολο	**4.958.940**	**19.821.624**	**1.298.030**	**8.259.394**

Τα διαθέσιμα αντιπροσωπεύουν μετρητά στα ταμεία του Ομίλου και της Εταιρείας και τραπεζικές καταθέσεις διαθέσιμες σε πρώτη ζήτηση. Κατά τις ανωτέρω ημερομηνίες δεν υπήρχαν υπεραναλήψεις από τραπεζικούς λογαριασμούς.

Το πραγματικό επιτόκιο των βραχυπρόθεσμων επενδύσεων είναι 3,4% (2005: 3%).

10.6.13 Κατασκευαστικά συμβόλαια

Τα κατασκευαστικά συμβόλαια αφορούν στην κατασκευή περιουσιακών στοιχείων ή ομάδας συνδεδεμένων περιουσιακών στοιχείων ειδικά για πελάτες σύμφωνα με τους όρους που προβλέπονται στα σχετικά συμβόλαια και των οποίων η εκτέλεση συνήθως διαρκεί για χρονικό διάστημα άνω της μιας χρήσης.

ποσά σε €	Ο ΟΜΙΛΟΣ		Η ΕΤΑΙΡΕΙΑ	
	01/01-31/12/06	01/01-31/12/05	01/01-31/12/06	01/01-31/12/05
Συμβατικό έσοδο που λογίστηκε κατά την χρήση	278.948.199	207.393.494	263.151.494	195.516.987
Συμβατικό κόστος που πραγματοποιήθηκε και καταχωρηθέντα κέρδη (μείον καταχωρηθείσες ζημίες) μέχρι τώρα	467.441.431	549.109.212	444.857.681	518.662.084

Η ανάλυση των απαιτήσεων και υποχρεώσεων από κατασκευαστικές συμβάσεις του Ομίλου και της Εταιρείας έχει ως εξής:

ποσά σε €	Ο ΟΜΙΛΟΣ		Η ΕΤΑΙΡΕΙΑ	
	31/12/2006	31/12/2005	31/12/2006	31/12/2005
Προκαταβολές εισπραχθείσες	(13.865.795)	(37.244.011)	(13.383.165)	(37.009.935)
Κρατήσεις πελατών για καλή εκτέλεση	7.042.922	13.695.006	6.515.377	11.733.532
Μικτό ποσό οφειλόμενο από πελάτες για συμβατικό έργο, που παρουσιάζεται ως απαίτηση	48.000.778	43.393.018	46.831.806	41.687.136
Μικτό ποσό οφειλόμενο στους πελάτες για συμβατικό έργο, που παρουσιάζεται ως υποχρέωση	(700.758)	(17.726.899)	(267.015)	(17.555.488)

10.6.14 Ίδια κεφάλαια

I. Μετοχικό Κεφάλαιο

Το μετοχικό κεφάλαιο της Εταιρείας αποτελείται από 51.950.600 κοινές πλήρως εξοφλημένες μετοχές, ονομαστικής αξίας € 0,32 η κάθε μία. Το σύνολο του μετοχικού κεφαλαίου ανέρχεται σε € 16.624.192. Οι μετοχές της ΜΕΤΚΑ Α.Ε. είναι εισηγμένες στο Χρηματιστήριο Αθηνών.

ποσά σε €	Αριθμός Μετοχών	Κοινές Μετοχές	Μετοχικό Κεφάλαιο	Υπέρ το Άρτιο	Σύνολο
Υπόλοιπο την 1η Ιανουαρίου 2005	**51.950.600**	**51.950.600**	**16.624.192**	**63.430.696**	**80.054.888**
Αύξηση Μετοχικού Κεφαλαίου	0	0	70.133.310	(63.430.696)	6.702.614
Μείωση Μετοχικού Κεφαλαίου προς επιστροφή στους μετόχους	0	0	(70.133.310)		(70.133.310)
Υπόλοιπο την 31η Δεκεμβρίου 2005	**51.950.600**	**51.950.600**	**16.624.192**	**0**	**16.624.192**
Αύξηση Μετοχικού Κεφαλαίου					0
Υπόλοιπο την 31η Δεκεμβρίου 2006	**51.950.600**	**51.950.600**	**16.624.192**	**0**	**16.624.192**

ΙΙ. Λοιπά Αποθεματικά

Η ανάλυση των λοιπών αποθεματικών του Ομίλου έχει ως εξής:

ποσά σε €	Ο ΟΜΙΛΟΣ				
	Τακτικό αποθεματικό	Ειδικά αποθεματικά	Έκτακτα Αποθεματικά	Αφορολόγητα και Αποθεματικά ειδικών διατάξεων	Σύνολο
Υπόλοιπο την 1η Ιανουαρίου 2005	**3.391.457**	**826.575**	**9.340.385**	**9.873.873**	**23.432.290**
Μεταβολές κατά τη διάρκεια της χρήσης 2005					
- Σχηματισμός αποθεματικών από καθαρά κέρδη χρήσης 2004	829.281	0	142.155	3.747.972	4.719.409
- Αύξηση μετοχικού κεφαλαίου με κεφ/ποίηση αποθεματικών	0	0	(6.291.396)	(411.218)	(6.702.614)
- Φόροι διανεμηθέντων αποθεματικών				(193.514)	(193.514)
Υπόλοιπο την 31η Δεκεμβρίου 2005	**4.220.738**	**826.575**	**3.191.145**	**13.017.113**	**21.255.571**
Μεταβολές κατά την διάρκεια της χρήσης 2006					
- Σχηματισμός αποθεματικών από καθαρά κέρδη χρήσης 2005	1.751.548	0	217.045	3.148.870	5.117.462
- Φόρος αφορολόγητων αποθεματικών τεχνικών επιχειρήσεων	0	0	0	(1.710)	(1.710)
- Μεταφορά φορολογημένου αποθεματικού	0	0	3.176	(3.176)	0
Υπόλοιπο την 31η Δεκεμβρίου 2006	**5.972.286**	**826.575**	**3.411.366**	**16.161.096**	**26.371.323**

Η ανάλυση των λοιπών αποθεματικών της Εταιρείας έχει ως εξής:

ποσά σε €	Η ΕΤΑΙΡΕΙΑ				
	Τακτικό αποθεματικό	Ειδικά αποθεματικά	Έκτακτα Αποθεματικά	Αφορολόγητα και Αποθεματικά ειδικών διατάξεων	Σύνολο
Υπόλοιπο την 1η Ιανουαρίου 2005	**2.895.393**	**826.575**	**6.254.368**	**10.038.868**	**20.015.184**
Μεταβολές κατά τη διάρκεια της χρήσης 2005					
- Σχηματισμός αποθεματικών από καθαρά κέρδη χρήσης 2004	661.780	0	37.027	3.176.579	3.875.387
- Αύξηση μετοχικού κεφαλαίου με κεφαλαιοποίηση αποθεματικών	0	0	(6.291.396)	(411.218)	(6.702.614)
- Φόροι διανεμηθέντων αποθεματικών				(193.514)	(193.514)
Υπόλοιπο την 31η Δεκεμβρίου 2005	**3.557.154**	**826.575**	**0**	**12.610.716**	**16.994.444**
Μεταβολές κατά τη διάρκεια της χρήσης 2006					
- Σχηματισμός αποθεματικών από καθαρά κέρδη χρήσης 2005	1.716.995	0	0	3.062.785	4.779.780
Υπόλοιπο την 31η Δεκεμβρίου 2006	**5.274.149**	**826.575**	**0**	**15.673.500**	**21.774.224**

Το τακτικό αποθεματικό έχει σχηματιστεί σύμφωνα με τις διατάξεις του Εμπορικού Νόμου 2190/1920.

Στα αφορολόγητα και λοιπά αποθεματικά ειδικών διατάξεων περιλαμβάνονται και αφορολόγητες εκπτώσεις και λοιπά αποθεματικά αναπτυξιακών νόμων.

III. Υπόλοιπο Κερδών εις νέο

ποσά σε €	Ο ΟΜΙΛΟΣ		Η ΕΤΑΙΡΕΙΑ	
	31/12/2006	**31/12/2005**	**31/12/2006**	**31/12/2005**
Προτεινόμενο Μέρισμα	20.780.240	15.585.180	20.780.240	15.585.180
Υπόλοιπο Κερδών	47.267.214	32.536.743	53.380.425	40.471.919
Σύνολο	**68.047.454**	**48.121.923**	**74.160.665**	**56.057.099**

Η Γενική Συνέλευση της 16/05/2006 ενέκρινε ομόφωνα τη διάθεση αποτελεσμάτων της εταιρικής χρήσης 01/01 – 31/12/2005 και τη διανομή από τα καθαρά κέρδη της χρήσης 2005 ποσού € 15.585.180 το οποίο αντιστοιχεί σε μέρισμα ανά μετοχή € 0,30.

Από τα καθαρά κέρδη μετά φόρων της χρήσης 2006 ποσού € 38.468.526, η Διοίκηση πρότεινε τον σχηματισμό Τακτικού Αποθεματικού ποσού € 267.851 καθώς και τη διανομή του πρώτου μερίσματος ποσού € 20.780.240 (μέρισμα ανά μετοχή € 0,40). Καθώς η διανομή των μερισμάτων απαιτεί την έγκριση από τη Γενική Συνέλευση των Μετόχων, καμία σχετική υποχρέωση δεν αναγνωρίζεται στις οικονομικές καταστάσεις του 2006.

10.6.15 Υποχρεώσεις παροχών προσωπικού λόγω εξόδου από την υπηρεσία

Στους εργαζομένους του Ομίλου και της Εταιρείας καταβάλλεται εφάπαξ αποζημίωση του ν.2112/20 κατά την αποχώρηση αυτών λόγω συνταξιοδότησης. Ο Όμιλος και η Εταιρεία αναγνωρίζουν ως υποχρέωση την παρούσα αξία της νομικής δέσμευσης για την καταβολή εφάπαξ αποζημίωσης στο προσωπικό που αποχωρεί λόγω συνταξιοδότησης. Η σχετική υποχρέωση υπολογίστηκε βάσει αναλογιστικής μελέτης.

Η σχετική υποχρέωση του Ομίλου και της Εταιρείας αναλύεται ως εξής:

ποσά σε €	Ο ΟΜΙΛΟΣ		Η ΕΤΑΙΡΕΙΑ	
Πρόγραμμα Εφάπαξ Ν.2112/20 (Μη χρηματοδοτούμενο)	**31/12/2006**	**31/12/2005**	**31/12/2006**	**31/12/2005**
Υπόλοιπο έναρξης χρήσης	1.836.607	1.936.085	1.152.985	1.343.978
Συνταξιοδοτικές παροχές	236.027	170.360	153.557	121.837
Συνταξιοδοτικές παροχές από εξαγορασθείσα θυγατρική	0	49.914	0	0
Καταβολές χρήσης	(87.750)	(319.753)	(64.396)	(312.829)
Μείον: Μείωση υποχρέωσης λόγω πωληθείσας θυγατρικής	(118.686)	0	0	0
Υπόλοιπο λήξης χρήσης	1.866.198	1.836.607	1.242.146	1.152.985

Τα ποσά που αφορούν στο κόστος συνταξιοδοτικών παροχών έχουν ως εξής:

ποσά σε €	Ο ΟΜΙΛΟΣ		Η ΕΤΑΙΡΕΙΑ	
Ανάλυση Συνταξιοδοτικών παροχών	**31/12/2006**	**31/12/2005**	**31/12/2006**	**31/12/2005**
Κόστος τρέχουσας απασχόλησης	145.445	100.584	72.933	61.358
Χρηματοοικονομικό κόστος	76.208	69.776	66.250	60.479
Αναλογιστικά (κέρδη)/ζημίες	14.374	0	14.374	0
Σύνολο περιλαμβανόμενο στις παροχές σε εργαζομένους	**236.027**	**170.360**	**153.557**	**121.837**

Οι κύριες αναλογιστικές παραδοχές που χρησιμοποιήθηκαν για τους ανωτέρω λογιστικούς σκοπούς είναι οι εξής:

	31/12/2006	31/12/2005
Προεξοφλητικό επιτόκιο	4,5%	4,5%
Μελλοντικές αυξήσεις μισθών	3,5%	3,5%
Ποσοστό αποχωρήσεων	0,5%	0,5%
Πληθωρισμός	2,5%	2,5%

10.6.16 Λοιπές μακροπρόθεσμες υποχρεώσεις

Οι λοιπές μακροπρόθεσμες υποχρεώσεις του Ομίλου και της Εταιρείας αναλύονται ως εξής:

ποσά σε €	Ο ΟΜΙΛΟΣ				
	Επιχορηγήσεις Πάγιου Εξοπλισμού	Δικαιώματα χρήσης δωρεάν παραχωρηθέντων παγίων	Φόροι Εισοδήματος	Προκαταβολές Προμηθευτών/ Πελατών	Σύνολο
Υπόλοιπο την 1η Ιανουαρίου 2005	**141.147**	**9.980.000**	**0**	**16.524.000**	**26.653.338**
Προσθήκες	0	0	450.368	36.410.000	36.860.368
Αποσβέσεις χρήσης σε έσοδα	0	(688.230)	0	(2.760.736)	(3.448.966)
Μεταφορά σε βραχυπρόθεσμες Υποχρεώσεις	(73.873)	(2.986.958)	0	(36.856.686)	(39.917.518)
Υπόλοιπο την 31η Δεκεμβρίου 2005	**67.273**	**6.304.812**	**450.368**	**13.316.578**	**20.147.222**
Προσθήκες	0	0	0	0	0
Αποσβέσεις χρήσης σε έσοδα	0	(2.202.985)	0	(6.886.700)	(9.089.684)
Πληρωμές Φόρων	0	0	0	0	0
Μεταφορά σε βραχυπρόθεσμες Υποχρεώσεις	(33.445)	(315.801)	(416.003)	0	(765.249)
Υπόλοιπο την 31η Δεκεμβρίου 2006	**33.828**	**3.786.027**	**34.365**	**6.429.878**	**10.292.289**

ποσά σε €	Η ΕΤΑΙΡΕΙΑ					
	Επιχορηγήσεις Πάγιου Εξοπλισμού	Δικαιώματα χρήσης δωρεάν παραχωρηθέντων παγίων	Φόροι Εισοδήματος	Κρατήσεις Καλής Εκτέλεσης	Προκαταβολές Προμηθευτών/ Πελατών	Σύνολο
Υπόλοιπο την 1η Ιανουαρίου 2005	**111.838**	**9.980.000**	**0**	**0**	**16.524.000**	**26.615.838**
Προσθήκες	0	0	450.368	397.241	36.410.000	37.257.609
Αποσβέσεις χρήσης σε έσοδα	0	(688.230)	0	0	(2.760.736)	(3.448.966)
Μεταφορά σε βραχυπρόθεσμες Υποχρεώσεις	(73.874)	(2.986.958)	0	0	(36.856.686)	(39.917.518)
Υπόλοιπο την 31η Δεκεμβρίου 2005	**37.964**	**6.304.812**	**450.368**	**397.241**	**13.316.578**	**20.506.963**
Προσθήκες	0	0	0	663.999	0	663.999
Αποσβέσεις χρήσης σε έσοδα	0	(2.202.985)	0	0	(6.886.700)	(9.089.684)
Πληρωμές Φόρων	0	0	0	0	0	0
Μεταφορά σε βραχυπρόθεσμες Υποχρεώσεις	(31.806)	(315.801)	(416.003)	0	0	(763.610)
Υπόλοιπο την 31η Δεκεμβρίου 2006	**6.158**	**3.786.027**	**34.365**	**1.061.240**	**6.429.878**	**11.317.668**

Η μεταβολή του λογαριασμού «Δικαιώματα χρήσης δωρεάν παραχωρηθέντων παγίων» εντός της χρήσης 2006, ποσού € 2.202.985, αφορά στις διενεργηθείσες αποσβέσεις επί των δικαιωμάτων αυτών. Οι φόροι εισοδήματος αφορούν σε μακροπρόθεσμες υποχρεώσεις από φόρους προηγούμενων χρήσεων.

10.6.17 Προμηθευτές και λοιπές υποχρεώσεις

Τα υπόλοιπα προμηθευτών και λοιπών συναφών υποχρεώσεων του Ομίλου και της Εταιρείας αναλύονται ως εξής:

ποσά σε €	Ο ΟΜΙΛΟΣ		Η ΕΤΑΙΡΕΙΑ	
	31/12/2006	**31/12/2005**	**31/12/2006**	**31/12/2005**
Προμηθευτές	43.792.526	47.545.637	53.098.145	56.565.783
Προκαταβολές πελατών	13.865.795	37.244.011	13.383.165	37.009.935
Υποχρεώσεις σε πελάτες από την εκτέλεση έργων	700.758	17.726.899	267.015	17.555.488
Επιταγές Πληρωτέες	564.120	0	564.120	0
Σύνολο	**58.923.199**	**102.516.547**	**67.312.445**	**111.131.206**

Οι εμπορικές υποχρεώσεις δεν φέρουν τόκους και διακανονίζονται κανονικά.

10.6.18 Τρέχουσες φορολογικές υποχρεώσεις

Οι τρέχουσες φορολογικές υποχρεώσεις του Ομίλου και της Εταιρείας, χωρίζονται σε τρέχουσες υποχρεώσεις από φόρο εισοδήματος και σε υποχρεώσεις από φόρους προηγούμενων χρήσεων και αναλύονται ως εξής:

ποσά σε €	Ο ΟΜΙΛΟΣ		Η ΕΤΑΙΡΕΙΑ	
	31/12/2006	**31/12/2005**	**31/12/2006**	**31/12/2005**
Τρέχουσες Υποχρεώσεις από Φόρους	5.469.411	12.623.957	3.394.187	11.999.813
Υποχρεώσεις από Φόρους Προηγούμενων χρήσεων	900.929	435.000	416.003	435.000
Σύνολο	**6.370.339**	**13.058.957**	**3.810.190**	**12.434.813**

Κατά τη διάρκεια της χρήσης 2006, η θυγατρική εταιρεία RODAX ΑΤΕΕ ελέγχθηκε φορολογικά από ελεγκτή των ΔΕΚ Αθηνών για τις χρήσεις 2001 έως και 2004. Τα οριστικά φύλλα επιβολής των πρόσθετων φόρων και τελών εκδόθηκαν την 20/09/2006. Από τη διενέργεια του ελέγχου προέκυψαν συνολικά πρόσθετοι φόροι (εισοδήματος και λοιποί φόροι) ποσού € 477.343 που βάρυναν τα ενοποιημένα αποτελέσματα. Από το ποσό αυτό, ποσό € 323.791 αφορά στο ανεξόφλητο υπόλοιπο του ποσού, το οποίο και θα καταβληθεί μέχρι το τέλος της επόμενης χρήσης.

Επίσης, κατά τη διάρκεια της τρέχουσας χρήσης, η θυγατρική εταιρεία ΕΛΕΜΚΑ ΑΕ, ελέγχθηκε φορολογικά από ελεγκτή των ΔΕΚ Αθηνών για τις χρήσεις 2000 έως 2004. Τα οριστικά φύλλα επιβολής των πρόσθετων φόρων και τελών εκδόθηκαν την 07/12/2006. Από τη διενέργεια του ελέγχου προέκυψαν συνολικά πρόσθετοι φόροι (εισοδήματος και λοιποί φόροι) ποσού € 201.430 οι οποίοι και βάρυναν τα ενοποιημένα αποτελέσματα. Από το ποσό αυτό, ποσό € 161.135 αφορά στο ανεξόφλητο υπόλοιπο του ποσού, το οποίο και θα καταβληθεί μέχρι το τέλος της επόμενης χρήσης.

Για τις φορολογικά ανέλεγκτες χρήσεις των εταιρειών του Ομίλου, βλέπε Σημείωση 39 «Ενδεχόμενες Υποχρεώσεις – Απαιτήσεις».

10.6.19 Βραχυπρόθεσμες δανειακές υποχρεώσεις

Οι βραχυπρόθεσμες δανειακές υποχρεώσεις του Ομίλου και της Εταιρείας, αναλύονται ως εξής:

ποσά σε €	Ο ΟΜΙΛΟΣ		Η ΕΤΑΙΡΕΙΑ	
	31/12/2006	31/12/2005	31/12/2006	31/12/2005
Βραχυπρόθεσμα δάνεια				
Τραπεζικός δανεισμός	2.058.334	756.917	0	0
Χρηματοδοτικές Μισθώσεις - Leasing	149.834	12.605	2.592	12.605
Σύνολο βραχυπρόθεσμων δανείων	**2.208.168**	**769.522**	**2.592**	**12.605**

Οι υποχρεώσεις της εταιρείας από τραπεζικό δανεισμό αφορούν σε βραχυπρόθεσμες δανειακές υποχρεώσεις θυγατρικής. Το σύνολο των δανειακών υποχρεώσεων αφορά σε υποχρεώσεις σε ευρώ. Το μέσο σταθμικό επιτόκιο δανεισμού κατά την ημερομηνία του ισολογισμού ανέρχεται σε 5,08% (2005: 4,54%).

Επί των ακινήτων της θυγατρικής δεν υφίστανται εμπράγματα βάρη κατά την 31/12/2005 για εξασφάλιση τραπεζικών δανείων.

10.6.20 Λοιπές βραχυπρόθεσμες υποχρεώσεις

Οι λοιπές βραχυπρόθεσμες υποχρεώσεις του Ομίλου και της Εταιρείας αναλύονται ως εξής:

ποσά σε €	Ο ΟΜΙΛΟΣ		Η ΕΤΑΙΡΕΙΑ	
	31/12/2006	31/12/2005	31/12/2006	31/12/2005
Ασφαλιστικοί οργανισμοί	783.023	742.259	482.364	434.685
Υποχρεώσεις από λοιπούς φόρους	0	2.485.287	0	1.439.165
Μερίσματα πληρωτέα	620.696	791.394	620.539	590.998
Έσοδα επόμενης περιόδου - Επιχορηγήσεις	3.334.565	3.023.894	3.334.565	3.023.894
Έξοδα δεδουλευμένα	193.785	112.627	98.984	94.627
Λοιπές υποχρεώσεις	2.761.382	6.417.867	2.309.319	6.004.503
Σύνολο	**7.693.451**	**13.573.328**	**6.845.771**	**11.587.872**

10.6.21 Βραχυπρόθεσμες Προβλέψεις

Ο Όμιλος σχηματίζει κυρίως προβλέψεις για τις μελλοντικές ζημιές που θα προκύψουν κατά την εκτέλεση ζημιογόνων έργων. Στον πίνακα που ακολουθεί παρατίθεται η ανάλυση της κίνησης των λογαριασμών των προβλέψεων του Ομίλου και της Εταιρείας.

ποσά σε €	Ο ΟΜΙΛΟΣ		
	Προβλέψεις για ζημιές κατασκευαστικών συμβάσεων	**Προβλέψεις για εργατικές αποζημιώσεις**	**Σύνολο**
Υπόλοιπο την 1η Ιανουαρίου 2005	**50.610**	**0**	**50.610**
Πρόσθετες προβλέψεις χρήσης	177.069	0	177.069
Μη χρησιμοποιηθείσες προβλέψεις που αναστράφηκαν	0	0	0
Χρησιμοποιηθείσες προβλέψεις χρήσης	(42.838)	0	(42.838)
Υπόλοιπο την 31η Δεκεμβρίου 2005	**184.841**	**0**	**184.841**
Πρόσθετες προβλέψεις χρήσης	4.478	50.055	54.533
Μη χρησιμοποιηθείσες προβλέψεις που αναστράφηκαν	0	0	0
Χρησιμοποιηθείσες προβλέψεις χρήσης	(5.777)	0	(5.777)
Υπόλοιπο την 31η Δεκεμβρίου 2006	**183.541**	**50.055**	**233.596**

ποσά σε €	Η ΕΤΑΙΡΕΙΑ		
	Προβλέψεις για ζημιές κατασκευαστικών συμβάσεων	**Προβλέψεις για εργατικές αποζημιώσεις**	**Σύνολο**
Υπόλοιπο την 1η Ιανουαρίου 2005	**18.426**	**0**	**18.426**
Πρόσθετες προβλέψεις χρήσης	0	0	0
Μη χρησιμοποιηθείσες προβλέψεις που αναστράφηκαν	0	0	0
Χρησιμοποιηθείσες προβλέψεις χρήσης	(18.426)	0	(18.426)
Υπόλοιπο την 31η Δεκεμβρίου 2005	**0**	**0**	**0**
Πρόσθετες προβλέψεις χρήσης	0	50.055	50.055
Μη χρησιμοποιηθείσες προβλέψεις που αναστράφηκαν	0	0	0
Χρησιμοποιηθείσες προβλέψεις χρήσης	0	0	0
Υπόλοιπο την 31η Δεκεμβρίου 2006	**0**	**50.055**	**50.055**

10.6.22 Κύκλος Εργασιών

Η ανάλυση του κύκλου εργασιών του Ομίλου και της Εταιρείας για την τρέχουσα και προηγούμενη χρήση έχει ως εξής:

ποσά σε €	Ο ΟΜΙΛΟΣ		Η ΕΤΑΙΡΕΙΑ	
	31/12/2006	**31/12/2005**	**31/12/2006**	**31/12/2005**
Έσοδα από εκτέλεση συμβάσεων κατασκευής έργων	278.948.199	207.393.494	263.151.494	195.516.987
Έσοδα από πώληση οικοδομών	851.028	1.732.529	851.028	1.732.529
Έσοδα από εμπορία	8.699.978	0	3.658	0
Έσοδα από πωλήσεις προϊόντων	0	1.833.349	0	0
Έσοδα από επισκευές και λοιπές παροχές υπηρεσιών	4.045.114	181.483	923.684	0
Πωλήσεις άχρηστου υλικού και λοιπών αποθεμάτων	1.602.380	1.659.672	1.492.985	1.615.765
Σύνολα	**294.146.698**	**212.800.527**	**266.422.849**	**198.865.281**

10.6.23 Ανάλυση Εξόδων ανά κατηγορία

Η ανάλυση των εξόδων ανά κατηγορία του Ομίλου και της Εταιρείας για τη χρήση 2006, έχει ως ακολούθως:

ποσά σε €	Ο ΟΜΙΛΟΣ				Η ΕΤΑΙΡΕΙΑ			
	Κόστος Πωληθέντων	Έξοδα διάθεσης	Έξοδα διοίκησης	Σύνολο	Κόστος Πωληθέντων	Έξοδα διάθεσης	Έξοδα διοίκησης	Σύνολο
Συνταξιοδοτικές παροχές	262.782	0	171.800	434.582	262.782	0	171.800	434.582
Αμοιβές & λοιπές παροχές εργαζομένων	13.896.890	552.748	2.648.545	17.098.182	8.447.146	184.827	1.778.733	10.410.705
Κόστος αποθεμάτων αναγνωρισμένο ως έξοδο	141.197.769	674	369	141.198.812	112.218.264	674	369	112.219.307
Αποσβέσεις παγίων	4.504.779	23.123	557.467	5.085.369	3.795.113	1.493	447.097	4.243.702
Αποσβέσεις άυλων παγίων	0	0	18.558	18.558	0	0	0	0
Αμοιβές & έξοδα Υπεργολάβων	56.813.424	0	115.997	56.929.421	80.619.098	0	108.458	80.727.555
Λοιπές αμοιβές & έξοδα τρίτων	6.010.023	229.181	3.830.998	10.070.202	3.178.040	32.310	2.890.143	6.100.493
Ασφάλιστρα	2.035.938	7.914	27.385	2.071.237	1.975.418	0	2.302	1.977.721
Ενοίκια	615.607	117.579	548.574	1.281.760	523.290	13.851	255.093	792.233
Επισκευές - Συντηρήσεις	535.209	84.647	422.261	1.042.117	364.149	1.195	403.508	768.852
Λοιπές παροχές τρίτων	793.297	60.093	482.078	1.335.467	485.986	7.696	340.057	833.739
Φόροι και τέλη	195.860	7.725	112.887	316.472	143.064	727	51.158	194.949
Διαφήμιση	36.512	4.391	286.534	327.437	36.512	4.391	286.534	327.437
Αναστροφή προβλέψεων	(5.777)	0	(64.396)	(70.173)	0	0	(64.396)	(64.396)
Λοιπά διάφορα έξοδα	3.208.691	367.254	1.566.592	5.142.537	2.451.649	67.538	1.090.678	3.609.866
Προβλέψεις	4.478	0	50.055	54.533	0	0	50.055	50.055
Προβλέψεις για υποχρεώσεις προγραμμάτων καθορισμένων παροχών	105.465	1.422	38.558	145.445	54.082	0	18.851	72.933
Αποζημιώσεις από αβαρίες	(3.197.092)	0	0	(3.197.092)	(3.197.092)	0	0	(3.197.092)
Σύνολο	**227.013.855**	**1.456.751**	**10.814.261**	**239.284.867**	**211.357.500**	**314.701**	**7.830.439**	**219.502.640**
Μείον: Κόστος Ιδιοπαραγωγών	(1.159.820)	0	0	(1.159.820)	(1.116.869)	0	0	(1.116.869)
Τελικά Σύνολα	**225.854.035**	**1.456.751**	**10.814.261**	**238.125.047**	**210.240.631**	**314.701**	**7.830.439**	**218.385.771**

Η ανάλυση των εξόδων ανά κατηγορία του Ομίλου και της Εταιρείας, για τη χρήση 2005, έχει ως ακολούθως:

ποσά σε €	Ο ΟΜΙΛΟΣ				Η ΕΤΑΙΡΕΙΑ			
	Κόστος Πωληθέντων	Έξοδα διάθεσης	Έξοδα διοίκησης	Σύνολο	Κόστος Πωληθέντων	Έξοδα διάθεσης	Έξοδα διοίκησης	Σύνολο
Συνταξιοδοτικές παροχές	329.983	0	337.063	667.046	320.460		337.063	657.522
Αμοιβές & λοιπές παροχές εργαζομένων	11.965.612	375.165	2.198.832	14.539.609	7.524.032	302.228	1.637.127	9.463.387
Κόστος αποθεμάτων αναγνωρισμένο ως έξοδο	83.239.785	1.658	577	83.242.020	69.512.792	1.658	577	69.515.028
Αποσβέσεις παγίων	4.442.213	19.991	482.262	4.944.466	3.735.758	11.287	393.454	4.140.498
Αποσβέσεις άυλων παγίων	0	0	14.642	14.642	0	0	0	0
Αμοιβές & έξοδα Υπεργολάβων	44.805.984	0	282.190	45.088.174	61.123.644		282.190	61.405.834
Λοιπές αμοιβές & έξοδα τρίτων	5.074.452	80.047	3.117.527	8.272.027	2.393.302	29.164	2.761.040	5.183.505
Ασφάλιστρα	1.585.600	0	21.669	1.607.269	1.531.860	0	2.998	1.534.858
Ενοίκια	265.808	22.230	524.385	812.423	211.485	22.230	235.947	469.662
Επισκευές - Συντηρήσεις	632.413	11.111	265.300	908.823	498.338	9.266	249.523	757.127
Λοιπές παροχές τρίτων	551.193	17.720	341.858	910.771	366.860	11.584	263.452	641.895
Φόροι και τέλη	189.196	2.293	186.955	378.443	147.551	727	121.855	270.133
Διαφήμιση	44.495	1.083	100.679	146.257	44.495	1.083	100.679	146.257
Αναστροφή προβλέψεων	(42.838)	0	(312.830)	(355.668)	(18.426)		(312.830)	(331.256)
Λοιπά διάφορα έξοδα	4.639.806	94.234	946.849	5.680.889	4.131.912	13.267	723.829	4.869.008
Προβλέψεις	177.069	0	5.266	182.335		0		0
Προβλέψεις για υποχρεώσεις προγραμμάτων καθορισμένων παροχών	77.555	2.386	15.377	95.318	45.472	1.823	14.063	61.358
Αποζημιώσεις από αβαρίες	0	0	0	0	0	0	0	0
Σύνολο	**157.978.326**	**627.918**	**8.528.602**	**167.134.845**	**151.569.534**	**404.316**	**6.810.967**	**158.784.818**
Μείον: Κόστος Ιδιοπαραγωγών	(1.917.267)	0	0	(1.917.267)	(1.829.003)	0	0	(1.829.003)
ΤΕΛΙΚΑ ΣΥΝΟΛΑ	**156.061.058**	**627.918**	**8.528.602**	**165.217.578**	**149.740.531**	**404.316**	**6.810.967**	**156.955.815**

10.6.24 Παροχές στο Προσωπικό

Οι παροχές προς το προσωπικό της εταιρείας σε επίπεδο Ομίλου και Εταιρείας αναλύονται ως ακολούθως:

ποσά σε €	Ο ΟΜΙΛΟΣ		Η ΕΤΑΙΡΕΙΑ	
	31/12/2006	**31/12/2005**	**31/12/2006**	**31/12/2005**
Μισθοί, ημερομίσθια και επιδόματα	13.146.634	11.228.982	8.115.353	7.432.986
Έξοδα κοινωνικής ασφάλισης	3.450.078	2.870.648	2.033.840	1.828.329
Αποζημιώσεις τερματισμού υπηρεσίας	520.606	689.381	434.582	657.522
Συνταξιοδοτικό κόστος προγραμμάτων καθορισμένων παροχών	145.445	95.318	72.933	61.358
Λοιπές παροχές σε εργαζομένους	415.446	417.645	261.511	202.073
Σύνολο	**17.678.210**	**15.301.973**	**10.918.220**	**10.182.268**
Ποσό που χρεώθηκε στην κατάσταση αποτελεσμάτων χρήσης	17.163.286	14.174.534	10.403.297	9.128.405
Ποσό που κεφαλαιοποιήθηκε στις ιδιοπαραγωγές παγίων	514.923	1.127.440	514.923	1.053.862
Σύνολο	**17.678.210**	**15.301.973**	**10.918.220**	**10.182.268**

Ο αριθμός του απασχολούμενου προσωπικού του Ομίλου και της Εταιρείας κατά την παρουσιαζόμενη ημερομηνία αναλύεται ως εξής:

	Ο ΟΜΙΛΟΣ		Η ΕΤΑΙΡΕΙΑ	
	31/12/2006	**31/12/2005**	**31/12/2006**	**31/12/2005**
Μισθωτοί	307	250	188	194
Ημερομίσθιοι	199	243	102	91
Σύνολο	**506**	**493**	**290**	**285**

10.6.25 Λοιπά έσοδα και έξοδα εκμετάλλευσης

Τα λοιπά έσοδα και έξοδα εκμετάλλευσης του Ομίλου και της Εταιρείας, αναλύονται ως εξής:

ποσά σε €	Ο ΟΜΙΛΟΣ		Η ΕΤΑΙΡΕΙΑ	
	01/01-31/12/06	**01/01-31/12/05**	**01/01-31/12/06**	**01/01-31/12/05**
Άλλα λειτουργικά έσοδα				
Αποσβέσεις ληφθέντων επιχορηγήσεων	38.576	36.937	36.937	36.937
Έσοδα από Επιδοτήσεις	63.103	77.158	58.426	71.728
Κέρδη Συναλλαγματικών Διαφορών	271.003	459.772	271.003	458.569
Έσοδα από Ενοίκια	75.554	88.121	73.441	83.158
Έσοδα προηγούμενων χρήσεων	2.117	52.000	2.117	52.000
Λοιπά	314.977	309.499	241.496	235.345
Κέρδη από πώληση παγίων	19.672	140.562	19.672	139.722
Σύνολο	**785.002**	**1.164.049**	**703.091**	**1.077.458**
Άλλα λειτουργικά έξοδα				
Ζημιές συναλλαγματικών διαφορών	33.106	232.596	31.967	229.198
Πρόβλεψη Επισφαλών Απαιτήσεων	343.360	304.754	0	0
Ζημιά από πώληση παγίων	211.130	38.434	200.814	21.080
Λοιπά	313.322	83.600	292.867	81.395
Λοιποί φόροι	21.641	54.019	3.646	25.399
Αποζημιώσεις	12.250	49.533	12.250	49.533
Σύνολο	**934.809**	**762.937**	**541.544**	**406.604**

10.6.26 Χρηματοοικονομικά Έσοδα και Έξοδα

Τα χρηματοοικονομικά έσοδα και έξοδα του Ομίλου και της Εταιρείας αναλύονται ως εξής:

ποσά σε €	Ο ΟΜΙΛΟΣ		Η ΕΤΑΙΡΕΙΑ	
	31/12/2006	31/12/2005	31/12/2006	31/12/2005
Χρηματοοικονομικά Έσοδα				
Τόκοι Τραπεζών	323.912	390.252	136.009	348.226
Τόκοι Χορηγηθέντων Δανείων	0	311.416	0	311.416
Εκπτώσεις από εφάπαξ εξόφληση φόρων	1.538	1.000	799	448
	325.450	**702.668**	**136.807**	**660.090**
Χρηματοοικονομικά Έξοδα				
Προεξόφληση Υποχρεώσεων παροχών προσωπικού λόγω εξόδου από την υπηρεσία	76.208	69.776	66.250	60.479
Τραπεζικά δάνεια	140.246	9.355	28.461	9.355
Χρηματοδοτικές Μισθώσεις	8.308	1.170	459	1.170
Λοιπά Τραπεζικά Έξοδα	126.494	79.000	89.566	67.580
	351.257	**159.301**	**184.736**	**138.584**

10.6.27 Λοιπά Χρηματοοικονομικά Αποτελέσματα

Η ανάλυση του χρηματοοικονομικού αποτελέσματος του Ομίλου και της Εταιρείας έχει ως εξής:

ποσά σε €	Ο ΟΜΙΛΟΣ		Η ΕΤΑΙΡΕΙΑ	
	31/12/2006	31/12/2005	31/12/2006	31/12/2005
Καθαρά Κέρδη από την πώληση χρηματοοικονομικών στοιχείων διαθέσιμων προς πώληση	0	3.475.701	0	3.432.812
Κέρδη αποτίμησης Χρηματοοικονομικών Μέσων αποτιμώμενων στην εύλογη αξία της ΚΑΧ	7.506	549	0	0
Έσοδα από μερίσματα	21.382	300.041	4.705.718	621.293
Ζημιές από την πώληση μετοχών θυγατρικών επιχειρήσεων	0	0	(1.521.643)	0
Προμήθειες Εγγυητικών Επιστολών	(573.249)	(599.312)	(550.379)	(562.052)
Έξοδα πώλησης χρηματοοικονομικών στοιχείων διαθεσίμων προς πώληση	(395.805)	0	(395.805)	0
Έξοδα πώλησης θυγατρικών επιχειρήσεων	(49.680)	0	(49.680)	0
Σύνολα	**(989.845)**	**3.176.980**	**2.188.211**	**3.492.053**

10.6.28 Φόρος Εισοδήματος

Η φορολογία εισοδήματος του Ομίλου και της Εταιρείας αναλύεται ως εξής:

ποσά σε €	Ο ΟΜΙΛΟΣ		Η ΕΤΑΙΡΕΙΑ	
	31/12/2006	31/12/2005	31/12/2006	31/12/2005
Τρέχων Φόρος Χρήσης	11.864.942	15.561.795	9.430.027	13.584.169
Αναβαλλόμενος φόρος (Σημ. 11)	1.904.631	(1.974.780)	2.440.356	(1.556.797)
Φόροι κερδών προηγούμενης χρήσης	678.773	226.606	0	226.606
Σύνολο Φόρου Εισοδήματος	**14.448.346**	**13.813.622**	**11.870.383**	**12.253.979**

Το ποσό του φόρου στα κέρδη προ φόρων του Ομίλου διαφέρει από το θεωρητικό ποσό που θα προέκυπτε χρησιμοποιώντας τον σταθμισμένο μέσο φορολογικό συντελεστή που εφαρμόζεται στα κέρδη των ενοποιημένων εταιρειών. Η σχέση μεταξύ του αναμενόμενου φορολογικού εξόδου, βασιζόμενου στον πραγματικό φορολογικό συντελεστή του Ομίλου και του φορολογικού εξόδου που πραγματικά αναγνωρίστηκε στην κατάσταση αποτελεσμάτων, έχει ως εξής:

ποσά σε €	Ο ΟΜΙΛΟΣ		Η ΕΤΑΙΡΕΙΑ	
	31/12/2006	31/12/2005	31/12/2006	31/12/2005
Κέρδη προ φόρων, ως Κατάσταση Αποτελεσμάτων Χρήσης	54.856.192	52.066.335	50.338.909	46.593.879
Εφαρμοστέος Φορολογικός Συντελεστής	29%	32%	29%	32%
Φόρος Εισοδήματος, βάσει εφαρμοστέου φορολογικού συντελεστή	15.908.296	16.661.227	14.598.283	14.910.041
Φόρος που αναλογεί σε αφορολόγητα εισοδήματα				
- Κέρδη από την πώληση συγγενών / θυγατρικών	0	(205.179)		
- Μερίσματα	(6.201)	(96.659)	(1.364.658)	(198.814)
- Κέρδη χρεογράφων	(39.351)	(1.146.352)	0	(1.133.097)
- Λοιπά αφορολόγητα Έσοδα	(214)	(177)		
Φόρος που αναλογεί σε έξοδα που δεν αναγνωρίζονται φορολογικά				
- Ζημιές συγγενών με τη μέθοδο της καθαρής θέσης	0	89.363		
- Φόροι, τέλη, πρόστιμα	15.902	66.010	10.631	56.614
- Λοιπές μη εκπιπτόμενες δαπάνες	660.601	379.339	964.239	238.192
Μείωση φόρου από σχηματισμό αφορολόγητων εκπτώσεων και αποθεματικών αναπτυξιακών νόμων	(504.663)	(986.384)	(468.037)	(980.091)
Προσαρμογή αναβαλλόμενης φορολογίας από μεταβολή φορολογικού συντελεστή	(2.269.228)	(1.178.451)	(1.874.445)	(869.544)
Συμπληρωματικός φόρος εισοδήματος από ακίνητα	4.433	4.278	4.370	4.072
Φόρος αποθεματικών που κεφαλαιοποιήθηκαν	0	193.514	0	193.514
Φόροι προηγ. Χρήσεων (αποθεματικών τεχν επιχ. & λοιπές διαφορές φόρου)	678.773	33.092	0	33.092
Έξοδο φόρου σε Κατάσταση Αποτελεσμάτων Χρήσης	14.448.346	13.813.622	11.870.383	12.253.979

10.6.29 Διακοπείσες Δραστηριότητες

Για τους σκοπούς της καλύτερης και πληρέστερης πληροφόρησης και της αναγωγής των παρατιθέμενων συγκριτικών στοιχείων και δεδομένων σε μία κοινή και, συνεπώς, πραγματικά συγκρίσιμη βάση, οι διακοπείσες δραστηριότητες του Ομίλου, είτε με την εκποίηση κλάδων δραστηριότητας είτε με την εκποίηση των μετοχών θυγατρικών εταιρειών, είτε κατά άλλο τρόπο, προσδιορίζονται και η συμμετοχή της διακοπείσας δραστηριότητας στην οικονομική θέση και στα αποτελέσματα του Ομίλου στο παρελθόν ποσοτικοποιείται και παρατίθεται στις οικονομικές καταστάσεις.

Όπως αναλύεται ανωτέρω, στη Σημείωση 5 «Δομή του Ομίλου και μέθοδος ενοποίησης εταιρειών», την 03/05/2006 πωλήθηκε η συμμετοχή της Εταιρείας στη θυγατρική επιχείρηση «ΤΡΙΑ ΚΑΠΑ ΠΙ ΑΝΩΝΥΜΟΣ ΤΕΧΝΙΚΗ & ΕΜΠΟΡΙΚΗ ΕΤΑΙΡΕΙΑ». Το αποτέλεσμα της περιόδου από Διακοπείσες Δραστηριότητες ανέρχεται σε € 356.425 και αναλύεται σε ποσό € 23.611, το οποίο αφορά στο λειτουργικό αποτέλεσμα μετά φόρων από διακοπείσες δραστηριότητες και σε ποσό € 332.814, το οποίο αφορά στο κέρδος που προέκυψε από την εκποίηση της προαναφερθείσας θυγατρικής εταιρείας.

Στον πίνακα που ακολουθεί παρουσιάζεται η ανάλυση του Αποτελέσματος της περιόδου από τις Διακοπείσες Δραστηριότητες.

Ποσά σε €	Ο ΟΜΙΛΟΣ	
	01/01 - 31/12/2006	01/01 - 31/12/2005
Διακοπείσες Δραστηριότητες		
Πωλήσεις	460.715	12.155.238
Κόστος Πωληθέντων	(366.926)	(10.985.307)
Μικτό Κέρδος	**93.790**	**1.169.931**
Λοιπά έσοδα εκμετάλλευσης	73.321	10.463
Έξοδα διοίκησης	(135.824)	(497.505)
Λοιπά έξοδα εκμετάλλευσης	(3.252)	(69.472)
Αποτελέσματα εκμετάλλευσης Προ Φόρων, Χρηματοδοτικών και Επενδυτικών Αποτελεσμάτων	**28.035**	**613.417**
Χρηματοοικονομικά έσοδα	15.031	22.677
Χρηματοοικονομικά έξοδα	(5.909)	(23.676)
Αποτέλεσμα Προ φόρων	**37.157**	**612.418**
Φόρος εισοδήματος	(13.546)	(159.093)
Λειτουργικό Αποτέλεσμα από Διακοπείσες Δραστηριότητες μετά φόρων	**23.611**	**453.325**
Κέρδος από την εκποίηση της Διακοπείσας Δραστηριότητας	332.814	0
Αποτελέσματα Χρήσης από Διακοπείσες Δραστηριότητες	**356.425**	**453.325**

Στον πίνακα που ακολουθεί παρουσιάζονται οι καθαρές Ταμειακές Ροές από Λειτουργικές, Επενδυτικές και Χρηματοοικονομικές Δραστηριότητες για τη Διακοπείσα Δραστηριότητα. Συγκεκριμένα:

Ταμειακές Ροές από Διακοπείσες Δραστηριότητες

Ποσά σε €	**12 μήνες έως 31 Δεκεμβρίου 2006**	**12 μήνες έως 31 Δεκεμβρίου 2005**
Καθαρές ταμειακές ροές από λειτουργικές δραστηριότητες	(459.348)	161.002
Καθαρές ταμειακές ροές από επενδυτικές δραστηριότητες	(2.271.407)	14.272
Καθαρές Ταμειακές ροές από χρηματοδοτικές δραστηριότητες	(200.240)	(350.160)
Καθαρή (μείωση)/αύξηση στα ταμειακά διαθέσιμα και ισοδύναμα	**(2.930.995)**	**(174.885)**

Τα κέρδη ανά μετοχή από τις Διακοπείσες Δραστηριότητες αναλύονται ως εξής:

Ποσά σε € ανά μετοχή	2006	2005
Βασικά κέρδη ανά μετοχή από Διακοπείσες Δραστηριότητες	0,01	0,00

10.6.30 Κέρδη ανά μετοχή

Τα βασικά κέρδη ανά μετοχή (εκφρασμένα σε ευρώ ανά μετοχή) για τον Όμιλο και την Εταιρεία έχουν ως εξής:

ποσά σε €	Ο ΟΜΙΛΟΣ		Η ΕΤΑΙΡΕΙΑ	
	01/01-31/12/06	01/01-31/12/05	01/01-31/12/06	01/01-31/12/05
Κέρδη προ φόρων	55.226.163	52.678.753	50.338.909	46.593.879
Φόρος εισοδήματος	(14.461.892)	(13.972.715)	(11.870.383)	(12.253.979)
Κέρδη μετά από φόρους (1)	**40.764.271**	**38.706.038**	**38.468.526**	**34.339.900**
Κατανεμημένα σε:				
Μετόχους της μητρικής (2)	**40.635.408**	**37.397.417**		
Δικαιώματα μειοψηφίας	128.863	1.308.621		
	40.764.271	**38.706.038**		
Σταθμισμένος αριθμός μετοχών σε κυκλοφορία (3)	**51.950.600**	**51.950.600**		
Βασικά κέρδη ανά μετοχή (ευρώ /μετοχή) (2)/(3)	**0,78**	**0,72**	**0,74**	**0,66**

Τα βασικά κέρδη ανά μετοχή από συνεχιζόμενες δραστηριότητες (εκφρασμένα σε ευρώ ανά μετοχή) για τον Όμιλο και την Εταιρεία έχουν ως εξής:

ποσά σε €	Ο ΟΜΙΛΟΣ		Η ΕΤΑΙΡΕΙΑ	
	01/01-31/12/06	01/01-31/12/05	01/01-31/12/06	01/01-31/12/05
Κέρδη προ Φόρων από συνεχιζόμενες δραστηριότητες	**54.856.192**	**52.066.335**	**50.338.909**	**46.593.879**
Φόρος Εισοδήματος	(14.448.346)	(13.813.622)	(11.870.383)	(12.253.979)
Κέρδη μετά από Φόρους από συνεχιζόμενες δραστηριότητες (4)	40.407.846	38.252.713	38.468.526	34.339.900
Κατανεμημένα σε:				
Μετόχους της μητρικής (5)	**40.293.150**	**37.216.087**		
Δικαιώματα μειοψηφίας	114.696	1.036.626		
	40.407.846	**38.252.713**		
Σταθμισμένος αριθμός μετοχών σε κυκλοφορία (6)	**51.950.600**	**51.950.600**		
Βασικά κέρδη ανά μετοχή (ευρώ /μετοχή) (5)/(6)	**0,78**	**0,72**	**0,74**	**0,66**

Τα βασικά κέρδη ανά μετοχή από διακοπείσες δραστηριότητες (εκφρασμένα σε ευρώ ανά μετοχή) για τον Όμιλο έχουν ως εξής:

ποσά σε €	Ο ΟΜΙΛΟΣ		Η ΕΤΑΙΡΕΙΑ	
	01/01-31/12/06	01/01-31/12/05	01/01-31/12/06	01/01-31/12/05
Κέρδη από διακοπείσες δραστηριότητες κατανεμημένα στους μετόχους της μητρικής	342.259	181.330		
Σταθμισμένος αριθμός μετοχών σε κυκλοφορία	51.950.600	51.950.600		
Βασικά κέρδη από διακοπείσες δραστηριότητες ανά μετοχή (ευρώ/μετοχή)	**0,01**	**0,00**		

Τα βασικά κέρδη ανά μετοχή υπολογίζονται διαιρώντας το κέρδος ή τη ζημία που αναλογεί στους κατόχους κοινών μετοχών της μητρικής με τον μέσο σταθμισμένο αριθμό κοινών μετοχών σε κυκλοφορία κατά τη διάρκεια της λογιστικής περιόδου.

10.6.31 Ανάλυση Προσαρμογών σε Ταμειακές Ροές

Στον πίνακα που ακολουθεί παρατίθενται οι προσαρμογές που διενεργήθηκαν στις Ταμειακές Ροές του Ομίλου και της Εταιρείας:

ποσά σε €	Ο ΟΜΙΛΟΣ		Η ΕΤΑΙΡΕΙΑ	
	12 μήνες έως 31 Δεκεμβρίου 2006	**12 μήνες έως 31 Δεκεμβρίου 2005**	**12 μήνες έως 31 Δεκεμβρίου 2006**	**12 μήνες έως 31 Δεκεμβρίου 2005**
Προσαρμογές στα κέρδη για:				
Φόρο Εισοδήματος	14.461.892	13.972.715	11.870.383	12.253.979
Αποσβέσεις ενσώματων παγίων στοιχείων	4.970.765	4.639.481	4.111.988	3.780.677
Αποσβέσεις άυλων περιουσιακών στοιχείων	18.763	15.263	0	0
Προβλέψεις	691.274	1.712.960	189.238	1.121.837
Έσοδα από χρησιμοποίηση προβλ. Προηγ. Χρήσεων	(70.173)	(362.591)	(64.396)	(331.256)
(Κέρδη)/ ζημιές από πώληση ενσώματων παγίων στοιχείων	118.137	(105.582)	181.142	(118.642)
(Κέρδη)/Ζημίες εύλογης αξίας άλλων χρηματοοικονομικών στοιχείων αποτιμώμενων σε εύλογη αξία μέσω της ΚΑΧ	(7.506)	(549)	0	0
Ζημιές πώλησης θυγατρικών επιχειρήσεων	0	0	1.521.643	0
Κέρδη από πώληση Δ.π.Π. Χρημ/κών στοιχείων	0	(3.542.468)	0	(3.499.579)
Έσοδα τόκων	(340.481)	(725.346)	(136.807)	(660.090)
Έξοδα τόκων	148.547	81.709	28.912	9.355
Έσοδα από μερίσματα	(21.382)	(300.041)	(4.705.718)	(289.350)
Αποσβέσεις επιχορηγήσεων	(38.576)	(36.937)	(36.937)	(36.937)
Αναλογιστικά (κέρδη)/ ζημίες από μελέτη αποζημιώσεως προσωπικού	(8.980)	0	14.374	0
Κέρδη από την πώληση θυγατρικών επιχιερήσεων	(332.814)	0	0	0
Αναλογία αποτελέσματος συγγενών επιχειρήσεων	0	279.259	0	0
(Κέρδη)/Ζημίες από την πώληση συγγενών επιχειρήσεων	0	(641.186)	0	0
Συναλλαγματικά (κέρδη)/ ζημιές αποτίμησης υποχρεώσεων/απαιτήσεων	19.256	0	19.256	0
Σύνολο προσαρμογών στα Κέρδη για Ταμειακές Ροές	**19.608.720**	**14.986.687**	**12.993.078**	**12.229.993**

10.6.32 Δεσμεύσεις

Οι δεσμεύσεις του Ομίλου και της Εταιρείας αναφορικά με τα κατασκευαστικά συμβόλαια έχουν ως εξής:

ποσά σε €	Ο ΟΜΙΛΟΣ		Η ΕΤΑΙΡΕΙΑ	
	31/12/2006	**31/12/2005**	**31/12/2006**	**31/12/2005**
Ανεκτέλεστο υπόλοιπο έργων	223.710.867	445.822.976	197.186.443	384.814.468
Χορηγηθείσες εγγυήσεις καλής εκτέλεσης	111.744.450	77.166.752	105.502.642	75.785.583

Δεσμεύσεις από χρηματοδοτικές μισθώσεις:

ποσά σε €	Ο ΟΜΙΛΟΣ		Η ΕΤΑΙΡΕΙΑ	
	31/12/2006	**31/12/2005**	**31/12/2006**	**31/12/2005**
Έως 1 έτος	11.431	10.013	2.592	10.013
Από 1-5 έτη	138.403	2.592	0	2.592
	149.834	**12.605**	**2.592**	**12.605**

10.6.33 Γεγονότα μετά την ημερομηνία του ισολογισμού

Με σύμβαση που υπεγράφη την 23 Ιανουαρίου 2007, η Εταιρεία ανέλαβε την κατασκευή ενός σταθμού Παραγωγής Ενέργειας συνολικής ισχύος 220MW, στο Καράτσι του Πακιστάν και για λογαριασμό της επιχείρησης «THE KARACHI ELECTRIC SUPPLY CORPORATION Ltd (KESC)».Το συμβατικό τίμημα του εν λόγω έργου ανέρχεται € 111 εκατ.

Πέρα των προαναφερθέντων, δεν υπάρχουν μεταγενέστερα των οικονομικών καταστάσεων γεγονότα, τα οποία να αφορούν είτε τον Όμιλο είτε την Εταιρεία, στα οποία επιβάλλεται αναφορά από τα Διεθνή Λογιστικά Πρότυπα (ΔΛΠ).

10.7 Μερισματική πολιτική

Σχετικά με τη διανομή μερίσματος, η διοίκηση της Εταιρείας, λαμβάνοντας υπόψη μεταξύ άλλων την αποδοτικότητα του Ομίλου, τις προοπτικές και τα επενδυτικά πλάνα προτείνει τη διανομή μερίσματος ίσου με € 0,4/ μετοχή, έναντι € 0,3/ μετοχή το 2005. Η προτεινόμενη διανομή τελεί υπό την έγκριση της Τακτικής Γενικής Συνέλευσης των Μετόχων.

10.7.1 Φορολογία Μερισμάτων

Σύμφωνα με την ισχύουσα νομοθεσία (Ν.2238/94), οι εισηγμένες στο Χρηματιστήριο εταιρείες βαρύνονται με φόρο 29% επί των φορολογητέων κερδών τους πριν από οποιαδήποτε διανομή.

Έτσι, τα μερίσματα διανέμονται από ήδη φορολογηθέντα στο νομικό πρόσωπο κέρδη και, επομένως, ο μέτοχος δεν έχει καμία φορολογική υποχρέωση επί του ποσού των μερισμάτων που εισπράττει.

Ως χρόνος απόκτησης του εισοδήματος από τα μερίσματα λογίζεται η ημερομηνία έγκρισης του Ισολογισμού από τη Γενική Συνέλευση των μετόχων της Εταιρείας.

Σύμφωνα με τις διατάξεις του Νόμου, από τα κέρδη τα οποία πραγματοποιούν σε κάθε χρήση οι θυγατρικές εταιρείες και διανέμονται μερίσματα, το μέρος των μερισμάτων που αντιστοιχεί στη μητρική εταιρεία καταβάλλεται κατά την επόμενη χρήση (εκτός αν δοθεί προμέρισμα στην ίδια χρήση), και συνεπώς περιέχεται στα κέρδη της μητρικής εταιρείας της επόμενης χρήσης. Τα δε μερίσματα από τα κέρδη της μητρικής εταιρείας που σχηματίζονται κατά ένα μέρος από τα διανεμόμενα κέρδη των εταιρειών στις οποίες συμμετέχει, εφόσον διανεμηθούν, καταβάλλονται στην επόμενη από τη λήψη τους χρήση.

Επιπρόσθετα, σημειώνεται ότι, για το μέρος των κερδών της μητρικής εταιρείας που προέρχεται από μερίσματα προσδιορίζεται φορολογητέο ποσό 5%, το οποίο στη συνέχεια φορολογείται με συντελεστή φόρου 29%, καθόσον αυτά έχουν ήδη φορολογηθεί στην πηγή τους.

10.8 Διεταιρικές Συναλλαγές

ΑΓΟΡΕΣ - ΠΩΛΗΣΕΙΣ

31/12/06

ποσά σε €	ΑΓΟ ΡΑΣΤΗΣ												
Πωλητής	**ΜΕΤΚΑ Α.Ε. (Εμπορικό)**	**ΜΥΤΙΛΗΝΑΙΟΣ Α.Ε.**	**RODAX Α.Ε. .**	**ΕΚΜΕ ΑΕ.**	**SERVICE STEEL Α.Ε.**	**ΔΕΛΤΑ PROJECT Α.Ε.**	**ΕΛΒΟ Α.Ε.**	**ΣΤΑΛΚΟ**	**ΕΛΕΜΚΑ**	**ΕΥΡΩΠΑΪΚΕΣ ΑΝΤ/ΕΣ ΜΕΤΑΛΛΩΝ**	**ΑΛΟΥΜΙΝΙΟ ΤΗΣ ΕΛΛΑΔΟΣ**	**ΜΥΤΙΛΗΝΑΙΟΣ ΠΑΡ. ΗΛ. ΕΝΕΡΓΕΙΑΣ**	**ΣΥΝΟΛΟ**
ΜΕΤΚΑ Α.Ε. (Εμπορικό)	-	250.400	200	100.000	1.362	4.050	438.320	856	3.230	2.400	122.029.098		**122.829.916**
ΜΥΤΙΛΗΝΑΙΟΣ Α.Ε. Μητρική	601.644												**601.644**
RODAX Α.Ε. Θυγατρική	45.394.600												**45.394.600**
ΕΚΜΕ Α.Ε. Θυγατρική	406.768										1.215.871		**1.622.638**
SERVICE STEEL Α.Ε. Θυγατρική	2.221.460						522	1.847				16.695	**2.240.524**
ΔΕΛΤΑ PROJECT Α.Ε. Συνδεδεμένη	67.083												**67.083**
ΕΛΒΟ Α.Ε. Συνδεδεμένη	271.672												**271.672**
ΣΤΑΛΚΟ Συνδεδεμένη	15.897												**15.897**
ΕΛΕΜΚΑ Θυγατρική		29.756											**29.756**
ΑΛΟΥΜΙΝΙΟ ΤΗΣ ΕΛΛΑΔΟΣ Εταιρείες Ομίλου ΜΥΤΙΛΗΝΑΙΟΣ	41.694												**41.694**
ΣΥΝΟΛΟ	**49.020.817**	**280.156**	**200**	**100.000**	**1.362**	**4.050**	**438.842**	**2.703**	**3.230**	**2.400**	**123.244.969**	**16.695**	

Απαιτήσεις - Υποχρεώσεις
31/12/2006

ποσά σε €

Πωλητής	ΥΠΟΧΡΕΩΣΕΙΣ											
	ΜΕΤΚΑ Α.Ε. (Εμπορικό)	RODAX Α.Ε. .	ΕΚΜΕ Α.Ε.	SERVICE STEEL Α.Ε.	ΔΕΛΤΑ PROJECT Α.Ε.	ΕΛΒΟ Α.Ε.	ΣΤΑΛΚΟ	ΕΛΕΜΚΑ	ΕΥΡΩΠΑΪΚΕΣ ΑΝΤ/ΕΣ ΜΕΤΑΛΛΩΝ	ΑΛΟΥΜΙΝΙΟ ΤΗΣ ΕΛΛΑΔΟΣ	ΜΥΤΙΛΗΝΑΙΟΣ ΠΑΡ. ΗΛ. ΕΝΕΡΓΕΙΑΣ	ΣΥΝΟΛΟ
ΜΕΤΚΑ Α.Ε. (Εμπορικό)	-	95.732	119.000	4.044	4.820	208.640		3.844	75.529	6.877.315		**7.388.923**
ΜΕΤΚΑ Α.Ε. (ΜΕΡΙΣΜΑ)	-						4.387					**4.387**
ΜΥΤΙΛΗΝΑΙΟΣ Α.Ε. Μητρική	640							9.480				**10.119**
RODAX Α.Ε. Θυγατρική	22.587.432											**22.587.432**
ΕΚΜΕ Α.Ε. Θυγατρική	116.268									521.801		**638.069**
SERVICE STEEL Α.Ε. Θυγατρική	2.423.843						18				61.173	**2.485.033**
ΔΕΛΤΑ PROJECT Α.Ε. Συνδεδεμένη	62.568											**62.568**
ΕΛΒΟ Α.Ε. Συνδεδεμένη	75.483											**75.483**
ΕΛΕΜΚΑ Θυγατρική	-157											**-157**
ΑΛΟΥΜΙΝΙΟ ΤΗΣ ΕΛΛΑΔΟΣ Εταιρείες Ομίλου ΜΥΤΙΛΗΝΑΙΟΣ	13.851											**13.851**
ΣΥΝΟΛΟ	**25.279.927**	**95.732**	**119.000**	**4.044**	**4.820**	**208.640**	**4.405**	**13.323**	**75.529**	**7.399.115**	**61.173**	

ΣΥΝΑΛΛΑΓΕΣ ΜΕ ΣΥΝΔΕΔΕΜΕΝΑ ΜΕΡΗ

ποσά σε €	Ο ΟΜΙΛΟΣ		Η ΕΤΑΙΡΕΙΑ	
	31/12/2006	**31/12/2005**	**31/12/2006**	**31/12/2005**
Έσοδα από εμπορία και από την εκτέλεση έργων				
Μητρική	250.400	21.068	250.400	0
Θυγατρικές	0	0	4.792	6.966
Λοιπές συνδεδεμένες επιχειρήσεις	148.816.528	5.735.730	147.321.111	5.726.263
Σύνολο	**149.066.928**	**5.756.798**	**147.576.303**	**5.733.230**
Πωλήσεις Στοιχείων του Ενεργητικού				
Μητρική	5.794.733	1.322.220	5.794.733	1.322.220
Θυγατρικές	0	0	100.000	0
Σύνολο	**5.794.733**	**1.322.220**	**5.894.733**	**1.322.220**
Λοιπά έσοδα				
Μητρική	-	-	-	-
Θυγατρικές	0	0	4.705.718	329.749
Λοιπές συνδεδεμένες επιχειρήσεις	40.477	681.993	2.400	653.727
Διευθυντικά στελέχη	0	0	0	0
Σύνολο	**40.477**	**681.993**	**4.708.118**	**983.476**
Αγορές και αμοιβές από την παροχή υπηρεσιών				
Μητρική	631.399	1.453.735	601.644	1.243.794
Θυγατρικές	0	0	48.022.828	42.638.698
Λοιπές συνδεδεμένες επιχειρήσεις	396.346	183.662	396.346	183.662
Διευθυντικά στελέχη	3.252.589	2.747.103	2.558.531	2.449.303
Σύνολο	**4.280.334**	**4.384.500**	**51.579.348**	**46.515.457**
Αγορές στοιχείων του ενεργητικού	**31/12/2006**	**31/12/2005**	**31/12/2006**	**31/12/2005**
Μητρική	0	3.507.000	0	3.507.000
Σύνολο	**0**	**3.507.000**	**0**	**3.507.000**
Απαιτήσεις από πελάτες και από κατασκευαστικές συμβάσεις σε εξέλιξη				
Θυγατρικές	0	727.328	103.619	5.666
Συγγενείς	0	41.631	0	0
Λοιπές συνδεδεμένες επιχειρήσεις	23.083.178	134.217	22.561.360	132.285
Σύνολο	**23.083.178**	**903.176**	**22.664.979**	**137.951**
Απαιτήσεις από την πώληση στοιχείων του ενεργητικού				
Μητρική	0	1.322.220	0	1.322.220
Θυγατρικές	0	0	119.000	0
Σύνολο	**0**	**1.322.220**	**119.000**	**1.322.220**

ποσά σε €	Ο ΟΜΙΛΟΣ		Η ΕΤΑΙΡΕΙΑ	
	31/12/2006	**31/12/2005**	**31/12/2006**	**31/12/2005**
Λοιπές απαιτήσεις				
Μητρική				
Λοιπές συνδεδεμένες επιχειρήσεις	141.089	375.290	79.916	333.659
Σύνολο	**141.089**	**375.290**	**79.916**	**333.659**
Υποχρεώσεις προς προμηθευτές και λοιπές υποχρεώσεις				
Μητρική	10.119	536.560	640	536.560
Θυγατρικές	0	0	25.127.382	22.694.563
Λοιπές συνδεδεμένες επιχειρήσεις	151.901	88.583	151.901	88.583
Διευθυντικά στελέχη	1.448.924	1.272.655	1.448.924	1.272.655
Σύνολο	**1.610.945**	**1.897.799**	**26.728.848**	**24.592.361**
Υποχρεώσεις προς πελάτες και έργο σε εξέλιξη				
Λοιπές συνδεδεμένες επιχειρήσεις	0	38.541.413	0	38.541.413
Σύνολο	**0**	**38.541.413**	**0**	**38.541.413**
Υποχρεώσεις από την αγορά στοιχείων του ενεργητικού				
Μητρική		3.507.000	0	3.507.000
Σύνολο	**0**	**3.507.000**	**0**	**3.507.000**
Χορηγηθείσες Εγγυήσεις υπέρ συνδεδεμένων μερών	**31/12/2006**	**31/12/2005**	**31/12/2006**	**31/12/2005**
Θυγατρικές	733.675	0	733.675	0
Συγγενείς	0	2.500.000	0	2.500.000
Σύνολο	**733.675**	**2.500.000**	**733.675**	**2.500.000**
Υπόλοιπα από εγγυήσεις				
Πληρωτέα				
Μητρική	26.284.688	54.237.288	26.284.688	54.237.288
Θυγατρικές	733.675	0	733.675	0
Συγγενείς	2.949.010	4.540.000	2.949.010	4.540.000
Σύνολο	**29.967.373**	**58.777.288**	**29.967.373**	**58.777.288**

Παραρτήματα

Παράρτημα Α'

Επεξηγήσεις για τη Σύνταξη των Λογιστικών καταστάσεων βάσει των Δ.Π.Χ.Π.

Παράρτημα Β'

Πίνακας Εταιρικών Ανακοινώσεων 2006

Παράρτημα Γ'

- ΠΡΟΣΚΛΗΣΗ ΤΩΝ ΜΕΤΟΧΩΝ ΤΗΣ ΑΝΩΝΥΜΗΣ ΕΤΑΙΡΕΙΑΣ ΜΕ ΤΗΝ ΕΠΩΝΥΜΙΑ ΜΕΤΑΛΛΙΚΑΙ ΚΑΤΑΣΚΕΥΑΙ ΕΛΛΑΔΟΣ Α. Ε. (ΜΕΤΚΑ)
- Συνοπτικά Στοιχεία και Πληροφορίες ΜΕΤΚΑ Α.Ε. και του Ομίλου εταιρειών ΜΕΤΚΑ Α.Ε. από 01/01-31/03/2006
- Συνοπτικά Στοιχεία και Πληροφορίες ΜΕΤΚΑ Α.Ε. και του Ομίλου εταιρειών ΜΕΤΚΑ Α.Ε. από 01/01-30/06/2006
- Συνοπτικά Στοιχεία και Πληροφορίες ΜΕΤΚΑ Α.Ε. και του Ομίλου εταιρειών ΜΕΤΚΑ Α.Ε. από 01/01-30/09/2006
- Συνοπτικά Στοιχεία και Πληροφορίες ΜΕΤΚΑ Α.Ε. και του Ομίλου εταιρειών ΜΕΤΚΑ Α.Ε. από 01/01-31/12/2006
- Συνοπτικά Στοιχεία και Πληροφορίες της RODAX ΑΝΩΝΥΜΟΥ ΤΕΧΝΙΚΗΣ ΚΑΙ ΕΜΠΟΡΙΚΗΣ ΕΤΑΙΡΕΙΑΣ για τη χρήση από 01/01-31/12/2006
- Συνοπτικά Στοιχεία και Πληροφορίες της ΕΛΛΗΝΙΚΗΣ ΒΙΟΜΗΧΑΝΙΑΣ ΚΑΤΕΡΓΑΣΙΑΣ ΧΑΛΥΒΟΣ Α.Ε. (SERVISTEEL) για τη χρήση από 01/01-31/12/2006
- Συνοπτικά Στοιχεία και Πληροφορίες της ΕΚΜΕ Α.Ε. για τη χρήση από 01/01-31/12/2006
- Συνοπτικά Στοιχεία και Πληροφορίες του Ομίλου εταιρειών ΕΛΕΜΚΑ Α.Ε. για τη χρήση από 01/01-31/12/2006

Επεξηγήσεις για τη Σύνταξη των Λογιστικών Καταστάσεων βάσει των Δ.Π.Χ.Π.

Βασικές λογιστικές αρχές

Οι λογιστικές αρχές βάσει των οποίων συντάσσονται οι συνημμένες οικονομικές καταστάσεις και τις οποίες συστηματικά εφαρμόζει ο Όμιλος είναι οι ακόλουθες:

Ενοποίηση

Θυγατρικές: Είναι όλες οι εταιρείες που διοικούνται και ελέγχονται, άμεσα ή έμμεσα, από άλλη εταιρεία (μητρική), είτε με την κατοχή της πλειοψηφίας των δικαιωμάτων ψήφου της εταιρείας στην οποία έγινε η επένδυση, είτε, σε περίπτωση που δεν κατέχεται το πλειοψηφικό πακέτο των μετοχών, μετά από συμφωνία της Εταιρείας με τους υπόλοιπους μετόχους της εταιρείας στην οποία έγινε η επένδυση. Δηλαδή, θυγατρικές είναι οι επιχειρήσεις πάνω στις οποίες ασκείται έλεγχος από τη μητρική. Οι θυγατρικές ενοποιούνται πλήρως (ολική ενοποίηση) με τη μέθοδο της εξαγοράς από την ημερομηνία που αποκτάται ο έλεγχος επ' αυτών και παύουν να ενοποιούνται από την ημερομηνία που τέτοιος έλεγχος δεν υφίσταται.

Η εξαγορά θυγατρικής από τον Όμιλο λογιστικοποιείται βάσει της μεθόδου της εξαγοράς. Το κόστος κτήσης μιας θυγατρικής είναι η εύλογη αξία των περιουσιακών στοιχείων που δόθηκαν, των μετοχών που εκδόθηκαν και των υποχρεώσεων που αναλήφθηκαν κατά την ημερομηνία της ανταλλαγής, πλέον τυχόν κόστους άμεσα συνδεδεμένου με τη συναλλαγή. Τα εξατομικευμένα στοιχεία του ενεργητικού, υποχρεώσεις και ενδεχόμενες υποχρεώσεις που αποκτώνται σε μία επιχειρηματική συνένωση επιμετρώνται κατά την εξαγορά στις εύλογες αξίες τους ανεξαρτήτως του ποσοστού συμμετοχής. Το κόστος αγοράς πέραν της εύλογης αξίας των επιμέρους στοιχείων που αποκτήθηκαν, καταχωρείται ως υπεραξία. Αν το συνολικό κόστος της αγοράς είναι μικρότερο από την εύλογη αξία των επιμέρους στοιχείων που αποκτήθηκαν, η διαφορά καταχωρείται άμεσα στα αποτελέσματα.

Ειδικά για τις επιχειρηματικές συνενώσεις που είχαν πραγματοποιηθεί πριν από την ημερομηνία μετάβασης του Ομίλου στα ΔΠΧΠ (1η Ιανουαρίου 2004) χρησιμοποιήθηκε η εξαίρεση του ΔΠΧΠ 1 και δεν εφαρμόστηκε αναδρομικά η μέθοδος της εξαγοράς. Στα πλαίσια της παραπάνω εξαίρεσης η Εταιρεία δεν επαναϋπολόγισε το κόστος κτήσης των θυγατρικών που είχαν αποκτηθεί πριν από την ημερομηνία μετάβασης στα ΔΠΧΠ, ούτε την εύλογη αξία των αποκτηθέντων στοιχείων του ενεργητικού και των υποχρεώσεων κατά την ημερομηνία της εξαγοράς, ούτε έχει αναγνωρίσει υπεραξία (goodwill) στις ενοποιημένες οικονομικές καταστάσεις της σύμφωνα με τα ΔΠΧΠ.

Διεταιρικές συναλλαγές, υπόλοιπα και μη πραγματοποιημένα κέρδη από συναλλαγές μεταξύ των εταιρειών του Ομίλου απαλείφονται. Οι μη πραγματοποιημένες ζημιές, επίσης απαλείφονται, εκτός εάν η συναλλαγή παρέχει ενδείξεις απομείωσης του μεταβιβασθέντος περιουσιακού στοιχείου. Οι λογιστικές αρχές των θυγατρικών έχουν τροποποιηθεί ώστε να είναι ομοιόμορφες με αυτές που έχουν υιοθετηθεί από τον Όμιλο.

Συγγενείς: Είναι οι επιχειρήσεις αυτές πάνω στις οποίες ο Όμιλος μπορεί να ασκήσει σημαντική επιρροή, αλλά δεν πληρούν τις προϋποθέσεις για να χαρακτηριστούν είτε θυγατρικές είτε συμμετοχή σε κοινοπραξία. Οι παραδοχές που χρησιμοποιήθηκαν από τον όμιλο συνιστούν ότι το κατεχόμενο ποσοστό μεταξύ 20% και 50% δικαιωμάτων ψήφου μιας εταιρείας υποδηλώνει σημαντική επιρροή πάνω στην εταιρεία αυτή. Επενδύσεις σε συγγενείς επιχειρήσεις αρχικά αναγνωρίζονται στο κόστος και κατόπιν αποτιμώνται σύμφωνα με τη μέθοδο της καθαρής θέσης.

Το μερίδιο του Ομίλου στα κέρδη ή στις ζημιές των συνδεδεμένων επιχειρήσεων μετά την εξαγορά αναγνωρίζεται στα αποτελέσματα, ενώ το μερίδιο των μεταβολών των αποθεματικών μετά την εξαγορά, αναγνωρίζεται στα αποθεματικά. Οι συσσωρευμένες μεταβολές επηρεάζουν τη λογιστική αξία των επενδύσεων σε συνδεδεμένες επιχειρήσεις. Όταν η συμμετοχή του Ομίλου στις ζημίες σε μία συγγενή επιχείρηση ισούται ή υπερβαίνει τη συμμετοχή της στη συγγενή επιχείρηση, συμπεριλαμβανομένων οποιωνδήποτε άλλων επισφαλών απαιτήσεων, ο Όμιλος δεν αναγνωρίζει περαιτέ-

ρω ζημίες, εκτός και αν έχει καλύψει υποχρεώσεις ή έχει ενεργήσει πληρωμές εκ μέρους της συγγενούς επιχείρησης και εν γένει εκείνων που προκύπτουν από τη μετοχική ιδιότητα.

Μη πραγματοποιημένα κέρδη από συναλλαγές μεταξύ του Ομίλου και των συνδεδεμένων επιχειρήσεων απαλείφονται κατά το ποσοστό συμμετοχής του Ομίλου στις συνδεδεμένες επιχειρήσεις. Μη πραγματοποιημένες ζημιές απαλείφονται, εκτός εάν η συναλλαγή παρέχει ενδείξεις απομείωσης του μεταβιβασθέντος περιουσιακού στοιχείου. Οι λογιστικές αρχές των συνδεδεμένων επιχειρήσεων έχουν τροποποιηθεί ώστε να είναι ομοιόμορφες με αυτές που έχουν υιοθετηθεί από τον Όμιλο.

Τα διεταιρικά υπόλοιπα και οι διεταιρικές συναλλαγές, καθώς και τα κέρδη του Ομίλου που προκύπτουν από διεταιρικές συναλλαγές και δεν έχουν πραγματοποιηθεί ακόμη (σε επίπεδο Ομίλου), απαλείφονται κατά τη σύνταξη των ενοποιημένων οικονομικών καταστάσεων.

Μετατροπή ξένου νομίσματος

Τα στοιχεία των οικονομικών καταστάσεων των εταιρειών του Ομίλου επιμετρώνται βάσει του νομίσματος του πρωτεύοντος οικονομικού περιβάλλοντος στο οποίο λειτουργεί ο Όμιλος («λειτουργικό νόμισμα»). Οι ενοποιημένες οικονομικές καταστάσεις παρουσιάζονται σε ευρώ, που είναι το λειτουργικό νόμισμα και το νόμισμα παρουσίασης της μητρικής Εταιρείας και όλων των θυγατρικών της.

Οι συναλλαγές σε ξένα νομίσματα μετατρέπονται στο λειτουργικό νόμισμα με τη χρήση των ισοτιμιών που ισχύουν κατά την ημερομηνία των συναλλαγών.

Κέρδη και ζημιές από συναλλαγματικές διαφορές, οι οποίες προκύπτουν από την εκκαθάριση τέτοιων συναλλαγών κατά τη διάρκεια της περιόδου και από τη μετατροπή των νομισματικών στοιχείων που εκφράζονται σε ξένο νόμισμα με τις ισχύουσες ισοτιμίες κατά την ημερομηνία ισολογισμού, καταχωρούνται στα αποτελέσματα. Οι συναλλαγματικές διαφορές από μη νομισματικά στοιχεία που αποτιμώνται στην εύλογη αξία τους θεωρούνται ως τμήμα της εύλογης αξίας και συνεπώς καταχωρούνται όπου και οι διαφορές της εύλογης αξίας.

Δομή του Ομίλου και μέθοδος ενοποίησης εταιρειών

Εκτός από τη μητρική Εταιρεία, στις ενοποιημένες οικονομικές καταστάσεις περιλαμβάνονται με τη μέθοδο της ολικής ενοποίησης και οι κάτωθι θυγατρικές επιχειρήσεις:

Επωνυμία	Έδρα	% Συμμετοχής	Σχέση που υπαγόρευσε την ενοποίηση
ΕΛΛΗΝΙΚΗ ΒΙΟΜΗΧΑΝΙΑ ΚΑΤΕΡΓΑΣΙΑΣ ΧΑΛΥΒΟΣ Α.Ε. (SERVISTEEL)	ΒΟΛΟΣ	99,98	Το ποσοστό συμμετοχής
ΕΚΜΕ Α.Ε. ΑΝΩΝΥΜΗ ΜΕΤΑΛΛΟΥΡΓΙΚΗ ΤΕΧΝΙΚΗ ΒΙΟΜΗΧΑΝΙΚΗ & ΕΜΠΟΡΙΚΗ ΕΤΑΙΡΕΙΑ	ΙΩΝΙΑ ΘΕΣ/ΝΙΚΗΣ	40,00	Έλεγχος μετά από συμφωνία με μετόχους
RODAX ΑΝΩΝΥΜΟΣ ΤΕΧΝΙΚΗ & ΕΜΠΟΡΙΚΗ ΕΤΑΙΡΕΙΑ	Ν. ΗΡΑΚΛΕΙΟ ΑΤΤΙΚΗΣ	100,00	Το ποσοστό συμμετοχής
ΕΛΕΜΚΑ ΤΕΧΝΙΚΗ, ΚΑΤΑΣΚΕΥΑΣΤΙΚΗ, ΤΟΥΡΙΣΤΙΚΗ & ΕΜΠΟΡΙΚΗ ΑΕ	Ν. ΗΡΑΚΛΕΙΟ ΑΤΤΙΚΗΣ	83,50	Το ποσοστό συμμετοχής
DROSCO HOLDINGS LIMITED	ΛΕΥΚΩΣΙΑ, ΚΥΠΡΟΣ	83,50	Το ποσοστό συμμετοχής
BRIDGE ACCESORIES & CONSTRUCTION SYSTEMS T EXNIKH ΚΑΤΑΣΚΕΥΑΣΤΙΚΗ	ΜΑΡΟΥΣΙ ΑΤΤΙΚΗΣ	62,63	Το ποσοστό συμμετοχής

Επίσης με τη μέθοδο της καθαρής θέσης περιλαμβάνονταν στις ενοποιημένες οικονομικές καταστάσεις έως την 30/12/2005 οι ακόλουθες συγγενείς επιχειρήσεις:

Επωνυμία	Έδρα	% Συμμετοχής
ΜΥΤΙΛΗΝΑΙΟΣ-ΠΑΡΑΓΩΓΗ ΚΑΙ ΕΜΠΟΡΙΑ ΗΛΕΚΤΡΙΚΗΣ ΕΝΕΡΓΕΙΑΣ Α.Ε.	ΜΑΡΟΥΣΙ	33,00
ΜΥΤΙΛΗΝΑΙΟΣ ΑΙΟΛΙΚΗ ΕΝΕΡΓΕΙΑ ΕΛΛΑΔΟΣ Α.Ε.	ΜΑΡΟΥΣΙ	24,00

Οι προαναφερθείσες επενδύσεις σε συγγενείς εταιρείες κατά την 30/12/2005 μεταβιβάστηκαν στην ΜΥΤΙΛΗΝΑΙΟΣ Α.Ε. – ΟΜΙΛΟΣ ΕΠΙΧΕΙΡΗΣΕΩΝ.

Σημειώνεται ότι οι ενοποιημένες οικονομικές καταστάσεις του Ομίλου συμπεριλαμβάνονται στις ενοποιημένες καταστάσεις που συντάσσει και δημοσιεύει η μητρική εταιρεία ΜΥΤΙΛΗΝΑΙΟΣ Α.Ε. η οποία εδρεύει στην Ελλάδα και κατέχει το 51,20% του Ομίλου της ΜΕΤΚΑ.

Ενσώματες ακινητοποιήσεις

Τα πάγια στοιχεία του ενεργητικού απεικονίζονται στις οικονομικές καταστάσεις στις αξίες κτήσης τους ή στις αξίες τεκμαιρόμενου κόστους, όπως αυτό προσδιορίστηκε βάσει εύλογων αξιών κατά την ημερομηνίες μετάβασης, μείον, κατ' αρχήν, τις συσσωρευμένες αποσβέσεις και δεύτερον, τυχόν απαξίωσης των παγίων. Το κόστος κτήσης περιλαμβάνει όλες τις άμεσα επιρριπτέες δαπάνες για την απόκτηση των στοιχείων.

Μεταγενέστερες δαπάνες αναγνωρίζονται σε επαύξηση της λογιστικής αξίας των ενσώματων παγίων ή ως ξεχωριστό πάγιο μόνον εάν είναι πιθανό τα μελλοντικά οικονομικά οφέλη να εισρεύσουν στον Όμιλο και το κόστος τους μπορεί να επιμετρηθεί αξιόπιστα. Το κόστος επισκευών και συντηρήσεων αναγνωρίζεται στα αποτελέσματα όταν πραγματοποιούνται.

Οι αποσβέσεις των άλλων στοιχείων των ενσσώματων παγίων (πλην οικοπέδων τα οποία δεν αποσβένονται) υπολογίζονται με τη σταθερή μέθοδο μέσα στην ωφέλιμη ζωή τους, που έχει ως εξής:

- Κτίρια	25-35 έτη
- Μηχανολογικός εξοπλισμός	4-20 έτη
- Αυτοκίνητα	4-10 έτη
- Λοιπός εξοπλισμός	4-7 έτη

Οι υπολειμματικές αξίες και οι ωφέλιμες ζωές των ενσώματων παγίων υπόκεινται σε επανεξέταση σε κάθε ημερομηνία ισολογισμού. Όταν οι λογιστικές αξίες των ενσώματων ακινητοποιήσεων υπερβαίνουν την ανακτήσιμη αξία τους, η διαφορά (απομείωση) αναγνωρίζεται άμεσα ως έξοδο στα αποτελέσματα.

Κατά την πώληση ενσώματων ακινητοποιήσεων, οι διαφορές μεταξύ του τιμήματος που λαμβάνεται και της λογιστικής τους αξίας καταχωρούνται ως κέρδη ή ζημίες στα αποτελέσματα. Τέλος, όταν οι ενσώματες ακινητοποιήσεις αποτιμώνται στις εύλογες αξίες τους, το τυχόν αποθεματικό αναπροσαρμογής που υπάρχει στα ίδια κεφάλαια κατά την πώληση, μεταφέρεται στα κέρδη εις νέον. Οι επισκευές και συντηρήσεις καταχωρούνται στα έξοδα της περιόδου που αφορούν.

Οι ιδιοπαραγόμενες ενσώματες ακινητοποιήσεις στοιχειοθετούν προσθήκη στο κόστος κτήσεως των ενσώματων ακινητοποιήσεων σε αξίες που περιλαμβάνουν το άμεσο κόστος μισθοδοσίας του προσωπικού που συμμετέχει στην κατασκευή (αντίστοιχες εργοδοτικές εισφορές), κόστος αναλωθέντων υλικών και άλλα γενικά κόστη.

Υπεραξία

Η υπεραξία η οποία αποκτάται σε μία συνένωση επιχειρήσεων επιμετράται αρχικά στο κόστος, όντας το υπερβάλλον

κόστος της συνένωσης επιχειρήσεων πάνω από τη συμμετοχή του αποκτώντος στην καθαρή εύλογη αξία των αναγνωρίσιμων περιουσιακών στοιχείων, στις υποχρεώσεις και στις ενδεχόμενες υποχρεώσεις. Μετά την αρχική αναγνώριση, η υπεραξία επιμετράται στο κόστος μείον οποιεσδήποτε συσσωρευμένες ζημιές απομείωσης. Ο αποκτών εξετάζει την υπεραξία για απομείωση της αξίας σε ετήσια βάση ή και πιο συχνά εάν τα γεγονότα ή οι μεταβολές των συνθηκών υποδεικνύουν ότι η αξία θα μπορούσε να απομειωθεί.

Άυλα στοιχεία ενεργητικού

Στα άυλα στοιχεία του ενεργητικού περιλαμβάνονται δικαιώματα χρήσης ενσώματων παγίων, καθώς και άδειες λογισμικού.

Δικαίωμα Χρήσης Ενσώματων Στοιχείων: Δικαιώματα εκμετάλλευσης ενσώματων στοιχείων που παραχωρούνται δωρεάν από το Ελληνικό Δημόσιο, στα πλαίσια συμβάσεων κατασκευής έργων, ως αντισταθμιστικά οφέλη. Τα δικαιώματα αυτά αποτιμώνται στην εύλογη αξία τους κατά την ημερομηνία παραχώρησής τους, μείον τις αποσβέσεις. Οι αποσβέσεις υπολογίζονται με βάση τη μέθοδο των παραγόμενων μονάδων.

Λογισμικό: Οι άδειες λογισμικού αποτιμώνται στο κόστος κτήσεως μείον τις αποσβέσεις. Οι αποσβέσεις διενεργούνται με τη σταθερή μέθοδο κατά τη διάρκεια της ωφέλιμης ζωής των στοιχείων αυτών, η οποία κυμαίνεται από 1 έως 3 χρόνια.

Απομείωση Αξίας Στοιχείων του Ενεργητικού

Τα στοιχεία του ενεργητικού που έχουν απροσδιόριστη ωφέλιμη ζωή δεν αποσβένονται και υπόκεινται σε έλεγχο απομείωσης ετησίως και όταν κάποια γεγονότα καταδεικνύουν ότι η λογιστική αξία μπορεί να μην είναι ανακτήσιμη. Τα στοιχεία του ενεργητικού που αποσβένονται υπόκεινται σε έλεγχο απομείωσης της αξίας τους όταν υπάρχουν ενδείξεις ότι η λογιστική αξία τους δεν θα ανακτηθεί. Η ανακτήσιμη αξία είναι το μεγαλύτερο ποσό μεταξύ της καθαρής τιμής πώλησης και της αξίας χρήσης.

Η ζημία λόγω μείωσης της αξίας των στοιχείων του ενεργητικού αναγνωρίζεται από την επιχείρηση, όταν η λογιστική αξία των στοιχείων αυτών (ή της Μονάδας Δημιουργίας Ταμειακών Ροών) είναι μεγαλύτερη από το ανακτήσιμο ποσό τους.

Καθαρή αξία πώλησης θεωρείται το ποσό από την πώληση ενός στοιχείου του ενεργητικού στα πλαίσια μιας αμφοτεροβαρούς συναλλαγής στην οποία τα μέρη έχουν πλήρη γνώση και προσχωρούν οικειοθελώς, μετά από την αφαίρεση κάθε πρόσθετου άμεσου κόστους διάθεσης του περιουσιακού στοιχείου, ενώ αξία χρήσης είναι η παρούσα αξία των εκτιμώμενων μελλοντικών ταμειακών ροών που αναμένεται να εισρεύσουν στην επιχείρηση από τη χρήση ενός περιουσιακού στοιχείου και από τη διάθεσή του στο τέλος της εκτιμώμενης ωφέλιμης ζωής του.

Χρηματοοικονομικά μέσα

Χρηματοοικονομικό μέσο είναι κάθε σύμβαση που δημιουργεί ένα χρηματοοικονομικό στοιχείο ενεργητικού σε μία επιχείρηση και μια χρηματοοικονομική υποχρέωση ή ένα συμμετοχικό τίτλο σε μια άλλη επιχείρηση. Τα χρηματοοικονομικά μέσα του Ομίλου ταξινομούνται στις παρακάτω κατηγορίες με βάση την ουσία της σύμβασης και τον σκοπό για τον οποίο αποκτήθηκαν.

Χρηματοοικονομικά στοιχεία αποτιμώμενα στην εύλογη αξία τους μέσω της Κατάστασης Αποτελεσμάτων Χρήσης

Πρόκειται για χρηματοοικονομικά στοιχεία ενεργητικού, που ικανοποιούν οποιαδήποτε από τις παρακάτω προϋποθέσεις:

- Χρηματοοικονομικά στοιχεία ενεργητικού που κατέχονται για εμπορικούς σκοπούς (συμπεριλαμβάνονται τα πα-

ράγωγα, εκτός από εκείνα που είναι καθορισμένα και αποτελεσματικά μέσα αντιστάθμισης, αυτά που αποκτούνται ή δημιουργούνται με σκοπό την πώληση ή την επαναγορά και τέλος, αυτά που αποτελούν μέρος ενός χαρτοφυλακίου από αναγνωρισμένα χρηματοοικονομικά μέσα).

- Κατά την αρχική αναγνώριση ορίζεται από την επιχείρηση ως στοιχείο που αποτιμάται στην εύλογη αξία, με αναγνώριση των μεταβολών στην Κατάσταση Αποτελεσμάτων Χρήσης.

Δάνεια και απαιτήσεις

Περιλαμβάνουν μη παράγωγα χρηματοοικονομικά στοιχεία ενεργητικού με σταθερές ή προσδιορισμένες πληρωμές, τα οποία δεν διαπραγματεύονται σε ενεργές αγορές. Στην κατηγορία αυτή (Δάνεια και Απαιτήσεις) δεν περιλαμβάνονται: α) απαιτήσεις από προκαταβολές για αγορά αγαθών ή υπηρεσιών, β) απαιτήσεις που έχουν να κάνουν με δοσοληψίες φόρων, οι οποίες έχουν επιβληθεί νομοθετικά από το κράτος, γ) οτιδήποτε δεν καλύπτεται από σύμβαση ώστε να δίνει δικαίωμα στην επιχείρηση για λήψη μετρητών ή άλλων χρηματοοικονομικών παγίων στοιχείων.

Τα Δάνεια και οι απαιτήσεις περιλαμβάνονται στο κυκλοφορούν ενεργητικό, εκτός από εκείνα με λήξεις μεγαλύτερες των 12 μηνών από την ημερομηνία ισολογισμού. Τα τελευταία συμπεριλαμβάνονται στα μη κυκλοφορούντα στοιχεία του ενεργητικού.

i. Επενδύσεις κατεχόμενες ως τη λήξη

Περιλαμβάνει μη παράγωγα χρηματοοικονομικά στοιχεία του ενεργητικού με πάγιες ή προσδιορισμένες πληρωμές και συγκεκριμένη λήξη και τα οποία ο Όμιλος έχει την πρόθεση και τη δυνατότητα να τα διακρατήσει ως τη λήξη τους. Ο Όμιλος δεν κατείχε επενδύσεις αυτής της κατηγορίας.

ii. Διαθέσιμα για πώληση χρηματοοικονομικά στοιχεία ενεργητικού

Περιλαμβάνει μη παράγωγα χρηματοοικονομικά περιουσιακά στοιχεία, τα οποία είτε προσδιορίζονται σε αυτήν την κατηγορία, είτε δεν μπορούν να ενταχθούν σε κάποια από τις ανωτέρω.

Στη συνέχεια, τα διαθέσιμα προς πώληση χρηματοοικονομικά περιουσιακά στοιχεία αποτιμώνται στην εύλογη αξία τους και τα σχετικά κέρδη ή ζημιές καταχωρούνται σε αποθεματικό των ιδίων κεφαλαίων μέχρι τα στοιχεία αυτά πωληθούν ή χαρακτηρισθούν ως απομειωμένα. Κατά την πώληση ή όταν χαρακτηρισθούν ως απομειωμένα, τα κέρδη ή οι ζημιές μεταφέρονται στα αποτελέσματα. Ζημιές απομείωσης που έχουν αναγνωρισθεί στα αποτελέσματα δεν αντιστρέφονται μέσω αποτελεσμάτων.

Οι αγορές και οι πωλήσεις των επενδύσεων αναγνωρίζονται κατά την ημερομηνία της συναλλαγής που είναι και η ημερομηνία που ο Όμιλος δεσμεύεται να αγοράσει ή να πωλήσει το στοιχείο. Οι επενδύσεις αρχικά αναγνωρίζονται στην εύλογη αξία τους πλέον των άμεσα επιρριπτέων στη συναλλαγή δαπανών, με εξαίρεση όσον αφορά στις άμεσα επιρριπτέες στη συναλλαγή δαπάνες, για τα στοιχεία εκείνα που αποτιμώνται στην εύλογη αξία τους με μεταβολές στα αποτελέσματα. Οι επενδύσεις διαγράφονται όταν το δικαίωμα στις ταμειακές ροές από τις επενδύσεις λήγει ή μεταβιβάζεται και ο Όμιλος έχει μεταβιβάσει ουσιωδώς όλους τους κινδύνους και τις ανταμοιβές που συνεπάγεται η ιδιοκτησία.

Τα δάνεια και απαιτήσεις αναγνωρίζονται στο αναπόσβεστο κόστος βάσει της μεθόδου του πραγματικού επιτοκίου.

Τα πραγματοποιημένα και μη πραγματοποιημένα κέρδη ή ζημίες που προκύπτουν από τις μεταβολές της εύλογης αξίας των χρηματοοικονομικών περιουσιακών στοιχείων αποτιμώμενα στην εύλογη αξία τους με μεταβολές στα αποτελέσματα, αναγνωρίζονται στα αποτελέσματα την περίοδο που προκύπτουν.

Οι εύλογες αξίες των χρηματοοικονομικών περιουσιακών στοιχείων που είναι διαπραγματεύσιμα σε ενεργούς αγορές

προσδιορίζονται από τις τρέχουσες τιμές ζήτησης. Για τα μη διαπραγματεύσιμα στοιχεία, οι εύλογες αξίες προσδιορίζονται με τη χρήση τεχνικών αποτίμησης, όπως ανάλυση πρόσφατων συναλλαγών, συγκρίσιμων στοιχείων που διαπραγματεύονται και προεξόφληση ταμειακών ροών.

Οι μη διαπραγματεύσιμοι σε ενεργό αγορά συμμετοχικοί τίτλοι που έχουν ταξινομηθεί στην κατηγορία Διαθέσιμα προς πώληση χρηματοοικονομικά στοιχεία και των οποίων η εύλογη αξία δεν είναι δυνατόν να προσδιοριστεί με αξιοπιστία, αποτιμώνται στο κόστος κτήσης τους.

Σε κάθε ημερομηνία ισολογισμού ο Όμιλος εκτιμά αν υπάρχουν αντικειμενικές ενδείξεις που να οδηγούν στο συμπέρασμα ότι τα χρηματοοικονομικά περιουσιακά στοιχεία έχουν υποστεί απομείωση. Για μετοχές εταιρειών που έχουν ταξινομηθεί ως χρηματοοικονομικά στοιχεία διαθέσιμα προς πώληση, τέτοια ένδειξη συνιστά η σημαντική ή παρατεταμένη μείωση της εύλογης αξίας σε σχέση με το κόστος κτήσεως. Αν στοιχειοθετείται απομείωση, η σωρευμένη στα ίδια κεφάλαια ζημιά, που είναι η διαφορά μεταξύ κόστους κτήσης και εύλογης αξίας, μεταφέρεται στα αποτελέσματα.

Αποθέματα

Το κόστος των αποθεμάτων περιλαμβάνει όλες τις δαπάνες που πραγματοποιήθηκαν για να φθάσουν τα αποθέματα στην παρούσα θέση και κατάσταση, οι οποίες είναι άμεσα αποδοτέες στην παραγωγική διαδικασία, καθώς και το κατάλληλο και σχετιζόμενο με την παραγωγή μέρος των γενικών εξόδων, βασιζόμενο στην κανονική δυναμικότητα των παραγωγικών εγκαταστάσεων.

Την ημερομηνία του ισολογισμού, τα αποθέματα αποτιμώνται στο χαμηλότερο του κόστους ή της καθαρής ρευστοποιήσιμης αξίας. Η καθαρή ρευστοποιήσιμη αξία είναι η εκτιμημένη τιμή πώλησης στη συνηθισμένη πορεία των εργασιών της επιχείρησης μείον οποιαδήποτε σχετικά έξοδα πώλησης. Το κόστος των αποθεμάτων δεν περιλαμβάνει χρηματοοικονομικά έξοδα.

Εμπορικές απαιτήσεις

Οι απαιτήσεις από πελάτες καταχωρούνται αρχικά στην εύλογη αξία τους και μεταγενέστερα αποτιμώνται στο αναπόσβεστο κόστος χρησιμοποιώντας τη μέθοδο του αποτελεσματικού επιτοκίου, μείον την πρόβλεψη για μείωση της αξίας τους. Στην περίπτωση που η αναπόσβεστη αξία ή το κόστος ενός χρηματοοικονομικού στοιχείου υπερβαίνει την παρούσα αξία, τότε το στοιχείο αυτό αποτιμάται στο ανακτήσιμο ποσό αυτού, δηλαδή στην παρούσα αξία των μελλοντικών ροών του περιουσιακού στοιχείου, η οποία υπολογίζεται με βάση το πραγματικό αρχικό επιτόκιο.

Η σχετική ζημία μεταφέρεται απευθείας στα αποτελέσματα χρήσης. Οι ζημιές απομείωσης, δηλαδή όταν υπάρχει αντικειμενική ένδειξη ότι ο Όμιλος δεν είναι σε θέση να εισπράξει όλα τα ποσά που οφείλονται με βάση τους συμβατικούς όρους, αναγνωρίζονται στα αποτελέσματα.

Ταμειακά διαθέσιμα και ισοδύναμα ταμειακών διαθεσίμων

Τα διαθέσιμα και ισοδύναμα διαθεσίμων περιλαμβάνουν τα μετρητά στην τράπεζα και στο ταμείο, καθώς επίσης και τις βραχυπρόθεσμες επενδύσεις υψηλής ρευστότητας, όπως τα προϊόντα της αγοράς χρήματος και οι τραπεζικές καταθέσεις. Τα προϊόντα της αγοράς χρήματος είναι χρηματοοικονομικά στοιχεία του ενεργητικού που αποτιμώνται στην εύλογη αξία μέσω της κατάστασης αποτελεσμάτων.

Μετοχικό κεφάλαιο

Έξοδα τα οποία πραγματοποιήθηκαν για την έκδοση μετοχών εμφανίζονται μετά την αφαίρεση του σχετικού φόρου εισοδήματος, σε μείωση του προϊόντος της έκδοσης. Τα έξοδα τα οποία σχετίζονται με την έκδοση μετοχών για την από-

κτηση επιχειρήσεων περιλαμβάνονται στο κόστος κτήσης της επιχείρησης που αποκτάται.

Φορολογία εισοδήματος & αναβαλλόμενος φόρος

Η επιβάρυνση της περιόδου με φόρους εισοδήματος αποτελείται από τους τρέχοντες φόρους και τους αναβαλλόμενους φόρους, δηλαδή τους φόρους ή τις φορολογικές ελαφρύνσεις που σχετίζονται με τα οικονομικά οφέλη που προκύπτουν στην περίοδο, αλλά έχουν ήδη καταλογιστεί ή θα καταλογιστούν από τις φορολογικές αρχές σε διαφορετικές περιόδους. Ο φόρος εισοδήματος αναγνωρίζεται στον λογαριασμό των αποτελεσμάτων της περιόδου, εκτός του φόρου εκείνου που αφορά συναλλαγές που καταχωρήθηκαν απευθείας στα ίδια κεφάλαια, στην οποία περίπτωση καταχωρείται απευθείας, κατά ανάλογο τρόπο, στα ίδια κεφάλαια.

Οι τρέχοντες φόροι εισοδήματος περιλαμβάνουν τις βραχυπρόθεσμες υποχρεώσεις ή και απαιτήσεις προς τις δημοσιονομικές αρχές που σχετίζονται με τους πληρωτέους φόρους επί του φορολογητέου εισοδήματος της περιόδου και τυχόν πρόσθετους φόρους εισοδήματος που αφορούν προηγούμενες χρήσεις.

Οι τρέχοντες φόροι επιμετρώνται σύμφωνα με τους φορολογικούς συντελεστές και τους φορολογικούς νόμους που εφαρμόζονται στις διαχειριστικές περιόδους με τις οποίες σχετίζονται, με βαση το φορολογητέο κέρδος για το έτος. Όλες οι αλλαγές στα βραχυπρόθεσμα φορολογικά στοιχεία του ενεργητικού ή στις υποχρεώσεις αναγνωρίζονται σαν μέρος των φορολογικών εξόδων στην κατάσταση αποτελεσμάτων χρήσης.

Ο αναβαλλόμενος φόρος εισοδήματος προσδιορίζεται με τη μέθοδο της υποχρέωσης που προκύπτει από τις προσωρινές διαφορές μεταξύ της λογιστικής αξίας και της φορολογικής βάσης των στοιχείων του ενεργητικού και των υποχρεώσεων. Αναβαλλόμενος φόρος εισοδήματος δεν λογίζεται εάν προκύπτει από την αρχική αναγνώριση στοιχείου ενεργητικού ή παθητικού σε συναλλαγή, εκτός επιχειρηματικής συνένωσης, η οποία όταν έγινε η συναλλαγή δεν επηρέασε ούτε το λογιστικό ούτε το φορολογικό κέρδος ή ζημία.

Οι αναβαλλόμενες φορολογικές απαιτήσεις και υποχρεώσεις αποτιμώνται με βάση τους φορολογικούς συντελεστές που αναμένεται να εφαρμοστούν στην περίοδο κατά την οποία θα διακανονιστεί η απαίτηση ή η υποχρέωση, λαμβάνοντας υπόψη τους φορολογικούς συντελεστές (και φορολογικούς νόμους) που έχουν τεθεί σε ισχύ ή ουσιαστικά ισχύουν μέχρι την ημερομηνία του Ισολογισμού. Σε περίπτωση αδυναμίας σαφούς προσδιορισμού του χρόνου αναστροφής των προσωρινών διαφορών, εφαρμόζεται ο φορολογικός συντελεστής που ισχύει κατά την επόμενη της ημερομηνίας του ισολογισμού χρήση.

Οι αναβαλλόμενες φορολογικές απαιτήσεις αναγνωρίζονται κατά την έκταση στην οποία θα υπάρξει μελλοντικό φορολογητέο κέρδος για τη χρησιμοποίηση της προσωρινής διαφοράς που δημιουργεί την αναβαλλόμενη φορολογική απαίτηση.

Ο αναβαλλόμενος φόρος εισοδήματος αναγνωρίζεται για τις προσωρινές διαφορές που προκύπτουν από επενδύσεις σε θυγατρικές και συνδεδεμένες επιχειρήσεις, με εξαίρεση την περίπτωση που η αναστροφή των προσωρινών διαφορών ελέγχεται από τον Όμιλο και είναι πιθανό ότι οι προσωρινές διαφορές δεν θα αναστραφούν στο προβλεπτό μέλλον. Αναβαλλόμενες φορολογικές υποχρεώσεις προσδιορίζονται και λαμβάνοντας υπόψη τις ενδεχόμενες φορολογικές διαφορές που θα προκύψουν από τον έλεγχο των αρμόδιων αρχών.

Οι περισσότερες αλλαγές στις αναβαλλόμενες φορολογικές απαιτήσεις ή υποχρεώσεις αναγνωρίζονται σαν ένα κομμάτι των φορολογικών εξόδων στην κατάσταση αποτελεσμάτων χρήσης. Μόνο αυτές οι μεταβολές στα στοιχεία του ενεργητικού ή στις υποχρεώσεις που επηρεάζουν τις προσωρινές διαφορές αναγνωρίζονται κατευθείαν στα ίδια κεφάλαια του Ομίλου, όπως η επανεκτίμηση της αξίας της ακίνητης περιουσίας, έχουν ως αποτέλεσμα η σχετική αλλαγή στις αναβαλλόμενες φορολογικές απαιτήσεις ή υποχρεώσεις να χρεώνεται έναντι του σχετικού λογαριασμού της καθαρής θέσης.

Παροχές στο προσωπικό

Βραχυπρόθεσμες παροχές: Οι βραχυπρόθεσμες παροχές προς τους εργαζομένους (εκτός από παροχές λήξης της εργασιακής σχέσης) σε χρήμα και σε είδος αναγνωρίζονται ως έξοδο όταν καθίστανται δεδουλευμένες. Τυχόν ανεξόφλητο ποσό καταχωρείται ως υποχρέωση, ενώ σε περίπτωση που το ποσό που ήδη καταβλήθηκε υπερβαίνει το ποσό των παροχών, η επιχείρηση αναγνωρίζει το υπερβάλλον ποσό ως στοιχείο του ενεργητικού της (προπληρωθέν έξοδο) μόνο κατά την έκταση που η προπληρωμή θα οδηγήσει σε μείωση μελλοντικών πληρωμών ή σε επιστροφή.

Παροχές μετά την έξοδο από την υπηρεσία: Οι παροχές μετά τη λήξη της απασχόλησης περιλαμβάνουν συντάξεις ή άλλες παροχές (ασφάλειες ζωής και ιατρική περίθαλψη) που παρέχει η επιχείρηση μετά τη λήξη της απασχόλησης, ως αντάλλαγμα της υπηρεσίας των εργαζομένων. Συνεπώς περιλαμβάνουν τόσο προγράμματα καθορισμένων εισφορών όσο και προγράμματα καθορισμένων παροχών. Το δεδουλευμένο κόστος των προγραμμάτων καθορισμένων εισφορών καταχωρείται ως έξοδο στην περίοδο που αφορά.

■ *Πρόγραμμα καθορισμένων εισφορών*

Με βάση το πρόγραμμα καθορισμένων εισφορών, η υποχρέωση της επιχείρησης (νομική ή τεκμαρτή) περιορίζεται στο ποσό που έχει συμφωνηθεί να συνεισφέρει στον φορέα (π.χ. ταμείο) που διαχειρίζεται τις εισφορές και χορηγεί τις παροχές. Συνεπώς το ποσό των παροχών που θα λάβει ο εργαζόμενος προσδιορίζεται από το ποσό που καταβάλλει η επιχείρηση (ή και ο εργαζόμενος) και από τις καταβληθείσες επενδύσεις των εισφορών αυτών.

Η πληρωτέα εισφορά από την επιχείρηση σε ένα πρόγραμμα καθορισμένων εισφορών, αναγνωρίζεται είτε ως μία υποχρέωση μετά και την αφαίρεση της εισφοράς που καταβλήθηκε, είτε ως ένα έξοδο.

■ *Πρόγραμμα καθορισμένων παροχών*

Η υποχρέωση που καταχωρείται στον ισολογισμό για τα προγράμματα καθορισμένων παροχών αποτελεί την παρούσα αξία της υποχρέωσης για την καθορισμένη παροχή μείον την εύλογη αξία των στοιχείων του ενεργητικού του προγράμματος (εάν υπάρχουν) και τις μεταβολές που προκύπτουν από οποιοδήποτε αναλογιστικό κέρδος ή ζημία και το κόστος της προϋπηρεσίας. Η δέσμευση της καθορισμένης παροχής υπολογίζεται ετησίως από ανεξάρτητο αναλογιστή με τη χρήση της μεθόδου της προβεβλημένης πιστωτικής μονάδος (projected unit credit method). Για την προεξόφληση χρησιμοποιείται το επιτόκιο των μακροπρόθεσμων ομολόγων του Ελληνικού Δημοσίου.

Τα αναλογιστικά κέρδη και οι ζημίες είναι στοιχεία της υποχρέωσης της παροχής της επιχείρησης, όσο και του εξόδου το οποίο θα αναγνωριστεί στα αποτελέσματα. Αυτά που προκύπτουν από τις προσαρμογές με βάση τα ιστορικά δεδομένα και είναι πάνω ή κάτω από το περιθώριο του 10% της σωρευμένης υποχρέωσης, καταχωρούνται στα αποτελέσματα μέσα στον αναμενόμενο μέσο ασφαλιστικό χρόνο των συμμετεχόντων στο πρόγραμμα.

Το κόστος προϋπηρεσίας αναγνωρίζεται άμεσα στα αποτελέσματα με εξαίρεση την περίπτωση που οι μεταβολές του προγράμματος εξαρτώνται από τον εναπομένοντα χρόνο υπηρεσίας των εργαζομένων. Στην περίπτωση αυτή το κόστος προϋπηρεσίας καταχωρείται στα αποτελέσματα με τη σταθερή μέθοδο μέσα στην περίοδο ωρίμανσης.

Παροχές τερματισμού της απασχόλησης: Οι παροχές λόγω λήξης της εργασιακής σχέσης καταβάλλονται όταν οι εργαζόμενοι αποχωρούν πριν την ημερομηνία συνταξιοδότησης. Ο Όμιλος καταχωρεί αυτές τις παροχές όταν δεσμεύεται, είτε όταν τερματίζει την απασχόληση υπαρχόντων εργαζομένων σύμφωνα με ένα λεπτομερές πρόγραμμα για το οποίο δεν υπάρχει πιθανότητα απόσυρσης, είτε όταν προσφέρει αυτές τις παροχές ως κίνητρο για εκούσια (εθελουσία) αποχώρηση. Όταν οι παροχές αυτές καθίστανται πληρωτέες σε περιόδους πέρα των δώδεκα μηνών από την ημερομηνία του Ισολογισμού, τότε θα πρέπει να προεξοφλούνται με βάση τις αποδόσεις των υψηλής ποιότητας εταιρικών ομολόγων ή των κρατικών ομολόγων.

Στην περίπτωση μιας προσφοράς που γίνεται για να ενθαρρύνει την εθελουσία αποχώρηση, η αποτίμηση των παροχών λήξης της εργασιακής σχέσης πρέπει να βασίζεται στον αριθμό των εργαζομένων που αναμένεται να δεχτούν την προσφορά. Στην περίπτωση τερματισμού απασχόλησης που υπάρχει αδυναμία προσδιορισμού των εργαζομένων που θα κάνουν χρήση αυτών των παροχών, δεν γίνεται λογιστικοποίηση, αλλά γνωστοποίηση αυτών ως ενδεχόμενη υποχρέωση.

Επιχορηγήσεις

Ο Όμιλος αναγνωρίζει τις κρατικές επιχορηγήσεις, οι οποίες ικανοποιούν αθροιστικά τα εξής κριτήρια: α) Υπάρχει τεκμαιρόμενη βεβαιότητα ότι η επιχείρηση έχει συμμορφωθεί ή πρόκειται να συμμορφωθεί με τους όρους της επιχορήγησης και β) πιθανολογείται ότι το ποσό της επιχορήγησης θα εισπραχθεί. Καταχωρούνται στην εύλογη αξία και αναγνωρίζονται με τρόπο συστηματικό στα έσοδα, με βάση την αρχή του συσχετισμού των επιχορηγήσεων με τα αντίστοιχα κόστη τα οποία και επιχορηγούν.

Οι επιχορηγήσεις που αφορούν στοιχεία του ενεργητικού περιλαμβάνονται στις μακροπρόθεσμες υποχρεώσεις ως έσοδο επόμενων χρήσεων και αναγνωρίζονται συστηματικά και ορθολογικά στα έσοδα κατά τη διάρκεια της ωφέλιμης ζωής του παγίου στοιχείου του ενεργητικού.

Προβλέψεις

Προβλέψεις αναγνωρίζονται όταν ο Όμιλος έχει παρούσες νομικές ή τεκμηριωμένες υποχρεώσεις ως αποτέλεσμα παρελθόντων γεγονότων, είναι πιθανή η εκκαθάρισή τους μέσω εκροών πόρων και η εκτίμηση του ακριβούς ποσού της υποχρέωσης μπορεί να πραγματοποιηθεί με αξιοπιστία. Οι προβλέψεις επισκοπούνται κατά την ημερομηνία σύνταξης κάθε ισολογισμού και προσαρμόζονται προκειμένου να αντανακλούν την παρούσα αξία της δαπάνης που αναμένεται να απαιτηθεί για τη διευθέτηση της υποχρέωσης.

Οι ενδεχόμενες υποχρεώσεις δεν αναγνωρίζονται στις οικονομικές καταστάσεις, αλλά γνωστοποιούνται, εκτός αν η πιθανότητα εκροών πόρων, οι οποίοι ενσωματώνουν οικονομικά οφέλη, είναι ελάχιστη. Οι ενδεχόμενες απαιτήσεις δεν αναγνωρίζονται στις οικονομικές καταστάσεις, αλλά γνωστοποιούνται εφόσον η εισροή οικονομικών οφελών είναι πιθανή.

Αναγνώριση εσόδων

Έσοδα: Τα έσοδα περιλαμβάνουν την εύλογη αξία εκτελεσθέντων έργων, πωλήσεων αγαθών και παροχής υπηρεσιών, καθαρά από Φόρο Προστιθέμενης Αξίας, εκπτώσεις και επιστροφές. Τα διεταιρικά έσοδα μέσα στον Όμιλο απαλείφονται πλήρως. Η αναγνώριση των εσόδων γίνεται ως εξής:

- **Κατασκευαστικά Συμβόλαια Έργων:** Τα έσοδα από την εκτέλεση κατασκευαστικών συμβολαίων λογίζονται την περίοδο που κατασκευάζεται το έργο, με βάση το στάδιο ολοκλήρωσής του (Σημείωση 3.17).
- **Πωλήσεις αγαθών:** Οι πωλήσεις αγαθών αναγνωρίζονται όταν ο Όμιλος παραδίδει τα αγαθά στους πελάτες, τα αγαθά γίνονται αποδεκτά από αυτούς και η είσπραξη της απαίτησης είναι εύλογα εξασφαλισμένη.
- **Παροχή υπηρεσιών:** Τα έσοδα από παροχή υπηρεσιών λογίζονται την περίοδο που παρέχονται οι υπηρεσίες, με βάση το στάδιο ολοκλήρωσης της παρεχόμενης υπηρεσίας σε σχέση με το σύνολο των παρεχόμενων υπηρεσιών.
- **Έσοδα από εκχωρηθέντα δικαιώματα χρήσης ενσώματων στοιχείων (αντισταθμιστικά οφέλη):** Η εύλογη αξία των παραχωρηθέντων δικαιωμάτων αναγνωρίζεται ως Έσοδο επόμενων χρήσεων και αποσβένεται στον λογαριασμό των αποτελεσμάτων της χρήσης, ανάλογα με τον ρυθμό εκτέλεσης των συμβάσεων για τις οποίες έχουν εκχωρηθεί ως αντάλλαγμα.
- **Έσοδα από τόκους:** Τα έσοδα από τόκους αναγνωρίζονται βάσει χρονικής αναλογίας και με τη χρήση του πραγ-

ματικού επιτοκίου. Όταν υπάρχει απομείωση των απαιτήσεων, η λογιστική αξία αυτών μειώνεται στο ανακτήσιμο ποσό τους, το οποίο είναι η παρούσα αξία των αναμενόμενων μελλοντικών ταμειακών ροών προεξοφλουμένων με το αρχικό πραγματικό επιτόκιο. Στη συνέχεια λογίζονται τόκοι με το ίδιο επιτόκιο επί της απομειωμένης (νέας λογιστικής) αξίας.

- **Μερίσματα:** Τα μερίσματα λογίζονται ως έσοδα, όταν θεμελιώνεται το δικαίωμα είσπραξής τους.

Έξοδα: Τα έξοδα αναγνωρίζονται στα αποτελέσματα σε δεδουλευμένη βάση. Οι πληρωμές που πραγματοποιούνται για λειτουργικές μισθώσεις μεταφέρονται στα αποτελέσματα ως έξοδα, κατά το χρόνο χρήσης του μισθίου. Τα έξοδα από τόκους αναγνωρίζονται στην Κατάσταση Αποτελεσμάτων Χρήσης, σε δεδουλευμένη βάση.

Μισθώσεις

Εταιρεία Ομίλου ως Μισθωτής: Οι μισθώσεις παγίων κατά τις οποίες μεταβιβάζονται στον Όμιλο όλοι οι κίνδυνοι και τα οφέλη που έχουν σχέση με την κυριότητα ενός στοιχείου του ενεργητικού, ανεξάρτητα από την τελική μεταβίβαση ή μη του τίτλου κυριότητας του στοιχείου αυτού, αποτελούν τις χρηματοοικονομικές μισθώσεις.

Οι μισθώσεις αυτές κεφαλαιοποιούνται με την έναρξη της μίσθωσης στη χαμηλότερη μεταξύ της εύλογης αξίας του παγίου στοιχείου ή της παρούσας αξίας των ελάχιστων μισθωμάτων. Κάθε μίσθωμα επιμερίζεται μεταξύ της υποχρέωσης και των χρηματοοικονομικών εξόδων έτσι ώστε να επιτυγχάνεται ένα σταθερό επιτόκιο στην υπολειπόμενη χρηματοοικονομική υποχρέωση.

Οι αντίστοιχες υποχρεώσεις από μισθώματα, καθαρές από χρηματοοικονομικά έξοδα, απεικονίζονται στις υποχρεώσεις. Το μέρος του χρηματοοικονομικού εξόδου που αφορά σε χρηματοδοτικές μισθώσεις αναγνωρίζεται στα αποτελέσματα χρήσης κατά τη διάρκεια της μίσθωσης. Τα πάγια που αποκτήθηκαν με χρηματοδοτική μίσθωση αποσβένονται στη μικρότερη περίοδο μεταξύ της ωφέλιμης ζωής των παγίων στοιχείων και της διάρκειας μίσθωσής τους.

Συμφωνίες μισθώσεων όπου ο εκμισθωτής μεταβιβάζει το δικαίωμα χρήσης ενός στοιχείου του ενεργητικού για μια συμφωνημένη χρονική περίοδο, χωρίς ωστόσο να μεταβιβάζει και τους κινδύνους και ανταμοιβές της ιδιοκτησίας του παγίου στοιχείου, ταξινομούνται ως λειτουργικές μισθώσεις. Οι πληρωμές που γίνονται για λειτουργικές μισθώσεις (καθαρές από τυχόν κίνητρα που προσφέρθηκαν από τον εκμισθωτή) αναγνωρίζονται στα αποτελέσματα χρήσης αναλογικά κατά τη διάρκεια της μίσθωσης.

Εταιρεία Ομίλου ως εκμισθωτής: Πάγια που εκμισθώνονται με λειτουργικές μισθώσεις περιλαμβάνονται στις ενσώματες ακινητοποιήσεις του ισολογισμού. Αποσβένονται κατά τη διάρκεια της αναμενόμενης ωφέλιμης ζωής τους σε βάση συνεπή με παρόμοιες ιδιόκτητες ενσώματες ακινητοποιήσεις. Το έσοδο του ενοικίου (καθαρό από τυχόν κίνητρα που δόθηκαν στους μισθωτές) αναγνωρίζεται με τη σταθερή μέθοδο κατά τη διάρκεια της περιόδου της μίσθωσης. Ο Όμιλος δεν εκμισθώνει πάγια με τη μέθοδο της χρηματοδοτικής μίσθωσης.

Κατασκευαστικά συμβόλαια

Τα κατασκευαστικά συμβόλαια αφορούν στην κατασκευή περιουσιακών στοιχείων ή ομάδα συνδεδεμένων περιουσιακών στοιχείων ειδικά για πελάτες σύμφωνα με τους όρους που προβλέπονται στα σχετικά συμβόλαια και των οποίων η εκτέλεση συνήθως διαρκεί για χρονικό διάστημα άνω της μιας χρήσης.

Τα έξοδα που αφορούν στο συμβόλαιο αναγνωρίζονται όταν πραγματοποιούνται.

Στην περίπτωση όπου το αποτέλεσμα μιας σύμβασης κατασκευής έργου δεν είναι εφικτό να αποτιμηθεί αξιόπιστα, και κυρίως στην περίπτωση όπου το έργο βρίσκεται σε πρώιμο στάδιο, τότε το έσοδο αναγνωρίζεται μόνο στην έκταση που

το αναληφθέν συμβατικό κόστος ενδέχεται να ανακτηθεί, ενώ το συμβατικό κόστος πρέπει να αναγνωρίζεται στα έξοδα της χρήσης στην οποία αναλήφθηκε. Επομένως για τα συμβόλαια αυτά αναγνωρίζεται τέτοιο έσοδο ούτως ώστε το κέρδος από το συγκεκριμένο έργο να είναι μηδενικό.

Όταν το αποτέλεσμα ενός συμβολαίου έργου μπορεί να εκτιμηθεί με αξιοπιστία, τα έσοδα και τα έξοδα του συμβολαίου αναγνωρίζονται κατά τη διάρκεια του συμβολαίου, αντίστοιχα, ως έσοδο και έξοδο. Ο Όμιλος χρησιμοποιεί τη μέθοδο της ποσοστιαίας ολοκλήρωσης για να καθορίσει το κατάλληλο ποσό εσόδου και εξόδου που θα αναγνωρίσει σε μια συγκεκριμένη περίοδο.

Το στάδιο ολοκλήρωσης μετράται με βάση το συμβατικό κόστος που έχει πραγματοποιηθεί μέχρι την ημερομηνία του ισολογισμού σε σχέση με το συνολικό εκτιμώμενο κόστος κατασκευής κάθε έργου. Όταν είναι πιθανό το συνολικό κόστος του συμβολαίου να υπερβεί το συνολικό έσοδο, τότε η αναμενόμενη ζημία αναγνωρίζεται άμεσα στα αποτελέσματα χρήσεως ως έξοδο.

Για τον υπολογισμό του κόστους που πραγματοποιήθηκε έως το τέλος της χρήσης , τυχόν έξοδα που σχετίζονται με μελλοντικές εργασίες αναφορικά με το συμβόλαιο εξαιρούνται και εμφανίζονται ως έργο σε εξέλιξη. Το σύνολο του κόστους που πραγματοποιήθηκε και του κέρδους / ζημίας που αναγνωρίσθηκε για κάθε συμβόλαιο συγκρίνεται με τις προοδευτικές τιμολογήσεις μέχρι το τέλος της χρήσης.

Όπου τα πραγματοποιηθέντα έξοδα πλέον των καθαρών κερδών (μείον των ζημιών) που έχουν αναγνωρισθεί υπερβαίνουν τις προοδευτικές τιμολογήσεις, η διαφορά εμφανίζεται ως απαίτηση από πελάτες συμβολαίων έργων στο κονδύλι «Πελάτες και λοιπές απαιτήσεις». Όταν οι προοδευτικές τιμολογήσεις υπερβαίνουν τα πραγματοποιηθέντα έξοδα πλέον των καθαρών κερδών (μείον των ζημιών) που έχουν αναγνωρισθεί, το υπόλοιπο εμφανίζεται ως υποχρέωση προς τους πελάτες συμβολαίων έργων στο κονδύλι «Προμηθευτές και λοιπές υποχρεώσεις».

Διανομή μερισμάτων

Η διανομή μερισμάτων στους μετόχους της μητρικής αναγνωρίζεται ως υποχρέωση στις ενοποιημένες οικονομικές καταστάσεις την ημερομηνία κατά την οποία η διανομή εγκρίνεται από τη Γενική Συνέλευση των μετόχων.

Πληροφόρηση κατά τομέα

Ως επιχειρηματικός τομέας ορίζεται μία ομάδα στοιχείων ενεργητικού και δραστηριοτήτων που παρέχουν προϊόντα και υπηρεσίες, τα οποία υπόκεινται σε διαφορετικούς κινδύνους και αποδόσεις από εκείνα άλλων επιχειρηματικών τομέων. Ως γεωγραφικός τομέας, ορίζεται μία γεωγραφική περιοχή, στην οποία παρέχονται προϊόντα και υπηρεσίες και η οποία υπόκειται σε διαφορετικούς κινδύνους και αποδόσεις από άλλες περιοχές

Ο Όμιλος δραστηριοποιείται στην κατασκευή πολύπλοκων ηλεκτρομηχανολογικών μεταλλικών κατασκευών. Το κάθε συμβόλαιο που εκτελεί ο Όμιλος έχει τα δικά του ιδιαίτερα τεχνικά χαρακτηριστικά, τα οποία διαφοροποιούνται σε μικρό ή μεγάλο βαθμό από τα υπόλοιπα συμβόλαια.

Τα έργα που εκτελεί η επιχείρηση διαφοροποιούνται κυρίως από τη χρήση για την οποία τα προορίζει ο πελάτης, χωρίς όμως να διαφοροποιείται ο βαθμός επιχειρηματικού κινδύνου και απόδοσης. Επιπλέον, μέχρι και τη χρήση 2005, το σύνολο των έργων που εκτελούσε ο Όμιλος αφορούσε στην Ελληνική Επικράτεια, ενώ κατά τη χρήση 2006 τα έσοδα από την εκτέλεση έργου σε τρίτες χώρες (έργο στη Βουλγαρία) αφορούν στο 1% του συνολικού τζίρου του Ομίλου. Στις παρούσες οικονομικές καταστάσεις, επομένως, ο Όμιλος δεν παρέχει πληροφόρηση κατά τομέα, καθώς δεν δραστηριοποιείται σε διαφορετικούς επιχειρηματικούς τομείς ή γεωγραφικές περιοχές.

Παράρτημα Β'

ΗΜ/ΝΙΑ	ΘΕΜΑ	ΤΟΠΟΣ ΚΑΤΑΧΩΡΗΣΗΣ
09/01/2006	Γνωστοποίηση Συναλλαγών	www.metka.gr/www.ase.gr
09/01/2006	Γνωστοποίηση Συναλλαγών	www.metka.gr/www.ase.gr
10/01/2006	Γνωστοποίηση Συναλλαγών	www.metka.gr/www.ase.gr
10/01/2006	Γνωστοποίηση αποφάσεων για συμμετοχή σε διαδικασίες συγχώνευσης, διάσπασης, εξαγοράς, απόκτησης, εκχώρησης μετοχών	www.metka.gr/www.ase.gr
10/01/2006	Γνωστοποίηση αποφάσεων για συμμετοχή σε διαδικασίες συγχώνευσης, διάσπασης, εξαγοράς, απόκτησης, εκχώρησης μετοχών	www.metka.gr/www.ase.gr
11/01/2006	Γνωστοποίηση Συναλλαγών	www.metka.gr/www.ase.gr
12/01/2006	Γνωστοποίηση Συναλλαγών	www.metka.gr/www.ase.gr
13/01/2006	Γνωστοποίηση Συναλλαγών	www.metka.gr/www.ase.gr
17/01/2006	Γνωστοποίηση Συναλλαγών	www.metka.gr/www.ase.gr
18/01/2006	Γνωστοποίηση Συναλλαγών	www.metka.gr/www.ase.gr
19/01/2006	Ανακοίνωση Άλλων Σημαντικών Γεγονότων	www.metka.gr/www.ase.gr
20/01/2006	Ανακοίνωση Άλλων Σημαντικών Γεγονότων	www.metka.gr/www.ase.gr
20/01/2006	Ανακοίνωση Άλλων Σημαντικών Γεγονότων	www.metka.gr/www.ase.gr
20/01/2006	Γνωστοποίηση Συναλλαγών	www.metka.gr/www.ase.gr
26/01/2006	Γνωστοποίηση Συναλλαγών	www.metka.gr/www.ase.gr
09/02/2006	Γνωστοποίηση Συναλλαγών	www.metka.gr/www.ase.gr
09/02/2006	Γνωστοποίηση Συναλλαγών	www.metka.gr/www.ase.gr
14/02/2006	Ανακοίνωση Άλλων Σημαντικών Γεγονότων	www.metka.gr/www.ase.gr
14/02/2006	Ανακοίνωση Άλλων Σημαντικών Γεγονότων	www.metka.gr/www.ase.gr
16/02/2006	Γνωστοποίηση Συναλλαγών	www.metka.gr/www.ase.gr
20/02/2006	Επιβεβαίωση - Διευκρινίσεις επί δημοσιευμάτων	www.metka.gr/www.ase.gr
20/02/2006	Ανακοίνωση Άλλων Σημαντικών Γεγονότων	www.metka.gr/www.ase.gr
22/02/2006	Ανακοίνωση Άλλων Σημαντικών Γεγονότων	www.metka.gr/www.ase.gr
22/02/2006	Ανακοίνωση Άλλων Σημαντικών Γεγονότων	www.metka.gr/www.ase.gr
23/02/2006	Γνωστοποίηση Συναλλαγών	www.metka.gr/www.ase.gr
01/03/2006	Γνωστοποίηση Συναλλαγών	www.metka.gr/www.ase.gr
02/03/2006	Γνωστοποίηση Συναλλαγών	www.metka.gr/www.ase.gr
03/03/2006	Γνωστοποίηση Συναλλαγών	www.metka.gr/www.ase.gr
07/03/2006	Γνωστοποίηση Συναλλαγών	www.metka.gr/www.ase.gr
08/03/2006	Γνωστοποίηση Συναλλαγών	www.metka.gr/www.ase.gr
08/03/2006	Γνωστοποίηση Συναλλαγών	www.metka.gr/www.ase.gr
09/03/2006	Γνωστοποίηση Συναλλαγών	www.metka.gr/www.ase.gr
09/03/2006	Γνωστοποίηση Συναλλαγών	www.metka.gr/www.ase.gr
09/03/2006	Γνωστοποίηση Συναλλαγών	www.metka.gr/www.ase.gr
10/03/2006	Γνωστοποίηση Συναλλαγών	www.metka.gr/www.ase.gr
13/03/2006	Ανακοίνωση Άλλων Σημαντικών Γεγονότων	www.metka.gr/www.ase.gr
14/03/2006	Γνωστοποίηση Συναλλαγών	www.metka.gr/www.ase.gr
15/03/2006	Γνωστοποίηση Συναλλαγών	www.metka.gr/www.ase.gr
15/03/2006	Στοιχεία Οικονομικών Καταστάσεων Βάσει ΔΛΠ	www.metka.gr/www.ase.gr
16/03/2006	Γνωστοποίηση Συναλλαγών	www.metka.gr/www.ase.gr
16/03/2006	Στοιχεία Οικονομικών Καταστάσεων Βάσει ΔΛΠ	www.metka.gr/www.ase.gr
20/03/2006	Γνωστοποίηση Συναλλαγών	www.metka.gr/www.ase.gr
22/03/2006	Ανακοίνωση Άλλων Σημαντικών Γεγονότων	www.metka.gr/www.ase.gr
23/03/2006	Ανακοίνωση Άλλων Σημαντικών Γεγονότων	www.metka.gr/www.ase.gr
29/03/2006	Γνωστοποίηση Συναλλαγών	www.metka.gr/www.ase.gr
30/03/2006	Γνωστοποίηση Συναλλαγών	www.metka.gr/www.ase.gr
03/04/2006	Γνωστοποίηση Συναλλαγών	www.metka.gr/www.ase.gr

06/04/2006	Ανακοίνωση Άλλων Σημαντικών Γεγονότων	www.metka.gr/www.ase.gr
14/04/2006	Γνωστοποίηση Συναλλαγών	www.metka.gr/www.ase.gr
19/04/2006	ΠΡΟΑΝΑΓΓΕΛΙΑ ΓΕΝΙΚΗΣ ΣΥΝΕΛΕΥΣΗΣ	www.metka.gr/www.ase.gr
02/05/2006	Προαναγγελία Γενικής Συνέλεύσης	www.metka.gr/www.ase.gr
04/05/2006	Ανακοίνωση Άλλων Σημαντικών Γεγονότων	www.metka.gr/www.ase.gr
04/05/2006	Γνωστοποίηση αποφάσεων για συμμετοχή σε διαδικασίες συγχώνευσης, διάσπασης, εξαγοράς, απόκτησης, εκχώρησης μετοχών	www.metka.gr/www.ase.gr
04/05/2006	Γνωστοποίηση αποφάσεων για συμμετοχή σε διαδικασίες συγχώνευσης, διάσπασης, εξαγοράς, απόκτησης, εκχώρησης μετοχών	www.metka.gr/www.ase.gr
04/05/2006	Ανακοίνωση Άλλων Σημαντικών Γεγονότων	www.metka.gr/www.ase.gr
10/05/2006	Στοιχεία Οικονομικών Καταστάσεων Βάσει ΔΛΠ	www.metka.gr/www.ase.gr
10/05/2006	Στοιχεία Οικονομικών Καταστάσεων Βάσει ΔΛΠ	www.metka.gr/www.ase.gr
10/05/2006	Ανακοίνωση Άλλων Σημαντικών Γεγονότων	www.metka.gr/www.ase.gr
11/05/2006	Ανακοίνωση Άλλων Σημαντικών Γεγονότων	www.metka.gr/www.ase.gr
11/05/2006	Ανακοίνωση Άλλων Σημαντικών Γεγονότων	www.metka.gr/www.ase.gr
12/05/2006	Ανακοίνωση Άλλων Σημαντικών Γεγονότων	www.metka.gr/www.ase.gr
12/05/2006	Ανακοίνωση Άλλων Σημαντικών Γεγονότων	www.metka.gr/www.ase.gr
15/05/2006	Ανακοίνωση Άλλων Σημαντικών Γεγονότων	www.metka.gr/www.ase.gr
16/05/2006	Γνωστοποίηση αποκοπής δικαιώματος μερίσματος / πληρωμής μερίσματος	www.metka.gr/www.ase.gr
17/05/2006	Γνωστοποίηση Συναλλαγών	www.metka.gr/www.ase.gr
17/05/2006	Γνωστοποίηση αλλαγής σύνθεσης Διοικητικού Συμβουλίου ή ανωτάτων διευθυντικών στελεχών	www.metka.gr/www.ase.gr
17/05/2006	Αποφάσεις Γενικής Συνέλευσης	www.metka.gr/www.ase.gr
17/05/2006	Γνωστοποίηση αποκοπής δικαιώματος μερίσματος / πληρωμής μερίσματος	www.metka.gr/www.ase.gr
17/05/2006	Γνωστοποίηση αποκοπής δικαιώματος μερίσματος / πληρωμής μερίσματος	www.metka.gr/www.ase.gr
17/05/2006	Γνωστοποίηση αλλαγής σύνθεσης Διοικητικού Συμβουλίου ή ανωτάτων διευθυντικών στελεχών	www.metka.gr/www.ase.gr
18/05/2006	Γνωστοποίηση αποκοπής δικαιώματος μερίσματος / πληρωμής μερίσματος	www.metka.gr/www.ase.gr
18/05/2006	Γνωστοποίηση αποκοπής δικαιώματος μερίσματος / πληρωμής μερίσματος	www.metka.gr/www.ase.gr
18/05/2006	Αποφάσεις Γενικής Συνέλευσης	www.metka.gr/www.ase.gr
19/05/2006	Προαναγγελία Γενικής Συνέλευσης	www.metka.gr/www.ase.gr
19/05/2006	Γνωστοποίηση Συναλλαγών	www.metka.gr/www.ase.gr
22/05/2006	Προαναγγελία Γενικής Συνέλευσης	www.metka.gr/www.ase.gr
22/05/2006	Γνωστοποίηση Συναλλαγών	www.metka.gr/www.ase.gr
23/05/2006	Γνωστοποίηση Συναλλαγών	www.metka.gr/www.ase.gr
23/05/2006	Γνωστοποίηση Συναλλαγών	www.metka.gr/www.ase.gr
24/05/2006	Γνωστοποίηση Συναλλαγών	www.metka.gr/www.ase.gr
25/05/2006	Γνωστοποίηση Συναλλαγών	www.metka.gr/www.ase.gr
25/05/2006	Γνωστοποίηση Συναλλαγών	www.metka.gr/www.ase.gr
29/05/2006	Γνωστοποίηση Συναλλαγών	www.metka.gr/www.ase.gr
31/05/2006	Γνωστοποίηση Συναλλαγών	www.metka.gr/www.ase.gr
02/06/2006	Αποφάσεις Γενικής Συνέλευσης	www.metka.gr/www.ase.gr
05/06/2006	Αποφάσεις Γενικής Συνέλευσης	www.metka.gr/www.ase.gr
06/06/2006	Γνωστοποίηση Συναλλαγών	www.metka.gr/www.ase.gr
06/06/2006	Γνωστοποίηση Συναλλαγών	www.metka.gr/www.ase.gr
07/06/2006	Γνωστοποίηση Συναλλαγών	www.metka.gr/www.ase.gr
07/06/2006	Γνωστοποίηση Συναλλαγών	www.metka.gr/www.ase.gr
08/06/2006	Γνωστοποίηση Συναλλαγών	www.metka.gr/www.ase.gr
08/06/2006	Γνωστοποίηση Συναλλαγών	www.metka.gr/www.ase.gr
09/06/2006	Γνωστοποίηση Συναλλαγών	www.metka.gr/www.ase.gr
09/06/2006	Γνωστοποίηση Συναλλαγών	www.metka.gr/www.ase.gr
14/06/2006	Γνωστοποίηση Συναλλαγών	www.metka.gr/www.ase.gr
14/06/2006	Γνωστοποίηση Συναλλαγών	www.metka.gr/www.ase.gr
15/06/2006	Γνωστοποίηση Συναλλαγών	www.metka.gr/www.ase.gr

15/06/2006	Γνωστοποίηση Συναλλαγών	www.metka.gr/www.ase.gr
22/06/2006	Ανακοίνωση Άλλων Σημαντικών Γεγονότων	www.metka.gr/www.ase.gr
22/06/2006	Ανακοίνωση Άλλων Σημαντικών Γεγονότων	www.metka.gr/www.ase.gr
23/06/2006	Στοιχεία Οικονομικών Καταστάσεων Βάσει ΔΛΠ	www.metka.gr/www.ase.gr
23/06/2006	Στοιχεία Οικονομικών Καταστάσεων Βάσει ΔΛΠ	www.metka.gr/www.ase.gr
23/06/2006	Στοιχεία Οικονομικών Καταστάσεων Βάσει ΔΛΠ	www.metka.gr/www.ase.gr
23/06/2006	Στοιχεία Οικονομικών Καταστάσεων Βάσει ΔΛΠ	www.metka.gr/www.ase.gr
23/06/2006	Στοιχεία Οικονομικών Καταστάσεων Βάσει ΔΛΠ	www.metka.gr/www.ase.gr
23/06/2006	Στοιχεία Οικονομικών Καταστάσεων Βάσει ΔΛΠ	www.metka.gr/www.ase.gr
29/06/2006	Γνωστοποίηση Συναλλαγών	www.metka.gr/www.ase.gr
29/06/2006	Ανακοίνωση Άλλων Σημαντικών Γεγονότων	www.metka.gr/www.ase.gr
14/07/2006	Γνωστοποίηση Συναλλαγών	www.metka.gr/www.ase.gr
18/07/2006	Γνωστοποίηση Συναλλαγών	www.metka.gr/www.ase.gr
19/07/2006	Ανακοίνωση Άλλων Σημαντικών Γεγονότων	www.metka.gr/www.ase.gr
02/08/2006	Στοιχεία Οικονομικών Καταστάσεων Βάσει ΔΛΠ	www.metka.gr/www.ase.gr
02/08/2006	Στοιχεία Οικονομικών Καταστάσεων Βάσει ΔΛΠ	www.metka.gr/www.ase.gr
11/08/2006	Γνωστοποίηση Συναλλαγών	www.metka.gr/www.ase.gr
17/08/2006	Γνωστοποίηση Συναλλαγών	www.metka.gr/www.ase.gr
31/08/2006	Γνωστοποίηση Συναλλαγών	www.metka.gr/www.ase.gr
01/09/2006	Γνωστοποίηση Συναλλαγών	www.metka.gr/www.ase.gr
05/09/2006	Γνωστοποίηση Συναλλαγών	www.metka.gr/www.ase.gr
08/09/2006	Γνωστοποίηση Συναλλαγών	www.metka.gr/www.ase.gr
13/09/2006	Γνωστοποίηση Συναλλαγών	www.metka.gr/www.ase.gr
14/09/2006	Γνωστοποίηση Συναλλαγών	www.metka.gr/www.ase.gr
15/09/2006	Γνωστοποίηση Συναλλαγών	www.metka.gr/www.ase.gr
18/09/2006	Γνωστοποίηση Συναλλαγών	www.metka.gr/www.ase.gr
22/09/2006	Ανακοίνωση Άλλων Σημαντικών Γεγονότων	www.metka.gr/www.ase.gr
06/10/2006	Επιβεβαίωση - Διευκρινίσεις επί δημοσιευμάτων	www.metka.gr/www.ase.gr
06/10/2006	Ανακοίνωση για επιχειρηματικές εξελίξεις στην εταιρεία	www.metka.gr/www.ase.gr
30/10/2006	Γνωστοποίηση Συναλλαγών	www.metka.gr/www.ase.gr
02/11/2006	Γνωστοποίηση Συναλλαγών	www.metka.gr/www.ase.gr
06/11/2006	Γνωστοποίηση Συναλλαγών	www.metka.gr/www.ase.gr
14/11/2006	Γνωστοποίηση Συναλλαγών	www.metka.gr/www.ase.gr
16/11/2006	Γνωστοποίηση Συναλλαγών	www.metka.gr/www.ase.gr
16/11/2006	Γνωστοποίηση Συναλλαγών	www.metka.gr/www.ase.gr
22/11/2006	Στοιχεία Οικονομικών Καταστάσεων Βάσει ΔΛΠ	www.metka.gr/www.ase.gr
22/11/2006	Στοιχεία Οικονομικών Καταστάσεων Βάσει ΔΛΠ	www.metka.gr/www.ase.gr
27/11/2006	Γνωστοποίηση Συναλλαγών	www.metka.gr/www.ase.gr
05/12/2006	Ανακοίνωση περί σχολιασμού οικονομικών / λογιστικών καταστάσεων	www.metka.gr/www.ase.gr
12/12/2006	Γνωστοποίηση Συναλλαγών	www.metka.gr/www.ase.gr
13/12/2006	Γνωστοποίηση Συναλλαγών	www.metka.gr/www.ase.gr
15/12/2006	Γνωστοποίηση Συναλλαγών	www.metka.gr/www.ase.gr
15/12/2006	Γνωστοποίηση Συναλλαγών	www.metka.gr/www.ase.gr
18/12/2006	Γνωστοποίηση Συναλλαγών	www.metka.gr/www.ase.gr
22/12/2006	Γνωστοποίηση Συναλλαγών	www.metka.gr/www.ase.gr
29/12/2006	Γνωστοποίηση Συναλλαγών	www.metka.gr/www.ase.gr

ΠΡΟΣΚΛΗΣΗ ΤΩΝ ΜΕΤΟΧΩΝ ΤΗΣ ΑΝΩΝΥΜΗΣ ΕΤΑΙΡΙΑΣ

ΜΕ ΤΗΝ ΕΠΩΝΥΜΙΑ ΜΕΤΑΛΛΙΚΑΙ ΚΑΤΑΣΚΕΥΑΙ ΕΛΛΑΔΟΣ Α. Ε. (ΜΕΤΚΑ)

ΑΡ. ΜΑΕ 10357/06/Β/86/113

Σε Τακτική Γενική Συνέλευση

Σύμφωνα με τον νόμο και το καταστατικό της Εταιρίας το Διοικητικό Συμβούλιο κατόπιν της αποφάσεως του που ελήφθη κατά τη συνεδρίαση του της 18ης Απριλίου 2007, καλεί τους Μετόχους της Εταιρείας σε Τακτική Γενική Συνέλευση (κατόπιν ειδικής άδειας του Υπουργείου Ανάπτυξης για την πραγματοποίηση της Συνέλευσης εκτός έδρας της Εταιρείας) την 14η Μαΐου 2007, ημέρα Δευτέρα και ώρα 13:00 μ.μ. στις αίθουσες του ξενοδοχείου ΜΕΓΑΛΗ ΒΡΕΤΑΝΙΑ, Πλατεία Συντάγματος, Αθήνα.

ΘΕΜΑΤΑ ΗΜΕΡΗΣΙΑΣ ΔΙΑΤΑΞΕΩΣ

1. Υποβολή και έγκριση των Ατομικών και Ενοποιημένων Οικονομικών Καταστάσεων της εταιρικής χρήσης 01.01.2006 έως 31.12.2006 καθώς και της σχετικής έκθεσης του Διοικητικού Συμβουλίου και των Ορκωτών Ελεγκτών.

2. Έγκριση διάθεσης αποτελεσμάτων της εταιρικής χρήσης από 01.01.2006 – 31.12.2006

3. Απαλλαγή των Μελών του Διοικητικού Συμβουλίου και των Ελεγκτών από κάθε ευθύνη αποζημίωσης για τα πεπραγμένα της χρήσης 2006.

4. Εκλογή τακτικού και αναπληρωματικού ορκωτού Ελεγκτή για την τρέχουσα χρήση και καθορισμός της αμοιβής αυτών.

5. Έγκριση αμοιβών των μελών του Διοικητικού Συμβουλίου και καθορισμός αμοιβής τους κατά τα άρθρα 23α και 24 κν.2190/1920.

6. Εκλογή νέου Διοικητικού Συμβουλίου

7. Διάφορα θέματα - Ανακοινώσεις.

Όλοι οι Μέτοχοι της Εταιρίας έχουν δικαίωμα να λάβουν μέρος στη Συνέλευση και να ψηφίσουν αυτοπροσώπως ή δι' αντιπροσώπου. Κάθε μετοχή έχει δικαίωμα μίας ψήφου.

Οι Μέτοχοι που επιθυμούν να λάβουν μέρος στη Συνέλευση πρέπει, μέσω του χειριστού τους στο Σύστημα Άυλων Τίτλων (Σ.Α.Τ.) να δεσμεύσουν το σύνολο ή μέρος των μετοχών που κατέχουν και να παραλάβουν απ' αυτόν βεβαίωση δεσμεύσεως μετοχών, την οποία πρέπει να καταθέσουν πέντε (5) τουλάχιστον ημέρες πριν από την ημερομηνία της Τακτικής Γενικής Συνέλευσης στα γραφεία της Εταιρίας (Μαρ. Αντύπα 11 Ν. Ηράκλειο, Τ.Κ. 14121). Σε περίπτωση που δεν έχει ορισθεί χειριστής και οι μετοχές ευρίσκονται στον ειδικό λογαριασμό, βεβαίωση δεσμεύσεως μετοχών θα χορηγείται από το Κεντρικό Αποθετήριο Αξιών (Μαυροκορδάτου & Αχαρνών 17).

Ν. Ηράκλειο, 18 Απριλίου 2007

Το Διοικητικό Συμβούλιο

METKA

ΜΕΤΑΛΛΙΚΑΙ ΚΑΤΑΣΚΕΥΑΙ ΕΛΛΑΔΟΣ Α.Ε.

ΑΡ.Μ.Α.Ε. 10357/06/Β/86/113

Μαρίνου Αντύπα 11, Ν. Ηράκλειο Αττικής

Στοιχεία και πληροφορίες περιόδου από 01 Ιανουαρίου 2006 έως 31 Μαρτίου 2006 *(σύμφωνα με απόφαση 17/336/21.04.2005 και Π.Δ.360/1985)*

Τα παρακάτω στοιχεία και πληροφορίες στοχεύουν σε μία γενική ενημέρωση για την οικονομική κατάσταση και τα αποτελέσματα της ΜΕΤΑΛΛΙΚΑΙ ΚΑΤΑΣΚΕΥΑΙ ΕΛΛΑΔΟΣ Α.Ε. και του ΟΜΙΛΟΥ ΜΕΤΑΛΛΙΚΑΙ ΚΑΤΑΣΚΕΥΑΙ ΕΛΛΑΔΟΣ Α.Ε. Συνιστούμε, επομένως στον αναγνώστη, πριν προβεί σε οποιαδήποτε επενδυτική επιλογή ή άλλη συναλλαγή με την Εταιρία, να ανατρέξει στην διεύθυνση διαδικτύου της www.metka.gr όπου αναρτώνται οι περιοδικές οικονομικές καταστάσεις που προβλέπουν τα Διεθνή Λογιστικά Πρότυπα καθώς και η έκθεση επισκόπησης του ορκωτού ελεγκτή λογιστή όποτε αυτή απαιτείται.

ΣΤΟΙΧΕΙΑ ΙΣΟΛΟΓΙΣΜΟΥ

Ποσά εκφρασμένα σε χιλιάδες Ευρώ

	Ο ΟΜΙΛΟΣ		Η ΕΤΑΙΡΕΙΑ	
	31/03/2006	31/12/2005	31/03/2006	31/12/2005
ΕΝΕΡΓΗΤΙΚΟ				
Πάγιο στοιχείο Ενεργητικού	90.783	90.533	108.559	108.370
Αποθέματα	27.892	30.315	26.506	28.697
Απαιτήσεις από πελάτες	125.040	113.475	114.192	100.223
Λοιπά στοιχεία ενεργητικού	27.239	32.305	9.120	19.035
ΣΥΝΟΛΟ ΕΝΕΡΓΗΤΙΚΟΥ	**270.954**	**266.628**	**258.377**	**256.325**
ΠΑΘΗΤΙΚΟ				
Μακροπρόθεσμες υποχρεώσεις	35.851	35.873	31.663	31.483
Βραχυπρόθεσμες τραπεζικές υποχρεώσεις	2.076	770	10	13
Λοιπές βραχυπρόθεσμες υποχρεώσεις	125.645	129.333	130.380	135.153
Σύνολο υποχρεώσεων (α)	**163.572**	**165.976**	**162.053**	**166.649**
Μετοχικό Κεφάλαιο	16.624	16.624	16.624	16.624
Λοιπά στοιχεία καθαρής θέσης μετόχων εταιρίας	76.214	69.378	79.700	73.052
Σύνολο Καθαρής Θέσης Μετόχων Εταιρίας (β)	**92.838**	**86.002**	**96.324**	**89.676**
Δικαιώματα Μειοψηφιών(γ)	14.544	14.650		
Σύνολο Καθαρής Θέσης (δ)	**107.382**	**100.652**	**96.324**	**89.676**
ΣΥΝΟΛΟ ΠΑΘΗΤΙΚΟΥ (α) + (δ)	**270.954**	**266.628**	**258.377**	**256.325**

ΣΤΟΙΧΕΙΑ ΚΑΤΑΣΤΑΣΗΣ ΑΠΟΤΕΛΕΣΜΑΤΩΝ

Ποσά εκφρασμένα σε χιλιάδες Ευρώ

	Ο ΟΜΙΛΟΣ		Η ΕΤΑΙΡΕΙΑ	
	1/1-31/3/2006	1/1-31/3/2005	1/1-31/3/2006	1/1-31/3/2005
Κύκλος εργασιών	63.232	61.066	56.755	54.337
Μικτά κέρδη/ (ζημιές)	11.738	12.301	10.621	10.673
Κέρδη / (ζημιές) προ φόρων, χρηματοδοτικών και επενδυτικών αποτελεσμάτων	10.440	10.614	10.311	9.586
Κέρδη / (ζημιές) προ φόρων, χρηματοδοτικών επενδυτικών αποτελεσμάτων και αποσβέσεων	11.640	11.887	11.293	10.624
Κέρδη / (ζημιές) προ φόρων	9.599	11.835	9.532	10.842
Μείον φόροι	2.868	3.389	2.883	3.065
Κέρδη / (ζημιές) μετά από φόρους	6.731	8.446	6.649	7.777
Κατανέμονται σε:				
Μετόχους Εταιρίας	6.837	8.257		
Δικαιώματα Μειοψηφίας	(106)	189		
Κέρδη μετά από φόρους ανά Μετοχή (σε ευρώ/μετοχή)	0,13	0,16	0,13	0,15

ΣΤΟΙΧΕΙΑ ΚΑΤΑΣΤΑΣΗΣ ΜΕΤΑΒΟΛΩΝ ΚΑΘΑΡΗΣ ΘΕΣΗΣ

Ποσά εκφρασμένα σε χιλιάδες Ευρώ

	Ο ΟΜΙΛΟΣ		Η ΕΤΑΙΡΕΙΑ	
	1/1-31/3/2006	1/1-31/3/2005	1/1-31/3/2006	1/1-31/3/2005
Καθαρή θέση έναρξης περιόδου (01.01.2006 και 01.01.2005 αντίστοιχα)	100.652	144.338	89.676	137.611
Κέρδη / (ζημιές) περιόδου μετά από φόρους	6.730	8.446	6.649	7.776
Καθαρό εισόδημα καταχωρημένα απ' ευθείας στην καθαρή θέση	0	(10)	0	(10)
Καθαρή θέση λήξης περιόδου (31.03.2006 και 31.03.2005 αντίστοιχα)	**107.382**	**152.774**	**96.325**	**145.377**

ΣΤΟΙΧΕΙΑ ΚΑΤΑΣΤΑΣΗΣ ΤΑΜΕΙΑΚΩΝ ΡΟΩΝ

Ποσά εκφρασμένα σε χιλιάδες Ευρώ

	Ο ΟΜΙΛΟΣ		Η ΕΤΑΙΡΕΙΑ	
	1/1-31/3/2006	1/1-31/3/2005	1/1-31/3/2006	1/1-31/3/2005
Λειτουργικές δραστηριότητες				
Κέρδη προ φόρων	9.599	11.835	9.532	10.842
Πλέον / Μείον προσαρμογές για:				
Αποσβέσεις	1.274	1.354	1.057	1.142
Προβλέψεις	510	158	272	12
Συναλλαγματικές διαφορές				
Αποτελέσματα (έσοδα, έξοδα, κέρδη και ζημιές) επενδυτικής δραστηριότητας	(95)	(1.533)	(47)	(1.541)
Χρεωστικοί τόκοι και συναφή έξοδα	10	208	0	181
Πλέον/ μείον προσαρμογές για μεταβολές λογαριασμών κεφαλαίου κίνησης ή που σχετίζονται με τις λειτουργικές δραστηριότητες:				
Μείωση / (αύξηση) αποθεμάτων	2.423	(2.078)	2.190	(1.973)
Μείωση / (αύξηση) απαιτήσεων	(12.574)	(922)	(14.994)	(1.566)
(Μείωση) / αύξηση υποχρεώσεων (πλην τραπεζών)	(9.203)	(12.168)	(9.805)	(9.752)
(Αύξηση) / μείωση λοιπών λογαριασμών κυκλοφορούντος ενεργητικού	(1.395)	5.572	307	5.574
Μείον:				
Χρεωστικοί τόκοι και συναφή έξοδα καταβεβλημένα	(10)	(208)	0	(181)
Καταβεβλημένοι φόροι	(2.036)	(1.458)	(1.690)	(1.259)
Σύνολο εισροών/ (εκροών) από λειτουργικές δραστηριότητες (α)	**(11.497)**	**760**	**(13.178)**	**1.479**
Επενδυτικές δραστηριότητες				
Απόκτηση θυγατρικών, συγγενών, κοινοπραξιών και λοιπών επενδύσεων	0	(784)	0	(784)
Αγορά ενσώματων και άυλων παγίων περιουσιακών στοιχείων	(854)	(904)	(803)	(701)
Αγορά χρηματοοικονομικών στοιχείων σε εύλογη αξία μέσω αποτελεσμάτων	(2.525)	(350)	0	0
Εισπράξεις από πωλήσεις ενσώματων και άυλων παγίων περιουσιακών στοιχείων	31	0	1	0
Πωλήσεις χρηματοοικονομικών περιουσιακών στοιχείων διαθεσίμων προς πώληση	5.793	3.299	5.793	3.299
Πωλήσεις χρηματοοικονομικών στοιχείων σε εύλογη αξία μέσω αποτελεσμάτων	1.994	0	1.994	0
Τόκοι εισπραχθέντες	73	129	39	119
Εισπράξεις από αποπληρωμές δανείων συνδεδεμένων μερών	0	50	0	50
Σύνολο εισροών/ (εκροών) από επενδυτικές δραστηριότητες (β)	**4.512**	**1.440**	**7.024**	**1.983**
Χρηματοδοτικές δραστηριότητες				
Εισπράξεις από εκδοθέντα / αναληφθέντα δάνεια	1.310	0	0	0
Πληρωμές κεφαλαίων χρηματοδοτικών μισθώσεων	(3)	(5)	(2)	(4)
Μερίσματα πληρωθέντα	(204)	(2)	(18)	(2)
Σύνολο εισροών/ (εκροών) από χρηματοδοτικές δραστηριότητες (γ)	**1.103**	**(7)**	**(20)**	**(6)**
Καθαρή αύξηση / (μείωση) στα ταμειακά διαθέσιμα και ισοδύναμα περιόδου (α) + (β) + (γ)	**(5.882)**	**2.193**	**(6.174)**	**3.456**
Ταμειακά διαθέσιμα και ισοδύναμα έναρξης περιόδου	**19.822**	**9.158**	**8.259**	**4.416**
Ταμειακά διαθέσιμα και ισοδύναμα λήξης περιόδου	**13.940**	**11.351**	**2.085**	**7.872**

ΠΡΟΣΘΕΤΑ ΣΤΟΙΧΕΙΑ ΚΑΙ ΠΛΗΡΟΦΟΡΙΕΣ

1. Λοιπά του Ομίλου - Οι Εταιρείες του Ομίλου με τις αντίστοιχες διευθύνσεις τους και τα ποσοστά συμμετοχής, που περιλαμβάνονται στις ενοποιημένες οικονομικές καταστάσεις, είναι:

Εταιρεία	Ανέλεγκτες Φορολογικές Χρήσεις	Ισοδύναμο % Συμμετοχής
ΜΕΤΑΛΛΙΚΑΙ ΚΑΤΑΣΚΕΥΑΙ ΕΛΛΑΔΟΣ Α.Ε., Ν.Ηράκλειο Αττικής - Μητρική	2005	Μητρική
RODAX A.T.E.E., Ν.Ηράκλειο Αττικής	2001-2005	100,00% (1)
ΕΛΛΗΝΙΚΗ ΒΙΟΜΗΧΑΝΙΑ ΧΑΛΥΒΔΟΣ Α.Ε. (SERVISTEEL), Βόλος	2003-2005	99,98% (1)
Ε.Κ.Μ.Ε. Α.Ε., Δήμος Εχεδώρου Θεσσαλονίκη	2001-2005	40,00% (1)
3.Κ.Π. Α.Τ.Ε.Ε., Αμπελόκηποι Αττικής	2003-2005	40,00% (1)
ΕΛΕΜΚΑ Τεχνική, Κατασκευαστική, Τουριστική και Εμπορική Α.Ε., Ν. Ηράκλειο Αττικής	1999-2005	83,50% (1)

Σημειώσεις: (1) Άμεση συμμετοχή - πλήρεις ενοποίηση

- Μέχρι την 30.12.2005 έχουν ενσωματωθεί στις ενοποιημένες οικονομικές καταστάσεις με την μέθοδο της καθαρής θέσης οι παρακάτω συγγενείς εταιρείες:
  ΜΥΤΙΛΗΝΑΙΟΣ ΠΑΡΑΓΩΓΗ ΚΑΙ ΕΜΠΟΡΙΑ ΗΛΕΚΤΡΙΚΗΣ ΕΝΕΡΓΕΙΑΣ Α.Ε., Μαραθώνας Αττικής, Άμεση συμμετοχή με ισοδύναμο ποσοστό συμμετοχής 33%
  ΜΥΤΙΛΗΝΑΙΟΣ ΑΙΟΛΙΚΗ ΕΝΕΡΓΕΙΑΚΗ ΕΛΛΑΔΟΣ Α.Ε., Μαραθώνας Αττικής, Άμεση συμμετοχή με ισοδύναμο ποσοστό συμμετοχής 24%
  Οι συμμετοχές του ομίλου στις ανωτέρω συγγενείς εταιρείες πωλήθηκαν την 31.12.2005.
- Η συμμετοχή της μητρικής ΜΕΤΚΑ Α.Ε. στην εταιρεία 3ΚΠ Α.Τ.Ε.Ε. (40%) πωλήθηκε την 3/5/2006. Το αποτέλεσμα της παραπάνω συναλλαγής θα απεικονιστεί στις ενδιάμεσες οικονομικές καταστάσεις της μητρικής και του ομίλου ΜΕΤΚΑ Α.Ε. της περιόδου 01/01-30/06/2006.

2. Οι οικονομικές καταστάσεις του Ομίλου ΜΕΤΚΑ, περιλαμβάνονται στις ενοποιημένες οικονομικές καταστάσεις του Ομίλου ΜΥΤΙΛΗΝΑΙΟΣ Α.Ε., που έχει έδρα στην Ελλάδα και κατέχει ποσοστό συμμετοχής 52,25% επί του Ομίλου ΜΕΤΚΑ.
3. Έχουν τηρηθεί οι Βασικές Λογιστικές Αρχές του Ισολογισμού της 31.12.2005.
4. Επί των Παγίων ή Ακινήτων της Μητρικής και του Ομίλου δεν υφίστανται εμπράγματα βάρη.
5. Δεν υπάρχουν εκκρεμείς ή υπό διαιτησία διαφορές δικαστικών ή διοικητικών οργάνων που ενδέχεται να έχουν επιφαντική επίπτωση στην οικονομική κατάσταση της Εταιρίας και του Ομίλου.
6. Ο αριθμός απασχολούμενου προσωπικού στον Όμιλο και στην Εταιρεία είναι:

	Ο Όμιλος		Η Εταιρεία	
	31 Μαρτίου 2006	31 Μαρτίου 2005	31 Μαρτίου 2005	31 Μαρτίου 2005
Μισθωτοί (κατά την παρατιθέμενη ημερομηνία)	291	287	198	204
Ημερομίσθιοι (κατά την παρατιθέμενη ημερομηνία)	244	240	96	97
Σύνολο	535	527	294	301

7. Τα ποσά των αγορών και πωλήσεων της εταιρείας, από και προς τις συνδεδεμένες εταιρείες σκορευτικά από την έναρξη της διαχειριστικής χρήσης ανέρχονται στο ποσό των € 9.801 χιλ.και € 0,17 χιλ.αντίστοιχα. Τα υπόλοιπα των απαιτήσεων και υποχρεώσεων της εταιρείας, με τις συνδεδεμένες εταιρείες στη λήξη της τρέχουσας περιόδου, ανέρχονται σε € 2,79 χιλ. και € 20.392 χιλ. αντίστοιχα.
8. Τα κέρδη ανά μετοχή υπολογίστηκαν βάσει του επιμερισμού των κερδών επί του συνολικού αριθμού των μετοχών.
9. Επενδύσεις Α' Τριμήνου 2006: Όμιλος €: 854 χιλ., Εταιρεία € 803 χιλ.
10. Δεν απαιτείται έκθεση επισκόπησης του Ορκωτού Ελεγκτή Λογιστή.
11. Σύνθεση Διοικητικού Συμβουλίου: Ευάγγελος Μυτιληναίος, Ιωάννης Μυτιληναίος, Γεώργιος Πάλλας, Νικόλαος Μπακιρτζόγλου, Γεώργιος Οικονόμου, Ιωσήφ Αβραγανός, Ιωάννης Αντωνιάδης
12. Ημερομηνία έγκρισης οικονομικών καταστάσεων: 9/5/2006

ΜΕΤΚΑ

ΜΕΤΑΛΛΙΚΑΙ ΚΑΤΑΣΚΕΥΑΙ ΕΛΛΑΔΟΣ Α.Ε.

ΑΡ.Μ.Α.Ε. 10357/06/Β/86/113

Μαρίνου Αντύπα 11, Ν. Ηράκλειο Αττικής

Στοιχεία και πληροφορίες περιόδου από 01 Ιανουαρίου 2006 έως 30 Ιουνίου 2006 *(σύμφωνα με απόφαση 17/336/21.04.2005 και Π.Δ.360/1985)*

Τα παρακάτω στοιχεία και πληροφορίες στοχεύουν σε μία γενική ενημέρωση για την οικονομική κατάσταση και τα αποτελέσματα της ΜΕΤΑΛΛΙΚΑΙ ΚΑΤΑΣΚΕΥΑΙ ΕΛΛΑΔΟΣ Α.Ε. και του ΟΜΙΛΟΥ ΜΕΤΑΛΛΙΚΑΙ ΚΑΤΑΣΚΕΥΑΙ ΕΛΛΑΔΟΣ Α.Ε. Συνιστούμε, επομένως στον αναγνώστη, πριν προβεί σε οποιαδήποτε είδους επενδυτική επιλογή ή άλλη συναλλαγή με την Εταιρία, να ανατρέξει στην διεύθυνση διαδικτύου της, www.metka.gr, όπου αναρτώνται οι περιοδικές οικονομικές καταστάσεις που προβλέπουν τα Διεθνή Λογιστικά Πρότυπα καθώς και η έκθεση επισκόπησης του ορκωτού ελεγκτή λογιστή όποτε αυτή απαιτείται.

Ο Ορκωτός ελεγκτής: *Δεληγιάννης Γεώργιος,* ***Ελεγκτική εταιρεία:*** *Grant Thornton,* ***Τύπος έκθεσης επισκόπησης:*** *Με σύμφωνη γνώμη.*

ΣΤΟΙΧΕΙΑ ΙΣΟΛΟΓΙΣΜΟΥ

Ποσά εκφρασμένα σε χιλιάδες Ευρώ

	Ο ΟΜΙΛΟΣ		Η ΕΤΑΙΡΕΙΑ	
	30/06/2006	31/12/2005	30/06/2006	31/12/2005
ΕΝΕΡΓΗΤΙΚΟ				
Πάγια στοιχεία Ενεργητικού	84.376	90.533	98.696	108.370
Αποθέματα	24.792	30.315	23.357	28.697
Απαιτήσεις από πελάτες	123.570	113.475	110.058	100.223
Λοιπά στοιχεία ενεργητικού	24.082	32.305	15.495	19.035
ΣΥΝΟΛΟ ΕΝΕΡΓΗΤΙΚΟΥ	**256.820**	**266.628**	**247.606**	**256.325**
ΠΑΘΗΤΙΚΟ				
Μακροπρόθεσμες υποχρεώσεις	32.735	35.873	28.886	31.483
Βραχυπρόθεσμες τραπεζικές υποχρεώσεις	2.142	770	8	13
Λοιπές βραχυπρόθεσμες υποχρεώσεις	119.559	129.333	123.166	135.153
Σύνολο υποχρεώσεων (α)	**154.436**	**165.976**	**152.060**	**166.649**
Μετοχικό Κεφάλαιο	16.624	16.624	16.624	16.624
Λοιπά στοιχεία καθαρής θέσης μετόχων εταιρίας	74.163	69.378	78.922	73.052
Σύνολο Καθαρής Θέσης Μετόχων Εταιρίας (β)	**90.787**	**86.002**	**95.546**	**89.676**
Δικαιώματα Μειοψηφίας(γ)	11.597	14.650	-	-
Σύνολο Καθαρής Θέσης (δ)	**102.384**	**100.652**	**95.546**	**89.676**
ΣΥΝΟΛΟ ΠΑΘΗΤΙΚΟΥ (α) + (δ)	**256.820**	**266.628**	**247.606**	**256.325**

ΣΤΟΙΧΕΙΑ ΚΑΤΑΣΤΑΣΗΣ ΑΠΟΤΕΛΕΣΜΑΤΩΝ ΠΕΡΙΟΔΟΥ

Ποσά εκφρασμένα σε χιλιάδες Ευρώ

	Ο ΟΜΙΛΟΣ				Η ΕΤΑΙΡΕΙΑ			
	1/1-30/6/2006	1/1-30/6/2005	1/4-30/6/2006	1/4-30/6/2005	1/1-30/6/2006	1/1-30/6/2005	1/4-30/6/2006	1/4-30/6/2005
Κύκλος εργασιών	**139.115**	**125.202**	**75.883**	**64.137**	**128.463**	**109.462**	**71.708**	**55.125**
Μικτά κέρδη/ (ζημιές)	**34.586**	**30.623**	**22.848**	**18.322**	**30.306**	**24.563**	**19.685**	**13.890**
Κέρδη / (ζημιές) προ φόρων, χρηματοδοτικών και επενδυτικών αποτελεσμάτων	**29.385**	**26.234**	**18.925**	**15.620**	**26.998**	**21.339**	**16.687**	**11.753**
Κέρδη / (ζημιές) προ φόρων, χρηματοδοτικών, επενδυτικών αποτελεσμάτων και απαιβέσεων	**31.800**	**28.579**	**20.160**	**16.692**	**29.008**	**23.255**	**17.715**	**12.631**
Κέρδη / (ζημιές) προ φόρων	**28.769**	**29.740**	**19.170**	**17.905**	**29.289**	**25.360**	**19.757**	**14.518**
Μείον φόροι	8.333	8.422	5.465	5.033	7.833	6.856	4.950	3.791
Κέρδη / (ζημιές) μετά από φόρους	**20.436**	**21.318**	**13.705**	**12.872**	**21.456**	**18.504**	**14.807**	**10.727**
Κατανέμονται σε:								
Μετόχους Εταιρίας	20.378	20.139	13.541	11.882				
Δικαιώματα Μειοψηφίας	58	1.179	164	990				
Κέρδη μετά από φόρους ανά Μετοχή (σε Ευρώ / μετοχή)	0,39	0,39	0,26	0,23	0,41	0,36	0,29	0,21

ΠΡΟΣΘΕΤΑ ΣΤΟΙΧΕΙΑ ΚΑΙ ΠΛΗΡΟΦΟΡΙΕΣ

1. Δομή του Ομίλου - οι Εταιρείες του Ομίλου με τις αντίστοιχες διευθύνσεις τους και τα ποσοστά συμμετοχής, που περιλαμβάνονται στις ενοποιημένες οικονομικές καταστάσεις, είναι:

Εταιρεία	Ανέλεγκτες Φορολογικές Χρήσεις	Ισοδύναμο % Συμμετοχής
ΜΕΤΑΛΛΙΚΑΙ ΚΑΤΑΣΚΕΥΑΙ ΕΛΛΑΔΟΣ Α.Ε., Ν.Ηράκλειο Αττικής - Μητρική	**2005**	**Μητρική**
RODAX A.T.E.E., Ν.Ηράκλειο Αττικής	**2001-2005**	**100,00%** (1)
ΕΛΛΗΝΙΚΗ ΒΙΟΜΗΧΑΝΙΑ ΧΑΛΥΒΟΣ Α.Ε. (SERVISTEEL), Βόλος	**2003-2005**	**99,98%** (1)
Ε.Κ.Μ.Ε. Α.Ε., Δήμος Εκεδώρου Θεσσαλονίκη	**2001-2005**	**40,00%** (1)
ΕΛΕΜΚΑ Τεχνική, Κατασκευαστική, Τουριστική και Εμπορική Α.Ε., Ν. Ηράκλειο Αττικής	**1999-2005**	**83,50%** (1)

Σημειώσεις: (1) Άμεση συμμετοχή - πλήρης ενοποίηση

- Μέχρι την 03/05/2006 έχει ενσωματωθεί στις ενοποιημένες οικονομικές καταστάσεις με την μέθοδο της πλήρους ενοποίησης η εταιρεία ΣΚΠ Α.Τ.Ε.Ε. Αμπελόκηποι Αττικής. Άμεση συμμετοχή με ισοδύναμο ποσοστό συμμετοχής 40%. Η συμμετοχή του Ομίλου στην παραπάνω θυγατρική πωλήθηκε την 03/05/2006. Η δραστηριότητα της εταιρείας αυτής παρουσιάζεται στις Ενδιάμεσες Οικονομικές Καταστάσεις της 30/06/2006 ως Διακοπείσα Δραστηριότητα, στο πλαίσιο εφαρμογής του Δ.Π.Χ.Π. 5. Επίσης μέχρι την 30/12/2005 έχουν ενσωματωθεί στις ενοποιημένες οικονομικές καταστάσεις, με την μέθοδο της καθαρής θέσης οι παρακάτω συγγενείς εταιρείες: ΜΥΤΙΛΗΝΑΙΟΣ ΠΑΡΑΓΩΓΗ & ΕΜΠΟΡΙΑ ΗΛΕΚΤΡΙΚΗΣ ΕΝΕΡΓΕΙΑΣ Α.Ε. Μαρούσι Αττικής. Άμεση συμμετοχή με ισοδύναμο ποσοστό συμμετοχής 33,00% ΜΥΤΙΛΗΝΑΙΟΣ ΑΙΟΛΙΚΗ ΕΝΕΡΓΕΙΑΚΗ ΕΛΛΑΔΟΣ Α.Ε, Μαρούσι Αττικής, Άμεση συμμετοχή με ισοδύναμο ποσοστό συμμετοχής 24,00%

Οι συμμετοχές του Ομίλου στις ανωτέρω συγγενείς εταιρείες παλιθήκαν την 31/12/2005.

2. Οι οικονομικές καταστάσεις του Ομίλου ΜΕΤΚΑ, περιλαμβάνονται στις ενοποιημένες οικονομικές καταστάσεις του Ομίλου ΜΥΤΙΛΗΝΑΙΟΣ Α.Ε. που έχει έδρα στην Ελλάδα και κατέχει ποσοστό συμμετοχής 53,10 % επί του Ομίλου ΜΕΤΚΑ.
3. Έχουν τηρηθεί οι Βασικές Λογιστικές Αρχές του Ισολογισμού της 31.12.2005.
4. Επί των Παγίων ή Ακινήτων της Μητρικής και του Ομίλου δεν υφίστανται εμπράγματα βάρη.
5. Δεν υπάρχουν επίδικες ή υπό διαιτησία διαφορές δικαστικών ή διοικητικών οργάνων που ενδέχεται να έχουν σημαντική επίπτωση στην οικονομική κατάσταση της Εταιρείας και του Ομίλου.
6. Ο αριθμός απασχολούμενου προσωπικού στον Όμιλο και στην Εταιρεία είναι:

	Ο Όμιλος		Η Εταιρεία	
	30 Ιουνίου 2006	30 Ιουνίου 2005	30 Ιουνίου 2006	30 Ιουνίου 2005
Μισθωτοί (κατά την παρατιθέμενη ημερομηνία)	185	287	107	206
Ημερομίσθιοι (κατά την παρατιθέμενη ημερομηνία)	382	238	200	96
Σύνολο	567	525	307	302

7. Τα ποσά των αγορών και πωλήσεων της εταιρείας, από και προς τις συνδεδεμένες εταιρείες αναφερόμενα από την έναρξη της διακειριστικής χρήσης ανέρχονται στο ποσό των € 22.249 χιλ.και € 60.392 χιλ.αντίστοιχα. Τα υπόλοιπα των απαιτήσεων και υποχρεώσεων της εταιρείας, με τις συνδεδεμένες εταιρείες στη λήξη της της τρέχουσας περιόδου, ανέρχονται σε € 21.569 χιλ. και € 39.428 χιλ. αντίστοιχα.
8. Το κέρδη ανά μετοχή υπολογίστηκαν βάσει του επιμερισμού των κερδών επί του συνολικού αριθμού των μετοχών.
9. Επενδύσεις Α' Εξαμήνου 2006: Όμιλος € 1.900 χιλ. Εταιρεία € 1.361 χιλ.
10. Οι οικονομικές καταστάσεις του Α εξαμήνου 2006 της Μητρικής και του Ομίλου εγκρίθηκαν από το Διοικητικό Συμβούλιο της εταιρείας στις 01/08/2006.
Το μέλη του Διοικητικού Συμβουλίου είναι: Ιωάννης Μυτιληναίος, Νικόλαος Μπακιρτζίγλου, Γεώργιος Παλλας, Γεώργιος Θικνόμου, Φίλιππος Ζώτος, Ιωσήφ Αβραιανός, Ιωάννης Αντωνιάδης

ΣΤΟΙΧΕΙΑ ΚΑΤΑΣΤΑΣΗΣ ΜΕΤΑΒΟΛΩΝ ΚΑΘΑΡΗΣ ΘΕΣΗΣ

Ποσά εκφρασμένα σε χιλιάδες Ευρώ

	Ο ΟΜΙΛΟΣ		Η ΕΤΑΙΡΕΙΑ	
	1/1-30/6/2006	1/1-30/6/2005	1/1-30/6/2006	1/1-30/6/2005
Καθαρή θέση έναρξης περιόδου (01.01.2006 και 01.01.2005 αντίστοιχα)	100.652	144.338	89.676	137.611
Κέρδη / (ζημιές) περιόδου μετά από φόρους	20.436	21.318	21.455	18.504
Διανεμηθέντα μερίσματα	(16.185)	(10.840)	(15.585)	(10.390)
Αύξηση/(μείωση) μετοχικού κεφαλαίου θυγατρικής	(1.510)	-	-	-
Καθαρό εισόδημα κατοχωρημένο απ'ευθείας στην καθαρή θέση	(18)	(1.271)	-	(1.272)
Μείωση δικαιωμάτων μειοψηφίας από πώληση θυγατρικής	(991)	-	-	-
Καθαρή θέση λήξης περιόδου (30.06.2006 και 30.06.2005 αντίστοιχα)	**102.384**	**153.545**	**95.546**	**144.453**

ΣΤΟΙΧΕΙΑ ΚΑΤΑΣΤΑΣΗΣ ΤΑΜΕΙΑΚΩΝ ΡΟΩΝ

Ποσά εκφρασμένα σε χιλιάδες Ευρώ

	Ο ΟΜΙΛΟΣ		Η ΕΤΑΙΡΕΙΑ	
	1/1-30/6/2006	1/1-30/6/2005	1/1-30/6/2006	1/1-30/6/2005
Λειτουργικές δραστηριότητες				
Κέρδη προ φόρων	28.769	29.740	29.288	25.360
Πλέον / Μείον προσαρμογές για:				
Αποσβέσεις	2.435	2.696	2.009	2.268
Προβλέψεις	1.415	61	1.232	60
Αποτελέσματα (έσοδα, έξοδα, κέρδη και ζημιές) επενδυτικής δραστηριότητας	(632)	(4.069)	(3.306)	(4.553)
Χρεωστικοί τόκοι και συναφή έξοδα	34	391	-	347
Πλέον/ μείον προσαρμογές για μεταβολές λογαριασμών κεφαλαίου κίνησης ή που σχετίζονται με τις λειτουργικές δραστηριότητες:				
Μείωση / (αύξηση) αποθεμάτων	5.522	(2.322)	5.339	(1.300)
Μείωση / (αύξηση) απαιτήσεων	(2.853)	2.731	(7.594)	(1.148)
(Μείωση) / αύξηση υποχρεώσεων (πλην τραπεζών)	(24.151)	(16.462)	(20.139)	(9.271)
(Αύξηση) / μείωση λοιπών λογαριασμών κυκλοφορούντος ενεργητικού	(1.159)	7.667	615	7.655
Μείον:				
Χρεωστικοί τόκοι και συναφή έξοδα καταβεβλημένα	(34)	(391)	-	(347)
Καταβεβλημένοι φόροι	(7.350)	(2.283)	(6.604)	(3.125)
Σύνολο εισροών/ (εκροών) από λειτουργικές δραστηριότητες (α)	**1.996**	**17.759**	**840**	**15.946**
Επενδυτικές δραστηριότητες				
Αγορά ενσώματων και άυλων πάγιων περιουσιακών στοιχείων	(1.797)	(1.898)	(1.257)	(1.503)
Αγορά χρηματοοικονομικών στοιχείων σε εύλογη αξία μέσω αποτελεσμάτων	(3.703)	-	-	-
Εισπράξεις από πωλήσεις ενσώματων και άυλων πάγιων περιουσιακών στοιχείων	175	77	12	17
Αγορά χρηματοοικονομικών περιουσιακών στοιχείων διαθεσίμων προς πώληση	-	(350)	-	-
Αγορά συγγενών επιχειρήσεων	-	(817)	-	(817)
Πωλήσεις χρηματοοικονομικών περιουσιακών στοιχείων διαθεσίμων προς πώληση	5.793	8.547	5.793	8.547
Πωλήσεις χρηματοοικονομικών στοιχείων σε εύλογη αξία μέσω αποτελεσμάτων	1.994	-	1.994	-
Τόκοι εισπραχθέντες	194	271	101	249
Εισπράξεις από αποπληρωμές δανείων συνδεδεμένων μερών	-	70	-	70
Εισπράξεις από επιστροφή μετοχικού κεφαλαίου θυγατρικής	1.006	-	1.006	-
Πωλήσεις επενδύσεων σε θυγατρικές επιχειρήσεις (μείον:Ταμειακά διαθέσιμα θυγατρικής)	(2.448)	-	994	-
Μερίσματα εισπραχθέντα	-	289	-	289
Σύνολο εισροών/ (εκροών) από επενδυτικές δραστηριότητες (β)	**1.214**	**6.189**	**8.643**	**6.852**
Χρηματοδοτικές δραστηριότητες				
Εισπράξεις από εκδοθέντα / αναληφθέντα δάνεια	1.389	-	-	-
Πληρωμές κεφαλαίων χρηματοδοτικών μισθώσεων	(16)	(10)	(4)	(10)
Μερίσματα πληρωθέντα	(15.749)	(9.758)	(15.549)	(9.687)
Σύνολο εισροών/ (εκροών) από χρηματοδοτικές δραστηριότητες (γ)	**(14.376)**	**(9.768)**	**(15.553)**	**(9.697)**
Καθαρή αύξηση / (μείωση) στα ταμειακά διαθέσιμα και ισοδύναμα περιόδου (α) + (β) +(γ)	**(11.166)**	**14.180**	**(6.070)**	**13.101**
Ταμειακά διαθέσιμα και ισοδύναμα έναρξης περιόδου	**19.822**	**9.158**	**8.259**	**4.416**
Ταμειακά διαθέσιμα και ισοδύναμα λήξης περιόδου	**8.656**	**23.338**	**2.189**	**17.517**

Ο ΠΡΟΕΔΡΟΣ ΤΟΥ ΔΙΟΙΚΗΤΙΚΟΥ ΣΥΜΒΟΥΛΙΟΥ	Ο ΔΙΕΥΘΥΝΩΝ ΣΥΜΒΟΥΛΟΣ	Ο ΟΙΚΟΝΟΜΙΚΟΣ ΔΙΕΥΘΥΝΤΗΣ	Ο ΔΙΕΥΘΥΝΤΗΣ ΤΟΥ ΛΟΓΙΣΤΗΡΙΟΥ
ΙΩΑΝΝΗΣ Γ. ΜΥΤΙΛΗΝΑΙΟΣ	**ΓΕΩΡΓΙΟΣ Ν. ΠΑΛΛΑΣ**	**ΓΕΩΡΓΙΟΣ Α. ΜΑΜΜΑΣ**	**ΣΠΥΡΙΔΩΝ Σ. ΠΕΤΡΑΤΟΣ**
Α.Δ.Τ. Ζ683930/1998	Α.Δ.Τ. Μ565448/1983	Α.Δ.Τ. Μ164917/1982	Α.Δ.Τ. ΑΒ263393/2006

METKA

ΜΕΤΑΛΛΙΚΑΙ ΚΑΤΑΣΚΕΥΑΙ ΕΛΛΑΔΟΣ Α.Ε.

ΑΡ.Μ.Α.Ε 10357/06/Β/86/113

Μαρίνου Αντύπα 11, Ν. Ηράκλειο Αττικής

Στοιχεία και πληροφορίες περιόδου από 01 Ιανουαρίου 2006 έως 30 Σεπτεμβρίου 2006 *(σύμφωνα με απόφαση 2/396/31.8.2006 του Διοικητικού Συμβουλίου της Επιτροπής Κεφαλαιαγοράς) Τα παρακάτω στοιχεία και πληροφορίες στοχεύουν σε μία γενική ενημέρωση για την οικονομική κατάσταση και τα αποτελέσματα της ΜΕΤΑΛΛΙΚΑΙ ΚΑΤΑΣΚΕΥΑΙ ΕΛΛΑΔΟΣ Α.Ε. και του ΟΜΙΛΟΥ ΜΕΤΑΛΛΙΚΑΙ ΚΑΤΑΣΚΕΥΑΙ ΕΛΛΑΔΟΣ Α.Ε. Συνιστούμε, επομένως στον αναγνώστη, πριν προβεί σε οποιαδήποτε είδους επενδυτική επιλογή ή άλλη συναλλαγή με την Εταιρεία, να ανατρέξει στην διεύθυνση διαδικτύου της όπου αναρτώνται οι περιοδικές οικονομικές καταστάσεις που προβλέπουν τα Διεθνή Λογιστικά Πρότυπα καθώς και η έκθεση επισκόπησης του ορκωτού ελεγκτή λογιστή όποτε αυτή απαιτείται.*

Διεύθυνση Διαδικτύου: *www.metka.gr.* ***Ημερομηνία έγκρισης από το Διοικητικό Συμβούλιο των περιοδικών οικονομικών καταστάσεων:*** *21 Νοεμβρίου 2006.*

Ο Ορκωτός ελεγκτής λογιστής: *Δεληγιάννης Γιώργιος,* ***Ελεγκτική εταιρεία:*** *Grant Thornton,* ***Τύπος έκθεσης επισκόπησης:*** *Δεν απαιτείται*

ΣΤΟΙΧΕΙΑ ΙΣΟΛΟΓΙΣΜΟΥ

Ποσά εκφρασμένα σε χιλιάδες Ευρώ

	Ο ΟΜΙΛΟΣ		Η ΕΤΑΙΡΕΙΑ	
	30/09/2006	31/12/2005	30/09/2006	31/12/2005
ΕΝΕΡΓΗΤΙΚΟ				
Πάγια στοιχεία Ενεργητικού	81.648	90.533	95.591	108.370
Αποθέματα	24.934	30.315	23.457	28.697
Απαιτήσεις από πελάτες	109.140	113.475	88.436	100.223
Λοιπά στοιχεία ενεργητικού	26.481	32.305	18.897	19.035
ΣΥΝΟΛΟ ΕΝΕΡΓΗΤΙΚΟΥ	**242.203**	**266.628**	**226.381**	**256.325**
ΠΑΘΗΤΙΚΟ				
Μακροπρόθεσμες υποχρεώσεις	32.980	35.873	29.302	31.483
Βραχυπρόθεσμες τραπεζικές υποχρεώσεις	2.830	770	5	13
Λοιπές βραχυπρόθεσμες υποχρεώσεις	96.103	129.333	94.464	135.153
Σύνολο υποχρεώσεων (α)	**131.913**	**165.976**	**123.771**	**166.649**
Καθαρή θέση μετόχων εταιρίας (β)	98.736	86.002	102.610	89.676
Δικαιώματα Μειοψηφίας(γ)	11.554	14.650	-	-
Σύνολο Καθαρής Θέσης (δ) = (β) + (γ)	**110.290**	**100.652**	**102.610**	**89.676**
ΣΥΝΟΛΟ ΠΑΘΗΤΙΚΟΥ (α) + (δ)	**242.203**	**266.628**	**226.381**	**256.325**

ΣΤΟΙΧΕΙΑ ΚΑΤΑΣΤΑΣΗΣ ΑΠΟΤΕΛΕΣΜΑΤΩΝ ΠΕΡΙΟΔΟΥ

Ποσά εκφρασμένα σε χιλιάδες Ευρώ

	Ο ΟΜΙΛΟΣ				Η ΕΤΑΙΡΕΙΑ			
	1/1-30/9/2006	1/1-30/9/2005	1/7-30/9/2006	1/7-30/9/2005	1/1-30/9/2006	1/1-30/9/2005	1/7-30/9/2006	1/7-30/9/2005
Κύκλος εργασιών	216.913	163.740	78.258	46.090	196.819	152.935	68.356	43.473
Μικτά κέρδη/ (ζημιές)	49.639	40.719	15.146	11.611	42.444	34.673	12.138	10.110
Κέρδη / (ζημιές) προ φόρων, χρηματοδοτικών, επενδυτικών αποτελεσμάτων και αποσβέσεων	45.394	38.283	13.639	11.029	40.277	32.997	11.269	9.742
Κέρδη / (ζημιές) προ φόρων, χρηματοδοτικών και επενδυτικών αποτελεσμάτων	41.741	34.806	12.384	9.868	37.246	30.150	10.248	8.811
Κέρδη / (ζημιές) προ φόρων	40.586	38.308	12.187	9.857	39.322	34.190	10.033	8.830
Μείον φόροι	12.599	11.163	4.280	3.154	10.803	9.681	2.970	2.825
Κέρδη / (ζημιές) μετά από φόρους από συνεχιζόμενες δραστηριότητες (α)	**27.987**	**27.145**	**7.907**	**6.703**	**28.519**	**24.509**	**7.063**	**6.005**
Κέρδη / (ζημιές) μετά από φόρους από διακοπείσες δραστηριότητες (β)	356	967	-	91	-	-	-	-
Κέρδη / (ζημιές) μετά από φόρους (συνεχιζόμενες και διακοπείσες δραστηριότητες) (α)+ (β)	**28.343**	**28.112**	**7.907**	**6.794**	**28.519**	**24.509**	**7.063**	**6.005**
Κατανέμονται σε:								
Μειόνους Εταιρίας	28.327	27.039	7.949	6.900	-	-	-	-
Δικαιώματα Μειοψηφίας	16	1.073	(42)	(106)	-	-	-	-
Κέρδη μετά από φόρους ανά Μετοχή βασικά (σε Ευρώ / μετοχή)	0,55	0,52	0,15	0,13	0,55	0,47	0,14	0,12

ΠΡΟΣΘΕΤΑ ΣΤΟΙΧΕΙΑ ΚΑΙ ΠΛΗΡΟΦΟΡΙΕΣ

1. Δομή του Ομίλου - οι Εταιρείες του Ομίλου με τις αντίστοιχες διευθύνσεις τους και το ποσοστό συμμετοχής, που περιλαμβάνονται στις ενοποιημένες οικονομικές καταστάσεις, είναι:

Εταιρεία	Ανέλεγκτες Φορολογικές Χρήσεις	Ισοδύναμο % Συμμετοχής
ΜΕΤΑΛΛΙΚΑΙ ΚΑΤΑΣΚΕΥΑΙ ΕΛΛΑΔΟΣ Α.Ε., Ν.Ηράκλειο Αττικής - Μητρική	**2005**	**Μητρική**
RODAX A.T.E.E., Ν.Ηράκλειο Αττικής	**2005**	**100,00%** (1)
ΕΛΛΗΝΙΚΗ ΒΙΟΜΗΧΑΝΙΑ ΧΑΛΥΒΟΣ Α.Ε. (SERVISTEEL), Βόλος	**2003-2005**	**99,98%** (1)
Ε.Κ.Μ.Ε. Α.Ε., Δήμος Εχεδώρου Θεσσαλονίκη	**2001-2005**	**40,00%** (1)
ΕΛΕΜΚΑ ΤΕΧΝΙΚΗ, ΚΑΤΑΣΚΕΥΑΣΤΙΚΗ, ΤΟΥΡΙΣΤΙΚΗ ΚΑΙ ΕΜΠΟΡΙΚΗ Α.Ε., Ν. Ηράκλειο Αττικής	**1999-2005**	**83,50%** (1)

Σημειώσεις: (1) Άμεση συμμετοχή - πλήρης Ενοποίηση

- Μέχρι την 03/05/2006 έχει ενσωματωθεί στις ενοποιημένες οικονομικές καταστάσεις με την μέθοδο της πλήρους ενοποίησης η εταιρεία ΣΚΠ Α.Τ.Ε.Ε, Αριτελόκπαρο Αττικής.
  Άμεση συμμετοχή με ισοδύναμο ποσοστό συμμετοχής 40%. Η συμμετοχή του Ομίλου στην παραπάνω θυγατρική πωλήθηκε την 03/05/2006. Η δραστηριότητα της εταιρείας αυτής παρουσιάζεται στις Ενδιάμεσες Οικονομικές Καταστάσεις της 30/09/2006 ως Διακοπείσα δραστηριότητα, στο πλαίσιο εφαρμογής του Δ.Π.Χ.Π. 5.

Η συνεισφορά της εταιρείας ΣΚΠ Α.Τ.Ε.Ε. στα ενοποιημένα αποτελέσματα έχει ως εξής:

Ποσά εκφρασμένα σε χιλιάδες ευρώ	1/1-30/09/2006	1/1-30/09/2005	1/7-30/09/2006	1/7-30/09/2005
Κύκλος εργασιών	461	9.928	0	2.375
Κέρδη προ φόρων, χρηματοδοτικών, επενδυτικών αποτελεσμάτων και αποσβέσεων	45	1.473	0	148
Κέρδη προ φόρων	37	1.423	0	133
Κέρδος από την εκποίηση της διακοπείσας δραστηριότητας	333	0	0	0

Επίσης μέχρι την 30/12/2005 έχουν ενσωματωθεί στις ενοποιημένες οικονομικές καταστάσεις, με την μέθοδο της καθαρής θέσης οι παρακάτω συγγενείς εταιρείες:

ΜΥΤΙΛΗΝΑΙΟΣ ΠΑΡΑΓΩΓΗ & ΕΜΠΟΡΙΑ ΗΛΕΚΤΡΙΚΗΣ ΕΝΕΡΓΕΙΑΣ Α.Ε. Μαρούσι Αττικής. Άμεση συμμετοχή με ισοδύναμο ποσοστό συμμετοχής 33.00%
ΜΥΤΙΛΗΝΑΙΟΣ ΑΙΟΛΙΚΗ ΕΝΕΡΓΕΙΑΚΗ ΕΛΛΑΔΟΣ Α.Ε, Μαρούσι Αττικής. Άμεση συμμετοχή με ισοδύναμο ποσοστό συμμετοχής 24.00%
Οι συμμετοχές του Ομίλου στις ανωτέρω συγγενείς εταιρείες πωλήθηκαν την 31/12/2005.

2. Οι οικονομικές καταστάσεις του Ομίλου ΜΕΤΚΑ, περιλαμβάνονται στις ενοποιημένες οικονομικές καταστάσεις του Ομίλου ΜΥΤΙΛΗΝΑΙΟΣ Α.Ε. που έχει έδρα στην Ελλάδα και κατέχει ποσοστό συμμετοχής 53,59 % επί του Ομίλου ΜΕΤΚΑ.
3. Έχουν τηρηθεί οι Βασικές Λογιστικές Αρχές του Ισολογισμού της 31.12.2005.
4. Επί των Παγίων ή Ακινήτων της Μητρικής και του Ομίλου δεν υφίστανται εμπράγματα βάρη.
5. Δεν υπάρχουν επίδικες ή υπό διαιτησία διαφορές δικαστικών ή διοικητικών οργάνων που ενδέχεται να έχουν σημαντική επίπτωση στην οικονομική κατάσταση της Εταιρείας και του Ομίλου.
6. Ο αριθμός απασχολούμενου προσωπικού στον Όμιλο και στην Εταιρεία είναι:

	Ο Όμιλος		Η Εταιρεία	
	30 Σεπτεμβρίου 2006	30 Σεπτεμβρίου 2005	30 Σεπτεμβρίου 2006	30 Σεπτεμβρίου 2005
Μισθωτοί (κατά την παρατιθέμενη ημερομηνία)	239	293	194	210
Ημερομίσθιοι (κατά την παρατιθέμενη ημερομηνία)	283	253	107	91
Σύνολο	**522**	**546**	**301**	**301**

7. Τα ποσά των αγορών και πωλήσεων συφερτικά από την έναρξη της οικονομικής χρήσης που έχουν προκύψει από συναλλαγές με τα συνδεδεμένα προς αυτήν μέρη, κατά την έννοια του Δ.Λ.Π. 24 αναλύονται στον παρακάτω πίνακα:

Ποσά εκφρασμένα σε χιλιάδες ευρώ	Ο Όμιλος	Η Εταιρεία
α) Πωλήσεις αγαθών και υπηρεσιών	89.779	89.288
β) Αγορές αγαθών και υπηρεσιών	643	31.338
γ) Απαιτήσεις	8.108	12.797
δ) Υποχρεώσεις	11.721	35.046
ε) Συναλλαγές και αμοιβές διευθυντικών στελεχών και μελών της διοίκησης	2.194	1.817
στ) Απαιτήσεις από διευθυντικά στελέχη και μέλη της διοίκησης	0	0
ζ) Υποχρεώσεις προς τα διευθυντικά στελέχη και μέλη της διοίκησης	4	4

8. Τα κέρδη ανά μετοχή υπολογίστηκαν βάσει του επιμερισμού των κερδών επί του συναλλακτικού αριθμού των μετοκών.
9. Επενδύσεις Ενεργμήνου 2006: Όμιλος € 2.881 χιλ. Εταιρεία € 1.776 χιλ.
10. Τα μέλη του Διοικητικού Συμβουλίου είναι: Ιωάννης Μυτιληναίος, Νικόλαος Μπακιρτζόγλου, Γεώργιος Πάλλας, Γεώργιος Οικονόμου, Φίλιππος Ζώτος, Ιωσήφ Αβραγιανός, Ιωάννης Αντωνιάδης

ΣΤΟΙΧΕΙΑ ΚΑΤΑΣΤΑΣΗΣ ΤΑΜΕΙΑΚΩΝ ΡΟΩΝ

Ποσά εκφρασμένα σε χιλιάδες Ευρώ

	Ο ΟΜΙΛΟΣ		Η ΕΤΑΙΡΕΙΑ	
	1/1-30/9/2006	1/1-30/9/2005	1/1-30/9/2006	1/1-30/9/2005
Λειτουργικές δραστηριότητες				
Κέρδη προ φόρων	40.956	39.731	39.322	34.190
Πλέον / Μείον προσαρμογές για:				
Αποσβέσεις	3.699	3.769	3.031	2.847
Προβλέψεις	2.097	2.850	1.801	2.240
Αποτελέσματα (έσοδα, έξοδα, κέρδη και ζημιές) επενδυτικής δραστηριότητας	(697)	(4.201)	(3.308)	(4.419)
Χρεωστικοί τόκοι και συναφή έξοδα	71	522	10	465
Πλέον/ μείον προσαρμογές για μεταβολές λογαριασμών κεφαλαίου κίνησης ή που σχετίζονται με τις λειτουργικές δραστηριότητες:				
Μείωση / (αύξηση) απαιτήσεων	5.380	(2.390)	5.240	(2.422)
Μείωση / (αύξηση) απαιτήσεων	11.818	24.865	14.009	18.904
(Μείωση) / αύξηση υποχρεώσεων (πλην τραπεζών)	(45.386)	5.754	(45.114)	13.242
(Αύξηση) / μείωση λοιπών λογαριασμών κυκλοφορούντος ενεργητικού	(520)	7.550	821	7.530
Μείον:				
Χρεωστικοί τόκοι και συναφή έξοδα καταβεβλημένα	(71)	(522)	(10)	(465)
Καταβεβλημένοι φόροι	(14.095)	(7.734)	(12.456)	(5.304)
Σύνολο εισροών/ (εκροών) από λειτουργικές δραστηριότητες (α)	**3.252**	**70.194**	**3.346**	**66.808**
Επενδυτικές δραστηριότητες				
Απόκτηση θυγατρικών, συγγενών, κοινοπραξιών και λοιπών επενδύσεων	-	(822)	-	(823)
Αγορά ενσώματων και άυλων πάγιων περιουσιακών στοιχείων	(2.755)	(3.096)	(1.651)	(2.716)
Αγορά χρηματοοικονομικών στοιχείων σε εύλογη αξία μέσω αποτελεσμάτων	(3.703)	(450)	-	-
Εισπράξεις από πωλήσεις ενσώματων και άυλων πάγιων περιουσιακών στοιχείων	175	352	13	343
Πωλήσεις χρηματοοικονομικών περιουσιακών στοιχείων διαθεσίμων προς πώληση	5.793	8.547	5.793	8.547
Πωλήσεις χρηματοοικονομικών στοιχείων σε εύλογη αξία μέσω αποτελεσμάτων	1.994	-	1.994	-
Τόκοι εισπρακτέοι	253	463	124	432
Εισπράξεις από αποπληρωμές δανείων συνδεδεμένων μερών	-	70	-	70
Εισπράξεις από επιστροφή μετοχικού κεφαλαίου θυγατρικής	1.006	-	1.006	-
Πωλήσεις επενδύσεων σε θυγατρικές επιχειρήσεις (μείον:Ταμειακά διαθέσιμα θυγατρικής)	(2.448)	-	994	-
Μερίσματα εισπρακτέα	8	289	-	619
Σύνολο εισροών/ (εκροών) από επενδυτικές δραστηριότητες (β)	**323**	**5.353**	**8.273**	**6.472**
Χρηματοδοτικές δραστηριότητες				
Εισπράξεις από αύξηση μετοχικού κεφαλαίου	-	1	-	-
Εισπράξεις από εκδοθέντα / αναληφθέντα δάνεια	11.840	-	4.200	-
Εξοφλήσεις δανείων	(9.733)	-	(4.200)	-
Πληρωμές κεφαλαίων χρηματοδοτικών μισθώσεων	(46)	(23)	(7)	(23)
Μερίσματα πληρωθέντα	(15.750)	(10.531)	(15.549)	(10.171)
Σύνολο εισροών/ (εκροών) από χρηματοδοτικές δραστηριότητες (γ)	**(13.689)**	**(10.553)**	**(15.556)**	**(10.194)**
Καθαρή αύξηση / (μείωση) στα ταμειακά διαθέσιμα και ισοδύναμα περιόδου (α) + (β) + (γ)	**(10.114)**	**64.994**	**(3.937)**	**63.086**
Ταμειακά διαθέσιμα και ισοδύναμα έναρξης περιόδου	**19.822**	**9.158**	**8.259**	**4.417**
Ταμειακά διαθέσιμα και ισοδύναμα λήξης περιόδου	**9.708**	**74.152**	**4.322**	**67.503**

ΣΤΟΙΧΕΙΑ ΚΑΤΑΣΤΑΣΗΣ ΜΕΤΑΒΟΛΩΝ ΚΑΘΑΡΗΣ ΘΕΣΗΣ

Ποσά εκφρασμένα σε χιλιάδες Ευρώ

	Ο ΟΜΙΛΟΣ		Η ΕΤΑΙΡΕΙΑ	
	1/1-30/9/2006	1/1-30/9/2005	1/1-30/9/2006	1/1-30/9/2005
Καθαρή θέση έναρξης περιόδου (01.01.2006 και 01.01.2005 αντίστοιχα)	100.652	144.338	89.676	137.611
Κέρδη / (ζημιές) περιόδου μετά από φόρους	28.343	28.112	28.519	24.509
Διανεμηθέντα μερίσματα	(16.185)	(10.840)	(15.585)	(10.390)
Αύξηση/(μείωση) μετοχικού κεφαλαίου	(1.510)	(70.132)	-	(70.133)
Καθαρό εισόδημα κατανωρημένο απ'ευθείας στην καθαρή θέση	(18)	(1.977)	-	(1.978)
Μείωση δικαιωμάτων μειοψηφίας από πώληση θυγατρικής	(991)	-	-	-
Καθαρή θέση λήξης περιόδου (30.09.2006 και 30.09.2005 αντίστοιχα)	**110.291**	**89.501**	**102.610**	**79.619**

Ο ΠΡΟΕΔΡΟΣ ΤΟΥ ΔΙΟΙΚΗΤΙΚΟΥ ΣΥΜΒΟΥΛΙΟΥ	Ο ΔΙΕΥΘΥΝΩΝ ΣΥΜΒΟΥΛΟΣ	Ο ΟΙΚΟΝΟΜΙΚΟΣ ΔΙΕΥΘΥΝΤΗΣ	Ο ΔΙΕΥΘΥΝΤΗΣ ΤΟΥ ΛΟΓΙΣΤΗΡΙΟΥ
ΙΩΑΝΝΗΣ Γ. ΜΥΤΙΛΗΝΑΙΟΣ	**ΓΕΩΡΓΙΟΣ Ν. ΠΑΛΛΑΣ**	**ΓΕΩΡΓΙΟΣ Α. ΜΑΜΜΑΣ**	**ΣΠΥΡΙΔΩΝ Σ. ΠΕΤΡΑΤΟΣ**
Α.Δ.Τ. Σ683930/1998	Α.Δ.Τ. Μ565448/1983	Α.Δ.Τ. Μ164917/1982	Α.Δ.Τ. ΑΒ263393/2006

ΜΕΤΚΑ

ΜΕΤΑΛΛΙΚΑΙ ΚΑΤΑΣΚΕΥΑΙ ΕΛΛΑΔΟΣ Α.Ε.

ΑΡ.Μ.Α.Ε. 10357/06/Β/86/113

ΕΔΡΑ: ΜΑΡΙΝΟΥ ΑΝΤΥΠΑ 11, Ν. ΗΡΑΚΛΕΙΟ ΑΤΤΙΚΗΣ

ΣΥΝΟΠΤΙΚΑ ΟΙΚΟΝΟΜΙΚΑ ΣΤΟΙΧΕΙΑ ΚΑΙ ΠΛΗΡΟΦΟΡΙΕΣ ΤΗΣ ΧΡΗΣΗΣ ΑΠΟ 01 ΙΑΝΟΥΑΡΙΟΥ 2006 ΕΩΣ 31 ΔΕΚΕΜΒΡΙΟΥ 2006

(δημοσιευόμενα βάσει του Ν. 2190, άρθρο 135 για επιχειρήσεις που συντάσσουν ετήσιες οικονομικές καταστάσεις, ενοποιημένες και μη, κατά τα ΔΛΠ)

Τα παρακάτω στοιχεία και πληροφορίες στοχεύουν σε μία γενική ενημέρωση για την οικονομική κατάσταση και τα αποτελέσματα της ΜΕΤΑΛΛΙΚΑΙ ΚΑΤΑΣΚΕΥΑΙ ΕΛΛΑΔΟΣ Α.Ε. και του ΟΜΙΛΟΥ ΜΕΤΑΛΛΙΚΑΙ ΚΑΤΑΣΚΕΥΑΙ ΕΛΛΑΔΟΣ Α.Ε. Ο αναγνώστης που επιζητά να αντλήσει ολοκληρωμένη εικόνα της οικονομικής θέσης και των αποτελεσμάτων της, πρέπει να εξασφαλίσει πρόσβαση στις ετήσιες οικονομικές καταστάσεις που προβλέπουν τα Διεθνή Λογιστικά Πρότυπα, καθώς και η έκθεση ελέγχου του ορκωτού ελεγκτή λογιστή. Ενδεικτικά μπορεί να ανατρέξει στη διεύθυνση Διαδικτύου της, όπου αναρτώνται τα εν λόγω στοιχεία.

ΣΤΟΙΧΕΙΑ ΕΠΙΧΕΙΡΗΣΗΣ

Διεύθυνση έδρας Εταιρίας:	Μαρ. Αντύπα 11 - Νέα Ηράκλειο Αττικής
Αριθμός Μητρώου Ανωνύμων Εταιριών:	10357/06/Β/86/113
Αριθμός Φορολογικού Μητρώου:	094017290
Εποπτεύουσα Αρχή:	Υπουργείο Ανάπτυξης- Διεύθυνση Εμπορίου
Σύνθεση Διοικητικού Συμβουλίου:	Ιωάννης Μυτιληναίος, Νικόλαος Μπακιρτζόγλου, Γεώργιος Πάλλας, Γεώργιος Οικονόμου, Φίλιππος Ζώτος, Ιωσήφ Αβραγανός, Ιωάννης Αντωνιάδης
Ημερομηνία έγκρισης των ετήσιων οικονομικών καταστάσεων:	20/02/2007
Ορκωτός ελεγκτής λογιστής:	Δελληγώννης Γεώργιος
Ελεγκτική εταιρία:	Grant Thornton
Τύπος έκθεσης ελέγχου ελεγκτών:	Με σύμφωνη γνώμη
Διεύθυνση Διαδικτύου Εταιρίας:	www.metka.gr

ΣΤΟΙΧΕΙΑ ΙΣΟΛΟΓΙΣΜΟΥ

Ποσά εκφρασμένα σε χιλιάδες Ευρώ

	Ο ΟΜΙΛΟΣ		Η ΕΤΑΙΡΕΙΑ	
	31/12/2006	31/12/2005	31/12/2006	31/12/2005
ΕΝΕΡΓΗΤΙΚΟ				
Πάγια στοιχεία Ενεργητικού	79.658	90.533	94.063	108.370
Αποθέματα	23.107	30.315	21.729	28.697
Απαιτήσεις από πελάτες	111.786	113.475	96.916	100.223
Λοιπά στοιχεία ενεργητικού	11.225	32.305	2.631	19.035
ΣΥΝΟΛΟ ΕΝΕΡΓΗΤΙΚΟΥ	**225.776**	**266.628**	**215.339**	**256.325**
ΠΑΘΗΤΙΚΟ				
Μακροπρόθεσμες υποχρεώσεις	27.624	35.873	24.759	31.483
Βραχυπρόθεσμες τραπεζικές υποχρεώσεις	2.208	770	3	13
Λοιπές βραχυπρόθεσμες υποχρεώσεις	73.221	129.333	78.018	135.153
Σύνολο υποχρεώσεων (α)	**103.053**	**165.976**	**102.780**	**166.649**
Μετοχικό κεφάλαιο	16.624	16.624	16.624	16.624
Λοιπά στοιχεία καθαρής θέσης μετόχων εταιρείας	94.419	69.378	95.935	73.052
Σύνολο καθαρής θέσης μετόχων εταιρίας (β)	**111.043**	**86.002**	**112.559**	**89.676**
Δικαιώματα Μειοψηφίας(γ)	11.680	14.650	-	-
Σύνολο Καθαρής Θέσης (δ) = (β) + (γ)	**122.723**	**100.652**	**112.559**	**89.676**
ΣΥΝΟΛΟ ΠΑΘΗΤΙΚΟΥ (α) + (δ)	**225.776**	**266.628**	**215.339**	**256.325**

ΣΤΟΙΧΕΙΑ ΚΑΤΑΣΤΑΣΗΣ ΑΠΟΤΕΛΕΣΜΑΤΩΝ ΧΡΗΣΗΣ

Ποσά εκφρασμένα σε χιλιάδες Ευρώ

	Ο ΟΜΙΛΟΣ		Η ΕΤΑΙΡΕΙΑ	
	1/1-31/12/2006	1/1-31/12/2005	1/1-31/12/2006	1/1-31/12/2005
Κύκλος εργασιών	**294.147**	**212.801**	**266.423**	**198.865**
Μικτά κέρδη/ (ζημιές)	**68.293**	**56.739**	**56.182**	**49.125**
Κέρδη / (ζημιές) προ φόρων, χρηματοδοτικών, επενδυτικών αποτελεσμάτων και αποσβέσεων	**60.806**	**52.546**	**52.274**	**46.324**
Κέρδη / (ζημιές) προ φόρων, χρηματοδοτικών και επενδυτικών αποτελεσμάτων	**55.872**	**47.984**	**48.199**	**42.580**
Κέρδη / (ζημιές) προ φόρων	**54.856**	**52.066**	**50.339**	**46.594**
Μείον φόροι	14.448	13.813	11.870	12.254
Κέρδη / (ζημιές) μετά από φόρους από συνεχιζόμενες δραστηριότητες (α)	**40.408**	**38.253**	**38.469**	**34.340**
Κέρδη / (ζημιές) μετά από φόρους από διακοπείσες δραστηριότητες (β)	**356**	**453**	**-**	**-**
Κέρδη / (ζημιές) μετά από φόρους (συνεχιζόμενες και διακοπείσες δραστηριότητες) (α) + (β)	**40.764**	**38.706**	**38.469**	**34.340**
Κατανέμονται σε:				
Μετόχους Εταιρίας	40.635	37.397		
Δικαιώματα Μειοψηφίας	129	1.309		
Κέρδη μετά από φόρους ανά Μετοχή				
Βασικά (σε Ευρώ / μετοχή)	0,78	0,72	0,74	0,66
Προτεινόμενο μέρισμα ανά Μετοχή-(Ευρώ/μετοχή)			0,40	0,30

ΠΡΟΣΘΕΤΑ ΣΤΟΙΧΕΙΑ ΚΑΙ ΠΛΗΡΟΦΟΡΙΕΣ

1. Δομή του Όμιλου - οι Εταιρείες του Όμιλου με τις αντίστοιχες διευθύνσεις τους και τα ποσοστά συμμετοχής, που περιλαμβάνονται στις ενοποιημένες οικονομικές καταστάσεις, είναι:

Εταιρεία	Ανέλεγκτες Φορολογικές Χρήσεις	Ισοδύναμο % Συμμετοχής
ΜΕΤΑΛΛΙΚΑΙ ΚΑΤΑΣΚΕΥΑΙ ΕΛΛΑΔΟΣ Α.Ε., Ν.Ηράκλειο Αττικής - Μητρική	**2005-2006**	**Μητρική**
RODAX A.T.E.E., Ν.Ηράκλειο Αττικής	**2005-2006**	**100,00%** (1)
ΕΛΛΗΝΙΚΗ ΒΙΟΜΗΧΑΝΙΑ ΧΑΛΥΒΟΣ Α.Ε. (SERVISTEEL), Βόλος	**2003-2006**	**99,98%** (1)
Ε.Κ.Μ.Ε. Α.Ε., Δήμος Εκεδώρου Θεσσαλονίκη	**2001-2006**	**40,00%** (1)
ΕΛΕΜΚΑ ΤΕΧΝΙΚΗ, ΚΑΤΑΣΚΕΥΑΣΤΙΚΗ, ΤΟΥΡΙΣΤΙΚΗ ΚΑΙ ΕΜΠΟΡΙΚΗ Α.Ε., Ν. Ηράκλειο Αττικής	**2005-2006**	**83,50%** (1)
DROSCO HOLDINGS LIMITED, Λευκωσία, Κύπρος	**2003-2006**	**83,50%** (2)
BRIDGE ACCESSORIES & CONSTRUCTION SYSTEMS ΤΕΧΝΙΚΗ ΚΑΤΑΣΚΕΥΑΣΤΙΚΗ ΤΟΥΡΙΣΤΙΚΗ & ΕΜΠΟΡΙΚΗ Α.Ε., Μαρούσι, Αττικής	-	**62,625%** (2)

Σημειώσεις: (1) Άμεση συμμετοχή - πλήρης Ενοποίηση
(2) Έμμεση συμμετοχή

- Μέχρι την 03/05/2006 έχει ενσωματωθεί στις ενοποιημένες οικονομικές καταστάσεις με την μέθοδο της πλήρους ενοποίησης η εταιρεία 3ΚΠ Α.Τ.Ε.Ε, Αμπελόκηποι Αττικής.
Άμεση συμμετοχή με ισοδύναμο ποσοστό συμμετοχής 40%. Η συμμετοχή του Όμιλου στην παραπάνω θυγατρική πωλήθηκε την 03/05/2006. Η δραστηριότητα της εταιρείας αυτής παρουσιάζεται στις Ετήσιες Οικονομικές Καταστάσεις της 31/12/2006 ως Διακοπείσα Δραστηριότητα, στο πλαίσιο εφαρμογής του Δ.Π.Χ.Π. 5.

Η συνεισφορά της εταιρείας 3ΚΠ Α.Τ.Ε.Ε. στα ενοποιημένα αποτελέσματα έχει ως εξής:

Ποσά εκφρασμένα σε χιλιάδες ευρώ	**1/1-31/12/2006**	**1/1-31/12/2005**
Κύκλος εργασιών	461	12.155
Κέρδη προ φόρων, χρηματοδοτικών, επενδυτικών αποτελεσμάτων και αποσβέσεων	45	669
Κέρδη προ φόρων	370	612
Τα οποία αναλύονται σε:		
Κέρδη προ φόρων διακοπείσας δραστηριότητος	37	612
Κέρδη από την εκποίηση της διακοπείσας δραστηριότητας	333	0

Την 10/10/2006 η κατά 83,50% θυγατρική εταιρεία του Όμιλου, ΕΛΕΜΚΑ ΤΕΧΝΙΚΗ ΚΑΤΑΣΚΕΥΑΣΤΙΚΗ ΤΟΥΡΙΣΤΙΚΗ & ΕΜΠΟΡΙΚΗ Α.Ε. Ν.Ηράκλειο Αττικής ,εξαγόρασε κατά 100% την εταιρεία DROSCO HOLDINGS LIMITED,με έδρα την Λευκωσία, Κύπρος, η οποία με την σειρά της την 12/10/2006 ίδρυσε κατά 75% την εταιρεία με την επωνυμία BRIDGE ACCESSORIES & CONSTRUCTION SYSTEMS ΤΕΧΝΙΚΗ ΚΑΤΑΣΚΕΥΑΣΤΙΚΗ ΤΟΥΡΙΣΤΙΚΗ & ΕΜΠΟΡΙΚΗ Α.Ε.,με έδρα το Μαρούσι,Αττικής.

Και οι δύο εταιρείες ενσωματώθηκαν για πρώτη φορά με την μέθοδο της πλήρους ενοποίησης στις ετήσιες ενοποιημένες οικονομικές καταστάσεις της 31/12/2006

Επίσης μέχρι την 30/12/2005 έχουν ενσωματωθεί στις ενοποιημένες οικονομικές καταστάσεις, με την μέθοδο της καθαρής θέσης οι παρακάτω συγγενείς εταιρείες:

ΜΥΤΙΗΝΑΙΟΣ ΠΑΡΑΓΩΓΗ & ΕΜΠΟΡΙΑ ΗΛΕΚΤΡΙΚΗΣ ΕΝΕΡΓΕΙΑΣ Α.Ε, Μαρούσι Αττικής, Άμεση συμμετοχή με ισοδύναμο ποσοστό συμμετοχής 33,00%

ΜΥΤΙΗΝΑΙΟΣ ΑΙΟΛΙΚΗ ΕΝΕΡΓΕΙΑΚΗ ΕΛΛΑΔΟΣ Α.Ε, Μαρούσι Αττικής, Άμεση συμμετοχή με ισοδύναμο ποσοστό συμμετοχής 24,00%

Οι συμμετοχές του Όμιλου στις ανωτέρω συγγενείς εταιρείες πωλήθηκαν την 31/12/2005.

2. Οι οικονομικές καταστάσεις του Όμιλου ΜΕΤΚΑ, περιλαμβάνονται με την μέθοδο της πλήρους ενοποίησης, στις ενοποιημένες οικονομικές καταστάσεις του Όμιλου ΜΥΤΙΗΝΑΙΟΣ Α.Ε., που έχει έδρα στην Ελλάδα και κατέχει ποσοστό συμμετοχής 52,91 % επί του Όμιλου ΜΕΤΚΑ.
3. Έχουν τηρηθεί οι Βασικές Λογιστικές Αρχές του Ισολογισμού της 31.12.2005.
4. Επί των Παγίων ή Ακινήτων της Μητρικής και του Όμιλου δεν υφίστανται εμπράγματα βάρη.
5. Δεν υπάρχουν επίδικες ή υπό διαιτησία διαφορές δικαστικών ή διοικητικών οργάνων που ενδέχεται να έχουν σημαντική επίπτωση στην οικονομική κατάσταση της Εταιρείας και του Όμιλου.
6. Ο αριθμός απασχολούμενου προσωπικού στον Όμιλο και στην Εταιρεία είναι:

	Ο Όμιλος		Η Εταιρεία	
	31 Δεκεμβρίου 2006	31 Δεκεμβρίου 2005	31 Δεκεμβρίου 2006	31 Δεκεμβρίου 2005
Μισθωτοί (κατά την παρελθούσα ημερομηνία)	307	250	188	194
Ημερομίσθιοι (κατά την παρελθούσα ημερομηνία)	199	243	102	91
Σύνολο	**506**	**493**	**290**	**285**

7. Τα ποσά των αγορών και πωλήσεων σωρευτικά από την έναρξη της οικονομικής χρήσης που έχουν προκύψει από συναλλαγές με τα συνδεδεμένα προς ουσίν μέρη, κατά την έννοια του Δ.Α.Π. 24 αναλύονται στον παρακάτω πίνακα:

Ποσά εκφρασμένα σε χιλιάδες ευρώ	**Ο Όμιλος**	**Η Εταιρεία**
α) Πωλήσεις αγαθών και υπηρεσιών	154.881	153.473
β) Αγορές αγαθών και υπηρεσιών	1.028	49.021
γ) Απαιτήσεις	23.224	22.864
δ) Υποχρεώσεις	162	25.279
ε) Συναλλαγές και αμοιβές διευθυντικών στελεχών και μελών της διοίκησης	3.253	2.559
στ) Απαιτήσεις από διευθυντικά στελέχη και μέλη της διοίκησης	0	0
ζ) Υποχρεώσεις προς τα διευθυντικά στελέχη και μέλη της διοίκησης	1.449	1.449

8. Τα κέρδη ανά μετοχή υπολογίστηκαν βάσει του επιμερισμού των κερδών επί του συνολικού αριθμού των μετοχών.
9. Επενδύσεις Χρήσης 2006: Όμιλος € 3.905 χιλ. Εταιρεία € 2.121 χιλ.

ΣΤΟΙΧΕΙΑ ΚΑΤΑΣΤΑΣΗΣ ΤΑΜΕΙΑΚΩΝ ΡΟΩΝ ΧΡΗΣΗΣ

Ποσά εκφρασμένα σε χιλιάδες Ευρώ

	Ο ΟΜΙΛΟΣ		Η ΕΤΑΙΡΕΙΑ	
	1/1-31/12/2006	1/1-31/12/2005	1/1-31/12/2006	1/1-31/12/2005
Λειτουργικές δραστηριότητες				
Κέρδη προ φόρων	55.226	52.679	50.339	46.594
Πλέον / Μείον προσαρμογές για:				
Αποσβέσεις	4.951	4.618	4.075	3.744
Προβλέψεις	621	1.350	125	791
Αποτελέσματα (έσοδα, έξοδα, κέρδη και ζημιές) επενδυτικής δραστηριότητας	(584)	(5.036)	(3.140)	(4.569)
Συναλλαγματικά (κέρδη)/ ζημιές από/μετά υποχρεώσεων/απαιτήσεων	19	-	19	-
Αναλογιστικά (κέρδη)/ ζημίες από μελέτη αποζημιώσεως προσωπικού	(9)	-	14	-
Χρεωστικοί τόκοι και συναφή έξοδα	149	82	29	9
Πλέον/ μείον προσαρμογές για μεταβολές λογαριασμών κεφαλαίου κίνησης ή που σχετίζονται με τις λειτουργικές δραστηριότητες:				
Μείωση / (αύξηση) αποθεμάτων	7.207	(17.001)	6.968	(16.839)
Μείωση / (αύξηση) απαιτήσεων	9.101	(1.801)	10.001	(8.746)
(Μείωση) / αύξηση υποχρεώσεων (πλην τραπεζών)	(56.540)	47.729	(55.559)	55.548
(Αύξηση) / μείωση λοιπών λογαριασμών κυκλοφορούντος ενεργητικού	1.144	6.072	1.135	6.091
Μείον:				
Χρεωστικοί τόκοι και συναφή έξοδα καταβεβλημένα	(149)	(82)	(29)	(9)
Καταβεβλημένοι φόροι	(21.027)	(10.884)	(18.563)	(8.411)
Σύνολο εισροών/ (εκροών) από λειτουργικές δραστηριότητες (α)	**109**	**77.726**	**(4.586)**	**74.203**
Επενδυτικές δραστηριότητες				
Απόκτηση θυγατρικών, συγγενών, κοινοπραξιών και λοιπών επενδύσεων	(3)	(4.176)	-	(4.331)
Αγορά ενσώματων και άυλων πάγιων περιουσιακών στοιχείων	(3.774)	(3.610)	(1.990)	(3.163)
Αγορά χρηματοοικονομικών στοιχείων σε εύλογη αξία μέσω αποτελεσμάτων	(3.703)	(2.444)	-	(1.994)
Εισπράξεις από πωλήσεις ενσώματων και άυλων πάγιων περιουσιακών στοιχείων	425	374	263	365
Πωλήσεις χρηματοοικονομικών περιουσιακών στοιχείων διαθεσίμων προς πώληση	5.795	8.547	5.795	8.547
Πωλήσεις χρηματοοικονομικών στοιχείων σε εύλογη αξία μέσω αποτελεσμάτων	1.994	4.814	1.994	-
Τόκοι εισπραχθέντες	340	725	137	660
Εισπράξεις από αποπληρωμές δανείων συνδεδεμένων μερών	-	8.300	-	8.300
Εισπράξεις από επιστροφή μετοχικού κεφαλαίου θυγατρικής	1.006	-	1.006	-
Πωλήσεις επενδύσεων σε θυγατρικές επιχειρήσεις (μείον: Ταμειακά διαθέσιμα θυγατρικής)	(2.448)	-	994	-
Πωλήσεις επενδύσεων σε συγγενείς επιχειρήσεις	-	1.322	-	1.322
Μερίσματα εισπραχθέντα	298	11	4.991	412
Σύνολο εισροών/ (εκροών) από επενδυτικές δραστηριότητες (β)	**(70)**	**13.863**	**13.190**	**10.118**
Χρηματοδοτικές δραστηριότητες				
Αύξηση μετοχικού κεφαλαίου θυγατρικών επιχειρήσεων	15	1	-	(1)
Εισπράξεις από εκδοθέντα / αναληφθέντα δάνεια	33.805	5.000	22.244	5.000
Εξοφλήσεις δανείων	(32.298)	(5.000)	(22.244)	(5.000)
Πληρωμές κεφαλαίων χρηματοδοτικών μισθώσεων	(68)	(30)	(10)	(30)
Επιστροφή μετοχικού κεφαλαίου στους μετόχους	-	(70.133)	-	(70.133)
Μερίσματα πληρωθέντα	(16.356)	(10.763)	(15.556)	(10.313)
Σύνολο εισροών/ (εκροών) από χρηματοδοτικές δραστηριότητες (γ)	**(14.902)**	**(80.925)**	**(15.566)**	**(80.477)**
Καθαρή αύξηση / (μείωση) στα ταμειακά διαθέσιμα και ισοδύναμα περιόδου (α) + (β) +(γ)	**(14.863)**	**10.664**	**(6.962)**	**3.844**
Ταμειακά διαθέσιμα και ισοδύναμα έναρξης περιόδου	**19.822**	**9.158**	**8.259**	**4.416**
Ταμειακά διαθέσιμα και ισοδύναμα λήξης περιόδου	**4.959**	**19.822**	**1.297**	**8.260**

ΣΤΟΙΧΕΙΑ ΚΑΤΑΣΤΑΣΗΣ ΜΕΤΑΒΟΛΩΝ ΚΑΘΑΡΗΣ ΘΕΣΗΣ

Ποσά εκφρασμένα σε χιλιάδες Ευρώ

	Ο ΟΜΙΛΟΣ		Η ΕΤΑΙΡΕΙΑ	
	31/12/2006	31/12/2005	31/12/2006	31/12/2005
Καθαρή θέση έναρξης περιόδου (01.01.2006 και 01.01.2005 αντίστοιχα)	100.652	144.338	89.676	137.611
Κέρδη / (ζημίες) περιόδου μετά από φόρους	40.764	38.706	38.468	34.339
Διανεμηθέντα μερίσματα	(16.185)	(10.390)	(15.585)	(10.390)
Αύξηση/(μείωση) μετοχικού κεφαλαίου	(1.510)	(70.133)	-	(70.133)
Καθαρό εισόδημα καταχωρημένα απ'ευθείας στην καθαρή θέση	(22)	(2.201)	-	(1.751)
Αύξηση δικαιωμάτων μειοψηφίας από απόκτηση θυγατρικής	15	332	-	-
Μείωση δικαιωμάτων μειοψηφίας από πώληση θυγατρικής	(991)	-	-	-
Καθαρή θέση λήξης περιόδου (31.12.2006 και 31.12.2005 αντίστοιχα)	**122.723**	**100.652**	**112.559**	**89.676**

Ο ΠΡΟΕΔΡΟΣ ΤΟΥ ΔΙΟΙΚΗΤΙΚΟΥ ΣΥΜΒΟΥΛΙΟΥ	Ο Δ/ΝΩΝ ΣΥΜΒΟΥΛΟΣ	Ο ΔΙΕΥΘΥΝΤΗΣ ΟΙΚΟΝΟΜΙΚΩΝ ΥΠΗΡΕΣΙΩΝ	Ο Δ/ΝΤΗΣ ΛΟΓΙΣΤΗΡΙΟΥ
ΙΩΑΝΝΗΣ Γ. ΜΥΤΙΛΗΝΑΙΟΣ	**ΓΕΩΡΓΙΟΣ Ν. ΠΑΛΛΑΣ**	**ΓΕΩΡΓΙΟΣ Α. ΜΑΜΜΑΣ**	**ΣΠΥΡΙΔΩΝ Σ. ΠΕΤΡΑΤΟΣ**
Α.Δ.Τ. ΑΕ044243/2007	Α.Δ.Τ. Μ565448/1983	Α.Δ.Τ. Μ164917/1982	Α.Δ.Τ. ΑΒ263393/2006

RODAX ΑΝΩΝΥΜΟΣ ΤΕΧΝΙΚΗ ΚΑΙ ΕΜΠΟΡΙΚΗ ΕΤΑΙΡΕΙΑ

ΑΡ.Μ.Α.Ε. 33154/01ΑΤ/Β/95/239/02
ΕΔΡΑ : ΜΑΡΙΝΟΥ ΑΝΤΥΠΑ 62-66, Ν. ΗΡΑΚΛΕΙΟ ΑΤΤΙΚΗΣ
ΣΥΝΟΠΤΙΚΑ ΟΙΚΟΝΟΜΙΚΑ ΣΤΟΙΧΕΙΑ ΚΑΙ ΠΛΗΡΟΦΟΡΙΕΣ ΤΗΣ ΧΡΗΣΗΣ ΑΠΟ 01 ΙΑΝΟΥΑΡΙΟΥ 2006 ΕΩΣ 31 ΔΕΚΕΜΒΡΙΟΥ 2006
(δημοσιευόμενα βάσει του Ν. 2190, άρθρο 135 για επιχειρήσεις που συντάσσουν ετήσιες οικονομικές καταστάσεις, ενοποιημένες και μη, κατά τα ΔΛΠ)

Τα παρακάτω στοιχεία και πληροφορίες στοχεύουν σε μια γενική ενημέρωση για την οικονομική κατάσταση και τα αποτελέσματα της "RODAX ATEE". Ο αναγνώστης που επιζητά να αντλήσει ολοκληρωμένη εικόνα της οικονομικής θέσης και των αποτελεσμάτων της, πρέπει να εξασφαλίσει πρόσβαση στις ετήσιες οικονομικές καταστάσεις που προβλέπουν τα Διεθνή Λογιστικά Πρότυπα, καθώς και στην έκθεση ελέγχου του ορκωτού ελεγκτή λογιστή. Ενδεικτικά μπορεί να ανατρέξει στη διεύθυνση Διαδικτύου της μητρικής της εταιρείας " ΜΕΤΑΛΛΙΚΑΙ ΚΑΤΑΣΚΕΥΑΙ ΕΛΛΑΔΟΣ Α.Ε.", όπου αναρτώνται τα εν λόγω στοιχεία.

ΣΤΟΙΧΕΙΑ ΕΠΙΧΕΙΡΗΣΗΣ

Διεύθυνση έδρας Εταιρείας:	Μαρ. Αντύπα 62-66, Νέο Ηράκλειο Αττικής
Αριθμός μητρώου Ανωνύμων Εταιρειών:	33154/01ΑΤ/Β/95/239/02
Αριθμός Φορολογικού Μητρώου:	094417597
Εποπτεύουσα Αρχή:	Νομαρχία Αθηνών, Τομέας Ανατολικής Αθήνας, Δ/νση ΑΕ & Εμπορίου
Σύνθεση Διοικητικού Συμβουλίου:	Διονυσία Πάλλα - Πρόεδρος & Διευθ.Σύμβουλος Γεώργιος Πάλλας - Αντιπρόεδρος Γεώργιος Μαμμάς - Μέλος
Ημερομηνία έγκρισης των ετήσιων οικονομικών καταστάσεων:	20/02/07
Ορκωτός ελεγκτής λογιστής:	Δεληγιάννης Γεώργιος
Ελεγκτική εταιρεία:	Grant Thornton
Τύπος έκθεσης ελέγχου ελεγκτών:	Με σύμφωνη γνώμη
Διεύθυνση Διαδικτύου Μητρικής Εταιρείας :	www.metka.gr

ΣΤΟΙΧΕΙΑ ΙΣΟΛΟΓΙΣΜΟΥ

Ποσά εκφρασμένα σε Ευρώ

	31/12/2006	31/12/2005
ΕΝΕΡΓΗΤΙΚΟ		
Πάγια στοιχεία Ενεργητικού	1.586.642	1.315.553
Αποθέματα	-	170.450
Απαιτήσεις από πελάτες	22.223.155	21.005.090
Λοιπά στοιχεία ενεργητικού	694.796	681.597
ΣΥΝΟΛΟ ΕΝΕΡΓΗΤΙΚΟΥ	**24.504.593**	**23.172.690**
ΠΑΘΗΤΙΚΟ		
Μακροπρόθεσμες υποχρεώσεις	294.219	301.171
Βραχυπρόθεσμες υποχρεώσεις	10.842.797	10.278.205
Σύνολο υποχρεώσεων (α)	**11.137.015**	**10.579.375**
Μετοχικό Κεφάλαιο	1.028.790	1.028.790
Λοιπά στοιχεία καθαρής θέσης μετόχων εταιρείας	12.338.788	11.564.524
Σύνολο Καθαρής Θέσης Μετόχων Εταιρείας (β)	**13.367.578**	**12.593.314**
ΣΥΝΟΛΟ ΠΑΘΗΤΙΚΟΥ (α) + (β)	**24.504.593**	**23.172.690**

ΣΤΟΙΧΕΙΑ ΚΑΤΑΣΤΑΣΗΣ ΑΠΟΤΕΛΕΣΜΑΤΩΝ ΧΡΗΣΗΣ

Ποσά εκφρασμένα σε Ευρώ

	01/01-31/12/2006	01/01-31/12/2005
Κύκλος εργασιών	**45.828.661**	**41.549.467**
Μικτά κέρδη/ (ζημιές)	**9.251.926**	**4.478.549**
Κέρδη / (ζημιές) προ φόρων, χρηματοδοτικών, επενδυτικών αποτελεσμάτων και αποσβέσεων	**8.096.365**	**3.233.326**
Κέρδη / (ζημιές) προ φόρων, χρηματοδοτικών και επενδυτικών αποτελεσμάτων	**7.935.794**	**3.035.036**
Κέρδη / (ζημιές) προ φόρων	**7.935.972**	**3.025.593**
Μείον φόροι	2.860.378	1.096.973
Κέρδη / (ζημιές) μετά από φόρους	**5.075.594**	**1.928.620**
Κέρδη μετά από φόρους ανά Μετοχή (σε ευρώ/μετοχή)	148,01	56,24
Προτεινόμενο μέρισμα ανά Μετοχή (σε ευρώ/μετοχή)	145,80	125,43

ΠΡΟΣΘΕΤΑ ΣΤΟΙΧΕΙΑ ΚΑΙ ΠΛΗΡΟΦΟΡΙΕΣ

1. Οι οικονομικές καταστάσεις της Εταιρείας, περιλαμβάνονται με τη μέθοδο της πλήρους ενοποίησης, στις ενοποιημένες οικονομικές καταστάσεις του Ομίλου ΜΕΤΚΑ Α.Ε., που έχει έδρα στην Ελλάδα και κατέχει ποσοστό συμμετοχής 100.00 % επί της Εταιρείας.
2. Έχουν τηρηθεί οι Βασικές Λογιστικές Αρχές του Ισολογισμού της 31.12.2005.
3. Η Εταιρεία δεν έχει ελεγχθεί φορολογικά για τις χρήσεις 2005-2006.
4. Επί των Παγίων ή Ακινήτων της Εταιρείας δεν υφίστανται εμπράγματα βάρη.
5. Δεν υπάρχουν επίδικες ή υπό διαιτησία διαφορές δικαστικών ή διοικητικών οργάνων που ενδέχεται να έχουν σημαντική επίπτωση στην οικονομική κατάσταση της Εταιρείας.
6. Ο αριθμός απασχολούμενου προσωπικού στην Εταιρεία είναι:

	31 Δεκεμβρίου 2006	31 Δεκεμβρίου 2005
Μισθωτοί (κατά την παρατιθέμενη ημερομηνία)	15	22
Ημερομίσθιοι (κατά την παρατιθέμενη ημερομηνία)	2	2
Σύνολο	**17**	**24**

7. Τα ποσά των αγορών και πωλήσεων συνδεδεμένα από την έναρξη της οικονομικής χρήσης που έχουν προκύψει από συναλλαγές με τα συνδεδεμένα προς αυτήν μέρη, κατά την έννοια του ΔΛΠ 24 αναλύονται στον παρακάτω πίνακα:

Ποσά εκφρασμένα σε Ευρώ

α) Πωλήσεις αγαθών και υπηρεσιών	45.218.103
β) Αγορές αγαθών και υπηρεσιών	200
γ) Απαιτήσεις	22.587.432
δ) Υποχρεώσεις	95.732
ε) Συναλλαγές και αμοιβές διευθυντικών στελεχών και μελών της διοίκησης	172.000

8. Τα κέρδη ανά μετοχή υπολογίστηκαν βάσει του επιμερισμού των κερδών επί του συνολικού αριθμού των μετοχών.
9. Επενδύσεις Χρήσης 2006 € 71.109 .

ΣΤΟΙΧΕΙΑ ΚΑΤΑΣΤΑΣΗΣ ΤΑΜΕΙΑΚΩΝ ΡΟΩΝ ΧΡΗΣΗΣ

Ποσά εκφρασμένα σε Ευρώ

	Η ΕΤΑΙΡΕΙΑ	
Ταμειακές ροές από λειτουργικές δραστηριότητες	**01/01-31/12/2006**	**01/01 31/12/2005**
Κέρδη προ φόρων	7.935.972	3.025.593
Πλέον / Μείον προσαρμογές για:		
Αποσβέσεις	160.571	198.290
Προβλέψεις	157.235	230.853
Αποτελέσματα (έσοδα, έξοδα, κέρδη και ζημιές) επενδυτικής δραστηριότητας	(8.641)	(6.513)
Πλέον/ μείον προσαρμογές για μεταβολές λογαριασμών κεφαλαίου κίνησης ή που σχετίζονται με τις λειτουργικές δραστηριότητες:		
Μείωση / (αύξηση) αποθεμάτων	170.450	(170.450)
Μείωση / (αύξηση) απαιτήσεων	(1.972.517)	(3.211.007)
(Μείωση) / αύξηση υποχρεώσεων (πλην τραπεζών)	(630.144)	1.824.036
Αύξηση / (μείωση) λοιπών λογαριασμών κυκλοφορούντος ενεργητικού	1.513	(6.739)
Μείον:		
Καταβεβλημένοι φόροι	(1.516.384)	(1.664.595)
Σύνολο εισροών/ (εκροών) από λειτουργικές δραστηριότητες (α)	**4.298.055**	**219.467**
Ταμειακές ροές από επενδυτικές δραστηριότητες		
Αγορά ενσώματων και άυλων πάγιων περιουσιακών στοιχείων	(71.109)	(132.261)
Εισπράξεις από πωλήσεις ενσώματων και άυλων πάγιων περιουσιακών στοιχείων	-	840
Τόκοι εισπραχθέντες	7.935	5.124
Σύνολο εισροών/ (εκροών) από επενδυτικές δραστηριότητες (β)	**(63.175)**	**(126.297)**
Ταμειακές ροές από χρηματοδοτικές δραστηριότητες		
Μερίσματα πληρωθέντα	(4.301.331)	-
Σύνολο εισροών/ (εκροών) από χρηματοδοτικές δραστηριότητες (γ)	**(4.301.331)**	-
Καθαρή αύξηση / (μείωση) στα ταμειακά διαθέσιμα και ισοδύναμα περιόδου (α) + (β) + (γ)	**(66.451)**	**93.171**
Ταμειακά διαθέσιμα και ισοδύναμα έναρξης περιόδου	255.747	162.576
Ταμειακά διαθέσιμα και ισοδύναμα λήξης περιόδου	**189.296**	**255.747**

ΣΤΟΙΧΕΙΑ ΚΑΤΑΣΤΑΣΗΣ ΜΕΤΑΒΟΛΩΝ ΙΔΙΩΝ ΚΕΦΑΛΑΙΩΝ

Ποσά εκφρασμένα σε Ευρώ

	31/12/2006	31/12/2005
Καθαρή θέση έναρξης περιόδου (01.01.2006 και 01.01.2005 αντίστοιχα)	12.593.314	10.664.695
Κέρδη / (ζημίες) περιόδου μετά από φόρους	5.075.594	1.928.620
Διανεμηθέντα μερίσματα	(4.301.331)	-
Καθαρή θέση λήξης χρήσης (31.12.2006 και 31.12.2005 αντίστοιχα)	**13.367.578**	**12.593.314**

Η ΠΡΟΕΔΡΟΣ ΤΟΥ Δ.Σ.& Δ.ΣΥΜΒΟΥΛΟΣ	Ο ΑΝΤΙΠΡΟΕΔΡΟΣ ΤΟΥ Δ.Σ.	Η ΠΡΟΪΣΤΑΜΕΝΗ ΛΟΓΙΣΤΗΡΙΟΥ	Ο ΛΟΓΙΣΤΗΣ
ΔΙΟΝΥΣΙΑ ΠΑΛΛΑ	**ΓΕΩΡΓΙΟΣ Ν. ΠΑΛΛΑΣ**	**ΚΑΡΑΒΑΛΤΣΙΟΥ Σ. ΑΝΘΟΥΛΑ**	**ΘΕΟΔΟΣΙΑΔΗΣ Α. ΠΑΡΑΣΚΕΥΑΣ**
Α.Δ.Τ. Τ 060748	Α.Δ.Τ. Μ 565448	Α.Δ.Τ. ΑΒ 566861 Αρ. Αδείας 0030654 / Α' Τάξης	Α.Δ.Τ. ΑΒ 566862

ΕΛΛΗΝΙΚΗ ΒΙΟΜΗΧΑΝΙΑ ΚΑΤΕΡΓΑΣΙΑΣ ΧΑΛΥΒΟΣ Α.Ε.
SERVISTEEL

ΣΥΝΟΠΤΙΚΑ ΟΙΚΟΝΟΜΙΚΑ ΣΤΟΙΧΕΙΑ ΚΑΙ ΠΛΗΡΟΦΟΡΙΕΣ ΤΗΣ ΧΡΗΣΗΣ ΑΠΟ 1η ΙΑΝΟΥΑΡΙΟΥ 2006 ΕΩΣ 31η ΔΕΚΕΜΒΡΙΟΥ 2006
(Δημοσιευόμενα βάσει του Ν. 2190 άρθρο 135, για επιχειρήσεις που συντάσσουν ετήσιες οικονομικές καταστάσεις, ενοποιημένες και μη, κατά τα ΔΛΠ)

Τα παρακάτω στοιχεία και πληροφορίες στοχεύουν σε μια γενική ενημέρωση για την οικονομική κατάσταση και τα αποτελέσματα της ΕΛΛΗΝΙΚΗΣ ΒΙΟΜΗΧΑΝΙΑΣ ΚΑΤΕΡΓΑΣΙΑΣ ΧΑΛΥΒΟΣ Α.Ε. με διακριτικό τίτλο SERVISTEEL. Ο αναγνώστης που επιζητά να αντλήσει ολοκληρωμένη εικόνα της οικονομικής θέσης και των αποτελεσμάτων της, πρέπει να εξασφαλίσει πρόσβαση στις ετήσιες οικονομικές καταστάσεις που προβλέπουν τα Διεθνή Λογιστικά Πρότυπα, καθώς και στην έκθεση ελέγχου του ορκωτού ελεγκτή λογιστή. Ενδεικτικά μπορεί να ανατρέξει στη διεύθυνση διαδικτύου της εταιρείας ΜΕΤΚΑ Α.Ε., όπου αναρτώνται τα εν λόγω στοιχεία.

ΣΤΟΙΧΕΙΑ ΕΠΙΧΕΙΡΗΣΗΣ

Διεύθυνση έδρας Εταιρείας:	Α. Βι. ΠΕ. Βόλου, Βόλος ΤΚ 38 500
Αριθμός Μητρώου Ανωνύμων Εταιρειών:	10390/32Β/86/49
Αρμόδια Νομαρχία (ή Πρωτοδικείο):	Μαγνησίας Δ/ση Εμπορίου&Ανάπτυξης
Σύνθεση Διοικητικού Συμβουλίου:	Ιωάννης Μυτιληναίος Πρόεδρος Δ.Σ. Γεώργιος Οικονόμου Αντιπρόεδρος - Γενικός Διευθυντής Ιωάννης Δεσύπρης Σύμβουλος
Ημερομηνία Έγκρισης των Ετήσιων Οικονομικών Καταστάσεων:	16/2/2007
Ορκωτός Ελεγκτής Λογιστής:	Δεληγιάννης Γεώργιος
Ελεγκτική Εταιρεία:	Grant Thornton AE
Τύπος Έκθεσης Ελέγχου Ελεγκτών:	Με σύμφωνη γνώμη
Διεύθυνση Διαδικτύου Εταιρείας:	www.metka.gr

ΣΤΟΙΧΕΙΑ ΙΣΟΛΟΓΙΣΜΟΥ

Ποσά εκφρασμένα σε €

ΕΝΕΡΓΗΤΙΚΟ	**31/12/2006**	**31/12/2005**
Πάγια στοιχεία Ενεργητικού	8.849.596	9.146.845
Αποθέματα	213.531	215.600
Απαιτήσεις από πελάτες	2.576.887	2.184.390
Λοιπά στοιχεία ενεργητικού	290.171	175.752
ΣΥΝΟΛΟ ΕΝΕΡΓΗΤΙΚΟΥ	**11.930.184**	**11.722.587**
ΠΑΘΗΤΙΚΟ		
Μακροπρόθεσμες υποχρεώσεις	1.672.888	1.987.632
Βραχυπρόθεσμες τραπεζικές υποχρεώσεις	0	0
Λοιπές βραχυπρόθεσμες υποχρεώσεις	427.853	370.477
Σύνολο υποχρεώσεων (α)	**2.100.741**	**2.368.109**
Καθαρή θέση μετόχων εταιρείας (β)	9.829.444	9.354.479
Δικαιώματα Μειοψηφίας (γ)		
Σύνολο Καθαρής Θέσης (δ) = (β)+(γ)	**9.829.444**	**9.354.479**
ΣΥΝΟΛΟ ΠΑΘΗΤΙΚΟΥ (ε) = (α)+(δ)	**11.930.184**	**11.722.587**

ΣΤΟΙΧΕΙΑ ΚΑΤΑΣΤΑΣΗΣ ΜΕΤΑΒΟΛΩΝ ΚΑΘΑΡΗΣ ΘΕΣΗΣ ΧΡΗΣΗΣ

Ποσά εκφρασμένα σε €

	1/1-31/12/2006	**1/1-31/12/2005**
Καθαρή θέση έναρξης χρήσης (01/01/2006 και 01/01/2005 αντίστοιχα)	**9.354.479**	**9.159.700**
Κέρδη (ζημιές) της χρήσεως μετά από φόρους	474.966	224.373
Αύξηση (μείωση) μετοχικού κεφαλαίου		
Διανεμηθέντα μερίσματα		(29.595)
Καθαρό εισόδημα καταχωρημένο απ' ευθείας στην καθαρή θέση		
Καθαρή θέση λήξης χρήσεως (31/12/2006 και 31/12/2005 αντίστοιχα)	**9.829.444**	**9.354.479**

Βόλος, 16 Φεβρουαρίου 2007

Ο ΠΡΟΕΔΡΟΣ ΤΟΥ Δ.Σ.

ΜΥΤΙΛΗΝΑΙΟΣ ΙΩΑΝΝΗΣ
Α.Δ.Τ. Σ 683930/1988

Ο ΑΝΤΙΠΡΟΕΔΡΟΣ ΤΟΥ Δ.Σ.
& ΓΕΝΙΚΟΣ ΔΙΕΥΘΥΝΤΗΣ

ΟΙΚΟΝΟΜΟΥ ΓΕΩΡΓΙΟΣ
Α.Δ.Τ. Ξ 731136/1986

Ο ΠΡΟΪΣΤΑΜΕΝΟΣ ΟΙΚΟΝΟΜΙΚΩΝ & ΔΙΟΙΚΗΤΙΚΩΝ ΥΠΗΡΕΣΙΩΝ

ΒΟΥΛΓΑΡΗΣ ΚΩΝΣΤΑΝΤΙΝΟΣ
Α.Δ.Τ. Θ 628823/1972

ΣΤΟΙΧΕΙΑ ΚΑΤΑΣΤΑΣΗΣ ΑΠΟΤΕΛΕΣΜΑΤΩΝ ΧΡΗΣΗΣ

Ποσά εκφρασμένα σε €

	1/1/-31/12/2006	**1/1/-31/12/2005**
Κύκλος εργασιών	2.337.240	2.010.932
Μικτά κέρδη	474.387	185.897
Κέρδη/(Ζημιές) πρό φόρων, χρηματοδοτικών , επενδυτικών αποτελεσμάτων και αποσβέσεων	659.144	387.222
Κέρδη/(Ζημιές) πρό φόρων, χρηματοδοτικών και επενδυτικών αποτελεσμάτων	345.792	64.413
Κέρδη /(Ζημιές) προ φόρων	353.548	63.705
Μείον φόροι	121.417	160.668
Κέρδη/(Ζημίες) μετά από φόρους	**474.966**	**224.373**
Κέρδη /(Ζημιές) μετά από φόρους ανά μετοχή σε ευρώ	0,80	0,38
Προτεινόμενο μέρισμα ανά μετοχή σε ευρώ	2,00	-

ΣΤΟΙΧΕΙΑ ΚΑΤΑΣΤΑΣΗΣ ΤΑΜΕΙΑΚΩΝ ΡΟΩΝ ΧΡΗΣΗΣ

Ποσα εκφρασμένα σε €

	1/1-31/12/2006	**1/1-31/12/2005**
Λειτουργικές δραστηριότητες		
Κέρδη προ φόρων	353.548	63.705
Πλέον / μείον προσαρμογές για:		
Αποσβέσεις	313.352	322.809
Προβλέψεις	29.328	24.744
Αναλογιστικά (κέρδη)/ζημίες από μελέτη αποζημιώσεως προσωπικού	(23.354)	-
Αποτελέσματα (έσοδα, έξοδα, κέρδη και ζημιές) επενδυτικής δραστηριότητας	(18.177)	(9.092)
Χρεωστικοί τόκοι και συναφή έξοδα	-	502
Πλέον / μείον προσαρμογές για μεταβολές λογαριασμών κεφαλαίου κίνησης ή που		
Μείωση / (αύξηση) αποθεμάτων	2.069	(6.838)
Μείωση / (αύξηση) απαιτήσεων	(403.581)	(204.390)
(Μείωση) / αύξηση υποχρεώσεων (πλην τραπεζών)	2.083	(143.797)
(Αύξηση) / μείωση λοιπών λογαριασμών κυκλοφορούντος ενεργητικού	13.500	(11.804)
Μείον:		
Χρεωστικοί τόκοι και συναφή έξοδα καταβλημένα	-	(502)
Καταβλημένοι φόροι	(176.864)	(42.249)
Σύνολο εισροών / (εκροών) από λειτουργικές δραστηριότητες (α)	**91.904**	**(6.910)**
Επενδυτικές δραστηριότητες		
Αγορά ενσώματων και άυλων παγίων περιουσιακών στοιχείων	(26.382)	(29.474)
Τόκοι εισπραχθέντες	1.182	594
Μερίσματα εισπραχθέντα	8.497	8.498
Σύνολο εισροών / (εκροών) από επενδυτικές δραστηριότητες (β)	**(16.703)**	**(20.383)**
Χρηματοδοτικές δραστηριότητες		
Μερίσματα πληρωθέντα	-	(29.590)
Σύνολο εισροών / (εκροών) από χρηματοδοτικές δραστηριότητες (γ)	**0**	**(29.590)**
Καθαρή αύξηση / (μείωση) στα ταμειακά διαθέσιμα και ισοδύναμα περιόδου (α) + (β) + (γ)	**75.201**	**(56.882)**
Ταμειακά διαθέσιμα και ισοδύναμα έναρξης περιόδου	**69.965**	**126.847**
Ταμειακά διαθέσιμα και ισοδύναμα λήξης περιόδου	**145.166**	**69.965**

ΠΡΟΣΘΕΤΑ ΣΤΟΙΧΕΙΑ ΚΑΙ ΠΛΗΡΟΦΟΡΙΕΣ

1. Οι οικονομικές καταστάσεις της SERVISTEEL A.E., περιλαμβάνονται με την μέθοδο της πλήρους ενοποίησης, στις ενοποιημένες οικονομικές καταστάσεις του Ομίλου ΜΕΤΚΑ Α.Ε. που έχει έδρα στην Ελλάδα και κατέχει ποσοστό συμμετοχής 99,98% επί της SERVISTEEL A.E.
2. Έχουν τηρηθεί οι Βασικές Λογιστικές Αρχές του Ισολογισμού της 31/12/2005.
3. Οι ανέλεγκτες φορολογικά χρήσεις για την Εταιρεία είναι οι χρήσεις 2003 - 2006.
4. Επί των Παγίων ή Ακινήτων της Εταιρείας δεν υφίστανται εμπράγματα βάρη.
5. Δεν υπάρχουν επίδικες ή υπό διαιτησία διαφορές δικαστικών ή διοικητικών οργάνων που ενδέχεται να έχουν σημαντική επίπτωση στην οικονομική κατάσταση της Εταιρείας.
6. Ο αριθμός απασχολούμενου προσωπικού της Εταιρείας είναι:

	31/12/2006	**31/12/2005**
Μισθωτοί (κατά την παρατιθέμενη ημερομηνία)	21	21
Ημερομίσθιοι (κατά την παρατιθέμενη ημερομηνία)	7	7
Συνολικός αριθμός απασχολούμενου προσωπικού	**28**	**28**

7. Τα ποσά των αγορών και πωλήσεων σωρευτικά από την έναρξη της οικονομικής χρήσης που έχουν προκύψει από συναλλαγές με τα συνδεδεμένα προς αυτήν μέρη, κατά την έννοια του Δ.Λ.Π. 24 αναλύονται στον παρακάτω πίνακα:

Ποσά εκφρασμένα σε ευρώ	**31/12/2006**	**31/12/2005**
α) Αγορές αγαθών και υπηρεσιών	1.362	2.036
β) Πωλήσεις αγαθών και υπηρεσιών	2.240.524	2.009.333
γ) Υποχρεώσεις	4.044	2.423
δ) Απαιτήσεις	2.485.033	2.187.196
ε) Συναλλαγές και αμοιβές διευθυντικών στελεχών και μελών της διοίκησης	26.741	26.100

8. Τα κέρδη ανά μετοχή υπολογίστηκαν βάσει του επιμερισμού των κερδών επί του συνολικού αριθμού των μετοχών.
9. Οι επενδύσεις της χρήσης 2006 ανέρχονται σε ποσό € 26.382.

ΕΚΜΕ ΑΝΩΝΥΜΗ ΜΕΤΑΛΛΟΥΡΓΙΚΗ ΤΕΧΝΙΚΗ ΒΙΟΜΗΧΑΝΙΚΗ & ΕΜΠΟΡΙΚΗ ΕΤΑΙΡΙΑ

ΟΙΚΟΝΟΜΙΚΑ ΣΤΟΙΧΕΙΑ ΚΑΙ ΠΛΗΡΟΦΟΡΙΕΣ ΤΗΣ ΧΡΗΣΗΣ ΑΠΟ 1η ΙΑΝΟΥΑΡΙΟΥ 2006 - 31η ΔΕΚΕΜΒΡΙΟΥ 2006

(δημοσιευόμενα βάσει του ν. 2190, άρθρο 135 για επιχειρήσεις που συντάσσουν ετήσιες οικονομικές καταστάσεις, ενοποιημένες και μη, κατά τα ΔΛΠ)

Τα παρακάτω στοιχεία και πληροφορίες στοχεύουν σε μία γενική ενημέρωση για την οικονομική κατάσταση και τα αποτελέσματα της ΕΚΜΕ ΑΝΩΝΥΜΗ ΜΕΤΑΛΛΟΥΡΓΙΚΗ ΤΕΧΝΙΚΗ ΒΙΟΜΗΧΑΝΙΚΗ & ΕΜΠΟΡΙΚΗ ΕΤΑΙΡΙΑ. Ο αναγνώστης που επιζητά να αντλήσει ολοκληρωμένη εικόνα της οικονομικής θέσης και των αποτελεσμάτων της, πρέπει να εξασφαλίσει πρόσβαση στις ετήσιες οικονομικές καταστάσεις που προβλέπουν τα Διεθνή Λογιστικά Πρότυπα καθώς και η έκθεση ελέγχου του ορκωτού ελεγκτή λογιστή. Ενδεικτικά μπορεί να ανατρέξει στην διεύθυνση διαδικτύου www.ekme.gr όπου αναρτώνται τα εν λόγω στοιχεία.

ΣΤΟΙΧΕΙΑ ΕΠΙΧΕΙΡΗΣΗΣ

Διεύθυνση έδρας Εταιρίας :	Ιωνία, Δήμου Εχεδώρου, ΤΚ 57008, Θεσ/κη
Αριθμός Μητρώου Ανωνύμων Εταιριών (ΑΡΜΑΕ) :	36022/62/Β/96/150
Αρμόδια Νομαρχία :	ΝΟΜΑΡΧΙΑ ΘΕΣΣΑΛΟΝΙΚΗΣ
Ημερομηνία έγκρισης των ετήσιων οικονομικών καταστάσεων :	20/2/2007
Διεύθυνση διαδικτύου Εταιρίας :	www.ekme.gr
Ορκωτός ελεγκτής λογιστής :	ΔΕΛΗΓΙΑΝΝΗΣ ΓΕΩΡΓΙΟΣ
Ελεγκτική εταιρία :	GRANT THORNTON
Τύπος έκθεσης ελέγχου ελεγκτών :	Με σύμφωνη γνώμη

Σύνθεση Διοικητικού Συμβουλίου :

ΠΡΟΕΔΡΟΣ :	ΙΩΑΝΝΗ ΚΑΡΥΩΤΗΣ
ΑΝΤΙΠΡΟΕΔΡΟΣ :	ΓΕΩΡΓΙΟΣ ΒΡΙΖΑΣ
ΔΙΕΥΘΥΝΩΝ ΣΥΜΒΟΥΛΟΣ :	ΒΑΣΙΛΕΙΟΣ ΚΑΡΥΩΤΗΣ
ΤΕΧΝΙΚΟΣ ΔΙΕΘΥΝΤΗΣ :	ΑΝΑΣΤΑΣΙΟΣ ΤΕΝΕΚΕΤΖΗΣ
ΜΕΛΟΣ :	ΓΕΩΡΓΙΟΣ ΜΑΜΑΣ
ΜΕΛΟΣ :	ΔΗΜΗΤΡΙΑΔΗΣ ΔΗΜΗΤΡΙΟΣ
ΜΕΛΟΣ :	ΤΖΙΤΖΙΚΑ ΒΑΣΙΛΙΚΗ

ΣΤΟΙΧΕΙΑ ΙΣΟΛΟΓΙΣΜΟΥ

ποσά εκφρασμένα σε Ευρώ (€)

ΕΝΕΡΓΗΤΙΚΟ	31/12/2006	31/12/2005
Μη κυκλοφορούντα Στοιχεία Ενεργητικού		
Ενσώματες Ακινητοποιήσεις	8.495.074,18	7.489.762,88
Άυλα στοιχεία ενεργητικού	4.263,92	1.645,60
Επενδύσεις σε συγγενείς επιχειρήσεις	910,00	910,00
Αναβαλλόμενες φορολογικές απαιτήσεις	119.254,21	20.351,00
Λοιπές Μακροπρόθεσμες Απαιτήσεις	17.526,71	13.806,12
	8.637.029,02	**7.526.475,60**
Κυκλοφορούν ενεργητικό		
Αποθέματα	119.513,53	133.737,99
Πελάτες και Λοιπές Εμπορικές Απαιτήσεις	9.348.446,93	7.284.738,31
Λοιπές Απαιτήσεις	497.938,29	496.717,69
Λοιπά κυκλοφορούντα στοιχεία ενεργητικο	18.234,95	8.407,00
Χρηματοοικονομικά στοιχεία σε εύλογη αξία μέσω αποτελεσμάτω	3.709.799,76	0,00
Ταμειακά διαθέσιμα και ισοδύναμε	3.128.575,08	9.011.042,63
	16.822.508,54	**16.934.643,62**
Σύνολο ενεργητικού	**25.459.537,56**	**24.461.119,22**
ΙΔΙΑ ΚΕΦΑΛΑΙΑ		
Ίδια κεφάλαια αποδιδόμενα στους μετόχους		
Μετοχικό κεφάλαιο	8.724.000,00	8.724.000,00
Λοιπά αποθεματικά	6.407.731,54	6.110.414,09
Κέρδη/ (ζημιές) εις νέο	3.998.306,40	4.864.670,33
Σύνολο ιδίων κεφαλαίων	**19.130.037,94**	**19.699.084,42**
ΥΠΟΧΡΕΩΣΕΙΣ		
Μακροπρόθεσμες υποχρεώσεις		
Αναβαλλόμενες φορολογικές υποχρεώσει	1.415.884,31	1.606.479,26
Υποχρεώσεις παροχών προσωπικού λόγω εξόδου από την υπηρεσία	295.469,90	267.030,23
Σύνολο Μακροπροθέσμων Υποχρεώσεω	1.711.354,21	1.873.509,49
Βραχυπρόθεσμες υποχρεώσεις		
Προμηθευτές και συναφείς υποχρεώσει	3.247.641,03	1.383.288,88
Τρέχουσες φορολογικές υποχρεώσει	788.010,13	975.750,96
Λοιπές βραχυπρόθεσμες υποχρεώσει	400.947,31	352.416,12
Βραχυπρόθεσμες Προβλέψει	181.546,94	177.069,35
Σύνολο βραχυπρόθεσμων	4.618.145,41	2.888.525,31
Σύνολο υποχρεώσεων	**6.329.499,62**	**4.762.034,80**
Σύνολο ιδίων κεφαλαίων και υποχρεώσεων	**25.459.537,56**	**24.461.119,22**

ΣΤΟΙΧΕΙΑ ΚΑΤΑΣΤΑΣΗΣ ΜΕΤΑΒΟΛΩΝ ΚΑΘΑΡΗΣ ΘΕΣΗΣ ΧΡΗΣΗΣ

ποσά εκφρασμένα σε €)

	31/12/2006	31/12/2005
Καθαρή θέση έναρξης χρήσεως (1/1/2006 & 1/1/2005 αντίστοιχα)	19.699.084,42	18.369.570,08
Κέρδη (ζημιές) της χρήσεως μετά από φόρου	435.229,38	1.727.643,22
	20.134.313,80	**20.097.213,30**
Αύξηση / (μείωση) μετοχικού κεφαλαίου	0,00	1.871,12
Φόρος αφορολόγητων αποθεματικών τεχνικών επιχειρήσεω	-4.275,86	0,00
Διανεμηθέντα μερίσματα χρήσης	-1.000.000,00	-400.000,00
Καθαρή θέση λήξης χρήσεως (31/12/2005 & 31/12/2004 αντίστοιχ	**19.130.037,94**	**19.699.084,42**

ΠΡΟΣΘΕΤΑ ΣΤΟΙΧΕΙΑ & ΠΛΗΡΟΦΟΡΙΕΣ

1. Η εταιρεία έχει ελεγχθεί φορολογικά έως και τη χρήση 2000.
2. Επί των ακινήτων της εταιρείας δεν υφίστανται εμπράγματα βάρη στις 31/12/2006.
3. Οι οικονομικές καταστάσεις της εταιρείας περιλαμβάνονται στις ενοποιημένες καταστάσεις που καταρτίζει η εισηγμένη στο Χρηματιστήριο Αθηνών ΜΕΤΚΑ Α.Ε. με έδρα την Ελλάδα, με ποσοστό συμμετοχής 40% στο μετοχικό κεφάλαιο της Εταιρείας και ενσωματώνονται με τη μέθοδο της πλήρους ενοποίησης.
4. Ο αριθμός του απασχολούμενου προσωπικού στο τέλος της τρέχουσας και της προηγούμενης χρήσης ανέρχονταν σε 136 και 155 αντίστοιχα.
5. Έχουν τηρηθεί οι Βασικές Λογιστικές Αρχές του Ισολογισμού της 31.12.2005.
6. Δεν υπάρχουν επίδικες ή υπό διαιτησία διαφορές δικαστικών ή διοικητικών οργάνων που ενδέχεται να έχουν σημαντική επίπτωση στην οικονομική κατάσταση της Εταιρείας.
7. Σύμφωνα με το ΔΛΠ 24, οι συναλλαγές με συνδεμένα μέρη αναφέρονται αναλυτικά στην παράγραφο 5.26 των σημειώσεων και έχουν ως εξής : Πωλήσεις 1.622.638,30 ευρώ, Αγορές 100.000,00 ευρώ, Υποχρεώσεις 125.205,67 ευρώ και Απαιτήσεις 638.068,63 ευρώ. Απαιτήσεις και υποχρεώσεις από και προς διευθυντι στελέχη και μέλη της διοίκησης δεν υπάρχουν

ΣΤΟΙΧΕΙΑ ΚΑΤΑΣΤΑΣΗΣ ΑΠΟΤΕΛΕΣΜΑΤΩΝ ΧΡΗΣΗΣ

ποσά εκφρασμένα σε Ευρώ (€)

	1/1 - 31/12/2006	1/1 - 31/12/2005
Συνεχιζόμενες Δραστηριότητες		
Πωλήσεις	15.843.553,62	14.445.623,92
Κόστος Πωληθέντων	-14.974.709,56	-11.495.350,62
Μικτό Κέρδος	**868.844,06**	**2.950.273,30**
Λοιπά έσοδα εκμετάλλευσης	30.831,89	35.776,23
Έξοδα διάθεσης	-207.763,90	-182.331,09
Έξοδα διοίκησης	-484.308,47	-425.439,18
Λοιπά έξοδα εκμετάλλευσης	-66.980,63	-73.987,59
Κέρδη προ φόρων, χρηματοδοτικών, επενδ. αποτ. και αποσβέσεων	**470.621,68**	**2.601.802,45**
Αποτελέσματα εκμ/σης Πρό Φόρων Χρηματοδοτικών και Επενδ Αποτελ.	**140.622,95**	**2.304.291,67**
Χρηματοοικονομικά έσοδα	186.220,33	79.749,40
Χρηματοοικονομικά έξοδα	-19.291,89	-33.060,41
Κέρδη προ φόρων	**307.551,39**	**2.350.980,66**
Φόρος εισοδήματο	127.677,99	-623.337,45
Κέρδη μετά από φόρους	**435.229,38**	**1.727.643,21**
Κατανέμονται σε:		
Μετόχους Εταιρίας	435.229,38	1.727.643,21
Κέρδη μετά από φόρους ανά μετοχή (σε ευρώ)	0,06	0,24

ΣΤΟΙΧΕΙΑ ΚΑΤΑΣΤΑΣΗΣ ΤΑΜΕΙΑΚΩΝ ΡΟΩΝ ΧΡΗΣΗΣ

ποσά εκφρασμένα σε Ευρώ (€)

Ταμειακές ροές από λειτουργικές δραστηριότητες		
Κέρδη Περιόδου	**435.229,38**	**1.727.643,21**
Προσαρμογές για:		
Φόρο	(127.677,99)	623.337,45
Αποσβέσεις ενσώματων παγίων στοιχείων	321.797,61	295.905,13
Αποσβέσεις άύλων περιουσιακών στοιχείων	8.201,12	1.605,66
Προβλέψεις	83.106,26	250.336,98
Κέρδη/ (ζημιές) από πώληση ενσώματων παγίων στοιχείων	10.315,44	13.900,02
Κέρδη/(Ζημιές) εύλογης αξίας άλλων χρημ/κων στοιχείων μέσω αποτελεσμάτων	(6.799,76)	0,00
Κέρδη/(Ζημιές) από πώληση Δ.π.Π. Χρημ/κών στοιχείων (μετοχών)	0,00	(42.888,86)
Έσοδα τόκων	(179.420,57)	(36.860,54)
Έξοδα τόκων	0,00	33.060,41
Σύνολο προσαρμογών	109.522,11	1.138.396,25
Μεταβολές Κεφαλαίου κίνησης		
(Αύξηση)/ μείωση αποθεμάτων	14.224,46	15.854,19
(Αύξηση)/ μείωση απαιτήσεων	(1.170.477,02)	3.934.034,21
(Αύξηση)/ μείωση λοιπών λογαριασμών κυκλοφορούντος ενεργητικού	(9.827,95)	(211,22)
Αύξηση/ (μείωση) υποχρεώσεων	1.213.594,28	(3.382.709,67)
Σύνολο μεταβολών κεφαλαίου κίνησης	47.513,77	566.967,51
Καθαρές ταμειακές ροές από λειτουργικές δραστηριότητες	**592.265,26**	**3.433.006,97**
Ταμειακές ροές από λειτουργικές δραστηριότητες		
Καταβληθέντες τόκο	0,00	(33.060,41)
Καταβληθείς φόρος εισοδήματο	(602.909,59)	(328.951,52)
Καθαρές ταμειακές ροές από λειτουργικές δραστηριότητες	**(10.644,33)**	**3.070.995,04**
Ταμειακές ροές από επενδυτικές δραστηριότητες		
Αγορές ενσώματων παγίω	(1.337.424,35)	(276.498,05)
Αγορές άύλων περιουσιακών στοιχείων	(10.819,44)	(1.005,73)
Πωλήσεις ενσώματων παγίων	0,00	8.350,00
Αγορά χρηματοοικονομικών στοιχείων σε εύλογη αξία μέσω αποτελεσμάτων	(3.703.000,00)	(450.000,00)
Πωλήσεις χρηματοοικονομικών στοιχείων σε εύλογη αξία μέσω αποτελεσμάτων	0,00	4.813.511,87
Τόκοι που εισπράχθηκαν	179.420,57	36.860,54
Καθαρές ταμειακές ροές από επενδυτικές δραστηριότητες	**(4.871.823,22)**	**4.131.218,63**
Ταμειακές ροές από χρηματοδοτικές δραστηριότητες		
Έκδοση κοινών μετοχών	0,00	1.871,12
Μερίσματα πληρωθέντα σε μετόχους της εταιρείας	(1.000.000,00)	(400.000,00)
Καθαρές Ταμειακές ροές από χρηματοδοτικές δραστηριότητες	**(1.000.000,00)**	**(398.128,88)**
Καθαρή (μείωση)/ αύξηση στα ταμειακά διαθέσιμα και ισοδύναμα	**(5.882.467,55)**	**6.804.084,79**
Ταμειακά διαθέσιμα και ισοδύναμα στην αρχή της περιόδου	9.011.042,63	2.206.957,83
Ταμειακά διαθέσιμα και ισοδύναμα στο τέλος της περιόδου	**3.128.575,08**	**9.011.042,62**

ΘΕΣΣΑΛΟΝΙΚΗ, 20/2/2007

Ο ΠΡΟΕΔΡΟΣ ΤΟΥ Δ.Σ.	Ο ΔΙΕΥΘΥΝΩΝ ΣΥΜΒΟΥΛΟΣ	ΓΙΑ ΤΟ ΛΟΓΙΣΤΗΡΙΟ
ΙΩΑΝΝΗΣ ΚΑΡΥΩΤΗΣ **ΑΔΤ Π 794375**	**ΒΑΣΙΛΗΣ ΚΑΡΥΩΤΗΣ** **ΑΔΤ Ζ 982523**	**ΒΑΣΙΛΙΚΗ ΤΖΙΤΖΙΚΑ** **ΑΔΤ Σ 303721 - ΑΡ. ΑΔΕΙΑΣ Α 001342**

ΕΛΕΜΚΑ ΕΜΠΟΡΙΚΗ ΤΟΥΡΙΣΤΙΚΗ & ΤΕΧΝΙΚΗ Α.Ε.

ΣΥΝΟΠΤΙΚΑ ΟΙΚΟΝΟΜΙΚΑ ΣΤΟΙΧΕΙΑ ΚΑΙ ΠΛΗΡΟΦΟΡΙΕΣ ΤΗΣ ΧΡΗΣΗΣ ΑΠΟ 1η ΙΑΝΟΥΑΡΙΟΥ 2006 ΕΩΣ 31η ΔΕΚΕΜΒΡΙΟΥ 2006
(Δημοσιευόμενα βάσει του Ν. 2190 άρθρο 135, για επιχειρήσεις που συντάσσουν ετήσιες οικονομικές καταστάσεις, ενοποιημένες και μη, κατά τα ΔΛΠ)

Τα παρακάτω στοιχεία και πληροφορίες στοχεύουν σε μια γενική ενημέρωση για την οικονομική κατάσταση και τα αποτελέσματα της ΕΛΕΜΚΑ ΕΜΠΟΡΙΚΗ ΤΟΥΡΙΣΤΙΚΗ & ΤΕΧΝΙΚΗ Α.Ε.
Ο αναγνώστης που επιζητά να αντλήσει ολοκληρωμένη εικόνα της οικονομικής θέσης και των αποτελεσμάτων της, πρέπει να εξασφαλίσει πρόσβαση στις ετήσιες οικονομικές καταστάσεις που προβλέπουν τα Διεθνή Λογιστικά Πρότυπα, καθώς και στην έκθεση ελέγχου του ορκωτού ελεγκτή λογιστή. Ενδεικτικά μπορεί να ανατρέξει στη διεύθυνση διαδικτύου της, όπου αναρτώνται τα εν λόγω στοιχεία.

ΣΤΟΙΧΕΙΑ ΕΠΙΧΕΙΡΗΣΗΣ

Διεύθυνση έδρας Εταιρείας:	Μαρ. Αντύπα 41-45
	Νέο Ηράκλειο Αττικής
Αριθμός Μητρώου Ανωνύμων Εταιρειών:	21998/01ΑΤ/Β/90/427/99
Αριθμός Φορολογικού Μητρώου:	094286568
Εποπτεύουσα Αρχή:	Νομαρχία Ανατολικής Αττικής
Σύνθεση Διοικητικού Συμβουλίου:	Πάλλας Γεώργιος
	Μπακιρτζόγλου Νικόλαος
	Μαμμάς Γεώργιος
	Χριστοφιλάκος Παναγιώτης
	Μυτιληναίος Α.Ιωάννης
	Χατζηπαναγιωτίδης Ανέστης
	Ραπτόπουλος Σωτήριος
Ημερομηνία Έγκρισης των Ετήσιων Οικονομικών Καταστάσεων:	15/022007
Ορκωτός Ελεγκτής Λογιστής:	Καζάς Βασίλης
Ελεγκτική Εταιρεία:	Grant Thornton AE
Τύπος Έκθεσης Ελέγχου Ελεγκτών:	Με σύμφωνη γνώμη
Διεύθυνση Διαδικτύου Εταιρείας:	www.elemka.gr

ΣΤΟΙΧΕΙΑ ΙΣΟΛΟΓΙΣΜΟΥ

Ποσά εκφρασμένα σε €

ΕΝΕΡΓΗΤΙΚΟ	**31/12/2006**	**31/12/2005**
Πάγια στοιχεία Ενεργητικού	937.302	382.058
Αποθέματα	1.045.355	1.098.086
Απαιτήσεις από πελάτες	4.913.990	3.144.390
Λοιπά στοιχεία ενεργητικού	311.192	294.695
ΣΥΝΟΛΟ ΕΝΕΡΓΗΤΙΚΟΥ	**7.207.839**	**4.919.229**
ΠΑΘΗΤΙΚΟ		
Μακροπρόθεσμες υποχρεώσεις	247.648	213.537
Βραχυπρόθεσμες τραπεζικές υποχρεώσεις	2.205.576	756.917
Λοιπές βραχυπρόθεσμες υποχρεώσεις	3.595.246	1.939.948
Σύνολο υποχρεώσεων (α)	**6.048.470**	**2.910.402**
Καθαρή θέση μετόχων εταιρείας (β)	1.159.369	2.008.827
Δικαιώματα Μειοψηφίας (γ)		
Σύνολο Καθαρής Θέσης (δ) = (β)+(γ)	1.159.369	2.008.827
ΣΥΝΟΛΟ ΠΑΘΗΤΙΚΟΥ (ε) = (α)+(δ)	**7.207.839**	**4.919.229**

ΣΤΟΙΧΕΙΑ ΚΑΤΑΣΤΑΣΗΣ ΜΕΤΑΒΟΛΩΝ ΚΑΘΑΡΗΣ ΘΕΣΗΣ ΧΡΗΣΗΣ

Ποσά εκφρασμένα σε €

	1/1-31/12/2006	**1/1-31/12/2005**
Καθαρή θέση έναρξης χρήσης (01/01/2006 και 01/01/2005 αντίστοιχα)	**2.008.827**	**2.209.024**
Κέρδη (ζημιές) της χρήσεως μετά από φόρους	(849.458)	(200.197)
Αυξηση (μείωση) μετοχικού κεφαλαίου		
Διανεμηθέντα μερίσματα		
Καθαρό εισόδημα καταχωρημένο απ' ευθείας στην καθαρή θέση		
Καθαρή θέση λήξης χρήσεως (31/12/2006 και 31/12/2005 αντίστοιχα)	**1.159.369**	**2.008.827**

Αθήνα, 15 Φεβρουαρίου 2007

Ο ΠΡΟΕΔΡΟΣ ΤΟΥ Δ.Σ.

ΠΑΛΛΑΣ Ν. ΓΕΩΡΓΙΟΣ
ΑΔΤ Μ 565448

Ο ΔΙΕΥΘΥΝΩΝ ΣΥΜΒΟΥΛΟΣ

ΧΡΙΣΤΟΦΙΛΑΚΟΣ ΠΑΝΑΓΙΩΤΗΣ
ΑΔΤ Ρ 708677

Ο ΠΡΟΪΣΤΑΜΕΝΟΣ ΟΙΚΟΝΟΜΙΚΩΝ & ΔΙΟΙΚΗΤΙΚΩΝ ΥΠΗΡΕΣΙΩΝ

ΚΑΓΙΩΡΓΗΣ ΓΑΒΡΙΗΛ
ΑΔΤ Χ057670

ΣΤΟΙΧΕΙΑ ΚΑΤΑΣΤΑΣΗΣ ΑΠΟΤΕΛΕΣΜΑΤΩΝ ΧΡΗΣΗΣ

Ποσά εκφρασμένα σε €

	1/1/-31/12/2006	**1/1/-31/12/2005**
Κύκλος εργασιών	11.720.884	7.547.629
Μικτά κέρδη	1.494.157	1.533.043
Κέρδη/(Ζημιές) πρό φόρων, χρηματοδοτικών , επενδυτικών αποτελεσμάτων και αποσβέσεων	(677.002)	(16.318)
Κέρδη/(Ζημιές) πρό φόρων, χρηματοδοτικών και επενδυτικών αποτελεσμάτων	(731.666)	(57.687)
Κέρδη /(Ζημιές) προ φόρων	(882.777)	(143.580)
Μείον φόροι	(33.319)	56.617
Κέρδη/(Ζημίες) μετά από φόρους	**(849.458)**	**(200.197)**
Κέρδη /(Ζημιές) μετά από φόρους ανά μετοχή σε ευρώ	(236)	(56)
Προτεινόμενο μέρισμα ανά μετοχή σε ευρώ	-	-

ΣΤΟΙΧΕΙΑ ΚΑΤΑΣΤΑΣΗΣ ΤΑΜΕΙΑΚΩΝ ΡΟΩΝ ΧΡΗΣΗΣ

Ποσα εκφρασμένα σε €

	1/1-31/12/2006	**1/1-31/12/2005**
Λειτουργικές δραστηριότητες		
Κέρδη προ φόρων	(882.777)	(143.580)
Πλέον / μείον προσαρμογές για:		
Αποσβέσεις	54.664	41.369
Προβλέψεις	226.589	242.009
Συναλλαγματικές διαφορές	-	-
Αποτελέσματα (έσοδα, έξοδα, κέρδη και ζημιές) επενδυτικής δραστηριότητας	(106)	(435)
Χρεωστικοί τόκοι και συναφή έξοδα	119.635	86.363
Πλέον / μείον προσαρμογές για μεταβολές λογαριασμών κεφαλαίου κίνησης ή που		
Μείωση / (αύξηση) αποθεμάτων	52.731	392.598
Μείωση / (αύξηση) απαιτήσεων	(1.890.286)	(238.702)
(Μείωση) / αύξηση υποχρεώσεων (πλην τραπεζών)	1.460.781	465.790
(Αύξηση) / μείωση λοιπών λογαριασμών κυκλοφορούντος ενεργητικού	3.735	(1.699)
Εκροή προβλέψεων	-	8.191
Εκροή υποχρέωσης παροχών στο προσωπικό λόγω συνταξιοδότησης	-	(15.818)
Μείον:		
Χρεωστικοί τόκοι και συναφή έξοδα καταβλημένα	(119.635)	(86.363)
Καταβλημένοι φόροι	(154.901)	-
Σύνολο εισροών / (εκροών) από λειτουργικές δραστηριότητες (α)	**(1.129.570)**	**749.723**
Επενδυτικές δραστηριότητες		
Απόκτηση θυγατρικών, συγγενών, κοινοπραξιών & λοιπών επενδύσεων	(3.000)	-
Αγορά ενσώματων και άυλων παγίων περιουσιακών στοιχείων	(328.577)	(30.081)
Εισπράξεις από πωλήσεις ενσώματων και άυλων παγίων στοιχείων	-	3.449
Τόκοι εισπραχθέντες	106	469
Μερίσματα εισπραχθέντα	-	-
Σύνολο εισροών / (εκροών) από επενδυτικές δραστηριότητες (β)	**(331.471)**	**(26.163)**
Χρηματοδοτικές δραστηριότητες		
Εισπράξεις από αύξηση μετοχικού κεφαλαίου	-	-
Εισπράξεις από εκδοθέντα / αναληφθέντα δάνεια	11.561.232	-
Εξοφλήσεις δανείων	(10.054.782)	(742.017)
Εξοφλήσεις υποχρεώσεων από χρηματοδοτικές μισθώσεις (χρεολύσια)	(57.790)	-
Μερίσματα πληρωθέντα	-	-
Σύνολο εισροών / (εκροών) από χρηματοδοτικές δραστηριότητες (γ)	**1.448.660**	**(742.017)**
Καθαρή αύξηση / (μείωση) στα ταμειακά διαθέσιμα και ισοδύναμα περιόδου (α) + (β) + (γ)	**(12.381)**	**(18.457)**
Ταμειακά διαθέσιμα και ισοδύναμα έναρξης περιόδου	**155.339**	**173.796**
Ταμειακά διαθέσιμα και ισοδύναμα λήξης περιόδου	**142.958**	**155.339**

ΠΡΟΣΘΕΤΑ ΣΤΟΙΧΕΙΑ ΚΑΙ ΠΛΗΡΟΦΟΡΙΕΣ

1. Οι οικονομικές καταστάσεις της ΕΛΕΜΚΑ, περιλαμβάνονται με την μέθοδο της πλήρους ενοποίησης, στις ενοποιημένες οικονομικές καταστάσεις του Ομίλου ΜΕΤΚΑ Α.Ε. που έχει έδρα στην Ελλάδα και κατέχει ποσοστό συμμετοχής 83,50% επί της ΕΛΕΜΚΑ.
2. Η εταιρεία δεν έχει ελεγχθεί φορολογικά για τις χρήσεις 2005-2006
3. Βάσει της απόφασης της Εκτακτης Γενικής Συνέλευσης της 14/02/2007, η ΕΛΕΜΚΑ ΑΕ επέλεξε την απαλλαγή από την παρουσίαση ενοποιημένων οικονομικών καταστάσεων σύμφωνα με την παράγραφο 10 του ΔΛΠ 27, καθώς πληροί τις προϋποθέσεις της παραπάνω εξαίρεσης, και παρουσιάζει μόνον ιδιαίτερες οικονομικές καταστάσεις. Πληροφορίες για τις θυγατρικές εταιρείες της ΕΛΕΜΚΑ περιλαμβάνονται στις οικονομικές καταστάσεις του Ομίλου ΜΕΤΚΑ όπου και ενοποιήθηκαν. Οι οικονομικές καταστάσεις του Ομίλου ΜΕΤΚΑ παρατίθενται στη διεύθυνση διαδικτύου www.metka.gr.
4. Έχουν τηρηθεί οι Βασικές Λογιστικές Αρχές του Ισολογισμού της 31/12/2005.
5. Επί των Παγίων ή Ακινήτων της Εταιρείας δεν υφίστανται εμπράγματα βάρη.
6. Δεν υπάρχουν επίδικες ή υπό διαιτησία διαφορές δικαστικών ή διοικητικών οργάνων που ενδέχεται να έχουν σημαντική επίπτωση στην οικονομική κατάσταση της Εταιρείας.
7. Ο αριθμός απασχολούμενου προσωπικού της Εταιρείας είναι 35 άτομα το 2006 και 42 άτομα το 2005.
8. Τα ποσά των αγορών και πωλήσεων σωρευτικά από την έναρξη της οικονομικής χρήσης που έχουν προκύψει από συναλλαγές με τα συνδεδεμένα προς αυτήν μέρη, κατά την έννοια του Δ.Λ.Π. 24 αναλύονται στον παρακάτω πίνακα:

Ποσά εκφρασμένα σε ευρώ	**31/12/2006**
α) Αγαρές αγαθών και υπηρεσιών	32.986
β) Υποχρεώσεις	13.323
γ) Συναλλαγές και ομοιβές διευθυντικών στελεχών και μελών της διοίκησης	298.408

9. Τα κέρδη ανά μετοχή υπολογίστηκαν βάσει του επιμερισμού των κερδών επί του συνολικού αριθμού των μετοχών.
10. Οι επενδύσεις της χρήσης 2006 ανέρχονται σε ποσό € 328.577.