ΖΗΝΩΝ Α.Ε. ΡΟΜΠΟΤΙΚΗΣ ΚΑΙ ΠΛΗΡΟΦΟΡΙΚΗΣ

ΟΜΙΛΟΣ ΕΠΙΧΕΙΡΗΣΕΩΝ

ΕΤΗΣΙΟ ΔΕΛΤΙΟ

ΑΠΟΛΟΓΙΣΜΟΣ 2006

ΤΟ ΠΑΡΟΝ ΕΤΗΣΙΟ ΔΕΛΤΙΟ ΣΥΝΤΑΧΘΗΚΕ ΣΥΜΦΩΝΑ :

- ΜΕ ΤΗΝ ΥΠ' ΑΡΙΘΜΟΝ 7/372/15.2.2006 ΑΠΟΦΑΣΗ ΤΟΥ Δ.Σ. ΤΗΣ ΕΠΙΤΡΟΠΗΣ ΚΕΦΑΛΑΙΑΓΟΡΑΣ ΟΠΩΣ ΑΥΤΗ ΤΡΟΠΟΠΟΙΗΣΕ ΤΗΝ ΥΠ' ΑΡΙΘΜΟΝ 5/204/14.11.2000 ΑΠΟΦΑΣΗ ΤΗΣ
- ΜΕ ΤΟΥΣ ΝΟΜΟΥΣ 2190/1920, 1969/1991, 2198/1994, 2836/2000, 3016/2002, 3401/2005 ΚΑΙ ΤΟ Π.Δ. 63/2005 ΑΛΛΑ ΚΑΙ ΤΟΝ ΚΑΝΟΝΙΣΜΟ 809/2004 ΓΙΑ ΤΗΝ ΕΦΑΡΜΟΓΗ ΤΗΣ ΟΔΗΓΙΑΣ 2003/71/ΕΚ ΤΟΥ ΕΥΡΩΠΑΪΚΟΥ ΚΟΙΝΟΒΟΥΛΙΟΥ

ΓΙΑ ΤΗΝ ΚΑΛΥΨΗ ΤΗΣ ΑΝΑΓΚΗΣ ΠΛΗΡΟΦΟΡΗΣΗΣ ΤΟΥ ΕΠΕΝΔΥΤΙΚΟΥ ΚΟΙΝΟΥ

ΤΟ ΕΤΗΣΙΟ ΔΕΛΤΙΟ ΔΕΝ ΑΠΟΤΕΛΕΙ ΠΡΟΣΚΛΗΣΗ ΓΙΑ ΔΗΜΟΣΙΑ ΕΓΓΡΑΦΗ

ΜΑΪΟΣ 2007

ΠΕΡΙΕΧΟΜΕΝΑ

ΠΕΡΙΕΧΟΜΕΝΑ 2
I. ΕΚΘΕΣΗ ΔΙΑΧΕΙΡΙΣΗΣ ΔΙΟΙΚΗΤΙΚΟΥ ΣΥΜΒΟΥΛΙΟΥ 5
1. ΑΝΑΛΥΣΗ ΟΙΚΟΝΟΜΙΚΩΝ ΣΤΟΙΧΕΙΩΝ 5
2. ΠΑΡΟΥΣΙΑΣΗ ΤΗΣ ΕΤΑΙΡΕΙΑΣ & ΠΡΟΟΠΤΙΚΕΣ ΓΙΑ ΤΟ 2007 7
II. ΕΚΘΕΣΗ ΟΡΚΩΤΟΥ ΕΛΕΓΚΤΗ ΛΟΓΙΣΤΗ 11
III. ΚΑΤΑΣΤΑΣΗ ΛΟΓΑΡΙΑΣΜΟΥ ΑΠΟΤΕΛΕΣΜΑΤΩΝ 13
IV. ΙΣΟΛΟΓΙΣΜΟΣ 14
V. ΕΝΟΠΟΙΗΜΕΝΗ ΚΑΤΑΣΤΑΣΗ ΜΕΤΑΒΟΛΩΝ ΙΔΙΩΝ ΚΕΦΑΛΑΙΩΝ 15
VI. ΚΑΤΑΣΤΑΣΗ ΜΕΤΑΒΟΛΩΝ ΙΔΙΩΝ ΚΕΦΑΛΑΙΩΝ ΜΗΤΡΙΚΗΣ ΕΤΑΙΡΕΙΑΣ 16
VII. ΚΑΤΑΣΤΑΣΗ ΤΑΜΕΙΑΚΩΝ ΡΟΩΝ 17
VIII. ΣΗΜΕΙΩΣΕΙΣ ΣΤΙΣ ΕΤΗΣΙΕΣ ΟΙΚΟΝΟΜΙΚΕΣ ΚΑΤΑΣΤΑΣΕΙΣ ΤΗΣ 31ΗΣ ΔΕΚΕΜΒΡΙΟΥ 2006 18
1. ΠΛΗΡΟΦΟΡΙΕΣ ΓΙΑ ΤΟΝ ΌΜΙΛΟ 18
1.1 Γενικές Πληροφορίες 18
1.2 Φύση Δραστηριοτήτων 18
2. ΠΛΑΙΣΙΟ ΚΑΤΑΡΤΙΣΗΣ ΟΙΚΟΝΟΜΙΚΩΝ ΚΑΤΑΣΤΑΣΕΩΝ 18
3. ΒΑΣΙΚΕΣ ΛΟΓΙΣΤΙΚΕΣ ΑΡΧΕΣ 21
3.1. Ενοποίηση 21
3.2. Δομή του Ομίλου 23
3.3. Μετατροπή ξένου νομίσματος 23
3.4. Ενσώματες ακινητοποιήσεις 24
3.5. Άϋλα περιουσιακά στοιχεία 25
3.6. Απομείωση Αξίας Περιουσιακών Στοιχείων 25
3.7. Αποθέματα 25
3.8. Εμπορικές απαιτήσεις 26
3.9. Ταμειακά διαθέσιμα και ισοδύναμα ταμειακών διαθεσίμων 26
3.10. Χρηματοοικονομικά μέσα 26
3.11. Μη Κυκλοφορούντα Περιουσιακά Στοιχεία που Κατέχονται προς Πώληση 28
3.12. Μετοχικό κεφάλαιο 29
3.13. Φορολογία εισοδήματος & αναβαλλόμενος φόρος 29
3.14. Παροχές στο προσωπικό 31
3.15. Επιχορηγήσεις 31
3.16. Προβλέψεις 32
3.17. Αναγνώριση εσόδων και εξόδων 32
3.18. Κατασκευαστικά συμβόλαια 33
3.19. Μισθώσεις 34
3.20. Διανομή μερισμάτων 35
4. ΔΙΑΧΕΙΡΙΣΗ ΚΙΝΔΥΝΩΝ 35
5. ΟΙΚΟΝΟΜΙΚΕΣ ΠΛΗΡΟΦΟΡΙΕΣ ΑΝΑ ΚΑΤΗΓΟΡΙΑ ΕΣΟΔΟΥ 36
6. ΣΗΜΕΙΩΣΕΙΣ ΣΤΙΣ ΟΙΚΟΝΟΜΙΚΕΣ ΚΑΤΑΣΤΑΣΕΙΣ 37
6.1. Ενσώματες & Ασώματες ακινητοποιήσεις 37
6.2. Επενδύσεις σε επιχειρήσεις 42
6.3. Αναβαλλόμενος φόρος 43
6.4. Λοιπές μακροπρόθεσμες απαιτήσεις 46

6.5. Αποθέματα ... 46
6.6. Πελάτες και λοιπές εμπορικές απαιτήσεις ... 47
6.7. Λοιπές απαιτήσεις και λοιπά στοιχεία ενεργητικού ... 47
6.8. Μη κυκλοφορούντα στοιχεία διαθέσιμα προς πώληση ... 48
1. Ασώματα & Ενσώματα Πάγια ... 49
2. Υπεραξία ... 49
3. Χρηματοοικονομικά στοιχεία διαθέσιμα προς πώληση ... 50
4. Απαιτήσεις ... 50
6.9. Ταμειακά διαθέσιμα και ισοδύναμα ταμειακών διαθεσίμων ... 50
6.10. Μετοχικό Κεφάλαιο ... 51
6.11. Υποχρεώσεις παροχών προσωπικού ... 51
6.12. Προμηθευτές και λοιπές συναφείς υποχρεώσεις ... 52
6.13. Δανειακές υποχρεώσεις ... 52
6.14. Λοιπές υποχρεώσεις ... 53
6.15. Βραχυπρόθεσμες υποχρεώσεις που σχετίζονται άμεσα με μη Κυκλοφορούντα περιουσιακά στοιχεία διαθέσιμα προς πώληση ... 53
1. Βραχυπρόθεσμες υποχρεώσεις ... 54
2. Βραχυπρόθεσμες δανειακές υποχρεώσεις ... 54
6.16. Κόστος πωληθέντων ... 54
6.17. Έξοδα διοίκησης / έρευνας και ανάπτυξης /διάθεσης ... 55
6.18. Λοιπά λειτουργικά έξοδα ... 56
6.19. Άλλα έσοδα εκμετάλλευσης ... 56
6.20. Χρηματοοικονομικά έξοδα ... 57
6.21. Φόρος εισοδήματος ... 57
6.22. Διακοπείσες Δραστηριότητες / Αποτελέσματα Μετά Φόρων ... 57
6.23. Κέρδη (Ζημιές) ανά μετοχή ... 59
6.24. Δεσμεύσεις ... 59
6.25. Ανάλυση προσαρμογών πρώτης εφαρμογής ΔΠΧΠ ... 59
6.26. Ενδεχόμενες απαιτήσεις - υποχρεώσεις ... 63
6.27. Συναλλαγές με συνδεδεμένα μέρη ... 64
6.28. Παροχές στο προσωπικό ... 65
6.29. Επίδικες Υποθέσεις του Ομίλου ... 66
6.30. Γεγονότα μετά την ημερομηνία του Ισολογισμού ... 68

IX. ΣΥΝΟΠΤΙΚΑ ΕΤΗΣΙΑ ΣΤΟΙΧΕΙΑ ΚΑΙ ΠΛΗΡΟΦΟΡΙΕΣ ΣΕ ΕΝΟΠΟΙΗΜΕΝΗ ΚΑΙ ΜΗ ΒΑΣΗ (ΆΡΘΡΟΥ 135, ΠΑΡ. 4, Ν. 2190/1920) ... 69

X. ΣΥΝΑΛΛΑΓΕΣ ΜΕ ΣΥΝΔΕΔΕΜΕΝΑ ΜΕΡΗ ... 70

XI. ΠΛΗΡΟΦΟΡΙΕΣ ΑΡΘΡΟΥ 10 Ν. 3401 / 2005 ... 72

XII. ΔΙΑΘΕΣΙΜΟΤΗΤΑ ΟΙΚΟΝΟΜΙΚΩΝ ΚΑΤΑΣΤΑΣΕΩΝ ... 74

XIII. ΧΡΗΜΑΤΙΣΤΗΡΙΑΚΑ ΣΤΟΙΧΕΙΑ ΜΕΤΟΧΗΣ ... 75

XIV. ΠΛΗΡΟΦΟΡΙΕΣ ΓΙΑ ΤΗΝ ΕΤΑΙΡΕΙΑ ... 77

1. Πληροφοριες για τον Όμιλο ... 77
1.1 Γενικές Πληροφορίες ... 77
1.2 Φύση Δραστηριοτήτων ... 77
2. Εξελιξη Μετοχικου Κεφαλαιου ... 77
3. Ίδια Κεφαλαια – Λογιστικη Αξια Μετοχης ... 84
4. Μετοχοι ... 84
5. Δικαιωματα Μετοχων ... 84

6. ΥΠΟΧΡΕΩΣΕΙΣ ΣΥΜΦΩΝΑ ΜΕ ΤΟ Ν.3310/2005 ΚΑΙ ΤΟ Π.Δ.82/96 86
7. ΔΙΟΙΚΗΣΗ – ΔΙΕΥΘΥΝΣΗ ΕΡΓΑΣΙΩΝ 87
8. ΟΡΓΑΝΟΓΡΑΜΜΑ 91
9. ΑΠΑΣΧΟΛΟΥΜΕΝΟ ΠΡΟΣΩΠΙΚΟ 92

XV. ΣΥΝΔΕΔΕΜΕΝΕΣ ΕΤΑΙΡΕΙΕΣ 93

1. RAYMETRICS Α.Ε. - ΑΝΑΠΤΥΞΗ ΣΥΣΤΗΜΑΤΩΝ ΥΨΗΛΗΣ ΤΕΧΝΟΛΟΓΙΑΣ. 93
2. RETAIL-LINK Α.Ε.- ΥΠΗΡΕΣΙΕΣ ΜΕΣΩ ΔΙΑΔΙΚΤΥΟΥ. 94
3. VOICE IN Α.Ε. 95
4. ΤΕΣΕΙΚ Α.Ε. – ΤΕΧΝΟΛΟΓΙΕΣ ΕΠΕΞΕΡΓΑΣΙΑΣ ΣΗΜΑΤΩΝ & ΕΙΚΟΝΩΝ 96
5. GEOMATIONS Α.Ε. – ΓΕΩΠΟΝΙΚΟΙ ΑΥΤΟΜΑΤΙΣΜΟΙ 97
6. SPA ADVERTISING Α.Ε. – ΣΧΕΔΙΑΣΜΟΣ ΣΤΡΑΤΗΓΙΚΩΝ ΔΙΑΦΗΜΙΣΕΩΝ 98
7. MEGABET LTD. – ΔΙΕΞΑΓΩΓΗ ΣΥΛΛΟΓΙΚΩΝ ΣΤΟΙΧΗΜΑΤΩΝ 99

Ι. ΕΚΘΕΣΗ ΔΙΑΧΕΙΡΙΣΗΣ ΔΙΟΙΚΗΤΙΚΟΥ ΣΥΜΒΟΥΛΙΟΥ ΕΠΙ ΤΩΝ ΕΤΗΣΙΩΝ ΟΙΚΟΝΟΜΙΚΩΝ ΚΑΤΑΣΤΑΣΕΩΝ ΚΑΙ ΤΩΝ ΠΕΠΡΑΓΜΕΝΩΝ ΤΗΣ ΧΡΗΣΗΣ 2006 ΠΡΟΣ ΤΗΝ ΤΑΚΤΙΚΗ ΓΕΝΙΚΗ ΣΥΝΕΛΕΥΣΗ ΤΩΝ ΜΕΤΟΧΩΝ

Κυρίες και Κύριοι Μέτοχοι,

Σας υποβάλλουμε για έγκριση τις Οικονομικές Καταστάσεις του Ομίλου και της Μητρικής εταιρείας ΖΗΝΩΝ Α.Ε., της οικονομικής χρήσης που έληξε την 31η Δεκεμβρίου 2006.

1. Ανάλυση Οικονομικών Στοιχείων

Στοιχεία του Ενοποιημένου Ισολογισμού

Το σύνολο των **Κυκλοφορούντων στοιχείων του Ενεργητικού** ανήλθαν κατά την χρήση 2006 σε 18.007 χιλ. € έναντι του ποσού των 13.646 χιλ. € το 2005, παρουσιάζοντας μια αύξηση της τάξεως του 28%. Η αύξηση οφείλεται κυρίως στο Ενεργητικό της Θυγατρικής εταιρείας Megabet Ltd. η οποία αποφασίσθηκε να πουληθεί και για το λόγο αυτό εμφανίζεται στο Κυκλοφορούν Ενεργητικό ως στοιχεία διαθέσιμα προς πώληση.

Το **σύνολο του Ενεργητικού** για την χρήση 2006 διαμορφώθηκε σε 27.981 χιλ. €, έναντι του αντίστοιχου ποσού των 21.438 χιλ. € για την χρήση 2005 και παρουσίασε αύξηση 30,52%. Η αύξηση οφείλεται κυρίως στο Ενεργητικό της Θυγατρικής εταιρείας Megabet Ltd. η οποία αποφασίσθηκε να πουληθεί και για το λόγο αυτό εμφανίζεται στο Κυκλοφορούν Ενεργητικό ως στοιχεία διαθέσιμα προς πώληση.

Η **Καθαρή Θέση μετά την αφαίρεση των δικαιωμάτων μειοψηφίας** διαμορφώθηκε σε 10.096 χιλ. € για την χρήση 2006, έναντι 6.579 χιλ. € για την χρήση του 2005, παρουσιάζοντας αύξηση 53,54%. Η αύξηση οφείλεται κυρίως στα Οικονομικά στοιχεία της Θυγατρικής εταιρείας Megabet Ltd.

Το **Σύνολο των Υποχρεώσεων** για την χρήση 2006 διαμορφώθηκε σε 14.998 χιλ. € έναντι 14.808 χιλ. € που είχαμε στο τέλος του 2006, παρουσιάζοντας μηδαμινή μείωση. Η πραγματική μείωση των υποχρεώσεων του Ομίλου, εξαιρώντας την θυγατρική εταιρεία Megabet Ltd., η οποία αποφασίσθηκε να πουληθεί εντός του 2007, μειώθηκε από 14,7 εκ. € το 2005 σε 11,8 εκ. € το 2006, μια μείωση της τάξεως του 20%.

Στοιχεία των Ενοποιημένων Αποτελεσμάτων

Ο **Κύκλος Εργασιών** κατά την χρήση του 2006 ανήλθε σε 6.142 χιλ. € έναντι 6.750 χιλ. € το 2005, σημειώνοντας μείωση 9%.

Τα **Αποτελέσματα προ φόρων, χρηματοδοτικών, επενδυτικών αποτελεσμάτων και αποσβέσεων** διαμορφώθηκαν σε (490) χιλ. το 2006 € από 371 χιλ. € το 2005, παρουσιάζοντας μια μείωση της τάξεως του (232)%. Η διαφορά οφείλεται σε σημαντική ζημιά που παρουσίασαν κυρίως οι θυγατρικές εταιρείες λόγω πρόβλεψης επισφαλών απαιτήσεων ύψους 367 χιλ. €.

Τα **Αποτελέσματα προ φόρων, χρηματοδοτικών και επενδυτικών αποτελεσμάτων** ανήλθαν το 2006 σε (779) χιλ. € από (86) χιλ. € το 2005, παρουσιάζοντας μία σημαντική μεταβολή (800)%, κυρίως λόγω πρόβλεψης επισφαλών απαιτήσεων.

Τα **χρηματοοικονομικά έξοδα** ανήλθαν το 2006 σε 645 χιλ. € από 736 χιλ. € το 2005, παρουσιάζοντας μία μείωση 12%, κυρίως λόγω μείωσης των τραπεζικών δανειακών υποχρεώσεων.

Τα **Αποτελέσματα προ φόρων από Συνεχιζόμενες Δραστηριότητες** ανήλθαν το 2006 σε (1.695) χιλ. € από (2.558) χιλ. € το 2005, παρουσιάζοντας μία μείωση 34%. Η μείωση οφείλεται κυρίως στον αναβαλλόμενο φόρο που το 2005 ανήλθε σε 969 χιλ. €.

Τα **Ενοποιημένα Καθαρά Αποτελέσματα μετά Φόρων Χρήσης** ανήλθαν σε (2.255) χιλ.€ το 2006, σε σχέση με (2.557) χιλ. € το 2005, παρουσιάζοντας μια μείωση 12%.

Στοιχεία του Μητρικού Ισολογισμού

Το σύνολο των **Κυκλοφορούντων στοιχείων του Ενεργητικού** ανήλθαν κατά την χρήση 2006 σε 11.529 χιλ. € έναντι του ποσού των 12.591 χιλ. € το 2005, παρουσιάζοντας μια μείωση της τάξεως του 21,48%, κυρίως λόγω είσπραξης απαιτήσεων από πελάτες.

Το **σύνολο του Ενεργητικού** για την χρήση 2006 διαμορφώθηκε σε 22.068 χιλ. €, έναντι του αντίστοιχου ποσού των 21.266 χιλ. € για την χρήση 2005 και παρουσίασε αύξηση 3,77%.

Η **Καθαρή Θέση** διαμορφώθηκε σε 10.753 χιλ. € για την χρήση 2006, έναντι 7.100 χιλ. € για την χρήση του 2005, παρουσιάζοντας αύξηση 51,45%. Η αύξηση οφείλεται στην αύξηση του Μετοχικού Κεφαλαίου, η οποία απόφερε αποθεματικό υπέρ το άρτιο 5,9 εκ. €.

Το **Σύνολο των Υποχρεώσεων** για την χρήση 2006 διαμορφώθηκε σε 11.315 χιλ. € έναντι 14.166 χιλ. € που είχαμε στο τέλος του 2006, παρουσιάζοντας μια μείωση της τάξεως του 20%. Λόγω της εισπραξιμότητας από πελάτες και λόγο των διαθεσίμων που εισέρρευσαν στην εταιρεία λόγω αύξησης του μετοχικού κεφαλαίου, εξοφλήθηκαν σημαντικές τραπεζικές υποχρεώσεις της εταιρείας αλλά και υποχρεώσεις προς τους προμηθευτές της.

Στοιχεία των Αποτελεσμάτων της Μητρικής εταιρείας

Ο **Κύκλος Εργασιών** κατά την χρήση του 2006 ανήλθε σε 5.271 χιλ. € έναντι 6.143 χιλ. € το 2005, σημειώνοντας μείωση 14%.

Τα **Αποτελέσματα προ φόρων, χρηματοδοτικών, επενδυτικών αποτελεσμάτων και αποσβέσεων** διαμορφώθηκαν σε 52 χιλ. το 2006 € από 279 χιλ. € το 2005, παρουσιάζοντας μια μείωση της τάξεως του 81%. Η εν λόγω ζημιά αφορά κυρίως μείωση των εσόδων από επιχορηγήσεις.

Τα **Αποτελέσματα προ φόρων, χρηματοδοτικών και επενδυτικών αποτελεσμάτων** ανήλθαν το 2006 σε (200) χιλ. € από (154) χιλ. € το 2005, παρουσιάζοντας μία μεταβολή 30%.

Τα **χρηματοοικονομικά έξοδα** ανήλθαν το 2006 σε 645 χιλ. € από 733 χιλ. € το 2005, παρουσιάζοντας μία μείωση 12%, κυρίως λόγω μείωσης των τραπεζικών υποχρεώσεων.

Τα **Καθαρά Αποτελέσματα μετά Φόρων Χρήσης** ανήλθαν σε (1.751) χιλ.€ το 2006, σε σχέση με (2.542) χιλ. € το 2005, παρουσιάζοντας μια μείωση 11%.

2. Παρουσίαση της Εταιρείας & Προοπτικές για το 2007

Το 2006 αποτελεί ένα σημείο καμπής στην εξέλιξη της Εταιρείας.

Από την ίδρυσή της η ΖΗΝΩΝ ακολουθεί μία στρατηγική βασιζόμενη σε ανάπτυξη και υιοθέτηση υψηλών τεχνολογιών, απόκτηση μοναδικής τεχνογνωσίας και επιτυχή εφαρμογή της συνήθως σε πρωτότυπα έργα υψηλής τεχνολογίας ρομποτικής, αυτοματισμών και πληροφορικής. Μετά από 19 χρόνια η ΖΗΝΩΝ έχει να επιδείξει σήμερα τα ακόλουθα:

- Να είναι η μεγαλύτερη ελληνική Εταιρεία αυτοματισμών.
- Να αυξάνει διαρκώς τη διείσδυσή της στην Ελληνική Βιομηχανία.
- Να αναλαμβάνει σημαντικά έργα πληροφορικής στον Δημόσιο Τομέα.
- Να είναι μόνιμος εταίρος / συνεργάτης μεγάλων τεχνολογικών οίκων του εξωτερικού.
- Να είναι ίσως η πλέον επιτυχημένη Ελληνική Εταιρεία στα ανταγωνιστικά προγράμματα Έρευνας και Ανάπτυξης τόσο της Ευρωπαϊκής Ένωσης όσο και της Γενικής Γραμματείας Τεχνολογίας του Ελ. Υπουργείου Βιομηχανίας.

Έτσι σήμερα οι δραστηριότητες της εταιρείας εξελίσσονται ως ακολούθως:

Στη **Βιομηχανία** η Εταιρεία συνεχίζει την ανάληψη και υλοποίηση έργων ρομποτικής και αυτοματοποιήσεων, κυρίως συστήματα παλετοποίησης, συσκευασίας και διακίνησης στους τομείς των τροφίμων, ειδών προσωπικής υγιεινής και φαρμακευτικού υλικού. Εταιρείες όπως ΦΑΓΕ,

CHIPITA, ΑΓΝΟ, GEORGIA PACIFIC (DELICA), ΚΑΤΣΕΛΗΣ, TASTY, PHARMA LOGISCON, DEMO κ.λπ., έχουν επιλέξει την εταιρεία μας ως βασικό τους συνεργάτη και πάροχο τεχνολογίας σε έργα αυτοματισμού, αλλά και πληροφορικής.

Στον τομέα των **Μεταφορών** η ΖΗΝΩΝ συμμετέχει στην υλοποίηση των έργων αυτόματης διαλογής στα ΕΛ.ΤΑ. ως υπεργολάβος της Ιταλικής Εταιρείας ELSAG συνεχίζοντας και διευρύνοντας τη συνεργασία της με τον ξένο οίκο. Μέχρι σήμερα έχουν ήδη ολοκληρωθεί τα έργα για τα ΕΛ.ΤΑ. στο Κέντρο Διαλογής του αεροδρομίου «Ελευθέριος Βενιζέλος» και βρίσκεται στο τελικό στάδιο ολοκλήρωσης το έργο του Κέντρου Διαλογής Αττικής στο Κρυονέρι. Παράλληλα η Εταιρεία ανέλαβε τρία νέα υπεργολαβικά έργα για επέκταση του Κέντρου Διαλογής Αττικής και για τα Κέντρα Διαλογής Θεσσαλονίκης και Πατρών.

Στον τομέα της **άμυνας** η ΖΗΝΩΝ έχει σημαντικές δραστηριότητες όπως:

- Σαν μέλος της κοινοπραξίας ΘΕΩΝ-ΖΗΝΩΝ, κατασκευάζει τα περισκόπια νυκτερινής οδήγησης VVS2 για τεθωρακισμένα οχήματα του Ελληνικού Στρατού
- Υλοποιεί σύμβαση με την ZEISS Optronics Γερμανίας για την κατασκευή 170 περισκοπίων πυροβολητή για το νέο άρμα Leopard του Ελληνικού Στρατού
- Εγκατέστησε σύστημα αυτόματης αποθήκευσης υλικών στην ΕΑΒ.

Στον τομέα της **Ενέργειας** η ΖΗΝΩΝ έχει αναπτύξει δική της τεχνογνωσία στις τεχνολογίες των υβριδικών φωτοβολταϊκών συστημάτων και διερευνά τη συμμετοχή της σε επενδυτικά σχήματα εκμετάλλευσης αυτών των τεχνολογιών.

Στον **Δημόσιο Τομέα** και στα **Ολοκληρωμένα Συστήματα / Έργων Πληροφορικής** η ΖΗΝΩΝ ανέλαβε και υλοποίησε, ή έχει σε εξέλιξη, πολλά και σημαντικά έργα που αφορούν ΟΠΣ (Ολοκληρωμένα Πληροφοριακά Συστήματα) και Συστήματα Μηχανοργάνωσης για πελάτες όπως την Εθνική Πινακοθήκη, το Ίδρυμα Όρους Σινά, την Πινακοθήκη Αβέρωφ, το Ναυτικό Μουσείο Ελλάδος, τη Γενική Γραμματεία Επικοινωνίας, το Κέντρο Έρευνας Ελληνικής Λαογραφίας της Ακαδημίας Αθηνών, τον ΕΦΕΤ κ.α.

Αξίζει να αναφερθεί ότι η Εταιρεία το τελευταίο δίμηνο του 2006 ανέλαβε νέα έργα συνολικού ύψους μεγαλύτερου των 4 εκατομμυρίων ευρώ, κυρίως στον Ιδιωτικό Τομέα και συνεχίζεται η ανάληψη νέων έργων και στους πρώτους μήνες του 2007.

Στον τομέα τέλος της **Έρευνας και Ανάπτυξης** η Εταιρεία συνεχίζει τη μακρά της παράδοση επιτυχιών στα συγχρηματοδοτούμενα έργα τόσο στο Πρόγραμμα Πλαίσιο για την Έρευνα της Ευρωπαϊκής Ένωσης όσο και στα ανταγωνιστικά προγράμματα της Γενικής Γραμματείας Έρευνας και Τεχνολογίας. Αν και κατά το 2006 υπήρξε μια κάμψη τόσο σε έμψυχο υλικό όσο και σε υλοποιήσεις των προγραμμάτων, αυτό ήδη διευθετείται. Η ΖΗΝΩΝ επενδύει σήμερα στην ανάπτυξη

προϊόντων στους τομείς των αυτοκινούμενων ρομπότ για εφαρμογές στην Ασφάλεια, την Άμυνα και το Διάστημα, καθώς και τηλεχειριζομένων ρομπότ για εφαρμογές ποιοτικού ελέγχου σε δυσπρόσιτα σημεία μεγάλων μηχανολογικών εγκαταστάσεων (ύφαλα πλοίων, πτερύγια ανεμογεννητριών, pipelines, κ.λπ.).

Πέραν των ανωτέρω όμως η Εταιρεία έχει και πολύ καλές προοπτικές ανάληψης νέων έργων έχοντας ένα μεγάλο αριθμό προσφορών σε αξιολόγηση τόσο στον Ιδιωτικό όσο στο Δημόσιο Τομέα, μέσω προσφορών που έχουν κατατεθεί σε εν εξελίξει Διαγωνισμούς. Ενδεικτικά για τους Δημόσιους διαγωνισμούς αναφέρεται η συμμετοχή της Εταιρείας είτε μεμονωμένα, είτε ως μέλος Ένωσης Εταιρειών, είτε ως υπεργολάβος σε προκηρυχθέντα έργα των ακόλουθων φορέων: ΥΕΝ, ΟΣΕ, ΟΑΣΑ και ΝΑΤ.

Το 2006 όμως ήταν και μια χρονιά δύσκολη για την Εταιρεία. Συγκεκριμένα :

Η αντιδικία με την Ελληνική Αστυνομία σχετικά με την προμήθεια των ρομπότ διάσπασης αυτόνομων εκρηκτικών μηχανισμών κατέληξε εις βάρος της Εταιρείας με υποχρέωση πληρωμής 519.000 ευρώ. Το μεγαλύτερο μέρος αυτής της οφειλής εξοφλήθηκε και υπολείπεται ποσό 117.000 ευρώ.

Η Διοίκηση της Εταιρείας άλλαξε δύο φορές, τον Φεβρουάριο του 2006 και τον Οκτώβριο του 2006.

Ο μεγάλος βραχυπρόθεσμος δανεισμός της Εταιρείας επιβάρυνε πολύ σημαντικά τον ετήσιο προϋπολογισμό της και κατ'επέκταση τις δυνατότητες ανάπτυξης.

Τα ανωτέρω αν και θα μπορούσαν να έχουν σοβαρότερες συνέπειες περιορίστηκαν σε μικρή κάμψη του κύκλου εργασιών και μόνο. Αντιθέτως οι ζημιές μειώθηκαν και λήφθηκαν πολύ θετικά μηνύματα από την ανάληψη νέων συμβολαίων το τελευταίο δίμηνο του 2006, καθώς και στις αρχές του 2007.

Τον Φεβρουάριο του 2006 η Εταιρεία προέβη σε αύξηση του μετοχικού της κεφαλαίου κατά περίπου 7 εκ. ευρώ υλοποιώντας το παλαιότερο επενδυτικό της πλάνο με την εξαγορά του 50% και μιας μετοχής της Κυπριακής Εταιρείας στοιχημάτων MEGABET. Εν τούτοις αυτή η επένδυση δεν απέδωσε τις αισιόδοξες προβλέψεις για λειτουργική κερδοφορία και παράλληλα δεν συνέβαλε συνεργατικά στον όμιλο μια και οι εργασίες της ήταν εκτός των κυρίων δραστηριοτήτων της ΖΗΝΩΝ, χωρίς βεβαίως αυτό να σημαίνει ότι απαξιώνεται η αξία της επένδυσης στη MEGABET η οποία θεωρείται δεδομένη και με προοπτική.

Για να μπορέσει η Εταιρεία να αντιμετωπίσει τις δυσκολίες που προέρχονται αποκλειστικά από τον ασφυκτικό βραχυπρόθεσμο δανεισμό έχει αποφασίσει την πώληση μέρους ή του συνόλου της συμμετοχής της στη MEGABET. Αν και η MEGABET έχει δυνητικά δυνατότητες ανάπτυξης, η

ΖΗΝΩΝ σήμερα δεν διαθέτει την πολυτέλεια αναμονής ώστε να κεφαλαιοποιήσει περαιτέρω ενδεχόμενη μελλοντική ανάπτυξη της MEGABET. Αντιθέτως, τα κεφάλαια που θα αντληθούν από την πώλησή της θα βοηθήσουν ουσιαστικά στη μείωση του δανεισμού και την ανάπτυξη της Εταιρείας στους χώρους που έχει σημαντικό συγκριτικό πλεονέκτημα, ή/και θεωρείται leader της αγοράς.

Η διοίκηση της ΖΗΝΩΝ πιστεύει ακράδαντα στις δυνατότητες και την ικανότητα ανάπτυξης της Εταιρείας και εκφράζει την αισιοδοξία ότι τα νέα μεγάλα έργα των τελευταίων μηνών και οι εξαιρετικά θετικές προοπτικές, παράλληλα με τη μείωση του δανεισμού, την βελτίωση της ρευστότητας και την συνεχή ανάπτυξη της Εταιρείας (και μέσω κερδοφόρων επενδυτικών συμμετοχών και συνεργειών) στις περιοχές που έχει συγκριτικό πλεονέκτημα, θα αυξήσει τα μεγέθη της εντός του 2007 και θα την επαναφέρει σε κερδοφορία.

Για την ΖΗΝΩΝ Α.Ε.

27η Μαρτίου 2007.

Ο Πρόεδρος	Ο Αντιπρόεδρος	Ο Διευθύνων Σύμβουλος
Αθανάσιος Οικονομόπουλος	Παναγιώτης Τσατσούλης	Κωνσταντίνος Χρυσάγης

ΙΙ. ΕΚΘΕΣΗ ΟΡΚΩΤΟΥ ΕΛΕΓΚΤΗ ΛΟΓΙΣΤΗ

Προς τους κ.κ Μετόχους της:

«ΖΗΝΩΝ Α.Ε. ΡΟΜΠΟΤΙΚΗΣ ΚΑΙ ΠΛΗΡΟΦΟΡΙΚΗΣ ΟΜΙΛΟΣ ΕΠΙΧΕΙΡΗΣΕΩΝ»

Έκθεση επί των Οικονομικών Καταστάσεων.

Ελέγξαμε τις συνημμένες Οικονομικές Καταστάσεις καθώς και τις ενοποιημένες Οικονομικές καταστάσεις της «ΖΗΝΩΝ Α.Ε. ΡΟΜΠΟΤΙΚΗΣ ΚΑΙ ΠΛΗΡΟΦΟΡΙΚΗΣ ΟΜΙΛΟΣ ΕΠΙΧΕΙΡΗΣΕΩΝ», που αποτελούνται από τον Ισολογισμό της 31ης Δεκεμβρίου 2006, την κατάσταση αποτελεσμάτων, τον πίνακα μεταβολών ιδίων κεφαλαίων και την κατάσταση μεταβολών των ταμειακών ροών της χρήσεως που έληξε την ημερομηνία αυτή, καθώς και περίληψη των σημαντικών λογιστικών πολιτικών και λοιπών επεξηγηματικών σημειώσεων.

Ευθύνη Διοίκησης για τις Οικονομικές Καταστάσεις

Η Διοίκηση της εταιρείας έχει την ευθύνη για την κατάρτιση και εύλογη παρουσίαση αυτών των Οικονομικών Καταστάσεων σύμφωνα με τα Διεθνή Πρότυπα Χρηματοοικονομικής Πληροφόρησης, όπως αυτά έχουν υιοθετηθεί από την Ευρωπαϊκή Ένωση. Η ευθύνη αυτή περιλαμβάνει σχεδιασμό, εφαρμογή και διατήρηση συστήματος εσωτερικού ελέγχου σχετικά με την κατάρτιση και εύλογη παρουσίαση οικονομικών καταστάσεων, απαλλαγμένων από ουσιώδη ανακρίβεια, που οφείλεται σε απάτη ή λάθος, Η ευθύνη αυτή περιλαμβάνει επίσης την επιλογή και εφαρμογή κατάλληλων λογιστικών πολιτικών και την διενέργεια λογιστικών εκτιμήσεων που είναι λογικές για τις περιστάσεις.

Ευθύνη Ελεγκτή

Δική μας ευθύνη είναι η έκφραση γνώμης επί αυτών των Οικονομικών Καταστάσεων, με βάση τον έλεγχό μας. Διενεργήσαμε τον έλεγχο σύμφωνα με τα Ελληνικά Ελεγκτικά Πρότυπα, που είναι εναρμονισμένα με τα Διεθνή Ελεγκτικά Πρότυπα. Τα Πρότυπα αυτά απαιτούν τη συμμόρφωσή μας με τους κανόνες δεοντολογίας και το σχεδιασμό και διενέργεια του ελέγχου μας με σκοπό την εύλογη διασφάλιση ότι οι Οικονομικές Καταστάσεις είναι απαλλαγμένες από ουσιώδη ανακρίβεια.

Ο έλεγχος περιλαμβάνει τη διενέργεια διαδικασιών για τη συγκέντρωση ελεγκτικών τεκμηρίων, σχετικά με τα ποσά και τις πληροφορίες που περιλαμβάνονται στις Οικονομικές Καταστάσεις. Οι διαδικασίες επιλέγονται κατά την κρίση του ελεγκτή και περιλαμβάνουν την εκτίμηση του κινδύνου ουσιώδους ανακρίβειας των Οικονομικών Καταστάσεων, λόγω απάτης ή λάθους. Για την εκτίμηση του κινδύνου αυτού, ο ελεγκτής λαμβάνει υπόψη το σύστημα εσωτερικού ελέγχου σχετικά με την κατάρτιση και εύλογη παρουσίαση των Οικονομικών Καταστάσεων, με σκοπό το σχεδιασμό ελεγκτικών διαδικασιών για τις περιστάσεις και όχι για την έκφραση γνώμης επί της

αποτελεσματικότητας του συστήματος εσωτερικού ελέγχου της εταιρείας. Ο έλεγχος περιλαμβάνει επίσης την αξιολόγηση της καταλληλότητας των λογιστικών πολιτικών που εφαρμόστηκαν και του εύλογου των εκτιμήσεων που έγιναν από τη Διοίκηση, καθώς και αξιολόγηση της συνολικής παρουσίασης των Οικονομικών Καταστάσεων. Πιστεύουμε ότι τα ελεγκτικά τεκμήρια που έχουμε συγκεντρώσει είναι επαρκή και κατάλληλα για τη θεμελίωση της γνώμης μας.

Γνώμη

Κατά τη γνώμη μας οι συνημμένες Οικονομικές Καταστάσεις καθώς και οι ενοποιημένες Οικονομικές καταστάσεις παρουσιάζουν εύλογα από κάθε ουσιώδη άποψη την οικονομική κατάσταση της Εταιρείας και του Ομίλου κατά την 31η Δεκεμβρίου 2006, την χρηματοοικονομική τους επίδοση και τις Ταμειακές της Ροές για τη χρήση που έληξε την ημερομηνία αυτή, σύμφωνα με τα Διεθνή Πρότυπα Χρηματοοικονομικής Πληροφόρησης, όπως αυτά υιοθετήθηκαν από την Ευρωπαϊκή Ένωση.

Χωρίς να διατυπώνουμε επιφύλαξη ως προς τα συμπεράσματα του ελέγχου, εφιστούμε την προσοχή σας στα κάτωθι:

α) οι φορολογικές δηλώσεις της εταιρείας και των θυγατρικών της για τις χρήσεις που περιγράφονται στις δημοσιευμένες οικονομικές καταστάσεις δεν έχουν εξετασθεί από τις Φορολογικές Αρχές, με συνέπεια να υπάρχει το ενδεχόμενο επιβολής πρόσθετων φόρων και προσαυξήσεων κατά το χρόνο που θα εξετασθούν και θα οριστικοποιηθούν. Η έκβαση του φορολογικού ελέγχου δεν είναι δυνατόν να προβλεφθεί στο παρόν στάδιο και, ως εκ τούτου, δεν έχει γίνει οποιαδήποτε πρόβλεψη στις οικονομικές καταστάσεις σε σχέση με το θέμα αυτό.

β) η τελική έκβαση των εκκρεμών δικαστικών υποθέσεων κατά της εταιρείας και των θυγατρικών της που περιγράφονται στις δημοσιευμένες οικονομικές καταστάσεις δεν είναι δυνατόν να προβλεφθεί στο παρόν στάδιο και, ως εκ τούτου, δεν έχει γίνει οποιαδήποτε πρόβλεψη στις οικονομικές καταστάσεις σε σχέση με το θέμα αυτό.

Αναφορά επί άλλων νομικών και κανονιστικών θεμάτων.

Το περιεχόμενο της Έκθεσης του Διοικητικού Συμβουλίου είναι συνεπές με τις συνημμένες οικονομικές καταστάσεις.

27η Μαρτίου 2007.

Ο Ορκωτός Ελεγκτής – Λογιστής

ΟΡΚΩΤΟΙ ΕΛΕΓΚΤΕΣ
NEXIA EUROSTATUS A.E.

Στυλιανός Ξυδιάς
Α.Μ.ΣΟΕΛ 11571

III. Κατάσταση λογαριασμού αποτελεσμάτων

ΑΠΟΤΕΛΕΣΜΑΤΑ ΑΠΟ ΣΥΝΕΧΙΖΟΜΕΝΕΣ ΕΚΜΕΤΑΛΛΕΥΣΕΙΣ

		Ο ΟΜΙΛΟΣ		Η ΕΤΑΙΡΕΙΑ	
	Σημ.	31/12/2006	31/12/2005	31/12/2006	31/12/2005
Κύκλος Εργασιών	5	6.141.895	6.750.082	5.271.836	6.143.066
Κόστος Πωληθέντων	6.16	(3.592.710)	(4.378.275)	(3.125.219)	(4.308.040)
Μικτό Αποτέλεσμα		**2.549.185**	**2.371.807**	**2.146.617**	**1.835.026**
Άλλα Έσοδα Εκμετάλλευσεως	6.19	1.474.677	2.146.483	1.363.629	1.801.571
Έξοδα Διοικητικής Λειτουργίας	6.17	(1.106.867)	(897.983)	(850.822)	(650.759)
Έξοδα Έρευνας Και Ανάπτυξης	6.17	(2.609.659)	(3.286.529)	(2.609.659)	(2.948.344)
Έξοδα Λειτουργίας Διαθέσεως	6.17	(628.045)	(419.989)	(199.018)	(191.900)
Λοιπά λειτουργικά έξοδα	6.18	(458.758)	0	(50.967)	
Αποτέλεσμα Πρό Φόρων Χρηματοδοτικών Και Επενδυτικών Αποτελεσμάτων		**(779.467)**	**(86.211)**	**(200.221)**	**(154.406)**
Χρηματοοικονομικά Έξοδα	6.20	(645.245)	(736.368)	(635.244)	(733.008)
Χρηματοοικονομικά Έσοδα		27.071	2.379	26.972	2.331
Ζημιές από Επενδύσεις	6.2	(31.469)	(767.683)	(374.880)	(793.598)
Προβλέψεις για επισφαλείς απαιτήσεις από Θυγατρικές		0	0	(275.000)	0
Αποτελέσματα Προ Φόρων		**(1.429.110)**	**(1.587.883)**	**(1.458.372)**	**(1.678.680)**
Έξοδο φόρου	6.21	(266.051)	(969.661)	(292.643)	(864.098)
Αποτελέσματα Μετά Φόρων Από Συνεχιζόμενες Εκμεταλλεύσεις		**(1.695.161)**	**(2.557.544)**	**(1.751.015)**	**(2.542.778)**
Διακοπείσες Δραστηριότητες - Αποτελέσματα μετά Φόρων	6.22	(560.277)	0	0	0
Αποτελέσματα Μετά Φόρων Χρήσης		**(2.255.438)**	**(2.557.544)**	**(1.751.015)**	**(2.542.778)**
Κατανεμημένα σε :					
Μετόχους της μητρικής		(1.949.949)	(2.556.582)	(1.751.015)	(2.542.778)
Δικαιώματα μειοψηφίας		(305.489)	(962)	0	0
Βασικά Κέρδη (Ζημιές) ανά Μετοχή ανα μετοχή	6.23	(0,31)	(0,55)	(0,27)	(0,55)
Αποτελέσματα προ Φόρων, Χρηματοδοτικών, Επενδυτικών Αποτελεσμάτων και Αποσβέσεων		(490.224)	370.602	52.158	279.628
Αποτελέσματα προ Φόρων, Χρηματοδοτικών και Επενδυτικών Αποτελεσμάτων		(779.467)	(86.211)	(200.221)	(154.406)
Αποτελέσματα Προ Φόρων Συνεχιζόμενων Δραστηριοτήτων		(1.429.110)	(1.587.883)	(1.458.372)	(1.678.680)
Αποτελέσματα Μετά Φόρων Από Συνεχιζόμενες Εκμεταλλεύσεις		(1.695.161)	(2.557.544)	(1.751.015)	(2.542.778)
Διακοπείσες Δραστηριότητες - Αποτελέσματα μετά Φόρων		(560.277)	0	0	0
Αποτελέσματα Μετά Φόρων Χρήσης		(2.255.438)	(2.557.544)	(1.751.015)	(2.542.778)

IV. Ισολογισμός

	Σημ.	Ο ΟΜΙΛΟΣ		Η ΕΤΑΙΡΕΙΑ	
Ενεργητικό		**31/12/2006**	**31/12/2005**	**31/12/2006**	**31/12/2005**
Άϋλα Περιουσιακά Στοιχεία	**6.1**	3.703.612	1.892.855	3.703.612	1.891.955
Ενσώματες Ακινητοποιήσεις	**6.1**	5.537.031	5.215.893	5.429.030	5.095.679
Λοιπές Μακροπρόθεσμες Απαιτήσεις	**6.4**	13.869	13.961	10.109	10.201
Συμμετοχές	**6.2**	0	31.469	698.500	1.073.380
Απαιτήσεις Αναβαλλόμενου Φόρου	**6.3**	719.198	637.816	697.712	604.007
Σύνολο μη κυκλοφορούντων στοιχείων του ενεργητικού		**9.973.711**	**7.791.995**	**10.538.962**	**8.675.222**
Αποθέματα	**6.5**	681.513	1.091.364	663.113	1.029.773
Πελάτες και Λοιπές Εμπορικές Απαιτήσεις	**6.6**	4.559.658	6.714.180	4.036.098	6.255.429
Διαθέσιμα και ταμειακά ισοδύναμα	**6.9**	957.703	1.382.208	871.442	1.272.313
Λοιπές Απαιτήσεις	**6.7**	2.046.721	3.939.523	1.939.348	3.514.432
Λοιπά Στοιχεία Ενεργητικού	**6.7**	519.221	519.221	519.221	519.221
Μη κυκλοφορούντα στοιχεία διαθέσιμα προς πώληση	**6.8**	9.242.911	0	3.500.000	0
Σύνολο κυκλοφορούντων στοιχείων του ενεργητικού		**18.007.727**	**13.646.496**	**11.529.222**	**12.591.168**
Σύνολο Ενεργητικού		**27.981.438**	**21.438.491**	**22.068.185**	**21.266.390**
Ίδια Κεφάλαια					
Μετοχικό Κεφάλαιο	**6.10**	3.310.122	3.310.122	3.310.122	3.310.122
Αποθεματικά		15.378.752	9.638.892	15.315.537	9.637.879
Κέρδη (Ζημιές) Εις Νέο		(8.592.925)	(6.369.516)	(7.872.514)	(5.848.039)
Ίδια Κεφάλαια αποδιδόμενα στους μετόχους της Μητρικής		**10.095.949**	**6.579.498**	**10.753.145**	**7.099.962**
Δικαιώματα Μειοψηφίας		2.887.690	50.760	0	0
Σύνολο Ιδίων Κεφαλαίων		**12.983.638**	**6.630.259**	**10.753.145**	**7.099.962**
Υποχρεώσεις Αναβαλλόμενου Φόρου		0	38.914	0	0
Προβλέψεις		0	0	0	0
Υποχρεώσεις Παροχών Προσωπικού Λόγω Εξόδου Από Την Υπηρεσία	**6.11**	79.981	64.779	72.413	59.485
Συνολο Μακροπρόθεσμων Υποχρεώσεων		**79.981**	**103.693**	**72.413**	**59.485**
Προμηθευτές & Λοιπές Υποχρεώσεις	**6.12**	2.775.673	5.003.525	2.494.116	4.666.103
Βραχυπρόθεσμες Δανειακές Υποχρεώσεις	**6.13**	7.573.917	8.374.742	7.532.882	8.294.160
Λοιπές Βραχυπρόθεσμες Υποχρεώσεις	**6.14**	1.469.660	1.326.272	1.215.628	1.146.679
Βραχυπρόθεσμες υποχρεώσεις που σχετίζονται άμεσα με μη Κυκλοφορούντα περιουσιακά στοιχεία διαθέσιμα προς πώληση	**6.15**	3.098.568		0	
Συνολο Βραχυπρόθεσμων Υποχρεώσεων		**14.917.819**	**14.704.539**	**11.242.626**	**14.106.942**
Σύνολο Ιδίων Κεφαλαίων Και Υποχρεώσεων		**27.981.438**	**21.438.491**	**22.068.185**	**21.266.390**

V. Ενοποιημένη κατάσταση μεταβολών ιδίων κεφαλαίων

	ΟΜΙΛΟΣ 1/1/2006 ΕΩΣ 31/12/2006								
	ΜΕΤΟΧΙΚΟ ΚΕΦΑΛΑΙΟ	ΟΦΕΙΛΟΜΕΝΟ ΚΕΦΑΛΑΙΟ	ΑΠΟΘΕΜΑΤΙΚΟ ΑΠΟ ΕΚΔΟΣΗ ΜΕΤΟΧΩΝ ΥΠΕΡ ΤΟ ΑΡΤΙΟ	ΥΠΕΡΑΞΙΑ ΑΚΙΝΗΤΩΝ	ΛΟΙΠΑ ΑΠΟΘΕΜΑΤΙΚΑ	ΑΠΟΤΕΛΕΣΜΑΤΑ ΕΙΣ ΝΕΟΝ	ΣΥΝΟΛΟ	ΔΙΚΑΙΩΜΑΤΑ ΜΕΙΟΨΗΦΙΑΣ	ΣΥΝΟΛΟ
ΥΠΟΛΟΙΠΟ 1/1/2006	2.364.373	945.749	7.173.035	1.389.806	1.076.051	(6.369.516)	**6.579.498**	50.760	**6.630.259**
ΑΥΞΗΣΗ ΚΕΦΑΛΑΙΟΥ	945.749	(945.749)	5.989.744				**5.989.744**		**5.989.744**
ΕΞΟΔΑ ΑΥΞΗΣΕΩΣ ΚΕΦΑΛΑΙΟΥ			(679.252)				**(679.252)**		**(679.252)**
ΔΙΑΦΟΡΑ ΑΝΑΒΑΛΛΟΜΕΝΟΥ ΦΟΡΟΥ				367.165		(273.460)	**93.705**		**93.705**
ΛΟΙΠΑ ΑΠΟΘΕΜΑΤΙΚΑ					62.202		**62.202**	3.142.419	**3.204.620**
ΑΠΟΤΕΛΕΣΜΑΤΑ ΧΡΗΣΗΣ						(1.949.949)	**(1.949.949)**	(305.489)	**(2.255.438)**
ΥΠΟΛΟΙΠΟ 31/12/06	**3.310.122**	**0**	**12.483.527**	**1.756.971**	**1.138.253**	**(8.592.925)**	**10.095.949**	**2.887.690**	**12.983.638**

	ΟΜΙΛΟΣ 1/1/2005 ΕΩΣ 31/12/2005								
	ΜΕΤΟΧΙΚΟ ΚΕΦΑΛΑΙΟ	ΟΦΕΙΛΟΜΕΝΟ ΚΕΦΑΛΑΙΟ	ΑΠΟΘΕΜΑΤΙΚΟ ΑΠΟ ΕΚΔΟΣΗ ΜΕΤΟΧΩΝ ΥΠΕΡ ΤΟ ΑΡΤΙΟ	ΥΠΕΡΑΞΙΑ ΑΚΙΝΗΤΩΝ	ΛΟΙΠΑ ΑΠΟΘΕΜΑΤΙΚΑ	ΑΠΟΤΕΛΕΣΜΑΤΑ ΕΙΣ ΝΕΟΝ	ΣΥΝΟΛΟ	ΔΙΚΑΙΩΜΑΤΑ ΜΕΙΟΨΗΦΙΑΣ	ΣΥΝΟΛΟ
ΥΠΟΛΟΙΠΟ 1/1/2005	2.364.373		7.173.035	1.526.536	1.076.051	(3.593.536)	**8.546.459**	51.723	**8.598.182**
ΑΥΞΗΣΗ ΚΕΦΑΛΑΙΟΥ		945.749					**945.749**		**945.749**
ΠΟΣΑ ΓΙΑ ΑΓΟΡΑ ΙΔΙΩΝ ΜΕΤΟΧΩΝ						(62.474)	**(62.474)**		**(62.474)**
ΕΞΟΔΑ ΑΥΞΗΣΕΩΣ ΚΕΦΑΛΑΙΟΥ							**0**		**0**
ΜΕΤΑΦΟΡΑ ΕΞΟΔΩΝ ΑΥΞΗΣΗΣ ΚΕΦΑΛΑΙΟΥ ΣΤΑ ΙΔΙΑ ΚΕΦΑΛΑΙΑ						(221.020)	**(221.020)**		**(221.020)**
ΑΝΑΛΟΓΩΝ ΑΝΑΒΑΛΛΟΜΕΝΟΣ ΦΟΡΟΣ ΕΠΙ ΕΞΟΔΩΝ ΑΥΞΗΣΗΣ ΙΔΙΩΝ ΚΕΦΑΛΑΙΩΝ						64.096	**64.096**		**64.096**
ΔΙΑΦΟΡΑ ΑΝΑΒΑΛΛΟΜΕΝΟΥ ΦΟΡΟΥ				(136.730)			**(136.730)**		**(136.730)**
ΛΟΙΠΑ ΑΠΟΘΕΜΑΤΙΚΑ							**0**		**0**
ΑΠΟΤΕΛΕΣΜΑΤΑ ΧΡΗΣΗΣ						(2.556.582)	**(2.556.582)**	(963)	**(2.557.545)**
ΥΠΟΛΟΙΠΟ 31/12/06	**2.364.373**	**945.749**	**7.173.035**	**1.389.806**	**1.076.051**	**(6.369.516)**	**6.579.498**	**50.760**	**6.630.259**

VI. Κατάσταση μεταβολών ιδίων κεφαλαίων Μητρικής Εταιρείας

ΕΤΑΙΡΕΙΑ 1/1/2006 ΕΩΣ 31/12/2006

	ΜΕΤΟΧΙΚΟ ΚΕΦΑΛΑΙΟ	ΟΦΕΙΛΟΜΕΝΟ ΚΕΦΑΛΑΙΟ	ΑΠΟΘΕΜΑΤΙΚΟ ΑΠΟ ΕΚΔΟΣΗ ΜΕΤΟΧΩΝ ΥΠΕΡ ΤΟ ΑΡΤΙΟ	ΥΠΕΡΑΞΙΑ ΑΚΙΝΗΤΩΝ	ΛΟΙΠΑ ΑΠΟΘΕΜΑΤΙΚΑ	ΑΠΟΤΕΛΕΣΜΑΤΑ ΕΙΣ ΝΕΟΝ	ΣΥΝΟΛΟ
ΥΠΟΛΟΙΠΟ 1/1/2006	2.364.373	945.749	7.173.035	1.389.806	1.075.038	(5.848.039)	**7.099.962**
ΑΥΞΗΣΗ ΚΕΦΑΛΑΙΟΥ	945.749	(945.749)	5.989.744				**5.989.744**
ΕΞΟΔΑ ΑΥΞΗΣΕΩΣ ΚΕΦΑΛΑΙΟΥ			(679.252)				**(679.252)**
ΔΙΑΦΟΡΑ ΑΝΑΒΑΛΛΟΜΕΝΟΥ ΦΟΡΟΥ				367.165		(273.460)	**93.705**
ΑΠΟΤΕΛΕΣΜΑΤΑ ΧΡΗΣΗΣ						(1.751.015)	**(1.751.015)**
ΥΠΟΛΟΙΠΟ 31/12/06	**3.310.122**	**0**	**12.483.527**	**1.756.971**	**1.075.038**	**(7.872.514)**	**10.753.145**

ΕΤΑΙΡΕΙΑ 1/1/2005 ΕΩΣ 31/12/2005

	ΜΕΤΟΧΙΚΟ ΚΕΦΑΛΑΙΟ	ΟΦΕΙΛΟΜΕΝΟ ΚΕΦΑΛΑΙΟ	ΑΠΟΘΕΜΑΤΙΚΟ ΑΠΟ ΕΚΔΟΣΗ ΜΕΤΟΧΩΝ ΥΠΕΡ ΤΟ ΑΡΤΙΟ	ΥΠΕΡΑΞΙΑ ΑΚΙΝΗΤΩΝ	ΛΟΙΠΑ ΑΠΟΘΕΜΑΤΙΚΑ	ΑΠΟΤΕΛΕΣΜΑΤΑ ΕΙΣ ΝΕΟΝ	ΣΥΝΟΛΟ
ΥΠΟΛΟΙΠΟ 1/1/2005	2.364.373		7.173.035	1.526.536	1.075.038	(3.085.863)	**9.053.119**
ΑΥΞΗΣΗ ΚΕΦΑΛΑΙΟΥ		945.749					**945.749**
ΕΞΟΔΑ ΑΥΞΗΣΕΩΣ ΚΕΦΑΛΑΙΟΥ							**0**
ΠΟΣΑ ΓΙΑ ΑΥΞΗΣΗ ΑΓΟΡΑΣ						(62.474)	**(62.474)**
ΜΕΤΑΦΟΡΑ ΕΞΟΔΩΝ ΑΥΞΗΣΗΣ ΚΕΦΑΛΑΙΟΥ ΣΤΑ ΙΔΙΑ ΚΕΦΑΛΑΙΑ						(221.020)	**(221.020)**
ΑΝΑΛΟΓΩΝ ΑΝΑΒΑΛΛΟΜΕΝΟΣ ΦΟΡΟΣ ΕΠΙ ΕΞΟΔΩΝ ΑΥΞΗΣΗΣ ΙΔΙΩΝ ΚΕΦΑΛΑΙΩΝ						64.096	**64.096**
ΔΙΑΦΟΡΑ ΑΝΑΒΑΛΛΟΜΕΝΟΥ ΦΟΡΟΥ				(136.730)			**(136.730)**
ΑΠΟΤΕΛΕΣΜΑΤΑ ΧΡΗΣΗΣ						(2.542.778)	**(2.542.778)**
ΥΠΟΛΟΙΠΟ 31/12/05	**2.364.373**	**945.749**	**7.173.035**	**1.389.806**	**1.075.038**	**(5.848.039)**	**7.099.962**

VII. Κατάσταση ταμειακών ροών

ΚΑΤΑΣΤΑΣΗ ΤΑΜΕΙΑΚΩΝ ΡΟΩΝ	Ο ΟΜΙΛΟΣ		Η ΕΤΑΙΡΕΙΑ	
Λειτουργικές δραστηριότητες	**31/12/2006**	**31/12/2005**	**31/12/2006**	**31/12/2005**
Κέρδη προ φόρων	(1.969.662)	(1.587.883)	(1.458.372)	(1.678.680)
Πλέον / μείον προσαρμογές για:				
Αποσβέσεις	814.313	456.813	252.378	434.034
Προβλέψεις	530.427	1.569	287.928	(37)
Συναλλαγματικές διαφορές	0			
Αποτελέσματα (έσοδα, έξοδα, κέρδη και ζημιές) επενδυτικής δραστηριότητας	(133.591)	808.092	347.908	834.054
Χρεωστικοί τόκοι και συναφή έξοδα	810.939	736.368	635.244	733.008
Πλέον/ μείον προσαρμογές για μεταβολές λογαριασμών κεφαλαίου κίνησης ή που σχετίζονται με τις λειτουργικές				
Μείωση / (αύξηση) αποθεμάτων	409.851	252.872	366.660	201.318
Μείωση / (αύξηση) απαιτήσεων	2.283.951	2.696.313	3.519.507	3.253.961
(Μείωση) / αύξηση υποχρεώσεων (πλην τραπεζών)	(2.646.822)	(263.729)	(2.285.222)	(119.121)
Μείον:				
Χρεωστικοί τόκοι και συναφή έξοδα καταβεβλημένα	(810.939)	(736.368)	(635.244)	(733.008)
Καταβεβλημένοι φόροι	(176.013)	(52.248)	(110.459)	(41.284)
Σύνολο εισροών / (εκροών) από λειτουργικές δραστηριότητες (α)	**(887.546)**	**2.311.799**	**920.328**	**2.884.244**
Επενδυτικές δραστηριότητες				
Απόκτηση θυγατρικών, συγγενών, κοινοπραξιών και λοιπών επενδύσεων	(3.500.000)	0	(3.500.000)	0
Ταμειακα Διαθέσιμα αποκτημένων θυγατρικών	5.662.893	0	0	0
Αγορά ενσώματων και άύλων παγίων περιουσιακών στοιχείων	(2.592.207)	(1.369.315)	(2.397.385)	(1.275.071)
Εισπράξεις από πωλήσεις ενσώματων και άύλων παγίων	0	62.000	0	62.000
Τόκοι εισπραχθέντες	165.060	2.379	26.972	2.331
Μερίσματα εισπραχθέντα	0	0	0	0
Σύνολο εισροών / (εκροών) από επενδυτικές δραστηριότητες (β)	**(264.253)**	**(1.304.936)**	**(5.870.413)**	**(1.210.740)**
Χρηματοδοτικές δραστηριότητες				
Εισπράξεις από αύξηση ή καταβολή μετοχικού κεφαλαίου	5.310.493	0	5.310.493	0
Εισπράξεις από εκδοθέντα / αναληφθέντα δάνεια	0	80.582		
Εξοφλήσεις δανείων	(1.469.644)	(1.604.845)	(761.279)	(1.604.845)
Εξοφλήσεις υποχρεώσεων από χρηματοδοτικές μισθώσεις (χρεολύσια)	(81.228)	0	0	0
Μερίσματα πληρωθέντα	0	0	0	0
Σύνολο εισροών / (εκροών) από χρηματοδοτικές δραστηριότητες (γ)	**3.759.620**	**(1.524.263)**	**4.549.214**	**(1.604.845)**
Καθαρή αύξηση / (μείωση) στα ταμειακά διαθέσιμα και ισοδύναμα περιόδου (α) + (β) + (γ)	**2.607.821**	**(517.401)**	**(400.871)**	**68.659**
Ταμειακά διαθέσιμα και ισοδύναμα έναρξης περιόδου	**1.382.208**	**1.899.609**	**1.272.313**	**1.203.654**
Ταμειακά διαθέσιμα και ισοδύναμα λήξης περιόδου	**3.990.029**	**1.382.208**	**871.442**	**1.272.313**

VIII. Σημειώσεις στις ετήσιες Οικονομικές Καταστάσεις της 31ης Δεκεμβρίου 2006

1. Πληροφορίες για τον Όμιλο

1.1 Γενικές Πληροφορίες

Η εταιρία ΖΗΝΩΝ Α.Ε. είναι η μητρική εταιρία του ομίλου. Ιδρύθηκε το 1988 στην Αθήνα και σήμερα είναι εγκαταστημένη σε ιδιόκτητες εγκαταστάσεις στα Γλυκά Νερά Αττικής οδός Κανάρη αρ. 5 (15354) όπου και η έδρα της. Οι μετοχές της εταιρίας εισήχθησαν στο Χρηματιστήριο Αθηνών το 2002.

1.2 Φύση Δραστηριοτήτων

Η εταιρία από της ιδρύσεως της δραστηριοποιήθηκε κυρίως στο τομέα των αυτοματισμών στην παραγωγή και σε ερευνητικά έργα υψηλής τεχνολογίας. Στον αυτό τομέα κατά κανόνα υπάγονται και οι δραστηριότητες των λοιπών εταιριών του ομίλου. Οι στρατηγικοί στόχοι του Ομίλου αφορούν την επέκταση και σε λοιπούς κλάδους δραστηριότητας τόσο στην Ελλάδα όσο και στις λοιπές νεοεισαχθείσες στην Ευρωπαϊκή Ένωση χώρες.

Στον τομέα της πληροφορικής υπάρχει ειδικό τμήμα στη μητρική εταιρία. Στον τομέα της έρευνας και ανάπτυξης η εταιρία συνεχίζει τη μακρά της παράδοση επιτυχιών τόσο στα ανταγωνιστικά προγράμματα της Ευρωπαϊκής Ένωσης όσο και στα προγράμματα της Γενικής Γραμματείας Έρευνας και Τεχνολογίας.

2. Πλαίσιο κατάρτισης οικονομικών καταστάσεων

Οι επιμέρους Λογιστικές Αρχές με βάση τις οποίες έχουν συνταχθεί οι συνημμένες Ετήσιες Οικονομικές Καταστάσεις της χρήσης που έληξε την 31/12/2006 είναι οι ίδιες με αυτές που ακολουθήθηκαν κατά τη σύνταξη των Ετήσιων Οικονομικών Καταστάσεων της προηγούμενης χρήσης που έληξε την 31/12/2005.

Οι ενοποιημένες οικονομικές καταστάσεις της ΖΗΝΩΝ Α.Ε. την 31η Δεκεμβρίου 2006 που καλύπτουν όλη τη χρήσης 2006, έχουν συνταχθεί με βάση την αρχή του ιστορικού κόστους όπως αυτή τροποποιείται με την αναπροσαρμογή συγκεκριμένων στοιχείων ενεργητικού και παθητικού σε τρέχουσες αξίες, την αρχή της συνέχισης της δραστηριότητάς (going concern) και είναι σύμφωνες με τα Διεθνή Πρότυπα Χρηματοοικονομικής Πληροφόρησης (ΔΠΧΠ) όπως αυτά έχουν εκδοθεί από την

Επιτροπή Διεθνών Λογιστικών Προτύπων (IASB), καθώς και των ερμηνειών τους, όπως αυτές έχουν εκδοθεί από την Επιτροπή Ερμηνείας Προτύπων (I.F.R.I.C.) της IASB.

Ο Όμιλος εφαρμόζει τα ακόλουθα πρότυπα:

Δ.Λ.Π. 1	Παρουσίαση των Οικονομικών Καταστάσεων
Δ.Λ.Π. 2	Αποθέματα
Δ.Λ.Π. 7	Καταστάσεις ταμειακών ροών
Δ.Λ.Π. 8	Καθαρό Κέρδος ή Ζημιά Χρήσης, Βασικά Λάθη και μεταβολές στις Λογιστικές Μεθόδους
Δ.Λ.Π. 10	Γεγονότα μετά την ημερομηνία του ισολογισμού
Δ.Λ.Π. 11	Κατασκευαστικά συμβόλαια
Δ.Λ.Π. 12	Φόροι εισοδήματος
Δ.Λ.Π. 14	Πληροφόρηση κατά τομέα
Δ.Λ.Π. 16	Ενσώματα Πάγια
Δ.Λ.Π. 17	Μισθώσεις
Δ.Λ.Π. 18	Έσοδα
Δ.Λ.Π. 19	Παροχές σε εργαζομένους
Δ.Λ.Π. 20	Λογιστική των κρατικών επιχορηγήσεων και γνωστοποίηση της κρατικής υποστήριξης
Δ.Λ.Π. 21	Οι επιδράσεις των μεταβολών στις τιμές του συναλλάγματος
Δ.Λ.Π. 23	Κόστος δανεισμού
Δ.Λ.Π. 24	Γνωστοποιήσεις συνδεδεμένων μερών
Δ.Λ.Π. 26	Λογιστική απεικόνιση και παρουσίαση των προγραμμάτων αποχώρησης προσωπικού
Δ.Λ.Π. 27	Ενοποιημένες οικονομικές καταστάσεις και λογιστική επενδύσεων σε θυγατρικές
Δ.Λ.Π. 28	Λογιστική επενδύσεων σε συγγενείς εταιρίες
Δ.Λ.Π. 29	Οι οικονομικές καταστάσεις σε υπερπληθωριστικές οικονομίες
Δ.Λ.Π. 31	Χρηματοοικονομική παρουσίαση των δικαιωμάτων σε κοινοπραξίες
Δ.Λ.Π. 32	Χρηματοοικονομικά μέσα: Παρουσίαση
Δ.Λ.Π. 33	Κέρδη ανά μετοχή
Δ.Λ.Π. 34	Ενδιάμεσες οικονομικές καταστάσεις

Δ.Λ.Π. 36	Μείωση της αξίας στοιχείων του ενεργητικού
Δ.Λ.Π. 37	Προβλέψεις, ενδεχόμενες υποχρεώσεις και ενδεχόμενες απαιτήσεις
Δ.Λ.Π. 38	Άυλα στοιχεία του ενεργητικού
Δ.Λ.Π. 39	Χρηματοοικονομικά μέσα: Αναγνώριση και αποτίμηση
Δ.Λ.Π. 40	Επενδύσεις σε Ακίνητα
Δ.Λ.Π. 41	Γεωργία
Δ.Π.Χ.Π. 1	Πρώτη εφαρμογή των Δ.Π.Χ.Π.
Δ.Π.Χ.Π. 2	Πληρωμές με στοιχεία καθαρής θέσης
Δ.Π.Χ.Π. 3	Ενοποίηση επιχειρήσεων
Δ.Π.Χ.Π. 4	Ασφαλιστικά συμβόλαια
Δ.Π.Χ.Π. 5	Μη κυκλοφορούντα στοιχεία ενεργητικού κατεχόμενα προς πώληση και Διακοπείσες Δραστηριότητες
Δ.Π.Χ.Π. 6	Αποτίμηση Ορυκτών Πόρων
Δ.Π.Χ.Π. 7	Χρηματοοικονομικά Μέσα: Γνωστοποιήσεις

Οι πολιτικές που αναφέρονται παρακάτω έχουν εφαρμοσθεί με συνέπεια σε όλες τις περιόδους που παρουσιάζονται.

Η σύνταξη οικονομικών καταστάσεων σύμφωνα με τα ΔΠΧΠ (ή IFRS) απαιτεί τη χρήση εκτιμήσεων και κρίσης κατά την εφαρμογή των λογιστικών αρχών της Εταιρείας. Σημαντικές παραδοχές από την διοίκηση για την εφαρμογή των λογιστικών μεθόδων της εταιρείας έχουν επισημανθεί όπου αυτό κρίνεται απαραίτητο.

3. Βασικές λογιστικές αρχές

Οι λογιστικές αρχές βάσει των οποίων συντάσσονται οι συνημμένες οικονομικές καταστάσεις και τις οποίες συστηματικά εφαρμόζει ο Όμιλος είναι οι ακόλουθες:

3.1. Ενοποίηση

Θυγατρικές: Είναι όλες οι εταιρείες που διοικούνται και ελέγχονται, άμεσα ή έμμεσα, από άλλη εταιρία (μητρική), είτε μέσω της κατοχής της πλειοψηφίας των μετοχών της εταιρείας στην οποία έγινε η επένδυση, είτε μέσω της εξάρτησής της από την τεχνογνωσία που της παρέχει ο Όμιλος. Δηλαδή, θυγατρικές είναι οι επιχειρήσεις πάνω στις οποίες ασκείται έλεγχος από την μητρική. Η ΖΗΝΩΝ Α.Ε αποκτά και ασκεί έλεγχο μέσω των δικαιωμάτων ψήφου. Η ύπαρξη τυχόν δυνητικών δικαιωμάτων ψήφου τα οποία είναι ασκήσιμα κατά τον χρόνο σύνταξης των οικονομικών καταστάσεων, λαμβάνεται υπόψη προκειμένου να στοιχειοθετηθεί αν η μητρική ασκεί τον έλεγχο επί των θυγατρικών. Οι θυγατρικές ενοποιούνται πλήρως (ολική ενοποίηση) με την μέθοδο της εξαγοράς από την ημερομηνία που αποκτάται ο έλεγχος έπ' αυτών και παύουν να ενοποιούνται από την ημερομηνία που τέτοιος έλεγχος δεν υφίσταται.

Η εξαγορά θυγατρικής από τον Όμιλο λογιστικοποιείται βάσει της μεθόδου της αγοράς. Το κόστος κτήσης μιας θυγατρικής είναι η εύλογη αξία των περιουσιακών στοιχείων που δόθηκαν, των μετοχών που εκδόθηκαν και των υποχρεώσεων που αναλήφθηκαν κατά την ημερομηνία της ανταλλαγής, πλέον τυχόν κόστους άμεσα συνδεδεμένου με την συναλλαγή. Τα εξατομικευμένα περιουσιακά στοιχεία, υποχρεώσεις και ενδεχόμενες υποχρεώσεις που αποκτώνται σε μία επιχειρηματική συνένωση επιμετρώνται κατά την εξαγορά στις εύλογες αξίες τους ανεξαρτήτως του ποσοστού συμμετοχής. Το κόστος αγοράς πέραν της εύλογης αξίας των επί μέρους στοιχείων που αποκτήθηκαν, καταχωρείται ως υπεραξία. Αν το συνολικό κόστος της αγοράς είναι μικρότερο από την εύλογη αξία των επί μέρους στοιχείων που αποκτήθηκαν, η διαφορά καταχωρείται άμεσα στα αποτελέσματα.

Διεταιρικές συναλλαγές, υπόλοιπα και μη πραγματοποιημένα κέρδη από συναλλαγές μεταξύ των εταιρειών του Ομίλου απαλείφονται. Οι μη πραγματοποιημένες ζημιές, επίσης απαλείφονται, εκτός εάν η συναλλαγή παρέχει ενδείξεις απομείωσης, του μεταβιβασθέντος στοιχείου ενεργητικού. Οι λογιστικές αρχές των θυγατρικών έχουν τροποποιηθεί ώστε να είναι ομοιόμορφες με αυτές που έχουν υιοθετηθεί από τον Όμιλο.

Συγγενείς: Είναι οι επιχειρήσεις αυτές πάνω στις οποίες ο Όμιλος μπορεί να ασκήσει σημαντική επιρροή αλλά δεν πληρούν τις προϋποθέσεις για να χαρακτηριστούν είτε θυγατρικές είτε συμμετοχή σε κοινοπραξία. Οι παραδοχές που χρησιμοποιήθηκαν από τον όμιλο συνιστούν ότι το κατεχόμενο ποσοστό μεταξύ 20% και 50% δικαιωμάτων ψήφου μίας εταιρείας υποδηλώνει σημαντική επιρροή πάνω στην εταιρεία αυτή. Επενδύσεις σε συγγενείς επιχειρήσεις αρχικά αναγνωρίζονται στο κόστος και κατόπιν θεωρούνται ότι χρησιμοποιούν τη μέθοδο της καθαρής θέσης. Στο τέλος κάθε χρήσης, το κόστος αυξάνεται με την αναλογία της επενδύτριας επιχείρησης στις μεταβολές της καθαρής θέσης της επενδυόμενης επιχείρησης και μειώνεται με τα λαμβανόμενα από τη συγγενή μερίσματα.

Όσον αφορά την υπεραξία απόκτησης, αυτή μειώνει την αξία της συμμετοχής με επιβάρυνση των αποτελεσμάτων χρήσης, όταν μειώνεται η αξία της. Ο Όμιλος εφαρμόζοντας το Δ.Π.Χ.Π. 3 δεν διενεργεί αποσβέσεις και η υπεραξία θα εμφανίζεται στο αναπόσβεστο κόστος που έχει διαμορφωθεί μείον οποιεσδήποτε μειώσεις της αξίας της. Η ενοποίηση των εταιρειών αυτών γίνεται στο μέτρο κατά το οποίο τα μεγέθη τους κρίνονται σημαντικά σε σχέση με τον όμιλο και η σχέση μεταξύ του κόστους της ενοποίησης και του οφέλους που θα προκύψει για τους χρήστες των πληροφοριών είναι τέτοια που επιβάλλει την ενοποίηση.

Το μερίδιο του Ομίλου στα κέρδη ή τις ζημιές των συνδεδεμένων επιχειρήσεων μετά την εξαγορά αναγνωρίζεται στα αποτελέσματα, ενώ το μερίδιο των μεταβολών των αποθεματικών μετά την εξαγορά, αναγνωρίζεται στα αποθεματικά. Οι συσσωρευμένες μεταβολές επηρεάζουν την λογιστική αξία των επενδύσεων σε συνδεδεμένες επιχειρήσεις. Όταν η συμμετοχή του Ομίλου στις ζημίες σε μία συγγενή επιχείρηση ισούται ή υπερβαίνει τη συμμετοχή της στη συγγενή επιχείρηση, συμπεριλαμβανομένων οποιονδήποτε άλλων επισφαλών απαιτήσεων, ο Όμιλος δεν αναγνωρίζει περαιτέρω ζημίες, εκτός και αν έχει καλύψει υποχρεώσεις ή έχει ενεργήσει πληρωμές εκ μέρους της συγγενούς επιχείρησης και εν γένει εκείνων που προκύπτουν από τη μετοχική ιδιότητα.

Μη πραγματοποιημένα κέρδη από συναλλαγές μεταξύ του Ομίλου και των συνδεδεμένων επιχειρήσεων απαλείφονται κατά το ποσοστό συμμετοχής του Ομίλου στις συνδεδεμένες επιχειρήσεις. Μη πραγματοποιημένες ζημιές απαλείφονται, εκτός εάν η συναλλαγή παρέχει ενδείξεις απομείωσης του μεταβιβασθέντος περιουσιακού στοιχείου. Οι λογιστικές αρχές των συνδεδεμένων επιχειρήσεων έχουν τροποποιηθεί ώστε να είναι ομοιόμορφες με αυτές που έχουν υιοθετηθεί από τον Όμιλο.

3.2. Δομή του Ομίλου

Η δομή του Ομίλου κατά την 31/12/2006 έχει ως εξής:

ΔΟΜΗ ΤΟΥ ΟΜΙΛΟΥ				
Εταιρείες που ενοποιήθηκαν	**Έδρα εταιρειών**	**Ποσοστό Συμμετοχής**	**Μέθοδος Ενοποίησης**	**Ανέλεγκτες φορολογικά χρήσεις**
ΖΗΝΩΝ Α.Ε.	ΕΛΛΑΔΑ	**Μητρική**		2005-2006
RETAIL LINK A.E	ΕΛΛΑΔΑ	80,00%	Ολική ενοποίηση	2004-2006
GEOMATIONS A.E.	ΕΛΛΑΔΑ	80,00%	Ολική ενοποίηση	2005-2006
ΡΕΙΜΕΤΡΙΚΣ Α.Ε.	ΕΛΛΑΔΑ	99,50%	Ολική ενοποίηση	2003-2006
MEGABET LTD.	ΚΥΠΡΟΣ	50,0000004%	Ολική ενοποίηση	2000-2006
VOICE IN A.E.	ΕΛΛΑΔΑ	20,00%	Καθαρή θέση	2003-2006
ΤΕΣΕΙΚ Α.Ε.	ΕΛΛΑΔΑ	34,00%	Καθαρή θέση	2003-2006
SPA A.E.	ΕΛΛΑΔΑ	49,00%	Καθαρή θέση	2005-2006
Εταιρείες που δεν ενοποιήθηκαν		**Ποσοστό**		
PARKAID S.R.L.		15,11%		2003-2006

Στις 9/2/2006 η Εταιρεία συνέβαλε στην αύξηση του μετοχικού κεφαλαίου της εταιρείας "Megabet Ltd." με € 3.500.000, αποκτώντας το 50,0000004%. Στις 21/12/2006 αποφασίσθηκε από το Διοικητικό Συμβούλιο η πώληση μέρους ή του συνόλου της συμμετοχής στην εν λόγω θυγατρική εταιρεία με κατώτατη τιμή πώλησης 5 εκ. €.

Στις 28/11/2006 πωλήθηκε η Συμμετοχή της "ZENON INTERANTIONAL" (99%) στην συμβολική τιμή του 1 €.

Οι συγκριτικές Ενοποιημένες Οικονομικές Καταστάσεις δεν περιλαμβάνουν τα οικονομικά στοιχεία της θυγατρικής εταιρείας "Megabet Ltd" ενώ περιλαμβάνουν τα οικονομικά στοιχεία της θυγατρικής εταιρείας "ZENON INTERANTIONAL".

3.3. Μετατροπή ξένου νομίσματος

Τα στοιχεία των οικονομικών καταστάσεων των εταιρειών του Ομίλου επιμετρώνται βάσει του νομίσματος του πρωτεύοντος οικονομικού περιβάλλοντος, στο οποίο λειτουργεί ο Όμιλος (λειτουργικό νόμισμα). Οι ενοποιημένες οικονομικές καταστάσεις παρουσιάζονται σε Ευρώ, που είναι το λειτουργικό νόμισμα και το νόμισμα παρουσίασης της μητρικής Εταιρείας και όλων των θυγατρικών της.

Οι συναλλαγές (όταν αυτές υπάρχουν) σε ξένα νομίσματα μετατρέπονται στο λειτουργικό νόμισμα με την χρήση των ισοτιμιών που ισχύουν κατά την ημερομηνία των συναλλαγών.

Κέρδη και ζημιές από συναλλαγματικές διαφορές οι οποίες προκύπτουν από την εκκαθάριση τέτοιων συναλλαγών κατά την διάρκεια της περιόδου και από την μετατροπή των νομισματικών στοιχείων που εκφράζονται σε ξένο νόμισμα με τις ισχύουσες ισοτιμίες κατά την ημερομηνία

ισολογισμού, καταχωρούνται στα αποτελέσματα. Οι συναλλαγματικές διαφορές από μη νομισματικά στοιχεία που αποτιμώνται στην εύλογη αξία τους, θεωρούνται ως τμήμα της εύλογης αξίας και συνεπώς καταχωρούνται όπου και οι διαφορές της εύλογης αξίας.

3.4. Ενσώματες ακινητοποιήσεις

Τα οικόπεδα, τα κτίρια αποτιμήθηκαν κατά την ημερομηνία μετάβασης στην τρέχουσα αξία η οποία προσδιορίστηκε μετά από μελέτη ανεξάρτητου οίκου εκτιμητών.

Τα υπόλοιπα ενσώματα πάγια αποτιμήθηκαν στο κόστος κτήσης μειωμένο κατά το ποσό των αποσβέσεων που προέκυψε από την εκτίμηση της ωφέλιμης ζωής τους.

Μεταγενέστερες δαπάνες καταχωρούνται σε επαύξηση της λογιστικής αξίας των ενσωμάτων παγίων ή ως ξεχωριστό πάγιο μόνον κατά την έκταση που οι δαπάνες αυτές αυξάνουν τα μελλοντικά οικονομικά οφέλη που αναμένεται να εισρεύσουν από την χρήση του παγίου στοιχείου και το κόστος τους μπορεί να επιμετρηθεί αξιόπιστα. Το κόστος επισκευών και συντηρήσεων καταχωρείται στα αποτελέσματα όταν πραγματοποιούνται.

Οι αποσβέσεις των ενσωμάτων παγίων (πλην οικοπέδων τα οποία δεν αποσβένονται) υπολογίζονται με την σταθερή μέθοδο μέσα στην ωφέλιμη ζωή τους που έχει ως εξής:

Κτίρια	45-47 έτη
Μηχανολογικός εξοπλισμός	4-30 έτη
Αυτοκίνητα	4-10 έτη
Λοιπός εξοπλισμός	4-7 έτη

Οι υπολειμματικές αξίες και οι ωφέλιμες ζωές των ενσωμάτων παγίων υπόκεινται σε επανεξέταση σε κάθε ημερομηνία ισολογισμού. Όταν οι λογιστικές αξίες των ενσωμάτων ακινητοποιήσεων υπερβαίνουν την ανακτήσιμη αξία τους, η διαφορά (απομείωση) καταχωρείται άμεσα ως έξοδο στα αποτελέσματα.

Κατά την πώληση ενσωμάτων ακινητοποιήσεων, οι διαφορές μεταξύ του τιμήματος που λαμβάνεται και της λογιστικής τους αξίας καταχωρούνται ως κέρδη ή ζημίες στα αποτελέσματα. Οι επισκευές και συντηρήσεις καταχωρούνται στα έξοδα της περιόδου που αφορούν.

Οι ιδιοπαραγόμενες ενσώματες ακινητοποιήσεις στοιχειοθετούν προσθήκη στο κόστος κτήσεως των ενσώματων ακινητοποιήσεων σε αξίες που περιλαμβάνουν το άμεσο κόστος μισθοδοσίας του προσωπικού, που συμμετέχει στην κατασκευή (αντίστοιχες εργοδοτικές εισφορές), κόστος αναλωθέντων υλικών και άλλα γενικά κόστη.

3.5. Άϋλα περιουσιακά στοιχεία

Στα άυλα περιουσιακά στοιχεία συμπεριλαμβάνεται το κόστος κτήσης λογισμικού είτε αυτό προέκυψε από αγορά είτε από ιδιοπαραγωγή. Η ωφέλιμη ζωή εκτιμήθηκε από 1 έως 6 έτη.

Η εταιρεία επιπλέον εμφανίζει στους λογαριασμούς αυτούς το κόστος κτήσης εκείνων των άϋλων παγίων για τα οποία υπάρχουν εκτιμήσεις ότι θα αποφέρουν στο μέλλον έσοδα. Τα περιουσιακά στοιχεία αυτά βρίσκονται στο στάδιο της κατασκευής τους και πρόκειται να αποσβεστούν συσχετιζόμενα με τα μελλοντικά έσοδα που θ' αποφέρουν.

3.6. Απομείωση Αξίας Περιουσιακών Στοιχείων

Τα στοιχεία του ενεργητικού που έχουν απροσδιόριστη ωφέλιμη ζωή δεν αποσβένονται και υπόκεινται σε έλεγχο απομείωσης ετησίως και όταν κάποια γεγονότα καταδεικνύουν ότι η λογιστική αξία μπορεί να μην είναι ανακτήσιμη. Τα στοιχεία του ενεργητικού που αποσβένονται υπόκεινται σε έλεγχο απομείωσης της αξίας τους όταν υπάρχουν ενδείξεις ότι οι λογιστική αξία τους δεν θα ανακτηθεί. Η ανακτήσιμη αξία είναι το μεγαλύτερο ποσό μεταξύ της καθαρής τιμής πώλησης και της αξίας λόγω χρήσης. Η ζημία λόγω μείωσης της αξίας των στοιχείων του ενεργητικού αναγνωρίζεται από την επιχείρηση, όταν η λογιστική αξία των στοιχείων αυτών (ή της Μονάδας Δημιουργίας Ταμειακών Ροών) είναι μεγαλύτερη από το ανακτήσιμο ποσό τους.

Καθαρή αξία πώλησης θεωρείται το ποσό από την πώληση ενός στοιχείου του ενεργητικού στα πλαίσια μιας αμφοτεροβαρούς συναλλαγής στην οποία τα μέρη έχουν πλήρη γνώση και προσχωρούν οικειοθελώς, μετά από την αφαίρεση κάθε πρόσθετου άμεσου κόστους διάθεσης του στοιχείου ενεργητικού, ενώ, αξία χρήσης είναι η παρούσα αξία των εκτιμώμενων μελλοντικών ταμειακών ροών που αναμένεται να εισρεύσουν στην επιχείρηση από τη χρήση ενός στοιχείου ενεργητικού και από την διάθεση του στο τέλος της εκτιμώμενης ωφέλιμης ζωής του.

3.7. Αποθέματα

Την ημερομηνία του ισολογισμού, τα αποθέματα αποτιμώνται στο χαμηλότερο μεταξύ του κόστους και της καθαρής ρευστοποιήσιμης αξίας. Η καθαρή ρευστοποιήσιμη αξία είναι η εκτιμημένη τιμή πώλησης στην συνηθισμένη πορεία των εργασιών της επιχείρησης μείον οποιαδήποτε σχετικά έξοδα πώλησης. Το κόστος των αποθεμάτων δεν περιλαμβάνει χρηματοοικονομικά έξοδα.

3.8. Εμπορικές απαιτήσεις

Οι απαιτήσεις από πελάτες καταχωρούνται αρχικά στην εύλογη αξία τους και μεταγενέστερα αποτιμώνται στο αναπόσβεστο κόστος χρησιμοποιώντας την μέθοδο του αποτελεσματικού επιτοκίου, μείον την πρόβλεψη για μείωση της αξίας τους. Στην περίπτωση που η αναπόσβεστη αξία ή το κόστος ενός χρηματοοικονομικού στοιχείου υπερβαίνει την παρούσα αξία, τότε το στοιχείο αυτό αποτιμάται στο ανακτήσιμο ποσό αυτού, δηλαδή στη παρούσα αξία των μελλοντικών ροών του περιουσιακού στοιχείου, η οποία υπολογίζεται με βάση το πραγματικό αρχικό επιτόκιο. Η σχετική ζημία μεταφέρεται απευθείας στα αποτελέσματα χρήσης. Οι ζημιές απομείωσης, δηλαδή όταν υπάρχει αντικειμενική ένδειξη ότι ο Όμιλος δεν είναι σε θέση να εισπράξει όλα τα ποσά που οφείλονται με βάση τους συμβατικούς όρους, αναγνωρίζονται στα αποτελέσματα.

3.9. Ταμειακά διαθέσιμα και ισοδύναμα ταμειακών διαθεσίμων

Τα διαθέσιμα και ισοδύναμα διαθεσίμων περιλαμβάνουν τα μετρητά στην τράπεζα και στο ταμείο καθώς επίσης μπορούν να περιλαμβάνουν και τις βραχυπρόθεσμες επενδύσεις υψηλής ρευστότητας όπως τα προϊόντα της αγοράς χρήματος και οι τραπεζικές καταθέσεις. Τα προϊόντα της αγοράς χρήματος είναι χρηματοοικονομικά περιουσιακά στοιχεία που αποτιμώνται στην εύλογη αξία μέσω της κατάστασης αποτελεσμάτων.

3.10. Χρηματοοικονομικά μέσα

Χρηματοοικονομικό μέσο είναι κάθε σύμβαση που δημιουργεί ένα χρηματοοικονομικό στοιχείο ενεργητικού σε μία επιχείρηση και μια χρηματοοικονομική υποχρέωση ή ένα συμμετοχικό τίτλο σε μια άλλη επιχείρηση. Τα χρηματοοικονομικά μέσα του Ομίλου όταν συντρέχει περίπτωση ταξινομούνται στις παρακάτω κατηγορίες με βάση την ουσία της σύμβασης και το σκοπό για τον οποίο αποκτήθηκαν.

i) **Χρηματοοικονομικά στοιχεία αποτιμώμενα στην εύλογη αξία τους μέσω της κατάστασης αποτελεσμάτων χρήσης**

Πρόκειται για χρηματοοικονομικά στοιχεία ενεργητικού, που ικανοποιούν οποιαδήποτε από τις παρακάτω προϋποθέσεις:

- Χρηματοοικονομικά στοιχεία ενεργητικού που κατέχονται για εμπορικούς σκοπούς (συμπεριλαμβάνονται τα παράγωγα, εκτός από εκείνα που είναι καθορισμένα και αποτελεσματικά μέσα

αντιστάθμισης, αυτά που αποκτώνται ή δημιουργούνται με σκοπό την πώληση ή την επαναγορά και τέλος αυτά που αποτελούν μέρος ενός χαρτοφυλακίου από αναγνωρισμένα χρηματοοικονομικά μέσα).

- Κατά την αρχική αναγνώριση ορίζεται από την επιχείρηση ως στοιχείο που αποτιμάται στην εύλογη αξία, με αναγνώριση των μεταβολών στην Κατάσταση Αποτελεσμάτων Χρήσης.

ii) Δάνεια και απαιτήσεις

Περιλαμβάνουν μη παράγωγα χρηματοοικονομικά στοιχεία ενεργητικού με σταθερές ή

προσδιορισμένες πληρωμές, τα οποία δεν διαπραγματεύονται σε ενεργές αγορές. Στην κατηγορία αυτή (Δάνεια και Απαιτήσεις) δεν περιλαμβάνονται:

α) απαιτήσεις από προκαταβολές για αγορά αγαθών ή υπηρεσιών,

β) απαιτήσεις που έχουν να κάνουν με δοσοληψίες φόρων, οι οποίες έχουν επιβληθεί νομοθετικά από το κράτος,

γ) οτιδήποτε δεν καλύπτεται από σύμβαση ώστε να δίνει δικαίωμα στην επιχείρηση για λήψη μετρητών ή άλλων χρηματοοικονομικών παγίων στοιχείων.

Τα δάνεια και οι απαιτήσεις περιλαμβάνονται στο κυκλοφορούν ενεργητικό, εκτός από εκείνα με λήξεις μεγαλύτερες των 12 μηνών από την ημερομηνία ισολογισμού. Τα τελευταία συμπεριλαμβάνονται στα μη κυκλοφορούντα στοιχεία του ενεργητικού.

iii) Επενδύσεις κατεχόμενες ως την λήξη

Περιλαμβάνει μη παράγωγα χρηματοοικονομικά περιουσιακά στοιχεία με πάγιες η προσδιορισμένες πληρωμές και συγκεκριμένη λήξη και τα οποία ο Όμιλος έχει την πρόθεση και την δυνατότητα να τα διακρατήσει ως την λήξη τους. Ο Όμιλος δεν κατείχε επενδύσεις αυτής της κατηγορίας.

iv) Διαθέσιμα προς πώληση χρηματοοικονομικά στοιχεία ενεργητικού

Περιλαμβάνει μη παράγωγα χρηματοοικονομικά περιουσιακά στοιχεία τα οποία είτε προσδιορίζονται σε αυτήν την κατηγορία, είτε δεν μπορούν να ενταχθούν σε κάποια από τις ανωτέρω. Στη συνέχεια, τα διαθέσιμα προς πώληση χρηματοοικονομικά περιουσιακά στοιχεία αποτιμώνται στην εύλογη αξία τους και τα σχετικά κέρδη ή ζημίες καταχωρούνται σε αποθεματικό των ιδίων κεφαλαίων μέχρι τα στοιχεία αυτά πωληθούν ή χαρακτηρισθούν ως απομειωμένα. Κατά την πώληση ή όταν χαρακτηρισθούν ως απομειωμένα, τα κέρδη ή οι ζημιές μεταφέρονται στα αποτελέσματα. Ζημιές απομείωσης που έχουν αναγνωρισθεί στα αποτελέσματα δεν αντιστρέφονται μέσω αποτελεσμάτων. Οι αγορές και οι πωλήσεις των επενδύσεων αναγνωρίζονται κατά την ημερομηνία της συναλλαγής, που είναι και η ημερομηνία που ο Όμιλος δεσμεύεται να αγοράσει ή να πωλήσει το στοιχείο. Οι επενδύσεις αρχικά αναγνωρίζονται στην εύλογη αξία τους πλέον των άμεσα επιρριπτέων στη συναλλαγή δαπανών, με εξαίρεση όσον αφορά τις άμεσα επιρριπτέες στη συναλλαγή δαπάνες, για τα

στοιχεία εκείνα που αποτιμώνται στην εύλογη αξία τους με μεταβολές στα αποτελέσματα. Οι επενδύσεις διαγράφονται όταν το δικαίωμα στις ταμειακές ροές από τις επενδύσεις λήγει ή μμεταβιβάζεται και ο Όμιλος έχει μμεταβιβάσει ουσιωδώς όλους τους κινδύνους και τις ανταμοιβές που συνεπάγεται η ιδιοκτησία. Τα δάνεια και οι απαιτήσεις αναγνωρίζονται στο αναπόσβεστο κόστος βάσει της μεθόδου του πραγματικού επιτοκίου. Τα πραγματοποιημένα και μη πραγματοποιημένα κέρδη ή ζημιές που προκύπτουν από τις μμεταβολές της εύλογης αξίας των χρηματοοικονομικών στοιχείων ενεργητικού αποτιμώμενα στην εύλογη αξία τους με μεταβολές στα αποτελέσματα, αναγνωρίζονται στα αποτελέσματα την περίοδο που προκύπτουν.

Οι εύλογες αξίες των χρηματοοικονομικών στοιχείων ενεργητικού που είναι διαπραγματεύσιμα σε ενεργές αγορές προσδιορίζονται από τις τρέχουσες τιμές ζήτησης. Για τα μη διαπραγματεύσιμα στοιχεία οι εύλογες αξίες προσδιορίζονται με την χρήση τεχνικών αποτίμησης όπως ανάλυση πρόσφατων συναλλαγών, συγκρίσιμων στοιχείων διαπραγματεύσιμων σε οργανωμένες αγορές και προεξόφληση ταμειακών ροών. Οι μη διαπραγματεύσιμοι σε ενεργό αγορά συμμετοχικοί τίτλοι που έχουν ταξινομηθεί στην κατηγορία Διαθέσιμα προς πώληση Χρηματοοικονομικά στοιχεία και των οποίων η εύλογη αξία δεν είναι δυνατόν να προσδιοριστεί με αξιοπιστία αποτιμώνται στο κόστος κτήσης τους. Σε κάθε ημερομηνία ισολογισμού ο Όμιλος εκτίμα αν υπάρχουν αντικειμενικές ενδείξεις που να οδηγούν στο συμπέρασμα ότι τα Χρηματοοικονομικά στοιχεία του ενεργητικού έχουν υποστεί απομείωση. Για μετοχές εταιρειών που έχουν ταξινομηθεί ως Χρηματοοικονομικά στοιχεία διαθέσιμα προς πώληση, τέτοια ένδειξη συνιστά η σημαντική ή παρατεταμένη μείωση της εύλογης αξίας σε σχέση με το κόστος κτήσεως. Αν στοιχειοθετείται απομείωση, η σωρευμένη στα ίδια κεφάλαια ζημιά που είναι η διαφορά μεταξύ κόστους κτήσεως και εύλογης αξίας, μεταφέρεται στα αποτελέσματα.

3.11. Μη Κυκλοφορούντα Περιουσιακά Στοιχεία που Κατέχονται προς Πώληση

Η οικονομική οντότητα θα κατατάσσει ένα μη κυκλοφορούν περιουσιακό στοιχείο (ή ομάδα διάθεσης) ως κατεχόμενο προς πώληση αν η λογιστική αξία του θα ανακτηθεί κυρίως μέσω μιας συναλλαγής πώλησης και όχι από τη συνεχόμενη χρήση.

Για να συμβεί αυτό, το περιουσιακό στοιχείο (ή η ομάδα διάθεσης) πρέπει να είναι διαθέσιμο για άμεση πώληση στην τρέχουσα κατάστασή του, μόνο βάσει όρων που είναι συνήθεις και καθιερωμένοι για την πώληση τέτοιων περιουσιακών στοιχείων (ή ομάδων διάθεσης) και η πώλησή πρέπει να είναι πολύ πιθανή.

Για να είναι η πώληση πολύ πιθανή, το κατάλληλο επίπεδο της διοίκησης πρέπει να έχει δεσμευτεί σε πρόγραμμα πώλησης του περιουσιακού στοιχείου (ή της ομάδας διάθεσης) και να έχει ενεργοποιηθεί πρόγραμμα εξεύρεσης ενός αγοραστή. Επιπροσθέτως, το περιουσιακό στοιχείο (ή η ομάδα διάθεσης) πρέπει να διατίθεται ενεργά στην αγορά σε τιμή που είναι λογική σε σχέση με την

τρέχουσα εύλογη αξία του. Επίσης, η πώληση θα πρέπει να αναμένεται να πληροί τις προϋποθέσεις αναγνώρισης ως ολοκληρωμένη πώληση ένα έτος από την ημερομηνία της κατάταξης και οι ενέργειες που απαιτούνται για την ολοκλήρωση του προγράμματος θα πρέπει να υποδεικνύουν ότι δεν είναι πιθανό να γίνουν σημαντικές μεταβολές στο πρόγραμμα ή να ανακληθεί.

Η οικονομική οντότητα θα επιμετρά ένα μη κυκλοφορούν περιουσιακό στοιχείο (ή ομάδα διάθεσης) ως κατεχόμενο προς πώληση στη χαμηλότερη αξία μεταξύ της λογιστικής αξίας και της εύλογης αξίας απομειωμένης κατά τα κόστη της πώλησής τους.

Η οικονομική οντότητα θα γνωστοποιεί ένα ενιαίο κονδύλι στην όψη της κατάστασης λογαριασμού αποτελεσμάτων που περιλαμβάνει το σύνολο του μετά φόρων κέρδους ή ζημίας των διακοπεισών δραστηριοτήτων.

Η οικονομική οντότητα θα παρουσιάζει ένα μη κυκλοφορούν περιουσιακό στοιχείο που κατατάσσεται ως κατεχόμενο προς πώληση διακεκριμένα από άλλα περιουσιακά στοιχεία στον ισολογισμό. Οι υποχρεώσεις μιας ομάδας διάθεσης που κατατάσσεται ως κατεχόμενη προς πώληση θα παρουσιάζονται διακεκριμένα από άλλες υποχρεώσεις στον ισολογισμό. Εκείνα τα περιουσιακά στοιχεία και οι υποχρεώσεις δεν θα συμψηφίζονται ώστε να παρουσιάζονται ως ένα ενιαίο ποσό.

3.12. Μετοχικό κεφάλαιο

Έξοδα τα οποία πραγματοποιήθηκαν για την έκδοση μετοχών εμφανίζονται μετά την αφαίρεση του σχετικού φόρου εισοδήματος, σε μείωση του προϊόντος της έκδοσης. Τα έξοδα τα οποία σχετίζονται με την έκδοση μετοχών για την απόκτηση επιχειρήσεων περιλαμβάνονται στο κόστος κτήσεως της επιχειρήσεως που αποκτάται.

Κατά την απόκτηση ιδίων μμετοχών, το καταβληθέν τίμημα, συμπεριλαμβανομένων και των σχετικών δαπανών, απεικονίζεται μειωτικά των ιδίων κεφαλαίων (κέρδη εις νέο).

3.13. Φορολογία εισοδήματος & αναβαλλόμενος φόρος

Η επιβάρυνση της περιόδου με φόρους εισοδήματος αποτελείται από τους τρέχοντες φόρους και τους αναβαλλόμενους φόρους, δηλαδή τους φόρους ή τις φορολογικές ελαφρύνσεις που σχετίζονται με τα οικονομικά οφέλη που προκύπτουν στην περίοδο αλλά έχουν ήδη καταλογιστεί ή θα καταλογιστούν από τις φορολογικές αρχές σε διαφορετικές περιόδους. Ο φόρος εισοδήματος αναγνωρίζεται στον λογαριασμό των αποτελεσμάτων της περιόδου, εκτός του φόρου εκείνου που

αφορά συναλλαγές που καταχωρήθηκαν απευθείας στα ίδια κεφάλαια, στην οποία περίπτωση καταχωρείται απευθείας, κατά ανάλογο τρόπο, στα ίδια κεφάλαια.

Οι τρέχοντες φόροι εισοδήματος περιλαμβάνουν τις βραχυπρόθεσμες υποχρεώσεις ή και απαιτήσεις προς τις δημοσιονομικές αρχές που σχετίζονται με τους πληρωτέους φόρους επί του φορολογητέου εισοδήματος της περιόδου και οι τυχόν πρόσθετοι φόροι εισοδήματος που αφορούν προηγούμενες χρήσεις.

Οι τρέχοντες φόροι επιμετρώνται σύμφωνα με τους φορολογικούς συντελεστές και τους φορολογικούς νόμους που εφαρμόζονται στις διαχειριστικές περιόδους με τις οποίες σχετίζονται, βασιζόμενα στο φορολογητέο κέρδος για το έτος. Όλες οι αλλαγές στα βραχυπρόθεσμα φορολογικά στοιχεία του ενεργητικού ή τις υποχρεώσεις αναγνωρίζονται σαν μέρος των φορολογικών εξόδων στην κατάσταση αποτελεσμάτων χρήσης.

Ο αναβαλλόμενος φόρος εισοδήματος προσδιορίζεται με την μέθοδο της υποχρέωσης που προκύπτει από τις προσωρινές διαφορές μεταξύ της λογιστικής αξίας και της φορολογικής βάσης των στοιχείων του ενεργητικού και των υποχρεώσεων. Αναβαλλόμενος φόρος εισοδήματος δεν λογίζεται εάν προκύπτει από την αρχική αναγνώριση στοιχείου ενεργητικού ή παθητικού σε συναλλαγή, εκτός επιχειρηματικής συνένωσης, η οποία όταν έγινε η συναλλαγή δεν επηρέασε ούτε το λογιστικό ούτε το φορολογικό κέρδος ή ζημία.

Οι αναβαλλόμενες φορολογικές απαιτήσεις και υποχρεώσεις αποτιμώνται με βάση τους φορολογικούς συντελεστές που αναμένεται να εφαρμοστούν στην περίοδο κατά την οποία θα διακανονιστεί η απαίτηση ή η υποχρέωση, λαμβάνοντας υπόψη τους φορολογικούς συντελεστές (και φορολογικούς νόμους) που έχουν τεθεί σε ισχύ ή ουσιαστικά ισχύουν μέχρι την ημερομηνία του Ισολογισμού. Σε περίπτωση αδυναμίας σαφούς προσδιορισμού του χρόνου αναστροφής των προσωρινών διαφορών εφαρμόζεται ο φορολογικός συντελεστής που ισχύει κατά την επόμενη της ημερομηνίας του ισολογισμού χρήση.

Οι αναβαλλόμενες φορολογικές απαιτήσεις αναγνωρίζονται κατά την έκταση στην οποία θα υπάρξει μελλοντικό φορολογητέο κέρδος για την χρησιμοποίηση της προσωρινής διαφοράς που δημιουργεί την αναβαλλόμενη φορολογική απαίτηση.

Ο αναβαλλόμενος φόρος εισοδήματος αναγνωρίζεται για τις προσωρινές διαφορές που προκύπτουν από επενδύσεις σε θυγατρικές και συνδεδεμένες επιχειρήσεις, με εξαίρεση την περίπτωση που η αναστροφή των προσωρινών διαφορών ελέγχεται από τον Όμιλο και είναι πιθανό ότι οι προσωρινές διαφορές δεν θα αναστραφούν στο προβλεπτό μέλλον.

Οι περισσότερες αλλαγές στις αναβαλλόμενες φορολογικές απαιτήσεις ή υποχρεώσεις αναγνωρίζονται σαν ένα κομμάτι των φορολογικών εξόδων στην κατάσταση αποτελεσμάτων χρήσης. Μόνο αυτές οι μεταβολές στα στοιχεία του ενεργητικού ή τις υποχρεώσεις που επηρεάζουν τις

προσωρινές διαφορές αναγνωρίζονται κατευθείαν στα ίδια κεφάλαια του Ομίλου, όπως η επανεκτίμηση της αξίας της ακίνητης περιουσίας, έχουν ως αποτέλεσμα την σχετική αλλαγή στις αναβαλλόμενες φορολογικές απαιτήσεις ή υποχρεώσεις να χρεώνεται έναντι του σχετικού λογαριασμού της καθαρής θέσης.

3.14. Παροχές στο προσωπικό

Βραχυπρόθεσμες παροχές: Οι βραχυπρόθεσμες παροχές προς τους εργαζομένους (παροχές λήξης της εργασιακής σχέσης) σε χρήμα και σε είδος αναγνωρίζονται ως έξοδο όταν καθίστανται δεδουλευμένες. Η εταιρεία δεν έχει επίσημα ή ανεπίσημα ενεργοποιήσει κανένα ειδικό πρόγραμμα παροχών προς του εργαζομένους της. Το μόνο πρόγραμμα που ισχύει και έχει ενεργοποιηθεί στο παρελθόν είναι η συμβατική υποχρέωση (με βάση την ισχύουσα νομοθεσία Ν2112/20) για παροχή ενός εφάπαξ ποσού. Για το παραπάνω ποσό η εταιρεία κάνει πρόβλεψη όταν αυτή θεωρεί απαραίτητο βάση αναλογιστικής μελέτης.

3.15. Επιχορηγήσεις

Σημαντικό κομμάτι της δραστηριότητας του ομίλου αφορά την ενασχόληση με επιχορηγούμενα προγράμματα από κρατικούς (εγχώριους) ή κοινοτικούς φορείς .Ο Όμιλος αναγνωρίζει τις κρατικές επιχορηγήσεις οι οποίες ικανοποιούν αθροιστικά τα εξής κριτήρια: α) Υπάρχει τεκμαιρόμενη βεβαιότητα ότι η επιχείρηση έχει συμμορφωθεί ή πρόκειται να συμμορφωθεί με τους όρους της επιχορήγησης και β) πιθανολογείται ότι το ποσό της επιχορήγησης θα εισπραχθεί. Καταχωρούνται στην εύλογη αξία και αναγνωρίζονται με τρόπο συστηματικό στα έσοδα, με βάση την αρχή του συσχετισμού των επιχορηγήσεων με τα αντίστοιχα κόστη τα οποία και επιχορηγούν.

Οι επιχορηγήσεις που αφορούν στοιχεία του ενεργητικού περιλαμβάνονται στις υποχρεώσεις ως έσοδο επόμενων χρήσεων και αναγνωρίζονται συστηματικά και ορθολογικά στα έσοδα. Τα έσοδα αυτά εμφανίζονται στο κονδύλι άλλα έσοδα εκμετάλλευσης ενώ το αντίστοιχο κόστος στο κονδύλι έξοδα έρευνας και ανάπτυξης.

3.16. Προβλέψεις

Προβλέψεις αναγνωρίζονται όταν ο Όμιλος έχει παρούσες νομικές η τεκμαιρόμενες υποχρεώσεις ως αποτέλεσμα παρελθόντων γεγονότων, είναι πιθανή η εκκαθάρισή τους μέσω εκροών πόρων και η εκτίμηση του ακριβούς ποσού της υποχρέωσης μπορεί να πραγματοποιηθεί με αξιοπιστία. Οι προβλέψεις επισκοπούνται κατά την ημερομηνία σύνταξης κάθε ισολογισμού και προσαρμόζονται προκειμένου να αντανακλούν την παρούσα αξία της δαπάνης που αναμένεται να απαιτηθεί για τη διευθέτηση της υποχρέωσης. Οι ενδεχόμενες υποχρεώσεις δεν αναγνωρίζονται στις οικονομικές καταστάσεις αλλά γνωστοποιούνται, εκτός αν η πιθανότητα εκροών πόρων οι οποίοι ενσωματώνουν οικονομικά οφέλη είναι ελάχιστη. Οι ενδεχόμενες απαιτήσεις δεν αναγνωρίζονται στις οικονομικές καταστάσεις αλλά γνωστοποιούνται εφόσον η εισροή οικονομικών οφελών είναι πιθανή.

3.17. Αναγνώριση εσόδων και εξόδων

Έσοδα: Τα έσοδα περιλαμβάνουν την εύλογη αξία εκτελεσθέντων έργων, πωλήσεων αγαθών και παροχής υπηρεσιών, καθαρά από Φόρο Προστιθέμενης Αξίας, εκπτώσεις και επιστροφές. Τα διεταιρικά έσοδα μέσα στον Όμιλο απαλείφονται πλήρως. Η αναγνώριση των εσόδων γίνεται ως εξής:

- **Κατασκευαστικά Συμβόλαια Έργων:** Τα έσοδα από την εκτέλεση κατασκευαστικών συμβολαίων λογίζονται την περίοδο που κατασκευάζεται το έργο, με βάση το στάδιο ολοκλήρωσης του.
- **Πωλήσεις αγαθών:** Οι πωλήσεις αγαθών αναγνωρίζονται όταν ο Όμιλος παραδίδει τα αγαθά στους πελάτες, τα αγαθά γίνονται αποδεκτά από αυτούς και η είσπραξη της απαίτησης είναι εύλογα εξασφαλισμένη.
- **Παροχή υπηρεσιών:** Τα έσοδα από παροχή υπηρεσιών λογίζονται την περίοδο που παρέχονται οι υπηρεσίες, με βάση το στάδιο ολοκλήρωσης της παρεχόμενης υπηρεσίας σε σχέση με το σύνολο των παρεχόμενων υπηρεσιών.
- **Έσοδα από εκχωρηθέντα δικαιώματα χρήσης ενσώματων στοιχείων (αντισταθμιστικά οφέλη):** Η εύλογη αξία των παραχωρηθέντων δικαιωμάτων αναγνωρίζεται ως έσοδο επόμενων χρήσεων και αποσβένεται στον λογαριασμό των αποτελεσμάτων της χρήσης ανάλογα με τον ρυθμό εκτέλεσης των συμβάσεων για τις οποίες έχουν εκχωρηθεί ως αντάλλαγμα.
- **Έσοδα από τόκους:** Τα έσοδα από τόκους αναγνωρίζονται βάσει χρονικής αναλογίας και με την χρήση του πραγματικού επιτοκίου. Όταν υπάρχει απομείωση των απαιτήσεων, η λογιστική

αξία αυτών μειώνεται στο ανακτήσιμο ποσό τους το οποίο είναι η παρούσα αξία των αναμενόμενων μελλοντικών ταμειακών ροών προεξοφλουμένων με το αρχικό πραγματικό επιτόκιο. Στην συνέχεια λογίζονται τόκοι με το ίδιο επιτόκιο επί της απομειωμένης (νέας λογιστικής) αξίας.

- Μερίσματα: Τα μερίσματα, λογίζονται ως έσοδα, όταν θεμελιώνεται το δικαίωμα είσπραξής τους.

Έξοδα: Τα έξοδα αναγνωρίζονται στα αποτελέσματα σε δεδουλευμένη βάση. Οι πληρωμές που πραγματοποιούνται για λειτουργικές μισθώσεις μεταφέρονται στο αποτελέσματα ως έξοδα, κατά το χρόνο χρήσεως του μισθίου. Τα έξοδα από τόκους αναγνωρίζονται σε δεδουλευμένη βάση.

3.18. Κατασκευαστικά συμβόλαια

Τα κατασκευαστικά συμβόλαια αφορούν την κατασκευή περιουσιακών στοιχείων ή ομάδα συνδεδεμένων περιουσιακών στοιχείων ειδικά για πελάτες σύμφωνα με τους όρους που προβλέπονται στα σχετικά συμβόλαια και των οποίων η εκτέλεση συνήθως διαρκεί για χρονικό διάστημα άνω της μίας χρήσης.

Τα έξοδα που αφορούν στο συμβόλαιο αναγνωρίζονται όταν πραγματοποιούνται.

Στην περίπτωση όπου το αποτέλεσμα μιας σύμβασης κατασκευής έργου δεν είναι εφικτό να αποτιμηθεί αξιόπιστα, και κυρίως στην περίπτωση όπου το έργο βρίσκεται σε πρώιμο στάδιο, τότε το έσοδο αναγνωρίζεται μόνο στην έκταση που το αναληφθέν συμβατικό κόστος ενδέχεται να ανακτηθεί ενώ το συμβατικό κόστος πρέπει να αναγνωρίζεται στα έξοδα της χρήσης στην οποία αναλήφθηκε. Επομένως για τα συμβόλαια αυτά αναγνωρίζεται τέτοιο έσοδο ούτως ώστε το κέρδος από το συγκεκριμένο έργο να είναι μηδενικό.

Όταν το αποτέλεσμα ενός συμβολαίου έργου μπορεί να εκτιμηθεί με αξιοπιστία, τα έσοδα και τα έξοδα του συμβολαίου αναγνωρίζονται κατά τη διάρκεια του συμβολαίου, αντίστοιχα, ως έσοδο και έξοδο. Ο Όμιλος χρησιμοποιεί τη μέθοδο της ποσοστιαίας ολοκλήρωσης για να καθορίσει το κατάλληλο ποσό εσόδου και εξόδου που θα αναγνωρίσει σε μια συγκεκριμένη περίοδο.

Το στάδιο ολοκλήρωσης μετράται με βάση το συμβατικό κόστος που έχει πραγματοποιηθεί μέχρι την ημερομηνία του ισολογισμού σε σχέση με το συνολικό εκτιμώμενο κόστος κατασκευή κάθε έργου. Όταν είναι πιθανό το συνολικό κόστος του συμβολαίου να υπερβεί το συνολικό έσοδο, τότε η αναμενόμενη ζημιά αναγνωρίζεται άμεσα στα αποτελέσματα χρήσεως ως έξοδο.

Για τον υπολογισμό του κόστους που πραγματοποιήθηκε έως το τέλος της χρήσης , τυχόν έξοδα που σχετίζονται με μελλοντικές εργασίες αναφορικά με το συμβόλαιο εξαιρούνται και

εμφανίζονται ως έργο σε εξέλιξη. Το σύνολο του κόστους που πραγματοποιήθηκε και του κέρδους / ζημιάς που αναγνωρίσθηκε για κάθε συμβόλαιο συγκρίνεται με τις προοδευτικές τιμολογήσεις μέχρι το τέλος της χρήσης.

Όπου τα πραγματοποιηθέντα έξοδα πλέον των καθαρών κερδών (μείον των ζημιών) που έχουν αναγνωρισθεί υπερβαίνουν τις προοδευτικές τιμολογήσεις, η διαφορά εμφανίζεται ως απαίτηση από πελάτες συμβολαίων έργων στο κονδύλι «Λοιπές απαιτήσεις». Όταν οι προοδευτικές τιμολογήσεις υπερβαίνουν τα πραγματοποιηθέντα έξοδα πλέον των καθαρών κερδών (μείον των ζημιών) που έχουν αναγνωρισθεί, υπόλοιπο εμφανίζεται ως υποχρέωση προς τους πελάτες συμβολαίων έργων στο κονδύλι «λοιπές υποχρεώσεις.

3.19. Μισθώσεις

Εταιρία Ομίλου ως Μισθωτής: Οι μισθώσεις παγίων κατά τις οποίες μεταβιβάζονται στον Όμιλο όλοι οι κίνδυνοι και τα οφέλη που έχουν σχέση με την κυριότητα ενός στοιχείου του ενεργητικού, ανεξάρτητα από την τελική μεταβίβαση ή μη του τίτλου κυριότητας του στοιχείου αυτού, αποτελούν τις χρηματοοικονομικές μισθώσεις. Οι μισθώσεις αυτές κεφαλαιοποιούνται με την έναρξη της μίσθωσης στη χαμηλότερη μεταξύ της εύλογης αξίας του παγίου στοιχείου ή της παρούσας αξίας των ελάχιστων μισθωμάτων. Κάθε μίσθωμα επιμερίζεται μεταξύ της υποχρέωσης και των χρηματοοικονομικών εξόδων έτσι ώστε να επιτυγχάνεται ένα σταθερό επιτόκιο στην υπολειπόμενη χρηματοοικονομική υποχρέωση. Οι αντίστοιχες υποχρεώσεις από μισθώματα, καθαρές από χρηματοοικονομικά έξοδα, απεικονίζονται στις υποχρεώσεις. Το μέρος του χρηματοοικονομικού εξόδου που αφορά σε χρηματοδοτικές μισθώσεις αναγνωρίζεται στα αποτελέσματα χρήσης κατά τη διάρκεια της μίσθωσης. Τα πάγια που αποκτήθηκαν με χρηματοδοτική μίσθωση αποσβένονται στη μικρότερη περίοδο μεταξύ της ωφέλιμης ζωής των παγίων στοιχείων και της διάρκειας μίσθωσής τους.

Συμφωνίες μισθώσεων όπου ο εκμισθωτής μεταβιβάζει το δικαίωμα χρήσης ενός στοιχείου του ενεργητικού για μια συμφωνημένη χρονική περίοδο, χωρίς ωστόσο να μεταβιβάζει και τους κινδύνους και ανταμοιβές της ιδιοκτησίας του παγίου στοιχείου, ταξινομούνται ως λειτουργικές μισθώσεις. Οι πληρωμές που γίνονται για λειτουργικές μισθώσεις (καθαρές από τυχόν κίνητρα που προσφέρθηκαν από τον εκμισθωτή) αναγνωρίζονται στα αποτελέσματα χρήσης αναλογικά κατά τη διάρκεια της μίσθωσης.

Εταιρία Ομίλου ως εκμισθωτής: Όταν πάγια εκμισθώνονται με χρηματοδοτική μίσθωση, η παρούσα αξία των μισθωμάτων καταχωρείται ως απαίτηση. Η διαφορά μεταξύ του μικτού ποσού της απαίτησης και της παρούσας αξίας της απαίτησης καταχωρείται ως αναβαλλόμενο χρηματοοικονομικό

έσοδο. Το έσοδο από την εκμίσθωση αναγνωρίζεται στα αποτελέσματα χρήσης κατά τη διάρκεια της μίσθωσης χρησιμοποιώντας τη μέθοδο της καθαρής επένδυσης, η οποία αντιπροσωπεύει μια σταθερή περιοδική απόδοση.

Πάγια που εκμισθώνονται με λειτουργικές μισθώσεις περιλαμβάνονται στις ενσώματες ακινητοποιήσεις του ισολογισμού. Αποσβένονται κατά τη διάρκεια της αναμενόμενης ωφέλιμης ζωής τους σε βάση συνεπή με παρόμοιες ιδιόκτητες ενσώματες ακινητοποιήσεις. Το έσοδο του ενοικίου (καθαρό από τυχόν κίνητρα που δόθηκαν στους μισθωτές) αναγνωρίζεται με τη σταθερή μέθοδο κατά τη διάρκεια της περιόδου της μίσθωσης.

3.20. Διανομή μερισμάτων

Η διανομή μερισμάτων στους μετόχους της μητρικής αναγνωρίζεται ως υποχρέωση στις ενοποιημένες οικονομικές καταστάσεις την ημερομηνία κατά την οποία η διανομή εγκρίνεται από την Γενική Συνέλευση των μετόχων.

4. Διαχείριση κινδύνων

Ο Όμιλος εκτίθεται σε αρκετούς χρηματοοικονομικούς κινδύνους όπως κινδύνους αγοράς (μεταβολές σε συναλλαγματικές ισοτιμίες, επιτόκιο, τιμές αγοράς), πιστωτικό κίνδυνο, κίνδυνο ρευστότητας, κίνδυνο ταμειακών ροών και κίνδυνο εύλογης αξίας από μεταβολές επιτοκίων. Το γενικό πρόγραμμα διαχείρισης κινδύνων του Ομίλου εστιάζεται στη μη προβλεψιμότητα των χρηματοπιστωτικών αγορών και επιδιώκει να ελαχιστοποιήσει την ενδεχόμενη αρνητική τους επίδραση στη χρηματοοικονομική απόδοση του Ομίλου.

5. Οικονομικές πληροφορίες ανά κατηγορία εσόδου

Ο ΟΜΙΛΟΣ 31/12/2006	Ανάπτυξη συστημάτων αυτοματισμού & πληροφορικής	Υπηρεσίες μέσω διαδικτύου για τη βελτίωση της αλυσίδας τροφοδοσίας στο λιανεμπόριο	Ανάπτυξη & παραγωγή συσκευών μέτρησης περιβαλλοντικών παραμέτρων	Αυτοματισμοί στη γεωργία και το περιβάλλον	Λοιπά	Σύνολο
Συνολικές μεικτές πωλήσεις ανά τομέα	5.271.836	562.054	111.086	290.560	0	6.235.536
Εσωτερικές πωλήσεις	64.641			29.000		93.641
Καθαρές πωλήσεις	**5.207.195**	**562.054**	**111.086**	**261.560**	**0**	**6.141.895**
Λειτουργικά αποτελέσματα	(200.221)	(257.988)	(233.553)	(46.479)	0	(738.241)
Χρηματοοικονομικά αποτελέσματα	(608.272)	(605)	(1.061)	(8.236)	0	(618.174)
Ζημιές συγγενών επιχειρήσεων	(31.469)					(31.469)
Αποτελέσματα προ φόρων συνεχιζόμενων δραστηριοτήτων	**(881.187)**	**(258.593)**	**(234.614)**	**(54.715)**	**0**	**(1.356.415)**
Έξοδο φόρου	(292.643)	(10.126)	(2.197)	38.914	0	(285.776)
Καθαρό αποτέλεσμα μετά φόρων συνεχιζόμενων δραστηριοτήτων	**(1.173.830)**	**(268.720)**	**(236.811)**	**(15.801)**	**0**	**(1.695.161)**
Αποτελέσματα μετά φόρων διακοπεισών δραστηριοτήτων	(560.277)					**(560.277)**
Αποτελέσματα μετά φόρων χρήσης	**(1.734.107)**	**(268.720)**	**(236.811)**	**(15.801)**	**0**	**(2.255.438)**

Ο ΟΜΙΛΟΣ 31/12/2005	Ανάπτυξη συστημάτων αυτοματισμού & πληροφορικής	Υπηρεσίες μέσω διαδικτύου για τη βελτίωση της αλυσίδας τροφοδοσίας στο λιανεμπόριο	Ανάπτυξη & παραγωγή συσκευών μέτρησης περιβαλλοντικών παραμέτρων	Αυτοματισμοί στη γεωργία και το περιβάλλον	Λοιπά	Σύνολο
Συνολικές μεικτές πωλήσεις ανά τομέα	6.143.066	524.359	74.499	305.083	0	7.047.007
Εσωτερικές πωλήσεις	193.935	0	54.990	48.000	0	296.925
Καθαρές πωλήσεις	**5.949.131**	**524.359**	**19.509**	**257.083**	**0**	**6.750.082**
Λειτουργικά αποτελέσματα	(174.848)	(52.308)	(12.508)	153.453	0	(86.211)
Χρηματοοικονομικά αποτελέσματα	(730.676)	(312)	(1.205)	(1.796)	0	(733.989)
Ζημιές συγγενών επιχειρήσεων	(793.598)	0	0	0	25.915	(767.683)
Αποτελέσματα προ φόρων	**(1.699.122)**	**(52.620)**	**(13.714)**	**151.657**	**25.915**	**(1.587.883)**
Έξοδο φόρου	(864.098)	(29.688)	(3.159)	(72.716)		(969.661)
Καθαρό αποτέλεσμα	**(2.563.220)**	**(82.308)**	**(16.873)**	**78.941**	**25.915**	**(2.557.544)**

	1/1 - 31/12/2006	1/1 - 31/12/2005
Πωλήσεις εμπορευμάτων	541.818	400.651
Πωλήσεις προϊόντων	213.349	170.177
Πωλήσεις υπηρεσιών	685.754	609.275
Κατασκευαστικά συμβόλαια	4.700.974	5.569.979
	6.141.895	**6.750.082**

6. Σημειώσεις στις Οικονομικές Καταστάσεις

6.1. Ενσώματες & Ασώματες ακινητοποιήσεις

Τα οικόπεδα και τα κτίρια αποτιμήθηκαν στις 1/1/2004 στην τρέχουσα αξία η οποία προσδιορίστηκε μετά από μελέτη ανεξάρτητου οίκου εκτιμητών.

Τα υπόλοιπα ενσώματα πάγια αποτιμήθηκαν στο κόστος κτήσης μειωμένο κατά το ποσό των αποσβέσεων που προέκυψε από την εκτίμηση της ωφέλιμης ζωής τους.

Επί των ακινήτων υφίσταται υποθήκη εξ € 3.412.545,59 εις εγγύηση δανείων τραπεζών.

ΕΝΟΠΟΙΗΜΕΝΟΣ ΠΙΝΑΚΑΣ ΠΑΓΙΩΝ 31/12/2006

Περιγραφή	Αξία κτήσης 31/12/05	Αγορές περιόδου	Πωλήσεις περιόδου	Αξία κτήσης 31/12/2006	Αποσβέσεις 31/12/05	Αποσβέσεις περιόδου	Αποσβέσεις πωλουμένων	Σύνολο αποσβέσεων 31/12/2006	Αναπόσβεστη αξία 31/12/2006	Αναπόσβεστη αξία 31/12/05
Γήπεδα - Οικόπεδα	2.355.663	0	0	2.355.663	0	0	0	0	2.355.663	2.355.663
Κτίρια-Εγκαταστάσεις Κτιρί	2.405.704	441.100	0	2.846.804	104.429	62.017	0	166.446	2.680.357	2.301.274
Μηχανήματα-Τεχν. Εγκατ.	1.302.293	36.335	0	1.338.628	928.207	51.613	0	979.820	358.808	374.086
Μεταφορικα Μέσα	72.883	13.984	0	86.867	33.508	9.528	0	43.036	43.831	39.375
Έπιπλα & Λοιπός Εξοπλ.	665.846	20.834	0	686.679	520.351	67.956	0	588.308	98.372	145.495
ΣΥΝΟΛΑ	**6.802.388**	**512.252**	**0**	**7.314.641**	**1.586.496**	**191.114**	**0**	**1.777.609**	**5.537.031**	**5.215.893**
ΑΣΩΜΑΤΕΣ ΑΚΙΝΗΤΟΠΟΙΗΣΕΙΣ	**2.223.064**	**1.984.850**	**0**	**4.207.914**	**330.208**	**174.095**	**0**	**504.303**	**3.703.612**	**1.892.855**

ΕΝΟΠΟΙΗΜΕΝΟΣ ΠΙΝΑΚΑΣ ΠΑΓΙΩΝ 31/12/2005

Περιγραφή	Αξία κτήσης 31/12/04	Αγορές περιόδου	Πωλήσεις περιόδου	Αξία κτήσης 31/12/2005	Αποσβέσεις 31/12/04	Αποσβέσεις περιόδου	Αποσβέσεις πωλουμένων	Σύνολο αποσβέσεων 31/12/2005	Αναπόσβεστη αξία 31/12/2005	Αναπόσβεστη αξία 31/12/04
Γήπεδα - Οικόπεδα	2.355.663	0	0	2.355.663	0	0	0	0	2.355.663	2.355.663
Κτίρια-Εγκαταστάσεις Κτιρί	2.405.704	0	0	2.405.704	52.214	52.215	0	104.429	2.301.274	2.353.489
Μηχανήματα-Τεχν. Εγκατ.	1.499.377	69.242	266.326	1.302.293	924.421	164.247	160.461	928.207	374.086	574.956
Μεταφορικα Μέσα	72.883	0	0	72.883	24.569	8.939	0	33.508	39.375	48.314
Έπιπλα & Λοιπός Εξοπλ.	619.293	46.553	0	665.846	455.120	66.308	1.077	520.351	145.495	164.173
ΣΥΝΟΛΑ	**6.952.919**	**115.795**	**266.326**	**6.802.388**	**1.456.325**	**239.494**	**161.538**	**1.534.281**	**5.215.893**	**5.496.595**
ΑΣΩΜΑΤΕΣ ΑΚΙΝΗΤΟΠΟΙΗΣΕΙΣ	**969.545**	**1.253.519**	**0**	**2.223.064**	**165.104**	**165.104**		**330.208**	**1.892.855**	**804.441**

ΠΙΝΑΚΑΣ ΠΑΓΙΩΝ ΕΤΑΙΡΕΙΑΣ 31/12/2006

Περιγραφή	Αξία κτήσης 31/12/05	Αγορές περιόδου	Πωλήσεις περιόδου	Αξία κτήσης 31/12/2006	Αποσβέσεις 31/12/05	Αποσβέσεις περιόδου	Αποσβέσεις πωλουμένων	Σύνολο αποσβέσεων 31/12/2006	Αναπόσβεστη αξία 31/12/2006	Αναπόσβεστη αξία 31/12/05
Γήπεδα - Οικόπεδα	2.355.663	0	0	2.355.663	0	0	0	0	2.355.663	2.355.663
Κτίρια-Εγκαταστάσεις Κτιρί	2.405.704	441.100	0	2.846.804	104.429	62.017	0	166.446	2.680.357	2.301.274
Μηχανήματα-Τεχν. Εγκατ.	1.235.670	33.635	0	1.269.305	927.813	43.472	0	971.285	298.020	307.857
Μεταφορικα Μέσα	61.693	0	0	61.693	30.487	6.437	0	36.924	24.769	31.206
Έπιπλα & Λοιπός Εξοπλ.	584.545	12.865	0	597.410	484.865	42.324	0	527.189	70.221	99.679
ΣΥΝΟΛΑ	**6.643.274**	**487.600**	**0**	**7.130.874**	**1.547.595**	**154.249**	**0**	**1.701.844**	**5.429.030**	**5.095.679**
ΑΣΩΜΑΤΕΣ ΑΚΙΝΗΤΟΠΟΙΗΣΕΙΣ	**2.221.564**	**1.984.850**	**0**	**4.206.414**	**329.609**	**173.194**	**0**	**502.803**	**3.703.612**	**1.891.955**

ΠΙΝΑΚΑΣ ΠΑΓΙΩΝ ΕΤΑΙΡΕΙΑΣ 31/12/2005

Περιγραφή	Αξία κτήσης 31/12/04	Αγορές περιόδου	Πωλήσεις περιόδου	Αξία κτήσης 31/12/2005	Αποσβέσεις 31/12/04	Αποσβέσεις περιόδου	Αποσβέσεις πωλουμένων	Σύνολο αποσβέσεων 31/12/2005	Αναπόσβεστη αξία 31/12/2005	Αναπόσβεστη αξία 31/12/04
Γήπεδα - Οικόπεδα	2.355.663	0	0	2.355.663	0	0	0	0	2.355.663	2.355.663
Κτίρια-Εγκαταστάσεις Κτιρί	2.405.704			2.405.704	52.214	52.215	0	104.429	2.301.274	2.353.489
Μηχανήματα-Τεχν. Εγκατ.	1.497.877	4.119	266.326	1.235.670	924.195	164.079	160.461	927.813	307.857	573.682
Μεταφορικα Μέσα	61.693			61.693	22.891	7.596		30.487	31.206	38.802
Έπιπλα & Λοιπός Εξοπλ.	567.112	17.433		584.545	440.603	45.339	1.077	484.865	99.679	126.508
ΣΥΝΟΛΑ	**6.643.274**	**487.600**	**0**	**6.643.274**	**1.547.595**	**154.249**	**0**	**1.547.595**	**5.095.679**	**5.448.144**
ΑΣΩΜΑΤΕΣ ΑΚΙΝΗΤΟΠΟΙΗΣΕΙΣ	**968.045**	**1.253.519**	**0**	**2.221.564**	**164.805**	**164.804**	**0**	**329.609**	**1.891.955**	**803.240**

Εντός της χρήσης 2006 η εταιρεία καταχώρησε στους λογαριασμούς των ασώματων παγίων μέρος του κόστους ανάπτυξης νέων προϊόντων της περιόδου 1/1-31/12/2006 που προέκυψε από την υλοποίηση επιχορηγούμενων έργων. Τα έργα αυτά εμπίπτουν στη κατηγορία των χρηματοδοτούμενων από την Ευρωπαϊκή Ένωση ή το Ελληνικό Υπουργείο Ανάπτυξης έργων σε διάφορους τομείς των Τεχνολογιών της Πληροφορίας και εν γένει των τεχνολογιών αιχμής. Το σκεπτικό (rationale) της χρηματοδότησης των έργων αυτών, όπως διατυπώνεται στις αντίστοιχες προκηρύξεις των προγραμμάτων (πχ. ESPRIT, BRITE, CRAFT, ΠΑΒΕ, κλ.π) είναι η υποστήριξη της έρευνας και ανάπτυξης σε συγκεκριμένους τομείς στους οποίους ο χρηματοδότης προσδοκά αύξηση της ανταγωνιστικότητας. Δηλαδή, εκ των μελετών και προβλέψεων του χρηματοδότη πιθανολογείται ή ανάπτυξη ζήτησης σε συγκεκριμένες αγορές, και θέλει με τα προγράμματά του να ενισχύσει την ανταγωνιστικότητα των εταιρειών που δραστηριοποιούνται στους αντίστοιχους τομείς.

Τα χρηματοδοτούμενα έργα επιλέγονται κατόπιν διαγωνισμών με συγκεκριμένο πρόγραμμα και αποτελούν αναφορά τεχνολογικής αριστείας και ανταγωνιστικότητας. Η ΖΗΝΩΝ δραστηριοποιείται επί 17 χρόνια στο χώρο αυτό με ιδιαίτερη επιτυχία όπως καταμαρτυρεί το γεγονός ότι σήμερα είναι η μόνη ελληνική εταιρεία με τέσσερις συμμετοχές στα ολοκληρωμένα έργα (Integrated projects) της Γενικής Διεύθυνσης Έρευνας της ΕΕ, που αποτελούν την επιτομή της Ευρωπαϊκής προσπάθειας για την ενίσχυση της ανταγωνιστικότητας στις τεχνολογίες αιχμής.

Για την όσο το δυνατόν καλύτερη συμμόρφωση με τις πρόνοιες και επιταγές των ΔΛΠ και ειδικότερα του σχετικού προτύπου Νο 38, η εταιρεία επέλεξε μέρος των έργων που εκτελεί επί του παρόντος, τα οποία εντάσσονται στη στρατηγική ανάπτυξης νέων προϊόντων της εταιρείας από τα οποία πιθανολογεί την απόδοση σημαντικών μελλοντικών οικονομικών οφελών. Τα έργα αυτά είναι :

Το έργο «**PROTEAS**» (Τριπλό υβριδικό φωτοβολταϊκό σύστημα συγκεντρωτικού τύπου για την συμπαραγωγή Ηλεκτρικής, Θερμικής και Ψυκτικής Ισχύος) αφορά την ανάπτυξη βιομηχανικού πρωτοτύπου με καινοτόμα οπτικά υψηλής απόδοσης και φωτοβλταϊκά σε υβριδική λειτουργία με σύστημα ψύξη με απορρόφηση για την παραγωγή ηλεκτρισμού, ζεστού νερού και ψυκτικής ισχύος.

Το έργο «**MARVEL**» (Εικονικό εργαστήριο στην μεκατρονική: Πρόσβαση σε εικονική και εξ' αποστάσεων μάθηση) αφορά την ανάπτυξη συστήματος λογισμικού για την τηλε-εκπαίδευση μηχανικών. Το τελικό προϊόν θα υποστηρίζει εργαστηριακές ασκήσεις εξ' αποστάσεως σε ποικίλα εργασιακά περιβάλλοντα αυτοματισμού.

Το έργο «**ΤΡΙΤΩΝ**» (Ηλιακό σύστημα για την συμπαραγωγή ηλεκτρισμού, θερμότητας και ψύξης) αφορά την ανάπτυξη ενός υβριδικού ηλιακού συστήματος για την επίτευξη αυτόνομων ενεργειακά εμπορικών κτιρίων και εγκαταστάσεων γραφείων με κυρίες ενεργειακές καταναλώσεις των φωτισμό και τον κλιματισμό κατά την διάρκεια της ημέρας.

Το έργο «**ΕΞΕΝ-2Ε**» (Ευφυή Κτίρια – Εξοικονόμηση Ενεργείας στα κτίρια μέσω ευφυούς Ελέγχου και Επικοινωνιών) αφορά την ανάπτυξη ενός έξυπνου συστήματος ενεργειακής διαχείρισης

κτιρίου προστιθεμένης αξίας βασισμένο σε κτιριακούς αυτοματισμούς και δικτυακές υποδομές τελευταίας τεχνολογίας σε συνδυασμό με προχωρημένες τεχνικές βελτιστοποίησης πολλαπλών αντικειμένων.

Το έργο «**PIPESCAN**» (Ανάπτυξη συστημάτων επιθεώρησης μεταλλικών σωληνώσεων τοποθετημένες μέσα στο έδαφος, τσιμέντο, νερό ή καλυμμένες με μονωτικό υλικό) αφορά την ανάπτυξη ενός αυτόνομου και αυτοκινούμενου ρομπότ, με αισθητήρες για την ανεύρεση ελαττωμάτων και διαβρώσεων σε απρόσιτους σωλήνες, χωρίς την ανάγκη «εκσκαφής» ή αφαίρεσης μονωτικών επιστρωμάτων.

Το έργο «**ReNEWiT**» (Ανάπτυξη μιας νέας και καινοτόμου τεχνολογίας επιθεώρησης των πτερυγίων από ανεμογεννήτριες πλαστικών ινών γυαλιού) αφορά την ανάπτυξη προϊόντος για τον αυτοματοποιημένο έλεγχο GRP μονάδων που χρησιμοποιούνται στην κατασκευή πτερυγίων ανεμογεννητριών, παρέχοντας πλήρη σειρά λύσεων για τον έλεγχο όλων των τύπων πτερυγίων ανεμογεννητριών που είναι διαθέσιμες στην αγορά.

Το έργο «**Hull Inspector**» (Ανάπτυξη ενός αυτόνομου οχήματος επιθεώρησης για την ανίχνευση δομικών αστοχιών στις γάστρες των πλοίων) αφορά την ανάπτυξη ενός αυτόνομου οχήματος επιθεώρησης το οποίο με τη χρήση καινοτόμων τεχνικών, αισθητήρων και συστημάτων αυτοματισμού έχει ως σκοπό την επιθεώρηση εσωτερικών χώρων πλοίων κατά τη διάρκεια κατασκευής και συντήρησης, όταν υπάρχει πρόσβαση μονό από το κατάστρωμα.

Το έργο «**Sure2GRIP**» (Εξασφάλιση ποιότητας και δομική αξιολόγηση σωλήνων από πλαστικό υάλινων ινών) αφορά την ανάπτυξη καινούργιας μη καταστροφικής τεχνικής, αισθητήρων και συστημάτων αξιολόγησης που είναι ικανά να αξιολογούν την εξασφάλιση ποιότητας και δομική ακεραιότητα των σωλήνων και συνδέσεων των σωλήνων από πλαστικό υάλινων ινών (Glass Fibre Plastic - GRP) κατά την παραγωγή και τη λειτουργία χωρίς τη χρήση διαδικασιών υψηλού κόστους.

Το έργο «**OPTIMA**» (Βελτιστοποίηση των μεθόδων παραγωγής των Μεσογειακών Θαλάσσιων ψαριών) αφορά την ανάπτυξη και βελτιστοποίηση των μεθόδων εκτροφής μέσω της εισαγωγής νέων τεχνολογιών αυτοματισμού στα κρίσιμα στάδια της παραγωγικής διαδικασίας των μεσογειακών θαλάσσιων ψαριών.

Το έργο «**D-SCRIBE**» (Σύστημα ψηφιοποίησης και επεξεργασίας Ελληνικών χειρογράφων) αφορά ένα πληροφοριακό σύστημα πολλαπλών εφαρμογών συστήματος διαχείρισης ψηφιοποιημένων και μεταγραμμένων Αρχαίων Ελληνικών χειρογράφων της ΠαλαιοΧριστιανικής και Βυζαντινής περιόδου, που περιλαμβάνει ανάπτυξη συστήματος αυτοεκπαίδευσης για παλαιγράφους φιλολόγους και άλλες κατηγορίες μελετητών καθώς και ευφυών μεθόδων και λογισμικού, επεξεργασίας εικόνας και οπτικής αναγνώρισης των χαρακτήρων των χειρογράφων αυτών.

Το έργο «**KoBas**» (Knowledge Based Customized Services for Traditional Manufacturing Sectors Provided by a Network of High Tech SMEs) στοχεύει να πραγματοποιήσει μια σημαντική

ανακάλυψη στις τρέχουσες πρακτικές στη χρήση μηχανημάτων παραγωγής, αναπτύσσοντας ένα σύνολο εργαλείων μιας νέας σύλληψης που προορίζεται να περέχει, αφ' ενός προγραμματισμό προηγμένων εργασιών και διαδικασιών και αφ' ετέρου συντήρηση μηχανημάτων, υποστήριξη εκπαίδευσης και διαχείρησης, βασισμένο σε τεχνικές όπως εικονική πραγματικότητα, 3D & Discrete event simulation εξελιγμένα και βελτιστοποιημένα στην αλληλεπίδραση τους.

Το έργο «**GNOSYS**» (An Abstraction Architecture for Cognitive Agents) αποσκοπεί στην ανάπτυξη ευφυούς γνωσιακής αρχιτεκτονικής με εφαρμογή σε αυτό ρομποτική πλατφόρμα, με κινητικές εφαρμογές όπως εξωτερικές δραστηριότητες επιτήρησης. Μια επιτυχής αρχιτεκτονική του προγράμματος θα είναι

Το έργο «**SPEKs**» (Creating Value through Change: Anthropocentric approach bringing together Social Partners, Enterprises and Knowledge Providers) αφορά: α) την μελέτη και την ανάπτυξη καινοτόμων συστημάτων διαχείρησης και υποστηρικτικών ΙΤ εργαλείων για μια ολοκληρωμένη προσέγγιση της διαχείρησης της αλλαγής και β) την δημιουργία ενός παρατηρητηρίου για την διαχείρηση της αλλαγής (Observatory of management of change).

Η διοίκηση της εταιρείας εκτιμά ότι τα ανωτέρω περιουσιακά στοιχεία θα πρέπει να αποσβεστούν έτσι ώστε να συσχετισθούν με τα αντίστοιχα με τα αντίστοιχα έσοδα.

Σχετικά με τη συμβατότητα των ανωτέρω επιλογών με το Πρότυπο 38 η εταιρεία σημειώνει ότι:

- όλα τα προαναφερθέντα υπό ανάπτυξη προϊόντα εμπίπτουν στους ορισμούς και στις πρόνοιες των σχετικών παραγράφων που αφορούν στην κεφαλαιοποίηση εξόδων ανάπτυξης
- Το κόστος των αντίστοιχων περιουσιακών στοιχείων προσδιορίζεται αντικειμενικά και αξιόπιστα
- Τα έργα εμπίπτουν στις πρόνοιες των παραγράφων 45 και 47, οι απαιτήσεις δε περί αποδείξεων σχετικά με τη απόδοση οικονομικών οφελών και τη διαθεσιμότητα πόρων για την ολοκλήρωση της ανάπτυξης καλύπτονται από την ύπαρξη σχετικών συμβάσεων που έχει συνάψει η εταιρεία για την πώληση των αποτελεσμάτων των ανωτέρω έργων υπό τη μορφή προϊόντων, λογισμικού και αδειών χρήσης (license) της τεχνολογίας.

Η κατά έργο ανάλυση των εξόδων που κεφαλαιοποιήθηκαν ως την 31/12/2006 έχει ως εξής:

ΕΡΓΟ	ΚΟΣΤΟΣ
ΤΡΙΤΩΝ	61.930,22
D-SCRIBE	89.353,57
ΕΞΕΝ	105.919,44
PIPESCAN	98.284,31
RENEWIT	209.446,14
HULL	174.855,15
SURE2GRP	178.767,66
OPTIMA	142.269,06
KOMBAS	222.272,69
GNOSYS	203.215,94
SPECS	498.535,86
	1.984.850,04

6.2. Επενδύσεις σε επιχειρήσεις

Ο συνδεδεμένες επιχειρήσεις που εμφανίζονται στα ενοποιημένα μεγέθη είναι οι εξής:

Ο ΟΜΙΛΟΣ							
ΕΤΑΙΡΕΙΑ	**ΠΟΣΟΣΤΟ ΣΥΜΜΕΤΟΧΗΣ**	**ΑΞΙΑ**	**ΑΠΟΜΕΙΩΣΗ 31/12/05**	**ΥΠΟΛΟΙΠΟ 31/12/05**	**ΑΠΟΜΕΙΩΣΗ 31/12/06**	**ΣΥΝΟΛΙΚΗ ΑΠΟΜΕΙΩΣΗ**	**ΥΠΟΛΟΙΠΟ 31/12/06**
SPA	49,00%	73.500	(42.031)	31.469	(31.469)	(73.500)	0
VOICE IN	20,00%	594.065	(594.065)	0	0	(594.065)	0
TESEIK	34,00%	195.000	(195.000)	0	0	(195.000)	0
PARKAID S.R.L	15,00%	4.533	(4.533)	0	0	(4.533)	0
		867.098	**(835.629)**	**31.469**	**(31.469)**	**(867.098)**	**0**

Οι παραπάνω εταιρείες που ενοποιήθηκαν με τη μέθοδο της καθαρής θέσης, καθώς και εκείνες που ενοποιήθηκαν με τη μέθοδο της ολικής ενοποίησης στον ατομικό ισολογισμό, αποτιμήθηκαν στο κόστος κτήσης μείον τις όποιες προβλέψεις μείωσης της αξίας τους. Για τις εταιρείες που η διοίκηση της μητρικής εταιρείας εκτίμησε ότι υπάρχουν σοβαρές ενδείξεις για μείωση της αξίας τους, διενήργησε σε βάρος των αποτελεσμάτων χρήσης αντίστοιχες προβλέψεις επί του κόστους κτήσης και της υπεραξίας.

Το κονδύλι συμμετοχές όπως εμφανίζεται στον ισολογισμό της μητρικής αναλύεται ως εξής :

ΕΤΑΙΡΕΙΑ 31/12/06						
ΕΤΑΙΡΕΙΑ	ΠΟΣΟΣΤΟ ΣΥΜΜΕΤΟΧΗΣ	ΑΞΙΑ	ΑΠΟΜΕΙΩΣΗ 31/12/05	ΑΠΟΜΕΙΩΣΗ 31/12/06	ΣΥΝΟΛΙΚΗ ΑΠΟΜΕΙΩΣΗ	ΥΠΟΛΟΙΠΟ 31/12/06
RAYMETRICS	99,50%	298.500	0	0	0	298.500
RETAIL LINK	80,00%	240.000	0	(240.000)	(240.000)	0
GEOMATION	80,00%	400.000	0	0	0	400.000
ZENON INTERNATIONAL	99,00%	61.380	0	(61.380)	(61.380)	0
SPA	49,00%	73.500	0	(73.500)	(73.500)	0
VOICE IN	20,00%	594.065	(594.065)	0	(594.065)	0
TESEIK	34,00%	195.000	(195.000)	0	(195.000)	0
PARKAID S.R.L	15,00%	4.533	(4.533)	0	(4.533)	0
		1.866.978	**(793.598)**	**(374.880)**	**(1.168.478)**	**698.500**

ΕΤΑΙΡΕΙΑ 31/12/05				
ΕΤΑΙΡΕΙΑ	ΠΟΣΟΣΤΟ ΣΥΜΜΕΤΟΧΗΣ	ΑΞΙΑ	ΑΠΟΜΕΙΩΣΗ 31/12/05	ΥΠΟΛΟΙΠΟ 31/12/05
RAYMETRICS	99,50%	298.500	0	298.500
RETAIL LINK	80,00%	240.000	0	240.000
GEOMATION	80,00%	400.000	0	400.000
ZENON INTERNATIONAL	99,00%	61.380	0	61.380
SPA	49,00%	73.500	0	73.500
VOICE IN	20,00%	594.065	(594.065)	0
TESEIK	34,00%	195.000	(195.000)	0
PARKAID S.R.L	15,00%	4.533	(4.533)	0
		1.866.978	**(793.598)**	**1.073.380**

Στις 9/11/2006 αποφασίστηκε η πώληση της συμμετοχής της εταιρείας στην ZENON INTERNATIONAL με το συμβολικό ποσό 1 €, συμμετοχή στην οποία η εταιρεία συμμετείχε με 99%. Η ZENON INTERNATIONAL είχε έδρα το Βέλγιο και ιδρύθηκε το 2003 με σκοπό την προώθηση των δραστηριοτήτων της μητρικής εταιρείας στο εξωτερικό. Το σχέδιο αυτό δεν επιτεύχθηκε, η εταιρεία ουδέποτε παρουσίασε έσοδα και επομένως εγκρίθηκε η τυπική πώληση της συμμετοχής της ZENON INTERNATIONAL. Κατά την ημερομηνία της πώλησης 28/11/2006 η Καθαρή θέση της εταιρείας ήταν μηδενική και τα αποτελέσματα της περιόδου 1/1/06-28/11/2006 παρουσίαζαν ζημία 41.226 €.

6.3. Αναβαλλόμενος φόρος

Ο συντελεστής φόρου εισοδήματος στον οποίο υπόκειται ο Όμιλος είναι για το 2006 ίσος με 29% και από την χρήση του 2007 και μετά γίνεται 25%.

Η εταιρεία λόγω συντηρητικότητας στις 31/12/06 δεν έκανε καμιά πρόβλεψη για μελλοντικές αναβαλλόμενες φορολογικές απαιτήσεις.

Οι κατωτέρω αναβαλλόμενες φορολογικές απαιτήσεις / (υποχρεώσεις) όπως προκύπτουν από τις σχετικές προσωρινές φορολογικές διαφορές στις 31/12/2006 παραθέτονται για πληροφοριακούς και μόνο λόγους.

Για τον Όμιλο:

Κωδ.	Περιγραφή	Σωρευτικός Φόρος Χρήσης	Φόρος Προηγούμενης Χρήσης
10*	ΕΔΑΦΙΚΕΣ ΕΚΤΑΣΕΙΣ	(531.319)	(616.331)
11*	ΚΤΙΡΙΑ-ΕΓΚ/ΣΕΙΣ ΚΤΙΡΙΩΝ-ΤΕΧΝ.ΕΡΓΑ	(82.774)	(87.922)
12*	ΜΗΧ/ΤΑ-ΤΕΧΝ.ΕΓΚ/ΣΕΙΣ-Λ.ΜΗΧ/ΚΟΣ ΕΞΟΠΛ/ΜΟΣ	0	0
13*	ΜΕΤΑΦΟΡΙΚΑ ΜΕΣΑ	0	0
14*	ΕΠΙΠΛΑ ΚΑΙ ΛΟΙΠΟΣ ΕΞΟΠΛΙΣΜΟΣ	0	0
15*	ΑΚΙΝΗΤΟΠΟΙΗΣΕΙΣ ΥΠΟ ΕΚΤΕΛΕΣΗ	0	0
16*	ΑΣΩΜΑΤΕΣ ΑΚΙΝΗΤΟΠ.& ΕΞ.ΠΟΛΥΕΤΟΥΣ ΑΠΟΣΒ.	(426.099)	301.121
17*		0	0
18*	ΣΥΜΜΕΤΟΧΕΣ & ΛΟΙΠΕΣ ΜΑΚΡΟΠΡΟΘ.ΑΠΑΙΤΗΣΕΙΣ	276.774	0
20*	ΠΡΟΙΟΝΤΑ ΕΤΟΙΜΑ ΚΑΙ ΗΜΙΤΕΛΗ	0	0
21*	ΠΡΟΙΟΝΤΑ ΕΤΟΙΜΑ ΚΑΙ ΗΜΙΤΕΛΗ	102.201	118.553
22*	ΥΠΟΠΡΟΙΟΝΤΑ ΚΑΙ ΥΠΟΛΕΙΜΜΑΤΑ	0	0
23*	ΠΑΡΑΓΩΓΗ ΣΕ ΕΞΕΛΙΞΗ	1.164.724	573.808
24*	ΠΡΩΤΕΣ ΚΑΙ ΒΟΗΘΗΤΙΚΕΣ ΥΛΕΣ-ΥΛΙΚΑ ΣΥΣΚΕΥΑΣΙΑΣ	0	0
25*	ΑΝΑΛΩΣΙΜΑ ΥΛΙΚΑ	0	0
26*	ΑΝΤΑΛΛΑΚΤΙΚΑ ΠΑΓΙΩΝ ΣΤΟΙΧΕΙΩΝ	0	0
30*	ΠΕΛΑΤΕΣ	324.846	686.307
33*	ΛΟΙΠΕΣ ΑΠΑΙΤΗΣΕΙΣ	0	(646.650)
38*	ΧΡΗΜΑΤΙΚΑ ΔΙΑΘΕΣΙΜΑ	0	0
40*	ΚΕΦΑΛΑΙΟ	0	0
41*	ΑΠΟΘΕΜ.-ΔΙΑΦΟΡ.ΑΝΑΠΡ/ΓΗΣ-ΕΠΙΧΟΡ.ΕΠΕΝΔΥΣ.		0
42*	ΑΠΟΤΕΛΕΣΜΑΤΑ ΕΙΣ ΝΕΟ	0	0
44*	ΠΡΟΒΛΕΨΕΙΣ	18.103	17.251
45*	ΜΑΚΡΟΠΡΟΘΕΣΜΕΣ ΥΠΟΧΡΕΩΣΕΙΣ	0	0
48*		0	0
50*	ΠΡΟΜΗΘΕΥΤΕΣ	0	0
52*	ΤΡΑΠΕΖΕΣ Λ/ΣΜΟΙ ΒΡΑΧΥΠΡΟΘ.ΥΠΟΧΡΕΩΣΕΩΝ	0	0
53*	ΛΟΙΠΟΙ ΠΙΣΤΩΤΕΣ	129.883	291.679
	ΥΠΟΣΥΝΟΛΟ	**976.340**	**637.816**
	ΜΕΙΟΝ:		
	ΑΝΑΒΑΛΛΟΜΕΝΗ ΥΠΟΧΡΕΩΣΗ 2005		**(38.914)**
	ΠΛΕΟΝ:		
	ΑΝΑΒΑΛΛΟΜΕΝΟΣ ΕΥΛΟΓΗΣ ΑΞΙΑΣ ΑΚΙΝΗΤΩΝ		**93.705**
	ΑΝΑΒΑΛΛΟΜΕΝΟΣ ΦΟΡΟΣ ΘΥΓΑΤΡΙΚΩΝ		**26.591**
	ΣΥΝΟΛΟ	**976.340**	**719.198**

Για την Εταιρία:

Κωδ.	Περιγραφή	Σωρευτικός Φόρος Χρήσης	Φόρος Προηγούμενης Χρήσης
10*	ΕΔΑΦΙΚΕΣ ΕΚΤΑΣΕΙΣ	(531.319,46)	(616.330,57)
11*	ΚΤΙΡΙΑ-ΕΓΚ/ΣΕΙΣ ΚΤΙΡΙΩΝ-ΤΕΧΝ.ΕΡΓΑ	(82.773,65)	(87.922,37)
12*	ΜΗΧ/ΤΑ-ΤΕΧΝ.ΕΓΚ/ΣΕΙΣ-Λ.ΜΗΧ/ΚΟΣ ΕΞΟΠΛ/ΜΟΣ	0,00	0,00
13*	ΜΕΤΑΦΟΡΙΚΑ ΜΕΣΑ	0,00	0,00
14*	ΕΠΙΠΛΑ ΚΑΙ ΛΟΙΠΟΣ ΕΞΟΠΛΙΣΜΟΣ	0,00	0,00
15*	ΑΚΙΝΗΤΟΠΟΙΗΣΕΙΣ ΥΠΟ ΕΚΤΕΛΕΣΗ	0,00	0,00
16*	ΑΣΩΜΑΤΕΣ ΑΚΙΝΗΤΟΠ.& ΕΞ.ΠΟΛΥΕΤΟΥΣ ΑΠΟΣΒ.	(447.585,13)	301.120,83
17*		0,00	0,00
18*	ΣΥΜΜΕΤΟΧΕΣ & ΛΟΙΠΕΣ ΜΑΚΡΟΠΡΟΘ.ΑΠΑΙΤΗΣΕΙΣ	276.774,46	0,00
20*	ΠΡΟΙΟΝΤΑ ΕΤΟΙΜΑ ΚΑΙ ΗΜΙΤΕΛΗ	0,00	0,00
21*	ΠΡΟΙΟΝΤΑ ΕΤΟΙΜΑ ΚΑΙ ΗΜΙΤΕΛΗ	102.201,22	118.553,41
22*	ΥΠΟΠΡΟΙΟΝΤΑ ΚΑΙ ΥΠΟΛΕΙΜΜΑΤΑ	0,00	0,00
23*	ΠΑΡΑΓΩΓΗ ΣΕ ΕΞΕΛΙΞΗ	1.164.723,86	573.807,72
24*	ΠΡΩΤΕΣ ΚΑΙ ΒΟΗΘΗΤΙΚΕΣ ΥΛΕΣ-ΥΛΙΚΑ ΣΥΣΚΕΥΑΣΙΑΣ	0,00	0,00
25*	ΑΝΑΛΩΣΙΜΑ ΥΛΙΚΑ	0,00	0,00
26*	ΑΝΤΑΛΛΑΚΤΙΚΑ ΠΑΓΙΩΝ ΣΤΟΙΧΕΙΩΝ	0,00	0,00
30*	ΠΕΛΑΤΕΣ	324.846,20	686.306,61
33*	ΛΟΙΠΕΣ ΑΠΑΙΤΗΣΕΙΣ	0,00	(646.649,73)
38*	ΧΡΗΜΑΤΙΚΑ ΔΙΑΘΕΣΙΜΑ	0,00	0,00
40*	ΚΕΦΑΛΑΙΟ	0,00	0,00
41*	ΑΠΟΘΕΜ.-ΔΙΑΦΟΡ.ΑΝΑΠΡ/ΓΗΣ-ΕΠΙΧΟΡ.ΕΠΕΝΔΥΣ.		0,00
42*	ΑΠΟΤΕΛΕΣΜΑΤΑ ΕΙΣ ΝΕΟ	0,00	0,00
44*	ΠΡΟΒΛΕΨΕΙΣ	18.103,26	17.250,66
45*	ΜΑΚΡΟΠΡΟΘΕΣΜΕΣ ΥΠΟΧΡΕΩΣΕΙΣ	0,00	0,00
48*		0,00	0,00
50*	ΠΡΟΜΗΘΕΥΤΕΣ	0,00	0,00
52*	ΤΡΑΠΕΖΕΣ Λ/ΣΜΟΙ ΒΡΑΧΥΠΡΟΘ.ΥΠΟΧΡΕΩΣΕΩΝ	0,00	0,00
53*	ΛΟΙΠΟΙ ΠΙΣΤΩΤΕΣ	129.883,18	257.870,00
	ΥΠΟΣΥΝΟΛΟ	**954.853,94**	**604.006,56**
	ΑΝΑΒΑΛΛΟΜΕΝΟΣ ΕΥΛΟΓΗΣ ΑΞΙΑΣ ΑΚΙΝΗΤΩΝ		**93.705,06**
	ΣΥΝΟΛΑ	**954.853,94**	**697.711,62**

Ο συμψηφισμός των αναβαλλόμενων φορολογικών απαιτήσεων και υποχρεώσεων λαμβάνει χώρα όταν υπάρχει, από πλευράς εταιρίας, εφαρμόσιμο νομικό δικαίωμα για κάτι τέτοιο και όταν οι αναβαλλόμενοι φόροι εισοδήματος αφορούν στην ίδια φορολογική αρχή.

6.4. Λοιπές μακροπρόθεσμες απαιτήσεις

Οι λοιπές μακροπρόθεσμες απαιτήσεις του Ομίλου και της Εταιρείας αναλύονται στον παρακάτω πίνακα:

	Ο ΟΜΙΛΟΣ		Η ΕΤΑΙΡΕΙΑ	
	31/12/2006	**31/12/2005**	**31/12/2006**	**31/12/2005**
Δοσμένες εγγυήσεις	13.869	13.961	10.109	10.201
	13.869	**13.961**	**10.109**	**10.201**

Οι απαιτήσεις αυτές αφορούν σε απαιτήσεις οι οποίες πρόκειται να εισπραχθούν μετά το τέλος της επόμενης χρήσης.

6.5. Αποθέματα

Τα αποθέματα του Ομίλου και της Εταιρείας αναλύονται ως εξής:

	Ο ΟΜΙΛΟΣ		Η ΕΤΑΙΡΕΙΑ	
	31/12/2006	**31/12/2005**	**31/12/2006**	**31/12/2005**
Α΄ Ύλες	21.232	403.753	5.812	342.162
Έτοιμα & Ημιτελή προϊόντα	1.029.131	1.055.019	1.029.131	1.055.019
Εμπορεύματα	39.955	41.397	36.975	41.397
Μείον προβλέψεις για άχρηστα, καθυστερημένα και κατεστραμένα αποθέματα	(408.805)	(408.805)	(408.805)	(408.805)
	681.513	**1.091.364**	**663.113**	**1.029.773**
Α΄ Ύλες	21.232	403.753	5.812	342.162
Έτοιμα & Ημιτελή προϊόντα	620.326	646.214	620.326	646.214
Εμπορεύματα	39.955	41.397	36.975	41.397
Συνολική καθαρή ρευστοποιήσιμη αξία	**681.513**	**1.091.364**	**663.113**	**1.029.773**

6.6. Πελάτες και λοιπές εμπορικές απαιτήσεις

Οι πελάτες και οι λοιπές εμπορικές απαιτήσεις του Ομίλου και της Εταιρίας, αναλύονται ως εξής:

	Ο ΟΜΙΛΟΣ		Η ΕΤΑΙΡΕΙΑ	
	31/12/2006	**31/12/2005**	**31/12/2006**	**31/12/2005**
Πελάτες & λοιπές απαιτήσεις	6.076.151	6.720.457	5.600.691	6.461.303
Γραμματια εισπρακτέα	0	210.000	0	210.000
Επιταγές εισπρακτέες	423.991	612.266	341.808	495.419
Μείον Προβλέψεις απομείωσης	(2.426.575)	(2.366.575)	(2.366.575)	(2.366.575)
Καθαρές Εμπορικές Απαιτήσεις	**4.073.567**	**5.176.149**	**3.575.925**	**4.800.147**
Προκαταβολές για αγορές αποθεμάτων	486.090	1.538.031	460.174	1.455.282
Σύνολο	**4.559.658**	**6.714.180**	**4.036.098**	**6.255.429**
Πελάτες & λοιπές απαιτήσεις	3.859.577	4.563.883	3.444.117	4.304.728
Γραμματια εισπρακτέα	0		0	0
Επιταγές εισπρακτέες	213.991	612.266	131.808	495.419
Προκαταβολές για αγορές αποθεμάτων	486.090	1.538.031	460.174	1.455.282
Σύνολο	**4.559.658**	**6.714.180**	**4.036.098**	**6.255.429**

6.7. Λοιπές απαιτήσεις και λοιπά στοιχεία ενεργητικού

Οι λοιπές απαιτήσεις του Ομίλου και της Εταιρείας αναλύονται ως εξής:

	Ο ΟΜΙΛΟΣ		Η ΕΤΑΙΡΕΙΑ	
	31/12/2006	**31/12/2005**	**31/12/2006**	**31/12/2005**
Χρεώστες Διάφοροι	853.125	492.173	816.991	856.205
Δεσμευμένοι λογ/σμοί καταθέσεων	0	0	0	0
Οφειλομενό Μετοχικό Κεφάλαιο	0	945.749	0	945.749
Απαιτήσεις Από Ελληνικό Δημόσιο	164.583	147.907	164.583	70.370
Λοιπές Απαιτήσεις	163.392	725.866	587	14.280
Απαιτήσεις Από Κατασκευαστικά Συμβόλαια	670.245	1.361.283	670.245	1.361.283
Δεδουλευμένα έσοδα επιχορηγήσεων	561.942	351.179	561.942	351.179
Μείον: Προβλέψεις απομείωσης	(366.566)	(84.634)	(275.000)	(84.634)
Καθαρές απαιτήσεις Χρεωστών	**2.046.721**	**3.939.523**	**1.939.348**	**3.514.432**
Χρεώστες Διάφοροι	533.116	407.950	541.991	771.982
Δεσμευμένοι λογ/σμοί καταθέσεων	0	0	0	0
Οφειλομενό Μετοχικό Κεφάλαιο	0	945.749	0	945.749
Απαιτήσεις Από Ελληνικό Δημόσιο	164.583	147.907	164.583	70.370
Λοιπές Απαιτήσεις	116.835	725.455	587	13.869
Απαιτήσεις Από Κατασκευαστικά Συμβόλαια	670.245	1.361.283	670.245	1.361.283
Δεδουλευμένα έσοδα επιχορηγήσεων	561.942	351.179	561.942	351.179
Σύνολο	**2.046.721**	**3.939.523**	**1.939.348**	**3.514.432**

Τα «Λοιπά στοιχεία ενεργητικού» έχουν ως εξής:

	Ο ΟΜΙΛΟΣ		Η ΕΤΑΙΡΕΙΑ	
	31/12/2006	31/12/2005	31/12/2006	31/12/2005
Αποθέματα υπό παραλαβή	519.221	519.221	519.221	519.221
Σύνολο	**519.221**	**519.221**	**519.221**	**519.221**

Στα λοιπά στοιχεία του ενεργητικού περιλαμβάνεται η αξία με την οποία καταχωρήθηκαν τα υπό παραλαβή- κατά την 31/12/2006 -αποθέματα (ρομπότ εξουδετέρωσης εκρηκτικών μηχανισμών) τα οποία επεστράφησαν στην εταιρεία στις 28.2.2006 από την ελληνική αστυνομία. Η αξία αυτή είναι ίση με το ποσό της υποχρέωσης που προέκυψε από την εταιρεία για επιστροφή της ληφθείσας σε προηγούμενη χρήση προκαταβολής μετά από απόφαση της ΕΛ.ΑΣ, και απόρριψη της αίτησης ασφαλιστικών μέτρων που κατατέθηκε από τη ΖΗΝΩΝ.

6.8. Μη κυκλοφορούντα στοιχεία διαθέσιμα προς πώληση

Σύμφωνα με το από 21/12/2006 πρακτικό του Διοικητικού Συμβουλίου της ΖΗΝΩΝ η διοίκηση της εταιρείας εκτιμά ότι η θυγατρική εταιρεία Κυπριακής έδρας Megabet Ltd. έχει δυνητικά μεγάλες δυνατότητες ανάπτυξης, και γι' αυτό εκτιμά την ύπαρξη αγοραστικού ενδιαφέροντος. Η ΖΗΝΩΝ στην παρούσα χρονική φάση δεν διαθέτει την πολυτέλεια αναμονής ώστε να κεφαλαιοποιήσει ενδεχόμενη ανάπτυξη της Megabet Ltd. και συνεπώς αποφασίζει να προχωρήσει στην πώληση μέρους ή του συνόλου της συμμετοχής της στην εταιρεία Megabet Ltd. Η εταιρεία επέλεξε χρηματοπιστωτικό ίδρυμα ως ενδιάμεσο για την διαπραγμάτευση της πώλησης της εν λόγω θυγατρικής εταιρίας και ορίζεται ως κατώτατο τίμημα του συνόλου της συμμετοχής στην Megabet Ltd. το ποσό των 5 εκ. €.

Η ΖΗΝΩΝ στον Ισολογισμό της, στις 31/12/2006 παρουσιάζει την συμμετοχή της στην θυγατρική εταιρεία Megabet Ltd. ως μη κυκλοφορούντα στοιχεία διαθέσιμα προς πώληση στην αξία κόστους, ήτοι 3,5 εκ. €, λόγω της πρόθεσης του Διοικητικού Συμβουλίου για πώληση αυτής της συμμετοχής.

Στον Ενοποιημένο Ισολογισμό της ΖΗΝΩΝ, η ανάλυση των Μη Κυκλοφορούντων στοιχείων Διαθέσιμων προς Πώληση της Megabet Ltd.,, έχει ως εξής:

	Σημ.	31/12/2006
ΕΝΕΡΓΗΤΙΚΟ		
ΑΣΩΜΑΤΑ ΠΑΓΙΑ	1	732.117,54
ΥΠΕΡΑΞΙΑ	2	419.783,31
ΕΝΣΩΜΑΤΑ ΠΑΓΙΑ	1	1.048.594,74
ΧΡΗΜΑΤΟΟΙΚΟΝΟΜΙΚΑ ΠΕΡΙΟΥΣΙΑΚΑ ΣΤΟΙΧΕΙΑ ΔΙΑΘΕΣΙΜΑ ΠΡΟΣ ΠΩΛΗΣΗ	3	587.519,30
ΛΟΙΠΕΣ ΜΑΚΡΟΠΡΟΘΕΣΜΕΣ ΦΟΡΟΛΟΓΙΚΕΣ ΑΠΑΙΤΗΣΕΙΣ		131.273,68
ΣΥΝΟΛΟ ΠΑΓΙΩΝ		**2.919.288,57**
ΑΠΑΙΤΗΣΕΙΣ	4	2.273.475,44
ΔΙΑΘΕΣΙΜΑ		3.032.326,32
ΔΕΣΜΕΥΜΕΝΟΙ ΛΟΓ/ΣΜΟΙ ΚΑΤΑΘΕΣΕΩΝ ΥΠΕΡ ΤΡΑΠΕΖΩΝ		1.017.821,05
ΚΥΚΛΟΦΟΡΟΥΝ ΕΝΕΡΓΗΤΙΚΟ		**6.323.622,81**
ΣΥΝΟΛΟ ΕΝΕΡΓΗΤΙΚΟΥ		**9.242.911,38**

Σημειώσεις

1. Ασώματα & Ενσώματα Πάγια

ΠΙΝΑΚΑΣ ΠΑΓΙΩΝ MEGABET 31/12/2006

Περιγραφή	Αξία κτήσης 8/2/06	Αγορές περιόδου	Πωλήσεις περιόδου	Αξία κτήσης 31/12/2006	Αποσβέσεις 8/2/06	Αποσβέσεις περιόδου	Αποσβέσεις πωλουμένων	Σύνολο αποσβέσεων	Αναπόσβεστη αξία 31/12/2006
Γήπεδα - Οικόπεδα	0,00	0,00	0,00	0,00	0	0,00	0,00	0,00	0,00
Κτίρια-Εγκαταστάσεις Κτιρί	1.002.970,18	35.273,68	0,00	1.038.243,86	610.826,32	96.935,08	0,00	707.761,40	330.482,46
Μηχανήματα-Τεχν. Εγκατ.	2.495.628,07	78.535,09	0,00	2.574.163,16	1.816.250,88	212.080,70	0,00	2.028.331,58	545.831,58
Μεταφορικα Μέσα	107.133,33		0,00	107.133,33	100.291,23	1.447,37	0,00	101.738,60	5.394,73
Έπιπλα & Λοιπός Εξοπλ.	982.484,21	57.257,90	0,00	1.039.742,11	771.063,16	101.792,98	0,00	872.856,14	166.885,97
ΣΥΝΟΛΑ	**4.588.215,79**	**171.066,67**	**0,00**	**4.759.282,46**	**3.298.431,59**	**412.256,13**	**0,00**	**3.710.687,72**	**1.048.594,74**
ΑΣΩΜΑΤΕΣ ΑΚΙΝΗΤΟΠΟΙΗΣΕΙΣ	**1.362.264,91**	**0,00**	**0,00**	**1.362.264,91**	**517.333,33**	**112.814,04**	**0,00**	**630.147,37**	**732.117,54**

2. Υπεραξία

Η υπεραξία προέκυψε από την συμμετοχή της ΖΗΝΩΝ στην εταιρεία Megabet Ltd. με 50,0000004%. Σύμφωνα με το Δ.Π.Χ.Π. 3, η υπεραξία αυτή στο τέλος κάθε χρήσης, υπόκειται σε έλεγχο απομείωσης της αξίας, βάση του Δ.Λ.Π. 36.

Καθαρή θέση Megabet Ltd. 8/2/2006	6.160.433
Ποσοστό Συμμετοχής	50,0000004%
Αναλογία Συμμετοχής	**3.080.217**
Αξία αγοράς συμμετοχής	3.500.000
Υπεραξία επιχείρησης	**419.783**

Με την Έκτακτη Γενική Συνέλευση των μετόχων της Megabet Ltd. στις 12 Ιανουαρίου 2006, εγκρίθηκε η αύξηση του αριθμού μετοχών της εταιρείας από 66.785.714 σε 133.571.429. Με την απόφαση της Έκτακτης Γενικής Συνέλευσης από 12/10/2005 η εταιρεία Ζήνων Α.Ε. είχε αποφασίσει την συμμετοχή στην εταιρεία Megabet Ltd.Με την απόφαση του Διοικητικού Συμβουλίου από 8/2/2006 η εταιρεία Ζήνων Α.Ε. αποφάσισε την καταβολή ποσού € 3.500.000 στην εταιρεία Megabet

Ltd. για την απόκτηση των 66.785.715 μετοχών, που αντιπροσωπεύουν το 50,0000004% των συνολικών μετοχών της Megabet Ltd., τα οποία και καταβλήθηκαν στις 8/2/2006. Η Καθαρή Θέση της εταιρείας στις 8/2/2006 αναλύεται κατωτέρω:

	8/2/2006
Σύνολο μη κυκλοφοριακών στοιχείων	2.666.665
Κυκλοφορούν Ενεργητικό	7.681.128
Υποχρεώσεις	(4.187.360)
Καθαρή Θέση Εταιρείας	**6.160.433**

3. Χρηματοοικονομικά στοιχεία διαθέσιμα προς πώληση

Εισηγμένες Μετοχές στο Χρηματιστήριο Κύπρου	291.353
Πλεόνασμα Επανεκτίμησης που μεταφέρεται στα Ίδια Κεφάλαια	185.640
Σύνολο	**476.993**
Μη εισηγμένες Μετοχές	110.526
Σύνολο 31/12/06	**587.519**

4. Απαιτήσεις

	31/12/2006
Πελάτες & λοιπές απαιτήσεις	2.437.337
Μείον Προβλέψεις απομείωσης	(163.861)
Καθαρές Εμπορικές Απαιτήσεις	**2.273.475**

6.9. Ταμειακά διαθέσιμα και ισοδύναμα ταμειακών διαθεσίμων

	Ο ΟΜΙΛΟΣ		Η ΕΤΑΙΡΕΙΑ	
	31/12/2006	31/12/2005	31/12/2006	31/12/2005
Διαθέσιμα στο ταμείο	16.262	3.329	11.834	2.470
Βραχυπρόθεσμες τραπεζικές καταθέσεις	941.441	1.378.879	859.608	1.269.843
Χρεόγραφα και λοιπά ταμειακά ισοδύναμα	0	0	0	0
	957.703	**1.382.208**	**871.442**	**1.272.313**

Το μέσο σταθμισμένο επιτόκιο των τραπεζικών καταθέσεων είναι μικρότερο του 1%.

6.10. Μετοχικό Κεφάλαιο

Η μετοχή της εταιρείας είναι ελεύθερα διαπραγματεύσιμη στο Χρηματιστήριο Αθηνών.

Η εταιρεία με την έκτακτη γενική συνέλευση της 12/10/2005 αποφάσισε την αύξηση του μετοχικού κεφαλαίου της εταιρείας κατά Ευρώ 945.749,10 με την έκδοση ενός εκατομμυρίου οκτακοσίων πενήντα τεσσάρων χιλιάδων τετρακοσίων δέκα (1.854.410) νέων κοινών ονομαστικών μετά ψήφου μετοχών, ονομαστικής αξίας πενήντα ενός λεπτών ευρώ (0,51 €) η κάθε μία.

Συγκεκριμένα :

- Η αύξηση του μετοχικού κεφαλαίου της εταιρείας διενεργήθηκε με καταβολή μετρητών και θα πραγματοποιηθεί με δικαίωμα προτίμησης υπέρ των παλαιών μετοχών το δε συνολικό ποσό αύξησης των ιδίων κεφαλαίων θα ανέλθει σε 6.935.493,40 ευρώ με την έκδοση 1.854.410 νέων ονομαστικών μετά ψήφου μετοχών ονομαστικής αξίας 0,51 €, σε τιμή διάθεσης 3,74 € ανά μετοχή και αναλογία 2 νέες μετοχές για κάθε 5 υφιστάμενες. Η διαφορά μεταξύ ονομαστικής αξίας κάθε μετοχής και τιμής εκδόσεώς της θα αχθεί σε ειδικό αποθεματικό από έκδοση μετοχών υπέρ το άρτιο.

Στις 24/1/2006 2006 καταβλήθηκε το οφειλόμενο μετοχικό κεφάλαιο που αναφέρεται παραπάνω.

Έτσι το μετοχικό κεφάλαιο της εταιρείας ανέρχεται σε € 3.310.122,36 και διαιρείται σε 6.490.436 ονομαστικές μετοχές, ονομαστικής αξίας Ευρώ 0,51 η κάθε μία.

6.11. Υποχρεώσεις παροχών προσωπικού

	Ο ΟΜΙΛΟΣ		Η ΕΤΑΙΡΕΙΑ	
	31/12/2006	31/12/2005	31/12/2006	31/12/2005
ΥΠΟΧΡΕΩΣΕΙΣ ΠΑΡΟΧΩΝ ΠΡΟΣΩΠΙΚΟΥ ΛΟΓΩ ΕΞΟΔΟΥ ΑΠΟ ΤΗΝ ΥΠΗΡΕΣΙΑ	79.981	64.779	72.413	59.485
	79.981	**64.779**	**72.413**	**59.485**

Τα ποσά που έχουν καταχωρηθεί στην ενοποιημένη κατάσταση λογαριασμού αποτελεσμάτων είναι τα παρακάτω:

	Ο ΟΜΙΛΟΣ		Η ΕΤΑΙΡΕΙΑ	
	31/12/2006	31/12/2005	31/12/2006	31/12/2005
ΠΟΣΑ ΠΡΟΒΛΕΨΕΩΝ ΚΑΤΑΧΩΡΗΜΕΝΑ ΣΤΑ ΑΠΟΤΕΛΕΣΜΑΤΑ	15.202	13.203	12.928	11.597
	15.202	**13.203**	**12.928**	**11.597**

Οι κύριες αναλογιστικές παραδοχές που χρησιμοποιήθηκαν έχουν ως εξής:

	31/12/2006	31/12/2005
Προεξοφλητικό επιτόκιο	4,1%	4,2%
Μελλοντικές αυξήσεις μισθών	3,0%	3,0%
Πληθωρισμός	2,0%	2,0%

6.12. Προμηθευτές και λοιπές συναφείς υποχρεώσεις

Η ανάλυση των υπολοίπων των προμηθευτών και των λοιπών συναφών υποχρεώσεων του Ομίλου και της Εταιρίας έχει ως εξής:

	Ο ΟΜΙΛΟΣ		Η ΕΤΑΙΡΕΙΑ	
	31/12/2006	31/12/2005	31/12/2006	31/12/2005
Προμηθευτές	1.634.573	2.938.914	1.498.468	2.723.820
Προκαταβολές πελατών	968.607	876.913	852.002	788.142
Επιταγές πληρωτέες	172.493	1.187.698	143.647	1.154.141
Σύνολο	**2.775.673**	**5.003.525**	**2.494.116**	**4.666.103**

6.13. Δανειακές υποχρεώσεις

	Ο ΟΜΙΛΟΣ		Η ΕΤΑΙΡΕΙΑ	
	31/12/2006	31/12/2005	31/12/2006	31/12/2005
Αληλλόχρεοι λογαριασμοί χρηματοδοτήσεων	257.664	412.632	257.664	332.050
Τραπεζικός δανεισμός	7.316.253	7.962.110	7.275.218	7.962.110
Λοιπά	0	0	0	0
Σύνολο βραχυπρόθεσμων δανείων	**7.573.917**	**8.374.742**	**7.532.882**	**8.294.160**

Τα τραπεζικά δάνεια της μητρικής Εταιρείας είναι εξασφαλισμένα με:
(α) υποθήκες επί των ακινήτων συνολικού ποσού € 3.412.545,59
(β) εκχωρημένες συμβάσεις ποσού 1εκ. €
(γ) ενεχυριασμένες μετοχές της θυγατρικής Megabet Ltd. για ποσό 2,5 εκ. €.

6.14. Λοιπές υποχρεώσεις

	Ο ΟΜΙΛΟΣ		Η ΕΤΑΙΡΕΙΑ	
	31/12/2006	**31/12/2005**	**31/12/2006**	**31/12/2005**
Ασφαλιστικοί οργανισμοί	147.870	106.303	48.798	74.182
Μερίσματα πληρωτέα	0	43.554	0	43.554
Έξοδα δουλευμένα	0	76.230	0	76.230
Έσοδα επομένων χρήσεων - Επιχορηγήσεις	578.677	401.160	487.677	287.209
Τρέχουσες φορολογικές υποχρεώσεις	439.345	105.055	413.495	76.925
Αποδοχές Προσωπικού Πληρωτέες	48.646	62.805	48.646	55.412
Λοιπές Υποχρεώσεις	255.122	531.165	217.012	533.167
Σύνολο	**1.469.660**	**1.326.272**	**1.215.628**	**1.146.679**

6.15. Βραχυπρόθεσμες υποχρεώσεις που σχετίζονται άμεσα με μη Κυκλοφορούντα περιουσιακά στοιχεία διαθέσιμα προς πώληση

Σύμφωνα με το από 21/12/2006 πρακτικό του Διοικητικού Συμβουλίου της ΖΗΝΩΝ η διοίκηση της εταιρείας εκτιμά ότι η θυγατρική εταιρεία Κυπριακής έδρας Megabet Ltd. έχει δυνητικά μεγάλες δυνατότητες ανάπτυξης, και γι' αυτό εκτιμά την ύπαρξη αγοραστικού ενδιαφέροντος. Η ΖΗΝΩΝ στην παρούσα χρονική φάση δεν διαθέτει την πολυτέλεια αναμονής ώστε να κεφαλαιοποιήσει ενδεχόμενη ανάπτυξη της Megabet Ltd. και συνεπώς αποφασίζει να προχωρήσει στην πώληση μέρους ή του συνόλου της συμμετοχής της στην εταιρεία Megabet Ltd. Η εταιρεία επέλεξε χρηματοπιστωτικό ίδρυμα ως ενδιάμεσο για την διαπραγμάτευση της πώλησης της εν λόγω θυγατρικής εταιρίας και ορίζεται ως κατώτατο τίμημα του συνόλου της συμμετοχής στην Megabet Ltd. το ποσό των 5 εκ. €.

Στον Ενοποιημένο Ισολογισμό της ΖΗΝΩΝ, η ανάλυση των βραχυπρόθεσμων υποχρεώσεων που σχετίζονται άμεσα με μη κυκλοφορούντα περιουσιακά στοιχεία διαθέσιμα προς πώληση της Megabet Ltd., έχει ως εξής:

ΥΠΟΧΡΕΩΣΕΙΣ	**Σημ.**	
ΒΡΑΧΥΠΡΟΘΕΣΜΕΣ ΥΠΟΧΡΕΩΣΕΙΣ	1	1.763.654,39
ΒΡΑΧΥΠΡΟΘΕΣΜΑ ΔΑΝΕΙΑ	2	1.142.824,56
ΤΡΕΧΟΥΣΕΣ ΦΟΡΟΛΟΓΙΚΕΣ ΥΠΟΧΡΕΩΣΕΙΣ		192.089,47
ΣΥΝΟΛΟ		**3.098.568,42**

1. Βραχυπρόθεσμες υποχρεώσεις

	31/12/2006
Εμπορικοί Πιστωτές	895.502
Πληρωτέα σε Συμβούλους	62.830
Άλλοι Πιστωτές / Οφειλόμενα Έξοδα	805.323
	1.763.654

2. Βραχυπρόθεσμες δανειακές υποχρεώσεις

Τα τραπεζικά δάνεια της θυγατρικής εταιρεία Megabet Ltd., είναι εξασφαλισμένα ως εξής:

(α) Με κυμαινόμενη επιβάρυνση πάνω στα περιουσιακά στοιχεία του Συγκροτήματος ύψους £800.000.
(β) Με δέσμευση τραπεζικών λογαριασμών της Εταιρείας ύψους £520.328, Stg 9.077 και €90.982.
(γ) Με ενεχυρίαση επενδύσεων διαθέσιμων προς πώληση της Εταιρείας.
(δ) Με προσωπικές εγγυήσεις των Συμβούλων της Εταιρείας για απεριόριστο ποσό.
(ε) Με δέσμευση πάνω σε προσωπική περιουσία των Συμβούλων της Εταιρείας.

6.16. Κόστος πωληθέντων

	Ο ΟΜΙΛΟΣ		Η ΕΤΑΙΡΕΙΑ	
	1/1 έως 31/12/2006	1/1 έως 31/12/2005	1/1 έως 31/12/2006	1/1 έως 31/12/2005
Κόστος αποθεμάτων αναγνωρισμένο ως έξοδο	2.386.161	2.343.750	2.243.543	2.501.158
Αμοιβές προσωπικού	384.589	125.476	146.021	27.895
Αμοιβές και έξοδα τρίτων	573.677	1.241.963	604.901	1.156.606
Λοιπές παροχές τρίτων	57.529	35.230	0	13.313
Φόροι και τέλη	15.046	0	15.046	0
Άλλα έξοδα	94.084	92.882	94.084	74.412
Τόκοι	0	0	0	0
Αποσβέσεις παγίων	21.623	4.317	21.623	0
Προβλέψεις	60.000	534.656	0	534.656
Διανομή κερδών στοιχημάτων	0	0	0	0
Μείον κόστος ιδιοπαραγωγών παγίων στοιχείων	0	0	0	0
Σύνολο	**3.592.710**	**4.378.275**	**3.125.219**	**4.308.040**

6.17. Έξοδα διοίκησης / έρευνας και ανάπτυξης /διάθεσης

Έξοδα Διοίκησης

	Ο ΟΜΙΛΟΣ		Η ΕΤΑΙΡΕΙΑ	
	1/1 έως 31/12/2006	1/1 έως 31/12/2005	1/1 έως 31/12/2006	1/1 έως 31/12/2005
Κόστος αποθεμάτων αναγνωρισμένο ως έξοδο	0	0	0	0
Αμοιβές προσωπικού	268.130	249.791	183.374	157.551
Αμοιβές και έξοδα τρίτων	394.952	183.066	356.338	140.543
Λοιπές παροχές τρίτων	121.234	139.000	68.489	75.584
Φόροι και τέλη	47.666	21.109	31.260	18.664
Άλλα έξοδα	131.443	114.960	85.172	76.184
Τόκοι	0	0	0	0
Αποσβέσεις παγίων	143.442	170.854	126.189	164.636
Προβλέψεις	0	19.203	0	17.597
Μείον κόστος ιδιοπαραγωγών παγίων στοιχείων	0	0	0	0
Σύνολο	**1.106.867**	**897.983**	**850.822**	**650.759**

Έξοδα Ερευνών

	Ο ΟΜΙΛΟΣ		Η ΕΤΑΙΡΕΙΑ	
	1/1 έως 31/12/2006	1/1 έως 31/12/2005	1/1 έως 31/12/2006	1/1 έως 31/12/2005
Κόστος αποθεμάτων αναγνωρισμένο ως έξοδο	19.298	181.850	19.298	181.850
Αμοιβές προσωπικού	529.864	1.147.360	529.864	1.031.496
Αμοιβές και έξοδα τρίτων	1.905.172	2.236.028	1.905.172	2.025.315
Λοιπές παροχές τρίτων	57.195	96.287	57.195	96.287
Φόροι και τέλη	0	0	0	0
Άλλα έξοδα	0	148.604	0	145.539
Τόκοι	0	0	0	0
Αποσβέσεις παγίων	98.129	240.362	98.129	231.819
Προβλέψεις	0	489.557	0	489.557
Μείον κόστος ιδιοπαραγωγών παγίων στοιχείων	0	(1.253.519)	0	(1.253.519)
Σύνολο	**2.609.659**	**3.286.529**	**2.609.659**	**2.948.344**

Έξοδα Διάθεσης

	Ο ΟΜΙΛΟΣ		Η ΕΤΑΙΡΕΙΑ	
	1/1 έως 31/12/2006	1/1 έως 31/12/2005	1/1 έως 31/12/2006	1/1 έως 31/12/2005
Κόστος αποθεμάτων αναγνωρισμένο ως έξοδο	0	0	0	0
Αμοιβές προσωπικού	244.488	181.118	102.518	41.198
Αμοιβές και έξοδα τρίτων	93.242	121.688	7.820	79.245
Λοιπές παροχές τρίτων	48.979	15.160	78	7
Φόροι και τέλη	0	0	0	0
Άλλα έξοδα	215.287	60.742	82.166	33.871
Τόκοι	0	0	0	0
Αποσβέσεις παγίων	26.049	41.280	6.437	37.579
Προβλέψεις	0	0	0	0
Μείον κόστος ιδιοπαραγωγών παγίων στοιχείων	0	0	0	0
Σύνολο	**628.045**	**419.989**	**199.018**	**191.900**

6.18. Λοιπά λειτουργικά έξοδα

Τα λοιπά λειτουργικά έξοδα για τη χρήση 2006 και 2005 έχουν ως εξής:

	Ο ΟΜΙΛΟΣ		Η ΕΤΑΙΡΕΙΑ	
	1/1 έως 31/12/2006	1/1 έως 31/12/2005	1/1 έως 31/12/2006	1/1 έως 31/12/2005
Πρόβλεψη επισφαλών απαιτήσεων	376.908	0	10.343	0
Λοιπά	81.850	0	40.625	0
Σύνολο	**458.758**	**0**	**50.967**	**0**

6.19. Άλλα έσοδα εκμετάλλευσης

	Ο ΟΜΙΛΟΣ		Η ΕΤΑΙΡΕΙΑ	
	1/1 έως 31/12/2006	1/1 έως 31/12/2005	1/1 έως 31/12/2006	1/1 έως 31/12/2005
Επιχορηγήσεις έργων	1.473.477	1.794.356	1.346.829	1.578.161
Έσοδα από διαγραφή υποχρεώσεων	0	164.221	0	164.221
Ενοίκια	1.200	10.080	16.800	34.256
Έσοδα από αναστροφή προβλέψεων για επ	0	152.892	0	0
Προμήθεια στοιχημάτων	0	0	0	0
Λοιπά	0	24.933	0	24.933
Σύνολο	**1.474.677**	**2.146.483**	**1.363.629**	**1.801.571**

6.20. Χρηματοοικονομικά έξοδα

	Ο ΟΜΙΛΟΣ		Η ΕΤΑΙΡΕΙΑ	
	1/1 έως 31/12/2006	1/1 έως 31/12/2005	1/1 έως 31/12/2006	1/1 έως 31/12/2005
Έξοδα τόκων από:				
Τραπεζικά δάνεια και λοιπες χρηματοδοτήσεις	550.341	573.772	540.341	573.772
Προμήθειες Εγγυητικών Επιστολών	11.244	82.145	11.244	81.862
Λοιπά Τραπεζικά Έξοδα	83.659	80.451	83.659	77.373
Σύνολο	**645.245**	**736.368**	**635.244**	**733.008**

6.21. Φόρος εισοδήματος

Το έξοδο φόρου αναλύεται ως εξής:

	Ο ΟΜΙΛΟΣ		Η ΕΤΑΙΡΕΙΑ	
	1/1 έως 31/12/2006	1/1 έως 31/12/2005	1/1 έως 31/12/2006	1/1 έως 31/12/2005
Φόρος χρήσης	0		0	
Διαφορές φορολογικού ελέγχου	(292.643)		(292.643)	
Αναβαλλόμενος φόρος	26.591	(969.661)	0	(864.098)
Σύνολο	**(266.051)**	**(969.661)**	**(292.643)**	**(864.098)**

6.22. Διακοπείσες Δραστηριότητες / Αποτελέσματα Μετά Φόρων

Σύμφωνα με το από 21/12/2006 πρακτικό του Διοικητικού Συμβουλίου της ΖΗΝΩΝ η διοίκηση της εταιρείας εκτιμά ότι η θυγατρική εταιρεία Κυπριακής έδρας Megabet Ltd. έχει δυνητικά μεγάλες δυνατότητες ανάπτυξης, και γι' αυτό εκτιμά την ύπαρξη αγοραστικού ενδιαφέροντος. Η ΖΗΝΩΝ στην παρούσα χρονική φάση δεν διαθέτει την πολυτέλεια αναμονής ώστε να κεφαλαιοποιήσει ενδεχόμενη ανάπτυξη της Megabet Ltd. και συνεπώς αποφασίζει να προχωρήσει στην πώληση μέρους ή του συνόλου της συμμετοχής της στην εταιρεία Megabet Ltd. Η εταιρεία επέλεξε χρηματοπιστωτικό ίδρυμα ως ενδιάμεσο για την διαπραγμάτευση της πώλησης της εν λόγω θυγατρικής εταιρίας και ορίζεται ως κατώτατο τίμημα του συνόλου της συμμετοχής στην Megabet Ltd. το ποσό των 5 εκ. €.

Στον Ενοποιημένα Αποτελέσματα της ΖΗΝΩΝ, η ανάλυση των διακοπειθήσων δραστηριοτήτων / Αποτελεσμάτων μετά Φόρων της Megabet Ltd., έχει ως εξής:

ΚΑΤΑΣΤΑΣΗ ΑΠΟΤΕΛΕΜΑΤΩΝ ΧΡΗΣΗΣ	Σημ.	9/2/06-31/12/2006
ΣΥΛΛΟΓΙΚΑ ΣΤΟΙΧΗΜΑΤΑ		6.127.825,97
ΔΙΑΝΟΜΗ ΚΕΡΔΩΝ		(4.436.046,55)
ΜΙΚΤΟ ΑΠΟΤΕΛΕΣΜΑ		**1.691.779,42**
ΠΡΟΜΗΘΕΙΕΣ ΕΙΣΠΡΑΚΤΕΕΣ		1.100.414,70
		2.792.194,12
ΈΞΟΔΑ ΔΙΟΙΚΗΤΙΚΗΣ ΛΕΙΤΟΥΡΓΙΑΣ	1	(2.485.899,02)
ΈΞΟΔΑ ΛΕΙΤΟΥΡΓΙΑΣ ΔΙΑΘΕΣΕΩΣ	2	(655.281,07)
ΕΠΙΣΦΑΛΕΙΣ ΑΠΑΙΤΗΣΕΙΣ		(163.861,40)
		(3.305.041,49)
ΑΠΟΤΕΛΕΣΜΑ ΕΚΜΕΤΑΛΛΕΥΣΗΣ		**(512.847,37)**
ΧΡΗΜΑΤΟΟΙΚΟΝΟΜΙΚΑ ΕΞΟΔΑ		(165.694,74)
ΧΡΗΜΑΤΟΟΙΚΟΝΟΜΙΚΑ ΕΣΟΔΑ		137.989,47
ΦΟΡΟΙ ΕΙΣΟΔΗΜΑΤΟΣ		(19.724,56)
ΑΠΟΤΕΛΕΣΜΑΤΑ ΠΕΡΙΟΔΟΥ		**(560.277,20)**

1. Έξοδα Διοίκησης

	9/2 - 31/12/2006
Αμοιβές προσωπικού	743.133
Αμοιβές και έξοδα τρίτων	304.288
Λοιπές παροχές τρίτων	339.039
Άλλα έξοδα	574.367
Αποσβέσεις παγίων	525.072
Σύνολο	**2.485.899**

2. Έξοδα Διάθεσης

	9/2 - 31/12/2006
Αμοιβές και έξοδα τρίτων	565.723
Άλλα έξοδα	89.558
Σύνολο	**655.281**

6.23. Κέρδη (Ζημιές) ανά μετοχή

Τα κέρδη ανά μετοχή έχουν ως εξής:

	ΟΜΙΛΟΣ		ΕΤΑΙΡΕΙΑ	
	31/12/2006	31/12/2005	31/12/2006	31/12/2005
Κέρδη που αναλογούν στους μετόχους της μητρικής	(1.949.949)	(2.556.582)	(1.751.015)	(2.542.778)
Σταθμισμένος μέσος όρος του αριθμού μετοχών	6.373.262	4.620.097	6.373.262	4.620.097
Βασικά κέρδη (ζημιές) ανά μετοχή (Ευρώ ανά μετοχή)	(0,31)	(0,55)	(0,27)	(0,55)

6.24. Δεσμεύσεις

Η εταιρεία εκτός από τις συνήθεις δεσμεύσεις που προκύπτουν από τις συμβάσεις με τους πελάτες της δεν έχει άλλες σημαντικές δεσμεύσεις.

6.25. Ανάλυση προσαρμογών πρώτης εφαρμογής ΔΠΧΠ

ΜΕΤΑΒΟΛΕΣ ΣΤΑ ΙΔΙΑ ΚΕΦΑΛΑΙΑ (*)		**Ο ΟΜΙΛΟΣ**	**Η ΕΤΑΙΡΕΙΑ**	
	Σημείωση	**31-Δεκ-2004**	**1-Ιαν-2004**	**31-Δεκ-2004**
Σύνολο Ιδίων Κεφαλαίων, όπως είχαν προγενέστερα απεικονισθεί σύμφωνα με το ΕΓΛΣ		**12.448.659**	12.299.099	12.372.754
Πρασαρμογές των Διεθνών Προτύπων Χρηματοοικονομικής Πληροφόρησης				
Καταλογισμός δεδουλευμένων εσόδων	**i**	1.053.177	606.923	953.177
Επίδραση από τη διαγραφή εξόδων που σύμφωνα με τις αρχές του ΕΓΛΣ εμφανίζονταν σε λογαριασμούς του ενεργητικού	**ii**	(6.420.529)	(5.477.890)	(6.190.086)
Επίδραση από την αποτίμηση των ενσώματων ακινητοποιήσεων	**iii**	2.380.978	2.338.431	2.380.978
Επίδραση από τα κατασκευαστικά συμβόλαια	**iv**	(2.305)	563.695	(2.305)
Αναγνώριση δεδουλευμένων παροχών προσωπικού λόγω συνταξιοδότησης	**v**	(51.576)	(44.288)	(47.888)
Πρόβλεψη Επισφαλών Απαιτήσεων	**vi**	(2.107.144)	(1.229.205)	(1.954.251)
Αναγνώριση αναβαλλόμενης φορολογίας		1.641.197	1.138.644	1.540.739
Επίδραση από ενοποίηση Θυγατρικών επιχειρήσεων		55.725		
Παρουσίαση επιχορηγήσεων σε κονδύλια υποχρεώσεων		(400.000)		
Σύνολο προσαρμογών		**(3.850.476)**	**(2.103.689)**	**(3.319.636)**
Επενδεδυμένα κεφάλαια, κατά τα Διεθνή Λογιστικά Πρότυπα		**8.598.182**	**10.195.409**	**9.053.119**

ΜΕΤΑΒΟΛΕΣ ΣΤΑ ΑΠΟΤΕΛΕΣΜΑΤΑ	Σημείωση	Ο ΟΜΙΛΟΣ 31-Δεκ-2004	Η ΕΤΑΙΡΕΙΑ 31-Δεκ-2004
Σύνολο Αποτελεσμάτων, όπως είχαν προγενέστερα απεικονιστεί σύμφωνα με το ΕΓΛΣ		**223.861**	**132.749**
Προσαρμογές των Διεθνών Προτύπων Χρηματοοικονομικής Πληροφόρησης			
Τακτοποίηση εσόδων επιχορηγήσεων	**i**	346.255	346.255
Επίδραση από την αποτίμηση των ενσώματων ακινητοποιήσεων	**iii**	88.113	88.113
Επίδραση από τη διαγραφή εξόδων που σύμφωνα με τις αρχές του ΕΓΛΣ εμφανίζονταν σε λογαριασμούς του ενεργητικού	**ii**	(737.528)	(712.196)
Επίδραση από τα κατασκευαστικά συμβόλαια	**iv**	(566.000)	(566.000)
Αναγνώριση δεδουλευμένων παροχών προσωπικού λόγω συνταξιοδότησης	**v**	(5.519)	(3.600)
Πρόβλεψη Επισφαλών Απαιτήσεων	**vi**	(877.939)	(725.046)
Αναγνώριση αναβαλλόμενης φορολογίας		465.365	402.094
Επίδραση από ενοποίηση Θυγατρικών επιχειρήσεων		(507.670)	
Αναγνώριση αναλογούντα τρέχοντα φόρου εισοδήματος ενδιάμεσης περιόδου		(115.623)	(104.660)
Επίδραση από μετατροπή αποτελέσματος θυγατρικής σε δωδεκάμηνη βάση αντί υπερδωδεκάμηνης που συμπεριλήφθηκε στην ενοποίηση βάσει ΕΓΛΣ		52.718	
Σύνολο προσαρμογών		**(1.857.827)**	**(1.275.040)**
Αποτελέσματα, κατά τα Διεθνή Λογιστικά Πρότυπα		**(1.633.967)**	**(1.142.290)**

(*) Δεδομένου ότι η εταιρεία για πρώτη φορά παρουσίασε ενοποιημένες Οικονομικές καταστάσεις σύμφωνα με τις αρχές του ΕΓΛΣ αυτές που αφορούσαν τη χρήση 2004 (1/1-31/12/2004) οι προσαρμογές των ΔΠΧΠ στις Οικονομικές καταστάσεις που δημοσιεύθηκαν σύμφωνα με τις αρχές του ΕΓΛΣ παρατίθεται σε ενοποιημένη βάση μόνο για τη χρήση 2004.

(i) Καταλογισμός Δεδουλευμένων εσόδων επιχορηγήσεων

Όπως περιγράφεται στις λογιστικές αρχές που ακολουθούνται στο θέμα των επιχορηγήσεων, τα έσοδα καταχωρούνται σε πλήρη συσχετισμό με τα αντίστοιχα έξοδα. Έτσι στις περιπτώσεις όπου τα έξοδα που επιβάρυναν τα αποτελέσματα ήταν αναλογικά περισσότερα διενεργήθηκαν οι αντίστοιχες προβλέψεις για τα αντίστοιχα έσοδα. Επίσης στις περιπτώσεις κατά τις οποίες τα έξοδα που είχαν πραγματοποιηθεί ήταν αναλογικά μικρότερα από τα έξοδα που είχαν επιβαρύνει τα αποτελέσματα, τα έσοδα αυτά εμφανίζονται σε λογαριασμό παθητικού.

(ii) Επίδραση από τη διαγραφή εξόδων που σύμφωνα με τις αρχές του ΕΓΛΣ εμφανίζονταν σε λογαριασμούς του ενεργητικού

Στις Οικονομικές Καταστάσεις που συντάσσονταν βάσει του Ε.Γ.Λ.Σ. τα κονδύλια των παγίων και των αποθεμάτων περιελάμβαναν έξοδα τα οποία όμως σύμφωνα με την αντιμετώπιση των ΔΠΧΠ δεν μπορούν να αναγνωρίζονται ως στοιχείο του ενεργητικού δεδομένου του ότι δεν πληρούν τα σχετικά κριτήρια. Με βάση αυτά μεταφέρθηκαν για τον όμιλο και την εταιρεία τα εξής ποσά:

	Ο ΟΜΙΛΟΣ	Η ΕΤΑΙΡΕΙΑ	
	31-Δεκ-2004	**1-Ιαν-2004**	**31-Δεκ-2004**
Παραγωγή σε εξέλιξη	3.176.456	1.406.731	3.176.456
Ασώματες ακινητοποιήσεις	3.244.074	4.071.159	3.013.630
Σύνολο προσαρμογής στη λογιστική αξία	**6.420.529**	**5.477.890**	**6.190.086**

(iii) Επίδραση από την αποτίμηση των ενσώματων παγίων στοιχείων του ενεργητικού

Τα οικόπεδα και τα κτίρια αποτιμήθηκαν κατά την ημερομηνία μετάβασης στην εύλογη αξία η οποία προσδιορίστηκε μετά από μελέτη ανεξάρτητου οίκου εκτιμητών.

Τα υπόλοιπα ενσώματα πάγια στοιχεία του ενεργητικού (κυρίως μεταφορικά μέσα, έπιπλα γραφείων και ηλεκτρονικοί υπολογιστές) αποτιμήθηκαν στο αρχικό κόστος κτήσης τους μείον τις συσσωρευμένες αποσβέσεις. Αναλυτικά, από την αποτίμηση των στοιχείων του πάγιου ενεργητικού κατά την ημερομηνία μετάβασης στα ΔΠΧΠ προέκυψαν τα εξής:

Ενσώματα πάγια της μητρικής που αποτιμήθηκαν στην εύλογη αξία

Έυλογη αξία ΔΠΧΠ	4.746.663
Λογιστική αξία κατά την ημερομηνία μετάβασης (ΕΓΛΣ)	2.393.099
Σύνολο προσαρμογής στη λογιστική αξία	**2.353.564**

Ενσώματα πάγια της μητρικής εταιρείας που αποτιμήθηκαν στο κόστος μείον τις συσσωρευμένες αποσβέσεις

	Η ΕΤΑΙΡΕΙΑ
Λογιστική αξία κατά την ημερομηνία μετάβασης σύμφωνα με τα ΔΠΧΠ	817.316
Λογιστική αξία κατά την ημερομηνία μετάβασης (ΕΓΛΣ)	832.449
Σύνολο προσαρμογής στη λογιστική αξία	**-15.133**

Σύνολο προσαρμογών Ενσώματων Παγίων	**2.338.431**

Οι μεταβολές που παρατηρούνται τη χρήση 2004, οφείλονται στα κάτωθι:

-στην αναπροσαρμογή που διενήργησε ο Όμιλος στις προηγούμενες λογιστικές αρχές με βάση τις διατάξεις του ν.2065.

-Στην αναστροφή των αποσβέσεων των παγίων που διεγράφησαν κατά την ημερομηνία μετάβασης σύμφωνα με όσα ορίζονται από τα ΔΛΠ

-στον επανυπολογισμό των αποσβέσεων της χρήσης 2004 με βάση τις νέες αξίες κτήσης, αλλά και τις πραγματικά προσδοκώμενες ωφέλιμες ζωές των παγίων.

(iv) – Επίδραση από Κατασκευαστικά Συμβόλαια

Ο χειρισμός των εσόδων και εξόδων των κατασκευαστικών συμβάσεων έργων, καθορίζεται με βάση τις απαιτήσεις του Δ.Λ.Π. 11. Τα έσοδα και τα έξοδα που αφορούν την κάθε σύμβαση κατασκευής έργων αναγνωρίζονται στα αποτελέσματα της χρήσεως, ανάλογα με το στάδιο ολοκλήρωσης της συμβατικής δραστηριότητας κατά την ημερομηνία κατάρτισης των οικονομικών καταστάσεων. Επομένως το κόστος των έργου που έχει μεν εκτελεστεί, αλλά δεν έχει τιμολογηθεί αντίστοιχα στον πελάτη, καταχωρείται στην κατάσταση αποτελεσμάτων χρήσης μαζί με το αναλογούν συμβατικό έσοδο. Αντίθετα σύμφωνα με τα προηγούμενα λογιστικά πρότυπα, το κόστος του έργου αυτού αναγνωριζόταν ως απόθεμα και το σχετικό κέρδος αναγνωριζόταν στην χρήση που τα έργα τιμολογούνταν και όχι στη χρήση που κατασκευάζονταν. Επιπλέον, για τα έργα για τα οποία εκτιμήθηκε ότι κατά την ολοκλήρωσή τους θα υπάρχει ζημιογόνο αποτέλεσμα, το η ζημιά αυτή να αναγνωρίζεται άμεσα στα αποτελέσματα.

Επίδραση από την εφαρμογή του Δ.Λ.Π. 11 στα Ίδια Κεφάλαια

	Ο ΟΜΙΛΟΣ	Η ΕΤΑΙΡΕΙΑ	
	31-Δεκ-04	**1-Ιαν-04**	**31-Δεκ-04**
Διαγραφή πραγματικού κόστους έργου που έχει ολοκληρωθεί, αλλά σύμφωνα με τα προηγούμενα πρότυπα είχε καταχωρηθεί ως απόθεμα	314.258	193.241	314.258
Αναγνώριση Συμβατικού Εσόδου που αναλογεί στο εκτελεσθέν έργο	323.588	793.823	323.588
Αναγνώριση Πρόβλεψης για Συμβόλαια που εκτιμάται ότι θα είναι ζημιογόνα	11.634	36.887	11.634
Σύνολο Επίδρασης από εφαρμογή του Δ.Λ.Π. 11	**(2.305)**	**563.695**	**(2.305)**

(v) – Αναγνώριση δεδουλευμένων παροχών προσωπικού λόγω συνταξιοδότησης

Με βάση τις νέες λογιστικές αρχές ο Όμιλος αναγνωρίζει ως υποχρέωση την παρούσα αξία της νομικής δέσμευσης που έχει αναλάβει για την καταβολή εφάπαξ αποζημίωσης στο προσωπικό που αποχωρεί λόγω συνταξιοδότησης. Με βάση τις προηγούμενες λογιστικές αρχές, το έξοδο αποζημίωσης λόγω συνταξιοδότησης αναγνωριζόταν σε ταμειακή βάση.

(vi) Προβλέψεις επισφαλών απαιτήσεων

Κατά την ημερομηνία μετάβασης διενεργήθηκαν σωρευτικά προβλέψεις επισφαλών απαιτήσεων σε βάρος των ενοποιημένων ιδίων κεφαλαίων. Οι προβλέψεις στηρίχθηκαν στα πιστοποιητικά ελέγχου των Ορκωτών Ελεγκτών επί των οικονομικών καταστάσεων (όπως δημοσιεύθηκαν σύμφωνα με τις προηγούμενες λογιστικές αρχές κατά την ημερομηνία μετάβασης).

6.26. Ενδεχόμενες απαιτήσεις - υποχρεώσεις

Πληροφορίες σχετικά με ενδεχόμενες υποχρεώσεις

Δεν υπάρχουν επίδικες ή υπό διαιτησία διαφορές δικαστικών ή διαιτητικών οργάνων που να έχουν σημαντική επίπτωση στην οικονομική κατάσταση ή λειτουργία του Ομίλου.

Οι ανέλεγκτες φορολογικές χρήσεις των εταιρειών του Ομίλου έχουν ως εξής:

ΔΟΜΗ ΤΟΥ ΟΜΙΛΟΥ				
Εταιρείες που ενοποιήθηκαν	**Έδρα εταιρειών**	**Ποσοστό Συμμετοχής**	**Μέθοδος Ενοποίησης**	**Ανέλεγκτες φορολογικά χρήσεις**
ΖΗΝΩΝ Α.Ε.	ΕΛΛΑΔΑ	**Μητρική**		2005-2006
RETAIL LINK A.E	ΕΛΛΑΔΑ	80,00%	Ολική ενοποίηση	2004-2006
GEOMATIONS A.E.	ΕΛΛΑΔΑ	80,00%	Ολική ενοποίηση	2005-2006
ΡΕΙΜΕΤΡΙΚΣ Α.Ε.	ΕΛΛΑΔΑ	99,50%	Ολική ενοποίηση	2003-2006
MEGABET LTD.	ΚΥΠΡΟΣ	50,0000004%	Ολική ενοποίηση	2000-2006
VOICE IN A.E.	ΕΛΛΑΔΑ	20,00%	Καθαρή θέση	2003-2006
ΤΕΣΕΙΚ Α.Ε.	ΕΛΛΑΔΑ	34,00%	Καθαρή θέση	2003-2006
SPA A.E.	ΕΛΛΑΔΑ	49,00%	Καθαρή θέση	2005-2006
Εταιρείες που δεν ενοποιήθηκαν		**Ποσοστό**		
PARKAID S.R.L.		15,11%		2003-2006

Για τις ανέλεγκτες φορολογικά χρήσεις που αναφέρονται παραπάνω υπάρχει το ενδεχόμενο επιβολής πρόσθετων φόρων και προσαυξήσεων κατά το χρόνο που αυτές θα εξετασθούν και θα οριστικοποιηθούν. Ιστορικά τα ποσά που προέκυψαν από αυτούς τους ελέγχους ήταν περιορισμένα σχετικά με το μέγεθος της εταιρείας και εκτιμάται ότι και τα μελλοντικά που πιθανά θα προκύψουν θα είναι ανάλογου ύψους. Για το λόγο αυτό δεν διενεργήθηκαν προβλέψεις σε βάρος των αποτελεσμάτων των αντίστοιχων χρήσεων. Ακόμα όμως και αν τέτοιες προβλέψεις καταχωρούνταν δε θα μετέβαλλαν ουσιωδώς τα μεγέθη των Οικονομικών Καταστάσεων.

Εντός της χρήσης 2006 έγινε φορολογικός έλεγχος για τις χρήσεις 2003 και 2004 και προέκυψαν διαφορές φορολογικού ελέγχου 292.591 €, ποσό το οποίο επιβάρυνε τα αποτελέσματα χρήσεως.

Οι διαφορές φορολογικού ελέγχου, που προέκυψαν για τις χρήσεις 2003 και 2004 για την εταιρεία ΖΗΝΩΝ Α.Ε. αναλύονται ως κατωτέρω:

	2003	**2004**	**ΣΥΝΟΛΟ**
Φόρος Εισοδήματος	118.249,03	106.557,00	**224.806,03**
Λοιποί φόροι		67.785,00	**67.785,00**
	118.249,03	**174.342,00**	**292.591,03**

Στις 31.12.2006 έχουν εκδοθεί για λογαριασμό της μητρικής εταιρείας εγγυητικές επιστολές συνολικού ποσού € 2.615.944,11 για την καλή εκτέλεση των έργων που έχει αναλάβει.

6.27. Συναλλαγές με συνδεδεμένα μέρη

Οι απαιτήσεις - υποχρεώσεις και οι συναλλαγές πού έγιναν με τα συνδεδεμένα μέρη έχουν ως εξής:

ΔΙΕΤΑΙΡΙΚΕΣ ΑΠΑΙΤΗΣΕΙΣ - ΥΠΟΧΡΕΩΣΕΙΣ 1/1 - 31/12/2006

		ΥΠΟΧΡΕΩΣΗ											
		ΖΗΝΩΝ Α.Ε.	RAYMETRICS	RETAIL LINK	GEOMATION	ΣΥΝΟΛΟ 1	VOICE IN AE	ΤΕΣΕΙΚ ΑΕ	SPA AE	PARKAID SRL	ΣΥΝΟΛΟ 2	ΓΕΝΙΚΟ ΣΥΝΟΛΟ
ΑΠΑΙΤΗΣΗ	ΖΗΝΩΝ Α.Ε.		42.802	344.143	22.734	409.679	0	25.289	3.543	0	28.832	438.511
	RAYMETRICS	32.895										
	RETAIL LINK	0										
	GEOMATION	91.630										
	ΣΥΝΟΛΟ 1	124.525										
	VOICE IN AE	0										
	ΤΕΣΕΙΚ ΑΕ	0										
	SPA AE	6.571										
	PARKAID SRL	0										
	ΣΥΝΟΛΟ 2	6.571										
	ΓΕΝΙΚΟ ΣΥΝΟΛΟ	131.096										

ΔΙΕΤΑΙΡΙΚΕΣ ΑΠΑΙΤΗΣΕΙΣ - ΥΠΟΧΡΕΩΣΕΙΣ 31/12/2005

		ΥΠΟΧΡΕΩΣΗ											
		ΖΗΝΩΝ Α.Ε.	RAYMETRICS	RETAIL LINK	GEOMATION	ΣΥΝΟΛΟ 1	VOICE IN AE	ΤΕΣΕΙΚ ΑΕ	SPA AE	PARKAID SRL	ZENON INTERNATIONAL	ΣΥΝΟΛΟ 2	ΓΕΝΙΚΟ ΣΥΝΟΛΟ
ΑΠΑΙΤΗΣΗ	ΖΗΝΩΝ Α.Ε.		38.424	340.749	16.518	395.690	108.177	5.484	2.300	0	620	116.580	512.271
	RAYMETRICS	52.895											52.895
	RETAIL LINK	1.082			38.500								39.582
	GEOMATION	57.120											57.120
	ΣΥΝΟΛΟ 1	111.096											
	VOICE IN AE	0											0
	ΤΕΣΕΙΚ ΑΕ	80.195											80.195
	SPA AE	7.147											7.147
	PARKAID SRL	0											0
	ZENON INTERNATIONAL	0											0
	ΣΥΝΟΛΟ 2	87.342											
	ΓΕΝΙΚΟ ΣΥΝΟΛΟ	198.438	38.424	340.749	55.018		108.177	5.484	2.300	620	0		749.209

ΔΙΕΤΑΙΡΙΚΕΣ ΠΩΛΗΣΕΙΣ ΑΓΟΡΕΣ 1/1 - 31/12/2006

ΠΩΛΗΤΗΣ \ ΑΓΟΡΑΣΤΗΣ	ΖΗΝΩΝ Α.Ε.	RAYMETRICS	RETAIL LINK	GEOMATION	ΣΥΝΟΛΟ 1	VOICE IN AE	ΤΕΣΕΙΚ ΑΕ	SPA AE	PARKAID SRL	ΣΥΝΟΛΟ 2	ΓΕΝΙΚΟ ΣΥΝΟΛΟ
ΖΗΝΩΝ Α.Ε.	0	4.145	70.096	6.000	80.241	0	0	1.200	0	1.200	81.441
RAYMETRICS	0										
RETAIL LINK	0										
GEOMATION	29.000										
ΣΥΝΟΛΟ 1	29.000										
VOICE IN AE	144.165										
ΤΕΣΕΙΚ ΑΕ	0										
SPA AE	13.364										
PARKAID SRL	0										
ΣΥΝΟΛΟ 2	157.529										
ΓΕΝΙΚΟ ΣΥΝΟΛΟ	186.529										

ΔΙΕΤΑΙΡΙΚΕΣ ΠΩΛΗΣΕΙΣ -ΑΓΟΡΕΣ 1/1- 31/12/2005

ΠΩΛΗΤΗΣ \ ΑΓΟΡΑΣΤΗΣ	ΖΗΝΩΝ Α.Ε.	RAYMETRICS	RETAIL LINK	GEOMATION	ΣΥΝΟΛΟ 1	VOICE IN AE	ΤΕΣΕΙΚ ΑΕ	SPA AE	PARKAID SRL	ZENON INTERNATIONAL	ΣΥΝΟΛΟ 2	ΓΕΝΙΚΟ ΣΥΝΟΛΟ
ΖΗΝΩΝ Α.Ε.		7.147	186.789	0	193.935	27.688	53.241	0	0	0	80.929	274.864
		4.716	7.860	11.600	24.176	900		2.220			3.120	27.296
RAYMETRICS	43.000		11.990		54.990							54.990
RETAIL LINK	0											0
GEOMATION	48.000											48.000
ΣΥΝΟΛΟ 1	48.000											
VOICE IN AE	38.184											38.184
ΤΕΣΕΙΚ ΑΕ	1.200											1.200
SPA AE	22.003											22.003
PARKAID SRL	0											0
ZENON INTERNATIONAL	0											0
ΣΥΝΟΛΟ 2	0											
ΓΕΝΙΚΟ ΣΥΝΟΛΟ	152.387	11.863	206.639	11.600		28.588	53.241	2.220	0	0		466.538

Οι συναλλαγές με τα μέλη του Διοικητικού Συμβουλίου είχαν ως εξής:

	ΟΜΙΛΟΣ		ΕΤΑΙΡΕΙΑ	
	31/12/2006	31/12/2005	31/12/2006	31/12/2005
Αμοιβές Δ.Σ., αμοιβές για κατασκευαστικά έργα & άλλες βραχυπρόθεσμες εργασιακές παροχες	361.189	146.620	287.250	143.258
Ενοίκια πληρωτέα σε Συμβούλους	69.474	0	0	0
Οφειλές σε Συμβούλους	69.969	127.289	7.140	32.489
Σύνολο	500.632	273.909	294.390	175.747

6.28. Παροχές στο προσωπικό

Το κόστος προσωπικού αναλύεται ως εξής:

	ΟΜΙΛΟΣ		ΕΤΑΙΡΕΙΑ	
	31/12/2006	31/12/2005	31/12/2006	31/12/2005
Μισθοί, Ημερομίσθια, Επιδόματα & Έξοδα κοινωνικής ασφάλισης	2.597.288	1.705.388	1.388.861	1.258.140
Σύνολο	2.597.288	1.705.388	1.388.861	1.258.140

Το μόνιμο προσωπικό της εταιρείας και του ομίλου στις 31/12/2005 και 31/12/2006 αναλύεται παρακάτω:

	ΟΜΙΛΟΣ		ΕΤΑΙΡΕΙΑ	
	31/12/2006	31/12/2005	31/12/2006	31/12/2005
Προσωπικό	98	69	45	49
Σύνολο	**98**	**69**	**45**	**49**

6.29. Επίδικες Υποθέσεις του Ομίλου

Όσον αφορά την Εταιρεία, οι επίδικες υποθέσεις της είναι οι κάτωθι:

1. **Αντιδικία με « INFOCAD A.E»**

Δυνάμει της υπ' αριθμόν 7038/2005 αποφάσεως του Πολυμελούς Πρωτοδικείου Αθηνών, η « ΖΗΝΩΝ Α.Ε. » καταδικάσθηκε να της καταβάλει συνολικά το ποσό των 45.555 Ευρώ νομιμοτόκως, εκ του οποίου ποσό 15.000 Ευρώ εκρίθη ως Προσωρινώς Εκτελεστό και ήδη έχει καταβληθεί. Επί της εν λόγω αποφάσεως η « ΖΗΝΩΝ Α.Ε » κατέθεσε την υπ.αριθμ.2420/16-03-2006 Έφεση η οποία συζητήθηκε στις 28η/09/2006, ενώπιον το 16ου Τμήματος του Εφετείου Αθηνών. Με κάθε επιφύλαξη εκτιμάμε θετικό αποτέλεσμα.

2. **Αντιδικία με ΕΘΕΛ Α.Ε.**

Στις 9/03/2006 συζητήθηκε ενώπιον του αρμοδίου Μονομελούς Πρωτοδικείου Πειραιώς (Τμήμα Ασφαλιστικών Μέτρων) μετ' αναβολήν, αίτηση μας κατ άρθρο 3 του Νόμου 2522/1997 σε βάρος της ΕΘΕΛ Α.Ε., δυνάμει της οποίας ζητούσαμε να διαταχθεί η αναστολή εκτελέσεως της από 5-12-2005 αποφάσεως της Επιτροπής Υ.Τ.Ο.Α ως προς τη ματαίωση διαγωνισμού μέχρι την έκδοση οριστικής δικαστικής αποφάσεως και να συνεχισθεί η αξιολόγηση και βαθμολόγηση του επίδικου διαγωνισμού, συμφώνως με τα όσα ειδικότερα διαλαμβάνονται στο ιστορικό της ενδίκου αιτήσεως. Επί της ανωτέρω αιτήσεως ασφαλιστικών μέτρων εκδόθηκε η υπ' αριθμ. 3083/2006 απορριπτική απόφαση. Ενδεχόμενη τακτική αγωγή αποζημιώσεως δεν έχει σίγουρο αποτέλεσμα.

3. **Αντιδικία με Ελληνική Αστυνομία.**

Η εν λόγω αντιδικία αφορά την προμήθεια 28 ρομπότ εξουδετέρωσης αυτοσχέδιων εκρηκτικών μηχανισμών, τα οποία η ως άνω Ελληνική Αστυνομία έκρινε ως τεχνικώς ακατάλληλα με την υπ.αριθμ.8030/1/159-ρμθ/14-12-2005 πράξη της, δυνάμει της οποίας κήρυξε έκπτωση της όλης διαδικασίας την εταιρία μας και καταλόγισε εις αυτήν την άμεση καταβολή ποσού 519.220,75 Ευρώ. Κατά της ως άνω πράξεως η εταιρία προσέφυγε με την υπ.αριθμ.162/2005 Αίτηση Αναστολής ενώπιον του Διοικητικού Εφετείου Αθηνών, διώκοντας την Αναστολή της υποχρεώσεως της προς καταβολή του εν λόγω ποσού. Δυνάμει της υπ.αριθμ.10/2006 αποφάσεως του 18ου Τμήματος του Διοικητικού Εφετείου Αθηνών (Δικάσαντος ως Συμβούλιο), η ανωτέρω Αίτηση Αναστολής απερρίφθη με αποτέλεσμα το ποσό αυτό (519.220,75 Ευρώ) να καταστεί άμεσα απαιτητό. Η οφειλή αυτή ήδη έχει εισέλθει σε διαδικασία ρυθμίσεως από την εταιρία. Περαιτέρω και δυνάμει της 2024/2005 αποφάσεως του 18ου Τμήματος του Διοικητικού Εφετείου Αθηνών απερρίφθη η με ημερομηνία 26-03-2002 Αγωγή της εταιρία σε βάρος του Ελληνικού Δημοσίου, δια της οποίας εζητείτο η καταβολή αποζημιώσεως 1.467.350 Ευρώ λόγω της έναντι ημών αντισυμβατικής συμπεριφοράς του Δημοσίου στα πλαίσια της εν λόγω αντιδικίας. Κατά της απορριπτικής αυτής αποφάσεως έχει ήδη ασκηθεί

εμπροθέσμως η υπ.αριθμ.353/6-04-2006 Αναίρεση ενώπιον του Συμβουλίου της Επικρατείας (Σ.τ.Ε), η οποία θα συζητηθεί στις 6 Ιουνίου 2007. Για τα επιμέρους θέματα του διαγωνισμού είχαν ασκηθεί τρεις προσφυγές στο Διοικητικό Εφετείο Αθηνών, οι οποίες συζητήθηκαν και αναμένεται απόφαση. Με βάση λοιπόν την εικόνα που έχουμε σχηματίσει από τη δικογραφία και τα επιμέρους στοιχεία αυτής, θεωρούμε ότι οι προοπτικές Δικαστικής δικαιώσεως της εταιρίας είναι μάλλον περιορισμένες.

4. Εξωδική διαμαρτυρία της εταιρείας «NAD LTD»

Με την εν λόγω αντιδικία καλείται η εταιρεία ΖΗΝΩΝ Α.Ε. να καταβάλλει στην ανωτέρω Nad Ltd., οφειλομένη αμοιβή εκ 39.275 Ευρώ για διαμεσολαβητικές εργασίες στο εξωτερικό. Τα μέρη έχουν συμφωνήσει μέχρι στιγμής να διαπραγματευτούν εξωδικαστικά την υφιστάμενη διαφορά.

5. Εκ μέρους της Τραπέζης Κύπρου, εκδόθηκε η υπ' αριθμ. 385/2007 διαταγή πληρωμής του Πρωτοδικείου Αθηνών

κατά της εταιρίας, δυνάμει της οποίας η εταιρία επιτάχθηκε να καταβάλει 213.697,36 €. Η υπόθεση έχει ρυθμιστεί, και εξοφλείται το ποσό δια μηνιαίων καταβολών, κατεβλήθησαν δε τα δικαστικά έξοδα, εκ μέρους της «ΖΗΝΩΝ Α.Ε.».

Όσον αφορά την θυγατρική εταιρεία Κυπριακής έδρας Megabet Ltd., οι επίδικες υποθέσεις της είναι οι κάτωθι:

(α) Κατά την ημερομηνία της έγκρισης των οικονομικών καταστάσεων υπήρχε αγωγή εναντίον της Εταιρείας για ποσό ύψους £1.104.086, η οποία αφορά 11 διαφορετικά στοιχήματα που διεξήχθησαν σε καταστήματα της Εταιρείας για αγώνες ταχύτητας (Formula 1 race). Η Εταιρεία επέστρεψε τα ποσά των πιο πάνω στοιχημάτων τα οποία θεωρεί ως άκυρα και non-bona fide.

Το Διοικητικό Συμβούλιο και οι νομικοί σύμβουλοι της Εταιρείας πιστεύουν πως οι πιθανότητες για έκδοση δικαστικής απόφασης εναντίον της Εταιρείας είναι περιορισμένες, και ως εκ τούτου δεν έγινε πρόνοια στις οικονομικές καταστάσεις.

Σύμφωνα με τους κανονισμούς της Εταιρείας, οι οποίοι έχουν καταχωρηθεί στις αρμόδιες αρχές και αναρτώνται στα καταστήματα της Εταιρείας το μέγιστο ποσό κέρδους σε στοιχήματα αγώνων ταχύτητας περιορίζεται σε £25.000 ανά στοίχημα. Ως εκ τούτου η μέγιστη υποχρέωση του Συγκροτήματος που προκύπτει έναντι των πιο πάνω στοιχημάτων περιορίζεται σε £223.366.

(β) Με βάση τον περί Συλλογικών Στοιχημάτων Νόμο, έχουν παρασχεθεί τραπεζικές εγγυήσεις προς όφελος του Υπουργείου Οικονομικών για κάλυψη τόσο του φόρου στοιχημάτων όσο και τυχόν κερδηθέντων μη πληρωθέντων στοιχημάτων. Έχει επίσης παρασχεθεί τραπεζική εγγύηση προς όφελος της Λέσχης Ιπποδρομιών Λευκωσίας. Το συνολικό ύψος των τραπεζικών εγγυήσεων ανέρχεται στις £1.530.000.

Ενδεχόμενα περιουσιακά στοιχεία

(α) Το Συγκρότημα καταχώρησε αγωγές εναντίον πρώην αντιπροσώπων και άλλων ατόμων που αφορούν εκκρεμή υπόλοιπα συνολικού ποσού £615.290. Οι οικονομικές καταστάσεις

περιλαμβάνουν πρόνοια για επισφαλείς χρεώστες για την πλειοψηφία των πιο πάνω ποσών. Επιπρόσθετα, έχουν καταχωρηθεί αγωγές από το Συγκρότημα έναντι πρώην αντιπροσώπων για διαφυγόντα κέρδη, το συνολικό ποσό των οποίων ανέρχεται σε £65.500.

(β) Ο κύριος Γιάννος Αναστασιάδης εγγυήθηκε προσωπικά την υποχρέωση του κυρίου Ξενάκη Αναστασιάδη ύψους £1.220.803 λιρών Αγγλίας προς το Συγκρότημα με ενεχυρίαση όλων των μετοχών, εσόδων και δικαιωμάτων του που προκύπτουν από την κατοχή 0,67% από το μετοχικό κεφάλαιο της Εταιρείας.

Η Εταιρεία καταχώρησε αγωγή εναντίον των κ. Γιάννου και Ξενάκη Αναστασιάδη για οφειλόμενο ποσό Stg 500.000, το οποίο έπρεπε να εξοφληθεί μέχρι την 31 Ιουλίου 2002. Το υπόλοιπο ποσό έπρεπε να εξοφληθεί μέχρι την 31 Δεκεμβρίου 2006.

Κατά την ημερομηνία έγκρισης των οικονομικών καταστάσεων υπάρχουν αγωγές ανταπαίτησης εναντίον της Εταιρείας από τον Γιάννο Αναστασιάδη ποσού £202.528 αναφορικά με αποζημιώσεις για άδικη απόλυση και φιλοδωρήματα που δεν πληρώθηκαν. Δεν έγινε πρόβλεψη στις οικονομικές καταστάσεις έναντι των αγωγών ανταπαίτησης γιατί το Διοικητικό Συμβούλιο και οι νομικοί σύμβουλοι της Εταιρείας πιστεύουν πως οι πιθανότητες έκδοσης δικαστικής απόφασης εναντίον της Εταιρείας είναι περιορισμένες.

Σύμφωνα με τους νομικούς συμβούλους της Εταιρείας, η Εταιρεία πρόκειται να διαπραγματευτεί με τους εναγόμενους για διευθέτηση όλων των δικαστικών υποθέσεων που τους αφορούν.

6.30. Γεγονότα μετά την ημερομηνία του Ισολογισμού

- Στις 23 Φεβρουαρίου 2007, στην θυγατρική εταιρεία Geomations Α.Ε. αποφασίστηκε η αύξηση του μετοχικού κεφαλαίου, κατά 1.710.750,00 € με την έκδοση 171.075 ονομαστικών μετοχών 10 € εκάστη. Έτσι το μετοχικό κεφάλαιο της εταιρείας ανήλθε σε 2.210.750,00 €. Η ΖΗΝΩΝ Α.Ε. παραιτήθηκε από κάθε δικαίωμα να συμμετάσχει στην συγκεκριμένη αύξηση, με αποτέλεσμα το ποσοστό συμμετοχής της, στην εν λόγω εταιρία, από 80% (400.000,00 €) που ήταν στις 31/12/2006 να μεταβληθεί σε 18,09%.

- Η ΖΗΝΩΝ με την από 30/3/2007 ανακοίνωσή της, ενημέρωσε το επενδυτικό κοινό ότι προέβη σε πώληση ποσοστού 40,5% της εισηγμένης στο χρηματιστήριο της Κύπρου εταιρείας MEGABET. Μετά την πώληση η ΖΗΝΩΝ εξακολουθεί να κατέχει ποσοστό 9,5% της εν λόγω εταιρείας.
  Από την πώληση αυτή η ΖΗΝΩΝ αποκομίζει κέρδη περίπου 2.220.000 Euro. Με την ανωτέρω πράξη, η εταιρεία αποχωρεί στρατηγικά από την επένδυσή της αυτή, μετά από έναν χρόνο, αποφασίζοντας να εστιάσει πλέον στους τομείς της ανάπτυξης συστημάτων ρομποτικής, αυτοματισμών & πληροφορικής, ολοκληρωμένων τεχνολογικών έργων και καινοτομικών προϊόντων καθώς και στην ανάπτυξη συστημάτων ανανεώσιμων πηγών ενέργειας. Τομείς που αποτελούν άλλωστε και τους κύριους άξονες της δραστηριότητάς της.
  Η ΖΗΝΩΝ με την εξασφάλιση της εν λόγω ρευστότητας και με την σταθερή πλέον εισροή νέων έργων στον όμιλο στοχεύει σε σημαντική ανάπτυξη και κερδοφορία.

IX. Συνοπτικά Ετήσια Στοιχεία και Πληροφορίες σε Ενοποιημένη και μη βάση (Άρθρου 135, παρ. 4, Ν. 2190/1920)

ΖΗΝΩΝ Α.Ε. ΡΟΜΠΟΤΙΚΗΣ ΚΑΙ ΠΛΗΡΟΦΟΡΙΚΗΣ

Συνοπτικά Οικονομικά στοιχεία και πληροφορίες της χρήσης από 1η Ιανουαρίου 2006 έως και 31 Δεκεμβρίου 2006 (Ποσά εκφρασμένα σε Ευρώ)
Δημοσιευμένα βάσει του Ν. 2190, άρθρο 135 από επιχειρήσεις που συντάσσουν ετήσιες και ενδιάμεσες οικονομικές καταστάσεις σύμφωνα με τα Δ.Λ.Π.

Πλήρες όνομα:	ΖΗΝΩΝ ΑΝΩΝΥΜΟΣ ΕΤΑΙΡΕΙΑ ΡΟΜΠΟΤΙΚΗΣ ΚΑΙ ΠΛΗΡΟΦΟΡΙΚΗΣ
Έδρα:	Γλυκά Νερά Αττικής
Ημερομηνία σύστασης:	17 Νοεμβρίου 1988
Κύρια δραστηριότητα:	Ρομποτική και Πληροφορική
Αρ.Μητρώου Ανωνύμων εταιρειών:	18302/06/Β/88/35
Εποπτεύουσα αρχή:	Υπουργείο Ανάπτυξης
Αρ.φορολογικού μητρώου:	094248736/ΦΑΒΕ ΑΘΗΝΩΝ
Σύνθεση Διοικητικού συμβουλίου:	Αθ. Οικονομόπουλος, Π. Τσατσούλης, Κων/νος Χρυσόψης, Ν. Καβρουλάκης, Αλ. Νικολάΐδης, Αντ. Οικονόμου, Ευ. Ποντελόπουλος
Τύπος οικονομικών καταστάσεων (από τις οποίες αντλήθηκαν τα στοιχεία):	Ετήσιες χρήσης 2006
Ημερομηνία λήξης τρέχουσας χρήσης:	31 Δεκεμβρίου 2006
Διάρκεια χρήσης:	12 μήνες
Ημερομηνία έγκρισης ετήσιων οικονομικών καταστάσεων:	27 Μαρτίου, 2007.
Ορκωτός Ελεγκτής-Λογιστής:	Σπυλιώτης Ιωάνης, Α.Μ. 20ΕΛ 11571
Ελεγκτική εταιρεία:	NEXIA EUROSTATUS A.E.
Τύπος έκθεσης ελέγχου ελεγκτών:	Με σύμφωνη γνώμη - Θέματα έμφασης
Διεύθυνση διαδικτύου:	www.zenon.gr

ΣΤΟΙΧΕΙΑ ΙΣΟΛΟΓΙΣΜΟΥ

	Ο ΟΜΙΛΟΣ		Η ΕΤΑΙΡΕΙΑ	
	31/12/2006	31/12/2005	31/12/2006	31/12/2005
Ενεργητικό				
Άυλα Περιουσιακά Στοιχεία	3.703.612	1.892.855	3.703.612	1.891.955
Υπεραξία Επιχείρησης	0	0	0	0
Ενσώματες Ακινητοποιήσεις	5.537.031	5.215.893	5.429.030	5.095.679
Χρηματοοικ. στοιχείο διαθέσιμα προς πώληση	0	0	0	0
Λοιπές Μακροπρόθεσμες Απαιτήσεις	13.869	13.961	10.109	10.201
Συμμετοχές	0	31.469	698.500	1.073.380
Απαιτήσεις Αναβαλλόμενου Φόρου	719.198	637.816	697.712	604.007
Σύνολο μη κυκλοφοριακών στοιχείων του ενεργητικού	**9.973.711**	**7.791.995**	**10.538.962**	**8.675.222**
Αποθέματα	681.513	1.091.364	663.113	1.029.773
Πελάτες & Λοιπές Εμπορικές Απαιτήσεις	4.559.658	6.714.180	4.036.098	6.255.429
Διαθέσιμα & Ταμειακά ισοδύναμα	957.703	1.382.208	871.442	1.272.313
Λοιπές Απαιτήσεις	2.046.721	3.939.523	1.939.348	3.514.432
Λοιπό Στοιχείο Ενεργητικού	519.221	519.221	519.221	519.221
Μη κυκλοφορούντα στοιχεία διαθέσιμα προς πώληση	9.242.911	0	3.500.000	0
Σύνολο κυκλοφοριακών στοιχείων του ενεργητικού	**18.007.727**	**13.646.496**	**11.529.222**	**12.591.168**
Σύνολο Ενεργητικού	**27.981.438**	**21.438.491**	**22.068.185**	**21.266.390**
Παθητικό				
Υποχρεώσεις Αναβαλλόμενου Φόρου	0	38.914	0	0
Προβλέψεις	0	0	0	0
Υποχρέωσεις Παροχών Προσωπικού Λόγω Εξόδου	79.981	64.779	72.413	59.485
Προμηθευτές & Λοιπές Υποχρεώσεις	2.775.673	5.003.525	2.494.116	4.666.103
Βραχυπρόθεσμες Δανειακές Υποχρεώσεις	7.573.917	8.374.742	7.532.882	8.294.160
Λοιπές Βραχυπρόθεσμες Υποχρεώσεις	1.469.660	1.326.272	1.215.628	1.146.679
Βραχυπρόθεσμες υποχρεώσεις που σχετίζονται άμεσα με μη Κυκλοφορούντα περιουσιακά στοιχεία διαθέσιμα προς πώληση	3.098.568	0	0	0
Σύνολο Υποχρεώσεων (α)	**14.997.799**	**14.808.232**	**11.315.039**	**14.166.427**
Μετοχικό Κεφάλαιο	3.310.122	3.310.122	3.310.122	3.310.122
Αποθεματικά	15.378.752	9.638.892	15.315.537	9.637.879
Μερίσματα Προς Διανομή	0	0	0	0
Κέρδη/(Ζημιές) Εις Νέο	(8.592.925)	(6.369.516)	(7.872.514)	(5.848.039)
Σύνολο Καθαρής Θέσης Μετόχων εταιρείας (β)	**10.095.949**	**6.579.498**	**10.753.145**	**7.099.962**
Δικαιώματα Μειοψηφίας (γ)	2.887.690	50.760	0	0
Σύνολο Καθαρής Θέσης (δ)=(β)+(γ)	**12.983.638**	**6.630.259**	**10.753.145**	**7.099.962**
Σύνολο Παθητικού (ε)=(α)+(δ)	**27.981.438**	**21.438.491**	**22.068.185**	**21.266.390**

ΣΤΟΙΧΕΙΑ ΚΑΤΑΣΤΑΣΗΣ ΑΠΟΤΕΛΕΣΜΑΤΩΝ

	Ο ΟΜΙΛΟΣ		Η ΕΤΑΙΡΙΑ	
	1/1-31/12/2006	1/1-31/12/2005	1/1-31/12/2006	1/1-31/12/2005
ΣΥΝΕΧΙΖΟΜΕΝΕΣ ΔΡΑΣΤΗΡΙΟΤΗΤΕΣ				
Κύκλος Εργασιών	6.141.895	6.750.082	5.271.836	6.143.066
Μικτό Αποτέλεσμα	**2.549.185**	**2.371.807**	**2.146.617**	**1.835.026**
Αποτελέσματα προ φόρων, χρηματοδοτικών, επενδυτικών αποτελεσμάτων και αποσβέσεων	**(490.224)**	**370.602**	**52.158**	**279.628**
Αποτελέσματα προ φόρων, χρηματοδοτικών και επενδυτικών αποτελεσμάτων	**(779.467)**	**(86.211)**	**(200.221)**	**(154.406)**
Αποτελέσματα προ φόρων από Συνεχιζόμενες Δραστηριότητες	**(1.429.110)**	**(1.587.883)**	**(1.458.372)**	**(1.678.680)**
Φόροι	(266.051)	(969.661)	(292.643)	(864.098)
Αποτελέσματα Μετά Φόρων από Συνεχιζόμενες Δραστηριότητες	**(1.695.161)**	**(2.557.544)**	**(1.751.015)**	**(2.542.778)**
Διακοπείσες Δραστηριότητες - Αποτελέσματα μετά Φόρων	(560.277)	0	0	0
Αποτελέσματα Μετά Φόρων Χρήσης	**(2.255.438)**	**(2.557.544)**	**(1.751.015)**	**(2.542.778)**
Κατανεμημένα σε :				
Μετόχους της μητρικής	(1.949.949)	(2.556.582)	(1.751.015)	(2.542.778)
Δικαιώματα μειοψηφίας	(305.489)	(962)	0	0
Βασική Κέρδη(Ζημιά) ανά Μετοχή	(0,31)	(0,55)	(0,27)	(0,55)

ΣΤΟΙΧΕΙΑ ΚΑΤΑΣΤΑΣΗΣ ΤΑΜΕΙΑΚΩΝ ΡΟΩΝ

	Ο ΟΜΙΛΟΣ		Η ΕΤΑΙΡΕΙΑ	
	1/1-31/12/2006	1/1-31/12/2005	1/1-31/12/2006	1/1-31/12/2005
Λειτουργικές δραστηριότητες				
Κέρδη προ φόρων	(1.969.662)	(1.587.883)	(1.458.372)	(1.678.680)
Πλέον / μείον προσαρμογές για:				
Αποσβέσεις	814.313	456.813	252.378	434.034
Προβλέψεις	530.427	1.569	287.928	(37)
Συναλλαγματικές διαφορές	0	0	0	0
Αποτελέσματα (έσοδα, έξοδα, κέρδη και ζημιές) από επενδυτικές δραστηριότητες	(133.591)	808.092	347.908	834.054
Χρεωστικοί τόκοι και συναφή έξοδα	810.939	736.368	635.244	733.008
Πλέον/ μείον προσαρμογές για μεταβολές λογαριασμών κεφαλαίου κίνησης ή που σχετίζονται με τις λειτουργικές δραστηριότητες:				
Μείωση / (αύξηση) αποθεμάτων	409.851	252.872	366.660	201.318
Μείωση / (αύξηση) απαιτήσεων	2.283.951	2.696.313	3.519.507	3.253.961
(Μείωση) / αύξηση υποχρεώσεων (πλην τραπεζών)	(2.646.822)	(263.729)	(2.285.222)	(119.121)
Μείον:				
Χρεωστικοί τόκοι και συναφή έξοδα καταβεβλημένα	(810.939)	(736.368)	(635.244)	(733.008)
Καταβεβλημένοι φόροι	(176.013)	(52.248)	(110.459)	(41.284)
Σύνολο εισροών / (εκροών) από λειτουργικές δραστηριότητες (α)	**(887.546)**	**2.311.799**	**920.328**	**2.884.244**
Επενδυτικές δραστηριότητες				
Απόκτηση θυγατρικών, συγγενών, κοινοπραξιών και λοιπών επενδύσεων	(3.500.000)	0	(3.500.000)	0
Ταμειακά Διαθέσιμα αποκτημένων θυγατρικών	5.662.893	0	0	0
Αγορά ενσώματων και άυλων παγίων περιουσιακών στοιχείων	(2.592.207)	(1.369.315)	(2.397.385)	(1.275.071)
Εισπράξεις από πωλήσεις ενσώματων και άυλων παγίων	0	62.000	0	62.000
Τόκοι εισπραχθέντες	165.060	2.379	26.972	2.331
Μερίσματα εισπραχθέντα	0	0	0	0
Σύνολο εισροών / (εκροών) από επενδυτικές δραστηριότητες (β)	**(264.253)**	**(1.304.936)**	**(5.870.413)**	**(1.210.740)**
Χρηματοδοτικές δραστηριότητες				
Εισπράξεις από αύξηση μετοχικού κεφαλαίου	5.310.493	0	5.310.493	0
Εισπράξεις από εκδοθέντα / αναληφθέντα δάνεια	0	80.582	0	0
Εξοφλήσεις δανείων	(1.469.644)	(1.604.845)	(761.279)	(1.604.845)
Εξοφλήσεις υποχρεώσεων αύξησης μετοχικού κεφαλαίου	(81.228)	0	0	0
Μερίσματα πληρωθέντα	0	0	0	0
Σύνολο εισροών / (εκροών) από χρηματοδοτικές δραστηριότητες (γ)	**3.759.620**	**(1.524.263)**	**4.549.214**	**(1.604.845)**
Καθαρή αύξηση / (μείωση) στα ταμειακά διαθέσιμα και ισοδύναμα χρήσης (α) + (β) + (γ)	**2.607.821**	**(517.401)**	**(400.871)**	**68.659**
Ταμειακά διαθέσιμα και ισοδύναμα έναρξης χρήσης	**1.382.208**	**1.899.609**	**1.272.313**	**1.203.654**
Ταμειακά διαθέσιμα και ισοδύναμα λήξης χρήσης	**3.990.029**	**1.382.208**	**871.442**	**1.272.313**
Ταμειακά Διαθέσιμα Συνεχιζόμενων Δραστηριοτήτων	957.703	1.382.208	871.442	1.272.313
Ταμειακά Διαθέσιμα Μη Συνεχιζόμενων Δραστηριοτήτων	3.032.326	0	0	0
Σύνολο Ταμειακών Διαθεσίμων	**3.990.029**	**1.382.208**	**871.442**	**1.272.313**

ΔΟΜΗ ΤΟΥ ΟΜΙΛΟΥ

Εταιρείες που ενοποιήθηκαν	Έδρα εταιρειών	Ποσοστό Συμμετοχής	Μέθοδος Ενοποίησης	Ανέλεγκτες φορολογικά χρήσεις
ZHNON A.E.	ΕΛΛΑΔΑ	**Μητρική**		2005-2006
RETAIL LINK A.E	ΕΛΛΑΔΑ	80,00%	Ολική ενοποίηση	2004-2006
GEOMATIONS A.E.	ΕΛΛΑΔΑ	80,00%	Ολική ενοποίηση	2005-2006
PEIMETRICS A.E.	ΕΛΛΑΔΑ	99,50%	Ολική ενοποίηση	2003-2006
MEGABET LTD.	ΚΥΠΡΟΣ	50,0000004%	Ολική ενοποίηση	2000-2006
VOICE IN A.E.	ΕΛΛΑΔΑ	20,00%	Καθαρή θέση	2003-2006
TEIEIK A.E.	ΕΛΛΑΔΑ	34,00%	Καθαρή θέση	2003-2006
SPA A.E.	ΕΛΛΑΔΑ	49,00%	Καθαρή θέση	2005-2006
Εταιρείες που δεν ενοποιήθηκαν		**Ποσοστό**		
PARKAID S.R.L.		15,11%		2003-2006

ΚΑΤΑΣΤΑΣΗ ΜΕΤΑΒΟΛΩΝ ΚΑΘΑΡΗΣ ΘΕΣΗΣ ΧΡΗΣΗΣ

	Ο ΟΜΙΛΟΣ		Η ΕΤΑΙΡΕΙΑ	
	1/1-31/12/2006	1/1-31/12/2005	1/1-31/12/2006	1/1-31/12/2005
Υπόλοιπα έναρξης χρήσης	**6.630.259**	**8.598.182**	**7.099.962**	**9.053.119**
Ποσά που διατέθηκαν για αγορά Ιδίων Μετοχών		(62.474)		(62.474)
Αύξηση μετοχικού Κεφαλαίου	5.989.744	945.749	5.989.744	945.749
Διαφορά αναβαλλόμενου φόρου αποθεματικών εύλογης αξίας	93.705	(136.730)	93.705	(136.730)
Μεταφορά εξόδων ΑΜΚ στα Ίδια Κεφάλαια	(679.252)	(221.020)	(679.252)	(221.020)
Αναλογών αναβαλλόμενος φόρος επί εξόδων ΑΜΚ		64.096		64.096
Λοιπά Αποθεματικά	3.204.620			
Καθαρά αποτελέσματα χρήσης	(2.255.438)	(2.557.544)	(1.751.015)	(2.542.778)
Σύνολο Ιδίων Κεφαλαίων λήξης χρήσης	**12.983.638**	**6.630.259**	**10.753.145**	**7.099.962**

ΠΡΟΣΘΕΤΑ ΣΤΟΙΧΕΙΑ ΚΑΙ ΠΛΗΡΟΦΟΡΙΕΣ

1) Τα τραπεζικά δάνεια της μητρικής Εταιρείας είναι εξασφαλισμένα με: (α) μπλόκαρε επί των ακινήτων συνολικού ποσού € 3.412.545,59 (3) ασφαλισμένες συμβάσεις ποσού 8αν. € (γ) ενεχυρασμένες μετοχές της θυγατρικής Megabet Ltd. για ποσό 2,8 εκ. €. Για την θυγατρική εταιρεία Megabet Ltd. οι δανειακές υποχρέωσεις έχουν εξασφαλίζεις ποσού 6.800.000 τάνιο στα περιουσιακά στοιχεία, δέσμευση τραπεζικών λογαριασμών € 520.328, 58χ 9.077 και € 90.982, ενεχυρίαση επενδύσεων διαθέσιμων προς πώληση της Εταιρείας και με προσωπικές εγγυήσεις των Συμβούλων της Megabet Ltd. για σπαράκοπτο ποσό.

2) Ύσον αφορά τις συνολικές με συνιδιόμενα μέρη: 1) Τα ποσά των πωλήσεων ανήλθον σε 186 χιλ.€ γι ο τον Όμιλο και 29 € γι ο την Εταιρεία. 2) Τα ποσά των αγορών και λοιπών .πηρεσιών ανήλθαν σε 91 χιλ. € για τον Όμιλο και 80 για την Εταιρεία. 3) Τα ποσά των απαιτήσεων ανήλθαν σε 121 χιλ. € για τον Όμιλο και σε 125 χιλ. € για την Εταιρεία. 4) Οι υποχρεώσεις ανέρχονται σε 499 χιλ. € για τον Όμιλο και 410 χιλ. € για την Εταιρεία.

3) Ο αριθμός που μένει απασχολούμενου προσωπικού στις 31/12/2005 είναι 98 για τον Όμιλο και 45 για την Εταιρεία, ενώ για τις 31/12/2005 ήταν 69 και 49, αντίστοιχα.

4) Η εταιρεία στις 20/2/2006 υποχρεώθηκε στην καταβολή αποζημίωσης ύψους € 519 χιλ. στην Ελληνική Αστυνομία, λόγω ακύρωσης συμβάσεως, το οποίο δεν περιλαμβάνεται στο παρόντος οφείλεται το ποσό των 117χιλ. €.

5) Το πρ. πεδίο 1/1-31/12/2005 οι ενοποιημένες οικονομικές καταστάσεις περιλαμβάνουν τις εξής εταιρείες: Raymetrics, Retail Link, Voice In, TEIEIK, Geomations, SPA Advertising A.E., Zenon International .

6) Ανεξαρτ. ελεγκτής κατά τις ZHNON A.E. ύψους € 70 χιλ. Ύσον αφορά τις ελεγκτικές αμοιβές κατά τις θυγατρικής Megabet Ltd., αυτές ανέρχονται σε 1,3 εκ. Χρηματών Λιρών και οι νομικοί της Σύμβουλοι πιστεύουν ότι η βάβαιη δικαστικής απόφασης κατά της Εταιρείας είναι πιο αρνητικής και ως εκ τούτου δεν έχει ήνια καμία πρόβλεψη στις οικονομικές καταστάσεις της.

7) Οι λογιθείσες αμοιβές Δ.Σ., αμοιβές για κατασκευαστικά έργα & άλλες βραβηρεθείσες εργασιακές παροχές στην χρήση 2006 ανέρχονται σε 431 χιλ. €και 287 χιλ. €, για τον Όμιλο και την Εταιρεία αντίστοιχα. Οι υποχρέωσεις του Ομίλου και της Εταιρείας προς μέλη του Δ.Σ. στις 31/12/2006 ανέρχονται σε 70χιλ. € και 7χιλ. € αντιστοίχως, ενώ δεν .πάρχουν απαιτήσεις από δικαιωματικά σταθερή και μέλη της διοίκησης.

8) Στις 9/11/2006 αποφασίστηκε η πλήρη της συμμετοχής της εταιρείας στην ZENON INTERNATIONAL .με το συμβολικό ποσό 1 €, συμμετοχή στην οποία η εταιρεία συμμετείχε με 99% κατά την .ημερομηνία της πώλησης. 28/11/2006, η Καθαρή θέση της εταιρείας ήταν μηδενική και τα αποτελέσματα της περιόδου 1/1/06-28/11/06 παρουσιάζουν ζημία 41.226 €.

9) Το θέμα .ύμορσης του Ορκωτού Ελεγκτή Λογιστή, αναφέρονται στο γεγονός ότι η .μτρική και οι λοιπές εταιρείες δεν έχουν ελεγχθεί φορολογικά για τις χρήσεις του αναφέρονται στον ανωτέρω .ίνανα και στο γεγονός των απίθανων υποθέσεων. Σπ.θήτη τάκνή (κίβαση) των εν λόγω γεγονότων δεν είναι δυνατό να προβλεφθούν στο παρόν στάδιο ως εκ τούτου, δεν έχει γίνει οποιαδήποτε πρόβλεψη στις οικονομικές καταστάσεις για τα ανωτέρω.

10) Με απόφαση του Δ.Σ. της 8/2/2006 η Εταιρεία κατέβαλε € 3.500.000 για την απόκτηση 66.785.715 μετοχών (50,0000004%) της εισηγμένης εταιρείας στο χρηματιστήριο Κύπρου Megabet Ltd. Στις Ετήσιες Ενοποιημένες Οικονομικές καταστάσεις της 31/12/2006, περιλαμβάνονται για πρώτη φορά και τα οικονομικά στοιχεία της Megabet Ltd. Σύμφωνα με το από 21/12/2006 πρακτικό του Διοικητικού Συμβουλίου της ZHNON αποφάσισε να προχωρήσει στην πλήρη μέρους ή του συνόλου της συμμετοχής της στην εταιρεία Megabet Ltd. με κατώτατο τίμημα του συνόλου της συμμετοχής στην Megabet Ltd. το ποσό των 5 εκ. €. Η Καθαρή Θέση στις 8/2/2006 και στις 31/12/2006 καθώς και τα αποτελέσματα της περιόδου 9/2 - 31/12/2006 της Megabet Ltd., παρεθέτονται κατωτέρω

	31/12/2006	8/2/2006
Σύνολο .ιη κυκλοφοριακών στοιχείων	2.499.505	2.666.666
Κυκλοφορούν Ενεργητικό	6.323.623	7.681.128
Υποχρεώσεις	(3.098.568)	(4.187.360)
Καθαρή Θέση Εταιρείας	5.724.560	6.160.433
	9/2-31/12/2006	
Κύκλος Εργασιών	6.127.926	
Μικτό Αποτέλεσμα	1.691.779	
Αποτέλεσμα Προ Φόρων, Αποσβέσεων, Χρηματοδοτικών και Επενδυτικών Αποτελεσμάτων	12.223	
Αποτέλεσμα Προ Φόρων, Χρηματοδοτικών και Επενδυτικών Αποτελεσμάτων	(512.847)	
Αποτέλεσμα Προ Φόρων	(540.553)	
Αποτέλεσμα μετά από Φόρους	(560.277)	

Γλυκά Νερά, 27 Μαρτίου 2007.
ΤΟ ΔΙΟΙΚΗΤΙΚΟ ΣΥΜΒΟΥΛΙΟ

Χ. Συναλλαγές με συνδεδεμένα μέρη

Οι απαιτήσεις - υποχρεώσεις και οι συναλλαγές πού έγιναν με τα συνδεδεμένα μέρη έχουν ως εξής:

ΔΙΕΤΑΙΡΙΚΕΣ ΑΠΑΙΤΗΣΕΙΣ - ΥΠΟΧΡΕΩΣΕΙΣ 1/1 - 31/12/2006

		ΥΠΟΧΡΕΩΣΗ											
		ΖΗΝΩΝ Α.Ε.	RAYMETRICS	RETAIL LINK	GEOMATION	ΣΥΝΟΛΟ 1	VOICE IN AE	ΤΕΣΕΙΚ ΑΕ	SPA AE	PARKAID SRL	ΣΥΝΟΛΟ 2	ΓΕΝΙΚΟ ΣΥΝΟΛΟ
ΑΠΑΙΤΗΣΗ	ΖΗΝΩΝ Α.Ε.		42.802	344.143	22.734	409.679	0	25.289	3.543	0	28.832	438.511
	RAYMETRICS	32.895										
	RETAIL LINK	0										
	GEOMATION	91.630										
	ΣΥΝΟΛΟ 1	124.525										
	VOICE IN AE	0										
	ΤΕΣΕΙΚ ΑΕ	0										
	SPA AE	6.571										
	PARKAID SRL	0										
	ΣΥΝΟΛΟ 2	6.571										
	ΓΕΝΙΚΟ ΣΥΝΟΛΟ	131.096										

ΔΙΕΤΑΙΡΙΚΕΣ ΑΠΑΙΤΗΣΕΙΣ - ΥΠΟΧΡΕΩΣΕΙΣ 31/12/2005

		ΥΠΟΧΡΕΩΣΗ												
		ΖΗΝΩΝ Α.Ε.	RAYMETRICS	RETAIL LINK	GEOMATION	ΣΥΝΟΛΟ 1	VOICE IN AE	ΤΕΣΕΙΚ ΑΕ	SPA AE	PARKAID SRL	ZENON INTERNATIONAL	ΣΥΝΟΛΟ 2	ΓΕΝΙΚΟ ΣΥΝΟΛΟ
ΑΠΑΙΤΗΣΗ	ΖΗΝΩΝ Α.Ε.		38.424	340.749	16.518	395.690	108.177	5.484	2.300	0	620	116.580	512.271
	RAYMETRICS	52.895											52.895
	RETAIL LINK	1.082			38.500								39.582
	GEOMATION	57.120											57.120
	ΣΥΝΟΛΟ 1	111.096											
	VOICE IN AE	0											0
	ΤΕΣΕΙΚ ΑΕ	80.195											80.195
	SPA AE	7.147											7.147
	PARKAID SRL	0											0
	ZENON INTERNATIONAL	0											0
	ΣΥΝΟΛΟ 2	87.342											
	ΓΕΝΙΚΟ ΣΥΝΟΛΟ	198.438	38.424	340.749	55.018		108.177	5.484	2.300	620	0		749.209

ΔΙΕΤΑΙΡΙΚΕΣ ΠΩΛΗΣΕΙΣ ΑΓΟΡΕΣ 1/1 - 31/12/2006

		ΑΓΟΡΑΣΤΗΣ										
		ΖΗΝΩΝ Α.Ε.	RAYMETRICS	RETAIL LINK	GEOMATION	ΣΥΝΟΛΟ 1	VOICE IN AE	ΤΕΣΕΙΚ ΑΕ	SPA AE	PARKAID SRL	ΣΥΝΟΛΟ 2	ΓΕΝΙΚΟ ΣΥΝΟΛΟ
ΠΩΛΗΤΗΣ	ΖΗΝΩΝ Α.Ε.	0	4.145	70.096	6.000	80.241	0	0	1.200	0	1.200	81.441
	RAYMETRICS	0										
	RETAIL LINK	0										
	GEOMATION	29.000										
	ΣΥΝΟΛΟ 1	29.000										
	VOICE IN AE	144.165										
	ΤΕΣΕΙΚ ΑΕ	0										
	SPA AE	13.364										
	PARKAID SRL	0										
	ΣΥΝΟΛΟ 2	157.529										
	ΓΕΝΙΚΟ ΣΥΝΟΛΟ	186.529										

ΔΙΕΤΑΙΡΙΚΕΣ ΠΩΛΗΣΕΙΣ -ΑΓΟΡΕΣ 1/1- 31/12/2005

		ΑΓΟΡΑΣΤΗΣ												
		ΖΗΝΩΝ Α.Ε.	RAYMETRICS	RETAIL LINK	GEOMATION	ΣΥΝΟΛΟ 1	VOICE IN AE	ΤΕΣΕΙΚ ΑΕ	SPA AE	PARKAID SRL	ZENON INTERNATIONAL	ΣΥΝΟΛΟ 2	ΓΕΝΙΚΟ ΣΥΝΟΛΟ
ΠΩΛΗΤΗΣ	ΖΗΝΩΝ Α.Ε.		7.147	186.789	0	193.935	27.688	53.241	0	0	0	80.929	274.864
			4.716	7.860	11.600	24.176	900		2.220			3.120	27.296
	RAYMETRICS	43.000		11.990		54.990							54.990
	RETAIL LINK	0											0
	GEOMATION	48.000											48.000
	ΣΥΝΟΛΟ 1	48.000											
	VOICE IN AE	38.184											38.184
	ΤΕΣΕΙΚ ΑΕ	1.200											1.200
	SPA AE	22.003											22.003
	PARKAID SRL	0											0
	ZENON INTERNATIONAL	0											0
	ΣΥΝΟΛΟ 2	0											
	ΓΕΝΙΚΟ ΣΥΝΟΛΟ	152.387	11.863	206.639	11.600		28.588	53.241	2.220	0	0		466.538

Οι συναλλαγές με τα μέλη του Διοικητικού Συμβουλίου είχαν ως εξής:

	ΟΜΙΛΟΣ		ΕΤΑΙΡΕΙΑ	
	31/12/2006	31/12/2005	31/12/2006	31/12/2005
Αμοιβές Δ.Σ., αμοιβές για κατασκευαστικά έργα & άλλες βραχυπρόθεσμες εργασιακές παροχες	361.189	146.620	287.250	143.258
Ενοίκια πληρωτέα σε Συμβούλους	69.474	0	0	0
Οφειλές σε Συμβούλους	69.969	127.289	7.140	32.489
Σύνολο	**500.632**	**273.909**	**294.390**	**175.747**

XI. Πληροφορίες άρθρου 10 Ν. 3401 / 2005

Σύμφωνα με το άρθρο 10 του Ν. 3401/2005 και την απόφαση 7/372/15.2.2006 του Δ.Σ. της Ε.Κ., η Εταιρεία υποχρεούται να διαλαμβάνει στο ετήσιο δελτίο πίνακα στον οποίο να περιέχονται οι πληροφορίες τις οποίες η Εταιρεία δημοσίευσε ή κατέστησε διαθέσιμες στο κοινό, σε εφαρμογή της κοινοτικής ή εθνικής νομοθεσίας κατά τη διάρκεια της οικονομικής χρήσης στην οποία αναφέρεται το ετήσιο δελτίο, που αφορούν τις κινητές αξίες, την Εταιρεία, καθώς και την αγορά κινητών αξιών. Οι πληροφορίες αυτές μπορεί να ενσωματώνονται στο Ετήσιο Δελτίο και μέσω παραπομπής.

Ακολουθεί πίνακας των πληροφοριών που δημοσιεύτηκαν ή κατέστησαν διαθέσιμες στο κοινό, με την αντίστοιχη ημερομηνία και παραπομπή στον τόπο καταχώρησής τους, ώστε οι επενδυτές να μπορούν να εντοπίσουν και ανακτήσουν ευχερώς αντίγραφα των επιμέρους πληροφοριών.

α/α	Ημερομηνία	Θέμα	Τόπος καταχώρησης
1	9/1/2006	Γνωστοποίηση μεταβολής ποσοστού συμμετοχής	www.ase.gr
2	12/1/2006	Η εταιρία ΖΗΝΩΝ Α.Ε. με επιστολή της προς το Χ.Α. γνωστοποιεί την απάντηση της προς την εφημερίδα ΚΕΡΔΟΣ, σχετικά με δημοσίευμά της	www.ase.gr
3	13/1/2006	Παρόραμα Ενημερωτικού Δελτίου	www.ase.gr
4	24/1/2006	Μερική κάλυψη: 'Αυξηση Μετοχικού Κεφαλαίου με καταβολή μετρητών με δικαίωμα προτίμησης υπέρ των παλαιών μετόχων	www.ase.gr
5	27/1/2006	Μερική κάλυψη ΑΜΚ με μετρητά	www.ase.gr
6	31/1/2006	Αλλαγή στην σύνθεση του Διοικητικού Συμβουλίου	www.ase.gr
7	2/2/2006	Απάντηση σε Επιστολή του Χ.Α.	www.ase.gr
8	3/2/2006	Γνωστοποίηση Σύνθεσης νέου Διοικητικού Συμβουλίου - Ορθή Επανάληψη από Εταιρία	www.ase.gr
9	7/2/2006	Μεταβολή Ποσοστού Δικαιωμάτων Ψήφου	www.ase.gr
10	14/2/2006	Ολοκλήρωση συμφωνίας με MEGABET PUBLIC COMPANY LTD	www.ase.gr
11	17/2/2006	Πλήρης κάλυψη: Αύξηση Μετοχικού Κεφαλαίου με καταβολή μετρητών μει δικάιωμα προτίμησης υπέρ των παλαιών μετόχων	www.ase.gr
12	21/2/2006	Αποφάσεις της Εκτακτης Γενικής Συνέλευσης της 20/2/2006	www.ase.gr
13	21/2/2006	Αλλαγή στη σύνθεση του Δ.Σ. της εταιρίας	www.ase.gr
14	2/3/2006	Διορθώσεις στα κονδύλια των εταιρικών και ενοποιημένων αποτελεσμάτων των ενδιάμεσων οικονομικών καταστάσεων	www.ase.gr
15	3/3/2006	Εισαγωγή μετοχών από Α.Μ.Κ. με καταβολή μετρητών	www.ase.gr
16	9/3/2006	Μεταβολές Ποσοστών Συμμετοχής	www.ase.gr
17	27/3/2006	Γνωστοποίηση	www.ase.gr
18	29/3/2006	Γνωστοποίηση	www.ase.gr
19	5/4/2006	Εκλογή νέου μέλους του Διοικητικού Συμβουλίου	www.ase.gr
20	4/5/2006	Αποφάσεις της 'Εκτακτης Γενικής Συνέλευσης της 03.05.2006	www.ase.gr
21	18/5/2006	Μεταβολή Ποσοστού Συμμετοχής	www.ase.gr
22	24/5/2006	Αποφάσεις της Α' Επαναληπτικής 'Εκτακτης Γενικής Συνέλευσης της 23.05.2006	www.ase.gr
23	25/5/2006	Διόρθωση κονδυλίων	www.ase.gr
24	25/5/2006	Μεταβολές στις Οικονομικές Καταστάσεις	www.ase.gr

α/α	Ημερομηνία	Θέμα	Τόπος καταχώρησης
25	9/6/2006	Αποφάσεις της Β' Επαναληπτικής Έκτακτης Γενικής Συνέλευσης της 08.06.2006	www.ase.gr
26	16/6/2006	Μεταβολή Ποσοστού Συμμετοχής	www.ase.gr
27	19/6/2006	Ανακοίνωση	www.ase.gr
28	20/6/2006	Αποφάσεις της Τακτικής Γενικής Συνέλευσης της 19.06.2006	www.ase.gr
29	29/6/2006	Γνωστοποίηση	www.ase.gr
30	6/7/2006	Αποφάσεις της Α' Επαναληπτικής Γενικής Συνέλευσης της 06.07.2006	www.ase.gr
31	21/7/2006	Αποφάσεις της Β' Επαναληπτικής Γενικής Συνέλευσης της 20.07.2006	www.ase.gr
32	24/7/2006	Αποφάσεις της Έκτακτης Γενικής Συνέλευσης της 24.07.2006	www.ase.gr
33	10/8/2006	Αποφάσεις της Α Επαναληπτικής Γενικής Συνέλευσης της 10.08.2006	www.ase.gr
34	29/8/2006	Αποφάσεις Γενικής Συνέλευσης	www.ase.gr
35	31/8/2006	Αναπροσαρμογή λειτουργικών εσόδων και εξόδων	www.ase.gr
36	4/9/2006	Αναπροσαρμογή οικονομικών στοιχείων θυγατρικής εταιρίας	www.ase.gr
37	11/10/2006	Αλλαγή σύνθεσης Διοικητικού Συμβουλίου	www.ase.gr
38	25/10/2006	Νέο Διοικητικό Συμβούλιο της εταιρίας	www.ase.gr
39	11/12/2006	Αποφάσεις της Έκτακτης Γενικής Συνέλευσης της 11.12.2006	www.ase.gr
40	13/12/2006	Ενημέρωση του επενδυτικού κοινού σχετικά με τις τελευταίες εξελίξεις της εταιρίας	www.ase.gr
41	21/12/2006	Διόρθωση των Συνοπτικών Οικονομικών Στοιχείων της περιόδου 1/1 έως 30/9/2006	www.ase.gr
42	21/12/2006	Νέα σημαντικά έργα αυτοματοποίησης	www.ase.gr

XII. Διαθεσιμότητα Οικονομικών Καταστάσεων

Οι ετήσιες οικονομικές καταστάσεις της Εταιρείας, σε ενοποιημένη και μη βάση, η έκθεση ελέγχου του ορκωτού ελεγκτή λογιστή και η έκθεση διαχειρίσεως του Διοικητικού Συμβουλίου (σε ενοποιημένη και μη βάση), είναι καταχωρημένες στο διαδικτυακό χώρο της Εταιρείας www.zenon.gr αλλά και σε αυτόν του Χρηματιστηρίου Αθηνών, www.ase.gr.

XIII. Χρηματιστηριακά στοιχεία Μετοχής

Η ημερομηνία έναρξης της διαπραγμάτευσης της μετοχής της Εταιρείας στο Χρηματιστήριο Αξιών Αθηνών ήταν η 19η Ιουλίου του 2002. Η μετοχή της διαπραγματεύεται στον κλάδο «Βιομηχανικά Προϊόντα & Υπηρεσίες» και στην κατηγορία «Μηχανήματα Βιομηχανικού Εξοπλισμού», όπως έχει αυτή διαμορφωθεί κατά την σύνταξη του παρόντος. Το διακριτικό διαπραγμάτευσης της μετοχής είναι "ΖΗΝΩΝ". Στον πίνακα που ακολουθεί παρατίθενται στοιχεία, για τη χρήση 2006, για την διαμορφωθείσα μέση τιμή της μετοχής (στο κλείσιμο της συνεδρίασης), καθώς και για τον μηνιαίο όγκο συναλλαγών επί των μετοχών της Εταιρείας.

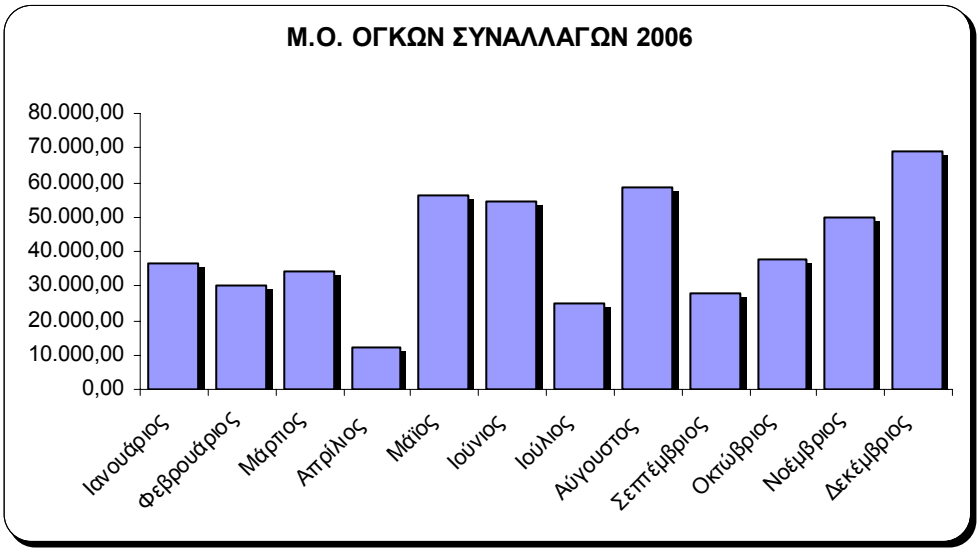

Μήνας	Μ.Ο. Μηνιαίων Όγκων Συναλλαγών	Μ.Ο. Όγκων Συναλλαγών Αξία σε 000/€	Μέση Τιμή Γενικού Δείκτη
Ιανουάριος	36.580,48	134,48	3,65
Φεβρουάριος	30.114,60	112,51	3,68
Μάρτιος	34.382,27	123,66	3,51
Απρίλιος	12.039,25	41,81	3,44
Μάιος	56.219,59	198,97	3,45
Ιούνιος	54.210,38	162,64	2,99
Ιούλιος	25.008,43	69,01	2,77
Αύγουστος	58.648,82	164,92	2,78
Σεπτέμβριος	27.797,76	75,02	2,69
Οκτώβριος	37.391,41	89,75	2,41
Νοέμβριος	49.771,77	117,21	2,36
Δεκέμβριος	69.179,42	162,79	2,32
Μ.Ο.	**40.945,35**	**121,06**	**3,00**

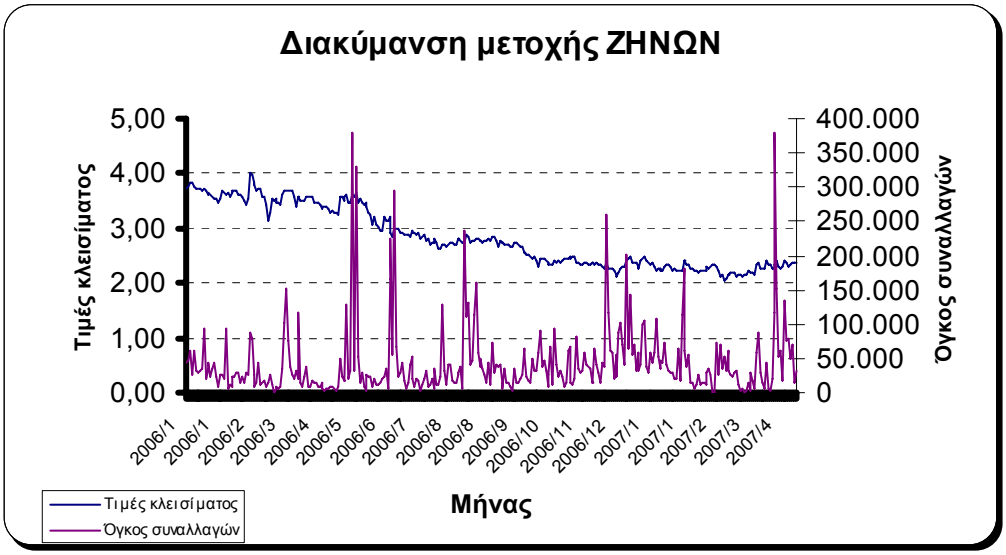
Διακύμανση μετοχής ΖΗΝΩΝ
Τιμές κλεισίματος
Όγκος συναλλαγών
5,00
4,00
3,00
2,00
1,00
0,00
400.000
350.000
300.000
250.000
200.000
150.000
100.000
50.000
0
2006/1
2006/1
2006/2
2006/3
2006/4
2006/5
2006/6
2006/7
2006/8
2006/8
2006/9
2006/10
2006/11
2006/12
2007/1
2007/1
2007/2
2007/3
2007/4
Μήνας
Τιμές κλεισίματος
Όγκος συναλλαγών

Διακύμανση μετοχής ΖΗΝΩΝ
σε σχέση με το Γενικό Δείκτη του Χ.Α.Α.
Τιμές κλεισίματος ΖΗΝΩΝ
Τιμές κλεισίματος Γ.Δ.
5,00
4,00
3,00
2,00
1,00
0,00
6.000
5.000
4.000
3.000
2.000
1.000
0
2006/1
2006/1
2006/2
2006/3
2006/4
2006/5
2006/6
2006/7
2006/8
2006/9
2006/10
2006/11
2006/11
2006/12
2007/1
2007/2
2007/3
2007/4
Μήνας
Ζήνων
Γ.Δ.

XIV. Πληροφορίες για την Εταιρεία

1. Πληροφορίες για τον Όμιλο

1.1 Γενικές Πληροφορίες

Η εταιρία ΖΗΝΩΝ Α.Ε. είναι η μητρική εταιρία του ομίλου. Ιδρύθηκε το 1988 στην Αθήνα και σήμερα είναι εγκαταστημένη σε ιδιόκτητες εγκαταστάσεις στα Γλυκά Νερά Αττικής, οδός Κανάρη αρ. 5, Τ.Κ.15354 όπου και η έδρα της. Οι μετοχές της εταιρίας εισήχθησαν στο Χρηματιστήριο Αθηνών το 2002.

1.2 Φύση Δραστηριοτήτων

Η εταιρία από της ιδρύσεως της δραστηριοποιήθηκε κυρίως στον τομέα των αυτοματισμών και της ρομποτικής στην παραγωγή και σε ερευνητικά έργα υψηλής τεχνολογίας. Στον αυτό τομέα κατά κανόνα υπάγονται και οι δραστηριότητες των λοιπών εταιριών του ομίλου. Οι στρατηγικοί στόχοι του Ομίλου αφορούν την ανάπτυξη και ενδυνάμωση των εργασιών στους υπάρχοντες κλάδους δραστηριοποίησης, καθώς επίσης και την επέκταση σε λοιπούς συναφείς κλάδους δραστηριότητας όπου η εταιρεία έχει συγκριτικό πλεονέκτημα, τόσο στην Ελλάδα όσο και στις λοιπές χώρες της Ευρωπαϊκής Ένωσης.

Στον κλάδο της πληροφορικής έχει αναπτυχθεί ειδικό τμήμα στη μητρική εταιρία, το οποίο δραστηριοποιείται κυρίως στην ανάπτυξη και υλοποίηση ολοκληρωμένων πληροφοριακών συστημάτων (ΟΠΣ) στον ευρύτερο Δημόσιο Τομέα.

Στο χώρο της έρευνας και ανάπτυξης η εταιρία συνεχίζει τη μακρά της παράδοση επιτυχιών τόσο στα ανταγωνιστικά προγράμματα της Ευρωπαϊκής Ένωσης όσο και στα προγράμματα της Γενικής Γραμματείας Έρευνας και Τεχνολογίας.

2. Εξέλιξη Μετοχικού Κεφαλαίου

Η εξέλιξη του Μετοχικού Κεφαλαίου της Εταιρείας έχει ως εξής :

- Το μετοχικό κεφάλαιο της Εταιρείας ορίσθηκε αρχικά σε πέντε εκατομμύρια (5.000.000) δραχμές κατανεμημένο σε πέντε χιλιάδες (5.000) ανώνυμες μετοχές ονομαστικής αξίας η κάθε μία χιλίων (1.000) δραχμών, καταβλήθηκε δε σε μετρητά, όπως αναγράφεται στο καταστατικό της Εταιρείας που δημοσιεύθηκε στο με αριθμό 3442/22.11.1988 ΦΕΚ (ΤΑΕ/ΕΠΕ).

- Με την απόφαση της από 9/6/1991 καταστατικής Γενικής Συνέλευσης των μετόχων και εις εκτέλεση της με αριθμό 55754/2135/Ν.1262/82/3.12.90 απόφασης του Υπουργείου Εθνικής Οικονομίας (Δ/νση πολιτικής ιδ. Επενδύσεων) σε συνδυασμό με την με αριθμό 32667/Φ 2135/Ν.

1262/82/15.12.89 απόφαση επίσης του Υπουργείου Εθνικής Οικονομίας (Δ/νση πολιτικής ιδ. Επενδύσεων) αποφασίστηκε: α) να μεταβιβαστούν στην εταιρεία το σύνολο των απαιτήσεων και των υποχρεώσεων που απορρέουν από την πιο πάνω 32667/Φ. 2135/Ν. 1262/82/15.12.89 απόφαση του Υπουργείου Εθνικής Οικονομίας και β) η αύξηση του μετοχικού κεφαλαίου κατά σαράντα έξη εκατομμύρια διακόσιες χιλιάδες (46.200.000) Δρχ., με καταβολή μετρητών, με την έκδοση 46.200 μετοχών ονομαστικής αξίας 1.000 Δρχ. η κάθε μία. Έτσι το μετοχικό κεφάλαιο ανήλθε σε 51.200.000 Δρχ., διαιρούμενο σε 51.200 ανώνυμες μετοχές ονομαστικής αξίας 1.000 δραχμών χιλίων η κάθε μία. (ΦΕΚ 3182/18.6.1991 ΤΑΕ/ΕΠΕ.

- Με την από 4/2/1993 απόφαση της Έκτακτης Γενική Συνέλευσης των μετόχων της Εταιρείας και εις εκτέλεση της υπ'αριθ. 3774/Φ2135/Ν1262/82/2.10.91 απόφασης της Διεύθυνσης Περιφερειακής Ανάπτυξης Αττικής με την οποία προσδιορίσθηκε η ίδια συμμετοχή της Εταιρείας στην επένδυση στο ποσό των 64.680.000 ήτοι κατά 18.480.000 Δρχ. επί πλέον του αρχικά προσδιορισθέντος, αποφασίσθηκε και νέα αύξηση του μετοχικού κεφαλαίου κατά 18.480.000 Δρχ. ώστε μαζί με την προηγούμενη αύξηση κατά 46.200.000 να έχει κεφαλαιοποιηθεί το σύνολο της ίδιας της συμμετοχής στην επένδυση. Συγκεκριμένα, το ποσό των 13.101.183 Δρχ. καταβλήθηκε σε μετρητά, ενώ το υπόλοιπο, 5.378.817 Δρχ. καταβλήθηκε με κεφαλαιοποίηση του αφορολόγητου αποθεματικού Ν.1892/90. Έτσι το κεφάλαιο της Εταιρείας που ήταν 51.200.000 δραχμές με τις νέες μετοχές ανέρχεται σε 69.680.000 δραχμές, διαιρούμενο σε 69.680 ανώνυμες μετοχές ονομαστικής αξίας δραχμών χιλίων (1.000) η κάθε μία. (ΦΕΚ 545/18.2.93 ΤΑΕ/ΕΠΕ).

- Με την απόφαση της από 10/9/1993 Έκτακτης Γενικής Συνέλευσης των μετόχων αποφασίσθηκε η αύξηση του μετοχικού κεφαλαίου 41.808.000 Δρχ. με καταβολή μετρητών, με έκδοση 41.808 νέων ανώνυμων μετοχών ονομαστικής αξίας χιλίων δραχμών (1.000) και τιμή έκδοσης 3.587,83. Η διαφορά μεταξύ ονομαστικής αξίας κάθε μετοχής και τιμής έκδοσης εκ δραχμών 2.587,83 θα τεθεί σε ειδικό αποθεματικό υπέρ το άρτιο. Έτσι το μετοχικό κεφάλαιο της Εταιρείας ανήλθε σε 111.488.000 Δρχ. διαιρούμενο σε 111.488 ανώνυμες μετοχές ονομαστικής αξίας χιλίων (1.000) δραχμών η κάθε μία. (ΦΕΚ 6044/3.11.94 ΤΑΕ/ΕΠΕ)

- Με απόφαση της Γενικής Συνέλευσης των μετόχων της Εταιρείας της 24/6/1996 οι μετοχές της εταιρείας μετετράπησαν σε ονομαστικές και έτσι το μετοχικό κεφάλαιο της Εταιρείας 111.488.000 Δρχ. διαιρείται σε 111.488 ονομαστικές μετοχές, ονομαστικής αξίας χιλίων (1.000) δραχμών η κάθε μία. (ΦΕΚ 4909/11.7.96 ΤΑΕ/ΕΠΕ)

- Με την απόφαση της Έκτακτης Γενικής Συνέλευσης των μετόχων της Εταιρείας της 17/3/1998, το μετοχικό κεφάλαιο της εταιρείας αυξήθηκε κατά 40.000.000 Δρχ. με καταβολή μετρητών και εκδόθηκαν 40.000 νέες ονομαστικές μετοχές ονομαστικής αξίας 1.000 Δρχ. η κάθε μία. Έτσι το μετοχικό κεφάλαιο της Εταιρείας ανήλθε σε 151.488.000 δραχμές, διαιρούμενο σε 151.488 ονομαστικές μετοχές ονομαστικής αξίας χιλίων (1.000) δραχμών η κάθε μία. (ΦΕΚ 1772/6.4.98 ΤΑΕ/ΕΠΕ)

- Με την απόφαση της Τακτικής Γενικής Συνέλευσης των μετόχων της Εταιρείας της 25/6/1998 το μετοχικό κεφάλαιο της Εταιρείας αυξήθηκε κατά 84.000.000 Δρχ. και εκδόθηκαν 84.000 νέες ονομαστικές μετοχές ονομαστικής αξίας χιλίων (1.000) δραχμών εκάστη. Συγκεκριμένα, το ποσό των 80.058.351 Δρχ. καταβλήθηκε σε μετρητά, ενώ το υπόλοιπο, 3.941.649 Δρχ. καταβλήθηκε με κεφαλαιοποίηση του αποθεματικού υπεραξίας ακινήτων Ν.2065/92. Έτσι το μετοχικό κεφάλαιο της Εταιρείας ανήλθε σε 235.488.000 Δρχ. διαιρούμενο σε 235.488 ονομαστικές μετοχές ονομαστικής αξίας χιλίων (1.000) δραχμών εκάστη". (ΦΕΚ 7507/23.9.98 ΤΑΕ/ΕΠΕ)

- Με την απόφαση της Έκτακτης Γενικής Συνέλευσης των μετόχων της Εταιρείας της 9/12/1998 το μετοχικό κεφάλαιο της εταιρείας αυξήθηκε κατά 197.394.000 Δρχ. με καταβολή μετρητών και εκδόθηκαν 197.394 νέες ονομαστικές μετοχές ονομαστικής αξίας χιλίων (1.000) δραχμών εκάστη

και τιμή εκδόσεως 3.546,207. Η διαφορά μεταξύ ονομαστικής αξίας κάθε μετοχής και τιμής έκδοσης εκ δραχμών 2.546,207 τέθηκε σε ειδικό αποθεματικό υπέρ το άρτιο. Έτσι το μετοχικό κεφάλαιο της Εταιρείας ανήλθε σε 432.882.000 Δρχ. διαιρούμενο σε 432.882 ονομαστικές μετοχές ονομαστικής αξίας χιλίων (1.000) δραχμών εκάστη. (ΦΕΚ 773/11.2.99 ΤΑΕ/ΕΠΕ)

- Με απόφαση της Έκτακτης Γενικής Συνέλευσης της 8/12/1999 αποφασίσθηκε η συγχώνευση της ΖΗΝΩΝ Α.Ε. - ΒΙΟΜΗΧΑΝΙΚΕΣ ΑΥΤΟΜΑΤΟΠΟΙΗΣΕΙΣ δια απορροφήσεως με την εταιρεία ΕΨΙΛΟΝ ΣΟΦΤΓΟΥΕΡ Α.Ε. Το μετοχικό κεφάλαιο αυξήθηκε κατά 25.000.000 Δρχ. Έτσι το κεφάλαιο της απορροφώσας εταιρείας ανήλθε στο σύνολο σε 457.882.000 Δρχ., διηρημένο σε 457.882 μετοχές, ονομαστικής αξίας 1.000 Δρχ. έκαστης. Το σύνολο των ανωτέρω 457.882 μετοχών, που προήλθε από τα κεφάλαια των συγχωνευμένων εταιρειών ακυρώθηκε και εκδόθηκαν στη συνέχεια 457.882 νέες μετοχές, ονομαστικής αξίας 1.000 Δρχ. η κάθε μία, από τις οποίες, το 1/3 έλαβαν οι Μέτοχοι της απορροφώμενης εταιρείας, ΕΨΙΛΟΝ ΣΟΦΤΓΟΥΕΡ Α.Ε., και τα 2/3 έλαβαν οι Μέτοχοι της απορροφώσας εταιρείας, ΖΗΝΩΝ Α.Ε. - ΒΙΟΜΗΧΑΝΙΚΕΣ ΑΥΤΟΜΑΤΟΠΟΙΗΣΕΙΣ. (ΦΕΚ 10556/30.12.1999ΤΑΕ/ΕΠΕ)

Μετά τη παραπάνω συγχώνευση, το μετοχικό κεφάλαιο της Εταιρείας ανήλθε σε 457.882.000 Δρχ. διαιρούμενο σε 457.882 ονομαστικές μετοχές ονομαστικής αξίας 1.000 η κάθε μία.

- Η Έκτακτη Γενική Συνέλευση των μετόχων της Εταιρείας της 29ης Δεκεμβρίου 1999 αποφάσισε τα ακόλουθα:
  - Μείωση της ονομαστικής αξίας των μετοχών από χίλιες (1.000) Δρχ. σε εκατόν είκοσι πέντε (125) Δρχ.
  - Εισαγωγή της Εταιρείας στην Παράλληλη Αγορά του Χρηματιστηρίου Αξιών Αθηνών.
  - Αύξηση του μετοχικού κεφαλαίου της Εταιρείας κατά ποσό των εκατόν είκοσι ένα εκατομμυρίων εξακοσίων είκοσι ένα χιλιάδων διακοσίων πενήντα (121.621.250) Δρχ. με την έκδοση εννιακοσίων εβδομήντα δύο χιλιάδων εννιακοσίων εβδομήντα (972.970) νέων κοινών ονομαστικών μετοχών, ονομαστικής αξίας εκατόν είκοσι πέντε (125) Δρχ. η κάθε μία, οι οποίες θα καλυφθούν με Δημόσια Εγγραφή και Ιδιωτική Τοποθέτηση με αντίστοιχη παραίτηση από το δικαίωμα προτίμησης των παλαιών μετόχων και τροποποίηση των άρθρων 5 του καταστατικού.
  - Κωδικοποίηση του καταστατικού της Εταιρείας.
  - Εξουσιοδότηση του Διοικητικού Συμβουλίου της Εταιρείας να ορίσει επ'ωφελεία της Εταιρείας την δυνατόν καλύτερη τιμή διάθεσης των μετοχών που προκύπτουν από εν λόγω αύξηση του κεφαλαίου, λαμβανομένων υπόψη των συνθηκών της αγοράς κατά τη στιγμή της δημόσιας εγγραφής και της ιδιωτικής τοποθέτησης και του νομοθετικού πλαισίου.

Έτσι το μετοχικό κεφάλαιο της Εταιρείας ανέρχεται σε 579.503.250 Δρχ. και διαιρείται σε 4.636.026 μετοχές ονομαστικής αξίας 125 Δρχ. η κάθε μία.

- Με την από 6/6/2000 απόφαση του Διοικητικού Συμβουλίου πιστοποιήθηκε η μη κάλυψη του ποσού της αύξησης του μετοχικού κεφαλαίου της Εταιρείας και η μη υλοποίηση της απόφασης περί μείωσης της ονομαστικής αξίας των μετοχών.
  Με την από 9/6/2000 απόφαση της Έκτακτης Γενικής Συνέλευσης πιστοποιήθηκε η μη υλοποίηση των αποφάσεων της Ε.Γ.Σ. της 29/12/1999. Έτσι το μετοχικό κεφάλαιο της Εταιρείας ανέρχεται σε 457.882.000 Δρχ., διαιρούμενο σε 457.882 ονομαστικές μετοχές ονομαστικής αξίας 1.000 Δρχ. η κάθε μία.

  Με την ίδια απόφαση της Έκτακτης Γενικής Συνέλευσης των Μετόχων (9/6/2000), αποφασίσθηκε η μείωση της ονομαστικής αξίας των μετοχών από χίλιες (1.000) Δρχ. σε εκατόν είκοσι πέντε (125) Δρχ. και η αντικατάσταση των 457.882 κοινών ονομαστικών

μετοχών της Εταιρείας με 3.663.056 νέες κοινές ονομαστικές μετοχές, ονομαστικής αξίας εκατόν είκοσι πέντε (125) Δρχ. η κάθε μία. Έτσι το μετοχικό κεφάλαιο της Εταιρείας παραμένει σε 457.882.000 Δρχ. και διαιρείται σε 3.663.056 ονομαστικές μετοχές, ονομαστικής αξίας 125 Δρχ. η κάθε μία. (ΦΕΚ 5735/28.6.00 ΤΑΕ/ΕΠΕ)

- Με την από 12-06-2000 απόφαση της Έκτακτης Γενικής Συνέλευσης των μετόχων, το μετοχικό κεφάλαιο αυξήθηκε κατά Δρχ. 121.621.250 με την έκδοση εννιακοσίων εβδομήντα δύο χιλιάδων εννιακοσίων εβδομήντα (972.970) νέων κοινών ονομαστικών μετοχών, ονομαστικής αξίας εκατόν είκοσι πέντε (125) Δρχ. η κάθε μία, οι οποίες θα καλυφθούν με Δημόσια Εγγραφή και Ιδιωτική Τοποθέτηση. Η διαφορά μεταξύ ονομαστικής αξίας κάθε μετοχής και τιμής εκδόσεώς της θα αχθεί σε ειδικό αποθεματικό από έκδοση μετοχών υπέρ το άρτιο.

  Έτσι το μετοχικό κεφάλαιο της Εταιρείας ανέρχεται σε 579.503.250 Δρχ. και διαιρείται σε 4.636.026 μετοχές ονομαστικής αξίας 125 Δρχ. η κάθε μία.

- Η Έκτακτη Γενική Συνέλευση των μετόχων της Εταιρείας της 10ης Νοεμβρίου 2000 αποφάσισε τα ακόλουθα:
  - Εισαγωγή των μετοχών της Εταιρείας στην Παράλληλη Αγορά του Χρηματιστηρίου Αξιών Αθηνών.
  - Αύξηση του μετοχικού κεφαλαίου της Εταιρείας κατά ποσό των εκατόν είκοσι ένα εκατομμυρίων εξακοσίων είκοσι ένα χιλιάδων διακοσίων πενήντα (121.621.250) Δρχ. με την έκδοση εννιακοσίων εβδομήντα δύο χιλιάδων εννιακοσίων εβδομήντα (972.970) νέων κοινών ονομαστικών μετοχών, ονομαστικής αξίας εκατόν είκοσι πέντε (125) Δρχ. η κάθε μία, οι οποίες θα καλυφθούν με Δημόσια Εγγραφή και Ιδιωτική Τοποθέτηση με αντίστοιχη παραίτηση από το δικαίωμα προτίμησης των παλαιών μετόχων και τροποποίηση των άρθρων 5 του καταστατικού.
  - Παραίτηση των υφιστάμενων μετόχων από το δικαίωμα συμμετοχής στην εν λόγω αύξηση προκειμένου να επιτευχθεί η αναγκαία για την εισαγωγή της Εταιρείας στο Χρηματιστήριο Αξιών Αθηνών διασπορά στο ευρύ επενδυτικό κοινό.
  - Κάλυψη του ποσού της εν λόγω αύξησης με Δημόσια Εγγραφή και Ιδιωτική Τοποθέτηση.
  - Διάθεση από το Διοικητικό Συμβούλιο, σύμφωνα με τα κριτήρια που θα ορίσει το ίδιο, προς Ιδιωτική Τοποθέτηση 45.750 νέων μετοχών.
  - Εξουσιοδότηση του Διοικητικού Συμβουλίου της Εταιρείας να διαπραγματευθεί και να καθορίσει επ'ωφελεία της Εταιρείας την δυνατόν καλύτερη τιμή διάθεσης των μετοχών που προκύπτουν από εν λόγω αύξηση του κεφαλαίου, λαμβανομένων υπόψη των συνθηκών της αγοράς κατά τη στιγμή της δημόσιας εγγραφής και της ιδιωτικής τοποθέτησης και του νομοθετικού πλαισίου.
  - Εξουσιοδότηση του Διοικητικού Συμβουλίου να καθορίσει την προθεσμία καταβολής της αύξησης του μετοχικού κεφαλαίου της Εταιρείας με Δημόσια Εγγραφή και Ιδιωτική Τοποθέτηση, σύμφωνα με το νόμο.
  - Τροποποίηση του άρθρου 5 του καταστατικού της Εταιρείας.

- Οι Έκτακτες Γενικές Συνελεύσεις των μετόχων της Εταιρείας της 15ης Μαΐου 2001 και 8ης Οκτωβρίου 2001 αποφάσισαν την επανάληψη της απόφασης της Έκτακτης Γενικής Συνέλευσης της 10^{ης} Νοεμβρίου 2000 σχετικά με τα παρακάτω:
  - Εισαγωγή των μετοχών της Εταιρείας στην Παράλληλη Αγορά του Χρηματιστηρίου Αξιών Αθηνών.
  - Αύξηση του μετοχικού κεφαλαίου της Εταιρείας κατά ποσό των εκατόν είκοσι ένα εκατομμυρίων εξακοσίων είκοσι ένα χιλιάδων διακοσίων πενήντα (121.621.250) Δρχ. με την έκδοση εννιακοσίων εβδομήντα δύο χιλιάδων εννιακοσίων εβδομήντα (972.970) νέων κοινών ονομαστικών μετοχών, ονομαστικής αξίας εκατόν είκοσι πέντε (125) Δρχ. η κάθε μία, οι οποίες θα καλυφθούν με Δημόσια Εγγραφή και Ιδιωτική Τοποθέτηση με αντίστοιχη

παραίτηση από το δικαίωμα προτίμησης των παλαιών μετόχων και τροποποίηση των άρθρων 5 του καταστατικού.
- Παραίτηση των υφιστάμενων μετόχων από το δικαίωμα συμμετοχής στην εν λόγω αύξηση προκειμένου να επιτευχθεί η αναγκαία για την εισαγωγή της Εταιρείας στο Χρηματιστήριο Αξιών Αθηνών διασπορά στο ευρύ επενδυτικό κοινό.
- Κάλυψη του ποσού της εν λόγω αύξησης με Δημόσια Εγγραφή και Ιδιωτική Τοποθέτηση.
- Διάθεση από το Διοικητικό Συμβούλιο, σύμφωνα με τα κριτήρια που θα ορίσει το ίδιο, προς Ιδιωτική Τοποθέτηση 45.750 νέων μετοχών.
- Εξουσιοδότηση του Διοικητικού Συμβουλίου της Εταιρείας να διαπραγματευθεί και να καθορίσει επ'ωφελεία της Εταιρείας την δυνατόν καλύτερη τιμή διάθεσης των μετοχών που προκύπτουν από εν λόγω αύξηση του κεφαλαίου, λαμβανομένων υπόψη των συνθηκών της αγοράς κατά τη στιγμή της δημόσιας εγγραφής και της ιδιωτικής τοποθέτησης και του νομοθετικού πλαισίου.
- Εξουσιοδότηση του Διοικητικού Συμβουλίου να καθορίσει την προθεσμία καταβολής της αύξησης του μετοχικού κεφαλαίου της Εταιρείας με Δημόσια Εγγραφή και Ιδιωτική Τοποθέτηση, σύμφωνα με το νόμο.
- Τροποποίηση του άρθρου 5 του καταστατικού της Εταιρείας.

Έτσι το μετοχικό κεφάλαιο της Εταιρείας ανέρχεται σε 579.503.250 Δρχ. και διαιρείται σε 4.636.026 μετοχές ονομαστικής αξίας 125 Δρχ. η κάθε μία.

- Η Έκτακτη Γενική Συνέλευση των μετόχων της Εταιρείας της 13ης Μαρτίου 2002 (ώρα 10.00) αποφάσισε τα εξής:
  - Αύξηση του μετοχικού κεφαλαίου της Εταιρείας κατά το ποσόν των τριών εκατομμυρίων εννιακοσίων σαράντα έξι χιλιάδων εννιακοσίων σαράντα τριών Δρχ. (3.946.943 Δρχ.) ή 11.583,10 € με κεφαλαιοποίηση φορολογηθέντων αποθεματικών και αύξηση της ονομαστικής αξίας της μετοχής από 125 Δρχ. (ή 0,3668 €) σε 126,0775 Δρχ. (ή 0,37 €), μετατροπή του μετοχικού κεφαλαίου και της ονομαστικής αξίας της μετοχής σε ΕΥΡΩ (€) και τροποποίηση του άρθρου 5 του καταστατικού της Εταιρείας.
  - Μετατροπή ενσωμάτων τίτλων σε άϋλους με αντίστοιχη τροποποίηση του καταστατικού.

Έτσι το μετοχικό κεφάλαιο της Εταιρείας ανέρχεται σε 461.828.943 Δρχ. ή 1.355.330,72 € και διαιρείται σε 3.663.056 μετοχές ονομαστικής αξίας 126,0775 Δρχ. ή 0,37 € η κάθε μία.

- Η Έκτακτη Γενική Συνέλευση των μετόχων της Εταιρείας της 13ης Μαρτίου 2002 (ώρα 14.00) αποφάσισε την μερική επανάληψη και τροποποίηση της απόφασης της Έκτακτης Γενικής Συνέλευσης της 8ης Οκτωβρίου 2001 σχετικά με τα παρακάτω:
  - Εισαγωγή των μετοχών της Εταιρείας στην Παράλληλη Αγορά του Χρηματιστηρίου Αξιών Αθηνών.
  - Αύξηση του μετοχικού κεφαλαίου της Εταιρείας κατά ποσό των τριακοσίων πενήντα εννέα χιλιάδων εννιακοσίων ενενήντα οκτώ Ευρώ και ενενήντα λεπτών (359.998,90 €) με την έκδοση εννιακοσίων εβδομήντα δύο χιλιάδων εννιακοσίων εβδομήντα (972.970) νέων κοινών ονομαστικών μετοχών, ονομαστικής αξίας τριάντα επτά λεπτών Ευρώ (0,37 €) η κάθε μία, οι οποίες θα καλυφθούν με Δημόσια Εγγραφή και Ιδιωτική Τοποθέτηση με αντίστοιχη παραίτηση από το δικαίωμα προτίμησης των παλαιών μετόχων και τροποποίηση των άρθρων 5 του καταστατικού.
  - Οι νέες μετοχές δικαιούνται μέρισμα από τα κέρδη της χρήσης 2001.
  - Παραίτηση των υφιστάμενων μετόχων από το δικαίωμα συμμετοχής στην εν λόγω αύξηση προκειμένου να επιτευχθεί η αναγκαία για την εισαγωγή της Εταιρείας στο Χρηματιστήριο Αξιών Αθηνών διασπορά στο ευρύ επενδυτικό κοινό.
  - Κάλυψη του ποσού της εν λόγω αύξησης με Δημόσια Εγγραφή και Ιδιωτική Τοποθέτηση.

- Διάθεση από το Διοικητικό Συμβούλιο, σύμφωνα με τα κριτήρια που θα ορίσει το ίδιο, προς Ιδιωτική Τοποθέτηση 45.750 νέων μετοχών.
- Εξουσιοδότηση του Διοικητικού Συμβουλίου της Εταιρείας να διαπραγματευθεί και να καθορίσει επ'ωφελεία της Εταιρείας την δυνατόν καλύτερη τιμή διάθεσης των μετοχών που προκύπτουν από εν λόγω αύξηση του κεφαλαίου, λαμβανομένων υπόψη των συνθηκών της αγοράς κατά τη στιγμή της δημόσιας εγγραφής και της ιδιωτικής τοποθέτησης και του νομοθετικού πλαισίου.
- Εξουσιοδότηση του Διοικητικού Συμβουλίου να καθορίσει την προθεσμία καταβολής της αύξησης του μετοχικού κεφαλαίου της Εταιρείας με Δημόσια Εγγραφή και Ιδιωτική Τοποθέτηση, σύμφωνα με το νόμο.
- Τροποποίηση του άρθρου 5 του καταστατικού της Εταιρείας.

Έτσι το μετοχικό κεφάλαιο της Εταιρείας ανέρχεται σε 1.715.329,62 € και διαιρείται σε 4.636.026 μετοχές ονομαστικής αξίας 0,37 € η κάθε μία.

- Με την από 30.06.2004 απόφαση της Τακτικής Γενικής Συνέλευσης των μετόχων της εταιρείας απεφασίσθη η αύξηση του Μετοχικού Κεφαλαίου της εταιρείας κατά Ευρώ 649.043,64 με ταυτόχρονη αύξηση της ονομαστικής αξίας εκάστης μετοχής κατά € 0,14.

Ετσι το μετοχικό κεφάλαιο της εταιρείας ανέρχεται σε Ευρώ 2.364.373,26 και διαιρείται σε 4.636.026 ονομαστικές μετοχές, ονομαστικής αξίας 0,51 η κάθε μία.

- Με την από 06.05.2005 απόφαση της Εκτακτης Γενικής Συνέλευσης των μετόχων της εταιρείας απεφασίσθη η αύξηση του Μετοχικού Κεφαλαίου της εταιρείας κατά Ευρώ 945.749,10 με την έκδοση ενός εκατομμυρίου οκτακοσίων πενήντα τεσσάρων χιλιάδων τετρακοσίων δέκα (1.854.410) νέων κοινών ονομαστικών μετά ψήφου μετοχών, ονομαστικής αξίας πενήντα ενός λεπτών ευρώ (0,51 €) η κάθε μία, η οποία θα καλυφθεί με καταβολή μετρητών. Η διαφορά μεταξύ ονομαστικής αξίας κάθε μετοχής και τιμής εκδόσεώς της θα αχθεί σε ειδικό αποθεματικό από έκδοση μετοχών υπέρ το άρτιο.

Ετσι το μετοχικό κεφάλαιο της εταιρείας ανέρχεται σε Ευρώ 3.310.122,36 και διαιρείται σε 6.490.436 ονομαστικές μετοχές, ονομαστικής αξίας Ευρώ 0,51 η κάθε μία.

- Με την από 12.10.2005 απόφαση της Έκτακτης Γενικής Συνέλευσης των μετόχων της εταιρείας ανακλήθηκε η απόφαση για αύξηση μετοχικού κεφαλαίου της από 06.05.2005 Έκτακτης Γενικής Συνέλευσης των μετόχων της εταιρείας λόγω παρέλευσης απράκτου της προθεσμίας πραγματοποίησης αυτής και λήφθηκε εκ νέου απόφαση για αύξηση Μετοχικού Κεφαλαίου της εταιρείας κατά Ευρώ 945.749,10 με την έκδοση ενός εκατομμυρίου οκτακοσίων πενήντα τεσσάρων χιλιάδων τετρακοσίων δέκα (1.854.410) νέων κοινών ονομαστικών μετά ψήφου μετοχών, ονομαστικής αξίας πενήντα ενός λεπτών ευρώ (0,51 €) η κάθε μία, η οποία θα καλυφθεί με καταβολή μετρητών. Η διαφορά μεταξύ ονομαστικής αξίας κάθε μετοχής και τιμής εκδόσεώς της θα αχθεί σε ειδικό αποθεματικό από έκδοση μετοχών υπέρ το άρτιο.

Έτσι το μετοχικό κεφάλαιο της εταιρείας παραμένει σε Ευρώ 3.310.122,36 και διαιρείται σε 6.490.436 ονομαστικές μετοχές, ονομαστικής αξίας Ευρώ 0,51 η κάθε μία.

Η αύξηση του μετοχικού κεφαλαίου της εταιρείας (με την από 12.10.2005 Έκτακτη Γ.Σ., βλέπε ανωτέρω) διενεργήθηκε με καταβολή μετρητών και πραγματοποιήθηκε με δικαίωμα προτίμησης υπέρ των παλαιών μετόχων. Το συνολικό ποσό αύξησης των ιδίων κεφαλαίων ανήλθε σε 6.935.493,40 ευρώ με την έκδοση 1.854.410 νέων ονομαστικών, μετά ψήφου, μετοχών ονομαστικής αξίας 0,51 €,

σε τιμή διάθεσης 3,74 € ανά μετοχή και αναλογία 2 νέες μετοχές για κάθε 5 υφιστάμενες. Η διαφορά μεταξύ ονομαστικής αξίας κάθε μετοχής και τιμής εκδόσεώς της συμπεριλήφθηκε σε ειδικό αποθεματικό από έκδοση μετοχών υπέρ το άρτιο.

Η εξέλιξη και ο τρόπος κάλυψης του Μετοχικού Κεφαλαίου της Εταιρείας από την σύστασή της έως την σύνταξη του παρόντος, παρουσιάζεται στον πίνακα που ακολουθεί:

Ημερ/νία Γενικής Συνέλευσης	Θέμα Γενικής Συνέλευσης	Αριθμός Φ.Ε.Κ.	Αύξηση με Καταβολή Μετρητών	Αύξηση με Κεφ/ποίηση Αποθ/κών	Συνολικό Μετοχικό κεφάλαιο	Ονομαστ. Αξία Μετοχής	Τιμή Διάθεσης Μετοχής	Σύνολο Μετοχών
22/11/88	Ιδρυση	3442/88	5.000.000		5.000.000	1000 Δρχ.	1.000	5.000
9/6/91	Αύξηση Μ.Κ.	3182/91	46.200.000		51.200.000	1000 Δρχ.	1.000	51.200
4/2/93	Αύξηση Μ.Κ.	545/93	13.101.183	5.378.817	69.680.000	1000 Δρχ.	1.000	69.680
10/9/93	Αύξηση Μ.Κ.	6044/93	41.808.000		111.488.000	1000 Δρχ.	3.587,83	111.488
17/3/98	Αύξηση Μ.Κ.	1772/98	40.000.000		151.488.000	1000 Δρχ.	1.000	151.488
25/6/98	Αύξηση Μ.Κ.	7507/98	80.058.351	3.941.649	235.488.000	1000 Δρχ.	1.000	235.488
9/12/98	Αύξηση Μ.Κ.	773/99	197.394.000		432.882.000	1000 Δρχ.	3.546,21	432.882
8/12/99	Αύξηση Μ.Κ.	10556/99	25.000.000		457.882.000	1000 Δρχ.	1.000	457.882
9/6/00	Μείωση Ον. Αξίας Μετοχής	5735/00			457.882.000	125 Δρχ.		3.663.056
13/3/02	Αύξηση Μ.Κ.& Ον.Αξίας μετοχής	3194/02		3.946.943	461.828.943	126,0775 Δρχ.		3.663.056
13/03/2002 (10:00)	Μετατροπή Μ.Κ. από Δρχ. σε ΕΥΡΩ	3194/02			1.355.330,72	0,37 €		3.663.056
13/03/2002 (14:00)	Αύξηση Μ.Κ. με Δημ. Εγγραφή (ΧΑΑ)	7568/02	359.998,90		1.715.329,62	0,37 €		4.636.026
30.06.2004	Αύξηση Μ.Κ. με αύξ. ον. αξίας της μετοχής			649.043,64	2.364.373,26	0,51 €		4.636.026
12/10/2005	Αύξηση Μ.Κ.	11563/05	945.749,10		3.310.122,36	0,51 €		6.490.436

3. Ίδια Κεφάλαια – Λογιστική Αξία Μετοχής

Στον πίνακα που ακολουθεί παρουσιάζονται τα Ίδια Κεφάλαια της Εταιρείας καθώς και η λογιστική αξία της μετοχής την 31.12.2006.

	Μετά την αύξηση (σε €)
Αριθμός μετοχών	6.490.436
Ονομαστική αξία μετοχής	**0,51 €**
Καταβεβλημένο Μετοχικό κεφάλαιο	3.310.122,36
Αποθεματικά	15.315.537
Αποτελέσματα εις νέο	(7.872.514)
ΣΥΝΟΛΟ ΙΔΙΩΝ ΚΕΦΑΛΑΙΩΝ	10.753.145
Λογιστική αξία Μετοχής	**1,66**

4. Μέτοχοι

Στον ακόλουθο πίνακα παρουσιάζεται η μετοχική σύνθεση της Εταιρίας στις 31/12/2006.

Μέτοχοι	**Αριθμός Μετοχών**	**Ποσοστό %**
Οικονομόπουλος Αθανάσιος, του Κωνσταντίνου	631.006	9,722%
Proton Bank A.E.	395.940	6,100%
J.P.Morgan Securities Limited	300.000	4,622%
Σπυρόπουλος Κωνσταντίνος του Γεωργίου	299.232	4,610%
Signum North Limited	250.000	3,852%
Αθανασιάδης Γεώργιος του Αγγέλου	196.147	3,022%
Μπιτζένης Αριστείδης του Παναγιώτη	148.152	2,283%
Λοιποί Μέτοχοι (με ποσοστό < 2%)	4.269.959	65,789%
Σύνολο Μετόχων	**6.490.436**	**100,00%**

5. Δικαιώματα Μετόχων

Το μετοχικό κεφάλαιο της Εταιρίας στις 31/12/2006 διαιρείται σε 6.490.436 κοινές ονομαστικές μετοχές, ονομαστικής αξίας 0,51 € εκάστη.

Κάθε μετοχή της Εταιρίας ενσωματώνει όλα τα δικαιώματα και τις υποχρεώσεις που καθορίζονται από τον Κωδικοποιημένο Νόμο 2190/1920 (στο εξής ο "Νόμος") και το Καταστατικό της Εταιρίας, το οποίο όμως δεν περιέχει διατάξεις περισσότερο περιοριστικές από αυτές που προβλέπει ο Νόμος. Η κατοχή

του τίτλου της μετοχής συνεπάγεται αυτοδικαίως την αποδοχή από τον κύριο αυτής του καταστατικού της Εταιρίας και των νομίμων αποφάσεων των Γενικών Συνελεύσεων των μετόχων.

Οι μετοχές της Εταιρίας είναι ελεύθερα διαπραγματεύσιμες. Μονάδα διαπραγμάτευσης είναι ο τίτλος των 10 μετοχών.

Η ευθύνη των μετόχων περιορίζεται στην ονομαστική αξία των μετοχών που κατέχουν. Οι μέτοχοι συμμετέχουν στη διοίκηση και τα κέρδη της Εταιρίας σύμφωνα με τον Νόμο και τις διατάξεις του Καταστατικού. Τα δικαιώματα και οι υποχρεώσεις που απορρέουν από κάθε μετοχή παρακολουθούν αυτήν σε οποιονδήποτε καθολικό ή ειδικό διάδοχο του μετόχου.

Οι μέτοχοι ενασκούν τα δικαιώματά τους σε σχέση με τη Διοίκηση της Εταιρίας, μόνο μέσω των Γενικών Συνελεύσεων.

Οι μέτοχοι έχουν προνόμιο προτίμησης σε κάθε μελλοντική αύξηση του μετοχικού κεφαλαίου της Εταιρίας, ανάλογα με τη συμμετοχή τους στο υφιστάμενο μετοχικό κεφάλαιο, όπως ορίζεται στο άρθρο 13, παράγραφος 5 του Κωδικοποιημένου Νόμου 2190/1920.

Οι δανειστές του μετόχου και διάδοχοί τους σε καμία περίπτωση δεν μπορούν να προκαλέσουν την κατάσχεση ή τη σφράγιση οποιουδήποτε περιουσιακού στοιχείου ή των βιβλίων της Εταιρίας, ούτε να ζητήσουν τη διανομή ή εκκαθάρισή της, ούτε να αναμιχθούν με οποιονδήποτε τρόπο στη διοίκηση ή τη διαχείρισή της.

Κάθε μέτοχος, οπουδήποτε και αν κατοικεί, λογίζεται ότι έχει μόνιμη κατοικία την έδρα της Εταιρίας ως προς τις σχέσεις του με αυτή και υπόκειται στην Ελληνική Νομοθεσία. Κάθε διαφορά μεταξύ της Εταιρίας αφενός και των μετόχων ή οποιουδήποτε τρίτου αφετέρου, υπάγεται στην αποκλειστική αρμοδιότητα των τακτικών δικαστηρίων, η δε Εταιρία ενάγεται μόνο ενώπιον των δικαστηρίων της έδρας της.

Κάθε μετοχή παρέχει το δικαίωμα μίας ψήφου. Συγκύριοι μετοχής, για να έχουν δικαίωμα ψήφου στη Γενική Συνέλευση πρέπει να υποδείξουν στην Εταιρία εγγράφως ένα κοινό εκπρόσωπο για τη μετοχή αυτή, ο οποίος θα τους εκπροσωπήσει στη Γενική Συνέλευση, μέχρι δε τον καθορισμό αυτόν, αναστέλλεται η άσκηση των δικαιωμάτων τους.

Κάθε μέτοχος δικαιούται να μετάσχει στη Γενική Συνέλευση της Εταιρίας, είτε αυτοπροσώπως, είτε μέσω πληρεξουσίου. Για να μετάσχει μέτοχος στη Γενική Συνέλευση πρέπει να καταθέσει τις μετοχές του στο Ταμείο της Εταιρίας ή στο Ταμείο Παρακαταθηκών και Δανείων ή σε οποιαδήποτε Τράπεζα στην Ελλάδα, πέντε (5) τουλάχιστον ημέρες πριν την ορισθείσα για τη συνεδρίαση της Γενικής Συνέλευσης ημερομηνία. Μέσα στην ίδια προθεσμία πρέπει να κατατίθενται στην Εταιρία οι αποδείξεις κατάθεσης των μετοχών και τα έγγραφα εκπροσώπησης και να δίνεται στον μέτοχο απόδειξη για την

είσοδό του στη Γενική Συνέλευση. Μέτοχοι που δεν συμμορφώνονται με τα παραπάνω, θα μετέχουν στη Γενική Συνέλευση μόνο με την άδειά της.

Μέτοχοι που εκπροσωπούν το 5% του καταβεβλημένου Μετοχικού Κεφαλαίου:

α. Έχουν το δικαίωμα να ζητήσουν από το Πρωτοδικείο της έδρας της Εταιρίας, τον έλεγχο της Εταιρίας σύμφωνα με τα άρθρα 40, 40ε του Ν. 2190/1920, και

β. Μπορούν να ζητήσουν τη σύγκλιση Έκτακτης Γενικής Συνέλευσης των μετόχων. Το Διοικητικό Συμβούλιο είναι υποχρεωμένο να συγκαλέσει τη Συνέλευση μέσα σε χρονικό διάστημα όχι μεγαλύτερο από τριάντα (30) ημέρες από την ημέρα κατάθεσης της αίτησης στον Πρόεδρο του Διοικητικού Συμβουλίου. Στην αίτηση, οι αιτούντες μέτοχοι οφείλουν να αναφέρουν τα θέματα, για τα οποία θα πρέπει να αποφασίσει η Γενική Συνέλευση.

Κάθε μέτοχος μπορεί να ζητήσει, δέκα (10) ημέρες πριν από την Τακτική Γενική Συνέλευση, τις ετήσιες οικονομικές καταστάσεις και τις σχετικές εκθέσεις του Διοικητικού Συμβουλίου και των Ελεγκτών της Εκδότριας Εταιρίας.

Μέρισμα δικαιούται κάθε μέτοχος κατά την ημερομηνία έγκρισης των οικονομικών καταστάσεων από την Τακτική Γενική Συνέλευση των μετόχων ή οποτεδήποτε οριστεί.

Το μέρισμα κάθε μετοχής πληρώνεται στο μέτοχο μέσα σε δύο (2) μήνες από την ημερομηνία της Τακτικής Γενικής Συνέλευσης που ενέκρινε τις ετήσιες οικονομικές καταστάσεις, στα γραφεία της Εταιρίας ή όπου αλλού ορισθεί. Ο τόπος και τρόπος καταβολής ανακοινώνεται δια του Τύπου.

Τα μερίσματα που δεν έχουν ζητηθεί για μία πενταετία παραγράφονται υπέρ του Δημοσίου.

Σε ότι αφορά τη διαδικασία κατάθεσης των μετοχών προκειμένου να συμμετέχει ο μέτοχος στις Γενικές Συνελεύσεις των μετόχων της Εταιρίας και τη διαδικασία πληρωμής του μερίσματος θα εφαρμόζονται τα προβλεπόμενα στον Κανονισμό Λειτουργίας και Εκκαθάρισης του Συστήματος Άυλων Τίτλων του Κεντρικού Αποθετηρίου Αξιών, όπως αυτός εκάστοτε ισχύει.

6. Υποχρεώσεις σύμφωνα με το Ν.3310/2005 και το Π.Δ.82/96

Η Εταιρεία συμμετέχει αυτοτελώς ή σε κοινοπραξία ή ένωση προσώπων ή σε οποιασδήποτε μορφής οντότητα, σε διαγωνιστική διαδικασία ή διαδικασία ανάθεσης κατασκευής έργων ή προμήθειας αγαθών ή παροχής υπηρεσιών και μελετών του Δημοσίου ή των Νομικών Προσώπων του ευρύτερου Δημόσιου Τομέα, όπως αυτός οριοθετείται από το Νόμο 3310/2005.

Σύμφωνα με τις διατάξεις του άρθρου 1 παρ. 5 του Π.Δ. 82/96, ελληνικές ανώνυμες εταιρείες οι οποίες έχουν την πρόθεση να συμμετέχουν, είτε οι ίδιες είτε ως μέλη κοινοπραξιών, στις διαδικασίες ανάληψης έργων ή προμηθειών, ούτως ώστε να εμπίπτουν στις διατάξεις της παραγράφου 1 του άρθρου 15 του Ν.2328/1995, και των οποίων οι μετοχές, είναι εισηγμένες στο Χρηματιστήριο Αξιών Αθηνών ανακοινώνουν την πρόθεσή τους αυτή στο Διοικητικό Συμβούλιο (Δ.Σ.) του Χρηματιστηρίου Αξιών Αθηνών τουλάχιστον δέκα εργάσιμες ημέρες πριν από την υποβολή της πρώτης προσφοράς που εμπίπτει, στις διατάξεις της παραπάνω διάταξης και την γνωστοποιούν μέσω του τύπου, μέσα στην ίδια προθεσμία, με δημοσίευση σε τρεις τουλάχιστον ημερήσιες πολιτικές και τρεις τουλάχιστον ημερήσιες οικονομικές εφημερίδες που εκδίδονται στην Αθήνα και έχουν ευρεία κυκλοφορία. Με τις δημοσιεύσεις αυτές ανακοινώνονται και οι προβλεπόμενες στο άρθρο 2 παράγραφος 3 του παρόντος κυρώσεις για τους μετόχους των εταιρειών αυτών που είναι ανώνυμες εταιρείες και δεν έχουν προβεί στην μέχρι φυσικού προσώπου, κατά την έννοια του παρόντος διατάγματος, ονομαστικοποίηση των μετοχών τους. Οι κυρώσεις αυτές αποτελούν επίσης περιεχόμενο κάθε ενημερωτικού δελτίου που δημοσιεύεται από τις εταιρείες αυτές σύμφωνα με τις διατάξεις του Π.Δ. 348/1985 (ΦΕΚ Α' 125).

Επιπρόσθετα, σημειώνεται ότι η Εταιρεία εκπλήρωσε την κατά Νόμο υποχρέωση ονομαστικοποίησης των μετοχών της, συνεπώς θέμα επιπτώσεων ως προς την ίδια την Εταιρεία καταρχήν δεν τίθεται.

Περαιτέρω η Εταιρεία μετέχει στις διαδικασίες ανάληψης έργων ή προμηθειών του Δημοσίου και έχει προβεί σε όλες τις απαιτούμενες ενέργειες που ορίζονται στις διατάξεις του **Π.Δ. 82/96** (ΦΕΚ Α΄ 66) όπως αυτές τροποποιήθηκαν και ισχύουν με τις διατάξεις του άρθρου 8 του **Ν. 3310/05** και του άρθρου 8 του **Ν. 3414/05** και υπό τις προϋποθέσεις που καθορίζονται στις εν λόγω διατάξεις. Η υποχρέωση περαιτέρω ονομαστικοποίησης μέχρι φυσικού προσώπου **δεν ισχύει** για τις εισηγμένες στα χρηματιστήρια κρατών – μελών της ΕΕ ή του ΟΟΣΑ εταιρείες.

7. Διοίκηση – Διεύθυνση Εργασιών

Η σύνθεση του Διοικητικού Συμβουλίου της Εταιρείας, σύμφωνα με απόφαση της Γενικής Συνέλευσης των Μετόχων της, που πραγματοποιήθηκε στις 11/05/2001, καθώς και με αποφάσεις μεταγενέστερων Γενικών Συνελεύσεων οι οποίες ενέκριναν αντικαταστάσεις μελών του αρχικού Δ.Σ. την 31/12/2005 έχει ως εξής:

- **Αθανάσιος Οικονομόπουλος του Κωνσταντίνου**, Πρόεδρος Δ.Σ.
- **Παναγιώτης Τσατσούλης του Κωνσταντίνου**, Αντιπρόεδρος Δ.Σ.
- **Κωνσταντίνος Χρυσάγης του Νικολάου**, Διευθύνων Σύμβουλος
- **Νικόλαος Καβρουλάκης του Εμμανουήλ ,** Σύμβουλος
- **Αλέξανδρος Νικολαϊδης του Κωνσταντίνου**, Σύμβουλος
- **Αντώνιος Οικονόμου του Γεωργίου**, Σύμβουλος
- **Ευάγγελος Παντελόπουλος του Γεωργίου,** Σύμβουλος

Η Εταιρεία έχει άρτια οργανωτική διάρθρωση και στελεχώνεται από την παρακάτω ομάδα ικανών διευθυντικών στελεχών:

- **Αθανάσιος Οικονομόπουλος του Κωνσταντίνου**, Πρόεδρος του Διοικητικού Συμβουλίου. Γεννήθηκε το 1953. Είναι διδάκτωρ της Ρομποτικής Curie University και Διπλωματούχος Ηλεκτρολόγος Μηχανολόγος Μηχανικός ΕΜΠ. Ο κ. Οικονομόπουλος είναι ο Ιδρυτής της ΖΗΝΩΝ Α.Ε.

- **Παναγιώτης Τσατσούλης του Κωνσταντίνου**, Αντιπρόεδρος του Διοικητικού Συμβουλίου και Γενικός Διευθυντής της εταιρείας. Γεννήθηκε το 1962. Είναι πτυχιούχος Φυσικός του Πανεπιστημίου Αθηνών και κάτοχος MSc του Reading University -UK. Εργάζεται στην εταιρεία από το 2000. Έχει εικοσαετή εμπειρία σε διοίκηση, σχεδιασμό, ανάπτυξη, εφαρμογή και υλοποίηση έργων και προϊόντων υψηλής τεχνολογίας.

- **Κωνσταντίνος Χρυσάγης του Νικολάου**, Διευθύνων Σύμβουλος της εταιρείας. Γεννήθηκε το 1967. Είναι Διπλωματούχος Χημικός Μηχανικός του Ε.Μ.Π., και Διδάκτωρ του University of Florida σε Control Engineering. Εργάζεται στην εταιρεία ΖΗΝΩΝ Α.Ε. από το 2001. Έχει εμπειρία στη διαχείριση ρίσκου για χρηματοοικονομικούς Οργανισμούς καθώς επίσης και στη διεύθυνση και διαχείριση προγραμμάτων βασικής και εφαρμοσμένης έρευνας.

- **Νικόλαος Καβρουλάκης του Εμμανουήλ,** Σύμβουλος. Γεννήθηκε το 1961. Είναι απόφοιτος του Cosmopolitan University Research της Νέας Υόρκης, καθώς επίσης κατέχει και τίτλο μεταπτυχιακών σπουδών (Μ.Β.Α.) στη Διοίκηση Επιχειρήσεων από το Free European School of Economics της Ελβετίας. Εργάζεται στον χρηματοοικονομικό χώρο από το 2000 ως Σύμβουλος Επιχειρήσεων.

- **Αλέξανδρος Νικολαΐδης, του Κωνσταντίνου**, Σύμβουλος. Γεννήθηκε το 1964. Κατέχει τίτλους μεταπτυχιακών σπουδών (MSc) στις οικονομικές επιστήμες από το πανεπιστήμιο του Freiburg Γερμανίας, και στα χρηματοοικονομικά από το City University Business School Λονδίνου. Εργάζεται στον χρηματοοικονομικό χώρο από το 1991 με προϋπηρεσία σε διάφορους τομείς της επενδυτικής τραπεζικής στην Ελληνική κεφαλαιαγορά.

- **Αντώνης Οικονόμου του Γεωργίου**, Σύμβουλος. Γεννήθηκε το 1954. Είναι διπλωματούχος Ηλεκτρολόγος Μηχανολόγος Μηχανικός του Ε.Μ.Π., καθώς επίσης και Οικονομολόγος Μηχανικός του Πανεπιστημίου του Μονάχου. Ο κ. Οικονόμου συμμετείχε στην ίδρυση της ΖΗΝΩΝ Α.Ε.

- **Ευάγγελος Παντελόπουλος του Γεωργίου,** Σύμβουλος. Γεννήθηκε στην Αθήνα το 1977. Σπούδασε Computer Science και Telecommunications and Computer Networks στην Αγγλία. Έχει εργαστεί ως υπεύθυνος μηχανογράφησης στην Π.Γ.ΝΙΚΑΣ Α.Β.Ε.Ε. και στο Επαγγελματικό

Επιμελητήριο Αθηνών. Το 2003 ανέλαβε την Διεύθυνση σχεδιασμού Ολοκληρωμένων Πληροφοριακών Συστημάτων στην Powersoft Integrated Solutions Ε.Π.Ε.

- **Μιχαήλ Λακιώτης του Ευαγγέλου**, Διευθυντής Λογιστηρίου. Γεννήθηκε το 1938. Είναι Οικονομολόγος πτυχιούχος ΑΣΟΕΕ. Στην εταιρεία ΖΗΝΩΝ Α.Ε. εργάζεται από το 1991. Ο κ. Λακιώτης έχει 40 χρόνια εμπειρία στην οικονομική και λογιστική διαχείριση Ανωνύμων Εταιρειών.

- **Θεοδώρα Θεοδοσίου-Βελώνια του Γεωργίου**, Διευθύντρια Διοικητικών Υπηρεσιών και Υπεύθυνη Δημοσίων Σχέσεων. Γεννήθηκε το 1962. Εργάζεται στην εταιρεία ΖΗΝΩΝ Α.Ε. από το 1990, μετά από τετραετή θητεία στην Επιτροπή της Ευρωπαϊκής Ένωσης στις Βρυξέλλες. Διαθέτει πολυετή εμπειρία σε θέματα διοίκησης ανθρωπίνων πόρων, δημοσίων σχέσεων και σχέσεων με μετόχους, καθώς επίσης και σε θέματα οικονομικής διαχείρισης και συντονισμού.

- **Βασίλειος Καραμαούνας του Μιχαήλ**, Υπεύθυνος Εσωτερικού Ελέγχου. Γεννήθηκε το 1977. Είναι απόφοιτος της Νομικής σχολής του University of Essex (LL.B.) με Masters Νομικής (LL.M.) από το University College London (UCL) και Masters στη Διοίκηση Επιχειρήσεων από το Πανεπιστήμιο VUB των Βρυξελλών. Από το 2001 δραστηριοποιείται στον τομέα των επιδοτούμενων έργων από εθνικούς και κοινοτικούς πόρους, και έχει εμπειρία στον τομέα των λειτουργικών και διοικητικών διαδικασιών των επιχειρήσεων και των επιμέρους τμημάτων τους.

- **Αναστάσιος Σταθόπουλος του Σταύρου**, Διευθυντής του τμήματος Ρομποτικής της εταιρείας. Γεννήθηκε το 1967. Είναι διπλωματούχος Μηχανολόγος Μηχανικός ΕΜΠ με MSc Ρομποτικής. Στην εταιρεία ΖΗΝΩΝ Α.Ε. εργάζεται από το 1994. Έχει εμπειρία τόσο στη διεύθυνση όσο και στην υλοποίηση μεγάλων έργων αυτοματοποίησης με τη χρήση ρομποτικών βραχιόνων καθώς και τον σχεδιασμό και την επίβλεψη κατασκευής ποικίλων ηλεκτρομηχανικών ιδιοσυσκευών.

- **Βασίλειος Σπαής του Αλεξάδρου**, Διευθυντής του τμήματος Έρευνας και Ανάπτυξης της εταιρείας. Γεννήθηκε το 1967. Είναι Ηλεκτρολόγος Μηχανικός, απόφοιτος του Αριστοτελείου Πανεπιστημίου Θεσσαλονίκης και εργάζεται στην ΖΗΝΩΝ Α.Ε. από το Φεβρουάριο του 2004. Έχει εκτενή εμπειρία ως ερευνητής, μελετητής ηλεκτρονικών συστημάτων και ηλεκτρολογικού σχεδιασμού καθώς επίσης και στη διαχείριση έργων.

- **Αναστάσιος Ψύλλος του Ιωακείμ**, Διευθυντής του Τμήματος Πληροφορικής της εταιρείας. Γεννήθηκε το 1970. Είναι διπλωματούχος Ηλεκτρολόγος Μηχανικός & Μηχανικός Η/Υ του Ε.Μ.Π. Στην εταιρεία ΖΗΝΩΝ Α.Ε. εργάζεται από το 2002. Έχει διευθύνει έργα ανάπτυξης και υλοποίησης συστημάτων πληροφορικής στη βιομηχανία, σε εμπορικές επιχειρήσεις και στον Ιδιωτικό και Δημόσιο Τομέα.

Τα μέλη του Διοικητικού Συμβουλίου της Εταιρείας και τα στελέχη της Διεύθυνσης της Εταιρείας δεν έχουν καταδικαστεί τελεσίδικα για πράξεις ατιμωτικές ή οικονομικά εγκλήματα ή είναι αναμεμιγμένα σε δικαστικές εκκρεμότητες που αφορούν πτώχευση, εγκληματική πράξη και απαγόρευση άσκησης:

- επιχειρηματικής δραστηριότητας
- χρηματιστηριακών συναλλαγών
- επαγγέλματος ως συμβούλου επενδύσεων, διευθυντικού στελέχους τραπεζών ή ασφαλιστικών Εταιρειών, Αναδόχου έκδοσης, στελέχους χρηματιστηριακών εταιρειών κλπ.

Μεταξύ των μελών του Δ.Σ. της Εταιρείας και των διευθυντικών στελεχών της δεν υπάρχουν οικογενειακές σχέσεις.
Όλα τα μέλη του Δ.Σ. και τα διευθυντικά στελέχη της Εταιρείας έχουν Ελληνική ιθαγένεια, δεν έχουν διαπράξει συναλλαγές με αυτήν, που να μην είναι συνήθεις, κατά την τρέχουσα αλλά και την προηγούμενη χρήση και δεν τους εδόθησαν δάνεια ή εγγυήσεις. Επίσης δεν υπάρχουν σχέδια συμμετοχής του προσωπικού στο Κεφάλαιο της εταιρείας.

Η ταχυδρομική διεύθυνση των μελών του Δ.Σ. της Εταιρείας και των Διευθυντικών Στελεχών της είναι Κανάρη 5, Γλυκά Νερά Αττικής, 153 54.

8. Οργανόγραμμα

Στο παρακάτω σχεδιάγραμμα παρουσιάζεται το οργανόγραμμα της Εταιρείας. Επιπλέον, η Εταιρεία έχει ιδρύσει Υπηρεσία Εξυπηρέτησης Μετόχων και Υπηρεσία Εταιρικών ανακοινώσεων, όπως προβλέπεται για τις εισηγμένες στο ΧΑΑ εταιρείες σύμφωνα με την απόφαση 5/204/14.11.2000 της Επιτροπής Κεφαλαιαγοράς (ΦΕΚ 1487/06.12.2000).

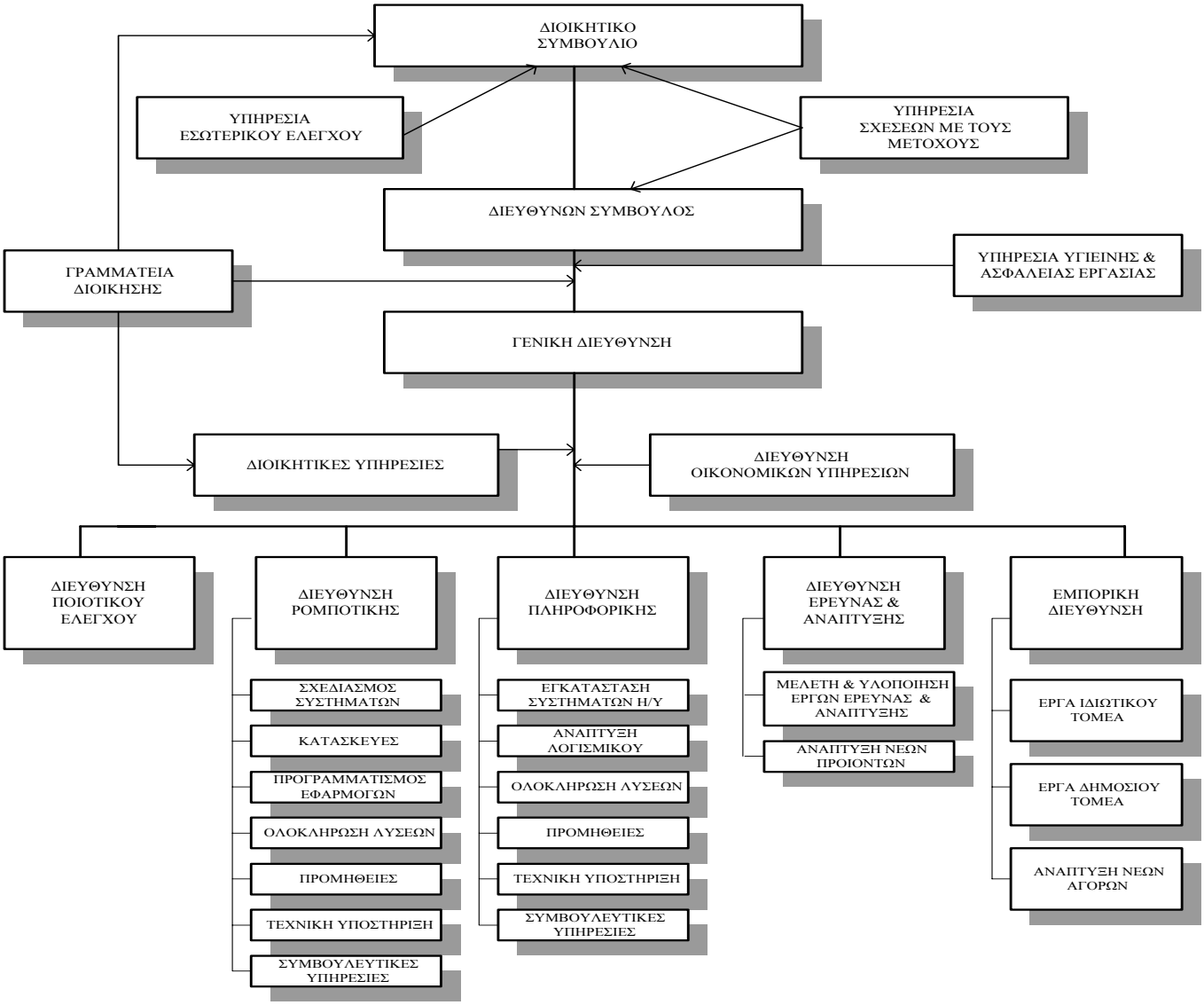

9. Απασχολούμενο Προσωπικό

Η Εταιρία αποδίδει την επιτυχημένη δραστηριοποίησή της στους κλάδους της ρομποτικής και της πληροφορικής στο απασχολούμενο προσωπικό της. Για το λόγο αυτό, επιλέγει, εκπαιδεύει και αξιοποιεί το ανθρώπινο δυναμικό της με τη μέγιστη προσοχή. Το στελεχιακό δυναμικό της είναι άριστα εκπαιδευμένο και εξειδικευμένο, όπου απαιτείται, δεδομένου ότι η φύση και η ποιότητα των εργασιών απαιτεί προσωπικό που κατέχει εξειδικευμένες γνώσεις οι οποίες δεν ευρίσκονται εύκολα στη αγορά εργασίας. Το προσωπικό της Εταιρίας γνωρίζει άριστα τις μεθόδους παραγωγής και το χειρισμό του εξειδικευμένου εξοπλισμού υψηλής τεχνολογίας που διαθέτει.

Η αριθμητική εξέλιξη του μέσου όρου του προσωπικού της Εταιρείας κατά τα τρία τελευταία έτη είναι η εξής:

Προσωπικό ανά τομέα εργασίας	**2004**	**2005**	**2006**
Προσωπικό Διοικητικής Λειτουργίας	9	8	8
Προσωπικό Παραγωγής	58	66	62
Προσωπικό Λειτουργίας Διάθεσης	4	2	2
Σύνολο	**71**	**76**	**72**

Προσωπικό ανά μορφωτικό επίπεδο	**2004**	**2005**	**2006**
Πτυχιούχοι ΤΕΙ	15	13	11
Πτυχιούχοι ΑΕΙ	27	23	23
Κάτοχοι Μεταπτυχιακού Τίτλου	13	22	22
Λοιποί	16	18	16
Σύνολο	**71**	**76**	**72**

Πέραν των μισθωτών, η Εταιρεία χρησιμοποιεί τις υπηρεσίες και ελεύθερων επαγγελματιών, οι οποίοι αμείβονται με έκδοση Δελτίου Παροχής Υπηρεσιών (Δ.Π.Υ.). Ο τρόπος αυτός αμοιβής υπαγορεύεται από τα συναλλακτικά ήθη που επικρατούν στις αμοιβές των μηχανικών, προβάλλεται εκ μέρους αυτών ως προϋπόθεση συνεργασίας, αλλά ταυτόχρονα προσιδιάζει στη φύση των εργασιών, η οποία είναι η ανάληψη και εκτέλεση συγκεκριμένων έργων. Σημειώνεται ότι η Εταιρεία έχει συνάψει συμβάσεις με τους ελεύθερους επαγγελματίες με τους οποίους συνεργάζεται. Οι εν λόγω εξωτερικοί συνεργάτες της Εταιρείας δεν συνδέονται με την Εταιρεία στη βάση μιας συνεχούς συνεργασίας, όπως το τακτικό προσωπικό. Οι ίδιοι έχουν επιλέξει να εργάζονται ως ελεύθεροι επαγγελματίες και λόγω της υψηλής εξειδίκευσής τους συνεργάζονται με διάφορες επιχειρήσεις. Απασχολούνται στα πλαίσια της εκτέλεσης συγκεκριμένου έργου που αναλαμβάνει η Εταιρεία και μετά την ολοκλήρωσή του παύει να υπάρχει οποιαδήποτε εργασιακή σχέση.

XV. Συνδεδεμένες Εταιρείες

Η Εταιρεία ΖΗΝΩΝ Α.Ε. δεν συμμετέχει κατά πλειοψηφία σε εταιρείες και κοινοπραξίες ή συνεταιρισμούς οποιασδήποτε νομικής μορφής, ούτε έχει ενιαία διεύθυνση ή κοινή διοίκηση ή κοινή μετοχική σύνθεση με άλλη εταιρεία και ούτε υπάρχουν συμβάσεις ελέγχου πλειοψηφίας ή διορισμού οργάνων άλλης εταιρείας, εκτός αυτών που αναφέρονται στο παρόν κεφάλαιο.

1. RAYMETRICS Α.Ε. - Ανάπτυξη Συστημάτων Υψηλής Τεχνολογίας. Συμμετοχή της ΖΗΝΩΝ Α.Ε. στο κεφάλαιο κατά 99,5%

Η εταιρεία συνεστήθη με την υπ' αριθ. 4568/14.11.2002 πράξη της Συμβολαιογράφου Αθηνών Στυλιανής Πέπα – Μουστάκα, καταχωρήθηκε στο Μητρώο Εταιρειών της Νομαρχίας Ανατολικής Αττικής και έλαβε αρ. Μητρώου 53208/04/13/02/176, με την υπ' αριθμ. Ε.Μ. 8465/28.11.2002 απόφαση του Νομάρχη Ανατολικής Αττικής. Η απόφαση του Νομάρχη δημοσιεύτηκε τον υπ' αριθ. 12074/03.12.2002 ΦΕΚ-Τ.Α.Ε. ή ΕΠΕ καθώς και η περίληψη του Καταστατικού της Νεοϊδρυθείσας Εταιρείας.

Το κεφάλαιο της Εταιρείας ορίσθηκε σε 300.000 Ευρώ διαιρεμένο σε 100.000 ανώνυμες μετοχές ονομαστικής αξίας 3 € έκαστη. Η ΖΗΝΩΝ μετέχει στο κεφάλαιο της RAYMETRICS Α.Ε. με ποσοστό 99.5%, έλαβε 99.500 μετοχές καταβάλοντας 298.500 Ευρώ.

Η RAYMETRICS Α.Ε. ειδικεύεται στη μελέτη, σχεδίαση, ανάπτυξη, παραγωγή και εμπορία συσκευών συστημάτων υψηλής τεχνολογίας, τα οποία ενδεικτικά προβαίνουν σε μετρήσεις περιβαλλοντικών παραμέτρων, ατμοσφαιρικών ή μετεωρολογικών παραμέτρων, καθώς και στην παροχή υπηρεσιών βασισμένων στα στοιχεία που προκύπτουν από τις μετρήσεις αυτών ή παρόμοιων συσκευών ή συστημάτων. Επίσης ειδικεύεται στην ανάπτυξη, παραγωγή και εμπορία αισθητήρων υψηλής τεχνολογίας και εν γένει προϊόντων πληροφορικής. Κατά το 2005 η Raymetrics προχώρησε στην ανάπτυξη συστήματος LIDAR για την ανίχνευση εστιών πυρκαγιάς από τον Οργανισμό Προστασίας Δασών του Πεκίνου το οποίο και εγκαταστάθηκε εντός του 2006.

RAYMETRICS Α.Ε.	
Αντικείμενο δραστηριότητας	Ανάπτυξη Συστημάτων υψηλής τεχνολογίας
Έτος Ίδρυσης	2002
Έδρα	Κανάρη 5, Γλυκά Νερά Αττικής 15354
Γραφεία	Κανάρη 5, Γλυκά Νερά Αττικής 15354
Μετοχική Σύνθεση	ΖΗΝΩΝ Α.Ε. 99,5%
	Μαγγίνα Ιωάννα 0.5%
Διοικητικό Συμβούλιο	Οικονόμου Αντώνιος, Πρόεδρος
	Χουρδάκης Γεώργιος, Αντιπρόεδρος
	Σταθόπουλος Αναστάσιος, Σύμβουλος
Οικονομικά Στοιχεία 31.12.2006 (σε €)	
Μετοχικό Κεφάλαιο	300.000
Ίδια Κεφάλαια	49.589
Κύκλος Εργασιών	111.086
Ζημιές προ φόρων	(234.614)

2. RETAIL-LINK A.E.- Υπηρεσίες Μέσω Διαδικτύου. Συμμετοχή της ΖΗΝΩΝ Α.Ε. στο κεφάλαιο κατά 80%

Η εταιρεία συνεστήθη με την υπ' αριθ. 4750/24.07.2003 πράξη της Συμβολαιογράφου Αθηνών Στυλιανής Πέπα – Μουστάκα, καταχωρήθηκε στο Μητρώο Εταιρειών της Νομαρχίας Ανατολικής Αττικής και έλαβε αρ. Μητρώου 55072/04/Β/03/126, με την υπ' αριθμ. Ε.Μ. 6925/01.09.2003 απόφαση του Νομάρχη Ανατολικής Αττικής. Η απόφαση του Νομάρχη δημοσιεύτηκε στο υπ' αριθ. 9245/02.09.2003 ΦΕΚ-Τ.Α.Ε. ή ΕΠΕ καθώς και η περίληψη του Καταστατικού της Νεοϊδρυθείσας Εταιρείας.

Το κεφάλαιο της Εταιρείας ορίσθηκε σε 300.000 Ευρώ διαιρεμένο σε 100.000 ανώνυμες μετοχές ονομαστικής αξίας 3 € έκαστη. Η ΖΗΝΩΝ μετέχει στο κεφάλαιο της RETAIL-LINK Α.Ε. με ποσοστό 80%, και έλαβε 80.000 μετοχές καταβάλοντας 240.000 Ευρώ.

Η RETAIL-LINK Α.Ε. ειδικεύεται στη βελτίωση της αλυσίδας τροφοδοσίας και την υποστήριξη της ζήτησης στην Ελληνική αγορά λιανεμπορίου. Παρέχει ολοκληρωμένες λύσεις στον συγκεκριμένο τομέα, οι οποίες βασίζονται στις πλέον προηγμένες τεχνολογίες και συνοδεύονται από εξειδικευμένες υπηρεσίες ελέγχου αξιοπιστίας και εξασφάλισης ποιότητας δεδομένων. Συνεχίζοντας και αξιοποιώντας την πολυετή εμπειρία και τεχνογνωσία του Ομίλου ΖΗΝΩΝ, έχει αναπτύξει σύγχρονες εφαρμογές πληροφορικής προσαρμοσμένες στις ιδιαίτερες ανάγκες του κλάδου λιανικού εμπορίου και στα προβλήματα διαχείρισης δεδομένων και διαδικασιών που αντιμετωπίζει ο κλάδος. Κατά το 2005 η R-L συνέχισε δυναμικά τη δραστηριότητά της και διεύρυνε εντυπωσιακά το πελατολόγιό της τόσο στις εταιρίες του λιανεμπορίου όσο και στους προμηθευτές του.

RETAIL LINK A.E.	
Αντικείμενο δραστηριότητας	Υπηρεσίες μέσω διαδικτύου Ηλεκτρονική παραγγελιοδοσία
Ετος Ιδρυσης	2003
Εδρα	Κανάρη 5, Γλυκά Νερά Αττικής 153 54
Γραφεία	Κανάρη 5, Γλυκά Νερά Αττικής 153 54
Μετοχική Σύνθεση	ΖΗΝΩΝ Α.Ε. 80%
	FUNTRADE OVERSEAS Ltd. 10%
	Μαρία Καψοκεφάλου 4,375%
	Νίκος Ραϊνης, 4,375%
	Βασιλική Ζαρογιάννη 1,250%
Διοικητικό Συμβούλιο	Αντώνιος Οικονόμου, Πρόεδρος
	Αναστάσιος Ψύλλος, Αντιπρόεδρος
	Ιωάννης Σεργόπουλος, Σύμβουλος
	Παναγιώτης Ζερεφός, Σύμβουλος
	Μαρία Καψοκεφάλου, Σύμβουλος
Οικονομικά Στοιχεία 31.12.2006 (σε €)	
Μετοχικό Κεφάλαιο	300.000
Ίδια Κεφάλαια	(163.687)
Κύκλος Εργασιών	562.054
Ζημιές προ φόρων	(258.593)

3. VOICE IN Α.Ε.
Συμμετοχή της ΖΗΝΩΝ Α.Ε. στο κεφάλαιο κατά 20%

Η VOICE–IN Ε.Π.Ε. δημιουργήθηκε ως εταιρεία τεχνοβλαστός (spinoff) του Ινστιτούτου Επεξεργασίας Λόγου (ΙΕΛ) τον Ιανουάριο του 2002 με συμμετοχή ερευνητών του, ειδικών σε θέματα τεχνολογίας φωνής. Στην μετοχική σύνθεση της Voice-In Ε.Π.Ε. συμμετείχε η ΖΗΝΩΝ Α.Ε. με ποσοστό 10%. Με την υπ' αριθμ. ΕΜ. 2192/7.5.2003 απόφαση του Νομάρχη Ανατολικής Αττικής η εταιρεία μετετράπη σε Α.Ε.

Κατά το έτος 2004 η ΖΗΝΩΝ προχώρησε σε αύξηση της συμμετοχής της στη VOICE IN Α.Ε. κατά 10% ακόμη και τελικώς συμμετέχει στην ως άνω εταιρεία με ποσοστό 20%.

Η VOICE-IN Α.Ε. συγκεντρώνει τεχνογνωσία πολλών ετών σε θέματα επεξεργασίας φωνής και γενικότερα επεξεργασίας σημάτων που έχει αποκτηθεί από την πολυετή ενασχόληση του προσωπικού της στους εν λόγω τομείς τόσο στην Ελλάδα όσο και στο εξωτερικό. Ήδη από το 2002 η VOICE-IN προχώρησε στην παραγωγή ενός καινοτόμου προϊόντος, του Ηλεκτρονικού Λογογράφου. Ο Ηλεκτρονικός Λογογράφος, χρησιμοποιεί την πλέον σύγχρονη τεχνολογία αναγνώρισης συνεχούς λόγου, και επιτρέπει στο χρήστη να υπαγορεύει στον Η/Υ κείμενα, επιστολές ή άλλες μορφές λόγου που μεταγράφονται αυτόματα σε γραπτό κείμενο, είτε σε μορφή word, είτε σε άλλη μορφή επεξεργάσιμου κειμένου. Η εταιρεία προσφέρει επιπλέον δυνατότητες προσαρμογής (customisation) σε διάφορες υπογλώσσες με ειδική εκπαίδευση του συστήματος (π.χ. για ιατρικές εφαρμογές, συμβολαιογραφικές πράξεις, κ.λπ.). Εντός του 2005 έχουν εκδοθεί και διατίθενται στην ελληνική αγορά ο Ηλεκτρονικός Λογογράφος (V.3), ο Νομικός και ο Ιατρικός Λογογράφος.

VOICE-IN Α.Ε.	
Αντικείμενο δραστηριότητας	Ολοκλήρωση και προώθηση νέων τεχνολογιών αναγνώρισης και κατανόησης φωνής σε συστήματα επικοινωνίας ανθρώπου - μηχανής
Έτος Ίδρυσης	2002
Έδρα	Κανάρη 5, Γλυκά Νερά Αττικής 15354
Γραφεία	Κανάρη 5, Γλυκά Νερά Αττικής 15354
Παράρτημα	Επιδαύρου 6 & Αρτέμιδος, Παράδεισος Αμαρουσίου 151 25
Μετοχική Σύνθεση	ΙΕΛ 20,00%
	ΖΗΝΩΝ Α.Ε. 20,00%
	Γ. Καραγιάννης 17,60%
	Ι. Δολόγλου 17,60%
	Σ. Μπακαμίδης 17,60%
	Β. Παναγοπούλου 7,20%
Διοικητικό Συμβούλιο	Οικονομόπουλος Αθανάσιος, Πρόεδρος Δ.Σ.
	Καραγιάννης Γεώργιος, Αντιπρόεδρος Δ.Σ.
	Παναγοπούλου Βασιλική, Διευθύνουσα Σύμβουλος
	Δολόγλου Ιωάννης, Σύμβουλος
	Μπακαμίδης Στυλιανός, Σύμβουλος
Οικονομικά Στοιχεία 31.12.2006 (σε Ευρώ)	
Μετοχικό Κεφάλαιο	507.500
Ίδια Κεφάλαια	412.294
Κύκλος Εργασιών	225.127
Κέρδη προ φόρων	34.490

4. ΤΕΣΕΙΚ Α.Ε. – Τεχνολογίες Επεξεργασίας Σημάτων & Εικόνων Συμμετοχή της ΖΗΝΩΝ Α.Ε. στο κεφάλαιο κατά 34%

Η εταιρία ΤΕΣΕΙΚ ιδρύθηκε ως ΕΠΕ το 1990, με την πρωτοβουλία της ελβετικής εταιρίας KUKAM S.A., κυρίαρχο τότε στην ελβετική αγορά στον τομέα της βιομηχανικής όρασης, με σκοπό τη μελέτη, ανάπτυξη, εμπορία, εγκατάσταση και τεχνική υποστήριξη συστημάτων επεξεργασίας σημάτων και εικόνων, και ειδικότερα συστημάτων βιομηχανικής όρασης. Νέος κλάδος δραστηριότητας από το 2003 είναι τα βιομετρικά συστήματα αναγνώρισης προσώπων και ειδικότερα αυτά που βασίζονται στην αναγνώριση της ίριδας του ματιού.

Η εταιρεία μετετράπη σε Α.Ε Με την υπ' αριθμ. Ε.Μ. 19426/9.7.2003 απόφαση του Νομάρχη Αθηνών και έλαβε αρ. Μητρώου Α.Ε. 54765/01/Β/03/372. Η απόφαση του Νομάρχη δημοσιεύτηκε στο υπ' αριθ. 7782/21.07.2003 ΦΕΚ-ΤΑΕ ή ΕΠΕ καθώς και η περίληψη του Καταστατικού της Εταιρείας.

Από τον Ιούλιο του 2003 με την συμμετοχή της ΖΗΝΩΝ Α.Ε. στο μετοχικό της κεφάλαιο κατά 17% εντάχθηκε στον ομώνυμο όμιλο εταιριών. Η συνεργασία αυτή ενίσχυσε την παρουσία της ΤΕΣΕΙΚ Α.Ε. στην αγορά και της δίνει την δυνατότητα συμμετοχής σε μεγάλης κλίμακας έργα.

Κατά το έτος 2004 η ΖΗΝΩΝ προχώρησε σε αύξηση της συμμετοχής της στην ΤΕΣΕΙΚ κατά 17% ακόμη και τελικώς συμμετέχει στην ως άνω εταιρεία με ποσοστό 34%.

ΤΕΣΕΙΚ Α.Ε.	
Αντικείμενο δραστηριότητας	Τεχνολογίες επεξεργασίας σημάτων και εικόνων
Έτος Ίδρυσης	2003
Έδρα	Ηροδότου 27, Αθήνα, 10673
Γραφεία	Κανάρη 5, Γλυκά Νερά Αττικής 15354
Μετοχική Σύνθεση	Καμμένος Παναγιώτης 65,995%
	Καμμένου Αθηνά 0,005%
	ΖΗΝΩΝ Α.Ε. 34%
Διοικητικό Συμβούλιο	Καμμένος Παναγιώτης, Πρόεδρος Δ.Σ.
	Αθανάσιος Οικονομόπουλος, Αντιπρόεδρος Δ.Σ.
	Καμμένου Αθηνά, Σύμβουλος
Οικονομικά Στοιχεία 31.12.2006 (σε Ευρώ)	
Μετοχικό Κεφάλαιο	60.000
Ίδια Κεφάλαια	63.739
Κύκλος Εργασιών	192.161
Κέρδη προ φόρων	12.082

5. GEOMATIONS Α.Ε. – Γεωπονικοί Αυτοματισμοί
Συμμετοχή της ΖΗΝΩΝ Α.Ε. στο κεφάλαιο κατά 80%

Η εταιρεία συνεστήθη με τις υπ' αριθ. 4907/26.01.2004 και 4916/04.02.2004 πράξεις της Συμβολαιογράφου Αθηνών Στυλιανής Πέπα – Μουστάκα, καταχωρήθηκε στο Μητρώο Εταιρειών της Νομαρχίας Ανατολικής Αττικής και έλαβε αρ. Μητρώου 56115/04/Β/04/18, με την υπ' αριθμ. Ε.Μ. 502/05.02.2004 απόφαση του Νομάρχη Ανατολικής Αττικής. Η απόφαση του Νομάρχη δημοσιεύτηκε στο υπ' αριθ. 1150/09.02.2004 ΦΕΚ-Τ.Α.Ε. ή ΕΠΕ καθώς και η περίληψη του Καταστατικού της Νεοϊδρυθείσας Εταιρείας.

Το κεφάλαιο της Εταιρείας ορίσθηκε σε 500.000 Ευρώ διαιρεμένο σε 50.000 ονομαστικές μετοχές, ονομαστικής αξίας 10 € έκαστη.

Η ΖΗΝΩΝ μετέχει στο κεφάλαιο της GEOMATIONS Α.Ε. με ποσοστό 80%, και έλαβε 40.000 μετοχές καταβάλοντας 4000.000 Ευρώ.

Η GEOMATIONS Α.Ε. ειδικεύεται στους γεωπονικούς αυτοματισμούς με σκοπό την ανάπτυξη, παραγωγή προϊόντων και παροχή υπηρεσιών υψηλής τεχνολογίας στον τομέα των γεωργικών αυτοματισμών και της πληροφορικής. Προωθεί την τεχνολογία MACQU (Management And Control for Quality) η οποία αναπτύχθηκε με βασικό άξονα την διαχείριση της ποιότητας και του περιβάλλοντος και ενσωματώνει λογικές και τεχνογνωσία, για την υποστήριξη Ολοκληρωμένης Παραγωγής σε ελεγχόμενες γεωργικές καλλιέργειες και κυρίως σε θερμοκήπια.

GEOMATIONS Α.Ε.	
Αντικείμενο δραστηριότητας	Γεωπονικοί Αυτοματισμοί
Έτος Ίδρυσης	2004
Έδρα	Παραμυθιάς 2, Γλυκά Νερά Αττικής 15354
Γραφεία	Παραμυθιάς 2, Γλυκά Νερά Αττικής 15354
Μετοχική Σύνθεση	ΖΗΝΩΝ Α.Ε. 80%
	Νικόλαος Συγριμής 20%
Διοικητικό Συμβούλιο	Νικόλαος Συγριμής, Πρόεδρος Δ.Σ.
	Γεώργιος Πιαδίτης, Αντιπρόεδρος Δ.Σ.
	Παναγιώτα-Μιχαέλα Μητσοπούλου, Σύμβουλος
	Αναστάσιος Γκρούτσης, Σύμβουλος
	Στυλιανός Περράκης, Σύμβουλος
Οικονομικά Στοιχεία 31.12.2006 (σε Ευρώ)	
Μετοχικό Κεφάλαιο	500.000
Ίδια Κεφάλαια	123.748
Κύκλος Εργασιών	290.560
Ζημιές προ φόρων	(54.715)

Στις 23 Φεβρουαρίου 2007, στην εταιρεία Geomations Α.Ε. αποφασίστηκε η αύξηση του μετοχικού κεφαλαίου, κατά 1.710.750,00 € με την έκδοση 171.075 ονομαστικών μετοχών 10 € εκάστη. Έτσι το μετοχικό κεφάλαιο της εταιρείας ανήλθε σε 2.210.750,00 €. Η ΖΗΝΩΝ Α.Ε. παραιτήθηκε από κάθε δικαίωμα να συμμετάσχει στην συγκεκριμένη αύξηση, με αποτέλεσμα το ποσοστό συμμετοχής της, στην εν λόγω εταιρία, από 80% (400.000,00 €) που ήταν στις 31/12/2006 να μεταβληθεί σε 18,09%.

6. SPA ADVERTISING Α.Ε. – Σχεδιασμός Στρατηγικών Διαφημίσεων Συμμετοχή της ΖΗΝΩΝ Α.Ε. στο κεφάλαιο κατά 49%

Η εταιρεία συνεστήθη με την υπ' αριθ. 4973/29.03.2004 πράξη της Συμβολαιογράφου Αθηνών Στυλιανής Πέπα – Μουστάκα, καταχωρήθηκε στο Μητρώο Εταιρειών της Νομαρχίας Ανατολικής Αττικής και έλαβε αρ. Μητρώου 56469/04/Β/04/44, με την υπ' αριθμ. Ε.Μ. 1858/01.04.2004 απόφαση του Νομάρχη Ανατολικής Αττικής. Η απόφαση του Νομάρχη δημοσιεύτηκε στο υπ' αριθ. 2793/05.04.2004 ΦΕΚ-Τ.Α.Ε. ή ΕΠΕ καθώς και η περίληψη του Καταστατικού της Νεοϊδρυθείσας Εταιρείας.

Το κεφάλαιο της Εταιρείας ορίσθηκε σε 150.000 Ευρώ διαιρεμένο σε 15.000 ονομαστικές μετοχές ονομαστικής αξίας 10 € έκαστη.

Η ΖΗΝΩΝ μετέχει στο κεφάλαιο της SPA Α.Ε. με ποσοστό 49%, και έλαβε 7.350 μετοχές καταβάλοντας 73.500 Ευρώ.

Η SPA ADVERTISING Α.Ε. ειδικεύεται σε παροχή λύσεων σε below the line ενέργειες, διαφημιστική υποστήριξη, δημόσιες σχέσεις, προωθητικές ενέργειες, δημιουργία εταιρικής ταυτότητας, επιμέλεια παραγωγής εντύπων, δημοσιότητα στα μέσα και διοργάνωση εκδηλώσεων.

SPA Α.Ε.	
Αντικείμενο δραστηριότητας	Σχεδιασμός Στρατηγικών Διαφημίσεων
Έτος Ίδρυσης	2004
Έδρα	Κανάρη 5, Γλυκά Νερά Αττικής 15354
Γραφεία	Κανάρη 5, Γλυκά Νερά Αττικής 15354
Μετοχική Σύνθεση	ΖΗΝΩΝ Α.Ε. 49%
	Ευστάθιος Παπούλιας 51%
Διοικητικό Συμβούλιο	Αντώνιος Οικονόμου, Πρόεδρος
	Ευστάθιος Παπούλιας, Αντιπρόεδρος, Διευθύνων Σύμβουλος
	Παναγιώτης Γεωργίου, Σύμβουλος
Οικονομικά Στοιχεία 31.12.2006 (σε Ευρώ)	
Μετοχικό Κεφάλαιο	150.000
Ίδια Κεφάλαια	123.632
Κύκλος Εργασιών	89.763
Ζημιές προ φόρων	(27.033)

7. MEGABET Ltd. – Διεξαγωγή Συλλογικών Στοιχημάτων Συμμετοχή της ΖΗΝΩΝ Α.Ε. στο κεφάλαιο κατά 50,0000004%

Η ΖΗΝΩΝ Α.Ε. με την Έκτακτη Γενική Συνέλευση των Μετόχων της την 12/10/2005, αποφάσισε την αύξηση του μετοχικού της κεφαλαίου κατά 6.935.493.40 €. Σύμφωνα με το Ενημερωτικό Δελτίο που τέθηκε στη διάθεση του επενδυτικού από το σύνολο αυτό, ποσό 3,5 εκ. € αφορά την επένδυση στην εταιρεία Megabet Ltd., το οποίο και καταβλήθηκε από την ΖΗΝΩΝ Α.Ε. στην Megabet Ltd. την 09.02.2006.
Με την Έκτακτη Γενική Συνέλευση των μετόχων της Megabet Ltd. στις 12 Ιανουαρίου 2006, αυξήθηκε ο αριθμός μετοχών από 66.785.714 σε 133.571.429. Οι μετοχές της αύξησης ήτοι 66.785.715 αποτελούν το 50,0000004% του μετοχικού κεφαλαίου της Megabet Ltd. και αποκτήθηκαν από την ΖΗΝΩΝ Α.Ε.
Η Megabet Ltd. δεν συμπεριλήφθηκε στις οικονομικές καταστάσεις της ΖΗΝΩΝ Α.Ε. την 31/12/2005, συμπεριλήφθηκε η πλειοψηφική συμμετοχή της ΖΗΝΩΝ σ'αυτήν αποτελεί σημαντικό γεγονός και γι' αυτό παρατίθενται κατωτέρω πληροφορίες για την εν λόγω εταιρεία.

Η εταιρεία Megabet Public Company Limited συστάθηκε στην Κύπρο στις 24 Αυγούστου 1987 ως ιδιωτική εταιρεία περιορισμένης ευθύνης σύμφωνα με τις πρόνοιες του περί Εταιρειών Νόμου, Κεφ. 113. Είναι η ιθύνουσα εταιρεία του Συγκροτήματος Megabet Public Company Ltd και ο αριθμός εγγραφής της Εταιρείας στο Μητρώο του Εφόρου Εταιρειών είναι ΗΕ30294.
Μετατράπηκε σε δημόσια εταιρεία σύμφωνα με τις πρόνοιες του περί Εταιρειών Νόμου, Κεφ. 113 στις 16 Φεβρουαρίου 2000. Οι τίτλοι της Εταιρείας εισήχθηκαν στο Χρηματιστήριο Αξιών Κύπρου στις 18 Απριλίου 2001. Μετονομάστηκε από Megabet Ltd σε Megabet Public Company Limited στις 22 Μαρτίου 2005 και η κύρια δραστηριότητα του Συγκροτήματος είναι η διεξαγωγή συλλογικών στοιχημάτων.

Η ΖΗΝΩΝ στον Ισολογισμό της, στις 31/12/2006 παρουσιάζει την συμμετοχή της στην θυγατρική εταιρεία Megabet Ltd. ως μη κυκλοφορούντα στοιχεία διαθέσιμα προς πώληση στην αξία κόστους, ήτοι 3,5 εκ. €, λόγω της πρόθεσης της εταιρείας για πώληση αυτής της συμμετοχής.

Η ΖΗΝΩΝ με την από 30/3/2007 ανακοίνωσή της, ενημέρωσε το επενδυτικό κοινό ότι προέβη σε πώληση ποσοστού 40,5% της εισηγμένης στο χρηματιστήριο της Κύπρου εταιρείας MEGABET. Μετά την πώληση η ΖΗΝΩΝ εξακολουθεί να κατέχει ποσοστό 9,5% της εν λόγω εταιρείας.

Από την πώληση αυτή η ΖΗΝΩΝ αποκομίζει κέρδη περίπου 2.220.000 Euro. Με την ανωτέρω πράξη, η εταιρεία αποχωρεί στρατηγικά από την επένδυσή της αυτή, μετά από έναν χρόνο, αποφασίζοντας να εστιάσει πλέον στους τομείς της ανάπτυξης συστημάτων ρομποτικής, αυτοματισμών & πληροφορικής, ολοκληρωμένων τεχνολογικών έργων και καινοτομικών προϊόντων καθώς και στην ανάπτυξη συστημάτων ανανεώσιμων πηγών ενέργειας. Τομείς που αποτελούν άλλωστε και τους κύριους άξονες της δραστηριότητάς της.

Η ΖΗΝΩΝ με την εξασφάλιση της εν λόγω ρευστότητας και με την σταθερή πλέον εισροή νέων έργων στον όμιλο στοχεύει σε σημαντική ανάπτυξη και κερδοφορία.

Megabet Ltd.	
Αντικείμενο δραστηριότητας	Διεξαγωγή Συλλογικών Στοιχημάτων.
Έτος Ίδρυσης	1987
Έδρα	Στασικράτους και Θεοφάνη, Λευκωσία, Κύπρος
Μετοχική Σύνθεση	ΖΗΝΩΝ Α.Ε. 50,0000004%
	Γεώργιος Πυρίσιης 8,42%
	Αιμίλιος Πυρίσιης 7,81%
	Γιαννάκης Ανδρέου 7,65%
	Γεώργιος Φ. Πέτσας 6,69%
Διοικητικό Συμβούλιο	Αντώνιος Πισαρίδης, Πρόεδρος Δ.Σ.
	Γεώργιος Πυρίσιης, Διευθύνων Σύμβουλος
	Αθανάσιος Οικονομόπουλος, Σύμβουλος
	Γιαννάκης Ανδρέου, Σύμβουλος
	Θωμάς Αχείμαστος, Σύμβουλος
	Αιμίλιος Πυρίσιης, Σύμβουλος
	Κωνσταντίνος Χρυσάγης, Σύμβουλος
	Παναγιώτης Τσατσούλης, Σύμβουλος
Σημείωση:	Επειδή επήλθε αλλαγή στο ΔΣ μετά τις 31.12.06 παραθέτουμε το νέο Δ.Σ.
Οικονομικά Στοιχεία Περιόδου 31/12/2006 (σε Ευρώ)	
Μετοχικό Κεφάλαιο	5.858.395
Ίδια Κεφάλαια	5.724.560
Κύκλος Εργασιών	6.127.826
Ζημιές προ φόρων	(540.553)