ATHEXGROUP
Athens Exchange Group

Ημερήσιο Δελτίο Τιμών

Ελληνικά Χρηματιστήρια - Χρηματιστήριο Αθηνών Α.Ε.

Τρίτη, 1 **Σεπτεμβρίου**, 2015
Έτος: 136 **Αύξων Αριθμός Συνεδρίασης**: 139

Αποποίηση Ευθύνης:
Η εταιρεία Ελληνικα Χρηματιστήρια-Χρηματιστήριο Αθηνών καταβάλλει κάθε δυνατή προσπάθεια ώστε να διασφαλίσει ότι οι πληροφορίες και τα λοιπά στοιχεία που εμφανίζονται στο Ημερήσιο Δελτίο Τιμών (Η.Δ.Τ.) είναι ορθά και πλήρη αλλά δεν έχει καμία ευθύνη για ενδεχόμενο λάθος ή παράλειψη στοιχείων και / ή ευθύνη σχετικά με την ακρίβεια, αξιοπιστία, επικαιροποίηση και πληρότητα των παραπάνω πληροφοριών και στοιχείων ή ευθύνη προερχόμενη άμεσα ή έμμεσα από την χρήση των παραπάνω πληροφοριών.

Η Εταιρία δεν έχει καμία ευθύνη για την ακρίβεια των στοιχείων που περιλαμβάνονται στις ανακοινώσεις των εισηγμένων εταιρειών. Πιθανές προσβολές δικαιωμάτων τρίτων από το περιεχόμενο των ανακοινώσεων συνιστούν αποκλειστική ευθύνη του αποστολέα των ανακοινώσεων.

Όλα τα αναγραφόμενα στο Η.Δ.Τ. στοιχεία παρέχονται μόνο για τους σκοπούς της πληροφόρησης και δεν συνιστούν παροχή επενδυτικών συμβουλών ή πρόσκληση για επένδυση σε κινητές αξίες που διαπραγματεύονται στο Χρηματιστήριο.
Αναγνωρίζεται και συμφωνείται ότι όλα τα δικαιώματα επί των πληροφοριών που εμφανίζονται στο Η.Δ.Τ. θα αποτελούν κυριότητα της εταιρίας και οποιοδήποτε άλλο δικαίωμα συμπεριλαμβανομένου του δικαιώματος πνευματικής ιδιοκτησίας, σήματος κλπ. Ανήκουν στο Χρηματιστήριο.

Τα ανωτέρω στοιχεία αποτελούν ιδιοκτησία της Εταιρίας και προστατεύονται σύμφωνα με τις διατάξεις περί πνευματικής ιδιοκτησίας. Απαγορεύεται α) η με οποιοδήποτε τρόπο ή μέσο αναπαραγωγή, αναδημοσίευση, τροποποίηση, αντιγραφή, πώληση, μετάδοση ή διανομή του συνόλου ή μέρους τους, χωρίς αναφορά στην πηγή και β) η εμπορική εκμετάλλευση των στοιχείων από τρίτους.

Η Εταιρία δεν φέρει καμία ευθύνη προερχόμενη άμεσα ή έμμεσα από χρήση ή τυχόν αλλοίωση των ανωτέρω στοιχείων όταν αυτά χρησιμοποιούνται από

Ελληνικά Χρηματιστήρια - Χρηματιστήριο Αθηνών Α.Ε.
Λεωφόρος Αθηνών 110, 10442 **Αθήνα**, **Τηλ**: (210) 33.66.800, Fax: (210) 32.13.938
www.athex.gr

Χρηματιστηριακό Κέντρο Θεσσαλονίκης
Κατούνη 16-18, Θεσ/νικη 546 25, Τηλ: (2310) 567.667, Fax: (2310) 530.455

Συνεγγυητικό Κεφάλαιο Εξασφάλισης Επενδυτικών Υπηρεσιών
Φειδίου 14-16, Αθήνα 106 78, Τηλ: (210) 33.04.682, Fax: (210) 33.04.155

Επιτροπή Κεφαλαιαγοράς
Κολοκοτρώνη 1 & Σταδίου 1, Αθήνα 105 62, Τηλ: (210) 33.77.100, Fax: (210) 33.77.173

Πίνακας Περιεχομένων

Ενότητα 1: **Στατιστικά Στοιχεία** Χ**ρεογράφων**, **Παραγώγων και Δανεισμού**
Οι Αγορές Χρεογράφων Παραγώγων Δανεισμού
Χρηματιστηριακοί Δείκτες
Αναλυτικά Στοιχεία Συναλλαγών Αγοράς Χρεογράφων
Στοιχεία Συναλλαγών Κλάδων Χ.Α. & Χρηματοοικονομικών Προιόντων (Δ.Α.Κ.)
Οι 10 Μετοχές με τη μεγαλύτερη Άνοδο & Πτώση
Αναλυτικά Στοιχεία Συναλλαγών Αγοράς Παραγώγων
Ενότητα 2: **Αναλυτικά Στοιχεία Συναλλαγών Χρεογράφων**
Αναλυτικά Στοιχεία Συναλλαγών Χρεογράφων
Σημειώσεις Χρεογράφων
Ενότητα 3: **Στοιχεία Συναλλαγών Χρεογράφων**
Στοιχεία Συναλλαγών Πακέτων
Στοιχεία Συναλλαγών Δικαιωμάτων

Στοιχεία Δανεισμού Τίτλων
Στοιχεία Συναλλαγών Εκποιήσεων
Στοιχεία Συναλλαγών Εκποιήσεων Ενσώματων Ονομαστικών Μετοχών
Στοιχεία Ενεργητικού Διαπραγματεύσιμων Αμοιβαίων Κεφαλαίων (Δ.Α.Κ.)
Χαρακτηριστικά Διαπραγματεύσιμων Αμοιβαίων Κεφαλαίων (Δ.Α.Κ.)
Ενότητα 4: **Ανακοινώσεις**
Ενότητα 5: **Ομόλογα Διαπραγματεύσιμα στην Αγορά Αξιών Σταθερού Εισοδήματος**
Ομολογιακά Δάνεια Επιχειρήσεων
Ομόλογα Ελληνικού Δημοσίου
Έντοκα Γραμμάτια & Zero Coupon Ομόλογα Ελληνικού Δημοσίου
Ομόλογα Ελληνικού Δημοσίου Διαπραγματεύσιμα με τη Μέθοδο Εκφώνησης - Αντιφώνησης
Ομόλογα Κρατικών Τραπεζών
Ενότητα 6: **Πρόσθετα Στοιχεία Ενημέρωσης**
Πίνακας Μελών Χρηματιστηρίου Αθηνών και Μελών ΕΤ.ΕΚ.
Πίνακας Μετοχών Υπό Ειδική Διαπραγμάτευση
Γνωστοποιήσεις Συναλλαγών - Κατάλογος Υπόχρεων Προσώπων

Ενότητα 7: **Αναλυτικά Στοιχεία Συναλλαγών Αγοράς Παραγώγων**
Συμβόλαια Μελλοντικής Εκπλήρωσης σε Δείκτες
Συμβόλαια Μελλοντικής Εκπλήρωσης σε Μετοχές
Δικαιώματα Προαίρεσης σε Δείκτες
Δικαιώματα Προαίρεσης σε Μετοχές
Στοιχεία Συναλλαγών Προϊόντων Δανεισμού
Παράρτημα Α: **Κωδικοί και ονομασίες Κλάδων Οικονομικής Δραστηριότητας του Χ**.**Α**.

Οι Αγορές Χρεογράφων Παραγώγων Δανεισμού

Γενικός Δείκτης Τιμών και Αξία Συναλλαγών Μετοχών και Παραγώγων

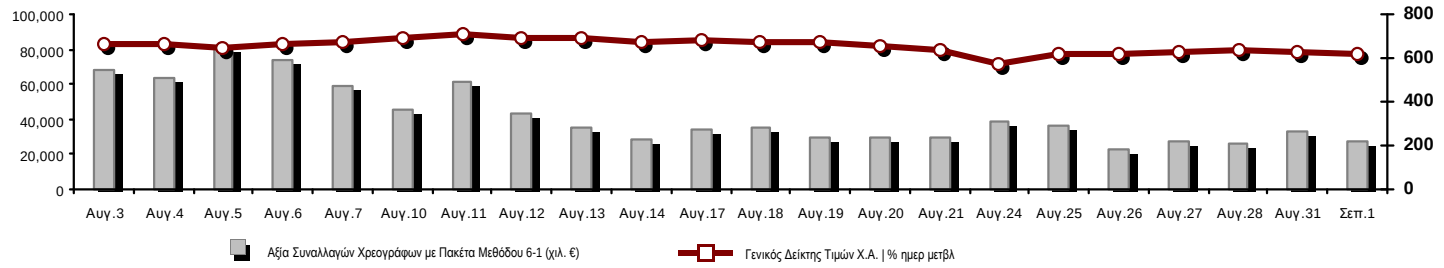

Κεφαλαιοποίηση Χ.Α. (εκατ €) **:	35,803.41		**Συνολικές Ανοικτές Θέσεις σε Παράγωγα**	317,379	
Ημερήσια μεταβολή: εκατ. € | %	-283.15	-0.78%	Ανοικτές θέσεις σε ΣΜΕ επί Δεικτών | % ημερ μετβλ	8,077	8.29%
Μέση ετήσια Κεφ/ποίηση: εκατ. € | % Μετβλ. Μέση προηγ. έτος	46,036.06	-33.53%	Ανοικτές θέσεις σε ΣΜΕ επί μετοχών | % ημερ μετβλ	305,569	-0.15%
Γενικός Δείκτης Τιμών Χ.Α. | % ημερ μετβλ	621.51	-0.43%	Ανοικτές θέσεις σε Δικαιώματα επί Δεικτών | % ημερ μετβλ	3,012	2.38%
Κεφαλαιοποίηση Γενικού Δείκτη (εκατ. €)	32,585.35		Ανοικτές θέσεις σε Δικαιώματα επί μετοχών | % ημερ μετβλ	721	0.00%
Ημερήσια μεταβολή (εκατ. €)	-309.76				
Αξία Συναλλαγών Χρεογράφων με Πακέτα Μεθόδου 6-1 (χιλ. €)	26,876.24		**Πλήθος Συμβολαίων Παραγώγων:**	19,396	
Ημερήσια μεταβολή: χιλ. € | %	-5,565.29	-17.15%	Ημερήσια μεταβολή: τμχ | %	5,769	42.34%
Μέση Αξία Συν/γών YtD: χιλ. € | % Μετβλ Μέση προηγ. έτος	92,240.17	-27.40%	Μέσος Όγκος Συμβ. YtD: χιλ. € | % Μετβλ Μέσο προηγ. έτος	81,788	49.21%
Αξία Συναλλαγών Πακέτων Μεθόδου 6-1 (χιλ. €)	5,713.40		**Πλήθος Πράξεων Παραγώγων:**	1,032	
Αξία Συναλλαγών Πακέτων Μεθόδου 6-2 & 6-3 (χιλ. €)	14.37		Ημερήσια μεταβολή: πλήθος | %	278	36.87%
			Μέσο Πλήθος Πράξεων YtD: χιλ. € | % Μετβλ Μέσο προηγ. έτος	4,112	-1.54%
Αξία Συναλλαγών Ομολόγων (χιλ. €)	0.00				
Όγκος Συναλλαγών Χρεογράφων (χιλ. Τμχ)	84,630.96		**Συνολικές Ανοικτές Θέσεις σε Δανεισμό**	1,142,730	
Ημερήσια μεταβολή: χιλ. τμχ | %	-11,226.66	-11.71%	Ημερήσια μεταβολή: τμχ | %	100	0.01%
Μέσος Όγκος Συν/γών YtD: χιλ. τμχ | % Μετβλ Μέσο προηγ. έτο	181,781.61	91.33%	**Πλήθος Συναλλαγών Δανεισμού (Πολυμερής/Διμερής)**	5,100	
			Ημερήσια μεταβολή: τμχ | %	-11,150	-68.62%
Όγκος Συναλλαγών Πακέτων Μεθόδου 6-1 (χιλ. Τεμάχια)	740.12				
Όγκος Συναλλαγών Πακέτων Μεθόδου 6-2 & 6-3 (χιλ. Τεμάχια)	2.44		**Πλήθος Πολυμερών Συναλλαγών**	100	
Όγκος Συναλλαγών Ομολόγων (χιλ. τεμάχια)	0.00		**Πλήθος Διμερών Συναλλαγών**	5,000	
Πλήθος Πράξεων Χρεογράφων	13,396		**Πλήθος Πράξεων Δανεισμού:**	2	
Ημερήσια μεταβολή: πλήθος | %	2,132	18.93%	Ημερήσια μεταβολή: χιλ. € | %	-3	-60.00%
Μέσο Πλήθος Πράξεων YtD: χιλ. € | % Μετβλ Μέσο προηγ. έτος	31,123	7.75%	**Πλήθος Πράξεων Πολυμερών Συναλλαγών**	1	
Πλήθος πακέτων Μεθόδου 6-1	7		**Πλήθος Πράξεων Διμερών Συναλλαγών**	1	
Πλήθος πακέτων Μεθόδου 6-2 & 6-3	4				
Πλήθος συναλλαγών Ομολόγων	0				

Κεφαλαιοποίηση Χ.Α. (εκατ €) **

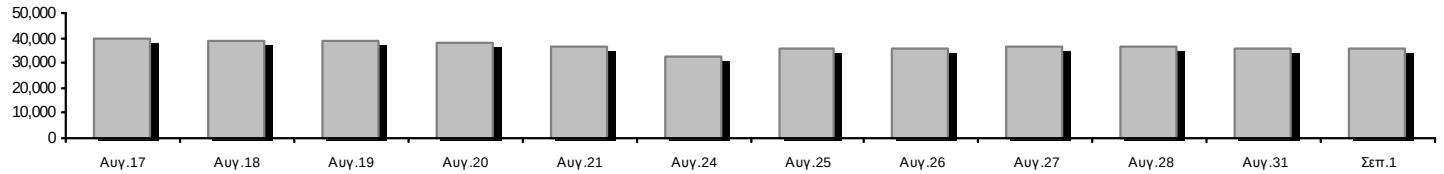

Ημερήσια Διακύμανση Γενικού Δείκτη Τιμών Χ.Α.

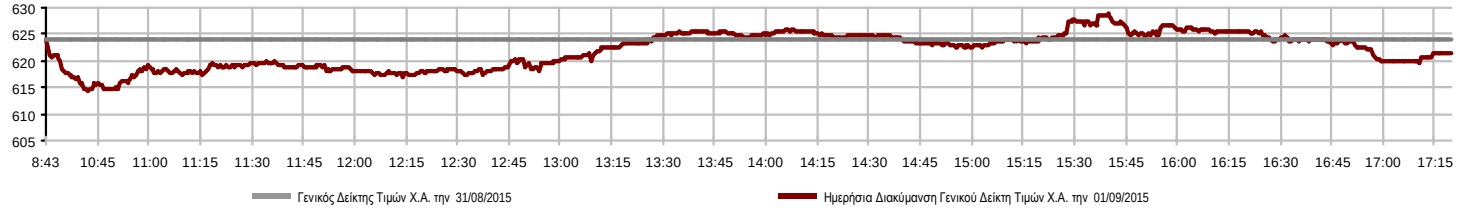

Χρηματιστηριακοί Δείκτες

Ονομασία Δείκτη	01/09/2015		31/08/2015	Δ μον.	Δ %	Κατώτερη	Ανώτερη	Κατ.έτους	Ανωτ.έτους	Ετησ. μεταβ.	
Γενικός Δείκτης Τιμών Χ.Α.	621.51	₢	624.20	-2.69	-0.43%	614.49	628.71	562.87	945.81	-24.77%	₢
FTSE/**Χ.Α.** Large Cap	181.06	₢	182.72	-1.66	-0.91%	179.17	184.00	161.85	283.37	-31.64%	₢
FTSE/**Χ.Α.** Custom Capped	635.80	₢	649.29	-13.49	-2.08%			565.58	956.79	-27.03%	₢
FTSE/**Χ.Α.** Custom Capped - USD	510.76	₢	522.37	-11.61	-2.22%			469.38	777.68	-32.43%	₢
FTSE/**Χ.Α.** Mid Cap	763.14	#	760.37	2.77	0.36%	755.42	770.03	705.04	984.77	-1.28%	₢
FTSE/**Χ.Α.-Χ.Α.Κ. Τραπεζικός Δείκτης**	151.89	₢	157.42	-5.53	-3.51%	147.04	159.26	120.96	774.70	-79.14%	₢
FTSE/**Χ.Α. Διεθνούς Δραστηριοποίησης** Plus	1,356.63	#	1,343.13	13.50	1.01%	1,333.12	1,361.73	1,220.07	1,604.84	5.75%	#
FTSE/**Χ.Α. Διεθνούς Δραστηριοποίησης**	1,369.88	#	1,368.68	1.20	0.09%	1,353.45	1,381.19	1,143.50	1,698.65	-4.77%	₢
FTSE/**Χ.Α.** Mid & Small Cap **Θεμελιωδών Μεγεθών**	1,221.19	₢	1,224.05	-2.86	-0.23%	1,213.81	1,235.09	1,076.89	1,294.02	11.41%	#
Greece & Turkey 30 **Δείκτης Τιμών**	468.84	₢	480.51	-11.67	-2.43%	467.63	480.51	416.41	768.95	-31.04%	₢
Δείκτης Τιμών Μεσαίας & **Μικρής Κεφαλαιοπ. Χ.Α.**	1,974.76	₢	2,008.51	-33.75	-1.68%	1,960.23	2,021.41	1,888.44	2,635.74	-19.06%	₢
FTSE/**Χ.Α. Δείκτης Αγοράς**	442.22	₢	446.01	-3.79	-0.85%	437.84	449.10	396.31	685.04	-30.48%	₢
Δείκτης FTSE Med	5,452.96	#	5,435.78	17.19	0.32%			4,930.94	6,221.67	8.26%	#
Δείκτης Συνολικής Απόδοσης Γενικού Δείκτη Χ.Α.	922.74	₢	926.74	-4.00	-0.43%	912.32	933.44	835.68	1,385.07	-23.60%	₢
FTSE/**Χ.Α.** Large Cap **Συνολικής Απόδοσης**	249.20	₢	251.48	-2.28	-0.91%			224.51	382.72	-30.65%	₢
FTSE/**Χ.Α.** Large Cap Net **Συνολικής Απόδοσης**	744.02	₢	750.81	-6.79	-0.90%	736.25	756.08	665.08	1,147.63	-30.47%	₢
FTSE/**Χ.Α.** Custom Capped **Συνολικής Απόδοσης**	679.91	₢	694.34	-14.43	-2.08%			604.83	1,008.59	-25.84%	₢
FTSE/**Χ.Α.** Custom Capped - USD **Συνολικής Απόδ**	546.20	₢	558.62	-12.41	-2.22%			501.95	819.78	-31.33%	₢
FTSE/**Χ.Α.** Mid Cap **Συνολικής Απόδοσης**	981.93	#	978.37	3.56	0.36%			908.00	1,231.75	-0.10%	₢
FTSE/**Χ.Α.-Χ.Α.Κ. Τραπεζικός Δείκτης Συνολ. Απόδ.**	141.63	₢	146.79	-5.16	-3.52%			115.31	708.30	-79.15%	₢
Greece & Turkey 30 **Δείκτης Συνολικής Απόδοσης**	595.36	#	593.27	2.09	0.35%			533.87	919.96	-27.67%	₢
Ελληνικός Δείκτης Mid & Small Cap	730.57	#	728.08	2.49	0.34%	721.77	737.18	617.89	994.59	-5.03%	₢
FTSE/**Χ.Α. Τράπεζες**	200.69	₢	207.99	-7.30	-3.51%	194.28	210.43	159.82	1,023.60	-79.13%	₢
FTSE/**Χ.Α. Ασφάλειες**	1,475.13	¬	1,475.13	0.00	0.00%	1,475.13	1,475.13	1,222.25	1,780.70	0.72%	#
FTSE/**Χ.Α. Χρηματοοικονομικές Υπηρεσίες**	815.91	₢	817.57	-1.66	-0.20%	803.96	830.52	652.25	1,400.60	-18.54%	₢
FTSE/**Χ.Α. Βιομηχανικά Προϊόντα** & **Υπηρεσίες**	1,858.00	₢	1,871.18	-13.18	-0.70%	1,843.15	1,888.49	1,649.24	2,660.41	-4.92%	₢
FTSE/**Χ.Α. Εμπόριο**	2,805.27	#	2,747.41	57.86	2.11%	2,747.41	2,805.27	2,173.75	4,531.02	-26.22%	₢
FTSE/**Χ.Α. Ακίνητης Περιουσίας**	2,561.49	₢	2,618.64	-57.15	-2.18%	2,561.49	2,626.88	1,918.09	2,800.26	12.25%	#
FTSE/**Χ.Α. Προσωπικά** & **Οικιακά Προϊόντα**	3,983.54	#	3,907.12	76.42	1.96%	3,834.85	3,998.26	2,841.14	5,680.33	-12.50%	₢
FTSE/**Χ.Α. Τρόφιμα** & **Ποτά**	6,561.02	₢	6,702.59	-141.57	-2.11%	6,527.59	6,728.68	5,066.70	8,330.10	12.00%	#
FTSE/**Χ.Α. Πρώτες Ύλες**	1,889.79	₢	1,938.37	-48.58	-2.51%	1,889.79	1,978.86	1,753.11	2,916.96	-1.99%	₢
FTSE/**Χ.Α. Κατασκευές** & **Υλικά**	1,976.93	#	1,926.16	50.77	2.64%	1,876.50	2,001.23	1,676.30	2,705.46	-9.52%	₢
FTSE/**Χ.Α. Πετρέλαιο** & **Αέριο**	2,368.34	₢	2,368.51	-0.17	-0.01%	2,329.97	2,385.33	1,618.74	2,424.29	30.50%	#
FTSE/**Χ.Α. Χημικά**	6,669.99	#	6,379.68	290.31	4.55%	6,234.53	6,718.38	4,784.62	7,561.34	30.21%	#
FTSE/**Χ.Α. Ταξίδια** & **Αναψυχή**	1,277.13	₢	1,286.75	-9.62	-0.75%	1,267.49	1,301.17	1,043.25	1,741.96	-16.70%	₢
FTSE/**Χ.Α. Τεχνολογία**	603.69	#	593.68	10.01	1.69%	590.43	604.88	561.10	786.22	-16.86%	₢
FTSE/**Χ.Α. Τηλεπικοινωνίες**	2,202.06	₢	2,243.34	-41.28	-1.84%	2,193.80	2,257.11	1,582.73	2,606.68	-12.09%	₢
FTSE/**Χ.Α. Υπηρεσίες Κοινής Ωφέλειας**	1,733.95	#	1,705.17	28.78	1.69%	1,666.49	1,741.26	1,405.61	2,830.02	-17.37%	₢
FTSE/**Χ.Α. Υγεία**	95.96	#	95.17	0.79	0.83%	88.82	95.96	70.58	163.37	-33.52%	₢
Δείκτης Όλων των Μετοχών **Χ.Α.**	125.65	₢	126.63	-0.98	-0.77%	125.65	125.65	114.55	196.00	-32.43%	₢
Ελληνικός Δείκτης Εταιρικών Ομολόγων	85.39	₢	85.43	-0.04	-0.04%			72.78	94.45	-9.03%	₢
Ελληνικός Δείκτης Τιμών Εταιρικών Ομολόγων	81.31	₢	81.39	-0.08	-0.09%			69.59	92.77	-12.11%	₢

Σημείωση 1: Τα στοιχεία του Greece & Turkey 30 Pr είναι ενδεικτικά στις 17:20 ενώ το κλείσιμο των Δεικτών FTSE/XA Custom Capped, FTSE/XA Custom Capped - USD, FTSE/XA Custom Capped ΣΑ, FTSE/XA Custom Capped - USD ΣΑ, FTSE/Med 100, Greece & Turkey 30 Pr & Rt, Ελληνικός Δείκτης Εταιρικών Ομολόγων, Ελληνικός Δείκτης Τιμών Εταιρικών Ομολόγων αφορούν την συνεδρίαση της 28/08/2015.

Σημείωση 2: Ο Ελληνικός Δείκτης Mid & Small Cap είναι Customized δείκτης υπολογιζόμενος από το Χρηματιστήριο Αθηνών.

Χρηματιστηριακοί Δείκτες

Δείκτης FTSE/Large Cap 01/09/2015: -0.91%

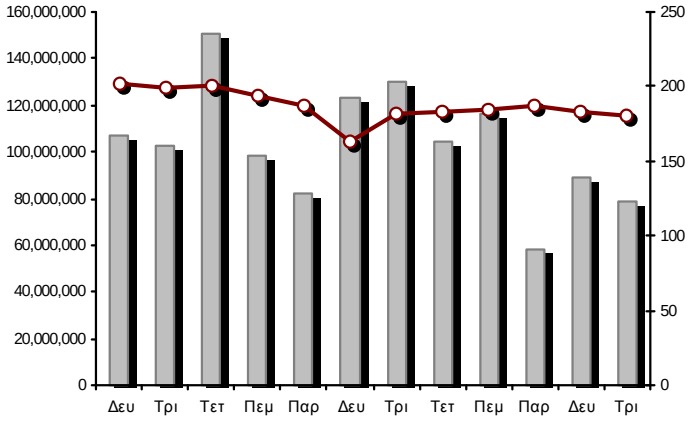

FTSE/**Χ.Α. Διεθνούς Δραστηριοποίησης** Plus 01/09/2015: 1.01%

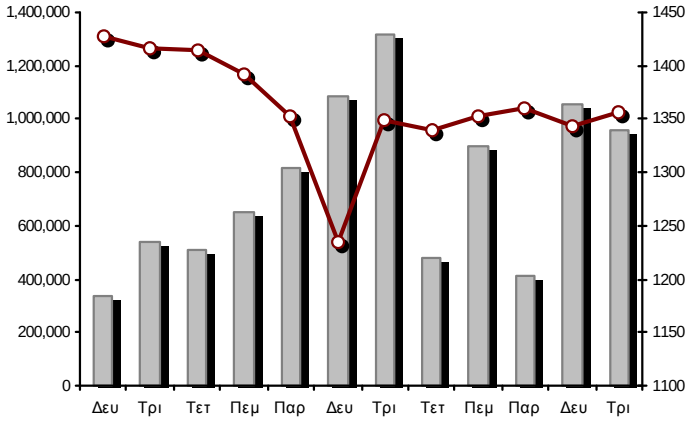

Δείκτης FTSE/**Χ.Α.** Mid & Small Cap **Θεμελιωδών Μεγεθών** 01/09/2015: -0.23%

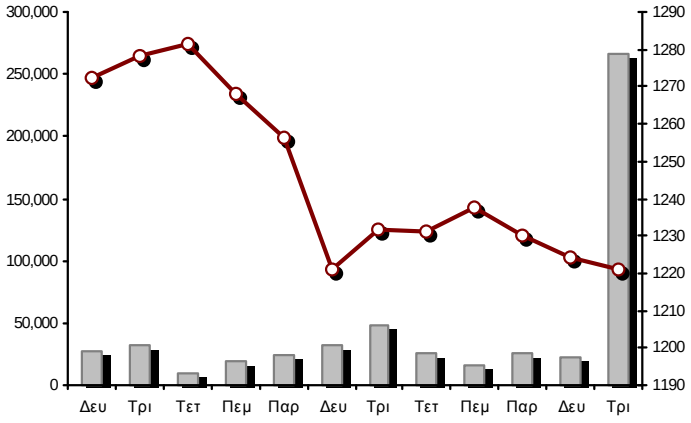

FTSE/**Χ.Α. Διεθνούς Δραστηριοποίησης** 01/09/2015: 0.09%

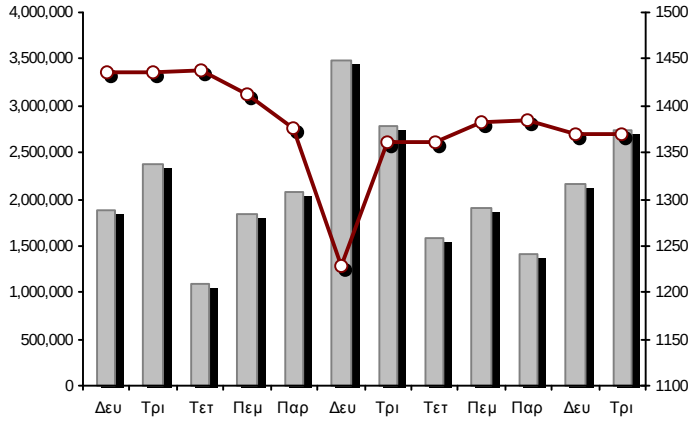

Δείκτης Τιμών Μεσαίας & **Μικρής Κεφαλαιοπ. Χ.Α.** 01/09/2015: -1.68%

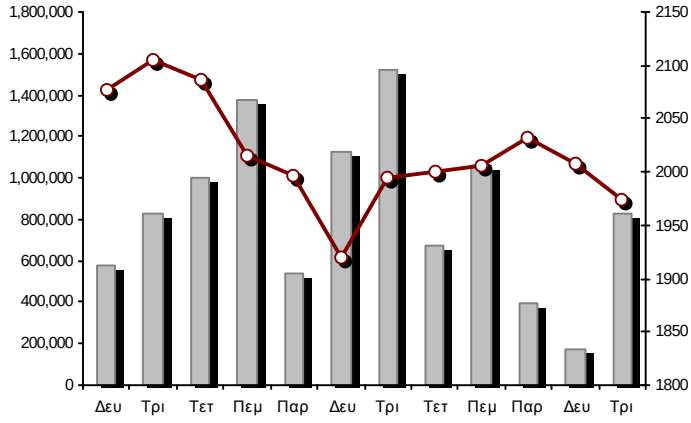

Όγκος συναλλαγών δεικτών Τιμές κλεισίματος δεικτών

Αναλυτικά Στοιχεία Συναλλαγών Αγοράς Χρεογράφων

	Όλα τα Χρεόγραφα	Κύρια Αγορά	Χαμηλή Διασπορά	Λοιπές Κατηγορίες (*)	Διαπραγματεύσιμα Αμοιβαία Κεφάλαια	Τίτλοι Παραστατικοί (Warrants)
Σύνολα	104	83	6	9	3	3
Ανοδικές / Καθοδικές / Σταθερές:	42 / 48 / 14	36 / 37 / 10	1 / 4 / 1	4 / 3 / 2	0 / 3 / 0	1 / 1 / 1
Κεφαλαιοποίηση Χ.Α. (εκατ €) **	35,803.41	34,064.90	1,454.31	284.20		
Μέση Ημερήσια Αξία Συν/γών (χιλ. €)	92,240.17	90,452.04	49.00	66.20	47.01	1,730.60
Αξία Συναλλαγών	26,890.61	26,814.07	23.01	4.16	0.03	49.35
Κύριος Πίνακας:	21,162.84	21,086.30	23.01	4.16	0.03	49.35
Προσυμφωνημένων Συναλλαγών 6_1_2_3:	5,727.77	5,727.77	0.00	0.00	0.00	0.00
Πίνακας Εκποιήσεων:	0.00	0.00	0.00	0.00	0.00	0.00
Πίνακας Ειδικών Όρων:	0.00	0.00	0.00	0.00	0.00	0.00
Μέσος Ημερήσιος Όγκος Συναλλαγών	181,781,609	173,138,417	43,373	228,923	16,636	8,492,914
Όγκος Συναλλαγών	84,633,400	82,346,433	19,792	230,444	5	2,036,726
Κύριος Πίνακας:	83,890,845	81,603,878	19,792	230,444	5	2,036,726
Προσυμφωνημένων Συναλλαγών 6_1_2_3:	742,555	742,555	0	0	0	0
Πίνακας Εκποιήσεων:	0	0	0	0	0	0
Πίνακας Ειδικών Όρων:	0	0	0	0	0	0
Μέσο Ημερήσιο Πλήθος Πράξεων	31,123	29,544	29	68	6	1,477
Αριθμός Πράξεων	13,400	13,090	22	31	3	254
Κύριος Πίνακας:	13,389	13,079	22	31	3	254
Προσυμφωνημένων Συναλλαγών 6_1_2_3:	11	11	0	0	0	0
Πίνακας Εκποιήσεων:	0	0	0	0	0	0
Πίνακας Ειδικών Όρων:	0	0	0	0	0	0

(*) Απεικονίζονται αθροιστικά τα αναλυτικά στοιχεία συναλλαγών των μετοχών που διαπραγματεύονται στις Κατηγορίες: Προς Διαγραφή & Επιτήρησης. (**) Δεν περιλαμβάνεται η Κεφαλαιοποίηση των εταιρειών που βρίσκονται σε κατάσταση Αναστολής.

Στοιχεία Συναλλαγών Κλάδων Χ.Α. & Χρηματοοικονομικών Προϊόντων (Δ.Α.Κ.)

Κωδικός		Κλάδοι	Ανοδικές / Καθοδικές / Σταθερές	Αριθμός Πράξεων	Όγκος Συναλλαγών	**Αξία Συναλλαγών**	% στη Συνολική Αξία
12000	-	**Χρηματοικονομικά Προϊόντα**	0 / 3 / 0	3	5	27.08	0.00%
8600	-	**Ακίνητη Περιουσία**	0 / 3 / 2	195	149,870	1,054,405.75	3.92%
8500	-	**Ασφάλειες**	0 / 0 / 1	1	2,000	2,800.00	0.01%
2700	-	**Βιομηχανικά Προϊόντα & Υπηρεσίες**	7 / 5 / 2	651	153,530	523,513.81	1.95%
5300	-	**Εμπόριο**	2 / 0 / 0	320	148,440	939,289.23	3.49%
2300	-	**Κατασκευές & Υλικά Κατασκευών**	6 / 7 / 1	741	392,575	827,146.40	3.08%
5500	-	**Μέσα Ενημέρωσης**	1 / 1 / 0	45	12,801	5,992.02	0.02%
500	-	**Πετρέλαιο & Αέριο**	1 / 1 / 0	861	299,858	2,587,697.95	9.62%
3700	-	**Προσωπικά & Οικιακά Αγαθά**	6 / 1 / 1	586	975,071	4,892,687.63	18.19%
1700	-	**Πρώτες Ύλες**	3 / 2 / 1	660	154,773	597,881.62	2.22%
5700	-	**Ταξίδια & Αναψυχή**	1 / 6 / 0	1,131	470,918	1,917,126.41	7.13%
9500	-	**Τεχνολογία**	4 / 3 / 1	104	23,333	30,564.27	0.11%
6500	-	**Τηλεπικοινωνίες**	0 / 1 / 0	1,035	625,023	5,042,986.70	18.75%
8300	-	**Τράπεζες**	3 / 6 / 1	5,446	79,983,796	6,319,291.91	23.50%
3500	-	**Τρόφιμα & Ποτά**	2 / 3 / 2	173	39,365	499,118.37	1.86%
4500	-	**Υγεία**	1 / 1 / 1	22	9,782	2,800.41	0.01%
7500	-	**Υπηρεσίες Κοινής Ωφέλειας**	3 / 2 / 0	982	335,187	1,183,902.79	4.40%
1300	-	**Χημικά**	2 / 2 / 0	59	36,912	59,057.74	0.22%
8700	-	**Χρηματοοικονομικές Υπηρεσίες**	0 / 1 / 1	385	820,161	404,323.81	1.50%

Οι 10 Μετοχές με τη μεγαλύτερη Άνοδο & Πτώση

Κύρια Αγορά

Μετοχές με τη μεγαλύτερη Θετική μεταβολή τιμής	Τιμή κλεισ.	Μεταβ.		Μετοχές με τη μεγαλύτερη Αρνητική μεταβολή τιμής	Τιμή κλεισ.	Μεταβ.	
ΤΕΧΝΙΚΗ ΟΛΥΜΠΙΑΚΗ (ΚΟ)	1.02	9.21%	#	CENTRIC ΣΥΜΜΕΤΟΧΩΝ (ΚΟ)	0.111	-8.26%	₢
FOURLIS ΣΥΜΜΕΤΟΧΩΝ (ΚΟ)	2.23	6.19%	#	ATTICA BANK A.T.E. (ΚΟ)	0.034	-5.56%	₢
ΕΛΒΑΛ (ΚΑ)	1.64	5.13%	#	ΕΘΝΙΚΗ ΤΡΑΠΕΖΑ (ΚΟ)	0.492	-5.38%	₢
ΠΛΑΣΤΙΚΑ ΘΡΑΚΗΣ (ΚΟ)	1.35	4.65%	#	ΠΕΙΡΑΙΩΣ ΤΡΑΠΕΖΑ (ΚΟ)	0.082	-4.65%	₢
A.S. COMPANY (ΚΟ)	0.360	3.75%	#	ΙΝΤΡΑΛΟΤ (ΚΟ)	1.46	-3.95%	₢
TITAN (ΚΟ)	19.37	3.47%	#	ALPHA BANK (ΚΟ)	0.081	-3.57%	₢
ΔΕΗ (ΚΟ)	4.20	3.45%	#	LAMDA DEVELOPMENT(ΚΟ)	4.40	-3.30%	₢
ΤΡΑΠΕΖΑ EUROBANK ERGASIAS (ΚΟ)	0.037	2.78%	#	ΜΥΤΙΛΗΝΑΙΟΣ (ΚΟ)	4.42	-2.64%	₢
ΣΑΡΑΝΤΗΣ ΓΡ. (ΚΟ)	7.40	2.64%	#	FLEXOPACK (ΚΟ)	2.96	-2.63%	₢
FOLLI-FOLLIE (ΚΟ)	19.40	2.11%	#	COCA-COLA HBC AG (ΚΟ)	17.60	-2.11%	₢

Μετοχές με τη μεγαλύτερη Αξία Συναλλαγών	Αξία (χιλ. €)	Μεταβ.		Μετοχές με το μεγαλύτερο Όγκο Συναλλαγών	Όγκος	Μεταβ.	
OTE (ΚΟ)	5,042.99	-1.84%	₢	ΤΡΑΠΕΖΑ EUROBANK ERGASIAS (ΚΟ)	33,507,284	2.78%	#
JUMBO (ΚΟ)	4,220.47	1.33%	#	ΠΕΙΡΑΙΩΣ ΤΡΑΠΕΖΑ (ΚΟ)	25,625,419	-4.65%	₢
ΜΟΤΟΡ ΟΪΛ (ΚΟ)	2,416.84	-0.43%	₢	ALPHA BANK (ΚΟ)	13,542,392	-3.57%	₢
ΠΕΙΡΑΙΩΣ ΤΡΑΠΕΖΑ (ΚΟ)	2,097.26	-4.65%	₢	ΕΘΝΙΚΗ ΤΡΑΠΕΖΑ (ΚΟ)	3,141,722	-5.38%	₢
ΕΘΝΙΚΗ ΤΡΑΠΕΖΑ (ΚΟ)	1,575.75	-5.38%	₢	ΚΥΠΡΟΥ ΤΡΑΠΕΖΑ (ΚΟ)	1,426,639	-2.06%	₢
ΟΠΑΠ (ΚΟ)	1,454.04	-0.29%	₢	MARFIN INVESTMENT GROUP (ΚΟ)	739,699	0.00%	¬
ΤΡΑΠΕΖΑ EUROBANK ERGASIAS (ΚΟ)	1,180.46	2.78%	#	ATTICA BANK A.T.E. (ΚΟ)	702,755	-5.56%	₢
ALPHA BANK (ΚΟ)	1,112.96	-3.57%	₢	OTE (ΚΟ)	625,023	-1.84%	₢
GRIVALIA PROPERTIES (ΚΟ)	981.17	-1.54%	₢	JUMBO (ΚΟ)	555,756	1.33%	#
ΔΕΗ (ΚΟ)	959.18	3.45%	#	ΕΛΛΑΚΤΩΡ (ΚΟ)	303,725	0.81%	#

Σημείωση: Απεικονίζονται οι Μετοχές που δεν ανήκουν στις Κατηγορίες Χαμηλής Διασποράς και Επιτήρησης και πραγματοποίησαν κατά τη διάρκεια της συνεδρίασης Αξία Συναλλαγών μεγαλύτερη από 10,000 Ευρώ.

Αναλυτικά Στοιχεία Συναλλαγών Αγοράς Παραγώγων

	Αριθμός Πράξεων	Όγκος	Ανοικτές θέσεις
Σ.Μ.Ε. σε Δείκτες	154	1,366	8,077
FTSE/X.A. Large Cap	154	1,366	8,077
Σ.Μ.Ε. σε Μετοχές	876	17,960	305,569
ALPHA BANK (ΚΟ)	83	3,450	36,363
COCA-COLA HBC AG (ΚΟ)	6	6	113
ΣΩΛ/ΓΕΙΑ ΚΟΡΙΝΘΟΥ (ΚΟ)	0	0	668
ΕΛΛΑΚΤΩΡ (ΚΟ)	18	54	1,049
ΤΡΑΠΕΖΑ EUROBANK ERGASIAS (ΚΟ)	62	5,374	96,902
ΕΥΔΑΠ (ΚΟ)	0	0	129
FOLLI-FOLLIE (ΚΟ)	13	40	387
FRIGOGLASS (ΚΟ)	3	20	520
ΓΕΚ ΤΕΡΝΑ (ΚΟ)	12	73	6,706
GRIVALIA PROPERTIES (ΚΟ)	6	26	116
ΕΛΛΗΝ. ΧΡΗΜΑΤΙΣΤΗΡΙΑ-Χ.Α. (ΚΟ)	7	7	815
ΕΛΛΗΝΙΚΑ ΠΕΤΡΕΛΑΙΑ (ΚΟ)	18	46	3,266
ΙΝΤΡΑΛΟΤ (ΚΟ)	1	5	202
JUMBO (ΚΟ)	11	28	391
MARFIN INVESTMENT GROUP (ΚΟ)	8	66	30,382
ΜΕΤΚΑ (ΚΟ)	18	52	660
ΜΟΤΟΡ ΟΪΛ (ΚΟ)	19	62	349
ΜΥΤΙΛΗΝΑΙΟΣ (ΚΟ)	46	120	3,720
ΕΘΝΙΚΗ ΤΡΑΠΕΖΑ (ΚΟ)	138	3,948	29,832
ΟΠΑΠ (ΚΟ)	74	234	1,841
ΟΤΕ (ΚΟ)	51	233	4,918
ΟΛΠ (ΚΟ)	1	2	193
ΠΕΙΡΑΙΩΣ ΤΡΑΠΕΖΑ (ΚΟ)	154	3,705	78,262
ΔΕΗ (ΚΟ)	89	302	5,851
ΤΕΡΝΑ ΕΝΕΡΓΕΙΑΚΗ (ΚΟ)	8	28	1,058
TITAN (ΚΟ)	26	67	388
VIOHALCO SA/NV (ΚΑ)	4	12	488
Δικαιώματα σε Δείκτες	2	70	3,012
FTSE/X.A. Large Cap	2	70	3,012
Δικαιώματα σε Μετοχές	0	0	721
ALPHA BANK (ΚΟ)	0	0	200
ΕΘΝΙΚΗ ΤΡΑΠΕΖΑ (ΚΟ)	0	0	300
ΟΠΑΠ (ΚΟ)	0	0	0
ΟΤΕ (ΚΟ)	0	0	1
ΠΕΙΡΑΙΩΣ ΤΡΑΠΕΖΑ (ΚΟ)	0	0	220
ΔΕΗ (ΚΟ)	0	0	0
Συνολική Δραστηριότητα	1,032	19,396	317,379

Πληθος Χρεογράφων	Ονομ. Αξία	Μερίσματα [1] 2012	2013	2014	Ημερ.Τελευτ.Αποκοπής Μέρισμα [2]	Δικαίωμα	Σημ.	Χρεόγραφα	Τιμή κλεισίματος	% μεταβ.	Προηγ. Κλείσιμο-ημ/νία	Άνοιγμα	Κατωτ Τιμή	Ανωτ Τιμή	Τελ Τιμή	Σταθμ Τιμή	Τελευταία ζήτηση [7]	Τελευταία προσφορά [7]	P/E μετά φ.	Χρήση	Όγκος	Πράξεις	Αξία Συναλλαγών[8]	Χ.Α. Εταιρείας (χιλ. €) [3,5]	Χαμηλό έτους	Υψηλό έτους	Κλάδος [4]
Τίτλοι Παραστατικοί (Warrants)																											
843,637,022		---	---	---		03/07/2013	---	**ΤΡ. ΠΕΙΡΑΙΩΣ (ΤΠΔ)**	0.013	--- ¬	0.013 31/08/2015	0.012	0.012	0.013	0.013	---	---	---	---	2014	588,292	36	7,366.00	500,362.34	0.010	0.252	8355
245,746,615		---	---	---		27/06/2013	---	**ΕΘΝΙΚΗ ΤΡΑΠΕΖΑ (ΤΠΔ)**	0.045	-8.16 ₢	0.049 31/08/2015	0.045	0.040	0.056	0.045	---	---	---	---	2014	199,977	55	9,142.63	1,738,309.62	0.011	0.320	8355
1,141,734,167		---	---	---		11/06/2013	---	ALPHA **ΤΡΑΠΕΖΑ (ΤΠΔ)**	0.028	3.70 #	0.027 31/08/2015	0.025	0.024	0.028	0.028	---	---	---	---	2014	1,248,457	163	32,836.87	1,034,293.85	0.001	0.979	8355
Κύρια Αγορά																											
71,417,100	0.650	---	---	0.7	14/05/2015	27/06/2014	---	**ΑΕΡΟΠΟΡΙΑ ΑΙΓΑΙΟΥ (ΚΟ)**	6.40	-1.54 ₢	6.50 31/08/2015	6.34	6.27	6.45	6.40	---	---	---	8.04	2014	57,604	274	368,400.27	457,069.44	5.00	8.08	5751
11,178,000	1.12	---	---	---	21/04/2010	15/12/2014	---	**ΑΙΟΛΙΚΗ ΑΕΕΧ (ΚΟ)**	0.610	--- ¬	0.610 31/08/2015	---	---	---	---	---	---	---	---	2014	---	---	---	6,818.58	0.540	0.769	8985
22,016,250	0.370	---	---	---	15/07/2009	11/05/2000	---	**ΑΛΟΥΜΥΛ (ΚΟ)**	0.259	-6.84 ₢	0.278 31/08/2015	0.296	0.259	0.296	0.259	---	---	---	---	2014	536	15	146.29	5,702.21	0.218	0.348	1753
417,608	16.00	---	0.8	---	29/04/2014	05/03/2013	---	**ΑΝΔΡΟΜΕΔΑ ΑΕΕΧ (ΚΟ)**	13.63	--- ¬	13.63 31/08/2015	---	---	---	---	---	---	---	---	2014	---	---	---	5,692.00	10.11	20.00	8985
15,300,000	0.300	---	---	---	30/07/2009	13/12/1999	---	**ΑΤΤΙΚΕΣ ΕΚΔΟΣΕΙΣ (ΚΟ)**	1.32	--- ¬	1.32 31/08/2015	---	---	---	---	---	---	---	47.61	2014	---	---	---	20,196.00	0.750	1.60	5557
18,810,000	0.400	---	---	---	08/07/2010	14/11/2007	---	**ΒΑΡΒΕΡΗΣ Ν.** - MODA BAGNO **(ΚΟ)**	0.120	2.56 #	0.117 31/08/2015	0.120	0.120	0.120	0.120	---	---	---	---	2014	3,100	6	372.00	2,257.20	0.081	0.184	2353
23,986,500	1.05	---	---	---	26/06/2009	15/03/2000	---	**ΒΙΟΚΑΡΠΕΤ (ΚΟ)**	0.230	--- ¬	0.230 31/08/2015	---	---	---	---	---	---	---	---	2014	---	---	---	5,516.90	0.160	0.260	3726
4,968,600	2.88	---	---	---	01/07/1998	14/12/1998	---	**ΒΙΣ (ΚΟ)**	0.757	--- ¬	0.757 31/08/2015	---	---	---	---	---	---	---	---	2014	---	---	---	3,761.23	0.461	1.34	2723
6,325,000	0.600	---	---	---	02/05/2014	17/02/2014	---	**ΒΟΓΙΑΤΖΟΓΛΟΥ** SYSTEMS **(ΚΟ)**	0.976	--- ¬	0.976 31/08/2015	---	---	---	---	---	---	---	28.45	2014	---	---	---	6,173.20	0.836	1.00	2797
14,076,360	0.370	---	---	---	19/08/2008	22/07/2003	---	**ΓΑΛΑΞΙΔΙ (ΚΟ)**	0.580	--- ¬	0.580 31/08/2015	---	---	---	---	---	---	---	19.49	2014	---	---	---	8,164.29	0.168	0.580	3573
103,144,548	0.570	---	---	---	01/08/2011	07/08/2015	---	**ΓΕΚ ΤΕΡΝΑ (ΚΟ)**	1.52	--- ¬	1.52 31/08/2015	1.46	1.44	1.53	1.52	---	---	---	25.23	2014	37,285	129	55,524.96	156,779.71	1.20	2.47	2357
8,418,750	0.300	0.46	---	---	21/01/2015	27/06/2012	---	**ΓΕΚΕ (ΚΑ)**	3.90	--- ¬	3.90 31/08/2015	---	---	---	---	---	---	---	---	2014	---	---	---	32,833.13	3.49	6.12	5753
24,060,000	0.300	---	0.017	0.02	03/08/2015	21/01/2000	---	**ΓΕΝΙΚΗ ΕΜΠΟΡΙΟΥ (ΚΟ)**	0.307	--- ¬	0.307 31/08/2015	0.307	0.307	0.307	0.307	---	---	---	10.81	2014	7,575	1	2,325.53	7,386.42	0.265	0.420	2797
15,000,000	0.300	---	---	---	06/07/2007	18/07/2000	---	**ΔΑΙΟΣ ΠΛΑΣΤΙΚΑ (ΚΟ)**	2.70	--- ¬	2.70 31/08/2015	---	---	---	---	---	---	---	-(6)-	2014	---	---	---	40,500.00	2.25	2.76	1357
232,000,000	4.60	0.025	---	0.05	20/07/2015	12/12/2001	---	**ΔΕΗ (ΚΟ)**	4.20	3.45 #	4.06 31/08/2015	4.06	3.93	4.20	4.20	---	---	---	28.47	2014	233,916	587	959,175.64	974,400.00	3.30	7.65	7535
34,720,000	0.310	---	---	---	16/06/2010	01/08/2007	---	**ΔΡΟΜΕΑΣ (ΚΟ)**	0.127	--- ¬	0.127 31/08/2015	---	---	---	---	---	---	---	---	2014	---	---	---	4,409.44	0.090	0.168	3726
13,673,200	0.880	---	---	---	18/07/2008	26/07/2001	---	**ΕΒΡΟΦΑΡΜΑ (ΚΟ)**	0.334	--- ¬	0.334 31/08/2015	---	---	---	---	---	---	---	---	2014	---	---	---	4,566.85	0.198	0.487	3577
3,533,149,631	0.300	---	---	---	16/05/2008	24/05/2013	---	**ΕΘΝΙΚΗ ΤΡΑΠΕΖΑ** (ΚΟ)	0.492	-5.38 ₢	0.520 31/08/2015	0.510	0.485	0.521	0.492	---	---	---	---	2014	3,141,722	1,455	1,575,746.42	1,738,309.62	0.355	1.72	8355
27,848,000	0.300	0.0137	0.004	0.0032	18/08/2015	02/09/2003	---	**ΕΙΔΗΣΕΟΦΩΝΙΚΗ ΕΛΛΑΣ (ΚΟ)**	0.201	--- ¬	0.201 31/08/2015	0.201	0.201	0.201	0.201	---	---	---	22.86	2014	200	1	40.20	5,597.45	0.176	0.325	2791
11,250,000	0.560	---	---	---	26/07/2010	16/06/1999	---	**ΕΚΤΕΡ (ΚΟ)**	0.400	-11.11 ₢	0.450 31/08/2015	0.400	0.400	0.400	0.400	---	---	---	---	2014	1,000	1	400.00	4,500.00	0.280	0.518	2357
18,435,000	1.00	---	---	---	07/07/2009	10/09/2010	---	**ΕΛΑΣΤΡΟΝ (Κ**Ο)	0.470	--- ¬	0.470 31/08/2015	---	---	---	---	---	---	---	---	2014	---	---	---	8,664.45	0.351	0.697	1757
125,562,262	0.320	---	---	---	30/05/2014	02/12/2014	---	**ΕΛΒΑΛ (ΚΑ)**	1.64	5.13 #	1.56 31/08/2015	1.59	1.55	1.64	1.64	---	---	---	11.80	2014	22,180	86	35,179.36	205,922.11	0.965	1.64	1753
13,230,000	0.300	---	---	---	11/08/2010	24/11/2014	---	**ΕΛΒΕ Α.Β.Ε.Ε. (ΚΟ)**	0.462	--- ¬	0.462 31/08/2015	---	---	---	---	---	---	---	1.09	2014	---	---	---	6,112.26	0.390	0.549	3763
31,734,530	1.60	---	---	---	09/07/2007	19/07/2006	---	**ΕΛΓΕΚΑ (ΚΟ)**	0.250	--- ¬	0.250 31/08/2015	---	---	---	---	---	---	---	---	2014	---	---	---	7,933.63	0.155	0.285	3577
23,828,130	0.500	---	---	---	07/07/2010	17/02/2009	---	**ΕΛΙΝΟΙΛ (ΚΟ)**	0.950	--- ¬	0.950 31/08/2015	---	---	---	---	---	---	---	23.83	2014	---	---	---	22,636.72	0.621	0.968	537
177,001,313	1.03	---	---	---	05/07/2011	20/12/2007	---	**ΕΛΛΑΚΤΩΡ (ΚΟ)**	1.25	0.81 #	1.24 31/08/2015	1.24	1.20	1.31	1.25	---	---	---	---	2014	303,725	366	381,472.39	221,251.64	1.02	2.62	2357
19,864,886	5.60	0.5376	0.672	0.672	05/03/2015	02/07/2008	---	**ΕΛΛΑΔΟΣ ΤΡΑΠΕΖΑ (ΚΟ)**	8.90	1.14 #	8.80 31/08/2015	8.81	8.71	8.91	8.91	---	---	---	---	---	859	13	7,631.21	176,797.49	6.90	12.17	8355
29,546,360	0.710	---	---	---	20/06/2008	23/08/2000	---	**ΕΛΛΗΝΙΚΑ ΚΑΛΩΔΙΑ (ΚΟ)**	0.854	0.23 #	0.852 31/08/2015	0.850	0.820	0.870	0.854	---	---	---	---	2014	1,650	8	1,400.65	25,232.59	0.560	1.15	2733
305,635,185	2.18	0.15	---	---	31/12/2014	01/10/2003	4795	**ΕΛΛΗΝΙΚΑ ΠΕΤΡΕΛΑΙΑ (ΚΟ)**	4.36	0.69 #	4.33 31/08/2015	4.33	4.22	4.39	4.36	---	---	---	---	2014	39,478	235	170,854.07	1,332,569.41	3.35	4.99	537
65,368,563	1.30	0.09	---	0.21	26/05/2015	07/08/2015	---	**ΕΛΛΗΝ. ΧΡΗΜΑΤΙΣΤΗΡΙΑ-Χ.Α. (ΚΟ)**	4.30	-0.23 ₢	4.31 31/08/2015	4.31	4.22	4.38	4.30	---	---	---	27.22	2014	80,462	225	347,016.53	281,084.82	3.25	6.80	8777
82,667,000	0.300	---	---	---		22/07/2014	---	**ΕΛ.ΤΕΧ. ΑΝΕΜΟΣ Α.Ε. (ΚΟ)**	0.636	0.32 #	0.634 31/08/2015	0.639	0.630	0.657	0.636	---	---	---	10.79	2014	26,875	44	17,299.75	52,576.21	0.534	0.845	7537
26,730,187	0.600	---	0.05	---	23/06/2014	30/12/2010	---	**ΕΛΤΟΝ** (ΚΟ)	0.930	-0.75 ₢	0.937 31/08/2015	0.939	0.900	0.939	0.930	---	---	---	10.16	2014	510	10	464.79	24,859.07	0.806	1.05	1353
14,050,971	0.340	---	---	---	06/07/2011	17/10/2002	---	**ΕΛΤΡΑΚ (ΚΟ)**	1.06	-8.62 ₢	1.16 31/08/2015	1.16	1.05	1.16	1.09	---	---	---	---	2014	425	6	453.25	14,894.03	0.990	1.61	2753

Πληθος Χρεογράφων	Ονομ. Αξία	Μερίσματα [1] 2012	2013	2014	Ημερ.Τελευτ.Αποκοπής Μέρισμα [2]	Δικαίωμα	Σημ.	Χρεόγραφα	Τιμή κλεισίματος	% μεταβ.	Προηγ. Κλείσιμο-ημ/νία	Άνοιγμα	Κατωτ Τιμή	Ανωτ Τιμή	Τελ Τιμή	Σταθμ Τιμή	Τελευταία ζήτηση [7]	Τελευταία προσφορά [7]	P/E μετά φ.	Χρήση	Όγκος	Πράξεις	Αξία Συναλλαγών[8]	Χ.Α. Εταιρείας (χιλ. €) [3,5]	Χαμηλό έτους	Υψηλό έτους	Κλάδος [4]
Κύρια Αγορά																											
52,067,296	0.300	---	---	---	23/12/2003	24/01/2007	---	**ΕΠΙΛΕΚΤΟΣ (ΚΟ)**	0.176	--- ¬	0.176 31/08/2015	---	---	---	---	---	---	---	---	2014	---	---	---	9,163.84	0.144	0.273	3763
36,300,000	1.12	0.162	0.285	0.24	03/08/2015	12/12/2007	---	**ΕΥΑΘ (ΚΟ)**	2.78	2.96 #	2.70 31/08/2015	2.77	2.77	2.78	2.78	---	---	---	7.63	2014	200	3	555.30	100,914.00	2.22	3.35	7577
106,500,000	0.600	0.15	0.36	0.2	05/05/2015	28/01/2000	---	**ΕΥΔΑΠ (ΚΟ)**	4.93	-0.60 ₢	4.96 31/08/2015	4.90	4.82	5.00	4.93	---	---	---	12.51	2014	11,330	83	55,561.37	525,045.00	4.03	7.35	7577
27,503,677	0.630	0.1	---	---	11/07/2013	18/10/1999	---	**ΕΥΡΩΠΑΪΚΗ ΠΙΣΤΗ (ΚΟ)**	1.40	--- ¬	1.40 31/08/2015	1.40	1.40	1.40	1.40	---	---	---	3.76	2014	2,000	1	2,800.00	38,505.15	1.16	1.69	8536
7,959,900	0.600	---	---	---	02/06/2010	10/12/2013	5031	**ΕΥΡΩΣΥΜΒΟΥΛΟΙ (ΚΟ)**	1.32	1.54 #	1.30 31/08/2015	1.32	1.32	1.32	1.32	---	---	---	91.68	2014	20	3	26.40	10,507.07	1.03	2.22	2791
65,441,118	0.440	---	---	---	24/11/2014	11/08/2015	---	**ΙΑΣΩ (ΚΟ)**	0.450	-1.53 ₢	0.457 31/08/2015	0.434	0.430	0.458	0.458	---	---	---	---	2014	4,549	14	2,031.55	29,448.50	0.430	0.731	4533
86,735,980	0.310	---	---	---	06/07/2009	02/01/2002	---	**ΙΑΤΡΙΚΟ ΑΘΗΝΩΝ (ΚΟ)**	0.727	--- ¬	0.727 31/08/2015	---	---	---	---	---	---	---	---	2014	---	---	---	63,057.06	0.676	0.990	4533
28,580,100	0.400	---	0.025	---	18/08/2014	10/10/2013	---	**ΙΚΤΙΝΟΣ ΕΛΛΑΣ (ΚΟ)**	1.10	0.92 #	1.09 31/08/2015	1.04	1.04	1.10	1.10	---	---	---	10.51	2014	23,000	12	24,060.50	31,438.11	0.825	1.30	2353
9,090,000	0.900	---	---	---	15/05/2009	13/10/2014	---	**ΙΛΥΔΑ (ΚΟ)**	0.603	--- ¬	0.603 31/08/2015	---	---	---	---	---	---	---	---	2014	---	---	---	5,481.27	0.549	0.739	9537
8,298,467	0.400	---	---	---	30/08/1993	08/05/2013	---	**ΙΝΤΕΑΛ ΟΜΙΛΟΣ (ΚΟ)**	0.935	--- ¬	0.935 31/08/2015	---	---	---	---	---	---	---	---	2014	---	---	---	7,759.07	0.668	1.16	9574
11,233,200	0.730	---	---	---	12/07/2010	30/07/1999	---	**ΙΝΤΕΡΤΕΚ (ΚΟ)**	0.222	-9.76 ₢	0.246 31/08/2015	0.222	0.222	0.222	0.222	---	---	---	---	2014	200	1	44.40	2,493.77	0.128	0.308	9572
158,961,721	0.300	0.0026	---	---	30/05/2013	14/11/2007	---	**ΙΝΤΡΑΛΟΤ (ΚΟ)**	1.46	-3.95 ₢	1.52 31/08/2015	1.52	1.46	1.52	1.46	---	---	---	---	2014	49,821	75	74,356.30	232,084.11	1.05	1.86	5752
66,948,210	0.300	---	---	---	14/07/2009	23/09/2014	---	FOLLI-FOLLIE (**ΚΟ**)	19.40	2.11 #	19.00 31/08/2015	19.00	19.00	19.40	19.40	---	---	---	---	2014	47,226	275	903,346.07	1,298,795.27	14.93	31.50	5379
7,500,000	0.800	0.0024	0.0863	0.1	19/06/2015	10/02/2014	---	**ΚΑΝΑΚΗΣ Σ. (ΚΟ)**	1.99	2.05 #	1.95 31/08/2015	1.99	1.99	1.99	1.99	---	---	---	8.98	2014	30	1	59.70	14,925.00	1.67	2.10	3577
9,742,920	0.400	0.01	0.01	0.01	10/08/2015	14/07/2000	---	**ΚΑΡΑΜΟΛΕΓΚΟΣ (ΚΟ)**	2.50	--- ¬	2.50 31/08/2015	---	---	---	---	---	---	---	24.02	2014	---	---	---	24,357.30	1.57	2.50	3577
14,679,792	1.68	---	---	---	24/06/2014	04/09/2000	---	**ΚΑΡΑΤΖΗ (ΚΟ)**	3.68	--- ¬	3.68 31/08/2015	---	---	---	---	---	---	---	8.90	2014	---	---	---	54,021.63	2.89	3.70	2723
13,202,756	0.350	---	---	---	01/07/2004	05/08/2014	---	**ΚΕΚΡΟΨ (ΚΟ)**	0.271	-2.52 ₢	0.278 31/08/2015	0.255	0.255	0.271	0.271	---	---	---	---	2014	4,018	4	1,088.59	3,577.95	0.200	0.424	8633
6,700,000	0.800	---	0.16	0.03	26/06/2015	29/05/2014	---	**ΚΕΠΕΝΟΥ ΜΥΛΟΙ (ΚΟ)**	1.80	--- ¬	1.80 31/08/2015	---	---	---	---	---	---	---	7.82	2014	---	---	---	12,060.00	1.17	2.14	3577
40,219,218	0.300	---	---	---	25/05/2009	09/07/2013	---	**ΚΛΟΥΚΙΝΑΣ - ΛΑΠΠΑΣ (ΚΟ)**	0.341	9.30 #	0.312 31/08/2015	0.322	0.299	0.341	0.341	---	---	---	---	2014	200	7	61.94	13,714.75	0.274	0.470	2357
11,510,102	0.890	---	---	---	24/06/2005	06/10/1999	---	**ΚΛΩΣ/ΓΙΑ ΝΑΥΠΑΚΤΟΥ (ΚΑ)**	0.299	--- ¬	0.299 31/08/2015	---	---	---	---	---	---	---	---	2014	---	---	---	3,441.52	0.193	0.302	3763
21,224,340	0.420	---	---	---	02/07/2008	25/04/2006	---	**ΚΟΡΔΕΛΛΟΥ Χ. ΑΦΟΙ (ΚΟ)**	0.152	--- ¬	0.152 31/08/2015	---	---	---	---	---	---	---	---	2014	---	---	---	3,226.10	0.117	0.250	1757
13,586,500	0.390	---	---	---	25/06/2010	28/05/2008	---	**ΚΟΡΡΕΣ (ΚΟ)**	3.70	--- ¬	3.70 31/08/2015	3.40	3.40	3.70	3.70	---	---	---	---	2014	3,854	5	14,250.80	50,270.05	3.10	4.25	3767
29,480,000	0.420	---	---	---	19/07/2010	01/08/2007	---	**ΚΡΕΤΑ ΦΑΡΜ (ΚΟ)**	0.350	--- ¬	0.350 31/08/2015	0.345	0.345	0.359	0.350	---	---	---	9.62	2014	4,248	21	1,482.42	10,318.00	0.253	0.520	3577
33,065,136	0.380	---	---	0.06	04/08/2015	16/09/2013	---	**ΚΡΙ - ΚΡΙ (ΚΟ)**	1.80	-1.10 ₢	1.82 31/08/2015	1.80	1.73	1.80	1.80	---	---	---	16.67	2014	1,450	10	2,599.00	59,517.24	1.56	1.86	3577
15,804,800	0.330	---	---	---	15/06/2010	12/03/2004	---	**ΚΤΗΜΑ Κ. ΛΑΖΑΡΙΔΗ (ΚΟ)**	0.313	--- ¬	0.313 31/08/2015	---	---	---	---	---	---	---	---	2014	---	---	---	4,946.90	0.276	0.396	3535
8,922,944,533	0.100	---	---	---	31/05/2011	02/02/2015	4857	**ΚΥΠΡΟΥ ΤΡΑΠΕΖΑ (ΚΟ)**	0.190	-2.06 ₢	0.194 31/08/2015	0.194	0.189	0.194	0.189	---	---	---	---	2014	1,426,639	114	271,597.26	1,695,359.46	0.165	0.232	8355
23,719,554	0.990	---	---	0.2406	14/08/2015	15/09/2014	---	**ΚΥΡΙΑΚΙΔΗΣ Η.**- F.H.L. (**ΚΟ**)	2.39	-0.42 ₢	2.40 31/08/2015	2.39	2.39	2.39	2.39	---	---	---	9.08	2014	308	4	736.12	56,689.73	1.61	2.73	2353
7,595,160	0.600	---	---	---	08/08/2008	18/08/2010	---	**ΚΥΡΙΑΚΟΥΛΗΣ (ΚΟ)**	0.651	--- ¬	0.651 31/08/2015	---	---	---	---	---	---	---	---	2014	---	---	---	4,944.45	0.340	0.716	5759
21,364,000	1.12	---	---	---	05/07/2010	10/08/2005	---	**ΛΑΜΨΑ (ΚΟ)**	17.50	--- ¬	17.50 31/08/2015	---	---	---	---	---	---	---	-(6)-	2014	---	---	---	373,870.00	15.40	18.00	5753
5,939,268	0.620	---	---	---	10/07/2003	03/01/2002	---	**ΛΑΝΑΚΑΜ (ΚΟ)**	0.930	--- ¬	0.930 31/08/2015	---	---	---	---	---	---	---	---	2014	---	---	---	5,523.52	0.891	1.16	3763
8,321,682	0.670	---	---	---	17/08/2007	23/11/1999	---	**ΛΕΒΕΝΤΕΡΗΣ Ν.** (ΚΑ)	0.190	--- ¬	0.190 31/08/2015	---	---	---	---	---	---	---	---	2014	---	---	---	4,065.72	0.126	0.220	1757
2,160,524	0.670	0.0436	0.0436	0.0436	29/07/2015	23/11/1999	---	**ΛΕΒΕΝΤΕΡΗΣ Ν.** (**ΠΑ**)	1.15	--- ¬	1.15 31/08/2015	---	---	---	---	---	---	---	---	2014	---	---	---	4,065.72	0.380	1.15	1757
7,734,375	1.00	---	---	---	09/07/2007	07/01/2011	---	**ΛΙΒΑΝΗ ΕΚΔΟΤ. ΟΡΓ. (ΚΟ)**	0.170	--- ¬	0.170 31/08/2015	---	---	---	---	---	---	---	---	2014	---	---	---	1,314.84	0.117	0.210	5557
17,125,062	0.940	---	---	---	01/06/2010	02/02/2015	---	**ΛΟΥΛΗ ΜΥΛΟΙ (ΚΟ)**	1.74	-2.79 ₢	1.79 31/08/2015	1.62	1.62	1.75	1.75	---	---	---	8.51	2014	4,210	5	6,882.90	29,797.61	1.59	2.35	3577
9,819,370	0.690	---	---	---	14/08/2007	09/01/2004	---	**ΜΑΘΙΟΣ ΠΥΡΙΜΑΧΑ (ΚΟ)**	0.403	--- ¬	0.403 31/08/2015	---	---	---	---	---	---	---	---	2014	---	---	---	3,957.21	0.189	0.403	2353
51,950,600	0.320	0.25	0.3	0.5	08/05/2015	21/10/2005	---	**ΜΕΤΚΑ (ΚΟ)**	6.60	-2.08 ₢	6.74 31/08/2015	6.62	6.60	6.81	6.60	---	---	---	4.64	2014	43,692	278	290,476.79	342,873.96	6.31	10.50	2757
11,700,000	0.590	---	---	---	02/06/2009	24/07/2012	---	**ΜΟΤΟΔΥΝΑΜΙΚΗ (ΚΟ)**	0.838	--- ¬	0.838 31/08/2015	---	---	---	---	---	---	---	---	2014	---	---	---	9,804.60	0.199	0.900	5379
110,782,980	0.750	0.3	0.2	---	26/06/2014	04/11/2013	---	**ΜΟΤΟΡ ΟΪΛ (ΚΟ)**	9.26	-0.43 ₢	9.30 31/08/2015	9.20	9.11	9.38	9.26	---	---	---	---	2014	260,380	626	2,416,843.88	1,025,850.39	5.64	9.38	533

Πληθος Χρεογράφων	Ονομ. Αξία	Μερίσματα [1] 2012	2013	2014	Ημερ.Τελευτ.Αποκοπής Μέρισμα [2]	Δικαίωμα	Σημ.	Χρεόγραφα	Τιμή κλεισίματος	% μεταβ.	Προηγ. Κλείσιμο-ημ/νία	Άνοιγμα	Κατωτ Τιμή	Ανωτ Τιμή	Τελ Τιμή	Σταθμ Τιμή	Τελευταία ζήτηση [7]	Τελευταία προσφορά [7]	P/E μετά φ.	Χρήση	Όγκος	Πράξεις	Αξία Συναλλαγών[8]	Χ.Α. Εταιρείας (χιλ. €) [3,5]	Χαμηλό έτους	Υψηλό έτους	Κλάδος [4]
Κύρια Αγορά																											
32,188,050	1.04	---	---	---	21/07/2008	20/01/2000	---	**ΜΟΥΖΑΚΗΣ (ΚΑ)**	0.295	--- ¬	0.295 31/08/2015	---	---	---	---	---	---	---	---	2014	---	---	---	9,495.47	0.240	0.295	3763
15,842,391	1.51	---	---	---	15/07/2009	12/05/2000	---	**ΜΠΗΤΡΟΣ ΣΥΜΜΕΤΟΧΙΚΗ** (ΚΟ)	0.310	--- ¬	0.310 31/08/2015	---	---	---	---	---	---	---	---	2014	---	---	---	4,911.14	0.144	0.383	1757
116,915,862	1.07	---	---	---	11/05/2009	06/07/2011	---	**ΜΥΤΙΛΗΝΑΙΟΣ (ΚΟ)**	4.42	-2.64 ₢	4.54 31/08/2015	4.45	4.41	4.64	4.42	---	---	---	---	2014	122,292	525	556,685.47	516,768.11	4.09	6.97	1755
6,340,000	0.600	---	---	---	30/11/2009	12/07/2000	---	**ΝΑΚΑΣ ΜΟΥΣΙΚΗ (ΚΟ)**	0.936	--- ¬	0.936 31/08/2015	---	---	---	---	---	---	---	29.09	2014	---	---	---	5,934.24	0.461	1.05	5379
23,935,280	0.300	---	---	---	29/06/2009	13/06/2000	---	**ΝΑΥΤΕΜΠΟΡΙΚΗ (ΚΟ)**	0.126	--- ¬	0.126 31/08/2015	---	---	---	---	---	---	---	---	2014	---	---	---	3,015.85	0.090	0.200	5557
3,873,120	0.300	---	---	---	07/07/2008	04/10/2012	---	**ΝΤΡΟΥΚΦΑΡΜΠΕΝ ΕΛΛΑΣ (ΚΟ)**	0.480	--- ¬	0.480 31/08/2015	---	---	---	---	---	---	---	---	2014	---	---	---	1,859.10	0.480	0.900	1357
34,986,430	0.440	---	---	---	25/07/2008	23/02/2010	---	**ΙΝΤΕΡΓΟΥΝΤ-ΞΥΛΕΜΠΟΡΙΑ (ΚΟ)**	0.110	--- ¬	0.110 31/08/2015	---	---	---	---	---	---	---	---	2014	---	---	---	4,349.04	0.059	0.145	2353
2,566,836	0.440	---	---	---	13/08/2010	09/01/2007	---	**ΙΝΤΕΡΓΟΥΝΤ-ΞΥΛΕΜΠΟΡΙΑ (ΠΟ)**	0.195	--- ¬	0.195 31/08/2015	---	---	---	---	---	---	---	---	2014	---	---	---	4,349.04	0.195	0.195	2353
10,080,000	3.00	1.5	0.6	1.95	04/05/2015	27/08/2001	---	**ΟΛΘ (ΚΟ)**	21.00	0.48 #	20.90 31/08/2015	21.90	21.00	21.90	21.00	---	---	---	9.94	2014	505	6	10,609.50	211,680.00	15.72	23.95	2777
25,000,000	2.00	0.05	0.12	0.099	25/06/2015	08/08/2003	---	**ΟΛΠ (ΚΟ)**	14.34	0.92 #	14.21 31/08/2015	13.83	13.83	14.85	14.34	---	---	---	53.00	2014	3,091	72	44,283.66	358,500.00	9.32	16.40	2777
319,000,000	0.300	0.57	0.25	0.7017	22/04/2015	25/04/2001	---	**ΟΠΑΠ (ΚΟ)**	6.98	-0.29 ₢	7.00 31/08/2015	7.00	6.89	7.13	6.98	---	---	---	11.52	2014	207,640	720	1,454,037.75	2,226,620.00	5.65	9.90	5752
490,150,389	2.83	---	---	0.08	25/06/2015	18/06/1998	---	**ΟΤΕ (ΚΟ)**	8.00	-1.84 ₢	8.15 31/08/2015	8.11	7.97	8.20	8.00	---	---	---	35.61	2014	625,023	1,035	5,042,986.70	3,921,203.11	5.75	9.47	6535
4,971,466	1.46	---	---	---	04/07/2007	08/10/2003	---	**ΠΑΪΡΗΣ ΠΛΑΣΤΙΚΩΝ (ΚΟ)**	0.198	--- ¬	0.198 31/08/2015	---	---	---	---	---	---	---	---	2014	---	---	---	984.35	0.106	0.253	2723
50,797,369	0.310	---	---	---	17/08/2000	12/10/2010	---	**ΠΑΠΟΥΤΣΑΝΗΣ (ΚΟ)**	0.300	1.35 #	0.296 31/08/2015	0.299	0.299	0.300	0.300	---	---	---	---	2014	110	4	32.90	15,239.21	0.225	0.439	3767
6,101,979,715	0.300	---	---	---	16/05/2008	05/06/2013	---	**ΠΕΙΡΑΙΩΣ ΤΡΑΠΕΖΑ (ΚΟ)**	0.082	-4.65 ₢	0.086 31/08/2015	0.083	0.078	0.086	0.082	---	---	---	---	2014	25,625,419	1,663	2,097,264.25	500,362.34	0.069	1.01	8355
7,070,400	0.930	---	---	---	18/05/2010	25/05/2015	---	**ΠΕΤΡΟΠΟΥΛΟΣ ΠΕΤΡΟΣ (ΚΟ)**	3.48	-0.29 ₢	3.49 31/08/2015	3.44	3.44	3.49	3.48	---	---	---	21.43	2014	966	12	3,366.03	24,604.99	2.98	3.84	2753
22,080,000	0.330	0.12	0.2	---	21/05/2014	27/04/2015	---	**ΠΛΑΙΣΙΟ** COMPUTERS **(ΚΟ)**	4.78	2.80 #	4.65 31/08/2015	4.71	4.48	4.90	4.78	---	---	---	6.59	2014	1,769	42	8,123.81	105,542.40	4.04	6.25	9572
45,094,620	0.660	0.0467	0.05	0.0225	20/04/2015	01/11/1999	---	**ΠΛΑΣΤΙΚΑ ΘΡΑΚΗΣ (ΚΟ)**	1.35	4.65 #	1.29 31/08/2015	1.26	1.26	1.36	1.35	---	---	---	---	2014	33,828	34	44,214.63	60,877.74	0.849	1.53	1357
27,379,200	0.520	---	0.1	0.045	24/07/2015	18/09/2013	---	**ΠΛΑΣΤΙΚΑ ΚΡΗΤΗΣ (ΚΟ)**	6.03	0.50 #	6.00 31/08/2015	6.00	6.00	6.10	6.10	---	---	---	17.47	2014	2,374	14	14,274.92	165,096.58	4.60	6.35	1357
22,280,000	0.300	---	---	---	11/04/2011	23/02/2007	---	**ΡΕΒΟΪΛ (ΚΟ)**	0.386	--- ¬	0.386 31/08/2015	---	---	---	---	---	---	---	---	2014	---	---	---	8,600.08	0.200	0.403	5379
34,770,982	1.55	---	0.3	0.15	15/05/2015	27/07/2000	---	**ΣΑΡΑΝΤΗΣ ΓΡ. (ΚΟ)**	7.40	2.64 #	7.21 31/08/2015	7.30	7.30	7.49	7.40	---	---	---	15.67	2014	38,159	54	284,798.19	257,305.27	6.57	8.20	3767
4,181,450	0.500	---	---	---	21/08/2000	05/03/2002	---	**ΣΑΡΑΝΤΟΠΟΥΛΟΣ ΚΥΛ/ΜΥΛΟΙ (ΚΟ)**	0.960	--- ¬	0.960 31/08/2015	---	---	---	---	---	---	---	---	2014	---	---	---	4,014.19	0.855	0.960	3577
28,438,268	0.300	---	---	---	21/08/2006	24/11/1999	---	**ΣΠΥΡΟΥ ΑΓΡ. ΟΙΚ. (ΚΟ)**	0.517	-4.96 ₢	0.544 31/08/2015	0.517	0.517	0.517	0.517	---	---	---	---	2014	200	1	103.40	14,702.58	0.243	0.544	1357
124,170,201	0.780	---	---	---	28/06/2002	07/02/2005	---	**ΣΩΛ/ΓΕΙΑ ΚΟΡΙΝΘΟΥ (ΚΟ)**	0.871	--- ¬	0.871 31/08/2015	0.871	0.871	0.889	0.871	---	---	---	---	2014	4,829	21	4,260.26	108,152.25	0.750	1.31	1757
109,314,400	0.300	---	---	---	28/05/2012	05/08/2015	---	**ΤΕΡΝΑ ΕΝΕΡΓΕΙΑΚΗ (ΚΟ)**	2.40	-1.24 ₢	2.43 31/08/2015	2.43	2.37	2.47	2.40	---	---	---	---	2014	62,866	265	151,310.73	262,354.56	1.70	3.32	7537
40,693,350	5.00	---	---	---	03/07/2006	26/05/2015	---	**ΤΕΧΝΙΚΗ ΟΛΥΜΠΙΑΚΗ (ΚΟ)**	1.02	9.21 #	0.934 31/08/2015	0.844	0.844	1.02	1.02	---	---	---	---	2014	23,091	39	22,706.98	41,507.22	0.571	1.12	3728
77,063,568	4.00	---	---	0.1551	24/06/2015	25/06/2004	---	**ΤΙΤΑΝ (ΚΟ)**	19.37	3.47 #	18.72 31/08/2015	18.72	18.26	19.60	19.37	---	---	---	17.87	2014	18,820	200	359,305.40	1,570,303.15	15.64	24.95	2353
7,568,960	4.00	---	---	0.1551	24/06/2015	25/06/2004	---	**ΤΙΤΑΝ (ΠΟ)**	10.25	-0.10 ₢	10.26 31/08/2015	10.25	10.25	10.25	10.25	---	---	---	9.46	2014	250	3	2,562.50	1,570,303.15	7.45	10.89	2353
305,732,436	0.410	---	---	---	08/07/2009	28/09/2011	---	**ΥΓΕΙΑ (ΚΟ)**	0.121	0.83 #	0.120 31/08/2015	0.112	0.112	0.121	0.120	---	---	---	---	2014	2,233	6	258.86	36,993.62	0.089	0.206	4533
10,203,575	0.730	---	---	---	16/07/2007	18/10/1999	---	**ΦΙΕΡΑΤΕΞ (ΚΟ)**	0.130	--- ¬	0.130 31/08/2015	---	---	---	---	---	---	---	---	2014	---	---	---	1,326.46	0.078	0.228	3763
8,340,750	1.20	---	---	---	25/06/2009	30/07/2001	---	**ΧΑΪΔΕΜΕΝΟΣ (ΚΟ)**	1.43	--- ¬	1.43 31/08/2015	---	---	---	---	---	---	---	---	2014	---	---	---	11,927.27	0.210	1.43	2791
101,279,627	0.380	---	---	---	26/06/2008	14/07/2006	---	**ΧΑΛΚΟΡ (ΚΑ)**	0.300	3.45 #	0.290 31/08/2015	0.298	0.292	0.307	0.300	---	---	---	---	2014	4,911	11	1,464.49	30,383.89	0.244	0.455	1755
4,034,950	0.680	---	---	---	01/07/2005	30/12/2010	---	**ΧΑΤΖΗΚΡΑΝΙΩΤΗ Ε. ΥΙΟΙ (ΚΟ)**	0.089	--- ¬	0.089 31/08/2015	---	---	---	---	---	---	---	---	2014	---	---	---	359.11	0.084	0.200	3577
26,252,040	0.340	---	---	---	08/07/2010	10/06/2015	---	A.S. COMPANY **(ΚΟ)**	0.360	3.75 #	0.347 31/08/2015	0.352	0.340	0.360	0.360	---	---	---	5.06	2014	101,214	45	35,943.16	9,450.73	0.250	0.400	5379
12,769,059,858	0.300	---	---	---	07/04/2008	13/05/2013	---	ALPHA **BANK (ΚΟ)**	0.081	-3.57 ₢	0.084 31/08/2015	0.081	0.078	0.087	0.081	---	---	---	---	2014	13,542,392	971	1,112,959.43	1,034,293.85	0.065	0.510	8355
1,045,794,145	0.300	---	---	---	04/06/2008	07/08/2014	---	ATTICA BANK **Α.Τ.Ε. (ΚΟ)**	0.034	-5.56 ₢	0.036 31/08/2015	0.037	0.034	0.037	0.034	---	---	---	---	2014	702,755	106	24,290.89	35,557.00	0.026	0.084	8355
45,457,464	0.700	---	---	---	01/07/2008	01/03/2010	---	AUDIOVISUAL **(ΚΟ)**	0.075	13.64 #	0.066 31/08/2015	0.066	0.054	0.085	0.075	---	---	---	---	2014	2,801	44	232.02	3,409.31	0.042	0.277	5553
12,157,500	0.320	---	---	0.8	20/05/2015	22/11/2013	---	AUTOHELLAS **(ΚΟ)**	10.40	--- ¬	10.40 31/08/2015	---	---	---	---	---	---	---	12.55	2014	---	---	---	126,438.00	8.30	13.80	5759

Πληθος Χρεογράφων	Ονομ. Αξία	Μερίσματα [1] 2012	2013	2014	Ημερ.Τελευτ.Αποκοπής Μέρισμα [2]	Δικαίωμα	Σημ.	Χρεόγραφα	Τιμή κλεισίματος	% μεταβ.	Προηγ. Κλείσιμο-ημ/νία	Άνοιγμα	Κατωτ Τιμή	Ανωτ Τιμή	Τελ Τιμή	Σταθμ Τιμή	Τελευταία ζήτηση [7]	Τελευταία προσφορά [7]	P/E μετά φ.	Χρήση	Όγκος	Πράξεις	Αξία Συναλλαγών[8]	Χ.Α. Εταιρείας (χιλ. €) [3,5]	Χαμηλό έτους	Υψηλό έτους	Κλάδος [4]
Κύρια Αγορά																											
15,816,009	0.300	---	---	---	01/07/2009	17/07/2000	---	BYTE COMPUTER (**ΚΟ**)	0.393	--- ¬	0.393 31/08/2015	---	---	---	---	---	---	---	5.91	2014	---	---	---	6,215.69	0.340	0.460	9533
101,123,806	0.360	---	---	---	22/07/2010	28/06/2011	---	CENTRIC **ΣΥΜΜΕΤΟΧΩΝ** (**ΚΟ**)	0.111	-8.26 ₢	0.121 31/08/2015	0.114	0.110	0.114	0.111	---	---	---	18.32	2014	142,357	44	15,821.37	11,224.74	0.105	0.299	5752
367,838,247	6.70	0.34	0.354	0.36	02/07/2015	29/04/2013	---	COCA-COLA HBC AG (**ΚΟ**)	17.60	-2.11 ₢	17.98 31/08/2015	17.83	17.51	18.05	17.60	---	---	---	---	---	27,604	133	487,955.90	6,473,953.15	13.55	22.35	3537
9,907,500	0.300	---	---	---	06/10/2005	13/02/2002	---	CPI (**ΚΟ**)	0.170	--- ¬	0.170 31/08/2015	---	---	---	---	---	---	---	14.67	2014	---	---	---	1,684.28	0.110	0.234	9572
14,707,876,542	0.300	---	---	---	02/05/2008	13/06/2013	---	**ΤΡΑΠΕΖΑ** EUROBANK ERGASIAS (**ΚΟ**)	0.037	2.78 #	0.036 31/08/2015	0.035	0.033	0.038	0.037	---	---	---	---	2014	33,507,284	870	1,180,456.95	544,191.43	0.032	0.209	8355
101,260,000	2.13	---	0.1821	0.3037	19/03/2015	08/01/2014	---	GRIVALIA PROPERTIES (**ΚΟ**)	7.68	-1.54 ₢	7.80 31/08/2015	7.80	7.68	7.94	7.68	---	---	---	20.09	2014	125,715	112	981,166.16	777,676.80	6.19	9.00	8675
52,800,154	0.300	---	0.2	---	20/08/2014	21/06/2004	---	F.G. EUROPE (**Κ**O)	0.734	--- ¬	0.734 31/08/2015	---	---	---	---	---	---	---	---	2014	---	---	---	38,755.31	0.390	0.904	3722
11,720,024	0.540	---	0.0394	---	21/08/2014	07/08/2014	---	FLEXOPACK (**ΚΟ**)	2.96	-2.63 ₢	3.04 31/08/2015	3.00	2.92	3.00	2.92	---	---	---	9.07	2014	11,600	10	34,672.00	34,691.27	1.91	3.64	2723
50,992,322	1.07	---	---	---	21/06/2010	16/07/2002	---	FOURLIS **ΣΥΜΜΕΤΟΧΩΝ** (ΚΟ)	2.23	6.19 #	2.10 31/08/2015	2.10	2.10	2.28	2.23	---	---	---	---	2014	155,887	265	344,850.91	113,712.88	1.90	3.70	3722
50,593,832	0.300	---	---	---	07/07/2010	07/09/2011	---	FRIGOGLASS (KO)	1.94	0.52 #	1.93 31/08/2015	1.91	1.90	1.94	1.94	---	---	---	---	2014	29,822	96	57,447.64	98,152.03	1.47	2.61	2757
11,962,443	0.500	---	---	---	05/09/2008	12/12/2013	---	QUEST **ΣΥΜΜΕΤΟΧΩΝ** (**ΚΟ**)	3.93	-0.25 ₢	3.94 31/08/2015	3.93	3.93	3.93	3.93	---	---	---	20.74	2014	50	1	196.50	47,012.40	3.60	5.35	9533
20,578,374	0.620	---	---	0.4	04/06/2015	18/05/2015	---	INFORM **ΛΥΚΟΣ Π**. (**ΚΟ**)	0.474	--- ¬	0.474 31/08/2015	---	---	---	---	---	---	---	0.38	2014	---	---	---	9,754.15	0.300	1.94	2791
133,025,996	1.41	---	---	---	03/07/2007	07/01/2002	---	INTRACOM HOLDINGS (**ΚΟ**)	0.314	1.95 #	0.308 31/08/2015	0.313	0.310	0.319	0.314	---	---	---	---	2014	14,426	24	4,533.88	41,770.16	0.261	0.511	9578
23,154,250	1.36	---	---	---	12/08/2008	02/08/2010	---	INTRAKAT (KO)	0.465	3.33 #	0.450 31/08/2015	0.465	0.465	0.465	0.465	---	---	---	3.75	2014	5	1	2.33	10,766.73	0.364	0.630	2357
77,654,850	0.580	---	---	---	01/07/2011	21/02/2003	---	J. & P. - **ΑΒΑΞ** (**ΚΟ**)	0.350	-6.92 ₢	0.376 31/08/2015	0.339	0.339	0.350	0.350	---	---	---	1.63	2014	2,050	4	716.95	27,179.20	0.290	0.660	2357
136,059,759	1.19	---	0.18	0.18	23/12/2014	05/03/2014	---	JUMBO (**ΚΟ**)	7.60	1.33 #	7.50 31/08/2015	7.49	7.33	7.63	7.60	---	---	---	14.14	2014	555,756	208	4,220,465.87	1,034,054.17	5.20	10.98	3747
23,648,700	0.350	---	---	---	13/07/2011	31/03/2015	---	KLEEMAN HELLAS (KO)	1.61	1.26 #	1.59 31/08/2015	1.61	1.61	1.61	1.61	---	---	---	6.48	2014	4,954	11	7,975.94	38,074.41	1.22	1.90	2757
79,721,775	0.300	---	---	---	30/05/2007	23/06/2014	---	LAMDA DEVELOPMENT(**ΚΟ**)	4.40	-3.30 ₢	4.55 31/08/2015	4.47	4.40	4.50	4.40	---	---	---	---	2014	14,377	76	64,127.00	350,775.81	2.46	4.74	8633
4,740,000	0.860	---	---	---		14/03/2003	---	LOGISMOS (**ΚΟ**)	0.498	--- ¬	0.498 31/08/2015	---	---	---	---	---	---	---	---	2014	---	---	---	2,360.52	0.216	0.539	9533
937,122,261	0.300	---	---	---	26/04/2007	29/08/2014	---	MARFIN INVESTMENT GROUP (**ΚΟ**)	0.077	--- ¬	0.077 31/08/2015	0.077	0.075	0.080	0.077	---	---	---	---	2014	739,699	160	57,307.28	72,158.41	0.066	0.232	8775
468,700		0.47	0.65	1	25/06/2015	21/05/2004	---	MERMEREN KOMB. A.D. PR. (**ΕΛΠ**)	5.95	1.02 #	5.89 31/08/2015	5.80	5.80	5.95	5.95	---	---	---	0.41	2014	25	2	145.75	2,788.77	4.63	8.15	1775
10,500,000	0.950	---	---	---	24/06/2008	19/12/2013	---	MEVACO (**ΚΟ**)	1.02	--- ¬	1.02 31/08/2015	---	---	---	---	---	---	---	---	2014	---	---	---	10,710.00	0.701	1.20	2757
6,200,000	0.500	---	---	---	22/06/2010	01/11/1995	---	MINERVA (**ΚΑ**)	0.250	--- ¬	0.250 31/08/2015	---	---	---	---	---	---	---	---	2014	---	---	---	1,550.00	0.225	0.300	3763
12,417,000	0.370	---	---	---	28/07/2008	06/09/2011	---	MLS **ΠΛΗΡΟΦΟΡΙΚΗ** (**ΚΟ**)	3.82	0.79 #	3.79 31/08/2015	3.81	3.77	3.85	3.82	---	---	---	28.12	2014	4,382	9	16,601.99	47,432.94	3.48	4.25	9537
6,132,500	1.25	---	---	---	24/06/2011	19/06/2001	---	NEXANS **ΕΛΛΑΣ** (**ΚΟ**)	0.977	--- ¬	0.977 31/08/2015	---	---	---	---	---	---	---	---	2014	---	---	---	5,991.45	0.715	1.77	2733
3,953,090	0.900	---	---	0.067	27/05/2015	05/12/2012	---	PAPERPACK (**ΚΟ**)	0.999	--- ¬	0.999 31/08/2015	---	---	---	---	---	---	---	3.07	2014	---	---	---	3,949.14	0.684	1.07	2723
11,812,193	0.470	---	---	0.02	26/03/2015	15/11/2006	---	PROFILE (**ΚΟ**)	0.460	-0.65 ₢	0.463 31/08/2015	0.457	0.447	0.460	0.460	---	---	---	12.18	2014	2,092	18	943.17	5,433.61	0.365	0.527	9533
27,345,120	0.470	---	---	---	18/07/2005	26/02/2014	---	QUALITY & RELIABILITY (**ΚΟ**)	0.290	--- ¬	0.290 31/08/2015	0.288	0.288	0.290	0.290	---	---	---	10.89	2014	413	8	119.57	7,930.08	0.242	0.560	9533
57,434,884	1.31	---	---	---	05/06/2008	12/06/2009	---	REDS (**ΚΟ**)	0.400	--- ¬	0.400 31/08/2015	0.400	0.400	0.400	0.400	---	---	---	---	2014	40	1	16.00	22,973.95	0.348	0.516	8633
6,456,530	1.61	---	---	---	29/06/2001	02/08/2010	---	SPACE HELLAS (**ΚΟ**)	1.79	--- ¬	1.79 31/08/2015	---	---	---	---	---	---	---	4.73	2014	---	---	---	11,557.19	1.43	1.99	9578
15,627,315	0.300	---	---	---	16/11/1992	03/12/2012	---	UNIBIOS (**ΚΟ**)	0.108	--- ¬	0.108 31/08/2015	---	---	---	---	---	---	---	---	2014	---	---	---	1,687.75	0.077	0.180	2353
233,164,646		---	---	---		23/07/2015	---	VIOHALCO SA/NV (**ΚΑ**)	2.06	-0.96 ₢	2.08 31/08/2015	2.07	2.03	2.10	2.06	---	---	---	---	---	33,880	140	69,709.02	480,319.17	1.79	4.11	2727
Διαπραγματεύσιμα Αμοιβαία Κεφάλαια (Δ.Α.Κ.)																											
294,878		---	---	---		29/06/2009	---	NBGAM ETF **ΓΔ Χ.Α.**	7.00	-0.85 ₢	7.06 31/08/2015	7.00	7.00	7.00	7.00	---	---	---	---	---	2	1	14.00	---	6.43	10.37	12003
388,550		---	---	---		03/11/2010	---	NBGAM ETF GREECE & TURKEY 30	5.64	-1.40 ₢	5.72 31/08/2015	5.64	5.64	5.64	5.64	---	---	---	---	---	2	1	11.28	---	5.21	8.90	12003
6,030,903		---	---	---		24/01/2008	---	ALPHA ETF FTSE Athex Large Cap	1.80	-2.17 ₢	1.84 31/08/2015	1.80	1.80	1.80	1.80	---	---	---	---	---	1	1	1.80	---	1.64	2.84	12003

Πληθος Χρεογράφων	Ονομ. Αξία	Μερίσματα [1] 2012	2013	2014	Ημερ.Τελευτ.Αποκοπής Μέρισμα [2]	Δικαίωμα	Σημ.	Χρεόγραφα	Τιμή κλεισίματος	% μεταβ.	Προηγ. Κλείσιμο-ημ/νία	Άνοιγμα	Κατωτ Τιμή	Ανωτ Τιμή	Τελ Τιμή	Σταθμ Τιμή	Τελευταία ζήτηση [7]	Τελευταία προσφορά [7]	P/E μετά φ.	Χρήση	Όγκος	Πράξεις	Αξία Συναλλαγών[8]	Χ.Α. Εταιρείας (χιλ. €) [3,5]	Χαμηλό έτους	Υψηλό έτους	Κλάδος [4]
Χαμηλή Διασπορά																											
90,902,904	0.800	---	---	---	09/08/2004	08/03/2006	4814	**ΑΘΗΝΑ (ΚΟ)**	0.300	--- ¬	0.300	31/08/2015	---	---	---	---	---	---	---	2014	---	---	---	27,270.87	0.300	0.328	2357
63,900,000	3.00	---	---	---	23/06/2003	04/11/2008	4816	**ΑΣΤΗΡ ΠΑΛΑΣ (ΚΟ)**	2.36	-1.67 ₢	2.40	31/08/2015	2.27	2.27	2.40	2.40	---	---	---	2014	1,400	9	3,308.00	150,804.00	1.83	3.60	5753
71,082,707	1.70	---	---	---	01/07/2010	21/11/2012	4820	**ΗΡΑΚΛΗΣ ΑΓΕΤ (ΚΟ)**	1.18	-0.84 ₢	1.19	31/08/2015	1.20	1.18	1.20	1.18	---	---	---	2014	1,560	4	1,846.80	83,877.59	1.10	1.40	2353
13,404,440	8.63	---	---	---	02/04/2001	06/03/1992	4822	**ΙΟΝΙΚΗ ΞΕΝΟΔΟΧΕΙΑΚΗ (ΚΟ)**	6.06	--- ¬	6.06	31/08/2015	---	---	---	---	---	---	-(6)-	2014	---	---	---	81,230.91	4.98	7.25	5753
30,600,000	0.300	---	---	---	12/06/2008	04/03/2014	5059	**ΚΑΘΗΜΕΡΙΝΗ (ΚΟ)**	0.576	-20.00 ₢	0.720	31/08/2015	0.576	0.576	0.576	0.576	---	---	---	2014	10,000	1	5,760.00	17,625.60	0.218	0.720	5557
2,760,000	11.83	8.52	8.5	9.3	23/06/2015	16/07/1990	4823	**ΚΑΡΕΛΙΑ (ΚΑ)**	225.00	7.14 #	210.00	31/08/2015	225.00	225.00	225.00	225.00	---	---	10.03	2014	16	1	3,600.00	621,000.00	198.05	298.00	3785
106,980,050	2.25	---	---	---	25/07/2008	24/02/2014	5046	**ΜΙΝΩΙΚΕΣ ΓΡΑΜΜΕΣ ΑΝΕ (ΚΟ)**	2.00	--- ¬	2.00	31/08/2015	---	---	---	---	---	---	---	2014	---	---	---	213,960.10	1.43	2.00	5759
17,240,776	0.370	---	---	---	14/07/2005	30/09/2003	4827	**ΠΕΡΣΕΥΣ (ΚΟ)**	0.540	--- ¬	0.540	31/08/2015	---	---	---	---	---	---	2.60	2014	---	---	---	9,310.02	0.300	0.700	3577
14,000,000	4.15	---	---	---	23/04/2010	29/06/1999	4815	ALPHA **ΑΣΤΙΚΑ ΑΚΙΝΗΤΑ (ΚΟ)**	4.06	--- ¬	4.06	31/08/2015	---	---	---	---	---	---	21.85	2014	---	---	---	56,840.00	3.80	6.30	8637
191,660,320	0.300	---	---	---	20/07/2009	29/12/2010	4817	ATTICA **ΣΥΜΜΕΤΟΧΩΝ (ΚΟ)**	0.445	-0.45 ₢	0.447	31/08/2015	0.445	0.445	0.445	0.445	---	---	---	2014	1,096	5	487.72	85,288.84	0.416	0.589	5759
14,074,000	3.00	---	---	---	02/03/2012	23/07/2009	5075	MIG REAL ESTATE **(ΚΟ)**	2.15	--- ¬	2.15	31/08/2015	---	---	---	---	---	---	12.27	2014	---	---	---	30,259.10	1.95	3.45	8671
54,888,240	1.13	0.1	0.09	---	25/04/2014	22/03/2006	5100	TRASTOR **Α.Ε.Ε.Α.Π. (ΚΟ)**	1.40	--- ¬	1.40	31/08/2015	1.40	1.40	1.40	1.40	---	---	---	2014	5,720	2	8,008.00	76,843.54	0.900	1.41	8671
Επιτήρηση																											
33,301,715	0.320	---	---	---	27/06/2003	08/07/2009	4978	**ΑΕΓΕΚ (ΚΟ)**	0.046	-19.30 ₢	0.057	31/08/2015	0.046	0.046	0.046	0.046	---	---	---	2014	272	2	12.51	1,531.88	0.032	0.085	2357
13,000,000	1.00	---	---	---	01/08/2007	07/04/2000	5093	**ΑΚΡΙΤΑΣ (ΚΟ)**	0.020	--- ¬	0.020	31/08/2015	---	---	---	---	---	---	---	2014	---	---	---	260.00	0.020	0.125	2353
14,870,100	0.300	---	---	---	15/05/2008	26/09/2011	4844	**ΑΛΦΑ ΓΚΡΙΣΙΝ Α.Ε. (ΚΟ)**	0.054	--- ¬	0.054	31/08/2015	---	---	---	---	---	---	---	2014	---	---	---	802.99	0.032	0.054	9533
185,373,016	0.300	---	---	---	02/07/2008	28/02/2011	4957	**ΑΝΕΚ (ΚΟ)**	0.065	4.84 #	0.062	31/08/2015	0.065	0.065	0.065	0.065	---	---	---	2014	11,000	4	715.00	12,959.91	0.047	0.093	5759
312,163	0.300	---	---	---	02/07/2008	28/02/2011	4959	**ΑΝΕΚ (ΠΟ** `90)	1.30	--- ¬	1.30	31/08/2015	---	---	---	---	---	---	---	2014	---	---	---	12,959.91	1.15	1.30	5759
2,969,713	0.300	---	---	---	02/07/2008	28/02/2011	4958	**ΑΝΕΚ (ΠΟ** `96)	0.170	--- ¬	0.170	31/08/2015	---	---	---	---	---	---	---	2014	---	---	---	12,959.91	0.090	0.170	5759
16,383,428	0.300	---	---	---	25/06/2002	21/06/2013	4997	**ΒΑΡΒΑΡΕΣΟΣ (ΚΑ)**	0.044	--- ¬	0.044	31/08/2015	---	---	---	---	---	---	1.04	2014	---	---	---	720.87	0.031	0.165	3763
17,579,754	4.16	---	---	---	18/08/2006	02/08/2010	5097	**ΒΙΟΤΕΡ (ΚΟ)**	0.170	--- ¬	0.170	31/08/2015	---	---	---	---	---	---	---	2014	---	---	---	2,988.56	0.128	0.250	2357
77,376,446	0.340	---	---	---	23/05/2005	18/08/2011	5094	**Γ.Ε. ΔΗΜΗΤΡΙΟΥ (ΚΟ)**	0.010	-9.09 ₢	0.011	31/08/2015	0.010	0.010	0.010	0.010	---	---	---	2014	198,198	10	1,981.98	773.76	0.010	0.030	3722
6,000,000	0.600	---	---	---	13/06/2008	08/04/2004	4886	**ΓΙΟΥΡΟΜΠΡΟΚΕΡΣ (ΚΟ)**	0.009	--- ¬	0.009	31/08/2015	---	---	---	---	---	---	---	2014	---	---	---	54.00	0.009	0.020	8534
15,878,748	0.480	---	---	---	10/07/2006	22/03/2004	5095	**ΔΟΜΙΚΗ ΚΡΗΤΗΣ (ΚΟ)**	0.318	--- ¬	0.318	31/08/2015	---	---	---	---	---	---	---	2014	---	---	---	5,049.44	0.216	0.340	2357
3,961,300	1.28	---	---	---	29/06/2004	03/08/2000	5080	**ΔΟΥΡΟΣ (ΚΟ)**	0.267	--- ¬	0.267	31/08/2015	---	---	---	---	---	---	---	2014	---	---	---	1,057.67	0.145	0.585	3763
36,748,909	0.730	---	---	---	15/12/2005	13/12/2006	5083	**ΕΛ. ΒΙΟΜ. ΖΑΧΑΡΗΣ (ΚΑ)**	0.150	4.90 #	0.143	31/08/2015	0.150	0.150	0.150	0.150	---	---	---	2014	323	1	48.45	5,512.34	0.113	0.327	3577
7,085,888	1.59	---	---	---	02/07/1996	06/09/2010	4690	**ΕΛΒΙΕΜΕΚ (ΚΟ)**	3.97	--- ¬	3.97	31/08/2015	---	---	---	---	---	---	---	2014	---	---	---	28,130.98	3.97	3.97	8633
7,125,216	0.650	---	---	---	01/07/2005	14/12/1999	4955	**ΚΡΕΚΑ (ΚΟ)**	0.128	--- ¬	0.128	31/08/2015	---	---	---	---	---	---	---	2014	---	---	---	912.03	0.101	0.225	3573
25,179,640	0.600	---	---	---	08/08/1994	19/09/2000	5057	**ΜΠΟΥΤΑΡΗΣ Ι. & ΥΙΟΣ (ΚΑ)**	0.110	--- ¬	0.110	31/08/2015	---	---	---	---	---	---	---	2014	---	---	---	2,779.00	0.016	0.119	3535
1,540,000	0.600	---	---	---	08/08/1994	19/09/2000	5058	**ΜΠΟΥΤΑΡΗΣ Ι. & ΥΙΟΣ (ΠΑ)**	0.006	--- ¬	0.006	31/08/2015	---	---	---	---	---	---	---	2014	---	---	---	2,779.00	0.005	0.007	3535
63,697,153	1.34	---	---	---	08/07/2008	10/11/2008	5081	**ΝΗΡΕΥΣ (Κ**Ο)	0.072	--- ¬	0.072	31/08/2015	---	---	---	---	---	---	---	2014	---	---	---	4,586.20	0.061	0.124	3573
20,231,328	0.600	---	---	---	15/07/2008	25/06/2004	4879	**ΝΙΚΑΣ (ΚΟ)**	0.092	--- ¬	0.092	31/08/2015	---	---	---	---	---	---	---	2014	---	---	---	1,861.28	0.092	0.147	3577
18,750,000	0.300	---	---	---	02/07/2001	31/12/2012	4985	**ΠΗΓΑΣΟΣ ΕΚΔΟΤΙΚΗ Α.Ε.** (ΚΟ)	0.100	--- ¬	0.100	31/08/2015	---	---	---	---	---	---	---	2014	---	---	---	1,875.00	0.057	0.283	5557
24,319,250	0.300	---	---	---	09/07/2002	04/07/2007	5054	**ΠΡΟΟΔΕΥΤΙΚΗ (ΚΟ)**	0.072	-19.10 ₢	0.089	31/08/2015	0.072	0.072	0.072	0.072	---	---	2.52	2014	1,000	2	72.00	1,750.99	0.057	0.152	2357
204,235,184	0.300	---	---	---	01/07/2008	30/07/2012	4961	**ΣΕΛΟΝΤΑ (ΚΟ)**	0.060	--- ¬	0.060	31/08/2015	0.060	0.060	0.060	0.060	---	---	0.66	2014	1,500	2	90.00	12,254.11	0.050	0.117	3573
10,000,000	1.35	---	---	---	24/06/2008	10/05/2005	4887	**ΣΙΔΜΑ (ΚΟ)**	0.444	--- ¬	0.444	31/08/2015	---	---	---	---	---	---	---	2014	---	---	---	4,440.00	0.271	0.444	1757
7,914,480	0.300	---	---	---	23/06/2008	29/06/2011	4888	**ΣΦΑΚΙΑΝΑΚΗΣ (ΚΟ)**	4.80	--- ¬	4.80	31/08/2015	---	---	---	---	---	---	---	2014	---	---	---	37,989.50	1.12	4.80	5379

Πληθος Χρεογράφων	Ονομ. Αξία	Μερίσματα [1] 2012	2013	2014	Ημερ.Τελευτ.Αποκοπής Μέρισμα [2]	Δικαίωμα	Σημ.	Χρεόγραφα	Τιμή κλεισίματος	% μεταβ.	Προηγ. Κλείσιμο-ημ/νία	Άνοιγμα	Κατωτ Τιμή	Ανωτ Τιμή	Τελ Τιμή	Σταθμ Τιμή	Τελευταία ζήτηση [7]	Τελευταία προσφορά [7]	P/E μετά φ.	Χρήση	Όγκος	Πράξεις	Αξία Συναλλαγών[8]	Χ.Α. Εταιρείας (χιλ. €) [3,5]	Χαμηλό έτους	Υψηλό έτους	Κλάδος [4]
Επιτήρηση																											
1,270,000	0.300	---	---	---	06/07/2007	06/02/2013	5007	**ΤΖΙΡΑΚΙΑΝ ΠΡΟΦΙΛ (ΚΑ)**	0.336	--- ¬	0.336 31/08/2015	---	---	---	---	---	---	---	---	2014	---	---	---	426.72	0.247	0.420	1757
100,793,000	0.300	---	---	---	16/07/2009	05/08/2013	5008	**ΤΗΛΕΤΥΠΟΣ (ΚΟ)**	0.055	--- ¬	0.055 31/08/2015	---	---	---	---	---	---	---	---	2014	---	---	---	5,543.62	0.019	0.117	5553
215,246,452	0.300	---	---	---	25/06/2001	24/09/2001	4446	ALTEC (**ΚΟ**)	0.028	--- ¬	0.028 31/08/2015	---	---	---	---	---	---	---	---	2014	---	---	---	6,026.90	0.017	0.030	9533
20,255,805	0.300	---	---	---	22/08/2006	02/08/2010	4881	ΑΧΟΝ **ΣΥΜΜΕΤΟΧΩΝ (ΚΟ)**	0.058	--- ¬	0.058 31/08/2015	---	---	---	---	---	---	---	---	2014	---	---	---	1,174.84	0.022	0.066	4533
14,173,104	0.300	---	---	---	11/08/2010	28/11/2013	5055	DIONIC (**ΚΟ**)	0.048	20.00 #	0.040 31/08/2015	0.048	0.048	0.048	0.048	---	---	---	---	2014	15,150	7	727.20	680.31	0.025	0.086	2797
21,820,410	0.800	---	---	---	22/05/2008	02/08/2011	4882	EUROMEDICA (ΚΟ)	0.440	--- ¬	0.440 31/08/2015	---	---	---	---	---	---	---	---	2014	---	---	---	9,600.98	0.320	0.440	4533
110,097,185	0.300	---	---	---		04/12/2013	5033	FORTHNET (**ΚΟ**)	0.950	11.77 #	0.850 31/08/2015	0.950	0.950	0.950	0.950	---	---	---	---	2013	1	1	0.95	104,592.33	0.484	1.19	9535
51,081,030	1.00	---	---	---	20/08/2007	03/09/2007	4912	LAVIPHARM (**ΚΟ**)	0.170	--- ¬	0.170 31/08/2015	0.170	0.170	0.170	0.170	---	---	---	---	2014	3,000	2	510.00	8,683.78	0.086	0.180	4577
4,419,616	1.58	---	---	---	21/07/2011	04/03/2015	4983	MEDICON **ΕΛΛΑΣ (ΚΟ)**	0.442	--- ¬	0.442 31/08/2015	---	---	---	---	---	---	---	2.53	2014	---	---	---	1,953.47	0.233	0.453	4535
14,967,940	0.500	---	---	---	21/05/2008	04/01/2008	4956	PASAL **Α.Ε. (ΚΟ)**	0.100	--- ¬	0.100 31/08/2015	---	---	---	---	---	---	---	---	2014	---	---	---	1,496.79	0.060	0.189	8633
40,946,303	0.360	---	---	---	18/07/2005	27/11/2007	5089	PC SYSTEMS (**ΚΟ**)	0.035	--- ¬	0.035 31/08/2015	---	---	---	---	---	---	---	---	2014	---	---	---	1,433.12	0.026	0.098	9533
65,326,268	0.530	---	---	---	04/07/2007	19/07/2006	4750	SATO AE (**ΚΟ**)	0.128	--- ¬	0.128 31/08/2015	---	---	---	---	---	---	---	---	2014	---	---	---	8,361.76	0.024	0.128	3726
13,191,620	0.620	---	---	---	04/08/2010	09/09/2002	4977	YALCO - **ΚΩΝΣΤΑΝΤΙΝΟΥ (ΚΑ)**	0.030	--- ¬	0.030 31/08/2015	---	---	---	---	---	---	---	---	2014	---	---	---	395.75	0.030	0.189	3722
Προς Διαγραφή																											
3,229,566	0.320	---	---	---	22/06/2005	23/09/1999	5091	**ΒΑΡΑΓΚΗΣ (ΚΟ)**	0.300	--- ¬	0.300 31/08/2015	---	---	---	---	---	---	---	---	2014	---	---	---	968.87	0.300	0.520	3726
9,567,289	0.300	---	---	---	01/07/2004	19/11/2007	5062	**ΜΑΡΑΚ ΗΛΕΚΤΡΟΝΙΚΗ (ΚΟ)**	0.298	--- ¬	0.298 31/08/2015	---	---	---	---	---	---	---	---	2014	---	---	---	2,851.05	0.298	0.298	9578
766,000	1.50	---	---	---	01/07/2004	11/12/2012	4937	**ΤΡΙΑ ΑΛΦΑ (ΚΟ)**	1.80	--- ¬	1.80 31/08/2015	---	---	---	---	---	---	---	---	2014	---	---	---	1,709.55	1.80	2.29	3763
245,000	1.50	---	---	---	19/07/2010	11/12/2012	4938	**ΤΡΙΑ ΑΛΦΑ (ΠΟ)**	1.35	--- ¬	1.35 31/08/2015	---	---	---	---	---	---	---	---	2014	---	---	---	1,709.55	1.35	1.35	3763
1,130,180	0.440	---	---	---	20/06/2003	02/07/2014	5092	COMPUCON (ΚΟ)	0.010	--- ¬	0.010 31/08/2015	---	---	---	---	---	---	---	---	2014	---	---	---	11.30	0.005	0.010	9537
Κατάσταση σε Αναστολή																											
1,750,955,549	0.600	---	---	---	19/05/2008	08/12/2011	4911	**ΑΓΡΟΤΙΚΗ ΤΡΑΠΕΖΑ (ΚΟ)**	0.155	--- ¬	0.155 31/08/2015	---	---	---	---	---	---	---	---	---	---	---	---	271,398.11	0.155	0.155	8355
5,000,000	0.400	---	---	---	03/06/2009	01/09/2014	5087	**ΑΛΚΟ ΕΛΛΑΣ (ΚΟ)**	0.180	--- ¬	0.180 31/08/2015	---	---	---	---	---	---	---	---	---	---	---	---	900.00	0.130	0.307	1753
81,644,555	0.300	---	---	---	01/07/2008	02/09/2002	5098	**ΑΤΤΙ - ΚΑΤ (ΚΟ)**	0.012	--- ¬	0.012 31/08/2015	---	---	---	---	---	---	---	---	---	---	---	---	979.73	0.007	0.037	2357
20,121,710	1.21	---	---	---	27/07/1992	12/03/2003	5002	**ΒΑΛΚΑΝ ΑΚΙΝΗΤΑ (ΚΟ)**	0.190	--- ¬	0.190 31/08/2015	---	---	---	---	---	---	---	---	---	---	---	---	3,823.12	0.190	0.190	8633
33,930,000	0.300	---	---	---	03/07/2006	30/05/2001	4865	**ΒΩΒΟΣ ΜΠΑΜΠΗΣ (ΚΟ)**	0.304	--- ¬	0.304 31/08/2015	---	---	---	---	---	---	---	---	---	---	---	---	10,314.72	0.304	0.304	8633
25,667,143	0.320	---	---	---	03/07/2000	18/12/2007	4548	**ΣΑΟΣ (ΚΟ)**	1.56	--- ¬	1.56 31/08/2015	---	---	---	---	---	---	---	---	---	---	---	---	40,040.74	1.56	1.56	2773
30,159,583	0.470	---	---	---	26/06/2008	29/12/2010	5047	**ΔΙΑΣ ΙΧΘ/ΓΕΙΕΣ (ΚΟ)**	0.050	--- ¬	0.050 31/08/2015	---	---	---	---	---	---	---	---	---	---	---	---	1,507.98	0.050	0.050	3573
7,847,611	1.20	---	---	---	01/08/2007	28/09/2011	4939	**ΕΔΡΑΣΗ - ΨΑΛΛΙΔΑΣ Χ. (ΚΟ)**	0.150	--- ¬	0.150 31/08/2015	---	---	---	---	---	---	---	---	---	---	---	---	1,177.14	0.150	0.150	2357
30,390,000	0.310	---	---	---	18/08/2008	29/12/2006	5099	**ΕΛΛΗΝΙΚΕΣ ΙΧΘΥΟΚΑΛ/ΡΓΕΙΕΣ (ΚΟ)**	0.070	--- ¬	0.070 31/08/2015	---	---	---	---	---	---	---	---	---	---	---	---	2,127.30	0.026	0.078	3573
13,692,227	1.47	---	---	---	07/07/2006	08/10/1999	5049	**ΕΛΛΗΝΙΚΗ ΥΦΑΝΤΟΥΡΓΙΑ (ΚΟ)**	0.117	--- ¬	0.117 31/08/2015	---	---	---	---	---	---	---	---	---	---	---	---	1,601.99	0.117	0.117	3763
24,605,397	0.400	---	---	---	29/06/1995	27/05/2002	4651	**ΕΜΠΟΡΙΚΟΣ ΔΕΣΜΟΣ (ΚΟ)**	0.080	--- ¬	0.080 31/08/2015	---	---	---	---	---	---	---	---	---	---	---	---	2,134.04	0.080	0.080	3722
1,182,903	0.400	---	---	---	01/07/1996	27/05/2002	4652	**ΕΜΠΟΡΙΚΟΣ ΔΕΣΜΟΣ (ΠΟ)**	0.140	--- ¬	0.140 31/08/2015	---	---	---	---	---	---	---	---	---	---	---	---	2,134.04	0.140	0.140	3722
105,423,498	0.510	---	---	---	01/07/2004	28/12/2005	4920	AVENIR **Α.Ε. (ΚΟ)**	0.046	--- ¬	0.046 31/08/2015	---	---	---	---	---	---	---	---	---	---	---	---	4,849.48	0.046	0.046	5752
5,750,000	0.300	---	---	---	12/12/2008	12/12/2011	4929	**ΗΛΕΚΤΡΟΝΙΚΗ ΑΘΗΝΩΝ (ΚΟ)**	0.480	--- ¬	0.480 31/08/2015	---	---	---	---	---	---	---	---	---	---	---	---	2,760.00	0.480	0.480	5375
21,920,570	0.300	---	---	---	03/07/2007	13/12/1999	4702	**ΚΑΡΔΑΣΙΛΑΡΗΣ (ΚΟ)**	0.140	--- ¬	0.140 31/08/2015	---	---	---	---	---	---	---	---	---	---	---	---	3,068.88	0.140	0.140	3577
24,619,524	0.500	---	---	---	10/10/1986	30/12/2002	4914	**ΚΕΡΑΜΕΙΑ-ΑΛΛΑΤΙΝΗ (ΚΟ)**	0.088	--- ¬	0.088 31/08/2015	---	---	---	---	---	---	---	---	---	---	---	---	2,166.52	0.088	0.088	8633

Κατάσταση σε Αναστολή

Πληθος Χρεογράφων	Ονομ. Αξία	Μερίσματα [1] 2012	2013	2014	Ημερ.Τελευτ.Αποκοπής Μέρισμα [2]	Δικαίωμα	Σημ.	Χρεόγραφα	Τιμή κλεισίματος	% μεταβ.	Προηγ. Κλείσιμο-ημ/νία	Άνοιγμα	Κατωτ Τιμή	Ανωτ Τιμή	Τελ Τιμή	Σταθμ Τιμή	Τελευταία ζήτηση [7]	Τελευταία προσφορά [7]	P/E μετά φ.	Χρήση	Όγκος	Πράξεις	Αξία Συναλλαγών[8]	Χ.Α. Εταιρείας (χιλ. €) [3,5]	Χαμηλό έτους	Υψηλό έτους	Κλάδος [4]
20,663,047	1.20	---	---	---	21/08/2000	05/03/2003	4764	**ΚΛΩΝΑΤΕΞ** (**ΚΟ**)	0.040	---	0.040	31/08/2015	---	---	---	---	---	---	---	---	---	---	---	---	1,453.75	0.040	0.040	3763
7,840,373	1.20	---	---	---	18/07/2002	05/03/2003	4765	**ΚΛΩΝΑΤΕΞ** (**ΠΟ**)	0.080	---	0.080	31/08/2015	---	---	---	---	---	---	---	---	---	---	---	---	1,453.75	0.080	0.080	3763
89,616,200	0.300	---	---	---	21/08/2000	28/06/2007	4616	**ΕΝΩΜΕΝΗ ΚΛΩΣΤΟΫΦΑΝΤΟΥΡΓΙΑ** (**ΚΟ**	0.050	---	0.050	31/08/2015	---	---	---	---	---	---	---	---	---	---	---	---	4,480.81	0.050	0.050	3763
9,550,386	0.500	---	---	---	01/07/1997	12/06/2008	4626	**ΠΡΑΞΙΤΕΛΕΙΟ** (**ΚΟ**)	0.390	---	0.390	31/08/2015	---	---	---	---	---	---	---	---	---	---	---	---	4,430.09	0.390	0.390	4533
1,306,368	0.500	---	---	---	01/07/1997	12/06/2008	4627	**ΠΡΑΞΙΤΕΛΕΙΟ** (**ΠΟ**)	0.540	---	0.540	31/08/2015	---	---	---	---	---	---	---	---	---	---	---	---	4,430.09	0.540	0.540	4533
17,544,600	0.600	---	---	---	03/07/2000	01/08/2000	4868	**ΚΟΥΜΠΑΣ ΣΥΜΜΕΤΟΧΩΝ** (**ΚΟ**)	0.132	---	0.132	31/08/2015	---	---	---	---	---	---	---	---	---	---	---	---	2,315.89	0.132	0.132	8775
15,015,000	1.60	---	---	---	01/07/2002	02/02/2000	4603	**ΜΑΞΙΜ ΠΕΡΤΣΙΝΙΔΗΣ** (**ΚΑ**)	0.100	---	0.100	31/08/2015	---	---	---	---	---	---	---	---	---	---	---	---	1,501.50	0.100	0.100	3763
66,937,526	0.700	---	---	---	13/08/2010	21/05/2003	5003	**ΜΗΧΑΝΙΚΗ** (**ΚΟ**)	0.100	---	0.100	31/08/2015	---	---	---	---	---	---	---	---	---	---	---	---	9,186.78	0.100	0.100	2357
25,968,987	0.700	---	---	---	13/08/2010	21/05/2003	5004	**ΜΗΧΑΝΙΚΗ** (**ΠΟ**)	0.096	---	0.096	31/08/2015	---	---	---	---	---	---	---	---	---	---	---	---	9,186.78	0.096	0.096	2357
255,459,600	0.300	---	---	---	26/06/2000	03/12/2010	5101	**ΝΕΛ** (**ΚΟ**)	0.070	---	0.070	31/08/2015	---	---	---	---	---	---	---	---	---	---	---	---	17,882.17	0.009	0.070	5759
23,463,874	0.800	---	---	---	23/05/2003	21/12/1999	4918	**ΝΕΩΡΙΟΝ** (**ΚΟ**)	0.125	---	0.125	31/08/2015	---	---	---	---	---	---	---	---	---	---	---	---	2,932.98	0.125	0.125	2753
20,210,127	1.53	---	---	---	27/06/1997	20/03/2000	5061	**ΠΑΡΝΑΣΣΟΣ** (**ΚΟ**)	0.070	---	0.070	31/08/2015	---	---	---	---	---	---	---	---	---	---	---	---	1,414.71	0.070	0.070	8775
25,583,146	0.300	---	---	---	25/06/2001	03/12/2008	4723	**ΠΕΤΖΕΤΑΚΙΣ Α.** (**ΚΟ**)	0.260	---	0.260	31/08/2015	---	---	---	---	---	---	---	---	---	---	---	---	6,651.62	0.260	0.260	1357
510,840	1.00	---	---	---	15/07/2008	21/11/2013	5036	**ΤΡΟΠΑΙΑ ΣΥΜΜΕΤΟΧΙΚΗ** (**ΚΟ**)	2.00	---	2.00	31/08/2015	---	---	---	---	---	---	---	---	---	---	---	---	1,021.68	2.00	2.00	3722
60,221,300	0.400	---	---	---	01/07/2002	01/11/2010	5022	**ΣΕΛΜΑΝ** (**Κ**Ο)	0.080	---	0.080	31/08/2015	---	---	---	---	---	---	---	---	---	---	---	---	4,817.70	0.080	0.080	2353
284,465,964	3.70	---	---	---	20/06/2008	15/06/2009	4913	**ΤΑΧΥΔΡΟΜΙΚΟ ΤΑΜΙΕΥΤΗΡΙΟ** (**ΚΟ**)	0.168	---	0.168	31/08/2015	---	---	---	---	---	---	---	---	---	---	---	---	47,790.28	0.168	0.168	8355
54,547,634	0.500	---	---	---	25/04/2005	21/01/2009	4860	**ΤΕΓΟΠΟΥΛΟΣ Χ.Κ.** (**ΚΟ**)	0.038	---	0.038	31/08/2015	---	---	---	---	---	---	---	---	---	---	---	---	2,072.81	0.038	0.038	5557
13,920,000	0.320	---	---	---	19/11/2001	01/08/2000	4726	**ΤΕΞΑΠΡΕΤ** (**ΚΟ**)	0.080	---	0.080	31/08/2015	---	---	---	---	---	---	---	---	---	---	---	---	1,113.60	0.080	0.080	3763
6,523,780	0.530	---	---	---	01/07/2002	06/03/2001	4971	**ΤΕΧΝΙΚΕΣ ΕΚΔΟΣΕΙΣ** (**ΚΟ**)	0.006	---	0.006	31/08/2015	---	---	---	---	---	---	---	---	---	---	---	---	39.14	0.006	0.006	5557
7,326,648	1.00	---	---	---	26/07/2006	24/07/2001	4921	**ΦΙΝΤΕΞΠΟΡΤ** (**ΚΟ**)	0.328	---	0.328	31/08/2015	---	---	---	---	---	---	---	---	---	---	---	---	2,403.14	0.328	0.328	3763
26,408,040	0.300	---	---	---	01/07/1997	26/05/1999	4464	**ΧΑΛΥΒΔΟΦΥΛΛΩΝ** (**ΚΟ**)	0.120	---	0.120	31/08/2015	---	---	---	---	---	---	---	---	---	---	---	---	3,168.96	0.120	0.120	1757
71,683,906	0.400	---	---	---	15/06/2005	05/02/2008	4953	**ΧΑΤΖΗΪΩΑΝΝΟΥ** (**ΚΟ**)	0.026	---	0.026	31/08/2015	---	---	---	---	---	---	---	---	---	---	---	---	1,863.78	0.026	0.026	3763
21,382,067	0.300	---	---	---	02/10/2006	15/02/2006	4628	**ΑΤΕΡΜΩΝ** (**ΚΟ**)	0.120	---	0.120	31/08/2015	---	---	---	---	---	---	---	---	---	---	---	---	2,565.85	0.120	0.120	5555
5,025,000	0.300	---	---	---	05/07/2005	14/03/2002	5023	ALSINCO (KO)	0.043	---	0.043	31/08/2015	---	---	---	---	---	---	---	---	---	---	---	---	216.08	0.043	0.043	3763
13,555,100	1.00	---	---	---		08/07/2005	4576	MICROLAND COMPUTERS (**ΚΟ**)	0.640	---	0.640	31/08/2015	---	---	---	---	---	---	---	---	---	---	---	---	8,675.26	0.640	0.640	5379
42,501,273	0.300	---	---	---	26/06/2007	10/08/2009	4993	NUTRIART (**ΚΟ**)	0.049	---	0.049	31/08/2015	---	---	---	---	---	---	---	---	---	---	---	---	2,082.56	0.049	0.049	3577
62,683,822	0.300	---	---	---	27/05/2008	09/01/2006	4830	PROTON **ΤΡΑΠΕΖΑ Α.Ε.** (KO)	0.180	---	0.180	31/08/2015	---	---	---	---	---	---	---	---	---	---	---	---	11,283.09	0.180	0.180	8355
29,060,950	0.340	---	---	---	20/08/2007	24/10/2001	5088	SPIDER - **ΠΕΤΣΙΟΣ Ν.**& **ΥΙΟΙ** (Κ**Ο**)	0.008	---	0.008	31/08/2015	---	---	---	---	---	---	---	---	---	---	---	---	232.49	0.005	0.008	2757
26,262,660	0.900	---	---	---	01/07/2008	24/02/2011	4954	SPRIDER STORES (**ΚΟ**)	0.031	---	0.031	31/08/2015	---	---	---	---	---	---	---	---	---	---	---	---	814.14	0.031	0.031	5371
144,688,060	0.600	---	---	---	21/04/2008	10/03/2010	4982	**Τ** BANK (**ΚΟ**)	0.048	---	0.048	31/08/2015	---	---	---	---	---	---	---	---	---	---	---	---	6,945.03	0.048	0.048	8355

Σημειώσεις Χρεογράφων

Κωδικός		Κείμενο σημείωσης
( )	-	Προσαρμοσμένα Μερίσματα λόγω διανομής Δωρεάν μετοχών.
*	-	Τελευταία προσαρμοσμένη τιμή κλεισίματος.
[1]	-	Καθαρά μερίσματα.
[2]	-	Στη στήλη "Ημερ. Αποκοπής τελευταίου δικαιώματος" αναφέρεται η Ημερομηνία εισαγωγής για Νέες Εταιρείες.
[3]	-	Η Χρηματιστηριακή αξία αναφέρεται στο σύνολο των μετοχών
[4]	-	Η κωδικοποίηση των Κλάδων Οικονομικής Δραστηριότητας του Χ.Α. παρουσιάζονται στο Παράρτημα Α
[5]	-	Η Χρηματιστηριακή Αξία αναφέρεται στο σύνολο των κατηγοριών μετοχών (εφόσον έχουν εισαχθεί περισσότερες της μιας κατηγορίες) και δεν αναφέρεται σε επιμέρους κατηγορίες μετοχών μιας εταιρείας.
[6]	-	P/E μεγαλύτερο του 100
[7]	-	Τελευταία εικόνα του Βιβλίου Εντολών πριν το τέλος της συνεδρίασης
[8]	-	Στην Αξία Συναλλαγών των Μετοχών περιλαμβάνονται όλοι οι τύποι Πακέτων

4446	-	Μεταφορά στην κατηγορία Επιτήρησης από 20/10/2008.
4464	-	Αναστολή διαπραγμάτευσης από 1/12/2008.
4548	-	Αναστολή διαπραγμάλτευσης από 1/4/2009.
4576	-	Αναστολή διαπραγμάτευσης από 15/7/2009.
4603	-	Αναστολή διαπραγμάτευσης από 1/12/2009.
4616	-	Αναστολή διαπραγμάτευσης από 25/2/2010.
4626	-	Αναστολή διαπραγμάτευσης από 1/4/2010.
4627	-	Αναστολή διαπραγμάτευσης από 1/4/2010.
4628	-	Αναστολή διαπραγμάτευσης από 1/4/2010.
4651	-	Αναστολή διαπραγμάτευσης από 1/6/2010.
4652	-	Αναστολή διαπραγμάτευσης από 1/6/2010.
4690	-	Μεταφορά στην κατηγορία Επιτήρησης από 4/4/2006.
4702	-	Αναστολή διαπραγμάτευσης από 1/12/2010.
4723	-	Αναστολή διαπραγμάτευσης από 31/1/2011.
4726	-	Αναστολή διαπραγμάτευσης από 1/3/2011.
4750	-	Μεταφορά στην "Κατηγορία Επιτήρησης" από 8/4/2011.
4764	-	Αναστολή διαπραγμάτευσης από 20/5/2011.
4765	-	Αναστολή διαπραγμάτευσης από 20/5/2011.
4795	-	Το υπόλοιπο μικτό ποσό μερίσματος ανά μετοχή ανέρχεται σε 0,30 για τη χρήση 2010, από το οποίο παρακρατείται φόρος 21% επί του συνολικού μερίσματος χρήσεως 2010 ανά μετοχή, ήτοι 0,45.
4814	-	Μεταφορά στην Κατηγορία Χαμηλής Διασποράς από 30/5/2011.
4815	-	Μεταφορά στην Κατηγορία Χαμηλής Διασποράς από 30/5/2011.
4816	-	Μεταφορά στην Κατηγορία Χαμηλής Διασποράς από 30/5/2011.
4817	-	Μεταφορά στην Κατηγορία Χαμηλής Διασποράς από 30/5/2011.
4820	-	Μεταφορά στην κατηγορία Χαμηλής Διασποράς από 18/4/2008.
4822	-	Μεταφορά στην κατηγορία Χαμηλής Διασποράς από 30/5/2011.
4823	-	Μεταφορά στην κατηγορία Χαμηλής Διασποράς από 4/4/2006.
4827	-	Μεταφορά στην κατηγορία Χαμηλής Διασποράς από 5/5/2010.
4830	-	Αναστολή διαπραγμάτευσης από 10/10/2011.
4844	-	Μεταφορά στην κατηγορία Επιτήρηση από 8/4/2011.
4857	-	Δεν έχουν εισαχθεί οι 793.906.274 νέες (ΚΟ) μετοχές, οι οποίες προέκυψαν από την πρόσφατη ΑΜΚ με καταβολή μετρητών.
4860	-	Αναστολή διαπραγμάτευσης από 30/3/2012.
4865	-	Αναστολή διαπραγμάτευσης από 2/4/2012.
4868	-	Αναστολή διαπραγμάτευσης από 2/4/2012.
4879	-	Μεταφορά στην Κατηγορία Επιτήρησης από 10/4/2012.
4881	-	Μεταφορά στην Κατηγορία Επιτήρησης από 10/4/2012.
4882	-	Μεταφορά στην Κατηγορία Επιτήρησης από 10/4/2012.
4886	-	Μεταφορά στην Κατηγορία Επιτήρησης από 10/4/2012.
4887	-	Μεταφορά στην Κατηγορία Επιτήρησης από 10/4/2012.
4888	-	Μεταφορά στην Κατηγορία Επιτήρησης από 10/4/2012.
4911	-	Αναστολή διαπραγμάτευσης από 30/7/2012.
4912	-	Μεταφορά στην κατηγορία Επιτήρησης από 31/7/2012.

Σημειώσεις Χρεογράφων

Κωδικός		Κείμενο σημείωσης
4913	-	Αναστολή διαπραγμάτευσης από 30/8/2012.
4914	-	Αναστολή διαπραγμάτευσης από 31/8/2012.
4918	-	Αναστολή διαπραγμάτευσης από 31/8/2012.
4920	-	Αναστολή διαπραγμάτευσης από 31/8/2012.
4921	-	Αναστολή διαπραγμάτευσης από 31/8/2012.
4929	-	Αναστολή διαπραγμάτευσης από 1/10/2012.
4937	-	Μεταφορά στην κατηγορία ΠΡΟΣ ΔΙΑΓΡΑΦΗ από 30/11/2012.
4938	-	Μεταφορά στην κατηγορία ΠΡΟΣ ΔΙΑΓΡΑΦΗ από 30/11/2012.
4939	-	Αναστολή διαπραγμάτευσης από 30/11/2012.
4953	-	Αναστολή διαπραγμάτευσης από 2/4/2013.
4954	-	Αναστολή διαπραγμάτευσης από 2/4/2013.
4955	-	Μεταφορά στην Επιτήρηση από 5/4/2013.
4956	-	Μεταφορά στην Επιτήρηση από 5/4/2013.
4957	-	Μεταφορά στην Επιτήρηση από 5/4/2013.
4958	-	Μεταφορά στην Επιτήρηση από 5/4/2013.
4959	-	Μεταφορά στην Επιτήρηση από 5/4/2013.
4961	-	Μεταφορά στην Επιτήρηση από 5/4/2013.
4971	-	Αναστολή διαπραγμάτευσης από 3/6/2013.
4977	-	Μεταφορά στην Κατηγορία "Επιτήρησης" από 11/6/2013.
4978	-	Από 11/6/2013, μεταφορά στην Κατηγορία Επιτήρησης.
4982	-	Αναστολή διαπραγμάτευσης από 1/12/2011.
4983	-	Μεταφορά στην κατηγορία Επιτήρησης από 5/4/2013.
4985	-	Μεταφορά στην "Κατηγορία Επιτήρησης" από 8/4/2011.
4993	-	Αναστολή διαπραγμάτευσης από 21/6/2013 (15:18).
4997	-	Μεταφορά στην Κατηγορία Επιτήρησης από 21/12/2009. - Δεν έχουν εισαχθεί οι 6.870.053 νέες (ΚΑ) μετοχές, οι οποίες προέκυψαν από την πρόσφατη ΑΜΚ με καταβολή μετρητών.
5002	-	Αναστολή διαπραγμάτευσης από 30/08/2013.
5003	-	Αναστολή διαπραγμάτευσης από 30/08/2013.
5004	-	Αναστολή διαπραγμάτευσης από 30/08/2013.
5007	-	Μεταφορά στην κατηγορία Επιτήρηση, από 11/10/2013.
5008	-	Μεταφορά στην Κατηγορία Επιτήρηση από 8/4/2011.
5022	-	Αναστολή διαπραγμάτευσης από 2/12/2013.
5023	-	Αναστολή διαπραγμάτευσης από 2/12/2013.
5031	-	Δεν έχουν εισαχθεί οι 612.300 νέες (ΚΟ) μετοχές, οι οποίες προέκυψαν από την πρόσφατη ΑΜΚ με καταβολή μετρητών.
5033	-	Μεταφορά στην κατηγορία Επιτήρηση από τις 25/11/2011. Δεν έχουν εισαχθεί 97.144.575 νέες (ΚΟ) μετοχές, οι οποίες προέκυψαν από την πρόσφατη ΑΜΚ με καταβολή μετρητών.
5036	-	Η μετοχή της εταιρίας βρίσκεται σε καθεστώς αναστολής διαπραγμάτευσης από 2/4/2012. Κατά τη διάρκεια της αναστολής, η εταιρία προέβη σε reverse split μετοχών, με βάση το οποίο αναπροσαρμόστηκε μετά την ολοκλήρωση της εταιρικής πράξης ο αριθμός των μετοχών της εταιρίας αλλά και αναλογικά η τελευταία τιμή κλεισίματος της μετοχής της 30/03/2012.
5046	-	Μεταφορά στην κατηγορία Χαμηλής Διασποράς από 8/4/2011.
5047	-	Αναστολή διαπραγμάτευσης από 27/3/2014.
5049	-	Σε αναστολή διαπραγμάτευσης από 1/4/2014.
5054	-	Μεταφορά στην Κατηγορία Επιτήρησης από 10/04/2014.
5055	-	Μεταφορά στην Κατηγορία Επιτήρησης από 10/4/2014.
5057	-	Μεταφορά στην κατηγορία Επιτήρηση από τις 29/12/2011.
5058	-	Μεταφορά στην κατηγορία Επιτήρηση από τις 29/12/2011.
5059	-	Μεταφορά στην κατηγορία Χαμηλής Διασποράς από 2/6/2014.
5061	-	Αναστολή διαπραγμάτευσης από 2/6/2014.
5062	-	Μεταφορά στην κατηγορία ΠΡΟΣ ΔΙΑΓΡΑΦΗ από 4/6/2014.
5075	-	Μεταφορά στην Κατηγορία "Χαμηλής Διασποράς" από 31/10/2014.
5080	-	Μεταφορά στην κατηγορία Επιτήρησης από 6/9/2011.
5081	-	Μεταφορά στην κατηγορία Επιτήρηση, από 19/12/2014.
5083	-	Μεταφορά στην Κατηγορία Επιτήρησης από 06/03/2015.
5087	-	Αναστολή διαπραγμάτευσης από 1/4/2015.

Σημειώσεις Χρεογράφων

Κωδικός		Κείμενο σημείωσης
5088	-	Αναστολή διαπραγμάτευσης από 1/4/2015.
5089	-	Μεταφορά στην κατηγορία Επιτήρηση από τις 8/4/2015.
5091	-	Μεταφορά στην κατηγορία ΠΡΟΣ ΔΙΑΓΡΑΦΗ από 8/4/2015.
5092	-	Μεταφορά στην κατηγορία ΠΡΟΣ ΔΙΑΓΡΑΦΗ από 8/4/2015.
5093	-	Μεταφορά στην Κατηγορία Επιτήρησης από 8/4/2015.
5094	-	Μεταφορά στην Κατηγορία Επιτήρησης από 8/4/2015.
5095	-	Μεταφορά στην Επιτήρηση από 9/4/2015.
5097	-	Μεταφορά στην Κατηγορία Επιτήρησης από 10/4/2012.
5098	-	Αναστολή διαπραγμάτευσης από 2/6/2015.
5099	-	Αναστολή διαπραγμάτευσης από 3/6/2015.
5100	-	Μεταφορά στην Κατηγορία Χαμηλής Διασποράς από 24/6/2015.
5101	-	Αναστολή διαπραγμάτευσης από 1/9/2015.

Στοιχεία Συναλλαγών Πακέτων

Μετοχές	Όγκος πακέτου	**Τιμή πακέτου**	**Αξία πακέτου**	Ώρα έγκρισης	Σημείωση
GRIVALIA PROPERTIES (**ΚΟ**)	50,000	7.80	390,000.00	11:47:51	20
FRIGOGLASS (ΚΟ)	200	2.00	400.00	12:25:02	18
GRIVALIA PROPERTIES (**ΚΟ**)	1,152	8.03	9,250.56	14:58:21	18
ΜΥΤΙΛΗΝΑΙΟΣ (**ΚΟ**)	480	4.56	2,188.80	16:36:24	18
ΔΕΗ (**ΚΟ**)	608	4.17	2,535.36	16:38:29	18
GRIVALIA PROPERTIES (**ΚΟ**)	40,115	7.80	312,897.00	16:57:42	20
JUMBO (**ΚΟ**)	125,000	7.60	950,000.00	16:58:22	20
JUMBO (**ΚΟ**)	125,000	7.60	950,000.00	16:58:58	20
ΟΤΕ (**ΚΟ**)	150,000	8.07	1,210,500.00	16:59:15	20
JUMBO (**ΚΟ**)	125,000	7.60	950,000.00	17:07:58	20
JUMBO (**ΚΟ**)	125,000	7.60	950,000.00	17:12:10	20

Σημειώσεις πακέτων

9 - Μέθοδος 6-1 / Ειδική Χρέωση
10 - Μέθοδος 6-1 / Ειδική Χρέωση, Αυθημερόν Διακανονισμός
14 - Μέθοδος 6-3 / Πακέτο Αποκατάστασης, Ατελής αγορά και Πώληση
18 - Μέθοδος 6-2 / SPOT 1
19 - Μέθοδος 6-2 / SPOT 2
20 - Μέθοδος 6-1 και Μέθοδος 6-1 Αυθημερόν Διακανονισμός
21 - Άλλη Προσυμφωνημένη

Στοιχεία Συναλλαγών Δικαιωμάτων

Ημερ. αποκοπής	Έναρξη εξάσκησης	Λήξη εξάσκησης	Λήξη διαπρ/σης	**Δικαιώματα**	Κατωτ Τιμή	Ανωτ Τιμή	**Τιμή κλεισ.**	Τελευταία ζήτηση	Τελευταία προσφορά	Όγκος	Πράξεις	**Αξία Συναλλαγών**

Δεν υπάρχουν Συναλλαγές Δικαιωμάτων.

Στοιχεία Συναλλαγών Εκποιήσεων

Μετοχές	Όγκος Συναλλαγών	Αριθμός Πράξεων	**Αξία Συναλλαγών**	**Σημείωση**
Δεν πραγματοποιήθηκαν Εκποιήσεις Μετοχών.				

Σημειώσεις Εκποίησεων

1 - Κανονική Εκποίηση.

2 - Εκποίηση Ενσώματων Ονομαστικών Μετοχών.

3 - Εκποίηση Αδιάθετων Κλασματικών Υπολοίπων.

Στοιχεία Συναλλαγών Εκποιήσεων Ενσώματων Ονομαστικών Μετοχών

Μετοχές	Ημερ/νία έναρξης	Ημερ/νία λήξης	Αρχικό πλήθος	Διαθέσιμο πλήθος	Ημερομηνία	Μέση τιμή (ημέρας)	Μέση τιμή (περιόδου)	Αριθμός Πράξεων	Όγκος Συναλλαγών	Αξία Συναλλαγών

Δεν πραγματοποιήθηκαν Εκποιήσεις Ενσώματων Ονομαστικών Μετοχών.

Σημειώσεις Εκποίησεων

Σύμφωνα με την Απόφαση 1/380/04.05.2006 της Επιτροπής Κεφαλαιαγοράς εκποιούνται μέσω του Χρηματιστηρίου Αθηνών με επιμέλεια της εκδότριας εταιρείας, οι ενσώματες ονομαστικές μετοχές που δεν έχουν κατατεθεί στην εκδότρια προς αποϋλοποίηση. Η εκποίηση διενεργείται σύμφωνα με τον τρόπο που ορίζεται στο άρθρο 99Α του Κανονισμού του Χρηματιστηρίου Αθηνών.

Στοιχεία Ενεργητικού Διαπραγματεύσιμων Αμοιβαίων Κεφαλαίων (Δ.Α.Κ.)

	Ημερομηνία συναλλαγών	Δημιουργία / Εξαγορά	Αριθ. Μερ. (Τ-1)	Νέα Μερ. (Τ-1)	Εξαγορασθ. Μερ. (Τ-1)	**Μερίδια (Τ) [1]**	Αξία Ενεργητικού [2]	**Καθαρή Τιμή**	Μέρισμα/Μερίδι	Ημερ. Αποκοπής
NBGAM ETF **ΓΔ Χ.Α.**	01/09/2015	25,000	294,878	---	---	294,878	2,076,288.00	7.0412	---	27/10/2011
ALPHA ETF FTSE Athex Large Cap	01/09/2015	50,000	6,030,903	---	---	6,030,903	11,028,550.00	1.8287	0.06	03/08/2015
NBGAM ETF GREECE & TURKEY 30	01/09/2015	25,000	388,550	---	---	388,550	2,231,152.00	5.7423	---	27/10/2011

Σημειώσεις Δ.Α.Κ.

[1] - Αριθμ. μεριδίων (Τ) = Αριθμ. μεριδίων (Τ-1) + Νεοεκδιθέντα μερίδια (Τ-1) - Εξαγορασθέντα μερίδια (Τ-1)

[2] - Περιλαμβάνονται και τα μερίδια που δημιουργήθηκαν / εξαγοράσθηκαν την ημέρα Τ-1.

Περιγραφή	Στοιχεία
Ονομασία Δ.Α.Κ.	ALPHA ETF FTSE Athex Large Cap
Σύμβολο Δ.Α.Κ. (GR)	**ΑΔΑΚ**
Σύμβολο Δ.Α.Κ. (EN)	AETF
ISIN Δ.Α.Κ.	GRF000013000
Κατηγορία Διαπραγμάτευσης	Διαπραγματεύσιμα Αμοιβαία Κεφάλαια (Δ.Α.Κ.)
Τύπος Δ.Α.Κ.	Μετοχών
Τρόπος διαχείρισης	Παθητικός
Επενδυτική Στρατηγική	Σκοπός της επενδυτικής πολιτικής του Αμοιβαίου Κεφαλαίου είναι η αναπαραγωγή της αποδόσεως του Δείκτη FTSE/Χ.Α. Large Cap του Χρηματιστηρίου Αθηνών σε όρους Ευρώ, ακολουθώντας πλήρως και πανομοιοτύπως τη σύνθεση του υποκείμενου Δείκτη.
Εκδότης	ΑΛΦΑ ASSET MANAGEMENT Α.Ε.Δ.Α.Κ.
Εταιρεία Διαχείρισης	ΑΛΦΑ ASSET MANAGEMENT Α.Ε.Δ.Α.Κ.
Ειδικοί Διαπραγματευτές	ΑΛΦΑ FINANCE Α.Χ.Ε.Π.Ε.Υ. , ΕΘΝΙΚΗ ΧΡΗΜΑΤΙΣΤΗΡΙΑΚΗ Α.Χ.Ε.Π.Ε.Υ.
Θεματοφύλακας	ΑΛΦΑ ΤΡΑΠΕΖΑ Α.Ε.
Σύμβολο Δείκτη (GR)	FTSE
Σύμβολο Δείκτη (EN)	FTSE
Ονομασία Δείκτη	FTSE/Χ.Α. Large Cap
ISIN Δείκτη	GRI99201A006
Κλάσμα Δείκτη [1]	1/100
Αρχική Τιμή Μεριδίου	21.76
Συνολικός Αριθμός Μεριδίων [2]	6,030,903
Ημερομηνία πρώτης Έκδοσης	14/01/2008
Ημερομηνία έναρξης Διαπραγμάτευσης	24/01/2008
Νόμισμα Διαπραγμάτευσης	ΕΥΡΩ
Νόμισμα Ενεργητικού	ΕΥΡΩ
Αρχική Αξία Ενεργητικού [3]	3,000,000.00
Αριθμ. Μεριδίων για Δημιουργία-Εξαγορά [4]	50,000
Αμοιβή Διαχείρισης	0.375

Σημειώσεις Δ.Α.Κ.

[1] - Το κλάσμα της τιμής του δείκτη που αποτελεί η τιμή της πρώτης έκδοσης

[2] - Ο αριθμός μεριδίων που διαπραγματεύθηκαν στο Χρηματιστήριο την ημέρα Τ

[3] - Η αξία του ενεργητικού κατά την έκδοση

[4] - Ο αριθμός μεριδίων που απαιτείται κατά τη διαδικασία δημιουργίας εξαγοράς

Περιγραφή	**Στοιχεία**
Ονομασία Δ.Α.Κ.	NBGAM ETF **ΓΔ Χ.Α.**
Σύμβολο Δ.Α.Κ. (GR)	**ΔΑΚΓΔ**
Σύμβολο Δ.Α.Κ. (EN)	ETFASE
ISIN Δ.Α.Κ.	GRF000054004
Κατηγορία Διαπραγμάτευσης	Διαπραγματεύσιμα Αμοιβαία Κεφάλαια (Δ.Α.Κ.)
Τύπος Δ.Α.Κ.	Μετοχών
Τρόπος διαχείρισης	Παθητικός
Επενδυτική Στρατηγική	Επενδυτικός σκοπός του Αμοιβαίου Κεφαλαίου είναι η αναπαραγωγή της σύνθεσης του Γενικού Δείκτη Τιμών του Χρηματιστηρίου Αθηνών και η επίτευξη της απόδοσης του Δείκτη.
Εκδότης	ΕΘΝΙΚΗ ASSET MANAGEMENT ΑΕΔΑΚ
Εταιρεία Διαχείρισης	ΕΘΝΙΚΗ ASSET MANAGEMENT ΑΝΩΝΥΜΗ ΕΤΑΙΡΙΑ ΔΙΑΧΕΙΡΙΣΕΩΣ ΑΜΟΙΒΑΙΩΝ ΚΕΦΑΛΑΙΩΝ
Ειδικοί Διαπραγματευτές	ΕΘΝΙΚΗ ΧΡΗΜΑΤΙΣΤΗΡΙΑΚΗ Α.Χ.Ε.Π.Ε.Υ.
Θεματοφύλακας	ΕΘΝΙΚΗ ΤΡΑΠΕΖΑ ΤΗΣ ΕΛΛΑΔΟΣ Α.Ε.
Σύμβολο Δείκτη (GR)	ΓΔ
Σύμβολο Δείκτη (EN)	GD
Ονομασία Δείκτη	Γενικός Δείκτης Τιμών Χ.Α.
ISIN Δείκτη	GRI99117A004
Κλάσμα Δείκτη [1]	1/100
Αρχική Τιμή Μεριδίου	21.61
Συνολικός Αριθμός Μεριδίων [2]	294,878
Ημερομηνία πρώτης Έκδοσης	24/06/2009
Ημερομηνία έναρξης Διαπραγμάτευσης	29/06/2009
Νόμισμα Διαπραγμάτευσης	ΕΥΡΩ
Νόμισμα Ενεργητικού	ΕΥΡΩ
Αρχική Αξία Ενεργητικού [3]	4,495,405.02
Αριθμ. Μεριδίων για Δημιουργία-Εξαγορά [4]	25,000
Αμοιβή Διαχείρισης	0.600

Σημειώσεις Δ.Α.Κ.

[1] - Το κλάσμα της τιμής του δείκτη που αποτελεί η τιμή της πρώτης έκδοσης

[2] - Ο αριθμός μεριδίων που διαπραγματεύθηκαν στο Χρηματιστήριο την ημέρα Τ

[3] - Η αξία του ενεργητικού κατά την έκδοση

[4] - Ο αριθμός μεριδίων που απαιτείται κατά τη διαδικασία δημιουργίας εξαγοράς

Περιγραφή	**Στοιχεία**
Ονομασία Δ.Α.Κ.	NBGAM ETF GREECE & TURKEY 30
Σύμβολο Δ.Α.Κ. (GR)	**ΔΑΚΕΤ**30
Σύμβολο Δ.Α.Κ. (EN)	ETFGT30P
ISIN Δ.Α.Κ.	GRF000055001
Κατηγορία Διαπραγμάτευσης	Διαπραγματεύσιμα Αμοιβαία Κεφάλαια (Δ.Α.Κ.)
Τύπος Δ.Α.Κ.	Μετοχών
Τρόπος διαχείρισης	Παθητικός
Επενδυτική Στρατηγική	Επενδυτικός σκοπός του Αμοιβαίου Κεφαλαίου είναι η αναπαραγωγή της σύνθεσης του Δείκτη GREECE & TURKEY 30 (GT-30) και η επίτευξη της απόδοσης του Δείκτη.
Εκδότης	ΕΘΝΙΚΗ ASSET MANAGEMENT ΑΕΔΑΚ
Εταιρεία Διαχείρισης	ΕΘΝΙΚΗ ASSET MANAGEMENT ΑΝΩΝΥΜΗ ΕΤΑΙΡΕΙΑ ΔΙΑΧΕΙΡΙΣΕΩΣ ΑΜΟΙΒΑΙΩΝ ΚΕΦΑΛΑΙΩΝ
Ειδικοί Διαπραγματευτές	ΕΘΝΙΚΗ ΧΡΗΜΑΤΙΣΤΗΡΙΑΚΗ Α.Χ.Ε.Π.Ε.Υ.
Θεματοφύλακας	ΕΘΝΙΚΗ ΤΡΑΠΕΖΑ ΤΗΣ ΕΛΛΑΔΟΣ Α.Ε.
Σύμβολο Δείκτη (GR)	GT30P
Σύμβολο Δείκτη (EN)	GT30P
Ονομασία Δείκτη	Greece & Turkey 30 Δείκτης Τιμών
ISIN Δείκτη	CH0045018782
Κλάσμα Δείκτη [1]	1/100
Αρχική Τιμή Μεριδίου	8.85
Συνολικός Αριθμός Μεριδίων [2]	388,550
Ημερομηνία πρώτης Έκδοσης	27/10/2010
Ημερομηνία έναρξης Διαπραγμάτευσης	03/11/2010
Νόμισμα Διαπραγμάτευσης	ΕΥΡΩ
Νόμισμα Ενεργητικού	ΕΥΡΩ
Αρχική Αξία Ενεργητικού [3]	3,438,286.49
Αριθμ. Μεριδίων για Δημιουργία-Εξαγορά [4]	25,000
Αμοιβή Διαχείρισης	1.050

Σημειώσεις Δ.Α.Κ.

[1] - Το κλάσμα της τιμής του δείκτη που αποτελεί η τιμή της πρώτης έκδοσης

[2] - Ο αριθμός μεριδίων που διαπραγματεύθηκαν στο Χρηματιστήριο την ημέρα Τ

[3] - Η αξία του ενεργητικού κατά την έκδοση

[4] - Ο αριθμός μεριδίων που απαιτείται κατά τη διαδικασία δημιουργίας εξαγοράς

Περιγραφή	**Στοιχεία**
Ονομασία Warrant	ALPHA **ΤΡΑΠΕΖΑ Α.Ε.** (**ΤΠΔ**)
Σύμβολο Warrant (GR)	**ΑΛΦΑΤΠ**
ISIN Warrant	GRR000000028
Κατηγορία Διαπραγμάτευσης	Τίτλοι Παραστατικοί (Warrants)
Υποκείμενος Τίτλος	ALPHA ΤΡΑΠΕΖΑ Α.Ε. (ΚΟ)
Συνολικός Αριθμός Warrants	1,141,734,167
Ημ/νία Έναρξης Διαπραγμάτευσης	11/06/2013
Νόμισμα Διαπραγμάτευσης	ΕΥΡΩ
Πολλαπλασιαστής	7.41
Αναλογία Μετατροπής	0.13
Τύπος Εξάσκησης	BERMUDAN
Τιμή Διάθεσης	1.45

Περιγραφή	Στοιχεία
Ονομασία Warrant	**ΕΘΝΙΚΗ ΤΡΑΠΕΖΑ ΤΗΣ ΕΛΛΑΔΟΣ Α.Ε. (ΤΠΔ)**
Σύμβολο Warrant (GR)	**ΕΤΕΤΠ**
ISIN Warrant	GRR000000036
Κατηγορία Διαπραγμάτευσης	Τίτλοι Παραστατικοί (Warrants)
Υποκείμενος Τίτλος	ΕΘΝΙΚΗ ΤΡΑΠΕΖΑ ΤΗΣ ΕΛΛΑΔΟΣ Α.Ε. (ΚΟ)
Συνολικός Αριθμός Warrants	245,746,615
Ημ/νία Έναρξης Διαπραγμάτευσης	27/06/2013
Νόμισμα Διαπραγμάτευσης	ΕΥΡΩ
Πολλαπλασιαστής	8.23
Αναλογία Μετατροπής	0.12
Τύπος Εξάσκησης	BERMUDAN
Τιμή Διάθεσης	6.83

Περιγραφή	Στοιχεία
Ονομασία Warrant	**ΤΡΑΠΕΖΑ ΠΕΙΡΑΙΩΣ Α.Ε. (ΤΠΔ)**
Σύμβολο Warrant (GR)	**ΠΕΙΡΤΠ**
ISIN Warrant	GRR000000044
Κατηγορία Διαπραγμάτευσης	Τίτλοι Παραστατικοί (Warrants)
Υποκείμενος Τίτλος	ΤΡΑΠΕΖΑ ΠΕΙΡΑΙΩΣ Α.Ε. (ΚΟ)
Συνολικός Αριθμός Warrants	843,637,022
Ημ/νία Έναρξης Διαπραγμάτευσης	03/07/2013
Νόμισμα Διαπραγμάτευσης	ΕΥΡΩ
Πολλαπλασιαστής	4.48
Αναλογία Μετατροπής	0.22
Τύπος Εξάσκησης	BERMUDAN
Τιμή Διάθεσης	0.90

Α Ν Α Κ Ο Ι Ν Ω Σ Ε Ι Σ

ΕΤΑΙΡΙΚΕΣ ΠΡΑΞΕΙΣ

ΝΑΥΤΙΛΙΑΚΗ ΕΤΑΙΡΕΙΑ ΛΕΣΒΟΥ Α.Ε.

Από 01/09/2015, το Χρηματιστήριο Αθηνών, κατόπιν σημερινής απόφασης της Επιτροπής Κεφαλαιαγοράς, έθεσε σε αναστολή διαπραγμάτευσης τις μετοχές της εταιρίας «ΝΑΥΤΙΛΙΑΚΗ ΕΤΑΙΡΕΙΑ ΛΕΣΒΟΥ Α.Ε.» (GRS243003019).

ΓΝΩΣΤΟΠΟΙΗΣΕΙΣ ΕΤΑΙΡΕΙΩΝ

ΕΛΛΗΝΙΚΑ ΧΡΗΜΑΤΙΣΤΗΡΙΑ - ΧΡΗΜΑΤΙΣΤΗΡΙΟ ΑΘΗΝΩΝ Α.Ε. ΣΥΜΜΕΤΟΧΩΝ
Προσωρινή αναστολή διαπραγμάτευσης των μετοχών της εταιρίας
"ΝΑΥΤΙΛΙΑΚΗ ΕΤΑΙΡΕΙΑ ΛΕΣΒΟΥ Α.Ε."

Μετά από σχετικό αίτημα της Επιτροπής Κεφαλαιαγοράς, αναστέλλεται από σήμερα **1η Σεπτεμβρίου 2015** η διαπραγμάτευση των μετοχών της εταιρίας "**ΝΑΥΤΙΛΙΑΚΗ ΕΤΑΙΡΕΙΑ ΛΕΣΒΟΥ Α.Ε**." στο πλαίσιο του Ν. 3371/2005, καθώς σύμφωνα με την από 01.09.2015 ανακοίνωση της εταιρίας, δεν κατέστη δυνατή η δημοσιοποίηση της εξαμηνιαίας οικονομικής έκθεσης της περιόδου 1.1 - 30.06.2015.

Α.S. ΕΜΠΟΡΙΚΗ-ΒΙΟΜ. ΕΤΑΙΡΙΑ Η/Υ & ΠΑΙΧΝΙΔΙΩΝ Α.Ε.
Δελτίο Τύπου

ΟΙΚΟΝΟΜΙΚΑ ΑΠΟΤΕΛΕΣΜΑΤΑ Α' ΕΞΑΜΗΝΟΥ 2015 (Η1 2015) ATHEX: ASCO Reuters: ASCr.AT Σκοπός του παρόντος είναι η παρουσίαση των βασικών οικονομικών μεγεθών της AS Company, η συνοπτική περιγραφή των κυριοτέρων τάσεων και των προοπτικών της τρέχουσας χρήσης. Η δραστηριότητα της Εταιρίας στο Η1 2015 παρά την βαθιά κρίση στην ελληνική αγορά εμφανίστηκε αυξητική σε σχέση με το Η1 2014 τόσο σε χονδρικές όσο και λιανικές πωλήσεις με τον επιμέρους Κύκλο Εργασιών να παρουσιάζει αυξήσεις 1,30% (€8,46 εκατ. έναντι €8,38 εκατ.) και 21,67% (€0,44 εκατ. έναντι €0,36 εκατ.) αντίστοιχα. Επίσης αύξηση παρουσίασε και ο Κύκλος Εργασιών εξωτερικού κατά 12,93% (€1,33 εκατ. έναντι €1,18 εκατ.) , με τις συνολικές πωλήσεις να είναι αυξημένες + 3,1%. Παρά ταύτα η ανοδική πορεία των αποτελεσμάτων που παρουσίασε η Εταιρία στο πρώτο τρίμηνο (Q1 2015) της χρήσης ανεκόπη συνεπεία μείωσης στο Q2 2015 του κύκλου εργασιών κατά 4,53% , του μικτού κέρδους κατά 20,17%, του EBITDA κατά 49,22% και των κερδών μετά από φόρους κατά 57,95% σε σχέση με αυτά του αντίστοιχου τριμήνου της προηγούμενης χρήσης. Η μείωση στον κύκλο εργασιών το 2ο τρίμηνο του 2015 οφείλεται στις χαμηλότερες εξαγωγές ενώ η μείωση στη κερδοφορία επηρεάσθηκε από την ανοδική πορεία του $ (σε σχέση με το €), νόμισμα στο οποίο πραγματοποιούνται κυρίως οι αγορές εμπορευμάτων, και στις ζημίες από την αποτίμηση χρηματοοικονομικών μέσων της Εταιρίας. Ειδικότερα τα βασικά μεγέθη της AS Company στο α' εξάμηνο της τρέχουσας χρήσης σε σχέση με το αντίστοιχο διάστημα της χρήσης 2014 διαμορφώθηκαν ως ακολούθως:

	30.06.2015 σε εκατ.€	30.06.2014 σε εκατ.€	%
Κύκλος Εργασιών	10.25€	9.94€	+3.1%
Μικτά Κέρδη	5.35€	5.46€	-2.0%
EBIT	1.72€	1.84€	-6.2%
EBITDA	1.91€	2.02€	-5.4%
ΚΠΦ	1.53€	1.83€	-16.1%
ΚΜΦ	1.20€	1.37€	-12.4%
Κέρδη ανά μτχ (σε λεπτά ευρώ)	4.58	5.22	-12.4%

Ο καθαρός τραπεζικός δανεισμός στις 30.06.2015, αφού ληφθούν υπόψη και οι επενδύσεις της Εταιρίας σε χρηματοοικονομικά μέσα συνεχίζει να είναι αρνητικός και ανήλθε σε €2,82 εκατ. σε σχέση με €5,01 εκατ. στις 31.12.2014, με την μείωση να οφείλεται κύρια στην επιστροφή κεφαλαίου στους μετόχους (€1,05 εκατ.) και δευτερευόντως στην αύξηση των απαιτήσεων που οφείλεται στη μετάθεση του χρόνου κατάθεσης μεταχρονολογημένων επιταγών που έληξαν πριν την 30-6-2015. Ο Δείκτης Ιδίων Κεφαλαίων προς Υποχρεώσεις ανήλθε σε 2,76 φορές επιβεβαιώνοντας την επάρκεια κεφαλαίων της Εταιρίας. Τα προβλήματα που δημιουργούνται λόγω capital controls για τους εισαγωγείς ανάλογων ειδών, επηρεάζουν την Εταιρία μας και δημιουργούν καθυστερήσεις στην ομαλή λειτουργία του συναλλακτικού κυκλώματος της , με αρνητική επίδραση στο κύκλο εργασιών του Η2 2015. Κατά τον χρόνο έκδοσης της παρούσας δεν είναι δυνατόν να εκτιμηθούν οι επιπτώσεις επί του κύκλου εργασιών και κατ' επέκταση της κερδοφορίας της Εταιρίας. Για περαιτέρω διευκρινήσεις ή πληροφορίες αναφορικά με το περιεχόμενο του παρόντος μπορείτε να απευθύνεστε στην κα Σόνια Στροίκου, Υπεύθυνη Σχέσεων με τους Επενδυτές στο τηλέφωνο 2310 – 572000.

F.H.L. Η. ΚΥΡΙΑΚΙΔΗΣ ΜΑΡΜΑΡΑ - ΓΡΑΝΙΤΕΣ Α.Β.Ε.Ε.
Αγορά Ιδίων Μετοχών

Η F.H.L. Η. ΚΥΡΙΑΚΙΔΗΣ ΜΑΡΜΑΡΑ ΓΡΑΝΙΤΕΣ Α.Β.Ε.Ε. (η Εταιρεία) ενημερώνει το επενδυτικό κοινό ότι σε εκτέλεση της από 03.12.2014 απόφασης της Έκτακτης Γενικής Συνέλευσης των Μετόχων της Εταιρείας, προέβη σε αγορά ιδίων μετοχών, και συγκεκριμένα στις 31.08.2015 αγοράστηκαν 542 μετοχές, με μέση τιμή κτήσης 2,40 ευρώ ανά μετοχή και συνολική αξίας 1.309,17 ευρώ. Οι αγορές ιδίων μετοχών πραγματοποιούνται μέσω του μέλους του Χρηματιστηρίου Αθηνών ΕΠΕΝΔΥΤΙΚΗ ΤΡΑΠΕΖΑ ΕΛΛΑΔΟΣ Α.Ε.

ΠΛΑΣΤΙΚΑ ΚΡΗΤΗΣ Α.Β.Ε.Ε.
Αποφάσεις Γενικής Συνέλευσης

Η Εταιρεία ΠΛΑΣΤΙΚΑ ΚΡΗΤΗΣ ΑΒΕΕ, στα πλαίσια των υποχρεώσεών της που απορρέουν από το άρθρο 4.1.3.3 του Κανονισμού του Χ.Α., ενημερώνει το επενδυτικό κοινό ότι την 31η Αυγούστου 2015 και ώρα 13:00 στα γραφεία της στην Βιομηχανική Περιοχή Ηρακλείου, έλαβε χώρα η Έκτακτη Γενική Συνέλευση των Μετόχων της, σύμφωνα με την από 3/8/2015 Πρόσκληση του Διοικητικού Συμβουλίου της. Στη Συνέλευση παρευρέθησαν αυτοπροσώπως ή με εκπρόσωπό τους 21 μέτοχοι που εκπροσωπούσαν 24.269.275 μετοχές και ψήφους, επί συνόλου 27.379.200 μετοχών, ήτοι ποσοστό 88,641% του μετοχικού κεφαλαίου της Εταιρείας και αφού συγκεντρώθηκε η απαιτούμενη από το Νόμο και το Καταστατικό απαρτία και πλειοψηφία, ψηφίσθηκαν όλα τα θέματα της ημερησίας διάταξης, ως κάτωθι: Θ έ μ α 1ο - Έγκριση κατ΄άρθρο 23 α κ.ν. 2190/1920 κατάρτισης με πρόσωπα του άρθρου 23α παρ. 5 κ.ν. 2190/1920 συμβάσεων συναφών με την έκδοση του ομολογιακού δανείου. Η Γενική Συνέλευση ομόφωνα ενέκρινε κατ' άρθρο 23α κ.ν. 2190/1920 την κατάρτιση σύμβασης κάλυψης του ομολογιακού δανείου που αποφασίστηκε να εκδοθεί από την Εταιρία με την από 26.6.2015 απόφαση της Τακτικής Γενικής Συνέλευσης των μετόχων της και με τους όρους του προγράμματος που εγκρίθηκε με την από 12.08.2015 απόφαση του Διοικητικού Συμβουλίου της Εταιρίας, με τα κάτωθι πρόσωπα, μέλη του Διοικητικού Συμβουλίου της Εταιρίας και συγγενείς τους εξ αίματος ή εξ αγχιστείας έως β' βαθμού, τα οποία ανέλαβαν την υποχρέωση να δανείσουν την εταιρεία και να καλύψουν το σύνολο του ομολογιακού δανείου των 5.0000.000 ευρώ, έως την 5.9.2015: Το Διευθύνοντα Σύμβουλο της Εταιρίας Λεμπιδάκη Εμμανουήλ και τη Βογιατζάκη Μαρία (σύζ. Διευθύνοντος Συμβούλου), τον Πρόεδρο Λεμπιδάκη Ιωάννη και την αντιπρόεδρο Λεμπιδάκη Κατίνα – Αννα, τους Τρίκουλη Δημήτριο και Τρίκουλη Ευγενία συγγενείς εξ αγχιστείας και εξ αίματος β' βαθμού της αντιπροέδρου και την Φερετζάκη Μαρία, συγγενή εξ αίματος β' βαθμού της αντιπροέδρου. Αριθμός μετοχών για τις οποίες δόθηκαν έγκυρες ψήφοι : 24.269.275 - Ποσοστό επί του μετοχικού κεφαλαίου: 88,641% - Έγκυρα: 24.269.275 - Ψηφοφορία επί των εγκύρων: Υπέρ: 24.269.275 Κατά: 0 Λευκά/Αποχή : 0. Θ έ μ α 2ο - Αναβολή του χρόνου επιστροφής κεφαλαίου στους μετόχους με την καταβολή μετρητών και καθορισμός των δικαιούχων της καταβολής. Η Γενική Συνέλευση αποφάσισε την αναβολή του χρόνου επιστροφής κεφαλαίου με καταβολή μετρητών που είχε αποφασιστεί από την Γενική Συνέλευση της 26/06/2015 και εξουσιοδότησε το διοικητικό συμβούλιο προκειμένου να υλοποιήσει την απόφαση αυτή. Αριθμός μετοχών για τις οποίες δόθηκαν έγκυρες ψήφοι : 24.269.275 - Ποσοστό επί του μετοχικού κεφαλαίου: 88,641% - Έγκυρα: 24.269.275. Ψηφοφορία επί των εγκύρων: Υπέρ: 24.269.275 Κατά: 0 Λευκά/Αποχή : 0. Θ έ μ α 3ο - Αγορά ιδίων μετοχών. Η Γενική Συνέλευση πήρε απόφαση για αγορά ιδίων μετοχών έως 500.000 μετοχές, με ανώτατη τιμή 7 ευρώ και κατώτατη 4 ευρώ ανά μετοχή. Το χρονικό διάστημα που θα διενεργηθεί η αγορά των μετοχών δεν θα υπερβαίνει τους 24 μήνες. Εξουσιοδοτεί το Δ.Σ της εταιρείας να υλοποιήσει αυτή την απόφαση. Αριθμός μετοχών για τις οποίες δόθηκαν έγκυρες ψήφοι : 24.269.275 - Ποσοστό επί του μετοχικού κεφαλαίου: 88,641% - Έγκυρα: 24.269.275 - Ψηφοφορία επί των εγκύρων: Υπέρ: 24.269.275 Κατά: 0 Λευκά/Αποχή : 0.

ΣΥΣΤΗΜΑΤΑ ΜΙΚΡΟΫΠΟΛΟΓΙΣΤΩΝ Α.Ε.
Ανακοίνωση

Στο πλαίσιο της δημοσίευσης των ενδιάμεσων οικονομικών καταστάσεων της χρονικής περιόδου από 1/1/2015 έως 30/6/2015 της Εταιρίας ΣΥΣΤΗΜΑΤΑ ΜΙΚΡΟΥΠΟΛΟΓΙΣΤΩΝ Α.Ε. και κατ' εφαρμογή της παρ. 4.1.4.4. του κανονισμού του Χ.Α., γνωστοποιείται προς το επενδυτικό κοινό ότι το σύνολο των μετοχών της Εταιρείας παραμένει στην κατηγορία «Επιτήρησης» όπου μεταφέρθηκε στις 29/12/2011 με την από 28/12/2011 απόφαση του Δ.Σ. του Χ.Α. Ο λόγος για την ένταξη στην κατηγορία «Επιτήρησης» ήταν ότι η εταιρεία υπέβαλε αίτηση υπαγωγής στη διαδικασία συνδιαλλαγής του αρ. 99 του Ν. 3588/2007. Σύμφωνα με το άρθρο 3.1.2.6 του κανονισμού του Χ.Α. οι μετοχές της Εταιρείας μπορούν να επανέλθουν σε καθεστώς κανονικής διαπραγμάτευσης εφόσον συντρέχουν οι προϋποθέσεις που ορίζονται ειδικότερα σε αυτό.

ΜΕΥΑΟΟ ΜΕΤΑΛΛΟΥΡΓΙΚΗ Α.Β.Ε.Ε.
Δελτίο Τύπου

Τα οικονομικά μεγέθη του Α΄ εξαμήνου 2015 (01.01.2015-30.06.2015), τα οποία καταρτίσθηκαν σύμφωνα με τα Διεθνή Πρότυπα Χρηματοοικονομικής Πληροφόρησης, ανακοίνωσε η Εταιρεία «ΜΕΥΑΟΟ Μεταλλουργική Α.Β.Ε.Ε.» την 31η Αυγούστου 2015. Ειδικότερα οι οικονομικές επιδόσεις και τα αποτελέσματα του Ομίλου στην διάρκεια του Α΄ εξαμήνου 2015, συγκρινόμενα παράλληλα και με την αντίστοιχη περίοδο της προηγούμενης χρήσης (Α΄ εξάμηνο 2014) έχουν συνοπτικά ως ακολούθως: α) ο ενοποιημένος κύκλος εργασιών διαμορφώθηκε σε13,51 εκ.Ευρώ έναντι9,69 εκ.Ευρώ την αντίστοιχη περίοδο του 2014, σημαντικά αυξημένος κατά 39,22%. β) τα μικτά κέρδη του Ομίλου διαμορφώθηκαν σε1.435,80 χιλ.Ευρώ έναντι912,33 χιλ.Ευρώ την αντίστοιχη συγκρίσιμη περίοδο του 2014, σημειώνοντας αύξηση κατά 57,38%. γ) τα κέρδη προ φόρων, τόκων και αποσβέσεων (EBITDA) του Ομίλου διαμορφώθηκαν σε529,82 χιλ.Ευρώ έναντι314,42 χιλ.Ευρώ την αντίστοιχη περίοδο του 2014, σημειώνοντας αύξηση κατά 68,50%. δ) τα αποτελέσματα προ φόρων του Ομίλου διαμορφώθηκαν σε ζημίες307,94 χιλ.Ευρώ έναντι ζημιών531,15 χιλ.Ευρώ αντίστοιχα την προηγούμενη συγκρίσιμη περίοδο (Α΄ εξάμηνο της χρήσης 2014). ε) τέλος τα αποτελέσματα μετά από φόρους για τον Όμιλο ανήλθαν σε ζημίες216,01 χιλ.Ευρώ έναντι ζημιών349,57 χιλ.Ευρώ την αντίστοιχη περίοδο της χρήσης 2014. Αναφορικά με την Εταιρεία: α) ο κύκλος εργασιών της ανήλθε σε 11,01 εκ. Ευρώ έναντι6,48 εκ.Ευρώ την προηγούμενη χρήση αυξημένος κατά 69,88%. β) τα μικτά κέρδη της Εταιρείας ανήλθαν σε 1.164,58 χιλ.Ευρώ έναντι687,49 χιλ.Ευρώ την αντίστοιχη περίοδο της χρήσης 2014, παρουσιάζοντας αύξηση κατά 69,40%. γ) τα κέρδη προ φόρων, τόκων και αποσβέσεων (EBITDA) της Εταιρείας διαμορφώθηκαν σε470,01 χιλ.Ευρώ έναντι227,78 χιλ.Ευρώ την αντίστοιχη περίοδο του 2014, σημειώνοντας αύξηση κατά 106,34%. δ) τα αποτελέσματα προ φόρων της Εταιρείας διαμορφώθηκαν σε ζημίες 247,29 χιλ.Ευρώ έναντι ζημιών 465,81 χιλ.Ευρώ αντίστοιχα την προηγούμενη συγκρίσιμη περίοδο της χρήσης 2014. ε) τέλος τα αποτελέσματα μετά από φόρους για την Εταιρεία ανήλθαν σε ζημίες175,15 χιλ.Ευρώ έναντι ζημιών298,92 χιλ.Ευρώ την αντίστοιχη περίοδο της χρήσης 2014. Η αύξηση του κύκλου εργασιών, που οφείλεται κατά κύριο λόγο στην αύξηση των πωλήσεων μεταλλικών μερών φωτοβολταικών συστημάτων προς το εξωτερικό, δεν αποτυπώνεται με την ίδια ένταση στα οικονομικά αποτελέσματα τόσο του Ομίλου όσο και της Εταιρείας, καθώς τα μετά φόρων αποτελέσματα εξακολουθούν να παραμένουν σε ζημιογόνο τροχιά, αν και σημαντικά μειωμένα σε σχέση με την αντίστοιχη της συγκρίσιμης περιόδου (Α΄ εξάμηνο 2014), επηρεαζόμενα

κυρίως από την πτωτική πορεία των πωλήσεων στην διάρκεια του δευτέρου τριμήνου 2015. Η Εταιρεία αξιοποιώντας την πολυσχιδή παραγωγική δυνατότητα και ευελιξία της και την ικανότητα να εισέρχεται σε νέα κερδοφόρα πεδία δράσης, είναι σταθερά προσανατολισμένη και εξακολουθεί να ενισχύει συστηματικά την εξωστρέφειά της, προκειμένου να απορροφήσει σταδιακά το εύρος της συρρικνούμενης καταναλωτικής ζήτησης, της έντονης ρευστότητας και αστάθειας και της πιστωτικής ασφυξίας που χαρακτηρίζουν την εγχώρια αγορά, με τις εξαγωγές σε επίπεδο Εταιρείας να αντιπροσωπεύουν πλέον ποσοστό άνω του 50% του κύκλου εργασιών της (53,57%), ποσοστό σημαντικά αυξημένο σε σχέση με την προηγούμενη συγκρίσιμο περίοδο κατά την οποία ανέρχονταν σε ποσοστό 23,85%. Λόγω της έντασης και διάρκειας της πρωτοφανούς εγχώριας χρηματοπιστωτικής κρίσης και της διάρκειας αυτής, και της επιβολής εξαιρετικά αυστηρών κεφαλαιακών περιορισμών στις τραπεζικές συναλλαγές με σκοπό την προστασία του ελληνικού χρηματοπιστωτικού συστήματος και της ελληνικής οικονομίας εν γένει από την έλλειψη ρευστότητας, ο Όμιλος εφαρμόζει στρατηγική διαρκούς προσαρμογής στις εκάστοτε διαμορφούμενες συνθήκες, ακολουθεί πρωτίστως αμυντική και συγκρατημένα στοχευμένη επιθετική πολιτική και επικεντρώνει τις προσπάθειές του αφενός μεν στην διατήρηση της θέσης του στην αγορά εντός της οποίας δραστηριοποιείται, αφετέρου δε στην περαιτέρω διείσδυσή του σε νέες προιοντικές αγορές κυρίως στο εξωτερικό, ενώ παράλληλα βρίσκεται σε διαρκή επαγρύπνηση αναφορικά με τον σχεδιασμό και την υλοποίηση της εμπορικής και οικονομικής πολιτικής του με σκοπό την δημιουργία και ενίσχυση αντισταθμιστικών αγορών τόσο κλαδικών, όσο και τοπικών, οι οποίες θα καταστούν ικανές να απορροφήσουν μέρος των αναπόφευκτων, συνεπεία των ως άνω παραγόντων, αρνητικών επιπτώσεων.

ΙΝΤΡΑΚΟΜ Α.Ε. ΣΥΜΜΕΤΟΧΩΝ

Δελτίο Τύπου

Με απόλυτη επιτυχία ολοκληρώθηκε η συμμετοχή της IDE (INTRACOM Defense Electronics) στην άσκηση Smart Energy “Capable Logistician 2015ΑΑ (CL15) του ΝΑΤΟ που έλαβε χώρα στην Ουγγαρία. Κύριο αντικείμενο της άσκησης ήταν οι εφαρμογές ευέλικτης παροχής και διαχείρισης ενέργειας σε πραγματικό περιβάλλον στρατοπέδευσης και συμμετείχαν 14 εταιρίες χωρών-μελών του ΝΑΤΟ. Η IDE συμμετείχε με το Υβριδικό Σύστημα HG-10K-20 το οποίο παράγει, αποθηκεύει και διαχειρίζεται ηλεκτρική ισχύ προερχόμενη από συμβατικές και ανανεώσιμες πηγές ενέργειας με τον πιο αποτελεσματικό τρόπο. Στην άσκηση CL 15 το Υβριδικό Σύστημα HG-10K-20 τροφοδότησε κρίσιμες και ζωτικές εγκαταστάσεις με ηλεκτρική ισχύ σε συνθήκες που διέπονταν από συγκεκριμένα επιχειρησιακά σενάρια και απέδειξε την ικανότητα του συστήματος να λειτουργεί σε συνεργασία με άλλα συστήματα διαφόρων χωρών. Το σύστημα HG-10K-20 ανήκει στη σειρά Υβριδικών Συστημάτων HEPS (Hybrid Electrical Power Systems) της IDE και είναι αποτέλεσμα μακροχρόνιας αυτοχρηματοδοτούμενης ερευνητικής και αναπτυξιακής προσπάθειας σε νέες τεχνολογίες παροχής ενέργειας. Η σειρά των συστημάτων HEPS της IDE περιλαμβάνει εξελιγμένα Συστήματα Ενέργειας για εφαρμογές στρατιωτικών εγκαταστάσεων, μεταφερόμενων μονάδων και συστήματα ενσωματωμένα σε ερπυστριοφόρα και τροχοφόρα στρατιωτικά οχήματα, προσφέροντας μειωμένη κατανάλωση καυσίμων, υψηλή αυτονομία και σημαντική μείωση κόστους του κύκλου ζωής. Την άσκηση παρακολούθησαν ο Πρόεδρος και ο Υπουργός Άμυνας της Ουγγαρίας καθώς και υψηλόβαθμα στελέχη του ΝΑΤΟ και των χωρών-μελών του. Βίντεο από την συμμετοχή του Υβριδικού Συστήματος HG-10K-20 της IDE στην άσκηση του ΝΑΤΟ είναι διαθέσιμο στον σύνδεσμο https://www.youtube.com/c/Intracomdefense. Πληροφορίες για θέματα Τύπου: Σωτήρης Παπαδημητρίου, Διευθυντής Επικοινωνίας IDE, Τηλ: 210-6678614, Email: sopap@intracomdefense.com.

ΕΛΒΕ ΑΝΩΝΥΜΗ ΒΙΟΜΗΧΑΝΙΚΗ ΕΜΠΟΡΙΚΗ ΕΤΑΙΡΙΑ

Ανακοίνωση

Ανακοινώνεται από την εταιρία "ΕΛ.ΒΕ Α.Ε." (εφεξής "η Εταιρία") ότι η Τακτική Γενική Συνέλευση των μετόχων της 9ης Ιουνίου 2015 αποφάσισε: α) την αύξηση του μετοχικού κεφαλαίου με κεφαλαιοποίηση μέρους της διαφοράς από έκδοση μετοχών υπέρ το άρτιο με αύξηση της ονομαστική αξίας της μετοχής από 0,30 ευρώ σε 0,38 ευρώ και β) την ταυτόχρονη μείωση του μετοχικού κεφαλαίου κατά το ποσό των 1.058.400 ευρώ με επιστροφή κεφαλαίου στους μετόχους 0,08 ευρώ ανά μετοχή, με μείωση της ονομαστικής αξίας της μετοχής από 0,38 ευρώ σε 0,30 ευρώ και η σχετική τροποποίηση της παρ. 1 του άρθρου 5 του καταστατικού της εταιρίας. Μετά την ως άνω μείωση, το μετοχικό κεφάλαιο της Εταιρίας ανέρχεται στο ποσό των ευρώ 3.969.000, διαιρούμενο σε 13.230.000 κοινές, ονομαστικές μετοχές, ονομαστικής αξίας ευρώ 0,30 η κάθε μία. Το Υπουργείο Ανάπτυξης και Ανταγωνιστικότητας ενέκρινε με την υπ' αριθ. 75711/16-7-2015 απόφασή του την τροποποίηση του άρθρου 5 του Καταστατικού της Εταιρίας. Το Χ.Α. την 05-8-2015 ενημερώθηκε για την αύξηση με κεφαλαιοποίηση μέρους της διαφοράς από έκδοση μετοχών υπέρ το άρτιο και ταυτόχρονη ισόποση μείωση της ονομαστικής αξίας των μετοχών της Εταιρίας και την επιστροφή κεφαλαίου με καταβολή μετρητών στους μετόχους ποσού ευρώ 0,08 ανά μετοχή. Κατόπιν των ανωτέρω και σύμφωνα με το οικονομικό ημερολόγιο της εταιρίας, από την 24/09/2015 οι μετοχές της Εταιρίας θα είναι διαπραγματεύσιμες στο Χ.Α. με τη νέα ονομαστική αξία ευρώ 0,30 ανά μετοχή και χωρίς το δικαίωμα συμμετοχής στην επιστροφή κεφαλαίου με καταβολή μετρητών στους μετόχους ποσού ευρώ 0,08 ανά μετοχή. Από την ίδια ημερομηνία, η τιμή εκκίνησης των μετοχών της Εταιρίας στο Χ.Α. θα διαμορφωθεί σύμφωνα με τον Κανονισμό του Χρηματιστηρίου Αθηνών όπως ισχύει. Δικαιούχοι της επιστροφής κεφαλαίου είναι οι μέτοχοι που θα είναι εγγεγραμμένοι στα αρχεία του Σ.Α.Τ. της 25/09/2015 για την εν λόγω εισηγμένη εταιρία. Ως ημερομηνία έναρξης καταβολής της επιστροφής κεφαλαίου ορίζεται η 30/9/2015 και θα πραγματοποιηθεί μέσω της Εθνικής Τράπεζας. 1. Από τους Χειριστές των δικαιούχων μετόχων, εφόσον τους έχει χορηγηθεί το δικαίωμα είσπραξης. 2. Μέσω πίστωσης του λογαριασμού τους στην Εθνική Τράπεζα, εφόσον οι μέτοχοι έχουν δηλώσει την συγκεκριμένη τράπεζα ως χειριστή στο Σ.Α.Τ. 3. Από το Δίκτυο των καταστημάτων της Εθνικής Τράπεζας στους μετόχους που δεν έχουν ζητήσει είσπραξη από τον Χειριστή τους ή των οποίων οι μετοχές φυλάσσονται στον Ειδικό Λογαριασμό των Ελληνικών Χρηματιστηρίων ή για μετοχές που τηρούνται σε μερίδες μη εμφανισθέντων επενδυτών. Για την είσπραξη των μετρητών από το Δίκτυο καταστημάτων της Εθνικής Τράπεζας είναι αναγκαία η προσκόμιση του Δελτίου Αστυνομικής τους Ταυτότητας και της εκτύπωσης στοιχείων του αριθμού Κ.Α.Μ.Ε. (Κωδ. Αριθμ. Μερίδας Επενδυτή στο ΣΑΤ). Η πληρωμή σε τρίτο πρόσωπο πραγματοποιείται μόνον με την προσκόμιση εξουσιοδότησης, η οποία θα φέρει τα πλήρη στοιχεία τόσο του δικαιούχου μετόχου, όσο και του εξουσιοδοτούμενου (ονοματεπώνυμο, πατρώνυμο, Α.Δ.Τ. & Α.Φ.Μ.), θεωρημένη για το γνήσιο της υπογραφής από Αστυνομική ή άλλη Αρχή. Με την πάροδο 24 μηνών από την ημερομηνία έναρξης καταβολής, δηλ. από την 1/10/2017, η επιστροφή κεφαλαίου σε μετρητά θα καταβάλλεται μόνο από τα γραφεία της εταιρίας, Άγιος Ανδρέας Καβάλας. Για περισσότερες πληροφορίες οι κ.κ. μέτοχοι μπορούν να απευθύνονται στο Τμήμα Εξυπηρέτησης Μετόχων της εταιρείας (τηλ. 25940-23600, κ.Θανάσης Κοσμίδης).

ΚΡΕΤΑ ΦΑΡΜ Α.Β.Ε.Ε.

Δελτίο Τύπου

Δυναμική αύξηση Πωλήσεων κατά 5,2% - Πωλήσεις Ομίλου 50,4 εκ. € αυξημένες κατά 5,2% - Πωλήσεις Εταιρείας 50,2 εκ. € αυξημένες κατά 5,0% - EBITDA Ομίλου 5,3 εκ. € και περιθώριο 10,4% - EBITDA Εταιρείας 5,4 εκ. € και περιθώριο 10,7%. Παρά τις δυσχερείς εξελίξεις και τα εμπόδια του οικονομικού περιβάλλοντος η Creta Farms κατάφερε για δεύτερη συνεχόμενη χρονιά να επιτύχει αύξηση των πωλήσεων της με ταυτόχρονη αύξηση του μεριδίου αγοράς. Οι πωλήσεις του Ομίλου ανήλθαν σε 50,4 εκ. € εμφανίζοντας αύξηση 5,2% σε σχέση με το α’ εξάμηνο του 2014. Τα αντίστοιχα μεγέθη για τη μητρική εταιρεία ανήλθαν σε 50,1 εκ. € την περίοδο του 2015

και 47,8 εκ. € την αντίστοιχη περίοδο του 2014, ήτοι αυξημένα κατά 5%, γεγονός που δεδομένης της δυσμενούς οικονομικής κατάστασης αποδεικνύει την εμπιστοσύνη των καταναλωτών στα προϊόντα της εταιρείας. Σημαντικός μοχλός ανάπτυξης παραμένει η καινοτόμα σειρά προϊόντων «ΕΝ ΕΛΛΑΔΙ» που συνεχίζει να καταγράφει δυναμική παρουσία στην αγορά, η δημιουργία νέας σειράς προϊόντων, με πιο σημαντικό το «ΕΝ ΕΛΛΑΔΙ κοτόπουλο ψητό» καθώς και η αύξηση του δικτύου διανομών μας. Με αυτόν τον τρόπο μερίδιο του brand «ΕΝ ΕΛΛΑΔΙ» ανήλθε σε 14,5% σε αξία (IRI), ενώ το στο σύνολο της εταιρείας ενισχύθηκε το μερίδιο (YTD Ιούνιος) σε 25,5% σε αξία, πλέον 1,2 μονάδες σε σχέση με το 2014 και Ιούνιο MTD σε 26,4%. Παράλληλα, η αγορά των αλλαντικών κινήθηκε +4,1% έναντι του προηγούμενου έτους, ενώ η εταιρεία αναπτύχθηκε με ρυθμούς +9,4%. Το EBITDA του Ομίλου ανήλθε σε 5,3 εκ. €, έναντι 7,1 εκ. € το 2014 σημειώνοντας περιθώριο 10,4%. Τα αντίστοιχα μεγέθη της εταιρείας ανήλθαν σε 5,4 εκ. € για την περίοδο 1/1-30/6/2015 έναντι 7,0 εκ. € την αντίστοιχη περίοδο του 2014, με την διαφορά να προκύπτει από την ασφαλιστική αποζημίωση που έλαβε η εταιρεία το 2014. Ο κος Εμμανουήλ Δομαζάκης, Πρόεδρος Δ.Σ. και Διευθύνων Σύμβουλος της εταιρείας, δήλωσε: «Τα αποτελέσματα του α' εξαμήνου του έτους, επηρεάστηκαν από την αβεβαιότητα τόσο του πολιτικού όσο και του οικονομικού περιβάλλοντος αλλά και της αδυναμία πρόβλεψης για την επίτευξη συμφωνίας με τους θεσμούς, Στην Ελλάδα διευρύναμε εκ νέου το μερίδιο αγοράς μας ενώ προχωρήσαμε και με το λανσάρισμα νέων προϊόντων ενισχύοντας σημαντικά την προϊοντική μας γκάμα και ικανοποιώντας παράλληλα μια ακόμα μεγαλύτερη ομάδα καταναλωτών. Σε διεθνές επίπεδο η δραστηριότητα μας στην Αυστραλία μέσω της Primo Smallgoods συνεχίζεται με μεγάλη επιτυχία ενώ κερδίσαμε μερίδιο αγοράς πέραν του 3% μέσα σε λίγους μήνες από το λανσάρισμα των προϊόντων μας.» Ο κος Κωνσταντίνος Δομαζάκης, Αντιπρόεδρος Δ.Σ. και Διευθύνων Σύμβουλος της εταιρείας, δήλωσε επίσης: «Παρά το δυσμενές εξάμηνο με σημαντική ύφεση στην Οικονομία, και με την επίδραση των capital controls στα τέλη του Ιουνίου, γεγονός που επηρέασε και την καταναλωτική δύναμη αλλά και τη δυνατότητα εισαγωγής πρώτων υλών, συνεχίσαμε να επενδύουμε στην έρευνα και ανάπτυξη με συνεχή προσήλωση στους στόχους μας για κερδοφόρα ανάπτυξη σε τοπικό και διεθνές επίπεδο.».

ΝΑΥΤΙΛΙΑΚΗ ΕΤΑΙΡΕΙΑ ΛΕΣΒΟΥ Α.Ε.

Ανακοίνωση

Η ΝΑΥΤΙΛΙΑΚΗ ΕΤΑΙΡΕΙΑ ΛΕΣΒΟΥ Α.Ε. (η «Εταιρεία») ενημερώνει το επενδυτικό κοινό ότι δεν κατέστη δυνατή η ολοκλήρωση καταρτίσεως και ελέγχου των οικονομικών καταστάσεων πρώτου εξαμήνου 2015 λόγω των ανυπέρβλητων δυσκολιών που προκάλεσε η συνεχιζόμενη καθυστέρηση καταβολής οφειλομένων από το Δημόσιο, η επιβολή περιορισμών στην κίνηση κεφαλαίων, η αργία των τραπεζών και η εν γένει αδυναμία του τραπεζικού συστήματος, η οποία οδήγησε και σε παράταση 30 ημερών για την κατάρτιση των οικονομικών καταστάσεων των ιδίων των τραπεζών. Η εταιρεία μας, ΝΑΥΤΙΛΙΑΚΗ ΕΤΑΙΡΕΙΑ ΛΕΣΒΟΥ Α.Ε. (ΝΕΛ) θα προβεί στην δημοσίευση των οικονομικών της καταστάσεων μόλις ολοκληρωθεί η σχετική διαδικασία.

ΓΙΟΥΡΟΜΠΡΟΚΕΡΣ ΜΕΣΙΤΕΣ ΑΣΦΑΛΙΣΕΩΝ Α.Ε.

Δελτίο Τύπου

Στα πλαίσια της δημοσίευσης των οικονομικών καταστάσεων του Α εξαμήνου 2015 του Ομίλου και της Εταιρείας, και σύμφωνα με το άρθρο 4.1.4.4. του Κανονισμού του Χρηματιστηρίου Αθηνών, ενημερώνουμε το επενδυτικό κοινό για τα ακόλουθα: Κατά τη συνεδρίαση του Διοικητικού Συμβουλίου του Χρηματιστηρίου Αθηνών της 05.04.2012, αποφασίστηκε, κατ' εφαρμογή της παραγράφου 3.1.2.4 του Κανονισμού του Χ.Α., η μεταφορά των μετοχών της εταιρείας στην Κατηγορία Επιτήρησης. Ειδικότερα, οι μετοχές της εταιρείας εντάχθηκαν στην Κατηγορία Επιτήρησης λόγω αρνητικών ιδίων κεφαλαίων κατά τη χρήση 2011. Η ένταξη των μετοχών στη συγκεκριμένη κατηγορία ισχύει από τη συνεδρίαση της 10/04/2012. Σύμφωνα με τα οικονομικά αποτελέσματα του Α εξαμήνου 2015, ο Όμιλος ΓΙΟΥΡΟΜΠΡΟΚΕΡΣ ΜΕΣΙΤΕΣ ΑΣΦΑΛΙΣΕΩΝ Α.Ε. παρουσίασε τα κάτωθι μεγέθη: - Ο ενοποιημένος κύκλος εργασιών διαμορφώθηκε στα 1.539 χιλ. ευρώ έναντι των 1.936 χιλ. ευρώ κατά το Α εξάμηνο του 2014. - Τα ενοποιημένα Κέρδη / ζημιές προ Φόρων, Χρηματοδοτικών, και Επενδυτικών αποτελεσμάτων ανήλθαν σε ζημιές 13 χιλ. ευρώ έναντι κερδών 41 χιλ. ευρώ κατά το Α εξάμηνο του 2014. - Τα ενοποιημένα κέρδη / ζημιές προ φόρων διαμορφώθηκαν σε ζημιές 78 χιλ. ευρώ έναντι ζημιών 157 χιλ. ευρώ κατά το Α εξάμηνο του 2014. - Τα ενοποιημένα κέρδη / ζημιές μετά φόρων ανήλθαν σε ζημιές 104 χιλ. ευρώ έναντι ζημιών 128 χιλ. ευρώ κατά το Α εξάμηνο του 2014. - Τα ενοποιημένα Κέρδη / ζημιές προ Φόρων, Χρηματοδοτικών, Επενδυτικών αποτελεσμάτων και συνολικών Αποσβέσεων ανήλθαν σε κέρδη 23 χιλ. ευρώ έναντι κερδών 80 χιλ. ευρώ κατά το Α εξάμηνο του 2014.

ΠΕΤΡΟΣ ΠΕΤΡΟΠΟΥΛΟΣ Α.Ε.Β.Ε.

Αγορά Ιδίων Μετοχών

Η Πέτρος Πετρόπουλος ΑΕΒΕ γνωστοποιεί στο επενδυτικό κοινό ότι σύμφωνα με το άρθρο 16 του ΚΝ 2190/20, όπως τροποποιήθηκε και ισχύει , και σύμφωνα με τους όρους του Κανονισμού 2273/2003 της Ευρωπαϊκής Επιτροπής και σε εκτέλεση της από 16/4/2014 απόφασης της Γενικής Συνέλευσης των Μετόχων της Εταιρίας και απόφασης του Διοικητικού Συμβουλίου με ημερομηνία 9/7/2014, προέβη την 31/8/2015 σε αγορά 725 Ιδίων Μετοχών της Εταιρίας μέσω της Alpha Finance με τιμή κτήσης 3,48 ευρώ ανά μετοχή και συνολική αξία 2.523 ευρώ.

COCA-COLA HBC AG

Ανακοίνωση

Zug, Switzerland – 1 September 2015 – Coca-Cola HBC AG ("**Coca-Cola HBC**") today announces in respect of the month ended 31 August 2015, the issue of 23,542 shares of CHF 6.70 each fully paid ("Ordinary Shares"), following the exercise of options granted under Coca-Cola HBC's share option plan. Such Ordinary Shares were also admitted to the Official List of the UK Listing Authority and to trading on the London Stock Exchange's main market for listed securities under Coca-Cola HBC's block listing facility. Following this issue, Coca-Cola HBC has the ability to admit a further 35,286,707 Ordinary Shares under its block listing facility. As at 31 August 2015, Coca-Cola HBC's issued share capital consisted of 367,861,789 Ordinary Shares, of which 814,925 Ordinary shares are held by Coca-Cola HBC AG and 3,430,135 shares are held by its subsidiary, Coca-Cola HBC Services MEPE, in treasury. Accordingly, as at 31 August 2015, the total number of voting rights in Coca-Cola HBC is 363,616,729 for the purposes of the Disclosure and Transparency Rules of the Financial Conduct Authority ("**DTRs**"). Shareholders may use the above total voting rights figure as the denominator for the calculations by which they will determine if they are required to notify their interest in, or a change to their interest in, the share capital of Coca-Cola HBC under the DTRs. This announcement is made in accordance with DTR 5.6.1.

LAMDA DEVELOPMENT A.E.

Αγορά Ιδίων Μετοχών

Η LAMDA Development S.A. (η «Εταιρεία») σε εφαρμογή του άρθρου 4 παρ. 4 του υπ' αριθμ. 2273/2003 Κανονισμού της Επιτροπής των Ευρωπαϊκών Κοινοτήτων ανακοινώνει ότι, σύμφωνα με το άρθρο 16 του Κ.Ν. 2190/1920 όπως τροποποιήθηκε και ισχύει και σε εκτέλεση σχετικών αποφάσεων της Ετήσιας Τακτικής Γενικής Συνέλευσης των Μετόχων και του Διοικητικού της Συμβουλίου (συνεδριάσεις της 16.06.2015), προέβη μέσω του μέλους του Χ.Α. Eurobank Equities Α.Ε.Π.Ε.Υ., σε αγορά ιδίων μετοχών, ως

ακολούθως: Στις 31 Αυγούστου 2015 η Εταιρεία αγόρασε, με μέση τιμή κτήσης € 4,29 ανά μετοχή, 9.000 μετοχές, συνολικής αξίας € 38.633,54.

COCA-COLA HBC AG
Ανακοίνωση

Zug, Switzerland – 1 September 2015 – Further to the announcement made by Coca-Cola HBC AG ("Company") on 24 June 2015 of a share repurchase programme, the Company announces in conformity with Listing Rule 12.4.6R that on 28 August 2015, it purchased 100,000 of its ordinary shares of 6.70 CHF each at an average price of 1,325.98 pence per share (minimum price of 1,308.00 pence and maximum price of 1,337.00 pence). The repurchased ordinary shares will be cancelled upon receiving approval from the Company's shareholders and subsequent implementation of a capital decrease. Until such approval is obtained, the repurchased ordinary shares will be held in treasury. As at 1 September 2015, Coca-Cola HBC's issued share capital consisted of 367,861,789 ordinary shares, of which 814,925 ordinary shares are held by Coca-Cola HBC AG (including the repurchased shares) and 3,430,135 ordinary shares are held by its subsidiary, Coca-Cola HBC Services MEPE, in treasury. Since announcing the share repurchase programme on 24 June 2015, the Company has purchased 800,000 of its ordinary shares.

ΤΕΡΝΑ ΕΝΕΡΓΕΙΑΚΗ Α.Β.Ε.Τ.Ε.
Αγορά Ιδίων Μετοχών

Η ΤΕΡΝΑ ΕΝΕΡΓΕΙΑΚΗ ΑΒΕΤΕ κατ' εφαρμογή του άρθρου 4 παρ. 4 του υπ' αριθμ. 2273/2003 Κανονισμού της Επιτροπής των Ευρωπαϊκών Κοινοτήτων, γνωστοποιεί στο Επενδυτικό Κοινό ότι, σύμφωνα με το άρθρο 16 του ΚΝ 2190/20 όπως τροποποιήθηκε και ισχύει και σε εκτέλεση της από 29/4/2014 απόφασης της Τακτικής Γενικής Συνέλευσης των Μετόχων της Εταιρείας και της από 30/4/2014 απόφασης του Δ.Σ., προέβη την 31/08/2015 μέσω του μέλους του Χ.Α. ΒΕΤΑ ΑΧΕΠΕΥ, σε αγορά 1.700 ιδίων μετοχών με μέση τιμή κτήσης 2,4112 ευρώ ανά μετοχή και συνολική αξία συναλλαγής 4.099,00 ευρώ.

ΕΛΛΗΝΙΚΗ ΥΦΑΝΤΟΥΡΓΙΑ Α.Ε.
Ορθή Επανάληψη από Εταιρεία - Ανακοίνωση

Η Διοίκηση της «Ελληνική Υφαντουργία Α.Ε.» ενημερώνει το επενδυτικό κοινό ότι, λόγω έκτακτου μηχανογραφικού προβλήματος δεν κατέστη δυνατή η δημοσίευση των ενδιάμεσων οικονομικών καταστάσεων για το Α' εξάμηνο του 2015.
Με την επίλυση του τεχνικού προβλήματος και εντός ευλόγου χρονικού διαστήματος, η εταιρεία θα πραγματοποιήσει τη δημοσίευση αυτών.

ΓΕΚ ΤΕΡΝΑ Α.Ε. ΣΥΜΜΕΤΟΧΩΝ, ΑΚΙΝΗΤΩΝ, ΚΑΤΑΣΚΕΥΩΝ
Αγορά Ιδίων Μετοχών

Η ΓΕΚ ΤΕΡΝΑ Α.Ε. κατ' εφαρμογή του άρθρου 4 παρ. 4 του υπ' αριθμ. 2273/2003 Κανονισμού της Επιτροπής των Ευρωπαϊκών Κοινοτήτων, γνωστοποιεί στο Επενδυτικό Κοινό ότι, σύμφωνα με το άρθρο 16 του ΚΝ 2190/20 όπως τροποποιήθηκε και ισχύει και σε εκτέλεση της από 26/6/2014 απόφασης της Τακτικής Γενικής Συνέλευσης των Μετόχων της Εταιρείας και της από 26/6/2014 απόφασης του Δ.Σ., την 31/8/15 μέσω του μέλους του Χ.Α. ΒΕΤΑ ΑΧΕΠΕΥ, απέκτησε, μέσω της θυγατρικής της εταιρείας ΤΕΡΝΑ Α.Ε. η οποία ενήργησε στο όνομά της αλλά για λογαριασμό της ΓΕΚ ΤΕΡΝΑ Α.Ε., 21.100 ίδιες μετοχές με μέση τιμή κτήσης 1,5171 ευρώ ανά μετοχή και συνολική αξία συναλλαγής 32.011,02 ευρώ.

ΠΡΟΟΔΕΥΤΙΚΗ Α.Τ.Ε.
Ανακοίνωση

Η Εταιρεία ΠΡΟΟΔΕΥΤΙΚΗ ΑΤΕ γνωστοποιεί στο επενδυτικό κοινό ότι με την απ' αριθμ. 1593 / 10.4.2014 απόφαση του Δ.Σ. του ΧΑ, οι μετοχές της Εταιρείας μεταφέρθηκαν στην κατηγορία «Επιτήρησης». Η ανωτέρω απόφαση ελήφθη σε συνέχεια της υπ' αριθμ. Πρωτ. 4452 / 14.4.2014 ανακοίνωσης του Δ.Σ. της Εταιρείας κατά οποία απάντησε στην υπ' αριθμ. Πρωτ 1386 / 31.3.2014 επιστολή – ερωτήματα του ΧΑ. Κατόπιν αυτού: 1. Εντός του α' εξαμήνου του 2015, το Ελληνικό Δημόσιο προέβη σε συμψηφισμό των οφειλών της Εταιρείας προς το Δημόσιο και τους Ασφαλιστικούς Οργανισμούς, ποσού 5.200.000 ευρώ περίπου, με απαιτήσεις της Εταιρείας, με αποτέλεσμα η Εταιρεία να μην εμφανίζει πλέον ληξιπρόθεσμες οφειλές και να είναι φορολογικά και ασφαλιστικά ενήμερη. Αναφορικά με τις δανειακές υποχρεώσεις της προς την Τράπεζα Πειραιώς ύψους 850 χιλ. ευρω περίπου, οι οποίες είχαν καταστεί ληξιπρόθεσμες λόγω μη ύπαρξης δυνατότητας εξυπηρέτησής τους από την Εταιρεία και ευρίσκετο σε διαδικασία ρύθμισης των εν λόγω οφειλών, η Εταιρεία επέτυχε την ρύθμιση αυτή εντός του Ιουνίου του 2015. 2. Μετά την πραγματοποίηση του συμψηφισμού των οφειλών και με δεδομένο ότι η Εταιρεία διαθέτει πλέον φορολογική και ασφαλιστική ενημερότητα θα επιδιώξει να λάβει μέρος σε διαγωνισμούς για την ανάληψη έργων και υπεργολαβιών. Λόγω όμως της κρίσης που επικρατεί στην Ελλάδα όλες οι δημοπρατήσεις των έργων έχουν αναβληθεί. Η Διοίκηση της Εταιρείας για τη χρήση του 2015 εντείνει τις προσπάθειές της για την είσπραξη των απαιτήσεων της και τη βελτίωση της χρηματοοικονομικής διάρθρωσής της, ώστε να μειωθούν σε ικανοποιητικό βαθμό οι υποχρεώσεις της, να αυξηθεί η ρευστότητά της και με τον τρόπο αυτό να μπορέσει να αποκτήσει ικανοποιητικό κεφάλαιο κίνησης για τη συνέχιση της λειτουργίας της. Παράλληλα επιδιώκει συζητήσεις με στρατηγικούς επενδυτές, παρά το δυσμενές περιβάλλον στο οποίο δραστηριοποιείται η Εταιρεία και παρ' όλο που τούτο εντάθηκε με τις τελευταίες εξελίξεις της παραμονής ή όχι της Χώρας στην Ευρωζώνη και τα τεράστια τραπεζικά προβλήματα (capital controls), αυτή συνεχίζει τις προσπάθειές της. Οι προθέσεις της Εταιρείας είναι πλέον να ενεργοποιηθεί σε έργα εκτός της Ελλάδας και επιλεκτικά εντός αυτής. Προς τούτο έχει στρέψει την προσοχή της το τελευταίο διάστημα για την σύναψη έργου ή υπεργολαβίας στο εξωτερικό.

INFORM Π. ΛΥΚΟΣ Α.Ε.
Δελτίο Τύπου

Οι ενοποιημένες οικονομικές καταστάσεις της Inform Λύκος, δημοσιεύονται σήμερα 31 Αυγούστου 2015, με βάση τα Διεθνή Πρότυπα Χρηματοοικονομικής Αναφοράς (Δ.Π.Χ.Α.), και περιλαμβάνουν τις εταιρείες: INFORM Π. ΛΥΚΟΣ Α.Ε., LYKOS PAPERLESS SOLUTIONS A.E., ALBANIAN DIGITAL PRINTING SOLUTIONS Sh.p.k., SAGIME GmbH (Αυστρία), καθώς επίσης και τις ενοποιημένες οικονομικές καταστάσεις της εταιρείας TERRANE LTD (INFORM LYKOS SA - Ρουμανία). Οι εν λόγω οικονομικές καταστάσεις θα περιληφθούν στις ενοποιημένες οικονομικές καταστάσεις της μητρικής εταιρείας LYKOS AG με έδρα την Αυστρία. Κατά την προηγούμενη χρήση του 2014 και συγκεκριμένα την 31η Δεκεμβρίου 2014, ολοκληρώθηκε η πώληση του συνόλου των μετοχών της εταιρείας AUSTRIA CARD GmbH (κλάδος καρτών), μετά από έγκριση της έκτακτης γενικής συνέλευσης των μετόχων της INFORM Π. ΛΥΚΟΣ Α.Ε. Με την ανωτέρω πώληση, έχουν επέλθει επιδράσεις στα οικονομικά στοιχεία καθώς ο κλάδος των καρτών στην συγκρίσιμη εξάμηνη περίοδο του 2014 έχει αναπροσαρμοσθεί για να απεικονίσει τη διακοπτόμενη δραστηριότητα χωριστά από τις συνεχιζόμενες δραστηριότητες. Οι πωλήσεις (από συνεχιζόμενες δραστηριότητες) του Ομίλου κατά το ΑΆ Εξάμηνο του 2015, παρουσίασαν αύξηση κατά 5% σε σχέση με το το αντίστοιχο εξάμηνο του 2014 και ανήλθαν σε € 31,1 εκατ. έναντι € 29,6 εκατ. Η εν λόγω αύξηση προέρχεται από την ανάθεση νέων συμβάσεων εκτύπωσης και αποστολής λογαριασμών από τις Τράπεζες και τις

Τηλεπικοινωνίες, καθώς και νέες συμβάσεις για χρεωστικές κάρτες από τις ελληνικές τράπεζες. Η αύξηση αυτή μερικώς αντισταθμίστηκε από μείωση νέων συμβάσεων στον Δημόσιο Τομέα, καθώς και χαμηλή ζήτηση προϊόντων και υπηρεσιών στον Ιδιωτικό Τομέα στην ελληνική αγορά. Τα κέρδη προ φόρων, χρηματοδοτικών, επενδυτικών αποτελεσμάτων και αποσβέσεων (EBITDA) ανήλθαν σε € 2,1 εκατ. έναντι € 1,8 εκατ. το αντίστοιχο εξάμηνο του 2014, αυξημένα κατά 17,4%, λόγω κυρίως της μείωσης των εξόδων διάθεσης και διοίκησης. Συγκεκριμένα εξαιρουμένων των ενδοεταιρικών συναλλαγών, οι πωλήσεις της μητρικής εταιρίας INFORM Π. ΛΥΚΟΣ Α.Ε. ανήλθαν σε € 16,5 εκατ. στα ίδια επίπεδα με το αντίστοιχο εξάμηνο του 2014. Αντίστοιχα οι πωλήσεις της θυγατρικής στην Ρουμανία ανήλθαν σε € 16,4 εκατ. έναντι € 14,4 εκατ., το αντίστοιχο εξάμηνο του 2014 παρουσιάζοντας αύξηση 14,1%, λόγω απόκτησης νέων έργων κυρίως εκτύπωσης και αποστολής λογαριασμών στον τομέα των Τηλεπικοινωνιών. Ως αποτέλεσμα των ανωτέρω, τα βασικά μεγέθη της κερδοφορίας του Ομίλου (από συνεχιζόμενες δραστηριότητες) έχουν ως ακολούθως:

- Τα κέρδη προ φόρων, χρηματοδοτικών, επενδυτικών αποτελεσμάτων και αποσβέσεων (EBITDA) του Ομίλου, αυξήθηκαν κατά € 0,3 εκατ. ή 17,4% και έφθασαν τα € 2,1 εκατ., έναντι € 1,8 εκατ. το αντίστοιχο εξάμηνο του 2014.
- Τα κέρδη προ φόρων και χρηματοδοτικών αποτελεσμάτων (EBIT), μειώθηκαν κατά € 0,1 εκατ. ή 26,4% λόγω αυξημένων αποσβέσεων και ανήλθαν σε € 0,3 εκατ. έναντι € 0,4 εκατ. το αντίστοιχο εξάμηνο του 2014.
- Τα αποτελέσματα προ φόρων (EBT) του Ομίλου, ανήλθαν σε ζημιές € -241 χιλ. έναντι ζημιών € -86 χιλ. το αντίστοιχο εξάμηνο του 2014.
- Τα ενοποιημένα καθαρά αποτελέσματα μετά φόρων (EAT), του Ομίλου ανήλθαν σε ζημιές € -158 χιλ. έναντι ζημιών € -312 χιλ. το αντίστοιχο εξάμηνο του 2014.

Οι λειτουργικές ταμειακές ροές του Ομίλου (από συνεχιζόμενες δραστηριότητες) στο Α΄ εξάμηνο του 2015, παρουσιάζονται αρνητικές στα € -0,5 εκατ. έναντι € -1,7 εκατ. το αντίστοιχο εξάμηνο του 2014, βελτιωμένες κατά € 1,2 εκατ. Ο δε δανεισμός του Ομίλου ανήλθε σε € 15 εκατ. κατά το Α΄ εξάμηνο του 2015, μειωμένος κατά € 16,1 εκατ. σε σύγκριση με τη χρήση 2014, καθώς την 15η Φεβρουαρίου 2015 αποπληρώθηκε το ομολογιακό δάνειο υπολοίπου € 20 εκατ.

ΙΑΣΩ Α.Ε.
Δελτίο Τύπου

Ο Όμιλος ΙΑΣΩ ανακοινώνει τα αποτελέσματα του Α' Εξαμήνου 2015 τα οποία επιβαρύνθηκαν από τις προβλέψεις για πιθανές περικοπές μέσω των μηχανισμών rebate και claw-back καθώς και της έντονης οικονομικής κρίσης η οποία διέπει την χώρα το τελευταίο διάστημα. ΚΥΚΛΟΣ ΕΡΓΑΣΙΩΝ: Ο κύκλος εργασιών του Ομίλου μετά από την επιβολή των μηχανισμών rebate και claw-back παρουσίασε μείωση 4,94% και ανήλθε στα 61,20 εκατ. € από 64,38 εκατ. € που ήταν το αντίστοιχο εξάμηνο του 2014. Αύξηση της τάξεως του 2,58% παρουσίασε ο κύκλος εργασιών της μητρικής εταιρείας ο οποίος διαμορφώθηκε στα 34,20 εκατ. € από 33,34 εκατ. € που ήταν το αντίστοιχο εξάμηνο του 2014. ΜΙΚΤΑ ΚΕΡΔΗ: Στον Όμιλο, τα μικτά κέρδη μετά από την επιβολή των μηχανισμών rebate και claw-back ανήλθαν σε 10,53 εκατ. € σημειώνοντας μείωση 20,71% έναντι 13,29 εκατ. € το αντίστοιχο εξάμηνο του 2014. Αύξηση κατά 4,66% παρουσίασε η μητρική-εταιρεία, με τα μικτά κέρδη να διαμορφώνονται στα 9,08 εκατ. € ενώ το αντίστοιχο εξάμηνο του 2014 ήταν 8,67 εκατ. €. Ο Πρόεδρος του Ομίλου dr. Γεώργιος Σταματίου σχολιάζοντας τα αποτελέσματα δήλωσε ότι: «Τα αποτελέσματα του 2ου τριμήνου σημείωσαν σημαντική βελτίωση περιορίζοντας την αρνητική πορεία του 1ου τριμήνου του τρέχοντος έτους. Έτσι τα συνολικά αποτελέσματα του εξαμήνου στην εταιρεία εμφανίζουν βελτίωση έναντι του προηγούμενου έτους περιορίζοντας ταυτόχρονα στον Όμιλο τις αρνητικές τάσεις έναντι των αντίστοιχων του προηγούμενου έτους. Σε κάθε περίπτωση όμως, το πρώτο εξάμηνο του 2015 καταδεικνύει ότι αντιμετωπίζουμε ακόμα μια πολύ δύσκολη χρονιά. Πέρα από την υποχρεωτική εφαρμογή των μηχανισμών περικοπών rebate και clawback, η οποία συνεχίζει και μαστίζει την υγεία και δυστυχώς επεκτάθηκε η εφαρμογή τους κατά 3 χρόνια και θα επαναλάβω για ακόμα μια φορά ότι οι περικοπές αυτές είναι άδικες, αντισυνταγματικές και μη αποδεκτές από την πλευρά των παρόχων υγείας, προστίθεται η ακόμα πιο έντονη οικονομική κρίση η οποία διέπει την χώρα το τελευταίο διάστημα. Σε αυτό το κλίμα της αστάθειας και της αβεβαιότητας, όλοι οι κλάδοι της οικονομικής δραστηριότητας καθώς και ο κλάδος της υγείας ο οποίος επιπλέον επιβαρύνθηκε και με την πρόσφατη αύξηση του συντελεστή του ΦΠΑ, δέχονται τρομερές πιέσεις, οι οποίες δυστυχώς οδηγούν σε πρακτικές εις βάρος όλου του κοινωνικού συνόλου. Εύχομαι να αντιληφθούν όλοι οι αρμόδιοι, ότι η υγεία, που όλοι αναγνωρίζουν πως είναι το υπέρτατο αγαθό για τον άνθρωπο θα πρέπει να τύχει μιας άλλης αντιμετώπισης και ότι αρκετοί από εμάς το υπηρετούμε με πολύ μεγάλη υπευθυνότητα και συνέπεια ιδίως τα τελευταία χρόνια που οι δυσκολίες των πολιτών έχουν πολλαπλασιαστεί. Εμείς στον Όμιλο Ιασώ, πιστοί στο όραμά μας για ολοένα καλύτερες και ποιοτικότερες υπηρεσίες υγείας στον άνθρωπο ασθενή, αντιδρούμε θετικά και επιθετικά και συνεχίζουμε να προσφέρουμε τα μέγιστα πεπεισμένοι ότι η πραγματική προσφορά και η δύναμη να ξεπερνάς τις όποιες δυσκολίες, πάντα δικαιώνει και ταυτόχρονα αναδεικνύει την αξία μας, αλλά και την αξία του έργου που προσφέρεται. Δεν είναι τυχαία η αύξηση του κύκλου εργασιών κατά 6,33% της μητρικής ΙΑΣΩ στο εξάμηνο καθώς και η απόλυτα οριακή μείωση κατά 0,97% του κύκλου εργασιών του Ομίλου, προ rebate και clawback. Τα αποτελέσματα του Α' εξαμήνου ιδιαίτερα της μητρικής ΙΑΣΩ, αποτελούν την καλύτερη δικαίωση-απόδειξη για όλους. Πιστεύω στην δύναμη των ανθρώπων τους οποίους διακρίνει όραμα για το γενικό καλό, επαγγελματισμός, πίστη και αγάπη σε αυτό που κάνουν. Μόνο αυτό κάνει την διαφορά και σου δίνει την θέση που σου αξίζει στην αγορά αλλά και στην κοινωνία. Εμείς αυτό το διαθέτουμε και μπορούμε να είμαστε σίγουροι για ένα καλύτερο, ανοδικό και σταθερό «αύριο». Ακολουθεί πίνακας με τα οικονομικά στοιχεία του Ομίλου και της μητρικής. Οι οικονομικές καταστάσεις θα αναρτηθούν στην ιστοσελίδα του Χρηματιστηρίου Αθηνών (www.ase.gr) και της εταιρείας (www.iaso.gr)

Ι. ΜΠΟΥΤΑΡΗΣ & ΥΙΟΣ HOLDING Α.Ε.
Ανακοίνωση

Στο πλαίσιο της δημοσίευσης των οικονομικών καταστάσεων της περιόδου από 01/01/2014 - 30/06/2014 της Εταιρείας Ι.ΜΠΟΥΤΑΡΗΣ & ΥΙΟΣ HOLDING Α.Ε. και κατ' εφαρμογή της παρ. 4.1.4.4. του κανονισμού του Χ.Α., γνωστοποιείται προς το επενδυτικό κοινό ότι το σύνολο των μετοχών της Εταιρείας παραμένει στην κατηγορία "Επιτήρησης" όπου μεταφέρθηκε στις 6/9/2011 με την από 5/9/2011 απόφαση του Δ.Σ. του Χ.Α. Ο λόγος για την ένταξη στην κατηγορία "Επιτήρησης" ήταν ότι σύμφωνα με την ετήσια οικονομική έκθεση της 31/12/2010 διαπιστώθηκε ότι οι ζημιές κατά τη χρήση διαμορφώθηκαν σε επίπεδο μεγαλύτερο από 30% της καθαρής θέσης και δεν έχουν ακόμα γίνει ενέργειες για τη βελτίωση αυτής μέσω αύξησης μετοχικού κεφαλαίου, λόγω της γενικότερης οικονομικής συγκυρίας. Κατά την διάρκεια του πρώτου εξαμήνου του έτους η ελληνική οικονομία στο σύνολό της επηρεάστηκε αρνητικά από τη μη επίτευξη συμφωνίας μεταξύ της Ελληνικής κυβέρνησης και των Πιστωτών που είχε ως στόχο νέα δανειακή σύμβαση, γεγονός που οδήγησε σε Πράξη Νομοθετικού Περιεχομένου (ΠΝΠ) στις 28 Ιουνίου 2015, κατά την οποία επιβλήθηκε τραπεζική αργία και περιορισμοί στην κίνηση κεφαλαίων (capital controls). Η λειτουργία των τραπεζών ξεκίνησε στις 20 Ιουλίου 2015, ωστόσο μέχρι σήμερα παραμένουν οι περιορισμοί στην κίνηση κεφαλαίων. Τον Αύγουστο επετεύχθη η νέα δανειακή σύμβαση ακολούθησε όμως σχεδόν ταυτόχρονα η προκύρηξη εθνικών εκλογών γεγονός που παρατείνει την αβεβαιότητα και επιτείνει την ήδη αρνητική κατάσταση της Ελληνικής αγοράς. Τα παραπάνω σημαντικά γεγονότα είχαν γενικότερα αρνητική επίδραση στην ελληνική οικονομία το πρώτο εξάμηνο του έτους, ενώ η

συνεχιζόμενη αβεβαιότητα και οι περιορισμοί στην κίνηση κεφαλαίων αναμένεται να επηρεάσουν αρνητικά το σύνολο της Ελληνικής οικονομίας και το δεύτερο εξάμηνο του έτους. Τα βασικά οικονομικά μεγέθη, ύφεση, ανεργία παραμένουν αρνητικά σε υψηλά επίπεδα. Συνολικά η κατανάλωση στην εγχώρια αγορά μειώθηκε κατά ένα βαθμό. Ως θετικό στοιχείο προσμετράται η αύξηση του εισαγόμενου τουρισμού στο α΄ εξάμηνο η οποία είχε θετικές επιπτώσεις στην κατανάλωση αντισταθμίστηκε όμως, εν μέρει, από την συνεχιζόμενη για τέταρτη χρονιά μείωση – σταθεροποίηση του εσωτερικού τουρισμού (΄Ελληνες). Στο περιβάλλον αυτό η εταιρία κατάφερε να διατηρήσει την θέση της στην αγορά βελτιώνοντας βασικούς οικονομικούς δείκτες της επιχειρησιακής της λειτουργίας επικεντρώνοντας τις προσπάθειές στην ανάπτυξη και διεύρυνση των εξαγωγών της. **Πωλήσεις:** Οι ενοποιημένες πωλήσεις διατηρήθηκαν στα ιδία επίπεδα και διαμορφώθηκαν σε €6.146 χιλ. το Α εξάμηνο 2015, έναντι €6.199 χιλ. στο αντίστοιχο διάστημα του 2014. **Μικτά Κέρδη:** Τα ενοποιημένα μικτά κέρδη των μη βιολογικών στοιχείων αυξήθηκαν κατά 6,57% και διαμορφώθηκαν στα €2.129 χιλ. έναντι€1.998 χιλ. στο αντίστοιχο διάστημα του 2014. Ο συντελεστής μικτού κέρδους διαμορφώθηκε σε 34,6% έναντι 32,2% το 2014 σημειώνοντας βελτίωση 2,4 ποσοστιαίων μονάδων. **Δαπάνες:** Οι δαπάνες διάθεσης αυξήθηκαν κατά €0,202χιλ και διαμορφώθηκαν στα €1.912 χιλ έναντι €1.710 χιλ. την αντίστοιχη περίοδο του 2014. Η αύξηση των δαπανών διάθεσης οφείλεται στην αύξηση των ενεργειών της εταιρίας για διεύρυνση και ανάπτυξη των εξαγωγών της. Διαμορφώθηκαν στο ύψος των 950 χιλ. υψηλότερες κατά 162 χιλ. έναντι του 2014. **Αποτελέσματα:** Τα συνολικά αποτελέσματα του Ομίλου προ φόρων, αποσβέσεων και χρηματοοικονομικών επιβαρύνσεων (EBITDA) διαμορφώθηκαν θετικά στο α΄ εξάμηνο 2015 σε €394 χιλ. έναντι € 280 χιλ. το αντίστοιχο διάστημα του 2014 παρουσιάζοντας αύξηση κατά 40,71%. Τα αποτελέσματα αυτά διαμορφώνονται περαιτέρω θετικά σε €694 χιλ. έναντι €576 χιλ το 2014 με τον συνυπολογισμό των τόκων της χρήσης που βαρύνουν το κόστος των προϊόντων. Τα συνολικά αποτελέσματα προ φόρων διαμορφώθηκαν σε ζημία €428 χιλ. έναντι ζημίας €518 χιλ. το 2014. **Β) ΠΡΟΟΠΤΙΚΕΣ ΚΑΙ ΣΤΟΧΟΙ του Β' ΕΞΑΜΗΝΟΥ 2015:** Οι πρόσφατες πολιτικο-οικονομικές εξελίξεις στην Ελλάδα αναμένεται να επηρεάσουν αρνητικά το Β' εξάμηνο του έτους. Η εκτιμώμενη ύφεση με αρνητικό πρόσημο στο ΑΕΠ, η αναμενόμενη σύμφωνα με εκτιμήσεις μείωση της ιδιωτικής κατανάλωσης σε συνδυασμό με την περεταίρω αύξηση της φορολογικής επιβάρυνσης των νοικοκυριών, η συνεχιζόμενη αβεβαιότητα στην αγορά, και η εκτιμώμενη συνέχιση του περιορισμού στην κίνηση κεφαλαίων, αποτελούν τους βασικούς σημαντικούς παράγοντες που θα επιρεάσουν αρνητικά την Ελληνική οικονομία το Β' εξάμηνο. Εντούτοις είναι ενθαρρυντικό το γεγονός ότι ο Όμιλος Μπουτάρη παρά τις δυσμενείς οικονομικές συνθήκες στο ευρύτερο οικονομικό περιβάλλον, την μείωση της κατανάλωσης στην εγχώρια αγορά, κατάφερε το Α' εξάμηνο του 2015να διατηρήσει την θέση του στην αγορά βελτιώνοντας βασικούς οικονομικούς δείκτες. Τα βασικά πλεονεκτήματα του Ομίλου, δηλαδή η συνεχής βελτίωση της θέσης του στην Εγχώρια αγορά (αύξηση μεριδίων), ο εξαγωγικός του χαρακτήρας (οι εξαγωγές αποτελούν το 33% της συνολικής παραγωγής), η ευελιξία της διοίκησης, η υποστήριξη των ανθρώπων που τον πλαισιώνουν, καθώς και η υποστήριξη των προμηθευτών πρώτων και βοηθητικών υλών, αποτελούν, τους σημαντικότερους παράγοντες για την αντιστάθμιση και αντιμετώπιση των αρνητικών επιπτώσεων αλλά και την βελτίωση και περαιτέρω μελλοντική ανάπτυξή του. Οι στόχοι της εταιρίας για επίτευξη αύξησης των πωλήσεων σε σχέση με το 2014 τόσο στην εσωτερική αγορά όσο και στις εξαγωγές αναμένεται να υλοποιηθούν στο β΄ εξάμηνο του 2015.

LAVIPHARM A.E.
Δελτίο Τύπου

Βελτίωση EBITDA και αποτελεσμάτων, παρά τη μείωση του Κύκλου Εργασιών, παρουσιάζει η Lavipharm κατά το Α' Εξάμηνο του 2015, τόσο σε επίπεδο μητρικής εταιρείας όσο και Ομίλου. Πιο συγκεκριμένα, οι ενοποιημένες πωλήσεις διαμορφώθηκαν σε € 13,0 εκατ. από € 14,8 εκατ. κατά το Α' Εξάμηνο του 2014, ενώ το Περιθώριο Μικτού Κέρδους μειώθηκε σε 51,4% από 56,1%. Αντίθετα, το EBITDA αυξήθηκε σε € 1,3 εκατ. από ζημίες € 7,3 εκατ. την αντίστοιχη περσινή περίοδο, καθώς το Α Εξάμηνο του 2014 περιλάμβανε έκτακτες και μη επαναλαμβανόμενες λογιστικές απομειώσεις και διαγραφές σε πάγια και απαιτήσεις. Τα ενοποιημένα αποτελέσματα διαμορφώθηκαν σε ζημίες μετά από φόρους € 4,7 εκατ. έναντι ζημιών € 21,5 εκατ. το Α' Εξάμηνο του 2014 και ζημίες μετά από φόρους και δικαιώματα μειοψηφίας € 2,9 εκατ. έναντι € 19,8 εκατ. κατά την αντίστοιχη περσινή περίοδο. Αξίζει να σημειωθεί ότι η αύξηση των χρηματοοικονομικών εξόδων κατά 12,6%, που επιβάρυνε τα αποτελέσματα της περιόδου, αφορά κυρίως σε δάνεια της αμερικανικής θυγατρικής και προκύπτει λόγω συναλλαγματικών διαφορών ως αποτέλεσμα της ανόδου της τιμής του δολαρίου. Όσον αφορά στα οικονομικά μεγέθη της μητρικής εταιρείας Lavipharm A.E., ο Κύκλος Εργασιών διαμορφώθηκε σε € 13,8 εκατ. από €15,6 εκατ. της αντίστοιχης περσινής περιόδου. Αντίθετα, το EBITDA ενισχύθηκε σε € 2,0 εκατ. από ζημίες € 178 χιλ. κατά το Α' Εξάμηνο του 2014. Τέλος, τα αποτελέσματα μετά από φόρους της μητρικής εταιρείας διαμορφώθηκαν σε κέρδη € 324 χιλ. έναντι ζημιών € 25,9 εκατ. το Α' Εξάμηνο του 2014, καθώς, ομοίως με του Ομίλου, τα αποτελέσματα της περσινής περιόδου της μητρικής εταιρείας ήταν επιβαρυμένα με έκτακτες, μη επαναλαμβανόμενες απομειώσεις και διαγραφές. Τα στοιχεία και οι πληροφορίες της περιόδου 01/01-30/06/2015 μαζί με τις ενδιάμεσες οικονομικές καταστάσεις της ίδιας περιόδου θα βρίσκονται αναρτημένα στο διαδίκτυο στη διεύθυνση www.lavipharm.com καθώς και στην ιστοσελίδα www.athex.gr. Η Lavipharm, με πορεία περισσότερων από 100 ετών, είναι σήμερα ένας ολοκληρωμένος ελληνικός Όμιλος έρευνας, ανάπτυξης, παραγωγής, εμπορίας, και διανομής φαρμακευτικών, παραφαρμακευτικών και καλλυντικών προϊόντων, εξυπηρέτησης φαρμακείων και ηλεκτρονικού εμπορίου στην Ελλάδα με έντονη διεθνή δραστηριότητα.

LAVIPHARM A.E.
Ανακοίνωση

Η Lavipharm A.E., στο πλαίσιο της δημοσίευσης των οικονομικών καταστάσεων του Α' Εξαμήνου 2015 του Ομίλου και της Εταιρείας και σύμφωνα με το άρθρο 4.1.4.4 του Κανονισμού του Χρηματιστηρίου Αθηνών για μετοχές στην Κατηγορία Επιτήρησης, ενημερώνει το επενδυτικό κοινό ότι η Διοίκηση της Εταιρείας μελετά πιθανές και αποτελεσματικές λύσεις που θα βελτιώσουν τα μεγέθη της σ' ένα συνεχώς μεταβαλλόμενο επιχειρηματικό περιβάλλον και συνεχίζει να εφαρμόζει ένα σταδιακό αλλά σταθερό πρόγραμμα αναδιάρθρωσης των δομών του Ομίλου, ενώ παράλληλα επικεντρώνεται στη δημιουργία εσόδων από νέες συνεργασίες, επικεντρωμένες σε στοχευμένους τομείς, προσαρμοζόμενη πάντα στις νέες συνθήκες της αγοράς φαρμάκου.

ΑΛΦΑ ΓΚΡΙΣΙΝ Α.Ε.
Δελτίο Τύπου

Η Εταιρία «ΑΛΦΑ ΓΚΡΙΣΙΝ ΣΥΣΤΗΜΑΤΑ ΙΣΧΥΟΣ ΚΑΙ ΕΛΕΓΧΟΥ ΠΕΡΙΒΑΛΛΟΝΤΟΣ ΑΝΩΝΥΜΗ ΕΤΑΙΡΙΑ», στα πλαίσια της δημοσίευσης των ενοποιημένων ενδιάμεσων οικονομικών καταστάσεων της περιόδου που έληξε την 30 Ιουνίου 2015, ενημερώνει το επενδυτικό κοινό ότι σε επίπεδο Ομίλου και Εταιρίας σημειώθηκε αύξηση πωλήσεων και αύξηση λειτουργικής κερδοφορίας, σε σχέση με το αντίστοιχο διάστημα του 2014. Πιο συγκεκριμένα: Ο κύκλος εργασιών του Ομίλου διαμορφώθηκε σε € 6.572.084,97 εμφανίζοντας αύξηση 12,43% σε σχέση με το αντίστοιχο εξάμηνο του 2014 (€ 5.845.745,39). Παρά την επικρατούσα αβεβαιότητα τόσο στην Ελλάδα όσο και την Ουκρανία, ο Όμιλος επιτυγχάνει θετικό EBITDA κυρίως λόγω της αύξησης πωλήσεων και της αναδιοργάνωσης των επιχειρηματικών και λειτουργικών δομών. Πιο συγκεκριμένα, τα ενοποιημένα κέρδη προ φόρων, χρηματοδοτικών, επενδυτικών αποτελεσμάτων και αποσβέσεων (EBITDA) ανήλθαν σε κέρδη € 116.661,89, έναντι ζημιών € -393.073,48 την συγκρίσιμη περίοδο. Σε

ενοποιημένο επίπεδο, οι ζημίες προ φόρων ήταν € -1.466.197,58 περιορισμένες κατά 25,74% έναντι του αντίστοιχου διαστήματος του 2014 (€ -1.974.533,34). Οι ζημίες μετά από φόρους για τον Όμιλο ανήλθαν στα € -1.402.208,16 περιορισμένες κατά 28,62% έναντι του αντίστοιχου διαστήματος του 2014 (€ -1.964.525,27) και για την Εταιρία στα € -1.133.872,33 (2014: -971.472,23). Σημαντική επίδραση στα αποτελέσματα μετά φόρων είχε η έκτακτη ζημία αξίας € 344.311,36 που προέκυψε από πώληση χρεογράφων της μητρικής. Οι πωλήσεις της μητρικής ήταν μειωμένες κατά 2,24% στα € 4.665.537,31 (€ 4.772.397,95 το 2014). Αντιστοίχως οι πωλήσεις της Βουλγαρικής θυγατρικής ALPHA GRISSIN INFOTECH BG OOD ήταν αυξημένες κατά 103,94 % στα € 1.390.298,06 (2014: € 683.223,00), ενώ της Ουκρανικής ALPHA GRISSIN INFOTECH UKRAINE LTD αυξημένες κατά 25,87 % στα € 524.921,98 (2014: € 417.048,82). Τα EBITDA της μητρικής διαμορφώθηκαν σε € 299.172,76 (2014: € 42.445,56), ενώ οι ζημιές προ φόρων σε € -.1.185.050,62 (2014: € -981.066,69). Τέλος, οι ζημίες μετά από φόρους και δικαιώματα μειοψηφίας της μητρικής ήταν € -1.133.872,33 (2014: € -971.472,25).

ΕΛΛΗΝΙΚΗ ΥΦΑΝΤΟΥΡΓΙΑ Α.Ε.

Ανακοίνωση

Η Διοίκηση της «Ελληνική Υφαντουργία Α.Ε.» ενημερώνει το επενδυτικό κοινό ότι, λόγω έκτακτου μηχανογραφικού προβλήματος δεν κατέστη δυνατή η κατάρτιση και η δημοσίευση των ενδιάμεσων οικονομικών καταστάσεων για το Α' εξάμηνο του 2015. Με την επίλυση του τεχνικού προβλήματος και εντός ευλόγου χρονικού διαστήματος, η εταιρεία θα πραγματοποιήσει τη δημοσίευση αυτών.

ΓΕΚ ΤΕΡΝΑ Α.Ε. ΣΥΜΜΕΤΟΧΩΝ, ΑΚΙΝΗΤΩΝ, ΚΑΤΑΣΚΕΥΩΝ

Ανακοίνωση

Η εταιρεία ΓΕΚ ΤΕΡΝΑ ΑΕ ανακοινώνει ότι στην ιστοσελίδα της www.gekterna.com και στην ιστοσελίδα του Χρηματιστηρίου Αθηνών www.helex.gr βρίσκεται αναρτημένο IR REPORT, με τα αποτελέσματα του 1ου εξαμήνου της χρήσης 2015.

ΓΕΚ ΤΕΡΝΑ Α.Ε. ΣΥΜΜΕΤΟΧΩΝ, ΑΚΙΝΗΤΩΝ, ΚΑΤΑΣΚΕΥΩΝ

Δελτίο Τύπου

Σύμφωνα με τις οικονομικές καταστάσεις της 30/06/2015, οι ενοποιημένες πωλήσεις της ΓΕΚ ΤΕΡΝΑ διαμορφώθηκαν στα 448,6 εκατ. ευρώ, έναντι 388,5 εκατ. ευρώ το α΄ εξάμηνο του 2014, αυξημένες κατά 15,5%, κυρίως λόγω των υψηλότερων πωλήσεων στον τομέα των κατασκευών. Η λειτουργική κερδοφορία προ αποσβέσεων (EBITDA) του Ομίλου ΓΕΚ ΤΕΡΝΑ, προσαρμοσμένη για μη ταμειακά αποτελέσματα, ανήλθε σε 53,8 εκατ. ευρώ, έναντι 47,3 εκατ. ευρώ το αντίστοιχο εξάμηνο του προηγούμενου έτους, αυξημένη κατά 13,7%, θετικά επηρεασμένη κυρίως από τον τομέα των ΑΠΕ. Τα αποτελέσματα προ φόρων διαμορφώθηκαν σε κέρδη 1,6 εκατ. ευρώ έναντι κερδών 4,9 εκατ. ευρώ το α΄ εξάμηνο του 2014, ενώ τα καθαρά αποτελέσματα μετά την αφαίρεση των φόρων και των δικαιωμάτων μειοψηφίας, διαμορφώθηκαν σε ζημίες 14,5 εκατ. ευρώ έναντι ζημιών 0,1 εκατ. ευρώ το περσινό αντίστοιχο εξάμηνο. Οι συνολικές επενδύσεις του Ομίλου το α΄ εξάμηνο του 2015 ανήλθαν σε 20,2 εκατ. ευρώ και αφορούν κυρίως στον τομέα των Ανανεώσιμων Πηγών Ενέργειας, και του τομέα Βιομηχανίας Μαγνησίας. Ο συνολικός καθαρός τραπεζικός δανεισμός διατηρήθηκε στο επίπεδο των 430 εκατ. ευρώ, σταθερός σε σχέση με το α' τρίμηνο του 2015. Τα χρηματικά διαθέσιμα στο τέλος του α΄ εξαμήνου 2015 ανέρχονταν σε 306,4 εκατ. ευρώ, ενώ ο συνολικός δανεισμός σε 736,4 εκατ. ευρώ. Τα συνολικά ίδια κεφάλαια διαμορφώθηκαν σε 560,9 εκατ. ευρώ. Στις επιμέρους δραστηριότητες: Στον τομέα των κατασκευών, το τρέχον κατασκευαστικό ανεκτέλεστο του Ομίλου διαμορφώνεται στο υψηλό επίπεδο των 3 δις ευρώ, ισχυροποιώντας την θέση του Ομίλου και ενισχύοντας τις προοπτικές μελλοντικής κερδοφορίας. Ο κατασκευαστικός τζίρος για τρίτους ανήλθε σε 361,1 εκατ. ευρώ έναντι 332,6 εκατ. ευρώ το α΄ εξάμηνο του 2014, σημειώνοντας αύξηση κατά 8,6%, ενώ τα λειτουργικά αποτελέσματα προ αποσβέσεων (EBITDA-προσαρμοσμένα για μη ταμειακά έξοδα) του τομέα ανήλθαν σε κέρδη 5,8 εκατ. ευρώ έναντι 15,3 εκατ. ευρώ το αντίστοιχο εξάμηνο του 2014. Στον τομέα του real estate, οι πωλήσεις διαμορφώθηκαν σε 3,1 εκατ. ευρώ, ενώ υπήρξε 2,7 εκατ. λειτουργική ζημία προ αποσβέσεων. Στον τομέα των Παραχωρήσεων, δεδομένης της ενοποίησης του τομέα σχεδόν στο σύνολό του με την μέθοδο της καθαρής θέσης, τα καθαρά αποτελέσματα διαμορφώθηκαν σε 1,1 εκατ. ευρώ έναντι 1,7 εκατ. ευρώ το α΄ εξάμηνο του 2014. Υπενθυμίζεται ότι στον κλάδο των Παραχωρήσεων, ο Όμιλος έχει πλέον αναλάβει ένα ικανό χαρτοφυλάκιο τριών μεγάλων οδικών έργων, στα δύο εκ των οποίων (Ιόνια Οδός και Αυτοκινητόδρομος Κεντρικής Ελλάδας) θα αυξήσει σημαντικά την συμμετοχή του στο προσεχές διάστημα (το τρίτο έργο αφορά τη συμμετοχή του Ομίλου στην Ολυμπία Οδό). Συνολικά, ο Όμιλος θα έχει επενδυμένα ίδια κεφάλαια περίπου 185 εκατ. ευρώ στα εν λόγω τρία έργα. Στον τομέα της παραγωγής ενέργειας από θερμικές πηγές και της εμπορίας ηλεκτρικής ενέργειας, τα καθαρά αποτελέσματα για τον Όμιλο διαμορφώθηκαν σε ζημίες 1,4 εκατ. ευρώ, έναντι κερδών 1,5 εκατ. ευρώ το α΄ εξάμηνο του 2014. Σημειώνεται ότι ο τομέας της παραγωγής ενέργειας από θερμικές πηγές ενοποιείται με την μέθοδο της καθαρής θέσης, ενώ η εμπορία ηλεκτρικής ενέργειας ενοποιείται ολικά. Στον τομέα των Ανανεώσιμων Πηγών Ενέργειας (ΑΠΕ), ο Όμιλος μέσω της ΤΕΡΝΑ ΕΝΕΡΓΕΙΑΚΗ, λειτουργεί 648 MW εγκαταστάσεων παραγωγής ενέργειας από Ανανεώσιμες Πηγές στην Ελλάδα, τις ΗΠΑ, την Πολωνία και τη Βουλγαρία. Επιπλέον 237 MW είτε κατασκευάζονται είτε είναι έτοιμα ώστε να ξεκινήσει η κατασκευή τους. Τα έσοδα από την παραγωγή ενέργειας από ΑΠΕ ανήλθαν σε 66,8 εκατ. ευρώ, έναντι 52,8 εκατ. ευρώ την περυσινή περίοδο, αυξημένα κατά 26, 6%, ενώ τα λειτουργικά κέρδη προ αποσβέσεων (EBITDA) διαμορφώθηκαν σε 47,9 εκατ. ευρώ, έναντι 33,9 εκατ. ευρώ το α΄ εξάμηνο του 2014, αυξημένα κατά 41,3%. ***Πληροφορίες:*** *Επενδυτικές Σχέσεις: Αριστοτέλης Σπηλιώτης, τηλ. 210 6968000 ,tspiliotis@gekterna.com, Γραφείο Τύπου & Δημοσίων Σχέσεων: Κωνσταντίνος Λάμπρου , τηλ. 210 6968445, klamprou@gekterna.com.*

CENTRIC ΣΥΜΜΕΤΟΧΩΝ Α.Ε.

Δελτίο Τύπου

Η εταιρεία CENTRIC ΣΥΜΜΕΤΟΧΩΝ Α.Ε. ανακοινώνει τα ενοποιημένα οικονομικά αποτελέσματα για την περίοδο 1 Ιανουαρίου - 30 Ιουνίου 2015 με βάση τα Διεθνή Πρότυπα Χρηματοοικονομικής Αναφοράς (Δ.Π.Χ.Α).

- Κύκλος Εργασιών: € 464,87 εκατ. έναντι € 511,21 εκατ. το 1ο εξάμ. 2014 (-9,06%)
- Μικτό Κέρδος: € 5,27 εκατ. έναντι € 6,99 εκατ. το 1ο εξάμ. 2014 (-24,62%)
- EBITDA: € 0,30 εκατ. έναντι € 2,80 εκατ. το 1ο εξάμ. 2014 (-89,32%)
- Κέρδη προ φόρων: κέρδη € 0,56 εκατ. έναντι κερδών € 2,62 εκατ. το 1ο εξάμ. 2014 (-78,53%)
- Καθαρά αποτελέσματα μετά φόρων και δικαιωμάτων μειοψηφίας: ζημίες € 0,33 εκατ. έναντι κερδών € 1,30 εκατ. το 1ο εξάμ. 2014
- Ίδια κεφάλαια (30/6/2015): € 45,14 εκατ. (-1,03% σε σχέση με τις 31.12.2014)

Κύκλος Εργασιών: Ο ενοποιημένος κύκλος εργασιών στο πρώτο εξάμηνο του 2015 ανήλθε σε € 464,9 εκατ. έναντι € 511,2 εκατ. του πρώτου εξαμήνου του 2014 καταγράφοντας μείωση κατά 9,1%. Η υποχώρηση της δραστηριότητας του ομίλου αντανακλά την τρέχουσα δυσμενή συγκυρία όπως και την απουσία σημαντικών αθλητικών γεγονότων την περίοδο. (Παγκόσμιο Κύπελλο Ποδοσφαίρου το 2014).

Κερδοφορία: Το μικτό κέρδος του ομίλου ανήλθε σε € 5,3 εκατ. έναντι € 7,0 εκατ. στο πρώτο εξάμηνο του 2014 καταγράφοντας μείωση 24,6%. Η μείωση του μικτού κέρδους οφείλεται αφενός στη μείωση του κύκλου εργασιών αλλά αφετέρου στην αύξηση των εξόδων τεχνολογικής υποστήριξης, την αύξηση του ποσοστού της απόδοσης κερδών στους παίκτες (payout) αλλά και στην αύξηση των εξόδων της υπηρεσίας εξυπηρέτησης πελατών. Ειδικότερα, προκειμένου να ενισχυθεί η ποιότητα της παρεχόμενης υπηρεσίας αποφασίσθηκε η μεταφορά της υπηρεσίας από το Δουβλίνο της Ιρλανδίας στην Ελλάδα ενώ η παροχή της υπηρεσίας εξυπηρέτησης έγινε 24ώρη. Μέρος των αυξημένων δαπανών αφορούν τη διαδικασία μετεγκατάστασης και αποτελούν μη επαναλαμβανόμενες δαπάνες. Αποτέλεσμα των παραπάνω είναι το περιθώριο μικτού κέρδους να διαμορφωθεί σε 1,13% έναντι 1,37% το πρώτο εξάμηνο του 2014. Τα λειτουργικά έξοδα του ομίλου διαμορφώθηκαν αυξημένα κατά 9,7% λόγω της αύξησης των εξόδων διάθεσης κατά 24,6% (τα έξοδα διοίκησης μειώθηκαν κατά 3,7%) εξέλιξη που αντανακλά την σταθερή προσπάθεια που καταβάλλεται προκείμενου να ενισχύεται η αναγνωρισιμότητα των υπηρεσιών του ομίλου. Το βραχυπρόθεσμο αποτέλεσμα αυτής της στρατηγικής ήταν η επιδείνωση της λειτουργικής κερδοφορίας του ομίλου. Ειδικότερα τα κέρδη προ φόρων, χρηματοδοτικών επενδυτικών αποτελεσμάτων & συνολικών αποσβέσεων (EBITDA) του Ομίλου διαμορφώθηκαν σημαντικά μειωμένα κατά 89,3% σε σχέση με το πρώτο εξάμηνο του 2014. Σε αναλογία των παραπάνω τα κέρδη προ φόρων διαμορφώθηκαν σε € 563 χιλ., μειωμένα κατά 78,5% σε σχέση με το πρώτο εξάμηνο της χρήσης του 2014. Η παρουσία ισχυρών δικαιωμάτων μειοψηφίας ύψους € 503 χιλ. οδήγησε στη διαμόρφωση ζημιογόνου αποτελέσματος μετά φόρων και δικαιωμάτων μειοψηφίας ύψους € 326 χιλ. Κεφαλαιακή διάρθρωση: Τα ίδια κεφάλαια του ομίλου στις 30/6/2015 διαμορφώθηκαν οριακά μειωμένα σε σχέση με τις 31.12.2014 και ανήλθαν σε € 45,1 εκατ. Η Εταιρεία και ο όμιλος εξακολουθεί και σήμερα να διαθέτει ισχυρή κεφαλαιακή διάρθρωση με σημαντικό ύψος ιδίων κεφαλαίων και περιορισμένες υποχρεώσεις, εκ των οποίων οι δανειακές είναι σχεδόν μηδενικές και εξαντλούνται στο υπόλοιπο της χρηματοδοτικής μίσθωσης για την αγορά του κτιρίου που στεγάζεται η έδρα της Εταιρείας. Ο σχετικός δείκτης ξένα/ίδια κεφάλαια (σύνολο υποχρεώσεων/ίδια κεφάλαια) διαμορφώθηκε στις 30/6/2015 στο 0,13. Εξελίξεις της αγοράς διαδικτυακής ψυχαγωγίας: Η εταιρεία Sporting Odds Ltd, θυγατρική εταιρεία του ομίλου της Gaming VC group, αδειοδοτημένη στην Αγγλία από την Βρετανική επιτροπή παιγνίων (Gambling Commission) και εκ των στρατηγικών συνεργατών του ομίλου Centric, έχει υπαχθεί εθελοντικά στο φορολογικό καθεστώς της μεταβατικής περιόδου της παραγράφου 12 του άρθρου 50 του ν. 4002/2011 και λειτουργεί νόμιμα στην Ελλάδα. Στην Κύπρο λειτουργεί βάσει του νόμου 106/2012. Ο Ροδόλφος Οντόνι, Διευθύνων Σύμβουλος της Centric δήλωσε: "Παρά την πρωτόγνωρη κρίση και την εξαιρετική μεγάλη αβεβαιότητα διατηρήσαμε σχεδόν ανέπαφο τον όγκο της δραστηριότητας μας. Συνεχίζουμε να επενδύουμε επικοινωνιακά και βελτιώνοντας την ποιότητα των υπηρεσιών μας, εστιάζοντας σε μια στρατηγική μέσο-μακροπρόθεσμης ανάπτυξης."

ΚΥΡΙΑΚΟΥΛΗΣ Μ.Κ.Ν. Α.Ε.

Ανακοίνωση

Η ΚΥΡΙΑΚΟΥΛΗΣ ΜΕΣΟΓΕΙΑΚΑΙ ΚΡΟΥΑΖΙΕΡΑΙ Ν.Α.Ε. ανακοινώνει ότι τα Στοιχεία και Πληροφορίες της περιόδου 1.1.2015 έως 30.06.2015, αναρτώνται σήμερα Δευτέρα 31 Αυγούστου2015 στην εταιρική της ιστοσελίδα www.kiriacoulis.com. Στην ίδια ιστοσελίδα αναρτώνται και οι Ενδιάμεσες Συνοπτικές Οικονομικές Καταστάσεις της ίδιας περιόδου.

ΚΡΙ-ΚΡΙ Α.Ε.

Δελτίο Τύπου

Η βιομηχανία γάλακτος Κρι Κρι δημοσίευσε τις οικονομικές καταστάσεις εξαμήνου 2015. Ο κύκλος εργασιών για τα προϊόντα ανήλθε σε €34.465 χιλ. έναντι €31.993 χιλ. το 2014 (αυξημένος +7,7%). Σημειώνεται ότι το κονδύλι του κύκλου εργασιών της προηγούμενης συγκρίσιμης περιόδου (1/1-30/6/2014) που εμφανίζεται στην κατάσταση συνολικού εισοδήματος περιλαμβάνει επιπλέον έκτακτο ποσό €10.270 χιλ., το οποίο αφορά πωλήσεις υλικών παραγωγής προς τις συνεργαζόμενες, για την παραγωγή φασόν γιαουρτιών, παραγωγικές μονάδες. Αντίστοιχα, τα μεγέθη της κερδοφορίας διαμορφώνονται ως εξής:

- Τα λειτουργικά κέρδη (EBITDA) ανήλθαν σε €6.180 χιλ. έναντι €4.791 χιλ. το εξάμηνο 2014.
- Τα κέρδη προ φόρων ανήλθαν σε €4.558 χιλ., έναντι €4.108 χιλ. το εξάμηνο 2014.
- Τέλος, τα καθαρά κέρδη μετά από φόρους, ανήλθαν σε €4.252 χιλ., έναντι €3.679 χιλ. το εξάμηνο 2014.

Σημειώνεται ότι η εταιρεία δεν συντάσσει πλέον ενοποιημένες οικονομικές καταστάσεις καθώς μοναδική θυγατρική εταιρεία εκποιήθηκε το 2014, ενώ η συμμετοχή της στη συγγενή εταιρεία KRI KRI BULGARIA AD είναι απομειωμένη κατά 100%, δεδομένου ότι η εταιρεία αυτή βρίσκεται σε καθεστώς εκκαθάρισης τα τελευταία χρόνια. Στον κλάδο των γαλακτοκομικών, οι πωλήσεις της εταιρείας εμφανίζουν αύξηση +18,2%, με παράλληλη ισχυρή άνοδο της λειτουργικής κερδοφορίας. Στην εξέλιξη αυτή, σημαντικό ρόλο έπαιξε η επανάκτηση των μεριδίων αγοράς της Κρι Κρι στην Ελληνική αγορά, σε συνδυασμό με τις νέες συνεργασίες στο εξωτερικό, όπως για παράδειγμα με τις εθνικές αλυσίδες super market TESCO και MARKS & SPENCER στη Μ. Βρετανία, και με αλυσίδες super market στην Ιταλία και το Βέλγιο. Η τάση αυτή αναμένεται να συνεχιστεί, καθώς τα γιαούρτια Κρι Κρι υποστηρίζονται έντονα τηλεοπτικά, κάνοντας ευρέως γνωστό το ανταγωνιστικό πλεονέκτημα της εταιρείας: ότι τα γιαούρτια Κρι Κρι παράγονται με φρέσκο ελληνικό γάλα από το νομό Σερρών, μόλις σε 24 ώρες από την συλλογή του, διατηρώντας έτσι όλη την φρεσκάδα του. Στον κλάδο του παγωτού, οι αντίξοες οικονομικές συνθήκες συνεχίζουν να επιδρούν αρνητικά στον κλάδο, πιέζοντας το συνολικό μέγεθος της αγοράς. Έτσι, στο εξάμηνο, οι πωλήσεις παγωτού υποχώρησαν κατά -6,3%. Αμυνόμενοι στις πιέσεις, η Κρι Κρι προωθεί την αύξηση της αριθμητικής διανομής, δίνοντας έμφαση στις τουριστικές περιοχές. Επίσης, στοχευμένες ενέργειες γίνονται και για την ανάπτυξη νέων προϊόντων (όπως η κατηγορία frozen yogurt) που να παρουσιάζουν αγοραστικό ενδιαφέρον για την εσωτερική αγορά ή τις αγορές του εξωτερικού. Σε σχέση με τις πρόσφατες εξελίξεις στο πολιτικο-οικονομικό επίπεδο και την εφαρμογή ελέγχων στην κίνηση κεφαλαίων, η Διοίκηση της εταιρείας έχει λάβει όλα τα αναγκαία και δυνατά μέτρα για την ελαχιστοποίηση τυχόν επιπτώσεων στη δραστηριότητα της εταιρείας. Συγκεκριμένα, τόσο η παραγωγική λειτουργία του εργοστασίου, καθώς και η πορεία των πωλήσεων της εταιρείας, δεν έχουν επηρεαστεί, ούτε αναμένεται να επηρεαστούν σημαντικά στο προσεχές διάστημα, από τους ελέγχους κίνησης κεφαλαίων. Επίσης, δεν έχει παρατηρηθεί διαφοροποίηση στον ρυθμό εξόφλησης των απαιτήσεων από τους πελάτες εσωτερικού, ενώ έχει διασφαλιστεί και η απρόσκοπτη εκτέλεση πληρωμών προς τους προμηθευτές του εξωτερικού, ώστε να μην υφίσταται κίνδυνος αδυναμίας προμήθειας κρίσιμων υλικών. Στο τρίτο τρίμηνο 2015, η πορεία των πωλήσεων και των λειτουργικών κερδών ακολουθεί την ανοδική τάση που εμφανίζεται στο εξάμηνο 2015. Ωστόσο, η έντονη αβεβαιότητα που προκαλούν οι πολιτικές και οικονομικές εξελίξεις στην Ελλάδα, δυσχεραίνουν τη διαμόρφωση εκτιμήσεων για το τέταρτο τρίμηνο της χρήσης.

ΜΙΝΩΙΚΕΣ ΓΡΑΜΜΕΣ Α.Ν.Ε.

Ανακοίνωση

Οι Μινωικές Γραμμές Α.Ν.Ε. ανακοινώνουν ότι η εταιρεία (Grimaldi Euromed S.p.A) συνδεόμενο νομικό πρόσωπο με τον Πρόεδρο του Διοικητικού Συμβουλίου της Εταιρείας Emanuele G. Grimaldi (υπόχρεο πρόσωπο με βάση το άρθρο 13 του Ν.3340/2005), προέβη στις 27/08/2015 σε αγορά 24 κοινών ονομαστικών μετοχών των Μινωικών Γραμμών συνολικής αξίας € 48,00 και στις 28/08/2015 σε αγορά 483 κοινών ονομαστικών μετοχών των Μινωικών Γραμμών συνολικής αξίας € 966,00. Η παρούσα γίνεται σύμφωνα με το Ν.3556/2007 (άρθρο 3, (ιστ), (ββ), και άρθρο 21) και σε συνδυασμό με το άρθρο 11 της απόφασης 1/434/3.7.2007 της Επιτροπής Κεφαλαιαγοράς.

ΑΕΡΟΠΟΡΙΑ ΑΙΓΑΙΟΥ Α.Ε.
Δελτίο Τύπου

Η AEGEAN ανακοινώνει τα αποτελέσματα του πρώτου εξαμήνου 2015, παρουσιάζοντας ενοποιημένα έσοδα ύψους €403,6 εκ., αυξημένα κατά 4% σε σχέση με το 2014. Η επιβατική κίνηση αυξήθηκε κατά 15% και ανήλθε σε 5 εκ. επιβάτες, με την εταιρεία να επενδύει σημαντικά σε στόλο και υψηλότερη χωρητικότητα, αυξάνοντας συχνότητες αλλά και προσθέτοντας νέους προορισμούς κυρίως στο δίκτυο εξωτερικού. Η αύξηση της κίνησης στο δίκτυο εξωτερικού ανήλθε σε 20%, προερχόμενη κυρίως από την κύρια βάση της Αθήνας όπου η συνολική κίνηση αυξήθηκε κατά 26%. Στο δίκτυο εσωτερικού η εταιρεία μετέφερε 10% περισσότερους επιβάτες σε σύγκριση με το αντίστοιχο εξάμηνο του 2014. Αξίζει να σημειωθεί ότι παρά την αβεβαιότητα του οικονομικού περιβάλλοντος της χώρας, η εταιρεία κατέγραψε υψηλότερους ρυθμούς ανάπτυξης στο δεύτερο τρίμηνο σε σύγκριση με το πρώτο, τόσο σε έσοδα όσο και σε επιβάτες, λόγω των επενδύσεων που πραγματοποίησε. Τα καθαρά κέρδη μετά από φόρους ανήλθαν σε €14,8εκ., από €16 εκ. το 2014, καθώς η ενδυνάμωση του δολαρίου, η αύξηση χρεώσεων αεροναυτιλίας στην Ελλάδα, αλλά και η προσφορά χαμηλότερων ναύλων αντιστάθμισαν τις ωφέλειες από τη μείωση του κόστους καυσίμου, αλλά και τη βελτίωσηστο μοναδιαίο κόστος που απορρέει από οικονομίες κλίμακας. Τα ταμειακά διαθέσιμα και ισοδύναμα, μετά και την καταβολή του ετήσιου μερίσματος, διαμορφώθηκαν σε €320εκ.[1] την 30.06.2015. **Ο κ. Δημήτρης Γερογιάννης, Διευθύνων Σύμβουλος, ανέφερε σχετικά:** «Το πρώτο εξάμηνο του 2015 επενδύσαμε τόσο σε δίκτυο όσο και σε νέα αεροσκάφη που παραλάβαμε και χρηματοδοτήσαμε τον Ιούνιο πάρα την αρχή των capital controls. Με τη σημαντική για τρίτη συνεχομένη χρονιά επέκταση του δικτύου μας και λειτουργώντας πλέον με στόλο 58 αεροσκαφών, πετύχαμε 20% ανάπτυξη της κίνησης εξωτερικού, ρυθμό τριπλάσιο σε σχέση με την αύξηση της συνολικής εισερχόμενης αεροπορικής κίνησης στη χώρα μας. Επενδύσαμε και αναπτυχθήκαμε ιδιαίτερα στην κύρια βάση μας στην Αθήνα αλλά και στην Κρήτη, τη Ρόδο και τη Λάρνακα. Είναι σημαντικό ότι παρά τον αυξανόμενο ανταγωνισμό στην κύρια βάση μας, τόσο σε γραμμές εσωτερικού όσο και εξωτερικού, αλλά και την αυξημένη αστάθεια και αβεβαιότητα που επικράτησε στη χώρα, διατηρήσαμε υγιή κερδοφορία, επιβεβαιώνοντας την αναπτυξιακή μας στρατηγική. Μετά την επιβολή των capital controls, την εκτεταμένη τραπεζική αργία και τις πολιτικές εξελίξεις, οι συνθήκες επιδεινώθηκαν περαιτέρω τον Ιούλιο. Παρά τη σημαντική πτώση στις κρατήσεις των πρώτων εβδομάδων του Ιουλίου, καταφέραμε σταδιακά να ανακάμψουμε, με κόστος φυσικά, λόγω της άμεσης αντίδρασής μας με τη διάθεση νέων προσφορών, αλλά και της σταδιακής σταθεροποίησης που επήλθε κατόπιν της συμφωνίας με τους εταίρους μας. Τα capital controls δεν μας έχουν δημιουργήσει λειτουργικά προβλήματα, λόγω του σημαντικού μέρους των εισπράξεών μας που προέρχεται από το εξωτερικό. Φυσικά, η ομαλοποίηση των συνθηκών στη χώρα θεωρείται απαραίτητη για τη διασφάλιση και της δικής μας πορείας».

Αποτελέσματα Ομίλου

Σε € εκατ.	**Πρώτο Εξάμηνο 2014**	**Πρώτο Εξάμηνο 2015**	**Δ%**
Έσοδα	388.6	403.6	4%
EBITDA	29.3	19.7	-33%
Κέρδη προ φόρων	22.0	18.9	-14%
Κέρδη μετά από φόρους	16.0	14.8	-8%

Επιβατική Κίνηση

Επιβατική κίνηση (σε χιλιάδες)	**AEGEAN & Olympic Air Πρώτο Εξάμηνο 2014**	**Πρώτο Εξάμηνο 2015**	**%**
Εσωτερικού	2,321	2,555	10%
Εξωτερικού	2,011	2,407	20%
Σύνολο	4,333	4,962	15%
Συντελεστής πληρότητας προγραμματισμένων πτήσεων	76.1%	73.4%	-2.7
Επιβάτες ανά πτήση	97	100	4%

AEGEAN

Η AEGEAN & η Olympic Air μετέφεραν 10,1 εκατομμύρια επιβάτες το 2014. Το 2014 επιβεβαιώθηκε η παραγγελία επιπλέον 7 αεροσκαφών Airbus A320 ceos για τα έτη 2015 και 2016. Το νέο πρόγραμμα δρομολογίων για το 2015 περιλαμβάνει ένα δίκτυο 134 προορισμών, 100 εξωτερικού και 34 εσωτερικού σε 42 χώρες, με 15 εκ. διαθέσιμες θέσεις, ήτοι 2 εκ. περισσότερες από το 2014. Η AEGEAN είναι μέλος της ισχυρότερης παγκόσμιας αεροπορικής συμμαχίας, της STAR ALLIANCE. Η Εταιρεία βραβεύτηκε για πέμπτη συνεχή χρονιά και έκτη φορά τα τελευταία 7 χρόνια, ως η καλύτερη περιφερειακή αεροπορική εταιρεία στην Ευρώπη για το 2015, από τα Skytrax World Airline Awards. Οι οικονομικές καταστάσεις αναρτώνται στην ιστοσελίδα της εταιρείας www.aegeanair.com

ΕΛΛ. ΒΙΟΜ. ΖΑΧΑΡΗΣ Α.Ε.
Ανακοίνωση

Έκθεση του Διοικητικού Συμβουλίου της ανώνυμης εταιρείας «Ελληνική Βιομηχανία Ζάχαρης Α.Ε.» (εφεξής «η Εταιρεία»), σύμφωνα με τις διατάξεις του άρθρου 9 του Ν. 3016/2002 και των παραγράφων 4.1.4.1.1 και 4.1.4.1.2 του Κανονισμού του Χρηματιστηρίου Αθηνών (εφεξής το «Χ.Α.») για την αύξηση μετοχικού κεφαλαίου της Εταιρείας με καταβολή μετρητών έως του ποσού των 36.438.722 Ευρώ και παροχή δικαιώματος προτίμησης υπέρ των παλαιών μετόχων. Το Διοικητικό Συμβούλιο της Εταιρείας, μετά από εισήγηση του Προέδρου του, ενέκρινε ομόφωνα την κατωτέρω έκθεση του Διοικητικού Συμβουλίου σύμφωνα με τις διατάξεις του άρθρου 9 του Ν.3016/2002 και των παραγράφων 4.1.4.1.1 και 4.1.4.1.2 του Κανονισμού του Χ.Α. για την αύξηση μετοχικού κεφαλαίου της Εταιρείας με καταβολή μετρητών έως του ποσού των 36.438.722 Ευρώ και δικαίωμα προτίμησης υπέρ των παλαιών μετόχων, η οποία έχει ως εξής:

I. Προτεινόμενη μείωση της ονομαστικής αξίας εκάστης των μετοχών προς απόσβεση ζημιών της Εταιρείας

Μείωση του μετοχικού κεφαλαίου της Εταιρείας με μείωση της ονομαστικής αξίας της μετοχής από Ευρώ μηδέν και εβδομήντα τριών λεπτών (€0,73) σε Ευρώ μηδέν και τριάντα λεπτών (€0,30) ανά μετοχή, σύμφωνα με το άρθρο 4 παρ. 4α του Κ.Ν. 2190/1920 προς απόσβεση ζημιών της Εταιρείας.

II. Προτεινόμενη αύξηση μετοχικού κεφαλαίου

Σύμφωνα με το νόμο και το Καταστατικό της Εταιρείας, το Διοικητικό Συμβούλιο αυτής με την από 24 Αυγούστου 2015 απόφασή του, δημοσίευσε πρόσκληση σύγκλησης Έκτακτης Γενικής Συνέλευσης και τα θέματα της ημερήσιας διάταξης αυτής και προτείνει στην Έκτακτη Γενική Συνέλευση, που θα λάβει χώρα την 23η Σεπτεμβρίου 2015, ημέρα Τετάρτη και ώρα 11:00 π.μ. στο Ξενοδοχείο PORTO PALACE, 26ης Οκτωβρίου 65, Θεσσαλονίκη, καθώς και σε οποιαδήποτε επαναληπτική ή μετ' αναβολήν αυτών Γενική Συνέλευση, να

λάβει απόφαση επί του θέματος 2 της ημερήσιας διάταξης, το οποίο αφορά την αύξηση του μετοχικού κεφαλαίου της Εταιρείας ως ακολούθως: Αύξηση του μετοχικού κεφαλαίου της Εταιρείας έως του ποσού των τριάντα έξι εκατομμυρίων τετρακοσίων τριάντα οκτώ χιλιάδων επτακοσίων είκοσι δύο ευρώ και δέκα λεπτών (€36.438.722,10) με καταβολή μετρητών με την έκδοση έως εκατόν είκοσι ένα εκατομμυρίων τετρακοσίων εξήντα δύο χιλιάδων και τετρακοσίων επτά (121.462.407) ονομαστικών μετοχών ονομαστικής αξίας κάθε μιας Ευρώ τριάντα λεπτών (€0,30), οι οποίες θα διατεθούν στους παλαιούς μετόχους της Εταιρείας κατ' ενάσκηση του δικαιώματός τους προτίμησης, σε αναλογία μίας νέας μετοχής ανά 3,305197631853510 παλαιές ανεξαρτήτως του ύψους της χρηματιστηριακής τιμής της μετοχής κατά το χρόνο αποκοπής του δικαιώματος προτίμησης και παράλληλη τροποποίηση του άρθρου 3 «περί κεφαλαίου» του καταστατικού της Εταιρείας. Πρόβλεψη αύξησης του μετοχικού κεφαλαίου μέχρι του ποσού της κάλυψης κατ' εφαρμογή του άρθρου 13α του κ.ν. 2190/1920. Καθορισμός των προθεσμιών άσκησης του δικαιώματος προτίμησης και κάλυψης της αύξησης. Παροχή εξουσιοδότησης προς το Διοικητικό Συμβούλιο της Εταιρείας να καθορίσει την τιμή διάθεσης των νέων μετοχών της Εταιρείας, η οποία δύναται να είναι ανώτερη της χρηματιστηριακής τιμής των υφιστάμενων μετοχών της Εταιρείας κατά το χρόνο της αποκοπής του δικαιώματος προτίμησης, να διαθέσει τις μετοχές που τυχόν θα παραμείνουν αδιάθετες και να ρυθμίσει εν γένει τα θέματα που αφορούν την αύξηση και την εισαγωγή προς διαπραγμάτευση των νέων μετοχών στο Χ.Α.. Περαιτέρω, το Διοικητικό Συμβούλιο προτείνει:

(i) την άσκηση των δικαιωμάτων προτίμησης εντός 15 ημερών,

(ii) την πραγματοποίηση της καταβολής του ποσού της αύξησης εντός τεσσάρων (4) μηνών από την ημερομηνία λήψης της απόφασης της Γενικής Συνέλευσης σύμφωνα με το άρθρο 11 παρ. 3 και 4 του κ.ν. 2190/1920,

(iii) τη μη έκδοση κλασματικών δικαιωμάτων,

(iv) οι εκδοθησόμενες μετοχές, στο πλαίσιο της επικείμενης αύξησης του μετοχικού κεφαλαίου, να έχουν δικαίωμα μερίσματος της χρήσης 2014, υπό την αυτονόητη προϋπόθεση ότι θα έχουν εκδοθεί μέχρι την ημερομηνία της Γενικής Συνέλευσης που θα αποφασίσει τη διανομή μερίσματος της εν λόγω χρήσης.

(v) την παροχή εξουσιοδότησης προς το Διοικητικό Συμβούλιο της Εταιρείας προκειμένου το τελευταίο:

(α) να καθορίσει την τιμή διάθεσης νέων των μετοχών της Εταιρείας, η οποία δύναται να είναι ανώτερη της χρηματιστηριακής τιμής των υφιστάμενων μετοχών της Εταιρείας κατά το χρόνο της αποκοπής του δικαιώματος προτίμησης, (β) να ορίσει την ημερομηνία αποκοπής του δικαιώματος προτίμησης, την περίοδο διαπραγμάτευσης των δικαιωμάτων προτίμησης, τη λήξη της προθεσμίας καταβολής και, γενικότερα, να προβεί σε όλες τις απαραίτητες ενέργειες και να ρυθμίσει τις λεπτομέρειες για την ανωτέρω αύξηση και την απόφαση της Γενικής Συνέλευσης για την εισαγωγή των μετοχών προς διαπραγμάτευση στο Χ.Α., με δικαίωμα υπεξουσιοδότησης προς οποιοδήποτε των μελών του ή υπαλλήλων της Εταιρείας, και (γ) να διαθέσει τις μετοχές που τυχόν δεν θα αναληφθούν από τους παλαιούς μετόχους της Εταιρείας κατ' ενάσκηση του δικαιώματός τους προτίμησης, ελεύθερα, κατά την απόλυτη διακριτική του ευχέρεια στην ίδια τιμή, σε νέους αλλά και υφιστάμενους μετόχους της Εταιρείας. Σημειώνεται, τέλος, ότι θα παρέχεται η δυνατότητα μερικής κάλυψης του κεφαλαίου της αύξησης κατ' εφαρμογή του άρθρου 13^{α} του Κ.Ν. 2190/1920.

III. Έκθεση για την προτεινόμενη αύξηση μετοχικού κεφαλαίου σύμφωνα με τις διατάξεις των παραγράφων 4.1.4.1.1 και 4.1.4.1.2 του Κανονισμού του Χ.Α.

Η παρούσα έκθεση του Διοικητικού Συμβουλίου της Εταιρείας έχει συνταχθεί σύμφωνα με τις παραγράφους 4.1.4.1.1 και 4.1.4.1.2 του Κανονισμού του Χ.Α., θα υποβληθεί στην Έκτακτη Γενική Συνέλευση των μετόχων που θα πραγματοποιηθεί την 23η Σεπτεμβρίου 2015, θα γνωστοποιηθεί στο κοινό με την αποστολή της στο Χ.Α. ταυτόχρονα με την Πρόσκληση της Έκτακτης Γενικής Συνέλευσης και θα αναρτηθεί στην ιστοσελίδα της Εταιρείας (http://www.ebz.gr).

Στοιχεία Έκθεσης σύμφωνα με τις διατάξεις 4.1.4.1.1 και 4.1.4.1.2 του Κανονισμού του Χ.Α.

Α. Πληροφορίες από τις οποίες θα πρέπει να προκύπτει με πληρότητα και σαφήνεια το επενδυτικό σχέδιο του εκδότη, το χρονοδιάγραμμα πραγματοποίησής του, καθώς και η επιμέρους ανάλυση του προορισμού των κεφαλαίων (άρθρο 4.1.4.1.2 (1) περίπτωση (β) του Κανονισμού Χ.Α.).

Τα κεφάλαια που θα αντληθούν από την αύξηση του μετοχικού κεφαλαίου της Εταιρείας, σύμφωνα με την απόφαση την οποία θα λάβει η Έκτακτη Γενική Συνέλευση αυτής, θα διατεθούν, μετά την αφαίρεση των δαπανών έκδοσης και μέχρι του ποσού της κάλυψης, για την αποπληρωμή ενδοομιλικών υποχρεώσεων ή/και πληρωμών σε τρίτα μέρη εντός του 2016. Σημειώνεται ότι ο βασικός μέτοχος της Εταιρείας ΑΓΡΟΤΙΚΗ ΤΡΑΠΕΖΑ ΤΗΣ ΕΛΛΑΔΟΣ Α.Ε. (υπό ειδική εκκαθάριση) έχει προκαταβάλει, από την 06.04.2015, στον ειδικό λογαριασμό της αύξησης του μετοχικού κεφαλαίου το ποσό των €30 εκατ. Στο πλαίσιο αυτό, η Εταιρεία έχει διαθέσει, έως σήμερα, το ποσό των €17,8 εκατ. ως ακολούθως:

α/α	Υποχρέωση	Αιτιολογία	Ποσά σε €
1	ΤΕΥΤΛΟΠΑΡΑΓΩΓΟΙ	Εξόφληση των τευτλοπαραγωγών αφενός του υπολοίπου 5% της συνολικής αμοιβής επί των συγκομισθέντων τεύτλων και αφετέρου της υποχρέωσης καταβολής αμοιβής επί των ασυγκόμιστων τεύτλων.	915.000
2	CRISTALCO	Εξόφληση οφειλής της Εταιρίας προς την CRISTALCO, η οποία αφορούσε την εισαγωγή ζάχαρης στην Ελλάδα από τις θυγατρικές εταιρίες στη Σερβία μέσω της CRISTALCO.	3.750.000
3	CRISTALCO	Απομείωση της συμβατικής υποχρέωσης της Εταιρίας προς την CRISTALCO, μέσω της καταβολής έναντι οφειλών με σκοπό τη συνέχιση της αποστολής ζάχαρης από την τελευταία προς την Εταιρία.	1.000.000
4	KRAJOWA SPOLKA CUKROWA S.A.	Απομείωση της συμβατικής υποχρέωσης της Εταιρίας προς την KRAJOWA SPOLKA CUKROWA S.A., μέσω της καταβολής έναντι οφειλών με σκοπό τη συνέχιση της αποστολής ζάχαρης από την τελευταία προς την Εταιρία.	2.000.000
5	ΜΕΤΑΦΟΡΕΙΣ ΤΕΥΤΛΩΝ & ΖΑΧΑΡΗΣ	Αποπληρωμή των οφειλών προς μεταφορείς για τις μεταφορές κυρίως τεύτλων που είχαν πραγματοποιηθεί τον Οκτώβριο 2014 αλλά και για μεταφορές ζάχαρης.	1.800.000
6	SUGAR FACTORY AD CRVENKA	Εξόφληση μέρους οφειλών προς τη θυγατρική εταιρία SUGAR FACTORY AD CRVENKA από αγορά ζάχαρης	3.000.000

		προηγούμενων ετών.	
7	**AD FABRIKA SECERA "SAJKASKA"**	Εξόφληση μέρους οφειλών προς τη θυγατρική εταιρία AD FABRIKA SECERA "SAJKASKA" από αγορά ζάχαρης προηγούμενων ετών.	3.000.000
8	**ΕΦΟΡΙΑ**	Εξόφληση της ληξιπρόθεσμης οφειλής προς την Εφορία, η οποία αφορά την υποχρέωση της Εταιρίας ως συνεισφορά στην παραγωγή ζάχαρης του έτους 2014 βάσει της εθνικής ποσόστωσης.	1.350.000
9	**ΔΙΑΦΟΡΟΙ ΠΡΟΜΗΘΕΥΤΕΣ**	Εξόφληση ληξιπρόθεσμων υποχρεώσεων έτους 2014.	1.000.000
		ΣΥΝΟΛΟ	**17.815.000**

Β. Δηλώσεις Βασικών Μετόχων (άρθρο 4.1.4.1.2 (1) περίπτωση (ε) του Κανονισμού Χ.Α.)

Ο βασικός μέτοχος της Εταιρείας ΑΓΡΟΤΙΚΗ ΤΡΑΠΕΖΑ ΤΗΣ ΕΛΛΑΔΟΣ Α.Ε. (υπό ειδική εκκαθάριση) έχει δηλώσει ότι προτίθεται να διατηρήσει το ποσοστό συμμετοχής του (άμεσο ή έμμεσο) στην Εταιρεία: (i) έως την ολοκλήρωση της προτεινόμενης αύξησης και την εισαγωγή των νέων μετοχών που θα εκδοθούν συνεπεία αυτής, και (ii) για χρονικό διάστημα έξι (6) μηνών μετά την έναρξη διαπραγμάτευσης των νέων μετοχών που θα εκδοθούν. Επισημαίνεται ότι προς το σκοπό αυτό, από την 06.04.2015, ο εν λόγω βασικός μέτοχος έχει προκαταβάλει στον ειδικό λογαριασμό της αύξησης του μετοχικού κεφαλαίου το ποσό των €30 εκατ.

Γ. Τιμή Έκδοσης (άρθρο 4.1.4.1.2 (1) περίπτωση (στ) του Κανονισμού Χ.Α.)

Το Διοικητικό Συμβούλιο της Εταιρείας προτείνει στη Γενική Συνέλευση:

(α) η τιμή διάθεσης των νέων μετοχών να καθορισθεί από το ίδιο, κατόπιν της παροχής σχετικής εξουσιοδότησης, και

(β) η κατά τα ως άνω τιμή έκδοσης των νέων μετοχών μπορεί να είναι ανώτερη της χρηματιστηριακής τιμής κατά την αποκοπή του δικαιώματος προτίμησης ή άλλο κρίσιμο κατά τις ισχύουσες διατάξεις χρόνο.

MARFIN INVESTMENT GROUP A.E. ΣΥΜΜΕΤΟΧΩΝ

Δελτίο Τύπου

Σημαντική ενίσχυση της λειτουργικής κερδοφορίας EBITDA στο σύνολο των θυγατρικών1 για το Α' Εξάμηνο του έτους: κέρδη €61,7εκ έναντι €11,8εκ το Α' Εξάμηνο 2014. Για πρώτη φορά από το Α' Εξάμηνο του 2009 ο Όμιλος δημοσιεύει κέρδη στο επίπεδο των ενοποιημένων αποτελεσμάτων προ φόρων, χρηματοδοτικών και επενδυτικών αποτελεσμάτων (EBIT): κέρδη €9,2εκ έναντι ζημίας €37,1εκ το Α' Εξάμηνο 2014. Οι ενοποιημένες πωλήσεις του Ομίλου το Α' Εξάμηνο του 2015 κατέγραψαν αύξηση €26εκ, ήτοι 4,7% ετησίως, και ανήλθαν στα €586,1εκ παρά τις συνεχιζόμενες αντιξοότητες στους περισσότερους κλάδους της Ελληνικής οικονομίας. Τα ενοποιημένα λειτουργικά αποτελέσματα EBITDA στο σύνολο των θυγατρικών παρουσίασαν σημαντική βελτίωση (κέρδη €61,7εκ έναντι €11,8εκ το Α' Εξάμηνο 2014). Η βελτίωση οφείλεται κυρίως στη σημαντική ενίσχυση της λειτουργικής κερδοφορίας των θυγατρικών ATTICA και VIVARTIA αλλά και στην περαιτέρω βελτίωση των αποτελεσμάτων των υπολοίπων θυγατρικών του Ομίλου. Τα δημοσιευμένα ενοποιημένα λειτουργικά αποτελέσματα EBITDA (περιλαμβανομένων των εταιριών holding και των μη-επαναλαμβανόμενων δραστηριοτήτων) ανήλθαν σε κέρδη €54,5εκ έναντι κερδών €5,2εκ το Α' Εξάμηνο 2014. Το περιθώριο EBITDA στο Α΄ Εξάμηνο 2015 σημείωσε σημαντική ενίσχυση στο 9,3% από 0,9% την αντίστοιχη περίοδο του 2014. Τα ενοποιημένα αποτελέσματα μετά από φόρους και δικαιώματα μειοψηφίας του Ομίλου (συμπεριλαμβανομένων αποσβέσεων €45,3εκ.) ανήλθαν σε ζημία €51,9εκ, έναντι ζημίας €76,2εκ το Α' Εξάμηνο 2014. Η Καθαρή Εσωτερική Αξία (NAV) της Εταιρίας την 30.06.2015 ανήλθε στα €838εκ, ποσό που αντιστοιχεί σε €0,89 ανά μετοχή. Τα ταμειακά διαθέσιμα του Ομίλου, περιλαμβανομένων των δεσμευμένων καταθέσεων, ανήλθαν στα €110εκ ενώ σε επίπεδο μητρικής στα €5,5εκ. Οι ενοποιημένες δανειακές υποχρεώσεις του Ομίλου την 30.06.2015 μειώθηκαν κατά €6εκ έναντι της 31.12.2014 στα €1,75 δισ. Η κατανομή του δανεισμού του Ομίλου βελτιώθηκε περαιτέρω υπέρ των μακροπρόθεσμων υποχρεώσεων (53% του συνολικού δανεισμού έναντι 47% την 31.12.2014), συνεπεία της σταδιακής ολοκλήρωσης της αναδιάρθρωσης - αναχρηματοδότησης του δανεισμού. 1 Τα ενοποιημένα λειτουργικά κέρδη προ φόρων, τόκων και αποσβέσεων (EBITDA) στο σύνολο των θυγατρικών ορίζονται ως τα ενοποιημένα κέρδη EBITDA εξαιρουμένων των εταιρειών holding και των μη-επαναλαμβανόμενων δραστηριοτήτων. 2 Ιούλιος 2015: υπογραφή συμφωνίας για την πώληση του συνόλου των μετοχών που κατείχε ο Όμιλος MIG στην FAI rent-a-jet AG και FAI Asset Management GmbH στο μέτοχο μειοψηφίας Axtmann Holdings AG και σε μέλη της οικογενείας Axtmann. Το συνολικό τίμημα της συναλλαγής, συμπεριλαμβανομένου μερίσματος προηγούμενης χρήσης, ανήλθε στα €25,2εκ σε μετρητά και θα καταβληθεί τμηματικά. Επιπρόσθετα μειώνονται κατά €49,9εκ οι ενοποιημένες δανειακές υποχρεώσεις του Ομίλου. Οι ενοποιημένες πωλήσεις του Ομίλου MIG το Α' Εξάμηνο 2015 κατέγραψαν ετήσια αύξηση €26εκ, ήτοι 4,7%, και ανήλθαν στα €586,1εκ, παρά τις συνεχιζόμενες δυσκολίες στους περισσότερους κλάδους της Ελληνικής οικονομίας. Οι ενοποιημένες πωλήσεις του Ομίλου το Β' Τρίμηνο 2015 κατέγραψαν αύξηση 4,7% έναντι του Β' Τριμήνου 2014, διατηρώντας τη θετική πορεία που καταγράφηκε κατά το Α' Τρίμηνο 2015 (ετήσια αύξηση 4,6%). Τα ενοποιημένα λειτουργικά αποτελέσματα προ φόρων, τόκων και αποσβέσεων (EBITDA) στο σύνολο των θυγατρικών2 το Α' Εξάμηνο 2015 παρουσίασαν περαιτέρω σημαντική βελτίωση και ανήλθαν σε κέρδη €61,7εκ έναντι €11,8εκ το Α' Εξάμηνο 2014. Η εν λόγω ενίσχυση της λειτουργικής κερδοφορίας του Ομίλου οφείλεται κυρίως στη σημαντική βελτίωση των αποτελεσμάτων των θυγατρικών ATTICA και VIVARTIA αλλά και στην συνεχιζόμενη πρόοδο των αποτελεσμάτων των υπολοίπων θυγατρικών του Ομίλου. Η συντριπτική πλειοψηφία των θυγατρικών διεύρυνε περαιτέρω τα περιθώρια κέρδους (το δημοσιευμένο ενοποιημένο μεικτό περιθώριο κέρδους για τον Όμιλο αυξήθηκε κατά περίπου 620 μονάδες βάσης ετησίως στο 23,6%), βελτίωσε περαιτέρω την αποδοτικότητα και συνέχισε τις ενέργειες εξορθολογισμού του κόστους. Τούτο συνέβαλε στην σημαντική διεύρυνση του περιθωρίου EBITDA στο σύνολο των θυγατρικών κατά περίπου 840 μονάδες βάσης ετησίως στο 10,5%. Τα δημοσιευμένα ενοποιημένα λειτουργικά αποτελέσματα EBITDA, περιλαμβανομένων των εταιριών συμμετοχών και των μη-επαναλαμβανόμενων δραστηριοτήτων, ανήλθαν σε κέρδη €54,5εκ έναντι €5,2εκ το Α' Εξάμηνο 2014, αντικατοπτρίζοντας την ενίσχυση της λειτουργικής κερδοφορίας στο επίπεδο των θυγατρικών. Η σημαντική ενίσχυση των λειτουργικών αποτελεσμάτων EBITDA του Ομίλου συνέτεινε στην επίτευξη κερδοφορίας στο επίπεδο των ενοποιημένων αποτελεσμάτων προ φόρων, χρηματοδοτικών και επενδυτικών αποτελεσμάτων (EBIT) κατά το Α' Εξάμηνο της τρέχουσας χρήσης για πρώτη φορά από το Α' Εξάμηνο του 2009. Τα ενοποιημένα αποτελέσματα EBIT ανήλθαν σε κέρδη €9,2εκ έναντι ζημίας €37,1εκ το Α' Εξάμηνο 2014. Τα ενοποιημένα μετά από φόρους και δικαιώματα μειοψηφίας αποτελέσματα του Α' Εξαμήνου 2015 ανήλθαν σε ζημία €51,9εκ έναντι ζημίας €76,2εκ το Α' Εξάμηνο 2014. Τα εν λόγω αποτελέσματα περιλαμβάνουν κέρδη από διακοπείσες δραστηριότητες ύψους €0,3εκ έναντι ζημίας €1,8εκ το Α' Εξάμηνο 2014. 2 Τα ενοποιημένα λειτουργικά κέρδη προ φόρων, τόκων και αποσβέσεων (EBITDA) στο σύνολο των θυγατρικών ορίζονται ως τα ενοποιημένα κέρδη EBITDA εξαιρουμένων των εταιρειών holding και των μη- επαναλαμβανόμενων δραστηριοτήτων. Η

Καθαρή Εσωτερική Αξία (NAV) την 30.06.2015 ανήλθε στα €838εκ (έναντι €923εκ την 31.12.2014), που αντιστοιχεί σε €0,89 ανά μετοχή (έναντι €0,98 την 31.12.2014). Τα ταμειακά διαθέσιμα, περιλαμβανομένων των δεσμευμένων καταθέσεων, σε επίπεδο μητρικής την 30.06.2015 ανήλθαν σε €5,5εκ και σε ενοποιημένη βάση για τον Όμιλο στα €110εκ. Οι ενοποιημένες δανειακές υποχρεώσεις του Ομίλου την 30.06.2015 μειώθηκαν κατά €6εκ έναντι της 31.12.2014, στα €1,75 δισ. Την 30.06.2015, η σύνθεση του ενοποιημένου δανεισμού του Ομίλου βελτιώθηκε περαιτέρω υπέρ των μακροχρόνιων υποχρεώσεων, λόγω της αναταξινόμησης υποχρεώσεων από τις βραχυπρόθεσμες στις μακροπρόθεσμες, συνεπεία της σταδιακής ολοκλήρωσης της αναδιάρθρωσης- αναχρηματόδοτησης του δανεισμού. Περαιτέρω, η Εταιρία βρίσκεται στο τελικό στάδιο των διαπραγματεύσεων με άλλες δανείστριες τράπεζες για την σύναψη συμφωνιών αναδιάρθρωσης υφιστάμενων δανείων. Με τη σύναψη των εν λόγω συμφωνιών, η Εταιρία θα ολοκληρώσει τη μακροπρόθεσμη αναδιάρθρωση του συνόλου των υφιστάμενων κοινών ομολογιακών δανείων, επιτυγχάνοντας την επέκταση του ορίζοντα ωρίμανσης. Ο παρακάτω πίνακας παρουσιάζει την εν λόγω βελτίωση της κατανομής του δανεισμού:

ΟΜΙΛΟΣ (ενοποιημένη βάση, % συνόλου)	31.12.2013	31.12.2014	30.06.2015
Μακροπρόθεσμες υποχρεώσεις	26%	47%	53%
Βραχυπρόθεσμες υποχρεώσεις	74%	53%	47%

Οι στρατηγικής σημασίας θυγατρικές του Ομίλου MIG συνέχισαν να καταγράφουν σημαντική βελτίωση στα οικονομικά αποτελέσματά τους, παρά το αβέβαιο, λόγω της πολιτικής κατάστασης, οικονομικό και επιχειρηματικό περιβάλλον της χώρας.
Όμιλος VIVARTIA: κύρια χαρακτηριστικά των αποτελεσμάτων του Α' Εξαμήνου 2015 είναι (α) η αύξηση των πωλήσεων (6,5% ετησίως στα €292,0εκ), (β) η σημαντική ενίσχυση των λειτουργικών κερδών EBITDA στα €19,0εκ έναντι €3,8εκ το Α' Εξάμηνο 2014, απόρροια της βελτίωσης της αποδοτικότητας και της συνεχιζόμενης αποτελεσματικής διαχείρισης του κόστους και (γ) η επάνοδος στην κερδοφορία σε επίπεδο αποτελεσμάτων EBIT (κέρδη €3,9εκ έναντι ζημίας €10,4εκ το Α' Εξάμηνο 2014). Παράλληλα, ο όμιλος διατήρησε την ηγετική του θέση στους κύριους τομείς δραστηριότητας, τόσο στην αγορά του φρέσκου γάλακτος (μερίδιο αγοράς 31,7% το Α' Εξάμηνο 2015) όσο και στην αγορά των κατεψυγμένων λαχανικών (μερίδιο αγοράς 65,1% το Α' Εξάμηνο 2015). Το μερίδιο αγοράς του ομίλου στη συνολική αγορά γαλακτοκομικών στην Ελλάδα το Α' Εξάμηνο 2015 ενισχύθηκε στο 26,6% (έναντι 25,4% το Α' Εξάμηνο 2014).
Όμιλος ATTICA: κύρια χαρακτηριστικά των αποτελεσμάτων του Α' Εξαμήνου 2015 είναι (α) η αύξηση των πωλήσεων (4,5% ετησίως στα €108,9εκ), (β) η επάνοδος στην κερδοφορία σε επίπεδο τόσο λειτουργικών αποτελεσμάτων EBITDA (κέρδη €19,0εκ έναντι ζημίας €2,2εκ το Α' Εξάμηνο 2014) όσο και αποτελεσμάτων EBIT (κέρδη €7,3εκ έναντι ζημίας €14,3εκ το Α' Εξάμηνο 2014). Η επάνοδος στην κερδοφορία σε επίπεδο λειτουργικών αποτελεσμάτων οφείλεται στη λειτουργική μόχλευση, στη συνετή και αποτελεσματικότερη διαχείριση των δρομολογίων των πλοίων, η οποία συνέβαλε τόσο στη βελτίωση του μεταφορικού έργου ανά δρομολόγιο όσο και στην εξοικονόμηση καυσίμων.
Όμιλος ΥΓΕΙΑ: κύριο χαρακτηριστικό των αποτελεσμάτων του Α' Εξαμήνου 2015 είναι η περαιτέρω βελτίωση των αποτελεσμάτων EBITDA (αύξηση κερδών 16% ετησίως στα €11,9εκ έναντι €10,3εκ το Α' Εξάμηνο 2014), παρά την οριακή μείωση των πωλήσεων (0,5% ετησίως στα €114,5εκ), λόγω της αύξησης της αποδοτικότητας και της αποτελεσματικής διαχείρισης του κόστους (διεύρυνση του περιθωρίου EBITDA κατά περίπου 150 μονάδες βάσης στο 10,4%). Στις δημοσιευμένες πωλήσεις και τα αποτελέσματα EBITDA περιλαμβάνεται η επιβάρυνση λόγω της υποχρέωσης εφαρμογής των μηχανισμών αυτόματης επιστροφής και εκπτώσεων (claw back και rebate) στον κλάδο υγείας. Προτεραιότητες της διοίκησης του Ομίλου MIG αποτελούν η περαιτέρω βελτίωση των οικονομικών αποτελεσμάτων των θυγατρικών, η δυναμική διαχείριση των στοιχείων του ενεργητικού (σταδιακή αποεπένδυση από μη στρατηγικής σημασίας συμμετοχές), με απώτερο στόχο τη μείωση του συνολικού δανεισμού, η υποστήριξη στρατηγικών πρωτοβουλιών των κύριων θυγατρικών εταιριών καθώς και η επιτυχής ολοκλήρωση της αναδιάρθρωσης-αναχρηματοδότησης του δανεισμού. Στα πλαίσια της στρατηγικής δυναμικής διαχείρισης των στοιχείων του ενεργητικού, μέσω της σταδιακής αποεπένδυσης από μη στρατηγικής σημασίας συμμετοχές, τον Ιούλιο 2015 ο Όμιλος MIG υπέγραψε συμφωνία πώλησης του συνόλου των μετοχών που κατέχει στις εταιρίες FAI rent-a-jet AG (25.500 μετοχές που αντιστοιχούν σε ποσοστό 51%) και FAI Asset Management GmbH (5.000.001 μετοχές που αντιστοιχούν σε ποσοστό 50,1%) στο μέτοχο μειοψηφίας Axtmann Holdings AG και σε μέλη της οικογένειας Axtmann. Το συνολικό τίμημα της συναλλαγής, περιλαμβανομένου του μερίσματος προηγούμενης χρήσης, ανήλθε στα €25,2εκ σε μετρητά και θα καταβληθεί τμηματικά. Παράλληλα, η εν λόγω συναλλαγή συμβάλλει και στη μείωση του καθαρού δανεισμού του Ομίλου κατά το ποσό του συνολικού δανεισμού των δύο θυγατρικών εταιριών που ανήλθε στα €49,9εκ την 30.06.2015. Σχολιάζοντας τα αποτελέσματα ο Διευθύνων Σύμβουλος του Ομίλου MIG, κ. Ευθύμιος Μπουλούτας, δήλωσε: «είμαστε στην ευχάριστη θέση να ανακοινώσουμε την επίτευξη κερδοφορίας στο επίπεδο των ενοποιημένων λειτουργικών αποτελεσμάτων EBIT για πρώτη φορά από το Α' Εξάμηνο 2009, απόρροια της σημαντικής ενίσχυσης της λειτουργικής κερδοφορίας των θυγατρικών εταιριών του Ομίλου MIG, παρά τις συνεχιζόμενες αντιξοότητες και το αβέβαιο επιχειρηματικό περιβάλλον της χώρας. Η αύξηση των πωλήσεων, η βελτίωση των αποτελεσμάτων και της αποδοτικότητας αποτελούν ενθαρρυντικές ενδείξεις για το μέλλον και απόδειξη ότι ο Όμιλος προσαρμόζεται και αντιμετωπίζει επιτυχώς τις δύσκολες συνθήκες που επικρατούν στις αγορές που δραστηριοποιείται. Με απαραίτητη προϋπόθεση την ομαλοποίηση της Ελληνικής Οικονομίας, η Διοίκηση του Ομίλου εκτιμά ότι οι προσπάθειες όλων των εργαζομένων του Ομίλου για αναπτυξιακές δράσεις και περαιτέρω αύξηση της αποδοτικότητας, θα συνεχίσουν να βελτιώνουν τόσο τα αποτελέσματα όσο και την καθαρή οικονομική θέση της MIG στο άμεσο μέλλον».

Σύνοψη κυριότερων οικονομικών στοιχείων		
ΟΜΙΛΟΣ (ενοποιημένη βάση σε €εκ)	Α' Εξάμηνο 2014	Α' Εξάμηνο 2015
Πωλήσεις	559,9	586,1
EBITDA σύνολο θυγατρικών(1)	11,8	61,7
περιθώριο EBITDA σύνολο θυγατρικών	2,1%	10,5%
EBITDA Ομίλου(2)	5,2	54,5

περιθώριο EBITDA Ομίλου	0,9%		9,3%	
Καθαρά αποτελέσματα μετά από φόρους και δικαιώματα μειοψηφίας	(76,2)		(51,9)	
ΟΜΙΛΟΣ (ενοποιημένη βάση σε €εκ)	Α' Τρίμηνο 2014	Α' Τρίμηνο 2015	Β' Τρίμηνο 2014	Β' Τρίμηνο 2015
Πωλήσεις	257,3	269,2	302,6	316,8
EBITDA σύνολο θυγατρικών(1)	(6,2)	18,6	18,0	43,1
EBITDA Ομίλου(2)	(9,1)	15,5	14,4	39,0

(1) Τα ενοποιημένα λειτουργικά κέρδη προ φόρων, τόκων και αποσβέσεων (EBITDA) στο σύνολο των θυγατρικών ορίζονται ως τα ενοποιημένα κέρδη EBITDA εξαιρουμένων των εταιριών holding και των μη-επαναλαμβανόμενων δραστηριοτήτων.
(2) Αποτελέσματα προ φόρων, χρηματοδοτικών, επενδυτικών αποτελεσμάτων και αποσβέσεων
Επικοινωνία: Τμήμα Επενδυτικών Σχέσεων +30 210 350 4046, InvestorRelations@marfingroup.gr.

PROFILE A.E.B.E. ΠΛΗΡΟΦΟΡΙΚΗΣ
Δελτίο Τύπου

Με αύξηση της προ φόρων κερδοφορίας έκλεισε το α' εξάμηνο του τρέχοντος έτους ο όμιλος Profile Software παρά την επιδείνωση της οικονομικής συγκυρίας, που επηρέασε τις εγχώριες πωλήσεις. Στο ίδιο διάστημα, ο όμιλος διεύρυνε την επιτυχημένη παρουσία στο εξωτερικό με νέες συνεργασίες, ενίσχυση του πελατολογίου και ανάπτυξη νέων λύσεων. Συγκεκριμένα, ο όμιλος παρουσίασε την νέα λύση για διαχείριση επενδύσεων στο cloud στις αγορές της Αγγλίας και Ελβετίας κι ανέπτυξε το δίκτυο των συνεργατών στο εξωτερικό, για να την αντιπροσώπευση των λύσεων του, σε περιοχές όπως η Αφρική και η Ευρώπη, ενώ παρουσίασε το νέο λογότυπο και website. Σε ενοποιημένο επίπεδο, ο κύκλος εργασιών του ομίλου διαμορφώθηκε σε €4,08 εκατ., από €4,49 εκατ. το α' εξάμηνο του 2014. Τα Κέρδη προ Αποσβέσεων, Τόκων και Φόρων (EBITDA) διαμορφώθηκαν σε €1,34 εκατ. ήτοι στα ίδια επίπεδα με το α' εξάμηνο πέρυσι. Το περιθώριο EBITDA ανήλθε στα ιδιαίτερα ικανοποιητικά επίπεδα του 33%, έναντι 30% στο αντίστοιχο διάστημα του 2014. Η θετική αυτή εξέλιξη οφείλεται στην αύξηση της συνεισφοράς των ίδιων προϊόντων στον κύκλο εργασιών, καθώς και σε νέους πελάτες, από αγορές του εξωτερικού. Τα κέρδη προ φόρων ανήλθαν σε €454 χιλ. από €348 χιλ., το α' εξάμηνο του 2014 (αύξηση 30%) και τα κέρδη μετά φόρων σημείωσαν σημαντική αύξηση, στις €516 χιλ. από €282 χιλ. πέρυσι. Το επενδυτικό πρόγραμμα του ομίλου συνεχίζει να υλοποιείται προσανατολισμένο στην ανάπτυξη νέων αγορών και προϊόντων, μέσω της περαιτέρω στελέχωσης και της σύναψης εμπορικών συνεργασιών κυρίως στις αγορές της Μέσης Ανατολής, της Αφρικής, της Ασίας, της Ελβετίας και της Μεγάλης Βρετανίας. Το γεγονός αυτό εξηγεί την ελαφρά αύξηση των δαπανών διάθεσης, καθώς και έρευνας και ανάπτυξης, τα οποία όμως αντισταθμίζονται από την απόκτηση νέων πελατών. Ο όμιλος εμφανίζει υγιή ισολογισμό και οικονομική ευρωστία, έχοντας μειώσει περαιτέρω το δανεισμό σε σχέση με την 31/12/2014 κατά 5%. Επιπροσθέτως, τα ίδια κεφάλαια αυξήθηκαν σε €16,25 εκατ., έναντι €15,72 εκατ. στις 31/12/2014 και €15,35 εκατ. στις 30/06/2014. Συνεπώς, ο δείκτης ξένων προς ίδια κεφάλαια εμφάνισε κάμψη σε 0,76x, έναντι 0,78x στις 31/12/2014, ενώ ο δείκτης γενικής ρευστότητας ξεπέρασε το 1,61x. Σε επίπεδο μητρικής, ο κύκλος εργασιών διαμορφώθηκε στα €2,37 εκατ., το EBITDA σε €462 χιλ. και τα αποτελέσματα μετά φόρων σε €-184 χιλ. για την συγκεκριμένη περίοδο. Οι ενέργειες του ομίλου για στοχευμένη διείσδυση στις διεθνείς αγορές παρουσιάζουν αποτελέσματα, ενισχυόμενες και από την συνεχή παρουσίαση νέων προϊόντων που αυξάνουν τις διαθέσιμες επιλογές, προσελκύοντας νέους πελάτες στην περιοχή της Μέσης Ανατολής και Ευρώπης. Η διεθνής αναγνώριση για τις λύσεις της Profile Software διευρύνεται με πρόσφατη την ανάδειξη του συστήματος Mobius ως "Wealth Management Application for the Year" από τα Technology Innovator Awards καθώς και της εταιρείας ως "Best Wealth Management Software Provider – Europe 2015" και "European Financial Services Software Solutions Provider 2015" από το Global Banking and Finance Review και το Global Fund Awards, αντίστοιχα. Η Profile συνεχίζει να επενδύει στην ανάπτυξη του καταρτισμένου ανθρώπινου δυναμικού της και στην εξειδικευμένη παρουσία της στις χώρες που δραστηριοποιείται, διοργανώνοντας και συμμετέχοντας σε σημαντικές εκδηλώσεις για τον χρηματοοικονομικό κλάδο, όπως οι πρόσφατες παρουσίες της στο τομέα του Wealth Management στην Αγγλία. Δεδομένης της μέχρι τώρα αποτελεσματικότητας των σχεδιασμών της, η διοίκηση της Profile, παραμένει αισιόδοξη για την περαιτέρω επίτευξη των στόχων της, με επίκεντρο την σημαντική αύξηση των μεγεθών, μέσω νέων επενδύσεων και περαιτέρω ενίσχυσης της διεθνούς παρουσίας της.

Α.Γ.Ε.Τ. ΗΡΑΚΛΗΣ
Δελτίο Τύπου

Αποτελέσματα 1ου εξαμήνου 2015 του Ομίλου Εταιρειών ΑΓΕΤ Ηρακλής
Οι πωλήσεις του Ομίλου επηρεάστηκαν από τη μείωση της εγχώριας αγοράς και του όγκου των εξαγωγών
Συνεχίζονται οι προσπάθειες βελτιστοποίησης του κόστους

Χιλιάδες Ευρώ	**1ο εξάμ. 2015**	**1ο εξαμ. 2014**	**%**
Όμιλος Εταιρειών Ηρακλής Πωλήσεις	121.690	123.470	-1,4%
Όμιλος Εταιρειών Ηρακλής EBITDA	13.150	(4.189)	
Όμιλος Εταιρειών Ηρακλής Ζημιές Μετά από Φόρους	(6.303)	(17.542)	-

Ο Όμιλος Εταιρειών ΑΓΕΤ Ηρακλής ανακοίνωσε σήμερα πωλήσεις ύψους 121.690 χιλιάδες ευρώ για το πρώτο εξάμηνο του 2015, μειωμένες κατά 1,4%, σε σύγκριση με 123.470 χιλιάδων ευρώ την αντίστοιχη περίοδο του 2014. Οι πωλήσεις της Εταιρείας ανήλθαν σε 107.005 χιλιάδες ευρώ, μειωμένες κατά 3,1%, σε σύγκριση με 110.447 χιλιάδων ευρώ το πρώτο εξάμηνο του 2014. Τα αποτελέσματα προ φόρων, τόκων και αποσβέσεων (EBITDA) του Ομίλου για το πρώτο εξάμηνο του 2015 ανήλθαν σε κέρδη 13.150 χιλιάδες ευρώ σε σύγκριση με ζημίες 4.189 χιλιάδων ευρώ το πρώτο εξάμηνο του 2014. Τα αποτελέσματα προ φόρων, τόκων και αποσβέσεων (EBITDA) της Εταιρείας το πρώτο εξάμηνο του 2015 ανήλθαν σε κέρδη 15.964 χιλιάδες ευρώ σε σύγκριση με ζημίες 85 χιλιάδων ευρώ την αντίστοιχη περίοδο του 2014. Ο Όμιλος παρουσίασε το πρώτο εξάμηνο του 2015 ζημιές μετά από φόρους 6.303 χιλιάδες ευρώ σε σύγκριση με ζημιές μετά από φόρους 17.542 χιλιάδων ευρώ την αντίστοιχη περίοδο του 2014. Το πρώτο εξάμηνο του 2015 η Εταιρεία παρουσίασε ζημιές μετά από φόρους 178 χιλιάδες ευρώ σε σύγκριση με ζημιές 10.515 χιλιάδων ευρώ μετά από φόρους το πρώτο εξάμηνο του 2014. Η μείωση του κύκλου εργασιών στο πρώτο εξάμηνο του 2015 σε σχέση με την αντίστοιχη περίοδο του 2014,

οφείλεται στο μειωμένο όγκο των εξαγωγών και των εγχώριων πωλήσεων λόγω των κακών καιρικών συνθηκών κατά τη διάρκεια του πρώτου διμήνου του 2015, των εκλογών και της αυξανόμενης οικονομικής αβεβαιότητας. Η παρατεινόμενη οικονομική κρίση και πολιτική αστάθεια και οι πρόσφατες οικονομικές εξελίξεις στη χώρα, ιδιαιτέρως όπως αυτές διαμορφώθηκαν με την επιβολή περιορισμών στην ελεύθερη διακίνηση κεφαλαίων, προδιαγράφουν ένα πολύ δυσχερές περιβάλλον δραστηριοποίησης τόσο για τα δημόσια έργα όσο και για τον κατασκευαστικό κλάδο. Συνεχίζεται το πρώτο εξάμηνο του 2015 η προσπάθεια του Ομίλου και της Εταιρείας για τη μείωση του λειτουργικού κόστους και τη βελτιστοποίηση των παραγωγικών, εφοδιαστικών και διοικητικών λειτουργιών με στόχο τη βελτίωση του μεικτού και καθαρού κέρδους παρά τις μειωμένες πωλήσεις.

F.G. EUROPE A.E.
Δελτίο Τύπου

- **Αύξηση των συνολικών πωλήσεων**
- **Αύξηση των εξαγωγών κλιματιστικών**
- **Αύξηση των εσόδων στον τομέα της ενέργειας**

Το α΄ εξάμηνο του 2015 οι συνολικές πωλήσεις της Εταιρείας σημείωσαν αύξηση κατά 2,81%, ανερχόμενες συνολικά σε € 43,18 εκατ. έναντι πωλήσεων € 42,00 εκατ. αυτών του α΄ εξαμήνου του 2014. Οι εξαγωγές σημείωσαν αύξηση κατά 6,85% ανερχόμενες συνολικά σε € 30,25 εκατ., έναντι € 28,32 εκατ. των εξαγωγών του α΄ εξαμήνου του 2014. Η σχέση πωλήσεων εξωτερικού / εσωτερικού το α΄ εξάμηνο του 2015, διαμορφώθηκε σε 70:30 έναντι 67:33 της αντίστοιχης σχέσης του α΄ εξαμήνου του 2014. Τα κέρδη προ φόρων της Εταιρείας διαμορφώθηκαν σε € 0,33 εκατ. έναντι κερδών € 0,96 εκατ. αυτών του αντίστοιχου εξαμήνου του 2014, επηρεασμένα από την επιβάρυνση των αποτελεσμάτων της Εταιρείας με ποσό € 1,94 εκατ., λόγω της διενέργειας αυξημένων προβλέψεων απομείωσης των απαιτήσεων της Εταιρείας την 30/6/2015 (η αντίστοιχη απομείωση των απαιτήσεων της Εταιρείας την 30/6/2014 ανήρχετο σε € 0,15 εκατ.). Σημαντικά αυξημένα κατά 77,50% εμφανίζονται τα έσοδα του Ομίλου στον τομέα της ενέργειας λόγω των ευνοϊκών ανεμολογικών συνθηκών το α΄ εξάμηνο του 2015, αλλά και της μείωσης των εσόδων την προηγούμενη χρονιά κατά το ποσό των € 1,14 εκατ. λόγω της έκδοσης ισόποσου Πιστωτικού Σημειώματος προς το ΛΑΓΗΕ βάσει του ν. 4254/7-4-2014.

(Ποσά σε χιλ. €)	**Ο Όμιλος**			**Η Εταιρία**		
	1/1-30/6/2015	**1/1-30/6/2014**	**Δ%**	**1/1-30/6/2015**	**1/1-30/6/2014**	**Δ%**
Έσοδα πωλήσεων	**46.761**	**41.433**	**12,86%**	**43.176**	**41.996**	**2,81%**
Κόστος Πωληθέντων	-32.904	-32.127	2,42%	-32.483	-32.066	1,30%
Μικτό κέρδος	**13.857**	**9.306**	**48,90%**	**10.693**	**9.930**	**7,68%**
Σ.Μ.Κ.	**29,63%**	**22,46%**	**7,17 μ.**	**24,77%**	**23,65%**	**1,12 μ.**
Γενικά Έξοδα	-10.434	-8.251	26,46%	-8.444	-7.428	13,68%
Κέρδη εκμετάλλευσης	**3.576**	**1.187**	**201,26%**	**2.347**	**2.565**	**-8,50%**
EBITDA	**5.766**	**3.201**	**80,13%**	**3.015**	**2.859**	**5,46%**
Δείκτης EBITDA / Πωλήσεις	12,33%	7,73%	4,6 μ.	6,98%	6,81%	0,17 μ.
Χρημ/μικά αποτελέσματα	-2.883	-2.146	34,34%	-2.019	-1.605	25,79%
Κέρδη προ φόρων	**693**	**-959**	**172,26%**	**328**	**960**	**-65,83%**
Φόρος εισοδήματος	-764	-170	349,41%	-302	-284	6,34%
Καθαρά κέρδη περιόδου	**-71**	**-1.129**	**93,71%**	**26**	**676**	**-96,15%**
Κατανεμόμενα ως εξής:						
Ιδιοκτήτες Μητρικής	-287	-510	43,73%			
Δικαιώματα Μειοψηφίας	216	-619	134,89%			
Κέρδη ανά μετοχή	**-0,0054**	**-0,0098**	**44,90%**	**0,0005**	**0,0128**	**-96,09%**

Αναλυτικά σε επίπεδο μητρικής :

Οι πωλήσεις κλιματιστικών το α΄ εξάμηνο ανήλθαν σε € 41,36 εκατ. έναντι αντίστοιχων πωλήσεων του 2014 € 39,60 εκατ., αυξημένες κατά 4,44%. Οι πωλήσεις στην εσωτερική αγορά διατηρήθηκαν στα ίδια σχεδόν επίπεδα ανερχόμενες σε € 11,12 εκατ., έναντι πωλήσεων € 11,28 εκατ. αυτών του α΄ εξαμήνου του 2014. Οι πωλήσεις των λευκών συσκευών ESKIMO σημείωσαν σημαντική αύξηση κατά 32,41%, ανερχόμενες σε € 1,43 εκατ. έναντι € 1,08 εκατ. αυτών του α΄ εξαμήνου του 2014. Η αύξηση των συνολικών πωλήσεων σε συνδυασμό με την αύξηση του συντελεστή μικτού κέρδους (από 23,65% διαμορφώθηκε σε 24,77%, αύξηση 1,12 μονάδες) είχαν ως αποτέλεσμα την κατά 7,68% αύξηση των μικτών κερδών, τα οποία από € 9,93 εκατ. το α΄ εξάμηνο του 2014 ανήλθαν σε € 10,69 εκατ. το α΄ εξάμηνο του 2015. Τα γενικά έξοδα (διοίκησης – διάθεσης – λοιπά) εμφανίζονται αυξημένα κατά 13,68% ανερχόμενα σε € 8,44 εκατ. έναντι € 7,43 εκατ. αυτών του α΄ εξαμήνου του 2014, λόγω κυρίως της επιβάρυνσης των εξόδων διάθεσης με ποσό € 1,94 εκατ., που αφορά την αυξημένη πρόβλεψη απαιτήσεων που διενήργησε η Εταιρεία την 30/6/2015, για την πλήρη εξυγίανση του χαρτοφυλακίου των απαιτήσεών των πελατών της. Με βάση τα προαναφερθέντα, οι λοιπές δαπάνες του α΄ εξαμήνου, παρά την αύξηση των πωλήσεων, είναι μειωμένες κατά 12,52%. Παρά την αύξηση των συνολικών πωλήσεων και των μικτών κερδών της Εταιρείας, η προαναφερθείσα αύξηση των γενικών εξόδων, επηρέασε το λειτουργικό αποτέλεσμα (EBITDA) το οποίο διαμορφώθηκε σε € 3,02 εκατ. έναντι € 2,86 εκατ. αυτού του α΄ εξαμήνου του 2014, σημειώνοντας αύξηση κατά 5,46%. Το χρηματοοικονομικό αποτέλεσμα της περιόδου (έξοδο ποσού € 2,02 εκατ. έναντι εξόδου ποσού € 1,61 εκατ. αυτού του α΄ εξαμήνου του 2014), εμφανίζεται αυξημένο κατά 25,79%, λόγω κυρίως : 1) της αύξησης των χρεωστικών τόκων (από € 1,85 εκατ. το α΄ εξάμηνο του 2014 σε € 2,05 εκατ. την αντίστοιχη περίοδο του 2015) και 2) της ζημίας από την υποτίμηση συμμετοχών και χρεογράφων κατά το ποσό των € 0,47 εκατ. Η προαναφερθείσα αύξηση των εξόδων (χρηματοοικονομικών και λοιπών) παρά την αύξηση των μικτών κερδών λόγω της αύξησης των πωλήσεων, είχαν ως αποτέλεσμα τα καθαρά μετά από φόρους κέρδη της Εταιρείας να διαμορφωθούν σε € 0,03 εκατ. έναντι € 0,68 εκατ. αυτών της 30/6/2014. Οι Εμπορικές και λοιπές απαιτήσεις εμφανίζονται αυξημένες κατά 47,15%, ανερχόμενες στα € 36,98 εκατ. έναντι € 25,13 εκατ. αυτών της 31/12/2014 και 37,56 εκατ. αυτών της 30/6/2014. Η σύγκριση των απαιτήσεων της 30/6/2015 με τις αντίστοιχες της 30/6/2014 γίνεται για να φανεί ότι, λόγω της εποχικότητας των πωλήσεων της Εταιρείας, την ενδιάμεση περίοδο αναφοράς, τα υπόλοιπα των πελατών εμφανίζονται σαφώς αυξημένα. Τους επόμενους μήνες, με την ρευστοποίηση των εν λόγω απαιτήσεων, τα υπόλοιπα των πελατών αναμένεται να μειωθούν σημαντικά, επανερχόμενα σε κανονικά επίπεδα. Τα αποθέματα της Εταιρείας εμφανίζονται αυξημένα κατά 11,05%, ανερχόμενα σε € 48,23 έναντι € 43,43 εκατ. αυτών της 31/12/2014. Λόγω της εποχικότητας των πωλήσεων και της αναμενόμενης με βάσει και τα μέχρι σήμερα δεδομένα αύξησης των πωλήσεων το επόμενο διάστημα με δεδομένο πάντα ότι οι παραγγελίες των κλιματιστικών που αποτελούν και το βασικό όγκο των αποθεμάτων, γίνονται στο τέλος του προηγούμενου έτους, το ύψος των αποθεμάτων θα ομαλοποιηθεί. Οι συνολικές υποχρεώσεις της Εταιρείας ανήλθαν σε €

94,92 εκατ. έναντι υποχρεώσεων € 78,34 εκατ. την 31/12/2014, λόγω κυρίως αύξησης των υποχρεώσεων προς τον βασικό προμηθευτή της Εταιρείας, τη Fujitsu General Ltd εξΆ αιτίας της αύξησης του παρεχόμενου απΆ αυτόν χρόνου πίστωσης.

Σε επίπεδο Ομίλου :

Οι συνολικές πωλήσεις του Ομίλου εμφανίζονται αυξημένες κατά 12,86% (από € 41,43 εκατ. σε € 46,76 εκατ. το α΄ εξάμηνο του 2015) λόγω της αύξησης των πωλήσεων της Μητρικής, αλλά και της αύξησης για τους λόγους που προαναφέρθηκαν των εσόδων στον τομέα της ενέργειας, τα οποία ανήλθαν την 30/6/2015 σε € 5,70 εκατ. έναντι € 3,21 εκατ. την 30/6/2014. Η αύξηση των συνολικών πωλήσεων είχε ως αποτέλεσμα την αύξηση κατά 48,90% στα μικτά κέρδη του Ομίλου τα οποία διαμορφώθηκαν σε € 13,86 εκατ. έναντι € 9,31 εκατ. αυτών της αντίστοιχης περιόδου του 2014 με το συντελεστή μικτού κέρδους να διαμορφώνεται σε 29,63% έναντι 22,46% αυτού του α΄ εξαμήνου του 2014. Τα γενικά έξοδα του εξαμήνου στον Όμιλο, εμφανίζονται αυξημένα κατά 26,46%, λόγω κυρίως της προαναφερθείσας αύξησης των εξόδων της Μητρικής, ανερχόμενα σε € 10,43 εκατ. έναντι € 8,25 εκατ. αυτών του α΄ εξαμήνου του 2014. Παρά την αύξηση των γενικών εξόδων, τα κέρδη προ φόρων, χρηματοοικονομικών, επενδυτικών αποτελεσμάτων και αποσβέσεων (EBITDA), σημαντικά αυξημένα κατά 80,13%, διαμορφώθηκαν σε € 5,77 εκατ. από € 3,20 εκατ. το α΄ εξάμηνο του 2014, με το λειτουργικό περιθώριο να αυξάνεται κατά 4,6 μονάδες, διαμορφούμενο σε 12,33% από 7,73% το αντίστοιχο διάστημα του 2014. Το χρηματοοικονομικό αποτέλεσμα του Ομίλου (έξοδο € 2,88 εκατ. έναντι εξόδου € 2,15 εκατ. αυτού του α΄ εξαμήνου του 2014), εμφανίζεται αυξημένο λόγω κυρίως της αύξησης των χρηματοοικονομικών εξόδων της Μητρικής Εταιρείας. Οι Εμπορικές και λοιπές απαιτήσεις του Ομίλου εμφανίζονται αυξημένες κατά 24,71% (€ 43,76 εκατ. την 30/6/2015 από 35,09 εκατ. την 31/12/2014), λόγω της αύξησης (κατά 47,15%) των απαιτήσεων της Μητρικής Εταιρείας, με σημαντική όμως μείωση (κατά 22,44%) των εμπορικών και λοιπών απαιτήσεων των θυγατρικών εταιρειών του Ομίλου. Αύξηση κατά 24,45% εμφανίζουν τα ταμειακά διαθέσιμα του Ομίλου τα οποία ανέρχονται την 30/6/2015 σε € 6,82 εκατ. έναντι € 5,48 εκατ. αυτών της 31/12/2014. Οι συνολικές υποχρεώσεις του Ομίλου αυξήθηκαν κατά 10,76% (σε € 139,70 εκατ. από € 126,13 εκατ. την 31/12/2014), λόγω κυρίως της αύξησης των εμπορικών και λοιπών υποχρεώσεων της Μητρικής Εταιρείας. Τα προ φόρων αποτελέσματα διαμορφώθηκαν το α΄ εξάμηνο σε κέρδη ποσού € 0,69 εκατ., έναντι ζημίας € 0,96 εκατ. της 30/6/2014, και τα καθαρά μετά από φόρους αποτελέσματα σε ζημία ποσού € 0,07 εκατ., έναντι ζημίας ποσού € 1,13 εκατ. αντίστοιχα. Στο πλαίσιο των δράσεων Εταιρικής Κοινωνικής Ευθύνης, τον Αύγουστο του 2015 η Εταιρεία χορήγησε και εγκατέστησε δωρεάν 100 κλιματιστικά μηχανήματα στις νέες εγκαταστάσεις φιλοξενίας προσφύγων στον Ελαιώνα Αττικής. Η διοίκηση εκτιμά ότι οι πωλήσεις της Εταιρείας και του Ομίλου θα βελτιωθούν το επόμενο διάστημα, συνυπολογίζοντας στη σταδιακή κατάργηση των capital controls και την εξ αυτού σταθεροποίηση του κλίματος στην εσωτερική αγορά, αλλά και τη βελτίωση των ανεμολογικών συνθηκών τους επόμενους μήνες, που θα ενισχύσουν τα έσοδα των εταιρειών του Ομίλου στον τομέα της ενέργειας. Οι Οικονομικές Καταστάσεις της 30ης Ιουνίου 2015 θα είναι στη διάθεση του επενδυτικού κοινού στην ηλεκτρονική διεύθυνση http://www.fgeurope.gr στην ενότητα «Σχέσεις με Επενδυτές» την Δευτέρα 31/08/2015. Για περισσότερες πληροφορίες επικοινωνήστε με το τμήμα Σχέσεων με Επενδυτές της F.G. EUROPE A.E., Λ. Βουλιαγμένης 128, 166 74 Γλυφάδα, Τηλ. +30 210 9696500, Fax +30 210 9603802, ir@fgeurope.gr.

ΤΕΡΝΑ ΕΝΕΡΓΕΙΑΚΗ Α.Β.Ε.Τ.Ε.

Ανακοίνωση

Η εταιρεία ΤΕΡΝΑ ΕΝΕΡΓΕΙΑΚΗ ΑΒΕΤΕ ανακοινώνει ότι στην ιστοσελίδα της www.terna-energy.com και στην ιστοσελίδα του Χρηματιστηρίου Αθηνών www.helex.gr βρίσκεται αναρτημένο IR REPORT, με τα αποτελέσματα του 1ου εξαμήνου της χρήσης 2015.

ΝΗΡΕΥΣ Α.Ε.

Δελτίο Τύπου

Ο όμιλος ΝΗΡΕΑ βελτίωσε τις πωλήσεις από συνεχιζόμενες δραστηριότητες, ενώ παράλληλα μείωσε σημαντικά τις δαπάνες και διατήρησε υψηλές θετικές ταμειακές ροές. Συγκεκριμένα, οι πωλήσεις του Ομίλου από συνεχιζόμενες δραστηριότητες ήταν βελτιωμένες κατά 2,1% στα €86,2 εκ., ενισχυμένες από τις ανοδικές πωλήσεις ψαριών (αύξηση 3%) που αντιστοιχούν στο 87% των συνολικών πωλήσεων. Οι πωλήσεις από διακοπείσες δραστηριότητες συνεισέφεραν €0,9 εκ. στις συνολικές πωλήσεις εξαμήνου 2015 έναντι €9,1 εκ. το εξάμηνο του 2014. Συνεπώς, οι συνολικές πωλήσεις διαμορφώθηκαν σε €87,1 εκ. έναντι €93,5 εκ. την αντίστοιχη περυσινή περίοδο. Οι εξαγωγές ανήλθαν σε € 70 εκ. και αντιστοιχούν στο 80% των πωλήσεων. Παράλληλα, ο όμιλος ΝΗΡΕΑ συνέχισε τις σημαντικές προσπάθειες για τη μείωση του κόστους, την καλύτερη διαχείριση του κεφαλαίου κίνησης, τη δημιουργία υψηλών θετικών ταμειακών ροών και την ενίσχυση της ρευστότητας. Οι δαπάνες περιορίστηκαν κατά € 5,7 εκ. (7,1 %) έναντι του εξαμήνου 2014, από € 80,8 εκ. σε € 75,1 εκ. και η υποχώρηση οφείλεται κυρίως στη μείωση των αναλώσεων. Τα υπόλοιπα των προμηθευτών σε επίπεδο Εταιρείας υποχώρησαν στα € 41 εκ. σημειώνοντας μείωση 6,7% από το τέλος του 2014. Η ρευστότητα ενισχύθηκε περαιτέρω με αποεπενδύσεις και θετικές ταμειακές ροές. Οι λειτουργικές ταμειακές ροές διαμορφώθηκαν σε € 8,2 εκ. και οι καθαρές (ελεύθερες) ταμειακές ροές σε € 9,2 εκ. έναντι € 12,1 εκ. το εξάμηνο του 2014. Οι καθαρές επενδύσεις σε πάγια και εξοπλισμό διαμορφώθηκαν σε €3,1 εκ. έναντι €2,7 εκ. το εξάμηνο 2014. Στις 30 Ιουνίου 2015, ο συνολικός τραπεζικός δανεισμός διαμορφώθηκε στα €235,9 εκ. και ήταν σταθερός έναντι της 31 Δεκεμβρίου 2014. Αντίστοιχα, τα συνολικά ταμειακά διαθέσιμα ήταν €14,2 εκ. έναντι €9,7 εκ. Υπενθυμίζεται ότι στις 24 Μαρτίου 2015 ο Όμιλος υπέγραψε συμφωνία αναδιάρθρωσης του τραπεζικού δανεισμού με τις πιστώτριες Τράπεζες, η οποία επικυρώθηκε από τη Γενική Συνέλευση των Μετόχων της 4ης Μαΐου 2015. Η συμφωνία προβλέπει την κεφαλαιοποίηση δανείων ύψους € 58,6 εκ. και την αναδιάρθρωση του υπόλοιπου τραπεζικού δανεισμού και αναμένεται να δώσει σταθερότητα και νέα δυναμική στον Όμιλο παρέχοντας όλα τα εχέγγυα για μία ανοδική πορεία μέσα από τη χρηματοοικονομική και λειτουργική αναδιάρθρωσή του. Στο πλαίσιο υλοποίησης της ανωτέρω συμφωνίας, στις 2 Ιουλίου 2015 η Εταιρεία υπέβαλλε στην Επιτροπή Κεφαλαιαγοράς ενημερωτικό δελτίο προς έγκριση. Τα αποτελέσματα του Ομίλου προ φόρων παρουσίασαν ζημίες για το πρώτο εξάμηνο του 2015 ποσό € (16,1) εκατ. έναντι του 2014 ποσού € (24,4) εκατ. Το ύψος των ζημιών οφείλεται κυρίως στον βιολογικό κύκλο ανάπτυξης των ψαριών σύμφωνα με τον οποίο κατά τους μήνες Ιανουάριο με Ιούλιο δεν παρουσιάζεται αύξηση της βιομάζας τους, η οποία εκδηλώνεται το δεύτερο εξάμηνο του έτους με ανάλογη θετική επίπτωση και στα αποτελέσματα. ο Σημειώνεται ότι το EBITDA του Ομίλου το εξάμηνο του 2015 ήταν αρνητικό € (3,9) εκατ. έναντι επίσης αρνητικού € (14,0) εκατ. το 2014. Η μείωση της ζημίας κατά € 10 εκατ. οφείλεται στην αύξηση της τιμής της τσιπούρας, καθώς και στην αύξηση του ιχθυοπληθυσμού της Ισπανικής θυγατρικής εταιρείας PREDOMAR. Με βάση τα παραπάνω δεδομένα και με προϋπόθεση την διατήρηση του επιπέδου των τιμών, εκτιμάται ότι τα αποτελέσματα του δευτέρου εξαμήνου του 2015 θα είναι θετικά εξισορροπώντας τα αρνητικά αποτελέσματα του πρώτου εξαμήνου. Ο Κ. ΑΝΤΩΝΗΣ ΧΑΧΛΑΚΗΣ, ΔΙΕΥΘΥΝΩΝ ΣΥΜΒΟΥΛΟΣ, ΔΗΛΩΣΕ: "Ο όμιλος ΝΗΡΕΑ, μέσα σε ένα δύσκολο οικονομικό περιβάλλον, συνέχισε να υλοποιεί και το πρώτο εξάμηνο του 2015 το σχεδιασμό του με στόχο τη βελτίωση των αποτελεσμάτων, περιορίζοντας τις δαπάνες του και αυξάνοντας τις πωλήσεις του από συνεχιζόμενες δραστηριότητες, επιτυγχάνοντας σημαντικού ύψους θετικές ταμειακές ροές. Στηριζόμενοι στο έμπειρο και επιστημονικά καταρτισμένο ανθρώπινο στελεχιακό δυναμικό μας, παραμένουμε προσηλωμένοι στη διατήρηση της ηγετικής μας θέσης στον κλάδο, με έμφαση στην καινοτομία και στην παραγωγή προϊόντων υψηλής διατροφικής αξίας. Η στρατηγική μας αυτή, σε συνδυασμό με τη συμφωνημένη και επερχόμενη κεφαλαιακή και

δανειακή αναδιάρθρωση, θέτει τις βάσεις για τη βελτίωση των αποτελεσμάτων μας και τη συνέχιση της ανάπτυξής μας. Πρόσθετη πληροφόρηση για την Εταιρεία είναι διαθέσιμη στην ιστοσελίδα της www.nireus.com. ΤΜΗΜΑ ΣΧΕΣΕΩΝ ΜΕ ΕΠΕΝΔΥΤΕΣ: Κα. Μαρία Κωτσοβού, Διευθύντρια Σχέσεων με Επενδυτές Ομίλου 210 66 98 335 m.kotsovou@nireus.com. Δήλωση αποποίησης ευθύνης: Σε αυτήν την παρουσίαση περιέχονται μελλοντικές εκτιμήσεις, οι οποίες περιλαμβάνουν αναλύσεις και παρατηρήσεις σύμφωνα με τους αντικειμενικούς στόχους και τη στρατηγική του Ομίλου, καθώς και τα αποτελέσματα εργασιών, λαμβάνοντας υπόψη την αβεβαιότητα του περιβάλλοντος και λοιπούς παράγοντες κινδύνου. Παρά όλα αυτά, εκ φύσεως, αυτές οι μελλοντικές εκτιμήσεις βασίζονται σε γενικές και ειδικές υποθέσεις, αβεβαιότητες και συγκυρίες. Υπάρχει ο κίνδυνος οι εκτιμήσεις αυτές να μην εκπληρωθούν. Εφιστούμε την προσοχή των αναγνωστών να μην στηριχθούν αποκλειστικά σε αυτές τις μελλοντικές εκτιμήσεις, καθώς διάφοροι παράγοντες μπορούν να δημιουργήσουν σημαντική παρέκκλιση των μελλοντικών αποτελεσμάτων του Ομίλου σε σχέση με αυτούς τους στόχους. Οι μελλοντικές εκτιμήσεις μπορούν να επηρεασθούν ειδικά από συντελεστές, όπως οι διακυμάνσεις στις τιμές των ψαριών και στις τιμές των πρώτων υλών, η επίδραση του ανταγωνισμού στους τομείς των δραστηριοτήτων του Ομίλου, οι αλλαγές σε οικονομικές, θεσμικές και τεχνολογικές συνθήκες. Σημειώνεται ότι ο εν λόγω κατάλογος δεν είναι πλήρης. Στηριζόμενοι σε μελλοντικές εκτιμήσεις για τη λήψη αποφάσεων, οι επενδυτές πρέπει να λαμβάνουν υπόψη τους τα ανωτέρω, καθώς και άλλους αστάθμητους παράγοντες και γεγονότα. Οικονομικό Ημερολόγιο 2015 - Ανακοίνωση Αποτελεσμάτων Έτους 2014: 30 Μαρτίου 2015 - Ετήσια Τακτική Γενική Συνέλευση: 20 Απριλίου 2015 - Ανακοίνωση Αποτελεσμάτων Τριμήνου 2015: 29 Μαΐου 2015 - Ανακοίνωση Αποτελεσμάτων Εξαμήνου 2015: 31 Αυγούστου 2015 - Ανακοίνωση Αποτελεσμάτων Εννιαμήνου 2015: 30 Νοεμβρίου 2015. Σημείωση : Εάν επιθυμείτε να ενημερώνεστε απευθείας με email για τα νέα της Εταιρίας στείλτε μήνυμα στο irodpt@nireus.com.

ΙΑΤΡΙΚΟ ΑΘΗΝΩΝ Ε.Α.Ε.

Δελτίο Τύπου

Ο Όμιλος μας για μια ακόμα χρονιά μέσα στην οικονομική κρίση που μαστίζει την Ελληνική οικογένεια, κατόρθωσε μέσα από το επιστημονικό του κύρος, τις επενδύσεις του σε εξοπλισμό υψηλής τεχνολογίας και τον υψηλό επαγγελματισμό του προσωπικού του (νοσηλευτικού κλπ) να επιταχύνει την απρόσκοπτη πορεία του με στόχο την προάσπιση της ανθρώπινης υγείας και ζωής. Έτσι για την Εταιρεία, ο κύκλος εργασιών ανήλθε στα ευρώ 80.740 χιλ. έναντι ευρώ 79.858 χιλ του α' εξαμήνου 2014. Οι ημέρες νοσηλείας εσωτερικών ασθενών αυξήθηκαν κατά 3,41% και οι εσωτερικοί ασθενείς αυξήθηκαν κατά 4,1% σε σχέση με το αντίστοιχο διάστημα του 2014. Τα λειτουργικά κέρδη προ φόρων, τόκων και αποσβέσεων (EBITDA) ανήλθαν κατά το ίδιο διάστημα στα ευρώ 4.317 χιλ., έναντι ευρώ 14.321 χιλ. του α' εξαμήνου 2014 γεγονός που οφείλεται στο ότι τα αποτελέσματα του 2014 ήταν αυξημένα κατά ευρώ 9.664 χιλ., λόγω αντιστροφής της διαφοράς του οριστικού Rebate & Clawback του 2013 σε σχέση με την αρχική πρόβλεψη (31/12/2013). Επιπλέον τα αποτελέσματα της περιόδου 1/1 -30/6/2015 για τον όμιλο και για την εταιρεία, εμφανίζονται μειωμένα κατά το ποσό των ευρώ 3.416 χιλ. λόγω της επιβάρυνσης τους από την ισόποση διαγραφή απαιτήσεων προηγούμενων ετών. Για τον Όμιλο ο κύκλος εργασιών ανήλθε στα ευρώ 83.120 χιλ., έναντι ευρώ 82.229 χιλ. του α' εξαμήνου 2014. Τα λειτουργικά κέρδη προ φόρων, τόκων και αποσβέσεων (EBITDA) ανήλθαν κατά το ίδιο διάστημα σε ευρώ 4.752 χιλ., έναντι ευρώ 14.321 χιλ. του α' εξαμήνου 2014 όπως αυτά διαμορφώθηκαν μετά την επίδραση των ανωτέρω. Χωρίς την επίδραση των ανωτέρω για λόγους συγκρισιμότητας, στον Όμιλο τα λειτουργικά κέρδη (EBITDA) του α΄ εξαμήνου 2015 θα ανέρχονταν σε ευρώ 8.168 χιλ. έναντι ευρώ 4.657 χιλ. του α΄ εξαμήνου 2014 σημειώνοντας αύξηση 75,39%. Αντίστοιχα στην εταιρεία τα λειτουργικά κέρδη (EBITDA) του α΄ εξαμήνου 2015 θα ανέρχονταν σε ευρώ 7.733 χιλ. έναντι ευρώ 4.530 χιλ. του α΄ εξαμήνου 2014 σημειώνοντας αύξηση 70,70%. Προ rebate & clawback, ο συνολικός κύκλος εργασιών σε επίπεδο Ομίλου θα ανερχόταν στα ευρώ 92.786 χιλ. σημειώνοντας αύξηση 5% σε σχέση με το 2014. Σε επίπεδο Εταιρείας, ο κύκλος εργασιών προ rebate & clawback θα ανερχόταν σε ευρώ 90.406 χιλ. σημειώνοντας αύξηση 5,1% σε σχέση με το 2014.

ΑΛΦΑ ΓΚΡΙΣΙΝ Α.Ε.

Ανακοίνωση

Στο πλαίσιο της δημοσίευσης των οικονομικών καταστάσεων της χρήσης από 01.01.2015 – 30.06.2015 της Εταιρείας «ΑΛΦΑ ΓΚΡΙΣΙΝ ΣΥΣΤΗΜΑΤΑ ΙΣΧΥΟΣ ΚΑΙ ΕΛΕΓΧΟΥ ΠΕΡΙΒΑΛΛΟΝΤΟΣ ΑΝΩΝΥΜΗ ΕΤΑΙΡΕΙΑ», γνωστοποιείται προς το επενδυτικό κοινό ότι οι ως άνω οικονομικές καταστάσεις υπογράφονται από την λογιστή κα Αναστασία Χρήστου, η οποία αναπληρώνει νομίμως την Προϊσταμένη του Λογιστηρίου κα Ελένη Μωριάτη.

ΕΛΙΝΟΙΛ Α.Ε.

Δελτίο Τύπου

- Αύξηση κύκλου εργασιών - Αύξηση αποτελεσμάτων EBITDA – Κερδοφορία έναντι ζημίας το αντίστοιχο διάστημα του 2014. Ο ενοποιημένος κύκλος εργασιών του Ομίλου της ΕΛΙΝΟΙΛ Α.Ε. το α' εξάμηνο του 2015 ανήλθε σε €510,7 εκατ. έναντι €390,3 εκατ. το α' εξάμηνο του 2014, καταγράφοντας αύξηση 31%. Το α' εξάμηνο του 2015, τα μικτά κέρδη του Ομίλου ανήλθαν σε €19,4 εκατ. έναντι €16,3 εκατ. το α' εξάμηνο του 2014 και τα κέρδη προ φόρων, χρηματοοικονομικών αποτελεσμάτων και αποσβέσεων (EBITDA) ανήλθαν σε €5,6 εκατ. έναντι €3,0 εκατ. το αντίστοιχο διάστημα του 2014, παρουσιάζοντας αύξηση 87%. Αντίστοιχα, τα ενοποιημένα προ φόρων αποτελέσματα του ομίλου (EBT) το α' εξάμηνο του 2015 ανήλθαν σε κέρδη €2,1 εκατ. έναντι ζημίας €0,7 εκατ. α' εξάμηνο του 2014 ενώ τα ενοποιημένα αποτελέσματα μετά από φόρους και δικαιώματα μειοψηφίας (EATAM) ανήλθαν σε κέρδη €1,5 εκατ. έναντι ζημίας €0,6 εκατ. το αντίστοιχο περσινό διάστημα. Όσον αφορά στη μητρική εταιρία ΕΛΙΝΟΙΛ Α.Ε., το α' εξάμηνο του 2015 τα κέρδη προ φόρων, χρηματοοικονομικών αποτελεσμάτων και αποσβέσεων (EBITDA) ανήλθαν σε €5,1 εκατ. έναντι €2,9 εκατ. το α' εξάμηνο του 2014. Τα αποτελέσματα προ φόρων ανήλθαν σε κέρδη €1,7 εκατ. έναντι ζημίας €0,5 εκατ. και τα αποτελέσματα μετά από φόρους και δικαιώματα μειοψηφίας (EATAM) σε κέρδη €1,3 εκατ. έναντι ζημίας €0,4 εκατ.το αντίστοιχο διάστημα του 2014. Η αγορά καυσίμων κατά το α' εξάμηνο του 2015 κατέγραψε μεγάλη αύξηση στην κατανάλωση πετρελαίου θέρμανσης όμως η ζήτηση σε βενζίνες δεν ανέκαμψε και οι πωλήσεις πετρελαίου κίνησης έχασαν μέρος της θετικής δυναμικής τους. Η ΕΛΙΝΟΙΛ το αντίστοιχο διάστημα κινήθηκε πολύ καλύτερα από την αγορά και κατάφερε να αυξήσει τις πωλήσεις σε όλες τις δραστηριότητες της. Σε επίπεδο Ομίλου, το α' εξάμηνο του 2015 η θυγατρική ***ελίν*** Τεχνική διατήρησε την ανοδική της πορεία, με σταθερή ροή νέων έργων και θετικό οικονομικό αποτελέσματα, η ***ελίν*** Ναυτική ανέστρεψε το αρνητικό πρόσημο και παρουσίασε κερδοφορία, η ***ελίν*** Σταθμοί διατήρησε την κερδοφορία της στα επίπεδα του αντίστοιχου διαστήματος του 2014 ενώ η συνδεδεμένη με την ΕΛΙΝΟΙΛ εταιρία, ***ελίν***Βιοκαύσιμα επιβάρυνε ελαφρά τα αποτελέσματα του Ομίλου. Η ΕΛΙΝΟΙΛ διανύει το β' εξάμηνο του 2015 διατηρώντας τις θετικές προοπτικές της και αξιοποιώντας τις ευκαιρίες που προέκυψαν από την αρκετά καλή τουριστική περίοδο χάρη στο εκτεταμένο νησιωτικό της δίκτυο και την εδραιωμένη παρουσία της στο θαλάσσιο τουρισμό.Αν και το κρίσιμο επόμενο διάστημα αναμένεται να αποτυπωθούν στην αγορά οι επιπτώσεις από την επιβολή των περιορισμών κίνησης κεφαλαίων στην ελληνική οικονομίαμε κίνδυνο να επηρεασθεί αρνητικά η πορεία των πωλήσεων στο β΄ εξάμηνο, η εταιρία χάρη στην ισχυρή μετοχική της σύνθεσηκαι τη ρευστότητα που διαθέτει είναι σε θέση να συνεχίσει τη προσεκτική και στοχευμένη ανάπτυξη της βελτιώνοντας τα μερίδια αγοράς που κατέχει διατηρώντας παράλληλα την κερδοφορία της. **Σημείωση:** Τα «Στοιχεία και Πληροφορίες» της περιόδου 1/1/2015 – 30/06/2015 της ΕΛΙΝΟΙΛ Α.Ε. δημοσιεύτηκαν την Δευτέρα 31

Αυγούστου 2015 και μαζί με την Οικονομική Έκθεση της ίδιας περιόδου είναι διαθέσιμα στην ιστοσελίδα της εταιρείας www.elin.gr καθώς και στο Χρηματιστήριο Αθηνών www.athex.gr από την ίδια ημερομηνία.

ΤΕΡΝΑ ΕΝΕΡΓΕΙΑΚΗ Α.Β.Ε.Τ.Ε.

Δελτίο Τύπου

Σύμφωνα με τις οικονομικές καταστάσεις της 30/06/2015, καταρτισμένες με βάση τα Διεθνή Πρότυπα Χρηματοοικονομικής Αναφοράς, τα αποτελέσματα α΄ εξαμήνου 2015 της ΤΕΡΝΑ ΕΝΕΡΓΕΙΑΚΗ διαμορφώνονται ως εξής: Οι ενοποιημένες πωλήσεις του εξαμήνου ανήλθαν σε 85,4 εκατ. ευρώ, έναντι 69,4 εκατ. ευρώ το α΄ εξάμηνο του 2014, αυξημένες κατά 23%. Τα έσοδα από τον τομέα της ηλεκτροπαραγωγής ανήλθαν σε 66,8 εκατ. ευρώ έναντι 52,8 εκατ. ευρώ το αντίστοιχο εξάμηνο του 2014, αυξημένα κατά 26,6%. Τα έσοδα από τον τομέα της εμπορίας ηλεκτρικής ενέργειας ανήλθαν σε 12,8 εκατ. Ευρώ. Οι πωλήσεις του κατασκευαστικού τομέα της εταιρείας προς τρίτους διαμορφώθηκαν στα 5,8 εκατ. ευρώ έναντι 16,7 εκατ. ευρώ το α΄ εξάμηνο του 2014. Η συνολική λειτουργική κερδοφορία προ αποσβέσεων, τόκων, φόρων και επενδυτικών αποτελεσμάτων (EBITDA) ανήλθε σε 46,7 εκατ. ευρώ, έναντι 32,6 εκατ. ευρώ το αντίστοιχο περσινό διάστημα, αυξημένη κατά 43,4%, συνεπεία της αυξημένης εγκατεστημένης ισχύος και των υψηλότερων ανεμολογικών δεδομένων που διαμορφώθηκαν στην Ευρώπη το φετινό α΄ εξάμηνο του έτους έναντι του αντίστοιχου περσινού. Τα συνολικά λειτουργικά κέρδη προ φόρων και τόκων (EBIT) ανήλθαν σε 27,7 εκατ. ευρώ έναντι 17,5 εκατ. ευρώ, αυξημένα κατά 58,8%. Τα κέρδη προ φόρων διαμορφώθηκαν στα 16,7 εκατ. ευρώ έναντι 4,6 εκατ. ευρώ το α΄ εξάμηνο του 2014, αυξημένα κατά 263%. Τα καθαρά κέρδη μετά από τα δικαιώματα μειοψηφίας, διαμορφώθηκαν στα 11,3 εκατ. ευρώ, έναντι 2,5 εκατ. ευρώ, αυξημένα κατά 361%. Οι ταμειακές ροές από λειτουργικές δραστηριότητες πριν τις μεταβολές του κεφαλαίου κίνησης βελτιώθηκαν σημαντικά, καθώς διαμορφώθηκαν σε 46,9 εκατ. ευρώ έναντι 32,6 εκατ. ευρώ το α΄ εξάμηνο του προηγούμενου έτος. Η καθαρή δανειακή θέση του Ομίλου (τραπεζικός δανεισμός μείον ταμειακά διαθέσιμα) στο τέλος του α' εξαμήνου 2015 διαμορφώθηκε στα 254 εκατ. ευρώ έναντι 268 εκατ. ευρώ στο τέλος του προηγούμενου τριμήνου, ενώ οι επενδύσεις του Ομίλου το α΄ εξάμηνο 2015 ανήλθαν σε 13,3 εκατ. ευρώ κι αναμένεται να επιταχυνθούν σημαντικά στο υπόλοιπο του 2015. Η συνολική εγκατεστημένη ισχύς του Ομίλου ανέρχεται σε 648 MW. Ο Όμιλος έχει εγκαταστήσει 394 MW στην Ελλάδα, 138 MW στις ΗΠΑ, 86 MW στην Πολωνία και 30 MW στην Βουλγαρία. Ταυτόχρονα, ο Όμιλος διαθέτει υπό κατασκευή ή έτοιμες προς κατασκευή εγκαταστάσεις ΑΠΕ ισχύος 237 MW στην Ελλάδα και στο εξωτερικό. Συνολικά, η εταιρεία λειτουργεί, κατασκευάζει ή έχει πλήρως αδειοδοτήσει 885 MW εγκαταστάσεων ΑΠΕ, στην Ευρώπη και την Αμερική. Στόχος της εταιρείας είναι, μέσα στα επόμενα χρόνια, να προσεγγίσει το μέγεθος των 1.000 MW έργων ΑΠΕ σε λειτουργία σε όλες τις χώρες δραστηριότητας της. ***Πληροφορίες:*** *Επενδυτικές Σχέσεις : Αριστοτέλης Σπηλιώτης, τηλ. 210 69 68 000, tspiliotis@terna-energy.com. Γραφείο Τύπου & Δημοσίων Σχέσεων: Κωνσταντίνος Λάμπρου , τηλ. 210 6968445, klamprou@gekterna.com*.

Π.Γ. ΝΙΚΑΣ Α.Β.Ε.Ε.

Ανακοίνωση

Η εταιρεία Π.Γ. ΝΙΚΑΣ ΑΒΕΕ, στο πλαίσιο της δημοσίευσης των οικονομικών καταστάσεων του α' εξαμήνου του 2015 του Ομίλου και της Εταιρείας και σύμφωνα με το άρθρο 4.1.4.4. του Κανονισμού του Χρηματιστηρίου Αθηνών καθώς και των σχετικών διατάξεων της κείμενης νομοθεσίας, γνωστοποιεί τα κάτωθι: Το Δ.Σ. του Χ.Α. στη συνεδρίασή του της 04/04/2012 αποφάσισε σύμφωνα με το άρθρο 3.1.2.4 παρ. β του Κανονισμού του Χ.Α. να μεταφερθούν οι μετοχές της Εταιρείας στην κατηγορία της Επιτήρησης από την συνεδρίαση της 10/04/2012. Για την αντιμετώπιση των αιτίων που είχαν ως επακόλουθο την υπαγωγή των μετοχών της Εταιρείας στην κατηγορία της Επιτήρησης, η Εταιρεία, στο πλαίσιο της διοικητικής της αναδιάρθρωσης και στη βάση της νέας διοικητικής της ομάδας, από τα μέσα της προηγούμενης χρήσης, έχει επαναπροσδιορίσει τη στρατηγική της, με στόχο την επαναφορά του Ομίλου στην κερδοφορία. Οι βασικοί πυλώνες του στρατηγικού σχεδιασμού συνίστανται στην εξυγίανση της εμπορικής πολιτικής, στη συνεχή βελτίωση των προϊόντων με έμφαση στην καινοτομία και την ποιότητα, προσφέροντας στον καταναλωτή προϊόντα υψηλής ποιότητας και διατροφικής αξίας που ανταποκρίνονται στις σύγχρονες ανάγκες, στην απλοποίηση των δομών με στόχο την αποδοτικότερη και αποτελεσματικότερη λειτουργία της Εταιρείας, στην περαιτέρω ενίσχυση της σχέσης εμπιστοσύνης με τους καταναλωτές μας και βελτίωση των μεριδίων αγοράς και στην αποτελεσματικότερη αξιοποίηση των διαθεσίμων πόρων της Εταιρείας. Η Διοίκηση της εταιρείας είναι σταθερά προσηλωμένη στην υλοποίηση του στρατηγικού σχεδιασμού της, αξιολογώντας κάθε φορά τα συνεχώς μεταβαλλόμενα δεδομένα της οικονομικής επικαιρότητας έτσι ώστε να επαναπροσδιορίζει τις ενέργειες της όποτε αυτό κρίνεται απαραίτητο. **Στοιχεία επικοινωνίας**Νικόλαος Μπουτσιαράκος Οικονομικός Διευθυντής τηλ. 210-8187300fax: 210-6216439 e-mail: nboutsiarakos@nikas.gr.

Π.Γ. ΝΙΚΑΣ Α.Β.Ε.Ε.

Δελτιο Τυπου

ΕΝΟΠΟΙΗΜΕΝΑ ΟΙΚΟΝΟΜΙΚΑ ΑΠΟΤΕΛΕΣΜΑΤΑ Α' ΕΞΑΜΗΝΟΥ 2015 (Δ.Π.Χ.Α.): Ο Όμιλος εταιρειών ΝΙΚΑΣ ανακοίνωσε τα οικονομικά αποτελέσματα Α' Εξαμήνου 2015 με βάση τα Διεθνή Πρότυπα Χρηματοοικονομικής Αναφοράς (Δ.Π.Χ.Α.). ***Μητρική Εταιρεία:*** Ο κύκλος εργασιών της Π.Γ. ΝΙΚΑΣ ΑΒΕΕ στο πρώτο Εξάμηνο του 2015 διαμορφώθηκε σε € 23,41 εκατ. έναντι €24,68 εκατ. την αντίστοιχη περίοδο πέρυσι μειωμένος κατά 5,1%. Στο Α' Εξάμηνο 2015 οι πωλήσεις των branded προϊόντων ΝΙΚΑΣ παρέμειναν σταθερές σε σύγκριση με την αντίστοιχη περίοδο του 2014 σε μια στάσιμη αγορά, ενώ το συνολικό μερίδιο αγοράς της Εταιρείας παρέμεινε σταθερό στο 12,6% σε όγκο και στο 14,3% σε αξία. (NIELSEN YTD Ιούνιος 2015). Η διατήρηση των μεριδίων σε μια ιδιαίτερα ανταγωνιστική αγορά οφείλεται κυρίως στην εξαιρετική αποδοχή που έχουν λάβει από το καταναλωτικό κοινό τα νέα και καινοτόμα προϊόντα της Εταιρείας, όπως η σειρά ΝΙΚΑΣ FUEGO, η γαλοπούλα εκτροφής Αμερικάνικης Γεωργικής Σχολής και το Παριζάκι Φούρνου. Πτώση κατά 12,7% σημείωσαν και τα μεικτά κέρδη τα οποία ανήλθαν σε €5,88 εκατ. έναντι €6,74 εκατ. στο πρώτο Εξάμηνο του 2014, με το περιθώριο μικτού κέρδους να ανέρχεται σε 25,1% επί του κύκλου εργασιών έναντι 27,3% το 2014. Η πτώση αυτή στα μεικτά κέρδη, οφείλεται εν μέρει στη σημαντική αύξηση που παρατηρείται στις τιμές βασικών Α΄υλών στη διεθνή και εγχώρια αγορά, σε σχέση με την αντίστοιχη περίοδο πέρυσι αλλά και στο έντονο προωθητικό πλάνο και τις προσφορές της Εταιρείας προς τους καταναλωτές . Παρόλα αυτά, η Εταιρεία και ο Όμιλος κατάφεραν να συγκρατήσουν την πτώση στο μικτό τους κέρδος, γεγονός που οφείλεται κυρίως στον εξορθολογισμό του μίγματος πωλήσεων με επικέντρωση σε κερδοφόρους κωδικούς και πιο επικερδή κανάλια διανομής. Τα αποτελέσματα προ φόρων, χρηματοδοτικών, επενδυτικών αποτελεσμάτων και αποσβέσεων (EBITDA) ανήλθαν στο πρώτο Εξάμηνο του 2015 σε ζημιές €0,27 εκατ. έναντι ζημιών €0,68 εκατ. το πρώτο Εξάμηνο του 2014, σημειώνοντας βελτίωση κατά € 0,41 εκατ. Τα αποτελέσματα προ φόρων, χρηματοδοτικών και επενδυτικών αποτελεσμάτων (EBIT) διαμορφώθηκαν σε ζημιές €1,32 εκατ. έναντι ζημιών €1,80 εκατ. το πρώτο Εξάμηνο του 2014, σημειώνοντας βελτίωση κατά €0,48 εκατ. Τέλος, τα αποτελέσματα προ φόρων (EBT) ανήλθαν στο πρώτο Εξάμηνο του 2015 σε ζημιές €4,41 εκατ. έναντι ζημιών € 4,20 εκατ. το 2014. Η στρατηγική της Εταιρείας Π.Γ.ΝΙΚΑΣ ΑΒΕΕ παραμένει σταθερή και στοχεύει:

- Στη συνεχή βελτίωση των προϊόντων με έμφαση στην καινοτομία και την ποιότητα, προσφέροντας στον καταναλωτή προϊόντα υψηλής ποιότητας και διατροφικής αξίας που ανταποκρίνονται στις σύγχρονες ανάγκες

- Στην απλοποίηση των δομών με στόχο την αποδοτικότερη και αποτελεσματικότερη λειτουργία της Εταιρείας
- Στην περαιτέρω ενδυνάμωση της σχέσης εμπιστοσύνης με τους καταναλωτές μας και βελτίωση των μεριδίων αγοράς
- Στην ενίσχυση της παρουσίας μας στη μικρή Λιανική
- Στην αποτελεσματικότερη αξιοποίηση των διαθεσίμων πόρων της Εταιρείας

Όμιλος:Ο ενοποιημένος κύκλος εργασιών σημείωσε πτώση κατά 3,1% και ανήλθε στο πρώτο Εξάμηνο του 2015 σε €26,15 εκατ. έναντι €27,01 εκατ. την αντίστοιχη περίοδο πέρυσι. Το μικτό κέρδος του Ομίλου διαμορφώθηκε σε €6,64 εκατ. έναντι €7,54 εκατ. το πρώτο Εξάμηνο του 2015, μειωμένο κατά 12%, ενώ το περιθώριο μικτού κέρδους διαμορφώθηκε σε 25,4% επί του ενοποιημένου κύκλου εργασιών έναντι 27,9% το 2014. Τα Ενοποιημένα αποτελέσματα προ φόρων, χρηματοδοτικών και επενδυτικών αποτελεσμάτων (EBIT) διαμορφώθηκαν σε ζημιές €1,66 εκατ. έναντι ζημιών €1,37 εκατ. το πρώτο Εξάμηνο του 2014, σημειώνοντας ελαφριά πτώση κατά €0,29 εκατ. Τέλος, τα Ενοποιημένα αποτελέσματα προ φόρων (EBT) ανήλθαν στο πρώτο Εξάμηνο του 2015 σε ζημιές €4,39 εκατ. έναντι ζημιών € 3,72 εκατ. το 2014. *Σημείωση: Οι Οικονομικές Καταστάσεις βάσει ΔΠΧΑ καθώς και τα Στοιχεία και Πληροφορίες της περιόδου από 1/1/2015 – 30/06/2015 θα αναρτηθούν στην ιστοσελίδα της εταιρείας στη διεύθυνση www.nikas.gr και στην ιστοσελίδα του Χρηματιστηρίου Αθηνών www.athex.gr την Δευτέρα 31 Αυγούστου 2015.* **Στοιχεία επικοινωνίας:** Νικόλαος Μπουτσιαράκος, Διευθυντής Οικονομικών Υπηρεσιών, τηλ. 210-8187300, fax: 210-6216439, e-mail: nboutsiarakos@nikas.gr.

ΣΙΔΗΡΕΜΠΟΡΙΚΗ ΜΑΚΕΔΟΝΙΑΣ ΣΙΔΜΑ Α.Ε.

Ανακοίνωση

Στο πλαίσιο της δημοσίευσης των οικονομικών καταστάσεων της περιόδου 01.01.2015 - 31.03.2015 της Ανώνυμης Εταιρείας ΣΙΔΜΑ Α.Ε. (εφεξής η "Εταιρεία"), κατ' εφαρμογή της παρ. 4.1.4.4. του Κανονισμού του Χ.Α., η Εταιρεία γνωστοποιεί προς το επενδυτικό κοινό ότι το σύνολο των μετοχών της μεταφέρθηκε στην κατηγορία Επιτήρησης, την 10.4.2012 σύμφωνα με την από 5.4.2012 απόφαση του Δ.Σ. του Χ.Α., κατ' εφαρμογή του άρθρου 3.1.2.5 του Κανονισμού του Χ.Α., επειδή οι λογιστικές ζημίες της χρήσεως που έληξε στις 31.12.2011 είχαν διαμορφωθεί σε επίπεδο μεγαλύτερο από το 30% της καθαρής θέσης της Εταιρείας. Σύμφωνα με το άρθρο 3.1.2.6 παρ. 1,4 και 6 του κανονισμού του ΧΑ οι μετοχές της εταιρίας μπορούν να επανέλθουν σε καθεστώς κανονικής διαπραγμάτευσης εφόσον συντρέχουν οι προϋποθέσεις όπως ορίζονται στην παράγραφο 4 περιπτώσεις (α), (β), (γ), μετά από αίτηση του εκδότη και με βάση τις οικονομικές καταστάσεις κάθε ημερολογιακού εξαμήνου. Το πρώτο εξάμηνο του έτους ο Όμιλος ΣΙΔΜΑ κατέγραψε ανοδική πορεία πωλήσεων και σημαντική βελτίωση αποτελεσμάτων τόσο σε λειτουργικό επίπεδο όσο και σε προ φόρων κυρίως χάρη στην αυξημένη συνεισφορά της μητρικής εταιρείας και της θυγατρικής στη Βουλγαρία. Επίσης οι πρωτοβουλίες για περαιτέρω περιορισμό του κόστους λειτουργίας που ξεκίνησαν στα μέσα του προηγούμενου έτους απέδωσαν ήδη καρπούς. Τα αποτελέσματα αυτά θεωρούνται ικανοποιητικά αν λάβουμε υπόψη πως η αγορά βρισκόταν το πρώτο εξάμηνο του έτους σε αδράνεια αναμένοντας την εξέλιξη των διαπραγματεύσεων της Κυβέρνησης με τους δανειστές μας. Στα πλαίσια αυτά η ΣΙΔΜΑ σημείωσε αύξηση της δραστηριότητας της τόσο σε επίπεδο εταιρείας όσο και Ομίλου. Επιπλέον, η Διοίκηση της εταιρείας προέβη τα τελευταία χρόνια σε μία σειρά ενεργειών που αφορούσαν αφενός μεν το δραστικό περιορισμό του κόστους λειτουργίας του Ομίλου και αφετέρου την ενδυνάμωση της δομής των λειτουργικών δραστηριοτήτων του. Η μείωση κόστους που επετεύχθη από την έναρξη της κρίσης ξεπερνά το 40%. Ήδη εφέτος κατά το πρώτο εξάμηνο, η μείωση εξόδων έφτασε το ευρώ 1 εκ. σε σχέση με το αντίστοιχο περυσινό, ως αποτέλεσμα των μέτρων που έλαβε η Διοίκηση το δεύτερο εξάμηνο του 2014. Τα μέτρα αυτά αφορούσαν τη μείωση των δαπανών αμοιβών και εξόδων, την αναδιάρθρωση δομών και τον περιορισμό υποστηρικτικών δαπανών, χωρίς να επηρεάσουν την ομαλή λειτουργία του Ομίλου. Τέλος, η Διοίκηση της εταιρείας προβαίνει σε μία σειρά ενεργειών για την ενίσχυση της ρευστότητας και της χρηματοοικονομικής θέσης του Ομίλου όπου μεταξύ άλλων περιλαμβάνουν τη διάθεση στοιχείων του ενεργητικού, την περαιτέρω μείωση της πίστωσης που παρέχεται στους πελάτες και την ταυτόχρονη διατήρηση/βελτίωση του ποσοστού μικτού κέρδους.

ΣΙΔΗΡΕΜΠΟΡΙΚΗ ΜΑΚΕΔΟΝΙΑΣ ΣΙΔΜΑ Α.Ε.

Ανακοίνωση

Το πρώτο εξάμηνο του έτους ο Όμιλος ΣΙΔΜΑ κατέγραψε ανοδική πορεία πωλήσεων και σημαντική βελτίωση αποτελεσμάτων τόσο σε λειτουργικό επίπεδο όσο και σε προ φόρων κυρίως χάρη στην αυξημένη συνεισφορά της μητρικής εταιρείας και της θυγατρικής στη Βουλγαρία. Επίσης οι πρωτοβουλίες για περαιτέρω περιορισμό του κόστους λειτουργίας που ξεκίνησαν στα μέσα του προηγούμενου έτους απέδωσαν ήδη καρπούς. Τα αποτελέσματα αυτά θεωρούνται ικανοποιητικά αν λάβουμε υπόψη πως η αγορά βρισκόταν το πρώτο εξάμηνο του έτους σε αδράνεια αναμένοντας την εξέλιξη των διαπραγματεύσεων της Κυβέρνησης με τους δανειστές μας. Στα πλαίσια αυτά η ΣΙΔΜΑ σημείωσε αύξηση της δραστηριότητας της τόσο σε επίπεδο εταιρείας όσο και Ομίλου. Συγκεκριμένα, ο ενοποιημένος κύκλος εργασιών της ΣΙΔΜΑ κατά το πρώτο εξάμηνο του έτους διαμορφώθηκε στα ευρώ50,4 εκ., έναντι ευρώ51,4 εκ. την αντίστοιχη περίοδο του 2014 ή 1,8% χαμηλότερα αλλά με μείωση της μέσης τιμής πώλησης των προϊόντων της κατά 3,6%, ενώ μαζί με τις πωλήσεις αντιπροσωπείας διαμορφώθηκε στα ευρώ 65,9 εκ. παραμένοντας αμετάβλητος σε σχέση με αυτόν του προηγούμενου χρόνου. Επιπλέον, τα κέρδη προ φόρων, τόκων και αποσβέσεων (EBITDA) ανήλθαν σε ευρώ 1.023 χιλ. από ευρώ 51 χιλ. πέρυσι, κυρίως λόγω της δραστικής μείωσης λειτουργικών και υποστηρικτικών εξόδων κατά 14% ή ευρώ 1 εκ. περίπου. Τέλος τα αποτελέσματα προ φόρων βελτιώθηκαν κατά 30% σε σχέση με την αντίστοιχη περυσινή περίοδο ή ευρώ 1,3 εκ. παρουσιάζοντας ζημιές ύψους ευρώ 3,1 εκ.Σε επίπεδο Εταιρείας ο κύκλος εργασιών της ΣΙΔΜΑ το πρώτο εξάμηνο του έτους διαμορφώθηκε σε ευρώ 29,2 εκ. από ευρώ 30,3 εκ., παρουσιάζοντας μείωση 3,6% ενώ μαζί με τις πωλήσεις αντιπροσωπείας διαμορφώθηκε σε ευρώ 44,6 εκ. από ευρώ 44,8 εκ. την αντίστοιχη περίοδο του 2014. Τα αποτελέσματα προ φόρων, τόκων και αποσβέσεων (EBITDA) ανήλθαν σε κέρδη ευρώ 750 χιλ., από ευρώ 203 χιλ. την αντίστοιχη περυσινή περίοδο, ενώ τα προ φόρων, βελτιωμένα κατά 31% ή ευρώ0,9 εκ. σε σχέση με την αντίστοιχη περυσινή περίοδο, ανήλθαν σε ζημιές ευρώ 2,0 εκ.. Η βελτίωση τόσο των λειτουργικών αποτελεσμάτων όσο και των προ φόρων οφείλεται κυρίως στην περαιτέρω μείωση λειτουργικών και υποστηρικτικών εξόδων κατά 16% ή ευρώ 0,7 εκ. περίπου. Η θυγατρική ΠΑΝΕΛΚΟ παρουσίασε μείωση του κύκλου εργασιών της κατά 16 % και συγκεκριμένα από 5,5 εκ. ευρώ το πρώτο εξάμηνο του 2014 σε 4,6 εκ. ευρώ το πρώτο εξάμηνο του 2015. Οι θυγατρικές εταιρείες στα Βαλκάνια παρουσίασαν, η μεν SIDMA Bulgaria αύξηση του κύκλου εργασιών της κατά 13 %, η δε SIDMA Romania μείωση κατά 13,5% σε σχέση με το πρώτο εξάμηνο του 2014. Συγκεκριμένα ο κύκλος εργασιών της SIDMA Bulgaria ανήλθε στα 8,0 εκ. ευρώ έναντι 7,0 εκ. ευρώ, ενώ ο κύκλος εργασιών της SIDMA Romania ανήλθε στα 9,1 εκ. ευρώ έναντι 10,5 εκ ευρώ το πρώτο εξάμηνο του 2014. Η ρευστότητα του Ομίλου ανήλθε στα ευρώ 7,1 εκ.. Η Διοίκηση της εταιρείας προέβη τα τελευταία χρόνια σε μία σειρά ενεργειών που αφορούσαν αφενός μεν το δραστικό περιορισμό του κόστους λειτουργίας του Ομίλου και αφετέρου την ενδυνάμωση της δομής των λειτουργικών δραστηριοτήτων του. Η μείωση κόστους που επετεύχθη από την έναρξη της κρίσης ξεπερνά το 40%. Ήδη εφέτος κατά το πρώτο εξάμηνο, η μείωση εξόδων έφτασε το ευρώ 1 εκ. σε σχέση με το αντίστοιχο περυσινό, ως αποτέλεσμα των μέτρων που έλαβε η Διοίκηση το δεύτερο εξάμηνο του 2014. Τα μέτρα αυτά αφορούσαν τη μείωση των δαπανών αμοιβών και εξόδων, την αναδιάρθρωση δομών και τον περιορισμό υποστηρικτικών δαπανών, χωρίς να επηρεάσουν την ομαλή λειτουργία του Ομίλου. Επιπλέον η Διοίκηση της εταιρείας

προβαίνει σε μία σειρά ενεργειών για την ενίσχυση της ρευστότητας και της χρηματοοικονομικής θέσης του Ομίλου όπου μεταξύ άλλων περιλαμβάνουν τη διάθεση στοιχείων του ενεργητικού, την περαιτέρω μείωση της πίστωσης που παρέχεται στους πελάτες και την ταυτόχρονη διατήρηση/βελτίωση του ποσοστού μικτού κέρδους.

ΒΑΡΑΓΚΗΣ Α.Β.Ε.Π.Ε.

Ανακοίνωση

Στο πλαίσιο της δημοσίευσης των οικονομικών πληροφοριών της περιόδου 1.1.2015 – 30.6.2015 της ΒΑΡΑΓΚΗΣ Α.Β.Ε.Π.Ε. (η "Εταιρία") γνωστοποιείται προς το επενδυτικό κοινό ότι: Α) Κατά τη συνεδρίαση του Δ.Σ. του Χρηματιστηρίου Αθηνών της 7ης Απριλίου 2015 αποφασίστηκε σε εφαρμογή του άρθρου 3.1.2.5 του Κανονισμού του Χ.Α. η μεταφορά των μετοχών της Εταιρίας στην κατηγορία Προς Διαγραφή από την κατηγορία Επιτήρησης, καθώς πληρούσε το κριτήριο των χαμηλών εσόδων (μικρότερα των 2 εκατ. Ευρώ). Σημειώνεται ότι κατά την από 9 Απριλίου 2010 συνεδρίαση του Δ.Σ. του Χρηματιστηρίου Αθηνών είχε αποφασιστεί η μεταφορά της Εταιρίας στην Κατηγορία Επιτήρησης κατ΄ εφαρμογή του Κανονισμού του Χ.Α. (ενότητα 3.1.2.5, κριτήριο (1) β) δεδομένου ότι οι ζημίες της χρήσης 1.1.2009 έως 31.12.2009 ήταν μεγαλύτερες από το 30% της καθαρής θέσης της Εταιρίας. Β) Η Διοίκηση της Εταιρίας εκτιμά ότι βρίσκεται στην αρχή μιας πορείας ανάκαμψης, η όποια θα της επιτρέψει να ανακτήσει το χαμένο έδαφος των τελευταίων χρόνων, βασιζόμενη εξ ολοκλήρου στην υλοποίηση έργων στην Μέση Ανατολή. Η δραστηριότητα αυτή αφορά κατά κύριο λόγο την διαμόρφωση εσωτερικών χώρων και μελέτη και παράγωγη εξαρτημάτων/προϊόντων υψηλής προστιθεμένης άξιας, σε περιορισμένη έκδοση για την αγορά της Μέσης Ανατολής, και είναι μίγμα παράδοσης και καινοτομίας. Προς υλοποίηση των ανωτέρω, η Εταιρία από την προηγούμενη χρήση έχει οργανώσει μία αλυσίδα καινοτομίας που αποτελείται από μελετητικό γραφείο εφαρμοσμένης έρευνας, που ανάλογα με τις απαιτήσεις του έργου υποστηρίζεται από την παραγωγική μονάδα στο Σχηματάρι, τη νέα υπό δημιουργία βιομηχανική μονάδα στην Doha του Qatar και υπεργολαβικές εταιρίες στην Ευρώπη και Ασία. Το εργοστάσιο στο Qatar υλοποιείται στο βιομηχανικό οικόπεδο No 3025A στην νέα, "Small and Medium Scale Industrial Area" στην Doha, έκτασης 6.782 μ2 που έχει παραχωρήσει η Κυβέρνηση του Qatar στην "VARANGIS INTERNATIONAL FACTORY SPC" για την ανοικοδόμηση βιομηχανικής μονάδας επεξεργασίας Ξύλου και Μετάλλου (approval 2013/242 Department of Industrial Development, Ministry of Energy and Industry) για την υποστήριξη έργων εσωτερικών χώρων στα κράτη της Αραβικής Χερσονήσου. Εντός του 2ου εξαμήνου 2015, ο Όμιλος υλοποιεί τα εξής έργα : 1) Έργο 22.728.000 AED (περίπου € 5,3 εκ) που αφορά στην εσωτερική διαμόρφωση και εξοπλισμό νέου κτιρίου γραφείων 23.000 μ2 της ABU DHABI ACCOUNTABILITY AUTHORITY στα Ηνωμένα Αραβικά Εμιράτα. Έχει ήδη ολοκληρωθεί και παραδοθεί έργο αξίας 7.425,432.56 AED. Είναι σε φάση υλοποίησης το υπόλοιπο, το οποίο θα παραδοθεί έως το τέλος του 2015. 2) Έργο 1,402,402 AED (περίπου € 340 χιλ) που αφορά τον εξοπλισμό 44 Δωματίων Φιλοξενίας Διοίκησης στο TAWAZUN INDUSTRIAL PARK, Sweihan, Abu Dhabi, Ηνωμένα Αραβικά Εμιράτα. Έχει ήδη ολοκληρωθεί και παραδοθεί έργο αξίας 734,297.56 AED. Είναι σε φάση παραγωγής το υπόλοιπο, το οποίο θα παραδοθεί έως το τέλος του 2015. 3) Έργο 297,160 QAR (περίπου €75χιλ) που αφορά την μελέτη, προμήθεια και τοποθέτηση, ειδικής κατασκευής, γραφειακού εξοπλισμού για την ANTI DOPING LAB QATAR, Aspire Zone, Doha. Η μελέτη / engineering των προϊόντων ολοκληρώθηκε και εγκρίθηκε από τον πελάτη και έχει αρχίσει η κατασκευή των επίπλων με χρόνο παράδοσης στην Doha την 31 Οκτωβρίου 2015. Ο Όμιλος έχει έρθει σε συμφωνία με τοπική κατασκευαστική εταιρία για την υλοποίησή του. 4) Έργο 755.000 Ευρώ, που αφορά Ξυλεπενδύσεις εσωτερικών τοίχων του Ballroom του ξενοδοχείου 5 αστέρων Four Seasons Hotel, the Corniche, Doha Qatar. Η VARANGIS βρίσκεται σε συζητήσεις με τοπική κατασκευαστική εταιρία για να αναλάβει την κατασκευή. Ο χρόνος παράδοσης είναι ορισμένος σε 6 μήνες από την υπογραφή της σύμβασης. Επίσης η Εταιρία προχωρά στην αναδιάρθρωση του χρέους της για να αποκτήσει μακροπρόθεσμη χρηματοοικονομική σταθερότητα. Στο πλαίσιο αυτό, σύμφωνα με τις σχετικές αποφάσεις της από 26.6.2015 Ετήσιας Τακτικής Γενικής Συνέλευσης των Μετόχων της, πρόκειται να εκδώσει νέο ομολογιακό δάνειο μετατρέψιμο σε μετοχές, έχοντας παράλληλα έρθει σε συμφωνία και λάβει δεσμεύσεις για κάλυψη του ΜΟΔ από τον βάσικό μέτοχο αυτής και από συγγενείς εταιρίες ελεγχόμενες από τον βασικό μέτοχο για ποσό 8,2 εκατ. Ευρώ, καθώς και δεσμεύσεις από πιστωτικό ίδρυμα-βασικό ομολογιούχο της για χρηματοδότηση των συγγενών εταιριών με σκοπό να συμμετάσχουν οι εταιρίες αυτές στο εν λόγω ΜΟΔ. Τέλος η Διοίκηση της Εταιρίας βρίσκεται σε προχωρημένες συζητήσεις με το πιστωτικό ίδρυμα – βασικό ομολογιούχο της σχετικά με την αναδιάρθρωσή του υφιστάμενου κοινοπρακτικού ομολογιακού δανείου και την εφαρμογή ευνοϊκότερων όρων, όσον αφορά στη διάρκεια και στις δόσεις αυτού.

ΕΛΛΗΝΙΚΑ ΚΑΛΩΔΙΑ Α.Ε.

Ανακοίνωση

Η ΕΛΛΗΝΙΚΑ ΚΑΛΩΔΙΑ Α.Ε. σύμφωνα με το άρθρο 2 της υπ' αριθμ. 3/347/2005 απόφασης της Επιτροπής Κεφαλαιαγοράς ανακοινώνει ότι, σήμερα 31 Αυγούστου 2015 συνεδρίασε το Διοικητικό Συμβούλιο της Εταιρείας και εξέλεξε ως μη Εκτελεστικό Μέλος τον κύριο Γεώργιο Στεργιόπουλο, μέχρι τη λήξη της θητείας του Διοικητικού Συμβουλίου, στη θέση του θανόντος Ronald Gee.

ΑΛΦΑ ΓΚΡΙΣΙΝ Α.Ε.

Ανακοίνωση

Στο πλαίσιο της δημοσίευσης των οικονομικών καταστάσεων της χρήσης από 01.01.2015 – 30.06.2015 της Εταιρείας «ΑΛΦΑ ΓΚΡΙΣΙΝ ΣΥΣΤΗΜΑΤΑ ΙΣΧΥΟΣ ΚΑΙ ΕΛΕΓΧΟΥ ΠΕΡΙΒΑΛΛΟΝΤΟΣ ΑΝΩΝΥΜΗ ΕΤΑΙΡΕΙΑ» και κατ' εφαρμογή της παρ. 4.1.4.4. του κανονισμού του Χ.Α., γνωστοποιείται προς το επενδυτικό κοινό ότι το σύνολο των μετοχών της Εταιρείας παραμένει στην κατηγορία "Επιτήρησης" όπου μεταφέρθηκε στις 09.04.2011 με την από 08.04.2011 απόφαση του Δ.Σ. του Χ.Α. Ο λόγος για την ένταξη στην κατηγορία «Επιτήρησης» ήταν ότι σύμφωνα με την ετήσια οικονομική έκθεση της 31.12.2010 διαπιστώθηκε ότι οι ενοποιημένες ζημιές κατά τη χρήση διαμορφώθηκαν σε επίπεδο μεγαλύτερο από 30% της ενοποιημένης καθαρής θέσης. Σύμφωνα με το άρθρο 3.1.2.6 παρ. 1,4 και 6 του κανονισμού του ΧΑ οι μετοχές της Εταιρείας μπορούν να επανέλθουν σε καθεστώς κανονικής διαπραγμάτευσης εφόσον συντρέχουν οι προϋποθέσεις όπως ορίζονται στην παράγραφο 4 περιπτώσεις (α), (β), (γ), μετά από αίτηση του εκδότη και με βάση τις οικονομικές καταστάσεις κάθε ημερολογιακού εξαμήνου. Σε συνέχεια προηγούμενων ανακοινώσεων της, η Διοίκηση του Ομίλου ενημερώνει το επενδυτικό κοινό ότι, για την αντιμετώπιση των ανωτέρω θεμάτων, θα συνεχίσει να προσαρμόζει προσεκτικά τις δραστηριότητες της στο διαμορφούμενο υπό τις συνθήκες περιβάλλον, με στόχο την έξοδο των μετοχών της από την κατηγορία της Επιτήρησης. Ο σημαντικότερος άξονας της πολιτικής του Ομίλου είναι η ταμειακή επάρκεια και η ομαλή ρευστότητα του. Προς την κατεύθυνση αυτή η Εταιρεία βρίσκεται σε προχωρημένες συζητήσεις με τις συνεργάτριες τράπεζες για εξεύρεση λύσεων οι οποίες θα της επιτρέψει να διανύσει την παρούσα κρίση.

ΑΛΦΑ ΓΚΡΙΣΙΝ Α.Ε.

Ανακοίνωση

Στο πλαίσιο της δημοσίευσης των οικονομικών καταστάσεων της χρήσης από 01.01.2015 – 30.06.2015 της Εταιρείας «ΑΛΦΑ ΓΚΡΙΣΙΝ ΣΥΣΤΗΜΑΤΑ ΙΣΧΥΟΣ ΚΑΙ ΕΛΕΓΧΟΥ ΠΕΡΙΒΑΛΛΟΝΤΟΣ ΑΝΩΝΥΜΗ ΕΤΑΙΡΕΙΑ», γνωστοποιείται προς το επενδυτικό κοινό ότι

οι ως άνω οικονομικές καταστάσεις υπογράφονται από την λογιστή κα Αναστασία Χρήστου, η οποία αναπληρώνει νομίμως την Προϊσταμένη του Λογιστηρίου κα Ελένη Μωριάτη.

ΒΑΡΒΑΡΕΣΟΣ Α.Ε.
Δελτίο Τύπου

Ο κύκλος εργασιών της εταιρίας για το εξάμηνο 2015 διαμορφώθηκε σε 10,23 εκατ. Ευρώ έναντι 9,19 εκατ. Ευρώ το εξάμηνο του 2014. Οι εξαγωγές κατά το ίδιο διάστημα ανήλθαν σε 7,22 εκατ. Ευρώ ποσοστό 70,57% των συνολικών πωλήσεων. Τα αποτελέσματα προ φόρων χρηματοδοτικών, επενδυτικών αποτελεσμάτων και αποσβέσεων (EBITDA) του εξαμήνου 2015 ανήλθαν σε ζημίες590,37 χιλ.Ευρώ έναντι ζημιών843,33 χιλ.Ευρώ του εξαμήνου 2014. Τα αποτελέσματα της εταιρίας για το εξάμηνο εμφανίζουν ζημίες 1,37 εκατ. Ευρώ έναντι ζημιών 1,61 εκατ. Ευρώ στο αντίστοιχο διάστημα της προηγούμενης περιόδου. Τα Στοιχεία και Πληροφορίες μαζί με τις Ενδιάμεσες Οικονομικές Καταστάσεις της περιόδου 01.01- 30.06.2015 έχουν αναρτηθεί στην ιστοσελίδα της εταιρίας www.varvaressos.gr.

ΒΑΡΒΑΡΕΣΟΣ Α.Ε.
Ανακοίνωση

Στη συνεδρίαση της 8ης Οκτωβρίου 2009 το Διοικητικό Συμβούλιο του Χρηματιστηρίου Αθηνών αποφάσισε την ένταξη των μετοχών της Εταιρίας ΒΑΡΒΑΡΕΣΟΣ Α.Ε. Ευρωπαϊκά Νηματουργεία από 21.12.2009 στην κατηγορία Επιτήρησης, βάσει του άρθρου 3.1.2.5 του Κανονισμού του, επειδή οι λογιστικές ζημίες της χρήσεως που έληξε στις 31.12.2008 είχαν διαμορφωθεί σε επίπεδο μεγαλύτερο από το 30% της καθαρής θέσης της Εταιρίας. Η Εταιρία συνεχίζει την υλοποίηση του εγκεκριμένου Προγράμματος Αναδιάρθρωσης που παρατάθηκε μέχρι το τέλος του 2016. Στα πλαίσια του Σχεδίου Αναδιάρθρωσης θα γίνει αναδιάρθρωση του τραπεζικού δανεισμού της εταιρίας. Τον Ιούλιο 2015 συμφωνήθηκε, για διαδικαστικούς λόγους, η χρονική μετάθεση μιας δόσης του Κοινοπρακτικού Δανείου (της 31.12.2014) έως την 30.07.2015. Η συνολική ρύθμιση του δανείου καθυστέρησε λόγω της αργίας των τραπεζών, αλλά επίκειται η ολοκλήρωσή της εντός του Σεπτεμβρίου 2015.

ΓΕΝΙΚΕΣ ΣΥΝΕΛΕΥΣΕΙΣ

TRASTOR Α.Ε.Ε. ΑΚΙΝΗΤΗΣ ΠΕΡΙΟΥΣΙΑΣ

Έκτακτη Γενική Συνέλευση την **08/09/2015** ημέρα Τρίτη και **ώρα 12:00**, στην Αθήνα, στην οδό Πανεπιστημίου αρ. 18, στον 8ο όροφο. Σε περίπτωση μη επίτευξης της απαιτούμενης απαρτίας για τα θέματα της ημερήσιας διάταξης, καλούνται οι κ.κ. Μέτοχοι σε Α΄ Επαναληπτική Γενική Συνέλευση την 21/09/2015, ημέρα Δευτέρα και ώρα 12 μ.μ., στην Αθήνα, στην οδό Πανεπιστημίου αρ. 18, στον 8ο όροφο. Τα θέματα της ημερήσιας διάταξης είναι τα ακόλουθα: Τροποποίηση του άρθρου 3 του καταστατικού της Εταιρείας (περί σκοπού) προκειμένου να χορηγηθεί από την Επιτροπή Κεφαλαιαγοράς άδεια λειτουργίας της Εταιρείας ως ανώνυμης εταιρείας διαχείρισης οργανισμών εναλλακτικών επενδύσεων σύμφωνα με το άρθρο 53 του ν. 4209/2013. Παροχή ειδικής άδειας για την κατάρτιση συμβάσεων μεταξύ της Εταιρείας και προσώπων του άρθρου 23Α παρ. 5 του κ.ν. 2190/1920. Στη Συνέλευση αυτή έχουν δικαίωμα να λάβουν μέρος και να ψηφίσουν Μέτοχοι οι οποίοι θα είναι εγγεγραμμένοι κατά την έναρξη της 03.09.2015 στο αρχείο μετόχων της Εταιρείας που τηρείται ηλεκτρονικά στην εταιρία «Ελληνικό Κεντρικό Αποθετήριο Τίτλων» (ΕΛΚΑΤ), χωρίς να απαιτείται δέσμευση των μετοχών τους. Σε περίπτωση μη επίτευξης απαρτίας κατά την ανωτέρω αρχική συνεδρίαση, στην Α' Επαναληπτική Γενική Συνέλευση θα έχουν δικαίωμα να λάβουν μέρος και να ψηφίσουν Μέτοχοι οι οποίοι θα είναι εγγεγραμμένοι στο ανωτέρω αρχείο κατά την έναρξη της 17.09.2015. Οι Μέτοχοι που επιθυμούν να συμμετάσχουν στη Γενική Συνέλευση μέσω πληρεξουσίου οφείλουν να καταθέσουν τη σχετική εξουσιοδότηση αντιπροσώπευσης, που είναι διαθέσιμη στα γραφεία της έδρας της Εταιρείας, οδός Σταδίου αρ. 10, 4ος όροφος, στην ιστοσελίδα http://www.trastor-reic.gr και στο Μετοχολόγιο, Πανεπιστημίου 25-29, Αθήνα 105 64 (2ος όροφος), το αργότερο την τρίτη ημέρα πριν από τη συνεδρίαση της κάθε Γενικής Συνέλευσης. Σε σχέση με την ανωτέρω Γενική Συνέλευση οι Μέτοχοι της Εταιρείας έχουν και τα εξής δικαιώματα: (Α) Μέτοχοι που εκπροσωπούν τουλάχιστον ένα εικοστό (1/20) του καταβεβλημένου μετοχικού κεφαλαίου, μπορούν με αίτησή τους, η οποία πρέπει να περιέλθει στο Διοικητικό Συμβούλιο δέκα πέντε (15) τουλάχιστον ημέρες πριν από τη Γενική Συνέλευση, να ζητήσουν από το Διοικητικό Συμβούλιο να εγγράψει στην ημερήσια διάταξη της Γενικής Συνέλευσης, πρόσθετα θέματα. Η αίτηση πρέπει να συνοδεύεται από αιτιολόγηση ή από σχέδιο απόφασης προς έγκριση στη Γενική Συνέλευση. (Β) Μέτοχοι που εκπροσωπούν τουλάχιστον ένα εικοστό (1/20) του καταβεβλημένου μετοχικού κεφαλαίου, μπορούν με αίτησή τους, η οποία πρέπει να περιέλθει στο Διοικητικό Συμβούλιο επτά (7) τουλάχιστον ημέρες πριν από τη Γενική Συνέλευση, να ζητήσουν από το Διοικητικό Συμβούλιο να θέσει στη διάθεση των μετόχων με ανάρτηση στην ιστοσελίδα της Εταιρείας (http://www.trastor-reic.gr), τουλάχιστον έξι (6) ημέρες πριν την ημερομηνία της Γενικής Συνέλευσης, σχέδια απόφασης για τα θέματα που έχουν περιληφθεί στην αρχική ή την αναθεωρημένη ημερήσια διάταξη. (Γ) Με αίτηση οποιουδήποτε μετόχου που υποβάλλεται στην Εταιρεία πέντε (5) τουλάχιστον πλήρεις ημέρες πριν από τη Γενική Συνέλευση, μπορεί να ζητηθεί από το Διοικητικό Συμβούλιο να παράσχει στη Γενική Συνέλευση τις αιτούμενες συγκεκριμένες πληροφορίες για τις υποθέσεις της Εταιρείας, στο μέτρο που αυτές είναι χρήσιμες για την πραγματική εκτίμηση των θεμάτων της ημερήσιας διάταξης. (Δ) Μέτοχοι που εκπροσωπούν το ένα πέμπτο (1/5) του καταβεβλημένου μετοχικού κεφαλαίου, μπορούν με αίτησή τους, η οποία υποβάλλεται στην Εταιρία πέντε (5) τουλάχιστον πλήρεις ημέρες πριν από τη Γενική Συνέλευση, να ζητήσουν από το Διοικητικό Συμβούλιο να παράσχει στη Γενική Συνέλευση πληροφορίες για την πορεία των εταιρικών υποθέσεων και την περιουσιακή κατάσταση της Εταιρείας. Οι πληροφορίες της παρ. 3 του άρθρου 27 του κ.ν.2190/1920 είναι διαθέσιμες στα γραφεία της έδρας της Εταιρείας, οδός Σταδίου αρ. 10, 4ος όροφος, και στην ιστοσελίδα http://www.trastor-reic.gr.

ΙΝΤΕΡΤΕΚ Α.Ε. ΔΙΕΘΝΕΙΣ ΤΕΧΝ/ΓΙΕΣ

Έκτακτη Γενική Συνέλευση της Εταιρείας, που θα γίνει στις **09/09/2015**, ημέρα Τετάρτη και **ώρα 17:00 μ.μ.**, στο Ελληνικό Αττικής, στα γραφεία της έδρας της Εταιρείας (Αφροδίτης 24 & Ριζούντος), προς συζήτηση και λήψη αποφάσεων επί του ακόλουθου θέματος της ημερήσιας διάταξης: «Χορήγηση ειδικής άδειας για την συναφθείσα την 14/8/2015 πώληση και μεταβίβαση του 100% του μετοχικού κεφαλαίου της θυγατρικής εταιρείας «KB IMPULS HELLAS ΑΝΩΝΥΜΗ ΕΜΠΟΡΙΚΗ ΕΤΑΙΡΕΙΑ ΥΛΙΚΩΝ ΚΑΙ ΥΠΗΡΕΣΙΩΝ ΤΗΛΕΠΙΚΟΙΝΩΝΙΩΝ», σύμφωνα με το άρθρο 23α, παράγραφος 2 και 4 του κ.ν. 2190/1920, όπως ισχύει». ΔΙΚΑΙΩΜΑ ΣΥΜΜΕΤΟΧΗΣ ΚΑΙ ΨΗΦΟΥ ΣΤΗ ΓΕΝΙΚΗ ΣΥΝΕΛΕΥΣΗ - Στην Έκτακτη Γενική Συνέλευση, στις 9 Σεπτεμβρίου 2015, δικαιούται να συμμετέχει και να ψηφίζει όποιος εμφανίζεται ως μέτοχος κοινών μετοχών της Εταιρείας στα αρχεία του Συστήματος Άυλων Τίτλων (Σ.Α.Τ.) που διαχειρίζεται η εταιρεία «ΕΛΛΗΝΙΚΟ ΚΕΝΤΡΙΚΟ ΑΠΟΘΕΤΗΡΙΟ ΤΙΤΛΩΝ ΑΝΩΝΥΜΗ ΕΤΑΙΡΕΙΑ» κατά την έναρξη της πέμπτης (5ης) ημέρας πριν από την ημερομηνία συνεδρίασης της Έκτακτης Γενικής Συνέλευσης, δηλαδή κατά την ημερομηνία της 4ης Σεπτεμβρίου 2015 («Ημερομηνία Καταγραφής»). Έναντι της Εταιρείας θεωρείται ότι δικαίωμα συμμετοχής και ψήφου στην Έκτακτη Γενική Συνέλευση έχει μόνον όποιος φέρει την ιδιότητα του μετόχου κατά την αντίστοιχη Ημερομηνία Καταγραφής. Η απόδειξη της μετοχικής

ιδιότητας γίνεται με την προσκόμιση σχετικής έγγραφης βεβαίωσης του ως άνω φορέα ή εναλλακτικά, με απευθείας ηλεκτρονική σύνδεση της Εταιρείας με τα αρχεία του ιδίου φορέα, η δε ως άνω σχετική βεβαίωση ή ηλεκτρονική πιστοποίηση σχετικά με τη μετοχική ιδιότητα πρέπει να περιέλθουν στην Εταιρεία το αργότερο την τρίτη (3η) ημέρα πριν τη συνεδρίαση της Γενικής Συνέλευσης, ήτοι το αργότερο στις 6 Σεπτεμβρίου 2015. Όσοι από τους μετόχους είναι νομικά πρόσωπα πρέπει εντός της ίδιας προθεσμίας να καταθέσουν σύμφωνα με το νόμο τα νομιμοποιητικά τους έγγραφα. Η άσκηση των εν λόγω δικαιωμάτων δεν προϋποθέτει τη δέσμευση των μετοχών του δικαιούχου ούτε την τήρηση άλλης ανάλογης διαδικασίας, η οποία περιορίζει τη δυνατότητα πώλησης και μεταβίβασης αυτών κατά το χρονικό διάστημα που μεσολαβεί ανάμεσα στην Ημερομηνία Καταγραφής και στην Έκτακτη Γενική Συνέλευση. Κάθε κοινή μετοχή δίνει δικαίωμα μιας ψήφου. ΔΙΑΔΙΚΑΣΙΑ ΣΥΜΜΕΤΟΧΗΣ ΚΑΙ ΨΗΦΟΥ ΜΕΣΩ ΑΝΤΙΠΡΟΣΩΠΟΥ - Ο μέτοχος συμμετέχει στην Έκτακτη Γενική Συνέλευση και ψηφίζει είτε αυτοπροσώπως είτε μέσω αντιπροσώπων. Κάθε μέτοχος μπορεί να διορίζει μέχρι τρεις (3) αντιπροσώπους και τα νομικά πρόσωπα/μέτοχοι μπορούν να ορίζουν ως εκπροσώπους τους μέχρι τρία (3) φυσικά πρόσωπα. Σε περίπτωση που μέτοχος κατέχει μετοχές της Εταιρείας, οι οποίες εμφανίζονται σε περισσότερους του ενός λογαριασμούς αξιών, αυτός μπορεί να ορίσει διαφορετικούς αντιπροσώπους για τις μετοχές που εμφανίζονται στον κάθε λογαριασμό αξιών. Αντιπρόσωπος που ενεργεί για περισσοτέρους μετόχους μπορεί να ψηφίζει διαφορετικά για κάθε μέτοχο. Δεν παρέχεται η δυνατότητα συμμετοχής των μετόχων στη Γενική Συνέλευση και άσκησης του δικαιώματος ψήφου με ηλεκτρονικά μέσα, χωρίς τη φυσική παρουσία των μετόχων στον τόπο διεξαγωγής της, είτε δι' αλληλογραφίας, καθώς τέτοια διαδικασία δεν προβλέπεται στο Καταστατικό της Εταιρείας. Έντυπο πληρεξουσιότητας για το διορισμό αντιπροσώπου θα είναι διαθέσιμο στους μετόχους: (α) σε έγχαρτη μορφή στα γραφεία της Εταιρείας (Αφροδίτης 24 & Ριζούντος, Ελληνικό Αττικής, Τμήμα Εξυπηρέτησης Μετόχων, 1ος όροφος, τηλ. 210-9692300) και (β) σε ηλεκτρονική μορφή στην ιστοσελίδα της Εταιρείας (www.intertech.gr). Το ανωτέρω έντυπο θα πρέπει να κατατεθεί, συμπληρωμένο και υπογεγραμμένο, στην Εταιρεία, στην προαναφερόμενη υπό στοιχείο (α) διεύθυνση, τουλάχιστον τρεις (3) ημέρες πριν από την ημερομηνία της Έκτακτης Γενικής Συνέλευσης, ήτοι την 6 Σεπτεμβρίου 2015. Ο αντιπρόσωπος υποχρεούται να γνωστοποιεί στην Εταιρεία, πριν από την έναρξη της συνεδρίασης της Έκτακτης Γενικής Συνέλευσης, κάθε συγκεκριμένο γεγονός, το οποίο μπορεί να είναι χρήσιμο στους μετόχους για την αξιολόγηση του κινδύνου να εξυπηρετήσει ο αντιπρόσωπος άλλα συμφέροντα πλην των συμφερόντων του μετόχου. Σύγκρουση συμφερόντων είναι δυνατόν να προκύπτει ιδίως όταν ο αντιπρόσωπος είναι: α) μέτοχος που ασκεί τον έλεγχο της Εταιρείας ή άλλο νομικό πρόσωπο ή οντότητα που ελέγχεται από το μέτοχο αυτόν, β) μέλος του Διοικητικού Συμβουλίου ή της εν γένει διοίκησης της Εταιρείας ή μετόχου που ασκεί τον έλεγχο της Εταιρείας ή άλλου νομικού προσώπου ή οντότητας που ελέγχεται από μέτοχο ο οποίος ασκεί τον έλεγχο της Εταιρείας, γ) υπάλληλος ή ορκωτός ελεγκτής της Εταιρείας ή μετόχου που ασκεί τον έλεγχό της, ή άλλου νομικού προσώπου ή οντότητας που ελέγχεται από μέτοχο που ασκεί τον έλεγχο της Εταιρείας, δ) σύζυγος ή συγγενής πρώτου βαθμού με ένα από τα φυσικά πρόσωπα που αναφέρονται στις περιπτώσεις α' έως γ'. ΔΙΚΑΙΩΜΑΤΑ ΜΕΙΟΨΗΦΙΑΣ ΤΩΝ ΜΕΤΟΧΩΝ. 1. Με αίτηση μετόχων, που εκπροσωπούν το ένα εικοστό (1/20) του καταβεβλημένου μετοχικού κεφαλαίου, το Διοικητικό Συμβούλιο υποχρεούται να συγκαλεί έκτακτη Γενική Συνέλευση των μετόχων, ορίζοντας ημέρα συνεδρίασης αυτής, η οποία δεν πρέπει να απέχει περισσότερο από σαράντα πέντε (45) ημέρες από την ημερομηνία επίδοσης της αίτησης στον πρόεδρο του Διοικητικού Συμβουλίου. Η αίτηση περιέχει το αντικείμενο της ημερήσιας διάταξης. Εάν δεν συγκληθεί Γενική Συνέλευση από το Διοικητικό Συμβούλιο εντός είκοσι (20) ημερών από την επίδοση της σχετικής αίτησης, η σύγκληση διενεργείται από τους αιτούντες μετόχους με δαπάνες της εταιρείας, με απόφαση του μονομελούς πρωτοδικείου της έδρας της εταιρείας, που εκδίδεται κατά τη διαδικασία των ασφαλιστικών μέτρων. Στην απόφαση αυτή ορίζονται ο τόπος και ο χρόνος της συνεδρίασης, καθώς και η ημερήσια διάταξη. 2. Με αίτηση μετόχων, που εκπροσωπούν το ένα εικοστό (1/20) του καταβεβλημένου μετοχικού κεφαλαίου, το Διοικητικό Συμβούλιο υποχρεούται να εγγράψει στην ημερήσια διάταξη Γενικής Συνέλευσης, που έχει ήδη συγκληθεί, πρόσθετα θέματα, εάν η σχετική αίτηση περιέλθει στο Διοικητικό Συμβούλιο δεκαπέντε (15) τουλάχιστον ημέρες πριν από τη Γενική Συνέλευση. Η αίτηση για την εγγραφή πρόσθετων θεμάτων στην ημερήσια διάταξη συνοδεύεται από αιτιολόγηση ή από σχέδιο απόφασης προς έγκριση στη Γενική Συνέλευση και η αναθεωρημένη ημερήσια διάταξη δημοσιοποιείται με τον ίδιο τρόπο, όπως η προηγούμενη ημερήσια διάταξη, δεκατρείς (13) ημέρες πριν από την ημερομηνία της Γενικής Συνέλευσης και ταυτόχρονα τίθεται στη διάθεση των μετόχων στην ιστοσελίδα της εταιρείας, μαζί με την αιτιολόγηση ή το σχέδιο απόφασης που έχει υποβληθεί από τους μετόχους κατά τα προβλεπόμενα στο άρθρο 27 παράγραφο 3 του κ.ν. 2190/1920. 3. Με αίτηση μετόχων που εκπροσωπούν το ένα εικοστό (1/20) του καταβεβλημένου μετοχικού κεφαλαίου, το Διοικητικό Συμβούλιο θέτει στη διάθεση των μετόχων κατά τα οριζόμενα στο άρθρο 27 παράγραφος 3 του κ.ν. 2190/1920, έξι (6) τουλάχιστον ημέρες πριν από την ημερομηνία της Γενικής Συνέλευσης, σχέδια αποφάσεων για θέματα που έχουν περιληφθεί στην αρχική ή την αναθεωρημένη ημερήσια διάταξη, αν η σχετική αίτηση περιέλθει στο Διοικητικό Συμβούλιο επτά (7) τουλάχιστον ημέρες πριν από την ημερομηνία της Γενικής Συνέλευσης. 4. Με αίτηση μετόχων που εκπροσωπούν το ένα εικοστό (1/20) του καταβεβλημένου μετοχικού κεφαλαίου, ο Πρόεδρος της Συνέλευσης υποχρεούται να αναβάλει μια μόνο φορά τη λήψη αποφάσεων από τη Γενική Συνέλευση, τακτική ή έκτακτη, για όλα ή ορισμένα θέματα, ορίζοντας ημέρα συνέχισης της συνεδρίασης, αυτή που ορίζεται στην αίτηση των μετόχων, η οποία όμως δεν μπορεί να απέχει περισσότερο από τριάντα (30) ημέρες από τη χρονολογία της αναβολής. Η μετά από αναβολή Γενική Συνέλευση αποτελεί συνέχιση της προηγούμενης και δεν απαιτείται η επανάληψη των διατυπώσεων δημοσίευσης της πρόσκλησης των μετόχων, σε αυτήν μπορούν να μετέχουν και νέοι μέτοχοι, με την τήρηση των διατάξεων των άρθρων 27 παράγραφος 2, 28 και 28α του κ.ν. 2190/1920. 5. Με αίτηση μετόχων που εκπροσωπούν το 1/20 του καταβεβλημένου μετοχικού κεφαλαίου, η λήψη αποφάσεως για οποιοδήποτε θέμα της ημερήσιας διάταξης της Γενικής Συνέλευσης ενεργείται με ονομαστική κλήση. 6. Με αίτηση μετόχων, που εκπροσωπούν το ένα εικοστό (1/20) του καταβεβλημένου μετοχικού κεφαλαίου, το Διοικητικό Συμβούλιο υποχρεούται να ανακοινώνει στην τακτική Γενική Συνέλευση, τα ποσά που, κατά την τελευταία διετία, καταβλήθηκαν σε κάθε μέλος του διοικητικού συμβουλίου ή τους διευθυντές της εταιρείας, καθώς και κάθε παροχή προς τα πρόσωπα αυτά από οποιαδήποτε αιτία ή σύμβαση της εταιρείας με αυτούς. 7. Μετά από αίτηση οποιουδήποτε μετόχου, που υποβάλλεται στην εταιρεία πέντε (5) τουλάχιστον πλήρεις ημέρες πριν από τη Γενική Συνέλευση, το Διοικητικό Συμβούλιο υποχρεούται να παρέχει στη Γενική Συνέλευση τις αιτούμενες συγκεκριμένες πληροφορίες για τις υποθέσεις της εταιρείας, στο μέτρο που αυτές είναι χρήσιμες για την πραγματική εκτίμηση των θεμάτων της ημερήσιας διάταξης. Το Διοικητικό Συμβούλιο μπορεί να απαντήσει ενιαία σε αιτήσεις μετόχων με το ίδιο περιεχόμενο. Στις ανωτέρω υπό 6 και 7 περιπτώσεις το Διοικητικό Συμβούλιο μπορεί να αρνηθεί την παροχή των πληροφοριών για αποχρώντα ουσιώδη λόγο, ο οποίος αναγράφεται στα πρακτικά. 8. Μετά από αίτηση μετόχων, που εκπροσωπούν το ένα πέμπτο (1/5) του καταβεβλημένου μετοχικού κεφαλαίου η οποία υποβάλλεται στην εταιρεία εντός της προθεσμίας της προηγούμενης παραγράφου, το Διοικητικό Συμβούλιο υποχρεούται να παρέχει στη Γενική Συνέλευση πληροφορίες για την πορεία των εταιρικών υποθέσεων και την περιουσιακή κατάσταση της εταιρείας. Το Διοικητικό Συμβούλιο μπορεί να αρνηθεί την παροχή των πληροφοριών για αποχρώντα ουσιώδη λόγο, ο οποίος αναγράφεται στα πρακτικά. Για όλες τις ανωτέρω αναφερόμενες περιπτώσεις οι αιτούντες μέτοχοι οφείλουν να αποδεικνύουν τη μετοχική τους ιδιότητα και τον αριθμό των μετοχών που κατέχουν κατά την άσκηση του σχετικού δικαιώματος, η οποία πιστοποιείται από την καταχώρησή τους στο Σύστημα Άυλων Τίτλων το οποίο διαχειρίζεται, με την ιδιότητα του Κεντρικού Αποθετηρίου, η ανώνυμη εταιρεία με την επωνυμία «Ελληνικό Κεντρικό Αποθετήριο Τίτλων Ανώνυμη Εταιρεία».

ΔΙΑΘΕΣΙΜΑ ΕΓΓΡΑΦΑ ΚΑΙ ΠΛΗΡΟΦΟΡΙΕΣ - Οι πληροφορίες του άρθρου 27 παρ. 3 του κ.ν. 2190/1920 και συγκεκριμένα, η παρούσα πρόσκληση της Γενικής Συνέλευσης, τα έγγραφα που πρόκειται να υποβληθούν στην Έκτακτη Γενική Συνέλευση, τα έντυπα για την άσκηση δικαιώματος ψήφου μέσω αντιπροσώπου, τα σχέδια αποφάσεων για το θέμα της ημερήσιας διάταξης, πίνακας με το συνολικό αριθμό των υφιστάμενων μετοχών και δικαιωμάτων ψήφου, είναι διαθέσιμα σε έγχαρτη μορφή στα γραφεία της εταιρείας (Αφροδίτης 24 & Ριζούντος, Ελληνικό Αττικής, Τμήμα Εξυπηρέτησης Μετόχων, 1ος όροφος, τηλ. 210-9692362) και σε ηλεκτρονική μορφή στην ιστοσελίδα της Εταιρείας (www.intertech.gr).

ΕΛΒΑΛ Α.Ε. ΒΙΟΜ/ΝΙΑ ΕΠΕΞΕΡΓ. ΑΛΟΥΜ.

Έκτακτη Γενική Συνέλευση την **15/09/2015**, ημέρα Τρίτη και **ώρα 10.00 π.μ.** στο ξενοδοχείο PRESIDENT, Λεωφ. Κηφισίας 43, Αθήνα. ΘΕΜΑΤΑ ΗΜΕΡΗΣΙΑΣ ΔΙΑΤΑΞΗΣ: 1. Λήψη απόφασης για απόσχιση του βιομηχανικού και εμπορικού κλάδου έλασης αλουμινίου της εταιρείας και εισφορά αυτού στην ανώνυμη εταιρεία με την επωνυμία «ΣΥΜΕΤΑΛ ΒΙΟΜΗΧΑΝΙΑ ΑΛΟΥΜΙΝΟΧΑΡΤΟΥ ΑΝΩΝΥΜΗ ΕΤΑΙΡΕΙΑ», στην οποία η εταιρεία συμμετέχει με ποσοστό 100%, σύμφωνα με τις διατάξεις των άρθρων 1-5 του Ν. 2166/1993 και του Κ.Ν. 2190/1920. 2. Παροχή εξουσιοδοτήσεων. 3. Αλλαγή του σκοπού και της επωνυμίας της εταιρείας και αντίστοιχη τροποποίηση των άρθρων 4 και 1 του Καταστατικού αυτής. 4. Έγκριση συμβάσεως σύμφωνα με το άρθρο 23α του Κ.Ν. 2190/1920. ΔΙΚΑΙΩΜΑ ΣΥΜΜΕΤΟΧΗΣ ΣΤΗ ΓΕΝΙΚΗ ΣΥΝΕΛΕΥΣΗ - Στη Γενική Συνέλευση δικαιούται να συμμετέχει όποιος εμφανίζεται ως μέτοχος στο αρχείο του Συστήματος Άϋλων Τίτλων που διαχειρίζεται η «Ελληνικά Χρηματιστήρια Α.Ε.» (πρώην Κεντρικό Αποθετήριο Αξιών), στο οποίο τηρούνται οι κινητές αξίες της εταιρείας. Η απόδειξη της μετοχικής ιδιότητας γίνεται με την προσκόμιση σχετικής έγγραφης βεβαίωσης του ως άνω φορέα, ή εναλλακτικά, με απευθείας ηλεκτρονική σύνδεση της εταιρείας με τα αρχεία αυτού. Η ιδιότητα του μετόχου πρέπει να υφίσταται κατά την 10/9/2015 (Ημερομηνία Καταγραφής), ήτοι κατά την έναρξη της πέμπτης (5ης) ημέρας πριν από την ημέρα συνεδρίασης της Γενικής Συνέλευσης και η σχετική έγγραφη βεβαίωση σχετικά με τη μετοχική ιδιότητα πρέπει να περιέλθει στην εταιρεία το αργότερο την 12/9/2015, ήτοι την τρίτη (3η) ημέρα πριν από τη συνεδρίαση της Γενικής Συνέλευσης. Έναντι της εταιρείας θεωρείται ότι έχει δικαίωμα συμμετοχής και ψήφου στη Γενική Συνέλευση μόνον όποιος φέρει την ιδιότητα του μετόχου κατά την αντίστοιχη Ημερομηνία Καταγραφής. Σε περίπτωση μη συμμόρφωσης προς τις διατάξεις του άρθρου 28α του Κ.Ν.2190/1920, ο εν λόγω μέτοχος μετέχει στη Γενική Συνέλευση μόνο μετά από άδειά της. Η άσκηση των εν λόγω δικαιωμάτων δεν προϋποθέτει τη δέσμευση των μετοχών του δικαιούχου ούτε την τήρηση άλλης ανάλογης διαδικασίας, η οποία περιορίζει τη δυνατότητα πώλησης και μεταβίβασης αυτών κατά το χρονικό διάστημα που μεσολαβεί ανάμεσα στην Ημερομηνία Καταγραφής και στη Γενική Συνέλευση. ΔΙΑΔΙΚΑΣΙΑ ΓΙΑ ΤΗΝ ΑΣΚΗΣΗ ΔΙΚΑΙΩΜΑΤΟΣ ΨΗΦΟΥ ΜΕΣΩ ΑΝΤΙΠΡΟΣΩΠΟΥ - Ο μέτοχος συμμετέχει στη Γενική Συνέλευση και ψηφίζει είτε αυτοπροσώπως είτε μέσω αντιπροσώπων. Κάθε μέτοχος μπορεί να διορίζει μέχρι τρεις (3) αντιπροσώπους. Νομικά πρόσωπα μετέχουν στη Γενική Συνέλευση ορίζοντας ως εκπροσώπους τους μέχρι τρία (3) φυσικά πρόσωπα. Ωστόσο, αν ο μέτοχος κατέχει μετοχές της εταιρείας, οι οποίες εμφανίζονται σε περισσότερους του ενός λογαριασμούς αξιών, ο περιορισμός αυτός δεν εμποδίζει το μέτοχο να ορίζει διαφορετικούς αντιπροσώπους για τις μετοχές που εμφανίζονται στον κάθε λογαριασμό αξιών σε σχέση με τη Γενική Συνέλευση. Αντιπρόσωπος που ενεργεί για περισσοτέρους μετόχους μπορεί να ψηφίζει διαφορετικά για κάθε μέτοχο. Ο αντιπρόσωπος μετόχου υποχρεούται να γνωστοποιεί στην εταιρεία, πριν από την έναρξη της συνεδρίασης της Γενικής Συνέλευσης, κάθε συγκεκριμένο γεγονός, το οποίο μπορεί να είναι χρήσιμο στους μετόχους για την αξιολόγηση του κινδύνου να εξυπηρετήσει ο αντιπρόσωπος άλλα συμφέροντα πλην των συμφερόντων του μετόχου. Κατά την έννοια της παρούσας παραγράφου, μπορεί να προκύπτει σύγκρουση συμφερόντων, ιδίως όταν ο αντιπρόσωπος: α) είναι μέτοχος που ασκεί τον έλεγχο της εταιρείας ή είναι άλλο νομικό πρόσωπο ή οντότητα η οποία ελέγχεται από το μέτοχο αυτόν, β) είναι μέλος του Διοικητικού Συμβουλίου ή της εν γένει Διοίκησης της εταιρείας ή μετόχου που ασκεί τον έλεγχο της εταιρείας, ή άλλου νομικού προσώπου ή οντότητας που ελέγχεται από μέτοχο ο οποίος ασκεί τον έλεγχο της εταιρείας, γ) είναι υπάλληλος ή ορκωτός ελεγκτής της εταιρείας ή μετόχου που ασκεί τον έλεγχο της εταιρείας, ή άλλου νομικού προσώπου ή οντότητας που ελέγχεται από μέτοχο, ο οποίος ασκεί τον έλεγχο της εταιρείας, δ) είναι σύζυγος ή συγγενής πρώτου βαθμού με ένα από τα φυσικά πρόσωπα που αναφέρονται στις περιπτώσεις (α) έως (γ). Ο διορισμός και η ανάκληση αντιπροσώπου του μετόχου γίνεται εγγράφως και κοινοποιείται στην εταιρεία με τους ίδιους τύπους, τουλάχιστον τρεις (3) ημέρες πριν από την ημερομηνία συνεδρίασης της Γενικής Συνέλευσης. Η εταιρεία θα καταστήσει διαθέσιμο στην ιστοσελίδα της (www.elval.gr) το έντυπο που μπορεί να χρησιμοποιηθεί για το διορισμό αντιπροσώπου. Το έντυπο αυτό κατατίθεται συμπληρωμένο και υπογεγραμμένο από το μέτοχο στο Τμήμα Εξυπηρέτησης Μετόχων της εταιρείας στη διεύθυνση: Χειμάρας 16, Μαρούσι, Τ.Κ. 151 25 ή αποστέλλεται στο fax: 210 6861347 τρείς (3) τουλάχιστον ημέρες πριν από την ημερομηνία της Γενικής Συνέλευσης. Ο δικαιούχος καλείται να μεριμνά για την επιβεβαίωση της επιτυχούς αποστολής του εντύπου διορισμού αντιπροσώπου και της παραλαβής του από την εταιρεία, καλώντας στο τηλέφωνο: 210 6861349, κ. Κωνσταντίνο Κανελλόπουλο. Κάθε μετοχή εκδόσεως της εταιρείας ενσωματώνει δικαίωμα μιας ψήφου. Το Καταστατικό της εταιρείας δεν προβλέπει τη δυνατότητα συμμετοχής στη Γενική Συνέλευση με ηλεκτρονικά μέσα χωρίς τη φυσική παρουσία των μετόχων στον τόπο διεξαγωγής της ή τη δυνατότητα εξ αποστάσεως συμμετοχής των μετόχων στην ψηφοφορία. ΔΙΚΑΙΩΜΑΤΑ ΜΕΙΟΨΗΦΙΑΣ ΤΩΝ ΜΕΤΟΧΩΝ - Σύμφωνα με τα προβλεπόμενα στο άρθρο 26 παρ. 2β του Κ.Ν. 2190/1920, όπως ισχύει σήμερα, η εταιρεία ενημερώνει τους μετόχους της για τα δικαιώματά τους σύμφωνα με τις παρ. 2, 2α, 4 και 5 του άρθρου 39 του ως άνω νόμου που είναι τα εξής: (α) Με αίτηση μετόχων που εκπροσωπούν το ένα εικοστό (1/20) του καταβεβλημένου μετοχικού κεφαλαίου, το Διοικητικό Συμβούλιο της εταιρείας υποχρεούται να εγγράψει στην ημερησία διάταξη της Γενικής Συνέλευσης πρόσθετα θέματα, εάν η σχετική αίτηση περιέλθει στο Διοικητικό Συμβούλιο μέχρι την 31/8/2015, δηλ. δεκαπέντε (15) τουλάχιστον ημέρες πριν από τη Γενική Συνέλευση. Η αίτηση για την εγγραφή πρόσθετων θεμάτων στην ημερήσια διάταξη συνοδεύεται από αιτιολόγηση ή από σχέδιο απόφασης προς έγκριση στη Γενική Συνέλευση και η αναθεωρημένη ημερήσια διάταξη δημοσιοποιείται με τον ίδιο τρόπο όπως η προηγούμενη ημερήσια διάταξη, μέχρι την 2/9/2015, δηλ. δεκατρείς (13) ημέρες πριν από την ημερομηνία της Γενικής Συνέλευσης και ταυτόχρονα τίθεται στη διάθεση των μετόχων στην ιστοσελίδα της εταιρείας, μαζί με την αιτιολόγηση ή το σχέδιο απόφασης που έχει υποβληθεί από τους μετόχους κατά τα προβλεπόμενα στο άρθρο 27 παρ. 3 Κ.Ν. 2190/1920. (β) Με αίτηση μετόχων που εκπροσωπούν το ένα εικοστό (1/20) του καταβεβλημένου μετοχικού κεφαλαίου, το Διοικητικό Συμβούλιο θέτει στη διάθεση των μετόχων, κατά τα οριζόμενα στο άρθρο 27 παρ.3 του Κ.Ν. 2190/1920, το αργότερο μέχρι την 9/9/2015, ήτοι έξι (6) τουλάχιστον ημέρες πριν από την ημερομηνία της Γενικής Συνέλευσης, σχέδια αποφάσεων για θέματα που έχουν περιληφθεί στην αρχική ή την αναθεωρημένη ημερήσια διάταξη, αν η σχετική αίτηση περιέλθει στο Διοικητικό Συμβούλιο μέχρι την 8/9/2015, δηλ. επτά (7) τουλάχιστον ημέρες πριν από την ημερομηνία της Γενικής Συνέλευσης. (γ) Μετά από αίτηση οποιουδήποτε μετόχου που υποβάλλεται στην εταιρεία μέχρι την 9/9/2015, δηλ. πέντε (5) τουλάχιστον πλήρεις ημέρες πριν από τη Γενική Συνέλευση, το Διοικητικό Συμβούλιο υποχρεούται να παρέχει στη Γενική Συνέλευση τις αιτούμενες συγκεκριμένες πληροφορίες για τις υποθέσεις της εταιρείας, στο μέτρο που αυτές είναι χρήσιμες για την πραγματική εκτίμηση των θεμάτων της ημερήσιας διάταξης. Το Διοικητικό Συμβούλιο μπορεί να απαντήσει ενιαία σε αιτήσεις μετόχων με το ίδιο περιεχόμενο. Υποχρέωση παροχής πληροφοριών δεν υφίσταται όταν οι σχετικές πληροφορίες διατίθενται ήδη στην ιστοσελίδα της εταιρείας, ιδίως με τη μορφή ερωτήσεων και απαντήσεων. Το Διοικητικό Συμβούλιο μπορεί να αρνηθεί την παροχή των πληροφοριών

για αποχρώντα ουσιώδη λόγο, ο οποίος αναγράφεται στα πρακτικά. (δ) Μετά από αίτηση μετόχων που εκπροσωπούν το ένα πέμπτο (1/5) του καταβεβλημένου μετοχικού κεφαλαίου η οποία υποβάλλεται στην εταιρεία μέχρι την 9/9/2015, δηλ. πέντε (5) τουλάχιστον πλήρεις ημέρες πριν από τη Γενική Συνέλευση, το Διοικητικό Συμβούλιο υποχρεούται να παρέχει στη Γενική Συνέλευση πληροφορίες για την πορεία των εταιρικών υποθέσεων και την περιουσιακή κατάσταση της εταιρείας. Το Διοικητικό Συμβούλιο μπορεί να αρνηθεί την παροχή των πληροφοριών για αποχρώντα ουσιώδη λόγο, ο οποίος αναγράφεται στα πρακτικά. Αντίστοιχες προθεσμίες για τυχόν άσκηση δικαιωμάτων μειοψηφίας των μετόχων ισχύουν και σε περίπτωση Επαναληπτικών Γενικών Συνελεύσεων. Σε όλες τις ανωτέρω αναφερόμενες περιπτώσεις οι αιτούντες μέτοχοι οφείλουν να αποδεικνύουν τη μετοχική τους ιδιότητα και τον αριθμό των μετοχών που κατέχουν κατά την άσκηση του σχετικού δικαιώματος. Τέτοια απόδειξη αποτελεί και η προσκόμιση βεβαίωσης από τον φορέα στον οποίο τηρούνται οι οικείες κινητές αξίες ή η πιστοποίηση της μετοχικής ιδιότητας με απευθείας ηλεκτρονική σύνδεση φορέα και εταιρείας. ΔΙΑΘΕΣΙΜΑ ΕΓΓΡΑΦΑ ΚΑΙ ΠΛΗΡΟΦΟΡΙΕΣ - Οι πληροφορίες του άρθρου 27 παρ. 3 του Κ.Ν. 2190/1920 ήτοι: 1. Κείμενα: α) της πρόσκλησης για σύγκληση της Έκτακτης Γενικής Συνέλευσης β) της από 24/8/2015 Έκθεσης του Ορκωτού Ελεγκτή-Λογιστή Θεόδωρου Ψαρού της Ελεγκτικής εταιρείας «ABACUS ΕΛΕΓΚΤΙΚΗ Α.Ε.» για την εκτίμηση της λογιστικής αξίας των στοιχείων του εισφερόμενου κλάδου. γ) των όρων απόσχισης του εισφερόμενου κλάδου «έλασης αλουμινίου». 2. α) Σχόλια επί του 1ου θέματος, β) Σχόλια επί του 2ου θέματος, γ) Σχόλια επί του 3ου θέματος, δ) Σχόλια επί του 4ου θέματος. 3. Συνολικός αριθμός μετοχών της εταιρείας και των αντίστοιχων δικαιωμάτων ψήφου. 4. Έντυπο διορισμού αντιπροσώπου, θα διατίθενται σε ηλεκτρονική μορφή στην ιστοσελίδα της εταιρείας www.elval.gr. Αντίγραφα των παραπάνω εγγράφων θα διατίθενται στα γραφεία του Τμήματος Εξυπηρέτησης Μετόχων της εταιρείας, στη διεύθυνση: Χειμάρας 16, Μαρούσι Τ.Κ. 151 25.

AUTOHELLAS ΑΝΩΝΥΜΟΣ ΤΟΥΡΙΣΤΙΚΗ & ΕΜΠΟΡΙΚΗ ΕΤΑΙΡΕΙΑ

Έκτακτη Γενική Συνέλευση την **15/09/2015**, ημέρα Τρίτη και **ώρα 13:00μ.μ.,** στην έδρα της Εταιρίας επί της οδού Βιλτανιώτη 31 – Κηφισιά: ΘΕΜΑΤΑ ΗΜΕΡΗΣΙΑΣ ΔΙΑΤΑΞΕΩΣ: 1. Έγκριση της Συγχώνευσης δι' απορρόφησης της εταιρείας με την επωνυμία "ΒΕΛΜΑΡ ΕΛΛΗΝΙΚΗ ΑΥΤΟΚΙΝΗΤΩΝ ΚΑΙ ΑΝΤΙΠΡΟΣΩΠΕΙΩΝ ΑΝΩΝΥΜΟΣ ΕΜΠΟΡΙΚΗ ΚΑΙ ΒΙΟΜΗΧΑΝΙΚΗ ΕΤΑΡΕΙΑ" και της εταιρείας με την επωνυμία "ΤΕΧΝΟΚΑΡ ΑΝΩΝΥΜΟΣ ΒΙΟΤΕΧΝΙΚΗ ΚΑΙ ΕΜΠΟΡΙΚΗ ΕΤΑΙΡΕΙΑ" από την Εταιρεία σύμφωνα με τις διατάξεις των νόμων 2190/1920 και 4172/2013. Έγκριση του από 15 Ιουλίου 2015 Σχεδίου Σύμβασης Συγχώνευσης και των σχετικών εκθέσεων του ΔΣ. 2. Έγκριση της αύξησης του μετοχικού κεφαλαίου της Εταιρείας μέσω έκδοσης νέων μετοχών λόγω συγχώνευσης. Τροποποίηση του άρθρου 3 του Καταστατικού της Εταιρείας. Παροχή σχετικών εξουσιοδοτήσεων. Σε περίπτωση μη επίτευξης απαρτίας καλούνται οι Μέτοχοι σε Α' Επαναληπτική Γενική Συνέλευση την 28.9.2015, ημέρα Δευτέρα και ώρα 13:00μ.μ., στην έδρα της Εταιρείας επί της οδού Βιλτανιώτη 31 – Κηφισιά. Σε περίπτωση και πάλι μη επίτευξης απαρτίας καλούνται οι Μέτοχοι σε Β' Επαναληπτική Γενική Συνέλευση την 9.10.2015, ημέρα Παρασκευή και ώρα 13:00μ.μ., στην έδρα της Εταιρείας επί της οδού Βιλτανιώτη 31 – Κηφισιά. Σημειώνεται ότι δεν θα δημοσιευθούν νέες προσκλήσεις για τις επαναληπτικές συνελεύσεις σύμφωνα με το άρθρο 29 του Κ.Ν. 2190/1920 όπως τροποποιήθηκε και ισχύει. Σύμφωνα με τα άρθρα 26 παρ. 2β και 28α του Κ.Ν. 2190/1920, ως ισχύουν, η Εταιρεία ενημερώνει τους μετόχους της για τα ακόλουθα: ΔΙΚΑΙΩΜΑ ΣΥΜΜΕΤΟΧΗΣ ΣΤΗ ΓΕΝΙΚΗ ΣΥΝΕΛΕΥΣΗ - Στην Έκτακτη Γενική Συνέλευση δικαιούται να συμμετέχει όποιος εμφανίζεται ως μέτοχος (κάτοχος κοινών ονομαστικών μετοχών της Εταιρείας) στα αρχεία του Συστήματος Άυλων Τίτλων που διαχειρίζεται η "Ελληνικά Χρηματιστήρια Α.Ε." (ΕΧΑΕ), στο οποίο τηρούνται οι κινητές αξίες της Εταιρείας κατά τα κατωτέρω αναφερόμενα. Κάθε κοινή μετοχή έχει δικαίωμα μίας ψήφου. Για την απόδειξη της μετοχικής ιδιότητας κάθε μέτοχος πρέπει να προσκομίσει στην Εταιρεία σχετική έγγραφη βεβαίωση της ΕΧΑΕ το αργότερο την τρίτη ημέρα πριν από τη συνεδρίαση της Γενικής Συνέλευσης. Όσοι από τους μετόχους είναι νομικά πρόσωπα πρέπει μέσα στη ίδια προθεσμία να καταθέσουν σύμφωνα με το νόμο και τα νομιμοποιητικά τους έγγραφα, εκτός αν αυτά έχουν ήδη κατατεθεί στην Εταιρεία, οπότε αρκεί να μνημονευθεί στο έγγραφο αντιπροσώπευσης πού έχουν παραδοθεί αυτά. Εναλλακτικά, η απόδειξη της μετοχικής ιδιότητας μπορεί να γίνει με απευθείας ηλεκτρονική σύνδεση της Εταιρείας με τα αρχεία του ως άνω Συστήματος 'Αυλων Τίτλων. Συγκεκριμένα, η ιδιότητα του μετόχου πρέπει να υφίσταται κατά την 10.9.2015 (Ημερομηνία Καταγραφής), ήτοι κατά την έναρξη της πέμπτης (5ης) ημέρας πριν από την ημέρα συνεδρίασης της Γενικής Συνέλευσης της 15.9.2015, και η σχετική έγγραφη βεβαίωση ή η ηλεκτρονική πιστοποίηση σχετικά με τη μετοχική ιδιότητα πρέπει να περιέλθει στην Εταιρεία το αργότερο την 12.9.2015, ήτοι την τρίτη (3η) ημέρα πριν από τη συνεδρίαση της Έκτακτης Γενικής Συνέλευσης. Έναντι της Εταιρείας θεωρείται ότι έχει δικαίωμα συμμετοχής και ψήφου στην Έκτακτη Γενική Συνέλευση μόνον όποιος φέρει την ιδιότητα του μετόχου κατά την ανωτέρω Ημερομηνία Καταγραφής. Σε περίπτωση μη συμμόρφωσης προς τις διατάξεις του άρθρου 28α του Κ.Ν. 2190/1920, ο εν λόγω μέτοχος μετέχει στην Έκτακτη Γενική Συνέλευση μόνο μετά από άδειά της. Η άσκηση των εν λόγω δικαιωμάτων δεν προϋποθέτει τη δέσμευση των μετοχών του δικαιούχου ούτε την τήρηση άλλης ανάλογης διαδικασίας, η οποία περιορίζει τη δυνατότητα πώλησης και μεταβίβασης αυτών κατά το χρονικό διάστημα που μεσολαβεί ανάμεσα στην Ημερομηνία Καταγραφής και στην Έκτακτη Γενική Συνέλευση. ΔΙΑΔΙΚΑΣΙΑ ΓΙΑ ΤΗΝ ΑΣΚΗΣΗ ΔΙΚΑΙΩΜΑΤΟΣ ΨΗΦΟΥ ΜΕΣΩ ΑΝΤΙΠΡΟΣΩΠΟΥ - Ο μέτοχος συμμετέχει στην Έκτακτη Γενική Συνέλευση και ψηφίζει είτε αυτοπροσώπως είτε μέσω αντιπροσώπων. Κάθε μέτοχος μπορεί να διορίζει μέχρι τρεις (3) αντιπροσώπους. Νομικά πρόσωπα μετέχουν στη Έκτακτη Γενική Συνέλευση ορίζοντας ως εκπροσώπους τους μέχρι τρία (3) φυσικά πρόσωπα. Ωστόσο, αν ο μέτοχος κατέχει μετοχές της Εταιρείας, οι οποίες εμφανίζονται σε περισσότερους του ενός λογαριασμούς αξιών, ο περιορισμός αυτός δεν εμποδίζει τον μέτοχο να ορίζει διαφορετικούς αντιπροσώπους για τις μετοχές που εμφανίζονται στον κάθε λογαριασμό αξιών σε σχέση με τη Έκτακτη Γενική Συνέλευση. Αντιπρόσωπος που ενεργεί για περισσοτέρους μετόχους μπορεί να ψηφίζει διαφορετικά για κάθε μέτοχο. Ο αντιπρόσωπος μετόχου υποχρεούται να γνωστοποιεί στην Εταιρεία, πριν από την έναρξη της συνεδρίασης της Έκτακτης Γενικής Συνέλευσης, κάθε συγκεκριμένο γεγονός, το οποίο μπορεί να είναι χρήσιμο στους μετόχους για την αξιολόγηση του κινδύνου να εξυπηρετήσει ο αντιπρόσωπος άλλα συμφέροντα πλην των συμφερόντων του μετόχου. Κατά την έννοια της παρούσας παραγράφου, μπορεί να προκύπτει σύγκρουση συμφερόντων ιδίως όταν ο αντιπρόσωπος: α) είναι μέτοχος που ασκεί τον έλεγχο της Εταιρείας ή είναι άλλο νομικό πρόσωπο ή οντότητα η οποία ελέγχεται από το μέτοχο αυτόν, β) είναι μέλος του διοικητικού συμβουλίου ή της εν γένει διοίκησης της Εταιρείας ή μετόχου που ασκεί τον έλεγχο της Εταιρείας, ή άλλου νομικού προσώπου ή οντότητας που ελέγχεται από μέτοχο ο οποίος ασκεί τον έλεγχο της Εταιρείας, γ) είναι υπάλληλος ή ορκωτός ελεγκτής της Εταιρείας ή μετόχου που ασκεί τον έλεγχο της Εταιρείας, ή άλλου νομικού προσώπου ή οντότητας που ελέγχεται από μέτοχο, ο οποίος ασκεί τον έλεγχο της Εταιρείας, δ) είναι σύζυγος ή συγγενής πρώτου βαθμού με ένα από τα φυσικά πρόσωπα που αναφέρονται στις περιπτώσεις (α) έως (γ). Ο διορισμός και η ανάκληση αντιπροσώπου του μετόχου γίνεται εγγράφως και κοινοποιείται στην Εταιρεία εγγράφως, τουλάχιστον τρεις (3) ημέρες πριν από την ημερομηνία συνεδρίασης της Έκτακτης Γενικής Συνέλευσης. Η Εταιρεία θα καταστήσει διαθέσιμο στην ιστοσελίδα της (www.hertz.gr) το έντυπο που μπορεί να χρησιμοποιηθεί για το διορισμό αντιπροσώπου. Το έντυπο αυτό πρέπει να έχει αποσταλεί στο Τμήμα Μετόχων της Εταιρίας (τηλ. 210 6264256) συμπληρωμένο σε όλα τα σημεία του και υπογεγραμμένο από το μέτοχο, σύμφωνα και με τις ειδικότερες οδηγίες συμπλήρωσης, υπογραφής και υποβολής του που περιλαμβάνονται στο έντυπο, είτε με fax στο 210 6264039 υπόψη Τμήματος Μετόχων, είτε ταχυδρομικά στο Τμήμα Μετόχων της Εταιρίας, στη διεύθυνση Βιλτανιώτη 31, Κηφισιά Αττικής, σε κάθε περίπτωση τρεις (3) τουλάχιστον ημέρες πριν από την ημερομηνία της Γενικής Συνέλευσης. Σε περίπτωση που το

έντυπο διορισμού αντιπροσώπου αποσταλεί ταχυδρομικά στην Εταιρία ή μέσω τηλεομοιοτυπίας (fax) στο ανωτέρω νούμερο, και ως εκ τούτου δεν έχει υπογραφεί ενώπιον του Υπεύθυνου Εξυπηρέτησης μετόχων της Εταιρίας, θα πρέπει να φέρει θεώρηση του γνησίου υπογραφής του υπογράφοντος μετόχου, άλλως δεν θα γίνεται δεκτό από την Εταιρία. Ο μέτοχος καλείται να μεριμνά για την επιβεβαίωση της επιτυχούς αποστολής του εντύπου διορισμού αντιπροσώπου και της παραλαβής του από την Εταιρία καλώντας στο Τμήμα Μετόχων (στο τηλέφωνο 210 6264256). ΔΙΚΑΙΩΜΑΤΑ ΜΕΙΟΨΗΦΙΑΣ ΤΩΝ ΜΕΤΟΧΩΝ - Σύμφωνα με το άρθρο 39 παρ. 2, 2α, 4 και 5 του κ.ν. 2190/1920, όπως τροποποιήθηκε και ισχύει, οι μέτοχοι έχουν τα ακόλουθα δικαιώματα: α) Με αίτηση μετόχων, που εκπροσωπούν το ένα εικοστό (1/20) του καταβεβλημένου μετοχικού κεφαλαίου, το διοικητικό συμβούλιο υποχρεούται να εγγράψει στην ημερήσια διάταξη Γενικής Συνέλευσης, που έχει ήδη συγκληθεί, πρόσθετα θέματα, εάν η σχετική αίτηση περιέλθει στο διοικητικό συμβούλιο δεκαπέντε (15) τουλάχιστον ημέρες πριν από τη Γενική Συνέλευση. Η αίτηση για την εγγραφή πρόσθετων θεμάτων στην ημερήσια διάταξη συνοδεύεται από αιτιολόγηση ή από σχέδιο απόφασης προς έγκριση στη Γενική Συνέλευση και η αναθεωρημένη ημερήσια διάταξη δημοσιοποιείται με τον ίδιο τρόπο, όπως η προηγούμενη ημερήσια διάταξη, δεκατρείς (13) ημέρες πριν από την ημερομηνία της Γενικής Συνέλευσης και ταυτόχρονα τίθεται στη διάθεση των μετόχων στην ιστοσελίδα της Εταιρίας, μαζί με την αιτιολόγηση ή το σχέδιο απόφασης που έχει υποβληθεί από τους μετόχους κατά τα προβλεπόμενα στο άρθρο 27 παράγραφο 3 του κ.ν. 2190/1920. β) Με αίτηση μετόχων που εκπροσωπούν το ένα εικοστό (1/20) του καταβεβλημένου μετοχικού κεφαλαίου, το διοικητικό συμβούλιο θέτει στη διάθεση των μετόχων κατά τα οριζόμενα στο άρθρο 27 παράγραφος 3 του κ.ν. 2190/1920, έξι (6) τουλάχιστον ημέρες πριν από την ημερομηνία της Γενικής Συνέλευσης, σχέδια αποφάσεων για θέματα που έχουν περιληφθεί στην αρχική ή τυχόν αναθεωρημένη ημερήσια διάταξη, αν η σχετική αίτηση περιέλθει στο διοικητικό συμβούλιο επτά (7) τουλάχιστον ημέρες πριν από την ημερομηνία της Γενικής Συνέλευσης. γ) Μετά από αίτηση οποιουδήποτε μετόχου, που υποβάλλεται στην εταιρεία πέντε (5) τουλάχιστον πλήρεις ημέρες πριν από τη Γενική Συνέλευση το διοικητικό συμβούλιο υποχρεούται να παρέχει στη Γενική Συνέλευση τις αιτούμενες συγκεκριμένες πληροφορίες για τις υποθέσεις της Εταιρίας, στο μέτρο που αυτές είναι χρήσιμες για την πραγματική εκτίμηση των θεμάτων της ημερήσιας διάταξης. Το διοικητικό συμβούλιο μπορεί να απαντήσει ενιαία σε αιτήσεις μετόχων με το ίδιο περιεχόμενο. Υποχρέωση παροχής πληροφοριών δεν υφίσταται όταν οι σχετικές πληροφορίες διατίθενται ήδη στην ιστοσελίδα της Εταιρίας, ιδίως με τη μορφή ερωτήσεων και απαντήσεων. Επίσης, με αίτηση μετόχων που εκπροσωπούν το 1/20 του καταβεβλημένου μετοχικού κεφαλαίου, το Διοικητικό Συμβούλιο υποχρεούται να ανακοινώνει στην Τακτική Γενική Συνέλευση τα ποσά που κατά την τελευταία διετία καταβλήθηκαν σε κάθε μέλος του Διοικητικού Συμβουλίου ή τους διευθυντές της εταιρείας, καθώς και κάθε άλλη παροχή προς τα πρόσωπα αυτά από οποιαδήποτε αιτία ή σύμβαση της εταιρείας με αυτούς. Σε όλες τις ανωτέρω περιπτώσεις το διοικητικό συμβούλιο μπορεί να αρνηθεί την παροχή των πληροφοριών για αποχρώντα ουσιώδη λόγο, ο οποίος αναγράφεται στα πρακτικά. δ) Μετά από αίτηση μετόχων, που εκπροσωπούν το ένα πέμπτο (1/5) του καταβεβλημένου μετοχικού κεφαλαίου η οποία υποβάλλεται στην Εταιρία μέσα σε πέντε (5) τουλάχιστον πλήρεις ημέρες πριν από τη Γενική Συνέλευση, το διοικητικό συμβούλιο υποχρεούται να παρέχει στη Γενική Συνέλευση πληροφορίες για την πορεία των εταιρικών υποθέσεων και την περιουσιακή κατάσταση της Εταιρίας. Το διοικητικό συμβούλιο μπορεί να αρνηθεί την παροχή των πληροφοριών για αποχρώντα ουσιώδη λόγο, ο οποίος αναγράφεται στα πρακτικά. Ως προς τα δικαιώματα μειοψηφίας των μετόχων στις ως άνω ενδεχόμενες Α' και Β' Επαναληπτικές Γενικές Συνελεύσεις, ισχύουν κατ' αναλογία, όσα αναφέρονται ανωτέρω. Σε όλες τις ανωτέρω αναφερόμενες περιπτώσεις οι αιτούντες μέτοχοι οφείλουν να αποδεικνύουν τη μετοχική τους ιδιότητα και τον αριθμό των μετοχών που κατέχουν κατά την άσκηση του σχετικού δικαιώματος. Τέτοια απόδειξη αποτελεί και η προσκόμιση βεβαίωσης από την ΕΧΑΕ ή η πιστοποίηση της μετοχικής ιδιότητας με απευθείας ηλεκτρονική σύνδεση του αρχείου της ΕΧΑΕ και της Εταιρείας. Σε περίπτωση μη επίτευξης απαρτίας κατά την 15.9.2015 καλούνται οι Μέτοχοι σε Α' Επαναληπτική Γενική Συνέλευση την 28.9.2015, ημέρα Δευτέρα και ώρα 13:00μ.μ., στην έδρα της Εταιρείας επί της οδού Βιλτανιώτη 31 – Κηφισιά. Για να λάβουν μέρος οι μέτοχοι στην εν λόγω Α' Επαναληπτική Γενική Συνέλευση, η ιδιότητα του μετόχου πρέπει να υφίσταται κατά την 24.9.2015 (Ημερομηνία Καταγραφής), ήτοι κατά την έναρξη της τέταρτης (4ης) ημέρας πριν από την ημέρα συνεδρίασης της Α' Επαναληπτικής Γενικής Συνέλευσης της 28.9.2015, και η σχετική έγγραφη βεβαίωση ή η ηλεκτρονική πιστοποίηση σχετικά με τη μετοχική ιδιότητα πρέπει να περιέλθει στην Εταιρεία το αργότερο την 25.9.2015, ήτοι την τρίτη (3η) ημέρα πριν από τη συνεδρίαση της Α' Επαναληπτικής Γενικής Συνέλευσης. Ο διορισμός και η ανάκληση αντιπροσώπου του μετόχου γίνεται εγγράφως και κοινοποιείται στην Εταιρεία εγγράφως, τουλάχιστον τρεις (3) ημέρες πριν από την ημερομηνία συνεδρίασης της Α' Επαναληπτικής Γενικής Συνέλευσης. Σε περίπτωση μη επίτευξης και πάλι απαρτίας κατά την 28.9.2015 καλούνται οι Μέτοχοι σε Β' Επαναληπτική Γενική Συνέλευση την 9.10.2015, ημέρα Παρασκευή και ώρα 13:00μ.μ., στην έδρα της Εταιρείας επί της οδού Βιλτανιώτη 31 – Κηφισιά. Για να λάβουν μέρος οι μέτοχοι στην εν λόγω Β' Επαναληπτική Γενική Συνέλευση, η ιδιότητα του μετόχου πρέπει να υφίσταται κατά την 5.10.2015 (Ημερομηνία Καταγραφής), ήτοι κατά την έναρξη της τέταρτης (4ης) ημέρας πριν από την ημέρα συνεδρίασης της Β' Επαναληπτικής Γενικής Συνέλευσης της 9.10.2015, και η σχετική έγγραφη βεβαίωση ή η ηλεκτρονική πιστοποίηση σχετικά με τη μετοχική ιδιότητα πρέπει να περιέλθει στην Εταιρεία το αργότερο την 6.10.2015, ήτοι την τρίτη (3η) ημέρα πριν από τη συνεδρίαση της Β' Επαναληπτικής Γενικής Συνέλευσης. Ο διορισμός και η ανάκληση αντιπροσώπου του μετόχου γίνεται εγγράφως και κοινοποιείται στην Εταιρεία εγγράφως, τουλάχιστον τρεις (3) ημέρες πριν από την ημερομηνία συνεδρίασης της Β' Επαναληπτικής Γενικής Συνέλευσης. ΔΙΑΘΕΣΙΜΑ ΕΓΓΡΑΦΑ ΚΑΙ ΠΛΗΡΟΦΟΡΙΕΣ - Οι πληροφορίες του άρθρου 27 παρ. 3 του Κ.Ν. 2190/1920 συμπεριλαμβανομένης της πρόσκλησης για σύγκληση της Έκτακτης Γενικής Συνέλευσης, του εντύπου διορισμού αντιπροσώπου και των σχεδίων αποφάσεων για το θέμα της ημερήσιας διάταξης, θα διατίθενται σε ηλεκτρονική μορφή στην ιστοσελίδα της Εταιρίας www.hertz.gr. Το πλήρες κείμενο των σχεδίων αποφάσεων και των εγγράφων που προβλέπονται στο άρθρο 27 παρ. 3 περιπτώσεις γ' και δ' του Κ.Ν. 2190/1920 διατίθεται δωρεάν σε έγχαρτη μορφή στα γραφεία της έδρας της Εταιρίας, στο Τμήμα Εξυπηρέτησης Μετόχων, (Βιλτανιώτη αρ. 31, Κηφισιά).

ΙΧΘΥΟΤΡΟΦΕΙΑ ΣΕΛΟΝΤΑ Α.Ε.Γ.Ε.

Έκτακτη Γενική Συνέλευση την **15/09/2015**, ημέρα Τρίτη και **ώρα 14:00μμ** στο ξενοδοχείο CENTRAL, που βρίσκεται επί της οδού Απόλλωνος αριθ. 21, στον Δήμο Αθηναίων, στην συνοικία Πλάκα, για συζήτηση και λήψη απόφασης επί του παρακάτω μοναδικού θέματος: Θέμα ΜΟΝΟ: Ανάκληση μέλους του Διοικητικού Συμβουλίου και εκλογή νέου μέλους σε αντικατάσταση του ανακληθέντος. Σε περίπτωση μη επίτευξης της απαιτούμενης εκ του Νόμου απαρτίας για την λήψη απόφασης επί του θέματος της Ημερησίας Διάταξης, η τυχόν Α΄ Επαναληπτική Έκτακτη Γενική Συνέλευση θα συνέλθει την 25η Σεπτεμβρίου 2015, ημέρα Παρασκευή και ώρα 14:00μμ στον ίδιο χώρο χωρίς την δημοσίευση νεότερης πρόσκλησης και η τυχόν Β΄ Επαναληπτική Έκτακτη Γενική Συνέλευση θα συνέλθει την 6η Οκτωβρίου 2015, ημέρα Τρίτη και ώρα 14:00μμ στον ίδιο χώρο χωρίς την δημοσίευση νεότερης πρόσκλησης. Σύμφωνα με το άρθρ. 26 παρ. 2β του Κ.Ν. 2190/1920 όπως τροποποιήθηκε με το άρθρο 3 του Ν. 3884/2010 και ισχύει, η Εταιρεία ενημερώνει τους μετόχους της για τα ακόλουθα: Α. ΔΙΚΑΙΩΜΑ ΣΥΜΜΕΤΟΧΗΣ & ΨΗΦΟΥ ΣΤΗ ΓΕΝΙΚΗ ΣΥΝΕΛΕΥΣΗ - Στην Έκτακτη Γενική Συνέλευση δικαιούται να συμμετέχει όποιος εμφανίζεται ως μέτοχος στα αρχεία του συστήματος άυλων τίτλων που διαχειρίζεται η εταιρεία «Ελληνικό Κεντρικό Αποθετήριο Τίτλων Ανώνυμη Εταιρεία» (ΕΛ.Κ.Α.Τ.), στο οποίο τηρούνται οι κινητές αξίες (μετοχές) της Εταιρείας. Η απόδειξη της μετοχικής ιδιότητας γίνεται με την προσκόμιση σχετικής έγγραφης βεβαίωσης της ΕΛ.Κ.Α.Τ. ή εναλλακτικά με απευθείας

ηλεκτρονική σύνδεση της Εταιρείας με τα αρχεία της ΕΛ.Κ.Α.Τ.Κάθε μετοχή ενσωματώνει δικαίωμα μίας ψήφου. Η ιδιότητα του μετόχου πρέπει να υφίσταται κατά την έναρξη της 10ης Σεπτεμβρίου 2015 (ημερομηνία καταγραφής) δηλ. της πέμπτης (5ης) ημέρας πριν από την ημέρα συνεδρίασης της Έκτακτης Γενικής Συνέλευσης στις 15 Σεπτεμβρίου 2015 και η σχετική έγγραφη βεβαίωση ή η ηλεκτρονική πιστοποίηση σχετικά με τη μετοχική ιδιότητα πρέπει να περιέλθει στην Εταιρεία το αργότερο την 12η Σεπτεμβρίου δηλ. την τρίτη (3η) ημέρα πριν από τη συνεδρίαση της Έκτακτης Γενικής Συνέλευσης. Για την Α΄ Επαναληπτική Έκτακτη Γενική Συνέλευση η ιδιότητα του μετόχου πρέπει να υφίσταται κατά την έναρξη της 21.09.2015, δηλ. την τέταρτη (4η) ημέρα πριν από την ημερομηνία συνεδρίασης της Α΄ Επαναληπτικής Γενικής Συνέλευσης στις 25.09.2015 (ημερομηνία καταγραφής Α΄ Επαναληπτικής Έκτακτης Γενικής Συνέλευσης), η δε σχετική έγγραφη βεβαίωση ή η ηλεκτρονική πιστοποίηση σχετικά με τη μετοχική ιδιότητα πρέπει να περιέλθει στην Εταιρεία το αργότερο την 22.09.2015, δηλ. την τρίτη (3η) ημέρα πριν από τη συνεδρίαση της ως άνω Γενικής Συνέλευσης. Για την Β΄ Επαναληπτική Έκτακτη Γενική Συνέλευση η ιδιότητα του μετόχου πρέπει να υφίσταται κατά την έναρξη της 02.10.2015, δηλ. την τέταρτη (4η) ημέρα πριν από την ημερομηνία συνεδρίασης της Β΄ Επαναληπτικής Γενικής Συνέλευσης (ημερομηνία καταγραφής Β΄ Επαναληπτικής Έκτακτης Γενικής Συνέλευσης) στις 06.10.2015, η δε σχετική έγγραφη βεβαίωση ή η ηλεκτρονική πιστοποίηση σχετικά με τη μετοχική ιδιότητα πρέπει να περιέλθει στην Εταιρεία το αργότερο την 03.10.2015, δηλ. την τρίτη (3η) ημέρα πριν από τη συνεδρίαση της ως άνω Γενικής Συνέλευσης. Έναντι της Εταιρείας θεωρείται ότι έχει δικαίωμα συμμετοχής και ψήφου στην Έκτακτη Γενική Συνέλευση μόνον όποιος φέρει την ιδιότητα του μετόχου κατά την ως άνω αναγραφόμενη ημερομηνία καταγραφής. Σε περίπτωση μη συμμόρφωσης προς τις διατάξεις του αρ. 28α του Κ.Ν. 2190/1920 όπως ισχύει, ο εν λόγω μέτοχος μετέχει στην Έκτακτη Γενική Συνέλευση μόνο μετά από άδεια αυτής. Η άσκηση των εν λόγω δικαιωμάτων δεν προϋποθέτει τη δέσμευση των μετοχών του δικαιούχου ούτε την τήρηση άλλης ανάλογης διαδικασίας, η οποία περιορίζει τη δυνατότητα πώλησης και μεταβίβασης αυτών κατά το χρονικό διάστημα που μεσολαβεί ανάμεσα στην ημερομηνία καταγραφής και στην ημερομηνία της Έκτακτης Γενικής Συνέλευσης. Β. ΔΙΑΔΙΚΑΣΙΑ ΓΙΑ ΤΗΝ ΑΣΚΗΣΗ ΔΙΚΑΙΩΜΑΤΟΣ ΨΗΦΟΥ ΜΕΣΩ ΑΝΤΙΠΡΟΣΩΠΟΥ - Ο μέτοχος συμμετέχει στην Έκτακτη Γενική Συνέλευση και ψηφίζει είτε αυτοπροσώπως είτε μέσω αντιπροσώπων. Κάθε μέτοχος φυσικό ή νομικό πρόσωπο μπορεί να διορίζει μέχρι τρεις (3) αντιπροσώπους για μία και μόνη Γενική Συνέλευση ή για όσες Συνελεύσεις λάβουν χώρα εντός ορισμένου χρόνου. Ωστόσο, αν ο μέτοχος κατέχει μετοχές της Εταιρείας, οι οποίες εμφανίζονται σε περισσότερους του ενός λογαριασμούς αξιών, ο περιορισμός αυτός δεν εμποδίζει τον εν λόγω μέτοχο να ορίζει διαφορετικούς αντιπροσώπους για τις μετοχές που εμφανίζονται στον κάθε λογαριασμό αξιών σε σχέση με την Έκτακτη Γενική Συνέλευση. Αντιπρόσωπος που ενεργεί για περισσότερους μετόχους μπορεί να ψηφίζει διαφορετικά για κάθε μέτοχο. Ο Αντιπρόσωπος ψηφίζει σύμφωνα με τις οδηγίες του Μετόχου, εφόσον υφίστανται και υποχρεούται να αρχειοθετεί τις οδηγίες ψήφου για τουλάχιστον ένα (1) χρόνο από την υποβολή του Πρακτικού της Γενικής Συνέλευσης στην αρμόδια Αρχή ή εάν η Απόφαση υποβάλλεται σε δημοσιότητα από την καταχώρησή της στο Μητρώο Ανωνύμων Εταιρειών. Η μη συμμόρφωση του Αντιπροσώπου με τις οδηγίες που έχει λάβει δεν επηρεάζει το κύρος των αποφάσεων της Γενικής Συνέλευσης ακόμη και αν η ψήφος του Αντιπροσώπου ήταν αποφασιστική για τη λήψη τους, Ο αντιπρόσωπος μετόχου υποχρεούται να γνωστοποιεί στην Εταιρεία, πριν από την έναρξη της συνεδρίασης της Έκτακτης Γενικής Συνέλευσης, κάθε συγκεκριμένο γεγονός, το οποίο μπορεί να είναι χρήσιμο στους μετόχους για την αξιολόγηση του κινδύνου να εξυπηρετήσει ο αντιπρόσωπος άλλα συμφέροντα πλην των συμφερόντων του αντιπροσωπευομένου μετόχου. Κατά την έννοια της παρούσας παραγράφου, μπορεί να προκύπτει σύγκρουση συμφερόντων ιδίως όταν ο αντιπρόσωπος: (α) είναι μέτοχος που ασκεί τον έλεγχο της Εταιρείας ή είναι άλλο νομικό πρόσωπο ή οντότητα η οποία ελέγχεται από το μέτοχο αυτόν, (β) είναι μέλος του Διοικητικού Συμβουλίου ή της εν γένει διοίκησης της Εταιρείας ή μετόχου που ασκεί τον έλεγχο της Εταιρείας ή άλλου νομικού προσώπου ή οντότητας που ελέγχεται από μέτοχο ο οποίος ασκεί τον έλεγχο της Εταιρείας, (γ) είναι υπάλληλος ή ορκωτός ελεγκτής της Εταιρείας ή μετόχου που ασκεί τον έλεγχο της Εταιρείας, ή άλλου νομικού προσώπου ή οντότητας που ελέγχεται από μέτοχο, ο οποίος ασκεί τον έλεγχο της Εταιρείας, (δ) είναι σύζυγος ή συγγενής πρώτου βαθμού με ένα από τα φυσικά πρόσωπα που αναφέρονται στις ως άνω περιπτώσεις (α) έως (γ). Ο διορισμός και η ανάκληση αντιπροσώπου του μετόχου γίνεται εγγράφως και κοινοποιείται στην Εταιρεία εγγράφως, τουλάχιστον τρεις (3) ημέρες πριν από την ημερομηνία συνεδρίασης της Έκτακτης Γενικής Συνέλευσης, ήτοι μέχρι την 12.09.2015. Η Εταιρεία διαθέτει στην ιστοσελίδα της (www.selonda.gr) το έντυπο που πρέπει να χρησιμοποιηθεί για τον διορισμό αντιπροσώπου. Το έντυπο αυτό κατατίθεται συμπληρωμένο και υπογεγραμμένο από τον μέτοχο στο Τμήμα Εξυπηρέτησης Μετόχων της Εταιρείας (Υπόψη: κας Ανδρομάχης Παπατόλη, τηλ: 210-3724900) στη διεύθυνση: Ναυάρχου Νικοδήμου 30, ΤΚ 10556, Αθήνα τρεις (3) τουλάχιστον ημέρες πριν από την ημερομηνία της Έκτακτης Γενικής Συνέλευσης, ήτοι μέχρι την 12.09.2015. Το Καταστατικό της Εταιρείας δεν προβλέπει τη δυνατότητα συμμετοχής στη Γενική Συνέλευση με ηλεκτρονικά μέσα χωρίς τη φυσική παρουσία των μετόχων στον τόπο διεξαγωγής της, ούτε τη δυνατότητα εξ αποστάσεως συμμετοχής των μετόχων στην ψηφοφορία ούτε τη δυνατότητα διορισμού και ανάκλησης αντιπροσώπου με ηλεκτρονικά μέσα. Γ. ΔΙΚΑΙΩΜΑΤΑ ΜΕΙΟΨΗΦΙΑΣ ΜΕΤΟΧΩΝ - Σύμφωνα με το άρθρο 39 παρ. 2, 2α, 4 και 5 του Κ.Ν. 2190/1920 οι μέτοχοι έχουν τα ακόλουθα δικαιώματα: (α) Με αίτηση μετόχων που εκπροσωπούν το ένα εικοστό (1/20) του καταβεβλημένου μετοχικού κεφαλαίου, το Διοικητικό Συμβούλιο της Εταιρείας υποχρεούται να εγγράψει στην ημερήσια διάταξη της Έκτακτης Γενικής Συνέλευσης πρόσθετα θέματα, εάν η σχετική αίτηση περιέλθει στο Διοικητικό Συμβούλιο μέχρι την 31η Αυγούστου 2015 δηλ. δεκαπέντε (15) τουλάχιστον ημέρες πριν από την Έκτακτη Γενική Συνέλευση. Η αίτηση για την εγγραφή πρόσθετων θεμάτων στην ημερήσια διάταξη συνοδεύεται από αιτιολόγηση ή από σχέδιο απόφασης προς έγκριση στη Γενική Συνέλευση και η αναθεωρημένη ημερήσια διάταξη δημοσιοποιείται με τον ίδιο τρόπο όπως η προηγούμενη ημερήσια διάταξη, στις 02.09.2015, δηλ. δεκατρείς (13) ημέρες πριν από την ημερομηνία της Έκτακτης Γενικής Συνέλευσης και ταυτόχρονα τίθεται στη διάθεση των μετόχων στην ιστοσελίδα της Εταιρείας (www.selonda.gr), μαζί με την αιτιολόγηση ή το σχέδιο απόφασης που έχει υποβληθεί από τους μετόχους κατά τα προβλεπόμενα στο άρθρο 27 παρ. 3 του Κ.Ν. 2190/1920. (β) Με αίτηση μετόχων που εκπροσωπούν το ένα εικοστό (1/20) του καταβεβλημένου μετοχικού κεφαλαίου, το Διοικητικό Συμβούλιο θέτει στη διάθεση των μετόχων κατά τα οριζόμενα στο άρθρο 27 παρ. 3 του Κ.Ν. 2190/1920, το αργότερο μέχρι την 9η Σεπτεμβρίου 2015, δηλ. έξι (6) τουλάχιστον ημέρες πριν από την ημερομηνία της Γενικής Συνέλευσης, σχέδια αποφάσεων για θέματα που έχουν περιληφθεί στην αρχική ή την αναθεωρημένη ημερήσια διάταξη, αν η σχετική αίτηση περιέλθει στο Διοικητικό Συμβούλιο μέχρι την 8η Σεπτεμβρίου 2015, δηλ. επτά (7) τουλάχιστον ημέρες πριν από την ημερομηνία της Γενικής Συνέλευσης. (γ) Μετά από αίτηση οποιουδήποτε μετόχου που υποβάλλεται στην Εταιρεία μέχρι την 10η Σεπτεμβρίου, δηλ πέντε (5) τουλάχιστον πλήρεις ημέρες πριν από τη Γενική Συνέλευση, το Διοικητικό Συμβούλιο υποχρεούται να παρέχει στη Γενική Συνέλευση τις αιτούμενες συγκεκριμένες πληροφορίες για τις υποθέσεις της Εταιρείας, στο μέτρο που αυτές είναι χρήσιμες για την πραγματική εκτίμηση των θεμάτων της ημερήσιας διάταξης. Επίσης, με αίτηση μετόχων, που εκπροσωπούν τουλάχιστον το ένα εικοστό (1/20) του καταβεβλημένου μετοχικού κεφαλαίου, το Διοικητικό Συμβούλιο υποχρεούται να ανακοινώνει στην Έκτακτη Γενική Συνέλευση, τα ποσά που, κατά την τελευταία διετία, καταβλήθηκαν σε κάθε μέλος του Διοικητικού Συμβουλίου ή τους διευθυντές της εταιρείας, καθώς και κάθε παροχή προς τα πρόσωπα αυτά από οποιαδήποτε αιτία ή σύμβαση της εταιρείας με αυτούς. Το Διοικητικό Συμβούλιο μπορεί να αρνηθεί την παροχή των πληροφοριών για αποχρώντα ουσιώδη λόγο, ο οποίος αναγράφεται στα πρακτικά. Το Διοικητικό Συμβούλιο μπορεί να απαντήσει ενιαία σε αιτήσεις μετόχων με το ίδιο περιεχόμενο. Υποχρέωση παροχής πληροφοριών δεν υφίσταται όταν οι σχετικές πληροφορίες

διατίθενται ήδη στην ιστοσελίδα της Εταιρείας, ιδίως με την μορφή ερωτήσεων και απαντήσεων. (δ) Μετά από αίτηση μετόχων που εκπροσωπούν το ένα πέμπτο (1/5) του καταβεβλημένου μετοχικού κεφαλαίου, η οποία υποβάλλεται στην Εταιρεία μέχρι την 10η Σεπτεμβρίου 2015, δηλ πέντε (5) τουλάχιστον πλήρεις ημέρες πριν από τη Γενική Συνέλευση, το Διοικητικό Συμβούλιο υποχρεούται να παρέχει στη Γενική Συνέλευση πληροφορίες για την πορεία των εταιρικών υποθέσεων και την περιουσιακή κατάσταση της Εταιρείας. Το Διοικητικό Συμβούλιο μπορεί να αρνηθεί την παροχή των πληροφοριών για αποχρώντα ουσιώδη λόγο, ο οποίος αναγράφεται στα πρακτικά. Αντίστοιχες προθεσμίες για τυχόν άσκηση δικαιωμάτων μειοψηφίας των μετόχων ισχύουν και σε περίπτωση Επαναληπτικών Γενικών Συνελεύσεων. Σε όλες τις ανωτέρω αναφερόμενες περιπτώσεις οι αιτούντες μέτοχοι οφείλουν να αποδεικνύουν τη μετοχική τους ιδιότητα και τον αριθμό των μετοχών που κατέχουν κατά την άσκηση του σχετικού δικαιώματος. Τέτοια απόδειξη αποτελεί και η προσκόμιση βεβαίωσης από την Ε.Χ.Α.Ε. όπου τηρούνται οι κινητές αξίες ή η πιστοποίηση της μετοχικής ιδιότητας με απευθείας ηλεκτρονική σύνδεση της Εταιρείας με τα αρχεία της Ε.Χ.Α.Ε. Δ. ΔΙΑΘΕΣΙΜΑ ΕΓΓΡΑΦΑ & ΠΛΗΡΟΦΟΡΙΕΣ - Το πλήρες κείμενο των εγγράφων και των σχεδίων αποφάσεων που προβλέπονται στις περιπτώσεις γ' και δ' της παρ. 3 του άρθρου 27 του Κ.Ν. 2190/1920 θα διατίθεται και σε έγχαρτη μορφή στα γραφεία του Τμήματος Εξυπηρέτησης Μετόχων της Εταιρείας στη διεύθυνση Ναυάρχου Νικοδήμου 30, ΤΚ 10556, Αθήνα (Υπεύθυνη: κα Ανδρομάχη Παπατόλη, τηλ: 210-3724900). Οι πληροφορίες του άρθρου 27 παρ. 3 του Κ.Ν. 2190/1920 (πλήρες κείμενο Πρόσκλησης σύγκλησης Γενικής Συνέλευσης, συνολικός αριθμός των μετοχών και των δικαιωμάτων ψήφου που υφίστανται κατά την ημερομηνία της Πρόσκλησης, έγγραφα που πρόκειται να υποβληθούν στην Γενική Συνέλευση, σχέδια αποφάσεων ή σχόλιο ΔΣ για κάθε θέμα της ημερήσιας διάταξης, έντυπο διορισμού αντιπροσώπου) διατίθενται σε ηλεκτρονική μορφή στην ιστοσελίδα της Εταιρείας (www.selonda.gr) ενώ μπορούν να αποσταλούν και ταχυδρομικώς χωρίς χρέωση σε κάθε μέτοχο που το ζητεί.

KLEEMANN HELLAS A.B.E.E.

Έκτακτη Συνέλευση την **15/09/2015**, ημέρα Τρίτη και **ώρα 14:00 μ.μ**., στην Έδρα της εταιρίας στην ΒΙ.ΠΕ Σταυροχωρίου Κιλκίς, για συζήτηση και λήψη αποφάσεων ως προς το παρακάτω θέμα της ημερήσιας διάταξης: Λήψη απόφασης για έγκριση της συγχώνευσης δια απορροφήσεως της Ανώνυμης Εταιρείας με την επωνυμία «ΜΟΝΤΑ ΛΙΦΤ ΑΒΕΕ (MODA LIFT ABBE) – ΑΝΩΝΥΜΗ ΒΙΟΜΗΧΑΝΙΚΗ ΚΑΙ ΕΜΠΟΡΙΚΗ ΕΤΑΙΡΕΙΑ ΕΞΑΡΤΗΜΑΤΩΝ» από την Ανώνυμη Εταιρεία με την επωνυμία «ΚΛΕΜΑΝ ΕΛΛΑΣ – (KLEEMANN HELLAS) ΑΝΩΝΥΜΗ ΒΙΟΜΗΧΑΝΙΚΗ ΕΜΠΟΡΙΚΗ ΕΤΑΙΡΕΙΑ ΓΙΑ ΜΗΧΑΝΟΛΟΓΙΚΕΣ ΚΑΤΑΣΚΕΥΕΣ Α.Ε». Περαιτέρω, και σύμφωνα με την ίδια ως άνω απόφαση του Διοικητικού Συμβουλίου σε περίπτωση μη επίτευξης της απαιτούμενης σύμφωνα με τον Νόμο και το Καταστατικό απαρτίας για την λήψη αποφάσεων επί ορισμένων θεμάτων της αρχικής ημερησίας διάταξης κατά την ημερομηνία της 15/09/2015, η Γενική Συνέλευση θα συνέλθει εκ νέου σε Επαναληπτική Συνέλευση στις 29/09/ 2015, ημέρα Τρίτη και ώρα 14:00, στην Έδρα της εταιρίας στην ΒΙ.ΠΕ Σταυροχωρίου Κιλκίς. Α. ΔΙΚΑΙΩΜΑ ΣΥΜΜΕΤΟΧΗΣ ΚΑΙ ΨΗΦΟΥ: Στην Εκτακτη Γενική Συνέλευση δικαιούται να συμμετάσχει όποιος εμφανίζεται ως μέτοχος στα αρχεία του Συστήματος Άυλων Τίτλων που διαχειρίζεται η «Ελληνικά Χρηματιστήρια Α.Ε.» (Ε.Χ.Α.Ε.), στο οποίο τηρούνται οι κινητές αξίες (μετοχές) της Εταιρίας. Η απόδειξη της μετοχικής ιδιότητας γίνεται με την προσκόμιση σχετικής έγγραφης βεβαίωσης του ως άνω φορέα ή εναλλακτικά, με απευθείας ηλεκτρονική σύνδεση της Εταιρίας με τα αρχεία του εν λόγω φορέα. Η ιδιότητα του μετόχου πρέπει να υφίσταται κατά την Πέμπτη 10/09/2015 (ημερομηνία καταγραφής), ήτοι κατά την έναρξη της πέμπτης (5ης) ημέρας πριν από την ημέρα συνεδρίασης της Γενικής Συνέλευσης της 15/09/2015, και η σχετική βεβαίωση ή η ηλεκτρονική πιστοποίηση σχετικά με την μετοχική ιδιότητα πρέπει να περιέλθει στην Εταιρία το αργότερο την τρίτη (3η) ημέρα πριν από τη συνεδρίαση της Γενικής Συνέλευσης. Για την Επαναληπτική έκτακτη Γενική Συνέλευση η ιδιότητα του μετόχου πρέπει να υφίσταται κατά την έναρξη της 25/09/2015 ημέρα Παρασκευή (ημερομηνία καταγραφής Επαναληπτικής Γενικής Συνέλευσης), ήτοι της τέταρτης (4ης) ημέρας πριν από την ημερομηνία συνεδρίασης της Επαναληπτικής Γενικής Συνέλευσης (ημερομηνία καταγραφής Επαναληπτικής Έκτακτης Γενικής Συνέλευσης), η δε σχετική έγγραφη βεβαίωση ή η ηλεκτρονική πιστοποίηση σχετικά με την μετοχική ιδιότητα πρέπει να περιέλθει στην Εταιρία το αργότερο την τρίτη (3η) ημέρα πριν από την συνεδρίαση της ως άνω Γενικής Συνέλευσης. Έναντι της Εταιρίας θεωρείται ότι έχει δικαίωμα συμμετοχής και ψήφου στη Γενική Συνέλευση μόνον όποιος φέρει την ιδιότητα του μετόχου κατά την αντίστοιχη ημερομηνία καταγραφής. Σε περίπτωση μη συμμόρφωσης προς τις διατάξεις του άρθρου 28α του κ.ν. 2190/1920, ο εν λόγω μέτοχος μετέχει στη Γενική Συνέλευση μόνο μετά από άδειά της. Σημειώνεται ότι η άσκηση των εν λόγω δικαιωμάτων (συμμετοχής και ψήφου) δεν προϋποθέτει την δέσμευση των μετοχών του δικαιούχου, ούτε την τήρηση άλλης ανάλογης διαδικασίας, η οποία περιορίζει την δυνατότητα πώλησης και μεταβίβασης αυτών κατά το χρονικό διάστημα που μεσολαβεί ανάμεσα στην ημερομηνία καταγραφής και στην ημερομηνία της Γενικής Συνέλευσης. Β. ΔΙΚΑΙΩΜΑΤΑ ΜΕΙΟΨΗΦΙΑΣ ΤΩΝ ΜΕΤΟΧΩΝ: (α) Με αίτηση μετόχων που εκπροσωπούν το ένα εικοστό (1/20) του καταβεβλημένου μετοχικού κεφαλαίου, το Διοικητικό Συμβούλιο της Εταιρίας υποχρεούται να εγγράψει στην ημερήσια διάταξη της Γενικής Συνέλευσης πρόσθετα θέματα, εάν η σχετική αίτηση περιέλθει στο Διοικητικό Συμβούλιο μέχρι την 31/08/2015, δηλαδή δέκα πέντε (15) τουλάχιστον ημέρες πριν από τη Έκτακτη Γενική Συνέλευση. Η αίτηση για την εγγραφή πρόσθετων θεμάτων στην ημερήσια διάταξη συνοδεύεται από αιτιολόγηση ή από σχέδιο απόφασης προς έγκριση στη Γενική Συνέλευση και η αναθεωρημένη ημερήσια διάταξη δημοσιοποιείται με τον ίδιο τρόπο όπως η προηγούμενη ημερήσια διάταξη, στις 02/09/2015, δηλαδή δέκα τρεις (13) ημέρες πριν από την ημερομηνία της Έκτακτης Γενικής Συνέλευσης και ταυτόχρονα τίθεται στη διάθεση των μετόχων στην ιστοσελίδα της Εταιρίας μαζί με την αιτιολόγηση ή το σχέδιο απόφασης που έχει υποβληθεί από τους μετόχους κατά τα προβλεπόμενα στο άρθρο 27 παρ. 3 του κ.ν. 2190/1920. (β) Με αίτηση μετόχων που εκπροσωπούν το ένα εικοστό (1/20) του καταβεβλημένου μετοχικού κεφαλαίου, το Διοικητικό Συμβούλιο θέτει στη διάθεση των μετόχων κατά τα οριζόμενα στο άρθρο 27 παρ. 3 του Κ.Ν. 2190/1920, το αργότερο μέχρι την 09/09/2015, ήτοι έξι (6) τουλάχιστον ημέρες πριν από την ημερομηνία της Γενικής Συνέλευσης, σχέδια αποφάσεων για θέματα που έχουν περιληφθεί στην αρχική ή την αναθεωρημένη ημερήσια διάταξη, αν η σχετική αίτηση περιέλθει στο Διοικητικό Συμβούλιο μέχρι την 08/09/2015, δηλαδή επτά (7) τουλάχιστον ημέρες πριν από την ημερομηνία της Γενικής Συνέλευσης. (γ) Μετά από αίτηση οποιουδήποτε μετόχου που υποβάλλεται στην Εταιρία μέχρι τις 10/09/2015, δηλαδή πέντε (5) τουλάχιστον πλήρεις ημέρες πριν από τη Γενική Συνέλευση, το Διοικητικό Συμβούλιο υποχρεούται να παρέχει στη Γενική Συνέλευση τις απαιτούμενες συγκεκριμένες πληροφορίες για τις υποθέσεις της Εταιρίας, στο μέτρο που αυτές είναι χρήσιμες για την πραγματική εκτίμηση των θεμάτων της ημερήσιας διάταξης. Το Διοικητικό Συμβούλιο μπορεί να αρνηθεί την παροχή των πληροφοριών για αποχρώντα ουσιώδη λόγο, ο οποίος αναγράφεται στα πρακτικά. Το Διοικητικό Συμβούλιο μπορεί να απαντήσει ενιαία σε αιτήσεις μετόχων με το ίδιο περιεχόμενο. Υποχρέωση παροχής πληροφοριών δεν υφίσταται όταν οι σχετικές πληροφορίες διατίθενται ήδη στην ιστοσελίδα της Εταιρίας, ιδίως με την μορφή ερωτήσεων και απαντήσεων. (δ) Μετά από αίτηση μετόχων που εκπροσωπούν το ένα πέμπτο (1/5) του καταβεβλημένου μετοχικού κεφαλαίου, η οποία υποβάλλεται στην Εταιρία μέχρι τις 10/09/2015, δηλαδή πέντε (5) τουλάχιστον πλήρεις ημέρες πριν από τη Γενική Συνέλευση, το Διοικητικό Συμβούλιο υποχρεούται να παρέχει στη Γενική Συνέλευση πληροφορίες για την πορεία των εταιρικών υποθέσεων και την περιουσιακή κατάσταση της Εταιρίας. Το Διοικητικό Συμβούλιο μπορεί να αρνηθεί την παροχή των πληροφοριών για αποχρώντα ουσιώδη λόγο, ο οποίος αναγράφεται στα πρακτικά. Αντίστοιχες προθεσμίες για τυχόν άσκηση δικαιωμάτων μειοψηφίας των μετόχων ισχύουν και σε περίπτωση Επαναληπτικών Γενικών Συνελεύσεων. Σε όλες τις ανωτέρω

αναφερόμενες περιπτώσεις οι αιτούντες μέτοχοι οφείλουν να αποδεικνύουν τη μετοχική τους ιδιότητα και τον αριθμό των μετοχών που κατέχουν κατά την άσκηση του σχετικού δικαιώματος. Τέτοια απόδειξη αποτελεί και η προσκόμιση βεβαίωσης από τον φορέα στον οποίο τηρούνται οι οικείες κινητές αξίες ή η πιστοποίηση της μετοχικής ιδιότητας με απευθείας ηλεκτρονική σύνδεση φορέα και Εταιρίας. Γ. ΔΙΑΔΙΚΑΣΙΑ ΓΙΑ ΤΗΝ ΑΣΚΗΣΗ ΔΙΚΑΙΩΜΑΤΟΣ ΨΗΦΟΥ ΜΕΣΩ ΑΝΤΙΠΡΟΣΩΠΟΥ: Ο μέτοχος συμμετέχει στη Γενική Συνέλευση και ψηφίζει είτε αυτοπροσώπως είτε μέσω αντιπροσώπων. Κάθε μέτοχος μπορεί να διορίζει μέχρι τρεις (3) αντιπροσώπους. Νομικά πρόσωπα μετέχουν στη Γενική Συνέλευση ορίζοντας ως εκπροσώπους τους μέχρι τρία (3) φυσικά πρόσωπα. Ωστόσο, αν ο μέτοχος κατέχει μετοχές της Εταιρίας, οι οποίες εμφανίζονται σε περισσότερους του ενός λογαριασμούς αξιών, ο περιορισμός αυτός δεν εμποδίζει τον εν λόγω μέτοχο να ορίζει διαφορετικούς αντιπροσώπους για τις μετοχές που εμφανίζονται στον κάθε λογαριασμό αξιών σε σχέση με τη Γενική Συνέλευση. Αντιπρόσωπος που ενεργεί για περισσότερους μετόχους μπορεί να ψηφίζει διαφορετικά για κάθε μέτοχο. Ο αντιπρόσωπος μετόχου υποχρεούται να γνωστοποιεί στην Εταιρία, πριν από την έναρξη της συνεδρίασης της Γενικής Συνέλευσης, κάθε συγκεκριμένο γεγονός, το οποίο μπορεί να είναι χρήσιμο στους μετόχους για την αξιολόγηση του κινδύνου να εξυπηρετήσει ο αντιπρόσωπος άλλα συμφέροντα πλην των συμφερόντων του αντιπροσωπευόμενου μετόχου. Κατά την έννοια της παρούσας παραγράφου, μπορεί να προκύπτει σύγκρουση συμφερόντων ιδίως όταν ο αντιπρόσωπος: α) είναι μέτοχος που ασκεί τον έλεγχο της Εταιρίας ή είναι άλλο νομικό πρόσωπο ή οντότητα η οποία ελέγχεται από το μέτοχο αυτόν, β) είναι μέλος του Διοικητικού Συμβουλίου ή της εν γένει διοίκησης της Εταιρίας ή μετόχου που ασκεί τον έλεγχο της Εταιρίας, ή άλλου νομικού προσώπου ή οντότητας που ελέγχεται από μέτοχο ο οποίος ασκεί τον έλεγχο της Εταιρίας, γ) είναι υπάλληλος ή ορκωτός ελεγκτής της Εταιρίας ή μετόχου που ασκεί τον έλεγχο της Εταιρίας, ή άλλου νομικού προσώπου ή οντότητας που ελέγχεται από μέτοχο, ο οποίος ασκεί τον έλεγχο της Εταιρίας, δ) είναι σύζυγος ή συγγενής πρώτου βαθμού με ένα από τα φυσικά πρόσωπα που αναφέρονται στις ως άνω περιπτώσεις (α) έως (γ). Ο διορισμός και η ανάκληση αντιπροσώπου του μετόχου γίνεται εγγράφως και κοινοποιείται στην Εταιρία τουλάχιστον τρεις (3) ημέρες πριν από την ημερομηνία συνεδρίασης της Γενικής Συνέλευσης. Η Εταιρία έχει καταστήσει διαθέσιμο στην ιστοσελίδα της (www.kleemann.gr) το έντυπο που χρησιμοποιεί για το διορισμό αντιπροσώπου. Το εν λόγω έντυπο κατατίθεται συμπληρωμένο και υπογεγραμμένο από το μέτοχο στο Τμήμα Εξυπηρέτησης Μετόχων, στην έδρα της Εταιρίας στην ΒΙ.ΠΕ Σταυροχωρίου Κιλκίς, Τ.Κ. 61100, τρεις (3) τουλάχιστον ημέρες πριν από την ημερομηνία της Γενικής Συνέλευσης. Ο δικαιούχος μέτοχος καλείται να μεριμνά για την επιβεβαίωση της επιτυχούς αποστολής του εντύπου διορισμού αντιπροσώπου και της παραλαβής του από την Εταιρία, καλώντας στο Τμήμα Εξυπηρέτησης Μετόχων στο τηλ: 23410 38100. Δ. ΔΙΑΘΕΣΙΜΑ ΕΓΓΡΑΦΑ: Το πλήρες κείμενο των σχεδίων αποφάσεων και τυχόν εγγράφων που προβλέπονται στο άρθρο 27 παρ. 3 περιπτώσεις γ΄ και δ΄ του κ.ν. 2190/1920 θα αναρτηθούν στην ιστοσελίδα της Εταιρίας (www.kleemann.gr) και θα διατίθενται σε έγχαρτη μορφή στα γραφεία της έδρας της Εταιρίας (ΒΙ.ΠΕ. Σταυροχωρίου Κιλκίς). Ε. ΔΙΑΘΕΣΙΜΕΣ ΠΛΗΡΟΦΟΡΙΕΣ: Οι πληροφορίες του άρθρου 27 παρ. 3 του κ.ν. 2190/1920 θα διατίθενται σε ηλεκτρονική μορφή στην ιστοσελίδα της Εταιρίας www.kleemann.gr.

ΕΛΛ. ΒΙΟΜ. ΖΑΧΑΡΗΣ Α.Ε.

Έκτακτη Γενική Συνέλευση, στις **23/09/2015**, ημέρα Τετάρτη και **ώρα 11:00 π.μ.**, στο Ξενοδοχείο PORTO PALACE, 26ης Οκτωβρίου 65, Θεσσαλονίκη, με ΘΕΜΑΤΑ ΗΜΕΡΗΣΙΑΣ ΔΙΑΤΑΞΗΣ: Μείωση του μετοχικού κεφαλαίου της Εταιρείας με μείωση της ονομαστικής αξίας της μετοχής από Ευρώ μηδέν και εβδομήντα τριών λεπτών (€0,73) σε Ευρώ μηδέν και τριάντα λεπτών (€0,30) ανά μετοχή, σύμφωνα με το άρθρο 4 παρ. 4α του Κ.Ν. 2190/1920 προς απόσβεση ζημιών της Εταιρείας. Αύξηση του μετοχικού κεφαλαίου της Εταιρείας. Πρόβλεψη αύξησης του μετοχικού κεφαλαίου μέχρι του ποσού της κάλυψης κατ' εφαρμογή του άρθρου 13α του κ.ν. 2190/1920. Παροχή εξουσιοδότησης προς το Διοικητικό Συμβούλιο της Εταιρείας να καθορίσει την τιμή διάθεσης των νέων μετοχών της Εταιρείας, να διαθέσει τις μετοχές που τυχόν θα παραμείνουν αδιάθετες και να ρυθμίσει εν γένει τα θέματα που αφορούν την αύξηση και την εισαγωγή προς διαπραγμάτευση των νέων μετοχών στο Χρηματιστήριο Αθηνών. Τροποποίηση του άρθρου 3 του καταστατικού σύμφωνα με τις ανωτέρω αποφάσεις και κωδικοποίηση αυτού. Επικύρωση εκλογής μελών Διοικητικού Συμβουλίου σε αντικατάσταση παραιτηθέντων. Επικύρωση εκλογής μελών Επιτροπής Ελέγχου σε αντικατάσταση παραιτηθέντων. Ορισμός ανεξαρτήτων μελών. Ορισμός μελών Επιτροπής Ελέγχου. Διάφορα-Επικυρώσεις-Ανακοινώσεις. Σε περίπτωση μη επίτευξης της απαιτούμενης εκ του νόμου απαρτίας για την λήψη απόφασης επί των θεμάτων της ημερησίας διάταξης, η τυχόν Α΄ Επαναληπτική Έκτακτη Γενική Συνέλευση θα συνέλθει την 5 Οκτωβρίου 2015, ημέρα Δευτέρα και ώρα 11:00 π.μ. στον ίδιο χώρο, με τα ίδια θέματα ημερήσιας διάταξης. Σύμφωνα με τα άρθρα 26 παρ. 2β και 28α του κ.ν. 2190/1920, όπως ισχύουν μετά την τροποποίησή τους από τα άρθρα 3 και 6 του ν. 3884/2010, η Εταιρεία ενημερώνει τους μετόχους για τα ακόλουθα: Α. ΔΙΚΑΙΩΜΑ ΣΥΜΜΕΤΟΧΗΣ ΚΑΙ ΨΗΦΟΥ - Στην Έκτακτη Γενική Συνέλευση δικαιούται να συμμετάσχει όποιος εμφανίζεται ως μέτοχος στα αρχεία του Συστήματος Άυλων Τίτλων που διαχειρίζεται η «Ελληνικά Χρηματιστήρια Α.Ε.» (Ε.Χ.Α.Ε.), στο οποίο τηρούνται οι κινητές αξίες (μετοχές) της Εταιρείας. Η απόδειξη της μετοχικής ιδιότητας γίνεται με την προσκόμιση σχετικής έγγραφης βεβαίωσης του ως άνω φορέα ή εναλλακτικά, με απευθείας ηλεκτρονική σύνδεση της Εταιρείας με τα αρχεία του εν λόγω φορέα. Η ιδιότητα του μετόχου πρέπει να υφίσταται κατά την 18.09.2015 (ημερομηνία καταγραφής), ήτοι κατά την έναρξη της πέμπτης (5ης) ημέρας πριν από την ημέρα συνεδρίασης της Γενικής Συνέλευσης και η σχετική βεβαίωση ή η ηλεκτρονική πιστοποίηση σχετικά με την μετοχική ιδιότητα πρέπει να περιέλθει στην Εταιρεία το αργότερο την 20.09.2015, ήτοι την τρίτη (3η) ημέρα πριν από τη συνεδρίαση της Γενικής Συνέλευσης. Για την Α΄ Επαναληπτική Έκτακτη Γενική Συνέλευση η ιδιότητα του μετόχου πρέπει να υφίσταται κατά την έναρξη της 01.10.2015 (ημερομηνία καταγραφής Α' Επαναληπτικής Έκτακτης Γενικής Συνέλευσης), ήτοι της τέταρτης (4ης) ημέρας πριν από την ημερομηνία συνεδρίασης της Α΄ Επαναληπτικής Έκτακτης Γενικής Συνέλευσης, η δε σχετική έγγραφη βεβαίωση ή η ηλεκτρονική πιστοποίηση σχετικά με την μετοχική ιδιότητα πρέπει να περιέλθει στην Εταιρεία το αργότερο την 02.10.2015, ήτοι την τρίτη (3η) ημέρα πριν από την συνεδρίαση της ως άνω Γενικής Συνέλευσης. Έναντι της Εταιρείας θεωρείται ότι έχει δικαίωμα συμμετοχής και ψήφου στη Γενική Συνέλευση μόνον όποιος φέρει την ιδιότητα του μετόχου κατά την αντίστοιχη ημερομηνία καταγραφής. Σε περίπτωση μη συμμόρφωσης προς τις διατάξεις του άρθρου 28α του κ.ν. 2190/1920, ο εν λόγω μέτοχος μετέχει στη Γενική Συνέλευση μόνο μετά από άδειά της. Σημειώνεται ότι η άσκηση των εν λόγω δικαιωμάτων (συμμετοχής και ψήφου) δεν προϋποθέτει την δέσμευση των μετοχών του δικαιούχου ούτε την τήρηση άλλης ανάλογης διαδικασίας, η οποία περιορίζει την δυνατότητα πώλησης και μεταβίβασης αυτών κατά το χρονικό διάστημα που μεσολαβεί ανάμεσα στην ημερομηνία καταγραφής και στην ημερομηνία της Γενικής Συνέλευσης. Β. ΔΙΚΑΙΩΜΑΤΑ ΜΕΙΟΨΗΦΙΑΣ ΤΩΝ ΜΕΤΟΧΩΝ - (α) Με αίτηση μετόχων που εκπροσωπούν το ένα εικοστό (1/20) του καταβεβλημένου μετοχικού κεφαλαίου, το Διοικητικό Συμβούλιο της Εταιρείας υποχρεούται να εγγράψει στην ημερήσια διάταξη της Γενικής Συνέλευσης πρόσθετα θέματα, εάν η σχετική αίτηση περιέλθει στο Διοικητικό Συμβούλιο μέχρι την 08.09.2015 δηλ. δέκα πέντε (15) τουλάχιστον ημέρες πριν από τη Έκτακτη Γενική Συνέλευση. Η αίτηση για την εγγραφή πρόσθετων θεμάτων στην ημερήσια διάταξη συνοδεύεται από αιτιολόγηση ή από σχέδιο απόφασης προς έγκριση στη Γενική Συνέλευση και η αναθεωρημένη ημερήσια διάταξη δημοσιοποιείται με τον ίδιο τρόπο όπως η προηγούμενη ημερήσια διάταξη, στις 10.09.2015, δηλ. δέκα τρεις (13) ημέρες πριν από την ημερομηνία της Γενικής Συνέλευσης και ταυτόχρονα τίθεται στη διάθεση των μετόχων στην ιστοσελίδα της Εταιρείας www.ebz.gr, μαζί με την αιτιολόγηση ή το σχέδιο απόφασης που έχει υποβληθεί από τους μετόχους κατά τα προβλεπόμενα στο άρθρο 27 παρ. 3 του κ.ν. 2190/1920. (β) Με αίτηση μετόχων που εκπροσωπούν το ένα εικοστό

(1/20) του καταβεβλημένου μετοχικού κεφαλαίου, το Διοικητικό Συμβούλιο θέτει στη διάθεση των μετόχων κατά τα οριζόμενα στο άρθρο 27 παρ. 3 του κ.ν. 2190/1920, το αργότερο μέχρι την 17.09.2015, ήτοι έξι (6) τουλάχιστον ημέρες πριν από την ημερομηνία της Γενικής Συνέλευσης, σχέδια αποφάσεων για θέματα που έχουν περιληφθεί στην αρχική ή την αναθεωρημένη ημερήσια διάταξη, αν η σχετική αίτηση περιέλθει στο Διοικητικό Συμβούλιο μέχρι την 16.09.2015, δηλ. επτά (7) τουλάχιστον ημέρες πριν από την ημερομηνία της Γενικής Συνέλευσης. (γ) Μετά από αίτηση οποιουδήποτε μετόχου που υποβάλλεται στην Εταιρεία μέχρι τις 17.09.2015, δηλ. πέντε (5) τουλάχιστον πλήρεις ημέρες πριν από τη Γενική Συνέλευση, το Διοικητικό Συμβούλιο υποχρεούται να παρέχει στη Γενική Συνέλευση τις απαιτούμενες συγκεκριμένες πληροφορίες για τις υποθέσεις της Εταιρείας, στο μέτρο που αυτές είναι χρήσιμες για την πραγματική εκτίμηση των θεμάτων της ημερήσιας διάταξης. Το Διοικητικό Συμβούλιο μπορεί να απαντήσει ενιαία σε αιτήσεις μετόχων με το ίδιο περιεχόμενο. Υποχρέωση παροχής πληροφοριών δεν υφίσταται όταν οι σχετικές πληροφορίες διατίθενται ήδη στην ιστοσελίδα της Εταιρείας, ιδίως με την μορφή ερωτήσεων και απαντήσεων. Επίσης, με αίτηση μετόχων που εκπροσωπούν το ένα εικοστό (1/20) του καταβεβλημένου μετοχικού κεφαλαίου, το Διοικητικό Συμβούλιο υποχρεούται να ανακοινώνει στη γενική συνέλευση τα ποσά που, κατά την τελευταία διετία, καταβλήθηκαν σε κάθε μέλος του Διοικητικού Συμβουλίου ή τους Διευθυντές της εταιρείας, καθώς και κάθε παροχή προς τα πρόσωπα αυτά από οποιαδήποτε αιτία ή σύμβαση της εταιρείας με αυτούς. Σε όλες τις ανωτέρω περιπτώσεις το Διοικητικό Συμβούλιο μπορεί να αρνηθεί την παροχή των πληροφοριών για αποχρώντα ουσιώδη λόγο, ο οποίος αναγράφεται στα πρακτικά. (δ) Μετά από αίτηση μετόχων που εκπροσωπούν το ένα πέμπτο (1/5) του καταβεβλημένου μετοχικού κεφαλαίου, η οποία υποβάλλεται στην Εταιρεία μέχρι τις 17.09.2015, δηλ. πέντε (5) τουλάχιστον πλήρεις ημέρες πριν από τη Γενική Συνέλευση, το Διοικητικό Συμβούλιο υποχρεούται να παρέχει στη Γενική Συνέλευση πληροφορίες για την πορεία των εταιρικών υποθέσεων και την περιουσιακή κατάσταση της Εταιρείας. Το Διοικητικό Συμβούλιο μπορεί να αρνηθεί την παροχή των πληροφοριών για αποχρώντα ουσιώδη λόγο, ο οποίος αναγράφεται στα πρακτικά. Αντίστοιχες προθεσμίες για τυχόν άσκηση δικαιωμάτων μειοψηφίας των μετόχων ισχύουν και σε περίπτωση Επαναληπτικών Γενικών Συνελεύσεων. Σε όλες τις ανωτέρω αναφερόμενες περιπτώσεις οι αιτούντες μέτοχοι οφείλουν να αποδεικνύουν τη μετοχική τους ιδιότητα και τον αριθμό των μετοχών που κατέχουν κατά την άσκηση του σχετικού δικαιώματος. Τέτοια απόδειξη αποτελεί και η προσκόμιση βεβαίωσης από τον φορέα στον οποίο τηρούνται οι οικείες κινητές αξίες ή η πιστοποίηση της μετοχικής ιδιότητας με απευθείας ηλεκτρονική σύνδεση φορέα και Εταιρείας. Γ. ΔΙΑΔΙΚΑΣΙΑ ΓΙΑ ΤΗΝ ΑΣΚΗΣΗ ΔΙΚΑΙΩΜΑΤΟΣ ΨΗΦΟΥ ΜΕΣΩ ΑΝΤΙΠΡΟΣΩΠΟΥ - Ο μέτοχος συμμετέχει στη Γενική Συνέλευση και ψηφίζει είτε αυτοπροσώπως είτε μέσω αντιπροσώπων. Διατάξεις του Καταστατικού, οι οποίες περιορίζουν είτε την δι' αντιπροσώπων ενάσκηση των δικαιωμάτων του μετόχου είτε την επιλεξιμότητα των προσώπων που μπορούν να ορίζονται ως αντιπρόσωποι, δεν έχουν ισχύ. Κάθε μέτοχος μπορεί να διορίζει μέχρι τρεις (3) αντιπροσώπους. Νομικά πρόσωπα μετέχουν στη Γενική Συνέλευση ορίζοντας ως εκπροσώπους τους μέχρι τρία (3) φυσικά πρόσωπα. Ωστόσο, αν ο μέτοχος κατέχει μετοχές της Εταιρείας, οι οποίες εμφανίζονται σε περισσότερους του ενός λογαριασμούς αξιών, ο περιορισμός αυτός δεν εμποδίζει τον εν λόγω μέτοχο να ορίζει διαφορετικούς αντιπροσώπους για τις μετοχές που εμφανίζονται στον κάθε λογαριασμό αξιών σε σχέση με τη Γενική Συνέλευση. Αντιπρόσωπος που ενεργεί για περισσότερους μετόχους μπορεί να ψηφίζει διαφορετικά για κάθε μέτοχο. Ο μέτοχος μπορεί να διορίσει αντιπρόσωπο για μια και μόνη γενική συνέλευση ή για όσες γενικές συνελεύσεις λάβουν χώρα εντός ορισμένου χρόνου. Ο αντιπρόσωπος ψηφίζει σύμφωνα με τις οδηγίες του μετόχου, εφόσον υφίστανται, και υποχρεούται να αρχειοθετεί τις οδηγίες ψήφου για τουλάχιστον ένα (1) έτος, από την υποβολή του πρακτικού της γενικής συνέλευσης στην αρμόδια αρχή ή εάν η απόφαση υποβάλλεται σε δημοσιότητα, από την καταχώρησή της στο Μητρώο Ανωνύμων Εταιρειών. Ο αντιπρόσωπος μετόχου υποχρεούται να γνωστοποιεί στην Εταιρεία, πριν από την έναρξη της συνεδρίασης της Γενικής Συνέλευσης, κάθε συγκεκριμένο γεγονός, το οποίο μπορεί να είναι χρήσιμο στους μετόχους για την αξιολόγηση του κινδύνου να εξυπηρετήσει ο αντιπρόσωπος άλλα συμφέροντα πλην των συμφερόντων του αντιπροσωπευόμενου μετόχου. Κατά την έννοια της παρούσας παραγράφου, μπορεί να προκύπτει σύγκρουση συμφερόντων ιδίως όταν ο αντιπρόσωπος: α) είναι μέτοχος που ασκεί τον έλεγχο της Εταιρείας ή είναι άλλο νομικό πρόσωπο ή οντότητα η οποία ελέγχεται από το μέτοχο αυτόν, β) είναι μέλος του Διοικητικού Συμβουλίου ή της εν γένει διοίκησης της Εταιρείας ή μετόχου που ασκεί τον έλεγχο της Εταιρείας, ή άλλου νομικού προσώπου ή οντότητας που ελέγχεται από μέτοχο ο οποίος ασκεί τον έλεγχο της Εταιρείας, γ) είναι υπάλληλος ή ορκωτός ελεγκτής της Εταιρείας ή μετόχου που ασκεί τον έλεγχο της Εταιρείας, ή άλλου νομικού προσώπου ή οντότητας που ελέγχεται από μέτοχο, ο οποίος ασκεί τον έλεγχο της Εταιρείας, δ) είναι σύζυγος ή συγγενής πρώτου βαθμού με ένα από τα φυσικά πρόσωπα που αναφέρονται στις ως άνω περιπτώσεις (α) έως (γ). Ο διορισμός και η ανάκληση αντιπροσώπου του μετόχου γίνεται εγγράφως και κοινοποιείται στην Εταιρεία τουλάχιστον τρεις (3) ημέρες πριν από την ημερομηνία συνεδρίασης της Γενικής Συνέλευσης. Η Εταιρεία έχει καταστήσει διαθέσιμο στην ιστοσελίδα της www.ebz.gr το έντυπο που χρησιμοποιεί για το διορισμό αντιπροσώπου. Το εν λόγω έντυπο κατατίθεται συμπληρωμένο και υπογεγραμμένο από το μέτοχο στα Γραφεία της Εταιρείας στη διεύθυνση Μητροπόλεως 34, 54623 Θεσσαλονίκη ή αποστέλλεται στα fax 2310 228221 ή 2310 296491. Ο δικαιούχος μέτοχος καλείται να μεριμνά για την επιβεβαίωση της επιτυχούς αποστολής του εντύπου διορισμού αντιπροσώπου και της παραλαβής του από την Εταιρεία, καλώντας στο τηλέφωνο 2310 296546. Δ. ΔΙΑΘΕΣΙΜΑ ΕΓΓΡΑΦΑ ΚΑΙ ΠΛΗΡΟΦΟΡΙΕΣ - Τα έγγραφα και οι πληροφορίες του άρθρου 27 παρ. 3 του κ.ν. 2190/1920 θα διατίθενται σε έγχαρτη μορφή στα γραφεία της έδρας της Εταιρείας (Μητροπόλεως 34, 54623 Θεσσαλονίκη, Τμήμα Μετόχων) και σε ηλεκτρονική μορφή στην ιστοσελίδα της Εταιρείας www.ebz.gr.

Ομολογιακά Δάνεια Επιχειρήσεων

Πλήθος Εισηγμένων Ομολογιών	Ονομαστική αξία	Τιμή έκδοσης	Σημερινό επιτόκιο	Ημερ. λήξης	Διάρκεια (έτη)	Σημείωση	Προσ/μένο* Τοκ/ρίδιο Κοινό	Προσ/μένο* Τοκ/ρίδιο Προτιμησιακό	Μον. Διαπρ.	Ομολογιακά Δάνεια Επιχειρήσεων	Κατωτ Τιμή	Ανωτ Τιμή	Τιμή κλεισ.	Προηγ. Κλείσιμο-ημ/νία		Όγκος	Αξία Συναλλαγών	Τελευταία εντολή Τιμή	Τελευταία εντολή Αγορ./ Πώλ.	Τελευταία εντολή Ημερομηνία	λαχ έτους	Μεγ έτους
1,794,284	12.49	9.77	4.99	31/10/2015	8	---	---	---	1	**ΝΗΡΕΥΣ ΙΧΘΥΟΚΑΛΛΙΕΡΓΕΙΕΣ Α.Ε. (Μετατρ. σε ΚΟ μτχ)**	---	---	---	12.0000	29/01/2014	---	---	11.0000	A	17/11/2014	12.0000	12.0000
212,801,311	1.00	1.00	6.30	29/07/2020	7	---	9	---	1	MARFIN INVESTMENT GROUP A.E. **ΣΕΙΡΑ Β (ΜΟΔ)**	---	---	---	0.8500	23/08/2013	---	---	1.0000	A	28/11/2014	0.8500	0.8500
163,991,598	1.00	1.00	7.00	29/07/2019	6	---	9	---	1	MARFIN INVESTMENT GROUP A.E. **ΣΕΙΡΑ Α (ΜΟΔ)**	---	---	---	1.0000	23/08/2013	---	---	1.0000	A	28/11/2014	1.0000	1.0000

Σημειώσεις Εταιρικών Ομολόγων

Ο Όγκος Συναλλαγών υπολογίζεται ως (Τεμάχια) * (Ονομαστική Τιμή). Η Αξία Συναλλαγών υπολογίζεται ως (Τεμάχια) * (Ονομαστική Τιμή) * (Τιμή %) + (Δεδουλευμένοι Τόκοι).
Οι τιμές συναλλαγών των ομολόγων υπολογίζονται ως ποσοστό επι τοις εκατό (%) της ονομαστικής τους τιμής.
Όλα τα ομόλογα έχουν Ονομαστική Αξία εκπεφρασμένη σε Ευρώ (εκτός εάν σημειώνεται διαφορετικά).
* Προσ/μένο = Προσαρτημένο

Ομόλογα Ελληνικού Δημοσίου

Πλήθος Εισηγμ. Ομολογιών	Ονομ. αξία	Σημερινό επιτόκιο	Υπολογισμός Δεδουλευμένων	**Ημερ/νία Λήξης** [1]	Διάρκεια (έτη)	**Σημείωση**	**Ημερομηνία Πληρ.**	Αξία τρέχοντος	Μον. Διαπρ.	**Ομόλογα Ελληνικού Δημοσίου**	Κατωτ Τιμή	Ανωτ Τιμή	**Τιμή κλεισ.**	Προηγ. ημ/νία	Κλείσιμο-	Όγκος	Αξία Συναλλαγών	**Τελευταία εντολή** Τιμή	Αγορ./ Πώλ.	Ημερομηνία
1,792,455,803	1.00	4.30	Πργμ/Πργμ	24/02/2023	11	---	24/02	4.30	1	**ΟΕΔ-ΣΤΘ**-240223-11**X**-2,000-1,00	---	---	---	10.0000	22/06/2015	---	---	---	---	---
1,771,485,249	1.00	4.30	Πργμ/Πργμ	24/02/2024	12	---	24/02	4.30	1	**ΟΕΔ-ΣΤΘ**-240224-12**X**-2,000-1,00	---	---	---	10.0000	22/06/2015	---	---	---	---	---
1,744,316,583	1.00	4.30	Πργμ/Πργμ	24/02/2025	13	---	24/02	4.30	1	**ΟΕΔ-ΣΤΘ**-240225-13**X**-2,000-1,00	---	---	---	10.0000	22/06/2015	---	---	---	---	---
1,498,761,836	1.00	4.30	Πργμ/Πργμ	24/02/2026	14	---	24/02	4.30	1	**ΟΕΔ-ΣΤΘ**-240226-14**X**-2,000-1,00	---	---	---	10.0000	22/06/2015	---	---	---	---	---
1,469,952,920	1.00	4.30	Πργμ/Πργμ	24/02/2027	15	---	24/02	4.30	1	**ΟΕΔ-ΣΤΘ**-240227-15**X**-2,000-1,00	---	---	---	10.0000	22/06/2015	---	---	---	---	---
1,525,434,082	1.00	4.30	Πργμ/Πργμ	24/02/2028	16	---	24/02	4.30	1	**ΟΕΔ-ΣΤΘ**-240228-16**X**-2,000-1,00	---	---	---	10.0000	22/06/2015	---	---	---	---	---
1,503,860,546	1.00	4.30	Πργμ/Πργμ	24/02/2029	17	---	24/02	4.30	1	**ΟΕΔ-ΣΤΘ**-240229-17**X**-2,000-1,00	---	---	---	10.0000	22/06/2015	---	---	---	---	---
1,435,418,132	1.00	4.30	Πργμ/Πργμ	24/02/2030	18	---	24/02	4.30	1	**ΟΕΔ-ΣΤΘ**-240230-18**X**-2,000-1,00	---	---	---	10.0000	22/06/2015	---	---	---	---	---
1,368,045,727	1.00	4.30	Πργμ/Πργμ	24/02/2031	19	---	24/02	4.30	1	**ΟΕΔ-ΣΤΘ**-240231-19**X**-2,000-1,00	---	---	---	10.0000	22/06/2015	---	---	---	---	---
1,373,758,194	1.00	4.30	Πργμ/Πργμ	24/02/2032	20	---	24/02	4.30	1	**ΟΕΔ-ΣΤΘ**-240232-20**X**-2,000-1,00	---	---	---	10.0000	22/06/2015	---	---	---	---	---
1,452,639,893	1.00	4.30	Πργμ/Πργμ	24/02/2033	21	---	24/02	4.30	1	**ΟΕΔ-ΣΤΘ**-240233-21**X**-2,000-1,00	---	---	---	10.0000	22/06/2015	---	---	---	---	---
1,410,344,954	1.00	4.30	Πργμ/Πργμ	24/02/2034	22	---	24/02	4.30	1	**ΟΕΔ-ΣΤΘ**-240234-22**X**-2,000-1,00	---	---	---	10.0000	22/06/2015	---	---	---	---	---
1,444,202,190	1.00	4.30	Πργμ/Πργμ	24/02/2035	23	---	24/02	4.30	1	**ΟΕΔ-ΣΤΘ**-240235-23**X**-2,000-1,00	---	---	---	10.0000	22/06/2015	---	---	---	---	---
1,505,138,031	1.00	4.30	Πργμ/Πργμ	24/02/2036	24	---	24/02	4.30	1	**ΟΕΔ-ΣΤΘ**-240236-24**X**-2,000-1,00	---	---	---	10.0000	22/06/2015	---	---	---	---	---
1,396,254,095	1.00	4.30	Πργμ/Πργμ	24/02/2037	25	---	24/02	4.30	1	**ΟΕΔ-ΣΤΘ**-240237-25**X**-2,000-1,00	---	---	---	10.0000	22/06/2015	---	---	---	---	---
1,382,167,704	1.00	4.30	Πργμ/Πργμ	24/02/2038	26	---	24/02	4.30	1	**ΟΕΔ-ΣΤΘ**-240238-26**X**-2,000-1,00	---	---	---	10.0000	22/06/2015	---	---	---	---	---
1,337,331,257	1.00	4.30	Πργμ/Πργμ	24/02/2039	27	---	24/02	4.30	1	**ΟΕΔ-ΣΤΘ**-240239-27**X**-2,000-1,00	---	---	---	10.0000	22/06/2015	---	---	---	---	---
1,371,908,706	1.00	4.30	Πργμ/Πργμ	24/02/2040	28	---	24/02	4.30	1	**ΟΕΔ-ΣΤΘ**-240240-28**X**-2,000-1,00	---	---	---	10.0000	22/06/2015	---	---	---	---	---
1,360,659,778	1.00	4.30	Πργμ/Πργμ	24/02/2041	29	---	24/02	4.30	1	**ΟΕΔ-ΣΤΘ**-240241-29**X**-2,000-1,00	---	---	---	10.0000	22/06/2015	---	---	---	---	---
1,432,747,403	1.00	4.30	Πργμ/Πργμ	24/02/2042	30	---	24/02	4.30	1	**ΟΕΔ-ΣΤΘ**-240242-30**X**-2,000-1,00	---	---	---	10.0000	22/06/2015	---	---	---	---	---
742,153	1,000.00	0.93	FLR	Πργμ/360	10/08/2019	5	---	10/02 - 10/08	---	1	**ΟΕΔ-ΚΥΜ**-100819-05**X**-0,934-1.000	---	---	---	---	---	---	---	---	---	---
4,030,827	1,000.00	4.75		Πργμ/Πργμ	17/04/2019	5	---	17/04	4.75	1	**ΟΕΔ-ΣΤΘ**-170419-05**X**-4,750-1.000	---	---	---	---	---	---	---	---	---	---
2,089,066	1,000.00	3.38		Πργμ/Πργμ	17/07/2017	3	---	17/07	3.38	1	**ΟΕΔ-ΣΤΘ**-170717-03**X**-3,375-1.000	---	---	---	---	---	---	---	---	---	---

Σημειώσεις Ομολόγων Ελλ. Δημοσίου

Ο Όγκος Συναλλαγών υπολογίζεται ως (Τεμάχια) * (Ονομαστική Τιμή). Η Αξία Συναλλαγών υπολογίζεται ως (Τεμάχια) * (Ονομαστική Τιμή) * (Τιμή %) + (Δεδουλευμένοι Τόκοι)

Η Αξία του τρέχοντος τοκομεριδίου για τις εκδόσεις Ονομαστικής Αξίας 0,01 ευρώ, αναφέρεται σε Ονομαστική Αξία 100 ευρώ.

FLR (= Floating Interest Rate) Ομόλογο Μεταβλητού Επιτοκίου.

[1] - Η Ημερομηνία Λήξης της τοκοφόρου περιόδου και η Ημερομηνία Πληρωμής του τοκομεριδίου.

Ομόλογα σε Κυκλοφορία	Νόμισμα / Ελάχιστη διαπργ.	Ημερομηνία Πληρ.	Αξία τρέχοντος τοκομεριδίου	Σημείωση	Προσ/μένο* Τοκ/ρίδιο	Μονάδα διαπρ/σης	Ημερ/νία Έκδοσης	Διάρκεια (έτη)	Σημερινό επιτόκιο	Υ.Δ.Τ σε	Ομόλογα	Τελευταία τιμή προηγ.		Τελευτ. Εκφ. τοις μετρητοίς (€) Τιμή	Αγορ. / Πώλ	Ημερομηνία	Συναλλαγές σε τμχ	Ελάχιστο ζωής	Μέγιστο ζωής
Ομολογιακά Δάνεια Διεθνών Οργανισμών																			
1,000,000	EUR / 1000	21/07	---	---	10	1	21/07/2006	10	5.0 FLR	360	**ΟΜΟΛΟΓΟ ΕΥΡΩΠΑΪΚΗΣ ΤΡΑΠΕΖΑΣ ΕΠΕΝΔΥΣΕΩΝ**	97.50	16/04/2007	---	---	---	---	---	---
Νομικών Προσώπων και Εταιρειών σε Συνάλλαγμα και Euro																			
0	GBP / 10	01/12	0.25	---	58	1	01/12/1928	100	2.5	360	**Ε.Κ.Τ.Ε.**	---	---	---	---	---	---	---	---
103,746	GBP / 10	01/12	0.25	---	56	1	01/12/1930	98	2.5	360	**Ε.Κ.Τ.Ε. σειρά**	2.27	05/02/1996	2.27	Π	05/02/1996	---	2.27	2.27

Σημειώσεις Ομολόγων Ελλ. Δημοσίου

Υ.Δ.Τ: Υπολογισμός Δεδουλευμένων Τόκων.

FLR (= Floating Interest Rate) Ομόλογο Μεταβλητού Επιτοκίου.

Η ελάχιστη διαπραγματεύσιμη Ονομαστική Αξία για όλους τους Άυλους Τίτλους του Δημοσίου είναι τα 100 Ευρώ.

* Προσ/μένο = Προσαρτημένο

Πίνακας Μελών Χρηματιστηρίου Αθηνών και Μελών ΕΤ.ΕΚ.

Επωνυμία			Αγορά Μετοχών			Αγορά Παραγώγων		Μέλη ΕΤ.ΕΚ.		
Διεύθυνση	**Τηλέφωνο**	**Φαξ**	Μέλος Αγοράς	Μέλος εξ' Αποστάσεως	Ειδικός Διαπρ/της	Διαπρ/της	Ειδικός Διαπρ/της	Γενικό Εκκαθ/στικό	Άμεσο Εκκαθ/στικό	Μη Εκκαθ/στικό
ALPHA **ΤΡΑΠΕΖΑ Α.Ε.**								a		
ΣΤΑΔΙΟΥ 40, ΑΘΗΝΑ	(210)-3260000	(210)-3264116								
	(210)-3265546	(210)-3265811								
ARGUS STOCKBROKERS LTD			a	a		a				
ΛΕΩΦΟΡΟΣ KENNETY ΓΡ. 303 12-14, ΛΕΥΚΩΣΙΑ ΚΥΠΡΟΥ	(+35722)-22717000	(+35722)-22717070								
ATLANTIC SECURITIES LTD			a	a						
ΠΡΟΔΡΟΜΟΥ 37, ΛΕΥΚΩΣΙΑ ΚΥΠΡΟΥ	(+35722)-445400	(+35722)-661914								
ATTICA BANK **ΑΝΩΝΥΜΗ ΤΡΑΠΕΖΙΚΗ ΕΤΑΙΡΕΙΑ**								a		
ΑΚΑΔΗΜΙΑΣ 54, ΑΘΗΝΑ	(210)-3390757	(210)-3646090								
ΟΜΗΡΟΥ 23, ΑΘΗΝΑ	(210)-3669000	(210)-3669410								
AXIA VENTURES GROUP LTD			a	a						
Γ. ΚΡΑΝΙΔΙΩΤΗ 10, ΛΕΥΚΩΣΙΑ ΚΥΠΡΟΥ	+357 22 742000	+357 22 742001								
AXON **ΧΡΗΜΑΤΙΣΤΗΡΙΑΚΗ Α.Ε.Π.Ε.Υ.**			a			a				a
ΣΤΑΔΙΟΥ 48, ΑΘΗΝΑ	(210)-3363800	(210)-3243903								
BANK OF AMERICA MERRILL LYNCH			a	a						
KING EDWARD STREET 2, LONDON	(+4420)-79952000	(+4420)-79954525								
BETA **ΧΡΗΜΑΤΙΣΤΗΡΙΑΚΗ Α.Ε.Π.Ε.Υ.**			a		a		a		a	
ΒΡΑΙΛΑ & Λ. ΑΛΕΞΑΝΔΡΑΣ 29 , ΑΘΗΝΑ	(210)-6478900	(210)-6410139								
BNP PARIBAS SECURITIES SERVICES								a		
ΒΑΣ. ΣΟΦΙΑΣ 94, ΑΘΗΝΑ	(210)-7468500	(210)-7468579								
CAPITAL **ΑΧΕΠΕΥ**			a			a				a
ΜΗΤΡΟΠΟΛΕΩΣ 58, ΑΘΗΝΑ	(210)-3369700	(210)-3369820								
CFS **ΧΡΗΜΑΤΙΣΤΗΡΙΑΚΗ Α.Ε.Π.Ε.Υ.**			a			a			a	
ΣΤΑΔΙΟΥ 3, ΑΘΗΝΑ	(210)-3360800	(210)-3311854								
CITIGROUP GLOBAL MARKET LTD			a	a						
CITIGROUP CENTRE, CANADA SQUARE, CANARY WHART , LONDON	002079864000	002079862266								
CREDIT SUISSE SECURITIES (EUROPE) LIMITED			a	a						
ONE CABOT SQUARE , LONDON	+44 20 7888 8888	+44 20 7888 1600								
DELTASTOCK AD									a	
MEGAPARK OFFICE BUILDING, 6TH FLOOR, AFFICE AREA E, 115G TSARIGR										
DEUTSCHE BANK A.G.			a	a		a				
1 GREAT WINCHESTER STREET , LONDON	0049 69 910 00									
EUROBANK EQUITIES **Α.Ε.Π.Ε.Υ.**			a		a		a		a	
ΦΙΛΕΛΛΗΝΩΝ 10, ΑΘΗΝΑ	(210)-3720000	(210)-3720001								
EUROCORP **ΧΡΗΜΑΤΙΣΤΗΡΙΑΚΗ Α.Ε.**			a			a			a	
ΠΛ. ΦΙΛΙΚΗΣ ΕΤΑΙΡΕΙΑΣ 14, ΑΘΗΝΑ	(210)-7263500	(210)-7263666								
EUROTRUST **ΧΡΗΜΑΤΙΣΤΗΡΙΑΚΗ Α.Ε.Π.Ε.Υ.**			a							
ΣΟΦΟΚΛΕΟΥΣ 13-15, ΑΘΗΝΑ	(210)-3363100	(210)-3238334								
EUROXX **Χ.Α.Ε.Π.Ε.Υ.**			a			a			a	
ΠΑΛΑΙΟΛΟΓΟΥ 7, ΧΑΛΑΝΔΡΙ	(210)-6879400	(210)-6879401								
GLOBAL CAPITAL SECURITIES AND FINANCIAL SERVICES LTD			a	a						
ΛΕΩΦ. ΛΕΜΕΣΟΥ 5, ΛΕΜΕΣΟΣ ΚΥΠΡΟΥ	(+35722)-710710	(+35722)-339332								
GUARDIAN TRUST **ΧΡΗΜΑΤΙΣΤΗΡΙΑΚΗ Α.Ε.Π.Ε.Υ.**			a			a				a
ΦΙΛΕΛΛΗΝΩΝ 15, ΑΘΗΝΑ	(210)-3220402	(210)-3220498								
HSBC **ΤΡΑΠΕΖΑ**								a		
Λ. ΜΕΣΟΓΕΙΩΝ 109-111, ΑΘΗΝΑ	(210)-6961507	(210)-6929310								
INDEX **ΧΡΗΜΑΤΙΣΤΗΡΙΑΚΗ Α.Ε.Π.Ε.Υ.**			a							
ΔΡΑΓΑΤΣΑΝΙΟΥ 6, ΑΘΗΝΑ	(210)-3213920	(210)-3213216								
INTERFINBROK COPRORATION SA									a	
STR.CALARASI NR.1 , CONSTANTA										
LAIKI FINANCIAL SERVICES LTD			a	a						
CLR HOUSE, Λ. ΒΥΡΩΝΟΣ 26, ΛΕΥΚΩΣΙΑ ΚΥΠΡΟΥ	(+35722)-898600	(+35722)-680953								
MAGNA TRUST **ΧΡΗΜΑΤΙΣΤΗΡΙΑΚΗ Α.Ε.Π.Ε.Υ.**			a							a
ΦΕΙΔΙΟΥ 9, ΑΘΗΝΑ	(210)-3327503	(210)-3327599								
MEGA EQUITY SEC. & FINANCIAL SERVICES LTD			a	a		a				
Λ. ΓΡΙΒΑ ΔΙΓΕΝΗ 42-44, ΛΕΥΚΩΣΙΑ ΚΥΠΡΟΥ	(+35722)-711711	(+35722)-711811								
MERIT **ΧΡΗΜΑΤΙΣΤΗΡΙΑΚΗ Α.Ε.Π.Ε.Υ.**			a		a	a			a	
ΒΑΣΙΛΕΩΣ ΚΩΝΣΤΑΝΤΙΝΟΥ 38, ΑΘΗΝΑ	(210)-3671800	(210)-3671830								
NBG SECURITIES **Α.Ε.Π.Ε.Υ.**			a		a		a			a
ΑΚΑΔΗΜΙΑΣ 68, ΑΘΗΝΑ	(210)-3328500	(210)-3328565								
NUNTIUS **ΧΡΗΜΑΤΙΣΤΗΡΙΑΚΗ Α.Ε.Π.Ε.Υ.**			a							a
ΔΡΑΓΑΤΣΑΝΙΟΥ 6, ΑΘΗΝΑ	(210)-3350599	(210)-3254846								

Πίνακας Μελών Χρηματιστηρίου Αθηνών και Μελών ΕΤ.ΕΚ.

Επωνυμία			Αγορά Μετοχών			Αγορά Παραγώγων		Μέλη ΕΤ.ΕΚ.		
Διεύθυνση	Τηλέφωνο	Φαξ	Μέλος Αγοράς	Μέλος εξ' Αποστάσεως	Ειδικός Διαπρ/της	Διαπρ/της	Ειδικός Διαπρ/της	Γενικό Εκκαθ/στικό	Άμεσο Εκκαθ/στικό	Μη Εκκαθ/στικό
ONE PLUS CAPITAL LIMITED			a	a		a				
75 PRODROMOU AVENUE, ONEWORLD PARKVIEW HOUSE, 3RD FLOOR, 3057	+357-22873760									
PRELIUM **Α.Ε.Π.Ε.Υ.**			a			a				a
ΚΗΦΙΣΙΑΣ & ΔΑΒΑΚΗ 1 , ΑΘΗΝΑ	(210)-3677000	(210)-6920403								
PROCHOICE **ΧΡΗΜΑΤΙΣΤΗΡΙΑΚΗ ΛΤΔ**			a	a						
ΣΠΥΡΟΥ ΚΥΠΡΙΑΝΟΥ 57, ΛΕΥΚΩΣΙΑ ΚΥΠΡΟΥ	+357-24-661192	+357-24-662464								
SHARELINK SEC. & FINANCIAL SERVICES LTD			a	a		a				
ELLINAS HOUSE, ΘΕΟΤΟΚΗ 6, ΛΕΥΚΩΣΙΑ ΚΥΠΡΟΥ	(+35722)-554200	(+35722)-750852								
SOCIETE GENERALE S.A.			a	a		a				
COURS VALMY PUTEAUX - LA DEFENSE 17, ΠΑΡΙΣΙ	(+33) 142134754	(+33) 142135697								
Λ. ΚΗΦΙΣΙΑΣ 240-242, ΑΘΗΝΑ	(210)-6790161	(210)-6728828								
SOLIDUS SECURITIES **Α.Ε.Π.Ε.Υ.**			a			a			a	
ΛΟΥΙΖΗΣ ΡΙΑΝΚΟΥΡ 64, ΑΘΗΝΑ	(210)-6925500	(210)-6985421								
SSIF BROKER SA									a	
119 CALEA MOTILOR , NAPOCA										
SSIF ESTINVEST SA									a	
9TH REPUBLICII STREET , FOCSANI										
SSIF VIENNA INVESTMENT TRUST SA									a	
4 SPLAIUL UNIRII, BUILDING B3, 6TH FLOOR, DISTRICT 4 , BUCHAREST										
THE CYPRUS INVESTMENT & SEC. CORP. LTD (CISCO)			a	a						
ΕΒΡΟΥ (EUROLIFE HOUSE) 4, ΛΕΥΚΩΣΙΑ ΚΥΠΡΟΥ	(+35722)-881800	(+35722)-881801								
UBS LIMITED			a	a						
FINSBURY AVENUE 1, LONDON	(+4420)-79013333	(+4420)-79012345								
Α. ΣΑΡΡΗΣ ΧΡΗΜΑΤΙΣΤΗΡΙΑΚΗ Α.Ε.Π.Ε.Υ.			a							
ΔΡΑΓΑΤΣΑΝΙΟΥ 6, ΑΘΗΝΑ	(210)-3367700	(210)-3312324								
ΑΛΦΑ FINANCE **ΑΕΠΕΥ**			a		a		a		a	
ΜΕΡΛΙΝ 5, ΑΘΗΝΑ	(210)-3677400	(210)-3311193								
ΑΤΛΑΣ ΧΡΗΜΑΤΙΣΤΗΡΙΑΚΗ Α.Ε.Π.Ε.Υ.			a			a				a
ΜΙΧΑΛΑΚΟΠΟΥΛΟΥ 125 & ΒΕΡΒΑΙΝΩΝ 14 - 16, ΑΘΗΝΑ	(210)-3363300	(210)-3238925								
Γ.Α.ΠΕΡΒΑΝΑΣ ΧΡΗΜΑΤΙΣΤΗΡΙΑΚΗ Α.Ε.Π.Ε.Υ.			a							a
ΣΟΦΟΚΛΕΟΥΣ 7 - 9, ΑΘΗΝΑ	(210)-3251875	(210)-3210291								
Δ.Α. ΤΣΕΚΟΥΡΑΣ ΧΡΗΜΑΤΙΣΤΗΡΙΑΚΗ Α.Ε.Π.Ε.Υ.			a							
ΣΤΑΔΙΟΥ 33, ΑΘΗΝΑ	(210)-3214406	(210)-3211997								
ΔΥΝΑΜΙΚΗ ΧΡΗΜΑΤΙΣΤΗΡΙΑΚΗ Α.Ε.Π.Ε.Υ.			a			a			a	
ΧΑΡΙΛΑΟΥ ΤΡΙΚΟΥΠΗ 6 - 10, ΑΘΗΝΑ	(210)-3677700	(210)-3677777								
ΕΘΝΙΚΗ ΤΡΑΠΕΖΑ ΤΗΣ ΕΛΛΑΔΟΣ Α.Ε.			a			a		a		
ΑΚΑΔΗΜΙΑΣ 68, ΑΘΗΝΑ	(210)-3328817	(210)-3328678								
ΑΙΟΛΟΥ 86, ΑΘΗΝΑ	(210)-3341000	(210)-3228187								
ΕΛΛΗΝΙΚΗ ΤΡΑΠΕΖΑ (ΕΠΕΝΔΥΣΕΙΣ) ΛΤΔ			a	a						
ΛΕΩΦΟΡΟΣ ΚΥΡΙΑΚΟΥ ΜΑΤΣΗ 31, ΛΕΥΚΩΣΙΑ ΚΥΠΡΟΥ	(+35722)-500100	(+35722)-500110								
ΕΛΛΗΝΟΑΜΕΡΙΚΑΝΙΚΗ ΧΡΗΜΑΤΙΣΤΗΡΙΑΚΗ Α.Ε.Π.Ε.Υ.			a		a	a			a	
ΕΥΡΙΠΙΔΟΥ 6, ΑΘΗΝΑ	(210)-3311100	(210)-3215968								
ΕΠΕΝΔΥΤΙΚΗ ΤΡΑΠΕΖΑ ΕΛΛΑΔΟΣ Α.Ε			a		a		a	a		
ΑΙΓΕΙΑΛΙΑΣ 32, ΜΑΡΟΥΣΙ	(210) 8173000	(210) 8173101								
Λ. ΚΗΦΙΣΙΑΣ 24Β, ΜΑΡΟΥΣΙ	(210)-8171800	(210)-8171889								
ΗΛΙΑΣ ΠΕΤΡΟΠΟΥΛΑΚΗΣ ΧΡΗΜΑΤΙΣΤΗΡΙΑΚΗ Α.Ε.Π.Ε.Υ.			a			a				a
ΑΡΙΣΤΕΙΔΟΥ 9, ΑΘΗΝΑ	(210)-3213928	(210)-3216810								
Ι.Χ.ΜΑΥΡΙΚΗΣ ΧΡΗΜΑΤΙΣΤΗΡΙΑΚΗ Α.Ε.Π.Ε.Υ.			a							
ΣΟΦΟΚΛΕΟΥΣ 5, ΑΘΗΝΑ	(210)-3213949	(210)-3217767								
ΚΑΠΠΑ ΧΡΗΜΑΤΙΣΤΗΡΙΑΚΗ Α.Ε.Π.Ε.Υ.			a			a				a
ΒΑΛΑΩΡΙΤΟΥ 15, ΑΘΗΝΑ	(210)-3610371	(210)-3641002								
ΚΑΡΑΜΑΝΩΦ ΧΡΗΜΑΤΙΣΤΗΡΙΑΚΗ Α.Ε.Π.Ε.Υ.			a			a				
ΠΛ. ΑΓ. ΘΕΟΔΩΡΩΝ 2, ΑΘΗΝΑ	(210)-3212947	(210)-3217088								
ΚΥΚΛΟΣ ΧΡΗΜΑΤΙΣΤΗΡΙΑΚΗ Α.Ε.Π.Ε.Υ.			a			a			a	
ΠΑΝΕΠΙΣΤΗΜΙΟΥ 39, ΑΘΗΝΑ	(210)-3364300	(210)-3239122								
ΚΥΠΡΟΥ ΧΡΗΜΑΤΙΣΤΗΡΙΑΚΗ ΑΕΠΕΥ										a
ΧΑΛΚΥΔΟΝΟΣ & ΦΕΙΔΙΠΠΙΔΟΥ 26 26, ΑΘΗΝΑ	(210)-8701000	(210)-8701049								
ΛΕΩΝ ΔΕΠΟΛΑΣ ΧΡΗΜΑΤΙΣΤΗΡΙΑΚΗ Α.Ε.Π.Ε.Υ.			a		a	a				a
ΧΡ. ΛΑΔΑ 1, ΑΘΗΝΑ	(210)-3213286	(210)-3211618								
ΜΙΔΑΣ ΧΡΗΜΑΤΙΣΤΗΡΙΑΚΗ Α.Ε.Π.Ε.Υ.			a							
ΣΟΦΟΚΛΕΟΥΣ 5, ΑΘΗΝΑ	(210)-3253203	(210)-3253205								
Ν.ΧΡΥΣΟΧΟΙΔΗΣ ΧΡΗΜΑΤΙΣΤΗΡΙΑΚΗ Α.Ε.Π.Ε.Υ.			a			a			a	
ΣΟΦΟΚΛΕΟΥΣ 7 - 9, ΑΘΗΝΑ	(210)-3213913	(210)-3216115								

Πίνακας Μελών Χρηματιστηρίου Αθηνών και Μελών ΕΤ.ΕΚ.

Επωνυμία			Αγορά Μετοχών			Αγορά Παραγώγων		Μέλη ΕΤ.ΕΚ.		
Διεύθυνση	**Τηλέφωνο**	**Φαξ**	Μέλος Αγοράς	Μέλος εξ' Αποστάσεως	Ειδικός Διαπρ/της	Διαπρ/της	Ειδικός Διαπρ/της	Γενικό Εκκαθ/στικό	Άμεσο Εκκαθ/στικό	Μη Εκκαθ/στικό
ΠΑΝΤΕΛΑΚΗΣ ΧΡΗΜΑΤΙΣΤΗΡΙΑΚΗ ΑΕΠΕΥ			a			a				a
Λ. ΜΕΣΟΓΕΙΩΝ 109-111, ΑΘΗΝΑ	(210)-6965000	(210)-6929550								
ΠΕΙΡΑΙΩΣ Α.Ε.Π.Ε.Υ.			a				a		a	
ΣΤΑΔΙΟΥ 10, ΑΘΗΝΑ	(210)-3354100	(210)-3233814								
ΠΗΓΑΣΟΣ ΧΡΗΜΑΤΙΣΤΗΡΙΑΚΗ Α.Ε.Π.Ε.Υ.			a			a				
ΒΑΛΑΩΡΙΤΟΥ 17, ΑΘΗΝΑ	(210)-3670700	(210)-3670760								
ΣΤ.ΕΜ.ΛΑΥΡΕΝΤΑΚΗΣ ΧΡΗΜΑΤΙΣΤΗΡΙΑΚΗ Α.Ε.Π.Ε.Υ.			a			a				a
ΣΟΦΟΚΛΕΟΥΣ 7 - 9, ΑΘΗΝΑ	(210)-3213336	(210)-3246572								
ΤΡΑΠΕΖΑ EUROBANK ERGASIAS **Α.Ε.**								a		
ΟΘΩΝΟΣ 8, ΑΘΗΝΑ	(210)-3337000	(210)-3233866								
	(210)-3337969	(210)-3245916								
ΤΡΑΠΕΖΑ ΠΕΙΡΑΙΩΣ Α.Ε.			a		a	a		a		
ΑΜΕΡΙΚΗΣ 4, ΑΘΗΝΑ	(210)-3335000	(210)-3335079								
	(210)-3335918	(210)-3254207								

Πίνακας Μετοχών Υπό Ειδική Διαπραγμάτευση

Μετοχές	**Κατηγορία Διαπραγμάτευσης**
Ειδικός Διαπραγματευτής	Έναρξη Ειδικής Διαπρ/σης
CYPRUS POPULAR BANK (**ΚΟ**)	**Κατάσταση σε Αναστολή**
ΠΕΙΡΑΙΩΣ Α.Ε.Π.Ε.Υ.	02/02/2013
ΒΙΟΧΑΛΚΟ (**ΚΑ**)	**Κατάσταση σε Αναστολή**
EUROBANK EQUITIES Α.Ε.Π.Ε.Υ.	20/01/2013
MERIT ΧΡΗΜΑΤΙΣΤΗΡΙΑΚΗ Α.Ε.Π.Ε.Υ.	13/12/2012
ΑΛΦΑ FINANCE ΑΕΠΕΥ	11/02/2013
ALPHA **BANK** (**ΚΟ**)	**Κύρια Αγορά**
EUROBANK EQUITIES Α.Ε.Π.Ε.Υ.	24/10/2012
MERIT ΧΡΗΜΑΤΙΣΤΗΡΙΑΚΗ Α.Ε.Π.Ε.Υ.	03/09/2013
NBG SECURITIES Α.Ε.Π.Ε.Υ.	15/01/2013
ΕΛΛΗΝΟΑΜΕΡΙΚΑΝΙΚΗ ΧΡΗΜΑΤΙΣΤΗΡΙΑΚΗ Α.Ε.Π.Ε.Υ.	25/07/2014
ΕΠΕΝΔΥΤΙΚΗ ΤΡΑΠΕΖΑ ΕΛΛΑΔΟΣ Α.Ε	08/01/2013
ΠΕΙΡΑΙΩΣ Α.Ε.Π.Ε.Υ.	28/05/2013
ATTICA BANK **Α.Τ.Ε.** (**ΚΟ**)	**Κύρια Αγορά**
ΒΕΤΑ ΧΡΗΜΑΤΙΣΤΗΡΙΑΚΗ Α.Ε.Π.Ε.Υ.	02/06/2014
EUROBANK EQUITIES Α.Ε.Π.Ε.Υ.	25/07/2014
ΕΛΛΗΝΟΑΜΕΡΙΚΑΝΙΚΗ ΧΡΗΜΑΤΙΣΤΗΡΙΑΚΗ Α.Ε.Π.Ε.Υ.	25/07/2014
BYTE COMPUTER (**ΚΟ**)	**Κύρια Αγορά**
MERIT ΧΡΗΜΑΤΙΣΤΗΡΙΑΚΗ Α.Ε.Π.Ε.Υ.	04/08/2013
COCA-COLA HBC AG (**ΚΟ**)	**Κύρια Αγορά**
EUROBANK EQUITIES Α.Ε.Π.Ε.Υ.	23/10/2013
NBG SECURITIES Α.Ε.Π.Ε.Υ.	29/04/2013
ΠΕΙΡΑΙΩΣ Α.Ε.Π.Ε.Υ.	04/05/2015
FOLLI-FOLLIE (**ΚΟ**)	**Κύρια Αγορά**
NBG SECURITIES Α.Ε.Π.Ε.Υ.	17/02/2014
ΠΕΙΡΑΙΩΣ Α.Ε.Π.Ε.Υ.	04/05/2015
FRIGOGLASS (ΚΟ)	**Κύρια Αγορά**
EUROBANK EQUITIES Α.Ε.Π.Ε.Υ.	27/10/2014
LAMDA DEVELOPMENT(**ΚΟ**)	**Κύρια Αγορά**
EUROBANK EQUITIES Α.Ε.Π.Ε.Υ.	08/12/2014
MARFIN INVESTMENT GROUP (**ΚΟ**)	**Κύρια Αγορά**
EUROBANK EQUITIES Α.Ε.Π.Ε.Υ.	23/03/2015
ΕΛΛΗΝΟΑΜΕΡΙΚΑΝΙΚΗ ΧΡΗΜΑΤΙΣΤΗΡΙΑΚΗ Α.Ε.Π.Ε.Υ.	25/07/2014
ΠΕΙΡΑΙΩΣ Α.Ε.Π.Ε.Υ.	02/02/2013
MLS **ΠΛΗΡΟΦΟΡΙΚΗ** (**ΚΟ**)	**Κύρια Αγορά**
ΒΕΤΑ ΧΡΗΜΑΤΙΣΤΗΡΙΑΚΗ Α.Ε.Π.Ε.Υ.	18/07/2013
PROFILE (**ΚΟ**)	**Κύρια Αγορά**
EUROBANK EQUITIES Α.Ε.Π.Ε.Υ.	23/06/2014
QUALITY & RELIABILITY (**ΚΟ**)	**Κύρια Αγορά**
ΒΕΤΑ ΧΡΗΜΑΤΙΣΤΗΡΙΑΚΗ Α.Ε.Π.Ε.Υ.	20/08/2014
REDS (**Κ**Ο)	**Κύρια Αγορά**
EUROBANK EQUITIES Α.Ε.Π.Ε.Υ.	05/09/2014
VIOHALCO SA/NV (**ΚΑ**)	**Κύρια Αγορά**
MERIT ΧΡΗΜΑΤΙΣΤΗΡΙΑΚΗ Α.Ε.Π.Ε.Υ.	17/03/2014
ΑΛΦΑ FINANCE ΑΕΠΕΥ	17/02/2014
ΑΛΟΥΜΥΛ (**ΚΟ**)	**Κύρια Αγορά**
ΒΕΤΑ ΧΡΗΜΑΤΙΣΤΗΡΙΑΚΗ Α.Ε.Π.Ε.Υ.	18/07/2013
ΓΕΚ ΤΕΡΝΑ (**ΚΟ**)	**Κύρια Αγορά**
ΕΠΕΝΔΥΤΙΚΗ ΤΡΑΠΕΖΑ ΕΛΛΑΔΟΣ Α.Ε	02/01/2013
ΔΕΗ (**ΚΟ**)	**Κύρια Αγορά**
EUROBANK EQUITIES Α.Ε.Π.Ε.Υ.	23/10/2012
NBG SECURITIES Α.Ε.Π.Ε.Υ.	26/03/2013
ΑΛΦΑ FINANCE ΑΕΠΕΥ	08/01/2013
ΕΛΛΗΝΟΑΜΕΡΙΚΑΝΙΚΗ ΧΡΗΜΑΤΙΣΤΗΡΙΑΚΗ Α.Ε.Π.Ε.Υ.	01/09/2014
ΕΠΕΝΔΥΤΙΚΗ ΤΡΑΠΕΖΑ ΕΛΛΑΔΟΣ Α.Ε	08/01/2013
ΠΕΙΡΑΙΩΣ Α.Ε.Π.Ε.Υ.	28/09/2013
ΕΘΝΙΚΗ ΤΡΑΠΕΖΑ (ΚΟ)	**Κύρια Αγορά**
EUROBANK EQUITIES Α.Ε.Π.Ε.Υ.	24/10/2012
MERIT ΧΡΗΜΑΤΙΣΤΗΡΙΑΚΗ Α.Ε.Π.Ε.Υ.	03/09/2013
NBG SECURITIES Α.Ε.Π.Ε.Υ.	28/02/2013
ΑΛΦΑ FINANCE ΑΕΠΕΥ	08/01/2013
ΕΛΛΗΝΟΑΜΕΡΙΚΑΝΙΚΗ ΧΡΗΜΑΤΙΣΤΗΡΙΑΚΗ Α.Ε.Π.Ε.Υ.	25/07/2014
ΕΠΕΝΔΥΤΙΚΗ ΤΡΑΠΕΖΑ ΕΛΛΑΔΟΣ Α.Ε	08/01/2013
ΛΕΩΝ ΔΕΠΟΛΑΣ ΧΡΗΜΑΤΙΣΤΗΡΙΑΚΗ Α.Ε.Π.Ε.Υ.	20/04/2015
ΠΕΙΡΑΙΩΣ Α.Ε.Π.Ε.Υ.	08/09/2013
ΕΛ.ΤΕΧ. ΑΝΕΜΟΣ Α.Ε. (**ΚΟ**)	**Κύρια Αγορά**
EUROBANK EQUITIES Α.Ε.Π.Ε.Υ.	22/07/2014

Πίνακας Μετοχών Υπό Ειδική Διαπραγμάτευση

Μετοχές / Ειδικός Διαπραγματευτής	Έναρξη Ειδικής Διαπρ/σης	**Κατηγορία Διαπραγμάτευσης**
ΕΛΛΑΚΤΩΡ (**ΚΟ**)		**Κύρια Αγορά**
EUROBANK EQUITIES Α.Ε.Π.Ε.Υ.	01/06/2013	
NBG SECURITIES Α.Ε.Π.Ε.Υ.	25/06/2013	
ΕΠΕΝΔΥΤΙΚΗ ΤΡΑΠΕΖΑ ΕΛΛΑΔΟΣ Α.Ε	02/01/2013	
ΕΛΛΗΝ. ΧΡΗΜΑΤΙΣΤΗΡΙΑ-Χ.Α. (**ΚΟ**)		**Κύρια Αγορά**
EUROBANK EQUITIES Α.Ε.Π.Ε.Υ.	01/06/2013	
NBG SECURITIES Α.Ε.Π.Ε.Υ.	25/06/2013	
ΕΛΛΗΝΟΑΜΕΡΙΚΑΝΙΚΗ ΧΡΗΜΑΤΙΣΤΗΡΙΑΚΗ Α.Ε.Π.Ε.Υ.	01/09/2014	
ΕΠΕΝΔΥΤΙΚΗ ΤΡΑΠΕΖΑ ΕΛΛΑΔΟΣ Α.Ε	02/01/2013	
ΠΕΙΡΑΙΩΣ Α.Ε.Π.Ε.Υ.	04/05/2015	
ΕΛΤΟΝ (**ΚΟ**)		**Κύρια Αγορά**
ΒΕΤΑ ΧΡΗΜΑΤΙΣΤΗΡΙΑΚΗ Α.Ε.Π.Ε.Υ.	03/09/2013	
ΕΥΡΩΣΥΜΒΟΥΛΟΙ (**ΚΟ**)		**Κύρια Αγορά**
EUROBANK EQUITIES Α.Ε.Π.Ε.Υ.	22/07/2014	
ΙΝΤΡΑΛΟΤ (**ΚΟ**)		**Κύρια Αγορά**
EUROBANK EQUITIES Α.Ε.Π.Ε.Υ.	01/06/2013	
ΕΠΕΝΔΥΤΙΚΗ ΤΡΑΠΕΖΑ ΕΛΛΑΔΟΣ Α.Ε	02/01/2013	
ΠΕΙΡΑΙΩΣ Α.Ε.Π.Ε.Υ.	28/09/2013	
ΚΑΝΑΚΗΣ Σ. (**ΚΟ**)		**Κύρια Αγορά**
ΒΕΤΑ ΧΡΗΜΑΤΙΣΤΗΡΙΑΚΗ Α.Ε.Π.Ε.Υ.	01/10/2013	
ΚΛΟΥΚΙΝΑΣ - ΛΑΠΠΑΣ (**ΚΟ**)		**Κύρια Αγορά**
ΒΕΤΑ ΧΡΗΜΑΤΙΣΤΗΡΙΑΚΗ Α.Ε.Π.Ε.Υ.	22/09/2014	
ΚΡΕΤΑ ΦΑΡΜ (**ΚΟ**)		**Κύρια Αγορά**
EUROBANK EQUITIES Α.Ε.Π.Ε.Υ.	17/11/2014	
ΚΥΠΡΟΥ ΤΡΑΠΕΖΑ (**ΚΟ**)		**Κύρια Αγορά**
EUROBANK EQUITIES Α.Ε.Π.Ε.Υ.	23/03/2015	
NBG SECURITIES Α.Ε.Π.Ε.Υ.	22/06/2015	
ΜΟΤΟΡ ΟΪΛ (**ΚΟ**)		**Κύρια Αγορά**
EUROBANK EQUITIES Α.Ε.Π.Ε.Υ.	23/10/2012	
NBG SECURITIES Α.Ε.Π.Ε.Υ.	17/02/2014	
ΕΛΛΗΝΟΑΜΕΡΙΚΑΝΙΚΗ ΧΡΗΜΑΤΙΣΤΗΡΙΑΚΗ Α.Ε.Π.Ε.Υ.	01/09/2014	
ΠΕΙΡΑΙΩΣ Α.Ε.Π.Ε.Υ.	04/05/2015	
ΜΥΤΙΛΗΝΑΙΟΣ (**ΚΟ**)		**Κύρια Αγορά**
NBG SECURITIES Α.Ε.Π.Ε.Υ.	25/06/2013	
ΕΛΛΗΝΟΑΜΕΡΙΚΑΝΙΚΗ ΧΡΗΜΑΤΙΣΤΗΡΙΑΚΗ Α.Ε.Π.Ε.Υ.	25/07/2014	
ΕΠΕΝΔΥΤΙΚΗ ΤΡΑΠΕΖΑ ΕΛΛΑΔΟΣ Α.Ε	02/01/2013	
ΠΕΙΡΑΙΩΣ Α.Ε.Π.Ε.Υ.	04/05/2015	
ΟΠΑΠ (**ΚΟ**)		**Κύρια Αγορά**
EUROBANK EQUITIES Α.Ε.Π.Ε.Υ.	24/10/2012	
NBG SECURITIES Α.Ε.Π.Ε.Υ.	15/01/2013	
ΑΛΦΑ FINANCE ΑΕΠΕΥ	08/01/2013	
ΕΛΛΗΝΟΑΜΕΡΙΚΑΝΙΚΗ ΧΡΗΜΑΤΙΣΤΗΡΙΑΚΗ Α.Ε.Π.Ε.Υ.	25/07/2014	
ΕΠΕΝΔΥΤΙΚΗ ΤΡΑΠΕΖΑ ΕΛΛΑΔΟΣ Α.Ε	08/01/2013	
ΠΕΙΡΑΙΩΣ Α.Ε.Π.Ε.Υ.	04/05/2015	
ΟΤΕ (**ΚΟ**)		**Κύρια Αγορά**
EUROBANK EQUITIES Α.Ε.Π.Ε.Υ.	24/10/2012	
NBG SECURITIES Α.Ε.Π.Ε.Υ.	01/12/2012	
ΑΛΦΑ FINANCE ΑΕΠΕΥ	08/01/2013	
ΕΛΛΗΝΟΑΜΕΡΙΚΑΝΙΚΗ ΧΡΗΜΑΤΙΣΤΗΡΙΑΚΗ Α.Ε.Π.Ε.Υ.	25/07/2014	
ΕΠΕΝΔΥΤΙΚΗ ΤΡΑΠΕΖΑ ΕΛΛΑΔΟΣ Α.Ε	08/01/2013	
ΛΕΩΝ ΔΕΠΟΛΑΣ ΧΡΗΜΑΤΙΣΤΗΡΙΑΚΗ Α.Ε.Π.Ε.Υ.	20/04/2015	
ΠΕΙΡΑΙΩΣ Α.Ε.Π.Ε.Υ.	08/09/2013	
ΠΑΠΟΥΤΣΑΝΗΣ (**ΚΟ**)		**Κύρια Αγορά**
ΒΕΤΑ ΧΡΗΜΑΤΙΣΤΗΡΙΑΚΗ Α.Ε.Π.Ε.Υ.	25/11/2013	
ΠΕΙΡΑΙΩΣ ΤΡΑΠΕΖΑ (**ΚΟ**)		**Κύρια Αγορά**
EUROBANK EQUITIES Α.Ε.Π.Ε.Υ.	23/10/2012	
MERIT ΧΡΗΜΑΤΙΣΤΗΡΙΑΚΗ Α.Ε.Π.Ε.Υ.	16/09/2013	
NBG SECURITIES Α.Ε.Π.Ε.Υ.	02/06/2013	
ΕΛΛΗΝΟΑΜΕΡΙΚΑΝΙΚΗ ΧΡΗΜΑΤΙΣΤΗΡΙΑΚΗ Α.Ε.Π.Ε.Υ.	25/07/2014	
ΕΠΕΝΔΥΤΙΚΗ ΤΡΑΠΕΖΑ ΕΛΛΑΔΟΣ Α.Ε	08/01/2013	
ΠΕΙΡΑΙΩΣ Α.Ε.Π.Ε.Υ.	16/02/2013	
ΠΕΤΡΟΠΟΥΛΟΣ ΠΕΤΡΟΣ (**ΚΟ**)		**Κύρια Αγορά**
ΒΕΤΑ ΧΡΗΜΑΤΙΣΤΗΡΙΑΚΗ Α.Ε.Π.Ε.Υ.	28/05/2013	
ΠΛΑΙΣΙΟ COMPUTERS (**ΚΟ**)		**Κύρια Αγορά**
ΒΕΤΑ ΧΡΗΜΑΤΙΣΤΗΡΙΑΚΗ Α.Ε.Π.Ε.Υ.	05/05/2014	
EUROBANK EQUITIES Α.Ε.Π.Ε.Υ.	02/03/2015	
ΣΑΡΑΝΤΗΣ ΓΡ. (**ΚΟ**)		**Κύρια Αγορά**
ΒΕΤΑ ΧΡΗΜΑΤΙΣΤΗΡΙΑΚΗ Α.Ε.Π.Ε.Υ.	14/05/2013	

Πίνακας Μετοχών Υπό Ειδική Διαπραγμάτευση

Μετοχές	**Κατηγορία Διαπραγμάτευσης**
Ειδικός Διαπραγματευτής	Έναρξη Ειδικής Διαπρ/σης
TITAN (**ΚΟ**)	**Κύρια Αγορά**
EUROBANK EQUITIES Α.Ε.Π.Ε.Υ.	23/10/2012
NBG SECURITIES Α.Ε.Π.Ε.Υ.	17/02/2014
ΠΕΙΡΑΙΩΣ Α.Ε.Π.Ε.Υ.	04/05/2015
ΤΡΑΠΕΖΑ EUROBANK ERGASIAS (**ΚΟ**)	**Κύρια Αγορά**
EUROBANK EQUITIES Α.Ε.Π.Ε.Υ.	01/06/2013
ΑΛΦΑ FINANCE ΑΕΠΕΥ	08/01/2013
ΕΛΛΗΝΟΑΜΕΡΙΚΑΝΙΚΗ ΧΡΗΜΑΤΙΣΤΗΡΙΑΚΗ Α.Ε.Π.Ε.Υ.	25/07/2014
ΕΠΕΝΔΥΤΙΚΗ ΤΡΑΠΕΖΑ ΕΛΛΑΔΟΣ Α.Ε	08/01/2013
ΠΕΙΡΑΙΩΣ Α.Ε.Π.Ε.Υ.	28/09/2013

Γνωστοποιήσεις Συναλλαγών - Κατάλογος Υπόχρεων Προσώπων

Ημερομηνία Υποβολής [1]	Επωνυμία	**Λόγος Υποβολής** [2]	Υπόχρεος	**Ιδιότητα Υποχρέου**	Σχέση με τον Υπόχρεο	**Ημερομηνία Συναλλαγής**	Αγορά	**Όγκος Συναλλαγών**	**Αξία Συναλλαγών**	**Φύση Συναλλαγής** [3]	Είδος Χρηματ/κού μέσου	Παρατηρήσεις [4]
01/09/2015	ΕΛΛΗΝΙΚΑ ΧΡΗΜΑΤΙΣΤΗΡΙΑ - ΧΡΗΜΑΤΙΣΤΗΡΙΟ ΑΘΗΝΩΝ ΑΝΩΝΥΜΗ ΕΤΑΙΡΕΙΑ ΣΥΜΜΕΤΟΧΩΝ	**Β**	ΒΑΣΙΛΕΙΟΥ ΚΩΝΣΤΑΝΤΙΝΟΣ	Μέλος ΔΣ Μη Εκτελεστικό]	Συνδεόμενο Νομικό Πρόσωπο	28/08/2015	ΠΑΡΑΓΩΓΩΝ ΧΑ	15	6,390.00	**Π**	ΣΜΕ σε μετοχές	
01/09/2015	ΕΛΛΗΝΙΚΑ ΧΡΗΜΑΤΙΣΤΗΡΙΑ - ΧΡΗΜΑΤΙΣΤΗΡΙΟ ΑΘΗΝΩΝ ΑΝΩΝΥΜΗ ΕΤΑΙΡΕΙΑ ΣΥΜΜΕΤΟΧΩΝ	**Β**	ΒΑΣΙΛΕΙΟΥ ΚΩΝΣΤΑΝΤΙΝΟΣ	Μέλος ΔΣ Μη Εκτελεστικό]	Συνδεόμενο Νομικό Πρόσωπο	28/08/2015	ΠΑΡΑΓΩΓΩΝ ΧΑ	17	7,216.00	**Α**	ΣΜΕ σε μετοχές	
01/09/2015	ΕΛΛΗΝΙΚΑ ΧΡΗΜΑΤΙΣΤΗΡΙΑ - ΧΡΗΜΑΤΙΣΤΗΡΙΟ ΑΘΗΝΩΝ ΑΝΩΝΥΜΗ ΕΤΑΙΡΕΙΑ ΣΥΜΜΕΤΟΧΩΝ	**Β**	ΒΑΣΙΛΕΙΟΥ ΚΩΝΣΤΑΝΤΙΝΟΣ	Μέλος ΔΣ Μη Εκτελεστικό]	Συνδεόμενο Νομικό Πρόσωπο	28/08/2015	ΑΞΙΩΝ ΧΑ	200	852.00	**Π**	Μετοχή (Κοινή)	
01/09/2015	ΕΛΛΗΝΙΚΑ ΧΡΗΜΑΤΙΣΤΗΡΙΑ - ΧΡΗΜΑΤΙΣΤΗΡΙΟ ΑΘΗΝΩΝ ΑΝΩΝΥΜΗ ΕΤΑΙΡΕΙΑ ΣΥΜΜΕΤΟΧΩΝ	**Β**	ΒΑΣΙΛΕΙΟΥ ΚΩΝΣΤΑΝΤΙΝΟΣ	Μέλος ΔΣ Μη Εκτελεστικό]	Συνδεόμενο Νομικό Πρόσωπο	31/08/2015	ΑΞΙΩΝ ΧΑ	2,249	9,729.56	**Π**	Μετοχή (Κοινή)	
01/09/2015	ΕΛΛΗΝΙΚΑ ΧΡΗΜΑΤΙΣΤΗΡΙΑ - ΧΡΗΜΑΤΙΣΤΗΡΙΟ ΑΘΗΝΩΝ ΑΝΩΝΥΜΗ ΕΤΑΙΡΕΙΑ ΣΥΜΜΕΤΟΧΩΝ	**Β**	ΒΑΣΙΛΕΙΟΥ ΚΩΝΣΤΑΝΤΙΝΟΣ	Μέλος ΔΣ Μη Εκτελεστικό]	Συνδεόμενο Νομικό Πρόσωπο	31/08/2015	ΑΞΙΩΝ ΧΑ	2,249	9,685.64	**Α**	Μετοχή (Κοινή)	
01/09/2015	ΕΛΛΗΝΙΚΑ ΧΡΗΜΑΤΙΣΤΗΡΙΑ - ΧΡΗΜΑΤΙΣΤΗΡΙΟ ΑΘΗΝΩΝ ΑΝΩΝΥΜΗ ΕΤΑΙΡΕΙΑ ΣΥΜΜΕΤΟΧΩΝ	**Β**	ΒΑΣΙΛΕΙΟΥ ΚΩΝΣΤΑΝΤΙΝΟΣ	Μέλος ΔΣ Μη Εκτελεστικό]	Συνδεόμενο Νομικό Πρόσωπο	31/08/2015	ΑΞΙΩΝ ΧΑ	43	188.18	**Α**	Μετοχή (Κοινή)	
01/09/2015	ΤΡΑΠΕΖΑ EUROBANK ERGASIAS A.E.	**Β**	ΑΡΧΟΝΤΙΔΗΣ ΔΗΜΟΣΘΕΝΗΣ	Γεν.Διευθυντής	Συνδεόμενο Νομικό Πρόσωπο	28/08/2015	ΑΞΙΩΝ ΧΑ	1,140,001	44,760.04	**Π**	Μετοχή (Κοινή)	
01/09/2015	ΤΡΑΠΕΖΑ EUROBANK ERGASIAS A.E.	**Β**	ΑΡΧΟΝΤΙΔΗΣ ΔΗΜΟΣΘΕΝΗΣ	Γεν.Διευθυντής	Συνδεόμενο Νομικό Πρόσωπο	28/08/2015	ΑΞΙΩΝ ΧΑ	1,140,001	44,760.04	**Α**	Μετοχή (Κοινή)	
01/09/2015	ΤΡΑΠΕΖΑ EUROBANK ERGASIAS A.E.	**Β**	ΑΡΧΟΝΤΙΔΗΣ ΔΗΜΟΣΘΕΝΗΣ	Γεν.Διευθυντής	Συνδεόμενο Νομικό Πρόσωπο	28/08/2015	ΑΞΙΩΝ ΧΑ	350,000	13,650.01	**Π**	Μετοχή (Κοινή)	
01/09/2015	ΤΡΑΠΕΖΑ EUROBANK ERGASIAS A.E.	**Β**	ΑΡΧΟΝΤΙΔΗΣ ΔΗΜΟΣΘΕΝΗΣ	Γεν.Διευθυντής	Συνδεόμενο Νομικό Πρόσωπο	28/08/2015	ΑΞΙΩΝ ΧΑ	287,000	11,275.01	**Α**	Μετοχή (Κοινή)	

Σημειώσεις Γνωστοποιήσεων Συναλλαγών

[1] - Η Ημερομηνία Υποβολής αφορά την Ημερομηνία που η Γνωστοποίηση παρελήφθει από το Χ.Α.

[2] - Λόγος Υποβολής: Α: Πρόσωπο που ασκεί Διευθυντικά καθήκοντα, Β: Πρόσωπο που έχει στενό δεσμό με πρόσωπο που ασκεί Διευθυντικά καθήκοντα.

[3] - Φύση Συναλλαγής: Α: Αγορά, Π: Πώληση.

[4] - Παρατηρήσεις: 1 - Λόγω Συμμετοχής σε ΑΜΚ, 2 - Λόγω Εξάσκησης Δικαιώματος Προαίρεσης αγοράς μετοχών που παρέχεται στο προσωπικό, 3 - Λόγω Δωρεάς, 4 - Λόγω Συγχώνευσης ή Διάσπασης κλπ, 5 - Λόγω Μετατροπής ή Ανταλλαγής Ομολογιών, 6 - Ανταλλαγή λόγω Προαιρετικής Δημόσιας Πρότασης.

Υποκείμενη Αγορά

Ανωτ Τιμή	Κατωτ Τιμή	Τιμή κλεισ.	Μεταβ.
184.00	179.17	181.06	-0.91%

Αγορά Παραγώγων

FTSE/**Χ**.**Α**. Large Cap

(Μονάδα Διαπραγμάτευσης: 1 Μονάδα Δείκτη x 5€, Χρηματικός Διακανονισμός)

Μήνας Παράδοσης	Άνοιγμα	Ανωτ Τιμή	Κατωτ Τιμή	Τελ Τιμή	**Τιμή κλεισ.**	Τελευταία ζήτηση	Τελευταία προσφορά	**Τιμή Εκκαθάρισης**	Υψηλό ζωής	Χαμηλό ζωής	**Πράξεις**	**Όγκος**	**Ανοικτές θέσεις**
Σεπτέμβριος 2015	180.25	186.00	180.00	182.00	182.00	---	---	183.25	241.00	---	124	1,040	7,642
Οκτώβριος 2015	183.00	187.00	182.00	183.00	183.00	---	---	184.50	208.75	---	30	326	435
Νοέμβριος 2015	---	---	---	---	183.25	---	---	---	---	---	---	---	---
Δεκέμβριος 2015	---	---	---	---	183.50	---	---	---	---	---	---	---	---
Μάρτιος 2016	---	---	---	---	184.50	---	---	---	---	---	---	---	---
Ιούνιος 2016	---	---	---	---	185.50	---	---	---	---	---	---	---	---

Υποκείμενη Αγορά				Αγορά Παραγώγων														
Ανωτ Τιμή	Κατωτ Τιμή	Τιμή κλεισ.	Μεταβ.	**Μήνας Παράδοσης**	Άνοιγμα	Ανωτ Τιμή	Κατωτ Τιμή	Τελ Τιμή	**Τιμή κλεισ.**	Τελευταία ζήτηση	Τελευταία προσφορά	**Τιμή Εκκαθάρισης**	Υψηλό ζωής	Χαμηλό ζωής	**Πράξεις**	**Όγκος**	**Ανοικτές θέσεις**
ALPHA **BANK** (**ΚΟ**)																	(Μέγεθος Συμβολαίου: 100 Μετοχές, Φυσική Παράδοση)
0.087	0.078	0.081	-3.57%	**Σεπτέμβριος** 2015	0.082	0.087	0.080	0.081	0.081	---	---	0.085	0.403	---	83	3,450	33,324
				Δεκέμβριος 2015	---	---	---	---	0.085	---	---	0.091	0.293	---	---	---	3,039
				Μάρτιος 2016	---	---	---	---	0.085	---	---	---	---	---	---	---	---
				Ιούνιος 2016	---	---	---	---	0.085	---	---	---	---	---	---	---	---
COCA-COLA HBC AG (**ΚΟ**)																	(Μέγεθος Συμβολαίου: 100 Μετοχές, Φυσική Παράδοση)
18.05	17.51	17.60	-2.11%	**Σεπτέμβριος** 2015	17.72	17.95	17.55	17.65	17.65	---	---	17.57	22.00	---	6	6	113
				Δεκέμβριος 2015	---	---	---	---	18.09	---	---	---	---	---	---	---	---
				Μάρτιος 2016	---	---	---	---	18.18	---	---	---	---	---	---	---	---
				Ιούνιος 2016	---	---	---	---	18.27	---	---	---	---	---	---	---	---
FOLLI-FOLLIE (**ΚΟ**)																	(Μέγεθος Συμβολαίου: 100 Μετοχές, Φυσική Παράδοση)
19.40	19.00	19.40	2.11%	**Σεπτέμβριος** 2015	19.06	19.38	18.95	19.35	19.35	---	---	19.39	25.20	---	13	40	387
				Δεκέμβριος 2015	---	---	---	---	19.12	---	---	---	---	---	---	---	---
				Μάρτιος 2016	---	---	---	---	19.21	---	---	---	---	---	---	---	---
				Ιούνιος 2016	---	---	---	---	19.31	---	---	---	---	---	---	---	---
FRIGOGLASS (KO)																	(Μέγεθος Συμβολαίου: 100 Μετοχές, Φυσική Παράδοση)
1.94	1.90	1.94	0.52%	**Σεπτέμβριος** 2015	1.92	1.92	1.91	1.91	1.91	---	---	1.91	2.19	---	3	20	520
				Δεκέμβριος 2015	---	---	---	---	1.94	---	---	---	---	---	---	---	---
				Μάρτιος 2016	---	---	---	---	1.95	---	---	---	---	---	---	---	---
				Ιούνιος 2016	---	---	---	---	1.96	---	---	---	---	---	---	---	---
GRIVALIA PROPERTIES (**ΚΟ**)																	(Μέγεθος Συμβολαίου: 100 Μετοχές, Φυσική Παράδοση)
7.94	7.68	7.68	-1.54%	**Σεπτέμβριος** 2015	7.80	7.85	7.79	7.85	7.85	---	---	7.70	8.18	---	6	26	116
				Δεκέμβριος 2015	---	---	---	---	7.85	---	---	---	---	---	---	---	---
				Μάρτιος 2016	---	---	---	---	7.89	---	---	---	---	---	---	---	---
				Ιούνιος 2016	---	---	---	---	7.93	---	---	---	---	---	---	---	---
JUMBO (**ΚΟ**)																	(Μέγεθος Συμβολαίου: 100 Μετοχές, Φυσική Παράδοση)
7.63	7.33	7.60	1.33%	**Σεπτέμβριος** 2015	7.36	7.63	7.36	7.63	7.63	---	---	7.86	8.97	---	11	28	391
				Δεκέμβριος 2015	---	---	---	---	7.37	---	---	7.86	7.27	---	---	---	---
				Μάρτιος 2016	---	---	---	---	7.40	---	---	---	---	---	---	---	---
				Ιούνιος 2016	---	---	---	---	7.44	---	---	---	---	---	---	---	---
MARFIN INVESTMENT GROUP (**ΚΟ**)																	(Μέγεθος Συμβολαίου: 100 Μετοχές, Φυσική Παράδοση)
0.080	0.075	0.077	0.00%	**Σεπτέμβριος** 2015	0.080	0.080	0.079	0.079	0.079	---	---	0.080	0.152	---	8	66	30,382
				Δεκέμβριος 2015	---	---	---	---	0.077	---	---	---	---	---	---	---	---
				Μάρτιος 2016	---	---	---	---	0.078	---	---	---	---	---	---	---	---
				Ιούνιος 2016	---	---	---	---	0.078	---	---	---	---	---	---	---	---
VIOHALCO SA/NV (**ΚΑ**)																	(Μέγεθος Συμβολαίου: 100 Μετοχές, Φυσική Παράδοση)
2.10	2.03	2.06	-0.96%	**Σεπτέμβριος** 2015	2.06	2.06	2.06	2.06	2.06	---	---	2.02	2.56	---	4	12	488
				Δεκέμβριος 2015	---	---	---	---	2.09	---	---	---	---	---	---	---	---
				Μάρτιος 2016	---	---	---	---	2.10	---	---	---	---	---	---	---	---
				Ιούνιος 2016	---	---	---	---	2.11	---	---	---	---	---	---	---	---

Υποκείμενη Αγορά				Αγορά Παραγώγων														
Ανωτ Τιμή	Κατωτ Τιμή	Τιμή κλεισ.	Μεταβ.	**Μήνας Παράδοσης**	Άνοιγμα	Ανωτ Τιμή	Κατωτ Τιμή	Τελ Τιμή	**Τιμή κλεισ.**	Τελευταία ζήτηση	Τελευταία προσφορά	**Τιμή Εκκαθάρισης**	Υψηλό ζωής	Χαμηλό ζωής	**Πράξεις**	**Όγκος**	**Ανοικτές θέσεις**
ΓΕΚ ΤΕΡΝΑ (ΚΟ)																	(Μέγεθος Συμβολαίου: 100 Μετοχές, Φυσική Παράδοση)
1.53	1.44	1.52	0.00%	**Σεπτέμβριος** 2015	1.50	1.52	1.48	1.52	1.52	---	---	1.52	1.84	---	12	73	6,706
				Δεκέμβριος 2015	---	---	---	---	1.53	---	---	---	---	---	---	---	---
				Μάρτιος 2016	---	---	---	---	1.54	---	---	---	---	---	---	---	---
				Ιούνιος 2016	---	---	---	---	1.54	---	---	---	---	---	---	---	---
ΔΕΗ (ΚΟ)																	(Μέγεθος Συμβολαίου: 100 Μετοχές, Φυσική Παράδοση)
4.20	3.93	4.20	3.45%	**Σεπτέμβριος** 2015	3.98	4.20	3.98	4.16	4.16	---	---	4.15	5.31	---	86	297	5,328
				Δεκέμβριος 2015	4.09	4.15	4.09	4.15	4.15	---	---	4.11	5.09	---	3	5	523
				Μάρτιος 2016	---	---	---	---	4.11	---	---	---	---	---	---	---	---
				Ιούνιος 2016	---	---	---	---	4.13	---	---	---	---	---	---	---	---
ΕΘΝΙΚΗ ΤΡΑΠΕΖΑ (ΚΟ)																	(Μέγεθος Συμβολαίου: 100 Μετοχές, Φυσική Παράδοση)
0.521	0.485	0.492	-5.38%	**Σεπτέμβριος** 2015	0.495	0.520	0.481	0.493	0.493	---	---	0.500	1.44	---	138	3,948	29,432
				Δεκέμβριος 2015	---	---	---	---	0.523	---	---	0.508	1.28	---	---	---	400
				Μάρτιος 2016	---	---	---	---	0.526	---	---	---	---	---	---	---	---
				Ιούνιος 2016	---	---	---	---	0.528	---	---	---	---	---	---	---	---
ΕΛΛΑΚΤΩΡ (ΚΟ)																	(Μέγεθος Συμβολαίου: 100 Μετοχές, Φυσική Παράδοση)
1.31	1.20	1.25	0.81%	**Σεπτέμβριος** 2015	1.17	1.32	1.17	1.25	1.25	---	---	1.26	1.90	---	18	54	1,049
				Δεκέμβριος 2015	---	---	---	---	1.25	---	---	---	---	---	---	---	---
				Μάρτιος 2016	---	---	---	---	1.25	---	---	---	---	---	---	---	---
				Ιούνιος 2016	---	---	---	---	1.26	---	---	---	---	---	---	---	---
ΕΛΛΗΝ. ΧΡΗΜΑΤΙΣΤΗΡΙΑ-Χ.Α. (ΚΟ)																	(Μέγεθος Συμβολαίου: 103 Μετοχές, Φυσική Παράδοση)
4.38	4.22	4.30	-0.23%	**Σεπτέμβριος** 2015	4.25	4.37	4.25	4.36	4.36	---	---	4.21	5.04	4.03	7	7	800
				Δεκέμβριος 2015	---	---	---	---	4.34	---	---	4.23	4.26	---	---	---	15
				Μάρτιος 2016	---	---	---	---	4.36	---	---	---	---	---	---	---	---
				Ιούνιος 2016	---	---	---	---	4.38	---	---	---	---	---	---	---	---
ΕΛΛΗΝΙΚΑ ΠΕΤΡΕΛΑΙΑ (ΚΟ)																	(Μέγεθος Συμβολαίου: 100 Μετοχές, Φυσική Παράδοση)
4.39	4.22	4.36	0.69%	**Σεπτέμβριος** 2015	4.25	4.36	4.24	4.29	4.29	---	---	4.35	4.94	---	18	46	3,116
				Δεκέμβριος 2015	---	---	---	---	4.36	---	---	4.39	4.28	---	---	---	150
				Μάρτιος 2016	---	---	---	---	4.38	---	---	---	---	---	---	---	---
				Ιούνιος 2016	---	---	---	---	4.40	---	---	---	---	---	---	---	---
ΕΥΔΑΠ (ΚΟ)																	(Μέγεθος Συμβολαίου: 100 Μετοχές, Φυσική Παράδοση)
5.00	4.82	4.93	-0.60%	**Σεπτέμβριος** 2015	---	---	---	---	4.96	---	---	4.83	6.20	---	---	---	129
				Δεκέμβριος 2015	---	---	---	---	4.99	---	---	---	---	---	---	---	---
				Μάρτιος 2016	---	---	---	---	5.02	---	---	---	---	---	---	---	---
				Ιούνιος 2016	---	---	---	---	5.04	---	---	---	---	---	---	---	---
ΙΝΤΡΑΛΟΤ (ΚΟ)																	(Μέγεθος Συμβολαίου: 100 Μετοχές, Φυσική Παράδοση)
1.52	1.46	1.46	-3.95%	**Σεπτέμβριος** 2015	1.52	1.52	1.52	1.52	1.52	---	---	1.42	1.72	---	1	5	202
				Δεκέμβριος 2015	---	---	---	---	1.53	---	---	---	---	---	---	---	---
				Μάρτιος 2016	---	---	---	---	1.54	---	---	---	---	---	---	---	---
				Ιούνιος 2016	---	---	---	---	1.54	---	---	---	---	---	---	---	---

Υποκείμενη Αγορά				Αγορά Παραγώγων														
Ανωτ Τιμή	Κατωτ Τιμή	Τιμή κλεισ.	Μεταβ.	**Μήνας Παράδοσης**	Άνοιγμα	Ανωτ Τιμή	Κατωτ Τιμή	Τελ Τιμή	**Τιμή κλεισ.**	Τελευταία ζήτηση	Τελευταία προσφορά	**Τιμή Εκκαθάρισης**	Υψηλό ζωής	Χαμηλό ζωής	**Πράξεις**	**Όγκος**	**Ανοικτές θέσεις**
ΜΕΤΚΑ (ΚΟ)																	(Μέγεθος Συμβολαίου: 100 Μετοχές, Φυσική Παράδοση)
6.81	6.60	6.60	-2.08%	**Σεπτέμβριος** 2015	6.59	6.75	6.59	6.65	6.65	---	---	6.55	8.29	---	18	52	660
				Δεκέμβριος 2015	---	---	---	---	6.78	---	---	---	---	---	---	---	---
				Μάρτιος 2016	---	---	---	---	6.81	---	---	---	---	---	---	---	---
				Ιούνιος 2016	---	---	---	---	6.85	---	---	---	---	---	---	---	---
ΜΟΤΟΡ ΟΪΛ (ΚΟ)																	(Μέγεθος Συμβολαίου: 100 Μετοχές, Φυσική Παράδοση)
9.38	9.11	9.26	-0.43%	**Σεπτέμβριος** 2015	9.18	9.33	9.18	9.33	9.33	---	---	9.21	9.33	---	19	62	349
				Δεκέμβριος 2015	---	---	---	---	9.36	---	---	---	---	---	---	---	---
				Μάρτιος 2016	---	---	---	---	9.40	---	---	---	---	---	---	---	---
				Ιούνιος 2016	---	---	---	---	9.45	---	---	---	---	---	---	---	---
ΜΥΤΙΛΗΝΑΙΟΣ (ΚΟ)																	(Μέγεθος Συμβολαίου: 100 Μετοχές, Φυσική Παράδοση)
4.64	4.41	4.42	-2.64%	**Σεπτέμβριος** 2015	4.53	4.63	4.44	4.47	4.47	---	---	4.47	6.31	---	44	113	3,692
				Δεκέμβριος 2015	4.48	4.48	4.47	4.47	4.47	---	---	4.47	5.91	---	2	7	28
				Μάρτιος 2016	---	---	---	---	4.59	---	---	---	---	---	---	---	---
				Ιούνιος 2016	---	---	---	---	4.61	---	---	---	---	---	---	---	---
ΟΛΠ (ΚΟ)																	(Μέγεθος Συμβολαίου: 100 Μετοχές, Φυσική Παράδοση)
14.85	13.83	14.34	0.92%	**Σεπτέμβριος** 2015	14.20	14.20	14.20	14.20	14.20	---	---	14.09	15.57	---	1	2	170
				Δεκέμβριος 2015	---	---	---	---	14.30	---	---	14.16	14.71	---	---	---	23
				Μάρτιος 2016	---	---	---	---	14.37	---	---	---	---	---	---	---	---
				Ιούνιος 2016	---	---	---	---	14.44	---	---	---	---	---	---	---	---
ΟΠΑΠ (ΚΟ)																	(Μέγεθος Συμβολαίου: 100 Μετοχές, Φυσική Παράδοση)
7.13	6.89	6.98	-0.29%	**Σεπτέμβριος** 2015	6.88	7.03	6.80	6.90	6.90	---	---	6.83	9.38	---	74	234	1,705
				Δεκέμβριος 2015	---	---	---	---	7.04	---	---	6.92	8.60	---	---	---	136
				Μάρτιος 2016	---	---	---	---	7.08	---	---	---	---	---	---	---	---
				Ιούνιος 2016	---	---	---	---	7.11	---	---	---	---	---	---	---	---
ΟΤΕ (ΚΟ)																	(Μέγεθος Συμβολαίου: 100 Μετοχές, Φυσική Παράδοση)
8.20	7.97	8.00	-1.84%	**Σεπτέμβριος** 2015	8.09	8.17	7.99	7.99	7.99	---	---	8.00	9.46	---	51	233	4,888
				Δεκέμβριος 2015	---	---	---	---	8.20	---	---	8.05	8.52	---	---	---	30
				Μάρτιος 2016	---	---	---	---	8.24	---	---	---	---	---	---	---	---
				Ιούνιος 2016	---	---	---	---	8.28	---	---	---	---	---	---	---	---
ΠΕΙΡΑΙΩΣ ΤΡΑΠΕΖΑ (ΚΟ)																	(Μέγεθος Συμβολαίου: 100 Μετοχές, Φυσική Παράδοση)
0.086	0.078	0.082	-4.65%	**Σεπτέμβριος** 2015	0.081	0.086	0.079	0.080	0.080	---	---	0.080	0.733	---	154	3,705	77,943
				Δεκέμβριος 2015	---	---	---	---	0.087	---	---	0.089	0.435	---	---	---	319
				Μάρτιος 2016	---	---	---	---	0.087	---	---	---	---	---	---	---	---
				Ιούνιος 2016	---	---	---	---	0.087	---	---	---	---	---	---	---	---
ΣΩΛ/ΓΕΙΑ ΚΟΡΙΝΘΟΥ (ΚΟ)																	(Μέγεθος Συμβολαίου: 100 Μετοχές, Φυσική Παράδοση)
0.889	0.871	0.871	0.00%	**Σεπτέμβριος** 2015	---	---	---	---	0.872	---	---	0.887	1.10	---	---	---	668
				Δεκέμβριος 2015	---	---	---	---	0.876	---	---	---	---	---	---	---	---
				Μάρτιος 2016	---	---	---	---	0.881	---	---	---	---	---	---	---	---
				Ιούνιος 2016	---	---	---	---	0.885	---	---	---	---	---	---	---	---

Υποκείμενη Αγορά				Αγορά Παραγώγων														
Ανωτ Τιμή	Κατωτ Τιμή	Τιμή κλεισ.	Μεταβ.	**Μήνας Παράδοσης**	Άνοιγμα	Ανωτ Τιμή	Κατωτ Τιμή	Τελ Τιμή	**Τιμή κλεισ.**	Τελευταία ζήτηση	Τελευταία προσφορά	**Τιμή Εκκαθάρισης**	Υψηλό ζωής	Χαμηλό ζωής	**Πράξεις**	**Όγκος**	**Ανοικτές θέσεις**
ΤΕΡΝΑ ΕΝΕΡΓΕΙΑΚΗ (ΚΟ)																	(Μέγεθος Συμβολαίου: 103 Μετοχές, Φυσική Παράδοση)
2.47	2.37	2.40	-1.24%	**Σεπτέμβριος** 2015	2.46	2.47	2.40	2.44	2.44	---	---	2.42	2.97	---	8	28	1,058
				Δεκέμβριος 2015	---	---	---	---	2.44	---	---	---	---	---	---	---	---
				Μάρτιος 2016	---	---	---	---	2.46	---	---	---	---	---	---	---	---
				Ιούνιος 2016	---	---	---	---	2.47	---	---	---	---	---	---	---	---
ΤΙΤΑΝ (ΚΟ)																	(Μέγεθος Συμβολαίου: 100 Μετοχές, Φυσική Παράδοση)
19.60	18.26	19.37	3.47%	**Σεπτέμβριος** 2015	18.51	19.43	18.43	19.01	19.01	---	---	19.46	22.44	---	26	67	369
				Δεκέμβριος 2015	---	---	---	---	18.83	---	---	20.19	21.49	---	---	---	19
				Μάρτιος 2016	---	---	---	---	18.93	---	---	---	---	---	---	---	---
				Ιούνιος 2016	---	---	---	---	19.02	---	---	---	---	---	---	---	---
ΤΡΑΠΕΖΑ EUROBANK ERGASIAS (**ΚΟ**)																	(Μέγεθος Συμβολαίου: 100 Μετοχές, Φυσική Παράδοση)
0.038	0.033	0.037	2.78%	**Σεπτέμβριος** 2015	0.035	0.039	0.034	0.036	0.036	---	---	0.036	0.176	---	57	4,374	90,767
				Δεκέμβριος 2015	0.037	0.037	0.037	0.037	0.037	---	---	0.039	0.158	---	5	1,000	6,135
				Μάρτιος 2016	---	---	---	---	0.036	---	---	---	---	---	---	---	---
				Ιούνιος 2016	---	---	---	---	0.037	---	---	---	---	---	---	---	---

FTSE/**Χ.Α**. Large Cap

(Μονάδα Διαπραγμάτευσης: 1 Μονάδα Δείκτη x 5€ - Τρόπος Εξάσκησης: Ευρωπαϊκός, Χρηματικός Διακανονισμός)

Δικαιώματα Αγοράς

Τιμή Εξάσκησης	**Σεπτέμβριος** 2015 Άνοιγμα	Ανωτ Τιμή	Κατωτ Τιμή	Τελ Τιμή	**Τιμή κλεισ.**	**Όγκος**	**Ανοικτές θέσεις**	**Οκτώβριος** 2015 Άνοιγμα	Ανωτ Τιμή	Κατωτ Τιμή	Τελ Τιμή	**Τιμή κλεισ.**	**Όγκος**	**Ανοικτές θέσεις**	**Λοιποί Μήνες** **Όγκος**	**Ανοικτές θέσεις**
110	0.00	0.00	0.00	-	75.00	-	-	-	-	-	-	-	-	-		
120	0.00	0.00	0.00	-	65.00	-	-	-	-	-	-	-	-	-		
130	0.00	0.00	0.00	-	55.50	-	-	-	-	-	-	-	-	-		
140	0.00	0.00	0.00	-	45.50	-	-	-	-	-	-	-	-	-		
155	0.00	0.00	0.00	-	32.00	-	-	0.00	0.00	0.00	-	35.25	-	-		
160	0.00	0.00	0.00	-	27.75	-	-	0.00	0.00	0.00	-	31.75	-	-		
165	0.00	0.00	0.00	-	24.00	-	-	0.00	0.00	0.00	-	28.25	-	-		
170	0.00	0.00	0.00	-	20.50	-	20	0.00	0.00	0.00	-	25.25	-	-		
175	0.00	0.00	0.00	-	17.25	-	125	0.00	0.00	0.00	-	22.25	-	150		
180	0.00	0.00	0.00	-	14.25	-	-	0.00	0.00	0.00	-	19.75	-	60		
185	0.00	0.00	0.00	-	11.75	-	70	0.00	0.00	0.00	-	17.25	-	70		
190	0.00	0.00	0.00	-	9.60	-	470	15.00	15.00	15.00	15.00	15.00	50	50		
195	0.00	0.00	0.00	-	7.80	-	150	14.00	14.00	14.00	14.00	14.00	20	20		
200	0.00	0.00	0.00	-	6.20	-	637	0.00	0.00	0.00	-	11.50	-	-		
205	0.00	0.00	0.00	-	4.90	-	-	0.00	0.00	0.00	-	9.90	-	-		
210	0.00	0.00	0.00	-	3.80	-	-	0.00	0.00	0.00	-	8.50	-	-		
215	0.00	0.00	0.00	-	2.90	-	75	0.00	0.00	0.00	-	7.30	-	-		
220	0.00	0.00	0.00	-	2.30	-	75	0.00	0.00	0.00	-	6.20	-	-		
225	0.00	0.00	0.00	-	1.70	-	-	0.00	0.00	0.00	-	5.30	-	-		
230	0.00	0.00	0.00	-	1.30	-	100	0.00	0.00	0.00	-	4.50	-	30		
235	0.00	0.00	0.00	-	0.97	-	-	0.00	0.00	0.00	-	3.80	-	-		
240	0.00	0.00	0.00	-	0.72	-	200	0.00	0.00	0.00	-	3.30	-	-		
245	0.00	0.00	0.00	-	0.53	-	-	0.00	0.00	0.00	-	2.70	-	30		
250	0.00	0.00	0.00	-	0.39	-	-	0.00	0.00	0.00	-	2.30	-	-		
255	0.00	0.00	0.00	-	0.28	-	-	0.00	0.00	0.00	-	1.90	-	-		
260	0.00	0.00	0.00	-	0.20	-	-	0.00	0.00	0.00	-	1.60	-	-		
265	0.00	0.00	0.00	-	0.15	-	-	0.00	0.00	0.00	-	1.40	-	-		
270	0.00	0.00	0.00	-	0.10	-	-	-	-	-	-	-	-	-		
275	0.00	0.00	0.00	-	0.07	-	-	-	-	-	-	-	-	-		
280	0.00	0.00	0.00	-	0.05	-	-	-	-	-	-	-	-	-		
285	0.00	0.00	0.00	-	0.04	-	-	-	-	-	-	-	-	-		
290	0.00	0.00	0.00	-	0.03	-	-	-	-	-	-	-	-	-		
295	0.00	0.00	0.00	-	0.02	-	-	-	-	-	-	-	-	-		
300	0.00	0.00	0.00	-	0.01	-	-	-	-	-	-	-	-	-		
305	0.00	0.00	0.00	-	0.01	-	-	-	-	-	-	-	-	-		
310	0.00	0.00	0.00	-	0.01	-	-	-	-	-	-	-	-	-		

Δικαιώματα Πώλησης

Τιμή Εξάσκησης	**Σεπτέμβριος** 2015 Άνοιγμα	Ανωτ Τιμή	Κατωτ Τιμή	Τελ Τιμή	**Τιμή κλεισ.**	**Όγκος**	**Ανοικτές θέσεις**	**Οκτώβριος** 2015 Άνοιγμα	Ανωτ Τιμή	Κατωτ Τιμή	Τελ Τιμή	**Τιμή κλεισ.**	**Όγκος**	**Ανοικτές θέσεις**	**Λοιποί Μήνες** **Όγκος**	**Ανοικτές θέσεις**
110	0.00	0.00	0.00	-	0.01	-	-	-	-	-	-	-	-	-		
120	0.00	0.00	0.00	-	0.02	-	-	-	-	-	-	-	-	-		
130	0.00	0.00	0.00	-	0.11	-	-	-	-	-	-	-	-	-		
140	0.00	0.00	0.00	-	0.40	-	-	-	-	-	-	-	-	-		
155	0.00	0.00	0.00	-	1.80	-	-	0.00	0.00	0.00	-	4.90	-	-		
160	0.00	0.00	0.00	-	2.60	-	-	0.00	0.00	0.00	-	6.30	-	-		
165	0.00	0.00	0.00	-	3.80	-	-	0.00	0.00	0.00	-	7.90	-	-		
170	0.00	0.00	0.00	-	5.20	-	-	0.00	0.00	0.00	-	9.80	-	-		
175	0.00	0.00	0.00	-	7.00	-	-	0.00	0.00	0.00	-	11.75	-	-		
180	0.00	0.00	0.00	-	9.10	-	420	0.00	0.00	0.00	-	14.25	-	-		
185	0.00	0.00	0.00	-	11.50	-	-	0.00	0.00	0.00	-	16.75	-	-		
190	0.00	0.00	0.00	-	14.25	-	180	0.00	0.00	0.00	-	19.50	-	-		
195	0.00	0.00	0.00	-	17.50	-	60	0.00	0.00	0.00	-	22.75	-	-		
200	0.00	0.00	0.00	-	21.00	-	-	0.00	0.00	0.00	-	26.00	-	-		
205	0.00	0.00	0.00	-	24.50	-	-	0.00	0.00	0.00	-	29.25	-	-		
210	0.00	0.00	0.00	-	28.50	-	-	0.00	0.00	0.00	-	33.00	-	-		
215	0.00	0.00	0.00	-	32.75	-	-	0.00	0.00	0.00	-	36.75	-	-		
220	0.00	0.00	0.00	-	37.00	-	-	0.00	0.00	0.00	-	40.75	-	-		
225	0.00	0.00	0.00	-	41.50	-	-	0.00	0.00	0.00	-	44.75	-	-		
230	0.00	0.00	0.00	-	46.00	-	-	0.00	0.00	0.00	-	49.00	-	-		
235	0.00	0.00	0.00	-	50.50	-	-	0.00	0.00	0.00	-	53.00	-	-		
240	0.00	0.00	0.00	-	55.50	-	-	0.00	0.00	0.00	-	57.50	-	-		
245	0.00	0.00	0.00	-	60.00	-	-	0.00	0.00	0.00	-	62.00	-	-		
250	0.00	0.00	0.00	-	65.00	-	-	0.00	0.00	0.00	-	66.50	-	-		
255	0.00	0.00	0.00	-	70.00	-	-	0.00	0.00	0.00	-	71.50	-	-		
260	0.00	0.00	0.00	-	75.00	-	-	0.00	0.00	0.00	-	76.00	-	-		
265	0.00	0.00	0.00	-	80.00	-	-	0.00	0.00	0.00	-	80.50	-	-		
270	0.00	0.00	0.00	-	85.00	-	-	-	-	-	-	-	-	-		
275	0.00	0.00	0.00	-	89.50	-	-	-	-	-	-	-	-	-		
280	0.00	0.00	0.00	-	94.50	-	-	-	-	-	-	-	-	-		
285	0.00	0.00	0.00	-	99.50	-	-	-	-	-	-	-	-	-		
290	0.00	0.00	0.00	-	105.00	-	-	-	-	-	-	-	-	-		
295	0.00	0.00	0.00	-	110.00	-	-	-	-	-	-	-	-	-		
300	0.00	0.00	0.00	-	115.00	-	-	-	-	-	-	-	-	-		
305	0.00	0.00	0.00	-	120.00	-	-	-	-	-	-	-	-	-		
310	0.00	0.00	0.00	-	125.00	-	-	-	-	-	-	-	-	-		

FTSE/**Χ.Α**. Large Cap

(Μονάδα Διαπραγμάτευσης: 1 Μονάδα Δείκτη x 5€ - Τρόπος Εξάσκησης: Ευρωπαϊκός, Χρηματικός Διακανονισμός)

Δικαιώματα Αγοράς

	Σεπτέμβριος 2015							**Οκτώβριος** 2015							**Λοιποί Μήνες**	
Τιμή Εξάσκησης	Άνοιγμα	Ανωτ Τιμή	Κατωτ Τιμή	Τελ Τιμή	**Τιμή κλεισ.**	**Όγκος**	**Ανοικτές θέσεις**	Άνοιγμα	Ανωτ Τιμή	Κατωτ Τιμή	Τελ Τιμή	**Τιμή κλεισ.**	**Όγκος**	**Ανοικτές θέσεις**	**Όγκος**	**Ανοικτές θέσεις**
315	0.00	0.00	0.00	-	0.01	-	-	-	-	-	-	-	-	-		
320	0.00	0.00	0.00	-	0.01	-	-	-	-	-	-	-	-	-		
325	0.00	0.00	0.00	-	0.01	-	-	-	-	-	-	-	-	-		
330	0.00	0.00	0.00	-	0.04	-	-	-	-	-	-	-	-	-		
335	0.00	0.00	0.00	-	0.03	-	-	-	-	-	-	-	-	-		
340	0.00	0.00	0.00	-	0.02	-	-	-	-	-	-	-	-	-		
345	0.00	0.00	0.00	-	0.02	-	-	-	-	-	-	-	-	-		
350	0.00	0.00	0.00	-	0.01	-	-	-	-	-	-	-	-	-		
355	0.00	0.00	0.00	-	0.01	-	-	-	-	-	-	-	-	-		
360	0.00	0.00	0.00	-	0.01	-	-	-	-	-	-	-	-	-		
365	0.00	0.00	0.00	-	0.01	-	-	-	-	-	-	-	-	-		
370	0.00	0.00	0.00	-	0.01	-	-	-	-	-	-	-	-	-		
375	0.00	0.00	0.00	-	0.01	-	-	-	-	-	-	-	-	-		
380	0.00	0.00	0.00	-	0.01	-	-	-	-	-	-	-	-	-		
385	0.00	0.00	0.00	-	0.01	-	-	-	-	-	-	-	-	-		
390	0.00	0.00	0.00	-	0.01	-	-	-	-	-	-	-	-	-		
395	0.00	0.00	0.00	-	0.01	-	-	-	-	-	-	-	-	-		
400	0.00	0.00	0.00	-	0.01	-	-	-	-	-	-	-	-	-		
450	0.00	0.00	0.00	-	0.01	-	-	-	-	-	-	-	-	-		
Σύνολα:						0	1,922						70	410	0	0
Αριθμός Πράξεων:						0							2		0	

Δικαιώματα Πώλησης

	Σεπτέμβριος 2015							**Οκτώβριος** 2015							**Λοιποί Μήνες**		
	Άνοιγμα	Ανωτ Τιμή	Κατωτ Τιμή	Τελ Τιμή	**Τιμή κλεισ.**	**Όγκος**	**Ανοικτές θέσεις**	Άνοιγμα	Ανωτ Τιμή	Κατωτ Τιμή	Τελ Τιμή	**Τιμή κλεισ.**	**Όγκος**	**Ανοικτές θέσεις**	**Όγκος**	**Ανοικτές θέσεις**	**Τιμή Εξάσκησης**
315	0.00	0.00	0.00	-	130.00	-	-	-	-	-	-	-	-	-			315
320	0.00	0.00	0.00	-	135.00	-	-	-	-	-	-	-	-	-			320
325	0.00	0.00	0.00	-	140.00	-	-	-	-	-	-	-	-	-			325
330	0.00	0.00	0.00	-	145.00	-	-	-	-	-	-	-	-	-			330
335	0.00	0.00	0.00	-	150.00	-	-	-	-	-	-	-	-	-			335
340	0.00	0.00	0.00	-	155.00	-	-	-	-	-	-	-	-	-			340
345	0.00	0.00	0.00	-	160.00	-	-	-	-	-	-	-	-	-			345
350	0.00	0.00	0.00	-	165.00	-	-	-	-	-	-	-	-	-			350
355	0.00	0.00	0.00	-	170.00	-	-	-	-	-	-	-	-	-			355
360	0.00	0.00	0.00	-	175.00	-	-	-	-	-	-	-	-	-			360
365	0.00	0.00	0.00	-	180.00	-	-	-	-	-	-	-	-	-			365
370	0.00	0.00	0.00	-	185.00	-	-	-	-	-	-	-	-	-			370
375	0.00	0.00	0.00	-	190.00	-	-	-	-	-	-	-	-	-			375
380	0.00	0.00	0.00	-	195.00	-	-	-	-	-	-	-	-	-			380
385	0.00	0.00	0.00	-	200.00	-	-	-	-	-	-	-	-	-			385
390	0.00	0.00	0.00	-	205.00	-	-	-	-	-	-	-	-	-			390
395	0.00	0.00	0.00	-	210.00	-	-	-	-	-	-	-	-	-			395
400	0.00	0.00	0.00	-	215.00	-	-	-	-	-	-	-	-	-			400
450	0.00	0.00	0.00	-	264.00	-	20	-	-	-	-	-	-	-			450
Σύνολα:						0	680						0	0	0	0	
Αριθμός Πράξεων:						0							0		0		

ALPHA **BANK** (**ΚΟ**)

(Μέγεθος Συμβολαίου: 100 Μετοχές, Τρόπος Εξάσκησης: Αμερικάνικος, Φυσική Παράδοση)

Δικαιώματα Αγοράς

	Σεπτέμβριος 2015							**Οκτώβριος** 2015							**Λοιποί Μήνες**	
Τιμή Εξάσκησης	Άνοιγμα	Ανωτ Τιμή	Κατωτ Τιμή	Τελ Τιμή	**Τιμή κλεισ.**	**Όγκος**	**Ανοικτές θέσεις**	Άνοιγμα	Ανωτ Τιμή	Κατωτ Τιμή	Τελ Τιμή	**Τιμή κλεισ.**	**Όγκος**	**Ανοικτές θέσεις**	**Όγκος**	**Ανοικτές θέσεις**
0.100	0.000	0.000	0.000		0.002	-	200	0.000	0.000	0.000		0.006	-	-		
0.200	0.000	0.000	0.000		0.001	-	-	0.000	0.000	0.000		0.001	-	-		
0.300	0.000	0.000	0.000		0.001	-	-	0.000	0.000	0.000		0.001	-	-		
0.400	0.000	0.000	0.000		0.020	-	-	0.000	0.000	0.000		0.001	-	-		
0.500	0.000	0.000	0.000		0.007	-	-	0.000	0.000	0.000		0.001	-	-		
0.600	0.000	0.000	0.000		0.002	-	-	0.000	0.000	0.000		0.001	-	-		
0.700	0.000	0.000	0.000		0.001	-	-	0.000	0.000	0.000		0.001	-	-		
0.800	0.000	0.000	0.000		0.001	-	-						-	-		
0.900	0.000	0.000	0.000		0.001	-	-						-	-		
1.000	0.000	0.000	0.000		0.001	-	-						-	-		
	Σύνολα:					0	200						0	0	0	0
	Αριθμός Πράξεων:					0							0		0	

Δικαιώματα Πώλησης

	Σεπτέμβριος 2015							**Οκτώβριος** 2015							**Λοιποί Μήνες**		
Τιμή Εξάσκησης	Άνοιγμα	Ανωτ Τιμή	Κατωτ Τιμή	Τελ Τιμή	**Τιμή κλεισ.**	**Όγκος**	**Ανοικτές θέσεις**	Άνοιγμα	Ανωτ Τιμή	Κατωτ Τιμή	Τελ Τιμή	**Τιμή κλεισ.**	**Όγκος**	**Ανοικτές θέσεις**	**Όγκος**	**Ανοικτές θέσεις**	**Τιμή Εξάσκησης**
0.001	0.000	0.000	0.000		0.018	-	-	0.000	0.000	0.000		0.022	-	-			0.001
0.002	0.000	0.000	0.000		0.116	-	-	0.000	0.000	0.000		0.116	-	-			0.002
0.003	0.000	0.000	0.000		0.216	-	-	0.000	0.000	0.000		0.216	-	-			0.003
0.004	0.000	0.000	0.000		0.316	-	-	0.000	0.000	0.000		0.316	-	-			0.004
0.005	0.000	0.000	0.000		0.416	-	-	0.000	0.000	0.000		0.416	-	-			0.005
0.006	0.000	0.000	0.000		0.516	-	-	0.000	0.000	0.000		0.516	-	-			0.006
0.007	0.000	0.000	0.000		0.616	-	-	0.000	0.000	0.000		0.616	-	-			0.007
0.008	0.000	0.000	0.000		0.716	-	-						-	-			0.008
0.009	0.000	0.000	0.000		0.816	-	-						-	-			0.009
0.010	0.000	0.000	0.000		0.916	-	-						-	-			0.010
						0	0						0	0	0	0	
						0.00							0		0		

ΔΕΗ (ΚΟ)

(Μέγεθος Συμβολαίου: 100 Μετοχές, Τρόπος Εξάσκησης: Αμερικάνικος, Φυσική Παράδοση)

Δικαιώματα Αγοράς

Τιμή Εξάσκησης	Σεπτέμβριος 2015 Άνοιγμα	Σεπτέμβριος 2015 Ανωτ Τιμή	Σεπτέμβριος 2015 Κατωτ Τιμή	Σεπτέμβριος 2015 Τελ Τιμή	Σεπτέμβριος 2015 Τιμή κλεισ.	Σεπτέμβριος 2015 Όγκος	Σεπτέμβριος 2015 Ανοικτές θέσεις	Οκτώβριος 2015 Άνοιγμα	Οκτώβριος 2015 Ανωτ Τιμή	Οκτώβριος 2015 Κατωτ Τιμή	Οκτώβριος 2015 Τελ Τιμή	Οκτώβριος 2015 Τιμή κλεισ.	Οκτώβριος 2015 Όγκος	Οκτώβριος 2015 Ανοικτές θέσεις	Λοιποί Μήνες Όγκος	Λοιποί Μήνες Ανοικτές θέσεις
3.000						-	-						-	-		
3.200	0.000	0.000	0.000		0.883	-	-	0.000	0.000	0.000		0.946	-	-		
3.400	0.000	0.000	0.000		0.709	-	-	0.000	0.000	0.000		0.794	-	-		
3.600	0.000	0.000	0.000		0.552	-	-	0.000	0.000	0.000		0.657	-	-		
3.800	0.000	0.000	0.000		0.415	-	-	0.000	0.000	0.000		0.535	-	-		
4.000	0.000	0.000	0.000		0.302	-	-	0.000	0.000	0.000		0.433	-	-		
4.400	0.000	0.000	0.000		0.146	-	-	0.000	0.000	0.000		0.271	-	-		
4.800	0.000	0.000	0.000		0.062	-	-	0.000	0.000	0.000		0.165	-	-		
5.200	0.000	0.000	0.000		0.024	-	-	0.000	0.000	0.000		0.097	-	-		
5.600	0.000	0.000	0.000		0.008	-	-	0.000	0.000	0.000		0.055	-	-		
6.000	0.000	0.000	0.000		0.003	-	-	0.000	0.000	0.000		0.030	-	-		
6.400	0.000	0.000	0.000		0.001	-	-	0.000	0.000	0.000		0.016	-	-		
6.800	0.000	0.000	0.000		0.001	-	-						-	-		
7.200	0.000	0.000	0.000		0.001	-	-						-	-		
7.600	0.000	0.000	0.000		0.001	-	-						-	-		
8.000	0.000	0.000	0.000		0.001	-	-						-	-		
8.400	0.000	0.000	0.000		0.001	-	-						-	-		
8.800	0.000	0.000	0.000		0.001	-	-						-	-		
9.200	0.000	0.000	0.000		0.001	-	-						-	-		
9.600	0.000	0.000	0.000		0.004	-	-						-	-		
10.000	0.000	0.000	0.000		0.002	-	-						-	-		
11.000	0.000	0.000	0.000		0.001	-	-						-	-		
12.000	0.000	0.000	0.000		0.001	-	-						-	-		
13.000	0.000	0.000	0.000		0.001	-	-						-	-		
14.000	0.000	0.000	0.000		0.001	-	-						-	-		
15.000	0.000	0.000	0.000		0.001	-	-						-	-		
Σύνολα:						0	0						0	0	0	0
Αριθμός Πράξεων:						0							0		0	

Δικαιώματα Πώλησης

Τιμή Εξάσκησης	Σεπτέμβριος 2015 Άνοιγμα	Σεπτέμβριος 2015 Ανωτ Τιμή	Σεπτέμβριος 2015 Κατωτ Τιμή	Σεπτέμβριος 2015 Τελ Τιμή	Σεπτέμβριος 2015 Τιμή κλεισ.	Σεπτέμβριος 2015 Όγκος	Σεπτέμβριος 2015 Ανοικτές θέσεις	Οκτώβριος 2015 Άνοιγμα	Οκτώβριος 2015 Ανωτ Τιμή	Οκτώβριος 2015 Κατωτ Τιμή	Οκτώβριος 2015 Τελ Τιμή	Οκτώβριος 2015 Τιμή κλεισ.	Οκτώβριος 2015 Όγκος	Οκτώβριος 2015 Ανοικτές θέσεις	Λοιποί Μήνες Όγκος	Λοιποί Μήνες Ανοικτές θέσεις
0.030						-	-						-	-		
0.032	0.000	0.000	0.000		0.020	-	-	0.000	0.000	0.000		0.078	-	-		
0.034	0.000	0.000	0.000		0.045	-	-	0.000	0.000	0.000		0.126	-	-		
0.036	0.000	0.000	0.000		0.088	-	-	0.000	0.000	0.000		0.188	-	-		
0.038	0.000	0.000	0.000		0.152	-	-	0.000	0.000	0.000		0.265	-	-		
0.040	0.000	0.000	0.000		0.239	-	-	0.000	0.000	0.000		0.363	-	-		
0.044	0.000	0.000	0.000		0.482	-	-	0.000	0.000	0.000		0.601	-	-		
0.048	0.000	0.000	0.000		0.799	-	-	0.000	0.000	0.000		0.895	-	-		
0.052	0.000	0.000	0.000		1.16	-	-	0.000	0.000	0.000		1.23	-	-		
0.056	0.000	0.000	0.000		1.55	-	-	0.000	0.000	0.000		1.58	-	-		
0.060	0.000	0.000	0.000		1.94	-	-	0.000	0.000	0.000		1.96	-	-		
0.064	0.000	0.000	0.000		2.34	-	-	0.000	0.000	0.000		2.35	-	-		
0.068	0.000	0.000	0.000		2.74	-	-						-	-		
0.072	0.000	0.000	0.000		3.14	-	-						-	-		
0.076	0.000	0.000	0.000		3.54	-	-						-	-		
0.080	0.000	0.000	0.000		3.94	-	-						-	-		
0.084	0.000	0.000	0.000		4.34	-	-						-	-		
0.088	0.000	0.000	0.000		4.74	-	-						-	-		
0.092	0.000	0.000	0.000		5.14	-	-						-	-		
0.096	0.000	0.000	0.000		5.54	-	-						-	-		
0.100	0.000	0.000	0.000		5.94	-	-						-	-		
0.110	0.000	0.000	0.000		6.94	-	-						-	-		
0.120	0.000	0.000	0.000		7.94	-	-						-	-		
0.130	0.000	0.000	0.000		8.94	-	-						-	-		
0.140	0.000	0.000	0.000		9.94	-	-						-	-		
0.150	0.000	0.000	0.000		10.94	-	-						-	-		
						0	0						0	0	0	0
						0.00							0		0	

ΕΘΝΙΚΗ ΤΡΑΠΕΖΑ (ΚΟ)

(Μέγεθος Συμβολαίου: 100 Μετοχές, Τρόπος Εξάσκησης: Αμερικάνικος, Φυσική Παράδοση)

Δικαιώματα Αγοράς

Τιμή Εξάσκησης	**Σεπτέμβριος** 2015 Άνοιγμα	Ανωτ Τιμή	Κατωτ Τιμή	Τελ Τιμή	**Τιμή κλεισ.**	**Όγκος**	**Ανοικτές θέσεις**	**Οκτώβριος** 2015 Άνοιγμα	Ανωτ Τιμή	Κατωτ Τιμή	Τελ Τιμή	**Τιμή κλεισ.**	**Όγκος**	**Ανοικτές θέσεις**	**Λοιποί Μήνες** **Όγκος**	**Ανοικτές θέσεις**
0.100						-	-						-	-		
0.200	0.000	0.000	0.000		0.320	-	-	0.000	0.000	0.000		0.321	-	-		
0.300	0.000	0.000	0.000		0.220	-	-	0.000	0.000	0.000		0.223	-	-		
0.400	0.000	0.000	0.000		0.125	-	-	0.000	0.000	0.000		0.140	-	200		
0.500	0.000	0.000	0.000		0.054	-	-	0.000	0.000	0.000		0.079	-	-		
0.600	0.000	0.000	0.000		0.018	-	100	0.000	0.000	0.000		0.042	-	-		
0.700	0.000	0.000	0.000		0.004	-	-	0.000	0.000	0.000		0.021	-	-		
0.800	0.000	0.000	0.000		0.001	-	-	0.000	0.000	0.000		0.010	-	-		
0.900	0.000	0.000	0.000		0.001	-	-	0.000	0.000	0.000		0.005	-	-		
1.000	0.000	0.000	0.000		0.001	-	-	0.000	0.000	0.000		0.002	-	-		
1.100	0.000	0.000	0.000		0.002	-	-	0.000	0.000	0.000		0.001	-	-		
1.200	0.000	0.000	0.000		0.001	-	-	0.000	0.000	0.000		0.001	-	-		
1.300	0.000	0.000	0.000		0.001	-	-	0.000	0.000	0.000		0.001	-	-		
1.400	0.000	0.000	0.000		0.098	-	-	0.000	0.000	0.000		0.001	-	-		
1.500	0.000	0.000	0.000		0.074	-	-	0.000	0.000	0.000		0.001	-	-		
1.600	0.000	0.000	0.000		0.055	-	-	0.000	0.000	0.000		0.001	-	-		
1.700	0.000	0.000	0.000		0.041	-	-						-	-		
1.800	0.000	0.000	0.000		0.030	-	-						-	-		
1.900	0.000	0.000	0.000		0.023	-	-						-	-		
2.000	0.000	0.000	0.000		0.017	-	-						-	-		
2.200	0.000	0.000	0.000		0.009	-	-						-	-		
2.400	0.000	0.000	0.000		0.005	-	-						-	-		
2.600	0.000	0.000	0.000		0.003	-	-						-	-		
2.800	0.000	0.000	0.000		0.001	-	-						-	-		
3.000	0.000	0.000	0.000		0.001	-	-						-	-		
3.200	0.000	0.000	0.000		0.001	-	-						-	-		
	Σύνολα:					0	100						0	200	0	0
	Αριθμός Πράξεων:						0							0		0

Δικαιώματα Πώλησης

Τιμή Εξάσκησης	**Σεπτέμβριος** 2015 Άνοιγμα	Ανωτ Τιμή	Κατωτ Τιμή	Τελ Τιμή	**Τιμή κλεισ.**	**Όγκος**	**Ανοικτές θέσεις**	**Οκτώβριος** 2015 Άνοιγμα	Ανωτ Τιμή	Κατωτ Τιμή	Τελ Τιμή	**Τιμή κλεισ.**	**Όγκος**	**Ανοικτές θέσεις**	**Λοιποί Μήνες** **Όγκος**	**Ανοικτές θέσεις**
0.001						-	-						-	-		
0.002	0.000	0.000	0.000		0.001	-	-	0.000	0.000	0.000		0.002	-	-		
0.003	0.000	0.000	0.000		0.001	-	-	0.000	0.000	0.000		0.003	-	-		
0.004	0.000	0.000	0.000		0.005	-	-	0.000	0.000	0.000		0.019	-	-		
0.005	0.000	0.000	0.000		0.033	-	-	0.000	0.000	0.000		0.058	-	-		
0.006	0.000	0.000	0.000		0.097	-	-	0.000	0.000	0.000		0.121	-	-		
0.007	0.000	0.000	0.000		0.184	-	-	0.000	0.000	0.000		0.199	-	-		
0.008	0.000	0.000	0.000		0.281	-	-	0.000	0.000	0.000		0.289	-	-		
0.009	0.000	0.000	0.000		0.380	-	-	0.000	0.000	0.000		0.384	-	-		
0.010	0.000	0.000	0.000		0.480	-	-	0.000	0.000	0.000		0.481	-	-		
0.011	0.000	0.000	0.000		0.580	-	-	0.000	0.000	0.000		0.580	-	-		
0.012	0.000	0.000	0.000		0.680	-	-	0.000	0.000	0.000		0.680	-	-		
0.013	0.000	0.000	0.000		0.780	-	-	0.000	0.000	0.000		0.780	-	-		
0.014	0.000	0.000	0.000		0.880	-	-	0.000	0.000	0.000		0.880	-	-		
0.015	0.000	0.000	0.000		0.980	-	-	0.000	0.000	0.000		0.980	-	-		
0.016	0.000	0.000	0.000		1.08	-	-	0.000	0.000	0.000		1.08	-	-		
0.017	0.000	0.000	0.000		1.18	-	-						-	-		
0.018	0.000	0.000	0.000		1.28	-	-						-	-		
0.019	0.000	0.000	0.000		1.38	-	-						-	-		
0.020	0.000	0.000	0.000		1.48	-	-						-	-		
0.022	0.000	0.000	0.000		1.68	-	-						-	-		
0.024	0.000	0.000	0.000		1.88	-	-						-	-		
0.026	0.000	0.000	0.000		2.08	-	-						-	-		
0.028	0.000	0.000	0.000		2.28	-	-						-	-		
0.030	0.000	0.000	0.000		2.48	-	-						-	-		
0.032	0.000	0.000	0.000		2.68	-	-						-	-		
						0	0						0	0	0	0
							0.00							0		0

ΟΠΑΠ (ΚΟ)

(Μέγεθος Συμβολαίου: 100 Μετοχές, Τρόπος Εξάσκησης: Αμερικάνικος, Φυσική Παράδοση)

Δικαιώματα Αγοράς

Τιμή Εξάσκησης	**Σεπτέμβριος** 2015 Άνοιγμα	Ανωτ Τιμή	Κατωτ Τιμή	Τελ Τιμή	**Τιμή κλεισ.**	**Όγκος**	**Ανοικτές θέσεις**	**Οκτώβριος** 2015 Άνοιγμα	Ανωτ Τιμή	Κατωτ Τιμή	Τελ Τιμή	**Τιμή κλεισ.**	**Όγκος**	**Ανοικτές θέσεις**	**Λοιποί Μήνες** **Όγκος**	**Ανοικτές θέσεις**
5.600	0.000	0.000	0.000		1.45	-	-	0.000	0.000	0.000		1.55	-	-		
6.000	0.000	0.000	0.000		1.11	-	-	0.000	0.000	0.000		1.25	-	-		
6.400	0.000	0.000	0.000		0.813	-	-	0.000	0.000	0.000		0.991	-	-		
6.800	0.000	0.000	0.000		0.573	-	-	0.000	0.000	0.000		0.771	-	-		
7.200	0.000	0.000	0.000		0.385	-	-	0.000	0.000	0.000		0.589	-	-		
7.600	0.000	0.000	0.000		0.248	-	-	0.000	0.000	0.000		0.440	-	-		
8.000	0.000	0.000	0.000		0.153	-	-	0.000	0.000	0.000		0.322	-	-		
8.400	0.000	0.000	0.000		0.090	-	-	0.000	0.000	0.000		0.238	-	-		
8.800	0.000	0.000	0.000		0.052	-	-	0.000	0.000	0.000		0.172	-	-		
9.200	0.000	0.000	0.000		0.029	-	-	0.000	0.000	0.000		0.119	-	-		
9.600	0.000	0.000	0.000		0.016	-	-	0.000	0.000	0.000		0.086	-	-		
10.000	0.000	0.000	0.000		0.008	-	-						-	-		
11.000	0.000	0.000	0.000		0.001	-	-						-	-		
12.000	0.000	0.000	0.000		0.001	-	-						-	-		
13.000	0.000	0.000	0.000		0.001	-	-						-	-		
14.000	0.000	0.000	0.000		0.001	-	-						-	-		
15.000	0.000	0.000	0.000		0.001	-	-						-	-		
16.000	0.000	0.000	0.000		0.001	-	-						-	-		
	Σύνολα:					0	0						0	0	0	0
	Αριθμός Πράξεων:						0							0		0

Δικαιώματα Πώλησης

Τιμή Εξάσκησης	**Σεπτέμβριος** 2015 Άνοιγμα	Ανωτ Τιμή	Κατωτ Τιμή	Τελ Τιμή	**Τιμή κλεισ.**	**Όγκος**	**Ανοικτές θέσεις**	**Οκτώβριος** 2015 Άνοιγμα	Ανωτ Τιμή	Κατωτ Τιμή	Τελ Τιμή	**Τιμή κλεισ.**	**Όγκος**	**Ανοικτές θέσεις**	**Λοιποί Μήνες** **Όγκος**	**Ανοικτές θέσεις**
0.056	0.000	0.000	0.000		0.044	-	-	0.000	0.000	0.000		0.137	-	-		
0.060	0.000	0.000	0.000		0.104	-	-	0.000	0.000	0.000		0.237	-	-		
0.064	0.000	0.000	0.000		0.207	-	-	0.000	0.000	0.000		0.376	-	-		
0.068	0.000	0.000	0.000		0.366	-	-	0.000	0.000	0.000		0.555	-	-		
0.072	0.000	0.000	0.000		0.579	-	-	0.000	0.000	0.000		0.772	-	-		
0.076	0.000	0.000	0.000		0.841	-	-	0.000	0.000	0.000		1.02	-	-		
0.080	0.000	0.000	0.000		1.15	-	-	0.000	0.000	0.000		1.30	-	-		
0.084	0.000	0.000	0.000		1.48	-	-	0.000	0.000	0.000		1.62	-	-		
0.088	0.000	0.000	0.000		1.85	-	-	0.000	0.000	0.000		1.95	-	-		
0.092	0.000	0.000	0.000		2.22	-	-	0.000	0.000	0.000		2.30	-	-		
0.096	0.000	0.000	0.000		2.61	-	-	0.000	0.000	0.000		2.67	-	-		
0.100	0.000	0.000	0.000		3.00	-	-						-	-		
0.110	0.000	0.000	0.000		4.00	-	-						-	-		
0.120	0.000	0.000	0.000		5.00	-	-						-	-		
0.130	0.000	0.000	0.000		6.00	-	-						-	-		
0.140	0.000	0.000	0.000		7.00	-	-						-	-		
0.150	0.000	0.000	0.000		8.00	-	-						-	-		
0.160	0.000	0.000	0.000		9.00	-	-						-	-		
						0	0						0	0	0	0
							0.00							0		0

ΟΤΕ (ΚΟ)

(Μέγεθος Συμβολαίου: 100 Μετοχές, Τρόπος Εξάσκησης: Αμερικάνικος, Φυσική Παράδοση)

Δικαιώματα Αγοράς

Τιμή Εξάσκησης	Σεπτέμβριος 2015 Άνοιγμα	Σεπτέμβριος 2015 Ανωτ Τιμή	Σεπτέμβριος 2015 Κατωτ Τιμή	Σεπτέμβριος 2015 Τελ Τιμή	Σεπτέμβριος 2015 Τιμή κλεισ.	Σεπτέμβριος 2015 Όγκος	Σεπτέμβριος 2015 Ανοικτές θέσεις	Οκτώβριος 2015 Άνοιγμα	Οκτώβριος 2015 Ανωτ Τιμή	Οκτώβριος 2015 Κατωτ Τιμή	Οκτώβριος 2015 Τελ Τιμή	Οκτώβριος 2015 Τιμή κλεισ.	Οκτώβριος 2015 Όγκος	Οκτώβριος 2015 Ανοικτές θέσεις	Λοιποί Μήνες Όγκος	Λοιποί Μήνες Ανοικτές θέσεις
5.600	0.000	0.000	0.000		2.56	-	-						-	-		
6.000	0.000	0.000	0.000		2.16	-	-	0.000	0.000	0.000		2.22	-	-		
6.400	0.000	0.000	0.000		1.78	-	-	0.000	0.000	0.000		1.87	-	-		
6.800	0.000	0.000	0.000		1.41	-	-	0.000	0.000	0.000		1.55	-	-		
7.200	0.000	0.000	0.000		1.07	-	-	0.000	0.000	0.000		1.26	-	-		
7.600	0.000	0.000	0.000		0.787	-	1	0.000	0.000	0.000		1.01	-	-		
8.000	0.000	0.000	0.000		0.550	-	-	0.000	0.000	0.000		0.800	-	-		
8.400	0.000	0.000	0.000		0.367	-	-	0.000	0.000	0.000		0.621	-	-		
8.800	0.000	0.000	0.000		0.232	-	-	0.000	0.000	0.000		0.473	-	-		
9.200	0.000	0.000	0.000		0.140	-	-	0.000	0.000	0.000		0.353	-	-		
9.600	0.000	0.000	0.000		0.081	-	-	0.000	0.000	0.000		0.266	-	-		
10.000	0.000	0.000	0.000		0.045	-	-						-	-		
11.000	0.000	0.000	0.000		0.009	-	-						-	-		
12.000	0.000	0.000	0.000		0.002	-	-						-	-		
13.000	0.000	0.000	0.000		0.001	-	-						-	-		
14.000	0.000	0.000	0.000		0.001	-	-						-	-		
15.000	0.000	0.000	0.000		0.001	-	-						-	-		
16.000	0.000	0.000	0.000		0.001	-	-						-	-		
	Σύνολα:					0	1						0	0	0	0
	Αριθμός Πράξεων:						0							0		0

Δικαιώματα Πώλησης

Τιμή Εξάσκησης	Σεπτέμβριος 2015 Άνοιγμα	Σεπτέμβριος 2015 Ανωτ Τιμή	Σεπτέμβριος 2015 Κατωτ Τιμή	Σεπτέμβριος 2015 Τελ Τιμή	Σεπτέμβριος 2015 Τιμή κλεισ.	Σεπτέμβριος 2015 Όγκος	Σεπτέμβριος 2015 Ανοικτές θέσεις	Οκτώβριος 2015 Άνοιγμα	Οκτώβριος 2015 Ανωτ Τιμή	Οκτώβριος 2015 Κατωτ Τιμή	Οκτώβριος 2015 Τελ Τιμή	Οκτώβριος 2015 Τιμή κλεισ.	Οκτώβριος 2015 Όγκος	Οκτώβριος 2015 Ανοικτές θέσεις	Λοιποί Μήνες Όγκος	Λοιποί Μήνες Ανοικτές θέσεις
0.056	0.000	0.000	0.000		0.001	-	-						-	-		
0.060	0.000	0.000	0.000		0.006	-	-	0.000	0.000	0.000		0.056	-	-		
0.064	0.000	0.000	0.000		0.019	-	-	0.000	0.000	0.000		0.107	-	-		
0.068	0.000	0.000	0.000		0.054	-	-	0.000	0.000	0.000		0.185	-	-		
0.072	0.000	0.000	0.000		0.117	-	-	0.000	0.000	0.000		0.294	-	-		
0.076	0.000	0.000	0.000		0.229	-	-	0.000	0.000	0.000		0.443	-	-		
0.080	0.000	0.000	0.000		0.393	-	-	0.000	0.000	0.000		0.630	-	-		
0.084	0.000	0.000	0.000		0.609	-	-	0.000	0.000	0.000		0.852	-	-		
0.088	0.000	0.000	0.000		0.874	-	-	0.000	0.000	0.000		1.10	-	-		
0.092	0.000	0.000	0.000		1.18	-	-	0.000	0.000	0.000		1.38	-	-		
0.096	0.000	0.000	0.000		1.52	-	-	0.000	0.000	0.000		1.70	-	-		
0.100	0.000	0.000	0.000		1.89	-	-						-	-		
0.110	0.000	0.000	0.000		2.85	-	-						-	-		
0.120	0.000	0.000	0.000		3.85	-	-						-	-		
0.130	0.000	0.000	0.000		4.85	-	-						-	-		
0.140	0.000	0.000	0.000		5.85	-	-						-	-		
0.150	0.000	0.000	0.000		6.85	-	-						-	-		
0.160	0.000	0.000	0.000		7.85	-	-						-	-		
	Σύνολα:					0	0						0	0	0	0
	Αριθμός Πράξεων:						0.00							0		0

ΠΕΙΡΑΙΩΣ ΤΡΑΠΕΖΑ (ΚΟ)

(Μέγεθος Συμβολαίου: 100 Μετοχές, Τρόπος Εξάσκησης: Αμερικάνικος, Φυσική Παράδοση)

Δικαιώματα Αγοράς

	Σεπτέμβριος 2015							**Οκτώβριος** 2015							**Λοιποί Μήνες**	
Τιμή Εξάσκησης	Άνοιγμα	Ανωτ Τιμή	Κατωτ Τιμή	Τελ Τιμή	**Τιμή κλεισ.**	**Όγκος**	**Ανοικτές θέσεις**	Άνοιγμα	Ανωτ Τιμή	Κατωτ Τιμή	Τελ Τιμή	**Τιμή κλεισ.**	**Όγκος**	**Ανοικτές θέσεις**	**Όγκος**	**Ανοικτές θέσεις**
0.100	0.000	0.000	0.000		0.003	-	220	0.000	0.000	0.000		0.007	-	-		
0.200	0.000	0.000	0.000		0.004	-	-	0.000	0.000	0.000		0.001	-	-		
0.300	0.000	0.000	0.000		0.001	-	-	0.000	0.000	0.000		0.001	-	-		
0.400	0.000	0.000	0.000		0.001	-	-	0.000	0.000	0.000		0.002	-	-		
0.500	0.000	0.000	0.000		0.025	-	-	0.000	0.000	0.000		0.001	-	-		
0.600	0.000	0.000	0.000		0.010	-	-	0.000	0.000	0.000		0.001	-	-		
0.700	0.000	0.000	0.000		0.004	-	-	0.000	0.000	0.000		0.001	-	-		
0.800	0.000	0.000	0.000		0.002	-	-	0.000	0.000	0.000		0.001	-	-		
0.900	0.000	0.000	0.000		0.001	-	-						-	-		
1.000	0.000	0.000	0.000		0.001	-	-						-	-		
1.100	0.000	0.000	0.000		0.001	-	-						-	-		
1.200	0.000	0.000	0.000		0.001	-	-						-	-		
1.300	0.000	0.000	0.000		0.001	-	-						-	-		
1.400	0.000	0.000	0.000		0.002	-	-						-	-		
1.500	0.000	0.000	0.000		0.001	-	-						-	-		
1.600	0.000	0.000	0.000		0.001	-	-						-	-		
1.700	0.000	0.000	0.000		0.001	-	-						-	-		
1.800	0.000	0.000	0.000		0.001	-	-						-	-		
	Σύνολα:					0	220						0	0	0	0
	Αριθμός Πράξεων:						0							0		0

Δικαιώματα Πώλησης

	Σεπτέμβριος 2015							**Οκτώβριος** 2015							**Λοιποί Μήνες**		
	Άνοιγμα	Ανωτ Τιμή	Κατωτ Τιμή	Τελ Τιμή	**Τιμή κλεισ.**	**Όγκος**	**Ανοικτές θέσεις**	Άνοιγμα	Ανωτ Τιμή	Κατωτ Τιμή	Τελ Τιμή	**Τιμή κλεισ.**	**Όγκος**	**Ανοικτές θέσεις**	**Όγκος**	**Ανοικτές θέσεις**	**Τιμή Εξάσκησης**
	0.000	0.000	0.000		0.017	-	-	0.000	0.000	0.000		0.021	-	-			0.001
	0.000	0.000	0.000		0.114	-	-	0.000	0.000	0.000		0.114	-	-			0.002
	0.000	0.000	0.000		0.214	-	-	0.000	0.000	0.000		0.214	-	-			0.003
	0.000	0.000	0.000		0.314	-	-	0.000	0.000	0.000		0.314	-	-			0.004
	0.000	0.000	0.000		0.414	-	-	0.000	0.000	0.000		0.414	-	-			0.005
	0.000	0.000	0.000		0.514	-	-	0.000	0.000	0.000		0.514	-	-			0.006
	0.000	0.000	0.000		0.614	-	-	0.000	0.000	0.000		0.614	-	-			0.007
	0.000	0.000	0.000		0.714	-	-	0.000	0.000	0.000		0.714	-	-			0.008
	0.000	0.000	0.000		0.814	-	-						-	-			0.009
	0.000	0.000	0.000		0.914	-	-						-	-			0.010
	0.000	0.000	0.000		1.01	-	-						-	-			0.011
	0.000	0.000	0.000		1.11	-	-						-	-			0.012
	0.000	0.000	0.000		1.21	-	-						-	-			0.013
	0.000	0.000	0.000		1.31	-	-						-	-			0.014
	0.000	0.000	0.000		1.41	-	-						-	-			0.015
	0.000	0.000	0.000		1.51	-	-						-	-			0.016
	0.000	0.000	0.000		1.61	-	-						-	-			0.017
	0.000	0.000	0.000		1.71	-	-						-	-			0.018
						0	0						0	0	0	0	
							0.00							0		0	

			Πολυμερείς Συναλλαγές[1]				**Διμερείς Συναλλαγές**[2]		**Δανεισμός Τίτλων μέσω** OTC[3]
Προιόν Δανεισμού	Υποκείμενος Τίτλος	Ανοικτές θέσεις[5]	Προσφερόμενη ποσότητα	Μ.Σ.Τ[4]	Όγκος συναλλαγών	Μ.Σ.Τ[4]	Όγκος συναλλαγών	Μ.Σ.Τ[4]	Όγκος συναλλαγών
AETFBOR	ALPHA ETF FTSE Athex Large Cap	---	---	---	---	---	---	---	---
ALPHABOR	ALPHA **BANK** (**ΚΟ**)	500,885	7,268,377	5.31%	---	---	---	---	34,382,193
OTOELBOR	AUTOHELLAS (**ΚΟ**)	---	958	5.31%	---	---	---	---	---
CENTRBOR	CENTRIC **ΣΥΜΜΕΤΟΧΩΝ** (**ΚΟ**)	---	16,000	5.31%	---	---	---	---	---
EEEBOR	COCA-COLA HBC AG (**ΚΟ**)	6,303	---	---	---	---	---	---	70,546
FGEBOR	F.G. EUROPE (**Κ**Ο)	---	---	---	---	---	---	---	---
FFGRPBOR	FOLLI-FOLLIE (**ΚΟ**)	31,163	48,177	3.86%	---	---	---	---	609,619
FOYRKBOR	FOURLIS **ΣΥΜΜΕΤΟΧΩΝ** (ΚΟ)	---	3,690	5.31%	---	---	---	---	3,850
FRIGOBOR	FRIGOGLASS (KO)	4,900	3,278	5.31%	---	---	---	---	---
EUPROBOR	GRIVALIA PROPERTIES (**ΚΟ**)	17,212	61,350	5.31%	---	---	---	---	35,067
LYKBOR	INFORM **ΛΥΚΟΣ Π**. (**ΚΟ**)	---	---	---	---	---	---	---	---
INTRKBOR	INTRACOM HOLDINGS (**ΚΟ**)	---	168,546	5.31%	---	---	---	---	---
AVAXBOR	J. & P. - **ΑΒΑΞ** (**ΚΟ**)	---	20,335	5.31%	---	---	---	---	---
BELABOR	JUMBO (**ΚΟ**)	24,333	130,480	5.31%	---	---	---	---	12,165
KLEMBOR	KLEEMAN HELLAS (KO)	---	23,432	5.31%	---	---	---	---	---
LAMDABOR	LAMDA DEVELOPMENT(**ΚΟ**)	103	29	5.34%	---	---	---	---	10,377
MIGBOR	MARFIN INVESTMENT GROUP (**ΚΟ**)	21,195	74,686	5.31%	---	---	---	---	744,474
MLSBOR	MLS **ΠΛΗΡΟΦΟΡΙΚΗ** (**ΚΟ**)	---	7,920	5.31%	---	---	---	---	---
ETFGT30PBOR	NBGAM ETF GREECE & TURKEY 30	---	---	---	---	---	---	---	---
ETFASEBOR	NBGAM ETF **ΓΔ Χ.Α**.	---	---	---	---	---	---	---	---
PROFBOR	PROFILE (**ΚΟ**)	---	---	---	---	---	---	---	---
QUALBOR	QUALITY & RELIABILITY (**ΚΟ**)	---	---	---	---	---	---	---	---
QUESTBOR	QUEST **ΣΥΜΜΕΤΟΧΩΝ** (**ΚΟ**)	---	43	5.30%	---	---	---	---	---
KAMPBOR	REDS (**Κ**Ο)	---	---	---	---	---	---	---	---
VIOBOR	VIOHALCO SA/NV (**ΚΑ**)	16,709	15,514	5.31%	---	---	---	---	---
AEGNBOR	**ΑΕΡΟΠΟΡΙΑ ΑΙΓΑΙΟΥ** (**ΚΟ**)	298	16,119	5.31%	---	---	---	---	3,777
ALMYBOR	**ΑΛΟΥΜΥΛ** (**ΚΟ**)	---	---	---	---	---	---	---	---
GEKTERNABOR	**ΓΕΚ ΤΕΡΝΑ** (**ΚΟ**)	3,940	31,635	5.31%	---	---	---	---	---
PPCBOR	**ΔΕΗ** (**ΚΟ**)	96,866	22,662	5.31%	---	---	---	---	590,041
ETEBOR	**ΕΘΝΙΚΗ ΤΡΑΠΕΖΑ** (KO)	144,674	128,200	5.31%	---	---	5,000	3.00%	1,003,403
ANEMOSBOR	**ΕΛ.ΤΕΧ. ΑΝΕΜΟΣ Α.Ε**. (**ΚΟ**)	---	---	---	---	---	---	---	---

Σημειώσεις Προϊόντων Δανεισμού

[1] - Πολυμερείς Συμβάσεις Δανειοδοσίας των μεθόδων 8-1, 8-2 και 8-3-3 (σύμφ. Με Αποφ.17 ΔΣ του Χρηματιστηρίου).

[2] - Διμερείς Συμβάσεις Δανειοδοσίας των μεθόδων 8-3-1 και 8-3-2 (σύμφ. Με Αποφ. 20 ΔΣ του Χρηματιστηρίου).

[3] - Τα στοιχεία Συναλλαγές Δανεισμού Τίτλων μέσω OTC εμφανίζονται όπως δηλώνονται από τους χειριστές ΣΑΤ και αφορούν τις ποσότητες που έχουν εκκαθαριστεί και καταγραφεί στο ΣΑΤ έως και τη προηγούμενη εργάσιμη ημέρα.

[4] - Μ.Σ.Τ: - Μέση Σταθμισμένη Τιμή (ως προς τα τεμάχια)

[5] - Τα στοιχεία αφορούν σε ανοιχτές θέσεις πριν την έναρξη της συνεδρίασης

			Πολυμερείς Συναλλαγές[1]				**Διμερείς Συναλλαγές**[2]		**Δανεισμός Τίτλων μέσω** OTC[3]
Προιόν Δανεισμού	Υποκείμενος Τίτλος	Ανοικτές θέσεις[5]	Προσφερόμενη ποσότητα	Μ.Σ.Τ[4]	Όγκος συναλλαγών	Μ.Σ.Τ[4]	Όγκος συναλλαγών	Μ.Σ.Τ[4]	Όγκος συναλλαγών
ELBABOR	**ΕΛΒΑΛ** (**ΚΑ**)	---	35,344	5.31%	---	---	---	---	---
ELLAKTORBOR	**ΕΛΛΑΚΤΩΡ** (**ΚΟ**)	9,019	66,095	5.31%	---	---	---	---	108
EXAEBOR	**ΕΛΛΗΝ. ΧΡΗΜΑΤΙΣΤΗΡΙΑ-Χ.Α.** (**ΚΟ**)	12,500	508,382	5.31%	---	---	---	---	65,000
ELPEBOR	**ΕΛΛΗΝΙΚΑ ΠΕΤΡΕΛΑΙΑ** (**ΚΟ**)	1,000	220,839	5.31%	---	---	---	---	44,796
EYAPSBOR	**ΕΥΑΘ** (**ΚΟ**)	---	798	5.31%	---	---	---	---	---
EYDAPBOR	**ΕΥΔΑΠ** (**ΚΟ**)	10,109	---	---	---	---	---	---	17,780
EUPICBOR	**ΕΥΡΩΠΑΪΚΗ ΠΙΣΤΗ** (**ΚΟ**)	---	---	---	---	---	---	---	---
EUROCBOR	**ΕΥΡΩΣΥΜΒΟΥΛΟΙ** (**ΚΟ**)	---	---	---	---	---	---	---	---
IASOBOR	**ΙΑΣΩ** (**ΚΟ**)	---	---	---	---	---	---	---	---
IATRBOR	**ΙΑΤΡΙΚΟ ΑΘΗΝΩΝ** (**ΚΟ**)	---	40,980	5.31%	---	---	---	---	---
IKTINBOR	**ΙΚΤΙΝΟΣ ΕΛΛΑΣ** (**ΚΟ**)	---	---	---	---	---	---	---	---
INLOTBOR	**ΙΝΤΡΑΛΟΤ** (**ΚΟ**)	19,357	47,562	5.31%	100	2.65%	---	---	1,000
KORRESBOR	**ΚΟΡΡΕΣ** (**ΚΟ**)	---	---	---	---	---	---	---	---
KRIBOR	**ΚΡΙ - ΚΡΙ** (**ΚΟ**)	---	47,267	5.31%	---	---	---	---	---
KYRMBOR	**ΚΥΡΙΑΚΙΔΗΣ Η**.- F.H.L. (**ΚΟ**)	---	---	---	---	---	---	---	---
METKKBOR	**ΜΕΤΚΑ** (**ΚΟ**)	6,010	17,821	5.31%	---	---	---	---	---
MOHBOR	**ΜΟΤΟΡ ΟΪΛ** (**ΚΟ**)	49,336	29,098	5.31%	---	---	---	---	35,900
MYTILBOR	**ΜΥΤΙΛΗΝΑΙΟΣ** (**ΚΟ**)	230	136,670	5.31%	---	---	---	---	---
OLTHBOR	**ΟΛΘ** (**ΚΟ**)	---	3,462	5.31%	---	---	---	---	---
PPABOR	**ΟΛΠ** (**ΚΟ**)	1,414	---	---	---	---	---	---	151
OPAPBOR	**ΟΠΑΠ** (**ΚΟ**)	28,107	241,024	5.31%	---	---	---	---	51,838
HTOBOR	**ΟΤΕ** (**ΚΟ**)	54,076	11,269	5.31%	---	---	---	---	179,742
TPEIRBOR	**ΠΕΙΡΑΙΩΣ ΤΡΑΠΕΖΑ** (**ΚΟ**)	61,054	172,198	5.31%	---	---	---	---	15,168,200
PETROBOR	**ΠΕΤΡΟΠΟΥΛΟΣ ΠΕΤΡΟΣ** (**ΚΟ**)	---	---	---	---	---	---	---	---
PLAISBOR	**ΠΛΑΙΣΙΟ** COMPUTERS (**ΚΟ**)	---	---	---	---	---	---	---	---
PLATBOR	**ΠΛΑΣΤΙΚΑ ΘΡΑΚΗΣ** (**ΚΟ**)	---	42,700	5.31%	---	---	---	---	---
PLAKRBOR	**ΠΛΑΣΤΙΚΑ ΚΡΗΤΗΣ** (**ΚΟ**)	---	---	---	---	---	---	---	---
SARBOR	**ΣΑΡΑΝΤΗΣ ΓΡ**. (**ΚΟ**)	---	4,199	5.31%	---	---	---	---	---
SOLKBOR	**ΣΩΛ/ΓΕΙΑ ΚΟΡΙΝΘΟ**Υ (**ΚΟ**)	2,499	---	---	---	---	---	---	---
TENERGYBOR	**ΤΕΡΝΑ ΕΝΕΡΓΕΙΑΚΗ** (**ΚΟ**)	5,523	25,590	5.31%	---	---	---	---	129
OLYMPBOR	**ΤΕΧΝΙΚΗ ΟΛΥΜΠΙΑΚΗ** (**ΚΟ**)	---	245	5.31%	---	---	---	---	---

Σημειώσεις Προϊόντων Δανεισμού

[1] - Πολυμερείς Συμβάσεις Δανειοδοσίας των μεθόδων 8-1, 8-2 και 8-3-3 (σύμφ. Με Αποφ.17 ΔΣ του Χρηματιστηρίου).

[2] - Διμερείς Συμβάσεις Δανειοδοσίας των μεθόδων 8-3-1 και 8-3-2 (σύμφ. Με Αποφ. 20 ΔΣ του Χρηματιστηρίου).

[3] - Τα στοιχεία Συναλλαγές Δανεισμού Τίτλων μέσω OTC εμφανίζονται όπως δηλώνονται από τους χειριστές ΣΑΤ και αφορούν τις ποσότητες που έχουν εκκαθαριστεί και καταγραφεί στο ΣΑΤ έως και τη προηγούμενη εργάσιμη ημέρα.

[4] - Μ.Σ.Τ: - Μέση Σταθμισμένη Τιμή (ως προς τα τεμάχια)

[5] - Τα στοιχεία αφορούν σε ανοιχτές θέσεις πριν την έναρξη της συνεδρίασης

			Πολυμερείς Συναλλαγές[1]				**Διμερείς Συναλλαγές**[2]		**Δανεισμός Τίτλων μέσω** OTC[3]
Προιόν Δανεισμού	Υποκείμενος Τίτλος	Ανοικτές θέσεις[5]	Προσφερόμενη ποσότητα	Μ.Σ.Τ[4]	Όγκος συναλλαγών	Μ.Σ.Τ[4]	Όγκος συναλλαγών	Μ.Σ.Τ[4]	Όγκος συναλλαγών
TITKBOR	**TITAN** (**ΚΟ**)	4,300	248,209	5.31%	---	---	---	---	3,204
EUROBBOR	**ΤΡΑΠΕΖΑ** EUROBANK ERGASIAS (**ΚΟ**)	9,615	587,907	5.31%	---	---	---	---	1,162,054
HYGEIABOR	**ΥΓΕΙΑ** (**ΚΟ**)	---	48,700	5.31%	---	---	---	---	---
XAKOBOR	**ΧΑΛΚΟΡ** (**ΚΑ**)	---	50,550	5.31%	---	---	---	---	---

Σημειώσεις Προϊόντων Δανεισμού

[1] - Πολυμερείς Συμβάσεις Δανειοδοσίας των μεθόδων 8-1, 8-2 και 8-3-3 (σύμφ. Με Αποφ.17 ΔΣ του Χρηματιστηρίου).

[2] - Διμερείς Συμβάσεις Δανειοδοσίας των μεθόδων 8-3-1 και 8-3-2 (σύμφ. Με Αποφ. 20 ΔΣ του Χρηματιστηρίου).

[3] - Τα στοιχεία Συναλλαγές Δανεισμού Τίτλων μέσω OTC εμφανίζονται όπως δηλώνονται από τους χειριστές ΣΑΤ και αφορούν τις ποσότητες που έχουν εκκαθαριστεί και καταγραφεί στο ΣΑΤ έως και τη προηγούμενη εργάσιμη ημέρα.

[4] - Μ.Σ.Τ: - Μέση Σταθμισμένη Τιμή (ως προς τα τεμάχια)

[5] - Τα στοιχεία αφορούν σε ανοιχτές θέσεις πριν την έναρξη της συνεδρίασης

Κωδικοί και ονομασίες Κλάδων Οικονομικής Δραστηριότητας του Χ.Α.

533	-	Διυλιστήρια	537	-	Καθετοποιημένες Εταιρ. Πετρελαίου & Φυσικού Αερίου
1353	-	Βασικά Χημικά	1357	-	Εξειδικευμένα Χημικά
1753	-	Αλουμίνιο	1755	-	Μη Σιδηρούχα Μέταλλα
1757	-	Χάλυβας	1775	-	Ορυχεία
2353	-	Οικοδομικά Υλικά & Εξαρτήματα	2357	-	Κατασκευές
2723	-	Υλικά Συσκευασίας	2727	-	Διαφοροποιημένες Βιομηχανίες
2733	-	Ηλεκτρικά Μέρη & Εξοπλισμός	2753	-	Εμπορικά Οχήματα και Φορτηγά
2757	-	Μηχανήματα Βιομηχανικού Εξοπλισμού	2773	-	Θαλάσσιες Μεταφορές
2777	-	Υπηρεσίες Μεταφορών	2791	-	Υποστηρικτικές Υπηρεσίες προς Επιχειρήσεις
2797	-	Προμηθευτές Βιομηχανίας	3535	-	Απόσταξη & Οινοπαραγωγή
3537	-	Αναψυκτικά	3573	-	Γεωργία & Αλιεία
3577	-	Τρόφιμα	3722	-	Διαρκή Καταναλωτικά Αγαθά
3726	-	Έπιπλα	3728	-	Κατασκευή Κατοικιών
3747	-	Παιχνίδια	3763	-	Ρουχισμός & Αξεσουάρ
3765	-	Υποδήματα	3767	-	Είδη Προσωπικής Φροντίδας
3785	-	Καπνός	4533	-	Ιατρικές Υπηρεσίες
4535	-	Ιατρικός Εξοπλισμός	4577	-	Φαρμακευτικά Προϊόντα
5337	-	Λιανικό & Χονδρικό Εμπόριο Τροφίμων	5371	-	Εμπόριο Ενδυμάτων
5373	-	Γενικό Εμπόριο	5375	-	Οικιακός Εξοπλισμός
5379	-	Εξειδικευμένο Λιανικό Εμπόριο	5553	-	Τηλεόραση & Ψυχαγωγία
5555	-	Διαφήμιση	5557	-	Εκδόσεις
5751	-	Αεροπορικές Εταιρείες	5752	-	Τυχερά Παιχνίδια
5753	-	Ξενοδοχεία	5755	-	Υπηρεσίες Αναψυχής
5757	-	Εστίαση	5759	-	Ταξίδια & Τουρισμός
6535	-	Σταθερή Τηλεφωνία	6575	-	Κινητή Τηλεφωνία
7535	-	Συμβατικός Ηλεκτρισμός	7537	-	Εναλλακτικός Ηλεκτρισμός
7577	-	Ύδρευση	8355	-	Τράπεζες
8534	-	Μεσίτες Ασφαλίσεων	8536	-	Ασφάλειες Ιδιοκτησίας & Ζημιών
8633	-	Συμμετοχές & Ανάπτυξη Ακίνητης Περιουσίας	8637	-	Υπηρεσίες Ακίνητης Περιουσίας
8671	-	Ε.Ε.Α.Π. Βιομηχανικών & Επαγγελματικών Χώρων	8675	-	Εξειδικευμένες Ε.Ε.Α.Π.
8775	-	Εξειδικευμένες Χρηματοοικονομικές Υπηρεσίες	8777	-	Επενδυτικές Υπηρεσίες
8985	-	Εταιρείες Επενδύσεων	9533	-	Υπηρεσίες Ηλεκτρονικών Υπολογιστών
9535	-	Διαδίκτυο	9537	-	Λογισμικό
9572	-	Υλικό Υπολογιστών	9574	-	Ηλεκτρονικός Εξοπλισμός Γραφείων
9578	-	Εξοπλισμός Τηλεπικοινωνιών	12003	-	Διαπραγματεύσιμα Αμοιβέα Κεφάλαια

ATHEXGROUP
Όμιλος Χρηματιστηρίου Αθηνών

Λεωφ. Αθηνών 110 104 42 Αθήνα
110, Athinon Ave. GR 104 42 Athens
tel. (+30)210-33.66.800, fax (+30)210-33.66.101
www.athexgroup.gr