ATHEXGROUP
Athens Exchange Group

Ημερήσιο Δελτίο Τιμών

Ελληνικά Χρηματιστήρια - Χρηματιστήριο Αθηνών Α.Ε.

Τετάρτη, 2 **Σεπτεμβρίου**, 2015
Έτος: 136 **Αύξων Αριθμός Συνεδρίασης**: 140

Αποποίηση Ευθύνης:
Η εταιρεία Ελληνικα Χρηματιστήρια-Χρηματιστήριο Αθηνών καταβάλλει κάθε δυνατή προσπάθεια ώστε να διασφαλίσει ότι οι πληροφορίες και τα λοιπά στοιχεία που εμφανίζονται στο Ημερήσιο Δελτίο Τιμών (Η.Δ.Τ.) είναι ορθά και πλήρη αλλά δεν έχει καμία ευθύνη για ενδεχόμενο λάθος ή παράλειψη στοιχείων και / ή ευθύνη σχετικά με την ακρίβεια, αξιοπιστία, επικαιροποίηση και πληρότητα των παραπάνω πληροφοριών και στοιχείων ή ευθύνη προερχόμενη άμεσα ή έμμεσα από την χρήση των παραπάνω πληροφοριών.

Η Εταιρία δεν έχει καμία ευθύνη για την ακρίβεια των στοιχείων που περιλαμβάνονται στις ανακοινώσεις των εισηγμένων εταιρειών. Πιθανές προσβολές δικαιωμάτων τρίτων από το περιεχόμενο των ανακοινώσεων συνιστούν αποκλειστική ευθύνη του αποστολέα των ανακοινώσεων.

Όλα τα αναγραφόμενα στο Η.Δ.Τ. στοιχεία παρέχονται μόνο για τους σκοπούς της πληροφόρησης και δεν συνιστούν παροχή επενδυτικών συμβουλών ή πρόσκληση για επένδυση σε κινητές αξίες που διαπραγματεύονται στο Χρηματιστήριο.
Αναγνωρίζεται και συμφωνείται ότι όλα τα δικαιώματα επί των πληροφοριών που εμφανίζονται στο Η.Δ.Τ. θα αποτελούν κυριότητα της εταιρίας και οποιοδήποτε άλλο δικαίωμα συμπεριλαμβανομένου του δικαιώματος πνευματικής ιδιοκτησίας, σήματος κλπ. Ανήκουν στο Χρηματιστήριο.

Τα ανωτέρω στοιχεία αποτελούν ιδιοκτησία της Εταιρίας και προστατεύονται σύμφωνα με τις διατάξεις περί πνευματικής ιδιοκτησίας. Απαγορεύεται α) η με οποιοδήποτε τρόπο ή μέσο αναπαραγωγή, αναδημοσίευση, τροποποίηση, αντιγραφή, πώληση, μετάδοση ή διανομή του συνόλου ή μέρους τους, χωρίς αναφορά στην πηγή και β) η εμπορική εκμετάλλευση των στοιχείων από τρίτους.

Η Εταιρία δεν φέρει καμία ευθύνη προερχόμενη άμεσα ή έμμεσα από χρήση ή τυχόν αλλοίωση των ανωτέρω στοιχείων όταν αυτά χρησιμοποιούνται από

Ελληνικά Χρηματιστήρια - Χρηματιστήριο Αθηνών Α.Ε.

Λεωφόρος Αθηνών 110, 10442 **Αθήνα**, **Τηλ**: (210) 33.66.800, Fax: (210) 32.13.938
www.athex.gr

Χρηματιστηριακό Κέντρο Θεσσαλονίκης
Κατούνη 16-18, Θεσ/νικη 546 25, Τηλ: (2310) 567.667, Fax: (2310) 530.455

Συνεγγυητικό Κεφάλαιο Εξασφάλισης Επενδυτικών Υπηρεσιών
Φειδίου 14-16, Αθήνα 106 78, Τηλ: (210) 33.04.682, Fax: (210) 33.04.155

Επιτροπή Κεφαλαιαγοράς
Κολοκοτρώνη 1 & Σταδίου 1, Αθήνα 105 62, Τηλ: (210) 33.77.100, Fax: (210) 33.77.173

Πίνακας Περιεχομένων

Ενότητα 1: **Στατιστικά Στοιχεία** Χ**ρεογράφων**, **Παραγώγων και Δανεισμού**
Οι Αγορές Χρεογράφων Παραγώγων Δανεισμού
Χρηματιστηριακοί Δείκτες
Αναλυτικά Στοιχεία Συναλλαγών Αγοράς Χρεογράφων
Στοιχεία Συναλλαγών Κλάδων Χ.Α. & Χρηματοοικονομικών Προιόντων (Δ.Α.Κ.)
Οι 10 Μετοχές με τη μεγαλύτερη Άνοδο & Πτώση
Αναλυτικά Στοιχεία Συναλλαγών Αγοράς Παραγώγων
Ενότητα 2: **Αναλυτικά Στοιχεία Συναλλαγών Χρεογράφων**
Αναλυτικά Στοιχεία Συναλλαγών Χρεογράφων
Σημειώσεις Χρεογράφων
Ενότητα 3: **Στοιχεία Συναλλαγών Χρεογράφων**
Στοιχεία Συναλλαγών Πακέτων
Στοιχεία Συναλλαγών Δικαιωμάτων

Στοιχεία Δανεισμού Τίτλων
Στοιχεία Συναλλαγών Εκποιήσεων
Στοιχεία Συναλλαγών Εκποιήσεων Ενσώματων Ονομαστικών Μετοχών
Στοιχεία Ενεργητικού Διαπραγματεύσιμων Αμοιβαίων Κεφαλαίων (Δ.Α.Κ.)
Χαρακτηριστικά Διαπραγματεύσιμων Αμοιβαίων Κεφαλαίων (Δ.Α.Κ.)
Ενότητα 4: **Ανακοινώσεις**
Ενότητα 5: **Ομόλογα Διαπραγματεύσιμα στην Αγορά Αξιών Σταθερού Εισοδήματος**
Ομολογιακά Δάνεια Επιχειρήσεων
Ομόλογα Ελληνικού Δημοσίου
Έντοκα Γραμμάτια & Zero Coupon Ομόλογα Ελληνικού Δημοσίου
Ομόλογα Ελληνικού Δημοσίου Διαπραγματεύσιμα με τη Μέθοδο Εκφώνησης - Αντιφώνησης
Ομόλογα Κρατικών Τραπεζών
Ενότητα 6: **Πρόσθετα Στοιχεία Ενημέρωσης**
Πίνακας Μελών Χρηματιστηρίου Αθηνών και Μελών ΕΤ.ΕΚ.
Πίνακας Μετοχών Υπό Ειδική Διαπραγμάτευση
Γνωστοποιήσεις Συναλλαγών - Κατάλογος Υπόχρεων Προσώπων
Γνωστοποιήσεις Ανωνύμων Εταιρειών Επενδύσεων Χαρτοφυλακίου
Ενότητα 7: **Αναλυτικά Στοιχεία Συναλλαγών Αγοράς Παραγώγων**
Συμβόλαια Μελλοντικής Εκπλήρωσης σε Δείκτες
Συμβόλαια Μελλοντικής Εκπλήρωσης σε Μετοχές
Δικαιώματα Προαίρεσης σε Δείκτες
Δικαιώματα Προαίρεσης σε Μετοχές
Στοιχεία Συναλλαγών Προϊόντων Δανεισμού
Παράρτημα Α: **Κωδικοί και ονομασίες Κλάδων Οικονομικής Δραστηριότητας του Χ**.**Α**.

Οι Αγορές Χρεογράφων Παραγώγων Δανεισμού

Γενικός Δείκτης Τιμών και Αξία Συναλλαγών Μετοχών και Παραγώγων

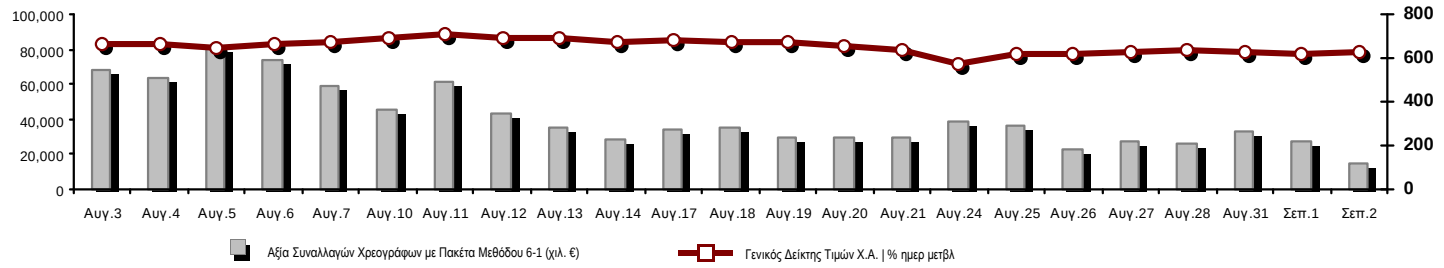

Κεφαλαιοποίηση Χ.Α. (εκατ €) **:	36,132.69		**Συνολικές Ανοικτές Θέσεις σε Παράγωγα**	325,426	
Ημερήσια μεταβολή: εκατ. € | %	329.28	0.92%	Ανοικτές θέσεις σε ΣΜΕ επί Δεικτών | % ημερ μετβλ	8,446	4.57%
Μέση ετήσια Κεφ/ποίηση: εκατ. € | % Μετβλ. Μέση προηγ. έτος	45,965.32	-33.64%	Ανοικτές θέσεις σε ΣΜΕ επί μετοχών | % ημερ μετβλ	313,244	2.51%
Γενικός Δείκτης Τιμών Χ.Α. | % ημερ μετβλ	626.46	0.80%	Ανοικτές θέσεις σε Δικαιώματα επί Δεικτών | % ημερ μετβλ	3,015	0.10%
Κεφαλαιοποίηση Γενικού Δείκτη (εκατ. €)	32,906.82		Ανοικτές θέσεις σε Δικαιώματα επί μετοχών | % ημερ μετβλ	721	0.00%
Ημερήσια μεταβολή (εκατ. €)	321.47				
Αξία Συναλλαγών Χρεογράφων με Πακέτα Μεθόδου 6-1 (χιλ. €)	14,356.77		**Πλήθος Συμβολαίων Παραγώγων:**	19,327	
Ημερήσια μεταβολή: χιλ. € | %	-12,519.47	-46.58%	Ημερήσια μεταβολή: τμχ | %	-69	-0.36%
Μέση Αξία Συν/γών YtD: χιλ. € | % Μετβλ Μέση προηγ. έτος	91,683.86	-27.84%	Μέσος Όγκος Συμβ. YtD: χιλ. € | % Μετβλ Μέσο προηγ. έτος	81,342	48.40%
Αξία Συναλλαγών Πακέτων Μεθόδου 6-1 (χιλ. €)	597.00		**Πλήθος Πράξεων Παραγώγων:**	875	
Αξία Συναλλαγών Πακέτων Μεθόδου 6-2 & 6-3 (χιλ. €)	221.92		Ημερήσια μεταβολή: πλήθος | %	-157	-15.21%
			Μέσο Πλήθος Πράξεων YtD: χιλ. € | % Μετβλ Μέσο προηγ. έτος	4,089	-2.09%
Αξία Συναλλαγών Ομολόγων (χιλ. €)	0.00				
Όγκος Συναλλαγών Χρεογράφων (χιλ. Τμχ)	63,691.46		**Συνολικές Ανοικτές Θέσεις σε Δανεισμό**	1,153,051	
Ημερήσια μεταβολή: χιλ. τμχ | %	-20,939.50	-24.74%	Ημερήσια μεταβολή: τμχ | %	10,321	0.90%
Μέσος Όγκος Συν/γών YtD: χιλ. τμχ | % Μετβλ Μέσο προηγ. έτο	180,938.11	90.44%	**Πλήθος Συναλλαγών Δανεισμού (Πολυμερής/Διμερής)**	16,993	
			Ημερήσια μεταβολή: τμχ | %	11,893	233.20%
Όγκος Συναλλαγών Πακέτων Μεθόδου 6-1 (χιλ. Τεμάχια)	75.00				
Όγκος Συναλλαγών Πακέτων Μεθόδου 6-2 & 6-3 (χιλ. Τεμάχια)	12.00		**Πλήθος Πολυμερών Συναλλαγών**	16,993	
Όγκος Συναλλαγών Ομολόγων (χιλ. τεμάχια)	0.00		**Πλήθος Διμερών Συναλλαγών**	0	
Πλήθος Πράξεων Χρεογράφων	9,679		**Πλήθος Πράξεων Δανεισμού:**	12	
Ημερήσια μεταβολή: πλήθος | %	-3,717	-27.75%	Ημερήσια μεταβολή: χιλ. € | %	10	500.00%
Μέσο Πλήθος Πράξεων YtD: χιλ. € | % Μετβλ Μέσο προηγ. έτος	30,970	7.22%	**Πλήθος Πράξεων Πολυμερών Συναλλαγών**	12	
Πλήθος πακέτων Μεθόδου 6-1	1		**Πλήθος Πράξεων Διμερών Συναλλαγών**	0	
Πλήθος πακέτων Μεθόδου 6-2 & 6-3	1				
Πλήθος συναλλαγών Ομολόγων	0				

Κεφαλαιοποίηση Χ.Α. (εκατ €) **

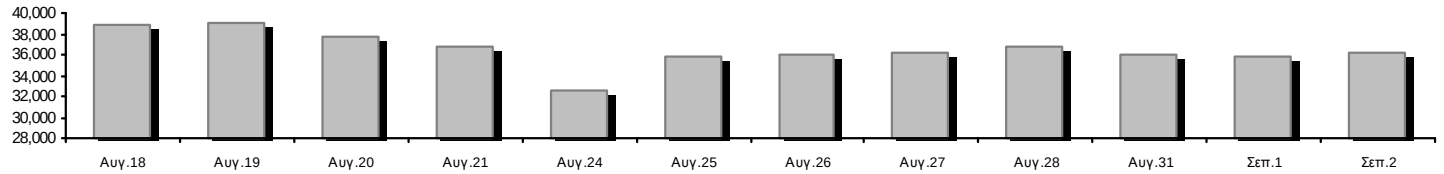

Ημερήσια Διακύμανση Γενικού Δείκτη Τιμών Χ.Α.

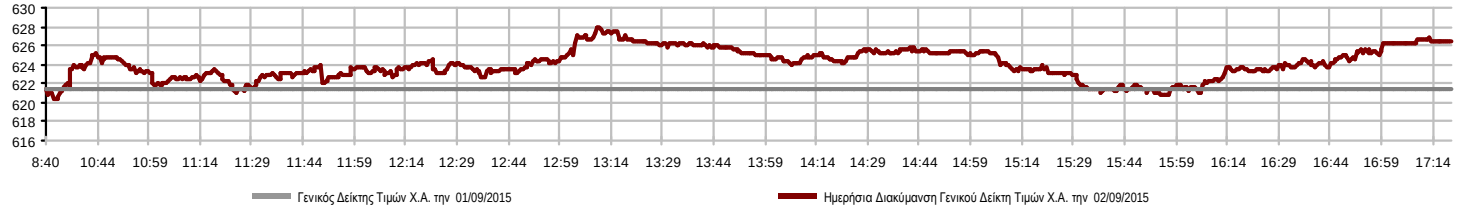

Χρηματιστηριακοί Δείκτες

Ονομασία Δείκτη	02/09/2015		01/09/2015	Δ μον.	Δ %	Κατώτερη	Ανώτερη	Κατ.έτους	Ανωτ.έτους	Ετησ. μεταβ.	
Γενικός Δείκτης Τιμών Χ.Α.	626.46	#	621.51	4.95	0.80%	620.41	627.91	562.87	945.81	-24.17%	₢
FTSE/**Χ.Α.** Large Cap	183.01	#	181.06	1.95	1.08%	180.77	183.60	161.85	283.37	-30.90%	₢
FTSE/**Χ.Α.** Custom Capped	630.42	₢	635.80	-5.38	-0.85%			565.58	956.79	-27.65%	₢
FTSE/**Χ.Α.** Custom Capped - USD	508.86	₢	510.76	-1.90	-0.37%			469.38	777.68	-32.68%	₢
FTSE/**Χ.Α.** Mid Cap	770.44	#	763.14	7.30	0.96%	757.55	771.23	705.04	984.77	-0.34%	₢
FTSE/**Χ.Α.-Χ.Α.Κ. Τραπεζικός Δείκτης**	155.38	#	151.89	3.49	2.30%	150.69	156.41	120.96	774.70	-78.66%	₢
FTSE/**Χ.Α. Διεθνούς Δραστηριοποίησης** Plus	1,368.80	#	1,356.63	12.17	0.90%	1,354.60	1,370.66	1,220.07	1,604.84	6.70%	#
FTSE/**Χ.Α. Διεθνούς Δραστηριοποίησης**	1,372.86	#	1,369.88	2.98	0.22%	1,362.21	1,379.01	1,143.50	1,698.65	-4.57%	₢
FTSE/**Χ.Α.** Mid & Small Cap **Θεμελιωδών Μεγεθών**	1,217.24	₢	1,221.19	-3.95	-0.32%	1,207.24	1,221.19	1,076.89	1,294.02	11.05%	#
Greece & Turkey 30 **Δείκτης Τιμών**	466.83	₢	467.91	-1.08	-0.23%	463.33	471.45	416.41	768.95	-31.34%	₢
Δείκτης Τιμών Μεσαίας & **Μικρής Κεφαλαιοπ. Χ.Α.**	1,989.17	#	1,974.76	14.41	0.73%	1,966.95	1,989.98	1,888.44	2,635.74	-18.47%	₢
FTSE/**Χ.Α. Δείκτης Αγοράς**	446.94	#	442.22	4.72	1.07%	441.40	448.12	396.31	685.04	-29.74%	₢
Δείκτης FTSE Med	5,325.59	₢	5,452.96	-127.38	-2.34%			4,930.94	6,221.67	5.73%	#
Δείκτης Συνολικής Απόδοσης Γενικού Δείκτη Χ.Α.	930.10	#	922.74	7.36	0.80%	921.11	932.25	835.68	1,385.07	-22.99%	₢
FTSE/**Χ.Α.** Large Cap **Συνολικής Απόδοσης**	251.88	#	249.20	2.68	1.08%			224.51	382.72	-29.90%	₢
FTSE/**Χ.Α.** Large Cap Net **Συνολικής Απόδοσης**	752.01	#	744.02	7.99	1.07%	742.81	754.46	665.08	1,147.63	-29.72%	₢
FTSE/**Χ.Α.** Custom Capped **Συνολικής Απόδοσης**	674.17	₢	679.91	-5.75	-0.85%			604.83	1,008.59	-26.47%	₢
FTSE/**Χ.Α.** Custom Capped - USD **Συνολικής Απόδ**	544.17	₢	546.20	-2.03	-0.37%			501.95	819.78	-31.58%	₢
FTSE/**Χ.Α.** Mid Cap **Συνολικής Απόδοσης**	991.32	#	981.93	9.39	0.96%			908.00	1,231.75	0.85%	#
FTSE/**Χ.Α.-Χ.Α.Κ. Τραπεζικός Δείκτης Συνολ. Απόδ.**	144.88	#	141.63	3.25	2.29%			115.31	708.30	-78.67%	₢
Greece & Turkey 30 **Δείκτης Συνολικής Απόδοσης**	579.75	₢	595.36	-15.61	-2.62%			533.87	919.96	-29.56%	₢
Ελληνικός Δείκτης Mid & Small Cap	736.16	#	730.57	5.59	0.77%	729.67	738.84	617.89	994.59	-4.30%	₢
FTSE/**Χ.Α. Τράπεζες**	205.29	#	200.69	4.60	2.29%	199.10	206.66	159.82	1,023.60	-78.66%	₢
FTSE/**Χ.Α. Ασφάλειες**	1,559.43	#	1,475.13	84.30	5.71%	1,475.13	1,559.43	1,222.25	1,780.70	6.47%	#
FTSE/**Χ.Α. Χρηματοοικονομικές Υπηρεσίες**	828.20	#	815.91	12.29	1.51%	805.96	836.83	652.25	1,400.60	-17.31%	₢
FTSE/**Χ.Α. Βιομηχανικά Προϊόντα** & **Υπηρεσίες**	1,859.60	#	1,858.00	1.60	0.09%	1,857.48	1,882.88	1,649.24	2,660.41	-4.84%	₢
FTSE/**Χ.Α. Εμπόριο**	2,819.03	#	2,805.27	13.76	0.49%	2,749.83	2,847.30	2,173.75	4,531.02	-25.86%	₢
FTSE/**Χ.Α. Ακίνητης Περιουσίας**	2,587.20	#	2,561.49	25.71	1.00%	2,521.44	2,587.20	1,918.09	2,800.26	13.38%	#
FTSE/**Χ.Α. Προσωπικά** & **Οικιακά Προϊόντα**	3,946.02	₢	3,983.54	-37.52	-0.94%	3,937.76	3,997.16	2,841.14	5,680.33	-13.32%	₢
FTSE/**Χ.Α. Τρόφιμα** & **Ποτά**	6,725.05	#	6,561.02	164.03	2.50%	6,542.50	6,728.78	5,066.70	8,330.10	14.80%	#
FTSE/**Χ.Α. Πρώτες Ύλες**	1,956.98	#	1,889.79	67.19	3.56%	1,861.45	1,957.10	1,753.11	2,916.96	1.49%	#
FTSE/**Χ.Α. Κατασκευές** & **Υλικά**	2,022.17	#	1,976.93	45.24	2.29%	1,976.93	2,027.73	1,676.30	2,705.46	-7.45%	₢
FTSE/**Χ.Α. Πετρέλαιο** & **Αέριο**	2,377.39	#	2,368.34	9.05	0.38%	2,347.09	2,393.71	1,618.74	2,424.29	31.00%	#
FTSE/**Χ.Α. Χημικά**	6,669.99	¬	6,669.99	0.00	0.00%	6,669.99	6,815.14	4,784.62	7,561.34	30.21%	#
FTSE/**Χ.Α. Ταξίδια** & **Αναψυχή**	1,278.79	#	1,277.13	1.66	0.13%	1,265.30	1,308.76	1,043.25	1,741.96	-16.59%	₢
FTSE/**Χ.Α. Τεχνολογία**	614.38	#	603.69	10.69	1.77%	601.94	614.38	561.10	786.22	-15.38%	₢
FTSE/**Χ.Α. Τηλεπικοινωνίες**	2,174.53	₢	2,202.06	-27.53	-1.25%	2,141.50	2,235.09	1,582.73	2,606.68	-13.19%	₢
FTSE/**Χ.Α. Υπηρεσίες Κοινής Ωφέλειας**	1,750.03	#	1,733.95	16.08	0.93%	1,721.58	1,765.33	1,405.61	2,830.02	-16.61%	₢
FTSE/**Χ.Α. Υγεία**	94.38	₢	95.96	-1.58	-1.65%	91.20	97.55	70.58	163.37	-34.61%	₢
Δείκτης Όλων των Μετοχών **Χ.Α.**	126.83	#	125.65	1.18	0.94%	126.83	126.83	114.55	196.00	-31.79%	₢
Ελληνικός Δείκτης Εταιρικών Ομολόγων	85.69	#	85.39	0.30	0.35%			72.78	94.45	-8.71%	₢
Ελληνικός Δείκτης Τιμών Εταιρικών Ομολόγων	81.59	#	81.31	0.28	0.35%			69.59	92.77	-11.80%	₢

Σημείωση 1: Τα στοιχεία του Greece & Turkey 30 Pr είναι ενδεικτικά στις 17:20 ενώ το κλείσιμο των Δεικτών FTSE/XA Custom Capped, FTSE/XA Custom Capped - USD, FTSE/XA Custom Capped ΣΑ, FTSE/XA Custom Capped - USD ΣΑ, FTSE/Med 100, Greece & Turkey 30 Pr & Rt, Ελληνικός Δείκτης Εταιρικών Ομολόγων, Ελληνικός Δείκτης Τιμών Εταιρικών Ομολόγων αφορούν την συνεδρίαση της 31/08/2015.

Σημείωση 2: Ο Ελληνικός Δείκτης Mid & Small Cap είναι Customized δείκτης υπολογιζόμενος από το Χρηματιστήριο Αθηνών.

Χρηματιστηριακοί Δείκτες

Δείκτης FTSE/Large Cap 02/09/2015: 1.08%

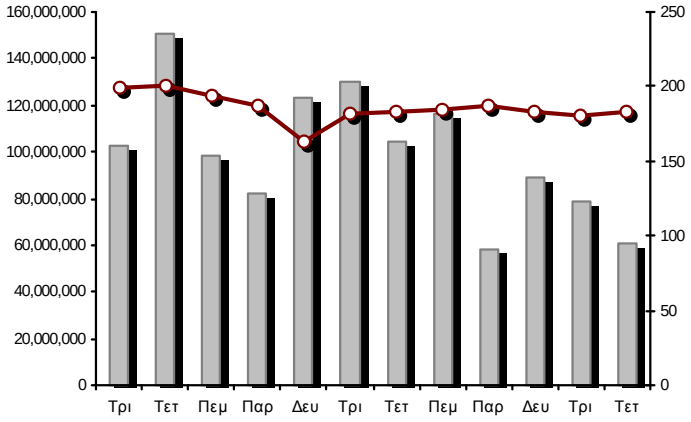

FTSE/**Χ.Α. Μικρής Κεφαλαιοπ.** Mid Cap 02/09/2015: 0.96%

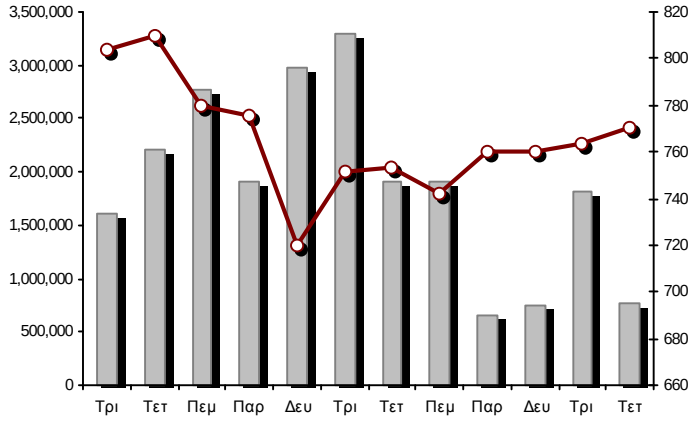

FTSE/**Χ.Α. Διεθνούς Δραστηριοποίησης** Plus 02/09/2015: 0.90%

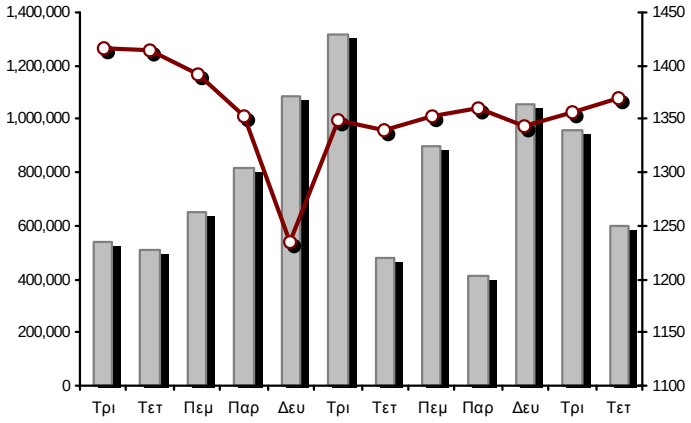

FTSE/**Χ.Α. Διεθνούς Δραστηριοποίησης** 02/09/2015: 0.22%

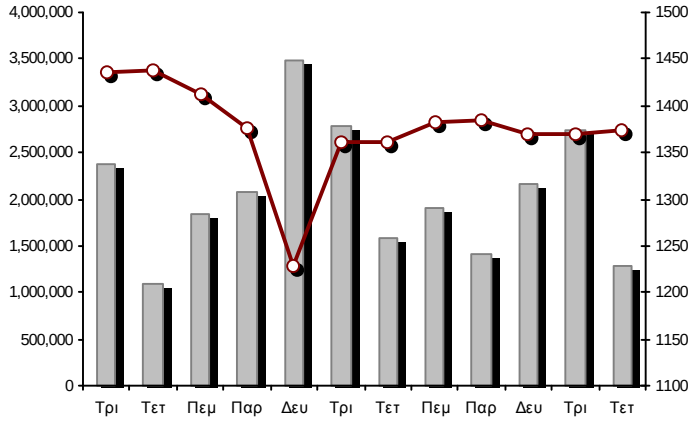

Δείκτης FTSE/**Χ.Α.** Mid & Small Cap **Θεμελιωδών Μεγεθών** 02/09/2015: -0.32%

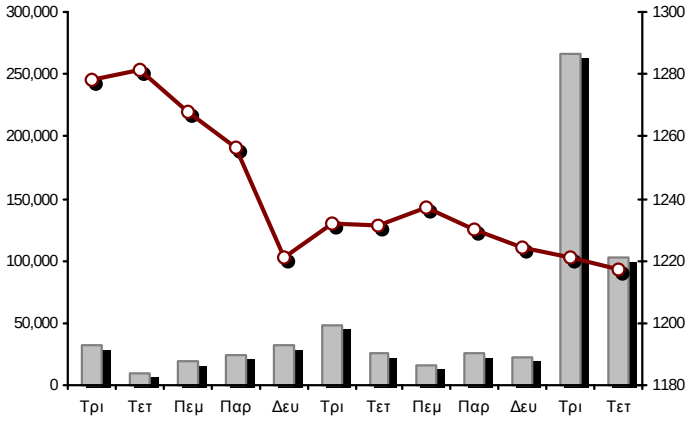

Δείκτης Τιμών Μεσαίας & **Μικρής Κεφαλαιοπ. Χ.Α.** 02/09/2015: 0.73%

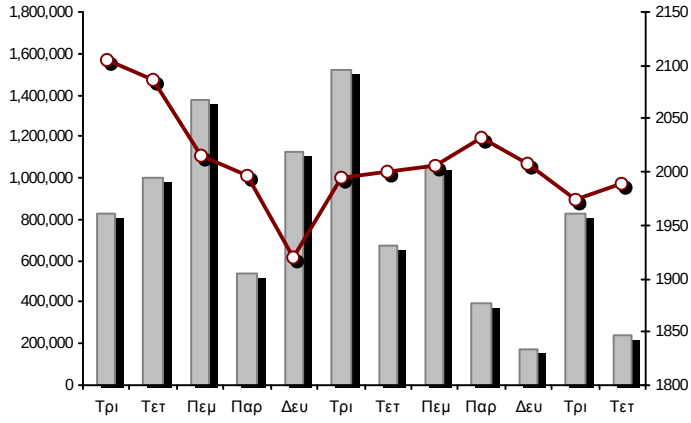

Όγκος συναλλαγών δεικτών Τιμές κλεισίματος δεικτών

Αναλυτικά Στοιχεία Συναλλαγών Αγοράς Χρεογράφων

	Όλα τα Χρεόγραφα	Κύρια Αγορά	Χαμηλή Διασπορά	Λοιπές Κατηγορίες (*)	Διαπραγματεύσιμα Αμοιβαία Κεφάλαια	Τίτλοι Παραστατικοί (Warrants)
Σύνολα	107	84	7	10	3	3
Ανοδικές / Καθοδικές / Σταθερές:	55 / 33 / 19	47 / 26 / 11	2 / 1 / 4	3 / 5 / 2	2 / 1 / 0	1 / 0 / 2
Κεφαλαιοποίηση Χ.Α. (εκατ €) **	36,132.69	34,395.52	1,456.56	280.60		
Μέση Ημερήσια Αξία Συν/γών (χιλ. €)	91,683.86	89,909.62	48.83	65.75	46.67	1,718.50
Αξία Συναλλαγών	14,578.69	14,513.48	25.70	3.23	0.03	36.26
Κύριος Πίνακας:	13,759.77	13,694.56	25.70	3.23	0.03	36.26
Προσυμφωνημένων Συναλλαγών 6_1_2_3:	818.92	818.92	0.00	0.00	0.00	0.00
Πίνακας Εκποιήσεων:	0.00	0.00	0.00	0.00	0.00	0.00
Πίνακας Ειδικών Όρων:	0.00	0.00	0.00	0.00	0.00	0.00
Μέσος Ημερήσιος Όγκος Συναλλαγών	180,938,108	172,344,819	43,161	228,188	16,517	8,443,173
Όγκος Συναλλαγών	63,703,456	62,034,654	13,710	125,926	5	1,529,161
Κύριος Πίνακας:	63,616,456	61,947,654	13,710	125,926	5	1,529,161
Προσυμφωνημένων Συναλλαγών 6_1_2_3:	87,000	87,000	0	0	0	0
Πίνακας Εκποιήσεων:	0	0	0	0	0	0
Πίνακας Ειδικών Όρων:	0	0	0	0	0	0
Μέσο Ημερήσιο Πλήθος Πράξεων	30,970	29,401	29	68	6	1,468
Αριθμός Πράξεων	9,680	9,458	13	33	3	173
Κύριος Πίνακας:	9,678	9,456	13	33	3	173
Προσυμφωνημένων Συναλλαγών 6_1_2_3:	2	2	0	0	0	0
Πίνακας Εκποιήσεων:	0	0	0	0	0	0
Πίνακας Ειδικών Όρων:	0	0	0	0	0	0

(*) Απεικονίζονται αθροιστικά τα αναλυτικά στοιχεία συναλλαγών των μετοχών που διαπραγματεύονται στις Κατηγορίες: Προς Διαγραφή & Επιτήρησης. (**) Δεν περιλαμβάνεται η Κεφαλαιοποίηση των εταιρειών που βρίσκονται σε κατάσταση Αναστολής.

Στοιχεία Συναλλαγών Κλάδων Χ.Α. & Χρηματοοικονομικών Προϊόντων (Δ.Α.Κ.)

Κωδικός		Κλάδοι	Ανοδικές / Καθοδικές / Σταθερές	Αριθμός Πράξεων	Όγκος Συναλλαγών	**Αξία Συναλλαγών**	% στη Συνολική Αξία
12000	-	**Χρηματοικονομικά Προϊόντα**	2 / 1 / 0	3	5	27.19	0.00%
8600	-	**Ακίνητη Περιουσία**	1 / 3 / 1	191	59,408	287,523.41	1.97%
8500	-	**Ασφάλειες**	1 / 0 / 0	1	10	14.80	0.00%
2700	-	**Βιομηχανικά Προϊόντα & Υπηρεσίες**	8 / 6 / 2	435	126,814	470,822.76	3.23%
5300	-	**Εμπόριο**	2 / 1 / 0	362	80,875	1,127,065.93	7.73%
2300	-	**Κατασκευές & Υλικά Κατασκευών**	5 / 2 / 3	468	234,644	537,840.81	3.69%
5500	-	**Μέσα Ενημέρωσης**	1 / 1 / 0	28	10,350	5,030.72	0.03%
500	-	**Πετρέλαιο & Αέριο**	1 / 1 / 0	315	85,205	699,104.23	4.80%
3700	-	**Προσωπικά & Οικιακά Αγαθά**	4 / 3 / 1	325	180,532	485,513.71	3.33%
1700	-	**Πρώτες Ύλες**	7 / 1 / 0	719	195,912	634,059.08	4.35%
5700	-	**Ταξίδια & Αναψυχή**	3 / 2 / 2	808	299,478	1,562,273.01	10.72%
9500	-	**Τεχνολογία**	4 / 2 / 1	66	52,877	24,504.20	0.17%
6500	-	**Τηλεπικοινωνίες**	0 / 1 / 0	634	369,255	2,937,872.37	20.15%
8300	-	**Τράπεζες**	5 / 2 / 3	4,070	61,321,993	4,416,421.09	30.29%
3500	-	**Τρόφιμα & Ποτά**	4 / 4 / 2	149	37,444	456,692.82	3.13%
4500	-	**Υγεία**	1 / 1 / 1	48	26,778	3,602.53	0.02%
7500	-	**Υπηρεσίες Κοινής Ωφέλειας**	4 / 1 / 0	748	173,368	688,168.41	4.72%
1300	-	**Χημικά**	0 / 1 / 2	35	7,127	24,571.28	0.17%
8700	-	**Χρηματοοικονομικές Υπηρεσίες**	2 / 0 / 1	275	441,381	217,580.80	1.49%

Οι 10 Μετοχές με τη μεγαλύτερη Άνοδο & Πτώση

Κύρια Αγορά

Μετοχές με τη μεγαλύτερη Θετική μεταβολή τιμής	Τιμή κλεισ.	Μεταβ.		Μετοχές με τη μεγαλύτερη Αρνητική μεταβολή τιμής	Τιμή κλεισ.	Μεταβ.	
ALPHA BANK (ΚΟ)	0.090	11.11%	#	FRIGOGLASS (ΚΟ)	1.86	-4.12%	₢
ΤΕΧΝΙΚΗ ΟΛΥΜΠΙΑΚΗ (ΚΟ)	1.08	5.88%	#	ΤΡΑΠΕΖΑ EUROBANK ERGASIAS (ΚΟ)	0.036	-2.70%	₢
ΕΛΒΑΛ (ΚΑ)	1.73	5.49%	#	LAMDA DEVELOPMENT(ΚΟ)	4.30	-2.27%	₢
ΙΚΤΙΝΟΣ ΕΛΛΑΣ (ΚΟ)	1.15	4.54%	#	ΣΑΡΑΝΤΗΣ ΓΡ. (ΚΟ)	7.28	-1.62%	₢
MARFIN INVESTMENT GROUP (ΚΟ)	0.080	3.90%	#	ΚΥΠΡΟΥ ΤΡΑΠΕΖΑ (ΚΟ)	0.187	-1.58%	₢
ΜΥΤΙΛΗΝΑΙΟΣ (ΚΟ)	4.58	3.62%	#	ΑΕΡΟΠΟΡΙΑ ΑΙΓΑΙΟΥ (ΚΟ)	6.30	-1.56%	₢
GRIVALIA PROPERTIES (ΚΟ)	7.90	2.87%	#	JUMBO (ΚΟ)	7.50	-1.32%	₢
COCA-COLA HBC AG (ΚΟ)	18.04	2.50%	#	ΟΤΕ (ΚΟ)	7.90	-1.25%	₢
TITAN (ΚΟ)	19.85	2.48%	#	ΠΛΑΣΤΙΚΑ ΚΡΗΤΗΣ (ΚΟ)	6.00	-0.50%	₢
ΕΛΛΑΚΤΩΡ (ΚΟ)	1.28	2.40%	#	ΕΛΛΗΝΙΚΑ ΠΕΤΡΕΛΑΙΑ (ΚΟ)	4.35	-0.23%	₢

Μετοχές με τη μεγαλύτερη Αξία Συναλλαγών	Αξία (χιλ. €)	Μεταβ.		Μετοχές με το μεγαλύτερο Όγκο Συναλλαγών	Όγκος	Μεταβ.	
ΟΤΕ (ΚΟ)	2,937.87	-1.25%	₢	ΤΡΑΠΕΖΑ EUROBANK ERGASIAS (ΚΟ)	30,244,703	-2.70%	₢
ΠΕΙΡΑΙΩΣ ΤΡΑΠΕΖΑ (ΚΟ)	1,381.04	0.00%	¬	ΠΕΙΡΑΙΩΣ ΤΡΑΠΕΖΑ (ΚΟ)	16,960,867	0.00%	¬
ΟΠΑΠ (ΚΟ)	1,300.91	0.29%	#	ALPHA BANK (ΚΟ)	10,110,328	11.11%	#
FOLLI-FOLLIE (ΚΟ)	1,118.95	0.52%	#	ΕΘΝΙΚΗ ΤΡΑΠΕΖΑ (ΚΟ)	1,942,624	1.02%	#
ΤΡΑΠΕΖΑ EUROBANK ERGASIAS (ΚΟ)	1,090.48	-2.70%	₢	MARFIN INVESTMENT GROUP (ΚΟ)	397,072	3.90%	#
ΕΘΝΙΚΗ ΤΡΑΠΕΖΑ (ΚΟ)	962.44	1.02%	#	ΟΤΕ (ΚΟ)	369,255	-1.25%	₢
ALPHA BANK (ΚΟ)	872.78	11.11%	#	ΚΥΠΡΟΥ ΤΡΑΠΕΖΑ (ΚΟ)	324,225	-1.58%	₢
ΜΟΤΟΡ ΟΪΛ (ΚΟ)	618.07	0.76%	#	ΟΠΑΠ (ΚΟ)	184,426	0.29%	#
ΜΥΤΙΛΗΝΑΙΟΣ (ΚΟ)	493.00	3.62%	#	ΕΛΛΑΚΤΩΡ (ΚΟ)	168,775	2.40%	#
ΔΕΗ (ΚΟ)	479.71	0.95%	#	ΔΕΗ (ΚΟ)	113,295	0.95%	#

Σημείωση: Απεικονίζονται οι Μετοχές που δεν ανήκουν στις Κατηγορίες Χαμηλής Διασποράς και Επιτήρησης και πραγματοποίησαν κατά τη διάρκεια της συνεδρίασης Αξία Συναλλαγών μεγαλύτερη από 10,000 Ευρώ.

Αναλυτικά Στοιχεία Συναλλαγών Αγοράς Παραγώγων

	Αριθμός Πράξεων	Όγκος	Ανοικτές θέσεις
Σ.Μ.Ε. σε Δείκτες	155	1,076	8,446
FTSE/X.A. Large Cap	155	1,076	8,446
Σ.Μ.Ε. σε Μετοχές	718	18,248	313,244
ALPHA BANK (ΚΟ)	53	1,932	36,666
COCA-COLA HBC AG (ΚΟ)	7	11	110
ΣΩΛ/ΓΕΙΑ ΚΟΡΙΝΘΟΥ (ΚΟ)	1	5	668
ΕΛΛΑΚΤΩΡ (ΚΟ)	0	0	1,049
ΤΡΑΠΕΖΑ EUROBANK ERGASIAS (ΚΟ)	44	4,706	100,738
ΕΥΔΑΠ (ΚΟ)	2	6	123
FOLLI-FOLLIE (ΚΟ)	13	38	367
FRIGOGLASS (ΚΟ)	2	10	525
ΓΕΚ ΤΕΡΝΑ (ΚΟ)	3	20	6,711
GRIVALIA PROPERTIES (ΚΟ)	4	20	121
ΕΛΛΗΝ. ΧΡΗΜΑΤΙΣΤΗΡΙΑ-Χ.Α. (ΚΟ)	11	12	814
ΕΛΛΗΝΙΚΑ ΠΕΤΡΕΛΑΙΑ (ΚΟ)	21	42	3,255
ΙΝΤΡΑΛΟΤ (ΚΟ)	2	15	197
JUMBO (ΚΟ)	20	32	396
MARFIN INVESTMENT GROUP (ΚΟ)	22	320	30,513
ΜΕΤΚΑ (ΚΟ)	2	2	659
ΜΟΤΟΡ ΟΪΛ (ΚΟ)	11	35	353
ΜΥΤΙΛΗΝΑΙΟΣ (ΚΟ)	60	144	3,790
ΕΘΝΙΚΗ ΤΡΑΠΕΖΑ (ΚΟ)	106	3,489	30,077
ΟΠΑΠ (ΚΟ)	50	196	1,781
ΟΤΕ (ΚΟ)	49	225	4,994
ΟΛΠ (ΚΟ)	4	8	195
ΠΕΙΡΑΙΩΣ ΤΡΑΠΕΖΑ (ΚΟ)	136	6,692	81,415
ΔΕΗ (ΚΟ)	59	184	5,815
ΤΕΡΝΑ ΕΝΕΡΓΕΙΑΚΗ (ΚΟ)	6	15	1,050
TITAN (ΚΟ)	30	89	374
VIOHALCO SA/NV (ΚΑ)	0	0	488
Δικαιώματα σε Δείκτες	2	3	3,015
FTSE/X.A. Large Cap	2	3	3,015
Δικαιώματα σε Μετοχές	0	0	721
ALPHA BANK (ΚΟ)	0	0	200
ΕΘΝΙΚΗ ΤΡΑΠΕΖΑ (ΚΟ)	0	0	300
ΟΠΑΠ (ΚΟ)	0	0	0
ΟΤΕ (ΚΟ)	0	0	1
ΠΕΙΡΑΙΩΣ ΤΡΑΠΕΖΑ (ΚΟ)	0	0	220
ΔΕΗ (ΚΟ)	0	0	0
Συνολική Δραστηριότητα	875	19,327	325,426

Πληθος Χρεογράφων	Ονομ. Αξία	Μερίσματα [1] 2012	2013	2014	Ημερ.Τελευτ.Αποκοπής Μέρισμα [2]	Δικαίωμα	Σημ.	Χρεόγραφα	Τιμή κλεισίματος	% μεταβ.	Προηγ. Κλείσιμο-ημ/νία	Άνοιγμα	Κατωτ Τιμή	Ανωτ Τιμή	Τελ Τιμή	Σταθμ Τιμή	Τελευταία ζήτηση [7]	Τελευταία προσφορά [7]	P/E μετά φ.	Χρήση	Όγκος	Πράξεις	Αξία Συναλλαγών[8]	Χ.Α. Εταιρείας (χιλ. €) [3,5]	Χαμηλό έτους	Υψηλό έτους	Κλάδος [4]
Τίτλοι Παραστατικοί (Warrants)																											
843,637,022		---	---	---		03/07/2013	---	**ΤΡ. ΠΕΙΡΑΙΩΣ (ΤΠΔ)**	0.013	--- ¬	0.013	01/09/2015	0.012	0.012	0.013	0.013	0.012	---	---	---	2014	553,629	31	6,827.79	500,362.34	0.010	0.252	8355
245,746,615		---	---	---		27/06/2013	---	**ΕΘΝΙΚΗ ΤΡΑΠΕΖΑ (ΤΠΔ)**	0.052	15.56 #	0.045	01/09/2015	0.046	0.045	0.052	0.052	0.049	---	---	---	2014	118,361	28	5,798.93	1,755,975.37	0.011	0.320	8355
1,141,734,167		---	---	---		11/06/2013	---	ALPHA **ΤΡΑΠΕΖΑ (ΤΠΔ)**	0.028	--- ¬	0.028	01/09/2015	0.027	0.026	0.029	0.028	0.028	---	---	---	2014	857,171	114	23,629.14	1,149,215.39	0.001	0.979	8355
Κύρια Αγορά																											
71,417,100	0.650	---	---	0.7	14/05/2015	27/06/2014	---	**ΑΕΡΟΠΟΡΙΑ ΑΙΓΑΙΟΥ (ΚΟ)**	6.30	-1.56 ₢	6.40	01/09/2015	6.29	6.28	6.39	6.30	6.34	---	---	7.91	2014	37,929	128	240,477.09	449,927.73	5.00	8.08	5751
11,178,000	1.12	---	---	---	21/04/2010	15/12/2014	---	**ΑΙΟΛΙΚΗ ΑΕΕΧ (ΚΟ)**	0.610	--- ¬	0.610	01/09/2015	0.610	0.610	0.610	0.610	0.610	---	---	---	2014	1,500	1	915.00	6,818.58	0.540	0.769	8985
22,016,250	0.370	---	---	---	15/07/2009	11/05/2000	---	**ΑΛΟΥΜΥΛ (ΚΟ)**	0.279	7.72 #	0.259	01/09/2015	0.272	0.243	0.279	0.279	0.266	---	---	---	2014	208	8	55.34	6,142.53	0.218	0.348	1753
417,608	16.00	---	0.8	---	29/04/2014	05/03/2013	---	**ΑΝΔΡΟΜΕΔΑ ΑΕΕΧ (ΚΟ)**	13.63	--- ¬	13.63	01/09/2015	---	---	---	---	---	---	---	---	2014	---	---	---	5,692.00	10.11	20.00	8985
15,300,000	0.300	---	---	---	30/07/2009	13/12/1999	---	**ΑΤΤΙΚΕΣ ΕΚΔΟΣΕΙΣ (ΚΟ)**	1.32	--- ¬	1.32	01/09/2015	---	---	---	---	---	---	---	47.61	2014	---	---	---	20,196.00	0.750	1.60	5557
18,810,000	0.400	---	---	---	08/07/2010	14/11/2007	---	**ΒΑΡΒΕΡΗΣ Ν.** - MODA BAGNO **(ΚΟ)**	0.120	--- ¬	0.120	01/09/2015	---	---	---	---	---	---	---	---	2014	---	---	---	2,257.20	0.081	0.184	2353
23,986,500	1.05	---	---	---	26/06/2009	15/03/2000	---	**ΒΙΟΚΑΡΠΕΤ (ΚΟ)**	0.230	--- ¬	0.230	01/09/2015	---	---	---	---	---	---	---	---	2014	---	---	---	5,516.90	0.160	0.260	3726
4,968,600	2.88	---	---	---	01/07/1998	14/12/1998	---	**ΒΙΣ (ΚΟ)**	0.690	-8.85 ₢	0.757	01/09/2015	0.690	0.690	0.690	0.690	0.690	---	---	---	2014	10	1	6.90	3,428.33	0.461	1.34	2723
6,325,000	0.600	---	---	---	02/05/2014	17/02/2014	---	**ΒΟΓΙΑΤΖΟΓΛΟΥ** SYSTEMS **(ΚΟ)**	0.976	--- ¬	0.976	01/09/2015	---	---	---	---	---	---	---	28.45	2014	---	---	---	6,173.20	0.836	1.00	2797
14,076,360	0.370	---	---	---	19/08/2008	22/07/2003	---	**ΓΑΛΑΞΙΔΙ (ΚΟ)**	0.580	--- ¬	0.580	01/09/2015	---	---	---	---	---	---	---	19.49	2014	---	---	---	8,164.29	0.168	0.580	3573
103,144,548	0.570	---	---	---	01/08/2011	07/08/2015	---	**ΓΕΚ ΤΕΡΝΑ (ΚΟ)**	1.54	1.32 #	1.52	01/09/2015	1.53	1.50	1.54	1.54	1.52	---	---	25.56	2014	37,293	64	56,706.48	158,842.60	1.20	2.47	2357
8,418,750	0.300	0.46	---	---	21/01/2015	27/06/2012	---	**ΓΕΚΕ (ΚΑ)**	3.90	--- ¬	3.90	01/09/2015	---	---	---	---	---	---	---	---	2014	---	---	---	32,833.13	3.49	6.12	5753
24,060,000	0.300	---	0.017	0.02	03/08/2015	21/01/2000	---	**ΓΕΝΙΚΗ ΕΜΠΟΡΙΟΥ (ΚΟ)**	0.300	-2.28 ₢	0.307	01/09/2015	0.300	0.300	0.300	0.300	0.300	---	---	10.56	2014	7,575	2	2,272.50	7,218.00	0.265	0.420	2797
15,000,000	0.300	---	---	---	06/07/2007	18/07/2000	---	**ΔΑΙΟΣ ΠΛΑΣΤΙΚΑ (ΚΟ)**	2.70	--- ¬	2.70	01/09/2015	---	---	---	---	---	---	---	-(6)-	2014	---	---	---	40,500.00	2.25	2.76	1357
232,000,000	4.60	0.025	---	0.05	20/07/2015	12/12/2001	---	**ΔΕΗ (ΚΟ)**	4.24	0.95 #	4.20	01/09/2015	4.20	4.15	4.30	4.24	4.23	---	---	28.74	2014	113,295	531	479,714.93	983,680.00	3.30	7.65	7535
34,720,000	0.310	---	---	---	16/06/2010	01/08/2007	---	**ΔΡΟΜΕΑΣ (ΚΟ)**	0.127	--- ¬	0.127	01/09/2015	---	---	---	---	---	---	---	---	2014	---	---	---	4,409.44	0.090	0.168	3726
13,673,200	0.880	---	---	---	18/07/2008	26/07/2001	---	**ΕΒΡΟΦΑΡΜΑ (ΚΟ)**	0.357	6.89 #	0.334	01/09/2015	0.357	0.357	0.357	0.357	0.357	---	---	---	2014	20	1	7.14	4,881.33	0.198	0.487	3577
3,533,149,631	0.300	---	---	---	16/05/2008	24/05/2013	---	**ΕΘΝΙΚΗ ΤΡΑΠΕΖΑ** (ΚΟ)	0.497	1.02 #	0.492	01/09/2015	0.502	0.486	0.507	0.497	0.495	---	---	---	2014	1,942,624	933	962,441.43	1,755,975.37	0.355	1.72	8355
27,848,000	0.300	0.0137	0.004	0.0032	18/08/2015	02/09/2003	---	**ΕΙΔΗΣΕΟΦΩΝΙΚΗ ΕΛΛΑΣ (ΚΟ)**	0.200	-0.50 ₢	0.201	01/09/2015	0.200	0.200	0.200	0.200	0.200	---	---	22.75	2014	450	3	90.00	5,569.60	0.176	0.325	2791
11,250,000	0.560	---	---	---	26/07/2010	16/06/1999	---	**ΕΚΤΕΡ (ΚΟ)**	0.380	-5.00 ₢	0.400	01/09/2015	0.380	0.380	0.380	0.380	0.380	---	---	---	2014	2,508	6	953.04	4,275.00	0.280	0.518	2357
18,435,000	1.00	---	---	---	07/07/2009	10/09/2010	---	**ΕΛΑΣΤΡΟΝ (ΚΟ)**	0.423	-10.00 ₢	0.470	01/09/2015	0.423	0.423	0.423	0.423	0.423	---	---	---	2014	100	2	42.30	7,798.01	0.351	0.697	1757
125,562,262	0.320	---	---	---	30/05/2014	02/12/2014	---	**ΕΛΒΑΛ (ΚΑ)**	1.73	5.49 #	1.64	01/09/2015	1.64	1.60	1.79	1.73	1.72	---	---	12.45	2014	77,715	133	133,912.19	217,222.71	0.965	1.79	1753
13,230,000	0.300	---	---	---	11/08/2010	24/11/2014	---	**ΕΛΒΕ Α.Β.Ε.Ε. (ΚΟ)**	0.462	--- ¬	0.462	01/09/2015	---	---	---	---	---	---	---	1.09	2014	---	---	---	6,112.26	0.390	0.549	3763
31,734,530	1.60	---	---	---	09/07/2007	19/07/2006	---	**ΕΛΓΕΚΑ (ΚΟ)**	0.250	--- ¬	0.250	01/09/2015	---	---	---	---	---	---	---	---	2014	---	---	---	7,933.63	0.155	0.285	3577
23,828,130	0.500	---	---	---	07/07/2010	17/02/2009	---	**ΕΛΙΝΟΙΛ (ΚΟ)**	0.950	--- ¬	0.950	01/09/2015	---	---	---	---	---	---	---	23.83	2014	---	---	---	22,636.72	0.621	0.968	537
177,001,313	1.03	---	---	---	05/07/2011	20/12/2007	---	**ΕΛΛΑΚΤΩΡ (ΚΟ)**	1.28	2.40 #	1.25	01/09/2015	1.28	1.25	1.29	1.28	1.27	---	---	---	2014	168,775	206	214,398.27	226,561.68	1.02	2.62	2357
19,864,886	5.60	0.5376	0.672	0.672	05/03/2015	02/07/2008	---	**ΕΛΛΑΔΟΣ ΤΡΑΠΕΖΑ (ΚΟ)**	9.09	2.14 #	8.90	01/09/2015	8.90	8.90	9.27	9.10	9.14	---	---	---	---	549	40	5,014.99	180,571.81	6.90	12.17	8355
29,546,360	0.710	---	---	---	20/06/2008	23/08/2000	---	**ΕΛΛΗΝΙΚΑ ΚΑΛΩΔΙΑ (ΚΟ)**	0.939	9.95 #	0.854	01/09/2015	0.939	0.939	0.939	0.939	0.940	---	---	---	2014	1	1	0.94	27,744.03	0.560	1.15	2733
305,635,185	2.18	0.15	---	---	31/12/2014	01/10/2003	4795	**ΕΛΛΗΝΙΚΑ ΠΕΤΡΕΛΑΙΑ (ΚΟ)**	4.35	-0.23 ₢	4.36	01/09/2015	4.40	4.27	4.46	4.35	4.35	---	---	---	2014	18,628	131	81,035.24	1,329,513.05	3.35	4.99	537
65,368,563	1.30	0.09	---	0.21	26/05/2015	07/08/2015	---	**ΕΛΛΗΝ. ΧΡΗΜΑΤΙΣΤΗΡΙΑ-Χ.Α. (ΚΟ)**	4.35	1.16 #	4.30	01/09/2015	4.24	4.24	4.41	4.35	4.33	---	---	27.53	2014	42,809	164	185,161.31	284,353.25	3.25	6.80	8777
82,667,000	0.300	---	---	---		22/07/2014	---	**ΕΛ.ΤΕΧ. ΑΝΕΜΟΣ Α.Ε. (ΚΟ)**	0.645	1.42 #	0.636	01/09/2015	0.638	0.633	0.648	0.645	0.639	---	---	10.94	2014	3,403	10	2,173.17	53,320.22	0.534	0.845	7537
26,730,187	0.600	---	0.05	---	23/06/2014	30/12/2010	---	**ΕΛΤΟΝ** (ΚΟ)	0.930	--- ¬	0.930	01/09/2015	0.939	0.930	0.939	0.930	0.935	---	---	10.16	2014	220	4	205.59	24,859.07	0.806	1.05	1353
14,050,971	0.340	---	---	---	06/07/2011	17/10/2002	---	**ΕΛΤΡΑΚ (ΚΟ)**	1.09	2.83 #	1.06	01/09/2015	1.09	1.09	1.09	1.09	1.09	---	---	---	2014	10	1	10.90	15,315.56	0.990	1.61	2753

Πληθος Χρεογράφων	Ονομ. Αξία	Μερίσματα [1] 2012	2013	2014	Ημερ.Τελευτ.Αποκοπής Μέρισμα [2]	Δικαίωμα	Σημ.	Χρεόγραφα	Τιμή κλεισίματος	% μεταβ.	Προηγ. Κλείσιμο-ημ/νία	Άνοιγμα	Κατωτ Τιμή	Ανωτ Τιμή	Τελ Τιμή	Σταθμ Τιμή	Τελευταία ζήτηση [7]	Τελευταία προσφορά [7]	P/E μετά φ.	Χρήση	Όγκος	Πράξεις	Αξία Συναλλαγών[8]	Χ.Α. Εταιρείας (χιλ. €) [3,5]	Χαμηλό έτους	Υψηλό έτους	Κλάδος [4]
Κύρια Αγορά																											
52,067,296	0.300	---	---	---	23/12/2003	24/01/2007	---	**ΕΠΙΛΕΚΤΟΣ (ΚΟ)**	0.176	--- ¬	0.176	01/09/2015	---	---	---	---	---	---	---	2014	---	---	---	9,163.84	0.144	0.273	3763
36,300,000	1.12	0.162	0.285	0.24	03/08/2015	12/12/2007	---	**ΕΥΑΘ (ΚΟ)**	2.77	-0.36 ₢	2.78	01/09/2015	2.75	2.75	2.78	2.78	2.76	---	---	7.60	2014	696	6	1,920.63	100,551.00	2.22	3.35	7577
106,500,000	0.600	0.15	0.36	0.2	05/05/2015	28/01/2000	---	**ΕΥΔΑΠ (ΚΟ)**	4.98	1.01 #	4.93	01/09/2015	4.90	4.80	4.98	4.98	4.88	---	---	12.64	2014	28,303	82	138,114.39	530,370.00	4.03	7.35	7577
27,503,677	0.630	0.1	---	---	11/07/2013	18/10/1999	---	**ΕΥΡΩΠΑΪΚΗ ΠΙΣΤΗ (ΚΟ)**	1.48	5.71 #	1.40	01/09/2015	1.48	1.48	1.48	1.48	1.48	---	---	3.97	2014	10	1	14.80	40,705.44	1.16	1.69	8536
7,959,900	0.600	---	---	---	02/06/2010	10/12/2013	5031	**ΕΥΡΩΣΥΜΒΟΥΛΟΙ (ΚΟ)**	1.31	-0.76 ₢	1.32	01/09/2015	1.23	1.21	1.31	1.31	1.28	---	---	90.99	2014	430	6	550.30	10,427.47	1.03	2.22	2791
65,441,118	0.440	---	---	---	24/11/2014	11/08/2015	---	**ΙΑΣΩ (ΚΟ)**	0.464	3.11 #	0.450	01/09/2015	0.464	0.464	0.464	0.464	0.464	---	---	---	2014	30	1	13.92	30,364.68	0.430	0.731	4533
86,735,980	0.310	---	---	---	06/07/2009	02/01/2002	---	**ΙΑΤΡΙΚΟ ΑΘΗΝΩΝ (ΚΟ)**	0.727	--- ¬	0.727	01/09/2015	---	---	---	---	---	---	---	---	2014	---	---	---	63,057.06	0.676	0.990	4533
28,580,100	0.400	---	0.025	---	18/08/2014	10/10/2013	---	**ΙΚΤΙΝΟΣ ΕΛΛΑΣ (ΚΟ)**	1.15	4.54 #	1.10	01/09/2015	1.09	1.06	1.16	1.16	1.13	---	---	10.99	2014	10,050	35	11,355.90	32,867.12	0.825	1.30	2353
9,090,000	0.900	---	---	---	15/05/2009	13/10/2014	---	**ΙΛΥΔΑ (ΚΟ)**	0.603	--- ¬	0.603	01/09/2015	---	---	---	---	---	---	---	---	2014	---	---	---	5,481.27	0.549	0.739	9537
8,298,467	0.400	---	---	---	30/08/1993	08/05/2013	---	**ΙΝΤΕΑΛ ΟΜΙΛΟΣ (ΚΟ)**	0.935	--- ¬	0.935	01/09/2015	---	---	---	---	---	---	---	---	2014	---	---	---	7,759.07	0.668	1.16	9574
11,233,200	0.730	---	---	---	12/07/2010	30/07/1999	---	**ΙΝΤΕΡΤΕΚ (ΚΟ)**	0.222	--- ¬	0.222	01/09/2015	---	---	---	---	---	---	---	---	2014	---	---	---	2,493.77	0.128	0.308	9572
158,961,721	0.300	0.0026	---	---	30/05/2013	14/11/2007	---	**ΙΝΤΡΑΛΟΤ (ΚΟ)**	1.47	0.69 #	1.46	01/09/2015	1.42	1.42	1.47	1.47	1.46	---	---	---	2014	9,063	23	13,197.22	233,673.73	1.05	1.86	5752
66,948,210	0.300	---	---	---	14/07/2009	23/09/2014	---	FOLLI-FOLLIE (**ΚΟ**)	19.50	0.52 #	19.40	01/09/2015	19.27	19.02	19.70	19.50	19.17	---	---	---	2014	58,373	319	1,118,945.00	1,305,490.10	14.93	31.50	5379
7,500,000	0.800	0.0024	0.0863	0.1	19/06/2015	10/02/2014	---	**ΚΑΝΑΚΗΣ Σ. (ΚΟ)**	1.99	--- ¬	1.99	01/09/2015	1.99	1.89	2.02	1.99	1.96	---	---	8.98	2014	131	17	257.10	14,925.00	1.67	2.10	3577
9,742,920	0.400	0.01	0.01	0.01	10/08/2015	14/07/2000	---	**ΚΑΡΑΜΟΛΕΓΚΟΣ (ΚΟ)**	2.50	--- ¬	2.50	01/09/2015	---	---	---	---	---	---	---	24.02	2014	---	---	---	24,357.30	1.57	2.50	3577
14,679,792	1.68	---	---	---	24/06/2014	04/09/2000	---	**ΚΑΡΑΤΖΗ (ΚΟ)**	3.68	--- ¬	3.68	01/09/2015	---	---	---	---	---	---	---	8.90	2014	---	---	---	54,021.63	2.89	3.70	2723
13,202,756	0.350	---	---	---	01/07/2004	05/08/2014	---	**ΚΕΚΡΟΨ (ΚΟ)**	0.270	-0.37 ₢	0.271	01/09/2015	0.290	0.270	0.294	0.270	0.290	---	---	---	2014	211	3	61.21	3,564.74	0.200	0.424	8633
6,700,000	0.800	---	0.16	0.03	26/06/2015	29/05/2014	---	**ΚΕΠΕΝΟΥ ΜΥΛΟΙ (ΚΟ)**	1.80	--- ¬	1.80	01/09/2015	---	---	---	---	---	---	---	7.82	2014	---	---	---	12,060.00	1.17	2.14	3577
40,219,218	0.300	---	---	---	25/05/2009	09/07/2013	---	**ΚΛΟΥΚΙΝΑΣ - ΛΑΠΠΑΣ (ΚΟ)**	0.374	9.68 #	0.341	01/09/2015	0.374	0.374	0.374	0.374	0.374	---	---	---	2014	50	1	18.70	15,041.99	0.274	0.470	2357
11,510,102	0.890	---	---	---	24/06/2005	06/10/1999	---	**ΚΛΩΣ/ΓΙΑ ΝΑΥΠΑΚΤΟΥ (ΚΑ)**	0.299	--- ¬	0.299	01/09/2015	---	---	---	---	---	---	---	---	2014	---	---	---	3,441.52	0.193	0.302	3763
21,224,340	0.420	---	---	---	02/07/2008	25/04/2006	---	**ΚΟΡΔΕΛΛΟΥ Χ. ΑΦΟΙ (ΚΟ)**	0.152	--- ¬	0.152	01/09/2015	---	---	---	---	---	---	---	---	2014	---	---	---	3,226.10	0.117	0.250	1757
13,586,500	0.390	---	---	---	25/06/2010	28/05/2008	---	**ΚΟΡΡΕΣ (ΚΟ)**	3.70	--- ¬	3.70	01/09/2015	3.70	3.60	3.70	3.70	3.70	---	---	---	2014	1,241	8	4,588.70	50,270.05	3.10	4.25	3767
29,480,000	0.420	---	---	---	19/07/2010	01/08/2007	---	**ΚΡΕΤΑ ΦΑΡΜ (ΚΟ)**	0.360	2.86 #	0.350	01/09/2015	0.354	0.354	0.360	0.360	0.360	---	---	9.89	2014	2,800	9	1,007.40	10,612.80	0.253	0.520	3577
33,065,136	0.380	---	---	0.06	04/08/2015	16/09/2013	---	**ΚΡΙ - ΚΡΙ (ΚΟ)**	1.80	--- ¬	1.80	01/09/2015	1.80	1.80	1.80	1.80	1.80	---	---	16.67	2014	6,000	3	10,800.00	59,517.24	1.56	1.86	3577
15,804,800	0.330	---	---	---	15/06/2010	12/03/2004	---	**ΚΤΗΜΑ Κ. ΛΑΖΑΡΙΔΗ (ΚΟ)**	0.313	--- ¬	0.313	01/09/2015	---	---	---	---	---	---	---	---	2014	---	---	---	4,946.90	0.276	0.396	3535
8,922,944,533	0.100	---	---	---	31/05/2011	02/02/2015	4857	**ΚΥΠΡΟΥ ΤΡΑΠΕΖΑ (ΚΟ)**	0.187	-1.58 ₢	0.190	01/09/2015	0.190	0.187	0.190	0.187	0.189	---	---	---	2014	324,225	56	61,161.66	1,668,590.63	0.165	0.232	8355
23,719,554	0.990	---	---	0.2406	14/08/2015	15/09/2014	---	**ΚΥΡΙΑΚΙΔΗΣ Η.**- F.H.L. (**ΚΟ**)	2.37	-0.84 ₢	2.39	01/09/2015	2.37	2.37	2.37	2.37	2.37	---	---	9.00	2014	1,489	4	3,528.93	56,215.34	1.61	2.73	2353
7,595,160	0.600	---	---	---	08/08/2008	18/08/2010	---	**ΚΥΡΙΑΚΟΥΛΗΣ (ΚΟ)**	0.651	--- ¬	0.651	01/09/2015	---	---	---	---	---	---	---	---	2014	---	---	---	4,944.45	0.340	0.716	5759
21,364,000	1.12	---	---	---	05/07/2010	10/08/2005	---	**ΛΑΜΨΑ (ΚΟ)**	17.50	--- ¬	17.50	01/09/2015	---	---	---	---	---	---	---	-(6)-	2014	---	---	---	373,870.00	15.40	18.00	5753
5,939,268	0.620	---	---	---	10/07/2003	03/01/2002	---	**ΛΑΝΑΚΑΜ (ΚΟ)**	0.930	--- ¬	0.930	01/09/2015	---	---	---	---	---	---	---	---	2014	---	---	---	5,523.52	0.891	1.16	3763
8,321,682	0.670	---	---	---	17/08/2007	23/11/1999	---	**ΛΕΒΕΝΤΕΡΗΣ Ν.** (ΚΑ)	0.190	--- ¬	0.190	01/09/2015	---	---	---	---	---	---	---	---	2014	---	---	---	4,303.38	0.126	0.220	1757
2,160,524	0.670	0.0436	0.0436	0.0436	29/07/2015	23/11/1999	---	**ΛΕΒΕΝΤΕΡΗΣ Ν.** (**ΠΑ**)	1.26	9.57 #	1.15	01/09/2015	1.26	1.26	1.26	1.26	1.26	---	---	---	2014	10	1	12.60	4,303.38	0.380	1.26	1757
7,734,375	1.00	---	---	---	09/07/2007	07/01/2011	---	**ΛΙΒΑΝΗ ΕΚΔΟΤ. ΟΡΓ. (ΚΟ)**	0.170	--- ¬	0.170	01/09/2015	---	---	---	---	---	---	---	---	2014	---	---	---	1,314.84	0.117	0.210	5557
17,125,062	0.940	---	---	---	01/06/2010	02/02/2015	---	**ΛΟΥΛΗ ΜΥΛΟΙ (ΚΟ)**	1.74	--- ¬	1.74	01/09/2015	---	---	---	---	---	---	---	8.51	2014	---	---	---	29,797.61	1.59	2.35	3577
9,819,370	0.690	---	---	---	14/08/2007	09/01/2004	---	**ΜΑΘΙΟΣ ΠΥΡΙΜΑΧΑ (ΚΟ)**	0.403	--- ¬	0.403	01/09/2015	---	---	---	---	---	---	---	---	2014	---	---	---	3,957.21	0.189	0.403	2353
51,950,600	0.320	0.25	0.3	0.5	08/05/2015	21/10/2005	---	**ΜΕΤΚΑ (ΚΟ)**	6.62	0.30 #	6.60	01/09/2015	6.60	6.60	6.75	6.62	6.67	---	---	4.65	2014	40,794	130	271,879.49	343,912.97	6.31	10.50	2757
11,700,000	0.590	---	---	---	02/06/2009	24/07/2012	---	**ΜΟΤΟΔΥΝΑΜΙΚΗ (ΚΟ)**	0.838	--- ¬	0.838	01/09/2015	---	---	---	---	---	---	---	---	2014	---	---	---	9,804.60	0.199	0.900	5379
110,782,980	0.750	0.3	0.2	---	26/06/2014	04/11/2013	---	**ΜΟΤΟΡ ΟΪΛ (ΚΟ)**	9.33	0.76 #	9.26	01/09/2015	9.26	9.14	9.35	9.33	9.28	---	---	---	2014	66,577	184	618,068.99	1,033,605.20	5.64	9.38	533

Πληθος Χρεογράφων	Ονομ. Αξία	Μερίσματα [1] 2012	2013	2014	Ημερ.Τελευτ.Αποκοπής Μέρισμα [2]	Δικαίωμα	Σημ.	Χρεόγραφα	Τιμή κλεισίματος	% μεταβ.	Προηγ. Κλείσιμο-ημ/νία	Άνοιγμα	Κατωτ Τιμή	Ανωτ Τιμή	Τελ Τιμή	Σταθμ Τιμή	Τελευταία ζήτηση [7]	Τελευταία προσφορά [7]	P/E μετά φ.	Χρήση	Όγκος	Πράξεις	Αξία Συναλλαγών[8]	Χ.Α. Εταιρείας (χιλ. €) [3,5]	Χαμηλό έτους	Υψηλό έτους	Κλάδος [4]
Κύρια Αγορά																											
32,188,050	1.04	---	---	---	21/07/2008	20/01/2000	---	**ΜΟΥΖΑΚΗΣ** (**ΚΑ**)	0.295	--- ¬	0.295	01/09/2015	---	---	---	---	---	---	---	---	2014	---	---	---	9,495.47	0.240	0.295	3763
15,842,391	1.51	---	---	---	15/07/2009	12/05/2000	---	**ΜΠΗΤΡΟΣ ΣΥΜΜΕΤΟΧΙΚΗ** (ΚΟ)	0.310	--- ¬	0.310	01/09/2015	---	---	---	---	---	---	---	---	2014	---	---	---	4,911.14	0.144	0.383	1757
116,915,862	1.07	---	---	---	11/05/2009	06/07/2011	---	**ΜΥΤΙΛΗΝΑΙΟΣ** (**ΚΟ**)	4.58	3.62 #	4.42	01/09/2015	4.42	4.34	4.58	4.58	4.49	---	---	---	2014	109,781	538	492,997.29	535,474.65	4.09	6.97	1755
6,340,000	0.600	---	---	---	30/11/2009	12/07/2000	---	**ΝΑΚΑΣ ΜΟΥΣΙΚΗ** (**ΚΟ**)	0.936	--- ¬	0.936	01/09/2015	---	---	---	---	---	---	---	29.09	2014	---	---	---	5,934.24	0.461	1.05	5379
23,935,280	0.300	---	---	---	29/06/2009	13/06/2000	---	**ΝΑΥΤΕΜΠΟΡΙΚΗ** (**ΚΟ**)	0.126	--- ¬	0.126	01/09/2015	---	---	---	---	---	---	---	---	2014	---	---	---	3,015.85	0.090	0.200	5557
3,873,120	0.300	---	---	---	07/07/2008	04/10/2012	---	**ΝΤΡΟΥΚΦΑΡΜΠΕΝ ΕΛΛΑΣ** (**ΚΟ**)	0.480	--- ¬	0.480	01/09/2015	---	---	---	---	---	---	---	---	2014	---	---	---	1,859.10	0.480	0.900	1357
34,986,430	0.440	---	---	---	25/07/2008	23/02/2010	---	**ΙΝΤΕΡΓΟΥΝΤ-ΞΥΛΕΜΠΟΡΙΑ** (**ΚΟ**)	0.110	--- ¬	0.110	01/09/2015	---	---	---	---	---	---	---	---	2014	---	---	---	4,349.04	0.059	0.145	2353
2,566,836	0.440	---	---	---	13/08/2010	09/01/2007	---	**ΙΝΤΕΡΓΟΥΝΤ-ΞΥΛΕΜΠΟΡΙΑ** (**ΠΟ**)	0.195	--- ¬	0.195	01/09/2015	---	---	---	---	---	---	---	---	2014	---	---	---	4,349.04	0.195	0.195	2353
10,080,000	3.00	1.5	0.6	1.95	04/05/2015	27/08/2001	---	**ΟΛΘ** (**ΚΟ**)	21.00	--- ¬	21.00	01/09/2015	21.00	21.00	21.00	21.00	21.00	---	---	9.94	2014	190	8	3,990.00	211,680.00	15.72	23.95	2777
25,000,000	2.00	0.05	0.12	0.099	25/06/2015	08/08/2003	---	**ΟΛΠ** (**ΚΟ**)	14.49	1.05 #	14.34	01/09/2015	14.52	14.35	14.52	14.49	14.42	---	---	53.56	2014	1,797	20	25,908.43	362,250.00	9.32	16.40	2777
319,000,000	0.300	0.57	0.25	0.7017	22/04/2015	25/04/2001	---	**ΟΠΑΠ** (**ΚΟ**)	7.00	0.29 #	6.98	01/09/2015	6.92	6.92	7.20	7.00	7.05	---	---	11.55	2014	184,426	593	1,300,908.30	2,233,000.00	5.65	9.90	5752
490,150,389	2.83	---	---	0.08	25/06/2015	18/06/1998	---	**ΟΤΕ** (**ΚΟ**)	7.90	-1.25 ₠	8.00	01/09/2015	7.95	7.75	8.12	7.90	7.96	---	---	35.17	2014	369,255	634	2,937,872.37	3,872,188.07	5.75	9.47	6535
4,971,466	1.46	---	---	---	04/07/2007	08/10/2003	---	**ΠΑΪΡΗΣ ΠΛΑΣΤΙΚΩΝ** (**ΚΟ**)	0.198	--- ¬	0.198	01/09/2015	---	---	---	---	---	---	---	---	2014	---	---	---	984.35	0.106	0.253	2723
50,797,369	0.310	---	---	---	17/08/2000	12/10/2010	---	**ΠΑΠΟΥΤΣΑΝΗΣ** (**ΚΟ**)	0.295	-1.67 ₠	0.300	01/09/2015	0.300	0.270	0.300	0.295	0.273	---	---	---	2014	1,598	26	435.61	14,985.22	0.225	0.439	3767
6,101,979,715	0.300	---	---	---	16/05/2008	05/06/2013	---	**ΠΕΙΡΑΙΩΣ ΤΡΑΠΕΖΑ** (**ΚΟ**)	0.082	--- ¬	0.082	01/09/2015	0.082	0.079	0.085	0.082	0.081	---	---	---	2014	16,960,867	1,314	1,381,040.16	500,362.34	0.069	1.01	8355
7,070,400	0.930	---	---	---	18/05/2010	25/05/2015	---	**ΠΕΤΡΟΠΟΥΛΟΣ ΠΕΤΡΟΣ** (**ΚΟ**)	3.54	1.72 #	3.48	01/09/2015	3.42	3.42	3.55	3.54	3.51	---	---	21.80	2014	12,877	59	45,202.64	25,029.22	2.98	3.84	2753
22,080,000	0.330	0.12	0.2	---	21/05/2014	27/04/2015	---	**ΠΛΑΙΣΙΟ** COMPUTERS (**ΚΟ**)	4.83	1.05 #	4.78	01/09/2015	4.87	4.80	4.87	4.83	4.82	---	---	6.65	2014	2,533	15	12,216.06	106,646.40	4.04	6.25	9572
45,094,620	0.660	0.0467	0.05	0.0225	20/04/2015	01/11/1999	---	**ΠΛΑΣΤΙΚΑ ΘΡΑΚΗΣ** (**ΚΟ**)	1.35	--- ¬	1.35	01/09/2015	1.35	1.35	1.38	1.35	1.36	---	---	---	2014	3,678	20	4,985.69	60,877.74	0.849	1.53	1357
27,379,200	0.520	---	0.1	0.045	24/07/2015	18/09/2013	---	**ΠΛΑΣΤΙΚΑ ΚΡΗΤΗΣ** (**ΚΟ**)	6.00	-0.50 ₠	6.03	01/09/2015	6.00	6.00	6.03	6.00	6.00	---	---	17.39	2014	3,229	11	19,380.00	164,275.20	4.60	6.35	1357
22,280,000	0.300	---	---	---	11/04/2011	23/02/2007	---	**ΡΕΒΟΪΛ** (**ΚΟ**)	0.349	-9.58 ₠	0.386	01/09/2015	0.360	0.349	0.360	0.349	0.351	---	---	---	2014	2,900	8	1,018.50	7,775.72	0.200	0.403	5379
34,770,982	1.55	---	0.3	0.15	15/05/2015	27/07/2000	---	**ΣΑΡΑΝΤΗΣ ΓΡ.** (**ΚΟ**)	7.28	-1.62 ₠	7.40	01/09/2015	7.40	7.02	7.40	7.28	7.20	---	---	15.41	2014	25,178	75	181,294.43	253,132.75	6.57	8.20	3767
4,181,450	0.500	---	---	---	21/08/2000	05/03/2002	---	**ΣΑΡΑΝΤΟΠΟΥΛΟΣ ΚΥΛ/ΜΥΛΟΙ** (**ΚΟ**)	0.960	--- ¬	0.960	01/09/2015	---	---	---	---	---	---	---	---	2014	---	---	---	4,014.19	0.855	0.960	3577
28,438,268	0.300	---	---	---	21/08/2006	24/11/1999	---	**ΣΠΥΡΟΥ ΑΓΡ. ΟΙΚ.** (**ΚΟ**)	0.517	--- ¬	0.517	01/09/2015	---	---	---	---	---	---	---	---	2014	---	---	---	14,702.58	0.243	0.544	1357
124,170,201	0.780	---	---	---	28/06/2002	07/02/2005	---	**ΣΩΛ/ΓΕΙΑ ΚΟΡΙΝΘΟΥ** (**ΚΟ**)	0.892	2.41 #	0.871	01/09/2015	0.884	0.870	0.893	0.892	0.879	---	---	---	2014	7,623	31	6,698.98	110,759.82	0.750	1.31	1757
109,314,400	0.300	---	---	---	28/05/2012	05/08/2015	---	**ΤΕΡΝΑ ΕΝΕΡΓΕΙΑΚΗ** (**ΚΟ**)	2.42	0.83 #	2.40	01/09/2015	2.39	2.37	2.45	2.42	2.39	---	---	---	2014	27,671	119	66,245.29	264,540.85	1.70	3.32	7537
40,693,350	5.00	---	---	---	03/07/2006	26/05/2015	---	**ΤΕΧΝΙΚΗ ΟΛΥΜΠΙΑΚΗ** (**ΚΟ**)	1.08	5.88 #	1.02	01/09/2015	0.952	0.952	1.08	1.08	1.04	---	---	---	2014	11,598	32	12,007.90	43,948.82	0.571	1.12	3728
77,063,568	4.00	---	---	0.1551	24/06/2015	25/06/2004	---	**ΤΙΤΑΝ** (**ΚΟ**)	19.85	2.48 #	19.37	01/09/2015	19.05	19.05	19.96	19.85	19.76	---	---	18.32	2014	12,600	144	248,932.60	1,607,293.66	15.64	24.95	2353
7,568,960	4.00	---	---	0.1551	24/06/2015	25/06/2004	---	**ΤΙΤΑΝ** (**ΠΟ**)	10.25	--- ¬	10.25	01/09/2015	---	---	---	---	---	---	---	9.46	2014	---	---	---	1,607,293.66	7.45	10.89	2353
305,732,436	0.410	---	---	---	08/07/2009	28/09/2011	---	**ΥΓΕΙΑ** (**ΚΟ**)	0.119	-1.65 ₠	0.121	01/09/2015	0.119	0.115	0.123	0.119	0.119	---	---	---	2014	18,748	43	2,228.61	36,382.16	0.089	0.206	4533
10,203,575	0.730	---	---	---	16/07/2007	18/10/1999	---	**ΦΙΕΡΑΤΕΞ** (**ΚΟ**)	0.130	--- ¬	0.130	01/09/2015	---	---	---	---	---	---	---	---	2014	---	---	---	1,326.46	0.078	0.228	3763
8,340,750	1.20	---	---	---	25/06/2009	30/07/2001	---	**ΧΑΪΔΕΜΕΝΟΣ** (**ΚΟ**)	1.43	--- ¬	1.43	01/09/2015	---	---	---	---	---	---	---	---	2014	---	---	---	11,927.27	0.210	1.43	2791
101,279,627	0.380	---	---	---	26/06/2008	14/07/2006	---	**ΧΑΛΚΟΡ** (**ΚΑ**)	0.303	1.00 #	0.300	01/09/2015	0.284	0.283	0.303	0.303	0.285	---	---	---	2014	440	4	125.47	30,687.73	0.244	0.455	1755
4,034,950	0.680	---	---	---	01/07/2005	30/12/2010	---	**ΧΑΤΖΗΚΡΑΝΙΩΤΗ Ε. ΥΙΟΙ** (**ΚΟ**)	0.089	--- ¬	0.089	01/09/2015	---	---	---	---	---	---	---	---	2014	---	---	---	359.11	0.084	0.200	3577
26,252,040	0.340	---	---	---	08/07/2010	10/06/2015	---	A.S. COMPANY (**ΚΟ**)	0.370	2.78 #	0.360	01/09/2015	0.360	0.355	0.370	0.370	0.362	---	---	5.20	2014	19,602	35	7,102.43	9,713.25	0.250	0.400	5379
12,769,059,858	0.300	---	---	---	07/04/2008	13/05/2013	---	ALPHA **BANK** (**ΚΟ**)	0.090	11.11 #	0.081	01/09/2015	0.083	0.082	0.090	0.090	0.086	---	---	---	2014	10,110,328	737	872,782.03	1,149,215.39	0.065	0.510	8355
1,045,794,145	0.300	---	---	---	04/06/2008	07/08/2014	---	ATTICA BANK **Α.Τ.Ε.** (**ΚΟ**)	0.035	2.94 #	0.034	01/09/2015	0.034	0.034	0.035	0.035	0.035	---	---	---	2014	209,536	36	7,241.08	36,602.80	0.026	0.084	8355
45,457,464	0.700	---	---	---	01/07/2008	01/03/2010	---	AUDIOVISUAL (**ΚΟ**)	0.084	12.00 #	0.075	01/09/2015	0.070	0.070	0.096	0.084	0.088	---	---	---	2014	350	27	30.72	3,818.43	0.042	0.277	5553
12,157,500	0.320	---	---	0.8	20/05/2015	22/11/2013	---	AUTOHELLAS (**ΚΟ**)	10.40	--- ¬	10.40	01/09/2015	---	---	---	---	---	---	---	12.55	2014	---	---	---	126,438.00	8.30	13.80	5759

Πληθος Χρεογράφων	Ονομ. Αξία	Μερίσματα [1] 2012	2013	2014	Ημερ.Τελευτ.Αποκοπής Μέρισμα [2]	Δικαίωμα	Σημ.	Χρεόγραφα	Τιμή κλεισίματος	% μεταβ.	Προηγ. Κλείσιμο-ημ/νία	Άνοιγμα	Κατωτ Τιμή	Ανωτ Τιμή	Τελ Τιμή	Σταθμ Τιμή	Τελευταία ζήτηση [7]	Τελευταία προσφορά [7]	P/E μετά φ.	Χρήση	Όγκος	Πράξεις	Αξία Συναλλαγών[8]	Χ.Α. Εταιρείας (χιλ. €) [3,5]	Χαμηλό έτους	Υψηλό έτους	Κλάδος [4]
Κύρια Αγορά																											
15,816,009	0.300	---	---	---	01/07/2009	17/07/2000	---	BYTE COMPUTER (**ΚΟ**)	0.393	--- ¬	0.393	01/09/2015	---	---	---	---	---	---	---	5.91	2014	---	---	---	6,215.69	0.340	0.460	9533
101,123,806	0.360	---	---	---	22/07/2010	28/06/2011	---	CENTRIC **ΣΥΜΜΕΤΟΧΩΝ** (**ΚΟ**)	0.102	-8.11 ₢	0.111	01/09/2015	0.101	0.101	0.109	0.102	0.105	---	---	16.84	2014	67,750	61	7,081.70	10,314.63	0.101	0.299	5752
367,838,247	6.70	0.34	0.354	0.36	02/07/2015	29/04/2013	---	COCA-COLA HBC AG (**ΚΟ**)	18.04	2.50 #	17.60	01/09/2015	17.79	17.55	18.05	18.04	17.74	---	---	---	---	25,045	104	444,259.73	6,635,801.98	13.55	22.35	3537
9,907,500	0.300	---	---	---	06/10/2005	13/02/2002	---	CPI (**ΚΟ**)	0.164	-3.53 ₢	0.170	01/09/2015	0.153	0.153	0.169	0.169	0.160	---	---	14.15	2014	1,891	5	302.65	1,624.83	0.110	0.234	9572
14,707,876,542	0.300	---	---	---	02/05/2008	13/06/2013	---	**ΤΡΑΠΕΖΑ** EUROBANK ERGASIAS (**ΚΟ**)	0.036	-2.70 ₢	0.037	01/09/2015	0.037	0.035	0.038	0.036	0.036	---	---	---	2014	30,244,703	781	1,090,483.88	529,483.56	0.032	0.209	8355
101,260,000	2.13	---	0.1821	0.3037	19/03/2015	08/01/2014	---	GRIVALIA PROPERTIES (**ΚΟ**)	7.90	2.87 #	7.68	01/09/2015	7.70	7.60	7.90	7.90	7.77	---	---	20.66	2014	20,083	77	155,980.95	799,954.00	6.19	9.00	8675
52,800,154	0.300	---	0.2	---	20/08/2014	21/06/2004	---	F.G. EUROPE (**Κ**O)	0.734	--- ¬	0.734	01/09/2015	---	---	---	---	---	---	---	---	2014	---	---	---	38,755.31	0.390	0.904	3722
11,720,024	0.540	---	0.0394	---	21/08/2014	07/08/2014	---	FLEXOPACK (**ΚΟ**)	2.90	-2.03 ₢	2.96	01/09/2015	2.90	2.90	2.90	2.90	2.90	---	---	8.89	2014	250	1	725.00	33,988.07	1.91	3.64	2723
50,992,322	1.07	---	---	---	21/06/2010	16/07/2002	---	FOURLIS **ΣΥΜΜΕΤΟΧΩΝ** (ΚΟ)	2.25	0.90 #	2.23	01/09/2015	2.17	2.17	2.27	2.25	2.22	---	---	---	2014	13,642	59	30,270.75	114,732.72	1.90	3.70	3722
50,593,832	0.300	---	---	---	07/07/2010	07/09/2011	---	FRIGOGLASS (KO)	1.86	-4.12 ₢	1.94	01/09/2015	1.93	1.86	1.93	1.86	1.89	---	---	---	2014	44,803	141	84,538.22	94,104.53	1.47	2.61	2757
11,962,443	0.500	---	---	---	05/09/2008	12/12/2013	---	QUEST **ΣΥΜΜΕΤΟΧΩΝ** (**ΚΟ**)	3.93	--- ¬	3.93	01/09/2015	---	---	---	---	---	---	---	20.74	2014	---	---	---	47,012.40	3.60	5.35	9533
20,578,374	0.620	---	---	0.4	04/06/2015	18/05/2015	---	INFORM **ΛΥΚΟΣ Π**. (**ΚΟ**)	0.474	--- ¬	0.474	01/09/2015	---	---	---	---	---	---	---	0.38	2014	---	---	---	9,754.15	0.300	1.94	2791
133,025,996	1.41	---	---	---	03/07/2007	07/01/2002	---	INTRACOM HOLDINGS (**ΚΟ**)	0.325	3.50 #	0.314	01/09/2015	0.310	0.310	0.325	0.325	0.316	---	---	---	2014	29,284	35	9,253.18	43,233.45	0.261	0.511	9578
23,154,250	1.36	---	---	---	12/08/2008	02/08/2010	---	INTRAKAT (KO)	0.465	--- ¬	0.465	01/09/2015	0.430	0.430	0.465	0.465	0.437	---	---	3.75	2014	31	3	13.54	10,766.73	0.364	0.630	2357
77,654,850	0.580	---	---	---	01/07/2011	21/02/2003	---	J. & P. - **ΑΒΑΞ** (**ΚΟ**)	0.350	--- ¬	0.350	01/09/2015	---	---	---	---	---	---	---	1.63	2014	---	---	---	27,179.20	0.290	0.660	2357
136,059,759	1.19	---	0.18	0.18	23/12/2014	05/03/2014	---	JUMBO (**ΚΟ**)	7.50	-1.32 ₢	7.60	01/09/2015	7.60	7.50	7.65	7.50	7.55	---	---	13.96	2014	31,820	113	240,076.79	1,020,448.19	5.20	10.98	3747
23,648,700	0.350	---	---	---	13/07/2011	31/03/2015	---	KLEEMAN HELLAS (KO)	1.63	1.24 #	1.61	01/09/2015	1.61	1.61	1.63	1.63	1.62	---	---	6.56	2014	7	2	11.37	38,547.38	1.22	1.90	2757
79,721,775	0.300	---	---	---	30/05/2007	23/06/2014	---	LAMDA DEVELOPMENT(**ΚΟ**)	4.30	-2.27 ₢	4.40	01/09/2015	4.40	4.26	4.40	4.30	4.35	---	---	---	2014	29,017	86	126,066.19	342,803.63	2.46	4.74	8633
4,740,000	0.860	---	---	---		14/03/2003	---	LOGISMOS (**ΚΟ**)	0.498	--- ¬	0.498	01/09/2015	---	---	---	---	---	---	---	---	2014	---	---	---	2,360.52	0.216	0.539	9533
937,122,261	0.300	---	---	---	26/04/2007	29/08/2014	---	MARFIN INVESTMENT GROUP (**ΚΟ**)	0.080	3.90 #	0.077	01/09/2015	0.077	0.077	0.082	0.080	0.079	---	---	---	2014	397,072	110	31,504.49	74,969.78	0.066	0.232	8775
468,700		0.47	0.65	1	25/06/2015	21/05/2004	---	MERMEREN KOMB. A.D. PR. (**ΕΛΠ**)	6.15	3.36 #	5.95	01/09/2015	6.14	6.14	6.15	6.15	6.14	---	---	0.42	2014	35	2	214.91	2,882.51	4.63	8.15	1775
10,500,000	0.950	---	---	---	24/06/2008	19/12/2013	---	MEVACO (**ΚΟ**)	1.02	--- ¬	1.02	01/09/2015	1.02	1.02	1.02	1.02	1.02	---	---	---	2014	2	1	2.04	10,710.00	0.701	1.20	2757
6,200,000	0.500	---	---	---	22/06/2010	01/11/1995	---	MINERVA (**ΚΑ**)	0.250	--- ¬	0.250	01/09/2015	---	---	---	---	---	---	---	---	2014	---	---	---	1,550.00	0.225	0.300	3763
12,417,000	0.370	---	---	---	28/07/2008	06/09/2011	---	MLS **ΠΛΗΡΟΦΟΡΙΚΗ** (**ΚΟ**)	3.82	--- ¬	3.82	01/09/2015	3.78	3.78	3.82	3.82	3.82	---	---	28.12	2014	584	5	2,229.68	47,432.94	3.48	4.25	9537
6,132,500	1.25	---	---	---	24/06/2011	19/06/2001	---	NEXANS **ΕΛΛΑΣ** (**ΚΟ**)	0.977	--- ¬	0.977	01/09/2015	---	---	---	---	---	---	---	---	2014	---	---	---	5,991.45	0.715	1.77	2733
3,953,090	0.900	---	---	0.067	27/05/2015	05/12/2012	---	PAPERPACK (**ΚΟ**)	0.999	--- ¬	0.999	01/09/2015	---	---	---	---	---	---	---	3.07	2014	---	---	---	3,949.14	0.684	1.07	2723
11,812,193	0.470	---	---	0.02	26/03/2015	15/11/2006	---	PROFILE (**ΚΟ**)	0.470	2.17 #	0.460	01/09/2015	0.470	0.470	0.470	0.470	0.470	---	---	12.45	2014	100	2	47.00	5,551.73	0.365	0.527	9533
27,345,120	0.470	---	---	---	18/07/2005	26/02/2014	---	QUALITY & RELIABILITY (**ΚΟ**)	0.300	3.45 #	0.290	01/09/2015	0.300	0.300	0.300	0.300	0.300	---	---	11.26	2014	110	1	33.00	8,203.54	0.242	0.560	9533
57,434,884	1.31	---	---	---	05/06/2008	12/06/2009	---	REDS (**ΚΟ**)	0.360	-10.00 ₢	0.400	01/09/2015	0.400	0.360	0.400	0.360	0.361	---	---	---	2014	8,397	24	3,035.06	20,676.56	0.348	0.516	8633
6,456,530	1.61	---	---	---	29/06/2001	02/08/2010	---	SPACE HELLAS (**ΚΟ**)	1.79	--- ¬	1.79	01/09/2015	---	---	---	---	---	---	---	4.73	2014	---	---	---	11,557.19	1.43	1.99	9578
15,627,315	0.300	---	---	---	16/11/1992	03/12/2012	---	UNIBIOS (**ΚΟ**)	0.108	--- ¬	0.108	01/09/2015	---	---	---	---	---	---	---	---	2014	---	---	---	1,687.75	0.077	0.180	2353
233,164,646		---	---	---		23/07/2015	---	VIOHALCO SA/NV (**ΚΑ**)	2.07	0.49 #	2.06	01/09/2015	2.08	2.06	2.11	2.09	2.08	---	---	---	---	17,118	57	35,609.03	482,650.82	1.79	4.11	2727
Διαπραγματεύσιμα Αμοιβαία Κεφάλαια (Δ.Α.Κ.)																											
388,550		---	---	---		03/11/2010	---	NBGAM ETF GREECE & TURKEY 30	5.63	-0.18 ₢	5.64	01/09/2015	5.63	5.63	5.63	5.63	5.63	---	---	---	---	2	1	11.26	---	5.21	8.90	12003
294,878		---	---	---		29/06/2009	---	NBGAM ETF **ΓΔ Χ.Α.**	7.05	0.71 #	7.00	01/09/2015	7.05	7.05	7.05	7.05	7.05	---	---	---	---	2	1	14.10	---	6.43	10.37	12003
6,030,903		---	---	---		24/01/2008	---	ALPHA ETF FTSE Athex Large Cap	1.83	1.67 #	1.80	01/09/2015	1.83	1.83	1.83	1.83	1.83	---	---	---	---	1	1	1.83	---	1.64	2.84	12003

Πληθος Χρεογράφων	Ονομ. Αξία	Μερίσματα [1] 2012	2013	2014	Ημερ.Τελευτ.Αποκοπής Μέρισμα [2]	Δικαίωμα	Σημ.	Χρεόγραφα	Τιμή κλεισίματος	% μεταβ.	Προηγ. Κλείσιμο-ημ/νία	Άνοιγμα	Κατωτ Τιμή	Ανωτ Τιμή	Τελ Τιμή	Σταθμ Τιμή	Τελευταία ζήτηση [7]	Τελευταία προσφορά [7]	P/E μετά φ.	Χρήση	Όγκος	Πράξεις	Αξία Συναλλαγών[8]	Χ.Α. Εταιρείας (χιλ. €) [3,5]	Χαμηλό έτους	Υψηλό έτους	Κλάδος [4]
Χαμηλή Διασπορά																											
90,902,904	0.800	---	---	---	09/08/2004	08/03/2006	4814	**ΑΘΗΝΑ (ΚΟ)**	0.300	--- ¬	0.300	01/09/2015	---	---	---	---	---	---	---	2014	---	---	---	27,270.87	0.300	0.328	2357
63,900,000	3.00	---	---	---	23/06/2003	04/11/2008	4816	**ΑΣΤΗΡ ΠΑΛΑΣ (ΚΟ)**	2.41	2.12 #	2.36	01/09/2015	2.41	2.41	2.41	2.41	2.41	---	---	---	2014	200	1	482.00	153,999.00	1.83	3.60	5753
71,082,707	1.70	---	---	---	01/07/2010	21/11/2012	4820	**ΗΡΑΚΛΗΣ ΑΓΕΤ (ΚΟ)**	1.18	--- ¬	1.18	01/09/2015	1.18	1.18	1.18	1.18	1.18	---	---	---	2014	1,630	3	1,923.40	83,877.59	1.10	1.40	2353
13,404,440	8.63	---	---	---	02/04/2001	06/03/1992	4822	**ΙΟΝΙΚΗ ΞΕΝΟΔΟΧΕΙΑΚΗ (ΚΟ)**	6.06	--- ¬	6.06	01/09/2015	---	---	---	---	---	---	---	-(6)-	2014	---	---	---	81,230.91	4.98	7.25	5753
30,600,000	0.300	---	---	---	12/06/2008	04/03/2014	5059	**ΚΑΘΗΜΕΡΙΝΗ (ΚΟ)**	0.500	-13.19 ₢	0.576	01/09/2015	0.500	0.500	0.500	0.500	0.500	---	---	---	2014	10,000	1	5,000.00	15,300.00	0.218	0.720	5557
2,760,000	11.83	8.52	8.5	9.3	23/06/2015	16/07/1990	4823	**ΚΑΡΕΛΙΑ (ΚΑ)**	225.50	0.22 #	225.00	01/09/2015	225.00	225.00	226.00	226.00	225.50	---	---	10.05	2014	70	5	15,785.00	622,380.00	198.05	298.00	3785
106,980,050	2.25	---	---	---	25/07/2008	24/02/2014	5046	**ΜΙΝΩΙΚΕΣ ΓΡΑΜΜΕΣ ΑΝΕ (ΚΟ)**	2.00	--- ¬	2.00	01/09/2015	2.00	2.00	2.00	2.00	2.00	---	---	---	2014	50	1	100.00	213,960.10	1.43	2.00	5759
17,240,776	0.370	---	---	---	14/07/2005	30/09/2003	4827	**ΠΕΡΣΕΥΣ (ΚΟ)**	0.540	--- ¬	0.540	01/09/2015	---	---	---	---	---	---	---	2.60	2014	---	---	---	9,310.02	0.300	0.700	3577
14,000,000	4.15	---	---	---	23/04/2010	29/06/1999	4815	ALPHA **ΑΣΤΙΚΑ ΑΚΙΝΗΤΑ (ΚΟ)**	4.06	--- ¬	4.06	01/09/2015	---	---	---	---	---	---	---	21.85	2014	---	---	---	56,840.00	3.80	6.30	8637
191,660,320	0.300	---	---	---	20/07/2009	29/12/2010	4817	ATTICA **ΣΥΜΜΕΤΟΧΩΝ (ΚΟ)**	0.445	--- ¬	0.445	01/09/2015	0.445	0.445	0.445	0.445	0.445	---	---	---	2014	60	1	26.70	85,288.84	0.416	0.589	5759
14,074,000	3.00	---	---	---	02/03/2012	23/07/2009	5075	MIG REAL ESTATE **(ΚΟ)**	2.15	--- ¬	2.15	01/09/2015	---	---	---	---	---	---	---	12.27	2014	---	---	---	30,259.10	1.95	3.45	8671
54,888,240	1.13	0.1	0.09	---	25/04/2014	22/03/2006	5100	TRASTOR **Α.Ε.Ε.Α.Π. (ΚΟ)**	1.40	--- ¬	1.40	01/09/2015	1.40	1.40	1.40	1.40	1.40	---	---	---	2014	1,700	1	2,380.00	76,843.54	0.900	1.41	8671
Επιτήρηση																											
33,301,715	0.320	---	---	---	27/06/2003	08/07/2009	4978	**ΑΕΓΕΚ (ΚΟ)**	0.046	--- ¬	0.046	01/09/2015	0.049	0.045	0.049	0.045	0.046	---	---	---	2014	218	2	9.95	1,531.88	0.032	0.085	2357
13,000,000	1.00	---	---	---	01/08/2007	07/04/2000	5093	**ΑΚΡΙΤΑΣ (ΚΟ)**	0.020	--- ¬	0.020	01/09/2015	---	---	---	---	---	---	---	---	2014	---	---	---	260.00	0.020	0.125	2353
14,870,100	0.300	---	---	---	15/05/2008	26/09/2011	4844	**ΑΛΦΑ ΓΚΡΙΣΙΝ Α.Ε. (ΚΟ)**	0.054	--- ¬	0.054	01/09/2015	---	---	---	---	---	---	---	---	2014	---	---	---	802.99	0.032	0.054	9533
185,373,016	0.300	---	---	---	02/07/2008	28/02/2011	4957	**ΑΝΕΚ (ΚΟ)**	0.065	--- ¬	0.065	01/09/2015	---	---	---	---	---	---	---	---	2014	---	---	---	12,959.91	0.047	0.093	5759
312,163	0.300	---	---	---	02/07/2008	28/02/2011	4959	**ΑΝΕΚ (ΠΟ** `90)	1.30	--- ¬	1.30	01/09/2015	---	---	---	---	---	---	---	---	2014	---	---	---	12,959.91	1.15	1.30	5759
2,969,713	0.300	---	---	---	02/07/2008	28/02/2011	4958	**ΑΝΕΚ (ΠΟ** `96)	0.170	--- ¬	0.170	01/09/2015	---	---	---	---	---	---	---	---	2014	---	---	---	12,959.91	0.090	0.170	5759
16,383,428	0.300	---	---	---	25/06/2002	21/06/2013	4997	**ΒΑΡΒΑΡΕΣΟΣ (ΚΑ)**	0.044	--- ¬	0.044	01/09/2015	---	---	---	---	---	---	---	1.04	2014	---	---	---	720.87	0.031	0.165	3763
17,579,754	4.16	---	---	---	18/08/2006	02/08/2010	5097	**ΒΙΟΤΕΡ (ΚΟ)**	0.170	--- ¬	0.170	01/09/2015	---	---	---	---	---	---	---	---	2014	---	---	---	2,988.56	0.128	0.250	2357
77,376,446	0.340	---	---	---	23/05/2005	18/08/2011	5094	**Γ.Ε. ΔΗΜΗΤΡΙΟΥ (ΚΟ)**	0.011	10.00 #	0.010	01/09/2015	0.011	0.011	0.012	0.012	0.011	---	---	---	2014	95,385	7	1,054.53	851.14	0.010	0.030	3722
6,000,000	0.600	---	---	---	13/06/2008	08/04/2004	4886	**ΓΙΟΥΡΟΜΠΡΟΚΕΡΣ (ΚΟ)**	0.009	--- ¬	0.009	01/09/2015	---	---	---	---	---	---	---	---	2014	---	---	---	54.00	0.009	0.020	8534
15,878,748	0.480	---	---	---	10/07/2006	22/03/2004	5095	**ΔΟΜΙΚΗ ΚΡΗΤΗΣ (ΚΟ)**	0.318	--- ¬	0.318	01/09/2015	---	---	---	---	---	---	---	---	2014	---	---	---	5,049.44	0.216	0.340	2357
3,961,300	1.28	---	---	---	29/06/2004	03/08/2000	5080	**ΔΟΥΡΟΣ (ΚΟ)**	0.267	--- ¬	0.267	01/09/2015	---	---	---	---	---	---	---	---	2014	---	---	---	1,057.67	0.145	0.585	3763
36,748,909	0.730	---	---	---	15/12/2005	13/12/2006	5083	**ΕΛ. ΒΙΟΜ. ΖΑΧΑΡΗΣ (ΚΑ)**	0.125	-16.67 ₢	0.150	01/09/2015	0.125	0.125	0.125	0.125	0.125	---	---	---	2014	1,310	3	163.75	4,593.61	0.113	0.327	3577
7,085,888	1.59	---	---	---	02/07/1996	06/09/2010	4690	**ΕΛΒΙΕΜΕΚ (ΚΟ)**	3.97	--- ¬	3.97	01/09/2015	---	---	---	---	---	---	---	---	2014	---	---	---	28,130.98	3.97	3.97	8633
7,125,216	0.650	---	---	---	01/07/2005	14/12/1999	4955	**ΚΡΕΚΑ (ΚΟ)**	0.125	-2.34 ₢	0.128	01/09/2015	0.125	0.125	0.125	0.125	0.125	---	---	---	2014	800	4	100.00	890.65	0.101	0.225	3573
25,179,640	0.600	---	---	---	08/08/1994	19/09/2000	5057	**ΜΠΟΥΤΑΡΗΣ Ι. & ΥΙΟΣ (ΚΑ)**	0.110	--- ¬	0.110	01/09/2015	---	---	---	---	---	---	---	---	2014	---	---	---	2,779.00	0.016	0.119	3535
1,540,000	0.600	---	---	---	08/08/1994	19/09/2000	5058	**ΜΠΟΥΤΑΡΗΣ Ι. & ΥΙΟΣ (ΠΑ)**	0.006	--- ¬	0.006	01/09/2015	---	---	---	---	---	---	---	---	2014	---	---	---	2,779.00	0.005	0.007	3535
63,697,153	1.34	---	---	---	08/07/2008	10/11/2008	5081	**ΝΗΡΕΥΣ (Κ**Ο)	0.075	4.17 #	0.072	01/09/2015	0.075	0.065	0.075	0.065	0.075	---	---	---	2014	1,025	3	76.63	4,777.29	0.061	0.124	3573
20,231,328	0.600	---	---	---	15/07/2008	25/06/2004	4879	**ΝΙΚΑΣ (ΚΟ)**	0.090	-2.17 ₢	0.092	01/09/2015	0.090	0.090	0.090	0.090	0.090	---	---	---	2014	131	3	11.79	1,820.82	0.090	0.147	3577
18,750,000	0.300	---	---	---	02/07/2001	31/12/2012	4985	**ΠΗΓΑΣΟΣ ΕΚΔΟΤΙΚΗ Α.Ε.** (ΚΟ)	0.100	--- ¬	0.100	01/09/2015	---	---	---	---	---	---	---	---	2014	---	---	---	1,875.00	0.057	0.283	5557
24,319,250	0.300	---	---	---	09/07/2002	04/07/2007	5054	**ΠΡΟΟΔΕΥΤΙΚΗ (ΚΟ)**	0.072	--- ¬	0.072	01/09/2015	---	---	---	---	---	---	---	2.52	2014	---	---	---	1,750.99	0.057	0.152	2357
204,235,184	0.300	---	---	---	01/07/2008	30/07/2012	4961	**ΣΕΛΟΝΤΑ (ΚΟ)**	0.051	-15.00 ₢	0.060	01/09/2015	0.051	0.051	0.051	0.051	0.051	---	---	0.56	2014	182	2	9.28	10,415.99	0.050	0.117	3573
10,000,000	1.35	---	---	---	24/06/2008	10/05/2005	4887	**ΣΙΔΜΑ (ΚΟ)**	0.444	--- ¬	0.444	01/09/2015	---	---	---	---	---	---	---	---	2014	---	---	---	4,440.00	0.271	0.444	1757
7,914,480	0.300	---	---	---	23/06/2008	29/06/2011	4888	**ΣΦΑΚΙΑΝΑΚΗΣ (ΚΟ)**	4.80	--- ¬	4.80	01/09/2015	---	---	---	---	---	---	---	---	2014	---	---	---	37,989.50	1.12	4.80	5379

Πληθος Χρεογράφων	Ονομ. Αξία	Μερίσματα [1] 2012	2013	2014	Ημερ.Τελευτ.Αποκοπής Μέρισμα [2]	Δικαίωμα	Σημ.	Χρεόγραφα	Τιμή κλεισίματος	% μεταβ.	Προηγ. Κλείσιμο-ημ/νία	Άνοιγμα	Κατωτ Τιμή	Ανωτ Τιμή	Τελ Τιμή	Σταθμ Τιμή	Τελευταία ζήτηση [7]	Τελευταία προσφορά [7]	P/E μετά φ.	Χρήση	Όγκος	Πράξεις	Αξία Συναλλαγών[8]	Χ.Α. Εταιρείας (χιλ. €) [3,5]	Χαμηλό έτους	Υψηλό έτους	Κλάδος [4]
Επιτήρηση																											
1,270,000	0.300	---	---	---	06/07/2007	06/02/2013	5007	**ΤΖΙΡΑΚΙΑΝ ΠΡΟΦΙΛ (ΚΑ)**	0.336	--- ¬	0.336 01/09/2015	---	---	---	---	---	---	---	---	2014	---	---	---	426.72	0.247	0.420	1757
100,793,000	0.300	---	---	---	16/07/2009	05/08/2013	5008	**ΤΗΛΕΤΥΠΟΣ (ΚΟ)**	0.055	--- ¬	0.055 01/09/2015	---	---	---	---	---	---	---	---	2014	---	---	---	5,543.62	0.019	0.117	5553
215,246,452	0.300	---	---	---	25/06/2001	24/09/2001	4446	ALTEC (**ΚΟ**)	0.023	-17.86 ₢	0.028 01/09/2015	0.023	0.023	0.023	0.023	0.023	---	---	---	2014	18,375	3	422.63	4,950.67	0.017	0.030	9533
20,255,805	0.300	---	---	---	22/08/2006	02/08/2010	4881	AXON **ΣΥΜΜΕΤΟΧΩΝ** (**ΚΟ**)	0.058	--- ¬	0.058 01/09/2015	---	---	---	---	---	---	---	---	2014	---	---	---	1,174.84	0.022	0.066	4533
14,173,104	0.300	---	---	---	11/08/2010	28/11/2013	5055	DIONIC (**ΚΟ**)	0.050	4.17 #	0.048 01/09/2015	0.050	0.050	0.050	0.050	0.050	---	---	---	2014	500	2	25.00	708.66	0.025	0.086	2797
21,820,410	0.800	---	---	---	22/05/2008	02/08/2011	4882	EUROMEDICA (KO)	0.440	--- ¬	0.440 01/09/2015	---	---	---	---	---	---	---	---	2014	---	---	---	9,600.98	0.320	0.440	4533
110,097,185	0.300	---	---	---		04/12/2013	5033	FORTHNET (**ΚΟ**)	0.950	--- ¬	0.950 01/09/2015	---	---	---	---	---	---	---	---	2013	---	---	---	104,592.33	0.484	1.19	9535
51,081,030	1.00	---	---	---	20/08/2007	03/09/2007	4912	LAVIPHARM (**ΚΟ**)	0.170	--- ¬	0.170 01/09/2015	0.170	0.170	0.170	0.170	0.170	---	---	---	2014	8,000	4	1,360.00	8,683.78	0.086	0.180	4577
4,419,616	1.58	---	---	---	21/07/2011	04/03/2015	4983	MEDICON **ΕΛΛΑΣ** (**ΚΟ**)	0.442	--- ¬	0.442 01/09/2015	---	---	---	---	---	---	---	2.53	2014	---	---	---	1,953.47	0.233	0.453	4535
14,967,940	0.500	---	---	---	21/05/2008	04/01/2008	4956	PASAL **Α.Ε.** (**ΚΟ**)	0.100	--- ¬	0.100 01/09/2015	---	---	---	---	---	---	---	---	2014	---	---	---	1,496.79	0.060	0.189	8633
40,946,303	0.360	---	---	---	18/07/2005	27/11/2007	5089	PC SYSTEMS (**ΚΟ**)	0.035	--- ¬	0.035 01/09/2015	---	---	---	---	---	---	---	---	2014	---	---	---	1,433.12	0.026	0.098	9533
65,326,268	0.530	---	---	---	04/07/2007	19/07/2006	4750	SATO AE (**ΚΟ**)	0.128	--- ¬	0.128 01/09/2015	---	---	---	---	---	---	---	---	2014	---	---	---	8,361.76	0.024	0.128	3726
13,191,620	0.620	---	---	---	04/08/2010	09/09/2002	4977	YALCO - **ΚΩΝΣΤΑΝΤΙΝΟΥ** (**ΚΑ**)	0.030	--- ¬	0.030 01/09/2015	---	---	---	---	---	---	---	---	2014	---	---	---	395.75	0.030	0.189	3722
Προς Διαγραφή																											
3,229,566	0.320	---	---	---	22/06/2005	23/09/1999	5091	**ΒΑΡΑΓΚΗΣ** (**ΚΟ**)	0.300	--- ¬	0.300 01/09/2015	---	---	---	---	---	---	---	---	2014	---	---	---	968.87	0.300	0.520	3726
9,567,289	0.300	---	---	---	01/07/2004	19/11/2007	5062	**ΜΑΡΑΚ ΗΛΕΚΤΡΟΝΙΚΗ** (**ΚΟ**)	0.298	--- ¬	0.298 01/09/2015	---	---	---	---	---	---	---	---	2014	---	---	---	2,851.05	0.298	0.298	9578
766,000	1.50	---	---	---	01/07/2004	11/12/2012	4937	**ΤΡΙΑ ΑΛΦΑ** (**ΚΟ**)	1.80	--- ¬	1.80 01/09/2015	---	---	---	---	---	---	---	---	2014	---	---	---	1,709.55	1.80	2.29	3763
245,000	1.50	---	---	---	19/07/2010	11/12/2012	4938	**ΤΡΙΑ ΑΛΦΑ** (**ΠΟ**)	1.35	--- ¬	1.35 01/09/2015	---	---	---	---	---	---	---	---	2014	---	---	---	1,709.55	1.35	1.35	3763
1,130,180	0.440	---	---	---	20/06/2003	02/07/2014	5092	COMPUCON (**ΚΟ**)	0.010	--- ¬	0.010 01/09/2015	---	---	---	---	---	---	---	---	2014	---	---	---	11.30	0.005	0.010	9537
Κατάσταση σε Αναστολή																											
1,750,955,549	0.600	---	---	---	19/05/2008	08/12/2011	4911	**ΑΓΡΟΤΙΚΗ ΤΡΑΠΕΖΑ** (**ΚΟ**)	0.155	--- ¬	0.155 01/09/2015	---	---	---	---	---	---	---	---	---	---	---	---	271,398.11	0.155	0.155	8355
5,000,000	0.400	---	---	---	03/06/2009	01/09/2014	5087	**ΑΛΚΟ ΕΛΛΑΣ** (**ΚΟ**)	0.180	--- ¬	0.180 01/09/2015	---	---	---	---	---	---	---	---	---	---	---	---	900.00	0.130	0.307	1753
81,644,555	0.300	---	---	---	01/07/2008	02/09/2002	5098	**ΑΤΤΙ - ΚΑΤ** (**ΚΟ**)	0.012	--- ¬	0.012 01/09/2015	---	---	---	---	---	---	---	---	---	---	---	---	979.73	0.007	0.037	2357
20,121,710	1.21	---	---	---	27/07/1992	12/03/2003	5002	**ΒΑΛΚΑΝ ΑΚΙΝΗΤΑ** (**ΚΟ**)	0.190	--- ¬	0.190 01/09/2015	---	---	---	---	---	---	---	---	---	---	---	---	3,823.12	0.190	0.190	8633
33,930,000	0.300	---	---	---	03/07/2006	30/05/2001	4865	**ΒΩΒΟΣ ΜΠΑΜΠΗΣ** (**ΚΟ**)	0.304	--- ¬	0.304 01/09/2015	---	---	---	---	---	---	---	---	---	---	---	---	10,314.72	0.304	0.304	8633
25,667,143	0.320	---	---	---	03/07/2000	18/12/2007	4548	**ΣΑΟΣ** (**ΚΟ**)	1.56	--- ¬	1.56 01/09/2015	---	---	---	---	---	---	---	---	---	---	---	---	40,040.74	1.56	1.56	2773
30,159,583	0.470	---	---	---	26/06/2008	29/12/2010	5047	**ΔΙΑΣ ΙΧΘ/ΓΕΙΕΣ** (**ΚΟ**)	0.050	--- ¬	0.050 01/09/2015	---	---	---	---	---	---	---	---	---	---	---	---	1,507.98	0.050	0.050	3573
7,847,611	1.20	---	---	---	01/08/2007	28/09/2011	4939	**ΕΔΡΑΣΗ - ΨΑΛΛΙΔΑΣ Χ.** (**ΚΟ**)	0.150	--- ¬	0.150 01/09/2015	---	---	---	---	---	---	---	---	---	---	---	---	1,177.14	0.150	0.150	2357
30,390,000	0.310	---	---	---	18/08/2008	29/12/2006	5099	**ΕΛΛΗΝΙΚΕΣ ΙΧΘΥΟΚΑΛ/ΡΓΕΙΕΣ** (**ΚΟ**)	0.070	--- ¬	0.070 01/09/2015	---	---	---	---	---	---	---	---	---	---	---	---	2,127.30	0.026	0.078	3573
13,692,227	1.47	---	---	---	07/07/2006	08/10/1999	5049	**ΕΛΛΗΝΙΚΗ ΥΦΑΝΤΟΥΡΓΙΑ** (**ΚΟ**)	0.117	--- ¬	0.117 01/09/2015	---	---	---	---	---	---	---	---	---	---	---	---	1,601.99	0.117	0.117	3763
24,605,397	0.400	---	---	---	29/06/1995	27/05/2002	4651	**ΕΜΠΟΡΙΚΟΣ ΔΕΣΜΟΣ** (**ΚΟ**)	0.080	--- ¬	0.080 01/09/2015	---	---	---	---	---	---	---	---	---	---	---	---	2,134.04	0.080	0.080	3722
1,182,903	0.400	---	---	---	01/07/1996	27/05/2002	4652	**ΕΜΠΟΡΙΚΟΣ ΔΕΣΜΟΣ** (**ΠΟ**)	0.140	--- ¬	0.140 01/09/2015	---	---	---	---	---	---	---	---	---	---	---	---	2,134.04	0.140	0.140	3722
105,423,498	0.510	---	---	---	01/07/2004	28/12/2005	4920	AVENIR **Α.Ε.** (**ΚΟ**)	0.046	--- ¬	0.046 01/09/2015	---	---	---	---	---	---	---	---	---	---	---	---	4,849.48	0.046	0.046	5752
5,750,000	0.300	---	---	---	12/12/2008	12/12/2011	4929	**ΗΛΕΚΤΡΟΝΙΚΗ ΑΘΗΝΩΝ** (**ΚΟ**)	0.480	--- ¬	0.480 01/09/2015	---	---	---	---	---	---	---	---	---	---	---	---	2,760.00	0.480	0.480	5375
21,920,570	0.300	---	---	---	03/07/2007	13/12/1999	4702	**ΚΑΡΔΑΣΙΛΑΡΗΣ** (ΚΟ)	0.140	--- ¬	0.140 01/09/2015	---	---	---	---	---	---	---	---	---	---	---	---	3,068.88	0.140	0.140	3577
24,619,524	0.500	---	---	---	10/10/1986	30/12/2002	4914	**ΚΕΡΑΜΕΙΑ-ΑΛΛΑΤΙΝΗ** (**ΚΟ**)	0.088	--- ¬	0.088 01/09/2015	---	---	---	---	---	---	---	---	---	---	---	---	2,166.52	0.088	0.088	8633

Κατάσταση σε Αναστολή

Πληθος Χρεογράφων	Ονομ. Αξία	Μερίσματα [1] 2012	2013	2014	Ημερ.Τελευτ.Αποκοπής Μέρισμα [2]	Δικαίωμα	Σημ.	Χρεόγραφα	Τιμή κλεισίματος	% μεταβ.	Προηγ. Κλείσιμο-ημ/νία	Άνοιγμα	Κατωτ Τιμή	Ανωτ Τιμή	Τελ Τιμή	Σταθμ Τιμή	Τελευταία ζήτηση [7]	Τελευταία προσφορά [7]	P/E μετά φ.	Χρήση	Όγκος	Πράξεις	Αξία Συναλλαγών[8]	Χ.Α. Εταιρείας (χιλ. €) [3,5]	Χαμηλό έτους	Υψηλό έτους	Κλάδος [4]
20,663,047	1.20	---	---	---	21/08/2000	05/03/2003	4764	**ΚΛΩΝΑΤΕΞ (ΚΟ)**	0.040	---	0.040	01/09/2015	---	---	---	---	---	---	---	---	---	---	---	---	1,453.75	0.040	0.040	3763
7,840,373	1.20	---	---	---	18/07/2002	05/03/2003	4765	**ΚΛΩΝΑΤΕΞ (ΠΟ)**	0.080	---	0.080	01/09/2015	---	---	---	---	---	---	---	---	---	---	---	---	1,453.75	0.080	0.080	3763
89,616,200	0.300	---	---	---	21/08/2000	28/06/2007	4616	**ΕΝΩΜΕΝΗ ΚΛΩΣΤΟΫΦΑΝΤΟΥΡΓΙΑ (ΚΟ**	0.050	---	0.050	01/09/2015	---	---	---	---	---	---	---	---	---	---	---	---	4,480.81	0.050	0.050	3763
9,550,386	0.500	---	---	---	01/07/1997	12/06/2008	4626	**ΠΡΑΞΙΤΕΛΕΙΟ (ΚΟ)**	0.390	---	0.390	01/09/2015	---	---	---	---	---	---	---	---	---	---	---	---	4,430.09	0.390	0.390	4533
1,306,368	0.500	---	---	---	01/07/1997	12/06/2008	4627	**ΠΡΑΞΙΤΕΛΕΙΟ (ΠΟ)**	0.540	---	0.540	01/09/2015	---	---	---	---	---	---	---	---	---	---	---	---	4,430.09	0.540	0.540	4533
17,544,600	0.600	---	---	---	03/07/2000	01/08/2000	4868	**ΚΟΥΜΠΑΣ ΣΥΜΜΕΤΟΧΩΝ (ΚΟ)**	0.132	---	0.132	01/09/2015	---	---	---	---	---	---	---	---	---	---	---	---	2,315.89	0.132	0.132	8775
15,015,000	1.60	---	---	---	01/07/2002	02/02/2000	4603	**ΜΑΞΙΜ ΠΕΡΤΣΙΝΙΔΗΣ (ΚΑ)**	0.100	---	0.100	01/09/2015	---	---	---	---	---	---	---	---	---	---	---	---	1,501.50	0.100	0.100	3763
66,937,526	0.700	---	---	---	13/08/2010	21/05/2003	5003	**ΜΗΧΑΝΙΚΗ (ΚΟ)**	0.100	---	0.100	01/09/2015	---	---	---	---	---	---	---	---	---	---	---	---	9,186.78	0.100	0.100	2357
25,968,987	0.700	---	---	---	13/08/2010	21/05/2003	5004	**ΜΗΧΑΝΙΚΗ (ΠΟ)**	0.096	---	0.096	01/09/2015	---	---	---	---	---	---	---	---	---	---	---	---	9,186.78	0.096	0.096	2357
255,459,600	0.300	---	---	---	26/06/2000	03/12/2010	5101	**ΝΕΛ (ΚΟ)**	0.070	---	0.070	01/09/2015	---	---	---	---	---	---	---	---	---	---	---	---	17,882.17	0.009	0.070	5759
23,463,874	0.800	---	---	---	23/05/2003	21/12/1999	4918	**ΝΕΩΡΙΟΝ (ΚΟ)**	0.125	---	0.125	01/09/2015	---	---	---	---	---	---	---	---	---	---	---	---	2,932.98	0.125	0.125	2753
20,210,127	1.53	---	---	---	27/06/1997	20/03/2000	5061	**ΠΑΡΝΑΣΣΟΣ (ΚΟ)**	0.070	---	0.070	01/09/2015	---	---	---	---	---	---	---	---	---	---	---	---	1,414.71	0.070	0.070	8775
25,583,146	0.300	---	---	---	25/06/2001	03/12/2008	4723	**ΠΕΤΖΕΤΑΚΙΣ Α. (ΚΟ)**	0.260	---	0.260	01/09/2015	---	---	---	---	---	---	---	---	---	---	---	---	6,651.62	0.260	0.260	1357
510,840	1.00	---	---	---	15/07/2008	21/11/2013	5036	**ΤΡΟΠΑΙΑ ΣΥΜΜΕΤΟΧΙΚΗ (ΚΟ)**	2.00	---	2.00	01/09/2015	---	---	---	---	---	---	---	---	---	---	---	---	1,021.68	2.00	2.00	3722
60,221,300	0.400	---	---	---	01/07/2002	01/11/2010	5022	**ΣΕΛΜΑΝ (Κ**Ο)	0.080	---	0.080	01/09/2015	---	---	---	---	---	---	---	---	---	---	---	---	4,817.70	0.080	0.080	2353
284,465,964	3.70	---	---	---	20/06/2008	15/06/2009	4913	**ΤΑΧΥΔΡΟΜΙΚΟ ΤΑΜΙΕΥΤΗΡΙΟ (ΚΟ)**	0.168	---	0.168	01/09/2015	---	---	---	---	---	---	---	---	---	---	---	---	47,790.28	0.168	0.168	8355
54,547,634	0.500	---	---	---	25/04/2005	21/01/2009	4860	**ΤΕΓΟΠΟΥΛΟΣ Χ.Κ. (ΚΟ)**	0.038	---	0.038	01/09/2015	---	---	---	---	---	---	---	---	---	---	---	---	2,072.81	0.038	0.038	5557
13,920,000	0.320	---	---	---	19/11/2001	01/08/2000	4726	**ΤΕΞΑΠΡΕΤ (ΚΟ)**	0.080	---	0.080	01/09/2015	---	---	---	---	---	---	---	---	---	---	---	---	1,113.60	0.080	0.080	3763
6,523,780	0.530	---	---	---	01/07/2002	06/03/2001	4971	**ΤΕΧΝΙΚΕΣ ΕΚΔΟΣΕΙΣ (ΚΟ)**	0.006	---	0.006	01/09/2015	---	---	---	---	---	---	---	---	---	---	---	---	39.14	0.006	0.006	5557
7,326,648	1.00	---	---	---	26/07/2006	24/07/2001	4921	**ΦΙΝΤΕΞΠΟΡΤ (ΚΟ)**	0.328	---	0.328	01/09/2015	---	---	---	---	---	---	---	---	---	---	---	---	2,403.14	0.328	0.328	3763
26,408,040	0.300	---	---	---	01/07/1997	26/05/1999	4464	**ΧΑΛΥΒΔΟΦΥΛΛΩΝ (ΚΟ)**	0.120	---	0.120	01/09/2015	---	---	---	---	---	---	---	---	---	---	---	---	3,168.96	0.120	0.120	1757
71,683,906	0.400	---	---	---	15/06/2005	05/02/2008	4953	**ΧΑΤΖΗΪΩΑΝΝΟΥ (ΚΟ)**	0.026	---	0.026	01/09/2015	---	---	---	---	---	---	---	---	---	---	---	---	1,863.78	0.026	0.026	3763
21,382,067	0.300	---	---	---	02/10/2006	15/02/2006	4628	**ΑΤΕΡΜΩΝ (ΚΟ)**	0.120	---	0.120	01/09/2015	---	---	---	---	---	---	---	---	---	---	---	---	2,565.85	0.120	0.120	5555
5,025,000	0.300	---	---	---	05/07/2005	14/03/2002	5023	ALSINCO (KO)	0.043	---	0.043	01/09/2015	---	---	---	---	---	---	---	---	---	---	---	---	216.08	0.043	0.043	3763
13,555,100	1.00	---	---	---		08/07/2005	4576	MICROLAND COMPUTERS (**ΚΟ**)	0.640	---	0.640	01/09/2015	---	---	---	---	---	---	---	---	---	---	---	---	8,675.26	0.640	0.640	5379
42,501,273	0.300	---	---	---	26/06/2007	10/08/2009	4993	NUTRIART (**ΚΟ**)	0.049	---	0.049	01/09/2015	---	---	---	---	---	---	---	---	---	---	---	---	2,082.56	0.049	0.049	3577
62,683,822	0.300	---	---	---	27/05/2008	09/01/2006	4830	PROTON **ΤΡΑΠΕΖΑ Α.Ε.** (KO)	0.180	---	0.180	01/09/2015	---	---	---	---	---	---	---	---	---	---	---	---	11,283.09	0.180	0.180	8355
29,060,950	0.340	---	---	---	20/08/2007	24/10/2001	5088	SPIDER - **ΠΕΤΣΙΟΣ Ν.**& **ΥΙΟΙ** (Κ**Ο**)	0.008	---	0.008	01/09/2015	---	---	---	---	---	---	---	---	---	---	---	---	232.49	0.005	0.008	2757
26,262,660	0.900	---	---	---	01/07/2008	24/02/2011	4954	SPRIDER STORES (**ΚΟ**)	0.031	---	0.031	01/09/2015	---	---	---	---	---	---	---	---	---	---	---	---	814.14	0.031	0.031	5371
144,688,060	0.600	---	---	---	21/04/2008	10/03/2010	4982	**Τ** BANK (**ΚΟ**)	0.048	---	0.048	01/09/2015	---	---	---	---	---	---	---	---	---	---	---	---	6,945.03	0.048	0.048	8355

Σημειώσεις Χρεογράφων

Κωδικός		Κείμενο σημείωσης
( )	-	Προσαρμοσμένα Μερίσματα λόγω διανομής Δωρεάν μετοχών.
*	-	Τελευταία προσαρμοσμένη τιμή κλεισίματος.
[1]	-	Καθαρά μερίσματα.
[2]	-	Στη στήλη "Ημερ. Αποκοπής τελευταίου δικαιώματος" αναφέρεται η Ημερομηνία εισαγωγής για Νέες Εταιρείες.
[3]	-	Η Χρηματιστηριακή αξία αναφέρεται στο σύνολο των μετοχών
[4]	-	Η κωδικοποίηση των Κλάδων Οικονομικής Δραστηριότητας του Χ.Α. παρουσιάζονται στο Παράρτημα Α
[5]	-	Η Χρηματιστηριακή Αξία αναφέρεται στο σύνολο των κατηγοριών μετοχών (εφόσον έχουν εισαχθεί περισσότερες της μιας κατηγορίες) και δεν αναφέρεται σε επιμέρους κατηγορίες μετοχών μιας εταιρείας.
[6]	-	P/E μεγαλύτερο του 100
[7]	-	Τελευταία εικόνα του Βιβλίου Εντολών πριν το τέλος της συνεδρίασης
[8]	-	Στην Αξία Συναλλαγών των Μετοχών περιλαμβάνονται όλοι οι τύποι Πακέτων

4446	-	Μεταφορά στην κατηγορία Επιτήρησης από 20/10/2008.
4464	-	Αναστολή διαπραγμάτευσης από 1/12/2008.
4548	-	Αναστολή διαπραγμάλτευσης από 1/4/2009.
4576	-	Αναστολή διαπραγμάτευσης από 15/7/2009.
4603	-	Αναστολή διαπραγμάτευσης από 1/12/2009.
4616	-	Αναστολή διαπραγμάτευσης από 25/2/2010.
4626	-	Αναστολή διαπραγμάτευσης από 1/4/2010.
4627	-	Αναστολή διαπραγμάτευσης από 1/4/2010.
4628	-	Αναστολή διαπραγμάτευσης από 1/4/2010.
4651	-	Αναστολή διαπραγμάτευσης από 1/6/2010.
4652	-	Αναστολή διαπραγμάτευσης από 1/6/2010.
4690	-	Μεταφορά στην κατηγορία Επιτήρησης από 4/4/2006.
4702	-	Αναστολή διαπραγμάτευσης από 1/12/2010.
4723	-	Αναστολή διαπραγμάτευσης από 31/1/2011.
4726	-	Αναστολή διαπραγμάτευσης από 1/3/2011.
4750	-	Μεταφορά στην "Κατηγορία Επιτήρησης" από 8/4/2011.
4764	-	Αναστολή διαπραγμάτευσης από 20/5/2011.
4765	-	Αναστολή διαπραγμάτευσης από 20/5/2011.
4795	-	Το υπόλοιπο μικτό ποσό μερίσματος ανά μετοχή ανέρχεται σε 0,30 για τη χρήση 2010, από το οποίο παρακρατείται φόρος 21% επί του συνολικού μερίσματος χρήσεως 2010 ανά μετοχή, ήτοι 0,45.
4814	-	Μεταφορά στην Κατηγορία Χαμηλής Διασποράς από 30/5/2011.
4815	-	Μεταφορά στην Κατηγορία Χαμηλής Διασποράς από 30/5/2011.
4816	-	Μεταφορά στην Κατηγορία Χαμηλής Διασποράς από 30/5/2011.
4817	-	Μεταφορά στην Κατηγορία Χαμηλής Διασποράς από 30/5/2011.
4820	-	Μεταφορά στην κατηγορία Χαμηλής Διασποράς από 18/4/2008.
4822	-	Μεταφορά στην κατηγορία Χαμηλής Διασποράς από 30/5/2011.
4823	-	Μεταφορά στην κατηγορία Χαμηλής Διασποράς από 4/4/2006.
4827	-	Μεταφορά στην κατηγορία Χαμηλής Διασποράς από 5/5/2010.
4830	-	Αναστολή διαπραγμάτευσης από 10/10/2011.
4844	-	Μεταφορά στην κατηγορία Επιτήρηση από 8/4/2011.
4857	-	Δεν έχουν εισαχθεί οι 793.906.274 νέες (ΚΟ) μετοχές, οι οποίες προέκυψαν από την πρόσφατη ΑΜΚ με καταβολή μετρητών.
4860	-	Αναστολή διαπραγμάτευσης από 30/3/2012.
4865	-	Αναστολή διαπραγμάτευσης από 2/4/2012.
4868	-	Αναστολή διαπραγμάτευσης από 2/4/2012.
4879	-	Μεταφορά στην Κατηγορία Επιτήρησης από 10/4/2012.
4881	-	Μεταφορά στην Κατηγορία Επιτήρησης από 10/4/2012.
4882	-	Μεταφορά στην Κατηγορία Επιτήρησης από 10/4/2012.
4886	-	Μεταφορά στην Κατηγορία Επιτήρησης από 10/4/2012.
4887	-	Μεταφορά στην Κατηγορία Επιτήρησης από 10/4/2012.
4888	-	Μεταφορά στην Κατηγορία Επιτήρησης από 10/4/2012.
4911	-	Αναστολή διαπραγμάτευσης από 30/7/2012.
4912	-	Μεταφορά στην κατηγορία Επιτήρησης από 31/7/2012.

Σημειώσεις Χρεογράφων

Κωδικός		Κείμενο σημείωσης
4913	-	Αναστολή διαπραγμάτευσης από 30/8/2012.
4914	-	Αναστολή διαπραγμάτευσης από 31/8/2012.
4918	-	Αναστολή διαπραγμάτευσης από 31/8/2012.
4920	-	Αναστολή διαπραγμάτευσης από 31/8/2012.
4921	-	Αναστολή διαπραγμάτευσης από 31/8/2012.
4929	-	Αναστολή διαπραγμάτευσης από 1/10/2012.
4937	-	Μεταφορά στην κατηγορία ΠΡΟΣ ΔΙΑΓΡΑΦΗ από 30/11/2012.
4938	-	Μεταφορά στην κατηγορία ΠΡΟΣ ΔΙΑΓΡΑΦΗ από 30/11/2012.
4939	-	Αναστολή διαπραγμάτευσης από 30/11/2012.
4953	-	Αναστολή διαπραγμάτευσης από 2/4/2013.
4954	-	Αναστολή διαπραγμάτευσης από 2/4/2013.
4955	-	Μεταφορά στην Επιτήρηση από 5/4/2013.
4956	-	Μεταφορά στην Επιτήρηση από 5/4/2013.
4957	-	Μεταφορά στην Επιτήρηση από 5/4/2013.
4958	-	Μεταφορά στην Επιτήρηση από 5/4/2013.
4959	-	Μεταφορά στην Επιτήρηση από 5/4/2013.
4961	-	Μεταφορά στην Επιτήρηση από 5/4/2013.
4971	-	Αναστολή διαπραγμάτευσης από 3/6/2013.
4977	-	Μεταφορά στην Κατηγορία "Επιτήρησης" από 11/6/2013.
4978	-	Από 11/6/2013, μεταφορά στην Κατηγορία Επιτήρησης.
4982	-	Αναστολή διαπραγμάτευσης από 1/12/2011.
4983	-	Μεταφορά στην κατηγορία Επιτήρησης από 5/4/2013.
4985	-	Μεταφορά στην "Κατηγορία Επιτήρησης" από 8/4/2011.
4993	-	Αναστολή διαπραγμάτευσης από 21/6/2013 (15:18).
4997	-	Μεταφορά στην Κατηγορία Επιτήρησης από 21/12/2009. - Δεν έχουν εισαχθεί οι 6.870.053 νέες (ΚΑ) μετοχές, οι οποίες προέκυψαν από την πρόσφατη ΑΜΚ με καταβολή μετρητών.
5002	-	Αναστολή διαπραγμάτευσης από 30/08/2013.
5003	-	Αναστολή διαπραγμάτευσης από 30/08/2013.
5004	-	Αναστολή διαπραγμάτευσης από 30/08/2013.
5007	-	Μεταφορά στην κατηγορία Επιτήρηση, από 11/10/2013.
5008	-	Μεταφορά στην Κατηγορία Επιτήρηση από 8/4/2011.
5022	-	Αναστολή διαπραγμάτευσης από 2/12/2013.
5023	-	Αναστολή διαπραγμάτευσης από 2/12/2013.
5031	-	Δεν έχουν εισαχθεί οι 612.300 νέες (ΚΟ) μετοχές, οι οποίες προέκυψαν από την πρόσφατη ΑΜΚ με καταβολή μετρητών.
5033	-	Μεταφορά στην κατηγορία Επιτήρηση από τις 25/11/2011. Δεν έχουν εισαχθεί 97.144.575 νέες (ΚΟ) μετοχές, οι οποίες προέκυψαν από την πρόσφατη ΑΜΚ με καταβολή μετρητών.
5036	-	Η μετοχή της εταιρίας βρίσκεται σε καθεστώς αναστολής διαπραγμάτευσης από 2/4/2012. Κατά τη διάρκεια της αναστολής, η εταιρία προέβη σε reverse split μετοχών, με βάση το οποίο αναπροσαρμόστηκε μετά την ολοκλήρωση της εταιρικής πράξης ο αριθμός των μετοχών της εταιρίας αλλά και αναλογικά η τελευταία τιμή κλεισίματος της μετοχής της 30/03/2012.
5046	-	Μεταφορά στην κατηγορία Χαμηλής Διασποράς από 8/4/2011.
5047	-	Αναστολή διαπραγμάτευσης από 27/3/2014.
5049	-	Σε αναστολή διαπραγμάτευσης από 1/4/2014.
5054	-	Μεταφορά στην Κατηγορία Επιτήρησης από 10/04/2014.
5055	-	Μεταφορά στην Κατηγορία Επιτήρησης από 10/4/2014.
5057	-	Μεταφορά στην κατηγορία Επιτήρηση από τις 29/12/2011.
5058	-	Μεταφορά στην κατηγορία Επιτήρηση από τις 29/12/2011.
5059	-	Μεταφορά στην κατηγορία Χαμηλής Διασποράς από 2/6/2014.
5061	-	Αναστολή διαπραγμάτευσης από 2/6/2014.
5062	-	Μεταφορά στην κατηγορία ΠΡΟΣ ΔΙΑΓΡΑΦΗ από 4/6/2014.
5075	-	Μεταφορά στην Κατηγορία "Χαμηλής Διασποράς" από 31/10/2014.
5080	-	Μεταφορά στην κατηγορία Επιτήρησης από 6/9/2011.
5081	-	Μεταφορά στην κατηγορία Επιτήρηση, από 19/12/2014.
5083	-	Μεταφορά στην Κατηγορία Επιτήρησης από 06/03/2015.
5087	-	Αναστολή διαπραγμάτευσης από 1/4/2015.

Σημειώσεις Χρεογράφων

Κωδικός		Κείμενο σημείωσης
5088	-	Αναστολή διαπραγμάτευσης από 1/4/2015.
5089	-	Μεταφορά στην κατηγορία Επιτήρηση από τις 8/4/2015.
5091	-	Μεταφορά στην κατηγορία ΠΡΟΣ ΔΙΑΓΡΑΦΗ από 8/4/2015.
5092	-	Μεταφορά στην κατηγορία ΠΡΟΣ ΔΙΑΓΡΑΦΗ από 8/4/2015.
5093	-	Μεταφορά στην Κατηγορία Επιτήρησης από 8/4/2015.
5094	-	Μεταφορά στην Κατηγορία Επιτήρησης από 8/4/2015.
5095	-	Μεταφορά στην Επιτήρηση από 9/4/2015.
5097	-	Μεταφορά στην Κατηγορία Επιτήρησης από 10/4/2012.
5098	-	Αναστολή διαπραγμάτευσης από 2/6/2015.
5099	-	Αναστολή διαπραγμάτευσης από 3/6/2015.
5100	-	Μεταφορά στην Κατηγορία Χαμηλής Διασποράς από 24/6/2015.
5101	-	Αναστολή διαπραγμάτευσης από 1/9/2015.

Στοιχεία Συναλλαγών Πακέτων

Μετοχές	Όγκος πακέτου	**Τιμή πακέτου**	**Αξία πακέτου**	Ώρα έγκρισης	Σημείωση
FOLLI-FOLLIE (**ΚΟ**)	12,000	18.49	221,919.60	14:55:19	14
OTE (**ΚΟ**)	75,000	7.96	597,000.00	15:20:30	20

Σημειώσεις πακέτων

9 - Μέθοδος 6-1 / Ειδική Χρέωση
10 - Μέθοδος 6-1 / Ειδική Χρέωση, Αυθημερόν Διακανονισμός
14 - Μέθοδος 6-3 / Πακέτο Αποκατάστασης, Ατελής αγορά και Πώληση
18 - Μέθοδος 6-2 / SPOT 1
19 - Μέθοδος 6-2 / SPOT 2
20 - Μέθοδος 6-1 και Μέθοδος 6-1 Αυθημερόν Διακανονισμός
21 - Άλλη Προσυμφωνημένη

Στοιχεία Συναλλαγών Δικαιωμάτων

Ημερ. αποκοπής	Έναρξη εξάσκησης	Λήξη εξάσκησης	Λήξη διαπρ/σης	**Δικαιώματα**	Κατωτ Τιμή	Ανωτ Τιμή	**Τιμή κλεισ.**	Τελευταία ζήτηση	Τελευταία προσφορά	Όγκος	Πράξεις	**Αξία Συναλλαγών**

Δεν υπάρχουν Συναλλαγές Δικαιωμάτων.

Στοιχεία Συναλλαγών Εκποιήσεων

Μετοχές	Όγκος Συναλλαγών	Αριθμός Πράξεων	**Αξία Συναλλαγών**	**Σημείωση**
Δεν πραγματοποιήθηκαν Εκποιήσεις Μετοχών.				

Σημειώσεις Εκποίησεων

1 - Κανονική Εκποίηση.

2 - Εκποίηση Ενσώματων Ονομαστικών Μετοχών.

3 - Εκποίηση Αδιάθετων Κλασματικών Υπολοίπων.

Στοιχεία Συναλλαγών Εκποιήσεων Ενσώματων Ονομαστικών Μετοχών

Μετοχές	Ημερ/νία έναρξης	Ημερ/νία λήξης	Αρχικό πλήθος	Διαθέσιμο πλήθος	Ημερομηνία	Μέση τιμή (ημέρας)	Μέση τιμή (περιόδου)	Αριθμός Πράξεων	Όγκος Συναλλαγών	Αξία Συναλλαγών

Δεν πραγματοποιήθηκαν Εκποιήσεις Ενσώματων Ονομαστικών Μετοχών.

Σημειώσεις Εκποίησεων

Σύμφωνα με την Απόφαση 1/380/04.05.2006 της Επιτροπής Κεφαλαιαγοράς εκποιούνται μέσω του Χρηματιστηρίου Αθηνών με επιμέλεια της εκδότριας εταιρείας, οι ενσώματες ονομαστικές μετοχές που δεν έχουν κατατεθεί στην εκδότρια προς αποϋλοποίηση. Η εκποίηση διενεργείται σύμφωνα με τον τρόπο που ορίζεται στο άρθρο 99Α του Κανονισμού του Χρηματιστηρίου Αθηνών.

Στοιχεία Ενεργητικού Διαπραγματεύσιμων Αμοιβαίων Κεφαλαίων (Δ.Α.Κ.)

	Ημερομηνία συναλλαγών	Δημιουργία / Εξαγορά	Αριθ. Μερ. (Τ-1)	Νέα Μερ. (Τ-1)	Εξαγορασθ. Μερ. (Τ-1)	**Μερίδια (Τ) [1]**	Αξία Ενεργητικού [2]	**Καθαρή Τιμή**	Μέρισμα/Μερίδι	Ημερ. Αποκοπής
NBGAM ETF **ΓΔ Χ.Α.**	02/09/2015	25,000	294,878	---	---	294,878	2,067,629.00	7.0118	---	27/10/2011
ALPHA ETF FTSE Athex Large Cap	02/09/2015	50,000	6,030,903	---	---	6,030,903	10,929,490.00	1.8122	0.06	03/08/2015
NBGAM ETF GREECE & TURKEY 30	02/09/2015	25,000	388,550	---	---	388,550	2,180,089.00	5.6108	---	27/10/2011

Σημειώσεις Δ.Α.Κ.

[1] - Αριθμ. μεριδίων (Τ) = Αριθμ. μεριδίων (Τ-1) + Νεοεκδιθέντα μερίδια (Τ-1) - Εξαγορασθέντα μερίδια (Τ-1)

[2] - Περιλαμβάνονται και τα μερίδια που δημιουργήθηκαν / εξαγοράσθηκαν την ημέρα Τ-1.

Περιγραφή	Στοιχεία
Ονομασία Δ.Α.Κ.	ALPHA ETF FTSE Athex Large Cap
Σύμβολο Δ.Α.Κ. (GR)	**ΑΔΑΚ**
Σύμβολο Δ.Α.Κ. (EN)	AETF
ISIN Δ.Α.Κ.	GRF000013000
Κατηγορία Διαπραγμάτευσης	Διαπραγματεύσιμα Αμοιβαία Κεφάλαια (Δ.Α.Κ.)
Τύπος Δ.Α.Κ.	Μετοχών
Τρόπος διαχείρισης	Παθητικός
Επενδυτική Στρατηγική	Σκοπός της επενδυτικής πολιτικής του Αμοιβαίου Κεφαλαίου είναι η αναπαραγωγή της αποδόσεως του Δείκτη FTSE/Χ.Α. Large Cap του Χρηματιστηρίου Αθηνών σε όρους Ευρώ, ακολουθώντας πλήρως και πανομοιοτύπως τη σύνθεση του υποκείμενου Δείκτη.
Εκδότης	ΑΛΦΑ ASSET MANAGEMENT Α.Ε.Δ.Α.Κ.
Εταιρεία Διαχείρισης	ΑΛΦΑ ASSET MANAGEMENT Α.Ε.Δ.Α.Κ.
Ειδικοί Διαπραγματευτές	ΑΛΦΑ FINANCE Α.Χ.Ε.Π.Ε.Υ. , ΕΘΝΙΚΗ ΧΡΗΜΑΤΙΣΤΗΡΙΑΚΗ Α.Χ.Ε.Π.Ε.Υ.
Θεματοφύλακας	ΑΛΦΑ ΤΡΑΠΕΖΑ Α.Ε.
Σύμβολο Δείκτη (GR)	FTSE
Σύμβολο Δείκτη (EN)	FTSE
Ονομασία Δείκτη	FTSE/Χ.Α. Large Cap
ISIN Δείκτη	GRI99201A006
Κλάσμα Δείκτη [1]	1/100
Αρχική Τιμή Μεριδίου	21.76
Συνολικός Αριθμός Μεριδίων [2]	6,030,903
Ημερομηνία πρώτης Έκδοσης	14/01/2008
Ημερομηνία έναρξης Διαπραγμάτευσης	24/01/2008
Νόμισμα Διαπραγμάτευσης	ΕΥΡΩ
Νόμισμα Ενεργητικού	ΕΥΡΩ
Αρχική Αξία Ενεργητικού [3]	3,000,000.00
Αριθμ. Μεριδίων για Δημιουργία-Εξαγορά [4]	50,000
Αμοιβή Διαχείρισης	0.375

Σημειώσεις Δ.Α.Κ.

[1] - Το κλάσμα της τιμής του δείκτη που αποτελεί η τιμή της πρώτης έκδοσης

[2] - Ο αριθμός μεριδίων που διαπραγματεύθηκαν στο Χρηματιστήριο την ημέρα Τ

[3] - Η αξία του ενεργητικού κατά την έκδοση

[4] - Ο αριθμός μεριδίων που απαιτείται κατά τη διαδικασία δημιουργίας εξαγοράς

Περιγραφή	Στοιχεία
Ονομασία Δ.Α.Κ.	NBGAM ETF **ΓΔ Χ.Α.**
Σύμβολο Δ.Α.Κ. (GR)	**ΔΑΚΓΔ**
Σύμβολο Δ.Α.Κ. (EN)	ETFASE
ISIN Δ.Α.Κ.	GRF000054004
Κατηγορία Διαπραγμάτευσης	Διαπραγματεύσιμα Αμοιβαία Κεφάλαια (Δ.Α.Κ.)
Τύπος Δ.Α.Κ.	Μετοχών
Τρόπος διαχείρισης	Παθητικός
Επενδυτική Στρατηγική	Επενδυτικός σκοπός του Αμοιβαίου Κεφαλαίου είναι η αναπαραγωγή της σύνθεσης του Γενικού Δείκτη Τιμών του Χρηματιστηρίου Αθηνών και η επίτευξη της απόδοσης του Δείκτη.
Εκδότης	ΕΘΝΙΚΗ ASSET MANAGEMENT ΑΕΔΑΚ
Εταιρεία Διαχείρισης	ΕΘΝΙΚΗ ASSET MANAGEMENT ΑΝΩΝΥΜΗ ΕΤΑΙΡΙΑ ΔΙΑΧΕΙΡΙΣΕΩΣ ΑΜΟΙΒΑΙΩΝ ΚΕΦΑΛΑΙΩΝ
Ειδικοί Διαπραγματευτές	ΕΘΝΙΚΗ ΧΡΗΜΑΤΙΣΤΗΡΙΑΚΗ Α.Χ.Ε.Π.Ε.Υ.
Θεματοφύλακας	ΕΘΝΙΚΗ ΤΡΑΠΕΖΑ ΤΗΣ ΕΛΛΑΔΟΣ Α.Ε.
Σύμβολο Δείκτη (GR)	ΓΔ
Σύμβολο Δείκτη (EN)	GD
Ονομασία Δείκτη	Γενικός Δείκτης Τιμών Χ.Α.
ISIN Δείκτη	GRI99117A004
Κλάσμα Δείκτη [1]	1/100
Αρχική Τιμή Μεριδίου	21.61
Συνολικός Αριθμός Μεριδίων [2]	294,878
Ημερομηνία πρώτης Έκδοσης	24/06/2009
Ημερομηνία έναρξης Διαπραγμάτευσης	29/06/2009
Νόμισμα Διαπραγμάτευσης	ΕΥΡΩ
Νόμισμα Ενεργητικού	ΕΥΡΩ
Αρχική Αξία Ενεργητικού [3]	4,495,405.02
Αριθμ. Μεριδίων για Δημιουργία-Εξαγορά [4]	25,000
Αμοιβή Διαχείρισης	0.600

Σημειώσεις Δ.Α.Κ.

[1] - Το κλάσμα της τιμής του δείκτη που αποτελεί η τιμή της πρώτης έκδοσης

[2] - Ο αριθμός μεριδίων που διαπραγματεύθηκαν στο Χρηματιστήριο την ημέρα Τ

[3] - Η αξία του ενεργητικού κατά την έκδοση

[4] - Ο αριθμός μεριδίων που απαιτείται κατά τη διαδικασία δημιουργίας εξαγοράς

Περιγραφή	**Στοιχεία**
Ονομασία Δ.Α.Κ.	NBGAM ETF GREECE & TURKEY 30
Σύμβολο Δ.Α.Κ. (GR)	**ΔΑΚΕΤ**30
Σύμβολο Δ.Α.Κ. (EN)	ETFGT30P
ISIN Δ.Α.Κ.	GRF000055001
Κατηγορία Διαπραγμάτευσης	Διαπραγματεύσιμα Αμοιβαία Κεφάλαια (Δ.Α.Κ.)
Τύπος Δ.Α.Κ.	Μετοχών
Τρόπος διαχείρισης	Παθητικός
Επενδυτική Στρατηγική	Επενδυτικός σκοπός του Αμοιβαίου Κεφαλαίου είναι η αναπαραγωγή της σύνθεσης του Δείκτη GREECE & TURKEY 30 (GT-30) και η επίτευξη της απόδοσης του Δείκτη.
Εκδότης	ΕΘΝΙΚΗ ASSET MANAGEMENT ΑΕΔΑΚ
Εταιρεία Διαχείρισης	ΕΘΝΙΚΗ ASSET MANAGEMENT ΑΝΩΝΥΜΗ ΕΤΑΙΡΕΙΑ ΔΙΑΧΕΙΡΙΣΕΩΣ ΑΜΟΙΒΑΙΩΝ ΚΕΦΑΛΑΙΩΝ
Ειδικοί Διαπραγματευτές	ΕΘΝΙΚΗ ΧΡΗΜΑΤΙΣΤΗΡΙΑΚΗ Α.Χ.Ε.Π.Ε.Υ.
Θεματοφύλακας	ΕΘΝΙΚΗ ΤΡΑΠΕΖΑ ΤΗΣ ΕΛΛΑΔΟΣ Α.Ε.
Σύμβολο Δείκτη (GR)	GT30P
Σύμβολο Δείκτη (EN)	GT30P
Ονομασία Δείκτη	Greece & Turkey 30 Δείκτης Τιμών
ISIN Δείκτη	CH0045018782
Κλάσμα Δείκτη [1]	1/100
Αρχική Τιμή Μεριδίου	8.85
Συνολικός Αριθμός Μεριδίων [2]	388,550
Ημερομηνία πρώτης Έκδοσης	27/10/2010
Ημερομηνία έναρξης Διαπραγμάτευσης	03/11/2010
Νόμισμα Διαπραγμάτευσης	ΕΥΡΩ
Νόμισμα Ενεργητικού	ΕΥΡΩ
Αρχική Αξία Ενεργητικού [3]	3,438,286.49
Αριθμ. Μεριδίων για Δημιουργία-Εξαγορά [4]	25,000
Αμοιβή Διαχείρισης	1.050

Σημειώσεις Δ.Α.Κ.

[1] - Το κλάσμα της τιμής του δείκτη που αποτελεί η τιμή της πρώτης έκδοσης

[2] - Ο αριθμός μεριδίων που διαπραγματεύθηκαν στο Χρηματιστήριο την ημέρα Τ

[3] - Η αξία του ενεργητικού κατά την έκδοση

[4] - Ο αριθμός μεριδίων που απαιτείται κατά τη διαδικασία δημιουργίας εξαγοράς

Περιγραφή	Στοιχεία
Ονομασία Warrant	ALPHA **ΤΡΑΠΕΖΑ Α.Ε.** (**ΤΠΔ**)
Σύμβολο Warrant (GR)	**ΑΛΦΑΤΠ**
ISIN Warrant	GRR000000028
Κατηγορία Διαπραγμάτευσης	Τίτλοι Παραστατικοί (Warrants)
Υποκείμενος Τίτλος	ALPHA ΤΡΑΠΕΖΑ Α.Ε. (ΚΟ)
Συνολικός Αριθμός Warrants	1,141,734,167
Ημ/νία Έναρξης Διαπραγμάτευσης	11/06/2013
Νόμισμα Διαπραγμάτευσης	ΕΥΡΩ
Πολλαπλασιαστής	7.41
Αναλογία Μετατροπής	0.13
Τύπος Εξάσκησης	BERMUDAN
Τιμή Διάθεσης	1.45

Περιγραφή	Στοιχεία
Ονομασία Warrant	**ΕΘΝΙΚΗ ΤΡΑΠΕΖΑ ΤΗΣ ΕΛΛΑΔΟΣ Α.Ε. (ΤΠΔ)**
Σύμβολο Warrant (GR)	**ΕΤΕΤΠ**
ISIN Warrant	GRR000000036
Κατηγορία Διαπραγμάτευσης	Τίτλοι Παραστατικοί (Warrants)
Υποκείμενος Τίτλος	ΕΘΝΙΚΗ ΤΡΑΠΕΖΑ ΤΗΣ ΕΛΛΑΔΟΣ Α.Ε. (ΚΟ)
Συνολικός Αριθμός Warrants	245,746,615
Ημ/νία Έναρξης Διαπραγμάτευσης	27/06/2013
Νόμισμα Διαπραγμάτευσης	ΕΥΡΩ
Πολλαπλασιαστής	8.23
Αναλογία Μετατροπής	0.12
Τύπος Εξάσκησης	BERMUDAN
Τιμή Διάθεσης	6.83

Περιγραφή	Στοιχεία
Ονομασία Warrant	**ΤΡΑΠΕΖΑ ΠΕΙΡΑΙΩΣ Α.Ε. (ΤΠΔ)**
Σύμβολο Warrant (GR)	**ΠΕΙΡΤΠ**
ISIN Warrant	GRR000000044
Κατηγορία Διαπραγμάτευσης	Τίτλοι Παραστατικοί (Warrants)
Υποκείμενος Τίτλος	ΤΡΑΠΕΖΑ ΠΕΙΡΑΙΩΣ Α.Ε. (ΚΟ)
Συνολικός Αριθμός Warrants	843,637,022
Ημ/νία Έναρξης Διαπραγμάτευσης	03/07/2013
Νόμισμα Διαπραγμάτευσης	ΕΥΡΩ
Πολλαπλασιαστής	4.48
Αναλογία Μετατροπής	0.22
Τύπος Εξάσκησης	BERMUDAN
Τιμή Διάθεσης	0.90

Α Ν Α Κ Ο Ι Ν Ω Σ Ε Ι Σ

ΓΝΩΣΤΟΠΟΙΗΣΕΙΣ ΕΤΑΙΡΕΙΩΝ

LAMDA DEVELOPMENT A.E.
Ανακοίνωση

Η εταιρεία LAMDA Development S.A. (εφεξής η «Εταιρεία») ανακοινώνει σύμφωνα με τις διατάξεις του Ν.3556/2007 και του Ν.3340/2005, καθώς και της απόφασης 1/434/3.7.2007 της Επιτροπής Κεφαλαιαγοράς, και μετά από σχετικές γνωστοποιήσεις που της υποβλήθηκαν, ότι στις 28 Αυγούστου 2015:

- το νομικό πρόσωπο με την επωνυμία GSO Special Situations Master Fund (Luxembourg) S.a.r.l. προχώρησε σε αγορά 12.900 κοινών ονομαστικών μετά ψήφου μετοχών της Εταιρείας, συνολικής αξίας ευρώ 54.723,79.
- το νομικό πρόσωπο με την επωνυμία GSO Aiquille des Grant Montets (Luxembourg) S.a.r.l. προχώρησε σε αγορά 3.768 κοινών ονομαστικών μετά ψήφου μετοχών της Εταιρείας, συνολικής αξίας ευρώ 15.984,45.
- το νομικό πρόσωπο με την επωνυμία GSO Palmetto Opportunistic Investment (Luxembourg) S.a.r.l. προχώρησε σε αγορά 989 κοινών ονομαστικών μετά ψήφου μετοχών της Εταιρείας, συνολικής αξίας ευρώ 4.195,54.
- το νομικό πρόσωπο με την επωνυμία GSO Oasis Credit (Luxembourg) Partners S.a.r.l. προχώρησε σε αγορά 642 κοινών ονομαστικών μετά ψήφου μετοχών της Εταιρείας, συνολικής αξίας ευρώ 2.723,42.
- το νομικό πρόσωπο με την επωνυμία GSO Cactus Credit Opportunities (Luxembourg) S.a.r.l. προχώρησε σε αγορά 535 κοινών ονομαστικών μετά ψήφου μετοχών της Εταιρείας, συνολικής αξίας ευρώ 2.269,52.
- το νομικό πρόσωπο με την επωνυμία GSO Coastline Credit (Luxembourg) Partners S.a.r.l. προχώρησε σε αγορά 247 κοινών ονομαστικών μετά ψήφου μετοχών της Εταιρείας, συνολικής αξίας ευρώ 1.047,76
- το νομικό πρόσωπο με την επωνυμία GSO Credit – A (Luxembourg) Partners S.a.r.l. προχώρησε σε αγορά 877 κοινών ονομαστικών μετά ψήφου μετοχών της Εταιρείας, συνολικής αξίας ευρώ 3.720,36.

Τα ως άνω νομικά πρόσωπα είναι, κατά την έννοια του Ν. 3340/2005, νομικά πρόσωπα που έχουν στενό δεσμό με τον κ. Akshay Shah του Ashok, ο οποίος παρευρίσκεται στις συνεδριάσεις του Διοικητικού Συμβουλίου της Εταιρείας με την ιδιότητα του παρατηρητή εκ μέρους των Επενδυτικών Κεφαλαίων, που διαχειρίζεται η GSO Capital Partners L.P.

F.H.L. Η. ΚΥΡΙΑΚΙΔΗΣ ΜΑΡΜΑΡΑ - ΓΡΑΝΙΤΕΣ Α.Β.Ε.Ε.
Αγορά Ιδίων Μετοχών

Η F.H.L. Η. ΚΥΡΙΑΚΙΔΗΣ ΜΑΡΜΑΡΑ ΓΡΑΝΙΤΕΣ Α.Β.Ε.Ε. (η Εταιρεία) ενημερώνει το επενδυτικό κοινό ότι σε εκτέλεση της από 03.12.2014 απόφασης της Έκτακτης Γενικής Συνέλευσης των Μετόχων της Εταιρείας, προέβη σε αγορά ιδίων μετοχών, και συγκεκριμένα στις 01.09.2015 αγοράστηκαν 308 μετοχές, με μέση τιμή κτήσης 2,39 ευρώ ανά μετοχή και συνολική αξίας 742,52 ευρώ. Οι αγορές ιδίων μετοχών πραγματοποιούνται μέσω του μέλους του Χρηματιστηρίου Αθηνών ΕΠΕΝΔΥΤΙΚΗ ΤΡΑΠΕΖΑ ΕΛΛΑΔΟΣ Α.Ε.

EUROMEDICA A.E. ΠΑΡΟΧΗΣ ΙΑΤΡΙΚΩΝ ΥΠΗΡΕΣΙΩΝ
Δελτίο Τύπου

- Κύκλος εργασιών στο εξάμηνο του 2015 στα 82,4 εκ. ευρώ μη συμπεριλαμβανομένων των προβλέψεων για την εφαρμογή των διατάξεων για clawback και rebate και στα 64,7 εκ. ευρώ μετά τις ως άνω προβλέψεις.
- Λειτουργική κερδοφορία του Ομίλου (EBITDA) στα 15,0 εκ. ευρώ στο εξάμηνο του 2015 μη συμπεριλαμβανομένων των ανωτέρω προβλέψεων. Λειτουργικές ζημίες 3,2 εκ. ευρώ μετά τις ως άνω προβλέψεις.
- Αποτελέσματα μετά φόρων και δικαιωμάτων μειοψηφίας: ζημίες 18,5 εκ. ευρώ.
- Επικέντρωση στις αγορές του εξωτερικού οι οποίες εμφανίζουν σημαντικές προοπτικές ανάπτυξης καθώς και στον ιατρικό τουρισμό.

Ο Όμιλος εταιρειών Euromedica ανακοίνωσε τα ενοποιημένα οικονομικά αποτελέσματά του για το πρώτο εξάμηνο του 2015 με βάση τα Διεθνή Πρότυπα Χρηματοοικονομικής Αναφοράς. Το πρώτο εξάμηνο της χρήσης 2015 χαρακτηρίστηκε από την συνέχιση της διαπραγμάτευσης της Ελληνικής Κυβέρνησης με τους δανειστές της, αναφορικά με το πρόγραμμα οικονομικής στήριξης της χώρας. Η εν λόγω διαπραγμάτευση ολοκληρώθηκε, με την ψήφιση από το Ελληνικό Κοινοβούλιο, την 15/7/2015 και την 14/8/2015, των συμφωνημένων μέτρων (προαπαιτούμενων) που οδήγησαν στην έγκριση του αιτήματος της Ελλάδας προς τον Ευρωπαϊκό Μηχανισμό Σταθερότητας (ESM) για την χορήγηση τριετούς οικονομικής βοήθειας ύψους € 86 δις. Ωστόσο, η παρατεταμένη διάρκεια των διαπραγματεύσεων είχε ως αποτέλεσμα την λήψη αποφάσεων για "τραπεζική αργία βραχείας διάρκειας", εξέλιξη καταλυτική για την πορεία της Ελληνικής Οικονομίας και τις προβλέψεις των μακροοικονομικών και χρηματοοικονομικών δεικτών για την επόμενη περίοδο. Σε συνάρτηση με τα παραπάνω, οι πολιτικές αναταραχές – αστάθεια σε χώρες από τις οποίες η Εταιρεία αντλούσε τον κύριο όγκο ιατρικού τουρισμού καθώς και οι νομοθετικές παρεμβάσεις σχετικά με το rebate και το clawback, επέδρασαν σημαντικά στην διαμόρφωση των οικονομικών αποτελεσμάτων του Ομίλου για το πρώτο εξάμηνο της χρήσης 2015. Σημειώνεται ότι το σύνολο των μονάδων υγείας του Ομίλου συνεργάζονται με τον ΕΟΠΥΥ από την έναρξη λειτουργίας του, ήτοι το 2012, γεγονός που έχει συνεισφέρει σημαντικά στην αύξηση του αριθμού των εξυπηρετούμενων ασθενών και στην διεύρυνση της πελατειακής βάσης. Ωστόσο, καθώς τα ελλείμματα του ΕΟΠΥΥ οδήγησαν στην υιοθέτηση καταχρηστικών και μονομερών μέτρων (rebate & clawback) μέσω νομοθετικών ρυθμίσεων (άρθρο 100 του Ν. 4172/2013) τα ανωτέρω δεν έχουν συνοδευτεί από ανάλογη μεταβολή των εσόδων και της ρευστότητας των εταιρειών του Ομίλου. Σημειώνεται ότι για τις ως άνω ρυθμίσεις τόσο ο Όμιλος όσο και οι φορείς των ιδιωτικών κλινικών, έχουν προσφυγή από τον Δεκέμβριο του 2013 στο ΣτΕ. Ωστόσο, στο πλαίσιο εφαρμογής της αρχής της συντηρητικότητας κατά την παρουσίαση των οικονομικών καταστάσεων, έχουν διενεργηθεί προβλέψεις, για τις χρήσεις 2013, 2014 καθώς και για την περίοδο 01.01-30.06.2015, για την πιθανή επίδραση από την εφαρμογή των εν λόγω διατάξεων συνολικών ποσών € 106.595 και € 42.409 για τον Όμιλο και την Εταιρεία αντίστοιχα. Ο κύκλος εργασιών του Ομίλου διαμορφώθηκε κατά το πρώτο εξάμηνο της χρήσης του 2015 σε 64,7 εκ. ευρώ από 83,5 εκ. ευρώ την αντίστοιχη περίοδο της προηγούμενης χρήσης, ενώ προ των επιπτώσεων από το rebate και το clawback ανήλθε στο εξάμηνο του 2015 σε 82,4 εκ. ευρώ έναντι 104,4 εκ. ευρώ την αντίστοιχη περίοδο πέρυσι σημειώνοντας μείωση της τάξης του 21,1%. Βασικότερος παράγοντας που οδήγησε στην μείωση του κύκλου εργασιών είναι οι υπηρεσίες ιατρικού τουρισμού

που είχαν παρασχεθεί κατά το πρώτο εξάμηνο της χρήσης 2014, ενισχύοντας σημαντικά τον κύκλο εργασιών της συγκρίσιμης περιόδου. Τα ενοποιημένα μικτά κέρδη διαμορφώθηκαν στο εξάμηνο του 2015 σε 6,0 εκ. ευρώ από 16,6 εκ. ευρώ το εξάμηνο του 2014, ενώ προ των προβλέψεων για το rebate και clawback τα μικτά κέρδη του Ομίλου την 30/06/2015 ανήλθαν σε 23,7 εκ. ευρώ έναντι 37,6 εκ. ευρώ την 30/06/2014. Η πτώση στα μικτά κέρδη καθώς και η συρρίκνωση του μικτού περιθωρίου οφείλονται επίσης στην μείωση των υπηρεσιών ιατρικού τουρισμού σε σχέση με το εξάμηνο του 2014. Σε επίπεδο λειτουργικών αποτελεσμάτων, τα ενοποιημένα κέρδη προ φόρων, χρηματοδοτικών, επενδυτικών αποτελεσμάτων και συνολικών αποσβέσεων (EBITDA) διαμορφώθηκαν στο εξάμηνο του 2015 σε ζημίες 3,2 εκ. ευρώ έναντι κερδών 6,0 εκ. ευρώ την αντίστοιχη περίοδο της προηγούμενης χρήσης. Σημειώνεται ότι μη λαμβάνοντας υπόψη τις σχηματισθείσες προβλέψεις για rebate και το clawback το EBITDA στο εξάμηνο 2015 ανέρχεται σε κέρδη 15,0 εκ. ευρώ, από κέρδη 31,0 εκ. ευρώ την 30/06/2014, καταγράφοντας μείωση της τάξης του 51,5%. Τα ενοποιημένα αποτελέσματα προ φόρων ανήλθαν στο εξάμηνο 2015 σε ζημίες 21,1 εκ. ευρώ από ζημίες 14,3 εκ. ευρώ την αντίστοιχη περυσινή περίοδο, ενώ τα ενοποιημένα αποτελέσματα μετά από φόρους και δικαιώματα μειοψηφίας ανήλθαν σε ζημίες 18,5 εκ. ευρώ έναντι ζημιών 10,0 εκ. ευρώ την 30/06/2014. Η Διοίκηση του Ομίλου επικεντρώνεται στην απρόσκοπτη εκτέλεση του επιχειρησιακού της πλάνου, παρά την επιδεινούμενη κατάσταση της Ελληνικής Οικονομίας και αγοράς. Ο Όμιλος στοχεύει πρωταρχικά στην δημιουργία θετικών λειτουργικών ταμειακών ροών και μίας βιώσιμης χρηματοοικονομικής δομής, με απώτερο σκοπό να συντρέξουν οι προϋποθέσεις εκείνες που θα οδηγήσουν σε συνθήκες αποπληρωμής των υποχρεώσεων και συνεπώς στην ολοκλήρωση της αναχρηματοδότησης του τραπεζικού δανεισμού. Οι συζητήσεις με τα πιστωτικά ιδρύματα για την αναδιάρθρωση του υφιστάμενου τραπεζικού δανεισμού συνεχίζονται ενώ παράλληλα διενεργούνται προσπάθειες για την είσπραξη των απαιτήσεων από τα Δημόσια Ασφαλιστικά Ταμεία. Επιπλέον, ο Όμιλος συνεχίζει τις απαιτούμενες ενέργειες τόσο για την διεύρυνση των διεθνών δραστηριοτήτων του όσο και για την ανάπτυξη του ιατρικού τουρισμού και την διασύνδεση των μονάδων του Ομίλου στην Ελλάδα με κατοίκους ξένων χωρών.

ΓΕΝ. ΕΜΠΟΡΙΟΥ & ΒΙΟΜΗΧΑΝΙΑΣ

Ανακοίνωση

Η εταιρία ΓΕΝΙΚΗ ΕΜΠΟΡΙΟΥ & ΒΙΟΜΗΧΑΝΙΑΣ Α.Ε., σύμφωνα με τις διατάξεις του Ν. 3556/2007 (άρθρα 3 (ιστ), (ββ) και 21), σε συνδυασμό με το άρθρο 11 της απόφασης 1/434/03.07.2007 της Επιτροπής Κεφαλαιαγοράς, ανακοινώνει ότι ο Κος Κρεμύδας Κωνσταντίνος του Γεωργίου, εκτελεστικό μέλος του Διοικητικού Συμβουλίου της εταιρίας (υπόχρεο πρόσωπο με βάση το άρθρο 13 του Ν. 3340/2005), ενημέρωσε την εταιρία ότι κατά την συνεδρίαση του Χ.Α. στις 01.09.2015 προέβη στην αγορά 7.575 ονομαστικών κοινών μετοχών της εταιρίας συνολικής αξίας Ευρώ 2.325,53.

ΕΛΛΗΝΙΚΑ ΚΑΛΩΔΙΑ Α.Ε.

Ορθή Επανάληψη από Εταιρεία - Ανακοίνωση

Η ΕΛΛΗΝΙΚΑ ΚΑΛΩΔΙΑ Α.Ε. σύμφωνα με το άρθρο 2 της υπ' αριθμ. 3/347/2005 απόφασης της Επιτροπής Κεφαλαιαγοράς ανακοινώνει ότι, σήμερα 31 Αυγούστου 2015 συνεδρίασε το Διοικητικό Συμβούλιο της Εταιρείας και εξέλεξε ως μη Εκτελεστικό Μέλος τον κύριο Εμμανουήλ Νικολαΐδη, μέχρι τη λήξη της θητείας του Διοικητικού Συμβουλίου, στη θέση του θανόντος Ronald Gee.

LAMDA DEVELOPMENT A.E.

Αγορά Ιδίων Μετοχών

Η LAMDA Development S.A. (η «Εταιρεία») σε εφαρμογή του άρθρου 4 παρ. 4 του υπ' αριθμ. 2273/2003 Κανονισμού της Επιτροπής των Ευρωπαϊκών Κοινοτήτων ανακοινώνει ότι, σύμφωνα με το άρθρο 16 του Κ.Ν. 2190/1920 όπως τροποποιήθηκε και ισχύει και σε εκτέλεση σχετικών αποφάσεων της Ετήσιας Τακτικής Γενικής Συνέλευσης των Μετόχων και του Διοικητικού της Συμβουλίου (συνεδριάσεις της 16.06.2015), προέβη μέσω του μέλους του Χ.Α. Eurobank Equities Α.Ε.Π.Ε.Υ., σε αγορά ιδίων μετοχών, ως ακολούθως: Στις 1 Σεπτεμβρίου 2015 η Εταιρεία αγόρασε, με μέση τιμή κτήσης € 4,47 ανά μετοχή, 7.885 μετοχές, συνολικής αξίας € 35.215,40.

ΓΕΚ ΤΕΡΝΑ Α.Ε. ΣΥΜΜΕΤΟΧΩΝ, ΑΚΙΝΗΤΩΝ, ΚΑΤΑΣΚΕΥΩΝ

Αγορά Ιδίων Μετοχών

Η ΓΕΚ ΤΕΡΝΑ Α.Ε. κατ' εφαρμογή του άρθρου 4 παρ. 4 του υπ' αριθμ. 2273/2003 Κανονισμού της Επιτροπής των Ευρωπαϊκών Κοινοτήτων, γνωστοποιεί στο Επενδυτικό Κοινό ότι, σύμφωνα με το άρθρο 16 του ΚΝ 2190/20 όπως τροποποιήθηκε και ισχύει και σε εκτέλεση της από 26/6/2014 απόφασης της Τακτικής Γενικής Συνέλευσης των Μετόχων της Εταιρείας και της από 26/6/2014 απόφασης του Δ.Σ., την 1/9/15 μέσω του μέλους του Χ.Α. ΒΕΤΑ ΑΧΕΠΕΥ, απέκτησε, μέσω της θυγατρικής της εταιρείας ΤΕΡΝΑ Α.Ε. η οποία ενήργησε στο όνομά της αλλά για λογαριασμό της ΓΕΚ ΤΕΡΝΑ Α.Ε., 12.667 ίδιες μετοχές με μέση τιμή κτήσης 1,4989 ευρώ ανά μετοχή και συνολική αξία συναλλαγής 18.986,55 ευρώ.

COCA-COLA HBC AG

Ανακοίνωση

Zug, Switzerland – 2 September 2015 – Further to the announcement made by Coca-Cola HBC AG (“Company”) on 24 June 2015 of a share repurchase programme, the Company announces in conformity with Listing Rule 12.4.6R that on 1 September 2015, it purchased 100,000 of its ordinary shares of 6.70 CHF each at an average price of 1,287.82 pence per share (minimum price of 1,274.00 pence and maximum price of 1,323.00 pence). The repurchased ordinary shares will be cancelled upon receiving approval from the Company's shareholders and subsequent implementation of a capital decrease. Until such approval is obtained, the repurchased ordinary shares will be held in treasury. As at 2 September 2015, Coca-Cola HBC's issued share capital consisted of 367,861,789 ordinary shares, of which 914,925 ordinary shares are held by Coca-Cola HBC AG (including the repurchased shares) and 3,430,135 ordinary shares are held by its subsidiary, Coca-Cola HBC Services MEPE, in treasury. Since announcing the share repurchase programme on 24 June 2015, the Company has purchased 900,000 of its ordinary shares.

ΤΕΡΝΑ ΕΝΕΡΓΕΙΑΚΗ Α.Β.Ε.Τ.Ε.

Αγορά Ιδίων Μετοχών

Η ΤΕΡΝΑ ΕΝΕΡΓΕΙΑΚΗ Α.Β.Ε.Τ.Ε. κατ' εφαρμογή του άρθρου 4 παρ. 4 του υπ' αριθμ. 2273/2003 Κανονισμού της Επιτροπής των Ευρωπαϊκών Κοινοτήτων, γνωστοποιεί στο Επενδυτικό Κοινό ότι, σύμφωνα με το άρθρο 16 του ΚΝ 2190/20 όπως τροποποιήθηκε και ισχύει και σε εκτέλεση της από 29/4/2014 απόφασης της Τακτικής Γενικής Συνέλευσης των Μετόχων της Εταιρείας και της από 30/4/2014 απόφασης του Δ.Σ., προέβη την 1/9/2015 μέσω του μέλους του Χ.Α. ΒΕΤΑ ΑΧΕΠΕΥ, σε αγορά 3.700 ιδίων μετοχών με μέση τιμή κτήσης 2,3979 ευρώ ανά μετοχή και συνολική αξία συναλλαγής 8.872,38 ευρώ.

Η ΚΑΘΗΜΕΡΙΝΗ Α.Ε.
Ανακοίνωση

Η "ΚΑΘΗΜΕΡΙΝΗ Α.Ε. - ΕΚΔΟΣΗ ΕΝΤΥΠΩΝ ΜΕΣΑ ΜΑΖΙΚΗΣ ΕΠΙΚΟΙΝΩΝΙΑΣ" (στο εξής "η Εταιρία") ανακοινώνει, σύμφωνα με το Ν. 3556/2007, ότι η μέτοχος κα Νικόλ Σέφερ σύζυγος του Διευθύνοντος Συμβούλου της Εταιρίας κου Θεμιστοκλή Αλαφούζου του Αριστείδη, η οποία ήταν κυρία 35.692 κοινών ονομαστικών μετοχών της Εταιρίας (ποσοστό δικαιωμάτων ψήφου 0,11%), ενημέρωσε την Εταιρία ότι πώλησε σήμερα 1η Σεπτεμβρίου 2015 δέκα χιλιάδες (10.000) κοινές ονομαστικές μετοχές με αξία πώλησης εκάστης μετοχής 0,5760 ευρώ. Μετά την ανωτέρω πώληση, από την 1-9-2015 η κα Νικόλ Σέφερ σύζυγος του Διευθύνοντος Συμβούλου κου Θεμιστοκλή Αλαφούζου είναι κυρία 25.692 κοινών ονομαστικών μετοχών της Εταιρίας με δικαίωμα ψήφου, σε σύνολο 30.600.000 κοινών ονομαστικών μετοχών της Εταιρίας. (νέο ποσοστό δικαιωμάτων ψήφου 0,08396 %.)

FOLLI-FOLLIE Α.Ε.Β.Τ.Ε.
Αγορά Ιδίων Μετοχών

Η Εταιρεία "Folli Follie ΑΕΒΤΕ" με δ.τ. "FF Group" σε εφαρμογή του άρθρου 4 παρ. 4 του υπ' αριθμ. 2273/2003 κανονισμού της Επιτροπής των Ευρωπαϊκών Κοινοτήτων, ανακοινώνει ότι, βάσει των σχετικών αποφάσεων της Ετήσιας Γενικής Συνέλευσης των Μετόχων της (συνεδρίαση της 14.06.2013 και 20.06.2014) και του Διοικητικού Συμβουλίου αυτής (συνεδρίαση της 27.01.2014 και 23.06.2014) προέβη μέσω του μέλους του Χ.Α. EUROXX Χρηματιστηριακή Α.Ε.Π.Ε.Υ. σε αγορά ιδίων μετοχών ως ακολούθως: Στις 31.08.2015, η Εταιρεία αγόρασε με μέση τιμή κτήσης 18,90 ευρώ ανά μετοχή, 1.100 μετοχές συνολικής αξίας 20.794,00 ευρώ. Στις 01.09.2015, η Εταιρεία αγόρασε με μέση τιμή κτήσης 19,24 ευρώ ανά μετοχή, 1.000 μετοχές συνολικής αξίας 19.241,43 ευρώ.

ΕΛΛΗΝΙΚΑ ΧΡΗΜΑΤΙΣΤΗΡΙΑ - ΧΡΗΜΑΤΙΣΤΗΡΙΟ ΑΘΗΝΩΝ Α.Ε. ΣΥΜΜΕΤΟΧΩΝ
Ανακοίνωση

Η Εταιρία Ελληνικά Χρηματιστήρια-Χρηματιστήριο Αθηνών Α.Ε. Συμμετοχών (ΑΤΗΕΧ) ανακοινώνει με βάση τους ν. 3556/2007 και 3606/2007 ότι η Eurobank Equities Α.Ε.Π.Ε.Υ. την ενημέρωσε ότι πραγματοποίησε τις εξής συναλλαγές:

α/α	Ημερομηνία γνωστοποίησης στην ΑΤΗΕΧ	Ημερομηνία συναλλαγής	Είδος συναλ.	Ποσότητα	Χρηματοπιστωτικό μέσο	Συνολική αξία (ευρώ)
1	31/08/2015	28/08/2015	Πώληση	200	Μετοχές ΕΧΑΕ (κο)	852,00
2	31/08/2015	28/08/2015	Αγορά	17	ΣΜΕ ΕΧΑΕ	7.216,00
3	31/08/2015	28/08/2015	Πώληση	15	ΣΜΕ ΕΧΑΕ	6.390,00
4	01/09/2015	31/08/2015	Αγορά	43	Μετοχές ΕΧΑΕ (κο)	188,18
5	01/09/2015	31/08/2015	Αγορά	2.249	Μετοχές ΕΧΑΕ (κο)	9.685,64
6	01/09/2015	31/08/2015	Πώληση	2.249	Μετοχές ΕΧΑΕ (κο)	9.729,56

Η Eurobank Equities Α.Ε.Π.Ε.Υ. πραγματοποίησε τις ανωτέρω συναλλαγές λόγω της ειδικής διαπραγμάτευσης που έχει αναλάβει στην αγορά παραγώγων σε Συμβόλαια Μελλοντικής Εκπλήρωσης (ΣΜΕ) με υποκείμενο τίτλο την μετοχή της εταιρίας (σύμβολο μετοχής: ΕΧΑΕ). Η γνωστοποίηση εκ μέρους της Eurobank Equities Α.Ε.Π.Ε.Υ. προς την εταιρεία και ακολούθως από την εταιρεία προς τις αρχές της Κεφαλαιαγοράς, γίνεται επειδή ο κ. Κωνσταντίνος Βασιλείου είναι μη εκτελεστικό μέλος του Δ.Σ. της Eurobank Equities Α.Ε.Π.Ε.Υ., ενώ κατέχει ταυτόχρονα τη θέση του Μη Εκτελεστικού Μέλους του Δ.Σ. της ΑΤΗΕΧ (υπόχρεο πρόσωπο με βάση το Ν.3340/2005).

ΤΕΧΝΙΚΗ ΟΛΥΜΠΙΑΚΗ Α.Ε.
Ανακοίνωση

Ο Όμιλος των εταιρειών της ΤΕΧΝΙΚΗΣ ΟΛΥΜΠΙΑΚΗΣ Α.Ε. ανακοίνωσε τα οικονομικά του αποτελέσματα για το Α εξάμηνο 2015 με βάση τα Διεθνή Πρότυπα Χρηματοοικονομικής Αναφοράς (Δ.Π.Χ.Α.). Ο ενοποιημένος κύκλος εργασιών ανήλθε το Α εξάμηνο 2015 σε ΕΥΡΩ 17,52 εκατ. έναντι ΕΥΡΩ 20,52 εκατ. το αντίστοιχο εξάμηνο 2014, ενώ ο κύκλος εργασιών σε εταιρικό επίπεδο διαμορφώθηκε σε ΕΥΡΩ 2,42 εκατ. έναντι 0,37 εκατ. το αντίστοιχο εξάμηνο 2014. Τα λειτουργικά αποτελέσματα σε επίπεδο Ομίλου – EBITDA - για το Α εξάμηνο 2015 διαμορφώθηκαν ζημιογόνα στα ΕΥΡΩ 0,57 εκατ. έναντι ζημιών ΕΥΡΩ 3,06 εκατ. την αντίστοιχη περίοδο 2014, ενώ σε εταιρικό επίπεδο διαμορφώθηκαν ζημιογόνα και ανήλθαν σε ΕΥΡΩ 1,51 εκατ. έναντι ζημιών ΕΥΡΩ 0,15 εκατ. το αντίστοιχο εξάμηνο 2014. Το σύνολο των Ιδίων Κεφαλαίων σε επίπεδο Ομίλου διαμορφώθηκε το Α εξάμηνο 2015 σε ΕΥΡΩ 311,842 εκατ. έναντι ΕΥΡΩ 311,017 εκατ. το αντίστοιχο εξάμηνο 2014. Η Διοίκηση της Τεχνικής Ολυμπιακής εντείνει τις προσπάθειές της τόσο για την ανάπτυξη του τομέα του τουρισμού όσο και για την ανάληψη νέων τεχνικών έργων.

ΠΕΤΡΟΣ ΠΕΤΡΟΠΟΥΛΟΣ Α.Ε.Β.Ε.
Αγορά Ιδίων Μετοχών

Η Πέτρος Πετρόπουλος Α.Ε.Β.Ε. γνωστοποιεί στο επενδυτικό κοινό ότι σύμφωνα με το άρθρο 16 του ΚΝ 2190/20, όπως τροποποιήθηκε και ισχύει, και σύμφωνα με τους όρους του Κανονισμού 2273/2003 της Ευρωπαϊκής Επιτροπής και σε εκτέλεση της από 16/4/2014 απόφασης της Γενικής Συνέλευσης των Μετόχων της Εταιρίας και απόφασης του Διοικητικού Συμβουλίου με ημερομηνία 9/7/2014, προέβη την 1/9/2015 σε αγορά 695 Ιδίων Μετοχών της Εταιρίας μέσω της Alpha Finance με τιμή κτήσης 3,4886 ευρώ ανά μετοχή και συνολική αξία 2.424,5 ευρώ.

ΕΛΓΕΚΑ Α.Ε.
Ανακοίνωση

Η ΕΛΓΕΚΑ Α.Ε. γνωστοποιεί, σύμφωνα με την παράγραφο 4.1.3.6 του Κανονισμού του Χ.Α., όπως ισχύει, και τα οριζόμενα στο άρθρο 2 της απόφασης 5/204/14.11.2000 της Επιτροπής Κεφαλαιαγοράς, στο άρθρο 6 του Ν. 3340/2005 και στα άρθρα 2, 3 και 6 της απόφασης 3/347/12.7.2005 της Επιτροπής Κεφαλαιαγοράς, ότι σήμερα Τρίτη, 1η Σεπτεμβρίου 2015, το Διοικητικό Συμβούλιο ανέθεσε την άσκηση των καθηκόντων του Γενικού Διευθυντή της Εταιρίας στον κ. Ιωάννη Καλύβα του Θεοδώρου, ο οποίος θα έχει την πλήρη ευθύνη των δραστηριοτήτων της ''Μητρικής'' στην Ελλάδα. Μέχρι και την 31/08/2015, τα καθήκοντα του Γενικού Διευθυντή της Εταιρίας ασκούσε παράλληλα με την ιδιότητα του Αναπληρωτή Διευθύνοντος Συμβούλου της Εταιρίας ο κ. Άνθιμος Μισαηλίδης του Βασιλείου, ο οποίος διατηρεί την ιδιότητά του αυτή που αφορά στην αναπλήρωση και άσκηση των καθηκόντων του Διευθύνοντος Συμβούλου, σε περιπτώσεις απουσίας ή οιουδήποτε κωλύματος αυτού. Ο νέος Γενικός Διευθυντής της Εταιρίας, κ. Ιωάννης Καλύβας, γεννήθηκε το 1971 και είναι κάτοχος Β.Α. στο Marketing Management από το Αμερικανικό Κολέγιο Ελλάδος και MBA από το University of

Sunderland, διαθέτει δε πολυετή εμπειρία σε θέσεις ευθύνης στη Διεύθυνση Marketing και την Εμπορική Διεύθυνση μεγάλων εταιριών όπως L'OREAL, EVGA και ΔΩΔΩΝΗ.

ΓΕΝΙΚΕΣ ΣΥΝΕΛΕΥΣΕΙΣ

TRASTOR Α.Ε.Ε. ΑΚΙΝΗΤΗΣ ΠΕΡΙΟΥΣΙΑΣ

Έκτακτη Γενική Συνέλευση την **08/09/2015** ημέρα Τρίτη και **ώρα 12:00**, στην Αθήνα, στην οδό Πανεπιστημίου αρ. 18, στον 8ο όροφο. Σε περίπτωση μη επίτευξης της απαιτούμενης απαρτίας για τα θέματα της ημερήσιας διάταξης, καλούνται οι κ.κ. Μέτοχοι σε Α΄ Επαναληπτική Γενική Συνέλευση την 21/09/2015, ημέρα Δευτέρα και ώρα 12 μ.μ., στην Αθήνα, στην οδό Πανεπιστημίου αρ. 18, στον 8ο όροφο. Τα θέματα της ημερήσιας διάταξης είναι τα ακόλουθα: Τροποποίηση του άρθρου 3 του καταστατικού της Εταιρείας (περί σκοπού) προκειμένου να χορηγηθεί από την Επιτροπή Κεφαλαιαγοράς άδεια λειτουργίας της Εταιρείας ως ανώνυμης εταιρείας διαχείρισης οργανισμών εναλλακτικών επενδύσεων σύμφωνα με το άρθρο 53 του ν. 4209/2013. Παροχή ειδικής άδειας για την κατάρτιση συμβάσεων μεταξύ της Εταιρείας και προσώπων του άρθρου 23Α παρ. 5 του κ.ν. 2190/1920. Στη Συνέλευση αυτή έχουν δικαίωμα να λάβουν μέρος και να ψηφίσουν Μέτοχοι οι οποίοι θα είναι εγγεγραμμένοι κατά την έναρξη της 03.09.2015 στο αρχείο μετόχων της Εταιρείας που τηρείται ηλεκτρονικά στην εταιρία «Ελληνικό Κεντρικό Αποθετήριο Τίτλων» (ΕΛΚΑΤ), χωρίς να απαιτείται δέσμευση των μετοχών τους. Σε περίπτωση μη επίτευξης απαρτίας κατά την ανωτέρω αρχική συνεδρίαση, στην Α' Επαναληπτική Γενική Συνέλευση θα έχουν δικαίωμα να λάβουν μέρος και να ψηφίσουν Μέτοχοι οι οποίοι θα είναι εγγεγραμμένοι στο ανωτέρω αρχείο κατά την έναρξη της 17.09.2015. Οι Μέτοχοι που επιθυμούν να συμμετάσχουν στη Γενική Συνέλευση μέσω πληρεξουσίου οφείλουν να καταθέσουν τη σχετική εξουσιοδότηση αντιπροσώπευσης, που είναι διαθέσιμη στα γραφεία της έδρας της Εταιρείας, οδός Σταδίου αρ. 10, 4ος όροφος, στην ιστοσελίδα http://www.trastor-reic.gr και στο Μετοχολόγιο, Πανεπιστημίου 25-29, Αθήνα 105 64 (2ος όροφος), το αργότερο την τρίτη ημέρα πριν από τη συνεδρίαση της κάθε Γενικής Συνέλευσης. Σε σχέση με την ανωτέρω Γενική Συνέλευση οι Μέτοχοι της Εταιρείας έχουν και τα εξής δικαιώματα: (Α) Μέτοχοι που εκπροσωπούν τουλάχιστον ένα εικοστό (1/20) του καταβεβλημένου μετοχικού κεφαλαίου, μπορούν με αίτησή τους, η οποία πρέπει να περιέλθει στο Διοικητικό Συμβούλιο δέκα πέντε (15) τουλάχιστον ημέρες πριν από τη Γενική Συνέλευση, να ζητήσουν από το Διοικητικό Συμβούλιο να εγγράψει στην ημερήσια διάταξη της Γενικής Συνέλευσης, πρόσθετα θέματα. Η αίτηση πρέπει να συνοδεύεται από αιτιολόγηση ή από σχέδιο απόφασης προς έγκριση στη Γενική Συνέλευση. (Β) Μέτοχοι που εκπροσωπούν τουλάχιστον ένα εικοστό (1/20) του καταβεβλημένου μετοχικού κεφαλαίου, μπορούν με αίτησή τους, η οποία πρέπει να περιέλθει στο Διοικητικό Συμβούλιο επτά (7) τουλάχιστον ημέρες πριν από τη Γενική Συνέλευση, να ζητήσουν από το Διοικητικό Συμβούλιο να θέσει στη διάθεση των μετόχων με ανάρτηση στην ιστοσελίδα της Εταιρείας (http://www.trastor-reic.gr), τουλάχιστον έξι (6) ημέρες πριν την ημερομηνία της Γενικής Συνέλευσης, σχέδια απόφασης για τα θέματα που έχουν περιληφθεί στην αρχική ή την αναθεωρημένη ημερήσια διάταξη. (Γ) Με αίτηση οποιουδήποτε μετόχου που υποβάλλεται στην Εταιρεία πέντε (5) τουλάχιστον πλήρεις ημέρες πριν από τη Γενική Συνέλευση, μπορεί να ζητηθεί από το Διοικητικό Συμβούλιο να παράσχει στη Γενική Συνέλευση τις αιτούμενες συγκεκριμένες πληροφορίες για τις υποθέσεις της Εταιρείας, στο μέτρο που αυτές είναι χρήσιμες για την πραγματική εκτίμηση των θεμάτων της ημερήσιας διάταξης. (Δ) Μέτοχοι που εκπροσωπούν το ένα πέμπτο (1/5) του καταβεβλημένου μετοχικού κεφαλαίου, μπορούν με αίτησή τους, η οποία υποβάλλεται στην Εταιρία πέντε (5) τουλάχιστον πλήρεις ημέρες πριν από τη Γενική Συνέλευση, να ζητήσουν από το Διοικητικό Συμβούλιο να παράσχει στη Γενική Συνέλευση πληροφορίες για την πορεία των εταιρικών υποθέσεων και την περιουσιακή κατάσταση της Εταιρείας. Οι πληροφορίες της παρ. 3 του άρθρου 27 του κ.ν.2190/1920 είναι διαθέσιμες στα γραφεία της έδρας της Εταιρείας, οδός Σταδίου αρ. 10, 4ος όροφος, και στην ιστοσελίδα http://www.trastor-reic.gr.

INTERTEK Α.Ε. ΔΙΕΘΝΕΙΣ ΤΕΧΝ/ΓΙΕΣ

Έκτακτη Γενική Συνέλευση της Εταιρείας, που θα γίνει στις **09/09/2015**, ημέρα Τετάρτη και **ώρα 17:00 μ.μ.**, στο Ελληνικό Αττικής, στα γραφεία της έδρας της Εταιρείας (Αφροδίτης 24 & Ριζούντος), προς συζήτηση και λήψη αποφάσεων επί του ακόλουθου θέματος της ημερήσιας διάταξης: «Χορήγηση ειδικής άδειας για την συναφθείσα την 14/8/2015 πώληση και μεταβίβαση του 100% του μετοχικού κεφαλαίου της θυγατρικής εταιρείας «KB IMPULS HELLAS ΑΝΩΝΥΜΗ ΕΜΠΟΡΙΚΗ ΕΤΑΙΡΕΙΑ ΥΛΙΚΩΝ ΚΑΙ ΥΠΗΡΕΣΙΩΝ ΤΗΛΕΠΙΚΟΙΝΩΝΙΩΝ», σύμφωνα με το άρθρο 23α, παράγραφος 2 και 4 του κ.ν. 2190/1920, όπως ισχύει». ΔΙΚΑΙΩΜΑ ΣΥΜΜΕΤΟΧΗΣ ΚΑΙ ΨΗΦΟΥ ΣΤΗ ΓΕΝΙΚΗ ΣΥΝΕΛΕΥΣΗ - Στην Έκτακτη Γενική Συνέλευση, στις 9 Σεπτεμβρίου 2015, δικαιούται να συμμετέχει και να ψηφίζει όποιος εμφανίζεται ως μέτοχος κοινών μετοχών της Εταιρείας στα αρχεία του Συστήματος Άυλων Τίτλων (Σ.Α.Τ.) που διαχειρίζεται η εταιρεία «ΕΛΛΗΝΙΚΟ ΚΕΝΤΡΙΚΟ ΑΠΟΘΕΤΗΡΙΟ ΤΙΤΛΩΝ ΑΝΩΝΥΜΗ ΕΤΑΙΡΕΙΑ» κατά την έναρξη της πέμπτης (5ης) ημέρας πριν από την ημερομηνία συνεδρίασης της Έκτακτης Γενικής Συνέλευσης, δηλαδή κατά την ημερομηνία της 4ης Σεπτεμβρίου 2015 («Ημερομηνία Καταγραφής»). Έναντι της Εταιρείας θεωρείται ότι δικαίωμα συμμετοχής και ψήφου στην Έκτακτη Γενική Συνέλευση έχει μόνον όποιος φέρει την ιδιότητα του μετόχου κατά την αντίστοιχη Ημερομηνία Καταγραφής. Η απόδειξη της μετοχικής ιδιότητας γίνεται με την προσκόμιση σχετικής έγγραφης βεβαίωσης του ως άνω φορέα ή εναλλακτικά, με απευθείας ηλεκτρονική σύνδεση της Εταιρείας με τα αρχεία του ιδίου φορέα, η δε ως άνω σχετική βεβαίωση ή ηλεκτρονική πιστοποίηση σχετικά με τη μετοχική ιδιότητα πρέπει να περιέλθουν στην Εταιρεία το αργότερο την τρίτη (3η) ημέρα πριν τη συνεδρίαση της Γενικής Συνέλευσης, ήτοι το αργότερο στις 6 Σεπτεμβρίου 2015. Όσοι από τους μετόχους είναι νομικά πρόσωπα πρέπει εντός της ίδιας προθεσμίας να καταθέσουν σύμφωνα με το νόμο τα νομιμοποιητικά τους έγγραφα. Η άσκηση των εν λόγω δικαιωμάτων δεν προϋποθέτει τη δέσμευση των μετοχών του δικαιούχου ούτε την τήρηση άλλης ανάλογης διαδικασίας, η οποία περιορίζει τη δυνατότητα πώλησης και μεταβίβασης αυτών κατά το χρονικό διάστημα που μεσολαβεί ανάμεσα στην Ημερομηνία Καταγραφής και στην Έκτακτη Γενική Συνέλευση. Κάθε κοινή μετοχή δίνει δικαίωμα μιας ψήφου. ΔΙΑΔΙΚΑΣΙΑ ΣΥΜΜΕΤΟΧΗΣ ΚΑΙ ΨΗΦΟΥ ΜΕΣΩ ΑΝΤΙΠΡΟΣΩΠΟΥ - Ο μέτοχος συμμετέχει στην Έκτακτη Γενική Συνέλευση και ψηφίζει είτε αυτοπροσώπως είτε μέσω αντιπροσώπων. Κάθε μέτοχος μπορεί να διορίζει μέχρι τρεις (3) αντιπροσώπους και τα νομικά πρόσωπα/μέτοχοι μπορούν να ορίζουν ως εκπροσώπους τους μέχρι τρία (3) φυσικά πρόσωπα. Σε περίπτωση που μέτοχος κατέχει μετοχές της Εταιρείας, οι οποίες εμφανίζονται σε περισσότερους του ενός λογαριασμούς αξιών, αυτός μπορεί να ορίσει διαφορετικούς αντιπροσώπους για τις μετοχές που εμφανίζονται στον κάθε λογαριασμό αξιών. Αντιπρόσωπος που ενεργεί για περισσοτέρους μετόχους μπορεί να ψηφίζει διαφορετικά για κάθε μέτοχο. Δεν παρέχεται η δυνατότητα συμμετοχής των μετόχων στη Γενική Συνέλευση και άσκησης του δικαιώματος ψήφου με ηλεκτρονικά μέσα, χωρίς τη φυσική παρουσία των μετόχων στον τόπο διεξαγωγής της, είτε δι' αλληλογραφίας, καθώς τέτοια διαδικασία δεν προβλέπεται στο Καταστατικό της Εταιρείας. Έντυπο πληρεξουσιότητας για το διορισμό αντιπροσώπου θα είναι διαθέσιμο στους μετόχους: (α) σε έγχαρτη μορφή στα γραφεία της Εταιρείας (Αφροδίτης 24 & Ριζούντος, Ελληνικό Αττικής, Τμήμα Εξυπηρέτησης Μετόχων, 1ος όροφος, τηλ. 210-9692300) και (β) σε ηλεκτρονική μορφή στην ιστοσελίδα της Εταιρείας (www.intertech.gr). Το ανωτέρω έντυπο θα πρέπει να κατατεθεί, συμπληρωμένο και

υπογεγραμμένο, στην Εταιρεία, στην προαναφερόμενη υπό στοιχείο (α) διεύθυνση, τουλάχιστον τρεις (3) ημέρες πριν από την ημερομηνία της Έκτακτης Γενικής Συνέλευσης, ήτοι την 6 Σεπτεμβρίου 2015. Ο αντιπρόσωπος υποχρεούται να γνωστοποιεί στην Εταιρεία, πριν από την έναρξη της συνεδρίασης της Έκτακτης Γενικής Συνέλευσης, κάθε συγκεκριμένο γεγονός, το οποίο μπορεί να είναι χρήσιμο στους μετόχους για την αξιολόγηση του κινδύνου να εξυπηρετήσει ο αντιπρόσωπος άλλα συμφέροντα πλην των συμφερόντων του μετόχου. Σύγκρουση συμφερόντων είναι δυνατόν να προκύπτει ιδίως όταν ο αντιπρόσωπος είναι: α) μέτοχος που ασκεί τον έλεγχο της Εταιρείας ή άλλο νομικό πρόσωπο ή οντότητα που ελέγχεται από το μέτοχο αυτόν, β) μέλος του Διοικητικού Συμβουλίου ή της εν γένει διοίκησης της Εταιρείας ή μετόχου που ασκεί τον έλεγχο της Εταιρείας ή άλλου νομικού προσώπου ή οντότητας που ελέγχεται από μέτοχο ο οποίος ασκεί τον έλεγχο της Εταιρείας, γ) υπάλληλος ή ορκωτός ελεγκτής της Εταιρείας ή μετόχου που ασκεί τον έλεγχό της, ή άλλου νομικού προσώπου ή οντότητας που ελέγχεται από μέτοχο που ασκεί τον έλεγχο της Εταιρείας, δ) σύζυγος ή συγγενής πρώτου βαθμού με ένα από τα φυσικά πρόσωπα που αναφέρονται στις περιπτώσεις α' έως γ'. ΔΙΚΑΙΩΜΑΤΑ ΜΕΙΟΨΗΦΙΑΣ ΤΩΝ ΜΕΤΟΧΩΝ. 1. Με αίτηση μετόχων, που εκπροσωπούν το ένα εικοστό (1/20) του καταβεβλημένου μετοχικού κεφαλαίου, το Διοικητικό Συμβούλιο υποχρεούται να συγκαλεί έκτακτη Γενική Συνέλευση των μετόχων, ορίζοντας ημέρα συνεδρίασης αυτής, η οποία δεν πρέπει να απέχει περισσότερο από σαράντα πέντε (45) ημέρες από την ημερομηνία επίδοσης της αίτησης στον πρόεδρο του Διοικητικού Συμβουλίου. Η αίτηση περιέχει το αντικείμενο της ημερήσιας διάταξης. Εάν δεν συγκληθεί Γενική Συνέλευση από το Διοικητικό Συμβούλιο εντός είκοσι (20) ημερών από την επίδοση της σχετικής αίτησης, η σύγκληση διενεργείται από τους αιτούντες μετόχους με δαπάνες της εταιρείας, με απόφαση του μονομελούς πρωτοδικείου της έδρας της εταιρείας, που εκδίδεται κατά τη διαδικασία των ασφαλιστικών μέτρων. Στην απόφαση αυτή ορίζονται ο τόπος και ο χρόνος της συνεδρίασης, καθώς και η ημερήσια διάταξη. 2. Με αίτηση μετόχων, που εκπροσωπούν το ένα εικοστό (1/20) του καταβεβλημένου μετοχικού κεφαλαίου, το Διοικητικό Συμβούλιο υποχρεούται να εγγράψει στην ημερήσια διάταξη Γενικής Συνέλευσης, που έχει ήδη συγκληθεί, πρόσθετα θέματα, εάν η σχετική αίτηση περιέλθει στο Διοικητικό Συμβούλιο δεκαπέντε (15) τουλάχιστον ημέρες πριν από τη Γενική Συνέλευση. Η αίτηση για την εγγραφή πρόσθετων θεμάτων στην ημερήσια διάταξη συνοδεύεται από αιτιολόγηση ή από σχέδιο απόφασης προς έγκριση στη Γενική Συνέλευση και η αναθεωρημένη ημερήσια διάταξη δημοσιοποιείται με τον ίδιο τρόπο, όπως η προηγούμενη ημερήσια διάταξη, δεκατρείς (13) ημέρες πριν από την ημερομηνία της Γενικής Συνέλευσης και ταυτόχρονα τίθεται στη διάθεση των μετόχων στην ιστοσελίδα της εταιρείας, μαζί με την αιτιολόγηση ή το σχέδιο απόφασης που έχει υποβληθεί από τους μετόχους κατά τα προβλεπόμενα στο άρθρο 27 παράγραφο 3 του κ.ν. 2190/1920. 3. Με αίτηση μετόχων που εκπροσωπούν το ένα εικοστό (1/20) του καταβεβλημένου μετοχικού κεφαλαίου, το Διοικητικό Συμβούλιο θέτει στη διάθεση των μετόχων κατά τα οριζόμενα στο άρθρο 27 παράγραφος 3 του κ.ν. 2190/1920, έξι (6) τουλάχιστον ημέρες πριν από την ημερομηνία της Γενικής Συνέλευσης, σχέδια αποφάσεων για θέματα που έχουν περιληφθεί στην αρχική ή την αναθεωρημένη ημερήσια διάταξη, αν η σχετική αίτηση περιέλθει στο Διοικητικό Συμβούλιο επτά (7) τουλάχιστον ημέρες πριν από την ημερομηνία της Γενικής Συνέλευσης. 4. Με αίτηση μετόχων που εκπροσωπούν το ένα εικοστό (1/20) του καταβεβλημένου μετοχικού κεφαλαίου, ο Πρόεδρος της Συνέλευσης υποχρεούται να αναβάλει μια μόνο φορά τη λήψη αποφάσεων από τη Γενική Συνέλευση, τακτική ή έκτακτη, για όλα ή ορισμένα θέματα, ορίζοντας ημέρα συνέχισης της συνεδρίασης, αυτή που ορίζεται στην αίτηση των μετόχων, η οποία όμως δεν μπορεί να απέχει περισσότερο από τριάντα (30) ημέρες από τη χρονολογία της αναβολής. Η μετά από αναβολή Γενική Συνέλευση αποτελεί συνέχιση της προηγούμενης και δεν απαιτείται η επανάληψη των διατυπώσεων δημοσίευσης της πρόσκλησης των μετόχων, σε αυτήν μπορούν να μετέχουν και νέοι μέτοχοι, με την τήρηση των διατάξεων των άρθρων 27 παράγραφος 2, 28 και 28α του κ.ν. 2190/1920. 5. Με αίτηση μετόχων που εκπροσωπούν το 1/20 του καταβεβλημένου μετοχικού κεφαλαίου, η λήψη αποφάσεως για οποιοδήποτε θέμα της ημερήσιας διάταξης της Γενικής Συνέλευσης ενεργείται με ονομαστική κλήση. 6. Με αίτηση μετόχων, που εκπροσωπούν το ένα εικοστό (1/20) του καταβεβλημένου μετοχικού κεφαλαίου, το Διοικητικό Συμβούλιο υποχρεούται να ανακοινώνει στην τακτική Γενική Συνέλευση, τα ποσά που, κατά την τελευταία διετία, καταβλήθηκαν σε κάθε μέλος του διοικητικού συμβουλίου ή τους διευθυντές της εταιρείας, καθώς και κάθε παροχή προς τα πρόσωπα αυτά από οποιαδήποτε αιτία ή σύμβαση της εταιρείας με αυτούς. 7. Μετά από αίτηση οποιουδήποτε μετόχου, που υποβάλλεται στην εταιρεία πέντε (5) τουλάχιστον πλήρεις ημέρες πριν από τη Γενική Συνέλευση, το Διοικητικό Συμβούλιο υποχρεούται να παρέχει στη Γενική Συνέλευση τις αιτούμενες συγκεκριμένες πληροφορίες για τις υποθέσεις της εταιρείας, στο μέτρο που αυτές είναι χρήσιμες για την πραγματική εκτίμηση των θεμάτων της ημερήσιας διάταξης. Το Διοικητικό Συμβούλιο μπορεί να απαντήσει ενιαία σε αιτήσεις μετόχων με το ίδιο περιεχόμενο. Στις ανωτέρω υπό 6 και 7 περιπτώσεις το Διοικητικό Συμβούλιο μπορεί να αρνηθεί την παροχή των πληροφοριών για αποχρώντα ουσιώδη λόγο, ο οποίος αναγράφεται στα πρακτικά. 8. Μετά από αίτηση μετόχων, που εκπροσωπούν το ένα πέμπτο (1/5) του καταβεβλημένου μετοχικού κεφαλαίου η οποία υποβάλλεται στην εταιρεία εντός της προθεσμίας της προηγούμενης παραγράφου, το Διοικητικό Συμβούλιο υποχρεούται να παρέχει στη Γενική Συνέλευση πληροφορίες για την πορεία των εταιρικών υποθέσεων και την περιουσιακή κατάσταση της εταιρείας. Το Διοικητικό Συμβούλιο μπορεί να αρνηθεί την παροχή των πληροφοριών για αποχρώντα ουσιώδη λόγο, ο οποίος αναγράφεται στα πρακτικά. Για όλες τις ανωτέρω αναφερόμενες περιπτώσεις οι αιτούντες μέτοχοι οφείλουν να αποδεικνύουν τη μετοχική τους ιδιότητα και τον αριθμό των μετοχών που κατέχουν κατά την άσκηση του σχετικού δικαιώματος, η οποία πιστοποιείται από την καταχώρησή τους στο Σύστημα Άυλων Τίτλων το οποίο διαχειρίζεται, με την ιδιότητα του Κεντρικού Αποθετηρίου, η ανώνυμη εταιρεία με την επωνυμία «Ελληνικό Κεντρικό Αποθετήριο Τίτλων Ανώνυμη Εταιρεία». ΔΙΑΘΕΣΙΜΑ ΕΓΓΡΑΦΑ ΚΑΙ ΠΛΗΡΟΦΟΡΙΕΣ - Οι πληροφορίες του άρθρου 27 παρ. 3 του κ.ν. 2190/1920 και συγκεκριμένα, η παρούσα πρόσκληση της Γενικής Συνέλευσης, τα έγγραφα που πρόκειται να υποβληθούν στην Έκτακτη Γενική Συνέλευση, τα έντυπα για την άσκηση δικαιώματος ψήφου μέσω αντιπροσώπου, τα σχέδια αποφάσεων για το θέμα της ημερήσιας διάταξης, πίνακας με το συνολικό αριθμό των υφιστάμενων μετοχών και δικαιωμάτων ψήφου, είναι διαθέσιμα σε έγχαρτη μορφή στα γραφεία της εταιρείας (Αφροδίτης 24 & Ριζούντος, Ελληνικό Αττικής, Τμήμα Εξυπηρέτησης Μετόχων, 1ος όροφος, τηλ. 210-9692362) και σε ηλεκτρονική μορφή στην ιστοσελίδα της Εταιρείας (www.intertech.gr).

ΕΛΒΑΛ Α.Ε. ΒΙΟΜ/ΝΙΑ ΕΠΕΞΕΡΓ. ΑΛΟΥΜ.

Έκτακτη Γενική Συνέλευση την **15/09/2015**, ημέρα Τρίτη και **ώρα 10.00 π.μ.** στο ξενοδοχείο PRESIDENT, Λεωφ. Κηφισίας 43, Αθήνα. ΘΕΜΑΤΑ ΗΜΕΡΗΣΙΑΣ ΔΙΑΤΑΞΗΣ: 1. Λήψη απόφασης για απόσχιση του βιομηχανικού και εμπορικού κλάδου έλασης αλουμινίου της εταιρείας και εισφορά αυτού στην ανώνυμη εταιρεία με την επωνυμία «ΣΥΜΕΤΑΛ ΒΙΟΜΗΧΑΝΙΑ ΑΛΟΥΜΙΝΟΧΑΡΤΟΥ ΑΝΩΝΥΜΗ ΕΤΑΙΡΕΙΑ», στην οποία η εταιρεία συμμετέχει με ποσοστό 100%, σύμφωνα με τις διατάξεις των άρθρων 1-5 του Ν. 2166/1993 και του Κ.Ν. 2190/1920. 2. Παροχή εξουσιοδοτήσεων. 3. Αλλαγή του σκοπού και της επωνυμίας της εταιρείας και αντίστοιχη τροποποίηση των άρθρων 4 και 1 του Καταστατικού αυτής. 4. Έγκριση συμβάσεως σύμφωνα με το άρθρο 23α του Κ.Ν. 2190/1920. ΔΙΚΑΙΩΜΑ ΣΥΜΜΕΤΟΧΗΣ ΣΤΗ ΓΕΝΙΚΗ ΣΥΝΕΛΕΥΣΗ - Στη Γενική Συνέλευση δικαιούται να συμμετέχει όποιος εμφανίζεται ως μέτοχος στο αρχείο του Συστήματος Άϋλων Τίτλων που διαχειρίζεται η «Ελληνικά Χρηματιστήρια Α.Ε.» (πρώην Κεντρικό Αποθετήριο Αξιών), στο οποίο τηρούνται οι κινητές αξίες της εταιρείας. Η απόδειξη της μετοχικής ιδιότητας γίνεται με την προσκόμιση σχετικής έγγραφης βεβαίωσης του ως άνω φορέα, ή εναλλακτικά, με απευθείας ηλεκτρονική σύνδεση της εταιρείας με τα αρχεία αυτού. Η ιδιότητα του μετόχου πρέπει να υφίσταται κατά την 10/9/2015 (Ημερομηνία Καταγραφής), ήτοι κατά την έναρξη της πέμπτης (5ης)

ημέρας πριν από την ημέρα συνεδρίασης της Γενικής Συνέλευσης και η σχετική έγγραφη βεβαίωση σχετικά με τη μετοχική ιδιότητα πρέπει να περιέλθει στην εταιρεία το αργότερο την 12/9/2015, ήτοι την τρίτη (3η) ημέρα πριν από τη συνεδρίαση της Γενικής Συνέλευσης. Έναντι της εταιρείας θεωρείται ότι έχει δικαίωμα συμμετοχής και ψήφου στη Γενική Συνέλευση μόνον όποιος φέρει την ιδιότητα του μετόχου κατά την αντίστοιχη Ημερομηνία Καταγραφής. Σε περίπτωση μη συμμόρφωσης προς τις διατάξεις του άρθρου 28α του Κ.Ν.2190/1920, ο εν λόγω μέτοχος μετέχει στη Γενική Συνέλευση μόνο μετά από άδειά της. Η άσκηση των εν λόγω δικαιωμάτων δεν προϋποθέτει τη δέσμευση των μετοχών του δικαιούχου ούτε την τήρηση άλλης ανάλογης διαδικασίας, η οποία περιορίζει τη δυνατότητα πώλησης και μεταβίβασης αυτών κατά το χρονικό διάστημα που μεσολαβεί ανάμεσα στην Ημερομηνία Καταγραφής και στη Γενική Συνέλευση. ΔΙΑΔΙΚΑΣΙΑ ΓΙΑ ΤΗΝ ΑΣΚΗΣΗ ΔΙΚΑΙΩΜΑΤΟΣ ΨΗΦΟΥ ΜΕΣΩ ΑΝΤΙΠΡΟΣΩΠΟΥ - Ο μέτοχος συμμετέχει στη Γενική Συνέλευση και ψηφίζει είτε αυτοπροσώπως είτε μέσω αντιπροσώπων. Κάθε μέτοχος μπορεί να διορίζει μέχρι τρεις (3) αντιπροσώπους. Νομικά πρόσωπα μετέχουν στη Γενική Συνέλευση ορίζοντας ως εκπροσώπους τους μέχρι τρία (3) φυσικά πρόσωπα. Ωστόσο, αν ο μέτοχος κατέχει μετοχές της εταιρείας, οι οποίες εμφανίζονται σε περισσότερους του ενός λογαριασμούς αξιών, ο περιορισμός αυτός δεν εμποδίζει το μέτοχο να ορίζει διαφορετικούς αντιπροσώπους για τις μετοχές που εμφανίζονται στον κάθε λογαριασμό αξιών σε σχέση με τη Γενική Συνέλευση. Αντιπρόσωπος που ενεργεί για περισσοτέρους μετόχους μπορεί να ψηφίζει διαφορετικά για κάθε μέτοχο. Ο αντιπρόσωπος μετόχου υποχρεούται να γνωστοποιεί στην εταιρεία, πριν από την έναρξη της συνεδρίασης της Γενικής Συνέλευσης, κάθε συγκεκριμένο γεγονός, το οποίο μπορεί να είναι χρήσιμο στους μετόχους για την αξιολόγηση του κινδύνου να εξυπηρετήσει ο αντιπρόσωπος άλλα συμφέροντα πλην των συμφερόντων του μετόχου. Κατά την έννοια της παρούσας παραγράφου, μπορεί να προκύπτει σύγκρουση συμφερόντων, ιδίως όταν ο αντιπρόσωπος: α) είναι μέτοχος που ασκεί τον έλεγχο της εταιρείας ή είναι άλλο νομικό πρόσωπο ή οντότητα η οποία ελέγχεται από το μέτοχο αυτόν, β) είναι μέλος του Διοικητικού Συμβουλίου ή της εν γένει Διοίκησης της εταιρείας ή μετόχου που ασκεί τον έλεγχο της εταιρείας, ή άλλου νομικού προσώπου ή οντότητας που ελέγχεται από μέτοχο ο οποίος ασκεί τον έλεγχο της εταιρείας, γ) είναι υπάλληλος ή ορκωτός ελεγκτής της εταιρείας ή μετόχου που ασκεί τον έλεγχο της εταιρείας, ή άλλου νομικού προσώπου ή οντότητας που ελέγχεται από μέτοχο, ο οποίος ασκεί τον έλεγχο της εταιρείας, δ) είναι σύζυγος ή συγγενής πρώτου βαθμού με ένα από τα φυσικά πρόσωπα που αναφέρονται στις περιπτώσεις (α) έως (γ). Ο διορισμός και η ανάκληση αντιπροσώπου του μετόχου γίνεται εγγράφως και κοινοποιείται στην εταιρεία με τους ίδιους τύπους, τουλάχιστον τρεις (3) ημέρες πριν από την ημερομηνία συνεδρίασης της Γενικής Συνέλευσης. Η εταιρεία θα καταστήσει διαθέσιμο στην ιστοσελίδα της (www.elval.gr) το έντυπο που μπορεί να χρησιμοποιηθεί για το διορισμό αντιπροσώπου. Το έντυπο αυτό κατατίθεται συμπληρωμένο και υπογεγραμμένο από το μέτοχο στο Τμήμα Εξυπηρέτησης Μετόχων της εταιρείας στη διεύθυνση: Χειμάρας 16, Μαρούσι, Τ.Κ. 151 25 ή αποστέλλεται στο fax: 210 6861347 τρείς (3) τουλάχιστον ημέρες πριν από την ημερομηνία της Γενικής Συνέλευσης. Ο δικαιούχος καλείται να μεριμνά για την επιβεβαίωση της επιτυχούς αποστολής του εντύπου διορισμού αντιπροσώπου και της παραλαβής του από την εταιρεία, καλώντας στο τηλέφωνο: 210 6861349, κ. Κωνσταντίνο Κανελλόπουλο. Κάθε μετοχή εκδόσεως της εταιρείας ενσωματώνει δικαίωμα μιας ψήφου. Το Καταστατικό της εταιρείας δεν προβλέπει τη δυνατότητα συμμετοχής στη Γενική Συνέλευση με ηλεκτρονικά μέσα χωρίς τη φυσική παρουσία των μετόχων στον τόπο διεξαγωγής της ή τη δυνατότητα εξ αποστάσεως συμμετοχής των μετόχων στην ψηφοφορία. ΔΙΚΑΙΩΜΑΤΑ ΜΕΙΟΨΗΦΙΑΣ ΤΩΝ ΜΕΤΟΧΩΝ - Σύμφωνα με τα προβλεπόμενα στο άρθρο 26 παρ. 2β του Κ.Ν. 2190/1920, όπως ισχύει σήμερα, η εταιρεία ενημερώνει τους μετόχους της για τα δικαιώματά τους σύμφωνα με τις παρ. 2, 2α, 4 και 5 του άρθρου 39 του ως άνω νόμου που είναι τα εξής: (α) Με αίτηση μετόχων που εκπροσωπούν το ένα εικοστό (1/20) του καταβεβλημένου μετοχικού κεφαλαίου, το Διοικητικό Συμβούλιο της εταιρείας υποχρεούται να εγγράψει στην ημερησία διάταξη της Γενικής Συνέλευσης πρόσθετα θέματα, εάν η σχετική αίτηση περιέλθει στο Διοικητικό Συμβούλιο μέχρι την 31/8/2015, δηλ. δεκαπέντε (15) τουλάχιστον ημέρες πριν από τη Γενική Συνέλευση. Η αίτηση για την εγγραφή πρόσθετων θεμάτων στην ημερήσια διάταξη συνοδεύεται από αιτιολόγηση ή από σχέδιο απόφασης προς έγκριση στη Γενική Συνέλευση και η αναθεωρημένη ημερήσια διάταξη δημοσιοποιείται με τον ίδιο τρόπο όπως η προηγούμενη ημερήσια διάταξη, μέχρι την 2/9/2015, δηλ. δεκατρείς (13) ημέρες πριν από την ημερομηνία της Γενικής Συνέλευσης και ταυτόχρονα τίθεται στη διάθεση των μετόχων στην ιστοσελίδα της εταιρείας, μαζί με την αιτιολόγηση ή το σχέδιο απόφασης που έχει υποβληθεί από τους μετόχους κατά τα προβλεπόμενα στο άρθρο 27 παρ. 3 Κ.Ν. 2190/1920. (β) Με αίτηση μετόχων που εκπροσωπούν το ένα εικοστό (1/20) του καταβεβλημένου μετοχικού κεφαλαίου, το Διοικητικό Συμβούλιο θέτει στη διάθεση των μετόχων, κατά τα οριζόμενα στο άρθρο 27 παρ.3 του Κ.Ν. 2190/1920, το αργότερο μέχρι την 9/9/2015, ήτοι έξι (6) τουλάχιστον ημέρες πριν από την ημερομηνία της Γενικής Συνέλευσης, σχέδια αποφάσεων για θέματα που έχουν περιληφθεί στην αρχική ή την αναθεωρημένη ημερήσια διάταξη, αν η σχετική αίτηση περιέλθει στο Διοικητικό Συμβούλιο μέχρι την 8/9/2015, δηλ. επτά (7) τουλάχιστον ημέρες πριν από την ημερομηνία της Γενικής Συνέλευσης. (γ) Μετά από αίτηση οποιουδήποτε μετόχου που υποβάλλεται στην εταιρεία μέχρι την 9/9/2015, δηλ. πέντε (5) τουλάχιστον πλήρεις ημέρες πριν από τη Γενική Συνέλευση, το Διοικητικό Συμβούλιο υποχρεούται να παρέχει στη Γενική Συνέλευση τις αιτούμενες συγκεκριμένες πληροφορίες για τις υποθέσεις της εταιρείας, στο μέτρο που αυτές είναι χρήσιμες για την πραγματική εκτίμηση των θεμάτων της ημερήσιας διάταξης. Το Διοικητικό Συμβούλιο μπορεί να απαντήσει ενιαία σε αιτήσεις μετόχων με το ίδιο περιεχόμενο. Υποχρέωση παροχής πληροφοριών δεν υφίσταται όταν οι σχετικές πληροφορίες διατίθενται ήδη στην ιστοσελίδα της εταιρείας, ιδίως με τη μορφή ερωτήσεων και απαντήσεων. Το Διοικητικό Συμβούλιο μπορεί να αρνηθεί την παροχή των πληροφοριών για αποχρώντα ουσιώδη λόγο, ο οποίος αναγράφεται στα πρακτικά. (δ) Μετά από αίτηση μετόχων που εκπροσωπούν το ένα πέμπτο (1/5) του καταβεβλημένου μετοχικού κεφαλαίου η οποία υποβάλλεται στην εταιρεία μέχρι την 9/9/2015, δηλ. πέντε (5) τουλάχιστον πλήρεις ημέρες πριν από τη Γενική Συνέλευση, το Διοικητικό Συμβούλιο υποχρεούται να παρέχει στη Γενική Συνέλευση πληροφορίες για την πορεία των εταιρικών υποθέσεων και την περιουσιακή κατάσταση της εταιρείας. Το Διοικητικό Συμβούλιο μπορεί να αρνηθεί την παροχή των πληροφοριών για αποχρώντα ουσιώδη λόγο, ο οποίος αναγράφεται στα πρακτικά. Αντίστοιχες προθεσμίες για τυχόν άσκηση δικαιωμάτων μειοψηφίας των μετόχων ισχύουν και σε περίπτωση Επαναληπτικών Γενικών Συνελεύσεων. Σε όλες τις ανωτέρω αναφερόμενες περιπτώσεις οι αιτούντες μέτοχοι οφείλουν να αποδεικνύουν τη μετοχική τους ιδιότητα και τον αριθμό των μετοχών που κατέχουν κατά την άσκηση του σχετικού δικαιώματος. Τέτοια απόδειξη αποτελεί και η προσκόμιση βεβαίωσης από τον φορέα στον οποίο τηρούνται οι οικείες κινητές αξίες ή η πιστοποίηση της μετοχικής ιδιότητας με απευθείας ηλεκτρονική σύνδεση φορέα και εταιρείας. ΔΙΑΘΕΣΙΜΑ ΕΓΓΡΑΦΑ ΚΑΙ ΠΛΗΡΟΦΟΡΙΕΣ - Οι πληροφορίες του άρθρου 27 παρ. 3 του Κ.Ν. 2190/1920 ήτοι: 1. Κείμενα: α) της πρόσκλησης για σύγκληση της Έκτακτης Γενικής Συνέλευσης β) της από 24/8/2015 Έκθεσης του Ορκωτού Ελεγκτή-Λογιστή Θεόδωρου Ψαρού της Ελεγκτικής εταιρείας «ABACUS ΕΛΕΓΚΤΙΚΗ Α.Ε.» για την εκτίμηση της λογιστικής αξίας των στοιχείων του εισφερόμενου κλάδου. γ) των όρων απόσχισης του εισφερόμενου κλάδου «έλασης αλουμινίου». 2. α) Σχόλια επί του 1ου θέματος, β) Σχόλια επί του 2ου θέματος, γ) Σχόλια επί του 3ου θέματος, δ) Σχόλια επί του 4ου θέματος. 3. Συνολικός αριθμός μετοχών της εταιρείας και των αντίστοιχων δικαιωμάτων ψήφου. 4. Έντυπο διορισμού αντιπροσώπου, θα διατίθενται σε ηλεκτρονική μορφή στην ιστοσελίδα της εταιρείας www.elval.gr. Αντίγραφα των παραπάνω εγγράφων θα διατίθενται στα γραφεία του Τμήματος Εξυπηρέτησης Μετόχων της εταιρείας, στη διεύθυνση: Χειμάρας 16, Μαρούσι Τ.Κ. 151 25.

AUTOHELLAS ΑΝΩΝΥΜΟΣ ΤΟΥΡΙΣΤΙΚΗ & ΕΜΠΟΡΙΚΗ ΕΤΑΙΡΕΙΑ

Έκτακτη Γενική Συνέλευση την **15/09/2015**, ημέρα Τρίτη και **ώρα 13:00μ.μ.,** στην έδρα της Εταιρίας επί της οδού Βιλτανιώτη 31 – Κηφισιά: ΘΕΜΑΤΑ ΗΜΕΡΗΣΙΑΣ ΔΙΑΤΑΞΕΩΣ: 1. Έγκριση της Συγχώνευσης δι' απορρόφησης της εταιρείας με την επωνυμία "ΒΕΛΜΑΡ ΕΛΛΗΝΙΚΗ ΑΥΤΟΚΙΝΗΤΩΝ ΚΑΙ ΑΝΤΙΠΡΟΣΩΠΕΙΩΝ ΑΝΩΝΥΜΟΣ ΕΜΠΟΡΙΚΗ ΚΑΙ ΒΙΟΜΗΧΑΝΙΚΗ ΕΤΑΡΕΙΑ" και της εταιρείας με την επωνυμία "ΤΕΧΝΟΚΑΡ ΑΝΩΝΥΜΟΣ ΒΙΟΤΕΧΝΙΚΗ ΚΑΙ ΕΜΠΟΡΙΚΗ ΕΤΑΙΡΕΙΑ" από την Εταιρεία σύμφωνα με τις διατάξεις των νόμων 2190/1920 και 4172/2013. Έγκριση του από 15 Ιουλίου 2015 Σχεδίου Σύμβασης Συγχώνευσης και των σχετικών εκθέσεων του ΔΣ. 2. Έγκριση της αύξησης του μετοχικού κεφαλαίου της Εταιρείας μέσω έκδοσης νέων μετοχών λόγω συγχώνευσης. Τροποποίηση του άρθρου 3 του Καταστατικού της Εταιρείας. Παροχή σχετικών εξουσιοδοτήσεων. Σε περίπτωση μη επίτευξης απαρτίας καλούνται οι Μέτοχοι σε Α' Επαναληπτική Γενική Συνέλευση την 28.9.2015, ημέρα Δευτέρα και ώρα 13:00μ.μ., στην έδρα της Εταιρείας επί της οδού Βιλτανιώτη 31 – Κηφισιά. Σε περίπτωση και πάλι μη επίτευξης απαρτίας καλούνται οι Μέτοχοι σε Β' Επαναληπτική Γενική Συνέλευση την 9.10.2015, ημέρα Παρασκευή και ώρα 13:00μ.μ., στην έδρα της Εταιρείας επί της οδού Βιλτανιώτη 31 – Κηφισιά. Σημειώνεται ότι δεν θα δημοσιευθούν νέες προσκλήσεις για τις επαναληπτικές συνελεύσεις σύμφωνα με το άρθρο 29 του Κ.Ν. 2190/1920 όπως τροποποιήθηκε και ισχύει. Σύμφωνα με τα άρθρα 26 παρ. 2β και 28α του Κ.Ν. 2190/1920, ως ισχύουν, η Εταιρεία ενημερώνει τους μετόχους της για τα ακόλουθα: ΔΙΚΑΙΩΜΑ ΣΥΜΜΕΤΟΧΗΣ ΣΤΗ ΓΕΝΙΚΗ ΣΥΝΕΛΕΥΣΗ - Στην Έκτακτη Γενική Συνέλευση δικαιούται να συμμετέχει όποιος εμφανίζεται ως μέτοχος (κάτοχος κοινών ονομαστικών μετοχών της Εταιρείας) στα αρχεία του Συστήματος Άυλων Τίτλων που διαχειρίζεται η "Ελληνικά Χρηματιστήρια Α.Ε." (ΕΧΑΕ), στο οποίο τηρούνται οι κινητές αξίες της Εταιρείας κατά τα κατωτέρω αναφερόμενα. Κάθε κοινή μετοχή έχει δικαίωμα μίας ψήφου. Για την απόδειξη της μετοχικής ιδιότητας κάθε μέτοχος πρέπει να προσκομίσει στην Εταιρεία σχετική έγγραφη βεβαίωση της ΕΧΑΕ το αργότερο την τρίτη ημέρα πριν από τη συνεδρίαση της Γενικής Συνέλευσης. Όσοι από τους μετόχους είναι νομικά πρόσωπα πρέπει μέσα στη ίδια προθεσμία να καταθέσουν σύμφωνα με το νόμο και τα νομιμοποιητικά τους έγγραφα, εκτός αν αυτά έχουν ήδη κατατεθεί στην Εταιρεία, οπότε αρκεί να μνημονευθεί στο έγγραφο αντιπροσώπευσης πού έχουν παραδοθεί αυτά. Εναλλακτικά, η απόδειξη της μετοχικής ιδιότητας μπορεί να γίνει με απευθείας ηλεκτρονική σύνδεση της Εταιρείας με τα αρχεία του ως άνω Συστήματος 'Αυλων Τίτλων. Συγκεκριμένα, η ιδιότητα του μετόχου πρέπει να υφίσταται κατά την 10.9.2015 (Ημερομηνία Καταγραφής), ήτοι κατά την έναρξη της πέμπτης (5ης) ημέρας πριν από την ημέρα συνεδρίασης της Γενικής Συνέλευσης της 15.9.2015, και η σχετική έγγραφη βεβαίωση ή η ηλεκτρονική πιστοποίηση σχετικά με τη μετοχική ιδιότητα πρέπει να περιέλθει στην Εταιρεία το αργότερο την 12.9.2015, ήτοι την τρίτη (3η) ημέρα πριν από τη συνεδρίαση της Έκτακτης Γενικής Συνέλευσης. Έναντι της Εταιρείας θεωρείται ότι έχει δικαίωμα συμμετοχής και ψήφου στην Έκτακτη Γενική Συνέλευση μόνον όποιος φέρει την ιδιότητα του μετόχου κατά την ανωτέρω Ημερομηνία Καταγραφής. Σε περίπτωση μη συμμόρφωσης προς τις διατάξεις του άρθρου 28α του Κ.Ν. 2190/1920, ο εν λόγω μέτοχος μετέχει στην Έκτακτη Γενική Συνέλευση μόνο μετά από άδειά της. Η άσκηση των εν λόγω δικαιωμάτων δεν προϋποθέτει τη δέσμευση των μετοχών του δικαιούχου ούτε την τήρηση άλλης ανάλογης διαδικασίας, η οποία περιορίζει τη δυνατότητα πώλησης και μεταβίβασης αυτών κατά το χρονικό διάστημα που μεσολαβεί ανάμεσα στην Ημερομηνία Καταγραφής και στην Έκτακτη Γενική Συνέλευση. ΔΙΑΔΙΚΑΣΙΑ ΓΙΑ ΤΗΝ ΑΣΚΗΣΗ ΔΙΚΑΙΩΜΑΤΟΣ ΨΗΦΟΥ ΜΕΣΩ ΑΝΤΙΠΡΟΣΩΠΟΥ - Ο μέτοχος συμμετέχει στην Έκτακτη Γενική Συνέλευση και ψηφίζει είτε αυτοπροσώπως είτε μέσω αντιπροσώπων. Κάθε μέτοχος μπορεί να διορίζει μέχρι τρεις (3) αντιπροσώπους. Νομικά πρόσωπα μετέχουν στη Έκτακτη Γενική Συνέλευση ορίζοντας ως εκπροσώπους τους μέχρι τρία (3) φυσικά πρόσωπα. Ωστόσο, αν ο μέτοχος κατέχει μετοχές της Εταιρείας, οι οποίες εμφανίζονται σε περισσότερους του ενός λογαριασμούς αξιών, ο περιορισμός αυτός δεν εμποδίζει τον μέτοχο να ορίζει διαφορετικούς αντιπροσώπους για τις μετοχές που εμφανίζονται στον κάθε λογαριασμό αξιών σε σχέση με τη Έκτακτη Γενική Συνέλευση. Αντιπρόσωπος που ενεργεί για περισσοτέρους μετόχους μπορεί να ψηφίζει διαφορετικά για κάθε μέτοχο. Ο αντιπρόσωπος μετόχου υποχρεούται να γνωστοποιεί στην Εταιρεία, πριν από την έναρξη της συνεδρίασης της Έκτακτης Γενικής Συνέλευσης, κάθε συγκεκριμένο γεγονός, το οποίο μπορεί να είναι χρήσιμο στους μετόχους για την αξιολόγηση του κινδύνου να εξυπηρετήσει ο αντιπρόσωπος άλλα συμφέροντα πλην των συμφερόντων του μετόχου. Κατά την έννοια της παρούσας παραγράφου, μπορεί να προκύπτει σύγκρουση συμφερόντων ιδίως όταν ο αντιπρόσωπος: α) είναι μέτοχος που ασκεί τον έλεγχο της Εταιρείας ή είναι άλλο νομικό πρόσωπο ή οντότητα η οποία ελέγχεται από το μέτοχο αυτόν, β) είναι μέλος του διοικητικού συμβουλίου ή της εν γένει διοίκησης της Εταιρείας ή μετόχου που ασκεί τον έλεγχο της Εταιρείας, ή άλλου νομικού προσώπου ή οντότητας που ελέγχεται από μέτοχο ο οποίος ασκεί τον έλεγχο της Εταιρείας, γ) είναι υπάλληλος ή ορκωτός ελεγκτής της Εταιρείας ή μετόχου που ασκεί τον έλεγχο της Εταιρείας, ή άλλου νομικού προσώπου ή οντότητας που ελέγχεται από μέτοχο, ο οποίος ασκεί τον έλεγχο της Εταιρείας, δ) είναι σύζυγος ή συγγενής πρώτου βαθμού με ένα από τα φυσικά πρόσωπα που αναφέρονται στις περιπτώσεις (α) έως (γ). Ο διορισμός και η ανάκληση αντιπροσώπου του μετόχου γίνεται εγγράφως και κοινοποιείται στην Εταιρεία εγγράφως, τουλάχιστον τρεις (3) ημέρες πριν από την ημερομηνία συνεδρίασης της Έκτακτης Γενικής Συνέλευσης. Η Εταιρεία θα καταστήσει διαθέσιμο στην ιστοσελίδα της (www.hertz.gr) το έντυπο που μπορεί να χρησιμοποιηθεί για το διορισμό αντιπροσώπου. Το έντυπο αυτό πρέπει να έχει αποσταλεί στο Τμήμα Μετόχων της Εταιρίας (τηλ. 210 6264256) συμπληρωμένο σε όλα τα σημεία του και υπογεγραμμένο από το μέτοχο, σύμφωνα και με τις ειδικότερες οδηγίες συμπλήρωσης, υπογραφής και υποβολής του που περιλαμβάνονται στο έντυπο, είτε με fax στο 210 6264039 υπόψη Τμήματος Μετόχων, είτε ταχυδρομικά στο Τμήμα Μετόχων της Εταιρίας, στη διεύθυνση Βιλτανιώτη 31, Κηφισιά Αττικής, σε κάθε περίπτωση τρεις (3) τουλάχιστον ημέρες πριν από την ημερομηνία της Γενικής Συνέλευσης. Σε περίπτωση που το έντυπο διορισμού αντιπροσώπου αποσταλεί ταχυδρομικά στην Εταιρία ή μέσω τηλεομοιοτυπίας (fax) στο ανωτέρω νούμερο, και ως εκ τούτου δεν έχει υπογραφεί ενώπιον του Υπεύθυνου Εξυπηρέτησης μετόχων της Εταιρίας, θα πρέπει να φέρει θεώρηση του γνησίου υπογραφής του υπογράφοντος μετόχου, άλλως δεν θα γίνεται δεκτό από την Εταιρία. Ο μέτοχος καλείται να μεριμνά για την επιβεβαίωση της επιτυχούς αποστολής του εντύπου διορισμού αντιπροσώπου και της παραλαβής του από την Εταιρία καλώντας στο Τμήμα Μετόχων (στο τηλέφωνο 210 6264256). ΔΙΚΑΙΩΜΑΤΑ ΜΕΙΟΨΗΦΙΑΣ ΤΩΝ ΜΕΤΟΧΩΝ - Σύμφωνα με το άρθρο 39 παρ. 2, 2α, 4 και 5 του κ.ν. 2190/1920, όπως τροποποιήθηκε και ισχύει, οι μέτοχοι έχουν τα ακόλουθα δικαιώματα: α) Με αίτηση μετόχων, που εκπροσωπούν το ένα εικοστό (1/20) του καταβεβλημένου μετοχικού κεφαλαίου, το διοικητικό συμβούλιο υποχρεούται να εγγράψει στην ημερήσια διάταξη Γενικής Συνέλευσης, που έχει ήδη συγκληθεί, πρόσθετα θέματα, εάν η σχετική αίτηση περιέλθει στο διοικητικό συμβούλιο δεκαπέντε (15) τουλάχιστον ημέρες πριν από τη Γενική Συνέλευση. Η αίτηση για την εγγραφή πρόσθετων θεμάτων στην ημερήσια διάταξη συνοδεύεται από αιτιολόγηση ή από σχέδιο απόφασης προς έγκριση στη Γενική Συνέλευση και η αναθεωρημένη ημερήσια διάταξη δημοσιοποιείται με τον ίδιο τρόπο, όπως η προηγούμενη ημερήσια διάταξη, δεκατρείς (13) ημέρες πριν από την ημερομηνία της Γενικής Συνέλευσης και ταυτόχρονα τίθεται στη διάθεση των μετόχων στην ιστοσελίδα της Εταιρίας, μαζί με την αιτιολόγηση ή το σχέδιο απόφασης που έχει υποβληθεί από τους μετόχους κατά τα προβλεπόμενα στο άρθρο 27 παράγραφο 3 του κ.ν. 2190/1920. β) Με αίτηση μετόχων που εκπροσωπούν το ένα εικοστό (1/20) του καταβεβλημένου μετοχικού κεφαλαίου, το διοικητικό συμβούλιο θέτει στη διάθεση των μετόχων κατά τα οριζόμενα στο άρθρο 27 παράγραφος 3 του κ.ν. 2190/1920, έξι (6) τουλάχιστον ημέρες πριν από την ημερομηνία της Γενικής Συνέλευσης, σχέδια αποφάσεων για θέματα που έχουν περιληφθεί στην αρχική ή τυχόν αναθεωρημένη ημερήσια διάταξη, αν η σχετική αίτηση περιέλθει στο διοικητικό συμβούλιο επτά (7) τουλάχιστον ημέρες πριν από την ημερομηνία της Γενικής Συνέλευσης. γ) Μετά από αίτηση οποιουδήποτε μετόχου, που υποβάλλεται στην εταιρεία πέντε

(5) τουλάχιστον πλήρεις ημέρες πριν από τη Γενική Συνέλευση το διοικητικό συμβούλιο υποχρεούται να παρέχει στη Γενική Συνέλευση τις αιτούμενες συγκεκριμένες πληροφορίες για τις υποθέσεις της Εταιρίας, στο μέτρο που αυτές είναι χρήσιμες για την πραγματική εκτίμηση των θεμάτων της ημερήσιας διάταξης. Το διοικητικό συμβούλιο μπορεί να απαντήσει ενιαία σε αιτήσεις μετόχων με το ίδιο περιεχόμενο. Υποχρέωση παροχής πληροφοριών δεν υφίσταται όταν οι σχετικές πληροφορίες διατίθενται ήδη στην ιστοσελίδα της Εταιρίας, ιδίως με τη μορφή ερωτήσεων και απαντήσεων. Επίσης, με αίτηση μετόχων που εκπροσωπούν το 1/20 του καταβεβλημένου μετοχικού κεφαλαίου, το Διοικητικό Συμβούλιο υποχρεούται να ανακοινώνει στην Τακτική Γενική Συνέλευση τα ποσά που κατά την τελευταία διετία καταβλήθηκαν σε κάθε μέλος του Διοικητικού Συμβουλίου ή τους διευθυντές της εταιρείας, καθώς και κάθε άλλη παροχή προς τα πρόσωπα αυτά από οποιαδήποτε αιτία ή σύμβαση της εταιρείας με αυτούς. Σε όλες τις ανωτέρω περιπτώσεις το διοικητικό συμβούλιο μπορεί να αρνηθεί την παροχή των πληροφοριών για αποχρώντα ουσιώδη λόγο, ο οποίος αναγράφεται στα πρακτικά. δ) Μετά από αίτηση μετόχων, που εκπροσωπούν το ένα πέμπτο (1/5) του καταβεβλημένου μετοχικού κεφαλαίου η οποία υποβάλλεται στην Εταιρία μέσα σε πέντε (5) τουλάχιστον πλήρεις ημέρες πριν από τη Γενική Συνέλευση, το διοικητικό συμβούλιο υποχρεούται να παρέχει στη Γενική Συνέλευση πληροφορίες για την πορεία των εταιρικών υποθέσεων και την περιουσιακή κατάσταση της Εταιρίας. Το διοικητικό συμβούλιο μπορεί να αρνηθεί την παροχή των πληροφοριών για αποχρώντα ουσιώδη λόγο, ο οποίος αναγράφεται στα πρακτικά. Ως προς τα δικαιώματα μειοψηφίας των μετόχων στις ως άνω ενδεχόμενες Α' και Β' Επαναληπτικές Γενικές Συνελεύσεις, ισχύουν κατ' αναλογία, όσα αναφέρονται ανωτέρω. Σε όλες τις ανωτέρω αναφερόμενες περιπτώσεις οι αιτούντες μέτοχοι οφείλουν να αποδεικνύουν τη μετοχική τους ιδιότητα και τον αριθμό των μετοχών που κατέχουν κατά την άσκηση του σχετικού δικαιώματος. Τέτοια απόδειξη αποτελεί και η προσκόμιση βεβαίωσης από την ΕΧΑΕ ή η πιστοποίηση της μετοχικής ιδιότητας με απευθείας ηλεκτρονική σύνδεση του αρχείου της ΕΧΑΕ και της Εταιρείας. Σε περίπτωση μη επίτευξης απαρτίας κατά την 15.9.2015 καλούνται οι Μέτοχοι σε Α' Επαναληπτική Γενική Συνέλευση την 28.9.2015, ημέρα Δευτέρα και ώρα 13:00μ.μ., στην έδρα της Εταιρείας επί της οδού Βιλτανιώτη 31 – Κηφισιά. Για να λάβουν μέρος οι μέτοχοι στην εν λόγω Α' Επαναληπτική Γενική Συνέλευση, η ιδιότητα του μετόχου πρέπει να υφίσταται κατά την 24.9.2015 (Ημερομηνία Καταγραφής), ήτοι κατά την έναρξη της τέταρτης (4ης) ημέρας πριν από την ημέρα συνεδρίασης της Α' Επαναληπτικής Γενικής Συνέλευσης της 28.9.2015, και η σχετική έγγραφη βεβαίωση ή η ηλεκτρονική πιστοποίηση σχετικά με τη μετοχική ιδιότητα πρέπει να περιέλθει στην Εταιρεία το αργότερο την 25.9.2015, ήτοι την τρίτη (3η) ημέρα πριν από τη συνεδρίαση της Α' Επαναληπτικής Γενικής Συνέλευσης. Ο διορισμός και η ανάκληση αντιπροσώπου του μετόχου γίνεται εγγράφως και κοινοποιείται στην Εταιρεία εγγράφως, τουλάχιστον τρεις (3) ημέρες πριν από την ημερομηνία συνεδρίασης της Α' Επαναληπτικής Γενικής Συνέλευσης. Σε περίπτωση μη επίτευξης και πάλι απαρτίας κατά την 28.9.2015 καλούνται οι Μέτοχοι σε Β' Επαναληπτική Γενική Συνέλευση την 9.10.2015, ημέρα Παρασκευή και ώρα 13:00μ.μ., στην έδρα της Εταιρείας επί της οδού Βιλτανιώτη 31 – Κηφισιά. Για να λάβουν μέρος οι μέτοχοι στην εν λόγω Β' Επαναληπτική Γενική Συνέλευση, η ιδιότητα του μετόχου πρέπει να υφίσταται κατά την 5.10.2015 (Ημερομηνία Καταγραφής), ήτοι κατά την έναρξη της τέταρτης (4ης) ημέρας πριν από την ημέρα συνεδρίασης της Β' Επαναληπτικής Γενικής Συνέλευσης της 9.10.2015, και η σχετική έγγραφη βεβαίωση ή η ηλεκτρονική πιστοποίηση σχετικά με τη μετοχική ιδιότητα πρέπει να περιέλθει στην Εταιρεία το αργότερο την 6.10.2015, ήτοι την τρίτη (3η) ημέρα πριν από τη συνεδρίαση της Β' Επαναληπτικής Γενικής Συνέλευσης. Ο διορισμός και η ανάκληση αντιπροσώπου του μετόχου γίνεται εγγράφως και κοινοποιείται στην Εταιρεία εγγράφως, τουλάχιστον τρεις (3) ημέρες πριν από την ημερομηνία συνεδρίασης της Β' Επαναληπτικής Γενικής Συνέλευσης. ΔΙΑΘΕΣΙΜΑ ΕΓΓΡΑΦΑ ΚΑΙ ΠΛΗΡΟΦΟΡΙΕΣ - Οι πληροφορίες του άρθρου 27 παρ. 3 του Κ.Ν. 2190/1920 συμπεριλαμβανομένης της πρόσκλησης για σύγκληση της Έκτακτης Γενικής Συνέλευσης, του εντύπου διορισμού αντιπροσώπου και των σχεδίων αποφάσεων για το θέμα της ημερήσιας διάταξης, θα διατίθενται σε ηλεκτρονική μορφή στην ιστοσελίδα της Εταιρίας www.hertz.gr. Το πλήρες κείμενο των σχεδίων αποφάσεων και των εγγράφων που προβλέπονται στο άρθρο 27 παρ. 3 περιπτώσεις γ' και δ' του Κ.Ν. 2190/1920 διατίθεται δωρεάν σε έγχαρτη μορφή στα γραφεία της έδρας της Εταιρίας, στο Τμήμα Εξυπηρέτησης Μετόχων, (Βιλτανιώτη αρ. 31, Κηφισιά).

ΙΧΘΥΟΤΡΟΦΕΙΑ ΣΕΛΟΝΤΑ Α.Ε.Γ.Ε.

Έκτακτη Γενική Συνέλευση την **15/09/2015**, ημέρα Τρίτη και **ώρα 14:00μμ** στο ξενοδοχείο CENTRAL, που βρίσκεται επί της οδού Απόλλωνος αριθ. 21, στον Δήμο Αθηναίων, στην συνοικία Πλάκα, για συζήτηση και λήψη απόφασης επί του παρακάτω μοναδικού θέματος: Θέμα ΜΟΝΟ: Ανάκληση μέλους του Διοικητικού Συμβουλίου και εκλογή νέου μέλους σε αντικατάσταση του ανακληθέντος. Σε περίπτωση μη επίτευξης της απαιτούμενης εκ του Νόμου απαρτίας για την λήψη απόφασης επί του θέματος της Ημερησίας Διάταξης, η τυχόν Α΄ Επαναληπτική Έκτακτη Γενική Συνέλευση θα συνέλθει την 25η Σεπτεμβρίου 2015, ημέρα Παρασκευή και ώρα 14:00μμ στον ίδιο χώρο χωρίς την δημοσίευση νεότερης πρόσκλησης και η τυχόν Β΄ Επαναληπτική Έκτακτη Γενική Συνέλευση θα συνέλθει την 6η Οκτωβρίου 2015, ημέρα Τρίτη και ώρα 14:00μμ στον ίδιο χώρο χωρίς την δημοσίευση νεότερης πρόσκλησης. Σύμφωνα με το άρθρ. 26 παρ. 2β του Κ.Ν. 2190/1920 όπως τροποποιήθηκε με το άρθρο 3 του Ν. 3884/2010 και ισχύει, η Εταιρεία ενημερώνει τους μετόχους της για τα ακόλουθα: Α. ΔΙΚΑΙΩΜΑ ΣΥΜΜΕΤΟΧΗΣ & ΨΗΦΟΥ ΣΤΗ ΓΕΝΙΚΗ ΣΥΝΕΛΕΥΣΗ - Στην Έκτακτη Γενική Συνέλευση δικαιούται να συμμετέχει όποιος εμφανίζεται ως μέτοχος στα αρχεία του συστήματος άυλων τίτλων που διαχειρίζεται η εταιρεία «Ελληνικό Κεντρικό Αποθετήριο Τίτλων Ανώνυμη Εταιρεία» (ΕΛ.Κ.Α.Τ.), στο οποίο τηρούνται οι κινητές αξίες (μετοχές) της Εταιρείας. Η απόδειξη της μετοχικής ιδιότητας γίνεται με την προσκόμιση σχετικής έγγραφης βεβαίωσης της ΕΛ.Κ.Α.Τ. ή εναλλακτικά με απευθείας ηλεκτρονική σύνδεση της Εταιρείας με τα αρχεία της ΕΛ.Κ.Α.Τ. Κάθε μετοχή ενσωματώνει δικαίωμα μίας ψήφου. Η ιδιότητα του μετόχου πρέπει να υφίσταται κατά την έναρξη της 10ης Σεπτεμβρίου 2015 (ημερομηνία καταγραφής) δηλ. της πέμπτης (5ης) ημέρας πριν από την ημέρα συνεδρίασης της Έκτακτης Γενικής Συνέλευσης στις 15 Σεπτεμβρίου 2015 και η σχετική έγγραφη βεβαίωση ή η ηλεκτρονική πιστοποίηση σχετικά με τη μετοχική ιδιότητα πρέπει να περιέλθει στην Εταιρεία το αργότερο την 12η Σεπτεμβρίου δηλ. την τρίτη (3η) ημέρα πριν από τη συνεδρίαση της Έκτακτης Γενικής Συνέλευσης. Για την Α΄ Επαναληπτική Έκτακτη Γενική Συνέλευση η ιδιότητα του μετόχου πρέπει να υφίσταται κατά την έναρξη της 21.09.2015, δηλ. την τέταρτη (4η) ημέρα πριν από την ημερομηνία συνεδρίασης της Α΄ Επαναληπτικής Γενικής Συνέλευσης στις 25.09.2015 (ημερομηνία καταγραφής Α΄ Επαναληπτικής Έκτακτης Γενικής Συνέλευσης), η δε σχετική έγγραφη βεβαίωση ή η ηλεκτρονική πιστοποίηση σχετικά με τη μετοχική ιδιότητα πρέπει να περιέλθει στην Εταιρεία το αργότερο την 22.09.2015, δηλ. την τρίτη (3η) ημέρα πριν από τη συνεδρίαση της ως άνω Γενικής Συνέλευσης. Για την Β΄ Επαναληπτική Έκτακτη Γενική Συνέλευση η ιδιότητα του μετόχου πρέπει να υφίσταται κατά την έναρξη της 02.10.2015, δηλ. την τέταρτη (4η) ημέρα πριν από την ημερομηνία συνεδρίασης της Β΄ Επαναληπτικής Γενικής Συνέλευσης (ημερομηνία καταγραφής Β΄ Επαναληπτικής Έκτακτης Γενικής Συνέλευσης) στις 06.10.2015, η δε σχετική έγγραφη βεβαίωση ή η ηλεκτρονική πιστοποίηση σχετικά με τη μετοχική ιδιότητα πρέπει να περιέλθει στην Εταιρεία το αργότερο την 03.10.2015, δηλ. την τρίτη (3η) ημέρα πριν από τη συνεδρίαση της ως άνω Γενικής Συνέλευσης. Έναντι της Εταιρείας θεωρείται ότι έχει δικαίωμα συμμετοχής και ψήφου στην Έκτακτη Γενική Συνέλευση μόνον όποιος φέρει την ιδιότητα του μετόχου κατά την ως άνω αναγραφόμενη ημερομηνία καταγραφής. Σε περίπτωση μη συμμόρφωσης προς τις διατάξεις του αρ. 28α του Κ.Ν. 2190/1920 όπως ισχύει, ο εν λόγω μέτοχος μετέχει στην Έκτακτη Γενική Συνέλευση μόνο μετά από άδεια αυτής. Η άσκηση των εν λόγω δικαιωμάτων δεν προϋποθέτει τη δέσμευση των μετοχών του δικαιούχου ούτε την τήρηση άλλης ανάλογης διαδικασίας, η οποία περιορίζει τη δυνατότητα πώλησης και μεταβίβασης αυτών κατά το

χρονικό διάστημα που μεσολαβεί ανάμεσα στην ημερομηνία καταγραφής και στην ημερομηνία της Έκτακτης Γενικής Συνέλευσης. Β. ΔΙΑΔΙΚΑΣΙΑ ΓΙΑ ΤΗΝ ΑΣΚΗΣΗ ΔΙΚΑΙΩΜΑΤΟΣ ΨΗΦΟΥ ΜΕΣΩ ΑΝΤΙΠΡΟΣΩΠΟΥ - Ο μέτοχος συμμετέχει στην Έκτακτη Γενική Συνέλευση και ψηφίζει είτε αυτοπροσώπως είτε μέσω αντιπροσώπων. Κάθε μέτοχος φυσικό ή νομικό πρόσωπο μπορεί να διορίζει μέχρι τρεις (3) αντιπροσώπους για μία και μόνη Γενική Συνέλευση ή για όσες Συνελεύσεις λάβουν χώρα εντός ορισμένου χρόνου. Ωστόσο, αν ο μέτοχος κατέχει μετοχές της Εταιρείας, οι οποίες εμφανίζονται σε περισσότερους του ενός λογαριασμούς αξιών, ο περιορισμός αυτός δεν εμποδίζει τον εν λόγω μέτοχο να ορίζει διαφορετικούς αντιπροσώπους για τις μετοχές που εμφανίζονται στον κάθε λογαριασμό αξιών σε σχέση με την Έκτακτη Γενική Συνέλευση. Αντιπρόσωπος που ενεργεί για περισσότερους μετόχους μπορεί να ψηφίζει διαφορετικά για κάθε μέτοχο. Ο Αντιπρόσωπος ψηφίζει σύμφωνα με τις οδηγίες του Μετόχου, εφόσον υφίστανται και υποχρεούται να αρχειοθετεί τις οδηγίες ψήφου για τουλάχιστον ένα (1) χρόνο από την υποβολή του Πρακτικού της Γενικής Συνέλευσης στην αρμόδια Αρχή ή εάν η Απόφαση υποβάλλεται σε δημοσιότητα από την καταχώρησή της στο Μητρώο Ανωνύμων Εταιρειών. Η μη συμμόρφωση του Αντιπροσώπου με τις οδηγίες που έχει λάβει δεν επηρεάζει το κύρος των αποφάσεων της Γενικής Συνέλευσης ακόμη και αν η ψήφος του Αντιπροσώπου ήταν αποφασιστική για τη λήψη τους. Ο αντιπρόσωπος μετόχου υποχρεούται να γνωστοποιεί στην Εταιρεία, πριν από την έναρξη της συνεδρίασης της Έκτακτης Γενικής Συνέλευσης, κάθε συγκεκριμένο γεγονός, το οποίο μπορεί να είναι χρήσιμο στους μετόχους για την αξιολόγηση του κινδύνου να εξυπηρετήσει ο αντιπρόσωπος άλλα συμφέροντα πλην των συμφερόντων του αντιπροσωπευομένου μετόχου. Κατά την έννοια της παρούσας παραγράφου, μπορεί να προκύπτει σύγκρουση συμφερόντων ιδίως όταν ο αντιπρόσωπος: (α) είναι μέτοχος που ασκεί τον έλεγχο της Εταιρείας ή είναι άλλο νομικό πρόσωπο ή οντότητα η οποία ελέγχεται από το μέτοχο αυτόν, (β) είναι μέλος του Διοικητικού Συμβουλίου ή της εν γένει διοίκησης της Εταιρείας ή μετόχου που ασκεί τον έλεγχο της Εταιρείας ή άλλου νομικού προσώπου ή οντότητας που ελέγχεται από μέτοχο ο οποίος ασκεί τον έλεγχο της Εταιρείας, (γ) είναι υπάλληλος ή ορκωτός ελεγκτής της Εταιρείας ή μετόχου που ασκεί τον έλεγχο της Εταιρείας, ή άλλου νομικού προσώπου ή οντότητας που ελέγχεται από μέτοχο, ο οποίος ασκεί τον έλεγχο της Εταιρείας, (δ) είναι σύζυγος ή συγγενής πρώτου βαθμού με ένα από τα φυσικά πρόσωπα που αναφέρονται στις ως άνω περιπτώσεις (α) έως (γ). Ο διορισμός και η ανάκληση αντιπροσώπου του μετόχου γίνεται εγγράφως και κοινοποιείται στην Εταιρεία εγγράφως, τουλάχιστον τρεις (3) ημέρες πριν από την ημερομηνία συνεδρίασης της Έκτακτης Γενικής Συνέλευσης, ήτοι μέχρι την 12.09.2015. Η Εταιρεία διαθέτει στην ιστοσελίδα της (www.selonda.gr) το έντυπο που πρέπει να χρησιμοποιηθεί για τον διορισμό αντιπροσώπου. Το έντυπο αυτό κατατίθεται συμπληρωμένο και υπογεγραμμένο από τον μέτοχο στο Τμήμα Εξυπηρέτησης Μετόχων της Εταιρείας (Υπόψη: κας Ανδρομάχης Παπατόλη, τηλ: 210-3724900) στη διεύθυνση: Ναυάρχου Νικοδήμου 30, ΤΚ 10556, Αθήνα τρεις (3) τουλάχιστον ημέρες πριν από την ημερομηνία της Έκτακτης Γενικής Συνέλευσης, ήτοι μέχρι την 12.09.2015. Το Καταστατικό της Εταιρείας δεν προβλέπει τη δυνατότητα συμμετοχής στη Γενική Συνέλευση με ηλεκτρονικά μέσα χωρίς τη φυσική παρουσία των μετόχων στον τόπο διεξαγωγής της, ούτε τη δυνατότητα εξ αποστάσεως συμμετοχής των μετόχων στην ψηφοφορία ούτε τη δυνατότητα διορισμού και ανάκλησης αντιπροσώπου με ηλεκτρονικά μέσα. Γ. ΔΙΚΑΙΩΜΑΤΑ ΜΕΙΟΨΗΦΙΑΣ ΜΕΤΟΧΩΝ - Σύμφωνα με το άρθρο 39 παρ. 2, 2α, 4 και 5 του Κ.Ν. 2190/1920 οι μέτοχοι έχουν τα ακόλουθα δικαιώματα: (α) Με αίτηση μετόχων που εκπροσωπούν το ένα εικοστό (1/20) του καταβεβλημένου μετοχικού κεφαλαίου, το Διοικητικό Συμβούλιο της Εταιρείας υποχρεούται να εγγράψει στην ημερήσια διάταξη της Έκτακτης Γενικής Συνέλευσης πρόσθετα θέματα, εάν η σχετική αίτηση περιέλθει στο Διοικητικό Συμβούλιο μέχρι την 31η Αυγούστου 2015 δηλ. δεκαπέντε (15) τουλάχιστον ημέρες πριν από την Έκτακτη Γενική Συνέλευση. Η αίτηση για την εγγραφή πρόσθετων θεμάτων στην ημερήσια διάταξη συνοδεύεται από αιτιολόγηση ή από σχέδιο απόφασης προς έγκριση στη Γενική Συνέλευση και η αναθεωρημένη ημερήσια διάταξη δημοσιοποιείται με τον ίδιο τρόπο όπως η προηγούμενη ημερήσια διάταξη, στις 02.09.2015, δηλ. δεκατρείς (13) ημέρες πριν από την ημερομηνία της Έκτακτης Γενικής Συνέλευσης και ταυτόχρονα τίθεται στη διάθεση των μετόχων στην ιστοσελίδα της Εταιρείας (www.selonda.gr), μαζί με την αιτιολόγηση ή το σχέδιο απόφασης που έχει υποβληθεί από τους μετόχους κατά τα προβλεπόμενα στο άρθρο 27 παρ. 3 του Κ.Ν. 2190/1920. (β) Με αίτηση μετόχων που εκπροσωπούν το ένα εικοστό (1/20) του καταβεβλημένου μετοχικού κεφαλαίου, το Διοικητικό Συμβούλιο θέτει στη διάθεση των μετόχων κατά τα οριζόμενα στο άρθρο 27 παρ. 3 του Κ.Ν. 2190/1920, το αργότερο μέχρι την 9η Σεπτεμβρίου 2015, δηλ. έξι (6) τουλάχιστον ημέρες πριν από την ημερομηνία της Γενικής Συνέλευσης, σχέδια αποφάσεων για θέματα που έχουν περιληφθεί στην αρχική ή την αναθεωρημένη ημερήσια διάταξη, αν η σχετική αίτηση περιέλθει στο Διοικητικό Συμβούλιο μέχρι την 8η Σεπτεμβρίου 2015, δηλ. επτά (7) τουλάχιστον ημέρες πριν από την ημερομηνία της Γενικής Συνέλευσης. (γ) Μετά από αίτηση οποιουδήποτε μετόχου που υποβάλλεται στην Εταιρεία μέχρι την 10η Σεπτεμβρίου, δηλ πέντε (5) τουλάχιστον πλήρεις ημέρες πριν από τη Γενική Συνέλευση, το Διοικητικό Συμβούλιο υποχρεούται να παρέχει στη Γενική Συνέλευση τις αιτούμενες συγκεκριμένες πληροφορίες για τις υποθέσεις της Εταιρείας, στο μέτρο που αυτές είναι χρήσιμες για την πραγματική εκτίμηση των θεμάτων της ημερήσιας διάταξης. Επίσης, με αίτηση μετόχων, που εκπροσωπούν τουλάχιστον το ένα εικοστό (1/20) του καταβεβλημένου μετοχικού κεφαλαίου, το Διοικητικό Συμβούλιο υποχρεούται να ανακοινώνει στην Έκτακτη Γενική Συνέλευση, τα ποσά που, κατά την τελευταία διετία, καταβλήθηκαν σε κάθε μέλος του Διοικητικού Συμβουλίου ή τους διευθυντές της εταιρείας, καθώς και κάθε παροχή προς τα πρόσωπα αυτά από οποιαδήποτε αιτία ή σύμβαση της εταιρείας με αυτούς. Το Διοικητικό Συμβούλιο μπορεί να αρνηθεί την παροχή των πληροφοριών για αποχρώντα ουσιώδη λόγο, ο οποίος αναγράφεται στα πρακτικά. Το Διοικητικό Συμβούλιο μπορεί να απαντήσει ενιαία σε αιτήσεις μετόχων με το ίδιο περιεχόμενο. Υποχρέωση παροχής πληροφοριών δεν υφίσταται όταν οι σχετικές πληροφορίες διατίθενται ήδη στην ιστοσελίδα της Εταιρείας, ιδίως με την μορφή ερωτήσεων και απαντήσεων. (δ) Μετά από αίτηση μετόχων που εκπροσωπούν το ένα πέμπτο (1/5) του καταβεβλημένου μετοχικού κεφαλαίου, η οποία υποβάλλεται στην Εταιρεία μέχρι την 10η Σεπτεμβρίου 2015, δηλ πέντε (5) τουλάχιστον πλήρεις ημέρες πριν από τη Γενική Συνέλευση, το Διοικητικό Συμβούλιο υποχρεούται να παρέχει στη Γενική Συνέλευση πληροφορίες για την πορεία των εταιρικών υποθέσεων και την περιουσιακή κατάσταση της Εταιρείας. Το Διοικητικό Συμβούλιο μπορεί να αρνηθεί την παροχή των πληροφοριών για αποχρώντα ουσιώδη λόγο, ο οποίος αναγράφεται στα πρακτικά. Αντίστοιχες προθεσμίες για τυχόν άσκηση δικαιωμάτων μειοψηφίας των μετόχων ισχύουν και σε περίπτωση Επαναληπτικών Γενικών Συνελεύσεων. Σε όλες τις ανωτέρω αναφερόμενες περιπτώσεις οι αιτούντες μέτοχοι οφείλουν να αποδεικνύουν τη μετοχική τους ιδιότητα και τον αριθμό των μετοχών που κατέχουν κατά την άσκηση του σχετικού δικαιώματος. Τέτοια απόδειξη αποτελεί και η προσκόμιση βεβαίωσης από την Ε.Χ.Α.Ε. όπου τηρούνται οι κινητές αξίες ή η πιστοποίηση της μετοχικής ιδιότητας με απευθείας ηλεκτρονική σύνδεση της Εταιρείας με τα αρχεία της Ε.Χ.Α.Ε. Δ. ΔΙΑΘΕΣΙΜΑ ΕΓΓΡΑΦΑ & ΠΛΗΡΟΦΟΡΙΕΣ - Το πλήρες κείμενο των εγγράφων και των σχεδίων αποφάσεων που προβλέπονται στις περιπτώσεις γ' και δ' της παρ. 3 του άρθρου 27 του Κ.Ν. 2190/1920 θα διατίθεται και σε έγχαρτη μορφή στα γραφεία του Τμήματος Εξυπηρέτησης Μετόχων της Εταιρείας στη διεύθυνση Ναυάρχου Νικοδήμου 30, ΤΚ 10556, Αθήνα (Υπεύθυνη: κα Ανδρομάχη Παπατόλη, τηλ: 210-3724900). Οι πληροφορίες του άρθρου 27 παρ. 3 του Κ.Ν. 2190/1920 (πλήρες κείμενο Πρόσκλησης σύγκλησης Γενικής Συνέλευσης, συνολικός αριθμός των μετοχών και των δικαιωμάτων ψήφου που υφίστανται κατά την ημερομηνία της Πρόσκλησης, έγγραφα που πρόκειται να υποβληθούν στην Γενική Συνέλευση, σχέδια αποφάσεων ή σχόλιο ΔΣ για κάθε θέμα της ημερήσιας διάταξης, έντυπο διορισμού αντιπροσώπου) διατίθενται σε ηλεκτρονική μορφή στην ιστοσελίδα της Εταιρείας (www.selonda.gr) ενώ μπορούν να αποσταλούν και ταχυδρομικώς χωρίς χρέωση σε κάθε μέτοχο που το ζητεί.

KLEEMANN HELLAS A.B.E.E.

Έκτακτη Συνέλευση την **15/09/2015**, ημέρα Τρίτη και **ώρα 14:00 μ.μ**., στην Έδρα της εταιρίας στην ΒΙ.ΠΕ Σταυροχωρίου Κιλκίς, για συζήτηση και λήψη αποφάσεων ως προς το παρακάτω θέμα της ημερήσιας διάταξης: Λήψη απόφασης για έγκριση της συγχώνευσης δια απορροφήσεως της Ανώνυμης Εταιρείας με την επωνυμία «ΜΟΝΤΑ ΛΙΦΤ ΑΒΕΕ (MODA LIFT ABBE) – ΑΝΩΝΥΜΗ ΒΙΟΜΗΧΑΝΙΚΗ ΚΑΙ ΕΜΠΟΡΙΚΗ ΕΤΑΙΡΕΙΑ ΕΞΑΡΤΗΜΑΤΩΝ» από την Ανώνυμη Εταιρεία με την επωνυμία «ΚΛΕΜΑΝ ΕΛΛΑΣ – (KLEEMANN HELLAS) ΑΝΩΝΥΜΗ ΒΙΟΜΗΧΑΝΙΚΗ ΕΜΠΟΡΙΚΗ ΕΤΑΙΡΕΙΑ ΓΙΑ ΜΗΧΑΝΟΛΟΓΙΚΕΣ ΚΑΤΑΣΚΕΥΕΣ Α.Ε». Περαιτέρω, και σύμφωνα με την ίδια ως άνω απόφαση του Διοικητικού Συμβουλίου σε περίπτωση μη επίτευξης της απαιτούμενης σύμφωνα με τον Νόμο και το Καταστατικό απαρτίας για την λήψη αποφάσεων επί ορισμένων θεμάτων της αρχικής ημερησίας διάταξης κατά την ημερομηνία της 15/09/2015, η Γενική Συνέλευση θα συνέλθει εκ νέου σε Επαναληπτική Συνέλευση στις 29/09/ 2015, ημέρα Τρίτη και ώρα 14:00, στην Έδρα της εταιρίας στην ΒΙ.ΠΕ Σταυροχωρίου Κιλκίς. Α. ΔΙΚΑΙΩΜΑ ΣΥΜΜΕΤΟΧΗΣ ΚΑΙ ΨΗΦΟΥ: Στην Εκτακτη Γενική Συνέλευση δικαιούται να συμμετάσχει όποιος εμφανίζεται ως μέτοχος στα αρχεία του Συστήματος Άυλων Τίτλων που διαχειρίζεται η «Ελληνικά Χρηματιστήρια Α.Ε.» (Ε.Χ.Α.Ε.), στο οποίο τηρούνται οι κινητές αξίες (μετοχές) της Εταιρίας. Η απόδειξη της μετοχικής ιδιότητας γίνεται με την προσκόμιση σχετικής έγγραφης βεβαίωσης του ως άνω φορέα ή εναλλακτικά, με απευθείας ηλεκτρονική σύνδεση της Εταιρίας με τα αρχεία του εν λόγω φορέα. Η ιδιότητα του μετόχου πρέπει να υφίσταται κατά την Πέμπτη 10/09/2015 (ημερομηνία καταγραφής), ήτοι κατά την έναρξη της πέμπτης (5ης) ημέρας πριν από την ημέρα συνεδρίασης της Γενικής Συνέλευσης της 15/09/2015, και η σχετική βεβαίωση ή η ηλεκτρονική πιστοποίηση σχετικά με την μετοχική ιδιότητα πρέπει να περιέλθει στην Εταιρία το αργότερο την τρίτη (3η) ημέρα πριν από τη συνεδρίαση της Γενικής Συνέλευσης. Για την Επαναληπτική έκτακτη Γενική Συνέλευση η ιδιότητα του μετόχου πρέπει να υφίσταται κατά την έναρξη της 25/09/2015 ημέρα Παρασκευή (ημερομηνία καταγραφής Επαναληπτικής Γενικής Συνέλευσης), ήτοι της τέταρτης (4ης) ημέρας πριν από την ημερομηνία συνεδρίασης της Επαναληπτικής Γενικής Συνέλευσης (ημερομηνία καταγραφής Επαναληπτικής Έκτακτης Γενικής Συνέλευσης), η δε σχετική έγγραφη βεβαίωση ή η ηλεκτρονική πιστοποίηση σχετικά με την μετοχική ιδιότητα πρέπει να περιέλθει στην Εταιρία το αργότερο την τρίτη (3η) ημέρα πριν από την συνεδρίαση της ως άνω Γενικής Συνέλευσης. Έναντι της Εταιρίας θεωρείται ότι έχει δικαίωμα συμμετοχής και ψήφου στη Γενική Συνέλευση μόνον όποιος φέρει την ιδιότητα του μετόχου κατά την αντίστοιχη ημερομηνία καταγραφής. Σε περίπτωση μη συμμόρφωσης προς τις διατάξεις του άρθρου 28α του κ.ν. 2190/1920, ο εν λόγω μέτοχος μετέχει στη Γενική Συνέλευση μόνο μετά από άδειά της. Σημειώνεται ότι η άσκηση των εν λόγω δικαιωμάτων (συμμετοχής και ψήφου) δεν προϋποθέτει την δέσμευση των μετοχών του δικαιούχου, ούτε την τήρηση άλλης ανάλογης διαδικασίας, η οποία περιορίζει την δυνατότητα πώλησης και μεταβίβασης αυτών κατά το χρονικό διάστημα που μεσολαβεί ανάμεσα στην ημερομηνία καταγραφής και στην ημερομηνία της Γενικής Συνέλευσης. Β. ΔΙΚΑΙΩΜΑΤΑ ΜΕΙΟΨΗΦΙΑΣ ΤΩΝ ΜΕΤΟΧΩΝ: (α) Με αίτηση μετόχων που εκπροσωπούν το ένα εικοστό (1/20) του καταβεβλημένου μετοχικού κεφαλαίου, το Διοικητικό Συμβούλιο της Εταιρίας υποχρεούται να εγγράψει στην ημερήσια διάταξη της Γενικής Συνέλευσης πρόσθετα θέματα, εάν η σχετική αίτηση περιέλθει στο Διοικητικό Συμβούλιο μέχρι την 31/08/2015, δηλαδή δέκα πέντε (15) τουλάχιστον ημέρες πριν από τη Έκτακτη Γενική Συνέλευση. Η αίτηση για την εγγραφή πρόσθετων θεμάτων στην ημερήσια διάταξη συνοδεύεται από αιτιολόγηση ή από σχέδιο απόφασης προς έγκριση στη Γενική Συνέλευση και η αναθεωρημένη ημερήσια διάταξη δημοσιοποιείται με τον ίδιο τρόπο όπως η προηγούμενη ημερήσια διάταξη, στις 02/09/2015, δηλαδή δέκα τρεις (13) ημέρες πριν από την ημερομηνία της Έκτακτης Γενικής Συνέλευσης και ταυτόχρονα τίθεται στη διάθεση των μετόχων στην ιστοσελίδα της Εταιρίας μαζί με την αιτιολόγηση ή το σχέδιο απόφασης που έχει υποβληθεί από τους μετόχους κατά τα προβλεπόμενα στο άρθρο 27 παρ. 3 του κ.ν. 2190/1920. (β) Με αίτηση μετόχων που εκπροσωπούν το ένα εικοστό (1/20) του καταβεβλημένου μετοχικού κεφαλαίου, το Διοικητικό Συμβούλιο θέτει στη διάθεση των μετόχων κατά τα οριζόμενα στο άρθρο 27 παρ. 3 του Κ.Ν. 2190/1920, το αργότερο μέχρι την 09/09/2015, ήτοι έξι (6) τουλάχιστον ημέρες πριν από την ημερομηνία της Γενικής Συνέλευσης, σχέδια αποφάσεων για θέματα που έχουν περιληφθεί στην αρχική ή την αναθεωρημένη ημερήσια διάταξη, αν η σχετική αίτηση περιέλθει στο Διοικητικό Συμβούλιο μέχρι την 08/09/2015, δηλαδή επτά (7) τουλάχιστον ημέρες πριν από την ημερομηνία της Γενικής Συνέλευσης. (γ) Μετά από αίτηση οποιουδήποτε μετόχου που υποβάλλεται στην Εταιρία μέχρι τις 10/09/2015, δηλαδή πέντε (5) τουλάχιστον πλήρεις ημέρες πριν από τη Γενική Συνέλευση, το Διοικητικό Συμβούλιο υποχρεούται να παρέχει στη Γενική Συνέλευση τις απαιτούμενες συγκεκριμένες πληροφορίες για τις υποθέσεις της Εταιρίας, στο μέτρο που αυτές είναι χρήσιμες για την πραγματική εκτίμηση των θεμάτων της ημερήσιας διάταξης. Το Διοικητικό Συμβούλιο μπορεί να αρνηθεί την παροχή των πληροφοριών για αποχρώντα ουσιώδη λόγο, ο οποίος αναγράφεται στα πρακτικά. Το Διοικητικό Συμβούλιο μπορεί να απαντήσει ενιαία σε αιτήσεις μετόχων με το ίδιο περιεχόμενο. Υποχρέωση παροχής πληροφοριών δεν υφίσταται όταν οι σχετικές πληροφορίες διατίθενται ήδη στην ιστοσελίδα της Εταιρίας, ιδίως με την μορφή ερωτήσεων και απαντήσεων. (δ) Μετά από αίτηση μετόχων που εκπροσωπούν το ένα πέμπτο (1/5) του καταβεβλημένου μετοχικού κεφαλαίου, η οποία υποβάλλεται στην Εταιρία μέχρι τις 10/09/2015, δηλαδή πέντε (5) τουλάχιστον πλήρεις ημέρες πριν από τη Γενική Συνέλευση, το Διοικητικό Συμβούλιο υποχρεούται να παρέχει στη Γενική Συνέλευση πληροφορίες για την πορεία των εταιρικών υποθέσεων και την περιουσιακή κατάσταση της Εταιρίας. Το Διοικητικό Συμβούλιο μπορεί να αρνηθεί την παροχή των πληροφοριών για αποχρώντα ουσιώδη λόγο, ο οποίος αναγράφεται στα πρακτικά. Αντίστοιχες προθεσμίες για τυχόν άσκηση δικαιωμάτων μειοψηφίας των μετόχων ισχύουν και σε περίπτωση Επαναληπτικών Γενικών Συνελεύσεων. Σε όλες τις ανωτέρω αναφερόμενες περιπτώσεις οι αιτούντες μέτοχοι οφείλουν να αποδεικνύουν τη μετοχική τους ιδιότητα και τον αριθμό των μετοχών που κατέχουν κατά την άσκηση του σχετικού δικαιώματος. Τέτοια απόδειξη αποτελεί και η προσκόμιση βεβαίωσης από τον φορέα στον οποίο τηρούνται οι οικείες κινητές αξίες ή η πιστοποίηση της μετοχικής ιδιότητας με απευθείας ηλεκτρονική σύνδεση φορέα και Εταιρίας. Γ. ΔΙΑΔΙΚΑΣΙΑ ΓΙΑ ΤΗΝ ΑΣΚΗΣΗ ΔΙΚΑΙΩΜΑΤΟΣ ΨΗΦΟΥ ΜΕΣΩ ΑΝΤΙΠΡΟΣΩΠΟΥ: Ο μέτοχος συμμετέχει στη Γενική Συνέλευση και ψηφίζει είτε αυτοπροσώπως είτε μέσω αντιπροσώπων. Κάθε μέτοχος μπορεί να διορίζει μέχρι τρεις (3) αντιπροσώπους. Νομικά πρόσωπα μετέχουν στη Γενική Συνέλευση ορίζοντας ως εκπροσώπους τους μέχρι τρία (3) φυσικά πρόσωπα. Ωστόσο, αν ο μέτοχος κατέχει μετοχές της Εταιρίας, οι οποίες εμφανίζονται σε περισσότερους του ενός λογαριασμούς αξιών, ο περιορισμός αυτός δεν εμποδίζει τον εν λόγω μέτοχο να ορίζει διαφορετικούς αντιπροσώπους για τις μετοχές που εμφανίζονται στον κάθε λογαριασμό αξιών σε σχέση με τη Γενική Συνέλευση. Αντιπρόσωπος που ενεργεί για περισσότερους μετόχους μπορεί να ψηφίζει διαφορετικά για κάθε μέτοχο. Ο αντιπρόσωπος μετόχου υποχρεούται να γνωστοποιεί στην Εταιρία, πριν από την έναρξη της συνεδρίασης της Γενικής Συνέλευσης, κάθε συγκεκριμένο γεγονός, το οποίο μπορεί να είναι χρήσιμο στους μετόχους για την αξιολόγηση του κινδύνου να εξυπηρετήσει ο αντιπρόσωπος άλλα συμφέροντα πλην των συμφερόντων του αντιπροσωπευόμενου μετόχου. Κατά την έννοια της παρούσας παραγράφου, μπορεί να προκύπτει σύγκρουση συμφερόντων ιδίως όταν ο αντιπρόσωπος: α) είναι μέτοχος που ασκεί τον έλεγχο της Εταιρίας ή είναι άλλο νομικό πρόσωπο ή οντότητα η οποία ελέγχεται από το μέτοχο αυτόν, β) είναι μέλος του Διοικητικού Συμβουλίου ή της εν γένει διοίκησης της Εταιρίας ή μετόχου που ασκεί τον έλεγχο της Εταιρίας, ή άλλου νομικού προσώπου ή οντότητας που ελέγχεται από μέτοχο ο οποίος ασκεί τον έλεγχο της Εταιρίας, γ) είναι υπάλληλος ή ορκωτός ελεγκτής της Εταιρίας ή μετόχου που ασκεί τον έλεγχο της Εταιρίας, ή άλλου νομικού προσώπου ή οντότητας που ελέγχεται από μέτοχο, ο οποίος ασκεί τον έλεγχο της Εταιρίας, δ) είναι σύζυγος ή συγγενής πρώτου βαθμού με ένα από τα φυσικά πρόσωπα που αναφέρονται στις ως άνω

περιπτώσεις (α) έως (γ). Ο διορισμός και η ανάκληση αντιπροσώπου του μετόχου γίνεται εγγράφως και κοινοποιείται στην Εταιρία τουλάχιστον τρεις (3) ημέρες πριν από την ημερομηνία συνεδρίασης της Γενικής Συνέλευσης. Η Εταιρία έχει καταστήσει διαθέσιμο στην ιστοσελίδα της (www.kleemann.gr) το έντυπο που χρησιμοποιεί για το διορισμό αντιπροσώπου. Το εν λόγω έντυπο κατατίθεται συμπληρωμένο και υπογεγραμμένο από το μέτοχο στο Τμήμα Εξυπηρέτησης Μετόχων, στην έδρα της Εταιρίας στην ΒΙ.ΠΕ Σταυροχωρίου Κιλκίς, Τ.Κ. 61100, τρεις (3) τουλάχιστον ημέρες πριν από την ημερομηνία της Γενικής Συνέλευσης. Ο δικαιούχος μέτοχος καλείται να μεριμνά για την επιβεβαίωση της επιτυχούς αποστολής του εντύπου διορισμού αντιπροσώπου και της παραλαβής του από την Εταιρία, καλώντας στο Τμήμα Εξυπηρέτησης Μετόχων στο τηλ: 23410 38100. Δ. ΔΙΑΘΕΣΙΜΑ ΕΓΓΡΑΦΑ: Το πλήρες κείμενο των σχεδίων αποφάσεων και τυχόν εγγράφων που προβλέπονται στο άρθρο 27 παρ. 3 περιπτώσεις γ΄ και δ΄ του κ.ν. 2190/1920 θα αναρτηθούν στην ιστοσελίδα της Εταιρίας (www.kleemann.gr) και θα διατίθενται σε έγχαρτη μορφή στα γραφεία της έδρας της Εταιρίας (ΒΙ.ΠΕ. Σταυροχωρίου Κιλκίς). Ε. ΔΙΑΘΕΣΙΜΕΣ ΠΛΗΡΟΦΟΡΙΕΣ: Οι πληροφορίες του άρθρου 27 παρ. 3 του κ.ν. 2190/1920 θα διατίθενται σε ηλεκτρονική μορφή στην ιστοσελίδα της Εταιρίας www.kleemann.gr.

ΕΛΛ. ΒΙΟΜ. ΖΑΧΑΡΗΣ Α.Ε.

Έκτακτη Γενική Συνέλευση, στις **23/09/2015**, ημέρα Τετάρτη και **ώρα 11:00 π.μ.**, στο Ξενοδοχείο PORTO PALACE, 26ης Οκτωβρίου 65, Θεσσαλονίκη, με ΘΕΜΑΤΑ ΗΜΕΡΗΣΙΑΣ ΔΙΑΤΑΞΗΣ: Μείωση του μετοχικού κεφαλαίου της Εταιρείας με μείωση της ονομαστικής αξίας της μετοχής από Ευρώ μηδέν και εβδομήντα τριών λεπτών (€0,73) σε Ευρώ μηδέν και τριάντα λεπτών (€0,30) ανά μετοχή, σύμφωνα με το άρθρο 4 παρ. 4α του Κ.Ν. 2190/1920 προς απόσβεση ζημιών της Εταιρείας. Αύξηση του μετοχικού κεφαλαίου της Εταιρείας. Πρόβλεψη αύξησης του μετοχικού κεφαλαίου μέχρι του ποσού της κάλυψης κατ' εφαρμογή του άρθρου 13α του κ.ν. 2190/1920. Παροχή εξουσιοδότησης προς το Διοικητικό Συμβούλιο της Εταιρείας να καθορίσει την τιμή διάθεσης των νέων μετοχών της Εταιρείας, να διαθέσει τις μετοχές που τυχόν θα παραμείνουν αδιάθετες και να ρυθμίσει εν γένει τα θέματα που αφορούν την αύξηση και την εισαγωγή προς διαπραγμάτευση των νέων μετοχών στο Χρηματιστήριο Αθηνών. Τροποποίηση του άρθρου 3 του καταστατικού σύμφωνα με τις ανωτέρω αποφάσεις και κωδικοποίηση αυτού. Επικύρωση εκλογής μελών Διοικητικού Συμβουλίου σε αντικατάσταση παραιτηθέντων. Επικύρωση εκλογής μελών Επιτροπής Ελέγχου σε αντικατάσταση παραιτηθέντων. Ορισμός ανεξαρτήτων μελών. Ορισμός μελών Επιτροπής Ελέγχου. Διάφορα-Επικυρώσεις-Ανακοινώσεις. Σε περίπτωση μη επίτευξης της απαιτούμενης εκ του νόμου απαρτίας για την λήψη απόφασης επί των θεμάτων της ημερησίας διάταξης, η τυχόν Α΄ Επαναληπτική Έκτακτη Γενική Συνέλευση θα συνέλθει την 5 Οκτωβρίου 2015, ημέρα Δευτέρα και ώρα 11:00 π.μ. στον ίδιο χώρο, με τα ίδια θέματα ημερήσιας διάταξης. Σύμφωνα με τα άρθρα 26 παρ. 2β και 28α του κ.ν. 2190/1920, όπως ισχύουν μετά την τροποποίησή τους από τα άρθρα 3 και 6 του ν. 3884/2010, η Εταιρεία ενημερώνει τους μετόχους για τα ακόλουθα: Α. ΔΙΚΑΙΩΜΑ ΣΥΜΜΕΤΟΧΗΣ ΚΑΙ ΨΗΦΟΥ - Στην Έκτακτη Γενική Συνέλευση δικαιούται να συμμετάσχει όποιος εμφανίζεται ως μέτοχος στα αρχεία του Συστήματος Άυλων Τίτλων που διαχειρίζεται η «Ελληνικά Χρηματιστήρια Α.Ε.» (Ε.Χ.Α.Ε.), στο οποίο τηρούνται οι κινητές αξίες (μετοχές) της Εταιρείας. Η απόδειξη της μετοχικής ιδιότητας γίνεται με την προσκόμιση σχετικής έγγραφης βεβαίωσης του ως άνω φορέα ή εναλλακτικά, με απευθείας ηλεκτρονική σύνδεση της Εταιρείας με τα αρχεία του εν λόγω φορέα. Η ιδιότητα του μετόχου πρέπει να υφίσταται κατά την 18.09.2015 (ημερομηνία καταγραφής), ήτοι κατά την έναρξη της πέμπτης (5ης) ημέρας πριν από την ημέρα συνεδρίασης της Γενικής Συνέλευσης και η σχετική βεβαίωση ή η ηλεκτρονική πιστοποίηση σχετικά με την μετοχική ιδιότητα πρέπει να περιέλθει στην Εταιρεία το αργότερο την 20.09.2015, ήτοι την τρίτη (3η) ημέρα πριν από τη συνεδρίαση της Γενικής Συνέλευσης. Για την Α΄ Επαναληπτική Έκτακτη Γενική Συνέλευση η ιδιότητα του μετόχου πρέπει να υφίσταται κατά την έναρξη της 01.10.2015 (ημερομηνία καταγραφής Α' Επαναληπτικής Έκτακτης Γενικής Συνέλευσης), ήτοι της τέταρτης (4ης) ημέρας πριν από την ημερομηνία συνεδρίασης της Α΄ Επαναληπτικής Έκτακτης Γενικής Συνέλευσης, η δε σχετική έγγραφη βεβαίωση ή η ηλεκτρονική πιστοποίηση σχετικά με την μετοχική ιδιότητα πρέπει να περιέλθει στην Εταιρεία το αργότερο την 02.10.2015, ήτοι την τρίτη (3η) ημέρα πριν από την συνεδρίαση της ως άνω Γενικής Συνέλευσης. Έναντι της Εταιρείας θεωρείται ότι έχει δικαίωμα συμμετοχής και ψήφου στη Γενική Συνέλευση μόνον όποιος φέρει την ιδιότητα του μετόχου κατά την αντίστοιχη ημερομηνία καταγραφής. Σε περίπτωση μη συμμόρφωσης προς τις διατάξεις του άρθρου 28α του κ.ν. 2190/1920, ο εν λόγω μέτοχος μετέχει στη Γενική Συνέλευση μόνο μετά από άδειά της. Σημειώνεται ότι η άσκηση των εν λόγω δικαιωμάτων (συμμετοχής και ψήφου) δεν προϋποθέτει την δέσμευση των μετοχών του δικαιούχου ούτε την τήρηση άλλης ανάλογης διαδικασίας, η οποία περιορίζει την δυνατότητα πώλησης και μεταβίβασης αυτών κατά το χρονικό διάστημα που μεσολαβεί ανάμεσα στην ημερομηνία καταγραφής και στην ημερομηνία της Γενικής Συνέλευσης. Β. ΔΙΚΑΙΩΜΑΤΑ ΜΕΙΟΨΗΦΙΑΣ ΤΩΝ ΜΕΤΟΧΩΝ - (α) Με αίτηση μετόχων που εκπροσωπούν το ένα εικοστό (1/20) του καταβεβλημένου μετοχικού κεφαλαίου, το Διοικητικό Συμβούλιο της Εταιρείας υποχρεούται να εγγράψει στην ημερήσια διάταξη της Γενικής Συνέλευσης πρόσθετα θέματα, εάν η σχετική αίτηση περιέλθει στο Διοικητικό Συμβούλιο μέχρι την 08.09.2015 δηλ. δέκα πέντε (15) τουλάχιστον ημέρες πριν από τη Έκτακτη Γενική Συνέλευση. Η αίτηση για την εγγραφή πρόσθετων θεμάτων στην ημερήσια διάταξη συνοδεύεται από αιτιολόγηση ή από σχέδιο απόφασης προς έγκριση στη Γενική Συνέλευση και η αναθεωρημένη ημερήσια διάταξη δημοσιοποιείται με τον ίδιο τρόπο όπως η προηγούμενη ημερήσια διάταξη, στις 10.09.2015, δηλ. δέκα τρεις (13) ημέρες πριν από την ημερομηνία της Γενικής Συνέλευσης και ταυτόχρονα τίθεται στη διάθεση των μετόχων στην ιστοσελίδα της Εταιρείας www.ebz.gr, μαζί με την αιτιολόγηση ή το σχέδιο απόφασης που έχει υποβληθεί από τους μετόχους κατά τα προβλεπόμενα στο άρθρο 27 παρ. 3 του κ.ν. 2190/1920. (β) Με αίτηση μετόχων που εκπροσωπούν το ένα εικοστό (1/20) του καταβεβλημένου μετοχικού κεφαλαίου, το Διοικητικό Συμβούλιο θέτει στη διάθεση των μετόχων κατά τα οριζόμενα στο άρθρο 27 παρ. 3 του κ.ν. 2190/1920, το αργότερο μέχρι την 17.09.2015, ήτοι έξι (6) τουλάχιστον ημέρες πριν από την ημερομηνία της Γενικής Συνέλευσης, σχέδια αποφάσεων για θέματα που έχουν περιληφθεί στην αρχική ή την αναθεωρημένη ημερήσια διάταξη, αν η σχετική αίτηση περιέλθει στο Διοικητικό Συμβούλιο μέχρι την 16.09.2015, δηλ. επτά (7) τουλάχιστον ημέρες πριν από την ημερομηνία της Γενικής Συνέλευσης. (γ) Μετά από αίτηση οποιουδήποτε μετόχου που υποβάλλεται στην Εταιρεία μέχρι τις 17.09.2015, δηλ. πέντε (5) τουλάχιστον πλήρεις ημέρες πριν από τη Γενική Συνέλευση, το Διοικητικό Συμβούλιο υποχρεούται να παρέχει στη Γενική Συνέλευση τις απαιτούμενες συγκεκριμένες πληροφορίες για τις υποθέσεις της Εταιρείας, στο μέτρο που αυτές είναι χρήσιμες για την πραγματική εκτίμηση των θεμάτων της ημερήσιας διάταξης. Το Διοικητικό Συμβούλιο μπορεί να απαντήσει ενιαία σε αιτήσεις μετόχων με το ίδιο περιεχόμενο. Υποχρέωση παροχής πληροφοριών δεν υφίσταται όταν οι σχετικές πληροφορίες διατίθενται ήδη στην ιστοσελίδα της Εταιρείας, ιδίως με την μορφή ερωτήσεων και απαντήσεων. Επίσης, με αίτηση μετόχων που εκπροσωπούν το ένα εικοστό (1/20) του καταβεβλημένου μετοχικού κεφαλαίου, το Διοικητικό Συμβούλιο υποχρεούται να ανακοινώνει στη γενική συνέλευση τα ποσά που, κατά την τελευταία διετία, καταβλήθηκαν σε κάθε μέλος του Διοικητικού Συμβουλίου ή τους Διευθυντές της εταιρείας, καθώς και κάθε παροχή προς τα πρόσωπα αυτά από οποιαδήποτε αιτία ή σύμβαση της εταιρείας με αυτούς. Σε όλες τις ανωτέρω περιπτώσεις το Διοικητικό Συμβούλιο μπορεί να αρνηθεί την παροχή των πληροφοριών για αποχρώντα ουσιώδη λόγο, ο οποίος αναγράφεται στα πρακτικά. (δ) Μετά από αίτηση μετόχων που εκπροσωπούν το ένα πέμπτο (1/5) του καταβεβλημένου μετοχικού κεφαλαίου, η οποία υποβάλλεται στην Εταιρεία μέχρι τις 17.09.2015, δηλ. πέντε (5) τουλάχιστον πλήρεις ημέρες πριν από τη Γενική Συνέλευση, το Διοικητικό Συμβούλιο υποχρεούται να παρέχει στη Γενική Συνέλευση πληροφορίες για την πορεία των εταιρικών υποθέσεων και την περιουσιακή κατάσταση της Εταιρείας. Το Διοικητικό Συμβούλιο μπορεί να αρνηθεί την παροχή των πληροφοριών για αποχρώντα ουσιώδη λόγο, ο οποίος

αναγράφεται στα πρακτικά. Αντίστοιχες προθεσμίες για τυχόν άσκηση δικαιωμάτων μειοψηφίας των μετόχων ισχύουν και σε περίπτωση Επαναληπτικών Γενικών Συνελεύσεων. Σε όλες τις ανωτέρω αναφερόμενες περιπτώσεις οι αιτούντες μέτοχοι οφείλουν να αποδεικνύουν τη μετοχική τους ιδιότητα και τον αριθμό των μετοχών που κατέχουν κατά την άσκηση του σχετικού δικαιώματος. Τέτοια απόδειξη αποτελεί και η προσκόμιση βεβαίωσης από τον φορέα στον οποίο τηρούνται οι οικείες κινητές αξίες ή η πιστοποίηση της μετοχικής ιδιότητας με απευθείας ηλεκτρονική σύνδεση φορέα και Εταιρείας. Γ. ΔΙΑΔΙΚΑΣΙΑ ΓΙΑ ΤΗΝ ΑΣΚΗΣΗ ΔΙΚΑΙΩΜΑΤΟΣ ΨΗΦΟΥ ΜΕΣΩ ΑΝΤΙΠΡΟΣΩΠΟΥ - Ο μέτοχος συμμετέχει στη Γενική Συνέλευση και ψηφίζει είτε αυτοπροσώπως είτε μέσω αντιπροσώπων. Διατάξεις του Καταστατικού, οι οποίες περιορίζουν είτε την δι' αντιπροσώπων ενάσκηση των δικαιωμάτων του μετόχου είτε την επιλεξιμότητα των προσώπων που μπορούν να ορίζονται ως αντιπρόσωποι, δεν έχουν ισχύ. Κάθε μέτοχος μπορεί να διορίζει μέχρι τρεις (3) αντιπροσώπους. Νομικά πρόσωπα μετέχουν στη Γενική Συνέλευση ορίζοντας ως εκπροσώπους τους μέχρι τρία (3) φυσικά πρόσωπα. Ωστόσο, αν ο μέτοχος κατέχει μετοχές της Εταιρείας, οι οποίες εμφανίζονται σε περισσότερους του ενός λογαριασμούς αξιών, ο περιορισμός αυτός δεν εμποδίζει τον εν λόγω μέτοχο να ορίζει διαφορετικούς αντιπροσώπους για τις μετοχές που εμφανίζονται στον κάθε λογαριασμό αξιών σε σχέση με τη Γενική Συνέλευση. Αντιπρόσωπος που ενεργεί για περισσότερους μετόχους μπορεί να ψηφίζει διαφορετικά για κάθε μέτοχο. Ο μέτοχος μπορεί να διορίσει αντιπρόσωπο για μια και μόνη γενική συνέλευση ή για όσες γενικές συνελεύσεις λάβουν χώρα εντός ορισμένου χρόνου. Ο αντιπρόσωπος ψηφίζει σύμφωνα με τις οδηγίες του μετόχου, εφόσον υφίστανται, και υποχρεούται να αρχειοθετεί τις οδηγίες ψήφου για τουλάχιστον ένα (1) έτος, από την υποβολή του πρακτικού της γενικής συνέλευσης στην αρμόδια αρχή ή εάν η απόφαση υποβάλλεται σε δημοσιότητα, από την καταχώρησή της στο Μητρώο Ανωνύμων Εταιρειών. Ο αντιπρόσωπος μετόχου υποχρεούται να γνωστοποιεί στην Εταιρεία, πριν από την έναρξη της συνεδρίασης της Γενικής Συνέλευσης, κάθε συγκεκριμένο γεγονός, το οποίο μπορεί να είναι χρήσιμο στους μετόχους για την αξιολόγηση του κινδύνου να εξυπηρετήσει ο αντιπρόσωπος άλλα συμφέροντα πλην των συμφερόντων του αντιπροσωπευόμενου μετόχου. Κατά την έννοια της παρούσας παραγράφου, μπορεί να προκύπτει σύγκρουση συμφερόντων ιδίως όταν ο αντιπρόσωπος: α) είναι μέτοχος που ασκεί τον έλεγχο της Εταιρείας ή είναι άλλο νομικό πρόσωπο ή οντότητα η οποία ελέγχεται από το μέτοχο αυτόν, β) είναι μέλος του Διοικητικού Συμβουλίου ή της εν γένει διοίκησης της Εταιρείας ή μετόχου που ασκεί τον έλεγχο της Εταιρείας, ή άλλου νομικού προσώπου ή οντότητας που ελέγχεται από μέτοχο ο οποίος ασκεί τον έλεγχο της Εταιρείας, γ) είναι υπάλληλος ή ορκωτός ελεγκτής της Εταιρείας ή μετόχου που ασκεί τον έλεγχο της Εταιρείας, ή άλλου νομικού προσώπου ή οντότητας που ελέγχεται από μέτοχο, ο οποίος ασκεί τον έλεγχο της Εταιρείας, δ) είναι σύζυγος ή συγγενής πρώτου βαθμού με ένα από τα φυσικά πρόσωπα που αναφέρονται στις ως άνω περιπτώσεις (α) έως (γ). Ο διορισμός και η ανάκληση αντιπροσώπου του μετόχου γίνεται εγγράφως και κοινοποιείται στην Εταιρεία τουλάχιστον τρεις (3) ημέρες πριν από την ημερομηνία συνεδρίασης της Γενικής Συνέλευσης. Η Εταιρεία έχει καταστήσει διαθέσιμο στην ιστοσελίδα της www.ebz.gr το έντυπο που χρησιμοποιεί για το διορισμό αντιπροσώπου. Το εν λόγω έντυπο κατατίθεται συμπληρωμένο και υπογεγραμμένο από το μέτοχο στα Γραφεία της Εταιρείας στη διεύθυνση Μητροπόλεως 34, 54623 Θεσσαλονίκη ή αποστέλλεται στα fax 2310 228221 ή 2310 296491. Ο δικαιούχος μέτοχος καλείται να μεριμνά για την επιβεβαίωση της επιτυχούς αποστολής του εντύπου διορισμού αντιπροσώπου και της παραλαβής του από την Εταιρεία, καλώντας στο τηλέφωνο 2310 296546. Δ. ΔΙΑΘΕΣΙΜΑ ΕΓΓΡΑΦΑ ΚΑΙ ΠΛΗΡΟΦΟΡΙΕΣ - Τα έγγραφα και οι πληροφορίες του άρθρου 27 παρ. 3 του κ.ν. 2190/1920 θα διατίθενται σε έγχαρτη μορφή στα γραφεία της έδρας της Εταιρείας (Μητροπόλεως 34, 54623 Θεσσαλονίκη, Τμήμα Μετόχων) και σε ηλεκτρονική μορφή στην ιστοσελίδα της Εταιρείας www.ebz.gr.

Ομολογιακά Δάνεια Επιχειρήσεων

Πλήθος Εισηγμένων Ομολογιών	Ονομαστική αξία	Τιμή έκδοσης	Σημερινό επιτόκιο	Ημερ. λήξης	Διάρκεια (έτη)	Σημείωση	Προσ/μένο* Τοκ/ρίδιο Κοινό	Προτιμησιακό	Μον. Διαπρ.	Ομολογιακά Δάνεια Επιχειρήσεων	Κατωτ Τιμή	Ανωτ Τιμή	Τιμή κλεισ.	Προηγ. Κλείσιμο-ημ/νία		Όγκος	Αξία Συναλλαγών	Τελευταία εντολή Τιμή	Αγορ./ Πώλ.	Ημερομηνία	λαχ έτους	Μεγ έτους
1,794,284	12.49	9.77	4.99	31/10/2015	8	---	---	---	1	**ΝΗΡΕΥΣ ΙΧΘΥΟΚΑΛΛΙΕΡΓΕΙΕΣ Α.Ε. (Μετατρ. σε ΚΟ μτχ)**	---	---	---	12.0000	29/01/2014	---	---	11.0000	A	17/11/2014	12.0000	12.0000
212,801,311	1.00	1.00	6.30	29/07/2020	7	---	9	---	1	MARFIN INVESTMENT GROUP A.E. **ΣΕΙΡΑ Β (ΜΟΔ)**	---	---	---	0.8500	23/08/2013	---	---	1.0000	A	28/11/2014	0.8500	0.8500
163,991,598	1.00	1.00	7.00	29/07/2019	6	---	9	---	1	MARFIN INVESTMENT GROUP A.E. **ΣΕΙΡΑ Α (ΜΟΔ)**	---	---	---	1.0000	23/08/2013	---	---	1.0000	A	28/11/2014	1.0000	1.0000

Σημειώσεις Εταιρικών Ομολόγων

Ο Όγκος Συναλλαγών υπολογίζεται ως (Τεμάχια) * (Ονομαστική Τιμή). Η Αξία Συναλλαγών υπολογίζεται ως (Τεμάχια) * (Ονομαστική Τιμή) * (Τιμή %) + (Δεδουλευμένοι Τόκοι).
Οι τιμές συναλλαγών των ομολόγων υπολογίζονται ως ποσοστό επι τοις εκατό (%) της ονομαστικής τους τιμής.
Όλα τα ομόλογα έχουν Ονομαστική Αξία εκπεφρασμένη σε Ευρώ (εκτός εάν σημειώνεται διαφορετικά).
* Προσ/μένο = Προσαρτημένο

Ομόλογα Ελληνικού Δημοσίου

Πλήθος Εισηγμ. Ομολογιών	Ονομ. αξία	Σημερινό επιτόκιο	Υπολογισμός Δεδουλευμένων	**Ημερ/νία Λήξης** [1]	Διάρκεια (έτη)	**Σημείωση**	**Ημερομηνία Πληρ.**	Αξία τρέχοντος	Μον. Διαπρ.	**Ομόλογα Ελληνικού Δημοσίου**	Κατωτ Τιμή	Ανωτ Τιμή	**Τιμή κλεισ.**	Προηγ. ημ/νία	Κλείσιμο-	Όγκος	Αξία Συναλλαγών	**Τελευταία εντολή** Τιμή	Αγορ./ Πώλ.	Ημερομηνία
1,792,455,803	1.00	4.30	Πργμ/Πργμ	24/02/2023	11	---	24/02	4.30	1	**ΟΕΔ-ΣΤΘ**-240223-11**X**-2,000-1,00	---	---	---	10.0000	22/06/2015	---	---	---	---	---
1,771,485,249	1.00	4.30	Πργμ/Πργμ	24/02/2024	12	---	24/02	4.30	1	**ΟΕΔ-ΣΤΘ**-240224-12**X**-2,000-1,00	---	---	---	10.0000	22/06/2015	---	---	---	---	---
1,744,316,583	1.00	4.30	Πργμ/Πργμ	24/02/2025	13	---	24/02	4.30	1	**ΟΕΔ-ΣΤΘ**-240225-13**X**-2,000-1,00	---	---	---	10.0000	22/06/2015	---	---	---	---	---
1,498,761,836	1.00	4.30	Πργμ/Πργμ	24/02/2026	14	---	24/02	4.30	1	**ΟΕΔ-ΣΤΘ**-240226-14**X**-2,000-1,00	---	---	---	10.0000	22/06/2015	---	---	---	---	---
1,469,952,920	1.00	4.30	Πργμ/Πργμ	24/02/2027	15	---	24/02	4.30	1	**ΟΕΔ-ΣΤΘ**-240227-15**X**-2,000-1,00	---	---	---	10.0000	22/06/2015	---	---	---	---	---
1,525,434,082	1.00	4.30	Πργμ/Πργμ	24/02/2028	16	---	24/02	4.30	1	**ΟΕΔ-ΣΤΘ**-240228-16**X**-2,000-1,00	---	---	---	10.0000	22/06/2015	---	---	---	---	---
1,503,860,546	1.00	4.30	Πργμ/Πργμ	24/02/2029	17	---	24/02	4.30	1	**ΟΕΔ-ΣΤΘ**-240229-17**X**-2,000-1,00	---	---	---	10.0000	22/06/2015	---	---	---	---	---
1,435,418,132	1.00	4.30	Πργμ/Πργμ	24/02/2030	18	---	24/02	4.30	1	**ΟΕΔ-ΣΤΘ**-240230-18**X**-2,000-1,00	---	---	---	10.0000	22/06/2015	---	---	---	---	---
1,368,045,727	1.00	4.30	Πργμ/Πργμ	24/02/2031	19	---	24/02	4.30	1	**ΟΕΔ-ΣΤΘ**-240231-19**X**-2,000-1,00	---	---	---	10.0000	22/06/2015	---	---	---	---	---
1,373,758,194	1.00	4.30	Πργμ/Πργμ	24/02/2032	20	---	24/02	4.30	1	**ΟΕΔ-ΣΤΘ**-240232-20**X**-2,000-1,00	---	---	---	10.0000	22/06/2015	---	---	---	---	---
1,452,639,893	1.00	4.30	Πργμ/Πργμ	24/02/2033	21	---	24/02	4.30	1	**ΟΕΔ-ΣΤΘ**-240233-21**X**-2,000-1,00	---	---	---	10.0000	22/06/2015	---	---	---	---	---
1,410,344,954	1.00	4.30	Πργμ/Πργμ	24/02/2034	22	---	24/02	4.30	1	**ΟΕΔ-ΣΤΘ**-240234-22**X**-2,000-1,00	---	---	---	10.0000	22/06/2015	---	---	---	---	---
1,444,202,190	1.00	4.30	Πργμ/Πργμ	24/02/2035	23	---	24/02	4.30	1	**ΟΕΔ-ΣΤΘ**-240235-23**X**-2,000-1,00	---	---	---	10.0000	22/06/2015	---	---	---	---	---
1,505,138,031	1.00	4.30	Πργμ/Πργμ	24/02/2036	24	---	24/02	4.30	1	**ΟΕΔ-ΣΤΘ**-240236-24**X**-2,000-1,00	---	---	---	10.0000	22/06/2015	---	---	---	---	---
1,396,254,095	1.00	4.30	Πργμ/Πργμ	24/02/2037	25	---	24/02	4.30	1	**ΟΕΔ-ΣΤΘ**-240237-25**X**-2,000-1,00	---	---	---	10.0000	22/06/2015	---	---	---	---	---
1,382,167,704	1.00	4.30	Πργμ/Πργμ	24/02/2038	26	---	24/02	4.30	1	**ΟΕΔ-ΣΤΘ**-240238-26**X**-2,000-1,00	---	---	---	10.0000	22/06/2015	---	---	---	---	---
1,337,331,257	1.00	4.30	Πργμ/Πργμ	24/02/2039	27	---	24/02	4.30	1	**ΟΕΔ-ΣΤΘ**-240239-27**X**-2,000-1,00	---	---	---	10.0000	22/06/2015	---	---	---	---	---
1,371,908,706	1.00	4.30	Πργμ/Πργμ	24/02/2040	28	---	24/02	4.30	1	**ΟΕΔ-ΣΤΘ**-240240-28**X**-2,000-1,00	---	---	---	10.0000	22/06/2015	---	---	---	---	---
1,360,659,778	1.00	4.30	Πργμ/Πργμ	24/02/2041	29	---	24/02	4.30	1	**ΟΕΔ-ΣΤΘ**-240241-29**X**-2,000-1,00	---	---	---	10.0000	22/06/2015	---	---	---	---	---
1,432,747,403	1.00	4.30	Πργμ/Πργμ	24/02/2042	30	---	24/02	4.30	1	**ΟΕΔ-ΣΤΘ**-240242-30**X**-2,000-1,00	---	---	---	10.0000	22/06/2015	---	---	---	---	---
742,153	1,000.00	0.93	FLR Πργμ/360	10/08/2019	5	---	10/02 - 10/08	---	1	**ΟΕΔ-ΚΥΜ**-100819-05**X**-0,934-1.000	---	---	---	---	---	---	---	---	---	---
4,030,827	1,000.00	4.75	Πργμ/Πργμ	17/04/2019	5	---	17/04	4.75	1	**ΟΕΔ-ΣΤΘ**-170419-05**X**-4,750-1.000	---	---	---	---	---	---	---	---	---	---
2,089,066	1,000.00	3.38	Πργμ/Πργμ	17/07/2017	3	---	17/07	3.38	1	**ΟΕΔ-ΣΤΘ**-170717-03**X**-3,375-1.000	---	---	---	---	---	---	---	---	---	---

Σημειώσεις Ομολόγων Ελλ. Δημοσίου

Ο Όγκος Συναλλαγών υπολογίζεται ως (Τεμάχια) * (Ονομαστική Τιμή). Η Αξία Συναλλαγών υπολογίζεται ως (Τεμάχια) * (Ονομαστική Τιμή) * (Τιμή %) + (Δεδουλευμένοι Τόκοι)

Η Αξία του τρέχοντος τοκομεριδίου για τις εκδόσεις Ονομαστικής Αξίας 0,01 ευρώ, αναφέρεται σε Ονομαστική Αξία 100 ευρώ.

FLR (= Floating Interest Rate) Ομόλογο Μεταβλητού Επιτοκίου.

[1] - Η Ημερομηνία Λήξης της τοκοφόρου περιόδου και η Ημερομηνία Πληρωμής του τοκομεριδίου.

Ομόλογα σε Κυκλοφορία	Νόμισμα / Ελάχιστη διαπργ.	Ημερομηνία Πληρ.	Αξία τρέχοντος τοκομεριδίου	Σημείωση	Προσ/μένο* Τοκ/ρίδιο	Μονάδα διαπρ/σης	Ημερ/νία Έκδοσης	Διάρκεια (έτη)	Σημερινό επιτόκιο	Υ.Δ.Τ σε	Ομόλογα	Τελευταία τιμή προηγ.		Τελευτ. Εκφ. τοις μετρητοίς (€) Τιμή	Αγορ. / Πώλ	Ημερομηνία	Συναλλαγές σε τμχ	Ελάχιστο ζωής	Μέγιστο ζωής
Ομολογιακά Δάνεια Διεθνών Οργανισμών																			
1,000,000	EUR / 1000	21/07	---	---	10	1	21/07/2006	10	5.0 FLR	360	**ΟΜΟΛΟΓΟ ΕΥΡΩΠΑΪΚΗΣ ΤΡΑΠΕΖΑΣ ΕΠΕΝΔΥΣΕΩΝ**	97.50	16/04/2007	---	---	---	---	---	---
Νομικών Προσώπων και Εταιρειών σε Συνάλλαγμα και Euro																			
0	GBP / 10	01/12	0.25	---	58	1	01/12/1928	100	2.5	360	**Ε.Κ.Τ.Ε.**	---	---	---	---	---	---	---	---
103,746	GBP / 10	01/12	0.25	---	56	1	01/12/1930	98	2.5	360	**Ε.Κ.Τ.Ε. σειρά**	2.27	05/02/1996	2.27	Π	05/02/1996	---	2.27	2.27

Σημειώσεις Ομολόγων Ελλ. Δημοσίου

Υ.Δ.Τ: Υπολογισμός Δεδουλευμένων Τόκων.

FLR (= Floating Interest Rate) Ομόλογο Μεταβλητού Επιτοκίου.

Η ελάχιστη διαπραγματεύσιμη Ονομαστική Αξία για όλους τους Άυλους Τίτλους του Δημοσίου είναι τα 100 Ευρώ.

* Προσ/μένο = Προσαρτημένο

Πίνακας Μελών Χρηματιστηρίου Αθηνών και Μελών ΕΤ.ΕΚ.

Επωνυμία			Αγορά Μετοχών			Αγορά Παραγώγων		Μέλη ΕΤ.ΕΚ.		
Διεύθυνση	**Τηλέφωνο**	**Φαξ**	Μέλος Αγοράς	Μέλος εξ' Αποστάσεως	Ειδικός Διαπρ/της	Διαπρ/της	Ειδικός Διαπρ/της	Γενικό Εκκαθ/στικό	Άμεσο Εκκαθ/στικό	Μη Εκκαθ/στικό
ALPHA **ΤΡΑΠΕΖΑ Α.Ε.**								a		
ΣΤΑΔΙΟΥ 40, ΑΘΗΝΑ	(210)-3260000	(210)-3264116								
	(210)-3265546	(210)-3265811								
ARGUS STOCKBROKERS LTD			a	a		a				
ΛΕΩΦΟΡΟΣ KENNETY ΓΡ. 303 12-14, ΛΕΥΚΩΣΙΑ ΚΥΠΡΟΥ	(+35722)-22717000	(+35722)-22717070								
ATLANTIC SECURITIES LTD			a	a						
ΠΡΟΔΡΟΜΟΥ 37, ΛΕΥΚΩΣΙΑ ΚΥΠΡΟΥ	(+35722)-445400	(+35722)-661914								
ATTICA BANK **ΑΝΩΝΥΜΗ ΤΡΑΠΕΖΙΚΗ ΕΤΑΙΡΕΙΑ**								a		
ΑΚΑΔΗΜΙΑΣ 54, ΑΘΗΝΑ	(210)-3390757	(210)-3646090								
ΟΜΗΡΟΥ 23, ΑΘΗΝΑ	(210)-3669000	(210)-3669410								
AXIA VENTURES GROUP LTD			a	a						
Γ. ΚΡΑΝΙΔΙΩΤΗ 10, ΛΕΥΚΩΣΙΑ ΚΥΠΡΟΥ	+357 22 742000	+357 22 742001								
AXON **ΧΡΗΜΑΤΙΣΤΗΡΙΑΚΗ Α.Ε.Π.Ε.Υ.**			a			a				a
ΣΤΑΔΙΟΥ 48, ΑΘΗΝΑ	(210)-3363800	(210)-3243903								
BANK OF AMERICA MERRILL LYNCH			a	a						
KING EDWARD STREET 2, LONDON	(+4420)-79952000	(+4420)-79954525								
BETA **ΧΡΗΜΑΤΙΣΤΗΡΙΑΚΗ Α.Ε.Π.Ε.Υ.**			a		a		a		a	
ΒΡΑΙΛΑ & Λ. ΑΛΕΞΑΝΔΡΑΣ 29 , ΑΘΗΝΑ	(210)-6478900	(210)-6410139								
BNP PARIBAS SECURITIES SERVICES								a		
ΒΑΣ. ΣΟΦΙΑΣ 94, ΑΘΗΝΑ	(210)-7468500	(210)-7468579								
CAPITAL **ΑΧΕΠΕΥ**			a			a				a
ΜΗΤΡΟΠΟΛΕΩΣ 58, ΑΘΗΝΑ	(210)-3369700	(210)-3369820								
CFS **ΧΡΗΜΑΤΙΣΤΗΡΙΑΚΗ Α.Ε.Π.Ε.Υ.**			a			a			a	
ΣΤΑΔΙΟΥ 3, ΑΘΗΝΑ	(210)-3360800	(210)-3311854								
CITIGROUP GLOBAL MARKET LTD			a	a						
CITIGROUP CENTRE, CANADA SQUARE, CANARY WHART , LONDON	002079864000	002079862266								
CREDIT SUISSE SECURITIES (EUROPE) LIMITED			a	a						
ONE CABOT SQUARE , LONDON	+44 20 7888 8888	+44 20 7888 1600								
DELTASTOCK AD									a	
MEGAPARK OFFICE BUILDING, 6TH FLOOR, AFFICE AREA E, 115G TSARIGR										
DEUTSCHE BANK A.G.			a	a		a				
1 GREAT WINCHESTER STREET , LONDON	0049 69 910 00									
EUROBANK EQUITIES **Α.Ε.Π.Ε.Υ.**			a		a		a		a	
ΦΙΛΕΛΛΗΝΩΝ 10, ΑΘΗΝΑ	(210)-3720000	(210)-3720001								
EUROCORP **ΧΡΗΜΑΤΙΣΤΗΡΙΑΚΗ Α.Ε.**			a			a			a	
ΠΛ. ΦΙΛΙΚΗΣ ΕΤΑΙΡΕΙΑΣ 14, ΑΘΗΝΑ	(210)-7263500	(210)-7263666								
EUROTRUST **ΧΡΗΜΑΤΙΣΤΗΡΙΑΚΗ Α.Ε.Π.Ε.Υ.**			a							
ΣΟΦΟΚΛΕΟΥΣ 13-15, ΑΘΗΝΑ	(210)-3363100	(210)-3238334								
EUROXX **Χ.Α.Ε.Π.Ε.Υ.**			a			a			a	
ΠΑΛΑΙΟΛΟΓΟΥ 7, ΧΑΛΑΝΔΡΙ	(210)-6879400	(210)-6879401								
GLOBAL CAPITAL SECURITIES AND FINANCIAL SERVICES LTD			a	a						
ΛΕΩΦ. ΛΕΜΕΣΟΥ 5, ΛΕΜΕΣΟΣ ΚΥΠΡΟΥ	(+35722)-710710	(+35722)-339332								
GUARDIAN TRUST **ΧΡΗΜΑΤΙΣΤΗΡΙΑΚΗ Α.Ε.Π.Ε.Υ.**			a			a				a
ΦΙΛΕΛΛΗΝΩΝ 15, ΑΘΗΝΑ	(210)-3220402	(210)-3220498								
HSBC **ΤΡΑΠΕΖΑ**								a		
Λ. ΜΕΣΟΓΕΙΩΝ 109-111, ΑΘΗΝΑ	(210)-6961507	(210)-6929310								
INDEX **ΧΡΗΜΑΤΙΣΤΗΡΙΑΚΗ Α.Ε.Π.Ε.Υ.**			a							
ΔΡΑΓΑΤΣΑΝΙΟΥ 6, ΑΘΗΝΑ	(210)-3213920	(210)-3213216								
INTERFINBROK COPRORATION SA									a	
STR.CALARASI NR.1 , CONSTANTA										
LAIKI FINANCIAL SERVICES LTD			a	a						
CLR HOUSE, Λ. ΒΥΡΩΝΟΣ 26, ΛΕΥΚΩΣΙΑ ΚΥΠΡΟΥ	(+35722)-898600	(+35722)-680953								
MAGNA TRUST **ΧΡΗΜΑΤΙΣΤΗΡΙΑΚΗ Α.Ε.Π.Ε.Υ.**			a							a
ΦΕΙΔΙΟΥ 9, ΑΘΗΝΑ	(210)-3327503	(210)-3327599								
MEGA EQUITY SEC. & FINANCIAL SERVICES LTD			a	a		a				
Λ. ΓΡΙΒΑ ΔΙΓΕΝΗ 42-44, ΛΕΥΚΩΣΙΑ ΚΥΠΡΟΥ	(+35722)-711711	(+35722)-711811								
MERIT **ΧΡΗΜΑΤΙΣΤΗΡΙΑΚΗ Α.Ε.Π.Ε.Υ.**			a		a	a			a	
ΒΑΣΙΛΕΩΣ ΚΩΝΣΤΑΝΤΙΝΟΥ 38, ΑΘΗΝΑ	(210)-3671800	(210)-3671830								
NBG SECURITIES **Α.Ε.Π.Ε.Υ.**			a		a		a			a
ΑΚΑΔΗΜΙΑΣ 68, ΑΘΗΝΑ	(210)-3328500	(210)-3328565								
NUNTIUS **ΧΡΗΜΑΤΙΣΤΗΡΙΑΚΗ Α.Ε.Π.Ε.Υ.**			a							a
ΔΡΑΓΑΤΣΑΝΙΟΥ 6, ΑΘΗΝΑ	(210)-3350599	(210)-3254846								

Πίνακας Μελών Χρηματιστηρίου Αθηνών και Μελών ΕΤ.ΕΚ.

Επωνυμία			Αγορά Μετοχών			Αγορά Παραγώγων		Μέλη ΕΤ.ΕΚ.		
Διεύθυνση	**Τηλέφωνο**	**Φαξ**	Μέλος Αγοράς	Μέλος εξ' Αποστάσεως	Ειδικός Διαπρ/της	Διαπρ/της	Ειδικός Διαπρ/της	Γενικό Εκκαθ/στικό	Άμεσο Εκκαθ/στικό	Μη Εκκαθ/στικό
ONE PLUS CAPITAL LIMITED			a	a		a				
75 PRODROMOU AVENUE, ONEWORLD PARKVIEW HOUSE, 3RD FLOOR	+357 22873760									
PRELIUM **Α.Ε.Π.Ε.Υ.**			a			a				a
ΚΗΦΙΣΙΑΣ & ΔΑΒΑΚΗ 1 , ΑΘΗΝΑ	(210)-3677000	(210)-6920403								
PROCHOICE **ΧΡΗΜΑΤΙΣΤΗΡΙΑΚΗ ΛΤΔ**			a	a						
ΣΠΥΡΟΥ ΚΥΠΡΙΑΝΟΥ 57, ΛΕΥΚΩΣΙΑ ΚΥΠΡΟΥ	+357-24-661192	+357-24-662464								
SHARELINK SEC. & FINANCIAL SERVICES LTD			a	a		a				
ELLINAS HOUSE, ΘΕΟΤΟΚΗ 6, ΛΕΥΚΩΣΙΑ ΚΥΠΡΟΥ	(+35722)-554200	(+35722)-750852								
SOCIETE GENERALE S.A.			a	a		a				
COURS VALMY PUTEAUX - LA DEFENSE 17, ΠΑΡΙΣΙ	(+33) 142134754	(+33) 142135697								
Λ. ΚΗΦΙΣΙΑΣ 240-242, ΑΘΗΝΑ	(210)-6790161	(210)-6728828								
SOLIDUS SECURITIES **Α.Ε.Π.Ε.Υ.**			a			a			a	
ΛΟΥΙΖΗΣ ΡΙΑΝΚΟΥΡ 64, ΑΘΗΝΑ	(210)-6925500	(210)-6985421								
SSIF BROKER SA									a	
119 CALEA MOTILOR , NAPOCA										
SSIF ESTINVEST SA									a	
9TH REPUBLICII STREET , FOCSANI										
SSIF VIENNA INVESTMENT TRUST SA									a	
4 SPLAIUL UNIRII, BUILDING B3, 6TH FLOOR, DISTRICT 4 , BUCHAREST										
THE CYPRUS INVESTMENT & SEC. CORP. LTD (CISCO)			a	a						
ΕΒΡΟΥ (EUROLIFE HOUSE) 4, ΛΕΥΚΩΣΙΑ ΚΥΠΡΟΥ	(+35722)-881800	(+35722)-881801								
UBS LIMITED			a	a						
FINSBURY AVENUE 1, LONDON	(+4420)-79013333	(+4420)-79012345								
Α. ΣΑΡΡΗΣ ΧΡΗΜΑΤΙΣΤΗΡΙΑΚΗ Α.Ε.Π.Ε.Υ.			a							
ΔΡΑΓΑΤΣΑΝΙΟΥ 6, ΑΘΗΝΑ	(210)-3367700	(210)-3312324								
ΑΛΦΑ FINANCE **ΑΕΠΕΥ**			a		a		a		a	
ΜΕΡΛΙΝ 5, ΑΘΗΝΑ	(210)-3677400	(210)-3311193								
ΑΤΛΑΣ ΧΡΗΜΑΤΙΣΤΗΡΙΑΚΗ Α.Ε.Π.Ε.Υ.			a			a				a
ΜΙΧΑΛΑΚΟΠΟΥΛΟΥ 125 & ΒΕΡΒΑΙΝΩΝ 14 - 16, ΑΘΗΝΑ	(210)-3363300	(210)-3238925								
Γ.Α.ΠΕΡΒΑΝΑΣ ΧΡΗΜΑΤΙΣΤΗΡΙΑΚΗ Α.Ε.Π.Ε.Υ.			a							a
ΣΟΦΟΚΛΕΟΥΣ 7 - 9, ΑΘΗΝΑ	(210)-3251875	(210)-3210291								
Δ.Α. ΤΣΕΚΟΥΡΑΣ ΧΡΗΜΑΤΙΣΤΗΡΙΑΚΗ Α.Ε.Π.Ε.Υ.			a							
ΣΤΑΔΙΟΥ 33, ΑΘΗΝΑ	(210)-3214406	(210)-3211997								
ΔΥΝΑΜΙΚΗ ΧΡΗΜΑΤΙΣΤΗΡΙΑΚΗ Α.Ε.Π.Ε.Υ.			a			a			a	
ΧΑΡΙΛΑΟΥ ΤΡΙΚΟΥΠΗ 6 - 10, ΑΘΗΝΑ	(210)-3677700	(210)-3677777								
ΕΘΝΙΚΗ ΤΡΑΠΕΖΑ ΤΗΣ ΕΛΛΑΔΟΣ Α.Ε.			a			a		a		
ΑΚΑΔΗΜΙΑΣ 68, ΑΘΗΝΑ	(210)-3328817	(210)-3328678								
ΑΙΟΛΟΥ 86, ΑΘΗΝΑ	(210)-3341000	(210)-3228187								
ΕΛΛΗΝΙΚΗ ΤΡΑΠΕΖΑ (ΕΠΕΝΔΥΣΕΙΣ) ΛΤΔ			a	a						
ΛΕΩΦΟΡΟΣ ΚΥΡΙΑΚΟΥ ΜΑΤΣΗ 31, ΛΕΥΚΩΣΙΑ ΚΥΠΡΟΥ	(+35722)-500100	(+35722)-500110								
ΕΛΛΗΝΟΑΜΕΡΙΚΑΝΙΚΗ ΧΡΗΜΑΤΙΣΤΗΡΙΑΚΗ Α.Ε.Π.Ε.Υ.			a		a	a			a	
ΕΥΡΙΠΙΔΟΥ 6, ΑΘΗΝΑ	(210)-3311100	(210)-3215968								
ΕΠΕΝΔΥΤΙΚΗ ΤΡΑΠΕΖΑ ΕΛΛΑΔΟΣ Α.Ε			a		a		a	a		
ΑΙΓΕΙΑΛΙΑΣ 32, ΜΑΡΟΥΣΙ	(210) 8173000	(210) 8173101								
Λ. ΚΗΦΙΣΙΑΣ 24Β, ΜΑΡΟΥΣΙ	(210)-8171800	(210)-8171889								
ΗΛΙΑΣ ΠΕΤΡΟΠΟΥΛΑΚΗΣ ΧΡΗΜΑΤΙΣΤΗΡΙΑΚΗ Α.Ε.Π.Ε.Υ.			a			a				a
ΑΡΙΣΤΕΙΔΟΥ 9, ΑΘΗΝΑ	(210)-3213928	(210)-3216810								
Ι.Χ.ΜΑΥΡΙΚΗΣ ΧΡΗΜΑΤΙΣΤΗΡΙΑΚΗ Α.Ε.Π.Ε.Υ.			a							
ΣΟΦΟΚΛΕΟΥΣ 5, ΑΘΗΝΑ	(210)-3213949	(210)-3217767								
ΚΑΠΠΑ ΧΡΗΜΑΤΙΣΤΗΡΙΑΚΗ Α.Ε.Π.Ε.Υ.			a			a				a
ΒΑΛΑΩΡΙΤΟΥ 15, ΑΘΗΝΑ	(210)-3610371	(210)-3641002								
ΚΑΡΑΜΑΝΩΦ ΧΡΗΜΑΤΙΣΤΗΡΙΑΚΗ Α.Ε.Π.Ε.Υ.			a			a				
ΠΛ. ΑΓ. ΘΕΟΔΩΡΩΝ 2, ΑΘΗΝΑ	(210)-3212947	(210)-3217088								
ΚΥΚΛΟΣ ΧΡΗΜΑΤΙΣΤΗΡΙΑΚΗ Α.Ε.Π.Ε.Υ.			a			a			a	
ΠΑΝΕΠΙΣΤΗΜΙΟΥ 39, ΑΘΗΝΑ	(210)-3364300	(210)-3239122								
ΚΥΠΡΟΥ ΧΡΗΜΑΤΙΣΤΗΡΙΑΚΗ ΑΕΠΕΥ										a
ΧΑΛΚΥΔΟΝΟΣ & ΦΕΙΔΙΠΠΙΔΟΥ 26 26, ΑΘΗΝΑ	(210)-8701000	(210)-8701049								
ΛΕΩΝ ΔΕΠΟΛΑΣ ΧΡΗΜΑΤΙΣΤΗΡΙΑΚΗ Α.Ε.Π.Ε.Υ.			a		a	a				a
ΧΡ. ΛΑΔΑ 1, ΑΘΗΝΑ	(210)-3213286	(210)-3211618								
ΜΙΔΑΣ ΧΡΗΜΑΤΙΣΤΗΡΙΑΚΗ Α.Ε.Π.Ε.Υ.			a							
ΣΟΦΟΚΛΕΟΥΣ 5, ΑΘΗΝΑ	(210)-3253203	(210)-3253205								
Ν.ΧΡΥΣΟΧΟΙΔΗΣ ΧΡΗΜΑΤΙΣΤΗΡΙΑΚΗ Α.Ε.Π.Ε.Υ.			a			a			a	
ΣΟΦΟΚΛΕΟΥΣ 7 - 9, ΑΘΗΝΑ	(210)-3213913	(210)-3216115								

Πίνακας Μελών Χρηματιστηρίου Αθηνών και Μελών ΕΤ.ΕΚ.

Επωνυμία			Αγορά Μετοχών			Αγορά Παραγώγων		Μέλη ΕΤ.ΕΚ.		
Διεύθυνση	**Τηλέφωνο**	**Φαξ**	Μέλος Αγοράς	Μέλος εξ' Αποστάσεως	Ειδικός Διαπρ/της	Διαπρ/της	Ειδικός Διαπρ/της	Γενικό Εκκαθ/στικό	Άμεσο Εκκαθ/στικό	Μη Εκκαθ/στικό
ΠΑΝΤΕΛΑΚΗΣ ΧΡΗΜΑΤΙΣΤΗΡΙΑΚΗ ΑΕΠΕΥ			a			a				a
Λ. ΜΕΣΟΓΕΙΩΝ 109-111, ΑΘΗΝΑ	(210)-6965000	(210)-6929550								
ΠΕΙΡΑΙΩΣ Α.Ε.Π.Ε.Υ.			a				a		a	
ΣΤΑΔΙΟΥ 10, ΑΘΗΝΑ	(210)-3354100	(210)-3233814								
ΠΗΓΑΣΟΣ ΧΡΗΜΑΤΙΣΤΗΡΙΑΚΗ Α.Ε.Π.Ε.Υ.			a			a				
ΒΑΛΑΩΡΙΤΟΥ 17, ΑΘΗΝΑ	(210)-3670700	(210)-3670760								
ΣΤ.ΕΜ.ΛΑΥΡΕΝΤΑΚΗΣ ΧΡΗΜΑΤΙΣΤΗΡΙΑΚΗ Α.Ε.Π.Ε.Υ.			a			a				a
ΣΟΦΟΚΛΕΟΥΣ 7 - 9, ΑΘΗΝΑ	(210)-3213336	(210)-3246572								
ΤΡΑΠΕΖΑ EUROBANK ERGASIAS **Α.Ε.**								a		
ΟΘΩΝΟΣ 8, ΑΘΗΝΑ	(210)-3337000	(210)-3233866								
	(210)-3337969	(210)-3245916								
ΤΡΑΠΕΖΑ ΠΕΙΡΑΙΩΣ Α.Ε.			a		a	a		a		
ΑΜΕΡΙΚΗΣ 4, ΑΘΗΝΑ	(210)-3335000	(210)-3335079								
	(210)-3335918	(210)-3254207								

Πίνακας Μετοχών Υπό Ειδική Διαπραγμάτευση

Μετοχές / Ειδικός Διαπραγματευτής	**Κατηγορία Διαπραγμάτευσης** / Έναρξη Ειδικής Διαπρ/σης
CYPRUS POPULAR BANK (**ΚΟ**)	**Κατάσταση σε Αναστολή**
ΠΕΙΡΑΙΩΣ Α.Ε.Π.Ε.Υ.	02/02/2013
ΒΙΟΧΑΛΚΟ (**ΚΑ**)	**Κατάσταση σε Αναστολή**
EUROBANK EQUITIES Α.Ε.Π.Ε.Υ.	20/01/2013
MERIT ΧΡΗΜΑΤΙΣΤΗΡΙΑΚΗ Α.Ε.Π.Ε.Υ.	13/12/2012
ΑΛΦΑ FINANCE ΑΕΠΕΥ	11/02/2013
ALPHA **BANK** (**ΚΟ**)	**Κύρια Αγορά**
EUROBANK EQUITIES Α.Ε.Π.Ε.Υ.	24/10/2012
MERIT ΧΡΗΜΑΤΙΣΤΗΡΙΑΚΗ Α.Ε.Π.Ε.Υ.	03/09/2013
NBG SECURITIES Α.Ε.Π.Ε.Υ.	15/01/2013
ΕΛΛΗΝΟΑΜΕΡΙΚΑΝΙΚΗ ΧΡΗΜΑΤΙΣΤΗΡΙΑΚΗ Α.Ε.Π.Ε.Υ.	25/07/2014
ΕΠΕΝΔΥΤΙΚΗ ΤΡΑΠΕΖΑ ΕΛΛΑΔΟΣ Α.Ε	08/01/2013
ΠΕΙΡΑΙΩΣ Α.Ε.Π.Ε.Υ.	28/05/2013
ATTICA BANK **Α.Τ.Ε.** (**ΚΟ**)	**Κύρια Αγορά**
ΒΕΤΑ ΧΡΗΜΑΤΙΣΤΗΡΙΑΚΗ Α.Ε.Π.Ε.Υ.	02/06/2014
EUROBANK EQUITIES Α.Ε.Π.Ε.Υ.	25/07/2014
ΕΛΛΗΝΟΑΜΕΡΙΚΑΝΙΚΗ ΧΡΗΜΑΤΙΣΤΗΡΙΑΚΗ Α.Ε.Π.Ε.Υ.	25/07/2014
BYTE COMPUTER (**ΚΟ**)	**Κύρια Αγορά**
MERIT ΧΡΗΜΑΤΙΣΤΗΡΙΑΚΗ Α.Ε.Π.Ε.Υ.	04/08/2013
COCA-COLA HBC AG (**ΚΟ**)	**Κύρια Αγορά**
EUROBANK EQUITIES Α.Ε.Π.Ε.Υ.	23/10/2013
NBG SECURITIES Α.Ε.Π.Ε.Υ.	29/04/2013
ΠΕΙΡΑΙΩΣ Α.Ε.Π.Ε.Υ.	04/05/2015
FOLLI-FOLLIE (**ΚΟ**)	**Κύρια Αγορά**
NBG SECURITIES Α.Ε.Π.Ε.Υ.	17/02/2014
ΠΕΙΡΑΙΩΣ Α.Ε.Π.Ε.Υ.	04/05/2015
FRIGOGLASS (ΚΟ)	**Κύρια Αγορά**
EUROBANK EQUITIES Α.Ε.Π.Ε.Υ.	27/10/2014
LAMDA DEVELOPMENT(**ΚΟ**)	**Κύρια Αγορά**
EUROBANK EQUITIES Α.Ε.Π.Ε.Υ.	08/12/2014
MARFIN INVESTMENT GROUP (**ΚΟ**)	**Κύρια Αγορά**
EUROBANK EQUITIES Α.Ε.Π.Ε.Υ.	23/03/2015
ΕΛΛΗΝΟΑΜΕΡΙΚΑΝΙΚΗ ΧΡΗΜΑΤΙΣΤΗΡΙΑΚΗ Α.Ε.Π.Ε.Υ.	25/07/2014
ΠΕΙΡΑΙΩΣ Α.Ε.Π.Ε.Υ.	02/02/2013
MLS **ΠΛΗΡΟΦΟΡΙΚΗ** (**ΚΟ**)	**Κύρια Αγορά**
ΒΕΤΑ ΧΡΗΜΑΤΙΣΤΗΡΙΑΚΗ Α.Ε.Π.Ε.Υ.	18/07/2013
PROFILE (**ΚΟ**)	**Κύρια Αγορά**
EUROBANK EQUITIES Α.Ε.Π.Ε.Υ.	23/06/2014
QUALITY & RELIABILITY (**ΚΟ**)	**Κύρια Αγορά**
ΒΕΤΑ ΧΡΗΜΑΤΙΣΤΗΡΙΑΚΗ Α.Ε.Π.Ε.Υ.	20/08/2014
REDS (**Κ**Ο)	**Κύρια Αγορά**
EUROBANK EQUITIES Α.Ε.Π.Ε.Υ.	05/09/2014
VIOHALCO SA/NV (**ΚΑ**)	**Κύρια Αγορά**
MERIT ΧΡΗΜΑΤΙΣΤΗΡΙΑΚΗ Α.Ε.Π.Ε.Υ.	17/03/2014
ΑΛΦΑ FINANCE ΑΕΠΕΥ	17/02/2014
ΑΛΟΥΜΥΛ (**ΚΟ**)	**Κύρια Αγορά**
ΒΕΤΑ ΧΡΗΜΑΤΙΣΤΗΡΙΑΚΗ Α.Ε.Π.Ε.Υ.	18/07/2013
ΓΕΚ ΤΕΡΝΑ (**ΚΟ**)	**Κύρια Αγορά**
ΕΠΕΝΔΥΤΙΚΗ ΤΡΑΠΕΖΑ ΕΛΛΑΔΟΣ Α.Ε	02/01/2013
ΔΕΗ (**ΚΟ**)	**Κύρια Αγορά**
EUROBANK EQUITIES Α.Ε.Π.Ε.Υ.	23/10/2012
NBG SECURITIES Α.Ε.Π.Ε.Υ.	26/03/2013
ΑΛΦΑ FINANCE ΑΕΠΕΥ	08/01/2013
ΕΛΛΗΝΟΑΜΕΡΙΚΑΝΙΚΗ ΧΡΗΜΑΤΙΣΤΗΡΙΑΚΗ Α.Ε.Π.Ε.Υ.	01/09/2014
ΕΠΕΝΔΥΤΙΚΗ ΤΡΑΠΕΖΑ ΕΛΛΑΔΟΣ Α.Ε	08/01/2013
ΠΕΙΡΑΙΩΣ Α.Ε.Π.Ε.Υ.	28/09/2013
ΕΘΝΙΚΗ ΤΡΑΠΕΖΑ (ΚΟ)	**Κύρια Αγορά**
EUROBANK EQUITIES Α.Ε.Π.Ε.Υ.	24/10/2012
MERIT ΧΡΗΜΑΤΙΣΤΗΡΙΑΚΗ Α.Ε.Π.Ε.Υ.	03/09/2013
NBG SECURITIES Α.Ε.Π.Ε.Υ.	28/02/2013
ΑΛΦΑ FINANCE ΑΕΠΕΥ	08/01/2013
ΕΛΛΗΝΟΑΜΕΡΙΚΑΝΙΚΗ ΧΡΗΜΑΤΙΣΤΗΡΙΑΚΗ Α.Ε.Π.Ε.Υ.	25/07/2014
ΕΠΕΝΔΥΤΙΚΗ ΤΡΑΠΕΖΑ ΕΛΛΑΔΟΣ Α.Ε	08/01/2013
ΛΕΩΝ ΔΕΠΟΛΑΣ ΧΡΗΜΑΤΙΣΤΗΡΙΑΚΗ Α.Ε.Π.Ε.Υ.	20/04/2015
ΠΕΙΡΑΙΩΣ Α.Ε.Π.Ε.Υ.	08/09/2013
ΕΛ.ΤΕΧ. ΑΝΕΜΟΣ Α.Ε. (**ΚΟ**)	**Κύρια Αγορά**
EUROBANK EQUITIES Α.Ε.Π.Ε.Υ.	22/07/2014

Πίνακας Μετοχών Υπό Ειδική Διαπραγμάτευση

Μετοχές / Ειδικός Διαπραγματευτής	Έναρξη Ειδικής Διαπρ/σης	**Κατηγορία Διαπραγμάτευσης**
ΕΛΛΑΚΤΩΡ (**ΚΟ**)		**Κύρια Αγορά**
EUROBANK EQUITIES Α.Ε.Π.Ε.Υ.	01/06/2013	
NBG SECURITIES Α.Ε.Π.Ε.Υ.	25/06/2013	
ΕΠΕΝΔΥΤΙΚΗ ΤΡΑΠΕΖΑ ΕΛΛΑΔΟΣ Α.Ε	02/01/2013	
ΕΛΛΗΝ. ΧΡΗΜΑΤΙΣΤΗΡΙΑ-Χ.Α. (**ΚΟ**)		**Κύρια Αγορά**
EUROBANK EQUITIES Α.Ε.Π.Ε.Υ.	01/06/2013	
NBG SECURITIES Α.Ε.Π.Ε.Υ.	25/06/2013	
ΕΛΛΗΝΟΑΜΕΡΙΚΑΝΙΚΗ ΧΡΗΜΑΤΙΣΤΗΡΙΑΚΗ Α.Ε.Π.Ε.Υ.	01/09/2014	
ΕΠΕΝΔΥΤΙΚΗ ΤΡΑΠΕΖΑ ΕΛΛΑΔΟΣ Α.Ε	02/01/2013	
ΠΕΙΡΑΙΩΣ Α.Ε.Π.Ε.Υ.	04/05/2015	
ΕΛΤΟΝ (**ΚΟ**)		**Κύρια Αγορά**
ΒΕΤΑ ΧΡΗΜΑΤΙΣΤΗΡΙΑΚΗ Α.Ε.Π.Ε.Υ.	03/09/2013	
ΕΥΡΩΣΥΜΒΟΥΛΟΙ (**ΚΟ**)		**Κύρια Αγορά**
EUROBANK EQUITIES Α.Ε.Π.Ε.Υ.	22/07/2014	
ΙΝΤΡΑΛΟΤ (**ΚΟ**)		**Κύρια Αγορά**
EUROBANK EQUITIES Α.Ε.Π.Ε.Υ.	01/06/2013	
ΕΠΕΝΔΥΤΙΚΗ ΤΡΑΠΕΖΑ ΕΛΛΑΔΟΣ Α.Ε	02/01/2013	
ΠΕΙΡΑΙΩΣ Α.Ε.Π.Ε.Υ.	28/09/2013	
ΚΑΝΑΚΗΣ Σ. (**ΚΟ**)		**Κύρια Αγορά**
ΒΕΤΑ ΧΡΗΜΑΤΙΣΤΗΡΙΑΚΗ Α.Ε.Π.Ε.Υ.	01/10/2013	
ΚΛΟΥΚΙΝΑΣ - ΛΑΠΠΑΣ (**ΚΟ**)		**Κύρια Αγορά**
ΒΕΤΑ ΧΡΗΜΑΤΙΣΤΗΡΙΑΚΗ Α.Ε.Π.Ε.Υ.	22/09/2014	
ΚΡΕΤΑ ΦΑΡΜ (**ΚΟ**)		**Κύρια Αγορά**
EUROBANK EQUITIES Α.Ε.Π.Ε.Υ.	17/11/2014	
ΚΥΠΡΟΥ ΤΡΑΠΕΖΑ (**ΚΟ**)		**Κύρια Αγορά**
EUROBANK EQUITIES Α.Ε.Π.Ε.Υ.	23/03/2015	
NBG SECURITIES Α.Ε.Π.Ε.Υ.	22/06/2015	
ΜΟΤΟΡ ΟΪΛ (**ΚΟ**)		**Κύρια Αγορά**
EUROBANK EQUITIES Α.Ε.Π.Ε.Υ.	23/10/2012	
NBG SECURITIES Α.Ε.Π.Ε.Υ.	17/02/2014	
ΕΛΛΗΝΟΑΜΕΡΙΚΑΝΙΚΗ ΧΡΗΜΑΤΙΣΤΗΡΙΑΚΗ Α.Ε.Π.Ε.Υ.	01/09/2014	
ΠΕΙΡΑΙΩΣ Α.Ε.Π.Ε.Υ.	04/05/2015	
ΜΥΤΙΛΗΝΑΙΟΣ (**ΚΟ**)		**Κύρια Αγορά**
NBG SECURITIES Α.Ε.Π.Ε.Υ.	25/06/2013	
ΕΛΛΗΝΟΑΜΕΡΙΚΑΝΙΚΗ ΧΡΗΜΑΤΙΣΤΗΡΙΑΚΗ Α.Ε.Π.Ε.Υ.	25/07/2014	
ΕΠΕΝΔΥΤΙΚΗ ΤΡΑΠΕΖΑ ΕΛΛΑΔΟΣ Α.Ε	02/01/2013	
ΠΕΙΡΑΙΩΣ Α.Ε.Π.Ε.Υ.	04/05/2015	
ΟΠΑΠ (**ΚΟ**)		**Κύρια Αγορά**
EUROBANK EQUITIES Α.Ε.Π.Ε.Υ.	24/10/2012	
NBG SECURITIES Α.Ε.Π.Ε.Υ.	15/01/2013	
ΑΛΦΑ FINANCE ΑΕΠΕΥ	08/01/2013	
ΕΛΛΗΝΟΑΜΕΡΙΚΑΝΙΚΗ ΧΡΗΜΑΤΙΣΤΗΡΙΑΚΗ Α.Ε.Π.Ε.Υ.	25/07/2014	
ΕΠΕΝΔΥΤΙΚΗ ΤΡΑΠΕΖΑ ΕΛΛΑΔΟΣ Α.Ε	08/01/2013	
ΠΕΙΡΑΙΩΣ Α.Ε.Π.Ε.Υ.	04/05/2015	
ΟΤΕ (**ΚΟ**)		**Κύρια Αγορά**
EUROBANK EQUITIES Α.Ε.Π.Ε.Υ.	24/10/2012	
NBG SECURITIES Α.Ε.Π.Ε.Υ.	01/12/2012	
ΑΛΦΑ FINANCE ΑΕΠΕΥ	08/01/2013	
ΕΛΛΗΝΟΑΜΕΡΙΚΑΝΙΚΗ ΧΡΗΜΑΤΙΣΤΗΡΙΑΚΗ Α.Ε.Π.Ε.Υ.	25/07/2014	
ΕΠΕΝΔΥΤΙΚΗ ΤΡΑΠΕΖΑ ΕΛΛΑΔΟΣ Α.Ε	08/01/2013	
ΛΕΩΝ ΔΕΠΟΛΑΣ ΧΡΗΜΑΤΙΣΤΗΡΙΑΚΗ Α.Ε.Π.Ε.Υ.	20/04/2015	
ΠΕΙΡΑΙΩΣ Α.Ε.Π.Ε.Υ.	08/09/2013	
ΠΑΠΟΥΤΣΑΝΗΣ (**ΚΟ**)		**Κύρια Αγορά**
ΒΕΤΑ ΧΡΗΜΑΤΙΣΤΗΡΙΑΚΗ Α.Ε.Π.Ε.Υ.	25/11/2013	
ΠΕΙΡΑΙΩΣ ΤΡΑΠΕΖΑ (**ΚΟ**)		**Κύρια Αγορά**
EUROBANK EQUITIES Α.Ε.Π.Ε.Υ.	23/10/2012	
MERIT ΧΡΗΜΑΤΙΣΤΗΡΙΑΚΗ Α.Ε.Π.Ε.Υ.	16/09/2013	
NBG SECURITIES Α.Ε.Π.Ε.Υ.	02/06/2013	
ΕΛΛΗΝΟΑΜΕΡΙΚΑΝΙΚΗ ΧΡΗΜΑΤΙΣΤΗΡΙΑΚΗ Α.Ε.Π.Ε.Υ.	25/07/2014	
ΕΠΕΝΔΥΤΙΚΗ ΤΡΑΠΕΖΑ ΕΛΛΑΔΟΣ Α.Ε	08/01/2013	
ΠΕΙΡΑΙΩΣ Α.Ε.Π.Ε.Υ.	16/02/2013	
ΠΕΤΡΟΠΟΥΛΟΣ ΠΕΤΡΟΣ (**ΚΟ**)		**Κύρια Αγορά**
ΒΕΤΑ ΧΡΗΜΑΤΙΣΤΗΡΙΑΚΗ Α.Ε.Π.Ε.Υ.	28/05/2013	
ΠΛΑΙΣΙΟ COMPUTERS (**ΚΟ**)		**Κύρια Αγορά**
ΒΕΤΑ ΧΡΗΜΑΤΙΣΤΗΡΙΑΚΗ Α.Ε.Π.Ε.Υ.	05/05/2014	
EUROBANK EQUITIES Α.Ε.Π.Ε.Υ.	02/03/2015	
ΣΑΡΑΝΤΗΣ ΓΡ. (**ΚΟ**)		**Κύρια Αγορά**
ΒΕΤΑ ΧΡΗΜΑΤΙΣΤΗΡΙΑΚΗ Α.Ε.Π.Ε.Υ.	14/05/2013	

Πίνακας Μετοχών Υπό Ειδική Διαπραγμάτευση

Μετοχές	**Κατηγορία Διαπραγμάτευσης**
Ειδικός Διαπραγματευτής	Έναρξη Ειδικής Διαπρ/σης
TITAN (**ΚΟ**)	**Κύρια Αγορά**
EUROBANK EQUITIES Α.Ε.Π.Ε.Υ.	23/10/2012
NBG SECURITIES Α.Ε.Π.Ε.Υ.	17/02/2014
ΠΕΙΡΑΙΩΣ Α.Ε.Π.Ε.Υ.	04/05/2015
ΤΡΑΠΕΖΑ EUROBANK ERGASIAS (**ΚΟ**)	**Κύρια Αγορά**
EUROBANK EQUITIES Α.Ε.Π.Ε.Υ.	01/06/2013
ΑΛΦΑ FINANCE ΑΕΠΕΥ	08/01/2013
ΕΛΛΗΝΟΑΜΕΡΙΚΑΝΙΚΗ ΧΡΗΜΑΤΙΣΤΗΡΙΑΚΗ Α.Ε.Π.Ε.Υ.	25/07/2014
ΕΠΕΝΔΥΤΙΚΗ ΤΡΑΠΕΖΑ ΕΛΛΑΔΟΣ Α.Ε	08/01/2013
ΠΕΙΡΑΙΩΣ Α.Ε.Π.Ε.Υ.	28/09/2013

Γνωστοποιήσεις Συναλλαγών - Κατάλογος Υπόχρεων Προσώπων

Ημερομηνία Υποβολής [1]	Επωνυμία	**Λόγος Υποβολής** [2]	Υπόχρεος	**Ιδιότητα Υποχρέου**	Σχέση με τον Υπόχρεο	**Ημερομηνία Συναλλαγής**	Αγορά	**Όγκος Συναλλαγών**	**Αξία Συναλλαγών**	**Φύση Συναλλαγής** [3]	Είδος Χρηματ/κού μέσου	Παρατηρήσεις [4]
02/09/2015	FOURLIS A.E ΣΥΜΜΕΤΟΧΩΝ	**A**	ΠΕΤΑΛΑΣ ΑΠΟΣΤΟΛΟΣ	Διευθ.Σύμβουλος	Ο Ιδιος	01/09/2015	ΑΞΙΩΝ ΧΑ	18,563	41,117.21	**A**	Μετοχή (Κοινή)	
02/09/2015	FOURLIS A.E ΣΥΜΜΕΤΟΧΩΝ	**A**	ΠΕΤΑΛΑΣ ΑΠΟΣΤΟΛΟΣ	Διευθ.Σύμβουλος	Ο Ιδιος	02/09/2015	ΑΞΙΩΝ ΧΑ	4,647	10,386.93	**A**	Μετοχή (Κοινή)	
02/09/2015	LAMDA DEVELOPMENT A.E.	**B**	SHAH AKSHAY	ΠΑΡΑΤΗΡΗΤΗΣ	Συνδεόμενο Νομικό Πρόσωπο	28/08/2015	ΑΞΙΩΝ ΧΑ	12,900	54,723.79	**A**	Μετοχή (Κοινή)	
02/09/2015	LAMDA DEVELOPMENT A.E.	**B**	SHAH AKSHAY	ΠΑΡΑΤΗΡΗΤΗΣ	Συνδεόμενο Νομικό Πρόσωπο	28/08/2015	ΑΞΙΩΝ ΧΑ	3,768	15,984.45	**A**	Μετοχή (Κοινή)	
02/09/2015	LAMDA DEVELOPMENT A.E.	**B**	SHAH AKSHAY	ΠΑΡΑΤΗΡΗΤΗΣ	Συνδεόμενο Νομικό Πρόσωπο	28/08/2015	ΑΞΙΩΝ ΧΑ	535	2,269.52	**A**	Μετοχή (Κοινή)	
02/09/2015	LAMDA DEVELOPMENT A.E.	**B**	SHAH AKSHAY	ΠΑΡΑΤΗΡΗΤΗΣ	Συνδεόμενο Νομικό Πρόσωπο	28/08/2015	ΑΞΙΩΝ ΧΑ	247	1,047.76	**A**	Μετοχή (Κοινή)	
02/09/2015	LAMDA DEVELOPMENT A.E.	**B**	SHAH AKSHAY	ΠΑΡΑΤΗΡΗΤΗΣ	Συνδεόμενο Νομικό Πρόσωπο	28/08/2015	ΑΞΙΩΝ ΧΑ	877	3,720.36	**A**	Μετοχή (Κοινή)	
02/09/2015	LAMDA DEVELOPMENT A.E.	**B**	SHAH AKSHAY	ΠΑΡΑΤΗΡΗΤΗΣ	Συνδεόμενο Νομικό Πρόσωπο	28/08/2015	ΑΞΙΩΝ ΧΑ	642	2,723.42	**A**	Μετοχή (Κοινή)	
02/09/2015	LAMDA DEVELOPMENT A.E.	**B**	SHAH AKSHAY	ΠΑΡΑΤΗΡΗΤΗΣ	Συνδεόμενο Νομικό Πρόσωπο	28/08/2015	ΑΞΙΩΝ ΧΑ	989	4,195.54	**A**	Μετοχή (Κοινή)	
02/09/2015	ΓΕΝ. ΕΜΠΟΡΙΟΥ & ΒΙΟΜΗΧΑΝΙΑΣ	**A**	ΚΡΕΜΥΔΑΣ ΚΩΝΣΤΑΝΤΙΝΟΣ	Αντιπρόεδρος ΔΣ	Ο Ιδιος	01/09/2015	ΑΞΙΩΝ ΧΑ	7,575	2,325.53	**A**	Μετοχή (Κοινή)	
02/09/2015	ΤΡΑΠΕΖΑ EUROBANK ERGASIAS A.E.	**B**	ΑΡΧΟΝΤΙΔΗΣ ΔΗΜΟΣΘΕΝΗΣ	Γεν.Διευθυντής	Συνδεόμενο Νομικό Πρόσωπο	31/08/2015	ΑΞΙΩΝ ΧΑ	165,000	6,435.00	**Π**	Μετοχή (Κοινή)	
02/09/2015	ΤΡΑΠΕΖΑ EUROBANK ERGASIAS A.E.	**B**	ΑΡΧΟΝΤΙΔΗΣ ΔΗΜΟΣΘΕΝΗΣ	Γεν.Διευθυντής	Συνδεόμενο Νομικό Πρόσωπο	31/08/2015	ΑΞΙΩΝ ΧΑ	1,004,000	39,144.00	**A**	Μετοχή (Κοινή)	
02/09/2015	ΤΡΑΠΕΖΑ EUROBANK ERGASIAS A.E.	**B**	ΑΡΧΟΝΤΙΔΗΣ ΔΗΜΟΣΘΕΝΗΣ	Γεν.Διευθυντής	Συνδεόμενο Νομικό Πρόσωπο	31/08/2015	ΑΞΙΩΝ ΧΑ	1,004,000	39,140.00	**Π**	Μετοχή (Κοινή)	
02/09/2015	ΤΡΑΠΕΖΑ EUROBANK ERGASIAS A.E.	**B**	ΑΡΧΟΝΤΙΔΗΣ ΔΗΜΟΣΘΕΝΗΣ	Γεν.Διευθυντής	Συνδεόμενο Νομικό Πρόσωπο	31/08/2015	ΑΞΙΩΝ ΧΑ	364,253	13,631.42	**A**	Μετοχή (Κοινή)	
02/09/2015	ΤΡΑΠΕΖΑ EUROBANK ERGASIAS A.E.	**B**	ΑΡΧΟΝΤΙΔΗΣ ΔΗΜΟΣΘΕΝΗΣ	Γεν.Διευθυντής	Συνδεόμενο Νομικό Πρόσωπο	01/09/2015	ΑΞΙΩΝ ΧΑ	4,152,102	146,808.69	**A**	Μετοχή (Κοινή)	
02/09/2015	ΤΡΑΠΕΖΑ EUROBANK ERGASIAS A.E.	**B**	ΑΡΧΟΝΤΙΔΗΣ ΔΗΜΟΣΘΕΝΗΣ	Γεν.Διευθυντής	Συνδεόμενο Νομικό Πρόσωπο	01/09/2015	ΑΞΙΩΝ ΧΑ	4,152,102	146,195.18	**Π**	Μετοχή (Κοινή)	
02/09/2015	ΤΡΑΠΕΖΑ EUROBANK ERGASIAS A.E.	**B**	ΑΡΧΟΝΤΙΔΗΣ ΔΗΜΟΣΘΕΝΗΣ	Γεν.Διευθυντής	Συνδεόμενο Νομικό Πρόσωπο	01/09/2015	ΑΞΙΩΝ ΧΑ	217,867	7,592.89	**A**	Μετοχή (Κοινή)	

Σημειώσεις Γνωστοποιήσεων Συναλλαγών

[1] - Η Ημερομηνία Υποβολής αφορά την Ημερομηνία που η Γνωστοποίηση παρελήφθει από το Χ.Α.

[2] - Λόγος Υποβολής: Α: Πρόσωπο που ασκεί Διευθυντικά καθήκοντα, Β: Πρόσωπο που έχει στενό δεσμό με πρόσωπο που ασκεί Διευθυντικά καθήκοντα.

[3] - Φύση Συναλλαγής: Α: Αγορά, Π: Πώληση.

[4] - Παρατηρήσεις: 1 - Λόγω Συμμετοχής σε ΑΜΚ, 2 - Λόγω Εξάσκησης Δικαιώματος Προαίρεσης αγοράς μετοχών που παρέχεται στο προσωπικό, 3 - Λόγω Δωρεάς, 4 - Λόγω Συγχώνευσης ή Διάσπασης κλπ, 5 - Λόγω Μετατροπής ή Ανταλλαγής Ομολογιών, 6 - Ανταλλαγή λόγω Προαιρετικής Δημόσιας Πρότασης.

Γνωστοποιήσεις Ανωνύμων Εταιρειών Επενδύσεων Χαρτοφυλακίου

Επωνυμία Α.Ε.Ε.Χ.	Εσωτερική Αξία Μετοχής	Τιμή Μετοχής	**Υπερ/υπο τίμημα**
ALPHA TRUST **ΑΝΔΡΟΜΕΔΑ ΑΕΕΧ**	19.47	13.63	-29.98%
ΑΙΟΛΙΚΗ Α.Ε.Ε.Χ.	1.02	0.61	-40.20%

Σημειώσεις Γνωστοποιήσεων

Σύμφωνα με με την Απόφαση 4/278/12.08.2003 της Επιτροπής Κεφαλαιαγοράς οι Ανώνυμες Εταιρείες Επενδύσεων Χαρτοφυλακίου υποχρεούνται να γνωστοποιούν στο Χρηματιστήριο Αθηνών κατά την 10η, 20η και τελευταία εργάσιμη ημέρα κάθε μήνα την Εσωτερική Αξία της Μετοχής τους καθώς και το Υπερτίμημα / Υποτίμημα (Premium / Discount) σε σχέση με την Χρηματιστηριακή Αξία της Μετοχής τους.

Υποκείμενη Αγορά

Ανωτ Τιμή	Κατωτ Τιμή	Τιμή κλεισ.	Μεταβ.
183.60	180.77	183.01	1.08%

Αγορά Παραγώγων

FTSE/**Χ**.**Α**. Large Cap

(Μονάδα Διαπραγμάτευσης: 1 Μονάδα Δείκτη x 5€, Χρηματικός Διακανονισμός)

Μήνας Παράδοσης	Άνοιγμα	Ανωτ Τιμή	Κατωτ Τιμή	Τελ Τιμή	**Τιμή κλεισ.**	Τελευταία ζήτηση	Τελευταία προσφορά	**Τιμή Εκκαθάρισης**	Υψηλό ζωής	Χαμηλό ζωής	**Πράξεις**	**Όγκος**	**Ανοικτές θέσεις**
Σεπτέμβριος 2015	179.00	185.75	179.00	184.75	184.75	---	---	184.75	241.00	---	118	692	7,749
Οκτώβριος 2015	185.00	187.00	183.00	185.50	185.50	---	---	185.75	208.75	---	37	384	697
Νοέμβριος 2015	---	---	---	---	181.75	---	---	---	---	---	---	---	---
Δεκέμβριος 2015	---	---	---	---	182.00	---	---	---	---	---	---	---	---
Μάρτιος 2016	---	---	---	---	182.75	---	---	---	---	---	---	---	---
Ιούνιος 2016	---	---	---	---	183.75	---	---	---	---	---	---	---	---

Υποκείμενη Αγορά				Αγορά Παραγώγων													
Ανωτ Τιμή	Κατωτ Τιμή	Τιμή κλεισ.	Μεταβ.	**Μήνας Παράδοσης**	Άνοιγμα	Ανωτ Τιμή	Κατωτ Τιμή	Τελ Τιμή	**Τιμή κλεισ.**	Τελευταία ζήτηση	Τελευταία προσφορά	**Τιμή Εκκαθάρισης**	Υψηλό ζωής	Χαμηλό ζωής	**Πράξεις**	**Όγκος**	**Ανοικτές θέσεις**
ALPHA **BANK** (**ΚΟ**)																	(Μέγεθος Συμβολαίου: 100 Μετοχές, Φυσική Παράδοση)
0.090	0.082	0.090	11.11%	**Σεπτέμβριος** 2015	0.084	0.091	0.083	0.091	0.091	---	---	0.088	0.403	---	53	1,932	33,627
				Δεκέμβριος 2015	---	---	---	---	0.081	---	---	0.094	0.293	---	---	---	3,039
				Μάρτιος 2016	---	---	---	---	0.082	---	---	---	---	---	---	---	---
				Ιούνιος 2016	---	---	---	---	0.082	---	---	---	---	---	---	---	---
COCA-COLA HBC AG (**ΚΟ**)																	(Μέγεθος Συμβολαίου: 100 Μετοχές, Φυσική Παράδοση)
18.05	17.55	18.04	2.50%	**Σεπτέμβριος** 2015	17.65	17.97	17.60	17.97	17.97	---	---	18.01	22.00	---	7	11	110
				Δεκέμβριος 2015	---	---	---	---	17.71	---	---	---	---	---	---	---	---
				Μάρτιος 2016	---	---	---	---	17.79	---	---	---	---	---	---	---	---
				Ιούνιος 2016	---	---	---	---	17.88	---	---	---	---	---	---	---	---
FOLLI-FOLLIE (**ΚΟ**)																	(Μέγεθος Συμβολαίου: 100 Μετοχές, Φυσική Παράδοση)
19.70	19.02	19.50	0.52%	**Σεπτέμβριος** 2015	17.80	19.57	17.80	19.37	19.37	---	---	19.49	25.20	---	13	38	367
				Δεκέμβριος 2015	---	---	---	---	19.52	---	---	---	---	---	---	---	---
				Μάρτιος 2016	---	---	---	---	19.61	---	---	---	---	---	---	---	---
				Ιούνιος 2016	---	---	---	---	19.71	---	---	---	---	---	---	---	---
FRIGOGLASS (KO)																	(Μέγεθος Συμβολαίου: 100 Μετοχές, Φυσική Παράδοση)
1.93	1.86	1.86	-4.12%	**Σεπτέμβριος** 2015	1.92	1.92	1.90	1.90	1.90	---	---	1.90	2.19	---	2	10	525
				Δεκέμβριος 2015	---	---	---	---	1.95	---	---	---	---	---	---	---	---
				Μάρτιος 2016	---	---	---	---	1.96	---	---	---	---	---	---	---	---
				Ιούνιος 2016	---	---	---	---	1.97	---	---	---	---	---	---	---	---
GRIVALIA PROPERTIES (**ΚΟ**)																	(Μέγεθος Συμβολαίου: 100 Μετοχές, Φυσική Παράδοση)
7.90	7.60	7.90	2.87%	**Σεπτέμβριος** 2015	7.70	7.83	7.70	7.80	7.80	---	---	7.92	8.18	---	4	20	121
				Δεκέμβριος 2015	---	---	---	---	7.73	---	---	---	---	---	---	---	---
				Μάρτιος 2016	---	---	---	---	7.76	---	---	---	---	---	---	---	---
				Ιούνιος 2016	---	---	---	---	7.80	---	---	---	---	---	---	---	---
JUMBO (**ΚΟ**)																	(Μέγεθος Συμβολαίου: 100 Μετοχές, Φυσική Παράδοση)
7.65	7.50	7.50	-1.32%	**Σεπτέμβριος** 2015	7.53	7.60	7.46	7.46	7.46	---	---	7.76	8.97	---	18	30	394
				Δεκέμβριος 2015	7.49	7.49	7.49	7.49	7.49	---	---	7.65	7.49	---	2	2	2
				Μάρτιος 2016	---	---	---	---	7.50	---	---	---	---	---	---	---	---
				Ιούνιος 2016	---	---	---	---	7.54	---	---	---	---	---	---	---	---
MARFIN INVESTMENT GROUP (**ΚΟ**)																	(Μέγεθος Συμβολαίου: 100 Μετοχές, Φυσική Παράδοση)
0.082	0.077	0.080	3.90%	**Σεπτέμβριος** 2015	0.080	0.082	0.080	0.080	0.080	---	---	0.082	0.152	---	22	320	30,513
				Δεκέμβριος 2015	---	---	---	---	0.077	---	---	---	---	---	---	---	---
				Μάρτιος 2016	---	---	---	---	0.078	---	---	---	---	---	---	---	---
				Ιούνιος 2016	---	---	---	---	0.078	---	---	---	---	---	---	---	---
VIOHALCO SA/NV (**ΚΑ**)																	(Μέγεθος Συμβολαίου: 100 Μετοχές, Φυσική Παράδοση)
2.11	2.06	2.07	0.49%	**Σεπτέμβριος** 2015	---	---	---	---	2.06	---	---	2.03	2.56	---	---	---	488
				Δεκέμβριος 2015	---	---	---	---	2.07	---	---	---	---	---	---	---	---
				Μάρτιος 2016	---	---	---	---	2.08	---	---	---	---	---	---	---	---
				Ιούνιος 2016	---	---	---	---	2.09	---	---	---	---	---	---	---	---

Υποκείμενη Αγορά				Αγορά Παραγώγων														
Ανωτ Τιμή	Κατωτ Τιμή	Τιμή κλεισ.	Μεταβ.	**Μήνας Παράδοσης**	Άνοιγμα	Ανωτ Τιμή	Κατωτ Τιμή	Τελ Τιμή	**Τιμή κλεισ.**	Τελευταία ζήτηση	Τελευταία προσφορά	**Τιμή Εκκαθάρισης**	Υψηλό ζωής	Χαμηλό ζωής	**Πράξεις**	**Όγκος**	**Ανοικτές θέσεις**
ΓΕΚ ΤΕΡΝΑ (ΚΟ)																	(Μέγεθος Συμβολαίου: 100 Μετοχές, Φυσική Παράδοση)
1.54	1.50	1.54	1.32%	**Σεπτέμβριος** 2015	1.53	1.53	1.50	1.52	1.52	---	---	1.54	1.84	---	3	20	6,711
				Δεκέμβριος 2015	---	---	---	---	1.53	---	---	---	---	---	---	---	---
				Μάρτιος 2016	---	---	---	---	1.54	---	---	---	---	---	---	---	---
				Ιούνιος 2016	---	---	---	---	1.54	---	---	---	---	---	---	---	---
ΔΕΗ (ΚΟ)																	(Μέγεθος Συμβολαίου: 100 Μετοχές, Φυσική Παράδοση)
4.30	4.15	4.24	0.95%	**Σεπτέμβριος** 2015	4.18	4.29	4.16	4.24	4.24	---	---	4.19	5.31	---	57	182	5,290
				Δεκέμβριος 2015	4.23	4.23	4.23	4.23	4.23	---	---	4.18	5.09	---	2	2	525
				Μάρτιος 2016	---	---	---	---	4.25	---	---	---	---	---	---	---	---
				Ιούνιος 2016	---	---	---	---	4.27	---	---	---	---	---	---	---	---
ΕΘΝΙΚΗ ΤΡΑΠΕΖΑ (ΚΟ)																	(Μέγεθος Συμβολαίου: 100 Μετοχές, Φυσική Παράδοση)
0.507	0.486	0.497	1.02%	**Σεπτέμβριος** 2015	0.495	0.507	0.488	0.500	0.500	---	---	0.500	1.44	---	106	3,489	29,677
				Δεκέμβριος 2015	---	---	---	---	0.495	---	---	0.508	1.28	---	---	---	400
				Μάρτιος 2016	---	---	---	---	0.497	---	---	---	---	---	---	---	---
				Ιούνιος 2016	---	---	---	---	0.500	---	---	---	---	---	---	---	---
ΕΛΛΑΚΤΩΡ (ΚΟ)																	(Μέγεθος Συμβολαίου: 100 Μετοχές, Φυσική Παράδοση)
1.29	1.25	1.28	2.40%	**Σεπτέμβριος** 2015	---	---	---	---	1.25	---	---	1.29	1.90	---	---	---	1,049
				Δεκέμβριος 2015	---	---	---	---	1.26	---	---	---	---	---	---	---	---
				Μάρτιος 2016	---	---	---	---	1.26	---	---	---	---	---	---	---	---
				Ιούνιος 2016	---	---	---	---	1.27	---	---	---	---	---	---	---	---
ΕΛΛΗΝ. ΧΡΗΜΑΤΙΣΤΗΡΙΑ-Χ.Α. (ΚΟ)																	(Μέγεθος Συμβολαίου: 103 Μετοχές, Φυσική Παράδοση)
4.41	4.24	4.35	1.16%	**Σεπτέμβριος** 2015	4.30	4.40	4.25	4.36	4.36	---	---	4.26	5.04	4.03	11	12	799
				Δεκέμβριος 2015	---	---	---	---	4.33	---	---	4.28	4.26	---	---	---	15
				Μάρτιος 2016	---	---	---	---	4.35	---	---	---	---	---	---	---	---
				Ιούνιος 2016	---	---	---	---	4.37	---	---	---	---	---	---	---	---
ΕΛΛΗΝΙΚΑ ΠΕΤΡΕΛΑΙΑ (ΚΟ)																	(Μέγεθος Συμβολαίου: 100 Μετοχές, Φυσική Παράδοση)
4.46	4.27	4.35	-0.23%	**Σεπτέμβριος** 2015	4.44	4.44	4.29	4.36	4.36	---	---	4.34	4.94	---	21	42	3,105
				Δεκέμβριος 2015	---	---	---	---	4.39	---	---	4.38	4.28	---	---	---	150
				Μάρτιος 2016	---	---	---	---	4.41	---	---	---	---	---	---	---	---
				Ιούνιος 2016	---	---	---	---	4.43	---	---	---	---	---	---	---	---
ΕΥΔΑΠ (ΚΟ)																	(Μέγεθος Συμβολαίου: 100 Μετοχές, Φυσική Παράδοση)
4.98	4.80	4.98	1.01%	**Σεπτέμβριος** 2015	4.94	4.95	4.94	4.95	4.95	---	---	4.88	6.20	---	2	6	123
				Δεκέμβριος 2015	---	---	---	---	4.96	---	---	---	---	---	---	---	---
				Μάρτιος 2016	---	---	---	---	4.98	---	---	---	---	---	---	---	---
				Ιούνιος 2016	---	---	---	---	5.01	---	---	---	---	---	---	---	---
ΙΝΤΡΑΛΟΤ (ΚΟ)																	(Μέγεθος Συμβολαίου: 100 Μετοχές, Φυσική Παράδοση)
1.47	1.42	1.47	0.69%	**Σεπτέμβριος** 2015	1.47	1.47	1.47	1.47	1.47	---	---	1.43	1.72	---	2	15	197
				Δεκέμβριος 2015	---	---	---	---	1.47	---	---	---	---	---	---	---	---
				Μάρτιος 2016	---	---	---	---	1.48	---	---	---	---	---	---	---	---
				Ιούνιος 2016	---	---	---	---	1.48	---	---	---	---	---	---	---	---

Υποκείμενη Αγορά				Αγορά Παραγώγων														
Ανωτ Τιμή	Κατωτ Τιμή	Τιμή κλεισ.	Μεταβ.	**Μήνας Παράδοσης**	Άνοιγμα	Ανωτ Τιμή	Κατωτ Τιμή	Τελ Τιμή	**Τιμή κλεισ.**	Τελευταία ζήτηση	Τελευταία προσφορά	**Τιμή Εκκαθάρισης**	Υψηλό ζωής	Χαμηλό ζωής	**Πράξεις**	**Όγκος**	**Ανοικτές θέσεις**
ΜΕΤΚΑ (ΚΟ)																	(Μέγεθος Συμβολαίου: 100 Μετοχές, Φυσική Παράδοση)
6.75	6.60	6.62	0.30%	**Σεπτέμβριος** 2015	6.67	6.99	6.67	6.99	6.99	---	---	6.57	8.29	---	2	2	659
				Δεκέμβριος 2015	---	---	---	---	6.64	---	---	---	---	---	---	---	---
				Μάρτιος 2016	---	---	---	---	6.67	---	---	---	---	---	---	---	---
				Ιούνιος 2016	---	---	---	---	6.71	---	---	---	---	---	---	---	---
ΜΟΤΟΡ ΟΪΛ (ΚΟ)																	(Μέγεθος Συμβολαίου: 100 Μετοχές, Φυσική Παράδοση)
9.35	9.14	9.33	0.76%	**Σεπτέμβριος** 2015	9.26	9.32	9.17	9.32	9.32	---	---	9.28	9.33	---	10	33	351
				Δεκέμβριος 2015	9.19	9.19	9.19	9.19	9.19	---	---	9.19	9.19	---	1	2	2
				Μάρτιος 2016	---	---	---	---	9.36	---	---	---	---	---	---	---	---
				Ιούνιος 2016	---	---	---	---	9.41	---	---	---	---	---	---	---	---
ΜΥΤΙΛΗΝΑΙΟΣ (ΚΟ)																	(Μέγεθος Συμβολαίου: 100 Μετοχές, Φυσική Παράδοση)
4.58	4.34	4.58	3.62%	**Σεπτέμβριος** 2015	4.52	4.58	4.37	4.55	4.55	---	---	4.63	6.31	---	60	144	3,762
				Δεκέμβριος 2015	---	---	---	---	4.45	---	---	4.63	5.91	---	---	---	28
				Μάρτιος 2016	---	---	---	---	4.47	---	---	---	---	---	---	---	---
				Ιούνιος 2016	---	---	---	---	4.49	---	---	---	---	---	---	---	---
ΟΛΠ (ΚΟ)																	(Μέγεθος Συμβολαίου: 100 Μετοχές, Φυσική Παράδοση)
14.52	14.35	14.49	1.05%	**Σεπτέμβριος** 2015	14.40	14.55	14.40	14.45	14.45	---	---	14.24	15.57	---	4	8	172
				Δεκέμβριος 2015	---	---	---	---	14.43	---	---	14.31	14.71	---	---	---	23
				Μάρτιος 2016	---	---	---	---	14.50	---	---	---	---	---	---	---	---
				Ιούνιος 2016	---	---	---	---	14.57	---	---	---	---	---	---	---	---
ΟΠΑΠ (ΚΟ)																	(Μέγεθος Συμβολαίου: 100 Μετοχές, Φυσική Παράδοση)
7.20	6.92	7.00	0.29%	**Σεπτέμβριος** 2015	6.90	7.06	6.84	6.88	6.88	---	---	6.85	9.38	---	50	196	1,645
				Δεκέμβριος 2015	---	---	---	---	7.02	---	---	6.94	8.60	---	---	---	136
				Μάρτιος 2016	---	---	---	---	7.06	---	---	---	---	---	---	---	---
				Ιούνιος 2016	---	---	---	---	7.09	---	---	---	---	---	---	---	---
ΟΤΕ (ΚΟ)																	(Μέγεθος Συμβολαίου: 100 Μετοχές, Φυσική Παράδοση)
8.12	7.75	7.90	-1.25%	**Σεπτέμβριος** 2015	8.00	8.09	7.80	7.86	7.86	---	---	7.90	9.46	---	48	224	4,963
				Δεκέμβριος 2015	7.91	7.91	7.91	7.91	7.91	---	---	7.97	8.52	---	1	1	31
				Μάρτιος 2016	---	---	---	---	8.09	---	---	---	---	---	---	---	---
				Ιούνιος 2016	---	---	---	---	8.13	---	---	---	---	---	---	---	---
ΠΕΙΡΑΙΩΣ ΤΡΑΠΕΖΑ (ΚΟ)																	(Μέγεθος Συμβολαίου: 100 Μετοχές, Φυσική Παράδοση)
0.085	0.079	0.082	0.00%	**Σεπτέμβριος** 2015	0.083	0.085	0.079	0.082	0.082	---	---	0.082	0.733	---	136	6,692	81,096
				Δεκέμβριος 2015	---	---	---	---	0.082	---	---	0.091	0.435	---	---	---	319
				Μάρτιος 2016	---	---	---	---	0.083	---	---	---	---	---	---	---	---
				Ιούνιος 2016	---	---	---	---	0.083	---	---	---	---	---	---	---	---
ΣΩΛ/ΓΕΙΑ ΚΟΡΙΝΘΟΥ (ΚΟ)																	(Μέγεθος Συμβολαίου: 100 Μετοχές, Φυσική Παράδοση)
0.893	0.870	0.892	2.41%	**Σεπτέμβριος** 2015	0.880	0.880	0.880	0.880	0.880	---	---	0.880	1.10	---	1	5	668
				Δεκέμβριος 2015	---	---	---	---	0.876	---	---	---	---	---	---	---	---
				Μάρτιος 2016	---	---	---	---	0.881	---	---	---	---	---	---	---	---
				Ιούνιος 2016	---	---	---	---	0.885	---	---	---	---	---	---	---	---

Υποκείμενη Αγορά				Αγορά Παραγώγων														
Ανωτ Τιμή	Κατωτ Τιμή	Τιμή κλεισ.	Μεταβ.	**Μήνας Παράδοσης**	Άνοιγμα	Ανωτ Τιμή	Κατωτ Τιμή	Τελ Τιμή	**Τιμή κλεισ.**	Τελευταία ζήτηση	Τελευταία προσφορά	**Τιμή Εκκαθάρισης**	Υψηλό ζωής	Χαμηλό ζωής	**Πράξεις**	**Όγκος**	**Ανοικτές θέσεις**
ΤΕΡΝΑ ΕΝΕΡΓΕΙΑΚΗ (ΚΟ)																	(Μέγεθος Συμβολαίου: 103 Μετοχές, Φυσική Παράδοση)
2.45	2.37	2.42	0.83%	**Σεπτέμβριος** 2015	2.41	2.43	2.41	2.41	2.41	---	---	2.44	2.97	---	6	15	1,050
				Δεκέμβριος 2015	---	---	---	---	2.41	---	---	---	---	---	---	---	---
				Μάρτιος 2016	---	---	---	---	2.43	---	---	---	---	---	---	---	---
				Ιούνιος 2016	---	---	---	---	2.44	---	---	---	---	---	---	---	---
ΤΙΤΑΝ (ΚΟ)																	(Μέγεθος Συμβολαίου: 100 Μετοχές, Φυσική Παράδοση)
19.96	19.05	19.85	2.48%	**Σεπτέμβριος** 2015	19.60	19.90	19.59	19.90	19.90	---	---	19.94	22.44	---	30	89	355
				Δεκέμβριος 2015	---	---	---	---	19.49	---	---	20.69	21.49	---	---	---	19
				Μάρτιος 2016	---	---	---	---	19.58	---	---	---	---	---	---	---	---
				Ιούνιος 2016	---	---	---	---	19.68	---	---	---	---	---	---	---	---
ΤΡΑΠΕΖΑ EUROBANK ERGASIAS (**ΚΟ**)																	(Μέγεθος Συμβολαίου: 100 Μετοχές, Φυσική Παράδοση)
0.038	0.035	0.036	-2.70%	**Σεπτέμβριος** 2015	0.036	0.038	0.035	0.036	0.036	---	---	0.037	0.176	---	44	4,706	94,603
				Δεκέμβριος 2015	---	---	---	---	0.037	---	---	0.040	0.158	---	---	---	6,135
				Μάρτιος 2016	---	---	---	---	0.037	---	---	---	---	---	---	---	---
				Ιούνιος 2016	---	---	---	---	0.038	---	---	---	---	---	---	---	---

FTSE/**Χ.Α**. Large Cap

(Μονάδα Διαπραγμάτευσης: 1 Μονάδα Δείκτη x 5€ - Τρόπος Εξάσκησης: Ευρωπαϊκός, Χρηματικός Διακανονισμός)

Δικαιώματα Αγοράς

Τιμή Εξάσκησης	**Σεπτέμβριος** 2015 Άνοιγμα	Ανωτ Τιμή	Κατωτ Τιμή	Τελ Τιμή	**Τιμή κλεισ.**	**Όγκος**	**Ανοικτές θέσεις**	**Οκτώβριος** 2015 Άνοιγμα	Ανωτ Τιμή	Κατωτ Τιμή	Τελ Τιμή	**Τιμή κλεισ.**	**Όγκος**	**Ανοικτές θέσεις**	**Λοιποί Μήνες** **Όγκος**	**Ανοικτές θέσεις**
110	0.00	0.00	0.00	-	73.00	-	-	-	-	-	-	-	-	-		
120	0.00	0.00	0.00	-	63.00	-	-	-	-	-	-	-	-	-		
130	0.00	0.00	0.00	-	53.50	-	-	-	-	-	-	-	-	-		
140	0.00	0.00	0.00	-	43.50	-	-	-	-	-	-	-	-	-		
155	0.00	0.00	0.00	-	30.00	-	-	0.00	0.00	0.00	-	35.00	-	-		
160	0.00	0.00	0.00	-	25.75	-	-	0.00	0.00	0.00	-	31.50	-	-		
165	0.00	0.00	0.00	-	22.00	-	-	0.00	0.00	0.00	-	28.25	-	-		
170	0.00	0.00	0.00	-	18.50	-	20	0.00	0.00	0.00	-	25.25	-	-		
175	0.00	0.00	0.00	-	15.25	-	125	0.00	0.00	0.00	-	22.50	-	150		
180	0.00	0.00	0.00	-	12.50	-	-	0.00	0.00	0.00	-	19.75	-	60		
185	10.00	10.00	10.00	10.00	10.00	2	72	0.00	0.00	0.00	-	17.50	-	70		
190	0.00	0.00	0.00	-	8.10	-	470	0.00	0.00	0.00	-	15.25	-	50		
195	0.00	0.00	0.00	-	6.40	-	150	0.00	0.00	0.00	-	13.50	-	20		
200	0.00	0.00	0.00	-	5.00	-	637	0.00	0.00	0.00	-	11.75	-	-		
205	0.00	0.00	0.00	-	3.80	-	-	0.00	0.00	0.00	-	10.25	-	-		
210	0.00	0.00	0.00	-	2.90	-	-	0.00	0.00	0.00	-	8.90	-	-		
215	0.00	0.00	0.00	-	2.20	-	75	0.00	0.00	0.00	-	7.70	-	-		
220	0.00	0.00	0.00	-	1.60	-	75	0.00	0.00	0.00	-	6.60	-	-		
225	0.00	0.00	0.00	-	1.20	-	-	0.00	0.00	0.00	-	5.70	-	-		
230	0.00	0.00	0.00	-	0.88	-	100	0.00	0.00	0.00	-	4.90	-	30		
235	0.00	0.00	0.00	-	0.63	-	-	0.00	0.00	0.00	-	4.20	-	-		
240	0.00	0.00	0.00	-	0.45	-	200	0.00	0.00	0.00	-	3.60	-	-		
245	0.00	0.00	0.00	-	0.32	-	-	0.00	0.00	0.00	-	3.00	-	30		
250	0.00	0.00	0.00	-	0.23	-	-	0.00	0.00	0.00	-	2.60	-	-		
255	0.00	0.00	0.00	-	0.16	-	-	0.00	0.00	0.00	-	2.20	-	-		
260	0.00	0.00	0.00	-	0.11	-	-	0.00	0.00	0.00	-	1.90	-	-		
265	0.00	0.00	0.00	-	0.08	-	-	0.00	0.00	0.00	-	1.60	-	-		
270	0.00	0.00	0.00	-	0.05	-	-	-	-	-	-	-	-	-		
275	0.00	0.00	0.00	-	0.04	-	-	-	-	-	-	-	-	-		
280	0.00	0.00	0.00	-	0.02	-	-	-	-	-	-	-	-	-		
285	0.00	0.00	0.00	-	0.02	-	-	-	-	-	-	-	-	-		
290	0.00	0.00	0.00	-	0.01	-	-	-	-	-	-	-	-	-		
295	0.00	0.00	0.00	-	0.01	-	-	-	-	-	-	-	-	-		
300	0.00	0.00	0.00	-	0.01	-	-	-	-	-	-	-	-	-		
305	0.00	0.00	0.00	-	0.01	-	-	-	-	-	-	-	-	-		
310	0.00	0.00	0.00	-	0.01	-	-	-	-	-	-	-	-	-		

Δικαιώματα Πώλησης

Τιμή Εξάσκησης	**Σεπτέμβριος** 2015 Άνοιγμα	Ανωτ Τιμή	Κατωτ Τιμή	Τελ Τιμή	**Τιμή κλεισ.**	**Όγκος**	**Ανοικτές θέσεις**	**Οκτώβριος** 2015 Άνοιγμα	Ανωτ Τιμή	Κατωτ Τιμή	Τελ Τιμή	**Τιμή κλεισ.**	**Όγκος**	**Ανοικτές θέσεις**	**Λοιποί Μήνες** **Όγκος**	**Ανοικτές θέσεις**
110	0.00	0.00	0.00	-	0.01	-	-	-	-	-	-	-	-	-		
120	0.00	0.00	0.00	-	0.02	-	-	-	-	-	-	-	-	-		
130	0.00	0.00	0.00	-	0.09	-	-	-	-	-	-	-	-	-		
140	0.00	0.00	0.00	-	0.35	-	-	-	-	-	-	-	-	-		
155	0.00	0.00	0.00	-	1.70	-	-	0.00	0.00	0.00	-	5.60	-	-		
160	0.00	0.00	0.00	-	2.60	-	-	0.00	0.00	0.00	-	7.10	-	-		
165	0.00	0.00	0.00	-	3.70	-	-	0.00	0.00	0.00	-	8.80	-	-		
170	0.00	0.00	0.00	-	5.20	-	-	0.00	0.00	0.00	-	10.75	-	-		
175	0.00	0.00	6.00	6.00	6.00	1	1	0.00	0.00	0.00	-	13.00	-	-		
180	0.00	0.00	0.00	-	9.30	-	420	0.00	0.00	0.00	-	15.25	-	-		
185	10.00	10.00	0.00	-	12.00	-	-	0.00	0.00	0.00	-	18.00	-	-		
190	0.00	0.00	0.00	-	14.75	-	180	0.00	0.00	0.00	-	20.75	-	-		
195	0.00	0.00	0.00	-	18.25	-	60	0.00	0.00	0.00	-	24.00	-	-		
200	0.00	0.00	0.00	-	21.75	-	-	0.00	0.00	0.00	-	27.25	-	-		
205	0.00	0.00	0.00	-	25.50	-	-	0.00	0.00	0.00	-	30.75	-	-		
210	0.00	0.00	0.00	-	29.75	-	-	0.00	0.00	0.00	-	34.25	-	-		
215	0.00	0.00	0.00	-	34.00	-	-	0.00	0.00	0.00	-	38.00	-	-		
220	0.00	0.00	0.00	-	38.25	-	-	0.00	0.00	0.00	-	42.00	-	-		
225	0.00	0.00	0.00	-	43.00	-	-	0.00	0.00	0.00	-	46.00	-	-		
230	0.00	0.00	0.00	-	47.50	-	-	0.00	0.00	0.00	-	50.50	-	-		
235	0.00	0.00	0.00	-	52.50	-	-	0.00	0.00	0.00	-	54.50	-	-		
240	0.00	0.00	0.00	-	57.00	-	-	0.00	0.00	0.00	-	59.00	-	-		
245	0.00	0.00	0.00	-	62.00	-	-	0.00	0.00	0.00	-	63.50	-	-		
250	0.00	0.00	0.00	-	67.00	-	-	0.00	0.00	0.00	-	68.00	-	-		
255	0.00	0.00	0.00	-	72.00	-	-	0.00	0.00	0.00	-	72.50	-	-		
260	0.00	0.00	0.00	-	77.00	-	-	0.00	0.00	0.00	-	77.00	-	-		
265	0.00	0.00	0.00	-	81.50	-	-	0.00	0.00	0.00	-	82.00	-	-		
270	0.00	0.00	0.00	-	86.50	-	-	-	-	-	-	-	-	-		
275	0.00	0.00	0.00	-	91.50	-	-	-	-	-	-	-	-	-		
280	0.00	0.00	0.00	-	96.50	-	-	-	-	-	-	-	-	-		
285	0.00	0.00	0.00	-	102.00	-	-	-	-	-	-	-	-	-		
290	0.00	0.00	0.00	-	107.00	-	-	-	-	-	-	-	-	-		
295	0.00	0.00	0.00	-	112.00	-	-	-	-	-	-	-	-	-		
300	0.00	0.00	0.00	-	117.00	-	-	-	-	-	-	-	-	-		
305	0.00	0.00	0.00	-	122.00	-	-	-	-	-	-	-	-	-		
310	0.00	0.00	0.00	-	127.00	-	-	-	-	-	-	-	-	-		

FTSE/**Χ.Α**. Large Cap

(Μονάδα Διαπραγμάτευσης: 1 Μονάδα Δείκτη x 5€ - Τρόπος Εξάσκησης: Ευρωπαϊκός, Χρηματικός Διακανονισμός)

Δικαιώματα Αγοράς

	Σεπτέμβριος 2015							**Οκτώβριος** 2015							**Λοιποί Μήνες**	
Τιμή Εξάσκησης	Άνοιγμα	Ανωτ Τιμή	Κατωτ Τιμή	Τελ Τιμή	**Τιμή κλεισ.**	**Όγκος**	**Ανοικτές θέσεις**	Άνοιγμα	Ανωτ Τιμή	Κατωτ Τιμή	Τελ Τιμή	**Τιμή κλεισ.**	**Όγκος**	**Ανοικτές θέσεις**	**Όγκος**	**Ανοικτές θέσεις**
315	0.00	0.00	0.00	-	0.01	-	-	-	-	-	-	-	-	-		
320	0.00	0.00	0.00	-	0.01	-	-	-	-	-	-	-	-	-		
325	0.00	0.00	0.00	-	0.01	-	-	-	-	-	-	-	-	-		
330	0.00	0.00	0.00	-	0.04	-	-	-	-	-	-	-	-	-		
335	0.00	0.00	0.00	-	0.03	-	-	-	-	-	-	-	-	-		
340	0.00	0.00	0.00	-	0.02	-	-	-	-	-	-	-	-	-		
345	0.00	0.00	0.00	-	0.02	-	-	-	-	-	-	-	-	-		
350	0.00	0.00	0.00	-	0.01	-	-	-	-	-	-	-	-	-		
355	0.00	0.00	0.00	-	0.01	-	-	-	-	-	-	-	-	-		
360	0.00	0.00	0.00	-	0.01	-	-	-	-	-	-	-	-	-		
365	0.00	0.00	0.00	-	0.01	-	-	-	-	-	-	-	-	-		
370	0.00	0.00	0.00	-	0.01	-	-	-	-	-	-	-	-	-		
375	0.00	0.00	0.00	-	0.01	-	-	-	-	-	-	-	-	-		
380	0.00	0.00	0.00	-	0.01	-	-	-	-	-	-	-	-	-		
385	0.00	0.00	0.00	-	0.01	-	-	-	-	-	-	-	-	-		
390	0.00	0.00	0.00	-	0.01	-	-	-	-	-	-	-	-	-		
395	0.00	0.00	0.00	-	0.01	-	-	-	-	-	-	-	-	-		
400	0.00	0.00	0.00	-	0.01	-	-	-	-	-	-	-	-	-		
450	0.00	0.00	0.00	-	0.01	-	-	-	-	-	-	-	-	-		
Σύνολα:						2	1,924						0	410	0	0
Αριθμός Πράξεων:						1							0		0	

Δικαιώματα Πώλησης

	Σεπτέμβριος 2015							**Οκτώβριος** 2015							**Λοιποί Μήνες**		
Τιμή Εξάσκησης	Άνοιγμα	Ανωτ Τιμή	Κατωτ Τιμή	Τελ Τιμή	**Τιμή κλεισ.**	**Όγκος**	**Ανοικτές θέσεις**	Άνοιγμα	Ανωτ Τιμή	Κατωτ Τιμή	Τελ Τιμή	**Τιμή κλεισ.**	**Όγκος**	**Ανοικτές θέσεις**	**Όγκος**	**Ανοικτές θέσεις**	**Τιμή Εξάσκησης**
315	0.00	0.00	0.00	-	132.00	-	-	-	-	-	-	-	-	-			315
320	0.00	0.00	0.00	-	137.00	-	-	-	-	-	-	-	-	-			320
325	0.00	0.00	0.00	-	142.00	-	-	-	-	-	-	-	-	-			325
330	0.00	0.00	0.00	-	147.00	-	-	-	-	-	-	-	-	-			330
335	0.00	0.00	0.00	-	152.00	-	-	-	-	-	-	-	-	-			335
340	0.00	0.00	0.00	-	157.00	-	-	-	-	-	-	-	-	-			340
345	0.00	0.00	0.00	-	162.00	-	-	-	-	-	-	-	-	-			345
350	0.00	0.00	0.00	-	167.00	-	-	-	-	-	-	-	-	-			350
355	0.00	0.00	0.00	-	172.00	-	-	-	-	-	-	-	-	-			355
360	0.00	0.00	0.00	-	177.00	-	-	-	-	-	-	-	-	-			360
365	0.00	0.00	0.00	-	182.00	-	-	-	-	-	-	-	-	-			365
370	0.00	0.00	0.00	-	187.00	-	-	-	-	-	-	-	-	-			370
375	0.00	0.00	0.00	-	192.00	-	-	-	-	-	-	-	-	-			375
380	0.00	0.00	0.00	-	197.00	-	-	-	-	-	-	-	-	-			380
385	0.00	0.00	0.00	-	202.00	-	-	-	-	-	-	-	-	-			385
390	0.00	0.00	0.00	-	207.00	-	-	-	-	-	-	-	-	-			390
395	0.00	0.00	0.00	-	212.00	-	-	-	-	-	-	-	-	-			395
400	0.00	0.00	0.00	-	217.00	-	-	-	-	-	-	-	-	-			400
450	0.00	0.00	0.00	-	266.00	-	20	-	-	-	-	-	-	-			450
Σύνολα:						1	681						0	0	0	0	
Αριθμός Πράξεων:						1							0		0		

ALPHA **BANK** (**KO**)

(Μέγεθος Συμβολαίου: 100 Μετοχές, Τρόπος Εξάσκησης: Αμερικάνικος, Φυσική Παράδοση)

Δικαιώματα Αγοράς

	Σεπτέμβριος 2015							**Οκτώβριος** 2015							**Λοιποί Μήνες**	
Τιμή Εξάσκησης	Άνοιγμα	Ανωτ Τιμή	Κατωτ Τιμή	Τελ Τιμή	**Τιμή κλεισ.**	**Όγκος**	**Ανοικτές θέσεις**	Άνοιγμα	Ανωτ Τιμή	Κατωτ Τιμή	Τελ Τιμή	**Τιμή κλεισ.**	**Όγκος**	**Ανοικτές θέσεις**	**Όγκος**	**Ανοικτές θέσεις**
0.100	0.000	0.000	0.000		0.001	-	200	0.000	0.000	0.000		0.005	-	-		
0.200	0.000	0.000	0.000		0.001	-	-	0.000	0.000	0.000		0.001	-	-		
0.300	0.000	0.000	0.000		0.001	-	-	0.000	0.000	0.000		0.001	-	-		
0.400	0.000	0.000	0.000		0.020	-	-	0.000	0.000	0.000		0.001	-	-		
0.500	0.000	0.000	0.000		0.007	-	-	0.000	0.000	0.000		0.001	-	-		
0.600	0.000	0.000	0.000		0.002	-	-	0.000	0.000	0.000		0.001	-	-		
0.700	0.000	0.000	0.000		0.001	-	-	0.000	0.000	0.000		0.001	-	-		
0.800	0.000	0.000	0.000		0.001	-	-						-	-		
0.900	0.000	0.000	0.000		0.001	-	-						-	-		
1.000	0.000	0.000	0.000		0.001	-	-						-	-		
	Σύνολα:					0	200						0	0	0	0
	Αριθμός Πράξεων:					0							0		0	

Δικαιώματα Πώλησης

	Σεπτέμβριος 2015							**Οκτώβριος** 2015							**Λοιποί Μήνες**		
	Άνοιγμα	Ανωτ Τιμή	Κατωτ Τιμή	Τελ Τιμή	**Τιμή κλεισ.**	**Όγκος**	**Ανοικτές θέσεις**	Άνοιγμα	Ανωτ Τιμή	Κατωτ Τιμή	Τελ Τιμή	**Τιμή κλεισ.**	**Όγκος**	**Ανοικτές θέσεις**	**Όγκος**	**Ανοικτές θέσεις**	**Τιμή Εξάσκησης**
	0.000	0.000	0.000		0.020	-	-	0.000	0.000	0.000		0.024	-	-			0.001
	0.000	0.000	0.000		0.119	-	-	0.000	0.000	0.000		0.119	-	-			0.002
	0.000	0.000	0.000		0.219	-	-	0.000	0.000	0.000		0.219	-	-			0.003
	0.000	0.000	0.000		0.319	-	-	0.000	0.000	0.000		0.319	-	-			0.004
	0.000	0.000	0.000		0.419	-	-	0.000	0.000	0.000		0.419	-	-			0.005
	0.000	0.000	0.000		0.519	-	-	0.000	0.000	0.000		0.519	-	-			0.006
	0.000	0.000	0.000		0.619	-	-	0.000	0.000	0.000		0.619	-	-			0.007
	0.000	0.000	0.000		0.719	-	-						-	-			0.008
	0.000	0.000	0.000		0.819	-	-						-	-			0.009
	0.000	0.000	0.000		0.919	-	-						-	-			0.010
						0	0						0	0	0	0	
						0.00							0		0		

ΔΕΗ (ΚΟ)

(Μέγεθος Συμβολαίου: 100 Μετοχές, Τρόπος Εξάσκησης: Αμερικάνικος, Φυσική Παράδοση)

Δικαιώματα Αγοράς

Τιμή Εξάσκησης	**Σεπτέμβριος** 2015 Άνοιγμα	Ανωτ Τιμή	Κατωτ Τιμή	Τελ Τιμή	**Τιμή κλεισ.**	**Όγκος**	**Ανοικτές θέσεις**	**Οκτώβριος** 2015 Άνοιγμα	Ανωτ Τιμή	Κατωτ Τιμή	Τελ Τιμή	**Τιμή κλεισ.**	**Όγκος**	**Ανοικτές θέσεις**	**Λοιποί Μήνες** **Όγκος**	**Ανοικτές θέσεις**
3.000						-	-						-	-		
3.200	0.000	0.000	0.000		1.01	-	-	0.000	0.000	0.000		1.07	-	-		
3.400	0.000	0.000	0.000		0.829	-	-	0.000	0.000	0.000		0.906	-	-		
3.600	0.000	0.000	0.000		0.659	-	-	0.000	0.000	0.000		0.761	-	-		
3.800	0.000	0.000	0.000		0.506	-	-	0.000	0.000	0.000		0.631	-	-		
4.000	0.000	0.000	0.000		0.376	-	-	0.000	0.000	0.000		0.517	-	-		
4.400	0.000	0.000	0.000		0.187	-	-	0.000	0.000	0.000		0.335	-	-		
4.800	0.000	0.000	0.000		0.081	-	-	0.000	0.000	0.000		0.206	-	-		
5.200	0.000	0.000	0.000		0.032	-	-	0.000	0.000	0.000		0.123	-	-		
5.600	0.000	0.000	0.000		0.011	-	-	0.000	0.000	0.000		0.072	-	-		
6.000	0.000	0.000	0.000		0.004	-	-	0.000	0.000	0.000		0.041	-	-		
6.400	0.000	0.000	0.000		0.001	-	-	0.000	0.000	0.000		0.022	-	-		
6.800	0.000	0.000	0.000		0.001	-	-						-	-		
7.200	0.000	0.000	0.000		0.001	-	-						-	-		
7.600	0.000	0.000	0.000		0.001	-	-						-	-		
8.000	0.000	0.000	0.000		0.001	-	-						-	-		
8.400	0.000	0.000	0.000		0.001	-	-						-	-		
8.800	0.000	0.000	0.000		0.001	-	-						-	-		
9.200	0.000	0.000	0.000		0.001	-	-						-	-		
9.600	0.000	0.000	0.000		0.004	-	-						-	-		
10.000	0.000	0.000	0.000		0.002	-	-						-	-		
11.000	0.000	0.000	0.000		0.001	-	-						-	-		
12.000	0.000	0.000	0.000		0.001	-	-						-	-		
13.000	0.000	0.000	0.000		0.001	-	-						-	-		
14.000	0.000	0.000	0.000		0.001	-	-						-	-		
15.000	0.000	0.000	0.000		0.001	-	-						-	-		
Σύνολα:						0	0						0	0	0	0
Αριθμός Πράξεων:						0							0		0	

Δικαιώματα Πώλησης

Τιμή Εξάσκησης	**Σεπτέμβριος** 2015 Άνοιγμα	Ανωτ Τιμή	Κατωτ Τιμή	Τελ Τιμή	**Τιμή κλεισ.**	**Όγκος**	**Ανοικτές θέσεις**	**Οκτώβριος** 2015 Άνοιγμα	Ανωτ Τιμή	Κατωτ Τιμή	Τελ Τιμή	**Τιμή κλεισ.**	**Όγκος**	**Ανοικτές θέσεις**	**Λοιποί Μήνες** **Όγκος**	**Ανοικτές θέσεις**
0.030						-	-						-	-		
0.032	0.000	0.000	0.000		0.010	-	-	0.000	0.000	0.000		0.059	-	-		
0.034	0.000	0.000	0.000		0.026	-	-	0.000	0.000	0.000		0.097	-	-		
0.036	0.000	0.000	0.000		0.056	-	-	0.000	0.000	0.000		0.152	-	-		
0.038	0.000	0.000	0.000		0.103	-	-	0.000	0.000	0.000		0.222	-	-		
0.040	0.000	0.000	0.000		0.172	-	-	0.000	0.000	0.000		0.307	-	-		
0.044	0.000	0.000	0.000		0.383	-	-	0.000	0.000	0.000		0.525	-	-		
0.048	0.000	0.000	0.000		0.678	-	-	0.000	0.000	0.000		0.796	-	-		
0.052	0.000	0.000	0.000		1.03	-	-	0.000	0.000	0.000		1.11	-	-		
0.056	0.000	0.000	0.000		1.41	-	-	0.000	0.000	0.000		1.46	-	-		
0.060	0.000	0.000	0.000		1.80	-	-	0.000	0.000	0.000		1.83	-	-		
0.064	0.000	0.000	0.000		2.20	-	-	0.000	0.000	0.000		2.21	-	-		
0.068	0.000	0.000	0.000		2.60	-	-						-	-		
0.072	0.000	0.000	0.000		3.00	-	-						-	-		
0.076	0.000	0.000	0.000		3.40	-	-						-	-		
0.080	0.000	0.000	0.000		3.80	-	-						-	-		
0.084	0.000	0.000	0.000		4.20	-	-						-	-		
0.088	0.000	0.000	0.000		4.60	-	-						-	-		
0.092	0.000	0.000	0.000		5.00	-	-						-	-		
0.096	0.000	0.000	0.000		5.40	-	-						-	-		
0.100	0.000	0.000	0.000		5.80	-	-						-	-		
0.110	0.000	0.000	0.000		6.80	-	-						-	-		
0.120	0.000	0.000	0.000		7.80	-	-						-	-		
0.130	0.000	0.000	0.000		8.80	-	-						-	-		
0.140	0.000	0.000	0.000		9.80	-	-						-	-		
0.150	0.000	0.000	0.000		10.80	-	-						-	-		
						0	0						0	0	0	0
						0.00							0		0	

ΕΘΝΙΚΗ ΤΡΑΠΕΖΑ (ΚΟ)

(Μέγεθος Συμβολαίου: 100 Μετοχές, Τρόπος Εξάσκησης: Αμερικάνικος, Φυσική Παράδοση)

Δικαιώματα Αγοράς

Τιμή Εξάσκησης	**Σεπτέμβριος** 2015 Άνοιγμα	Ανωτ Τιμή	Κατωτ Τιμή	Τελ Τιμή	**Τιμή κλεισ.**	**Όγκος**	**Ανοικτές θέσεις**	**Οκτώβριος** 2015 Άνοιγμα	Ανωτ Τιμή	Κατωτ Τιμή	Τελ Τιμή	**Τιμή κλεισ.**	**Όγκος**	**Ανοικτές θέσεις**	**Λοιποί Μήνες** **Όγκος**	**Ανοικτές θέσεις**
0.100						-	-						-	-		
0.200	0.000	0.000	0.000		0.292	-	-	0.000	0.000	0.000		0.293	-	-		
0.300	0.000	0.000	0.000		0.192	-	-	0.000	0.000	0.000		0.196	-	-		
0.400	0.000	0.000	0.000		0.100	-	-	0.000	0.000	0.000		0.116	-	200		
0.500	0.000	0.000	0.000		0.037	-	-	0.000	0.000	0.000		0.062	-	-		
0.600	0.000	0.000	0.000		0.010	-	100	0.000	0.000	0.000		0.031	-	-		
0.700	0.000	0.000	0.000		0.002	-	-	0.000	0.000	0.000		0.015	-	-		
0.800	0.000	0.000	0.000		0.001	-	-	0.000	0.000	0.000		0.007	-	-		
0.900	0.000	0.000	0.000		0.001	-	-	0.000	0.000	0.000		0.003	-	-		
1.000	0.000	0.000	0.000		0.001	-	-	0.000	0.000	0.000		0.001	-	-		
1.100	0.000	0.000	0.000		0.002	-	-	0.000	0.000	0.000		0.001	-	-		
1.200	0.000	0.000	0.000		0.001	-	-	0.000	0.000	0.000		0.001	-	-		
1.300	0.000	0.000	0.000		0.001	-	-	0.000	0.000	0.000		0.001	-	-		
1.400	0.000	0.000	0.000		0.098	-	-	0.000	0.000	0.000		0.001	-	-		
1.500	0.000	0.000	0.000		0.074	-	-	0.000	0.000	0.000		0.001	-	-		
1.600	0.000	0.000	0.000		0.055	-	-	0.000	0.000	0.000		0.001	-	-		
1.700	0.000	0.000	0.000		0.041	-	-						-	-		
1.800	0.000	0.000	0.000		0.030	-	-						-	-		
1.900	0.000	0.000	0.000		0.023	-	-						-	-		
2.000	0.000	0.000	0.000		0.017	-	-						-	-		
2.200	0.000	0.000	0.000		0.009	-	-						-	-		
2.400	0.000	0.000	0.000		0.005	-	-						-	-		
2.600	0.000	0.000	0.000		0.003	-	-						-	-		
2.800	0.000	0.000	0.000		0.001	-	-						-	-		
3.000	0.000	0.000	0.000		0.001	-	-						-	-		
3.200	0.000	0.000	0.000		0.001	-	-						-	-		
	Σύνολα:					0	100						0	200	0	0
	Αριθμός Πράξεων:						0							0		0

Δικαιώματα Πώλησης

Τιμή Εξάσκησης	**Σεπτέμβριος** 2015 Άνοιγμα	Ανωτ Τιμή	Κατωτ Τιμή	Τελ Τιμή	**Τιμή κλεισ.**	**Όγκος**	**Ανοικτές θέσεις**	**Οκτώβριος** 2015 Άνοιγμα	Ανωτ Τιμή	Κατωτ Τιμή	Τελ Τιμή	**Τιμή κλεισ.**	**Όγκος**	**Ανοικτές θέσεις**	**Λοιποί Μήνες** **Όγκος**	**Ανοικτές θέσεις**
0.001						-	-						-	-		
0.002	0.000	0.000	0.000		0.001	-	-	0.000	0.000	0.000		0.002	-	-		
0.003	0.000	0.000	0.000		0.001	-	-	0.000	0.000	0.000		0.004	-	-		
0.004	0.000	0.000	0.000		0.007	-	-	0.000	0.000	0.000		0.024	-	-		
0.005	0.000	0.000	0.000		0.044	-	-	0.000	0.000	0.000		0.069	-	-		
0.006	0.000	0.000	0.000		0.117	-	-	0.000	0.000	0.000		0.137	-	-		
0.007	0.000	0.000	0.000		0.210	-	-	0.000	0.000	0.000		0.221	-	-		
0.008	0.000	0.000	0.000		0.308	-	-	0.000	0.000	0.000		0.313	-	-		
0.009	0.000	0.000	0.000		0.408	-	-	0.000	0.000	0.000		0.410	-	-		
0.010	0.000	0.000	0.000		0.508	-	-	0.000	0.000	0.000		0.508	-	-		
0.011	0.000	0.000	0.000		0.608	-	-	0.000	0.000	0.000		0.608	-	-		
0.012	0.000	0.000	0.000		0.708	-	-	0.000	0.000	0.000		0.708	-	-		
0.013	0.000	0.000	0.000		0.808	-	-	0.000	0.000	0.000		0.808	-	-		
0.014	0.000	0.000	0.000		0.908	-	-	0.000	0.000	0.000		0.908	-	-		
0.015	0.000	0.000	0.000		1.01	-	-	0.000	0.000	0.000		1.01	-	-		
0.016	0.000	0.000	0.000		1.11	-	-	0.000	0.000	0.000		1.11	-	-		
0.017	0.000	0.000	0.000		1.21	-	-						-	-		
0.018	0.000	0.000	0.000		1.31	-	-						-	-		
0.019	0.000	0.000	0.000		1.41	-	-						-	-		
0.020	0.000	0.000	0.000		1.51	-	-						-	-		
0.022	0.000	0.000	0.000		1.71	-	-						-	-		
0.024	0.000	0.000	0.000		1.91	-	-						-	-		
0.026	0.000	0.000	0.000		2.11	-	-						-	-		
0.028	0.000	0.000	0.000		2.31	-	-						-	-		
0.030	0.000	0.000	0.000		2.51	-	-						-	-		
0.032	0.000	0.000	0.000		2.71	-	-						-	-		
						0	0						0	0	0	0
							0.00							0		0

ΟΠΑΠ (ΚΟ)

(Μέγεθος Συμβολαίου: 100 Μετοχές, Τρόπος Εξάσκησης: Αμερικάνικος, Φυσική Παράδοση)

Δικαιώματα Αγοράς

	Σεπτέμβριος 2015							**Οκτώβριος** 2015							**Λοιποί Μήνες**	
Τιμή Εξάσκησης	Άνοιγμα	Ανωτ Τιμή	Κατωτ Τιμή	Τελ Τιμή	**Τιμή κλεισ.**	**Όγκος**	**Ανοικτές θέσεις**	Άνοιγμα	Ανωτ Τιμή	Κατωτ Τιμή	Τελ Τιμή	**Τιμή κλεισ.**	**Όγκος**	**Ανοικτές θέσεις**	**Όγκος**	**Ανοικτές θέσεις**
5.600	0.000	0.000	0.000		1.43	-	-	0.000	0.000	0.000		1.53	-	-		
6.000	0.000	0.000	0.000		1.08	-	-	0.000	0.000	0.000		1.23	-	-		
6.400	0.000	0.000	0.000		0.787	-	-	0.000	0.000	0.000		0.970	-	-		
6.800	0.000	0.000	0.000		0.548	-	-	0.000	0.000	0.000		0.751	-	-		
7.200	0.000	0.000	0.000		0.362	-	-	0.000	0.000	0.000		0.571	-	-		
7.600	0.000	0.000	0.000		0.227	-	-	0.000	0.000	0.000		0.425	-	-		
8.000	0.000	0.000	0.000		0.136	-	-	0.000	0.000	0.000		0.308	-	-		
8.400	0.000	0.000	0.000		0.078	-	-	0.000	0.000	0.000		0.225	-	-		
8.800	0.000	0.000	0.000		0.043	-	-	0.000	0.000	0.000		0.162	-	-		
9.200	0.000	0.000	0.000		0.023	-	-	0.000	0.000	0.000		0.113	-	-		
9.600	0.000	0.000	0.000		0.012	-	-	0.000	0.000	0.000		0.079	-	-		
10.000	0.000	0.000	0.000		0.006	-	-						-	-		
11.000	0.000	0.000	0.000		0.001	-	-						-	-		
12.000	0.000	0.000	0.000		0.001	-	-						-	-		
13.000	0.000	0.000	0.000		0.001	-	-						-	-		
14.000	0.000	0.000	0.000		0.001	-	-						-	-		
15.000	0.000	0.000	0.000		0.001	-	-						-	-		
16.000	0.000	0.000	0.000		0.001	-	-						-	-		
	Σύνολα:					0	0						0	0	0	0
	Αριθμός Πράξεων:						0							0		0

Δικαιώματα Πώλησης

	Σεπτέμβριος 2015							**Οκτώβριος** 2015							**Λοιποί Μήνες**		
Τιμή Εξάσκησης	Άνοιγμα	Ανωτ Τιμή	Κατωτ Τιμή	Τελ Τιμή	**Τιμή κλεισ.**	**Όγκος**	**Ανοικτές θέσεις**	Άνοιγμα	Ανωτ Τιμή	Κατωτ Τιμή	Τελ Τιμή	**Τιμή κλεισ.**	**Όγκος**	**Ανοικτές θέσεις**	**Όγκος**	**Ανοικτές θέσεις**	**Τιμή Εξάσκησης**
5.600	0.000	0.000	0.000		0.040	-	-	0.000	0.000	0.000		0.136	-	-			0.056
6.000	0.000	0.000	0.000		0.099	-	-	0.000	0.000	0.000		0.236	-	-			0.060
6.400	0.000	0.000	0.000		0.201	-	-	0.000	0.000	0.000		0.375	-	-			0.064
6.800	0.000	0.000	0.000		0.362	-	-	0.000	0.000	0.000		0.555	-	-			0.068
7.200	0.000	0.000	0.000		0.576	-	-	0.000	0.000	0.000		0.774	-	-			0.072
7.600	0.000	0.000	0.000		0.841	-	-	0.000	0.000	0.000		1.03	-	-			0.076
8.000	0.000	0.000	0.000		1.15	-	-	0.000	0.000	0.000		1.31	-	-			0.080
8.400	0.000	0.000	0.000		1.49	-	-	0.000	0.000	0.000		1.63	-	-			0.084
8.800	0.000	0.000	0.000		1.86	-	-	0.000	0.000	0.000		1.97	-	-			0.088
9.200	0.000	0.000	0.000		2.24	-	-	0.000	0.000	0.000		2.32	-	-			0.092
9.600	0.000	0.000	0.000		2.63	-	-	0.000	0.000	0.000		2.68	-	-			0.096
10.000	0.000	0.000	0.000		3.02	-	-						-	-			0.100
11.000	0.000	0.000	0.000		4.02	-	-						-	-			0.110
12.000	0.000	0.000	0.000		5.02	-	-						-	-			0.120
13.000	0.000	0.000	0.000		6.02	-	-						-	-			0.130
14.000	0.000	0.000	0.000		7.02	-	-						-	-			0.140
15.000	0.000	0.000	0.000		8.02	-	-						-	-			0.150
16.000	0.000	0.000	0.000		9.02	-	-						-	-			0.160
	Σύνολα:					0	0						0	0	0	0	
	Αριθμός Πράξεων:						0.00							0		0	

ΟΤΕ (ΚΟ)

(Μέγεθος Συμβολαίου: 100 Μετοχές, Τρόπος Εξάσκησης: Αμερικάνικος, Φυσική Παράδοση)

Δικαιώματα Αγοράς

Τιμή Εξάσκησης	Σεπτέμβριος 2015 Άνοιγμα	Ανωτ Τιμή	Κατωτ Τιμή	Τελ Τιμή	Τιμή κλεισ.	Όγκος	Ανοικτές θέσεις	Οκτώβριος 2015 Άνοιγμα	Ανωτ Τιμή	Κατωτ Τιμή	Τελ Τιμή	Τιμή κλεισ.	Όγκος	Ανοικτές θέσεις	Λοιποί Μήνες Όγκος	Ανοικτές θέσεις
5.600	0.000	0.000	0.000		2.41	-	-						-	-		
6.000	0.000	0.000	0.000		2.01	-	-	0.000	0.000	0.000		2.08	-	-		
6.400	0.000	0.000	0.000		1.63	-	-	0.000	0.000	0.000		1.74	-	-		
6.800	0.000	0.000	0.000		1.27	-	-	0.000	0.000	0.000		1.43	-	-		
7.200	0.000	0.000	0.000		0.947	-	-	0.000	0.000	0.000		1.15	-	-		
7.600	0.000	0.000	0.000		0.673	-	1	0.000	0.000	0.000		0.914	-	-		
8.000	0.000	0.000	0.000		0.451	-	-	0.000	0.000	0.000		0.708	-	-		
8.400	0.000	0.000	0.000		0.292	-	-	0.000	0.000	0.000		0.546	-	-		
8.800	0.000	0.000	0.000		0.179	-	-	0.000	0.000	0.000		0.414	-	-		
9.200	0.000	0.000	0.000		0.105	-	-	0.000	0.000	0.000		0.307	-	-		
9.600	0.000	0.000	0.000		0.058	-	-	0.000	0.000	0.000		0.223	-	-		
10.000	0.000	0.000	0.000		0.031	-	-						-	-		
11.000	0.000	0.000	0.000		0.005	-	-						-	-		
12.000	0.000	0.000	0.000		0.001	-	-						-	-		
13.000	0.000	0.000	0.000		0.001	-	-						-	-		
14.000	0.000	0.000	0.000		0.001	-	-						-	-		
15.000	0.000	0.000	0.000		0.001	-	-						-	-		
16.000	0.000	0.000	0.000		0.001	-	-						-	-		
Σύνολα:						0	1						0	0	0	0
Αριθμός Πράξεων:							0							0		0

Δικαιώματα Πώλησης

Τιμή Εξάσκησης	Σεπτέμβριος 2015 Άνοιγμα	Ανωτ Τιμή	Κατωτ Τιμή	Τελ Τιμή	Τιμή κλεισ.	Όγκος	Ανοικτές θέσεις	Οκτώβριος 2015 Άνοιγμα	Ανωτ Τιμή	Κατωτ Τιμή	Τελ Τιμή	Τιμή κλεισ.	Όγκος	Ανοικτές θέσεις	Λοιποί Μήνες Όγκος	Ανοικτές θέσεις
0.056	0.000	0.000	0.000		0.002	-	-						-	-		
0.060	0.000	0.000	0.000		0.007	-	-	0.000	0.000	0.000		0.067	-	-		
0.064	0.000	0.000	0.000		0.024	-	-	0.000	0.000	0.000		0.126	-	-		
0.068	0.000	0.000	0.000		0.063	-	-	0.000	0.000	0.000		0.215	-	-		
0.072	0.000	0.000	0.000		0.141	-	-	0.000	0.000	0.000		0.337	-	-		
0.076	0.000	0.000	0.000		0.266	-	-	0.000	0.000	0.000		0.496	-	-		
0.080	0.000	0.000	0.000		0.444	-	-	0.000	0.000	0.000		0.689	-	-		
0.084	0.000	0.000	0.000		0.685	-	-	0.000	0.000	0.000		0.927	-	-		
0.088	0.000	0.000	0.000		0.972	-	-	0.000	0.000	0.000		1.19	-	-		
0.092	0.000	0.000	0.000		1.30	-	-	0.000	0.000	0.000		1.49	-	-		
0.096	0.000	0.000	0.000		1.65	-	-	0.000	0.000	0.000		1.80	-	-		
0.100	0.000	0.000	0.000		2.03	-	-						-	-		
0.110	0.000	0.000	0.000		3.00	-	-						-	-		
0.120	0.000	0.000	0.000		4.00	-	-						-	-		
0.130	0.000	0.000	0.000		5.00	-	-						-	-		
0.140	0.000	0.000	0.000		6.00	-	-						-	-		
0.150	0.000	0.000	0.000		7.00	-	-						-	-		
0.160	0.000	0.000	0.000		8.00	-	-						-	-		
						0	0						0	0	0	0
							0.00							0		0

ΠΕΙΡΑΙΩΣ ΤΡΑΠΕΖΑ (ΚΟ)

(Μέγεθος Συμβολαίου: 100 Μετοχές, Τρόπος Εξάσκησης: Αμερικάνικος, Φυσική Παράδοση)

Δικαιώματα Αγοράς

	Σεπτέμβριος 2015							**Οκτώβριος** 2015							**Λοιποί Μήνες**	
Τιμή Εξάσκησης	Άνοιγμα	Ανωτ Τιμή	Κατωτ Τιμή	Τελ Τιμή	**Τιμή κλεισ.**	**Όγκος**	**Ανοικτές θέσεις**	Άνοιγμα	Ανωτ Τιμή	Κατωτ Τιμή	Τελ Τιμή	**Τιμή κλεισ.**	**Όγκος**	**Ανοικτές θέσεις**	**Όγκος**	**Ανοικτές θέσεις**
0.100	0.000	0.000	0.000		0.002	-	220	0.000	0.000	0.000		0.005	-	-		
0.200	0.000	0.000	0.000		0.004	-	-	0.000	0.000	0.000		0.001	-	-		
0.300	0.000	0.000	0.000		0.001	-	-	0.000	0.000	0.000		0.001	-	-		
0.400	0.000	0.000	0.000		0.001	-	-	0.000	0.000	0.000		0.002	-	-		
0.500	0.000	0.000	0.000		0.025	-	-	0.000	0.000	0.000		0.001	-	-		
0.600	0.000	0.000	0.000		0.010	-	-	0.000	0.000	0.000		0.001	-	-		
0.700	0.000	0.000	0.000		0.004	-	-	0.000	0.000	0.000		0.001	-	-		
0.800	0.000	0.000	0.000		0.002	-	-	0.000	0.000	0.000		0.001	-	-		
0.900	0.000	0.000	0.000		0.001	-	-						-	-		
1.000	0.000	0.000	0.000		0.001	-	-						-	-		
1.100	0.000	0.000	0.000		0.001	-	-						-	-		
1.200	0.000	0.000	0.000		0.001	-	-						-	-		
1.300	0.000	0.000	0.000		0.001	-	-						-	-		
1.400	0.000	0.000	0.000		0.002	-	-						-	-		
1.500	0.000	0.000	0.000		0.001	-	-						-	-		
1.600	0.000	0.000	0.000		0.001	-	-						-	-		
1.700	0.000	0.000	0.000		0.001	-	-						-	-		
1.800	0.000	0.000	0.000		0.001	-	-						-	-		
Σύνολα:						0	220						0	0	0	0
Αριθμός Πράξεων:						0							0		0	

Δικαιώματα Πώλησης

	Σεπτέμβριος 2015							**Οκτώβριος** 2015							**Λοιποί Μήνες**		
Τιμή Εξάσκησης	Άνοιγμα	Ανωτ Τιμή	Κατωτ Τιμή	Τελ Τιμή	**Τιμή κλεισ.**	**Όγκος**	**Ανοικτές θέσεις**	Άνοιγμα	Ανωτ Τιμή	Κατωτ Τιμή	Τελ Τιμή	**Τιμή κλεισ.**	**Όγκος**	**Ανοικτές θέσεις**	**Όγκος**	**Ανοικτές θέσεις**	**Τιμή Εξάσκησης**
0.100	0.000	0.000	0.000		0.020	-	-	0.000	0.000	0.000		0.023	-	-			0.001
0.200	0.000	0.000	0.000		0.118	-	-	0.000	0.000	0.000		0.118	-	-			0.002
0.300	0.000	0.000	0.000		0.218	-	-	0.000	0.000	0.000		0.218	-	-			0.003
0.400	0.000	0.000	0.000		0.318	-	-	0.000	0.000	0.000		0.318	-	-			0.004
0.500	0.000	0.000	0.000		0.418	-	-	0.000	0.000	0.000		0.418	-	-			0.005
0.600	0.000	0.000	0.000		0.518	-	-	0.000	0.000	0.000		0.518	-	-			0.006
0.700	0.000	0.000	0.000		0.618	-	-	0.000	0.000	0.000		0.618	-	-			0.007
0.800	0.000	0.000	0.000		0.718	-	-	0.000	0.000	0.000		0.718	-	-			0.008
0.900	0.000	0.000	0.000		0.818	-	-						-	-			0.009
1.000	0.000	0.000	0.000		0.918	-	-						-	-			0.010
1.100	0.000	0.000	0.000		1.02	-	-						-	-			0.011
1.200	0.000	0.000	0.000		1.12	-	-						-	-			0.012
1.300	0.000	0.000	0.000		1.22	-	-						-	-			0.013
1.400	0.000	0.000	0.000		1.32	-	-						-	-			0.014
1.500	0.000	0.000	0.000		1.42	-	-						-	-			0.015
1.600	0.000	0.000	0.000		1.52	-	-						-	-			0.016
1.700	0.000	0.000	0.000		1.62	-	-						-	-			0.017
1.800	0.000	0.000	0.000		1.72	-	-						-	-			0.018
Σύνολα:						0	0						0	0	0	0	
Αριθμός Πράξεων:						0.00							0		0		

		Πολυμερείς Συναλλαγές[1]					**Διμερείς Συναλλαγές**[2]		**Δανεισμός Τίτλων μέσω** OTC[3]
Προιόν Δανεισμού	Υποκείμενος Τίτλος	Ανοικτές θέσεις[5]	Προσφερόμενη ποσότητα	Μ.Σ.Τ[4]	Όγκος συναλλαγών	Μ.Σ.Τ[4]	Όγκος συναλλαγών	Μ.Σ.Τ[4]	Όγκος συναλλαγών
AETFBOR	ALPHA ETF FTSE Athex Large Cap	---	---	---	---	---	---	---	---
ALPHABOR	ALPHA **BANK** (**ΚΟ**)	500,885	7,268,377	5.31%	---	---	---	---	34,382,193
OTOELBOR	AUTOHELLAS (**ΚΟ**)	---	958	5.31%	---	---	---	---	---
CENTRBOR	CENTRIC **ΣΥΜΜΕΤΟΧΩΝ** (**ΚΟ**)	---	16,000	5.31%	---	---	---	---	---
EEEBOR	COCA-COLA HBC AG (**ΚΟ**)	6,303	---	---	---	---	---	---	70,546
FGEBOR	F.G. EUROPE (**Κ**Ο)	---	---	---	---	---	---	---	---
FFGRPBOR	FOLLI-FOLLIE (**ΚΟ**)	24,853	48,179	3.31%	93	2.65%	---	---	560,863
FOYRKBOR	FOURLIS **ΣΥΜΜΕΤΟΧΩΝ** (ΚΟ)	---	3,690	5.31%	---	---	---	---	3,850
FRIGOBOR	FRIGOGLASS (KO)	4,900	3,278	5.31%	---	---	---	---	---
EUPROBOR	GRIVALIA PROPERTIES (**ΚΟ**)	16,943	61,350	5.31%	---	---	---	---	35,067
LYKBOR	INFORM **ΛΥΚΟΣ Π**. (**ΚΟ**)	---	---	---	---	---	---	---	---
INTRKBOR	INTRACOM HOLDINGS (**ΚΟ**)	---	168,546	5.31%	---	---	---	---	---
AVAXBOR	J. & P. - **ΑΒΑΞ** (**ΚΟ**)	---	20,335	5.31%	---	---	---	---	---
BELABOR	JUMBO (**ΚΟ**)	24,333	130,480	5.31%	---	---	---	---	12,165
KLEMBOR	KLEEMAN HELLAS (KO)	---	23,432	5.31%	---	---	---	---	---
LAMDABOR	LAMDA DEVELOPMENT(**ΚΟ**)	103	29	5.34%	---	---	---	---	10,377
MIGBOR	MARFIN INVESTMENT GROUP (**ΚΟ**)	21,195	74,686	5.31%	---	---	---	---	744,474
MLSBOR	MLS **ΠΛΗΡΟΦΟΡΙΚΗ** (**ΚΟ**)	---	7,920	5.31%	---	---	---	---	---
ETFGT30PBOR	NBGAM ETF GREECE & TURKEY 30	---	---	---	---	---	---	---	---
ETFASEBOR	NBGAM ETF **ΓΔ Χ.Α**.	---	---	---	---	---	---	---	---
PROFBOR	PROFILE (**ΚΟ**)	---	---	---	---	---	---	---	---
QUALBOR	QUALITY & RELIABILITY (**ΚΟ**)	---	---	---	---	---	---	---	---
QUESTBOR	QUEST **ΣΥΜΜΕΤΟΧΩΝ** (**ΚΟ**)	---	43	5.30%	---	---	---	---	---
KAMPBOR	REDS (**Κ**Ο)	---	---	---	---	---	---	---	---
VIOBOR	VIOHALCO SA/NV (**ΚΑ**)	16,709	15,514	5.31%	---	---	---	---	---
AEGNBOR	**ΑΕΡΟΠΟΡΙΑ ΑΙΓΑΙΟΥ** (**ΚΟ**)	298	16,119	5.31%	---	---	---	---	3,777
ALMYBOR	**ΑΛΟΥΜΥΛ** (**ΚΟ**)	---	---	---	---	---	---	---	---
GEKTERNABOR	**ΓΕΚ ΤΕΡΝΑ** (**ΚΟ**)	3,940	31,635	5.31%	---	---	---	---	---
PPCBOR	**ΔΕΗ** (**ΚΟ**)	111,866	22,662	5.31%	15,000	4.76%	---	---	590,041
ETEBOR	**ΕΘΝΙΚΗ ΤΡΑΠΕΖΑ** (KO)	144,674	128,200	5.31%	---	---	---	---	1,003,403
ANEMOSBOR	**ΕΛ.ΤΕΧ. ΑΝΕΜΟΣ Α.Ε**. (**ΚΟ**)	---	---	---	---	---	---	---	---

Σημειώσεις Προϊόντων Δανεισμού

[1] - Πολυμερείς Συμβάσεις Δανειοδοσίας των μεθόδων 8-1, 8-2 και 8-3-3 (σύμφ. Με Αποφ.17 ΔΣ του Χρηματιστηρίου).

[2] - Διμερείς Συμβάσεις Δανειοδοσίας των μεθόδων 8-3-1 και 8-3-2 (σύμφ. Με Αποφ. 20 ΔΣ του Χρηματιστηρίου).

[3] - Τα στοιχεία Συναλλαγές Δανεισμού Τίτλων μέσω OTC εμφανίζονται όπως δηλώνονται από τους χειριστές ΣΑΤ και αφορούν τις ποσότητες που έχουν εκκαθαριστεί και καταγραφεί στο ΣΑΤ έως και τη προηγούμενη εργάσιμη ημέρα.

[4] - Μ.Σ.Τ: - Μέση Σταθμισμένη Τιμή (ως προς τα τεμάχια)

[5] - Τα στοιχεία αφορούν σε ανοιχτές θέσεις πριν την έναρξη της συνεδρίασης

			Πολυμερείς Συναλλαγές[1]				**Διμερείς Συναλλαγές**[2]		**Δανεισμός Τίτλων μέσω** OTC[3]
Προιόν Δανεισμού	Υποκείμενος Τίτλος	Ανοικτές θέσεις[5]	Προσφερόμενη ποσότητα	Μ.Σ.Τ[4]	Όγκος συναλλαγών	Μ.Σ.Τ[4]	Όγκος συναλλαγών	Μ.Σ.Τ[4]	Όγκος συναλλαγών
ELBABOR	**ΕΛΒΑΛ** (**ΚΑ**)	---	35,344	5.31%	---	---	---	---	---
ELLAKTORBOR	**ΕΛΛΑΚΤΩΡ** (**ΚΟ**)	9,019	66,095	5.31%	---	---	---	---	108
EXAEBOR	**ΕΛΛΗΝ. ΧΡΗΜΑΤΙΣΤΗΡΙΑ-Χ.Α.** (**ΚΟ**)	12,500	508,382	5.31%	---	---	---	---	65,000
ELPEBOR	**ΕΛΛΗΝΙΚΑ ΠΕΤΡΕΛΑΙΑ** (**ΚΟ**)	1,000	220,839	5.31%	---	---	---	---	44,796
EYAPSBOR	**ΕΥΑΘ** (**ΚΟ**)	---	798	5.31%	---	---	---	---	---
EYDAPBOR	**ΕΥΔΑΠ** (**ΚΟ**)	10,109	---	---	---	---	---	---	17,780
EUPICBOR	**ΕΥΡΩΠΑΪΚΗ ΠΙΣΤΗ** (**ΚΟ**)	---	---	---	---	---	---	---	---
EUROCBOR	**ΕΥΡΩΣΥΜΒΟΥΛΟΙ** (**ΚΟ**)	---	---	---	---	---	---	---	---
IASOBOR	**ΙΑΣΩ** (**ΚΟ**)	---	---	---	---	---	---	---	---
IATRBOR	**ΙΑΤΡΙΚΟ ΑΘΗΝΩΝ** (**ΚΟ**)	---	40,980	5.31%	---	---	---	---	---
IKTINBOR	**ΙΚΤΙΝΟΣ ΕΛΛΑΣ** (**ΚΟ**)	---	---	---	---	---	---	---	---
INLOTBOR	**ΙΝΤΡΑΛΟΤ** (**ΚΟ**)	19,357	47,463	3.31%	---	---	---	---	1,000
KORRESBOR	**ΚΟΡΡΕΣ** (**ΚΟ**)	---	---	---	---	---	---	---	---
KRIBOR	**ΚΡΙ - ΚΡΙ** (**ΚΟ**)	---	47,267	5.31%	---	---	---	---	---
KYRMBOR	**ΚΥΡΙΑΚΙΔΗΣ Η.**- F.H.L. (**ΚΟ**)	---	---	---	---	---	---	---	---
METKKBOR	**ΜΕΤΚΑ** (**ΚΟ**)	6,010	24,762	5.31%	---	---	---	---	---
MOHBOR	**ΜΟΤΟΡ ΟΪΛ** (**ΚΟ**)	50,536	29,098	5.31%	1,200	3.25%	---	---	35,900
MYTILBOR	**ΜΥΤΙΛΗΝΑΙΟΣ** (**ΚΟ**)	230	136,670	5.31%	---	---	---	---	---
OLTHBOR	**ΟΛΘ** (**ΚΟ**)	---	3,462	5.31%	---	---	---	---	---
PPABOR	**ΟΛΠ** (**ΚΟ**)	1,414	---	---	---	---	---	---	151
OPAPBOR	**ΟΠΑΠ** (**ΚΟ**)	28,107	241,024	5.31%	---	---	---	---	51,838
HTOBOR	**ΟΤΕ** (**ΚΟ**)	54,076	11,269	5.31%	---	---	---	---	179,742
TPEIRBOR	**ΠΕΙΡΑΙΩΣ ΤΡΑΠΕΖΑ** (**ΚΟ**)	61,054	172,198	5.31%	---	---	---	---	15,168,200
PETROBOR	**ΠΕΤΡΟΠΟΥΛΟΣ ΠΕΤΡΟΣ** (**ΚΟ**)	---	---	---	---	---	---	---	---
PLAISBOR	**ΠΛΑΙΣΙΟ** COMPUTERS (**ΚΟ**)	---	---	---	---	---	---	---	---
PLATBOR	**ΠΛΑΣΤΙΚΑ ΘΡΑΚΗΣ** (**ΚΟ**)	---	42,700	5.31%	---	---	---	---	---
PLAKRBOR	**ΠΛΑΣΤΙΚΑ ΚΡΗΤΗΣ** (**ΚΟ**)	---	---	---	---	---	---	---	---
SARBOR	**ΣΑΡΑΝΤΗΣ ΓΡ.** (**ΚΟ**)	---	4,199	5.31%	---	---	---	---	---
SOLKBOR	**ΣΩΛ/ΓΕΙΑ ΚΟΡΙΝΘΟ**Υ (**ΚΟ**)	2,499	---	---	---	---	---	---	---
TENERGYBOR	**ΤΕΡΝΑ ΕΝΕΡΓΕΙΑΚΗ** (**ΚΟ**)	5,523	25,590	5.31%	---	---	---	---	129
OLYMPBOR	**ΤΕΧΝΙΚΗ ΟΛΥΜΠΙΑΚΗ** (**ΚΟ**)	---	245	5.31%	---	---	---	---	---

Σημειώσεις Προϊόντων Δανεισμού

[1] - Πολυμερείς Συμβάσεις Δανειοδοσίας των μεθόδων 8-1, 8-2 και 8-3-3 (σύμφ. Με Αποφ.17 ΔΣ του Χρηματιστηρίου).

[2] - Διμερείς Συμβάσεις Δανειοδοσίας των μεθόδων 8-3-1 και 8-3-2 (σύμφ. Με Αποφ. 20 ΔΣ του Χρηματιστηρίου).

[3] - Τα στοιχεία Συναλλαγές Δανεισμού Τίτλων μέσω OTC εμφανίζονται όπως δηλώνονται από τους χειριστές ΣΑΤ και αφορούν τις ποσότητες που έχουν εκκαθαριστεί και καταγραφεί στο ΣΑΤ έως και τη προηγούμενη εργάσιμη ημέρα.

[4] - Μ.Σ.Τ: - Μέση Σταθμισμένη Τιμή (ως προς τα τεμάχια)

[5] - Τα στοιχεία αφορούν σε ανοιχτές θέσεις πριν την έναρξη της συνεδρίασης

			Πολυμερείς Συναλλαγές[1]				**Διμερείς Συναλλαγές**[2]		**Δανεισμός Τίτλων μέσω** OTC[3]
Προιόν Δανεισμού	Υποκείμενος Τίτλος	Ανοικτές θέσεις[5]	Προσφερόμενη ποσότητα	Μ.Σ.Τ[4]	Όγκος συναλλαγών	Μ.Σ.Τ[4]	Όγκος συναλλαγών	Μ.Σ.Τ[4]	Όγκος συναλλαγών
TITKBOR	**ΤΙΤΑΝ** (**ΚΟ**)	4,300	248,209	5.31%	---	---	---	---	3,204
EUROBBOR	**ΤΡΑΠΕΖΑ** EUROBANK ERGASIAS (**ΚΟ**)	10,315	587,907	5.31%	700	2.65%	---	---	1,162,054
HYGEIABOR	**ΥΓΕΙΑ** (**ΚΟ**)	---	48,700	5.31%	---	---	---	---	---
XAKOBOR	**ΧΑΛΚΟΡ** (**ΚΑ**)	---	50,550	5.31%	---	---	---	---	---

Σημειώσεις Προϊόντων Δανεισμού

[1] - Πολυμερείς Συμβάσεις Δανειοδοσίας των μεθόδων 8-1, 8-2 και 8-3-3 (σύμφ. Με Αποφ.17 ΔΣ του Χρηματιστηρίου).

[2] - Διμερείς Συμβάσεις Δανειοδοσίας των μεθόδων 8-3-1 και 8-3-2 (σύμφ. Με Αποφ. 20 ΔΣ του Χρηματιστηρίου).

[3] - Τα στοιχεία Συναλλαγές Δανεισμού Τίτλων μέσω OTC εμφανίζονται όπως δηλώνονται από τους χειριστές ΣΑΤ και αφορούν τις ποσότητες που έχουν εκκαθαριστεί και καταγραφεί στο ΣΑΤ έως και τη προηγούμενη εργάσιμη ημέρα.

[4] - Μ.Σ.Τ: - Μέση Σταθμισμένη Τιμή (ως προς τα τεμάχια)

[5] - Τα στοιχεία αφορούν σε ανοιχτές θέσεις πριν την έναρξη της συνεδρίασης

Κωδικοί και ονομασίες Κλάδων Οικονομικής Δραστηριότητας του Χ.Α.

533	-	Διυλιστήρια	537	-	Καθετοποιημένες Εταιρ. Πετρελαίου & Φυσικού Αερίου
1353	-	Βασικά Χημικά	1357	-	Εξειδικευμένα Χημικά
1753	-	Αλουμίνιο	1755	-	Μη Σιδηρούχα Μέταλλα
1757	-	Χάλυβας	1775	-	Ορυχεία
2353	-	Οικοδομικά Υλικά & Εξαρτήματα	2357	-	Κατασκευές
2723	-	Υλικά Συσκευασίας	2727	-	Διαφοροποιημένες Βιομηχανίες
2733	-	Ηλεκτρικά Μέρη & Εξοπλισμός	2753	-	Εμπορικά Οχήματα και Φορτηγά
2757	-	Μηχανήματα Βιομηχανικού Εξοπλισμού	2773	-	Θαλάσσιες Μεταφορές
2777	-	Υπηρεσίες Μεταφορών	2791	-	Υποστηρικτικές Υπηρεσίες προς Επιχειρήσεις
2797	-	Προμηθευτές Βιομηχανίας	3535	-	Απόσταξη & Οινοπαραγωγή
3537	-	Αναψυκτικά	3573	-	Γεωργία & Αλιεία
3577	-	Τρόφιμα	3722	-	Διαρκή Καταναλωτικά Αγαθά
3726	-	Έπιπλα	3728	-	Κατασκευή Κατοικιών
3747	-	Παιχνίδια	3763	-	Ρουχισμός & Αξεσουάρ
3765	-	Υποδήματα	3767	-	Είδη Προσωπικής Φροντίδας
3785	-	Καπνός	4533	-	Ιατρικές Υπηρεσίες
4535	-	Ιατρικός Εξοπλισμός	4577	-	Φαρμακευτικά Προϊόντα
5337	-	Λιανικό & Χονδρικό Εμπόριο Τροφίμων	5371	-	Εμπόριο Ενδυμάτων
5373	-	Γενικό Εμπόριο	5375	-	Οικιακός Εξοπλισμός
5379	-	Εξειδικευμένο Λιανικό Εμπόριο	5553	-	Τηλεόραση & Ψυχαγωγία
5555	-	Διαφήμιση	5557	-	Εκδόσεις
5751	-	Αεροπορικές Εταιρείες	5752	-	Τυχερά Παιχνίδια
5753	-	Ξενοδοχεία	5755	-	Υπηρεσίες Αναψυχής
5757	-	Εστίαση	5759	-	Ταξίδια & Τουρισμός
6535	-	Σταθερή Τηλεφωνία	6575	-	Κινητή Τηλεφωνία
7535	-	Συμβατικός Ηλεκτρισμός	7537	-	Εναλλακτικός Ηλεκτρισμός
7577	-	Ύδρευση	8355	-	Τράπεζες
8534	-	Μεσίτες Ασφαλίσεων	8536	-	Ασφάλειες Ιδιοκτησίας & Ζημιών
8633	-	Συμμετοχές & Ανάπτυξη Ακίνητης Περιουσίας	8637	-	Υπηρεσίες Ακίνητης Περιουσίας
8671	-	Ε.Ε.Α.Π. Βιομηχανικών & Επαγγελματικών Χώρων	8675	-	Εξειδικευμένες Ε.Ε.Α.Π.
8775	-	Εξειδικευμένες Χρηματοοικονομικές Υπηρεσίες	8777	-	Επενδυτικές Υπηρεσίες
8985	-	Εταιρείες Επενδύσεων	9533	-	Υπηρεσίες Ηλεκτρονικών Υπολογιστών
9535	-	Διαδίκτυο	9537	-	Λογισμικό
9572	-	Υλικό Υπολογιστών	9574	-	Ηλεκτρονικός Εξοπλισμός Γραφείων
9578	-	Εξοπλισμός Τηλεπικοινωνιών	12003	-	Διαπραγματεύσιμα Αμοιβέα Κεφάλαια

ATHEXGROUP
Όμιλος Χρηματιστηρίου Αθηνών

Λεωφ. Αθηνών 110 104 42 Αθήνα
110, Athinon Ave. GR 104 42 Athens
tel. (+30)210-33.66.800, fax (+30)210-33.66.101
www.athexgroup.gr