Ημερήσιο Δελτίο Τιμών

Χρηματιστήριο Αθηνών Α.Ε.

Τετάρτη, 2 **Ιανουαρίου**, 2013

Έτος: 134 **Αύξων Αριθμός Συνεδρίασης**: 1

ΟΜΙΛΟΣ ΕΛΛΗΝΙΚΑ ΧΡΗΜΑΤΙΣΤΗΡΙΑ
HELLENIC EXCHANGES GROUP

Αποποίηση Ευθύνης:
Το Χρηματιστήριο Αθηνών (Χ.Α.) καταβάλλει κάθε δυνατή προσπάθεια ώστε να διασφαλίσει ότι οι πληροφορίες και τα λοιπά στοιχεία που εμφανίζονται στο Ημερήσιο Δελτίο Τιμών (Η.Δ.Τ.) του Χ.Α. είναι ορθά και πλήρη αλλά δεν έχει καμία ευθύνη για ενδεχόμενο λάθος ή παράλειψη στοιχείων και / ή ευθύνη σχετικά με την ακρίβεια, αξιοπιστία, επικαιροποίηση και πληρότητα των παραπάνω πληροφοριών και στοιχείων ή ευθύνη προερχόμενη άμεσα ή έμμεσα από την χρήση των παραπάνω πληροφοριών.

Το Χ.Α. δεν έχει καμία ευθύνη για την ακρίβεια των στοιχείων που περιλαμβάνονται στις ανακοινώσεις των εισηγμένων εταιρειών. Πιθανές προσβολές δικαιωμάτων τρίτων από το περιεχόμενο των ανακοινώσεων συνιστούν αποκλειστική ευθύνη του αποστολέα των ανακοινώσεων.

Όλα τα αναγραφόμενα στο Η.Δ.Τ. του Χ.Α. στοιχεία παρέχονται μόνο για τους σκοπούς της πληροφόρησης και δεν συνιστούν παροχή επενδυτικών συμβουλών ή πρόσκληση για επένδυση σε κινητές αξίες που διαπραγματεύονται στο Χ.Α.
Αναγνωρίζεται και συμφωνείται ότι όλα τα δικαιώματα επί των πληροφοριών που εμφανίζονται στο Η.Δ.Τ. του Χ.Α. θα αποτελούν κυριότητα του Χ.Α. και οποιοδήποτε άλλο δικαίωμα συμπεριλαμβανομένου του δικαιώματος πνευματικής ιδιοκτησίας, σήματος κλπ. ανήκουν στο Χ.Α.

Τα ανωτέρω στοιχεία αποτελούν ιδιοκτησία του Χ.Α και προστατεύονται σύμφωνα με τις διατάξεις περί πνευματικής ιδιοκτησίας. Απαγορεύεται α) η με οποιοδήποτε τρόπο ή μέσο αναπαραγωγή, αναδημοσίευση, τροποποίηση, αντιγραφή, πώληση, μετάδοση ή διανομή του συνόλου ή μέρους τους, χωρίς αναφορά στην πηγή και β) η εμπορική εκμετάλλευση των στοιχείων από τρίτους.

Το Χ.Α δεν φέρει καμία ευθύνη προερχόμενη άμεσα ή έμμεσα από χρήση ή τυχόν αλλοίωση των ανωτέρω στοιχείων όταν αυτά χρησιμοποιούνται από

Χρηματιστήριο Αθηνών Α.Ε.
Λεωφόρος Αθηνών 110, 10442 **Αθήνα**, **Τηλ**: (210) 33.66.800, Fax: (210) 32.13.938
www.athex.gr

Χρηματιστηριακό Κέντρο Θεσσαλονίκης
Κατούνη 16-18, Θεσ/νικη 546 25, Τηλ: (2310) 567.667, Fax: (2310) 530.455

Συνεγγυητικό Κεφάλαιο Εξασφάλισης Επενδυτικών Υπηρεσιών
Φειδίου 14-16, Αθήνα 106 78, Τηλ: (210) 33.04.682, Fax: (210) 33.04.155

Επιτροπή Κεφαλαιαγοράς
Κολοκοτρώνη 1 & Σταδίου 1, Αθήνα 105 62, Τηλ: (210) 33.77.100, Fax: (210) 33.77.173

Πίνακας Περιεχομένων

Ενότητα 1: **Στατιστικά Στοιχεία Αγορών Μετοχών**, **Ομολόγων και Παραγώγων**
Οι Αγορές Μετοχών, Ομολόγων και Παραγώγων
Χρηματιστηριακοί Δείκτες
Αναλυτικά Στοιχεία Συναλλαγών Αγοράς Χρεογράφων
Στοιχεία Συναλλαγών Κλάδων
Οι 10 Μετοχές με τη μεγαλύτερη Άνοδο & Πτώση
Αναλυτικά Στοιχεία Συναλλαγών Αγοράς Παραγώγων
Ενότητα 2: **Αναλυτικά Στοιχεία Συναλλαγών Χρεογράφων**
Αναλυτικά Στοιχεία Συναλλαγών Χρεογράφων
Σημειώσεις Χρεογράφων
Ενότητα 3: **Στοιχεία Συναλλαγών Χρεογράφων**
Στοιχεία Συναλλαγών Πακέτων
Στοιχεία Συναλλαγών Δικαιωμάτων
Στοιχεία Συναλλαγών Ανοικτών Πωλήσεων
Στοιχεία Δανεισμού Τίτλων
Στοιχεία Συναλλαγών Εκποιήσεων
Στοιχεία Συναλλαγών Εκποιήσεων Ενσώματων Ονομαστικών Μετοχών
Στοιχεία Ενεργητικού Διαπραγματεύσιμων Αμοιβαίων Κεφαλαίων (Δ.Α.Κ.)
Χαρακτηριστικά Διαπραγματεύσιμων Αμοιβαίων Κεφαλαίων (Δ.Α.Κ.)
Ενότητα 4: **Ανακοινώσεις**
Ενότητα 5: **Ομόλογα Διαπραγματεύσιμα στην Αγορά Αξιών Σταθερού Εισοδήματος**
Ομολογιακά Δάνεια Επιχειρήσεων
Ομόλογα Ελληνικού Δημοσίου
Έντοκα Γραμμάτια & Zero Coupon Ομόλογα Ελληνικού Δημοσίου
Ομόλογα Ελληνικού Δημοσίου Διαπραγματεύσιμα με τη Μέθοδο Εκφώνησης - Αντιφώνησης
Ομόλογα Κρατικών Τραπεζών
Ενότητα 6: **Πρόσθετα Στοιχεία Ενημέρωσης**
Πίνακας Μελών Χρηματιστηρίου Αθηνών και Μελών ΕΤ.ΕΚ.
Πίνακας Μετοχών Υπό Ειδική Διαπραγμάτευση
Γνωστοποιήσεις Συναλλαγών - Κατάλογος Υπόχρεων Προσώπων

Ενότητα 7: **Αναλυτικά Στοιχεία Συναλλαγών Αγοράς Παραγώγων**
Συμβόλαια Μελλοντικής Εκπλήρωσης σε Δείκτες
Συμβόλαια Μελλοντικής Εκπλήρωσης σε Μετοχές
Δικαιώματα Προαίρεσης σε Δείκτες
Δικαιώματα Προαίρεσης σε Μετοχές
Στοιχεία Συναλλαγών Προϊόντων Δανεισμού (Συμβάσεις Repos)
Παράρτημα Α: **Κωδικοί και ονομασίες Κλάδων Οικονομικής Δραστηριότητας του Χ.Α**.

Οι Αγορές Μετοχών, Ομολόγων και Παραγώγων

Γενικός Δείκτης Τιμών και Αξία Συναλλαγών Μετοχών και Παραγώγων

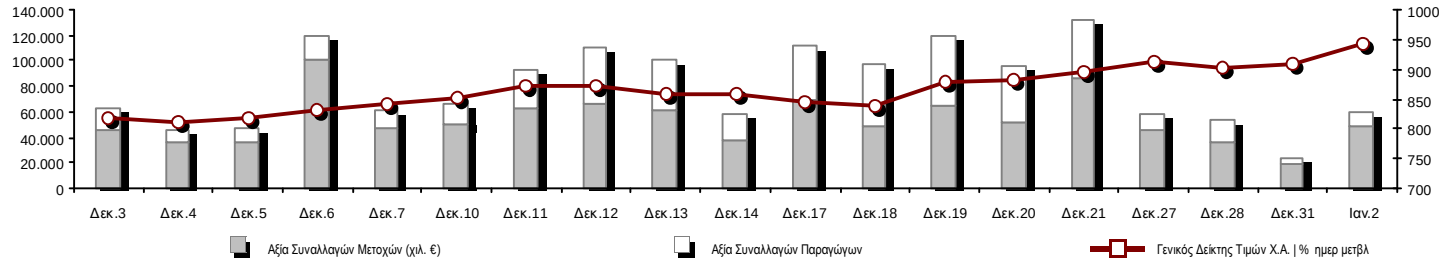

Συνολική Αξία Συναλλαγών (Μετοχών/Παραγώγων) (χιλ. €):	59.945,26				
Κεφαλαιοποίηση Χ.Α. (εκατ €):	34.962,67		**Συνολικές Ανοικτές Θέσεις σε Παράγωγα**	823.097	
Ημερήσια μεταβολή: εκατ. € | %	1.196,67	3,54%	Ανοικτές θέσεις σε ΣΜΕ επί Δεικτών | % ημερ μετβλ	30.321	-1,68%
Μέση ετήσια Κεφ/ποίηση: εκατ. € | % Μετβλ. Μέση προηγ. έτος	34.962,67	27,75%	Ανοικτές θέσεις σε ΣΜΕ επί μετοχών | % ημερ μετβλ	342.425	1,50%
Γενικός Δείκτης Τιμών Χ.Α. | % ημερ μετβλ	941,26	3,67%	Ανοικτές θέσεις σε Δικαιώματα επί Δεικτών | % ημερ μετβλ	3.195	0,57%
Κεφαλαιοποίηση Γενικού Δείκτη (εκατ. €)	30.630,95		Ανοικτές θέσεις σε Δικαιώματα επί μετοχών | % ημερ μετβλ	5.873	-1,68%
Ημερήσια μεταβολή (εκατ. €)	1.085,89		Ανοικτές θέσεις σε Repos/Reverse Repos/RA | % ημερ μετβλ	441.283	-0,77%
Αξία Συναλλαγών Μετοχών (χιλ. €)	48.149,73		**Αξία Συναλλαγών Παραγώγων**	11.795,53	
Ημερήσια μεταβολή: χιλ. € | %	29.210,94	154,24%	Ημερήσια μεταβολή: χιλ. € | %	7.528,47	176,43%
Μέση Αξία Συν/γών YtD: χιλ. € | % Μετβλ Μέση προηγ. έτος	48.149,73	-7,18%	Μέση Αξία Συν/γών YtD: χιλ. € | % Μετβλ Μέση προηγ. έτος	11.795,53	-67,90%
Αξία Συναλλαγών Ανοικτών Πωλήσεων: χιλ. € | % συν. Αξία					
Αξία Συναλλαγών Κλείσιμο Θέσης (χιλ. €) | % συν. Αξία					
Αξία Συναλλαγών Πακέτων μετοχών	3.279,79				
Αξία Συναλλαγών Ομολόγων (χιλ. €)	0,00				
Όγκος Συναλλαγών Μετοχών (χιλ. τμχ)	32.376,31		**Πλήθος Συμβολαίων Παραγώγων:**	27.623	
Ημερήσια μεταβολή: χιλ. τμχ | %	17.842,77	122,77%	Ημερήσια μεταβολή: τμχ | %	16.569	149,89%
Μέσος Όγκος Συν/γών YtD: χιλ. τμχ | % Μετβλ Μέσο προηγ. έτος	32.376,31	-34,52%	Μέσος Όγκος Συμβ. YtD: χιλ. € | % Μετβλ Μέσο προηγ. έτος	27.623	-57,08%
Όγκος Συναλλαγών Ανοικτών Πωλήσεων: χιλ. τμχ | % συν. Αξία					
Όγκος Συναλλαγών Κλείσιμο Θέσης: χιλ. τμχ | % συν. Όγκος					
Όγκος Συναλλαγών Πακέτων μετοχών (χιλ. τεμάχια)	428,54				
Όγκος Συναλλαγών Ομολόγων (χιλ. τεμάχια)	0,00				
Πλήθος Πράξεων Μετοχών	25.933		**Πλήθος Πράξεων Παραγώγων:**	2.203	
Ημερήσια μεταβολή: πλήθος | %	14.778	132,48%	Ημερήσια μεταβολή: πλήθος | %	1.415	179,57%
Μέσο Πλήθος Πράξεων YtD: χιλ. € | % Μετβλ Μέσο προηγ. έτος	25.933	4,53%	Μέσο Πλήθος Πράξεων YtD: χιλ. € | % Μετβλ Μέσο προηγ. έτος	2.203	-24,42%
Πλήθος πακέτων μετοχών	9				
Πλήθος συναλλαγών Ομολόγων	0				

Κεφαλαιοποίηση Χ.Α. (εκατ €)

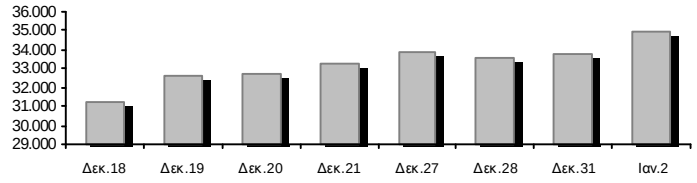

Όγκος Συναλλαγών και Πλήθος Ανοικτών Θέσεων

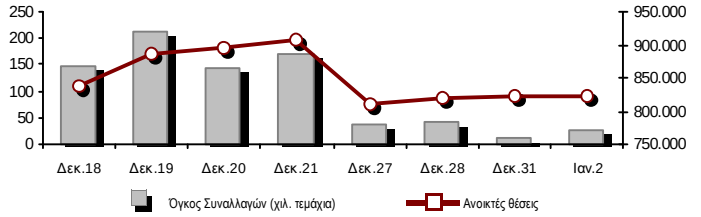

Ημερήσια Διακύμανση Γενικού Δείκτη Τιμών Χ.Α.

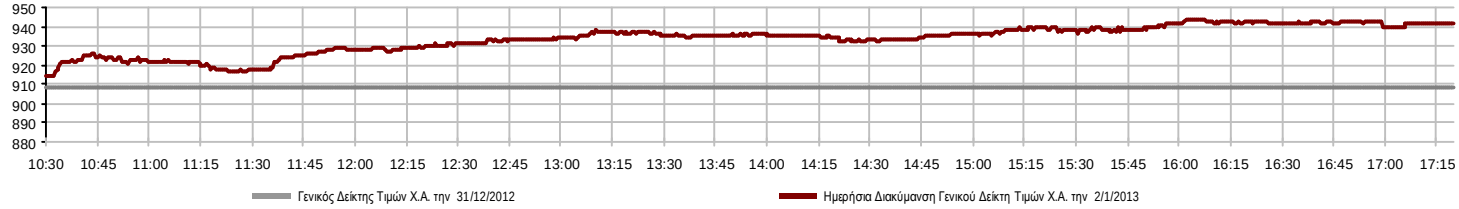

Χρηματιστηριακοί Δείκτες

Ονομασία Δείκτη	2/1/2013		31/12/2012	Δ μον.	Δ %	Κατώτερη	Ανώτερη	Κατ.έτους	Ανωτ.έτους	Ετησ. μεταβ.	
Γενικός Δείκτης Τιμών Χ.Α.	941,26	p	907,90	33,36	3,67%	914,01	944,15	914,01	944,15	3,67%	p
FTSE/**Χ.Α.** Large Cap	322,63	p	309,68	12,95	4,18%	312,46	323,76	312,46	323,76	4,18%	p
FTSE/**Χ.Α.** Capped 20	1.019,45	p	1.017,79	1,66	0,16%			542,67	1.138,95	19,27%	p
FTSE/**Χ.Α.** Capped 20 - USD	963,60	s	964,75	-1,15	-0,12%			484,93	1.103,62	21,13%	p
FTSE/**Χ.Α.** Mid Cap	1.178,83	p	1.133,19	45,64	4,03%	1.138,76	1.181,72	1.138,76	1.181,72	4,03%	p
FTSE/**Χ.Α.-Χ.Α.Κ. Τραπεζικός Δείκτης**	177,75	p	168,87	8,88	5,26%	168,87	179,31	168,87	179,31	5,26%	p
FTSE/**Χ.Α. Διεθνούς Δραστηριοποίησης** Plus	1.296,10	p	1.247,35	48,75	3,91%	1.250,69	1.298,54	1.250,69	1.298,54	3,91%	p
FTSE/**Χ.Α. Διεθνούς Δραστηριοποίησης**	1.299,71	p	1.242,17	57,54	4,63%	1.253,79	1.303,79	1.253,79	1.303,79	4,63%	p
FTSE/**Χ.Α.** Mid & Small Cap **Θεμελιωδών Μεγεθών**	1.260,95	p	1.238,99	21,96	1,77%	1.238,99	1.263,67	1.238,99	1.263,67	1,77%	p
Greece & Turkey 30 **Δείκτης Τιμών**	793,48	p	777,83	15,65	2,01%	777,83	792,42	777,83	792,42	2,01%	p
Δείκτης Τιμών Μεσαίας & **Μικρής Κεφαλαιοπ. Χ.Α.**	3.264,04	p	3.134,86	129,18	4,12%	3.135,40	3.269,78	3.135,40	3.269,78	4,12%	p
FTSE/**Χ.Α. Δείκτης Αγοράς**	768,26	p	737,43	30,83	4,18%	743,92	770,89	743,92	770,89	4,18%	p
FTSE/Med 100	4.143,55	p	4.123,72	19,83	0,48%	4.113,10	4.155,48	3.713,09	4.630,39	3,53%	p
Δείκτης Συνολικής Απόδοσης Γενικού Δείκτη Χ.Α.	1.342,67	p	1.295,07	47,60	3,68%	1.303,80	1.346,79	1.303,80	1.346,79	3,68%	p
FTSE/**Χ.Α.** Large Cap **Συνολικής Απόδοσης**	448,98	p	430,95	18,03	4,18%			448,98	448,98	4,18%	p
FTSE/**Χ.Α.** Large Cap Net **Συνολικής Απόδοσης**	1.276,91	p	1.225,63	51,28	4,18%	1.236,65	1.281,36	1.236,65	1.281,36	4,18%	p
FTSE/**Χ.Α.** Capped 20 **Συνολικής Απόδοσης**	1.047,81	p	1.046,11	1,70	0,16%			542,67	1.138,95	22,59%	p
FTSE/**Χ.Α.** Capped 20 - USD **Συνολικής Απόδοσης**	990,41	s	991,59	-1,18	-0,12%			484,93	1.134,33	24,50%	p
FTSE/**Χ.Α.** Mid Cap **Συνολικής Απόδοσης**	1.520,96	p	1.462,08	58,88	4,03%			1.520,96	1.520,96	4,03%	p
FTSE/**Χ.Α.-Χ.Α.Κ. Τραπεζικός Δείκτης Συνολ. Απόδ.**	194,13	p	184,43	9,70	5,26%			194,13	194,13	5,26%	p
Greece & Turkey 30 **Δείκτης Συνολικής Απόδοσης**	916,25	p	916,00	0,25	0,03%			581,51	916,25	56,56%	p
FTSE/**Χ.Α. Τράπεζες**	237,44	p	226,28	11,16	4,93%	226,64	239,90	226,64	239,90	4,93%	p
FTSE/**Χ.Α. Χρηματοοικονομικές Υπηρεσίες**	1.403,74	p	1.318,95	84,79	6,43%	1.347,00	1.403,74	1.347,00	1.403,74	6,43%	p
FTSE/**Χ.Α. Βιομηχανικά Προϊόντα** & **Υπηρεσίες**	3.398,58	p	3.250,75	147,83	4,55%	3.252,75	3.414,26	3.252,75	3.414,26	4,55%	p
FTSE/**Χ.Α. Εμπόριο**	1.879,13	p	1.829,59	49,54	2,71%	1.829,34	1.909,78	1.829,34	1.909,78	2,71%	p
FTSE/**Χ.Α. Ακίνητης Περιουσίας**	1.515,47	p	1.491,01	24,46	1,64%	1.491,01	1.544,28	1.491,01	1.544,28	1,64%	p
FTSE/**Χ.Α. Προσωπικά** & **Οικιακά Προϊόντα**	3.205,30	p	3.122,41	82,89	2,65%	3.111,49	3.235,59	3.111,49	3.235,59	2,65%	p
FTSE/**Χ.Α. Τρόφιμα** & **Ποτά**	6.728,43	p	6.657,97	70,46	1,06%	6.532,93	6.773,94	6.532,93	6.773,94	1,06%	p
FTSE/**Χ.Α. Πρώτες Ύλες**	2.428,44	p	2.323,46	104,98	4,52%	2.340,13	2.435,27	2.340,13	2.435,27	4,52%	p
FTSE/**Χ.Α. Κατασκευές** & **Υλικά**	1.913,64	p	1.836,03	77,61	4,23%	1.842,07	1.924,22	1.842,07	1.924,22	4,23%	p
FTSE/**Χ.Α. Πετρέλαιο** & **Αέριο**	2.912,66	p	2.813,23	99,43	3,53%	2.813,23	2.915,39	2.813,23	2.915,39	3,53%	p
FTSE/**Χ.Α. Χημικά**	6.456,19	p	6.019,31	436,88	7,26%	6.019,31	6.553,28	6.019,31	6.553,28	7,26%	p
FTSE/**Χ.Α. Μέσα Ενημέρωσης**	746,11	p	723,94	22,17	3,06%	716,56	901,24	716,56	901,24	3,06%	p
FTSE/**Χ.Α. Ταξίδια** & **Αναψυχή**	1.058,65	p	1.009,40	49,25	4,88%	1.029,25	1.060,22	1.029,25	1.060,22	4,88%	p
FTSE/**Χ.Α. Τεχνολογία**	793,78	p	742,20	51,58	6,95%	750,72	798,50	750,72	798,50	6,95%	p
FTSE/**Χ.Α. Τηλεπικοινωνίες**	1.500,15	p	1.403,81	96,34	6,86%	1.428,58	1.527,68	1.428,58	1.527,68	6,86%	p
FTSE/**Χ.Α. Υπηρεσίες Κοινής Ωφέλειας**	2.388,65	p	2.287,90	100,75	4,40%	2.309,83	2.396,22	2.309,83	2.396,22	4,40%	p
FTSE/**Χ.Α. Υγεία**	284,78	p	280,60	4,18	1,49%	280,60	285,48	280,60	285,48	1,49%	p
Δείκτης Όλων των Μετοχών Χ.Α.	244,99	p	236,67	8,32	3,51%			244,99	244,99	3,51%	p

Σημείωση: Τα στοιχεία του Greece & Turkey 30 Pr είναι ενδεικτικά στις 17:20 ενώ το κλείσιμο των Δεικτών FTSE/XA Capped 20, FTSE/XA Capped - USD, FTSE/XA Capped 20 ΣΑ, FTSE/XA Capped - USD ΣΑ, FTSE/Med 100, Greece & Turkey 30 Pr & Rt αφορούν την συνεδρίαση της 31/12/2012.

Δείκτης FTSE/Large Cap 2/1/2013: 4,18%

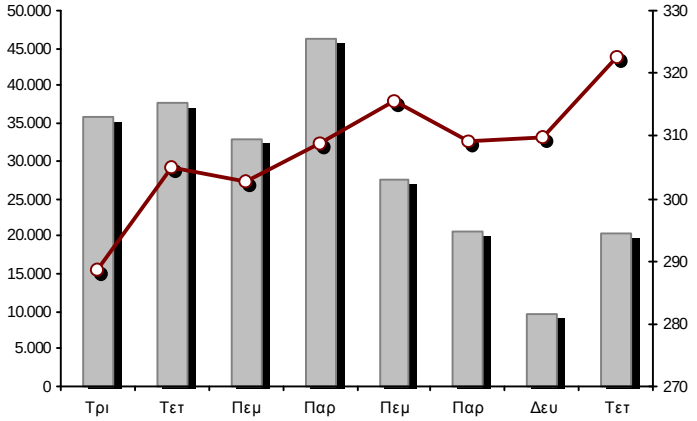

Δείκτης FTSE/**Χ.Α.** Mid & Small Cap **Θεμελιωδών Μεγεθών** 2/1/2013: 1,77%

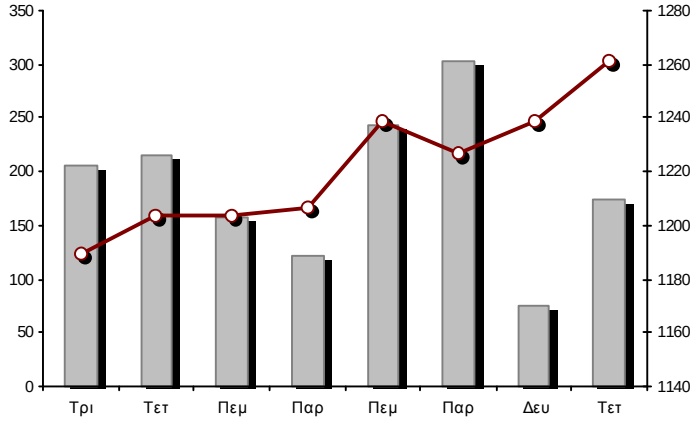

Αναλυτικά Στοιχεία Συναλλαγών Αγοράς Χρεογράφων

	Όλες οι Μετοχές	Κύρια Αγορά	Χαμηλή Διασπορά	Λοιπές Κατηγορίες (*)	Διαπραγματεύσιμα Αμοιβαία Κεφάλαια
Σύνολα	186	145	10	29	2
Ανοδικές / Καθοδικές / Σταθερές:	152 / 17 / 17	126 / 10 / 9	7 / 2 / 1	18 / 5 / 6	1 / 0 / 1
Κεφαλαιοποίηση Χ.Α. (εκατ €)	34.962,67	32.722,01	1.775,61	440,35	24,70
Μέση Ημερήσια Αξία Συναλλαγών (χιλ. €)	48.149,73	47.868,85	89,91	164,77	26,19
Αξία Συναλλαγών Μετοχών (χιλ. €)	48.149,73	47.868,85	89,91	164,77	26,19
Κύριος Πίνακας:	44.869,94	44.589,06	89,91	164,77	26,19
Πίνακας Προσυμφωνημένων Συναλλαγών:	3.279,79	3.279,79	0,00	0,00	0,00
Πίνακας Εκποιήσεων:	0,00	0,00	0,00	0,00	0,00
Πίνακας Ειδικών Όρων:	0,00	0,00	0,00	0,00	0,00
Μέσος Ημερήσιος Όγκος Συναλλαγών	32.376.306	31.049.181	53.291	1.265.647	8.187
Όγκος Συναλλαγών	32.376.306	31.049.181	53.291	1.265.647	8.187
Κύριος Πίνακας:	31.947.764	30.620.639	53.291	1.265.647	8.187
Πίνακας Προσυμφωνημένων Συναλλαγών:	428.542	428.542	0	0	0
Πίνακας Εκποιήσεων:	0	0	0	0	0
Πίνακας Ειδικών Όρων:	0	0	0	0	0
Μέσο Ημερήσιο Πλήθος Πράξεων	25.933	25.474	109	340	10
Αριθμός Πράξεων	25.933	25.474	109	340	10
Κύριος Πίνακας:	25.924	25.465	109	340	10
Πίνακας Προσυμφωνημένων Συναλλαγών:	9	9	0	0	0
Πίνακας Εκποιήσεων:	0	0	0	0	0
Πίνακας Ειδικών Όρων:	0	0	0	0	0

(*) Απεικονίζονται αθροιστικά τα αναλυτικά στοιχεία συναλλαγών των μετοχών που διαπραγματεύονται στις Κατηγορίες: Χαμηλής Διασποράς & Ειδικών Χαρακτηριστικών και Επιτήρησης.

Στοιχεία Συναλλαγών Κλάδων

Κωδικός		Κλάδοι	Ανοδικές / Καθοδικές / Σταθερές	Αριθμός Πράξεων	Όγκος Συναλλαγών	**Αξία Συναλλαγών**	% στη Συνολική Αξία
8600	-	**Ακίνητη Περιουσία**	8 / 0 / 0	337	157.356	132.937,68	0,28%
8500	-	**Ασφάλειες**	2 / 0 / 0	66	48.624	44.532,00	0,09%
2700	-	**Βιομηχανικά Προϊόντα & Υπηρεσίες**	21 / 1 / 0	1.849	1.420.192	3.804.842,53	7,90%
11000	-	**Δ.Α.Κ.**	1 / 0 / 1	10	8.187	26.192,90	0,05%
5300	-	**Εμπόριο**	5 / 0 / 0	257	59.761	317.159,34	0,66%
2300	-	**Κατασκευές & Υλικά Κατασκευών**	21 / 1 / 1	2.593	2.654.233	3.971.514,37	8,25%
5500	-	**Μέσα Ενημέρωσης**	3 / 1 / 1	75	138.924	15.106,16	0,03%
500	-	**Πετρέλαιο & Αέριο**	2 / 0 / 1	1.046	563.516	4.519.379,91	9,39%
3700	-	**Προσωπικά & Οικιακά Αγαθά**	16 / 5 / 2	1.325	1.116.860	2.062.740,77	4,28%
1700	-	**Πρώτες Ύλες**	12 / 1 / 2	1.886	962.135	2.043.608,81	4,24%
5700	-	**Ταξίδια & Αναψυχή**	8 / 2 / 2	2.808	1.759.742	5.855.773,14	12,16%
9500	-	**Τεχνολογία**	12 / 3 / 1	792	941.084	699.745,57	1,45%
6500	-	**Τηλεπικοινωνίες**	1 / 0 / 0	1.330	1.377.694	7.466.187,99	15,51%
8300	-	**Τράπεζες**	9 / 0 / 0	6.276	16.539.387	8.463.823,91	17,58%
3500	-	**Τρόφιμα & Ποτά**	13 / 3 / 0	1.054	420.736	1.512.928,78	3,14%
4500	-	**Υγεία**	5 / 0 / 2	310	264.694	176.448,70	0,37%
7500	-	**Υπηρεσίες Κοινής Ωφέλειας**	4 / 0 / 0	1.485	728.293	3.814.443,94	7,92%
1300	-	**Χημικά**	5 / 0 / 3	373	281.772	341.866,35	0,71%
8700	-	**Χρηματοοικονομικές Υπηρεσίες**	4 / 0 / 1	2.061	2.933.116	2.880.498,56	5,98%

Οι 10 Μετοχές με τη μεγαλύτερη Άνοδο & Πτώση

Κύρια Αγορά

Μετοχές με τη μεγαλύτερη Θετική μεταβολή τιμής	Τιμή κλεισ.	Μεταβ.	
ΜΟΧΛΟΣ (ΚΟ)	1,41	28,18%	p
ETEM (ΚΑ)	0,609	15,56%	p
ΤΕΧΝΙΚΗ ΟΛΥΜΠΙΑΚΗ (ΚΟ)	1,63	13,19%	p
KLEEMAN HELLAS (ΚΟ)	1,74	12,99%	p
ΔΟΜΙΚΗ ΚΡΗΤΗΣ (ΚΟ)	0,615	10,41%	p
INTRACOM HOLDINGS (ΚΟ)	0,677	9,72%	p
FOURLIS ΣΥΜΜΕΤΟΧΩΝ (ΚΟ)	2,15	9,14%	p
PAPERPACK (ΚΟ)	0,854	8,79%	p
ΕΛΛΗΝΙΚΑ ΚΑΛΩΔΙΑ (ΚΟ)	2,02	8,60%	p
REDS (ΚΟ)	0,715	8,17%	p

Μετοχές με τη μεγαλύτερη Αρνητική μεταβολή τιμής	Τιμή κλεισ.	Μεταβ.	
ΙΚΤΙΝΟΣ ΕΛΛΑΣ (ΚΟ)	1,27	-1,55%	s
ΣΑΡΑΝΤΗΣ ΓΡ. (ΚΟ)	4,30	-0,92%	s

Μετοχές με τη μεγαλύτερη Αξία Συναλλαγών	Αξία (χιλ. €)	Μεταβ.	
OTE (ΚΟ)	7.466,19	6,86%	p
ΟΠΑΠ (ΚΟ)	4.452,33	5,00%	p
ΔΕΗ (ΚΟ)	2.806,21	4,92%	p
ΕΘΝΙΚΗ ΤΡΑΠΕΖΑ (ΚΟ)	2.612,23	5,43%	p
ALPHA BANK (ΚΟ)	2.569,07	6,25%	p
ΕΛΛΗΝΙΚΑ ΠΕΤΡΕΛΑΙΑ (ΚΟ)	2.318,49	4,46%	p
ΕΛΛΑΚΤΩΡ (ΚΟ)	2.240,69	7,29%	p
ΜΟΤΟΡ ΟΪΛ (ΚΟ)	2.200,22	2,17%	p
ΜΕΤΚΑ (ΚΟ)	1.775,15	3,58%	p
ΕΛΛΗΝΙΚΑ ΧΡΗΜΑΤΙΣΤΗΡΙΑ (ΚΟ)	1.704,65	6,90%	p

Μετοχές με το μεγαλύτερο Όγκο Συναλλαγών	Όγκος	Μεταβ.	
CYPRUS POPULAR BANK (ΚΟ)	4.873.196	2,27%	p
ΠΕΙΡΑΙΩΣ ΤΡΑΠΕΖΑ (ΚΟ)	4.184.818	4,14%	p
ΚΥΠΡΟΥ ΤΡΑΠΕΖΑ (ΚΟ)	2.759.335	2,35%	p
MARFIN INVESTMENT GROUP (ΚΟ)	2.475.053	6,06%	p
ΕΘΝΙΚΗ ΤΡΑΠΕΖΑ (ΚΟ)	1.922.105	5,43%	p
ALPHA BANK (ΚΟ)	1.707.380	6,25%	p
OTE (ΚΟ)	1.377.694	6,86%	p
ΕΛΛΑΚΤΩΡ (ΚΟ)	1.110.494	7,29%	p
ΤΡΑΠΕΖΑ EUROBANK ERGASIAS (ΚΟ)	1.018.091	5,93%	p
ΟΠΑΠ (ΚΟ)	793.531	5,00%	p

Σημείωση: Στους πίνακες απεικονίζονται οι μετοχές που πραγματοποίησαν κατά την διάρκεια της συνεδρίασης αξία συναλλαγών μεγαλύτερη από 10.000 €.

Αναλυτικά Στοιχεία Συναλλαγών Αγοράς Παραγώγων

	Αριθμός Πράξεων	Όγκος	Ανοικτές θέσεις	Αξία Συναλλαγών
Σ.Μ.Ε. σε Δείκτες	480	3.588	30.321	5.796.251,25
FTSE/Χ.Α. Large Cap	479	3.568	30.279	5.792.666,25
FTSE/Χ.Α.-Χ.Α.Κ. Τραπεζικός Δείκτης	1	20	42	3.585,00
Σ.Μ.Ε. σε Μετοχές	1.650	23.660	342.425	5.440.480,30
ALPHA BANK (ΚΟ)	184	2.791	22.584	415.748,00
ΚΥΠΡΟΥ ΤΡΑΠΕΖΑ (ΚΟ)	22	1.409	42.351	36.836,90
COCA - COLA ΤΡΙΑ ΕΨΙΛΟΝ (ΚΟ)	14	21	410	37.176,00
CYPRUS POPULAR BANK (ΚΟ)	2	30	14.947	140,50
ΕΛΛΑΚΤΩΡ (ΚΟ)	72	593	7.943	121.244,00
ΤΡΑΠΕΖΑ EUROBANK ERGASIAS (ΚΟ)	25	746	7.774	49.932,30
EUROBANK PROPERTIES ΑΕΕΑΠ (ΚΟ)	0	0	6	0,00
FRIGOGLASS (ΚΟ)	11	38	143	20.562,00
ΓΕΚ ΤΕΡΝΑ (ΚΟ)	56	779	34.090	165.542,00
ΚΑΕ (ΚΟ)	2	2	428	2.667,00
ΕΛΛΗΝΙΚΑ ΧΡΗΜΑΤΙΣΤΗΡΙΑ (ΚΟ)	53	427	2.580	194.092,00
ΕΛΛΗΝΙΚΑ ΠΕΤΡΕΛΑΙΑ (ΚΟ)	34	113	2.439	86.172,00
ΙΝΤΡΑΛΟΤ (ΚΟ)	71	763	9.265	153.812,00
JUMBO (ΚΟ)	4	12	36	7.298,00
MARFIN INVESTMENT GROUP (ΚΟ)	128	3.086	24.097	142.034,50
ΜΕΤΚΑ (ΚΟ)	13	216	1.356	220.057,00
ΜΟΤΟΡ ΟΪΛ (ΚΟ)	5	9	308	7.632,00
ΜΥΤΙΛΗΝΑΙΟΣ (ΚΟ)	38	367	6.748	170.369,00
ΕΘΝΙΚΗ ΤΡΑΠΕΖΑ (ΚΟ)	198	3.175	63.727	402.868,00
ΟΠΑΠ (ΚΟ)	134	1.420	18.232	800.639,00
ΟΤΕ (ΚΟ)	204	1.944	21.949	1.049.797,00
ΟΛΠ (ΚΟ)	2	6	58	10.306,00
ΠΕΙΡΑΙΩΣ ΤΡΑΠΕΖΑ (ΚΟ)	147	3.555	48.306	123.303,10
ΔΕΗ (ΚΟ)	155	1.804	10.041	1.102.888,00
ΣΙΔΕΝΟΡ (ΚΟ)	26	193	1.838	35.751,00
ΤΕΡΝΑ ΕΝΕΡΓΕΙΑΚΗ (ΚΟ)	24	105	235	36.466,00
ΤΙΤΑΝ (ΚΟ)	10	24	302	34.067,00
ΤΑΧΥΔΡΟΜΙΚΟ ΤΑΜΙΕΥΤΗΡΙΟ (ΚΟ)	0	0	0	0,00
ΒΙΟΧΑΛΚΟ (ΚΑ)	16	32	232	13.080,00
Δικαιώματα σε Δείκτες	72	370	3.195	558.800,00
FTSE/Χ.Α. Large Cap	72	370	3.195	558.800,00
Δικαιώματα σε Μετοχές	0	0	5.873	0,00
ALPHA BANK (ΚΟ)	0	0	200	0,00
ΕΘΝΙΚΗ ΤΡΑΠΕΖΑ (ΚΟ)	0	0	170	0,00
ΟΠΑΠ (ΚΟ)	0	0	3.768	0,00
ΟΤΕ (ΚΟ)	0	0	1.725	0,00
ΔΕΗ (ΚΟ)	0	0	10	0,00
Προϊόντα Δανεισμού Τίτλων - Συμβόλαια Ειδικού Τύπου	1	5	441.283	0,00
Stock Reverse Repos	0	0	98.162	0,00
Stock Repos	1	5	311.791	0,00
Συμβόλαια Επαναγοράς Ειδικού Τύπου	0	0	31.330	0,00
Συνολική Δραστηριότητα	2.203	27.623	823.097	11.795.531,55

Πληθ. Εισηγμ. Μετοχών	Ονομ. Αξία	Μερίσματα [1] 2010	2011	2012	Ημερ.Τελευτ.Αποκοπής Μέρισμα [2]	Δικαίωμα	Σημ.	Χρεόγραφα	Τιμή κλεισίματος	% μεταβ.		Προηγ. Κλείσιμο-ημ/νία	Άνοιγμα	Κατωτ Τιμή	Ανωτ Τιμή	Τελ Τιμή	Σταθμ Τιμή	Τελευταία ζήτηση [7]	Τελευταία προσφορά [7]	P/E μετά φ.	Χρήση	Όγκος	Πράξεις	Αξία Συναλλαγών	Χ.Α. Εταιρείας (χιλ. €) [3,5]	Χαμηλό έτους	Υψηλό έτους	Κλάδος [4]
Κύρια Αγορά																												
71.417.100	0,650	---	---	---	26/5/2010	11/7/2007	---	**ΑΕΡΟΠΟΡΙΑ ΑΙΓΑΙΟΥ (ΚΟ)**	2,05	2,50	p	2,00	31/12/2012	1,96	1,96	2,08	2,05	2,03	1500@2,04	59@2,07	---	2011	9.417	48	19.120,93	146.405,06	1,96	2,08	5751
11.178.000	1,45	---	---	---	21/4/2010	12/5/2011	---	**ΑΙΟΛΙΚΗ ΑΕΕΧ (ΚΟ)**	1,04	4,52	p	0,995	31/12/2012	1,00	0,995	1,05	1,04	1,02	50@1,03	410@1,05	---	2011	14.238	23	14.541,59	11.625,12	0,995	1,05	8985
13.000.000	1,00	---	---	---	1/8/2007	7/4/2000	---	**ΑΚΡΙΤΑΣ (ΚΟ)**	0,295	---	¬	0,295	31/12/2012	0,295	0,295	0,295	0,295	0,295	720@0,296	---	---	2011	30	1	8,85	3.835,00	0,295	0,295	2353
17.200.576	1,25	---	---	---	3/6/2009	30/6/2010	---	**ΑΛΚΟ ΕΛΛΑΣ (ΚΟ)**	0,786	2,48	p	0,767	31/12/2012	0,774	0,752	0,834	0,780	0,786	124@0,780	650@0,797	---	2011	15.050	22	11.831,73	13.519,65	0,752	0,834	1753
22.016.250	0,370	---	---	---	15/7/2009	11/5/2000	---	**ΑΛΟΥΜΥΛ (ΚΟ)**	0,690	1,77	p	0,678	31/12/2012	0,681	0,631	0,700	0,691	0,681	100@0,678	4000@0,690	---	2011	36.927	58	25.133,96	15.191,21	0,631	0,700	1753
268.700	25,00	---	---	---	22/4/2010	3/9/2012	---	**ΑΝΔΡΟΜΕΔΑ ΑΕΕΧ (ΚΟ)**	19,78	---	¬	19,78	31/12/2012	19,78	19,78	19,90	19,78	19,85	40@19,80	3@21,00	---	2011	18	3	357,24	5.314,89	19,78	19,90	8985
185.373.016	0,300	---	---	---	2/7/2008	28/2/2011	---	**ΑΝΕΚ (ΚΟ)**	0,185	2,78	p	0,180	31/12/2012	0,180	0,180	0,192	0,185	0,187	9800@0,182	4343@0,185	---	2011	224.741	110	41.968,30	35.758,39	0,180	0,192	5759
312.163	0,300	---	---	---	2/7/2008	28/2/2011	---	**ΑΝΕΚ (ΠΟ** `90)	1,78	---	¬	1,78	22/10/2012	---	---	---	---	---	---	175@1,61	---	2011	---	---	---	35.758,39	1,78	1,78	5759
2.969.713	0,300	---	---	---	2/7/2008	28/2/2011	---	**ΑΝΕΚ (ΠΟ** `96)	0,306	---	¬	0,306	28/12/2012	---	---	---	---	---	10@0,336	---	---	2011	---	---	---	35.758,39	0,306	0,306	5759
20.121.710	1,21	---	---	---	27/7/1992	12/3/2003	---	**ΒΑΛΚΑΝ ΑΚΙΝΗΤΑ (ΚΟ)**	0,369	6,96	p	0,345	31/12/2012	0,369	0,369	0,369	0,369	0,369	500@0,351	200@0,379	---	2011	2.817	5	1.039,47	7.424,91	0,369	0,369	8633
18.810.000	0,400	---	---	---	8/7/2010	14/11/2007	---	**ΒΑΡΒΕΡΗΣ Ν.** - MODA BAGNO **(ΚΟ)**	0,373	2,76	p	0,363	31/12/2012	0,375	0,327	0,375	0,373	0,368	1@0,361	3752@0,371	---	2011	12.224	28	4.503,98	7.016,13	0,327	0,375	2353
23.986.500	1,05	---	---	---	26/6/2009	15/3/2000	---	**ΒΙΟΚΑΡΠΕΤ (ΚΟ)**	0,531	1,34	p	0,524	31/12/2012	0,519	0,519	0,533	0,530	0,522	200@0,521	699@0,533	---	2011	5.700	13	2.975,36	12.736,83	0,519	0,533	3726
199.474.091	0,300	---	---	---	3/7/2009	24/3/2000	---	**ΒΙΟΧΑΛΚΟ (ΚΑ)**	4,20	7,14	p	3,92	31/12/2012	3,98	3,98	4,24	4,20	4,10	750@4,13	440@4,18	---	2011	111.146	327	455.530,91	837.791,18	3,98	4,24	2727
4.968.600	2,88	---	---	---	1/7/1998	14/12/1998	---	**ΒΙΣ (ΚΟ)**	0,700	---	¬	0,700	31/12/2012	---	---	---	---	---	640@0,630	---	---	2011	---	---	---	3.478,02	0,700	0,700	2723
6.325.000	0,600	---	---	---	19/7/2010	25/7/2012	---	**ΒΟΓΙΑΤΖΟΓΛΟΥ** SYSTEMS **(ΚΟ)**	0,900	---	¬	0,900	28/12/2012	---	---	---	---	---	100@0,871	99@0,968	---	2011	---	---	---	5.692,50	0,900	0,900	2797
77.376.446	0,340	---	---	---	23/5/2005	18/8/2011	---	**Γ.Ε. ΔΗΜΗΤΡΙΟΥ (ΚΟ)**	0,075	---	¬	0,075	28/12/2012	0,075	0,075	0,075	0,075	0,075	5800@0,069	5000@0,081	---	2011	14.000	6	1.050,01	5.803,23	0,075	0,075	3722
14.076.360	0,370	---	---	---	19/8/2008	22/7/2003	---	**ΓΑΛΑΞΙΔΙ (ΚΟ)**	0,524	5,64	p	0,496	31/12/2012	0,497	0,496	0,529	0,529	0,506	400@0,512	900@0,539	10,91	2011	11.001	20	5.563,77	7.376,01	0,496	0,529	3573
85.882.688	0,570	0,0048	---	---	1/8/2011	2/1/2009	---	**ΓΕΚ ΤΕΡΝΑ (ΚΟ)**	2,11	5,50	p	2,00	31/12/2012	2,03	2,02	2,12	2,11	2,08	1000@2,09	1700@2,12	---	2011	357.330	562	742.917,32	181.212,47	2,02	2,12	2357
24.060.000	0,300	---	0,017	---	18/6/2012	21/1/2000	---	**ΓΕΝΙΚΗ ΕΜΠΟΡΙΟΥ (ΚΟ)**	0,434	7,96	p	0,402	31/12/2012	0,403	0,403	0,440	0,434	0,423	800@0,434	950@0,439	15,43	2011	25.320	36	10.699,73	10.442,04	0,403	0,440	2797
15.000.000	0,300	---	---	---	6/7/2007	18/7/2000	---	**ΔΑΙΟΣ ΠΛΑΣΤΙΚΑ (ΚΟ)**	4,85	0,62	p	4,82	31/12/2012	4,85	4,85	4,85	4,85	4,85	50@4,51	147@4,85	---	2011	71	3	344,35	72.750,00	4,85	4,85	1357
232.000.000	4,60	0,79	---	---	5/7/2011	12/12/2001	---	**ΔΕΗ (ΚΟ)**	6,18	4,92	p	5,89	31/12/2012	5,96	5,96	6,18	6,18	6,11	320@6,16	454@6,18	---	2011	459.133	859	2.806.210,10	1.433.760,00	5,96	6,18	7535
15.878.748	0,480	---	---	---	10/7/2006	22/3/2004	---	**ΔΟΜΙΚΗ ΚΡΗΤΗΣ (ΚΟ)**	0,615	10,41	p	0,557	31/12/2012	0,568	0,568	0,626	0,615	0,596	100@0,610	200@0,618	---	2011	53.998	106	32.164,18	9.765,43	0,568	0,626	2357
34.720.000	0,310	---	---	---	16/6/2010	1/8/2007	---	**ΔΡΟΜΕΑΣ (ΚΟ)**	0,302	6,34	p	0,284	31/12/2012	0,312	0,288	0,312	0,302	0,296	1000@0,301	520@0,308	---	2011	89.726	71	26.530,76	10.485,44	0,288	0,312	3726
13.673.200	0,880	---	---	---	18/7/2008	26/7/2001	---	**ΕΒΡΟΦΑΡΜΑ (ΚΟ)**	0,415	15,28	p	0,360	31/12/2012	0,419	0,400	0,420	0,415	0,419	500@0,368	1129@0,420	---	2011	1.601	12	670,09	5.674,38	0,400	0,420	3577
956.090.482	5,00	---	---	---	16/5/2008	21/9/2010	---	**ΕΘΝΙΚΗ ΤΡΑΠΕΖΑ** (ΚΟ)	1,36	5,43	p	1,29	31/12/2012	1,35	1,32	1,38	1,36	1,36	82274@1,36	22270@1,37	---	2011	1.922.105	1.526	2.612.230,15	1.300.283,06	1,32	1,38	8355
27.848.000	0,300	0,0301	0,0132	---	20/8/2012	2/9/2003	---	**ΕΙΔΗΣΕΟΦΩΝΙΚΗ ΕΛΛΑΣ (ΚΟ)**	0,511	-0,39	s	0,513	28/12/2012	0,564	0,502	0,564	0,511	0,510	164@0,511	490@0,545	14,71	2011	510	4	260,24	14.230,33	0,502	0,564	2791
11.250.000	0,560	---	---	---	26/7/2010	16/6/1999	---	**ΕΚΤΕΡ (ΚΟ)**	0,565	2,91	p	0,549	31/12/2012	0,560	0,550	0,565	0,565	0,560	135@0,540	1000@0,567	---	2011	15.459	34	8.651,33	6.356,25	0,550	0,565	2357
36.748.909	0,730	---	---	---	15/12/2005	13/12/2006	---	**ΕΛ. ΒΙΟΜ. ΖΑΧΑΡΗΣ (ΚΑ)**	1,40	2,94	p	1,36	31/12/2012	1,39	1,38	1,44	1,40	1,41	1415@1,39	824@1,40	23,91	2012	82.754	128	116.714,79	51.448,47	1,38	1,44	3577
18.648.000	1,00	---	---	---	7/7/2009	10/9/2010	---	**ΕΛΑΣΤΡΟΝ** (ΚΟ)	0,858	3,00	p	0,833	31/12/2012	0,832	0,830	0,860	0,848	0,844	20@0,842	30@0,849	---	2011	9.242	48	7.804,10	15.999,98	0,830	0,860	1757
124.100.815	0,300	---	---	---	27/6/2008	7/7/2000	---	**ΕΛΒΑΛ (ΚΑ)**	1,96	4,26	p	1,88	31/12/2012	1,92	1,90	1,97	1,96	1,95	1100@1,95	1695@1,97	14,83	2011	38.605	98	75.195,25	243.237,60	1,90	1,97	1753
13.230.000	0,300	---	---	---	11/8/2010	27/6/2012	---	**ΕΛΒΕ Α.Β.Ε.Ε. (ΚΟ)**	0,651	2,52	p	0,635	31/12/2012	0,640	0,620	0,663	0,663	0,638	2500@0,630	50@0,635	---	---	13.470	31	8.593,86	8.612,73	0,620	0,663	3763
31.937.030	1,60	---	---	---	9/7/2007	19/7/2006	---	**ΕΛΓΕΚΑ (ΚΟ)**	0,604	0,67	p	0,600	31/12/2012	0,609	0,604	0,609	0,604	0,607	1000@0,550	540@0,550	---	2011	6.741	10	4.090,36	19.289,97	0,604	0,609	3577
23.828.130	0,500	---	---	---	7/7/2010	17/2/2009	---	**ΕΛΙΝΟΙΛ (ΚΟ)**	1,68	---	¬	1,68	28/12/2012	1,68	1,68	1,68	1,68	1,68	770@1,63	14@1,68	---	2011	400	1	672,00	40.031,26	1,68	1,68	537
177.001.313	1,03	0,0308	---	---	5/7/2011	20/12/2007	---	**ΕΛΛΑΚΤΩΡ (ΚΟ)**	2,06	7,29	p	1,92	31/12/2012	1,95	1,94	2,07	2,06	2,02	1168@2,05	10666@2,07	---	---	1.110.494	964	2.240.688,37	364.622,70	1,94	2,07	2357
19.864.886	5,60	1,976	0,67	---	2/5/2012	2/7/2008	---	**ΕΛΛΑΔΟΣ ΤΡΑΠΕΖΑ (ΚΟ)**	13,75	3,31	p	13,31	31/12/2012	13,60	13,31	13,90	13,75	13,69	10@13,60	96@13,75	---	---	8.232	175	112.698,95	273.142,18	13,31	13,90	8355
29.546.360	0,710	---	---	---	20/6/2008	23/8/2000	---	**ΕΛΛΗΝΙΚΑ ΚΑΛΩΔΙΑ (ΚΟ)**	2,02	8,60	p	1,86	31/12/2012	1,88	1,85	2,07	2,02	1,96	806@2,01	2566@2,03	---	---	42.923	167	84.212,08	59.683,65	1,85	2,07	2733
305.635.185	2,18	0,45	0,45	---	17/8/2012	1/10/2003	4795	**ΕΛΛΗΝΙΚΑ ΠΕΤΡΕΛΑΙΑ (ΚΟ)**	7,73	4,46	p	7,40	31/12/2012	7,40	7,40	7,74	7,73	7,64	8000@7,70	2041@7,73	21,93	2011	303.543	628	2.318.492,12	2.362.559,98	7,40	7,74	537
65.368.563	0,790	0,15	0,11	---	1/6/2012	26/9/2012	---	**ΕΛΛΗΝΙΚΑ ΧΡΗΜΑΤΙΣΤΗΡΙΑ (ΚΟ)**	4,65	6,90	p	4,35	31/12/2012	4,44	4,41	4,65	4,65	4,53	500@4,64	2740@4,65	-(6)-	2011	375.967	797	1.704.651,59	303.963,82	4,41	4,65	8777

Κύρια Αγορά

Πληθ. Εισηγμ. Μετοχών	Ονομ. Αξία	Μερίσματα [1] 2010	2011	2012	Ημερ.Τελευτ.Αποκοπής Μέρισμα [2]	Δικαίωμα	Σημ.	Χρεόγραφα	Τιμή κλεισίματος	% μεταβ.		Προηγ. Κλείσιμο-ημ/νία	Άνοιγμα	Κατωτ Τιμή	Ανωτ Τιμή	Τελ Τιμή	Σταθμ Τιμή	Τελευταία ζήτηση [7]	Τελευταία προσφορά [7]	P/E μετά φ.	Χρήση	Όγκος	Πράξεις	Αξία Συναλλαγών	Χ.Α. Εταιρείας (χιλ. €) [3,5]	Χαμηλό έτους	Υψηλό έτους	Κλάδος [4]
26.730.187	0,600	---	---	---	25/6/2009	30/12/2010	---	ΕΛΤΟΝ (ΚΟ)	0,925	1,65	p	0,910 31/12/2012	0,918	0,912	0,938	0,925	0,924	90@0,915	1269@0,938	10,74	2011	3.024	37	2.795,59	24.725,42	0,912	0,938	1353
15.146.404	0,340	0,093	---	---	6/7/2011	17/10/2002	---	ΕΛΤΡΑΚ (ΚΟ)	1,72	4,88	p	1,64 31/12/2012	1,67	1,67	1,72	1,72	1,71	730@1,67	200@1,79	38,51	2011	1.313	4	2.243,70	26.051,81	1,67	1,72	2753
52.067.296	0,300	---	---	---	23/12/2003	24/1/2007	---	ΕΠΙΛΕΚΤΟΣ (ΚΟ)	0,453	1,57	p	0,446 31/12/2012	0,440	0,440	0,468	0,453	0,457	4093@0,453	300@0,467	---	2012	21.106	57	9.646,88	23.586,49	0,440	0,468	3763
30.009.210	0,310	---	---	---	27/6/2008	26/6/2000	---	ΕΤΕΜ (ΚΑ)	0,609	15,56	p	0,527 31/12/2012	0,539	0,530	0,628	0,609	0,576	1000@0,590	200@0,626	---	2011	108.373	103	62.476,93	18.275,61	0,530	0,628	1753
36.300.000	1,12	0,114	0,188	---	17/8/2012	12/12/2007	---	ΕΥΑΘ (ΚΟ)	6,13	1,32	p	6,05 31/12/2012	6,05	5,99	6,13	6,13	6,03	390@6,05	485@6,13	10,94	2011	9.409	56	56.700,87	222.519,00	5,99	6,13	7577
106.500.000	0,600	0,04	0,17	---	4/7/2012	28/1/2000	---	ΕΥΔΑΠ (ΚΟ)	5,48	5,38	p	5,20 31/12/2012	5,34	5,34	5,50	5,48	5,45	170@5,45	583@5,48	---	---	28.393	117	154.676,51	583.620,00	5,34	5,50	7577
27.503.677	0,600	0,04	0,05	---	13/7/2012	18/10/1999	---	ΕΥΡΩΠΑΪΚΗ ΠΙΣΤΗ (ΚΟ)	0,991	1,54	p	0,976 31/12/2012	1,00	0,973	1,05	0,991	1,00	80@0,987	1381@1,03	16,73	2011	42.826	56	42.946,53	27.256,14	0,973	1,05	8536
53.155.053	0,440	---	---	---	21/7/2010	16/7/2008	---	ΙΑΣΩ (ΚΟ)	1,38	2,22	p	1,35 31/12/2012	1,36	1,36	1,41	1,38	1,38	500@1,37	1600@1,39	8,79	2011	26.922	65	37.133,90	73.353,97	1,36	1,41	4533
86.735.980	0,310	---	---	---	6/7/2009	2/1/2002	---	ΙΑΤΡΙΚΟ ΑΘΗΝΩΝ (ΚΟ)	0,818	1,49	p	0,806 31/12/2012	0,815	0,815	0,820	0,818	0,819	1700@0,816	400@0,819	---	2011	33.020	47	27.038,11	70.950,03	0,815	0,820	4533
28.580.100	0,400	0,05	0,02	---	20/8/2012	23/2/2007	---	ΙΚΤΙΝΟΣ ΕΛΛΑΣ (ΚΟ)	1,27	-1,55	s	1,29 31/12/2012	1,30	1,25	1,33	1,27	1,27	500@1,26	1559@1,29	9,73	2011	34.289	59	43.530,95	36.296,73	1,25	1,33	2353
9.000.000	0,880	---	---	---	15/5/2009	7/12/2010	---	ΙΛΥΔΑ (ΚΟ)	0,650	---	¬	0,650 31/12/2012	---	---	---	---	---	---	4220@0,630	25,64	2011	---	---	---	5.850,00	0,650	0,650	9537
8.298.467	0,400	---	---	---	30/8/1993	30/12/2010	---	ΙΝΤΕΑΛ ΟΜΙΛΟΣ (ΚΟ)	0,665	9,92	p	0,605 31/12/2012	0,665	0,665	0,665	0,665	0,665	3472@0,665	---	89,62	2011	1.928	6	1.282,13	5.518,48	0,665	0,665	9574
11.233.200	0,730	---	---	---	12/7/2010	30/7/1999	---	ΙΝΤΕΡΤΕΚ (ΚΟ)	0,427	-2,06	s	0,436 31/12/2012	0,390	0,390	0,439	0,402	0,419	300@0,403	200@0,430	---	2011	7.391	25	3.096,51	4.796,58	0,390	0,439	9572
158.961.721	0,300	0,0045	0,0035	---	18/5/2012	14/11/2007	---	ΙΝΤΡΑΛΟΤ (ΚΟ)	1,99	4,19	p	1,91 31/12/2012	1,96	1,94	2,04	1,99	2,01	11600@1,98	252500@2,00	-(6)-	2011	641.436	905	1.287.501,88	316.333,82	1,94	2,04	5752
66.948.210	0,300	---	---	---	14/7/2009	31/12/2010	---	ΚΑΕ (ΚΟ)	13,27	2,71	p	12,92 31/12/2012	13,10	13,10	13,49	13,30	13,29	382@13,25	150@13,29	---	2011	22.694	176	301.584,80	888.402,75	13,10	13,49	5379
9.742.920	0,400	0,01	0,01	---	13/8/2012	14/7/2000	---	ΚΑΡΑΜΟΛΕΓΚΟΣ (ΚΟ)	1,72	---	¬	1,72 31/12/2012	---	---	---	---	---	---	1200@1,70	6,58	2011	---	---	---	16.757,82	1,72	1,72	3577
14.679.792	1,44	0,065	---	---	3/6/2011	4/9/2000	---	ΚΑΡΑΤΖΗ (ΚΟ)	2,74	7,87	p	2,54 31/12/2012	2,56	2,55	2,76	2,74	2,61	150@2,65	89@2,74	7,43	2011	11.564	32	30.172,71	40.222,63	2,55	2,76	2723
3.300.689	0,350	---	---	---	1/7/2004	21/7/1999	---	ΚΕΚΡΟΨ (ΚΟ)	2,83	5,99	p	2,67 31/12/2012	2,70	2,69	2,89	2,83	2,82	400@2,77	360@2,83	---	2011	5.272	42	14.845,51	9.340,95	2,69	2,89	8633
40.219.218	0,300	---	---	---	25/5/2009	8/9/2010	---	ΚΛΟΥΚΙΝΑΣ - ΛΑΠΠΑΣ (ΚΟ)	0,724	7,58	p	0,673 31/12/2012	0,679	0,679	0,734	0,724	0,710	1000@0,711	2820@0,731	---	2011	73.033	78	51.849,31	29.118,71	0,679	0,734	2357
11.510.102	0,890	---	---	---	24/6/2005	6/10/1999	---	ΚΛΩΣ/ΓΙΑ ΝΑΥΠΑΚΤΟΥ (ΚΑ)	0,450	-10,00	s	0,500 31/12/2012	0,500	0,450	0,500	0,450	0,475	---	400@0,450	---	2011	200	3	95,00	5.179,55	0,450	0,500	3763
21.224.340	0,420	---	---	---	2/7/2008	25/4/2006	---	ΚΟΡΔΕΛΛΟΥ Χ. ΑΦΟΙ (ΚΟ)	0,387	9,32	p	0,354 31/12/2012	0,368	0,352	0,390	0,387	0,371	150@0,375	492@0,384	---	2011	11.315	20	4.198,39	8.213,82	0,352	0,390	1757
13.450.000	0,390	---	---	---	25/6/2010	28/5/2008	---	ΚΟΡΡΕΣ (ΚΟ)	4,00	---	¬	4,00 31/12/2012	4,00	3,96	4,14	3,98	4,03	283@3,98	5275@4,00	---	2011	4.241	40	17.105,19	53.800,00	3,96	4,14	3767
7.125.216	0,650	---	---	---	1/7/2005	14/12/1999	---	ΚΡΕΚΑ (ΚΟ)	0,454	3,18	p	0,440 31/12/2012	0,449	0,441	0,480	0,454	0,451	650@0,450	807@0,464	---	2011	14.125	29	6.372,23	3.234,85	0,441	0,480	3573
29.480.000	0,420	---	---	---	19/7/2010	1/8/2007	---	ΚΡΕΤΑ ΦΑΡΜ (ΚΟ)	0,663	2,79	p	0,645 31/12/2012	0,658	0,628	0,668	0,663	0,651	530@0,650	1155@0,663	---	2011	36.755	92	23.909,61	19.545,24	0,628	0,668	3577
33.065.136	0,330	---	---	---	6/7/2009	17/9/2012	---	ΚΡΙ - ΚΡΙ (ΚΟ)	1,59	3,92	p	1,53 31/12/2012	1,52	1,52	1,60	1,59	1,58	50@1,54	400@1,58	20,12	2011	9.210	35	14.537,00	52.573,57	1,52	1,60	3577
15.804.800	0,330	---	---	---	15/6/2010	12/3/2004	---	ΚΤΗΜΑ Κ. ΛΑΖΑΡΙΔΗ (ΚΟ)	0,420	5,00	p	0,400 31/12/2012	0,399	0,399	0,420	0,420	0,403	1300@0,420	250@0,440	---	2011	5.040	6	2.028,86	6.638,02	0,399	0,420	3535
1.795.140.547	1,00	(0,0615)	---	---	31/5/2011	19/4/2012	4857	ΚΥΠΡΟΥ ΤΡΑΠΕΖΑ (ΚΟ)	0,261	2,35	p	0,255 31/12/2012	0,260	0,257	0,268	0,261	0,264	45275@0,260	50@0,262	---	---	2.759.335	606	727.165,09	468.531,68	0,257	0,268	8355
23.416.001	1,00	---	---	---	19/8/2008	10/9/2012	---	ΚΥΡΙΑΚΙΔΗΣ Η.- F.H.L. (ΚΟ)	0,941	2,28	p	0,920 31/12/2012	0,910	0,910	0,976	0,944	0,933	400@0,927	500@0,944	8,97	2011	7.320	13	6.826,84	22.034,46	0,910	0,976	2353
7.595.160	0,600	---	---	---	8/8/2008	18/8/2010	---	ΚΥΡΙΑΚΟΥΛΗΣ (ΚΟ)	0,760	-5,00	s	0,800 31/12/2012	0,880	0,760	0,880	0,760	0,761	100@0,572	200@0,830	72,00	2011	506	3	385,28	5.772,32	0,760	0,880	5759
5.939.268	0,620	---	---	---	10/7/2003	3/1/2002	---	ΛΑΝΑΚΑΜ (ΚΟ)	0,617	---	¬	0,617 20/12/2012	---	---	---	---	---	100@0,432	30@0,778	---	2011	---	---	---	3.664,53	0,617	0,617	3763
8.321.682	0,670	---	---	---	17/8/2007	23/11/1999	---	ΛΕΒΕΝΤΕΡΗΣ Ν. (ΚΑ)	0,350	9,38	p	0,320 31/12/2012	0,320	0,320	0,350	0,350	0,338	299@0,295	130@0,349	---	2011	1.890	5	639,50	3.606,12	0,320	0,350	1757
2.160.524	0,670	0,0435	0,0435	---	20/8/2012	23/11/1999	---	ΛΕΒΕΝΤΕΡΗΣ Ν. (ΠΑ)	0,321	---	¬	0,321 27/12/2012	---	---	---	---	---	100@0,283	185@0,338	---	2011	---	---	---	3.606,12	0,321	0,321	1757
7.734.375	1,00	---	---	---	9/7/2007	7/1/2011	---	ΛΙΒΑΝΗ ΕΚΔΟΤ. ΟΡΓ. (ΚΟ)	0,240	1,70	p	0,236 31/12/2012	0,240	0,240	0,240	0,240	0,240	750@0,215	1060@0,256	---	2011	1.200	1	288,00	1.856,25	0,240	0,240	5557
15.222.276	0,640	---	---	---	1/6/2010	2/8/2011	---	ΛΟΥΛΗ ΜΥΛΟΙ (ΚΟ)	2,62	-1,87	s	2,67 31/12/2012	2,65	2,62	2,65	2,62	2,64	70@2,52	320@2,62	8,86	2011	560	4	1.473,50	39.882,36	2,62	2,65	3577
9.819.370	0,670	---	---	---	14/8/2007	9/1/2004	---	ΜΑΘΙΟΣ ΠΥΡΙΜΑΧΑ (ΚΟ)	0,510	---	¬	0,510 31/12/2012	---	---	---	---	---	---	40@0,508	---	2011	---	---	---	5.007,88	0,510	0,510	2353
51.950.600	0,320	0,48	0,75	---	10/5/2012	21/10/2005	---	ΜΕΤΚΑ (ΚΟ)	10,14	3,58	p	9,79 31/12/2012	9,95	9,60	10,14	10,14	9,97	1300@10,04	81@10,13	5,03	2011	176.275	276	1.775.148,16	526.779,08	9,60	10,14	2757
11.700.000	0,590	---	---	---	2/6/2009	24/7/2012	---	ΜΟΤΟΔΥΝΑΜΙΚΗ (ΚΟ)	0,640	9,59	p	0,584 31/12/2012	0,640	0,640	0,640	0,640	0,640	---	9565@0,526	---	2011	5	1	3,20	7.488,00	0,640	0,640	5379
110.782.980	0,850	0,25	0,4	---	2/7/2012	5/11/2012	---	ΜΟΤΟΡ ΟΪΛ (ΚΟ)	8,48	2,17	p	8,30 31/12/2012	8,40	8,33	8,51	8,48	8,48	300@8,45	6630@8,48	6,56	2011	259.573	417	2.200.215,79	939.439,67	8,33	8,51	533

Πληθ. Εισηγμ. Μετοχών	Ονομ. Αξία	Μερίσματα [1] 2010	2011	2012	Ημερ.Τελευτ.Αποκοπής Μέρισμα [2]	Δικαίωμα	Σημ.	Χρεόγραφα	Τιμή κλεισίματος	% μεταβ.		Προηγ. Κλείσιμο-ημ/νία	Άνοιγμα	Κατωτ Τιμή	Ανωτ Τιμή	Τελ Τιμή	Σταθμ Τιμή	Τελευταία ζήτηση [7]	Τελευταία προσφορά [7]	P/E μετά φ.	Χρήση	Όγκος	Πράξεις	Αξία Συναλλαγών	Χ.Α. Εταιρείας (χιλ. €) [3,5]	Χαμηλό έτους	Υψηλό έτους	Κλάδος [4]
Κύρια Αγορά																												
32.188.050	1,04	---	---	---	21/7/2008	20/1/2000	---	**ΜΟΥΖΑΚΗΣ (ΚΑ)**	0,249	9,69	p	0,227 31/12/2012	0,220	0,220	0,249	0,249	0,240	3856@0,249	---	---	2011	24.244	21	5.815,89	8.014,82	0,220	0,249	3763
4.588.137	16,00	---	---	---	30/6/2005	17/8/2011	---	**ΜΟΧΛΟΣ (ΚΟ)**	1,41	28,18	p	1,10 31/12/2012	1,12	1,12	1,43	1,41	1,29	1000@1,40	---	---	2011	24.911	48	32.239,61	6.469,27	1,12	1,43	2357
15.842.391	1,51	---	---	---	15/7/2009	12/5/2000	---	**ΜΠΗΤΡΟΣ ΣΥΜΜΕΤΟΧΙΚΗ** (ΚΟ)	0,609	---	¬	0,609 31/12/2012	0,608	0,608	0,610	0,609	0,609	299@0,516	5500@0,609	-(6)-	2011	8.280	10	5.041,44	9.648,02	0,608	0,610	1757
116.915.862	1,07	---	---	---	11/5/2009	6/7/2011	---	**ΜΥΤΙΛΗΝΑΙΟΣ (ΚΟ)**	4,66	4,25	p	4,47 31/12/2012	4,50	4,50	4,69	4,66	4,63	430@4,65	655@4,67	---	2011	166.338	641	770.122,99	544.827,92	4,50	4,69	1755
6.340.000	0,600	---	---	---	30/11/2009	12/7/2000	---	**ΝΑΚΑΣ ΜΟΥΣΙΚΗ (ΚΟ)**	0,401	---	¬	0,401 28/12/2012	---	---	---	---	---	100@0,411	10@0,441	---	2012	---	---	---	2.542,34	0,401	0,401	5379
23.935.280	0,300	---	---	---	29/6/2009	13/6/2000	---	**ΝΑΥΤΕΜΠΟΡΙΚΗ (ΚΟ)**	0,292	-9,88	s	0,324 31/12/2012	0,295	0,292	0,295	0,292	0,294	680@0,292	100@0,326	---	2011	1.540	5	453,10	6.989,10	0,292	0,295	5557
63.683.276	1,34	---	---	---	8/7/2008	10/11/2008	---	**ΝΗΡΕΥΣ** (ΚΟ)	0,724	4,78	p	0,691 31/12/2012	0,715	0,695	0,749	0,725	0,718	1510@0,725	21174@0,730	5,23	2011	120.410	151	86.422,27	46.106,69	0,695	0,749	3573
3.873.120	0,300	---	---	---	7/7/2008	4/10/2012	---	**ΝΤΡΟΥΚΦΑΡΜΠΕΝ ΕΛΛΑΣ (ΚΟ)**	2,55	5,37	p	2,42 31/12/2012	2,47	2,47	2,55	2,55	2,54	---	1213@2,55	---	2011	213	2	540,75	9.876,46	2,47	2,55	1357
34.986.430	0,440	---	---	---	25/7/2008	23/2/2010	---	**ΙΝΤΕΡΓΟΥΝΤ-ΞΥΛΕΜΠΟΡΙΑ (ΚΟ)**	0,156	---	¬	0,156 17/12/2012	---	---	---	---	---	4000@0,152	---	---	2011	---	---	---	6.063,66	0,156	0,156	2353
2.566.836	0,440	---	---	---	13/8/2010	9/1/2007	---	**ΙΝΤΕΡΓΟΥΝΤ-ΞΥΛΕΜΠΟΡΙΑ (ΠΟ)**	0,236	---	¬	0,236 21/12/2012	---	---	---	---	---	---	10@0,259	---	2011	---	---	---	6.063,66	0,236	0,236	2353
10.080.000	3,00	0,21	0,4	---	18/7/2012	27/8/2001	---	**ΟΛΘ (ΚΟ)**	23,00	0,88	p	22,80 31/12/2012	23,00	22,70	23,60	23,14	22,80	50@22,90	60@23,14	18,95	2011	7.968	31	181.697,45	231.840,00	22,70	23,60	2777
25.000.000	2,00	0,02	0,01	---	10/8/2012	8/8/2003	---	**ΟΛΠ (ΚΟ)**	17,00	0,47	p	16,92 31/12/2012	17,00	16,80	17,20	17,00	17,04	62@17,00	7@17,16	68,47	2011	43.157	167	734.720,43	425.000,00	16,80	17,20	2777
319.000.000	0,300	1,4177	0,72	---	8/6/2012	25/4/2001	---	**ΟΠΑΠ (ΚΟ)**	5,67	5,00	p	5,40 31/12/2012	5,50	5,49	5,67	5,67	5,61	1000@5,65	9019@5,68	3,47	2011	793.531	1.606	4.452.333,37	1.808.730,00	5,49	5,67	5752
490.150.389	2,39	0,1179	---	---	28/6/2011	18/6/1998	---	**ΟΤΕ (ΚΟ)**	5,45	6,86	p	5,10 31/12/2012	5,24	5,19	5,56	5,45	5,42	2700@5,43	200@5,47	---	2011	1.377.694	1.330	7.466.187,99	2.671.319,62	5,19	5,56	6535
4.971.466	1,46	---	---	---	4/7/2007	8/10/2003	---	**ΠΑΪΡΗΣ ΠΛΑΣΤΙΚΩΝ (ΚΟ)**	0,346	4,85	p	0,330 31/12/2012	0,347	0,340	0,378	0,378	0,342	3000@0,330	300@0,377	---	2011	11.384	14	3.898,34	1.720,13	0,340	0,378	2723
50.797.369	0,310	---	---	---	17/8/2000	12/10/2010	---	**ΠΑΠΟΥΤΣΑΝΗΣ (ΚΟ)**	0,532	7,04	p	0,497 21/12/2012	0,532	0,532	0,532	0,532	0,532	---	200@0,530	---	2011	350	1	186,20	27.024,20	0,532	0,532	3767
20.210.127	1,53	---	---	---	27/6/1997	20/3/2000	---	**ΠΑΡΝΑΣΣΟΣ (ΚΟ)**	0,621	4,54	p	0,594 31/12/2012	0,598	0,598	0,630	0,621	0,617	2000@0,612	500@0,627	---	2011	67.840	93	41.853,07	12.550,49	0,598	0,630	8775
1.143.326.564	0,300	---	---	---	16/5/2008	10/1/2011	---	**ΠΕΙΡΑΙΩΣ ΤΡΑΠΕΖΑ (ΚΟ)**	0,352	4,14	p	0,338 31/12/2012	0,355	0,349	0,361	0,352	0,355	53000@0,351	46256@0,352	---	2011	4.184.818	1.656	1.487.596,36	402.450,95	0,349	0,361	8355
7.070.400	0,930	---	---	---	18/5/2010	12/5/2011	---	**ΠΕΤΡΟΠΟΥΛΟΣ ΠΕΤΡΟΣ (ΚΟ)**	1,43	2,88	p	1,39 31/12/2012	1,39	1,34	1,43	1,43	1,36	50@1,37	150@1,43	4,74	2011	2.231	41	3.034,00	10.110,67	1,34	1,43	2753
22.080.000	0,320	0,05	0,08	---	22/5/2012	3/10/2000	---	**ΠΛΑΙΣΙΟ** COMPUTERS (**ΚΟ**)	3,73	2,19	p	3,65 31/12/2012	3,65	3,65	3,79	3,79	3,65	25@3,79	30@3,80	14,32	2011	39.050	15	142.623,49	82.358,40	3,65	3,79	9572
45.949.500	0,500	0,036	---	---	2/5/2011	1/11/1999	---	**ΠΛΑΣΤΙΚΑ ΘΡΑΚΗΣ (ΚΟ)**	1,33	7,26	p	1,24 31/12/2012	1,24	1,24	1,35	1,33	1,30	10300@1,32	1222@1,33	---	2011	177.649	251	230.363,26	61.112,84	1,24	1,35	1357
27.379.200	0,610	---	---	---	23/6/2010	5/12/2012	---	**ΠΛΑΣΤΙΚΑ ΚΡΗΤΗΣ (ΚΟ)**	5,10	---	¬	5,10 31/12/2012	5,10	5,10	5,10	5,10	5,10	500@4,90	5890@5,10	14,40	2011	1.090	4	5.559,00	139.633,92	5,10	5,10	1357
24.319.250	0,300	---	---	---	9/7/2002	4/7/2007	---	**ΠΡΟΟΔΕΥΤΙΚΗ (ΚΟ)**	0,140	8,53	p	0,129 31/12/2012	0,129	0,129	0,140	0,140	0,134	1500@0,135	1000@0,150	---	---	9.150	5	1.229,52	3.404,70	0,129	0,140	2357
22.280.000	0,300	0,0329	---	---	11/4/2011	23/2/2007	---	**ΡΕΒΟΪΛ (ΚΟ)**	0,654	4,81	p	0,624 31/12/2012	0,667	0,640	0,667	0,645	0,653	2000@0,645	687@0,655	52,65	2011	6.899	19	4.505,94	14.571,12	0,640	0,667	5379
34.515.982	1,54	---	---	---	6/7/2010	27/7/2000	---	**ΣΑΡΑΝΤΗΣ ΓΡ. (ΚΟ)**	4,30	-0,92	s	4,34 31/12/2012	4,34	4,21	4,40	4,34	4,30	2393@4,34	80@4,38	8,70	2011	33.788	57	145.241,48	148.418,72	4,21	4,40	3767
4.181.450	0,500	---	---	---	21/8/2000	5/3/2002	---	**ΣΑΡΑΝΤΟΠΟΥΛΟΣ ΚΥΛ/ΜΥΛΟΙ (ΚΟ)**	0,780	---	¬	0,780 21/11/2012	---	---	---	---	---	1000@0,750	---	2,10	2011	---	---	---	3.261,53	0,780	0,780	3577
36.235.184	1,00	---	---	---	1/7/2008	30/7/2012	---	**ΣΕΛΟΝΤΑ (ΚΟ)**	0,499	7,08	p	0,466 31/12/2012	0,460	0,460	0,510	0,496	0,492	2600@0,473	134@0,498	---	2011	37.650	64	18.519,85	18.081,36	0,460	0,510	3573
96.243.908	0,410	---	---	---	26/6/2008	17/7/2000	---	**ΣΙΔΕΝΟΡ (ΚΟ)**	1,85	5,71	p	1,75 31/12/2012	1,78	1,78	1,85	1,85	1,81	4900@1,84	8166@1,85	---	2011	137.756	254	249.541,56	178.051,23	1,78	1,85	1757
28.438.268	0,300	---	---	---	21/8/2006	24/11/1999	---	**ΣΠΥΡΟΥ ΑΓΡ. ΟΙΚ. (ΚΟ)**	0,510	---	¬	0,510 31/12/2012	0,514	0,498	0,525	0,510	0,507	920@0,493	449@0,510	---	2011	34.801	46	17.643,18	14.503,52	0,498	0,525	1357
124.170.201	0,780	---	---	---	28/6/2002	7/2/2005	---	**ΣΩΛ/ΓΕΙΑ ΚΟΡΙΝΘΟΥ (ΚΟ)**	2,25	4,65	p	2,15 31/12/2012	2,15	2,15	2,25	2,25	2,21	2300@2,20	1280@2,25	70,49	2011	317.935	407	701.733,68	279.382,95	2,15	2,25	1757
109.319.070	0,300	(0,0399)	(0,0613)	---	28/5/2012	5/9/2012	---	**ΤΕΡΝΑ ΕΝΕΡΓΕΙΑΚΗ (ΚΟ)**	3,40	3,34	p	3,29 31/12/2012	3,30	3,30	3,54	3,40	3,44	500@3,39	1930@3,45	33,10	2011	231.358	453	796.856,46	371.684,84	3,30	3,54	7537
33.125.000	5,00	---	---	---	3/7/2006	18/8/2010	---	**ΤΕΧΝΙΚΗ ΟΛΥΜΠΙΑΚΗ (ΚΟ)**	1,63	13,19	p	1,44 31/12/2012	1,43	1,43	1,70	1,63	1,56	100@1,63	500@1,67	---	2011	48.428	122	75.622,74	53.993,75	1,43	1,70	3728
12.700.000	0,450	---	---	---	6/7/2007	14/4/2000	---	**ΤΖΙΡΑΚΙΑΝ ΠΡΟΦΙΛ (ΚΑ)**	0,333	---	¬	0,333 31/12/2012	---	---	---	---	---	---	100@0,330	---	2011	---	---	---	4.229,10	0,333	0,333	1757
77.063.568	4,00	0,0806	---	---	24/6/2011	25/6/2004	---	**ΤΙΤΑΝ (ΚΟ)**	14,39	3,08	p	13,96 31/12/2012	13,96	13,82	14,50	14,39	14,23	20@14,36	100@14,46	---	2011	36.074	268	513.340,29	1.160.035,22	13,82	14,50	2353
7.568.960	4,00	0,1869	---	---	24/6/2011	25/6/2004	---	**ΤΙΤΑΝ (ΠΟ)**	6,75	2,58	p	6,58 31/12/2012	6,50	6,50	6,75	6,75	6,69	100@6,59	373@6,75	---	2011	1.220	9	8.159,61	1.160.035,22	6,50	6,75	2353
305.732.436	0,410	---	---	---	8/7/2009	28/9/2011	---	**ΥΓΕΙΑ (ΚΟ)**	0,655	5,64	p	0,620 31/12/2012	0,630	0,630	0,665	0,660	0,652	16775@0,660	3446@0,662	---	2011	154.560	154	100.802,60	200.254,75	0,630	0,665	4533
10.203.575	0,730	---	---	---	16/7/2007	18/10/1999	---	**ΦΙΕΡΑΤΕΞ (ΚΟ)**	0,173	1,77	p	0,170 28/12/2012	0,170	0,122	0,220	0,173	0,148	1149@0,141	68@0,173	---	2011	6.542	29	967,15	1.765,22	0,122	0,220	3763
8.340.750	1,20	---	---	---	25/6/2009	30/7/2001	---	**ΧΑΪΔΕΜΕΝΟΣ (ΚΟ)**	0,664	9,57	p	0,606 31/12/2012	0,664	0,660	0,665	0,664	0,664	2500@0,640	---	---	2011	2.543	12	1.688,51	5.538,26	0,660	0,665	2791

Πληθ. Εισηγμ. Μετοχών	Ονομ. Αξία	Μερίσματα [1] 2010	2011	2012	Ημερ.Τελευτ.Αποκοπής Μέρισμα [2]	Δικαίωμα	Σημ.	Χρεόγραφα	Τιμή κλεισίματος	% μεταβ.		Προηγ. Κλείσιμο-ημ/νία	Άνοιγμα	Κατωτ Τιμή	Ανωτ Τιμή	Τελ Τιμή	Σταθμ Τιμή	Τελευταία ζήτηση [7]	Τελευταία προσφορά [7]	P/E μετά φ.	Χρήση	Όγκος	Πράξεις	Αξία Συναλλαγών	Χ.Α. Εταιρείας (χιλ. €) [3,5]	Χαμηλό έτους	Υψηλό έτους	Κλάδος [4]
Κύρια Αγορά																												
101.279.627	0,380	---	---	---	26/6/2008	14/7/2006	---	**ΧΑΛΚΟΡ** (**ΚΑ**)	0,897	2,87	p	0,872 31/12/2012	0,870	0,870	0,910	0,897	0,899	1060@0,896	980@0,900	---	2011	98.325	140	88.391,40	90.847,83	0,870	0,910	1755
71.683.906	0,400	---	---	---	15/6/2005	5/2/2008	---	**ΧΑΤΖΗΪΩΑΝΝΟΥ** (**ΚΟ**)	0,043	13,16	p	0,038 31/12/2012	0,038	0,038	0,045	0,043	0,042	5914@0,043	4800@0,045	---	2011	162.386	27	6.892,60	3.082,41	0,038	0,045	3763
4.034.950	0,680	---	---	---	1/7/2005	30/12/2010	---	**ΧΑΤΖΗΚΡΑΝΙΩΤΗ Ε. ΥΙΟΙ** (**ΚΟ**)	0,500	---	¬	0,500 27/12/2012	---	---	---	---	---	499@0,401	15731@0,498	---	2011	---	---	---	2.017,48	0,500	0,500	3577
21.876.700	0,380	---	---	---	8/7/2010	5/6/2001	---	A.S. COMPANY (**ΚΟ**)	0,405	2,53	p	0,395 31/12/2012	0,388	0,387	0,418	0,402	0,400	550@0,402	1250@0,415	15,26	2011	27.411	55	10.951,02	8.860,06	0,387	0,418	5379
534.269.648	0,300	---	---	---	7/4/2008	6/11/2009	---	ALPHA **BANK** (**ΚΟ**)	1,53	6,25	p	1,44 31/12/2012	1,49	1,45	1,53	1,53	1,51	1000@1,52	19969@1,53	---	---	1.707.380	1.343	2.569.069,38	817.432,56	1,45	1,53	8355
244.885.573	0,350	---	---	---	4/6/2008	7/9/2009	---	ATTICA BANK **Α.Τ.Ε.** (**ΚΟ**)	0,570	1,79	p	0,560 31/12/2012	0,580	0,570	0,590	0,570	0,575	4231@0,570	100@0,577	---	2011	64.364	110	36.987,70	139.584,78	0,570	0,590	8355
45.457.464	0,700	---	---	---	1/7/2008	1/3/2010	---	AUDIOVISUAL (**ΚΟ**)	0,101	3,06	p	0,098 31/12/2012	0,122	0,097	0,122	0,101	0,105	400@0,100	1999@0,115	---	2011	136.120	65	14.307,78	4.591,20	0,097	0,122	5553
36.360.000	0,320	---	0,15	---	30/4/2012	5/5/2008	---	AUTOHELLAS (**ΚΟ**)	1,84	2,22	p	1,80 31/12/2012	1,80	1,80	1,85	1,84	1,83	480@1,81	390@1,84	6,48	2011	5.200	20	9.501,20	66.902,40	1,80	1,85	5759
15.816.009	0,300	---	---	---	1/7/2009	17/7/2000	---	BYTE COMPUTER (**ΚΟ**)	0,525	1,74	p	0,516 31/12/2012	0,525	0,525	0,525	0,525	0,525	100@0,525	300@0,535	---	2011	300	1	157,50	8.303,40	0,525	0,525	9533
101.123.806	0,360	---	---	---	22/7/2010	28/6/2011	---	CENTRIC **ΣΥΜΜΕΤΟΧΩΝ** (**ΚΟ**)	0,340	4,61	p	0,325 31/12/2012	0,332	0,332	0,343	0,340	0,336	500@0,334	14770@0,340	---	2011	79.221	90	26.635,38	34.382,09	0,332	0,343	5752
366.553.507	1,01	---	---	---	23/6/2010	1/8/2012	---	COCA - COLA **ΤΡΙΑ ΕΨΙΛΟΝ** (**ΚΟ**)	17,88	1,02	p	17,70 31/12/2012	17,76	17,33	18,00	17,88	17,82	100@17,76	295@17,88	---	2011	68.741	471	1.225.150,78	6.553.976,71	17,33	18,00	3537
9.907.500	0,300	---	---	---	6/10/2005	13/2/2002	---	CPI (**ΚΟ**)	0,318	22,78	p	0,259 31/12/2012	0,260	0,240	0,330	0,330	0,276	2400@0,270	1948@0,330	---	2012	7.054	15	1.949,98	3.150,59	0,240	0,330	9572
26.664.840	0,470	---	---	---	29/6/2005	12/7/1999	---	CYCLON **ΕΛΛΑΣ** (**Κ**Ο)	0,589	9,48	p	0,538 31/12/2012	0,523	0,523	0,589	0,589	0,570	740@0,584	470@0,590	-(6)-	2011	9.561	16	5.450,13	15.705,59	0,523	0,589	1357
31.370.399	0,300	---	---	---	11/8/2010	15/2/2012	---	DIONIC (**ΚΟ**)	0,237	7,73	p	0,220 31/12/2012	0,226	0,225	0,241	0,237	0,235	1885@0,236	7441@0,237	---	2011	700.530	341	164.808,67	7.434,78	0,225	0,241	2797
552.948.427	2,22	---	---	---	2/5/2008	31/5/2011	---	**ΤΡΑΠΕΖΑ** EUROBANK ERGASIAS (	0,679	5,93	p	0,641 31/12/2012	0,662	0,662	0,681	0,679	0,674	20200@0,678	31000@0,680	---	2011	1.018.091	612	686.048,30	375.451,98	0,662	0,681	8355
61.000.000	2,13	0,5364	0,4067	---	23/3/2012	20/11/2007	---	EUROBANK PROPERTIES **ΑΕΕΑΠ** (	4,94	0,82	p	4,90 31/12/2012	4,90	4,90	5,00	4,94	4,96	110@4,94	4080@5,00	60,73	2011	4.710	70	23.371,12	301.340,00	4,90	5,00	8675
44.448.600	0,600	---	---	---	30/6/2005	31/1/2006	---	EURODRIP (**ΚΟ**)	1,43	---	¬	1,43 31/12/2012	1,43	1,43	1,44	1,43	1,43	6381@1,43	2000@1,44	---	2011	55.363	14	79.170,09	63.561,50	1,43	1,44	1357
52.800.154	0,300	---	---	---	16/4/2010	21/6/2004	---	F.G. EUROPE (**Κ**Ο)	0,699	2,79	p	0,680 31/12/2012	0,675	0,670	0,720	0,699	0,681	200@0,676	1000@0,699	11,00	2011	13.164	16	8.966,14	36.907,31	0,670	0,720	3722
50.992.322	1,00	---	---	---	21/6/2010	16/7/2002	---	FOURLIS **ΣΥΜΜΕΤΟΧΩΝ** (Κ**Ο**)	2,15	9,14	p	1,97 31/12/2012	2,00	2,00	2,19	2,15	2,12	4937@2,14	18916@2,15	---	2011	576.481	613	1.222.820,35	109.633,49	2,00	2,19	3722
50.517.252	0,300	---	---	---	7/7/2010	7/9/2011	---	FRIGOGLASS (KO)	5,44	3,23	p	5,27 31/12/2012	5,39	5,23	5,50	5,44	5,36	1000@5,38	3900@5,44	---	2011	48.784	182	261.306,34	274.813,85	5,23	5,50	2757
48.069.201	0,400	---	---	---	5/9/2008	21/6/2012	---	QUEST **ΣΥΜΜΕΤΟΧΩΝ** (**ΚΟ**)	1,19	4,39	p	1,14 31/12/2012	1,14	1,14	1,20	1,16	1,17	400@1,16	4086@1,18	---	2011	12.284	25	14.376,96	57.202,35	1,14	1,20	9533
20.578.374	0,620	0,03	---	---	2/6/2011	5/5/1999	---	INFORM **ΛΥΚΟΣ Π.** (**ΚΟ**)	1,37	2,24	p	1,34 31/12/2012	1,38	1,34	1,40	1,39	1,37	500@1,37	500@1,41	---	2011	7.470	26	10.210,80	28.192,37	1,34	1,40	2791
133.025.996	1,41	---	---	---	3/7/2007	7/1/2002	---	INTRACOM HOLDINGS (**ΚΟ**)	0,677	9,72	p	0,617 31/12/2012	0,628	0,628	0,688	0,677	0,661	100@0,674	1700@0,677	---	2011	592.941	482	391.772,99	90.058,60	0,628	0,688	9578
23.154.250	1,36	---	---	---	12/8/2008	2/8/2010	---	INTRAKAT (KO)	1,11	4,72	p	1,06 31/12/2012	1,09	1,08	1,13	1,11	1,10	500@1,09	4852@1,12	58,94	2011	31.426	81	34.595,59	25.701,22	1,08	1,13	2357
77.654.850	0,580	0,04	---	---	1/7/2011	21/2/2003	---	J. & P. - **ΑΒΑΞ** (**ΚΟ**)	1,51	5,59	p	1,43 31/12/2012	1,45	1,45	1,52	1,51	1,49	10074@1,50	3699@1,52	---	2011	62.901	143	93.814,51	117.258,82	1,45	1,52	2357
129.962.537	1,19	0,189	---	---	23/12/2010	7/9/2012	---	JUMBO (**ΚΟ**)	6,10	2,18	p	5,97 31/12/2012	6,05	5,94	6,17	6,10	6,10	1316@6,10	1600@6,18	11,71	2012	85.231	198	528.108,75	792.771,48	5,94	6,17	3747
23.648.700	0,330	0,05	---	---	13/7/2011	23/7/2008	---	KLEEMAN HELLAS (KO)	1,74	12,99	p	1,54 31/12/2012	1,50	1,50	1,75	1,74	1,61	100@1,64	550@1,73	---	2011	27.206	75	43.885,24	41.148,74	1,50	1,75	2757
44.257.000	0,300	---	---	---	30/5/2007	18/9/2002	---	LAMDA DEVELOPMENT(**ΚΟ**)	4,13	2,74	p	4,02 31/12/2012	4,19	4,06	4,30	4,13	4,17	300@4,11	550@4,28	---	2011	5.072	29	21.135,72	182.781,41	4,06	4,30	8633
4.740.000	0,860	---	---	---		14/3/2003	---	LOGISMOS (**ΚΟ**)	0,669	9,67	p	0,610 27/12/2012	0,559	0,559	0,669	0,669	0,596	499@0,531	149@0,669	77,61	2011	449	2	267,49	3.171,06	0,559	0,669	9533
770.328.883	0,300	---	---	---	26/4/2007	17/4/2012	---	MARFIN INVESTMENT GROUP (**ΚΟ**)	0,455	6,06	p	0,429 31/12/2012	0,440	0,440	0,460	0,455	0,452	21000@0,451	31250@0,456	---	2011	2.475.053	1.145	1.119.095,07	350.499,64	0,440	0,460	8775
3.411.086.170	0,100	---	---	---	1/6/2010	24/8/2012	---	CYPRUS POPULAR BANK (**ΚΟ**)	0,045	2,27	p	0,044 31/12/2012	0,045	0,044	0,046	0,045	0,045	2277999@0,044	2686139@0,046	---	2011	4.873.196	224	219.796,28	153.498,88	0,044	0,046	8355
4.178.856	1,58	0,22	---	---	21/7/2011	28/7/2004	---	MEDICON **ΕΛΛΑΣ** (**ΚΟ**)	0,987	7,17	p	0,921 31/12/2012	0,989	0,987	0,989	0,987	0,988	180@0,829	400@0,986	---	2011	910	4	899,19	4.124,53	0,987	0,989	4535
468.700		1,0556	---	---	21/3/2012	21/5/2004	---	MERMEREN KOMB. A.D. PR. (**ΕΛΠ**)	5,13	-0,97	s	5,18 31/12/2012	5,09	5,05	5,14	5,12	5,11	18@4,88	770@5,12	---	2011	1.150	23	5.870,50	2.404,43	5,05	5,14	1775
10.500.000	0,900	---	---	---	24/6/2008	4/7/2012	---	MEVACO (**ΚΟ**)	1,40	2,19	p	1,37 31/12/2012	1,40	1,35	1,40	1,40	1,39	260@1,35	500@1,41	12,47	2011	5.630	13	7.842,00	14.700,00	1,35	1,40	2757
12.340.000	3,00	0,15	0,25	---	2/3/2012	23/7/2009	---	MIG REAL ESTATE (**ΚΟ**)	1,60	4,57	p	1,53 31/12/2012	1,59	1,59	1,65	1,64	1,61	200@1,53	503@1,65	---	2011	1.675	11	2.694,07	19.744,00	1,59	1,65	8671
6.200.000	0,500	---	---	---	22/6/2010	1/11/1995	---	MINERVA (**ΚΑ**)	0,800	7,24	p	0,746 27/12/2012	0,820	0,799	0,820	0,800	0,800	---	321@0,780	---	2011	1.050	3	840,52	4.960,00	0,799	0,820	3763
12.417.000	0,370	---	---	---	28/7/2008	6/9/2011	---	MLS **ΠΛΗΡΟΦΟΡΙΚΗ** (**ΚΟ**)	2,75	3,00	p	2,67 31/12/2012	2,67	2,64	2,75	2,75	2,67	250@2,66	383@2,75	25,62	2011	39.106	114	104.263,80	34.146,75	2,64	2,75	9537
6.132.500	1,25	0,1	---	---	24/6/2011	19/6/2001	---	NEXANS **ΕΛΛΑΣ** (**ΚΟ**)	2,57	6,20	p	2,42 31/12/2012	2,48	2,48	2,59	2,59	2,52	50@2,56	1000@2,80	---	2011	1.747	10	4.395,70	15.760,53	2,48	2,59	2733

Πληθ. Εισηγμ. Μετοχών	Ονομ. Αξία	Μερίσματα [1] 2010	2011	2012	Ημερ.Τελευτ.Αποκοπής Μέρισμα [2]	Δικαίωμα	Σημ.	Χρεόγραφα	Τιμή κλεισίματος	% μεταβ.		Προηγ. Κλείσιμο-ημ/νία	Άνοιγμα	Κατωτ Τιμή	Ανωτ Τιμή	Τελ Τιμή	Σταθμ Τιμή	Τελευταία ζήτηση [7]	Τελευταία προσφορά [7]	P/E μετά φ.	Χρήση	Όγκος	Πράξεις	Αξία Συναλλαγών	Χ.Α. Εταιρείας (χιλ. €) [3,5]	Χαμηλό έτους	Υψηλό έτους	Κλάδος [4]
Κύρια Αγορά																												
3.953.090	0,900	---	---	---	2/7/2001	5/12/2012	---	PAPERPACK (**ΚΟ**)	0,854	8,79	p	0,785 31/12/2012	0,840	0,790	0,859	0,854	0,834	16@0,830	70@0,858	---	2011	15.783	45	13.157,54	3.375,94	0,790	0,859	2723
14.967.940	0,500	---	---	---	21/5/2008	4/1/2008	---	PASAL **Α.Ε.** (**ΚΟ**)	0,304	7,04	p	0,284 31/12/2012	0,298	0,290	0,326	0,317	0,310	2000@0,300	990@0,317	---	2011	60.321	66	18.691,23	4.550,25	0,290	0,326	8633
11.812.193	0,450	---	---	---	24/7/2009	15/11/2006	---	PROFILE (**ΚΟ**)	0,771	-2,03	s	0,787 31/12/2012	0,791	0,766	0,791	0,771	0,772	400@0,770	59@0,780	-(6)-	2011	8.731	37	6.743,82	9.107,20	0,766	0,791	9533
6.836.280	1,88	---	---	---	18/7/2005	10/9/2010	---	QUALITY & RELIABILITY (**ΚΟ**)	0,460	---	¬	0,460 27/12/2012	---	---	---	---	---	500@0,414	20@0,440	---	2011	---	---	---	3.144,69	0,460	0,460	9533
57.434.884	1,31	---	---	---	5/6/2008	12/6/2009	---	REDS (**Κ**Ο)	0,715	8,17	p	0,661 31/12/2012	0,647	0,641	0,715	0,715	0,682	5607@0,697	500@0,725	---	2011	38.909	43	26.537,90	41.065,94	0,641	0,715	8633
51.110.687	1,00	---	---	---	28/6/2010	25/7/2012	---	S & B **ΒΙΟΜΗΧ. ΟΡΥΚΤΑ** (**ΚΟ**)	5,53	0,55	p	5,50 31/12/2012	5,50	5,46	5,53	5,53	5,51	200@5,50	1000@5,55	---	2011	5.773	44	31.797,14	282.642,10	5,46	5,53	1775
6.456.530	1,60	---	---	---	29/6/2001	2/8/2010	---	SPACE HELLAS (**ΚΟ**)	1,38	6,98	p	1,29 31/12/2012	1,35	1,35	1,38	1,38	1,37	60@1,38	500@1,40	---	2011	1.140	9	1.562,22	8.910,01	1,35	1,38	9578
54.888.240	1,13	0,1	0,1	---	20/4/2012	22/3/2006	---	TRASTOR **Α.Ε.Ε.Α.Π.** (**ΚΟ**)	0,635	1,60	p	0,625 31/12/2012	0,639	0,634	0,644	0,635	0,638	71671@0,634	1250@0,649	---	2011	38.580	71	24.622,66	34.854,03	0,634	0,644	8671
9.177.094	0,300	---	---	---	16/11/1992	3/12/2012	4945	UNIBIOS (**ΚΟ**)	0,215	19,44	p	0,180 31/12/2012	0,175	0,175	0,215	0,215	0,203	300@0,190	20@0,214	69,13	2011	26.383	24	5.363,74	1.973,08	0,175	0,215	2353
Διαπραγματεύσιμα Αμοιβαία Κεφάλαια (Δ.Α.Κ.)																												
388.550		---	---	---		3/11/2010	---	NBGAM ETF GREECE & TURKEY 30	8,41	---	¬	8,41 27/12/2012	8,41	8,41	8,41	8,41	8,41	---	500@8,80	---	---	10	1	84,10	-	8,41	8,41	11000
294.878		---	---	---		29/6/2009	---	NBGAM ETF **ΓΔ Χ.Α.**	9,50	---	¬	9,50 28/12/2012	---	---	---	---	---	---	---	---	---	---	---	---	-	9,50	9,50	11000
5.745.839		---	---	---		24/1/2008	---	ALPHA ETF FTSE Athex Large Cap	3,24	2,95	p	3,15 31/12/2012	3,19	3,15	3,24	3,24	3,19	---	7@3,22	---	---	8.177	9	26.108,80	-	3,15	3,24	11000
Χαμηλή Διασπορά																												
49.152.904	0,800	---	---	---	9/8/2004	8/3/2006	4814	**ΑΘΗΝΑ** (**ΚΟ**)	0,191	0,53	p	0,190 31/12/2012	0,190	0,190	0,223	0,223	0,191	3000@0,193	1950@0,223	---	2011	2.050	5	391,15	9.388,20	0,190	0,223	2357
63.900.000	3,00	---	---	---	23/6/2003	4/11/2008	4816	**ΑΣΤΗΡ ΠΑΛΑΣ** (**ΚΟ**)	3,55	1,72	p	3,49 31/12/2012	3,50	3,50	3,63	3,55	3,55	500@3,54	300@3,61	---	2011	5.010	19	17.791,40	226.845,00	3,50	3,63	5753
15.300.000	0,300	---	---	---	30/7/2009	13/12/1999	4893	**ΑΤΤΙΚΕΣ ΕΚΔΟΣΕΙΣ** (**ΚΟ**)	0,781	11,57	p	0,700 28/12/2012	0,780	0,780	0,800	0,800	0,781	299@0,840	---	-(6)-	2011	52	3	40,60	11.949,30	0,780	0,800	5557
8.418.750	0,300	---	0,15	---	6/6/2012	27/6/2012	4828	**ΓΕΚΕ** (**ΚΑ**)	6,59	---	¬	6,59 17/12/2012	---	---	---	---	---	100@6,60	40@7,88	10,35	2011	---	---	---	55.479,56	6,59	6,59	5753
17.297.440	5,80	---	---	---	8/3/2002	13/9/2012	---	**ΓΕΝΙΚΗ ΤΡΑΠΕΖΑ** (**ΚΟ**)	6,56	2,34	p	6,41 31/12/2012	6,55	6,55	6,62	6,62	6,56	45@6,63	79@6,70	---	2011	1.866	24	12.231,70	113.471,21	6,55	6,62	8355
30.159.583	0,470	---	---	---	26/6/2008	29/12/2010	4905	**ΔΙΑΣ ΙΧΘ/ΓΕΙΕΣ** (**ΚΟ**)	0,560	---	¬	0,560 27/12/2012	---	---	---	---	---	50@0,513	3001@0,570	---	2011	---	---	---	16.889,37	0,560	0,560	3573
71.082.707	1,70	---	---	---	1/7/2010	21/11/2012	4820	**ΗΡΑΚΛΗΣ ΑΓΕΤ** (**ΚΟ**)	1,30	4,00	p	1,25 31/12/2012	1,27	1,27	1,33	1,33	1,30	78538@1,30	8661@1,33	---	2011	38.538	30	50.052,49	92.407,52	1,27	1,33	2353
13.404.440	8,63	---	---	---	2/4/2001	6/3/1992	4822	**ΙΟΝΙΚΗ ΞΕΝΟΔΟΧΕΙΑΚΗ** (**ΚΟ**)	13,00	---	¬	13,00 28/12/2012	---	---	---	---	---	---	100@14,00	---	2011	---	---	---	174.257,72	13,00	13,00	5753
17.000.000	0,600	---	---	---	12/6/2008	7/3/2000	4941	**ΚΑΘΗΜΕΡΙΝΗ** (**ΚΟ**)	0,550	---	¬	0,550 31/12/2012	---	---	---	---	---	1480@0,440	---	---	2011	---	---	---	9.350,00	0,550	0,550	5557
7.500.000	0,660	---	---	---	25/6/2010	12/1/2012	4940	**ΚΑΝΑΚΗΣ Σ.** (**ΚΟ**)	1,22	-3,18	s	1,26 31/12/2012	1,24	1,22	1,24	1,22	1,22	500@1,10	3027@1,22	10,35	2011	4.132	18	5.057,04	9.150,00	1,22	1,24	3577
2.760.000	7,70	6,3291	7,6	---	30/5/2012	16/7/1990	4823	**ΚΑΡΕΛΙΑ** (**ΚΑ**)	119,90	---	¬	119,90 31/12/2012	---	---	---	---	---	10@114,10	34@118,00	8,43	2011	---	---	---	330.924,00	119,90	119,90	3785
6.700.000	0,800	---	---	---	19/7/2010	29/8/2012	4894	**ΚΕΠΕΝΟΥ ΜΥΛΟΙ** (**ΚΟ**)	1,35	-1,46	s	1,37 28/12/2012	1,35	1,35	1,35	1,35	1,35	50@1,10	970@1,35	7,26	2011	500	1	675,00	9.045,00	1,35	1,35	3577
21.364.000	1,12	---	---	---	5/7/2010	10/8/2005	4824	**ΛΑΜΨΑ** (**ΚΟ**)	18,00	---	¬	18,00 31/12/2012	18,00	18,00	18,00	18,00	18,00	200@15,10	500@17,50	---	2011	25	1	450,00	384.552,00	18,00	18,00	5753
70.926.000	2,25	---	---	---	25/7/2008	21/6/2000	4825	**ΜΙΝΩΙΚΕΣ ΓΡΑΜΜΕΣ ΑΝΕ** (**ΚΟ**)	2,00	---	¬	2,00 31/12/2012	---	---	---	---	---	1000@1,90	4251@2,00	---	2011	---	---	---	141.852,00	2,00	2,00	5759
17.240.776	0,370	---	---	---	14/7/2005	30/9/2003	4827	**ΠΕΡΣΕΥΣ** (**ΚΟ**)	0,033	---	¬	0,033 31/12/2012	---	---	---	---	---	11429@0,033	---	0,73	2011	---	---	---	568,95	0,033	0,033	3577
14.000.000	3,80	---	---	---	23/4/2010	29/6/1999	4815	ALPHA **ΑΣΤΙΚΑ ΑΚΙΝΗΤΑ** (**ΚΟ**)	6,31	---	¬	6,31 31/12/2012	---	---	---	---	---	200@6,27	39@6,28	29,67	2011	---	---	---	88.340,00	6,31	6,31	8637
191.660.320	0,300	---	---	---	20/7/2009	29/12/2010	4817	ATTICA **ΣΥΜΜΕΤΟΧΩΝ** (**ΚΟ**)	0,340	11,47	p	0,305 31/12/2012	0,340	0,340	0,340	0,340	0,340	305@0,340	---	---	2011	76	1	25,84	65.164,51	0,340	0,340	5759
11.720.024	0,530	---	---	---	16/7/2010	29/5/2012	4942	FLEXOPACK (**ΚΟ**)	3,07	1,66	p	3,02 31/12/2012	3,07	3,07	3,07	3,07	3,07	30@3,06	100@3,08	12,55	2011	1.042	7	3.198,94	35.980,47	3,07	3,07	2723
Επιτήρηση																												
33.301.715	0,320	---	---	---	27/6/2003	8/7/2009	4412	**ΑΕΓΕΚ** (**ΚΟ**)	0,134	3,88	p	0,129 31/12/2012	0,134	0,134	0,134	0,134	0,134	3000@0,133	4300@0,147	---	2011	231.094	35	30.966,60	4.462,43	0,134	0,134	2357
14.870.100	0,400	---	---	---	15/5/2008	26/9/2011	4844	**ΑΛΦΑ ΓΚΡΙΣΙΝ Α.Ε.** (**ΚΟ**)	0,202	---	¬	0,202 28/12/2012	---	---	---	---	---	1500@0,164	8754@0,242	---	2011	---	---	---	3.003,76	0,202	0,202	9533

Πληθ. Εισηγμ. Μετοχών	Ονομ. Αξία	Μερίσματα [1] 2010	2011	2012	Ημερ.Τελευτ.Αποκοπής Μέρισμα [2]	Δικαίωμα	Σημ.	Χρεόγραφα	Τιμή κλεισίματος	% μεταβ.		Προηγ. Κλείσιμο-ημ/νία	Άνοιγμα	Κατωτ Τιμή	Ανωτ Τιμή	Τελ Τιμή	Σταθμ Τιμή	Τελευταία ζήτηση [7]	Τελευταία προσφορά [7]	P/E μετά φ.	Χρήση	Όγκος	Πράξεις	Αξία Συναλλαγών	Χ.Α. Εταιρείας (χιλ. €) [3,5]	Χαμηλό έτους	Υψηλό έτους	Κλάδος [4]
Επιτήρηση																												
81.644.555	0,300	---	---	---	1/7/2008	2/9/2002	4630	**ΑΤΤΙ - ΚΑΤ (ΚΟ)**	0,023	15,00	p	0,020 31/12/2012	0,022	0,022	0,024	0,024	0,023	139000@0,023	109350@0,024	---	2011	345.136	24	7.874,99	1.877,82	0,022	0,024	2357
6.459.132	0,620	---	---	---	22/6/2005	23/9/1999	4629	**ΒΑΡΑΓΚΗΣ (ΚΟ)**	0,241	---	¬	0,241 29/10/2012	---	---	---	---	---	---	---	---	2011	---	---	---	1.556,65	0,241	0,241	3726
10.305.079	1,00	---	---	---	25/6/2002	3/12/1999	4611	**ΒΑΡΒΑΡΕΣΟΣ (ΚΑ)**	0,181	---	¬	0,181 28/11/2012	---	---	---	---	---	1000@0,145	40@0,178	---	2011	---	---	---	1.865,22	0,181	0,181	3763
17.579.754	4,16	---	---	---	18/8/2006	2/8/2010	4885	**ΒΙΟΤΕΡ (ΚΟ)**	0,166	10,67	p	0,150 31/12/2012	0,167	0,166	0,167	0,166	0,166	2000@0,142	2014@0,166	---	2011	3.500	7	581,50	2.918,24	0,166	0,167	2357
6.000.000	0,600	---	---	---	13/6/2008	8/4/2004	4886	**ΓΙΟΥΡΟΜΠΡΟΚΕΡΣ (ΚΟ)**	0,274	19,65	p	0,229 28/12/2012	0,273	0,273	0,274	0,274	0,273	3388@0,274	---	---	2011	5.798	10	1.585,47	1.644,00	0,273	0,274	8534
10.375.000	0,300	---	---	---	28/5/2008	29/5/2012	4902	**ΔΟΛ (ΚΟ)**	1,39	---	¬	1,39 31/12/2012	1,39	1,39	1,39	1,39	1,39	99988@1,39	108@1,66	---	2011	12	1	16,68	14.421,25	1,39	1,39	5557
3.961.300	1,28	---	---	---	29/6/2004	3/8/2000	4808	**ΔΟΥΡΟΣ (ΚΟ)**	0,514	-19,94	s	0,642 21/11/2012	0,514	0,514	0,514	0,514	0,514	---	99@0,514	---	2011	100	1	51,40	2.036,11	0,514	0,514	3763
7.085.888	1,59	---	---	---	2/7/1996	6/9/2010	4690	**ΕΛΒΙΕΜΕΚ (ΚΟ)**	3,58	---	¬	3,58 28/12/2012	---	---	---	---	---	---	100@3,62	---	2011	---	---	---	25.367,48	3,58	3,58	8633
30.390.000	0,310	---	---	---	18/8/2008	29/12/2006	4447	**ΕΛΛΗΝΙΚΕΣ ΙΧΘΥΟΚΑΛ/ΡΓΕΙΕΣ (ΚΟ)**	0,085	7,59	p	0,079 27/12/2012	0,082	0,082	0,085	0,085	0,085	1000@0,072	10000@0,090	10,89	2011	14.485	7	1.229,74	2.583,15	0,082	0,085	3573
13.692.227	1,47	---	---	---	7/7/2006	8/10/1999	4845	**ΕΛΛΗΝΙΚΗ ΥΦΑΝΤΟΥΡΓΙΑ (ΚΟ)**	0,285	5,56	p	0,270 31/12/2012	0,280	0,280	0,290	0,290	0,285	39@0,290	473@0,300	---	2011	1.961	3	558,69	3.902,28	0,280	0,290	3763
7.347.600	0,600	---	---	---	2/6/2010	25/2/2010	4889	**ΕΥΡΩΣΥΜΒΟΥΛΟΙ (ΚΟ)**	2,64	---	¬	2,64 13/12/2012	---	---	---	---	---	---	700@2,30	---	2011	---	---	---	19.397,66	2,64	2,64	2791
23.275.023	0,570	---	---	---	2/9/1993	30/3/2011	4890	**ΙΠΠΟΤΟΥΡ (ΚΑ)**	0,429	---	¬	0,429 13/3/2012	---	---	---	---	---	---	14504@0,344	---	---	---	---	---	9.984,98	0,429	0,429	3573
322.925.288	0,300	---	---	---	23/5/2007	10/4/2000	4554	**ΜΑΪΛΛΗΣ Μ.Ι.(ΚΟ)**	0,072	12,50	p	0,064 31/12/2012	0,070	0,070	0,076	0,072	0,072	144294@0,076	---	---	2011	174.666	36	12.647,04	23.250,62	0,070	0,076	2723
9.567.289	0,300	---	---	---	1/7/2004	19/11/2007	4944	**ΜΑΡΑΚ ΗΛΕΚΤΡΟΝΙΚΗ (ΚΟ)**	0,409	---	¬	0,409 29/10/2012	---	---	---	---	---	---	2000@0,328	---	2011	---	---	---	3.913,02	0,409	0,409	9578
66.937.526	0,700	---	---	---	13/8/2010	21/5/2003	4927	**ΜΗΧΑΝΙΚΗ (ΚΟ)**	0,361	8,74	p	0,332 31/12/2012	0,344	0,344	0,366	0,361	0,361	12299@0,365	100@0,369	---	2011	159.509	50	57.598,72	30.111,34	0,344	0,366	2357
25.968.987	0,700	---	---	---	13/8/2010	21/5/2003	4928	**ΜΗΧΑΝΙΚΗ (ΠΟ)**	0,229	18,04	p	0,194 31/12/2012	0,210	0,210	0,232	0,232	0,229	4296@0,232	---	---	2011	18.164	19	4.164,92	30.111,34	0,210	0,232	2357
25.179.640	0,600	---	---	---	8/8/1994	19/9/2000	4854	**ΜΠΟΥΤΑΡΗΣ Ι. & ΥΙΟΣ (ΚΑ)**	0,073	1,39	p	0,072 31/12/2012	0,060	0,060	0,085	0,084	0,073	1000@0,074	2080@0,084	---	2011	7.031	6	513,89	2.096,83	0,060	0,085	3535
1.540.000	0,600	---	---	---	8/8/1994	19/9/2000	4855	**ΜΠΟΥΤΑΡΗΣ Ι. & ΥΙΟΣ (ΠΑ)**	0,168	---	¬	0,168 22/11/2012	---	---	---	---	---	---	346@0,201	---	2011	---	---	---	2.096,83	0,168	0,168	3535
255.459.600	0,300	---	---	---	26/6/2000	3/12/2010	4833	**ΝΕΛ (ΚΟ)**	0,100	-10,71	s	0,112 31/12/2012	0,100	0,100	0,100	0,100	0,100	387@0,120	710@0,134	---	2011	561	4	56,10	25.545,96	0,100	0,100	5759
20.231.328	0,900	---	---	---	15/7/2008	25/6/2004	4879	**ΝΙΚΑΣ (ΚΟ)**	0,530	---	¬	0,530 19/12/2012	---	---	---	---	---	282@0,442	199@0,549	---	2011	---	---	---	10.722,60	0,530	0,530	3577
9.375.000	0,300	---	---	---	2/7/2001	31/12/2012	---	**ΠΗΓΑΣΟΣ ΕΚΔΟΤΙΚΗ Α.Ε.** (ΚΟ)	0,610	---	¬	0,610 20/12/2012	---	---	---	---	---	---	4@0,610	---	2011	---	---	---	5.718,75	0,610	0,610	5557
60.221.300	0,400	---	---	---	1/7/2002	1/11/2010	4880	**ΣΕΛΜΑΝ** (ΚΟ)	0,280	---	¬	0,280 23/11/2012	---	---	---	---	---	---	4000@0,260	---	2011	---	---	---	16.861,96	0,280	0,280	2353
10.000.000	1,35	---	---	---	24/6/2008	10/5/2005	4887	**ΣΙΔΜΑ (ΚΟ)**	0,740	---	¬	0,740 31/12/2012	0,740	0,740	0,740	0,740	0,740	1000@0,730	2390@0,740	---	2011	5.176	13	3.830,24	7.400,00	0,740	0,740	1757
7.914.480	2,50	---	---	---	23/6/2008	29/6/2011	4888	**ΣΦΑΚΙΑΝΑΚΗΣ (ΚΟ)**	0,400	---	¬	0,400 31/12/2012	---	---	---	---	---	300@0,450	---	---	2011	---	---	---	3.165,79	0,400	0,400	5379
6.523.780	0,530	---	---	---	1/7/2002	6/3/2001	4747	**ΤΕΧΝΙΚΕΣ ΕΚΔΟΣΕΙΣ (ΚΟ)**	0,347	---	¬	0,347 7/9/2012	---	---	---	---	---	---	100@0,339	---	2011	---	---	---	2.263,75	0,347	0,347	5557
50.396.500	0,300	---	---	---	16/7/2009	17/7/2012	---	**ΤΗΛΕΤΥΠΟΣ (ΚΟ)**	0,198	---	¬	0,198 28/12/2012	---	---	---	---	---	600@0,204	---	---	2011	---	---	---	9.978,51	0,198	0,198	5553
5.025.000	0,300	---	---	---	5/7/2005	14/3/2002	4924	ALSINCO (KO)	0,181	-2,16	s	0,185 31/12/2012	0,180	0,180	0,185	0,185	0,181	300@0,185	1000@0,200	---	2011	700	5	127,01	909,53	0,180	0,185	3763
215.246.452	0,300	---	---	---	25/6/2001	24/9/2001	4446	ALTEC (**ΚΟ**)	0,037	8,82	p	0,034 31/12/2012	0,035	0,035	0,038	0,037	0,037	14000@0,036	24959@0,037	---	2011	199.700	25	7.387,54	7.964,12	0,035	0,038	9533
20.255.805	0,300	---	---	---	22/8/2006	2/8/2010	4881	AXON **ΣΥΜΜΕΤΟΧΩΝ (ΚΟ)**	0,138	---	¬	0,138 31/12/2012	0,138	0,138	0,145	0,138	0,138	232@0,140	4100@0,151	---	2011	769	4	106,13	2.795,30	0,138	0,145	4533
12.431.980	0,720	---	---	---	20/6/2003	10/7/2003	4559	COMPUCON (**ΚΟ**)	0,080	-14,89	s	0,094 27/12/2012	0,080	0,080	0,080	0,080	0,080	2000@0,076	7935@0,088	---	2011	3.000	3	240,00	994,56	0,080	0,080	9537
21.820.410	0,800	---	---	---	22/5/2008	2/8/2011	4882	EUROMEDICA (KO)	0,510	---	¬	0,510 31/12/2012	0,510	0,510	0,510	0,510	0,510	300@0,470	407@0,510	---	2011	3.950	7	2.014,50	11.128,41	0,510	0,510	4533
12.952.610	0,300	---	---	---		4/10/2012	4846	FORTHNET (**ΚΟ**)	0,923	1,54	p	0,909 31/12/2012	0,919	0,919	0,930	0,930	0,923	1000@0,920	5616@0,930	---	2011	22.510	27	20.771,39	11.955,26	0,919	0,930	9535
51.081.030	1,00	---	---	---	20/8/2007	3/9/2007	4912	LAVIPHARM (**ΚΟ**)	0,190	8,57	p	0,175 31/12/2012	0,184	0,184	0,200	0,200	0,190	3000@0,201	---	---	2011	44.563	29	8.454,27	9.705,40	0,184	0,200	4577
42.501.273	0,300	---	---	---	26/6/2007	10/8/2009	4749	NUTRIART (**ΚΟ**)	0,098	---	¬	0,098 27/12/2012	---	---	---	---	---	10000@0,085	4200@0,089	---	2011	---	---	---	4.165,12	0,098	0,098	3577
14.610.750	0,300	---	---	---	17/8/2001	3/5/2012	---	OLYMPIC CATERING (**ΚΟ**)	0,192	---	¬	0,192 28/12/2012	0,192	0,192	0,192	0,192	0,192	982@0,192	---	---	2011	18	1	3,46	2.805,26	0,192	0,192	5757
40.946.303	0,360	---	---	---	18/7/2005	27/11/2007	4856	PC SYSTEMS (**ΚΟ**)	0,140	---	¬	0,140 31/12/2012	0,140	0,140	0,140	0,140	0,140	500@0,130	125@0,140	---	2011	1.000	1	140,00	5.732,48	0,140	0,140	9533
28.056.518	0,530	---	---	---	4/7/2007	19/7/2006	4750	SATO AE (**ΚΟ**)	0,031	3,33	p	0,030 31/12/2012	0,031	0,031	0,031	0,031	0,031	17250@0,029	87843@0,031	---	2011	13.877	5	430,19	869,75	0,031	0,031	3726
29.060.950	0,340	---	---	---	20/8/2007	24/10/2001	4884	SPIDER - **ΠΕΤΣΙΟΣ Ν.& ΥΙΟΙ** (ΚΟ)	0,084	2,44	p	0,082 31/12/2012	0,084	0,084	0,084	0,084	0,084	1000@0,068	7344@0,084	---	2011	1.000	3	84,00	2.441,12	0,084	0,084	2757

Πληθ. Εισηγμ. Μετοχών	Ονομ. Αξία	Μερίσματα [1] 2010	2011	2012	Ημερ.Τελευτ.Αποκοπής Μέρισμα [2]	Δικαίωμα	Σημ.	Χρεόγραφα	Τιμή κλεισίματος	% μεταβ.		Προηγ. Κλείσιμο-ημ/νία	Άνοιγμα	Κατωτ Τιμή	Ανωτ Τιμή	Τελ Τιμή	Σταθμ Τιμή	Τελευταία ζήτηση [7]	Τελευταία προσφορά [7]	P/E μετά φ.	Χρήση	Όγκος	Πράξεις	Αξία Συναλλαγών	Χ.Α. Εταιρείας (χιλ. €) [3,5]	Χαμηλό έτους	Υψηλό έτους	Κλάδος [4]
Επιτήρηση																												
26.262.660	0,900	---	---	---	1/7/2008	24/2/2011	4910	SPRIDER STORES (**ΚΟ**)	0,042	5,00	p	0,040 28/12/2012	0,041	0,041	0,042	0,042	0,042	946@0,043	400@0,047	---	2011	2.752	6	114,38	1.103,03	0,041	0,042	5371
179.707.771	0,300	---	---	---	27/6/2002	1/11/2011	4847	HELLAS ONLINE (**ΚΟ**)	0,691	11,09	p	0,622 27/12/2012	0,709	0,690	0,709	0,690	0,691	---	200@0,675	---	2011	4.500	5	3.109,75	124.178,07	0,690	0,709	9537
13.191.620	0,620	---	---	---	4/8/2010	9/9/2002	4741	YALCO - **ΚΩΝΣΤΑΝΤΙΝΟΥ** (**ΚΑ**)	0,154	---	¬	0,154 31/12/2012	---	---	---	---	---	601@0,134	1000@0,183	---	2011	---	---	---	2.031,51	0,154	0,154	3722
Προς Διαγραφή																												
1.002.280	1,90	0,2532	0,27	---	4/7/2012	7/11/1989	4878	**ΖΑΜΠΑ** (**ΚΑ**)	4,22	2,43	p	4,12 28/12/2012	4,22	4,22	4,22	4,22	4,22	85@4,22	50@4,93	58,24	2011	15	1	63,30	4.229,62	4,22	4,22	3722
365.000	2,83	---	---	---	1/7/2004	11/12/2012	---	**ΤΡΙΑ ΑΛΦΑ** (**ΚΟ**)	4,70	---	¬	4,70 28/12/2012	---	---	---	---	---	---	1050@4,10	---	2011	---	---	---	1.841,19	4,70	4,70	3763
245.000	2,83	---	---	---	19/7/2010	11/12/2012	---	**ΤΡΙΑ ΑΛΦΑ** (**ΠΟ**)	0,513	-19,59	s	0,638 31/12/2012	0,513	0,513	0,513	0,513	0,513	360@0,514	10@0,765	---	2011	100	2	51,30	1.841,19	0,513	0,513	3763
Σε Αναστολή																												
1.750.955.549	0,600	---	---	---	19/5/2008	8/12/2011	4911	**ΑΓΡΟΤΙΚΗ ΤΡΑΠΕΖΑ** (**ΚΟ**)	0,155	---	¬	0,155 30/7/2012	---	---	---	---	---	---	---	---	---	---	---	---	271.398,11	0,155	0,155	8355
73.366.520	0,700	---	---	---	6/7/2000	21/12/2004	4418	**ΑΣΠΙΣ ΠΡΟΝΟΙΑ** (**ΚΟ**)	0,670	---	¬	0,670 29/7/2008	---	---	---	---	---	---	---	---	---	---	---	---	49.155,57	0,670	0,670	8536
28.468.777	0,920	---	---	---	16/8/2006	4/5/2005	4733	**ΑΤΛΑΝΤΙΚ** (**ΚΟ**)	0,080	---	¬	0,080 24/3/2011	---	---	---	---	---	---	---	---	---	---	---	---	2.277,50	0,080	0,080	5337
33.930.000	0,300	---	---	---	3/7/2006	30/5/2001	4865	**ΒΩΒΟΣ ΜΠΑΜΠΗΣ** (**ΚΟ**)	0,304	---	¬	0,304 30/3/2012	---	---	---	---	---	---	---	---	---	---	---	---	10.314,72	0,304	0,304	8633
51.334.286	0,320	---	---	---	3/7/2000	18/12/2007	4548	**ΣΑΟΣ** (**ΚΟ**)	0,780	---	¬	0,780 27/3/2009	---	---	---	---	---	---	---	---	---	---	---	---	40.040,74	0,780	0,780	2773
17.894.046	0,590	---	---	---	1/7/2005	6/7/2000	4462	**ΔΙΕΚΑΤ** (**ΚΟ**)	0,100	---	¬	0,100 27/11/2008	---	---	---	---	---	---	---	---	---	---	---	---	1.789,40	0,100	0,100	2357
7.847.611	1,20	---	---	---	1/8/2007	28/9/2011	4939	**ΕΔΡΑΣΗ - ΨΑΛΛΙΔΑΣ Χ.** (**ΚΟ**)	0,150	---	¬	0,150 19/11/2012	---	---	---	---	---	---	---	---	---	---	---	---	1.177,14	0,150	0,150	2357
20.860.000	0,300	---	---	---	3/7/2000	13/11/2007	4848	**ΕΙΚΟΝΑ - ΗΧΟΣ** (**ΚΟ**)	0,072	---	¬	0,072 2/12/2011	---	---	---	---	---	---	---	---	---	---	---	---	1.501,92	0,072	0,072	5379
8.000.000	1,00	---	---	---		19/7/2000	4734	**ΕΛΕΥΘΕΡΗ ΤΗΛΕΟΡΑΣΗ** (**ΚΟ**)	0,760	---	¬	0,760 28/3/2011	---	---	---	---	---	---	---	---	---	---	---	---	6.080,00	0,760	0,760	5553
24.605.397	0,400	---	---	---	29/6/1995	27/5/2002	4651	**ΕΜΠΟΡΙΚΟΣ ΔΕΣΜΟΣ** (**ΚΟ**)	0,080	---	¬	0,080 28/5/2010	---	---	---	---	---	---	---	---	---	---	---	---	2.134,04	0,080	0,080	3722
1.182.903	0,400	---	---	---	1/7/1996	27/5/2002	4652	**ΕΜΠΟΡΙΚΟΣ ΔΕΣΜΟΣ** (**ΠΟ**)	0,140	---	¬	0,140 28/9/2009	---	---	---	---	---	---	---	---	---	---	---	---	2.134,04	0,140	0,140	3722
105.423.498	0,510	---	---	---	1/7/2004	28/12/2005	4920	AVENIR **Α.Ε.** (**ΚΟ**)	0,046	---	¬	0,046 30/8/2012	---	---	---	---	---	---	---	---	---	---	---	---	4.849,48	0,046	0,046	5752
5.750.000	0,300	---	---	---	12/12/2008	12/12/2011	4929	**ΗΛΕΚΤΡΟΝΙΚΗ ΑΘΗΝΩΝ** (**ΚΟ**)	0,480	---	¬	0,480 7/9/2012	---	---	---	---	---	---	---	---	---	---	---	---	2.760,00	0,480	0,480	5375
36.765.744	0,350	---	---	---	16/8/2006	6/6/2011	4869	**ΙΜΠΕΡΙΟ** (**ΚΟ**)	0,026	---	¬	0,026 30/3/2012	---	---	---	---	---	---	---	---	---	---	---	---	955,91	0,026	0,026	2777
21.920.570	0,300	---	---	---	3/7/2007	13/12/1999	4702	**ΚΑΡΔΑΣΙΛΑΡΗΣ** (**Κ**Ο)	0,140	---	¬	0,140 30/11/2010	---	---	---	---	---	---	---	---	---	---	---	---	3.068,88	0,140	0,140	3577
24.619.524	0,500	---	---	---	10/10/1986	30/12/2002	4914	**ΚΕΡΑΜΕΙΑ-ΑΛΛΑΤΙΝΗ** (**ΚΟ**)	0,088	---	¬	0,088 27/8/2012	---	---	---	---	---	---	---	---	---	---	---	---	2.166,52	0,088	0,088	8633
20.663.047	1,20	---	---	---	21/8/2000	5/3/2003	4764	**ΚΛΩΝΑΤΕΞ** (**ΚΟ**)	0,040	---	¬	0,040 9/5/2011	---	---	---	---	---	---	---	---	---	---	---	---	1.453,75	0,040	0,040	3763
7.840.373	1,20	---	---	---	18/7/2002	5/3/2003	4765	**ΚΛΩΝΑΤΕΞ** (**ΠΟ**)	0,080	---	¬	0,080 9/5/2011	---	---	---	---	---	---	---	---	---	---	---	---	1.453,75	0,080	0,080	3763
89.616.200	0,300	---	---	---	21/8/2000	28/6/2007	4616	**ΕΝΩΜΕΝΗ ΚΛΩΣΤΟΫΦΑΝΤΟΥΡΓΙΑ** (	0,050	---	¬	0,050 25/2/2010	---	---	---	---	---	---	---	---	---	---	---	---	4.480,81	0,050	0,050	3763
9.550.386	0,500	---	---	---	1/7/1997	12/6/2008	4626	**ΠΡΑΞΙΤΕΛΕΙΟ** (**ΚΟ**)	0,390	---	¬	0,390 11/3/2010	---	---	---	---	---	---	---	---	---	---	---	---	4.430,09	0,390	0,390	4533
1.306.368	0,500	---	---	---	1/7/1997	12/6/2008	4627	**ΠΡΑΞΙΤΕΛΕΙΟ** (**ΠΟ**)	0,540	---	¬	0,540 15/12/2009	---	---	---	---	---	---	---	---	---	---	---	---	4.430,09	0,540	0,540	4533
17.544.600	0,600	---	---	---	3/7/2000	1/8/2000	4868	**ΚΟΥΜΠΑΣ ΣΥΜΜΕΤΟΧΩΝ** (**ΚΟ**)	0,132	---	¬	0,132 29/3/2012	---	---	---	---	---	---	---	---	---	---	---	---	2.315,89	0,132	0,132	8775
16.775.600	3,25	---	---	---	17/6/2002	21/1/2009	4416	**ΛΑΝ-ΝΕΤ** (ΚΟ)	0,120	---	¬	0,120 30/6/2008	---	---	---	---	---	---	---	---	---	---	---	---	2.013,07	0,120	0,120	6535
15.015.000	1,60	---	---	---	1/7/2002	2/2/2000	4603	**ΜΑΞΙΜ ΠΕΡΤΣΙΝΙΔΗΣ** (**ΚΑ**)	0,100	---	¬	0,100 30/11/2009	---	---	---	---	---	---	---	---	---	---	---	---	1.501,50	0,100	0,100	3763
22.000.000	0,440	---	---	---	3/7/2006	16/3/2001	4463	**ΜΕΣΟΧΩΡΙΤΗ ΑΦΟΙ** (**ΚΟ**)	0,120	---	¬	0,120 27/11/2008	---	---	---	---	---	---	---	---	---	---	---	---	2.640,00	0,120	0,120	2357
23.463.874	0,800	---	---	---	23/5/2003	21/12/1999	4918	**ΝΕΩΡΙΟΝ** (**ΚΟ**)	0,125	---	¬	0,125 28/8/2012	---	---	---	---	---	---	---	---	---	---	---	---	2.932,98	0,125	0,125	2753
25.583.146	0,300	---	---	---	25/6/2001	3/12/2008	4723	**ΠΕΤΖΕΤΑΚΙΣ Α.** (**ΚΟ**)	0,260	---	¬	0,260 28/1/2011	---	---	---	---	---	---	---	---	---	---	---	---	6.651,62	0,260	0,260	1357
51.083.993	1,00	---	---	---	15/7/2008	6/8/2003	4867	**ΣΑΝΥΟ ΕΛΛΑΣ** (**ΚΟ**)	0,020	---	¬	0,020 30/3/2012	---	---	---	---	---	---	---	---	---	---	---	---	1.021,68	0,020	0,020	3722

Πληθ. Εισηγμ. Μετοχών	Ονομ. Αξία	Μερίσματα [1] 2010	2011	2012	Ημερ.Τελευτ.Αποκοπής Μέρισμα [2]	Δικαίωμα	Σημ.	Χρεόγραφα	Τιμή κλεισίματος	% μεταβ.	Προηγ. Κλείσιμο-ημ/νία	Άνοιγμα	Κατωτ Τιμή	Ανωτ Τιμή	Τελ Τιμή	Σταθμ Τιμή	Τελευταία ζήτηση [7]	Τελευταία προσφορά [7]	P/E μετά φ.	Χρήση	Όγκος	Πράξεις	Αξία Συναλλαγών	Χ.Α. Εταιρείας (χιλ. €) [3,5]	Χαμηλό έτους	Υψηλό έτους	Κλάδος [4]
Σε Αναστολή																											
284.465.964	3,70	---	---	---	20/6/2008	15/6/2009	4913	**ΤΑΧΥΔΡΟΜΙΚΟ ΤΑΜΙΕΥΤΗΡΙΟ** (**ΚΟ**)	0,168	---	0,168 30/8/2012	---	---	---	---	---	---	---	---	---	---	---	---	47.790,28	0,168	0,168	8355
54.547.634	0,500	---	---	---	25/4/2005	21/1/2009	4860	**ΤΕΓΟΠΟΥΛΟΣ Χ.Κ.** (**ΚΟ**)	0,038	---	0,038 23/3/2012	---	---	---	---	---	---	---	---	---	---	---	---	2.072,81	0,038	0,038	5557
13.920.000	0,320	---	---	---	19/11/2001	1/8/2000	4726	**ΤΕΞΑΠΡΕΤ** (**ΚΟ**)	0,080	---	0,080 23/2/2011	---	---	---	---	---	---	---	---	---	---	---	---	1.113,60	0,080	0,080	3763
7.326.648	1,00	---	---	---	26/7/2006	24/7/2001	4921	**ΦΙΝΤΕΞΠΟΡΤ** (**ΚΟ**)	0,328	---	0,328 29/6/2012	---	---	---	---	---	---	---	---	---	---	---	---	2.403,14	0,328	0,328	3763
26.408.040	0,300	---	---	---	1/7/1997	26/5/1999	4464	**ΧΑΛΥΒΔΟΦΥΛΛΩΝ** (**ΚΟ**)	0,120	---	0,120 28/11/2008	---	---	---	---	---	---	---	---	---	---	---	---	3.168,96	0,120	0,120	1757
49.030.011	0,300	---	---	---	19/7/2010	12/5/2011	4875	ALAPIS (**ΚΟ**)	0,041	---	0,041 30/3/2012	---	---	---	---	---	---	---	---	---	---	---	---	2.010,23	0,041	0,041	4577
21.382.067	0,300	---	---	---	2/10/2006	15/2/2006	4628	**ΑΤΕΡΜΩΝ** (**ΚΟ**)	0,120	---	0,120 31/3/2010	---	---	---	---	---	---	---	---	---	---	---	---	2.565,85	0,120	0,120	5555
5.280.000	0,800	---	---	---	7/7/2008	29/3/2010	4561	ALTIUS **ΑΕΕΧ** (**ΚΟ**)	1,07	---	1,07 28/4/2009	---	---	---	---	---	---	---	---	---	---	---	---	5.649,60	1,07	1,07	8985
21.676.536	0,640	---	---	---	20/8/2008	10/12/2007	4547	BETANET (**ΚΟ**)	0,060	---	0,060 30/3/2009	---	---	---	---	---	---	---	---	---	---	---	---	1.300,59	0,060	0,060	2353
8.593.750	0,300	---	---	---	1/6/2009	20/6/2007	4876	FASHION BOX (**ΚΟ**)	1,30	---	1,30 23/2/2012	---	---	---	---	---	---	---	---	---	---	---	---	11.171,88	1,30	1,30	3763
13.555.100	1,00	---	---	---		8/7/2005	4576	MICROLAND COMPUTERS (**ΚΟ**)	0,640	---	0,640 14/7/2009	---	---	---	---	---	---	---	---	---	---	---	---	8.675,26	0,640	0,640	5379
62.683.822	0,300	---	---	---	27/5/2008	9/1/2006	4830	PROTON **ΤΡΑΠΕΖΑ Α.Ε.** (ΚΟ)	0,180	---	0,180 7/10/2011	---	---	---	---	---	---	---	---	---	---	---	---	11.283,09	0,180	0,180	8355
23.059.688	0,660	---	---	---	3/7/2008	6/8/2004	4864	RIDENCO (**ΚΟ**)	0,032	---	0,032 30/3/2012	---	---	---	---	---	---	---	---	---	---	---	---	737,91	0,032	0,032	3765
144.688.060	0,600	---	---	---	21/4/2008	10/3/2010	---	**Τ** BANK (**ΚΟ**)	0,048	---	0,048 30/11/2011	---	---	---	---	---	---	---	---	---	---	---	---	6.945,03	0,048	0,048	8355

Σημειώσεις Χρεογράφων

Κωδικός		Κείμενο σημείωσης
( )	-	Προσαρμοσμένα Μερίσματα λόγω διανομής Δωρεάν μετοχών.
*	-	Τελευταία προσαρμοσμένη τιμή κλεισίματος.
[1]	-	Καθαρά μερίσματα.
[2]	-	Στη στήλη "Ημερ. Αποκοπής τελευταίου δικαιώματος" αναφέρεται η Ημερομηνία εισαγωγής για Νέες Εταιρείες.
[3]	-	Η Χρηματιστηριακή αξία αναφέρεται μόνο στο πλήθος των εισηγμένων μετοχών
[4]	-	Η κωδικοποίηση των Κλάδων Οικονομικής Δραστηριότητας του Χ.Α. παρουσιάζονται στο Παράρτημα Α
[5]	-	Η Χρηματιστηριακή Αξία αναφέρεται στο σύνολο των κατηγοριών μετοχών (εφόσον έχουν εισαχθεί περισσότερες της μιας κατηγορίες) και δεν αναφέρεται σε επιμέρους κατηγορίες μετοχών μιας εταιρείας.
[6]	-	P/E μεγαλύτερο του 100
[7]	-	Τελευταία εικόνα του Βιβλίου Εντολών πριν το τέλος της συνεδρίασης
4412	-	Από 27/6/2008, μεταφορά στην Κατηγορία Επιτήρησης.
4416	-	Αναστολή διαπραγμάτευσης από 1/7/2008.
4418	-	Αναστολή διαπραγμάτευσης από 30/07/2008.
4446	-	Μεταφορά στην κατηγορία Επιτήρησης από 20/10/2008.
4447	-	Μεταφορά στην κατηγορία Επιτήρησης από 21/10/2008.
4462	-	Αναστολή διαπραγμάτευσης από 28/11/2008.
4463	-	Αναστολή διαπραγμάτευσης από 28/11/2008.
4464	-	Αναστολή διαπραγμάτευσης από 1/12/2008.
4547	-	Αναστολή διαπραγμάτευσης από 31/3/2009.
4548	-	Αναστολή διαπραγμάλτευσης από 1/4/2009.
4554	-	Μεταφορά στην κατηγορία Επιτήρησης από 6/4/2009.
4559	-	Μεταφορά στην κατηγορία Επιτήρησης από 21/4/2009.
4561	-	Αναστολή διαπραγμάτευσης από 29/4/2009.
4576	-	Αναστολή διαπραγμάτευσης από 15/7/2009.
4603	-	Αναστολή διαπραγμάτευσης από 1/12/2009.
4611	-	Μεταφορά στην Κατηγορία Επιτήρησης από 21/12/2009.
4616	-	Αναστολή διαπραγμάτευσης από 25/2/2010.
4626	-	Αναστολή διαπραγμάτευσης από 1/4/2010.
4627	-	Αναστολή διαπραγμάτευσης από 1/4/2010.
4628	-	Αναστολή διαπραγμάτευσης από 1/4/2010.
4629	-	Μεταφορά στην κατηγορία Επιτήρησης από 12/4/2010.
4630	-	Μεταφορά στην κατηγορία Επιτήρησης από 12/4/2010.
4651	-	Αναστολή διαπραγμάτευσης από 1/6/2010.
4652	-	Αναστολή διαπραγμάτευσης από 1/6/2010.
4690	-	Μεταφορά στην κατηγορία Επιτήρησης από 4/4/2006.
4702	-	Αναστολή διαπραγμάτευσης από 1/12/2010.
4723	-	Αναστολή διαπραγμάτευσης από 31/1/2011.
4726	-	Αναστολή διαπραγμάτευσης από 1/3/2011.
4733	-	Αναστολή διαπραγμάτευσης από 28/3/2011.
4734	-	Αναστολή διαπραγμάτευσης από 30/3/2011.
4741	-	Μεταφορά στην "Κατηγορία Επιτήρησης" από 8/4/2011.
4747	-	Μεταφορά στην "Κατηγορία Επιτήρησης" από 8/4/2011.
4749	-	Μεταφορά στην "Κατηγορία Επιτήρησης" από 8/4/2011.
4750	-	Μεταφορά στην "Κατηγορία Επιτήρησης" από 8/4/2011.
4764	-	Αναστολή διαπραγμάτευσης από 20/5/2011.
4765	-	Αναστολή διαπραγμάτευσης από 20/5/2011.
4795	-	Το υπόλοιπο μικτό ποσό μερίσματος ανά μετοχή ανέρχεται σε € 0,30 για τη χρήση 2010, από το οποίο παρακρατείται φόρος 21% επί του συνολικού μερίσματος χρήσεως 2010 ανά μετοχή, ήτοι 0,45.
4808	-	Μεταφορά στην κατηγορία Επιτήρησης από 6/9/2011.
4814	-	Μεταφορά στην Κατηγορία Χαμηλής Διασποράς από 30/5/2011.
4815	-	Μεταφορά στην Κατηγορία Χαμηλής Διασποράς από 30/5/2011.
4816	-	Μεταφορά στην Κατηγορία Χαμηλής Διασποράς από 30/5/2011.
4817	-	Μεταφορά στην Κατηγορία Χαμηλής Διασποράς από 30/5/2011.

Σημειώσεις Χρεογράφων

Κωδικός		Κείμενο σημείωσης
4820	-	Μεταφορά στην κατηγορία Χαμηλής Διασποράς από 18/4/2008.
4822	-	Μεταφορά στην κατηγορία Χαμηλής Διασποράς από 30/5/2011.
4823	-	Μεταφορά στην κατηγορία Χαμηλής Διασποράς από 4/4/2006.
4824	-	Μεταφορά στην κατηγορία Χαμηλής Διασποράς από 18/4/2008.
4825	-	Μεταφορά στην κατηγορία Χαμηλής Διασποράς από 8/4/2011.
4827	-	Μεταφορά στην κατηγορία Χαμηλής Διασποράς από 5/5/2010.
4828	-	Μεταφορά στην κατηγορία Χαμηλής Διασποράς από 4/4/2006.
4830	-	Αναστολή διαπραγμάτευσης από 10/10/2011.
4833	-	Μεταφορά στην κατηγορία Επιτήρηση από 6/5/2010.
4844	-	Μεταφορά στην κατηγορία Επιτήρηση από 8/4/2011.
4845	-	Μεταφορά στην κατηγορία Επιτήρηση από τις 25/11/2011.
4846	-	Μεταφορά στην κατηγορία Επιτήρηση από τις 25/11/2011.
4847	-	Μεταφορά στην Κατηγορία Επιτήρηση από 3/7/2009.
4848	-	Αναστολή διαπραγμάτευσης από 6/12/2011.
4854	-	Μεταφορά στην κατηγορία Επιτήρηση από τις 29/12/2011.
4855	-	Μεταφορά στην κατηγορία Επιτήρηση από τις 29/12/2011.
4856	-	Μεταφορά στην κατηγορία Επιτήρηση από τις 29/12/2011.
4857	-	Δεν έχουν εισαχθεί οι 793.906.274 νέες (ΚΟ) μετοχές, οι οποίες προέκυψαν από την πρόσφατη ΑΜΚ με καταβολή μετρητών.
4860	-	Αναστολή διαπραγμάτευσης από 30/3/2012.
4864	-	Αναστολή διαπραγμάτευσης από 30/3/2012.
4865	-	Αναστολή διαπραγμάτευσης από 2/4/2012.
4867	-	Αναστολή διαπραγμάτευσης από 2/4/2012.
4868	-	Αναστολή διαπραγμάτευσης από 2/4/2012.
4869	-	Αναστολή διαπραγμάτευσης από 2/4/2012.
4875	-	Αναστολή διαπραγμάτευσης από 2/4/2012.
4876	-	Αναστολή διαπραγμάτευσης από 3/4/2012.
4878	-	Μεταφορά στην Κατηγορία Προς Διαγραφή από 10/4/2012.
4879	-	Μεταφορά στην Κατηγορία Επιτήρησης από 10/4/2012.
4880	-	Μεταφορά στην Κατηγορία Επιτήρησης από 10/4/2012.
4881	-	Μεταφορά στην Κατηγορία Επιτήρησης από 10/4/2012.
4882	-	Μεταφορά στην Κατηγορία Επιτήρησης από 10/4/2012.
4884	-	Μεταφορά στην Κατηγορία Επιτήρησης από 10/4/2012.
4885	-	Μεταφορά στην Κατηγορία Επιτήρησης από 10/4/2012.
4886	-	Μεταφορά στην Κατηγορία Επιτήρησης από 10/4/2012.
4887	-	Μεταφορά στην Κατηγορία Επιτήρησης από 10/4/2012.
4888	-	Μεταφορά στην Κατηγορία Επιτήρησης από 10/4/2012.
4889	-	Μεταφορά στην Κατηγορία Επιτήρησης από 10/4/2012.
4890	-	Μεταφορά στην κατηγορία Επιτήρησης από 4/4/2006.
4893	-	Μεταφορά στην κατηγορία Χαμηλής Διασποράς από 28/5/2012.
4894	-	Μεταφορά στην κατηγορία Χαμηλής Διασποράς από 28/5/2012.
4902	-	Μεταφορά στην Κατηγορία Επιτήρησης από 8/4/2011.
4905	-	Μεταφορά στην Κατηγορία "Χαμηλής Διασποράς" από 22/6/2012.
4910	-	Μεταφορά στην κατηγορία Επιτήρησης από 24/7/2012.
4911	-	Αναστολή διαπραγμάτευσης από 30/7/2012.
4912	-	Μεταφορά στην κατηγορία Επιτήρησης από 31/7/2012.
4913	-	Αναστολή διαπραγμάτευσης από 30/8/2012.
4914	-	Αναστολή διαπραγμάτευσης από 31/8/2012.
4918	-	Αναστολή διαπραγμάτευσης από 31/8/2012.
4920	-	Αναστολή διαπραγμάτευσης από 31/8/2012.
4921	-	Αναστολή διαπραγμάτευσης από 31/8/2012.
4924	-	Μεταφορά στην κατηγορία Επιτήρηση από τις 3/9/2012.
4927	-	Μεταφορά στην "Κατηγορία Επιτήρησης" από 8/4/2011.
4928	-	Μεταφορά στην "Κατηγορία Επιτήρησης" από 8/4/2011.

Σημειώσεις Χρεογράφων

Κωδικός		Κείμενο σημείωσης
4929	-	Αναστολή διαπραγμάτευσης από 1/10/2012.
4939	-	Αναστολή διαπραγμάτευσης από 30/11/2012.
4940	-	Μεταφορά στην κατηγορία Χαμηλής Διασποράς από 3/12/2012.
4941	-	Μεταφορά στην κατηγορία Χαμηλής Διασποράς από 3/12/2012.
4942	-	Μεταφορά στην κατηγορία Χαμηλής Διασποράς από 3/12/2012.
4944	-	Μεταφορά στην κατηγορία Επιτήρησης από 7/12/2012.
4945	-	Σε εξέλιξη ΑΜΚ με καταβολή μετρητών. Περίοδος διαπραγμάτευσης δικαιώματος: 7/12/2012 - 31/12/2012. Περίοδος άσκησης δικαιώματος: 7/12/2012 - 7/1/2013.

Στοιχεία Συναλλαγών Πακέτων

Μετοχές	Όγκος πακέτου	Τιμή πακέτου	Αξία πακέτου	Ώρα έγκρισης	Σημείωση
ΛΟΥΛΗ ΜΥΛΟΙ (**ΚΟ**)	500	2,63	1.315,00	11:04:51	14
ΟΤΕ (**ΚΟ**)	75.000	5,32	398.625,00	12:13:14	20
ΜΟΤΟΡ ΟΪΛ (**ΚΟ**)	50.000	8,47	423.500,00	13:19:41	20
ΟΛΠ (**ΚΟ**)	24.695	17,01	420.061,95	14:41:33	20
JUMBO (**ΚΟ**)	23.347	6,45	150.588,15	16:33:33	18
ΟΤΕ (**ΚΟ**)	50.000	5,48	274.000,00	16:39:19	20
ΟΤΕ (**ΚΟ**)	100.000	5,47	547.000,00	16:48:10	20
ΜΕΤΚΑ (**ΚΟ**)	55.000	10,14	557.700,00	17:10:12	20
ΜΕΤΚΑ (**ΚΟ**)	50.000	10,14	507.000,00	17:10:54	20

Σημειώσεις πακέτων

2 - Πακέτο Διακανονισμού SPOT 1 ή SPOT 2
3 - Πακέτο με Short Selling
4 - Πακέτο με Buy to Close
6 - Ταυτόχρονη Κατάρτιση
7 - Σύμφωνο Επαναγοράς
8 - Επίτευξη Διασποράς (μη εισηγμένων)
9 - Επίτευξη Διασποράς (εισηγμένων)
10 - Με Πλειοψηφία του Ελλ. Δημοσίου (> 50 δις)
11 - Ενεργητικό Εταιρίας > 500 δις
12 - Προσφορά προς πώληση μέσω ΧΑ
13 - Εκποιήσεις ΥΠΕΘΟ
14 - Πακέτο Αποκατάστασης
15 - Πακέτο Ειδικού Διαπραγματευτή
16 - Πακέτο Ανοικτής Πώλησης
18 - Πακέτο Διακανονισμού SPOT 1
20 - Πακέτο Μεθόδου 6-1

Στοιχεία Συναλλαγών Δικαιωμάτων

Ημερ. αποκοπής	Έναρξη εξάσκησης	Λήξη εξάσκησης	Λήξη διαπρ/σης	**Δικαιώματα**	Κατωτ Τιμή	Ανωτ Τιμή	**Τιμή κλεισ.**	Τελευταία ζήτηση	Τελευταία προσφορά	Όγκος	Πράξεις	**Αξία Συναλλαγών**
11/12/2012	20/12/2012	11/1/2013	7/1/2013	**"ΕΡΙΟΥΡΓΙΑ ΤΡΙΑ ΑΛΦΑ" Α.Ε.** (**ΚΟ**)	---	---	1,46	---	219@0,800	---	---	---
11/12/2012	20/12/2012	11/1/2013	7/1/2013	**"ΕΡΙΟΥΡΓΙΑ ΤΡΙΑ ΑΛΦΑ" Α.Ε.** (**ΠΟ**)	---	---	1,46	---	407@0,194	---	---	---
3/12/2012	7/12/2012	7/1/2013	31/12/2012	UNIBIOS **Α.Ε. ΣΥΜΜΕΤΟΧΩΝ** (**ΚΟ**)	---	---	---	---	---	---	---	---

Στοιχεία Συναλλαγών Ανοικτών Πωλήσεων

Μετοχές	**Αξία Συναλλαγών**	Όγκος Συναλλαγών	% **στον Συνολικό**	Αξία Συν/γών Κλείσιμο Θέσης	Όγκος Συν/γών Κλείσιμο Θέσης	% **στον Συνολικό**
Δεν πραγματοποιήθηκαν Ανοικτές Πωλήσεις						

Σημειώσεις Ανοικτών Πωλήσεων

[1] - Το Διοικητικό Συμβούλιο της Επιτροπής Κεφαλαιαγοράς κατά τη 629/25.10.2012 συνεδρίαση του, αποφάσισε να παρατείνει την απαγόρευση των ανοικτών πωλήσεων μετοχών και Διαπραγματεύσιμων Αμοιβαίων Κεφαλαίων εισηγμένων στο Χρηματιστήριο Αθηνών μέχρι την 31.01.2013.

Στοιχεία Δανεισμού Τίτλων

Μετοχές	Δανεισμός Τίτλων μέσω ΕΧΑΕ (τεμάχια)	Δανεισμός Τίτλων μέσω OTC [1] [1]	**Σύνολα** [2]
ALAPIS (**ΚΟ**)	---	6.250	6.250
ALPHA **BANK** (**ΚΟ**)	152.600	1.053.450	1.206.050
COCA - COLA **ΤΡΙΑ ΕΨΙΛΟΝ** (**ΚΟ**)	37.500	9.774	47.274
CYPRUS POPULAR BANK (**ΚΟ**)	---	447.328	447.328
EUROBANK PROPERTIES **ΑΕΕΑΠ** (**ΚΟ**)	2.300	21.856	24.156
JUMBO (**ΚΟ**)	4.500	---	4.500
LAMDA DEVELOPMENT(**ΚΟ**)	---	10.377	10.377
MARFIN INVESTMENT GROUP (**ΚΟ**)	144.500	834.854	979.354
NBGAM ETF GREECE & TURKEY 30	2.000	---	2.000
NBGAM ETF **ΓΔ Χ.Α.**	29.500	---	29.500
ΑΓΡΟΤΙΚΗ ΤΡΑΠΕΖΑ (**ΚΟ**)	---	40.260	40.260
ΒΙΟΧΑΛΚΟ (**ΚΑ**)	12.500	---	12.500
ΓΕΚ ΤΕΡΝΑ (**ΚΟ**)	3.000	---	3.000
ΔΕΗ (**ΚΟ**)	22.400	---	22.400
ΕΘΝΙΚΗ ΤΡΑΠΕΖΑ (ΚΟ)	6.177.400	132.506	6.309.906
ΕΛΛΑΚΤΩΡ (**ΚΟ**)	3.500	---	3.500
ΕΛΛΗΝΙΚΑ ΠΕΤΡΕΛΑΙΑ (**ΚΟ**)	6.800	248	7.048
ΕΛΛΗΝΙΚΑ ΧΡΗΜΑΤΙΣΤΗΡΙΑ (**ΚΟ**)	20.500	---	20.500
ΙΝΤΡΑΛΟΤ (**ΚΟ**)	181.200	---	181.200
ΚΑΕ (**ΚΟ**)	700	---	700
ΚΥΠΡΟΥ ΤΡΑΠΕΖΑ (**ΚΟ**)	174.500	---	174.500
ΜΕΤΚΑ (**ΚΟ**)	16.000	---	16.000
ΜΟΤΟΡ ΟΪΛ (**ΚΟ**)	27.700	---	27.700
ΜΥΤΙΛΗΝΑΙΟΣ (**ΚΟ**)	26.400	20.664	47.064
ΟΠΑΠ (**ΚΟ**)	78.400	401	78.801
ΟΤΕ (**ΚΟ**)	130.800	1.500	132.300
ΠΕΙΡΑΙΩΣ ΤΡΑΠΕΖΑ (**ΚΟ**)	2.079.800	420.860	2.500.660
ΤΑΧΥΔΡΟΜΙΚΟ ΤΑΜΙΕΥΤΗΡΙΟ (**ΚΟ**)	257.000	---	257.000
ΤΙΤΑΝ (**ΚΟ**)	22.900	54	22.954
ΤΡΑΠΕΖΑ EUROBANK ERGASIAS (**ΚΟ**)	3.387.800	578.449	3.966.249

Σημειώσεις Δανεισμού Τίτλων

[1] - Τα στοιχεία Συναλλαγές Δανεισμού Τίτλων μέσω OTC εμφανίζονται όπως δηλώνονται από τους χειριστές ΣΑΤ και αφορούν τις ποσότητες που έχουν εκκαθαριστεί και καταγραφεί στο ΣΑΤ έως και τη προηγούμενη εργάσιμη ημέρα.

Στοιχεία Συναλλαγών Εκποιήσεων

Μετοχές	Όγκος Συναλλαγών	Αριθμός Πράξεων	**Αξία Συναλλαγών**	**Σημείωση**
Δεν πραγματοποιήθηκαν Εκποιήσεις Μετοχών.				

Σημειώσεις Εκποίησεων

1 - Κανονική Εκποίηση.

2 - Εκποίηση Ενσώματων Ονομαστικών Μετοχών.

3 - Εκποίηση Αδιάθετων Κλασματικών Υπολοίπων.

Στοιχεία Συναλλαγών Εκποιήσεων Ενσώματων Ονομαστικών Μετοχών

Μετοχές	Ημερ/νία έναρξης	Ημερ/νία λήξης	Αρχικό πλήθος	Διαθέσιμο πλήθος	Ημερομηνία	Μέση τιμή (ημέρας)	Μέση τιμή (περιόδου)	Αριθμός Πράξεων	Όγκος Συναλλαγών	Αξία Συναλλαγών

Δεν πραγματοποιήθηκαν Εκποιήσεις Ενσώματων Ονομαστικών Μετοχών.

Σημειώσεις Εκποίησεων

Σύμφωνα με την Απόφαση 1/380/04.05.2006 της Επιτροπής Κεφαλαιαγοράς εκποιούνται μέσω του Χρηματιστηρίου Αθηνών με επιμέλεια της εκδότριας εταιρείας, οι ενσώματες ονομαστικές μετοχές που δεν έχουν κατατεθεί στην εκδότρια προς αποϋλοποίηση. Η εκποίηση διενεργείται σύμφωνα με τον τρόπο που ορίζεται στο άρθρο 99Α του Κανονισμού του Χρηματιστηρίου Αθηνών.

Στοιχεία Ενεργητικού Διαπραγματεύσιμων Αμοιβαίων Κεφαλαίων (Δ.Α.Κ.)

Μετοχές	Ημερομηνία συναλλαγών	Δημιουργία / Εξαγορά	Αριθ. Μερ. (Τ-1)	Νέα Μερ. (Τ-1)	Εξαγορασθ. Μερ. (Τ-1)	**Μερίδια (Τ) [1]**	Αξία Ενεργητικού [2]	**Καθαρή Τιμή**	Μέρισμα /Μερίδιο	Ημερ. Αποκοπής
NBGAM ETF **ΓΔ Χ.Α.**	2/1/2013	25.000	294.878	---	---	294.878	2.777.361,00	9,4187	---	27/10/2011
ALPHA ETF FTSE Athex Large Cap	2/1/2013	50.000	5.745.839	---	---	5.745.839	17.761.000,00	3,0911	0,07	2/7/2012
NBGAM ETF GREECE & TURKEY 30	2/1/2013	25.000	388.550	---	---	388.550	3.262.136,00	8,3957	---	27/10/2011

Σημειώσεις Δ.Α.Κ.

[1] - Αριθμ. μεριδίων (Τ) = Αριθμ. μεριδίων (Τ-1) + Νεοεκδιθέντα μερίδια (Τ-1) - Εξαγορασθέντα μερίδια (Τ-1)

[2] - Περιλαμβάνονται και τα μερίδια που δημιουργήθηκαν / εξαγοράσθηκαν την ημέρα Τ-1.

Περιγραφή	Στοιχεία
Ονομασία Δ.Α.Κ.	ALPHA ETF FTSE Athex Large Cap
Σύμβολο Δ.Α.Κ. (GR)	**ΑΔΑΚ**
Σύμβολο Δ.Α.Κ. (EN)	AETF
ISIN Δ.Α.Κ.	GRF000013000
Κατηγορία Διαπραγμάτευσης	Διαπραγματεύσιμα Αμοιβαία Κεφάλαια (Δ.Α.Κ.)
Τύπος Δ.Α.Κ.	Μετοχών
Τρόπος διαχείρισης	Παθητικός
Επενδυτική Στρατηγική	Σκοπός της επενδυτικής πολιτικής του Αμοιβαίου Κεφαλαίου είναι η αναπαραγωγή της αποδόσεως του Δείκτη FTSE® Athex 20 Index του Χρηματιστηρίου Αθηνών σε όρους Ευρώ, ακολουθώντας πλήρως και πανομοιοτύπως τη σύνθεση του υποκείμενου Δείκτη.
Εκδότης	ΑΛΦΑ ASSET MANAGEMENT Α.Ε.Δ.Α.Κ.
Εταιρεία Διαχείρισης	ΑΛΦΑ ASSET MANAGEMENT Α.Ε.Δ.Α.Κ.
Ειδικοί Διαπραγματευτές	ΑΛΦΑ FINANCE Α.Χ.Ε.Π.Ε.Υ. , ΕΘΝΙΚΗΧΡΗΜΑΤΙΣΤΗΡΙΑΚΗ Α.Χ.Ε.Π.Ε.Υ.
Θεματοφύλακας	ΑΛΦΑ ΤΡΑΠΕΖΑ Α.Ε.
Σύμβολο Δείκτη (GR)	FTSE
Σύμβολο Δείκτη (EN)	FTSE
Ονομασία Δείκτη	FTSE/Χ.Α. Large Cap
ISIN Δείκτη	GRI99201A006
Κλάσμα Δείκτη [1]	1/100
Αρχική Τιμή Μεριδίου	21,76
Συνολικός Αριθμός Μεριδίων [2]	5.745.839
Ημερομηνία πρώτης Έκδοσης	14/1/2008
Ημερομηνία έναρξης Διαπραγμάτευσης	24/1/2008
Νόμισμα Διαπραγμάτευσης	ΕΥΡΩ
Νόμισμα Ενεργητικού	ΕΥΡΩ
Αρχική Αξία Ενεργητικού [3]	3.000.000,00
Αριθμ. Μεριδίων για Δημιουργία-Εξαγορά [4]	50.000
Αμοιβή Διαχείρισης	0,375

Σημειώσεις Δ.Α.Κ.

[1] - Το κλάσμα της τιμής του δείκτη που αποτελεί η τιμή της πρώτης έκδοσης

[2] - Ο αριθμός μεριδίων που διαπραγματεύθηκαν στο Χρηματιστήριο την ημέρα Τ

[3] - Η αξία του ενεργητικού κατά την έκδοση

[4] - Ο αριθμός μεριδίων που απαιτείται κατά τη διαδικασία δημιουργίας εξαγοράς

Περιγραφή	Στοιχεία
Ονομασία Δ.Α.Κ.	NBGAM ETF **ΓΔ Χ.Α.**
Σύμβολο Δ.Α.Κ. (GR)	**ΔΑΚΓΔ**
Σύμβολο Δ.Α.Κ. (EN)	ETFASE
ISIN Δ.Α.Κ.	GRF000054004
Κατηγορία Διαπραγμάτευσης	Διαπραγματεύσιμα Αμοιβαία Κεφάλαια (Δ.Α.Κ.)
Τύπος Δ.Α.Κ.	Μετοχών
Τρόπος διαχείρισης	Παθητικός
Επενδυτική Στρατηγική	Επενδυτικός σκοπός του Αμοιβαίου Κεφαλαίου είναι η αναπαραγωγή της σύνθεσης του Γενικού Δείκτη Τιμών του Χρηματιστηρίου Αθηνών και η επίτευξη της απόδοσης του Δείκτη.
Εκδότης	ΕΘΝΙΚΗ ASSET MANAGEMENT ΑΕΔΑΚ
Εταιρεία Διαχείρισης	ΕΘΝΙΚΗ ASSET MANAGEMENT ΑΝΩΝΥΜΗ ΕΤΑΙΡΙΑ ΔΙΑΧΕΙΡΙΣΕΩΣ ΑΜΟΙΒΑΙΩΝ ΚΕΦΑΛΑΙΩΝ
Ειδικοί Διαπραγματευτές	ΕΘΝΙΚΗ ΧΡΗΜΑΤΙΣΤΗΡΙΑΚΗ Α.Χ.Ε.Π.Ε.Υ.
Θεματοφύλακας	ΕΘΝΙΚΗ ΤΡΑΠΕΖΑ ΤΗΣ ΕΛΛΑΔΟΣ Α.Ε.
Σύμβολο Δείκτη (GR)	ΓΔ
Σύμβολο Δείκτη (EN)	GD
Ονομασία Δείκτη	Γενικός Δείκτης Τιμών Χ.Α.
ISIN Δείκτη	GRI99117A004
Κλάσμα Δείκτη [1]	1/100
Αρχική Τιμή Μεριδίου	21,61
Συνολικός Αριθμός Μεριδίων [2]	294.878
Ημερομηνία πρώτης Έκδοσης	24/6/2009
Ημερομηνία έναρξης Διαπραγμάτευσης	29/6/2009
Νόμισμα Διαπραγμάτευσης	ΕΥΡΩ
Νόμισμα Ενεργητικού	ΕΥΡΩ
Αρχική Αξία Ενεργητικού [3]	4.495.405,02
Αριθμ. Μεριδίων για Δημιουργία-Εξαγορά [4]	25.000
Αμοιβή Διαχείρισης	0,600

Σημειώσεις Δ.Α.Κ.

[1] - Το κλάσμα της τιμής του δείκτη που αποτελεί η τιμή της πρώτης έκδοσης

[2] - Ο αριθμός μεριδίων που διαπραγματεύθηκαν στο Χρηματιστήριο την ημέρα Τ

[3] - Η αξία του ενεργητικού κατά την έκδοση

[4] - Ο αριθμός μεριδίων που απαιτείται κατά τη διαδικασία δημιουργίας εξαγοράς

Περιγραφή	Στοιχεία
Ονομασία Δ.Α.Κ.	NBGAM ETF GREECE & TURKEY 30
Σύμβολο Δ.Α.Κ. (GR)	**ΔΑΚΕΤ**30
Σύμβολο Δ.Α.Κ. (EN)	ETFGT30P
ISIN Δ.Α.Κ.	GRF000055001
Κατηγορία Διαπραγμάτευσης	Διαπραγματεύσιμα Αμοιβαία Κεφάλαια (Δ.Α.Κ.)
Τύπος Δ.Α.Κ.	Μετοχών
Τρόπος διαχείρισης	Παθητικός
Επενδυτική Στρατηγική	Επενδυτικός σκοπός του Αμοιβαίου Κεφαλαίου είναι η αναπαραγωγή της σύνθεσης του Δείκτη GREECE & TURKEY 30 (GT-30) και η επίτευξη της απόδοσης του Δείκτη.
Εκδότης	ΕΘΝΙΚΗ ASSET MANAGEMENT ΑΕΔΑΚ
Εταιρεία Διαχείρισης	ΕΘΝΙΚΗ ASSET MANAGEMENT ΑΝΩΝΥΜΗ ΕΤΑΙΡΕΙΑ ΔΙΑΧΕΙΡΙΣΕΩΣ ΑΜΟΙΒΑΙΩΝ ΚΕΦΑΛΑΙΩΝ
Ειδικοί Διαπραγματευτές	ΕΘΝΙΚΗ ΧΡΗΜΑΤΙΣΤΗΡΙΑΚΗ Α.Χ.Ε.Π.Ε.Υ.
Θεματοφύλακας	ΕΘΝΙΚΗ ΤΡΑΠΕΖΑ ΤΗΣ ΕΛΛΑΔΟΣ Α.Ε.
Σύμβολο Δείκτη (GR)	GT30P
Σύμβολο Δείκτη (EN)	GT30P
Ονομασία Δείκτη	Greece & Turkey 30 Δείκτης Τιμών
ISIN Δείκτη	CH0045018782
Κλάσμα Δείκτη [1]	1/100
Αρχική Τιμή Μεριδίου	8,85
Συνολικός Αριθμός Μεριδίων [2]	388.550
Ημερομηνία πρώτης Έκδοσης	27/10/2010
Ημερομηνία έναρξης Διαπραγμάτευσης	3/11/2010
Νόμισμα Διαπραγμάτευσης	ΕΥΡΩ
Νόμισμα Ενεργητικού	ΕΥΡΩ
Αρχική Αξία Ενεργητικού [3]	3.438.286,49
Αριθμ. Μεριδίων για Δημιουργία-Εξαγορά [4]	25.000
Αμοιβή Διαχείρισης	1,050

Σημειώσεις Δ.Α.Κ.

[1] - Το κλάσμα της τιμής του δείκτη που αποτελεί η τιμή της πρώτης έκδοσης

[2] - Ο αριθμός μεριδίων που διαπραγματεύθηκαν στο Χρηματιστήριο την ημέρα Τ

[3] - Η αξία του ενεργητικού κατά την έκδοση

[4] - Ο αριθμός μεριδίων που απαιτείται κατά τη διαδικασία δημιουργίας εξαγοράς

Α Ν Α Κ Ο Ι Ν Ω Σ Ε Ι Σ Χ.Α.

ΕΤΑΙΡΙΚΕΣ ΠΡΑΞΕΙΣ

UNIBIOS **Α.Ε. ΣΥΜΜΕΤΟΧΩΝ**
02. 01. 2013

Παύση Διαπραγμάτευσης Δικαιώματος (ΒΙΟΣΚΔ)

Από 2/1/2013, παύει η διαπραγμάτευση στο Χ.Α. του δικαιώματος (ΒΙΟΣΚΔ) της εταιρίας «UNIBIOS Α.Ε. ΣΥΜΜΕΤΟΧΩΝ», συμμετοχής στην πρόσφατη ΑΜΚ με καταβολή μετρητών. Ημερομηνία λήξης άσκησης του δικαιώματος προτίμησης ορίζεται η 7/1/2013.

ΓΝΩΣΤΟΠΟΙΗΣΕΙΣ ΕΤΑΙΡΕΙΩΝ

Χ**ΡΗΜΑΤΙΣΤΗΡΙΟ ΑΘΗΝΩΝ Α.Ε.**
02. 01. 2013

Δελτίο Τύπου

Πραγματοποιήθηκε σήμερα το πρωί, στο κτίριο του Χρηματιστηρίου Αθηνών, η πανηγυρική έναρξη της πρώτης συνεδρίασης του 2013, με την κοπή της Πρωτοχρονιάτικης πίτας. Στην εκδήλωση τις ευχές τους για το νέο έτος έδωσαν, ο κύριος Κωνσταντίνος Μποτόπουλος, Πρόεδρος της Επιτροπής Κεφαλαιαγοράς, ο κύριος Γιώργος Ζανιάς, Πρόεδρος της Ένωσης Ελληνικών Τραπεζών και Πρόεδρος της Εθνικής Τράπεζας, ο κύριος Παναγιώτης Δράκος, Πρόεδρος της Διοικούσας και της Εκτελεστικής Επιτροπής της Ένωσης Εισηγμένων Εταιριών, ο κύριος Σπύρος Κυρίτσης, Πρόεδρος του ΣΜΕΧΑ, ο κύριος Θόδωρος Κρίντας Αντιπρόεδρος της Ένωσης Θεσμικών Επενδυτών, ο κύριος Γιάννης Πολυχρονίου Πρόεδρος του ΣΕΔΥΚΑ, ο κύριος Χαράλαμπος Εγγλέζος, Πρόεδρος του Συνδέσμου Επενδυτών Διαδικτύου, ο κύριος Παναγιώτης Αλεξόπουλος, ΓΓ της Ένωσης Πιστοποιημένων Αναλυτών και η κυρία Σοφία Κουνενάκη Εφραίμογλου, Πρόεδρος Συμβουλίου Διοίκησης ΕΣΕΔ και Ταμίας ΔΣ ΣΕΒ. Το 'παρών' έδωσε σύσσωμη η χρηματιστηριακή κοινότητα της χώρας. Τα παιδιά των εργαζομένων τραγούδησαν, όπως κάθε χρόνο, τα πρωτοχρονιάτικα κάλαντα στους παρευρισκομένους. Ο Πρόεδρος του Ομίλου ΕΧΑΕ κ. Ιάκωβος Γεωργάνας κατά τη διάρκεια του σύντομου χαιρετισμού του σημείωσε: «Μπορούμε, χωρίς να μειώσουμε ούτε κατ' ελάχιστον την ένταση των προσπαθειών μας, να προσδοκούμε τα πρώτα βήματα σταθεροποίησης και επανεκκίνησης της οικονομίας μέσα στο 2013, με άμεση επίδραση στον κρίσιμο τομέα της απασχόλησης στον ιδιωτικό τομέα και στις συνθήκες ρευστότητας για τις επιχειρήσεις και τα νοικοκυριά.» Ο κ. Σωκράτης Λαζαρίδης, Πρόεδρος του Χρηματιστηρίου Αθηνών και Διευθύνων Σύμβουλος της ΕΧΑΕ, τόνισε ότι «Το Χρηματιστήριο Αθηνών, το 2012 πέτυχε τρία σημαντικά ρεκόρ που δημιουργούν τις προϋποθέσεις για να αναλάβει το ρόλο του ως μηχανισμός άντλησης κεφαλαίων: για πρώτη φορά οι εξελίξεις που αφορούν στην εγχώρια αγορά κατέλαβαν τόσο χώρο στα διεθνή μέσα ενημέρωσης, ο Μέσος ημερήσιος όγκος συναλλαγών του 2012 ήταν υψηλότερος ακόμα και από αυτόν του 2007 κάτι που καταδεικνύει ότι υπάρχει ρευστότητα στην αγορά μας, ενώ, το 2012, ο Γενικός Δείκτης του Χ.Α. βρέθηκε στην κορυφή των αποδόσεων μεταξύ των ευρωπαϊκών αγορών κάτι που αναφέρθηκε εκτενώς στα ξένα ΜΜΕ εξασφαλίζοντας ακόμη μεγαλύτερη προβολή στην αγορά μας, διεθνώς.» Αναφερόμενος στο θέμα του φόρου υπεραξίας, εξέφρασε την ευχή να χρησιμοποιηθεί η φορολογική πολιτική ως ουσιαστικό εργαλείο στην προσπάθεια προσέλκυσης επενδύσεων στο πλαίσιο της ανάπτυξης της οικονομίας μας. Έφερε δε ως παράδειγμα, τον διαφοροποιημένο τρόπο φορολογικής μεταχείρισης των εταιριών και των επενδυτών στα Χρηματιστήρια του Λονδίνου και του Παρισιού ανάλογα με τους στρατηγικούς στόχους και τις προτεραιότητες που τίθενται κατά περίπτωση. Σημείωσε ενδεικτικά, ότι στην περίπτωση του δεύτερου, ο φόρος συναλλαγών που με μεγάλη επικοινωνιακή κάλυψη υιοθετήθηκε πρόσφατα στη Γαλλία, δεν επιβαρύνει τις συναλλαγές επί των μετοχών Μικρομεσαίων Επιχειρήσεων σε μια προσπάθεια της Γαλλικής κυβέρνησης να ενισχύσει τη ρευστότητα των εταιρειών αυτών, αφού αποτελούν τον παραγωγικό ιστό της χώρας. Ο κ. Κωνσταντίνος Μποτόπουλος, Πρόεδρος της Επιτροπής Κεφαλαιαγοράς, ανέφερε, μεταξύ άλλων, ότι οι τρεις προτεραιότητες της Επιτροπής Κεφαλαιαγοράς είναι η ανανέωση του νομοθετικού πλαισίου στο χώρο της κεφαλαιαγοράς, το ουσιαστικό ξεκαθάρισμα του ταμπλό από εταιρίες που παραμένουν ανενεργές και η διευκόλυνση των εταιριών σε θεσμικό και λειτουργικό πλαίσιο. Επίσης σε αναφορά του σχετικά με το θέμα της επικείμενης επιβολής του φόρου υπεραξίας, τόνισε πως η Επιτροπή Κεφαλαιαγοράς έχει, μαζί με το Χρηματιστήριο Αθηνών και τους βασικούς φορείς της αγοράς, παρουσιάσει συγκεκριμένη αντιπρόταση στο Υπουργείο, ώστε να αντικατασταθεί ο φόρος υπεραξίας από έναν πιο αποτελεσματικό και φιλεπενδυτικό φόρο. Ο κ. Γιώργος Ζανιάς, Πρόεδρος της Ένωσης Ελληνικών Τραπεζών και Πρόεδρος της Εθνικής Τράπεζας, εξέφρασε την ευχή, το 2013, το Χρηματιστήριο Αθηνών να αποκτήσει τη θέση που του αξίζει και του ανήκει.

M.L.S. **ΠΛΗΡΟΦΟΡΙΚΗ Α.Ε.**
02. 01. 2013

Ανακοίνωση

Η εταιρία MLS Πληροφορική Α.Ε με την παρούσα ενημερώνει το επενδυτικό κοινό σύμφωνα με τις διατάξεις των άρθρων 3 και 21 του ν.3556 / 2007 και την απόφαση 1/434/3.7.2007 της ΕΚ ότι την Παρασκευή 28/12/2012 ο κ. ΚΑΜΑΤΑΚΗΣ ΙΩΑΝΝΗΣ Πρόεδρος και Διευθύνων Σύμβουλος της εταιρίας πραγματοποίησε πώληση 41.500 μετοχών της εταιρίας MLS ΠΛΗΡΟΦΟΡΙΚΗ Α.Ε συνολικής αξίας 110.805 ευρώ.

ΜΙΝΩΙΚΕΣ ΓΡΑΜΜΕΣ Α.Ν.Ε.
02. 01. 2013

Ανακοίνωση

Οι Μινωικές Γραμμές Α.Ν.Ε. ανακοινώνουν ότι η εταιρεία (GRIMALDI COMPAGNIA DI NAVIGAZIONE Spa) συνδεόμενο νομικό πρόσωπο με το Πρόεδρο του Διοικητικού Συμβουλίου της Εταιρείας Emanuele G. Grimaldi (υπόχρεο πρόσωπο με βάση το άρθρο 13 του Ν.3340/2005), προέβη στις 28/12/2012 σε αγορά 1.500 κοινών ονομαστικών μετοχών των Μινωικών Γραμμών συνολικής άξιας ευρώ 3.000,00. Η παρούσα γίνεται σύμφωνα με το Ν.3556/2007 (άρθρο 3, (ιστ), (ββ), και άρθρο 21) και σε συνδυασμό με το άρθρο 11 της απόφασης 1/434/3.7.2007 της Επιτροπής Κεφαλαιαγοράς.

ΡΕΒΟΪΛ Α.Ε.Ε.Π.
02. 01. 2013

Αγορά Ιδίων Μετοχών

Η Εταιρία ΡΕΒΟΪΛ Α.Ε.Ε.Π. κατ' εφαρμογή του άρθρου 4 παρ.4 του υπ' αριθμ. 2273/2003 Κανονισμού της Επιτροπής των Ευρωπαϊκών Κοινοτήτων και του άρθρου 16 του Κ.Ν. 2190/1920, ανακοινώνει ότι σε εκτέλεση της από 26/03/2012

απόφασης της Τακτικής Γενικής Συνέλευσης των Μετόχων της και της από 27/03/2012 απόφασης του Διοικητικού της Συμβουλίου, προέβη την Δευτέρα 31/12/2012 μέσω της ΠΕΙΡΑΙΩΣ ΧΡΗΜΑΤΙΣΤΗΡΙΑΚΗΣ σε αγορά 1.500 ιδίων μετοχών με μέση τιμή κτήσης 0,613 ευρώ και συνολική αξία συναλλαγής 919,5 ευρώ.

S & B **ΒΙΟΜΗΧΑΝΙΚΑ ΟΡΥΚΤΑ Α.Ε.**

02. 01. 2013

Ανακοίνωση

Τα Διοικητικά Συμβούλια των Εταιρειών S&B Βιομηχανικά Ορυκτά Α.Ε. (S&B) και Ελληνικοί Βωξίτες Ελικώνος – Γ.Λ. Μπάρλος Α.Β.Ε.Μ.Ε. (ΒΕ), θυγατρικής κατά 100% της S&B, στις συνεδριάσεις τους την 18/12/2012 και 28/12/2012 αποφάσισαν, αντιστοίχως, την απόσχιση του κλάδου βωξίτη της S&B και την εισφορά του στη ΒΕ. Η απόσχιση αυτή αποτελεί εσωτερική αναδιάρθρωση η οποία εξυπηρετεί τον εξορθολογισμό της δομής του ομίλου και δεν θα επηρεάσει τα μεγέθη του. Ως ημερομηνία μετασχηματισμού ισολογισμού ορίσθηκε η 31/12/2012, ενώ η απόσχιση και εισφορά του κλάδου βωξίτη της S&B θα πραγματοποιηθεί σύμφωνα με τις διατάξεις του Ν.2166/1993 και του Κ.Ν.2190/1920. Με βάση τα στοιχεία της τελευταίας οικονομικής χρήσης του 2011, ο κύκλος εργασιών του αποσχιζόμενου κλάδου αντιπροσωπεύει ποσοστό μικρότερο του 30% επί του ενοποιημένου κύκλου εργασιών του Ομίλου, συγκεκριμένα 7,2%. Συνεπώς, η απόσχιση δεν εμπίπτει στις διατάξεις της παραγράφου 4.1.3.12 του Κανονισμού του Χ.Α. για έκδοση πληροφοριακού σημειώματος.

CYPRUS POPULAR BANK PUBLIC CO LTD

02. 01. 2013

Σχολιασμός Δημοσιευμάτων

Σε σχέση με δημοσιεύματα στον Τύπο αναφορικά με πρόταση του οίκου Nomura Bank, ως μεσολαβητή για την εξαγορά του κύκλου εργασιών κυπριακών τραπεζών στην Ελλάδα, η Cyprus Popular Bank Public Co Ltd διευκρινίζει ότι δεν υπάρχει οτιδήποτε προς ανακοίνωση.

CYPRUS POPULAR BANK PUBLIC CO LTD

02. 01. 2013

Ανακοίνωση

Σύμφωνα με τους σχετικούς κανονισμούς του Χρηματιστηρίου Αξιών Κύπρου και της Επιτροπής Κεφαλαιαγοράς Κύπρου, η Cyprus Popular Bank Public Co Ltd ενημερώνει το επενδυτικό κοινό ότι τα αποτελέσματα του Ομίλου για το έτος που λήγει στις 31 Δεκεμβρίου 2012, αναμένεται να παρουσιάσουν μειωμένη Ζημιά μετά τη Φορολογία σε σχέση με τα αντίστοιχα αποτελέσματα του 2011, λόγω της σημαντικά χαμηλότερης ζημιάς από την απομείωση των Ομολόγων Ελληνικού Δημοσίου και της αναμενόμενης ελαφρώς χαμηλότερης απομείωσης υπεραξίας και άλλων άυλων περιουσιακών στοιχείων. Σημειώνεται ότι ο Όμιλος αναμένεται να παρουσιάσει αυξημένες προβλέψεις για απομείωση χορηγήσεων και μειωμένα λειτουργικά έσοδα σε σχέση με το 2011, ως αποτέλεσμα της συνεχιζόμενης επιδείνωσης των οικονομικών συνθηκών, τόσο στην Ελλάδα όσο και στην Κύπρο.

ΕΛΤΡΑΚ Α.Ε.

02. 01. 2013

Αγορά Ιδίων Μετοχών

Η εταιρεία ΕΛΤΡΑΚ Α.Ε. γνωστοποιεί στο επενδυτικό κοινό και τους μετόχους της, ότι σύμφωνα με το άρθρο 16 του Κ.Ν. 2190/1920, όπως ισχύει και σύμφωνα με την από 10.06.2011 απόφαση της Τακτικής Γενικής Συνέλευσης των Μετόχων της, στις 31.12.2012 προέβη σε αγορά 26 μετοχών με μέση τιμή κτήσης 1,64 ευρώ ανά μετοχή, μέσω της Χρηματιστηριακής Εταιρείας ALPHA FINANCE ΑΝΩΝΥΜΗ ΧΡΗΜΑΤΙΣΤΗΡΙΑΚΗ ΕΤΑΙΡΕΙΑ ΠΑΡΟΧΗΣ ΕΠΕΝΔΥΤΙΚΩΝ ΥΠΗΡΕΣΙΩΝ.

TITAN ΑΝΩΝΥΜΗ ΕΤΑΙΡΙΑ ΤΣΙΜΕΝΤΩΝ

02. 01. 2013

Ανακοίνωση

Η Α.Ε. ΤΣΙΜΕΝΤΩΝ TITAN ανακοινώνει, σύμφωνα με το Ν. 3556/2007, σε συνδυασμό με την απόφαση 1/434/3.7.2007 της Επιτροπής Κεφαλαιαγοράς και μετά από σχετική γνωστοποίηση προς αυτήν σύμφωνα με το άρθρο 13 του Ν. 3340/2005, ότι η ΤΡΑΠΕΖΑ ΠΕΙΡΑΙΩΣ Α.Ε., συνδεόμενο νομικό πρόσωπο του μη εκτελεστικού μέλους του Διοικητικού Συμβουλίου της Εταιρίας κου Βασιλείου Φουρλή, προέβη την 28/12/2012 σε πώληση 9.404 κοινών μετοχών της Εταιρίας, συνολικής αξίας ευρώ 131.670,24.

LAMDA DEVELOPMENT **Α.Ε.**

02. 01. 2013

Ανακοίνωση

Η εταιρεία LAMDA Development S.A. (η Εταιρεία) ανακοινώνει, σύμφωνα με τις διατάξεις των Ν.3556/2007 και Ν.3340/2005, καθώς και της απόφασης 1/434/3.7.2007 της Επιτροπής Κεφαλαιαγοράς και μετά από σχετική γνωστοποίηση που έλαβε, ότι η Consolidated Lamda Holdings S.A. προέβη στις 28.12.2012 σε αγορά 680 κοινών ονομαστικών μετοχών της Εταιρείας, συνολικής αξίας 2.760,80 ευρώ. Η Consolidated Lamda Holdings S.A. είναι κατά την έννοια του Ν.3340/2005, νομικό πρόσωπο που έχει στενό δεσμό με τον κ. Π. Καλαντζή, Πρόεδρο – μη εκτελεστικό μέλος του Διοικητικού Συμβουλίου, καθώς και με τους κ.κ. Φ. Αντωνάτο, E.L. Bussetil, οι οποίοι είναι επίσης μη εκτελεστικά μέλη του Διοικητικού Συμβουλίου.

J. & P. - **ΑΒΑΞ Α.Ε.**

02. 01. 2013

Ανακοίνωση

Η J&P-ΑΒΑΞ ΑΕ ανακοινώνει σε συμμόρφωση με το Ν.3556/2007, την απόφαση 1/434/03.07.2007 και την εγκύκλιο 33 της Επιτροπής Κεφαλαιαγοράς, ότι η εταιρεία D&S JOANNOU (INVESTMENTS) LIMITED, νομικό πρόσωπο στη διοίκηση του οποίου συμμετέχουν οι κ.κ. Λεωνίδας Ιωάννου, Πρόεδρος του Δ.Σ. και Χρήστος Ιωάννου, Μέλος του Δ.Σ. της J&P-ΑΒΑΞ ΑΕ, προέβη την 30.12.2012 σε αγορά 5.890 ονομαστικών μετοχών της J&P-ΑΒΑΞ ΑΕ, αξίας ευρώ 8.514,70.

ΣΥΣΤΗΜΑΤΑ ΜΙΚΡΟΫΠΟΛΟΓΙΣΤΩΝ Α.Ε.

02. 01. 2013

Ανακοίνωση

Ανακοινώνεται ότι την 31η Δεκεμβρίου 2012, ο κος Αθανάσιος Ισμαήλος, Πρόεδρος & Διευθύνων Σύμβουλος του Διοικητικού Συμβουλίου, εκτελεστικό μέλος (πρόσωπο υπόχρεο να γνωστοποιεί τις συναλλαγές του με αντικείμενο μετοχές της Εταιρείας, σύμφωνα με το άρθρο 13 του Ν.3340/2005), προέβη σε αγορά 500 μετοχών της Εταιρείας, συνολικής αξίας ΕΥΡΩ 70.

ΑΕΓΕΚ Α.Ε.

02. 01. 2013

Ανακοίνωση

Η ΑΕΓΕΚ, κατ' εφαρμογή των διατάξεων του ν. 3556/30.4.2007, της απόφασης 1/434/3.7.2007 και της εγκυκλίου υπ' αρ. 33/2007 της Επιτροπής Κεφαλαιαγοράς, ενημερώνει το επενδυτικό κοινό ότι την 2α Ιανουαρίου 2013, έλαβε γνωστοποίηση από την ΤΡΑΠΕΖΑ ΠΕΙΡΑΙΩΣ Α.Ε., σύμφωνα με την οποία στις 14.12.2012, το ποσοστό που κατείχε η εν λόγω μέτοχος στην ΑΕΓΕΚ (κατώτερο του ελάχιστου ορίου σύμφωνα με τα οριζόμενα στον ως άνω νόμο), ανήλθε σε ποσοστό 5,9843% (3,7992% άμεσο ποσοστό και 2,1851% έμμεσο ποσοστό, εκ του οποίου 2,1752% ελέγχεται από την ΤΡΑΠΕΖΑ ΠΕΙΡΑΙΩΣ μετά την απόκτηση της Α.Ε. ΓΕΝΙΚΗ ΤΡΑΠΕΖΑ ΤΗΣ ΕΛΛΑΔΟΣ και 0,0099% αφορά δικαιώματα ψήφου από ενέχυρα στην ΤΡΑΠΕΖΑ ΠΕΙΡΑΙΩΣ

Α.Ε.) επί των δικαιωμάτων ψήφου της εταιρίας, που αντιστοιχεί σε 1.992.867 κοινές ονομαστικές με δικαίωμα ψήφου μετοχές, επί συνόλου 33.301.715 μετοχών της εκδότριας εταιρίας.

ΟΤΕ Α.Ε.

02. 01. 2013

Ανακοίνωση

Ο Οργανισμός Τηλεπικοινωνιών της Ελλάδος ΑΕ (ΟΤΕ ΑΕ), σύμφωνα με τις διατάξεις του Ν. 3556/2007 [άρθρο 3, παρ. 1 (ιστ), (ββ), και άρθρο 21)], την Απόφαση 1/434/03.07.2007 της Επιτροπής Κεφαλαιαγοράς, το άρθρο 13 του Ν. 3340/2005 και την Απόφαση 3/347/12.07.2005 της Επιτροπής Κεφαλαιαγοράς, ανακοινώνει ότι: Σύμφωνα με τις από 31/12/2012 και 2/1/2013 γνωστοποιήσεις συναλλαγών της, η ΤΡΑΠΕΖΑ ΠΕΙΡΑΙΩΣ Α.Ε. πούλησε στις 28/12/2012, 60.000 μετοχές της ΟΤΕ Α.Ε. συνολικής αξίας 307.328,44 ευρώ και στις 31/12/2012, 20.000 μετοχές της ΟΤΕ Α.Ε. συνολικής αξίας 101.900,00 ευρώ αντίστοιχα. Η ΟΤΕ Α.Ε. έχει υποχρέωση ανακοίνωσης της συγκεκριμένης συναλλαγής επειδή ο κ. Βασίλειος Φουρλής, είναι μέλος του Διοικητικού Συμβουλίου της, ενώ ταυτόχρονα είναι και μέλος (μη εκτελεστικό) του Διοικητικού Συμβουλίου της ΤΡΑΠΕΖΑΣ ΠΕΙΡΑΙΩΣ Α.Ε. ΠΛΗΡΟΦΟΡΙΕΣ: Δ/νση σχέσεων με μετόχους ote - Τηλ.: 210-611 1574 - Fax. 210-611 1030 - E-mail: dtzelepis@ote.gr.

ΜΟΤΟΡ ΟΪΛ (ΕΛΛΑΣ) ΔΙΥΛΙΣΤΗΡΙΑ ΚΟΡΙΝΘΟΥ Α.Ε.

02. 01. 2013

Ανακοίνωση

Ανακοινώνεται ότι την 28η Δεκεμβρίου 2012 η ΤΡΑΠΕΖΑ ΠΕΙΡΑΙΩΣ Α.Ε. προέβη σε πώληση 4.629 μετοχών ΜΟΤΟΡ ΟΪΛ (ΕΛΛΑΣ) Α.Ε. συνολικής αξίας ΕΥΡΩ 38.698,44. Η παρούσα ανακοίνωση πραγματοποιείται στο πλαίσιο του άρθρου 6 παρ. 1(β) περίπτωση (iv) της απόφασης 3/347/12.7.2005 της Επιτροπής Κεφαλαιαγοράς, δεδομένου ότι ο κ. Γεώργιος Π. Αλεξανδρίδης συμμετέχει στο Διοικητικό Συμβούλιο της ΤΡΑΠΕΖΑΣ ΠΕΙΡΑΙΩΣ ως Ανεξάρτητο Μη Εκτελεστικό Μέλος και ταυτόχρονα συμμετέχει στο Διοικητικό Συμβούλιο της ΜΟΤΟΡ ΟΪΛ (ΕΛΛΑΣ) Α.Ε. ως Μη Εκτελεστικό Μέλος.

KLEEMANN HELLAS A.B.E.E.

02. 01. 2013

Ανακοίνωση

Στην ίδρυση θυγατρικής εταιρίας στη Μόσχα, με την επωνυμία KLEEMANN LIFTS RUS, προχώρησε KLEEMANN, με στόχο την περαιτέρω ισχυροποίηση της παρουσίας του σε μια κομβική και πολλά υποσχόμενη αγορά. Μάλιστα, εδώ και δύο χρόνια που λειτουργεί γραφείο αντιπροσώπευσης στη Μόσχα, η Ρωσία αποτελεί την υπ' αριθμόν ένα αγορά για τη μητρική από πλευράς τζίρου, με τη φετινή χρονιά να παρουσιάζει ήδη αύξηση 77% σε σχέση με πέρυσι. Το αρχικό μετοχικό κεφάλαιο της νέας θυγατρικής ανέρχεται σε 10 εκατ. ρούβλια (περίπου 250.000 ευρώ), με μετόχους κατά 99,5% την κυπριακή θυγατρική KLEEMANN INTERNATIONAL HOLDINGS LIMITED και κατά 0,5% τον Νικόλαο Ν. Κουκούντζο, γενικό διευθυντή και μέτοχο της μητρικής εταιρίας. Σημειώνεται ότι βάσει της ρωσικής νομοθεσίας, απαγορεύεται η δημιουργία μονοπρόσωπης Ε.Π.Ε. και συνεπώς ήταν αδύνατη η συμμετοχή της κυπριακής θυγατρικής με 100%. Σκοπός της νέας επιχείρησης είναι η εμπορία ολοκληρωμένων συστημάτων ανελκυστήρων, καθώς και η περαιτέρω προώθηση της συνολικής γκάμας των προϊόντων του ομίλου στη γρήγορα αναπτυσσόμενη αγορά των χωρών της πρώην Σοβιετικής Ένωσης. Μέσω της λειτουργίας της ρώσικης θυγατρικής, η διοίκηση της KLEEMANN προσβλέπει στη σημαντική ενίσχυση των διεθνών πωλήσεων του ομίλου, αλλά και στη διείσδυσή του σε νέες αγορές της ευρύτερης περιοχής. Υπενθυμίζεται ότι σήμερα η KLEEMANN διαθέτει διεθνείς θυγατρικές εταιρίες σε Τουρκία, Κύπρο, Ρουμανία, Σερβία, Αγγλία, Χονγκ-Κονγκ και Κίνα, ενώ γραφεία αντιπροσώπευσης λειτουργούν σε Πολωνία, Γερμανία και Ντουμπάι.

S & B ΒΙΟΜΗΧΑΝΙΚΑ ΟΡΥΚΤΑ Α.Ε.

02. 01. 2013

Ανακοίνωση

ΕΝΤΥΠΟ ΠΑΡΟΧΗΣ ΠΛΗΡΟΦΟΡΙΩΝ Ν. 3401/2005 (άρθρο 4 παρ. 2. στ) ΣΧΕΤΙΚΑ ΜΕ ΤΗΝ ΕΙΣΑΓΩΓΗ ΔΙΑΠΡΑΓΜΑΤΕΥΣΗΣ ΚΙΝΗΤΩΝ ΑΞΙΩΝ ΤΗΣ S&B ΒΙΟΜΗΧΑΝΙΚΑ ΟΡΥΚΤΑ Α.Ε. ΣΤΟ ΠΛΑΙΣΙΟ ΤΗΣ ΕΤΗΣΙΑΣ ΕΦΑΡΜΟΓΗΣ ΤΟΥ ΠΡΟΓΡΑΜΜΑΤΟΣ ΠΑΡΟΧΗΣ ΔΙΚΑΙΩΜΑΤΩΝ ΠΡΟΑΙΡΕΣΗΣ ΑΓΟΡΑΣ ΜΕΤΟΧΩΝ ΣΕ ΣΤΕΛΕΧΗ ΤΗΣ. Η S&B Βιομηχανικά Ορυκτά Α.Ε. (η Εταιρία), σε συνέχεια της ανακοίνωσης προς το επενδυτικό κοινό με ημερομηνία 16.11.2012 στο πλαίσιο της ετήσιας εφαρμογής των εγκεκριμένων από τη Γενική Συνέλευση των Μετόχων της Προγραμμάτων Παροχής Δικαιωμάτων Προαίρεσης σε διευθυντικά στελέχη για την αγορά μετοχών, πληροφορεί το κοινό για τα τελικά στοιχεία από την εφαρμογή των Προγραμμάτων, την τιμή διάθεσης και τον αριθμό των κινητών αξιών που διατέθηκαν και των οποίων θα ζητήσει την εισαγωγή για διαπραγμάτευση στο Χ.Α., ως εξής: 1. Από το σύνολο των 54 στελεχών της Εταιρίας (22 εκ των οποίων ανήκουν σε συνδεδεμένες με αυτήν εταιρίες στο Εξωτερικό) προς τα οποία απευθύνθηκε η προσφορά, 17 στελέχη της Εταιρίας (4 εκ των οποίων ανήκουν σε συνδεδεμένες με αυτήν εταιρίες στο Εξωτερικό) προέβησαν σε έγγραφη δήλωση προς το Διοικητικό Συμβούλιο της Εταιρίας για την άσκηση των Οριστικών Δικαιωμάτων τους. 2. Η προσφορά αφορούσε σε 428.024 νέες κοινές μετοχές της Εταιρίας, ονομαστικής αξίας ευρώ1 η καθεμία, διατέθηκαν δε τελικά 87.175 μετοχές. 3. Η τιμή έκδοσης των νέων μετοχών έχει ως εξής: Πρόγραμμα: (Τιμή Διάθεσης - Δικαιώματα που ασκήθηκαν / Μετοχές που διατέθηκαν – Ποσό). Πρόγραμμα 2008: (ευρώ 7,53 – 0 – 0). Πρόγραμμα 2009: (ευρώ 4,06 - 42.775 - 173.666,50). Πρόγραμμα 2010: (ευρώ 3,90 - 35.300 - 137.670,00). Πρόγραμμα 2011: (ευρώ 4,52 - 9.100 - 41.132,00). ΣΥΝΟΛΟ: (87.175 - ευρώ 352.468,50). 4. Η καταβολή του ποσού της αύξησης του μετοχικού κεφαλαίου σε μετρητά, ολοκληρώθηκε στις 7.12.2012, ανήλθε σε ευρώ 352.468,50 και πιστοποιήθηκε με την απόφαση του Διοικητικού Συμβουλίου της Εταιρίας στις 7.12.2012. Στις 28.12.2012, με την απόφαση υπ΄ αρ. Κ5-976 σχετικά με την ως άνω αύξηση του μετοχικού κεφαλαίου της Εταιρίας και με την πιστοποίηση της καταβολής της αύξησης αυτής αντίστοιχα, το Υπουργείο Ανάπτυξης, Ανταγωνιστικότητας, Υποδομών, Μεταφορών & Δικτύων προέβη στην καταχώρηση στοιχείων της Εταιρίας, στο Μητρώο Ανωνύμων Εταιριών. 5. Το μετοχικό κεφάλαιο της Εταιρίας, μετά την κατά τα ως άνω αύξησή του, ανέρχεται σε ευρώ51.197.862 διαιρούμενο σε 51.197.862 κοινές ονομαστικές μετοχές, ονομαστικής αξίας ευρώ1 η κάθε μία. 6. Η Εταιρία δεσμεύεται ότι θα προβεί σε όλες τις νόμιμες ενέργειες σύμφωνα με την ισχύουσα νομοθεσία, ώστε οι νέες μετοχές να εισαχθούν για διαπραγμάτευση στο Χρηματιστήριο Αθηνών. Υπεύθυνος για τη σύνταξη του εντύπου παροχής πληροφοριών και την ακρίβεια του περιεχομένου του είναι ο κ. Ιωάννης Χριστοδουλάκης, Οικονομικός Διευθυντής Ομίλου, τηλ.: 210 6296152. Το πληροφοριακό σημείωμα μπορούν να προμηθεύονται οι ενδιαφερόμενοι από την έδρα της εταιρίας (οδός Α. Μεταξά 15, Τ.Κ. 145 64, Κηφισιά) και σε ηλεκτρονική μορφή στην ιστοσελίδα της Εταιρίας (http://www.sandb.com). Για περισσότερες πληροφορίες αρμόδιος είναι ο κ. Χάρης Κοτσόκολος, Διευθυντής Επενδυτικών Σχέσεων στο τηλ.: 210 6296157.

ΡΕΒΟΪΛ Α.Ε.Ε.Π.

02. 01. 2013

Αγορά ιδίων μετοχών κατ΄ υπέρβαση του ορίου του 25%

Η Εταιρία REVOIL Α.Ε.Ε.Π. ανακοινώνει, στα πλαίσια της από 26.3.2012 απόφασης της Τακτικής Γενικής Συνέλευσης των μετόχων της σχετικά με την αγορά ιδίων μετοχών και κατ΄ εφαρμογή των παρ. 2&3 του άρθρου 5 του 2273/2003 Κανονισμού Ευρωπαϊκών Κοινοτήτων, ότι λόγω χαμηλής ρευστότητας και σύμφωνα με την από 4.12.09/5308 επιστολή της Επιτροπής Κεφαλαιαγοράς, ενδέχεται να προβεί κατά το χρονικό διάστημα από 02.01.2013 έως και 29.03.2013 σε αγορά ιδίων μετοχών άνω του ορίου του 25% του μέσου ημερήσιου όγκου, χωρίς να υπερβεί το 50%.

ΒΑΛΚΑΝ ΑΝΑΠΤΥΞΙΑΚΗ ΑΚΙΝΗΤΩΝ Α.Ε.

02. 01. 2013

Ανακοίνωση

Η ΒΑΛΚΑΝ ΑΚΙΝΗΤΑ Α.Ε. ανακοινώνει σύμφωνα με το Ν. 3556/2007 (άρθρα 3 και 21), σε συνδυασμό με τη διάταξη του άρθρου 11 της απόφασης 1/434/3.7.2007 της Επιτροπής Κεφαλαιαγοράς, ότι η ΜΗΧΑΝΙΚΗ Α.Ε. υπόχρεο πρόσωπο σύμφωνα το Ν. 3340/2005, προέβη την 27η Δεκεμβρίου 2012 σε αγορά 2.952 μετοχών αξίας 976,60 ευρώ, την 28η Δεκεμβρίου 2012 σε αγορά 1.000 μετοχών αξίας 339,75 ευρώ και την 31η Δεκεμβρίου 2012 σε αγορά 4.400 μετοχών αξίας 1.486,85 ευρώ.

ΜΗΧΑΝΙΚΗ Α.Ε.

02. 01. 2013

Ανακοίνωση

Η ΜΗΧΑΝΙΚΗ Α.Ε. σύμφωνα με τις διατάξεις του Ν. 3556/2007 (άρθρα 3 και 21), σε συνδυασμό με το άρθρο 11 της απόφασης 1/434/3.7.2007 της Ε.Κ., ανακοινώνει ότι ο πρόεδρος του Δ.Σ. της εταιρείας Π. Εμφιετζόγλου, υπόχρεο πρόσωπο σύμφωνα με το άρθρο 13 του Ν. 3340/2005, προέβη την 27η Δεκεμβρίου 2012 σε αγορά 12.000 κοινών μετοχών αξίας 3.368,40 ευρώ και 2.000 προνομιούχων μετοχών αξίας 340,00 ευρώ, την 28η Δεκεμβρίου 2012 σε αγορά 6.000 κοινών μετοχών αξίας 1.806,00 ευρώ και 1.000 προνομιούχων μετοχών αξίας 180,00 ευρώ και την 31η Δεκεμβρίου 2012 σε αγορά 12.000 κοινών μετοχών αξίας 4.005,60 ευρώ και 5.000 προνομιούχων μετοχών αξίας 940,00 ευρώ.

ΓΕΝΙΚΕΣ ΣΥΝΕΛΕΥΣΕΙΣ

ΛΙΒΑΝΗΣ Α.Ε.

Έκτακτη Γενική Συνέλευση την 11/01/2013 ημέρα Παρασκευή και **ώρα** 13.00 **μ.μ**. στα γραφεία της εταιρείας Σόλωνος 98 - Αθήνα, για συζήτηση και λήψη αποφάσεων για τα παρακάτω θέματα: ΘΕΜΑΤΑ ΗΜΕΡΗΣΙΑΣ ΔΙΑΤΑΞΗΣ: Συμπλήρωση και επεξήγηση επί της από 30 Ιουνίου 2011 απόφασης της Γενικής Συνέλευσης για κάλυψη ιδίων κεφαλαίων επένδυσης ενταγμένης στον Ν. 3299/04. Διάφορες ανακοινώσεις. Σε περίπτωση μη επίτευξης της απαιτούμενης εκ του Νόμου και του καταστατικού της εταιρείας απαρτίας για την λήψη απόφασης επί των θεμάτων της Ημερησίας Διάταξης, η τυχόν Α Επαναληπτική Έκτακτη Γενική Συνέλευση θα συνέλθει την 25η Ιανουαρίου 2013 ημέρα Παρασκευή και ώρα 13.00 μ.μ στον ίδιο χώρο, και η τυχόν Β Επαναληπτική Έκτακτη Γενική Συνέλευση θα συνέλθει την 8η Φεβρουαρίου 2013 ημέρα Παρασκευή και ώρα 13.00 μ.μ στον ίδιο χώρο, με τα ίδια θέματα Ημερήσιας Διάταξης. Σύμφωνα με το Κ.Ν. 2190/1920 όπως τροποποιήθηκε με το Ν. 3884/2010 και ισχύει, η Εταιρία ενημερώνει τους μετόχους της για τα ακόλουθα: Α. Δικαίωμα συμμετοχής και ψήφου στη Γενική Συνέλευση - Στην Έκτακτη Γενική Συνέλευση δικαιούται να συμμετέχει όποιος εμφανίζεται ως μέτοχος στα αρχεία του συστήματος άυλων τίτλων που διαχειρίζεται η Ελληνικά Χρηματιστήρια Α.Ε. (Ε.Χ.Α.Ε.), στο οποίο τηρούνται οι κινητές αξίες (μετοχές) της Εταιρίας. Η απόδειξη της μετοχικής ιδιότητας γίνεται με την προσκόμιση σχετικής έγγραφης βεβαίωσης του ως άνω φορέα ή εναλλακτικά με απευθείας ηλεκτρονική σύνδεση της Εταιρίας με τα αρχεία του εν λόγω φορέα. Η ιδιότητα του μετόχου πρέπει να υφίσταται κατά την έναρξη της 6.1.2013 (ημερομηνία καταγραφής) ήτοι της πέμπτης ημέρας πριν από την ημέρα συνεδρίασης της Έκτακτης Γενικής Συνέλευσης στις 11.1.2013 και η σχετική έγγραφη βεβαίωση ή η ηλεκτρονική πιστοποίηση σχετικά με τη μετοχική ιδιότητα πρέπει να περιέλθει στην Εταιρία το αργότερο στις 8.1.2013 ήτοι την τρίτη ημέρα πριν από τη Συνεδρίαση της Έκτακτης Γενικής Συνέλευσης. Στην Α Επαναληπτική Έκτακτη Γενική Συνέλευση η ιδιότητα του μετόχου πρέπει να υφίσταται κατά την έναρξη της 21.1.2013, ήτοι της τέταρτης ημέρας πριν από την ημερομηνία συνεδρίασης της Α Επαναληπτικής Έκτακτης Γενικής Συνέλευσης (ημερομηνία καταγραφής Α Επαναληπτικής Έκτακτης Γενικής Συνέλευσης), η δε σχετική έγγραφη βεβαίωση ή η ηλεκτρονική πιστοποίηση σχετικά με τη μετοχική ιδιότητα πρέπει να περιέλθει στην Εταιρία το αργότερο την 22.1.2013, ήτοι την τρίτη ημέρα πριν από τη συνεδρίαση της ως άνω Γενικής Συνέλευσης. Για την Β Επαναληπτική Έκτακτη Γενική Συνέλευση η ιδιότητα του μετόχου πρέπει να υφίσταται κατά την έναρξη της 4.2.2013, ήτοι της τέταρτης ημέρας πριν από την ημερομηνία συνεδρίασης της Β Επαναληπτικής Έκτακτης Συνέλευσης (ημερομηνία καταγραφής Β Επαναληπτικής Έκτακτης Γενικής Συνέλευσης), η δε σχετική έγγραφη βεβαίωση ή η ηλεκτρονική πιστοποίηση σχετικά με τη μετοχική ιδιότητα πρέπει να περιέλθει στην Εταιρία το αργότερο την 5.2.2013, ήτοι την τρίτη ημέρα πριν από τη συνεδρίαση της ως άνω Γενικής Συνέλευσης. Έναντι της Εταιρίας θεωρείται ότι έχει δικαίωμα συμμετοχής και ψήφου στην Έκτακτη Γενική Συνέλευση μόνον όποιος φέρει την ιδιότητα του μετόχου κατά την αντίστοιχη ημερομηνία καταγραφής. Σε περίπτωση μη συμμόρφωσης προς τις διατάξεις του αρ. 28 α του Κ.Ν. 2190/1920 όπως ισχύει, ο εν λόγω μέτοχος μετέχει στην Έκτακτη Γενική Συνέλευση μόνο μετά από άδεια αυτής. Η άσκηση των εν λόγω δικαιωμάτων δεν προϋποθέτει τη δέσμευση των μετοχών του δικαιούχου ούτε την τήρηση άλλης ανάλογης διαδικασίας, η οποία περιορίζει τη δυνατότητα πώλησης και μεταβίβασης αυτών κατά το χρονικό διάστημα που μεσολαβεί ανάμεσα στην ημερομηνία καταγραφής και στην ημερομηνία της Έκτακτης Γενικής Συνέλευσης. Β. Δικαιώματα Μειοψηφίας Μετόχων - (α) Με αίτηση μετόχων που εκπροσωπούν το ένα εικοστό (1/20) του καταβεβλημένου μετοχικού κεφαλαίου, το Διοικητικό Συμβούλιο της Εταιρίας υποχρεούται να εγγράψει στην ημερήσια διάταξη της Έκτακτης Γενικής Συνέλευσης πρόσθετα θέματα, εάν η σχετική αίτηση περιέλθει στο Διοικητικό Συμβούλιο μέχρι την 27.12.2012, δηλ. δεκαπέντε (15) τουλάχιστον ημέρες πριν από την Έκτακτη Γενική Συνέλευση. Η αίτηση για την εγγραφή πρόσθετων θεμάτων στην ημερήσια διάταξη συνοδεύεται από αιτιολόγηση ή από σχέδιο απόφασης προς έγκριση στη Γενική Συνέλευση και η αναθεωρημένη ημερήσια διάταξη δημοσιοποιείται με τον ίδιο τρόπο όπως η προηγούμενη ημερήσια διάταξη, στις 29.12.2012, δηλ. δεκατρείς (13) ημέρες πριν από την ημερομηνία της Έκτακτης Γενικής Συνέλευσης και ταυτόχρονα τίθεται στη διάθεση των μετόχων στην ιστοσελίδα της Εταιρίας (www.livanis.gr), μαζί με την αιτιολόγηση ή το σχέδιο απόφασης που έχει υποβληθεί από τους μετόχους κατά τα προβλεπόμενα στο άρθρο 27 παρ. 3 του Κ.Ν. 2190/1920. (β) Με αίτηση μετόχων που εκπροσωπούν το ένα

εικοστό (1/20) του καταβεβλημένου μετοχικού κεφαλαίου, το Διοικητικό Συμβούλιο θέτει στη διάθεση των μετόχων κατά τα οριζόμενα στο άρθρο 27 παρ. 3 του Κ.Ν. 2190/1920, το αργότερο μέχρι την 5.1.2013, δηλ. έξι (6) τουλάχιστον ημέρες πριν από την ημερομηνία της Έκτακτης Συνέλευσης, σχέδια αποφάσεων για θέματα που έχουν περιληφθεί στην αρχική ή την αναθεωρημένη ημερήσια διάταξη, αν η σχετική αίτηση περιέλθει στο Διοικητικό Συμβούλιο μέχρι την 4.1.2013, δηλ. επτά (7) τουλάχιστον ημέρες πριν από την ημερομηνία της Γενικής Συνέλευσης. (γ) Μετά από αίτηση οποιουδήποτε μετόχου που υποβάλλεται στην Εταιρία μέχρι τις 6.1.2013, δηλ. πέντε (5) τουλάχιστον πλήρεις ημέρες πριν από τη Γενική Συνέλευση, το Διοικητικό Συμβούλιο υποχρεούται να παρέχει στη Γενική Συνέλευση τις αιτούμενες συγκεκριμένες πληροφορίες για τις υποθέσεις της Εταιρίας, στο μέτρο που αυτές είναι χρήσιμες για την πραγματική εκτίμηση των θεμάτων της ημερήσιας διάταξης. Το Διοικητικό Συμβούλιο μπορεί να αρνηθεί την παροχή των πληροφοριών για αποχρώντα ουσιώδη λόγο, ο οποίος αναγράφεται στα πρακτικά. Το Διοικητικό Συμβούλιο μπορεί να απαντήσει ενιαία σε αιτήσεις μετόχων με το ίδιο περιεχόμενο. Υποχρέωση παροχής πληροφοριών δεν υφίσταται όταν οι σχετικές πληροφορίες διατίθενται ήδη στην ιστοσελίδα της Εταιρίας, ιδίως με την μορφή ερωτήσεων και απαντήσεων. (δ) Μετά από αίτηση μετόχων που εκπροσωπούν το ένα πέμπτο (1/5) του καταβεβλημένου μετοχικού κεφαλαίου, η οποία υποβάλλεται στην Εταιρία μέχρι τις 6.1.2013, δηλ. πέντε (5) τουλάχιστον πλήρεις ημέρες πριν από τη Γενική Συνέλευση, το Διοικητικό Συμβούλιο υποχρεούται να παρέχει στη Γενική Συνέλευση πληροφορίες για την πορεία των εταιρικών υποθέσεων και την περιουσιακή κατάσταση της Εταιρίας. Το Διοικητικό Συμβούλιο μπορεί να αρνηθεί την παροχή των πληροφοριών για αποχρώντα ουσιώδη λόγο, ο οποίος αναγράφεται στα πρακτικά. Αντίστοιχες προθεσμίες για τυχόν άσκηση δικαιωμάτων μειοψηφίας των μετόχων ισχύουν και σε περίπτωση Επαναληπτικών Γενικών Συνελεύσεων. Σε όλες τις ανωτέρω αναφερόμενες περιπτώσεις οι αιτούντες μέτοχοι οφείλουν να αποδεικνύουν τη μετοχική τους ιδιότητα και τον αριθμό των μετοχών που κατέχουν κατά την άσκηση του σχετικού δικαιώματος. Τέτοια απόδειξη αποτελεί και η προσκόμιση βεβαίωσης από τον φορέα στον οποίο τηρούνται οι οικείες κινητές αξίες ή η πιστοποίηση της μετοχικής ιδιότητας με απευθείας ηλεκτρονική σύνδεση φορέα και Εταιρίας. Γ. Διαδικασία για την άσκηση δικαιώματος ψήφου μέσω αντιπροσώπου - Ο μέτοχος συμμετέχει στην Έκτακτη Γενική Συνέλευση και ψηφίζει είτε αυτοπροσώπως είτε μέσω αντιπροσώπων. Κάθε μέτοχος μπορεί να διορίζει μέχρι τρεις (3) αντιπροσώπους. Νομικά πρόσωπα μετέχουν στην Έκτακτη Γενική Συνέλευση ορίζοντας ως εκπροσώπους τους μέχρι τρία (3) φυσικά πρόσωπα. Ωστόσο, αν ο μέτοχος κατέχει μετοχές της Εταιρίας, οι οποίες εμφανίζονται σε περισσότερους του ενός λογαριασμούς αξιών, ο περιορισμός αυτός δεν εμποδίζει τον εν λόγω μέτοχο να ορίζει διαφορετικούς αντιπροσώπους για τις μετοχές που εμφανίζονται στον κάθε λογαριασμό αξιών σε σχέση με την Έκτακτη Γενική Συνέλευση. Αντιπρόσωπος που ενεργεί για περισσότερους μετόχους μπορεί να ψηφίζει διαφορετικά για κάθε μέτοχο. Ο αντιπρόσωπος μετόχου υποχρεούται να γνωστοποιεί στην Εταιρία, πριν από την έναρξη της συνεδρίασης της Έκτακτης Γενικής Συνέλευσης, κάθε συγκεκριμένο γεγονός, το οποίο μπορεί να είναι χρήσιμο στους μετόχους για την αξιολόγηση του κινδύνου να εξυπηρετήσει ο αντιπρόσωπος άλλα συμφέροντα πλην των συμφερόντων του αντιπροσωπευομένου μετόχου. Κατά την έννοια της παρούσας παραγράφου, μπορεί να προκύπτει σύγκρουση συμφερόντων ιδίως όταν ο αντιπρόσωπος: (α) είναι μέτοχος που ασκεί τον έλεγχο της Εταιρίας ή είναι άλλο νομικό πρόσωπο ή οντότητα η οποία ελέγχεται από το μέτοχο αυτόν, (β) είναι μέλος του Διοικητικού Συμβουλίου ή της εν γένει διοίκησης της Εταιρίας ή μετόχου που ασκεί τον έλεγχο της Εταιρίας ή άλλου νομικού προσώπου ή οντότητας που ελέγχεται από μέτοχο ο οποίος ασκεί τον έλεγχο της Εταιρίας, (γ) είναι υπάλληλος ή ορκωτός ελεγκτής της Εταιρίας ή μετόχου που ασκεί τον έλεγχο της Εταιρίας, ή άλλου νομικού προσώπου ή οντότητας που ελέγχεται από μέτοχο, ο οποίος ασκεί τον έλεγχο της Εταιρίας, (δ) είναι σύζυγος ή συγγενής πρώτου βαθμού με ένα από τα φυσικά πρόσωπα που αναφέρονται στις ως άνω περιπτώσεις (α) έως (γ). Ο διορισμός και η ανάκληση αντιπροσώπου του μετόχου γίνεται εγγράφως και κοινοποιείται στην Εταιρία με τον ίδιο τύπο, τουλάχιστον τρεις (3) ημέρες πριν από την ημερομηνία συνεδρίασης της Έκτακτης Γενικής Συνέλευσης Η Εταιρία θα διαθέσει στην ιστοσελίδα της (www.livanis.gr) το έντυπο που πρέπει να χρησιμοποιηθεί για τον διορισμό αντιπροσώπου. Το έντυπο αυτό κατατίθεται συμπληρωμένο και υπογεγραμμένο από τον μέτοχο στο Τμήμα Εξυπηρέτησης Μετόχων της Εταιρίας στη διεύθυνση: Σόλωνος 98 στην Αθήνα ή αποστέλλεται στο fax:210-3617791 τρεις (3) τουλάχιστον ημέρες πριν από την ημερομηνία της Έκτακτης Γενικής Συνέλευσης.

ΓΕΝΙΚΗ ΤΡΑΠΕΖΑ ΤΗΣ ΕΛΛΑΔΟΣ Α.Ε.

Έκτακτη Γενική Συνέλευση την 14/01/2013, ημέρα Δευτέρα και **ώρα** 10.30 στην Αθήνα, στα γραφεία της έδρας της Τράπεζας (Ισόγειο Αμφιθέατρο, Λ. Μεσογείων αριθ. 109-111), για συζήτηση και λήψη αποφάσεων επί των παρακάτω θεμάτων της ημερησίας διάταξης: 1. Έκδοση μετατρέψιμου ομολογιακού δανείου μέχρι ποσού 350.030.000 ευρώ με ιδιωτική τοποθέτηση και κατάργηση του δικαιώματος προτίμησης των παλαιών μετόχων της Τράπεζας, σύμφωνα με το άρθρο 13 παρ. 10 κ.ν. 2190/1920. Παροχή σχετικών εξουσιοδοτήσεων στο Διοικητικό Συμβούλιο της Τράπεζας. 2. 1ημιουργία ειδικού αποθεματικού του άρθρου 4 παρ. 4α Ν.2190/20 ποσού 83.027.712 ευρώ, με ισόποση μείωση του μετοχικού κεφαλαίου της Τράπεζας διά μειώσεως της ονομαστικής αξίας κάθε μετοχής χωρίς αλλαγή του αριθμού των μετοχών. Αντίστοιχη τροποποίηση του καταστατικού της Τράπεζας. 3. Παροχή εξουσιοδότησης προς το Διοικητικό Συμβούλιο να αυξάνει το μετοχικό κεφάλαιο, σύμφωνα με το άρθρο 13 §1β του κ.ν. 2190/1920. 4. Απαλλαγή μελών Δ.Σ. από κάθε ευθύνη αποζημίωσης για το χρονικό διάστημα από 1.1.2012 μέχρι και 13.12.2012. 5. Λήψη απόφασης για προσαρμογή του καταστατικού της Τράπεζας στις διατάξεις του κ.ν. 2190/1920, όπως σήμερα ισχύει, με τροποποίηση, κατάργηση και αναρίθμηση άρθρων, ως και την αναρίθμηση παραγράφων αυτών και τη διαμόρφωσή του σε ενιαίο κείμενο. 6. Έγκριση σύμβασης κατ' άρθρο 23α κ.ν. 2190/1920. Στη Συνέλευση έχουν δικαίωμα να λάβουν μέρος και να ψηφίσουν μέτοχοι οι οποίοι θα είναι εγγεγραμμένοι κατά την έναρξη της 9ης Ιανουαρίου 2013 στο αρχείο μετόχων της Τράπεζας που τηρείται ηλεκτρονικά στην εταιρία «Ελληνικά Χρηματιστήρια Ανώνυμη Εταιρεία Συμμετοχών, Εκκαθάρισης 1ιακανονισμού & Καταχώρησης» (ΕΧΑΕ), χωρίς να απαιτείται δέσμευση των μετοχών τους. Οι Μέτοχοι που επιθυμούν να συμμετάσχουν στην Έκτακτη Γενική Συνέλευση μέσω πληρεξουσίου οφείλουν να καταθέσουν τη σχετική εξουσιοδότηση αντιπροσώπευσης, που είναι διαθέσιμη στα καταστήματα της Τράπεζας και στην ιστοσελίδα www.geniki.gr, στο Τμήμα Μετοχολογίου (Λ. Μεσογείων 109-111), το αργότερο την τρίτη ημέρα πριν από τη συνεδρίαση της Γενικής Συνέλευσης. Σε σχέση με την ανωτέρω Τακτική Γενική Συνέλευση οι Μέτοχοι της Τράπεζας έχουν και τα εξής δικαιώματα: (Α) Εφόσον εκπροσωπούν τουλάχιστον ένα εικοστό (1/20) του καταβεβλημένου μετοχικού κεφαλαίου, μπορούν με αίτησή τους, η οποία πρέπει να περιέλθει στο Διοικητικό Συμβούλιο πριν την 31.12.2012, να ζητήσουν από το Διοικητικό Συμβούλιο

να εγγράψει στην ημερήσια διάταξη της Γενικής Συνέλευσης, πρόσθετα θέματα. Η αίτηση πρέπει να συνοδεύεται από αιτιολόγηση ή από σχέδιο απόφασης προς έγκριση στη Γενική Συνέλευση. (Β) Εφόσον εκπροσωπούν τουλάχιστον ένα εικοστό (1/20) του καταβεβλημένου μετοχικού κεφαλαίου, μπορούν με αίτησή τους, η οποία πρέπει να περιέλθει στο Διοικητικό Συμβούλιο πριν την 7.1.2013, να ζητήσουν από το 1ιοικητικό Συμβούλιο να θέσει στη διάθεση των μετόχων με ανάρτηση στην ιστοσελίδα της Τράπεζας (www.geniki.gr), το αργότερο την 8.1.2013, σχέδια απόφασης για τα θέματα που έχουν περιληφθεί στην αρχική ή την αναθεωρημένη ημερήσια διάταξη. (Γ) Με αίτησή τους που υποβάλλεται στην Τράπεζα πριν την 9.1.2013, μπορούν να ζητήσουν από το Διοικητικό Συμβούλιο να παράσχει στη Γενική Συνέλευση τις αιτούμενες συγκεκριμένες πληροφορίες για τις υποθέσεις της Τράπεζας, στο μέτρο που αυτές είναι χρήσιμες για την πραγματική εκτίμηση των θεμάτων της ημερήσιας διάταξης. (1) Εφόσον εκπροσωπούν το ένα πέμπτο (1/5) του καταβεβλημένου μετοχικού κεφαλαίου, μπορούν με αίτησή τους, η οποία υποβάλλεται στην Τράπεζα πριν την 9.1.2013, να ζητήσουν από το Διοικητικό Συμβούλιο να παράσχει στη Γενική Συνέλευση πληροφορίες για την πορεία των εταιρικών υποθέσεων και την περιουσιακή κατάσταση της Τράπεζας. Οι πληροφορίες της παρ. 3 του άρθρου 27 του κ.ν.2190/20 είναι διαθέσιμες στα καταστήματα της Τράπεζας και στην ιστοσελίδα www.geniki.gr.

ΟΜΙΛΟΣ ΙΝΤΕΑΛ Α.Β.Ε.Ε.Δ.Ε.

Έκτακτη Γενική Συνέλευση, την 31/01/2013, ημέρα Πέμπτη και **ώρα** 15:00 στα γραφεία της έδρας της Εταιρίας, που βρίσκονται στο Δήμο Αθηναίων, οδός Κρέοντος 25, με τα εξής θέματα Ημερήσιας Διάταξης: ΘΕΜΑΤΑ ΗΜΕΡΗΣΙΑΣ ΔΙΑΤΑΞΗΣ: Αύξηση του μετοχικού κεφαλαίου της Εταιρίας με κεφαλαιοποίηση μέρους του λογαριασμού «διαφορά από την έκδοση μετοχών υπέρ το άρτιο» και ταυτόχρονη αύξηση της ονομαστικής αξίας της μετοχής, καθώς και αντίστοιχη τροποποίηση της παρ. 1 του άρθρου 5 του Καταστατικού της Εταιρίας. Μείωση του μετοχικού κεφαλαίου της Εταιρίας με μείωση της ονομαστικής αξίας της μετοχής και επιστροφή του ποσού της μείωσης του κεφαλαίου με καταβολή μετρητών στους μετόχους, καθώς και αντίστοιχη τροποποίηση της παρ. 1 του άρθρου 5 του Καταστατικού της Εταιρίας. Παροχή εξουσιοδότησης στο Διοικητικό Συμβούλιο για τη σύνταξη ολόκληρου του νέου κειμένου του Καταστατικού. Ι. ΔΙΚΑΙΩΜΑ ΣΥΜΜΕΤΟΧΗΣ ΚΑΙ ΨΗΦΟΥ - Στη Γενική Συνέλευση δικαιούται να συμμετέχει όποιος εμφανίζεται ως μέτοχος στα αρχεία του Συστήματος Άυλων Τίτλων που διαχειρίζεται η Ελληνικά Χρηματιστήρια Α.Ε. (Ε.Χ.Α.Ε.), στο οποίο τηρούνται οι κινητές αξίες (μετοχές) της Εταιρίας. Η απόδειξη της μετοχικής ιδιότητας γίνεται με την προσκόμιση σχετικής έγγραφης βεβαίωσης του ως άνω φορέα ή εναλλακτικά, με απευθείας ηλεκτρονική σύνδεση της Εταιρίας με τα αρχεία του εν λόγω φορέα. Η ιδιότητα του μετόχου πρέπει να υφίσταται κατά την 26-01-2013 (ημερομηνία καταγραφής) ήτοι κατά την έναρξη της πέμπτης ημέρας πριν από την ημέρα συνεδρίασης της Γενικής Συνέλευσης της 31-01-2013 και η σχετική βεβαίωση ή εναλλακτικά η ηλεκτρονική πιστοποίηση σχετικά με την μετοχική ιδιότητα πρέπει να περιέλθουν στην Εταιρεία το αργότερο μέχρι την 28-01-2013, ήτοι την τρίτη (3η) ημέρα πριν από την ημερομηνία της συνεδρίασης της Γενικής Συνέλευσης. Έναντι της Εταιρίας θεωρείται ότι έχει δικαίωμα συμμετοχής και ψήφου στη Γενική Συνέλευση μόνον όποιος φέρει την ιδιότητα του μετόχου κατά την ως άνω ημερομηνία καταγραφής. Σε περίπτωση μη συμμόρφωσης των μετόχων προς τις διατάξεις του άρθρου 28α του κ.ν. 2190/1920, ο εν λόγω μέτοχος μετέχει στη Γενική Συνέλευση μόνο μετά από άδειά της. Σημειώνεται ότι η άσκηση των δικαιωμάτων συμμετοχής και ψήφου δεν προϋποθέτει την δέσμευση των μετοχών του δικαιούχου ούτε την τήρηση άλλης ανάλογης διαδικασίας, η οποία περιορίζει την δυνατότητα πώλησης και μεταβίβασης αυτών κατά το χρονικό διάστημα που μεσολαβεί ανάμεσα στην ημερομηνία καταγραφής και στην ημερομηνία της Γενικής Συνέλευσης. Σε περίπτωση μη επίτευξης απαρτίας, η Γενική Συνέλευση θα επαναληφθεί την 14η Φεβρουαρίου 2013, ημέρα Πέμπτη και ώρα 15:00 , στα γραφεία της έδρας της Εταιρίας, που βρίσκονται στο Δήμο Αθηναίων, οδός Κρέοντος αρ. 25 (Α' Επαναληπτική Γενική Συνέλευση). Σε περίπτωση εκ νέου μη επίτευξης απαρτίας της Α' Επαναληπτικής Γενικής Συνέλευσης, αυτή θα επαναληφθεί την 28η Φεβρουαρίου 2013, ημέρα Πέμπτη και ώρα 15:00 στα γραφεία της έδρας της Εταιρίας, που βρίσκονται στο Δήμο Αθηναίων, οδός Κρέοντος αρ. 25 (Β' Επαναληπτική Γενική Συνέλευση). Στις επαναληπτικές γενικές συνελεύσεις μπορούν να μετάσχουν μέτοχοι υπό τις ίδιες παραπάνω τυπικές προϋποθέσεις. Η ιδιότητα του μετόχου πρέπει να υφίσταται κατά την έναρξη της τέταρτης ημέρας πριν από την ημέρα συνεδρίασης κάθε τυχόν επαναληπτικής γενικής συνέλευσης (ημερομηνία καταγραφής επαναληπτικών γενικών συνελεύσεων), ήτοι κατά την 10-02-2013 και την 24-02-2013 αντίστοιχα, η δε ηλεκτρονική πιστοποίηση σχετικά με τη μετοχική ιδιότητα πρέπει να περιέλθει στην Εταιρία το αργότερο την τρίτη ημέρα πριν από τη συνεδρίαση της γενικής συνέλευσης, ήτοι την 11-02-2013 και την 25-02-2013 αντίστοιχα. Το Καταστατικό της Εταιρίας δεν προβλέπει διαδικασίες για την συμμετοχή και την άσκηση του δικαιώματος ψήφου στην Γενική Συνέλευση μέσω αλληλογραφίας ή με ηλεκτρονικά μέσα. ΙΙ. ΔΙΚΑΙΩΜΑΤΑ ΜΕΙΟΨΗΦΙΑΣ - (α) Με αίτηση μετόχων, που εκπροσωπούν το ένα εικοστό (1/20) του καταβεβλημένου μετοχικού κεφαλαίου, το Διοικητικό Συμβούλιο υποχρεούται να εγγράψει στην ημερήσια διάταξη της Γενικής Συνέλευσης πρόσθετα θέματα, εάν η σχετική αίτηση περιέλθει στο Διοικητικό Συμβούλιο έως την 16-1-2013, ήτοι δεκαπέντε (15) τουλάχιστον ημέρες πριν από τη Γενική Συνέλευση. Τα πρόσθετα θέματα θα δημοσιευθούν με ευθύνη του Διοικητικού Συμβουλίου, κατά το άρθρο 26 του κ.ν.2190/1920, επτά (7) τουλάχιστον ημέρες πριν από τη Γενική Συνέλευση. Η αίτηση για την εγγραφή πρόσθετων θεμάτων στην ημερήσια διάταξη πρέπει να συνοδεύεται από αιτιολόγηση ή από σχέδιο απόφασης προς έγκριση στη Γενική Συνέλευση και η αναθεωρημένη ημερήσια διάταξη θα δημοσιοποιηθεί με τον ίδιο τρόπο, όπως η παρούσα ημερήσια διάταξη, την 18-1-2013, ήτοι δεκατρείς (13) ημέρες πριν από την ημερομηνία της Γενικής Συνέλευσης και ταυτόχρονα θα τεθεί στη διάθεση των μετόχων στην ιστοσελίδα της Εταιρίας, μαζί με την αιτιολόγηση ή το σχέδιο απόφασης που έχει υποβληθεί από τους μετόχους. (β) Με αίτηση μετόχων που εκπροσωπούν το ένα εικοστό (1/20) του καταβεβλημένου μετοχικού κεφαλαίου, το Διοικητικό Συμβούλιο θα θέσει στη διάθεση των μετόχων κατά τα οριζόμενα στο άρθρο 27 παράγραφος 3 του κ.ν. 2190/1920, έως την 25-1-2013, ήτοι, έξι (6) τουλάχιστον ημέρες πριν από την ημερομηνία της Γενικής Συνέλευσης, σχέδια αποφάσεων για θέματα που έχουν περιληφθεί στην αρχική ή την αναθεωρημένη ημερήσια διάταξη, αν η σχετική αίτηση περιέλθει στο Διοικητικό Συμβούλιο έως την 24-1-2013, ήτοι, επτά (7) τουλάχιστον ημέρες πριν από την ημερομηνία της Γενικής Συνέλευσης. (γ) Μετά από αίτηση οποιουδήποτε μετόχου, που θα υποβληθεί στην Εταιρία έως την 25-1-2013, ήτοι πέντε (5) τουλάχιστον πλήρεις ημέρες πριν από τη Γενική Συνέλευση, το Διοικητικό Συμβούλιο υποχρεούται να παρέχει στη Γενική Συνέλευση τις αιτούμενες συγκεκριμένες πληροφορίες για τις υποθέσεις της Εταιρίας, στο μέτρο που αυτές είναι χρήσιμες για την πραγματική εκτίμηση των θεμάτων της ημερήσιας διάταξης. Το Διοικητικό Συμβούλιο μπορεί να απαντήσει ενιαία σε αιτήσεις μετόχων με το ίδιο

περιεχόμενο. Υποχρέωση παροχής πληροφοριών δεν υφίσταται όταν οι σχετικές πληροφορίες διατίθενται ήδη στην ιστοσελίδα της Εταιρίας, ιδίως με τη μορφή ερωτήσεων και απαντήσεων. Σε κάθε περίπτωση, το Διοικητικό Συμβούλιο μπορεί να αρνηθεί την παροχή των πληροφοριών για αποχρώντα ουσιώδη λόγο, ο οποίος αναγράφεται στα πρακτικά. (δ) Μετά από αίτηση μετόχων, που εκπροσωπούν το ένα πέμπτο (1/5) του καταβεβλημένου μετοχικού κεφαλαίου η οποία θα υποβληθεί στην Εταιρία έως την 25-1-2013, ήτοι, πέντε (5) τουλάχιστον πλήρεις ημέρες πριν από τη Γενική Συνέλευση, το Διοικητικό Συμβούλιο υποχρεούται να παρέχει στη Γενική Συνέλευση πληροφορίες για την πορεία των εταιρικών υποθέσεων και την περιουσιακή κατάσταση της Εταιρίας. Το Διοικητικό Συμβούλιο μπορεί να αρνηθεί την παροχή των πληροφοριών για αποχρώντα ουσιώδη λόγο, ο οποίος αναγράφεται στα πρακτικά. Αντίστοιχες προθεσμίες για τυχόν άσκηση δικαιωμάτων μειοψηφίας των μετόχων ισχύουν και σε περίπτωση επαναληπτικών γενικών συνελεύσεων. Σε όλες τις ως άνω περιπτώσεις, οι αιτούντες μέτοχοι οφείλουν να αποδεικνύουν τη μετοχική τους ιδιότητα και τον αριθμό των μετοχών που κατέχουν κατά την άσκηση του σχετικού δικαιώματος. Τέτοια απόδειξη αποτελεί και η προσκόμιση βεβαίωσης από την ανώνυμη εταιρία Ελληνικά Χρηματιστήρια Α.Ε. (Δ/νση Κεντρικού Αποθετηρίου Αξιών) ή η πιστοποίηση της μετοχικής ιδιότητας με απευθείας ηλεκτρονική σύνδεση μεταξύ του ως άνω φορέα και της Εταιρίας. ΙΙΙ. ΔΙΑΔΙΚΑΣΙΑ ΓΙΑ ΤΗΝ ΑΣΚΗΣΗ ΔΙΚΑΙΩΜΑΤΟΣ ΨΗΦΟΥ ΜΕΣΩ ΑΝΤΙΠΡΟΣΩΠΟΥ - Σύμφωνα με το Νόμο και το Καταστατικό της Εταιρίας, κάθε μέτοχος μπορεί να μετάσχει στην Γενική Συνέλευση, είτε αυτοπροσώπως είτε δια πληρεξουσίου διοριζομένου και δι' απλής επιστολής, εφόσον είναι κύριος μιας τουλάχιστον μετοχής. Ανήλικοι και πρόσωπα υπό δικαστική απαγόρευση ή αντίληψη αντιπροσωπεύονται από τους νόμιμους αντιπροσώπους τους. Κάθε μέτοχος μπορεί να διορίζει μέχρι τρεις (3) αντιπροσώπους. Νομικά πρόσωπα μετέχουν στη Γενική Συνέλευση ορίζοντας ως εκπροσώπους τους έως τρία φυσικά πρόσωπα. Ωστόσο, αν ο μέτοχος κατέχει μετοχές της Εταιρίας, οι οποίες εμφανίζονται σε περισσότερους του ενός λογαριασμούς αξιών, ο περιορισμός αυτός δεν εμποδίζει τον εν λόγω μέτοχο να ορίζει διαφορετικούς αντιπροσώπους για τις μετοχές που εμφανίζονται στον κάθε λογαριασμό αξιών σε σχέση με τη Γενική Συνέλευση. Αντιπρόσωπος που ενεργεί για περισσότερους μετόχους μπορεί να ψηφίζει διαφορετικά για κάθε μέτοχο. Ο αντιπρόσωπος μετόχου υποχρεούται να γνωστοποιεί στην Εταιρία, πριν από την έναρξη της συνεδρίασης της Γενικής Συνέλευσης, κάθε συγκεκριμένο γεγονός, το οποίο μπορεί να είναι χρήσιμο στους μετόχους για την αξιολόγηση του κινδύνου να εξυπηρετήσει ο αντιπρόσωπος άλλα συμφέροντα πλην των συμφερόντων του αντιπροσωπευόμενου μετόχου. Κατά την έννοια της παρούσας παραγράφου, μπορεί να προκύπτει σύγκρουση συμφερόντων ιδίως όταν ο αντιπρόσωπος: α) είναι μέτοχος που ασκεί τον έλεγχο της Εταιρίας ή είναι άλλο νομικό πρόσωπο ή οντότητα η οποία ελέγχεται από το μέτοχο αυτόν, β) είναι μέλος του Διοικητικού Συμβουλίου ή της εν γένει διοίκησης της Εταιρίας ή μετόχου που ασκεί τον έλεγχο της Εταιρίας, ή άλλου νομικού προσώπου ή οντότητας που ελέγχεται από μέτοχο ο οποίος ασκεί τον έλεγχο της Εταιρίας, γ) είναι υπάλληλος ή ορκωτός ελεγκτής της Εταιρίας ή μετόχου που ασκεί τον έλεγχο της Εταιρίας ή άλλου νομικού προσώπου ή οντότητας που ελέγχεται από μέτοχο, ο οποίος ασκεί τον έλεγχο της Εταιρίας, δ) είναι σύζυγος ή συγγενής πρώτου βαθμού με ένα από τα φυσικά πρόσωπα που αναφέρονται στις ως άνω περιπτώσεις (α) έως (γ). Ηλεκτρονική γνωστοποίηση των ανωτέρω γεγονότων δεν προβλέπεται από το Καταστατικό της Εταιρίας. Ο διορισμός και η ανάκληση αντιπροσώπου/-ων γίνονται εγγράφως. Τα έγγραφα αντιπροσώπευσης μπορούν να είναι ιδιωτικά, αρκεί να έχουν χρονολογία και να έχουν υπογραφεί από τον εκδότη τους. Τα πληρεξούσια και οποιαδήποτε άλλα έγγραφα νομιμοποίησης αυτών που εκπροσωπούν τους μετόχους πρέπει να κατατεθούν νομίμως συμπληρωμένα και υπογεγραμμένα στα γραφεία της Εταιρίας (οδός Κρέοντος αρ. 25, Αθήνα - υπεύθυνη: κα Κατερίνα Ψηφή) έως την 28-1-2013, ήτοι, τουλάχιστον τρεις (3) ημέρες πριν από τη συνεδρίαση της Γενικής Συνέλευσης. Ηλεκτρονικές κοινοποιήσεις διορισμού και ανάκλησης αντιπροσώπων δεν προβλέπονται από το Καταστατικό της Εταιρείας ούτε επίσης ηλεκτρονική διαδικασία για την άσκηση δικαιώματος ψήφου μέσω αντιπροσώπου. Τα έντυπα για την άσκηση του δικαιώματος ψήφου δι' αντιπροσώπου βρίσκονται αναρτημένα στην ιστοσελίδα της Εταιρίας: www.ideal.gr/ideal. IV. ΛΟΙΠΕΣ ΠΛΗΡΟΦΟΡΙΕΣ - Το πλήρες κείμενο των σχεδίων, αποφάσεων, πληροφοριών και λοιπών εγγράφων που προβλέπονται στο άρθρο 27 παρ. 3, κ.ν. 2190/1920 θα αναρτηθεί σε ηλεκτρονική μορφή στην ιστοσελίδα της Εταιρείας: www.ideal.gr/ideal, μέχρι και την ημέρα της Γενικής Συνέλευσης. Εάν για τεχνικούς λόγους δεν είναι δυνατή η πρόσβαση στα ανωτέρω στοιχεία μέσω διαδικτύου αυτά διατίθενται σε έγχαρτη μορφή στα γραφεία της έδρας της Εταιρίας αλλά και αποστέλλονται ταχυδρομικώς και χωρίς χρέωση σε κάθε μέτοχο που τα ζητάει.

Ομολογιακά Δάνεια Επιχειρήσεων

Πλήθος Εισηγμένων Ομολογιών	Ονομαστική αξία	Τιμή έκδοσης	Σημερινό επιτόκιο	Ημερ. λήξης	Διάρκεια (έτη)	Σημείωση	Προσ/μένο* Τοκ/ρίδιο Κοινό	Προσ/μένο* Τοκ/ρίδιο Προτιμησιακό	Μον. Διαπρ.	Ομολογιακά Δάνεια Επιχειρήσεων	Κατωτ Τιμή	Ανωτ Τιμή	Τιμή κλεισ.	Προηγ. Κλείσιμο-ημ/νία		Όγκος	Αξία Συναλλαγών	Τελευταία εντολή Τιμή	Τελευταία εντολή Αγορ./ Πώλ.	Τελευταία εντολή Ημερομηνία	Ελαχ έτους	Μεγ έτους
39.711.653	1,00	1,00	6,00	30/6/2016	5	4786	4	---	1	**ΤΡ. ΚΥΠΡΟΥ ΔΗΜΟΣΙΑ ΕΤΑΙΡΙΑ ΛΤΔ** (**Μετατρέψιμο σε ΚΟ**)	---	---	---	---	---	---	---	10,1000	Α	2/1/2013	100,0000	100,0000
428.521.983	1,00	1,00	6,50	30/6/2016	5	4785	4	---	1	**ΤΡ. ΚΥΠΡΟΥ ΔΗΜΟΣΙΑ ΕΤΑΙΡΙΑ ΛΤΔ** (**Μετατρέψιμο σε ΚΟ**)	---	---	---	28,0000	31/12/2012	---	---	25,5000	Α	2/1/2013	26,0434	26,0434
52.757.814	4,77	4,77	5,00	19/3/2015	5	---	12	---	1	MARFIN INVESTMENT GROUP A.E. (**Μετατρ. σε ΚΟ μτχ**)	---	---	---	10,0000	20/12/2012	---	---	10,0000	Α	2/1/2013	10,0000	10,0000
73.088.145	1,00	1,00	5,50	30/6/2014	5	4574	8	---	1	**ΤΡ. ΚΥΠΡΟΥ ΔΗΜΟΣΙΑ ΕΤΑΙΡΙΑ ΛΤΔ** (**Μετατρέψιμο σε ΚΟ**)	---	---	---	20,0000	30/11/2012	---	---	24,0000	Α	2/1/2013	20,0000	20,0000
1.915.684	12,49	9,77	5,80	12/7/2015	8	---	---	---	1	**ΝΗΡΕΥΣ ΙΧΘΥΟΚΑΛΛΙΕΡΓΕΙΕΣ Α.Ε.** (**Μετατρ. σε ΚΟ μτχ**)	---	---	---	100,9200	26/9/2012	---	---	10,0000	Α	10/10/2012	100,9200	100,9200
27.283.632	1,00	1,00	7,50	30/6/2018	10	---	10	---	1	**ΤΡ. ΚΥΠΡΟΥ ΔΗΜΟΣΙΑ ΕΤΑΙΡΙΑ ΛΤΔ** (**Μετατρέψιμο σε ΚΟ**)	---	---	---	33,0000	13/12/2012	---	---	36,0000	Α	2/1/2013	33,0000	33,0000
65.439.624	1,00	1,00	7,00	30/6/2016	5	4799	7	---	1	CYPRUS POPULAR BANK PUBLIC CO LTD (**Μετατρ. σε ΚΟ**)	---	---	---	50,0000	8/2/2012	---	---	20,0000	Π	26/11/2012	50,0000	50,0000

4799 - Το χρεόγραφο είναι αορίστου διάρκειας.

4574 - Το χρεόγραφο είναι αορίστου διάρκειας.

4785 - Το χρεόγραφο είναι αορίστου διάρκειας.

4786 - Το χρεόγραφο είναι αορίστου διάρκειας. Η ονομαστική αξία, η τιμή έκδοσής του και οι τιμές διαπραγμάτευσης είναι εκφρασμένες σε Δολάρια ΗΠΑ, ενώ η Αξία Συναλλαγών του είναι εκφρασμένη σε Ευρώ.

Σημειώσεις Εταιρικών Ομολόγων

Ο Όγκος Συναλλαγών υπολογίζεται ως (Τεμάχια) * (Ονομαστική Τιμή). Η Αξία Συναλλαγών υπολογίζεται ως (Τεμάχια) * (Ονομαστική Τιμή) * (Τιμή %) + (Δεδουλευμένοι Τόκοι).

Οι τιμές συναλλαγών των ομολόγων υπολογίζονται ως ποσοστό επι τοις εκατό (%) της ονομαστικής τους τιμής.

Όλα τα ομόλογα έχουν Ονομαστική Αξία εκπεφρασμένη σε Ευρώ (εκτός εάν σημειώνεται διαφορετικά).

* Προσ/μένο = Προσαρτημένο

Ομόλογα Ελληνικού Δημοσίου

Πλήθος Εισηγμ. Ομολογιών	Ονομ. αξία	Σημερινό επιτόκιο	Υπολογισμός Δεδουλευμένων	**Ημερ/νία Λήξης** [1]	Διάρκεια (έτη)	**Σημείωση**	**Ημερομηνία Πληρ.**	Αξία τρέχοντος	Μον. Διαπρ.	**Ομόλογα Ελληνικού Δημοσίου**	Κατωτ Τιμή	Ανωτ Τιμή	**Τιμή κλεισ.**	Προηγ. Κλείσιμο-ημ/νία		Όγκος	Αξία Συναλλαγών	**Τελευταία εντολή** Τιμή	Αγορ./ Πώλ.	Ημερομηνία
2.658.781.973	1,00	2,00	Πργμ/Πργμ	24/2/2023	11	---	24/02	2,00	1	**ΟΕΔ-ΣΤΘ**-240223-11**X**-2,000-1,00	---	---	---	---	---	---	---	---	---	---
2.658.781.973	1,00	2,00	Πργμ/Πργμ	24/2/2024	12	---	24/02	2,00	1	**ΟΕΔ-ΣΤΘ**-240224-12**X**-2,000-1,00	---	---	---	---	---	---	---	---	---	---
2.658.781.973	1,00	2,00	Πργμ/Πργμ	24/2/2025	13	---	24/02	2,00	1	**ΟΕΔ-ΣΤΘ**-240225-13**X**-2,000-1,00	---	---	---	---	---	---	---	---	---	---
2.658.781.973	1,00	2,00	Πργμ/Πργμ	24/2/2026	14	---	24/02	2,00	1	**ΟΕΔ-ΣΤΘ**-240226-14**X**-2,000-1,00	---	---	---	---	---	---	---	---	---	---
2.658.781.973	1,00	2,00	Πργμ/Πργμ	24/2/2027	15	---	24/02	2,00	1	**ΟΕΔ-ΣΤΘ**-240227-15**X**-2,000-1,00	---	---	---	---	---	---	---	---	---	---
2.836.034.104	1,00	2,00	Πργμ/Πργμ	24/2/2028	16	---	24/02	2,00	1	**ΟΕΔ-ΣΤΘ**-240228-16**X**-2,000-1,00	---	---	---	---	---	---	---	---	---	---
2.836.034.104	1,00	2,00	Πργμ/Πργμ	24/2/2029	17	---	24/02	2,00	1	**ΟΕΔ-ΣΤΘ**-240229-17**X**-2,000-1,00	---	---	---	---	---	---	---	---	---	---
2.836.034.104	1,00	2,00	Πργμ/Πργμ	24/2/2030	18	---	24/02	2,00	1	**ΟΕΔ-ΣΤΘ**-240230-18**X**-2,000-1,00	---	---	---	---	---	---	---	---	---	---
2.836.034.104	1,00	2,00	Πργμ/Πργμ	24/2/2031	19	---	24/02	2,00	1	**ΟΕΔ-ΣΤΘ**-240231-19**X**-2,000-1,00	---	---	---	---	---	---	---	---	---	---
2.836.034.104	1,00	2,00	Πργμ/Πργμ	24/2/2032	20	---	24/02	2,00	1	**ΟΕΔ-ΣΤΘ**-240232-20**X**-2,000-1,00	---	---	---	---	---	---	---	---	---	---
2.836.034.104	1,00	2,00	Πργμ/Πργμ	24/2/2033	21	---	24/02	2,00	1	**ΟΕΔ-ΣΤΘ**-240233-21**X**-2,000-1,00	---	---	---	---	---	---	---	---	---	---
2.836.034.104	1,00	2,00	Πργμ/Πργμ	24/2/2034	22	---	24/02	2,00	1	**ΟΕΔ-ΣΤΘ**-240234-22**X**-2,000-1,00	---	---	---	---	---	---	---	---	---	---
2.836.034.104	1,00	2,00	Πργμ/Πργμ	24/2/2035	23	---	24/02	2,00	1	**ΟΕΔ-ΣΤΘ**-240235-23**X**-2,000-1,00	---	---	---	---	---	---	---	---	---	---
2.836.034.104	1,00	2,00	Πργμ/Πργμ	24/2/2036	24	---	24/02	2,00	1	**ΟΕΔ-ΣΤΘ**-240236-24**X**-2,000-1,00	---	---	---	---	---	---	---	---	---	---
2.836.034.104	1,00	2,00	Πργμ/Πργμ	24/2/2037	25	---	24/02	2,00	1	**ΟΕΔ-ΣΤΘ**-240237-25**X**-2,000-1,00	---	---	---	---	---	---	---	---	---	---
2.836.034.104	1,00	2,00	Πργμ/Πργμ	24/2/2038	26	---	24/02	2,00	1	**ΟΕΔ-ΣΤΘ**-240238-26**X**-2,000-1,00	---	---	---	---	---	---	---	---	---	---
2.836.034.104	1,00	2,00	Πργμ/Πργμ	24/2/2039	27	---	24/02	2,00	1	**ΟΕΔ-ΣΤΘ**-240239-27**X**-2,000-1,00	---	---	---	---	---	---	---	---	---	---
2.836.034.104	1,00	2,00	Πργμ/Πργμ	24/2/2040	28	---	24/02	2,00	1	**ΟΕΔ-ΣΤΘ**-240240-28**X**-2,000-1,00	---	---	---	---	---	---	---	---	---	---
2.836.034.104	1,00	2,00	Πργμ/Πργμ	24/2/2041	29	---	24/02	2,00	1	**ΟΕΔ-ΣΤΘ**-240241-29**X**-2,000-1,00	---	---	---	---	---	---	---	---	---	---
2.836.034.104	1,00	2,00	Πργμ/Πργμ	24/2/2042	30	---	24/02	2,00	1	**ΟΕΔ-ΣΤΘ**-240242-30**X**-2,000-1,00	---	---	---	---	---	---	---	---	---	---
1.500.000	1.000,00	1,28	FLR	Πργμ/360	10/8/2014	5	---	10/02 - 10/08	---	1	**ΟΕΔ-ΚΥΜ**-100814-05**X**-1,762-1000,00	---	---	---	---	---	---	---	---	---
5.187.186	1.000,00	1,65	FLR	Πργμ/360	21/5/2014	5	---	21/11 - 21/05	---	1	**ΟΕΔ-ΚΥΜ**-210514-05**X**-2,734-1000,00	---	---	---	---	---	---	---	---	---
78.300	1.000,00	1,57	FLR	Πργμ/360	23/7/2014	5	---	23/01 - 23/07	---	1	**ΟΕΔ-ΚΥΜ**-230714-05**X**-2,018-1000,00	---	---	---	---	---	---	---	---	---

Σημειώσεις Ομολόγων Ελλ. Δημοσίου

Ο Όγκος Συναλλαγών υπολογίζεται ως (Τεμάχια) * (Ονομαστική Τιμή). Η Αξία Συναλλαγών υπολογίζεται ως (Τεμάχια) * (Ονομαστική Τιμή) * (Τιμή %) + (Δεδουλευμένοι Τόκοι)

Η Αξία του τρέχοντος τοκομεριδίου για τις εκδόσεις Ονομαστικής Αξίας 0,01 ευρώ, αναφέρεται σε Ονομαστική Αξία 100 ευρώ.

FLR (= Floating Interest Rate) Ομόλογο Μεταβλητού Επιτοκίου.

[1] - Η Ημερομηνία Λήξης της τοκοφόρου περιόδου και η Ημερομηνία Πληρωμής του τοκομεριδίου.

Ομόλογα σε Κυκλοφορία	Νόμισμα / Ελάχιστη διαπργ.	Ημερομηνία Πληρ.	Αξία τρέχοντος τοκομεριδίου	Σημείωση	Προσ/μένο* Τοκ/ρίδιο	Μονάδα διαπρ/σης	Ημερ/νία Έκδοσης	Διάρκεια (έτη)	Σημερινό επιτόκιο	Υ.Δ.Τ σε	Ομόλογα	Τελευταία τιμή προηγ.		Τελευτ. Εκφ. τοις μετρητοίς (€) Τιμή	Αγορ. / Πώλ	Ημερομηνία	Συναλλαγές σε τμχ	Ελάχιστο ζωής	Μέγιστο ζωής
Ομολογιακά Δάνεια Διεθνών Οργανισμών																			
1.000.000	EUR / 1000	21/07	---	---	7	1	21/7/2006	10	5,0 FLR	360	**ΟΜΟΛΟΓΟ ΕΥΡΩΠΑΪΚΗΣ ΤΡΑΠΕΖΑΣ ΕΠΕΝΔΥΣΕΩΝ**	97,50	16/4/2007	---	---	---	---	---	---
Νομικών Προσώπων και Εταιρειών σε Συνάλλαγμα και Euro																			
0	GBP / 10	01/12	0,25	---	56	1	1/12/1928	100	2,5	360	**Ε.Κ.Τ.Ε.**	---	---	---	---	---	---	---	---
103.746	GBP / 10	01/12	0,25	---	54	1	1/12/1930	98	2,5	360	**Ε.Κ.Τ.Ε. σειρά**	2,27	5/2/1996	2,27	Π	5/2/1996	---	2,27	2,27

Σημειώσεις Ομολόγων Ελλ. Δημοσίου

Υ.Δ.Τ: Υπολογισμός Δεδουλευμένων Τόκων.

FLR (= Floating Interest Rate) Ομόλογο Μεταβλητού Επιτοκίου.

Η ελάχιστη διαπραγματεύσιμη Ονομαστική Αξία για όλους τους Άυλους Τίτλους του Δημοσίου είναι τα 100 Ευρώ.

* Προσ/μένο = Προσαρτημένο

Ομόλογα Κρατικών Τραπεζών (ετήσιας διάρκειας)

Πλήθος Εισηγμ. Ομολογιών	Ονομαστική αξία	Αρχικό Επιτόκιο	Τρέχον Επιτόκιο	Ετήσιος Τόκος	Ημερομηνία Έκδοσης	Σημείωση	Ομόλογα Κρατικών Τραπεζών	Μον. Διαπρ.	Ετήσιες Ανανεώσεις	Τελευτ. Εκφ. τοις μετρητοίς (€) Τιμή	Αγορ. / Πώλ.	Όγκος
342.560	125,41	2,35	2,35	0,00	31/1/2005	---	**ΟΜΟΛΟΓΟ ΕΤΒΑ**	1	8	100,00	A	---
16.015	1.211,71	3,65	3,65	0,00	30/11/2006	---	**ΟΜΟΛΟΓΟ ΕΤΒΑ**	1	7	---	---	---
7.934	1.085,69	4,35	2,47	27,32	31/1/2008	---	**ΟΜΟΛΟΓΟ ΕΤΒΑ**	1	5	---	---	---
582.762	1.130,30	4,40	2,47	28,44	31/1/2008	---	**ΟΜΟΛΟΓΟ ΕΤΒΑ**	1	5	---	---	---
253.488	1.123,08	4,20	2,47	28,18	29/2/2008	---	**ΟΜΟΛΟΓΟ ΕΤΒΑ**	1	5	---	---	---
4.837	1.125,27	4,40	2,47	28,24	29/2/2008	---	**ΟΜΟΛΟΓΟ ΕΤΒΑ**	1	5	---	---	---
187.562	1.120,29	4,40	2,47	28,11	31/3/2008	---	**ΟΜΟΛΟΓΟ ΕΤΒΑ**	1	5	---	---	---
8.820	1.124,66	4,80	2,47	28,22	30/4/2008	---	**ΟΜΟΛΟΓΟ ΕΤΒΑ**	1	5	---	---	---
64.279	1.145,30	4,40	2,47	28,74	30/4/2008	---	**ΟΜΟΛΟΓΟ ΕΤΒΑ**	1	5	---	---	---
2.446	1.125,75	4,90	2,47	28,25	31/5/2008	---	**ΟΜΟΛΟΓΟ ΕΤΒΑ**	1	5	---	---	---
171.117	1.134,80	5,50	2,47	28,48	31/5/2008	---	**ΟΜΟΛΟΓΟ ΕΤΒΑ**	1	5	---	---	---
1.583	1.132,08	5,25	2,47	28,41	30/6/2008	---	**ΟΜΟΛΟΓΟ ΕΤΒΑ**	1	5	---	---	---
79.895	1.132,08	5,25	2,47	28,41	30/6/2008	---	**ΟΜΟΛΟΓΟ ΕΤΒΑ**	1	5	---	---	---
208.723	1.135,89	5,60	2,47	28,50	30/6/2008	---	**ΟΜΟΛΟΓΟ ΕΤΒΑ**	1	5	---	---	---
237.568	1.135,89	5,60	2,47	28,50	30/6/2008	---	**ΟΜΟΛΟΓΟ ΕΤΒΑ**	1	5	---	---	---
184.899	1.133,91	5,60	2,47	28,45	31/7/2008	---	**ΟΜΟΛΟΓΟ ΕΤΒΑ**	1	5	---	---	---
150.857	1.133,91	5,60	2,47	28,45	31/7/2008	---	**ΟΜΟΛΟΓΟ ΕΤΒΑ**	1	5	---	---	---
63.787	1.101,48	5,45	2,47	30,88	31/8/2008	---	**ΟΜΟΛΟΓΟ ΕΤΒΑ**	1	5	---	---	---
54.559	1.129,20	5,45	2,47	28,34	31/8/2008	---	**ΟΜΟΛΟΓΟ ΕΤΒΑ**	1	5	---	---	---
165.926	1.130,82	5,60	2,47	28,38	31/8/2008	---	**ΟΜΟΛΟΓΟ ΕΤΒΑ**	1	5	---	---	---
77.348	1.130,82	5,60	2,47	28,38	31/8/2008	---	**ΟΜΟΛΟΓΟ ΕΤΒΑ**	1	5	---	---	---
5.358	1.108,96	5,45	2,47	27,83	31/10/2008	---	**ΟΜΟΛΟΓΟ ΕΤΒΑ**	1	5	---	---	---
1.045	1.129,74	5,50	2,47	28,35	31/10/2008	---	**ΟΜΟΛΟΓΟ ΕΤΒΑ**	1	5	---	---	---
76.077	1.132,45	5,75	2,47	28,42	31/10/2008	---	**ΟΜΟΛΟΓΟ ΕΤΒΑ**	1	5	---	---	---

Σημειώσεις Ομολόγων

Οι ετήσιες ανανεώσεις των Ομολόγων ΕΤΒΑ είναι απαλλαγμένες των φόρων (καθαρά επιτόκια).
Για τα ομόλογα έκδοσης μέχρι και 31/12/2012 ο δεδουλευμένος τόκος έχει κεφαλαιοποιηθεί.

Πίνακας Μελών Χρηματιστηρίου Αθηνών και Μελών ΕΤ.ΕΚ.

Επωνυμία			Αγορά Μετοχών			Αγορά Παραγώγων			Μέλη ΕΤ.ΕΚ.		
Διεύθυνση	**Τηλέφωνο**	**Φαξ**	Μέλος Αγοράς	Μέλος εξ' Αποστάσεως	Ειδικός Διαπρ/της	Διαπρ/της	Ειδικός Διαπρ/της	Παραγγελ/χος	Γενικό Εκκαθ/στικό	Άμεσο Εκκαθ/στικό	Μη Εκκαθ/στικό
ALPHA **ΤΡΑΠΕΖΑ Α.Ε.**						a			a		
ΣΤΑΔΙΟΥ 40, ΑΘΗΝΑ	(210)-3265546	(210)-3265811									
	(210)-3260000	(210)-3264116									
ARGUS STOCKBROKERS LTD			a	a							
ΛΕΩΦΟΡΟΣ KENNETY ΓΡ. 303 12-14, ΛΕΥΚΩΣΙΑ ΚΥΠΡΟΥ	(+35722)-22717000	(+35722)-22717070									
ATLANTIC SECURITIES LIMITED			a	a							
ΠΡΟΔΡΟΜΟΥ 37, ΛΕΥΚΩΣΙΑ ΚΥΠΡΟΥ	(+35722)-445400	(+35722)-661914									
ATTICA BANK **ΑΝΩΝΥΜΗ ΤΡΑΠΕΖΙΚΗ ΕΤΑΙΡΕΙΑ**									a		
ΟΜΗΡΟΥ 23, ΑΘΗΝΑ	(210)-3669000	(210)-3669410									
ΑΚΑΔΗΜΙΑΣ 54, ΑΘΗΝΑ	(210)-3390757	(210)-3646090									
AXIA VENTURES GROUP LTD			a	a							
Γ. ΚΡΑΝΙΔΙΩΤΗ 10, ΛΕΥΚΩΣΙΑ ΚΥΠΡΟΥ	+357 22 742000	+357 22 742001									
AXON **ΧΡΗΜΑΤΙΣΤΗΡΙΑΚΗ Α.Ε.**			a			a					a
ΣΤΑΔΙΟΥ 48, ΑΘΗΝΑ	(210)-3363800	(210)-3243903									
BANK OF AMERICA MERRILL LYNCH			a	a							
KING EDWARD STREET 2, LONDON	(+4420)-79952000	(+4420)-79954525									
ΒΕΤΑ **ΧΡΗΜΑΤΙΣΤΗΡΙΑΚΗ ΑΝΩΝΥΜΟΣ ΕΤΑΙΡΕΙΑ**			a		a	a	a			a	
ΒΡΑΙΛΑ & Λ. ΑΛΕΞΑΝΔΡΑΣ 29 , ΑΘΗΝΑ	(210)-6478900	(210)-6410139									
BNP PARIBAS SECURITIES SERVICES									a		
ΒΑΣ. ΣΟΦΙΑΣ 94, ΑΘΗΝΑ	(210)-7468500	(210)-7468579									
CAPITAL **Α.Χ.Ε.Π.Ε.Υ.**			a			a					a
ΜΗΤΡΟΠΟΛΕΩΣ 58, ΑΘΗΝΑ	(210)-3369700	(210)-3369820									
CFS **ΧΡΗΜΑΤΙΣΤΗΡΙΑΚΗ Α.Ε.Π.Ε.Υ.**			a		a			a		a	
ΣΤΑΔΙΟΥ 3, ΑΘΗΝΑ	(210)-3360800	(210)-3311854									
CITIGROUP GLOBAL MARKET LTD			a	a							
CITIGROUP CENTRE, CANADA SQUARE, CANARY WHART , LONDO	002079864000	002079862266									
CREDIT AGRICOLE CHEUVREUX S.A.			a	a							
9 QUAI PAUL DOUMER , ΠΑΡΙΣΙ	33 (0) 1 41 89 70 00										
CREDIT SUISSE SECURITIES (EUROPE) LIMITED			a	a							
ONE CABOT SQUARE , LONDON	+44 20 7888 8888	+44 20 7888 1600									
DEUTSCHE BANK S.A.			a	a							
THEODOR-HEUSS-ALLEE 70, ΦΡΑΚΝΦΟΥΡΤΗ	0049 69 910 00	0049 69 910 34 225									
EUROBANK EQUITIES **Α.Ε.Π.Ε.Υ.**			a		a		a			a	
ΦΙΛΕΛΛΗΝΩΝ 10, ΑΘΗΝΑ	(210)-3720000	(210)-3720001									
EUROCORP **ΧΡΗΜΑΤΙΣΤΗΡΙΑΚΗ Α.Ε.**			a			a				a	
ΠΛ. ΦΙΛΙΚΗΣ ΕΤΑΙΡΕΙΑΣ 14, ΑΘΗΝΑ	(210)-7263500	(210)-7263666									
EUROTRUST **ΧΡΗΜΑΤΙΣΤΗΡΙΑΚΗ Α.Ε.Π.Ε.Υ.**			a								
ΣΟΦΟΚΛΕΟΥΣ 13-15, ΑΘΗΝΑ	(210)-3363100	(210)-3238334									
EUROXX **Χ.Α.Ε.Π.Ε.Υ.**			a			a				a	
ΠΑΛΑΙΟΛΟΓΟΥ 7, ΧΑΛΑΝΔΡΙ	(210)-6879400	(210)-6879401									
GLOBAL CAPITAL SECURITIES AND FINANCIAL SERVICES LTD			a	a							
ΛΕΩΦ. ΛΕΜΕΣΟΥ 5, ΛΕΜΕΣΟΣ ΚΥΠΡΟΥ	(+35722)-710710	(+35722)-339332									
GUARDIAN TRUST **Α.Χ.Ε.Π.Ε.Υ**			a		a	a					a
ΦΙΛΕΛΛΗΝΩΝ 15, ΑΘΗΝΑ	(210)-3220402	(210)-3220498									
HSBC **ΤΡΑΠΕΖΑ**									a		
Λ. ΜΕΣΟΓΕΙΩΝ 109-111, ΑΘΗΝΑ	(210)-6961507	(210)-6929310									
INDEX **Α.Χ.Ε.**			a								
ΔΡΑΓΑΤΣΑΝΙΟΥ 6, ΑΘΗΝΑ	(210)-3213920	(210)-3213216									
LAIKI FINANCIAL SERVICES LTD			a	a							
CLR HOUSE, Λ. ΒΥΡΩΝΟΣ 26, ΛΕΥΚΩΣΙΑ ΚΥΠΡΟΥ	(+35722)-898600	(+35722)-680953									
MAGNA TRUST **ΧΡΗΜ/ΚΗ ΑΕΠΕΥ**			a					a			a
ΦΕΙΔΙΟΥ 9, ΑΘΗΝΑ	(210)-3327503	(210)-3327599									
MEGA EQUITY SEC. & FINANCIAL SERVICES LTD			a	a							
Λ. ΓΡΙΒΑ ΔΙΓΕΝΗ 42-44, ΛΕΥΚΩΣΙΑ ΚΥΠΡΟΥ	(+35722)-711711	(+35722)-711811									
MERIT **Α.Χ.Ε.Π.Ε.Υ.**			a		a	a				a	
ΒΑΣΙΛΕΩΣ ΚΩΝΣΤΑΝΤΙΝΟΥ 38, ΑΘΗΝΑ	(210)-3671800	(210)-3671830									
NUNTIUS **ΕΛΛΗΝΙΚΗ ΧΡΗΜΑΤΙΣΤΗΡΙΑΚΗ Α.Ε**			a					a			a
ΔΡΑΓΑΤΣΑΝΙΟΥ 6, ΑΘΗΝΑ	(210)-3350599	(210)-3254846									
ORANGE PARTNERS **Α.Ε.Π.Ε.Υ.**			a								
ΤΖΩΡΤΖ 5, ΑΘΗΝΑ	(210)-3300009	(210)-3305240									
PRELIUM **Α.Ε.Π.Ε.Υ.**			a			a					a
ΚΗΦΙΣΙΑΣ & ΔΑΒΑΚΗ 1 , ΑΘΗΝΑ	(210)-3677000	(210)-6920403									
PROCHOICE **ΧΡΗΜΑΤΙΣΤΗΡΙΑΚΗ ΛΤΔ**			a	a							
ΣΠΥΡΟΥ ΚΥΠΡΙΑΝΟΥ 57, ΛΕΥΚΩΣΙΑ ΚΥΠΡΟΥ	+357-24-661192	+357-24-662464									
SHARELINK SEC. & FINANCIAL SERVICES LTD			a	a							
ELLINAS HOUSE, ΘΕΟΤΟΚΗ 6, ΛΕΥΚΩΣΙΑ ΚΥΠΡΟΥ	(+35722)-554200	(+35722)-750852									

Πίνακας Μελών Χρηματιστηρίου Αθηνών και Μελών ΕΤ.ΕΚ.

Επωνυμία			Αγορά Μετοχών			Αγορά Παραγώγων			Μέλη ΕΤ.ΕΚ.		
Διεύθυνση	**Τηλέφωνο**	**Φαξ**	Μέλος Αγοράς	Μέλος εξ' Αποστάσεως	Ειδικός Διαπρ/της	Διαπρ/της	Ειδικός Διαπρ/της	Παραγγελ/χος	Γενικό Εκκαθ/στικό	Άμεσο Εκκαθ/στικό	Μη Εκκαθ/στικό
SOCIETE GENERALE S.A.			a	a		a					
Λ. ΚΗΦΙΣΙΑΣ 240-242, ΑΘΗΝΑ	(210)-6790161	(210)-6728828									
COURS VALMY PUTEAUX - LA DEFENSE 17, ΠΑΡΙΣΙ	(+33) 142134754	(+33) 142135697									
SOLIDUS SECURITIES **ΑΧΕΠΕΥ**			a			a				a	
ΛΟΥΙΖΗΣ ΡΙΑΝΚΟΥΡ 64, ΑΘΗΝΑ	(210)-6925500	(210)-6985421									
THE CYPRUS INVESTMENT & SEC. CORP. LTD (CISCO)			a	a							
ΕΒΡΟΥ (EUROLIFE HOUSE) 4, ΛΕΥΚΩΣΙΑ ΚΥΠΡΟΥ	(+35722)-881800	(+35722)-881801									
TT HELLENIC POSTBANK			a			a				a	
ΟΜΗΡΟΥ 22, ΑΘΗΝΑ	(210)-3364000	(210)-3610034									
UBS LIMITED			a	a							
FINSBURY AVENUE 1, LONDON	(+4420)-79013333	(+4420)-79012345									
Α. ΣΑΡΡΗΣ Χ.Α.Ε.			a								
ΔΡΑΓΑΤΣΑΝΙΟΥ 6, ΑΘΗΝΑ	(210)-3367700	(210)-3312324									
ΑΓΡΟΤΙΚΗ ΤΡΑΠΕΖΑ ΤΗΣ ΕΛΛΑΔΟΣ Α.Ε.			a				a			a	
ΠΑΝΕΠΙΣΤΗΜΙΟΥ 23 , ΑΘΗΝΑ	(210)-3298400	(210)-3298322									
ΑΘΗΝΑΪΚΗ ΧΡΗΜΑΤΙΣΤΗΡΙΑΚΗ Α.Ε			a								
ΣΤΑΔΙΟΥ 33, ΑΘΗΝΑ	(210)-3254764	(210)-3254767									
ΑΛΦΑ FINANCE **ΑΕΠΕΥ**			a		a		a			a	
ΜΕΡΛΙΝ 5, ΑΘΗΝΑ	(210)-3677400	(210)-3311193									
ΑΤΛΑΣ ΧΡΗΜΑΤΙΣΤΗΡΙΑΚΗ Α.Ε.			a			a					a
ΜΙΧΑΛΑΚΟΠΟΥΛΟΥ 125 & ΒΕΡΒΑΙΝΩΝ 14 - 16, ΑΘΗΝΑ	(210)-3363300	(210)-3238925									
ΒΟΡΕΙΟΥ ΕΛΛΑΔΟΣ Α.Χ.Ε.			a								
ΜΟΜΦΕΡΑΤΟΥ 148, ΑΘΗΝΑ	(210)-6475300	(210)-6452929									
Γ.Α. ΠΕΡΒΑΝΑΣ ΧΡΗΜΑΤΙΣΤΗΡΙΑΚΗ ΑΕΠΕΥ			a			a					a
ΣΟΦΟΚΛΕΟΥΣ 7 - 9, ΑΘΗΝΑ	(210)-3251875	(210)-3210291									
ΓΕΝΙΚΗ ΤΡΑΠΕΖΑ ΤΗΣ ΕΛΛΑΔΟΣ Α.Ε.									a		
ΕΡΜΟΥ 87-89, ΑΘΗΝΑ	(210)-6976072	(210)-6976079									
ΛΕΩΦ. ΜΕΣΟΓΕΙΩΝ 109-111 , ΑΘΗΝΑ	(210)-6975000	(210)-6975706									
Δ. ΑΘ. ΤΣΕΚΟΥΡΑΣ ΧΡΗΜΑΤΙΣΤΗΡΙΑΚΗ			a								
ΠΕΣΜΑΖΟΓΛΟΥ 3, ΑΘΗΝΑ	(210)-3214406	(210)-3211997									
ΔΙΕΘΝΗΣ ΧΡΗΜΑΤΙΣΤΗΡΙΑΚΗ Α.Ε.**Π.Ε.Υ**						a				a	
Λ. ΣΥΓΓΡΟΥ 80-88, ΑΘΗΝΑ	(210)-9203000	(210)-9203052									
ΔΥΝΑΜΙΚΗ ΑΧΕΠΕΥ			a					a		a	
ΧΑΡΙΛΑΟΥ ΤΡΙΚΟΥΠΗ 6 - 10, ΑΘΗΝΑ	(210)-3677700	(210)-3677777									
ΕΘΝΙΚΗ ΤΡΑΠΕΖΑ ΤΗΣ ΕΛΛΑΔΟΣ Α.Ε.							a		a		
ΑΚΑΔΗΜΙΑΣ 68, ΑΘΗΝΑ	(210)-3328817	(210)-3328678									
ΑΙΟΛΟΥ 86, ΑΘΗΝΑ	(210)-3341000	(210)-3228187									
ΕΘΝΙΚΗ ΧΡΗΜΑΤΙΣΤΗΡΙΑΚΗ Α.Ε.Π.Ε.Υ.			a		a		a				a
ΑΚΑΔΗΜΙΑΣ 68, ΑΘΗΝΑ	(210)-3328500	(210)-3328565									
ΕΛΛΗΝΙΚΗ ΤΡΑΠΕΖΑ (ΕΠΕΝΔΥΣΕΙΣ) ΛΤΔ			a	a							
ΛΕΩΦΟΡΟΣ ΚΥΡΙΑΚΟΥ ΜΑΤΣΗ 31, ΛΕΥΚΩΣΙΑ ΚΥΠΡΟΥ	(+35722)-500100	(+35722)-500110									
ΕΛΛΗΝΟΑΜΕΡΙΚΑΝΙΚΗ ΧΡΗΜ/ΡΙΑΚΗ Α.Ε.Π.Ε.Υ.			a			a					
ΕΥΡΙΠΙΔΟΥ 6, ΑΘΗΝΑ	(210)-3311100	(210)-3215968									
ΕΠΕΝΔΥΤΙΚΗ ΤΡΑΠΕΖΑ ΕΛΛΑΔΟΣ Α.Ε.			a		a		a		a		
Λ. ΚΗΦΙΣΙΑΣ 24Β, ΜΑΡΟΥΣΙ	(210)-8171800	(210)-8171889									
ΑΙΓΕΙΑΛΙΑΣ 32, ΜΑΡΟΥΣΙ	(210) 8173000	(210) 8173101									
Ζ.Γ. ΠΟΡΤΑΛΑΚΗΣ Α.Ε.Π.Ε.Υ.			a								
ΠΕΣΜΑΖΟΓΛΟΥ 8, ΑΘΗΝΑ	(210)-3214830	(210)-3212024									
ΗΛΙΑΣ ΠΕΤΡΟΠΟΥΛΑΚΗΣ ΑΧΕΠΕΥ			a					a			a
ΑΡΙΣΤΕΙΔΟΥ 9, ΑΘΗΝΑ	(210)-3213928	(210)-3216810									
Θ.Σ. ΣΩΤΗΡΙΑΔΗΣ Α.Χ.Ε.			a								
ΒΑΛΑΩΡΙΤΟΥ 7, ΑΘΗΝΑ	(210)-3636943	(210)-3601943									
Ι. ΧΡ. ΜΑΥΡΙΚΗΣ ΧΡΗΜΑΤΙΣΤΗΡΙΑΚΗ Α.Ε.Π.Ε.Υ.			a								
ΣΟΦΟΚΛΕΟΥΣ 5, ΑΘΗΝΑ	(210)-3213949	(210)-3217767									
ΚΑΠΠΑ ΧΡΗΜΑΤΙΣΤΗΡΙΑΚΗ Α.Ε.Π.Ε.Υ.			a			a					a
ΒΑΛΑΩΡΙΤΟΥ 15, ΑΘΗΝΑ	(210)-3610371	(210)-3641002									
ΚΑΡΑΜΑΝΩΦ Α.Χ.Ε.Π.Ε.Υ. Α.Ε.			a					a		a	
ΠΛ. ΑΓ. ΘΕΟΔΩΡΩΝ 2, ΑΘΗΝΑ	(210)-3212947	(210)-3217088									
ΚΥΚΛΟΣ ΧΡΗΜΑΤΙΣΤΗΡΙΑΚΗ Α.Ε.Π.Ε.Υ.			a		a	a				a	
ΠΑΝΕΠΙΣΤΗΜΙΟΥ 39, ΑΘΗΝΑ	(210)-3364300	(210)-3239122									
ΚΥΠΡΟΥ ΧΡΗΜΑΤΙΣΤΗΡΙΑΚΗ ΑΕΠΕΥ			a		a	a					a
ΧΑΛΚΥΔΟΝΟΣ & ΦΕΙΔΙΠΠΙΔΟΥ 26 26, ΑΘΗΝΑ	(210)-8701000	(210)-8701049									
ΛΕΩΝ ΔΕΠΟΛΑΣ ΧΡΗΜΑΤΙΣΤΗΡΙΑΚΗ Α.Ε			a					a			a
ΧΡ. ΛΑΔΑ 1, ΑΘΗΝΑ	(210)-3213286	(210)-3211618									
ΜΕΤΟΧΙΚΗ Α.Χ.Ε.			a								
Γ. ΓΕΝΝΑΔΙΟΥ 3, ΑΘΗΝΑ	(210)-3306700	(210)-3306709									
ΜΙΔΑΣ ΧΡΗΜΑΤΙΣΤΗΡΙΑΚΗ Α.Ε			a								
ΣΟΦΟΚΛΕΟΥΣ 5, ΑΘΗΝΑ	(210)-3253203	(210)-3253205									

Πίνακας Μελών Χρηματιστηρίου Αθηνών και Μελών ΕΤ.ΕΚ.

Επωνυμία			Αγορά Μετοχών			Αγορά Παραγώγων			Μέλη ΕΤ.ΕΚ.		
Διεύθυνση	Τηλέφωνο	Φαξ	Μέλος Αγοράς	Μέλος εξ' Αποστάσεως	Ειδικός Διαπρ/της	Διαπρ/της	Ειδικός Διαπρ/της	Παραγγελ/χος	Γενικό Εκκαθ/στικό	Άμεσο Εκκαθ/στικό	Μη Εκκαθ/στικό
Ν. ΚΟΜΝΗΝΟΣ Α.Χ.Ε.			a					a			a
ΣΤΑΔΙΟΥ 33, ΑΘΗΝΑ	(210)-3215234	(210)-3218847									
Ν. ΣΑΡΡΟΣ ΧΡΗΜΑΤΙΣΤΗΡΙΑΚΗ Α.Ε.						a					
ΣΟΦΟΚΛΕΟΥΣ 7-9, ΑΘΗΝΑ	(210)-3705600	(210)-3219992									
Ν. ΧΡΥΣΟΧΟΪΔΗΣ Α.Χ.Ε.			a					a		a	
ΣΟΦΟΚΛΕΟΥΣ 7 - 9, ΑΘΗΝΑ	(210)-3213913	(210)-3216115									
ΝΕΑ PROTON **ΤΡΑΠΕΖΑ Α.Ε.**			a			a				a	
ΕΣΛΙΝ & ΑΜΑΛΙΑΔΟΣ 20, ΑΘΗΝΑ	210 6970000	210 6970111									
ΟΛΥΜΠΙΑ ΑΧΕΠΕΥ			a								
Α. ΜΕΤΑΞΑ 46Β, ΓΛΥΦΑΔΑ	(210)-3702500	(210)-3702520									
ΠΑΝΤΕΛΑΚΗΣ ΧΡΗΜΑΤΙΣΤΗΡΙΑΚΗ ΑΕΠΕΥ			a			a					a
Λ. ΜΕΣΟΓΕΙΩΝ 109-111, ΑΘΗΝΑ	(210)-6965000	(210)-6929550									
ΠΕΙΡΑΙΩΣ Α.Ε.Π.Ε.Υ.			a				a			a	
ΣΤΑΔΙΟΥ 10, ΑΘΗΝΑ	(210)-3354100	(210)-3233814									
ΠΗΓΑΣΟΣ Α.Χ.Ε.Π.Ε.Υ.			a			a					
ΒΑΛΑΩΡΙΤΟΥ 17, ΑΘΗΝΑ	(210)-3670700	(210)-3670760									
ΣΤ.ΕΜ. ΛΑΥΡΕΝΤΑΚΗΣ Α.Χ.Ε.			a			a					a
ΣΟΦΟΚΛΕΟΥΣ 7 - 9, ΑΘΗΝΑ	(210)-3213336	(210)-3246572									
ΣΥΝΕΡΓΑΤΙΚΗ ΚΕΝΤΡΙΚΗ ΤΡΑΠΕΖΑ ΛΤΔ			a	a							
ΓΡΗΓΟΡΗ ΑΥΞΕΝΤΙΟΥ 8, ΛΕΥΚΩΣΙΑ ΚΥΠΡΟΥ	(+35722)-743300	(+35722)-672083									
ΤΡΑΠΕΖΑ EUROBANK ERGASIAS **Α.Ε.**									a		
ΟΘΩΝΟΣ 8, ΑΘΗΝΑ	(210)-3337969	(210)-3245916									
	(210)-3337000	(210)-3233866									
ΤΡΑΠΕΖΑ PROBANK **Α.Ε.**			a								
ΑΜΕΡΙΚΗΣ 10, ΑΘΗΝΑ	(210)-3392631	(210)-3392646									
ΤΡΑΠΕΖΑ ΚΥΠΡΟΥ ΔΗΜΟΣΙΑ ΕΤΑΙΡΙΑ ΛΙΜΙΤΕΔ									a		
ΛΕΩΦ. ΑΛΕΞΑΝΔΡΑΣ 170, ΑΘΗΝΑ	(210)-6477708	(210)-6477709									
ΣΤΑΣΙΝΟΥ (ΑΓ. ΠΑΡΑΣΚΕΥΗ, ΣΤΡΩΒΟΛΟΣ) 51 , ΛΕΥΚΩΣΙΑ ΚΥΠΡΟΥ	(0035722)-121883	(0035722)-336258									
ΤΡΑΠΕΖΑ ΠΕΙΡΑΙΩΣ Α.Ε.								a	a		
ΑΜΕΡΙΚΗΣ 4, ΑΘΗΝΑ	(210)-3335000	(210)-3335079									
	(210)-3335918	(210)-3254207									

Πίνακας Μετοχών Υπό Ειδική Διαπραγμάτευση

Μετοχές / Ειδικός Διαπραγματευτής	**Κατηγορία Διαπραγμάτευσης**	Έναρξη Ειδικής Διαπρ/σης	Λήξη Ειδικής Διαπρ/σης
ΑΓΡΟΤΙΚΗ ΤΡΑΠΕΖΑ (**ΚΟ**)	**Σε Αναστολή**		
ΕΠΕΝΔΥΤΙΚΗ ΤΡΑΠΕΖΑ ΕΛΛΑΔΟΣ Α.Ε.		28/3/2012	27/3/2013
ΤΑΧΥΔΡΟΜΙΚΟ ΤΑΜΙΕΥΤΗΡΙΟ (**ΚΟ**)	**Σε Αναστολή**		
EUROBANK EQUITIES Α.Ε.Π.Ε.Υ.		22/1/2012	21/1/2013
ΕΠΕΝΔΥΤΙΚΗ ΤΡΑΠΕΖΑ ΕΛΛΑΔΟΣ Α.Ε.		28/3/2012	27/3/2013
ALPHA **BANK** (**ΚΟ**)	**Κύρια Αγορά**		
EUROBANK EQUITIES Α.Ε.Π.Ε.Υ.		24/10/2012	23/10/2013
MERIT Α.Χ.Ε.Π.Ε.Υ.		3/9/2012	2/9/2013
ΕΘΝΙΚΗ ΧΡΗΜΑΤΙΣΤΗΡΙΑΚΗ Α.Ε.Π.Ε.Υ.		15/1/2012	14/1/2013
ΕΠΕΝΔΥΤΙΚΗ ΤΡΑΠΕΖΑ ΕΛΛΑΔΟΣ Α.Ε.		8/1/2012	7/1/2013
ΠΕΙΡΑΙΩΣ Α.Ε.Π.Ε.Υ.		28/5/2012	27/5/2013
BYTE COMPUTER (**ΚΟ**)	**Κύρια Αγορά**		
MERIT Α.Χ.Ε.Π.Ε.Υ.		4/8/2012	3/8/2013
COCA - COLA **ΤΡΙΑ ΕΨΙΛΟΝ** (**ΚΟ**)	**Κύρια Αγορά**		
EUROBANK EQUITIES Α.Ε.Π.Ε.Υ.		23/10/2012	22/10/2013
ΕΘΝΙΚΗ ΧΡΗΜΑΤΙΣΤΗΡΙΑΚΗ Α.Ε.Π.Ε.Υ.		25/6/2012	24/6/2013
ΕΠΕΝΔΥΤΙΚΗ ΤΡΑΠΕΖΑ ΕΛΛΑΔΟΣ Α.Ε.		8/1/2012	7/1/2013
CYPRUS POPULAR BANK (**ΚΟ**)	**Κύρια Αγορά**		
ΕΘΝΙΚΗ ΧΡΗΜΑΤΙΣΤΗΡΙΑΚΗ Α.Ε.Π.Ε.Υ.		2/6/2012	1/6/2013
ΠΕΙΡΑΙΩΣ Α.Ε.Π.Ε.Υ.		2/2/2012	1/2/2013
FRIGOGLASS (ΚΟ)	**Κύρια Αγορά**		
EUROBANK EQUITIES Α.Ε.Π.Ε.Υ.		18/7/2012	17/7/2013
INTRAKAT (ΚΟ)	**Κύρια Αγορά**		
MERIT Α.Χ.Ε.Π.Ε.Υ.		27/12/2012	26/12/2013
MERIT Α.Χ.Ε.Π.Ε.Υ.		27/12/2011	26/12/2013
MARFIN INVESTMENT GROUP (**ΚΟ**)	**Κύρια Αγορά**		
ΠΕΙΡΑΙΩΣ Α.Ε.Π.Ε.Υ.		2/2/2012	1/2/2013
MLS **ΠΛΗΡΟΦΟΡΙΚΗ** (**ΚΟ**)	**Κύρια Αγορά**		
ΒΕΤΑ ΧΡΗΜΑΤΙΣΤΗΡΙΑΚΗ ΑΝΩΝΥΜΟΣ ΕΤΑΙΡΕΙΑ		28/5/2012	27/5/2013
ΑΛΟΥΜΥΛ (**ΚΟ**)	**Κύρια Αγορά**		
ΒΕΤΑ ΧΡΗΜΑΤΙΣΤΗΡΙΑΚΗ ΑΝΩΝΥΜΟΣ ΕΤΑΙΡΕΙΑ		18/7/2012	17/7/2013
ΒΙΟΧΑΛΚΟ (**ΚΑ**)	**Κύρια Αγορά**		
EUROBANK EQUITIES Α.Ε.Π.Ε.Υ.		20/1/2012	19/1/2013
MERIT Α.Χ.Ε.Π.Ε.Υ.		13/12/2012	12/12/2013
ΑΛΦΑ FINANCE ΑΕΠΕΥ		11/3/2012	10/3/2013
ΓΕΚ ΤΕΡΝΑ (**ΚΟ**)	**Κύρια Αγορά**		
ΕΠΕΝΔΥΤΙΚΗ ΤΡΑΠΕΖΑ ΕΛΛΑΔΟΣ Α.Ε.		2/1/2013	1/1/2014
ΔΕΗ (**ΚΟ**)	**Κύρια Αγορά**		
EUROBANK EQUITIES Α.Ε.Π.Ε.Υ.		23/10/2012	22/10/2013
ΑΛΦΑ FINANCE ΑΕΠΕΥ		8/1/2012	7/1/2013
ΕΘΝΙΚΗ ΧΡΗΜΑΤΙΣΤΗΡΙΑΚΗ Α.Ε.Π.Ε.Υ.		26/3/2012	25/3/2013
ΕΠΕΝΔΥΤΙΚΗ ΤΡΑΠΕΖΑ ΕΛΛΑΔΟΣ Α.Ε.		8/1/2012	7/1/2013
ΕΘΝΙΚΗ ΤΡΑΠΕΖΑ (ΚΟ)	**Κύρια Αγορά**		
EUROBANK EQUITIES Α.Ε.Π.Ε.Υ.		24/10/2012	23/10/2013
MERIT Α.Χ.Ε.Π.Ε.Υ.		3/9/2012	2/9/2013
ΑΛΦΑ FINANCE ΑΕΠΕΥ		8/1/2012	7/1/2013
ΕΘΝΙΚΗ ΧΡΗΜΑΤΙΣΤΗΡΙΑΚΗ Α.Ε.Π.Ε.Υ.		28/2/2012	27/2/2013
ΕΠΕΝΔΥΤΙΚΗ ΤΡΑΠΕΖΑ ΕΛΛΑΔΟΣ Α.Ε.		8/1/2012	7/1/2013
ΕΛΛΑΚΤΩΡ (**ΚΟ**)	**Κύρια Αγορά**		
EUROBANK EQUITIES Α.Ε.Π.Ε.Υ.		1/6/2012	31/5/2013
ΕΘΝΙΚΗ ΧΡΗΜΑΤΙΣΤΗΡΙΑΚΗ Α.Ε.Π.Ε.Υ.		25/6/2012	24/6/2013
ΕΠΕΝΔΥΤΙΚΗ ΤΡΑΠΕΖΑ ΕΛΛΑΔΟΣ Α.Ε.		2/1/2013	1/1/2014
ΕΛΛΗΝΙΚΑ ΧΡΗΜΑΤΙΣΤΗΡΙΑ (**ΚΟ**)	**Κύρια Αγορά**		
EUROBANK EQUITIES Α.Ε.Π.Ε.Υ.		1/6/2012	31/5/2013
ΕΘΝΙΚΗ ΧΡΗΜΑΤΙΣΤΗΡΙΑΚΗ Α.Ε.Π.Ε.Υ.		25/6/2012	24/6/2013
ΕΠΕΝΔΥΤΙΚΗ ΤΡΑΠΕΖΑ ΕΛΛΑΔΟΣ Α.Ε.		2/1/2013	1/1/2014
ΕΛΤΟΝ (**ΚΟ**)	**Κύρια Αγορά**		
ΒΕΤΑ ΧΡΗΜΑΤΙΣΤΗΡΙΑΚΗ ΑΝΩΝΥΜΟΣ ΕΤΑΙΡΕΙΑ		3/9/2012	2/9/2013
ΙΝΤΡΑΛΟΤ (**ΚΟ**)	**Κύρια Αγορά**		
EUROBANK EQUITIES Α.Ε.Π.Ε.Υ.		1/6/2012	31/5/2013
ΕΠΕΝΔΥΤΙΚΗ ΤΡΑΠΕΖΑ ΕΛΛΑΔΟΣ Α.Ε.		2/1/2013	1/1/2014
ΚΥΠΡΟΥ ΤΡΑΠΕΖΑ (**ΚΟ**)	**Κύρια Αγορά**		
EUROBANK EQUITIES Α.Ε.Π.Ε.Υ.		23/10/2012	22/10/2013
ΕΘΝΙΚΗ ΧΡΗΜΑΤΙΣΤΗΡΙΑΚΗ Α.Ε.Π.Ε.Υ.		25/6/2012	24/6/2013
ΕΠΕΝΔΥΤΙΚΗ ΤΡΑΠΕΖΑ ΕΛΛΑΔΟΣ Α.Ε.		2/1/2013	1/1/2014
ΜΟΤΟΡ ΟΪΛ (**ΚΟ**)	**Κύρια Αγορά**		
EUROBANK EQUITIES Α.Ε.Π.Ε.Υ.		23/10/2012	22/10/2013

Πίνακας Μετοχών Υπό Ειδική Διαπραγμάτευση

Μετοχές	**Κατηγορία Διαπραγμάτευσης**	
Ειδικός Διαπραγματευτής	Έναρξη Ειδικής Διαπρ/σης	Λήξη Ειδικής Διαπρ/σης
ΜΥΤΙΛΗΝΑΙΟΣ (**ΚΟ**)	**Κύρια Αγορά**	
ΕΘΝΙΚΗ ΧΡΗΜΑΤΙΣΤΗΡΙΑΚΗ Α.Ε.Π.Ε.Υ.	25/6/2012	24/6/2013
ΕΠΕΝΔΥΤΙΚΗ ΤΡΑΠΕΖΑ ΕΛΛΑΔΟΣ Α.Ε.	2/1/2013	1/1/2014
ΟΠΑΠ (**ΚΟ**)	**Κύρια Αγορά**	
EUROBANK EQUITIES Α.Ε.Π.Ε.Υ.	24/10/2012	23/10/2013
ΑΛΦΑ FINANCE ΑΕΠΕΥ	8/1/2012	7/1/2013
ΕΘΝΙΚΗ ΧΡΗΜΑΤΙΣΤΗΡΙΑΚΗ Α.Ε.Π.Ε.Υ.	15/1/2012	14/1/2013
ΕΠΕΝΔΥΤΙΚΗ ΤΡΑΠΕΖΑ ΕΛΛΑΔΟΣ Α.Ε.	8/1/2012	7/1/2013
ΟΤΕ (**ΚΟ**)	**Κύρια Αγορά**	
EUROBANK EQUITIES Α.Ε.Π.Ε.Υ.	24/10/2012	23/10/2013
ΑΛΦΑ FINANCE ΑΕΠΕΥ	8/1/2012	7/1/2013
ΕΘΝΙΚΗ ΧΡΗΜΑΤΙΣΤΗΡΙΑΚΗ Α.Ε.Π.Ε.Υ.	1/12/2012	30/11/2013
ΕΠΕΝΔΥΤΙΚΗ ΤΡΑΠΕΖΑ ΕΛΛΑΔΟΣ Α.Ε.	8/1/2012	7/1/2013
ΠΕΙΡΑΙΩΣ ΤΡΑΠΕΖΑ (**ΚΟ**)	**Κύρια Αγορά**	
EUROBANK EQUITIES Α.Ε.Π.Ε.Υ.	23/10/2012	22/10/2013
ΕΘΝΙΚΗ ΧΡΗΜΑΤΙΣΤΗΡΙΑΚΗ Α.Ε.Π.Ε.Υ.	2/6/2012	1/6/2013
ΕΠΕΝΔΥΤΙΚΗ ΤΡΑΠΕΖΑ ΕΛΛΑΔΟΣ Α.Ε.	8/1/2012	7/1/2013
ΠΕΙΡΑΙΩΣ Α.Ε.Π.Ε.Υ.	16/2/2012	15/2/2013
ΠΕΤΡΟΠΟΥΛΟΣ ΠΕΤΡΟΣ (**ΚΟ**)	**Κύρια Αγορά**	
ΒΕΤΑ ΧΡΗΜΑΤΙΣΤΗΡΙΑΚΗ ΑΝΩΝΥΜΟΣ ΕΤΑΙΡΕΙΑ	28/5/2012	27/5/2013
ΣΑΡΑΝΤΗΣ ΓΡ. (**ΚΟ**)	**Κύρια Αγορά**	
ΒΕΤΑ ΧΡΗΜΑΤΙΣΤΗΡΙΑΚΗ ΑΝΩΝΥΜΟΣ ΕΤΑΙΡΕΙΑ	14/5/2012	13/5/2013
TITAN (**ΚΟ**)	**Κύρια Αγορά**	
EUROBANK EQUITIES Α.Ε.Π.Ε.Υ.	23/10/2012	22/10/2013
ΤΡΑΠΕΖΑ EUROBANK ERGASIAS (**ΚΟ**)	**Κύρια Αγορά**	
EUROBANK EQUITIES Α.Ε.Π.Ε.Υ.	1/6/2012	31/5/2013
ΑΛΦΑ FINANCE ΑΕΠΕΥ	8/1/2012	7/1/2013
ΕΘΝΙΚΗ ΧΡΗΜΑΤΙΣΤΗΡΙΑΚΗ Α.Ε.Π.Ε.Υ.	26/3/2012	25/3/2013
ΕΠΕΝΔΥΤΙΚΗ ΤΡΑΠΕΖΑ ΕΛΛΑΔΟΣ Α.Ε.	8/1/2012	7/1/2013

Γνωστοποιήσεις Συναλλαγών - Κατάλογος Υπόχρεων Προσώπων

Ημερομηνία Υποβολής [1]	Επωνυμία	**Λόγος Υποβολής** [2]	Υπόχρεος	**Ιδιότητα Υποχρέου**	Σχέση με τον Υπόχρεο	**Ημερομηνία Συναλλαγής**	Αγορά	**Όγκος Συναλλαγών**	**Αξία Συναλλαγών**	**Φύση Συναλλαγής** [3]	Είδος Χρηματ/κού μέσου	Παρατηρήσεις [4]
2/1/2013	FOURLIS A.E ΣΥΜΜΕΤΟΧΩΝ	**Α**	ΠΕΤΑΛΑΣ ΑΠΟΣΤΟΛΟΣ	Διευθ.Σύμβουλος	Ο Ιδιος	2/1/2013	ΑΞΙΩΝ ΧΑ	30.000	64.350,00	**Π**	Μετοχή (Κοινή)	
2/1/2013	J. & P. - ΑΒΑΞ Α.Ε.	**Β**	ΙΩΑΝΝΟΥ ΛΕΩΝΙΔΑΣ	Πρόεδρος ΔΣ	Συνδεόμενο Νομικό Πρόσωπο	31/12/2012	ΑΞΙΩΝ ΧΑ	5.890	8.514,70	**Α**	Μετοχή (Κοινή)	
2/1/2013	LAMDA DEVELOPMENT A.E.	**Β**	ΑΝΤΩΝΑΤΟΣ ΦΩΤΙΟΣ	Μέλος ΔΣ Μη Εκτελεστικό]	Συνδεόμενο Νομικό Πρόσωπο	28/12/2012	ΑΞΙΩΝ ΧΑ	680	2.760,80	**Α**	Μετοχή (Κοινή)	
2/1/2013	ΒΑΛΚΑΝ ΑΝΑΠΤΥΞΙΑΚΗ ΑΚΙΝΗΤΩΝ Α.Ε.	**Β**	ΕΜΦΙΕΤΖΟΓΛΟΥ ΠΡΟΔΡΟΜΟΣ	Πρόεδρος ΔΣ	Συνδεόμενο Νομικό Πρόσωπο	27/12/2012	ΑΞΙΩΝ ΧΑ	2.952	976,60	**Α**	Μετοχή (Κοινή)	
2/1/2013	ΒΑΛΚΑΝ ΑΝΑΠΤΥΞΙΑΚΗ ΑΚΙΝΗΤΩΝ Α.Ε.	**Β**	ΕΜΦΙΕΤΖΟΓΛΟΥ ΠΡΟΔΡΟΜΟΣ	Πρόεδρος ΔΣ	Συνδεόμενο Νομικό Πρόσωπο	28/12/2012	ΑΞΙΩΝ ΧΑ	1.000	339,75	**Α**	Μετοχή (Κοινή)	
2/1/2013	ΒΑΛΚΑΝ ΑΝΑΠΤΥΞΙΑΚΗ ΑΚΙΝΗΤΩΝ Α.Ε.	**Β**	ΕΜΦΙΕΤΖΟΓΛΟΥ ΠΡΟΔΡΟΜΟΣ	Πρόεδρος ΔΣ	Συνδεόμενο Νομικό Πρόσωπο	31/12/2012	ΑΞΙΩΝ ΧΑ	4.400	1.486,85	**Α**	Μετοχή (Κοινή)	
2/1/2013	ΜΗΧΑΝΙΚΗ Α.Ε.	**Α**	ΕΜΦΙΕΤΖΟΓΛΟΥ ΠΡΟΔΡΟΜΟΣ	Πρόεδρος ΔΣ	Ο Ιδιος	27/12/2012	ΑΞΙΩΝ ΧΑ	2.000	340,00	**Α**	Μετοχή (Προνομιούχος)	
2/1/2013	ΜΗΧΑΝΙΚΗ Α.Ε.	**Α**	ΕΜΦΙΕΤΖΟΓΛΟΥ ΠΡΟΔΡΟΜΟΣ	Πρόεδρος ΔΣ	Ο Ιδιος	27/12/2012	ΑΞΙΩΝ ΧΑ	12.000	3.368,40	**Α**	Μετοχή (Κοινή)	
2/1/2013	ΜΗΧΑΝΙΚΗ Α.Ε.	**Α**	ΕΜΦΙΕΤΖΟΓΛΟΥ ΠΡΟΔΡΟΜΟΣ	Πρόεδρος ΔΣ	Ο Ιδιος	28/12/2012	ΑΞΙΩΝ ΧΑ	1.000	180,00	**Α**	Μετοχή (Προνομιούχος)	
2/1/2013	ΜΗΧΑΝΙΚΗ Α.Ε.	**Α**	ΕΜΦΙΕΤΖΟΓΛΟΥ ΠΡΟΔΡΟΜΟΣ	Πρόεδρος ΔΣ	Ο Ιδιος	28/12/2012	ΑΞΙΩΝ ΧΑ	6.000	1.806,00	**Α**	Μετοχή (Κοινή)	
2/1/2013	ΜΗΧΑΝΙΚΗ Α.Ε.	**Α**	ΕΜΦΙΕΤΖΟΓΛΟΥ ΠΡΟΔΡΟΜΟΣ	Πρόεδρος ΔΣ	Ο Ιδιος	31/12/2012	ΑΞΙΩΝ ΧΑ	5.000	940,00	**Α**	Μετοχή (Προνομιούχος)	
2/1/2013	ΜΗΧΑΝΙΚΗ Α.Ε.	**Α**	ΕΜΦΙΕΤΖΟΓΛΟΥ ΠΡΟΔΡΟΜΟΣ	Πρόεδρος ΔΣ	Ο Ιδιος	31/12/2012	ΑΞΙΩΝ ΧΑ	12.000	4.005,60	**Α**	Μετοχή (Κοινή)	
2/1/2013	ΜΙΝΩΙΚΕΣ ΓΡΑΜΜΕΣ ΑΝΕ	**Β**	GRIMALDI EMANUELE	Πρόεδρος ΔΣ	Συνδεόμενο Νομικό Πρόσωπο	31/12/2012	ΑΞΙΩΝ ΧΑ	578	1.156,00	**Α**	Μετοχή (Κοινή)	
2/1/2013	ΜΟΤΟΡ ΟΪΛ (ΕΛΛΑΣ) ΔΙΥΛΙΣΤΗΡΙΑ ΚΟΡΙΝΘΟΥ ΑΕ	**Β**	ΑΛΕΞΑΝΔΡΙΔΗΣ ΓΕΩΡΓΙΟΣ	Μέλος ΔΣ Μη Εκτελεστικό]	Συνδεόμενο Νομικό Πρόσωπο με πρόσωπα της περίπτωσης Β	28/12/2012	ΑΞΙΩΝ ΧΑ	4.629	38.698,44	**Π**	Μετοχή (Κοινή)	
2/1/2013	TITAN ΑΝΩΝΥΜΗ ΕΤΑΙΡΙΑ ΤΣΙΜΕΝΤΩΝ	**Β**	ΦΟΥΡΛΗΣ ΒΑΣΙΛΕΙΟΣ	Μέλος ΔΣ Μη Εκτελεστικό]	Συνδεόμενο Νομικό Πρόσωπο	28/12/2012	ΑΞΙΩΝ ΧΑ	9.404	131.670,24	**Π**	Μετοχή (Κοινή)	

Σημειώσεις Γνωστοποιήσεων Συναλλαγών

[1] - Η Ημερομηνία Υποβολής αφορά την Ημερομηνία που η Γνωστοποίηση παρελήφθει από το Χ.Α.

[2] - Λόγος Υποβολής: Α: Πρόσωπο που ασκεί Διευθυντικά καθήκοντα, Β: Πρόσωπο που έχει στενό δεσμό με πρόσωπο που ασκεί Διευθυντικά καθήκοντα.

[3] - Φύση Συναλλαγής: Α: Αγορά, Π: Πώληση.

[4] - Παρατηρήσεις: 1 - Λόγω Συμμετοχής σε ΑΜΚ, 2 - Λόγω Εξάσκησης Δικαιώματος Προαίρεσης αγοράς μετοχών που παρέχεται στο προσωπικό, 3 - Λόγω Δωρεάς, 4 - Λόγω Συγχώνευσης ή Διάσπασης κλπ, 5 - Λόγω Μετατροπής ή Ανταλλαγής Ομολογιών, 6 - Ανταλλαγή λόγω Προαιρετικής Δημόσιας Πρότασης.

Υποκείμενη Αγορά				Αγορά Παραγώγων																		
Ανωτ Τιμή	Κατωτ Τιμή	Τιμή κλεισ.	Μεταβ.	**Μήνας Παράδοσης**	Άνοιγμα	Ανωτ Τιμή	Κατωτ Τιμή	Τελ Τιμή	**Τιμή κλεισ.**	Τελευταία ζήτηση	Τελευταία προσφορά	**Τιμή Εκκαθάρισης**	Μεταβ.	Υψηλό ζωής	Χαμηλό ζωής	**Πράξεις**	**Όγκος**	Μεταβ.	**Αξία**	Μεταβ.	**Ανοικτές θέσεις**	Μεταβ.
FTSE/**Χ**.**Α**. Large Cap																						(Μονάδα Διαπραγμάτευσης: 1 Μονάδα Δείκτη x 5€, Χρηματικός Διακανονισμός)
323,76	312,46	322,63	4,18%	**Μάρτιος** 2013	319,00	327,25	319,00	325,75	326,50	2@325,50	12@326,00	326,50	3,98%	327,25	285,50	479	3.568	208,92%	5.792.666,25	219,08%	30.279	-1,74%
				Ιούνιος 2013	---	---	---	---	---	---	---	---	---	---	---	---	---	---	---	---	---	---
				Σεπτέμβριος 2013	---	---	---	---	---	---	---	---	---	---	---	---	---	---	---	---	---	---
				Δεκέμβριος 2013	---	---	---	---	---	---	---	---	---	---	---	---	---	---	---	---	---	---
FTSE/**Χ**.**Α**.-**Χ**.**Α**.**Κ**. **Τραπεζικός Δείκτης**																						(Μονάδα Διαπραγμάτευσης: 1 Μονάδα Δείκτη x 1€, Χρηματικός Διακανονισμός)
179,31	168,87	177,75	5,26%	**Ιανουάριος** 2013	---	---	---	---	183,75	---	---	183,75	5,30%	203,25	169,00	---	---	---	---	---	2	0,00%
				Φεβρουάριος 2013	179,25	179,25	179,25	179,25	179,25	1@167,00	---	179,25	7,17%	179,25	155,50	1	20	---	3.585,00	---	40	100,00%
				Μάρτιος 2013	---	---	---	---	---	---	---	---	---	---	---	---	---	---	---	---	---	---
				Ιούνιος 2013	---	---	---	---	---	---	---	---	---	---	---	---	---	---	---	---	---	---
				Σεπτέμβριος 2013	---	---	---	---	---	---	---	---	---	---	---	---	---	---	---	---	---	---
				Δεκέμβριος 2013	---	---	---	---	---	---	---	---	---	---	---	---	---	---	---	---	---	---

Υποκείμενη Αγορά				Αγορά Παραγώγων																		
Ανωτ Τιμή	Κατωτ Τιμή	Τιμή κλεισ.	Μεταβ.	**Μήνας Παράδοσης**	Άνοιγμα	Ανωτ Τιμή	Κατωτ Τιμή	Τελ Τιμή	**Τιμή κλεισ.**	Τελευταία ζήτηση	Τελευταία προσφορά	**Τιμή Εκκαθάρισης**	Μεταβ.	Υψηλό ζωής	Χαμηλό ζωής	**Πράξεις**	**Όγκος**	Μεταβ.	**Αξία**	Μεταβ.	**Ανοικτές θέσεις**	Μεταβ.
ALPHA **BANK** (**ΚΟ**)																						(Μέγεθος Συμβολαίου: 100 Μετοχές, Φυσική Παράδοση)
1,53	1,45	1,53	6,25%	**Μάρτιος** 2013	1,48	1,51	1,46	1,47	1,49	51@1,48	203@1,49	1,49	2,76%	2,03	1,24	184	2.791	55,14%	415.748,00	60,23%	22.584	2,45%
				Ιούνιος 2013	---	---	---	---	1,48	---	---	1,48	2,78%	1,95	1,30	---	---	---	---	---	---	---
				Σεπτέμβριος 2013	---	---	---	---	---	---	---	---	---	---	---	---	---	---	---	---	---	---
				Δεκέμβριος 2013	---	---	---	---	---	---	---	---	---	---	---	---	---	---	---	---	---	---
COCA - COLA **ΤΡΙΑ ΕΨΙΛΟΝ** (**ΚΟ**)																						(Μέγεθος Συμβολαίου: 100 Μετοχές, Φυσική Παράδοση)
18,00	17,33	17,88	1,02%	**Μάρτιος** 2013	17,64	17,89	17,50	17,85	17,84	10@17,30	1@17,88	17,84	1,02%	17,96	14,41	14	21	-75,58%	37.176,00	-75,23%	410	-1,91%
				Ιούνιος 2013	---	---	---	---	17,94	---	---	17,94	1,01%	16,97	16,62	---	---	---	---	---	---	---
				Σεπτέμβριος 2013	---	---	---	---	---	---	---	---	---	---	---	---	---	---	---	---	---	---
				Δεκέμβριος 2013	---	---	---	---	---	---	---	---	---	---	---	---	---	---	---	---	---	---
CYPRUS POPULAR BANK (**ΚΟ**)																						(Μέγεθος Συμβολαίου: 100 Μετοχές, Φυσική Παράδοση)
0,046	0,044	0,045	2,27%	**Μάρτιος** 2013	0,041	0,048	0,041	0,048	0,047	47@0,041	175@0,048	0,047	-4,08%	0,432	0,040	2	30	-92,50%	140,50	-91,54%	14.947	0,17%
				Ιούνιος 2013	---	---	---	---	---	---	---	---	---	---	---	---	---	---	---	---	---	---
				Σεπτέμβριος 2013	---	---	---	---	---	---	---	---	---	---	---	---	---	---	---	---	---	---
				Δεκέμβριος 2013	---	---	---	---	---	---	---	---	---	---	---	---	---	---	---	---	---	---
EUROBANK PROPERTIES **ΑΕΕΑΠ** (**ΚΟ**)																						(Μέγεθος Συμβολαίου: 100 Μετοχές, Φυσική Παράδοση)
5,00	4,90	4,94	0,82%	**Μάρτιος** 2013	---	---	---	---	5,02	10@5,00	5@6,02	5,02	0,80%	4,97	4,96	---	---	---	---	---	6	0,00%
				Ιούνιος 2013	---	---	---	---	---	---	---	---	---	---	---	---	---	---	---	---	---	---
				Σεπτέμβριος 2013	---	---	---	---	---	---	---	---	---	---	---	---	---	---	---	---	---	---
				Δεκέμβριος 2013	---	---	---	---	---	---	---	---	---	---	---	---	---	---	---	---	---	---
FRIGOGLASS (KO)																						(Μέγεθος Συμβολαίου: 100 Μετοχές, Φυσική Παράδοση)
5,50	5,23	5,44	3,23%	**Μάρτιος** 2013	5,39	5,46	5,37	5,45	5,45	28@5,45	1@5,59	5,45	3,22%	5,46	5,28	11	38	280,00%	20.562,00	289,43%	143	34,91%
				Ιούνιος 2013	---	---	---	---	---	---	---	---	---	---	---	---	---	---	---	---	---	---
				Σεπτέμβριος 2013	---	---	---	---	---	---	---	---	---	---	---	---	---	---	---	---	---	---
				Δεκέμβριος 2013	---	---	---	---	---	---	---	---	---	---	---	---	---	---	---	---	---	---
JUMBO (**ΚΟ**)																						(Μέγεθος Συμβολαίου: 100 Μετοχές, Φυσική Παράδοση)
6,17	5,94	6,10	2,18%	**Μάρτιος** 2013	6,01	6,12	6,01	6,12	6,13	5@6,01	2@7,12	6,13	2,17%	6,15	5,90	4	12	1100,00%	7.298,00	1122,45%	36	16,13%
				Ιούνιος 2013	---	---	---	---	---	---	---	---	---	---	---	---	---	---	---	---	---	---
				Σεπτέμβριος 2013	---	---	---	---	---	---	---	---	---	---	---	---	---	---	---	---	---	---
				Δεκέμβριος 2013	---	---	---	---	---	---	---	---	---	---	---	---	---	---	---	---	---	---
MARFIN INVESTMENT GROUP (**ΚΟ**)																						(Μέγεθος Συμβολαίου: 100 Μετοχές, Φυσική Παράδοση)
0,460	0,440	0,455	6,06%	**Μάρτιος** 2013	0,449	0,469	0,432	0,455	0,462	2@0,458	10@0,462	0,462	8,71%	0,475	0,324	128	3.086	645,41%	142.034,50	719,86%	24.097	7,24%
				Ιούνιος 2013	---	---	---	---	---	---	---	---	---	---	---	---	---	---	---	---	---	---
				Σεπτέμβριος 2013	---	---	---	---	---	---	---	---	---	---	---	---	---	---	---	---	---	---
				Δεκέμβριος 2013	---	---	---	---	---	---	---	---	---	---	---	---	---	---	---	---	---	---
ΒΙΟΧΑΛΚΟ (**ΚΑ**)																						(Μέγεθος Συμβολαίου: 100 Μετοχές, Φυσική Παράδοση)
4,24	3,98	4,20	7,14%	**Μάρτιος** 2013	4,01	4,20	4,00	4,20	4,17	1@4,14	1@4,19	4,17	7,20%	4,20	3,22	16	32	966,67%	13.080,00	986,38%	232	1,31%
				Ιούνιος 2013	---	---	---	---	---	---	---	---	---	---	---	---	---	---	---	---	---	---
				Σεπτέμβριος 2013	---	---	---	---	---	---	---	---	---	---	---	---	---	---	---	---	---	---
				Δεκέμβριος 2013	---	---	---	---	---	---	---	---	---	---	---	---	---	---	---	---	---	---

Υποκείμενη Αγορά				Αγορά Παραγώγων																		
Ανωτ Τιμή	Κατωτ Τιμή	Τιμή κλεισ.	Μεταβ.	**Μήνας Παράδοσης**	Άνοιγμα	Ανωτ Τιμή	Κατωτ Τιμή	Τελ Τιμή	**Τιμή κλεισ.**	Τελευταία ζήτηση	Τελευταία προσφορά	**Τιμή Εκκαθάρισης**	Μεταβ.	Υψηλό ζωής	Χαμηλό ζωής	**Πράξεις**	**Όγκος**	Μεταβ.	**Αξία**	Μεταβ.	**Ανοικτές θέσεις**	Μεταβ.
ΓΕΚ ΤΕΡΝΑ (ΚΟ)																						(Μέγεθος Συμβολαίου: 100 Μετοχές, Φυσική Παράδοση)
2,12	2,02	2,11	5,50%	**Μάρτιος** 2013	2,03	2,16	2,02	2,11	2,12	12@2,11	9@2,15	2,12	4,43%	2,16	1,33	53	579	2216,00%	123.092,00	2340,36%	17.945	1,83%
				Ιούνιος 2013	2,11	2,13	2,11	2,12	2,11	30@2,10	---	2,11	3,94%	2,13	1,37	3	200	---	42.450,00	---	16.145	1,25%
				Σεπτέμβριος 2013	---	---	---	---	---	---	---	---	---	---	---	---	---	---	---	---	---	---
				Δεκέμβριος 2013	---	---	---	---	---	---	---	---	---	---	---	---	---	---	---	---	---	---
ΔΕΗ (ΚΟ)																						(Μέγεθος Συμβολαίου: 100 Μετοχές, Φυσική Παράδοση)
6,18	5,96	6,18	4,92%	**Μάρτιος** 2013	5,98	6,25	5,97	6,25	6,16	24@6,23	5@6,26	6,16	4,05%	6,61	3,18	155	1.804	2633,33%	1.102.888,00	2747,34%	10.041	9,30%
				Ιούνιος 2013	---	---	---	---	6,16	---	---	6,16	4,05%	5,64	3,54	---	---	---	---	---	---	---
				Σεπτέμβριος 2013	---	---	---	---	---	---	---	---	---	---	---	---	---	---	---	---	---	---
				Δεκέμβριος 2013	---	---	---	---	---	---	---	---	---	---	---	---	---	---	---	---	---	---
ΕΘΝΙΚΗ ΤΡΑΠΕΖΑ (ΚΟ)																						(Μέγεθος Συμβολαίου: 100 Μετοχές, Φυσική Παράδοση)
1,38	1,32	1,36	5,43%	**Μάρτιος** 2013	1,26	1,29	1,24	1,24	1,26	152@1,24	13@1,25	1,26	1,61%	2,43	1,09	198	3.175	37,92%	402.868,00	40,82%	63.727	-0,07%
				Ιούνιος 2013	---	---	---	---	1,32	---	---	1,32	1,54%	2,28	1,17	---	---	---	---	---	---	---
				Σεπτέμβριος 2013	---	---	---	---	---	---	---	---	---	---	---	---	---	---	---	---	---	---
				Δεκέμβριος 2013	---	---	---	---	---	---	---	---	---	---	---	---	---	---	---	---	---	---
ΕΛΛΑΚΤΩΡ (ΚΟ)																						(Μέγεθος Συμβολαίου: 100 Μετοχές, Φυσική Παράδοση)
2,07	1,94	2,06	7,29%	**Μάρτιος** 2013	2,01	2,10	2,00	2,07	2,08	3@2,07	150@2,08	2,08	7,22%	2,10	1,36	72	593	1279,07%	121.244,00	1350,98%	7.943	5,81%
				Ιούνιος 2013	---	---	---	---	2,03	1@1,84	---	2,03	7,41%	1,78	1,54	---	---	---	---	---	---	---
				Σεπτέμβριος 2013	---	---	---	---	---	---	---	---	---	---	---	---	---	---	---	---	---	---
				Δεκέμβριος 2013	---	---	---	---	---	---	---	---	---	---	---	---	---	---	---	---	---	---
ΕΛΛΗΝΙΚΑ ΠΕΤΡΕΛΑΙΑ (ΚΟ)																						(Μέγεθος Συμβολαίου: 100 Μετοχές, Φυσική Παράδοση)
7,74	7,40	7,73	4,46%	**Μάρτιος** 2013	7,54	7,77	7,41	7,75	7,80	5@7,72	12@7,75	7,80	4,42%	7,77	6,34	34	113	413,64%	86.172,00	430,09%	2.439	0,83%
				Ιούνιος 2013	---	---	---	---	---	---	---	---	---	---	---	---	---	---	---	---	---	---
				Σεπτέμβριος 2013	---	---	---	---	---	---	---	---	---	---	---	---	---	---	---	---	---	---
				Δεκέμβριος 2013	---	---	---	---	---	---	---	---	---	---	---	---	---	---	---	---	---	---
ΕΛΛΗΝΙΚΑ ΧΡΗΜΑΤΙΣΤΗΡΙΑ (ΚΟ)																						(Μέγεθος Συμβολαίου: 100 Μετοχές, Φυσική Παράδοση)
4,65	4,41	4,65	6,90%	**Μάρτιος** 2013	4,43	4,68	4,43	4,68	4,66	6@4,65	6@4,68	4,66	6,88%	4,68	3,26	53	427	848,89%	194.092,00	891,18%	2.580	15,33%
				Ιούνιος 2013	---	---	---	---	4,65	---	---	4,65	6,90%	3,58	3,28	---	---	---	---	---	---	---
				Σεπτέμβριος 2013	---	---	---	---	---	---	---	---	---	---	---	---	---	---	---	---	---	---
				Δεκέμβριος 2013	---	---	---	---	---	---	---	---	---	---	---	---	---	---	---	---	---	---
ΙΝΤΡΑΛΟΤ (ΚΟ)																						(Μέγεθος Συμβολαίου: 100 Μετοχές, Φυσική Παράδοση)
2,04	1,94	1,99	4,19%	**Μάρτιος** 2013	1,95	2,05	1,95	2,00	1,99	10@1,99	7@2,01	1,99	4,19%	2,05	1,12	71	763	890,91%	153.812,00	943,57%	9.265	0,52%
				Ιούνιος 2013	---	---	---	---	1,95	---	---	1,95	4,28%	1,53	1,47	---	---	---	---	---	---	---
				Σεπτέμβριος 2013	---	---	---	---	---	---	---	---	---	---	---	---	---	---	---	---	---	---
				Δεκέμβριος 2013	---	---	---	---	---	---	---	---	---	---	---	---	---	---	---	---	---	---
ΚΑΕ (ΚΟ)																						(Μέγεθος Συμβολαίου: 100 Μετοχές, Φυσική Παράδοση)
13,49	13,10	13,27	2,71%	**Μάρτιος** 2013	13,45	13,45	13,22	13,22	13,12	1@13,23	2@13,35	13,12	2,74%	13,45	12,91	2	2	-84,62%	2.667,00	-84,24%	428	0,00%
				Ιούνιος 2013	---	---	---	---	---	---	---	---	---	---	---	---	---	---	---	---	---	---
				Σεπτέμβριος 2013	---	---	---	---	---	---	---	---	---	---	---	---	---	---	---	---	---	---
				Δεκέμβριος 2013	---	---	---	---	---	---	---	---	---	---	---	---	---	---	---	---	---	---

Υποκείμενη Αγορά				Αγορά Παραγώγων																		
Ανωτ Τιμή	Κατωτ Τιμή	Τιμή κλεισ.	Μεταβ.	**Μήνας Παράδοσης**	Άνοιγμα	Ανωτ Τιμή	Κατωτ Τιμή	Τελ Τιμή	**Τιμή κλεισ.**	Τελευταία ζήτηση	Τελευταία προσφορά	**Τιμή Εκκαθάρισης**	Μεταβ.	Υψηλό ζωής	Χαμηλό ζωής	**Πράξεις**	**Όγκος**	Μεταβ.	**Αξία**	Μεταβ.	**Ανοικτές θέσεις**	Μεταβ.
ΚΥΠΡΟΥ ΤΡΑΠΕΖΑ (ΚΟ)																						(Μέγεθος Συμβολαίου: 100 Μετοχές, Φυσική Παράδοση)
0,268	0,257	0,261	2,35%	**Μάρτιος** 2013	0,265	0,265	0,259	0,260	0,263	4@0,258	235@0,260	0,263	2,33%	0,390	0,231	22	1.409	441,92%	36.836,90	461,50%	42.351	-2,59%
				Ιούνιος 2013	---	---	---	---	---	---	---	---	---	---	---	---	---	---	---	---	---	---
				Σεπτέμβριος 2013	---	---	---	---	---	---	---	---	---	---	---	---	---	---	---	---	---	---
				Δεκέμβριος 2013	---	---	---	---	---	---	---	---	---	---	---	---	---	---	---	---	---	---
ΜΕΤΚΑ (ΚΟ)																						(Μέγεθος Συμβολαίου: 100 Μετοχές, Φυσική Παράδοση)
10,14	9,60	10,14	3,58%	**Μάρτιος** 2013	9,95	10,10	9,69	10,10	10,17	5@10,03	5@10,27	10,17	3,56%	10,10	6,35	12	36	140,00%	35.557,00	142,54%	1.006	-0,69%
				Ιούνιος 2013	10,25	10,25	10,25	10,25	10,50	---	---	10,50	3,55%	10,25	9,63	1	180	---	184.500,00	---	350	105,88%
				Σεπτέμβριος 2013	---	---	---	---	---	---	---	---	---	---	---	---	---	---	---	---	---	---
				Δεκέμβριος 2013	---	---	---	---	---	---	---	---	---	---	---	---	---	---	---	---	---	---
ΜΟΤΟΡ ΟΪΛ (ΚΟ)																						(Μέγεθος Συμβολαίου: 100 Μετοχές, Φυσική Παράδοση)
8,51	8,33	8,48	2,17%	**Μάρτιος** 2013	8,43	8,50	8,43	8,48	8,46	1@8,40	1@8,50	8,46	2,17%	8,50	6,65	5	9	-74,29%	7.632,00	-73,62%	308	0,00%
				Ιούνιος 2013	---	---	---	---	8,49	---	---	8,49	2,17%	7,99	7,40	---	---	---	---	---	---	---
				Σεπτέμβριος 2013	---	---	---	---	---	---	---	---	---	---	---	---	---	---	---	---	---	---
				Δεκέμβριος 2013	---	---	---	---	---	---	---	---	---	---	---	---	---	---	---	---	---	---
ΜΥΤΙΛΗΝΑΙΟΣ (ΚΟ)																						(Μέγεθος Συμβολαίου: 100 Μετοχές, Φυσική Παράδοση)
4,69	4,50	4,66	4,25%	**Μάρτιος** 2013	4,54	4,71	4,54	4,68	4,71	4@4,67	9@4,71	4,71	6,08%	4,71	2,10	34	195	170,83%	90.645,00	183,14%	5.520	1,45%
				Ιούνιος 2013	4,60	4,68	4,60	4,67	4,71	4@4,40	---	4,71	4,90%	4,68	3,32	4	172	72,00%	79.724,00	77,56%	1.228	2,33%
				Σεπτέμβριος 2013	---	---	---	---	---	---	---	---	---	---	---	---	---	---	---	---	---	---
				Δεκέμβριος 2013	---	---	---	---	---	---	---	---	---	---	---	---	---	---	---	---	---	---
ΟΛΠ (ΚΟ)																						(Μέγεθος Συμβολαίου: 100 Μετοχές, Φυσική Παράδοση)
17,20	16,80	17,00	0,47%	**Μάρτιος** 2013	17,20	17,20	17,06	17,06	17,14	5@16,98	1@18,09	17,14	0,47%	17,20	16,74	2	6	---	10.306,00	---	58	9,43%
				Ιούνιος 2013	---	---	---	---	---	---	---	---	---	---	---	---	---	---	---	---	---	---
				Σεπτέμβριος 2013	---	---	---	---	---	---	---	---	---	---	---	---	---	---	---	---	---	---
				Δεκέμβριος 2013	---	---	---	---	---	---	---	---	---	---	---	---	---	---	---	---	---	---
ΟΠΑΠ (ΚΟ)																						(Μέγεθος Συμβολαίου: 100 Μετοχές, Φυσική Παράδοση)
5,67	5,49	5,67	5,00%	**Μάρτιος** 2013	5,45	5,70	5,45	5,64	5,68	14@5,63	29@5,64	5,68	3,84%	14,71	3,80	134	1.420	154,48%	800.639,00	163,63%	18.032	4,06%
				Ιούνιος 2013	---	---	---	---	5,69	1@5,42	---	5,69	3,83%	5,57	4,19	---	---	-100,00%	---	-100,00%	200	0,00%
				Σεπτέμβριος 2013	---	---	---	---	---	---	---	---	---	---	---	---	---	---	---	---	---	---
				Δεκέμβριος 2013	---	---	---	---	---	---	---	---	---	---	---	---	---	---	---	---	---	---
ΟΤΕ (ΚΟ)																						(Μέγεθος Συμβολαίου: 100 Μετοχές, Φυσική Παράδοση)
5,56	5,19	5,45	6,86%	**Μάρτιος** 2013	5,19	5,56	5,19	5,47	5,49	42@5,46	51@5,48	5,49	8,50%	5,56	2,86	204	1.944	163,41%	1.049.797,00	180,52%	21.849	2,16%
				Ιούνιος 2013	---	---	---	---	5,49	---	---	5,49	8,50%	5,24	2,95	---	---	---	---	---	100	0,00%
				Σεπτέμβριος 2013	---	---	---	---	---	---	---	---	---	---	---	---	---	---	---	---	---	---
				Δεκέμβριος 2013	---	---	---	---	---	---	---	---	---	---	---	---	---	---	---	---	---	---
ΠΕΙΡΑΙΩΣ ΤΡΑΠΕΖΑ (ΚΟ)																						(Μέγεθος Συμβολαίου: 100 Μετοχές, Φυσική Παράδοση)
0,361	0,349	0,352	4,14%	**Μάρτιος** 2013	0,352	0,353	0,339	0,339	0,340	24@0,339	10@0,342	0,340	0,00%	0,656	0,292	147	3.555	133,42%	123.303,10	137,41%	48.305	1,27%
				Ιούνιος 2013	---	---	---	---	0,346	---	---	0,346	0,00%	0,659	0,354	---	---	---	---	---	1	0,00%
				Σεπτέμβριος 2013	---	---	---	---	---	---	---	---	---	---	---	---	---	---	---	---	---	---
				Δεκέμβριος 2013	---	---	---	---	---	---	---	---	---	---	---	---	---	---	---	---	---	---

Υποκείμενη Αγορά				Αγορά Παραγώγων																		
Ανωτ Τιμή	Κατωτ Τιμή	Τιμή κλεισ.	Μεταβ.	**Μήνας Παράδοσης**	Άνοιγμα	Ανωτ Τιμή	Κατωτ Τιμή	Τελ Τιμή	**Τιμή κλεισ.**	Τελευταία ζήτηση	Τελευταία προσφορά	**Τιμή Εκκαθάρισης**	Μεταβ.	Υψηλό ζωής	Χαμηλό ζωής	**Πράξεις**	**Όγκος**	Μεταβ.	**Αξία**	Μεταβ.	**Ανοικτές θέσεις**	Μεταβ.
ΣΙΔΕΝΟΡ (**ΚΟ**)																						(Μέγεθος Συμβολαίου: 100 Μετοχές, Φυσική Παράδοση)
1,85	1,78	1,85	5,71%	**Μάρτιος** 2013	1,77	1,88	1,77	1,88	1,87	5@1,84	10@1,90	1,87	7,47%	1,88	1,22	26	193	6333,33%	35.751,00	6762,00%	1.838	5,69%
				Ιούνιος 2013	---	---	---	---	---	---	---	---	---	---	---	---	---	---	---	---	---	---
				Σεπτέμβριος 2013	---	---	---	---	---	---	---	---	---	---	---	---	---	---	---	---	---	---
				Δεκέμβριος 2013	---	---	---	---	---	---	---	---	---	---	---	---	---	---	---	---	---	---
ΤΑΧΥΔΡΟΜΙΚΟ ΤΑΜΙΕΥΤΗΡΙΟ (**ΚΟ**)																						(Μέγεθος Συμβολαίου: 100 Μετοχές, Φυσική Παράδοση)
		0,168	0,00%	**Μάρτιος** 2013	---	---	---	---	---	---	---	---	---	---	---	---	---	---	---	---	---	---
				Ιούνιος 2013	---	---	---	---	---	---	---	---	---	---	---	---	---	---	---	---	---	---
				Σεπτέμβριος 2013	---	---	---	---	---	---	---	---	---	---	---	---	---	---	---	---	---	---
				Δεκέμβριος 2013	---	---	---	---	---	---	---	---	---	---	---	---	---	---	---	---	---	---
ΤΕΡΝΑ ΕΝΕΡΓΕΙΑΚΗ (**ΚΟ**)																						(Μέγεθος Συμβολαίου: 100 Μετοχές, Φυσική Παράδοση)
3,54	3,30	3,40	3,34%	**Μάρτιος** 2013	3,38	3,55	3,37	3,46	3,49	6@3,43	1@3,55	3,49	4,80%	3,55	3,25	24	105	5150,00%	36.466,00	5425,15%	235	74,07%
				Ιούνιος 2013	---	---	---	---	---	---	---	---	---	---	---	---	---	---	---	---	---	---
				Σεπτέμβριος 2013	---	---	---	---	---	---	---	---	---	---	---	---	---	---	---	---	---	---
				Δεκέμβριος 2013	---	---	---	---	---	---	---	---	---	---	---	---	---	---	---	---	---	---
TITAN (**ΚΟ**)																						(Μέγεθος Συμβολαίου: 100 Μετοχές, Φυσική Παράδοση)
14,50	13,82	14,39	3,08%	**Μάρτιος** 2013	14,08	14,40	13,95	14,40	14,40	1@14,13	3@14,46	14,40	1,77%	14,50	12,15	10	24	2300,00%	34.067,00	2361,49%	302	-1,63%
				Ιούνιος 2013	---	---	---	---	---	---	---	---	---	---	---	---	---	---	---	---	---	---
				Σεπτέμβριος 2013	---	---	---	---	---	---	---	---	---	---	---	---	---	---	---	---	---	---
				Δεκέμβριος 2013	---	---	---	---	---	---	---	---	---	---	---	---	---	---	---	---	---	---
ΤΡΑΠΕΖΑ EUROBANK ERGASIAS (**ΚΟ**)																						(Μέγεθος Συμβολαίου: 100 Μετοχές, Φυσική Παράδοση)
0,681	0,662	0,679	5,93%	**Μάρτιος** 2013	0,661	0,680	0,653	0,653	0,669	9@0,653	10@0,674	0,669	4,37%	1,27	0,535	25	746	50,71%	49.932,30	53,37%	7.774	-5,84%
				Ιούνιος 2013	---	---	---	---	---	---	---	---	---	---	---	---	---	---	---	---	---	---
				Σεπτέμβριος 2013	---	---	---	---	---	---	---	---	---	---	---	---	---	---	---	---	---	---
				Δεκέμβριος 2013	---	---	---	---	---	---	---	---	---	---	---	---	---	---	---	---	---	---

FTSE/**Χ.Α**. Large Cap

(Μονάδα Διαπραγμάτευσης: 1 Μονάδα Δείκτη x 5€ - Τρόπος Εξάσκησης: Ευρωπαϊκός, Χρηματικός Διακανονισμός)

Δικαιώματα Αγοράς

	Ιανουάριος 2013							**Φεβρουάριος** 2013							**Λοιποί Μήνες**	
Τιμή Εξάσκησης	Άνοιγμα	Ανωτ Τιμή	Κατωτ Τιμή	Τελ Τιμή	**Τιμή κλεισ.**	**Όγκος**	**Ανοικτές θέσεις**	Άνοιγμα	Ανωτ Τιμή	Κατωτ Τιμή	Τελ Τιμή	**Τιμή κλεισ.**	**Όγκος**	**Ανοικτές θέσεις**	**Όγκος**	**Ανοικτές θέσεις**
155	-	-	-	-	-	-	-	-	-	-	-	-	-	-		
160	-	-	-	-	-	-	-	-	-	-	-	-	-	-		
165	-	-	-	-	-	-	-	-	-	-	-	-	-	-		
170	-	-	-	-	-	-	-	-	-	-	-	-	-	-		
175	-	-	-	-	-	-	-	-	-	-	-	-	-	-		
180	-	-	-	-	-	-	-	-	-	-	-	-	-	-		
185	-	-	-	-	-	-	-	-	-	-	-	-	-	-		
190	-	-	-	-	-	-	-	-	-	-	-	-	-	-		
195	-	-	-	-	-	-	-	-	-	-	-	-	-	-		
200	-	-	-	-	-	-	-	-	-	-	-	-	-	-		
205	-	-	-	-	-	-	-	-	-	-	-	-	-	-		
210	-	-	-	-	-	-	-	-	-	-	-	-	-	-		
215	-	-	-	-	-	-	-	-	-	-	-	-	-	-		
220	-	-	-	-	-	-	-	-	-	-	-	-	-	-		
225	-	-	-	-	-	-	-	-	-	-	-	-	-	-		
230	-	-	-	-	-	-	-	-	-	-	-	-	-	-		
235	-	-	-	-	-	-	-	-	-	-	-	-	-	-		
240	-	-	-	-	-	-	-	-	-	-	-	-	-	-		
245	-	-	-	-	-	-	-	-	-	-	-	-	-	-		
250	-	-	-	-	-	-	-	-	-	-	-	-	-	-		
255	-	-	-	-	-	-	-	-	-	-	-	-	-	-		
260	-	-	-	-	-	-	-	-	-	-	-	-	-	-		
265	50,00	50,00	50,00	50,00	-	20	-	-	-	-	-	-	-	-		
270	-	-	-	-	54,50	-	2	-	-	-	-	-	-	-		
275	-	-	-	-	-	-	-	-	-	-	-	54,00	-	2		
280	-	-	-	-	44,75	-	40	-	-	-	-	-	-	-		
285	36,75	40,25	35,50	39,00	40,25	131	280	-	-	-	-	-	-	-		
290	-	-	-	-	35,75	-	110	-	-	-	-	-	-	-		
295	-	-	-	-	31,50	-	25	-	-	-	-	-	-	-		
300	25,25	26,75	25,25	26,75	27,50	4	190	-	-	-	-	-	-	-		
305	22,75	22,75	21,50	21,50	23,50	16	418	-	-	-	-	-	-	-		
310	19,00	19,50	18,00	18,00	20,25	13	178	-	-	-	-	-	-	-		
315	16,00	17,00	16,00	17,00	17,00	2	123	22,00	22,00	22,00	22,00	25,75	40	40		
320	-	-	-	-	14,00	-	44	-	-	-	-	-	-	-		
325	12,25	12,25	10,00	12,00	11,50	4	309	-	-	-	-	-	-	-		
330	9,50	9,50	8,20	8,20	9,40	3	306	-	-	-	-	-	-	-		
335	-	-	-	-	7,50	-	195	-	-	-	-	-	-	-		
340	-	-	-	-	-	-	-	-	-	-	-	-	-	-		
345	3,50	3,50	3,50	3,50	4,70	1	1	-	-	-	-	-	-	-		
350	-	-	-	-	-	-	-	-	-	-	-	-	-	-		
355	-	-	-	-	-	-	-	-	-	-	-	-	-	-		
360	-	-	-	-	-	-	-	-	-	-	-	-	-	-		
365	-	-	-	-	-	-	-	-	-	-	-	-	-	-		
370	-	-	-	-	-	-	-	-	-	-	-	-	-	-		
375	-	-	-	-	-	-	-	-	-	-	-	-	-	-		
380	-	-	-	-	-	-	-	-	-	-	-	-	-	-		
385	-	-	-	-	-	-	-	-	-	-	-	-	-	-		
390	-	-	-	-	-	-	-	-	-	-	-	-	-	-		
395	-	-	-	-	-	-	-	-	-	-	-	-	-	-		
400	-	-	-	-	-	-	-	-	-	-	-	-	-	-		
405	-	-	-	-	-	-	-	-	-	-	-	-	-	-		
410	-	-	-	-	-	-	-	-	-	-	-	-	-	-		
415	-	-	-	-	-	-	-	-	-	-	-	-	-	-		
420	-	-	-	-	-	-	-	-	-	-	-	-	-	-		

Δικαιώματα Πώλησης

	Ιανουάριος 2013							**Φεβρουάριος** 2013							**Λοιποί Μήνες**		
	Άνοιγμα	Ανωτ Τιμή	Κατωτ Τιμή	Τελ Τιμή	**Τιμή κλεισ.**	**Όγκος**	**Ανοικτές θέσεις**	Άνοιγμα	Ανωτ Τιμή	Κατωτ Τιμή	Τελ Τιμή	**Τιμή κλεισ.**	**Όγκος**	**Ανοικτές θέσεις**	**Όγκος**	**Ανοικτές θέσεις**	**Τιμή Εξάσκησης**
155	-	-	-	-	-	-	-	-	-	-	-	-	-	-			155
160	-	-	-	-	-	-	-	-	-	-	-	-	-	-			160
165	-	-	-	-	-	-	-	-	-	-	-	-	-	-			165
170	-	-	-	-	-	-	-	-	-	-	-	-	-	-			170
175	-	-	-	-	-	-	-	-	-	-	-	-	-	-			175
180	-	-	-	-	-	-	-	-	-	-	-	-	-	-			180
185	-	-	-	-	-	-	-	-	-	-	-	-	-	-			185
190	-	-	-	-	-	-	-	-	-	-	-	-	-	-			190
195	-	-	-	-	-	-	-	-	-	-	-	-	-	-			195
200	-	-	-	-	-	-	-	-	-	-	-	-	-	-			200
205	-	-	-	-	-	-	-	-	-	-	-	-	-	-			205
210	-	-	-	-	-	-	-	-	-	-	-	-	-	-			210
215	-	-	-	-	-	-	-	-	-	-	-	-	-	-			215
220	-	-	-	-	-	-	-	-	-	-	-	-	-	-			220
225	-	-	-	-	-	-	-	-	-	-	-	-	-	-			225
230	-	-	-	-	-	-	-	-	-	-	-	-	-	-			230
235	-	-	-	-	-	-	-	-	-	-	-	-	-	-			235
240	-	-	-	-	-	-	-	-	-	-	-	-	-	-			240
245	-	-	-	-	-	-	-	-	-	-	-	-	-	-			245
250	-	-	-	-	-	-	-	-	-	-	-	-	-	-			250
255	-	-	-	-	-	-	-	-	-	-	-	-	-	-			255
260	-	-	-	-	-	-	-	-	-	-	-	-	-	-			260
265	-	-	-	-	0,15	-	5	-	-	-	-	-	-	-			265
270	-	-	-	-	0,26	-	7	-	-	-	-	-	-	-			270
275	-	-	-	-	-	-	-	-	-	-	-	-	-	-			275
280	-	-	-	-	-	-	-	-	-	-	-	-	-	-			280
285	-	-	-	-	1,10	-	143	-	-	-	-	-	-	-			285
290	-	-	-	-	1,60	-	20	-	-	-	-	-	-	-			290
295	-	-	-	-	2,30	-	31	-	-	-	-	-	-	-			295
300	3,00	3,80	3,00	3,00	3,30	15	180	-	-	-	-	8,70	-	200			300
305	-	-	-	-	4,50	-	20	-	-	-	-	-	-	-			305
310	9,00	9,00	6,00	6,00	6,00	63	83	-	-	-	-	-	-	-			310
315	-	-	-	-	-	-	-	-	-	-	-	-	-	-			315
320	10,00	10,00	10,00	10,00	10,00	2	2	-	-	-	-	-	-	-			320
325	-	-	-	-	-	-	-	-	-	-	-	-	-	-			325
330	15,50	15,50	12,00	12,00	15,25	56	56	-	-	-	-	-	-	-			330
335	-	-	-	-	-	-	-	-	-	-	-	-	-	-			335
340	-	-	-	-	-	-	-	-	-	-	-	-	-	-			340
345	-	-	-	-	-	-	-	-	-	-	-	-	-	-			345
350	-	-	-	-	-	-	-	-	-	-	-	-	-	-			350
355	-	-	-	-	-	-	-	-	-	-	-	-	-	-			355
360	-	-	-	-	-	-	-	-	-	-	-	-	-	-			360
365	-	-	-	-	-	-	-	-	-	-	-	-	-	-			365
370	-	-	-	-	-	-	-	-	-	-	-	-	-	-			370
375	-	-	-	-	-	-	-	-	-	-	-	-	-	-			375
380	-	-	-	-	-	-	-	-	-	-	-	-	-	-			380
385	-	-	-	-	-	-	-	-	-	-	-	-	-	-			385
390	-	-	-	-	-	-	-	-	-	-	-	-	-	-			390
395	-	-	-	-	-	-	-	-	-	-	-	-	-	-			395
400	-	-	-	-	-	-	-	-	-	-	-	-	-	-			400
405	-	-	-	-	-	-	-	-	-	-	-	-	-	-			405
410	-	-	-	-	-	-	-	-	-	-	-	-	-	-			410
415	-	-	-	-	-	-	-	-	-	-	-	-	-	-			415
420	-	-	-	-	-	-	-	-	-	-	-	-	-	-			420

FTSE/**Χ.Α**. Large Cap

(Μονάδα Διαπραγμάτευσης: 1 Μονάδα Δείκτη x 5€ - Τρόπος Εξάσκησης: Ευρωπαϊκός, Χρηματικός Διακανονισμός)

Δικαιώματα Αγοράς

Τιμή Εξάσκησης	**Ιανουάριος** 2013 Άνοιγμα	Ανωτ Τιμή	Κατωτ Τιμή	Τελ Τιμή	**Τιμή κλεισ.**	**Όγκος**	**Ανοικτές θέσεις**	**Φεβρουάριος** 2013 Άνοιγμα	Ανωτ Τιμή	Κατωτ Τιμή	Τελ Τιμή	**Τιμή κλεισ.**	**Όγκος**	**Ανοικτές θέσεις**	**Λοιποί Μήνες** **Όγκος**	**Ανοικτές θέσεις**
425	-	-	-	-	-	-	-	-	-	-	-	-	-	-		
430	-	-	-	-	-	-	-	-	-	-	-	-	-	-		
435	-	-	-	-	-	-	-	-	-	-	-	-	-	-		
440	-	-	-	-	-	-	-	-	-	-	-	-	-	-		
500	-	-	-	-	-	-	-	-	-	-	-	-	-	-		
1.500	-	-	-	-	-	-	-	-	-	-	-	-	-	-		
Σύνολα:						194	2.221						40	42	0	42
Ονομαστική Αξία Συναλλαγών:						280.050,00							63.000,00		0,00	
Αριθμός Πράξεων:						54							1		0	

Δικαιώματα Πώλησης

Τιμή Εξάσκησης	**Ιανουάριος** 2013 Άνοιγμα	Ανωτ Τιμή	Κατωτ Τιμή	Τελ Τιμή	**Τιμή κλεισ.**	**Όγκος**	**Ανοικτές θέσεις**	**Φεβρουάριος** 2013 Άνοιγμα	Ανωτ Τιμή	Κατωτ Τιμή	Τελ Τιμή	**Τιμή κλεισ.**	**Όγκος**	**Ανοικτές θέσεις**	**Λοιποί Μήνες** **Όγκος**	**Ανοικτές θέσεις**
425	-	-	-	-	-	-	-	-	-	-	-	-	-	-		
430	-	-	-	-	-	-	-	-	-	-	-	-	-	-		
435	-	-	-	-	-	-	-	-	-	-	-	-	-	-		
440	-	-	-	-	116,00	-	52	-	-	-	-	-	-	-		
500	-	-	-	-	-	-	-	-	-	-	-	-	-	-		
1.500	-	-	-	-	-	-	-	-	-	-	-	-	-	-		
Σύνολα:						136	599						0	200	0	91
Ονομαστική Αξία Συναλλαγών:						215.750,00							0,00		0,00	
Αριθμός Πράξεων:						17							0		0	

ALPHA **BANK** (**ΚΟ**)

(Μέγεθος Συμβολαίου: 100 Μετοχές, Τρόπος Εξάσκησης: Αμερικάνικος, Φυσική Παράδοση)

Δικαιώματα Αγοράς

Τιμή Εξάσκησης	**Μάρτιος** 2013 Άνοιγμα	Ανωτ Τιμή	Κατωτ Τιμή	Τελ Τιμή	**Τιμή κλεισ.**	**Όγκος**	**Ανοικτές θέσεις**	**Ιούνιος** 2013 Άνοιγμα	Ανωτ Τιμή	Κατωτ Τιμή	Τελ Τιμή	**Τιμή κλεισ.**	**Όγκος**	**Ανοικτές θέσεις**	**Λοιποί Μήνες** **Όγκος**	**Ανοικτές θέσεις**
0,300						-	-						-	-		
0,400						-	-						-	-		
0,500						-	-						-	-		
0,600						-	-						-	-		
0,700						-	-						-	-		
0,800						-	-						-	-		
0,900						-	-						-	-		
1,00					0,541	-	100						-	-		
1,10						-	-						-	-		
1,20						-	-						-	-		
1,25						-	-						-	-		
1,30						-	-						-	-		
1,35						-	-						-	-		
1,40						-	-						-	-		
1,45						-	-						-	-		
1,50						-	-						-	-		
1,55						-	-						-	-		
1,60						-	-						-	-		
1,65						-	-						-	-		
1,70						-	-						-	-		
1,75						-	-						-	-		
1,80					0,065	-	100						-	-		
1,90						-	-						-	-		
2,00						-	-						-	-		
2,20						-	-						-	-		
2,40						-	-						-	-		
2,60						-	-						-	-		
2,80						-	-						-	-		
Σύνολα:						0	200						0	0	0	0
Ονομαστική Αξία Συναλλαγών:						0,00							0,00		0,00	
Αριθμός Πράξεων:						0							0		0	

Δικαιώματα Πώλησης

Τιμή Εξάσκησης	**Μάρτιος** 2013 Άνοιγμα	Ανωτ Τιμή	Κατωτ Τιμή	Τελ Τιμή	**Τιμή κλεισ.**	**Όγκος**	**Ανοικτές θέσεις**	**Ιούνιος** 2013 Άνοιγμα	Ανωτ Τιμή	Κατωτ Τιμή	Τελ Τιμή	**Τιμή κλεισ.**	**Όγκος**	**Ανοικτές θέσεις**	**Λοιποί Μήνες** **Όγκος**	**Ανοικτές θέσεις**
0,300						-	-						-	-		
0,400						-	-						-	-		
0,500						-	-						-	-		
0,600						-	-						-	-		
0,700						-	-						-	-		
0,800						-	-						-	-		
0,900						-	-						-	-		
1,00						-	-						-	-		
1,10						-	-						-	-		
1,20						-	-						-	-		
1,25						-	-						-	-		
1,30						-	-						-	-		
1,35						-	-						-	-		
1,40						-	-						-	-		
1,45						-	-						-	-		
1,50						-	-						-	-		
1,55						-	-						-	-		
1,60						-	-						-	-		
1,65						-	-						-	-		
1,70						-	-						-	-		
1,75						-	-						-	-		
1,80						-	-						-	-		
1,90						-	-						-	-		
2,00						-	-						-	-		
2,20						-	-						-	-		
2,40						-	-						-	-		
2,60						-	-						-	-		
2,80						-	-						-	-		
Σύνολα:						0	0						0	0	0	0
Ονομαστική Αξία Συναλλαγών:						0,00							0,00		0,00	
Αριθμός Πράξεων:						0							0		0	

ΔΕΗ (ΚΟ)

(Μέγεθος Συμβολαίου: 100 Μετοχές, Τρόπος Εξάσκησης: Αμερικάνικος, Φυσική Παράδοση)

Δικαιώματα Αγοράς

Τιμή Εξάσκησης	Μάρτιος 2013 Άνοιγμα	Ανωτ Τιμή	Κατωτ Τιμή	Τελ Τιμή	Τιμή κλεισ.	Όγκος	Ανοικτές θέσεις	Ιούνιος 2013 Άνοιγμα	Ανωτ Τιμή	Κατωτ Τιμή	Τελ Τιμή	Τιμή κλεισ.	Όγκος	Ανοικτές θέσεις	Λοιποί Μήνες Όγκος	Ανοικτές θέσεις
0,800						-	-						-	-		
0,900						-	-						-	-		
1,00						-	-						-	-		
1,10						-	-						-	-		
1,20						-	-						-	-		
1,30						-	-						-	-		
1,40						-	-						-	-		
1,50						-	-						-	-		
1,60						-	-						-	-		
1,70						-	-						-	-		
1,80						-	-						-	-		
1,90						-	-						-	-		
2,00						-	-						-	-		
2,20						-	-						-	-		
2,40						-	-						-	-		
2,60						-	-						-	-		
2,80						-	-						-	-		
2,90						-	-						-	-		
3,00						-	-						-	-		
3,10						-	-						-	-		
3,20						-	-						-	-		
3,30						-	-						-	-		
3,40						-	-						-	-		
3,50						-	-						-	-		
3,60						-	-						-	-		
3,70						-	-						-	-		
3,80						-	-						-	-		
4,00						-	-						-	-		
4,20						-	-						-	-		
4,40						-	-						-	-		
4,60						-	-						-	-		
4,80						-	-						-	-		
5,00						-	-						-	-		
5,20						-	-						-	-		
5,40						-	-						-	-		
5,60						-	-						-	-		
5,80						-	-						-	-		
6,00						-	-						-	-		
6,40						-	-						-	-		
6,80						-	-						-	-		
7,20						-	-						-	-		
7,60						-	-						-	-		
8,00						-	-						-	-		
8,20						-	-						-	-		
8,40						-	-						-	-		
8,60						-	-						-	-		
8,80						-	-						-	-		
9,00						-	-						-	-		
10,00						-	-						-	-		
Σύνολα:						0	0						0	0	0	0
Ονομαστική Αξία Συναλλαγών:						0,00							0,00		0,00	
Αριθμός Πράξεων:						0							0		0	

Δικαιώματα Πώλησης

Τιμή Εξάσκησης	Μάρτιος 2013 Άνοιγμα	Ανωτ Τιμή	Κατωτ Τιμή	Τελ Τιμή	Τιμή κλεισ.	Όγκος	Ανοικτές θέσεις	Ιούνιος 2013 Άνοιγμα	Ανωτ Τιμή	Κατωτ Τιμή	Τελ Τιμή	Τιμή κλεισ.	Όγκος	Ανοικτές θέσεις	Λοιποί Μήνες Όγκος	Ανοικτές θέσεις
0,800						-	-						-	-		
0,900						-	-						-	-		
1,00						-	-						-	-		
1,10						-	-						-	-		
1,20						-	-						-	-		
1,30						-	-						-	-		
1,40						-	-						-	-		
1,50						-	-						-	-		
1,60						-	-						-	-		
1,70						-	-						-	-		
1,80						-	-						-	-		
1,90						-	-						-	-		
2,00						-	-						-	-		
2,20						-	-						-	-		
2,40						-	-						-	-		
2,60						-	-						-	-		
2,80						-	-						-	-		
2,90						-	-						-	-		
3,00						-	-						-	-		
3,10						-	-						-	-		
3,20						-	-						-	-		
3,30						-	-						-	-		
3,40						-	-						-	-		
3,50						-	-						-	-		
3,60						-	-						-	-		
3,70						-	-						-	-		
3,80						-	-						-	-		
4,00						-	-						-	-		
4,20						-	-						-	-		
4,40						-	-						-	-		
4,60						-	-						-	-		
4,80						-	-						-	-		
5,00						-	-						-	-		
5,20						-	-						-	-		
5,40						-	-						-	-		
5,60					0,389	-	10						-	-		
5,80						-	-						-	-		
6,00						-	-						-	-		
6,40						-	-						-	-		
6,80						-	-						-	-		
7,20						-	-						-	-		
7,60						-	-						-	-		
8,00						-	-						-	-		
8,20						-	-						-	-		
8,40						-	-						-	-		
8,60						-	-						-	-		
8,80						-	-						-	-		
9,00						-	-						-	-		
10,00						-	-						-	-		
Σύνολα:						0	10						0	0	0	0
Ονομαστική Αξία Συναλλαγών:						0,00							0,00		0,00	
Αριθμός Πράξεων:						0,00							0		0	

ΕΘΝΙΚΗ ΤΡΑΠΕΖΑ (ΚΟ)

(Μέγεθος Συμβολαίου: 100 Μετοχές, Τρόπος Εξάσκησης: Αμερικάνικος, Φυσική Παράδοση)

Δικαιώματα Αγοράς

Τιμή Εξάσκησης	Μάρτιος 2013 Άνοιγμα	Μάρτιος 2013 Ανωτ Τιμή	Μάρτιος 2013 Κατωτ Τιμή	Μάρτιος 2013 Τελ Τιμή	Μάρτιος 2013 Τιμή κλεισ.	Μάρτιος 2013 Όγκος	Μάρτιος 2013 Ανοικτές θέσεις	Ιούνιος 2013 Άνοιγμα	Ιούνιος 2013 Ανωτ Τιμή	Ιούνιος 2013 Κατωτ Τιμή	Ιούνιος 2013 Τελ Τιμή	Ιούνιος 2013 Τιμή κλεισ.	Ιούνιος 2013 Όγκος	Ιούνιος 2013 Ανοικτές θέσεις	Λοιποί Μήνες Όγκος	Λοιποί Μήνες Ανοικτές θέσεις
0,500						-	-						-	-		
0,600						-	-						-	-		
0,700						-	-						-	-		
0,800						-	-						-	-		
0,900						-	-						-	-		
1,00						-	-						-	-		
1,10						-	-						-	-		
1,20						-	-						-	-		
1,25						-	-						-	-		
1,30					0,220	-	20						-	-		
1,35					0,196	-	20						-	-		
1,40					0,176	-	20						-	-		
1,45					0,156	-	20						-	-		
1,50					0,139	-	30						-	-		
1,55					0,124	-	20						-	-		
1,60						-	-						-	-		
1,65						-	-						-	-		
1,70						-	-						-	-		
1,75						-	-						-	-		
1,80						-	-						-	-		
1,90						-	-						-	-		
2,00						-	-						-	-		
2,20						-	-						-	-		
2,40						-	-						-	-		
2,60						-	-						-	-		
2,80						-	-						-	-		
3,00						-	-						-	-		
3,20						-	-						-	-		
Σύνολα:						0	130						0	0	0	0
Ονομαστική Αξία Συναλλαγών:						0,00							0,00		0,00	
Αριθμός Πράξεων:						0							0		0	

Δικαιώματα Πώλησης

Τιμή Εξάσκησης	Μάρτιος 2013 Άνοιγμα	Μάρτιος 2013 Ανωτ Τιμή	Μάρτιος 2013 Κατωτ Τιμή	Μάρτιος 2013 Τελ Τιμή	Μάρτιος 2013 Τιμή κλεισ.	Μάρτιος 2013 Όγκος	Μάρτιος 2013 Ανοικτές θέσεις	Ιούνιος 2013 Άνοιγμα	Ιούνιος 2013 Ανωτ Τιμή	Ιούνιος 2013 Κατωτ Τιμή	Ιούνιος 2013 Τελ Τιμή	Ιούνιος 2013 Τιμή κλεισ.	Ιούνιος 2013 Όγκος	Ιούνιος 2013 Ανοικτές θέσεις	Λοιποί Μήνες Όγκος	Λοιποί Μήνες Ανοικτές θέσεις
0,500						-	-						-	-		
0,600						-	-						-	-		
0,700						-	-						-	-		
0,800						-	-						-	-		
0,900						-	-						-	-		
1,00						-	-						-	-		
1,10						-	-						-	-		
1,20						-	-						-	-		
1,25						-	-						-	-		
1,30						-	-						-	-		
1,35						-	-						-	-		
1,40						-	-						-	-		
1,45						-	-						-	-		
1,50						-	-						-	-		
1,55						-	-						-	-		
1,60						-	-						-	-		
1,65						-	-						-	-		
1,70						-	-						-	-		
1,75						-	-						-	-		
1,80						-	-						-	-		
1,90						-	-						-	-		
2,00						-	-						-	-		
2,20						-	-						-	-		
2,40						-	-						-	-		
2,60					1,24	-	40						-	-		
2,80						-	-						-	-		
3,00						-	-						-	-		
3,20						-	-						-	-		
Σύνολα:						0	40						0	0	0	0
Ονομαστική Αξία Συναλλαγών:						0,00							0,00		0,00	
Αριθμός Πράξεων:						0,00							0		0	

ΟΠΑΠ (ΚΟ)

(Μέγεθος Συμβολαίου: 100 Μετοχές, Τρόπος Εξάσκησης: Αμερικάνικος, Φυσική Παράδοση)

Δικαιώματα Αγοράς

Τιμή Εξάσκησης	Μάρτιος 2013 Άνοιγμα	Ανωτ Τιμή	Κατωτ Τιμή	Τελ Τιμή	Τιμή κλεισ.	Όγκος	Ανοικτές θέσεις	Ιούνιος 2013 Άνοιγμα	Ανωτ Τιμή	Κατωτ Τιμή	Τελ Τιμή	Τιμή κλεισ.	Όγκος	Ανοικτές θέσεις	Λοιποί Μήνες Όγκος	Ανοικτές θέσεις
1,00					4,68	-	539						-	-		
2,60						-	-						-	-		
2,80						-	-						-	-		
3,00						-	-						-	-		
3,20						-	-						-	-		
3,40						-	-						-	-		
3,60						-	-						-	-		
3,80						-	-						-	-		
4,00						-	-						-	-		
4,40						-	-						-	-		
4,60						-	-						-	-		
4,80						-	-						-	-		
5,00						-	-						-	-		
5,20						-	-						-	-		
5,40						-	-						-	-		
5,60						-	-						-	-		
5,80						-	-						-	-		
6,00						-	-						-	-		
6,20						-	-						-	-		
6,40					0,343	-	2						-	-		
6,60					0,290	-	5						-	-		
6,80						-	-						-	-		
7,20					0,172	-	5						-	-		
7,60						-	-						-	-		
8,00						-	-						-	-		
8,40						-	-						-	-		
8,80						-	-						-	-		
9,00						-	-						-	-		
9,20						-	-						-	-		
9,40						-	-						-	-		
9,60						-	-						-	-		
9,80						-	-						-	-		
10,00						-	-						-	-		
20,00						-	539						-	-		
Σύνολα:						0	1.090						0	0	0	1.600
Ονομαστική Αξία Συναλλαγών:							0,00							0,00		0,00
Αριθμός Πράξεων:							0							0		0

Δικαιώματα Πώλησης

Τιμή Εξάσκησης	Μάρτιος 2013 Άνοιγμα	Ανωτ Τιμή	Κατωτ Τιμή	Τελ Τιμή	Τιμή κλεισ.	Όγκος	Ανοικτές θέσεις	Ιούνιος 2013 Άνοιγμα	Ανωτ Τιμή	Κατωτ Τιμή	Τελ Τιμή	Τιμή κλεισ.	Όγκος	Ανοικτές θέσεις	Λοιποί Μήνες Όγκος	Ανοικτές θέσεις
1,00						-	539						-	-		
2,60						-	-						-	-		
2,80						-	-						-	-		
3,00						-	-						-	-		
3,20						-	-						-	-		
3,40						-	-						-	-		
3,60						-	-						-	-		
3,80						-	-						-	-		
4,00						-	-						-	-		
4,40						-	-						-	-		
4,60						-	-						-	-		
4,80						-	-						-	-		
5,00						-	-						-	-		
5,20						-	-						-	-		
5,40						-	-						-	-		
5,60						-	-						-	-		
5,80						-	-						-	-		
6,00						-	-						-	-		
6,20						-	-						-	-		
6,40						-	-						-	-		
6,60						-	-						-	-		
6,80						-	-						-	-		
7,20						-	-						-	-		
7,60						-	-						-	-		
8,00						-	-						-	-		
8,40						-	-						-	-		
8,80						-	-						-	-		
9,00						-	-						-	-		
9,20						-	-						-	-		
9,40						-	-						-	-		
9,60						-	-						-	-		
9,80						-	-						-	-		
10,00						-	-						-	-		
20,00					14,33	-	539						-	-		
Σύνολα:						0	1.078						0	0	0	0
Ονομαστική Αξία Συναλλαγών:							0,00							0,00		0,00
Αριθμός Πράξεων:							0,00							0		0

ΟΤΕ (ΚΟ)

(Μέγεθος Συμβολαίου: 100 Μετοχές, Τρόπος Εξάσκησης: Αμερικάνικος, Φυσική Παράδοση)

Δικαιώματα Αγοράς

Τιμή Εξάσκησης	Μάρτιος 2013 Άνοιγμα	Ανωτ Τιμή	Κατωτ Τιμή	Τελ Τιμή	Τιμή κλεισ.	Όγκος	Ανοικτές θέσεις	Ιούνιος 2013 Άνοιγμα	Ανωτ Τιμή	Κατωτ Τιμή	Τελ Τιμή	Τιμή κλεισ.	Όγκος	Ανοικτές θέσεις	Λοιποί Μήνες Όγκος	Ανοικτές θέσεις
0,800						-	-						-	-		
0,900						-	-						-	-		
1,00						-	-						-	-		
1,10						-	-						-	-		
1,20						-	-						-	-		
1,30						-	-						-	-		
1,40						-	-						-	-		
1,50						-	-						-	-		
1,60						-	-						-	-		
1,70						-	-						-	-		
1,80						-	-						-	-		
1,90						-	-						-	-		
2,00						-	-						-	-		
2,20						-	-						-	-		
2,40						-	-						-	-		
2,50						-	-						-	-		
2,60						-	-						-	-		
2,70						-	-						-	-		
2,80						-	-						-	-		
2,90						-	-						-	-		
3,00						-	-						-	-		
3,10						-	-						-	-		
3,20						-	-						-	-		
3,30						-	-						-	-		
3,40						-	-						-	-		
3,60						-	-						-	-		
3,70						-	-						-	-		
3,80						-	-						-	-		
3,90						-	-						-	-		
4,00						-	-						-	-		
4,20						-	-						-	-		
4,40						-	-						-	-		
4,60						-	-						-	-		
4,80						-	-						-	-		
5,00						-	-						-	-		
5,20						-	-						-	-		
5,60						-	-						-	-		
6,00						-	-						-	-		
6,40						-	-						-	-		
6,80						-	-						-	-		
8,00						-	-						-	-		
8,20						-	-						-	-		
8,40						-	-						-	-		
8,60						-	-						-	-		
8,80						-	-						-	-		
9,00						-	-						-	-		
Σύνολα:						0	0						0	0	0	1.600
Ονομαστική Αξία Συναλλαγών:						0,00							0,00		0,00	
Αριθμός Πράξεων:						0							0		0	

Δικαιώματα Πώλησης

Τιμή Εξάσκησης	Μάρτιος 2013 Άνοιγμα	Ανωτ Τιμή	Κατωτ Τιμή	Τελ Τιμή	Τιμή κλεισ.	Όγκος	Ανοικτές θέσεις	Ιούνιος 2013 Άνοιγμα	Ανωτ Τιμή	Κατωτ Τιμή	Τελ Τιμή	Τιμή κλεισ.	Όγκος	Ανοικτές θέσεις	Λοιποί Μήνες Όγκος	Ανοικτές θέσεις
0,800						-	-						-	-		
0,900						-	-						-	-		
1,00						-	-						-	-		
1,10						-	-						-	-		
1,20						-	-						-	-		
1,30						-	-						-	-		
1,40						-	-						-	-		
1,50						-	-						-	-		
1,60						-	-						-	-		
1,70						-	-						-	-		
1,80						-	-						-	-		
1,90						-	-						-	-		
2,00						-	-						-	-		
2,20						-	-						-	-		
2,40						-	-						-	-		
2,50						-	-						-	-		
2,60						-	-						-	-		
2,70						-	-						-	-		
2,80						-	-						-	-		
2,90						-	-						-	-		
3,00						-	-						-	-		
3,10						-	-						-	-		
3,20						-	-						-	-		
3,30						-	-						-	-		
3,40						-	-						-	-		
3,60					0,013	-	50						-	-		
3,70						-	-						-	-		
3,80						-	-						-	-		
3,90						-	-						-	-		
4,00						-	-						-	-		
4,20					0,065	-	20						-	-		
4,40						-	-						-	-		
4,60						-	-						-	-		
4,80						-	-						-	-		
5,00						-	-						-	-		
5,20					0,355	-	20						-	-		
5,60						-	-						-	-		
6,00						-	-						-	-		
6,40						-	-						-	-		
6,80						-	-						-	-		
8,00						-	-						-	-		
8,20						-	-						-	-		
8,40					2,95	-	35						-	-		
8,60						-	-						-	-		
8,80						-	-						-	-		
9,00						-	-						-	-		
Σύνολα:						0	125						0	0	0	0
Ονομαστική Αξία Συναλλαγών:						0,00							0,00		0,00	
Αριθμός Πράξεων:						0,00							0		0	

		Συμβάσεις Πώλησης με Σύμφωνο Επαναγοράς [1]						**Συμβάσεις Αγοράς με Σύμφωνο Επαναπώλησης** [2]								**Συμβόλαια Επαναγοράς** [3]							
Μετοχές	**Τύπος**[4]	Τιμή συναλλ.	μετ.	Πράξεις	Όγκος	**Αξία Συναλλαγών**	Ανοικτές θέσεις[5]	Ανωτ Τιμή	Κατωτ Τιμή	Τελ Τιμή	Τελευταία προσφορά	Πράξεις	Όγκος	**Αξία Συναλλαγών**	Ανοικτές θέσεις[5]	Ανωτ Τιμή	Κατωτ Τιμή	Τελ Τιμή	Τελευταία προσφορά	Πράξεις	Όγκος	**Αξία Συναλλαγών**	Ανοικτές θέσεις[5]
ALPHA ETF FTSE Athex Large Cap	**ΣΑΠ ΣΕ**	100,00	---	---	---	---	---	---	---	---	---	---	---	---	---	---	---	---	---	---	---	---	2.664
ALPHA **BANK** (**ΚΟ**)	**ΣΑΠ ΣΕ**	100,00	---	---	---	---	63.393	---	---	---	33870@4,5%	---	---	---	400	---	---	---	---	---	---	---	1.126
AUTOHELLAS (**ΚΟ**)	**ΣΑΠ ΣΕ**	100,00	---	---	---	---	14	---	---	---	4@4,5%	---	---	---	---	---	---	---	---	---	---	---	---
COCA - COLA **ΤΡΙΑ ΕΨΙΛΟΝ** (**ΚΟ**)	**ΣΑΠ ΣΕ**	100,04	---	---	---	---	2.391	---	---	---	---	---	---	---	150	---	---	---	---	---	---	---	225
CYPRUS POPULAR BANK (**ΚΟ**)	**ΣΑΠ ΣΕ**	100,00	---	---	---	---	13.781	---	---	---	10781@10%	---	---	---	---	---	---	---	---	---	---	---	---
EUROBANK PROPERTIES **ΑΕΕΑΠ** (**ΚΟ**)	**ΣΑΠ ΣΕ**	100,00	---	---	---	---	2.515	---	---	---	1234@4,5%	---	---	---	---	---	---	---	---	---	---	---	---
EURODRIP (**Κ**Ο)	**ΣΑΠ ΣΕ**	100,00	---	---	---	---	---	---	---	---	---	---	---	---	---	---	---	---	---	---	---	---	---
FOURLIS **ΣΥΜΜΕΤΟΧΩΝ** (**ΚΟ**)	**ΣΑΠ ΣΕ**	100,00	---	---	---	---	195	---	---	---	97@4,5%	---	---	---	---	---	---	---	---	---	---	---	---
FRIGOGLASS (KO)	**ΣΑΠ ΣΕ**	100,00	---	---	---	---	225	---	---	---	112@4,5%	---	---	---	---	---	---	---	---	---	---	---	---
INFORM **ΛΥΚΟΣ Π.** (**ΚΟ**)	**ΣΑΠ ΣΕ**	100,00	---	---	---	---	100	---	---	---	50@4,5%	---	---	---	---	---	---	---	---	---	---	---	---
INTRACOM HOLDINGS (**ΚΟ**)	**ΣΑΠ ΣΕ**	100,00	---	---	---	---	665	---	---	---	332@4,5%	---	---	---	---	---	---	---	---	---	---	---	---
INTRAKAT (KO)	**ΣΑΠ ΣΕ**	100,00	---	---	---	---	---	---	---	---	---	---	---	---	---	---	---	---	---	---	---	---	---
J. & P. - **ΑΒΑΞ** (**ΚΟ**)	**ΣΑΠ ΣΕ**	100,00	---	---	---	---	232	---	---	---	116@4,5%	---	---	---	---	---	---	---	---	---	---	---	---
JUMBO (**ΚΟ**)	**ΣΑΠ ΣΕ**	100,00	---	---	---	---	2.448	---	---	---	1224@4,5%	---	---	---	---	---	---	---	---	---	---	---	45
LAMDA DEVELOPMENT(**ΚΟ**)	**ΣΑΠ ΣΕ**	100,00	---	---	---	---	2.740	---	---	---	1370@4,5%	---	---	---	---	---	---	---	---	---	---	---	---
MARFIN INVESTMENT GROUP (**ΚΟ**)	**ΣΑΠ ΣΕ**	100,00	---	---	---	---	23.259	---	---	---	11629@4,5%	---	---	---	---	---	---	---	---	---	---	---	1.445
MLS **ΠΛΗΡΟΦΟΡΙΚΗ** (**ΚΟ**)	**ΣΑΠ ΣΕ**	100,00	---	---	---	---	119	---	---	---	59@4,5%	---	---	---	---	---	---	---	---	---	---	---	---
NBGAM ETF GREECE & TURKEY 30	**ΣΑΠ ΣΕ**	100,00	---	---	---	---	---	---	---	---	---	---	---	---	---	---	---	---	---	---	---	---	20
NBGAM ETF **ΓΔ Χ.Α.**	**ΣΑΠ ΣΕ**	100,00	---	---	---	---	---	---	---	---	---	---	---	---	---	---	---	---	---	---	---	---	295
QUEST **ΣΥΜΜΕΤΟΧΩΝ** (**ΚΟ**)	**ΣΑΠ ΣΕ**	100,00	---	---	---	---	39	---	---	---	19@4,5%	---	---	---	---	---	---	---	---	---	---	---	---
S & B **ΒΙΟΜΗΧ. ΟΡΥΚΤΑ** (**ΚΟ**)	**ΣΑΠ ΣΕ**	100,00	---	---	---	---	128	---	---	---	64@4,5%	---	---	---	---	---	---	---	---	---	---	---	---
TRASTOR **Α.Ε.Ε.Α.Π.** (**ΚΟ**)	**ΣΑΠ ΣΕ**	100,00	---	---	---	---	44	---	---	---	22@4,5%	---	---	---	---	---	---	---	---	---	---	---	---
ΑΓΡΟΤΙΚΗ ΤΡΑΠΕΖΑ (**ΚΟ**)	**ΣΑΠ ΣΕ**	---	---	---	---	---	---	---	---	---	---	---	---	---	---	---	---	---	---	---	---	---	---
ΑΕΡΟΠΟΡΙΑ ΑΙΓΑΙΟΥ (**ΚΟ**)	**ΣΑΠ ΣΕ**	100,00	---	---	---	---	105	---	---	---	52@4,5%	---	---	---	---	---	---	---	---	---	---	---	---
ΑΛΟΥΜΥΛ (**ΚΟ**)	**ΣΕ**	---	---	---	---	---	---	---	---	---	---	---	---	---	---	---	---	---	---	---	---	---	---
ΒΙΟΧΑΛΚΟ (**ΚΑ**)	**ΣΑΠ ΣΕ**	100,00	---	---	---	---	4.178	---	---	---	2079@4,5%	---	---	---	10	---	---	---	---	---	---	---	115
ΓΕΚ ΤΕΡΝΑ (**ΚΟ**)	**ΣΑΠ ΣΕ**	100,00	---	---	---	---	717	---	---	---	328@4,5%	---	---	---	30	---	---	---	---	---	---	---	30
ΔΑΙΟΣ ΠΛΑΣΤΙΚΑ (**ΚΟ**)	**ΣΑΠ ΣΕ**	100,00	---	---	---	---	---	---	---	---	---	---	---	---	---	---	---	---	---	---	---	---	---
ΔΕΗ (**ΚΟ**)	**ΣΑΠ ΣΕ**	100,01	---	---	---	---	2.981	---	---	---	1447@4,5%	---	---	---	---	---	---	---	---	---	---	---	181
ΔΟΜΙΚΗ ΚΡΗΤΗΣ (**ΚΟ**)	**ΣΕ**	---	---	---	---	---	---	---	---	---	---	---	---	---	---	---	---	---	---	---	---	---	---
ΕΘΝΙΚΗ ΤΡΑΠΕΖΑ (KO)	**ΣΑΠ ΣΕ**	100,04	---	1	5	---	50.698	---	---	---	---	---	---	---	43.268	---	---	---	---	---	---	---	18.506
ΕΛΒΑΛ (**ΚΑ**)	**ΣΑΠ ΣΕ**	100,00	---	---	---	---	733	---	---	---	366@4,5%	---	---	---	---	---	---	---	---	---	---	---	---
ΕΛΛΑΚΤΩΡ (**ΚΟ**)	**ΣΑΠ ΣΕ**	100,00	---	---	---	---	5.006	---	---	---	2503@4,5%	---	---	---	---	---	---	---	---	---	---	---	35
ΕΛΛΗΝΙΚΑ ΚΑΛΩΔΙΑ (**ΚΟ**)	**ΣΑΠ ΣΕ**	100,00	---	---	---	---	15	---	---	---	---	---	---	---	---	---	---	---	---	---	---	---	---
ΕΛΛΗΝΙΚΑ ΠΕΤΡΕΛΑΙΑ (**ΚΟ**)	**ΣΑΠ ΣΕ**	100,00	---	---	---	---	2.376	---	---	---	1168@4,5%	---	---	---	20	---	---	---	---	---	---	---	48
ΕΛΛΗΝΙΚΑ ΧΡΗΜΑΤΙΣΤΗΡΙΑ (**ΚΟ**)	**ΣΑΠ ΣΕ**	100,00	---	---	---	---	6.053	---	---	---	2821@4,5%	---	---	---	205	---	---	---	---	---	---	---	150
ΕΛΤΡΑΚ (**ΚΟ**)	**ΣΑΠ ΣΕ**	100,00	---	---	---	---	---	---	---	---	---	---	---	---	---	---	---	---	---	---	---	---	---

Σημειώσεις Προϊόντων Δανεισμού

[1] - Συμβάσεις Πώλησης με Σύμφωνο Επαναγοράς: Αφορούν σε συμβάσεις πώλησης κινητών αξιών προς την ΕΧΑΕ με σύμφωνο επαναγοράς (Stock Repo – σύμφ. με Αποφ. 17 ΔΣ ΧΑ).

[2] - Συμβάσεις Αγοράς με Σύμφωνο Επαναπώλησης: Αφορούν σε συμβάσεις αγοράς κινητών αξιών από την ΕΧΑΕ με σύμφωνο επαναπώλησης (Stock Reverse Repo – σύμφ. με Αποφ. 18 ΔΣ ΧΑ).

[3] - Συμβάσεις Επαναγοράς: Αφορούν σε τυποποιημένες συμβάσεις επαναγοράς που διενεργούνται διμερώς μεταξύ των συμβαλλομένων (Standardized Repurchase Agreements – σύμφ. με Αποφ. 20 ΔΣ ΧΑ).

[4] - Ο τύπος προϊόντων διακρίνεται σε ΣΑΠ: Συμβάσεις Επαναγοράς και Επαναπώλησης Μετόχων (Stock Repo & Stock Reverse Repo) και σε ΣΕ: Συμβάσεις Επαναγοράς (Repurchase Agreements).

[5] - Περιλαμβάνονται οι ανοικτές θέσεις των σειρών που δεν διαπραγματεύονται.

		Συμβάσεις Πώλησης με Σύμφωνο Επαναγοράς [1]						**Συμβάσεις Αγοράς με Σύμφωνο Επαναπώλησης** [2]								**Συμβόλαια Επαναγοράς** [3]							
Μετοχές	**Τύπος**[4]	Τιμή συναλλ.	μετ.	Πράξεις	Όγκος	**Αξία Συναλλαγών**	Ανοικτές θέσεις[5]	Ανωτ Τιμή	Κατωτ Τιμή	Τελ Τιμή	Τελευταία προσφορά	Πράξεις	Όγκος	**Αξία Συναλλαγών**	Ανοικτές θέσεις[5]	Ανωτ Τιμή	Κατωτ Τιμή	Τελ Τιμή	Τελευταία προσφορά	Πράξεις	Όγκος	**Αξία Συναλλαγών**	Ανοικτές θέσεις[5]
ΕΠΙΛΕΚΤΟΣ (ΚΟ)	**ΣΑΠ ΣΕ**	100,00	---	---	---	---	50	---	---	---	25@4,5%	---	---	---	---	---	---	---	---	---	---	---	---
ΕΥΑΘ (ΚΟ)	**ΣΑΠ ΣΕ**	100,00	---	---	---	---	1.208	---	---	---	604@4,5%	---	---	---	---	---	---	---	---	---	---	---	---
ΕΥΔΑΠ (ΚΟ)	**ΣΑΠ ΣΕ**	100,00	---	---	---	---	1.000	---	---	---	500@4,5%	---	---	---	---	---	---	---	---	---	---	---	---
ΙΑΣΩ (ΚΟ)	**ΣΑΠ ΣΕ**	100,00	---	---	---	---	55	---	---	---	27@4,5%	---	---	---	---	---	---	---	---	---	---	---	---
ΙΑΤΡΙΚΟ ΑΘΗΝΩΝ (ΚΟ)	**ΣΑΠ ΣΕ**	100,00	---	---	---	---	400	---	---	---	200@4,5%	---	---	---	---	---	---	---	---	---	---	---	---
ΙΚΤΙΝΟΣ ΕΛΛΑΣ (ΚΟ)	**ΣΑΠ ΣΕ**	100,00	---	---	---	---	10	---	---	---	---	---	---	---	---	---	---	---	---	---	---	---	---
ΙΝΤΡΑΛΟΤ (ΚΟ)	**ΣΑΠ ΣΕ**	100,01	---	---	---	---	5.947	---	---	---	1161@4,5%	---	---	---	1.737	---	---	---	---	---	---	---	---
ΚΑΕ (ΚΟ)	**ΣΑΠ ΣΕ**	100,00	---	---	---	---	664	---	---	---	332@4,5%	---	---	---	---	---	---	---	---	---	---	---	7
ΚΟΡΡΕΣ (ΚΟ)	**ΣΑΠ ΣΕ**	100,00	---	---	---	---	---	---	---	---	---	---	---	---	---	---	---	---	---	---	---	---	---
ΚΡΙ - ΚΡΙ (ΚΟ)	**ΣΑΠ ΣΕ**	100,00	---	---	---	---	550	---	---	---	275@4,5%	---	---	---	---	---	---	---	---	---	---	---	---
ΚΥΠΡΟΥ ΤΡΑΠΕΖΑ (ΚΟ)	**ΣΑΠ ΣΕ**	100,00	---	---	---	---	10.536	---	---	---	7765@7,1%	---	---	---	---	---	---	---	---	---	---	---	1.745
ΜΑΘΙΟΣ ΠΥΡΙΜΑΧΑ (ΚΟ)	**ΣΕ**	---	---	---	---	---	---	---	---	---	---	---	---	---	---	---	---	---	---	---	---	---	---
ΜΕΤΚΑ (ΚΟ)	**ΣΑΠ ΣΕ**	100,03	---	---	---	---	997	---	---	---	348@4,5%	---	---	---	150	---	---	---	---	---	---	---	10
ΜΟΤΟΡ ΟΪΛ (ΚΟ)	**ΣΑΠ ΣΕ**	100,01	---	---	---	---	2.932	---	---	---	1216@4,5%	---	---	---	250	---	---	---	---	---	---	---	27
ΜΥΤΙΛΗΝΑΙΟΣ (ΚΟ)	**ΣΑΠ ΣΕ**	100,01	---	---	---	---	4.241	---	---	---	1920@4,5%	---	---	---	200	---	---	---	---	---	---	---	64
ΝΗΡΕΥΣ (ΚΟ)	**ΣΑΠ ΣΕ**	100,00	---	---	---	---	354	---	---	---	177@4,5%	---	---	---	---	---	---	---	---	---	---	---	---
ΟΛΘ (ΚΟ)	**ΣΑΠ ΣΕ**	100,00	---	---	---	---	6	---	---	---	3@4,5%	---	---	---	---	---	---	---	---	---	---	---	---
ΟΛΠ (ΚΟ)	**ΣΑΠ ΣΕ**	100,00	---	---	---	---	7	---	---	---	3@4,5%	---	---	---	---	---	---	---	---	---	---	---	---
ΟΠΑΠ (ΚΟ)	**ΣΑΠ ΣΕ**	100,01	---	---	---	---	5.184	---	---	---	2097@4,5%	---	---	---	150	---	---	---	---	---	---	---	289
ΟΤΕ (ΚΟ)	**ΣΑΠ ΣΕ**	100,01	---	---	---	---	7.352	---	---	---	3058@4,5%	---	---	---	300	---	---	---	---	---	---	---	690
ΠΕΙΡΑΙΩΣ ΤΡΑΠΕΖΑ (ΚΟ)	**ΣΑΠ ΣΕ**	100,01	---	---	---	---	23.600	---	---	---	---	---	---	---	18.925	---	---	---	---	---	---	---	1.873
ΠΕΤΡΟΠΟΥΛΟΣ ΠΕΤΡΟΣ (ΚΟ)	**ΣΕ**	---	---	---	---	---	---	---	---	---	---	---	---	---	---	---	---	---	---	---	---	---	---
ΠΛΑΣΤΙΚΑ ΘΡΑΚΗΣ (ΚΟ)	**ΣΑΠ ΣΕ**	100,00	---	---	---	---	100	---	---	---	75@4,5%	---	---	---	---	---	---	---	---	---	---	---	---
ΠΛΑΣΤΙΚΑ ΚΡΗΤΗΣ (ΚΟ)	**ΣΑΠ ΣΕ**	100,00	---	---	---	---	---	---	---	---	---	---	---	---	---	---	---	---	---	---	---	---	---
ΣΑΡΑΝΤΗΣ ΓΡ. (ΚΟ)	**ΣΑΠ ΣΕ**	100,00	---	---	---	---	62	---	---	---	31@4,5%	---	---	---	---	---	---	---	---	---	---	---	---
ΣΙΔΕΝΟΡ (ΚΟ)	**ΣΑΠ ΣΕ**	100,00	---	---	---	---	2.996	---	---	---	1498@4,5%	---	---	---	---	---	---	---	---	---	---	---	---
ΤΕΡΝΑ ΕΝΕΡΓΕΙΑΚΗ (ΚΟ)	**ΣΑΠ ΣΕ**	100,00	---	---	---	---	208	---	---	---	104@4,5%	---	---	---	---	---	---	---	---	---	---	---	---
ΤΕΧΝΙΚΗ ΟΛΥΜΠΙΑΚΗ (ΚΟ)	**ΣΑΠ ΣΕ**	100,00	---	---	---	---	14	---	---	---	4@4,5%	---	---	---	---	---	---	---	---	---	---	---	---
ΤΙΤΑΝ (ΚΟ)	**ΣΑΠ ΣΕ**	100,00	---	---	---	---	9.843	---	---	---	4722@4,5%	---	---	---	199	---	---	---	---	---	---	---	30
ΤΡΑΠΕΖΑ EUROBANK ERGASIAS (**ΚΟ**)	**ΣΑΠ ΣΕ**	100,02	---	---	---	---	48.200	---	---	---	195@6%	---	---	---	32.168	---	---	---	---	---	---	---	1.710
ΥΓΕΙΑ (ΚΟ)	**ΣΑΠ ΣΕ**	100,00	---	---	---	---	---	---	---	---	---	---	---	---	---	---	---	---	---	---	---	---	---
ΧΑΛΚΟΡ (ΚΑ)	**ΣΑΠ ΣΕ**	100,00	---	---	---	---	125	---	---	---	62@4,5%	---	---	---	---	---	---	---	---	---	---	---	---

Σημειώσεις Προϊόντων Δανεισμού

[1] - Συμβάσεις Πώλησης με Σύμφωνο Επαναγοράς: Αφορούν σε συμβάσεις πώλησης κινητών αξιών προς την ΕΧΑΕ με σύμφωνο επαναγοράς (Stock Repo – σύμφ. με Αποφ. 17 ΔΣ ΧΑ).

[2] - Συμβάσεις Αγοράς με Σύμφωνο Επαναπώλησης: Αφορούν σε συμβάσεις αγοράς κινητών αξιών από την ΕΧΑΕ με σύμφωνο επαναπώλησης (Stock Reverse Repo – σύμφ. με Αποφ. 18 ΔΣ ΧΑ).

[3] - Συμβάσεις Επαναγοράς: Αφορούν σε τυποποιημένες συμβάσεις επαναγοράς που διενεργούνται διμερώς μεταξύ των συμβαλλομένων (Standardized Repurchase Agreements – σύμφ. με Αποφ. 20 ΔΣ ΧΑ).

[4] - Ο τύπος προϊόντων διακρίνεται σε ΣΑΠ: Συμβάσεις Επαναγοράς και Επαναπώλησης Μετόχων (Stock Repo & Stock Reverse Repo) και σε ΣΕ: Συμβάσεις Επαναγοράς (Repurchase Agreements).

[5] - Περιλαμβάνονται οι ανοικτές θέσεις των σειρών που δεν διαπραγματεύονται.

Κωδικοί και ονομασίες Κλάδων Οικονομικής Δραστηριότητας του Χ.Α.

533	-	Διυλιστήρια	537	-	Καθετοποιημένες Εταιρ. Πετρελαίου & Φυσικού Αερίου
1353	-	Βασικά Χημικά	1357	-	Εξειδικευμένα Χημικά
1753	-	Αλουμίνιο	1755	-	Μη Σιδηρούχα Μέταλλα
1757	-	Χάλυβας	1775	-	Ορυχεία
2353	-	Οικοδομικά Υλικά & Εξαρτήματα	2357	-	Κατασκευές
2723	-	Υλικά Συσκευασίας	2727	-	Διαφοροποιημένες Βιομηχανίες
2733	-	Ηλεκτρικά Μέρη & Εξοπλισμός	2753	-	Εμπορικά Οχήματα και Φορτηγά
2757	-	Μηχανήματα Βιομηχανικού Εξοπλισμού	2773	-	Θαλάσσιες Μεταφορές
2777	-	Υπηρεσίες Μεταφορών	2791	-	Υποστηρικτικές Υπηρεσίες προς Επιχειρήσεις
2797	-	Προμηθευτές Βιομηχανίας	3535	-	Απόσταξη & Οινοπαραγωγή
3537	-	Αναψυκτικά	3573	-	Γεωργία & Αλιεία
3577	-	Τρόφιμα	3722	-	Διαρκή Καταναλωτικά Αγαθά
3726	-	Έπιπλα	3728	-	Κατασκευή Κατοικιών
3747	-	Παιχνίδια	3763	-	Ρουχισμός & Αξεσουάρ
3765	-	Υποδήματα	3767	-	Είδη Προσωπικής Φροντίδας
3785	-	Καπνός	4533	-	Ιατρικές Υπηρεσίες
4535	-	Ιατρικός Εξοπλισμός	4577	-	Φαρμακευτικά Προϊόντα
5337	-	Λιανικό & Χονδρικό Εμπόριο Τροφίμων	5371	-	Εμπόριο Ενδυμάτων
5373	-	Γενικό Εμπόριο	5375	-	Οικιακός Εξοπλισμός
5379	-	Εξειδικευμένο Λιανικό Εμπόριο	5553	-	Τηλεόραση & Ψυχαγωγία
5555	-	Διαφήμιση	5557	-	Εκδόσεις
5751	-	Αεροπορικές Εταιρείες	5752	-	Τυχερά Παιχνίδια
5753	-	Ξενοδοχεία	5755	-	Υπηρεσίες Αναψυχής
5757	-	Εστίαση	5759	-	Ταξίδια & Τουρισμός
6535	-	Σταθερή Τηλεφωνία	6575	-	Κινητή Τηλεφωνία
7535	-	Συμβατικός Ηλεκτρισμός	7537	-	Εναλλακτικός Ηλεκτρισμός
7577	-	Ύδρευση	8355	-	Τράπεζες
8534	-	Μεσίτες Ασφαλίσεων	8536	-	Ασφάλειες Ιδιοκτησίας & Ζημιών
8633	-	Συμμετοχές & Ανάπτυξη Ακίνητης Περιουσίας	8637	-	Υπηρεσίες Ακίνητης Περιουσίας
8671	-	Ε.Ε.Α.Π. Βιομηχανικών & Επαγγελματικών Χώρων	8675	-	Εξειδικευμένες Ε.Ε.Α.Π.
8775	-	Εξειδικευμένες Χρηματοοικονομικές Υπηρεσίες	8777	-	Επενδυτικές Υπηρεσίες
8985	-	Εταιρείες Επενδύσεων	9533	-	Υπηρεσίες Ηλεκτρονικών Υπολογιστών
9535	-	Διαδίκτυο	9537	-	Λογισμικό
9572	-	Υλικό Υπολογιστών	9574	-	Ηλεκτρονικός Εξοπλισμός Γραφείων
9578	-	Εξοπλισμός Τηλεπικοινωνιών	11000	-	Δ.Α.Κ.