Ημερήσιο Δελτίο Τιμών

Χρηματιστήριο Αθηνών Α.Ε.

Πέμπτη, 3 **Ιανουαρίου**, 2013

Έτος: 134 **Αύξων Αριθμός Συνεδρίασης**: 2

ΟΜΙΛΟΣ ΕΛΛΗΝΙΚΑ ΧΡΗΜΑΤΙΣΤΗΡΙΑ
HELLENIC EXCHANGES GROUP

Αποποίηση Ευθύνης:
Το Χρηματιστήριο Αθηνών (Χ.Α.) καταβάλλει κάθε δυνατή προσπάθεια ώστε να διασφαλίσει ότι οι πληροφορίες και τα λοιπά στοιχεία που εμφανίζονται στο Ημερήσιο Δελτίο Τιμών (Η.Δ.Τ.) του Χ.Α. είναι ορθά και πλήρη αλλά δεν έχει καμία ευθύνη για ενδεχόμενο λάθος ή παράλειψη στοιχείων και / ή ευθύνη σχετικά με την ακρίβεια, αξιοπιστία, επικαιροποίηση και πληρότητα των παραπάνω πληροφοριών και στοιχείων ή ευθύνη προερχόμενη άμεσα ή έμμεσα από την χρήση των παραπάνω πληροφοριών.

Το Χ.Α. δεν έχει καμία ευθύνη για την ακρίβεια των στοιχείων που περιλαμβάνονται στις ανακοινώσεις των εισηγμένων εταιρειών. Πιθανές προσβολές δικαιωμάτων τρίτων από το περιεχόμενο των ανακοινώσεων συνιστούν αποκλειστική ευθύνη του αποστολέα των ανακοινώσεων.

Όλα τα αναγραφόμενα στο Η.Δ.Τ. του Χ.Α. στοιχεία παρέχονται μόνο για τους σκοπούς της πληροφόρησης και δεν συνιστούν παροχή επενδυτικών συμβουλών ή πρόσκληση για επένδυση σε κινητές αξίες που διαπραγματεύονται στο Χ.Α.
Αναγνωρίζεται και συμφωνείται ότι όλα τα δικαιώματα επί των πληροφοριών που εμφανίζονται στο Η.Δ.Τ. του Χ.Α. θα αποτελούν κυριότητα του Χ.Α. και οποιοδήποτε άλλο δικαίωμα συμπεριλαμβανομένου του δικαιώματος πνευματικής ιδιοκτησίας, σήματος κλπ. ανήκουν στο Χ.Α.

Τα ανωτέρω στοιχεία αποτελούν ιδιοκτησία του Χ.Α και προστατεύονται σύμφωνα με τις διατάξεις περί πνευματικής ιδιοκτησίας. Απαγορεύεται α) η με οποιοδήποτε τρόπο ή μέσο αναπαραγωγή, αναδημοσίευση, τροποποίηση, αντιγραφή, πώληση, μετάδοση ή διανομή του συνόλου ή μέρους τους, χωρίς αναφορά στην πηγή και β) η εμπορική εκμετάλλευση των στοιχείων από τρίτους.

Το Χ.Α δεν φέρει καμία ευθύνη προερχόμενη άμεσα ή έμμεσα από χρήση ή τυχόν αλλοίωση των ανωτέρω στοιχείων όταν αυτά χρησιμοποιούνται από

Χρηματιστήριο Αθηνών Α.Ε.
Λεωφόρος Αθηνών 110, 10442 **Αθήνα**, **Τηλ**: (210) 33.66.800, Fax: (210) 32.13.938
www.athex.gr

Χρηματιστηριακό Κέντρο Θεσσαλονίκης
Κατούνη 16-18, Θεσ/νικη 546 25, Τηλ: (2310) 567.667, Fax: (2310) 530.455

Συνεγγυητικό Κεφάλαιο Εξασφάλισης Επενδυτικών Υπηρεσιών
Φειδίου 14-16, Αθήνα 106 78, Τηλ: (210) 33.04.682, Fax: (210) 33.04.155

Επιτροπή Κεφαλαιαγοράς
Κολοκοτρώνη 1 & Σταδίου 1, Αθήνα 105 62, Τηλ: (210) 33.77.100, Fax: (210) 33.77.173

Πίνακας Περιεχομένων

Ενότητα 1: **Στατιστικά Στοιχεία Αγορών Μετοχών**, **Ομολόγων και Παραγώγων**
Οι Αγορές Μετοχών, Ομολόγων και Παραγώγων
Χρηματιστηριακοί Δείκτες
Αναλυτικά Στοιχεία Συναλλαγών Αγοράς Χρεογράφων
Στοιχεία Συναλλαγών Κλάδων
Οι 10 Μετοχές με τη μεγαλύτερη Άνοδο & Πτώση
Αναλυτικά Στοιχεία Συναλλαγών Αγοράς Παραγώγων
Ενότητα 2: **Αναλυτικά Στοιχεία Συναλλαγών Χρεογράφων**
Αναλυτικά Στοιχεία Συναλλαγών Χρεογράφων
Σημειώσεις Χρεογράφων
Ενότητα 3: **Στοιχεία Συναλλαγών Χρεογράφων**
Στοιχεία Συναλλαγών Πακέτων
Στοιχεία Συναλλαγών Δικαιωμάτων
Στοιχεία Συναλλαγών Ανοικτών Πωλήσεων
Στοιχεία Δανεισμού Τίτλων
Στοιχεία Συναλλαγών Εκποιήσεων
Στοιχεία Συναλλαγών Εκποιήσεων Ενσώματων Ονομαστικών Μετοχών
Στοιχεία Ενεργητικού Διαπραγματεύσιμων Αμοιβαίων Κεφαλαίων (Δ.Α.Κ.)
Χαρακτηριστικά Διαπραγματεύσιμων Αμοιβαίων Κεφαλαίων (Δ.Α.Κ.)
Ενότητα 4: **Ανακοινώσεις**
Ενότητα 5: **Ομόλογα Διαπραγματεύσιμα στην Αγορά Αξιών Σταθερού Εισοδήματος**
Ομολογιακά Δάνεια Επιχειρήσεων
Ομόλογα Ελληνικού Δημοσίου
Έντοκα Γραμμάτια & Zero Coupon Ομόλογα Ελληνικού Δημοσίου
Ομόλογα Ελληνικού Δημοσίου Διαπραγματεύσιμα με τη Μέθοδο Εκφώνησης - Αντιφώνησης
Ομόλογα Κρατικών Τραπεζών
Ενότητα 6: **Πρόσθετα Στοιχεία Ενημέρωσης**
Πίνακας Μελών Χρηματιστηρίου Αθηνών και Μελών ΕΤ.ΕΚ.
Πίνακας Μετοχών Υπό Ειδική Διαπραγμάτευση
Γνωστοποιήσεις Συναλλαγών - Κατάλογος Υπόχρεων Προσώπων

Ενότητα 7: **Αναλυτικά Στοιχεία Συναλλαγών Αγοράς Παραγώγων**
Συμβόλαια Μελλοντικής Εκπλήρωσης σε Δείκτες
Συμβόλαια Μελλοντικής Εκπλήρωσης σε Μετοχές
Δικαιώματα Προαίρεσης σε Δείκτες
Δικαιώματα Προαίρεσης σε Μετοχές
Στοιχεία Συναλλαγών Προϊόντων Δανεισμού (Συμβάσεις Repos)
Παράρτημα Α: **Κωδικοί και ονομασίες Κλάδων Οικονομικής Δραστηριότητας του Χ.Α**.

Οι Αγορές Μετοχών, Ομολόγων και Παραγώγων

Γενικός Δείκτης Τιμών και Αξία Συναλλαγών Μετοχών και Παραγώγων

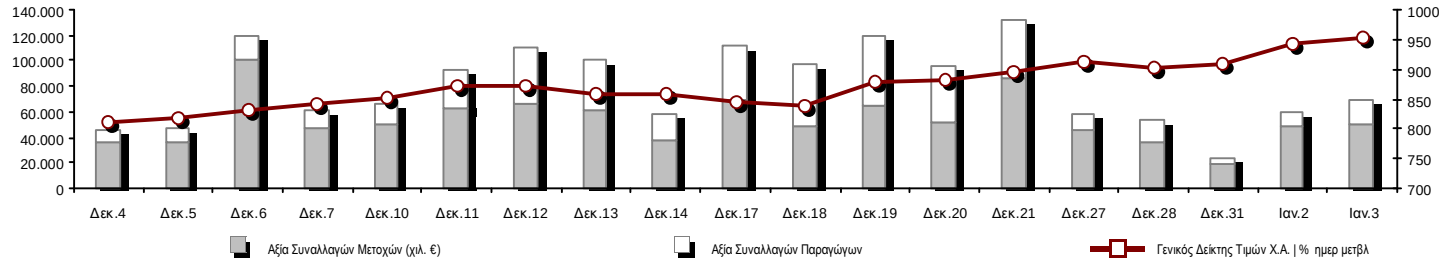

Συνολική Αξία Συναλλαγών (Μετοχών/Παραγώγων) (χιλ. €):	68.522,08				
Κεφαλαιοποίηση Χ.Α. (εκατ €):	35.368,29		**Συνολικές Ανοικτές Θέσεις σε Παράγωγα**	859.254	
Ημερήσια μεταβολή: εκατ. € | %	405,62	1,16%	Ανοικτές θέσεις σε ΣΜΕ επί Δεικτών | % ημερ μετβλ	30.835	1,70%
Μέση ετήσια Κεφ/ποίηση: εκατ. € | % Μετβλ. Μέση προηγ. έτος	35.165,48	29,23%	Ανοικτές θέσεις σε ΣΜΕ επί μετοχών | % ημερ μετβλ	346.284	1,13%
Γενικός Δείκτης Τιμών Χ.Α. | % ημερ μετβλ	952,30	1,17%	Ανοικτές θέσεις σε Δικαιώματα επί Δεικτών | % ημερ μετβλ	3.713	16,21%
Κεφαλαιοποίηση Γενικού Δείκτη (εκατ. €)	30.990,17		Ανοικτές θέσεις σε Δικαιώματα επί μετοχών | % ημερ μετβλ	5.893	1,70%
Ημερήσια μεταβολή (εκατ. €)	359,22		Ανοικτές θέσεις σε Repos/Reverse Repos/RA | % ημερ μετβλ	472.529	7,08%
Αξία Συναλλαγών Μετοχών (χιλ. €)	50.505,01		**Αξία Συναλλαγών Παραγώγων**	18.017,08	
Ημερήσια μεταβολή: χιλ. € | %	2.355,28	4,89%	Ημερήσια μεταβολή: χιλ. € | %	6.221,55	52,74%
Μέση Αξία Συν/γών YtD: χιλ. € | % Μετβλ Μέση προηγ. έτος	49.327,37	-4,91%	Μέση Αξία Συν/γών YtD: χιλ. € | % Μετβλ Μέση προηγ. έτος	14.906,30	-59,44%
Αξία Συναλλαγών Ανοικτών Πωλήσεων: χιλ. € | % συν. Αξία					
Αξία Συναλλαγών Κλείσιμο Θέσης (χιλ. €) | % συν. Αξία					
Αξία Συναλλαγών Πακέτων μετοχών	840,34				
Αξία Συναλλαγών Ομολόγων (χιλ. €)	48,87				
Όγκος Συναλλαγών Μετοχών (χιλ. τμχ)	46.738,26		**Πλήθος Συμβολαίων Παραγώγων:**	63.515	
Ημερήσια μεταβολή: χιλ. τμχ | %	14.361,95	44,36%	Ημερήσια μεταβολή: τμχ | %	35.892	129,94%
Μέσος Όγκος Συν/γών YtD: χιλ. τμχ | % Μετβλ Μέσο προηγ. έτος	39.557,28	-20,00%	Μέσος Όγκος Συμβ. YtD: χιλ. € | % Μετβλ Μέσο προηγ. έτος	45.569	-29,19%
Όγκος Συναλλαγών Ανοικτών Πωλήσεων: χιλ. τμχ | % συν. Αξία					
Όγκος Συναλλαγών Κλείσιμο Θέσης: χιλ. τμχ | % συν. Όγκος					
Όγκος Συναλλαγών Πακέτων μετοχών (χιλ. τεμάχια)	760,85				
Όγκος Συναλλαγών Ομολόγων (χιλ. τεμάχια)	178,70				
Πλήθος Πράξεων Μετοχών	28.894		**Πλήθος Πράξεων Παραγώγων:**	2.213	
Ημερήσια μεταβολή: πλήθος | %	2.961	11,42%	Ημερήσια μεταβολή: πλήθος | %	10	0,45%
Μέσο Πλήθος Πράξεων YtD: χιλ. € | % Μετβλ Μέσο προηγ. έτος	27.414	10,50%	Μέσο Πλήθος Πράξεων YtD: χιλ. € | % Μετβλ Μέσο προηγ. έτος	2.208	-24,25%
Πλήθος πακέτων μετοχών	10				
Πλήθος συναλλαγών Ομολόγων	16				

Κεφαλαιοποίηση Χ.Α. (εκατ €)

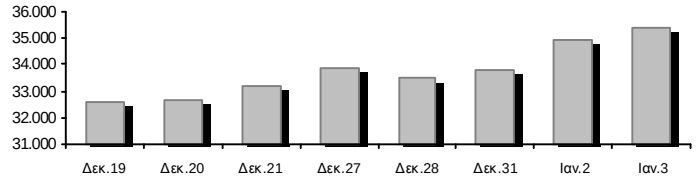

Όγκος Συναλλαγών και Πλήθος Ανοικτών Θέσεων

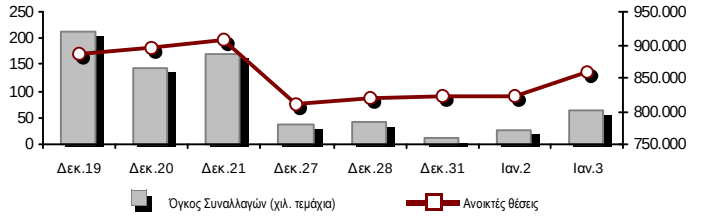

Ημερήσια Διακύμανση Γενικού Δείκτη Τιμών Χ.Α.

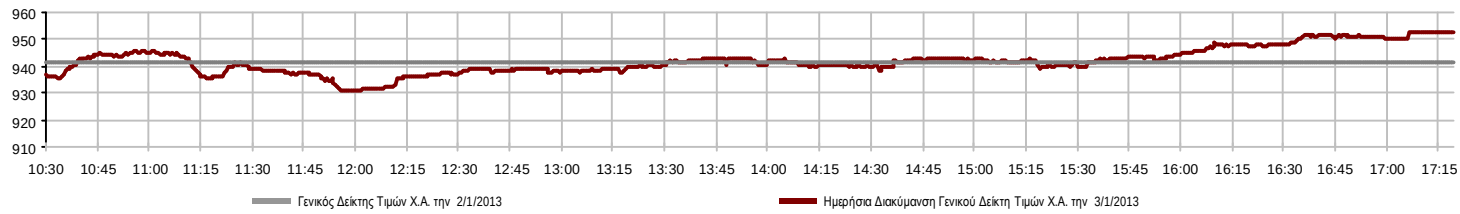

Χρηματιστηριακοί Δείκτες

Ονομασία Δείκτη	3/1/2013		2/1/2013	Δ μον.	Δ %	Κατώτερη	Ανώτερη	Κατ.έτους	Ανωτ.έτους	Ετησ. μεταβ.	
Γενικός Δείκτης Τιμών Χ.Α.	952,30	p	941,26	11,04	1,17%	930,55	952,49	914,01	952,49	4,89%	p
FTSE/**Χ.Α.** Large Cap	325,78	p	322,63	3,15	0,98%	318,76	325,87	312,46	325,87	5,20%	p
FTSE/**Χ.Α.** Capped 20	1.061,66	p	1.019,45	42,21	4,14%			1.061,66	1.061,66	4,14%	p
FTSE/**Χ.Α.** Capped 20 - USD	1.007,73	p	963,60	44,13	4,58%			1.007,73	1.007,73	4,58%	p
FTSE/**Χ.Α.** Mid Cap	1.211,66	p	1.178,83	32,83	2,78%	1.173,25	1.218,98	1.138,76	1.218,98	6,92%	p
FTSE/**Χ.Α.-Χ.Α.Κ. Τραπεζικός Δείκτης**	178,88	p	177,75	1,13	0,64%	173,41	181,10	168,87	181,10	5,93%	p
FTSE/**Χ.Α. Διεθνούς Δραστηριοποίησης** Plus	1.330,60	p	1.296,10	34,50	2,66%	1.291,75	1.335,04	1.250,69	1.335,04	6,67%	p
FTSE/**Χ.Α. Διεθνούς Δραστηριοποίησης**	1.318,14	p	1.299,71	18,43	1,42%	1.296,38	1.321,70	1.253,79	1.321,70	6,12%	p
FTSE/**Χ.Α.** Mid & Small Cap **Θεμελιωδών Μεγεθών**	1.271,22	p	1.260,95	10,27	0,81%	1.245,51	1.271,22	1.238,99	1.271,22	2,60%	p
Greece & Turkey 30 **Δείκτης Τιμών**	804,11	p	793,48	10,63	1,34%	793,48	804,41	777,83	804,41	3,38%	p
Δείκτης Τιμών Μεσαίας & **Μικρής Κεφαλαιοπ. Χ.Α.**	3.360,22	p	3.264,04	96,18	2,95%	3.242,44	3.361,49	3.135,40	3.361,49	7,19%	p
FTSE/**Χ.Α. Δείκτης Αγοράς**	776,66	p	768,26	8,40	1,09%	759,85	777,07	743,92	777,07	5,32%	p
FTSE/Med 100	4.262,32	p	4.143,55	118,77	2,87%	4.136,85	4.263,92	4.136,85	4.263,92	2,87%	p
Δείκτης Συνολικής Απόδοσης Γενικού Δείκτη Χ.Α.	1.358,41	p	1.342,67	15,74	1,17%	1.327,38	1.358,68	1.303,80	1.358,68	4,89%	p
FTSE/**Χ.Α.** Large Cap **Συνολικής Απόδοσης**	453,36	p	448,98	4,38	0,98%			448,98	453,36	5,20%	p
FTSE/**Χ.Α.** Large Cap Net **Συνολικής Απόδοσης**	1.289,36	p	1.276,91	12,45	0,98%	1.261,59	1.289,73	1.236,65	1.289,73	5,20%	p
FTSE/**Χ.Α.** Capped 20 **Συνολικής Απόδοσης**	1.091,20	p	1.047,81	43,39	4,14%			1.091,20	1.091,20	4,14%	p
FTSE/**Χ.Α.** Capped 20 - USD **Συνολικής Απόδοσης**	1.035,77	p	990,41	45,36	4,58%			1.035,77	1.035,77	4,58%	p
FTSE/**Χ.Α.** Mid Cap **Συνολικής Απόδοσης**	1.563,31	p	1.520,96	42,35	2,78%			1.520,96	1.563,31	6,92%	p
FTSE/**Χ.Α.-Χ.Α.Κ. Τραπεζικός Δείκτης Συνολ. Απόδ.**	195,36	p	194,13	1,23	0,63%			194,13	195,36	5,93%	p
Greece & Turkey 30 **Δείκτης Συνολικής Απόδοσης**	934,68	p	916,25	18,43	2,01%			934,68	934,68	2,01%	p
FTSE/**Χ.Α. Τράπεζες**	239,19	p	237,44	1,75	0,74%	231,52	242,37	226,64	242,37	5,71%	p
FTSE/**Χ.Α. Χρηματοοικονομικές Υπηρεσίες**	1.465,81	p	1.403,74	62,07	4,42%	1.389,12	1.465,96	1.347,00	1.465,96	11,13%	p
FTSE/**Χ.Α. Βιομηχανικά Προϊόντα** & **Υπηρεσίες**	3.448,33	p	3.398,58	49,75	1,46%	3.353,85	3.449,60	3.252,75	3.449,60	6,08%	p
FTSE/**Χ.Α. Εμπόριο**	1.884,08	p	1.879,13	4,95	0,26%	1.866,49	1.884,15	1.829,34	1.909,78	2,98%	p
FTSE/**Χ.Α. Ακίνητης Περιουσίας**	1.533,79	p	1.515,47	18,32	1,21%	1.513,66	1.565,64	1.491,01	1.565,64	2,87%	p
FTSE/**Χ.Α. Προσωπικά** & **Οικιακά Προϊόντα**	3.325,16	p	3.205,30	119,86	3,74%	3.188,59	3.332,68	3.111,49	3.332,68	6,49%	p
FTSE/**Χ.Α. Τρόφιμα** & **Ποτά**	6.769,95	p	6.728,43	41,52	0,62%	6.547,59	6.769,95	6.532,93	6.773,94	1,68%	p
FTSE/**Χ.Α. Πρώτες Ύλες**	2.480,12	p	2.428,44	51,68	2,13%	2.430,62	2.553,42	2.340,13	2.553,42	6,74%	p
FTSE/**Χ.Α. Κατασκευές** & **Υλικά**	1.983,18	p	1.913,64	69,54	3,63%	1.902,28	1.984,94	1.842,07	1.984,94	8,01%	p
FTSE/**Χ.Α. Πετρέλαιο** & **Αέριο**	2.923,42	p	2.912,66	10,76	0,37%	2.905,86	2.951,18	2.813,23	2.951,18	3,92%	p
FTSE/**Χ.Α. Χημικά**	6.407,65	s	6.456,19	-48,54	-0,75%	6.213,48	6.601,82	6.019,31	6.601,82	6,45%	p
FTSE/**Χ.Α. Μέσα Ενημέρωσης**	827,37	p	746,11	81,26	10,89%	716,56	886,46	716,56	901,24	14,29%	p
FTSE/**Χ.Α. Ταξίδια** & **Αναψυχή**	1.053,88	s	1.058,65	-4,77	-0,45%	1.045,14	1.072,15	1.029,25	1.072,15	4,41%	p
FTSE/**Χ.Α. Τεχνολογία**	826,26	p	793,78	32,48	4,09%	778,63	831,02	750,72	831,02	11,33%	p
FTSE/**Χ.Α. Τηλεπικοινωνίες**	1.500,15	¬	1.500,15	0,00	0,00%	1.497,40	1.535,93	1.428,58	1.535,93	6,86%	p
FTSE/**Χ.Α. Υπηρεσίες Κοινής Ωφέλειας**	2.405,23	p	2.388,65	16,58	0,69%	2.356,70	2.423,03	2.309,83	2.423,03	5,13%	p
FTSE/**Χ.Α. Υγεία**	301,14	p	284,78	16,36	5,74%	274,34	309,15	274,34	309,15	7,32%	p
Δείκτης Όλων των Μετοχών Χ.Α.	247,96	p	244,99	2,97	1,21%			244,99	247,96	4,77%	p

Σημείωση: Τα στοιχεία του Greece & Turkey 30 Pr είναι ενδεικτικά στις 17:20 ενώ το κλείσιμο των Δεικτών FTSE/XA Capped 20, FTSE/XA Capped - USD, FTSE/XA Capped 20 ΣΑ, FTSE/XA Capped - USD ΣΑ, FTSE/Med 100, Greece & Turkey 30 Pr & Rt αφορούν την συνεδρίαση της 2/1/2013.

Δείκτης FTSE/Large Cap 3/1/2013: 0,98%

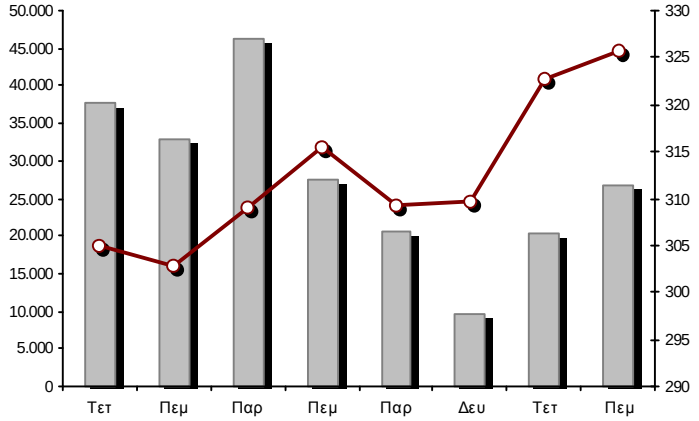

Δείκτης FTSE/**Χ.Α.** Mid & Small Cap **Θεμελιωδών Μεγεθών** 3/1/2013: 0,81%

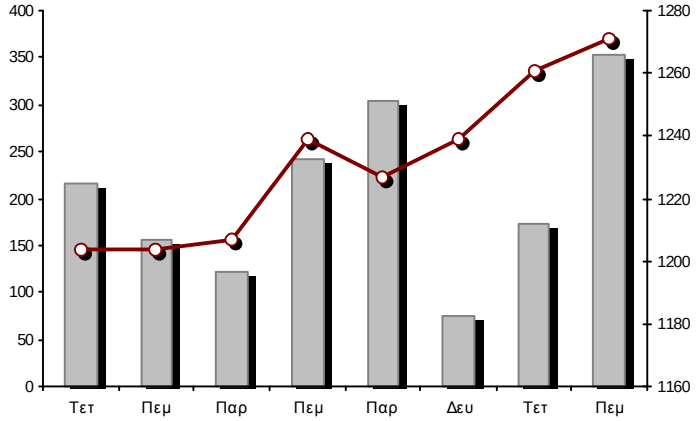

Αναλυτικά Στοιχεία Συναλλαγών Αγοράς Χρεογράφων

	Όλες οι Μετοχές	Κύρια Αγορά	Χαμηλή Διασπορά	Λοιπές Κατηγορίες (*)	Διαπραγματεύσιμα Αμοιβαία Κεφάλαια
Σύνολα	190	143	13	31	3
Ανοδικές / Καθοδικές / Σταθερές:	130 / 34 / 26	105 / 23 / 15	7 / 5 / 1	15 / 6 / 10	3 / 0 / 0
Κεφαλαιοποίηση Χ.Α. (εκατ €)	35.368,29	33.142,51	1.769,72	431,04	25,02
Μέση Ημερήσια Αξία Συναλλαγών (χιλ. €)	49.327,37	49.045,00	81,13	180,88	20,36
Αξία Συναλλαγών Μετοχών (χιλ. €)	50.505,01	50.221,16	72,34	196,98	14,52
Κύριος Πίνακας:	49.664,67	49.380,82	72,34	196,98	14,52
Πίνακας Προσυμφωνημένων Συναλλαγών:	840,34	840,34	0,00	0,00	0,00
Πίνακας Εκποιήσεων:	0,00	0,00	0,00	0,00	0,00
Πίνακας Ειδικών Όρων:	0,00	0,00	0,00	0,00	0,00
Μέσος Ημερήσιος Όγκος Συναλλαγών	39.557.282	37.904.053	47.578	1.599.331	6.321
Όγκος Συναλλαγών	46.738.257	44.758.925	41.864	1.933.014	4.454
Κύριος Πίνακας:	45.977.406	43.998.074	41.864	1.933.014	4.454
Πίνακας Προσυμφωνημένων Συναλλαγών:	760.851	760.851	0	0	0
Πίνακας Εκποιήσεων:	0	0	0	0	0
Πίνακας Ειδικών Όρων:	0	0	0	0	0
Μέσο Ημερήσιο Πλήθος Πράξεων	27.414	26.904	110	394	7
Αριθμός Πράξεων	28.894	28.333	110	447	4
Κύριος Πίνακας:	28.884	28.323	110	447	4
Πίνακας Προσυμφωνημένων Συναλλαγών:	10	10	0	0	0
Πίνακας Εκποιήσεων:	0	0	0	0	0
Πίνακας Ειδικών Όρων:	0	0	0	0	0

(*) Απεικονίζονται αθροιστικά τα αναλυτικά στοιχεία συναλλαγών των μετοχών που διαπραγματεύονται στις Κατηγορίες: Χαμηλής Διασποράς & Ειδικών Χαρακτηριστικών και Επιτήρησης.

Στοιχεία Συναλλαγών Κλάδων

Κωδικός		Κλάδοι	Ανοδικές / Καθοδικές / Σταθερές	Αριθμός Πράξεων	Όγκος Συναλλαγών	**Αξία Συναλλαγών**	% στη Συνολική Αξία
8600	-	**Ακίνητη Περιουσία**	6 / 2 / 0	234	85.015	116.013,47	0,23%
8500	-	**Ασφάλειες**	1 / 0 / 0	45	34.880	35.610,67	0,07%
2700	-	**Βιομηχανικά Προϊόντα & Υπηρεσίες**	15 / 4 / 4	1.991	1.619.414	2.894.577,79	5,73%
11000	-	**Δ.Α.Κ.**	3 / 0 / 0	4	4.454	14.524,06	0,03%
5300	-	**Εμπόριο**	5 / 1 / 1	331	328.013	1.208.963,75	2,39%
2300	-	**Κατασκευές & Υλικά Κατασκευών**	19 / 2 / 1	2.598	2.655.509	3.723.310,88	7,37%
5500	-	**Μέσα Ενημέρωσης**	3 / 1 / 1	50	41.413	13.068,54	0,03%
500	-	**Πετρέλαιο & Αέριο**	1 / 1 / 0	1.160	408.393	3.292.391,35	6,52%
3700	-	**Προσωπικά & Οικιακά Αγαθά**	15 / 4 / 3	1.812	1.392.923	3.703.025,69	7,33%
1700	-	**Πρώτες Ύλες**	12 / 1 / 3	3.485	2.203.248	5.182.761,07	10,26%
5700	-	**Ταξίδια & Αναψυχή**	9 / 3 / 2	2.450	2.330.652	6.718.005,72	13,30%
9500	-	**Τεχνολογία**	11 / 1 / 3	862	1.003.243	540.918,93	1,07%
6500	-	**Τηλεπικοινωνίες**	0 / 0 / 1	945	577.614	3.170.396,96	6,28%
8300	-	**Τράπεζες**	5 / 4 / 0	6.917	27.796.831	11.704.370,07	23,17%
3500	-	**Τρόφιμα & Ποτά**	13 / 4 / 2	1.119	547.495	1.591.210,85	3,15%
4500	-	**Υγεία**	5 / 0 / 2	703	779.598	564.497,69	1,12%
7500	-	**Υπηρεσίες Κοινής Ωφέλειας**	2 / 2 / 0	1.073	382.439	2.022.096,53	4,00%
1300	-	**Χημικά**	3 / 3 / 1	474	279.447	338.365,38	0,67%
8700	-	**Χρηματοοικονομικές Υπηρεσίες**	2 / 1 / 2	2.641	4.267.676	3.670.897,92	7,27%

Οι 10 Μετοχές με τη μεγαλύτερη Άνοδο & Πτώση

Κύρια Αγορά

Μετοχές με τη μεγαλύτερη Θετική μεταβολή τιμής	Τιμή κλεισ.	Μεταβ.		Μετοχές με τη μεγαλύτερη Αρνητική μεταβολή τιμής	Τιμή κλεισ.	Μεταβ.	
ΜΟΧΛΟΣ (ΚΟ)	1,72	21,99%	p	ΑΝΕΚ (ΚΟ)	0,178	-3,78%	s
ΚΛΟΥΚΙΝΑΣ - ΛΑΠΠΑΣ (ΚΟ)	0,880	21,55%	p	ΠΛΑΣΤΙΚΑ ΚΡΗΤΗΣ (ΚΟ)	5,00	-1,96%	s
ΥΓΕΙΑ (ΚΟ)	0,750	14,50%	p	ALPHA BANK (ΚΟ)	1,50	-1,96%	s
ΡΕΒΟΪΛ (ΚΟ)	0,729	11,47%	p	ΕΙΔΗΣΕΟΦΩΝΙΚΗ ΕΛΛΑΣ (ΚΟ)	0,503	-1,57%	s
ΕΤΕΜ (ΚΑ)	0,670	10,02%	p	ΜΟΤΟΡ ΟΪΛ (ΚΟ)	8,36	-1,42%	s
ΓΑΛΑΞΙΔΙ (ΚΟ)	0,575	9,73%	p	FRIGOGLASS (ΚΟ)	5,38	-1,10%	s
ΧΑΛΚΟΡ (ΚΑ)	0,980	9,25%	p	ΠΕΙΡΑΙΩΣ ΤΡΑΠΕΖΑ (ΚΟ)	0,349	-0,85%	s
CYCLON ΕΛΛΑΣ (ΚΟ)	0,640	8,66%	p	ΠΛΑΣΤΙΚΑ ΘΡΑΚΗΣ (ΚΟ)	1,32	-0,75%	s
J. & P. - ΑΒΑΞ (ΚΟ)	1,64	8,61%	p	ΤΡΑΠΕΖΑ EUROBANK ERGASIAS (ΚΟ)	0,675	-0,59%	s
INFORM ΛΥΚΟΣ Π. (ΚΟ)	1,48	8,03%	p	ΟΠΑΠ (ΚΟ)	5,64	-0,53%	s

Μετοχές με τη μεγαλύτερη Αξία Συναλλαγών	Αξία (χιλ. €)	Μεταβ.		Μετοχές με το μεγαλύτερο Όγκο Συναλλαγών	Όγκος	Μεταβ.	
ΟΠΑΠ (ΚΟ)	4.586,81	-0,53%	s	CYPRUS POPULAR BANK (ΚΟ)	10.209.769	2,22%	p
ΕΘΝΙΚΗ ΤΡΑΠΕΖΑ (ΚΟ)	3.653,90	1,47%	p	ΚΥΠΡΟΥ ΤΡΑΠΕΖΑ (ΚΟ)	7.289.241	5,36%	p
ALPHA BANK (ΚΟ)	3.225,46	-1,96%	s	ΠΕΙΡΑΙΩΣ ΤΡΑΠΕΖΑ (ΚΟ)	4.422.318	-0,85%	s
ΟΤΕ (ΚΟ)	3.170,40	0,00%	¬	MARFIN INVESTMENT GROUP (ΚΟ)	3.768.562	7,03%	p
FOURLIS ΣΥΜΜΕΤΟΧΩΝ (ΚΟ)	2.053,64	2,33%	p	ΕΘΝΙΚΗ ΤΡΑΠΕΖΑ (ΚΟ)	2.726.329	1,47%	p
ΚΥΠΡΟΥ ΤΡΑΠΕΖΑ (ΚΟ)	2.005,45	5,36%	p	ALPHA BANK (ΚΟ)	2.163.027	-1,96%	s
ΕΛΛΗΝΙΚΑ ΠΕΤΡΕΛΑΙΑ (ΚΟ)	1.999,73	1,55%	p	ΙΝΤΡΑΛΟΤ (ΚΟ)	967.981	0,00%	¬
ΜΥΤΙΛΗΝΑΙΟΣ (ΚΟ)	1.991,28	0,86%	p	FOURLIS ΣΥΜΜΕΤΟΧΩΝ (ΚΟ)	934.536	2,33%	p
ΙΝΤΡΑΛΟΤ (ΚΟ)	1.919,58	0,00%	¬	ΤΡΑΠΕΖΑ EUROBANK ERGASIAS (ΚΟ)	849.623	-0,59%	s
ΕΛΛΗΝΙΚΑ ΧΡΗΜΑΤΙΣΤΗΡΙΑ (ΚΟ)	1.830,48	1,50%	p	ΟΠΑΠ (ΚΟ)	810.069	-0,53%	s

Σημείωση: Στους πίνακες απεικονίζονται οι μετοχές που πραγματοποίησαν κατά την διάρκεια της συνεδρίασης αξία συναλλαγών μεγαλύτερη από 10.000 €.

Αναλυτικά Στοιχεία Συναλλαγών Αγοράς Παραγώγων

	Αριθμός Πράξεων	Όγκος	Ανοικτές θέσεις	Αξία Συναλλαγών
Σ.Μ.Ε. σε Δείκτες	506	3.985	30.835	6.485.556,75
FTSE/Χ.Α. Large Cap	503	3.982	30.790	6.485.026,25
FTSE/Χ.Α.-Χ.Α.Κ. Τραπεζικός Δείκτης	3	3	45	530,50
Σ.Μ.Ε. σε Μετοχές	1.637	26.366	346.284	4.759.820,80
ALPHA BANK (ΚΟ)	215	5.462	22.271	803.256,00
ΚΥΠΡΟΥ ΤΡΑΠΕΖΑ (ΚΟ)	98	4.609	42.718	126.474,20
COCA - COLA ΤΡΙΑ ΕΨΙΛΟΝ (ΚΟ)	17	107	397	190.103,00
CYPRUS POPULAR BANK (ΚΟ)	9	46	14.991	225,30
ΕΛΛΑΚΤΩΡ (ΚΟ)	33	206	8.041	43.563,00
ΤΡΑΠΕΖΑ EUROBANK ERGASIAS (ΚΟ)	24	104	7.741	6.900,70
EUROBANK PROPERTIES ΑΕΕΑΠ (ΚΟ)	4	20	21	9.990,00
FRIGOGLASS (ΚΟ)	6	35	178	19.110,00
ΓΕΚ ΤΕΡΝΑ (ΚΟ)	63	1.071	34.359	231.330,00
ΚΑΕ (ΚΟ)	1	1	428	1.343,00
ΕΛΛΗΝΙΚΑ ΧΡΗΜΑΤΙΣΤΗΡΙΑ (ΚΟ)	32	130	2.654	60.699,00
ΕΛΛΗΝΙΚΑ ΠΕΤΡΕΛΑΙΑ (ΚΟ)	23	69	2.415	53.792,00
ΙΝΤΡΑΛΟΤ (ΚΟ)	70	744	9.431	148.001,00
JUMBO (ΚΟ)	9	25	59	15.651,00
MARFIN INVESTMENT GROUP (ΚΟ)	148	3.516	26.668	167.582,10
ΜΕΤΚΑ (ΚΟ)	28	103	1.286	103.655,00
ΜΟΤΟΡ ΟΪΛ (ΚΟ)	3	6	306	5.071,00
ΜΥΤΙΛΗΝΑΙΟΣ (ΚΟ)	85	453	6.768	215.795,00
ΕΘΝΙΚΗ ΤΡΑΠΕΖΑ (ΚΟ)	199	4.745	63.880	591.222,00
ΟΠΑΠ (ΚΟ)	119	1.356	18.779	772.626,00
ΟΤΕ (ΚΟ)	85	678	22.031	372.770,00
ΟΛΠ (ΚΟ)	6	6	60	10.140,00
ΠΕΙΡΑΙΩΣ ΤΡΑΠΕΖΑ (ΚΟ)	143	1.587	48.284	53.517,50
ΔΕΗ (ΚΟ)	123	978	9.969	603.539,00
ΣΙΔΕΝΟΡ (ΚΟ)	40	172	1.857	33.444,00
ΤΕΡΝΑ ΕΝΕΡΓΕΙΑΚΗ (ΚΟ)	4	5	237	1.750,00
ΤΙΤΑΝ (ΚΟ)	24	59	259	87.184,00
ΤΑΧΥΔΡΟΜΙΚΟ ΤΑΜΙΕΥΤΗΡΙΟ (ΚΟ)	0	0	0	0,00
ΒΙΟΧΑΛΚΟ (ΚΑ)	26	73	196	31.087,00
Δικαιώματα σε Δείκτες	67	1.144	3.713	1.958.100,00
FTSE/Χ.Α. Large Cap	67	1.144	3.713	1.958.100,00
Δικαιώματα σε Μετοχές	1	20	5.893	13.600,00
ALPHA BANK (ΚΟ)	0	0	200	0,00
ΕΘΝΙΚΗ ΤΡΑΠΕΖΑ (ΚΟ)	0	0	170	0,00
ΟΠΑΠ (ΚΟ)	0	0	3.768	0,00
ΟΤΕ (ΚΟ)	0	0	1.725	0,00
ΔΕΗ (ΚΟ)	1	20	30	13.600,00
Προϊόντα Δανεισμού Τίτλων - Συμβόλαια Ειδικού Τύπου	2	32.000	472.529	4.800.000,00
Stock Reverse Repos	2	32.000	130.162	4.800.000,00
Stock Repos	0	0	311.037	0,00
Συμβόλαια Επαναγοράς Ειδικού Τύπου	0	0	31.330	0,00
Συνολική Δραστηριότητα	2.213	63.515	859.254	18.017.077,55

Κύρια Αγορά

Πληθ. Εισηγμ. Μετοχών	Ονομ. Αξία	Μερίσματα [1] 2010	2011	2012	Ημερ.Τελευτ.Αποκοπής Μέρισμα [2]	Δικαίωμα	Σημ.	Χρεόγραφα	Τιμή κλεισίματος	% μεταβ.		Προηγ. Κλείσιμο-ημ/νία	Άνοιγμα	Κατωτ Τιμή	Ανωτ Τιμή	Τελ Τιμή	Σταθμ Τιμή	Τελευταία ζήτηση [7]	Τελευταία προσφορά [7]	P/E μετά φ.	Χρήση	Όγκος	Πράξεις	Αξία Συναλλαγών	Χ.Α. Εταιρείας (χιλ. €) [3,5]	Χαμηλό έτους	Υψηλό έτους	Κλάδος [4]
71.417.100	0,650	---	---	---	26/5/2010	11/7/2007	---	**ΑΕΡΟΠΟΡΙΑ ΑΙΓΑΙΟΥ (ΚΟ)**	2,13	3,90	p	2,05 2/1/2013	2,04	2,01	2,20	2,13	2,04	488@2,15	744@2,20	---	2011	18.612	46	38.039,02	152.118,42	1,96	2,20	5751
11.178.000	1,45	---	---	---	21/4/2010	12/5/2011	---	**ΑΙΟΛΙΚΗ ΑΕΕΧ (ΚΟ)**	1,04	---	¬	1,04 2/1/2013	1,00	1,00	1,04	1,04	1,02	246@1,00	210@1,09	---	2011	530	2	538,00	11.625,12	0,995	1,05	8985
13.000.000	1,00	---	---	---	1/8/2007	7/4/2000	---	**ΑΚΡΙΤΑΣ (ΚΟ)**	0,295	---	¬	0,295 2/1/2013	---	---	---	---	---	---	---	---	2011	---	---	---	3.835,00	0,295	0,295	2353
17.200.576	1,25	---	---	---	3/6/2009	30/6/2010	---	**ΑΛΚΟ ΕΛΛΑΣ (ΚΟ)**	0,775	-1,40	s	0,786 2/1/2013	0,775	0,702	0,775	0,775	0,761	850@0,720	2683@0,775	---	2011	641	7	487,99	13.330,45	0,702	0,834	1753
22.016.250	0,370	---	---	---	15/7/2009	11/5/2000	---	**ΑΛΟΥΜΥΛ (ΚΟ)**	0,692	0,29	p	0,690 2/1/2013	0,690	0,680	0,695	0,695	0,688	440@0,685	50@0,693	---	2011	25.670	52	17.671,37	15.235,25	0,631	0,700	1753
268.700	25,00	---	---	---	22/4/2010	3/9/2012	---	**ΑΝΔΡΟΜΕΔΑ ΑΕΕΧ (ΚΟ)**	19,78	---	¬	19,78 2/1/2013	19,78	19,78	19,78	19,78	19,78	22@19,78	52@20,50	---	2011	28	3	553,84	5.314,89	19,78	19,90	8985
185.373.016	0,300	---	---	---	2/7/2008	28/2/2011	---	**ΑΝΕΚ (ΚΟ)**	0,178	-3,78	s	0,185 2/1/2013	0,183	0,175	0,190	0,178	0,181	4000@0,176	9000@0,182	---	2011	298.743	161	54.206,44	34.549,87	0,175	0,192	5759
312.163	0,300	---	---	---	2/7/2008	28/2/2011	---	**ΑΝΕΚ (ΠΟ `90)**	1,78	---	¬	1,78 22/10/2012	---	---	---	---	---	---	175@1,61	---	2011	---	---	---	34.549,87	1,78	1,78	5759
2.969.713	0,300	---	---	---	2/7/2008	28/2/2011	---	**ΑΝΕΚ (ΠΟ `96)**	0,336	9,80	p	0,306 28/12/2012	0,336	0,336	0,336	0,336	0,336	2000@0,300	220@0,336	---	2011	80	2	26,88	34.549,87	0,306	0,336	5759
20.121.710	1,21	---	---	---	27/7/1992	12/3/2003	---	**ΒΑΛΚΑΝ ΑΚΙΝΗΤΑ (ΚΟ)**	0,370	0,27	p	0,369 2/1/2013	0,370	0,370	0,370	0,370	0,370	1000@0,342	500@0,396	---	2011	1.954	4	722,98	7.445,03	0,369	0,370	8633
18.810.000	0,400	---	---	---	8/7/2010	14/11/2007	---	**ΒΑΡΒΕΡΗΣ Ν.** - MODA BAGNO **(ΚΟ)**	0,408	9,38	p	0,373 2/1/2013	0,341	0,340	0,409	0,409	0,391	1600@0,386	1639@0,409	---	2011	24.385	40	9.526,72	7.674,48	0,327	0,409	2353
23.986.500	1,05	---	---	---	26/6/2009	15/3/2000	---	**ΒΙΟΚΑΡΠΕΤ (ΚΟ)**	0,548	3,20	p	0,531 2/1/2013	0,548	0,548	0,548	0,548	0,548	200@0,531	280@0,551	---	2011	600	2	328,80	13.144,60	0,519	0,548	3726
199.474.091	0,300	---	---	---	3/7/2009	24/3/2000	---	**ΒΙΟΧΑΛΚΟ (ΚΑ)**	4,36	3,81	p	4,20 2/1/2013	4,20	4,12	4,36	4,36	4,25	95@4,36	3326@4,37	---	2011	113.954	289	484.152,83	869.707,04	3,98	4,36	2727
4.968.600	2,88	---	---	---	1/7/1998	14/12/1998	---	**ΒΙΣ (ΚΟ)**	0,700	---	¬	0,700 31/12/2012	---	---	---	---	---	100@0,641	---	---	2011	---	---	---	3.478,02	0,700	0,700	2723
6.325.000	0,600	---	---	---	19/7/2010	25/7/2012	---	**ΒΟΓΙΑΤΖΟΓΛΟΥ** SYSTEMS **(ΚΟ)**	0,925	2,78	p	0,900 28/12/2012	0,900	0,900	0,925	0,925	0,901	398@0,900	24@0,925	---	2011	2.571	9	2.315,69	5.850,63	0,900	0,925	2797
77.376.446	0,340	---	---	---	23/5/2005	18/8/2011	---	**Γ.Ε. ΔΗΜΗΤΡΙΟΥ (ΚΟ)**	0,082	9,33	p	0,075 2/1/2013	0,075	0,075	0,082	0,078	0,081	10899@0,078	---	---	2011	23.929	25	1.943,59	6.344,87	0,075	0,082	3722
14.076.360	0,370	---	---	---	19/8/2008	22/7/2003	---	**ΓΑΛΑΞΙΔΙ (ΚΟ)**	0,575	9,73	p	0,524 2/1/2013	0,515	0,515	0,578	0,575	0,549	2950@0,560	4030@0,575	10,91	2011	28.116	45	15.435,04	8.093,91	0,496	0,578	3573
85.882.688	0,570	0,0048	---	---	1/8/2011	2/1/2009	---	**ΓΕΚ ΤΕΡΝΑ (ΚΟ)**	2,20	4,26	p	2,11 2/1/2013	2,11	2,06	2,21	2,20	2,14	10020@2,19	7010@2,21	---	2011	431.608	587	921.385,72	188.941,91	2,02	2,21	2357
24.060.000	0,300	---	0,017	---	18/6/2012	21/1/2000	---	**ΓΕΝΙΚΗ ΕΜΠΟΡΙΟΥ (ΚΟ)**	0,432	-0,46	s	0,434 2/1/2013	0,440	0,431	0,440	0,431	0,437	300@0,426	1400@0,430	15,43	2011	11.335	22	4.952,27	10.393,92	0,403	0,440	2797
15.000.000	0,300	---	---	---	6/7/2007	18/7/2000	---	**ΔΑΙΟΣ ΠΛΑΣΤΙΚΑ (ΚΟ)**	4,85	---	¬	4,85 2/1/2013	---	---	---	---	---	50@4,53	211@5,19	---	2011	---	---	---	72.750,00	4,85	4,85	1357
232.000.000	4,60	0,79	---	---	5/7/2011	12/12/2001	---	**ΔΕΗ (ΚΟ)**	6,20	0,32	p	6,18 2/1/2013	6,18	6,08	6,29	6,20	6,18	678@6,14	3877@6,20	---	2011	240.337	653	1.484.347,99	1.438.400,00	5,96	6,29	7535
15.878.748	0,480	---	---	---	10/7/2006	22/3/2004	---	**ΔΟΜΙΚΗ ΚΡΗΤΗΣ (ΚΟ)**	0,620	0,81	p	0,615 2/1/2013	0,649	0,600	0,657	0,620	0,623	600@0,611	1000@0,624	---	2011	44.190	119	27.528,71	9.844,82	0,568	0,657	2357
34.720.000	0,310	---	---	---	16/6/2010	1/8/2007	---	**ΔΡΟΜΕΑΣ (ΚΟ)**	0,290	-3,97	s	0,302 2/1/2013	0,302	0,290	0,310	0,290	0,296	3500@0,289	1500@0,291	---	2011	23.716	45	7.031,67	10.068,80	0,288	0,312	3726
13.673.200	0,880	---	---	---	18/7/2008	26/7/2001	---	**ΕΒΡΟΦΑΡΜΑ (ΚΟ)**	0,440	6,02	p	0,415 2/1/2013	0,420	0,390	0,440	0,440	0,427	500@0,425	350@0,440	---	2011	3.639	14	1.555,52	6.016,21	0,390	0,440	3577
956.090.482	5,00	---	---	---	16/5/2008	21/9/2010	---	**ΕΘΝΙΚΗ ΤΡΑΠΕΖΑ** (ΚΟ)	1,38	1,47	p	1,36 2/1/2013	1,35	1,31	1,38	1,38	1,34	1000@1,37	35332@1,38	---	2011	2.726.329	1.597	3.653.900,47	1.319.404,87	1,31	1,38	8355
27.848.000	0,300	0,0301	0,0132	---	20/8/2012	2/9/2003	---	**ΕΙΔΗΣΕΟΦΩΝΙΚΗ ΕΛΛΑΣ (ΚΟ)**	0,503	-1,57	s	0,511 2/1/2013	0,504	0,500	0,526	0,503	0,503	280@0,503	100@0,528	14,71	2011	20.554	23	10.334,33	14.007,54	0,500	0,564	2791
11.250.000	0,560	---	---	---	26/7/2010	16/6/1999	---	**ΕΚΤΕΡ (ΚΟ)**	0,608	7,61	p	0,565 2/1/2013	0,575	0,570	0,610	0,608	0,587	10@0,599	400@0,609	---	2011	29.030	62	17.046,64	6.840,00	0,550	0,610	2357
36.748.909	0,730	---	---	---	15/12/2005	13/12/2006	---	**ΕΛ. ΒΙΟΜ. ΖΑΧΑΡΗΣ (ΚΑ)**	1,40	---	¬	1,40 2/1/2013	1,40	1,36	1,46	1,40	1,41	2135@1,40	3190@1,41	23,91	2012	108.193	180	152.691,28	51.448,47	1,36	1,46	3577
18.648.000	1,00	---	---	---	7/7/2009	10/9/2010	---	**ΕΛΑΣΤΡΟΝ** (ΚΟ)	0,906	5,59	p	0,858 2/1/2013	0,855	0,850	0,910	0,906	0,893	100@0,886	1000@0,909	---	2011	33.660	119	30.044,84	16.895,09	0,830	0,910	1757
124.100.815	0,300	---	---	---	27/6/2008	7/7/2000	---	**ΕΛΒΑΛ (ΚΑ)**	2,08	6,12	p	1,96 2/1/2013	1,98	1,93	2,08	2,08	2,03	2100@2,06	754@2,08	14,83	2011	147.401	265	298.861,12	258.129,70	1,90	2,08	1753
13.230.000	0,300	---	---	---	11/8/2010	27/6/2012	---	**ΕΛΒΕ Α.Β.Ε.Ε. (ΚΟ)**	0,693	6,45	p	0,651 2/1/2013	0,651	0,640	0,693	0,693	0,675	1000@0,680	1050@0,694	---	---	28.070	72	18.944,24	9.168,39	0,620	0,693	3763
31.937.030	1,60	---	---	---	9/7/2007	19/7/2006	---	**ΕΛΓΕΚΑ (ΚΟ)**	0,633	4,80	p	0,604 2/1/2013	0,600	0,600	0,640	0,630	0,620	500@0,610	4000@0,630	---	2011	12.555	26	7.787,58	20.216,14	0,600	0,640	3577
23.828.130	0,500	---	---	---	7/7/2010	17/2/2009	---	**ΕΛΙΝΟΙΛ (ΚΟ)**	1,68	---	¬	1,68 2/1/2013	---	---	---	---	---	150@1,54	1@1,60	---	2011	---	---	---	40.031,26	1,68	1,68	537
177.001.313	1,03	0,0308	---	---	5/7/2011	20/12/2007	---	**ΕΛΛΑΚΤΩΡ (ΚΟ)**	2,09	1,46	p	2,06 2/1/2013	2,08	2,03	2,11	2,09	2,08	30891@2,08	6200@2,10	---	---	771.287	712	1.605.736,89	369.932,74	1,94	2,11	2357
19.864.886	5,60	1,976	0,67	---	2/5/2012	2/7/2008	---	**ΕΛΛΑΔΟΣ ΤΡΑΠΕΖΑ (ΚΟ)**	13,98	1,67	p	13,75 2/1/2013	13,80	13,50	14,00	13,98	13,87	100@13,75	10@13,99	---	---	11.323	187	157.030,34	277.711,11	13,31	14,00	8355
29.546.360	0,710	---	---	---	20/6/2008	23/8/2000	---	**ΕΛΛΗΝΙΚΑ ΚΑΛΩΔΙΑ (ΚΟ)**	2,15	6,44	p	2,02 2/1/2013	2,00	1,95	2,18	2,15	2,09	1190@2,16	400@2,17	---	---	87.226	246	182.566,69	63.524,67	1,85	2,18	2733
305.635.185	2,18	0,45	0,45	---	17/8/2012	1/10/2003	4795	**ΕΛΛΗΝΙΚΑ ΠΕΤΡΕΛΑΙΑ (ΚΟ)**	7,85	1,55	p	7,73 2/1/2013	7,70	7,70	7,90	7,85	7,82	1104@7,81	250@7,85	21,93	2011	255.897	797	1.999.733,80	2.399.236,20	7,40	7,90	537
65.368.563	0,790	0,15	0,11	---	1/6/2012	26/9/2012	---	**ΕΛΛΗΝΙΚΑ ΧΡΗΜΑΤΙΣΤΗΡΙΑ (ΚΟ)**	4,72	1,50	p	4,65 2/1/2013	4,65	4,57	4,72	4,72	4,65	1350@4,66	24305@4,73	-(6)-	2011	393.411	752	1.830.483,25	308.539,62	4,41	4,72	8777

Κύρια Αγορά

Πληθ. Εισηγμ. Μετοχών	Ονομ. Αξία	Μερίσματα [1] 2010	2011	2012	Ημερ.Τελευτ.Αποκοπής Μέρισμα [2]	Δικαίωμα	Σημ.	Χρεόγραφα	Τιμή κλεισίματος	% μεταβ.		Προηγ. Κλείσιμο-ημ/νία		Άνοιγμα	Κατωτ Τιμή	Ανωτ Τιμή	Τελ Τιμή	Σταθμ Τιμή	Τελευταία ζήτηση [7]	Τελευταία προσφορά [7]	P/E μετά φ.	Χρήση	Όγκος	Πράξεις	Αξία Συναλλαγών	Χ.Α. Εταιρείας (χιλ. €) [3,5]	Χαμηλό έτους	Υψηλό έτους	Κλάδος [4]
26.730.187	0,600	---	---	---	25/6/2009	30/12/2010	---	ΕΛΤΟΝ (ΚΟ)	0,969	4,76	p	0,925	2/1/2013	0,935	0,935	0,970	0,969	0,952	477@0,950	1746@0,969	10,74	2011	33.232	98	31.633,47	25.901,55	0,912	0,970	1353
15.146.404	0,340	0,093	---	---	6/7/2011	17/10/2002	---	ΕΛΤΡΑΚ (ΚΟ)	1,73	0,58	p	1,72	2/1/2013	1,72	1,72	1,73	1,73	1,72	934@1,73	130@1,83	38,51	2011	891	4	1.533,18	26.203,28	1,67	1,73	2753
52.067.296	0,300	---	---	---	23/12/2003	24/1/2007	---	ΕΠΙΛΕΚΤΟΣ (ΚΟ)	0,477	5,30	p	0,453	2/1/2013	0,468	0,454	0,477	0,477	0,467	26@0,473	4995@0,477	---	2012	26.144	55	12.209,85	24.836,10	0,440	0,477	3763
30.009.210	0,310	---	---	---	27/6/2008	26/6/2000	---	ΕΤΕΜ (ΚΑ)	0,670	10,02	p	0,609	2/1/2013	0,620	0,620	0,690	0,670	0,663	4695@0,674	600@0,689	---	2011	167.292	201	110.996,62	20.106,17	0,530	0,690	1753
36.300.000	1,12	0,114	0,188	---	17/8/2012	12/12/2007	---	ΕΥΑΘ (ΚΟ)	6,11	-0,33	s	6,13	2/1/2013	6,01	6,01	6,12	6,10	6,07	5@6,06	100@6,09	10,94	2011	2.128	21	12.915,58	221.793,00	5,99	6,13	7577
106.500.000	0,600	0,04	0,17	---	4/7/2012	28/1/2000	---	ΕΥΔΑΠ (ΚΟ)	5,47	-0,18	s	5,48	2/1/2013	5,48	5,34	5,53	5,47	5,45	250@5,44	250@5,51	---	---	20.938	79	114.009,13	582.555,00	5,34	5,53	7577
27.503.677	0,600	0,04	0,05	---	13/7/2012	18/10/1999	---	ΕΥΡΩΠΑΪΚΗ ΠΙΣΤΗ (ΚΟ)	1,01	1,92	p	0,991	2/1/2013	1,01	0,990	1,04	1,00	1,02	350@1,00	400@1,03	16,73	2011	34.880	45	35.610,67	27.778,71	0,973	1,05	8536
53.155.053	0,440	---	---	---	21/7/2010	16/7/2008	---	ΙΑΣΩ (ΚΟ)	1,47	6,52	p	1,38	2/1/2013	1,39	1,32	1,48	1,47	1,42	2050@1,45	533@1,47	8,79	2011	57.372	105	81.314,65	78.137,93	1,32	1,48	4533
86.735.980	0,310	---	---	---	6/7/2009	2/1/2002	---	ΙΑΤΡΙΚΟ ΑΘΗΝΩΝ (ΚΟ)	0,865	5,75	p	0,818	2/1/2013	0,800	0,788	0,888	0,865	0,836	2010@0,861	3000@0,880	---	2011	58.290	107	48.752,54	75.026,62	0,788	0,888	4533
28.580.100	0,400	0,05	0,02	---	20/8/2012	23/2/2007	---	ΙΚΤΙΝΟΣ ΕΛΛΑΣ (ΚΟ)	1,27	---	¬	1,27	2/1/2013	1,25	1,24	1,27	1,27	1,25	1000@1,26	2650@1,28	9,73	2011	14.699	27	18.393,56	36.296,73	1,24	1,33	2353
9.000.000	0,880	---	---	---	15/5/2009	7/12/2010	---	ΙΛΥΔΑ (ΚΟ)	0,650	---	¬	0,650	31/12/2012	---	---	---	---	---	---	4535@0,629	25,64	2011	---	---	---	5.850,00	0,650	0,650	9537
8.298.467	0,400	---	---	---	30/8/1993	30/12/2010	---	ΙΝΤΕΑΛ ΟΜΙΛΟΣ (ΚΟ)	0,731	9,93	p	0,665	2/1/2013	0,731	0,731	0,731	0,731	0,731	3234@0,731	---	89,62	2011	1.456	7	1.064,34	6.066,18	0,665	0,731	9574
11.233.200	0,730	---	---	---	12/7/2010	30/7/1999	---	ΙΝΤΕΡΤΕΚ (ΚΟ)	0,431	0,94	p	0,427	2/1/2013	0,396	0,396	0,436	0,430	0,434	1417@0,430	19@0,436	---	2011	7.194	14	3.121,76	4.841,51	0,390	0,439	9572
158.961.721	0,300	0,0045	0,0035	---	18/5/2012	14/11/2007	---	ΙΝΤΡΑΛΟΤ (ΚΟ)	1,99	---	¬	1,99	2/1/2013	2,00	1,94	2,02	1,99	1,98	6347@1,99	15000@2,00	-(6)-	2011	967.981	749	1.919.581,02	316.333,82	1,94	2,04	5752
66.948.210	0,300	---	---	---	14/7/2009	31/12/2010	---	ΚΑΕ (ΚΟ)	13,30	0,23	p	13,27	2/1/2013	13,28	13,18	13,35	13,30	13,28	200@13,27	3725@13,30	---	2011	84.483	147	1.121.888,54	890.411,19	13,10	13,49	5379
9.742.920	0,400	0,01	0,01	---	13/8/2012	14/7/2000	---	ΚΑΡΑΜΟΛΕΓΚΟΣ (ΚΟ)	1,55	-9,88	s	1,72	31/12/2012	1,55	1,55	1,55	1,55	1,55	570@1,55	240@1,70	6,58	2011	500	1	775,00	15.101,53	1,55	1,72	3577
14.679.792	1,44	0,065	---	---	3/6/2011	4/9/2000	---	ΚΑΡΑΤΖΗ (ΚΟ)	2,80	2,19	p	2,74	2/1/2013	2,55	2,55	2,84	2,80	2,76	2000@2,68	365@2,80	7,43	2011	3.879	19	10.701,07	41.103,42	2,55	2,84	2723
3.300.689	0,350	---	---	---	1/7/2004	21/7/1999	---	ΚΕΚΡΟΨ (ΚΟ)	2,86	1,06	p	2,83	2/1/2013	2,88	2,78	2,91	2,88	2,83	20@2,84	100@2,87	---	2011	2.529	22	7.159,48	9.439,97	2,69	2,91	8633
40.219.218	0,300	---	---	---	25/5/2009	8/9/2010	---	ΚΛΟΥΚΙΝΑΣ - ΛΑΠΠΑΣ (ΚΟ)	0,880	21,55	p	0,724	2/1/2013	0,730	0,720	0,880	0,880	0,790	1650@0,876	350@0,898	---	2011	420.736	160	332.457,80	35.392,91	0,679	0,880	2357
11.510.102	0,890	---	---	---	24/6/2005	6/10/1999	---	ΚΛΩΣ/ΓΙΑ ΝΑΥΠΑΚΤΟΥ (ΚΑ)	0,450	---	¬	0,450	2/1/2013	---	---	---	---	---	100@0,410	190@0,493	---	2011	---	---	---	5.179,55	0,450	0,500	3763
21.224.340	0,420	---	---	---	2/7/2008	25/4/2006	---	ΚΟΡΔΕΛΛΟΥ Χ. ΑΦΟΙ (ΚΟ)	0,387	---	¬	0,387	2/1/2013	0,392	0,357	0,395	0,395	0,382	100@0,380	1906@0,395	---	2011	16.408	37	6.271,87	8.213,82	0,352	0,395	1757
13.450.000	0,390	---	---	---	25/6/2010	28/5/2008	---	ΚΟΡΡΕΣ (ΚΟ)	4,00	---	¬	4,00	2/1/2013	4,00	3,92	4,00	4,00	4,00	500@3,93	3692@4,00	---	2011	2.628	18	10.502,73	53.800,00	3,92	4,14	3767
7.125.216	0,650	---	---	---	1/7/2005	14/12/1999	---	ΚΡΕΚΑ (ΚΟ)	0,468	3,08	p	0,454	2/1/2013	0,435	0,435	0,480	0,480	0,462	1793@0,467	810@0,480	---	2011	11.707	16	5.412,05	3.334,60	0,435	0,480	3573
29.480.000	0,420	---	---	---	19/7/2010	1/8/2007	---	ΚΡΕΤΑ ΦΑΡΜ (ΚΟ)	0,700	5,58	p	0,663	2/1/2013	0,665	0,626	0,700	0,700	0,662	770@0,679	124@0,700	---	2011	77.054	118	50.996,75	20.636,00	0,626	0,700	3577
33.065.136	0,330	---	---	---	6/7/2009	17/9/2012	---	ΚΡΙ - ΚΡΙ (ΚΟ)	1,59	---	¬	1,59	2/1/2013	1,59	1,55	1,60	1,59	1,59	300@1,57	500@1,60	20,12	2011	28.835	37	45.751,85	52.573,57	1,52	1,60	3577
15.804.800	0,330	---	---	---	15/6/2010	12/3/2004	---	ΚΤΗΜΑ Κ. ΛΑΖΑΡΙΔΗ (ΚΟ)	0,449	6,90	p	0,420	2/1/2013	0,383	0,383	0,460	0,460	0,400	3000@0,420	70@0,460	---	2011	482	7	192,86	7.096,36	0,383	0,460	3535
1.795.140.547	1,00	(0,0615)	---	---	31/5/2011	19/4/2012	4857	ΚΥΠΡΟΥ ΤΡΑΠΕΖΑ (ΚΟ)	0,275	5,36	p	0,261	2/1/2013	0,261	0,261	0,281	0,275	0,275	5000@0,274	38644@0,275	---	---	7.289.241	1.492	2.005.448,59	493.663,65	0,257	0,281	8355
23.416.001	1,00	---	---	---	19/8/2008	10/9/2012	---	ΚΥΡΙΑΚΙΔΗΣ Η.- F.H.L. (ΚΟ)	0,954	1,38	p	0,941	2/1/2013	0,959	0,941	0,959	0,950	0,951	100@0,911	11@0,950	8,97	2011	2.373	11	2.256,76	22.338,86	0,910	0,976	2353
7.595.160	0,600	---	---	---	8/8/2008	18/8/2010	---	ΚΥΡΙΑΚΟΥΛΗΣ (ΚΟ)	0,786	3,42	p	0,760	2/1/2013	0,720	0,720	0,786	0,786	0,721	101@0,721	490@0,786	72,00	2011	510	4	367,86	5.969,80	0,720	0,880	5759
5.939.268	0,620	---	---	---	10/7/2003	3/1/2002	---	ΛΑΝΑΚΑΜ (ΚΟ)	0,650	5,35	p	0,617	20/12/2012	0,617	0,617	0,650	0,650	0,636	27@0,650	253@0,699	---	2011	576	5	366,05	3.860,52	0,617	0,650	3763
8.321.682	0,670	---	---	---	17/8/2007	23/11/1999	---	ΛΕΒΕΝΤΕΡΗΣ Ν. (ΚΑ)	0,358	2,29	p	0,350	2/1/2013	0,350	0,320	0,359	0,359	0,345	1150@0,324	2000@0,360	---	2011	7.968	17	2.751,47	3.841,21	0,320	0,359	1757
2.160.524	0,670	0,0435	0,0435	---	20/8/2012	23/11/1999	---	ΛΕΒΕΝΤΕΡΗΣ Ν. (ΠΑ)	0,399	24,30	p	0,321	27/12/2012	0,399	0,399	0,399	0,399	0,399	600@0,311	275@0,399	---	2011	10	1	3,99	3.841,21	0,321	0,399	1757
7.734.375	1,00	---	---	---	9/7/2007	7/1/2011	---	ΛΙΒΑΝΗ ΕΚΔΟΤ. ΟΡΓ. (ΚΟ)	0,240	---	¬	0,240	2/1/2013	---	---	---	---	---	100@0,220	3000@0,245	---	2011	---	---	---	1.856,25	0,240	0,240	5557
15.222.276	0,640	---	---	---	1/6/2010	2/8/2011	---	ΛΟΥΛΗ ΜΥΛΟΙ (ΚΟ)	2,50	-4,58	s	2,62	2/1/2013	2,39	2,39	2,50	2,50	2,41	10@2,42	3000@2,62	8,86	2011	122	5	293,86	38.055,69	2,39	2,65	3577
9.819.370	0,670	---	---	---	14/8/2007	9/1/2004	---	ΜΑΘΙΟΣ ΠΥΡΙΜΑΧΑ (ΚΟ)	0,510	---	¬	0,510	31/12/2012	---	---	---	---	---	---	1500@0,480	---	2011	---	---	---	5.007,88	0,510	0,510	2353
51.950.600	0,320	0,48	0,75	---	10/5/2012	21/10/2005	---	ΜΕΤΚΑ (ΚΟ)	10,11	-0,30	s	10,14	2/1/2013	9,98	9,95	10,20	10,11	10,10	7102@10,11	50@10,15	5,03	2011	131.181	398	1.325.438,26	525.220,57	9,60	10,20	2757
11.700.000	0,590	---	---	---	2/6/2009	24/7/2012	---	ΜΟΤΟΔΥΝΑΜΙΚΗ (ΚΟ)	0,576	-10,00	s	0,640	2/1/2013	0,576	0,576	0,576	0,576	0,576	---	11888@0,576	---	2011	3.100	3	1.785,60	6.739,20	0,576	0,640	5379
110.782.980	0,850	0,25	0,4	---	2/7/2012	5/11/2012	---	ΜΟΤΟΡ ΟΪΛ (ΚΟ)	8,36	-1,42	s	8,48	2/1/2013	8,44	8,36	8,51	8,36	8,48	2500@8,35	500@8,45	6,56	2011	152.496	363	1.292.657,55	926.145,71	8,33	8,51	533

Πληθ. Εισηγμ. Μετοχών	Ονομ. Αξία	Μερίσματα [1] 2010	2011	2012	Ημερ.Τελευτ.Αποκοπής Μέρισμα [2]	Δικαίωμα	Σημ.	Χρεόγραφα	Τιμή κλεισίματος	% μεταβ.		Προηγ. Κλείσιμο-ημ/νία	Άνοιγμα	Κατωτ Τιμή	Ανωτ Τιμή	Τελ Τιμή	Σταθμ Τιμή	Τελευταία ζήτηση [7]	Τελευταία προσφορά [7]	P/E μετά φ.	Χρήση	Όγκος	Πράξεις	Αξία Συναλλαγών	Χ.Α. Εταιρείας (χιλ. €) [3,5]	Χαμηλό έτους	Υψηλό έτους	Κλάδος [4]
Κύρια Αγορά																												
32.188.050	1,04	---	---	---	21/7/2008	20/1/2000	---	**ΜΟΥΖΑΚΗΣ (ΚΑ)**	0,273	9,64	p	0,249 2/1/2013	0,268	0,268	0,273	0,273	0,273	9950@0,273	---	---	2011	22.845	28	6.232,18	8.787,34	0,220	0,273	3763
4.588.137	16,00	---	---	---	30/6/2005	17/8/2011	---	**ΜΟΧΛΟΣ (ΚΟ)**	1,72	21,99	p	1,41 2/1/2013	1,50	1,47	1,75	1,72	1,63	7651@1,72	880@1,77	---	2011	15.310	66	24.914,43	7.891,60	1,12	1,75	2357
15.842.391	1,51	---	---	---	15/7/2009	12/5/2000	---	**ΜΠΗΤΡΟΣ ΣΥΜΜΕΤΟΧΙΚΗ** (ΚΟ)	0,630	3,45	p	0,609 2/1/2013	0,610	0,610	0,630	0,630	0,615	1000@0,616	130@0,630	-(6)-	2011	3.644	8	2.242,08	9.980,71	0,608	0,630	1757
116.915.862	1,07	---	---	---	11/5/2009	6/7/2011	---	**ΜΥΤΙΛΗΝΑΙΟΣ (ΚΟ)**	4,70	0,86	p	4,66 2/1/2013	4,70	4,66	4,86	4,70	4,76	1403@4,69	1000@4,74	---	2011	418.048	1.034	1.991.275,73	549.504,55	4,50	4,86	1755
6.340.000	0,600	---	---	---	30/11/2009	12/7/2000	---	**ΝΑΚΑΣ ΜΟΥΣΙΚΗ (ΚΟ)**	0,408	1,75	p	0,401 28/12/2012	0,408	0,408	0,408	0,408	0,408	489@0,408	---	---	2012	10	1	4,08	2.586,72	0,401	0,408	5379
23.935.280	0,300	---	---	---	29/6/2009	13/6/2000	---	**ΝΑΥΤΕΜΠΟΡΙΚΗ (ΚΟ)**	0,320	9,59	p	0,292 2/1/2013	0,300	0,300	0,320	0,320	0,320	1000@0,301	---	---	2011	6.460	12	2.064,10	7.659,29	0,292	0,320	5557
63.683.276	1,34	---	---	---	8/7/2008	10/11/2008	---	**ΝΗΡΕΥΣ** (ΚΟ)	0,726	0,28	p	0,724 2/1/2013	0,724	0,697	0,726	0,726	0,713	2670@0,725	2500@0,728	5,23	2011	162.508	246	115.923,91	46.234,06	0,695	0,749	3573
3.873.120	0,300	---	---	---	7/7/2008	4/10/2012	---	**ΝΤΡΟΥΚΦΑΡΜΠΕΝ ΕΛΛΑΣ (ΚΟ)**	2,50	-1,96	s	2,55 2/1/2013	2,55	2,50	2,60	2,50	2,53	1000@2,40	540@2,64	---	2011	1.798	4	4.545,00	9.682,80	2,47	2,60	1357
34.986.430	0,440	---	---	---	25/7/2008	23/2/2010	---	**ΙΝΤΕΡΓΟΥΝΤ-ΞΥΛΕΜΠΟΡΙΑ (ΚΟ)**	0,156	---	¬	0,156 17/12/2012	---	---	---	---	---	3850@0,156	---	---	2011	---	---	---	6.063,66	0,156	0,156	2353
2.566.836	0,440	---	---	---	13/8/2010	9/1/2007	---	**ΙΝΤΕΡΓΟΥΝΤ-ΞΥΛΕΜΠΟΡΙΑ (ΠΟ)**	0,236	---	¬	0,236 21/12/2012	---	---	---	---	---	1250@0,236	4752@0,240	---	2011	---	---	---	6.063,66	0,236	0,236	2353
10.080.000	3,00	0,21	0,4	---	18/7/2012	27/8/2001	---	**ΟΛΘ (ΚΟ)**	23,00	---	¬	23,00 2/1/2013	23,00	22,50	23,00	23,00	22,71	150@22,62	122@23,00	18,95	2011	3.545	32	80.507,53	231.840,00	22,50	23,60	2777
25.000.000	2,00	0,02	0,01	---	10/8/2012	8/8/2003	---	**ΟΛΠ (ΚΟ)**	17,00	---	¬	17,00 2/1/2013	17,20	16,84	17,20	17,00	17,01	30@16,87	1462@17,00	68,47	2011	13.573	118	230.902,47	425.000,00	16,80	17,20	2777
319.000.000	0,300	1,4177	0,72	---	8/6/2012	25/4/2001	---	**ΟΠΑΠ (ΚΟ)**	5,64	-0,53	s	5,67 2/1/2013	5,58	5,58	5,75	5,64	5,66	3293@5,64	375@5,65	3,47	2011	810.069	1.239	4.586.807,10	1.799.160,00	5,49	5,75	5752
490.150.389	2,39	0,1179	---	---	28/6/2011	18/6/1998	---	**ΟΤΕ (ΚΟ)**	5,45	---	¬	5,45 2/1/2013	5,48	5,43	5,58	5,45	5,49	22040@5,45	50@5,47	---	2011	577.614	945	3.170.396,96	2.671.319,62	5,19	5,58	6535
4.971.466	1,46	---	---	---	4/7/2007	8/10/2003	---	**ΠΑΪΡΗΣ ΠΛΑΣΤΙΚΩΝ (ΚΟ)**	0,370	6,94	p	0,346 2/1/2013	0,373	0,367	0,373	0,370	0,369	280@0,332	2347@0,369	---	2011	7.610	9	2.805,60	1.839,44	0,340	0,378	2723
50.797.369	0,310	---	---	---	17/8/2000	12/10/2010	---	**ΠΑΠΟΥΤΣΑΝΗΣ (ΚΟ)**	0,532	---	¬	0,532 2/1/2013	---	---	---	---	---	---	200@0,525	---	2011	---	---	---	27.024,20	0,532	0,532	3767
20.210.127	1,53	---	---	---	27/6/1997	20/3/2000	---	**ΠΑΡΝΑΣΣΟΣ (ΚΟ)**	0,620	-0,16	s	0,621 2/1/2013	0,610	0,595	0,650	0,620	0,625	11200@0,615	280@0,638	---	2011	105.145	219	65.765,00	12.530,28	0,595	0,650	8775
1.143.326.564	0,300	---	---	---	16/5/2008	10/1/2011	---	**ΠΕΙΡΑΙΩΣ ΤΡΑΠΕΖΑ (ΚΟ)**	0,349	-0,85	s	0,352 2/1/2013	0,350	0,339	0,358	0,349	0,348	33814@0,348	14350@0,350	---	2011	4.422.318	1.442	1.538.100,64	399.020,97	0,339	0,361	8355
7.070.400	0,930	---	---	---	18/5/2010	12/5/2011	---	**ΠΕΤΡΟΠΟΥΛΟΣ ΠΕΤΡΟΣ (ΚΟ)**	1,43	---	¬	1,43 2/1/2013	1,44	1,43	1,44	1,43	1,43	300@1,40	450@1,43	4,74	2011	130	6	186,20	10.110,67	1,34	1,44	2753
22.080.000	0,320	0,05	0,08	---	22/5/2012	3/10/2000	---	**ΠΛΑΙΣΙΟ** COMPUTERS (**ΚΟ**)	3,81	2,14	p	3,73 2/1/2013	3,73	3,70	3,84	3,84	3,74	867@3,73	9@3,84	14,32	2011	10.950	13	40.988,60	84.124,80	3,65	3,84	9572
45.949.500	0,500	0,036	---	---	2/5/2011	1/11/1999	---	**ΠΛΑΣΤΙΚΑ ΘΡΑΚΗΣ (ΚΟ)**	1,32	-0,75	s	1,33 2/1/2013	1,33	1,28	1,36	1,32	1,31	2600@1,31	2290@1,32	---	2011	107.127	194	140.755,10	60.653,34	1,24	1,36	1357
27.379.200	0,610	---	---	---	23/6/2010	5/12/2012	---	**ΠΛΑΣΤΙΚΑ ΚΡΗΤΗΣ (ΚΟ)**	5,00	-1,96	s	5,10 2/1/2013	5,01	4,81	5,04	5,00	4,87	100@4,87	750@5,03	14,40	2011	16.698	42	81.313,83	136.896,00	4,81	5,10	1357
24.319.250	0,300	---	---	---	9/7/2002	4/7/2007	---	**ΠΡΟΟΔΕΥΤΙΚΗ (ΚΟ)**	0,181	29,29	p	0,140 2/1/2013	0,140	0,140	0,182	0,182	0,177	389@0,140	2523@0,182	---	---	6.177	16	1.094,25	4.401,78	0,129	0,182	2357
22.280.000	0,300	0,0329	---	---	11/4/2011	23/2/2007	---	**ΡΕΒΟΪΛ (ΚΟ)**	0,729	11,47	p	0,654 2/1/2013	0,667	0,667	0,768	0,729	0,710	1000@0,706	750@0,730	52,65	2011	31.560	57	22.402,99	16.242,12	0,640	0,768	5379
34.515.982	1,54	---	---	---	6/7/2010	27/7/2000	---	**ΣΑΡΑΝΤΗΣ ΓΡ. (ΚΟ)**	4,40	2,33	p	4,30 2/1/2013	4,30	4,30	4,50	4,47	4,40	200@4,32	100@4,45	8,70	2011	8.465	27	37.238,30	151.870,32	4,21	4,50	3767
4.181.450	0,500	---	---	---	21/8/2000	5/3/2002	---	**ΣΑΡΑΝΤΟΠΟΥΛΟΣ ΚΥΛ/ΜΥΛΟΙ (ΚΟ)**	0,780	---	¬	0,780 21/11/2012	---	---	---	---	---	200@0,780	---	2,10	2011	---	---	---	3.261,53	0,780	0,780	3577
36.235.184	1,00	---	---	---	1/7/2008	30/7/2012	---	**ΣΕΛΟΝΤΑ (ΚΟ)**	0,503	0,80	p	0,499 2/1/2013	0,501	0,480	0,505	0,504	0,495	100@0,495	702@0,504	---	2011	16.005	43	7.922,15	18.226,30	0,460	0,510	3573
96.243.908	0,410	---	---	---	26/6/2008	17/7/2000	---	**ΣΙΔΕΝΟΡ (ΚΟ)**	1,94	4,87	p	1,85 2/1/2013	1,85	1,84	2,01	1,94	1,92	4110@1,93	5040@1,95	---	2011	439.114	581	845.548,74	186.713,18	1,78	2,01	1757
28.438.268	0,300	---	---	---	21/8/2006	24/11/1999	---	**ΣΠΥΡΟΥ ΑΓΡ. ΟΙΚ. (ΚΟ)**	0,520	1,96	p	0,510 2/1/2013	0,515	0,515	0,520	0,520	0,519	150@0,515	300@0,518	---	2011	4.152	14	2.153,39	14.787,90	0,498	0,525	1357
124.170.201	0,780	---	---	---	28/6/2002	7/2/2005	---	**ΣΩΛ/ΓΕΙΑ ΚΟΡΙΝΘΟΥ (ΚΟ)**	2,40	6,67	p	2,25 2/1/2013	2,25	2,25	2,46	2,40	2,37	2467@2,39	12665@2,40	70,49	2011	653.799	754	1.549.213,71	298.008,48	2,15	2,46	1757
109.319.070	0,300	(0,0399)	(0,0613)	---	28/5/2012	5/9/2012	---	**ΤΕΡΝΑ ΕΝΕΡΓΕΙΑΚΗ (ΚΟ)**	3,50	2,94	p	3,40 2/1/2013	3,40	3,39	3,52	3,50	3,45	50@3,46	1719@3,51	33,10	2011	119.036	320	410.823,83	382.616,75	3,30	3,54	7537
33.125.000	5,00	---	---	---	3/7/2006	18/8/2010	---	**ΤΕΧΝΙΚΗ ΟΛΥΜΠΙΑΚΗ (ΚΟ)**	1,65	1,23	p	1,63 2/1/2013	1,65	1,61	1,69	1,63	1,66	1493@1,63	20@1,64	---	2011	22.916	70	37.970,13	54.656,25	1,43	1,70	3728
12.700.000	0,450	---	---	---	6/7/2007	14/4/2000	---	**ΤΖΙΡΑΚΙΑΝ ΠΡΟΦΙΛ (ΚΑ)**	0,333	---	¬	0,333 31/12/2012	---	---	---	---	---	---	399@0,329	---	2011	---	---	---	4.229,10	0,333	0,333	1757
77.063.568	4,00	0,0806	---	---	24/6/2011	25/6/2004	---	**ΤΙΤΑΝ (ΚΟ)**	15,00	4,24	p	14,39 2/1/2013	14,39	14,30	15,00	15,00	14,77	181@14,96	1653@15,00	---	2011	34.054	366	502.809,34	1.206.968,31	13,82	15,00	2353
7.568.960	4,00	0,1869	---	---	24/6/2011	25/6/2004	---	**ΤΙΤΑΝ (ΠΟ)**	6,74	-0,15	s	6,75 2/1/2013	6,74	6,70	6,75	6,74	6,72	20@6,60	823@6,75	---	2011	850	12	5.714,50	1.206.968,31	6,50	6,75	2353
305.732.436	0,410	---	---	---	8/7/2009	28/9/2011	---	**ΥΓΕΙΑ (ΚΟ)**	0,750	14,50	p	0,655 2/1/2013	0,660	0,660	0,750	0,750	0,695	1500@0,740	2000@0,760	---	2011	606.528	441	421.791,09	229.299,33	0,630	0,750	4533
10.203.575	0,730	---	---	---	16/7/2007	18/10/1999	---	**ΦΙΕΡΑΤΕΞ (ΚΟ)**	0,222	28,32	p	0,173 2/1/2013	0,179	0,179	0,222	0,222	0,221	100@0,182	1090@0,222	---	2011	12.031	15	2.655,37	2.265,19	0,122	0,222	3763
8.340.750	1,20	---	---	---	25/6/2009	30/7/2001	---	**ΧΑΪΔΕΜΕΝΟΣ (ΚΟ)**	0,685	3,16	p	0,664 2/1/2013	0,684	0,650	0,690	0,685	0,653	50@0,654	180@0,689	---	2011	2.220	7	1.450,65	5.713,41	0,650	0,690	2791

Κύρια Αγορά

Πληθ. Εισηγμ. Μετοχών	Ονομ. Αξία	Μερίσματα [1] 2010	2011	2012	Ημερ.Τελευτ.Αποκοπής Μέρισμα [2]	Δικαίωμα	Σημ.	Χρεόγραφα	Τιμή κλεισίματος	% μεταβ.		Προηγ. Κλείσιμο-ημ/νία	Άνοιγμα	Κατωτ Τιμή	Ανωτ Τιμή	Τελ Τιμή	Σταθμ Τιμή	Τελευταία ζήτηση [7]	Τελευταία προσφορά [7]	P/E μετά φ.	Χρήση	Όγκος	Πράξεις	Αξία Συναλλαγών	Χ.Α. Εταιρείας (χιλ. €) [3,5]	Χαμηλό έτους	Υψηλό έτους	Κλάδος [4]
101.279.627	0,380	---	---	---	26/6/2008	14/7/2006	---	**ΧΑΛΚΟΡ** (**ΚΑ**)	0,980	9,25	p	0,897	2/1/2013	0,897	0,890	0,998	0,980	0,952	500@0,970	1900@0,985	---	2011	258.692	338	246.347,14	99.254,03	0,870	0,998	1755
71.683.906	0,400	---	---	---	15/6/2005	5/2/2008	---	**ΧΑΤΖΗΪΩΑΝΝΟΥ** (**ΚΟ**)	0,046	6,98	p	0,043	2/1/2013	0,043	0,042	0,050	0,050	0,047	170@0,045	10718@0,050	---	2011	28.500	21	1.347,10	3.297,46	0,038	0,050	3763
4.034.950	0,680	---	---	---	1/7/2005	30/12/2010	---	**ΧΑΤΖΗΚΡΑΝΙΩΤΗ Ε. ΥΙΟΙ** (**ΚΟ**)	0,514	2,80	p	0,500	27/12/2012	0,456	0,455	0,522	0,522	0,499	2000@0,497	187@0,519	---	2011	6.443	16	3.215,83	2.073,96	0,455	0,522	3577
21.876.700	0,380	---	---	---	8/7/2010	5/6/2001	---	A.S. COMPANY (**ΚΟ**)	0,425	4,94	p	0,405	2/1/2013	0,396	0,396	0,439	0,424	0,417	1000@0,425	10000@0,431	15,26	2011	143.101	105	59.732,19	9.297,60	0,387	0,439	5379
534.269.648	0,300	---	---	---	7/4/2008	6/11/2009	---	ALPHA **BANK** (**ΚΟ**)	1,50	-1,96	s	1,53	2/1/2013	1,50	1,45	1,54	1,50	1,49	16110@1,49	17175@1,51	---	---	2.163.027	1.164	3.225.458,89	801.404,47	1,45	1,54	8355
244.885.573	0,350	---	---	---	4/6/2008	7/9/2009	---	ATTICA BANK **Α.Τ.Ε.** (**ΚΟ**)	0,571	0,18	p	0,570	2/1/2013	0,570	0,561	0,577	0,571	0,568	100@0,571	2050@0,573	---	2011	124.077	116	70.418,80	139.829,66	0,561	0,590	8355
45.457.464	0,700	---	---	---	1/7/2008	1/3/2010	---	AUDIOVISUAL (**ΚΟ**)	0,112	10,89	p	0,101	2/1/2013	0,110	0,097	0,120	0,112	0,109	5000@0,113	999@0,120	---	2011	25.730	15	2.814,20	5.091,24	0,097	0,122	5553
36.360.000	0,320	---	0,15	---	30/4/2012	5/5/2008	---	AUTOHELLAS (**ΚΟ**)	1,87	1,63	p	1,84	2/1/2013	1,84	1,82	1,87	1,87	1,85	1000@1,84	70@1,85	6,48	2011	7.980	17	14.756,10	67.993,20	1,80	1,87	5759
15.816.009	0,300	---	---	---	1/7/2009	17/7/2000	---	BYTE COMPUTER (**ΚΟ**)	0,560	6,67	p	0,525	2/1/2013	0,540	0,540	0,560	0,560	0,545	100@0,520	165@0,560	---	2011	400	2	218,00	8.856,97	0,525	0,560	9533
101.123.806	0,360	---	---	---	22/7/2010	28/6/2011	---	CENTRIC **ΣΥΜΜΕΤΟΧΩΝ** (**ΚΟ**)	0,366	7,65	p	0,340	2/1/2013	0,340	0,337	0,371	0,366	0,357	2000@0,365	5010@0,369	---	2011	212.841	182	76.002,36	37.011,31	0,332	0,371	5752
366.553.507	1,01	---	---	---	23/6/2010	1/8/2012	---	COCA - COLA **ΤΡΙΑ ΕΨΙΛΟΝ** (**ΚΟ**)	17,99	0,61	p	17,88	2/1/2013	17,55	17,40	17,99	17,99	17,80	200@17,82	4662@17,99	---	2011	66.356	341	1.180.832,25	6.594.297,59	17,33	18,00	3537
9.907.500	0,300	---	---	---	6/10/2005	13/2/2002	---	CPI (**ΚΟ**)	0,318	---	¬	0,318	2/1/2013	---	---	---	---	---	2400@0,280	200@0,320	---	2012	---	---	---	3.150,59	0,240	0,330	9572
26.664.840	0,470	---	---	---	29/6/2005	12/7/1999	---	CYCLON **ΕΛΛΑΣ** (**Κ**Ο)	0,640	8,66	p	0,589	2/1/2013	0,550	0,534	0,640	0,640	0,611	1000@0,605	500@0,648	-(6)-	2011	108.210	107	66.161,69	17.065,50	0,523	0,640	1357
31.370.399	0,300	---	---	---	11/8/2010	15/2/2012	---	DIONIC (**ΚΟ**)	0,239	0,84	p	0,237	2/1/2013	0,237	0,230	0,239	0,239	0,236	3000@0,237	4999@0,238	---	2011	462.450	231	108.931,94	7.497,53	0,225	0,241	2797
552.948.427	2,22	---	---	---	2/5/2008	31/5/2011	---	**ΤΡΑΠΕΖΑ** EUROBANK ERGASIAS (	0,675	-0,59	s	0,679	2/1/2013	0,678	0,660	0,685	0,675	0,671	3000@0,671	5000@0,679	---	2011	849.623	544	570.161,29	373.240,19	0,660	0,685	8355
61.000.000	2,13	0,5364	0,4067	---	23/3/2012	20/11/2007	---	EUROBANK PROPERTIES **ΑΕΕΑΠ** (	5,00	1,21	p	4,94	2/1/2013	5,01	4,90	5,01	5,00	4,97	67@4,91	3919@5,00	60,73	2011	11.740	101	58.311,22	305.000,00	4,90	5,01	8675
44.448.600	0,600	---	---	---	30/6/2005	31/1/2006	---	EURODRIP (**Κ**Ο)	1,43	---	¬	1,43	2/1/2013	1,43	1,43	1,44	1,43	1,43	47405@1,43	4100@1,44	---	2011	8.230	15	11.802,90	63.561,50	1,43	1,44	1357
52.800.154	0,300	---	---	---	16/4/2010	21/6/2004	---	F.G. EUROPE (**Κ**Ο)	0,700	0,14	p	0,699	2/1/2013	0,710	0,680	0,719	0,700	0,702	190@0,700	200@0,701	11,00	2011	9.432	26	6.622,02	36.960,11	0,670	0,720	3722
50.992.322	1,00	---	---	---	21/6/2010	16/7/2002	---	FOURLIS **ΣΥΜΜΕΤΟΧΩΝ** (Κ**Ο**)	2,20	2,33	p	2,15	2/1/2013	2,17	2,10	2,28	2,20	2,20	16758@2,19	400@2,23	---	2011	934.536	916	2.053.638,68	112.183,11	2,00	2,28	3722
50.517.252	0,300	---	---	---	7/7/2010	7/9/2011	---	FRIGOGLASS (KO)	5,38	-1,10	s	5,44	2/1/2013	5,35	5,35	5,45	5,38	5,40	523@5,37	2871@5,40	---	2011	48.034	221	259.414,74	271.782,82	5,23	5,50	2757
48.069.201	0,400	---	---	---	5/9/2008	21/6/2012	---	QUEST **ΣΥΜΜΕΤΟΧΩΝ** (**ΚΟ**)	1,20	0,84	p	1,19	2/1/2013	1,16	1,15	1,21	1,20	1,19	1550@1,17	2626@1,21	---	2011	18.745	19	22.341,75	57.683,04	1,14	1,21	9533
20.578.374	0,620	0,03	---	---	2/6/2011	5/5/1999	---	INFORM **ΛΥΚΟΣ Π.** (**ΚΟ**)	1,48	8,03	p	1,37	2/1/2013	1,37	1,35	1,53	1,48	1,43	200@1,48	380@1,52	---	2011	30.437	69	43.454,83	30.455,99	1,34	1,53	2791
133.025.996	1,41	---	---	---	3/7/2007	7/1/2002	---	INTRACOM HOLDINGS (**ΚΟ**)	0,712	5,17	p	0,677	2/1/2013	0,661	0,660	0,718	0,712	0,684	567@0,710	800@0,713	---	2011	453.981	410	310.408,94	94.714,51	0,628	0,718	9578
23.154.250	1,36	---	---	---	12/8/2008	2/8/2010	---	INTRAKAT (KO)	1,15	3,60	p	1,11	2/1/2013	1,10	1,07	1,16	1,15	1,11	200@1,14	1313@1,16	58,94	2011	30.805	69	34.195,43	26.627,39	1,07	1,16	2357
77.654.850	0,580	0,04	---	---	1/7/2011	21/2/2003	---	J. & P. - **ΑΒΑΞ** (**ΚΟ**)	1,64	8,61	p	1,51	2/1/2013	1,48	1,48	1,64	1,64	1,58	250@1,63	1876@1,64	---	2011	65.800	152	104.071,21	127.353,95	1,45	1,64	2357
129.962.537	1,19	0,189	---	---	23/12/2010	7/9/2012	---	JUMBO (**ΚΟ**)	6,35	4,10	p	6,10	2/1/2013	6,11	6,05	6,35	6,35	6,14	425@6,26	193@6,34	11,71	2012	243.970	470	1.500.340,33	825.262,11	5,94	6,35	3747
23.648.700	0,330	0,05	---	---	13/7/2011	23/7/2008	---	KLEEMAN HELLAS (KO)	1,78	2,30	p	1,74	2/1/2013	1,72	1,68	1,81	1,77	1,75	30@1,74	470@1,70	---	2011	45.103	127	78.915,73	42.094,69	1,50	1,81	2757
44.257.000	0,300	---	---	---	30/5/2007	18/9/2002	---	LAMDA DEVELOPMENT(**ΚΟ**)	4,18	1,21	p	4,13	2/1/2013	4,39	4,15	4,40	4,18	4,22	10@4,18	500@4,25	---	2011	2.680	17	11.315,40	184.994,26	4,06	4,40	8633
4.740.000	0,860	---	---	---		14/3/2003	---	LOGISMOS (**ΚΟ**)	0,669	---	¬	0,669	2/1/2013	---	---	---	---	---	1000@0,510	5749@0,699	77,61	2011	---	---	---	3.171,06	0,559	0,669	9533
770.328.883	0,300	---	---	---	26/4/2007	17/4/2012	---	MARFIN INVESTMENT GROUP (**ΚΟ**)	0,487	7,03	p	0,455	2/1/2013	0,455	0,452	0,487	0,487	0,470	2000@0,486	2300@0,488	---	2011	3.768.562	1.665	1.773.557,83	375.150,17	0,440	0,487	8775
3.411.086.170	0,100	---	---	---	1/6/2010	24/8/2012	---	CYPRUS POPULAR BANK (**ΚΟ**)	0,046	2,22	p	0,045	2/1/2013	0,046	0,045	0,048	0,046	0,047	10000@0,046	1096658@0,047	---	2011	10.209.769	355	476.526,78	156.909,96	0,044	0,048	8355
4.178.856	1,58	0,22	---	---	21/7/2011	28/7/2004	---	MEDICON **ΕΛΛΑΣ** (**ΚΟ**)	1,05	6,38	p	0,987	2/1/2013	1,05	1,05	1,05	1,05	1,05	180@0,889	400@1,00	---	2011	380	1	399,00	4.387,80	0,987	1,05	4535
468.700		1,0556	---	---	21/3/2012	21/5/2004	---	MERMEREN KOMB. A.D. PR. (**ΕΛΠ**)	5,13	---	¬	5,13	2/1/2013	5,15	5,09	5,17	5,13	5,12	22@4,95	162@5,17	---	2011	1.010	18	5.171,45	2.404,43	5,05	5,17	1775
10.500.000	0,900	---	---	---	24/6/2008	4/7/2012	---	MEVACO (**ΚΟ**)	1,49	6,43	p	1,40	2/1/2013	1,40	1,40	1,50	1,49	1,45	63@1,41	250@1,49	12,47	2011	3.800	14	5.505,24	15.645,00	1,35	1,50	2757
12.340.000	3,00	0,15	0,25	---	2/3/2012	23/7/2009	---	MIG REAL ESTATE (**ΚΟ**)	1,60	---	¬	1,60	2/1/2013	---	---	---	---	---	500@1,31	200@1,77	---	2011	---	---	---	19.744,00	1,59	1,65	8671
6.200.000	0,500	---	---	---	22/6/2010	1/11/1995	---	MINERVA (**ΚΑ**)	0,878	9,75	p	0,800	2/1/2013	0,878	0,878	0,878	0,878	0,878	---	29@0,799	---	2011	50	1	43,90	5.443,60	0,799	0,878	3763
12.417.000	0,370	---	---	---	28/7/2008	6/9/2011	---	MLS **ΠΛΗΡΟΦΟΡΙΚΗ** (**ΚΟ**)	2,78	1,09	p	2,75	2/1/2013	2,75	2,67	2,78	2,78	2,72	250@2,71	1999@2,78	25,62	2011	38.164	250	103.682,27	34.519,26	2,64	2,78	9537
6.132.500	1,25	0,1	---	---	24/6/2011	19/6/2001	---	NEXANS **ΕΛΛΑΣ** (**ΚΟ**)	2,86	11,28	p	2,57	2/1/2013	2,58	2,58	2,86	2,86	2,81	133@2,90	100@2,95	---	2011	1.163	16	3.264,96	17.538,95	2,48	2,86	2733

Πληθ. Εισηγμ. Μετοχών	Ονομ. Αξία	Μερίσματα [1] 2010	2011	2012	Ημερ.Τελευτ.Αποκοπής Μέρισμα [2]	Δικαίωμα	Σημ.	Χρεόγραφα	Τιμή κλεισίματος	% μεταβ.		Προηγ. Κλείσιμο-ημ/νία	Άνοιγμα	Κατωτ Τιμή	Ανωτ Τιμή	Τελ Τιμή	Σταθμ Τιμή	Τελευταία ζήτηση [7]	Τελευταία προσφορά [7]	P/E μετά φ.	Χρήση	Όγκος	Πράξεις	Αξία Συναλλαγών	Χ.Α. Εταιρείας (χιλ. €) [3,5]	Χαμηλό έτους	Υψηλό έτους	Κλάδος [4]
Κύρια Αγορά																												
3.953.090	0,900	---	---	---	2/7/2001	5/12/2012	---	PAPERPACK (**ΚΟ**)	0,890	4,21	p	0,854 2/1/2013	0,860	0,845	0,898	0,895	0,857	44@0,860	362@0,895	---	2011	3.855	25	3.303,84	3.518,25	0,790	0,898	2723
14.967.940	0,500	---	---	---	21/5/2008	4/1/2008	---	PASAL **Α.Ε.** (**ΚΟ**)	0,300	-1,32	s	0,304 2/1/2013	0,316	0,299	0,324	0,300	0,302	271@0,300	2000@0,315	---	2011	15.119	17	4.567,96	4.490,38	0,290	0,326	8633
11.812.193	0,450	---	---	---	24/7/2009	15/11/2006	---	PROFILE (**ΚΟ**)	0,803	4,15	p	0,771 2/1/2013	0,780	0,761	0,810	0,791	0,792	24707@0,790	200@0,799	-(6)-	2011	17.792	52	14.100,01	9.485,19	0,761	0,810	9533
6.836.280	1,88	---	---	---	18/7/2005	10/9/2010	---	QUALITY & RELIABILITY (**ΚΟ**)	0,460	---	¬	0,460 27/12/2012	---	---	---	---	---	---	890@0,479	---	2011	---	---	---	3.144,69	0,460	0,460	9533
57.434.884	1,31	---	---	---	5/6/2008	12/6/2009	---	REDS (**Κ**Ο)	0,738	3,22	p	0,715 2/1/2013	0,740	0,720	0,749	0,740	0,731	24@0,722	701@0,740	---	2011	11.595	20	8.479,47	42.386,94	0,641	0,749	8633
51.110.687	1,00	---	---	---	28/6/2010	25/7/2012	---	S & B **ΒΙΟΜΗΧ. ΟΡΥΚΤΑ** (**ΚΟ**)	5,58	0,90	p	5,53 2/1/2013	5,55	5,50	5,58	5,58	5,53	100@5,52	698@5,58	---	2011	11.231	38	62.064,55	285.197,63	5,46	5,58	1775
6.456.530	1,60	---	---	---	29/6/2001	2/8/2010	---	SPACE HELLAS (**ΚΟ**)	1,38	---	¬	1,38 2/1/2013	1,38	1,25	1,38	1,38	1,36	200@1,31	20536@1,38	---	2011	11.193	15	15.171,93	8.910,01	1,25	1,38	9578
54.888.240	1,13	0,1	0,1	---	20/4/2012	22/3/2006	---	TRASTOR **Α.Ε.Ε.Α.Π.** (**ΚΟ**)	0,639	0,63	p	0,635 2/1/2013	0,648	0,624	0,651	0,650	0,639	500@0,635	3422@0,649	---	2011	39.347	51	25.136,52	35.073,59	0,624	0,651	8671
9.177.094	0,300	---	---	---	16/11/1992	3/12/2012	4945	UNIBIOS (**ΚΟ**)	0,230	6,98	p	0,215 2/1/2013	0,208	0,187	0,235	0,230	0,221	700@0,220	3100@0,235	69,13	2011	53.774	45	11.904,04	2.110,73	0,175	0,235	2353
Διαπραγματεύσιμα Αμοιβαία Κεφάλαια (Δ.Α.Κ.)																												
388.550		---	---	---		3/11/2010	---	NBGAM ETF GREECE & TURKEY 30	8,67	3,09	p	8,41 2/1/2013	8,67	8,67	8,67	8,67	8,67	---	---	---	---	2	1	17,34	-	8,41	8,67	11000
294.878		---	---	---		29/6/2009	---	NBGAM ETF **ΓΔ Χ.Α.**	9,86	3,79	p	9,50 28/12/2012	9,86	9,86	9,86	9,86	9,86	---	---	---	---	2	1	19,72	-	9,50	9,86	11000
5.745.839		---	---	---		24/1/2008	---	ALPHA ETF FTSE Athex Large Cap	3,26	0,62	p	3,24 2/1/2013	3,24	3,24	3,26	3,26	3,26	62@3,25	288@3,29	---	---	4.450	2	14.487,00	-	3,15	3,26	11000
Χαμηλή Διασπορά																												
49.152.904	0,800	---	---	---	9/8/2004	8/3/2006	4814	**ΑΘΗΝΑ** (**ΚΟ**)	0,200	4,71	p	0,191 2/1/2013	0,200	0,200	0,200	0,200	0,200	2000@0,200	735@0,225	---	2011	2.479	5	495,80	9.830,58	0,190	0,223	2357
63.900.000	3,00	---	---	---	23/6/2003	4/11/2008	4816	**ΑΣΤΗΡ ΠΑΛΑΣ** (**ΚΟ**)	3,70	4,22	p	3,55 2/1/2013	3,73	3,70	3,73	3,70	3,70	195@3,62	749@3,70	---	2011	6.024	28	22.293,30	236.430,00	3,50	3,73	5753
15.300.000	0,300	---	---	---	30/7/2009	13/12/1999	4893	**ΑΤΤΙΚΕΣ ΕΚΔΟΣΕΙΣ** (**ΚΟ**)	0,791	1,28	p	0,781 2/1/2013	0,840	0,780	0,840	0,780	0,791	1000@0,700	213@0,780	-(6)-	2011	4.848	13	3.836,04	12.102,30	0,780	0,840	5557
8.418.750	0,300	---	0,15	---	6/6/2012	27/6/2012	4828	**ΓΕΚΕ** (**ΚΑ**)	6,59	---	¬	6,59 17/12/2012	6,59	6,59	6,59	6,59	6,59	60@6,59	40@7,00	10,35	2011	140	3	922,60	55.479,56	6,59	6,59	5753
17.297.440	5,80	---	---	---	8/3/2002	13/9/2012	---	**ΓΕΝΙΚΗ ΤΡΑΠΕΖΑ** (**ΚΟ**)	6,52	-0,61	s	6,56 2/1/2013	6,31	6,31	6,60	6,52	6,52	238@6,60	100@6,69	---	2011	1.124	20	7.324,27	112.779,31	6,31	6,62	8355
30.159.583	0,470	---	---	---	26/6/2008	29/12/2010	4905	**ΔΙΑΣ ΙΧΘ/ΓΕΙΕΣ** (**ΚΟ**)	0,560	---	¬	0,560 27/12/2012	---	---	---	---	---	100@0,540	3001@0,570	---	2011	---	---	---	16.889,37	0,560	0,560	3573
71.082.707	1,70	---	---	---	1/7/2010	21/11/2012	4820	**ΗΡΑΚΛΗΣ ΑΓΕΤ** (**ΚΟ**)	1,32	1,54	p	1,30 2/1/2013	1,34	1,31	1,34	1,33	1,32	4200@1,32	1840@1,33	---	2011	16.680	17	21.994,40	93.829,17	1,27	1,34	2353
13.404.440	8,63	---	---	---	2/4/2001	6/3/1992	4822	**ΙΟΝΙΚΗ ΞΕΝΟΔΟΧΕΙΑΚΗ** (**ΚΟ**)	13,00	---	¬	13,00 28/12/2012	---	---	---	---	---	---	100@14,00	---	2011	---	---	---	174.257,72	13,00	13,00	5753
17.000.000	0,600	---	---	---	12/6/2008	7/3/2000	4941	**ΚΑΘΗΜΕΡΙΝΗ** (**ΚΟ**)	0,539	-2,00	s	0,550 31/12/2012	0,460	0,460	0,540	0,540	0,539	200@0,470	4000@0,550	---	2011	2.029	6	1.093,26	9.163,00	0,460	0,550	5557
7.500.000	0,660	---	---	---	25/6/2010	12/1/2012	4940	**ΚΑΝΑΚΗΣ Σ.** (**ΚΟ**)	1,24	1,64	p	1,22 2/1/2013	1,24	1,24	1,24	1,24	1,24	600@1,11	3877@1,24	10,35	2011	100	1	124,00	9.300,00	1,22	1,24	3577
2.760.000	7,70	6,3291	7,6	---	30/5/2012	16/7/1990	4823	**ΚΑΡΕΛΙΑ** (**ΚΑ**)	115,00	-4,09	s	119,90 31/12/2012	115,00	115,00	115,00	115,00	115,00	16@115,00	30@119,80	8,43	2011	44	3	5.060,00	317.400,00	115,00	119,90	3785
6.700.000	0,800	---	---	---	19/7/2010	29/8/2012	4894	**ΚΕΠΕΝΟΥ ΜΥΛΟΙ** (**ΚΟ**)	1,35	---	¬	1,35 2/1/2013	---	---	---	---	---	---	970@1,30	7,26	2011	---	---	---	9.045,00	1,35	1,35	3577
21.364.000	1,12	---	---	---	5/7/2010	10/8/2005	4824	**ΛΑΜΨΑ** (**ΚΟ**)	18,00	---	¬	18,00 2/1/2013	---	---	---	---	---	300@15,00	500@17,70	---	2011	---	---	---	384.552,00	18,00	18,00	5753
70.926.000	2,25	---	---	---	25/7/2008	21/6/2000	4825	**ΜΙΝΩΙΚΕΣ ΓΡΑΜΜΕΣ ΑΝΕ** (**ΚΟ**)	1,92	-4,00	s	2,00 31/12/2012	1,92	1,92	1,92	1,92	1,92	124@1,92	4251@1,95	---	2011	1.566	4	3.006,72	136.177,92	1,92	2,00	5759
17.240.776	0,370	---	---	---	14/7/2005	30/9/2003	4827	**ΠΕΡΣΕΥΣ** (**ΚΟ**)	0,033	---	¬	0,033 31/12/2012	---	---	---	---	---	3429@0,039	---	0,73	2011	---	---	---	568,95	0,033	0,033	3577
14.000.000	3,80	---	---	---	23/4/2010	29/6/1999	4815	ALPHA **ΑΣΤΙΚΑ ΑΚΙΝΗΤΑ** (**ΚΟ**)	6,28	-0,47	s	6,31 31/12/2012	6,94	6,27	6,94	6,27	6,28	150@6,27	80@6,91	29,67	2011	51	2	320,44	87.920,00	6,27	6,94	8637
191.660.320	0,300	---	---	---	20/7/2009	29/12/2010	4817	ATTICA **ΣΥΜΜΕΤΟΧΩΝ** (**ΚΟ**)	0,350	2,94	p	0,340 2/1/2013	0,350	0,350	0,350	0,350	0,350	171@0,350	480@0,408	---	2011	5.529	5	1.935,15	67.081,11	0,340	0,350	5759
11.720.024	0,530	---	---	---	16/7/2010	29/5/2012	4942	FLEXOPACK (**ΚΟ**)	3,15	2,61	p	3,07 2/1/2013	3,15	3,15	3,15	3,15	3,15	30@3,06	52@3,18	12,55	2011	1.250	3	3.937,50	36.918,08	3,07	3,15	2723
Επιτήρηση																												
33.301.715	0,320	---	---	---	27/6/2003	8/7/2009	4412	**ΑΕΓΕΚ** (**ΚΟ**)	0,140	4,48	p	0,134 2/1/2013	0,139	0,139	0,140	0,140	0,140	2028@0,140	7960@0,148	---	2011	248.882	51	34.803,07	4.662,24	0,134	0,140	2357
14.870.100	0,400	---	---	---	15/5/2008	26/9/2011	4844	**ΑΛΦΑ ΓΚΡΙΣΙΝ Α.Ε.** (**ΚΟ**)	0,242	19,80	p	0,202 28/12/2012	0,242	0,242	0,242	0,242	0,242	1500@0,165	---	---	2011	2.754	4	666,47	3.598,56	0,202	0,242	9533

Επιτήρηση

Πληθ. Εισηγμ. Μετοχών	Ονομ. Αξία	Μερίσματα [1] 2010	2011	2012	Ημερ.Τελευτ.Αποκοπής Μέρισμα [2]	Δικαίωμα	Σημ.	Χρεόγραφα	Τιμή κλεισίματος	% μεταβ.		Προηγ. Κλείσιμο-ημ/νία	Άνοιγμα	Κατωτ Τιμή	Ανωτ Τιμή	Τελ Τιμή	Σταθμ Τιμή	Τελευταία ζήτηση [7]	Τελευταία προσφορά [7]	P/E μετά φ.	Χρήση	Όγκος	Πράξεις	Αξία Συναλλαγών	Χ.Α. Εταιρείας (χιλ. €) [3,5]	Χαμηλό έτους	Υψηλό έτους	Κλάδος [4]
81.644.555	0,300	---	---	---	1/7/2008	2/9/2002	4630	**ΑΤΤΙ - ΚΑΤ (ΚΟ)**	0,026	13,04	p	0,023 2/1/2013	0,026	0,026	0,027	0,027	0,026	192386@0,027	---	---	2011	333.214	32	8.749,67	2.122,76	0,022	0,027	2357
6.459.132	0,620	---	---	---	22/6/2005	23/9/1999	4629	**ΒΑΡΑΓΚΗΣ (ΚΟ)**	0,241	---	¬	0,241 29/10/2012	---	---	---	---	---	---	---	---	2011	---	---	---	1.556,65	0,241	0,241	3726
10.305.079	1,00	---	---	---	25/6/2002	3/12/1999	4611	**ΒΑΡΒΑΡΕΣΟΣ (ΚΑ)**	0,150	-17,13	s	0,181 28/11/2012	0,150	0,150	0,150	0,150	0,150	---	9@0,149	---	2011	160	2	24,00	1.545,76	0,150	0,181	3763
17.579.754	4,16	---	---	---	18/8/2006	2/8/2010	4885	**ΒΙΟΤΕΡ (ΚΟ)**	0,164	-1,21	s	0,166 2/1/2013	0,164	0,164	0,164	0,164	0,164	2000@0,150	2814@0,163	---	2011	100	1	16,40	2.883,08	0,164	0,167	2357
6.000.000	0,600	---	---	---	13/6/2008	8/4/2004	4886	**ΓΙΟΥΡΟΜΠΡΟΚΕΡΣ (ΚΟ)**	0,274	---	¬	0,274 2/1/2013	---	---	---	---	---	2500@0,280	112@0,327	---	2011	---	---	---	1.644,00	0,273	0,274	8534
10.375.000	0,300	---	---	---	28/5/2008	29/5/2012	4902	**ΔΟΛ (ΚΟ)**	1,39	---	¬	1,39 2/1/2013	1,39	1,39	1,39	1,39	1,39	97654@1,39	108@1,66	---	2011	2.346	4	3.260,94	14.421,25	1,39	1,39	5557
3.961.300	1,28	---	---	---	29/6/2004	3/8/2000	4808	**ΔΟΥΡΟΣ (ΚΟ)**	0,514	---	¬	0,514 2/1/2013	---	---	---	---	---	175@0,413	765@0,600	---	2011	---	---	---	2.036,11	0,514	0,514	3763
7.085.888	1,59	---	---	---	2/7/1996	6/9/2010	4690	**ΕΛΒΙΕΜΕΚ (ΚΟ)**	3,58	---	¬	3,58 28/12/2012	---	---	---	---	---	---	100@3,62	---	2011	---	---	---	25.367,48	3,58	3,58	8633
30.390.000	0,310	---	---	---	18/8/2008	29/12/2006	4447	**ΕΛΛΗΝΙΚΕΣ ΙΧΘΥΟΚΑΛ/ΡΓΕΙΕΣ (ΚΟ)**	0,080	-5,88	s	0,085 2/1/2013	0,080	0,080	0,080	0,080	0,080	610@0,068	100@0,086	10,89	2011	13.280	7	1.062,40	2.431,20	0,080	0,085	3573
13.692.227	1,47	---	---	---	7/7/2006	8/10/1999	4845	**ΕΛΛΗΝΙΚΗ ΥΦΑΝΤΟΥΡΓΙΑ (ΚΟ)**	0,298	4,56	p	0,285 2/1/2013	0,298	0,298	0,298	0,298	0,300	120@0,285	1983@0,298	---	2011	1	1	0,30	4.080,28	0,280	0,298	3763
7.347.600	0,600	---	---	---	2/6/2010	25/2/2010	4889	**ΕΥΡΩΣΥΜΒΟΥΛΟΙ (ΚΟ)**	2,64	---	¬	2,64 13/12/2012	---	---	---	---	---	---	700@2,30	---	2011	---	---	---	19.397,66	2,64	2,64	2791
23.275.023	0,570	---	---	---	2/9/1993	30/3/2011	4890	**ΙΠΠΟΤΟΥΡ (ΚΑ)**	0,429	---	¬	0,429 13/3/2012	---	---	---	---	---	---	14504@0,344	---	---	---	---	---	9.984,98	0,429	0,429	3573
322.925.288	0,300	---	---	---	23/5/2007	10/4/2000	4554	**ΜΑΪΛΛΗΣ Μ.Ι.(ΚΟ)**	0,080	11,11	p	0,072 2/1/2013	0,080	0,080	0,080	0,080	0,080	16945@0,080	50000@0,082	---	2011	617.153	100	49.372,24	25.834,02	0,070	0,080	2723
9.567.289	0,300	---	---	---	1/7/2004	19/11/2007	4944	**ΜΑΡΑΚ ΗΛΕΚΤΡΟΝΙΚΗ (ΚΟ)**	0,409	---	¬	0,409 29/10/2012	---	---	---	---	---	---	7250@0,328	---	2011	---	---	---	3.913,02	0,409	0,409	9578
66.937.526	0,700	---	---	---	13/8/2010	21/5/2003	4927	**ΜΗΧΑΝΙΚΗ (ΚΟ)**	0,366	1,38	p	0,361 2/1/2013	0,365	0,365	0,370	0,366	0,366	3800@0,368	500@0,377	---	2011	95.376	37	34.893,94	30.809,60	0,344	0,370	2357
25.968.987	0,700	---	---	---	13/8/2010	21/5/2003	4928	**ΜΗΧΑΝΙΚΗ (ΠΟ)**	0,243	6,11	p	0,229 2/1/2013	0,230	0,230	0,248	0,248	0,242	2000@0,248	600@0,250	---	2011	13.700	11	3.321,60	30.809,60	0,210	0,248	2357
25.179.640	0,600	---	---	---	8/8/1994	19/9/2000	4854	**ΜΠΟΥΤΑΡΗΣ Ι. & ΥΙΟΣ (ΚΑ)**	0,085	16,44	p	0,073 2/1/2013	0,085	0,085	0,085	0,085	0,085	500@0,080	1000@0,086	---	2011	8.100	11	688,52	2.398,99	0,060	0,085	3535
1.540.000	0,600	---	---	---	8/8/1994	19/9/2000	4855	**ΜΠΟΥΤΑΡΗΣ Ι. & ΥΙΟΣ (ΠΑ)**	0,168	---	¬	0,168 22/11/2012	---	---	---	---	---	---	346@0,201	---	2011	---	---	---	2.398,99	0,168	0,168	3535
255.459.600	0,300	---	---	---	26/6/2000	3/12/2010	4833	**ΝΕΛ (ΚΟ)**	0,101	1,00	p	0,100 2/1/2013	0,100	0,100	0,102	0,102	0,101	2221@0,100	2000@0,110	---	2011	545	6	54,82	25.801,42	0,100	0,102	5759
20.231.328	0,900	---	---	---	15/7/2008	25/6/2004	4879	**ΝΙΚΑΣ (ΚΟ)**	0,500	-5,66	s	0,530 19/12/2012	0,500	0,500	0,500	0,500	0,500	480@0,443	1309@0,500	---	2011	500	2	250,00	10.115,66	0,500	0,530	3577
9.375.000	0,300	---	---	---	2/7/2001	31/12/2012	---	**ΠΗΓΑΣΟΣ ΕΚΔΟΤΙΚΗ Α.Ε.** (ΚΟ)	0,610	---	¬	0,610 20/12/2012	---	---	---	---	---	---	2520@0,608	---	2011	---	---	---	5.718,75	0,610	0,610	5557
60.221.300	0,400	---	---	---	1/7/2002	1/11/2010	4880	**ΣΕΛΜΑΝ** (ΚΟ)	0,280	---	¬	0,280 23/11/2012	---	---	---	---	---	---	5300@0,260	---	2011	---	---	---	16.861,96	0,280	0,280	2353
10.000.000	1,35	---	---	---	24/6/2008	10/5/2005	4887	**ΣΙΔΜΑ (ΚΟ)**	0,740	---	¬	0,740 2/1/2013	0,740	0,740	0,740	0,740	0,740	95@0,742	500@0,770	---	2011	18.660	15	13.808,40	7.400,00	0,740	0,740	1757
7.914.480	2,50	---	---	---	23/6/2008	29/6/2011	4888	**ΣΦΑΚΙΑΝΑΚΗΣ (ΚΟ)**	0,400	---	¬	0,400 31/12/2012	0,400	0,400	0,400	0,400	0,400	299@0,420	---	---	2011	46	2	18,40	3.165,79	0,400	0,400	5379
6.523.780	0,530	---	---	---	1/7/2002	6/3/2001	4747	**ΤΕΧΝΙΚΕΣ ΕΚΔΟΣΕΙΣ (ΚΟ)**	0,347	---	¬	0,347 7/9/2012	---	---	---	---	---	---	40@0,330	---	2011	---	---	---	2.263,75	0,347	0,347	5557
50.396.500	0,300	---	---	---	16/7/2009	17/7/2012	---	**ΤΗΛΕΤΥΠΟΣ (ΚΟ)**	0,198	---	¬	0,198 28/12/2012	---	---	---	---	---	1100@0,201	---	---	2011	---	---	---	9.978,51	0,198	0,198	5553
5.025.000	0,300	---	---	---	5/7/2005	14/3/2002	4924	ALSINCO (ΚΟ)	0,181	---	¬	0,181 2/1/2013	0,181	0,181	0,181	0,181	0,181	1@0,181	1000@0,185	---	2011	199	2	36,02	909,53	0,180	0,185	3763
215.246.452	0,300	---	---	---	25/6/2001	24/9/2001	4446	ALTEC (**ΚΟ**)	0,040	8,11	p	0,037 2/1/2013	0,040	0,040	0,040	0,040	0,040	12000@0,037	76839@0,040	---	2011	419.982	41	16.799,28	8.609,86	0,035	0,040	9533
20.255.805	0,300	---	---	---	22/8/2006	2/8/2010	4881	ΑΧΟΝ **ΣΥΜΜΕΤΟΧΩΝ (ΚΟ)**	0,138	---	¬	0,138 2/1/2013	0,138	0,138	0,138	0,138	0,138	88@0,138	4000@0,154	---	2011	3.112	4	429,46	2.795,30	0,138	0,145	4533
12.431.980	0,720	---	---	---	20/6/2003	10/7/2003	4559	COMPUCON (**ΚΟ**)	0,080	---	¬	0,080 2/1/2013	0,080	0,080	0,080	0,080	0,080	---	7900@0,079	---	2011	3.000	2	240,00	994,56	0,080	0,080	9537
21.820.410	0,800	---	---	---	22/5/2008	2/8/2011	4882	EUROMEDICA (ΚΟ)	0,510	---	¬	0,510 2/1/2013	0,510	0,510	0,510	0,510	0,510	280@0,408	1000@0,510	---	2011	1.000	2	510,00	11.128,41	0,510	0,510	4533
12.952.610	0,300	---	---	---		4/10/2012	4846	FORTHNET (**ΚΟ**)	0,923	---	¬	0,923 2/1/2013	0,923	0,920	0,924	0,924	0,923	881@0,920	2@0,924	---	2011	11.588	27	10.692,38	11.955,26	0,919	0,930	9535
51.081.030	1,00	---	---	---	20/8/2007	3/9/2007	4912	LAVIPHARM (**ΚΟ**)	0,214	12,63	p	0,190 2/1/2013	0,203	0,203	0,222	0,214	0,214	911@0,222	500@0,226	---	2011	52.916	43	11.300,95	10.931,34	0,184	0,222	4577
42.501.273	0,300	---	---	---	26/6/2007	10/8/2009	4749	NUTRIART (**ΚΟ**)	0,100	2,04	p	0,098 27/12/2012	0,100	0,100	0,100	0,100	0,100	1980@0,081	21158@0,100	---	2011	3.000	3	300,00	4.250,13	0,098	0,100	3577
14.610.750	0,300	---	---	---	17/8/2001	3/5/2012	---	OLYMPIC CATERING (**ΚΟ**)	0,199	3,65	p	0,192 2/1/2013	0,154	0,154	0,200	0,200	0,198	18@0,200	---	---	2011	32	4	6,35	2.907,54	0,154	0,200	5757
40.946.303	0,360	---	---	---	18/7/2005	27/11/2007	4856	PC SYSTEMS (**ΚΟ**)	0,163	16,43	p	0,140 2/1/2013	0,168	0,160	0,168	0,160	0,163	400@0,112	1976@0,160	---	2011	5.044	4	823,20	6.674,25	0,140	0,168	9533
28.056.518	0,530	---	---	---	4/7/2007	19/7/2006	4750	SATO AE (**ΚΟ**)	0,029	-6,45	s	0,031 2/1/2013	0,025	0,025	0,030	0,029	0,029	3000@0,026	6804@0,029	---	2011	4.022	5	114,85	813,64	0,025	0,031	3726
29.060.950	0,340	---	---	---	20/8/2007	24/10/2001	4884	SPIDER - **ΠΕΤΣΙΟΣ Ν.& ΥΙΟΙ** (ΚΟ)	0,084	---	¬	0,084 2/1/2013	0,084	0,084	0,084	0,084	0,084	1000@0,071	7299@0,084	---	2011	7.500	3	630,00	2.441,12	0,084	0,084	2757

Πληθ. Εισηγμ. Μετοχών	Ονομ. Αξία	Μερίσματα [1] 2010	2011	2012	Ημερ.Τελευτ.Αποκοπής Μέρισμα [2]	Δικαίωμα	Σημ.	Χρεόγραφα	Τιμή κλεισίματος	% μεταβ.		Προηγ. Κλείσιμο-ημ/νία	Άνοιγμα	Κατωτ Τιμή	Ανωτ Τιμή	Τελ Τιμή	Σταθμ Τιμή	Τελευταία ζήτηση [7]	Τελευταία προσφορά [7]	P/E μετά φ.	Χρήση	Όγκος	Πράξεις	Αξία Συναλλαγών	Χ.Α. Εταιρείας (χιλ. €) [3,5]	Χαμηλό έτους	Υψηλό έτους	Κλάδος [4]
Επιτήρηση																												
26.262.660	0,900	---	---	---	1/7/2008	24/2/2011	4910	SPRIDER STORES (**ΚΟ**)	0,048	14,29	p	0,042 2/1/2013	0,042	0,042	0,050	0,050	0,048	400@0,045	5337@0,049	---	2011	65.713	16	3.131,95	1.260,61	0,041	0,050	5371
179.707.771	0,300	---	---	---	27/6/2002	1/11/2011	4847	HELLAS ONLINE (**ΚΟ**)	0,600	-13,17	s	0,691 2/1/2013	0,600	0,600	0,600	0,600	0,600	---	5100@0,600	---	2011	1.000	2	600,00	107.824,66	0,600	0,709	9537
13.191.620	0,620	---	---	---	4/8/2010	9/9/2002	4741	YALCO - **ΚΩΝΣΤΑΝΤΙΝΟΥ** (**ΚΑ**)	0,154	---	¬	0,154 31/12/2012	---	---	---	---	---	780@0,124	100@0,156	---	2011	---	---	---	2.031,51	0,154	0,154	3722
Προς Διαγραφή																												
1.002.280	1,90	0,2532	0,27	---	4/7/2012	7/11/1989	4878	**ΖΑΜΠΑ** (**ΚΑ**)	4,22	---	¬	4,22 2/1/2013	4,22	4,22	4,22	4,22	4,22	25@4,30	100@4,98	58,24	2011	89	3	375,58	4.229,62	4,22	4,22	3722
365.000	2,83	---	---	---	1/7/2004	11/12/2012	---	**ΤΡΙΑ ΑΛΦΑ** (**ΚΟ**)	4,70	---	¬	4,70 28/12/2012	---	---	---	---	---	---	80@4,69	---	2011	---	---	---	1.841,19	4,70	4,70	3763
245.000	2,83	---	---	---	19/7/2010	11/12/2012	---	**ΤΡΙΑ ΑΛΦΑ** (**ΠΟ**)	0,513	---	¬	0,513 2/1/2013	---	---	---	---	---	980@0,411	---	---	2011	---	---	---	1.841,19	0,513	0,513	3763
Σε Αναστολή																												
1.750.955.549	0,600	---	---	---	19/5/2008	8/12/2011	4911	**ΑΓΡΟΤΙΚΗ ΤΡΑΠΕΖΑ** (**ΚΟ**)	0,155	---	¬	0,155 30/7/2012	---	---	---	---	---	---	---	---	---	---	---	---	271.398,11	0,155	0,155	8355
73.366.520	0,700	---	---	---	6/7/2000	21/12/2004	4418	**ΑΣΠΙΣ ΠΡΟΝΟΙΑ** (**ΚΟ**)	0,670	---	¬	0,670 29/7/2008	---	---	---	---	---	---	---	---	---	---	---	---	49.155,57	0,670	0,670	8536
28.468.777	0,920	---	---	---	16/8/2006	4/5/2005	4733	**ΑΤΛΑΝΤΙΚ** (**ΚΟ**)	0,080	---	¬	0,080 24/3/2011	---	---	---	---	---	---	---	---	---	---	---	---	2.277,50	0,080	0,080	5337
33.930.000	0,300	---	---	---	3/7/2006	30/5/2001	4865	**ΒΩΒΟΣ ΜΠΑΜΠΗΣ** (**ΚΟ**)	0,304	---	¬	0,304 30/3/2012	---	---	---	---	---	---	---	---	---	---	---	---	10.314,72	0,304	0,304	8633
51.334.286	0,320	---	---	---	3/7/2000	18/12/2007	4548	**ΣΑΟΣ** (**ΚΟ**)	0,780	---	¬	0,780 27/3/2009	---	---	---	---	---	---	---	---	---	---	---	---	40.040,74	0,780	0,780	2773
17.894.046	0,590	---	---	---	1/7/2005	6/7/2000	4462	**ΔΙΕΚΑΤ** (**ΚΟ**)	0,100	---	¬	0,100 27/11/2008	---	---	---	---	---	---	---	---	---	---	---	---	1.789,40	0,100	0,100	2357
7.847.611	1,20	---	---	---	1/8/2007	28/9/2011	4939	**ΕΔΡΑΣΗ - ΨΑΛΛΙΔΑΣ Χ.** (**ΚΟ**)	0,150	---	¬	0,150 19/11/2012	---	---	---	---	---	---	---	---	---	---	---	---	1.177,14	0,150	0,150	2357
20.860.000	0,300	---	---	---	3/7/2000	13/11/2007	4848	**ΕΙΚΟΝΑ - ΗΧΟΣ** (**ΚΟ**)	0,072	---	¬	0,072 2/12/2011	---	---	---	---	---	---	---	---	---	---	---	---	1.501,92	0,072	0,072	5379
8.000.000	1,00	---	---	---		19/7/2000	4734	**ΕΛΕΥΘΕΡΗ ΤΗΛΕΟΡΑΣΗ** (**ΚΟ**)	0,760	---	¬	0,760 28/3/2011	---	---	---	---	---	---	---	---	---	---	---	---	6.080,00	0,760	0,760	5553
24.605.397	0,400	---	---	---	29/6/1995	27/5/2002	4651	**ΕΜΠΟΡΙΚΟΣ ΔΕΣΜΟΣ** (**ΚΟ**)	0,080	---	¬	0,080 28/5/2010	---	---	---	---	---	---	---	---	---	---	---	---	2.134,04	0,080	0,080	3722
1.182.903	0,400	---	---	---	1/7/1996	27/5/2002	4652	**ΕΜΠΟΡΙΚΟΣ ΔΕΣΜΟΣ** (**ΠΟ**)	0,140	---	¬	0,140 28/9/2009	---	---	---	---	---	---	---	---	---	---	---	---	2.134,04	0,140	0,140	3722
105.423.498	0,510	---	---	---	1/7/2004	28/12/2005	4920	AVENIR **Α.Ε.** (**ΚΟ**)	0,046	---	¬	0,046 30/8/2012	---	---	---	---	---	---	---	---	---	---	---	---	4.849,48	0,046	0,046	5752
5.750.000	0,300	---	---	---	12/12/2008	12/12/2011	4929	**ΗΛΕΚΤΡΟΝΙΚΗ ΑΘΗΝΩΝ** (**ΚΟ**)	0,480	---	¬	0,480 7/9/2012	---	---	---	---	---	---	---	---	---	---	---	---	2.760,00	0,480	0,480	5375
36.765.744	0,350	---	---	---	16/8/2006	6/6/2011	4869	**ΙΜΠΕΡΙΟ** (**ΚΟ**)	0,026	---	¬	0,026 30/3/2012	---	---	---	---	---	---	---	---	---	---	---	---	955,91	0,026	0,026	2777
21.920.570	0,300	---	---	---	3/7/2007	13/12/1999	4702	**ΚΑΡΔΑΣΙΛΑΡΗΣ** (**Κ**Ο)	0,140	---	¬	0,140 30/11/2010	---	---	---	---	---	---	---	---	---	---	---	---	3.068,88	0,140	0,140	3577
24.619.524	0,500	---	---	---	10/10/1986	30/12/2002	4914	**ΚΕΡΑΜΕΙΑ-ΑΛΛΑΤΙΝΗ** (**ΚΟ**)	0,088	---	¬	0,088 27/8/2012	---	---	---	---	---	---	---	---	---	---	---	---	2.166,52	0,088	0,088	8633
20.663.047	1,20	---	---	---	21/8/2000	5/3/2003	4764	**ΚΛΩΝΑΤΕΞ** (**ΚΟ**)	0,040	---	¬	0,040 9/5/2011	---	---	---	---	---	---	---	---	---	---	---	---	1.453,75	0,040	0,040	3763
7.840.373	1,20	---	---	---	18/7/2002	5/3/2003	4765	**ΚΛΩΝΑΤΕΞ** (**ΠΟ**)	0,080	---	¬	0,080 9/5/2011	---	---	---	---	---	---	---	---	---	---	---	---	1.453,75	0,080	0,080	3763
89.616.200	0,300	---	---	---	21/8/2000	28/6/2007	4616	**ΕΝΩΜΕΝΗ ΚΛΩΣΤΟΫΦΑΝΤΟΥΡΓΙΑ** (	0,050	---	¬	0,050 25/2/2010	---	---	---	---	---	---	---	---	---	---	---	---	4.480,81	0,050	0,050	3763
9.550.386	0,500	---	---	---	1/7/1997	12/6/2008	4626	**ΠΡΑΞΙΤΕΛΕΙΟ** (**ΚΟ**)	0,390	---	¬	0,390 11/3/2010	---	---	---	---	---	---	---	---	---	---	---	---	4.430,09	0,390	0,390	4533
1.306.368	0,500	---	---	---	1/7/1997	12/6/2008	4627	**ΠΡΑΞΙΤΕΛΕΙΟ** (**ΠΟ**)	0,540	---	¬	0,540 15/12/2009	---	---	---	---	---	---	---	---	---	---	---	---	4.430,09	0,540	0,540	4533
17.544.600	0,600	---	---	---	3/7/2000	1/8/2000	4868	**ΚΟΥΜΠΑΣ ΣΥΜΜΕΤΟΧΩΝ** (**ΚΟ**)	0,132	---	¬	0,132 29/3/2012	---	---	---	---	---	---	---	---	---	---	---	---	2.315,89	0,132	0,132	8775
16.775.600	3,25	---	---	---	17/6/2002	21/1/2009	4416	**ΛΑΝ-ΝΕΤ** (ΚΟ)	0,120	---	¬	0,120 30/6/2008	---	---	---	---	---	---	---	---	---	---	---	---	2.013,07	0,120	0,120	6535
15.015.000	1,60	---	---	---	1/7/2002	2/2/2000	4603	**ΜΑΞΙΜ ΠΕΡΤΣΙΝΙΔΗΣ** (**ΚΑ**)	0,100	---	¬	0,100 30/11/2009	---	---	---	---	---	---	---	---	---	---	---	---	1.501,50	0,100	0,100	3763
22.000.000	0,440	---	---	---	3/7/2006	16/3/2001	4463	**ΜΕΣΟΧΩΡΙΤΗ ΑΦΟΙ** (**ΚΟ**)	0,120	---	¬	0,120 27/11/2008	---	---	---	---	---	---	---	---	---	---	---	---	2.640,00	0,120	0,120	2357
23.463.874	0,800	---	---	---	23/5/2003	21/12/1999	4918	**ΝΕΩΡΙΟΝ** (**ΚΟ**)	0,125	---	¬	0,125 28/8/2012	---	---	---	---	---	---	---	---	---	---	---	---	2.932,98	0,125	0,125	2753
25.583.146	0,300	---	---	---	25/6/2001	3/12/2008	4723	**ΠΕΤΖΕΤΑΚΙΣ Α.** (**ΚΟ**)	0,260	---	¬	0,260 28/1/2011	---	---	---	---	---	---	---	---	---	---	---	---	6.651,62	0,260	0,260	1357
51.083.993	1,00	---	---	---	15/7/2008	6/8/2003	4867	**ΣΑΝΥΟ ΕΛΛΑΣ** (**ΚΟ**)	0,020	---	¬	0,020 30/3/2012	---	---	---	---	---	---	---	---	---	---	---	---	1.021,68	0,020	0,020	3722

Πληθ. Εισηγμ. Μετοχών	Ονομ. Αξία	Μερίσματα [1] 2010	2011	2012	Ημερ.Τελευτ.Αποκοπής Μέρισμα [2]	Δικαίωμα	Σημ.	Χρεόγραφα	Τιμή κλεισίματος	% μεταβ.	Προηγ. Κλείσιμο-ημ/νία	Άνοιγμα	Κατωτ Τιμή	Ανωτ Τιμή	Τελ Τιμή	Σταθμ Τιμή	Τελευταία ζήτηση [7]	Τελευταία προσφορά [7]	P/E μετά φ.	Χρήση	Όγκος	Πράξεις	Αξία Συναλλαγών	Χ.Α. Εταιρείας (χιλ. €) [3,5]	Χαμηλό έτους	Υψηλό έτους	Κλάδος [4]
Σε Αναστολή																											
284.465.964	3,70	---	---	---	20/6/2008	15/6/2009	4913	**ΤΑΧΥΔΡΟΜΙΚΟ ΤΑΜΙΕΥΤΗΡΙΟ** (**ΚΟ**)	0,168	---	0,168 30/8/2012	---	---	---	---	---	---	---	---	---	---	---	---	47.790,28	0,168	0,168	8355
54.547.634	0,500	---	---	---	25/4/2005	21/1/2009	4860	**ΤΕΓΟΠΟΥΛΟΣ Χ.Κ.** (**ΚΟ**)	0,038	---	0,038 23/3/2012	---	---	---	---	---	---	---	---	---	---	---	---	2.072,81	0,038	0,038	5557
13.920.000	0,320	---	---	---	19/11/2001	1/8/2000	4726	**ΤΕΞΑΠΡΕΤ** (**ΚΟ**)	0,080	---	0,080 23/2/2011	---	---	---	---	---	---	---	---	---	---	---	---	1.113,60	0,080	0,080	3763
7.326.648	1,00	---	---	---	26/7/2006	24/7/2001	4921	**ΦΙΝΤΕΞΠΟΡΤ** (**ΚΟ**)	0,328	---	0,328 29/6/2012	---	---	---	---	---	---	---	---	---	---	---	---	2.403,14	0,328	0,328	3763
26.408.040	0,300	---	---	---	1/7/1997	26/5/1999	4464	**ΧΑΛΥΒΔΟΦΥΛΛΩΝ** (**ΚΟ**)	0,120	---	0,120 28/11/2008	---	---	---	---	---	---	---	---	---	---	---	---	3.168,96	0,120	0,120	1757
49.030.011	0,300	---	---	---	19/7/2010	12/5/2011	4875	ALAPIS (**ΚΟ**)	0,041	---	0,041 30/3/2012	---	---	---	---	---	---	---	---	---	---	---	---	2.010,23	0,041	0,041	4577
21.382.067	0,300	---	---	---	2/10/2006	15/2/2006	4628	**ΑΤΕΡΜΩΝ** (**ΚΟ**)	0,120	---	0,120 31/3/2010	---	---	---	---	---	---	---	---	---	---	---	---	2.565,85	0,120	0,120	5555
5.280.000	0,800	---	---	---	7/7/2008	29/3/2010	4561	ALTIUS **ΑΕΕΧ** (**ΚΟ**)	1,07	---	1,07 28/4/2009	---	---	---	---	---	---	---	---	---	---	---	---	5.649,60	1,07	1,07	8985
21.676.536	0,640	---	---	---	20/8/2008	10/12/2007	4547	BETANET (**ΚΟ**)	0,060	---	0,060 30/3/2009	---	---	---	---	---	---	---	---	---	---	---	---	1.300,59	0,060	0,060	2353
8.593.750	0,300	---	---	---	1/6/2009	20/6/2007	4876	FASHION BOX (**ΚΟ**)	1,30	---	1,30 23/2/2012	---	---	---	---	---	---	---	---	---	---	---	---	11.171,88	1,30	1,30	3763
13.555.100	1,00	---	---	---		8/7/2005	4576	MICROLAND COMPUTERS (**ΚΟ**)	0,640	---	0,640 14/7/2009	---	---	---	---	---	---	---	---	---	---	---	---	8.675,26	0,640	0,640	5379
62.683.822	0,300	---	---	---	27/5/2008	9/1/2006	4830	PROTON **ΤΡΑΠΕΖΑ Α.Ε.** (ΚΟ)	0,180	---	0,180 7/10/2011	---	---	---	---	---	---	---	---	---	---	---	---	11.283,09	0,180	0,180	8355
23.059.688	0,660	---	---	---	3/7/2008	6/8/2004	4864	RIDENCO (**ΚΟ**)	0,032	---	0,032 30/3/2012	---	---	---	---	---	---	---	---	---	---	---	---	737,91	0,032	0,032	3765
144.688.060	0,600	---	---	---	21/4/2008	10/3/2010	---	**Τ** BANK (**ΚΟ**)	0,048	---	0,048 30/11/2011	---	---	---	---	---	---	---	---	---	---	---	---	6.945,03	0,048	0,048	8355

Σημειώσεις Χρεογράφων

Κωδικός		Κείμενο σημείωσης
( )	-	Προσαρμοσμένα Μερίσματα λόγω διανομής Δωρεάν μετοχών.
*	-	Τελευταία προσαρμοσμένη τιμή κλεισίματος.
[1]	-	Καθαρά μερίσματα.
[2]	-	Στη στήλη "Ημερ. Αποκοπής τελευταίου δικαιώματος" αναφέρεται η Ημερομηνία εισαγωγής για Νέες Εταιρείες.
[3]	-	Η Χρηματιστηριακή αξία αναφέρεται μόνο στο πλήθος των εισηγμένων μετοχών
[4]	-	Η κωδικοποίηση των Κλάδων Οικονομικής Δραστηριότητας του Χ.Α. παρουσιάζονται στο Παράρτημα Α
[5]	-	Η Χρηματιστηριακή Αξία αναφέρεται στο σύνολο των κατηγοριών μετοχών (εφόσον έχουν εισαχθεί περισσότερες της μιας κατηγορίες) και δεν αναφέρεται σε επιμέρους κατηγορίες μετοχών μιας εταιρείας.
[6]	-	P/E μεγαλύτερο του 100
[7]	-	Τελευταία εικόνα του Βιβλίου Εντολών πριν το τέλος της συνεδρίασης
4412	-	Από 27/6/2008, μεταφορά στην Κατηγορία Επιτήρησης.
4416	-	Αναστολή διαπραγμάτευσης από 1/7/2008.
4418	-	Αναστολή διαπραγμάτευσης από 30/07/2008.
4446	-	Μεταφορά στην κατηγορία Επιτήρησης από 20/10/2008.
4447	-	Μεταφορά στην κατηγορία Επιτήρησης από 21/10/2008.
4462	-	Αναστολή διαπραγμάτευσης από 28/11/2008.
4463	-	Αναστολή διαπραγμάτευσης από 28/11/2008.
4464	-	Αναστολή διαπραγμάτευσης από 1/12/2008.
4547	-	Αναστολή διαπραγμάτευσης από 31/3/2009.
4548	-	Αναστολή διαπραγμάλτευσης από 1/4/2009.
4554	-	Μεταφορά στην κατηγορία Επιτήρησης από 6/4/2009.
4559	-	Μεταφορά στην κατηγορία Επιτήρησης από 21/4/2009.
4561	-	Αναστολή διαπραγμάτευσης από 29/4/2009.
4576	-	Αναστολή διαπραγμάτευσης από 15/7/2009.
4603	-	Αναστολή διαπραγμάτευσης από 1/12/2009.
4611	-	Μεταφορά στην Κατηγορία Επιτήρησης από 21/12/2009.
4616	-	Αναστολή διαπραγμάτευσης από 25/2/2010.
4626	-	Αναστολή διαπραγμάτευσης από 1/4/2010.
4627	-	Αναστολή διαπραγμάτευσης από 1/4/2010.
4628	-	Αναστολή διαπραγμάτευσης από 1/4/2010.
4629	-	Μεταφορά στην κατηγορία Επιτήρησης από 12/4/2010.
4630	-	Μεταφορά στην κατηγορία Επιτήρησης από 12/4/2010.
4651	-	Αναστολή διαπραγμάτευσης από 1/6/2010.
4652	-	Αναστολή διαπραγμάτευσης από 1/6/2010.
4690	-	Μεταφορά στην κατηγορία Επιτήρησης από 4/4/2006.
4702	-	Αναστολή διαπραγμάτευσης από 1/12/2010.
4723	-	Αναστολή διαπραγμάτευσης από 31/1/2011.
4726	-	Αναστολή διαπραγμάτευσης από 1/3/2011.
4733	-	Αναστολή διαπραγμάτευσης από 28/3/2011.
4734	-	Αναστολή διαπραγμάτευσης από 30/3/2011.
4741	-	Μεταφορά στην "Κατηγορία Επιτήρησης" από 8/4/2011.
4747	-	Μεταφορά στην "Κατηγορία Επιτήρησης" από 8/4/2011.
4749	-	Μεταφορά στην "Κατηγορία Επιτήρησης" από 8/4/2011.
4750	-	Μεταφορά στην "Κατηγορία Επιτήρησης" από 8/4/2011.
4764	-	Αναστολή διαπραγμάτευσης από 20/5/2011.
4765	-	Αναστολή διαπραγμάτευσης από 20/5/2011.
4795	-	Το υπόλοιπο μικτό ποσό μερίσματος ανά μετοχή ανέρχεται σε € 0,30 για τη χρήση 2010, από το οποίο παρακρατείται φόρος 21% επί του συνολικού μερίσματος χρήσεως 2010 ανά μετοχή, ήτοι 0,45.
4808	-	Μεταφορά στην κατηγορία Επιτήρησης από 6/9/2011.
4814	-	Μεταφορά στην Κατηγορία Χαμηλής Διασποράς από 30/5/2011.
4815	-	Μεταφορά στην Κατηγορία Χαμηλής Διασποράς από 30/5/2011.
4816	-	Μεταφορά στην Κατηγορία Χαμηλής Διασποράς από 30/5/2011.
4817	-	Μεταφορά στην Κατηγορία Χαμηλής Διασποράς από 30/5/2011.

Σημειώσεις Χρεογράφων

Κωδικός		Κείμενο σημείωσης
4820	-	Μεταφορά στην κατηγορία Χαμηλής Διασποράς από 18/4/2008.
4822	-	Μεταφορά στην κατηγορία Χαμηλής Διασποράς από 30/5/2011.
4823	-	Μεταφορά στην κατηγορία Χαμηλής Διασποράς από 4/4/2006.
4824	-	Μεταφορά στην κατηγορία Χαμηλής Διασποράς από 18/4/2008.
4825	-	Μεταφορά στην κατηγορία Χαμηλής Διασποράς από 8/4/2011.
4827	-	Μεταφορά στην κατηγορία Χαμηλής Διασποράς από 5/5/2010.
4828	-	Μεταφορά στην κατηγορία Χαμηλής Διασποράς από 4/4/2006.
4830	-	Αναστολή διαπραγμάτευσης από 10/10/2011.
4833	-	Μεταφορά στην κατηγορία Επιτήρηση από 6/5/2010.
4844	-	Μεταφορά στην κατηγορία Επιτήρηση από 8/4/2011.
4845	-	Μεταφορά στην κατηγορία Επιτήρηση από τις 25/11/2011.
4846	-	Μεταφορά στην κατηγορία Επιτήρηση από τις 25/11/2011.
4847	-	Μεταφορά στην Κατηγορία Επιτήρηση από 3/7/2009.
4848	-	Αναστολή διαπραγμάτευσης από 6/12/2011.
4854	-	Μεταφορά στην κατηγορία Επιτήρηση από τις 29/12/2011.
4855	-	Μεταφορά στην κατηγορία Επιτήρηση από τις 29/12/2011.
4856	-	Μεταφορά στην κατηγορία Επιτήρηση από τις 29/12/2011.
4857	-	Δεν έχουν εισαχθεί οι 793.906.274 νέες (ΚΟ) μετοχές, οι οποίες προέκυψαν από την πρόσφατη ΑΜΚ με καταβολή μετρητών.
4860	-	Αναστολή διαπραγμάτευσης από 30/3/2012.
4864	-	Αναστολή διαπραγμάτευσης από 30/3/2012.
4865	-	Αναστολή διαπραγμάτευσης από 2/4/2012.
4867	-	Αναστολή διαπραγμάτευσης από 2/4/2012.
4868	-	Αναστολή διαπραγμάτευσης από 2/4/2012.
4869	-	Αναστολή διαπραγμάτευσης από 2/4/2012.
4875	-	Αναστολή διαπραγμάτευσης από 2/4/2012.
4876	-	Αναστολή διαπραγμάτευσης από 3/4/2012.
4878	-	Μεταφορά στην Κατηγορία Προς Διαγραφή από 10/4/2012.
4879	-	Μεταφορά στην Κατηγορία Επιτήρησης από 10/4/2012.
4880	-	Μεταφορά στην Κατηγορία Επιτήρησης από 10/4/2012.
4881	-	Μεταφορά στην Κατηγορία Επιτήρησης από 10/4/2012.
4882	-	Μεταφορά στην Κατηγορία Επιτήρησης από 10/4/2012.
4884	-	Μεταφορά στην Κατηγορία Επιτήρησης από 10/4/2012.
4885	-	Μεταφορά στην Κατηγορία Επιτήρησης από 10/4/2012.
4886	-	Μεταφορά στην Κατηγορία Επιτήρησης από 10/4/2012.
4887	-	Μεταφορά στην Κατηγορία Επιτήρησης από 10/4/2012.
4888	-	Μεταφορά στην Κατηγορία Επιτήρησης από 10/4/2012.
4889	-	Μεταφορά στην Κατηγορία Επιτήρησης από 10/4/2012.
4890	-	Μεταφορά στην κατηγορία Επιτήρησης από 4/4/2006.
4893	-	Μεταφορά στην κατηγορία Χαμηλής Διασποράς από 28/5/2012.
4894	-	Μεταφορά στην κατηγορία Χαμηλής Διασποράς από 28/5/2012.
4902	-	Μεταφορά στην Κατηγορία Επιτήρησης από 8/4/2011.
4905	-	Μεταφορά στην Κατηγορία "Χαμηλής Διασποράς" από 22/6/2012.
4910	-	Μεταφορά στην κατηγορία Επιτήρησης από 24/7/2012.
4911	-	Αναστολή διαπραγμάτευσης από 30/7/2012.
4912	-	Μεταφορά στην κατηγορία Επιτήρησης από 31/7/2012.
4913	-	Αναστολή διαπραγμάτευσης από 30/8/2012.
4914	-	Αναστολή διαπραγμάτευσης από 31/8/2012.
4918	-	Αναστολή διαπραγμάτευσης από 31/8/2012.
4920	-	Αναστολή διαπραγμάτευσης από 31/8/2012.
4921	-	Αναστολή διαπραγμάτευσης από 31/8/2012.
4924	-	Μεταφορά στην κατηγορία Επιτήρηση από τις 3/9/2012.
4927	-	Μεταφορά στην "Κατηγορία Επιτήρησης" από 8/4/2011.
4928	-	Μεταφορά στην "Κατηγορία Επιτήρησης" από 8/4/2011.

Σημειώσεις Χρεογράφων

Κωδικός		Κείμενο σημείωσης
4929	-	Αναστολή διαπραγμάτευσης από 1/10/2012.
4939	-	Αναστολή διαπραγμάτευσης από 30/11/2012.
4940	-	Μεταφορά στην κατηγορία Χαμηλής Διασποράς από 3/12/2012.
4941	-	Μεταφορά στην κατηγορία Χαμηλής Διασποράς από 3/12/2012.
4942	-	Μεταφορά στην κατηγορία Χαμηλής Διασποράς από 3/12/2012.
4944	-	Μεταφορά στην κατηγορία Επιτήρησης από 7/12/2012.
4945	-	Σε εξέλιξη ΑΜΚ με καταβολή μετρητών. Περίοδος διαπραγμάτευσης δικαιώματος: 7/12/2012 - 31/12/2012. Περίοδος άσκησης δικαιώματος: 7/12/2012 - 7/1/2013.

Στοιχεία Συναλλαγών Πακέτων

Μετοχές	Όγκος πακέτου	**Τιμή πακέτου**	**Αξία πακέτου**	Ώρα έγκρισης	Σημείωση
ΣΙΔΕΝΟΡ (**ΚΟ**)	2.000	2,00	4.000,00	15:16:32	18
ΣΙΔΕΝΟΡ (**ΚΟ**)	3.000	2,00	6.000,00	15:18:15	18
ΣΙΔΕΝΟΡ (**ΚΟ**)	10.000	2,00	20.000,00	15:20:39	18
CYPRUS POPULAR BANK (**ΚΟ**)	250.000	0,050	12.500,00	15:35:17	18
CYPRUS POPULAR BANK (**ΚΟ**)	40.398	0,050	2.019,90	15:36:21	18
ΠΕΙΡΑΙΩΣ ΤΡΑΠΕΖΑ (**ΚΟ**)	65.344	0,362	23.654,53	15:42:35	18
JUMBO (**ΚΟ**)	7.162	6,45	46.194,90	15:43:16	18
MARFIN INVESTMENT GROUP (**ΚΟ**)	38.105	0,492	18.747,66	15:44:50	18
ΜΥΤΙΛΗΝΑΙΟΣ (**ΚΟ**)	7.042	4,97	34.998,74	15:45:44	18
ΙΝΤΡΑΛΟΤ (**ΚΟ**)	337.800	1,99	672.222,00	17:07:40	20

Σημειώσεις πακέτων

2 - Πακέτο Διακανονισμού SPOT 1 ή SPOT 2
3 - Πακέτο με Short Selling
4 - Πακέτο με Buy to Close
6 - Ταυτόχρονη Κατάρτιση
7 - Σύμφωνο Επαναγοράς
8 - Επίτευξη Διασποράς (μη εισηγμένων)
9 - Επίτευξη Διασποράς (εισηγμένων)
10 - Με Πλειοψηφία του Ελλ. Δημοσίου (> 50 δις)
11 - Ενεργητικό Εταιρίας > 500 δις
12 - Προσφορά προς πώληση μέσω ΧΑ
13 - Εκποιήσεις ΥΠΕΘΟ
14 - Πακέτο Αποκατάστασης
15 - Πακέτο Ειδικού Διαπραγματευτή
16 - Πακέτο Ανοικτής Πώλησης
18 - Πακέτο Διακανονισμού SPOT 1
20 - Πακέτο Μεθόδου 6-1

Στοιχεία Συναλλαγών Δικαιωμάτων

Ημερ. αποκοπής	Έναρξη εξάσκησης	Λήξη εξάσκησης	Λήξη διαπρ/σης	**Δικαιώματα**	Κατωτ Τιμή	Ανωτ Τιμή	**Τιμή κλεισ.**	Τελευταία ζήτηση	Τελευταία προσφορά	Όγκος	Πράξεις	**Αξία Συναλλαγών**
11/12/2012	20/12/2012	11/1/2013	7/1/2013	**"ΕΡΙΟΥΡΓΙΑ ΤΡΙΑ ΑΛΦΑ" Α.Ε.** (**ΚΟ**)	---	---	1,46	---	50@1,03	---	---	---
11/12/2012	20/12/2012	11/1/2013	7/1/2013	**"ΕΡΙΟΥΡΓΙΑ ΤΡΙΑ ΑΛΦΑ" Α.Ε.** (**ΠΟ**)	---	---	1,46	---	8300@0,190	---	---	---
3/12/2012	7/12/2012	7/1/2013	31/12/2012	UNIBIOS **Α.Ε. ΣΥΜΜΕΤΟΧΩΝ** (**ΚΟ**)	---	---	---	---	---	---	---	---

Στοιχεία Συναλλαγών Ανοικτών Πωλήσεων

Μετοχές	**Αξία Συναλλαγών**	Όγκος Συναλλαγών	% **στον Συνολικό**	Αξία Συν/γών Κλείσιμο Θέσης	Όγκος Συν/γών Κλείσιμο Θέσης	% **στον Συνολικό**
Δεν πραγματοποιήθηκαν Ανοικτές Πωλήσεις						

Σημειώσεις Ανοικτών Πωλήσεων

[1] - Το Διοικητικό Συμβούλιο της Επιτροπής Κεφαλαιαγοράς κατά τη 629/25.10.2012 συνεδρίαση του, αποφάσισε να παρατείνει την απαγόρευση των ανοικτών πωλήσεων μετοχών και Διαπραγματεύσιμων Αμοιβαίων Κεφαλαίων εισηγμένων στο Χρηματιστήριο Αθηνών μέχρι την 31.01.2013.

Στοιχεία Δανεισμού Τίτλων

Μετοχές	Δανεισμός Τίτλων μέσω ΕΧΑΕ (τεμάχια)	Δανεισμός Τίτλων μέσω OTC [1] [1]	**Σύνολα** [2]
ALAPIS (**ΚΟ**)	---	6.250	6.250
ALPHA **BANK** (**ΚΟ**)	152.600	1.053.450	1.206.050
COCA - COLA **ΤΡΙΑ ΕΨΙΛΟΝ** (**ΚΟ**)	37.500	9.774	47.274
CYPRUS POPULAR BANK (**ΚΟ**)	---	447.328	447.328
EUROBANK PROPERTIES **ΑΕΕΑΠ** (**ΚΟ**)	---	21.856	21.856
JUMBO (**ΚΟ**)	4.500	---	4.500
LAMDA DEVELOPMENT(**ΚΟ**)	---	10.377	10.377
MARFIN INVESTMENT GROUP (**ΚΟ**)	144.500	834.854	979.354
NBGAM ETF GREECE & TURKEY 30	2.000	---	2.000
NBGAM ETF **ΓΔ Χ.Α.**	29.500	---	29.500
ΑΓΡΟΤΙΚΗ ΤΡΑΠΕΖΑ (**ΚΟ**)	---	40.260	40.260
ΒΙΟΧΑΛΚΟ (**ΚΑ**)	12.500	---	12.500
ΓΕΚ ΤΕΡΝΑ (**ΚΟ**)	3.000	---	3.000
ΔΕΗ (**ΚΟ**)	18.100	---	18.100
ΕΘΝΙΚΗ ΤΡΑΠΕΖΑ (ΚΟ)	6.177.400	132.506	6.309.906
ΕΛΛΑΚΤΩΡ (**ΚΟ**)	3.500	---	3.500
ΕΛΛΗΝΙΚΑ ΠΕΤΡΕΛΑΙΑ (**ΚΟ**)	6.800	248	7.048
ΕΛΛΗΝΙΚΑ ΧΡΗΜΑΤΙΣΤΗΡΙΑ (**ΚΟ**)	20.500	---	20.500
ΙΝΤΡΑΛΟΤ (**ΚΟ**)	173.700	---	173.700
ΚΑΕ (**ΚΟ**)	700	---	700
ΚΥΠΡΟΥ ΤΡΑΠΕΖΑ (**ΚΟ**)	174.500	---	174.500
ΜΕΤΚΑ (**ΚΟ**)	16.000	---	16.000
ΜΟΤΟΡ ΟΪΛ (**ΚΟ**)	27.700	---	27.700
ΜΥΤΙΛΗΝΑΙΟΣ (**ΚΟ**)	26.400	20.664	47.064
ΟΠΑΠ (**ΚΟ**)	43.900	401	44.301
ΟΤΕ (**ΚΟ**)	99.000	1.500	100.500
ΠΕΙΡΑΙΩΣ ΤΡΑΠΕΖΑ (**ΚΟ**)	2.079.800	420.860	2.500.660
ΤΑΧΥΔΡΟΜΙΚΟ ΤΑΜΙΕΥΤΗΡΙΟ (**ΚΟ**)	257.000	---	257.000
ΤΙΤΑΝ (**ΚΟ**)	22.900	54	22.954
ΤΡΑΠΕΖΑ EUROBANK ERGASIAS (**ΚΟ**)	3.387.800	578.449	3.966.249

Σημειώσεις Δανεισμού Τίτλων

[1] - Τα στοιχεία Συναλλαγές Δανεισμού Τίτλων μέσω OTC εμφανίζονται όπως δηλώνονται από τους χειριστές ΣΑΤ και αφορούν τις ποσότητες που έχουν εκκαθαριστεί και καταγραφεί στο ΣΑΤ έως και τη προηγούμενη εργάσιμη ημέρα.

Στοιχεία Συναλλαγών Εκποιήσεων

Μετοχές	Όγκος Συναλλαγών	Αριθμός Πράξεων	**Αξία Συναλλαγών**	**Σημείωση**
Δεν πραγματοποιήθηκαν Εκποιήσεις Μετοχών.				

Σημειώσεις Εκποίησεων

1 - Κανονική Εκποίηση.

2 - Εκποίηση Ενσώματων Ονομαστικών Μετοχών.

3 - Εκποίηση Αδιάθετων Κλασματικών Υπολοίπων.

Στοιχεία Συναλλαγών Εκποιήσεων Ενσώματων Ονομαστικών Μετοχών

Μετοχές	Ημερ/νία έναρξης	Ημερ/νία λήξης	Αρχικό πλήθος	Διαθέσιμο πλήθος	Ημερομηνία	Μέση τιμή (ημέρας)	Μέση τιμή (περιόδου)	Αριθμός Πράξεων	Όγκος Συναλλαγών	Αξία Συναλλαγών

Δεν πραγματοποιήθηκαν Εκποιήσεις Ενσώματων Ονομαστικών Μετοχών.

Σημειώσεις Εκποίησεων

Σύμφωνα με την Απόφαση 1/380/04.05.2006 της Επιτροπής Κεφαλαιαγοράς εκποιούνται μέσω του Χρηματιστηρίου Αθηνών με επιμέλεια της εκδότριας εταιρείας, οι ενσώματες ονομαστικές μετοχές που δεν έχουν κατατεθεί στην εκδότρια προς αποϋλοποίηση. Η εκποίηση διενεργείται σύμφωνα με τον τρόπο που ορίζεται στο άρθρο 99Α του Κανονισμού του Χρηματιστηρίου Αθηνών.

Στοιχεία Ενεργητικού Διαπραγματεύσιμων Αμοιβαίων Κεφαλαίων (Δ.Α.Κ.)

Μετοχές	Ημερομηνία συναλλαγών	Δημιουργία / Εξαγορά	Αριθ. Μερ. (Τ-1)	Νέα Μερ. (Τ-1)	Εξαγορασθ. Μερ. (Τ-1)	**Μερίδια (Τ) [1]**	Αξία Ενεργητικού [2]	**Καθαρή Τιμή**	Μέρισμα /Μερίδιο	Ημερ. Αποκοπής
NBGAM ETF **ΓΔ Χ.Α.**	3/1/2013	25.000	294.878	---	---	294.878	2.877.442,00	9,7581	---	27/10/2011
ALPHA ETF FTSE Athex Large Cap	3/1/2013	50.000	5.745.839	---	---	5.745.839	18.494.900,00	3,2188	0,07	2/7/2012
NBGAM ETF GREECE & TURKEY 30	3/1/2013	25.000	388.550	---	---	388.550	3.328.283,00	8,5659	---	27/10/2011

Σημειώσεις Δ.Α.Κ.

[1] - Αριθμ. μεριδίων (Τ) = Αριθμ. μεριδίων (Τ-1) + Νεοεκδιθέντα μερίδια (Τ-1) - Εξαγορασθέντα μερίδια (Τ-1)

[2] - Περιλαμβάνονται και τα μερίδια που δημιουργήθηκαν / εξαγοράσθηκαν την ημέρα Τ-1.

Περιγραφή	Στοιχεία
Ονομασία Δ.Α.Κ.	ALPHA ETF FTSE Athex Large Cap
Σύμβολο Δ.Α.Κ. (GR)	**ΑΔΑΚ**
Σύμβολο Δ.Α.Κ. (EN)	AETF
ISIN Δ.Α.Κ.	GRF000013000
Κατηγορία Διαπραγμάτευσης	Διαπραγματεύσιμα Αμοιβαία Κεφάλαια (Δ.Α.Κ.)
Τύπος Δ.Α.Κ.	Μετοχών
Τρόπος διαχείρισης	Παθητικός
Επενδυτική Στρατηγική	Σκοπός της επενδυτικής πολιτικής του Αμοιβαίου Κεφαλαίου είναι η αναπαραγωγή της αποδόσεως του Δείκτη FTSE® Athex 20 Index του Χρηματιστηρίου Αθηνών σε όρους Ευρώ, ακολουθώντας πλήρως και πανομοιοτύπως τη σύνθεση του υποκείμενου Δείκτη.
Εκδότης	ΑΛΦΑ ASSET MANAGEMENT Α.Ε.Δ.Α.Κ.
Εταιρεία Διαχείρισης	ΑΛΦΑ ASSET MANAGEMENT Α.Ε.Δ.Α.Κ.
Ειδικοί Διαπραγματευτές	ΑΛΦΑ FINANCE Α.Χ.Ε.Π.Ε.Υ. , ΕΘΝΙΚΗΧΡΗΜΑΤΙΣΤΗΡΙΑΚΗ Α.Χ.Ε.Π.Ε.Υ.
Θεματοφύλακας	ΑΛΦΑ ΤΡΑΠΕΖΑ Α.Ε.
Σύμβολο Δείκτη (GR)	FTSE
Σύμβολο Δείκτη (EN)	FTSE
Ονομασία Δείκτη	FTSE/Χ.Α. Large Cap
ISIN Δείκτη	GRI99201A006
Κλάσμα Δείκτη [1]	1/100
Αρχική Τιμή Μεριδίου	21,76
Συνολικός Αριθμός Μεριδίων [2]	5.745.839
Ημερομηνία πρώτης Έκδοσης	14/1/2008
Ημερομηνία έναρξης Διαπραγμάτευσης	24/1/2008
Νόμισμα Διαπραγμάτευσης	ΕΥΡΩ
Νόμισμα Ενεργητικού	ΕΥΡΩ
Αρχική Αξία Ενεργητικού [3]	3.000.000,00
Αριθμ. Μεριδίων για Δημιουργία-Εξαγορά [4]	50.000
Αμοιβή Διαχείρισης	0,375

Σημειώσεις Δ.Α.Κ.

[1] - Το κλάσμα της τιμής του δείκτη που αποτελεί η τιμή της πρώτης έκδοσης

[2] - Ο αριθμός μεριδίων που διαπραγματεύθηκαν στο Χρηματιστήριο την ημέρα Τ

[3] - Η αξία του ενεργητικού κατά την έκδοση

[4] - Ο αριθμός μεριδίων που απαιτείται κατά τη διαδικασία δημιουργίας εξαγοράς

Περιγραφή	Στοιχεία
Ονομασία Δ.Α.Κ.	NBGAM ETF **ΓΔ Χ.Α.**
Σύμβολο Δ.Α.Κ. (GR)	**ΔΑΚΓΔ**
Σύμβολο Δ.Α.Κ. (EN)	ETFASE
ISIN Δ.Α.Κ.	GRF000054004
Κατηγορία Διαπραγμάτευσης	Διαπραγματεύσιμα Αμοιβαία Κεφάλαια (Δ.Α.Κ.)
Τύπος Δ.Α.Κ.	Μετοχών
Τρόπος διαχείρισης	Παθητικός
Επενδυτική Στρατηγική	Επενδυτικός σκοπός του Αμοιβαίου Κεφαλαίου είναι η αναπαραγωγή της σύνθεσης του Γενικού Δείκτη Τιμών του Χρηματιστηρίου Αθηνών και η επίτευξη της απόδοσης του Δείκτη.
Εκδότης	ΕΘΝΙΚΗ ASSET MANAGEMENT ΑΕΔΑΚ
Εταιρεία Διαχείρισης	ΕΘΝΙΚΗ ASSET MANAGEMENT ΑΝΩΝΥΜΗ ΕΤΑΙΡΙΑ ΔΙΑΧΕΙΡΙΣΕΩΣ ΑΜΟΙΒΑΙΩΝ ΚΕΦΑΛΑΙΩΝ
Ειδικοί Διαπραγματευτές	ΕΘΝΙΚΗ ΧΡΗΜΑΤΙΣΤΗΡΙΑΚΗ Α.Χ.Ε.Π.Ε.Υ.
Θεματοφύλακας	ΕΘΝΙΚΗ ΤΡΑΠΕΖΑ ΤΗΣ ΕΛΛΑΔΟΣ Α.Ε.
Σύμβολο Δείκτη (GR)	ΓΔ
Σύμβολο Δείκτη (EN)	GD
Ονομασία Δείκτη	Γενικός Δείκτης Τιμών Χ.Α.
ISIN Δείκτη	GRI99117A004
Κλάσμα Δείκτη [1]	1/100
Αρχική Τιμή Μεριδίου	21,61
Συνολικός Αριθμός Μεριδίων [2]	294.878
Ημερομηνία πρώτης Έκδοσης	24/6/2009
Ημερομηνία έναρξης Διαπραγμάτευσης	29/6/2009
Νόμισμα Διαπραγμάτευσης	ΕΥΡΩ
Νόμισμα Ενεργητικού	ΕΥΡΩ
Αρχική Αξία Ενεργητικού [3]	4.495.405,02
Αριθμ. Μεριδίων για Δημιουργία-Εξαγορά [4]	25.000
Αμοιβή Διαχείρισης	0,600

Σημειώσεις Δ.Α.Κ.

[1] - Το κλάσμα της τιμής του δείκτη που αποτελεί η τιμή της πρώτης έκδοσης

[2] - Ο αριθμός μεριδίων που διαπραγματεύθηκαν στο Χρηματιστήριο την ημέρα Τ

[3] - Η αξία του ενεργητικού κατά την έκδοση

[4] - Ο αριθμός μεριδίων που απαιτείται κατά τη διαδικασία δημιουργίας εξαγοράς

Περιγραφή	Στοιχεία
Ονομασία Δ.Α.Κ.	NBGAM ETF GREECE & TURKEY 30
Σύμβολο Δ.Α.Κ. (GR)	**ΔΑΚΕΤ**30
Σύμβολο Δ.Α.Κ. (EN)	ETFGT30P
ISIN Δ.Α.Κ.	GRF000055001
Κατηγορία Διαπραγμάτευσης	Διαπραγματεύσιμα Αμοιβαία Κεφάλαια (Δ.Α.Κ.)
Τύπος Δ.Α.Κ.	Μετοχών
Τρόπος διαχείρισης	Παθητικός
Επενδυτική Στρατηγική	Επενδυτικός σκοπός του Αμοιβαίου Κεφαλαίου είναι η αναπαραγωγή της σύνθεσης του Δείκτη GREECE & TURKEY 30 (GT-30) και η επίτευξη της απόδοσης του Δείκτη.
Εκδότης	ΕΘΝΙΚΗ ASSET MANAGEMENT ΑΕΔΑΚ
Εταιρεία Διαχείρισης	ΕΘΝΙΚΗ ASSET MANAGEMENT ΑΝΩΝΥΜΗ ΕΤΑΙΡΕΙΑ ΔΙΑΧΕΙΡΙΣΕΩΣ ΑΜΟΙΒΑΙΩΝ ΚΕΦΑΛΑΙΩΝ
Ειδικοί Διαπραγματευτές	ΕΘΝΙΚΗ ΧΡΗΜΑΤΙΣΤΗΡΙΑΚΗ Α.Χ.Ε.Π.Ε.Υ.
Θεματοφύλακας	ΕΘΝΙΚΗ ΤΡΑΠΕΖΑ ΤΗΣ ΕΛΛΑΔΟΣ Α.Ε.
Σύμβολο Δείκτη (GR)	GT30P
Σύμβολο Δείκτη (EN)	GT30P
Ονομασία Δείκτη	Greece & Turkey 30 Δείκτης Τιμών
ISIN Δείκτη	CH0045018782
Κλάσμα Δείκτη [1]	1/100
Αρχική Τιμή Μεριδίου	8,85
Συνολικός Αριθμός Μεριδίων [2]	388.550
Ημερομηνία πρώτης Έκδοσης	27/10/2010
Ημερομηνία έναρξης Διαπραγμάτευσης	3/11/2010
Νόμισμα Διαπραγμάτευσης	ΕΥΡΩ
Νόμισμα Ενεργητικού	ΕΥΡΩ
Αρχική Αξία Ενεργητικού [3]	3.438.286,49
Αριθμ. Μεριδίων για Δημιουργία-Εξαγορά [4]	25.000
Αμοιβή Διαχείρισης	1,050

Σημειώσεις Δ.Α.Κ.

[1] - Το κλάσμα της τιμής του δείκτη που αποτελεί η τιμή της πρώτης έκδοσης

[2] - Ο αριθμός μεριδίων που διαπραγματεύθηκαν στο Χρηματιστήριο την ημέρα Τ

[3] - Η αξία του ενεργητικού κατά την έκδοση

[4] - Ο αριθμός μεριδίων που απαιτείται κατά τη διαδικασία δημιουργίας εξαγοράς

Α Ν Α Κ Ο Ι Ν Ω Σ Ε Ι Σ Χ.Α.

ΓΝΩΣΤΟΠΟΙΗΣΕΙΣ ΕΤΑΙΡΕΙΩΝ

ΧΡΗΜΑΤΙΣΤΗΡΙΟ ΑΘΗΝΩΝ Α.Ε.

03. 01. 2013

Ανακοίνωση

Σύμφωνα με την παράγραφο 2.4.1 (β) του Κανονισμού του Χρηματιστηρίου Αθηνών και την Απόφαση 2 «Διαδικασία Απόκτησης της Ιδιότητας του Ειδικού Διαπραγματευτή στις Οργανωμένες Αγορές του Χ.Α. και στην Ε.Ν.Α.» του Διοικητικού Συμβουλίου του ΧΑ όπως τροποποιήθηκε στις 6/10/2011 ανακοινώνεται η Ελάχιστη Ανακοινώσιμη Ποσότητα Μετοχών (Ε.Α.Π.Μ) για το ημερολογιακό τρίμηνο Ιανουάριος - Μάρτιος 2013. Η Ε.Α.Π.Μ. αναφέρεται στις υποχρεώσεις των Ειδικών Διαπραγματευτών και Ειδικών Συμβούλων και ορίζεται ως η ελάχιστη ποσότητα κάθε εντολής του ζεύγους ειδικής διαπραγμάτευσης (Quote). Ως Ημερομηνία έναρξης εφαρμογής των νέων τιμών της Ε.Α.Π.Μ. ορίζεται η Δευτέρα, 7 Ιανουαρίου 2013.

Γ.Ε. ΔΗΜΗΤΡΙΟΥ Α.Ε.Ε.

03. 01. 2013

Ανακοίνωση

Η εταιρεία «Γ.Ε. ΔΗΜΗΤΡΙΟΥ ΑΝΩΝΥΜΗ ΕΜΠΟΡΙΚΗ ΕΤΑΙΡΕΙΑ» ανακοινώνει την ολοκλήρωση της Συγχωνεύσεως δια απορροφήσεως των κατά 100% θυγατρικών της εταιρειών «DELTA HOTELIA ΑΝΩΝΥΜΗ ΕΤΑΙΡΕΙΑ ΕΜΠΟΡΙΑΣ ΕΞΟΠΛΙΣΜΟΥ ΞΕΝΟΔΟΧΕΙΩΝ ΚΑΙ ΕΣΤΙΑΤΟΡΙΩΝ» και «SIBA ΤΕΧΝΙΚΗ ΑΝΩΝΥΜΟΣ ΕΤΑΙΡΕΙΑ ΚΛΙΜΑΤΙΣΜΟΥ ΚΑΙ ΗΛΕΚΤΡΙΚΩΝ ΣΥΣΚΕΥΩΝ». Η ανωτέρω Συγχώνευση εγκρίθηκε δυνάμει της υπ' αριθμ. πρωτ. Κ2-8913/31-12-2012 Απόφασης του Υφυπουργού Ανάπτυξης, Ανταγωνιστικότητας, Υποδομών, Μεταφορών & Δικτύων, σύμφωνα με τις από 29-6-2012, 26-10-2012, 5-11-2012 και 20-12-2012 αποφάσεις των Διοικητικών Συμβουλίων τόσο της απορροφούσας εταιρείας όσο και των απορροφούμενων εταιρειών, την από 27-12-2012 απόφαση της Συνέλευσης των ομολογιούχων δανειστών της απορροφούσας εταιρείας, τις διατάξεις των άρθρων 68-77α και 78 του Κ.Ν. 2190/1920, τις διατάξεις των άρθρων 1-5 του Ν. 2166/1993 και την υπ' αριθμ. 51.248/21-12-2012 πράξη του Συμβολαιογράφου Αθηνών Νικολάου Χαραλάμπους Στασινόπουλου. Η ανωτέρω εγκριτική απόφαση καταχωρήθηκε στο Γενικό Εμπορικό Μητρώο (Γ.Ε.ΜΗ) της Γενικής Διεύθυνσης Εσωτ. Εμπορίου του Υπουργείου Ανάπτυξης, Ανταγωνιστικότητας, Υποδομών, Μεταφορών & Δικτύων την 31-12-2012, με Κωδικό Αριθμό Καταχώρησης 26022, σύμφωνα με την υπ' αριθμ. πρωτ. Κ5-1012/31-12-2012 ανακοίνωση του Τμήματος Γ.Ε.ΜΗ, η οποία διαβιβάσθηκε στο Εθνικό Τυπογραφείο προς δημοσίευση στην Εφημερίδα της Κυβερνήσεως (Τεύχος Α.Ε. - Ε.Π.Ε. & Γ.Ε.ΜΗ). Σε εφαρμογή της ισχύουσας νομοθεσίας επί απορροφήσεως των κατά 100% θυγατρικών εταιρειών, στη συγκεκριμένη Συγχώνευση δια απορροφήσεως δεν απαιτήθηκε σύγκληση των Γενικών Συνελεύσεων των συγχωνευόμενων εταιρειών, δεν υπήρξε μεταβολή του μετοχικού κεφαλαίου της απορροφούσας εταιρείας Γ.Ε. ΔΗΜΗΤΡΙΟΥ Α.Ε.Ε., ούτε και έκδοση νέων μετοχών.

Γ.Ε. ΔΗΜΗΤΡΙΟΥ Α.Ε.Ε.

03. 01. 2013

Ανακοίνωση

Σύμφωνα με τους επιμέρους όρους της Β΄ σειράς του Μετατρέψιμου Ομολογιακού Δανείου, που εκδόθηκε από την εταιρεία Γ.Ε. ΔΗΜΗΤΡΙΟΥ Α.Ε.Ε. την 23η Σεπτεμβρίου 2011, το επιτόκιο της τρίτης περιόδου εκτοκισμού της Β΄ σειράς του Μετατρέψιμου Ομολογιακού Δανείου, η οποία άρχισε την 1η Ιουλίου 2012 και έληξε την 31η Δεκεμβρίου 2012, ανέρχεται σε συνολικό ποσοστό 4,75%. Το προαναφερόμενο επιτόκιο αναλύεται ως εξής: Επιτόκιο Ε.Κ.Τ.: 0,75%. Περιθώριο (spread): 4%. Ο τόκος καταβάλλεται δεδουλευμένος και υπολογίζεται βάσει των πραγματικών διανυθεισών ημερών προς 360 ημέρες (actual/360 days).

ΜΙΝΩΙΚΕΣ ΓΡΑΜΜΕΣ Α.Ν.Ε.

03. 01. 2013

Ανακοίνωση

Οι Μινωικές Γραμμές Α.Ν.Ε. ανακοινώνουν ότι η εταιρεία (GRIMALDI COMPAGNIA DI NAVIGAZIONE Spa) συνδεόμενο νομικό πρόσωπο με το Πρόεδρο του Διοικητικού Συμβουλίου της Εταιρείας Emanuele G. Grimaldi (υπόχρεο πρόσωπο με βάση το άρθρο 13 του Ν.3340/2005), προέβη στις 31/12/2012 σε αγορά 578 κοινών ονομαστικών μετοχών των Μινωικών Γραμμών συνολικής άξιας ευρώ 1.156,00. Η παρούσα γίνεται σύμφωνα με το Ν.3556/2007 (άρθρο 3, (ιστ), (ββ), και άρθρο 21) και σε συνδυασμό με το άρθρο 11 της απόφασης 1/434/3.7.2007 της Επιτροπής Κεφαλαιαγοράς.

M.L.S. ΠΛΗΡΟΦΟΡΙΚΗ Α.Ε.

03. 01. 2013

Αγορά Ιδίων Μετοχών

Η MLS Πληροφορική Α.Ε κατ' εφαρμογή του άρθρου 4 παρ.4 του υπ αριθμ. 2273/2003 Κανονισμού της Επιτροπής των Ευρωπαϊκών Κοινοτήτων και του άρθρου 16 παρ.5 του Κ.Ν 2190/1920 όπως τροποποιήθηκε και ισχύει γνωστοποιεί στο επενδυτικό κοινό ότι , σε εκτέλεση της από 29.06.2012 απόφασης της Τακτικής Γενικής Συνέλευσης των μετόχων της εταιρίας και της από 29.06.2012 απόφασης του Διοικητικού Συμβουλίου της ,προέβη την Τετάρτη 02.01.2013 σε αγορά 4.955 ιδίων μετοχών με μέση τιμή κτήσης 2,6932 ευρώ και συνολική αξία συναλλαγής 13.344,95 ευρώ. Οι ως άνω 4.955 μετοχές αγοράστηκαν μέσω της ALPHA FINANCE Α.Ε.Π.Ε.Υ.

ΣΥΣΤΗΜΑΤΑ ΜΙΚΡΟΫΠΟΛΟΓΙΣΤΩΝ Α.Ε.

03. 01. 2013

Ανακοίνωση

Ανακοινώνεται ότι την 2η Ιανουαρίου 2013, ο κος Αθανάσιος Ισμαήλος, Πρόεδρος & Διευθύνων Σύμβουλος του Διοικητικού Συμβουλίου, εκτελεστικό μέλος (πρόσωπο υπόχρεο να γνωστοποιεί τις συναλλαγές του με αντικείμενο μετοχές της Εταιρείας, σύμφωνα με το άρθρο 13 του Ν.3340/2005), προέβη σε αγορά 1000 μετοχών της Εταιρείας, συνολικής αξίας ΕΥΡΩ 140,00.

ΓΡ. ΣΑΡΑΝΤΗΣ Α.Β.Ε.Ε.

03. 01. 2013

Αγορά Ιδίων Μετοχών

Σε εφαρμογή του άρθρου 4 παρ. 4 του υπ' αριθμ.2273/2003 Κανονισμού της Επιτροπής των Ευρωπαϊκών Κοινοτήτων, η εταιρεία ΓΡ. ΣΑΡΑΝΤΗΣ Α.Β.Ε.Ε. ανακοινώνει ότι σύμφωνα με το άρθρο 16 του Κ.Ν. 2190/1920 και βάσει των σχετικών αποφάσεων της Τακτικής Γενικής Συνέλευσης της 21/06/2012 και της Α' Επαναληπτικής Έκτακτης Γενικής Συνέλευσης της 09/10/2012, προέβη κατά την διάρκεια της συνεδρίασης της 02/01/2013, μέσω της "ΕΠΕΝΔΥΤΙΚΗΣ ΤΡΑΠΕΖΑΣ ΕΛΛΑΔΟΣ Α.Ε.», σε αγορά 107 ιδίων μετοχών με τιμή κτήσης 4,34 ευρώ ανά μετοχή και συνολική αξία συναλλαγής 464,38 ευρώ.

ΜΥΤΙΛΗΝΑΙΟΣ Α.Ε. - ΟΜΙΛΟΣ ΕΠΙΧΕΙΡΗΣΕΩΝ

03. 01. 2013

Δελτίο Τύπου

Συμβόλαιο για την πώληση 75.000 τόνων αλουμινίου σε κολόνες και πλάκες, έναντι τιμήματος που ανέρχεται συνολικά σε $200εκ. υπέγραψε η ΑΛΟΥΜΙΝΙΟΝ Α.Ε., θυγατρική του Ομίλου Μυτιληναίος, με την Ελβετική πολυεθνική Glencore. Οι ποσότητες θα διατεθούν στις Ευρωπαϊκές και Αμερικανικές αγορές στο διάστημα από τον Ιανουάριο του 2013 μέχρι τον Ιούνιο του 2014. Σημειώνεται ότι πρόσφατα η Glencore εξαγόρασε τον πολυεθνικό κολοσσό Xstrata και συγκαταλέγεται πλέον μεταξύ των τριών μεγαλύτερων μεταλλευτικών και μεταλλουργικών εταιριών παραγωγής και εμπορίας παγκοσμίως. Η σύμβαση αυτή έρχεται να πιστοποιήσει τον εξαγωγικό προσανατολισμό του Ομίλου και να υπογραμμίσει το σημαντικό ρόλο της βιομηχανίας Αλουμινίου στην Ελλάδα, της οποίας η προστιθέμενη αξία στο τελικό ελληνικό προϊόν που εξάγεται υπερβαίνει το 80%. Τέλος, σε επίπεδο Ομίλου για το 2013 υπολογίζεται ότι το ποσοστό των εξαγωγών στο σύνολο των πωλήσεων, θα κυμανθεί μεταξύ 80-90%, με εξαίρεση τη δραστηριότητα της ηλεκτρική ενέργειας που αφορά στην εγχώρια αγορά. Η επίτευξη της συμφωνίας αυτής συνδέεται με την υλοποίηση του ΜΕΛΛΟΝΤΟΣ, του μεγάλου προγράμματος εξορθολογισμού του κόστους, ενώ εντάσσεται στο στόχο της περαιτέρω διεθνοποίησης της δραστηριότητας μεταλλευμάτων-μετάλλων, που θα διασφαλίσει την ανταγωνιστική θέση της ΑΛΟΥΜΙΝΙΟΝ στην Ευρωπαϊκή και Παγκόσμια αγορά την επόμενη 20ετία. Για περισσότερες πληροφορίες, παρακαλούμε επικοινωνήστε: κα Κατερίνα Μουζουράκη, Προϊστάμενος Γραφείου Τύπου και ΜΜΕ Ομίλου ΜΥΤΙΛΗΝΑΙΟΣ, τηλ. 210 6877484, φαξ. 210 6877400, e-mail katerina.mouzouraki@mytilineos.gr.

AUTOHELLAS ΑΝΩΝΥΜΟΣ ΤΟΥΡΙΣΤΙΚΗ & ΕΜΠΟΡΙΚΗ ΕΤΑΙΡΕΙΑ

03. 01. 2013

Αγορά Ιδίων Μετοχών

Η AUTOHELLAS ATEE κατ' εφαρμογή του άρθρου 4 παρ. 4 του υπ' αριθμ. 2273/2003 Κανονισμού της Επιτροπής των Ευρωπαϊκών Κοινοτήτων, γνωστοποιεί στο Επενδυτικό Κοινό ότι, βάσει των αποφάσεων της Ετήσιας Τακτικής Γενικής Συνέλευσης των Μετόχων της (συνεδρίαση 24.04.2012), και της από 17 Μαΐου 2012 απόφασης του Δ.Σ., προέβη στις 02 Ιανουαρίου 2013, μέσω του μέλους του Χ.Α. EUROXX Χρηματιστηριακή Α.Ε.Π.Ε.Υ., σε αγορά 1.000 ιδίων μετοχών με μέση τιμή κτήσης 1,80 ευρώ ανά μετοχή και συνολική αξία συναλλαγής 1.800,00 ευρώ.

ΤΗΛΕΤΥΠΟΣ Α.Ε.

03. 01. 2013

Ανακοίνωση

Η εταιρεία Τηλέτυπος Α.Ε. ανακοινώνει τη σύναψη κοινού ομολογιακού δανείου ύψους 98 εκατ. ευρώ. Το προϊόν του ομολογιακού δανείου θα χρησιμοποιηθεί για την αναχρηματοδότηση του συνολικού υφιστάμενου τραπεζικού δανεισμού καθώς και για τη χρηματοδότηση γενικών επιχειρηματικών σκοπών της εταιρείας.

F.H.L. Η. ΚΥΡΙΑΚΙΔΗΣ ΜΑΡΜΑΡΑ - ΓΡΑΝΙΤΕΣ Α.Β.Ε.Ε.

03. 01. 2013

Αγορά Ιδίων Μετοχών

Η F.H.L. Η. ΚΥΡΙΑΚΙΔΗΣ ΜΑΡΜΑΡΑ ΓΡΑΝΙΤΕΣ Α.Β.Ε.Ε. (η Εταιρεία) ενημερώνει το επενδυτικό κοινό ότι σε εκτέλεση της από 17.12.2012 απόφασης της Έκτακτης Γενικής Συνέλευσης των Μετόχων της Εταιρείας, προέβη σε αγορά ιδίων μετοχών, και συγκεκριμένα στις 02.01.2013 αγοράστηκαν 500 μετοχές, με μέση τιμή κτήσης 0,9440 ευρώ ανά μετοχή και συνολική αξία συναλλαγών 478,15 ευρώ. Οι αγορές ιδίων μετοχών πραγματοποιούνται μέσω του μέλους του Χρηματιστηρίου Αθηνών ΕΠΕΝΔΥΤΙΚΗ ΤΡΑΠΕΖΑ ΕΛΛΑΔΟΣ Α.Ε.

J. & P. - ΑΒΑΞ Α.Ε.

03. 01. 2013

Ανακοίνωση

Η J&P-ΑΒΑΞ ΑΕ ανακοινώνει σε συμμόρφωση με το Ν.3556/2007, την απόφαση 1/434/03.07.2007 και την εγκύκλιο 33 της Επιτροπής Κεφαλαιαγοράς, ότι η εταιρεία D&S JOANNOU (INVESTMENTS) LIMITED, νομικό πρόσωπο στη διοίκηση του οποίου συμμετέχουν οι κ.κ. Λεωνίδας Ιωάννου, Πρόεδρος του Δ.Σ. και Χρήστος Ιωάννου, Μέλος του Δ.Σ. της J&P-ΑΒΑΞ ΑΕ, προέβη την 02.01.2013 σε αγορά 2.660 ονομαστικών μετοχών της J&P-ΑΒΑΞ ΑΕ, αξίας ευρώ 3.910,20.

ALTEC ΑΝΩΝΥΜΟΣ ΒΙΟΤΕΧΝΙΚΗ, ΕΜΠΟΡΙΚΗ ΚΑΙ ΣΥΜΜΕΤΟΧΩΝ ΕΤΑΙΡΕΙΑ ΣΥΣΤΗΜΑΤΩΝ ΠΛΗΡΟΦΟΡΙΚΗΣ ΚΑΙ ΕΠΙΚΟΙΝΩΝΙΩΝ

03. 01. 2013

Ανακοίνωση

Η Altec Συμμετοχών ΑΒΕΕ, κατ' εφαρμογή των διατάξεων του ν. 3556/30.4.2007, της απόφασης 1/434/3.7.2007 και της εγκυκλίου υπ' αρ. 33/2007 της Επιτροπής Κεφαλαιαγοράς, ενημερώνει το επενδυτικό κοινό ότι, την Δευτέρα 31 Δεκεμβρίου 2012 έλαβε γνωστοποίηση από την ΤΡΑΠΕΖΑ ΠΕΙΡΑΙΩΣ Α.Ε., ότι η μεταβολή του ποσοστού συμμετοχής της σε σχέση με το ποσοστό που κατείχε κατά την προηγούμενη γνωστοποίηση της 18/10/2012, ανήλθε του 3%. Το άμεσο και έμμεσο ποσοστό των δικαιωμάτων ψήφου που κατέχει η ΤΡΑΠΕΖΑ ΠΕΙΡΑΙΩΣ Α.Ε. διαμορφώθηκε περαιτέρω σε 16,6803%, ποσοστό το οποίο αντιστοιχεί σε 35.903.697 άμεσα και έμμεσα δικαιώματα ψήφου.

ΕΔΡΑΣΗ - Χ. ΨΑΛΛΙΔΑΣ Α.Τ.Ε.

03. 01. 2013

Απάντηση σε επιστολές του Χ.Α./ της Ε.Κ.

Σε συνέχεια της από 27/11/2012 επιστολής μας, ενημερώνουμε το επενδυτικό κοινό ότι κατατέθηκε ενώπιον του Εφετείου Αθηνών, έφεση κατά της απόφασης 1377/26-11-2012 του Πολυμελούς Πρωτοδικείου Αθηνών, με την οποία απερρίφθη η αίτηση της «ΕΔΡΑΣΗ-Χ.ΨΑΛΛΙΔΑΣ Α.Τ.Ε.» για επικύρωση της συμφωνίας συνδιαλλαγής με την πλειοψηφία των πιστωτών της σύμφωνα με τα προβλεπόμενα στο άρθρο 99 του Ν.3688/07. Η δικάσιμος για την συζήτηση της Έφεσης ενώπιον του Εφετείου ορίσθηκε η 10η Ιανουαρίου 2013.

ΓΡ. ΣΑΡΑΝΤΗΣ Α.Β.Ε.Ε.

03. 01. 2013

Ανακοίνωση

ΕΝΤΥΠΟ ΠΑΡΟΧΗΣ ΠΛΗΡΟΦΟΡΙΩΝ Ν. 3401/2005 (άρθρο 4 παρ. 2 στ') ΣΧΕΤΙΚΑ ΜΕ ΤΗΝ ΕΙΣΑΓΩΓΗ ΓΙΑ ΔΙΑΠΡΑΓΜΑΤΕΥΣΗ ΣΤΟ Χ.Α. 255.000 ΚΙΝΗΤΩΝ ΑΞΙΩΝ ΤΗΣ ΓΡ. ΣΑΡΑΝΤΗΣ Α.Β.Ε.Ε. ΣΤΟ ΠΛΑΙΣΙΟ ΤΗΣ ΕΦΑΡΜΟΓΗΣ ΠΡΟΓΡΑΜΜΑΤΟΣ ΠΑΡΟΧΗΣ ΔΙΚΑΙΩΜΑΤΩΝ ΠΡΟΑΙΡΕΣΗΣ ΑΓΟΡΑΣ ΜΕΤΟΧΩΝ - Η εταιρεία ΓΡ. ΣΑΡΑΝΤΗΣ Α.Β.Ε.Ε. (η Εταιρεία) σε συνέχεια της σχετικής από 11.12.2012 ανακοίνωσής της, στο πλαίσιο της εφαρμογής του εγκεκριμένου από τη Γενική Συνέλευση των Μετόχων της στις 18.07.2001 Προγράμματος Χορήγησης Δικαιωμάτων Προαίρεσης Αγοράς Μετοχών, όπως αυτό τροποποιήθηκε από μεταγενέστερες Γενικές Συνελεύσεις, σε ανώτερα στελέχη της Εταιρείας και συνδεδεμένων με αυτήν εταιρειών κατά την έννοια του άρθρου 42ε του Κ.Ν.2190/20 (το Πρόγραμμα), πληροφορεί το κοινό αναφορικά με τα εξής: 1. Κατ' εφαρμογή του Προγράμματος από το σύνολο των δικαιούχων των δικαιωμάτων προαίρεσης, ήτοι 24 στελεχών της Εταιρείας και των συνδεδεμένων με αυτήν εταιρειών, σε έγγραφη δήλωση προς το Διοικητικό Συμβούλιο για την άσκηση των δικαιωμάτων τους προέβησαν τα 23 στελέχη εντός της προβλεπόμενης στο Πρόγραμμα περιόδου

άσκησης, ήτοι από 5 έως και 15 Δεκεμβρίου 2012. Συνολικά διατέθηκαν 255.000 κοινές ονομαστικές μετοχές της Εταιρείας, ονομαστικής αξίας 1,54 ευρώ εκάστης και με τιμή διάθεσης 2,00 ευρώ ανά μετοχή. Η δε καταβολή σε μετρητά του ποσού αγοράς των ανωτέρω μετοχών ολοκληρώθηκε στις 17.12.2012 και ανήλθε σε 510.000,00 ευρώ. 2. Εν συνεχεία το Διοικητικό Συμβούλιο της Εταιρείας κατά την από 17.12.2012 συνεδρίασή του αποφάσισε την αύξηση του μετοχικού κεφαλαίου της Εταιρείας κατά το ποσό των 392.700,00 ευρώ, με την έκδοση 255.000 νέων κοινών ονομαστικών μετοχών ονομαστικής αξίας 1,54 ευρώ η καθεμία. 3. Περαιτέρω, κατά την ίδια ως άνω συνεδρίαση το Διοικητικό Συμβούλιο της Εταιρείας, πιστοποίησε την καταβολή του ως άνω ποσού της αύξησης του μετοχικού κεφαλαίου από τους 23 δικαιούχους των δικαιωμάτων προαίρεσης που ασκήθηκαν. Το Υπουργείο Ανάπτυξης, Ανταγωνιστικότητας, Υποδομών, Μεταφορών & Δικτύων προέβη στις 27.12.2012 στην καταχώρηση στο Γενικό Εμπορικό Μητρώο (Γ.Ε.Μ.Η.) με Κωδικό Αριθμό Καταχώρισης 25318 και αριθμό Πρωτοκόλλου Κ5 - 959, σχετικά με την ως άνω αύξηση του μετοχικού της κεφαλαίου και με την πιστοποίηση της καταβολής της αύξησης αυτής, αντίστοιχα. 4. Το μετοχικό κεφάλαιο της Εταιρείας, μετά την κατά τα ως άνω αύξησή του, ανέρχεται σε 53.547.312,28 ευρώ και διαιρείται σε 34.770.982 ονομαστικές μετοχές, ονομαστικής αξίας 1,54 ευρώ η καθεμία. 5. Η Εταιρεία θα προβεί σε όλες τις νόμιμες ενέργειες, σύμφωνα με την ισχύουσα νομοθεσία, ώστε οι 255.000 νέες μετοχές να εισαχθούν για διαπραγμάτευση στο Χρηματιστήριο Αθηνών. Υπεύθυνοι σύνταξης του εντύπου παροχής πληροφοριών: Υπεύθυνοι για τη σύνταξη του εντύπου παροχής πληροφοριών και την ακρίβεια του περιεχομένου του είναι οι: 1. Κωνσταντίνος Ροζακέας, Οικονομικός Διευθυντής, Αμαρουσίου-Χαλανδρίου 26, τηλ.: 210 6173000. 2. Κωνσταντίνος Σταματίου, Νομικός Σύμβουλος, Αμαρουσίου-Χαλανδρίου 26,τηλ.: 210 6173000. 3. Ελένη Παππά, Διευθυντής Επενδυτικών Σχέσεων, Αμαρουσίου-Χαλανδρίου 26, τηλ.: 210 6173000. Το έντυπο παροχής πληροφοριών μπορούν να προμηθεύονται οι ενδιαφερόμενοι από τα γραφεία της ΓΡ. ΣΑΡΑΝΤΗΣ Α.Β.Ε.Ε. στο Μαρούσι, Αμαρουσίου-Χαλανδρίου 26, Τ.Κ. 151 25 και σε ηλεκτρονική μορφή στην ιστοσελίδα της Εταιρείας (http://www.sarantis.gr). Οι ενδιαφερόμενοι που επιθυμούν περισσότερες πληροφορίες μπορούν να απευθύνονται τις εργάσιμες ημέρες και ώρες στα γραφεία της Εταιρείας στο Μαρούσι, Αμαρουσίου-Χαλανδρίου 26, Τ.Κ. 151 25 στο Τμήμα Εξυπηρέτησης Μετόχων, τηλ.: 210 61 73065.

ΟΤΕ Α.Ε.

03. 01. 2013

Ανακοίνωση

Ο Οργανισμός Τηλεπικοινωνιών της Ελλάδος ΑΕ (ΟΤΕ ΑΕ), σύμφωνα με τις διατάξεις του Ν. 3556/2007 [άρθρο 3, παρ. 1 (ιστ), (ββ), και άρθρο 21)], την Απόφαση 1/434/03.07.2007 της Επιτροπής Κεφαλαιαγοράς, το άρθρο 13 του Ν. 3340/2005 και την Απόφαση 3/347/12.07.2005 της Επιτροπής Κεφαλαιαγοράς, ανακοινώνει ότι: Σύμφωνα με την από 3/1/2013 γνωστοποίηση συναλλαγής της, η ΤΡΑΠΕΖΑ ΠΕΙΡΑΙΩΣ Α.Ε. πούλησε στις 2/1/2013, 20.750 μετοχές της ΟΤΕ Α.Ε. συνολικής αξίας 112.840,00 ευρώ. Η ΟΤΕ Α.Ε. έχει υποχρέωση ανακοίνωσης της συγκεκριμένης συναλλαγής επειδή ο κ. Βασίλειος Φουρλής, είναι μέλος του Διοικητικού Συμβουλίου της, ενώ ταυτόχρονα είναι και μέλος (μη εκτελεστικό) του Διοικητικού Συμβουλίου της ΤΡΑΠΕΖΑΣ ΠΕΙΡΑΙΩΣ Α.Ε. ΠΛΗΡΟΦΟΡΙΕΣ: Δ/νση σχέσεων με μετόχους ote - Τηλ.: 210-611 1574 - Fax. 210-611 1030 - E-mail: dtzelepis@ote.gr.

ΜΟΤΟΡ ΟΪΛ (ΕΛΛΑΣ) ΔΙΥΛΙΣΤΗΡΙΑ ΚΟΡΙΝΘΟΥ Α.Ε.

03. 01. 2013

Ανακοίνωση

Ανακοινώνεται ότι τη 2α Ιανουαρίου 2013 η ΤΡΑΠΕΖΑ ΠΕΙΡΑΙΩΣ Α.Ε. προέβη σε πώληση 10.000 μετοχών ΜΟΤΟΡ ΟΪΛ (ΕΛΛΑΣ) Α.Ε. συνολικής αξίας ΕΥΡΩ 84.800. Η παρούσα ανακοίνωση πραγματοποιείται στο πλαίσιο του άρθρου 6 παρ. 1(β) περίπτωση (iv) της απόφασης 3/347/12.7.2005 της Επιτροπής Κεφαλαιαγοράς, δεδομένου ότι ο κ. Γεώργιος Π. Αλεξανδρίδης συμμετέχει στο Διοικητικό Συμβούλιο της ΤΡΑΠΕΖΑΣ ΠΕΙΡΑΙΩΣ ως Ανεξάρτητο Μη Εκτελεστικό Μέλος και ταυτόχρονα συμμετέχει στο Διοικητικό Συμβούλιο της ΜΟΤΟΡ ΟΪΛ (ΕΛΛΑΣ) Α.Ε. ως Μη Εκτελεστικό Μέλος.

ΜΟΤΟΡ ΟΪΛ (ΕΛΛΑΣ) ΔΙΥΛΙΣΤΗΡΙΑ ΚΟΡΙΝΘΟΥ Α.Ε.

03. 01. 2013

Ανακοίνωση

Ανακοινώνεται ότι την 2α Ιανουαρίου 2013, η MOTOR OIL HOLDINGS Ltd αγόρασε 25.000 μετοχές ΜΟΤΟΡ ΟΪΛ (ΕΛΛΑΣ) Α.Ε. συνολικής αξίας ΕΥΡΩ 212.250. Η παρούσα ανακοίνωση πραγματοποιείται στο πλαίσιο του άρθρου 6 παρ. 1(β) περίπτωση (iv) της απόφασης της Επιτροπής Κεφαλαιαγοράς 3/347/12.7.2005, καθώς το Διοικητικό Συμβούλιο της MOTOR OIL HOLDINGS Ltd αποτελείται από τους κυρίους Βαρδή Ι. Βαρδινογιάννη, Ιωάννη Β. Βαρδινογιάννη, και Πέτρο Τ. Τζαννετάκη. Τα προαναφερθέντα πρόσωπα είναι, αντίστοιχα, Πρόεδρος, Εκτελεστικός Αντιπρόεδρος και Εκτελεστικό Μέλος του Διοικητικού Συμβουλίου της ΜΟΤΟΡ ΟΪΛ (ΕΛΛΑΣ) Α.Ε., και ως εκ τούτου υπόχρεα σε γνωστοποίηση των συναλλαγών τους με αντικείμενο μετοχές της Εταιρείας σύμφωνα με το άρθρο 13 του Ν. 3340/2005.

ΜΟΤΟΡ ΟΪΛ (ΕΛΛΑΣ) ΔΙΥΛΙΣΤΗΡΙΑ ΚΟΡΙΝΘΟΥ Α.Ε.

03. 01. 2013

Ανακοίνωση

Η ΜΟΤΟΡ ΟΙΛ (ΕΛΛΑΣ) Α.Ε. γνωστοποιεί ότι την 31η Δεκεμβρίου 2012 έλαβε 3ετές δάνειο συνολικού ύψους ΕΥΡΩ 60 εκατομμυρίων από την HSBC BANK PLC (London) με αποπληρωμή στις 5 Ιανουαρίου 2016. Από το συνολικό ποσό των ΕΥΡΩ 60 εκατομμυρίων, ποσό ΕΥΡΩ 40 εκατ. αφορά σε αναχρηματοδότηση υφισταμένου κεφαλαίου κίνησης και ποσό ΕΥΡΩ 20 εκατ. σε νέα χρηματοδότηση.

EURODRIP Α.Β.Ε.Γ.Ε.

03. 01. 2013

Ανακοίνωση

Η EURODRIP ΑΒΕΓΕ ανακοινώνει με βάση το Νόμο 3556/2007 ότι στις 28/12/2012 ο κ. Αγγελόπουλος Μαυροειδής, Μη Εκτελεστικό Μέλος του Διοικητικού Συμβουλίου της EURODRIP ΑΒΕΓΕ, προέβη σε πώληση 152.844 κοινών ονομαστικών μετοχών της εταιρείας, συνολικής αξίας 216.193,17 ευρώ.

CYPRUS POPULAR BANK PUBLIC CO LTD

03. 01. 2013

Σχολιασμός Δημοσιευμάτων

Η Cyprus Popular Bank Public Co Ltd, κατόπιν υπόδειξης της Επιτροπής Κεφαλαιαγοράς Κύπρου σε σχέση με δημοσιεύματα στον Τύπο, διευκρινίζει ότι βρίσκονται σε εξέλιξη οι διαβουλεύσεις με τις αρμόδιες αρχές όσον αφορά το θέμα των αξιογράφων κεφαλαίου και στο παρόν στάδιο δεν υπάρχει οτιδήποτε περαιτέρω προς ανακοίνωση.

ΓΕΝΙΚΕΣ ΣΥΝΕΛΕΥΣΕΙΣ

ΛΙΒΑΝΗΣ Α.Ε.

Έκτακτη Γενική Συνέλευση την 11/01/2013 ημέρα Παρασκευή και **ώρα** 13.00 **μ.μ**. στα γραφεία της εταιρείας Σόλωνος 98 - Αθήνα, για συζήτηση και λήψη αποφάσεων για τα παρακάτω θέματα: ΘΕΜΑΤΑ ΗΜΕΡΗΣΙΑΣ ΔΙΑΤΑΞΗΣ: Συμπλήρωση και επεξήγηση επί της από 30 Ιουνίου 2011 απόφασης της Γενικής Συνέλευσης για κάλυψη ιδίων κεφαλαίων επένδυσης ενταγμένης στον Ν. 3299/04. Διάφορες ανακοινώσεις. Σε περίπτωση μη επίτευξης της απαιτούμενης εκ του Νόμου και του καταστατικού της εταιρείας απαρτίας για την λήψη απόφασης επί των θεμάτων της Ημερησίας Διάταξης, η τυχόν Α Επαναληπτική Έκτακτη Γενική Συνέλευση θα συνέλθει την 25η Ιανουαρίου 2013 ημέρα Παρασκευή και ώρα 13.00 μ.μ στον ίδιο χώρο, και η τυχόν Β Επαναληπτική Έκτακτη Γενική Συνέλευση θα συνέλθει την 8η Φεβρουαρίου 2013 ημέρα Παρασκευή και ώρα 13.00 μ.μ στον ίδιο χώρο, με τα ίδια θέματα Ημερήσιας Διάταξης. Σύμφωνα με το Κ.Ν. 2190/1920 όπως τροποποιήθηκε με το Ν. 3884/2010 και ισχύει, η Εταιρία ενημερώνει τους μετόχους της για τα ακόλουθα: Α. Δικαίωμα συμμετοχής και ψήφου στη Γενική Συνέλευση - Στην Έκτακτη Γενική Συνέλευση δικαιούται να συμμετέχει όποιος εμφανίζεται ως μέτοχος στα αρχεία του συστήματος άυλων τίτλων που διαχειρίζεται η Ελληνικά Χρηματιστήρια Α.Ε. (Ε.Χ.Α.Ε.), στο οποίο τηρούνται οι κινητές αξίες (μετοχές) της Εταιρίας. Η απόδειξη της μετοχικής ιδιότητας γίνεται με την προσκόμιση σχετικής έγγραφης βεβαίωσης του ως άνω φορέα ή εναλλακτικά με απευθείας ηλεκτρονική σύνδεση της Εταιρίας με τα αρχεία του εν λόγω φορέα. Η ιδιότητα του μετόχου πρέπει να υφίσταται κατά την έναρξη της 6.1.2013 (ημερομηνία καταγραφής) ήτοι της πέμπτης ημέρας πριν από την ημέρα συνεδρίασης της Έκτακτης Γενικής Συνέλευσης στις 11.1.2013 και η σχετική έγγραφη βεβαίωση ή η ηλεκτρονική πιστοποίηση σχετικά με τη μετοχική ιδιότητα πρέπει να περιέλθει στην Εταιρία το αργότερο στις 8.1.2013 ήτοι την τρίτη ημέρα πριν από τη Συνεδρίαση της Έκτακτης Γενικής Συνέλευσης. Στην Α Επαναληπτική Έκτακτη Γενική Συνέλευση η ιδιότητα του μετόχου πρέπει να υφίσταται κατά την έναρξη της 21.1.2013, ήτοι της τέταρτης ημέρας πριν από την ημερομηνία συνεδρίασης της Α Επαναληπτικής Έκτακτης Γενικής Συνέλευσης (ημερομηνία καταγραφής Α Επαναληπτικής Έκτακτης Γενικής Συνέλευσης), η δε σχετική έγγραφη βεβαίωση ή η ηλεκτρονική πιστοποίηση σχετικά με τη μετοχική ιδιότητα πρέπει να περιέλθει στην Εταιρία το αργότερο την 22.1.2013, ήτοι την τρίτη ημέρα πριν από τη συνεδρίαση της ως άνω Γενικής Συνέλευσης. Για την Β Επαναληπτική Έκτακτη Γενική Συνέλευση η ιδιότητα του μετόχου πρέπει να υφίσταται κατά την έναρξη της 4.2.2013, ήτοι της τέταρτης ημέρας πριν από την ημερομηνία συνεδρίασης της Β Επαναληπτικής Έκτακτης Συνέλευσης (ημερομηνία καταγραφής Β Επαναληπτικής Έκτακτης Γενικής Συνέλευσης), η δε σχετική έγγραφη βεβαίωση ή η ηλεκτρονική πιστοποίηση σχετικά με τη μετοχική ιδιότητα πρέπει να περιέλθει στην Εταιρία το αργότερο την 5.2.2013, ήτοι την τρίτη ημέρα πριν από τη συνεδρίαση της ως άνω Γενικής Συνέλευσης. Έναντι της Εταιρίας θεωρείται ότι έχει δικαίωμα συμμετοχής και ψήφου στην Έκτακτη Γενική Συνέλευση μόνον όποιος φέρει την ιδιότητα του μετόχου κατά την αντίστοιχη ημερομηνία καταγραφής. Σε περίπτωση μη συμμόρφωσης προς τις διατάξεις του αρ. 28 α του Κ.Ν. 2190/1920 όπως ισχύει, ο εν λόγω μέτοχος μετέχει στην Έκτακτη Γενική Συνέλευση μόνο μετά από άδεια αυτής. Η άσκηση των εν λόγω δικαιωμάτων δεν προϋποθέτει τη δέσμευση των μετοχών του δικαιούχου ούτε την τήρηση άλλης ανάλογης διαδικασίας, η οποία περιορίζει τη δυνατότητα πώλησης και μεταβίβασης αυτών κατά το χρονικό διάστημα που μεσολαβεί ανάμεσα στην ημερομηνία καταγραφής και στην ημερομηνία της Έκτακτης Γενικής Συνέλευσης. Β. Δικαιώματα Μειοψηφίας Μετόχων - (α) Με αίτηση μετόχων που εκπροσωπούν το ένα εικοστό (1/20) του καταβεβλημένου μετοχικού κεφαλαίου, το Διοικητικό Συμβούλιο της Εταιρίας υποχρεούται να εγγράψει στην ημερήσια διάταξη της Έκτακτης Γενικής Συνέλευσης πρόσθετα θέματα, εάν η σχετική αίτηση περιέλθει στο Διοικητικό Συμβούλιο μέχρι την 27.12.2012, δηλ. δεκαπέντε (15) τουλάχιστον ημέρες πριν από την Έκτακτη Γενική Συνέλευση. Η αίτηση για την εγγραφή πρόσθετων θεμάτων στην ημερήσια διάταξη συνοδεύεται από αιτιολόγηση ή από σχέδιο απόφασης προς έγκριση στη Γενική Συνέλευση και η αναθεωρημένη ημερήσια διάταξη δημοσιοποιείται με τον ίδιο τρόπο όπως η προηγούμενη ημερήσια διάταξη, στις 29.12.2012, δηλ. δεκατρείς (13) ημέρες πριν από την ημερομηνία της Έκτακτης Γενικής Συνέλευσης και ταυτόχρονα τίθεται στη διάθεση των μετόχων στην ιστοσελίδα της Εταιρίας (www.livanis.gr), μαζί με την αιτιολόγηση ή το σχέδιο απόφασης που έχει υποβληθεί από τους μετόχους κατά τα προβλεπόμενα στο άρθρο 27 παρ. 3 του Κ.Ν. 2190/1920. (β) Με αίτηση μετόχων που εκπροσωπούν το ένα εικοστό (1/20) του καταβεβλημένου μετοχικού κεφαλαίου, το Διοικητικό Συμβούλιο θέτει στη διάθεση των μετόχων κατά τα οριζόμενα στο άρθρο 27 παρ. 3 του Κ.Ν. 2190/1920, το αργότερο μέχρι την 5.1.2013, δηλ. έξι (6) τουλάχιστον ημέρες πριν από την ημερομηνία της Έκτακτης Συνέλευσης, σχέδια αποφάσεων για θέματα που έχουν περιληφθεί στην αρχική ή την αναθεωρημένη ημερήσια διάταξη, αν η σχετική αίτηση περιέλθει στο Διοικητικό Συμβούλιο μέχρι την 4.1.2013, δηλ. επτά (7) τουλάχιστον ημέρες πριν από την ημερομηνία της Γενικής Συνέλευσης. (γ) Μετά από αίτηση οποιουδήποτε μετόχου που υποβάλλεται στην Εταιρία μέχρι τις 6.1.2013, δηλ. πέντε (5) τουλάχιστον πλήρεις ημέρες πριν από τη Γενική Συνέλευση, το Διοικητικό Συμβούλιο υποχρεούται να παρέχει στη Γενική Συνέλευση τις αιτούμενες συγκεκριμένες πληροφορίες για τις υποθέσεις της Εταιρίας, στο μέτρο που αυτές είναι χρήσιμες για την πραγματική εκτίμηση των θεμάτων της ημερήσιας διάταξης. Το Διοικητικό Συμβούλιο μπορεί να αρνηθεί την παροχή των πληροφοριών για αποχρώντα ουσιώδη λόγο, ο οποίος αναγράφεται στα πρακτικά. Το Διοικητικό Συμβούλιο μπορεί να απαντήσει ενιαία σε αιτήσεις μετόχων με το ίδιο περιεχόμενο. Υποχρέωση παροχής πληροφοριών δεν υφίσταται όταν οι σχετικές πληροφορίες διατίθενται ήδη στην ιστοσελίδα της Εταιρίας, ιδίως με την μορφή ερωτήσεων και απαντήσεων. (δ) Μετά από αίτηση μετόχων που εκπροσωπούν το ένα πέμπτο (1/5) του καταβεβλημένου μετοχικού κεφαλαίου, η οποία υποβάλλεται στην Εταιρία μέχρι τις 6.1.2013, δηλ. πέντε (5) τουλάχιστον πλήρεις ημέρες πριν από τη Γενική Συνέλευση, το Διοικητικό Συμβούλιο υποχρεούται να παρέχει στη Γενική Συνέλευση πληροφορίες για την πορεία των εταιρικών υποθέσεων και την περιουσιακή κατάσταση της Εταιρίας. Το Διοικητικό Συμβούλιο μπορεί να αρνηθεί την παροχή των πληροφοριών για αποχρώντα ουσιώδη λόγο, ο οποίος αναγράφεται στα πρακτικά. Αντίστοιχες προθεσμίες για τυχόν άσκηση δικαιωμάτων μειοψηφίας των μετόχων ισχύουν και σε περίπτωση Επαναληπτικών Γενικών Συνελεύσεων. Σε όλες τις ανωτέρω αναφερόμενες περιπτώσεις οι αιτούντες μέτοχοι οφείλουν να αποδεικνύουν τη μετοχική τους ιδιότητα και τον αριθμό των μετοχών που κατέχουν κατά την άσκηση του σχετικού δικαιώματος. Τέτοια απόδειξη αποτελεί και η προσκόμιση βεβαίωσης από τον φορέα στον οποίο τηρούνται οι οικείες κινητές αξίες ή η πιστοποίηση της μετοχικής ιδιότητας με απευθείας ηλεκτρονική σύνδεση φορέα και Εταιρίας. Γ. Διαδικασία για την άσκηση δικαιώματος ψήφου μέσω αντιπροσώπου - Ο μέτοχος συμμετέχει στην Έκτακτη

Γενική Συνέλευση και ψηφίζει είτε αυτοπροσώπως είτε μέσω αντιπροσώπων. Κάθε μέτοχος μπορεί να διορίζει μέχρι τρεις (3) αντιπροσώπους. Νομικά πρόσωπα μετέχουν στην Έκτακτη Γενική Συνέλευση ορίζοντας ως εκπροσώπους τους μέχρι τρία (3) φυσικά πρόσωπα. Ωστόσο, αν ο μέτοχος κατέχει μετοχές της Εταιρίας, οι οποίες εμφανίζονται σε περισσότερους του ενός λογαριασμούς αξιών, ο περιορισμός αυτός δεν εμποδίζει τον εν λόγω μέτοχο να ορίζει διαφορετικούς αντιπροσώπους για τις μετοχές που εμφανίζονται στον κάθε λογαριασμό αξιών σε σχέση με την Έκτακτη Γενική Συνέλευση. Αντιπρόσωπος που ενεργεί για περισσότερους μετόχους μπορεί να ψηφίζει διαφορετικά για κάθε μέτοχο. Ο αντιπρόσωπος μετόχου υποχρεούται να γνωστοποιεί στην Εταιρία, πριν από την έναρξη της συνεδρίασης της Έκτακτης Γενικής Συνέλευσης, κάθε συγκεκριμένο γεγονός, το οποίο μπορεί να είναι χρήσιμο στους μετόχους για την αξιολόγηση του κινδύνου να εξυπηρετήσει ο αντιπρόσωπος άλλα συμφέροντα πλην των συμφερόντων του αντιπροσωπευομένου μετόχου. Κατά την έννοια της παρούσας παραγράφου, μπορεί να προκύπτει σύγκρουση συμφερόντων ιδίως όταν ο αντιπρόσωπος: (α) είναι μέτοχος που ασκεί τον έλεγχο της Εταιρίας ή είναι άλλο νομικό πρόσωπο ή οντότητα η οποία ελέγχεται από το μέτοχο αυτόν, (β) είναι μέλος του Διοικητικού Συμβουλίου ή της εν γένει διοίκησης της Εταιρίας ή μετόχου που ασκεί τον έλεγχο της Εταιρίας ή άλλου νομικού προσώπου ή οντότητας που ελέγχεται από μέτοχο ο οποίος ασκεί τον έλεγχο της Εταιρίας, (γ) είναι υπάλληλος ή ορκωτός ελεγκτής της Εταιρίας ή μετόχου που ασκεί τον έλεγχο της Εταιρίας, ή άλλου νομικού προσώπου ή οντότητας που ελέγχεται από μέτοχο, ο οποίος ασκεί τον έλεγχο της Εταιρίας, (δ) είναι σύζυγος ή συγγενής πρώτου βαθμού με ένα από τα φυσικά πρόσωπα που αναφέρονται στις ως άνω περιπτώσεις (α) έως (γ). Ο διορισμός και η ανάκληση αντιπροσώπου του μετόχου γίνεται εγγράφως και κοινοποιείται στην Εταιρία με τον ίδιο τύπο, τουλάχιστον τρεις (3) ημέρες πριν από την ημερομηνία συνεδρίασης της Έκτακτης Γενικής Συνέλευσης Η Εταιρία θα διαθέσει στην ιστοσελίδα της (www.livanis.gr) το έντυπο που πρέπει να χρησιμοποιηθεί για τον διορισμό αντιπροσώπου. Το έντυπο αυτό κατατίθεται συμπληρωμένο και υπογεγραμμένο από τον μέτοχο στο Τμήμα Εξυπηρέτησης Μετόχων της Εταιρίας στη διεύθυνση: Σόλωνος 98 στην Αθήνα ή αποστέλλεται στο fax:210-3617791 τρεις (3) τουλάχιστον ημέρες πριν από την ημερομηνία της Έκτακτης Γενικής Συνέλευσης.

ΓΕΝΙΚΗ ΤΡΑΠΕΖΑ ΤΗΣ ΕΛΛΑΔΟΣ Α.Ε.

Έκτακτη Γενική Συνέλευση την 14/01/2013, ημέρα Δευτέρα και **ώρα** 10.30 στην Αθήνα, στα γραφεία της έδρας της Τράπεζας (Ισόγειο Αμφιθέατρο, Λ. Μεσογείων αριθ. 109-111), για συζήτηση και λήψη αποφάσεων επί των παρακάτω θεμάτων της ημερησίας διάταξης: 1. Έκδοση μετατρέψιμου ομολογιακού δανείου μέχρι ποσού 350.030.000 ευρώ με ιδιωτική τοποθέτηση και κατάργηση του δικαιώματος προτίμησης των παλαιών μετόχων της Τράπεζας, σύμφωνα με το άρθρο 13 παρ. 10 κ.ν. 2190/1920. Παροχή σχετικών εξουσιοδοτήσεων στο Διοικητικό Συμβούλιο της Τράπεζας. 2. 1ημιουργία ειδικού αποθεματικού του άρθρου 4 παρ. 4α Ν.2190/20 ποσού 83.027.712 ευρώ, με ισόποση μείωση του μετοχικού κεφαλαίου της Τράπεζας διά μειώσεως της ονομαστικής αξίας κάθε μετοχής χωρίς αλλαγή του αριθμού των μετοχών. Αντίστοιχη τροποποίηση του καταστατικού της Τράπεζας. 3. Παροχή εξουσιοδότησης προς το Διοικητικό Συμβούλιο να αυξάνει το μετοχικό κεφάλαιο, σύμφωνα με το άρθρο 13 §1β του κ.ν. 2190/1920. 4. Απαλλαγή μελών Δ.Σ. από κάθε ευθύνη αποζημίωσης για το χρονικό διάστημα από 1.1.2012 μέχρι και 13.12.2012. 5. Λήψη απόφασης για προσαρμογή του καταστατικού της Τράπεζας στις διατάξεις του κ.ν. 2190/1920, όπως σήμερα ισχύει, με τροποποίηση, κατάργηση και αναρίθμηση άρθρων, ως και την αναρίθμηση παραγράφων αυτών και τη διαμόρφωσή του σε ενιαίο κείμενο. 6. Έγκριση σύμβασης κατ' άρθρο 23α κ.ν. 2190/1920. Στη Συνέλευση έχουν δικαίωμα να λάβουν μέρος και να ψηφίσουν μέτοχοι οι οποίοι θα είναι εγγεγραμμένοι κατά την έναρξη της 9ης Ιανουαρίου 2013 στο αρχείο μετόχων της Τράπεζας που τηρείται ηλεκτρονικά στην εταιρία «Ελληνικά Χρηματιστήρια Ανώνυμη Εταιρεία Συμμετοχών, Εκκαθάρισης 1ιακανονισμού & Καταχώρησης» (ΕΧΑΕ), χωρίς να απαιτείται δέσμευση των μετοχών τους. Οι Μέτοχοι που επιθυμούν να συμμετάσχουν στην Έκτακτη Γενική Συνέλευση μέσω πληρεξουσίου οφείλουν να καταθέσουν τη σχετική εξουσιοδότηση αντιπροσώπευσης, που είναι διαθέσιμη στα καταστήματα της Τράπεζας και στην ιστοσελίδα www.geniki.gr, στο Τμήμα Μετοχολογίου (Λ. Μεσογείων 109-111), το αργότερο την τρίτη ημέρα πριν από τη συνεδρίαση της Γενικής Συνέλευσης. Σε σχέση με την ανωτέρω Τακτική Γενική Συνέλευση οι Μέτοχοι της Τράπεζας έχουν και τα εξής δικαιώματα: (Α) Εφόσον εκπροσωπούν τουλάχιστον ένα εικοστό (1/20) του καταβεβλημένου μετοχικού κεφαλαίου, μπορούν με αίτησή τους, η οποία πρέπει να περιέλθει στο Διοικητικό Συμβούλιο πριν την 31.12.2012, να ζητήσουν από το Διοικητικό Συμβούλιο να εγγράψει στην ημερήσια διάταξη της Γενικής Συνέλευσης, πρόσθετα θέματα. Η αίτηση πρέπει να συνοδεύεται από αιτιολόγηση ή από σχέδιο απόφασης προς έγκριση στη Γενική Συνέλευση. (Β) Εφόσον εκπροσωπούν τουλάχιστον ένα εικοστό (1/20) του καταβεβλημένου μετοχικού κεφαλαίου, μπορούν με αίτησή τους, η οποία πρέπει να περιέλθει στο Διοικητικό Συμβούλιο πριν την 7.1.2013, να ζητήσουν από το 1ιοικητικό Συμβούλιο να θέσει στη διάθεση των μετόχων με ανάρτηση στην ιστοσελίδα της Τράπεζας (www.geniki.gr), το αργότερο την 8.1.2013, σχέδια απόφασης για τα θέματα που έχουν περιληφθεί στην αρχική ή την αναθεωρημένη ημερήσια διάταξη. (Γ) Με αίτησή τους που υποβάλλεται στην Τράπεζα πριν την 9.1.2013, μπορούν να ζητήσουν από το Διοικητικό Συμβούλιο να παράσχει στη Γενική Συνέλευση τις αιτούμενες συγκεκριμένες πληροφορίες για τις υποθέσεις της Τράπεζας, στο μέτρο που αυτές είναι χρήσιμες για την πραγματική εκτίμηση των θεμάτων της ημερήσιας διάταξης. (1) Εφόσον εκπροσωπούν το ένα πέμπτο (1/5) του καταβεβλημένου μετοχικού κεφαλαίου, μπορούν με αίτησή τους, η οποία υποβάλλεται στην Τράπεζα πριν την 9.1.2013, να ζητήσουν από το Διοικητικό Συμβούλιο να παράσχει στη Γενική Συνέλευση πληροφορίες για την πορεία των εταιρικών υποθέσεων και την περιουσιακή κατάσταση της Τράπεζας. Οι πληροφορίες της παρ. 3 του άρθρου 27 του κ.ν.2190/20 είναι διαθέσιμες στα καταστήματα της Τράπεζας και στην ιστοσελίδα www.geniki.gr.

ΟΜΙΛΟΣ ΙΝΤΕΑΛ Α.Β.Ε.Ε.Δ.Ε.

Έκτακτη Γενική Συνέλευση, την 31/01/2013, ημέρα Πέμπτη και **ώρα** 15:00 στα γραφεία της έδρας της Εταιρίας, που βρίσκονται στο Δήμο Αθηναίων, οδός Κρέοντος 25, με τα εξής θέματα Ημερήσιας Διάταξης: ΘΕΜΑΤΑ ΗΜΕΡΗΣΙΑΣ ΔΙΑΤΑΞΗΣ: Αύξηση του μετοχικού κεφαλαίου της Εταιρίας με κεφαλαιοποίηση μέρους του λογαριασμού «διαφορά από την έκδοση μετοχών υπέρ το άρτιο» και ταυτόχρονη αύξηση της ονομαστικής αξίας της μετοχής, καθώς και αντίστοιχη τροποποίηση της παρ. 1 του άρθρου 5 του Καταστατικού της Εταιρίας. Μείωση του μετοχικού κεφαλαίου της Εταιρίας με μείωση της ονομαστικής αξίας της μετοχής και επιστροφή του ποσού της μείωσης του κεφαλαίου με καταβολή μετρητών στους μετόχους, καθώς και αντίστοιχη τροποποίηση της παρ. 1 του άρθρου 5 του Καταστατικού της Εταιρίας. Παροχή εξουσιοδότησης στο Διοικητικό Συμβούλιο για τη σύνταξη ολόκληρου του νέου κειμένου του Καταστατικού. Ι. ΔΙΚΑΙΩΜΑ ΣΥΜΜΕΤΟΧΗΣ ΚΑΙ ΨΗΦΟΥ - Στη Γενική Συνέλευση δικαιούται να συμμετέχει όποιος εμφανίζεται ως μέτοχος στα αρχεία του

Συστήματος Άυλων Τίτλων που διαχειρίζεται η Ελληνικά Χρηματιστήρια Α.Ε. (Ε.Χ.Α.Ε.), στο οποίο τηρούνται οι κινητές αξίες (μετοχές) της Εταιρίας. Η απόδειξη της μετοχικής ιδιότητας γίνεται με την προσκόμιση σχετικής έγγραφης βεβαίωσης του ως άνω φορέα ή εναλλακτικά, με απευθείας ηλεκτρονική σύνδεση της Εταιρίας με τα αρχεία του εν λόγω φορέα. Η ιδιότητα του μετόχου πρέπει να υφίσταται κατά την 26-01-2013 (ημερομηνία καταγραφής) ήτοι κατά την έναρξη της πέμπτης ημέρας πριν από την ημέρα συνεδρίασης της Γενικής Συνέλευσης της 31-01-2013 και η σχετική βεβαίωση ή εναλλακτικά η ηλεκτρονική πιστοποίηση σχετικά με την μετοχική ιδιότητα πρέπει να περιέλθουν στην Εταιρεία το αργότερο μέχρι την 28-01-2013, ήτοι την τρίτη (3η) ημέρα πριν από την ημερομηνία της συνεδρίασης της Γενικής Συνέλευσης. Έναντι της Εταιρίας θεωρείται ότι έχει δικαίωμα συμμετοχής και ψήφου στη Γενική Συνέλευση μόνον όποιος φέρει την ιδιότητα του μετόχου κατά την ως άνω ημερομηνία καταγραφής. Σε περίπτωση μη συμμόρφωσης των μετόχων προς τις διατάξεις του άρθρου 28α του κ.ν. 2190/1920, ο εν λόγω μέτοχος μετέχει στη Γενική Συνέλευση μόνο μετά από άδειά της. Σημειώνεται ότι η άσκηση των δικαιωμάτων συμμετοχής και ψήφου δεν προϋποθέτει την δέσμευση των μετοχών του δικαιούχου ούτε την τήρηση άλλης ανάλογης διαδικασίας, η οποία περιορίζει την δυνατότητα πώλησης και μεταβίβασης αυτών κατά το χρονικό διάστημα που μεσολαβεί ανάμεσα στην ημερομηνία καταγραφής και στην ημερομηνία της Γενικής Συνέλευσης. Σε περίπτωση μη επίτευξης απαρτίας, η Γενική Συνέλευση θα επαναληφθεί την 14η Φεβρουαρίου 2013, ημέρα Πέμπτη και ώρα 15:00 , στα γραφεία της έδρας της Εταιρίας, που βρίσκονται στο Δήμο Αθηναίων, οδός Κρέοντος αρ. 25 (Α' Επαναληπτική Γενική Συνέλευση). Σε περίπτωση εκ νέου μη επίτευξης απαρτίας της Α' Επαναληπτικής Γενικής Συνέλευσης, αυτή θα επαναληφθεί την 28η Φεβρουαρίου 2013, ημέρα Πέμπτη και ώρα 15:00 στα γραφεία της έδρας της Εταιρίας, που βρίσκονται στο Δήμο Αθηναίων, οδός Κρέοντος αρ. 25 (Β' Επαναληπτική Γενική Συνέλευση). Στις επαναληπτικές γενικές συνελεύσεις μπορούν να μετάσχουν μέτοχοι υπό τις ίδιες παραπάνω τυπικές προϋποθέσεις. Η ιδιότητα του μετόχου πρέπει να υφίσταται κατά την έναρξη της τέταρτης ημέρας πριν από την ημέρα συνεδρίασης κάθε τυχόν επαναληπτικής γενικής συνέλευσης (ημερομηνία καταγραφής επαναληπτικών γενικών συνελεύσεων), ήτοι κατά την 10-02-2013 και την 24-02-2013 αντίστοιχα, η δε ηλεκτρονική πιστοποίηση σχετικά με τη μετοχική ιδιότητα πρέπει να περιέλθει στην Εταιρία το αργότερο την τρίτη ημέρα πριν από τη συνεδρίαση της γενικής συνέλευσης, ήτοι την 11-02-2013 και την 25-02-2013 αντίστοιχα. Το Καταστατικό της Εταιρίας δεν προβλέπει διαδικασίες για την συμμετοχή και την άσκηση του δικαιώματος ψήφου στην Γενική Συνέλευση μέσω αλληλογραφίας ή με ηλεκτρονικά μέσα. ΙΙ. ΔΙΚΑΙΩΜΑΤΑ ΜΕΙΟΨΗΦΙΑΣ - (α) Με αίτηση μετόχων, που εκπροσωπούν το ένα εικοστό (1/20) του καταβεβλημένου μετοχικού κεφαλαίου, το Διοικητικό Συμβούλιο υποχρεούται να εγγράψει στην ημερήσια διάταξη της Γενικής Συνέλευσης πρόσθετα θέματα, εάν η σχετική αίτηση περιέλθει στο Διοικητικό Συμβούλιο έως την 16-1-2013, ήτοι δεκαπέντε (15) τουλάχιστον ημέρες πριν από τη Γενική Συνέλευση. Τα πρόσθετα θέματα θα δημοσιευθούν με ευθύνη του Διοικητικού Συμβουλίου, κατά το άρθρο 26 του κ.ν.2190/1920, επτά (7) τουλάχιστον ημέρες πριν από τη Γενική Συνέλευση. Η αίτηση για την εγγραφή πρόσθετων θεμάτων στην ημερήσια διάταξη πρέπει να συνοδεύεται από αιτιολόγηση ή από σχέδιο απόφασης προς έγκριση στη Γενική Συνέλευση και η αναθεωρημένη ημερήσια διάταξη θα δημοσιοποιηθεί με τον ίδιο τρόπο, όπως η παρούσα ημερήσια διάταξη, την 18-1-2013, ήτοι δεκατρείς (13) ημέρες πριν από την ημερομηνία της Γενικής Συνέλευσης και ταυτόχρονα θα τεθεί στη διάθεση των μετόχων στην ιστοσελίδα της Εταιρίας, μαζί με την αιτιολόγηση ή το σχέδιο απόφασης που έχει υποβληθεί από τους μετόχους. (β) Με αίτηση μετόχων που εκπροσωπούν το ένα εικοστό (1/20) του καταβεβλημένου μετοχικού κεφαλαίου, το Διοικητικό Συμβούλιο θα θέσει στη διάθεση των μετόχων κατά τα οριζόμενα στο άρθρο 27 παράγραφος 3 του κ.ν. 2190/1920, έως την 25-1-2013, ήτοι, έξι (6) τουλάχιστον ημέρες πριν από την ημερομηνία της Γενικής Συνέλευσης, σχέδια αποφάσεων για θέματα που έχουν περιληφθεί στην αρχική ή την αναθεωρημένη ημερήσια διάταξη, αν η σχετική αίτηση περιέλθει στο Διοικητικό Συμβούλιο έως την 24-1-2013, ήτοι, επτά (7) τουλάχιστον ημέρες πριν από την ημερομηνία της Γενικής Συνέλευσης. (γ) Μετά από αίτηση οποιουδήποτε μετόχου, που θα υποβληθεί στην Εταιρία έως την 25-1-2013, ήτοι πέντε (5) τουλάχιστον πλήρεις ημέρες πριν από τη Γενική Συνέλευση, το Διοικητικό Συμβούλιο υποχρεούται να παρέχει στη Γενική Συνέλευση τις αιτούμενες συγκεκριμένες πληροφορίες για τις υποθέσεις της Εταιρίας, στο μέτρο που αυτές είναι χρήσιμες για την πραγματική εκτίμηση των θεμάτων της ημερήσιας διάταξης. Το Διοικητικό Συμβούλιο μπορεί να απαντήσει ενιαία σε αιτήσεις μετόχων με το ίδιο περιεχόμενο. Υποχρέωση παροχής πληροφοριών δεν υφίσταται όταν οι σχετικές πληροφορίες διατίθενται ήδη στην ιστοσελίδα της Εταιρίας, ιδίως με τη μορφή ερωτήσεων και απαντήσεων. Σε κάθε περίπτωση, το Διοικητικό Συμβούλιο μπορεί να αρνηθεί την παροχή των πληροφοριών για αποχρώντα ουσιώδη λόγο, ο οποίος αναγράφεται στα πρακτικά. (δ) Μετά από αίτηση μετόχων, που εκπροσωπούν το ένα πέμπτο (1/5) του καταβεβλημένου μετοχικού κεφαλαίου η οποία θα υποβληθεί στην Εταιρία έως την 25-1-2013, ήτοι, πέντε (5) τουλάχιστον πλήρεις ημέρες πριν από τη Γενική Συνέλευση, το Διοικητικό Συμβούλιο υποχρεούται να παρέχει στη Γενική Συνέλευση πληροφορίες για την πορεία των εταιρικών υποθέσεων και την περιουσιακή κατάσταση της Εταιρίας. Το Διοικητικό Συμβούλιο μπορεί να αρνηθεί την παροχή των πληροφοριών για αποχρώντα ουσιώδη λόγο, ο οποίος αναγράφεται στα πρακτικά. Αντίστοιχες προθεσμίες για τυχόν άσκηση δικαιωμάτων μειοψηφίας των μετόχων ισχύουν και σε περίπτωση επαναληπτικών γενικών συνελεύσεων. Σε όλες τις ως άνω περιπτώσεις, οι αιτούντες μέτοχοι οφείλουν να αποδεικνύουν τη μετοχική τους ιδιότητα και τον αριθμό των μετοχών που κατέχουν κατά την άσκηση του σχετικού δικαιώματος. Τέτοια απόδειξη αποτελεί και η προσκόμιση βεβαίωσης από την ανώνυμη εταιρία Ελληνικά Χρηματιστήρια Α.Ε. (Δ/νση Κεντρικού Αποθετηρίου Αξιών) ή η πιστοποίηση της μετοχικής ιδιότητας με απευθείας ηλεκτρονική σύνδεση μεταξύ του ως άνω φορέα και της Εταιρίας. ΙΙΙ. ΔΙΑΔΙΚΑΣΙΑ ΓΙΑ ΤΗΝ ΑΣΚΗΣΗ ΔΙΚΑΙΩΜΑΤΟΣ ΨΗΦΟΥ ΜΕΣΩ ΑΝΤΙΠΡΟΣΩΠΟΥ - Σύμφωνα με το Νόμο και το Καταστατικό της Εταιρίας, κάθε μέτοχος μπορεί να μετάσχει στην Γενική Συνέλευση, είτε αυτοπροσώπως είτε δια πληρεξουσίου διοριζομένου και δι' απλής επιστολής, εφόσον είναι κύριος μιας τουλάχιστον μετοχής. Ανήλικοι και πρόσωπα υπό δικαστική απαγόρευση ή αντίληψη αντιπροσωπεύονται από τους νόμιμους αντιπροσώπους τους. Κάθε μέτοχος μπορεί να διορίζει μέχρι τρεις (3) αντιπροσώπους. Νομικά πρόσωπα μετέχουν στη Γενική Συνέλευση ορίζοντας ως εκπροσώπους τους έως τρία φυσικά πρόσωπα. Ωστόσο, αν ο μέτοχος κατέχει μετοχές της Εταιρίας, οι οποίες εμφανίζονται σε περισσότερους του ενός λογαριασμούς αξιών, ο περιορισμός αυτός δεν εμποδίζει τον εν λόγω μέτοχο να ορίζει διαφορετικούς αντιπροσώπους για τις μετοχές που εμφανίζονται στον κάθε λογαριασμό αξιών σε σχέση με τη Γενική Συνέλευση. Αντιπρόσωπος που ενεργεί για περισσότερους μετόχους μπορεί να ψηφίζει διαφορετικά για κάθε μέτοχο. Ο αντιπρόσωπος μετόχου υποχρεούται να

γνωστοποιεί στην Εταιρία, πριν από την έναρξη της συνεδρίασης της Γενικής Συνέλευσης, κάθε συγκεκριμένο γεγονός, το οποίο μπορεί να είναι χρήσιμο στους μετόχους για την αξιολόγηση του κινδύνου να εξυπηρετήσει ο αντιπρόσωπος άλλα συμφέροντα πλην των συμφερόντων του αντιπροσωπευόμενου μετόχου. Κατά την έννοια της παρούσας παραγράφου, μπορεί να προκύπτει σύγκρουση συμφερόντων ιδίως όταν ο αντιπρόσωπος: α) είναι μέτοχος που ασκεί τον έλεγχο της Εταιρίας ή είναι άλλο νομικό πρόσωπο ή οντότητα η οποία ελέγχεται από το μέτοχο αυτόν, β) είναι μέλος του Διοικητικού Συμβουλίου ή της εν γένει διοίκησης της Εταιρίας ή μετόχου που ασκεί τον έλεγχο της Εταιρίας, ή άλλου νομικού προσώπου ή οντότητας που ελέγχεται από μέτοχο ο οποίος ασκεί τον έλεγχο της Εταιρίας, γ) είναι υπάλληλος ή ορκωτός ελεγκτής της Εταιρίας ή μετόχου που ασκεί τον έλεγχο της Εταιρίας ή άλλου νομικού προσώπου ή οντότητας που ελέγχεται από μέτοχο, ο οποίος ασκεί τον έλεγχο της Εταιρίας, δ) είναι σύζυγος ή συγγενής πρώτου βαθμού με ένα από τα φυσικά πρόσωπα που αναφέρονται στις ως άνω περιπτώσεις (α) έως (γ). Ηλεκτρονική γνωστοποίηση των ανωτέρω γεγονότων δεν προβλέπεται από το Καταστατικό της Εταιρίας. Ο διορισμός και η ανάκληση αντιπροσώπου/-ων γίνονται εγγράφως. Τα έγγραφα αντιπροσώπευσης μπορούν να είναι ιδιωτικά, αρκεί να έχουν χρονολογία και να έχουν υπογραφεί από τον εκδότη τους. Τα πληρεξούσια και οποιαδήποτε άλλα έγγραφα νομιμοποίησης αυτών που εκπροσωπούν τους μετόχους πρέπει να κατατεθούν νομίμως συμπληρωμένα και υπογεγραμμένα στα γραφεία της Εταιρίας (οδός Κρέοντος αρ. 25, Αθήνα - υπεύθυνη: κα Κατερίνα Ψηφή) έως την 28-1-2013, ήτοι, τουλάχιστον τρεις (3) ημέρες πριν από τη συνεδρίαση της Γενικής Συνέλευσης. Ηλεκτρονικές κοινοποιήσεις διορισμού και ανάκλησης αντιπροσώπων δεν προβλέπονται από το Καταστατικό της Εταιρείας ούτε επίσης ηλεκτρονική διαδικασία για την άσκηση δικαιώματος ψήφου μέσω αντιπροσώπου. Τα έντυπα για την άσκηση του δικαιώματος ψήφου δι' αντιπροσώπου βρίσκονται αναρτημένα στην ιστοσελίδα της Εταιρίας: www.ideal.gr/ideal. IV. ΛΟΙΠΕΣ ΠΛΗΡΟΦΟΡΙΕΣ - Το πλήρες κείμενο των σχεδίων, αποφάσεων, πληροφοριών και λοιπών εγγράφων που προβλέπονται στο άρθρο 27 παρ. 3, κ.ν. 2190/1920 θα αναρτηθεί σε ηλεκτρονική μορφή στην ιστοσελίδα της Εταιρείας: www.ideal.gr/ideal, μέχρι και την ημέρα της Γενικής Συνέλευσης. Εάν για τεχνικούς λόγους δεν είναι δυνατή η πρόσβαση στα ανωτέρω στοιχεία μέσω διαδικτύου αυτά διατίθενται σε έγχαρτη μορφή στα γραφεία της έδρας της Εταιρίας αλλά και αποστέλλονται ταχυδρομικώς και χωρίς χρέωση σε κάθε μέτοχο που τα ζητάει.

Ομολογιακά Δάνεια Επιχειρήσεων

Πλήθος Εισηγμένων Ομολογιών	Ονομαστική αξία	Τιμή έκδοσης	Σημερινό επιτόκιο	Ημερ. λήξης	Διάρκεια (έτη)	Σημείωση	Προσ/μένο* Τοκ/ρίδιο Κοινό	Προσ/μένο* Τοκ/ρίδιο Προτιμησιακό	Μον. Διαπρ.	Ομολογιακά Δάνεια Επιχειρήσεων	Κατωτ Τιμή	Ανωτ Τιμή	Τιμή κλεισ.	Προηγ. Κλείσιμο-ημ/νία		Όγκος	Αξία Συναλλαγών	Τελευταία εντολή Τιμή	Αγορ./ Πώλ.	Ημερομηνία	Ελαχ έτους	Μεγ έτους
39.711.653	1,00	1,00	6,00	30/6/2016	5	4786	4	---	1	**ΤΡ. ΚΥΠΡΟΥ ΔΗΜΟΣΙΑ ΕΤΑΙΡΙΑ ΛΤΔ (Μετατρέψιμο σε ΚΟ)**	---	---	---	---	---	---	---	10,1000	Α	2/1/2013	100,0000	100,0000
428.521.983	1,00	1,00	6,50	30/6/2016	5	4785	4	---	1	**ΤΡ. ΚΥΠΡΟΥ ΔΗΜΟΣΙΑ ΕΤΑΙΡΙΑ ΛΤΔ (Μετατρέψιμο σε ΚΟ)**	27,0000	28,0000	28,0000	28,0000	31/12/2012	178.700	48.872,50	27,2600	Α	3/1/2013	26,0434	28,0000
52.757.814	4,77	4,77	5,00	19/3/2015	5	---	12	---	1	MARFIN INVESTMENT GROUP A.E. (**Μετατρ. σε ΚΟ μτχ**)	---	---	---	10,0000	20/12/2012	---	---	10,0000	Π	3/1/2013	10,0000	10,0000
73.088.145	1,00	1,00	5,50	30/6/2014	5	4574	8	---	1	**ΤΡ. ΚΥΠΡΟΥ ΔΗΜΟΣΙΑ ΕΤΑΙΡΙΑ ΛΤΔ (Μετατρέψιμο σε ΚΟ)**	---	---	---	20,0000	30/11/2012	---	---	22,0000	Α	3/1/2013	20,0000	20,0000
1.915.684	12,49	9,77	5,80	12/7/2015	8	---	---	---	1	**ΝΗΡΕΥΣ ΙΧΘΥΟΚΑΛΛΙΕΡΓΕΙΕΣ Α.Ε. (Μετατρ. σε ΚΟ μτχ)**	---	---	---	100,9200	26/9/2012	---	---	10,0000	Α	10/10/2012	100,9200	100,9200
27.283.632	1,00	1,00	7,50	30/6/2018	10	---	10	---	1	**ΤΡ. ΚΥΠΡΟΥ ΔΗΜΟΣΙΑ ΕΤΑΙΡΙΑ ΛΤΔ (Μετατρέψιμο σε ΚΟ)**	---	---	---	33,0000	13/12/2012	---	---	33,0000	Α	3/1/2013	33,0000	33,0000
65.439.624	1,00	1,00	7,00	30/6/2016	5	4799	7	---	1	CYPRUS POPULAR BANK PUBLIC CO LTD (**Μετατρ. σε ΚΟ**)	---	---	---	50,0000	8/2/2012	---	---	20,0000	Π	26/11/2012	50,0000	50,0000

4799 - Το χρεόγραφο είναι αορίστου διάρκειας.

4574 - Το χρεόγραφο είναι αορίστου διάρκειας.

4785 - Το χρεόγραφο είναι αορίστου διάρκειας.

4786 - Το χρεόγραφο είναι αορίστου διάρκειας. Η ονομαστική αξία, η τιμή έκδοσής του και οι τιμές διαπραγμάτευσης είναι εκφρασμένες σε Δολάρια ΗΠΑ, ενώ η Αξία Συναλλαγών του είναι εκφρασμένη σε Ευρώ.

Σημειώσεις Εταιρικών Ομολόγων

Ο Όγκος Συναλλαγών υπολογίζεται ως (Τεμάχια) * (Ονομαστική Τιμή). Η Αξία Συναλλαγών υπολογίζεται ως (Τεμάχια) * (Ονομαστική Τιμή) * (Τιμή %) + (Δεδουλευμένοι Τόκοι).

Οι τιμές συναλλαγών των ομολόγων υπολογίζονται ως ποσοστό επι τοις εκατό (%) της ονομαστικής τους τιμής.

Όλα τα ομόλογα έχουν Ονομαστική Αξία εκπεφρασμένη σε Ευρώ (εκτός εάν σημειώνεται διαφορετικά).

* Προσ/μένο = Προσαρτημένο

Ομόλογα Ελληνικού Δημοσίου

Πλήθος Εισηγμ. Ομολογιών	Ονομ. αξία	Σημερινό επιτόκιο	Υπολογισμός Δεδουλευμένων	**Ημερ/νία Λήξης** [1]	Διάρκεια (έτη)	**Σημείωση**	**Ημερομηνία Πληρ.**	Αξία τρέχοντος	Μον. Διαπρ.	**Ομόλογα Ελληνικού Δημοσίου**	Κατωτ Τιμή	Ανωτ Τιμή	**Τιμή κλεισ.**	Προηγ. Κλείσιμο-ημ/νία	Όγκος	Αξία Συναλλαγών	**Τελευταία εντολή** Τιμή	Αγορ./ Πώλ.	Ημερομηνία
2.658.781.973	1,00	2,00	Πργμ/Πργμ	24/2/2023	11	---	24/02	2,00	1	**ΟΕΔ-ΣΤΘ**-240223-11**X**-2,000-1,00	---	---	---	---	---	---	---	---	---
2.658.781.973	1,00	2,00	Πργμ/Πργμ	24/2/2024	12	---	24/02	2,00	1	**ΟΕΔ-ΣΤΘ**-240224-12**X**-2,000-1,00	---	---	---	---	---	---	---	---	---
2.658.781.973	1,00	2,00	Πργμ/Πργμ	24/2/2025	13	---	24/02	2,00	1	**ΟΕΔ-ΣΤΘ**-240225-13**X**-2,000-1,00	---	---	---	---	---	---	---	---	---
2.658.781.973	1,00	2,00	Πργμ/Πργμ	24/2/2026	14	---	24/02	2,00	1	**ΟΕΔ-ΣΤΘ**-240226-14**X**-2,000-1,00	---	---	---	---	---	---	---	---	---
2.658.781.973	1,00	2,00	Πργμ/Πργμ	24/2/2027	15	---	24/02	2,00	1	**ΟΕΔ-ΣΤΘ**-240227-15**X**-2,000-1,00	---	---	---	---	---	---	---	---	---
2.836.034.104	1,00	2,00	Πργμ/Πργμ	24/2/2028	16	---	24/02	2,00	1	**ΟΕΔ-ΣΤΘ**-240228-16**X**-2,000-1,00	---	---	---	---	---	---	---	---	---
2.836.034.104	1,00	2,00	Πργμ/Πργμ	24/2/2029	17	---	24/02	2,00	1	**ΟΕΔ-ΣΤΘ**-240229-17**X**-2,000-1,00	---	---	---	---	---	---	---	---	---
2.836.034.104	1,00	2,00	Πργμ/Πργμ	24/2/2030	18	---	24/02	2,00	1	**ΟΕΔ-ΣΤΘ**-240230-18**X**-2,000-1,00	---	---	---	---	---	---	---	---	---
2.836.034.104	1,00	2,00	Πργμ/Πργμ	24/2/2031	19	---	24/02	2,00	1	**ΟΕΔ-ΣΤΘ**-240231-19**X**-2,000-1,00	---	---	---	---	---	---	---	---	---
2.836.034.104	1,00	2,00	Πργμ/Πργμ	24/2/2032	20	---	24/02	2,00	1	**ΟΕΔ-ΣΤΘ**-240232-20**X**-2,000-1,00	---	---	---	---	---	---	---	---	---
2.836.034.104	1,00	2,00	Πργμ/Πργμ	24/2/2033	21	---	24/02	2,00	1	**ΟΕΔ-ΣΤΘ**-240233-21**X**-2,000-1,00	---	---	---	---	---	---	---	---	---
2.836.034.104	1,00	2,00	Πργμ/Πργμ	24/2/2034	22	---	24/02	2,00	1	**ΟΕΔ-ΣΤΘ**-240234-22**X**-2,000-1,00	---	---	---	---	---	---	---	---	---
2.836.034.104	1,00	2,00	Πργμ/Πργμ	24/2/2035	23	---	24/02	2,00	1	**ΟΕΔ-ΣΤΘ**-240235-23**X**-2,000-1,00	---	---	---	---	---	---	---	---	---
2.836.034.104	1,00	2,00	Πργμ/Πργμ	24/2/2036	24	---	24/02	2,00	1	**ΟΕΔ-ΣΤΘ**-240236-24**X**-2,000-1,00	---	---	---	---	---	---	---	---	---
2.836.034.104	1,00	2,00	Πργμ/Πργμ	24/2/2037	25	---	24/02	2,00	1	**ΟΕΔ-ΣΤΘ**-240237-25**X**-2,000-1,00	---	---	---	---	---	---	---	---	---
2.836.034.104	1,00	2,00	Πργμ/Πργμ	24/2/2038	26	---	24/02	2,00	1	**ΟΕΔ-ΣΤΘ**-240238-26**X**-2,000-1,00	---	---	---	---	---	---	---	---	---
2.836.034.104	1,00	2,00	Πργμ/Πργμ	24/2/2039	27	---	24/02	2,00	1	**ΟΕΔ-ΣΤΘ**-240239-27**X**-2,000-1,00	---	---	---	---	---	---	---	---	---
2.836.034.104	1,00	2,00	Πργμ/Πργμ	24/2/2040	28	---	24/02	2,00	1	**ΟΕΔ-ΣΤΘ**-240240-28**X**-2,000-1,00	---	---	---	---	---	---	---	---	---
2.836.034.104	1,00	2,00	Πργμ/Πργμ	24/2/2041	29	---	24/02	2,00	1	**ΟΕΔ-ΣΤΘ**-240241-29**X**-2,000-1,00	---	---	---	---	---	---	---	---	---
2.836.034.104	1,00	2,00	Πργμ/Πργμ	24/2/2042	30	---	24/02	2,00	1	**ΟΕΔ-ΣΤΘ**-240242-30**X**-2,000-1,00	---	---	---	---	---	---	---	---	---
1.500.000	1.000,00	1,28	FLR	Πργμ/360	10/8/2014	5	---	10/02 - 10/08	---	1	**ΟΕΔ-ΚΥΜ**-100814-05**X**-1,762-1000,00	---	---	---	---	---	---	---	---
5.187.186	1.000,00	1,65	FLR	Πργμ/360	21/5/2014	5	---	21/11 - 21/05	---	1	**ΟΕΔ-ΚΥΜ**-210514-05**X**-2,734-1000,00	---	---	---	---	---	---	---	---
78.300	1.000,00	1,57	FLR	Πργμ/360	23/7/2014	5	---	23/01 - 23/07	---	1	**ΟΕΔ-ΚΥΜ**-230714-05**X**-2,018-1000,00	---	---	---	---	---	---	---	---

Σημειώσεις Ομολόγων Ελλ. Δημοσίου

Ο Όγκος Συναλλαγών υπολογίζεται ως (Τεμάχια) * (Ονομαστική Τιμή). Η Αξία Συναλλαγών υπολογίζεται ως (Τεμάχια) * (Ονομαστική Τιμή) * (Τιμή %) + (Δεδουλευμένοι Τόκοι)

Η Αξία του τρέχοντος τοκομεριδίου για τις εκδόσεις Ονομαστικής Αξίας 0,01 ευρώ, αναφέρεται σε Ονομαστική Αξία 100 ευρώ.

FLR (= Floating Interest Rate) Ομόλογο Μεταβλητού Επιτοκίου.

[1] - Η Ημερομηνία Λήξης της τοκοφόρου περιόδου και η Ημερομηνία Πληρωμής του τοκομεριδίου.

Ομόλογα σε Κυκλοφορία	Νόμισμα / Ελάχιστη διαπρ.	Ημερομηνία Πληρ.	Αξία τρέχοντος τοκομεριδίου	Σημείωση	Προσ/μένο* Τοκ/ρίδιο	Μονάδα διαπρ/σης	Ημερ/νία Έκδοσης	Διάρκεια (έτη)	Σημερινό επιτόκιο	Υ.Δ.Τ σε	Ομόλογα	Τελευταία τιμή προηγ.		Τελευτ. Εκφ. τοις μετρητοίς (€) Τιμή	Αγορ. / Πώλ	Ημερομηνία	Συναλλαγές σε τμχ	Ελάχιστο ζωής	Μέγιστο ζωής
Ομολογιακά Δάνεια Διεθνών Οργανισμών																			
1.000.000	EUR / 1000	21/07	---	---	7	1	21/7/2006	10	5,0 FLR	360	**ΟΜΟΛΟΓΟ ΕΥΡΩΠΑΪΚΗΣ ΤΡΑΠΕΖΑΣ ΕΠΕΝΔΥΣΕΩΝ**	97,50	16/4/2007	---	---	---	---	---	---
Νομικών Προσώπων και Εταιρειών σε Συνάλλαγμα και Euro																			
0	GBP / 10	01/12	0,25	---	56	1	1/12/1928	100	2,5	360	**Ε.Κ.Τ.Ε.**	---	---	---	---	---	---	---	---
103.746	GBP / 10	01/12	0,25	---	54	1	1/12/1930	98	2,5	360	**Ε.Κ.Τ.Ε. σειρά**	2,27	5/2/1996	2,27	Π	5/2/1996	---	2,27	2,27

Σημειώσεις Ομολόγων Ελλ. Δημοσίου

Υ.Δ.Τ: Υπολογισμός Δεδουλευμένων Τόκων.

FLR (= Floating Interest Rate) Ομόλογο Μεταβλητού Επιτοκίου.

Η ελάχιστη διαπραγματεύσιμη Ονομαστική Αξία για όλους τους Άυλους Τίτλους του Δημοσίου είναι τα 100 Ευρώ.

* Προσ/μένο = Προσαρτημένο

Ομόλογα Κρατικών Τραπεζών (ετήσιας διάρκειας)

Πλήθος Εισηγμ. Ομολογιών	Ονομαστική αξία	Αρχικό Επιτόκιο	Τρέχον Επιτόκιο	Ετήσιος Τόκος	Ημερομηνία Έκδοσης	Σημείωση	Ομόλογα Κρατικών Τραπεζών	Μον. Διαπρ.	Ετήσιες Ανανεώσεις	Τελευτ. Εκφ. τοις μετρητοίς (€) Τιμή	Αγορ. / Πώλ.	Όγκος
342.560	125,41	2,35	2,35	0,00	31/1/2005	---	**ΟΜΟΛΟΓΟ ΕΤΒΑ**	1	8	100,00	A	---
16.015	1.211,71	3,65	3,65	0,00	30/11/2006	---	**ΟΜΟΛΟΓΟ ΕΤΒΑ**	1	7	---	---	---
7.934	1.085,69	4,35	2,47	27,32	31/1/2008	---	**ΟΜΟΛΟΓΟ ΕΤΒΑ**	1	5	---	---	---
582.762	1.130,30	4,40	2,47	28,44	31/1/2008	---	**ΟΜΟΛΟΓΟ ΕΤΒΑ**	1	5	---	---	---
253.488	1.123,08	4,20	2,47	28,18	29/2/2008	---	**ΟΜΟΛΟΓΟ ΕΤΒΑ**	1	5	---	---	---
4.837	1.125,27	4,40	2,47	28,24	29/2/2008	---	**ΟΜΟΛΟΓΟ ΕΤΒΑ**	1	5	---	---	---
187.562	1.120,29	4,40	2,47	28,11	31/3/2008	---	**ΟΜΟΛΟΓΟ ΕΤΒΑ**	1	5	---	---	---
8.820	1.124,66	4,80	2,47	28,22	30/4/2008	---	**ΟΜΟΛΟΓΟ ΕΤΒΑ**	1	5	---	---	---
64.279	1.145,30	4,40	2,47	28,74	30/4/2008	---	**ΟΜΟΛΟΓΟ ΕΤΒΑ**	1	5	---	---	---
2.446	1.125,75	4,90	2,47	28,25	31/5/2008	---	**ΟΜΟΛΟΓΟ ΕΤΒΑ**	1	5	---	---	---
171.117	1.134,80	5,50	2,47	28,48	31/5/2008	---	**ΟΜΟΛΟΓΟ ΕΤΒΑ**	1	5	---	---	---
1.583	1.132,08	5,25	2,47	28,41	30/6/2008	---	**ΟΜΟΛΟΓΟ ΕΤΒΑ**	1	5	---	---	---
79.895	1.132,08	5,25	2,47	28,41	30/6/2008	---	**ΟΜΟΛΟΓΟ ΕΤΒΑ**	1	5	---	---	---
208.723	1.135,89	5,60	2,47	28,50	30/6/2008	---	**ΟΜΟΛΟΓΟ ΕΤΒΑ**	1	5	---	---	---
237.568	1.135,89	5,60	2,47	28,50	30/6/2008	---	**ΟΜΟΛΟΓΟ ΕΤΒΑ**	1	5	---	---	---
184.899	1.133,91	5,60	2,47	28,45	31/7/2008	---	**ΟΜΟΛΟΓΟ ΕΤΒΑ**	1	5	---	---	---
150.857	1.133,91	5,60	2,47	28,45	31/7/2008	---	**ΟΜΟΛΟΓΟ ΕΤΒΑ**	1	5	---	---	---
63.787	1.101,48	5,45	2,47	30,88	31/8/2008	---	**ΟΜΟΛΟΓΟ ΕΤΒΑ**	1	5	---	---	---
54.559	1.129,20	5,45	2,47	28,34	31/8/2008	---	**ΟΜΟΛΟΓΟ ΕΤΒΑ**	1	5	---	---	---
165.926	1.130,82	5,60	2,47	28,38	31/8/2008	---	**ΟΜΟΛΟΓΟ ΕΤΒΑ**	1	5	---	---	---
77.348	1.130,82	5,60	2,47	28,38	31/8/2008	---	**ΟΜΟΛΟΓΟ ΕΤΒΑ**	1	5	---	---	---
5.358	1.108,96	5,45	2,47	27,83	31/10/2008	---	**ΟΜΟΛΟΓΟ ΕΤΒΑ**	1	5	---	---	---
1.045	1.129,74	5,50	2,47	28,35	31/10/2008	---	**ΟΜΟΛΟΓΟ ΕΤΒΑ**	1	5	---	---	---
76.077	1.132,45	5,75	2,47	28,42	31/10/2008	---	**ΟΜΟΛΟΓΟ ΕΤΒΑ**	1	5	---	---	---

Σημειώσεις Ομολόγων

Οι ετήσιες ανανεώσεις των Ομολόγων ΕΤΒΑ είναι απαλλαγμένες των φόρων (καθαρά επιτόκια).
Για τα ομόλογα έκδοσης μέχρι και 31/12/2012 ο δεδουλευμένος τόκος έχει κεφαλαιοποιηθεί.

Πίνακας Μελών Χρηματιστηρίου Αθηνών και Μελών ΕΤ.ΕΚ.

Επωνυμία			Αγορά Μετοχών			Αγορά Παραγώγων			Μέλη ΕΤ.ΕΚ.		
Διεύθυνση	Τηλέφωνο	Φαξ	Μέλος Αγοράς	Μέλος εξ' Αποστάσεως	Ειδικός Διαπρ/της	Διαπρ/της	Ειδικός Διαπρ/της	Παραγγελ/χος	Γενικό Εκκαθ/στικό	Άμεσο Εκκαθ/στικό	Μη Εκκαθ/στικό
ALPHA **ΤΡΑΠΕΖΑ Α.Ε.**						a			a		
ΣΤΑΔΙΟΥ 40, ΑΘΗΝΑ	(210)-3265546	(210)-3265811									
	(210)-3260000	(210)-3264116									
ARGUS STOCKBROKERS LTD			a	a							
ΛΕΩΦΟΡΟΣ KENNETY ΓΡ. 303 12-14, ΛΕΥΚΩΣΙΑ ΚΥΠΡΟΥ	(+35722)-22717000	(+35722)-22717070									
ATLANTIC SECURITIES LIMITED			a	a							
ΠΡΟΔΡΟΜΟΥ 37, ΛΕΥΚΩΣΙΑ ΚΥΠΡΟΥ	(+35722)-445400	(+35722)-661914									
ATTICA BANK **ΑΝΩΝΥΜΗ ΤΡΑΠΕΖΙΚΗ ΕΤΑΙΡΕΙΑ**									a		
ΟΜΗΡΟΥ 23, ΑΘΗΝΑ	(210)-3669000	(210)-3669410									
ΑΚΑΔΗΜΙΑΣ 54, ΑΘΗΝΑ	(210)-3390757	(210)-3646090									
AXIA VENTURES GROUP LTD			a	a							
Γ. ΚΡΑΝΙΔΙΩΤΗ 10, ΛΕΥΚΩΣΙΑ ΚΥΠΡΟΥ	+357 22 742000	+357 22 742001									
AXON **ΧΡΗΜΑΤΙΣΤΗΡΙΑΚΗ Α.Ε.**			a			a					a
ΣΤΑΔΙΟΥ 48, ΑΘΗΝΑ	(210)-3363800	(210)-3243903									
BANK OF AMERICA MERRILL LYNCH			a	a							
KING EDWARD STREET 2, LONDON	(+4420)-79952000	(+4420)-79954525									
ΒΕΤΑ **ΧΡΗΜΑΤΙΣΤΗΡΙΑΚΗ ΑΝΩΝΥΜΟΣ ΕΤΑΙΡΕΙΑ**			a		a	a	a			a	
ΒΡΑΙΛΑ & Λ. ΑΛΕΞΑΝΔΡΑΣ 29 , ΑΘΗΝΑ	(210)-6478900	(210)-6410139									
BNP PARIBAS SECURITIES SERVICES									a		
ΒΑΣ. ΣΟΦΙΑΣ 94, ΑΘΗΝΑ	(210)-7468500	(210)-7468579									
CAPITAL **Α.Χ.Ε.Π.Ε.Υ.**			a			a					a
ΜΗΤΡΟΠΟΛΕΩΣ 58, ΑΘΗΝΑ	(210)-3369700	(210)-3369820									
CFS **ΧΡΗΜΑΤΙΣΤΗΡΙΑΚΗ Α.Ε.Π.Ε.Υ.**			a		a			a		a	
ΣΤΑΔΙΟΥ 3, ΑΘΗΝΑ	(210)-3360800	(210)-3311854									
CITIGROUP GLOBAL MARKET LTD			a	a							
CITIGROUP CENTRE, CANADA SQUARE, CANARY WHART , LONDO	002079864000	002079862266									
CREDIT AGRICOLE CHEUVREUX S.A.			a	a							
9 QUAI PAUL DOUMER , ΠΑΡΙΣΙ	33 (0) 1 41 89 70 00										
CREDIT SUISSE SECURITIES (EUROPE) LIMITED			a	a							
ONE CABOT SQUARE , LONDON	+44 20 7888 8888	+44 20 7888 1600									
DEUTSCHE BANK S.A.			a	a							
THEODOR-HEUSS-ALLEE 70, ΦΡΑΚΝΦΟΥΡΤΗ	0049 69 910 00	0049 69 910 34 225									
EUROBANK EQUITIES **Α.Ε.Π.Ε.Υ.**			a		a		a			a	
ΦΙΛΕΛΛΗΝΩΝ 10, ΑΘΗΝΑ	(210)-3720000	(210)-3720001									
EUROCORP **ΧΡΗΜΑΤΙΣΤΗΡΙΑΚΗ Α.Ε.**			a			a				a	
ΠΛ. ΦΙΛΙΚΗΣ ΕΤΑΙΡΕΙΑΣ 14, ΑΘΗΝΑ	(210)-7263500	(210)-7263666									
EUROTRUST **ΧΡΗΜΑΤΙΣΤΗΡΙΑΚΗ Α.Ε.Π.Ε.Υ.**			a								
ΣΟΦΟΚΛΕΟΥΣ 13-15, ΑΘΗΝΑ	(210)-3363100	(210)-3238334									
EUROXX **Χ.Α.Ε.Π.Ε.Υ.**			a			a				a	
ΠΑΛΑΙΟΛΟΓΟΥ 7, ΧΑΛΑΝΔΡΙ	(210)-6879400	(210)-6879401									
GLOBAL CAPITAL SECURITIES AND FINANCIAL SERVICES LTD			a	a							
ΛΕΩΦ. ΛΕΜΕΣΟΥ 5, ΛΕΜΕΣΟΣ ΚΥΠΡΟΥ	(+35722)-710710	(+35722)-339332									
GUARDIAN TRUST **Α.Χ.Ε.Π.Ε.Υ**			a		a	a					a
ΦΙΛΕΛΛΗΝΩΝ 15, ΑΘΗΝΑ	(210)-3220402	(210)-3220498									
HSBC **ΤΡΑΠΕΖΑ**									a		
Λ. ΜΕΣΟΓΕΙΩΝ 109-111, ΑΘΗΝΑ	(210)-6961507	(210)-6929310									
INDEX **Α.Χ.Ε.**			a								
ΔΡΑΓΑΤΣΑΝΙΟΥ 6, ΑΘΗΝΑ	(210)-3213920	(210)-3213216									
LAIKI FINANCIAL SERVICES LTD			a	a							
CLR HOUSE, Λ. ΒΥΡΩΝΟΣ 26, ΛΕΥΚΩΣΙΑ ΚΥΠΡΟΥ	(+35722)-898600	(+35722)-680953									
MAGNA TRUST **ΧΡΗΜ/ΚΗ ΑΕΠΕΥ**			a					a			a
ΦΕΙΔΙΟΥ 9, ΑΘΗΝΑ	(210)-3327503	(210)-3327599									
MEGA EQUITY SEC. & FINANCIAL SERVICES LTD			a	a							
Λ. ΓΡΙΒΑ ΔΙΓΕΝΗ 42-44, ΛΕΥΚΩΣΙΑ ΚΥΠΡΟΥ	(+35722)-711711	(+35722)-711811									
MERIT **Α.Χ.Ε.Π.Ε.Υ.**			a		a	a				a	
ΒΑΣΙΛΕΩΣ ΚΩΝΣΤΑΝΤΙΝΟΥ 38, ΑΘΗΝΑ	(210)-3671800	(210)-3671830									
NUNTIUS **ΕΛΛΗΝΙΚΗ ΧΡΗΜΑΤΙΣΤΗΡΙΑΚΗ Α.Ε**			a					a			a
ΔΡΑΓΑΤΣΑΝΙΟΥ 6, ΑΘΗΝΑ	(210)-3350599	(210)-3254846									
ORANGE PARTNERS **Α.Ε.Π.Ε.Υ.**			a								
ΤΖΩΡΤΖ 5, ΑΘΗΝΑ	(210)-3300009	(210)-3305240									
PRELIUM **Α.Ε.Π.Ε.Υ.**			a			a					a
ΚΗΦΙΣΙΑΣ & ΔΑΒΑΚΗ 1 , ΑΘΗΝΑ	(210)-3677000	(210)-6920403									
PROCHOICE **ΧΡΗΜΑΤΙΣΤΗΡΙΑΚΗ ΛΤΔ**			a	a							
ΣΠΥΡΟΥ ΚΥΠΡΙΑΝΟΥ 57, ΛΕΥΚΩΣΙΑ ΚΥΠΡΟΥ	+357-24-661192	+357-24-662464									
SHARELINK SEC. & FINANCIAL SERVICES LTD			a	a							
ELLINAS HOUSE, ΘΕΟΤΟΚΗ 6, ΛΕΥΚΩΣΙΑ ΚΥΠΡΟΥ	(+35722)-554200	(+35722)-750852									

Πίνακας Μελών Χρηματιστηρίου Αθηνών και Μελών ΕΤ.ΕΚ.

Επωνυμία			Αγορά Μετοχών			Αγορά Παραγώγων			Μέλη ΕΤ.ΕΚ.		
Διεύθυνση	**Τηλέφωνο**	**Φαξ**	Μέλος Αγοράς	Μέλος εξ' Αποστάσεως	Ειδικός Διαπρ/της	Διαπρ/της	Ειδικός Διαπρ/της	Παραγγελ/χος	Γενικό Εκκαθ/στικό	Άμεσο Εκκαθ/στικό	Μη Εκκαθ/στικό
SOCIETE GENERALE S.A.			a	a		a					
Λ. ΚΗΦΙΣΙΑΣ 240-242, ΑΘΗΝΑ	(210)-6790161	(210)-6728828									
COURS VALMY PUTEAUX - LA DEFENSE 17, ΠΑΡΙΣΙ	(+33) 142134754	(+33) 142135697									
SOLIDUS SECURITIES **ΑΧΕΠΕΥ**			a			a				a	
ΛΟΥΙΖΗΣ ΡΙΑΝΚΟΥΡ 64, ΑΘΗΝΑ	(210)-6925500	(210)-6985421									
THE CYPRUS INVESTMENT & SEC. CORP. LTD (CISCO)			a	a							
ΕΒΡΟΥ (EUROLIFE HOUSE) 4, ΛΕΥΚΩΣΙΑ ΚΥΠΡΟΥ	(+35722)-881800	(+35722)-881801									
TT HELLENIC POSTBANK			a			a				a	
ΟΜΗΡΟΥ 22, ΑΘΗΝΑ	(210)-3364000	(210)-3610034									
UBS LIMITED			a	a							
FINSBURY AVENUE 1, LONDON	(+4420)-79013333	(+4420)-79012345									
Α. ΣΑΡΡΗΣ Χ.Α.Ε.			a								
ΔΡΑΓΑΤΣΑΝΙΟΥ 6, ΑΘΗΝΑ	(210)-3367700	(210)-3312324									
ΑΓΡΟΤΙΚΗ ΤΡΑΠΕΖΑ ΤΗΣ ΕΛΛΑΔΟΣ Α.Ε.			a				a			a	
ΠΑΝΕΠΙΣΤΗΜΙΟΥ 23 , ΑΘΗΝΑ	(210)-3298400	(210)-3298322									
ΑΘΗΝΑΪΚΗ ΧΡΗΜΑΤΙΣΤΗΡΙΑΚΗ Α.Ε			a								
ΣΤΑΔΙΟΥ 33, ΑΘΗΝΑ	(210)-3254764	(210)-3254767									
ΑΛΦΑ FINANCE **ΑΕΠΕΥ**			a		a		a			a	
ΜΕΡΛΙΝ 5, ΑΘΗΝΑ	(210)-3677400	(210)-3311193									
ΑΤΛΑΣ ΧΡΗΜΑΤΙΣΤΗΡΙΑΚΗ Α.Ε.			a			a					a
ΜΙΧΑΛΑΚΟΠΟΥΛΟΥ 125 & ΒΕΡΒΑΙΝΩΝ 14 - 16, ΑΘΗΝΑ	(210)-3363300	(210)-3238925									
ΒΟΡΕΙΟΥ ΕΛΛΑΔΟΣ Α.Χ.Ε.			a								
ΜΟΜΦΕΡΑΤΟΥ 148, ΑΘΗΝΑ	(210)-6475300	(210)-6452929									
Γ.Α. ΠΕΡΒΑΝΑΣ ΧΡΗΜΑΤΙΣΤΗΡΙΑΚΗ ΑΕΠΕΥ			a			a					a
ΣΟΦΟΚΛΕΟΥΣ 7 - 9, ΑΘΗΝΑ	(210)-3251875	(210)-3210291									
ΓΕΝΙΚΗ ΤΡΑΠΕΖΑ ΤΗΣ ΕΛΛΑΔΟΣ Α.Ε.									a		
ΕΡΜΟΥ 87-89, ΑΘΗΝΑ	(210)-6976072	(210)-6976079									
ΛΕΩΦ. ΜΕΣΟΓΕΙΩΝ 109-111 , ΑΘΗΝΑ	(210)-6975000	(210)-6975706									
Δ. ΑΘ. ΤΣΕΚΟΥΡΑΣ ΧΡΗΜΑΤΙΣΤΗΡΙΑΚΗ			a								
ΠΕΣΜΑΖΟΓΛΟΥ 3, ΑΘΗΝΑ	(210)-3214406	(210)-3211997									
ΔΙΕΘΝΗΣ ΧΡΗΜΑΤΙΣΤΗΡΙΑΚΗ Α.Ε.**Π.Ε.Υ**						a				a	
Λ. ΣΥΓΓΡΟΥ 80-88, ΑΘΗΝΑ	(210)-9203000	(210)-9203052									
ΔΥΝΑΜΙΚΗ ΑΧΕΠΕΥ			a					a		a	
ΧΑΡΙΛΑΟΥ ΤΡΙΚΟΥΠΗ 6 - 10, ΑΘΗΝΑ	(210)-3677700	(210)-3677777									
ΕΘΝΙΚΗ ΤΡΑΠΕΖΑ ΤΗΣ ΕΛΛΑΔΟΣ Α.Ε.							a		a		
ΑΚΑΔΗΜΙΑΣ 68, ΑΘΗΝΑ	(210)-3328817	(210)-3328678									
ΑΙΟΛΟΥ 86, ΑΘΗΝΑ	(210)-3341000	(210)-3228187									
ΕΘΝΙΚΗ ΧΡΗΜΑΤΙΣΤΗΡΙΑΚΗ Α.Ε.Π.Ε.Υ.			a		a		a				a
ΑΚΑΔΗΜΙΑΣ 68, ΑΘΗΝΑ	(210)-3328500	(210)-3328565									
ΕΛΛΗΝΙΚΗ ΤΡΑΠΕΖΑ (ΕΠΕΝΔΥΣΕΙΣ) ΛΤΔ			a	a							
ΛΕΩΦΟΡΟΣ ΚΥΡΙΑΚΟΥ ΜΑΤΣΗ 31, ΛΕΥΚΩΣΙΑ ΚΥΠΡΟΥ	(+35722)-500100	(+35722)-500110									
ΕΛΛΗΝΟΑΜΕΡΙΚΑΝΙΚΗ ΧΡΗΜ/ΡΙΑΚΗ Α.Ε.Π.Ε.Υ.			a			a					
ΕΥΡΙΠΙΔΟΥ 6, ΑΘΗΝΑ	(210)-3311100	(210)-3215968									
ΕΠΕΝΔΥΤΙΚΗ ΤΡΑΠΕΖΑ ΕΛΛΑΔΟΣ Α.Ε.			a		a		a		a		
Λ. ΚΗΦΙΣΙΑΣ 24Β, ΜΑΡΟΥΣΙ	(210)-8171800	(210)-8171889									
ΑΙΓΕΙΑΛΙΑΣ 32, ΜΑΡΟΥΣΙ	(210) 8173000	(210) 8173101									
Ζ.Γ. ΠΟΡΤΑΛΑΚΗΣ Α.Ε.Π.Ε.Υ.			a								
ΠΕΣΜΑΖΟΓΛΟΥ 8, ΑΘΗΝΑ	(210)-3214830	(210)-3212024									
ΗΛΙΑΣ ΠΕΤΡΟΠΟΥΛΑΚΗΣ ΑΧΕΠΕΥ			a					a			a
ΑΡΙΣΤΕΙΔΟΥ 9, ΑΘΗΝΑ	(210)-3213928	(210)-3216810									
Θ.Σ. ΣΩΤΗΡΙΑΔΗΣ Α.Χ.Ε.			a								
ΒΑΛΑΩΡΙΤΟΥ 7, ΑΘΗΝΑ	(210)-3636943	(210)-3601943									
Ι. ΧΡ. ΜΑΥΡΙΚΗΣ ΧΡΗΜΑΤΙΣΤΗΡΙΑΚΗ Α.Ε.Π.Ε.Υ.			a								
ΣΟΦΟΚΛΕΟΥΣ 5, ΑΘΗΝΑ	(210)-3213949	(210)-3217767									
ΚΑΠΠΑ ΧΡΗΜΑΤΙΣΤΗΡΙΑΚΗ Α.Ε.Π.Ε.Υ.			a			a					a
ΒΑΛΑΩΡΙΤΟΥ 15, ΑΘΗΝΑ	(210)-3610371	(210)-3641002									
ΚΑΡΑΜΑΝΩΦ Α.Χ.Ε.Π.Ε.Υ. Α.Ε.			a					a		a	
ΠΛ. ΑΓ. ΘΕΟΔΩΡΩΝ 2, ΑΘΗΝΑ	(210)-3212947	(210)-3217088									
ΚΥΚΛΟΣ ΧΡΗΜΑΤΙΣΤΗΡΙΑΚΗ Α.Ε.Π.Ε.Υ.			a		a	a				a	
ΠΑΝΕΠΙΣΤΗΜΙΟΥ 39, ΑΘΗΝΑ	(210)-3364300	(210)-3239122									
ΚΥΠΡΟΥ ΧΡΗΜΑΤΙΣΤΗΡΙΑΚΗ ΑΕΠΕΥ			a		a	a					a
ΧΑΛΚΥΔΟΝΟΣ & ΦΕΙΔΙΠΠΙΔΟΥ 26 26, ΑΘΗΝΑ	(210)-8701000	(210)-8701049									
ΛΕΩΝ ΔΕΠΟΛΑΣ ΧΡΗΜΑΤΙΣΤΗΡΙΑΚΗ Α.Ε			a					a			a
ΧΡ. ΛΑΔΑ 1, ΑΘΗΝΑ	(210)-3213286	(210)-3211618									
ΜΕΤΟΧΙΚΗ Α.Χ.Ε.			a								
Γ. ΓΕΝΝΑΔΙΟΥ 3, ΑΘΗΝΑ	(210)-3306700	(210)-3306709									
ΜΙΔΑΣ ΧΡΗΜΑΤΙΣΤΗΡΙΑΚΗ Α.Ε			a								
ΣΟΦΟΚΛΕΟΥΣ 5, ΑΘΗΝΑ	(210)-3253203	(210)-3253205									

Πίνακας Μελών Χρηματιστηρίου Αθηνών και Μελών ΕΤ.ΕΚ.

Επωνυμία			Αγορά Μετοχών			Αγορά Παραγώγων			Μέλη ΕΤ.ΕΚ.		
Διεύθυνση	**Τηλέφωνο**	**Φαξ**	Μέλος Αγοράς	Μέλος εξ' Αποστάσεως	Ειδικός Διαπρ/της	Διαπρ/της	Ειδικός Διαπρ/της	Παραγγελ/χος	Γενικό Εκκαθ/στικό	Άμεσο Εκκαθ/στικό	Μη Εκκαθ/στικό
Ν. ΚΟΜΝΗΝΟΣ Α.Χ.Ε.			a					a			a
ΣΤΑΔΙΟΥ 33, ΑΘΗΝΑ	(210)-3215234	(210)-3218847									
Ν. ΣΑΡΡΟΣ ΧΡΗΜΑΤΙΣΤΗΡΙΑΚΗ Α.Ε.						a					
ΣΟΦΟΚΛΕΟΥΣ 7-9, ΑΘΗΝΑ	(210)-3705600	(210)-3219992									
Ν. ΧΡΥΣΟΧΟΪΔΗΣ Α.Χ.Ε.			a					a		a	
ΣΟΦΟΚΛΕΟΥΣ 7 - 9, ΑΘΗΝΑ	(210)-3213913	(210)-3216115									
ΝΕΑ PROTON **ΤΡΑΠΕΖΑ Α.Ε.**			a			a				a	
ΕΣΛΙΝ & ΑΜΑΛΙΑΔΟΣ 20, ΑΘΗΝΑ	210 6970000	210 6970111									
ΟΛΥΜΠΙΑ ΑΧΕΠΕΥ			a								
Α. ΜΕΤΑΞΑ 46Β, ΓΛΥΦΑΔΑ	(210)-3702500	(210)-3702520									
ΠΑΝΤΕΛΑΚΗΣ ΧΡΗΜΑΤΙΣΤΗΡΙΑΚΗ ΑΕΠΕΥ			a			a					a
Λ. ΜΕΣΟΓΕΙΩΝ 109-111, ΑΘΗΝΑ	(210)-6965000	(210)-6929550									
ΠΕΙΡΑΙΩΣ Α.Ε.Π.Ε.Υ.			a				a			a	
ΣΤΑΔΙΟΥ 10, ΑΘΗΝΑ	(210)-3354100	(210)-3233814									
ΠΗΓΑΣΟΣ Α.Χ.Ε.Π.Ε.Υ.			a			a					
ΒΑΛΑΩΡΙΤΟΥ 17, ΑΘΗΝΑ	(210)-3670700	(210)-3670760									
ΣΤ.ΕΜ. ΛΑΥΡΕΝΤΑΚΗΣ Α.Χ.Ε.			a			a					a
ΣΟΦΟΚΛΕΟΥΣ 7 - 9, ΑΘΗΝΑ	(210)-3213336	(210)-3246572									
ΣΥΝΕΡΓΑΤΙΚΗ ΚΕΝΤΡΙΚΗ ΤΡΑΠΕΖΑ ΛΤΔ			a	a							
ΓΡΗΓΟΡΗ ΑΥΞΕΝΤΙΟΥ 8, ΛΕΥΚΩΣΙΑ ΚΥΠΡΟΥ	(+35722)-743300	(+35722)-672083									
ΤΡΑΠΕΖΑ EUROBANK ERGASIAS **Α.Ε.**									a		
ΟΘΩΝΟΣ 8, ΑΘΗΝΑ	(210)-3337969	(210)-3245916									
	(210)-3337000	(210)-3233866									
ΤΡΑΠΕΖΑ PROBANK **Α.Ε.**			a								
ΑΜΕΡΙΚΗΣ 10, ΑΘΗΝΑ	(210)-3392631	(210)-3392646									
ΤΡΑΠΕΖΑ ΚΥΠΡΟΥ ΔΗΜΟΣΙΑ ΕΤΑΙΡΙΑ ΛΙΜΙΤΕΔ									a		
ΛΕΩΦ. ΑΛΕΞΑΝΔΡΑΣ 170, ΑΘΗΝΑ	(210)-6477708	(210)-6477709									
ΣΤΑΣΙΝΟΥ (ΑΓ. ΠΑΡΑΣΚΕΥΗ, ΣΤΡΩΒΟΛΟΣ) 51 , ΛΕΥΚΩΣΙΑ ΚΥΠΡΟΥ	(0035722)-121883	(0035722)-336258									
ΤΡΑΠΕΖΑ ΠΕΙΡΑΙΩΣ Α.Ε.								a	a		
ΑΜΕΡΙΚΗΣ 4, ΑΘΗΝΑ	(210)-3335000	(210)-3335079									
	(210)-3335918	(210)-3254207									

Πίνακας Μετοχών Υπό Ειδική Διαπραγμάτευση

Μετοχές / Ειδικός Διαπραγματευτής	**Κατηγορία Διαπραγμάτευσης**	Έναρξη Ειδικής Διαπρ/σης	Λήξη Ειδικής Διαπρ/σης
ΑΓΡΟΤΙΚΗ ΤΡΑΠΕΖΑ (**ΚΟ**)	**Σε Αναστολή**		
ΕΠΕΝΔΥΤΙΚΗ ΤΡΑΠΕΖΑ ΕΛΛΑΔΟΣ Α.Ε.		28/3/2012	27/3/2013
ΤΑΧΥΔΡΟΜΙΚΟ ΤΑΜΙΕΥΤΗΡΙΟ (**ΚΟ**)	**Σε Αναστολή**		
EUROBANK EQUITIES Α.Ε.Π.Ε.Υ.		22/1/2012	21/1/2013
ΕΠΕΝΔΥΤΙΚΗ ΤΡΑΠΕΖΑ ΕΛΛΑΔΟΣ Α.Ε.		28/3/2012	27/3/2013
ALPHA **BANK** (**ΚΟ**)	**Κύρια Αγορά**		
EUROBANK EQUITIES Α.Ε.Π.Ε.Υ.		24/10/2012	23/10/2013
MERIT Α.Χ.Ε.Π.Ε.Υ.		3/9/2012	2/9/2013
ΕΘΝΙΚΗ ΧΡΗΜΑΤΙΣΤΗΡΙΑΚΗ Α.Ε.Π.Ε.Υ.		15/1/2012	14/1/2013
ΕΠΕΝΔΥΤΙΚΗ ΤΡΑΠΕΖΑ ΕΛΛΑΔΟΣ Α.Ε.		8/1/2012	7/1/2013
ΠΕΙΡΑΙΩΣ Α.Ε.Π.Ε.Υ.		28/5/2012	27/5/2013
BYTE COMPUTER (**ΚΟ**)	**Κύρια Αγορά**		
MERIT Α.Χ.Ε.Π.Ε.Υ.		4/8/2012	3/8/2013
COCA - COLA **ΤΡΙΑ ΕΨΙΛΟΝ** (**ΚΟ**)	**Κύρια Αγορά**		
EUROBANK EQUITIES Α.Ε.Π.Ε.Υ.		23/10/2012	22/10/2013
ΕΘΝΙΚΗ ΧΡΗΜΑΤΙΣΤΗΡΙΑΚΗ Α.Ε.Π.Ε.Υ.		25/6/2012	24/6/2013
ΕΠΕΝΔΥΤΙΚΗ ΤΡΑΠΕΖΑ ΕΛΛΑΔΟΣ Α.Ε.		8/1/2012	7/1/2013
CYPRUS POPULAR BANK (**ΚΟ**)	**Κύρια Αγορά**		
ΕΘΝΙΚΗ ΧΡΗΜΑΤΙΣΤΗΡΙΑΚΗ Α.Ε.Π.Ε.Υ.		2/6/2012	1/6/2013
ΠΕΙΡΑΙΩΣ Α.Ε.Π.Ε.Υ.		2/2/2012	1/2/2013
FRIGOGLASS (ΚΟ)	**Κύρια Αγορά**		
EUROBANK EQUITIES Α.Ε.Π.Ε.Υ.		18/7/2012	17/7/2013
INTRAKAT (ΚΟ)	**Κύρια Αγορά**		
MERIT Α.Χ.Ε.Π.Ε.Υ.		27/12/2012	26/12/2013
MERIT Α.Χ.Ε.Π.Ε.Υ.		27/12/2011	26/12/2013
MARFIN INVESTMENT GROUP (**ΚΟ**)	**Κύρια Αγορά**		
ΠΕΙΡΑΙΩΣ Α.Ε.Π.Ε.Υ.		2/2/2012	1/2/2013
MLS **ΠΛΗΡΟΦΟΡΙΚΗ** (**ΚΟ**)	**Κύρια Αγορά**		
ΒΕΤΑ ΧΡΗΜΑΤΙΣΤΗΡΙΑΚΗ ΑΝΩΝΥΜΟΣ ΕΤΑΙΡΕΙΑ		28/5/2012	27/5/2013
ΑΛΟΥΜΥΛ (**ΚΟ**)	**Κύρια Αγορά**		
ΒΕΤΑ ΧΡΗΜΑΤΙΣΤΗΡΙΑΚΗ ΑΝΩΝΥΜΟΣ ΕΤΑΙΡΕΙΑ		18/7/2012	17/7/2013
ΒΙΟΧΑΛΚΟ (**ΚΑ**)	**Κύρια Αγορά**		
EUROBANK EQUITIES Α.Ε.Π.Ε.Υ.		20/1/2012	19/1/2013
MERIT Α.Χ.Ε.Π.Ε.Υ.		13/12/2012	12/12/2013
ΑΛΦΑ FINANCE ΑΕΠΕΥ		11/3/2012	10/3/2013
ΓΕΚ ΤΕΡΝΑ (**ΚΟ**)	**Κύρια Αγορά**		
ΕΠΕΝΔΥΤΙΚΗ ΤΡΑΠΕΖΑ ΕΛΛΑΔΟΣ Α.Ε.		2/1/2013	1/1/2014
ΔΕΗ (**ΚΟ**)	**Κύρια Αγορά**		
EUROBANK EQUITIES Α.Ε.Π.Ε.Υ.		23/10/2012	22/10/2013
ΑΛΦΑ FINANCE ΑΕΠΕΥ		8/1/2012	7/1/2013
ΕΘΝΙΚΗ ΧΡΗΜΑΤΙΣΤΗΡΙΑΚΗ Α.Ε.Π.Ε.Υ.		26/3/2012	25/3/2013
ΕΠΕΝΔΥΤΙΚΗ ΤΡΑΠΕΖΑ ΕΛΛΑΔΟΣ Α.Ε.		8/1/2012	7/1/2013
ΕΘΝΙΚΗ ΤΡΑΠΕΖΑ (ΚΟ)	**Κύρια Αγορά**		
EUROBANK EQUITIES Α.Ε.Π.Ε.Υ.		24/10/2012	23/10/2013
MERIT Α.Χ.Ε.Π.Ε.Υ.		3/9/2012	2/9/2013
ΑΛΦΑ FINANCE ΑΕΠΕΥ		8/1/2012	7/1/2013
ΕΘΝΙΚΗ ΧΡΗΜΑΤΙΣΤΗΡΙΑΚΗ Α.Ε.Π.Ε.Υ.		28/2/2012	27/2/2013
ΕΠΕΝΔΥΤΙΚΗ ΤΡΑΠΕΖΑ ΕΛΛΑΔΟΣ Α.Ε.		8/1/2012	7/1/2013
ΕΛΛΑΚΤΩΡ (**ΚΟ**)	**Κύρια Αγορά**		
EUROBANK EQUITIES Α.Ε.Π.Ε.Υ.		1/6/2012	31/5/2013
ΕΘΝΙΚΗ ΧΡΗΜΑΤΙΣΤΗΡΙΑΚΗ Α.Ε.Π.Ε.Υ.		25/6/2012	24/6/2013
ΕΠΕΝΔΥΤΙΚΗ ΤΡΑΠΕΖΑ ΕΛΛΑΔΟΣ Α.Ε.		2/1/2013	1/1/2014
ΕΛΛΗΝΙΚΑ ΧΡΗΜΑΤΙΣΤΗΡΙΑ (**ΚΟ**)	**Κύρια Αγορά**		
EUROBANK EQUITIES Α.Ε.Π.Ε.Υ.		1/6/2012	31/5/2013
ΕΘΝΙΚΗ ΧΡΗΜΑΤΙΣΤΗΡΙΑΚΗ Α.Ε.Π.Ε.Υ.		25/6/2012	24/6/2013
ΕΠΕΝΔΥΤΙΚΗ ΤΡΑΠΕΖΑ ΕΛΛΑΔΟΣ Α.Ε.		2/1/2013	1/1/2014
ΕΛΤΟΝ (**ΚΟ**)	**Κύρια Αγορά**		
ΒΕΤΑ ΧΡΗΜΑΤΙΣΤΗΡΙΑΚΗ ΑΝΩΝΥΜΟΣ ΕΤΑΙΡΕΙΑ		3/9/2012	2/9/2013
ΙΝΤΡΑΛΟΤ (**ΚΟ**)	**Κύρια Αγορά**		
EUROBANK EQUITIES Α.Ε.Π.Ε.Υ.		1/6/2012	31/5/2013
ΕΠΕΝΔΥΤΙΚΗ ΤΡΑΠΕΖΑ ΕΛΛΑΔΟΣ Α.Ε.		2/1/2013	1/1/2014
ΚΥΠΡΟΥ ΤΡΑΠΕΖΑ (**ΚΟ**)	**Κύρια Αγορά**		
EUROBANK EQUITIES Α.Ε.Π.Ε.Υ.		23/10/2012	22/10/2013
ΕΘΝΙΚΗ ΧΡΗΜΑΤΙΣΤΗΡΙΑΚΗ Α.Ε.Π.Ε.Υ.		25/6/2012	24/6/2013
ΕΠΕΝΔΥΤΙΚΗ ΤΡΑΠΕΖΑ ΕΛΛΑΔΟΣ Α.Ε.		2/1/2013	1/1/2014
ΜΟΤΟΡ ΟΪΛ (**ΚΟ**)	**Κύρια Αγορά**		
EUROBANK EQUITIES Α.Ε.Π.Ε.Υ.		23/10/2012	22/10/2013

Πίνακας Μετοχών Υπό Ειδική Διαπραγμάτευση

Μετοχές	**Κατηγορία Διαπραγμάτευσης**	
Ειδικός Διαπραγματευτής	Έναρξη Ειδικής Διαπρ/σης	Λήξη Ειδικής Διαπρ/σης
ΜΥΤΙΛΗΝΑΙΟΣ (**ΚΟ**)	**Κύρια Αγορά**	
ΕΘΝΙΚΗ ΧΡΗΜΑΤΙΣΤΗΡΙΑΚΗ Α.Ε.Π.Ε.Υ.	25/6/2012	24/6/2013
ΕΠΕΝΔΥΤΙΚΗ ΤΡΑΠΕΖΑ ΕΛΛΑΔΟΣ Α.Ε.	2/1/2013	1/1/2014
ΟΠΑΠ (**ΚΟ**)	**Κύρια Αγορά**	
EUROBANK EQUITIES Α.Ε.Π.Ε.Υ.	24/10/2012	23/10/2013
ΑΛΦΑ FINANCE ΑΕΠΕΥ	8/1/2012	7/1/2013
ΕΘΝΙΚΗ ΧΡΗΜΑΤΙΣΤΗΡΙΑΚΗ Α.Ε.Π.Ε.Υ.	15/1/2012	14/1/2013
ΕΠΕΝΔΥΤΙΚΗ ΤΡΑΠΕΖΑ ΕΛΛΑΔΟΣ Α.Ε.	8/1/2012	7/1/2013
ΟΤΕ (**ΚΟ**)	**Κύρια Αγορά**	
EUROBANK EQUITIES Α.Ε.Π.Ε.Υ.	24/10/2012	23/10/2013
ΑΛΦΑ FINANCE ΑΕΠΕΥ	8/1/2012	7/1/2013
ΕΘΝΙΚΗ ΧΡΗΜΑΤΙΣΤΗΡΙΑΚΗ Α.Ε.Π.Ε.Υ.	1/12/2012	30/11/2013
ΕΠΕΝΔΥΤΙΚΗ ΤΡΑΠΕΖΑ ΕΛΛΑΔΟΣ Α.Ε.	8/1/2012	7/1/2013
ΠΕΙΡΑΙΩΣ ΤΡΑΠΕΖΑ (**ΚΟ**)	**Κύρια Αγορά**	
EUROBANK EQUITIES Α.Ε.Π.Ε.Υ.	23/10/2012	22/10/2013
ΕΘΝΙΚΗ ΧΡΗΜΑΤΙΣΤΗΡΙΑΚΗ Α.Ε.Π.Ε.Υ.	2/6/2012	1/6/2013
ΕΠΕΝΔΥΤΙΚΗ ΤΡΑΠΕΖΑ ΕΛΛΑΔΟΣ Α.Ε.	8/1/2012	7/1/2013
ΠΕΙΡΑΙΩΣ Α.Ε.Π.Ε.Υ.	16/2/2012	15/2/2013
ΠΕΤΡΟΠΟΥΛΟΣ ΠΕΤΡΟΣ (**ΚΟ**)	**Κύρια Αγορά**	
ΒΕΤΑ ΧΡΗΜΑΤΙΣΤΗΡΙΑΚΗ ΑΝΩΝΥΜΟΣ ΕΤΑΙΡΕΙΑ	28/5/2012	27/5/2013
ΣΑΡΑΝΤΗΣ ΓΡ. (**ΚΟ**)	**Κύρια Αγορά**	
ΒΕΤΑ ΧΡΗΜΑΤΙΣΤΗΡΙΑΚΗ ΑΝΩΝΥΜΟΣ ΕΤΑΙΡΕΙΑ	14/5/2012	13/5/2013
TITAN (**ΚΟ**)	**Κύρια Αγορά**	
EUROBANK EQUITIES Α.Ε.Π.Ε.Υ.	23/10/2012	22/10/2013
ΤΡΑΠΕΖΑ EUROBANK ERGASIAS (**ΚΟ**)	**Κύρια Αγορά**	
EUROBANK EQUITIES Α.Ε.Π.Ε.Υ.	1/6/2012	31/5/2013
ΑΛΦΑ FINANCE ΑΕΠΕΥ	8/1/2012	7/1/2013
ΕΘΝΙΚΗ ΧΡΗΜΑΤΙΣΤΗΡΙΑΚΗ Α.Ε.Π.Ε.Υ.	26/3/2012	25/3/2013
ΕΠΕΝΔΥΤΙΚΗ ΤΡΑΠΕΖΑ ΕΛΛΑΔΟΣ Α.Ε.	8/1/2012	7/1/2013

Γνωστοποιήσεις Συναλλαγών - Κατάλογος Υπόχρεων Προσώπων

Ημερομηνία Υποβολής [1]	Επωνυμία	Λόγος Υποβολής [2]	Υπόχρεος	Ιδιότητα Υποχρέου	Σχέση με τον Υπόχρεο	Ημερομηνία Συναλλαγής	Αγορά	Όγκος Συναλλαγών	Αξία Συναλλαγών	Φύση Συναλλαγής [3]	Είδος Χρηματ/κού μέσου	Παρατηρήσεις [4]
3/1/2013	ALPHA TRUST Α.Ε.Π.Ε.Υ.	Α	ΤΑΜΒΑΚΑΚΗΣ ΦΑΙΔΩΝ-ΘΕΟΔΩΡΟΣ	Αντιπρόεδρος ΔΣ	Ο Ιδιος	3/1/2013	ΑΞΙΩΝ ΧΑ	10.000	5.250,00	Α	Μετοχή (Κοινή)	
3/1/2013	ALPHA TRUST Α.Ε.Π.Ε.Υ.	Β	ΤΑΜΒΑΚΑΚΗΣ ΦΑΙΔΩΝ-ΘΕΟΔΩΡΟΣ	Αντιπρόεδρος ΔΣ	Σύζυγος	3/1/2013	ΑΞΙΩΝ ΧΑ	10.000	5.250,00	Π	Μετοχή (Κοινή)	
3/1/2013	EURODRIP Α.Β.Ε.Γ.Ε.	Α	ΑΓΓΕΛΟΠΟΥΛΟΣ ΜΑΥΡΟΕΙΔΗΣ	Μέλος ΔΣ Μη Εκτελεστικό]	Ο Ιδιος	28/12/2012	ΑΞΙΩΝ ΧΑ	152.844	216.193,17	Π	Μετοχή (Κοινή)	
3/1/2013	EUROMEDICA Α.Ε. ΠΑΡΟΧΗΣ ΙΑΤΡΙΚΩΝ ΥΠΗΡΕΣΙΩΝ	Α	ΛΙΑΚΟΥΝΑΚΟΣ ΘΩΜΑΣ	ΠΡΟΣΩΠΟ ΜΕ ΠΡΟΣΒΑΣΗ ΣΕ ΠΡΟΝΟΜΙΑΚΗ ΠΛΗΡΟΦΟΡΗΣΗ	Ο Ιδιος	28/12/2012	ΑΞΙΩΝ ΧΑ	100	47,00	Α	Μετοχή (Κοινή)	
3/1/2013	EUROMEDICA Α.Ε. ΠΑΡΟΧΗΣ ΙΑΤΡΙΚΩΝ ΥΠΗΡΕΣΙΩΝ	Α	ΛΙΑΚΟΥΝΑΚΟΣ ΘΩΜΑΣ	ΠΡΟΣΩΠΟ ΜΕ ΠΡΟΣΒΑΣΗ ΣΕ ΠΡΟΝΟΜΙΑΚΗ ΠΛΗΡΟΦΟΡΗΣΗ	Ο Ιδιος	2/1/2013	ΑΞΙΩΝ ΧΑ	3.700	1.887,00	Α	Μετοχή (Κοινή)	
3/1/2013	J. & P. - ΑΒΑΞ Α.Ε.	Β	ΙΩΑΝΝΟΥ ΛΕΩΝΙΔΑΣ	Πρόεδρος ΔΣ	Συνδεόμενο Νομικό Πρόσωπο	2/1/2013	ΑΞΙΩΝ ΧΑ	2.660	3.910,20	Α	Μετοχή (Κοινή)	
3/1/2013	ΕΛΛΗΝΙΚΑ ΧΡΗΜΑΤΙΣΤΗΡΙΑ Α.Ε.	Β	ΒΟΥΣΒΟΥΝΗΣ ΚΩΝΣΤΑΝΤΙΝΟΣ	Μέλος ΔΣ Μη Εκτελεστικό]	Συνδεόμενο Νομικό Πρόσωπο	19/12/2012	ΑΞΙΩΝ ΧΑ	16.055	66.593,01	Π	Μετοχή (Κοινή)	
3/1/2013	ΕΛΛΗΝΙΚΑ ΧΡΗΜΑΤΙΣΤΗΡΙΑ Α.Ε.	Β	ΒΟΥΣΒΟΥΝΗΣ ΚΩΝΣΤΑΝΤΙΝΟΣ	Μέλος ΔΣ Μη Εκτελεστικό]	Συνδεόμενο Νομικό Πρόσωπο	19/12/2012	ΑΞΙΩΝ ΧΑ	3.388	14.093,46	Α	Μετοχή (Κοινή)	
3/1/2013	ΕΛΛΗΝΙΚΑ ΧΡΗΜΑΤΙΣΤΗΡΙΑ Α.Ε.	Β	ΒΟΥΣΒΟΥΝΗΣ ΚΩΝΣΤΑΝΤΙΝΟΣ	Μέλος ΔΣ Μη Εκτελεστικό]	Συνδεόμενο Νομικό Πρόσωπο	19/12/2012	ΠΑΡΑΓΩΓΩΝ ΧΑ	113	46.759,00	Π	ΣΜΕ σε μετοχές	
3/1/2013	ΕΛΛΗΝΙΚΑ ΧΡΗΜΑΤΙΣΤΗΡΙΑ Α.Ε.	Β	ΒΟΥΣΒΟΥΝΗΣ ΚΩΝΣΤΑΝΤΙΝΟΣ	Μέλος ΔΣ Μη Εκτελεστικό]	Συνδεόμενο Νομικό Πρόσωπο	19/12/2012	ΠΑΡΑΓΩΓΩΝ ΧΑ	228	93.833,00	Α	ΣΜΕ σε μετοχές	
3/1/2013	ΕΛΛΗΝΙΚΑ ΧΡΗΜΑΤΙΣΤΗΡΙΑ Α.Ε.	Β	ΒΟΥΣΒΟΥΝΗΣ ΚΩΝΣΤΑΝΤΙΝΟΣ	Μέλος ΔΣ Μη Εκτελεστικό]	Συνδεόμενο Νομικό Πρόσωπο	20/12/2012	ΠΑΡΑΓΩΓΩΝ ΧΑ	69	28.585,00	Α	ΣΜΕ σε μετοχές	
3/1/2013	ΕΛΛΗΝΙΚΑ ΧΡΗΜΑΤΙΣΤΗΡΙΑ Α.Ε.	Β	ΒΟΥΣΒΟΥΝΗΣ ΚΩΝΣΤΑΝΤΙΝΟΣ	Μέλος ΔΣ Μη Εκτελεστικό]	Συνδεόμενο Νομικό Πρόσωπο	20/12/2012	ΠΑΡΑΓΩΓΩΝ ΧΑ	31	12.932,00	Π	ΣΜΕ σε μετοχές	
3/1/2013	ΕΛΛΗΝΙΚΑ ΧΡΗΜΑΤΙΣΤΗΡΙΑ Α.Ε.	Β	ΒΟΥΣΒΟΥΝΗΣ ΚΩΝΣΤΑΝΤΙΝΟΣ	Μέλος ΔΣ Μη Εκτελεστικό]	Συνδεόμενο Νομικό Πρόσωπο	20/12/2012	ΑΞΙΩΝ ΧΑ	932	3.876,72	Α	Μετοχή (Κοινή)	
3/1/2013	ΕΛΛΗΝΙΚΑ ΧΡΗΜΑΤΙΣΤΗΡΙΑ Α.Ε.	Β	ΒΟΥΣΒΟΥΝΗΣ ΚΩΝΣΤΑΝΤΙΝΟΣ	Μέλος ΔΣ Μη Εκτελεστικό]	Συνδεόμενο Νομικό Πρόσωπο	20/12/2012	ΑΞΙΩΝ ΧΑ	7.175	29.842,97	Π	Μετοχή (Κοινή)	
3/1/2013	ΕΛΛΗΝΙΚΑ ΧΡΗΜΑΤΙΣΤΗΡΙΑ Α.Ε.	Β	ΒΟΥΣΒΟΥΝΗΣ ΚΩΝΣΤΑΝΤΙΝΟΣ	Μέλος ΔΣ Μη Εκτελεστικό]	Συνδεόμενο Νομικό Πρόσωπο	21/12/2012	ΑΞΙΩΝ ΧΑ	31.231	127.626,85	Π	Μετοχή (Κοινή)	
3/1/2013	ΕΛΛΗΝΙΚΑ ΧΡΗΜΑΤΙΣΤΗΡΙΑ Α.Ε.	Β	ΒΟΥΣΒΟΥΝΗΣ ΚΩΝΣΤΑΝΤΙΝΟΣ	Μέλος ΔΣ Μη Εκτελεστικό]	Συνδεόμενο Νομικό Πρόσωπο	21/12/2012	ΠΑΡΑΓΩΓΩΝ ΧΑ	107	43.970,00	Α	ΣΜΕ σε μετοχές	
3/1/2013	ΕΛΛΗΝΙΚΑ ΧΡΗΜΑΤΙΣΤΗΡΙΑ Α.Ε.	Β	ΒΟΥΣΒΟΥΝΗΣ ΚΩΝΣΤΑΝΤΙΝΟΣ	Μέλος ΔΣ Μη Εκτελεστικό]	Συνδεόμενο Νομικό Πρόσωπο	21/12/2012	ΠΑΡΑΓΩΓΩΝ ΧΑ	103	42.860,00	Π	ΣΜΕ σε μετοχές	
3/1/2013	ΕΛΛΗΝΙΚΑ ΧΡΗΜΑΤΙΣΤΗΡΙΑ Α.Ε.	Β	ΒΟΥΣΒΟΥΝΗΣ ΚΩΝΣΤΑΝΤΙΝΟΣ	Μέλος ΔΣ Μη Εκτελεστικό]	Συνδεόμενο Νομικό Πρόσωπο	21/12/2012	ΑΞΙΩΝ ΧΑ	8.029	33.149,81	Α	Μετοχή (Κοινή)	
3/1/2013	ΕΛΛΗΝΙΚΑ ΧΡΗΜΑΤΙΣΤΗΡΙΑ Α.Ε.	Β	ΒΟΥΣΒΟΥΝΗΣ ΚΩΝΣΤΑΝΤΙΝΟΣ	Μέλος ΔΣ Μη Εκτελεστικό]	Συνδεόμενο Νομικό Πρόσωπο	27/12/2012	ΑΞΙΩΝ ΧΑ	4.395	19.105,74	Α	Μετοχή (Κοινή)	
3/1/2013	ΕΛΛΗΝΙΚΑ ΧΡΗΜΑΤΙΣΤΗΡΙΑ Α.Ε.	Β	ΒΟΥΣΒΟΥΝΗΣ ΚΩΝΣΤΑΝΤΙΝΟΣ	Μέλος ΔΣ Μη Εκτελεστικό]	Συνδεόμενο Νομικό Πρόσωπο	28/12/2012	ΑΞΙΩΝ ΧΑ	135	580,50	Α	Μετοχή (Κοινή)	
3/1/2013	ΕΛΛΗΝΙΚΑ ΧΡΗΜΑΤΙΣΤΗΡΙΑ Α.Ε.	Β	ΒΟΥΣΒΟΥΝΗΣ ΚΩΝΣΤΑΝΤΙΝΟΣ	Μέλος ΔΣ Μη Εκτελεστικό]	Συνδεόμενο Νομικό Πρόσωπο	28/12/2012	ΑΞΙΩΝ ΧΑ	135	584,55	Π	Μετοχή (Κοινή)	
3/1/2013	ΕΛΛΗΝΙΚΑ ΧΡΗΜΑΤΙΣΤΗΡΙΑ Α.Ε.	Β	ΒΟΥΣΒΟΥΝΗΣ ΚΩΝΣΤΑΝΤΙΝΟΣ	Μέλος ΔΣ Μη Εκτελεστικό]	Συνδεόμενο Νομικό Πρόσωπο	28/12/2012	ΑΞΙΩΝ ΧΑ	831	3.641,16	Α	Μετοχή (Κοινή)	
3/1/2013	ΕΛΛΗΝΙΚΑ ΧΡΗΜΑΤΙΣΤΗΡΙΑ Α.Ε.	Β	ΒΟΥΣΒΟΥΝΗΣ ΚΩΝΣΤΑΝΤΙΝΟΣ	Μέλος ΔΣ Μη Εκτελεστικό]	Συνδεόμενο Νομικό Πρόσωπο	31/12/2012	ΠΑΡΑΓΩΓΩΝ ΧΑ	4	1.753,00	Π	ΣΜΕ σε μετοχές	
3/1/2013	ΕΛΛΗΝΙΚΑ ΧΡΗΜΑΤΙΣΤΗΡΙΑ Α.Ε.	Β	ΒΟΥΣΒΟΥΝΗΣ ΚΩΝΣΤΑΝΤΙΝΟΣ	Μέλος ΔΣ Μη Εκτελεστικό]	Συνδεόμενο Νομικό Πρόσωπο	31/12/2012	ΑΞΙΩΝ ΧΑ	400	1.743,00	Α	Μετοχή (Κοινή)	
3/1/2013	ΜΟΤΟΡ ΟΪΛ (ΕΛΛΑΣ) ΔΙΥΛΙΣΤΗΡΙΑ ΚΟΡΙΝΘΟΥ ΑΕ	Β	ΑΛΕΞΑΝΔΡΙΔΗΣ ΓΕΩΡΓΙΟΣ	Μέλος ΔΣ Μη Εκτελεστικό]	Συνδεόμενο Νομικό Πρόσωπο με πρόσωπα της περίπτωσης Β	2/1/2013	ΑΞΙΩΝ ΧΑ	10.000	84.800,00	Π	Μετοχή (Κοινή)	
3/1/2013	ΜΟΤΟΡ ΟΪΛ (ΕΛΛΑΣ) ΔΙΥΛΙΣΤΗΡΙΑ ΚΟΡΙΝΘΟΥ ΑΕ	Β	ΒΑΡΔΙΝΟΓΙΑΝΝΗΣ ΒΑΡΔΗΣ	Πρόεδρος κ Διευθ. Σύμβουλος	Συνδεόμενο Νομικό Πρόσωπο με πρόσωπα της περίπτωσης Β	2/1/2013	ΑΞΙΩΝ ΧΑ	25.000	212.250,00	Α	Μετοχή (Κοινή)	
3/1/2013	ΜΟΤΟΡ ΟΪΛ (ΕΛΛΑΣ) ΔΙΥΛΙΣΤΗΡΙΑ ΚΟΡΙΝΘΟΥ ΑΕ	Β	ΒΑΡΔΙΝΟΓΙΑΝΝΗΣ ΙΩΑΝΝΗΣ	Αντιπρόεδρος ΔΣ	Συνδεόμενο Νομικό Πρόσωπο με πρόσωπα της περίπτωσης Β	2/1/2013	ΑΞΙΩΝ ΧΑ	25.000	212.250,00	Α	Μετοχή (Κοινή)	
3/1/2013	ΜΟΤΟΡ ΟΪΛ (ΕΛΛΑΣ) ΔΙΥΛΙΣΤΗΡΙΑ ΚΟΡΙΝΘΟΥ ΑΕ	Β	ΤΖΑΝΝΕΤΑΚΗΣ ΠΕΤΡΟΣ	Μέλος ΔΣ Εκτελεστικό	Συνδεόμενο Νομικό Πρόσωπο με πρόσωπα της περίπτωσης Β	2/1/2013	ΑΞΙΩΝ ΧΑ	25.000	212.250,00	Α	Μετοχή (Κοινή)	
3/1/2013	ΠΛΑΙΣΙΟ COMPUTERS Α.Ε.Β.Ε.	Α	ΓΕΡΑΡΔΟΣ ΚΩΝΣΤΑΝΤΙΝΟΣ	Αντιπρόεδρος και Διευθύνων Σύμβουλος	Ο Ιδιος	2/1/2013	ΑΞΙΩΝ ΧΑ	38.000	138.812,32	Α	Μετοχή (Κοινή)	

Σημειώσεις Γνωστοποιήσεων Συναλλαγών

[1] - Η Ημερομηνία Υποβολής αφορά την Ημερομηνία που η Γνωστοποίηση παρελήφθει από το Χ.Α.

[2] - Λόγος Υποβολής: Α: Πρόσωπο που ασκεί Διευθυντικά καθήκοντα, Β: Πρόσωπο που έχει στενό δεσμό με πρόσωπο που ασκεί Διευθυντικά καθήκοντα.

[3] - Φύση Συναλλαγής: Α: Αγορά, Π: Πώληση.

[4] - Παρατηρήσεις: 1 - Λόγω Συμμετοχής σε ΑΜΚ, 2 - Λόγω Εξάσκησης Δικαιώματος Προαίρεσης αγοράς μετοχών που παρέχεται στο προσωπικό, 3 - Λόγω Δωρεάς, 4 - Λόγω Συγχώνευσης ή Διάσπασης κλπ, 5 - Λόγω Μετατροπής ή Ανταλλαγής Ομολογιών, 6 - Ανταλλαγή λόγω Προαιρετικής Δημόσιας Πρότασης.

Γνωστοποιήσεις Συναλλαγών - Κατάλογος Υπόχρεων Προσώπων

Ημερομηνία Υποβολής [1]	Επωνυμία	**Λόγος Υποβολής** [2]	Υπόχρεος	**Ιδιότητα Υποχρέου**	Σχέση με τον Υπόχρεο	**Ημερομηνία Συναλλαγής**	Αγορά	**Όγκος Συναλλαγών**	**Αξία Συναλλαγών**	**Φύση Συναλλαγής** [3]	Είδος Χρηματ/κού μέσου	Παρατηρήσεις [4]
3/1/2013	ΤΡΑΠΕΖΑ EUROBANK ERGASIAS A.E.	**Β**	ΚΑΡΑΒΙΑΣ ΦΩΚΙΩΝ	ΓΕΝΙΚΟΣ ΔΙΕΥΘΥΝΤΗΣ ΜΕΛΟΣ ΕΚΤΕΛΕΣΤΙΚΗΣ ΕΠΙΤΡΟΠΗΣ	Συνδεόμενο Νομικό Πρόσωπο	31/12/2012	ΑΞΙΩΝ ΧΑ	10.000	6.548,50	**Α**	Μετοχή (Κοινή)	
3/1/2013	ΤΡΑΠΕΖΑ EUROBANK ERGASIAS A.E.	**Β**	ΚΑΡΑΒΙΑΣ ΦΩΚΙΩΝ	ΓΕΝΙΚΟΣ ΔΙΕΥΘΥΝΤΗΣ ΜΕΛΟΣ ΕΚΤΕΛΕΣΤΙΚΗΣ ΕΠΙΤΡΟΠΗΣ	Συνδεόμενο Νομικό Πρόσωπο	2/1/2013	ΑΞΙΩΝ ΧΑ	59.200	39.916,30	**Π**	Μετοχή (Κοινή)	
3/1/2013	ΤΡΑΠΕΖΑ EUROBANK ERGASIAS A.E.	**Β**	ΚΑΡΑΒΙΑΣ ΦΩΚΙΩΝ	ΓΕΝΙΚΟΣ ΔΙΕΥΘΥΝΤΗΣ ΜΕΛΟΣ ΕΚΤΕΛΕΣΤΙΚΗΣ ΕΠΙΤΡΟΠΗΣ	Συνδεόμενο Νομικό Πρόσωπο	2/1/2013	ΑΞΙΩΝ ΧΑ	20.233	13.661,81	**Α**	Μετοχή (Κοινή)	

Σημειώσεις Γνωστοποιήσεων Συναλλαγών

[1] - Η Ημερομηνία Υποβολής αφορά την Ημερομηνία που η Γνωστοποίηση παρελήφθει από το Χ.Α.

[2] - Λόγος Υποβολής: Α: Πρόσωπο που ασκεί Διευθυντικά καθήκοντα, Β: Πρόσωπο που έχει στενό δεσμό με πρόσωπο που ασκεί Διευθυντικά καθήκοντα.

[3] - Φύση Συναλλαγής: Α: Αγορά, Π: Πώληση.

[4] - Παρατηρήσεις: 1 - Λόγω Συμμετοχής σε ΑΜΚ, 2 - Λόγω Εξάσκησης Δικαιώματος Προαίρεσης αγοράς μετοχών που παρέχεται στο προσωπικό, 3 - Λόγω Δωρεάς, 4 - Λόγω Συγχώνευσης ή Διάσπασης κλπ, 5 - Λόγω Μετατροπής ή Ανταλλαγής Ομολογιών, 6 - Ανταλλαγή λόγω Προαιρετικής Δημόσιας Πρότασης.

Γνωστοποιήσεις Ανωνύμων Εταιρειών Επενδύσεων Χαρτοφυλακίου

Επωνυμία Α.Ε.Ε.Χ.	Εσωτερική Αξία Μετοχής	Τιμή Μετοχής	**Υπερ/υπο τίμημα**
ALPHA TRUST **ΑΝΔΡΟΜΕΔΑ ΑΕΕΧ**	24,14	19,78	-18,06%
ΑΙΟΛΙΚΗ Α.Ε.Ε.Χ.	1,65	0,96	-41,21%

Σημειώσεις Γνωστοποιήσεων

Σύμφωνα με με την Απόφαση 4/278/12.08.2003 της Επιτροπής Κεφαλαιαγοράς οι Ανώνυμες Εταιρείες Επενδύσεων Χαρτοφυλακίου υποχρεούνται να γνωστοποιούν στο Χρηματιστήριο Αθηνών κατά την 10η, 20η και τελευταία εργάσιμη ημέρα κάθε μήνα την Εσωτερική Αξία της Μετοχής τους καθώς και το Υπερτίμημα / Υποτίμημα (Premium / Discount) σε σχέση με την Χρηματιστηριακή Αξία της Μετοχής τους.

Υποκείμενη Αγορά				Αγορά Παραγώγων																		
Ανωτ Τιμή	Κατωτ Τιμή	Τιμή κλεισ.	Μεταβ.	**Μήνας Παράδοσης**	Άνοιγμα	Ανωτ Τιμή	Κατωτ Τιμή	Τελ Τιμή	**Τιμή κλεισ.**	Τελευταία ζήτηση	Τελευταία προσφορά	**Τιμή Εκκαθάρισης**	Μεταβ.	Υψηλό ζωής	Χαμηλό ζωής	**Πράξεις**	**Όγκος**	Μεταβ.	**Αξία**	Μεταβ.	**Ανοικτές θέσεις**	Μεταβ.
FTSE/**Χ**.**Α**. Large Cap																						(Μονάδα Διαπραγμάτευσης: 1 Μονάδα Δείκτη x 5€, Χρηματικός Διακανονισμός)
325,87	318,76	325,78	0,98%	**Μάρτιος** 2013	326,00	331,00	321,00	328,00	330,25	2@327,75	2@328,25	330,25	1,15%	331,00	285,50	503	3.982	11,60%	6.485.026,25	11,95%	30.790	1,69%
				Ιούνιος 2013	---	---	---	---	---	---	---	---	---	---	---	---	---	---	---	---	---	---
				Σεπτέμβριος 2013	---	---	---	---	---	---	---	---	---	---	---	---	---	---	---	---	---	---
				Δεκέμβριος 2013	---	---	---	---	---	---	---	---	---	---	---	---	---	---	---	---	---	---
FTSE/**Χ**.**Α**.-**Χ**.**Α**.**Κ**. **Τραπεζικός Δείκτης**																						(Μονάδα Διαπραγμάτευσης: 1 Μονάδα Δείκτη x 1€, Χρηματικός Διακανονισμός)
181,10	173,41	178,88	0,64%	**Ιανουάριος** 2013	---	---	---	---	185,00	---	---	185,00	0,68%	203,25	169,00	---	---	---	---	---	2	0,00%
				Φεβρουάριος 2013	176,50	177,75	176,25	177,75	180,50	---	---	180,50	0,70%	179,25	155,50	3	3	-85,00%	530,50	-85,20%	43	7,50%
				Μάρτιος 2013	---	---	---	---	---	---	---	---	---	---	---	---	---	---	---	---	---	---
				Ιούνιος 2013	---	---	---	---	---	---	---	---	---	---	---	---	---	---	---	---	---	---
				Σεπτέμβριος 2013	---	---	---	---	---	---	---	---	---	---	---	---	---	---	---	---	---	---
				Δεκέμβριος 2013	---	---	---	---	---	---	---	---	---	---	---	---	---	---	---	---	---	---

Υποκείμενη Αγορά				Αγορά Παραγώγων																		
Ανωτ Τιμή	Κατωτ Τιμή	Τιμή κλεισ.	Μεταβ.	**Μήνας Παράδοσης**	Άνοιγμα	Ανωτ Τιμή	Κατωτ Τιμή	Τελ Τιμή	**Τιμή κλεισ.**	Τελευταία ζήτηση	Τελευταία προσφορά	**Τιμή Εκκαθάρισης**	Μεταβ.	Υψηλό ζωής	Χαμηλό ζωής	**Πράξεις**	**Όγκος**	Μεταβ.	**Αξία**	Μεταβ.	**Ανοικτές θέσεις**	Μεταβ.
ALPHA **BANK** (**ΚΟ**)																						(Μέγεθος Συμβολαίου: 100 Μετοχές, Φυσική Παράδοση)
1,54	1,45	1,50	-1,96%	**Μάρτιος** 2013	1,50	1,50	1,43	1,49	1,49	55@1,49	15@1,50	1,49	0,00%	2,03	1,24	215	5.462	95,70%	803.256,00	93,21%	22.271	-1,39%
				Ιούνιος 2013	---	---	---	---	1,48	---	---	1,48	0,00%	1,95	1,30	---	---	---	---	---	---	---
				Σεπτέμβριος 2013	---	---	---	---	---	---	---	---	---	---	---	---	---	---	---	---	---	---
				Δεκέμβριος 2013	---	---	---	---	---	---	---	---	---	---	---	---	---	---	---	---	---	---
COCA - COLA **ΤΡΙΑ ΕΨΙΛΟΝ** (**ΚΟ**)																						(Μέγεθος Συμβολαίου: 100 Μετοχές, Φυσική Παράδοση)
17,99	17,40	17,99	0,61%	**Μάρτιος** 2013	17,61	17,94	17,61	17,94	17,94	1@17,80	5@17,94	17,94	0,56%	17,96	14,41	12	27	28,57%	48.273,00	29,85%	397	-3,17%
				Ιούνιος 2013	17,58	17,95	17,58	17,91	17,94	---	---	17,94	0,00%	17,95	16,62	5	80	---	141.830,00	---	---	---
				Σεπτέμβριος 2013	---	---	---	---	---	---	---	---	---	---	---	---	---	---	---	---	---	---
				Δεκέμβριος 2013	---	---	---	---	---	---	---	---	---	---	---	---	---	---	---	---	---	---
CYPRUS POPULAR BANK (**ΚΟ**)																						(Μέγεθος Συμβολαίου: 100 Μετοχές, Φυσική Παράδοση)
0,048	0,045	0,046	2,22%	**Μάρτιος** 2013	0,049	0,049	0,048	0,049	0,048	50@0,046	6@0,049	0,048	2,13%	0,432	0,040	9	46	53,33%	225,30	60,36%	14.991	0,29%
				Ιούνιος 2013	---	---	---	---	---	---	---	---	---	---	---	---	---	---	---	---	---	---
				Σεπτέμβριος 2013	---	---	---	---	---	---	---	---	---	---	---	---	---	---	---	---	---	---
				Δεκέμβριος 2013	---	---	---	---	---	---	---	---	---	---	---	---	---	---	---	---	---	---
EUROBANK PROPERTIES **ΑΕΕΑΠ** (**ΚΟ**)																						(Μέγεθος Συμβολαίου: 100 Μετοχές, Φυσική Παράδοση)
5,01	4,90	5,00	1,21%	**Μάρτιος** 2013	4,97	5,01	4,97	4,99	4,99	5@3,98	---	4,99	-0,60%	5,01	4,96	4	20	---	9.990,00	---	21	250,00%
				Ιούνιος 2013	---	---	---	---	---	---	---	---	---	---	---	---	---	---	---	---	---	---
				Σεπτέμβριος 2013	---	---	---	---	---	---	---	---	---	---	---	---	---	---	---	---	---	---
				Δεκέμβριος 2013	---	---	---	---	---	---	---	---	---	---	---	---	---	---	---	---	---	---
FRIGOGLASS (KO)																						(Μέγεθος Συμβολαίου: 100 Μετοχές, Φυσική Παράδοση)
5,45	5,35	5,38	-1,10%	**Μάρτιος** 2013	5,49	5,50	5,42	5,45	5,39	8@5,41	5@5,50	5,39	-1,10%	5,50	5,28	6	35	-7,89%	19.110,00	-7,06%	178	24,48%
				Ιούνιος 2013	---	---	---	---	---	---	---	---	---	---	---	---	---	---	---	---	---	---
				Σεπτέμβριος 2013	---	---	---	---	---	---	---	---	---	---	---	---	---	---	---	---	---	---
				Δεκέμβριος 2013	---	---	---	---	---	---	---	---	---	---	---	---	---	---	---	---	---	---
JUMBO (**ΚΟ**)																						(Μέγεθος Συμβολαίου: 100 Μετοχές, Φυσική Παράδοση)
6,35	6,05	6,35	4,10%	**Μάρτιος** 2013	6,15	6,37	6,11	6,36	6,38	1@6,04	1@6,49	6,38	4,08%	6,37	5,90	9	25	108,33%	15.651,00	114,46%	59	63,89%
				Ιούνιος 2013	---	---	---	---	---	---	---	---	---	---	---	---	---	---	---	---	---	---
				Σεπτέμβριος 2013	---	---	---	---	---	---	---	---	---	---	---	---	---	---	---	---	---	---
				Δεκέμβριος 2013	---	---	---	---	---	---	---	---	---	---	---	---	---	---	---	---	---	---
MARFIN INVESTMENT GROUP (**ΚΟ**)																						(Μέγεθος Συμβολαίου: 100 Μετοχές, Φυσική Παράδοση)
0,487	0,452	0,487	7,03%	**Μάρτιος** 2013	0,462	0,494	0,462	0,493	0,492	27@0,493	145@0,495	0,492	6,49%	0,494	0,324	148	3.516	13,93%	167.582,10	17,99%	26.668	10,67%
				Ιούνιος 2013	---	---	---	---	---	---	---	---	---	---	---	---	---	---	---	---	---	---
				Σεπτέμβριος 2013	---	---	---	---	---	---	---	---	---	---	---	---	---	---	---	---	---	---
				Δεκέμβριος 2013	---	---	---	---	---	---	---	---	---	---	---	---	---	---	---	---	---	---
ΒΙΟΧΑΛΚΟ (**ΚΑ**)																						(Μέγεθος Συμβολαίου: 100 Μετοχές, Φυσική Παράδοση)
4,36	4,12	4,36	3,81%	**Μάρτιος** 2013	4,25	4,35	4,15	4,35	4,33	1@4,30	1@4,36	4,33	3,84%	4,35	3,22	26	73	128,13%	31.087,00	137,67%	196	-15,52%
				Ιούνιος 2013	---	---	---	---	---	---	---	---	---	---	---	---	---	---	---	---	---	---
				Σεπτέμβριος 2013	---	---	---	---	---	---	---	---	---	---	---	---	---	---	---	---	---	---
				Δεκέμβριος 2013	---	---	---	---	---	---	---	---	---	---	---	---	---	---	---	---	---	---

Υποκείμενη Αγορά				Αγορά Παραγώγων																		
Ανωτ Τιμή	Κατωτ Τιμή	Τιμή κλεισ.	Μεταβ.	**Μήνας Παράδοσης**	Άνοιγμα	Ανωτ Τιμή	Κατωτ Τιμή	Τελ Τιμή	**Τιμή κλεισ.**	Τελευταία ζήτηση	Τελευταία προσφορά	**Τιμή Εκκαθάρισης**	Μεταβ.	Υψηλό ζωής	Χαμηλό ζωής	**Πράξεις**	**Όγκος**	Μεταβ.	**Αξία**	Μεταβ.	**Ανοικτές θέσεις**	Μεταβ.
ΓΕΚ ΤΕΡΝΑ (ΚΟ)																						(Μέγεθος Συμβολαίου: 100 Μετοχές, Φυσική Παράδοση)
2,21	2,06	2,20	4,26%	**Μάρτιος** 2013	2,11	2,25	2,08	2,25	2,24	15@2,21	13@2,25	2,24	5,66%	2,25	1,33	57	671	15,89%	145.352,00	18,08%	18.114	0,94%
				Ιούνιος 2013	2,12	2,23	2,10	2,23	2,23	---	---	2,23	5,69%	2,23	1,37	6	400	100,00%	85.978,00	102,54%	16.245	0,62%
				Σεπτέμβριος 2013	---	---	---	---	---	---	---	---	---	---	---	---	---	---	---	---	---	---
				Δεκέμβριος 2013	---	---	---	---	---	---	---	---	---	---	---	---	---	---	---	---	---	---
ΔΕΗ (ΚΟ)																						(Μέγεθος Συμβολαίου: 100 Μετοχές, Φυσική Παράδοση)
6,29	6,08	6,20	0,32%	**Μάρτιος** 2013	6,20	6,28	6,11	6,20	6,15	5@6,20	1@6,24	6,15	-0,16%	6,61	3,18	123	978	-45,79%	603.539,00	-45,28%	9.969	-0,72%
				Ιούνιος 2013	---	---	---	---	6,15	---	---	6,15	-0,16%	5,64	3,54	---	---	---	---	---	---	---
				Σεπτέμβριος 2013	---	---	---	---	---	---	---	---	---	---	---	---	---	---	---	---	---	---
				Δεκέμβριος 2013	---	---	---	---	---	---	---	---	---	---	---	---	---	---	---	---	---	---
ΕΘΝΙΚΗ ΤΡΑΠΕΖΑ (ΚΟ)																						(Μέγεθος Συμβολαίου: 100 Μετοχές, Φυσική Παράδοση)
1,38	1,31	1,38	1,47%	**Μάρτιος** 2013	1,26	1,28	1,20	1,27	1,26	51@1,26	198@1,27	1,26	0,00%	2,43	1,09	199	4.745	49,45%	591.222,00	46,75%	63.880	0,24%
				Ιούνιος 2013	---	---	---	---	1,32	---	---	1,32	0,00%	2,28	1,17	---	---	---	---	---	---	---
				Σεπτέμβριος 2013	---	---	---	---	---	---	---	---	---	---	---	---	---	---	---	---	---	---
				Δεκέμβριος 2013	---	---	---	---	---	---	---	---	---	---	---	---	---	---	---	---	---	---
ΕΛΛΑΚΤΩΡ (ΚΟ)																						(Μέγεθος Συμβολαίου: 100 Μετοχές, Φυσική Παράδοση)
2,11	2,03	2,09	1,46%	**Μάρτιος** 2013	2,11	2,14	2,06	2,12	2,11	1@2,12	1@2,15	2,11	1,44%	2,14	1,36	33	206	-65,26%	43.563,00	-64,07%	8.041	1,23%
				Ιούνιος 2013	---	---	---	---	2,06	---	---	2,06	1,48%	1,78	1,54	---	---	---	---	---	---	---
				Σεπτέμβριος 2013	---	---	---	---	---	---	---	---	---	---	---	---	---	---	---	---	---	---
				Δεκέμβριος 2013	---	---	---	---	---	---	---	---	---	---	---	---	---	---	---	---	---	---
ΕΛΛΗΝΙΚΑ ΠΕΤΡΕΛΑΙΑ (ΚΟ)																						(Μέγεθος Συμβολαίου: 100 Μετοχές, Φυσική Παράδοση)
7,90	7,70	7,85	1,55%	**Μάρτιος** 2013	7,75	7,86	7,73	7,85	7,92	10@7,80	1@7,94	7,92	1,54%	7,86	6,34	23	69	-38,94%	53.792,00	-37,58%	2.415	-0,98%
				Ιούνιος 2013	---	---	---	---	---	---	---	---	---	---	---	---	---	---	---	---	---	---
				Σεπτέμβριος 2013	---	---	---	---	---	---	---	---	---	---	---	---	---	---	---	---	---	---
				Δεκέμβριος 2013	---	---	---	---	---	---	---	---	---	---	---	---	---	---	---	---	---	---
ΕΛΛΗΝΙΚΑ ΧΡΗΜΑΤΙΣΤΗΡΙΑ (ΚΟ)																						(Μέγεθος Συμβολαίου: 100 Μετοχές, Φυσική Παράδοση)
4,72	4,57	4,72	1,50%	**Μάρτιος** 2013	4,65	4,72	4,60	4,72	4,73	3@4,73	4@4,81	4,73	1,50%	4,72	3,26	32	130	-69,56%	60.699,00	-68,73%	2.654	2,87%
				Ιούνιος 2013	---	---	---	---	4,72	---	---	4,72	1,51%	3,58	3,28	---	---	---	---	---	---	---
				Σεπτέμβριος 2013	---	---	---	---	---	---	---	---	---	---	---	---	---	---	---	---	---	---
				Δεκέμβριος 2013	---	---	---	---	---	---	---	---	---	---	---	---	---	---	---	---	---	---
ΙΝΤΡΑΛΟΤ (ΚΟ)																						(Μέγεθος Συμβολαίου: 100 Μετοχές, Φυσική Παράδοση)
2,02	1,94	1,99	0,00%	**Μάρτιος** 2013	1,98	2,02	1,97	2,02	2,02	5@2,02	55@2,04	2,02	1,51%	2,05	1,12	70	744	-2,49%	148.001,00	-3,78%	9.431	1,79%
				Ιούνιος 2013	---	---	---	---	1,98	---	---	1,98	1,54%	1,53	1,47	---	---	---	---	---	---	---
				Σεπτέμβριος 2013	---	---	---	---	---	---	---	---	---	---	---	---	---	---	---	---	---	---
				Δεκέμβριος 2013	---	---	---	---	---	---	---	---	---	---	---	---	---	---	---	---	---	---
ΚΑΕ (ΚΟ)																						(Μέγεθος Συμβολαίου: 100 Μετοχές, Φυσική Παράδοση)
13,35	13,18	13,30	0,23%	**Μάρτιος** 2013	13,43	13,43	13,43	13,43	13,15	5@12,78	5@13,80	13,15	0,23%	13,45	12,91	1	1	-50,00%	1.343,00	-49,64%	428	0,00%
				Ιούνιος 2013	---	---	---	---	---	---	---	---	---	---	---	---	---	---	---	---	---	---
				Σεπτέμβριος 2013	---	---	---	---	---	---	---	---	---	---	---	---	---	---	---	---	---	---
				Δεκέμβριος 2013	---	---	---	---	---	---	---	---	---	---	---	---	---	---	---	---	---	---

Υποκείμενη Αγορά				Αγορά Παραγώγων																		
Ανωτ Τιμή	Κατωτ Τιμή	Τιμή κλεισ.	Μεταβ.	**Μήνας Παράδοσης**	Άνοιγμα	Ανωτ Τιμή	Κατωτ Τιμή	Τελ Τιμή	**Τιμή κλεισ.**	Τελευταία ζήτηση	Τελευταία προσφορά	**Τιμή Εκκαθάρισης**	Μεταβ.	Υψηλό ζωής	Χαμηλό ζωής	**Πράξεις**	**Όγκος**	Μεταβ.	**Αξία**	Μεταβ.	**Ανοικτές θέσεις**	Μεταβ.
ΚΥΠΡΟΥ ΤΡΑΠΕΖΑ (ΚΟ)																						(Μέγεθος Συμβολαίου: 100 Μετοχές, Φυσική Παράδοση)
0,281	0,261	0,275	5,36%	**Μάρτιος** 2013	0,264	0,283	0,264	0,279	0,277	2@0,277	40@0,280	0,277	5,32%	0,390	0,231	96	2.609	85,17%	72.274,20	96,20%	42.718	0,87%
				Ιούνιος 2013	0,270	0,272	0,270	0,272	0,271	---	---	0,271	---	0,272	0,270	2	2.000	---	54.200,00	---	---	---
				Σεπτέμβριος 2013	---	---	---	---	---	---	---	---	---	---	---	---	---	---	---	---	---	---
				Δεκέμβριος 2013	---	---	---	---	---	---	---	---	---	---	---	---	---	---	---	---	---	---
ΜΕΤΚΑ (ΚΟ)																						(Μέγεθος Συμβολαίου: 100 Μετοχές, Φυσική Παράδοση)
10,20	9,95	10,11	-0,30%	**Μάρτιος** 2013	10,08	10,15	10,00	10,15	10,14	1@10,12	10@10,27	10,14	-0,29%	10,15	6,35	28	103	186,11%	103.655,00	191,52%	936	-6,96%
				Ιούνιος 2013	---	---	---	---	10,47	---	---	10,47	-0,29%	10,25	9,63	---	---	-100,00%	---	-100,00%	350	0,00%
				Σεπτέμβριος 2013	---	---	---	---	---	---	---	---	---	---	---	---	---	---	---	---	---	---
				Δεκέμβριος 2013	---	---	---	---	---	---	---	---	---	---	---	---	---	---	---	---	---	---
ΜΟΤΟΡ ΟΪΛ (ΚΟ)																						(Μέγεθος Συμβολαίου: 100 Μετοχές, Φυσική Παράδοση)
8,51	8,36	8,36	-1,42%	**Μάρτιος** 2013	8,43	8,50	8,43	8,45	8,34	1@8,36	2@8,55	8,34	-1,42%	8,50	6,65	3	6	-33,33%	5.071,00	-33,56%	306	-0,65%
				Ιούνιος 2013	---	---	---	---	8,37	---	---	8,37	-1,41%	7,99	7,40	---	---	---	---	---	---	---
				Σεπτέμβριος 2013	---	---	---	---	---	---	---	---	---	---	---	---	---	---	---	---	---	---
				Δεκέμβριος 2013	---	---	---	---	---	---	---	---	---	---	---	---	---	---	---	---	---	---
ΜΥΤΙΛΗΝΑΙΟΣ (ΚΟ)																						(Μέγεθος Συμβολαίου: 100 Μετοχές, Φυσική Παράδοση)
4,86	4,66	4,70	0,86%	**Μάρτιος** 2013	4,72	4,85	4,68	4,75	4,76	13@4,75	22@4,85	4,76	1,06%	4,85	2,10	83	381	95,38%	181.683,00	100,43%	5.568	0,87%
				Ιούνιος 2013	4,71	4,75	4,71	4,75	4,76	5@4,34	---	4,76	1,06%	4,75	3,32	2	72	-58,14%	34.112,00	-57,21%	1.200	-2,28%
				Σεπτέμβριος 2013	---	---	---	---	---	---	---	---	---	---	---	---	---	---	---	---	---	---
				Δεκέμβριος 2013	---	---	---	---	---	---	---	---	---	---	---	---	---	---	---	---	---	---
ΟΛΠ (ΚΟ)																						(Μέγεθος Συμβολαίου: 100 Μετοχές, Φυσική Παράδοση)
17,20	16,84	17,00	0,00%	**Μάρτιος** 2013	16,87	17,05	16,87	17,05	17,14	2@16,92	1@18,00	17,14	0,00%	17,20	16,74	6	6	0,00%	10.140,00	-1,61%	60	3,45%
				Ιούνιος 2013	---	---	---	---	---	---	---	---	---	---	---	---	---	---	---	---	---	---
				Σεπτέμβριος 2013	---	---	---	---	---	---	---	---	---	---	---	---	---	---	---	---	---	---
				Δεκέμβριος 2013	---	---	---	---	---	---	---	---	---	---	---	---	---	---	---	---	---	---
ΟΠΑΠ (ΚΟ)																						(Μέγεθος Συμβολαίου: 100 Μετοχές, Φυσική Παράδοση)
5,75	5,58	5,64	-0,53%	**Μάρτιος** 2013	5,61	5,78	5,61	5,64	5,69	1@5,64	2@5,66	5,69	0,18%	14,71	3,80	119	1.356	-4,51%	772.626,00	-3,50%	18.579	3,03%
				Ιούνιος 2013	---	---	---	---	5,70	---	---	5,70	0,18%	5,57	4,19	---	---	---	---	---	200	0,00%
				Σεπτέμβριος 2013	---	---	---	---	---	---	---	---	---	---	---	---	---	---	---	---	---	---
				Δεκέμβριος 2013	---	---	---	---	---	---	---	---	---	---	---	---	---	---	---	---	---	---
ΟΤΕ (ΚΟ)																						(Μέγεθος Συμβολαίου: 100 Μετοχές, Φυσική Παράδοση)
5,58	5,43	5,45	0,00%	**Μάρτιος** 2013	5,46	5,59	5,45	5,50	5,48	11@5,48	13@5,50	5,48	-0,18%	5,59	2,86	84	628	-67,70%	345.470,00	-67,09%	21.981	0,60%
				Ιούνιος 2013	5,46	5,46	5,46	5,46	5,48	---	---	5,48	-0,18%	5,46	2,95	1	50	---	27.300,00	---	50	-50,00%
				Σεπτέμβριος 2013	---	---	---	---	---	---	---	---	---	---	---	---	---	---	---	---	---	---
				Δεκέμβριος 2013	---	---	---	---	---	---	---	---	---	---	---	---	---	---	---	---	---	---
ΠΕΙΡΑΙΩΣ ΤΡΑΠΕΖΑ (ΚΟ)																						(Μέγεθος Συμβολαίου: 100 Μετοχές, Φυσική Παράδοση)
0,358	0,339	0,349	-0,85%	**Μάρτιος** 2013	0,334	0,350	0,329	0,350	0,348	5@0,348	48@0,350	0,348	2,35%	0,656	0,292	143	1.587	-55,36%	53.517,50	-56,60%	48.283	-0,05%
				Ιούνιος 2013	---	---	---	---	0,354	---	---	0,354	2,31%	0,659	0,354	---	---	---	---	---	1	0,00%
				Σεπτέμβριος 2013	---	---	---	---	---	---	---	---	---	---	---	---	---	---	---	---	---	---
				Δεκέμβριος 2013	---	---	---	---	---	---	---	---	---	---	---	---	---	---	---	---	---	---

Υποκείμενη Αγορά				Αγορά Παραγώγων																		
Ανωτ Τιμή	Κατωτ Τιμή	Τιμή κλεισ.	Μεταβ.	**Μήνας Παράδοσης**	Άνοιγμα	Ανωτ Τιμή	Κατωτ Τιμή	Τελ Τιμή	**Τιμή κλεισ.**	Τελευταία ζήτηση	Τελευταία προσφορά	**Τιμή Εκκαθάρισης**	Μεταβ.	Υψηλό ζωής	Χαμηλό ζωής	**Πράξεις**	**Όγκος**	Μεταβ.	**Αξία**	Μεταβ.	**Ανοικτές θέσεις**	Μεταβ.
ΣΙΔΕΝΟΡ (**ΚΟ**)																						(Μέγεθος Συμβολαίου: 100 Μετοχές, Φυσική Παράδοση)
2,01	1,84	1,94	4,87%	**Μάρτιος** 2013	1,89	2,01	1,86	1,96	1,96	27@1,95	4@1,98	1,96	4,81%	2,01	1,22	40	172	-10,88%	33.444,00	-6,45%	1.857	1,03%
				Ιούνιος 2013	---	---	---	---	---	---	---	---	---	---	---	---	---	---	---	---	---	---
				Σεπτέμβριος 2013	---	---	---	---	---	---	---	---	---	---	---	---	---	---	---	---	---	---
				Δεκέμβριος 2013	---	---	---	---	---	---	---	---	---	---	---	---	---	---	---	---	---	---
ΤΑΧΥΔΡΟΜΙΚΟ ΤΑΜΙΕΥΤΗΡΙΟ (**ΚΟ**)																						(Μέγεθος Συμβολαίου: 100 Μετοχές, Φυσική Παράδοση)
		0,168	0,00%	**Μάρτιος** 2013	---	---	---	---	---	---	---	---	---	---	---	---	---	---	---	---	---	---
				Ιούνιος 2013	---	---	---	---	---	---	---	---	---	---	---	---	---	---	---	---	---	---
				Σεπτέμβριος 2013	---	---	---	---	---	---	---	---	---	---	---	---	---	---	---	---	---	---
				Δεκέμβριος 2013	---	---	---	---	---	---	---	---	---	---	---	---	---	---	---	---	---	---
ΤΕΡΝΑ ΕΝΕΡΓΕΙΑΚΗ (**ΚΟ**)																						(Μέγεθος Συμβολαίου: 100 Μετοχές, Φυσική Παράδοση)
3,52	3,39	3,50	2,94%	**Μάρτιος** 2013	3,48	3,58	3,48	3,58	3,59	5@3,50	2@3,60	3,59	2,87%	3,58	3,25	4	5	-95,24%	1.750,00	-95,20%	237	0,85%
				Ιούνιος 2013	---	---	---	---	---	---	---	---	---	---	---	---	---	---	---	---	---	---
				Σεπτέμβριος 2013	---	---	---	---	---	---	---	---	---	---	---	---	---	---	---	---	---	---
				Δεκέμβριος 2013	---	---	---	---	---	---	---	---	---	---	---	---	---	---	---	---	---	---
ΤΙΤΑΝ (**ΚΟ**)																						(Μέγεθος Συμβολαίου: 100 Μετοχές, Φυσική Παράδοση)
15,00	14,30	15,00	4,24%	**Μάρτιος** 2013	14,50	14,90	14,44	14,89	14,89	1@14,30	2@14,96	14,89	3,40%	14,90	12,15	24	59	145,83%	87.184,00	155,92%	259	-14,24%
				Ιούνιος 2013	---	---	---	---	---	---	---	---	---	---	---	---	---	---	---	---	---	---
				Σεπτέμβριος 2013	---	---	---	---	---	---	---	---	---	---	---	---	---	---	---	---	---	---
				Δεκέμβριος 2013	---	---	---	---	---	---	---	---	---	---	---	---	---	---	---	---	---	---
ΤΡΑΠΕΖΑ EUROBANK ERGASIAS (**ΚΟ**)																						(Μέγεθος Συμβολαίου: 100 Μετοχές, Φυσική Παράδοση)
0,685	0,660	0,675	-0,59%	**Μάρτιος** 2013	0,675	0,687	0,650	0,686	0,665	10@0,655	10@0,686	0,665	-0,60%	1,27	0,535	24	104	-86,06%	6.900,70	-86,18%	7.741	-0,42%
				Ιούνιος 2013	---	---	---	---	---	---	---	---	---	---	---	---	---	---	---	---	---	---
				Σεπτέμβριος 2013	---	---	---	---	---	---	---	---	---	---	---	---	---	---	---	---	---	---
				Δεκέμβριος 2013	---	---	---	---	---	---	---	---	---	---	---	---	---	---	---	---	---	---

FTSE/**Χ.Α**. Large Cap

(Μονάδα Διαπραγμάτευσης: 1 Μονάδα Δείκτη x 5€ - Τρόπος Εξάσκησης: Ευρωπαϊκός, Χρηματικός Διακανονισμός)

Δικαιώματα Αγοράς

	Ιανουάριος 2013							**Φεβρουάριος** 2013							**Λοιποί Μήνες**	
Τιμή Εξάσκησης	Άνοιγμα	Ανωτ Τιμή	Κατωτ Τιμή	Τελ Τιμή	**Τιμή κλεισ.**	**Όγκος**	**Ανοικτές θέσεις**	Άνοιγμα	Ανωτ Τιμή	Κατωτ Τιμή	Τελ Τιμή	**Τιμή κλεισ.**	**Όγκος**	**Ανοικτές θέσεις**	**Όγκος**	**Ανοικτές θέσεις**
155	-	-	-	-	-	-	-	-	-	-	-	-	-	-		
160	-	-	-	-	-	-	-	-	-	-	-	-	-	-		
165	-	-	-	-	-	-	-	-	-	-	-	-	-	-		
170	-	-	-	-	-	-	-	-	-	-	-	-	-	-		
175	-	-	-	-	-	-	-	-	-	-	-	-	-	-		
180	-	-	-	-	-	-	-	-	-	-	-	-	-	-		
185	-	-	-	-	-	-	-	-	-	-	-	-	-	-		
190	-	-	-	-	-	-	-	-	-	-	-	-	-	-		
195	-	-	-	-	-	-	-	-	-	-	-	-	-	-		
200	-	-	-	-	-	-	-	-	-	-	-	-	-	-		
205	-	-	-	-	-	-	-	-	-	-	-	-	-	-		
210	-	-	-	-	-	-	-	-	-	-	-	-	-	-		
215	-	-	-	-	-	-	-	-	-	-	-	-	-	-		
220	-	-	-	-	-	-	-	-	-	-	-	-	-	-		
225	-	-	-	-	-	-	-	-	-	-	-	-	-	-		
230	-	-	-	-	-	-	-	-	-	-	-	-	-	-		
235	-	-	-	-	-	-	-	-	-	-	-	-	-	-		
240	-	-	-	-	-	-	-	-	-	-	-	-	-	-		
245	-	-	-	-	-	-	-	-	-	-	-	-	-	-		
250	-	-	-	-	-	-	-	-	-	-	-	-	-	-		
255	-	-	-	-	-	-	-	-	-	-	-	-	-	-		
260	-	-	-	-	-	-	-	-	-	-	-	-	-	-		
265	-	-	-	-	-	-	-	-	-	-	-	-	-	-		
270	-	-	-	-	57,00	-	2	-	-	-	-	-	-	-		
275	-	-	-	-	-	-	-	-	-	-	-	57,00	-	2		
280	-	-	-	-	47,50	-	40	-	-	-	-	-	-	-		
285	42,00	44,00	36,00	43,00	43,00	131	259	-	-	-	-	-	-	-		
290	-	-	-	-	38,50	-	110	-	-	-	-	-	-	-		
295	-	-	-	-	34,00	-	25	-	-	-	-	-	-	-		
300	28,00	29,00	28,00	29,00	30,00	4	186	-	-	-	-	-	-	-		
305	24,00	25,50	24,00	25,50	26,00	5	419	-	-	-	-	-	-	-		
310	-	-	-	-	22,50	-	178	-	-	-	-	-	-	-		
315	19,75	19,75	19,75	19,75	19,00	10	123	27,25	27,25	27,25	27,25	27,25	20	60		
320	14,00	14,00	14,00	14,00	16,00	20	44	24,50	24,50	24,50	24,50	24,50	20	20		
325	11,50	13,00	9,50	13,00	13,50	72	379	22,25	22,25	22,25	22,25	21,75	20	20		
330	10,50	11,00	6,50	8,00	11,00	98	242	-	-	-	-	-	-	-		
335	9,00	9,00	7,50	7,50	9,00	6	190	-	-	-	-	-	-	-		
340	5,50	6,90	4,00	6,50	7,20	299	165	-	-	-	-	-	-	-		
345	-	-	-	-	5,70	-	1	-	-	-	-	-	-	-		
350	-	-	-	-	-	-	-	-	-	-	-	-	-	-		
355	-	-	-	-	-	-	-	-	-	-	-	-	-	-		
360	-	-	-	-	-	-	-	-	-	-	-	-	-	-		
365	-	-	-	-	-	-	-	-	-	-	-	-	-	-		
370	-	-	-	-	-	-	-	-	-	-	-	-	-	-		
375	-	-	-	-	-	-	-	-	-	-	-	-	-	-		
380	-	-	-	-	-	-	-	-	-	-	-	-	-	-		
385	-	-	-	-	-	-	-	-	-	-	-	-	-	-		
390	-	-	-	-	-	-	-	-	-	-	-	-	-	-		
395	-	-	-	-	-	-	-	-	-	-	-	-	-	-		
400	-	-	-	-	-	-	-	-	-	-	-	-	-	-		
405	-	-	-	-	-	-	-	-	-	-	-	-	-	-		
410	-	-	-	-	-	-	-	-	-	-	-	-	-	-		
415	-	-	-	-	-	-	-	-	-	-	-	-	-	-		
420	-	-	-	-	-	-	-	-	-	-	-	-	-	-		

Δικαιώματα Πώλησης

	Ιανουάριος 2013							**Φεβρουάριος** 2013							**Λοιποί Μήνες**		
Τιμή Εξάσκησης	Άνοιγμα	Ανωτ Τιμή	Κατωτ Τιμή	Τελ Τιμή	**Τιμή κλεισ.**	**Όγκος**	**Ανοικτές θέσεις**	Άνοιγμα	Ανωτ Τιμή	Κατωτ Τιμή	Τελ Τιμή	**Τιμή κλεισ.**	**Όγκος**	**Ανοικτές θέσεις**	**Όγκος**	**Ανοικτές θέσεις**	**Τιμή Εξάσκησης**
155	-	-	-	-	-	-	-	-	-	-	-	-	-	-			155
160	-	-	-	-	-	-	-	-	-	-	-	-	-	-			160
165	-	-	-	-	-	-	-	-	-	-	-	-	-	-			165
170	-	-	-	-	-	-	-	-	-	-	-	-	-	-			170
175	-	-	-	-	-	-	-	-	-	-	-	-	-	-			175
180	-	-	-	-	-	-	-	-	-	-	-	-	-	-			180
185	-	-	-	-	-	-	-	-	-	-	-	-	-	-			185
190	-	-	-	-	-	-	-	-	-	-	-	-	-	-			190
195	-	-	-	-	-	-	-	-	-	-	-	-	-	-			195
200	-	-	-	-	-	-	-	-	-	-	-	-	-	-			200
205	-	-	-	-	-	-	-	-	-	-	-	-	-	-			205
210	-	-	-	-	-	-	-	-	-	-	-	-	-	-			210
215	-	-	-	-	-	-	-	-	-	-	-	-	-	-			215
220	-	-	-	-	-	-	-	-	-	-	-	-	-	-			220
225	-	-	-	-	-	-	-	-	-	-	-	-	-	-			225
230	-	-	-	-	-	-	-	-	-	-	-	-	-	-			230
235	-	-	-	-	-	-	-	-	-	-	-	-	-	-			235
240	-	-	-	-	-	-	-	-	-	-	-	-	-	-			240
245	-	-	-	-	-	-	-	-	-	-	-	-	-	-			245
250	-	-	-	-	-	-	-	-	-	-	-	-	-	-			250
255	-	-	-	-	-	-	-	-	-	-	-	-	-	-			255
260	-	-	-	-	-	-	-	-	-	-	-	-	-	-			260
265	-	-	-	-	0,13	-	5	-	-	-	-	-	-	-			265
270	-	-	-	-	0,23	-	7	-	-	-	-	-	-	-			270
275	-	-	-	-	-	-	-	-	-	-	-	-	-	-			275
280	-	-	-	-	-	-	-	-	-	-	-	-	-	-			280
285	-	-	-	-	0,96	-	143	-	-	-	-	-	-	-			285
290	-	-	-	-	1,40	-	20	-	-	-	-	-	-	-			290
295	-	-	-	-	2,10	-	31	-	-	-	-	-	-	-			295
300	2,80	3,00	2,70	2,70	3,00	112	181	-	-	-	-	7,50	-	200			300
305	-	-	-	-	4,10	-	20	-	-	-	-	-	-	-			305
310	4,00	4,00	4,00	4,00	5,40	5	78	-	-	-	-	-	-	-			310
315	-	-	-	-	-	-	-	16,00	16,00	16,00	16,00	12,75	20	20			315
320	10,00	10,00	9,00	9,00	9,10	51	53	17,25	17,25	17,25	17,25	15,00	20	20			320
325	-	-	-	-	-	-	-	18,75	18,75	18,75	18,75	17,25	20	20			325
330	12,00	12,00	12,00	12,00	14,00	1	55	-	-	-	-	-	-	-			330
335	-	-	-	-	-	-	-	-	-	-	-	-	-	-			335
340	-	-	-	-	-	-	-	-	-	-	-	-	-	-			340
345	-	-	-	-	-	-	-	-	-	-	-	-	-	-			345
350	-	-	-	-	-	-	-	-	-	-	-	-	-	-			350
355	-	-	-	-	-	-	-	-	-	-	-	-	-	-			355
360	-	-	-	-	-	-	-	-	-	-	-	-	-	-			360
365	-	-	-	-	-	-	-	-	-	-	-	-	-	-			365
370	-	-	-	-	-	-	-	-	-	-	-	-	-	-			370
375	-	-	-	-	-	-	-	-	-	-	-	-	-	-			375
380	-	-	-	-	-	-	-	-	-	-	-	-	-	-			380
385	-	-	-	-	-	-	-	-	-	-	-	-	-	-			385
390	-	-	-	-	-	-	-	-	-	-	-	-	-	-			390
395	-	-	-	-	-	-	-	-	-	-	-	-	-	-			395
400	-	-	-	-	-	-	-	-	-	-	-	-	-	-			400
405	-	-	-	-	-	-	-	-	-	-	-	-	-	-			405
410	-	-	-	-	-	-	-	-	-	-	-	-	-	-			410
415	-	-	-	-	-	-	-	-	-	-	-	-	-	-			415
420	-	-	-	-	-	-	-	-	-	-	-	-	-	-			420

FTSE/**Χ.Α**. Large Cap

(Μονάδα Διαπραγμάτευσης: 1 Μονάδα Δείκτη x 5€ - Τρόπος Εξάσκησης: Ευρωπαϊκός, Χρηματικός Διακανονισμός)

Δικαιώματα Αγοράς

Τιμή Εξάσκησης	**Ιανουάριος** 2013 Άνοιγμα	Ανωτ Τιμή	Κατωτ Τιμή	Τελ Τιμή	**Τιμή κλεισ.**	**Όγκος**	**Ανοικτές θέσεις**	**Φεβρουάριος** 2013 Άνοιγμα	Ανωτ Τιμή	Κατωτ Τιμή	Τελ Τιμή	**Τιμή κλεισ.**	**Όγκος**	**Ανοικτές θέσεις**	**Λοιποί Μήνες** **Όγκος**	**Ανοικτές θέσεις**
425	-	-	-	-	-	-	-	-	-	-	-	-	-	-		
430	-	-	-	-	-	-	-	-	-	-	-	-	-	-		
435	-	-	-	-	-	-	-	-	-	-	-	-	-	-		
440	-	-	-	-	-	-	-	-	-	-	-	-	-	-		
500	-	-	-	-	-	-	-	-	-	-	-	-	-	-		
1.500	-	-	-	-	-	-	-	-	-	-	-	-	-	-		
Σύνολα:						645	2.363						60	102	0	42
Ονομαστική Αξία Συναλλαγών:						1.045.100,00							96.000,00		0,00	
Αριθμός Πράξεων:						51							3		0	

Δικαιώματα Πώλησης

Τιμή Εξάσκησης	**Ιανουάριος** 2013 Άνοιγμα	Ανωτ Τιμή	Κατωτ Τιμή	Τελ Τιμή	**Τιμή κλεισ.**	**Όγκος**	**Ανοικτές θέσεις**	**Φεβρουάριος** 2013 Άνοιγμα	Ανωτ Τιμή	Κατωτ Τιμή	Τελ Τιμή	**Τιμή κλεισ.**	**Όγκος**	**Ανοικτές θέσεις**	**Λοιποί Μήνες** **Όγκος**	**Ανοικτές θέσεις**
425	-	-	-	-	-	-	-	-	-	-	-	-	-	-		
430	-	-	-	-	-	-	-	-	-	-	-	-	-	-		
435	-	-	-	-	-	-	-	-	-	-	-	-	-	-		
440	-	-	-	-	113,00	-	52	-	-	-	-	-	-	-		
500	-	-	-	-	-	-	-	-	-	-	-	-	-	-		
1.500	-	-	-	-	-	-	-	-	-	-	-	-	-	-		
Σύνολα:						169	645						60	260	210	301
Ονομαστική Αξία Συναλλαγών:						259.000,00							96.000,00		462.000,00	
Αριθμός Πράξεων:						8							3		2	

ALPHA **BANK** (**ΚΟ**)

(Μέγεθος Συμβολαίου: 100 Μετοχές, Τρόπος Εξάσκησης: Αμερικάνικος, Φυσική Παράδοση)

Δικαιώματα Αγοράς

Τιμή Εξάσκησης	**Μάρτιος** 2013 Άνοιγμα	Ανωτ Τιμή	Κατωτ Τιμή	Τελ Τιμή	**Τιμή κλεισ.**	**Όγκος**	**Ανοικτές θέσεις**	**Ιούνιος** 2013 Άνοιγμα	Ανωτ Τιμή	Κατωτ Τιμή	Τελ Τιμή	**Τιμή κλεισ.**	**Όγκος**	**Ανοικτές θέσεις**	**Λοιποί Μήνες** **Όγκος**	**Ανοικτές θέσεις**
0,300						-	-						-	-		
0,400						-	-						-	-		
0,500						-	-						-	-		
0,600						-	-						-	-		
0,700						-	-						-	-		
0,800						-	-						-	-		
0,900						-	-						-	-		
1,00					0,512	-	100						-	-		
1,10						-	-						-	-		
1,20						-	-						-	-		
1,25						-	-						-	-		
1,30						-	-						-	-		
1,35						-	-						-	-		
1,40						-	-						-	-		
1,45						-	-						-	-		
1,50						-	-						-	-		
1,55						-	-						-	-		
1,60						-	-						-	-		
1,65						-	-						-	-		
1,70						-	-						-	-		
1,75						-	-						-	-		
1,80					0,055	-	100						-	-		
1,90						-	-						-	-		
2,00						-	-						-	-		
2,20						-	-						-	-		
2,40						-	-						-	-		
2,60						-	-						-	-		
2,80						-	-						-	-		
Σύνολα:						0	200						0	0	0	0
Ονομαστική Αξία Συναλλαγών:						0,00							0,00		0,00	
Αριθμός Πράξεων:						0							0		0	

Δικαιώματα Πώλησης

Τιμή Εξάσκησης	**Μάρτιος** 2013 Άνοιγμα	Ανωτ Τιμή	Κατωτ Τιμή	Τελ Τιμή	**Τιμή κλεισ.**	**Όγκος**	**Ανοικτές θέσεις**	**Ιούνιος** 2013 Άνοιγμα	Ανωτ Τιμή	Κατωτ Τιμή	Τελ Τιμή	**Τιμή κλεισ.**	**Όγκος**	**Ανοικτές θέσεις**	**Λοιποί Μήνες** **Όγκος**	**Ανοικτές θέσεις**
0,300						-	-						-	-		
0,400						-	-						-	-		
0,500						-	-						-	-		
0,600						-	-						-	-		
0,700						-	-						-	-		
0,800						-	-						-	-		
0,900						-	-						-	-		
1,00						-	-						-	-		
1,10						-	-						-	-		
1,20						-	-						-	-		
1,25						-	-						-	-		
1,30						-	-						-	-		
1,35						-	-						-	-		
1,40						-	-						-	-		
1,45						-	-						-	-		
1,50						-	-						-	-		
1,55						-	-						-	-		
1,60						-	-						-	-		
1,65						-	-						-	-		
1,70						-	-						-	-		
1,75						-	-						-	-		
1,80						-	-						-	-		
1,90						-	-						-	-		
2,00						-	-						-	-		
2,20						-	-						-	-		
2,40						-	-						-	-		
2,60						-	-						-	-		
2,80						-	-						-	-		
Σύνολα:						0	0						0	0	0	0
Ονομαστική Αξία Συναλλαγών:						0,00							0,00		0,00	
Αριθμός Πράξεων:						0							0		0	

ΔΕΗ (ΚΟ)

(Μέγεθος Συμβολαίου: 100 Μετοχές, Τρόπος Εξάσκησης: Αμερικάνικος, Φυσική Παράδοση)

Δικαιώματα Αγοράς

Τιμή Εξάσκησης	Μάρτιος 2013 Άνοιγμα	Ανωτ Τιμή	Κατωτ Τιμή	Τελ Τιμή	Τιμή κλεισ.	Όγκος	Ανοικτές θέσεις	Ιούνιος 2013 Άνοιγμα	Ανωτ Τιμή	Κατωτ Τιμή	Τελ Τιμή	Τιμή κλεισ.	Όγκος	Ανοικτές θέσεις	Λοιποί Μήνες Όγκος	Ανοικτές θέσεις
0,800						-	-						-	-		
0,900						-	-						-	-		
1,00						-	-						-	-		
1,10						-	-						-	-		
1,20						-	-						-	-		
1,30						-	-						-	-		
1,40						-	-						-	-		
1,50						-	-						-	-		
1,60						-	-						-	-		
1,70						-	-						-	-		
1,80						-	-						-	-		
1,90						-	-						-	-		
2,00						-	-						-	-		
2,20						-	-						-	-		
2,40						-	-						-	-		
2,60						-	-						-	-		
2,80						-	-						-	-		
2,90						-	-						-	-		
3,00						-	-						-	-		
3,10						-	-						-	-		
3,20						-	-						-	-		
3,30						-	-						-	-		
3,40						-	-						-	-		
3,50						-	-						-	-		
3,60						-	-						-	-		
3,70						-	-						-	-		
3,80						-	-						-	-		
4,00						-	-						-	-		
4,20						-	-						-	-		
4,40						-	-						-	-		
4,60						-	-						-	-		
4,80						-	-						-	-		
5,00						-	-						-	-		
5,20						-	-						-	-		
5,40						-	-						-	-		
5,60						-	-						-	-		
5,80						-	-						-	-		
6,00						-	-						-	-		
6,40						-	-						-	-		
6,80	0,275	0,275	0,275	0,275	0,465	20	20						-	-		
7,20						-	-						-	-		
7,60						-	-						-	-		
8,00						-	-						-	-		
8,20						-	-						-	-		
8,40						-	-						-	-		
8,60						-	-						-	-		
8,80						-	-						-	-		
9,00						-	-						-	-		
10,00						-	-						-	-		
Σύνολα:						20	20						0	0	0	0
Ονομαστική Αξία Συναλλαγών:						13.600,00							0,00		0,00	
Αριθμός Πράξεων:						1							0		0	

Δικαιώματα Πώλησης

Τιμή Εξάσκησης	Μάρτιος 2013 Άνοιγμα	Ανωτ Τιμή	Κατωτ Τιμή	Τελ Τιμή	Τιμή κλεισ.	Όγκος	Ανοικτές θέσεις	Ιούνιος 2013 Άνοιγμα	Ανωτ Τιμή	Κατωτ Τιμή	Τελ Τιμή	Τιμή κλεισ.	Όγκος	Ανοικτές θέσεις	Λοιποί Μήνες Όγκος	Ανοικτές θέσεις
0,800						-	-						-	-		
0,900						-	-						-	-		
1,00						-	-						-	-		
1,10						-	-						-	-		
1,20						-	-						-	-		
1,30						-	-						-	-		
1,40						-	-						-	-		
1,50						-	-						-	-		
1,60						-	-						-	-		
1,70						-	-						-	-		
1,80						-	-						-	-		
1,90						-	-						-	-		
2,00						-	-						-	-		
2,20						-	-						-	-		
2,40						-	-						-	-		
2,60						-	-						-	-		
2,80						-	-						-	-		
2,90						-	-						-	-		
3,00						-	-						-	-		
3,10						-	-						-	-		
3,20						-	-						-	-		
3,30						-	-						-	-		
3,40						-	-						-	-		
3,50						-	-						-	-		
3,60						-	-						-	-		
3,70						-	-						-	-		
3,80						-	-						-	-		
4,00						-	-						-	-		
4,20						-	-						-	-		
4,40						-	-						-	-		
4,60						-	-						-	-		
4,80						-	-						-	-		
5,00						-	-						-	-		
5,20						-	-						-	-		
5,40						-	-						-	-		
5,60					0,377	-	10						-	-		
5,80						-	-						-	-		
6,00						-	-						-	-		
6,40						-	-						-	-		
6,80						-	-						-	-		
7,20						-	-						-	-		
7,60						-	-						-	-		
8,00						-	-						-	-		
8,20						-	-						-	-		
8,40						-	-						-	-		
8,60						-	-						-	-		
8,80						-	-						-	-		
9,00						-	-						-	-		
10,00						-	-						-	-		
Σύνολα:						0	10						0	0	0	0
Ονομαστική Αξία Συναλλαγών:						0,00							0,00		0,00	
Αριθμός Πράξεων:						0,00							0		0	

ΕΘΝΙΚΗ ΤΡΑΠΕΖΑ (ΚΟ)

(Μέγεθος Συμβολαίου: 100 Μετοχές, Τρόπος Εξάσκησης: Αμερικάνικος, Φυσική Παράδοση)

Δικαιώματα Αγοράς

Τιμή Εξάσκησης	Μάρτιος 2013 Άνοιγμα	Ανωτ Τιμή	Κατωτ Τιμή	Τελ Τιμή	Τιμή κλεισ.	Όγκος	Ανοικτές θέσεις	Ιούνιος 2013 Άνοιγμα	Ανωτ Τιμή	Κατωτ Τιμή	Τελ Τιμή	Τιμή κλεισ.	Όγκος	Ανοικτές θέσεις	Λοιποί Μήνες Όγκος	Ανοικτές θέσεις
0,500						-	-						-	-		
0,600						-	-						-	-		
0,700						-	-						-	-		
0,800						-	-						-	-		
0,900						-	-						-	-		
1,00						-	-						-	-		
1,10						-	-						-	-		
1,20						-	-						-	-		
1,25						-	-						-	-		
1,30					0,249	-	20						-	-		
1,35					0,225	-	20						-	-		
1,40					0,204	-	20						-	-		
1,45					0,184	-	20						-	-		
1,50					0,165	-	30						-	-		
1,55					0,150	-	20						-	-		
1,60						-	-						-	-		
1,65						-	-						-	-		
1,70						-	-						-	-		
1,75						-	-						-	-		
1,80						-	-						-	-		
1,90						-	-						-	-		
2,00						-	-						-	-		
2,20						-	-						-	-		
2,40						-	-						-	-		
2,60						-	-						-	-		
2,80						-	-						-	-		
3,00						-	-						-	-		
3,20						-	-						-	-		
Σύνολα:						0	130						0	0	0	0
Ονομαστική Αξία Συναλλαγών:						0,00							0,00		0,00	
Αριθμός Πράξεων:						0							0		0	

Δικαιώματα Πώλησης

Τιμή Εξάσκησης	Μάρτιος 2013 Άνοιγμα	Ανωτ Τιμή	Κατωτ Τιμή	Τελ Τιμή	Τιμή κλεισ.	Όγκος	Ανοικτές θέσεις	Ιούνιος 2013 Άνοιγμα	Ανωτ Τιμή	Κατωτ Τιμή	Τελ Τιμή	Τιμή κλεισ.	Όγκος	Ανοικτές θέσεις	Λοιποί Μήνες Όγκος	Ανοικτές θέσεις
0,500						-	-						-	-		
0,600						-	-						-	-		
0,700						-	-						-	-		
0,800						-	-						-	-		
0,900						-	-						-	-		
1,00						-	-						-	-		
1,10						-	-						-	-		
1,20						-	-						-	-		
1,25						-	-						-	-		
1,30						-	-						-	-		
1,35						-	-						-	-		
1,40						-	-						-	-		
1,45						-	-						-	-		
1,50						-	-						-	-		
1,55						-	-						-	-		
1,60						-	-						-	-		
1,65						-	-						-	-		
1,70						-	-						-	-		
1,75						-	-						-	-		
1,80						-	-						-	-		
1,90						-	-						-	-		
2,00						-	-						-	-		
2,20						-	-						-	-		
2,40						-	-						-	-		
2,60					1,23	-	40						-	-		
2,80						-	-						-	-		
3,00						-	-						-	-		
3,20						-	-						-	-		
Σύνολα:						0	40						0	0	0	0
Ονομαστική Αξία Συναλλαγών:						0,00							0,00		0,00	
Αριθμός Πράξεων:						0,00							0		0	

ΟΠΑΠ (ΚΟ)

(Μέγεθος Συμβολαίου: 100 Μετοχές, Τρόπος Εξάσκησης: Αμερικάνικος, Φυσική Παράδοση)

Δικαιώματα Αγοράς

Τιμή Εξάσκησης	Μάρτιος 2013 Άνοιγμα	Ανωτ Τιμή	Κατωτ Τιμή	Τελ Τιμή	Τιμή κλεισ.	Όγκος	Ανοικτές θέσεις	Ιούνιος 2013 Άνοιγμα	Ανωτ Τιμή	Κατωτ Τιμή	Τελ Τιμή	Τιμή κλεισ.	Όγκος	Ανοικτές θέσεις	Λοιποί Μήνες Όγκος	Ανοικτές θέσεις
1,00					4,65	-	539						-	-		
2,60						-	-						-	-		
2,80						-	-						-	-		
3,00						-	-						-	-		
3,20						-	-						-	-		
3,40						-	-						-	-		
3,60						-	-						-	-		
3,80						-	-						-	-		
4,00						-	-						-	-		
4,40						-	-						-	-		
4,60						-	-						-	-		
4,80						-	-						-	-		
5,00						-	-						-	-		
5,20						-	-						-	-		
5,40						-	-						-	-		
5,60						-	-						-	-		
5,80						-	-						-	-		
6,00						-	-						-	-		
6,20						-	-						-	-		
6,40					0,330	-	2						-	-		
6,60					0,277	-	5						-	-		
6,80						-	-						-	-		
7,20					0,164	-	5						-	-		
7,60						-	-						-	-		
8,00						-	-						-	-		
8,40						-	-						-	-		
8,80						-	-						-	-		
9,00						-	-						-	-		
9,20						-	-						-	-		
9,40						-	-						-	-		
9,60						-	-						-	-		
9,80						-	-						-	-		
10,00						-	-						-	-		
20,00						-	539						-	-		
Σύνολα:						0	1.090						0	0	0	1.600
Ονομαστική Αξία Συναλλαγών:						0,00							0,00		0,00	
Αριθμός Πράξεων:						0							0		0	

Δικαιώματα Πώλησης

Τιμή Εξάσκησης	Μάρτιος 2013 Άνοιγμα	Ανωτ Τιμή	Κατωτ Τιμή	Τελ Τιμή	Τιμή κλεισ.	Όγκος	Ανοικτές θέσεις	Ιούνιος 2013 Άνοιγμα	Ανωτ Τιμή	Κατωτ Τιμή	Τελ Τιμή	Τιμή κλεισ.	Όγκος	Ανοικτές θέσεις	Λοιποί Μήνες Όγκος	Ανοικτές θέσεις
1,00						-	539						-	-		
2,60						-	-						-	-		
2,80						-	-						-	-		
3,00						-	-						-	-		
3,20						-	-						-	-		
3,40						-	-						-	-		
3,60						-	-						-	-		
3,80						-	-						-	-		
4,00						-	-						-	-		
4,40						-	-						-	-		
4,60						-	-						-	-		
4,80						-	-						-	-		
5,00						-	-						-	-		
5,20						-	-						-	-		
5,40						-	-						-	-		
5,60						-	-						-	-		
5,80						-	-						-	-		
6,00						-	-						-	-		
6,20						-	-						-	-		
6,40						-	-						-	-		
6,60						-	-						-	-		
6,80						-	-						-	-		
7,20						-	-						-	-		
7,60						-	-						-	-		
8,00						-	-						-	-		
8,40						-	-						-	-		
8,80						-	-						-	-		
9,00						-	-						-	-		
9,20						-	-						-	-		
9,40						-	-						-	-		
9,60						-	-						-	-		
9,80						-	-						-	-		
10,00						-	-						-	-		
20,00					14,36	-	539						-	-		
Σύνολα:						0	1.078						0	0	0	0
Ονομαστική Αξία Συναλλαγών:						0,00							0,00		0,00	
Αριθμός Πράξεων:						0,00							0		0	

ΟΤΕ (ΚΟ)

(Μέγεθος Συμβολαίου: 100 Μετοχές, Τρόπος Εξάσκησης: Αμερικάνικος, Φυσική Παράδοση)

Δικαιώματα Αγοράς

Τιμή Εξάσκησης	Μάρτιος 2013 Άνοιγμα	Ανωτ Τιμή	Κατωτ Τιμή	Τελ Τιμή	Τιμή κλεισ.	Όγκος	Ανοικτές θέσεις	Ιούνιος 2013 Άνοιγμα	Ανωτ Τιμή	Κατωτ Τιμή	Τελ Τιμή	Τιμή κλεισ.	Όγκος	Ανοικτές θέσεις	Λοιποί Μήνες Όγκος	Ανοικτές θέσεις
0,800						-	-						-	-		
0,900						-	-						-	-		
1,00						-	-						-	-		
1,10						-	-						-	-		
1,20						-	-						-	-		
1,30						-	-						-	-		
1,40						-	-						-	-		
1,50						-	-						-	-		
1,60						-	-						-	-		
1,70						-	-						-	-		
1,80						-	-						-	-		
1,90						-	-						-	-		
2,00						-	-						-	-		
2,20						-	-						-	-		
2,40						-	-						-	-		
2,50						-	-						-	-		
2,60						-	-						-	-		
2,70						-	-						-	-		
2,80						-	-						-	-		
2,90						-	-						-	-		
3,00						-	-						-	-		
3,10						-	-						-	-		
3,20						-	-						-	-		
3,30						-	-						-	-		
3,40						-	-						-	-		
3,60						-	-						-	-		
3,70						-	-						-	-		
3,80						-	-						-	-		
3,90						-	-						-	-		
4,00						-	-						-	-		
4,20						-	-						-	-		
4,40						-	-						-	-		
4,60						-	-						-	-		
4,80						-	-						-	-		
5,00						-	-						-	-		
5,20						-	-						-	-		
5,60						-	-						-	-		
6,00						-	-						-	-		
6,40						-	-						-	-		
6,80						-	-						-	-		
8,00						-	-						-	-		
8,20						-	-						-	-		
8,40						-	-						-	-		
8,60						-	-						-	-		
8,80						-	-						-	-		
9,00						-	-						-	-		
Σύνολα:						0	0						0	0	0	1.600
Ονομαστική Αξία Συναλλαγών:						0,00							0,00		0,00	
Αριθμός Πράξεων:						0							0		0	

Δικαιώματα Πώλησης

Τιμή Εξάσκησης	Μάρτιος 2013 Άνοιγμα	Ανωτ Τιμή	Κατωτ Τιμή	Τελ Τιμή	Τιμή κλεισ.	Όγκος	Ανοικτές θέσεις	Ιούνιος 2013 Άνοιγμα	Ανωτ Τιμή	Κατωτ Τιμή	Τελ Τιμή	Τιμή κλεισ.	Όγκος	Ανοικτές θέσεις	Λοιποί Μήνες Όγκος	Ανοικτές θέσεις
0,800						-	-						-	-		
0,900						-	-						-	-		
1,00						-	-						-	-		
1,10						-	-						-	-		
1,20						-	-						-	-		
1,30						-	-						-	-		
1,40						-	-						-	-		
1,50						-	-						-	-		
1,60						-	-						-	-		
1,70						-	-						-	-		
1,80						-	-						-	-		
1,90						-	-						-	-		
2,00						-	-						-	-		
2,20						-	-						-	-		
2,40						-	-						-	-		
2,50						-	-						-	-		
2,60						-	-						-	-		
2,70						-	-						-	-		
2,80						-	-						-	-		
2,90						-	-						-	-		
3,00						-	-						-	-		
3,10						-	-						-	-		
3,20						-	-						-	-		
3,30						-	-						-	-		
3,40						-	-						-	-		
3,60					0,012	-	50						-	-		
3,70						-	-						-	-		
3,80						-	-						-	-		
3,90						-	-						-	-		
4,00						-	-						-	-		
4,20					0,063	-	20						-	-		
4,40						-	-						-	-		
4,60						-	-						-	-		
4,80						-	-						-	-		
5,00						-	-						-	-		
5,20					0,351	-	20						-	-		
5,60						-	-						-	-		
6,00						-	-						-	-		
6,40						-	-						-	-		
6,80						-	-						-	-		
8,00						-	-						-	-		
8,20						-	-						-	-		
8,40					2,95	-	35						-	-		
8,60						-	-						-	-		
8,80						-	-						-	-		
9,00						-	-						-	-		
Σύνολα:						0	125						0	0	0	0
Ονομαστική Αξία Συναλλαγών:						0,00							0,00		0,00	
Αριθμός Πράξεων:						0,00							0		0	

		Συμβάσεις Πώλησης με Σύμφωνο Επαναγοράς [1]						**Συμβάσεις Αγοράς με Σύμφωνο Επαναπώλησης** [2]								**Συμβόλαια Επαναγοράς** [3]							
Μετοχές	**Τύπος**[4]	Τιμή συναλλ.	μετ.	Πράξεις	Όγκος	**Αξία Συναλλαγών**	Ανοικτές θέσεις[5]	Ανωτ Τιμή	Κατωτ Τιμή	Τελ Τιμή	Τελευταία προσφορά	Πράξεις	Όγκος	**Αξία Συναλλαγών**	Ανοικτές θέσεις[5]	Ανωτ Τιμή	Κατωτ Τιμή	Τελ Τιμή	Τελευταία προσφορά	Πράξεις	Όγκος	**Αξία Συναλλαγών**	Ανοικτές θέσεις[5]
ALPHA ETF FTSE Athex Large Cap	**ΣΑΠ ΣΕ**	100,00	---	---	---	---	---	---	---	---	---	---	---	---	---	---	---	---	---	---	---	---	2.664
ALPHA **BANK** (**ΚΟ**)	**ΣΑΠ ΣΕ**	100,00	---	---	---	---	63.218	4,50%	4,50%	4,50%	1832@4,5%	2	32.000	4.800.000,0	32.400	---	---	---	---	---	---	---	1.126
AUTOHELLAS (**ΚΟ**)	**ΣΑΠ ΣΕ**	100,00	---	---	---	---	14	---	---	---	4@4,5%	---	---	---	---	---	---	---	---	---	---	---	---
COCA - COLA **ΤΡΙΑ ΕΨΙΛΟΝ** (**ΚΟ**)	**ΣΑΠ ΣΕ**	100,06	0,02	---	---	---	2.391	---	---	---	---	---	---	---	150	---	---	---	---	---	---	---	225
CYPRUS POPULAR BANK (**ΚΟ**)	**ΣΑΠ ΣΕ**	100,00	---	---	---	---	13.685	---	---	---	10781@10%	---	---	---	---	---	---	---	---	---	---	---	---
EUROBANK PROPERTIES **ΑΕΕΑΠ** (**ΚΟ**)	**ΣΑΠ ΣΕ**	100,00	---	---	---	---	2.515	---	---	---	1257@4,5%	---	---	---	---	---	---	---	---	---	---	---	---
EURODRIP (**Κ**Ο)	**ΣΑΠ ΣΕ**	100,00	---	---	---	---	---	---	---	---	---	---	---	---	---	---	---	---	---	---	---	---	---
FOURLIS **ΣΥΜΜΕΤΟΧΩΝ** (**ΚΟ**)	**ΣΑΠ ΣΕ**	100,00	---	---	---	---	195	---	---	---	97@4,5%	---	---	---	---	---	---	---	---	---	---	---	---
FRIGOGLASS (KO)	**ΣΑΠ ΣΕ**	100,00	---	---	---	---	225	---	---	---	112@4,5%	---	---	---	---	---	---	---	---	---	---	---	---
INFORM **ΛΥΚΟΣ Π.** (**ΚΟ**)	**ΣΑΠ ΣΕ**	100,00	---	---	---	---	100	---	---	---	50@4,5%	---	---	---	---	---	---	---	---	---	---	---	---
INTRACOM HOLDINGS (**ΚΟ**)	**ΣΑΠ ΣΕ**	100,00	---	---	---	---	665	---	---	---	332@4,5%	---	---	---	---	---	---	---	---	---	---	---	---
INTRAKAT (KO)	**ΣΑΠ ΣΕ**	100,00	---	---	---	---	---	---	---	---	---	---	---	---	---	---	---	---	---	---	---	---	---
J. & P. - **ΑΒΑΞ** (**ΚΟ**)	**ΣΑΠ ΣΕ**	100,00	---	---	---	---	232	---	---	---	116@4,5%	---	---	---	---	---	---	---	---	---	---	---	---
JUMBO (**ΚΟ**)	**ΣΑΠ ΣΕ**	100,00	---	---	---	---	2.448	---	---	---	1224@4,5%	---	---	---	---	---	---	---	---	---	---	---	45
LAMDA DEVELOPMENT(**ΚΟ**)	**ΣΑΠ ΣΕ**	100,00	---	---	---	---	2.740	---	---	---	1370@4,5%	---	---	---	---	---	---	---	---	---	---	---	---
MARFIN INVESTMENT GROUP (**ΚΟ**)	**ΣΑΠ ΣΕ**	100,00	---	---	---	---	23.259	---	---	---	11629@4,5%	---	---	---	---	---	---	---	---	---	---	---	1.445
MLS **ΠΛΗΡΟΦΟΡΙΚΗ** (**ΚΟ**)	**ΣΑΠ ΣΕ**	100,00	---	---	---	---	119	---	---	---	59@4,5%	---	---	---	---	---	---	---	---	---	---	---	---
NBGAM ETF GREECE & TURKEY 30	**ΣΑΠ ΣΕ**	100,00	---	---	---	---	---	---	---	---	---	---	---	---	---	---	---	---	---	---	---	---	20
NBGAM ETF **ΓΔ Χ.Α.**	**ΣΑΠ ΣΕ**	100,00	---	---	---	---	---	---	---	---	---	---	---	---	---	---	---	---	---	---	---	---	295
QUEST **ΣΥΜΜΕΤΟΧΩΝ** (**ΚΟ**)	**ΣΑΠ ΣΕ**	100,00	---	---	---	---	39	---	---	---	19@4,5%	---	---	---	---	---	---	---	---	---	---	---	---
S & B **ΒΙΟΜΗΧ. ΟΡΥΚΤΑ** (**ΚΟ**)	**ΣΑΠ ΣΕ**	100,00	---	---	---	---	128	---	---	---	64@4,5%	---	---	---	---	---	---	---	---	---	---	---	---
TRASTOR **Α.Ε.Ε.Α.Π.** (**ΚΟ**)	**ΣΑΠ ΣΕ**	100,00	---	---	---	---	44	---	---	---	22@4,5%	---	---	---	---	---	---	---	---	---	---	---	---
ΑΓΡΟΤΙΚΗ ΤΡΑΠΕΖΑ (**ΚΟ**)	**ΣΑΠ ΣΕ**	---	---	---	---	---	---	---	---	---	---	---	---	---	---	---	---	---	---	---	---	---	---
ΑΕΡΟΠΟΡΙΑ ΑΙΓΑΙΟΥ (**ΚΟ**)	**ΣΑΠ ΣΕ**	100,00	---	---	---	---	105	---	---	---	52@4,5%	---	---	---	---	---	---	---	---	---	---	---	---
ΑΛΟΥΜΥΛ (**ΚΟ**)	**ΣΕ**	---	---	---	---	---	---	---	---	---	---	---	---	---	---	---	---	---	---	---	---	---	---
ΒΙΟΧΑΛΚΟ (**ΚΑ**)	**ΣΑΠ ΣΕ**	100,00	---	---	---	---	4.171	---	---	---	2079@4,5%	---	---	---	10	---	---	---	---	---	---	---	115
ΓΕΚ ΤΕΡΝΑ (**ΚΟ**)	**ΣΑΠ ΣΕ**	100,00	---	---	---	---	717	---	---	---	328@4,5%	---	---	---	30	---	---	---	---	---	---	---	30
ΔΑΙΟΣ ΠΛΑΣΤΙΚΑ (**ΚΟ**)	**ΣΑΠ ΣΕ**	100,00	---	---	---	---	---	---	---	---	---	---	---	---	---	---	---	---	---	---	---	---	---
ΔΕΗ (**ΚΟ**)	**ΣΑΠ ΣΕ**	100,01	---	---	---	---	2.981	---	---	---	1490@4,5%	---	---	---	---	---	---	---	---	---	---	---	181
ΔΟΜΙΚΗ ΚΡΗΤΗΣ (**ΚΟ**)	**ΣΕ**	---	---	---	---	---	---	---	---	---	---	---	---	---	---	---	---	---	---	---	---	---	---
ΕΘΝΙΚΗ ΤΡΑΠΕΖΑ (KO)	**ΣΑΠ ΣΕ**	100,06	0,02	---	---	---	50.496	---	---	---	---	---	---	---	43.268	---	---	---	---	---	---	---	18.506
ΕΛΒΑΛ (**ΚΑ**)	**ΣΑΠ ΣΕ**	100,00	---	---	---	---	733	---	---	---	366@4,5%	---	---	---	---	---	---	---	---	---	---	---	---
ΕΛΛΑΚΤΩΡ (**ΚΟ**)	**ΣΑΠ ΣΕ**	100,00	---	---	---	---	5.006	---	---	---	2503@4,5%	---	---	---	---	---	---	---	---	---	---	---	35
ΕΛΛΗΝΙΚΑ ΚΑΛΩΔΙΑ (**ΚΟ**)	**ΣΑΠ ΣΕ**	100,00	---	---	---	---	15	---	---	---	---	---	---	---	---	---	---	---	---	---	---	---	---
ΕΛΛΗΝΙΚΑ ΠΕΤΡΕΛΑΙΑ (**ΚΟ**)	**ΣΑΠ ΣΕ**	100,00	---	---	---	---	2.376	---	---	---	1168@4,5%	---	---	---	20	---	---	---	---	---	---	---	48
ΕΛΛΗΝΙΚΑ ΧΡΗΜΑΤΙΣΤΗΡΙΑ (**ΚΟ**)	**ΣΑΠ ΣΕ**	100,00	---	---	---	---	6.053	---	---	---	2821@4,5%	---	---	---	205	---	---	---	---	---	---	---	150
ΕΛΤΡΑΚ (**ΚΟ**)	**ΣΑΠ ΣΕ**	100,00	---	---	---	---	---	---	---	---	---	---	---	---	---	---	---	---	---	---	---	---	---

Σημειώσεις Προϊόντων Δανεισμού

[1] - Συμβάσεις Πώλησης με Σύμφωνο Επαναγοράς: Αφορούν σε συμβάσεις πώλησης κινητών αξιών προς την ΕΧΑΕ με σύμφωνο επαναγοράς (Stock Repo – σύμφ. με Αποφ. 17 ΔΣ ΧΑ).

[2] - Συμβάσεις Αγοράς με Σύμφωνο Επαναπώλησης: Αφορούν σε συμβάσεις αγοράς κινητών αξιών από την ΕΧΑΕ με σύμφωνο επαναπώλησης (Stock Reverse Repo – σύμφ. με Αποφ. 18 ΔΣ ΧΑ).

[3] - Συμβάσεις Επαναγοράς: Αφορούν σε τυποποιημένες συμβάσεις επαναγοράς που διενεργούνται διμερώς μεταξύ των συμβαλλομένων (Standardized Repurchase Agreements – σύμφ. με Αποφ. 20 ΔΣ ΧΑ).

[4] - Ο τύπος προϊόντων διακρίνεται σε ΣΑΠ: Συμβάσεις Επαναγοράς και Επαναπώλησης Μετόχων (Stock Repo & Stock Reverse Repo) και σε ΣΕ: Συμβάσεις Επαναγοράς (Repurchase Agreements).

[5] - Περιλαμβάνονται οι ανοικτές θέσεις των σειρών που δεν διαπραγματεύονται.

		Συμβάσεις Πώλησης με Σύμφωνο Επαναγοράς [1]						**Συμβάσεις Αγοράς με Σύμφωνο Επαναπώλησης** [2]								**Συμβόλαια Επαναγοράς** [3]							
Μετοχές	**Τύπος**[4]	Τιμή συναλλ.	μετ.	Πράξεις	Όγκος	**Αξία Συναλλαγών**	Ανοικτές θέσεις[5]	Ανωτ Τιμή	Κατωτ Τιμή	Τελ Τιμή	Τελευταία προσφορά	Πράξεις	Όγκος	**Αξία Συναλλαγών**	Ανοικτές θέσεις[5]	Ανωτ Τιμή	Κατωτ Τιμή	Τελ Τιμή	Τελευταία προσφορά	Πράξεις	Όγκος	**Αξία Συναλλαγών**	Ανοικτές θέσεις[5]
ΕΠΙΛΕΚΤΟΣ (ΚΟ)	**ΣΑΠ ΣΕ**	100,00	---	---	---	---	50	---	---	---	25@4,5%	---	---	---	---	---	---	---	---	---	---	---	---
ΕΥΑΘ (ΚΟ)	**ΣΑΠ ΣΕ**	100,00	---	---	---	---	1.208	---	---	---	604@4,5%	---	---	---	---	---	---	---	---	---	---	---	---
ΕΥΔΑΠ (ΚΟ)	**ΣΑΠ ΣΕ**	100,00	---	---	---	---	1.000	---	---	---	500@4,5%	---	---	---	---	---	---	---	---	---	---	---	---
ΙΑΣΩ (ΚΟ)	**ΣΑΠ ΣΕ**	100,00	---	---	---	---	55	---	---	---	27@4,5%	---	---	---	---	---	---	---	---	---	---	---	---
ΙΑΤΡΙΚΟ ΑΘΗΝΩΝ (ΚΟ)	**ΣΑΠ ΣΕ**	100,00	---	---	---	---	400	---	---	---	200@4,5%	---	---	---	---	---	---	---	---	---	---	---	---
ΙΚΤΙΝΟΣ ΕΛΛΑΣ (ΚΟ)	**ΣΑΠ ΣΕ**	100,00	---	---	---	---	10	---	---	---	---	---	---	---	---	---	---	---	---	---	---	---	---
ΙΝΤΡΑΛΟΤ (ΚΟ)	**ΣΑΠ ΣΕ**	100,02	0,01	---	---	---	5.947	---	---	---	1236@4,5%	---	---	---	1.737	---	---	---	---	---	---	---	---
ΚΑΕ (ΚΟ)	**ΣΑΠ ΣΕ**	100,00	---	---	---	---	664	---	---	---	332@4,5%	---	---	---	---	---	---	---	---	---	---	---	7
ΚΟΡΡΕΣ (ΚΟ)	**ΣΑΠ ΣΕ**	100,00	---	---	---	---	---	---	---	---	---	---	---	---	---	---	---	---	---	---	---	---	---
ΚΡΙ - ΚΡΙ (ΚΟ)	**ΣΑΠ ΣΕ**	100,00	---	---	---	---	550	---	---	---	275@4,5%	---	---	---	---	---	---	---	---	---	---	---	---
ΚΥΠΡΟΥ ΤΡΑΠΕΖΑ (ΚΟ)	**ΣΑΠ ΣΕ**	100,00	---	---	---	---	10.536	---	---	---	7680@6,9%	---	---	---	---	---	---	---	---	---	---	---	1.745
ΜΑΘΙΟΣ ΠΥΡΙΜΑΧΑ (ΚΟ)	**ΣΕ**	---	---	---	---	---	---	---	---	---	---	---	---	---	---	---	---	---	---	---	---	---	---
ΜΕΤΚΑ (ΚΟ)	**ΣΑΠ ΣΕ**	100,04	0,01	---	---	---	997	---	---	---	348@4,5%	---	---	---	150	---	---	---	---	---	---	---	10
ΜΟΤΟΡ ΟΪΛ (ΚΟ)	**ΣΑΠ ΣΕ**	100,02	0,01	---	---	---	2.932	---	---	---	1216@4,5%	---	---	---	250	---	---	---	---	---	---	---	27
ΜΥΤΙΛΗΝΑΙΟΣ (ΚΟ)	**ΣΑΠ ΣΕ**	100,01	---	---	---	---	4.241	---	---	---	1920@4,5%	---	---	---	200	---	---	---	---	---	---	---	64
ΝΗΡΕΥΣ (ΚΟ)	**ΣΑΠ ΣΕ**	100,00	---	---	---	---	354	---	---	---	177@4,5%	---	---	---	---	---	---	---	---	---	---	---	---
ΟΛΘ (ΚΟ)	**ΣΑΠ ΣΕ**	100,00	---	---	---	---	6	---	---	---	3@4,5%	---	---	---	---	---	---	---	---	---	---	---	---
ΟΛΠ (ΚΟ)	**ΣΑΠ ΣΕ**	100,00	---	---	---	---	7	---	---	---	3@4,5%	---	---	---	---	---	---	---	---	---	---	---	---
ΟΠΑΠ (ΚΟ)	**ΣΑΠ ΣΕ**	100,01	---	---	---	---	5.184	---	---	---	2442@4,5%	---	---	---	150	---	---	---	---	---	---	---	289
ΟΤΕ (ΚΟ)	**ΣΑΠ ΣΕ**	100,02	0,01	---	---	---	7.352	---	---	---	3376@4,5%	---	---	---	300	---	---	---	---	---	---	---	690
ΠΕΙΡΑΙΩΣ ΤΡΑΠΕΖΑ (ΚΟ)	**ΣΑΠ ΣΕ**	100,01	---	---	---	---	23.351	---	---	---	---	---	---	---	18.925	---	---	---	---	---	---	---	1.873
ΠΕΤΡΟΠΟΥΛΟΣ ΠΕΤΡΟΣ (ΚΟ)	**ΣΕ**	---	---	---	---	---	---	---	---	---	---	---	---	---	---	---	---	---	---	---	---	---	---
ΠΛΑΣΤΙΚΑ ΘΡΑΚΗΣ (ΚΟ)	**ΣΑΠ ΣΕ**	100,00	---	---	---	---	100	---	---	---	75@4,5%	---	---	---	---	---	---	---	---	---	---	---	---
ΠΛΑΣΤΙΚΑ ΚΡΗΤΗΣ (ΚΟ)	**ΣΑΠ ΣΕ**	100,00	---	---	---	---	---	---	---	---	---	---	---	---	---	---	---	---	---	---	---	---	---
ΣΑΡΑΝΤΗΣ ΓΡ. (ΚΟ)	**ΣΑΠ ΣΕ**	100,00	---	---	---	---	62	---	---	---	31@4,5%	---	---	---	---	---	---	---	---	---	---	---	---
ΣΙΔΕΝΟΡ (ΚΟ)	**ΣΑΠ ΣΕ**	100,00	---	---	---	---	2.996	---	---	---	1498@4,5%	---	---	---	---	---	---	---	---	---	---	---	---
ΤΕΡΝΑ ΕΝΕΡΓΕΙΑΚΗ (ΚΟ)	**ΣΑΠ ΣΕ**	100,00	---	---	---	---	208	---	---	---	104@4,5%	---	---	---	---	---	---	---	---	---	---	---	---
ΤΕΧΝΙΚΗ ΟΛΥΜΠΙΑΚΗ (ΚΟ)	**ΣΑΠ ΣΕ**	100,00	---	---	---	---	14	---	---	---	4@4,5%	---	---	---	---	---	---	---	---	---	---	---	---
ΤΙΤΑΝ (ΚΟ)	**ΣΑΠ ΣΕ**	100,01	0,01	---	---	---	9.843	---	---	---	4722@4,5%	---	---	---	199	---	---	---	---	---	---	---	30
ΤΡΑΠΕΖΑ EUROBANK ERGASIAS (**ΚΟ**)	**ΣΑΠ ΣΕ**	100,03	0,01	---	---	---	48.175	---	---	---	124@6%	---	---	---	32.168	---	---	---	---	---	---	---	1.710
ΥΓΕΙΑ (ΚΟ)	**ΣΑΠ ΣΕ**	100,00	---	---	---	---	---	---	---	---	---	---	---	---	---	---	---	---	---	---	---	---	---
ΧΑΛΚΟΡ (ΚΑ)	**ΣΑΠ ΣΕ**	100,00	---	---	---	---	125	---	---	---	62@4,5%	---	---	---	---	---	---	---	---	---	---	---	---

Σημειώσεις Προϊόντων Δανεισμού

[1] - Συμβάσεις Πώλησης με Σύμφωνο Επαναγοράς: Αφορούν σε συμβάσεις πώλησης κινητών αξιών προς την ΕΧΑΕ με σύμφωνο επαναγοράς (Stock Repo – σύμφ. με Αποφ. 17 ΔΣ ΧΑ).

[2] - Συμβάσεις Αγοράς με Σύμφωνο Επαναπώλησης: Αφορούν σε συμβάσεις αγοράς κινητών αξιών από την ΕΧΑΕ με σύμφωνο επαναπώλησης (Stock Reverse Repo – σύμφ. με Αποφ. 18 ΔΣ ΧΑ).

[3] - Συμβάσεις Επαναγοράς: Αφορούν σε τυποποιημένες συμβάσεις επαναγοράς που διενεργούνται διμερώς μεταξύ των συμβαλλομένων (Standardized Repurchase Agreements – σύμφ. με Αποφ. 20 ΔΣ ΧΑ).

[4] - Ο τύπος προϊόντων διακρίνεται σε ΣΑΠ: Συμβάσεις Επαναγοράς και Επαναπώλησης Μετόχων (Stock Repo & Stock Reverse Repo) και σε ΣΕ: Συμβάσεις Επαναγοράς (Repurchase Agreements).

[5] - Περιλαμβάνονται οι ανοικτές θέσεις των σειρών που δεν διαπραγματεύονται.

Κωδικοί και ονομασίες Κλάδων Οικονομικής Δραστηριότητας του Χ.Α.

533	-	Διυλιστήρια	537	-	Καθετοποιημένες Εταιρ. Πετρελαίου & Φυσικού Αερίου
1353	-	Βασικά Χημικά	1357	-	Εξειδικευμένα Χημικά
1753	-	Αλουμίνιο	1755	-	Μη Σιδηρούχα Μέταλλα
1757	-	Χάλυβας	1775	-	Ορυχεία
2353	-	Οικοδομικά Υλικά & Εξαρτήματα	2357	-	Κατασκευές
2723	-	Υλικά Συσκευασίας	2727	-	Διαφοροποιημένες Βιομηχανίες
2733	-	Ηλεκτρικά Μέρη & Εξοπλισμός	2753	-	Εμπορικά Οχήματα και Φορτηγά
2757	-	Μηχανήματα Βιομηχανικού Εξοπλισμού	2773	-	Θαλάσσιες Μεταφορές
2777	-	Υπηρεσίες Μεταφορών	2791	-	Υποστηρικτικές Υπηρεσίες προς Επιχειρήσεις
2797	-	Προμηθευτές Βιομηχανίας	3535	-	Απόσταξη & Οινοπαραγωγή
3537	-	Αναψυκτικά	3573	-	Γεωργία & Αλιεία
3577	-	Τρόφιμα	3722	-	Διαρκή Καταναλωτικά Αγαθά
3726	-	Έπιπλα	3728	-	Κατασκευή Κατοικιών
3747	-	Παιχνίδια	3763	-	Ρουχισμός & Αξεσουάρ
3765	-	Υποδήματα	3767	-	Είδη Προσωπικής Φροντίδας
3785	-	Καπνός	4533	-	Ιατρικές Υπηρεσίες
4535	-	Ιατρικός Εξοπλισμός	4577	-	Φαρμακευτικά Προϊόντα
5337	-	Λιανικό & Χονδρικό Εμπόριο Τροφίμων	5371	-	Εμπόριο Ενδυμάτων
5373	-	Γενικό Εμπόριο	5375	-	Οικιακός Εξοπλισμός
5379	-	Εξειδικευμένο Λιανικό Εμπόριο	5553	-	Τηλεόραση & Ψυχαγωγία
5555	-	Διαφήμιση	5557	-	Εκδόσεις
5751	-	Αεροπορικές Εταιρείες	5752	-	Τυχερά Παιχνίδια
5753	-	Ξενοδοχεία	5755	-	Υπηρεσίες Αναψυχής
5757	-	Εστίαση	5759	-	Ταξίδια & Τουρισμός
6535	-	Σταθερή Τηλεφωνία	6575	-	Κινητή Τηλεφωνία
7535	-	Συμβατικός Ηλεκτρισμός	7537	-	Εναλλακτικός Ηλεκτρισμός
7577	-	Ύδρευση	8355	-	Τράπεζες
8534	-	Μεσίτες Ασφαλίσεων	8536	-	Ασφάλειες Ιδιοκτησίας & Ζημιών
8633	-	Συμμετοχές & Ανάπτυξη Ακίνητης Περιουσίας	8637	-	Υπηρεσίες Ακίνητης Περιουσίας
8671	-	Ε.Ε.Α.Π. Βιομηχανικών & Επαγγελματικών Χώρων	8675	-	Εξειδικευμένες Ε.Ε.Α.Π.
8775	-	Εξειδικευμένες Χρηματοοικονομικές Υπηρεσίες	8777	-	Επενδυτικές Υπηρεσίες
8985	-	Εταιρείες Επενδύσεων	9533	-	Υπηρεσίες Ηλεκτρονικών Υπολογιστών
9535	-	Διαδίκτυο	9537	-	Λογισμικό
9572	-	Υλικό Υπολογιστών	9574	-	Ηλεκτρονικός Εξοπλισμός Γραφείων
9578	-	Εξοπλισμός Τηλεπικοινωνιών	11000	-	Δ.Α.Κ.