Ημερήσιο Δελτίο Τιμών

Χρηματιστήριο Αθηνών Α.Ε.

Παρασκευή, 4 **Ιανουαρίου**, 2013
Έτος: 134 **Αύξων Αριθμός Συνεδρίασης**: 3

ΟΜΙΛΟΣ ΕΛΛΗΝΙΚΑ ΧΡΗΜΑΤΙΣΤΗΡΙΑ
HELLENIC EXCHANGES GROUP

Αποποίηση Ευθύνης:
Το Χρηματιστήριο Αθηνών (Χ.Α.) καταβάλλει κάθε δυνατή προσπάθεια ώστε να διασφαλίσει ότι οι πληροφορίες και τα λοιπά στοιχεία που εμφανίζονται στο Ημερήσιο Δελτίο Τιμών (Η.Δ.Τ.) του Χ.Α. είναι ορθά και πλήρη αλλά δεν έχει καμία ευθύνη για ενδεχόμενο λάθος ή παράλειψη στοιχείων και / ή ευθύνη σχετικά με την ακρίβεια, αξιοπιστία, επικαιροποίηση και πληρότητα των παραπάνω πληροφοριών και στοιχείων ή ευθύνη προερχόμενη άμεσα ή έμμεσα από την χρήση των παραπάνω πληροφοριών.

Το Χ.Α. δεν έχει καμία ευθύνη για την ακρίβεια των στοιχείων που περιλαμβάνονται στις ανακοινώσεις των εισηγμένων εταιρειών. Πιθανές προσβολές δικαιωμάτων τρίτων από το περιεχόμενο των ανακοινώσεων συνιστούν αποκλειστική ευθύνη του αποστολέα των ανακοινώσεων.

Όλα τα αναγραφόμενα στο Η.Δ.Τ. του Χ.Α. στοιχεία παρέχονται μόνο για τους σκοπούς της πληροφόρησης και δεν συνιστούν παροχή επενδυτικών συμβουλών ή πρόσκληση για επένδυση σε κινητές αξίες που διαπραγματεύονται στο Χ.Α.
Αναγνωρίζεται και συμφωνείται ότι όλα τα δικαιώματα επί των πληροφοριών που εμφανίζονται στο Η.Δ.Τ. του Χ.Α. θα αποτελούν κυριότητα του Χ.Α. και οποιοδήποτε άλλο δικαίωμα συμπεριλαμβανομένου του δικαιώματος πνευματικής ιδιοκτησίας, σήματος κλπ. ανήκουν στο Χ.Α.

Τα ανωτέρω στοιχεία αποτελούν ιδιοκτησία του Χ.Α και προστατεύονται σύμφωνα με τις διατάξεις περί πνευματικής ιδιοκτησίας. Απαγορεύεται α) η με οποιοδήποτε τρόπο ή μέσο αναπαραγωγή, αναδημοσίευση, τροποποίηση, αντιγραφή, πώληση, μετάδοση ή διανομή του συνόλου ή μέρους τους, χωρίς αναφορά στην πηγή και β) η εμπορική εκμετάλλευση των στοιχείων από τρίτους.

Το Χ.Α δεν φέρει καμία ευθύνη προερχόμενη άμεσα ή έμμεσα από χρήση ή τυχόν αλλοίωση των ανωτέρω στοιχείων όταν αυτά χρησιμοποιούνται από

Χρηματιστήριο Αθηνών Α.Ε.
Λεωφόρος Αθηνών 110, 10442 **Αθήνα**, **Τηλ**: (210) 33.66.800, Fax: (210) 32.13.938
www.athex.gr

Χρηματιστηριακό Κέντρο Θεσσαλονίκης
Κατούνη 16-18, Θεσ/νικη 546 25, Τηλ: (2310) 567.667, Fax: (2310) 530.455

Συνεγγυητικό Κεφάλαιο Εξασφάλισης Επενδυτικών Υπηρεσιών
Φειδίου 14-16, Αθήνα 106 78, Τηλ: (210) 33.04.682, Fax: (210) 33.04.155

Επιτροπή Κεφαλαιαγοράς
Κολοκοτρώνη 1 & Σταδίου 1, Αθήνα 105 62, Τηλ: (210) 33.77.100, Fax: (210) 33.77.173

Πίνακας Περιεχομένων

Ενότητα 1: **Στατιστικά Στοιχεία Αγορών Μετοχών**, **Ομολόγων και Παραγώγων**
Οι Αγορές Μετοχών, Ομολόγων και Παραγώγων
Χρηματιστηριακοί Δείκτες
Αναλυτικά Στοιχεία Συναλλαγών Αγοράς Χρεογράφων
Στοιχεία Συναλλαγών Κλάδων
Οι 10 Μετοχές με τη μεγαλύτερη Άνοδο & Πτώση
Αναλυτικά Στοιχεία Συναλλαγών Αγοράς Παραγώγων
Ενότητα 2: **Αναλυτικά Στοιχεία Συναλλαγών Χρεογράφων**
Αναλυτικά Στοιχεία Συναλλαγών Χρεογράφων
Σημειώσεις Χρεογράφων
Ενότητα 3: **Στοιχεία Συναλλαγών Χρεογράφων**
Στοιχεία Συναλλαγών Πακέτων
Στοιχεία Συναλλαγών Δικαιωμάτων
Στοιχεία Συναλλαγών Ανοικτών Πωλήσεων
Στοιχεία Δανεισμού Τίτλων
Στοιχεία Συναλλαγών Εκποιήσεων
Στοιχεία Συναλλαγών Εκποιήσεων Ενσώματων Ονομαστικών Μετοχών
Στοιχεία Ενεργητικού Διαπραγματεύσιμων Αμοιβαίων Κεφαλαίων (Δ.Α.Κ.)
Χαρακτηριστικά Διαπραγματεύσιμων Αμοιβαίων Κεφαλαίων (Δ.Α.Κ.)
Ενότητα 4: **Ανακοινώσεις**
Ενότητα 5: **Ομόλογα Διαπραγματεύσιμα στην Αγορά Αξιών Σταθερού Εισοδήματος**
Ομολογιακά Δάνεια Επιχειρήσεων
Ομόλογα Ελληνικού Δημοσίου
Έντοκα Γραμμάτια & Zero Coupon Ομόλογα Ελληνικού Δημοσίου
Ομόλογα Ελληνικού Δημοσίου Διαπραγματεύσιμα με τη Μέθοδο Εκφώνησης - Αντιφώνησης
Ομόλογα Κρατικών Τραπεζών
Ενότητα 6: **Πρόσθετα Στοιχεία Ενημέρωσης**
Πίνακας Μελών Χρηματιστηρίου Αθηνών και Μελών ΕΤ.ΕΚ.
Πίνακας Μετοχών Υπό Ειδική Διαπραγμάτευση
Γνωστοποιήσεις Συναλλαγών - Κατάλογος Υπόχρεων Προσώπων

Ενότητα 7: **Αναλυτικά Στοιχεία Συναλλαγών Αγοράς Παραγώγων**
Συμβόλαια Μελλοντικής Εκπλήρωσης σε Δείκτες
Συμβόλαια Μελλοντικής Εκπλήρωσης σε Μετοχές
Δικαιώματα Προαίρεσης σε Δείκτες
Δικαιώματα Προαίρεσης σε Μετοχές
Στοιχεία Συναλλαγών Προϊόντων Δανεισμού (Συμβάσεις Repos)
Παράρτημα Α: **Κωδικοί και ονομασίες Κλάδων Οικονομικής Δραστηριότητας του Χ.Α**.

Οι Αγορές Μετοχών, Ομολόγων και Παραγώγων

Γενικός Δείκτης Τιμών και Αξία Συναλλαγών Μετοχών και Παραγώγων

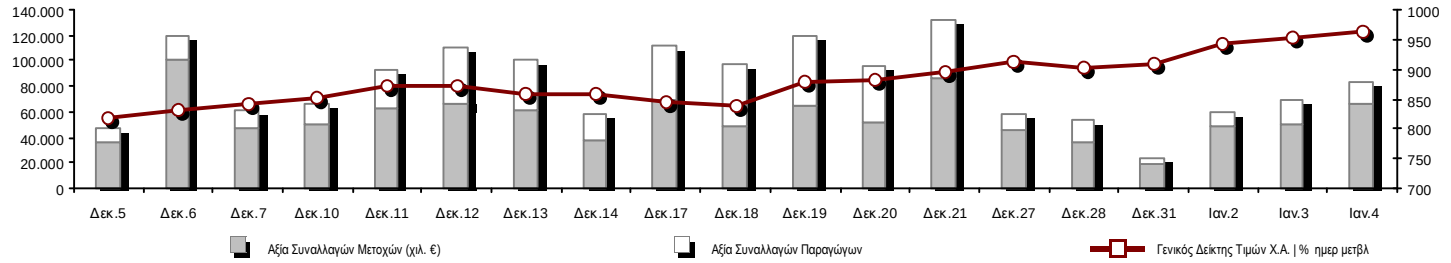

Συνολική Αξία Συναλλαγών (Μετοχών/Παραγώγων) (χιλ. €):	83.705,82				
Κεφαλαιοποίηση Χ.Α. (εκατ €):	35.835,10		**Συνολικές Ανοικτές Θέσεις σε Παράγωγα**	871.844	
Ημερήσια μεταβολή: εκατ. € | %	466,81	1,32%	Ανοικτές θέσεις σε ΣΜΕ επί Δεικτών | % ημερ μετβλ	31.257	1,37%
Μέση ετήσια Κεφ/ποίηση: εκατ. € | % Μετβλ. Μέση προηγ. έτος	35.388,69	30,94%	Ανοικτές θέσεις σε ΣΜΕ επί μετοχών | % ημερ μετβλ	358.351	3,48%
Γενικός Δείκτης Τιμών Χ.Α. | % ημερ μετβλ	964,19	1,25%	Ανοικτές θέσεις σε Δικαιώματα επί Δεικτών | % ημερ μετβλ	3.736	0,62%
Κεφαλαιοποίηση Γενικού Δείκτη (εκατ. €)	31.377,16		Ανοικτές θέσεις σε Δικαιώματα επί μετοχών | % ημερ μετβλ	6.008	1,37%
Ημερήσια μεταβολή (εκατ. €)	386,99		Ανοικτές θέσεις σε Repos/Reverse Repos/RA | % ημερ μετβλ	472.492	-0,01%
Αξία Συναλλαγών Μετοχών (χιλ. €)	65.331,38		**Αξία Συναλλαγών Παραγώγων**	18.374,44	
Ημερήσια μεταβολή: χιλ. € | %	14.826,37	29,36%	Ημερήσια μεταβολή: χιλ. € | %	357,37	1,98%
Μέση Αξία Συν/γών YtD: χιλ. € | % Μετβλ Μέση προηγ. έτος	54.662,04	5,38%	Μέση Αξία Συν/γών YtD: χιλ. € | % Μετβλ Μέση προηγ. έτος	16.062,35	-56,29%
Αξία Συναλλαγών Ανοικτών Πωλήσεων: χιλ. € | % συν. Αξία	0,00	0,00%			
Αξία Συναλλαγών Κλείσιμο Θέσης (χιλ. €) | % συν. Αξία	1,67	0,00%			
Αξία Συναλλαγών Πακέτων μετοχών	2.674,57				
Αξία Συναλλαγών Ομολόγων (χιλ. €)	23,79				
Όγκος Συναλλαγών Μετοχών (χιλ. τμχ)	59.244,68		**Πλήθος Συμβολαίων Παραγώγων:**	74.285	
Ημερήσια μεταβολή: χιλ. τμχ | %	12.506,42	26,76%	Ημερήσια μεταβολή: τμχ | %	10.770	16,96%
Μέσος Όγκος Συν/γών YtD: χιλ. τμχ | % Μετβλ Μέσο προηγ. έτος	46.119,75	-6,73%	Μέσος Όγκος Συμβ. YtD: χιλ. € | % Μετβλ Μέσο προηγ. έτος	55.141	-14,32%
Όγκος Συναλλαγών Ανοικτών Πωλήσεων: χιλ. τμχ | % συν. Αξία	0,00	0,00%			
Όγκος Συναλλαγών Κλείσιμο Θέσης: χιλ. τμχ | % συν. Όγκος	3,00	0,01%			
Όγκος Συναλλαγών Πακέτων μετοχών (χιλ. τεμάχια)	519,92				
Όγκος Συναλλαγών Ομολόγων (χιλ. τεμάχια)	85,20				
Πλήθος Πράξεων Μετοχών	39.207		**Πλήθος Πράξεων Παραγώγων:**	3.385	
Ημερήσια μεταβολή: πλήθος | %	10.313	35,69%	Ημερήσια μεταβολή: πλήθος | %	1.172	52,96%
Μέσο Πλήθος Πράξεων YtD: χιλ. € | % Μετβλ Μέσο προηγ. έτος	31.345	26,35%	Μέσο Πλήθος Πράξεων YtD: χιλ. € | % Μετβλ Μέσο προηγ. έτος	2.600	-10,79%
Πλήθος πακέτων μετοχών	3				
Πλήθος συναλλαγών Ομολόγων	10				

Κεφαλαιοποίηση Χ.Α. (εκατ €)

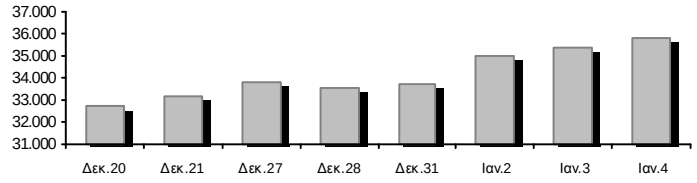

Όγκος Συναλλαγών και Πλήθος Ανοικτών Θέσεων

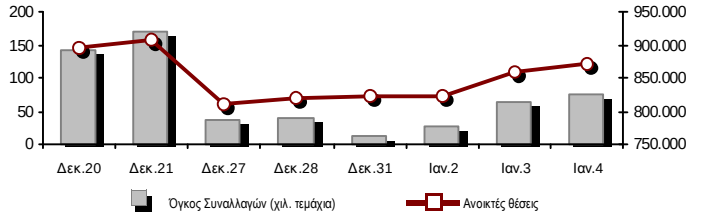

Ημερήσια Διακύμανση Γενικού Δείκτη Τιμών Χ.Α.

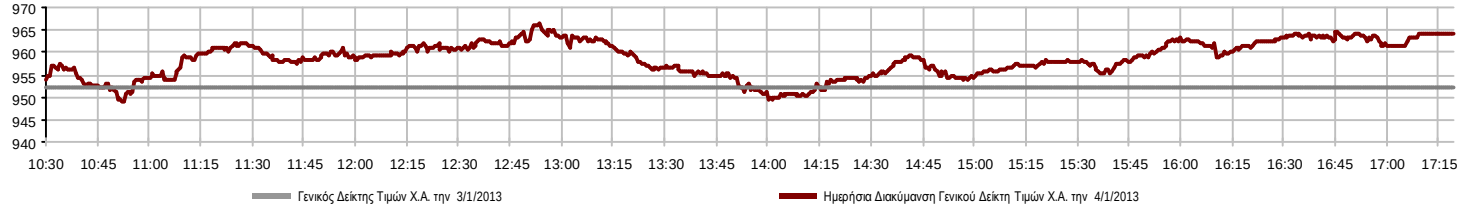

Χρηματιστηριακοί Δείκτες

Ονομασία Δείκτη	4/1/2013		3/1/2013	Δ μον.	Δ %	Κατώτερη	Ανώτερη	Κατ.έτους	Ανωτ.έτους	Ετησ. μεταβ.	
Γενικός Δείκτης Τιμών Χ.Α.	964,19	p	952,30	11,89	1,25%	949,09	966,39	914,01	966,39	6,20%	p
FTSE/**Χ.Α.** Large Cap	332,08	p	325,78	6,30	1,93%	324,22	332,41	312,46	332,41	7,23%	p
FTSE/**Χ.Α.** Capped 20	1.006,52	s	1.061,66	-55,14	-5,19%			1.006,52	1.061,66	-1,27%	s
FTSE/**Χ.Α.** Capped 20 - USD	1.072,04	p	1.007,73	64,31	6,38%			1.007,73	1.072,04	11,25%	p
FTSE/**Χ.Α.** Mid Cap	1.228,73	p	1.211,66	17,07	1,41%	1.212,36	1.251,34	1.138,76	1.251,34	8,43%	p
FTSE/**Χ.Α.-Χ.Α.Κ. Τραπεζικός Δείκτης**	188,86	p	178,88	9,98	5,58%	177,89	189,94	168,87	189,94	11,84%	p
FTSE/**Χ.Α. Διεθνούς Δραστηριοποίησης** Plus	1.340,31	p	1.330,60	9,71	0,73%	1.318,01	1.349,94	1.250,69	1.349,94	7,45%	p
FTSE/**Χ.Α. Διεθνούς Δραστηριοποίησης**	1.322,17	p	1.318,14	4,03	0,31%	1.311,71	1.334,77	1.253,79	1.334,77	6,44%	p
FTSE/**Χ.Α.** Mid & Small Cap **Θεμελιωδών Μεγεθών**	1.274,67	p	1.271,22	3,45	0,27%	1.261,86	1.286,93	1.238,99	1.286,93	2,88%	p
Greece & Turkey 30 **Δείκτης Τιμών**	803,68	s	804,11	-0,43	-0,05%	799,78	806,96	777,83	806,96	3,32%	p
Δείκτης Τιμών Μεσαίας & **Μικρής Κεφαλαιοπ. Χ.Α.**	3.389,16	p	3.360,22	28,94	0,86%	3.348,47	3.443,73	3.135,40	3.443,73	8,11%	p
FTSE/**Χ.Α. Δείκτης Αγοράς**	791,43	p	776,66	14,77	1,90%	773,24	792,38	743,92	792,38	7,32%	p
FTSE/Med 100	4.230,37	s	4.262,32	-31,95	-0,75%	4.216,24	4.278,84	4.136,85	4.278,84	2,10%	p
Δείκτης Συνολικής Απόδοσης Γενικού Δείκτη Χ.Α.	1.375,38	p	1.358,41	16,97	1,25%	1.353,83	1.378,51	1.303,80	1.378,51	6,20%	p
FTSE/**Χ.Α.** Large Cap **Συνολικής Απόδοσης**	462,13	p	453,36	8,77	1,93%			448,98	462,13	7,24%	p
FTSE/**Χ.Α.** Large Cap Net **Συνολικής Απόδοσης**	1.314,28	p	1.289,36	24,92	1,93%	1.283,19	1.315,61	1.236,65	1.315,61	7,23%	p
FTSE/**Χ.Α.** Capped 20 **Συνολικής Απόδοσης**	1.034,53	s	1.091,20	-56,67	-5,19%			1.034,53	1.091,20	-1,27%	s
FTSE/**Χ.Α.** Capped 20 - USD **Συνολικής Απόδοσης**	1.101,87	p	1.035,77	66,10	6,38%			1.035,77	1.101,87	11,25%	p
FTSE/**Χ.Α.** Mid Cap **Συνολικής Απόδοσης**	1.585,33	p	1.563,31	22,02	1,41%			1.520,96	1.585,33	8,43%	p
FTSE/**Χ.Α.-Χ.Α.Κ. Τραπεζικός Δείκτης Συνολ. Απόδ.**	206,26	p	195,36	10,90	5,58%			194,13	206,26	11,84%	p
Greece & Turkey 30 **Δείκτης Συνολικής Απόδοσης**	947,21	p	934,68	12,53	1,34%			934,68	947,21	3,38%	p
FTSE/**Χ.Α. Τράπεζες**	252,41	p	239,19	13,22	5,53%	237,50	253,97	226,64	253,97	11,55%	p
FTSE/**Χ.Α. Χρηματοοικονομικές Υπηρεσίες**	1.550,56	p	1.465,81	84,75	5,78%	1.471,02	1.586,72	1.347,00	1.586,72	17,56%	p
FTSE/**Χ.Α. Βιομηχανικά Προϊόντα** & **Υπηρεσίες**	3.488,13	p	3.448,33	39,80	1,15%	3.405,78	3.521,87	3.252,75	3.521,87	7,30%	p
FTSE/**Χ.Α. Εμπόριο**	1.884,85	p	1.884,08	0,77	0,04%	1.877,05	1.885,70	1.829,34	1.909,78	3,02%	p
FTSE/**Χ.Α. Ακίνητης Περιουσίας**	1.537,84	p	1.533,79	4,05	0,26%	1.524,22	1.541,26	1.491,01	1.565,64	3,14%	p
FTSE/**Χ.Α. Προσωπικά** & **Οικιακά Προϊόντα**	3.508,95	p	3.325,16	183,79	5,53%	3.315,15	3.508,95	3.111,49	3.508,95	12,38%	p
FTSE/**Χ.Α. Τρόφιμα** & **Ποτά**	6.772,32	p	6.769,95	2,37	0,04%	6.705,27	6.848,70	6.532,93	6.848,70	1,72%	p
FTSE/**Χ.Α. Πρώτες Ύλες**	2.534,42	p	2.480,12	54,30	2,19%	2.472,74	2.553,88	2.340,13	2.553,88	9,08%	p
FTSE/**Χ.Α. Κατασκευές** & **Υλικά**	1.978,47	s	1.983,18	-4,71	-0,24%	1.950,83	2.000,62	1.842,07	2.000,62	7,76%	p
FTSE/**Χ.Α. Πετρέλαιο** & **Αέριο**	2.943,72	p	2.923,42	20,30	0,69%	2.909,35	2.984,18	2.813,23	2.984,18	4,64%	p
FTSE/**Χ.Α. Χημικά**	6.407,65	¬	6.407,65	0,00	0,00%	6.310,56	6.553,28	6.019,31	6.601,82	6,45%	p
FTSE/**Χ.Α. Μέσα Ενημέρωσης**	1.034,21	p	827,37	206,84	25,00%	827,37	1.071,14	716,56	1.071,14	42,86%	p
FTSE/**Χ.Α. Ταξίδια** & **Αναψυχή**	1.072,15	p	1.053,88	18,27	1,73%	1.039,57	1.073,73	1.029,25	1.073,73	6,22%	p
FTSE/**Χ.Α. Τεχνολογία**	820,02	s	826,26	-6,24	-0,76%	812,59	854,65	750,72	854,65	10,49%	p
FTSE/**Χ.Α. Τηλεπικοινωνίες**	1.500,15	¬	1.500,15	0,00	0,00%	1.489,14	1.522,17	1.428,58	1.535,93	6,86%	p
FTSE/**Χ.Α. Υπηρεσίες Κοινής Ωφέλειας**	2.371,04	s	2.405,23	-34,19	-1,42%	2.355,89	2.424,74	2.309,83	2.424,74	3,63%	p
FTSE/**Χ.Α. Υγεία**	305,67	p	301,14	4,53	1,50%	299,40	323,77	274,34	323,77	8,93%	p
Δείκτης Όλων των Μετοχών Χ.Α.	251,12	p	247,96	3,16	1,28%			244,99	251,12	6,10%	p

Σημείωση: Τα στοιχεία του Greece & Turkey 30 Pr είναι ενδεικτικά στις 17:20 ενώ το κλείσιμο των Δεικτών FTSE/XA Capped 20, FTSE/XA Capped - USD, FTSE/XA Capped 20 ΣΑ, FTSE/XA Capped - USD ΣΑ, FTSE/Med 100, Greece & Turkey 30 Pr & Rt αφορούν την συνεδρίαση της 3/1/2013.

Δείκτης FTSE/Large Cap 4/1/2013: 1,93%

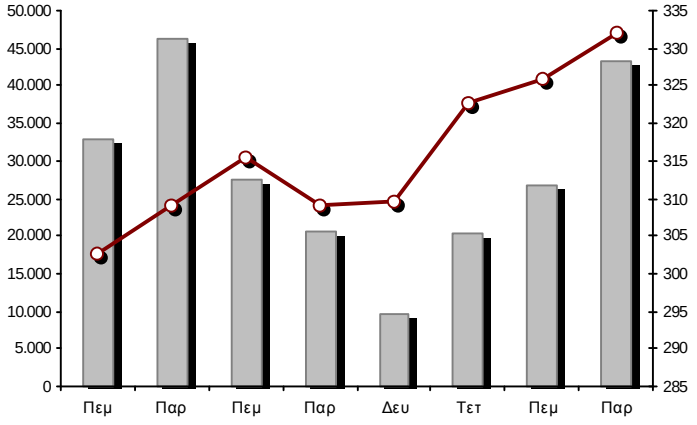

Δείκτης FTSE/**Χ.Α.** Mid & Small Cap **Θεμελιωδών Μεγεθών** 4/1/2013: 0,27%

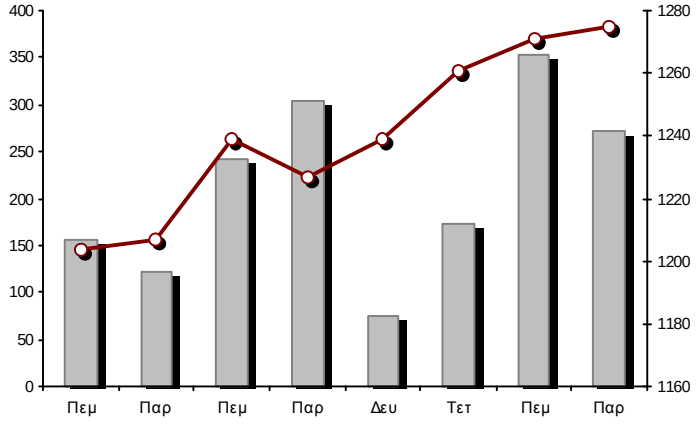

Αναλυτικά Στοιχεία Συναλλαγών Αγοράς Χρεογράφων

	Όλες οι Μετοχές	Κύρια Αγορά	Χαμηλή Διασπορά	Λοιπές Κατηγορίες (*)	Διαπραγματεύσιμα Αμοιβαία Κεφάλαια
Σύνολα	206	151	17	35	3
Ανοδικές / Καθοδικές / Σταθερές:	117 / 63 / 26	85 / 50 / 16	8 / 7 / 2	21 / 6 / 8	3 / 0 / 0
Κεφαλαιοποίηση Χ.Α. (εκατ €)	35.835,10	33.612,03	1.745,07	452,68	25,33
Μέση Ημερήσια Αξία Συναλλαγών (χιλ. €)	54.662,04	54.364,87	95,57	183,82	17,78
Αξία Συναλλαγών Μετοχών (χιλ. €)	65.331,38	65.004,61	124,45	189,70	12,62
Κύριος Πίνακας:	62.656,81	62.330,04	124,45	189,70	12,62
Πίνακας Προσυμφωνημένων Συναλλαγών:	2.674,57	2.674,57	0,00	0,00	0,00
Πίνακας Εκποιήσεων:	0,00	0,00	0,00	0,00	0,00
Πίνακας Ειδικών Όρων:	0,00	0,00	0,00	0,00	0,00
Μέσος Ημερήσιος Όγκος Συναλλαγών	46.119.746	44.291.940	56.836	1.765.492	5.478
Όγκος Συναλλαγών	59.244.675	57.067.713	75.353	2.097.816	3.793
Κύριος Πίνακας:	58.724.757	56.547.795	75.353	2.097.816	3.793
Πίνακας Προσυμφωνημένων Συναλλαγών:	519.918	519.918	0	0	0
Πίνακας Εκποιήσεων:	0	0	0	0	0
Πίνακας Ειδικών Όρων:	0	0	0	0	0
Μέσο Ημερήσιο Πλήθος Πράξεων	31.345	30.789	133	417	7
Αριθμός Πράξεων	39.207	38.559	179	463	6
Κύριος Πίνακας:	39.204	38.556	179	463	6
Πίνακας Προσυμφωνημένων Συναλλαγών:	3	3	0	0	0
Πίνακας Εκποιήσεων:	0	0	0	0	0
Πίνακας Ειδικών Όρων:	0	0	0	0	0

(*) Απεικονίζονται αθροιστικά τα αναλυτικά στοιχεία συναλλαγών των μετοχών που διαπραγματεύονται στις Κατηγορίες: Χαμηλής Διασποράς & Ειδικών Χαρακτηριστικών και Επιτήρησης.

Στοιχεία Συναλλαγών Κλάδων

Κωδικός		Κλάδοι	Ανοδικές / Καθοδικές / Σταθερές	Αριθμός Πράξεων	Όγκος Συναλλαγών	**Αξία Συναλλαγών**	% στη Συνολική Αξία
8600	-	**Ακίνητη Περιουσία**	4 / 1 / 3	386	194.822	249.934,15	0,38%
8500	-	**Ασφάλειες**	2 / 0 / 0	140	69.490	73.075,81	0,11%
2700	-	**Βιομηχανικά Προϊόντα & Υπηρεσίες**	14 / 6 / 3	2.225	2.335.314	2.655.237,94	4,06%
11000	-	**Δ.Α.Κ.**	3 / 0 / 0	6	3.793	12.618,11	0,02%
5300	-	**Εμπόριο**	4 / 1 / 1	426	150.460	351.269,17	0,54%
2300	-	**Κατασκευές & Υλικά Κατασκευών**	14 / 8 / 2	2.778	2.109.083	3.676.475,93	5,63%
5500	-	**Μέσα Ενημέρωσης**	4 / 3 / 1	105	157.586	29.664,08	0,05%
500	-	**Πετρέλαιο & Αέριο**	1 / 2 / 0	1.849	525.564	4.294.186,28	6,57%
3700	-	**Προσωπικά & Οικιακά Αγαθά**	18 / 7 / 2	2.145	1.645.701	3.145.149,57	4,81%
1700	-	**Πρώτες Ύλες**	5 / 10 / 2	3.562	1.491.933	3.599.249,60	5,51%
5700	-	**Ταξίδια & Αναψυχή**	7 / 5 / 3	2.986	2.712.472	9.472.617,98	14,50%
9500	-	**Τεχνολογία**	9 / 5 / 2	1.150	1.760.855	926.692,05	1,42%
6500	-	**Τηλεπικοινωνίες**	0 / 0 / 1	789	492.966	2.694.872,09	4,12%
8300	-	**Τράπεζες**	8 / 0 / 1	12.199	35.253.769	20.010.430,97	30,63%
3500	-	**Τρόφιμα & Ποτά**	11 / 8 / 2	1.639	736.888	3.639.240,78	5,57%
4500	-	**Υγεία**	5 / 1 / 1	1.095	1.000.147	726.809,48	1,11%
7500	-	**Υπηρεσίες Κοινής Ωφέλειας**	1 / 3 / 0	1.885	572.064	2.995.979,71	4,59%
1300	-	**Χημικά**	4 / 1 / 2	418	272.889	358.631,81	0,55%
8700	-	**Χρηματοοικονομικές Υπηρεσίες**	3 / 2 / 0	3.424	7.758.879	6.419.243,76	9,83%

Οι 10 Μετοχές με τη μεγαλύτερη Άνοδο & Πτώση

Κύρια Αγορά

Μετοχές με τη μεγαλύτερη Θετική μεταβολή τιμής	Τιμή κλεισ.	Μεταβ.		Μετοχές με τη μεγαλύτερη Αρνητική μεταβολή τιμής	Τιμή κλεισ.	Μεταβ.	
AUDIOVISUAL (ΚΟ)	0,140	25,00%	p	AUTOHELLAS (ΚΟ)	1,79	-4,28%	s
ATTICA BANK A.T.E. (ΚΟ)	0,691	21,02%	p	ΙΑΣΩ (ΚΟ)	1,41	-4,08%	s
PASAL A.E. (ΚΟ)	0,358	19,33%	p	ΑΛΟΥΜΥΛ (ΚΟ)	0,664	-4,05%	s
ΕΒΡΟΦΑΡΜΑ (ΚΟ)	0,499	13,41%	p	INTRAKAT (ΚΟ)	1,11	-3,48%	s
ETEM (ΚΑ)	0,757	12,99%	p	ΕΛΛΗΝΙΚΑ ΚΑΛΩΔΙΑ (ΚΟ)	2,08	-3,26%	s
ΕΥΡΩΠΑΪΚΗ ΠΙΣΤΗ (ΚΟ)	1,14	12,87%	p	ΤΕΧΝΙΚΗ ΟΛΥΜΠΙΑΚΗ (ΚΟ)	1,60	-3,03%	s
ΠΕΙΡΑΙΩΣ ΤΡΑΠΕΖΑ (ΚΟ)	0,391	12,03%	p	ΕΛΑΣΤΡΟΝ (ΚΟ)	0,883	-2,54%	s
MARFIN INVESTMENT GROUP (ΚΟ)	0,537	10,27%	p	ΕΠΙΛΕΚΤΟΣ (ΚΟ)	0,465	-2,52%	s
ALPHA BANK (ΚΟ)	1,64	9,33%	p	J. & P. - ΑΒΑΞ (ΚΟ)	1,60	-2,44%	s
ΜΟΥΖΑΚΗΣ (ΚΑ)	0,298	9,16%	p	INTRACOM HOLDINGS (ΚΟ)	0,696	-2,25%	s

Μετοχές με τη μεγαλύτερη Αξία Συναλλαγών	Αξία (χιλ. €)	Μεταβ.		Μετοχές με το μεγαλύτερο Όγκο Συναλλαγών	Όγκος	Μεταβ.	
ΟΠΑΠ (ΚΟ)	7.594,60	1,95%	p	ΠΕΙΡΑΙΩΣ ΤΡΑΠΕΖΑ (ΚΟ)	13.299.502	12,03%	p
ALPHA BANK (ΚΟ)	5.956,11	9,33%	p	ΚΥΠΡΟΥ ΤΡΑΠΕΖΑ (ΚΟ)	7.869.824	1,46%	p
ΠΕΙΡΑΙΩΣ ΤΡΑΠΕΖΑ (ΚΟ)	4.960,87	12,03%	p	MARFIN INVESTMENT GROUP (ΚΟ)	7.089.221	10,27%	p
ΕΘΝΙΚΗ ΤΡΑΠΕΖΑ (ΚΟ)	4.818,80	3,62%	p	CYPRUS POPULAR BANK (ΚΟ)	4.528.836	0,00%	¬
MARFIN INVESTMENT GROUP (ΚΟ)	3.680,53	10,27%	p	ALPHA BANK (ΚΟ)	3.773.576	9,33%	p
COCA - COLA ΤΡΙΑ ΕΨΙΛΟΝ (ΚΟ)	3.168,49	0,06%	p	ΕΘΝΙΚΗ ΤΡΑΠΕΖΑ (ΚΟ)	3.435.030	3,62%	p
OTE (ΚΟ)	2.694,87	0,00%	¬	ΤΡΑΠΕΖΑ EUROBANK ERGASIAS (ΚΟ)	1.695.713	3,70%	p
ΕΛΛΗΝΙΚΑ ΧΡΗΜΑΤΙΣΤΗΡΙΑ (ΚΟ)	2.669,74	0,42%	p	ΟΠΑΠ (ΚΟ)	1.336.707	1,95%	p
ΜΟΤΟΡ ΟΪΛ (ΚΟ)	2.392,39	-1,20%	s	DIONIC (ΚΟ)	1.113.870	6,70%	p
FOURLIS ΣΥΜΜΕΤΟΧΩΝ (ΚΟ)	2.257,29	9,09%	p	FOURLIS ΣΥΜΜΕΤΟΧΩΝ (ΚΟ)	968.806	9,09%	p

Σημείωση: Στους πίνακες απεικονίζονται οι μετοχές που πραγματοποίησαν κατά την διάρκεια της συνεδρίασης αξία συναλλαγών μεγαλύτερη από 10.000 €.

Αναλυτικά Στοιχεία Συναλλαγών Αγοράς Παραγώγων

	Αριθμός Πράξεων	Όγκος	Ανοικτές θέσεις	Αξία Συναλλαγών
Σ.Μ.Ε. σε Δείκτες	590	4.292	31.257	7.139.923,75
FTSE/Χ.Α. Large Cap	590	4.292	31.212	7.139.923,75
FTSE/Χ.Α.-Χ.Α.Κ. Τραπεζικός Δείκτης	0	0	45	0,00
Σ.Μ.Ε. σε Μετοχές	2.597	61.897	358.351	8.189.844,60
ALPHA BANK (ΚΟ)	451	15.983	24.185	2.520.698,00
ΚΥΠΡΟΥ ΤΡΑΠΕΖΑ (ΚΟ)	65	2.511	44.563	70.964,20
COCA - COLA ΤΡΙΑ ΕΨΙΛΟΝ (ΚΟ)	36	103	421	185.186,00
CYPRUS POPULAR BANK (ΚΟ)	10	217	14.992	1.063,10
ΕΛΛΑΚΤΩΡ (ΚΟ)	58	413	8.275	87.386,00
ΤΡΑΠΕΖΑ EUROBANK ERGASIAS (ΚΟ)	35	521	7.585	36.362,60
EUROBANK PROPERTIES ΑΕΕΑΠ (ΚΟ)	2	2	22	1.005,00
FRIGOGLASS (ΚΟ)	11	59	213	32.218,00
ΓΕΚ ΤΕΡΝΑ (ΚΟ)	63	427	34.325	95.920,00
ΚΑΕ (ΚΟ)	0	0	428	0,00
ΕΛΛΗΝΙΚΑ ΧΡΗΜΑΤΙΣΤΗΡΙΑ (ΚΟ)	36	167	2.668	78.807,00
ΕΛΛΗΝΙΚΑ ΠΕΤΡΕΛΑΙΑ (ΚΟ)	21	117	2.368	93.229,00
ΙΝΤΡΑΛΟΤ (ΚΟ)	52	456	9.382	91.988,00
JUMBO (ΚΟ)	11	59	78	38.176,00
MARFIN INVESTMENT GROUP (ΚΟ)	267	7.090	30.686	376.419,00
ΜΕΤΚΑ (ΚΟ)	19	54	1.307	54.659,00
ΜΟΤΟΡ ΟΪΛ (ΚΟ)	17	29	312	24.205,00
ΜΥΤΙΛΗΝΑΙΟΣ (ΚΟ)	79	379	6.792	181.542,00
ΕΘΝΙΚΗ ΤΡΑΠΕΖΑ (ΚΟ)	391	8.699	65.155	1.147.121,00
ΟΠΑΠ (ΚΟ)	195	1.867	19.595	1.060.248,00
ΟΤΕ (ΚΟ)	110	1.272	22.203	697.524,00
ΟΛΠ (ΚΟ)	4	6	60	10.277,00
ΠΕΙΡΑΙΩΣ ΤΡΑΠΕΖΑ (ΚΟ)	471	20.477	50.212	762.135,70
ΔΕΗ (ΚΟ)	111	669	9.872	411.353,00
ΣΙΔΕΝΟΡ (ΚΟ)	33	153	1.906	29.872,00
ΤΕΡΝΑ ΕΝΕΡΓΕΙΑΚΗ (ΚΟ)	14	95	305	33.852,00
ΤΙΤΑΝ (ΚΟ)	17	34	256	50.967,00
ΤΑΧΥΔΡΟΜΙΚΟ ΤΑΜΙΕΥΤΗΡΙΟ (ΚΟ)	0	0	0	0,00
ΒΙΟΧΑΛΚΟ (ΚΑ)	18	38	185	16.667,00
Δικαιώματα σε Δείκτες	113	783	3.736	1.231.275,00
FTSE/Χ.Α. Large Cap	113	783	3.736	1.231.275,00
Δικαιώματα σε Μετοχές	7	115	6.008	63.000,00
ALPHA BANK (ΚΟ)	0	0	200	0,00
ΕΘΝΙΚΗ ΤΡΑΠΕΖΑ (ΚΟ)	0	0	170	0,00
ΟΠΑΠ (ΚΟ)	6	105	3.873	56.200,00
ΟΤΕ (ΚΟ)	0	0	1.725	0,00
ΔΕΗ (ΚΟ)	1	10	40	6.800,00
Προϊόντα Δανεισμού Τίτλων - Συμβόλαια Ειδικού Τύπου	78	7.198	472.492	1.750.401,10
Stock Reverse Repos	4	800	130.832	84.200,00
Stock Repos	74	6.398	311.170	1.666.201,10
Συμβόλαια Επαναγοράς Ειδικού Τύπου	0	0	30.490	0,00
Συνολική Δραστηριότητα	3.385	74.285	871.844	18.374.444,45

Πληθ. Εισηγμ. Μετοχών	Ονομ. Αξία	Μερίσματα [1] 2010	2011	2012	Ημερ.Τελευτ.Αποκοπής Μέρισμα [2]	Δικαίωμα	Σημ.	Χρεόγραφα	Τιμή κλεισίματος	% μεταβ.		Προηγ. Κλείσιμο-ημ/νία	Άνοιγμα	Κατωτ Τιμή	Ανωτ Τιμή	Τελ Τιμή	Σταθμ Τιμή	Τελευταία ζήτηση [7]	Τελευταία προσφορά [7]	P/E μετά φ.	Χρήση	Όγκος	Πράξεις	Αξία Συναλλαγών	Χ.Α. Εταιρείας (χιλ. €) [3,5]	Χαμηλό έτους	Υψηλό έτους	Κλάδος [4]
Κύρια Αγορά																												
71.417.100	0,650	---	---	---	26/5/2010	11/7/2007	---	**ΑΕΡΟΠΟΡΙΑ ΑΙΓΑΙΟΥ (ΚΟ)**	2,13	---	¬	2,13 3/1/2013	2,14	2,11	2,18	2,13	2,15	388@2,11	254@2,17	---	2011	11.457	38	24.583,53	152.118,42	1,96	2,20	5751
11.178.000	1,45	---	---	---	21/4/2010	12/5/2011	---	**ΑΙΟΛΙΚΗ ΑΕΕΧ (ΚΟ)**	1,00	-3,85	s	1,04 3/1/2013	1,00	1,00	1,01	1,00	1,01	67@1,00	300@1,02	---	2011	3.024	8	3.039,00	11.178,00	0,995	1,05	8985
13.000.000	1,00	---	---	---	1/8/2007	7/4/2000	---	**ΑΚΡΙΤΑΣ (ΚΟ)**	0,310	5,09	p	0,295 2/1/2013	0,295	0,295	0,310	0,310	0,301	1271@0,295	---	---	2011	50	3	15,05	4.030,00	0,295	0,310	2353
17.200.576	1,25	---	---	---	3/6/2009	30/6/2010	---	**ΑΛΚΟ ΕΛΛΑΣ (ΚΟ)**	0,768	-0,90	s	0,775 3/1/2013	0,777	0,735	0,777	0,768	0,758	2000@0,730	250@0,768	---	2011	5.631	21	4.269,47	13.210,04	0,702	0,834	1753
22.016.250	0,370	---	---	---	15/7/2009	11/5/2000	---	**ΑΛΟΥΜΥΛ (ΚΟ)**	0,664	-4,05	s	0,692 3/1/2013	0,694	0,651	0,705	0,664	0,687	51@0,651	3000@0,665	---	2011	35.806	102	24.600,62	14.618,79	0,631	0,705	1753
268.700	25,00	---	---	---	22/4/2010	3/9/2012	---	**ΑΝΔΡΟΜΕΔΑ ΑΕΕΧ (ΚΟ)**	19,00	-3,94	s	19,78 3/1/2013	19,78	19,00	19,78	19,00	19,37	9@19,30	4@21,00	---	2011	105	5	2.034,00	5.105,30	19,00	19,90	8985
185.373.016	0,300	---	---	---	2/7/2008	28/2/2011	---	**ΑΝΕΚ (ΚΟ)**	0,177	-0,56	s	0,178 3/1/2013	0,188	0,175	0,188	0,175	0,180	6500@0,171	5050@0,175	---	2011	140.533	74	25.246,82	34.462,50	0,175	0,192	5759
312.163	0,300	---	---	---	2/7/2008	28/2/2011	---	**ΑΝΕΚ (ΠΟ `90)**	1,78	---	¬	1,78 22/10/2012	---	---	---	---	---	---	175@1,61	---	2011	---	---	---	34.462,50	1,78	1,78	5759
2.969.713	0,300	---	---	---	2/7/2008	28/2/2011	---	**ΑΝΕΚ (ΠΟ `96)**	0,369	9,82	p	0,336 3/1/2013	0,369	0,369	0,369	0,369	0,369	2250@0,335	480@0,369	---	2011	50	2	18,45	34.462,50	0,306	0,369	5759
20.121.710	1,21	---	---	---	27/7/1992	12/3/2003	---	**ΒΑΛΚΑΝ ΑΚΙΝΗΤΑ (ΚΟ)**	0,370	---	¬	0,370 3/1/2013	0,375	0,370	0,375	0,370	0,373	10@0,360	1095@0,399	---	2011	3.000	2	1.120,00	7.445,03	0,369	0,375	8633
18.810.000	0,400	---	---	---	8/7/2010	14/11/2007	---	**ΒΑΡΒΕΡΗΣ Ν.** - MODA BAGNO **(ΚΟ)**	0,407	-0,25	s	0,408 3/1/2013	0,410	0,373	0,410	0,407	0,402	100@0,381	992@0,408	---	2011	1.850	10	743,49	7.655,67	0,327	0,410	2353
23.986.500	1,05	---	---	---	26/6/2009	15/3/2000	---	**ΒΙΟΚΑΡΠΕΤ (ΚΟ)**	0,586	6,93	p	0,548 3/1/2013	0,551	0,551	0,590	0,589	0,573	400@0,556	100@0,588	---	2011	9.850	15	5.645,80	14.056,09	0,519	0,590	3726
199.474.091	0,300	---	---	---	3/7/2009	24/3/2000	---	**ΒΙΟΧΑΛΚΟ (ΚΑ)**	4,45	2,06	p	4,36 3/1/2013	4,37	4,28	4,50	4,45	4,41	105@4,40	10400@4,45	---	2011	94.099	428	414.656,97	887.659,70	3,98	4,50	2727
4.968.600	2,88	---	---	---	1/7/1998	14/12/1998	---	**ΒΙΣ (ΚΟ)**	0,720	2,86	p	0,700 31/12/2012	0,720	0,720	0,720	0,720	0,720	180@0,630	1000@0,760	---	2011	2.000	2	1.440,00	3.577,39	0,700	0,720	2723
6.325.000	0,600	---	---	---	19/7/2010	25/7/2012	---	**ΒΟΓΙΑΤΖΟΓΛΟΥ** SYSTEMS **(ΚΟ)**	1,17	26,49	p	0,925 3/1/2013	0,920	0,920	1,18	1,15	0,988	100@1,11	299@1,11	---	2011	2.487	23	2.456,66	7.400,25	0,900	1,18	2797
77.376.446	0,340	---	---	---	23/5/2005	18/8/2011	---	**Γ.Ε. ΔΗΜΗΤΡΙΟΥ (ΚΟ)**	0,090	9,76	p	0,082 3/1/2013	0,088	0,088	0,090	0,090	0,089	1000@0,085	999@0,089	---	2011	1.200	3	106,30	6.963,88	0,075	0,090	3722
14.076.360	0,370	---	---	---	19/8/2008	22/7/2003	---	**ΓΑΛΑΞΙΔΙ (ΚΟ)**	0,600	4,35	p	0,575 3/1/2013	0,579	0,562	0,613	0,600	0,592	2143@0,600	1000@0,610	10,91	2011	21.151	33	12.515,62	8.445,82	0,496	0,613	3573
85.882.688	0,570	0,0048	---	---	1/8/2011	2/1/2009	---	**ΓΕΚ ΤΕΡΝΑ (ΚΟ)**	2,20	---	¬	2,20 3/1/2013	2,20	2,17	2,30	2,20	2,23	2400@2,19	3400@2,22	---	2011	394.907	627	881.639,87	188.941,91	2,02	2,30	2357
24.060.000	0,300	---	0,017	---	18/6/2012	21/1/2000	---	**ΓΕΝΙΚΗ ΕΜΠΟΡΙΟΥ (ΚΟ)**	0,437	1,16	p	0,432 3/1/2013	0,437	0,430	0,448	0,448	0,437	300@0,431	1609@0,448	15,43	2011	19.536	28	8.538,05	10.514,22	0,403	0,448	2797
15.000.000	0,300	---	---	---	6/7/2007	18/7/2000	---	**ΔΑΙΟΣ ΠΛΑΣΤΙΚΑ (ΚΟ)**	4,85	---	¬	4,85 2/1/2013	---	---	---	---	---	50@4,50	292@4,85	---	2011	---	---	---	72.750,00	4,85	4,85	1357
232.000.000	4,60	0,79	---	---	5/7/2011	12/12/2001	---	**ΔΕΗ (ΚΟ)**	6,10	-1,61	s	6,20 3/1/2013	6,27	6,05	6,27	6,10	6,13	1671@6,05	1100@6,11	---	2011	298.259	1.092	1.827.947,78	1.415.200,00	5,96	6,29	7535
15.878.748	0,480	---	---	---	10/7/2006	22/3/2004	---	**ΔΟΜΙΚΗ ΚΡΗΤΗΣ (ΚΟ)**	0,660	6,45	p	0,620 3/1/2013	0,620	0,614	0,667	0,650	0,647	350@0,635	11000@0,645	---	2011	93.828	125	60.726,98	10.479,97	0,568	0,667	2357
34.720.000	0,310	---	---	---	16/6/2010	1/8/2007	---	**ΔΡΟΜΕΑΣ (ΚΟ)**	0,288	-0,69	s	0,290 3/1/2013	0,296	0,283	0,315	0,288	0,299	1000@0,286	1500@0,292	---	2011	116.444	94	34.843,10	9.999,36	0,283	0,315	3726
13.673.200	0,880	---	---	---	18/7/2008	26/7/2001	---	**ΕΒΡΟΦΑΡΜΑ (ΚΟ)**	0,499	13,41	p	0,440 3/1/2013	0,460	0,458	0,500	0,499	0,477	1000@0,460	300@0,494	---	2011	21.600	35	10.294,16	6.822,93	0,390	0,500	3577
956.090.482	5,00	---	---	---	16/5/2008	21/9/2010	---	**ΕΘΝΙΚΗ ΤΡΑΠΕΖΑ** (ΚΟ)	1,43	3,62	p	1,38 3/1/2013	1,39	1,36	1,44	1,43	1,40	179490@1,42	87065@1,44	---	2011	3.435.030	2.237	4.818.804,26	1.367.209,39	1,31	1,44	8355
27.848.000	0,300	0,0301	0,0132	---	20/8/2012	2/9/2003	---	**ΕΙΔΗΣΕΟΦΩΝΙΚΗ ΕΛΛΑΣ (ΚΟ)**	0,503	---	¬	0,503 3/1/2013	---	---	---	---	---	200@0,500	4000@0,510	14,71	2011	---	---	---	14.007,54	0,500	0,564	2791
11.250.000	0,560	---	---	---	26/7/2010	16/6/1999	---	**ΕΚΤΕΡ (ΚΟ)**	0,621	2,14	p	0,608 3/1/2013	0,610	0,610	0,650	0,621	0,629	1500@0,607	900@0,609	---	2011	24.670	54	15.506,26	6.986,25	0,550	0,650	2357
36.748.909	0,730	---	---	---	15/12/2005	13/12/2006	---	**ΕΛ. ΒΙΟΜ. ΖΑΧΑΡΗΣ (ΚΑ)**	1,38	-1,43	s	1,40 3/1/2013	1,39	1,36	1,43	1,38	1,39	1000@1,37	7400@1,39	23,91	2012	112.155	130	156.103,82	50.713,49	1,36	1,46	3577
18.648.000	1,00	---	---	---	7/7/2009	10/9/2010	---	**ΕΛΑΣΤΡΟΝ** (ΚΟ)	0,883	-2,54	s	0,906 3/1/2013	0,905	0,861	0,905	0,883	0,876	50@0,874	8950@0,884	---	2011	25.110	72	21.993,59	16.466,18	0,830	0,910	1757
124.100.815	0,300	---	---	---	27/6/2008	7/7/2000	---	**ΕΛΒΑΛ (ΚΑ)**	2,06	-0,96	s	2,08 3/1/2013	2,05	2,02	2,10	2,06	2,06	700@2,05	1650@2,08	14,83	2011	38.445	103	79.353,63	255.647,68	1,90	2,10	1753
13.230.000	0,300	---	---	---	11/8/2010	27/6/2012	---	**ΕΛΒΕ Α.Β.Ε.Ε. (ΚΟ)**	0,700	1,01	p	0,693 3/1/2013	0,699	0,683	0,700	0,700	0,696	2000@0,691	5000@0,700	---	---	5.120	17	3.562,10	9.261,00	0,620	0,700	3763
31.937.030	1,60	---	---	---	9/7/2007	19/7/2006	---	**ΕΛΓΕΚΑ (ΚΟ)**	0,612	-3,32	s	0,633 3/1/2013	0,640	0,591	0,650	0,612	0,619	500@0,602	320@0,628	---	2011	13.239	34	8.197,50	19.545,46	0,591	0,650	3577
23.828.130	0,500	---	---	---	7/7/2010	17/2/2009	---	**ΕΛΙΝΟΙΛ (ΚΟ)**	1,64	-2,38	s	1,68 2/1/2013	1,64	1,64	1,64	1,64	1,64	150@1,52	14@1,65	---	2011	500	1	820,00	39.078,13	1,64	1,68	537
177.001.313	1,03	0,0308	---	---	5/7/2011	20/12/2007	---	**ΕΛΛΑΚΤΩΡ (ΚΟ)**	2,09	---	¬	2,09 3/1/2013	2,10	2,05	2,14	2,09	2,10	4991@2,09	27001@2,10	---	---	881.436	797	1.847.077,74	369.932,74	1,94	2,14	2357
19.864.886	5,60	1,976	0,67	---	2/5/2012	2/7/2008	---	**ΕΛΛΑΔΟΣ ΤΡΑΠΕΖΑ (ΚΟ)**	14,83	6,08	p	13,98 3/1/2013	14,00	14,00	14,84	14,83	14,48	171@14,83	10@14,89	---	---	19.669	385	284.863,71	294.596,26	13,31	14,84	8355
29.546.360	0,710	---	---	---	20/6/2008	23/8/2000	---	**ΕΛΛΗΝΙΚΑ ΚΑΛΩΔΙΑ (ΚΟ)**	2,08	-3,26	s	2,15 3/1/2013	2,08	2,04	2,20	2,08	2,15	2560@2,07	2990@2,10	---	---	57.029	153	122.446,02	61.456,43	1,85	2,20	2733
305.635.185	2,18	0,45	0,45	---	17/8/2012	1/10/2003	4795	**ΕΛΛΗΝΙΚΑ ΠΕΤΡΕΛΑΙΑ (ΚΟ)**	8,00	1,91	p	7,85 3/1/2013	7,82	7,80	8,10	8,00	7,98	100@7,91	1679@7,99	21,93	2011	238.290	1.328	1.900.977,00	2.445.081,48	7,40	8,10	537
65.368.563	0,790	0,15	0,11	---	1/6/2012	26/9/2012	---	**ΕΛΛΗΝΙΚΑ ΧΡΗΜΑΤΙΣΤΗΡΙΑ (ΚΟ)**	4,74	0,42	p	4,72 3/1/2013	4,73	4,66	4,75	4,74	4,71	5000@4,72	6245@4,75	-(6)-	2011	565.849	622	2.669.737,17	309.846,99	4,41	4,75	8777

Κύρια Αγορά

Πληθ. Εισηγμ. Μετοχών	Ονομ. Αξία	Μερίσματα [1] 2010	2011	2012	Ημερ.Τελευτ.Αποκοπής Μέρισμα [2]	Δικαίωμα	Σημ.	Χρεόγραφα	Τιμή κλεισίματος	% μεταβ.		Προηγ. Κλείσιμο-ημ/νία	Άνοιγμα	Κατωτ Τιμή	Ανωτ Τιμή	Τελ Τιμή	Σταθμ Τιμή	Τελευταία ζήτηση [7]	Τελευταία προσφορά [7]	P/E μετά φ.	Χρήση	Όγκος	Πράξεις	Αξία Συναλλαγών	Χ.Α. Εταιρείας (χιλ. €) [3,5]	Χαμηλό έτους	Υψηλό έτους	Κλάδος [4]
26.730.187	0,600	---	---	---	25/6/2009	30/12/2010	---	**ΕΛΤΟΝ (ΚΟ)**	0,974	0,52	p	0,969 3/1/2013	0,969	0,951	0,989	0,974	0,963	50@0,950	735@0,974	10,74	2011	25.014	49	24.081,63	26.035,20	0,912	0,989	1353
15.146.404	0,340	0,093	---	---	6/7/2011	17/10/2002	---	**ΕΛΤΡΑΚ (ΚΟ)**	1,80	4,05	p	1,73 3/1/2013	1,73	1,73	1,80	1,80	1,78	73@1,80	150@1,84	38,51	2011	1.107	4	1.968,50	27.263,53	1,67	1,80	2753
52.067.296	0,300	---	---	---	23/12/2003	24/1/2007	---	**ΕΠΙΛΕΚΤΟΣ (ΚΟ)**	0,465	-2,52	s	0,477 3/1/2013	0,470	0,448	0,478	0,465	0,462	500@0,456	495@0,465	---	2012	91.296	111	42.141,38	24.211,29	0,440	0,478	3763
30.009.210	0,310	---	---	---	27/6/2008	26/6/2000	---	**ΕΤΕΜ (ΚΑ)**	0,757	12,99	p	0,670 3/1/2013	0,720	0,719	0,790	0,757	0,753	3000@0,749	2000@0,770	---	2011	142.495	159	107.324,91	22.716,97	0,530	0,790	1753
36.300.000	1,12	0,114	0,188	---	17/8/2012	12/12/2007	---	**ΕΥΑΘ (ΚΟ)**	6,07	-0,66	s	6,11 3/1/2013	6,17	6,00	6,17	6,07	6,06	2@6,06	817@6,07	10,94	2011	24.427	147	147.945,75	220.341,00	5,99	6,17	7577
106.500.000	0,600	0,04	0,17	---	4/7/2012	28/1/2000	---	**ΕΥΔΑΠ (ΚΟ)**	5,80	6,03	p	5,47 3/1/2013	5,47	5,42	5,83	5,80	5,72	14@5,78	1482@5,84	---	---	66.133	256	378.211,48	617.700,00	5,34	5,83	7577
27.503.677	0,600	0,04	0,05	---	13/7/2012	18/10/1999	---	**ΕΥΡΩΠΑΪΚΗ ΠΙΣΤΗ (ΚΟ)**	1,14	12,87	p	1,01 3/1/2013	1,02	1,00	1,17	1,14	1,06	1140@1,13	300@1,16	16,73	2011	68.398	135	72.717,63	31.354,19	0,973	1,17	8536
53.155.053	0,440	---	---	---	21/7/2010	16/7/2008	---	**ΙΑΣΩ (ΚΟ)**	1,41	-4,08	s	1,47 3/1/2013	1,47	1,40	1,50	1,41	1,44	150@1,40	1000@1,43	8,79	2011	29.877	76	43.090,61	74.948,62	1,32	1,50	4533
86.735.980	0,310	---	---	---	6/7/2009	2/1/2002	---	**ΙΑΤΡΙΚΟ ΑΘΗΝΩΝ (ΚΟ)**	0,878	1,50	p	0,865 3/1/2013	0,860	0,860	0,930	0,879	0,894	400@0,883	1950@0,884	---	2011	61.572	115	55.071,05	76.154,19	0,788	0,930	4533
28.580.100	0,400	0,05	0,02	---	20/8/2012	23/2/2007	---	**ΙΚΤΙΝΟΣ ΕΛΛΑΣ (ΚΟ)**	1,28	0,79	p	1,27 3/1/2013	1,24	1,23	1,29	1,28	1,26	500@1,26	3300@1,28	9,73	2011	34.770	52	43.897,70	36.582,53	1,23	1,33	2353
9.000.000	0,880	---	---	---	15/5/2009	7/12/2010	---	**ΙΛΥΔΑ (ΚΟ)**	0,650	---	¬	0,650 31/12/2012	---	---	---	---	---	---	1000@0,639	25,64	2011	---	---	---	5.850,00	0,650	0,650	9537
8.298.467	0,400	---	---	---	30/8/1993	30/12/2010	---	**ΙΝΤΕΑΛ ΟΜΙΛΟΣ (ΚΟ)**	0,804	9,99	p	0,731 3/1/2013	0,804	0,804	0,804	0,804	0,804	5842@0,804	---	89,62	2011	1.940	4	1.559,76	6.671,97	0,665	0,804	9574
11.233.200	0,730	---	---	---	12/7/2010	30/7/1999	---	**ΙΝΤΕΡΤΕΚ (ΚΟ)**	0,460	6,73	p	0,431 3/1/2013	0,400	0,400	0,460	0,460	0,446	291@0,450	500@0,461	---	2011	11.707	28	5.219,17	5.167,27	0,390	0,460	9572
158.961.721	0,300	0,0045	0,0035	---	18/5/2012	14/11/2007	---	**ΙΝΤΡΑΛΟΤ (ΚΟ)**	2,00	0,50	p	1,99 3/1/2013	2,00	1,97	2,04	2,00	2,01	1635@1,99	1054@2,02	-(6)-	2011	775.719	864	1.558.704,74	317.923,44	1,94	2,04	5752
66.948.210	0,300	---	---	---	14/7/2009	31/12/2010	---	**ΚΑΕ (ΚΟ)**	13,30	---	¬	13,30 3/1/2013	13,30	13,25	13,30	13,30	13,29	3913@13,25	6174@13,30	---	2011	21.985	255	292.235,01	890.411,19	13,10	13,49	5379
9.742.920	0,400	0,01	0,01	---	13/8/2012	14/7/2000	---	**ΚΑΡΑΜΟΛΕΓΚΟΣ (ΚΟ)**	1,40	-9,68	s	1,55 3/1/2013	1,40	1,40	1,40	1,40	1,40	36@1,43	6722@1,70	6,58	2011	200	1	280,00	13.640,09	1,40	1,72	3577
14.679.792	1,44	0,065	---	---	3/6/2011	4/9/2000	---	**ΚΑΡΑΤΖΗ (ΚΟ)**	2,80	---	¬	2,80 3/1/2013	2,80	2,65	2,83	2,80	2,77	980@2,65	391@2,80	7,43	2011	2.760	17	7.646,81	41.103,42	2,55	2,84	2723
3.300.689	0,350	---	---	---	1/7/2004	21/7/1999	---	**ΚΕΚΡΟΨ (ΚΟ)**	2,96	3,50	p	2,86 3/1/2013	2,89	2,80	3,10	2,96	2,96	330@2,93	65@3,03	---	2011	9.702	85	28.751,63	9.770,04	2,69	3,10	8633
40.219.218	0,300	---	---	---	25/5/2009	8/9/2010	---	**ΚΛΟΥΚΙΝΑΣ - ΛΑΠΠΑΣ (ΚΟ)**	0,865	-1,70	s	0,880 3/1/2013	0,900	0,840	0,929	0,865	0,892	1800@0,860	355@0,865	---	2011	122.859	161	109.635,98	34.789,62	0,679	0,929	2357
11.510.102	0,890	---	---	---	24/6/2005	6/10/1999	---	**ΚΛΩΣ/ΓΙΑ ΝΑΥΠΑΚΤΟΥ (ΚΑ)**	0,406	-9,78	s	0,450 2/1/2013	0,450	0,405	0,450	0,406	0,407	---	900@0,410	---	2011	4.800	9	1.951,40	4.673,10	0,405	0,500	3763
21.224.340	0,420	---	---	---	2/7/2008	25/4/2006	---	**ΚΟΡΔΕΛΛΟΥ Χ. ΑΦΟΙ (ΚΟ)**	0,402	3,88	p	0,387 3/1/2013	0,399	0,395	0,405	0,402	0,400	1000@0,390	2230@0,405	---	2011	14.500	22	5.793,60	8.532,18	0,352	0,405	1757
13.450.000	0,390	---	---	---	25/6/2010	28/5/2008	---	**ΚΟΡΡΕΣ (ΚΟ)**	3,92	-2,00	s	4,00 3/1/2013	4,02	3,90	4,02	3,99	3,95	500@3,90	172@3,99	---	2011	5.655	44	22.337,62	52.724,00	3,90	4,14	3767
7.125.216	0,650	---	---	---	1/7/2005	14/12/1999	---	**ΚΡΕΚΑ (ΚΟ)**	0,485	3,63	p	0,468 3/1/2013	0,483	0,483	0,487	0,485	0,485	299@0,421	550@0,482	---	2011	9.900	12	4.802,30	3.455,73	0,435	0,487	3573
29.480.000	0,420	---	---	---	19/7/2010	1/8/2007	---	**ΚΡΕΤΑ ΦΑΡΜ (ΚΟ)**	0,721	3,00	p	0,700 3/1/2013	0,710	0,700	0,729	0,721	0,714	18@0,723	300@0,723	---	2011	29.897	93	21.341,20	21.255,08	0,626	0,729	3577
33.065.136	0,330	---	---	---	6/7/2009	17/9/2012	---	**ΚΡΙ - ΚΡΙ (ΚΟ)**	1,70	6,92	p	1,59 3/1/2013	1,59	1,58	1,70	1,70	1,64	400@1,69	99@1,70	20,12	2011	39.727	72	65.292,03	56.210,73	1,52	1,70	3577
15.804.800	0,330	---	---	---	15/6/2010	12/3/2004	---	**ΚΤΗΜΑ Κ. ΛΑΖΑΡΙΔΗ (ΚΟ)**	0,444	-1,11	s	0,449 3/1/2013	0,470	0,410	0,480	0,410	0,468	5000@0,430	600@0,470	---	2011	2.520	6	1.178,60	7.017,33	0,383	0,480	3535
1.795.140.547	1,00	(0,0615)	---	---	31/5/2011	19/4/2012	4857	**ΚΥΠΡΟΥ ΤΡΑΠΕΖΑ (ΚΟ)**	0,279	1,46	p	0,275 3/1/2013	0,278	0,268	0,282	0,279	0,277	26000@0,278	7400@0,280	---	---	7.869.824	1.695	2.176.316,89	500.844,21	0,257	0,282	8355
23.416.001	1,00	---	---	---	19/8/2008	10/9/2012	---	**ΚΥΡΙΑΚΙΔΗΣ Η.- F.H.L. (ΚΟ)**	0,945	-0,94	s	0,954 3/1/2013	0,965	0,940	0,965	0,945	0,942	500@0,861	930@0,945	8,97	2011	1.290	4	1.215,45	22.128,12	0,910	0,976	2353
7.595.160	0,600	---	---	---	8/8/2008	18/8/2010	---	**ΚΥΡΙΑΚΟΥΛΗΣ (ΚΟ)**	0,864	9,92	p	0,786 3/1/2013	0,864	0,864	0,864	0,864	0,864	300@0,554	490@0,840	72,00	2011	10	2	8,64	6.562,22	0,720	0,880	5759
5.939.268	0,620	---	---	---	10/7/2003	3/1/2002	---	**ΛΑΝΑΚΑΜ (ΚΟ)**	0,670	3,08	p	0,650 3/1/2013	0,670	0,670	0,670	0,670	0,670	100@0,650	199@0,679	---	2011	124	1	83,08	3.979,31	0,617	0,670	3763
8.321.682	0,670	---	---	---	17/8/2007	23/11/1999	---	**ΛΕΒΕΝΤΕΡΗΣ Ν. (ΚΑ)**	0,360	0,56	p	0,358 3/1/2013	0,360	0,360	0,360	0,360	0,360	200@0,333	193@0,367	---	2011	4.300	4	1.548,00	3.834,09	0,320	0,360	1757
2.160.524	0,670	0,0435	0,0435	---	20/8/2012	23/11/1999	---	**ΛΕΒΕΝΤΕΡΗΣ Ν. (ΠΑ)**	0,388	-2,76	s	0,399 3/1/2013	0,360	0,360	0,388	0,388	0,374	580@0,282	100@0,390	---	2011	400	2	149,60	3.834,09	0,321	0,399	1757
7.734.375	1,00	---	---	---	9/7/2007	7/1/2011	---	**ΛΙΒΑΝΗ ΕΚΔΟΤ. ΟΡΓ. (ΚΟ)**	0,250	4,17	p	0,240 2/1/2013	0,239	0,239	0,250	0,250	0,243	10@0,216	30@0,249	---	2011	2.950	3	715,75	1.933,59	0,239	0,250	5557
15.222.276	0,640	---	---	---	1/6/2010	2/8/2011	---	**ΛΟΥΛΗ ΜΥΛΟΙ (ΚΟ)**	2,52	0,80	p	2,50 3/1/2013	2,65	2,52	2,65	2,52	2,60	281@2,52	1000@2,59	8,86	2011	2.922	7	7.596,30	38.360,14	2,39	2,65	3577
9.819.370	0,670	---	---	---	14/8/2007	9/1/2004	---	**ΜΑΘΙΟΣ ΠΥΡΙΜΑΧΑ (ΚΟ)**	0,490	-3,92	s	0,510 31/12/2012	0,500	0,459	0,500	0,490	0,474	200@0,460	200@0,460	---	2011	2.285	5	1.083,23	4.811,49	0,459	0,510	2353
51.950.600	0,320	0,48	0,75	---	10/5/2012	21/10/2005	---	**ΜΕΤΚΑ (ΚΟ)**	10,28	1,68	p	10,11 3/1/2013	10,04	9,95	10,28	10,28	10,15	789@10,20	600@10,30	5,03	2011	102.223	329	1.037.686,36	534.052,17	9,60	10,28	2757
11.700.000	0,590	---	---	---	2/6/2009	24/7/2012	---	**ΜΟΤΟΔΥΝΑΜΙΚΗ (ΚΟ)**	0,519	-9,90	s	0,576 3/1/2013	0,630	0,519	0,630	0,519	0,519	---	1079@0,519	---	2011	13.623	27	7.070,92	6.072,30	0,519	0,640	5379
110.782.980	0,850	0,25	0,4	---	2/7/2012	5/11/2012	---	**ΜΟΤΟΡ ΟΪΛ (ΚΟ)**	8,26	-1,20	s	8,36 3/1/2013	8,38	8,26	8,40	8,26	8,34	299@8,26	7310@8,31	6,56	2011	286.774	520	2.392.389,28	915.067,41	8,26	8,51	533

Κύρια Αγορά

Πληθ. Εισηγμ. Μετοχών	Ονομ. Αξία	Μερίσματα [1] 2010	2011	2012	Ημερ.Τελευτ.Αποκοπής Μέρισμα [2]	Δικαίωμα	Σημ.	Χρεόγραφα	Τιμή κλεισίματος	% μεταβ.		Προηγ. Κλείσιμο-ημ/νία	Άνοιγμα	Κατωτ Τιμή	Ανωτ Τιμή	Τελ Τιμή	Σταθμ Τιμή	Τελευταία ζήτηση [7]	Τελευταία προσφορά [7]	P/E μετά φ.	Χρήση	Όγκος	Πράξεις	Αξία Συναλλαγών	Χ.Α. Εταιρείας (χιλ. €) [3,5]	Χαμηλό έτους	Υψηλό έτους	Κλάδος [4]
32.188.050	1,04	---	---	---	21/7/2008	20/1/2000	---	**ΜΟΥΖΑΚΗΣ (ΚΑ)**	0,298	9,16	p	0,273 3/1/2013	0,290	0,290	0,300	0,298	0,299	200@0,288	140@0,300	---	2011	37.413	37	11.184,27	9.592,04	0,220	0,300	3763
4.588.137	16,00	---	---	---	30/6/2005	17/8/2011	---	**ΜΟΧΛΟΣ (ΚΟ)**	1,73	0,58	p	1,72 3/1/2013	1,72	1,65	1,80	1,73	1,76	1500@1,64	493@1,70	---	2011	16.674	45	29.376,55	7.937,48	1,12	1,80	2357
15.842.391	1,51	---	---	---	15/7/2009	12/5/2000	---	**ΜΠΗΤΡΟΣ ΣΥΜΜΕΤΟΧΙΚΗ** (ΚΟ)	0,627	-0,48	s	0,630 3/1/2013	0,630	0,603	0,689	0,627	0,629	6296@0,603	50@0,680	-(6)-	2011	17.363	23	10.923,65	9.933,18	0,603	0,689	1757
116.915.862	1,07	---	---	---	11/5/2009	6/7/2011	---	**ΜΥΤΙΛΗΝΑΙΟΣ (ΚΟ)**	4,81	2,34	p	4,70 3/1/2013	4,78	4,67	4,88	4,81	4,78	300@4,77	600@4,82	---	2011	355.665	1.783	1.700.344,75	562.365,30	4,50	4,88	1755
6.340.000	0,600	---	---	---	30/11/2009	12/7/2000	---	**ΝΑΚΑΣ ΜΟΥΣΙΚΗ (ΚΟ)**	0,408	---	¬	0,408 3/1/2013	---	---	---	---	---	300@0,421	10@0,448	---	2012	---	---	---	2.586,72	0,401	0,408	5379
23.935.280	0,300	---	---	---	29/6/2009	13/6/2000	---	**ΝΑΥΤΕΜΠΟΡΙΚΗ (ΚΟ)**	0,350	9,38	p	0,320 3/1/2013	0,350	0,350	0,350	0,350	0,350	100@0,292	890@0,350	---	2011	10	1	3,50	8.377,35	0,292	0,350	5557
63.683.276	1,34	---	---	---	8/7/2008	10/11/2008	---	**ΝΗΡΕΥΣ** (ΚΟ)	0,710	-2,20	s	0,726 3/1/2013	0,720	0,680	0,728	0,710	0,712	362@0,710	586@0,719	5,23	2011	199.777	288	142.272,92	45.215,13	0,680	0,749	3573
3.873.120	0,300	---	---	---	7/7/2008	4/10/2012	---	**ΝΤΡΟΥΚΦΑΡΜΠΕΝ ΕΛΛΑΣ (ΚΟ)**	2,50	---	¬	2,50 3/1/2013	2,50	2,50	2,50	2,50	2,50	2000@2,15	150@2,40	---	2011	10	1	25,00	9.682,80	2,47	2,60	1357
34.986.430	0,440	---	---	---	25/7/2008	23/2/2010	---	**ΙΝΤΕΡΓΟΥΝΤ-ΞΥΛΕΜΠΟΡΙΑ (ΚΟ)**	0,156	---	¬	0,156 17/12/2012	---	---	---	---	---	4000@0,156	---	---	2011	---	---	---	6.063,66	0,156	0,156	2353
2.566.836	0,440	---	---	---	13/8/2010	9/1/2007	---	**ΙΝΤΕΡΓΟΥΝΤ-ΞΥΛΕΜΠΟΡΙΑ (ΠΟ)**	0,236	---	¬	0,236 21/12/2012	---	---	---	---	---	2100@0,236	4752@0,240	---	2011	---	---	---	6.063,66	0,236	0,236	2353
10.080.000	3,00	0,21	0,4	---	18/7/2012	27/8/2001	---	**ΟΛΘ (ΚΟ)**	22,50	-2,17	s	23,00 3/1/2013	21,80	21,80	22,96	22,50	22,54	22@22,50	100@22,57	18,95	2011	2.356	40	53.108,48	226.800,00	21,80	23,60	2777
25.000.000	2,00	0,02	0,01	---	10/8/2012	8/8/2003	---	**ΟΛΠ (ΚΟ)**	17,00	---	¬	17,00 3/1/2013	16,90	16,82	17,26	17,00	16,96	500@16,86	74@17,10	68,47	2011	12.629	150	214.119,85	425.000,00	16,80	17,26	2777
319.000.000	0,300	1,4177	0,72	---	8/6/2012	25/4/2001	---	**ΟΠΑΠ (ΚΟ)**	5,75	1,95	p	5,64 3/1/2013	5,64	5,54	5,75	5,75	5,68	15386@5,70	16866@5,75	3,47	2011	1.336.707	1.653	7.594.596,30	1.834.250,00	5,49	5,75	5752
490.150.389	2,39	0,1179	---	---	28/6/2011	18/6/1998	---	**ΟΤΕ (ΚΟ)**	5,45	---	¬	5,45 3/1/2013	5,45	5,40	5,53	5,45	5,47	680@5,44	500@5,48	---	2011	492.966	789	2.694.872,09	2.671.319,62	5,19	5,58	6535
4.971.466	1,46	---	---	---	4/7/2007	8/10/2003	---	**ΠΑΪΡΗΣ ΠΛΑΣΤΙΚΩΝ (ΚΟ)**	0,380	2,70	p	0,370 3/1/2013	0,380	0,376	0,380	0,380	0,378	1500@0,323	1876@0,380	---	2011	22.610	13	8.536,51	1.889,16	0,340	0,380	2723
50.797.369	0,310	---	---	---	17/8/2000	12/10/2010	---	**ΠΑΠΟΥΤΣΑΝΗΣ (ΚΟ)**	0,533	0,19	p	0,532 2/1/2013	0,520	0,520	0,580	0,580	0,530	---	500@0,580	---	2011	1.961	9	1.038,52	27.075,00	0,520	0,580	3767
20.210.127	1,53	---	---	---	27/6/1997	20/3/2000	---	**ΠΑΡΝΑΣΣΟΣ (ΚΟ)**	0,627	1,13	p	0,620 3/1/2013	0,620	0,620	0,659	0,627	0,635	186@0,625	3000@0,634	---	2011	100.680	179	63.905,17	12.671,75	0,595	0,659	8775
1.143.326.564	0,300	---	---	---	16/5/2008	10/1/2011	---	**ΠΕΙΡΑΙΩΣ ΤΡΑΠΕΖΑ (ΚΟ)**	0,391	12,03	p	0,349 3/1/2013	0,355	0,345	0,392	0,391	0,373	9025@0,390	24850@0,392	---	2011	13.299.502	3.918	4.960.867,38	447.040,69	0,339	0,392	8355
7.070.400	0,930	---	---	---	18/5/2010	12/5/2011	---	**ΠΕΤΡΟΠΟΥΛΟΣ ΠΕΤΡΟΣ (ΚΟ)**	1,44	0,70	p	1,43 3/1/2013	1,44	1,44	1,44	1,44	1,44	52@1,38	490@1,43	4,74	2011	25	4	36,00	10.181,38	1,34	1,44	2753
22.080.000	0,320	0,05	0,08	---	22/5/2012	3/10/2000	---	**ΠΛΑΙΣΙΟ** COMPUTERS (**ΚΟ**)	3,94	3,41	p	3,81 3/1/2013	3,92	3,92	3,95	3,95	3,93	50@3,92	170@3,93	14,32	2011	888	9	3.485,01	86.995,20	3,65	3,95	9572
45.949.500	0,500	0,036	---	---	2/5/2011	1/11/1999	---	**ΠΛΑΣΤΙΚΑ ΘΡΑΚΗΣ (ΚΟ)**	1,32	---	¬	1,32 3/1/2013	1,34	1,30	1,35	1,32	1,32	18469@1,30	7120@1,32	---	2011	172.793	235	227.786,88	60.653,34	1,24	1,36	1357
27.379.200	0,610	---	---	---	23/6/2010	5/12/2012	---	**ΠΛΑΣΤΙΚΑ ΚΡΗΤΗΣ (ΚΟ)**	4,94	-1,20	s	5,00 3/1/2013	5,00	4,83	5,05	4,94	4,86	1000@4,85	557@4,94	14,40	2011	13.557	25	65.905,03	135.253,25	4,81	5,10	1357
24.319.250	0,300	---	---	---	9/7/2002	4/7/2007	---	**ΠΡΟΟΔΕΥΤΙΚΗ (ΚΟ)**	0,219	20,99	p	0,181 3/1/2013	0,180	0,180	0,220	0,219	0,216	1000@0,171	13223@0,220	---	---	10.828	15	2.337,53	5.325,92	0,129	0,220	2357
22.280.000	0,300	0,0329	---	---	11/4/2011	23/2/2007	---	**ΡΕΒΟΪΛ (ΚΟ)**	0,735	0,82	p	0,729 3/1/2013	0,748	0,722	0,759	0,735	0,738	10@0,728	330@0,735	52,65	2011	28.866	58	21.297,99	16.375,80	0,640	0,768	5379
34.515.982	1,54	---	---	---	6/7/2010	27/7/2000	---	**ΣΑΡΑΝΤΗΣ ΓΡ. (ΚΟ)**	4,49	2,04	p	4,40 3/1/2013	4,42	4,39	4,50	4,48	4,47	500@4,38	800@4,48	8,70	2011	21.229	38	94.790,92	154.976,76	4,21	4,50	3767
4.181.450	0,500	---	---	---	21/8/2000	5/3/2002	---	**ΣΑΡΑΝΤΟΠΟΥΛΟΣ ΚΥΛ/ΜΥΛΟΙ (ΚΟ)**	0,780	---	¬	0,780 21/11/2012	---	---	---	---	---	250@0,780	---	2,10	2011	---	---	---	3.261,53	0,780	0,780	3577
36.235.184	1,00	---	---	---	1/7/2008	30/7/2012	---	**ΣΕΛΟΝΤΑ (ΚΟ)**	0,540	7,36	p	0,503 3/1/2013	0,500	0,500	0,540	0,540	0,513	1630@0,540	1140@0,549	---	2011	43.538	63	22.335,11	19.567,00	0,460	0,540	3573
96.243.908	0,410	---	---	---	26/6/2008	17/7/2000	---	**ΣΙΔΕΝΟΡ (ΚΟ)**	1,94	---	¬	1,94 3/1/2013	1,97	1,87	2,00	1,94	1,95	300@1,93	3050@1,95	---	2011	232.508	394	452.166,81	186.713,18	1,78	2,01	1757
28.438.268	0,300	---	---	---	21/8/2006	24/11/1999	---	**ΣΠΥΡΟΥ ΑΓΡ. ΟΙΚ. (ΚΟ)**	0,521	0,19	p	0,520 3/1/2013	0,485	0,485	0,540	0,510	0,517	1000@0,501	950@0,517	---	2011	12.845	32	6.644,27	14.816,34	0,485	0,540	1357
124.170.201	0,780	---	---	---	28/6/2002	7/2/2005	---	**ΣΩΛ/ΓΕΙΑ ΚΟΡΙΝΘΟΥ (ΚΟ)**	2,50	4,17	p	2,40 3/1/2013	2,40	2,35	2,51	2,50	2,46	1322@2,44	12892@2,50	70,49	2011	380.244	523	936.685,79	310.425,50	2,15	2,51	1757
109.319.070	0,300	(0,0399)	(0,0613)	---	28/5/2012	5/9/2012	---	**ΤΕΡΝΑ ΕΝΕΡΓΕΙΑΚΗ (ΚΟ)**	3,47	-0,86	s	3,50 3/1/2013	3,54	3,42	3,59	3,47	3,50	5000@3,46	5000@3,48	33,10	2011	183.245	390	641.874,70	379.337,17	3,30	3,59	7537
33.125.000	5,00	---	---	---	3/7/2006	18/8/2010	---	**ΤΕΧΝΙΚΗ ΟΛΥΜΠΙΑΚΗ (ΚΟ)**	1,60	-3,03	s	1,65 3/1/2013	1,63	1,53	1,63	1,60	1,59	296@1,55	774@1,60	---	2011	6.989	22	11.085,07	53.000,00	1,43	1,70	3728
12.700.000	0,450	---	---	---	6/7/2007	14/4/2000	---	**ΤΖΙΡΑΚΙΑΝ ΠΡΟΦΙΛ (ΚΑ)**	0,332	-0,30	s	0,333 31/12/2012	0,331	0,331	0,332	0,332	0,332	---	299@0,332	---	2011	6.281	4	2.082,95	4.216,40	0,331	0,333	1757
77.063.568	4,00	0,0806	---	---	24/6/2011	25/6/2004	---	**ΤΙΤΑΝ (ΚΟ)**	14,95	-0,33	s	15,00 3/1/2013	15,15	14,72	15,15	14,95	14,97	50@14,83	410@14,95	---	2011	28.300	449	423.683,07	1.204.401,86	13,82	15,15	2353
7.568.960	4,00	0,1869	---	---	24/6/2011	25/6/2004	---	**ΤΙΤΑΝ (ΠΟ)**	6,91	2,52	p	6,74 3/1/2013	6,75	6,70	6,95	6,89	6,84	450@6,80	239@6,95	---	2011	1.893	32	12.947,42	1.204.401,86	6,50	6,95	2353
305.732.436	0,410	---	---	---	8/7/2009	28/9/2011	---	**ΥΓΕΙΑ (ΚΟ)**	0,751	0,13	p	0,750 3/1/2013	0,760	0,685	0,795	0,751	0,742	200@0,750	2000@0,754	---	2011	813.500	821	603.301,56	229.605,06	0,630	0,795	4533
10.203.575	0,730	---	---	---	16/7/2007	18/10/1999	---	**ΦΙΕΡΑΤΕΞ (ΚΟ)**	0,249	12,16	p	0,222 3/1/2013	0,240	0,220	0,250	0,220	0,240	60@0,220	140@0,279	---	2011	8.870	11	2.130,49	2.540,69	0,122	0,250	3763
8.340.750	1,20	---	---	---	25/6/2009	30/7/2001	---	**ΧΑΪΔΕΜΕΝΟΣ (ΚΟ)**	0,709	3,50	p	0,685 3/1/2013	0,680	0,680	0,751	0,709	0,707	150@0,661	1440@0,710	---	2011	1.471	12	1.040,49	5.913,59	0,650	0,751	2791

Πληθ. Εισηγμ. Μετοχών	Ονομ. Αξία	Μερίσματα [1] 2010	2011	2012	Ημερ.Τελευτ.Αποκοπής Μέρισμα [2]	Δικαίωμα	Σημ.	Χρεόγραφα	Τιμή κλεισίματος	% μεταβ.		Προηγ. Κλείσιμο-ημ/νία	Άνοιγμα	Κατωτ Τιμή	Ανωτ Τιμή	Τελ Τιμή	Σταθμ Τιμή	Τελευταία ζήτηση [7]	Τελευταία προσφορά [7]	P/E μετά φ.	Χρήση	Όγκος	Πράξεις	Αξία Συναλλαγών	Χ.Α. Εταιρείας (χιλ. €) [3,5]	Χαμηλό έτους	Υψηλό έτους	Κλάδος [4]
Κύρια Αγορά																												
101.279.627	0,380	---	---	---	26/6/2008	14/7/2006	---	**ΧΑΛΚΟΡ** (**ΚΑ**)	0,974	-0,61	s	0,980 3/1/2013	0,982	0,940	1,00	0,974	0,976	1200@0,962	100@0,980	---	2011	226.202	285	220.737,51	98.646,36	0,870	1,00	1755
71.683.906	0,400	---	---	---	15/6/2005	5/2/2008	---	**ΧΑΤΖΗΪΩΑΝΝΟΥ** (**ΚΟ**)	0,050	8,70	p	0,046 3/1/2013	0,049	0,047	0,051	0,050	0,049	6023@0,047	2447@0,050	---	2011	124.355	48	6.123,97	3.584,20	0,038	0,051	3763
4.034.950	0,680	---	---	---	1/7/2005	30/12/2010	---	**ΧΑΤΖΗΚΡΑΝΙΩΤΗ Ε. ΥΙΟΙ** (**ΚΟ**)	0,500	-2,72	s	0,514 3/1/2013	0,500	0,500	0,500	0,500	0,500	200@0,501	687@0,529	---	2011	2.517	4	1.258,50	2.017,48	0,455	0,522	3577
21.876.700	0,380	---	---	---	8/7/2010	5/6/2001	---	A.S. COMPANY (**ΚΟ**)	0,446	4,94	p	0,425 3/1/2013	0,435	0,435	0,469	0,450	0,449	5000@0,440	6700@0,450	15,26	2011	62.450	69	28.071,05	9.757,01	0,387	0,469	5379
534.269.648	0,300	---	---	---	7/4/2008	6/11/2009	---	ALPHA **BANK** (**ΚΟ**)	1,64	9,33	p	1,50 3/1/2013	1,54	1,51	1,66	1,64	1,58	10950@1,63	30022@1,65	---	---	3.773.576	2.065	5.956.109,49	876.202,22	1,45	1,66	8355
244.885.573	0,350	---	---	---	4/6/2008	7/9/2009	---	ATTICA BANK **Α.Τ.Ε.** (**ΚΟ**)	0,691	21,02	p	0,571 3/1/2013	0,605	0,605	0,710	0,691	0,672	3000@0,690	2000@0,695	---	2011	631.262	546	424.015,21	169.215,93	0,561	0,710	8355
45.457.464	0,700	---	---	---	1/7/2008	1/3/2010	---	AUDIOVISUAL (**ΚΟ**)	0,140	25,00	p	0,112 3/1/2013	0,139	0,114	0,145	0,145	0,138	62186@0,145	---	---	2011	122.090	71	16.830,89	6.364,04	0,097	0,145	5553
36.360.000	0,320	---	0,15	---	30/4/2012	5/5/2008	---	AUTOHELLAS (**ΚΟ**)	1,79	-4,28	s	1,87 3/1/2013	1,87	1,78	1,87	1,79	1,81	1000@1,78	1050@1,82	6,48	2011	33.066	61	59.691,50	65.084,40	1,78	1,87	5759
15.816.009	0,300	---	---	---	1/7/2009	17/7/2000	---	BYTE COMPUTER (**ΚΟ**)	0,580	3,57	p	0,560 3/1/2013	0,570	0,555	0,580	0,580	0,577	100@0,558	300@0,580	---	2011	4.700	11	2.712,00	9.173,29	0,525	0,580	9533
101.123.806	0,360	---	---	---	22/7/2010	28/6/2011	---	CENTRIC **ΣΥΜΜΕΤΟΧΩΝ** (**ΚΟ**)	0,391	6,83	p	0,366 3/1/2013	0,369	0,360	0,402	0,391	0,391	1500@0,389	460@0,392	---	2011	383.974	208	150.040,45	39.539,41	0,332	0,402	5752
366.553.507	1,01	---	---	---	23/6/2010	1/8/2012	---	COCA - COLA **ΤΡΙΑ ΕΨΙΛΟΝ** (**ΚΟ**)	18,00	0,06	p	17,99 3/1/2013	17,99	17,82	18,20	18,00	18,02	220@17,78	2150@18,05	---	2011	175.881	812	3.168.485,42	6.597.963,13	17,33	18,20	3537
9.907.500	0,300	---	---	---	6/10/2005	13/2/2002	---	CPI (**ΚΟ**)	0,310	-2,52	s	0,318 2/1/2013	0,310	0,310	0,310	0,310	0,310	1000@0,280	134@0,310	---	2012	10	1	3,10	3.071,33	0,240	0,330	9572
26.664.840	0,470	---	---	---	29/6/2005	12/7/1999	---	CYCLON **ΕΛΛΑΣ** (**Κ**Ο)	0,644	0,63	p	0,640 3/1/2013	0,630	0,602	0,679	0,660	0,644	1000@0,623	30@0,660	-(6)-	2011	45.058	72	29.023,74	17.172,16	0,523	0,679	1357
31.370.399	0,300	---	---	---	11/8/2010	15/2/2012	---	DIONIC (**ΚΟ**)	0,255	6,70	p	0,239 3/1/2013	0,241	0,234	0,263	0,255	0,253	10000@0,253	50966@0,256	---	2011	1.113.870	457	281.847,41	7.999,45	0,225	0,263	2797
552.948.427	2,22	---	---	---	2/5/2008	31/5/2011	---	**ΤΡΑΠΕΖΑ** EUROBANK ERGASIAS (	0,700	3,70	p	0,675 3/1/2013	0,675	0,664	0,714	0,700	0,695	600@0,699	463@0,706	---	2011	1.695.713	1.087	1.178.581,68	387.063,90	0,660	0,714	8355
61.000.000	2,13	0,5364	0,4067	---	23/3/2012	20/11/2007	---	EUROBANK PROPERTIES **ΑΕΕΑΠ** (	5,00	---	¬	5,00 3/1/2013	4,95	4,95	5,03	5,00	4,99	20@4,92	1076@5,00	60,73	2011	24.301	131	121.370,74	305.000,00	4,90	5,03	8675
44.448.600	0,600	---	---	---	30/6/2005	31/1/2006	---	EURODRIP (**ΚΟ**)	1,44	0,70	p	1,43 3/1/2013	1,43	1,43	1,44	1,44	1,43	46933@1,43	7990@1,44	---	2011	3.612	4	5.165,26	64.005,98	1,43	1,44	1357
52.800.154	0,300	---	---	---	16/4/2010	21/6/2004	---	F.G. EUROPE (**Κ**Ο)	0,700	---	¬	0,700 3/1/2013	0,720	0,650	0,750	0,700	0,714	1000@0,660	150@0,699	11,00	2011	17.246	34	12.310,83	36.960,11	0,650	0,750	3722
50.992.322	1,00	---	---	---	21/6/2010	16/7/2002	---	FOURLIS **ΣΥΜΜΕΤΟΧΩΝ** (Κ**Ο**)	2,40	9,09	p	2,20 3/1/2013	2,24	2,23	2,42	2,40	2,33	650@2,39	9619@2,41	---	2011	968.806	1.247	2.257.293,59	122.381,57	2,00	2,42	3722
50.517.252	0,300	---	---	---	7/7/2010	7/9/2011	---	FRIGOGLASS (KO)	5,37	-0,19	s	5,38 3/1/2013	5,32	5,30	5,53	5,37	5,44	222@5,36	552@5,38	---	2011	64.973	328	353.574,69	271.277,64	5,23	5,53	2757
48.069.201	0,400	---	---	---	5/9/2008	21/6/2012	---	QUEST **ΣΥΜΜΕΤΟΧΩΝ** (**ΚΟ**)	1,27	5,83	p	1,20 3/1/2013	1,22	1,20	1,28	1,27	1,25	880@1,24	1106@1,27	---	2011	24.830	47	31.003,16	61.047,89	1,14	1,28	9533
20.578.374	0,620	0,03	---	---	2/6/2011	5/5/1999	---	INFORM **ΛΥΚΟΣ Π.** (**ΚΟ**)	1,46	-1,35	s	1,48 3/1/2013	1,48	1,45	1,48	1,46	1,47	50@1,44	200@1,46	---	2011	9.210	14	13.549,00	30.044,43	1,34	1,53	2791
133.025.996	1,41	---	---	---	3/7/2007	7/1/2002	---	INTRACOM HOLDINGS (**ΚΟ**)	0,696	-2,25	s	0,712 3/1/2013	0,710	0,686	0,744	0,696	0,713	6625@0,695	6204@0,700	---	2011	918.155	713	654.677,28	92.586,09	0,628	0,744	9578
23.154.250	1,36	---	---	---	12/8/2008	2/8/2010	---	INTRAKAT (KO)	1,11	-3,48	s	1,15 3/1/2013	1,15	1,08	1,15	1,11	1,12	5930@1,10	2100@1,12	58,94	2011	47.855	100	53.627,58	25.701,22	1,07	1,16	2357
77.654.850	0,580	0,04	---	---	1/7/2011	21/2/2003	---	J. & P. - **ΑΒΑΞ** (**ΚΟ**)	1,60	-2,44	s	1,64 3/1/2013	1,61	1,60	1,67	1,60	1,64	101@1,60	30@1,62	---	2011	71.737	131	117.403,20	124.247,76	1,45	1,67	2357
129.962.537	1,19	0,189	---	---	23/12/2010	7/9/2012	---	JUMBO (**ΚΟ**)	6,70	5,51	p	6,35 3/1/2013	6,40	6,29	6,70	6,70	6,47	351@6,52	2000@6,73	11,71	2012	97.209	361	629.050,61	870.749,00	5,94	6,70	3747
23.648.700	0,330	0,05	---	---	13/7/2011	23/7/2008	---	KLEEMAN HELLAS (KO)	1,77	-0,56	s	1,78 3/1/2013	1,75	1,73	1,79	1,77	1,76	90@1,76	2200@1,78	---	2011	22.070	54	38.897,44	41.858,20	1,50	1,81	2757
44.257.000	0,300	---	---	---	30/5/2007	18/9/2002	---	LAMDA DEVELOPMENT(**ΚΟ**)	4,20	0,48	p	4,18 3/1/2013	4,18	4,11	4,21	4,21	4,17	50@4,20	40@4,21	---	2011	2.950	11	12.303,68	185.879,40	4,06	4,40	8633
4.740.000	0,860	---	---	---		14/3/2003	---	LOGISMOS (**ΚΟ**)	0,669	---	¬	0,669 2/1/2013	---	---	---	---	---	50@0,552	399@0,699	77,61	2011	---	---	---	3.171,06	0,559	0,669	9533
770.328.883	0,300	---	---	---	26/4/2007	17/4/2012	---	MARFIN INVESTMENT GROUP (**ΚΟ**)	0,537	10,27	p	0,487 3/1/2013	0,493	0,490	0,559	0,537	0,519	319530@0,633	10700@0,557	---	2011	7.089.221	2.610	3.680.528,42	413.666,61	0,440	0,559	8775
3.411.086.170	0,100	---	---	---	1/6/2010	24/8/2012	---	CYPRUS POPULAR BANK (**ΚΟ**)	0,046	---	¬	0,046 3/1/2013	0,047	0,045	0,047	0,046	0,046	1355517@0,045	73995@0,046	---	2011	4.528.836	244	208.520,59	156.909,96	0,044	0,048	8355
4.178.856	1,58	0,22	---	---	21/7/2011	28/7/2004	---	MEDICON **ΕΛΛΑΣ** (**ΚΟ**)	1,06	0,95	p	1,05 3/1/2013	1,07	0,945	1,09	1,05	1,01	100@0,945	200@1,04	---	2011	1.607	18	1.618,77	4.429,59	0,945	1,09	4535
468.700		1,0556	---	---	21/3/2012	21/5/2004	---	MERMEREN KOMB. A.D. PR. (**ΕΛΠ**)	5,09	-0,78	s	5,13 3/1/2013	5,18	4,91	5,18	5,09	5,07	20@4,94	80@5,05	---	2011	530	14	2.686,20	2.385,68	4,91	5,18	1775
10.500.000	0,900	---	---	---	24/6/2008	4/7/2012	---	MEVACO (**ΚΟ**)	1,49	---	¬	1,49 3/1/2013	1,47	1,46	1,50	1,50	1,47	500@1,47	200@1,49	12,47	2011	6.870	12	10.111,73	15.645,00	1,35	1,50	2757
12.340.000	3,00	0,15	0,25	---	2/3/2012	23/7/2009	---	MIG REAL ESTATE (**ΚΟ**)	1,60	---	¬	1,60 2/1/2013	---	---	---	---	---	740@1,15	199@1,74	---	2011	---	---	---	19.744,00	1,59	1,65	8671
6.200.000	0,500	---	---	---	22/6/2010	1/11/1995	---	MINERVA (**ΚΑ**)	0,948	7,97	p	0,878 3/1/2013	0,948	0,948	0,948	0,948	0,948	---	199@0,877	---	2011	50	1	47,40	5.877,60	0,799	0,948	3763
12.417.000	0,370	---	---	---	28/7/2008	6/9/2011	---	MLS **ΠΛΗΡΟΦΟΡΙΚΗ** (**ΚΟ**)	2,78	---	¬	2,78 3/1/2013	2,78	2,71	2,81	2,78	2,75	200@2,73	115@2,77	25,62	2011	23.360	98	64.225,58	34.519,26	2,64	2,81	9537
6.132.500	1,25	0,1	---	---	24/6/2011	19/6/2001	---	NEXANS **ΕΛΛΑΣ** (**ΚΟ**)	3,03	5,94	p	2,86 3/1/2013	2,99	2,99	3,10	3,03	3,04	100@2,91	100@3,09	---	2011	2.200	16	6.695,00	18.581,48	2,48	3,10	2733

Πληθ. Εισηγμ. Μετοχών	Ονομ. Αξία	Μερίσματα [1] 2010	2011	2012	Ημερ.Τελευτ.Αποκοπής Μέρισμα [2]	Δικαίωμα	Σημ.	Χρεόγραφα	Τιμή κλεισίματος	% μεταβ.		Προηγ. Κλείσιμο-ημ/νία	Άνοιγμα	Κατωτ Τιμή	Ανωτ Τιμή	Τελ Τιμή	Σταθμ Τιμή	Τελευταία ζήτηση [7]	Τελευταία προσφορά [7]	P/E μετά φ.	Χρήση	Όγκος	Πράξεις	Αξία Συναλλαγών	Χ.Α. Εταιρείας (χιλ. €) [3,5]	Χαμηλό έτους	Υψηλό έτους	Κλάδος [4]
Κύρια Αγορά																												
3.953.090	0,900	---	---	---	2/7/2001	5/12/2012	---	PAPERPACK (**ΚΟ**)	0,850	-4,49	s	0,890 3/1/2013	0,935	0,800	0,935	0,850	0,816	50@0,805	350@0,840	---	2011	11.946	38	9.744,78	3.360,13	0,790	0,935	2723
14.967.940	0,500	---	---	---	21/5/2008	4/1/2008	---	PASAL **Α.Ε.** (**ΚΟ**)	0,358	19,33	p	0,300 3/1/2013	0,310	0,310	0,380	0,358	0,345	2500@0,350	500@0,366	---	2011	70.132	74	24.205,41	5.358,52	0,290	0,380	8633
11.812.193	0,450	---	---	---	24/7/2009	15/11/2006	---	PROFILE (**ΚΟ**)	0,840	4,61	p	0,803 3/1/2013	0,838	0,830	0,868	0,840	0,847	500@0,813	68@0,840	-(6)-	2011	47.380	74	40.124,39	9.922,24	0,761	0,868	9533
6.836.280	1,88	---	---	---	18/7/2005	10/9/2010	---	QUALITY & RELIABILITY (**ΚΟ**)	0,426	-7,39	s	0,460 27/12/2012	0,480	0,414	0,500	0,428	0,446	3080@0,414	283@0,432	---	2011	8.770	23	3.912,48	2.912,26	0,414	0,500	9533
57.434.884	1,31	---	---	---	5/6/2008	12/6/2009	---	REDS (**Κ**Ο)	0,731	-0,95	s	0,738 3/1/2013	0,740	0,720	0,769	0,720	0,735	10@0,716	1000@0,739	---	2011	48.426	37	35.581,60	41.984,90	0,641	0,769	8633
51.110.687	1,00	---	---	---	28/6/2010	25/7/2012	---	S & B **ΒΙΟΜΗΧ. ΟΡΥΚΤΑ** (**ΚΟ**)	5,51	-1,25	s	5,58 3/1/2013	5,59	5,49	5,59	5,52	5,51	574@5,49	100@5,52	---	2011	4.990	47	27.505,90	281.619,89	5,46	5,59	1775
6.456.530	1,60	---	---	---	29/6/2001	2/8/2010	---	SPACE HELLAS (**ΚΟ**)	1,47	6,52	p	1,38 3/1/2013	1,38	1,36	1,50	1,47	1,42	47@1,45	486@1,48	---	2011	52.548	63	74.848,18	9.491,10	1,25	1,50	9578
54.888.240	1,13	0,1	0,1	---	20/4/2012	22/3/2006	---	TRASTOR **Α.Ε.Ε.Α.Π.** (**ΚΟ**)	0,648	1,41	p	0,639 3/1/2013	0,640	0,638	0,650	0,648	0,646	2100@0,639	1418@0,648	---	2011	35.751	42	23.086,29	35.567,58	0,624	0,651	8671
9.177.094	0,300	---	---	---	16/11/1992	3/12/2012	4945	UNIBIOS (**ΚΟ**)	0,235	2,17	p	0,230 3/1/2013	0,230	0,225	0,250	0,235	0,234	1773@0,230	6576@0,240	69,13	2011	24.131	31	5.649,67	2.156,62	0,175	0,250	2353
Διαπραγματεύσιμα Αμοιβαία Κεφάλαια (Δ.Α.Κ.)																												
388.550		---	---	---		3/11/2010	---	NBGAM ETF GREECE & TURKEY 30	8,68	0,12	p	8,67 3/1/2013	8,68	8,68	8,68	8,68	8,68	---	---	---	---	2	1	17,36	-	8,41	8,68	11000
294.878		---	---	---		29/6/2009	---	NBGAM ETF **ΓΔ Χ.Α.**	9,96	1,01	p	9,86 3/1/2013	9,96	9,96	9,96	9,96	9,96	---	---	---	---	2	1	19,92	-	9,50	9,96	11000
5.745.839		---	---	---		24/1/2008	---	ALPHA ETF FTSE Athex Large Cap	3,31	1,44	p	3,26 3/1/2013	3,29	3,28	3,33	3,31	3,32	71@3,31	100@3,34	---	---	3.789	4	12.580,83	-	3,15	3,33	11000
Χαμηλή Διασπορά																												
49.152.904	0,800	---	---	---	9/8/2004	8/3/2006	4814	**ΑΘΗΝΑ** (**ΚΟ**)	0,210	5,00	p	0,200 3/1/2013	0,210	0,210	0,210	0,210	0,210	1000@0,205	1503@0,240	---	2011	600	3	126,00	10.322,11	0,190	0,223	2357
63.900.000	3,00	---	---	---	23/6/2003	4/11/2008	4816	**ΑΣΤΗΡ ΠΑΛΑΣ** (**ΚΟ**)	3,72	0,54	p	3,70 3/1/2013	3,77	3,70	3,78	3,78	3,72	275@3,72	1@3,78	---	2011	13.184	45	48.993,57	237.708,00	3,50	3,78	5753
15.300.000	0,300	---	---	---	30/7/2009	13/12/1999	4893	**ΑΤΤΙΚΕΣ ΕΚΔΟΣΕΙΣ** (**ΚΟ**)	0,735	-7,08	s	0,791 3/1/2013	0,780	0,720	0,780	0,735	0,735	1000@0,700	8@0,720	-(6)-	2011	6.970	10	5.123,10	11.245,50	0,720	0,840	5557
8.418.750	0,300	---	0,15	---	6/6/2012	27/6/2012	4828	**ΓΕΚΕ** (**ΚΑ**)	6,59	---	¬	6,59 3/1/2013	---	---	---	---	---	100@6,60	40@7,89	10,35	2011	---	---	---	55.479,56	6,59	6,59	5753
17.297.440	5,80	---	---	---	8/3/2002	13/9/2012	---	**ΓΕΝΙΚΗ ΤΡΑΠΕΖΑ** (**ΚΟ**)	6,59	1,07	p	6,52 3/1/2013	6,52	6,52	6,70	6,70	6,59	100@6,62	150@6,70	---	2011	357	22	2.351,76	113.990,13	6,31	6,70	8355
30.159.583	0,470	---	---	---	26/6/2008	29/12/2010	4905	**ΔΙΑΣ ΙΧΘ/ΓΕΙΕΣ** (**ΚΟ**)	0,614	9,64	p	0,560 27/12/2012	0,570	0,565	0,672	0,672	0,614	49@0,672	---	---	2011	6.601	7	4.050,37	18.517,98	0,560	0,672	3573
71.082.707	1,70	---	---	---	1/7/2010	21/11/2012	4820	**ΗΡΑΚΛΗΣ ΑΓΕΤ** (**ΚΟ**)	1,34	1,52	p	1,32 3/1/2013	1,34	1,31	1,35	1,31	1,34	5300@1,31	1100@1,35	---	2011	24.780	31	33.282,49	95.250,83	1,27	1,35	2353
13.404.440	8,63	---	---	---	2/4/2001	6/3/1992	4822	**ΙΟΝΙΚΗ ΞΕΝΟΔΟΧΕΙΑΚΗ** (**ΚΟ**)	11,70	-10,00	s	13,00 28/12/2012	10,40	10,40	13,00	13,00	11,70	90@13,00	914@13,50	---	2011	20	2	234,00	156.831,95	10,40	13,00	5753
17.000.000	0,600	---	---	---	12/6/2008	7/3/2000	4941	**ΚΑΘΗΜΕΡΙΝΗ** (**ΚΟ**)	0,500	-7,24	s	0,539 3/1/2013	0,500	0,500	0,500	0,500	0,500	999@0,500	6123@0,540	---	2011	4.030	7	2.015,00	8.500,00	0,460	0,550	5557
7.500.000	0,660	---	---	---	25/6/2010	12/1/2012	4940	**ΚΑΝΑΚΗΣ Σ.** (**ΚΟ**)	1,24	---	¬	1,24 3/1/2013	1,23	1,23	1,25	1,25	1,24	4723@1,25	220@1,30	10,35	2011	7.254	9	8.982,73	9.300,00	1,22	1,25	3577
2.760.000	7,70	6,3291	7,6	---	30/5/2012	16/7/1990	4823	**ΚΑΡΕΛΙΑ** (**ΚΑ**)	114,00	-0,87	s	115,00 3/1/2013	114,00	114,00	114,00	114,00	114,00	10@111,50	608@119,90	8,43	2011	35	3	3.990,00	314.640,00	114,00	119,90	3785
6.700.000	0,800	---	---	---	19/7/2010	29/8/2012	4894	**ΚΕΠΕΝΟΥ ΜΥΛΟΙ** (**ΚΟ**)	1,30	-3,70	s	1,35 2/1/2013	1,30	1,30	1,30	1,30	1,30	100@1,08	870@1,30	7,26	2011	100	1	130,00	8.710,00	1,30	1,35	3577
21.364.000	1,12	---	---	---	5/7/2010	10/8/2005	4824	**ΛΑΜΨΑ** (**ΚΟ**)	17,69	-1,72	s	18,00 2/1/2013	17,69	17,69	17,69	17,69	17,69	300@16,00	99@17,69	---	2011	101	2	1.786,69	377.929,16	17,69	18,00	5753
70.926.000	2,25	---	---	---	25/7/2008	21/6/2000	4825	**ΜΙΝΩΙΚΕΣ ΓΡΑΜΜΕΣ ΑΝΕ** (**ΚΟ**)	1,86	-3,13	s	1,92 3/1/2013	1,88	1,84	1,90	1,90	1,86	200@1,89	4234@1,90	---	2011	2.991	15	5.557,42	131.922,36	1,84	2,00	5759
17.240.776	0,370	---	---	---	14/7/2005	30/9/2003	4827	**ΠΕΡΣΕΥΣ** (**ΚΟ**)	0,039	18,18	p	0,033 31/12/2012	0,039	0,039	0,039	0,039	0,039	90400@0,039	---	0,73	2011	600	1	23,40	672,39	0,033	0,039	3577
14.000.000	3,80	---	---	---	23/4/2010	29/6/1999	4815	ALPHA **ΑΣΤΙΚΑ ΑΚΙΝΗΤΑ** (**ΚΟ**)	6,28	---	¬	6,28 3/1/2013	6,27	6,27	6,28	6,28	6,28	40@6,28	207@6,96	29,67	2011	560	4	3.514,80	87.920,00	6,27	6,94	8637
191.660.320	0,300	---	---	---	20/7/2009	29/12/2010	4817	ATTICA **ΣΥΜΜΕΤΟΧΩΝ** (**ΚΟ**)	0,355	1,43	p	0,350 3/1/2013	0,360	0,355	0,360	0,355	0,355	2091@0,355	600@0,394	---	2011	6.570	11	2.333,87	68.039,41	0,340	0,360	5759
11.720.024	0,530	---	---	---	16/7/2010	29/5/2012	4942	FLEXOPACK (**ΚΟ**)	3,25	3,18	p	3,15 3/1/2013	3,25	3,25	3,25	3,25	3,25	30@3,12	26@3,33	12,55	2011	600	6	1.950,00	38.090,08	3,07	3,25	2723
Επιτήρηση																												
33.301.715	0,320	---	---	---	27/6/2003	8/7/2009	4412	**ΑΕΓΕΚ** (**ΚΟ**)	0,147	5,00	p	0,140 3/1/2013	0,145	0,145	0,149	0,148	0,147	6745@0,148	410@0,149	---	2011	92.380	38	13.594,58	4.895,35	0,134	0,149	2357
14.870.100	0,400	---	---	---	15/5/2008	26/9/2011	4844	**ΑΛΦΑ ΓΚΡΙΣΙΝ Α.Ε.** (**ΚΟ**)	0,229	-5,37	s	0,242 3/1/2013	0,221	0,221	0,250	0,229	0,229	200@0,235	500@0,279	---	2011	1.000	3	229,20	3.405,25	0,202	0,250	9533

Επιτήρηση

Πληθ. Εισηγμ. Μετοχών	Ονομ. Αξία	Μερίσματα [1] 2010	2011	2012	Ημερ.Τελευτ.Αποκοπής Μέρισμα [2]	Δικαίωμα	Σημ.	Χρεόγραφα	Τιμή κλεισίματος	% μεταβ.		Προηγ. Κλείσιμο-ημ/νία	Άνοιγμα	Κατωτ Τιμή	Ανωτ Τιμή	Τελ Τιμή	Σταθμ Τιμή	Τελευταία ζήτηση [7]	Τελευταία προσφορά [7]	P/E μετά φ.	Χρήση	Όγκος	Πράξεις	Αξία Συναλλαγών	Χ.Α. Εταιρείας (χιλ. €) [3,5]	Χαμηλό έτους	Υψηλό έτους	Κλάδος [4]
81.644.555	0,300	---	---	---	1/7/2008	2/9/2002	4630	**ΑΤΤΙ - ΚΑΤ (ΚΟ)**	0,031	19,23	p	0,026 3/1/2013	0,031	0,031	0,031	0,031	0,031	322196@0,031	---	---	2011	177.804	18	5.511,92	2.530,98	0,022	0,031	2357
6.459.132	0,620	---	---	---	22/6/2005	23/9/1999	4629	**ΒΑΡΑΓΚΗΣ (ΚΟ)**	0,241	---	¬	0,241 29/10/2012	---	---	---	---	---	---	---	---	2011	---	---	---	1.556,65	0,241	0,241	3726
10.305.079	1,00	---	---	---	25/6/2002	3/12/1999	4611	**ΒΑΡΒΑΡΕΣΟΣ (ΚΑ)**	0,121	-19,33	s	0,150 3/1/2013	0,150	0,120	0,150	0,120	0,121	---	7000@0,120	---	2011	5.100	7	615,00	1.246,91	0,120	0,181	3763
17.579.754	4,16	---	---	---	18/8/2006	2/8/2010	4885	**ΒΙΟΤΕΡ (ΚΟ)**	0,184	12,20	p	0,164 3/1/2013	0,190	0,152	0,190	0,180	0,184	914@0,152	2714@0,180	---	2011	1.736	5	320,07	3.234,67	0,152	0,190	2357
6.000.000	0,600	---	---	---	13/6/2008	8/4/2004	4886	**ΓΙΟΥΡΟΜΠΡΟΚΕΡΣ (ΚΟ)**	0,328	19,71	p	0,274 2/1/2013	0,328	0,328	0,328	0,328	0,328	---	---	---	2011	1.092	5	358,18	1.968,00	0,273	0,328	8534
10.375.000	0,300	---	---	---	28/5/2008	29/5/2012	4902	**ΔΟΛ (ΚΟ)**	1,39	---	¬	1,39 3/1/2013	1,39	1,39	1,39	1,39	1,39	363@1,41	108@1,66	---	2011	262	3	364,18	14.421,25	1,39	1,39	5557
3.961.300	1,28	---	---	---	29/6/2004	3/8/2000	4808	**ΔΟΥΡΟΣ (ΚΟ)**	0,546	6,23	p	0,514 2/1/2013	0,413	0,413	0,599	0,599	0,546	80@0,413	527@0,599	---	2011	70	3	38,21	2.162,87	0,413	0,599	3763
7.085.888	1,59	---	---	---	2/7/1996	6/9/2010	4690	**ΕΛΒΙΕΜΕΚ (ΚΟ)**	3,58	---	¬	3,58 28/12/2012	---	---	---	---	---	---	100@3,62	---	2011	---	---	---	25.367,48	3,58	3,58	8633
30.390.000	0,310	---	---	---	18/8/2008	29/12/2006	4447	**ΕΛΛΗΝΙΚΕΣ ΙΧΘΥΟΚΑΛ/ΡΓΕΙΕΣ (ΚΟ)**	0,087	8,75	p	0,080 3/1/2013	0,080	0,080	0,096	0,096	0,087	751@0,096	---	10,89	2011	42.720	22	3.714,38	2.643,93	0,080	0,096	3573
13.692.227	1,47	---	---	---	7/7/2006	8/10/1999	4845	**ΕΛΛΗΝΙΚΗ ΥΦΑΝΤΟΥΡΓΙΑ (ΚΟ)**	0,298	---	¬	0,298 3/1/2013	0,298	0,298	0,298	0,298	0,298	150@0,294	1833@0,296	---	2011	151	2	45,00	4.080,28	0,280	0,298	3763
7.347.600	0,600	---	---	---	2/6/2010	25/2/2010	4889	**ΕΥΡΩΣΥΜΒΟΥΛΟΙ (ΚΟ)**	2,64	---	¬	2,64 13/12/2012	---	---	---	---	---	---	700@2,30	---	2011	---	---	---	19.397,66	2,64	2,64	2791
23.275.023	0,570	---	---	---	2/9/1993	30/3/2011	4890	**ΙΠΠΟΤΟΥΡ (ΚΑ)**	0,429	---	¬	0,429 13/3/2012	---	---	---	---	---	---	14504@0,344	---	---	---	---	---	9.984,98	0,429	0,429	3573
322.925.288	0,300	---	---	---	23/5/2007	10/4/2000	4554	**ΜΑΪΛΛΗΣ Μ.Ι.(ΚΟ)**	0,083	3,75	p	0,080 3/1/2013	0,082	0,082	0,084	0,083	0,083	143000@0,082	4585@0,083	---	2011	767.445	90	63.736,17	26.802,80	0,070	0,084	2723
9.567.289	0,300	---	---	---	1/7/2004	19/11/2007	4944	**ΜΑΡΑΚ ΗΛΕΚΤΡΟΝΙΚΗ (ΚΟ)**	0,409	---	¬	0,409 29/10/2012	---	---	---	---	---	---	7250@0,328	---	2011	---	---	---	3.913,02	0,409	0,409	9578
66.937.526	0,700	---	---	---	13/8/2010	21/5/2003	4927	**ΜΗΧΑΝΙΚΗ (ΚΟ)**	0,365	-0,27	s	0,366 3/1/2013	0,366	0,365	0,366	0,365	0,365	580@0,365	2000@0,366	---	2011	34.220	28	12.504,10	30.950,41	0,344	0,370	2357
25.968.987	0,700	---	---	---	13/8/2010	21/5/2003	4928	**ΜΗΧΑΝΙΚΗ (ΠΟ)**	0,251	3,29	p	0,243 3/1/2013	0,250	0,250	0,260	0,260	0,251	700@0,250	500@0,260	---	2011	18.200	14	4.570,00	30.950,41	0,210	0,260	2357
25.179.640	0,600	---	---	---	8/8/1994	19/9/2000	4854	**ΜΠΟΥΤΑΡΗΣ Ι. & ΥΙΟΣ (ΚΑ)**	0,082	-3,53	s	0,085 3/1/2013	0,078	0,078	0,089	0,089	0,082	211@0,089	805@0,090	---	2011	4.089	7	336,42	2.323,45	0,060	0,089	3535
1.540.000	0,600	---	---	---	8/8/1994	19/9/2000	4855	**ΜΠΟΥΤΑΡΗΣ Ι. & ΥΙΟΣ (ΠΑ)**	0,168	---	¬	0,168 22/11/2012	---	---	---	---	---	---	346@0,201	---	2011	---	---	---	2.323,45	0,168	0,168	3535
255.459.600	0,300	---	---	---	26/6/2000	3/12/2010	4833	**ΝΕΛ (ΚΟ)**	0,101	---	¬	0,101 3/1/2013	0,101	0,101	0,101	0,101	0,101	6150@0,101	910@0,119	---	2011	8.040	8	812,05	25.801,42	0,100	0,102	5759
20.231.328	0,900	---	---	---	15/7/2008	25/6/2004	4879	**ΝΙΚΑΣ (ΚΟ)**	0,500	---	¬	0,500 3/1/2013	---	---	---	---	---	340@0,443	299@0,549	---	2011	---	---	---	10.115,66	0,500	0,530	3577
9.375.000	0,300	---	---	---	2/7/2001	31/12/2012	---	**ΠΗΓΑΣΟΣ ΕΚΔΟΤΙΚΗ Α.Ε.** (ΚΟ)	0,488	-20,00	s	0,610 20/12/2012	0,488	0,488	0,488	0,488	0,488	---	19758@0,600	---	2011	10	2	4,88	4.575,00	0,488	0,610	5557
60.221.300	0,400	---	---	---	1/7/2002	1/11/2010	4880	**ΣΕΛΜΑΝ** (ΚΟ)	0,280	---	¬	0,280 23/11/2012	---	---	---	---	---	---	1000@0,255	---	2011	---	---	---	16.861,96	0,280	0,280	2353
10.000.000	1,35	---	---	---	24/6/2008	10/5/2005	4887	**ΣΙΔΜΑ (ΚΟ)**	0,740	---	¬	0,740 3/1/2013	0,740	0,740	0,740	0,740	0,740	600@0,720	2927@0,740	---	2011	1.463	4	1.082,62	7.400,00	0,740	0,740	1757
7.914.480	2,50	---	---	---	23/6/2008	29/6/2011	4888	**ΣΦΑΚΙΑΝΑΚΗΣ (ΚΟ)**	0,440	10,00	p	0,400 3/1/2013	0,440	0,440	0,440	0,440	0,440	4000@0,420	100@0,450	---	2011	3.503	5	1.541,32	3.482,37	0,400	0,440	5379
6.523.780	0,530	---	---	---	1/7/2002	6/3/2001	4747	**ΤΕΧΝΙΚΕΣ ΕΚΔΟΣΕΙΣ (ΚΟ)**	0,347	---	¬	0,347 7/9/2012	---	---	---	---	---	---	11191@0,278	---	2011	---	---	---	2.263,75	0,347	0,347	5557
50.396.500	0,300	---	---	---	16/7/2009	17/7/2012	---	**ΤΗΛΕΤΥΠΟΣ (ΚΟ)**	0,217	9,60	p	0,198 28/12/2012	0,200	0,200	0,237	0,237	0,217	25575@0,237	---	---	2011	21.264	8	4.606,78	10.936,04	0,198	0,237	5553
5.025.000	0,300	---	---	---	5/7/2005	14/3/2002	4924	ALSINCO (KO)	0,183	1,10	p	0,181 3/1/2013	0,185	0,181	0,185	0,181	0,183	---	247@0,180	---	2011	601	4	109,99	919,58	0,180	0,185	3763
215.246.452	0,300	---	---	---	25/6/2001	24/9/2001	4446	ALTEC (**ΚΟ**)	0,043	7,50	p	0,040 3/1/2013	0,043	0,043	0,043	0,043	0,043	10000@0,042	119070@0,043	---	2011	644.828	49	27.727,60	9.255,60	0,035	0,043	9533
20.255.805	0,300	---	---	---	22/8/2006	2/8/2010	4881	ΑΧΟΝ **ΣΥΜΜΕΤΟΧΩΝ (ΚΟ)**	0,158	14,49	p	0,138 3/1/2013	0,158	0,158	0,158	0,158	0,158	1000@0,144	1400@0,157	---	2011	1.000	3	158,00	3.200,42	0,138	0,158	4533
12.431.980	0,720	---	---	---	20/6/2003	10/7/2003	4559	COMPUCON (**ΚΟ**)	0,078	-2,50	s	0,080 3/1/2013	0,078	0,078	0,078	0,078	0,078	---	13750@0,078	---	2011	2.000	1	156,00	969,69	0,078	0,080	9537
21.820.410	0,800	---	---	---	22/5/2008	2/8/2011	4882	EUROMEDICA (KO)	0,510	---	¬	0,510 3/1/2013	0,510	0,510	0,510	0,510	0,510	1000@0,470	128@0,510	---	2011	4.045	3	2.062,95	11.128,41	0,510	0,510	4533
12.952.610	0,300	---	---	---		4/10/2012	4846	FORTHNET (**ΚΟ**)	0,923	---	¬	0,923 3/1/2013	0,920	0,920	0,923	0,923	0,922	709@0,920	83@0,930	---	2011	16.639	21	15.349,14	11.955,26	0,919	0,930	9535
51.081.030	1,00	---	---	---	20/8/2007	3/9/2007	4912	LAVIPHARM (**ΚΟ**)	0,243	13,55	p	0,214 3/1/2013	0,230	0,230	0,250	0,243	0,243	1154@0,250	12746@0,253	---	2011	88.546	59	21.506,54	12.412,69	0,184	0,250	4577
42.501.273	0,300	---	---	---	26/6/2007	10/8/2009	4749	NUTRIART (**ΚΟ**)	0,100	---	¬	0,100 3/1/2013	0,100	0,100	0,100	0,100	0,100	---	850@0,098	---	2011	500	2	50,00	4.250,13	0,098	0,100	3577
14.610.750	0,300	---	---	---	17/8/2001	3/5/2012	---	OLYMPIC CATERING (**ΚΟ**)	0,199	---	¬	0,199 3/1/2013	0,199	0,199	0,199	0,199	0,199	1000@0,200	---	---	2011	50	1	9,95	2.907,54	0,154	0,200	5757
40.946.303	0,360	---	---	---	18/7/2005	27/11/2007	4856	PC SYSTEMS (**ΚΟ**)	0,163	---	¬	0,163 3/1/2013	---	---	---	---	---	---	386@0,150	---	2011	---	---	---	6.674,25	0,140	0,168	9533
28.056.518	0,530	---	---	---	4/7/2007	19/7/2006	4750	SATO AE (**ΚΟ**)	0,031	6,90	p	0,029 3/1/2013	0,030	0,030	0,034	0,031	0,031	18772@0,031	---	---	2011	120.875	16	3.754,71	869,75	0,025	0,034	3726
29.060.950	0,340	---	---	---	20/8/2007	24/10/2001	4884	SPIDER - **ΠΕΤΣΙΟΣ Ν.**& **ΥΙΟΙ** (ΚΟ)	0,092	9,52	p	0,084 3/1/2013	0,084	0,084	0,097	0,097	0,092	3201@0,091	21998@0,097	---	2011	15.798	7	1.451,02	2.673,61	0,084	0,097	2757

Πληθ. Εισηγμ. Μετοχών	Ονομ. Αξία	Μερίσματα [1] 2010	2011	2012	Ημερ.Τελευτ.Αποκοπής Μέρισμα [2]	Δικαίωμα	Σημ.	Χρεόγραφα	Τιμή κλεισίματος	% μεταβ.		Προηγ. Κλείσιμο-ημ/νία	Άνοιγμα	Κατωτ Τιμή	Ανωτ Τιμή	Τελ Τιμή	Σταθμ Τιμή	Τελευταία ζήτηση [7]	Τελευταία προσφορά [7]	P/E μετά φ.	Χρήση	Όγκος	Πράξεις	Αξία Συναλλαγών	Χ.Α. Εταιρείας (χιλ. €) [3,5]	Χαμηλό έτους	Υψηλό έτους	Κλάδος [4]
Επιτήρηση																												
26.262.660	0,900	---	---	---	1/7/2008	24/2/2011	4910	SPRIDER STORES (**ΚΟ**)	0,053	10,42	p	0,048 3/1/2013	0,051	0,051	0,055	0,055	0,053	3866@0,051	600@0,055	---	2011	20.033	12	1.052,88	1.391,92	0,041	0,055	5371
179.707.771	0,300	---	---	---	27/6/2002	1/11/2011	4847	HELLAS ONLINE (**ΚΟ**)	0,695	15,83	p	0,600 3/1/2013	0,600	0,600	0,700	0,700	0,695	1500@0,491	490@0,575	---	2011	2.100	5	1.460,00	124.896,90	0,600	0,709	9537
13.191.620	0,620	---	---	---	4/8/2010	9/9/2002	4741	YALCO - **ΚΩΝΣΤΑΝΤΙΝΟΥ** (**ΚΑ**)	0,180	16,88	p	0,154 31/12/2012	0,180	0,180	0,180	0,180	0,180	500@0,127	850@0,180	---	2011	50	2	9,00	2.374,49	0,154	0,180	3722
Προς Διαγραφή																												
1.002.280	1,90	0,2532	0,27	---	4/7/2012	7/11/1989	4878	**ΖΑΜΠΑ** (**ΚΑ**)	4,30	1,90	p	4,22 3/1/2013	4,30	4,30	4,30	4,30	4,30	100@4,40	60@5,06	58,24	2011	200	4	860,00	4.309,80	4,22	4,30	3722
365.000	2,83	---	---	---	1/7/2004	11/12/2012	---	**ΤΡΙΑ ΑΛΦΑ** (**ΚΟ**)	4,70	---	¬	4,70 28/12/2012	---	---	---	---	---	---	455@4,59	---	2011	---	---	---	1.863,24	4,70	4,70	3763
245.000	2,83	---	---	---	19/7/2010	11/12/2012	---	**ΤΡΙΑ ΑΛΦΑ** (**ΠΟ**)	0,603	17,54	p	0,513 2/1/2013	0,590	0,590	0,615	0,615	0,605	524@0,590	---	---	2011	2	2	1,21	1.863,24	0,513	0,615	3763
Σε Αναστολή																												
1.750.955.549	0,600	---	---	---	19/5/2008	8/12/2011	4911	**ΑΓΡΟΤΙΚΗ ΤΡΑΠΕΖΑ** (**ΚΟ**)	0,155	---	¬	0,155 30/7/2012	---	---	---	---	---	---	---	---	---	---	---	---	271.398,11	0,155	0,155	8355
73.366.520	0,700	---	---	---	6/7/2000	21/12/2004	4418	**ΑΣΠΙΣ ΠΡΟΝΟΙΑ** (**ΚΟ**)	0,670	---	¬	0,670 29/7/2008	---	---	---	---	---	---	---	---	---	---	---	---	49.155,57	0,670	0,670	8536
28.468.777	0,920	---	---	---	16/8/2006	4/5/2005	4733	**ΑΤΛΑΝΤΙΚ** (**ΚΟ**)	0,080	---	¬	0,080 24/3/2011	---	---	---	---	---	---	---	---	---	---	---	---	2.277,50	0,080	0,080	5337
33.930.000	0,300	---	---	---	3/7/2006	30/5/2001	4865	**ΒΩΒΟΣ ΜΠΑΜΠΗΣ** (**ΚΟ**)	0,304	---	¬	0,304 30/3/2012	---	---	---	---	---	---	---	---	---	---	---	---	10.314,72	0,304	0,304	8633
51.334.286	0,320	---	---	---	3/7/2000	18/12/2007	4548	**ΣΑΟΣ** (**ΚΟ**)	0,780	---	¬	0,780 27/3/2009	---	---	---	---	---	---	---	---	---	---	---	---	40.040,74	0,780	0,780	2773
17.894.046	0,590	---	---	---	1/7/2005	6/7/2000	4462	**ΔΙΕΚΑΤ** (**ΚΟ**)	0,100	---	¬	0,100 27/11/2008	---	---	---	---	---	---	---	---	---	---	---	---	1.789,40	0,100	0,100	2357
7.847.611	1,20	---	---	---	1/8/2007	28/9/2011	4939	**ΕΔΡΑΣΗ - ΨΑΛΛΙΔΑΣ Χ.** (**ΚΟ**)	0,150	---	¬	0,150 19/11/2012	---	---	---	---	---	---	---	---	---	---	---	---	1.177,14	0,150	0,150	2357
20.860.000	0,300	---	---	---	3/7/2000	13/11/2007	4848	**ΕΙΚΟΝΑ - ΗΧΟΣ** (**ΚΟ**)	0,072	---	¬	0,072 2/12/2011	---	---	---	---	---	---	---	---	---	---	---	---	1.501,92	0,072	0,072	5379
8.000.000	1,00	---	---	---		19/7/2000	4734	**ΕΛΕΥΘΕΡΗ ΤΗΛΕΟΡΑΣΗ** (**ΚΟ**)	0,760	---	¬	0,760 28/3/2011	---	---	---	---	---	---	---	---	---	---	---	---	6.080,00	0,760	0,760	5553
24.605.397	0,400	---	---	---	29/6/1995	27/5/2002	4651	**ΕΜΠΟΡΙΚΟΣ ΔΕΣΜΟΣ** (**ΚΟ**)	0,080	---	¬	0,080 28/5/2010	---	---	---	---	---	---	---	---	---	---	---	---	2.134,04	0,080	0,080	3722
1.182.903	0,400	---	---	---	1/7/1996	27/5/2002	4652	**ΕΜΠΟΡΙΚΟΣ ΔΕΣΜΟΣ** (**ΠΟ**)	0,140	---	¬	0,140 28/9/2009	---	---	---	---	---	---	---	---	---	---	---	---	2.134,04	0,140	0,140	3722
105.423.498	0,510	---	---	---	1/7/2004	28/12/2005	4920	AVENIR **Α.Ε.** (**ΚΟ**)	0,046	---	¬	0,046 30/8/2012	---	---	---	---	---	---	---	---	---	---	---	---	4.849,48	0,046	0,046	5752
5.750.000	0,300	---	---	---	12/12/2008	12/12/2011	4929	**ΗΛΕΚΤΡΟΝΙΚΗ ΑΘΗΝΩΝ** (**ΚΟ**)	0,480	---	¬	0,480 7/9/2012	---	---	---	---	---	---	---	---	---	---	---	---	2.760,00	0,480	0,480	5375
36.765.744	0,350	---	---	---	16/8/2006	6/6/2011	4869	**ΙΜΠΕΡΙΟ** (**ΚΟ**)	0,026	---	¬	0,026 30/3/2012	---	---	---	---	---	---	---	---	---	---	---	---	955,91	0,026	0,026	2777
21.920.570	0,300	---	---	---	3/7/2007	13/12/1999	4702	**ΚΑΡΔΑΣΙΛΑΡΗΣ** (**Κ**Ο)	0,140	---	¬	0,140 30/11/2010	---	---	---	---	---	---	---	---	---	---	---	---	3.068,88	0,140	0,140	3577
24.619.524	0,500	---	---	---	10/10/1986	30/12/2002	4914	**ΚΕΡΑΜΕΙΑ-ΑΛΛΑΤΙΝΗ** (**ΚΟ**)	0,088	---	¬	0,088 27/8/2012	---	---	---	---	---	---	---	---	---	---	---	---	2.166,52	0,088	0,088	8633
20.663.047	1,20	---	---	---	21/8/2000	5/3/2003	4764	**ΚΛΩΝΑΤΕΞ** (**ΚΟ**)	0,040	---	¬	0,040 9/5/2011	---	---	---	---	---	---	---	---	---	---	---	---	1.453,75	0,040	0,040	3763
7.840.373	1,20	---	---	---	18/7/2002	5/3/2003	4765	**ΚΛΩΝΑΤΕΞ** (**ΠΟ**)	0,080	---	¬	0,080 9/5/2011	---	---	---	---	---	---	---	---	---	---	---	---	1.453,75	0,080	0,080	3763
89.616.200	0,300	---	---	---	21/8/2000	28/6/2007	4616	**ΕΝΩΜΕΝΗ ΚΛΩΣΤΟΫΦΑΝΤΟΥΡΓΙΑ** (	0,050	---	¬	0,050 25/2/2010	---	---	---	---	---	---	---	---	---	---	---	---	4.480,81	0,050	0,050	3763
9.550.386	0,500	---	---	---	1/7/1997	12/6/2008	4626	**ΠΡΑΞΙΤΕΛΕΙΟ** (**ΚΟ**)	0,390	---	¬	0,390 11/3/2010	---	---	---	---	---	---	---	---	---	---	---	---	4.430,09	0,390	0,390	4533
1.306.368	0,500	---	---	---	1/7/1997	12/6/2008	4627	**ΠΡΑΞΙΤΕΛΕΙΟ** (**ΠΟ**)	0,540	---	¬	0,540 15/12/2009	---	---	---	---	---	---	---	---	---	---	---	---	4.430,09	0,540	0,540	4533
17.544.600	0,600	---	---	---	3/7/2000	1/8/2000	4868	**ΚΟΥΜΠΑΣ ΣΥΜΜΕΤΟΧΩΝ** (**ΚΟ**)	0,132	---	¬	0,132 29/3/2012	---	---	---	---	---	---	---	---	---	---	---	---	2.315,89	0,132	0,132	8775
16.775.600	3,25	---	---	---	17/6/2002	21/1/2009	4416	**ΛΑΝ-ΝΕΤ** (ΚΟ)	0,120	---	¬	0,120 30/6/2008	---	---	---	---	---	---	---	---	---	---	---	---	2.013,07	0,120	0,120	6535
15.015.000	1,60	---	---	---	1/7/2002	2/2/2000	4603	**ΜΑΞΙΜ ΠΕΡΤΣΙΝΙΔΗΣ** (**ΚΑ**)	0,100	---	¬	0,100 30/11/2009	---	---	---	---	---	---	---	---	---	---	---	---	1.501,50	0,100	0,100	3763
22.000.000	0,440	---	---	---	3/7/2006	16/3/2001	4463	**ΜΕΣΟΧΩΡΙΤΗ ΑΦΟΙ** (**ΚΟ**)	0,120	---	¬	0,120 27/11/2008	---	---	---	---	---	---	---	---	---	---	---	---	2.640,00	0,120	0,120	2357
23.463.874	0,800	---	---	---	23/5/2003	21/12/1999	4918	**ΝΕΩΡΙΟΝ** (**ΚΟ**)	0,125	---	¬	0,125 28/8/2012	---	---	---	---	---	---	---	---	---	---	---	---	2.932,98	0,125	0,125	2753
25.583.146	0,300	---	---	---	25/6/2001	3/12/2008	4723	**ΠΕΤΖΕΤΑΚΙΣ Α.** (**ΚΟ**)	0,260	---	¬	0,260 28/1/2011	---	---	---	---	---	---	---	---	---	---	---	---	6.651,62	0,260	0,260	1357
51.083.993	1,00	---	---	---	15/7/2008	6/8/2003	4867	**ΣΑΝΥΟ ΕΛΛΑΣ** (**ΚΟ**)	0,020	---	¬	0,020 30/3/2012	---	---	---	---	---	---	---	---	---	---	---	---	1.021,68	0,020	0,020	3722

Πληθ. Εισηγμ. Μετοχών	Ονομ. Αξία	Μερίσματα [1] 2010	2011	2012	Ημερ.Τελευτ.Αποκοπής Μέρισμα [2]	Δικαίωμα	Σημ.	Χρεόγραφα	Τιμή κλεισίματος	% μεταβ.	Προηγ. Κλείσιμο-ημ/νία	Άνοιγμα	Κατωτ Τιμή	Ανωτ Τιμή	Τελ Τιμή	Σταθμ Τιμή	Τελευταία ζήτηση [7]	Τελευταία προσφορά [7]	P/E μετά φ.	Χρήση	Όγκος	Πράξεις	Αξία Συναλλαγών	Χ.Α. Εταιρείας (χιλ. €) [3,5]	Χαμηλό έτους	Υψηλό έτους	Κλάδος [4]
Σε Αναστολή																											
284.465.964	3,70	---	---	---	20/6/2008	15/6/2009	4913	**ΤΑΧΥΔΡΟΜΙΚΟ ΤΑΜΙΕΥΤΗΡΙΟ** (**ΚΟ**)	0,168	---	0,168 30/8/2012	---	---	---	---	---	---	---	---	---	---	---	---	47.790,28	0,168	0,168	8355
54.547.634	0,500	---	---	---	25/4/2005	21/1/2009	4860	**ΤΕΓΟΠΟΥΛΟΣ Χ.Κ.** (**ΚΟ**)	0,038	---	0,038 23/3/2012	---	---	---	---	---	---	---	---	---	---	---	---	2.072,81	0,038	0,038	5557
13.920.000	0,320	---	---	---	19/11/2001	1/8/2000	4726	**ΤΕΞΑΠΡΕΤ** (**ΚΟ**)	0,080	---	0,080 23/2/2011	---	---	---	---	---	---	---	---	---	---	---	---	1.113,60	0,080	0,080	3763
7.326.648	1,00	---	---	---	26/7/2006	24/7/2001	4921	**ΦΙΝΤΕΞΠΟΡΤ** (**ΚΟ**)	0,328	---	0,328 29/6/2012	---	---	---	---	---	---	---	---	---	---	---	---	2.403,14	0,328	0,328	3763
26.408.040	0,300	---	---	---	1/7/1997	26/5/1999	4464	**ΧΑΛΥΒΔΟΦΥΛΛΩΝ** (**ΚΟ**)	0,120	---	0,120 28/11/2008	---	---	---	---	---	---	---	---	---	---	---	---	3.168,96	0,120	0,120	1757
49.030.011	0,300	---	---	---	19/7/2010	12/5/2011	4875	ALAPIS (**ΚΟ**)	0,041	---	0,041 30/3/2012	---	---	---	---	---	---	---	---	---	---	---	---	2.010,23	0,041	0,041	4577
21.382.067	0,300	---	---	---	2/10/2006	15/2/2006	4628	**ΑΤΕΡΜΩΝ** (**ΚΟ**)	0,120	---	0,120 31/3/2010	---	---	---	---	---	---	---	---	---	---	---	---	2.565,85	0,120	0,120	5555
5.280.000	0,800	---	---	---	7/7/2008	29/3/2010	4561	ALTIUS **ΑΕΕΧ** (**ΚΟ**)	1,07	---	1,07 28/4/2009	---	---	---	---	---	---	---	---	---	---	---	---	5.649,60	1,07	1,07	8985
21.676.536	0,640	---	---	---	20/8/2008	10/12/2007	4547	BETANET (**ΚΟ**)	0,060	---	0,060 30/3/2009	---	---	---	---	---	---	---	---	---	---	---	---	1.300,59	0,060	0,060	2353
8.593.750	0,300	---	---	---	1/6/2009	20/6/2007	4876	FASHION BOX (**ΚΟ**)	1,30	---	1,30 23/2/2012	---	---	---	---	---	---	---	---	---	---	---	---	11.171,88	1,30	1,30	3763
13.555.100	1,00	---	---	---		8/7/2005	4576	MICROLAND COMPUTERS (**ΚΟ**)	0,640	---	0,640 14/7/2009	---	---	---	---	---	---	---	---	---	---	---	---	8.675,26	0,640	0,640	5379
62.683.822	0,300	---	---	---	27/5/2008	9/1/2006	4830	PROTON **ΤΡΑΠΕΖΑ Α.Ε.** (ΚΟ)	0,180	---	0,180 7/10/2011	---	---	---	---	---	---	---	---	---	---	---	---	11.283,09	0,180	0,180	8355
23.059.688	0,660	---	---	---	3/7/2008	6/8/2004	4864	RIDENCO (**ΚΟ**)	0,032	---	0,032 30/3/2012	---	---	---	---	---	---	---	---	---	---	---	---	737,91	0,032	0,032	3765
144.688.060	0,600	---	---	---	21/4/2008	10/3/2010	---	**Τ** BANK (**ΚΟ**)	0,048	---	0,048 30/11/2011	---	---	---	---	---	---	---	---	---	---	---	---	6.945,03	0,048	0,048	8355

Σημειώσεις Χρεογράφων

Κωδικός		Κείμενο σημείωσης
( )	-	Προσαρμοσμένα Μερίσματα λόγω διανομής Δωρεάν μετοχών.
*	-	Τελευταία προσαρμοσμένη τιμή κλεισίματος.
[1]	-	Καθαρά μερίσματα.
[2]	-	Στη στήλη "Ημερ. Αποκοπής τελευταίου δικαιώματος" αναφέρεται η Ημερομηνία εισαγωγής για Νέες Εταιρείες.
[3]	-	Η Χρηματιστηριακή αξία αναφέρεται μόνο στο πλήθος των εισηγμένων μετοχών
[4]	-	Η κωδικοποίηση των Κλάδων Οικονομικής Δραστηριότητας του Χ.Α. παρουσιάζονται στο Παράρτημα Α
[5]	-	Η Χρηματιστηριακή Αξία αναφέρεται στο σύνολο των κατηγοριών μετοχών (εφόσον έχουν εισαχθεί περισσότερες της μιας κατηγορίες) και δεν αναφέρεται σε επιμέρους κατηγορίες μετοχών μιας εταιρείας.
[6]	-	P/E μεγαλύτερο του 100
[7]	-	Τελευταία εικόνα του Βιβλίου Εντολών πριν το τέλος της συνεδρίασης
4412	-	Από 27/6/2008, μεταφορά στην Κατηγορία Επιτήρησης.
4416	-	Αναστολή διαπραγμάτευσης από 1/7/2008.
4418	-	Αναστολή διαπραγμάτευσης από 30/07/2008.
4446	-	Μεταφορά στην κατηγορία Επιτήρησης από 20/10/2008.
4447	-	Μεταφορά στην κατηγορία Επιτήρησης από 21/10/2008.
4462	-	Αναστολή διαπραγμάτευσης από 28/11/2008.
4463	-	Αναστολή διαπραγμάτευσης από 28/11/2008.
4464	-	Αναστολή διαπραγμάτευσης από 1/12/2008.
4547	-	Αναστολή διαπραγμάτευσης από 31/3/2009.
4548	-	Αναστολή διαπραγμάλτευσης από 1/4/2009.
4554	-	Μεταφορά στην κατηγορία Επιτήρησης από 6/4/2009.
4559	-	Μεταφορά στην κατηγορία Επιτήρησης από 21/4/2009.
4561	-	Αναστολή διαπραγμάτευσης από 29/4/2009.
4576	-	Αναστολή διαπραγμάτευσης από 15/7/2009.
4603	-	Αναστολή διαπραγμάτευσης από 1/12/2009.
4611	-	Μεταφορά στην Κατηγορία Επιτήρησης από 21/12/2009.
4616	-	Αναστολή διαπραγμάτευσης από 25/2/2010.
4626	-	Αναστολή διαπραγμάτευσης από 1/4/2010.
4627	-	Αναστολή διαπραγμάτευσης από 1/4/2010.
4628	-	Αναστολή διαπραγμάτευσης από 1/4/2010.
4629	-	Μεταφορά στην κατηγορία Επιτήρησης από 12/4/2010.
4630	-	Μεταφορά στην κατηγορία Επιτήρησης από 12/4/2010.
4651	-	Αναστολή διαπραγμάτευσης από 1/6/2010.
4652	-	Αναστολή διαπραγμάτευσης από 1/6/2010.
4690	-	Μεταφορά στην κατηγορία Επιτήρησης από 4/4/2006.
4702	-	Αναστολή διαπραγμάτευσης από 1/12/2010.
4723	-	Αναστολή διαπραγμάτευσης από 31/1/2011.
4726	-	Αναστολή διαπραγμάτευσης από 1/3/2011.
4733	-	Αναστολή διαπραγμάτευσης από 28/3/2011.
4734	-	Αναστολή διαπραγμάτευσης από 30/3/2011.
4741	-	Μεταφορά στην "Κατηγορία Επιτήρησης" από 8/4/2011.
4747	-	Μεταφορά στην "Κατηγορία Επιτήρησης" από 8/4/2011.
4749	-	Μεταφορά στην "Κατηγορία Επιτήρησης" από 8/4/2011.
4750	-	Μεταφορά στην "Κατηγορία Επιτήρησης" από 8/4/2011.
4764	-	Αναστολή διαπραγμάτευσης από 20/5/2011.
4765	-	Αναστολή διαπραγμάτευσης από 20/5/2011.
4795	-	Το υπόλοιπο μικτό ποσό μερίσματος ανά μετοχή ανέρχεται σε € 0,30 για τη χρήση 2010, από το οποίο παρακρατείται φόρος 21% επί του συνολικού μερίσματος χρήσεως 2010 ανά μετοχή, ήτοι 0,45.
4808	-	Μεταφορά στην κατηγορία Επιτήρησης από 6/9/2011.
4814	-	Μεταφορά στην Κατηγορία Χαμηλής Διασποράς από 30/5/2011.
4815	-	Μεταφορά στην Κατηγορία Χαμηλής Διασποράς από 30/5/2011.
4816	-	Μεταφορά στην Κατηγορία Χαμηλής Διασποράς από 30/5/2011.
4817	-	Μεταφορά στην Κατηγορία Χαμηλής Διασποράς από 30/5/2011.

Σημειώσεις Χρεογράφων

Κωδικός		Κείμενο σημείωσης
4820	-	Μεταφορά στην κατηγορία Χαμηλής Διασποράς από 18/4/2008.
4822	-	Μεταφορά στην κατηγορία Χαμηλής Διασποράς από 30/5/2011.
4823	-	Μεταφορά στην κατηγορία Χαμηλής Διασποράς από 4/4/2006.
4824	-	Μεταφορά στην κατηγορία Χαμηλής Διασποράς από 18/4/2008.
4825	-	Μεταφορά στην κατηγορία Χαμηλής Διασποράς από 8/4/2011.
4827	-	Μεταφορά στην κατηγορία Χαμηλής Διασποράς από 5/5/2010.
4828	-	Μεταφορά στην κατηγορία Χαμηλής Διασποράς από 4/4/2006.
4830	-	Αναστολή διαπραγμάτευσης από 10/10/2011.
4833	-	Μεταφορά στην κατηγορία Επιτήρηση από 6/5/2010.
4844	-	Μεταφορά στην κατηγορία Επιτήρηση από 8/4/2011.
4845	-	Μεταφορά στην κατηγορία Επιτήρηση από τις 25/11/2011.
4846	-	Μεταφορά στην κατηγορία Επιτήρηση από τις 25/11/2011.
4847	-	Μεταφορά στην Κατηγορία Επιτήρηση από 3/7/2009.
4848	-	Αναστολή διαπραγμάτευσης από 6/12/2011.
4854	-	Μεταφορά στην κατηγορία Επιτήρηση από τις 29/12/2011.
4855	-	Μεταφορά στην κατηγορία Επιτήρηση από τις 29/12/2011.
4856	-	Μεταφορά στην κατηγορία Επιτήρηση από τις 29/12/2011.
4857	-	Δεν έχουν εισαχθεί οι 793.906.274 νέες (ΚΟ) μετοχές, οι οποίες προέκυψαν από την πρόσφατη ΑΜΚ με καταβολή μετρητών.
4860	-	Αναστολή διαπραγμάτευσης από 30/3/2012.
4864	-	Αναστολή διαπραγμάτευσης από 30/3/2012.
4865	-	Αναστολή διαπραγμάτευσης από 2/4/2012.
4867	-	Αναστολή διαπραγμάτευσης από 2/4/2012.
4868	-	Αναστολή διαπραγμάτευσης από 2/4/2012.
4869	-	Αναστολή διαπραγμάτευσης από 2/4/2012.
4875	-	Αναστολή διαπραγμάτευσης από 2/4/2012.
4876	-	Αναστολή διαπραγμάτευσης από 3/4/2012.
4878	-	Μεταφορά στην Κατηγορία Προς Διαγραφή από 10/4/2012.
4879	-	Μεταφορά στην Κατηγορία Επιτήρησης από 10/4/2012.
4880	-	Μεταφορά στην Κατηγορία Επιτήρησης από 10/4/2012.
4881	-	Μεταφορά στην Κατηγορία Επιτήρησης από 10/4/2012.
4882	-	Μεταφορά στην Κατηγορία Επιτήρησης από 10/4/2012.
4884	-	Μεταφορά στην Κατηγορία Επιτήρησης από 10/4/2012.
4885	-	Μεταφορά στην Κατηγορία Επιτήρησης από 10/4/2012.
4886	-	Μεταφορά στην Κατηγορία Επιτήρησης από 10/4/2012.
4887	-	Μεταφορά στην Κατηγορία Επιτήρησης από 10/4/2012.
4888	-	Μεταφορά στην Κατηγορία Επιτήρησης από 10/4/2012.
4889	-	Μεταφορά στην Κατηγορία Επιτήρησης από 10/4/2012.
4890	-	Μεταφορά στην κατηγορία Επιτήρησης από 4/4/2006.
4893	-	Μεταφορά στην κατηγορία Χαμηλής Διασποράς από 28/5/2012.
4894	-	Μεταφορά στην κατηγορία Χαμηλής Διασποράς από 28/5/2012.
4902	-	Μεταφορά στην Κατηγορία Επιτήρησης από 8/4/2011.
4905	-	Μεταφορά στην Κατηγορία "Χαμηλής Διασποράς" από 22/6/2012.
4910	-	Μεταφορά στην κατηγορία Επιτήρησης από 24/7/2012.
4911	-	Αναστολή διαπραγμάτευσης από 30/7/2012.
4912	-	Μεταφορά στην κατηγορία Επιτήρησης από 31/7/2012.
4913	-	Αναστολή διαπραγμάτευσης από 30/8/2012.
4914	-	Αναστολή διαπραγμάτευσης από 31/8/2012.
4918	-	Αναστολή διαπραγμάτευσης από 31/8/2012.
4920	-	Αναστολή διαπραγμάτευσης από 31/8/2012.
4921	-	Αναστολή διαπραγμάτευσης από 31/8/2012.
4924	-	Μεταφορά στην κατηγορία Επιτήρηση από τις 3/9/2012.
4927	-	Μεταφορά στην "Κατηγορία Επιτήρησης" από 8/4/2011.
4928	-	Μεταφορά στην "Κατηγορία Επιτήρησης" από 8/4/2011.

Σημειώσεις Χρεογράφων

Κωδικός		Κείμενο σημείωσης
4929	-	Αναστολή διαπραγμάτευσης από 1/10/2012.
4939	-	Αναστολή διαπραγμάτευσης από 30/11/2012.
4940	-	Μεταφορά στην κατηγορία Χαμηλής Διασποράς από 3/12/2012.
4941	-	Μεταφορά στην κατηγορία Χαμηλής Διασποράς από 3/12/2012.
4942	-	Μεταφορά στην κατηγορία Χαμηλής Διασποράς από 3/12/2012.
4944	-	Μεταφορά στην κατηγορία Επιτήρησης από 7/12/2012.
4945	-	Σε εξέλιξη ΑΜΚ με καταβολή μετρητών. Περίοδος διαπραγμάτευσης δικαιώματος: 7/12/2012 - 31/12/2012. Περίοδος άσκησης δικαιώματος: 7/12/2012 - 7/1/2013.

Στοιχεία Συναλλαγών Πακέτων

Μετοχές	Όγκος πακέτου	**Τιμή πακέτου**	**Αξία πακέτου**	Ώρα έγκρισης	Σημείωση
COCA - COLA **ΤΡΙΑ ΕΨΙΛΟΝ** (**ΚΟ**)	107	18,25	1.952,75	13:00:47	18
ΕΛΛΗΝΙΚΑ ΧΡΗΜΑΤΙΣΤΗΡΙΑ (**ΚΟ**)	300.000	4,73	1.417.500,00	15:03:47	20
ΟΠΑΠ (**ΚΟ**)	219.811	5,71	1.255.120,81	16:31:34	20

Σημειώσεις πακέτων

2 - Πακέτο Διακανονισμού SPOT 1 ή SPOT 2
3 - Πακέτο με Short Selling
4 - Πακέτο με Buy to Close
6 - Ταυτόχρονη Κατάρτιση
7 - Σύμφωνο Επαναγοράς
8 - Επίτευξη Διασποράς (μη εισηγμένων)
9 - Επίτευξη Διασποράς (εισηγμένων)
10 - Με Πλειοψηφία του Ελλ. Δημοσίου (> 50 δις)
11 - Ενεργητικό Εταιρίας > 500 δις
12 - Προσφορά προς πώληση μέσω ΧΑ
13 - Εκποιήσεις ΥΠΕΘΟ
14 - Πακέτο Αποκατάστασης
15 - Πακέτο Ειδικού Διαπραγματευτή
16 - Πακέτο Ανοικτής Πώλησης
18 - Πακέτο Διακανονισμού SPOT 1
20 - Πακέτο Μεθόδου 6-1

Στοιχεία Συναλλαγών Δικαιωμάτων

Ημερ. αποκοπής	Έναρξη εξάσκησης	Λήξη εξάσκησης	Λήξη διαπρ/σης	**Δικαιώματα**	Κατωτ Τιμή	Ανωτ Τιμή	**Τιμή κλεισ.**	Τελευταία ζήτηση	Τελευταία προσφορά	Όγκος	Πράξεις	**Αξία Συναλλαγών**
11/12/2012	20/12/2012	11/1/2013	7/1/2013	**"ΕΡΙΟΥΡΓΙΑ ΤΡΙΑ ΑΛΦΑ" Α.Ε.** (**ΚΟ**)	---	---	1,46	---	400@0,799	---	---	---
11/12/2012	20/12/2012	11/1/2013	7/1/2013	**"ΕΡΙΟΥΡΓΙΑ ΤΡΙΑ ΑΛΦΑ" Α.Ε.** (**ΠΟ**)	---	---	1,46	---	108@0,099	---	---	---
3/12/2012	7/12/2012	7/1/2013	31/12/2012	UNIBIOS **Α.Ε. ΣΥΜΜΕΤΟΧΩΝ** (**ΚΟ**)	---	---	---	---	---	---	---	---

Στοιχεία Συναλλαγών Ανοικτών Πωλήσεων

Μετοχές	**Αξία Συναλλαγών**	Όγκος Συναλλαγών	% **στον Συνολικό**	Αξία Συν/γών Κλείσιμο Θέσης	Όγκος Συν/γών Κλείσιμο Θέσης	% **στον Συνολικό**
ΒΙΟΚΑΡΠΕΤ (**ΚΟ**)	---	---	---	1.665,00	3.000	30,46

Σημειώσεις Ανοικτών Πωλήσεων

[1] - Το Διοικητικό Συμβούλιο της Επιτροπής Κεφαλαιαγοράς κατά τη 629/25.10.2012 συνεδρίαση του, αποφάσισε να παρατείνει την απαγόρευση των ανοικτών πωλήσεων μετοχών και Διαπραγματεύσιμων Αμοιβαίων Κεφαλαίων εισηγμένων στο Χρηματιστήριο Αθηνών μέχρι την 31.01.2013.

Στοιχεία Δανεισμού Τίτλων

Μετοχές	Δανεισμός Τίτλων μέσω ΕΧΑΕ (τεμάχια)	Δανεισμός Τίτλων μέσω OTC [1] [1]	**Σύνολα** [2]
ALAPIS (**ΚΟ**)	---	6.250	6.250
ALPHA **BANK** (**ΚΟ**)	3.352.600	1.053.450	4.406.050
COCA - COLA **ΤΡΙΑ ΕΨΙΛΟΝ** (**ΚΟ**)	37.500	9.774	47.274
CYPRUS POPULAR BANK (**ΚΟ**)	---	447.328	447.328
EUROBANK PROPERTIES **ΑΕΕΑΠ** (**ΚΟ**)	---	21.856	21.856
JUMBO (**ΚΟ**)	4.500	---	4.500
LAMDA DEVELOPMENT(**ΚΟ**)	---	10.377	10.377
MARFIN INVESTMENT GROUP (**ΚΟ**)	144.500	834.854	979.354
NBGAM ETF GREECE & TURKEY 30	2.000	---	2.000
NBGAM ETF **ΓΔ Χ.Α.**	29.500	---	29.500
ΑΓΡΟΤΙΚΗ ΤΡΑΠΕΖΑ (**ΚΟ**)	---	40.260	40.260
ΒΙΟΧΑΛΚΟ (**ΚΑ**)	12.500	---	12.500
ΓΕΚ ΤΕΡΝΑ (**ΚΟ**)	3.000	---	3.000
ΔΕΗ (**ΚΟ**)	18.100	---	18.100
ΕΘΝΙΚΗ ΤΡΑΠΕΖΑ (ΚΟ)	6.177.400	132.506	6.309.906
ΕΛΛΑΚΤΩΡ (**ΚΟ**)	3.500	---	3.500
ΕΛΛΗΝΙΚΑ ΠΕΤΡΕΛΑΙΑ (**ΚΟ**)	6.800	248	7.048
ΕΛΛΗΝΙΚΑ ΧΡΗΜΑΤΙΣΤΗΡΙΑ (**ΚΟ**)	20.500	---	20.500
ΙΝΤΡΑΛΟΤ (**ΚΟ**)	173.700	---	173.700
ΚΑΕ (**ΚΟ**)	700	---	700
ΚΥΠΡΟΥ ΤΡΑΠΕΖΑ (**ΚΟ**)	174.500	---	174.500
ΜΕΤΚΑ (**ΚΟ**)	16.000	---	16.000
ΜΟΤΟΡ ΟΪΛ (**ΚΟ**)	27.700	---	27.700
ΜΥΤΙΛΗΝΑΙΟΣ (**ΚΟ**)	26.400	20.664	47.064
ΟΠΑΠ (**ΚΟ**)	43.900	401	44.301
ΟΤΕ (**ΚΟ**)	99.000	1.500	100.500
ΠΕΙΡΑΙΩΣ ΤΡΑΠΕΖΑ (**ΚΟ**)	2.079.800	420.860	2.500.660
ΤΑΧΥΔΡΟΜΙΚΟ ΤΑΜΙΕΥΤΗΡΙΟ (**ΚΟ**)	257.000	---	257.000
ΤΙΤΑΝ (**ΚΟ**)	22.900	54	22.954
ΤΡΑΠΕΖΑ EUROBANK ERGASIAS (**ΚΟ**)	3.387.800	578.449	3.966.249

Σημειώσεις Δανεισμού Τίτλων

[1] - Τα στοιχεία Συναλλαγές Δανεισμού Τίτλων μέσω OTC εμφανίζονται όπως δηλώνονται από τους χειριστές ΣΑΤ και αφορούν τις ποσότητες που έχουν εκκαθαριστεί και καταγραφεί στο ΣΑΤ έως και τη προηγούμενη εργάσιμη ημέρα.

Στοιχεία Συναλλαγών Εκποιήσεων

Μετοχές	Όγκος Συναλλαγών	Αριθμός Πράξεων	**Αξία Συναλλαγών**	**Σημείωση**
Δεν πραγματοποιήθηκαν Εκποιήσεις Μετοχών.				

Σημειώσεις Εκποίησεων

1 - Κανονική Εκποίηση.

2 - Εκποίηση Ενσώματων Ονομαστικών Μετοχών.

3 - Εκποίηση Αδιάθετων Κλασματικών Υπολοίπων.

Στοιχεία Συναλλαγών Εκποιήσεων Ενσώματων Ονομαστικών Μετοχών

Μετοχές	Ημερ/νία έναρξης	Ημερ/νία λήξης	Αρχικό πλήθος	Διαθέσιμο πλήθος	Ημερομηνία	Μέση τιμή (ημέρας)	Μέση τιμή (περιόδου)	Αριθμός Πράξεων	Όγκος Συναλλαγών	Αξία Συναλλαγών

Δεν πραγματοποιήθηκαν Εκποιήσεις Ενσώματων Ονομαστικών Μετοχών.

Σημειώσεις Εκποίησεων

Σύμφωνα με την Απόφαση 1/380/04.05.2006 της Επιτροπής Κεφαλαιαγοράς εκποιούνται μέσω του Χρηματιστηρίου Αθηνών με επιμέλεια της εκδότριας εταιρείας, οι ενσώματες ονομαστικές μετοχές που δεν έχουν κατατεθεί στην εκδότρια προς αποϋλοποίηση. Η εκποίηση διενεργείται σύμφωνα με τον τρόπο που ορίζεται στο άρθρο 99Α του Κανονισμού του Χρηματιστηρίου Αθηνών.

Στοιχεία Ενεργητικού Διαπραγματεύσιμων Αμοιβαίων Κεφαλαίων (Δ.Α.Κ.)

Μετοχές	Ημερομηνία συναλλαγών	Δημιουργία / Εξαγορά	Αριθ. Μερ. (Τ-1)	Νέα Μερ. (Τ-1)	Εξαγορασθ. Μερ. (Τ-1)	**Μερίδια (Τ) [1]**	Αξία Ενεργητικού [2]	**Καθαρή Τιμή**	Μέρισμα /Μερίδιο	Ημερ. Αποκοπής
NBGAM ETF **ΓΔ Χ.Α.**	4/1/2013	25.000	294.878	---	---	294.878	2.909.714,00	9,8675	---	27/10/2011
ALPHA ETF FTSE Athex Large Cap	4/1/2013	50.000	5.745.839	---	---	5.745.839	18.673.780,00	3,2500	0,07	2/7/2012
NBGAM ETF GREECE & TURKEY 30	4/1/2013	25.000	388.550	---	---	388.550	3.374.537,00	8,6849	---	27/10/2011

Σημειώσεις Δ.Α.Κ.

[1] - Αριθμ. μεριδίων (Τ) = Αριθμ. μεριδίων (Τ-1) + Νεοεκδιθέντα μερίδια (Τ-1) - Εξαγορασθέντα μερίδια (Τ-1)

[2] - Περιλαμβάνονται και τα μερίδια που δημιουργήθηκαν / εξαγοράσθηκαν την ημέρα Τ-1.

Περιγραφή	Στοιχεία
Ονομασία Δ.Α.Κ.	ALPHA ETF FTSE Athex Large Cap
Σύμβολο Δ.Α.Κ. (GR)	**ΑΔΑΚ**
Σύμβολο Δ.Α.Κ. (EN)	AETF
ISIN Δ.Α.Κ.	GRF000013000
Κατηγορία Διαπραγμάτευσης	Διαπραγματεύσιμα Αμοιβαία Κεφάλαια (Δ.Α.Κ.)
Τύπος Δ.Α.Κ.	Μετοχών
Τρόπος διαχείρισης	Παθητικός
Επενδυτική Στρατηγική	Σκοπός της επενδυτικής πολιτικής του Αμοιβαίου Κεφαλαίου είναι η αναπαραγωγή της αποδόσεως του Δείκτη FTSE® Athex 20 Index του Χρηματιστηρίου Αθηνών σε όρους Ευρώ, ακολουθώντας πλήρως και πανομοιοτύπως τη σύνθεση του υποκείμενου Δείκτη.
Εκδότης	ΑΛΦΑ ASSET MANAGEMENT Α.Ε.Δ.Α.Κ.
Εταιρεία Διαχείρισης	ΑΛΦΑ ASSET MANAGEMENT Α.Ε.Δ.Α.Κ.
Ειδικοί Διαπραγματευτές	ΑΛΦΑ FINANCE Α.Χ.Ε.Π.Ε.Υ. , ΕΘΝΙΚΗΧΡΗΜΑΤΙΣΤΗΡΙΑΚΗ Α.Χ.Ε.Π.Ε.Υ.
Θεματοφύλακας	ΑΛΦΑ ΤΡΑΠΕΖΑ Α.Ε.
Σύμβολο Δείκτη (GR)	FTSE
Σύμβολο Δείκτη (EN)	FTSE
Ονομασία Δείκτη	FTSE/Χ.Α. Large Cap
ISIN Δείκτη	GRI99201A006
Κλάσμα Δείκτη [1]	1/100
Αρχική Τιμή Μεριδίου	21,76
Συνολικός Αριθμός Μεριδίων [2]	5.745.839
Ημερομηνία πρώτης Έκδοσης	14/1/2008
Ημερομηνία έναρξης Διαπραγμάτευσης	24/1/2008
Νόμισμα Διαπραγμάτευσης	ΕΥΡΩ
Νόμισμα Ενεργητικού	ΕΥΡΩ
Αρχική Αξία Ενεργητικού [3]	3.000.000,00
Αριθμ. Μεριδίων για Δημιουργία-Εξαγορά [4]	50.000
Αμοιβή Διαχείρισης	0,375

Σημειώσεις Δ.Α.Κ.

[1] - Το κλάσμα της τιμής του δείκτη που αποτελεί η τιμή της πρώτης έκδοσης

[2] - Ο αριθμός μεριδίων που διαπραγματεύθηκαν στο Χρηματιστήριο την ημέρα Τ

[3] - Η αξία του ενεργητικού κατά την έκδοση

[4] - Ο αριθμός μεριδίων που απαιτείται κατά τη διαδικασία δημιουργίας εξαγοράς

Περιγραφή	Στοιχεία
Ονομασία Δ.Α.Κ.	NBGAM ETF **ΓΔ Χ.Α.**
Σύμβολο Δ.Α.Κ. (GR)	**ΔΑΚΓΔ**
Σύμβολο Δ.Α.Κ. (EN)	ETFASE
ISIN Δ.Α.Κ.	GRF000054004
Κατηγορία Διαπραγμάτευσης	Διαπραγματεύσιμα Αμοιβαία Κεφάλαια (Δ.Α.Κ.)
Τύπος Δ.Α.Κ.	Μετοχών
Τρόπος διαχείρισης	Παθητικός
Επενδυτική Στρατηγική	Επενδυτικός σκοπός του Αμοιβαίου Κεφαλαίου είναι η αναπαραγωγή της σύνθεσης του Γενικού Δείκτη Τιμών του Χρηματιστηρίου Αθηνών και η επίτευξη της απόδοσης του Δείκτη.
Εκδότης	ΕΘΝΙΚΗ ASSET MANAGEMENT ΑΕΔΑΚ
Εταιρεία Διαχείρισης	ΕΘΝΙΚΗ ASSET MANAGEMENT ΑΝΩΝΥΜΗ ΕΤΑΙΡΙΑ ΔΙΑΧΕΙΡΙΣΕΩΣ ΑΜΟΙΒΑΙΩΝ ΚΕΦΑΛΑΙΩΝ
Ειδικοί Διαπραγματευτές	ΕΘΝΙΚΗ ΧΡΗΜΑΤΙΣΤΗΡΙΑΚΗ Α.Χ.Ε.Π.Ε.Υ.
Θεματοφύλακας	ΕΘΝΙΚΗ ΤΡΑΠΕΖΑ ΤΗΣ ΕΛΛΑΔΟΣ Α.Ε.
Σύμβολο Δείκτη (GR)	ΓΔ
Σύμβολο Δείκτη (EN)	GD
Ονομασία Δείκτη	Γενικός Δείκτης Τιμών Χ.Α.
ISIN Δείκτη	GRI99117A004
Κλάσμα Δείκτη [1]	1/100
Αρχική Τιμή Μεριδίου	21,61
Συνολικός Αριθμός Μεριδίων [2]	294.878
Ημερομηνία πρώτης Έκδοσης	24/6/2009
Ημερομηνία έναρξης Διαπραγμάτευσης	29/6/2009
Νόμισμα Διαπραγμάτευσης	ΕΥΡΩ
Νόμισμα Ενεργητικού	ΕΥΡΩ
Αρχική Αξία Ενεργητικού [3]	4.495.405,02
Αριθμ. Μεριδίων για Δημιουργία-Εξαγορά [4]	25.000
Αμοιβή Διαχείρισης	0,600

Σημειώσεις Δ.Α.Κ.

[1] - Το κλάσμα της τιμής του δείκτη που αποτελεί η τιμή της πρώτης έκδοσης

[2] - Ο αριθμός μεριδίων που διαπραγματεύθηκαν στο Χρηματιστήριο την ημέρα Τ

[3] - Η αξία του ενεργητικού κατά την έκδοση

[4] - Ο αριθμός μεριδίων που απαιτείται κατά τη διαδικασία δημιουργίας εξαγοράς

Περιγραφή	Στοιχεία
Ονομασία Δ.Α.Κ.	NBGAM ETF GREECE & TURKEY 30
Σύμβολο Δ.Α.Κ. (GR)	**ΔΑΚΕΤ**30
Σύμβολο Δ.Α.Κ. (EN)	ETFGT30P
ISIN Δ.Α.Κ.	GRF000055001
Κατηγορία Διαπραγμάτευσης	Διαπραγματεύσιμα Αμοιβαία Κεφάλαια (Δ.Α.Κ.)
Τύπος Δ.Α.Κ.	Μετοχών
Τρόπος διαχείρισης	Παθητικός
Επενδυτική Στρατηγική	Επενδυτικός σκοπός του Αμοιβαίου Κεφαλαίου είναι η αναπαραγωγή της σύνθεσης του Δείκτη GREECE & TURKEY 30 (GT-30) και η επίτευξη της απόδοσης του Δείκτη.
Εκδότης	ΕΘΝΙΚΗ ASSET MANAGEMENT ΑΕΔΑΚ
Εταιρεία Διαχείρισης	ΕΘΝΙΚΗ ASSET MANAGEMENT ΑΝΩΝΥΜΗ ΕΤΑΙΡΕΙΑ ΔΙΑΧΕΙΡΙΣΕΩΣ ΑΜΟΙΒΑΙΩΝ ΚΕΦΑΛΑΙΩΝ
Ειδικοί Διαπραγματευτές	ΕΘΝΙΚΗ ΧΡΗΜΑΤΙΣΤΗΡΙΑΚΗ Α.Χ.Ε.Π.Ε.Υ.
Θεματοφύλακας	ΕΘΝΙΚΗ ΤΡΑΠΕΖΑ ΤΗΣ ΕΛΛΑΔΟΣ Α.Ε.
Σύμβολο Δείκτη (GR)	GT30P
Σύμβολο Δείκτη (EN)	GT30P
Ονομασία Δείκτη	Greece & Turkey 30 Δείκτης Τιμών
ISIN Δείκτη	CH0045018782
Κλάσμα Δείκτη [1]	1/100
Αρχική Τιμή Μεριδίου	8,85
Συνολικός Αριθμός Μεριδίων [2]	388.550
Ημερομηνία πρώτης Έκδοσης	27/10/2010
Ημερομηνία έναρξης Διαπραγμάτευσης	3/11/2010
Νόμισμα Διαπραγμάτευσης	ΕΥΡΩ
Νόμισμα Ενεργητικού	ΕΥΡΩ
Αρχική Αξία Ενεργητικού [3]	3.438.286,49
Αριθμ. Μεριδίων για Δημιουργία-Εξαγορά [4]	25.000
Αμοιβή Διαχείρισης	1,050

Σημειώσεις Δ.Α.Κ.

[1] - Το κλάσμα της τιμής του δείκτη που αποτελεί η τιμή της πρώτης έκδοσης

[2] - Ο αριθμός μεριδίων που διαπραγματεύθηκαν στο Χρηματιστήριο την ημέρα Τ

[3] - Η αξία του ενεργητικού κατά την έκδοση

[4] - Ο αριθμός μεριδίων που απαιτείται κατά τη διαδικασία δημιουργίας εξαγοράς

Α Ν Α Κ Ο Ι Ν Ω Σ Ε Ι Σ Χ.Α.

ΓΝΩΣΤΟΠΟΙΗΣΕΙΣ ΕΤΑΙΡΕΙΩΝ

ΕΤΑΙΡΙΑ ΕΚΚΑΘΑΡΙΣΗΣ ΣΥΝΑΛΛΑΓΩΝ ΧΡΗΜΑΤΙΣΤΗΡΙΟΥ ΑΘΗΝΩΝ Α.Ε.

04. 01. 2013

Γνωστοποίηση νέου ύψους Κεφαλαίου Εκκαθάρισης

Ως Διαχειριστής του Κεφαλαίου Εκκαθάρισης, σας γνωστοποιούμε, σύμφωνα με το Μέρος 4 της Ενότητας ΙΙ του Κανονισμού Εκκαθάρισης Συναλλαγών επί Κινητών Αξιών σε Λογιστική Μορφή, ότι το ελάχιστο ύψος του Κεφαλαίου Εκκαθάρισης για το χρονικό διάστημα 01-01-2013 έως 31-03-2013 ανέρχεται σε ευρώ 18.808.036,83.

ΕΛΛΗΝΙΚΑ ΧΡΗΜΑΤΙΣΤΗΡΙΑ Α.Ε..

04. 01. 2013

Ανακοίνωση

Η Εταιρεία Ελληνικά Χρηματιστήρια Α.Ε. (ΕΧΑΕ) ανακοινώνει με βάση το ν. 3556/2007 και το ν. 3606/2007 ότι η Eurobank EFG Equities Α.Ε.Π.Ε.Υ. την ενημέρωσε στις 21/12/2012 ότι: 1. Στις 19/12/2012 προέβη σε αγορά 228 ΣΜΕ ΕΧΑΕ, συνολικής αξίας 93.833,00 ευρώ. 2. Στις 19/12/2012 προέβη σε πώληση 113 ΣΜΕ ΕΧΑΕ, συνολικής αξίας 46.759,00 ευρώ. 3. Στις 19/12/2012 προέβη σε αγορά 3.388 κοινών ονομαστικών μετοχών ΕΧΑΕ, συνολικής αξίας 14.093,46 ευρώ. 4. Στις 19/12/2012 προέβη σε πώληση 16.055 κοινών ονομαστικών μετοχών ΕΧΑΕ, συνολικής αξίας 66.593,01 ευρώ. 5. Στις 20/12/2012 προέβη σε αγορά 69 ΣΜΕ ΕΧΑΕ, συνολικής αξίας 28.585,00 ευρώ. 6. Στις 20/12/2012 προέβη σε πώληση 31 ΣΜΕ ΕΧΑΕ, συνολικής αξίας 12.932,00 ευρώ. 7. Στις 20/12/2012 προέβη σε αγορά 932 κοινών ονομαστικών μετοχών ΕΧΑΕ, συνολικής αξίας 3.876,72 ευρώ. 8. Στις 20/12/2012 προέβη σε πώληση 7.175 κοινών ονομαστικών μετοχών ΕΧΑΕ, συνολικής αξίας 29.842,97 ευρώ. Επίσης, η Eurobank EFG Equities Α.Ε.Π.Ε.Υ. ενημέρωσε την Εταιρεία στις 27/12/2012 ότι: 9. Στις 21/12/2012 προέβη σε αγορά 107 ΣΜΕ ΕΧΑΕ, συνολικής αξίας 43.970,00 ευρώ. 10. Στις 21/12/2012 προέβη σε πώληση 103 ΣΜΕ ΕΧΑΕ, συνολικής αξίας 42.860,00 ευρώ. 11. Στις 21/12/2012 προέβη σε αγορά 8.029 κοινών ονομαστικών μετοχών ΕΧΑΕ, συνολικής αξίας 33.149,81 ευρώ. 12. Στις 21/12/2012 προέβη σε πώληση 31.231 κοινών ονομαστικών μετοχών ΕΧΑΕ, συνολικής αξίας 127.626,85 ευρώ. Επίσης, η Eurobank EFG Equities Α.Ε.Π.Ε.Υ. ενημέρωσε την Εταιρεία στις 28/12/2012 ότι: 13. Στις 27/12/2012 προέβη σε αγορά 4.395 κοινών ονομαστικών μετοχών ΕΧΑΕ, συνολικής αξίας 19.105,74 ευρώ. Επίσης, η Eurobank EFG Equities Α.Ε.Π.Ε.Υ. ενημέρωσε την Εταιρεία στις 31/12/2012 ότι: 14. Στις 28/12/2012 προέβη σε αγορά 831 κοινών ονομαστικών μετοχών ΕΧΑΕ, συνολικής αξίας 3.641,16 ευρώ. 15. Στις 28/12/2012 προέβη σε αγορά 135 κοινών ονομαστικών μετοχών ΕΧΑΕ, συνολικής αξίας 580,50 ευρώ. 16. Στις 28/12/2012 προέβη σε πώληση 135 κοινών ονομαστικών μετοχών ΕΧΑΕ, συνολικής αξίας 584.55,00 ευρώ. Επίσης, η Eurobank EFG Equities Α.Ε.Π.Ε.Υ. ενημέρωσε την Εταιρεία στις 02/01/2013 ότι: 17. Στις 31/12/2012 προέβη σε πώληση 4 ΣΜΕ ΕΧΑΕ, συνολικής αξίας 1.753,00 ευρώ. 18. Στις 31/12/2012 προέβη σε αγορά 400 κοινών ονομαστικών μετοχών ΕΧΑΕ, συνολικής αξίας 1.743,00 ευρώ. Οι παραπάνω συναλλαγές πραγματοποιήθηκαν λόγω της ιδιότητας της Eurobank EFG Equities Α.Ε.Π.Ε.Υ. ως ειδικού διαπραγματευτή παραγώγων. Η γνωστοποίηση εκ μέρους της Eurobank EFG Equities Α.Ε.Π.Ε.Υ. προς την ΕΧΑΕ και ακολούθως από την ΕΧΑΕ προς τις αρχές της Κεφαλαιαγοράς, γίνεται επειδή ο κ. Κωνσταντίνος Βουσβούνης ασκεί διευθυντικά καθήκοντα ως Μη Εκτελεστικός Πρόεδρος του Δ.Σ. της Eurobank EFG Equities Α.Ε.Π.Ε.Υ., ενώ κατέχει ταυτόχρονα τη θέση του Μη Εκτελεστικού Μέλους του Δ.Σ. της ΕΧΑΕ (υπόχρεο πρόσωπο με βάση το Ν.3340/2005).

ΕΛΤΡΑΚ Α.Ε.

04. 01. 2013

Αγορά Ιδίων Μετοχών

Η εταιρεία ΕΛΤΡΑΚ Α.Ε. γνωστοποιεί στο επενδυτικό κοινό και τους μετόχους της, ότι σύμφωνα με το άρθρο 16 του Κ.Ν. 2190/1920, όπως ισχύει και σύμφωνα με την από 10.06.2011 απόφαση της Τακτικής Γενικής Συνέλευσης των Μετόχων της, στις 03.01.2013 προέβη σε αγορά 130 μετοχών με μέση τιμή κτήσης 1,72 ευρώ ανά μετοχή, μέσω της Χρηματιστηριακής Εταιρείας ALPHA FINANCE ΑΝΩΝΥΜΗ ΧΡΗΜΑΤΙΣΤΗΡΙΑΚΗ ΕΤΑΙΡΕΙΑ ΠΑΡΟΧΗΣ ΕΠΕΝΔΥΤΙΚΩΝ ΥΠΗΡΕΣΙΩΝ.

F.H.L. Η. ΚΥΡΙΑΚΙΔΗΣ ΜΑΡΜΑΡΑ - ΓΡΑΝΙΤΕΣ Α.Β.Ε.Ε.

04. 01. 2013

Αγορά Ιδίων Μετοχών

Η F.H.L. Η. ΚΥΡΙΑΚΙΔΗΣ ΜΑΡΜΑΡΑ ΓΡΑΝΙΤΕΣ Α.Β.Ε.Ε. (η Εταιρεία) ενημερώνει το επενδυτικό κοινό ότι σε εκτέλεση της από 17.12.2012 απόφασης της Έκτακτης Γενικής Συνέλευσης των Μετόχων της Εταιρείας, προέβη σε αγορά ιδίων μετοχών, και συγκεκριμένα στις 03.01.2013 αγοράστηκαν 500 μετοχές, με μέση τιμή κτήσης 0,9500 ευρώ ανά μετοχή και συνολική αξία συναλλαγών 481,16 ευρώ. Οι αγορές ιδίων μετοχών πραγματοποιούνται μέσω του μέλους του Χρηματιστηρίου Αθηνών ΕΠΕΝΔΥΤΙΚΗ ΤΡΑΠΕΖΑ ΕΛΛΑΔΟΣ Α.Ε.

ΠΛΑΙΣΙΟ COMPUTERS Α.Ε.Β.Ε.

04. 01. 2013

Ανακοίνωση

Η Εταιρεία «ΠΛΑΙΣΙΟ COMPUTERS ΑΝΩΝΥΜΟΣ ΕΜΠΟΡΙΚΗ ΚΑΙ ΒΙΟΜΗΧΑΝΙΚΗ ΕΤΑΙΡΕΙΑ ΗΛΕΚΤΡΟΝΙΚΩΝ ΥΠΟΛΟΓΙΣΤΩΝ ΚΑΙ ΕΙΔΩΝ ΒΙΒΛΙΟΧΑΡΤΟΠΩΛΕΙΟΥ» ανακοινώνει με την παρούσα, σύμφωνα με τον ν. 3556/2007 (άρθρο 3, (ιστ), (ββ), και άρθρο 21), σε συνδυασμό με την απόφαση 1/434/3.7.2007 και την Εγκύκλιο με αριθμό 33 του ΔΣ της Επιτροπής Κεφαλαιαγοράς, ότι ο Κωνσταντίνος Γεράρδος του Γεωργίου, Αντιπρόεδρος του Διοικητικού Συμβουλίου και Διευθύνων Σύμβουλος (υπόχρεο πρόσωπο με βάση το άρθρο 13 του Ν.3340/2005), προέβη στις 02/01/2013 σε αγορά 38.000 κοινών ονομαστικών μετοχών της Εταιρείας, συνολικής αξίας ευρώ 138.812,32.

ΕΔΡΑΣΗ - Χ. ΨΑΛΛΙΔΑΣ Α.Τ.Ε.

04. 01. 2013

Ανακοίνωση

Σε συνέχεια των από 29/11/2012 και 17/12/2012 επιστολών μας, σας γνωρίζουμε ότι λόγω έλλειψης επαρκούς προσωπικού στις Οικονομικές υπηρεσίες μας, δεν κατέστη δυνατή μέχρι σήμερα η έκδοση των αποτελεσμάτων της περιόδου 01/01-30/09/2012. Σας δηλώνουμε ότι καταβάλλουμε κάθε δυνατή προσπάθεια για να δημοσιευθούν οι εν λόγω καταστάσεις μέχρι 23/01/2013.

EUROBANK PROPERTIES Α.Ε.Ε.Α.Π.

04. 01. 2013

Αγορά Ιδίων Μετοχών

Σε εφαρμογή του άρθρου 4 παρ. 4 του υπ' αριθμ. 2273/2003 Κανονισμού της Επιτροπής των Ευρωπαϊκών Κοινοτήτων, η Εταιρεία Eurobank Properties Α.Ε.Ε.Α.Π ανακοινώνει ότι βάσει

σχετικών αποφάσεων της Ετήσιας Τακτικής Γενικής Συνέλευσης των Μετόχων της (συνεδρίαση της 15 Μαρτίου 2012) και του Διοικητικού Συμβουλίου αυτής (συνεδρίαση της 29 Μαρτίου 2012), προέβη, μέσω του μέλους του Χ.Α. Eurobank EFG Χρηματιστηριακή Α.Ε.Π.Ε.Υ., σε αγορά ιδίων μετοχών, ως ακολούθως: Στις 03.01.2013 η Εταιρεία αγόρασε, με μέση τιμή κτήσης ευρώ 4,91 ανά μετοχή, 1.000 μετοχές, συνολικής αξίας ευρώ 4.910.

M.L.S. **ΠΛΗΡΟΦΟΡΙΚΗ Α.Ε.**

04. 01. 2013

Αγορά Ιδίων Μετοχών

Η MLS Πληροφορική Α.Ε κατ εφαρμογή του άρθρου 4 παρ.4 του υπ αριθμ. 2273/2003 Κανονισμού της Επιτροπής των Ευρωπαικών Κοινοτήτων και του άρθρου 16 παρ.5 του Κ.Ν 2190/1920 όπως τροποποιήθηκε και ισχύει γνωστοποιεί στο επενδυτικό κοινό ότι, σε εκτέλεση της από 29.06.2012 απόφασης της Τακτικής Γενικής Συνέλευσης των μετόχων της εταιρίας και της από 29.06.2012 απόφασης του Διοικητικού Συμβουλίου της, προέβη την Πέμπτη 03.01.2013 σε αγορά 6.095 ιδίων μετοχών με μέση τιμή κτήσης 2,7328 ευρώ και συνολική αξία συναλλαγής 16.656,30 ευρώ. Οι ως άνω 6.095 μετοχές αγοράστηκαν μέσω της ALPHA FINANCE Α.Ε.Π.Ε.Υ.

QUEST **ΣΥΜΜΕΤΟΧΩΝ Α.Ε.**

04. 01. 2013

Αγορά Ιδίων Μετοχών

Η Quest Συμμετοχών Α.Ε. γνωστοποιεί ότι σύμφωνα με το άρθρο 16 του ΚΝ 2190/20, όπως τροποποιήθηκε και ισχύει, και σύμφωνα με τους όρους του Κανονισμού 2273 / 2003 της Ευρωπαϊκής Επιτροπής και σε εκτέλεση της από 05/06/2012 απόφασης της Τακτικής Γενικής Συνέλευσης των Μετόχων της Εταιρείας και της από 21/12/2012 απόφασης του Διοικητικού Συμβουλίου, προέβη κατά τη διάρκεια της συνεδρίασης της 2/1/2013, μέσω της χρηματιστηριακής εταιρίας «Eurobank EFG Equities», σε αγορά 3.354 ιδίων μετοχών με μέση τιμή κτήσης 1,14 ευρώ και συνολική αξία συναλλαγής 3.838,28 ευρώ.

ΒΟΓΙΑΤΖΟΓΛΟΥ SYSTEMS **Α.Ε.**

04. 01. 2013

Ανακοίνωση

Η Εταιρεία Βογιατζόγλου Systems Α.Ε γνωστοποιεί στο επενδυτικό κοινό ότι ολοκληρώθηκε και τέθηκε σε λειτουργία την Παρασκευή 28 Δεκεμβρίου 2012 η εγκατάσταση φωτοβολταϊκών συστημάτων ισχύος 996,48 KW, στις στέγες των εγκαταστάσεων των αποθηκών της εταιρείας στα Οινόφυτα Βοιωτίας. Το κόστος της εν λόγω επένδυσης ανήλθε στο ποσό των 1,2 εκ. Ευρώ και χρηματοδοτήθηκε κατά ποσοστό 50% από τα ίδια κεφάλαια και τα ταμειακά διαθέσιμα της Εταιρείας και το υπόλοιπο από βραχυπρόθεσμο δανεισμό. Η συγκεκριμένη εγκατάσταση, αναμένεται να αποδίδει στην Εταιρεία από την πώληση της παραγόμενης ενέργειας μέσο ετήσιο ακαθάριστο έσοδο της τάξεως των 475 χιλ. Ευρώ για περίοδο είκοσι ετών. Από το έσοδο αυτό πιθανόν να αφαιρείται σύμφωνα με τις δημοσιεύσεις του Υπουργείου Οικονομικών ποσοστό επί του εσόδου ως έκτακτη εισφορά, το οποίο δεν έχει ακόμα αποφασιστεί, ως προς το ύψος και την χρονική διάρκεια. Επισημαίνεται ότι η ανωτέρω επέκταση του σκοπού της Εταιρείας είναι συμπληρωματική της μέχρι σήμερα δραστηριότητάς της και δεν μεταβάλλει τις κύριες δραστηριότητές της.

ΣΥΣΤΗΜΑΤΑ ΜΙΚΡΟΫΠΟΛΟΓΙΣΤΩΝ Α.Ε.

04. 01. 2013

Ανακοίνωση

Ανακοινώνεται ότι την 3η Ιανουαρίου 2013, ο κος Αθανάσιος Ισμαήλος, Πρόεδρος & Διευθύνων Σύμβουλος του Διοικητικού Συμβουλίου, εκτελεστικό μέλος (πρόσωπο υπόχρεο να γνωστοποιεί τις συναλλαγές του με αντικείμενο μετοχές της Εταιρείας, σύμφωνα με το άρθρο 13 του Ν.3340/2005), προέβη σε αγορά 2000 μετοχών της Εταιρείας, συνολικής αξίας ΕΥΡΩ 336,00.

AUTOHELLAS Α**ΝΩΝΥΜΟΣ ΤΟΥΡΙΣΤΙΚΗ** & **ΕΜΠΟΡΙΚΗ ΕΤΑΙΡΕΙΑ**

04. 01. 2013

Αγορά Ιδίων Μετοχών

Η AUTOHELLAS ATEE κατ' εφαρμογή του άρθρου 4 παρ. 4 του υπ' αριθμ. 2273/2003 Κανονισμού της Επιτροπής των Ευρωπαϊκών Κοινοτήτων, γνωστοποιεί στο Επενδυτικό Κοινό ότι, βάσει των αποφάσεων της Ετήσιας Τακτικής Γενικής Συνέλευσης των Μετόχων της (συνεδρίαση 24.04.2012), και της από 17 Μαΐου 2012 απόφασης του Δ.Σ., προέβη στις 03 Ιανουαρίου 2013, μέσω του μέλους του Χ.Α. EUROXX Χρηματιστηριακή Α.Ε.Π.Ε.Υ., σε αγορά 1.000 ιδίων μετοχών με μέση τιμή κτήσης 1,84 ευρώ ανά μετοχή και συνολική αξία συναλλαγής 1.840,00 ευρώ.

FOURLIS **Α.Ε ΣΥΜΜΕΤΟΧΩΝ**

04. 01. 2013

Ανακοίνωση

Η FOURLIS Α.Ε. ΣΥΜΜΕΤΟΧΩΝ ανακοινώνει με βάση το Νόμο 3556/2007 ότι το ποσοστό δικαιωμάτων ψήφου που κατέχει ο μέτοχος Harris Associates L.P. στην Εταιρεία έχει κατέλθει του ορίου 5% από την 2α Ιανουαρίου 2013, όπως γνωστοποίησε στις 3 Ιανουαρίου 2013 με επιστολή του, εφαρμόζοντας τις διατάξεις του ν. 3556/2007, της απόφασης 1/434/3.7.2007 του Δ.Σ. της Επιτροπής Κεφαλαιαγοράς και της εγκυκλίου 33 της Επιτροπής Κεφαλαιαγοράς.

J. & P. - **ΑΒΑΞ Α.Ε.**

04. 01. 2013

Ανακοίνωση

Η J&P-ΑΒΑΞ ΑΕ ανακοινώνει σε συμμόρφωση με το Ν.3556/2007, την απόφαση 1/434/03.07.2007 και την εγκύκλιο 33 της Επιτροπής Κεφαλαιαγοράς, ότι η εταιρεία D&S JOANNOU (INVESTMENTS) LIMITED, νομικό πρόσωπο στη διοίκηση του οποίου συμμετέχουν οι κ.κ. Λεωνίδας Ιωάννου, Πρόεδρος του Δ.Σ. και Χρήστος Ιωάννου, Μέλος του Δ.Σ. της J&P-ΑΒΑΞ ΑΕ, προέβη την 03.01.2013 σε αγορά 4.500 ονομαστικών μετοχών της J&P-ΑΒΑΞ ΑΕ, αξίας ευρώ 6.915,00.

REDS **Α.Ε. ΑΝΑΠΤΥΞΗΣ ΑΚΙΝΗΤΩΝ** & **ΥΠΗΡΕΣΙΩΝ**

04. 01. 2013

Ανακοίνωση

Η εταιρεία "REDS Α.Ε." ανακοινώνει την έγκριση της συγχώνευσης με απορρόφηση της 100% θυγατρικής εταιρίας «ΛΟΦΟΣ ΠΑΛΛΗΝΗ ΑΕ», με ημερομηνία 31/12/2012, σύμφωνα με τις συνδυασμένες διατάξεις των άρθρων 68 παρ. 2 & 69-78 του ΚΝ 2190/1920 και των άρθρων 1-5 του ν. 2166/1993, ως Απόφαση με αριθμ. Πρωτ. Κ2-8899/31-12-2012 του Υπουργείου Ανάπτυξης, Ανταγωνιστικότητας Υποδομών, Μεταφορών και Δικτύων.

ΤΕΧΝΙΚΗ ΟΛΥΜΠΙΑΚΗ Α.Ε.

04. 01. 2013

Ανακοίνωση

Σχετικά με τα δημοσιεύματα στον ημερήσιο τύπο που αφορούν στη λειτουργία του ξενοδοχειακού συγκροτήματος Πόρτο Καρράς, ιδιοκτησίας της θυγατρικής του Ομίλου μας εταιρείας Πόρτο Καρράς Α.Ε., η ΤΕΧΝΙΚΗ ΟΛΥΜΠΙΑΚΗ παραπέμπει στο από 5.12.2012 δελτίο τύπου επισημαίνοντας ότι λαμβάνονται όλα τα απαραίτητα μέτρα για την προαγωγή των σκοπών της εταιρείας και τη διασφάλιση του εταιρικού συμφέροντος.

ΔΗΜΟΣΙΟΓΡΑΦΙΚΟΣ ΟΡΓΑΝΙΣΜΟΣ ΛΑΜΠΡΑΚΗ Α.Ε.

04. 01. 2013

Ανακοίνωση

Σύμφωνα με τις διατάξεις του Ν. 3556/2007 σε συνδυασμό με τη διάταξη του άρθρου 11 της απόφασης 1/434/3.7.2007 της Επιτροπής Κεφαλαιαγοράς, η εταιρεία Δημοσιογραφικός Οργανισμός Λαμπράκη Α.Ε. ανακοινώνει ότι ο κ. Σταύρος Π. Ψυχάρης, Πρόεδρος του Διοικητικού Συμβουλίου και Διευθύνων Σύμβουλος της ΔΟΛ ΑΕ το διάστημα 11-27.12.2012 προέβη σε αγορές 6.057 κοινών ονομαστικών μετοχών εκδόσεως της ΔΟΛ ΑΕ συνολικής αξίας 8.419,23 ευρώ. Για τις ανωτέρω συναλλαγές έχουν υποβληθεί στην Εταιρία γνωστοποιήσεις από τον υπόχρεο, σύμφωνα με το άρθρο 13 του Ν. 3340/2005.

Ι. ΚΛΟΥΚΙΝΑΣ - Ι. ΛΑΠΠΑΣ ΤΕΧΝΙΚΗ ΚΑΙ ΕΜΠΟΡΙΚΗ Α.Ε.

04. 01. 2013

Ανακοίνωση

Η εταιρεία Ι. Κλουκίνας-Ι. Λάππας ΑΕ ανακοινώνει ότι: Σύμφωνα με τις διατάξεις των άρθρων 3 & 21 του Ν.3556/2007 και σε συνδυασμό με την διάταξη του άρθρου 11 της απόφασης 1/434/03.07.2007 της Επιτροπής Κεφαλαιαγοράς ο κος Ιωάννης Κλουκίνας , Πρόεδρος και Διευθύνων Σύμβουλος της εταιρείας, προέβη σε πώληση στις 03/01/2013 300.000 κοινών ονομαστικών μετοχών συνολικής αξίας ευρώ 234.000, συναλλαγή που γνωστοποιήθηκε στην εταιρεία σύμφωνα με το άρθρο 13 του Ν.3340/2005. Ως εκ τούτου ο κος Ιωάννης Κλουκίνας κατέχει 4.427.364 μετοχές από 4.727.364 και 4.427.364 δικαιώματα ψήφου άμεσα ήτοι ποσοστό 11,01% από 11,75% και 5.500.000 μετοχές και 5.500.000 δικαιώματα ψήφου ήτοι ποσοστό 13,68% έμμεσα μέσω της εταιρείας MUTSAFE LTD επί του συνόλου των δικαιωμάτων ψήφου της εταιρείας. Ως εκ τούτου το σύνολο των δικαιωμάτων ψήφου του κου Ιωάννη Κλουκίνα κατήλθε σε 24,68% από 25,43% επί του συνόλου των δικαιωμάτων ψήφου της εταιρείας.

Ι. ΚΛΟΥΚΙΝΑΣ - Ι. ΛΑΠΠΑΣ ΤΕΧΝΙΚΗ ΚΑΙ ΕΜΠΟΡΙΚΗ Α.Ε.

04. 01. 2013

Ανακοίνωση

Η εταιρεία Ι. Κλουκίνας-Ι. Λάππας ΑΕ ανακοινώνει ότι: Σύμφωνα με την παρ.1 & 4 του αρ.9 του Ν.3556/2007 ο κος Ιωάννης Κλουκίνας , Πρόεδρος και Διευθύνων Σύμβουλος της εταιρείας, ενημέρωσε στις 04/01/2013 ότι κατήλθε του ορίου του 25% την 03/01/2013 και κατέχει άμεσα 4.427.364 δικαιώματα ψήφου ήτοι ποσοστό 11,01% και έμμεσα 5.500.000 δικαιώματα ψήφου ήτοι ποσοστό 13,68% ήτοι συνολικά 9.927.364 κοινές ονομαστικές μετοχές επί του συνόλου των μετοχών της εταιρείας (40.219.218 μετοχές) και συνολικά 9.927.364 δικαιώματα ψήφου ήτοι ποσοστό 24,68% επί του συνόλου των δικαιωμάτων ψήφου της εταιρείας.

ΤΡΑΠΕΖΑ ΚΥΠΡΟΥ ΔΗΜΟΣΙΑ ΕΤΑΙΡΙΑ ΛΙΜΙΤΕΔ

04. 01. 2013

Ανακοίνωση

Στο πλαίσιο των προσπαθειών για διευθέτηση του θέματος των Αξιογράφων, η Διοίκηση της Τράπεζας Κύπρου, μετά από δική της πρωτοβουλία, συναντήθηκε την Τετάρτη 2 Ιανουαρίου 2013 με αντιπροσωπεία του Συνδέσμου Κατόχων Αξιογράφων, με την οποία αντάλλαξε απόψεις για το χειρισμό των οικονομικών και κοινωνικών πτυχών του θέματος. Με αφορμή δημόσιες τοποθετήσεις του Προέδρου και μελών του Συνδέσμου μετά τη συνάντηση, η Τράπεζα Κύπρου επιθυμεί να διευκρινίσει ότι: Κατά τη συνάντηση, συζητήθηκαν, μεταξύ άλλων, οι πρόνοιες του Μνημονίου Συναντίληψης, στο οποίο κατέληξε η πολιτεία με την Τρόικα, οι οποίες καθορίζουν ότι πριν την παραχώρηση οποιασδήποτε κρατικής στήριξης στον τραπεζικό κλάδο, όλα τα αξιόγραφα πρέπει να μετατραπούν σε μετοχές, καθώς και τρόποι απάμβλυνσης των επιπτώσεων για τους κατόχους αξιογράφων. Παρόλο που στη συνάντηση δεν υπήρξε οποιαδήποτε οριστική προσέγγιση σε κάποιο συγκεκριμένο σχέδιο διευθέτησης του θέματος, εντούτοις ανταλλάγηκαν απόψεις για κάποιες ιδέες που είχαν τεθεί στο τραπέζι στο παρελθόν, για τις οποίες τόσο η Τράπεζα όσο και η αντιπροσωπεία του Συνδέσμου ανέλαβαν να επανέλθουν με τυχόν νέες απόψεις. Εν τω μεταξύ, η Διοίκηση της Τράπεζας Κύπρου έχει ήδη ζητήσει γραπτώς τη σύγκληση κοινής συνάντησης με το Υπουργείο Οικονομικών, την Κεντρική Τράπεζα και την Επιτροπή Κεφαλαιαγοράς για συζήτηση του όλου θέματος. Στόχος της κοινής συνάντησης θα είναι να καταλήξει σε ένα σχέδιο το οποίο θα τυγχάνει της έγκρισης των αρμόδιων αρχών και θα συνάδει με τους Κανόνες Κρατικής Ενίσχυσης της Ευρωπαϊκής Ένωσης, προτού αυτό προταθεί στους κατόχους αξιογράφων. Οι λεπτομέρειες του τελικού σχεδίου θα ανακοινωθούν με την οριστικοποίησή τους και αφού ληφθούν οι σχετικές εγκρίσεις. Το Σχέδιο θα υπόκειται σε έγκριση από Έκτακτη Γενική Συνέλευση των μετόχων.

ΓΕΝΙΚΕΣ ΣΥΝΕΛΕΥΣΕΙΣ

ΛΙΒΑΝΗΣ Α.Ε.

Έκτακτη Γενική Συνέλευση την 11/01/2013 ημέρα Παρασκευή και **ώρα** 13.00 **μ.μ**. στα γραφεία της εταιρείας Σόλωνος 98 - Αθήνα, για συζήτηση και λήψη αποφάσεων για τα παρακάτω θέματα: ΘΕΜΑΤΑ ΗΜΕΡΗΣΙΑΣ ΔΙΑΤΑΞΗΣ: Συμπλήρωση και επεξήγηση επί της από 30 Ιουνίου 2011 απόφασης της Γενικής Συνέλευσης για κάλυψη ιδίων κεφαλαίων επένδυσης ενταγμένης στον Ν. 3299/04. Διάφορες ανακοινώσεις. Σε περίπτωση μη επίτευξης της απαιτούμενης εκ του Νόμου και του καταστατικού της εταιρείας απαρτίας για την λήψη απόφασης επί των θεμάτων της Ημερησίας Διάταξης, η τυχόν Α Επαναληπτική Έκτακτη Γενική Συνέλευση θα συνέλθει την 25η Ιανουαρίου 2013 ημέρα Παρασκευή και ώρα 13.00 μ.μ στον ίδιο χώρο, και η τυχόν Β Επαναληπτική Έκτακτη Γενική Συνέλευση θα συνέλθει την 8η Φεβρουαρίου 2013 ημέρα Παρασκευή και ώρα 13.00 μ.μ στον ίδιο χώρο, με τα ίδια θέματα Ημερήσιας Διάταξης. Σύμφωνα με το Κ.Ν. 2190/1920 όπως τροποποιήθηκε με το Ν. 3884/2010 και ισχύει, η Εταιρία ενημερώνει τους μετόχους της για τα ακόλουθα: Α. Δικαίωμα συμμετοχής και ψήφου στη Γενική Συνέλευση - Στην Έκτακτη Γενική Συνέλευση δικαιούται να συμμετέχει όποιος εμφανίζεται ως μέτοχος στα αρχεία του συστήματος άυλων τίτλων που διαχειρίζεται η Ελληνικά Χρηματιστήρια Α.Ε. (Ε.Χ.Α.Ε.), στο οποίο τηρούνται οι κινητές αξίες (μετοχές) της Εταιρίας. Η απόδειξη της μετοχικής ιδιότητας γίνεται με την προσκόμιση σχετικής έγγραφης βεβαίωσης του ως άνω φορέα ή εναλλακτικά με απευθείας ηλεκτρονική σύνδεση της Εταιρίας με τα αρχεία του εν λόγω φορέα. Η ιδιότητα του μετόχου πρέπει να υφίσταται κατά την έναρξη της 6.1.2013 (ημερομηνία καταγραφής) ήτοι της πέμπτης ημέρας πριν από την ημέρα συνεδρίασης της Έκτακτης Γενικής Συνέλευσης στις 11.1.2013 και η σχετική έγγραφη βεβαίωση ή η ηλεκτρονική πιστοποίηση σχετικά με τη μετοχική ιδιότητα πρέπει να περιέλθει στην Εταιρία το αργότερο στις 8.1.2013 ήτοι την τρίτη ημέρα πριν από τη Συνεδρίαση της Έκτακτης Γενικής Συνέλευσης. Στην Α Επαναληπτική Έκτακτη Γενική Συνέλευση η ιδιότητα του μετόχου πρέπει να υφίσταται κατά την έναρξη της 21.1.2013, ήτοι της τέταρτης ημέρας πριν από την ημερομηνία συνεδρίασης της Α Επαναληπτικής Έκτακτης Γενικής Συνέλευσης (ημερομηνία καταγραφής Α Επαναληπτικής Έκτακτης Γενικής Συνέλευσης), η δε σχετική έγγραφη βεβαίωση ή η ηλεκτρονική πιστοποίηση σχετικά με τη μετοχική ιδιότητα πρέπει να περιέλθει στην Εταιρία το

αργότερο την 22.1.2013, ήτοι την τρίτη ημέρα πριν από τη συνεδρίαση της ως άνω Γενικής Συνέλευσης. Για την Β Επαναληπτική Έκτακτη Γενική Συνέλευση η ιδιότητα του μετόχου πρέπει να υφίσταται κατά την έναρξη της 4.2.2013, ήτοι της τέταρτης ημέρας πριν από την ημερομηνία συνεδρίασης της Β Επαναληπτικής Έκτακτης Συνέλευσης (ημερομηνία καταγραφής Β Επαναληπτικής Έκτακτης Γενικής Συνέλευσης), η δε σχετική έγγραφη βεβαίωση ή η ηλεκτρονική πιστοποίηση σχετικά με τη μετοχική ιδιότητα πρέπει να περιέλθει στην Εταιρία το αργότερο την 5.2.2013, ήτοι την τρίτη ημέρα πριν από τη συνεδρίαση της ως άνω Γενικής Συνέλευσης. Έναντι της Εταιρίας θεωρείται ότι έχει δικαίωμα συμμετοχής και ψήφου στην Έκτακτη Γενική Συνέλευση μόνον όποιος φέρει την ιδιότητα του μετόχου κατά την αντίστοιχη ημερομηνία καταγραφής. Σε περίπτωση μη συμμόρφωσης προς τις διατάξεις του αρ. 28 α του Κ.Ν. 2190/1920 όπως ισχύει, ο εν λόγω μέτοχος μετέχει στην Έκτακτη Γενική Συνέλευση μόνο μετά από άδεια αυτής. Η άσκηση των εν λόγω δικαιωμάτων δεν προϋποθέτει τη δέσμευση των μετοχών του δικαιούχου ούτε την τήρηση άλλης ανάλογης διαδικασίας, η οποία περιορίζει τη δυνατότητα πώλησης και μεταβίβασης αυτών κατά το χρονικό διάστημα που μεσολαβεί ανάμεσα στην ημερομηνία καταγραφής και στην ημερομηνία της Έκτακτης Γενικής Συνέλευσης. Β. Δικαιώματα Μειοψηφίας Μετόχων - (α) Με αίτηση μετόχων που εκπροσωπούν το ένα εικοστό (1/20) του καταβεβλημένου μετοχικού κεφαλαίου, το Διοικητικό Συμβούλιο της Εταιρίας υποχρεούται να εγγράψει στην ημερήσια διάταξη της Έκτακτης Γενικής Συνέλευσης πρόσθετα θέματα, εάν η σχετική αίτηση περιέλθει στο Διοικητικό Συμβούλιο μέχρι την 27.12.2012, δηλ. δεκαπέντε (15) τουλάχιστον ημέρες πριν από την Έκτακτη Γενική Συνέλευση. Η αίτηση για την εγγραφή πρόσθετων θεμάτων στην ημερήσια διάταξη συνοδεύεται από αιτιολόγηση ή από σχέδιο απόφασης προς έγκριση στη Γενική Συνέλευση και η αναθεωρημένη ημερήσια διάταξη δημοσιοποιείται με τον ίδιο τρόπο όπως η προηγούμενη ημερήσια διάταξη, στις 29.12.2012, δηλ. δεκατρείς (13) ημέρες πριν από την ημερομηνία της Έκτακτης Γενικής Συνέλευσης και ταυτόχρονα τίθεται στη διάθεση των μετόχων στην ιστοσελίδα της Εταιρίας (www.livanis.gr), μαζί με την αιτιολόγηση ή το σχέδιο απόφασης που έχει υποβληθεί από τους μετόχους κατά τα προβλεπόμενα στο άρθρο 27 παρ. 3 του Κ.Ν. 2190/1920. (β) Με αίτηση μετόχων που εκπροσωπούν το ένα εικοστό (1/20) του καταβεβλημένου μετοχικού κεφαλαίου, το Διοικητικό Συμβούλιο θέτει στη διάθεση των μετόχων κατά τα οριζόμενα στο άρθρο 27 παρ. 3 του Κ.Ν. 2190/1920, το αργότερο μέχρι την 5.1.2013, δηλ. έξι (6) τουλάχιστον ημέρες πριν από την ημερομηνία της Έκτακτης Συνέλευσης, σχέδια αποφάσεων για θέματα που έχουν περιληφθεί στην αρχική ή την αναθεωρημένη ημερήσια διάταξη, αν η σχετική αίτηση περιέλθει στο Διοικητικό Συμβούλιο μέχρι την 4.1.2013, δηλ. επτά (7) τουλάχιστον ημέρες πριν από την ημερομηνία της Γενικής Συνέλευσης. (γ) Μετά από αίτηση οποιουδήποτε μετόχου που υποβάλλεται στην Εταιρία μέχρι τις 6.1.2013, δηλ. πέντε (5) τουλάχιστον πλήρεις ημέρες πριν από τη Γενική Συνέλευση, το Διοικητικό Συμβούλιο υποχρεούται να παρέχει στη Γενική Συνέλευση τις αιτούμενες συγκεκριμένες πληροφορίες για τις υποθέσεις της Εταιρίας, στο μέτρο που αυτές είναι χρήσιμες για την πραγματική εκτίμηση των θεμάτων της ημερήσιας διάταξης. Το Διοικητικό Συμβούλιο μπορεί να αρνηθεί την παροχή των πληροφοριών για αποχρώντα ουσιώδη λόγο, ο οποίος αναγράφεται στα πρακτικά. Το Διοικητικό Συμβούλιο μπορεί να απαντήσει ενιαία σε αιτήσεις μετόχων με το ίδιο περιεχόμενο. Υποχρέωση παροχής πληροφοριών δεν υφίσταται όταν οι σχετικές πληροφορίες διατίθενται ήδη στην ιστοσελίδα της Εταιρίας, ιδίως με την μορφή ερωτήσεων και απαντήσεων. (δ) Μετά από αίτηση μετόχων που εκπροσωπούν το ένα πέμπτο (1/5) του καταβεβλημένου μετοχικού κεφαλαίου, η οποία υποβάλλεται στην Εταιρία μέχρι τις 6.1.2013, δηλ. πέντε (5) τουλάχιστον πλήρεις ημέρες πριν από τη Γενική Συνέλευση, το Διοικητικό Συμβούλιο υποχρεούται να παρέχει στη Γενική Συνέλευση πληροφορίες για την πορεία των εταιρικών υποθέσεων και την περιουσιακή κατάσταση της Εταιρίας. Το Διοικητικό Συμβούλιο μπορεί να αρνηθεί την παροχή των πληροφοριών για αποχρώντα ουσιώδη λόγο, ο οποίος αναγράφεται στα πρακτικά. Αντίστοιχες προθεσμίες για τυχόν άσκηση δικαιωμάτων μειοψηφίας των μετόχων ισχύουν και σε περίπτωση Επαναληπτικών Γενικών Συνελεύσεων. Σε όλες τις ανωτέρω αναφερόμενες περιπτώσεις οι αιτούντες μέτοχοι οφείλουν να αποδεικνύουν τη μετοχική τους ιδιότητα και τον αριθμό των μετοχών που κατέχουν κατά την άσκηση του σχετικού δικαιώματος. Τέτοια απόδειξη αποτελεί και η προσκόμιση βεβαίωσης από τον φορέα στον οποίο τηρούνται οι οικείες κινητές αξίες ή η πιστοποίηση της μετοχικής ιδιότητας με απευθείας ηλεκτρονική σύνδεση φορέα και Εταιρίας. Γ. Διαδικασία για την άσκηση δικαιώματος ψήφου μέσω αντιπροσώπου - Ο μέτοχος συμμετέχει στην Έκτακτη Γενική Συνέλευση και ψηφίζει είτε αυτοπροσώπως είτε μέσω αντιπροσώπων. Κάθε μέτοχος μπορεί να διορίζει μέχρι τρεις (3) αντιπροσώπους. Νομικά πρόσωπα μετέχουν στην Έκτακτη Γενική Συνέλευση ορίζοντας ως εκπροσώπους τους μέχρι τρία (3) φυσικά πρόσωπα. Ωστόσο, αν ο μέτοχος κατέχει μετοχές της Εταιρίας, οι οποίες εμφανίζονται σε περισσότερους του ενός λογαριασμούς αξιών, ο περιορισμός αυτός δεν εμποδίζει τον εν λόγω μέτοχο να ορίζει διαφορετικούς αντιπροσώπους για τις μετοχές που εμφανίζονται στον κάθε λογαριασμό αξιών σε σχέση με την Έκτακτη Γενική Συνέλευση. Αντιπρόσωπος που ενεργεί για περισσότερους μετόχους μπορεί να ψηφίζει διαφορετικά για κάθε μέτοχο. Ο αντιπρόσωπος μετόχου υποχρεούται να γνωστοποιεί στην Εταιρία, πριν από την έναρξη της συνεδρίασης της Έκτακτης Γενικής Συνέλευσης, κάθε συγκεκριμένο γεγονός, το οποίο μπορεί να είναι χρήσιμο στους μετόχους για την αξιολόγηση του κινδύνου να εξυπηρετήσει ο αντιπρόσωπος άλλα συμφέροντα πλην των συμφερόντων του αντιπροσωπευομένου μετόχου. Κατά την έννοια της παρούσας παραγράφου, μπορεί να προκύπτει σύγκρουση συμφερόντων ιδίως όταν ο αντιπρόσωπος: (α) είναι μέτοχος που ασκεί τον έλεγχο της Εταιρίας ή είναι άλλο νομικό πρόσωπο ή οντότητα η οποία ελέγχεται από το μέτοχο αυτόν, (β) είναι μέλος του Διοικητικού Συμβουλίου ή της εν γένει διοίκησης της Εταιρίας ή μετόχου που ασκεί τον έλεγχο της Εταιρίας ή άλλου νομικού προσώπου ή οντότητας που ελέγχεται από μέτοχο ο οποίος ασκεί τον έλεγχο της Εταιρίας, (γ) είναι υπάλληλος ή ορκωτός ελεγκτής της Εταιρίας ή μετόχου που ασκεί τον έλεγχο της Εταιρίας, ή άλλου νομικού προσώπου ή οντότητας που ελέγχεται από μέτοχο, ο οποίος ασκεί τον έλεγχο της Εταιρίας, (δ) είναι σύζυγος ή συγγενής πρώτου βαθμού με ένα από τα φυσικά πρόσωπα που αναφέρονται στις ως άνω περιπτώσεις (α) έως (γ). Ο διορισμός και η ανάκληση αντιπροσώπου του μετόχου γίνεται εγγράφως και κοινοποιείται στην Εταιρία με τον ίδιο τύπο, τουλάχιστον τρεις (3) ημέρες πριν από την ημερομηνία συνεδρίασης της Έκτακτης Γενικής Συνέλευσης Η Εταιρία θα διαθέσει στην ιστοσελίδα της (www.livanis.gr) το έντυπο που πρέπει να χρησιμοποιηθεί για τον διορισμό αντιπροσώπου. Το έντυπο αυτό κατατίθεται συμπληρωμένο και υπογεγραμμένο από τον μέτοχο στο Τμήμα Εξυπηρέτησης Μετόχων της Εταιρίας στη διεύθυνση: Σόλωνος 98 στην Αθήνα ή αποστέλλεται στο fax:210-3617791 τρεις (3) τουλάχιστον ημέρες πριν από την ημερομηνία της Έκτακτης Γενικής Συνέλευσης.

ΓΕΝΙΚΗ ΤΡΑΠΕΖΑ ΤΗΣ ΕΛΛΑΔΟΣ Α.Ε.

Έκτακτη Γενική Συνέλευση την 14/01/2013, ημέρα Δευτέρα και **ώρα** 10.30 στην Αθήνα, στα γραφεία της έδρας της Τράπεζας (Ισόγειο Αμφιθέατρο, Λ. Μεσογείων αριθ. 109-111), για συζήτηση και λήψη αποφάσεων επί των παρακάτω θεμάτων της ημερησίας διάταξης: 1. Έκδοση μετατρέψιμου ομολογιακού δανείου μέχρι ποσού 350.030.000 ευρώ με ιδιωτική τοποθέτηση και κατάργηση του δικαιώματος προτίμησης των παλαιών μετόχων της Τράπεζας, σύμφωνα με το άρθρο 13 παρ. 10 κ.ν. 2190/1920. Παροχή σχετικών εξουσιοδοτήσεων στο Διοικητικό Συμβούλιο της Τράπεζας. 2. 1ημιουργία ειδικού αποθεματικού του άρθρου 4 παρ. 4α Ν.2190/20 ποσού 83.027.712 ευρώ, με ισόποση μείωση του μετοχικού κεφαλαίου της Τράπεζας διά μειώσεως της ονομαστικής αξίας κάθε μετοχής χωρίς αλλαγή του αριθμού των μετοχών. Αντίστοιχη τροποποίηση του καταστατικού της Τράπεζας. 3. Παροχή εξουσιοδότησης προς το Διοικητικό Συμβούλιο να αυξάνει το μετοχικό κεφάλαιο, σύμφωνα με το άρθρο 13 §1β του κ.ν. 2190/1920. 4. Απαλλαγή μελών Δ.Σ. από κάθε ευθύνη αποζημίωσης για το χρονικό διάστημα από 1.1.2012 μέχρι και 13.12.2012. 5. Λήψη απόφασης για προσαρμογή του καταστατικού της Τράπεζας στις διατάξεις του κ.ν. 2190/1920, όπως σήμερα ισχύει, με τροποποίηση, κατάργηση και αναρίθμηση άρθρων, ως και την αναρίθμηση παραγράφων αυτών και τη διαμόρφωσή του σε ενιαίο κείμενο. 6. Έγκριση σύμβασης κατ' άρθρο 23α κ.ν. 2190/1920. Στη Συνέλευση έχουν δικαίωμα να λάβουν μέρος και να ψηφίσουν μέτοχοι οι οποίοι θα είναι εγγεγραμμένοι κατά την έναρξη της 9ης Ιανουαρίου 2013 στο αρχείο μετόχων της Τράπεζας που τηρείται ηλεκτρονικά στην εταιρία «Ελληνικά Χρηματιστήρια Ανώνυμη Εταιρεία Συμμετοχών, Εκκαθάρισης 1ιακανονισμού & Καταχώρησης» (ΕΧΑΕ), χωρίς να απαιτείται δέσμευση των μετοχών τους. Οι Μέτοχοι που επιθυμούν να συμμετάσχουν στην Έκτακτη Γενική Συνέλευση μέσω πληρεξουσίου οφείλουν να καταθέσουν τη σχετική εξουσιοδότηση αντιπροσώπευσης, που είναι διαθέσιμη στα καταστήματα της Τράπεζας και στην ιστοσελίδα www.geniki.gr, στο Τμήμα Μετοχολογίου (Λ. Μεσογείων 109-111), το αργότερο την τρίτη ημέρα πριν από τη συνεδρίαση της Γενικής Συνέλευσης. Σε σχέση με την ανωτέρω Τακτική Γενική Συνέλευση οι Μέτοχοι της Τράπεζας έχουν και τα εξής δικαιώματα: (Α) Εφόσον εκπροσωπούν τουλάχιστον ένα εικοστό (1/20) του καταβεβλημένου μετοχικού κεφαλαίου, μπορούν με αίτησή τους, η οποία πρέπει να περιέλθει στο Διοικητικό Συμβούλιο πριν την 31.12.2012, να ζητήσουν από το Διοικητικό Συμβούλιο να εγγράψει στην ημερήσια διάταξη της Γενικής Συνέλευσης, πρόσθετα θέματα. Η αίτηση πρέπει να συνοδεύεται από αιτιολόγηση ή από σχέδιο απόφασης προς έγκριση στη Γενική Συνέλευση. (Β) Εφόσον εκπροσωπούν τουλάχιστον ένα εικοστό (1/20) του καταβεβλημένου μετοχικού κεφαλαίου, μπορούν με αίτησή τους, η οποία πρέπει να περιέλθει στο Διοικητικό Συμβούλιο πριν την 7.1.2013, να ζητήσουν από το 1ιοικητικό Συμβούλιο να θέσει στη διάθεση των μετόχων με ανάρτηση στην ιστοσελίδα της Τράπεζας (www.geniki.gr), το αργότερο την 8.1.2013, σχέδια απόφασης για τα θέματα που έχουν περιληφθεί στην αρχική ή την αναθεωρημένη ημερήσια διάταξη. (Γ) Με αίτησή τους που υποβάλλεται στην Τράπεζα πριν την 9.1.2013, μπορούν να ζητήσουν από το Διοικητικό Συμβούλιο να παράσχει στη Γενική Συνέλευση τις αιτούμενες συγκεκριμένες πληροφορίες για τις υποθέσεις της Τράπεζας, στο μέτρο που αυτές είναι χρήσιμες για την πραγματική εκτίμηση των θεμάτων της ημερήσιας διάταξης. (1) Εφόσον εκπροσωπούν το ένα πέμπτο (1/5) του καταβεβλημένου μετοχικού κεφαλαίου, μπορούν με αίτησή τους, η οποία υποβάλλεται στην Τράπεζα πριν την 9.1.2013, να ζητήσουν από το Διοικητικό Συμβούλιο να παράσχει στη Γενική Συνέλευση πληροφορίες για την πορεία των εταιρικών υποθέσεων και την περιουσιακή κατάσταση της Τράπεζας. Οι πληροφορίες της παρ. 3 του άρθρου 27 του κ.ν.2190/20 είναι διαθέσιμες στα καταστήματα της Τράπεζας και στην ιστοσελίδα www.geniki.gr.

ΟΜΙΛΟΣ ΙΝΤΕΑΛ Α.Β.Ε.Ε.Δ.Ε.

Έκτακτη Γενική Συνέλευση, την 31/01/2013, ημέρα Πέμπτη και **ώρα** 15:00 στα γραφεία της έδρας της Εταιρίας, που βρίσκονται στο Δήμο Αθηναίων, οδός Κρέοντος 25, με τα εξής θέματα Ημερήσιας Διάταξης: ΘΕΜΑΤΑ ΗΜΕΡΗΣΙΑΣ ΔΙΑΤΑΞΗΣ: Αύξηση του μετοχικού κεφαλαίου της Εταιρίας με κεφαλαιοποίηση μέρους του λογαριασμού «διαφορά από την έκδοση μετοχών υπέρ το άρτιο» και ταυτόχρονη αύξηση της ονομαστικής αξίας της μετοχής, καθώς και αντίστοιχη τροποποίηση της παρ. 1 του άρθρου 5 του Καταστατικού της Εταιρίας. Μείωση του μετοχικού κεφαλαίου της Εταιρίας με μείωση της ονομαστικής αξίας της μετοχής και επιστροφή του ποσού της μείωσης του κεφαλαίου με καταβολή μετρητών στους μετόχους, καθώς και αντίστοιχη τροποποίηση της παρ. 1 του άρθρου 5 του Καταστατικού της Εταιρίας. Παροχή εξουσιοδότησης στο Διοικητικό Συμβούλιο για τη σύνταξη ολόκληρου του νέου κειμένου του Καταστατικού. Ι. ΔΙΚΑΙΩΜΑ ΣΥΜΜΕΤΟΧΗΣ ΚΑΙ ΨΗΦΟΥ - Στη Γενική Συνέλευση δικαιούται να συμμετέχει όποιος εμφανίζεται ως μέτοχος στα αρχεία του Συστήματος Άυλων Τίτλων που διαχειρίζεται η Ελληνικά Χρηματιστήρια Α.Ε. (Ε.Χ.Α.Ε.), στο οποίο τηρούνται οι κινητές αξίες (μετοχές) της Εταιρίας. Η απόδειξη της μετοχικής ιδιότητας γίνεται με την προσκόμιση σχετικής έγγραφης βεβαίωσης του ως άνω φορέα ή εναλλακτικά, με απευθείας ηλεκτρονική σύνδεση της Εταιρίας με τα αρχεία του εν λόγω φορέα. Η ιδιότητα του μετόχου πρέπει να υφίσταται κατά την 26-01-2013 (ημερομηνία καταγραφής) ήτοι κατά την έναρξη της πέμπτης ημέρας πριν από την ημέρα συνεδρίασης της Γενικής Συνέλευσης της 31-01-2013 και η σχετική βεβαίωση ή εναλλακτικά η ηλεκτρονική πιστοποίηση σχετικά με την μετοχική ιδιότητα πρέπει να περιέλθουν στην Εταιρεία το αργότερο μέχρι την 28-01-2013, ήτοι την τρίτη (3η) ημέρα πριν από την ημερομηνία της συνεδρίασης της Γενικής Συνέλευσης. Έναντι της Εταιρίας θεωρείται ότι έχει δικαίωμα συμμετοχής και ψήφου στη Γενική Συνέλευση μόνον όποιος φέρει την ιδιότητα του μετόχου κατά την ως άνω ημερομηνία καταγραφής. Σε περίπτωση μη συμμόρφωσης των μετόχων προς τις διατάξεις του άρθρου 28α του κ.ν. 2190/1920, ο εν λόγω μέτοχος μετέχει στη Γενική Συνέλευση μόνο μετά από άδειά της. Σημειώνεται ότι η άσκηση των δικαιωμάτων συμμετοχής και ψήφου δεν προϋποθέτει την δέσμευση των μετοχών του δικαιούχου ούτε την τήρηση άλλης ανάλογης διαδικασίας, η οποία περιορίζει την δυνατότητα πώλησης και μεταβίβασης αυτών κατά το χρονικό διάστημα που μεσολαβεί ανάμεσα στην ημερομηνία καταγραφής και στην ημερομηνία της Γενικής Συνέλευσης. Σε περίπτωση μη επίτευξης απαρτίας, η Γενική Συνέλευση θα επαναληφθεί την 14η Φεβρουαρίου 2013, ημέρα Πέμπτη και ώρα 15:00 , στα γραφεία της έδρας της Εταιρίας, που βρίσκονται στο Δήμο Αθηναίων, οδός Κρέοντος αρ. 25 (Α' Επαναληπτική Γενική Συνέλευση). Σε περίπτωση εκ νέου μη επίτευξης απαρτίας της Α' Επαναληπτικής Γενικής Συνέλευσης, αυτή θα επαναληφθεί την 28η Φεβρουαρίου 2013, ημέρα Πέμπτη και ώρα 15:00 στα γραφεία της έδρας της Εταιρίας, που βρίσκονται στο Δήμο Αθηναίων, οδός Κρέοντος αρ. 25 (Β' Επαναληπτική Γενική Συνέλευση). Στις επαναληπτικές γενικές συνελεύσεις μπορούν να μετάσχουν μέτοχοι υπό τις ίδιες παραπάνω τυπικές προϋποθέσεις. Η ιδιότητα του μετόχου πρέπει να υφίσταται κατά την έναρξη της τέταρτης ημέρας πριν από την ημέρα συνεδρίασης κάθε τυχόν επαναληπτικής γενικής συνέλευσης (ημερομηνία καταγραφής επαναληπτικών γενικών συνελεύσεων), ήτοι κατά την 10-02-2013 και την 24-02-2013

αντίστοιχα, η δε ηλεκτρονική πιστοποίηση σχετικά με τη μετοχική ιδιότητα πρέπει να περιέλθει στην Εταιρία το αργότερο την τρίτη ημέρα πριν από τη συνεδρίαση της γενικής συνέλευσης, ήτοι την 11-02-2013 και την 25-02-2013 αντίστοιχα. Το Καταστατικό της Εταιρίας δεν προβλέπει διαδικασίες για την συμμετοχή και την άσκηση του δικαιώματος ψήφου στην Γενική Συνέλευση μέσω αλληλογραφίας ή με ηλεκτρονικά μέσα. ΙΙ. ΔΙΚΑΙΩΜΑΤΑ ΜΕΙΟΨΗΦΙΑΣ - (α) Με αίτηση μετόχων, που εκπροσωπούν το ένα εικοστό (1/20) του καταβεβλημένου μετοχικού κεφαλαίου, το Διοικητικό Συμβούλιο υποχρεούται να εγγράψει στην ημερήσια διάταξη της Γενικής Συνέλευσης πρόσθετα θέματα, εάν η σχετική αίτηση περιέλθει στο Διοικητικό Συμβούλιο έως την 16-1-2013, ήτοι δεκαπέντε (15) τουλάχιστον ημέρες πριν από τη Γενική Συνέλευση. Τα πρόσθετα θέματα θα δημοσιευθούν με ευθύνη του Διοικητικού Συμβουλίου, κατά το άρθρο 26 του κ.ν.2190/1920, επτά (7) τουλάχιστον ημέρες πριν από τη Γενική Συνέλευση. Η αίτηση για την εγγραφή πρόσθετων θεμάτων στην ημερήσια διάταξη πρέπει να συνοδεύεται από αιτιολόγηση ή από σχέδιο απόφασης προς έγκριση στη Γενική Συνέλευση και η αναθεωρημένη ημερήσια διάταξη θα δημοσιοποιηθεί με τον ίδιο τρόπο, όπως η παρούσα ημερήσια διάταξη, την 18-1-2013, ήτοι δεκατρείς (13) ημέρες πριν από την ημερομηνία της Γενικής Συνέλευσης και ταυτόχρονα θα τεθεί στη διάθεση των μετόχων στην ιστοσελίδα της Εταιρίας, μαζί με την αιτιολόγηση ή το σχέδιο απόφασης που έχει υποβληθεί από τους μετόχους. (β) Με αίτηση μετόχων που εκπροσωπούν το ένα εικοστό (1/20) του καταβεβλημένου μετοχικού κεφαλαίου, το Διοικητικό Συμβούλιο θα θέσει στη διάθεση των μετόχων κατά τα οριζόμενα στο άρθρο 27 παράγραφος 3 του κ.ν. 2190/1920, έως την 25-1-2013, ήτοι, έξι (6) τουλάχιστον ημέρες πριν από την ημερομηνία της Γενικής Συνέλευσης, σχέδια αποφάσεων για θέματα που έχουν περιληφθεί στην αρχική ή την αναθεωρημένη ημερήσια διάταξη, αν η σχετική αίτηση περιέλθει στο Διοικητικό Συμβούλιο έως την 24-1-2013, ήτοι, επτά (7) τουλάχιστον ημέρες πριν από την ημερομηνία της Γενικής Συνέλευσης. (γ) Μετά από αίτηση οποιουδήποτε μετόχου, που θα υποβληθεί στην Εταιρία έως την 25-1-2013, ήτοι πέντε (5) τουλάχιστον πλήρεις ημέρες πριν από τη Γενική Συνέλευση, το Διοικητικό Συμβούλιο υποχρεούται να παρέχει στη Γενική Συνέλευση τις αιτούμενες συγκεκριμένες πληροφορίες για τις υποθέσεις της Εταιρίας, στο μέτρο που αυτές είναι χρήσιμες για την πραγματική εκτίμηση των θεμάτων της ημερήσιας διάταξης. Το Διοικητικό Συμβούλιο μπορεί να απαντήσει ενιαία σε αιτήσεις μετόχων με το ίδιο περιεχόμενο. Υποχρέωση παροχής πληροφοριών δεν υφίσταται όταν οι σχετικές πληροφορίες διατίθενται ήδη στην ιστοσελίδα της Εταιρίας, ιδίως με τη μορφή ερωτήσεων και απαντήσεων. Σε κάθε περίπτωση, το Διοικητικό Συμβούλιο μπορεί να αρνηθεί την παροχή των πληροφοριών για αποχρώντα ουσιώδη λόγο, ο οποίος αναγράφεται στα πρακτικά. (δ) Μετά από αίτηση μετόχων, που εκπροσωπούν το ένα πέμπτο (1/5) του καταβεβλημένου μετοχικού κεφαλαίου η οποία θα υποβληθεί στην Εταιρία έως την 25-1-2013, ήτοι, πέντε (5) τουλάχιστον πλήρεις ημέρες πριν από τη Γενική Συνέλευση, το Διοικητικό Συμβούλιο υποχρεούται να παρέχει στη Γενική Συνέλευση πληροφορίες για την πορεία των εταιρικών υποθέσεων και την περιουσιακή κατάσταση της Εταιρίας. Το Διοικητικό Συμβούλιο μπορεί να αρνηθεί την παροχή των πληροφοριών για αποχρώντα ουσιώδη λόγο, ο οποίος αναγράφεται στα πρακτικά. Αντίστοιχες προθεσμίες για τυχόν άσκηση δικαιωμάτων μειοψηφίας των μετόχων ισχύουν και σε περίπτωση επαναληπτικών γενικών συνελεύσεων. Σε όλες τις ως άνω περιπτώσεις, οι αιτούντες μέτοχοι οφείλουν να αποδεικνύουν τη μετοχική τους ιδιότητα και τον αριθμό των μετοχών που κατέχουν κατά την άσκηση του σχετικού δικαιώματος. Τέτοια απόδειξη αποτελεί και η προσκόμιση βεβαίωσης από την ανώνυμη εταιρία Ελληνικά Χρηματιστήρια Α.Ε. (Δ/νση Κεντρικού Αποθετηρίου Αξιών) ή η πιστοποίηση της μετοχικής ιδιότητας με απευθείας ηλεκτρονική σύνδεση μεταξύ του ως άνω φορέα και της Εταιρίας. ΙΙΙ. ΔΙΑΔΙΚΑΣΙΑ ΓΙΑ ΤΗΝ ΑΣΚΗΣΗ ΔΙΚΑΙΩΜΑΤΟΣ ΨΗΦΟΥ ΜΕΣΩ ΑΝΤΙΠΡΟΣΩΠΟΥ - Σύμφωνα με το Νόμο και το Καταστατικό της Εταιρίας, κάθε μέτοχος μπορεί να μετάσχει στην Γενική Συνέλευση, είτε αυτοπροσώπως είτε δια πληρεξουσίου διοριζομένου και δι' απλής επιστολής, εφόσον είναι κύριος μιας τουλάχιστον μετοχής. Ανήλικοι και πρόσωπα υπό δικαστική απαγόρευση ή αντίληψη αντιπροσωπεύονται από τους νόμιμους αντιπροσώπους τους. Κάθε μέτοχος μπορεί να διορίζει μέχρι τρεις (3) αντιπροσώπους. Νομικά πρόσωπα μετέχουν στη Γενική Συνέλευση ορίζοντας ως εκπροσώπους τους έως τρία φυσικά πρόσωπα. Ωστόσο, αν ο μέτοχος κατέχει μετοχές της Εταιρίας, οι οποίες εμφανίζονται σε περισσότερους του ενός λογαριασμούς αξιών, ο περιορισμός αυτός δεν εμποδίζει τον εν λόγω μέτοχο να ορίζει διαφορετικούς αντιπροσώπους για τις μετοχές που εμφανίζονται στον κάθε λογαριασμό αξιών σε σχέση με τη Γενική Συνέλευση. Αντιπρόσωπος που ενεργεί για περισσότερους μετόχους μπορεί να ψηφίζει διαφορετικά για κάθε μέτοχο. Ο αντιπρόσωπος μετόχου υποχρεούται να γνωστοποιεί στην Εταιρία, πριν από την έναρξη της συνεδρίασης της Γενικής Συνέλευσης, κάθε συγκεκριμένο γεγονός, το οποίο μπορεί να είναι χρήσιμο στους μετόχους για την αξιολόγηση του κινδύνου να εξυπηρετήσει ο αντιπρόσωπος άλλα συμφέροντα πλην των συμφερόντων του αντιπροσωπευόμενου μετόχου. Κατά την έννοια της παρούσας παραγράφου, μπορεί να προκύπτει σύγκρουση συμφερόντων ιδίως όταν ο αντιπρόσωπος: α) είναι μέτοχος που ασκεί τον έλεγχο της Εταιρίας ή είναι άλλο νομικό πρόσωπο ή οντότητα η οποία ελέγχεται από το μέτοχο αυτόν, β) είναι μέλος του Διοικητικού Συμβουλίου ή της εν γένει διοίκησης της Εταιρίας ή μετόχου που ασκεί τον έλεγχο της Εταιρίας, ή άλλου νομικού προσώπου ή οντότητας που ελέγχεται από μέτοχο ο οποίος ασκεί τον έλεγχο της Εταιρίας, γ) είναι υπάλληλος ή ορκωτός ελεγκτής της Εταιρίας ή μετόχου που ασκεί τον έλεγχο της Εταιρίας ή άλλου νομικού προσώπου ή οντότητας που ελέγχεται από μέτοχο, ο οποίος ασκεί τον έλεγχο της Εταιρίας, δ) είναι σύζυγος ή συγγενής πρώτου βαθμού με ένα από τα φυσικά πρόσωπα που αναφέρονται στις ως άνω περιπτώσεις (α) έως (γ). Ηλεκτρονική γνωστοποίηση των ανωτέρω γεγονότων δεν προβλέπεται από το Καταστατικό της Εταιρίας. Ο διορισμός και η ανάκληση αντιπροσώπου/-ων γίνονται εγγράφως. Τα έγγραφα αντιπροσώπευσης μπορούν να είναι ιδιωτικά, αρκεί να έχουν χρονολογία και να έχουν υπογραφεί από τον εκδότη τους. Τα πληρεξούσια και οποιαδήποτε άλλα έγγραφα νομιμοποίησης αυτών που εκπροσωπούν τους μετόχους πρέπει να κατατεθούν νομίμως συμπληρωμένα και υπογεγραμμένα στα γραφεία της Εταιρίας (οδός Κρέοντος αρ. 25, Αθήνα - υπεύθυνη: κα Κατερίνα Ψηφή) έως την 28-1-2013, ήτοι, τουλάχιστον τρεις (3) ημέρες πριν από τη συνεδρίαση της Γενικής Συνέλευσης. Ηλεκτρονικές κοινοποιήσεις διορισμού και ανάκλησης αντιπροσώπων δεν προβλέπονται από το Καταστατικό της Εταιρείας ούτε επίσης ηλεκτρονική διαδικασία για την άσκηση δικαιώματος ψήφου μέσω αντιπροσώπου. Τα έντυπα για την άσκηση του δικαιώματος ψήφου δι' αντιπροσώπου βρίσκονται αναρτημένα στην ιστοσελίδα της Εταιρίας: www.ideal.gr/ideal. IV. ΛΟΙΠΕΣ ΠΛΗΡΟΦΟΡΙΕΣ - Το πλήρες κείμενο των σχεδίων, αποφάσεων, πληροφοριών και λοιπών εγγράφων που προβλέπονται στο άρθρο 27 παρ. 3, κ.ν. 2190/1920 θα αναρτηθεί σε ηλεκτρονική μορφή στην ιστοσελίδα της Εταιρείας: www.ideal.gr/ideal, μέχρι και την ημέρα της Γενικής

Συνέλευσης. Εάν για τεχνικούς λόγους δεν είναι δυνατή η πρόσβαση στα ανωτέρω στοιχεία μέσω διαδικτύου αυτά διατίθενται σε έγχαρτη μορφή στα γραφεία της έδρας της Εταιρίας αλλά και αποστέλλονται ταχυδρομικώς και χωρίς χρέωση σε κάθε μέτοχο που τα ζητάει.

Ομολογιακά Δάνεια Επιχειρήσεων

Πλήθος Εισηγμένων Ομολογιών	Ονομαστική αξία	Τιμή έκδοσης	Σημερινό επιτόκιο	Ημερ. λήξης	Διάρκεια (έτη)	Σημείωση	Προσ/μένο* Τοκ/ρίδιο Κοινό	Προτιμησιακό	Μον. Διαπρ.	Ομολογιακά Δάνεια Επιχειρήσεων	Κατωτ Τιμή	Ανωτ Τιμή	Τιμή κλεισ.	Προηγ. Κλείσιμο-ημ/νία		Όγκος	Αξία Συναλλαγών	Τελευταία εντολή Τιμή	Αγορ./ Πώλ.	Ημερομηνία	Ελαχ έτους	Μεγ έτους
39.711.653	1,00	1,00	6,00	30/6/2016	5	4786	4	---	1	**ΤΡ. ΚΥΠΡΟΥ ΔΗΜΟΣΙΑ ΕΤΑΙΡΙΑ ΛΤΔ (Μετατρέψιμο σε ΚΟ)**	---	---	---	---	---	---	---	10,1000	Π	4/1/2013	100,0000	100,0000
428.521.983	1,00	1,00	6,50	30/6/2016	5	4785	4	---	1	**ΤΡ. ΚΥΠΡΟΥ ΔΗΜΟΣΙΑ ΕΤΑΙΡΙΑ ΛΤΔ (Μετατρέψιμο σε ΚΟ)**	27,0200	28,0000	28,0000	28,0000	3/1/2013	85.200	23.787,40	27,3000	Α	4/1/2013	26,0434	28,0000
52.757.814	4,77	4,77	5,00	19/3/2015	5	---	12	---	1	MARFIN INVESTMENT GROUP A.E. (**Μετατρ. σε ΚΟ μτχ**)	---	---	---	10,0000	20/12/2012	---	---	10,0000	Α	4/1/2013	10,0000	10,0000
73.088.145	1,00	1,00	5,50	30/6/2014	5	4574	8	---	1	**ΤΡ. ΚΥΠΡΟΥ ΔΗΜΟΣΙΑ ΕΤΑΙΡΙΑ ΛΤΔ (Μετατρέψιμο σε ΚΟ)**	---	---	---	20,0000	30/11/2012	---	---	20,0000	Α	4/1/2013	20,0000	20,0000
1.915.684	12,49	9,77	5,80	12/7/2015	8	---	---	---	1	**ΝΗΡΕΥΣ ΙΧΘΥΟΚΑΛΛΙΕΡΓΕΙΕΣ Α.Ε. (Μετατρ. σε ΚΟ μτχ)**	---	---	---	100,9200	26/9/2012	---	---	10,0000	Α	10/10/2012	100,9200	100,9200
27.283.632	1,00	1,00	7,50	30/6/2018	10	---	10	---	1	**ΤΡ. ΚΥΠΡΟΥ ΔΗΜΟΣΙΑ ΕΤΑΙΡΙΑ ΛΤΔ (Μετατρέψιμο σε ΚΟ)**	---	---	---	33,0000	13/12/2012	---	---	41,0000	Α	4/1/2013	33,0000	33,0000
65.439.624	1,00	1,00	7,00	30/6/2016	5	4799	7	---	1	CYPRUS POPULAR BANK PUBLIC CO LTD (**Μετατρ. σε ΚΟ**)	---	---	---	50,0000	8/2/2012	---	---	20,0000	Π	26/11/2012	50,0000	50,0000

4799 - Το χρεόγραφο είναι αορίστου διάρκειας.

4574 - Το χρεόγραφο είναι αορίστου διάρκειας.

4785 - Το χρεόγραφο είναι αορίστου διάρκειας.

4786 - Το χρεόγραφο είναι αορίστου διάρκειας. Η ονομαστική αξία, η τιμή έκδοσής του και οι τιμές διαπραγμάτευσης είναι εκφρασμένες σε Δολάρια ΗΠΑ, ενώ η Αξία Συναλλαγών του είναι εκφρασμένη σε Ευρώ.

Σημειώσεις Εταιρικών Ομολόγων

Ο Όγκος Συναλλαγών υπολογίζεται ως (Τεμάχια) * (Ονομαστική Τιμή). Η Αξία Συναλλαγών υπολογίζεται ως (Τεμάχια) * (Ονομαστική Τιμή) * (Τιμή %) + (Δεδουλευμένοι Τόκοι).

Οι τιμές συναλλαγών των ομολόγων υπολογίζονται ως ποσοστό επι τοις εκατό (%) της ονομαστικής τους τιμής.

Όλα τα ομόλογα έχουν Ονομαστική Αξία εκπεφρασμένη σε Ευρώ (εκτός εάν σημειώνεται διαφορετικά).

* Προσ/μένο = Προσαρτημένο

Ομόλογα Ελληνικού Δημοσίου

Πλήθος Εισηγμ. Ομολογιών	Ονομ. αξία	Σημερινό επιτόκιο	Υπολογισμός Δεδουλευμένων	**Ημερ/νία Λήξης** [1]	Διάρκεια (έτη)	**Σημείωση**	**Ημερομηνία Πληρ.**	Αξία τρέχοντος	Μον. Διαπρ.	**Ομόλογα Ελληνικού Δημοσίου**	Κατωτ Τιμή	Ανωτ Τιμή	**Τιμή κλεισ.**	Προηγ. Κλείσιμο-ημ/νία		Όγκος	Αξία Συναλλαγών	**Τελευταία εντολή** Τιμή	Αγορ./ Πώλ.	Ημερομηνία
2.658.781.973	1,00	2,00	Πργμ/Πργμ	24/2/2023	11	---	24/02	2,00	1	**ΟΕΔ-ΣΤΘ**-240223-11**X**-2,000-1,00	---	---	---	---	---	---	---	---	---	---
2.658.781.973	1,00	2,00	Πργμ/Πργμ	24/2/2024	12	---	24/02	2,00	1	**ΟΕΔ-ΣΤΘ**-240224-12**X**-2,000-1,00	---	---	---	---	---	---	---	---	---	---
2.658.781.973	1,00	2,00	Πργμ/Πργμ	24/2/2025	13	---	24/02	2,00	1	**ΟΕΔ-ΣΤΘ**-240225-13**X**-2,000-1,00	---	---	---	---	---	---	---	---	---	---
2.658.781.973	1,00	2,00	Πργμ/Πργμ	24/2/2026	14	---	24/02	2,00	1	**ΟΕΔ-ΣΤΘ**-240226-14**X**-2,000-1,00	---	---	---	---	---	---	---	---	---	---
2.658.781.973	1,00	2,00	Πργμ/Πργμ	24/2/2027	15	---	24/02	2,00	1	**ΟΕΔ-ΣΤΘ**-240227-15**X**-2,000-1,00	---	---	---	---	---	---	---	---	---	---
2.836.034.104	1,00	2,00	Πργμ/Πργμ	24/2/2028	16	---	24/02	2,00	1	**ΟΕΔ-ΣΤΘ**-240228-16**X**-2,000-1,00	---	---	---	---	---	---	---	---	---	---
2.836.034.104	1,00	2,00	Πργμ/Πργμ	24/2/2029	17	---	24/02	2,00	1	**ΟΕΔ-ΣΤΘ**-240229-17**X**-2,000-1,00	---	---	---	---	---	---	---	---	---	---
2.836.034.104	1,00	2,00	Πργμ/Πργμ	24/2/2030	18	---	24/02	2,00	1	**ΟΕΔ-ΣΤΘ**-240230-18**X**-2,000-1,00	---	---	---	---	---	---	---	---	---	---
2.836.034.104	1,00	2,00	Πργμ/Πργμ	24/2/2031	19	---	24/02	2,00	1	**ΟΕΔ-ΣΤΘ**-240231-19**X**-2,000-1,00	---	---	---	---	---	---	---	---	---	---
2.836.034.104	1,00	2,00	Πργμ/Πργμ	24/2/2032	20	---	24/02	2,00	1	**ΟΕΔ-ΣΤΘ**-240232-20**X**-2,000-1,00	---	---	---	---	---	---	---	---	---	---
2.836.034.104	1,00	2,00	Πργμ/Πργμ	24/2/2033	21	---	24/02	2,00	1	**ΟΕΔ-ΣΤΘ**-240233-21**X**-2,000-1,00	---	---	---	---	---	---	---	---	---	---
2.836.034.104	1,00	2,00	Πργμ/Πργμ	24/2/2034	22	---	24/02	2,00	1	**ΟΕΔ-ΣΤΘ**-240234-22**X**-2,000-1,00	---	---	---	---	---	---	---	---	---	---
2.836.034.104	1,00	2,00	Πργμ/Πργμ	24/2/2035	23	---	24/02	2,00	1	**ΟΕΔ-ΣΤΘ**-240235-23**X**-2,000-1,00	---	---	---	---	---	---	---	---	---	---
2.836.034.104	1,00	2,00	Πργμ/Πργμ	24/2/2036	24	---	24/02	2,00	1	**ΟΕΔ-ΣΤΘ**-240236-24**X**-2,000-1,00	---	---	---	---	---	---	---	---	---	---
2.836.034.104	1,00	2,00	Πργμ/Πργμ	24/2/2037	25	---	24/02	2,00	1	**ΟΕΔ-ΣΤΘ**-240237-25**X**-2,000-1,00	---	---	---	---	---	---	---	---	---	---
2.836.034.104	1,00	2,00	Πργμ/Πργμ	24/2/2038	26	---	24/02	2,00	1	**ΟΕΔ-ΣΤΘ**-240238-26**X**-2,000-1,00	---	---	---	---	---	---	---	---	---	---
2.836.034.104	1,00	2,00	Πργμ/Πργμ	24/2/2039	27	---	24/02	2,00	1	**ΟΕΔ-ΣΤΘ**-240239-27**X**-2,000-1,00	---	---	---	---	---	---	---	---	---	---
2.836.034.104	1,00	2,00	Πργμ/Πργμ	24/2/2040	28	---	24/02	2,00	1	**ΟΕΔ-ΣΤΘ**-240240-28**X**-2,000-1,00	---	---	---	---	---	---	---	---	---	---
2.836.034.104	1,00	2,00	Πργμ/Πργμ	24/2/2041	29	---	24/02	2,00	1	**ΟΕΔ-ΣΤΘ**-240241-29**X**-2,000-1,00	---	---	---	---	---	---	---	---	---	---
2.836.034.104	1,00	2,00	Πργμ/Πργμ	24/2/2042	30	---	24/02	2,00	1	**ΟΕΔ-ΣΤΘ**-240242-30**X**-2,000-1,00	---	---	---	---	---	---	---	---	---	---
1.500.000	1.000,00	1,28	FLR	Πργμ/360	10/8/2014	5	---	10/02 - 10/08	---	1	**ΟΕΔ-ΚΥΜ**-100814-05**X**-1,762-1000,00	---	---	---	---	---	---	---	---	---
5.187.186	1.000,00	1,65	FLR	Πργμ/360	21/5/2014	5	---	21/11 - 21/05	---	1	**ΟΕΔ-ΚΥΜ**-210514-05**X**-2,734-1000,00	---	---	---	---	---	---	---	---	---
78.300	1.000,00	1,57	FLR	Πργμ/360	23/7/2014	5	---	23/01 - 23/07	---	1	**ΟΕΔ-ΚΥΜ**-230714-05**X**-2,018-1000,00	---	---	---	---	---	---	---	---	---

Σημειώσεις Ομολόγων Ελλ. Δημοσίου

Ο Όγκος Συναλλαγών υπολογίζεται ως (Τεμάχια) * (Ονομαστική Τιμή). Η Αξία Συναλλαγών υπολογίζεται ως (Τεμάχια) * (Ονομαστική Τιμή) * (Τιμή %) + (Δεδουλευμένοι Τόκοι)

Η Αξία του τρέχοντος τοκομεριδίου για τις εκδόσεις Ονομαστικής Αξίας 0,01 ευρώ, αναφέρεται σε Ονομαστική Αξία 100 ευρώ.

FLR (= Floating Interest Rate) Ομόλογο Μεταβλητού Επιτοκίου.

[1] - Η Ημερομηνία Λήξης της τοκοφόρου περιόδου και η Ημερομηνία Πληρωμής του τοκομεριδίου.

Ομόλογα σε Κυκλοφορία	Νόμισμα / Ελάχιστη διαπργ.	Ημερομηνία Πληρ.	Αξία τρέχοντος τοκομεριδίου	Σημείωση	Προσ/μένο* Τοκ/ρίδιο	Μονάδα διαπρ/σης	Ημερ/νία Έκδοσης	Διάρκεια (έτη)	Σημερινό επιτόκιο	Υ.Δ.Τ σε	Ομόλογα	Τελευταία τιμή προηγ.		Τελευτ. Εκφ. τοις μετρητοίς (€) Τιμή	Αγορ. / Πώλ	Ημερομηνία	Συναλλαγές σε τμχ	Ελάχιστο ζωής	Μέγιστο ζωής
Ομολογιακά Δάνεια Διεθνών Οργανισμών																			
1.000.000	EUR / 1000	21/07	---	---	7	1	21/7/2006	10	5,0 FLR	360	**ΟΜΟΛΟΓΟ ΕΥΡΩΠΑΪΚΗΣ ΤΡΑΠΕΖΑΣ ΕΠΕΝΔΥΣΕΩΝ**	97,50	16/4/2007	---	---	---	---	---	---
Νομικών Προσώπων και Εταιρειών σε Συνάλλαγμα και Euro																			
0	GBP / 10	01/12	0,25	---	56	1	1/12/1928	100	2,5	360	**Ε.Κ.Τ.Ε.**	---	---	---	---	---	---	---	---
103.746	GBP / 10	01/12	0,25	---	54	1	1/12/1930	98	2,5	360	**Ε.Κ.Τ.Ε. σειρά**	2,27	5/2/1996	2,27	Π	5/2/1996	---	2,27	2,27

Σημειώσεις Ομολόγων Ελλ. Δημοσίου

Υ.Δ.Τ: Υπολογισμός Δεδουλευμένων Τόκων.

FLR (= Floating Interest Rate) Ομόλογο Μεταβλητού Επιτοκίου.

Η ελάχιστη διαπραγματεύσιμη Ονομαστική Αξία για όλους τους Άυλους Τίτλους του Δημοσίου είναι τα 100 Ευρώ.

* Προσ/μένο = Προσαρτημένο

Χρηματιστήριο Αθηνών Α.Ε.

Διεύθυνση Λειτουργίας Αγοράς - Τμήμα Υπηρεσιών Πληροφόρησης

Ομόλογα Κρατικών Τραπεζών (ετήσιας διάρκειας)

Πλήθος Εισηγμ. Ομολογιών	Ονομαστική αξία	Αρχικό Επιτόκιο	Τρέχον Επιτόκιο	Ετήσιος Τόκος	Ημερομηνία Έκδοσης	Σημείωση	Ομόλογα Κρατικών Τραπεζών	Μον. Διαπρ.	Ετήσιες Ανανεώσεις	Τελευτ. Εκφ. τοις μετρητοίς (€) Τιμή	Αγορ. / Πώλ.	Όγκος
342.560	125,41	2,35	2,35	0,00	31/1/2005	---	**ΟΜΟΛΟΓΟ ΕΤΒΑ**	1	8	100,00	A	---
16.015	1.211,71	3,65	3,65	0,00	30/11/2006	---	**ΟΜΟΛΟΓΟ ΕΤΒΑ**	1	7	---	---	---
7.934	1.085,69	4,35	2,47	27,32	31/1/2008	---	**ΟΜΟΛΟΓΟ ΕΤΒΑ**	1	5	---	---	---
582.762	1.130,30	4,40	2,47	28,44	31/1/2008	---	**ΟΜΟΛΟΓΟ ΕΤΒΑ**	1	5	---	---	---
253.488	1.123,08	4,20	2,47	28,18	29/2/2008	---	**ΟΜΟΛΟΓΟ ΕΤΒΑ**	1	5	---	---	---
4.837	1.125,27	4,40	2,47	28,24	29/2/2008	---	**ΟΜΟΛΟΓΟ ΕΤΒΑ**	1	5	---	---	---
187.562	1.120,29	4,40	2,47	28,11	31/3/2008	---	**ΟΜΟΛΟΓΟ ΕΤΒΑ**	1	5	---	---	---
8.820	1.124,66	4,80	2,47	28,22	30/4/2008	---	**ΟΜΟΛΟΓΟ ΕΤΒΑ**	1	5	---	---	---
64.279	1.145,30	4,40	2,47	28,74	30/4/2008	---	**ΟΜΟΛΟΓΟ ΕΤΒΑ**	1	5	---	---	---
2.446	1.125,75	4,90	2,47	28,25	31/5/2008	---	**ΟΜΟΛΟΓΟ ΕΤΒΑ**	1	5	---	---	---
171.117	1.134,80	5,50	2,47	28,48	31/5/2008	---	**ΟΜΟΛΟΓΟ ΕΤΒΑ**	1	5	---	---	---
1.583	1.132,08	5,25	2,47	28,41	30/6/2008	---	**ΟΜΟΛΟΓΟ ΕΤΒΑ**	1	5	---	---	---
79.895	1.132,08	5,25	2,47	28,41	30/6/2008	---	**ΟΜΟΛΟΓΟ ΕΤΒΑ**	1	5	---	---	---
208.723	1.135,89	5,60	2,47	28,50	30/6/2008	---	**ΟΜΟΛΟΓΟ ΕΤΒΑ**	1	5	---	---	---
237.568	1.135,89	5,60	2,47	28,50	30/6/2008	---	**ΟΜΟΛΟΓΟ ΕΤΒΑ**	1	5	---	---	---
184.899	1.133,91	5,60	2,47	28,45	31/7/2008	---	**ΟΜΟΛΟΓΟ ΕΤΒΑ**	1	5	---	---	---
150.857	1.133,91	5,60	2,47	28,45	31/7/2008	---	**ΟΜΟΛΟΓΟ ΕΤΒΑ**	1	5	---	---	---
63.787	1.101,48	5,45	2,47	30,88	31/8/2008	---	**ΟΜΟΛΟΓΟ ΕΤΒΑ**	1	5	---	---	---
54.559	1.129,20	5,45	2,47	28,34	31/8/2008	---	**ΟΜΟΛΟΓΟ ΕΤΒΑ**	1	5	---	---	---
165.926	1.130,82	5,60	2,47	28,38	31/8/2008	---	**ΟΜΟΛΟΓΟ ΕΤΒΑ**	1	5	---	---	---
77.348	1.130,82	5,60	2,47	28,38	31/8/2008	---	**ΟΜΟΛΟΓΟ ΕΤΒΑ**	1	5	---	---	---
5.358	1.108,96	5,45	2,47	27,83	31/10/2008	---	**ΟΜΟΛΟΓΟ ΕΤΒΑ**	1	5	---	---	---
1.045	1.129,74	5,50	2,47	28,35	31/10/2008	---	**ΟΜΟΛΟΓΟ ΕΤΒΑ**	1	5	---	---	---
76.077	1.132,45	5,75	2,47	28,42	31/10/2008	---	**ΟΜΟΛΟΓΟ ΕΤΒΑ**	1	5	---	---	---

Σημειώσεις Ομολόγων

Οι ετήσιες ανανεώσεις των Ομολόγων ΕΤΒΑ είναι απαλλαγμένες των φόρων (καθαρά επιτόκια).
Για τα ομόλογα έκδοσης μέχρι και 31/12/2012 ο δεδουλευμένος τόκος έχει κεφαλαιοποιηθεί.

Πίνακας Μελών Χρηματιστηρίου Αθηνών και Μελών ΕΤ.ΕΚ.

Επωνυμία			Αγορά Μετοχών			Αγορά Παραγώγων			Μέλη ΕΤ.ΕΚ.		
Διεύθυνση	**Τηλέφωνο**	**Φαξ**	Μέλος Αγοράς	Μέλος εξ' Αποστάσεως	Ειδικός Διαπρ/της	Διαπρ/της	Ειδικός Διαπρ/της	Παραγγελ/χος	Γενικό Εκκαθ/στικό	Άμεσο Εκκαθ/στικό	Μη Εκκαθ/στικό
ALPHA **ΤΡΑΠΕΖΑ Α.Ε.**						a			a		
ΣΤΑΔΙΟΥ 40, ΑΘΗΝΑ	(210)-3265546	(210)-3265811									
	(210)-3260000	(210)-3264116									
ARGUS STOCKBROKERS LTD			a	a							
ΛΕΩΦΟΡΟΣ KENNETY ΓΡ. 303 12-14, ΛΕΥΚΩΣΙΑ ΚΥΠΡΟΥ	(+35722)-22717000	(+35722)-22717070									
ATLANTIC SECURITIES LIMITED			a	a							
ΠΡΟΔΡΟΜΟΥ 37, ΛΕΥΚΩΣΙΑ ΚΥΠΡΟΥ	(+35722)-445400	(+35722)-661914									
ATTICA BANK **ΑΝΩΝΥΜΗ ΤΡΑΠΕΖΙΚΗ ΕΤΑΙΡΕΙΑ**									a		
ΟΜΗΡΟΥ 23, ΑΘΗΝΑ	(210)-3669000	(210)-3669410									
ΑΚΑΔΗΜΙΑΣ 54, ΑΘΗΝΑ	(210)-3390757	(210)-3646090									
AXIA VENTURES GROUP LTD			a	a							
Γ. ΚΡΑΝΙΔΙΩΤΗ 10, ΛΕΥΚΩΣΙΑ ΚΥΠΡΟΥ	+357 22 742000	+357 22 742001									
AXON **ΧΡΗΜΑΤΙΣΤΗΡΙΑΚΗ Α.Ε.**			a			a					a
ΣΤΑΔΙΟΥ 48, ΑΘΗΝΑ	(210)-3363800	(210)-3243903									
BANK OF AMERICA MERRILL LYNCH			a	a							
KING EDWARD STREET 2, LONDON	(+4420)-79952000	(+4420)-79954525									
ΒΕΤΑ **ΧΡΗΜΑΤΙΣΤΗΡΙΑΚΗ ΑΝΩΝΥΜΟΣ ΕΤΑΙΡΕΙΑ**			a		a	a	a			a	
ΒΡΑΙΛΑ & Λ. ΑΛΕΞΑΝΔΡΑΣ 29 , ΑΘΗΝΑ	(210)-6478900	(210)-6410139									
BNP PARIBAS SECURITIES SERVICES									a		
ΒΑΣ. ΣΟΦΙΑΣ 94, ΑΘΗΝΑ	(210)-7468500	(210)-7468579									
CAPITAL **Α.Χ.Ε.Π.Ε.Υ.**			a			a					a
ΜΗΤΡΟΠΟΛΕΩΣ 58, ΑΘΗΝΑ	(210)-3369700	(210)-3369820									
CFS **ΧΡΗΜΑΤΙΣΤΗΡΙΑΚΗ Α.Ε.Π.Ε.Υ.**			a		a			a		a	
ΣΤΑΔΙΟΥ 3, ΑΘΗΝΑ	(210)-3360800	(210)-3311854									
CITIGROUP GLOBAL MARKET LTD			a	a							
CITIGROUP CENTRE, CANADA SQUARE, CANARY WHART , LONDO	002079864000	002079862266									
CREDIT AGRICOLE CHEUVREUX S.A.			a	a							
9 QUAI PAUL DOUMER , ΠΑΡΙΣΙ	33 (0) 1 41 89 70 00										
CREDIT SUISSE SECURITIES (EUROPE) LIMITED			a	a							
ONE CABOT SQUARE , LONDON	+44 20 7888 8888	+44 20 7888 1600									
DEUTSCHE BANK S.A.			a	a							
THEODOR-HEUSS-ALLEE 70, ΦΡΑΚΝΦΟΥΡΤΗ	0049 69 910 00	0049 69 910 34 225									
EUROBANK EQUITIES **Α.Ε.Π.Ε.Υ.**			a		a		a			a	
ΦΙΛΕΛΛΗΝΩΝ 10, ΑΘΗΝΑ	(210)-3720000	(210)-3720001									
EUROCORP **ΧΡΗΜΑΤΙΣΤΗΡΙΑΚΗ Α.Ε.**			a			a				a	
ΠΛ. ΦΙΛΙΚΗΣ ΕΤΑΙΡΕΙΑΣ 14, ΑΘΗΝΑ	(210)-7263500	(210)-7263666									
EUROTRUST **ΧΡΗΜΑΤΙΣΤΗΡΙΑΚΗ Α.Ε.Π.Ε.Υ.**			a								
ΣΟΦΟΚΛΕΟΥΣ 13-15, ΑΘΗΝΑ	(210)-3363100	(210)-3238334									
EUROXX **Χ.Α.Ε.Π.Ε.Υ.**			a			a				a	
ΠΑΛΑΙΟΛΟΓΟΥ 7, ΧΑΛΑΝΔΡΙ	(210)-6879400	(210)-6879401									
GLOBAL CAPITAL SECURITIES AND FINANCIAL SERVICES LTD			a	a							
ΛΕΩΦ. ΛΕΜΕΣΟΥ 5, ΛΕΜΕΣΟΣ ΚΥΠΡΟΥ	(+35722)-710710	(+35722)-339332									
GUARDIAN TRUST **Α.Χ.Ε.Π.Ε.Υ**			a		a	a					a
ΦΙΛΕΛΛΗΝΩΝ 15, ΑΘΗΝΑ	(210)-3220402	(210)-3220498									
HSBC **ΤΡΑΠΕΖΑ**									a		
Λ. ΜΕΣΟΓΕΙΩΝ 109-111, ΑΘΗΝΑ	(210)-6961507	(210)-6929310									
INDEX **Α.Χ.Ε.**			a								
ΔΡΑΓΑΤΣΑΝΙΟΥ 6, ΑΘΗΝΑ	(210)-3213920	(210)-3213216									
LAIKI FINANCIAL SERVICES LTD			a	a							
CLR HOUSE, Λ. ΒΥΡΩΝΟΣ 26, ΛΕΥΚΩΣΙΑ ΚΥΠΡΟΥ	(+35722)-898600	(+35722)-680953									
MAGNA TRUST **ΧΡΗΜ/ΚΗ ΑΕΠΕΥ**			a					a			a
ΦΕΙΔΙΟΥ 9, ΑΘΗΝΑ	(210)-3327503	(210)-3327599									
MEGA EQUITY SEC. & FINANCIAL SERVICES LTD			a	a							
Λ. ΓΡΙΒΑ ΔΙΓΕΝΗ 42-44, ΛΕΥΚΩΣΙΑ ΚΥΠΡΟΥ	(+35722)-711711	(+35722)-711811									
MERIT **Α.Χ.Ε.Π.Ε.Υ.**			a		a	a				a	
ΒΑΣΙΛΕΩΣ ΚΩΝΣΤΑΝΤΙΝΟΥ 38, ΑΘΗΝΑ	(210)-3671800	(210)-3671830									
NUNTIUS **ΕΛΛΗΝΙΚΗ ΧΡΗΜΑΤΙΣΤΗΡΙΑΚΗ Α.Ε**			a					a			a
ΔΡΑΓΑΤΣΑΝΙΟΥ 6, ΑΘΗΝΑ	(210)-3350599	(210)-3254846									
ORANGE PARTNERS **Α.Ε.Π.Ε.Υ.**			a								
ΤΖΩΡΤΖ 5, ΑΘΗΝΑ	(210)-3300009	(210)-3305240									
PRELIUM **Α.Ε.Π.Ε.Υ.**			a			a					a
ΚΗΦΙΣΙΑΣ & ΔΑΒΑΚΗ 1 , ΑΘΗΝΑ	(210)-3677000	(210)-6920403									
PROCHOICE **ΧΡΗΜΑΤΙΣΤΗΡΙΑΚΗ ΛΤΔ**			a	a							
ΣΠΥΡΟΥ ΚΥΠΡΙΑΝΟΥ 57, ΛΕΥΚΩΣΙΑ ΚΥΠΡΟΥ	+357-24-661192	+357-24-662464									
SHARELINK SEC. & FINANCIAL SERVICES LTD			a	a							
ELLINAS HOUSE, ΘΕΟΤΟΚΗ 6, ΛΕΥΚΩΣΙΑ ΚΥΠΡΟΥ	(+35722)-554200	(+35722)-750852									

Πίνακας Μελών Χρηματιστηρίου Αθηνών και Μελών ΕΤ.ΕΚ.

Επωνυμία			Αγορά Μετοχών			Αγορά Παραγώγων			Μέλη ΕΤ.ΕΚ.		
Διεύθυνση	**Τηλέφωνο**	**Φαξ**	Μέλος Αγοράς	Μέλος εξ' Αποστάσεως	Ειδικός Διαπρ/της	Διαπρ/της	Ειδικός Διαπρ/της	Παραγγελ/χος	Γενικό Εκκαθ/στικό	Άμεσο Εκκαθ/στικό	Μη Εκκαθ/στικό
SOCIETE GENERALE S.A.			a	a		a					
Λ. ΚΗΦΙΣΙΑΣ 240-242, ΑΘΗΝΑ	(210)-6790161	(210)-6728828									
COURS VALMY PUTEAUX - LA DEFENSE 17, ΠΑΡΙΣΙ	(+33) 142134754	(+33) 142135697									
SOLIDUS SECURITIES **ΑΧΕΠΕΥ**			a			a				a	
ΛΟΥΙΖΗΣ ΡΙΑΝΚΟΥΡ 64, ΑΘΗΝΑ	(210)-6925500	(210)-6985421									
THE CYPRUS INVESTMENT & SEC. CORP. LTD (CISCO)			a	a							
ΕΒΡΟΥ (EUROLIFE HOUSE) 4, ΛΕΥΚΩΣΙΑ ΚΥΠΡΟΥ	(+35722)-881800	(+35722)-881801									
TT HELLENIC POSTBANK			a			a				a	
ΟΜΗΡΟΥ 22, ΑΘΗΝΑ	(210)-3364000	(210)-3610034									
UBS LIMITED			a	a							
FINSBURY AVENUE 1, LONDON	(+4420)-79013333	(+4420)-79012345									
Α. ΣΑΡΡΗΣ Χ.Α.Ε.			a								
ΔΡΑΓΑΤΣΑΝΙΟΥ 6, ΑΘΗΝΑ	(210)-3367700	(210)-3312324									
ΑΓΡΟΤΙΚΗ ΤΡΑΠΕΖΑ ΤΗΣ ΕΛΛΑΔΟΣ Α.Ε.			a				a			a	
ΠΑΝΕΠΙΣΤΗΜΙΟΥ 23 , ΑΘΗΝΑ	(210)-3298400	(210)-3298322									
ΑΘΗΝΑΪΚΗ ΧΡΗΜΑΤΙΣΤΗΡΙΑΚΗ Α.Ε			a								
ΣΤΑΔΙΟΥ 33, ΑΘΗΝΑ	(210)-3254764	(210)-3254767									
ΑΛΦΑ FINANCE **ΑΕΠΕΥ**			a		a		a			a	
ΜΕΡΛΙΝ 5, ΑΘΗΝΑ	(210)-3677400	(210)-3311193									
ΑΤΛΑΣ ΧΡΗΜΑΤΙΣΤΗΡΙΑΚΗ Α.Ε.			a			a					a
ΜΙΧΑΛΑΚΟΠΟΥΛΟΥ 125 & ΒΕΡΒΑΙΝΩΝ 14 - 16, ΑΘΗΝΑ	(210)-3363300	(210)-3238925									
ΒΟΡΕΙΟΥ ΕΛΛΑΔΟΣ Α.Χ.Ε.			a								
ΜΟΜΦΕΡΑΤΟΥ 148, ΑΘΗΝΑ	(210)-6475300	(210)-6452929									
Γ.Α. ΠΕΡΒΑΝΑΣ ΧΡΗΜΑΤΙΣΤΗΡΙΑΚΗ ΑΕΠΕΥ			a			a					a
ΣΟΦΟΚΛΕΟΥΣ 7 - 9, ΑΘΗΝΑ	(210)-3251875	(210)-3210291									
ΓΕΝΙΚΗ ΤΡΑΠΕΖΑ ΤΗΣ ΕΛΛΑΔΟΣ Α.Ε.									a		
ΕΡΜΟΥ 87-89, ΑΘΗΝΑ	(210)-6976072	(210)-6976079									
ΛΕΩΦ. ΜΕΣΟΓΕΙΩΝ 109-111 , ΑΘΗΝΑ	(210)-6975000	(210)-6975706									
Δ. ΑΘ. ΤΣΕΚΟΥΡΑΣ ΧΡΗΜΑΤΙΣΤΗΡΙΑΚΗ			a								
ΠΕΣΜΑΖΟΓΛΟΥ 3, ΑΘΗΝΑ	(210)-3214406	(210)-3211997									
ΔΙΕΘΝΗΣ ΧΡΗΜΑΤΙΣΤΗΡΙΑΚΗ Α.Ε.**Π.Ε.Υ**						a				a	
Λ. ΣΥΓΓΡΟΥ 80-88, ΑΘΗΝΑ	(210)-9203000	(210)-9203052									
ΔΥΝΑΜΙΚΗ ΑΧΕΠΕΥ			a					a		a	
ΧΑΡΙΛΑΟΥ ΤΡΙΚΟΥΠΗ 6 - 10, ΑΘΗΝΑ	(210)-3677700	(210)-3677777									
ΕΘΝΙΚΗ ΤΡΑΠΕΖΑ ΤΗΣ ΕΛΛΑΔΟΣ Α.Ε.							a		a		
ΑΚΑΔΗΜΙΑΣ 68, ΑΘΗΝΑ	(210)-3328817	(210)-3328678									
ΑΙΟΛΟΥ 86, ΑΘΗΝΑ	(210)-3341000	(210)-3228187									
ΕΘΝΙΚΗ ΧΡΗΜΑΤΙΣΤΗΡΙΑΚΗ Α.Ε.Π.Ε.Υ.			a		a		a				a
ΑΚΑΔΗΜΙΑΣ 68, ΑΘΗΝΑ	(210)-3328500	(210)-3328565									
ΕΛΛΗΝΙΚΗ ΤΡΑΠΕΖΑ (ΕΠΕΝΔΥΣΕΙΣ) ΛΤΔ			a	a							
ΛΕΩΦΟΡΟΣ ΚΥΡΙΑΚΟΥ ΜΑΤΣΗ 31, ΛΕΥΚΩΣΙΑ ΚΥΠΡΟΥ	(+35722)-500100	(+35722)-500110									
ΕΛΛΗΝΟΑΜΕΡΙΚΑΝΙΚΗ ΧΡΗΜ/ΡΙΑΚΗ Α.Ε.Π.Ε.Υ.			a			a					
ΕΥΡΙΠΙΔΟΥ 6, ΑΘΗΝΑ	(210)-3311100	(210)-3215968									
ΕΠΕΝΔΥΤΙΚΗ ΤΡΑΠΕΖΑ ΕΛΛΑΔΟΣ Α.Ε.			a		a		a		a		
Λ. ΚΗΦΙΣΙΑΣ 24Β, ΜΑΡΟΥΣΙ	(210)-8171800	(210)-8171889									
ΑΙΓΕΙΑΛΙΑΣ 32, ΜΑΡΟΥΣΙ	(210) 8173000	(210) 8173101									
Ζ.Γ. ΠΟΡΤΑΛΑΚΗΣ Α.Ε.Π.Ε.Υ.			a								
ΠΕΣΜΑΖΟΓΛΟΥ 8, ΑΘΗΝΑ	(210)-3214830	(210)-3212024									
ΗΛΙΑΣ ΠΕΤΡΟΠΟΥΛΑΚΗΣ ΑΧΕΠΕΥ			a					a			a
ΑΡΙΣΤΕΙΔΟΥ 9, ΑΘΗΝΑ	(210)-3213928	(210)-3216810									
Θ.Σ. ΣΩΤΗΡΙΑΔΗΣ Α.Χ.Ε.			a								
ΒΑΛΑΩΡΙΤΟΥ 7, ΑΘΗΝΑ	(210)-3636943	(210)-3601943									
Ι. ΧΡ. ΜΑΥΡΙΚΗΣ ΧΡΗΜΑΤΙΣΤΗΡΙΑΚΗ Α.Ε.Π.Ε.Υ.			a								
ΣΟΦΟΚΛΕΟΥΣ 5, ΑΘΗΝΑ	(210)-3213949	(210)-3217767									
ΚΑΠΠΑ ΧΡΗΜΑΤΙΣΤΗΡΙΑΚΗ Α.Ε.Π.Ε.Υ.			a			a					a
ΒΑΛΑΩΡΙΤΟΥ 15, ΑΘΗΝΑ	(210)-3610371	(210)-3641002									
ΚΑΡΑΜΑΝΩΦ Α.Χ.Ε.Π.Ε.Υ. Α.Ε.			a					a		a	
ΠΛ. ΑΓ. ΘΕΟΔΩΡΩΝ 2, ΑΘΗΝΑ	(210)-3212947	(210)-3217088									
ΚΥΚΛΟΣ ΧΡΗΜΑΤΙΣΤΗΡΙΑΚΗ Α.Ε.Π.Ε.Υ.			a		a	a				a	
ΠΑΝΕΠΙΣΤΗΜΙΟΥ 39, ΑΘΗΝΑ	(210)-3364300	(210)-3239122									
ΚΥΠΡΟΥ ΧΡΗΜΑΤΙΣΤΗΡΙΑΚΗ ΑΕΠΕΥ			a		a	a					a
ΧΑΛΚΥΔΟΝΟΣ & ΦΕΙΔΙΠΠΙΔΟΥ 26 26, ΑΘΗΝΑ	(210)-8701000	(210)-8701049									
ΛΕΩΝ ΔΕΠΟΛΑΣ ΧΡΗΜΑΤΙΣΤΗΡΙΑΚΗ Α.Ε			a					a			a
ΧΡ. ΛΑΔΑ 1, ΑΘΗΝΑ	(210)-3213286	(210)-3211618									
ΜΕΤΟΧΙΚΗ Α.Χ.Ε.			a								
Γ. ΓΕΝΝΑΔΙΟΥ 3, ΑΘΗΝΑ	(210)-3306700	(210)-3306709									
ΜΙΔΑΣ ΧΡΗΜΑΤΙΣΤΗΡΙΑΚΗ Α.Ε			a								
ΣΟΦΟΚΛΕΟΥΣ 5, ΑΘΗΝΑ	(210)-3253203	(210)-3253205									

Πίνακας Μελών Χρηματιστηρίου Αθηνών και Μελών ΕΤ.ΕΚ.

Επωνυμία			Αγορά Μετοχών			Αγορά Παραγώγων			Μέλη ΕΤ.ΕΚ.		
Διεύθυνση	**Τηλέφωνο**	**Φαξ**	Μέλος Αγοράς	Μέλος εξ' Αποστάσεως	Ειδικός Διαπρ/της	Διαπρ/της	Ειδικός Διαπρ/της	Παραγγελ/χος	Γενικό Εκκαθ/στικό	Άμεσο Εκκαθ/στικό	Μη Εκκαθ/στικό
Ν. ΚΟΜΝΗΝΟΣ Α.Χ.Ε.			a					a			a
ΣΤΑΔΙΟΥ 33, ΑΘΗΝΑ	(210)-3215234	(210)-3218847									
Ν. ΣΑΡΡΟΣ ΧΡΗΜΑΤΙΣΤΗΡΙΑΚΗ Α.Ε.						a					
ΣΟΦΟΚΛΕΟΥΣ 7-9, ΑΘΗΝΑ	(210)-3705600	(210)-3219992									
Ν. ΧΡΥΣΟΧΟΪΔΗΣ Α.Χ.Ε.			a					a		a	
ΣΟΦΟΚΛΕΟΥΣ 7 - 9, ΑΘΗΝΑ	(210)-3213913	(210)-3216115									
ΝΕΑ PROTON **ΤΡΑΠΕΖΑ Α.Ε.**			a			a				a	
ΕΣΛΙΝ & ΑΜΑΛΙΑΔΟΣ 20, ΑΘΗΝΑ	210 6970000	210 6970111									
ΟΛΥΜΠΙΑ ΑΧΕΠΕΥ			a								
Α. ΜΕΤΑΞΑ 46Β, ΓΛΥΦΑΔΑ	(210)-3702500	(210)-3702520									
ΠΑΝΤΕΛΑΚΗΣ ΧΡΗΜΑΤΙΣΤΗΡΙΑΚΗ ΑΕΠΕΥ			a			a					a
Λ. ΜΕΣΟΓΕΙΩΝ 109-111, ΑΘΗΝΑ	(210)-6965000	(210)-6929550									
ΠΕΙΡΑΙΩΣ Α.Ε.Π.Ε.Υ.			a				a			a	
ΣΤΑΔΙΟΥ 10, ΑΘΗΝΑ	(210)-3354100	(210)-3233814									
ΠΗΓΑΣΟΣ Α.Χ.Ε.Π.Ε.Υ.			a			a					
ΒΑΛΑΩΡΙΤΟΥ 17, ΑΘΗΝΑ	(210)-3670700	(210)-3670760									
ΣΤ.ΕΜ. ΛΑΥΡΕΝΤΑΚΗΣ Α.Χ.Ε.			a			a					a
ΣΟΦΟΚΛΕΟΥΣ 7 - 9, ΑΘΗΝΑ	(210)-3213336	(210)-3246572									
ΣΥΝΕΡΓΑΤΙΚΗ ΚΕΝΤΡΙΚΗ ΤΡΑΠΕΖΑ ΛΤΔ			a	a							
ΓΡΗΓΟΡΗ ΑΥΞΕΝΤΙΟΥ 8, ΛΕΥΚΩΣΙΑ ΚΥΠΡΟΥ	(+35722)-743300	(+35722)-672083									
ΤΡΑΠΕΖΑ EUROBANK ERGASIAS **Α.Ε.**									a		
ΟΘΩΝΟΣ 8, ΑΘΗΝΑ	(210)-3337969	(210)-3245916									
	(210)-3337000	(210)-3233866									
ΤΡΑΠΕΖΑ PROBANK **Α.Ε.**			a								
ΑΜΕΡΙΚΗΣ 10, ΑΘΗΝΑ	(210)-3392631	(210)-3392646									
ΤΡΑΠΕΖΑ ΚΥΠΡΟΥ ΔΗΜΟΣΙΑ ΕΤΑΙΡΙΑ ΛΙΜΙΤΕΔ									a		
ΛΕΩΦ. ΑΛΕΞΑΝΔΡΑΣ 170, ΑΘΗΝΑ	(210)-6477708	(210)-6477709									
ΣΤΑΣΙΝΟΥ (ΑΓ. ΠΑΡΑΣΚΕΥΗ, ΣΤΡΩΒΟΛΟΣ) 51 , ΛΕΥΚΩΣΙΑ ΚΥΠΡΟΥ	(0035722)-121883	(0035722)-336258									
ΤΡΑΠΕΖΑ ΠΕΙΡΑΙΩΣ Α.Ε.								a	a		
ΑΜΕΡΙΚΗΣ 4, ΑΘΗΝΑ	(210)-3335000	(210)-3335079									
	(210)-3335918	(210)-3254207									

Πίνακας Μετοχών Υπό Ειδική Διαπραγμάτευση

Μετοχές / Ειδικός Διαπραγματευτής	**Κατηγορία Διαπραγμάτευσης**	Έναρξη Ειδικής Διαπρ/σης	Λήξη Ειδικής Διαπρ/σης
ΑΓΡΟΤΙΚΗ ΤΡΑΠΕΖΑ (**ΚΟ**)	**Σε Αναστολή**		
ΕΠΕΝΔΥΤΙΚΗ ΤΡΑΠΕΖΑ ΕΛΛΑΔΟΣ Α.Ε.		28/3/2012	27/3/2013
ΤΑΧΥΔΡΟΜΙΚΟ ΤΑΜΙΕΥΤΗΡΙΟ (**ΚΟ**)	**Σε Αναστολή**		
EUROBANK EQUITIES Α.Ε.Π.Ε.Υ.		22/1/2012	21/1/2013
ΕΠΕΝΔΥΤΙΚΗ ΤΡΑΠΕΖΑ ΕΛΛΑΔΟΣ Α.Ε.		28/3/2012	27/3/2013
ALPHA **BANK** (**ΚΟ**)	**Κύρια Αγορά**		
EUROBANK EQUITIES Α.Ε.Π.Ε.Υ.		24/10/2012	23/10/2013
MERIT Α.Χ.Ε.Π.Ε.Υ.		3/9/2012	2/9/2013
ΕΘΝΙΚΗ ΧΡΗΜΑΤΙΣΤΗΡΙΑΚΗ Α.Ε.Π.Ε.Υ.		15/1/2012	14/1/2013
ΕΠΕΝΔΥΤΙΚΗ ΤΡΑΠΕΖΑ ΕΛΛΑΔΟΣ Α.Ε.		8/1/2012	7/1/2013
ΠΕΙΡΑΙΩΣ Α.Ε.Π.Ε.Υ.		28/5/2012	27/5/2013
BYTE COMPUTER (**ΚΟ**)	**Κύρια Αγορά**		
MERIT Α.Χ.Ε.Π.Ε.Υ.		4/8/2012	3/8/2013
COCA - COLA **ΤΡΙΑ ΕΨΙΛΟΝ** (**ΚΟ**)	**Κύρια Αγορά**		
EUROBANK EQUITIES Α.Ε.Π.Ε.Υ.		23/10/2012	22/10/2013
ΕΘΝΙΚΗ ΧΡΗΜΑΤΙΣΤΗΡΙΑΚΗ Α.Ε.Π.Ε.Υ.		25/6/2012	24/6/2013
ΕΠΕΝΔΥΤΙΚΗ ΤΡΑΠΕΖΑ ΕΛΛΑΔΟΣ Α.Ε.		8/1/2012	7/1/2013
CYPRUS POPULAR BANK (**ΚΟ**)	**Κύρια Αγορά**		
ΕΘΝΙΚΗ ΧΡΗΜΑΤΙΣΤΗΡΙΑΚΗ Α.Ε.Π.Ε.Υ.		2/6/2012	1/6/2013
ΠΕΙΡΑΙΩΣ Α.Ε.Π.Ε.Υ.		2/2/2012	1/2/2013
FRIGOGLASS (ΚΟ)	**Κύρια Αγορά**		
EUROBANK EQUITIES Α.Ε.Π.Ε.Υ.		18/7/2012	17/7/2013
INTRAKAT (ΚΟ)	**Κύρια Αγορά**		
MERIT Α.Χ.Ε.Π.Ε.Υ.		27/12/2012	26/12/2013
MERIT Α.Χ.Ε.Π.Ε.Υ.		27/12/2011	26/12/2013
MARFIN INVESTMENT GROUP (**ΚΟ**)	**Κύρια Αγορά**		
ΠΕΙΡΑΙΩΣ Α.Ε.Π.Ε.Υ.		2/2/2012	1/2/2013
MLS **ΠΛΗΡΟΦΟΡΙΚΗ** (**ΚΟ**)	**Κύρια Αγορά**		
ΒΕΤΑ ΧΡΗΜΑΤΙΣΤΗΡΙΑΚΗ ΑΝΩΝΥΜΟΣ ΕΤΑΙΡΕΙΑ		28/5/2012	27/5/2013
ΑΛΟΥΜΥΛ (**ΚΟ**)	**Κύρια Αγορά**		
ΒΕΤΑ ΧΡΗΜΑΤΙΣΤΗΡΙΑΚΗ ΑΝΩΝΥΜΟΣ ΕΤΑΙΡΕΙΑ		18/7/2012	17/7/2013
ΒΙΟΧΑΛΚΟ (**ΚΑ**)	**Κύρια Αγορά**		
EUROBANK EQUITIES Α.Ε.Π.Ε.Υ.		20/1/2012	19/1/2013
MERIT Α.Χ.Ε.Π.Ε.Υ.		13/12/2012	12/12/2013
ΑΛΦΑ FINANCE ΑΕΠΕΥ		11/3/2012	10/3/2013
ΓΕΚ ΤΕΡΝΑ (**ΚΟ**)	**Κύρια Αγορά**		
ΕΠΕΝΔΥΤΙΚΗ ΤΡΑΠΕΖΑ ΕΛΛΑΔΟΣ Α.Ε.		2/1/2013	1/1/2014
ΔΕΗ (**ΚΟ**)	**Κύρια Αγορά**		
EUROBANK EQUITIES Α.Ε.Π.Ε.Υ.		23/10/2012	22/10/2013
ΑΛΦΑ FINANCE ΑΕΠΕΥ		8/1/2012	7/1/2013
ΕΘΝΙΚΗ ΧΡΗΜΑΤΙΣΤΗΡΙΑΚΗ Α.Ε.Π.Ε.Υ.		26/3/2012	25/3/2013
ΕΠΕΝΔΥΤΙΚΗ ΤΡΑΠΕΖΑ ΕΛΛΑΔΟΣ Α.Ε.		8/1/2012	7/1/2013
ΕΘΝΙΚΗ ΤΡΑΠΕΖΑ (ΚΟ)	**Κύρια Αγορά**		
EUROBANK EQUITIES Α.Ε.Π.Ε.Υ.		24/10/2012	23/10/2013
MERIT Α.Χ.Ε.Π.Ε.Υ.		3/9/2012	2/9/2013
ΑΛΦΑ FINANCE ΑΕΠΕΥ		8/1/2012	7/1/2013
ΕΘΝΙΚΗ ΧΡΗΜΑΤΙΣΤΗΡΙΑΚΗ Α.Ε.Π.Ε.Υ.		28/2/2012	27/2/2013
ΕΠΕΝΔΥΤΙΚΗ ΤΡΑΠΕΖΑ ΕΛΛΑΔΟΣ Α.Ε.		8/1/2012	7/1/2013
ΕΛΛΑΚΤΩΡ (**ΚΟ**)	**Κύρια Αγορά**		
EUROBANK EQUITIES Α.Ε.Π.Ε.Υ.		1/6/2012	31/5/2013
ΕΘΝΙΚΗ ΧΡΗΜΑΤΙΣΤΗΡΙΑΚΗ Α.Ε.Π.Ε.Υ.		25/6/2012	24/6/2013
ΕΠΕΝΔΥΤΙΚΗ ΤΡΑΠΕΖΑ ΕΛΛΑΔΟΣ Α.Ε.		2/1/2013	1/1/2014
ΕΛΛΗΝΙΚΑ ΧΡΗΜΑΤΙΣΤΗΡΙΑ (**ΚΟ**)	**Κύρια Αγορά**		
EUROBANK EQUITIES Α.Ε.Π.Ε.Υ.		1/6/2012	31/5/2013
ΕΘΝΙΚΗ ΧΡΗΜΑΤΙΣΤΗΡΙΑΚΗ Α.Ε.Π.Ε.Υ.		25/6/2012	24/6/2013
ΕΠΕΝΔΥΤΙΚΗ ΤΡΑΠΕΖΑ ΕΛΛΑΔΟΣ Α.Ε.		2/1/2013	1/1/2014
ΕΛΤΟΝ (**ΚΟ**)	**Κύρια Αγορά**		
ΒΕΤΑ ΧΡΗΜΑΤΙΣΤΗΡΙΑΚΗ ΑΝΩΝΥΜΟΣ ΕΤΑΙΡΕΙΑ		3/9/2012	2/9/2013
ΙΝΤΡΑΛΟΤ (**ΚΟ**)	**Κύρια Αγορά**		
EUROBANK EQUITIES Α.Ε.Π.Ε.Υ.		1/6/2012	31/5/2013
ΕΠΕΝΔΥΤΙΚΗ ΤΡΑΠΕΖΑ ΕΛΛΑΔΟΣ Α.Ε.		2/1/2013	1/1/2014
ΚΥΠΡΟΥ ΤΡΑΠΕΖΑ (**ΚΟ**)	**Κύρια Αγορά**		
EUROBANK EQUITIES Α.Ε.Π.Ε.Υ.		23/10/2012	22/10/2013
ΕΘΝΙΚΗ ΧΡΗΜΑΤΙΣΤΗΡΙΑΚΗ Α.Ε.Π.Ε.Υ.		25/6/2012	24/6/2013
ΕΠΕΝΔΥΤΙΚΗ ΤΡΑΠΕΖΑ ΕΛΛΑΔΟΣ Α.Ε.		2/1/2013	1/1/2014
ΜΟΤΟΡ ΟΪΛ (**ΚΟ**)	**Κύρια Αγορά**		
EUROBANK EQUITIES Α.Ε.Π.Ε.Υ.		23/10/2012	22/10/2013

Πίνακας Μετοχών Υπό Ειδική Διαπραγμάτευση

Μετοχές	**Κατηγορία Διαπραγμάτευσης**	
Ειδικός Διαπραγματευτής	Έναρξη Ειδικής Διαπρ/σης	Λήξη Ειδικής Διαπρ/σης
ΜΥΤΙΛΗΝΑΙΟΣ (**ΚΟ**)	**Κύρια Αγορά**	
ΕΘΝΙΚΗ ΧΡΗΜΑΤΙΣΤΗΡΙΑΚΗ Α.Ε.Π.Ε.Υ.	25/6/2012	24/6/2013
ΕΠΕΝΔΥΤΙΚΗ ΤΡΑΠΕΖΑ ΕΛΛΑΔΟΣ Α.Ε.	2/1/2013	1/1/2014
ΟΠΑΠ (**ΚΟ**)	**Κύρια Αγορά**	
EUROBANK EQUITIES Α.Ε.Π.Ε.Υ.	24/10/2012	23/10/2013
ΑΛΦΑ FINANCE ΑΕΠΕΥ	8/1/2012	7/1/2013
ΕΘΝΙΚΗ ΧΡΗΜΑΤΙΣΤΗΡΙΑΚΗ Α.Ε.Π.Ε.Υ.	15/1/2012	14/1/2013
ΕΠΕΝΔΥΤΙΚΗ ΤΡΑΠΕΖΑ ΕΛΛΑΔΟΣ Α.Ε.	8/1/2012	7/1/2013
ΟΤΕ (**ΚΟ**)	**Κύρια Αγορά**	
EUROBANK EQUITIES Α.Ε.Π.Ε.Υ.	24/10/2012	23/10/2013
ΑΛΦΑ FINANCE ΑΕΠΕΥ	8/1/2012	7/1/2013
ΕΘΝΙΚΗ ΧΡΗΜΑΤΙΣΤΗΡΙΑΚΗ Α.Ε.Π.Ε.Υ.	1/12/2012	30/11/2013
ΕΠΕΝΔΥΤΙΚΗ ΤΡΑΠΕΖΑ ΕΛΛΑΔΟΣ Α.Ε.	8/1/2012	7/1/2013
ΠΕΙΡΑΙΩΣ ΤΡΑΠΕΖΑ (**ΚΟ**)	**Κύρια Αγορά**	
EUROBANK EQUITIES Α.Ε.Π.Ε.Υ.	23/10/2012	22/10/2013
ΕΘΝΙΚΗ ΧΡΗΜΑΤΙΣΤΗΡΙΑΚΗ Α.Ε.Π.Ε.Υ.	2/6/2012	1/6/2013
ΕΠΕΝΔΥΤΙΚΗ ΤΡΑΠΕΖΑ ΕΛΛΑΔΟΣ Α.Ε.	8/1/2012	7/1/2013
ΠΕΙΡΑΙΩΣ Α.Ε.Π.Ε.Υ.	16/2/2012	15/2/2013
ΠΕΤΡΟΠΟΥΛΟΣ ΠΕΤΡΟΣ (**ΚΟ**)	**Κύρια Αγορά**	
ΒΕΤΑ ΧΡΗΜΑΤΙΣΤΗΡΙΑΚΗ ΑΝΩΝΥΜΟΣ ΕΤΑΙΡΕΙΑ	28/5/2012	27/5/2013
ΣΑΡΑΝΤΗΣ ΓΡ. (**ΚΟ**)	**Κύρια Αγορά**	
ΒΕΤΑ ΧΡΗΜΑΤΙΣΤΗΡΙΑΚΗ ΑΝΩΝΥΜΟΣ ΕΤΑΙΡΕΙΑ	14/5/2012	13/5/2013
TITAN (**ΚΟ**)	**Κύρια Αγορά**	
EUROBANK EQUITIES Α.Ε.Π.Ε.Υ.	23/10/2012	22/10/2013
ΤΡΑΠΕΖΑ EUROBANK ERGASIAS (**ΚΟ**)	**Κύρια Αγορά**	
EUROBANK EQUITIES Α.Ε.Π.Ε.Υ.	1/6/2012	31/5/2013
ΑΛΦΑ FINANCE ΑΕΠΕΥ	8/1/2012	7/1/2013
ΕΘΝΙΚΗ ΧΡΗΜΑΤΙΣΤΗΡΙΑΚΗ Α.Ε.Π.Ε.Υ.	26/3/2012	25/3/2013
ΕΠΕΝΔΥΤΙΚΗ ΤΡΑΠΕΖΑ ΕΛΛΑΔΟΣ Α.Ε.	8/1/2012	7/1/2013

Γνωστοποιήσεις Συναλλαγών - Κατάλογος Υπόχρεων Προσώπων

Ημερομηνία Υποβολής [1]	Επωνυμία	**Λόγος Υποβολής** [2]	Υπόχρεος	**Ιδιότητα Υποχρέου**	Σχέση με τον Υπόχρεο	**Ημερομηνία Συναλλαγής**	Αγορά	**Όγκος Συναλλαγών**	**Αξία Συναλλαγών**	**Φύση Συναλλαγής** [3]	Είδος Χρηματ/κού μέσου	Παρατηρήσεις [4]
4/1/2013	J. & P. - ΑΒΑΞ Α.Ε.	**Β**	ΙΩΑΝΝΟΥ ΛΕΩΝΙΔΑΣ	Πρόεδρος ΔΣ	Συνδεόμενο Νομικό Πρόσωπο	3/1/2013	ΑΞΙΩΝ ΧΑ	4.500	6.915,00	**Α**	Μετοχή (Κοινή)	
4/1/2013	M.L.S. ΠΛΗΡΟΦΟΡΙΚΗ Α.Ε.	**Α**	ΚΑΜΑΤΑΚΗΣ ΙΩΑΝΝΗΣ	Πρόεδρος κ Διευθ. Σύμβουλος	Ο Ιδιος	2/1/2013	ΑΞΙΩΝ ΧΑ	22.000	58.103,20	**Π**	Μετοχή (Κοινή)	
4/1/2013	ΔΗΜΟΣΙΟΓΡΑΦΙΚΟΣ ΟΡΓΑΝΙΣΜΟΣ ΛΑΜΠΡΑΚΗ Α.Ε.	**Α**	ΨΥΧΑΡΗΣ ΣΤΑΥΡΟΣ	Πρόεδρος κ Διευθ. Σύμβουλος	Ο Ιδιος	28/12/2012	ΑΞΙΩΝ ΧΑ	6.057	8.419,23	**Α**	Μετοχή (Κοινή)	
4/1/2013	Ι. ΚΛΟΥΚΙΝΑΣ - Ι. ΛΑΠΠΑΣ ΤΕΧΝΙΚΗ ΚΑΙ ΕΜΠΟΡΙΚΗ Α.Ε.	**Α**	ΚΛΟΥΚΙΝΑΣ ΙΩΑΝΝΗΣ	Πρόεδρος κ Διευθ. Σύμβουλος	Ο Ιδιος	3/1/2013	ΑΞΙΩΝ ΧΑ	300.000	234.000,00	**Π**	Μετοχή (Κοινή)	

Σημειώσεις Γνωστοποιήσεων Συναλλαγών

[1] - Η Ημερομηνία Υποβολής αφορά την Ημερομηνία που η Γνωστοποίηση παρελήφθει από το Χ.Α.

[2] - Λόγος Υποβολής: Α: Πρόσωπο που ασκεί Διευθυντικά καθήκοντα, Β: Πρόσωπο που έχει στενό δεσμό με πρόσωπο που ασκεί Διευθυντικά καθήκοντα.

[3] - Φύση Συναλλαγής: Α: Αγορά, Π: Πώληση.

[4] - Παρατηρήσεις: 1 - Λόγω Συμμετοχής σε ΑΜΚ, 2 - Λόγω Εξάσκησης Δικαιώματος Προαίρεσης αγοράς μετοχών που παρέχεται στο προσωπικό, 3 - Λόγω Δωρεάς, 4 - Λόγω Συγχώνευσης ή Διάσπασης κλπ, 5 - Λόγω Μετατροπής ή Ανταλλαγής Ομολογιών, 6 - Ανταλλαγή λόγω Προαιρετικής Δημόσιας Πρότασης.

Υποκείμενη Αγορά				Αγορά Παραγώγων																		
Ανωτ Τιμή	Κατωτ Τιμή	Τιμή κλεισ.	Μεταβ.	**Μήνας Παράδοσης**	Άνοιγμα	Ανωτ Τιμή	Κατωτ Τιμή	Τελ Τιμή	**Τιμή κλεισ.**	Τελευταία ζήτηση	Τελευταία προσφορά	**Τιμή Εκκαθάρισης**	Μεταβ.	Υψηλό ζωής	Χαμηλό ζωής	**Πράξεις**	**Όγκος**	Μεταβ.	**Αξία**	Μεταβ.	**Ανοικτές θέσεις**	Μεταβ.
FTSE/**Χ.Α.** Large Cap																						(Μονάδα Διαπραγμάτευσης: 1 Μονάδα Δείκτη x 5€, Χρηματικός Διακανονισμός)
332,41	324,22	332,08	1,93%	**Μάρτιος** 2013	329,00	336,50	328,25	334,00	334,50	1@334,00	32@334,25	334,50	1,29%	336,50	285,50	590	4.292	7,79%	7.139.923,75	10,10%	31.212	1,37%
				Ιούνιος 2013	---	---	---	---	---	---	---	---	---	---	---	---	---	---	---	---	---	---
				Σεπτέμβριος 2013	---	---	---	---	---	---	---	---	---	---	---	---	---	---	---	---	---	---
				Δεκέμβριος 2013	---	---	---	---	---	---	---	---	---	---	---	---	---	---	---	---	---	---
FTSE/**Χ.Α.-Χ.Α.Κ. Τραπεζικός Δείκτης**																						(Μονάδα Διαπραγμάτευσης: 1 Μονάδα Δείκτη x 1€, Χρηματικός Διακανονισμός)
189,94	177,89	188,86	5,58%	**Ιανουάριος** 2013	---	---	---	---	195,25	---	---	195,25	5,54%	203,25	169,00	---	---	---	---	---	2	0,00%
				Φεβρουάριος 2013	---	---	---	---	190,50	---	---	190,50	5,54%	179,25	155,50	---	---	-100,00%	---	-100,00%	43	0,00%
				Μάρτιος 2013	---	---	---	---	---	---	---	---	---	---	---	---	---	---	---	---	---	---
				Ιούνιος 2013	---	---	---	---	---	---	---	---	---	---	---	---	---	---	---	---	---	---
				Σεπτέμβριος 2013	---	---	---	---	---	---	---	---	---	---	---	---	---	---	---	---	---	---
				Δεκέμβριος 2013	---	---	---	---	---	---	---	---	---	---	---	---	---	---	---	---	---	---

Υποκείμενη Αγορά				Αγορά Παραγώγων																		
Ανωτ Τιμή	Κατωτ Τιμή	Τιμή κλεισ.	Μεταβ.	**Μήνας Παράδοσης**	Άνοιγμα	Ανωτ Τιμή	Κατωτ Τιμή	Τελ Τιμή	**Τιμή κλεισ.**	Τελευταία ζήτηση	Τελευταία προσφορά	**Τιμή Εκκαθάρισης**	Μεταβ.	Υψηλό ζωής	Χαμηλό ζωής	**Πράξεις**	**Όγκος**	Μεταβ.	**Αξία**	Μεταβ.	**Ανοικτές θέσεις**	Μεταβ.
ALPHA **BANK** (**ΚΟ**)																						(Μέγεθος Συμβολαίου: 100 Μετοχές, Φυσική Παράδοση)
1,66	1,51	1,64	9,33%	**Μάρτιος** 2013	1,50	1,66	1,50	1,64	1,64	245@1,63	437@1,64	1,64	10,07%	2,03	1,24	449	15.483	183,47%	2.440.198,00	203,79%	24.185	8,59%
				Ιούνιος 2013	1,57	1,65	1,57	1,65	1,65	---	---	1,65	11,49%	1,95	1,30	2	500	---	80.500,00	---	---	---
				Σεπτέμβριος 2013	---	---	---	---	---	---	---	---	---	---	---	---	---	---	---	---	---	---
				Δεκέμβριος 2013	---	---	---	---	---	---	---	---	---	---	---	---	---	---	---	---	---	---
COCA - COLA **ΤΡΙΑ ΕΨΙΛΟΝ** (**ΚΟ**)																						(Μέγεθος Συμβολαίου: 100 Μετοχές, Φυσική Παράδοση)
18,20	17,82	18,00	0,06%	**Μάρτιος** 2013	17,95	18,10	17,33	18,00	17,95	19@18,00	6@18,01	17,95	0,06%	18,10	14,41	36	103	281,48%	185.186,00	283,62%	421	6,05%
				Ιούνιος 2013	---	---	---	---	17,95	---	---	17,95	0,06%	17,95	16,62	---	---	-100,00%	---	-100,00%	---	---
				Σεπτέμβριος 2013	---	---	---	---	---	---	---	---	---	---	---	---	---	---	---	---	---	---
				Δεκέμβριος 2013	---	---	---	---	---	---	---	---	---	---	---	---	---	---	---	---	---	---
CYPRUS POPULAR BANK (**ΚΟ**)																						(Μέγεθος Συμβολαίου: 100 Μετοχές, Φυσική Παράδοση)
0,047	0,045	0,046	0,00%	**Μάρτιος** 2013	0,050	0,050	0,048	0,050	0,050	10@0,046	30@0,049	0,050	4,17%	0,432	0,040	10	217	371,74%	1.063,10	371,86%	14.992	0,01%
				Ιούνιος 2013	---	---	---	---	---	---	---	---	---	---	---	---	---	---	---	---	---	---
				Σεπτέμβριος 2013	---	---	---	---	---	---	---	---	---	---	---	---	---	---	---	---	---	---
				Δεκέμβριος 2013	---	---	---	---	---	---	---	---	---	---	---	---	---	---	---	---	---	---
EUROBANK PROPERTIES **ΑΕΕΑΠ** (**ΚΟ**)																						(Μέγεθος Συμβολαίου: 100 Μετοχές, Φυσική Παράδοση)
5,03	4,95	5,00	0,00%	**Μάρτιος** 2013	5,06	5,06	4,99	4,99	4,99	---	---	4,99	0,00%	5,06	4,96	2	2	-90,00%	1.005,00	-89,94%	22	4,76%
				Ιούνιος 2013	---	---	---	---	---	---	---	---	---	---	---	---	---	---	---	---	---	---
				Σεπτέμβριος 2013	---	---	---	---	---	---	---	---	---	---	---	---	---	---	---	---	---	---
				Δεκέμβριος 2013	---	---	---	---	---	---	---	---	---	---	---	---	---	---	---	---	---	---
FRIGOGLASS (KO)																						(Μέγεθος Συμβολαίου: 100 Μετοχές, Φυσική Παράδοση)
5,53	5,30	5,37	-0,19%	**Μάρτιος** 2013	5,39	5,58	5,38	5,38	5,38	5@5,25	5@5,55	5,38	-0,19%	5,58	5,28	11	59	68,57%	32.218,00	68,59%	213	19,66%
				Ιούνιος 2013	---	---	---	---	---	---	---	---	---	---	---	---	---	---	---	---	---	---
				Σεπτέμβριος 2013	---	---	---	---	---	---	---	---	---	---	---	---	---	---	---	---	---	---
				Δεκέμβριος 2013	---	---	---	---	---	---	---	---	---	---	---	---	---	---	---	---	---	---
JUMBO (**ΚΟ**)																						(Μέγεθος Συμβολαίου: 100 Μετοχές, Φυσική Παράδοση)
6,70	6,29	6,70	5,51%	**Μάρτιος** 2013	6,36	6,66	6,36	6,66	6,73	---	1@6,66	6,73	5,49%	6,66	5,90	11	59	136,00%	38.176,00	143,92%	78	32,20%
				Ιούνιος 2013	---	---	---	---	---	---	---	---	---	---	---	---	---	---	---	---	---	---
				Σεπτέμβριος 2013	---	---	---	---	---	---	---	---	---	---	---	---	---	---	---	---	---	---
				Δεκέμβριος 2013	---	---	---	---	---	---	---	---	---	---	---	---	---	---	---	---	---	---
MARFIN INVESTMENT GROUP (**ΚΟ**)																						(Μέγεθος Συμβολαίου: 100 Μετοχές, Φυσική Παράδοση)
0,559	0,490	0,537	10,27%	**Μάρτιος** 2013	0,499	0,560	0,496	0,550	0,555	8@0,549	4@0,550	0,555	12,80%	0,560	0,324	267	7.090	101,65%	376.419,00	124,62%	30.686	15,07%
				Ιούνιος 2013	---	---	---	---	---	---	---	---	---	---	---	---	---	---	---	---	---	---
				Σεπτέμβριος 2013	---	---	---	---	---	---	---	---	---	---	---	---	---	---	---	---	---	---
				Δεκέμβριος 2013	---	---	---	---	---	---	---	---	---	---	---	---	---	---	---	---	---	---
ΒΙΟΧΑΛΚΟ (**ΚΑ**)																						(Μέγεθος Συμβολαίου: 100 Μετοχές, Φυσική Παράδοση)
4,50	4,28	4,45	2,06%	**Μάρτιος** 2013	4,35	4,45	4,31	4,35	4,42	3@4,37	1@4,42	4,42	2,08%	4,45	3,22	18	38	-47,95%	16.667,00	-46,39%	185	-5,61%
				Ιούνιος 2013	---	---	---	---	---	---	---	---	---	---	---	---	---	---	---	---	---	---
				Σεπτέμβριος 2013	---	---	---	---	---	---	---	---	---	---	---	---	---	---	---	---	---	---
				Δεκέμβριος 2013	---	---	---	---	---	---	---	---	---	---	---	---	---	---	---	---	---	---

Υποκείμενη Αγορά				Αγορά Παραγώγων																		
Ανωτ Τιμή	Κατωτ Τιμή	Τιμή κλεισ.	Μεταβ.	**Μήνας Παράδοσης**	Άνοιγμα	Ανωτ Τιμή	Κατωτ Τιμή	Τελ Τιμή	**Τιμή κλεισ.**	Τελευταία ζήτηση	Τελευταία προσφορά	**Τιμή Εκκαθάρισης**	Μεταβ.	Υψηλό ζωής	Χαμηλό ζωής	**Πράξεις**	**Όγκος**	Μεταβ.	**Αξία**	Μεταβ.	**Ανοικτές θέσεις**	Μεταβ.
ΓΕΚ ΤΕΡΝΑ (ΚΟ)																						(Μέγεθος Συμβολαίου: 100 Μετοχές, Φυσική Παράδοση)
2,30	2,17	2,20	0,00%	**Μάρτιος** 2013	2,20	2,30	2,20	2,22	2,23	5@2,22	1@2,27	2,23	-0,45%	2,30	1,33	63	427	-36,36%	95.920,00	-34,01%	18.080	-0,19%
				Ιούνιος 2013	---	---	---	---	2,22	10@2,23	---	2,22	-0,45%	2,23	1,37	---	---	-100,00%	---	-100,00%	16.245	0,00%
				Σεπτέμβριος 2013	---	---	---	---	---	---	---	---	---	---	---	---	---	---	---	---	---	---
				Δεκέμβριος 2013	---	---	---	---	---	---	---	---	---	---	---	---	---	---	---	---	---	---
ΔΕΗ (ΚΟ)																						(Μέγεθος Συμβολαίου: 100 Μετοχές, Φυσική Παράδοση)
6,27	6,05	6,10	-1,61%	**Μάρτιος** 2013	6,17	6,21	6,09	6,15	6,10	8@6,11	5@6,14	6,10	-0,81%	6,61	3,18	111	669	-31,60%	411.353,00	-31,84%	9.872	-0,97%
				Ιούνιος 2013	---	---	---	---	6,10	---	---	6,10	-0,81%	5,64	3,54	---	---	---	---	---	---	---
				Σεπτέμβριος 2013	---	---	---	---	---	---	---	---	---	---	---	---	---	---	---	---	---	---
				Δεκέμβριος 2013	---	---	---	---	---	---	---	---	---	---	---	---	---	---	---	---	---	---
ΕΘΝΙΚΗ ΤΡΑΠΕΖΑ (ΚΟ)																						(Μέγεθος Συμβολαίου: 100 Μετοχές, Φυσική Παράδοση)
1,44	1,36	1,43	3,62%	**Μάρτιος** 2013	1,29	1,38	1,26	1,35	1,36	109@1,35	17@1,36	1,36	7,94%	2,43	1,09	388	8.099	70,68%	1.065.321,00	80,19%	64.955	1,68%
				Ιούνιος 2013	1,39	1,39	1,34	1,34	1,42	---	100@1,50	1,42	7,58%	2,28	1,17	3	600	---	81.800,00	---	200	---
				Σεπτέμβριος 2013	---	---	---	---	---	---	---	---	---	---	---	---	---	---	---	---	---	---
				Δεκέμβριος 2013	---	---	---	---	---	---	---	---	---	---	---	---	---	---	---	---	---	---
ΕΛΛΑΚΤΩΡ (ΚΟ)																						(Μέγεθος Συμβολαίου: 100 Μετοχές, Φυσική Παράδοση)
2,14	2,05	2,09	0,00%	**Μάρτιος** 2013	2,11	2,16	2,06	2,10	2,13	10@2,11	8@2,13	2,13	0,95%	2,16	1,36	58	413	100,49%	87.386,00	100,60%	8.275	2,91%
				Ιούνιος 2013	---	---	---	---	2,08	---	---	2,08	0,97%	1,78	1,54	---	---	---	---	---	---	---
				Σεπτέμβριος 2013	---	---	---	---	---	---	---	---	---	---	---	---	---	---	---	---	---	---
				Δεκέμβριος 2013	---	---	---	---	---	---	---	---	---	---	---	---	---	---	---	---	---	---
ΕΛΛΗΝΙΚΑ ΠΕΤΡΕΛΑΙΑ (ΚΟ)																						(Μέγεθος Συμβολαίου: 100 Μετοχές, Φυσική Παράδοση)
8,10	7,80	8,00	1,91%	**Μάρτιος** 2013	8,04	8,04	7,87	7,87	8,07	11@7,86	5@7,90	8,07	1,89%	8,04	6,34	21	117	69,57%	93.229,00	73,31%	2.368	-1,95%
				Ιούνιος 2013	---	---	---	---	---	---	---	---	---	---	---	---	---	---	---	---	---	---
				Σεπτέμβριος 2013	---	---	---	---	---	---	---	---	---	---	---	---	---	---	---	---	---	---
				Δεκέμβριος 2013	---	---	---	---	---	---	---	---	---	---	---	---	---	---	---	---	---	---
ΕΛΛΗΝΙΚΑ ΧΡΗΜΑΤΙΣΤΗΡΙΑ (ΚΟ)																						(Μέγεθος Συμβολαίου: 100 Μετοχές, Φυσική Παράδοση)
4,75	4,66	4,74	0,42%	**Μάρτιος** 2013	4,74	4,76	4,69	4,76	4,75	2@4,75	2@4,80	4,75	0,42%	4,76	3,26	36	167	28,46%	78.807,00	29,83%	2.668	0,53%
				Ιούνιος 2013	---	---	---	---	4,74	---	---	4,74	0,42%	3,58	3,28	---	---	---	---	---	---	---
				Σεπτέμβριος 2013	---	---	---	---	---	---	---	---	---	---	---	---	---	---	---	---	---	---
				Δεκέμβριος 2013	---	---	---	---	---	---	---	---	---	---	---	---	---	---	---	---	---	---
ΙΝΤΡΑΛΟΤ (ΚΟ)																						(Μέγεθος Συμβολαίου: 100 Μετοχές, Φυσική Παράδοση)
2,04	1,97	2,00	0,50%	**Μάρτιος** 2013	2,01	2,05	1,95	1,99	2,01	13@1,99	5@2,01	2,01	-0,50%	2,05	1,12	52	456	-38,71%	91.988,00	-37,85%	9.382	-0,52%
				Ιούνιος 2013	---	---	---	---	1,97	---	---	1,97	-0,51%	1,53	1,47	---	---	---	---	---	---	---
				Σεπτέμβριος 2013	---	---	---	---	---	---	---	---	---	---	---	---	---	---	---	---	---	---
				Δεκέμβριος 2013	---	---	---	---	---	---	---	---	---	---	---	---	---	---	---	---	---	---
ΚΑΕ (ΚΟ)																						(Μέγεθος Συμβολαίου: 100 Μετοχές, Φυσική Παράδοση)
13,30	13,25	13,30	0,00%	**Μάρτιος** 2013	---	---	---	---	13,15	---	---	13,15	0,00%	13,45	12,91	---	---	-100,00%	---	-100,00%	428	0,00%
				Ιούνιος 2013	---	---	---	---	---	---	---	---	---	---	---	---	---	---	---	---	---	---
				Σεπτέμβριος 2013	---	---	---	---	---	---	---	---	---	---	---	---	---	---	---	---	---	---
				Δεκέμβριος 2013	---	---	---	---	---	---	---	---	---	---	---	---	---	---	---	---	---	---

Υποκείμενη Αγορά				Αγορά Παραγώγων																		
Ανωτ Τιμή	Κατωτ Τιμή	Τιμή κλεισ.	Μεταβ.	**Μήνας Παράδοσης**	Άνοιγμα	Ανωτ Τιμή	Κατωτ Τιμή	Τελ Τιμή	**Τιμή κλεισ.**	Τελευταία ζήτηση	Τελευταία προσφορά	**Τιμή Εκκαθάρισης**	Μεταβ.	Υψηλό ζωής	Χαμηλό ζωής	**Πράξεις**	**Όγκος**	Μεταβ.	**Αξία**	Μεταβ.	**Ανοικτές θέσεις**	Μεταβ.
ΚΥΠΡΟΥ ΤΡΑΠΕΖΑ (ΚΟ)																						(Μέγεθος Συμβολαίου: 100 Μετοχές, Φυσική Παράδοση)
0,282	0,268	0,279	1,46%	**Μάρτιος** 2013	0,275	0,290	0,268	0,282	0,286	15@0,282	100@0,287	0,286	3,25%	0,390	0,231	65	2.511	-3,76%	70.964,20	-1,81%	44.563	4,32%
				Ιούνιος 2013	---	---	---	---	0,280	---	---	0,280	3,32%	0,272	0,270	---	---	-100,00%	---	-100,00%	---	---
				Σεπτέμβριος 2013	---	---	---	---	---	---	---	---	---	---	---	---	---	---	---	---	---	---
				Δεκέμβριος 2013	---	---	---	---	---	---	---	---	---	---	---	---	---	---	---	---	---	---
ΜΕΤΚΑ (ΚΟ)																						(Μέγεθος Συμβολαίου: 100 Μετοχές, Φυσική Παράδοση)
10,28	9,95	10,28	1,68%	**Μάρτιος** 2013	10,07	10,21	10,01	10,21	10,31	2@10,18	5@10,28	10,31	1,68%	10,21	6,35	19	54	-47,57%	54.659,00	-47,27%	957	2,24%
				Ιούνιος 2013	---	---	---	---	10,65	---	---	10,65	1,72%	10,25	9,63	---	---	---	---	---	350	0,00%
				Σεπτέμβριος 2013	---	---	---	---	---	---	---	---	---	---	---	---	---	---	---	---	---	---
				Δεκέμβριος 2013	---	---	---	---	---	---	---	---	---	---	---	---	---	---	---	---	---	---
ΜΟΤΟΡ ΟΪΛ (ΚΟ)																						(Μέγεθος Συμβολαίου: 100 Μετοχές, Φυσική Παράδοση)
8,40	8,26	8,26	-1,20%	**Μάρτιος** 2013	8,39	8,39	8,33	8,34	8,24	1@8,30	5@8,40	8,24	-1,20%	8,50	6,65	17	29	383,33%	24.205,00	377,32%	312	1,96%
				Ιούνιος 2013	---	---	---	---	8,27	---	---	8,27	-1,19%	7,99	7,40	---	---	---	---	---	---	---
				Σεπτέμβριος 2013	---	---	---	---	---	---	---	---	---	---	---	---	---	---	---	---	---	---
				Δεκέμβριος 2013	---	---	---	---	---	---	---	---	---	---	---	---	---	---	---	---	---	---
ΜΥΤΙΛΗΝΑΙΟΣ (ΚΟ)																						(Μέγεθος Συμβολαίου: 100 Μετοχές, Φυσική Παράδοση)
4,88	4,67	4,81	2,34%	**Μάρτιος** 2013	4,82	4,88	4,71	4,79	4,79	17@4,79	10@4,84	4,79	0,63%	4,88	2,10	79	379	-0,52%	181.542,00	-0,08%	5.592	0,43%
				Ιούνιος 2013	---	---	---	---	4,79	4@4,50	---	4,79	0,63%	4,75	3,32	---	---	-100,00%	---	-100,00%	1.200	0,00%
				Σεπτέμβριος 2013	---	---	---	---	---	---	---	---	---	---	---	---	---	---	---	---	---	---
				Δεκέμβριος 2013	---	---	---	---	---	---	---	---	---	---	---	---	---	---	---	---	---	---
ΟΛΠ (ΚΟ)																						(Μέγεθος Συμβολαίου: 100 Μετοχές, Φυσική Παράδοση)
17,26	16,82	17,00	0,00%	**Μάρτιος** 2013	17,15	17,15	17,02	17,02	17,14	5@16,91	5@17,77	17,14	0,00%	17,20	16,74	4	6	0,00%	10.277,00	1,35%	60	0,00%
				Ιούνιος 2013	---	---	---	---	---	---	---	---	---	---	---	---	---	---	---	---	---	---
				Σεπτέμβριος 2013	---	---	---	---	---	---	---	---	---	---	---	---	---	---	---	---	---	---
				Δεκέμβριος 2013	---	---	---	---	---	---	---	---	---	---	---	---	---	---	---	---	---	---
ΟΠΑΠ (ΚΟ)																						(Μέγεθος Συμβολαίου: 100 Μετοχές, Φυσική Παράδοση)
5,75	5,54	5,75	1,95%	**Μάρτιος** 2013	5,64	5,78	5,58	5,72	5,73	1@5,71	34@5,73	5,73	0,70%	14,71	3,80	192	1.667	22,94%	947.648,00	22,65%	19.395	4,39%
				Ιούνιος 2013	5,62	5,66	5,62	5,66	5,73	---	---	5,73	0,53%	5,66	4,19	3	200	---	112.600,00	---	200	0,00%
				Σεπτέμβριος 2013	---	---	---	---	---	---	---	---	---	---	---	---	---	---	---	---	---	---
				Δεκέμβριος 2013	---	---	---	---	---	---	---	---	---	---	---	---	---	---	---	---	---	---
ΟΤΕ (ΚΟ)																						(Μέγεθος Συμβολαίου: 100 Μετοχές, Φυσική Παράδοση)
5,53	5,40	5,45	0,00%	**Μάρτιος** 2013	5,47	5,54	5,43	5,50	5,48	13@5,47	10@5,50	5,48	0,00%	5,59	2,86	109	1.222	94,59%	670.074,00	93,96%	22.203	1,01%
				Ιούνιος 2013	5,49	5,49	5,49	5,49	5,49	---	---	5,49	0,18%	5,49	2,95	1	50	0,00%	27.450,00	0,55%	---	-100,00%
				Σεπτέμβριος 2013	---	---	---	---	---	---	---	---	---	---	---	---	---	---	---	---	---	---
				Δεκέμβριος 2013	---	---	---	---	---	---	---	---	---	---	---	---	---	---	---	---	---	---
ΠΕΙΡΑΙΩΣ ΤΡΑΠΕΖΑ (ΚΟ)																						(Μέγεθος Συμβολαίου: 100 Μετοχές, Φυσική Παράδοση)
0,392	0,345	0,391	12,03%	**Μάρτιος** 2013	0,354	0,394	0,342	0,390	0,390	148@0,390	74@0,392	0,390	12,07%	0,656	0,292	471	20.477	1190,30%	762.135,70	1324,09%	50.211	3,99%
				Ιούνιος 2013	---	---	---	---	0,397	---	---	0,397	12,15%	0,659	0,354	---	---	---	---	---	1	0,00%
				Σεπτέμβριος 2013	---	---	---	---	---	---	---	---	---	---	---	---	---	---	---	---	---	---
				Δεκέμβριος 2013	---	---	---	---	---	---	---	---	---	---	---	---	---	---	---	---	---	---

Υποκείμενη Αγορά				Αγορά Παραγώγων																		
Ανωτ Τιμή	Κατωτ Τιμή	Τιμή κλεισ.	Μεταβ.	**Μήνας Παράδοσης**	Άνοιγμα	Ανωτ Τιμή	Κατωτ Τιμή	Τελ Τιμή	**Τιμή κλεισ.**	Τελευταία ζήτηση	Τελευταία προσφορά	**Τιμή Εκκαθάρισης**	Μεταβ.	Υψηλό ζωής	Χαμηλό ζωής	**Πράξεις**	**Όγκος**	Μεταβ.	**Αξία**	Μεταβ.	**Ανοικτές θέσεις**	Μεταβ.
ΣΙΔΕΝΟΡ (**ΚΟ**)																						(Μέγεθος Συμβολαίου: 100 Μετοχές, Φυσική Παράδοση)
2,00	1,87	1,94	0,00%	**Μάρτιος** 2013	1,98	2,01	1,87	1,97	1,96	1@1,94	15@1,97	1,96	0,00%	2,01	1,22	33	153	-11,05%	29.872,00	-10,68%	1.906	2,64%
				Ιούνιος 2013	---	---	---	---	---	---	---	---	---	---	---	---	---	---	---	---	---	---
				Σεπτέμβριος 2013	---	---	---	---	---	---	---	---	---	---	---	---	---	---	---	---	---	---
				Δεκέμβριος 2013	---	---	---	---	---	---	---	---	---	---	---	---	---	---	---	---	---	---
ΤΑΧΥΔΡΟΜΙΚΟ ΤΑΜΙΕΥΤΗΡΙΟ (**ΚΟ**)																						(Μέγεθος Συμβολαίου: 100 Μετοχές, Φυσική Παράδοση)
		0,168	0,00%	**Μάρτιος** 2013	---	---	---	---	---	---	---	---	---	---	---	---	---	---	---	---	---	---
				Ιούνιος 2013	---	---	---	---	---	---	---	---	---	---	---	---	---	---	---	---	---	---
				Σεπτέμβριος 2013	---	---	---	---	---	---	---	---	---	---	---	---	---	---	---	---	---	---
				Δεκέμβριος 2013	---	---	---	---	---	---	---	---	---	---	---	---	---	---	---	---	---	---
ΤΕΡΝΑ ΕΝΕΡΓΕΙΑΚΗ (**ΚΟ**)																						(Μέγεθος Συμβολαίου: 100 Μετοχές, Φυσική Παράδοση)
3,59	3,42	3,47	-0,86%	**Μάρτιος** 2013	3,57	3,61	3,47	3,47	3,56	11@3,47	1@3,64	3,56	-0,84%	3,61	3,25	14	95	1800,00%	33.852,00	1834,40%	305	28,69%
				Ιούνιος 2013	---	---	---	---	---	---	---	---	---	---	---	---	---	---	---	---	---	---
				Σεπτέμβριος 2013	---	---	---	---	---	---	---	---	---	---	---	---	---	---	---	---	---	---
				Δεκέμβριος 2013	---	---	---	---	---	---	---	---	---	---	---	---	---	---	---	---	---	---
TITAN (**ΚΟ**)																						(Μέγεθος Συμβολαίου: 100 Μετοχές, Φυσική Παράδοση)
15,15	14,72	14,95	-0,33%	**Μάρτιος** 2013	15,10	15,10	14,80	15,00	14,84	1@14,92	5@15,02	14,84	-0,34%	15,10	12,15	17	34	-42,37%	50.967,00	-41,54%	256	-1,16%
				Ιούνιος 2013	---	---	---	---	---	---	---	---	---	---	---	---	---	---	---	---	---	---
				Σεπτέμβριος 2013	---	---	---	---	---	---	---	---	---	---	---	---	---	---	---	---	---	---
				Δεκέμβριος 2013	---	---	---	---	---	---	---	---	---	---	---	---	---	---	---	---	---	---
ΤΡΑΠΕΖΑ EUROBANK ERGASIAS (**ΚΟ**)																						(Μέγεθος Συμβολαίου: 100 Μετοχές, Φυσική Παράδοση)
0,714	0,664	0,700	3,70%	**Μάρτιος** 2013	0,679	0,714	0,679	0,706	0,690	17@0,706	1@0,714	0,690	3,76%	1,27	0,535	35	521	400,96%	36.362,60	426,94%	7.585	-2,02%
				Ιούνιος 2013	---	---	---	---	---	---	---	---	---	---	---	---	---	---	---	---	---	---
				Σεπτέμβριος 2013	---	---	---	---	---	---	---	---	---	---	---	---	---	---	---	---	---	---
				Δεκέμβριος 2013	---	---	---	---	---	---	---	---	---	---	---	---	---	---	---	---	---	---

FTSE/**Χ.Α**. Large Cap

(Μονάδα Διαπραγμάτευσης: 1 Μονάδα Δείκτη x 5€ - Τρόπος Εξάσκησης: Ευρωπαϊκός, Χρηματικός Διακανονισμός)

Δικαιώματα Αγοράς

	Ιανουάριος 2013							**Φεβρουάριος** 2013							**Λοιποί Μήνες**	
Τιμή Εξάσκησης	Άνοιγμα	Ανωτ Τιμή	Κατωτ Τιμή	Τελ Τιμή	**Τιμή κλεισ.**	**Όγκος**	**Ανοικτές θέσεις**	Άνοιγμα	Ανωτ Τιμή	Κατωτ Τιμή	Τελ Τιμή	**Τιμή κλεισ.**	**Όγκος**	**Ανοικτές θέσεις**	**Όγκος**	**Ανοικτές θέσεις**
155	-	-	-	-	-	-	-	-	-	-	-	-	-	-		
160	-	-	-	-	-	-	-	-	-	-	-	-	-	-		
165	-	-	-	-	-	-	-	-	-	-	-	-	-	-		
170	-	-	-	-	-	-	-	-	-	-	-	-	-	-		
175	-	-	-	-	-	-	-	-	-	-	-	-	-	-		
180	-	-	-	-	-	-	-	-	-	-	-	-	-	-		
185	-	-	-	-	-	-	-	-	-	-	-	-	-	-		
190	-	-	-	-	-	-	-	-	-	-	-	-	-	-		
195	-	-	-	-	-	-	-	-	-	-	-	-	-	-		
200	-	-	-	-	-	-	-	-	-	-	-	-	-	-		
205	-	-	-	-	-	-	-	-	-	-	-	-	-	-		
210	-	-	-	-	-	-	-	-	-	-	-	-	-	-		
215	-	-	-	-	-	-	-	-	-	-	-	-	-	-		
220	-	-	-	-	-	-	-	-	-	-	-	-	-	-		
225	-	-	-	-	-	-	-	-	-	-	-	-	-	-		
230	-	-	-	-	-	-	-	-	-	-	-	-	-	-		
235	-	-	-	-	-	-	-	-	-	-	-	-	-	-		
240	-	-	-	-	-	-	-	-	-	-	-	-	-	-		
245	-	-	-	-	-	-	-	-	-	-	-	-	-	-		
250	-	-	-	-	-	-	-	-	-	-	-	-	-	-		
255	-	-	-	-	-	-	-	-	-	-	-	-	-	-		
260	-	-	-	-	-	-	-	-	-	-	-	-	-	-		
265	60,00	60,00	60,00	60,00	67,50	1	1	-	-	-	-	-	-	-		
270	-	-	-	-	62,50	-	2	-	-	-	-	-	-	-		
275	-	-	-	-	-	-	-	-	-	-	-	62,00	-	2		
280	-	-	-	-	53,00	-	40	-	-	-	-	-	-	-		
285	45,75	47,75	43,00	47,00	48,00	191	124	-	-	-	-	-	-	-		
290	-	-	-	-	43,25	-	110	-	-	-	-	-	-	-		
295	-	-	-	-	38,50	-	25	-	-	-	-	-	-	-		
300	32,50	34,50	30,50	33,00	34,00	69	149	-	-	-	-	-	-	-		
305	26,50	29,75	26,50	29,75	29,75	28	417	-	-	-	-	-	-	-		
310	23,00	25,75	23,00	25,75	25,75	26	154	-	-	-	-	-	-	-		
315	21,00	22,00	21,00	22,00	22,00	11	123	-	-	-	-	31,00	-	60		
320	16,00	19,00	16,00	19,00	18,50	30	44	-	-	-	-	28,00	-	20		
325	-	-	-	-	15,25	-	379	-	-	-	-	25,25	-	20		
330	13,00	13,75	11,00	12,00	12,50	263	343	20,00	20,00	20,00	20,00	22,50	3	3		
335	9,00	9,00	9,00	9,00	10,00	2	192	-	-	-	-	-	-	-		
340	8,00	8,00	8,00	8,00	8,00	1	165	-	-	-	-	-	-	-		
345	6,00	6,00	6,00	6,00	6,30	1	2	-	-	-	-	-	-	-		
350	6,00	6,00	5,90	5,90	4,80	53	53	-	-	-	-	-	-	-		
355	-	-	-	-	-	-	-	-	-	-	-	-	-	-		
360	-	-	-	-	-	-	-	-	-	-	-	-	-	-		
365	-	-	-	-	-	-	-	-	-	-	-	-	-	-		
370	-	-	-	-	-	-	-	-	-	-	-	-	-	-		
375	-	-	-	-	-	-	-	-	-	-	-	-	-	-		
380	-	-	-	-	-	-	-	-	-	-	-	-	-	-		
385	-	-	-	-	-	-	-	-	-	-	-	-	-	-		
390	-	-	-	-	-	-	-	-	-	-	-	-	-	-		
395	-	-	-	-	-	-	-	-	-	-	-	-	-	-		
400	-	-	-	-	-	-	-	-	-	-	-	-	-	-		
405	-	-	-	-	-	-	-	-	-	-	-	-	-	-		
410	-	-	-	-	-	-	-	-	-	-	-	-	-	-		
415	-	-	-	-	-	-	-	-	-	-	-	-	-	-		
420	-	-	-	-	-	-	-	-	-	-	-	-	-	-		

Δικαιώματα Πώλησης

	Ιανουάριος 2013							**Φεβρουάριος** 2013							**Λοιποί Μήνες**		
Τιμή Εξάσκησης	Άνοιγμα	Ανωτ Τιμή	Κατωτ Τιμή	Τελ Τιμή	**Τιμή κλεισ.**	**Όγκος**	**Ανοικτές θέσεις**	Άνοιγμα	Ανωτ Τιμή	Κατωτ Τιμή	Τελ Τιμή	**Τιμή κλεισ.**	**Όγκος**	**Ανοικτές θέσεις**	**Όγκος**	**Ανοικτές θέσεις**	**Τιμή Εξάσκησης**
155	-	-	-	-	-	-	-	-	-	-	-	-	-	-			155
160	-	-	-	-	-	-	-	-	-	-	-	-	-	-			160
165	-	-	-	-	-	-	-	-	-	-	-	-	-	-			165
170	-	-	-	-	-	-	-	-	-	-	-	-	-	-			170
175	-	-	-	-	-	-	-	-	-	-	-	-	-	-			175
180	-	-	-	-	-	-	-	-	-	-	-	-	-	-			180
185	-	-	-	-	-	-	-	-	-	-	-	-	-	-			185
190	-	-	-	-	-	-	-	-	-	-	-	-	-	-			190
195	-	-	-	-	-	-	-	-	-	-	-	-	-	-			195
200	-	-	-	-	-	-	-	-	-	-	-	-	-	-			200
205	-	-	-	-	-	-	-	-	-	-	-	-	-	-			205
210	-	-	-	-	-	-	-	-	-	-	-	-	-	-			210
215	-	-	-	-	-	-	-	-	-	-	-	-	-	-			215
220	-	-	-	-	-	-	-	-	-	-	-	-	-	-			220
225	-	-	-	-	-	-	-	-	-	-	-	-	-	-			225
230	-	-	-	-	-	-	-	-	-	-	-	-	-	-			230
235	-	-	-	-	-	-	-	-	-	-	-	-	-	-			235
240	-	-	-	-	-	-	-	-	-	-	-	-	-	-			240
245	-	-	-	-	-	-	-	-	-	-	-	-	-	-			245
250	-	-	-	-	-	-	-	-	-	-	-	-	-	-			250
255	-	-	-	-	-	-	-	-	-	-	-	-	-	-			255
260	-	-	-	-	-	-	-	-	-	-	-	-	-	-			260
265	-	-	-	-	0,03	-	5	-	-	-	-	-	-	-			265
270	-	-	-	-	0,06	-	7	-	-	-	-	-	-	-			270
275	-	-	-	-	-	-	-	-	-	-	-	-	-	-			275
280	-	-	-	-	-	-	-	-	-	-	-	-	-	-			280
285	-	-	-	-	0,34	-	143	-	-	-	-	-	-	-			285
290	-	-	-	-	0,57	-	20	-	-	-	-	-	-	-			290
295	-	-	-	-	0,92	-	31	-	-	-	-	-	-	-			295
300	3,00	3,00	2,00	2,00	1,40	18	188	-	-	-	-	6,60	-	200			300
305	2,50	2,50	2,50	2,50	2,10	3	20	-	-	-	-	-	-	-			305
310	-	-	-	-	3,10	-	78	-	-	-	-	-	-	-			310
315	-	-	-	-	-	-	-	-	-	-	-	11,25	-	20			315
320	8,00	8,00	6,00	7,80	5,80	25	76	-	-	-	-	13,25	-	20			320
325	-	-	-	-	-	-	-	-	-	-	-	15,25	-	20			325
330	11,75	12,00	9,00	9,00	9,90	48	75	-	-	-	-	-	-	-			330
335	15,50	15,50	15,50	15,50	12,50	10	10	-	-	-	-	-	-	-			335
340	-	-	-	-	-	-	-	-	-	-	-	-	-	-			340
345	-	-	-	-	-	-	-	-	-	-	-	-	-	-			345
350	-	-	-	-	-	-	-	-	-	-	-	-	-	-			350
355	-	-	-	-	-	-	-	-	-	-	-	-	-	-			355
360	-	-	-	-	-	-	-	-	-	-	-	-	-	-			360
365	-	-	-	-	-	-	-	-	-	-	-	-	-	-			365
370	-	-	-	-	-	-	-	-	-	-	-	-	-	-			370
375	-	-	-	-	-	-	-	-	-	-	-	-	-	-			375
380	-	-	-	-	-	-	-	-	-	-	-	-	-	-			380
385	-	-	-	-	-	-	-	-	-	-	-	-	-	-			385
390	-	-	-	-	-	-	-	-	-	-	-	-	-	-			390
395	-	-	-	-	-	-	-	-	-	-	-	-	-	-			395
400	-	-	-	-	-	-	-	-	-	-	-	-	-	-			400
405	-	-	-	-	-	-	-	-	-	-	-	-	-	-			405
410	-	-	-	-	-	-	-	-	-	-	-	-	-	-			410
415	-	-	-	-	-	-	-	-	-	-	-	-	-	-			415
420	-	-	-	-	-	-	-	-	-	-	-	-	-	-			420

FTSE/**Χ.Α**. Large Cap

(Μονάδα Διαπραγμάτευσης: 1 Μονάδα Δείκτη x 5€ - Τρόπος Εξάσκησης: Ευρωπαϊκός, Χρηματικός Διακανονισμός)

Δικαιώματα Αγοράς

	Ιανουάριος 2013							**Φεβρουάριος** 2013							**Λοιποί Μήνες**	
Τιμή Εξάσκησης	Άνοιγμα	Ανωτ Τιμή	Κατωτ Τιμή	Τελ Τιμή	**Τιμή κλεισ.**	**Όγκος**	**Ανοικτές θέσεις**	Άνοιγμα	Ανωτ Τιμή	Κατωτ Τιμή	Τελ Τιμή	**Τιμή κλεισ.**	**Όγκος**	**Ανοικτές θέσεις**	**Όγκος**	**Ανοικτές θέσεις**
425	-	-	-	-	-	-	-	-	-	-	-	-	-	-		
430	-	-	-	-	-	-	-	-	-	-	-	-	-	-		
435	-	-	-	-	-	-	-	-	-	-	-	-	-	-		
440	-	-	-	-	-	-	-	-	-	-	-	-	-	-		
500	-	-	-	-	-	-	-	-	-	-	-	-	-	-		
1.500	-	-	-	-	-	-	-	-	-	-	-	-	-	-		
Σύνολα:						676	2.323						3	105	0	42
Ονομαστική Αξία Συναλλαγών:						1.058.800,00							4.950,00		0,00	
Αριθμός Πράξεων:						98							1		0	

Δικαιώματα Πώλησης

	Ιανουάριος 2013							**Φεβρουάριος** 2013							**Λοιποί Μήνες**		
Τιμή Εξάσκησης	Άνοιγμα	Ανωτ Τιμή	Κατωτ Τιμή	Τελ Τιμή	**Τιμή κλεισ.**	**Όγκος**	**Ανοικτές θέσεις**	Άνοιγμα	Ανωτ Τιμή	Κατωτ Τιμή	Τελ Τιμή	**Τιμή κλεισ.**	**Όγκος**	**Ανοικτές θέσεις**	**Όγκος**	**Ανοικτές θέσεις**	**Τιμή Εξάσκησης**
425	-	-	-	-	-	-	-	-	-	-	-	-	-	-			425
430	-	-	-	-	-	-	-	-	-	-	-	-	-	-			430
435	-	-	-	-	-	-	-	-	-	-	-	-	-	-			435
440	-	-	-	-	107,00	-	52	-	-	-	-	-	-	-			440
500	-	-	-	-	-	-	-	-	-	-	-	-	-	-			500
1.500	-	-	-	-	-	-	-	-	-	-	-	-	-	-			1.500
Σύνολα:						104	705						0	260	0	301	
Ονομαστική Αξία Συναλλαγών:						167.525,00							0,00		0,00		
Αριθμός Πράξεων:						14							0		0		

ALPHA **BANK** (**ΚΟ**)

(Μέγεθος Συμβολαίου: 100 Μετοχές, Τρόπος Εξάσκησης: Αμερικάνικος, Φυσική Παράδοση)

Δικαιώματα Αγοράς

	Μάρτιος 2013							**Ιούνιος** 2013							**Λοιποί Μήνες**	
Τιμή Εξάσκησης	Άνοιγμα	Ανωτ Τιμή	Κατωτ Τιμή	Τελ Τιμή	**Τιμή κλεισ.**	**Όγκος**	**Ανοικτές θέσεις**	Άνοιγμα	Ανωτ Τιμή	Κατωτ Τιμή	Τελ Τιμή	**Τιμή κλεισ.**	**Όγκος**	**Ανοικτές θέσεις**	**Όγκος**	**Ανοικτές θέσεις**
0,300						-	-						-	-		
0,400						-	-						-	-		
0,500						-	-						-	-		
0,600						-	-						-	-		
0,700						-	-						-	-		
0,800						-	-						-	-		
0,900						-	-						-	-		
1,00					0,648	-	100						-	-		
1,10						-	-						-	-		
1,20						-	-						-	-		
1,25						-	-						-	-		
1,30						-	-						-	-		
1,35						-	-						-	-		
1,40						-	-						-	-		
1,45						-	-						-	-		
1,50						-	-						-	-		
1,55						-	-						-	-		
1,60						-	-						-	-		
1,65						-	-						-	-		
1,70						-	-						-	-		
1,75						-	-						-	-		
1,80					0,102	-	100						-	-		
1,90						-	-						-	-		
2,00						-	-						-	-		
2,20						-	-						-	-		
2,40						-	-						-	-		
2,60						-	-						-	-		
2,80						-	-						-	-		
Σύνολα:						0	200						0	0	0	0
Ονομαστική Αξία Συναλλαγών:						0,00							0,00		0,00	
Αριθμός Πράξεων:						0							0		0	

Δικαιώματα Πώλησης

	Μάρτιος 2013							**Ιούνιος** 2013							**Λοιποί Μήνες**		
Τιμή Εξάσκησης	Άνοιγμα	Ανωτ Τιμή	Κατωτ Τιμή	Τελ Τιμή	**Τιμή κλεισ.**	**Όγκος**	**Ανοικτές θέσεις**	Άνοιγμα	Ανωτ Τιμή	Κατωτ Τιμή	Τελ Τιμή	**Τιμή κλεισ.**	**Όγκος**	**Ανοικτές θέσεις**	**Όγκος**	**Ανοικτές θέσεις**	**Τιμή Εξάσκησης**
0,300						-	-						-	-			0,300
0,400						-	-						-	-			0,400
0,500						-	-						-	-			0,500
0,600						-	-						-	-			0,600
0,700						-	-						-	-			0,700
0,800						-	-						-	-			0,800
0,900						-	-						-	-			0,900
1,00						-	-						-	-			1,00
1,10						-	-						-	-			1,10
1,20						-	-						-	-			1,20
1,25						-	-						-	-			1,25
1,30						-	-						-	-			1,30
1,35						-	-						-	-			1,35
1,40						-	-						-	-			1,40
1,45						-	-						-	-			1,45
1,50						-	-						-	-			1,50
1,55						-	-						-	-			1,55
1,60						-	-						-	-			1,60
1,65						-	-						-	-			1,65
1,70						-	-						-	-			1,70
1,75						-	-						-	-			1,75
1,80						-	-						-	-			1,80
1,90						-	-						-	-			1,90
2,00						-	-						-	-			2,00
2,20						-	-						-	-			2,20
2,40						-	-						-	-			2,40
2,60						-	-						-	-			2,60
2,80						-	-						-	-			2,80
Σύνολα:						0	0						0	0	0	0	
Ονομαστική Αξία Συναλλαγών:						0,00							0,00		0,00		
Αριθμός Πράξεων:						0							0		0		

ΔΕΗ (ΚΟ)

(Μέγεθος Συμβολαίου: 100 Μετοχές, Τρόπος Εξάσκησης: Αμερικάνικος, Φυσική Παράδοση)

Δικαιώματα Αγοράς

Τιμή Εξάσκησης	Μάρτιος 2013 Άνοιγμα	Ανωτ Τιμή	Κατωτ Τιμή	Τελ Τιμή	Τιμή κλεισ.	Όγκος	Ανοικτές θέσεις	Ιούνιος 2013 Άνοιγμα	Ανωτ Τιμή	Κατωτ Τιμή	Τελ Τιμή	Τιμή κλεισ.	Όγκος	Ανοικτές θέσεις	Λοιποί Μήνες Όγκος	Ανοικτές θέσεις
0,800						-	-						-	-		
0,900						-	-						-	-		
1,00						-	-						-	-		
1,10						-	-						-	-		
1,20						-	-						-	-		
1,30						-	-						-	-		
1,40						-	-						-	-		
1,50						-	-						-	-		
1,60						-	-						-	-		
1,70						-	-						-	-		
1,80						-	-						-	-		
1,90						-	-						-	-		
2,00						-	-						-	-		
2,20						-	-						-	-		
2,40						-	-						-	-		
2,60						-	-						-	-		
2,80						-	-						-	-		
2,90						-	-						-	-		
3,00						-	-						-	-		
3,10						-	-						-	-		
3,20						-	-						-	-		
3,30						-	-						-	-		
3,40						-	-						-	-		
3,50						-	-						-	-		
3,60						-	-						-	-		
3,70						-	-						-	-		
3,80						-	-						-	-		
4,00						-	-						-	-		
4,20						-	-						-	-		
4,40						-	-						-	-		
4,60						-	-						-	-		
4,80						-	-						-	-		
5,00						-	-						-	-		
5,20						-	-						-	-		
5,40						-	-						-	-		
5,60						-	-						-	-		
5,80						-	-						-	-		
6,00						-	-						-	-		
6,40						-	-						-	-		
6,80	0,421	0,421	0,421	0,421	0,447	10	30						-	-		
7,20						-	-						-	-		
7,60						-	-						-	-		
8,00						-	-						-	-		
8,20						-	-						-	-		
8,40						-	-						-	-		
8,60						-	-						-	-		
8,80						-	-						-	-		
9,00						-	-						-	-		
10,00						-	-						-	-		
Σύνολα:						10	30						0	0	0	0
Ονομαστική Αξία Συναλλαγών:						6.800,00							0,00		0,00	
Αριθμός Πράξεων:						1							0		0	

Δικαιώματα Πώλησης

Τιμή Εξάσκησης	Μάρτιος 2013 Άνοιγμα	Ανωτ Τιμή	Κατωτ Τιμή	Τελ Τιμή	Τιμή κλεισ.	Όγκος	Ανοικτές θέσεις	Ιούνιος 2013 Άνοιγμα	Ανωτ Τιμή	Κατωτ Τιμή	Τελ Τιμή	Τιμή κλεισ.	Όγκος	Ανοικτές θέσεις	Λοιποί Μήνες Όγκος	Ανοικτές θέσεις
0,800						-	-						-	-		
0,900						-	-						-	-		
1,00						-	-						-	-		
1,10						-	-						-	-		
1,20						-	-						-	-		
1,30						-	-						-	-		
1,40						-	-						-	-		
1,50						-	-						-	-		
1,60						-	-						-	-		
1,70						-	-						-	-		
1,80						-	-						-	-		
1,90						-	-						-	-		
2,00						-	-						-	-		
2,20						-	-						-	-		
2,40						-	-						-	-		
2,60						-	-						-	-		
2,80						-	-						-	-		
2,90						-	-						-	-		
3,00						-	-						-	-		
3,10						-	-						-	-		
3,20						-	-						-	-		
3,30						-	-						-	-		
3,40						-	-						-	-		
3,50						-	-						-	-		
3,60						-	-						-	-		
3,70						-	-						-	-		
3,80						-	-						-	-		
4,00						-	-						-	-		
4,20						-	-						-	-		
4,40						-	-						-	-		
4,60						-	-						-	-		
4,80						-	-						-	-		
5,00						-	-						-	-		
5,20						-	-						-	-		
5,40						-	-						-	-		
5,60					0,433	-	10						-	-		
5,80						-	-						-	-		
6,00						-	-						-	-		
6,40						-	-						-	-		
6,80						-	-						-	-		
7,20						-	-						-	-		
7,60						-	-						-	-		
8,00						-	-						-	-		
8,20						-	-						-	-		
8,40						-	-						-	-		
8,60						-	-						-	-		
8,80						-	-						-	-		
9,00						-	-						-	-		
10,00						-	-						-	-		
Σύνολα:						0	10						0	0	0	0
Ονομαστική Αξία Συναλλαγών:						0,00							0,00		0,00	
Αριθμός Πράξεων:						0,00							0		0	

ΕΘΝΙΚΗ ΤΡΑΠΕΖΑ (ΚΟ)

(Μέγεθος Συμβολαίου: 100 Μετοχές, Τρόπος Εξάσκησης: Αμερικάνικος, Φυσική Παράδοση)

Δικαιώματα Αγοράς

Τιμή Εξάσκησης	Μάρτιος 2013 Άνοιγμα	Μάρτιος 2013 Ανωτ Τιμή	Μάρτιος 2013 Κατωτ Τιμή	Μάρτιος 2013 Τελ Τιμή	Μάρτιος 2013 Τιμή κλεισ.	Μάρτιος 2013 Όγκος	Μάρτιος 2013 Ανοικτές θέσεις	Ιούνιος 2013 Άνοιγμα	Ιούνιος 2013 Ανωτ Τιμή	Ιούνιος 2013 Κατωτ Τιμή	Ιούνιος 2013 Τελ Τιμή	Ιούνιος 2013 Τιμή κλεισ.	Ιούνιος 2013 Όγκος	Ιούνιος 2013 Ανοικτές θέσεις	Λοιποί Μήνες Όγκος	Λοιποί Μήνες Ανοικτές θέσεις
0,500						-	-						-	-		
0,600						-	-						-	-		
0,700						-	-						-	-		
0,800						-	-						-	-		
0,900						-	-						-	-		
1,00						-	-						-	-		
1,10						-	-						-	-		
1,20						-	-						-	-		
1,25						-	-						-	-		
1,30					0,277	-	20						-	-		
1,35					0,252	-	20						-	-		
1,40					0,228	-	20						-	-		
1,45					0,206	-	20						-	-		
1,50					0,187	-	30						-	-		
1,55					0,168	-	20						-	-		
1,60						-	-						-	-		
1,65						-	-						-	-		
1,70						-	-						-	-		
1,75						-	-						-	-		
1,80						-	-						-	-		
1,90						-	-						-	-		
2,00						-	-						-	-		
2,20						-	-						-	-		
2,40						-	-						-	-		
2,60						-	-						-	-		
2,80						-	-						-	-		
3,00						-	-						-	-		
3,20						-	-						-	-		
Σύνολα:						0	130						0	0	0	0
Ονομαστική Αξία Συναλλαγών:						0,00							0,00		0,00	
Αριθμός Πράξεων:						0							0		0	

Δικαιώματα Πώλησης

Τιμή Εξάσκησης	Μάρτιος 2013 Άνοιγμα	Μάρτιος 2013 Ανωτ Τιμή	Μάρτιος 2013 Κατωτ Τιμή	Μάρτιος 2013 Τελ Τιμή	Μάρτιος 2013 Τιμή κλεισ.	Μάρτιος 2013 Όγκος	Μάρτιος 2013 Ανοικτές θέσεις	Ιούνιος 2013 Άνοιγμα	Ιούνιος 2013 Ανωτ Τιμή	Ιούνιος 2013 Κατωτ Τιμή	Ιούνιος 2013 Τελ Τιμή	Ιούνιος 2013 Τιμή κλεισ.	Ιούνιος 2013 Όγκος	Ιούνιος 2013 Ανοικτές θέσεις	Λοιποί Μήνες Όγκος	Λοιποί Μήνες Ανοικτές θέσεις
0,500						-	-						-	-		
0,600						-	-						-	-		
0,700						-	-						-	-		
0,800						-	-						-	-		
0,900						-	-						-	-		
1,00						-	-						-	-		
1,10						-	-						-	-		
1,20						-	-						-	-		
1,25						-	-						-	-		
1,30						-	-						-	-		
1,35						-	-						-	-		
1,40						-	-						-	-		
1,45						-	-						-	-		
1,50						-	-						-	-		
1,55						-	-						-	-		
1,60						-	-						-	-		
1,65						-	-						-	-		
1,70						-	-						-	-		
1,75						-	-						-	-		
1,80						-	-						-	-		
1,90						-	-						-	-		
2,00						-	-						-	-		
2,20						-	-						-	-		
2,40						-	-						-	-		
2,60					1,18	-	40						-	-		
2,80						-	-						-	-		
3,00						-	-						-	-		
3,20						-	-						-	-		
Σύνολα:						0	40						0	0	0	0
Ονομαστική Αξία Συναλλαγών:						0,00							0,00		0,00	
Αριθμός Πράξεων:						0,00							0		0	

ΟΠΑΠ (ΚΟ)

(Μέγεθος Συμβολαίου: 100 Μετοχές, Τρόπος Εξάσκησης: Αμερικάνικος, Φυσική Παράδοση)

Δικαιώματα Αγοράς

Τιμή Εξάσκησης	Μάρτιος 2013 Άνοιγμα	Ανωτ Τιμή	Κατωτ Τιμή	Τελ Τιμή	Τιμή κλεισ.	Όγκος	Ανοικτές θέσεις	Ιούνιος 2013 Άνοιγμα	Ανωτ Τιμή	Κατωτ Τιμή	Τελ Τιμή	Τιμή κλεισ.	Όγκος	Ανοικτές θέσεις	Λοιποί Μήνες Όγκος	Ανοικτές θέσεις
1,00					4,76	-	539						-	-		
2,60						-	-						-	-		
2,80						-	-						-	-		
3,00						-	-						-	-		
3,20						-	-						-	-		
3,40						-	-						-	-		
3,60						-	-						-	-		
3,80						-	-						-	-		
4,00						-	-						-	-		
4,40						-	-						-	-		
4,60						-	-						-	-		
4,80						-	-						-	-		
5,00						-	-						-	-		
5,20						-	-						-	-		
5,40						-	-						-	-		
5,60						-	-						-	-		
5,80						-	-						-	-		
6,00						-	-						-	-		
6,20						-	-						-	-		
6,40					0,390	-	2						-	-		
6,60					0,335	-	5						-	-		
6,80	0,250	0,250	0,250	0,250	0,283	5	5						-	-		
7,20					0,203	-	5						-	-		
7,60						-	-						-	-		
8,00						-	-						-	-		
8,40						-	-						-	-		
8,80						-	-						-	-		
9,00						-	-						-	-		
9,20						-	-						-	-		
9,40						-	-						-	-		
9,60						-	-						-	-		
9,80						-	-						-	-		
10,00						-	-						-	-		
20,00						-	539						-	-		
Σύνολα:						5	1.095						0	0	0	1.600
Ονομαστική Αξία Συναλλαγών:						3.400,00							0,00		0,00	
Αριθμός Πράξεων:						1							0		0	

Δικαιώματα Πώλησης

Τιμή Εξάσκησης	Μάρτιος 2013 Άνοιγμα	Ανωτ Τιμή	Κατωτ Τιμή	Τελ Τιμή	Τιμή κλεισ.	Όγκος	Ανοικτές θέσεις	Ιούνιος 2013 Άνοιγμα	Ανωτ Τιμή	Κατωτ Τιμή	Τελ Τιμή	Τιμή κλεισ.	Όγκος	Ανοικτές θέσεις	Λοιποί Μήνες Όγκος	Ανοικτές θέσεις
1,00						-	539						-	-		
2,60						-	-						-	-		
2,80						-	-						-	-		
3,00						-	-						-	-		
3,20						-	-						-	-		
3,40						-	-						-	-		
3,60						-	-						-	-		
3,80						-	-						-	-		
4,00						-	-						-	-		
4,40						-	-						-	-		
4,60						-	-						-	-		
4,80						-	-						-	-		
5,00						-	-						-	-		
5,20	0,384	0,384	0,384	0,384	0,344	80	80						-	-		
5,40						-	-						-	-		
5,60	0,560	0,560	0,560	0,560	0,526	20	20						-	-		
5,80						-	-						-	-		
6,00						-	-						-	-		
6,20						-	-						-	-		
6,40						-	-						-	-		
6,60						-	-						-	-		
6,80						-	-						-	-		
7,20						-	-						-	-		
7,60						-	-						-	-		
8,00						-	-						-	-		
8,40						-	-						-	-		
8,80						-	-						-	-		
9,00						-	-						-	-		
9,20						-	-						-	-		
9,40						-	-						-	-		
9,60						-	-						-	-		
9,80						-	-						-	-		
10,00						-	-						-	-		
20,00					14,25	-	539						-	-		
Σύνολα:						100	1.178						0	0	0	0
Ονομαστική Αξία Συναλλαγών:						52.800,00							0,00		0,00	
Αριθμός Πράξεων:						5,00							0		0	

ΟΤΕ (ΚΟ)

(Μέγεθος Συμβολαίου: 100 Μετοχές, Τρόπος Εξάσκησης: Αμερικάνικος, Φυσική Παράδοση)

Δικαιώματα Αγοράς

Τιμή Εξάσκησης	**Μάρτιος** 2013 Άνοιγμα	Ανωτ Τιμή	Κατωτ Τιμή	Τελ Τιμή	**Τιμή κλεισ.**	**Όγκος**	**Ανοικτές θέσεις**	**Ιούνιος** 2013 Άνοιγμα	Ανωτ Τιμή	Κατωτ Τιμή	Τελ Τιμή	**Τιμή κλεισ.**	**Όγκος**	**Ανοικτές θέσεις**	**Λοιποί Μήνες** **Όγκος**	**Ανοικτές θέσεις**
0,800						-	-						-	-		
0,900						-	-						-	-		
1,00						-	-						-	-		
1,10						-	-						-	-		
1,20						-	-						-	-		
1,30						-	-						-	-		
1,40						-	-						-	-		
1,50						-	-						-	-		
1,60						-	-						-	-		
1,70						-	-						-	-		
1,80						-	-						-	-		
1,90						-	-						-	-		
2,00						-	-						-	-		
2,20						-	-						-	-		
2,40						-	-						-	-		
2,50						-	-						-	-		
2,60						-	-						-	-		
2,70						-	-						-	-		
2,80						-	-						-	-		
2,90						-	-						-	-		
3,00						-	-						-	-		
3,10						-	-						-	-		
3,20						-	-						-	-		
3,30						-	-						-	-		
3,40						-	-						-	-		
3,60						-	-						-	-		
3,70						-	-						-	-		
3,80						-	-						-	-		
3,90						-	-						-	-		
4,00						-	-						-	-		
4,20						-	-						-	-		
4,40						-	-						-	-		
4,60						-	-						-	-		
4,80						-	-						-	-		
5,00						-	-						-	-		
5,20						-	-						-	-		
5,60						-	-						-	-		
6,00						-	-						-	-		
6,40						-	-						-	-		
6,80						-	-						-	-		
8,00						-	-						-	-		
8,20						-	-						-	-		
8,40						-	-						-	-		
8,60						-	-						-	-		
8,80						-	-						-	-		
9,00						-	-						-	-		
Σύνολα:						0	0						0	0	0	1.600
Ονομαστική Αξία Συναλλαγών:						0,00							0,00		0,00	
Αριθμός Πράξεων:						0							0		0	

Δικαιώματα Πώλησης

Τιμή Εξάσκησης	**Μάρτιος** 2013 Άνοιγμα	Ανωτ Τιμή	Κατωτ Τιμή	Τελ Τιμή	**Τιμή κλεισ.**	**Όγκος**	**Ανοικτές θέσεις**	**Ιούνιος** 2013 Άνοιγμα	Ανωτ Τιμή	Κατωτ Τιμή	Τελ Τιμή	**Τιμή κλεισ.**	**Όγκος**	**Ανοικτές θέσεις**	**Λοιποί Μήνες** **Όγκος**	**Ανοικτές θέσεις**
0,800						-	-						-	-		
0,900						-	-						-	-		
1,00						-	-						-	-		
1,10						-	-						-	-		
1,20						-	-						-	-		
1,30						-	-						-	-		
1,40						-	-						-	-		
1,50						-	-						-	-		
1,60						-	-						-	-		
1,70						-	-						-	-		
1,80						-	-						-	-		
1,90						-	-						-	-		
2,00						-	-						-	-		
2,20						-	-						-	-		
2,40						-	-						-	-		
2,50						-	-						-	-		
2,60						-	-						-	-		
2,70						-	-						-	-		
2,80						-	-						-	-		
2,90						-	-						-	-		
3,00						-	-						-	-		
3,10						-	-						-	-		
3,20						-	-						-	-		
3,30						-	-						-	-		
3,40						-	-						-	-		
3,60					0,028	-	50						-	-		
3,70						-	-						-	-		
3,80						-	-						-	-		
3,90						-	-						-	-		
4,00						-	-						-	-		
4,20					0,104	-	20						-	-		
4,40						-	-						-	-		
4,60						-	-						-	-		
4,80						-	-						-	-		
5,00						-	-						-	-		
5,20					0,431	-	20						-	-		
5,60						-	-						-	-		
6,00						-	-						-	-		
6,40						-	-						-	-		
6,80						-	-						-	-		
8,00						-	-						-	-		
8,20						-	-						-	-		
8,40					2,97	-	35						-	-		
8,60						-	-						-	-		
8,80						-	-						-	-		
9,00						-	-						-	-		
Σύνολα:						0	125						0	0	0	0
Ονομαστική Αξία Συναλλαγών:						0,00							0,00		0,00	
Αριθμός Πράξεων:						0,00							0		0	

		Συμβάσεις Πώλησης με Σύμφωνο Επαναγοράς [1]						**Συμβάσεις Αγοράς με Σύμφωνο Επαναπώλησης** [2]								**Συμβόλαια Επαναγοράς** [3]							
Μετοχές	**Τύπος**[4]	Τιμή συναλλ.	μετ.	Πράξεις	Όγκος	**Αξία Συναλλαγών**	Ανοικτές θέσεις[5]	Ανωτ Τιμή	Κατωτ Τιμή	Τελ Τιμή	Τελευταία προσφορά	Πράξεις	Όγκος	**Αξία Συναλλαγών**	Ανοικτές θέσεις[5]	Ανωτ Τιμή	Κατωτ Τιμή	Τελ Τιμή	Τελευταία προσφορά	Πράξεις	Όγκος	**Αξία Συναλλαγών**	Ανοικτές θέσεις[5]
ALPHA ETF FTSE Athex Large Cap	**ΣΑΠ ΣΕ**	100,00	---	---	---	---	---	---	---	---	---	---	---	---	---	---	---	---	---	---	---	---	2.664
ALPHA **BANK** (**ΚΟ**)	**ΣΑΠ ΣΕ**	100,01	0,01	4	56	9.184,0	63.218	4,50%	4,50%	4,50%	1437@4,5%	2	300	49.200,0	32.700	---	---	---	---	---	---	---	1.126
AUTOHELLAS (**ΚΟ**)	**ΣΑΠ ΣΕ**	100,00	---	---	---	---	14	---	---	---	4@4,5%	---	---	---	---	---	---	---	---	---	---	---	---
COCA - COLA **ΤΡΙΑ ΕΨΙΛΟΝ** (**ΚΟ**)	**ΣΑΠ ΣΕ**	100,08	0,02	---	---	---	2.391	---	---	---	---	---	---	---	50	---	---	---	---	---	---	---	225
CYPRUS POPULAR BANK (**ΚΟ**)	**ΣΑΠ ΣΕ**	100,00	---	2	21	96,6	13.685	---	---	---	10685@10%	---	---	---	---	---	---	---	---	---	---	---	---
EUROBANK PROPERTIES **ΑΕΕΑΠ** (**ΚΟ**)	**ΣΑΠ ΣΕ**	100,00	---	3	1.564	782.000,0	2.515	---	---	---	1257@4,5%	---	---	---	---	---	---	---	---	---	---	---	---
EURODRIP (**ΚΟ**)	**ΣΑΠ ΣΕ**	100,00	---	---	---	---	---	---	---	---	---	---	---	---	---	---	---	---	---	---	---	---	---
FOURLIS **ΣΥΜΜΕΤΟΧΩΝ** (**ΚΟ**)	**ΣΑΠ ΣΕ**	100,00	---	---	---	---	195	---	---	---	97@4,5%	---	---	---	---	---	---	---	---	---	---	---	---
FRIGOGLASS (KO)	**ΣΑΠ ΣΕ**	100,00	---	1	60	32.220,0	225	---	---	---	112@4,5%	---	---	---	---	---	---	---	---	---	---	---	---
INFORM **ΛΥΚΟΣ Π.** (**ΚΟ**)	**ΣΑΠ ΣΕ**	100,00	---	---	---	---	100	---	---	---	50@4,5%	---	---	---	---	---	---	---	---	---	---	---	---
INTRACOM HOLDINGS (**ΚΟ**)	**ΣΑΠ ΣΕ**	100,00	---	1	1	69,6	665	---	---	---	332@4,5%	---	---	---	---	---	---	---	---	---	---	---	---
INTRAKAT (KO)	**ΣΑΠ ΣΕ**	100,00	---	---	---	---	---	---	---	---	---	---	---	---	---	---	---	---	---	---	---	---	---
J. & P. - **ΑΒΑΞ** (**ΚΟ**)	**ΣΑΠ ΣΕ**	100,00	---	1	12	1.920,0	232	---	---	---	116@4,5%	---	---	---	---	---	---	---	---	---	---	---	---
JUMBO (**ΚΟ**)	**ΣΑΠ ΣΕ**	100,00	---	2	8	5.360,0	2.448	---	---	---	1224@4,5%	---	---	---	---	---	---	---	---	---	---	---	45
LAMDA DEVELOPMENT(**ΚΟ**)	**ΣΑΠ ΣΕ**	100,00	---	---	---	---	2.740	---	---	---	1370@4,5%	---	---	---	---	---	---	---	---	---	---	---	---
MARFIN INVESTMENT GROUP (**ΚΟ**)	**ΣΑΠ ΣΕ**	100,00	---	2	244	13.102,8	23.259	---	---	---	11629@4,5%	---	---	---	---	---	---	---	---	---	---	---	1.445
MLS **ΠΛΗΡΟΦΟΡΙΚΗ** (**ΚΟ**)	**ΣΑΠ ΣΕ**	100,00	---	1	119	33.082,0	119	---	---	---	59@4,5%	---	---	---	---	---	---	---	---	---	---	---	---
NBGAM ETF GREECE & TURKEY 30	**ΣΑΠ ΣΕ**	100,00	---	---	---	---	---	---	---	---	---	---	---	---	---	---	---	---	---	---	---	---	20
NBGAM ETF **ΓΔ Χ.Α.**	**ΣΑΠ ΣΕ**	100,00	---	---	---	---	---	---	---	---	---	---	---	---	---	---	---	---	---	---	---	---	295
QUEST **ΣΥΜΜΕΤΟΧΩΝ** (**ΚΟ**)	**ΣΑΠ ΣΕ**	100,00	---	1	39	4.953,0	39	---	---	---	19@4,5%	---	---	---	---	---	---	---	---	---	---	---	---
S & B **ΒΙΟΜΗΧ. ΟΡΥΚΤΑ** (**ΚΟ**)	**ΣΑΠ ΣΕ**	100,00	---	---	---	---	128	---	---	---	64@4,5%	---	---	---	---	---	---	---	---	---	---	---	---
TRASTOR **Α.Ε.Ε.Α.Π.** (**ΚΟ**)	**ΣΑΠ ΣΕ**	100,00	---	1	4	259,2	44	---	---	---	22@4,5%	---	---	---	---	---	---	---	---	---	---	---	---
ΑΓΡΟΤΙΚΗ ΤΡΑΠΕΖΑ (**ΚΟ**)	**ΣΑΠ ΣΕ**	---	---	---	---	---	---	---	---	---	---	---	---	---	---	---	---	---	---	---	---	---	---
ΑΕΡΟΠΟΡΙΑ ΑΙΓΑΙΟΥ (**ΚΟ**)	**ΣΑΠ ΣΕ**	100,00	---	1	26	5.538,0	105	---	---	---	52@4,5%	---	---	---	---	---	---	---	---	---	---	---	---
ΑΛΟΥΜΥΛ (**ΚΟ**)	**ΣΕ**	---	---	---	---	---	---	---	---	---	---	---	---	---	---	---	---	---	---	---	---	---	---
ΒΙΟΧΑΛΚΟ (**ΚΑ**)	**ΣΑΠ ΣΕ**	100,00	---	---	---	---	4.171	---	---	---	2075@4,5%	---	---	---	10	---	---	---	---	---	---	---	115
ΓΕΚ ΤΕΡΝΑ (**ΚΟ**)	**ΣΑΠ ΣΕ**	100,00	---	1	70	15.400,0	717	---	---	---	328@4,5%	---	---	---	---	---	---	---	---	---	---	---	---
ΔΑΙΟΣ ΠΛΑΣΤΙΚΑ (**ΚΟ**)	**ΣΑΠ ΣΕ**	100,00	---	---	---	---	---	---	---	---	---	---	---	---	---	---	---	---	---	---	---	---	---
ΔΕΗ (**ΚΟ**)	**ΣΑΠ ΣΕ**	100,01	---	1	1	610,0	2.981	---	---	---	1490@4,5%	---	---	---	---	---	---	---	---	---	---	---	181
ΔΟΜΙΚΗ ΚΡΗΤΗΣ (**ΚΟ**)	**ΣΕ**	---	---	---	---	---	---	---	---	---	---	---	---	---	---	---	---	---	---	---	---	---	---
ΕΘΝΙΚΗ ΤΡΑΠΕΖΑ (KO)	**ΣΑΠ ΣΕ**	100,08	0,02	5	326	46.618,0	50.468	---	---	---	---	---	---	---	43.268	---	---	---	---	---	---	---	17.696
ΕΛΒΑΛ (**ΚΑ**)	**ΣΑΠ ΣΕ**	100,00	---	---	---	---	733	---	---	---	366@4,5%	---	---	---	---	---	---	---	---	---	---	---	---
ΕΛΛΑΚΤΩΡ (**ΚΟ**)	**ΣΑΠ ΣΕ**	100,00	---	5	361	75.449,0	5.006	---	---	---	2503@4,5%	---	---	---	---	---	---	---	---	---	---	---	35
ΕΛΛΗΝΙΚΑ ΚΑΛΩΔΙΑ (**ΚΟ**)	**ΣΑΠ ΣΕ**	100,00	---	---	---	---	15	---	---	---	---	---	---	---	---	---	---	---	---	---	---	---	---
ΕΛΛΗΝΙΚΑ ΠΕΤΡΕΛΑΙΑ (**ΚΟ**)	**ΣΑΠ ΣΕ**	100,00	---	3	24	19.200,0	2.376	---	---	---	1168@4,5%	---	---	---	20	---	---	---	---	---	---	---	48
ΕΛΛΗΝΙΚΑ ΧΡΗΜΑΤΙΣΤΗΡΙΑ (**ΚΟ**)	**ΣΑΠ ΣΕ**	100,00	---	1	39	18.486,0	6.053	---	---	---	2821@4,5%	---	---	---	205	---	---	---	---	---	---	---	150
ΕΛΤΡΑΚ (**ΚΟ**)	**ΣΑΠ ΣΕ**	100,00	---	---	---	---	---	---	---	---	---	---	---	---	---	---	---	---	---	---	---	---	---

Σημειώσεις Προϊόντων Δανεισμού

[1] - Συμβάσεις Πώλησης με Σύμφωνο Επαναγοράς: Αφορούν σε συμβάσεις πώλησης κινητών αξιών προς την ΕΧΑΕ με σύμφωνο επαναγοράς (Stock Repo – σύμφ. με Αποφ. 17 ΔΣ ΧΑ).

[2] - Συμβάσεις Αγοράς με Σύμφωνο Επαναπώλησης: Αφορούν σε συμβάσεις αγοράς κινητών αξιών από την ΕΧΑΕ με σύμφωνο επαναπώλησης (Stock Reverse Repo – σύμφ. με Αποφ. 18 ΔΣ ΧΑ).

[3] - Συμβάσεις Επαναγοράς: Αφορούν σε τυποποιημένες συμβάσεις επαναγοράς που διενεργούνται διμερώς μεταξύ των συμβαλλομένων (Standardized Repurchase Agreements – σύμφ. με Αποφ. 20 ΔΣ ΧΑ).

[4] - Ο τύπος προϊόντων διακρίνεται σε ΣΑΠ: Συμβάσεις Επαναγοράς και Επαναπώλησης Μετόχων (Stock Repo & Stock Reverse Repo) και σε ΣΕ: Συμβάσεις Επαναγοράς (Repurchase Agreements).

[5] - Περιλαμβάνονται οι ανοικτές θέσεις των σειρών που δεν διαπραγματεύονται.

		Συμβάσεις Πώλησης με Σύμφωνο Επαναγοράς [1]						Συμβάσεις Αγοράς με Σύμφωνο Επαναπώλησης [2]								Συμβόλαια Επαναγοράς [3]							
Μετοχές	**Τύπος**[4]	Τιμή συναλλ.	μετ.	Πράξεις	Όγκος	**Αξία Συναλλαγών**	Ανοικτές θέσεις[5]	Ανωτ Τιμή	Κατωτ Τιμή	Τελ Τιμή	Τελευταία προσφορά	Πράξεις	Όγκος	**Αξία Συναλλαγών**	Ανοικτές θέσεις[5]	Ανωτ Τιμή	Κατωτ Τιμή	Τελ Τιμή	Τελευταία προσφορά	Πράξεις	Όγκος	**Αξία Συναλλαγών**	Ανοικτές θέσεις[5]
ΕΠΙΛΕΚΤΟΣ (ΚΟ)	**ΣΑΠ ΣΕ**	100,00	---	---	---	---	50	---	---	---	25@4,5%	---	---	---	---	---	---	---	---	---	---	---	---
ΕΥΑΘ (ΚΟ)	**ΣΑΠ ΣΕ**	100,00	---	---	---	---	1.208	---	---	---	604@4,5%	---	---	---	---	---	---	---	---	---	---	---	---
ΕΥΔΑΠ (ΚΟ)	**ΣΑΠ ΣΕ**	100,00	---	1	15	8.700,0	1.000	---	---	---	500@4,5%	---	---	---	---	---	---	---	---	---	---	---	---
ΙΑΣΩ (ΚΟ)	**ΣΑΠ ΣΕ**	100,00	---	---	---	---	55	---	---	---	27@4,5%	---	---	---	---	---	---	---	---	---	---	---	---
ΙΑΤΡΙΚΟ ΑΘΗΝΩΝ (ΚΟ)	**ΣΑΠ ΣΕ**	100,00	---	1	120	10.536,0	400	---	---	---	200@4,5%	---	---	---	---	---	---	---	---	---	---	---	---
ΙΚΤΙΝΟΣ ΕΛΛΑΣ (ΚΟ)	**ΣΑΠ ΣΕ**	100,00	---	---	---	---	10	---	---	---	---	---	---	---	---	---	---	---	---	---	---	---	---
ΙΝΤΡΑΛΟΤ (ΚΟ)	**ΣΑΠ ΣΕ**	100,03	0,01	4	1.513	302.600,0	5.947	---	---	---	1236@4,5%	---	---	---	1.737	---	---	---	---	---	---	---	---
ΚΑΕ (ΚΟ)	**ΣΑΠ ΣΕ**	100,00	---	---	---	---	664	---	---	---	332@4,5%	---	---	---	---	---	---	---	---	---	---	---	7
ΚΟΡΡΕΣ (ΚΟ)	**ΣΑΠ ΣΕ**	100,00	---	---	---	---	---	---	---	---	---	---	---	---	---	---	---	---	---	---	---	---	---
ΚΡΙ - ΚΡΙ (ΚΟ)	**ΣΑΠ ΣΕ**	100,00	---	---	---	---	550	---	---	---	275@4,5%	---	---	---	---	---	---	---	---	---	---	---	---
ΚΥΠΡΟΥ ΤΡΑΠΕΖΑ (ΚΟ)	**ΣΑΠ ΣΕ**	100,00	---	2	131	3.641,8	10.536	---	---	---	7575@6,6%	---	---	---	---	---	---	---	---	---	---	---	1.745
ΜΑΘΙΟΣ ΠΥΡΙΜΑΧΑ (ΚΟ)	**ΣΕ**	---	---	---	---	---	---	---	---	---	---	---	---	---	---	---	---	---	---	---	---	---	---
ΜΕΤΚΑ (ΚΟ)	**ΣΑΠ ΣΕ**	100,06	0,02	1	2	2.056,0	987	---	---	---	348@4,5%	---	---	---	150	---	---	---	---	---	---	---	10
ΜΟΤΟΡ ΟΪΛ (ΚΟ)	**ΣΑΠ ΣΕ**	100,03	0,01	---	---	---	2.932	---	---	---	1216@4,5%	---	---	---	250	---	---	---	---	---	---	---	27
ΜΥΤΙΛΗΝΑΙΟΣ (ΚΟ)	**ΣΑΠ ΣΕ**	100,01	---	3	201	96.681,0	4.241	---	---	---	1920@4,5%	---	---	---	200	---	---	---	---	---	---	---	64
ΝΗΡΕΥΣ (ΚΟ)	**ΣΑΠ ΣΕ**	100,00	---	1	306	21.726,0	354	---	---	---	177@4,5%	---	---	---	---	---	---	---	---	---	---	---	---
ΟΛΘ (ΚΟ)	**ΣΑΠ ΣΕ**	100,00	---	1	1	2.250,0	6	---	---	---	3@4,5%	---	---	---	---	---	---	---	---	---	---	---	---
ΟΛΠ (ΚΟ)	**ΣΑΠ ΣΕ**	100,00	---	---	---	---	7	---	---	---	3@4,5%	---	---	---	---	---	---	---	---	---	---	---	---
ΟΠΑΠ (ΚΟ)	**ΣΑΠ ΣΕ**	100,02	0,01	4	44	25.300,0	5.184	---	---	---	2442@4,5%	---	---	---	150	---	---	---	---	---	---	---	289
ΟΤΕ (ΚΟ)	**ΣΑΠ ΣΕ**	100,02	---	4	85	46.325,0	7.352	---	---	---	3376@4,5%	---	---	---	300	---	---	---	---	---	---	---	690
ΠΕΙΡΑΙΩΣ ΤΡΑΠΕΖΑ (ΚΟ)	**ΣΑΠ ΣΕ**	100,02	0,01	6	711	27.800,1	23.522	---	---	---	---	---	---	---	18.925	---	---	---	---	---	---	---	1.873
ΠΕΤΡΟΠΟΥΛΟΣ ΠΕΤΡΟΣ (ΚΟ)	**ΣΕ**	---	---	---	---	---	---	---	---	---	---	---	---	---	---	---	---	---	---	---	---	---	---
ΠΛΑΣΤΙΚΑ ΘΡΑΚΗΣ (ΚΟ)	**ΣΑΠ ΣΕ**	100,00	---	---	---	---	100	---	---	---	75@4,5%	---	---	---	---	---	---	---	---	---	---	---	---
ΠΛΑΣΤΙΚΑ ΚΡΗΤΗΣ (ΚΟ)	**ΣΑΠ ΣΕ**	100,00	---	---	---	---	---	---	---	---	---	---	---	---	---	---	---	---	---	---	---	---	---
ΣΑΡΑΝΤΗΣ ΓΡ. (ΚΟ)	**ΣΑΠ ΣΕ**	100,00	---	---	---	---	62	---	---	---	31@4,5%	---	---	---	---	---	---	---	---	---	---	---	---
ΣΙΔΕΝΟΡ (ΚΟ)	**ΣΑΠ ΣΕ**	100,00	---	1	10	1.940,0	2.996	---	---	---	1498@4,5%	---	---	---	---	---	---	---	---	---	---	---	---
ΤΕΡΝΑ ΕΝΕΡΓΕΙΑΚΗ (ΚΟ)	**ΣΑΠ ΣΕ**	100,00	---	1	103	35.741,0	208	---	---	---	104@4,5%	---	---	---	---	---	---	---	---	---	---	---	---
ΤΕΧΝΙΚΗ ΟΛΥΜΠΙΑΚΗ (ΚΟ)	**ΣΑΠ ΣΕ**	100,00	---	---	---	---	14	---	---	---	4@4,5%	---	---	---	---	---	---	---	---	---	---	---	---
ΤΙΤΑΝ (ΚΟ)	**ΣΑΠ ΣΕ**	100,01	---	2	3	4.485,0	9.843	---	---	---	4722@4,5%	---	---	---	199	---	---	---	---	---	---	---	30
ΤΡΑΠΕΖΑ EUROBANK ERGASIAS **(ΚΟ)**	**ΣΑΠ ΣΕ**	100,05	0,02	5	163	11.410,0	48.175	6,30%	6,00%	6,30%	771@6,3%	2	500	35.000,0	32.668	---	---	---	---	---	---	---	1.710
ΥΓΕΙΑ (ΚΟ)	**ΣΑΠ ΣΕ**	100,00	---	---	---	---	---	---	---	---	---	---	---	---	---	---	---	---	---	---	---	---	---
ΧΑΛΚΟΡ (ΚΑ)	**ΣΑΠ ΣΕ**	100,00	---	1	15	1.461,0	125	---	---	---	62@4,5%	---	---	---	---	---	---	---	---	---	---	---	---

Σημειώσεις Προϊόντων Δανεισμού

[1] - Συμβάσεις Πώλησης με Σύμφωνο Επαναγοράς: Αφορούν σε συμβάσεις πώλησης κινητών αξιών προς την ΕΧΑΕ με σύμφωνο επαναγοράς (Stock Repo – σύμφ. με Αποφ. 17 ΔΣ ΧΑ).

[2] - Συμβάσεις Αγοράς με Σύμφωνο Επαναπώλησης: Αφορούν σε συμβάσεις αγοράς κινητών αξιών από την ΕΧΑΕ με σύμφωνο επαναπώλησης (Stock Reverse Repo – σύμφ. με Αποφ. 18 ΔΣ ΧΑ).

[3] - Συμβάσεις Επαναγοράς: Αφορούν σε τυποποιημένες συμβάσεις επαναγοράς που διενεργούνται διμερώς μεταξύ των συμβαλλομένων (Standardized Repurchase Agreements – σύμφ. με Αποφ. 20 ΔΣ ΧΑ).

[4] - Ο τύπος προϊόντων διακρίνεται σε ΣΑΠ: Συμβάσεις Επαναγοράς και Επαναπώλησης Μετόχων (Stock Repo & Stock Reverse Repo) και σε ΣΕ: Συμβάσεις Επαναγοράς (Repurchase Agreements).

[5] - Περιλαμβάνονται οι ανοικτές θέσεις των σειρών που δεν διαπραγματεύονται.

Κωδικοί και ονομασίες Κλάδων Οικονομικής Δραστηριότητας του Χ.Α.

533	-	Διυλιστήρια
537	-	Καθετοποιημένες Εταιρ. Πετρελαίου & Φυσικού Αερίου
1353	-	Βασικά Χημικά
1357	-	Εξειδικευμένα Χημικά
1753	-	Αλουμίνιο
1755	-	Μη Σιδηρούχα Μέταλλα
1757	-	Χάλυβας
1775	-	Ορυχεία
2353	-	Οικοδομικά Υλικά & Εξαρτήματα
2357	-	Κατασκευές
2723	-	Υλικά Συσκευασίας
2727	-	Διαφοροποιημένες Βιομηχανίες
2733	-	Ηλεκτρικά Μέρη & Εξοπλισμός
2753	-	Εμπορικά Οχήματα και Φορτηγά
2757	-	Μηχανήματα Βιομηχανικού Εξοπλισμού
2773	-	Θαλάσσιες Μεταφορές
2777	-	Υπηρεσίες Μεταφορών
2791	-	Υποστηρικτικές Υπηρεσίες προς Επιχειρήσεις
2797	-	Προμηθευτές Βιομηχανίας
3535	-	Απόσταξη & Οινοπαραγωγή
3537	-	Αναψυκτικά
3573	-	Γεωργία & Αλιεία
3577	-	Τρόφιμα
3722	-	Διαρκή Καταναλωτικά Αγαθά
3726	-	Έπιπλα
3728	-	Κατασκευή Κατοικιών
3747	-	Παιχνίδια
3763	-	Ρουχισμός & Αξεσουάρ
3765	-	Υποδήματα
3767	-	Είδη Προσωπικής Φροντίδας
3785	-	Καπνός
4533	-	Ιατρικές Υπηρεσίες
4535	-	Ιατρικός Εξοπλισμός
4577	-	Φαρμακευτικά Προϊόντα
5337	-	Λιανικό & Χονδρικό Εμπόριο Τροφίμων
5371	-	Εμπόριο Ενδυμάτων
5373	-	Γενικό Εμπόριο
5375	-	Οικιακός Εξοπλισμός
5379	-	Εξειδικευμένο Λιανικό Εμπόριο
5553	-	Τηλεόραση & Ψυχαγωγία
5555	-	Διαφήμιση
5557	-	Εκδόσεις
5751	-	Αεροπορικές Εταιρείες
5752	-	Τυχερά Παιχνίδια
5753	-	Ξενοδοχεία
5755	-	Υπηρεσίες Αναψυχής
5757	-	Εστίαση
5759	-	Ταξίδια & Τουρισμός
6535	-	Σταθερή Τηλεφωνία
6575	-	Κινητή Τηλεφωνία
7535	-	Συμβατικός Ηλεκτρισμός
7537	-	Εναλλακτικός Ηλεκτρισμός
7577	-	Ύδρευση
8355	-	Τράπεζες
8534	-	Μεσίτες Ασφαλίσεων
8536	-	Ασφάλειες Ιδιοκτησίας & Ζημιών
8633	-	Συμμετοχές & Ανάπτυξη Ακίνητης Περιουσίας
8637	-	Υπηρεσίες Ακίνητης Περιουσίας
8671	-	Ε.Ε.Α.Π. Βιομηχανικών & Επαγγελματικών Χώρων
8675	-	Εξειδικευμένες Ε.Ε.Α.Π.
8775	-	Εξειδικευμένες Χρηματοοικονομικές Υπηρεσίες
8777	-	Επενδυτικές Υπηρεσίες
8985	-	Εταιρείες Επενδύσεων
9533	-	Υπηρεσίες Ηλεκτρονικών Υπολογιστών
9535	-	Διαδίκτυο
9537	-	Λογισμικό
9572	-	Υλικό Υπολογιστών
9574	-	Ηλεκτρονικός Εξοπλισμός Γραφείων
9578	-	Εξοπλισμός Τηλεπικοινωνιών
11000	-	Δ.Α.Κ.