Ημερήσιο Δελτίο Τιμών

Χρηματιστήριο Αθηνών Α.Ε.

Τετάρτη, 9 **Ιανουαρίου**, 2013

Έτος: 134 **Αύξων Αριθμός Συνεδρίασης**: 6

ΟΜΙΛΟΣ ΕΛΛΗΝΙΚΑ ΧΡΗΜΑΤΙΣΤΗΡΙΑ
HELLENIC EXCHANGES GROUP

Αποποίηση Ευθύνης:
Το Χρηματιστήριο Αθηνών (Χ.Α.) καταβάλλει κάθε δυνατή προσπάθεια ώστε να διασφαλίσει ότι οι πληροφορίες και τα λοιπά στοιχεία που εμφανίζονται στο Ημερήσιο Δελτίο Τιμών (Η.Δ.Τ.) του Χ.Α. είναι ορθά και πλήρη αλλά δεν έχει καμία ευθύνη για ενδεχόμενο λάθος ή παράλειψη στοιχείων και / ή ευθύνη σχετικά με την ακρίβεια, αξιοπιστία, επικαιροποίηση και πληρότητα των παραπάνω πληροφοριών και στοιχείων ή ευθύνη προερχόμενη άμεσα ή έμμεσα από την χρήση των παραπάνω πληροφοριών.

Το Χ.Α. δεν έχει καμία ευθύνη για την ακρίβεια των στοιχείων που περιλαμβάνονται στις ανακοινώσεις των εισηγμένων εταιρειών. Πιθανές προσβολές δικαιωμάτων τρίτων από το περιεχόμενο των ανακοινώσεων συνιστούν αποκλειστική ευθύνη του αποστολέα των ανακοινώσεων.

Όλα τα αναγραφόμενα στο Η.Δ.Τ. του Χ.Α. στοιχεία παρέχονται μόνο για τους σκοπούς της πληροφόρησης και δεν συνιστούν παροχή επενδυτικών συμβουλών ή πρόσκληση για επένδυση σε κινητές αξίες που διαπραγματεύονται στο Χ.Α.
Αναγνωρίζεται και συμφωνείται ότι όλα τα δικαιώματα επί των πληροφοριών που εμφανίζονται στο Η.Δ.Τ. του Χ.Α. θα αποτελούν κυριότητα του Χ.Α. και οποιοδήποτε άλλο δικαίωμα συμπεριλαμβανομένου του δικαιώματος πνευματικής ιδιοκτησίας, σήματος κλπ. ανήκουν στο Χ.Α.

Τα ανωτέρω στοιχεία αποτελούν ιδιοκτησία του Χ.Α και προστατεύονται σύμφωνα με τις διατάξεις περί πνευματικής ιδιοκτησίας. Απαγορεύεται α) η με οποιοδήποτε τρόπο ή μέσο αναπαραγωγή, αναδημοσίευση, τροποποίηση, αντιγραφή, πώληση, μετάδοση ή διανομή του συνόλου ή μέρους τους, χωρίς αναφορά στην πηγή και β) η εμπορική εκμετάλλευση των στοιχείων από τρίτους.

Το Χ.Α δεν φέρει καμία ευθύνη προερχόμενη άμεσα ή έμμεσα από χρήση ή τυχόν αλλοίωση των ανωτέρω στοιχείων όταν αυτά χρησιμοποιούνται από

Χρηματιστήριο Αθηνών Α.Ε.
Λεωφόρος Αθηνών 110, 10442 **Αθήνα**, **Τηλ**: (210) 33.66.800, Fax: (210) 32.13.938
www.athex.gr

Χρηματιστηριακό Κέντρο Θεσσαλονίκης
Κατούνη 16-18, Θεσ/νικη 546 25, Τηλ: (2310) 567.667, Fax: (2310) 530.455

Συνεγγυητικό Κεφάλαιο Εξασφάλισης Επενδυτικών Υπηρεσιών
Φειδίου 14-16, Αθήνα 106 78, Τηλ: (210) 33.04.682, Fax: (210) 33.04.155

Επιτροπή Κεφαλαιαγοράς
Κολοκοτρώνη 1 & Σταδίου 1, Αθήνα 105 62, Τηλ: (210) 33.77.100, Fax: (210) 33.77.173

Πίνακας Περιεχομένων

Ενότητα 1: **Στατιστικά Στοιχεία Αγορών Μετοχών**, **Ομολόγων και Παραγώγων**
Οι Αγορές Μετοχών, Ομολόγων και Παραγώγων
Χρηματιστηριακοί Δείκτες
Αναλυτικά Στοιχεία Συναλλαγών Αγοράς Χρεογράφων
Στοιχεία Συναλλαγών Κλάδων
Οι 10 Μετοχές με τη μεγαλύτερη Άνοδο & Πτώση
Αναλυτικά Στοιχεία Συναλλαγών Αγοράς Παραγώγων
Ενότητα 2: **Αναλυτικά Στοιχεία Συναλλαγών Χρεογράφων**
Αναλυτικά Στοιχεία Συναλλαγών Χρεογράφων
Σημειώσεις Χρεογράφων
Ενότητα 3: **Στοιχεία Συναλλαγών Χρεογράφων**
Στοιχεία Συναλλαγών Πακέτων
Στοιχεία Συναλλαγών Δικαιωμάτων
Στοιχεία Συναλλαγών Ανοικτών Πωλήσεων
Στοιχεία Δανεισμού Τίτλων
Στοιχεία Συναλλαγών Εκποιήσεων
Στοιχεία Συναλλαγών Εκποιήσεων Ενσώματων Ονομαστικών Μετοχών
Στοιχεία Ενεργητικού Διαπραγματεύσιμων Αμοιβαίων Κεφαλαίων (Δ.Α.Κ.)
Χαρακτηριστικά Διαπραγματεύσιμων Αμοιβαίων Κεφαλαίων (Δ.Α.Κ.)
Ενότητα 4: **Ανακοινώσεις**
Ενότητα 5: **Ομόλογα Διαπραγματεύσιμα στην Αγορά Αξιών Σταθερού Εισοδήματος**
Ομολογιακά Δάνεια Επιχειρήσεων
Ομόλογα Ελληνικού Δημοσίου
Έντοκα Γραμμάτια & Zero Coupon Ομόλογα Ελληνικού Δημοσίου
Ομόλογα Ελληνικού Δημοσίου Διαπραγματεύσιμα με τη Μέθοδο Εκφώνησης - Αντιφώνησης
Ομόλογα Κρατικών Τραπεζών
Ενότητα 6: **Πρόσθετα Στοιχεία Ενημέρωσης**
Πίνακας Μελών Χρηματιστηρίου Αθηνών και Μελών ΕΤ.ΕΚ.
Πίνακας Μετοχών Υπό Ειδική Διαπραγμάτευση
Γνωστοποιήσεις Συναλλαγών - Κατάλογος Υπόχρεων Προσώπων

Ενότητα 7: **Αναλυτικά Στοιχεία Συναλλαγών Αγοράς Παραγώγων**
Συμβόλαια Μελλοντικής Εκπλήρωσης σε Δείκτες
Συμβόλαια Μελλοντικής Εκπλήρωσης σε Μετοχές
Δικαιώματα Προαίρεσης σε Δείκτες
Δικαιώματα Προαίρεσης σε Μετοχές
Στοιχεία Συναλλαγών Προϊόντων Δανεισμού (Συμβάσεις Repos)
Παράρτημα Α: **Κωδικοί και ονομασίες Κλάδων Οικονομικής Δραστηριότητας του Χ.Α**.

Οι Αγορές Μετοχών, Ομολόγων και Παραγώγων

Γενικός Δείκτης Τιμών και Αξία Συναλλαγών Μετοχών και Παραγώγων

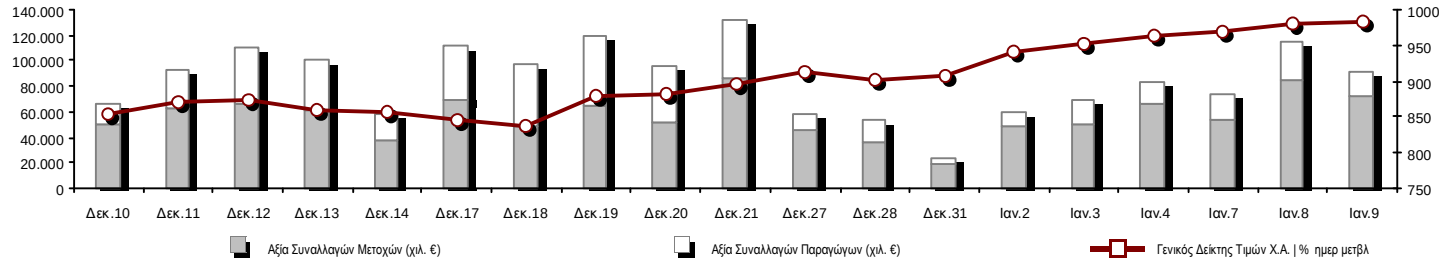

Συνολική Αξία Συναλλαγών (Μετοχών/Παραγώγων) (χιλ. €):	91.982,62				
Κεφαλαιοποίηση Χ.Α. (εκατ €):	36.705,27		**Συνολικές Ανοικτές Θέσεις σε Παράγωγα**	853.893	
Ημερήσια μεταβολή: εκατ. € | %	210,34	0,58%	Ανοικτές θέσεις σε ΣΜΕ επί Δεικτών | % ημερ μετβλ	35.371	4,72%
Μέση ετήσια Κεφ/ποίηση: εκατ. € | % Μετβλ. Μέση προηγ. έτος	35.901,77	34,12%	Ανοικτές θέσεις σε ΣΜΕ επί μετοχών | % ημερ μετβλ	369.830	0,52%
Γενικός Δείκτης Τιμών Χ.Α. | % ημερ μετβλ	983,91	0,35%	Ανοικτές θέσεις σε Δικαιώματα επί Δεικτών | % ημερ μετβλ	5.309	8,39%
Κεφαλαιοποίηση Γενικού Δείκτη (εκατ. €)	32.018,83		Ανοικτές θέσεις σε Δικαιώματα επί μετοχών | % ημερ μετβλ	6.028	4,72%
Ημερήσια μεταβολή (εκατ. €)	110,26		Ανοικτές θέσεις σε Repos/Reverse Repos/RA | % ημερ μετβλ	437.355	-5,23%
Αξία Συναλλαγών Μετοχών (χιλ. €)	72.569,51		**Αξία Συναλλαγών Παραγώγων (χιλ. €)**	19.413,11	
Ημερήσια μεταβολή: χιλ. € | %	-11.678,57	-13,86%	Ημερήσια μεταβολή: χιλ. € | %	-11.269,77	-36,73%
Μέση Αξία Συν/γών YtD: χιλ. € | % Μετβλ Μέση προηγ. έτος	62.469,95	20,43%	Μέση Αξία Συν/γών YtD: χιλ. € | % Μετβλ Μέση προηγ. έτος	19.655,11	-46,52%
Αξία Συναλλαγών Ανοικτών Πωλήσεων: χιλ. € | % συν. Αξία					
Αξία Συναλλαγών Κλείσιμο Θέσης (χιλ. €) | % συν. Αξία					
Αξία Συναλλαγών Πακέτων μετοχών	1.443,31				
Αξία Συναλλαγών Ομολόγων (χιλ. €)	34,63				
Όγκος Συναλλαγών Μετοχών (χιλ. τμχ)	46.180,65		**Πλήθος Συμβολαίων Παραγώγων:**	48.330	
Ημερήσια μεταβολή: χιλ. τμχ | %	-3.309,42	-6,69%	Ημερήσια μεταβολή: τμχ | %	-5.332	-9,94%
Μέσος Όγκος Συν/γών YtD: χιλ. τμχ | % Μετβλ Μέσο προηγ. έτος	46.150,54	-6,67%	Μέσος Όγκος Συμβ. YtD: χιλ. € | % Μετβλ Μέσο προηγ. έτος	53.027	-17,60%
Όγκος Συναλλαγών Ανοικτών Πωλήσεων: χιλ. τμχ | % συν. Αξία					
Όγκος Συναλλαγών Κλείσιμο Θέσης: χιλ. τμχ | % συν. Όγκος					
Όγκος Συναλλαγών Πακέτων μετοχών (χιλ. τεμάχια)	178,08				
Όγκος Συναλλαγών Ομολόγων (χιλ. τεμάχια)	130,43				
Πλήθος Πράξεων Μετοχών	36.743		**Πλήθος Πράξεων Παραγώγων:**	2.908	
Ημερήσια μεταβολή: πλήθος | %	-5.044	-12,07%	Ημερήσια μεταβολή: πλήθος | %	-783	-21,21%
Μέσο Πλήθος Πράξεων YtD: χιλ. € | % Μετβλ Μέσο προηγ. έτος	34.085	37,39%	Μέσο Πλήθος Πράξεων YtD: χιλ. € | % Μετβλ Μέσο προηγ. έτος	2.797	-4,03%
Πλήθος πακέτων μετοχών	5				
Πλήθος συναλλαγών Ομολόγων	11				

Κεφαλαιοποίηση Χ.Α. (εκατ €)

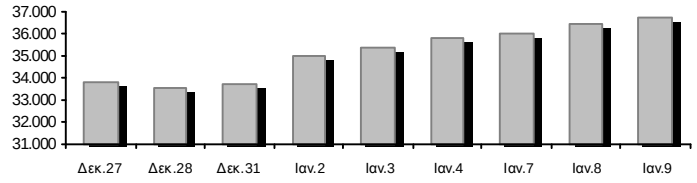

Όγκος Συναλλαγών και Πλήθος Ανοικτών Θέσεων

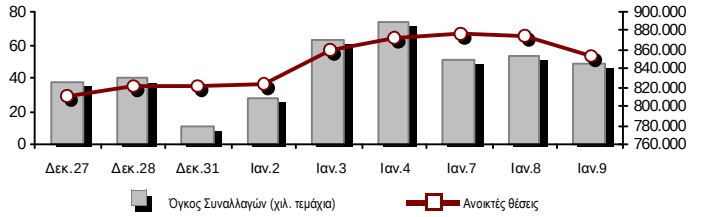

Ημερήσια Διακύμανση Γενικού Δείκτη Τιμών Χ.Α.

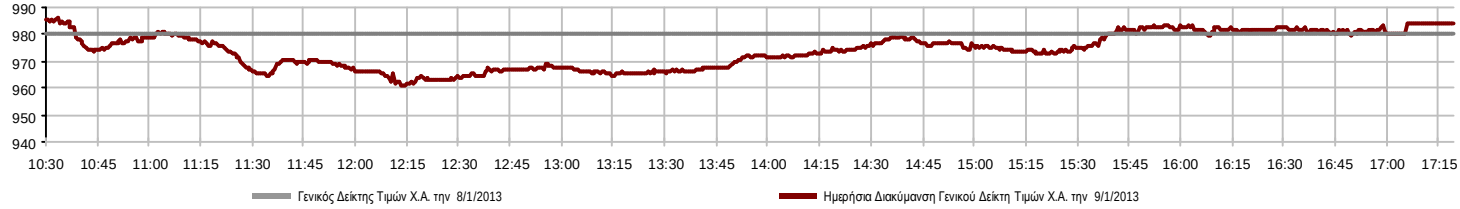

Χρηματιστηριακοί Δείκτες

Ονομασία Δείκτη	9/1/2013		8/1/2013	Δ μον.	Δ %	Κατώτερη	Ανώτερη	Κατ.έτους	Ανωτ.έτους	Ετησ. μεταβ.	
Γενικός Δείκτης Τιμών Χ.Α.	983,91	p	980,52	3,39	0,35%	960,65	986,54	914,01	992,34	8,37%	p
FTSE/**Χ.Α.** Large Cap	336,21	s	336,45	-0,24	-0,07%	329,01	338,63	312,46	342,17	8,57%	p
FTSE/**Χ.Α.** Capped 20	1.106,71	p	1.096,65	10,06	0,92%			1.006,52	1.106,71	8,56%	p
FTSE/**Χ.Α.** Capped 20 - USD	1.036,72	p	1.029,90	6,82	0,66%			1.007,73	1.072,04	7,59%	p
FTSE/**Χ.Α.** Mid Cap	1.311,44	p	1.263,89	47,55	3,76%	1.247,30	1.318,47	1.138,76	1.318,47	15,73%	p
FTSE/**Χ.Α.-Χ.Α.Κ. Τραπεζικός Δείκτης**	182,10	s	183,82	-1,72	-0,94%	178,58	185,48	168,87	192,07	7,83%	p
FTSE/**Χ.Α. Διεθνούς Δραστηριοποίησης** Plus	1.423,08	p	1.382,76	40,32	2,92%	1.366,15	1.423,27	1.250,69	1.423,27	14,09%	p
FTSE/**Χ.Α. Διεθνούς Δραστηριοποίησης**	1.383,90	p	1.365,37	18,53	1,36%	1.342,18	1.383,92	1.253,79	1.388,04	11,41%	p
FTSE/**Χ.Α.** Mid & Small Cap **Θεμελιωδών Μεγεθών**	1.323,30	p	1.313,64	9,66	0,74%	1.303,65	1.330,24	1.238,99	1.330,24	6,80%	p
Greece & Turkey 30 **Δείκτης Τιμών**	818,85	p	811,17	7,68	0,95%	805,38	819,86	777,83	819,86	5,27%	p
Δείκτης Τιμών Μεσαίας & **Μικρής Κεφαλαιοπ. Χ.Α.**	3.597,43	p	3.525,96	71,47	2,03%	3.486,42	3.597,43	3.135,40	3.597,43	14,76%	p
FTSE/**Χ.Α. Δείκτης Αγοράς**	803,94	p	802,57	1,37	0,17%	785,33	807,57	743,92	815,87	9,02%	p
FTSE/Med 100	4.271,32	p	4.261,40	9,92	0,23%	4.247,47	4.286,54	4.136,85	4.287,71	3,08%	p
Δείκτης Συνολικής Απόδοσης Γενικού Δείκτη Χ.Α.	1.403,50	p	1.398,67	4,83	0,35%	1.370,32	1.407,25	1.303,80	1.415,52	8,37%	p
FTSE/**Χ.Α.** Large Cap **Συνολικής Απόδοσης**	467,90	s	468,23	-0,33	-0,07%			448,98	468,23	8,57%	p
FTSE/**Χ.Α.** Large Cap Net **Συνολικής Απόδοσης**	1.330,65	s	1.331,58	-0,93	-0,07%	1.302,16	1.340,22	1.236,65	1.354,22	8,57%	p
FTSE/**Χ.Α.** Capped 20 **Συνολικής Απόδοσης**	1.137,51	p	1.127,17	10,34	0,92%			1.034,53	1.137,51	8,56%	p
FTSE/**Χ.Α.** Capped 20 - USD **Συνολικής Απόδοσης**	1.065,57	p	1.058,56	7,01	0,66%			1.035,77	1.101,87	7,59%	p
FTSE/**Χ.Α.** Mid Cap **Συνολικής Απόδοσης**	1.692,03	p	1.630,68	61,35	3,76%			1.520,96	1.692,03	15,73%	p
FTSE/**Χ.Α.-Χ.Α.Κ. Τραπεζικός Δείκτης Συνολ. Απόδ.**	198,88	s	200,76	-1,88	-0,94%			194,13	206,26	7,83%	p
Greece & Turkey 30 **Δείκτης Συνολικής Απόδοσης**	955,51	p	951,59	3,92	0,41%			934,68	955,51	4,28%	p
FTSE/**Χ.Α. Τράπεζες**	243,38	s	246,02	-2,64	-1,07%	238,35	247,69	226,64	256,94	7,56%	p
FTSE/**Χ.Α. Χρηματοοικονομικές Υπηρεσίες**	1.583,07	p	1.573,99	9,08	0,58%	1.513,43	1.589,53	1.347,00	1.606,20	20,03%	p
FTSE/**Χ.Α. Βιομηχανικά Προϊόντα** & **Υπηρεσίες**	3.750,60	p	3.659,07	91,53	2,50%	3.589,09	3.750,60	3.252,75	3.750,60	15,38%	p
FTSE/**Χ.Α. Εμπόριο**	1.984,07	s	1.988,29	-4,22	-0,21%	1.972,83	2.014,58	1.829,34	2.040,63	8,44%	p
FTSE/**Χ.Α. Ακίνητης Περιουσίας**	1.597,27	s	1.600,26	-2,99	-0,19%	1.585,10	1.633,31	1.491,01	1.633,31	7,13%	p
FTSE/**Χ.Α. Προσωπικά** & **Οικιακά Προϊόντα**	3.589,49	s	3.644,56	-55,07	-1,51%	3.571,94	3.663,84	3.111,49	3.786,21	14,96%	p
FTSE/**Χ.Α. Τρόφιμα** & **Ποτά**	6.638,84	s	6.755,31	-116,47	-1,72%	6.563,62	6.862,91	6.532,93	6.862,91	-0,29%	s
FTSE/**Χ.Α. Πρώτες Ύλες**	2.674,44	p	2.599,30	75,14	2,89%	2.526,30	2.674,44	2.340,13	2.674,44	15,11%	p
FTSE/**Χ.Α. Κατασκευές** & **Υλικά**	2.093,47	p	2.022,82	70,65	3,49%	1.996,53	2.093,57	1.842,07	2.093,57	14,02%	p
FTSE/**Χ.Α. Πετρέλαιο** & **Αέριο**	3.005,34	p	2.975,07	30,27	1,02%	2.886,98	3.005,34	2.813,23	3.005,34	6,83%	p
FTSE/**Χ.Α. Χημικά**	6.941,62	p	6.893,08	48,54	0,70%	6.795,99	7.232,87	6.019,31	7.378,50	15,32%	p
FTSE/**Χ.Α. Μέσα Ενημέρωσης**	2.230,93	p	1.735,99	494,94	28,51%	1.735,99	2.245,71	716,56	2.245,71	208,17%	p
FTSE/**Χ.Α. Ταξίδια** & **Αναψυχή**	1.122,97	p	1.101,53	21,44	1,95%	1.087,24	1.122,97	1.029,25	1.126,94	11,25%	p
FTSE/**Χ.Α. Τεχνολογία**	836,02	p	815,53	20,49	2,51%	800,31	842,64	750,72	854,65	12,64%	p
FTSE/**Χ.Α. Τηλεπικοινωνίες**	1.552,45	s	1.568,96	-16,51	-1,05%	1.522,17	1.590,99	1.428,58	1.602,00	10,59%	p
FTSE/**Χ.Α. Υπηρεσίες Κοινής Ωφέλειας**	2.460,67	p	2.442,06	18,61	0,76%	2.373,56	2.467,00	2.309,83	2.469,86	7,55%	p
FTSE/**Χ.Α. Υγεία**	314,37	p	306,02	8,35	2,73%	292,44	315,77	274,34	323,77	12,03%	p
Δείκτης Όλων των Μετοχών Χ.Α.	257,07	p	255,75	1,32	0,52%			244,99	257,07	8,62%	p

Σημείωση: Τα στοιχεία του Greece & Turkey 30 Pr είναι ενδεικτικά στις 17:20 ενώ το κλείσιμο των Δεικτών FTSE/XA Capped 20, FTSE/XA Capped - USD, FTSE/XA Capped 20 ΣΑ, FTSE/XA Capped - USD ΣΑ, FTSE/Med 100, Greece & Turkey 30 Pr & Rt αφορούν την συνεδρίαση της 8/1/2013.

Χρηματιστηριακοί Δείκτες

Δείκτης FTSE/Large Cap 9/1/2013: -0,07%

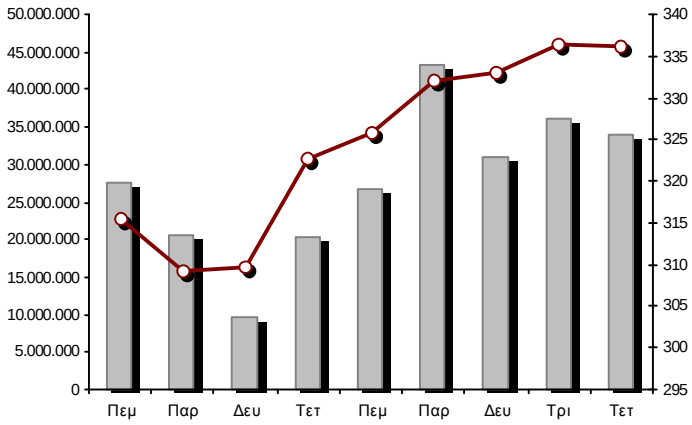

FTSE/**Χ.Α.** Mid Cap 9/1/2013: 3,76%

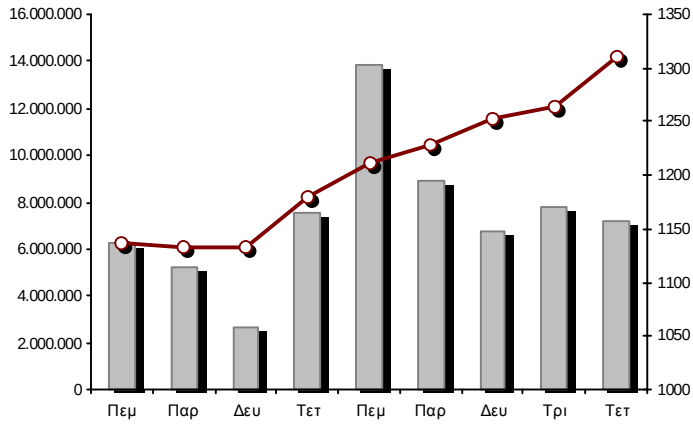

FTSE/**Χ.Α. Διεθνούς Δραστηριοποίησης** Plus 9/1/2013: 2,92%

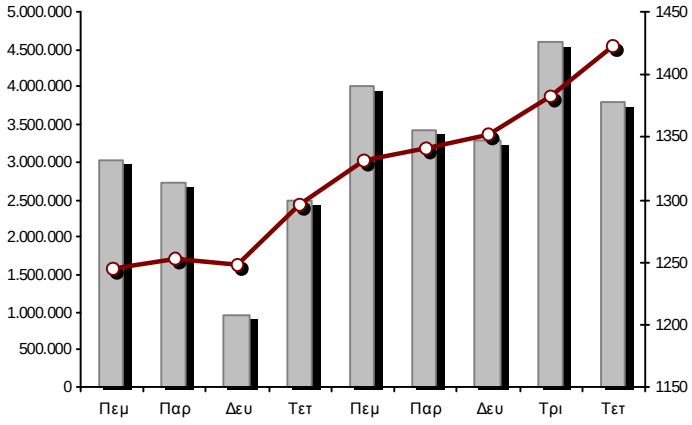

FTSE/**Χ.Α. Διεθνούς Δραστηριοποίησης** 9/1/2013: 1,36%

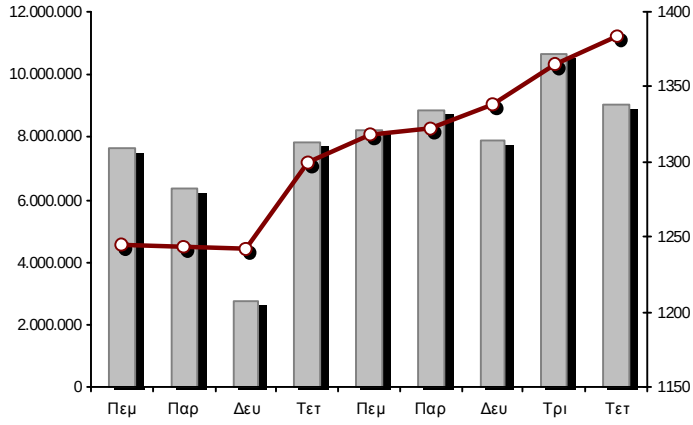

Δείκτης FTSE/**Χ.Α.** Mid & Small Cap **Θεμελιωδών Μεγεθών** 9/1/2013: 0,74%

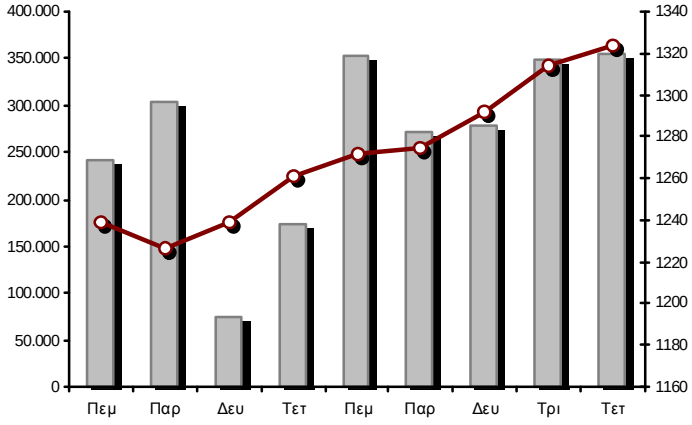

Δείκτης Τιμών Μεσαίας & **Μικρής Κεφαλαιοπ. Χ.Α.** 9/1/2013: 2,03%

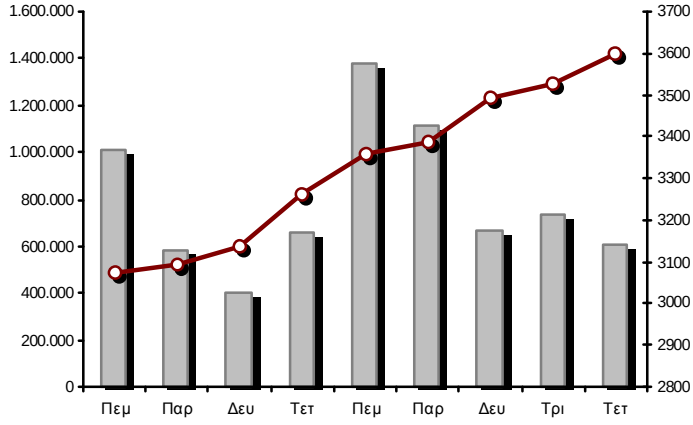

Όγκος συναλλαγών δεικτών Τιμές κλεισίματος δεικτών

Αναλυτικά Στοιχεία Συναλλαγών Αγοράς Χρεογράφων

	Όλες οι Μετοχές	Κύρια Αγορά	Χαμηλή Διασπορά	Λοιπές Κατηγορίες (*)	Διαπραγματεύσιμα Αμοιβαία Κεφάλαια
Σύνολα	199	148	13	35	3
Ανοδικές / Καθοδικές / Σταθερές:	112 / 59 / 28	90 / 42 / 16	6 / 2 / 5	14 / 15 / 6	2 / 0 / 1
Κεφαλαιοποίηση Χ.Α. (εκατ €)	36.705,27	34.406,95	1.818,48	454,16	25,68
Μέση Ημερήσια Αξία Συναλλαγών (χιλ. €)	62.469,95	50.091,31	170,79	146,99	25,57
Αξία Συναλλαγών Μετοχών (χιλ. €)	72.569,51	72.211,81	214,71	125,39	17,60
Κύριος Πίνακας:	71.126,20	70.768,50	214,71	125,39	17,60
Πίνακας Προσυμφωνημένων Συναλλαγών:	1.443,31	1.443,31	0,00	0,00	0,00
Πίνακας Εκποιήσεων:	0,00	0,00	0,00	0,00	0,00
Πίνακας Ειδικών Όρων:	0,00	0,00	0,00	0,00	0,00
Μέσος Ημερήσιος Όγκος Συναλλαγών	46.150.540	37.192.477	75.377	1.412.267	7.585
Όγκος Συναλλαγών	46.180.649	44.777.009	97.264	1.301.107	5.269
Κύριος Πίνακας:	46.002.569	44.598.929	97.264	1.301.107	5.269
Πίνακας Προσυμφωνημένων Συναλλαγών:	178.080	178.080	0	0	0
Πίνακας Εκποιήσεων:	0	0	0	0	0
Πίνακας Ειδικών Όρων:	0	0	0	0	0
Μέσο Ημερήσιο Πλήθος Πράξεων	34.085	27.517	144	389	8
Αριθμός Πράξεων	36.743	36.163	145	426	9
Κύριος Πίνακας:	36.738	36.158	145	426	9
Πίνακας Προσυμφωνημένων Συναλλαγών:	5	5	0	0	0
Πίνακας Εκποιήσεων:	0	0	0	0	0
Πίνακας Ειδικών Όρων:	0	0	0	0	0

(*) Απεικονίζονται αθροιστικά τα αναλυτικά στοιχεία συναλλαγών των μετοχών που διαπραγματεύονται στις Κατηγορίες: Χαμηλής Διασποράς & Ειδικών Χαρακτηριστικών και Επιτήρησης.

Στοιχεία Συναλλαγών Κλάδων

Κωδικός		Κλάδοι	Ανοδικές / Καθοδικές / Σταθερές	Αριθμός Πράξεων	Όγκος Συναλλαγών	**Αξία Συναλλαγών**	% στη Συνολική Αξία
8600	-	**Ακίνητη Περιουσία**	4 / 5 / 1	466	206.363	308.238,98	0,42%
8500	-	**Ασφάλειες**	1 / 0 / 0	123	67.689	94.287,99	0,13%
2700	-	**Βιομηχανικά Προϊόντα & Υπηρεσίες**	13 / 7 / 4	2.487	1.255.415	4.386.238,96	6,04%
11000	-	**Δ.Α.Κ.**	2 / 0 / 1	9	5.269	17.600,55	0,02%
5300	-	**Εμπόριο**	2 / 4 / 1	331	237.204	1.211.196,31	1,67%
2300	-	**Κατασκευές & Υλικά Κατασκευών**	15 / 8 / 2	3.382	2.801.844	5.300.104,32	7,30%
5500	-	**Μέσα Ενημέρωσης**	3 / 2 / 4	275	284.105	90.953,28	0,13%
500	-	**Πετρέλαιο & Αέριο**	2 / 1 / 0	1.580	462.655	3.753.575,67	5,17%
3700	-	**Προσωπικά & Οικιακά Αγαθά**	14 / 3 / 6	2.313	1.704.864	4.287.336,41	5,91%
1700	-	**Πρώτες Ύλες**	14 / 0 / 1	3.203	1.588.205	3.905.261,00	5,38%
5700	-	**Ταξίδια & Αναψυχή**	10 / 1 / 2	3.753	2.994.406	12.172.868,26	16,77%
9500	-	**Τεχνολογία**	10 / 5 / 0	812	887.435	461.353,32	0,64%
6500	-	**Τηλεπικοινωνίες**	0 / 1 / 0	1.609	1.316.502	7.415.973,33	10,22%
8300	-	**Τράπεζες**	2 / 3 / 4	9.026	24.756.603	16.000.088,12	22,05%
3500	-	**Τρόφιμα & Ποτά**	10 / 8 / 2	2.012	947.161	4.061.880,64	5,60%
4500	-	**Υγεία**	2 / 4 / 0	592	476.545	329.517,15	0,45%
7500	-	**Υπηρεσίες Κοινής Ωφέλειας**	2 / 2 / 0	1.687	714.898	3.968.726,53	5,47%
1300	-	**Χημικά**	3 / 3 / 0	375	255.694	354.923,32	0,49%
8700	-	**Χρηματοοικονομικές Υπηρεσίες**	3 / 2 / 0	2.708	5.217.792	4.449.387,48	6,13%

Οι 10 Μετοχές με τη μεγαλύτερη Άνοδο & Πτώση

Κύρια Αγορά

Μετοχές με τη μεγαλύτερη Θετική μεταβολή τιμής	Τιμή κλεισ.	Μεταβ.		Μετοχές με τη μεγαλύτερη Αρνητική μεταβολή τιμής	Τιμή κλεισ.	Μεταβ.	
AUDIOVISUAL (ΚΟ)	0,302	28,51%	p	PASAL A.E. (ΚΟ)	0,340	-6,85%	s
ΧΑΛΚΟΡ (ΚΑ)	1,13	13,91%	p	ΠΕΙΡΑΙΩΣ ΤΡΑΠΕΖΑ (ΚΟ)	0,350	-4,37%	s
ΕΛ. ΒΙΟΜ. ΖΑΧΑΡΗΣ (ΚΑ)	1,68	11,26%	p	ΕΠΙΛΕΚΤΟΣ (ΚΟ)	0,469	-4,29%	s
ΓΕΚ ΤΕΡΝΑ (ΚΟ)	2,59	10,21%	p	CYCLON ΕΛΛΑΣ (ΚΟ)	0,656	-3,25%	s
ΙΝΤΕΡΤΕΚ (ΚΟ)	0,575	10,15%	p	JUMBO (ΚΟ)	6,75	-2,88%	s
ΚΡΙ - ΚΡΙ (ΚΟ)	2,00	9,89%	p	EUROBANK PROPERTIES ΑΕΕΑΠ (ΚΟ)	4,95	-2,56%	s
ΕΛΒΑΛ (ΚΑ)	2,19	8,96%	p	ΥΓΕΙΑ (ΚΟ)	0,704	-2,09%	s
ΕΤΕΜ (ΚΑ)	0,770	7,24%	p	COCA - COLA ΤΡΙΑ ΕΨΙΛΟΝ (ΚΟ)	17,60	-1,84%	s
ΕΛΛΗΝΙΚΑ ΚΑΛΩΔΙΑ (ΚΟ)	2,23	7,21%	p	ΕΘΝΙΚΗ ΤΡΑΠΕΖΑ (ΚΟ)	1,38	-1,43%	s
FOURLIS ΣΥΜΜΕΤΟΧΩΝ (ΚΟ)	2,70	7,14%	p	ΜΟΤΟΡ ΟΪΛ (ΚΟ)	8,23	-1,32%	s

Μετοχές με τη μεγαλύτερη Αξία Συναλλαγών	Αξία (χιλ. €)	Μεταβ.		Μετοχές με το μεγαλύτερο Όγκο Συναλλαγών	Όγκος	Μεταβ.	
ΟΠΑΠ (ΚΟ)	9.817,00	1,70%	p	ΠΕΙΡΑΙΩΣ ΤΡΑΠΕΖΑ (ΚΟ)	10.391.513	-4,37%	s
ΟΤΕ (ΚΟ)	7.415,97	-1,05%	s	MARFIN INVESTMENT GROUP (ΚΟ)	4.793.474	1,32%	p
ΕΘΝΙΚΗ ΤΡΑΠΕΖΑ (ΚΟ)	5.280,78	-1,43%	s	ΕΘΝΙΚΗ ΤΡΑΠΕΖΑ (ΚΟ)	3.848.977	-1,43%	s
ALPHA BANK (ΚΟ)	4.040,12	0,00%	¬	CYPRUS POPULAR BANK (ΚΟ)	2.938.428	0,00%	¬
ΠΕΙΡΑΙΩΣ ΤΡΑΠΕΖΑ (ΚΟ)	3.691,56	-4,37%	s	ΚΥΠΡΟΥ ΤΡΑΠΕΖΑ (ΚΟ)	2.683.661	0,00%	¬
COCA - COLA ΤΡΙΑ ΕΨΙΛΟΝ (ΚΟ)	3.217,62	-1,84%	s	ALPHA BANK (ΚΟ)	2.499.266	0,00%	¬
FOURLIS ΣΥΜΜΕΤΟΧΩΝ (ΚΟ)	2.893,87	7,14%	p	ΤΡΑΠΕΖΑ EUROBANK ERGASIAS (ΚΟ)	2.162.599	-0,85%	s
ΔΕΗ (ΚΟ)	2.740,14	0,64%	p	ΟΠΑΠ (ΚΟ)	1.646.217	1,70%	p
MARFIN INVESTMENT GROUP (ΚΟ)	2.501,52	1,32%	p	ΟΤΕ (ΚΟ)	1.316.502	-1,05%	s
ΕΛΛΗΝΙΚΑ ΠΕΤΡΕΛΑΙΑ (ΚΟ)	2.373,34	2,47%	p	FOURLIS ΣΥΜΜΕΤΟΧΩΝ (ΚΟ)	1.097.379	7,14%	p

Σημείωση: Στους πίνακες απεικονίζονται οι μετοχές που πραγματοποίησαν κατά την διάρκεια της συνεδρίασης αξία συναλλαγών μεγαλύτερη από 10.000 €.

Αναλυτικά Στοιχεία Συναλλαγών Αγοράς Παραγώγων

	Αριθμός Πράξεων	Όγκος	Ανοικτές θέσεις	Αξία Συναλλαγών
Σ.Μ.Ε. σε Δείκτες	580	5.031	35.371	8.519.461,25
FTSE/Χ.Α. Large Cap	580	5.031	35.319	8.519.461,25
FTSE/Χ.Α.-Χ.Α.Κ. Τραπεζικός Δείκτης	0	0	52	0,00
Σ.Μ.Ε. σε Μετοχές	2.242	39.619	369.830	8.558.144,30
ALPHA BANK (ΚΟ)	288	9.097	23.648	1.467.893,00
ΚΥΠΡΟΥ ΤΡΑΠΕΖΑ (ΚΟ)	23	999	46.164	26.970,30
COCA - COLA ΤΡΙΑ ΕΨΙΛΟΝ (ΚΟ)	22	70	355	123.074,00
CYPRUS POPULAR BANK (ΚΟ)	4	10	15.085	46,40
ΕΛΛΑΚΤΩΡ (ΚΟ)	97	956	9.113	213.200,00
ΤΡΑΠΕΖΑ EUROBANK ERGASIAS (ΚΟ)	35	804	7.593	56.298,70
EUROBANK PROPERTIES ΑΕΕΑΠ (ΚΟ)	4	8	49	4.027,00
FRIGOGLASS (ΚΟ)	6	39	349	21.270,00
ΓΕΚ ΤΕΡΝΑ (ΚΟ)	140	1.767	34.116	429.024,00
ΚΑΕ (ΚΟ)	4	16	426	22.499,00
ΕΛΛΗΝΙΚΑ ΧΡΗΜΑΤΙΣΤΗΡΙΑ (ΚΟ)	42	381	3.086	187.088,00
ΕΛΛΗΝΙΚΑ ΠΕΤΡΕΛΑΙΑ (ΚΟ)	42	209	2.390	169.296,00
ΙΝΤΡΑΛΟΤ (ΚΟ)	96	966	9.617	202.498,00
JUMBO (ΚΟ)	11	30	208	20.527,00
MARFIN INVESTMENT GROUP (ΚΟ)	158	4.455	33.887	234.851,80
ΜΕΤΚΑ (ΚΟ)	21	77	989	80.780,00
ΜΟΤΟΡ ΟΪΛ (ΚΟ)	31	99	393	81.152,00
ΜΥΤΙΛΗΝΑΙΟΣ (ΚΟ)	111	1.312	6.534	638.410,00
ΕΘΝΙΚΗ ΤΡΑΠΕΖΑ (ΚΟ)	254	5.917	68.629	767.119,00
ΟΠΑΠ (ΚΟ)	196	2.010	20.481	1.199.873,00
ΟΤΕ (ΚΟ)	156	1.997	21.073	1.125.565,00
ΟΛΠ (ΚΟ)	1	1	61	1.787,00
ΠΕΙΡΑΙΩΣ ΤΡΑΠΕΖΑ (ΚΟ)	210	6.358	52.819	226.396,10
ΔΕΗ (ΚΟ)	151	1.382	10.097	866.508,00
ΣΙΔΕΝΟΡ (ΚΟ)	76	358	1.935	77.919,00
ΤΕΡΝΑ ΕΝΕΡΓΕΙΑΚΗ (ΚΟ)	4	36	306	12.993,00
ΤΙΤΑΝ (ΚΟ)	35	168	250	254.051,00
ΤΑΧΥΔΡΟΜΙΚΟ ΤΑΜΙΕΥΤΗΡΙΟ (ΚΟ)	0	0	0	0,00
ΒΙΟΧΑΛΚΟ (ΚΑ)	24	97	177	47.028,00
Δικαιώματα σε Δείκτες	46	659	5.309	1.043.425,00
FTSE/Χ.Α. Large Cap	46	659	5.309	1.043.425,00
Δικαιώματα σε Μετοχές	1	4	6.028	640,00
ALPHA BANK (ΚΟ)	1	4	204	640,00
ΕΘΝΙΚΗ ΤΡΑΠΕΖΑ (ΚΟ)	0	0	170	0,00
ΟΠΑΠ (ΚΟ)	0	0	3.883	0,00
ΟΤΕ (ΚΟ)	0	0	1.731	0,00
ΔΕΗ (ΚΟ)	0	0	40	0,00
Προϊόντα Δανεισμού Τίτλων - Συμβόλαια Ειδικού Τύπου	39	3.017	437.355	1.291.441,30
Stock Reverse Repos	1	50	96.026	76.900,00
Stock Repos	38	2.967	310.889	1.214.541,30
Συμβόλαια Επαναγοράς Ειδικού Τύπου	0	0	30.440	0,00
Συνολική Δραστηριότητα	2.908	48.330	853.893	19.413.111,85

Πληθ. Εισηγμ. Μετοχών	Ονομ. Αξία	Μερίσματα [1] 2010	2011	2012	Ημερ.Τελευτ.Αποκοπής Μέρισμα [2]	Δικαίωμα	Σημ.	Χρεόγραφα	Τιμή κλεισίματος	% μεταβ.		Προηγ. Κλείσιμο-ημ/νία		Άνοιγμα	Κατωτ Τιμή	Ανωτ Τιμή	Τελ Τιμή	Σταθμ Τιμή	Τελευταία ζήτηση [7]	Τελευταία προσφορά [7]	P/E μετά φ.	Χρήση	Όγκος	Πράξεις	Αξία Συναλλαγών	Χ.Α. Εταιρείας (χιλ. €) [3,5]	Χαμηλό έτους	Υψηλό έτους	Κλάδος [4]
Κύρια Αγορά																													
71.417.100	0,650	---	---	---	26/5/2010	11/7/2007	---	**ΑΕΡΟΠΟΡΙΑ ΑΙΓΑΙΟΥ (ΚΟ)**	2,19	0,92	p	2,17	8/1/2013	2,08	2,07	2,19	2,19	2,17	250@2,14	3144@2,20	---	2011	7.756	34	16.830,14	156.403,45	1,96	2,20	5751
11.178.000	1,45	---	---	---	21/4/2010	12/5/2011	---	**ΑΙΟΛΙΚΗ ΑΕΕΧ (ΚΟ)**	0,995	-0,50	s	1,00	8/1/2013	0,941	0,941	1,00	0,980	0,986	75@1,00	50@1,01	---	2011	3.900	20	3.846,29	11.122,11	0,941	1,05	8985
13.000.000	1,00	---	---	---	1/8/2007	7/4/2000	---	**ΑΚΡΙΤΑΣ (ΚΟ)**	0,330	10,00	p	0,300	8/1/2013	0,300	0,300	0,330	0,330	0,329	1300@0,330	---	---	2011	210	2	69,00	4.290,00	0,295	0,330	2353
17.200.576	1,25	---	---	---	3/6/2009	30/6/2010	---	**ΑΛΚΟ ΕΛΛΑΣ (ΚΟ)**	0,784	1,82	p	0,770	8/1/2013	0,710	0,707	0,784	0,784	0,728	39@0,708	191@0,784	---	2011	3.908	22	2.846,15	13.485,25	0,603	0,834	1753
22.016.250	0,370	---	---	---	15/7/2009	11/5/2000	---	**ΑΛΟΥΜΥΛ (ΚΟ)**	0,698	4,18	p	0,670	8/1/2013	0,665	0,650	0,736	0,698	0,703	83@0,691	99@0,698	---	2011	37.637	84	26.449,60	15.367,34	0,631	0,736	1753
268.700	25,00	---	---	---	22/4/2010	3/9/2012	---	**ΑΝΔΡΟΜΕΔΑ ΑΕΕΧ (ΚΟ)**	20,07	0,35	p	20,00	8/1/2013	20,00	20,00	21,00	21,00	20,01	121@20,00	99@21,00	---	2011	363	9	7.262,44	5.392,81	19,00	21,00	8985
185.373.016	0,300	---	---	---	2/7/2008	28/2/2011	---	**ΑΝΕΚ (ΚΟ)**	0,181	4,62	p	0,173	8/1/2013	0,180	0,170	0,185	0,180	0,178	650@0,176	3000@0,177	---	2011	171.923	87	30.632,76	35.310,90	0,170	0,192	5759
312.163	0,300	---	---	---	2/7/2008	28/2/2011	---	**ΑΝΕΚ (ΠΟ `90)**	1,78	---	¬	1,78	22/10/2012	---	---	---	---	---	---	---	---	2011	---	---	---	35.310,90	1,78	1,78	5759
2.969.713	0,300	---	---	---	2/7/2008	28/2/2011	---	**ΑΝΕΚ (ΠΟ `96)**	0,405	---	¬	0,405	7/1/2013	---	---	---	---	---	5040@0,445	---	---	2011	---	---	---	35.310,90	0,306	0,405	5759
20.121.710	1,21	---	---	---	27/7/1992	12/3/2003	---	**ΒΑΛΚΑΝ ΑΚΙΝΗΤΑ (ΚΟ)**	0,400	-1,48	s	0,406	8/1/2013	0,438	0,400	0,438	0,400	0,407	700@0,366	1100@0,400	---	2011	490	2	199,42	8.048,68	0,369	0,438	8633
18.810.000	0,400	---	---	---	8/7/2010	14/11/2007	---	**ΒΑΡΒΕΡΗΣ Ν.** - MODA BAGNO **(ΚΟ)**	0,409	6,51	p	0,384	8/1/2013	0,389	0,360	0,410	0,409	0,398	200@0,384	2750@0,409	---	2011	25.739	60	10.247,49	7.693,29	0,327	0,410	2353
23.986.500	1,05	---	---	---	26/6/2009	15/3/2000	---	**ΒΙΟΚΑΡΠΕΤ (ΚΟ)**	0,669	4,53	p	0,640	8/1/2013	0,630	0,630	0,699	0,669	0,650	586@0,656	499@0,669	---	2011	9.525	21	6.190,43	16.046,97	0,519	0,750	3726
199.474.091	0,300	---	---	---	3/7/2009	24/3/2000	---	**ΒΙΟΧΑΛΚΟ (ΚΑ)**	4,97	4,19	p	4,77	8/1/2013	4,73	4,61	4,97	4,97	4,82	250@4,89	4077@4,97	---	2011	154.690	371	745.002,79	991.386,23	3,98	4,97	2727
4.968.600	2,88	---	---	---	1/7/1998	14/12/1998	---	**ΒΙΣ (ΚΟ)**	0,792	10,00	p	0,720	4/1/2013	0,720	0,720	0,792	0,792	0,773	2320@0,792	---	---	2011	2.182	5	1.686,00	3.935,13	0,700	0,792	2723
6.325.000	0,600	---	---	---	19/7/2010	25/7/2012	---	**ΒΟΓΙΑΤΖΟΓΛΟΥ** SYSTEMS **(ΚΟ)**	0,967	-12,09	s	1,10	8/1/2013	0,967	0,967	0,967	0,967	0,967	50@0,968	50@1,13	---	2011	100	3	96,70	6.116,28	0,900	1,18	2797
77.376.446	0,340	---	---	---	23/5/2005	18/8/2011	---	**Γ.Ε. ΔΗΜΗΤΡΙΟΥ (ΚΟ)**	0,096	---	¬	0,096	7/1/2013	0,100	0,087	0,100	0,096	0,095	4300@0,087	700@0,096	---	2011	9.100	19	863,00	7.428,14	0,075	0,100	3722
14.076.360	0,370	---	---	---	19/8/2008	22/7/2003	---	**ΓΑΛΑΞΙΔΙ (ΚΟ)**	0,609	-0,65	s	0,613	8/1/2013	0,600	0,560	0,620	0,609	0,586	1500@0,601	1200@0,629	10,84	2011	44.478	36	26.074,59	8.572,50	0,496	0,638	3573
85.882.688	0,570	0,0048	---	---	1/8/2011	2/1/2009	---	**ΓΕΚ ΤΕΡΝΑ (ΚΟ)**	2,59	10,21	p	2,35	8/1/2013	2,35	2,31	2,60	2,59	2,47	5000@2,57	996@2,59	---	2011	946.571	1.115	2.335.936,24	222.436,16	2,02	2,60	2357
24.060.000	0,300	---	0,017	---	18/6/2012	21/1/2000	---	**ΓΕΝΙΚΗ ΕΜΠΟΡΙΟΥ (ΚΟ)**	0,520	7,00	p	0,486	8/1/2013	0,461	0,461	0,520	0,520	0,501	1000@0,500	10@0,520	16,51	2011	28.040	48	14.040,80	12.511,20	0,403	0,520	2797
15.000.000	0,300	---	---	---	6/7/2007	18/7/2000	---	**ΔΑΙΟΣ ΠΛΑΣΤΙΚΑ (ΚΟ)**	5,04	---	¬	5,04	8/1/2013	---	---	---	---	---	45@4,56	358@5,48	---	2011	---	---	---	75.600,00	4,85	5,04	1357
232.000.000	4,60	0,79	---	---	5/7/2011	12/12/2001	---	**ΔΕΗ (ΚΟ)**	6,33	0,64	p	6,29	8/1/2013	6,29	6,10	6,34	6,33	6,28	1660@6,30	14726@6,35	---	2011	436.682	947	2.740.135,68	1.468.560,00	5,96	6,36	7535
15.878.748	0,480	---	---	---	10/7/2006	22/3/2004	---	**ΔΟΜΙΚΗ ΚΡΗΤΗΣ (ΚΟ)**	0,677	1,04	p	0,670	8/1/2013	0,684	0,640	0,685	0,677	0,659	5310@0,636	400@0,677	---	2011	12.685	36	8.365,64	10.749,91	0,568	0,689	2357
34.720.000	0,310	---	---	---	16/6/2010	1/8/2007	---	**ΔΡΟΜΕΑΣ (ΚΟ)**	0,341	3,33	p	0,330	8/1/2013	0,330	0,310	0,341	0,341	0,325	250@0,323	839@0,341	---	2011	49.650	62	16.115,71	11.839,52	0,283	0,341	3726
13.673.200	0,880	---	---	---	18/7/2008	26/7/2001	---	**ΕΒΡΟΦΑΡΜΑ (ΚΟ)**	0,460	0,22	p	0,459	8/1/2013	0,459	0,420	0,460	0,460	0,455	500@0,431	400@0,485	---	2011	6.529	11	2.969,70	6.289,67	0,390	0,500	3577
956.090.482	5,00	---	---	---	16/5/2008	21/9/2010	---	**ΕΘΝΙΚΗ ΤΡΑΠΕΖΑ** (ΚΟ)	1,38	-1,43	s	1,40	8/1/2013	1,40	1,34	1,41	1,38	1,37	145087@1,37	15695@1,39	---	2011	3.848.977	2.016	5.280.780,91	1.319.404,87	1,31	1,47	8355
27.848.000	0,300	0,0301	0,0132	---	20/8/2012	2/9/2003	---	**ΕΙΔΗΣΕΟΦΩΝΙΚΗ ΕΛΛΑΣ (ΚΟ)**	0,550	-4,35	s	0,575	8/1/2013	0,592	0,522	0,592	0,550	0,547	500@0,530	2@0,528	14,07	2011	4.288	15	2.346,41	15.316,40	0,500	0,592	2791
11.250.000	0,560	---	---	---	26/7/2010	16/6/1999	---	**ΕΚΤΕΡ (ΚΟ)**	0,621	5,08	p	0,591	8/1/2013	0,600	0,600	0,630	0,621	0,613	500@0,621	1000@0,624	---	2011	21.507	35	13.180,68	6.986,25	0,550	0,659	2357
36.748.909	0,730	---	---	---	15/12/2005	13/12/2006	---	**ΕΛ. ΒΙΟΜ. ΖΑΧΑΡΗΣ (ΚΑ)**	1,68	11,26	p	1,51	8/1/2013	1,50	1,47	1,70	1,68	1,62	1000@1,66	1300@1,69	26,60	2012	243.743	310	394.125,32	61.738,17	1,36	1,70	3577
18.648.000	1,00	---	---	---	7/7/2009	10/9/2010	---	**ΕΛΑΣΤΡΟΝ** (ΚΟ)	0,945	1,94	p	0,927	8/1/2013	0,910	0,890	0,946	0,945	0,911	541@0,930	407@0,945	---	2011	28.912	86	26.325,79	17.622,36	0,830	0,946	1757
124.100.815	0,300	---	---	---	27/6/2008	7/7/2000	---	**ΕΛΒΑΛ (ΚΑ)**	2,19	8,96	p	2,01	8/1/2013	2,04	2,00	2,21	2,19	2,13	500@2,17	300@2,22	16,16	2011	150.964	272	320.822,08	271.780,78	1,90	2,21	1753
13.230.000	0,300	---	---	---	11/8/2010	27/6/2012	---	**ΕΛΒΕ Α.Β.Ε.Ε. (ΚΟ)**	0,703	1,44	p	0,693	8/1/2013	0,695	0,672	0,710	0,710	0,691	35@0,685	150@0,697	---	---	12.460	33	8.610,00	9.300,69	0,620	0,710	3763
31.937.030	1,60	---	---	---	9/7/2007	19/7/2006	---	**ΕΛΓΕΚΑ (ΚΟ)**	0,604	-1,63	s	0,614	8/1/2013	0,490	0,490	0,635	0,604	0,603	310@0,584	1069@0,600	---	2011	3.901	18	2.350,91	19.289,97	0,490	0,650	3577
23.828.130	0,500	---	---	---	7/7/2010	17/2/2009	---	**ΕΛΙΝΟΙΛ (ΚΟ)**	1,59	0,63	p	1,58	8/1/2013	1,58	1,58	1,59	1,59	1,59	1970@1,63	210@1,68	---	2011	60	2	95,10	37.886,73	1,58	1,68	537
177.001.313	1,03	0,0308	---	---	5/7/2011	20/12/2007	---	**ΕΛΛΑΚΤΩΡ (ΚΟ)**	2,28	5,56	p	2,16	8/1/2013	2,17	2,10	2,33	2,28	2,21	4500@2,26	6700@2,29	---	---	861.660	1.076	1.900.303,01	403.562,99	1,94	2,33	2357
19.864.886	5,60	1,976	0,67	---	2/5/2012	2/7/2008	---	**ΕΛΛΑΔΟΣ ΤΡΑΠΕΖΑ (ΚΟ)**	18,50	3,64	p	17,85	8/1/2013	18,26	17,95	19,00	18,50	18,51	25@18,47	74@18,52	---	---	26.849	489	497.076,37	367.500,39	13,31	19,00	8355
29.546.360	0,710	---	---	---	20/6/2008	23/8/2000	---	**ΕΛΛΗΝΙΚΑ ΚΑΛΩΔΙΑ (ΚΟ)**	2,23	7,21	p	2,08	8/1/2013	2,08	2,04	2,27	2,23	2,19	6254@2,21	1100@2,24	---	---	76.126	226	166.810,96	65.888,38	1,85	2,27	2733
305.635.185	2,18	0,45	0,45	---	17/8/2012	1/10/2003	4795	**ΕΛΛΗΝΙΚΑ ΠΕΤΡΕΛΑΙΑ (ΚΟ)**	8,29	2,47	p	8,09	8/1/2013	8,09	7,81	8,29	8,29	8,08	2000@8,24	1660@8,29	22,47	2011	293.548	649	2.373.338,67	2.533.715,68	7,40	8,29	537
65.368.563	0,790	0,15	0,11	---	1/6/2012	26/9/2012	---	**ΕΛΛΗΝΙΚΑ ΧΡΗΜΑΤΙΣΤΗΡΙΑ (ΚΟ)**	4,98	-0,40	s	5,00	8/1/2013	5,02	4,81	5,02	4,98	4,93	1560@4,97	2000@5,00	-(6)-	2011	387.755	857	1.915.722,86	325.535,44	4,41	5,04	8777

Πληθ. Εισηγμ. Μετοχών	Ονομ. Αξία	Μερίσματα [1] 2010	2011	2012	Ημερ.Τελευτ.Αποκοπής Μέρισμα [2]	Δικαίωμα	Σημ.	Χρεόγραφα	Τιμή κλεισίματος	% μεταβ.		Προηγ. Κλείσιμο-ημ/νία	Άνοιγμα	Κατωτ Τιμή	Ανωτ Τιμή	Τελ Τιμή	Σταθμ Τιμή	Τελευταία ζήτηση [7]	Τελευταία προσφορά [7]	P/E μετά φ.	Χρήση	Όγκος	Πράξεις	Αξία Συναλλαγών	Χ.Α. Εταιρείας (χιλ. €) [3,5]	Χαμηλό έτους	Υψηλό έτους	Κλάδος [4]
Κύρια Αγορά																												
26.730.187	0,600	---	---	---	25/6/2009	30/12/2010	---	**ΕΛΤΟΝ (ΚΟ)**	0,998	-0,20	s	1,00 8/1/2013	0,999	0,980	1,00	0,998	0,994	80@0,995	800@1,00	10,72	2011	7.260	32	7.218,86	26.676,73	0,912	1,04	1353
15.146.404	0,340	0,093	---	---	6/7/2011	17/10/2002	---	**ΕΛΤΡΑΚ (ΚΟ)**	1,78	---	¬	1,78 8/1/2013	1,67	1,67	1,78	1,78	1,76	100@1,72	6000@1,78	38,51	2011	2.964	6	5.225,87	26.960,60	1,67	1,80	2753
52.067.296	0,300	---	---	---	23/12/2003	24/1/2007	---	**ΕΠΙΛΕΚΤΟΣ (ΚΟ)**	0,469	-4,29	s	0,490 8/1/2013	0,499	0,437	0,500	0,469	0,463	131@0,469	29@0,476	---	2012	54.878	144	25.391,97	24.419,56	0,437	0,510	3763
30.009.210	0,310	---	---	---	27/6/2008	26/6/2000	---	**ΕΤΕΜ (ΚΑ)**	0,770	7,24	p	0,718 8/1/2013	0,681	0,680	0,774	0,770	0,733	3239@0,770	1500@0,778	---	2011	87.625	151	64.212,27	23.107,09	0,530	0,810	1753
36.300.000	1,12	0,114	0,188	---	17/8/2012	12/12/2007	---	**ΕΥΑΘ (ΚΟ)**	6,15	-0,65	s	6,19 8/1/2013	6,16	6,00	6,16	6,15	6,10	100@6,08	600@6,15	10,87	2011	29.530	90	180.194,20	223.245,00	5,99	6,21	7577
106.500.000	0,600	0,04	0,17	---	4/7/2012	28/1/2000	---	**ΕΥΔΑΠ (ΚΟ)**	6,18	-0,16	s	6,19 8/1/2013	6,19	5,98	6,26	6,18	6,10	750@6,15	500@6,20	---	---	65.414	237	398.935,79	658.170,00	5,34	6,26	7577
27.503.677	0,600	0,04	0,05	---	13/7/2012	18/10/1999	---	**ΕΥΡΩΠΑΪΚΗ ΠΙΣΤΗ (ΚΟ)**	1,39	2,96	p	1,35 8/1/2013	1,43	1,33	1,45	1,39	1,39	100@1,38	3150@1,40	17,22	2011	67.689	123	94.287,99	38.230,11	0,973	1,56	8536
53.155.053	0,440	---	---	---	21/7/2010	16/7/2008	---	**ΙΑΣΩ (ΚΟ)**	1,38	-0,72	s	1,39 8/1/2013	1,39	1,36	1,39	1,38	1,38	29@1,37	390@1,39	8,73	2011	7.546	24	10.391,38	73.353,97	1,32	1,50	4533
86.735.980	0,310	---	---	---	6/7/2009	2/1/2002	---	**ΙΑΤΡΙΚΟ ΑΘΗΝΩΝ (ΚΟ)**	0,903	2,73	p	0,879 8/1/2013	0,867	0,840	0,907	0,903	0,877	1975@0,900	20@0,906	---	2011	49.300	62	43.222,61	78.322,59	0,788	0,930	4533
28.580.100	0,400	0,05	0,02	---	20/8/2012	23/2/2007	---	**ΙΚΤΙΝΟΣ ΕΛΛΑΣ (ΚΟ)**	1,34	0,75	p	1,33 8/1/2013	1,27	1,27	1,35	1,34	1,31	3084@1,30	2450@1,34	9,80	2011	39.954	57	52.437,01	38.297,33	1,23	1,35	2353
9.000.000	0,880	---	---	---	15/5/2009	7/12/2010	---	**ΙΛΥΔΑ (ΚΟ)**	0,650	---	¬	0,650 31/12/2012	---	---	---	---	---	---	3220@0,600	25,64	2011	---	---	---	5.850,00	0,650	0,650	9537
8.298.467	0,400	---	---	---	30/8/1993	30/12/2010	---	**ΙΝΤΕΑΛ ΟΜΙΛΟΣ (ΚΟ)**	0,977	0,51	p	0,972 8/1/2013	1,06	0,973	1,06	0,977	1,02	350@0,973	180@0,990	90,08	2011	4.060	21	4.147,60	8.107,60	0,665	1,06	9574
11.233.200	0,730	---	---	---	12/7/2010	30/7/1999	---	**ΙΝΤΕΡΤΕΚ (ΚΟ)**	0,575	10,15	p	0,522 8/1/2013	0,539	0,530	0,575	0,575	0,543	10000@0,545	8@0,575	---	2011	55.000	55	29.852,78	6.459,09	0,390	0,575	9572
158.961.721	0,300	0,0045	0,0035	---	18/5/2012	14/11/2007	---	**ΙΝΤΡΑΛΟΤ (ΚΟ)**	2,14	3,38	p	2,07 8/1/2013	2,07	2,01	2,14	2,14	2,07	250@2,12	13770@2,15	-(6)-	2011	982.434	1.201	2.036.450,11	340.178,08	1,94	2,14	5752
66.948.210	0,300	---	---	---	14/7/2009	31/12/2010	---	**ΚΑΕ (ΚΟ)**	14,00	-0,21	s	14,03 8/1/2013	14,17	13,92	14,22	14,00	14,05	200@13,99	1000@14,03	---	2011	84.096	191	1.179.097,05	937.274,94	13,10	14,40	5379
9.742.920	0,400	0,01	0,01	---	13/8/2012	14/7/2000	---	**ΚΑΡΑΜΟΛΕΓΚΟΣ (ΚΟ)**	1,69	---	¬	1,69 8/1/2013	---	---	---	---	---	---	5202@1,60	6,58	2011	---	---	---	16.465,53	1,40	1,72	3577
14.679.792	1,44	0,065	---	---	3/6/2011	4/9/2000	---	**ΚΑΡΑΤΖΗ (ΚΟ)**	2,79	---	¬	2,79 8/1/2013	2,70	2,70	2,80	2,79	2,77	1350@2,70	15@2,79	7,43	2011	2.070	14	5.722,62	40.956,62	2,55	2,84	2723
3.300.689	0,350	---	---	---	1/7/2004	21/7/1999	---	**ΚΕΚΡΟΨ (ΚΟ)**	3,05	-0,97	s	3,08 8/1/2013	3,06	2,91	3,10	3,05	3,04	50@3,03	300@3,08	---	2011	5.141	37	15.608,28	10.067,10	2,69	3,17	8633
40.219.218	0,300	---	---	---	25/5/2009	8/9/2010	---	**ΚΛΟΥΚΙΝΑΣ - ΛΑΠΠΑΣ (ΚΟ)**	0,917	5,16	p	0,872 8/1/2013	0,871	0,871	0,920	0,917	0,900	200@0,907	10@0,919	---	2011	87.529	111	78.789,55	36.881,02	0,679	0,929	2357
11.510.102	0,890	---	---	---	24/6/2005	6/10/1999	---	**ΚΛΩΣ/ΓΙΑ ΝΑΥΠΑΚΤΟΥ (ΚΑ)**	0,436	7,12	p	0,407 8/1/2013	0,406	0,405	0,436	0,436	0,414	3000@0,410	218@0,436	---	2011	20.247	34	8.384,93	5.018,40	0,366	0,500	3763
21.224.340	0,420	---	---	---	2/7/2008	25/4/2006	---	**ΚΟΡΔΕΛΛΟΥ Χ. ΑΦΟΙ (ΚΟ)**	0,418	0,48	p	0,416 8/1/2013	0,418	0,418	0,418	0,418	0,418	300@0,341	210@0,418	---	2011	190	1	79,42	8.871,77	0,352	0,428	1757
13.450.000	0,390	---	---	---	25/6/2010	28/5/2008	---	**ΚΟΡΡΕΣ (ΚΟ)**	3,92	1,82	p	3,85 8/1/2013	3,80	3,80	3,98	3,92	3,90	500@3,87	30@3,93	---	2011	275	11	1.073,52	52.724,00	3,69	4,14	3767
7.125.216	0,650	---	---	---	1/7/2005	14/12/1999	---	**ΚΡΕΚΑ (ΚΟ)**	0,500	2,04	p	0,490 8/1/2013	0,497	0,455	0,510	0,500	0,490	1700@0,475	200@0,502	---	2011	21.357	38	10.457,58	3.562,61	0,425	0,510	3573
29.480.000	0,420	---	---	---	19/7/2010	1/8/2007	---	**ΚΡΕΤΑ ΦΑΡΜ (ΚΟ)**	0,727	3,71	p	0,701 8/1/2013	0,701	0,661	0,731	0,727	0,695	300@0,710	25@0,727	---	2011	60.739	106	42.207,39	21.431,96	0,626	0,738	3577
33.065.136	0,330	---	---	---	6/7/2009	17/9/2012	---	**ΚΡΙ - ΚΡΙ (ΚΟ)**	2,00	9,89	p	1,82 8/1/2013	1,80	1,80	2,03	2,00	1,94	4200@1,96	5324@2,01	22,11	2011	72.461	101	140.485,91	66.130,27	1,52	2,03	3577
15.804.800	0,330	---	---	---	15/6/2010	12/3/2004	---	**ΚΤΗΜΑ Κ. ΛΑΖΑΡΙΔΗ (ΚΟ)**	0,463	-5,12	s	0,488 7/1/2013	0,450	0,450	0,465	0,465	0,454	50@0,455	1@0,465	---	2011	829	12	376,76	7.317,62	0,383	0,488	3535
1.795.140.547	1,00	(0,0615)	---	---	31/5/2011	19/4/2012	4857	**ΚΥΠΡΟΥ ΤΡΑΠΕΖΑ (ΚΟ)**	0,268	---	¬	0,268 8/1/2013	0,270	0,263	0,271	0,268	0,266	2611@0,266	400@0,268	---	---	2.683.661	751	714.457,59	481.097,67	0,257	0,282	8355
23.416.001	1,00	---	---	---	19/8/2008	10/9/2012	---	**ΚΥΡΙΑΚΙΔΗΣ Η.- F.H.L. (ΚΟ)**	0,966	-1,43	s	0,980 8/1/2013	0,960	0,940	0,970	0,970	0,952	400@0,951	100@0,969	8,85	2011	6.645	27	6.324,62	22.619,86	0,910	1,04	2353
7.595.160	0,600	---	---	---	8/8/2008	18/8/2010	---	**ΚΥΡΙΑΚΟΥΛΗΣ (ΚΟ)**	0,950	0,21	p	0,948 8/1/2013	0,944	0,944	0,950	0,950	0,950	12890@0,950	139@1,04	72,15	2011	18.570	10	17.632,30	7.215,40	0,720	1,04	5759
5.939.268	0,620	---	---	---	10/7/2003	3/1/2002	---	**ΛΑΝΑΚΑΜ (ΚΟ)**	0,869	16,02	p	0,749 7/1/2013	0,869	0,869	0,869	0,869	0,869	50@0,528	317@0,777	---	2011	1.205	4	1.047,15	5.161,22	0,617	0,869	3763
8.321.682	0,670	---	---	---	17/8/2007	23/11/1999	---	**ΛΕΒΕΝΤΕΡΗΣ Ν. (ΚΑ)**	0,386	7,82	p	0,358 7/1/2013	0,386	0,386	0,386	0,386	0,386	399@0,331	190@0,378	---	2011	1.520	3	586,72	4.074,22	0,320	0,386	1757
2.160.524	0,670	0,0435	0,0435	---	20/8/2012	23/11/1999	---	**ΛΕΒΕΝΤΕΡΗΣ Ν. (ΠΑ)**	0,399	---	¬	0,399 7/1/2013	---	---	---	---	---	300@0,360	190@0,399	---	2011	---	---	---	4.074,22	0,321	0,399	1757
7.734.375	1,00	---	---	---	9/7/2007	7/1/2011	---	**ΛΙΒΑΝΗ ΕΚΔΟΤ. ΟΡΓ. (ΚΟ)**	0,280	9,80	p	0,255 8/1/2013	0,277	0,277	0,280	0,280	0,279	3420@0,280	---	---	2011	1.870	9	521,93	2.165,63	0,239	0,280	5557
15.222.276	0,640	---	---	---	1/6/2010	2/8/2011	---	**ΛΟΥΛΗ ΜΥΛΟΙ (ΚΟ)**	2,41	6,17	p	2,27 8/1/2013	2,39	2,32	2,45	2,41	2,40	191@2,40	2300@2,45	9,40	2011	5.431	21	13.053,02	36.685,69	2,08	2,65	3577
9.819.370	0,670	---	---	---	14/8/2007	9/1/2004	---	**ΜΑΘΙΟΣ ΠΥΡΙΜΑΧΑ (ΚΟ)**	0,467	---	¬	0,467 8/1/2013	---	---	---	---	---	---	980@0,464	---	2011	---	---	---	4.585,65	0,397	0,510	2353
51.950.600	0,320	0,48	0,75	---	10/5/2012	21/10/2005	---	**ΜΕΤΚΑ (ΚΟ)**	10,68	-0,09	s	10,69 8/1/2013	10,60	10,45	10,68	10,68	10,56	632@10,63	229@10,68	5,02	2011	65.006	253	686.460,07	554.832,41	9,60	10,77	2757
11.700.000	0,590	---	---	---	2/6/2009	24/7/2012	---	**ΜΟΤΟΔΥΝΑΜΙΚΗ (ΚΟ)**	0,439	-6,60	s	0,470 8/1/2013	0,423	0,423	0,439	0,439	0,423	---	478@0,439	---	2011	21.050	54	8.905,40	5.136,30	0,423	0,640	5379
110.782.980	0,850	0,25	0,4	---	2/7/2012	5/11/2012	---	**ΜΟΤΟΡ ΟΪΛ (ΚΟ)**	8,23	-1,32	s	8,34 8/1/2013	8,32	8,08	8,32	8,23	8,16	250@8,15	1000@8,23	6,47	2011	169.047	929	1.380.141,90	911.743,93	8,08	8,51	533

Πληθ. Εισηγμ. Μετοχών	Ονομ. Αξία	Μερίσματα [1] 2010	2011	2012	Ημερ.Τελευτ.Αποκοπής Μέρισμα [2]	Δικαίωμα	Σημ.	Χρεόγραφα	Τιμή κλεισίματος	% μεταβ.		Προηγ. Κλείσιμο-ημ/νία	Άνοιγμα	Κατωτ Τιμή	Ανωτ Τιμή	Τελ Τιμή	Σταθμ Τιμή	Τελευταία ζήτηση [7]	Τελευταία προσφορά [7]	P/E μετά φ.	Χρήση	Όγκος	Πράξεις	Αξία Συναλλαγών	Χ.Α. Εταιρείας (χιλ. €) [3,5]	Χαμηλό έτους	Υψηλό έτους	Κλάδος [4]
Κύρια Αγορά																												
32.188.050	1,04	---	---	---	21/7/2008	20/1/2000	---	**ΜΟΥΖΑΚΗΣ (ΚΑ)**	0,291	7,38	p	0,271 8/1/2013	0,291	0,288	0,291	0,291	0,289	100@0,253	1955@0,290	---	2011	1.130	6	327,03	9.366,72	0,220	0,300	3763
4.588.137	16,00	---	---	---	30/6/2005	17/8/2011	---	**ΜΟΧΛΟΣ (ΚΟ)**	2,02	-0,98	s	2,04 8/1/2013	2,10	1,92	2,10	2,05	2,02	150@2,04	356@2,05	---	2011	9.666	42	19.499,26	9.268,04	1,12	2,14	2357
15.842.391	1,51	---	---	---	15/7/2009	12/5/2000	---	**ΜΠΗΤΡΟΣ ΣΥΜΜΕΤΟΧΙΚΗ** (ΚΟ)	0,665	1,06	p	0,658 8/1/2013	0,650	0,650	0,668	0,665	0,658	229@0,601	65@0,665	-(6)-	2011	1.145	12	753,57	10.535,19	0,567	0,689	1757
116.915.862	1,07	---	---	---	11/5/2009	6/7/2011	---	**ΜΥΤΙΛΗΝΑΙΟΣ (ΚΟ)**	5,02	2,45	p	4,90 8/1/2013	4,90	4,76	5,02	5,02	4,89	1500@5,00	5080@5,02	---	2011	331.399	960	1.620.014,71	586.917,63	4,50	5,08	1755
6.340.000	0,600	---	---	---	30/11/2009	12/7/2000	---	**ΝΑΚΑΣ ΜΟΥΣΙΚΗ (ΚΟ)**	0,431	2,37	p	0,421 8/1/2013	0,430	0,430	0,431	0,431	0,430	499@0,431	2@0,463	---	2012	2	2	0,86	2.732,54	0,400	0,431	5379
23.935.280	0,300	---	---	---	29/6/2009	13/6/2000	---	**ΝΑΥΤΕΜΠΟΡΙΚΗ (ΚΟ)**	0,340	---	¬	0,340 8/1/2013	0,306	0,306	0,340	0,340	0,339	850@0,307	350@0,340	---	2011	1.190	6	403,24	8.138,00	0,292	0,350	5557
63.683.276	1,34	---	---	---	8/7/2008	10/11/2008	---	**ΝΗΡΕΥΣ** (ΚΟ)	0,825	3,77	p	0,795 8/1/2013	0,789	0,770	0,831	0,825	0,806	1500@0,822	11@0,827	5,43	2011	214.305	360	172.665,40	52.538,70	0,680	0,832	3573
3.873.120	0,300	---	---	---	7/7/2008	4/10/2012	---	**ΝΤΡΟΥΚΦΑΡΜΠΕΝ ΕΛΛΑΣ (ΚΟ)**	2,50	---	¬	2,50 4/1/2013	---	---	---	---	---	---	---	---	2011	---	---	---	9.682,80	2,47	2,60	1357
34.986.430	0,440	---	---	---	25/7/2008	23/2/2010	---	**ΙΝΤΕΡΓΟΥΝΤ-ΞΥΛΕΜΠΟΡΙΑ (ΚΟ)**	0,156	---	¬	0,156 8/1/2013	0,156	0,156	0,160	0,156	0,157	10000@0,171	---	---	2011	2.495	4	392,06	6.073,92	0,156	0,160	2353
2.566.836	0,440	---	---	---	13/8/2010	9/1/2007	---	**ΙΝΤΕΡΓΟΥΝΤ-ΞΥΛΕΜΠΟΡΙΑ (ΠΟ)**	0,240	---	¬	0,240 8/1/2013	0,240	0,240	0,240	0,240	0,240	---	2000@0,240	---	2011	3.602	1	864,48	6.073,92	0,236	0,240	2353
10.080.000	3,00	0,21	0,4	---	18/7/2012	27/8/2001	---	**ΟΛΘ (ΚΟ)**	23,30	2,46	p	22,74 8/1/2013	22,11	22,10	23,50	23,30	22,97	38@23,30	50@23,44	19,41	2011	8.682	89	199.390,49	234.864,00	21,80	23,60	2777
25.000.000	2,00	0,02	0,01	---	10/8/2012	8/8/2003	---	**ΟΛΠ (ΚΟ)**	18,38	3,78	p	17,71 8/1/2013	17,70	17,70	18,50	18,38	17,98	200@18,22	100@18,39	71,06	2011	73.123	392	1.314.898,06	459.500,00	16,80	18,50	2777
319.000.000	0,300	1,4177	0,72	---	8/6/2012	25/4/2001	---	**ΟΠΑΠ (ΚΟ)**	6,00	1,70	p	5,90 8/1/2013	6,02	5,82	6,03	6,00	5,96	1650@5,97	3540@6,01	3,53	2011	1.646.217	2.215	9.816.998,64	1.914.000,00	5,49	6,03	5752
490.150.389	2,39	0,1179	---	---	28/6/2011	18/6/1998	---	**ΟΤΕ (ΚΟ)**	5,64	-1,05	s	5,70 8/1/2013	5,70	5,53	5,78	5,64	5,63	610@5,63	440@5,68	---	2011	1.316.502	1.609	7.415.973,33	2.764.448,19	5,19	5,82	6535
4.971.466	1,46	---	---	---	4/7/2007	8/10/2003	---	**ΠΑΪΡΗΣ ΠΛΑΣΤΙΚΩΝ (ΚΟ)**	0,462	3,82	p	0,445 8/1/2013	0,463	0,460	0,463	0,463	0,461	20000@0,400	200@0,464	---	2011	4.000	7	1.844,50	2.296,82	0,340	0,478	2723
50.797.369	0,310	---	---	---	17/8/2000	12/10/2010	---	**ΠΑΠΟΥΤΣΑΝΗΣ (ΚΟ)**	0,592	---	¬	0,592 8/1/2013	---	---	---	---	---	---	2000@0,615	---	2011	---	---	---	30.072,04	0,520	0,592	3767
20.210.127	1,53	---	---	---	27/6/1997	20/3/2000	---	**ΠΑΡΝΑΣΣΟΣ (ΚΟ)**	0,665	2,94	p	0,646 8/1/2013	0,646	0,634	0,666	0,665	0,651	150@0,648	480@0,665	---	2011	32.300	88	21.038,42	13.439,73	0,595	0,698	8775
1.143.326.564	0,300	---	---	---	16/5/2008	10/1/2011	---	**ΠΕΙΡΑΙΩΣ ΤΡΑΠΕΖΑ (ΚΟ)**	0,350	-4,37	s	0,366 8/1/2013	0,360	0,349	0,364	0,350	0,355	714283@0,350	500@0,352	---	2011	10.391.513	2.841	3.691.555,55	400.164,30	0,339	0,396	8355
7.070.400	0,930	---	---	---	18/5/2010	12/5/2011	---	**ΠΕΤΡΟΠΟΥΛΟΣ ΠΕΤΡΟΣ (ΚΟ)**	1,49	2,76	p	1,45 8/1/2013	1,50	1,45	1,50	1,49	1,47	100@1,47	53@1,49	4,87	2011	2.978	27	4.365,40	10.534,90	1,34	1,50	2753
22.080.000	0,320	0,05	0,08	---	22/5/2012	3/10/2000	---	**ΠΛΑΙΣΙΟ** COMPUTERS (**ΚΟ**)	4,40	7,06	p	4,11 8/1/2013	4,37	4,25	4,45	4,40	4,31	990@4,40	50@4,54	15,33	2011	2.654	8	11.431,41	97.152,00	3,65	4,45	9572
45.949.500	0,500	0,036	---	---	2/5/2011	1/11/1999	---	**ΠΛΑΣΤΙΚΑ ΘΡΑΚΗΣ (ΚΟ)**	1,43	0,70	p	1,42 8/1/2013	1,42	1,40	1,49	1,43	1,45	4400@1,42	2000@1,44	---	2011	161.375	277	233.393,46	65.707,79	1,24	1,52	1357
27.379.200	0,610	---	---	---	23/6/2010	5/12/2012	---	**ΠΛΑΣΤΙΚΑ ΚΡΗΤΗΣ (ΚΟ)**	4,89	0,21	p	4,88 8/1/2013	4,84	4,82	4,90	4,90	4,86	750@4,82	420@4,90	14,43	2011	790	5	3.836,70	133.884,29	4,77	5,10	1357
24.319.250	0,300	---	---	---	9/7/2002	4/7/2007	---	**ΠΡΟΟΔΕΥΤΙΚΗ (ΚΟ)**	0,214	-2,73	s	0,220 8/1/2013	0,200	0,200	0,214	0,214	0,212	50@0,171	928@0,215	---	---	1.200	4	254,00	5.204,32	0,129	0,223	2357
22.280.000	0,300	0,0329	---	---	11/4/2011	23/2/2007	---	**ΡΕΒΟΪΛ (ΚΟ)**	0,797	-0,87	s	0,804 8/1/2013	0,766	0,760	0,797	0,797	0,768	20@0,762	230@0,796	52,19	2011	4.710	15	3.615,98	17.757,16	0,640	0,910	5379
34.515.982	1,54	---	---	---	6/7/2010	27/7/2000	---	**ΣΑΡΑΝΤΗΣ ΓΡ. (ΚΟ)**	4,62	---	¬	4,62 8/1/2013	4,68	4,58	4,68	4,62	4,60	120@4,59	281@4,62	8,70	2011	64.900	24	298.796,01	159.463,84	4,21	4,69	3767
4.181.450	0,500	---	---	---	21/8/2000	5/3/2002	---	**ΣΑΡΑΝΤΟΠΟΥΛΟΣ ΚΥΛ/ΜΥΛΟΙ (ΚΟ)**	0,790	---	¬	0,790 8/1/2013	---	---	---	---	---	200@0,791	---	2,10	2011	---	---	---	3.303,35	0,780	0,790	3577
36.235.184	1,00	---	---	---	1/7/2008	30/7/2012	---	**ΣΕΛΟΝΤΑ (ΚΟ)**	0,580	2,66	p	0,565 8/1/2013	0,560	0,550	0,590	0,590	0,573	350@0,564	3455@0,590	---	2011	51.729	69	29.616,96	21.016,41	0,460	0,590	3573
96.243.908	0,410	---	---	---	26/6/2008	17/7/2000	---	**ΣΙΔΕΝΟΡ (ΚΟ)**	2,25	5,14	p	2,14 8/1/2013	2,14	2,07	2,29	2,25	2,19	600@2,22	775@2,26	---	2011	344.942	619	755.199,51	216.548,79	1,78	2,29	1757
28.438.268	0,300	---	---	---	21/8/2006	24/11/1999	---	**ΣΠΥΡΟΥ ΑΓΡ. ΟΙΚ. (ΚΟ)**	0,538	-0,92	s	0,543 8/1/2013	0,530	0,530	0,540	0,536	0,539	100@0,521	450@0,534	---	2011	1.230	11	662,98	15.299,79	0,485	0,557	1357
124.170.201	0,780	---	---	---	28/6/2002	7/2/2005	---	**ΣΩΛ/ΓΕΙΑ ΚΟΡΙΝΘΟΥ (ΚΟ)**	2,52	2,86	p	2,45 8/1/2013	2,45	2,37	2,58	2,52	2,47	3630@2,48	170@2,52	72,50	2011	182.098	404	449.948,36	312.908,91	2,15	2,59	1757
109.319.070	0,300	(0,0399)	(0,0613)	---	28/5/2012	5/9/2012	---	**ΤΕΡΝΑ ΕΝΕΡΓΕΙΑΚΗ (ΚΟ)**	3,64	1,96	p	3,57 8/1/2013	3,57	3,46	3,67	3,64	3,54	36@3,62	2062@3,64	33,75	2011	183.272	413	649.460,86	397.921,41	3,30	3,67	7537
33.125.000	5,00	---	---	---	3/7/2006	18/8/2010	---	**ΤΕΧΝΙΚΗ ΟΛΥΜΠΙΑΚΗ (ΚΟ)**	1,61	---	¬	1,61 8/1/2013	1,65	1,59	1,70	1,61	1,64	1046@1,58	299@1,64	---	2011	8.859	34	14.543,93	53.331,25	1,43	1,70	3728
12.700.000	0,450	---	---	---	6/7/2007	14/4/2000	---	**ΤΖΙΡΑΚΙΑΝ ΠΡΟΦΙΛ (ΚΑ)**	0,332	---	¬	0,332 7/1/2013	---	---	---	---	---	---	1832@0,332	---	2011	---	---	---	4.216,40	0,330	0,333	1757
77.063.568	4,00	0,0806	---	---	24/6/2011	25/6/2004	---	**ΤΙΤΑΝ (ΚΟ)**	15,38	1,72	p	15,12 8/1/2013	15,00	14,90	15,39	15,38	15,22	10@15,30	760@15,40	---	2011	41.068	379	625.115,93	1.238.371,78	13,82	15,60	2353
7.568.960	4,00	0,1869	---	---	24/6/2011	25/6/2004	---	**ΤΙΤΑΝ (ΠΟ)**	7,02	-0,28	s	7,04 8/1/2013	6,85	6,85	7,05	7,05	7,01	69@7,00	50@7,01	---	2011	1.049	7	7.350,31	1.238.371,78	6,50	7,11	2353
305.732.436	0,410	---	---	---	8/7/2009	28/9/2011	---	**ΥΓΕΙΑ (ΚΟ)**	0,704	-2,09	s	0,719 8/1/2013	0,720	0,680	0,730	0,704	0,705	1300@0,702	500@0,714	---	2011	377.719	471	266.463,78	215.235,63	0,630	0,795	4533
10.203.575	0,730	---	---	---	16/7/2007	18/10/1999	---	**ΦΙΕΡΑΤΕΞ (ΚΟ)**	0,218	-2,68	s	0,224 8/1/2013	0,224	0,188	0,224	0,218	0,194	100@0,190	30@0,218	---	2011	3.380	22	657,20	2.224,38	0,122	0,254	3763
8.340.750	1,20	---	---	---	25/6/2009	30/7/2001	---	**ΧΑΪΔΕΜΕΝΟΣ (ΚΟ)**	0,784	0,13	p	0,783 8/1/2013	0,779	0,705	0,800	0,705	0,795	8@0,705	30@0,789	---	2011	2.270	9	1.805,06	6.539,15	0,650	0,809	2791

Κύρια Αγορά

Πληθ. Εισηγμ. Μετοχών	Ονομ. Αξία	Μερίσματα [1] 2010	2011	2012	Ημερ.Τελευτ.Αποκοπής Μέρισμα [2]	Δικαίωμα	Σημ.	Χρεόγραφα	Τιμή κλεισίματος	% μεταβ.		Προηγ. Κλείσιμο-ημ/νία	Άνοιγμα	Κατωτ Τιμή	Ανωτ Τιμή	Τελ Τιμή	Σταθμ Τιμή	Τελευταία ζήτηση [7]	Τελευταία προσφορά [7]	P/E μετά φ.	Χρήση	Όγκος	Πράξεις	Αξία Συναλλαγών	Χ.Α. Εταιρείας (χιλ. €) [3,5]	Χαμηλό έτους	Υψηλό έτους	Κλάδος [4]
101.279.627	0,380	---	---	---	26/6/2008	14/7/2006	---	**ΧΑΛΚΟΡ** (**ΚΑ**)	1,13	13,91	p	0,992 8/1/2013	0,980	0,980	1,17	1,13	1,08	21000@1,28	1000@1,16	---	2011	368.909	423	399.103,91	114.445,98	0,870	1,17	1755
71.683.906	0,400	---	---	---	15/6/2005	5/2/2008	---	**ΧΑΤΖΗΪΩΑΝΝΟΥ** (**ΚΟ**)	0,085	28,79	p	0,066 8/1/2013	0,075	0,075	0,085	0,085	---	44800@0,085	---	---	2011	97.200	39	8.111,80	6.093,13	0,038	0,085	3763
4.034.950	0,680	---	---	---	1/7/2005	30/12/2010	---	**ΧΑΤΖΗΚΡΑΝΙΩΤΗ Ε. ΥΙΟΙ** (**ΚΟ**)	0,499	-2,73	s	0,513 8/1/2013	0,471	0,464	0,499	0,499	0,477	30@0,479	160@0,499	---	2011	6.564	15	3.130,27	2.013,44	0,455	0,522	3577
21.876.700	0,380	---	---	---	8/7/2010	5/6/2001	---	A.S. COMPANY (**ΚΟ**)	0,470	---	¬	0,470 8/1/2013	0,444	0,441	0,470	0,470	0,460	2000@0,455	500@0,475	15,26	2011	33.600	38	15.451,80	10.282,05	0,387	0,488	5379
534.269.648	0,300	---	---	---	7/4/2008	6/11/2009	---	ALPHA **BANK** (**ΚΟ**)	1,61	---	¬	1,61 8/1/2013	1,64	1,58	1,66	1,61	1,62	80645@1,60	20070@1,62	---	---	2.499.266	1.397	4.040.121,53	860.174,13	1,45	1,67	8355
244.885.573	0,350	---	---	---	4/6/2008	7/9/2009	---	ATTICA BANK **Α.Τ.Ε.** (**ΚΟ**)	0,670	3,88	p	0,645 8/1/2013	0,645	0,610	0,685	0,670	0,650	1320@0,670	1640@0,675	---	2011	205.185	347	133.377,55	164.073,33	0,561	0,710	8355
45.457.464	0,700	---	---	---	1/7/2008	1/3/2010	---	AUDIOVISUAL (**ΚΟ**)	0,302	28,51	p	0,235 8/1/2013	0,235	0,235	0,304	0,302	0,278	20000@0,280	1961@0,304	---	2011	225.900	214	62.696,91	13.728,15	0,097	0,304	5553
36.360.000	0,320	---	0,15	---	30/4/2012	5/5/2008	---	AUTOHELLAS (**ΚΟ**)	1,72	-0,58	s	1,73 8/1/2013	1,73	1,68	1,74	1,72	1,71	2000@1,71	500@1,72	6,44	2011	26.450	44	45.319,57	62.539,20	1,68	1,87	5759
15.816.009	0,300	---	---	---	1/7/2009	17/7/2000	---	BYTE COMPUTER (**ΚΟ**)	0,568	-1,04	s	0,574 8/1/2013	0,565	0,550	0,597	0,597	0,566	250@0,559	65@0,597	---	2011	3.010	7	1.704,90	8.983,49	0,525	0,597	9533
101.123.806	0,360	---	---	---	22/7/2010	28/6/2011	---	CENTRIC **ΣΥΜΜΕΤΟΧΩΝ** (**ΚΟ**)	0,385	2,94	p	0,374 8/1/2013	0,370	0,364	0,385	0,385	0,376	22@0,380	30@0,385	---	2011	78.031	61	29.337,15	38.932,67	0,332	0,419	5752
366.553.507	1,01	---	---	---	23/6/2010	1/8/2012	---	COCA - COLA **ΤΡΙΑ ΕΨΙΛΟΝ** (**ΚΟ**)	17,60	-1,84	s	17,93 8/1/2013	18,22	17,40	18,22	17,60	17,60	102@17,51	5050@17,70	---	2011	182.806	869	3.217.619,73	6.451.341,72	17,33	18,24	3537
9.907.500	0,300	---	---	---	6/10/2005	13/2/2002	---	CPI (**ΚΟ**)	0,335	1,52	p	0,330 7/1/2013	0,335	0,335	0,335	0,335	0,335	---	500@0,330	---	2012	80	1	26,80	3.319,01	0,240	0,335	9572
26.664.840	0,470	---	---	---	29/6/2005	12/7/1999	---	CYCLON **ΕΛΛΑΣ** (**Κ**Ο)	0,656	-3,25	s	0,678 8/1/2013	0,672	0,644	0,678	0,646	0,657	300@0,645	1502@0,646	-(6)-	2011	16.960	23	11.145,07	17.492,14	0,523	0,700	1357
31.370.399	0,300	---	---	---	11/8/2010	15/2/2012	---	DIONIC (**ΚΟ**)	0,237	3,04	p	0,230 8/1/2013	0,234	0,226	0,246	0,237	0,236	12500@0,235	4655@0,241	---	2011	510.611	325	120.418,40	7.434,78	0,225	0,263	2797
552.948.427	2,22	---	---	---	2/5/2008	31/5/2011	---	**ΤΡΑΠΕΖΑ** EUROBANK ERGASIAS (	0,700	-0,85	s	0,706 8/1/2013	0,716	0,680	0,716	0,700	0,698	700@0,698	1000@0,703	---	2011	2.162.599	1.034	1.509.869,38	387.063,90	0,660	0,731	8355
61.000.000	2,13	0,5364	0,4067	---	23/3/2012	20/11/2007	---	EUROBANK PROPERTIES **ΑΕΕΑΠ** (	4,95	-2,56	s	5,08 8/1/2013	5,00	4,92	5,14	4,95	5,03	287@4,92	3217@5,10	59,17	2011	32.439	183	163.236,73	301.950,00	4,87	5,14	8675
44.448.600	0,600	---	---	---	30/6/2005	31/1/2006	---	EURODRIP (**ΚΟ**)	1,45	0,69	p	1,44 8/1/2013	1,44	1,44	1,46	1,45	1,45	32801@1,45	56500@1,46	---	2011	68.079	27	98.666,25	64.450,47	1,43	1,46	1357
52.800.154	0,300	---	---	---	16/4/2010	21/6/2004	---	F.G. EUROPE (**Κ**Ο)	0,890	1,48	p	0,877 8/1/2013	0,850	0,850	0,907	0,890	0,870	27@0,887	1328@0,890	11,16	2011	4.650	35	4.047,18	46.992,14	0,650	0,907	3722
50.992.322	1,00	---	---	---	21/6/2010	16/7/2002	---	FOURLIS **ΣΥΜΜΕΤΟΧΩΝ** (Κ**Ο**)	2,70	7,14	p	2,52 8/1/2013	2,52	2,45	2,80	2,70	2,64	3426@2,69	350@2,73	---	2011	1.097.379	1.368	2.893.866,49	137.679,27	2,00	2,80	3722
50.517.252	0,300	---	---	---	7/7/2010	7/9/2011	---	FRIGOGLASS (KO)	5,52	---	¬	5,52 8/1/2013	5,50	5,36	5,55	5,52	5,47	1500@5,47	3100@5,54	---	2011	185.491	451	1.014.254,75	278.855,23	5,21	5,64	2757
48.069.201	0,400	---	---	---	5/9/2008	21/6/2012	---	QUEST **ΣΥΜΜΕΤΟΧΩΝ** (**ΚΟ**)	1,36	1,49	p	1,34 8/1/2013	1,36	1,32	1,39	1,36	1,36	800@1,34	840@1,36	---	2011	15.934	45	21.703,75	65.374,11	1,14	1,39	9533
20.578.374	0,620	0,03	---	---	2/6/2011	5/5/1999	---	INFORM **ΛΥΚΟΣ Π.** (**ΚΟ**)	1,69	3,05	p	1,64 8/1/2013	1,62	1,59	1,69	1,69	1,65	682@1,69	4000@1,70	---	2011	36.760	100	60.731,47	34.777,45	1,34	1,69	2791
133.025.996	1,41	---	---	---	3/7/2007	7/1/2002	---	INTRACOM HOLDINGS (**ΚΟ**)	0,700	2,19	p	0,685 8/1/2013	0,685	0,667	0,709	0,700	0,692	8848@0,700	460@0,704	---	2011	473.468	458	327.829,40	93.118,20	0,628	0,744	9578
23.154.250	1,36	---	---	---	12/8/2008	2/8/2010	---	INTRAKAT (KO)	1,08	3,85	p	1,04 8/1/2013	1,02	1,02	1,11	1,08	1,08	3350@1,07	5000@1,10	61,21	2011	69.604	140	75.031,91	25.006,59	1,02	1,16	2357
77.654.850	0,580	0,04	---	---	1/7/2011	21/2/2003	---	J. & P. - **ΑΒΑΞ** (**ΚΟ**)	1,74	2,35	p	1,70 8/1/2013	1,66	1,66	1,77	1,74	1,73	1215@1,74	280@1,75	---	2011	60.961	129	105.134,35	135.119,44	1,45	1,77	2357
129.962.537	1,19	0,189	---	---	23/12/2010	7/9/2012	---	JUMBO (**ΚΟ**)	6,75	-2,88	s	6,95 8/1/2013	6,95	6,73	6,95	6,75	6,83	1100@6,74	6503@6,77	11,38	2012	145.055	418	991.089,78	877.247,12	5,94	7,27	3747
23.648.700	0,330	0,05	---	---	13/7/2011	23/7/2008	---	KLEEMAN HELLAS (KO)	1,83	---	¬	1,83 8/1/2013	1,80	1,77	1,83	1,83	1,81	10@1,77	1705@1,83	---	2011	7.400	39	13.417,57	43.277,12	1,50	1,88	2757
44.257.000	0,300	---	---	---	30/5/2007	18/9/2002	---	LAMDA DEVELOPMENT(**ΚΟ**)	4,70	3,52	p	4,54 8/1/2013	4,74	4,55	4,75	4,70	4,70	2@4,70	20@4,74	---	2011	4.266	20	20.027,67	208.007,90	4,06	4,75	8633
4.740.000	0,860	---	---	---		14/3/2003	---	LOGISMOS (**ΚΟ**)	0,669	---	¬	0,669 2/1/2013	---	---	---	---	---	100@0,474	740@0,869	77,61	2011	---	---	---	3.171,06	0,559	0,669	9533
770.328.883	0,300	---	---	---	26/4/2007	17/4/2012	---	MARFIN INVESTMENT GROUP (**ΚΟ**)	0,536	1,32	p	0,529 8/1/2013	0,529	0,504	0,540	0,536	0,522	10000@0,531	378@0,536	---	2011	4.793.474	1.734	2.501.517,47	412.896,28	0,440	0,564	8775
3.411.086.170	0,100	---	---	---	1/6/2010	24/8/2012	---	CYPRUS POPULAR BANK (**ΚΟ**)	0,045	---	¬	0,045 8/1/2013	0,045	0,044	0,046	0,045	0,045	210241@0,045	1928581@0,046	---	2011	2.938.428	144	132.017,26	153.498,88	0,044	0,048	8355
4.178.856	1,58	0,22	---	---	21/7/2011	28/7/2004	---	MEDICON **ΕΛΛΑΣ** (**ΚΟ**)	1,14	---	¬	1,14 8/1/2013	---	---	---	---	---	---	150@1,14	---	2011	---	---	---	4.763,90	0,945	1,14	4535
468.700		1,0556	---	---	21/3/2012	21/5/2004	---	MERMEREN KOMB. A.D. PR. (**ΕΛΠ**)	5,06	---	¬	5,06 8/1/2013	5,15	5,05	5,15	5,05	5,09	50@4,87	45@5,05	---	2011	115	7	585,85	2.371,62	4,91	5,19	1775
10.500.000	0,900	---	---	---	24/6/2008	4/7/2012	---	MEVACO (**ΚΟ**)	1,48	-3,90	s	1,54 8/1/2013	1,45	1,45	1,48	1,48	1,47	1016@1,48	779@1,54	11,98	2011	2.247	12	3.292,93	15.540,00	1,35	1,55	2757
12.340.000	3,00	0,15	0,25	---	2/3/2012	23/7/2009	---	MIG REAL ESTATE (**ΚΟ**)	1,70	1,19	p	1,68 8/1/2013	1,70	1,70	1,70	1,70	1,70	100@1,50	300@1,65	---	2011	40	1	68,00	20.978,00	1,59	1,72	8671
6.200.000	0,500	---	---	---	22/6/2010	1/11/1995	---	MINERVA (**ΚΑ**)	0,948	---	¬	0,948 4/1/2013	0,948	0,948	0,948	0,948	0,948	---	299@0,899	---	2011	200	1	189,60	5.877,60	0,799	0,948	3763
12.417.000	0,370	---	---	---	28/7/2008	6/9/2011	---	MLS **ΠΛΗΡΟΦΟΡΙΚΗ** (**ΚΟ**)	2,74	-0,36	s	2,75 8/1/2013	2,72	2,66	2,74	2,74	2,71	100@2,69	1181@2,74	25,53	2011	12.214	106	33.035,71	34.022,58	2,64	2,81	9537
6.132.500	1,25	0,1	---	---	24/6/2011	19/6/2001	---	NEXANS **ΕΛΛΑΣ** (**ΚΟ**)	3,06	4,79	p	2,92 8/1/2013	3,06	3,06	3,06	3,06	3,06	120@2,78	288@2,95	---	2011	8	1	24,48	18.765,45	2,48	3,10	2733

Πληθ. Εισηγμ. Μετοχών	Ονομ. Αξία	Μερίσματα [1] 2010	2011	2012	Ημερ.Τελευτ.Αποκοπής Μέρισμα [2]	Δικαίωμα	Σημ.	Χρεόγραφα	Τιμή κλεισίματος	% μεταβ.		Προηγ. Κλείσιμο-ημ/νία	Άνοιγμα	Κατωτ Τιμή	Ανωτ Τιμή	Τελ Τιμή	Σταθμ Τιμή	Τελευταία ζήτηση [7]	Τελευταία προσφορά [7]	P/E μετά φ.	Χρήση	Όγκος	Πράξεις	Αξία Συναλλαγών	Χ.Α. Εταιρείας (χιλ. €) [3,5]	Χαμηλό έτους	Υψηλό έτους	Κλάδος [4]
Κύρια Αγορά																												
3.953.090	0,900	---	---	---	2/7/2001	5/12/2012	---	PAPERPACK (**ΚΟ**)	0,865	6,79	p	0,810 8/1/2013	0,870	0,790	0,870	0,865	0,831	500@0,825	985@0,869	---	2011	22.264	56	18.491,16	3.419,42	0,790	0,935	2723
14.967.940	0,500	---	---	---	21/5/2008	4/1/2008	---	PASAL **Α.Ε.** (**ΚΟ**)	0,340	-6,85	s	0,365 8/1/2013	0,330	0,304	0,375	0,340	0,335	1600@0,335	50@0,357	---	2011	48.943	75	16.407,48	5.089,10	0,290	0,414	8633
11.812.193	0,450	---	---	---	24/7/2009	15/11/2006	---	PROFILE (**ΚΟ**)	0,811	-1,82	s	0,826 8/1/2013	0,801	0,801	0,835	0,811	0,819	500@0,805	347@0,810	-(6)-	2011	4.084	21	3.344,33	9.579,69	0,761	0,868	9533
6.836.280	1,88	---	---	---	18/7/2005	10/9/2010	---	QUALITY & RELIABILITY (**ΚΟ**)	0,465	1,31	p	0,459 8/1/2013	0,420	0,420	0,465	0,465	0,463	10000@0,425	700@0,465	---	2011	420	4	194,40	3.178,87	0,409	0,500	9533
57.434.884	1,31	---	---	---	5/6/2008	12/6/2009	---	REDS (**Κ**Ο)	0,830	4,01	p	0,798 8/1/2013	0,810	0,810	0,845	0,830	0,814	1000@0,819	700@0,838	---	2011	44.000	48	35.828,31	47.670,95	0,641	0,845	8633
51.110.687	1,00	---	---	---	28/6/2010	25/7/2012	---	S & B **ΒΙΟΜΗΧ. ΟΡΥΚΤΑ** (**ΚΟ**)	5,79	1,40	p	5,71 8/1/2013	5,82	5,70	5,88	5,79	5,82	276@5,78	330@5,82	---	2011	39.802	143	231.463,42	295.930,88	5,46	5,88	1775
6.456.530	1,60	---	---	---	29/6/2001	2/8/2010	---	SPACE HELLAS (**ΚΟ**)	1,61	3,87	p	1,55 8/1/2013	1,58	1,58	1,65	1,62	1,62	46@1,58	1150@1,65	---	2011	3.954	11	6.384,82	10.395,01	1,25	1,65	9578
54.888.240	1,13	0,1	0,1	---	20/4/2012	22/3/2006	---	TRASTOR **Α.Ε.Ε.Α.Π.** (**ΚΟ**)	0,693	6,62	p	0,650 8/1/2013	0,660	0,651	0,700	0,693	0,675	500@0,681	1180@0,699	---	2011	67.944	98	45.890,09	38.037,55	0,624	0,700	8671
9.177.094	0,300	---	---	---	16/11/1992	3/12/2012	---	UNIBIOS (**ΚΟ**)	0,208	-7,96	s	0,226 8/1/2013	0,205	0,205	0,230	0,208	0,208	22@0,226	509@0,225	63,63	2011	11.220	21	2.336,37	1.908,84	0,175	0,250	2353
Διαπραγματεύσιμα Αμοιβαία Κεφάλαια (Δ.Α.Κ.)																												
388.550		---	---	---		3/11/2010	---	NBGAM ETF GREECE & TURKEY 30	8,85	0,57	p	8,80 8/1/2013	8,85	8,85	8,85	8,85	8,85	---	---	---	---	2	1	17,70	-	8,41	8,85	11000
294.878		---	---	---		29/6/2009	---	NBGAM ETF **ΓΔ Χ.Α.**	10,16	0,30	p	10,13 8/1/2013	10,16	10,16	10,16	10,16	10,16	---	---	---	---	2	1	20,32	-	9,50	10,16	11000
5.745.839		---	---	---		24/1/2008	---	ALPHA ETF FTSE Athex Large Cap	3,35	---	¬	3,35 8/1/2013	3,38	3,32	3,38	3,35	3,34	---	700@3,45	---	---	5.265	7	17.562,53	-	3,15	3,40	11000
Χαμηλή Διασπορά																												
49.152.904	0,800	---	---	---	9/8/2004	8/3/2006	4814	**ΑΘΗΝΑ** (**ΚΟ**)	0,242	5,68	p	0,229 8/1/2013	0,233	0,233	0,249	0,249	0,242	5000@0,240	499@0,249	---	2011	1.300	5	314,10	11.895,00	0,190	0,249	2357
63.900.000	3,00	---	---	---	23/6/2003	4/11/2008	4816	**ΑΣΤΗΡ ΠΑΛΑΣ** (**ΚΟ**)	4,00	1,27	p	3,95 8/1/2013	3,98	3,98	4,01	4,00	4,00	4449@4,02	2550@4,04	---	2011	41.230	54	165.022,45	255.600,00	3,50	4,01	5753
15.300.000	0,300	---	---	---	30/7/2009	13/12/1999	4893	**ΑΤΤΙΚΕΣ ΕΚΔΟΣΕΙΣ** (**ΚΟ**)	0,680	-2,86	s	0,700 8/1/2013	0,680	0,680	0,680	0,680	0,680	912@0,680	---	-(6)-	2011	80	1	54,40	10.404,00	0,680	0,840	5557
8.418.750	0,300	---	0,15	---	6/6/2012	27/6/2012	4828	**ΓΕΚΕ** (**ΚΑ**)	6,59	---	¬	6,59 3/1/2013	---	---	---	---	---	300@6,63	200@6,80	10,35	2011	---	---	---	55.479,56	6,59	6,59	5753
17.297.440	5,80	---	---	---	8/3/2002	13/9/2012	---	**ΓΕΝΙΚΗ ΤΡΑΠΕΖΑ** (**ΚΟ**)	6,66	---	¬	6,66 8/1/2013	6,65	6,65	6,66	6,66	6,66	100@6,68	612@6,70	---	2011	125	7	831,98	115.200,95	6,31	6,70	8355
30.159.583	0,470	---	---	---	26/6/2008	29/12/2010	4905	**ΔΙΑΣ ΙΧΘ/ΓΕΙΕΣ** (**ΚΟ**)	0,630	---	¬	0,630 7/1/2013	0,630	0,630	0,630	0,630	0,630	50@0,567	100@0,629	---	2011	500	1	315,00	19.000,54	0,560	0,672	3573
71.082.707	1,70	---	---	---	1/7/2010	21/11/2012	4820	**ΗΡΑΚΛΗΣ ΑΓΕΤ** (**ΚΟ**)	1,50	3,45	p	1,45 8/1/2013	1,50	1,50	1,50	1,50	1,50	3000@1,48	2820@1,50	---	2011	11.160	18	16.740,00	106.624,06	1,27	1,50	2353
13.404.440	8,63	---	---	---	2/4/2001	6/3/1992	4822	**ΙΟΝΙΚΗ ΞΕΝΟΔΟΧΕΙΑΚΗ** (**ΚΟ**)	11,70	---	¬	11,70 4/1/2013	---	---	---	---	---	500@12,09	614@13,90	---	2011	---	---	---	156.831,95	10,40	13,00	5753
17.000.000	0,600	---	---	---	12/6/2008	7/3/2000	4941	**ΚΑΘΗΜΕΡΙΝΗ** (**ΚΟ**)	0,552	---	¬	0,552 8/1/2013	0,552	0,451	0,552	0,552	0,552	8767@0,552	240@0,600	---	2011	29.090	20	16.056,68	9.384,00	0,451	0,580	5557
7.500.000	0,660	---	---	---	25/6/2010	12/1/2012	4940	**ΚΑΝΑΚΗΣ Σ.** (**ΚΟ**)	1,25	---	¬	1,25 8/1/2013	---	---	---	---	---	400@1,21	1000@1,25	10,35	2011	---	---	---	9.375,00	1,22	1,25	3577
2.760.000	7,70	6,3291	7,6	---	30/5/2012	16/7/1990	4823	**ΚΑΡΕΛΙΑ** (**ΚΑ**)	115,25	---	¬	115,25 8/1/2013	---	---	---	---	---	25@116,80	700@117,50	8,43	2011	---	---	---	318.090,00	114,00	119,90	3785
6.700.000	0,800	---	---	---	19/7/2010	29/8/2012	4894	**ΚΕΠΕΝΟΥ ΜΥΛΟΙ** (**ΚΟ**)	1,35	12,50	p	1,20 8/1/2013	1,39	1,35	1,39	1,35	1,35	20@1,32	52@1,35	8,16	2011	218	5	294,70	9.045,00	1,20	1,39	3577
21.364.000	1,12	---	---	---	5/7/2010	10/8/2005	4824	**ΛΑΜΨΑ** (**ΚΟ**)	17,69	---	¬	17,69 8/1/2013	17,70	17,69	17,70	17,69	17,69	70@16,00	450@17,65	---	2011	250	5	4.423,00	377.929,16	17,69	18,00	5753
70.926.000	2,25	---	---	---	25/7/2008	21/6/2000	4825	**ΜΙΝΩΙΚΕΣ ΓΡΑΜΜΕΣ ΑΝΕ** (**ΚΟ**)	2,00	1,52	p	1,97 8/1/2013	2,00	1,84	2,00	2,00	2,00	110@1,92	1993@2,00	---	2011	1.803	9	3.605,52	141.852,00	1,84	2,00	5759
17.240.776	0,370	---	---	---	14/7/2005	30/9/2003	4827	**ΠΕΡΣΕΥΣ** (**ΚΟ**)	0,039	---	¬	0,039 4/1/2013	---	---	---	---	---	45429@0,046	---	0,73	2011	---	---	---	672,39	0,033	0,039	3577
14.000.000	3,80	---	---	---	23/4/2010	29/6/1999	4815	ALPHA **ΑΣΤΙΚΑ ΑΚΙΝΗΤΑ** (**ΚΟ**)	6,23	---	¬	6,23 8/1/2013	6,23	6,23	6,23	6,23	6,23	400@6,23	207@6,96	29,67	2011	100	1	623,00	87.220,00	6,22	6,94	8637
191.660.320	0,300	---	---	---	20/7/2009	29/12/2010	4817	ATTICA **ΣΥΜΜΕΤΟΧΩΝ** (**ΚΟ**)	0,490	15,57	p	0,424 8/1/2013	0,489	0,467	0,490	0,490	0,490	200@0,489	7805@0,490	---	2011	11.120	17	5.444,18	93.913,56	0,340	0,490	5759
11.720.024	0,530	---	---	---	16/7/2010	29/5/2012	4942	FLEXOPACK (**ΚΟ**)	3,41	-4,21	s	3,56 8/1/2013	3,41	3,41	3,41	3,41	3,41	282@3,41	270@3,55	12,02	2011	288	2	982,08	39.965,28	3,07	3,58	2723
Επιτήρηση																												
33.301.715	0,320	---	---	---	27/6/2003	8/7/2009	4412	**ΑΕΓΕΚ** (**ΚΟ**)	0,163	-0,61	s	0,164 8/1/2013	0,161	0,161	0,165	0,165	0,163	1364@0,161	700@0,165	---	2011	12.480	17	2.038,14	5.428,18	0,134	0,167	2357
14.870.100	0,400	---	---	---	15/5/2008	26/9/2011	4844	**ΑΛΦΑ ΓΚΡΙΣΙΝ Α.Ε.** (**ΚΟ**)	0,297	-9,45	s	0,328 8/1/2013	0,297	0,295	0,297	0,295	0,297	600@0,265	1999@0,300	---	2011	2.300	3	682,50	4.416,42	0,202	0,328	9533

Επιτήρηση

Πληθ. Εισηγμ. Μετοχών	Ονομ. Αξία	Μερίσματα [1] 2010	2011	2012	Ημερ.Τελευτ.Αποκοπής Μέρισμα [2]	Δικαίωμα	Σημ.	Χρεόγραφα	Τιμή κλεισίματος	% μεταβ.		Προηγ. Κλείσιμο-ημ/νία	Άνοιγμα	Κατωτ Τιμή	Ανωτ Τιμή	Τελ Τιμή	Σταθμ Τιμή	Τελευταία ζήτηση [7]	Τελευταία προσφορά [7]	P/E μετά φ.	Χρήση	Όγκος	Πράξεις	Αξία Συναλλαγών	Χ.Α. Εταιρείας (χιλ. €) [3,5]	Χαμηλό έτους	Υψηλό έτους	Κλάδος [4]
81.644.555	0,300	---	---	---	1/7/2008	2/9/2002	4630	**ΑΤΤΙ - ΚΑΤ (ΚΟ)**	0,052	18,18	p	0,044	8/1/2013	0,052	0,052	0,052	0,052	0,052	241340@0,052	---	---	2011	536.344	63	27.889,88	4.245,52	0,022	0,052	2357
6.459.132	0,620	---	---	---	22/6/2005	23/9/1999	4629	**ΒΑΡΑΓΚΗΣ (ΚΟ)**	0,241	---	¬	0,241	29/10/2012	---	---	---	---	---	50@0,230	---	---	2011	---	---	---	1.556,65	0,241	0,241	3726
10.305.079	1,00	---	---	---	25/6/2002	3/12/1999	4611	**ΒΑΡΒΑΡΕΣΟΣ (ΚΑ)**	0,102	0,99	p	0,101	8/1/2013	0,101	0,101	0,102	0,102	0,102	4600@0,105	800@0,110	---	2011	19.221	12	1.960,52	1.051,12	0,097	0,181	3763
17.579.754	4,16	---	---	---	18/8/2006	2/8/2010	4885	**ΒΙΟΤΕΡ (ΚΟ)**	0,165	-2,94	s	0,170	8/1/2013	0,141	0,141	0,170	0,170	0,165	1000@0,143	24767@0,170	---	2011	1.847	4	303,93	2.900,66	0,141	0,190	2357
6.000.000	0,600	---	---	---	13/6/2008	8/4/2004	4886	**ΓΙΟΥΡΟΜΠΡΟΚΕΡΣ (ΚΟ)**	0,328	---	¬	0,328	4/1/2013	---	---	---	---	---	---	200@0,320	---	2011	---	---	---	1.968,00	0,273	0,328	8534
10.375.000	0,300	---	---	---	28/5/2008	29/5/2012	4902	**ΔΟΛ (ΚΟ)**	1,39	---	¬	1,39	8/1/2013	1,39	1,39	1,39	1,39	1,39	98682@1,39	90@1,64	---	2011	1.318	6	1.832,02	14.421,25	1,39	1,39	5557
3.961.300	1,28	---	---	---	29/6/2004	3/8/2000	4808	**ΔΟΥΡΟΣ (ΚΟ)**	0,482	---	¬	0,482	8/1/2013	---	---	---	---	---	304@0,401	100@0,578	---	2011	---	---	---	1.909,35	0,413	0,600	3763
7.085.888	1,59	---	---	---	2/7/1996	6/9/2010	4690	**ΕΛΒΙΕΜΕΚ (ΚΟ)**	3,45	-3,63	s	3,58	28/12/2012	3,45	3,45	3,45	3,45	3,45	---	100@3,62	---	2011	3.000	1	10.350,00	24.446,31	3,45	3,58	8633
30.390.000	0,310	---	---	---	18/8/2008	29/12/2006	4447	**ΕΛΛΗΝΙΚΕΣ ΙΧΘΥΟΚΑΛ/ΡΓΕΙΕΣ (ΚΟ)**	0,086	-6,52	s	0,092	8/1/2013	0,090	0,076	0,090	0,090	0,086	2000@0,080	3151@0,090	10,18	2011	10.711	9	919,04	2.613,54	0,076	0,096	3573
13.692.227	1,47	---	---	---	7/7/2006	8/10/1999	4845	**ΕΛΛΗΝΙΚΗ ΥΦΑΝΤΟΥΡΓΙΑ (ΚΟ)**	0,298	---	¬	0,298	8/1/2013	0,298	0,298	0,298	0,298	0,298	---	1502@0,295	---	2011	600	1	178,80	4.080,28	0,280	0,298	3763
7.347.600	0,600	---	---	---	2/6/2010	25/2/2010	4889	**ΕΥΡΩΣΥΜΒΟΥΛΟΙ (ΚΟ)**	2,64	---	¬	2,64	13/12/2012	---	---	---	---	---	---	700@2,30	---	2011	---	---	---	19.397,66	2,64	2,64	2791
23.275.023	0,570	---	---	---	2/9/1993	30/3/2011	4890	**ΙΠΠΟΤΟΥΡ (ΚΑ)**	0,344	---	¬	0,344	8/1/2013	0,344	0,344	0,344	0,344	0,344	---	6389@0,340	---	---	9.262	8	3.186,12	8.006,61	0,344	0,429	3573
322.925.288	0,300	---	---	---	23/5/2007	10/4/2000	4554	**ΜΑΪΛΛΗΣ Μ.Ι.(ΚΟ)**	0,077	-2,53	s	0,079	8/1/2013	0,076	0,076	0,079	0,077	0,077	5000@0,075	34000@0,076	---	2011	63.707	33	4.920,75	24.865,25	0,070	0,084	2723
9.567.289	0,300	---	---	---	1/7/2004	19/11/2007	4944	**ΜΑΡΑΚ ΗΛΕΚΤΡΟΝΙΚΗ (ΚΟ)**	0,330	---	¬	0,330	8/1/2013	---	---	---	---	---	---	5250@0,300	---	2011	---	---	---	3.157,21	0,330	0,409	9578
66.937.526	0,700	---	---	---	13/8/2010	21/5/2003	4927	**ΜΗΧΑΝΙΚΗ (ΚΟ)**	0,320	-5,60	s	0,339	8/1/2013	0,320	0,320	0,320	0,320	0,320	3000@0,315	7804@0,320	---	2011	33.348	26	10.671,36	28.120,01	0,320	0,370	2357
25.968.987	0,700	---	---	---	13/8/2010	21/5/2003	4928	**ΜΗΧΑΝΙΚΗ (ΠΟ)**	0,258	1,18	p	0,255	8/1/2013	0,260	0,255	0,260	0,255	0,258	7000@0,220	3500@0,260	---	2011	2.000	3	515,00	28.120,01	0,202	0,268	2357
25.179.640	0,600	---	---	---	8/8/1994	19/9/2000	4854	**ΜΠΟΥΤΑΡΗΣ Ι. & ΥΙΟΣ (ΚΑ)**	0,122	7,02	p	0,114	8/1/2013	0,124	0,120	0,124	0,120	0,122	1000@0,115	4999@0,119	---	2011	6.350	13	774,40	3.330,64	0,060	0,124	3535
1.540.000	0,600	---	---	---	8/8/1994	19/9/2000	4855	**ΜΠΟΥΤΑΡΗΣ Ι. & ΥΙΟΣ (ΠΑ)**	0,168	---	¬	0,168	22/11/2012	---	---	---	---	---	---	346@0,201	---	2011	---	---	---	3.330,64	0,168	0,168	3535
255.459.600	0,300	---	---	---	26/6/2000	3/12/2010	4833	**ΝΕΛ (ΚΟ)**	0,136	16,24	p	0,117	8/1/2013	0,137	0,135	0,137	0,135	0,136	710@0,119	4450@0,135	---	2011	8.620	15	1.172,04	34.742,51	0,100	0,137	5759
20.231.328	0,900	---	---	---	15/7/2008	25/6/2004	4879	**ΝΙΚΑΣ (ΚΟ)**	0,499	-0,20	s	0,500	3/1/2013	0,499	0,499	0,499	0,499	0,499	580@0,443	987@0,499	---	2011	2.000	7	998,00	10.095,43	0,499	0,530	3577
9.375.000	0,300	---	---	---	2/7/2001	31/12/2012	---	**ΠΗΓΑΣΟΣ ΕΚΔΟΤΙΚΗ Α.Ε.** (ΚΟ)	0,392	---	¬	0,392	8/1/2013	0,392	0,392	0,392	0,392	0,392	722@0,392	2500@0,470	---	2011	12.274	7	4.811,42	3.675,00	0,391	0,610	5557
60.221.300	0,400	---	---	---	1/7/2002	1/11/2010	4880	**ΣΕΛΜΑΝ** (ΚΟ)	0,230	---	¬	0,230	8/1/2013	---	---	---	---	---	---	1996@0,230	---	2011	---	---	---	13.850,90	0,230	0,280	2353
10.000.000	1,35	---	---	---	24/6/2008	10/5/2005	4887	**ΣΙΔΜΑ (ΚΟ)**	0,760	2,01	p	0,745	8/1/2013	0,760	0,760	0,760	0,760	0,760	1000@0,740	1961@0,760	---	2011	9.039	16	6.869,64	7.600,00	0,740	0,760	1757
7.914.480	2,50	---	---	---	23/6/2008	29/6/2011	4888	**ΣΦΑΚΙΑΝΑΚΗΣ (ΚΟ)**	0,482	0,84	p	0,478	8/1/2013	0,482	0,482	0,482	0,482	0,482	472@0,482	1600@0,560	---	2011	427	2	205,82	3.814,78	0,400	0,490	5379
6.523.780	0,530	---	---	---	1/7/2002	6/3/2001	4747	**ΤΕΧΝΙΚΕΣ ΕΚΔΟΣΕΙΣ (ΚΟ)**	0,223	-19,78	s	0,278	8/1/2013	0,223	0,223	0,223	0,223	0,223	---	819@0,223	---	2011	200	1	44,60	1.454,80	0,223	0,347	5557
50.396.500	0,300	---	---	---	16/7/2009	17/7/2012	---	**ΤΗΛΕΤΥΠΟΣ (ΚΟ)**	0,372	20,00	p	0,310	8/1/2013	0,372	0,372	0,372	0,372	0,372	25417@0,372	---	---	2011	12.183	11	4.532,08	18.747,50	0,198	0,372	5553
5.025.000	0,300	---	---	---	5/7/2005	14/3/2002	4924	ALSINCO (ΚΟ)	0,183	---	¬	0,183	4/1/2013	---	---	---	---	---	---	1000@0,183	---	2011	---	---	---	919,58	0,180	0,185	3763
215.246.452	0,300	---	---	---	25/6/2001	24/9/2001	4446	ALTEC (**ΚΟ**)	0,061	7,02	p	0,057	8/1/2013	0,062	0,060	0,062	0,060	0,061	5000@0,054	68726@0,060	---	2011	307.265	58	18.676,49	13.130,03	0,035	0,062	9533
20.255.805	0,300	---	---	---	22/8/2006	2/8/2010	4881	ΑΧΟΝ **ΣΥΜΜΕΤΟΧΩΝ (ΚΟ)**	0,141	-7,84	s	0,153	8/1/2013	0,140	0,140	0,145	0,145	0,141	1000@0,145	500@0,149	---	2011	5.000	6	705,00	2.856,07	0,138	0,165	4533
12.431.980	0,720	---	---	---	20/6/2003	10/7/2003	4559	COMPUCON (**ΚΟ**)	0,080	---	¬	0,080	8/1/2013	---	---	---	---	---	5000@0,064	9899@0,080	---	2011	---	---	---	994,56	0,078	0,080	9537
21.820.410	0,800	---	---	---	22/5/2008	2/8/2011	4882	EUROMEDICA (ΚΟ)	0,580	3,94	p	0,558	8/1/2013	0,580	0,580	0,580	0,580	0,580	200@0,558	479@0,580	---	2011	2.221	6	1.288,18	12.655,84	0,510	0,580	4533
12.952.610	0,300	---	---	---		4/10/2012	4846	FORTHNET (**ΚΟ**)	0,876	-4,57	s	0,918	8/1/2013	0,864	0,864	0,890	0,876	0,876	391@0,900	124@0,909	---	2011	1.742	9	1.525,93	11.346,49	0,864	0,930	9535
51.081.030	1,00	---	---	---	20/8/2007	3/9/2007	4912	LAVIPHARM (**ΚΟ**)	0,214	-9,32	s	0,236	8/1/2013	0,210	0,210	0,220	0,220	0,214	3500@0,214	646@0,220	---	2011	34.759	23	7.446,20	10.931,34	0,184	0,260	4577
42.501.273	0,300	---	---	---	26/6/2007	10/8/2009	4749	NUTRIART (**ΚΟ**)	0,080	-20,00	s	0,100	8/1/2013	0,080	0,080	0,080	0,080	0,080	3632@0,080	16056@0,100	---	2011	3.248	3	259,84	3.400,10	0,080	0,100	3577
14.610.750	0,300	---	---	---	17/8/2001	3/5/2012	---	OLYMPIC CATERING (**ΚΟ**)	0,199	---	¬	0,199	4/1/2013	0,199	0,199	0,199	0,199	0,200	998@0,199	---	---	2011	2	1	0,40	2.907,54	0,154	0,200	5757
40.946.303	0,360	---	---	---	18/7/2005	27/11/2007	4856	PC SYSTEMS (**ΚΟ**)	0,180	---	¬	0,180	8/1/2013	---	---	---	---	---	---	5601@0,159	---	2011	---	---	---	7.370,33	0,140	0,180	9533
28.056.518	0,530	---	---	---	4/7/2007	19/7/2006	4750	SATO AE (**ΚΟ**)	0,052	18,18	p	0,044	8/1/2013	0,051	0,051	0,052	0,052	0,052	131286@0,051	---	---	2011	104.650	20	5.419,15	1.458,94	0,025	0,052	3726
29.060.950	0,340	---	---	---	20/8/2007	24/10/2001	4884	SPIDER - **ΠΕΤΣΙΟΣ Ν.& ΥΙΟΙ** (ΚΟ)	0,080	-10,11	s	0,089	8/1/2013	0,081	0,080	0,081	0,080	0,080	1420@0,080	500@0,102	---	2011	120	3	9,64	2.324,88	0,074	0,097	2757

Πληθ. Εισηγμ. Μετοχών	Ονομ. Αξία	Μερίσματα [1] 2010	2011	2012	Ημερ.Τελευτ.Αποκοπής Μέρισμα [2]	Δικαίωμα	Σημ.	Χρεόγραφα	Τιμή κλεισίματος	% μεταβ.		Προηγ. Κλείσιμο-ημ/νία	Άνοιγμα	Κατωτ Τιμή	Ανωτ Τιμή	Τελ Τιμή	Σταθμ Τιμή	Τελευταία ζήτηση [7]	Τελευταία προσφορά [7]	P/E μετά φ.	Χρήση	Όγκος	Πράξεις	Αξία Συναλλαγών	Χ.Α. Εταιρείας (χιλ. €) [3,5]	Χαμηλό έτους	Υψηλό έτους	Κλάδος [4]
Επιτήρηση																												
26.262.660	0,900	---	---	---	1/7/2008	24/2/2011	4910	SPRIDER STORES (**ΚΟ**)	0,042	-19,23	s	0,052 8/1/2013	0,042	0,042	0,042	0,042	0,042	---	119369@0,042	---	2011	93.319	29	3.919,40	1.103,03	0,041	0,055	5371
179.707.771	0,300	---	---	---	27/6/2002	1/11/2011	4847	HELLAS ONLINE (**ΚΟ**)	0,650	12,46	p	0,578 8/1/2013	0,650	0,650	0,650	0,650	0,650	300@0,502	1100@0,600	---	2011	1.250	5	812,50	116.810,05	0,555	0,709	9537
13.191.620	0,620	---	---	---	4/8/2010	9/9/2002	4741	YALCO - **ΚΩΝΣΤΑΝΤΙΝΟΥ** (**ΚΑ**)	0,180	---	¬	0,180 4/1/2013	0,180	0,180	0,180	0,180	0,180	---	199@0,179	---	2011	200	2	36,00	2.374,49	0,154	0,180	3722
Προς Διαγραφή																												
1.002.280	1,90	0,2532	0,27	---	4/7/2012	7/11/1989	4878	**ΖΑΜΠΑ** (**ΚΑ**)	4,40	2,33	p	4,30 8/1/2013	4,40	4,40	4,40	4,40	4,40	500@4,50	19@4,99	59,60	2011	99	2	435,60	4.410,03	4,22	4,40	3722
365.000	2,83	---	---	---	1/7/2004	11/12/2012	---	**ΤΡΙΑ ΑΛΦΑ** (**ΚΟ**)	4,70	---	¬	4,70 28/12/2012	---	---	---	---	---	---	150@3,76	---	2011	---	---	---	1.864,46	4,70	4,70	3763
245.000	2,83	---	---	---	19/7/2010	11/12/2012	---	**ΤΡΙΑ ΑΛΦΑ** (**ΠΟ**)	0,608	19,92	p	0,507 8/1/2013	0,608	0,608	0,608	0,608	0,610	1999@0,608	---	---	2011	1	1	0,61	1.864,46	0,501	0,723	3763
Σε Αναστολή																												
1.750.955.549	0,600	---	---	---	19/5/2008	8/12/2011	4911	**ΑΓΡΟΤΙΚΗ ΤΡΑΠΕΖΑ** (**ΚΟ**)	0,155	---	¬	0,155 30/7/2012	---	---	---	---	---	---	---	---	---	---	---	---	271.398,11	0,155	0,155	8355
73.366.520	0,700	---	---	---	6/7/2000	21/12/2004	4418	**ΑΣΠΙΣ ΠΡΟΝΟΙΑ** (**ΚΟ**)	0,670	---	¬	0,670 29/7/2008	---	---	---	---	---	---	---	---	---	---	---	---	49.155,57	0,670	0,670	8536
28.468.777	0,920	---	---	---	16/8/2006	4/5/2005	4733	**ΑΤΛΑΝΤΙΚ** (**ΚΟ**)	0,080	---	¬	0,080 24/3/2011	---	---	---	---	---	---	---	---	---	---	---	---	2.277,50	0,080	0,080	5337
33.930.000	0,300	---	---	---	3/7/2006	30/5/2001	4865	**ΒΩΒΟΣ ΜΠΑΜΠΗΣ** (**ΚΟ**)	0,304	---	¬	0,304 30/3/2012	---	---	---	---	---	---	---	---	---	---	---	---	10.314,72	0,304	0,304	8633
51.334.286	0,320	---	---	---	3/7/2000	18/12/2007	4548	**ΣΑΟΣ** (**ΚΟ**)	0,780	---	¬	0,780 27/3/2009	---	---	---	---	---	---	---	---	---	---	---	---	40.040,74	0,780	0,780	2773
17.894.046	0,590	---	---	---	1/7/2005	6/7/2000	4462	**ΔΙΕΚΑΤ** (**ΚΟ**)	0,100	---	¬	0,100 27/11/2008	---	---	---	---	---	---	---	---	---	---	---	---	1.789,40	0,100	0,100	2357
7.847.611	1,20	---	---	---	1/8/2007	28/9/2011	4939	**ΕΔΡΑΣΗ - ΨΑΛΛΙΔΑΣ Χ.** (**ΚΟ**)	0,150	---	¬	0,150 19/11/2012	---	---	---	---	---	---	---	---	---	---	---	---	1.177,14	0,150	0,150	2357
20.860.000	0,300	---	---	---	3/7/2000	13/11/2007	4848	**ΕΙΚΟΝΑ - ΗΧΟΣ** (**ΚΟ**)	0,072	---	¬	0,072 2/12/2011	---	---	---	---	---	---	---	---	---	---	---	---	1.501,92	0,072	0,072	5379
8.000.000	1,00	---	---	---		19/7/2000	4734	**ΕΛΕΥΘΕΡΗ ΤΗΛΕΟΡΑΣΗ** (**ΚΟ**)	0,760	---	¬	0,760 28/3/2011	---	---	---	---	---	---	---	---	---	---	---	---	6.080,00	0,760	0,760	5553
24.605.397	0,400	---	---	---	29/6/1995	27/5/2002	4651	**ΕΜΠΟΡΙΚΟΣ ΔΕΣΜΟΣ** (**ΚΟ**)	0,080	---	¬	0,080 28/5/2010	---	---	---	---	---	---	---	---	---	---	---	---	2.134,04	0,080	0,080	3722
1.182.903	0,400	---	---	---	1/7/1996	27/5/2002	4652	**ΕΜΠΟΡΙΚΟΣ ΔΕΣΜΟΣ** (**ΠΟ**)	0,140	---	¬	0,140 28/9/2009	---	---	---	---	---	---	---	---	---	---	---	---	2.134,04	0,140	0,140	3722
105.423.498	0,510	---	---	---	1/7/2004	28/12/2005	4920	AVENIR **Α.Ε.** (**ΚΟ**)	0,046	---	¬	0,046 30/8/2012	---	---	---	---	---	---	---	---	---	---	---	---	4.849,48	0,046	0,046	5752
5.750.000	0,300	---	---	---	12/12/2008	12/12/2011	4929	**ΗΛΕΚΤΡΟΝΙΚΗ ΑΘΗΝΩΝ** (**ΚΟ**)	0,480	---	¬	0,480 7/9/2012	---	---	---	---	---	---	---	---	---	---	---	---	2.760,00	0,480	0,480	5375
36.765.744	0,350	---	---	---	16/8/2006	6/6/2011	4869	**ΙΜΠΕΡΙΟ** (**ΚΟ**)	0,026	---	¬	0,026 30/3/2012	---	---	---	---	---	---	---	---	---	---	---	---	955,91	0,026	0,026	2777
21.920.570	0,300	---	---	---	3/7/2007	13/12/1999	4702	**ΚΑΡΔΑΣΙΛΑΡΗΣ** (**Κ**Ο)	0,140	---	¬	0,140 30/11/2010	---	---	---	---	---	---	---	---	---	---	---	---	3.068,88	0,140	0,140	3577
24.619.524	0,500	---	---	---	10/10/1986	30/12/2002	4914	**ΚΕΡΑΜΕΙΑ-ΑΛΛΑΤΙΝΗ** (**ΚΟ**)	0,088	---	¬	0,088 27/8/2012	---	---	---	---	---	---	---	---	---	---	---	---	2.166,52	0,088	0,088	8633
20.663.047	1,20	---	---	---	21/8/2000	5/3/2003	4764	**ΚΛΩΝΑΤΕΞ** (**ΚΟ**)	0,040	---	¬	0,040 9/5/2011	---	---	---	---	---	---	---	---	---	---	---	---	1.453,75	0,040	0,040	3763
7.840.373	1,20	---	---	---	18/7/2002	5/3/2003	4765	**ΚΛΩΝΑΤΕΞ** (**ΠΟ**)	0,080	---	¬	0,080 9/5/2011	---	---	---	---	---	---	---	---	---	---	---	---	1.453,75	0,080	0,080	3763
89.616.200	0,300	---	---	---	21/8/2000	28/6/2007	4616	**ΕΝΩΜΕΝΗ ΚΛΩΣΤΟΫΦΑΝΤΟΥΡΓΙΑ** (	0,050	---	¬	0,050 25/2/2010	---	---	---	---	---	---	---	---	---	---	---	---	4.480,81	0,050	0,050	3763
9.550.386	0,500	---	---	---	1/7/1997	12/6/2008	4626	**ΠΡΑΞΙΤΕΛΕΙΟ** (**ΚΟ**)	0,390	---	¬	0,390 11/3/2010	---	---	---	---	---	---	---	---	---	---	---	---	4.430,09	0,390	0,390	4533
1.306.368	0,500	---	---	---	1/7/1997	12/6/2008	4627	**ΠΡΑΞΙΤΕΛΕΙΟ** (**ΠΟ**)	0,540	---	¬	0,540 15/12/2009	---	---	---	---	---	---	---	---	---	---	---	---	4.430,09	0,540	0,540	4533
17.544.600	0,600	---	---	---	3/7/2000	1/8/2000	4868	**ΚΟΥΜΠΑΣ ΣΥΜΜΕΤΟΧΩΝ** (**ΚΟ**)	0,132	---	¬	0,132 29/3/2012	---	---	---	---	---	---	---	---	---	---	---	---	2.315,89	0,132	0,132	8775
16.775.600	3,25	---	---	---	17/6/2002	21/1/2009	4416	**ΛΑΝ-ΝΕΤ** (ΚΟ)	0,120	---	¬	0,120 30/6/2008	---	---	---	---	---	---	---	---	---	---	---	---	2.013,07	0,120	0,120	6535
15.015.000	1,60	---	---	---	1/7/2002	2/2/2000	4603	**ΜΑΞΙΜ ΠΕΡΤΣΙΝΙΔΗΣ** (**ΚΑ**)	0,100	---	¬	0,100 30/11/2009	---	---	---	---	---	---	---	---	---	---	---	---	1.501,50	0,100	0,100	3763
22.000.000	0,440	---	---	---	3/7/2006	16/3/2001	4463	**ΜΕΣΟΧΩΡΙΤΗ ΑΦΟΙ** (**ΚΟ**)	0,120	---	¬	0,120 27/11/2008	---	---	---	---	---	---	---	---	---	---	---	---	2.640,00	0,120	0,120	2357
23.463.874	0,800	---	---	---	23/5/2003	21/12/1999	4918	**ΝΕΩΡΙΟΝ** (**ΚΟ**)	0,125	---	¬	0,125 28/8/2012	---	---	---	---	---	---	---	---	---	---	---	---	2.932,98	0,125	0,125	2753
25.583.146	0,300	---	---	---	25/6/2001	3/12/2008	4723	**ΠΕΤΖΕΤΑΚΙΣ Α.** (**ΚΟ**)	0,260	---	¬	0,260 28/1/2011	---	---	---	---	---	---	---	---	---	---	---	---	6.651,62	0,260	0,260	1357
51.083.993	1,00	---	---	---	15/7/2008	6/8/2003	4867	**ΣΑΝΥΟ ΕΛΛΑΣ** (**ΚΟ**)	0,020	---	¬	0,020 30/3/2012	---	---	---	---	---	---	---	---	---	---	---	---	1.021,68	0,020	0,020	3722

Πληθ. Εισηγμ. Μετοχών	Ονομ. Αξία	Μερίσματα [1] 2010	2011	2012	Ημερ.Τελευτ.Αποκοπής Μέρισμα [2]	Δικαίωμα	Σημ.	Χρεόγραφα	Τιμή κλεισίματος	% μεταβ.	Προηγ. Κλείσιμο-ημ/νία	Άνοιγμα	Κατωτ Τιμή	Ανωτ Τιμή	Τελ Τιμή	Σταθμ Τιμή	Τελευταία ζήτηση [7]	Τελευταία προσφορά [7]	P/E μετά φ.	Χρήση	Όγκος	Πράξεις	Αξία Συναλλαγών	Χ.Α. Εταιρείας (χιλ. €) [3,5]	Χαμηλό έτους	Υψηλό έτους	Κλάδος [4]
Σε Αναστολή																											
284.465.964	3,70	---	---	---	20/6/2008	15/6/2009	4913	**ΤΑΧΥΔΡΟΜΙΚΟ ΤΑΜΙΕΥΤΗΡΙΟ** (**ΚΟ**)	0,168	---	0,168 30/8/2012	---	---	---	---	---	---	---	---	---	---	---	---	47.790,28	0,168	0,168	8355
54.547.634	0,500	---	---	---	25/4/2005	21/1/2009	4860	**ΤΕΓΟΠΟΥΛΟΣ Χ.Κ.** (**ΚΟ**)	0,038	---	0,038 23/3/2012	---	---	---	---	---	---	---	---	---	---	---	---	2.072,81	0,038	0,038	5557
13.920.000	0,320	---	---	---	19/11/2001	1/8/2000	4726	**ΤΕΞΑΠΡΕΤ** (**ΚΟ**)	0,080	---	0,080 23/2/2011	---	---	---	---	---	---	---	---	---	---	---	---	1.113,60	0,080	0,080	3763
7.326.648	1,00	---	---	---	26/7/2006	24/7/2001	4921	**ΦΙΝΤΕΞΠΟΡΤ** (**ΚΟ**)	0,328	---	0,328 29/6/2012	---	---	---	---	---	---	---	---	---	---	---	---	2.403,14	0,328	0,328	3763
26.408.040	0,300	---	---	---	1/7/1997	26/5/1999	4464	**ΧΑΛΥΒΔΟΦΥΛΛΩΝ** (**ΚΟ**)	0,120	---	0,120 28/11/2008	---	---	---	---	---	---	---	---	---	---	---	---	3.168,96	0,120	0,120	1757
49.030.011	0,300	---	---	---	19/7/2010	12/5/2011	4875	ALAPIS (**ΚΟ**)	0,041	---	0,041 30/3/2012	---	---	---	---	---	---	---	---	---	---	---	---	2.010,23	0,041	0,041	4577
21.382.067	0,300	---	---	---	2/10/2006	15/2/2006	4628	**ΑΤΕΡΜΩΝ** (**ΚΟ**)	0,120	---	0,120 31/3/2010	---	---	---	---	---	---	---	---	---	---	---	---	2.565,85	0,120	0,120	5555
5.280.000	0,800	---	---	---	7/7/2008	29/3/2010	4561	ALTIUS **ΑΕΕΧ** (**ΚΟ**)	1,07	---	1,07 28/4/2009	---	---	---	---	---	---	---	---	---	---	---	---	5.649,60	1,07	1,07	8985
21.676.536	0,640	---	---	---	20/8/2008	10/12/2007	4547	BETANET (**ΚΟ**)	0,060	---	0,060 30/3/2009	---	---	---	---	---	---	---	---	---	---	---	---	1.300,59	0,060	0,060	2353
8.593.750	0,300	---	---	---	1/6/2009	20/6/2007	4876	FASHION BOX (**ΚΟ**)	1,30	---	1,30 23/2/2012	---	---	---	---	---	---	---	---	---	---	---	---	11.171,88	1,30	1,30	3763
13.555.100	1,00	---	---	---		8/7/2005	4576	MICROLAND COMPUTERS (**ΚΟ**)	0,640	---	0,640 14/7/2009	---	---	---	---	---	---	---	---	---	---	---	---	8.675,26	0,640	0,640	5379
62.683.822	0,300	---	---	---	27/5/2008	9/1/2006	4830	PROTON **ΤΡΑΠΕΖΑ Α.Ε.** (ΚΟ)	0,180	---	0,180 7/10/2011	---	---	---	---	---	---	---	---	---	---	---	---	11.283,09	0,180	0,180	8355
23.059.688	0,660	---	---	---	3/7/2008	6/8/2004	4864	RIDENCO (**ΚΟ**)	0,032	---	0,032 30/3/2012	---	---	---	---	---	---	---	---	---	---	---	---	737,91	0,032	0,032	3765
144.688.060	0,600	---	---	---	21/4/2008	10/3/2010	---	**Τ** BANK (**ΚΟ**)	0,048	---	0,048 30/11/2011	---	---	---	---	---	---	---	---	---	---	---	---	6.945,03	0,048	0,048	8355

Σημειώσεις Χρεογράφων

Κωδικός		Κείμενο σημείωσης
( )	-	Προσαρμοσμένα Μερίσματα λόγω διανομής Δωρεάν μετοχών.
*	-	Τελευταία προσαρμοσμένη τιμή κλεισίματος.
[1]	-	Καθαρά μερίσματα.
[2]	-	Στη στήλη "Ημερ. Αποκοπής τελευταίου δικαιώματος" αναφέρεται η Ημερομηνία εισαγωγής για Νέες Εταιρείες.
[3]	-	Η Χρηματιστηριακή αξία αναφέρεται μόνο στο πλήθος των εισηγμένων μετοχών
[4]	-	Η κωδικοποίηση των Κλάδων Οικονομικής Δραστηριότητας του Χ.Α. παρουσιάζονται στο Παράρτημα Α
[5]	-	Η Χρηματιστηριακή Αξία αναφέρεται στο σύνολο των κατηγοριών μετοχών (εφόσον έχουν εισαχθεί περισσότερες της μιας κατηγορίες) και δεν αναφέρεται σε επιμέρους κατηγορίες μετοχών μιας εταιρείας.
[6]	-	P/E μεγαλύτερο του 100
[7]	-	Τελευταία εικόνα του Βιβλίου Εντολών πριν το τέλος της συνεδρίασης
4412	-	Από 27/6/2008, μεταφορά στην Κατηγορία Επιτήρησης.
4416	-	Αναστολή διαπραγμάτευσης από 1/7/2008.
4418	-	Αναστολή διαπραγμάτευσης από 30/07/2008.
4446	-	Μεταφορά στην κατηγορία Επιτήρησης από 20/10/2008.
4447	-	Μεταφορά στην κατηγορία Επιτήρησης από 21/10/2008.
4462	-	Αναστολή διαπραγμάτευσης από 28/11/2008.
4463	-	Αναστολή διαπραγμάτευσης από 28/11/2008.
4464	-	Αναστολή διαπραγμάτευσης από 1/12/2008.
4547	-	Αναστολή διαπραγμάτευσης από 31/3/2009.
4548	-	Αναστολή διαπραγμάλτευσης από 1/4/2009.
4554	-	Μεταφορά στην κατηγορία Επιτήρησης από 6/4/2009.
4559	-	Μεταφορά στην κατηγορία Επιτήρησης από 21/4/2009.
4561	-	Αναστολή διαπραγμάτευσης από 29/4/2009.
4576	-	Αναστολή διαπραγμάτευσης από 15/7/2009.
4603	-	Αναστολή διαπραγμάτευσης από 1/12/2009.
4611	-	Μεταφορά στην Κατηγορία Επιτήρησης από 21/12/2009.
4616	-	Αναστολή διαπραγμάτευσης από 25/2/2010.
4626	-	Αναστολή διαπραγμάτευσης από 1/4/2010.
4627	-	Αναστολή διαπραγμάτευσης από 1/4/2010.
4628	-	Αναστολή διαπραγμάτευσης από 1/4/2010.
4629	-	Μεταφορά στην κατηγορία Επιτήρησης από 12/4/2010.
4630	-	Μεταφορά στην κατηγορία Επιτήρησης από 12/4/2010.
4651	-	Αναστολή διαπραγμάτευσης από 1/6/2010.
4652	-	Αναστολή διαπραγμάτευσης από 1/6/2010.
4690	-	Μεταφορά στην κατηγορία Επιτήρησης από 4/4/2006.
4702	-	Αναστολή διαπραγμάτευσης από 1/12/2010.
4723	-	Αναστολή διαπραγμάτευσης από 31/1/2011.
4726	-	Αναστολή διαπραγμάτευσης από 1/3/2011.
4733	-	Αναστολή διαπραγμάτευσης από 28/3/2011.
4734	-	Αναστολή διαπραγμάτευσης από 30/3/2011.
4741	-	Μεταφορά στην "Κατηγορία Επιτήρησης" από 8/4/2011.
4747	-	Μεταφορά στην "Κατηγορία Επιτήρησης" από 8/4/2011.
4749	-	Μεταφορά στην "Κατηγορία Επιτήρησης" από 8/4/2011.
4750	-	Μεταφορά στην "Κατηγορία Επιτήρησης" από 8/4/2011.
4764	-	Αναστολή διαπραγμάτευσης από 20/5/2011.
4765	-	Αναστολή διαπραγμάτευσης από 20/5/2011.
4795	-	Το υπόλοιπο μικτό ποσό μερίσματος ανά μετοχή ανέρχεται σε € 0,30 για τη χρήση 2010, από το οποίο παρακρατείται φόρος 21% επί του συνολικού μερίσματος χρήσεως 2010 ανά μετοχή, ήτοι 0,45.
4808	-	Μεταφορά στην κατηγορία Επιτήρησης από 6/9/2011.
4814	-	Μεταφορά στην Κατηγορία Χαμηλής Διασποράς από 30/5/2011.
4815	-	Μεταφορά στην Κατηγορία Χαμηλής Διασποράς από 30/5/2011.
4816	-	Μεταφορά στην Κατηγορία Χαμηλής Διασποράς από 30/5/2011.
4817	-	Μεταφορά στην Κατηγορία Χαμηλής Διασποράς από 30/5/2011.

Σημειώσεις Χρεογράφων

Κωδικός		Κείμενο σημείωσης
4820	-	Μεταφορά στην κατηγορία Χαμηλής Διασποράς από 18/4/2008.
4822	-	Μεταφορά στην κατηγορία Χαμηλής Διασποράς από 30/5/2011.
4823	-	Μεταφορά στην κατηγορία Χαμηλής Διασποράς από 4/4/2006.
4824	-	Μεταφορά στην κατηγορία Χαμηλής Διασποράς από 18/4/2008.
4825	-	Μεταφορά στην κατηγορία Χαμηλής Διασποράς από 8/4/2011.
4827	-	Μεταφορά στην κατηγορία Χαμηλής Διασποράς από 5/5/2010.
4828	-	Μεταφορά στην κατηγορία Χαμηλής Διασποράς από 4/4/2006.
4830	-	Αναστολή διαπραγμάτευσης από 10/10/2011.
4833	-	Μεταφορά στην κατηγορία Επιτήρηση από 6/5/2010.
4844	-	Μεταφορά στην κατηγορία Επιτήρηση από 8/4/2011.
4845	-	Μεταφορά στην κατηγορία Επιτήρηση από τις 25/11/2011.
4846	-	Μεταφορά στην κατηγορία Επιτήρηση από τις 25/11/2011.
4847	-	Μεταφορά στην Κατηγορία Επιτήρηση από 3/7/2009.
4848	-	Αναστολή διαπραγμάτευσης από 6/12/2011.
4854	-	Μεταφορά στην κατηγορία Επιτήρηση από τις 29/12/2011.
4855	-	Μεταφορά στην κατηγορία Επιτήρηση από τις 29/12/2011.
4856	-	Μεταφορά στην κατηγορία Επιτήρηση από τις 29/12/2011.
4857	-	Δεν έχουν εισαχθεί οι 793.906.274 νέες (ΚΟ) μετοχές, οι οποίες προέκυψαν από την πρόσφατη ΑΜΚ με καταβολή μετρητών.
4860	-	Αναστολή διαπραγμάτευσης από 30/3/2012.
4864	-	Αναστολή διαπραγμάτευσης από 30/3/2012.
4865	-	Αναστολή διαπραγμάτευσης από 2/4/2012.
4867	-	Αναστολή διαπραγμάτευσης από 2/4/2012.
4868	-	Αναστολή διαπραγμάτευσης από 2/4/2012.
4869	-	Αναστολή διαπραγμάτευσης από 2/4/2012.
4875	-	Αναστολή διαπραγμάτευσης από 2/4/2012.
4876	-	Αναστολή διαπραγμάτευσης από 3/4/2012.
4878	-	Μεταφορά στην Κατηγορία Προς Διαγραφή από 10/4/2012.
4879	-	Μεταφορά στην Κατηγορία Επιτήρησης από 10/4/2012.
4880	-	Μεταφορά στην Κατηγορία Επιτήρησης από 10/4/2012.
4881	-	Μεταφορά στην Κατηγορία Επιτήρησης από 10/4/2012.
4882	-	Μεταφορά στην Κατηγορία Επιτήρησης από 10/4/2012.
4884	-	Μεταφορά στην Κατηγορία Επιτήρησης από 10/4/2012.
4885	-	Μεταφορά στην Κατηγορία Επιτήρησης από 10/4/2012.
4886	-	Μεταφορά στην Κατηγορία Επιτήρησης από 10/4/2012.
4887	-	Μεταφορά στην Κατηγορία Επιτήρησης από 10/4/2012.
4888	-	Μεταφορά στην Κατηγορία Επιτήρησης από 10/4/2012.
4889	-	Μεταφορά στην Κατηγορία Επιτήρησης από 10/4/2012.
4890	-	Μεταφορά στην κατηγορία Επιτήρησης από 4/4/2006.
4893	-	Μεταφορά στην κατηγορία Χαμηλής Διασποράς από 28/5/2012.
4894	-	Μεταφορά στην κατηγορία Χαμηλής Διασποράς από 28/5/2012.
4902	-	Μεταφορά στην Κατηγορία Επιτήρησης από 8/4/2011.
4905	-	Μεταφορά στην Κατηγορία "Χαμηλής Διασποράς" από 22/6/2012.
4910	-	Μεταφορά στην κατηγορία Επιτήρησης από 24/7/2012.
4911	-	Αναστολή διαπραγμάτευσης από 30/7/2012.
4912	-	Μεταφορά στην κατηγορία Επιτήρησης από 31/7/2012.
4913	-	Αναστολή διαπραγμάτευσης από 30/8/2012.
4914	-	Αναστολή διαπραγμάτευσης από 31/8/2012.
4918	-	Αναστολή διαπραγμάτευσης από 31/8/2012.
4920	-	Αναστολή διαπραγμάτευσης από 31/8/2012.
4921	-	Αναστολή διαπραγμάτευσης από 31/8/2012.
4924	-	Μεταφορά στην κατηγορία Επιτήρηση από τις 3/9/2012.
4927	-	Μεταφορά στην "Κατηγορία Επιτήρησης" από 8/4/2011.
4928	-	Μεταφορά στην "Κατηγορία Επιτήρησης" από 8/4/2011.

Σημειώσεις Χρεογράφων

Κωδικός		Κείμενο σημείωσης
4929	-	Αναστολή διαπραγμάτευσης από 1/10/2012.
4939	-	Αναστολή διαπραγμάτευσης από 30/11/2012.
4940	-	Μεταφορά στην κατηγορία Χαμηλής Διασποράς από 3/12/2012.
4941	-	Μεταφορά στην κατηγορία Χαμηλής Διασποράς από 3/12/2012.
4942	-	Μεταφορά στην κατηγορία Χαμηλής Διασποράς από 3/12/2012.
4944	-	Μεταφορά στην κατηγορία Επιτήρησης από 7/12/2012.

Στοιχεία Συναλλαγών Πακέτων

Μετοχές	Όγκος πακέτου	**Τιμή πακέτου**	**Αξία πακέτου**	Ώρα έγκρισης	Σημείωση
ΟΤΕ (ΚΟ)	50.000	5,65	282.500,00	14:37:24	20
ΕΛΛΗΝΙΚΑ ΠΕΤΡΕΛΑΙΑ (ΚΟ)	30.900	8,10	250.290,00	14:38:28	20
ΚΑΕ (ΚΟ)	18.000	14,00	252.000,00	15:59:45	20
ΚΑΕ (ΚΟ)	29.180	14,00	408.520,00	16:40:11	20
ΕΛΛΗΝΙΚΑ ΧΡΗΜΑΤΙΣΤΗΡΙΑ (ΚΟ)	50.000	5,00	250.000,00	16:57:40	20

Σημειώσεις πακέτων

2 - Πακέτο Διακανονισμού SPOT 1 ή SPOT 2
3 - Πακέτο με Short Selling
4 - Πακέτο με Buy to Close
6 - Ταυτόχρονη Κατάρτιση
7 - Σύμφωνο Επαναγοράς
8 - Επίτευξη Διασποράς (μη εισηγμένων)
9 - Επίτευξη Διασποράς (εισηγμένων)
10 - Με Πλειοψηφία του Ελλ. Δημοσίου (> 50 δις)
11 - Ενεργητικό Εταιρίας > 500 δις
12 - Προσφορά προς πώληση μέσω ΧΑ
13 - Εκποιήσεις ΥΠΕΘΟ
14 - Πακέτο Αποκατάστασης
15 - Πακέτο Ειδικού Διαπραγματευτή
16 - Πακέτο Ανοικτής Πώλησης
18 - Πακέτο Διακανονισμού SPOT 1
20 - Πακέτο Μεθόδου 6-1

Στοιχεία Συναλλαγών Δικαιωμάτων

Ημερ. αποκοπής	Έναρξη εξάσκησης	Λήξη εξάσκησης	Λήξη διαπρ/σης	**Δικαιώματα**	Κατωτ Τιμή	Ανωτ Τιμή	**Τιμή κλεισ.**	Τελευταία ζήτηση	Τελευταία προσφορά	Όγκος	Πράξεις	**Αξία Συναλλαγών**
11/12/2012	20/12/2012	11/1/2013	7/1/2013	**"ΕΡΙΟΥΡΓΙΑ ΤΡΙΑ ΑΛΦΑ" Α.Ε. (ΚΟ)**	---	---	---	---	---	---	---	---
11/12/2012	20/12/2012	11/1/2013	7/1/2013	**"ΕΡΙΟΥΡΓΙΑ ΤΡΙΑ ΑΛΦΑ" Α.Ε. (ΠΟ)**	---	---	---	---	---	---	---	---
31/12/2012	7/1/2013	21/1/2013	15/1/2013	**ΠΗΓΑΣΟΣ ΕΚΔΟΤΙΚΗ Α.Ε. (ΚΟ)**	---	---	0,001	---	16@0,001	---	---	---

Στοιχεία Συναλλαγών Ανοικτών Πωλήσεων

Μετοχές	**Αξία Συναλλαγών**	Όγκος Συναλλαγών	% **στον Συνολικό**	Αξία Συν/γών Κλείσιμο Θέσης	Όγκος Συν/γών Κλείσιμο Θέσης	% **στον Συνολικό**
Δεν πραγματοποιήθηκαν Ανοικτές Πωλήσεις						

Σημειώσεις Ανοικτών Πωλήσεων

[1] - Το Διοικητικό Συμβούλιο της Επιτροπής Κεφαλαιαγοράς κατά τη 629/25.10.2012 συνεδρίαση του, αποφάσισε να παρατείνει την απαγόρευση των ανοικτών πωλήσεων μετοχών και Διαπραγματεύσιμων Αμοιβαίων Κεφαλαίων εισηγμένων στο Χρηματιστήριο Αθηνών μέχρι την 31.01.2013.

Στοιχεία Δανεισμού Τίτλων

Μετοχές	Δανεισμός Τίτλων μέσω ΕΧΑΕ (τεμάχια)	Δανεισμός Τίτλων μέσω OTC [1] [1]	**Σύνολα** [2]
ALAPIS (**ΚΟ**)	---	6.250	6.250
ALPHA **BANK** (**ΚΟ**)	3.382.600	1.053.450	4.436.050
COCA - COLA **ΤΡΙΑ ΕΨΙΛΟΝ** (**ΚΟ**)	27.500	9.774	37.274
CYPRUS POPULAR BANK (**ΚΟ**)	---	447.328	447.328
EUROBANK PROPERTIES **ΑΕΕΑΠ** (**ΚΟ**)	---	21.856	21.856
JUMBO (**ΚΟ**)	4.500	---	4.500
LAMDA DEVELOPMENT(**ΚΟ**)	---	10.377	10.377
MARFIN INVESTMENT GROUP (**ΚΟ**)	144.500	834.854	979.354
NBGAM ETF GREECE & TURKEY 30	2.000	---	2.000
NBGAM ETF **ΓΔ Χ.Α.**	29.500	---	29.500
ΑΓΡΟΤΙΚΗ ΤΡΑΠΕΖΑ (**ΚΟ**)	---	40.260	40.260
ΒΙΟΧΑΛΚΟ (**ΚΑ**)	12.500	---	12.500
ΔΕΗ (**ΚΟ**)	18.100	---	18.100
ΕΘΝΙΚΗ ΤΡΑΠΕΖΑ (ΚΟ)	6.096.400	132.506	6.228.906
ΕΛΛΑΚΤΩΡ (**ΚΟ**)	3.500	---	3.500
ΕΛΛΗΝΙΚΑ ΠΕΤΡΕΛΑΙΑ (**ΚΟ**)	8.800	248	9.048
ΕΛΛΗΝΙΚΑ ΧΡΗΜΑΤΙΣΤΗΡΙΑ (**ΚΟ**)	13.500	---	13.500
ΙΝΤΡΑΛΟΤ (**ΚΟ**)	78.700	---	78.700
ΚΑΕ (**ΚΟ**)	700	---	700
ΚΥΠΡΟΥ ΤΡΑΠΕΖΑ (**ΚΟ**)	174.500	---	174.500
ΜΕΤΚΑ (**ΚΟ**)	16.000	---	16.000
ΜΟΤΟΡ ΟΪΛ (**ΚΟ**)	27.700	---	27.700
ΜΥΤΙΛΗΝΑΙΟΣ (**ΚΟ**)	26.400	20.664	47.064
ΟΠΑΠ (**ΚΟ**)	43.900	401	44.301
ΟΤΕ (**ΚΟ**)	99.000	1.500	100.500
ΠΕΙΡΑΙΩΣ ΤΡΑΠΕΖΑ (**ΚΟ**)	1.079.800	420.860	1.500.660
ΤΑΧΥΔΡΟΜΙΚΟ ΤΑΜΙΕΥΤΗΡΙΟ (**ΚΟ**)	257.000	---	257.000
ΤΙΤΑΝ (**ΚΟ**)	22.900	54	22.954
ΤΡΑΠΕΖΑ EUROBANK ERGASIAS (**ΚΟ**)	3.437.800	578.449	4.016.249

Σημειώσεις Δανεισμού Τίτλων

[1] - Τα στοιχεία Συναλλαγές Δανεισμού Τίτλων μέσω OTC εμφανίζονται όπως δηλώνονται από τους χειριστές ΣΑΤ και αφορούν τις ποσότητες που έχουν εκκαθαριστεί και καταγραφεί στο ΣΑΤ έως και τη προηγούμενη εργάσιμη ημέρα.

Στοιχεία Συναλλαγών Εκποιήσεων

Μετοχές	Όγκος Συναλλαγών	Αριθμός Πράξεων	**Αξία Συναλλαγών**	**Σημείωση**
Δεν πραγματοποιήθηκαν Εκποιήσεις Μετοχών.				

Σημειώσεις Εκποίησεων

1 - Κανονική Εκποίηση.

2 - Εκποίηση Ενσώματων Ονομαστικών Μετοχών.

3 - Εκποίηση Αδιάθετων Κλασματικών Υπολοίπων.

Στοιχεία Συναλλαγών Εκποιήσεων Ενσώματων Ονομαστικών Μετοχών

Μετοχές	Ημερ/νία έναρξης	Ημερ/νία λήξης	Αρχικό πλήθος	Διαθέσιμο πλήθος	Ημερομηνία	Μέση τιμή (ημέρας)	Μέση τιμή (περιόδου)	Αριθμός Πράξεων	Όγκος Συναλλαγών	Αξία Συναλλαγών

Δεν πραγματοποιήθηκαν Εκποιήσεις Ενσώματων Ονομαστικών Μετοχών.

Σημειώσεις Εκποίησεων

Σύμφωνα με την Απόφαση 1/380/04.05.2006 της Επιτροπής Κεφαλαιαγοράς εκποιούνται μέσω του Χρηματιστηρίου Αθηνών με επιμέλεια της εκδότριας εταιρείας, οι ενσώματες ονομαστικές μετοχές που δεν έχουν κατατεθεί στην εκδότρια προς αποϋλοποίηση. Η εκποίηση διενεργείται σύμφωνα με τον τρόπο που ορίζεται στο άρθρο 99Α του Κανονισμού του Χρηματιστηρίου Αθηνών.

Στοιχεία Ενεργητικού Διαπραγματεύσιμων Αμοιβαίων Κεφαλαίων (Δ.Α.Κ.)

Μετοχές	Ημερομηνία συναλλαγών	Δημιουργία / Εξαγορά	Αριθ. Μερ. (Τ-1)	Νέα Μερ. (Τ-1)	Εξαγορασθ. Μερ. (Τ-1)	**Μερίδια (Τ) [1]**	Αξία Ενεργητικού [2]	**Καθαρή Τιμή**	Μέρισμα /Μερίδιο	Ημερ. Αποκοπής
NBGAM ETF **ΓΔ Χ.Α.**	9/1/2013	25.000	294.878	---	---	294.878	2.992.785,00	10,1492	---	27/10/2011
ALPHA ETF FTSE Athex Large Cap	9/1/2013	50.000	5.745.839	---	---	5.745.839	19.277.380,00	3,3550	0,07	2/7/2012
NBGAM ETF GREECE & TURKEY 30	9/1/2013	25.000	388.550	---	---	388.550	3.403.546,00	8,7596	---	27/10/2011

Σημειώσεις Δ.Α.Κ.

[1] - Αριθμ. μεριδίων (Τ) = Αριθμ. μεριδίων (Τ-1) + Νεοεκδιθέντα μερίδια (Τ-1) - Εξαγορασθέντα μερίδια (Τ-1)

[2] - Περιλαμβάνονται και τα μερίδια που δημιουργήθηκαν / εξαγοράσθηκαν την ημέρα Τ-1.

Περιγραφή	Στοιχεία
Ονομασία Δ.Α.Κ.	ALPHA ETF FTSE Athex Large Cap
Σύμβολο Δ.Α.Κ. (GR)	**ΑΔΑΚ**
Σύμβολο Δ.Α.Κ. (EN)	AETF
ISIN Δ.Α.Κ.	GRF000013000
Κατηγορία Διαπραγμάτευσης	Διαπραγματεύσιμα Αμοιβαία Κεφάλαια (Δ.Α.Κ.)
Τύπος Δ.Α.Κ.	Μετοχών
Τρόπος διαχείρισης	Παθητικός
Επενδυτική Στρατηγική	Σκοπός της επενδυτικής πολιτικής του Αμοιβαίου Κεφαλαίου είναι η αναπαραγωγή της αποδόσεως του Δείκτη FTSE® Athex 20 Index του Χρηματιστηρίου Αθηνών σε όρους Ευρώ, ακολουθώντας πλήρως και πανομοιοτύπως τη σύνθεση του υποκείμενου Δείκτη.
Εκδότης	ΑΛΦΑ ASSET MANAGEMENT Α.Ε.Δ.Α.Κ.
Εταιρεία Διαχείρισης	ΑΛΦΑ ASSET MANAGEMENT Α.Ε.Δ.Α.Κ.
Ειδικοί Διαπραγματευτές	ΑΛΦΑ FINANCE Α.Χ.Ε.Π.Ε.Υ. , ΕΘΝΙΚΗΧΡΗΜΑΤΙΣΤΗΡΙΑΚΗ Α.Χ.Ε.Π.Ε.Υ.
Θεματοφύλακας	ΑΛΦΑ ΤΡΑΠΕΖΑ Α.Ε.
Σύμβολο Δείκτη (GR)	FTSE
Σύμβολο Δείκτη (EN)	FTSE
Ονομασία Δείκτη	FTSE/Χ.Α. Large Cap
ISIN Δείκτη	GRI99201A006
Κλάσμα Δείκτη [1]	1/100
Αρχική Τιμή Μεριδίου	21,76
Συνολικός Αριθμός Μεριδίων [2]	5.745.839
Ημερομηνία πρώτης Έκδοσης	14/1/2008
Ημερομηνία έναρξης Διαπραγμάτευσης	24/1/2008
Νόμισμα Διαπραγμάτευσης	ΕΥΡΩ
Νόμισμα Ενεργητικού	ΕΥΡΩ
Αρχική Αξία Ενεργητικού [3]	3.000.000,00
Αριθμ. Μεριδίων για Δημιουργία-Εξαγορά [4]	50.000
Αμοιβή Διαχείρισης	0,375

Σημειώσεις Δ.Α.Κ.

[1] - Το κλάσμα της τιμής του δείκτη που αποτελεί η τιμή της πρώτης έκδοσης

[2] - Ο αριθμός μεριδίων που διαπραγματεύθηκαν στο Χρηματιστήριο την ημέρα Τ

[3] - Η αξία του ενεργητικού κατά την έκδοση

[4] - Ο αριθμός μεριδίων που απαιτείται κατά τη διαδικασία δημιουργίας εξαγοράς

Περιγραφή	Στοιχεία
Ονομασία Δ.Α.Κ.	NBGAM ETF **ΓΔ Χ.Α.**
Σύμβολο Δ.Α.Κ. (GR)	**ΔΑΚΓΔ**
Σύμβολο Δ.Α.Κ. (EN)	ETFASE
ISIN Δ.Α.Κ.	GRF000054004
Κατηγορία Διαπραγμάτευσης	Διαπραγματεύσιμα Αμοιβαία Κεφάλαια (Δ.Α.Κ.)
Τύπος Δ.Α.Κ.	Μετοχών
Τρόπος διαχείρισης	Παθητικός
Επενδυτική Στρατηγική	Επενδυτικός σκοπός του Αμοιβαίου Κεφαλαίου είναι η αναπαραγωγή της σύνθεσης του Γενικού Δείκτη Τιμών του Χρηματιστηρίου Αθηνών και η επίτευξη της απόδοσης του Δείκτη.
Εκδότης	ΕΘΝΙΚΗ ASSET MANAGEMENT ΑΕΔΑΚ
Εταιρεία Διαχείρισης	ΕΘΝΙΚΗ ASSET MANAGEMENT ΑΝΩΝΥΜΗ ΕΤΑΙΡΙΑ ΔΙΑΧΕΙΡΙΣΕΩΣ ΑΜΟΙΒΑΙΩΝ ΚΕΦΑΛΑΙΩΝ
Ειδικοί Διαπραγματευτές	ΕΘΝΙΚΗ ΧΡΗΜΑΤΙΣΤΗΡΙΑΚΗ Α.Χ.Ε.Π.Ε.Υ.
Θεματοφύλακας	ΕΘΝΙΚΗ ΤΡΑΠΕΖΑ ΤΗΣ ΕΛΛΑΔΟΣ Α.Ε.
Σύμβολο Δείκτη (GR)	ΓΔ
Σύμβολο Δείκτη (EN)	GD
Ονομασία Δείκτη	Γενικός Δείκτης Τιμών Χ.Α.
ISIN Δείκτη	GRI99117A004
Κλάσμα Δείκτη [1]	1/100
Αρχική Τιμή Μεριδίου	21,61
Συνολικός Αριθμός Μεριδίων [2]	294.878
Ημερομηνία πρώτης Έκδοσης	24/6/2009
Ημερομηνία έναρξης Διαπραγμάτευσης	29/6/2009
Νόμισμα Διαπραγμάτευσης	ΕΥΡΩ
Νόμισμα Ενεργητικού	ΕΥΡΩ
Αρχική Αξία Ενεργητικού [3]	4.495.405,02
Αριθμ. Μεριδίων για Δημιουργία-Εξαγορά [4]	25.000
Αμοιβή Διαχείρισης	0,600

Σημειώσεις Δ.Α.Κ.

[1] - Το κλάσμα της τιμής του δείκτη που αποτελεί η τιμή της πρώτης έκδοσης

[2] - Ο αριθμός μεριδίων που διαπραγματεύθηκαν στο Χρηματιστήριο την ημέρα Τ

[3] - Η αξία του ενεργητικού κατά την έκδοση

[4] - Ο αριθμός μεριδίων που απαιτείται κατά τη διαδικασία δημιουργίας εξαγοράς

Περιγραφή	Στοιχεία
Ονομασία Δ.Α.Κ.	NBGAM ETF GREECE & TURKEY 30
Σύμβολο Δ.Α.Κ. (GR)	**ΔΑΚΕΤ**30
Σύμβολο Δ.Α.Κ. (EN)	ETFGT30P
ISIN Δ.Α.Κ.	GRF000055001
Κατηγορία Διαπραγμάτευσης	Διαπραγματεύσιμα Αμοιβαία Κεφάλαια (Δ.Α.Κ.)
Τύπος Δ.Α.Κ.	Μετοχών
Τρόπος διαχείρισης	Παθητικός
Επενδυτική Στρατηγική	Επενδυτικός σκοπός του Αμοιβαίου Κεφαλαίου είναι η αναπαραγωγή της σύνθεσης του Δείκτη GREECE & TURKEY 30 (GT-30) και η επίτευξη της απόδοσης του Δείκτη.
Εκδότης	ΕΘΝΙΚΗ ASSET MANAGEMENT ΑΕΔΑΚ
Εταιρεία Διαχείρισης	ΕΘΝΙΚΗ ASSET MANAGEMENT ΑΝΩΝΥΜΗ ΕΤΑΙΡΕΙΑ ΔΙΑΧΕΙΡΙΣΕΩΣ ΑΜΟΙΒΑΙΩΝ ΚΕΦΑΛΑΙΩΝ
Ειδικοί Διαπραγματευτές	ΕΘΝΙΚΗ ΧΡΗΜΑΤΙΣΤΗΡΙΑΚΗ Α.Χ.Ε.Π.Ε.Υ.
Θεματοφύλακας	ΕΘΝΙΚΗ ΤΡΑΠΕΖΑ ΤΗΣ ΕΛΛΑΔΟΣ Α.Ε.
Σύμβολο Δείκτη (GR)	GT30P
Σύμβολο Δείκτη (EN)	GT30P
Ονομασία Δείκτη	Greece & Turkey 30 Δείκτης Τιμών
ISIN Δείκτη	CH0045018782
Κλάσμα Δείκτη [1]	1/100
Αρχική Τιμή Μεριδίου	8,85
Συνολικός Αριθμός Μεριδίων [2]	388.550
Ημερομηνία πρώτης Έκδοσης	27/10/2010
Ημερομηνία έναρξης Διαπραγμάτευσης	3/11/2010
Νόμισμα Διαπραγμάτευσης	ΕΥΡΩ
Νόμισμα Ενεργητικού	ΕΥΡΩ
Αρχική Αξία Ενεργητικού [3]	3.438.286,49
Αριθμ. Μεριδίων για Δημιουργία-Εξαγορά [4]	25.000
Αμοιβή Διαχείρισης	1,050

Σημειώσεις Δ.Α.Κ.

[1] - Το κλάσμα της τιμής του δείκτη που αποτελεί η τιμή της πρώτης έκδοσης

[2] - Ο αριθμός μεριδίων που διαπραγματεύθηκαν στο Χρηματιστήριο την ημέρα Τ

[3] - Η αξία του ενεργητικού κατά την έκδοση

[4] - Ο αριθμός μεριδίων που απαιτείται κατά τη διαδικασία δημιουργίας εξαγοράς

Α Ν Α Κ Ο Ι Ν Ω Σ Ε Ι Σ Χ.Α.

ΕΤΑΙΡΙΚΕΣ ΠΡΑΞΕΙΣ

ΧΑΤΖΗΪΩΑΝΝΟΥ Α.Β.Ε.Ε.
09. 01. 2013
Προσωρινή Αναστολή Διαπραγμάτευσης
Από 9/1/2013, ο Πρόεδρος του Χρηματιστηρίου Αθηνών, αποφάσισε την προσωρινή αναστολή διαπραγμάτευσης των μετοχών της εταιρίας ΧΑΤΖΗΪΩΑΝΝΟΥ ΑΒΕΕ στο Χ.Α.

ΓΝΩΣΤΟΠΟΙΗΣΕΙΣ ΕΤΑΙΡΕΙΩΝ

ΧΡΗΜΑΤΙΣΤΗΡΙΟ ΑΘΗΝΩΝ Α.Ε.
09. 01. 2013
Προσωρινή αναστολή διαπραγμάτευσης των μετοχών της εταιρίας ΧΑΤΖΗΪΩΑΝΝΟΥ Α.Β.Ε.Ε.
Ο Πρόεδρος του Χρηματιστηρίου Αθηνών κ. Σωκράτης Λαζαρίδης, αποφάσισε την προσωρινή αναστολή διαπραγμάτευσης των μετοχών της εταιρίας "ΧΑΤΖΗΪΩΑΝΝΟΥ Α.Β.Ε.Ε." για σήμερα 9 Ιανουαρίου 2013, μετά την σημερινή ανακοίνωση της εταιρίας που έγινε κατά τη διάρκεια της συνεδρίασης, σύμφωνα με την οποία η Διοίκησή της κατέθεσε αίτηση υπαγωγής στη διαδικασία εξυγίανσης κατ' άρθρο 99 Ν. 3588/2007. Η προσωρινή αναστολή των ανωτέρω μετοχών, κρίνεται αναγκαία για την προστασία των επενδυτών, δεδομένου ότι δε διασφαλίζεται προσωρινά η ομαλή λειτουργία της αγοράς των μετοχών της εν λόγω εταιρίας. Το ΔΣ του ΧΑ θα αξιολογήσει σήμερα το ενδεχόμενο μεταφοράς της εταιρείας στην Κατηγορία Επιτήρησης σύμφωνα με τον Κανονισμό του Χ.Α. Η ανακοίνωση της εταιρίας είναι διαθέσιμη στην ιστοσελίδα του Χ.Α.

ΧΡΗΜΑΤΙΣΤΗΡΙΟ ΑΘΗΝΩΝ Α.Ε.
09. 01. 2013
Δελτίο Τύπου
Το Διοικητικό Συμβούλιο του Χρηματιστηρίου Αθηνών κατά τη σημερινή του συνεδρίαση αποφάσισε, σύμφωνα με το άρθρο 3.1.2.4 παρ. δ του Κανονισμού του Χ.Α., να μεταφέρει από την Πέμπτη 10.01.2013, τις μετοχές της εταιρίας «ΧΑΤΖΗΪΩΑΝΝΟΥ Α.Β.Ε.Ε.» στην κατηγορία Επιτήρησης, λαμβάνοντας υπόψη τη σημερινή ανακοίνωση της εταιρίας, σύμφωνα με την οποία η Διοίκηση της κατέθεσε αίτηση ανοίγματος της διαδικασίας εξυγίανσης κατ' άρθρο 99 Ν. 3588/2007. Η ανακοίνωση της εταιρίας είναι διαθέσιμη στην ιστοσελίδα του Χ.Α.

ΧΡΗΜΑΤΙΣΤΗΡΙΟ ΑΘΗΝΩΝ Α.Ε.
09. 01. 2013
Δελτίο Τύπου
Η Επιτροπή Εισαγωγών και Εταιρικών Πράξεων του Χρηματιστηρίου Αθηνών κατά τη σημερινή της συνεδρίαση ενέκρινε την εισαγωγή προς διαπραγμάτευση των: · 87.175 νέων κοινών ονομαστικών μετοχών της εταιρίας «S & B ΒΙΟΜΗΧΑΝΙΚΑ ΟΡΥΚΤΑ Α.Ε.», που προέκυψαν από την αύξηση του μετοχικού κεφαλαίου λόγω άσκησης του δικαιώματος προαίρεσης αγοράς μετοχών (stock option plan) από τα στελέχη της Εταιρίας και των συνδεδεμένων με αυτήν εταιριών. Ως ημερομηνία έναρξης διαπραγμάτευσης των νέων μετοχών ορίστηκε η 11η Ιανουαρίου 2013.
· 255.000 νέων κοινών ονομαστικών μετοχών της εταιρίας «ΓΡ. ΣΑΡΑΝΤΗΣ Α.Β.Ε.Ε.», που προέκυψαν από την αύξηση του μετοχικού κεφαλαίου λόγω άσκησης του δικαιώματος προαίρεσης αγοράς μετοχών (stock option plan) από τα στελέχη της Εταιρίας και των συνδεδεμένων με αυτήν εταιριών. Ως ημερομηνία έναρξης διαπραγμάτευσης των νέων μετοχών ορίστηκε η 14η Ιανουαρίου 2013.

S&B **ΒΙΟΜΗΧΑΝΙΚΑ ΟΡΥΚΤΑ Α.Ε.**
09. 01. 2013
Ανακοίνωση
Εισαγωγή νέων μετοχών από αύξηση μετά την άσκηση δικαιώματος προαίρεσης αγοράς μετοχών (Stock option plan) - Ανακοινώνεται από την S&B Βιομηχανικά Ορυκτά Α.Ε. ότι την Παρασκευή 11 Ιανουαρίου 2013 αρχίζει η διαπραγμάτευση στο Χρηματιστήριο Αθηνών των 87.175 νέων κοινών ονομαστικών μετοχών της Εταιρίας, που προέκυψαν από την πρόσφατη αύξηση του μετοχικού της κεφαλαίου κατά 87.175 Ευρώ, λόγω άσκησης δικαιωμάτων προαίρεσης αγοράς μετοχών (stock option plan) από συνολικά 17 (δεκαεπτά) στελέχη της Εταιρίας. Εξ αυτών: • Δεκαέξι (16) έλαβαν 42.775 μετοχές από άσκηση δικαιωμάτων προαίρεσης του προγράμματος 2009 σε τιμή διάθεσης μετοχής 4,06 Ευρώ, (σύμφωνα με τις αποφάσεις της Τακτικής Γενικής Συνέλευσης των μετόχων της στις 16/06/2009 και του Διοικητικού Συμβουλίου της στις 7/12/2012). • Δεκαπέντε (15) έλαβαν 35.300 μετοχές από άσκηση δικαιωμάτων προαίρεσης του προγράμματος 2010 σε τιμή διάθεσης μετοχής 3,90 Ευρώ (σύμφωνα με τις αποφάσεις της Τακτικής Γενικής Συνέλευσης των μετόχων της στις 17/06/2010 και του Διοικητικού Συμβουλίου της στις 7/12/2012). • Οκτώ (8) έλαβαν 9.100 μετοχές από άσκηση δικαιωμάτων προαίρεσης του προγράμματος 2011 σε τιμή διάθεσης μετοχής 4,52 Ευρώ (σύμφωνα με τις αποφάσεις της Τακτικής Γενικής Συνέλευσης των μετόχων της στις 1/06/2011 και του Διοικητικού Συμβουλίου της στις 7/12/2012). Η ανωτέρω αύξηση, που δεν αποτελεί τροποποίηση του καταστατικού, πιστοποιήθηκε από το Δ.Σ. της Εταιρίας στις 7/12/2012, σε εφαρμογή των αποφάσεων των ως άνω Γενικών Συνελεύσεων, εγκρίθηκε από το Υπουργείο Ανάπτυξης, Ανταγωνιστικότητας, Υποδομών, Μεταφορών & Δικτύων και καταχωρήθηκε στο Μ.Α.Ε. με την υπ' αριθμό Κ5-976/28.12.2012 απόφαση. Το Χ.Α. κατά την συνεδρίασή του της 9ης Ιανουαρίου 2013 ενέκρινε την εισαγωγή προς διαπραγμάτευση των ως άνω 87.175 νέων κοινών ονομαστικών μετοχών της Εταιρίας. Ορίζεται ότι οι ανωτέρω νέες μετοχές θα είναι διαπραγματεύσιμες στο Χ.Α. την Παρασκευή 11 Ιανουαρίου 2013. Από την ίδια ημερομηνία θα έχουν πιστωθεί στις μερίδες και τους λογαριασμούς αξιών των δικαιούχων στο Σύστημα Αϋλων Τίτλων (Σ.Α.Τ). Ανακοινώνεται επίσης, προς τους μετόχους της Εταιρίας, ότι από την ίδια ως άνω ημερομηνία, η τιμή εκκίνησης διαπραγμάτευσης των μετοχών της Εταιρίας στο Χ.Α., θα διαμορφωθεί σύμφωνα με τον Κανονισμό του Χ.Α. και την υπ'αριθ.26 απόφαση του Δ.Σ. του Χ.Α. όπως ισχύει. Το πληροφοριακό σημείωμα του Ν. 3401/2005 (άρθρο 4) μπορούν να προμηθεύονται – από τις 2 Ιανουαρίου 2013 - οι ενδιαφερόμενοι από τα γραφεία της "S&B Βιομηχανικά Ορυκτά Α.Ε." στην Κηφισιά, Α. Μεταξά 15, Τ.Κ. 145 64 και σε ηλεκτρονική μορφή στην ιστοσελίδα της Εταιρίας (http://www.sandb.com). Οι ενδιαφερόμενοι που επιθυμούν περισσότερες πληροφορίες μπορούν να απευθύνονται τις εργάσιμες ημέρες και ώρες στα γραφεία της Εταιρίας στην Κηφισιά, Α. Μεταξά 15, Τ.Κ. 145 64 στο Τμήμα Εξυπηρέτησης Μετόχων, τηλ.: 210 6296157, κ. Χάρη Κοτσόκολο.

ΝΗΡΕΥΣ Α.Ε.

09. 01. 2013

Ανακοίνωση

Η ΝΗΡΕΥΣ ΑΕ ενημερώνει ότι η Παρασκευή, 11 Ιανουαρίου 2013, είναι η ημερομηνία προσδιορισμού των δικαιούχων τόκου για την ενδέκατη περίοδο εκτοκισμού του διαπραγματεύσιμου στο ΧΑ Μετατρέψιμου Ομολογιακού Δανείου (ΜΟΔ) εκδόσεώς της, με ημερομηνία έκδοσης 12/7/2007 και Εκπρόσωπο Ομολογιούχων/Πληρεξούσιο Καταβολών την Τράπεζα Eurobank-Ergasias Α.Ε. Την 14.01.2013 η Εταιρεία θα καταβάλλει συνολικό ποσό 708.688,54 ευρώ για το τοκομερίδιο της 11ης περιόδου εκτοκισμού, ήτοι 0,369940 ευρώ ανά ομολογία. Οι ομολογίες του ΜΟΔ που τελούν σήμερα υπό διαπραγμάτευση στο ΧΑ ανέρχονται σε 1.915.684 και όλες δικαιούνται των ανωτέρων ποσών. Η καταβολή των οφειλόμενων ποσών προς τους δικαιούχους ομολογιούχους δανειστές θα πραγματοποιηθεί τη Δευτέρα, 14 Ιανουαρίου 2013.

ΜΠΑΜΠΗΣ ΒΩΒΟΣ ΔΙΕΘΝΗΣ ΤΕΧΝΙΚΗ Α.Ε.

09. 01. 2013

Αποφάσεις Γενικής Συνέλευσης

Σας γνωστοποιούμε ότι, κατά την Β' Επαναληπτική Τακτική Γενική Συνέλευση της εταιρίας μας, η οποία έλαβε χώρα την 8η Ιανουαρίου 2013 και ώρα 12η, στο ξενοδοχείο CIVITEL OLYMPIC στη Λεωφόρο Κηφισίας 2Α & Παντανάσσης, στο Μαρούσι Αττικής, στην οποία παρέστησαν νόμιμα 3 μέτοχοι αυτοπροσώπως, εκπροσωπούντες συνολικά 12.146.310 μετοχές, ήτοι ποσοστό 35,80012% του καταβεβλημένου μετοχικού κεφαλαίου, συζητήθηκε το κάτωθι θέμα ημερησίας διατάξεως, όπως αυτό είχε ανακοινωθεί με την από 22.11.2012 πρόσκληση του Διοικητικού Συμβουλίου της εταιρίας: Θέμα 6ο : Λήψη απόφασης για την υλοποίηση ή μη της απόφασης της Β' Επαναληπτικής Τ.Γ.Σ. της 22ας Ιουλίου 2011 περί αυξήσεως μετοχικού κεφαλαίου με καταβολή μετρητών και δικαίωμα προτίμησης υπέρ των παλαιών μετόχων. Επί του θέματος αυτού δεν είχε ληφθεί απόφαση κατά τη Συνέλευση της 17.12.2012 και κατά την Α' Επαναληπτική της 28.12.2012, λόγω μη επιτεύξεως της κατά το νόμο και το καταστατικό απαιτούμενης απαρτίας. Η απόφαση επί του θέματος της ημερησίας διατάξεως ήταν η εξής : Επί του 6ου θέματος : Η Γενική Συνέλευση, με πλειοψηφία 100%, επί των παρισταμένων μετόχων, η οποία αντιστοιχεί σε 12.146.310 θετικές ψήφους αποφάσισε την ακύρωση της απόφασης για την αύξηση του μετοχικού κεφαλαίου και τη μετάθεσή της σε επόμενη Γενική Συνέλευση.

ΕΛΛΗΝΙΚΑ ΧΡΗΜΑΤΙΣΤΗΡΙΑ Α.Ε.

09. 01. 2013

Ανακοίνωση

Η Εταιρεία Ελληνικά Χρηματιστήρια Α.Ε. (ΕΧΑΕ) ανακοινώνει με βάση το ν. 3556/2007 και το ν. 3606/2007 ότι η Eurobank EFG Equities Α.Ε.Π.Ε.Υ. την ενημέρωσε στις 4/01/2013 ότι: 1. Στις 02/01/2013 προέβη σε πώληση 126 ΣΜΕ ΕΧΑΕ, συνολικής αξίας 56.984,00 ευρώ. 2. Στις 02/01/2013 προέβη σε πώληση 3.000 κοινών ονομαστικών μετοχών ΕΧΑΕ, συνολικής αξίας 13.640,00 ευρώ. 3. Στις 02/01/2013 προέβη σε αγορά 3.000 κοινών ονομαστικών μετοχών ΕΧΑΕ, συνολικής αξίας 13.560,00 ευρώ. 4. Στις 02/01/2013 προέβη σε αγορά 14.990 κοινών ονομαστικών μετοχών ΕΧΑΕ, συνολικής αξίας 67.413,39 ευρώ. 5. Στις 03/01/2013 προέβη σε πώληση 61 ΣΜΕ ΕΧΑΕ, συνολικής αξίας 28.558,00 ευρώ. 6. Στις 03/01/2013 προέβη σε πώληση 7.398 κοινών ονομαστικών μετοχών ΕΧΑΕ, συνολικής αξίας 34.341,05 ευρώ. 7. Στις 03/01/2013 προέβη σε αγορά 7.398 κοινών ονομαστικών μετοχών ΕΧΑΕ, συνολικής αξίας 34.484,70 ευρώ. 8. Στις 03/01/2013 προέβη σε πώληση 332 κοινών ονομαστικών μετοχών ΕΧΑΕ, συνολικής αξίας 1.525,57 ευρώ. 9. Στις 03/01/2013 προέβη σε αγορά 7.760 κοινών ονομαστικών μετοχών ΕΧΑΕ, συνολικής αξίας 36.110,54 ευρώ. Επίσης, η Eurobank EFG Equities Α.Ε.Π.Ε.Υ. ενημέρωσε την Εταιρεία στις 07/01/2013 ότι: 10. Στις 04/01/2013 προέβη σε πώληση 39 ΣΜΕ ΕΧΑΕ, συνολικής αξίας 18.393,00 ευρώ. 11. Στις 04/01/2013 προέβη σε αγορά 10 ΣΜΕ ΕΧΑΕ, συνολικής αξίας 4.705,00 ευρώ. 12. Στις 04/01/2013 προέβη σε πώληση 1.385 κοινών ονομαστικών μετοχών ΕΧΑΕ, συνολικής αξίας 6.509,05 ευρώ. 13. Στις 04/01/2013 προέβη σε αγορά 1.385 κοινών ονομαστικών μετοχών ΕΧΑΕ, συνολικής αξίας 6.502,74 ευρώ. 14. Στις 04/01/2013 προέβη σε πώληση 1.332 κοινών ονομαστικών μετοχών ΕΧΑΕ, συνολικής αξίας 6.282,40 ευρώ. 15. Στις 04/01/2013 προέβη σε αγορά 7.819 κοινών ονομαστικών μετοχών ΕΧΑΕ, συνολικής αξίας 36.670,40 ευρώ. Επίσης, η Eurobank EFG Equities Α.Ε.Π.Ε.Υ. ενημέρωσε την Εταιρεία στις 08/01/2013 ότι: 16. Στις 07/01/2013 προέβη σε αγορά 7.100 κοινών ονομαστικών μετοχών ΕΧΑΕ, συνολικής αξίας 33.913,00 ευρώ. 17. Στις 07/01/2013 προέβη σε πώληση 1.600 κοινών ονομαστικών μετοχών ΕΧΑΕ, συνολικής αξίας 7.663,00 ευρώ. 18. Στις 07/01/2013 προέβη σε αγορά 16 ΣΜΕ ΕΧΑΕ, συνολικής αξίας 7.647,00 ευρώ. 19. Στις 07/01/2013 προέβη σε πώληση 71 ΣΜΕ ΕΧΑΕ, συνολικής αξίας 34.056,00 ευρώ. Οι παραπάνω συναλλαγές πραγματοποιήθηκαν λόγω της ιδιότητας της Eurobank EFG Equities Α.Ε.Π.Ε.Υ. ως ειδικού διαπραγματευτή παραγώγων. Η γνωστοποίηση εκ μέρους της Eurobank EFG Equities Α.Ε.Π.Ε.Υ. προς την ΕΧΑΕ και ακολούθως από την ΕΧΑΕ προς τις αρχές της Κεφαλαιαγοράς, γίνεται επειδή ο κ. Κωνσταντίνος Βουσβούνης ασκεί διευθυντικά καθήκοντα ως Μη Εκτελεστικός Πρόεδρος του Δ.Σ. της Eurobank EFG Equities Α.Ε.Π.Ε.Υ., ενώ κατέχει ταυτόχρονα τη θέση του Μη Εκτελεστικού Μέλους του Δ.Σ. της ΕΧΑΕ (υπόχρεο πρόσωπο με βάση το Ν.3340/2005).

ΕΛΛΗΝΙΚΑ ΧΡΗΜΑΤΙΣΤΗΡΙΑ Α.Ε.

09. 01. 2013

Ανακοίνωση

Στο πλαίσιο των υποχρεώσεων της Εταιρείας όσον αφορά στην ενημέρωση του επενδυτικού κοινού, η εταιρεία ΕΛΛΗΝΙΚΑ ΧΡΗΜΑΤΙΣΤΗΡΙΑ Α.Ε. ανακοινώνει το Οικονομικό Ημερολόγιο για το έτος 2013: Ανακοίνωση Αποτελεσμάτων Έτους 2012: Δευτέρα, 11 Μαρτίου 2013. Ανακοίνωση Αποτελεσμάτων Α' Τριμήνου 2013: Δευτέρα, 27 Μαΐου 2013. Ετήσια Τακτική Γενική Συνέλευση των Μετόχων: Τετάρτη, 29 Μαΐου 2013. Δικαιούχοι μερίσματος – record date (*): Τετάρτη, 05 Ιουνίου 2013. Εάν αποφασιστεί η καταβολή μερίσματος, η ημερομηνία αποκοπής (Δευτέρα 3/6/2013) είναι πριν από την λήξη, στις 15 Ιουνίου 2013, των ακόλουθων Συμβολαίων Μελλοντικής Εκπλήρωσης (ΣΜΕ) που διαπραγματεύονται στην αγορά Παραγώγων: ΣΜΕ με υποκείμενο τίτλο την μετοχή της ΕΧΑΕ. Καταβολή Μερίσματος (*): Τρίτη, 11 Ιουνίου 2013. Ανακοίνωση Αποτελεσμάτων Εξαμήνου 2013: Δευτέρα, 29 Ιουλίου 2013. Ανακοίνωση Αποτελεσμάτων Εννεαμήνου 2013: Δευτέρα, 25 Νοεμβρίου 2013. (*) Οι παραπάνω ημερομηνίες τελούν υπό την έγκριση της Ετήσιας Τακτικής Γενικής Συνέλευσης των Μετόχων. Τυχόν μέρισμα για την χρήση του 2012 θα καταβληθεί μέσω Τραπέζης. Η Τράπεζα που θα επιλεγεί (θα γνωστοποιηθεί με νεότερη ανακοίνωση) θα πιστώσει τους λογαριασμούς των χειριστών, οι οποίοι με την σειρά τους θα καταβάλουν τα χρήματα στους δικαιούχους. Η ετήσια ενημέρωση των αναλυτών σχετικά με τα οικονομικά αποτελέσματα του 2012 θα πραγματοποιηθεί από την εταιρεία την 11η Μαρτίου 2013. Η εταιρεία διευκρινίζει ότι τα αποτελέσματα θα ανακοινώνονται μετά το κλείσιμο της συνεδρίασης του Χρηματιστηρίου Αθηνών στην ιστοσελίδα της εταιρείας (www.helex.gr) και στην ιστοσελίδα του Χρηματιστηρίου Αθηνών (www.athex.gr). Τα αποτελέσματα θα

δημοσιεύονται στον Τύπο την μεθεπόμενη εργάσιμη ημέρα, μετά από την ανακοίνωσή τους στην ιστοσελίδα της εταιρείας.

ALPHA TRUST **ΑΝΔΡΟΜΕΔΑ Α.Ε.Ε.Χ.**

09. 01. 2013

Ανακοίνωση

Η εταιρία ALPHA TRUST-ΑΝΔΡΟΜΕΔΑ Α.Ε.Ε.Χ. γνωστοποιεί ότι ο Πίνακας Επενδύσεων της 31ης Δεκεμβρίου 2012, είναι στη διάθεση του επενδυτικού κοινού από τις 9/1/2013. Οι ενδιαφερόμενοι μπορούν να παραλάβουν τον Πίνακα Επενδύσεων από τα γραφεία της Εταιρίας (Τατοΐου 21, Κηφισιά) ή να επικοινωνούν σχετικά με την υπηρεσία εξυπηρέτησης μετόχων στο τηλέφωνο 210 62 89 200. Επισημαίνεται ότι ο Πίνακας Επενδύσεων είναι διαθέσιμος και σε ηλεκτρονική μορφή στην ιστοσελίδα της Εταιρίας (www.andromeda.eu).

ALPHA TRUST **ΑΝΔΡΟΜΕΔΑ Α.Ε.Ε.Χ.**

09. 01. 2013

Ανακοίνωση

Η Εταιρία ALPHA TRUST-ΑΝΔΡΟΜΕΔΑ Α.Ε.Ε.Χ., δημοσιεύει από σήμερα στην ιστοσελίδα της «ΜΗΝΙΑΙΑ ΕΝΗΜΕΡΩΣΗ - ΔΕΚΕΜΒΡΙΟΣ 2012», στην ελληνική και αγγλική γλώσσα, για την ενημέρωση των μετόχων της και του επενδυτικού κοινού.

ΕΛΤΡΑΚ Α.Ε.

09. 01. 2013

Αγορά Ιδίων Μετοχών

Η εταιρεία ΕΛΤΡΑΚ Α.Ε. γνωστοποιεί στο επενδυτικό κοινό και τους μετόχους της, ότι σύμφωνα με το άρθρο 16 του Κ.Ν. 2190/1920, όπως ισχύει και σύμφωνα με την από 10.06.2011 απόφαση της Τακτικής Γενικής Συνέλευσης των Μετόχων της, στις 08.01.2013 προέβη σε αγορά 191 μετοχών με μέση τιμή κτήσης 1,80 ευρώ ανά μετοχή, μέσω της Χρηματιστηριακής Εταιρείας ALPHA FINANCE ΑΝΩΝΥΜΗ ΧΡΗΜΑΤΙΣΤΗΡΙΑΚΗ ΕΤΑΙΡΕΙΑ ΠΑΡΟΧΗΣ ΕΠΕΝΔΥΤΙΚΩΝ ΥΠΗΡΕΣΙΩΝ.

F.H.L. **Η. ΚΥΡΙΑΚΙΔΗΣ ΜΑΡΜΑΡΑ - ΓΡΑΝΙΤΕΣ Α.Β.Ε.Ε.**

09. 01. 2013

Αγορά Ιδίων Μετοχών

Η F.H.L. Η. ΚΥΡΙΑΚΙΔΗΣ ΜΑΡΜΑΡΑ ΓΡΑΝΙΤΕΣ Α.Β.Ε.Ε. (η Εταιρεία) ενημερώνει το επενδυτικό κοινό ότι σε εκτέλεση της από 17.12.2012 απόφασης της Έκτακτης Γενικής Συνέλευσης των Μετόχων της Εταιρείας, προέβη σε αγορά ιδίων μετοχών, και συγκεκριμένα στις 08.01.2013 αγοράστηκαν 870 μετοχές, με μέση τιμή κτήσης 0,9840 ευρώ ανά μετοχή και συνολική αξία συναλλαγών 866,07 ευρώ. Οι αγορές ιδίων μετοχών πραγματοποιούνται μέσω του μέλους του Χρηματιστηρίου Αθηνών ΕΠΕΝΔΥΤΙΚΗ ΤΡΑΠΕΖΑ ΕΛΛΑΔΟΣ Α.Ε.

ΓΡ. ΣΑΡΑΝΤΗΣ Α.Β.Ε.Ε.

09. 01. 2013

Αγορά Ιδίων Μετοχών

Σε εφαρμογή του άρθρου 4 παρ. 4 του υπ' αριθμ.2273/2003 Κανονισμού της Επιτροπής των Ευρωπαϊκών Κοινοτήτων, η εταιρεία ΓΡ. ΣΑΡΑΝΤΗΣ Α.Β.Ε.Ε. ανακοινώνει ότι σύμφωνα με το άρθρο 16 του Κ.Ν. 2190/1920 και βάσει των σχετικών αποφάσεων της Τακτικής Γενικής Συνέλευσης της 21/06/2012 και της Α' Επαναληπτικής Έκτακτης Γενικής Συνέλευσης της 09/10/2012, προέβη κατά την διάρκεια της συνεδρίασης της 08/01/2013, μέσω της "ΕΠΕΝΔΥΤΙΚΗΣ ΤΡΑΠΕΖΑΣ ΕΛΛΑΔΟΣ Α.Ε.», σε αγορά 11.000 ιδίων μετοχών με τιμή κτήσης 4,60 ευρώ ανά μετοχή και συνολική αξία συναλλαγής 50.600 ευρώ.

AUTOHELLAS **ΑΝΩΝΥΜΟΣ ΤΟΥΡΙΣΤΙΚΗ** & **ΕΜΠΟΡΙΚΗ ΕΤΑΙΡΕΙΑ**

09. 01. 2013

Αγορά Ιδίων Μετοχών

Η AUTOHELLAS ATEE κατ' εφαρμογή του άρθρου 4 παρ. 4 του υπ' αριθμ. 2273/2003 Κανονισμού της Επιτροπής των Ευρωπαϊκών Κοινοτήτων, γνωστοποιεί στο Επενδυτικό Κοινό ότι, βάσει των αποφάσεων της Ετήσιας Τακτικής Γενικής Συνέλευσης των Μετόχων της (συνεδρίαση 24.04.2012), και της από 17 Μαΐου 2012 απόφασης του Δ.Σ., προέβη στις 08 Ιανουαρίου 2013, μέσω του μέλους του Χ.Α. EUROXX Χρηματιστηριακή Α.Ε.Π.Ε.Υ., σε αγορά 1.000 ιδίων μετοχών με μέση τιμή κτήσης 1,75 ευρώ ανά μετοχή και συνολική αξία συναλλαγής 1.750,00 ευρώ.

COCA-COLA **Ε.Ε.Ε. Α.Ε.**

09. 01. 2013

Ανακοίνωση

ΝΑ ΜΗΝ ΑΠΟΣΤΑΛΕΙ, ΔΗΜΟΣΙΕΥΘΕΙ Ή ΔΙΑΝΕΜΗΘΕΙ, ΑΜΕΣΑ Ή ΕΜΜΕΣΑ, ΕΝ ΌΛΩ Ή ΕΝ ΜΕΡΕΙ, ΣΤΗΝ ΑΥΣΤΡΑΛΙΑ, ΣΤΟΝ ΚΑΝΑΔΑ, ΣΤΗΝ ΙΑΠΩΝΙΑ Ή ΣΕ ΟΙΑΔΗΠΟΤΕ ΑΛΛΗ ΔΙΚΑΙΟΔΟΣΙΑ ΟΠΟΥ ΑΠΑΓΟΡΕΥΕΤΑΙ ΑΠΟ ΤΗΝ ΟΙΚΕΙΑ ΝΟΜΟΘΕΣΙΑ - Η παρούσα ανακοίνωση δεν αποτελεί ενημερωτικό δελτίο και οι επενδυτές δεν θα πρέπει να εγγράφονται για να αγοράσουν ή να αγοράσουν οιεσδήποτε κινητές αξίες που αναφέρονται στην παρούσα ανακοίνωση, παρά μόνο επί τη βάσει των πληροφοριών που περιέχονται στο Ενημερωτικό Δελτίο και στα Έγγραφα της Ελληνικής Δημόσιας Πρότασης Ανταλλαγής τα οποία πρόκειται να δημοσιευτούν από την Coca-Cola HBC AG σε εύθετο χρόνο, αναφορικά με την υποβληθείσα ελληνική δημόσια πρόταση ανταλλαγής και την εισαγωγή των κοινών μετοχών της Coca-Cola HBC AG στην premium κατηγορία της Επίσημης Αγοράς της UK Listing Authority και προς διαπραγμάτευση στην κύρια αγορά κινητών αξιών του Χρηματιστηρίου Αξιών του Λονδίνου (London Stock Exchange plc) (η "Εισαγωγή"). Μετά τη δημοσίευσή του, αντίγραφο του Ενημερωτικού Δελτίου θα είναι διαθέσιμο στη ιστοσελίδα της Coca-Cola HBC AG http://www.coca-colahbcag.com. Η Coca-Cola HBC AG ενημερώνει το επενδυτικό κοινό σχετικά με την προαιρετική δημόσια πρόταση ανταλλαγής μετοχών της Coca-Cola Hellenic Bottling Company S.A. Στις 11 Οκτωβρίου 2012, η Coca-Cola HBC AG ανακοίνωσε την υποβολή προαιρετικής δημόσιας πρότασης ανταλλαγής για την απόκτηση των κοινών ονομαστικών μετοχών της Coca-Cola Hellenic Bottling Company A.E. Η προαιρετική δημόσια πρόταση ανταλλαγής προϋποθέτει τις απαραίτητες εγκρίσεις από τις αρμόδιες εποπτικές αρχές. Η Coca-Cola HBC AG βρίσκεται σε συνεργασία με τις αρμόδιες εποπτικές αρχές προκειμένου να λάβει αυτές τις εγκρίσεις και επί του παρόντος αναμένει την έναρξη της περιόδου αποδοχής μετά την ανακοίνωση των αποτελεσμάτων της Coca-Cola Hellenic Bottling Company A.E. για τη χρήση του 2012 και την ολοκλήρωση της προαιρετικής δημόσιας πρότασης ανταλλαγής στις αρχές του δευτέρου τριμήνου του 2013. Σημαντικές Παρατηρήσεις: 1. Η Δημόσια Πρόταση Ανταλλαγής που περιγράφεται στην παρούσα απευθύνεται στους μετόχους της Coca-Cola Hellenic και μόνο στα πρόσωπα στα οποία μπορεί να απευθυνθεί νομίμως. Η ελληνική Δημόσια Πρόταση Ανταλλαγής θα διενεργηθεί στην επικράτεια της Ελληνικής Δημοκρατίας και στο κοινό του Ηνωμένου Βασιλείου και της Αυστρίας. Η Δημόσια Πρόταση Ανταλλαγής προς ορισμένα πρόσωπα, οι οποίοι είναι κάτοικοι, υπήκοοι ή πολίτες χωρών εκτός της Ελληνικής Δημοκρατίας, του Ηνωμένου Βασιλείου, της Αυστρίας ή των Ηνωμένων Πολιτειών ή προς αντιπροσώπους, θεματοφύλακες ή εμπιστευματοδόχους τέτοιων προσώπων, μπορεί να διενεργηθεί μόνο σύμφωνα με τη νομοθεσία της σχετικής δικαιοδοσίας. 2. Η Δημόσια Πρόταση Ανταλλαγής δε διενεργείται, άμεσα ή έμμεσα, μέσω ταχυδρομείου ή με οιοδήποτε άλλο μέσο στην Αυστραλία, στον Καναδά, στην Ιαπωνία ή σε άλλη δικαιοδοσία όπου, σύμφωνα με τη νομοθεσία της, τους κανόνες ή τους κανονισμούς της, η υποβολή, διενέργεια ή παρουσίαση της Δημόσιας Πρότασης Ανταλλαγής ή η ταχυδρόμηση ή διανομή του ελληνικού πληροφοριακού δελτίου, του εγκεκριμένου από την United

Kingdom Listing Authority ενημερωτικού δελτίου αναφορικά με τις κοινές μετοχές της Coca-Cola HBC AG, της δήλωσης αποδοχής και οιουδήποτε άλλου έγγραφου ή σχετικού με αυτά υλικού (από κοινού, τα "Έγγραφα της Ελληνικής Δημόσιας Πρότασης Ανταλλαγής") είναι παράνομη ή αντιβαίνει σε οιαδήποτε εφαρμοστέα νομοθεσία, κανόνες ή κανονισμούς (από κοινού οι "Εξαιρούμενες Χώρες"). Ακολούθως, αντίγραφα των εν λόγω εγγράφων και του υλικού δε θα και δεν πρέπει να, άμεσα ή έμμεσα, ταχυδρομηθούν, διανεμηθούν ή καθ' οιονδήποτε τρόπο σταλούν σε οιονδήποτε ή από οιονδήποτε σε ή εντός ή από οιαδήποτε Εξαιρούμενη Χώρα. 3. Αποτελεί ευθύνη κάθε προσώπου το οποίο επιθυμεί να αποδεχθεί τη Δημόσια Πρόταση Ανταλλαγής, να ενημερωθεί και να φροντίσει για την τήρηση της νομοθεσίας των οικείων περιοχών δικαιοδοσίας του αναφορικά με τη Δημόσια Πρόταση Ανταλλαγής. Εάν έχετε αμφιβολίες αναφορικά με τη θέση σας, θα πρέπει να συμβουλευτείτε τον επαγγελματία σύμβουλό σας στην οικεία δικαιοδοσία.

COCA-COLA **Ε.Ε.Ε. Α.Ε.**

09. 01. 2013

Ανακοίνωση

ΝΑ ΜΗΝ ΑΠΟΣΤΑΛΕΙ, ΔΗΜΟΣΙΕΥΘΕΙ Ή ΔΙΑΝΕΜΗΘΕΙ, ΑΜΕΣΑ Ή ΕΜΜΕΣΑ, ΕΝ ΌΛΩ Ή ΕΝ ΜΕΡΕΙ, ΣΤΗΝ ΑΥΣΤΡΑΛΙΑ, ΣΤΟΝ ΚΑΝΑΔΑ, ΣΤΗΝ ΙΑΠΩΝΙΑ Ή ΣΕ ΟΙΑΔΗΠΟΤΕ ΑΛΛΗ ΔΙΚΑΙΟΔΟΣΙΑ ΟΠΟΥ ΑΠΑΓΟΡΕΥΕΤΑΙ ΑΠΟ ΤΗΝ ΟΙΚΕΙΑ ΝΟΜΟΘΕΣΙΑ - Το παρόν αποτελεί ανακοίνωση και όχι ενημερωτικό δελτίο και οι επενδυτές δεν θα πρέπει να εγγράφονται για να αγοράσουν ή να αγοράσουν οιεσδήποτε μεταβιβάσιμες κινητές αξίες που αναφέρονται στην παρούσα ανακοίνωση, παρά μόνο επί τη βάσει των πληροφοριών που περιέχονται στο Ενημερωτικό Δελτίο και στα Έγγραφα της Ελληνικής Δημόσιας Πρότασης Ανταλλαγής τα οποία πρόκειται να δημοσιευτούν από την Coca-Cola HBC AG σε εύθετο χρόνο, αναφορικά με την υποβληθείσα ελληνική δημόσια πρόταση ανταλλαγής και την εισαγωγή των κοινών μετοχών της Coca-Cola HBC AG στην πρώτης τάξεως (premium) κατηγορία της Επίσημης Αγοράς της UK Listing Authority και προς διαπραγμάτευση στην κύρια αγορά κινητών αξιών του Χρηματιστηρίου Αξιών του Λονδίνου (London Stock Exchange plc) (η "Εισαγωγή"). Μετά τη δημοσίευσή του, αντίγραφο του Ενημερωτικού Δελτίου θα είναι διαθέσιμο στη ιστοσελίδα της Coca-Cola HBC AG http://www.coca-colahbcag.com. Η Coca-Cola Hellenic Bottling Company A.E. ενημερώνει το επενδυτικό κοινό σχετικά με την προαιρετική δημόσια πρόταση ανταλλαγής μετοχών: Στις 11 Οκτωβρίου 2012, η Coca-Cola HBC AG ανακοίνωσε την υποβολή προαιρετικής δημόσιας πρότασης ανταλλαγής για την απόκτηση των κοινών ονομαστικών μετοχών της Coca-Cola Hellenic Bottling Company A.E. Η προαιρετική δημόσια πρόταση ανταλλαγής προϋποθέτει τις απαραίτητες εγκρίσεις από τις αρμόδιες εποπτικές αρχές. Η Coca-Cola HBC AG βρίσκεται σε συνεργασία με τις αρμόδιες εποπτικές αρχές προκειμένου να λάβει αυτές τις εγκρίσεις και επί του παρόντος αναμένει την έναρξη της περιόδου αποδοχής μετά την ανακοίνωση των αποτελεσμάτων της Coca-Cola Hellenic Bottling Company A.E. για τη χρήση του 2012 και την ολοκλήρωση της προαιρετικής δημόσιας πρότασης ανταλλαγής στις αρχές του δευτέρου τριμήνου του 2013. Πληροφορίες - Coca-Cola Hellenic: Oya Gur, Τηλέφωνο: +30 210 618 3100, Διευθύντρια Επενδυτικών Σχέσεων, email: oya.gur@cchellenic.com. Παναγιώτης Βεργής, Τηλέφωνο: +30 210 618 3100, Υποδιευθυντής Επενδυτικών Σχέσεων, email: panagiotis.vergis@cchellenic.com. Ερη Τζιβέλη, Τηλέφωνο: +30 210 618 3100, Υποδιευθύντρια Επενδυτικών Σχέσεων, email: eri.tziveli@cchellenic.com. Διεθνή μέσα ενημέρωσης: Τηλέφωνο: +44 20 7251 3801, RLM Finsbury - Guy Lamming, email: guy.lamming@rlmfinsbury.com. Charles Chichester, email: charles.chichester@rlmfinsbury.com. Philip Walters, email: philip.walters@rlmfinsbury.com. Charles O' Brien, email: charles.o'brien@rlmfinsbury.com. Ελληνικά μέσα ενημέρωσης: V+O Communications, Τέτη Κανελλοπούλου, Τηλέφωνο: +30 211 750 1238, email: tk@vando.gr. Σημαντικές Παρατηρήσεις: Γενικά: Η Δημόσια Πρόταση Ανταλλαγής που περιγράφεται στην παρούσα απευθύνεται στους μετόχους της Coca-Cola Hellenic και μόνο στα πρόσωπα στα οποία μπορεί να απευθυνθεί νομίμως. Η ελληνική δημόσια πρόταση ανταλλαγής θα διενεργηθεί στην επικράτεια της Ελληνικής Δημοκρατίας και στο κοινό του Ηνωμένου Βασιλείου και της Αυστρίας. Η δημόσια πρόταση ανταλλαγής προς ορισμένα πρόσωπα, οι οποίοι είναι κάτοικοι, υπήκοοι ή πολίτες χωρών εκτός της Ελληνικής Δημοκρατίας, του Ηνωμένου Βασιλείου, της Αυστρίας ή των Ηνωμένων Πολιτειών ή προς αντιπροσώπους, θεματοφύλακες ή εμπιστευματοδόχους τέτοιων προσώπων μπορεί να διενεργηθεί μόνο σύμφωνα με τη νομοθεσία της σχετικής δικαιοδοσίας. Αποτελεί ευθύνη κάθε προσώπου το οποίο επιθυμεί να αποδεχθεί τη Δημόσια Πρόταση Ανταλλαγής, να ενημερωθεί και να φροντίσει για την τήρηση της νομοθεσίας των οικείων περιοχών δικαιοδοσίας του αναφορικά με τη Δημόσια Πρόταση Ανταλλαγής. Εάν έχετε αμφιβολίες αναφορικά με τη θέση σας, θα πρέπει να συμβουλευτείτε τον επαγγελματία σύμβουλό σας στην οικεία δικαιοδοσία. Η Δημόσια Πρόταση Ανταλλαγής δε διενεργείται, άμεσα ή έμμεσα, μέσω ταχυδρομείου ή με οιοδήποτε άλλο μέσο στην Αυστραλία, στον Καναδά, στην Ιαπωνία ή σε άλλη δικαιοδοσία όπου, σύμφωνα με τη νομοθεσία της, τους κανόνες ή τους κανονισμούς της, η υποβολή, διενέργεια ή παρουσίαση της Δημόσιας Πρότασης Ανταλλαγής ή η ταχυδρόμηση ή διανομή του ελληνικού πληροφοριακού δελτίου, του εγκεκριμένου από την United Kingdom Listing Authority ενημερωτικού δελτίου αναφορικά με τις κοινές μετοχές της Coca-Cola HBC AG (το "Ενημερωτικό Δελτίο"), της δήλωσης αποδοχής και οιουδήποτε άλλου έγγραφου ή σχετικού με αυτά υλικού (από κοινού, τα "Έγγραφα της Ελληνικής Δημόσιας Πρότασης Ανταλλαγής") είναι παράνομη ή αντιβαίνει σε οιαδήποτε εφαρμοστέα νομοθεσία, κανόνες ή κανονισμούς (από κοινού οι "Εξαιρούμενες Χώρες") με εξαίρεση τα όσα ορίζονται κατωτέρω για τις Ηνωμένες Πολιτείες. Ακολούθως αντίγραφα των εν λόγω εγγράφων και του υλικού δε θα και δεν πρέπει να, άμεσα ή έμμεσα, ταχυδρομηθούν, διανεμηθούν ή καθ' οιονδήποτε τρόπο σταλούν σε οιονδήποτε ή από οιονδήποτε σε ή εντός ή από οιαδήποτε Εξαιρούμενη Χώρα. Κανένα πρόσωπο το οποίο λαμβάνει αντίγραφο της παρούσας ανακοίνωσης ή οιουδήποτε Εγγράφου της Ελληνικής Δημόσιας Πρότασης Ανταλλαγής σε οποιαδήποτε δικαιοδοσία εκτός της Ελληνικής Δημοκρατίας ή του Ηνωμένου Βασιλείου ή της Αυστρίας (ή οιουδήποτε άλλου εγγράφου αναφορικά με την προσφορά ανταλλαγής Η.Π.Α εκτός των Ηνωμένων Πολιτειών ή αναφορικά με τους κατόχους αμερικάνικων αποθετήριων μετοχών (American depository shares) της Coca-Cola Hellenic) δε δύναται να θεωρήσει ότι οιοδήποτε τέτοιο έγγραφο μπορεί να αποτελεί πρόσκληση ή προσφορά προς αυτό, και σε καμία περίπτωση το πρόσωπο αυτό δε μπορεί χρησιμοποιήσει οιοδήποτε Έγγραφο της Ελληνικής Δημόσιας Πρότασης Ανταλλαγής εάν, στη σχετική δικαιοδοσία, μια τέτοια πρόσκληση ή προσφορά δε μπορεί να γίνει νομίμως προς το εν λόγω πρόσωπο ή εάν το Έγγραφο της Ελληνικής Δημόσιας Πρότασης Ανταλλαγής δε μπορεί να χρησιμοποιηθεί νομίμως χωρίς παράβαση οιωνδήποτε νομίμων προϋποθέσεων. Στις περιπτώσεις αυτές, οιοδήποτε τέτοιο Έγγραφο της Ελληνικής Δημόσιας Πρότασης Ανταλλαγής αποστέλλεται μόνο για ενημερωτικούς σκοπούς. Ηνωμένες Πολιτείες - Ξεχωριστά έγγραφα που σχετίζονται με την προσφορά ανταλλαγής Η.Π.Α θα είναι διαθέσιμα στους κατόχους κοινών μετοχών της Coca-

Cola Hellenic οι οποίοι βρίσκονται στις Ηνωμένες Πολιτείες και στους κατόχους των αμερικάνικων αποθετήριων μετοχών (American depository shares) της Coca-Cola Hellenic οι οποίες αντιστοιχούν σε κοινές μετοχές της Coca-Cola Hellenic, οπουδήποτε και εάν βρίσκονται. Στις Ηνωμένες Πολιτείες δε θα διενεργηθεί οιαδήποτε προσφορά κινητών αξιών παρά μόνο, δια ενημερωτικού δελτίου το οποίο πληροί τις προϋποθέσεις του άρθρου 10 της Securities Act του 1933 των Η.Π.Α, ως έχει τροποποιηθεί. Η Coca-Cola HBC AG και η Coca-Cola Hellenic ενδέχεται να υποχρεωθούν να υποβάλουν στην U.S. Securities and Exchange Commission (η "SEC") έγγραφα σχετικά με την προσφορά ανταλλαγής των Η.Π.Α. Εντούτοις, προς το παρόν, ενδέχεται να μην είναι διαθέσιμα όλα τα εν λόγω έγγραφα. ΟΙ ΕΠΕΝΔΥΤΕΣ ΚΑΛΟΥΝΤΑΙ ΝΑ ΔΙΑΒΑΣΟΥΝ ΟΛΑ ΤΑ ΕΓΓΡΑΦΑ ΑΝΑΦΟΡΙΚΑ ΜΕ ΤΗΝ ΠΙΘΑΝΗ ΣΥΝΑΛΛΑΓΗ ΤΑ ΟΠΟΙΑ ΕΧΟΥΝ ΚΑΤΑΤΕΘΕΙ Ή ΠΡΟΚΕΙΤΑΙ ΝΑ ΚΑΤΑΤΕΘΟΥΝ ΣΤΗ SEC, ΟΤΑΝ ΚΑΙ ΑΝ ΑΥΤΑ ΚΑΤΑΣΤΟΥΝ ΔΙΑΘΕΣΙΜΑ, ΕΠΕΙΔΗ ΘΑ ΠΕΡΙΕΧΟΥΝ ΣΗΜΑΝΤΙΚΕΣ ΠΛΗΡΟΦΟΡΙΕΣ. Οι επενδυτές θα έχουν τη δυνατότητα να λάβουν δωρεάν αντίγραφο των εν λόγω υποβληθέντων εγγράφων, χωρίς χρέωση, στο δικτυακό τόπο της SEC (http://www.sec.gov) μόλις τα εν λόγω έγγραφα κατατεθούν στη SEC. Αντίγραφα των εγγράφων αυτών μπορούν ακόμη να λάβουν από την Coca-Cola HBC AG και την Coca-Cola Hellenic, χωρίς επιβάρυνση, από τη στιγμή που θα κατατεθούν στη SEC. Στις Ηνωμένες Πολιτείες δε θα διενεργηθεί οιαδήποτε προσφορά κινητών αξιών παρά μόνο, δια ενημερωτικού δελτίου το οποίο πληροί τις προϋποθέσεως του άρθρου 10 της Securities Act του 1933 των ΗΠΑ, ως έχει τροποποιηθεί. Η παρούσα ανακοίνωση δεν εμπεριέχει, αποτελεί ή συνιστά τμήμα οιασδήποτε πρότασης ή πρόσκλησης για πώληση ή κάλυψη ή πρόσκληση για οιαδήποτε πρόταση αγοράς ή κάλυψης κινητών αξιών σε οιαδήποτε δικαιοδοσία, ούτε η παρούσα ανακοίνωση (ή τμήμα αυτής) ή η διανομή της αποτελούν τη βάση ή θα μπορούσαν να αποτελέσουν τη βάση, ή να λειτουργήσουν καθ' οιονδήποτε τρόπο ως προτροπή για τη σύναψη οιασδήποτε σύμβασης ή δέσμευσης. Ευρωπαϊκός Οικονομικός Χώρος - Στα κράτη μέλη του Ευρωπαϊκού Οικονομικού Χώρου ("ΕΟΧ"), εκτός από την Ελλάδα, το Ηνωμένο Βασίλειο και την Αυστρία (από τη στιγμή της έγκρισης του Ενημερωτικού Δελτίου από την UK Listing Authority και της δημοσίευσής του σύμφωνα με την Οδηγία περί Ενημερωτικών Δελτίων (Οδηγία 2003/71/ΕΚ, ως έχει τροποποιηθεί) ως εφαρμόζεται στο Ηνωμένο Βασίλειο και στην περίπτωση της Ελλάδας και της Αυστρίας δια της διαδικασίας «αμοιβαίας αναγνώρισης») η παρούσα ανακοίνωση και οιαδήποτε μεταγενέστερη προσφορά, απευθύνεται μόνο σε πρόσωπα που είναι "ειδικοί επενδυτές" κατά την έννοια του άρθρου 2 (1) (ε) της Οδηγίας περί Ενημερωτικών Δελτίων (Οδηγία 2003/71/ΕΚ, ως έχει τροποποιηθεί) ("Ειδικοί Επενδυτές"). Κάθε πρόσωπο στον ΕΟΧ που αποκτά κινητές αξίες στα πλαίσια της Δημόσιας Πρότασης Ανταλλαγής ("επενδυτής") ή προς το οποίο απευθύνεται η παρούσα Δημόσια Πρόταση Ανταλλαγής, θα θεωρείται ότι έχει δηλώσει και συμφωνήσει ότι είναι Ειδικός Επενδυτής. Κάθε επενδυτής θα θεωρείται ακόμη ότι έχει δηλώσει και συμφωνήσει ότι οποιεσδήποτε κινητές αξίες αποκτώνται από αυτόν στα πλαίσια της Δημόσιας Πρότασης Ανταλλαγής δεν έχουν αποκτηθεί για λογαριασμό προσώπων εντός του ΕΟΧ οι οποίοι δεν είναι Ειδικοί Επενδυτές και ότι οι κινητές αξίες δεν έχουν αποκτηθεί με σκοπό την προσφορά ή τη μεταπώλησή τους σε πρόσωπα εντός του ΕΟΧ, όταν εξ αυτού θα μπορούσε να προκύψει υποχρέωση δημοσίευσης από τη Coca-Cola HBC AG ενημερωτικού δελτίου σύμφωνα με το άρθρο 3 της Οδηγίας περί Ενημερωτικών Δελτίων. Η Coca-Cola HBC AG και οι συνδεδεμένες με αυτή εταιρείες ή άλλα πρόσωπα θα βασίζονται στην αλήθεια και την ακρίβεια των ανωτέρω δηλώσεων και συμφωνιών. Προειδοποιητική Δήλωση αναφορικά με μελλοντικές εκτιμήσεις - Οι πληροφορίες που περιλαμβάνονται στην παρούσα ανακοίνωση έχουν σαν σκοπό την παροχή της βασικής σχετικής πληροφόρησης και δεν είναι απαραίτητα πλήρεις ή ολοκληρωμένες. Κανένα πρόσωπο δεν δύναται, ούτε θα πρέπει να βασίζεται για οποιονδήποτε σκοπό στις πληροφορίες που περιέχονται στο παρόν ή στην πληρότητα, ορθότητα ή στο εύλογο αυτών. Οι πληροφορίες που περιλαμβάνονται στο παρόν είναι πιθανό να τροποποιηθούν. Οι ημερομηνίες της Δημόσιας Πρότασης Ανταλλαγής και της Εισαγωγής ενδέχεται να αλλάξουν. Δεν παρέχεται καμία εγγύηση ότι η Δημόσια Πρόταση Ανταλλαγής και η Εισαγωγή θα λάβουν χώρα και δε θα πρέπει να βασίζετε τις επενδυτικές αποφάσεις σας στις προθέσεις της Coca-Cola HBC AG σε αυτό το στάδιο αναφορικά με τη δημόσια πρόταση ανταλλαγής και την Εισαγωγή. Η παρούσα ανακοίνωση περιλαμβάνει ορισμένες μελλοντικές εκτιμήσεις οι οποίες ενέχουν κινδύνους και αβεβαιότητες. Οι εν λόγω εκτιμήσεις εντοπίζονται συνήθως, αλλά όχι πάντοτε, με τη χρήση λέξεων όπως, ενδεικτικά, «πιστεύω», «προοπτική» (outlook), «κατεύθυνση» (guidance), «προτίθεμαι» «αναμένω», «προσδοκώ», «σχεδιάζω», «στοχεύω» και άλλων συναφών εκφράσεων για τον προσδιορισμό των μελλοντικών εκτιμήσεων. Όλες οι εκτιμήσεις, εκτός αυτών που αφορούν παρελθόντα γεγονότα, περιλαμβανομένων, μεταξύ άλλων, αυτών που αφορούν την αναμενόμενη αποδοχή της δημόσιας πρότασης ανταλλαγής, σχέδια για την Coca-Cola Hellenic και την Coca-Cola HBC AG μετά την ολοκλήρωση της δημόσιας πρότασης ανταλλαγής, χρονοδιάγραμμα και χρηματιστήρια για την εισαγωγή των κοινών μετοχών και των αμερικάνικων αποθετήριων μετοχών (ADSs) της Coca-Cola HBC AG, τις προγραμματισμένες διαγραφές και τη διαγραφή από τις ΗΠΑ των κοινών μετοχών και των αμερικάνικων αποθετήριων μετοχών (ADSs) της Coca-Cola Hellenic, τη μελλοντική οικονομική θέση και τα αποτελέσματα της Coca-Cola Hellenic, τις προοπτικές της Coca-Cola Hellenic για το 2013 και τα επόμενα χρόνια, την επιχειρηματική στρατηγική, τις επιπτώσεις της παγκόσμιας οικονομικής ύφεσης, τον αντίκτυπο της δημόσιας κρίσης χρέους, τη μεταβλητότητα των τιμών συναλλάγματος, τις πρόσφατες εξαγορές της Coca-Cola Hellenic και τις πρωτοβουλίες αναδιάρθρωσης της επιχειρηματικής και οικονομικής της κατάστασης, μελλοντικές συναλλαγές της Coca-Cola Hellenic με τη "The Coca-Cola Company", προϋπολογισμούς, προβλεπόμενα επίπεδα κατανάλωσης και παραγωγής, το προβλεπόμενο κόστος των πρώτων υλών και λοιπά κόστη, εκτιμήσεις κεφαλαιουχικών δαπανών, σχέδια και στόχους της διοίκησης για μελλοντικές δραστηριότητες, αποτελούν μελλοντικές εκτιμήσεις. Δε θα πρέπει να βασίζεστε αδικαιολόγητα σε τέτοιου είδους μελλοντικές εκτιμήσεις. Από τη φύση τους οι μελλοντικές εκτιμήσεις ενέχουν κινδύνους και αβεβαιότητες, καθώς αντικατοπτρίζουν υφιστάμενες προσδοκίες και παραδοχές σχετικά με μελλοντικά γεγονότα και καταστάσεις, που ενδέχεται να μην αποδειχθούν ορθά/ές. Τα πραγματικά αποτελέσματα και γεγονότα ενδέχεται να διαφέρουν ουσιωδώς από εκείνα που αναμένονται βάσει των μελλοντικών εκτιμήσεων για πολλούς λόγους. Αν και η Coca-Cola HBC AG και η Coca-Cola Hellenic πιστεύουν ότι, κατά την ημερομηνία της παρούσας ανακοίνωσης, οι προσδοκίες που περιλαμβάνονται στις μελλοντικές εκτιμήσεις είναι εύλογες, η Coca-Cola HBC AG και η Coca-Cola Hellenic δε δύνανται να διασφαλίσουν ότι τα μελλοντικά γεγονότα θα επαληθεύσουν αυτές τις προσδοκίες. Επιπλέον, ούτε η Coca-Cola HBC AG, ούτε η Coca-Cola Hellenic, ούτε οποιοδήποτε άλλο πρόσωπο αναλαμβάνει ευθύνη για την ακρίβεια και την πληρότητα των μελλοντικών εκτιμήσεων. Μετά την ημερομηνία της παρούσας ανακοίνωσης, η Coca-Cola Hellenic δε θα επικαιροποιήσει κατ'

ανάγκη οποιαδήποτε από αυτές τις μελλοντικές εκτιμήσεις ώστε να συμβαδίζουν με τα πραγματικά αποτελέσματα ή με τις αλλαγές στις προσδοκίες της, εκτός εάν αυτό απαιτηθεί από το εφαρμοστέο δίκαιο ή τους κανόνες της UK Financial Services Authority.

ΧΑΤΖΗΪΩΑΝΝΟΥ Α.Β.Ε.Ε.

09. 01. 2013

Ανακοίνωση

Η ΧΑΤΖΗΙΩΑΝΝΟΥ Α.Β.Ε.Ε. γνωστοποιεί προς το επενδυτικό κοινό ότι την 8η Ιανουαρίου 2013, υπέβαλε ενώπιον του αρμοδίου Πολυμελούς Πρωτοδικείου Θεσσαλονίκης αίτηση υπαγωγής της στη διαδικασία εξυγίανσης και λήψης προληπτικών μέτρων, σύμφωνα με τις διατάξεις των άρθρων 99 επομ. του Ν.3588/2007, όπως αυτές αντικαταστάθηκαν και ισχύουν σήμερα. Η υποβολή της αίτησης κατέστη αναγκαία για τη διασφάλιση της βιωσιμότητας της Εταιρίας, την εξασφάλιση των συμφερόντων των εργαζομένων της και την προστασία της έναντι των πιστωτών της. Η Διοίκηση εκτιμά ότι, μέσω της διαδικασίας της εξυγίανσης, η Εταιρία θα πετύχει την αναδιάρθρωση των οφειλών της και την ομαλή συνέχιση της λειτουργίας της. Η Εταιρία θα ενημερώνει το επενδυτικό κοινό για οποιαδήποτε εξέλιξη.

SPRIDER STORES A.E.

09. 01. 2013

Ανακοίνωση

Η SPRIDER STORES A.E. γνωστοποιεί προς το επενδυτικό κοινό ότι την 8η Ιανουαρίου 2013, υπέβαλε ενώπιον του αρμοδίου Πολυμελούς Πρωτοδικείου Θεσσαλονίκης αίτηση υπαγωγής της στη διαδικασία εξυγίανσης και λήψης προληπτικών μέτρων, σύμφωνα με τις διατάξεις των άρθρων 99 επομ. του Ν.3588/2007, όπως αυτές αντικαταστάθηκαν και ισχύουν σήμερα. Η υποβολή της αίτησης κατέστη αναγκαία για τη διασφάλιση της βιωσιμότητας της Εταιρίας, την εξασφάλιση των συμφερόντων των εργαζομένων της και την προστασία της έναντι των πιστωτών της. Η Διοίκηση εκτιμά ότι, μέσω της διαδικασίας της εξυγίανσης, η Εταιρία θα πετύχει την αναδιάρθρωση των οφειλών της και την ομαλή συνέχιση της λειτουργίας της. Η Εταιρία θα ενημερώνει το επενδυτικό κοινό για οποιαδήποτε εξέλιξη.

ΣΥΣΤΗΜΑΤΑ ΜΙΚΡΟΫΠΟΛΟΓΙΣΤΩΝ Α.Ε.

09. 01. 2013

Ανακοίνωση

Ανακοινώνεται ότι την 8η Ιανουαρίου 2013, ο κος Αθανάσιος Ισμαήλος, Πρόεδρος & Διευθύνων Σύμβουλος του Διοικητικού Συμβουλίου, εκτελεστικό μέλος (πρόσωπο υπόχρεο να γνωστοποιεί τις συναλλαγές του με αντικείμενο μετοχές της Εταιρείας, σύμφωνα με το άρθρο 13 του Ν.3340/2005), προέβη σε αγορά 2500 μετοχών της Εταιρείας, συνολικής αξίας ΕΥΡΩ 450,00.

Χ.Κ. ΤΕΓΟΠΟΥΛΟΣ ΕΚΔΟΣΕΙΣ Α.Ε.

09. 01. 2013

Ανακοίνωση

Η Χ.Κ. ΤΕΓΟΠΟΥΛΟΣ ΕΚΔΟΣΕΙΣ ΑΕ ανακοινώνει, σε συνέχεια προηγούμενων ανακοινώσεών της, ότι η εφημερίδα Ελευθεροτυπία, η εφημερίδα Κυριακάτικη Ελευθεροτυπία, τα ένθετα περιοδικά τους ΈΨΙΛΟΝ, GOURMET κλπ. και το ΕΝΕΤ, ιδιοκτήτρια των οποίων καθώς και των σχετικών σημάτων και τίτλων είναι η εταιρεία Χ.Κ.ΤΕΓΟΠΟΥΛΟΣ ΕΚΔΟΣΕΙΣ ΑΕ, θα επανεκδίδονται - επαναλειτουργούν από αύριο, Πέμπτη 10 Ιανουαρίου 2013, βάσει σύμβασης έργου που υπεγράφη με την εταιρεία Τρίτη Όψη ΑΕ, η οποία αναλαμβάνει με δικά της έξοδα την επανέκδοση και θα ανταποδίδει στην Χ.Κ.ΤΕΓΟΠΟΥΛΟΣ ΕΚΔΟΣΕΙΣ ΑΕ ποσοστό 90% των καθαρών της κερδών. Οι κινήσεις αυτές αποτελούν το πρώτο βήμα του σχεδίου εξυγίανσης της Χ.Κ. ΤΕΓΟΠΟΥΛΟΣ ΑΕ και δεν επηρεάζουν την περιουσιακή κατάσταση της εταιρείας.

ΜΟΤΟΡ ΟΪΛ (ΕΛΛΑΣ) ΔΙΥΛΙΣΤΗΡΙΑ ΚΟΡΙΝΘΟΥ Α.Ε.

09. 01. 2013

Ανακοίνωση

Ανακοινώνεται ότι την 8η Ιανουαρίου 2013, η MOTOR OIL HOLDINGS Ltd αγόρασε 25.000 μετοχές ΜΟΤΟΡ ΟΪΛ (ΕΛΛΑΣ) Α.Ε. συνολικής αξίας ΕΥΡΩ 210.710. Η παρούσα ανακοίνωση πραγματοποιείται στο πλαίσιο του άρθρου 6 παρ. 1(β) περίπτωση (iv) της απόφασης της Επιτροπής Κεφαλαιαγοράς 3/347/12.7.2005, καθώς το Διοικητικό Συμβούλιο της MOTOR OIL HOLDINGS Ltd αποτελείται από τους κυρίους Βαρδή Ι. Βαρδινογιάννη, Ιωάννη Β. Βαρδινογιάννη, και Πέτρο Τ. Τζαννετάκη. Τα προαναφερθέντα πρόσωπα είναι, αντίστοιχα, Πρόεδρος, Εκτελεστικός Αντιπρόεδρος και Εκτελεστικό Μέλος του Διοικητικού Συμβουλίου της ΜΟΤΟΡ ΟΪΛ (ΕΛΛΑΣ) Α.Ε., και ως εκ τούτου υπόχρεα σε γνωστοποίηση των συναλλαγών τους με αντικείμενο μετοχές της Εταιρείας σύμφωνα με το άρθρο 13 του Ν. 3340/2005.

J. & P. - **ΑΒΑΞ Α.Ε.**

09. 01. 2013

Ανακοίνωση

Η J&P-ΑΒΑΞ ΑΕ ανακοινώνει σε συμμόρφωση με το Ν.3556/2007, την απόφαση 1/434/03.07.2007 και την εγκύκλιο 33 της Επιτροπής Κεφαλαιαγοράς, ότι η εταιρεία D&S JOANNOU (INVESTMENTS) LIMITED, νομικό πρόσωπο στη διοίκηση του οποίου συμμετέχουν οι κ.κ. Λεωνίδας Ιωάννου, Πρόεδρος του Δ.Σ. και Χρήστος Ιωάννου, Μέλος του Δ.Σ. της J&P-ΑΒΑΞ ΑΕ, προέβη την 08.01.2013 σε αγορά 250 ονομαστικών μετοχών της J&P-ΑΒΑΞ ΑΕ, αξίας ευρώ 389,00.

ΔΗΜΟΣΙΑ ΕΠΙΧΕΙΡΗΣΗ ΗΛΕΚΤΡΙΣΜΟΥ Α.Ε.

09. 01. 2013

Ανακοίνωση

Η ΔΕΗ Α.Ε. ανακοινώνει την ανάθεση καθηκόντων Γενικού Διευθυντή Ανθρωπίνων Πόρων στον κ. Γεώργιο Δαμάσκο, από 8.1.2013. Ο κ. Γεώργιος Δαμάσκος έχει εργαστεί στη ΔΕΗ συνολικά 25 χρόνια, έχει διατελέσει Διευθυντής Σχεδιασμού και Ανθρώπινου Δυναμικού Εμπορίας, αναπληρωτής Διευθυντής της Διεύθυνσης Εταιρικής Ανάπτυξης και Διοίκησης, και από το 2008 έως σήμερα, Διευθυντής Ανθρωπίνων Πόρων και Οργάνωσης. Ο κ. Γεώργιος Δαμάσκος είναι Διπλωματούχος Ηλεκτρολόγος Μηχανικός, μέλος ΤΕΕ, Οικονομολόγος, Πτυχιούχος Οικονομικών Επιστημών του Οικονομικού Τμήματος της Νομικής Σχολής του Πανεπιστημίου Αθηνών. Έχει μεταπτυχιακές σπουδές στη Διοίκηση Επιχειρήσεων και είναι κάτοχος τίτλου Master of Business Administration (MBA) από το Kingston Business School (Kingston University).

ALPHA TRUST **ΑΝΔΡΟΜΕΔΑ Α.Ε.Ε.Χ.**

09. 01. 2013

Ανακοίνωση

Η ALPHA TRUST-ΑΝΔΡΟΜΕΔΑ Α.Ε.Ε.Χ. πραγματοποίησε σήμερα παρουσίαση στα μέλη της Ένωσης Θεσμικών Επενδυτών σε αίθουσα του Χ.Α., ενόψει της αποφασισθείσας αύξησης του μετοχικού κεφαλαίου της κατά ποσό 50.000.000 ευρώ με καταβολή μετρητών. Η παρουσίαση η οποία πραγματοποιήθηκε από το Διευθύνοντα Σύμβουλο κ. Κ. Τζινιέρη, τον Αντιπρόεδρο κ. Φαίδωνα Ταμβακάκη και το Διαχειριστή της Εταιρίας κ. Αλέξανδρο Βάρλα, είναι αναρτημένη στο site της Εταιρίας www.andromeda.eu και στο site του Χρηματιστηρίου Αθηνών.

Ι. ΚΛΟΥΚΙΝΑΣ - Ι. ΛΑΠΠΑΣ ΤΕΧΝΙΚΗ ΚΑΙ ΕΜΠΟΡΙΚΗ Α.Ε.

09. 01. 2013

Ανακοίνωση

Η Εταιρία «Ι. ΚΛΟΥΚΙΝΑΣ –Ι. ΛΑΠΠΑΣ ΑΕ» ανακοινώνει: Την απόφαση Κ2-8682/21/12/12 του Υφυπουργού Ανάπτυξης,

Ανταγωνιστικότητας, Υποδομών, Μεταφορών και Δικτύων σύμφωνα με την οποία εγκρίθηκε η διασυνοριακή συγχώνευση α) της Ελληνικής ανώνυμης εταιρίας με την επωνυμία «Ι. ΚΛΟΥΚΙΝΑΣ-Ι. ΛΑΠΠΑΣ ΤΕΧΝΙΚΗ & ΕΜΠΟΡΙΚΗ ΑΝΩΝΥΜΟΣ ΕΤΑΙΡΙΑ» β) της κυπριακής ιδιωτικής εταιρίας περιορισμένης ευθύνης με την επωνυμία «COMPTON HOUSE PROPERTIES LIMITED» και γ) της κυπριακής ιδιωτικής εταιρίας περιορισμένης ευθύνης με την επωνυμία «NEZOLANO LIMITED», με απορρόφηση της δεύτερης και της τρίτης εταιρίας από την πρώτη, σύμφωνα με τις διατάξεις της Οδηγίας 2005/56/ΕΚ του Ευρωπαϊκού Κοινοβουλίου και του Συμβουλίου της 26/10/2005, η οποία ενσωματώθηκε στο Ελληνικό Δίκαιο με τον Νόμο 3777/2009 (ΦΕΚ 127/Α/28/7/2009 - «Διασυνοριακές Συγχωνεύσεις Κεφαλαιουχικών εταιριών και άλλες διατάξεις») και στο Κυπριακό Δίκαιο με τον περί Εταιριών (τροποποιητικό) (Αρ.4) Νόμο του 2007 καθώς και εν γένει με την Ελληνική νομοθεσία (ιδίως τα άρθρα 68 παρ.2 και 69-77 και 78 του Κ.Ν.2190/1920 περί Ανωνύμων Εταιριών) και την Κυπριακή νομοθεσία(ιδίως το άρθρο 201ΚΔ του περί Εταιριών Νόμου).

ΓΕΝΙΚΕΣ ΣΥΝΕΛΕΥΣΕΙΣ

ΛΙΒΑΝΗΣ Α.Ε.

Έκτακτη Γενική Συνέλευση την 11/01/2013 ημέρα Παρασκευή και **ώρα** 13.00 **μ.μ**. στα γραφεία της εταιρείας Σόλωνος 98 - Αθήνα, για συζήτηση και λήψη αποφάσεων για τα παρακάτω θέματα: ΘΕΜΑΤΑ ΗΜΕΡΗΣΙΑΣ ΔΙΑΤΑΞΗΣ: Συμπλήρωση και επεξήγηση επί της από 30 Ιουνίου 2011 απόφασης της Γενικής Συνέλευσης για κάλυψη ιδίων κεφαλαίων επένδυσης ενταγμένης στον Ν. 3299/04. Διάφορες ανακοινώσεις. Σε περίπτωση μη επίτευξης της απαιτούμενης εκ του Νόμου και του καταστατικού της εταιρείας απαρτίας για την λήψη απόφασης επί των θεμάτων της Ημερησίας Διάταξης, η τυχόν Α Επαναληπτική Έκτακτη Γενική Συνέλευση θα συνέλθει την 25η Ιανουαρίου 2013 ημέρα Παρασκευή και ώρα 13.00 μ.μ στον ίδιο χώρο, και η τυχόν Β Επαναληπτική Έκτακτη Γενική Συνέλευση θα συνέλθει την 8η Φεβρουαρίου 2013 ημέρα Παρασκευή και ώρα 13.00 μ.μ στον ίδιο χώρο, με τα ίδια θέματα Ημερήσιας Διάταξης. Σύμφωνα με το Κ.Ν. 2190/1920 όπως τροποποιήθηκε με το Ν. 3884/2010 και ισχύει, η Εταιρία ενημερώνει τους μετόχους της για τα ακόλουθα: Α. Δικαίωμα συμμετοχής και ψήφου στη Γενική Συνέλευση - Στην Έκτακτη Γενική Συνέλευση δικαιούται να συμμετέχει όποιος εμφανίζεται ως μέτοχος στα αρχεία του συστήματος άυλων τίτλων που διαχειρίζεται η Ελληνικά Χρηματιστήρια Α.Ε. (Ε.Χ.Α.Ε.), στο οποίο τηρούνται οι κινητές αξίες (μετοχές) της Εταιρίας. Η απόδειξη της μετοχικής ιδιότητας γίνεται με την προσκόμιση σχετικής έγγραφης βεβαίωσης του ως άνω φορέα ή εναλλακτικά με απευθείας ηλεκτρονική σύνδεση της Εταιρίας με τα αρχεία του εν λόγω φορέα. Η ιδιότητα του μετόχου πρέπει να υφίσταται κατά την έναρξη της 6.1.2013 (ημερομηνία καταγραφής) ήτοι της πέμπτης ημέρας πριν από την ημέρα συνεδρίασης της Έκτακτης Γενικής Συνέλευσης στις 11.1.2013 και η σχετική έγγραφη βεβαίωση ή η ηλεκτρονική πιστοποίηση σχετικά με τη μετοχική ιδιότητα πρέπει να περιέλθει στην Εταιρία το αργότερο στις 8.1.2013 ήτοι την τρίτη ημέρα πριν από τη Συνεδρίαση της Έκτακτης Γενικής Συνέλευσης. Στην Α Επαναληπτική Έκτακτη Γενική Συνέλευση η ιδιότητα του μετόχου πρέπει να υφίσταται κατά την έναρξη της 21.1.2013, ήτοι της τέταρτης ημέρας πριν από την ημερομηνία συνεδρίασης της Α Επαναληπτικής Έκτακτης Γενικής Συνέλευσης (ημερομηνία καταγραφής Α Επαναληπτικής Έκτακτης Γενικής Συνέλευσης), η δε σχετική έγγραφη βεβαίωση ή η ηλεκτρονική πιστοποίηση σχετικά με τη μετοχική ιδιότητα πρέπει να περιέλθει στην Εταιρία το αργότερο την 22.1.2013, ήτοι την τρίτη ημέρα πριν από τη συνεδρίαση της ως άνω Γενικής Συνέλευσης. Για την Β Επαναληπτική Έκτακτη Γενική Συνέλευση η ιδιότητα του μετόχου πρέπει να υφίσταται κατά την έναρξη της 4.2.2013, ήτοι της τέταρτης ημέρας πριν από την ημερομηνία συνεδρίασης της Β Επαναληπτικής Έκτακτης Συνέλευσης (ημερομηνία καταγραφής Β Επαναληπτικής Έκτακτης Γενικής Συνέλευσης), η δε σχετική έγγραφη βεβαίωση ή η ηλεκτρονική πιστοποίηση σχετικά με τη μετοχική ιδιότητα πρέπει να περιέλθει στην Εταιρία το αργότερο την 5.2.2013, ήτοι την τρίτη ημέρα πριν από τη συνεδρίαση της ως άνω Γενικής Συνέλευσης. Έναντι της Εταιρίας θεωρείται ότι έχει δικαίωμα συμμετοχής και ψήφου στην Έκτακτη Γενική Συνέλευση μόνον όποιος φέρει την ιδιότητα του μετόχου κατά την αντίστοιχη ημερομηνία καταγραφής. Σε περίπτωση μη συμμόρφωσης προς τις διατάξεις του αρ. 28 α του Κ.Ν. 2190/1920 όπως ισχύει, ο εν λόγω μέτοχος μετέχει στην Έκτακτη Γενική Συνέλευση μόνο μετά από άδεια αυτής. Η άσκηση των εν λόγω δικαιωμάτων δεν προϋποθέτει τη δέσμευση των μετοχών του δικαιούχου ούτε την τήρηση άλλης ανάλογης διαδικασίας, η οποία περιορίζει τη δυνατότητα πώλησης και μεταβίβασης αυτών κατά το χρονικό διάστημα που μεσολαβεί ανάμεσα στην ημερομηνία καταγραφής και στην ημερομηνία της Έκτακτης Γενικής Συνέλευσης. Β. Δικαιώματα Μειοψηφίας Μετόχων - (α) Με αίτηση μετόχων που εκπροσωπούν το ένα εικοστό (1/20) του καταβεβλημένου μετοχικού κεφαλαίου, το Διοικητικό Συμβούλιο της Εταιρίας υποχρεούται να εγγράψει στην ημερήσια διάταξη της Έκτακτης Γενικής Συνέλευσης πρόσθετα θέματα, εάν η σχετική αίτηση περιέλθει στο Διοικητικό Συμβούλιο μέχρι την 27.12.2012, δηλ. δεκαπέντε (15) τουλάχιστον ημέρες πριν από την Έκτακτη Γενική Συνέλευση. Η αίτηση για την εγγραφή πρόσθετων θεμάτων στην ημερήσια διάταξη συνοδεύεται από αιτιολόγηση ή από σχέδιο απόφασης προς έγκριση στη Γενική Συνέλευση και η αναθεωρημένη ημερήσια διάταξη δημοσιοποιείται με τον ίδιο τρόπο όπως η προηγούμενη ημερήσια διάταξη, στις 29.12.2012, δηλ. δεκατρείς (13) ημέρες πριν από την ημερομηνία της Έκτακτης Γενικής Συνέλευσης και ταυτόχρονα τίθεται στη διάθεση των μετόχων στην ιστοσελίδα της Εταιρίας (www.livanis.gr), μαζί με την αιτιολόγηση ή το σχέδιο απόφασης που έχει υποβληθεί από τους μετόχους κατά τα προβλεπόμενα στο άρθρο 27 παρ. 3 του Κ.Ν. 2190/1920. (β) Με αίτηση μετόχων που εκπροσωπούν το ένα εικοστό (1/20) του καταβεβλημένου μετοχικού κεφαλαίου, το Διοικητικό Συμβούλιο θέτει στη διάθεση των μετόχων κατά τα οριζόμενα στο άρθρο 27 παρ. 3 του Κ.Ν. 2190/1920, το αργότερο μέχρι την 5.1.2013, δηλ. έξι (6) τουλάχιστον ημέρες πριν από την ημερομηνία της Έκτακτης Συνέλευσης, σχέδια αποφάσεων για θέματα που έχουν περιληφθεί στην αρχική ή την αναθεωρημένη ημερήσια διάταξη, αν η σχετική αίτηση περιέλθει στο Διοικητικό Συμβούλιο μέχρι την 4.1.2013, δηλ. επτά (7) τουλάχιστον ημέρες πριν από την ημερομηνία της Γενικής Συνέλευσης. (γ) Μετά από αίτηση οποιουδήποτε μετόχου που υποβάλλεται στην Εταιρία μέχρι τις 6.1.2013, δηλ. πέντε (5) τουλάχιστον πλήρεις ημέρες πριν από τη Γενική Συνέλευση, το Διοικητικό Συμβούλιο υποχρεούται να παρέχει στη Γενική Συνέλευση τις αιτούμενες συγκεκριμένες πληροφορίες για τις υποθέσεις της Εταιρίας, στο μέτρο που αυτές είναι χρήσιμες για την πραγματική εκτίμηση των θεμάτων της ημερήσιας διάταξης. Το Διοικητικό Συμβούλιο μπορεί να αρνηθεί την παροχή των πληροφοριών για αποχρώντα ουσιώδη λόγο, ο οποίος αναγράφεται στα πρακτικά. Το Διοικητικό Συμβούλιο μπορεί να απαντήσει ενιαία σε αιτήσεις μετόχων με το ίδιο περιεχόμενο. Υποχρέωση παροχής πληροφοριών δεν υφίσταται όταν οι σχετικές πληροφορίες διατίθενται ήδη στην ιστοσελίδα της Εταιρίας, ιδίως με την μορφή ερωτήσεων και απαντήσεων. (δ) Μετά από

αίτηση μετόχων που εκπροσωπούν το ένα πέμπτο (1/5) του καταβεβλημένου μετοχικού κεφαλαίου, η οποία υποβάλλεται στην Εταιρία μέχρι τις 6.1.2013, δηλ. πέντε (5) τουλάχιστον πλήρεις ημέρες πριν από τη Γενική Συνέλευση, το Διοικητικό Συμβούλιο υποχρεούται να παρέχει στη Γενική Συνέλευση πληροφορίες για την πορεία των εταιρικών υποθέσεων και την περιουσιακή κατάσταση της Εταιρίας. Το Διοικητικό Συμβούλιο μπορεί να αρνηθεί την παροχή των πληροφοριών για αποχρώντα ουσιώδη λόγο, ο οποίος αναγράφεται στα πρακτικά. Αντίστοιχες προθεσμίες για τυχόν άσκηση δικαιωμάτων μειοψηφίας των μετόχων ισχύουν και σε περίπτωση Επαναληπτικών Γενικών Συνελεύσεων. Σε όλες τις ανωτέρω αναφερόμενες περιπτώσεις οι αιτούντες μέτοχοι οφείλουν να αποδεικνύουν τη μετοχική τους ιδιότητα και τον αριθμό των μετοχών που κατέχουν κατά την άσκηση του σχετικού δικαιώματος. Τέτοια απόδειξη αποτελεί και η προσκόμιση βεβαίωσης από τον φορέα στον οποίο τηρούνται οι οικείες κινητές αξίες ή η πιστοποίηση της μετοχικής ιδιότητας με απευθείας ηλεκτρονική σύνδεση φορέα και Εταιρίας. Γ. Διαδικασία για την άσκηση δικαιώματος ψήφου μέσω αντιπροσώπου - Ο μέτοχος συμμετέχει στην Έκτακτη Γενική Συνέλευση και ψηφίζει είτε αυτοπροσώπως είτε μέσω αντιπροσώπων. Κάθε μέτοχος μπορεί να διορίζει μέχρι τρεις (3) αντιπροσώπους. Νομικά πρόσωπα μετέχουν στην Έκτακτη Γενική Συνέλευση ορίζοντας ως εκπροσώπους τους μέχρι τρία (3) φυσικά πρόσωπα. Ωστόσο, αν ο μέτοχος κατέχει μετοχές της Εταιρίας, οι οποίες εμφανίζονται σε περισσότερους του ενός λογαριασμούς αξιών, ο περιορισμός αυτός δεν εμποδίζει τον εν λόγω μέτοχο να ορίζει διαφορετικούς αντιπροσώπους για τις μετοχές που εμφανίζονται στον κάθε λογαριασμό αξιών σε σχέση με την Έκτακτη Γενική Συνέλευση. Αντιπρόσωπος που ενεργεί για περισσότερους μετόχους μπορεί να ψηφίζει διαφορετικά για κάθε μέτοχο. Ο αντιπρόσωπος μετόχου υποχρεούται να γνωστοποιεί στην Εταιρία, πριν από την έναρξη της συνεδρίασης της Έκτακτης Γενικής Συνέλευσης, κάθε συγκεκριμένο γεγονός, το οποίο μπορεί να είναι χρήσιμο στους μετόχους για την αξιολόγηση του κινδύνου να εξυπηρετήσει ο αντιπρόσωπος άλλα συμφέροντα πλην των συμφερόντων του αντιπροσωπευομένου μετόχου. Κατά την έννοια της παρούσας παραγράφου, μπορεί να προκύπτει σύγκρουση συμφερόντων ιδίως όταν ο αντιπρόσωπος: (α) είναι μέτοχος που ασκεί τον έλεγχο της Εταιρίας ή είναι άλλο νομικό πρόσωπο ή οντότητα η οποία ελέγχεται από το μέτοχο αυτόν, (β) είναι μέλος του Διοικητικού Συμβουλίου ή της εν γένει διοίκησης της Εταιρίας ή μετόχου που ασκεί τον έλεγχο της Εταιρίας ή άλλου νομικού προσώπου ή οντότητας που ελέγχεται από μέτοχο ο οποίος ασκεί τον έλεγχο της Εταιρίας, (γ) είναι υπάλληλος ή ορκωτός ελεγκτής της Εταιρίας ή μετόχου που ασκεί τον έλεγχο της Εταιρίας, ή άλλου νομικού προσώπου ή οντότητας που ελέγχεται από μέτοχο, ο οποίος ασκεί τον έλεγχο της Εταιρίας, (δ) είναι σύζυγος ή συγγενής πρώτου βαθμού με ένα από τα φυσικά πρόσωπα που αναφέρονται στις ως άνω περιπτώσεις (α) έως (γ). Ο διορισμός και η ανάκληση αντιπροσώπου του μετόχου γίνεται εγγράφως και κοινοποιείται στην Εταιρία με τον ίδιο τύπο, τουλάχιστον τρεις (3) ημέρες πριν από την ημερομηνία συνεδρίασης της Έκτακτης Γενικής Συνέλευσης Η Εταιρία θα διαθέσει στην ιστοσελίδα της (www.livanis.gr) το έντυπο που πρέπει να χρησιμοποιηθεί για τον διορισμό αντιπροσώπου. Το έντυπο αυτό κατατίθεται συμπληρωμένο και υπογεγραμμένο από τον μέτοχο στο Τμήμα Εξυπηρέτησης Μετόχων της Εταιρίας στη διεύθυνση: Σόλωνος 98 στην Αθήνα ή αποστέλλεται στο fax:210-3617791 τρεις (3) τουλάχιστον ημέρες πριν από την ημερομηνία της Έκτακτης Γενικής Συνέλευσης.

ΓΕΝΙΚΗ ΤΡΑΠΕΖΑ ΤΗΣ ΕΛΛΑΔΟΣ Α.Ε.

Έκτακτη Γενική Συνέλευση την 14/01/2013, ημέρα Δευτέρα και **ώρα** 10.30 στην Αθήνα, στα γραφεία της έδρας της Τράπεζας (Ισόγειο Αμφιθέατρο, Λ. Μεσογείων αριθ. 109-111), για συζήτηση και λήψη αποφάσεων επί των παρακάτω θεμάτων της ημερησίας διάταξης: 1. Έκδοση μετατρέψιμου ομολογιακού δανείου μέχρι ποσού 350.030.000 ευρώ με ιδιωτική τοποθέτηση και κατάργηση του δικαιώματος προτίμησης των παλαιών μετόχων της Τράπεζας, σύμφωνα με το άρθρο 13 παρ. 10 κ.ν. 2190/1920. Παροχή σχετικών εξουσιοδοτήσεων στο Διοικητικό Συμβούλιο της Τράπεζας. 2. 1ημιουργία ειδικού αποθεματικού του άρθρου 4 παρ. 4α Ν.2190/20 ποσού 83.027.712 ευρώ, με ισόποση μείωση του μετοχικού κεφαλαίου της Τράπεζας διά μειώσεως της ονομαστικής αξίας κάθε μετοχής χωρίς αλλαγή του αριθμού των μετοχών. Αντίστοιχη τροποποίηση του καταστατικού της Τράπεζας. 3. Παροχή εξουσιοδότησης προς το Διοικητικό Συμβούλιο να αυξάνει το μετοχικό κεφάλαιο, σύμφωνα με το άρθρο 13 §1β του κ.ν. 2190/1920. 4. Απαλλαγή μελών Δ.Σ. από κάθε ευθύνη αποζημίωσης για το χρονικό διάστημα από 1.1.2012 μέχρι και 13.12.2012. 5. Λήψη απόφασης για προσαρμογή του καταστατικού της Τράπεζας στις διατάξεις του κ.ν. 2190/1920, όπως σήμερα ισχύει, με τροποποίηση, κατάργηση και αναρίθμηση άρθρων, ως και την αναρίθμηση παραγράφων αυτών και τη διαμόρφωσή του σε ενιαίο κείμενο. 6. Έγκριση σύμβασης κατ' άρθρο 23α κ.ν. 2190/1920. Στη Συνέλευση έχουν δικαίωμα να λάβουν μέρος και να ψηφίσουν μέτοχοι οι οποίοι θα είναι εγγεγραμμένοι κατά την έναρξη της 9ης Ιανουαρίου 2013 στο αρχείο μετόχων της Τράπεζας που τηρείται ηλεκτρονικά στην εταιρία «Ελληνικά Χρηματιστήρια Ανώνυμη Εταιρεία Συμμετοχών, Εκκαθάρισης 1ιακανονισμού & Καταχώρησης» (ΕΧΑΕ), χωρίς να απαιτείται δέσμευση των μετοχών τους. Οι Μέτοχοι που επιθυμούν να συμμετάσχουν στην Έκτακτη Γενική Συνέλευση μέσω πληρεξουσίου οφείλουν να καταθέσουν τη σχετική εξουσιοδότηση αντιπροσώπευσης, που είναι διαθέσιμη στα καταστήματα της Τράπεζας και στην ιστοσελίδα www.geniki.gr, στο Τμήμα Μετοχολογίου (Λ. Μεσογείων 109-111), το αργότερο την τρίτη ημέρα πριν από τη συνεδρίαση της Γενικής Συνέλευσης. Σε σχέση με την ανωτέρω Τακτική Γενική Συνέλευση οι Μέτοχοι της Τράπεζας έχουν και τα εξής δικαιώματα: (Α) Εφόσον εκπροσωπούν τουλάχιστον ένα εικοστό (1/20) του καταβεβλημένου μετοχικού κεφαλαίου, μπορούν με αίτησή τους, η οποία πρέπει να περιέλθει στο Διοικητικό Συμβούλιο πριν την 31.12.2012, να ζητήσουν από το Διοικητικό Συμβούλιο να εγγράψει στην ημερήσια διάταξη της Γενικής Συνέλευσης, πρόσθετα θέματα. Η αίτηση πρέπει να συνοδεύεται από αιτιολόγηση ή από σχέδιο απόφασης προς έγκριση στη Γενική Συνέλευση. (Β) Εφόσον εκπροσωπούν τουλάχιστον ένα εικοστό (1/20) του καταβεβλημένου μετοχικού κεφαλαίου, μπορούν με αίτησή τους, η οποία πρέπει να περιέλθει στο Διοικητικό Συμβούλιο πριν την 7.1.2013, να ζητήσουν από το 1ιοικητικό Συμβούλιο να θέσει στη διάθεση των μετόχων με ανάρτηση στην ιστοσελίδα της Τράπεζας (www.geniki.gr), το αργότερο την 8.1.2013, σχέδια απόφασης για τα θέματα που έχουν περιληφθεί στην αρχική ή την αναθεωρημένη ημερήσια διάταξη. (Γ) Με αίτησή τους που υποβάλλεται στην Τράπεζα πριν την 9.1.2013, μπορούν να ζητήσουν από το Διοικητικό Συμβούλιο να παράσχει στη Γενική Συνέλευση τις αιτούμενες συγκεκριμένες πληροφορίες για τις υποθέσεις της Τράπεζας, στο μέτρο που αυτές είναι χρήσιμες για την πραγματική εκτίμηση των θεμάτων της ημερήσιας διάταξης. (1) Εφόσον εκπροσωπούν το ένα πέμπτο (1/5) του καταβεβλημένου μετοχικού κεφαλαίου, μπορούν με αίτησή τους, η οποία υποβάλλεται στην Τράπεζα πριν την 9.1.2013, να ζητήσουν από το Διοικητικό Συμβούλιο να παράσχει στη Γενική Συνέλευση πληροφορίες για την πορεία των εταιρικών

υποθέσεων και την περιουσιακή κατάσταση της Τράπεζας. Οι πληροφορίες της παρ. 3 του άρθρου 27 του κ.ν.2190/20 είναι διαθέσιμες στα καταστήματα της Τράπεζας και στην ιστοσελίδα www.geniki.gr.

ΕΛΛΗΝΙΚΑ ΠΕΤΡΕΛΑΙΑ Α.Ε.

Έκτακτη Γενική Συνέλευση της Εταιρείας, που θα πραγματοποιηθεί στον Ασπρόπυργο Αττικής, 17ο χιλιόμετρο Εθνικής Οδού Αθηνών – Κορίνθου, την 29/01/2013, ημέρα Τρίτη και **ώρα** 10.00 **π.μ.**, για συζήτηση και λήψη αποφάσεως επί των ακολούθων θεμάτων Ημερήσιας Διάταξης: 1. Τροποποίηση των άρθρων 8, 9 παρ.3, 14 παρ.1 εδάφιο (γ), 20 παρ.8 του Καταστατικού της εταιρείας και 2. Παροχή ειδικής αδείας σύμφωνα με το άρθρο 23α του Ν. 2190/1920, για τη σύναψη σύμβασης της εταιρείας με μέλος του Διοικητικού Συμβουλίου. Περαιτέρω, με βάση τα άρθρα 26 παρ. 2β και 28 Α' του Κ.Ν. 2190/20, ως τροποποιήθηκαν και προστέθηκαν, αντιστοίχως, με τα άρθρα 3 και 6 του Ν. 3884/2010 και ισχύουν σήμερα, η Εταιρεία ενημερώνει τους μετόχους της για τα ακόλουθα : Α. Δικαίωμα Συμμετοχής και Ψήφου στη Γενική Συνέλευση. Στην Έκτακτη Γενική Συνέλευση δικαιούται να συμμετέχει και να ψηφίζει κάθε μέτοχος. Κάθε κοινή μετοχή της Εταιρείας παρέχει δικαίωμα μίας (1) ψήφου στη Γενική Συνέλευση. Στην Έκτακτη Γενική Συνέλευση δικαιούται να συμμετέχει όποιος εμφανίζεται ως μέτοχος στα αρχεία του Συστήματος Άυλων Τίτλων που διαχειρίζεται η «Ελληνικά Χρηματιστήρια Α.Ε.» (Ε.Χ.Α.Ε.), όπου τηρούνται οι κινητές αξίες (μετοχές) της Εταιρείας. Η μετοχική ιδιότητα θα αποδεικνύεται μέσω της απευθείας ηλεκτρονικής σύνδεσης της Εταιρείας με τα αρχεία του εν λόγω φορέα. Η ιδιότητα του μετόχου πρέπει να υπάρχει κατά την έναρξη της πέμπτης (5ης) ημέρας πριν από την ημέρα συνεδρίασης της Έκτακτης Γενικής Συνέλευσης της 29.1.2013, δηλαδή κατά την έναρξη της 24.1.2013 (ημερομηνία καταγραφής). Όσοι από τους μετόχους είναι νομικά πρόσωπα πρέπει εντός της ίδιας προθεσμίας να καταθέσουν τα νομιμοποιητικά τους έγγραφα, σύμφωνα με τις διατάξεις του νόμου. Έναντι της Εταιρείας θεωρείται ότι έχει δικαίωμα συμμετοχής και ψήφου στην Έκτακτη Γενική Συνέλευση μόνον όποιος φέρει την ιδιότητα του μετόχου κατά την αντίστοιχη ημερομηνία καταγραφής. Σε περίπτωση μη συμμόρφωσης προς τις διατάξεις του άρθρου 28α του κ.ν. 2190/1920, ο εν λόγω μέτοχος μετέχει στην Έκτακτη Γενική Συνέλευση μόνο μετά από άδειά της. Σημειώνεται ότι η άσκηση των εν λόγω δικαιωμάτων (συμμετοχής και ψήφου) δεν προϋποθέτει τη δέσμευση των μετοχών του δικαιούχου ούτε την τήρηση άλλης ανάλογης διαδικασίας, η οποία περιορίζει τη δυνατότητα πώλησης και μεταβίβασης αυτών κατά το χρονικό διάστημα που μεσολαβεί ανάμεσα στην ημερομηνία καταγραφής και στην ημερομηνία συνεδρίασης της Έκτακτης Γενικής Συνέλευσης. Β. Διαδικασία για την άσκηση δικαιώματος ψήφου μέσω αντιπροσώπου/ων. Ο μέτοχος συμμετέχει στην Έκτακτη Γενική Συνέλευση και ψηφίζει είτε αυτοπροσώπως είτε μέσω αντιπροσώπων. Κάθε μέτοχος μπορεί να διορίσει μέχρι τρεις (3) αντιπροσώπους. Ωστόσο, αν ο μέτοχος κατέχει μετοχές της Εταιρείας, οι οποίες εμφανίζονται σε περισσότερους του ενός λογαριασμούς αξιών, ο περιορισμός αυτός δεν εμποδίζει τον εν λόγω μέτοχο να ορίζει διαφορετικούς αντιπροσώπους για τις μετοχές που εμφανίζονται στον κάθε λογαριασμό αξιών σε σχέση με την Έκτακτη Γενική Συνέλευση. Αντιπρόσωπος που ενεργεί για περισσότερους μετόχους μπορεί να ψηφίζει διαφορετικά για κάθε μέτοχο. Νομικά πρόσωπα μετέχουν στην Έκτακτη Γενική Συνέλευση ορίζοντας ως εκπροσώπους τους μέχρι τρία (3) φυσικά πρόσωπα. Ο μέτοχος μπορεί να διορίσει αντιπρόσωπο για μία και μόνη γενική συνέλευση ή για όσες συνελεύσεις λάβουν χώρα εντός ορισμένου χρόνου. Ο αντιπρόσωπος ψηφίζει σύμφωνα με τις οδηγίες του μετόχου, εφόσον υφίστανται και υποχρεούται να αρχειοθετεί τις οδηγίες ψήφου για τουλάχιστον ένα (1) έτος, από την υποβολή του πρακτικού της Έκτακτης Γενικής Συνέλευσης στη δημόσια αρχή, ή εάν η απόφαση υποβάλλεται σε δημοσιότητα από την καταχώρηση αυτής στο Μητρώο Ανωνύμων Εταιρειών. Ο αντιπρόσωπος μετόχου υποχρεούται να γνωστοποιεί στην Εταιρεία, πριν από την έναρξη της συνεδρίασης της Έκτακτης Γενικής Συνέλευσης, κάθε συγκεκριμένο γεγονός, το οποίο μπορεί να είναι χρήσιμο στους μετόχους για την αξιολόγηση του κινδύνου να εξυπηρετήσει ο αντιπρόσωπος άλλα συμφέροντα πλην των συμφερόντων του αντιπροσωπευόμενου μετόχου. Σύγκρουση συμφερόντων μπορεί να προκύπτει ιδίως όταν ο αντιπρόσωπος: α) είναι μέτοχος που ασκεί τον έλεγχο της Εταιρείας ή είναι άλλο νομικό πρόσωπο ή οντότητα η οποία ελέγχεται από το μέτοχο αυτόν. β) είναι μέλος του Διοικητικού Συμβουλίου ή της εν γένει διοίκησης της Εταιρείας ή μετόχου που ασκεί τον έλεγχο της Εταιρείας, ή άλλου νομικού προσώπου ή οντότητας που ελέγχεται από μέτοχο ο οποίος ασκεί τον έλεγχο της Εταιρείας. γ) είναι υπάλληλος ή ορκωτός ελεγκτής της Εταιρείας ή μετόχου που ασκεί τον έλεγχο της Εταιρείας, ή άλλου νομικού προσώπου ή οντότητας που ελέγχεται από μέτοχο, ο οποίος ασκεί τον έλεγχο της Εταιρείας. δ) είναι σύζυγος ή συγγενής πρώτου βαθμού με ένα από τα φυσικά πρόσωπα που αναφέρονται στις ως άνω περιπτώσεις (α) έως (γ). Ο διορισμός και η ανάκληση αντιπροσώπου του μετόχου γίνεται εγγράφως και κοινοποιείται στην Εταιρεία με τους ίδιους τύπους, τουλάχιστον τρεις (3) ημέρες πριν από την ημερομηνία συνεδρίασης της Έκτακτης Γενικής Συνέλευσης, ή της τυχόν επαναληπτικής αυτής. Η Εταιρεία έχει καταστήσει διαθέσιμο στην ιστοσελίδα της στο διαδίκτυο (www.helpe.gr) το έντυπο που χρησιμοποιεί για το διορισμό και την ανάκληση αντιπροσώπου. Το εν λόγω έντυπο κατατίθεται συμπληρωμένο και υπογεγραμμένο από το μέτοχο στα Γραφεία της Εταιρείας στη Διεύθυνση Χειμάρρας 8Α, Μαρούσι (υπεύθυνοι: κυρίες Χρυσούλα Γωνιανάκη και Γεωργία Λάμπου) ή αποστέλλεται τηλεμοιοτυπικώς στο fax.: 210-630.2986, 210-630.2987 ή με ηλεκτρονικό ταχυδρομείο στις διευθύνσεις cgonianaki@helpe.gr ή glampou@helpe.gr ή ir@helpe.gr, τρεις (3) τουλάχιστον ημέρες πριν από την ημερομηνία της Έκτακτης Γενικής Συνέλευσης ή τυχόν Επαναληπτικών αυτής. Ο δικαιούχος μέτοχος καλείται να μεριμνά για την επιβεβαίωση της επιτυχούς αποστολής του εντύπου διορισμού αντιπροσώπου και της παραλαβής του από την Εταιρεία στο τηλέφωνο: 210-630.2980, 210-630.2212. Το Καταστατικό της Εταιρείας δεν προβλέπει τη δυνατότητα συμμετοχής στη Έκτακτη Γενική Συνέλευση με ηλεκτρονικά μέσα χωρίς τη φυσική παρουσία των μετόχων στον τόπο διεξαγωγής της ή τη δυνατότητα εξ αποστάσεως συμμετοχής των μετόχων στη ψηφοφορία. Γ. Δικαιώματα μειοψηφίας των μετόχων. 1. Με αίτηση μετόχων που εκπροσωπούν το ένα εικοστό (1/20) του καταβεβλημένου μετοχικού κεφαλαίου, το Διοικητικό Συμβούλιο της Εταιρείας υποχρεούται να εγγράψει στην ημερήσια διάταξη της Έκτακτης Γενικής Συνέλευσης πρόσθετα θέματα, εάν η σχετική αίτηση περιέλθει στο Διοικητικό Συμβούλιο δέκα πέντε (15) τουλάχιστον ημέρες πριν από την Έκτακτη Γενική Συνέλευση. Η αίτηση για την εγγραφή πρόσθετων θεμάτων στην ημερήσια διάταξη συνοδεύεται από αιτιολόγηση ή από σχέδιο απόφασης προς έγκριση στην Έκτακτη Γενική Συνέλευση και η αναθεωρημένη ημερήσια διάταξη, δημοσιοποιείται με τον ίδιο τρόπο όπως η προηγούμενη ημερήσια διάταξη δέκα τρεις (13) ημέρες πριν από την ημερομηνία της Έκτακτης Γενικής Συνέλευσης και ταυτόχρονα τίθεται στη διάθεση των μετόχων στην ιστοσελίδα της Εταιρείας, μαζί με την αιτιολόγηση ή το σχέδιο απόφασης που έχει υποβληθεί από τους μετόχους κατά τα προβλεπόμενα στο άρθρο 27 παρ. 3 του κ.ν. 2190/1920. 2. Με

αίτηση μετόχων που εκπροσωπούν το ένα εικοστό (1/20) του καταβεβλημένου μετοχικού κεφαλαίου, το Διοικητικό Συμβούλιο θέτει στη διάθεση των μετόχων κατά τα οριζόμενα στο άρθρο 27 παρ. 3 του κ.ν. 2190/1920, έξι (6) τουλάχιστον ημέρες πριν από την ημερομηνία της Έκτακτης Γενικής Συνέλευσης, σχέδια αποφάσεων για θέματα που έχουν περιληφθεί στην αρχική ή την αναθεωρημένη ημερήσια διάταξη, αν η σχετική αίτηση περιέλθει στο Διοικητικό Συμβούλιο επτά (7) τουλάχιστον ημέρες πριν από την ημερομηνία της Έκτακτης Γενικής Συνέλευσης. 3. Μετά από αίτηση οποιουδήποτε μετόχου που υποβάλλεται στην Εταιρεία πέντε (5) τουλάχιστον πλήρεις ημέρες πριν από την Έκτακτη Γενική Συνέλευση, το Διοικητικό Συμβούλιο υποχρεούται να παρέχει στην Έκτακτη Γενική Συνέλευση της απαιτούμενες συγκεκριμένες πληροφορίες για τις υποθέσεις της Εταιρείας, στο μέτρο που αυτές είναι χρήσιμες για την πραγματική εκτίμηση των θεμάτων της ημερήσιας διάταξης. Το Διοικητικό Συμβούλιο μπορεί να αρνηθεί την παροχή των πληροφοριών για αποχρώντα ουσιώδη λόγο, ο οποίος αναγράφεται στα πρακτικά. Το Διοικητικό Συμβούλιο μπορεί να απαντήσει ενιαία σε αιτήσεις μετόχων με το ίδιο περιεχόμενο. Υποχρέωση παροχής πληροφοριών δεν υφίσταται όταν οι σχετικές πληροφορίες διατίθενται ήδη στην ιστοσελίδα της Εταιρείας, ιδίως με τη μορφή ερωτήσεων και απαντήσεων. 4. Μετά από αίτηση μετόχων που εκπροσωπούν το ένα πέμπτο (1/5) του καταβεβλημένου μετοχικού κεφαλαίου, η οποία υποβάλλεται στην Εταιρεία πέντε (5) τουλάχιστον πλήρεις ημέρες πριν από την Έκτακτη Γενική Συνέλευση, το Διοικητικό Συμβούλιο υποχρεούται να παρέχει στην Έκτακτη Γενική Συνέλευση πληροφορίες για την πορεία των εταιρικών υποθέσεων και την περιουσιακή κατάσταση της Εταιρείας. Το Διοικητικό Συμβούλιο μπορεί να αρνηθεί την παροχή των πληροφοριών για αποχρώντα ουσιώδη λόγο, ο οποίος αναγράφεται στα πρακτικά. Αντίστοιχες προθεσμίες για τυχόν άσκηση δικαιωμάτων μειοψηφίας των μετόχων ισχύουν και σε περίπτωση Επαναληπτικών Γενικών Συνελεύσεων. Σε όλες τις ανωτέρω αναφερόμενες περιπτώσεις οι αιτούντες μέτοχοι οφείλουν να αποδεικνύουν τη μετοχική τους ιδιότητα και τον αριθμό των μετοχών που κατέχουν κατά την άσκηση του σχετικού δικαιώματος. Τέτοια απόδειξη αποτελεί η πιστοποίηση της μετοχικής ιδιότητας με απευθείας ηλεκτρονική σύνδεση φορέα και Εταιρείας. Δ. Διαθέσιμα έγγραφα. Το πλήρες κείμενο των σχεδίων αποφάσεων και τυχόν εγγράφων που προβλέπονται στο άρθρο 27 παρ. 3 περιπτώσεις γ' και δ' του κ.ν. 2190/1920 θα διατίθεται σε έγχαρτη μορφή στα γραφεία της έδρας της Εταιρείας (Χειμάρρας 8Α, Μαρούσι). Ε. Διαθέσιμες πληροφορίες. Οι πληροφορίες του άρθρου 27 παρ. 3 του κ.ν. 2190/1920 θα διατίθενται σε ηλεκτρονική μορφή στην ιστοσελίδα της Εταιρείας (www.helpe.gr). Τα γραφεία του Μετοχολογίου της Εταιρείας (τηλ/να 210-630.2980, 210-630.2212, – Fax. 210-630.2986, 210-630.2987) θα λειτουργούν καθημερινά 9:00π.μ. έως 2:00μ.μ.

ΟΜΙΛΟΣ ΙΝΤΕΑΛ Α.Β.Ε.Ε.Δ.Ε.

Έκτακτη Γενική Συνέλευση, την 31/01/2013, ημέρα Πέμπτη και **ώρα** 15:00 στα γραφεία της έδρας της Εταιρίας, που βρίσκονται στο Δήμο Αθηναίων, οδός Κρέοντος 25, με τα εξής θέματα Ημερήσιας Διάταξης: ΘΕΜΑΤΑ ΗΜΕΡΗΣΙΑΣ ΔΙΑΤΑΞΗΣ: Αύξηση του μετοχικού κεφαλαίου της Εταιρίας με κεφαλαιοποίηση μέρους του λογαριασμού «διαφορά από την έκδοση μετοχών υπέρ το άρτιο» και ταυτόχρονη αύξηση της ονομαστικής αξίας της μετοχής, καθώς και αντίστοιχη τροποποίηση της παρ. 1 του άρθρου 5 του Καταστατικού της Εταιρίας. Μείωση του μετοχικού κεφαλαίου της Εταιρίας με μείωση της ονομαστικής αξίας της μετοχής και επιστροφή του ποσού της μείωσης του κεφαλαίου με καταβολή μετρητών στους μετόχους, καθώς και αντίστοιχη τροποποίηση της παρ. 1 του άρθρου 5 του Καταστατικού της Εταιρίας. Παροχή εξουσιοδότησης στο Διοικητικό Συμβούλιο για τη σύνταξη ολόκληρου του νέου κειμένου του Καταστατικού. Ι. ΔΙΚΑΙΩΜΑ ΣΥΜΜΕΤΟΧΗΣ ΚΑΙ ΨΗΦΟΥ - Στη Γενική Συνέλευση δικαιούται να συμμετέχει όποιος εμφανίζεται ως μέτοχος στα αρχεία του Συστήματος Άυλων Τίτλων που διαχειρίζεται η Ελληνικά Χρηματιστήρια Α.Ε. (Ε.Χ.Α.Ε.), στο οποίο τηρούνται οι κινητές αξίες (μετοχές) της Εταιρίας. Η απόδειξη της μετοχικής ιδιότητας γίνεται με την προσκόμιση σχετικής έγγραφης βεβαίωσης του ως άνω φορέα ή εναλλακτικά, με απευθείας ηλεκτρονική σύνδεση της Εταιρίας με τα αρχεία του εν λόγω φορέα. Η ιδιότητα του μετόχου πρέπει να υφίσταται κατά την 26-01-2013 (ημερομηνία καταγραφής) ήτοι κατά την έναρξη της πέμπτης ημέρας πριν από την ημέρα συνεδρίασης της Γενικής Συνέλευσης της 31-01-2013 και η σχετική βεβαίωση ή εναλλακτικά η ηλεκτρονική πιστοποίηση σχετικά με την μετοχική ιδιότητα πρέπει να περιέλθουν στην Εταιρεία το αργότερο μέχρι την 28-01-2013, ήτοι την τρίτη (3η) ημέρα πριν από την ημερομηνία της συνεδρίασης της Γενικής Συνέλευσης. Έναντι της Εταιρίας θεωρείται ότι έχει δικαίωμα συμμετοχής και ψήφου στη Γενική Συνέλευση μόνον όποιος φέρει την ιδιότητα του μετόχου κατά την ως άνω ημερομηνία καταγραφής. Σε περίπτωση μη συμμόρφωσης των μετόχων προς τις διατάξεις του άρθρου 28α του κ.ν. 2190/1920, ο εν λόγω μέτοχος μετέχει στη Γενική Συνέλευση μόνο μετά από άδειά της. Σημειώνεται ότι η άσκηση των δικαιωμάτων συμμετοχής και ψήφου δεν προϋποθέτει την δέσμευση των μετοχών του δικαιούχου ούτε την τήρηση άλλης ανάλογης διαδικασίας, η οποία περιορίζει την δυνατότητα πώλησης και μεταβίβασης αυτών κατά το χρονικό διάστημα που μεσολαβεί ανάμεσα στην ημερομηνία καταγραφής και στην ημερομηνία της Γενικής Συνέλευσης. Σε περίπτωση μη επίτευξης απαρτίας, η Γενική Συνέλευση θα επαναληφθεί την 14η Φεβρουαρίου 2013, ημέρα Πέμπτη και ώρα 15:00 , στα γραφεία της έδρας της Εταιρίας, που βρίσκονται στο Δήμο Αθηναίων, οδός Κρέοντος αρ. 25 (Α' Επαναληπτική Γενική Συνέλευση). Σε περίπτωση εκ νέου μη επίτευξης απαρτίας της Α' Επαναληπτικής Γενικής Συνέλευσης, αυτή θα επαναληφθεί την 28η Φεβρουαρίου 2013, ημέρα Πέμπτη και ώρα 15:00 στα γραφεία της έδρας της Εταιρίας, που βρίσκονται στο Δήμο Αθηναίων, οδός Κρέοντος αρ. 25 (Β' Επαναληπτική Γενική Συνέλευση). Στις επαναληπτικές γενικές συνελεύσεις μπορούν να μετάσχουν μέτοχοι υπό τις ίδιες παραπάνω τυπικές προϋποθέσεις. Η ιδιότητα του μετόχου πρέπει να υφίσταται κατά την έναρξη της τέταρτης ημέρας πριν από την ημέρα συνεδρίασης κάθε τυχόν επαναληπτικής γενικής συνέλευσης (ημερομηνία καταγραφής επαναληπτικών γενικών συνελεύσεων), ήτοι κατά την 10-02-2013 και την 24-02-2013 αντίστοιχα, η δε ηλεκτρονική πιστοποίηση σχετικά με τη μετοχική ιδιότητα πρέπει να περιέλθει στην Εταιρία το αργότερο την τρίτη ημέρα πριν από τη συνεδρίαση της γενικής συνέλευσης, ήτοι την 11-02-2013 και την 25-02-2013 αντίστοιχα. Το Καταστατικό της Εταιρίας δεν προβλέπει διαδικασίες για την συμμετοχή και την άσκηση του δικαιώματος ψήφου στην Γενική Συνέλευση μέσω αλληλογραφίας ή με ηλεκτρονικά μέσα. ΙΙ. ΔΙΚΑΙΩΜΑΤΑ ΜΕΙΟΨΗΦΙΑΣ - (α) Με αίτηση μετόχων, που εκπροσωπούν το ένα εικοστό (1/20) του καταβεβλημένου μετοχικού κεφαλαίου, το Διοικητικό Συμβούλιο υποχρεούται να εγγράψει στην ημερήσια διάταξη της Γενικής Συνέλευσης πρόσθετα θέματα, εάν η σχετική αίτηση περιέλθει στο Διοικητικό Συμβούλιο έως την 16-1-2013, ήτοι δεκαπέντε (15) τουλάχιστον ημέρες πριν από τη Γενική Συνέλευση. Τα πρόσθετα θέματα θα δημοσιευθούν με ευθύνη του Διοικητικού Συμβουλίου, κατά το άρθρο 26 του κ.ν.2190/1920, επτά (7) τουλάχιστον ημέρες πριν από τη Γενική Συνέλευση. Η αίτηση για την εγγραφή πρόσθετων θεμάτων στην ημερήσια διάταξη πρέπει να

συνοδεύεται από αιτιολόγηση ή από σχέδιο απόφασης προς έγκριση στη Γενική Συνέλευση και η αναθεωρημένη ημερήσια διάταξη θα δημοσιοποιηθεί με τον ίδιο τρόπο, όπως η παρούσα ημερήσια διάταξη, την 18-1-2013, ήτοι δεκατρείς (13) ημέρες πριν από την ημερομηνία της Γενικής Συνέλευσης και ταυτόχρονα θα τεθεί στη διάθεση των μετόχων στην ιστοσελίδα της Εταιρίας, μαζί με την αιτιολόγηση ή το σχέδιο απόφασης που έχει υποβληθεί από τους μετόχους. (β) Με αίτηση μετόχων που εκπροσωπούν το ένα εικοστό (1/20) του καταβεβλημένου μετοχικού κεφαλαίου, το Διοικητικό Συμβούλιο θα θέσει στη διάθεση των μετόχων κατά τα οριζόμενα στο άρθρο 27 παράγραφος 3 του κ.ν. 2190/1920, έως την 25-1-2013, ήτοι, έξι (6) τουλάχιστον ημέρες πριν από την ημερομηνία της Γενικής Συνέλευσης, σχέδια αποφάσεων για θέματα που έχουν περιληφθεί στην αρχική ή την αναθεωρημένη ημερήσια διάταξη, αν η σχετική αίτηση περιέλθει στο Διοικητικό Συμβούλιο έως την 24-1-2013, ήτοι, επτά (7) τουλάχιστον ημέρες πριν από την ημερομηνία της Γενικής Συνέλευσης. (γ) Μετά από αίτηση οποιουδήποτε μετόχου, που θα υποβληθεί στην Εταιρία έως την 25-1-2013, ήτοι πέντε (5) τουλάχιστον πλήρεις ημέρες πριν από τη Γενική Συνέλευση, το Διοικητικό Συμβούλιο υποχρεούται να παρέχει στη Γενική Συνέλευση τις αιτούμενες συγκεκριμένες πληροφορίες για τις υποθέσεις της Εταιρίας, στο μέτρο που αυτές είναι χρήσιμες για την πραγματική εκτίμηση των θεμάτων της ημερήσιας διάταξης. Το Διοικητικό Συμβούλιο μπορεί να απαντήσει ενιαία σε αιτήσεις μετόχων με το ίδιο περιεχόμενο. Υποχρέωση παροχής πληροφοριών δεν υφίσταται όταν οι σχετικές πληροφορίες διατίθενται ήδη στην ιστοσελίδα της Εταιρίας, ιδίως με τη μορφή ερωτήσεων και απαντήσεων. Σε κάθε περίπτωση, το Διοικητικό Συμβούλιο μπορεί να αρνηθεί την παροχή των πληροφοριών για αποχρώντα ουσιώδη λόγο, ο οποίος αναγράφεται στα πρακτικά. (δ) Μετά από αίτηση μετόχων, που εκπροσωπούν το ένα πέμπτο (1/5) του καταβεβλημένου μετοχικού κεφαλαίου η οποία θα υποβληθεί στην Εταιρία έως την 25-1-2013, ήτοι, πέντε (5) τουλάχιστον πλήρεις ημέρες πριν από τη Γενική Συνέλευση, το Διοικητικό Συμβούλιο υποχρεούται να παρέχει στη Γενική Συνέλευση πληροφορίες για την πορεία των εταιρικών υποθέσεων και την περιουσιακή κατάσταση της Εταιρίας. Το Διοικητικό Συμβούλιο μπορεί να αρνηθεί την παροχή των πληροφοριών για αποχρώντα ουσιώδη λόγο, ο οποίος αναγράφεται στα πρακτικά. Αντίστοιχες προθεσμίες για τυχόν άσκηση δικαιωμάτων μειοψηφίας των μετόχων ισχύουν και σε περίπτωση επαναληπτικών γενικών συνελεύσεων. Σε όλες τις ως άνω περιπτώσεις, οι αιτούντες μέτοχοι οφείλουν να αποδεικνύουν τη μετοχική τους ιδιότητα και τον αριθμό των μετοχών που κατέχουν κατά την άσκηση του σχετικού δικαιώματος. Τέτοια απόδειξη αποτελεί και η προσκόμιση βεβαίωσης από την ανώνυμη εταιρία Ελληνικά Χρηματιστήρια Α.Ε. (Δ/νση Κεντρικού Αποθετηρίου Αξιών) ή η πιστοποίηση της μετοχικής ιδιότητας με απευθείας ηλεκτρονική σύνδεση μεταξύ του ως άνω φορέα και της Εταιρίας. III. ΔΙΑΔΙΚΑΣΙΑ ΓΙΑ ΤΗΝ ΑΣΚΗΣΗ ΔΙΚΑΙΩΜΑΤΟΣ ΨΗΦΟΥ ΜΕΣΩ ΑΝΤΙΠΡΟΣΩΠΟΥ - Σύμφωνα με το Νόμο και το Καταστατικό της Εταιρίας, κάθε μέτοχος μπορεί να μετάσχει στην Γενική Συνέλευση, είτε αυτοπροσώπως είτε δια πληρεξουσίου διοριζομένου και δι' απλής επιστολής, εφόσον είναι κύριος μιας τουλάχιστον μετοχής. Ανήλικοι και πρόσωπα υπό δικαστική απαγόρευση ή αντίληψη αντιπροσωπεύονται από τους νόμιμους αντιπροσώπους τους. Κάθε μέτοχος μπορεί να διορίζει μέχρι τρεις (3) αντιπροσώπους. Νομικά πρόσωπα μετέχουν στη Γενική Συνέλευση ορίζοντας ως εκπροσώπους τους έως τρία φυσικά πρόσωπα. Ωστόσο, αν ο μέτοχος κατέχει μετοχές της Εταιρίας, οι οποίες εμφανίζονται σε περισσότερους του ενός λογαριασμούς αξιών, ο περιορισμός αυτός δεν εμποδίζει τον εν λόγω μέτοχο να ορίζει διαφορετικούς αντιπροσώπους για τις μετοχές που εμφανίζονται στον κάθε λογαριασμό αξιών σε σχέση με τη Γενική Συνέλευση. Αντιπρόσωπος που ενεργεί για περισσότερους μετόχους μπορεί να ψηφίζει διαφορετικά για κάθε μέτοχο. Ο αντιπρόσωπος μετόχου υποχρεούται να γνωστοποιεί στην Εταιρία, πριν από την έναρξη της συνεδρίασης της Γενικής Συνέλευσης, κάθε συγκεκριμένο γεγονός, το οποίο μπορεί να είναι χρήσιμο στους μετόχους για την αξιολόγηση του κινδύνου να εξυπηρετήσει ο αντιπρόσωπος άλλα συμφέροντα πλην των συμφερόντων του αντιπροσωπευόμενου μετόχου. Κατά την έννοια της παρούσας παραγράφου, μπορεί να προκύπτει σύγκρουση συμφερόντων ιδίως όταν ο αντιπρόσωπος: α) είναι μέτοχος που ασκεί τον έλεγχο της Εταιρίας ή είναι άλλο νομικό πρόσωπο ή οντότητα η οποία ελέγχεται από το μέτοχο αυτόν, β) είναι μέλος του Διοικητικού Συμβουλίου ή της εν γένει διοίκησης της Εταιρίας ή μετόχου που ασκεί τον έλεγχο της Εταιρίας, ή άλλου νομικού προσώπου ή οντότητας που ελέγχεται από μέτοχο ο οποίος ασκεί τον έλεγχο της Εταιρίας, γ) είναι υπάλληλος ή ορκωτός ελεγκτής της Εταιρίας ή μετόχου που ασκεί τον έλεγχο της Εταιρίας ή άλλου νομικού προσώπου ή οντότητας που ελέγχεται από μέτοχο, ο οποίος ασκεί τον έλεγχο της Εταιρίας, δ) είναι σύζυγος ή συγγενής πρώτου βαθμού με ένα από τα φυσικά πρόσωπα που αναφέρονται στις ως άνω περιπτώσεις (α) έως (γ). Ηλεκτρονική γνωστοποίηση των ανωτέρω γεγονότων δεν προβλέπεται από το Καταστατικό της Εταιρίας. Ο διορισμός και η ανάκληση αντιπροσώπου/-ων γίνονται εγγράφως. Τα έγγραφα αντιπροσώπευσης μπορούν να είναι ιδιωτικά, αρκεί να έχουν χρονολογία και να έχουν υπογραφεί από τον εκδότη τους. Τα πληρεξούσια και οποιαδήποτε άλλα έγγραφα νομιμοποίησης αυτών που εκπροσωπούν τους μετόχους πρέπει να κατατεθούν νομίμως συμπληρωμένα και υπογεγραμμένα στα γραφεία της Εταιρίας (οδός Κρέοντος αρ. 25, Αθήνα - υπεύθυνη: κα Κατερίνα Ψηφή) έως την 28-1-2013, ήτοι, τουλάχιστον τρεις (3) ημέρες πριν από τη συνεδρίαση της Γενικής Συνέλευσης. Ηλεκτρονικές κοινοποιήσεις διορισμού και ανάκλησης αντιπροσώπων δεν προβλέπονται από το Καταστατικό της Εταιρείας ούτε επίσης ηλεκτρονική διαδικασία για την άσκηση δικαιώματος ψήφου μέσω αντιπροσώπου. Τα έντυπα για την άσκηση του δικαιώματος ψήφου δι' αντιπροσώπου βρίσκονται αναρτημένα στην ιστοσελίδα της Εταιρίας: www.ideal.gr/ideal. IV. ΛΟΙΠΕΣ ΠΛΗΡΟΦΟΡΙΕΣ - Το πλήρες κείμενο των σχεδίων, αποφάσεων, πληροφοριών και λοιπών εγγράφων που προβλέπονται στο άρθρο 27 παρ. 3, κ.ν. 2190/1920 θα αναρτηθεί σε ηλεκτρονική μορφή στην ιστοσελίδα της Εταιρείας: www.ideal.gr/ideal, μέχρι και την ημέρα της Γενικής Συνέλευσης. Εάν για τεχνικούς λόγους δεν είναι δυνατή η πρόσβαση στα ανωτέρω στοιχεία μέσω διαδικτύου αυτά διατίθενται σε έγχαρτη μορφή στα γραφεία της έδρας της Εταιρίας αλλά και αποστέλλονται ταχυδρομικώς και χωρίς χρέωση σε κάθε μέτοχο που τα ζητάει.

Ομολογιακά Δάνεια Επιχειρήσεων

Πλήθος Εισηγμένων Ομολογιών	Ονομαστική αξία	Τιμή έκδοσης	Σημερινό επιτόκιο	Ημερ. λήξης	Διάρκεια (έτη)	Σημείωση	Προσ/μένο* Τοκ/ρίδιο Κοινό	Προσ/μένο* Τοκ/ρίδιο Προτιμησιακό	Μον. Διαπρ.	Ομολογιακά Δάνεια Επιχειρήσεων	Κατωτ Τιμή	Ανωτ Τιμή	Τιμή κλεισ.	Προηγ. Κλείσιμο-ημ/νία		Όγκος	Αξία Συναλλαγών	Τελευταία εντολή Τιμή	Αγορ./ Πώλ.	Ημερομηνία	Ελαχ έτους	Μεγ έτους
39.711.653	1,00	1,00	6,00	30/6/2016	5	4786	4	---	1	**ΤΡ. ΚΥΠΡΟΥ ΔΗΜΟΣΙΑ ΕΤΑΙΡΙΑ ΛΤΔ (Μετατρέψιμο σε ΚΟ)**	---	---	---	---	---	---	---	10,1000	Α	9/1/2013	100,0000	100,0000
428.521.983	1,00	1,00	6,50	30/6/2016	5	4785	4	---	1	**ΤΡ. ΚΥΠΡΟΥ ΔΗΜΟΣΙΑ ΕΤΑΙΡΙΑ ΛΤΔ (Μετατρέψιμο σε ΚΟ)**	25,5000	27,0100	27,0100	28,0000	7/1/2013	130.432	34.629,16	27,0100	Α	9/1/2013	26,0434	28,0100
52.757.814	4,77	4,77	5,00	19/3/2015	5	---	12	---	1	MARFIN INVESTMENT GROUP A.E. (**Μετατρ. σε ΚΟ μτχ**)	---	---	---	10,0000	20/12/2012	---	---	5,0000	Α	9/1/2013	10,0000	10,0000
73.088.145	1,00	1,00	5,50	30/6/2014	5	4574	8	---	1	**ΤΡ. ΚΥΠΡΟΥ ΔΗΜΟΣΙΑ ΕΤΑΙΡΙΑ ΛΤΔ (Μετατρέψιμο σε ΚΟ)**	---	---	---	20,0000	30/11/2012	---	---	20,0000	Α	9/1/2013	20,0000	20,0000
1.915.684	12,49	9,77	5,80	12/7/2015	8	---	---	---	1	**ΝΗΡΕΥΣ ΙΧΘΥΟΚΑΛΛΙΕΡΓΕΙΕΣ Α.Ε. (Μετατρ. σε ΚΟ μτχ)**	---	---	---	100,9200	26/9/2012	---	---	10,0000	Α	10/10/2012	100,9200	100,9200
27.283.632	1,00	1,00	7,50	30/6/2018	10	---	10	---	1	**ΤΡ. ΚΥΠΡΟΥ ΔΗΜΟΣΙΑ ΕΤΑΙΡΙΑ ΛΤΔ (Μετατρέψιμο σε ΚΟ)**	---	---	---	33,0000	13/12/2012	---	---	35,0000	Α	9/1/2013	33,0000	33,0000
65.439.624	1,00	1,00	7,00	30/6/2016	5	4799	7	---	1	CYPRUS POPULAR BANK PUBLIC CO LTD (**Μετατρ. σε ΚΟ**)	---	---	---	50,0000	8/2/2012	---	---	20,0000	Π	26/11/2012	50,0000	50,0000

4799 - Το χρεόγραφο είναι αορίστου διάρκειας.

4574 - Το χρεόγραφο είναι αορίστου διάρκειας.

4785 - Το χρεόγραφο είναι αορίστου διάρκειας.

4786 - Το χρεόγραφο είναι αορίστου διάρκειας. Η ονομαστική αξία, η τιμή έκδοσής του και οι τιμές διαπραγμάτευσης είναι εκφρασμένες σε Δολάρια ΗΠΑ, ενώ η Αξία Συναλλαγών του είναι εκφρασμένη σε Ευρώ.

Σημειώσεις Εταιρικών Ομολόγων

Ο Όγκος Συναλλαγών υπολογίζεται ως (Τεμάχια) * (Ονομαστική Τιμή). Η Αξία Συναλλαγών υπολογίζεται ως (Τεμάχια) * (Ονομαστική Τιμή) * (Τιμή %) + (Δεδουλευμένοι Τόκοι).

Οι τιμές συναλλαγών των ομολόγων υπολογίζονται ως ποσοστό επι τοις εκατό (%) της ονομαστικής τους τιμής.

Όλα τα ομόλογα έχουν Ονομαστική Αξία εκπεφρασμένη σε Ευρώ (εκτός εάν σημειώνεται διαφορετικά).

* Προσ/μένο = Προσαρτημένο

Ομόλογα Ελληνικού Δημοσίου

Πλήθος Εισηγμ. Ομολογιών	Ονομ. αξία	Σημερινό επιτόκιο	Υπολογισμός Δεδουλευμένων	**Ημερ/νία Λήξης** [1]	Διάρκεια (έτη)	**Σημείωση**	**Ημερομηνία Πληρ.**	Αξία τρέχοντος	Μον. Διαπρ.	**Ομόλογα Ελληνικού Δημοσίου**	Κατωτ Τιμή	Ανωτ Τιμή	**Τιμή κλεισ.**	Προηγ. Κλείσιμο-ημ/νία		Όγκος	Αξία Συναλλαγών	**Τελευταία εντολή** Τιμή	Αγορ./ Πώλ.	Ημερομηνία
2.658.781.973	1,00	2,00	Πργμ/Πργμ	24/2/2023	11	---	24/02	2,00	1	**ΟΕΔ-ΣΤΘ**-240223-11**X**-2,000-1,00	---	---	---	---	---	---	---	---	---	---
2.658.781.973	1,00	2,00	Πργμ/Πργμ	24/2/2024	12	---	24/02	2,00	1	**ΟΕΔ-ΣΤΘ**-240224-12**X**-2,000-1,00	---	---	---	---	---	---	---	---	---	---
2.658.781.973	1,00	2,00	Πργμ/Πργμ	24/2/2025	13	---	24/02	2,00	1	**ΟΕΔ-ΣΤΘ**-240225-13**X**-2,000-1,00	---	---	---	---	---	---	---	---	---	---
2.658.781.973	1,00	2,00	Πργμ/Πργμ	24/2/2026	14	---	24/02	2,00	1	**ΟΕΔ-ΣΤΘ**-240226-14**X**-2,000-1,00	---	---	---	---	---	---	---	---	---	---
2.658.781.973	1,00	2,00	Πργμ/Πργμ	24/2/2027	15	---	24/02	2,00	1	**ΟΕΔ-ΣΤΘ**-240227-15**X**-2,000-1,00	---	---	---	---	---	---	---	---	---	---
2.836.034.104	1,00	2,00	Πργμ/Πργμ	24/2/2028	16	---	24/02	2,00	1	**ΟΕΔ-ΣΤΘ**-240228-16**X**-2,000-1,00	---	---	---	---	---	---	---	---	---	---
2.836.034.104	1,00	2,00	Πργμ/Πργμ	24/2/2029	17	---	24/02	2,00	1	**ΟΕΔ-ΣΤΘ**-240229-17**X**-2,000-1,00	---	---	---	---	---	---	---	---	---	---
2.836.034.104	1,00	2,00	Πργμ/Πργμ	24/2/2030	18	---	24/02	2,00	1	**ΟΕΔ-ΣΤΘ**-240230-18**X**-2,000-1,00	---	---	---	---	---	---	---	---	---	---
2.836.034.104	1,00	2,00	Πργμ/Πργμ	24/2/2031	19	---	24/02	2,00	1	**ΟΕΔ-ΣΤΘ**-240231-19**X**-2,000-1,00	---	---	---	---	---	---	---	---	---	---
2.836.034.104	1,00	2,00	Πργμ/Πργμ	24/2/2032	20	---	24/02	2,00	1	**ΟΕΔ-ΣΤΘ**-240232-20**X**-2,000-1,00	---	---	---	---	---	---	---	---	---	---
2.836.034.104	1,00	2,00	Πργμ/Πργμ	24/2/2033	21	---	24/02	2,00	1	**ΟΕΔ-ΣΤΘ**-240233-21**X**-2,000-1,00	---	---	---	---	---	---	---	---	---	---
2.836.034.104	1,00	2,00	Πργμ/Πργμ	24/2/2034	22	---	24/02	2,00	1	**ΟΕΔ-ΣΤΘ**-240234-22**X**-2,000-1,00	---	---	---	---	---	---	---	---	---	---
2.836.034.104	1,00	2,00	Πργμ/Πργμ	24/2/2035	23	---	24/02	2,00	1	**ΟΕΔ-ΣΤΘ**-240235-23**X**-2,000-1,00	---	---	---	---	---	---	---	---	---	---
2.836.034.104	1,00	2,00	Πργμ/Πργμ	24/2/2036	24	---	24/02	2,00	1	**ΟΕΔ-ΣΤΘ**-240236-24**X**-2,000-1,00	---	---	---	---	---	---	---	---	---	---
2.836.034.104	1,00	2,00	Πργμ/Πργμ	24/2/2037	25	---	24/02	2,00	1	**ΟΕΔ-ΣΤΘ**-240237-25**X**-2,000-1,00	---	---	---	---	---	---	---	---	---	---
2.836.034.104	1,00	2,00	Πργμ/Πργμ	24/2/2038	26	---	24/02	2,00	1	**ΟΕΔ-ΣΤΘ**-240238-26**X**-2,000-1,00	---	---	---	---	---	---	---	---	---	---
2.836.034.104	1,00	2,00	Πργμ/Πργμ	24/2/2039	27	---	24/02	2,00	1	**ΟΕΔ-ΣΤΘ**-240239-27**X**-2,000-1,00	---	---	---	---	---	---	---	---	---	---
2.836.034.104	1,00	2,00	Πργμ/Πργμ	24/2/2040	28	---	24/02	2,00	1	**ΟΕΔ-ΣΤΘ**-240240-28**X**-2,000-1,00	---	---	---	---	---	---	---	---	---	---
2.836.034.104	1,00	2,00	Πργμ/Πργμ	24/2/2041	29	---	24/02	2,00	1	**ΟΕΔ-ΣΤΘ**-240241-29**X**-2,000-1,00	---	---	---	---	---	---	---	---	---	---
2.836.034.104	1,00	2,00	Πργμ/Πργμ	24/2/2042	30	---	24/02	2,00	1	**ΟΕΔ-ΣΤΘ**-240242-30**X**-2,000-1,00	---	---	---	---	---	---	---	---	---	---
1.500.000	1.000,00	1,28	FLR	Πργμ/360	10/8/2014	5	---	10/02 - 10/08	---	1	**ΟΕΔ-ΚΥΜ**-100814-05**X**-1,762-1000,00	---	---	---	---	---	---	---	---	---
5.187.186	1.000,00	1,65	FLR	Πργμ/360	21/5/2014	5	---	21/11 - 21/05	---	1	**ΟΕΔ-ΚΥΜ**-210514-05**X**-2,734-1000,00	---	---	---	---	---	---	---	---	---
78.300	1.000,00	1,57	FLR	Πργμ/360	23/7/2014	5	---	23/01 - 23/07	---	1	**ΟΕΔ-ΚΥΜ**-230714-05**X**-2,018-1000,00	---	---	---	---	---	---	---	---	---

Σημειώσεις Ομολόγων Ελλ. Δημοσίου

Ο Όγκος Συναλλαγών υπολογίζεται ως (Τεμάχια) * (Ονομαστική Τιμή). Η Αξία Συναλλαγών υπολογίζεται ως (Τεμάχια) * (Ονομαστική Τιμή) * (Τιμή %) + (Δεδουλευμένοι Τόκοι)

Η Αξία του τρέχοντος τοκομεριδίου για τις εκδόσεις Ονομαστικής Αξίας 0,01 ευρώ, αναφέρεται σε Ονομαστική Αξία 100 ευρώ.

FLR (= Floating Interest Rate) Ομόλογο Μεταβλητού Επιτοκίου.

[1] - Η Ημερομηνία Λήξης της τοκοφόρου περιόδου και η Ημερομηνία Πληρωμής του τοκομεριδίου.

Ομόλογα σε Κυκλοφορία	Νόμισμα / Ελάχιστη διαπρ.	Ημερομηνία Πληρ.	Αξία τρέχοντος τοκομεριδίου	Σημείωση	Προσ/μένο* Τοκ/ρίδιο	Μονάδα διαπρ/σης	Ημερ/νία Έκδοσης	Διάρκεια (έτη)	Σημερινό επιτόκιο	Υ.Δ.Τ σε	Ομόλογα	Τελευταία τιμή προηγ.		Τελευτ. Εκφ. τοις μετρητοίς (€) Τιμή	Αγορ. / Πώλ	Ημερομηνία	Συναλλαγές σε τμχ	Ελάχιστο ζωής	Μέγιστο ζωής
Ομολογιακά Δάνεια Διεθνών Οργανισμών																			
1.000.000	EUR / 1000	21/07	---	---	7	1	21/7/2006	10	5,0 FLR	360	**ΟΜΟΛΟΓΟ ΕΥΡΩΠΑΪΚΗΣ ΤΡΑΠΕΖΑΣ ΕΠΕΝΔΥΣΕΩΝ**	97,50	16/4/2007	---	---	---	---	---	---
Νομικών Προσώπων και Εταιρειών σε Συνάλλαγμα και Euro																			
0	GBP / 10	01/12	0,25	---	56	1	1/12/1928	100	2,5	360	**Ε.Κ.Τ.Ε.**	---	---	---	---	---	---	---	---
103.746	GBP / 10	01/12	0,25	---	54	1	1/12/1930	98	2,5	360	**Ε.Κ.Τ.Ε. σειρά**	2,27	5/2/1996	2,27	Π	5/2/1996	---	2,27	2,27

Σημειώσεις Ομολόγων Ελλ. Δημοσίου

Υ.Δ.Τ: Υπολογισμός Δεδουλευμένων Τόκων.

FLR (= Floating Interest Rate) Ομόλογο Μεταβλητού Επιτοκίου.

Η ελάχιστη διαπραγματεύσιμη Ονομαστική Αξία για όλους τους Άυλους Τίτλους του Δημοσίου είναι τα 100 Ευρώ.

* Προσ/μένο = Προσαρτημένο

Χρηματιστήριο Αθηνών Α.Ε.
Διεύθυνση Λειτουργίας Αγοράς - Τμήμα Υπηρεσιών Πληροφόρησης

Ομόλογα Κρατικών Τραπεζών (ετήσιας διάρκειας)

Πλήθος Εισηγμ. Ομολογιών	Ονομαστική αξία	Αρχικό Επιτόκιο	Τρέχον Επιτόκιο	Ετήσιος Τόκος	Ημερομηνία Έκδοσης	Σημείωση	Ομόλογα Κρατικών Τραπεζών	Μον. Διαπρ.	Ετήσιες Ανανεώσεις	Τελευτ. Εκφ. τοις μετρητοίς (€) Τιμή	Αγορ. / Πώλ.	Όγκος
342.560	125,41	2,35	2,35	0,00	31/1/2005	---	**ΟΜΟΛΟΓΟ ΕΤΒΑ**	1	8	100,00	A	---
16.015	1.211,71	3,65	3,65	0,00	30/11/2006	---	**ΟΜΟΛΟΓΟ ΕΤΒΑ**	1	7	---	---	---
7.934	1.085,69	4,35	2,47	27,32	31/1/2008	---	**ΟΜΟΛΟΓΟ ΕΤΒΑ**	1	5	---	---	---
582.762	1.130,30	4,40	2,47	28,44	31/1/2008	---	**ΟΜΟΛΟΓΟ ΕΤΒΑ**	1	5	---	---	---
253.488	1.123,08	4,20	2,47	28,18	29/2/2008	---	**ΟΜΟΛΟΓΟ ΕΤΒΑ**	1	5	---	---	---
4.837	1.125,27	4,40	2,47	28,24	29/2/2008	---	**ΟΜΟΛΟΓΟ ΕΤΒΑ**	1	5	---	---	---
187.562	1.120,29	4,40	2,47	28,11	31/3/2008	---	**ΟΜΟΛΟΓΟ ΕΤΒΑ**	1	5	---	---	---
8.820	1.124,66	4,80	2,47	28,22	30/4/2008	---	**ΟΜΟΛΟΓΟ ΕΤΒΑ**	1	5	---	---	---
64.279	1.145,30	4,40	2,47	28,74	30/4/2008	---	**ΟΜΟΛΟΓΟ ΕΤΒΑ**	1	5	---	---	---
2.446	1.125,75	4,90	2,47	28,25	31/5/2008	---	**ΟΜΟΛΟΓΟ ΕΤΒΑ**	1	5	---	---	---
171.117	1.134,80	5,50	2,47	28,48	31/5/2008	---	**ΟΜΟΛΟΓΟ ΕΤΒΑ**	1	5	---	---	---
1.583	1.132,08	5,25	2,47	28,41	30/6/2008	---	**ΟΜΟΛΟΓΟ ΕΤΒΑ**	1	5	---	---	---
79.895	1.132,08	5,25	2,47	28,41	30/6/2008	---	**ΟΜΟΛΟΓΟ ΕΤΒΑ**	1	5	---	---	---
208.723	1.135,89	5,60	2,47	28,50	30/6/2008	---	**ΟΜΟΛΟΓΟ ΕΤΒΑ**	1	5	---	---	---
237.568	1.135,89	5,60	2,47	28,50	30/6/2008	---	**ΟΜΟΛΟΓΟ ΕΤΒΑ**	1	5	---	---	---
184.899	1.133,91	5,60	2,47	28,45	31/7/2008	---	**ΟΜΟΛΟΓΟ ΕΤΒΑ**	1	5	---	---	---
150.857	1.133,91	5,60	2,47	28,45	31/7/2008	---	**ΟΜΟΛΟΓΟ ΕΤΒΑ**	1	5	---	---	---
63.787	1.101,48	5,45	2,47	30,88	31/8/2008	---	**ΟΜΟΛΟΓΟ ΕΤΒΑ**	1	5	---	---	---
54.559	1.129,20	5,45	2,47	28,34	31/8/2008	---	**ΟΜΟΛΟΓΟ ΕΤΒΑ**	1	5	---	---	---
165.926	1.130,82	5,60	2,47	28,38	31/8/2008	---	**ΟΜΟΛΟΓΟ ΕΤΒΑ**	1	5	---	---	---
77.348	1.130,82	5,60	2,47	28,38	31/8/2008	---	**ΟΜΟΛΟΓΟ ΕΤΒΑ**	1	5	---	---	---
5.358	1.108,96	5,45	2,47	27,83	31/10/2008	---	**ΟΜΟΛΟΓΟ ΕΤΒΑ**	1	5	---	---	---
1.045	1.129,74	5,50	2,47	28,35	31/10/2008	---	**ΟΜΟΛΟΓΟ ΕΤΒΑ**	1	5	---	---	---
76.077	1.132,45	5,75	2,47	28,42	31/10/2008	---	**ΟΜΟΛΟΓΟ ΕΤΒΑ**	1	5	---	---	---

Σημειώσεις Ομολόγων

Οι ετήσιες ανανεώσεις των Ομολόγων ΕΤΒΑ είναι απαλλαγμένες των φόρων (καθαρά επιτόκια).
Για τα ομόλογα έκδοσης μέχρι και 31/12/2012 ο δεδουλευμένος τόκος έχει κεφαλαιοποιηθεί.

Πίνακας Μελών Χρηματιστηρίου Αθηνών και Μελών ΕΤ.ΕΚ.

Επωνυμία			Αγορά Μετοχών			Αγορά Παραγώγων			Μέλη ΕΤ.ΕΚ.		
Διεύθυνση	Τηλέφωνο	Φαξ	Μέλος Αγοράς	Μέλος εξ' Αποστάσεως	Ειδικός Διαπρ/της	Διαπρ/της	Ειδικός Διαπρ/της	Παραγγελ/χος	Γενικό Εκκαθ/στικό	Άμεσο Εκκαθ/στικό	Μη Εκκαθ/στικό
ALPHA **ΤΡΑΠΕΖΑ Α.Ε.**						a			a		
ΣΤΑΔΙΟΥ 40, ΑΘΗΝΑ	(210)-3265546	(210)-3265811									
	(210)-3260000	(210)-3264116									
ARGUS STOCKBROKERS LTD			a	a							
ΛΕΩΦΟΡΟΣ KENNETY ΓΡ. 303 12-14, ΛΕΥΚΩΣΙΑ ΚΥΠΡΟΥ	(+35722)-22717000	(+35722)-22717070									
ATLANTIC SECURITIES LIMITED			a	a							
ΠΡΟΔΡΟΜΟΥ 37, ΛΕΥΚΩΣΙΑ ΚΥΠΡΟΥ	(+35722)-445400	(+35722)-661914									
ATTICA BANK **ΑΝΩΝΥΜΗ ΤΡΑΠΕΖΙΚΗ ΕΤΑΙΡΕΙΑ**									a		
ΟΜΗΡΟΥ 23, ΑΘΗΝΑ	(210)-3669000	(210)-3669410									
ΑΚΑΔΗΜΙΑΣ 54, ΑΘΗΝΑ	(210)-3390757	(210)-3646090									
AXIA VENTURES GROUP LTD			a	a							
Γ. ΚΡΑΝΙΔΙΩΤΗ 10, ΛΕΥΚΩΣΙΑ ΚΥΠΡΟΥ	+357 22 742000	+357 22 742001									
AXON **ΧΡΗΜΑΤΙΣΤΗΡΙΑΚΗ Α.Ε.**			a			a					a
ΣΤΑΔΙΟΥ 48, ΑΘΗΝΑ	(210)-3363800	(210)-3243903									
BANK OF AMERICA MERRILL LYNCH			a	a							
KING EDWARD STREET 2, LONDON	(+4420)-79952000	(+4420)-79954525									
ΒΕΤΑ **ΧΡΗΜΑΤΙΣΤΗΡΙΑΚΗ ΑΝΩΝΥΜΟΣ ΕΤΑΙΡΕΙΑ**			a		a	a	a			a	
ΒΡΑΙΛΑ & Λ. ΑΛΕΞΑΝΔΡΑΣ 29 , ΑΘΗΝΑ	(210)-6478900	(210)-6410139									
BNP PARIBAS SECURITIES SERVICES									a		
ΒΑΣ. ΣΟΦΙΑΣ 94, ΑΘΗΝΑ	(210)-7468500	(210)-7468579									
CAPITAL **Α.Χ.Ε.Π.Ε.Υ.**			a			a					a
ΜΗΤΡΟΠΟΛΕΩΣ 58, ΑΘΗΝΑ	(210)-3369700	(210)-3369820									
CFS **ΧΡΗΜΑΤΙΣΤΗΡΙΑΚΗ Α.Ε.Π.Ε.Υ.**			a		a			a		a	
ΣΤΑΔΙΟΥ 3, ΑΘΗΝΑ	(210)-3360800	(210)-3311854									
CITIGROUP GLOBAL MARKET LTD			a	a							
CITIGROUP CENTRE, CANADA SQUARE, CANARY WHART , LONDO	002079864000	002079862266									
CREDIT AGRICOLE CHEUVREUX S.A.			a	a							
9 QUAI PAUL DOUMER , ΠΑΡΙΣΙ	33 (0) 1 41 89 70 00										
CREDIT SUISSE SECURITIES (EUROPE) LIMITED			a	a							
ONE CABOT SQUARE , LONDON	+44 20 7888 8888	+44 20 7888 1600									
DEUTSCHE BANK S.A.			a	a							
THEODOR-HEUSS-ALLEE 70, ΦΡΑΚΝΦΟΥΡΤΗ	0049 69 910 00	0049 69 910 34 225									
EUROBANK EQUITIES **Α.Ε.Π.Ε.Υ.**			a		a		a			a	
ΦΙΛΕΛΛΗΝΩΝ 10, ΑΘΗΝΑ	(210)-3720000	(210)-3720001									
EUROCORP **ΧΡΗΜΑΤΙΣΤΗΡΙΑΚΗ Α.Ε.**			a			a				a	
ΠΛ. ΦΙΛΙΚΗΣ ΕΤΑΙΡΕΙΑΣ 14, ΑΘΗΝΑ	(210)-7263500	(210)-7263666									
EUROTRUST **ΧΡΗΜΑΤΙΣΤΗΡΙΑΚΗ Α.Ε.Π.Ε.Υ.**			a								
ΣΟΦΟΚΛΕΟΥΣ 13-15, ΑΘΗΝΑ	(210)-3363100	(210)-3238334									
EUROXX **Χ.Α.Ε.Π.Ε.Υ.**			a			a				a	
ΠΑΛΑΙΟΛΟΓΟΥ 7, ΧΑΛΑΝΔΡΙ	(210)-6879400	(210)-6879401									
GLOBAL CAPITAL SECURITIES AND FINANCIAL SERVICES LTD			a	a							
ΛΕΩΦ. ΛΕΜΕΣΟΥ 5, ΛΕΜΕΣΟΣ ΚΥΠΡΟΥ	(+35722)-710710	(+35722)-339332									
GUARDIAN TRUST **Α.Χ.Ε.Π.Ε.Υ**			a		a	a					a
ΦΙΛΕΛΛΗΝΩΝ 15, ΑΘΗΝΑ	(210)-3220402	(210)-3220498									
HSBC **ΤΡΑΠΕΖΑ**									a		
Λ. ΜΕΣΟΓΕΙΩΝ 109-111, ΑΘΗΝΑ	(210)-6961507	(210)-6929310									
INDEX **Α.Χ.Ε.**			a								
ΔΡΑΓΑΤΣΑΝΙΟΥ 6, ΑΘΗΝΑ	(210)-3213920	(210)-3213216									
LAIKI FINANCIAL SERVICES LTD			a	a							
CLR HOUSE, Λ. ΒΥΡΩΝΟΣ 26, ΛΕΥΚΩΣΙΑ ΚΥΠΡΟΥ	(+35722)-898600	(+35722)-680953									
MAGNA TRUST **ΧΡΗΜ/ΚΗ ΑΕΠΕΥ**			a					a			a
ΦΕΙΔΙΟΥ 9, ΑΘΗΝΑ	(210)-3327503	(210)-3327599									
MEGA EQUITY SEC. & FINANCIAL SERVICES LTD			a	a							
Λ. ΓΡΙΒΑ ΔΙΓΕΝΗ 42-44, ΛΕΥΚΩΣΙΑ ΚΥΠΡΟΥ	(+35722)-711711	(+35722)-711811									
MERIT **Α.Χ.Ε.Π.Ε.Υ.**			a		a	a				a	
ΒΑΣΙΛΕΩΣ ΚΩΝΣΤΑΝΤΙΝΟΥ 38, ΑΘΗΝΑ	(210)-3671800	(210)-3671830									
NBG SECURITIES Α.Ε.**Π.Ε.Υ.**			a		a		a				a
ΑΚΑΔΗΜΙΑΣ 68, ΑΘΗΝΑ	(210)-3328500	(210)-3328565									
NUNTIUS **ΕΛΛΗΝΙΚΗ ΧΡΗΜΑΤΙΣΤΗΡΙΑΚΗ Α.Ε**			a					a			a
ΔΡΑΓΑΤΣΑΝΙΟΥ 6, ΑΘΗΝΑ	(210)-3350599	(210)-3254846									
ORANGE PARTNERS **Α.Ε.Π.Ε.Υ.**			a								
ΤΖΩΡΤΖ 5, ΑΘΗΝΑ	(210)-3300009	(210)-3305240									
PRELIUM **Α.Ε.Π.Ε.Υ.**			a			a					a
ΚΗΦΙΣΙΑΣ & ΔΑΒΑΚΗ 1 , ΑΘΗΝΑ	(210)-3677000	(210)-6920403									
PROCHOICE **ΧΡΗΜΑΤΙΣΤΗΡΙΑΚΗ ΛΤΔ**			a	a							
ΣΠΥΡΟΥ ΚΥΠΡΙΑΝΟΥ 57, ΛΕΥΚΩΣΙΑ ΚΥΠΡΟΥ	+357-24-661192	+357-24-662464									
SHARELINK SEC. & FINANCIAL SERVICES LTD			a	a							
ELLINAS HOUSE, ΘΕΟΤΟΚΗ 6, ΛΕΥΚΩΣΙΑ ΚΥΠΡΟΥ	(+35722)-554200	(+35722)-750852									

Πίνακας Μελών Χρηματιστηρίου Αθηνών και Μελών ΕΤ.ΕΚ.

Επωνυμία			Αγορά Μετοχών			Αγορά Παραγώγων			Μέλη ΕΤ.ΕΚ.		
Διεύθυνση	**Τηλέφωνο**	**Φαξ**	Μέλος Αγοράς	Μέλος εξ' Αποστάσεως	Ειδικός Διαπρ/της	Διαπρ/της	Ειδικός Διαπρ/της	Παραγγελ/χος	Γενικό Εκκαθ/στικό	Άμεσο Εκκαθ/στικό	Μη Εκκαθ/στικό
SOCIETE GENERALE S.A.			a	a		a					
COURS VALMY PUTEAUX - LA DEFENSE 17, ΠΑΡΙΣΙ	(+33) 142134754	(+33) 142135697									
Λ. ΚΗΦΙΣΙΑΣ 240-242, ΑΘΗΝΑ	(210)-6790161	(210)-6728828									
SOLIDUS SECURITIES **ΑΧΕΠΕΥ**			a			a				a	
ΛΟΥΙΖΗΣ ΡΙΑΝΚΟΥΡ 64, ΑΘΗΝΑ	(210)-6925500	(210)-6985421									
THE CYPRUS INVESTMENT & SEC. CORP. LTD (CISCO)			a	a							
ΕΒΡΟΥ (EUROLIFE HOUSE) 4, ΛΕΥΚΩΣΙΑ ΚΥΠΡΟΥ	(+35722)-881800	(+35722)-881801									
TT HELLENIC POSTBANK			a			a				a	
ΟΜΗΡΟΥ 22, ΑΘΗΝΑ	(210)-3364000	(210)-3610034									
UBS LIMITED			a	a							
FINSBURY AVENUE 1, LONDON	(+4420)-79013333	(+4420)-79012345									
Α. ΣΑΡΡΗΣ Χ.Α.Ε.			a								
ΔΡΑΓΑΤΣΑΝΙΟΥ 6, ΑΘΗΝΑ	(210)-3367700	(210)-3312324									
ΑΓΡΟΤΙΚΗ ΤΡΑΠΕΖΑ ΤΗΣ ΕΛΛΑΔΟΣ Α.Ε.			a				a			a	
ΠΑΝΕΠΙΣΤΗΜΙΟΥ 23 , ΑΘΗΝΑ	(210)-3298400	(210)-3298322									
ΑΘΗΝΑΪΚΗ ΧΡΗΜΑΤΙΣΤΗΡΙΑΚΗ Α.Ε			a								
ΣΤΑΔΙΟΥ 33, ΑΘΗΝΑ	(210)-3254764	(210)-3254767									
ΑΛΦΑ FINANCE **ΑΕΠΕΥ**			a		a		a			a	
ΜΕΡΛΙΝ 5, ΑΘΗΝΑ	(210)-3677400	(210)-3311193									
ΑΤΛΑΣ ΧΡΗΜΑΤΙΣΤΗΡΙΑΚΗ Α.Ε.			a			a					a
ΜΙΧΑΛΑΚΟΠΟΥΛΟΥ 125 & ΒΕΡΒΑΙΝΩΝ 14 - 16, ΑΘΗΝΑ	(210)-3363300	(210)-3238925									
ΒΟΡΕΙΟΥ ΕΛΛΑΔΟΣ Α.Χ.Ε.			a								
ΜΟΜΦΕΡΑΤΟΥ 148, ΑΘΗΝΑ	(210)-6475300	(210)-6452929									
Γ.Α. ΠΕΡΒΑΝΑΣ ΧΡΗΜΑΤΙΣΤΗΡΙΑΚΗ ΑΕΠΕΥ			a			a					a
ΣΟΦΟΚΛΕΟΥΣ 7 - 9, ΑΘΗΝΑ	(210)-3251875	(210)-3210291									
ΓΕΝΙΚΗ ΤΡΑΠΕΖΑ ΤΗΣ ΕΛΛΑΔΟΣ Α.Ε.									a		
ΛΕΩΦ. ΜΕΣΟΓΕΙΩΝ 109-111 , ΑΘΗΝΑ	(210)-6975000	(210)-6975706									
ΕΡΜΟΥ 87-89, ΑΘΗΝΑ	(210)-6976072	(210)-6976079									
Δ. ΑΘ. ΤΣΕΚΟΥΡΑΣ ΧΡΗΜΑΤΙΣΤΗΡΙΑΚΗ			a								
ΠΕΣΜΑΖΟΓΛΟΥ 3, ΑΘΗΝΑ	(210)-3214406	(210)-3211997									
ΔΙΕΘΝΗΣ ΧΡΗΜΑΤΙΣΤΗΡΙΑΚΗ Α.Ε.**Π.Ε.Υ**						a				a	
Λ. ΣΥΓΓΡΟΥ 80-88, ΑΘΗΝΑ	(210)-9203000	(210)-9203052									
ΔΥΝΑΜΙΚΗ ΑΧΕΠΕΥ			a					a		a	
ΧΑΡΙΛΑΟΥ ΤΡΙΚΟΥΠΗ 6 - 10, ΑΘΗΝΑ	(210)-3677700	(210)-3677777									
ΕΘΝΙΚΗ ΤΡΑΠΕΖΑ ΤΗΣ ΕΛΛΑΔΟΣ Α.Ε.							a		a		
ΑΙΟΛΟΥ 86, ΑΘΗΝΑ	(210)-3341000	(210)-3228187									
ΑΚΑΔΗΜΙΑΣ 68, ΑΘΗΝΑ	(210)-3328817	(210)-3328678									
ΕΛΛΗΝΙΚΗ ΤΡΑΠΕΖΑ (ΕΠΕΝΔΥΣΕΙΣ) ΛΤΔ			a	a							
ΛΕΩΦΟΡΟΣ ΚΥΡΙΑΚΟΥ ΜΑΤΣΗ 31, ΛΕΥΚΩΣΙΑ ΚΥΠΡΟΥ	(+35722)-500100	(+35722)-500110									
ΕΛΛΗΝΟΑΜΕΡΙΚΑΝΙΚΗ ΧΡΗΜ/ΡΙΑΚΗ Α.Ε.Π.Ε.Υ.			a			a					
ΕΥΡΙΠΙΔΟΥ 6, ΑΘΗΝΑ	(210)-3311100	(210)-3215968									
ΕΠΕΝΔΥΤΙΚΗ ΤΡΑΠΕΖΑ ΕΛΛΑΔΟΣ Α.Ε.			a		a		a		a		
Λ. ΚΗΦΙΣΙΑΣ 24Β, ΜΑΡΟΥΣΙ	(210)-8171800	(210)-8171889									
ΑΙΓΕΙΑΛΙΑΣ 32, ΜΑΡΟΥΣΙ	(210) 8173000	(210) 8173101									
Ζ.Γ. ΠΟΡΤΑΛΑΚΗΣ Α.Ε.Π.Ε.Υ.			a								
ΠΕΣΜΑΖΟΓΛΟΥ 8, ΑΘΗΝΑ	(210)-3214830	(210)-3212024									
ΗΛΙΑΣ ΠΕΤΡΟΠΟΥΛΑΚΗΣ ΑΧΕΠΕΥ			a					a			a
ΑΡΙΣΤΕΙΔΟΥ 9, ΑΘΗΝΑ	(210)-3213928	(210)-3216810									
Θ.Σ. ΣΩΤΗΡΙΑΔΗΣ Α.Χ.Ε.			a								
ΒΑΛΑΩΡΙΤΟΥ 7, ΑΘΗΝΑ	(210)-3636943	(210)-3601943									
Ι. ΧΡ. ΜΑΥΡΙΚΗΣ ΧΡΗΜΑΤΙΣΤΗΡΙΑΚΗ Α.Ε.Π.Ε.Υ.			a								
ΣΟΦΟΚΛΕΟΥΣ 5, ΑΘΗΝΑ	(210)-3213949	(210)-3217767									
ΚΑΠΠΑ ΧΡΗΜΑΤΙΣΤΗΡΙΑΚΗ Α.Ε.Π.Ε.Υ.			a			a					a
ΒΑΛΑΩΡΙΤΟΥ 15, ΑΘΗΝΑ	(210)-3610371	(210)-3641002									
ΚΑΡΑΜΑΝΩΦ Α.Χ.Ε.Π.Ε.Υ. Α.Ε.			a					a		a	
ΠΛ. ΑΓ. ΘΕΟΔΩΡΩΝ 2, ΑΘΗΝΑ	(210)-3212947	(210)-3217088									
ΚΥΚΛΟΣ ΧΡΗΜΑΤΙΣΤΗΡΙΑΚΗ Α.Ε.Π.Ε.Υ.			a		a	a				a	
ΠΑΝΕΠΙΣΤΗΜΙΟΥ 39, ΑΘΗΝΑ	(210)-3364300	(210)-3239122									
ΚΥΠΡΟΥ ΧΡΗΜΑΤΙΣΤΗΡΙΑΚΗ ΑΕΠΕΥ			a		a	a					a
ΧΑΛΚΥΔΟΝΟΣ & ΦΕΙΔΙΠΠΙΔΟΥ 26 26, ΑΘΗΝΑ	(210)-8701000	(210)-8701049									
ΛΕΩΝ ΔΕΠΟΛΑΣ ΧΡΗΜΑΤΙΣΤΗΡΙΑΚΗ Α.Ε			a					a			a
ΧΡ. ΛΑΔΑ 1, ΑΘΗΝΑ	(210)-3213286	(210)-3211618									
ΜΕΤΟΧΙΚΗ Α.Χ.Ε.			a								
Γ. ΓΕΝΝΑΔΙΟΥ 3, ΑΘΗΝΑ	(210)-3306700	(210)-3306709									
ΜΙΔΑΣ ΧΡΗΜΑΤΙΣΤΗΡΙΑΚΗ Α.Ε			a								
ΣΟΦΟΚΛΕΟΥΣ 5, ΑΘΗΝΑ	(210)-3253203	(210)-3253205									
Ν. ΚΟΜΝΗΝΟΣ Α.Χ.Ε.			a					a			a
ΣΤΑΔΙΟΥ 33, ΑΘΗΝΑ	(210)-3215234	(210)-3218847									

Πίνακας Μελών Χρηματιστηρίου Αθηνών και Μελών ΕΤ.ΕΚ.

Επωνυμία			Αγορά Μετοχών			Αγορά Παραγώγων			Μέλη ΕΤ.ΕΚ.		
Διεύθυνση	**Τηλέφωνο**	**Φαξ**	Μέλος Αγοράς	Μέλος εξ' Αποστάσεως	Ειδικός Διαπρ/της	Διαπρ/της	Ειδικός Διαπρ/της	Παραγγελ/χος	Γενικό Εκκαθ/στικό	Άμεσο Εκκαθ/στικό	Μη Εκκαθ/στικό
Ν. ΣΑΡΡΟΣ ΧΡΗΜΑΤΙΣΤΗΡΙΑΚΗ Α.Ε.						a					
ΣΟΦΟΚΛΕΟΥΣ 7-9, ΑΘΗΝΑ	(210)-3705600	(210)-3219992									
Ν. ΧΡΥΣΟΧΟΪΔΗΣ Α.Χ.Ε.			a					a		a	
ΣΟΦΟΚΛΕΟΥΣ 7 - 9, ΑΘΗΝΑ	(210)-3213913	(210)-3216115									
ΝΕΑ PROTON **ΤΡΑΠΕΖΑ Α.Ε.**			a			a				a	
ΕΣΛΙΝ & ΑΜΑΛΙΑΔΟΣ 20, ΑΘΗΝΑ	210 6970000	210 6970111									
ΟΛΥΜΠΙΑ ΑΧΕΠΕΥ			a								
Α. ΜΕΤΑΞΑ 46Β, ΓΛΥΦΑΔΑ	(210)-3702500	(210)-3702520									
ΠΑΝΤΕΛΑΚΗΣ ΧΡΗΜΑΤΙΣΤΗΡΙΑΚΗ ΑΕΠΕΥ			a			a					a
Λ. ΜΕΣΟΓΕΙΩΝ 109-111, ΑΘΗΝΑ	(210)-6965000	(210)-6929550									
ΠΕΙΡΑΙΩΣ Α.Ε.Π.Ε.Υ.			a				a			a	
ΣΤΑΔΙΟΥ 10, ΑΘΗΝΑ	(210)-3354100	(210)-3233814									
ΠΗΓΑΣΟΣ Α.Χ.Ε.Π.Ε.Υ.			a			a					
ΒΑΛΑΩΡΙΤΟΥ 17, ΑΘΗΝΑ	(210)-3670700	(210)-3670760									
ΣΤ.ΕΜ. ΛΑΥΡΕΝΤΑΚΗΣ Α.Χ.Ε.			a			a					a
ΣΟΦΟΚΛΕΟΥΣ 7 - 9, ΑΘΗΝΑ	(210)-3213336	(210)-3246572									
ΣΥΝΕΡΓΑΤΙΚΗ ΚΕΝΤΡΙΚΗ ΤΡΑΠΕΖΑ ΛΤΔ			a	a							
ΓΡΗΓΟΡΗ ΑΥΞΕΝΤΙΟΥ 8, ΛΕΥΚΩΣΙΑ ΚΥΠΡΟΥ	(+35722)-743300	(+35722)-672083									
ΤΡΑΠΕΖΑ EUROBANK ERGASIAS **Α.Ε.**									a		
ΟΘΩΝΟΣ 8, ΑΘΗΝΑ	(210)-3337969	(210)-3245916									
	(210)-3337000	(210)-3233866									
ΤΡΑΠΕΖΑ PROBANK **Α.Ε.**			a								
ΑΜΕΡΙΚΗΣ 10, ΑΘΗΝΑ	(210)-3392631	(210)-3392646									
ΤΡΑΠΕΖΑ ΚΥΠΡΟΥ ΔΗΜΟΣΙΑ ΕΤΑΙΡΙΑ ΛΙΜΙΤΕΔ									a		
ΛΕΩΦ. ΑΛΕΞΑΝΔΡΑΣ 170, ΑΘΗΝΑ	(210)-6477708	(210)-6477709									
ΣΤΑΣΙΝΟΥ (ΑΓ. ΠΑΡΑΣΚΕΥΗ, ΣΤΡΩΒΟΛΟΣ) 51 , ΛΕΥΚΩΣΙΑ ΚΥΠΡΟΥ	(0035722)-121883	(0035722)-336258									
ΤΡΑΠΕΖΑ ΠΕΙΡΑΙΩΣ Α.Ε.								a	a		
ΑΜΕΡΙΚΗΣ 4, ΑΘΗΝΑ	(210)-3335000	(210)-3335079									
	(210)-3335918	(210)-3254207									

Πίνακας Μετοχών Υπό Ειδική Διαπραγμάτευση

Μετοχές / Ειδικός Διαπραγματευτής	**Κατηγορία Διαπραγμάτευσης**	Έναρξη Ειδικής Διαπρ/σης	Λήξη Ειδικής Διαπρ/σης
ΑΓΡΟΤΙΚΗ ΤΡΑΠΕΖΑ (**ΚΟ**)	**Σε Αναστολή**		
ΕΠΕΝΔΥΤΙΚΗ ΤΡΑΠΕΖΑ ΕΛΛΑΔΟΣ Α.Ε.		28/3/2012	27/3/2013
ΤΑΧΥΔΡΟΜΙΚΟ ΤΑΜΙΕΥΤΗΡΙΟ (**ΚΟ**)	**Σε Αναστολή**		
EUROBANK EQUITIES Α.Ε.Π.Ε.Υ.		22/1/2012	21/1/2013
ΕΠΕΝΔΥΤΙΚΗ ΤΡΑΠΕΖΑ ΕΛΛΑΔΟΣ Α.Ε.		28/3/2012	27/3/2013
ALPHA **BANK** (**ΚΟ**)	**Κύρια Αγορά**		
EUROBANK EQUITIES Α.Ε.Π.Ε.Υ.		24/10/2012	23/10/2013
MERIT Α.Χ.Ε.Π.Ε.Υ.		3/9/2012	2/9/2013
NBG SECURITIES Α.Ε.Π.Ε.Υ.		15/1/2012	14/1/2013
ΕΠΕΝΔΥΤΙΚΗ ΤΡΑΠΕΖΑ ΕΛΛΑΔΟΣ Α.Ε.		8/1/2013	7/1/2014
ΠΕΙΡΑΙΩΣ Α.Ε.Π.Ε.Υ.		28/5/2012	27/5/2013
BYTE COMPUTER (**ΚΟ**)	**Κύρια Αγορά**		
MERIT Α.Χ.Ε.Π.Ε.Υ.		4/8/2012	3/8/2013
COCA - COLA **ΤΡΙΑ ΕΨΙΛΟΝ** (**ΚΟ**)	**Κύρια Αγορά**		
EUROBANK EQUITIES Α.Ε.Π.Ε.Υ.		23/10/2012	22/10/2013
NBG SECURITIES Α.Ε.Π.Ε.Υ.		25/6/2012	24/6/2013
ΕΠΕΝΔΥΤΙΚΗ ΤΡΑΠΕΖΑ ΕΛΛΑΔΟΣ Α.Ε.		8/1/2013	7/1/2014
CYPRUS POPULAR BANK (**ΚΟ**)	**Κύρια Αγορά**		
NBG SECURITIES Α.Ε.Π.Ε.Υ.		2/6/2012	1/6/2013
ΠΕΙΡΑΙΩΣ Α.Ε.Π.Ε.Υ.		2/2/2012	1/2/2013
FRIGOGLASS (ΚΟ)	**Κύρια Αγορά**		
EUROBANK EQUITIES Α.Ε.Π.Ε.Υ.		18/7/2012	17/7/2013
INTRAKAT (ΚΟ)	**Κύρια Αγορά**		
MERIT Α.Χ.Ε.Π.Ε.Υ.		27/12/2012	26/12/2013
MERIT Α.Χ.Ε.Π.Ε.Υ.		27/12/2011	26/12/2013
MARFIN INVESTMENT GROUP (**ΚΟ**)	**Κύρια Αγορά**		
ΠΕΙΡΑΙΩΣ Α.Ε.Π.Ε.Υ.		2/2/2012	1/2/2013
MLS **ΠΛΗΡΟΦΟΡΙΚΗ** (**ΚΟ**)	**Κύρια Αγορά**		
ΒΕΤΑ ΧΡΗΜΑΤΙΣΤΗΡΙΑΚΗ ΑΝΩΝΥΜΟΣ ΕΤΑΙΡΕΙΑ		28/5/2012	27/5/2013
ΑΛΟΥΜΥΛ (**ΚΟ**)	**Κύρια Αγορά**		
ΒΕΤΑ ΧΡΗΜΑΤΙΣΤΗΡΙΑΚΗ ΑΝΩΝΥΜΟΣ ΕΤΑΙΡΕΙΑ		18/7/2012	17/7/2013
ΒΙΟΧΑΛΚΟ (**ΚΑ**)	**Κύρια Αγορά**		
EUROBANK EQUITIES Α.Ε.Π.Ε.Υ.		20/1/2012	19/1/2013
MERIT Α.Χ.Ε.Π.Ε.Υ.		13/12/2012	12/12/2013
ΑΛΦΑ FINANCE ΑΕΠΕΥ		11/3/2012	10/3/2013
ΓΕΚ ΤΕΡΝΑ (**ΚΟ**)	**Κύρια Αγορά**		
ΕΠΕΝΔΥΤΙΚΗ ΤΡΑΠΕΖΑ ΕΛΛΑΔΟΣ Α.Ε.		2/1/2013	1/1/2014
ΔΕΗ (**ΚΟ**)	**Κύρια Αγορά**		
EUROBANK EQUITIES Α.Ε.Π.Ε.Υ.		23/10/2012	22/10/2013
NBG SECURITIES Α.Ε.Π.Ε.Υ.		26/3/2012	25/3/2013
ΑΛΦΑ FINANCE ΑΕΠΕΥ		8/1/2013	7/1/2014
ΕΠΕΝΔΥΤΙΚΗ ΤΡΑΠΕΖΑ ΕΛΛΑΔΟΣ Α.Ε.		8/1/2013	7/1/2014
ΕΘΝΙΚΗ ΤΡΑΠΕΖΑ (ΚΟ)	**Κύρια Αγορά**		
EUROBANK EQUITIES Α.Ε.Π.Ε.Υ.		24/10/2012	23/10/2013
MERIT Α.Χ.Ε.Π.Ε.Υ.		3/9/2012	2/9/2013
NBG SECURITIES Α.Ε.Π.Ε.Υ.		28/2/2012	27/2/2013
ΑΛΦΑ FINANCE ΑΕΠΕΥ		8/1/2013	7/1/2014
ΕΠΕΝΔΥΤΙΚΗ ΤΡΑΠΕΖΑ ΕΛΛΑΔΟΣ Α.Ε.		8/1/2013	7/1/2014
ΕΛΛΑΚΤΩΡ (**ΚΟ**)	**Κύρια Αγορά**		
EUROBANK EQUITIES Α.Ε.Π.Ε.Υ.		1/6/2012	31/5/2013
NBG SECURITIES Α.Ε.Π.Ε.Υ.		25/6/2012	24/6/2013
ΕΠΕΝΔΥΤΙΚΗ ΤΡΑΠΕΖΑ ΕΛΛΑΔΟΣ Α.Ε.		2/1/2013	1/1/2014
ΕΛΛΗΝΙΚΑ ΧΡΗΜΑΤΙΣΤΗΡΙΑ (**ΚΟ**)	**Κύρια Αγορά**		
EUROBANK EQUITIES Α.Ε.Π.Ε.Υ.		1/6/2012	31/5/2013
NBG SECURITIES Α.Ε.Π.Ε.Υ.		25/6/2012	24/6/2013
ΕΠΕΝΔΥΤΙΚΗ ΤΡΑΠΕΖΑ ΕΛΛΑΔΟΣ Α.Ε.		2/1/2013	1/1/2014
ΕΛΤΟΝ (**ΚΟ**)	**Κύρια Αγορά**		
ΒΕΤΑ ΧΡΗΜΑΤΙΣΤΗΡΙΑΚΗ ΑΝΩΝΥΜΟΣ ΕΤΑΙΡΕΙΑ		3/9/2012	2/9/2013
ΙΝΤΡΑΛΟΤ (**ΚΟ**)	**Κύρια Αγορά**		
EUROBANK EQUITIES Α.Ε.Π.Ε.Υ.		1/6/2012	31/5/2013
ΕΠΕΝΔΥΤΙΚΗ ΤΡΑΠΕΖΑ ΕΛΛΑΔΟΣ Α.Ε.		2/1/2013	1/1/2014
ΚΥΠΡΟΥ ΤΡΑΠΕΖΑ (**ΚΟ**)	**Κύρια Αγορά**		
EUROBANK EQUITIES Α.Ε.Π.Ε.Υ.		23/10/2012	22/10/2013
NBG SECURITIES Α.Ε.Π.Ε.Υ.		25/6/2012	24/6/2013
ΕΠΕΝΔΥΤΙΚΗ ΤΡΑΠΕΖΑ ΕΛΛΑΔΟΣ Α.Ε.		2/1/2013	1/1/2014
ΜΟΤΟΡ ΟΪΛ (**ΚΟ**)	**Κύρια Αγορά**		
EUROBANK EQUITIES Α.Ε.Π.Ε.Υ.		23/10/2012	22/10/2013

Πίνακας Μετοχών Υπό Ειδική Διαπραγμάτευση

Μετοχές	**Κατηγορία Διαπραγμάτευσης**	
Ειδικός Διαπραγματευτής	Έναρξη Ειδικής Διαπρ/σης	Λήξη Ειδικής Διαπρ/σης
ΜΥΤΙΛΗΝΑΙΟΣ (**ΚΟ**)	**Κύρια Αγορά**	
NBG SECURITIES Α.Ε.Π.Ε.Υ.	25/6/2012	24/6/2013
ΕΠΕΝΔΥΤΙΚΗ ΤΡΑΠΕΖΑ ΕΛΛΑΔΟΣ Α.Ε.	2/1/2013	1/1/2014
ΟΠΑΠ (**ΚΟ**)	**Κύρια Αγορά**	
EUROBANK EQUITIES Α.Ε.Π.Ε.Υ.	24/10/2012	23/10/2013
NBG SECURITIES Α.Ε.Π.Ε.Υ.	15/1/2012	14/1/2013
ΑΛΦΑ FINANCE ΑΕΠΕΥ	8/1/2013	7/1/2014
ΕΠΕΝΔΥΤΙΚΗ ΤΡΑΠΕΖΑ ΕΛΛΑΔΟΣ Α.Ε.	8/1/2013	7/1/2014
ΟΤΕ (**ΚΟ**)	**Κύρια Αγορά**	
EUROBANK EQUITIES Α.Ε.Π.Ε.Υ.	24/10/2012	23/10/2013
NBG SECURITIES Α.Ε.Π.Ε.Υ.	1/12/2012	30/11/2013
ΑΛΦΑ FINANCE ΑΕΠΕΥ	8/1/2013	7/1/2014
ΕΠΕΝΔΥΤΙΚΗ ΤΡΑΠΕΖΑ ΕΛΛΑΔΟΣ Α.Ε.	8/1/2013	7/1/2014
ΠΕΙΡΑΙΩΣ ΤΡΑΠΕΖΑ (**ΚΟ**)	**Κύρια Αγορά**	
EUROBANK EQUITIES Α.Ε.Π.Ε.Υ.	23/10/2012	22/10/2013
NBG SECURITIES Α.Ε.Π.Ε.Υ.	2/6/2012	1/6/2013
ΕΠΕΝΔΥΤΙΚΗ ΤΡΑΠΕΖΑ ΕΛΛΑΔΟΣ Α.Ε.	8/1/2013	7/1/2014
ΠΕΙΡΑΙΩΣ Α.Ε.Π.Ε.Υ.	16/2/2012	15/2/2013
ΠΕΤΡΟΠΟΥΛΟΣ ΠΕΤΡΟΣ (**ΚΟ**)	**Κύρια Αγορά**	
ΒΕΤΑ ΧΡΗΜΑΤΙΣΤΗΡΙΑΚΗ ΑΝΩΝΥΜΟΣ ΕΤΑΙΡΕΙΑ	28/5/2012	27/5/2013
ΣΑΡΑΝΤΗΣ ΓΡ. (**ΚΟ**)	**Κύρια Αγορά**	
ΒΕΤΑ ΧΡΗΜΑΤΙΣΤΗΡΙΑΚΗ ΑΝΩΝΥΜΟΣ ΕΤΑΙΡΕΙΑ	14/5/2012	13/5/2013
TITAN (**ΚΟ**)	**Κύρια Αγορά**	
EUROBANK EQUITIES Α.Ε.Π.Ε.Υ.	23/10/2012	22/10/2013
ΤΡΑΠΕΖΑ EUROBANK ERGASIAS (**ΚΟ**)	**Κύρια Αγορά**	
EUROBANK EQUITIES Α.Ε.Π.Ε.Υ.	1/6/2012	31/5/2013
NBG SECURITIES Α.Ε.Π.Ε.Υ.	26/3/2012	25/3/2013
ΑΛΦΑ FINANCE ΑΕΠΕΥ	8/1/2013	7/1/2014
ΕΠΕΝΔΥΤΙΚΗ ΤΡΑΠΕΖΑ ΕΛΛΑΔΟΣ Α.Ε.	8/1/2013	7/1/2014

Γνωστοποιήσεις Συναλλαγών - Κατάλογος Υπόχρεων Προσώπων

Ημερομηνία Υποβολής [1]	Επωνυμία	**Λόγος Υποβολής** [2]	Υπόχρεος	**Ιδιότητα Υποχρέου**	Σχέση με τον Υπόχρεο	**Ημερομηνία Συναλλαγής**	Αγορά	**Όγκος Συναλλαγών**	**Αξία Συναλλαγών**	**Φύση Συναλλαγής** [3]	Είδος Χρηματ/κού μέσου	Παρατηρήσεις [4]
9/1/2013	J. & P. - ΑΒΑΞ Α.Ε.	**Β**	ΙΩΑΝΝΟΥ ΛΕΩΝΙΔΑΣ	Πρόεδρος ΔΣ	Συνδεόμενο Νομικό Πρόσωπο	8/1/2013	ΑΞΙΩΝ ΧΑ	250	389,00	**Α**	Μετοχή (Κοινή)	
9/1/2013	ΜΙΝΩΙΚΕΣ ΓΡΑΜΜΕΣ ΑΝΕ	**Β**	GRIMALDI EMANUELE	Πρόεδρος ΔΣ	Συνδεόμενο Νομικό Πρόσωπο	7/1/2013	ΑΞΙΩΝ ΧΑ	5.300	10.262,92	**Α**	Μετοχή (Κοινή)	
9/1/2013	ΜΟΤΟΡ ΟΪΛ (ΕΛΛΑΣ) ΔΙΥΛΙΣΤΗΡΙΑ ΚΟΡΙΝΘΟΥ ΑΕ	**Β**	ΒΑΡΔΙΝΟΓΙΑΝΝΗΣ ΒΑΡΔΗΣ	Πρόεδρος κ Διευθ. Σύμβουλος	Συνδεόμενο Νομικό Πρόσωπο με πρόσωπα της περίπτωσης Β	8/1/2013	ΑΞΙΩΝ ΧΑ	25.000	210.710,00	**Α**	Μετοχή (Κοινή)	
9/1/2013	ΜΟΤΟΡ ΟΪΛ (ΕΛΛΑΣ) ΔΙΥΛΙΣΤΗΡΙΑ ΚΟΡΙΝΘΟΥ ΑΕ	**Β**	ΒΑΡΔΙΝΟΓΙΑΝΝΗΣ ΙΩΑΝΝΗΣ	Αντιπρόεδρος ΔΣ	Συνδεόμενο Νομικό Πρόσωπο με πρόσωπα της περίπτωσης Β	8/1/2013	ΑΞΙΩΝ ΧΑ	25.000	210.710,00	**Α**	Μετοχή (Κοινή)	
9/1/2013	ΜΟΤΟΡ ΟΪΛ (ΕΛΛΑΣ) ΔΙΥΛΙΣΤΗΡΙΑ ΚΟΡΙΝΘΟΥ ΑΕ	**Β**	ΤΖΑΝΝΕΤΑΚΗΣ ΠΕΤΡΟΣ	Μέλος ΔΣ Εκτελεστικό	Συνδεόμενο Νομικό Πρόσωπο με πρόσωπα της περίπτωσης Β	8/1/2013	ΑΞΙΩΝ ΧΑ	25.000	210.710,00	**Α**	Μετοχή (Κοινή)	
9/1/2013	ΤΡΑΠΕΖΑ EUROBANK ERGASIAS A.E.	**Β**	ΚΑΡΑΒΙΑΣ ΦΩΚΙΩΝ	ΓΕΝΙΚΟΣ ΔΙΕΥΘΥΝΤΗΣ ΜΕΛΟΣ ΕΚΤΕΛΕΣΤΙΚΗΣ ΕΠΙΤΡΟΠΗΣ	Συνδεόμενο Νομικό Πρόσωπο	4/1/2012	ΑΞΙΩΝ ΧΑ	2.810	1.954,17	**Π**	Μετοχή (Κοινή)	
9/1/2013	ΤΡΑΠΕΖΑ EUROBANK ERGASIAS A.E.	**Β**	ΚΑΡΑΒΙΑΣ ΦΩΚΙΩΝ	ΓΕΝΙΚΟΣ ΔΙΕΥΘΥΝΤΗΣ ΜΕΛΟΣ ΕΚΤΕΛΕΣΤΙΚΗΣ ΕΠΙΤΡΟΠΗΣ	Συνδεόμενο Νομικό Πρόσωπο	4/1/2013	ΑΞΙΩΝ ΧΑ	44.157	30.398,16	**Α**	Μετοχή (Κοινή)	
9/1/2013	ΤΡΑΠΕΖΑ EUROBANK ERGASIAS A.E.	**Β**	ΚΑΡΑΒΙΑΣ ΦΩΚΙΩΝ	ΓΕΝΙΚΟΣ ΔΙΕΥΘΥΝΤΗΣ ΜΕΛΟΣ ΕΚΤΕΛΕΣΤΙΚΗΣ ΕΠΙΤΡΟΠΗΣ	Συνδεόμενο Νομικό Πρόσωπο	4/1/2013	ΑΞΙΩΝ ΧΑ	10.000	6.780,00	**Π**	Μετοχή (Κοινή)	
9/1/2013	ΤΡΑΠΕΖΑ EUROBANK ERGASIAS A.E.	**Β**	ΚΑΡΑΒΙΑΣ ΦΩΚΙΩΝ	ΓΕΝΙΚΟΣ ΔΙΕΥΘΥΝΤΗΣ ΜΕΛΟΣ ΕΚΤΕΛΕΣΤΙΚΗΣ ΕΠΙΤΡΟΠΗΣ	Συνδεόμενο Νομικό Πρόσωπο	4/1/2013	ΑΞΙΩΝ ΧΑ	10.000	6.768,00	**Α**	Μετοχή (Κοινή)	

Σημειώσεις Γνωστοποιήσεων Συναλλαγών

[1] - Η Ημερομηνία Υποβολής αφορά την Ημερομηνία που η Γνωστοποίηση παρελήφθει από το Χ.Α.

[2] - Λόγος Υποβολής: Α: Πρόσωπο που ασκεί Διευθυντικά καθήκοντα, Β: Πρόσωπο που έχει στενό δεσμό με πρόσωπο που ασκεί Διευθυντικά καθήκοντα.

[3] - Φύση Συναλλαγής: Α: Αγορά, Π: Πώληση.

[4] - Παρατηρήσεις: 1 - Λόγω Συμμετοχής σε ΑΜΚ, 2 - Λόγω Εξάσκησης Δικαιώματος Προαίρεσης αγοράς μετοχών που παρέχεται στο προσωπικό, 3 - Λόγω Δωρεάς, 4 - Λόγω Συγχώνευσης ή Διάσπασης κλπ, 5 - Λόγω Μετατροπής ή Ανταλλαγής Ομολογιών, 6 - Ανταλλαγή λόγω Προαιρετικής Δημόσιας Πρότασης.

Υποκείμενη Αγορά				Αγορά Παραγώγων																		
Ανωτ Τιμή	Κατωτ Τιμή	Τιμή κλεισ.	Μεταβ.	**Μήνας Παράδοσης**	Άνοιγμα	Ανωτ Τιμή	Κατωτ Τιμή	Τελ Τιμή	**Τιμή κλεισ.**	Τελευταία ζήτηση	Τελευταία προσφορά	**Τιμή Εκκαθάρισης**	Μεταβ.	Υψηλό ζωής	Χαμηλό ζωής	**Πράξεις**	**Όγκος**	Μεταβ.	**Αξία**	Μεταβ.	**Ανοικτές θέσεις**	Μεταβ.
FTSE/**Χ.Α**. Large Cap																						(Μονάδα Διαπραγμάτευσης: 1 Μονάδα Δείκτη x 5€, Χρηματικός Διακανονισμός)
338,63	329,01	336,21	-0,07%	**Μάρτιος** 2013	340,00	344,00	333,50	342,50	340,00	10@342,00	6@342,50	340,00	-0,07%	348,50	285,50	580	5.031	-47,59%	8.519.461,25	-48,29%	35.319	4,73%
				Ιούνιος 2013	---	---	---	---	---	---	---	---	---	---	---	---	---	---	---	---	---	---
				Σεπτέμβριος 2013	---	---	---	---	---	---	---	---	---	---	---	---	---	---	---	---	---	---
				Δεκέμβριος 2013	---	---	---	---	---	---	---	---	---	---	---	---	---	---	---	---	---	---
FTSE/**Χ.Α.-Χ.Α.Κ. Τραπεζικός Δείκτης**																						(Μονάδα Διαπραγμάτευσης: 1 Μονάδα Δείκτη x 1€, Χρηματικός Διακανονισμός)
185,48	178,58	182,10	-0,94%	**Ιανουάριος** 2013	---	---	---	---	188,25	30@100,00	---	188,25	-0,92%	203,25	169,00	---	---	---	---	---	2	0,00%
				Φεβρουάριος 2013	---	---	---	---	183,50	---	---	183,50	-0,94%	189,00	155,50	---	---	-100,00%	---	-100,00%	50	0,00%
				Μάρτιος 2013	---	---	---	---	---	---	---	---	---	---	---	---	---	---	---	---	---	---
				Ιούνιος 2013	---	---	---	---	---	---	---	---	---	---	---	---	---	---	---	---	---	---
				Σεπτέμβριος 2013	---	---	---	---	---	---	---	---	---	---	---	---	---	---	---	---	---	---
				Δεκέμβριος 2013	---	---	---	---	---	---	---	---	---	---	---	---	---	---	---	---	---	---

Υποκείμενη Αγορά				Αγορά Παραγώγων																			
Ανωτ Τιμή	Κατωτ Τιμή	Τιμή κλεισ.	Μεταβ.	**Μήνας Παράδοσης**	Άνοιγμα	Ανωτ Τιμή	Κατωτ Τιμή	Τελ Τιμή	**Τιμή κλεισ.**	Τελευταία ζήτηση	Τελευταία προσφορά	**Τιμή Εκκαθάρισης**	Μεταβ.	Υψηλό ζωής	Χαμηλό ζωής	**Πράξεις**	**Όγκος**	Μεταβ.	**Αξία**	Μεταβ.	**Ανοικτές θέσεις**	Μεταβ.
ALPHA **BANK** (**ΚΟ**)																							(Μέγεθος Συμβολαίου: 100 Μετοχές, Φυσική Παράδοση)
1,66	1,58	1,61	0,00%	**Μάρτιος** 2013	1,63	1,65	1,58	1,62	1,61	114@1,61	3@1,62	1,61	0,00%	2,03	1,24	288	9.097	35,27%	1.467.893,00	35,24%	23.648	-4,22%
				Ιούνιος 2013	---	---	---	---	1,62	---	100@1,70	1,62	0,00%	1,95	1,30	---	---	---	---	---	---	---
				Σεπτέμβριος 2013	---	---	---	---	---	---	---	---	---	---	---	---	---	---	---	---	---	---
				Δεκέμβριος 2013	---	---	---	---	---	---	---	---	---	---	---	---	---	---	---	---	---	---
COCA - COLA **ΤΡΙΑ ΕΨΙΛΟΝ** (**ΚΟ**)																							(Μέγεθος Συμβολαίου: 100 Μετοχές, Φυσική Παράδοση)
18,22	17,40	17,60	-1,84%	**Μάρτιος** 2013	17,68	17,69	17,30	17,69	17,42	1@17,62	1@17,69	17,42	-1,86%	18,10	14,41	22	70	-46,97%	123.074,00	-48,12%	355	2,01%
				Ιούνιος 2013	---	---	---	---	17,42	---	---	17,42	-1,86%	17,95	16,62	---	---	---	---	---	---	---
				Σεπτέμβριος 2013	---	---	---	---	---	---	---	---	---	---	---	---	---	---	---	---	---	---
				Δεκέμβριος 2013	---	---	---	---	---	---	---	---	---	---	---	---	---	---	---	---	---	---
CYPRUS POPULAR BANK (**ΚΟ**)																							(Μέγεθος Συμβολαίου: 100 Μετοχές, Φυσική Παράδοση)
0,046	0,044	0,045	0,00%	**Μάρτιος** 2013	0,046	0,048	0,046	0,046	0,049	11@0,044	29@0,046	0,049	0,00%	0,432	0,040	4	10	11,11%	46,40	7,41%	15.085	0,03%
				Ιούνιος 2013	---	---	---	---	---	---	---	---	---	---	---	---	---	---	---	---	---	---
				Σεπτέμβριος 2013	---	---	---	---	---	---	---	---	---	---	---	---	---	---	---	---	---	---
				Δεκέμβριος 2013	---	---	---	---	---	---	---	---	---	---	---	---	---	---	---	---	---	---
EUROBANK PROPERTIES **ΑΕΕΑΠ** (**ΚΟ**)																							(Μέγεθος Συμβολαίου: 100 Μετοχές, Φυσική Παράδοση)
5,14	4,92	4,95	-2,56%	**Μάρτιος** 2013	5,05	5,06	5,01	5,06	4,94	2@4,95	5@6,04	4,94	-2,56%	5,16	4,93	4	8	-52,94%	4.027,00	-53,87%	49	2,08%
				Ιούνιος 2013	---	---	---	---	---	---	---	---	---	---	---	---	---	---	---	---	---	---
				Σεπτέμβριος 2013	---	---	---	---	---	---	---	---	---	---	---	---	---	---	---	---	---	---
				Δεκέμβριος 2013	---	---	---	---	---	---	---	---	---	---	---	---	---	---	---	---	---	---
FRIGOGLASS (KO)																							(Μέγεθος Συμβολαίου: 100 Μετοχές, Φυσική Παράδοση)
5,55	5,36	5,52	0,00%	**Μάρτιος** 2013	5,52	5,52	5,42	5,46	5,55	5@5,45	1@5,66	5,55	0,00%	5,65	5,28	6	39	-61,76%	21.270,00	-62,38%	349	10,79%
				Ιούνιος 2013	---	---	---	---	---	---	---	---	---	---	---	---	---	---	---	---	---	---
				Σεπτέμβριος 2013	---	---	---	---	---	---	---	---	---	---	---	---	---	---	---	---	---	---
				Δεκέμβριος 2013	---	---	---	---	---	---	---	---	---	---	---	---	---	---	---	---	---	---
JUMBO (**ΚΟ**)																							(Μέγεθος Συμβολαίου: 100 Μετοχές, Φυσική Παράδοση)
6,95	6,73	6,75	-2,88%	**Μάρτιος** 2013	6,84	6,88	6,81	6,81	6,80	5@6,75	10@6,94	6,80	-2,86%	7,19	5,90	11	30	-83,87%	20.527,00	-84,27%	208	1,96%
				Ιούνιος 2013	---	---	---	---	---	---	---	---	---	---	---	---	---	---	---	---	---	---
				Σεπτέμβριος 2013	---	---	---	---	---	---	---	---	---	---	---	---	---	---	---	---	---	---
				Δεκέμβριος 2013	---	---	---	---	---	---	---	---	---	---	---	---	---	---	---	---	---	---
MARFIN INVESTMENT GROUP (**ΚΟ**)																							(Μέγεθος Συμβολαίου: 100 Μετοχές, Φυσική Παράδοση)
0,540	0,504	0,536	1,32%	**Μάρτιος** 2013	0,525	0,548	0,510	0,532	0,531	26@0,532	70@0,537	0,531	0,76%	0,568	0,324	158	4.455	28,76%	234.851,80	23,75%	33.887	1,57%
				Ιούνιος 2013	---	---	---	---	---	---	---	---	---	---	---	---	---	---	---	---	---	---
				Σεπτέμβριος 2013	---	---	---	---	---	---	---	---	---	---	---	---	---	---	---	---	---	---
				Δεκέμβριος 2013	---	---	---	---	---	---	---	---	---	---	---	---	---	---	---	---	---	---
ΒΙΟΧΑΛΚΟ (**ΚΑ**)																							(Μέγεθος Συμβολαίου: 100 Μετοχές, Φυσική Παράδοση)
4,97	4,61	4,97	4,19%	**Μάρτιος** 2013	4,81	4,97	4,74	4,95	4,91	5@4,92	30@4,98	4,91	3,59%	4,97	3,22	24	97	162,16%	47.028,00	171,26%	177	0,57%
				Ιούνιος 2013	---	---	---	---	---	---	---	---	---	---	---	---	---	---	---	---	---	---
				Σεπτέμβριος 2013	---	---	---	---	---	---	---	---	---	---	---	---	---	---	---	---	---	---
				Δεκέμβριος 2013	---	---	---	---	---	---	---	---	---	---	---	---	---	---	---	---	---	---

Υποκείμενη Αγορά				Αγορά Παραγώγων																		
Ανωτ Τιμή	Κατωτ Τιμή	Τιμή κλεισ.	Μεταβ.	**Μήνας Παράδοσης**	Άνοιγμα	Ανωτ Τιμή	Κατωτ Τιμή	Τελ Τιμή	**Τιμή κλεισ.**	Τελευταία ζήτηση	Τελευταία προσφορά	**Τιμή Εκκαθάρισης**	Μεταβ.	Υψηλό ζωής	Χαμηλό ζωής	**Πράξεις**	**Όγκος**	Μεταβ.	**Αξία**	Μεταβ.	**Ανοικτές θέσεις**	Μεταβ.
ΓΕΚ ΤΕΡΝΑ (ΚΟ)																						(Μέγεθος Συμβολαίου: 100 Μετοχές, Φυσική Παράδοση)
2,60	2,31	2,59	10,21%	**Μάρτιος** 2013	2,33	2,60	2,31	2,60	2,58	11@2,58	5@2,61	2,58	8,40%	2,60	1,33	140	1.767	140,08%	429.024,00	144,52%	18.121	0,77%
				Ιούνιος 2013	---	---	---	---	2,60	---	---	2,60	8,33%	2,43	1,37	---	---	-100,00%	---	-100,00%	15.995	0,00%
				Σεπτέμβριος 2013	---	---	---	---	---	---	---	---	---	---	---	---	---	---	---	---	---	---
				Δεκέμβριος 2013	---	---	---	---	---	---	---	---	---	---	---	---	---	---	---	---	---	---
ΔΕΗ (ΚΟ)																						(Μέγεθος Συμβολαίου: 100 Μετοχές, Φυσική Παράδοση)
6,34	6,10	6,33	0,64%	**Μάρτιος** 2013	6,27	6,36	6,11	6,34	6,35	10@6,33	4@6,36	6,35	1,60%	6,61	3,18	149	1.332	-35,99%	835.308,00	-35,91%	9.957	-3,08%
				Ιούνιος 2013	---	---	---	---	6,37	1@5,21	---	6,37	1,59%	6,24	3,54	---	---	-100,00%	---	-100,00%	70	0,00%
				Σεπτέμβριος 2013	6,25	6,25	6,23	6,23	6,34	---	---	6,34	1,44%	6,31	6,23	2	50	150,00%	31.200,00	147,23%	70	250,00%
				Δεκέμβριος 2013	---	---	---	---	---	---	---	---	---	---	---	---	---	---	---	---	---	---
ΕΘΝΙΚΗ ΤΡΑΠΕΖΑ (ΚΟ)																						(Μέγεθος Συμβολαίου: 100 Μετοχές, Φυσική Παράδοση)
1,41	1,34	1,38	-1,43%	**Μάρτιος** 2013	1,30	1,33	1,26	1,33	1,31	336@1,31	21@1,33	1,31	1,55%	2,43	1,09	254	5.917	-13,27%	767.119,00	-15,32%	68.226	1,39%
				Ιούνιος 2013	---	---	---	---	1,32	---	100@1,41	1,32	1,54%	2,28	1,17	---	---	-100,00%	---	-100,00%	203	0,00%
				Σεπτέμβριος 2013	---	---	---	---	1,31	---	---	1,31	1,55%	1,36	1,34	---	---	---	---	---	200	0,00%
				Δεκέμβριος 2013	---	---	---	---	---	---	---	---	---	---	---	---	---	---	---	---	---	---
ΕΛΛΑΚΤΩΡ (ΚΟ)																						(Μέγεθος Συμβολαίου: 100 Μετοχές, Φυσική Παράδοση)
2,33	2,10	2,28	5,56%	**Μάρτιος** 2013	2,19	2,35	2,10	2,31	2,28	10@2,27	10@2,31	2,28	5,56%	2,35	1,36	96	889	14,12%	198.594,00	15,70%	8.913	6,59%
				Ιούνιος 2013	---	---	---	---	2,29	---	---	2,29	5,53%	2,21	1,54	---	---	-100,00%	---	-100,00%	100	0,00%
				Σεπτέμβριος 2013	2,18	2,18	2,18	2,18	2,28	---	---	2,28	4,59%	2,18	2,18	1	67	103,03%	14.606,00	103,03%	100	203,03%
				Δεκέμβριος 2013	---	---	---	---	---	---	---	---	---	---	---	---	---	---	---	---	---	---
ΕΛΛΗΝΙΚΑ ΠΕΤΡΕΛΑΙΑ (ΚΟ)																						(Μέγεθος Συμβολαίου: 100 Μετοχές, Φυσική Παράδοση)
8,29	7,81	8,29	2,47%	**Μάρτιος** 2013	8,08	8,28	7,85	8,28	8,20	8@8,10	32@8,28	8,20	1,61%	8,28	6,34	42	209	-2,79%	169.296,00	-2,61%	2.390	-2,96%
				Ιούνιος 2013	---	---	---	---	---	---	---	---	---	---	---	---	---	---	---	---	---	---
				Σεπτέμβριος 2013	---	---	---	---	---	---	---	---	---	---	---	---	---	---	---	---	---	---
				Δεκέμβριος 2013	---	---	---	---	---	---	---	---	---	---	---	---	---	---	---	---	---	---
ΕΛΛΗΝΙΚΑ ΧΡΗΜΑΤΙΣΤΗΡΙΑ (ΚΟ)																						(Μέγεθος Συμβολαίου: 100 Μετοχές, Φυσική Παράδοση)
5,02	4,81	4,98	-0,40%	**Μάρτιος** 2013	4,91	5,02	4,80	5,02	4,99	10@4,99	5@5,04	4,99	-0,40%	5,05	3,26	40	321	3,22%	157.038,00	2,05%	3.026	-1,18%
				Ιούνιος 2013	5,01	5,01	5,00	5,00	5,00	---	---	5,00	0,00%	5,01	3,28	2	60	---	30.050,00	---	60	---
				Σεπτέμβριος 2013	---	---	---	---	---	---	---	---	---	---	---	---	---	---	---	---	---	---
				Δεκέμβριος 2013	---	---	---	---	---	---	---	---	---	---	---	---	---	---	---	---	---	---
ΙΝΤΡΑΛΟΤ (ΚΟ)																						(Μέγεθος Συμβολαίου: 100 Μετοχές, Φυσική Παράδοση)
2,14	2,01	2,14	3,38%	**Μάρτιος** 2013	2,03	2,15	2,02	2,14	2,13	8@2,13	14@2,14	2,13	2,40%	2,16	1,12	96	966	-6,03%	202.498,00	-6,04%	9.617	3,63%
				Ιούνιος 2013	---	---	---	---	2,09	---	---	2,09	2,45%	1,53	1,47	---	---	---	---	---	---	---
				Σεπτέμβριος 2013	---	---	---	---	---	---	---	---	---	---	---	---	---	---	---	---	---	---
				Δεκέμβριος 2013	---	---	---	---	---	---	---	---	---	---	---	---	---	---	---	---	---	---
ΚΑΕ (ΚΟ)																						(Μέγεθος Συμβολαίου: 100 Μετοχές, Φυσική Παράδοση)
14,22	13,92	14,00	-0,21%	**Μάρτιος** 2013	14,12	14,12	14,03	14,04	13,85	5@13,14	7@14,95	13,85	-0,22%	14,20	12,91	4	16	0,00%	22.499,00	-0,24%	426	2,65%
				Ιούνιος 2013	---	---	---	---	---	---	---	---	---	---	---	---	---	---	---	---	---	---
				Σεπτέμβριος 2013	---	---	---	---	---	---	---	---	---	---	---	---	---	---	---	---	---	---
				Δεκέμβριος 2013	---	---	---	---	---	---	---	---	---	---	---	---	---	---	---	---	---	---

Υποκείμενη Αγορά				Αγορά Παραγώγων																		
Ανωτ Τιμή	Κατωτ Τιμή	Τιμή κλεισ.	Μεταβ.	**Μήνας Παράδοσης**	Άνοιγμα	Ανωτ Τιμή	Κατωτ Τιμή	Τελ Τιμή	**Τιμή κλεισ.**	Τελευταία ζήτηση	Τελευταία προσφορά	**Τιμή Εκκαθάρισης**	Μεταβ.	Υψηλό ζωής	Χαμηλό ζωής	**Πράξεις**	**Όγκος**	Μεταβ.	**Αξία**	Μεταβ.	**Ανοικτές θέσεις**	Μεταβ.
ΚΥΠΡΟΥ ΤΡΑΠΕΖΑ (ΚΟ)																						(Μέγεθος Συμβολαίου: 100 Μετοχές, Φυσική Παράδοση)
0,271	0,263	0,268	0,00%	**Μάρτιος** 2013	0,269	0,274	0,265	0,265	0,272	30@0,265	10@0,270	0,272	0,74%	0,390	0,231	23	999	-34,79%	26.970,30	-36,02%	46.164	0,16%
				Ιούνιος 2013	---	---	---	---	0,266	---	---	0,266	0,76%	0,272	0,270	---	---	---	---	---	---	---
				Σεπτέμβριος 2013	---	---	---	---	---	---	---	---	---	---	---	---	---	---	---	---	---	---
				Δεκέμβριος 2013	---	---	---	---	---	---	---	---	---	---	---	---	---	---	---	---	---	---
ΜΕΤΚΑ (ΚΟ)																						(Μέγεθος Συμβολαίου: 100 Μετοχές, Φυσική Παράδοση)
10,68	10,45	10,68	-0,09%	**Μάρτιος** 2013	10,58	10,68	10,45	10,68	10,65	5@10,63	6@11,14	10,65	-0,09%	10,74	6,35	21	77	-28,04%	80.780,00	-28,52%	865	-2,59%
				Ιούνιος 2013	---	---	---	---	11,00	---	---	11,00	-0,09%	10,90	9,63	---	---	-100,00%	---	-100,00%	124	0,00%
				Σεπτέμβριος 2013	---	---	---	---	---	---	---	---	---	---	---	---	---	---	---	---	---	---
				Δεκέμβριος 2013	---	---	---	---	---	---	---	---	---	---	---	---	---	---	---	---	---	---
ΜΟΤΟΡ ΟΪΛ (ΚΟ)																						(Μέγεθος Συμβολαίου: 100 Μετοχές, Φυσική Παράδοση)
8,32	8,08	8,23	-1,32%	**Μάρτιος** 2013	8,28	8,29	8,10	8,19	8,21	18@8,21	1@8,28	8,21	-1,32%	8,52	6,65	31	99	33,78%	81.152,00	30,51%	393	12,29%
				Ιούνιος 2013	---	---	---	---	8,24	---	---	8,24	-1,32%	7,99	7,40	---	---	---	---	---	---	---
				Σεπτέμβριος 2013	---	---	---	---	---	---	---	---	---	---	---	---	---	---	---	---	---	---
				Δεκέμβριος 2013	---	---	---	---	---	---	---	---	---	---	---	---	---	---	---	---	---	---
ΜΥΤΙΛΗΝΑΙΟΣ (ΚΟ)																						(Μέγεθος Συμβολαίου: 100 Μετοχές, Φυσική Παράδοση)
5,02	4,76	5,02	2,45%	**Μάρτιος** 2013	4,92	5,04	4,76	5,04	5,01	15@5,00	2@5,07	5,01	1,62%	5,07	2,10	111	1.312	128,57%	638.410,00	123,47%	5.334	5,81%
				Ιούνιος 2013	---	---	---	---	5,01	2@4,82	---	5,01	1,62%	4,75	3,32	---	---	---	---	---	1.200	0,00%
				Σεπτέμβριος 2013	---	---	---	---	---	---	---	---	---	---	---	---	---	---	---	---	---	---
				Δεκέμβριος 2013	---	---	---	---	---	---	---	---	---	---	---	---	---	---	---	---	---	---
ΟΛΠ (ΚΟ)																						(Μέγεθος Συμβολαίου: 100 Μετοχές, Φυσική Παράδοση)
18,50	17,70	18,38	3,78%	**Μάρτιος** 2013	17,87	17,87	17,87	17,87	18,52	10@17,87	1@18,89	18,52	3,75%	17,87	16,74	1	1	-83,33%	1.787,00	-83,15%	61	0,00%
				Ιούνιος 2013	---	---	---	---	---	---	---	---	---	---	---	---	---	---	---	---	---	---
				Σεπτέμβριος 2013	---	---	---	---	---	---	---	---	---	---	---	---	---	---	---	---	---	---
				Δεκέμβριος 2013	---	---	---	---	---	---	---	---	---	---	---	---	---	---	---	---	---	---
ΟΠΑΠ (ΚΟ)																						(Μέγεθος Συμβολαίου: 100 Μετοχές, Φυσική Παράδοση)
6,03	5,82	6,00	1,70%	**Μάρτιος** 2013	5,92	6,05	5,85	6,05	6,00	4@6,04	5@6,05	6,00	1,35%	14,71	3,80	195	1.990	12,62%	1.187.933,00	12,91%	20.051	3,40%
				Ιούνιος 2013	---	---	---	---	5,98	---	---	5,98	1,36%	6,01	4,19	---	---	-100,00%	---	-100,00%	390	0,00%
				Σεπτέμβριος 2013	5,97	5,97	5,97	5,97	6,01	---	---	6,01	1,69%	5,98	5,97	1	20	0,00%	11.940,00	-0,17%	40	100,00%
				Δεκέμβριος 2013	---	---	---	---	---	---	---	---	---	---	---	---	---	---	---	---	---	---
ΟΤΕ (ΚΟ)																						(Μέγεθος Συμβολαίου: 100 Μετοχές, Φυσική Παράδοση)
5,78	5,53	5,64	-1,05%	**Μάρτιος** 2013	5,71	5,73	5,55	5,70	5,65	30@5,65	40@5,70	5,65	-1,57%	5,82	2,86	154	1.797	-49,34%	1.013.865,00	-49,77%	21.073	-2,54%
				Ιούνιος 2013	5,61	5,61	5,56	5,56	5,66	2@4,73	---	5,66	-1,57%	5,61	2,95	2	200	---	111.700,00	---	---	---
				Σεπτέμβριος 2013	---	---	---	---	---	---	---	---	---	---	---	---	---	---	---	---	---	---
				Δεκέμβριος 2013	---	---	---	---	---	---	---	---	---	---	---	---	---	---	---	---	---	---
ΠΕΙΡΑΙΩΣ ΤΡΑΠΕΖΑ (ΚΟ)																						(Μέγεθος Συμβολαίου: 100 Μετοχές, Φυσική Παράδοση)
0,364	0,349	0,350	-4,37%	**Μάρτιος** 2013	0,361	0,363	0,350	0,354	0,354	1@0,354	35@0,355	0,354	-0,56%	0,656	0,292	210	6.358	-22,17%	226.396,10	-25,75%	52.818	0,86%
				Ιούνιος 2013	---	---	---	---	0,361	---	15@0,438	0,361	-0,55%	0,659	0,354	---	---	---	---	---	1	0,00%
				Σεπτέμβριος 2013	---	---	---	---	---	---	---	---	---	---	---	---	---	---	---	---	---	---
				Δεκέμβριος 2013	---	---	---	---	---	---	---	---	---	---	---	---	---	---	---	---	---	---

Υποκείμενη Αγορά				Αγορά Παραγώγων																		
Ανωτ Τιμή	Κατωτ Τιμή	Τιμή κλεισ.	Μεταβ.	**Μήνας Παράδοσης**	Άνοιγμα	Ανωτ Τιμή	Κατωτ Τιμή	Τελ Τιμή	**Τιμή κλεισ.**	Τελευταία ζήτηση	Τελευταία προσφορά	**Τιμή Εκκαθάρισης**	Μεταβ.	Υψηλό ζωής	Χαμηλό ζωής	**Πράξεις**	**Όγκος**	Μεταβ.	**Αξία**	Μεταβ.	**Ανοικτές θέσεις**	Μεταβ.
ΣΙΔΕΝΟΡ (ΚΟ)																						(Μέγεθος Συμβολαίου: 100 Μετοχές, Φυσική Παράδοση)
2,29	2,07	2,25	5,14%	**Μάρτιος** 2013	2,16	2,26	2,09	2,24	2,22	5@2,22	1@2,24	2,22	5,71%	2,26	1,22	76	358	40,94%	77.919,00	50,97%	1.935	-0,31%
				Ιούνιος 2013	---	---	---	---	---	---	---	---	---	---	---	---	---	---	---	---	---	---
				Σεπτέμβριος 2013	---	---	---	---	---	---	---	---	---	---	---	---	---	---	---	---	---	---
				Δεκέμβριος 2013	---	---	---	---	---	---	---	---	---	---	---	---	---	---	---	---	---	---
ΤΑΧΥΔΡΟΜΙΚΟ ΤΑΜΙΕΥΤΗΡΙΟ (ΚΟ)																						(Μέγεθος Συμβολαίου: 100 Μετοχές, Φυσική Παράδοση)
		0,168	0,00%	**Μάρτιος** 2013	---	---	---	---	---	---	---	---	---	---	---	---	---	---	---	---	---	---
				Ιούνιος 2013	---	---	---	---	---	---	---	---	---	---	---	---	---	---	---	---	---	---
				Σεπτέμβριος 2013	---	---	---	---	---	---	---	---	---	---	---	---	---	---	---	---	---	---
				Δεκέμβριος 2013	---	---	---	---	---	---	---	---	---	---	---	---	---	---	---	---	---	---
ΤΕΡΝΑ ΕΝΕΡΓΕΙΑΚΗ (ΚΟ)																						(Μέγεθος Συμβολαίου: 100 Μετοχές, Φυσική Παράδοση)
3,67	3,46	3,64	1,96%	**Μάρτιος** 2013	3,50	3,69	3,50	3,69	3,73	1@3,51	11@3,69	3,73	1,91%	3,69	3,25	4	36	-34,55%	12.993,00	-34,79%	306	6,62%
				Ιούνιος 2013	---	---	---	---	---	---	---	---	---	---	---	---	---	---	---	---	---	---
				Σεπτέμβριος 2013	---	---	---	---	---	---	---	---	---	---	---	---	---	---	---	---	---	---
				Δεκέμβριος 2013	---	---	---	---	---	---	---	---	---	---	---	---	---	---	---	---	---	---
TITAN (ΚΟ)																						(Μέγεθος Συμβολαίου: 100 Μετοχές, Φυσική Παράδοση)
15,39	14,90	15,38	1,72%	**Μάρτιος** 2013	15,29	15,34	14,97	15,34	15,27	3@15,10	3@15,35	15,27	1,73%	15,51	12,15	35	168	97,65%	254.051,00	96,79%	250	0,81%
				Ιούνιος 2013	---	---	---	---	---	---	---	---	---	---	---	---	---	---	---	---	---	---
				Σεπτέμβριος 2013	---	---	---	---	---	---	---	---	---	---	---	---	---	---	---	---	---	---
				Δεκέμβριος 2013	---	---	---	---	---	---	---	---	---	---	---	---	---	---	---	---	---	---
ΤΡΑΠΕΖΑ EUROBANK ERGASIAS (**ΚΟ**)																						(Μέγεθος Συμβολαίου: 100 Μετοχές, Φυσική Παράδοση)
0,716	0,680	0,700	-0,85%	**Μάρτιος** 2013	0,710	0,710	0,678	0,705	0,697	51@0,699	1@0,710	0,697	-0,85%	1,27	0,535	35	804	-26,78%	56.298,70	-29,02%	7.593	-3,96%
				Ιούνιος 2013	---	---	---	---	---	---	---	---	---	---	---	---	---	---	---	---	---	---
				Σεπτέμβριος 2013	---	---	---	---	---	---	---	---	---	---	---	---	---	---	---	---	---	---
				Δεκέμβριος 2013	---	---	---	---	---	---	---	---	---	---	---	---	---	---	---	---	---	---

FTSE/**Χ.Α**. Large Cap

(Μονάδα Διαπραγμάτευσης: 1 Μονάδα Δείκτη x 5€ - Τρόπος Εξάσκησης: Ευρωπαϊκός, Χρηματικός Διακανονισμός)

Δικαιώματα Αγοράς

	Ιανουάριος 2013							**Φεβρουάριος** 2013							**Λοιποί Μήνες**	
Τιμή Εξάσκησης	Άνοιγμα	Ανωτ Τιμή	Κατωτ Τιμή	Τελ Τιμή	**Τιμή κλεισ.**	**Όγκος**	**Ανοικτές θέσεις**	Άνοιγμα	Ανωτ Τιμή	Κατωτ Τιμή	Τελ Τιμή	**Τιμή κλεισ.**	**Όγκος**	**Ανοικτές θέσεις**	**Όγκος**	**Ανοικτές θέσεις**
155	-	-	-	-	-	-	-	-	-	-	-	-	-	-		
160	-	-	-	-	-	-	-	-	-	-	-	-	-	-		
165	-	-	-	-	-	-	-	-	-	-	-	-	-	-		
170	-	-	-	-	-	-	-	-	-	-	-	-	-	-		
175	-	-	-	-	-	-	-	-	-	-	-	-	-	-		
180	-	-	-	-	-	-	-	-	-	-	-	-	-	-		
185	-	-	-	-	-	-	-	-	-	-	-	-	-	-		
190	-	-	-	-	-	-	-	-	-	-	-	-	-	-		
195	-	-	-	-	-	-	-	-	-	-	-	-	-	-		
200	-	-	-	-	-	-	-	-	-	-	-	-	-	-		
205	-	-	-	-	-	-	-	-	-	-	-	-	-	-		
210	-	-	-	-	-	-	-	-	-	-	-	-	-	-		
215	-	-	-	-	-	-	-	-	-	-	-	-	-	-		
220	-	-	-	-	-	-	-	-	-	-	-	-	-	-		
225	-	-	-	-	-	-	-	-	-	-	-	-	-	-		
230	-	-	-	-	-	-	-	-	-	-	-	-	-	-		
235	-	-	-	-	-	-	-	-	-	-	-	-	-	-		
240	-	-	-	-	-	-	-	-	-	-	-	-	-	-		
245	-	-	-	-	-	-	-	-	-	-	-	-	-	-		
250	-	-	-	-	-	-	-	-	-	-	-	-	-	-		
255	-	-	-	-	-	-	-	-	-	-	-	-	-	-		
260	-	-	-	-	-	-	-	-	-	-	-	-	-	-		
265	72,00	72,00	72,00	72,00	72,00	100	1	-	-	-	-	-	-	-		
270	-	-	-	-	67,00	-	2	-	-	-	-	-	-	-		
275	-	-	-	-	-	-	-	-	-	-	-	65,50	-	2		
280	-	-	-	-	57,00	-	40	-	-	-	-	-	-	-		
285	-	-	-	-	52,00	-	111	-	-	-	-	-	-	-		
290	-	-	-	-	47,00	-	110	-	-	-	-	-	-	-		
295	-	-	-	-	42,00	-	25	-	-	-	-	-	-	-		
300	-	-	-	-	37,25	-	140	-	-	-	-	-	-	-		
305	-	-	-	-	32,75	-	223	-	-	-	-	-	-	-		
310	24,00	24,00	24,00	24,00	28,25	2	109	-	-	-	-	-	-	-		
315	24,25	24,25	20,00	22,00	24,00	40	113	-	-	-	-	33,25	-	60		
320	-	-	-	-	20,00	-	52	-	-	-	-	30,00	-	20		
325	17,00	18,00	17,00	18,00	16,50	6	332	-	-	-	-	27,00	-	20		
330	10,75	12,50	10,75	12,50	13,25	4	322	-	-	-	-	24,00	-	23		
335	-	-	-	-	10,50	-	212	-	-	-	-	-	-	-		
340	-	-	-	-	8,00	-	195	-	-	-	-	-	-	-		
345	-	-	-	-	6,00	-	160	-	-	-	-	16,75	-	10		
350	4,50	4,50	4,00	4,00	4,50	51	576	-	-	-	-	14,75	-	20		
355	-	-	-	-	3,20	-	1	-	-	-	-	-	-	-		
360	-	-	-	-	-	-	-	-	-	-	-	-	-	-		
365	-	-	-	-	-	-	-	-	-	-	-	-	-	-		
370	-	-	-	-	-	-	-	-	-	-	-	-	-	-		
375	-	-	-	-	-	-	-	-	-	-	-	-	-	-		
380	-	-	-	-	-	-	-	-	-	-	-	-	-	-		
385	-	-	-	-	-	-	-	-	-	-	-	-	-	-		
390	-	-	-	-	-	-	-	-	-	-	-	-	-	-		
395	-	-	-	-	-	-	-	-	-	-	-	-	-	-		
400	-	-	-	-	-	-	-	-	-	-	-	-	-	-		
405	-	-	-	-	-	-	-	-	-	-	-	-	-	-		
410	-	-	-	-	-	-	-	-	-	-	-	-	-	-		
415	-	-	-	-	-	-	-	-	-	-	-	-	-	-		
420	-	-	-	-	-	-	-	-	-	-	-	-	-	-		

Δικαιώματα Πώλησης

	Ιανουάριος 2013							**Φεβρουάριος** 2013							**Λοιποί Μήνες**		
Τιμή Εξάσκησης	Άνοιγμα	Ανωτ Τιμή	Κατωτ Τιμή	Τελ Τιμή	**Τιμή κλεισ.**	**Όγκος**	**Ανοικτές θέσεις**	Άνοιγμα	Ανωτ Τιμή	Κατωτ Τιμή	Τελ Τιμή	**Τιμή κλεισ.**	**Όγκος**	**Ανοικτές θέσεις**	**Όγκος**	**Ανοικτές θέσεις**	**Τιμή Εξάσκησης**
155	-	-	-	-	-	-	-	-	-	-	-	-	-	-			155
160	-	-	-	-	-	-	-	-	-	-	-	-	-	-			160
165	-	-	-	-	-	-	-	-	-	-	-	-	-	-			165
170	-	-	-	-	-	-	-	-	-	-	-	-	-	-			170
175	-	-	-	-	-	-	-	-	-	-	-	-	-	-			175
180	-	-	-	-	-	-	-	-	-	-	-	-	-	-			180
185	-	-	-	-	-	-	-	-	-	-	-	-	-	-			185
190	-	-	-	-	-	-	-	-	-	-	-	-	-	-			190
195	-	-	-	-	-	-	-	-	-	-	-	-	-	-			195
200	-	-	-	-	-	-	-	-	-	-	-	-	-	-			200
205	-	-	-	-	-	-	-	-	-	-	-	-	-	-			205
210	-	-	-	-	-	-	-	-	-	-	-	-	-	-			210
215	-	-	-	-	-	-	-	-	-	-	-	-	-	-			215
220	-	-	-	-	-	-	-	-	-	-	-	-	-	-			220
225	-	-	-	-	-	-	-	-	-	-	-	-	-	-			225
230	-	-	-	-	-	-	-	-	-	-	-	-	-	-			230
235	-	-	-	-	-	-	-	-	-	-	-	-	-	-			235
240	-	-	-	-	-	-	-	-	-	-	-	-	-	-			240
245	-	-	-	-	-	-	-	-	-	-	-	-	-	-			245
250	-	-	-	-	-	-	-	-	-	-	-	-	-	-			250
255	-	-	-	-	-	-	-	-	-	-	-	-	-	-			255
260	-	-	-	-	-	-	-	-	-	-	-	-	-	-			260
265	-	-	-	-	-	-	5	-	-	-	-	-	-	-			265
270	-	-	-	-	-	-	7	-	-	-	-	-	-	-			270
275	-	-	-	-	-	-	-	-	-	-	-	-	-	-			275
280	-	-	-	-	-	-	-	-	-	-	-	-	-	-			280
285	-	-	-	-	0,06	-	143	-	-	-	-	-	-	-			285
290	-	-	-	-	0,13	-	20	-	-	-	-	-	-	-			290
295	-	-	-	-	0,25	-	31	-	-	-	-	-	-	-			295
300	-	-	-	-	0,46	-	188	-	-	-	-	5,00	-	1			300
305	-	-	-	-	0,80	-	20	-	-	-	-	-	-	-			305
310	-	-	-	-	1,30	-	78	-	-	-	-	-	-	-			310
315	-	-	-	-	2,10	-	2	-	-	-	-	9,00	-	20			315
320	5,00	6,00	3,00	3,00	3,10	340	416	-	-	-	-	10,75	-	24			320
325	8,30	8,30	7,00	8,00	4,50	26	72	-	-	-	-	12,75	-	21			325
330	7,00	10,00	7,00	10,00	6,30	2	92	14,00	16,00	14,00	16,00	14,75	4	8			330
335	10,75	10,75	8,00	8,00	8,50	9	23	-	-	-	-	-	-	-			335
340	9,00	9,00	9,00	9,00	11,00	50	55	19,50	19,50	19,50	19,50	19,75	5	414			340
345	16,00	16,00	16,00	16,00	14,25	20	23	-	-	-	-	-	-	-			345
350	-	-	-	-	17,50	-	12	-	-	-	-	-	-	-			350
355	-	-	-	-	-	-	-	-	-	-	-	-	-	-			355
360	-	-	-	-	-	-	-	-	-	-	-	-	-	-			360
365	-	-	-	-	-	-	-	-	-	-	-	-	-	-			365
370	-	-	-	-	-	-	-	-	-	-	-	-	-	-			370
375	-	-	-	-	-	-	-	-	-	-	-	-	-	-			375
380	-	-	-	-	-	-	-	-	-	-	-	-	-	-			380
385	-	-	-	-	-	-	-	-	-	-	-	-	-	-			385
390	-	-	-	-	-	-	-	-	-	-	-	-	-	-			390
395	-	-	-	-	-	-	-	-	-	-	-	-	-	-			395
400	-	-	-	-	-	-	-	-	-	-	-	-	-	-			400
405	-	-	-	-	-	-	-	-	-	-	-	-	-	-			405
410	-	-	-	-	-	-	-	-	-	-	-	-	-	-			410
415	-	-	-	-	-	-	-	-	-	-	-	-	-	-			415
420	-	-	-	-	-	-	-	-	-	-	-	-	-	-			420

FTSE/**Χ.Α**. Large Cap

(Μονάδα Διαπραγμάτευσης: 1 Μονάδα Δείκτη x 5€ - Τρόπος Εξάσκησης: Ευρωπαϊκός, Χρηματικός Διακανονισμός)

Δικαιώματα Αγοράς

	Ιανουάριος 2013							**Φεβρουάριος** 2013							**Λοιποί Μήνες**	
Τιμή Εξάσκησης	Άνοιγμα	Ανωτ Τιμή	Κατωτ Τιμή	Τελ Τιμή	**Τιμή κλεισ.**	**Όγκος**	**Ανοικτές θέσεις**	Άνοιγμα	Ανωτ Τιμή	Κατωτ Τιμή	Τελ Τιμή	**Τιμή κλεισ.**	**Όγκος**	**Ανοικτές θέσεις**	**Όγκος**	**Ανοικτές θέσεις**
425	-	-	-	-	-	-	-	-	-	-	-	-	-	-		
430	-	-	-	-	-	-	-	-	-	-	-	-	-	-		
435	-	-	-	-	-	-	-	-	-	-	-	-	-	-		
440	-	-	-	-	-	-	-	-	-	-	-	-	-	-		
500	-	-	-	-	-	-	-	-	-	-	-	-	-	-		
1.500	-	-	-	-	-	-	-	-	-	-	-	-	-	-		
Σύνολα:						203	2.724						0	155	0	362
Ονομαστική Αξία Συναλλαγών:						304.200,00							0,00		0,00	
Αριθμός Πράξεων:						14							0		0	

Δικαιώματα Πώλησης

	Ιανουάριος 2013							**Φεβρουάριος** 2013							**Λοιποί Μήνες**		
Τιμή Εξάσκησης	Άνοιγμα	Ανωτ Τιμή	Κατωτ Τιμή	Τελ Τιμή	**Τιμή κλεισ.**	**Όγκος**	**Ανοικτές θέσεις**	Άνοιγμα	Ανωτ Τιμή	Κατωτ Τιμή	Τελ Τιμή	**Τιμή κλεισ.**	**Όγκος**	**Ανοικτές θέσεις**	**Όγκος**	**Ανοικτές θέσεις**	**Τιμή Εξάσκησης**
425	-	-	-	-	-	-	-	-	-	-	-	-	-	-			425
430	-	-	-	-	-	-	-	-	-	-	-	-	-	-			430
435	-	-	-	-	-	-	-	-	-	-	-	-	-	-			435
440	-	-	-	-	103,00	-	52	-	-	-	-	-	-	-			440
500	-	-	-	-	-	-	-	-	-	-	-	-	-	-			500
1.500	-	-	-	-	-	-	-	-	-	-	-	-	-	-			1.500
Σύνολα:						447	1.239						9	488	0	341	
Ονομαστική Αξία Συναλλαγών:						724.125,00							15.100,00		0,00		
Αριθμός Πράξεων:						28							4		0		

ALPHA **BANK** (**ΚΟ**)

(Μέγεθος Συμβολαίου: 100 Μετοχές, Τρόπος Εξάσκησης: Αμερικάνικος, Φυσική Παράδοση)

Δικαιώματα Αγοράς

Τιμή Εξάσκησης	Μάρτιος 2013 Άνοιγμα	Ανωτ Τιμή	Κατωτ Τιμή	Τελ Τιμή	Τιμή κλεισ.	Όγκος	Ανοικτές θέσεις	Ιούνιος 2013 Άνοιγμα	Ανωτ Τιμή	Κατωτ Τιμή	Τελ Τιμή	Τιμή κλεισ.	Όγκος	Ανοικτές θέσεις	Λοιποί Μήνες Όγκος	Ανοικτές θέσεις
0,300						-	-						-	-		
0,400						-	-						-	-		
0,500						-	-						-	-		
0,600						-	-						-	-		
0,700						-	-						-	-		
0,800						-	-						-	-		
0,900						-	-						-	-		
1,00					0,618	-	100						-	-		
1,10						-	-						-	-		
1,20						-	-						-	-		
1,25						-	-						-	-		
1,30						-	-						-	-		
1,35						-	-						-	-		
1,40						-	-						-	-		
1,45						-	-						-	-		
1,50						-	-						-	-		
1,55						-	-						-	-		
1,60						-	-						-	-		
1,65						-	-						-	-		
1,70						-	-						-	-		
1,75						-	-						-	-		
1,80					0,084	-	100						-	-		
1,90						-	-						-	-		
2,00						-	-						-	-		
2,20						-	-						-	-		
2,40						-	-						-	-		
2,60						-	-						-	-		
2,80						-	-						-	-		
Σύνολα:						0	200						0	0	0	0
Ονομαστική Αξία Συναλλαγών:						0,00							0,00		0,00	
Αριθμός Πράξεων:						0							0		0	

Δικαιώματα Πώλησης

Τιμή Εξάσκησης	Μάρτιος 2013 Άνοιγμα	Ανωτ Τιμή	Κατωτ Τιμή	Τελ Τιμή	Τιμή κλεισ.	Όγκος	Ανοικτές θέσεις	Ιούνιος 2013 Άνοιγμα	Ανωτ Τιμή	Κατωτ Τιμή	Τελ Τιμή	Τιμή κλεισ.	Όγκος	Ανοικτές θέσεις	Λοιποί Μήνες Όγκος	Ανοικτές θέσεις
0,300						-	-						-	-		
0,400						-	-						-	-		
0,500						-	-						-	-		
0,600						-	-						-	-		
0,700						-	-						-	-		
0,800						-	-						-	-		
0,900						-	-						-	-		
1,00						-	-						-	-		
1,10						-	-						-	-		
1,20						-	-						-	-		
1,25						-	-						-	-		
1,30						-	-						-	-		
1,35						-	-						-	-		
1,40						-	-						-	-		
1,45						-	-						-	-		
1,50						-	-						-	-		
1,55						-	-						-	-		
1,60	0,280	0,280	0,280	0,280	0,141	4	4						-	-		
1,65						-	-						-	-		
1,70						-	-						-	-		
1,75						-	-						-	-		
1,80						-	-						-	-		
1,90						-	-						-	-		
2,00						-	-						-	-		
2,20						-	-						-	-		
2,40						-	-						-	-		
2,60						-	-						-	-		
2,80						-	-						-	-		
Σύνολα:						4	4						0	0	0	0
Ονομαστική Αξία Συναλλαγών:						640,00							0,00		0,00	
Αριθμός Πράξεων:						1,00							0		0	

ΔΕΗ (ΚΟ)

(Μέγεθος Συμβολαίου: 100 Μετοχές, Τρόπος Εξάσκησης: Αμερικάνικος, Φυσική Παράδοση)

Δικαιώματα Αγοράς

Τιμή Εξάσκησης	Μάρτιος 2013 Άνοιγμα	Ανωτ Τιμή	Κατωτ Τιμή	Τελ Τιμή	Τιμή κλεισ.	Όγκος	Ανοικτές θέσεις	Ιούνιος 2013 Άνοιγμα	Ανωτ Τιμή	Κατωτ Τιμή	Τελ Τιμή	Τιμή κλεισ.	Όγκος	Ανοικτές θέσεις	Λοιποί Μήνες Όγκος	Ανοικτές θέσεις
0,800						-	-						-	-		
0,900						-	-						-	-		
1,00						-	-						-	-		
1,10						-	-						-	-		
1,20						-	-						-	-		
1,30						-	-						-	-		
1,40						-	-						-	-		
1,50						-	-						-	-		
1,60						-	-						-	-		
1,70						-	-						-	-		
1,80						-	-						-	-		
1,90						-	-						-	-		
2,00						-	-						-	-		
2,20						-	-						-	-		
2,40						-	-						-	-		
2,60						-	-						-	-		
2,80						-	-						-	-		
2,90						-	-						-	-		
3,00						-	-						-	-		
3,10						-	-						-	-		
3,20						-	-						-	-		
3,30						-	-						-	-		
3,40						-	-						-	-		
3,50						-	-						-	-		
3,60						-	-						-	-		
3,70						-	-						-	-		
3,80						-	-						-	-		
4,00						-	-						-	-		
4,20						-	-						-	-		
4,40						-	-						-	-		
4,60						-	-						-	-		
4,80						-	-						-	-		
5,00						-	-						-	-		
5,20						-	-						-	-		
5,40						-	-						-	-		
5,60						-	-						-	-		
5,80						-	-						-	-		
6,00						-	-						-	-		
6,40						-	-						-	-		
6,80					0,518	-	30						-	-		
7,20						-	-						-	-		
7,60						-	-						-	-		
8,00						-	-						-	-		
8,20						-	-						-	-		
8,40						-	-						-	-		
8,60						-	-						-	-		
8,80						-	-						-	-		
9,00						-	-						-	-		
10,00						-	-						-	-		
Σύνολα:						0	30						0	0	0	0
Ονομαστική Αξία Συναλλαγών:						0,00							0,00		0,00	
Αριθμός Πράξεων:						0							0		0	

Δικαιώματα Πώλησης

Τιμή Εξάσκησης	Μάρτιος 2013 Άνοιγμα	Ανωτ Τιμή	Κατωτ Τιμή	Τελ Τιμή	Τιμή κλεισ.	Όγκος	Ανοικτές θέσεις	Ιούνιος 2013 Άνοιγμα	Ανωτ Τιμή	Κατωτ Τιμή	Τελ Τιμή	Τιμή κλεισ.	Όγκος	Ανοικτές θέσεις	Λοιποί Μήνες Όγκος	Ανοικτές θέσεις
0,800						-	-						-	-		
0,900						-	-						-	-		
1,00						-	-						-	-		
1,10						-	-						-	-		
1,20						-	-						-	-		
1,30						-	-						-	-		
1,40						-	-						-	-		
1,50						-	-						-	-		
1,60						-	-						-	-		
1,70						-	-						-	-		
1,80						-	-						-	-		
1,90						-	-						-	-		
2,00						-	-						-	-		
2,20						-	-						-	-		
2,40						-	-						-	-		
2,60						-	-						-	-		
2,80						-	-						-	-		
2,90						-	-						-	-		
3,00						-	-						-	-		
3,10						-	-						-	-		
3,20						-	-						-	-		
3,30						-	-						-	-		
3,40						-	-						-	-		
3,50						-	-						-	-		
3,60						-	-						-	-		
3,70						-	-						-	-		
3,80						-	-						-	-		
4,00						-	-						-	-		
4,20						-	-						-	-		
4,40						-	-						-	-		
4,60						-	-						-	-		
4,80						-	-						-	-		
5,00						-	-						-	-		
5,20						-	-						-	-		
5,40						-	-						-	-		
5,60					0,338	-	10						-	-		
5,80						-	-						-	-		
6,00						-	-						-	-		
6,40						-	-						-	-		
6,80						-	-						-	-		
7,20						-	-						-	-		
7,60						-	-						-	-		
8,00						-	-						-	-		
8,20						-	-						-	-		
8,40						-	-						-	-		
8,60						-	-						-	-		
8,80						-	-						-	-		
9,00						-	-						-	-		
10,00						-	-						-	-		
Σύνολα:						0	10						0	0	0	0
Ονομαστική Αξία Συναλλαγών:						0,00							0,00		0,00	
Αριθμός Πράξεων:						0,00							0		0	

ΕΘΝΙΚΗ ΤΡΑΠΕΖΑ (ΚΟ)

(Μέγεθος Συμβολαίου: 100 Μετοχές, Τρόπος Εξάσκησης: Αμερικάνικος, Φυσική Παράδοση)

Δικαιώματα Αγοράς

Τιμή Εξάσκησης	**Μάρτιος** 2013 Άνοιγμα	Ανωτ Τιμή	Κατωτ Τιμή	Τελ Τιμή	**Τιμή κλεισ.**	**Όγκος**	**Ανοικτές θέσεις**	**Ιούνιος** 2013 Άνοιγμα	Ανωτ Τιμή	Κατωτ Τιμή	Τελ Τιμή	**Τιμή κλεισ.**	**Όγκος**	**Ανοικτές θέσεις**	**Λοιποί Μήνες** **Όγκος**	**Ανοικτές θέσεις**
0,500						-	-						-	-		
0,600						-	-						-	-		
0,700						-	-						-	-		
0,800						-	-						-	-		
0,900						-	-						-	-		
1,00						-	-						-	-		
1,10						-	-						-	-		
1,20						-	-						-	-		
1,25						-	-						-	-		
1,30					0,233	-	20						-	-		
1,35					0,209	-	20						-	-		
1,40					0,187	-	20						-	-		
1,45					0,167	-	20						-	-		
1,50					0,149	-	30						-	-		
1,55					0,133	-	20						-	-		
1,60						-	-						-	-		
1,65						-	-						-	-		
1,70						-	-						-	-		
1,75						-	-						-	-		
1,80						-	-						-	-		
1,90						-	-						-	-		
2,00						-	-						-	-		
2,20						-	-						-	-		
2,40						-	-						-	-		
2,60						-	-						-	-		
2,80						-	-						-	-		
3,00						-	-						-	-		
3,20						-	-						-	-		
Σύνολα:						0	130						0	0	0	0
Ονομαστική Αξία Συναλλαγών:						0,00							0,00		0,00	
Αριθμός Πράξεων:						0							0		0	

Δικαιώματα Πώλησης

Τιμή Εξάσκησης	**Μάρτιος** 2013 Άνοιγμα	Ανωτ Τιμή	Κατωτ Τιμή	Τελ Τιμή	**Τιμή κλεισ.**	**Όγκος**	**Ανοικτές θέσεις**	**Ιούνιος** 2013 Άνοιγμα	Ανωτ Τιμή	Κατωτ Τιμή	Τελ Τιμή	**Τιμή κλεισ.**	**Όγκος**	**Ανοικτές θέσεις**	**Λοιποί Μήνες** **Όγκος**	**Ανοικτές θέσεις**
0,500						-	-						-	-		
0,600						-	-						-	-		
0,700						-	-						-	-		
0,800						-	-						-	-		
0,900						-	-						-	-		
1,00						-	-						-	-		
1,10						-	-						-	-		
1,20						-	-						-	-		
1,25						-	-						-	-		
1,30						-	-						-	-		
1,35						-	-						-	-		
1,40						-	-						-	-		
1,45						-	-						-	-		
1,50						-	-						-	-		
1,55						-	-						-	-		
1,60						-	-						-	-		
1,65						-	-						-	-		
1,70						-	-						-	-		
1,75						-	-						-	-		
1,80						-	-						-	-		
1,90						-	-						-	-		
2,00						-	-						-	-		
2,20						-	-						-	-		
2,40						-	-						-	-		
2,60					1,22	-	40						-	-		
2,80						-	-						-	-		
3,00						-	-						-	-		
3,20						-	-						-	-		
Σύνολα:						0	40						0	0	0	0
Ονομαστική Αξία Συναλλαγών:						0,00							0,00		0,00	
Αριθμός Πράξεων:						0,00							0		0	

ΟΠΑΠ (ΚΟ)

(Μέγεθος Συμβολαίου: 100 Μετοχές, Τρόπος Εξάσκησης: Αμερικάνικος, Φυσική Παράδοση)

Δικαιώματα Αγοράς

Τιμή Εξάσκησης	Μάρτιος 2013 Άνοιγμα	Ανωτ Τιμή	Κατωτ Τιμή	Τελ Τιμή	Τιμή κλεισ.	Όγκος	Ανοικτές θέσεις	Ιούνιος 2013 Άνοιγμα	Ανωτ Τιμή	Κατωτ Τιμή	Τελ Τιμή	Τιμή κλεισ.	Όγκος	Ανοικτές θέσεις	Λοιποί Μήνες Όγκος	Ανοικτές θέσεις
1,00					5,01	-	539						-	-		
2,60						-	-						-	-		
2,80						-	-						-	-		
3,00						-	-						-	-		
3,20						-	-						-	-		
3,40						-	-						-	-		
3,60						-	-						-	-		
3,80						-	-						-	-		
4,00						-	-						-	-		
4,40						-	-						-	-		
4,60						-	-						-	-		
4,80						-	-						-	-		
5,00						-	-						-	-		
5,20						-	-						-	-		
5,40						-	-						-	-		
5,60						-	-						-	-		
5,80						-	-						-	-		
6,00						-	-						-	-		
6,20						-	-						-	-		
6,40					0,405	-	2						-	-		
6,60					0,337	-	5						-	-		
6,80					0,282	-	5						-	-		
7,20					0,192	-	5						-	-		
7,60						-	-						-	-		
8,00						-	-						-	-		
8,40						-	-						-	-		
8,80						-	-						-	-		
9,00						-	-						-	-		
9,20						-	-						-	-		
9,40						-	-						-	-		
9,60						-	-						-	-		
9,80						-	-						-	-		
10,00						-	-						-	-		
20,00						-	539						-	-		
Σύνολα:						0	1.095						0	0	0	1.600
Ονομαστική Αξία Συναλλαγών:							0,00							0,00		0,00
Αριθμός Πράξεων:							0							0		0

Δικαιώματα Πώλησης

Τιμή Εξάσκησης	Μάρτιος 2013 Άνοιγμα	Ανωτ Τιμή	Κατωτ Τιμή	Τελ Τιμή	Τιμή κλεισ.	Όγκος	Ανοικτές θέσεις	Ιούνιος 2013 Άνοιγμα	Ανωτ Τιμή	Κατωτ Τιμή	Τελ Τιμή	Τιμή κλεισ.	Όγκος	Ανοικτές θέσεις	Λοιποί Μήνες Όγκος	Ανοικτές θέσεις
1,00						-	539						-	-		
2,60						-	-						-	-		
2,80						-	-						-	-		
3,00						-	-						-	-		
3,20						-	-						-	-		
3,40						-	-						-	-		
3,60						-	-						-	-		
3,80						-	-						-	-		
4,00						-	-						-	-		
4,40						-	-						-	-		
4,60						-	-						-	-		
4,80						-	-						-	-		
5,00						-	-						-	-		
5,20					0,201	-	80						-	-		
5,40						-	-						-	-		
5,60					0,346	-	20						-	-		
5,80						-	-						-	-		
6,00					0,534	-	10						-	-		
6,20						-	-						-	-		
6,40						-	-						-	-		
6,60						-	-						-	-		
6,80						-	-						-	-		
7,20						-	-						-	-		
7,60						-	-						-	-		
8,00						-	-						-	-		
8,40						-	-						-	-		
8,80						-	-						-	-		
9,00						-	-						-	-		
9,20						-	-						-	-		
9,40						-	-						-	-		
9,60						-	-						-	-		
9,80						-	-						-	-		
10,00						-	-						-	-		
20,00					14,00	-	539						-	-		
Σύνολα:						0	1.188						0	0	0	0
Ονομαστική Αξία Συναλλαγών:							0,00							0,00		0,00
Αριθμός Πράξεων:							0,00							0		0

ΟΤΕ (ΚΟ)

(Μέγεθος Συμβολαίου: 100 Μετοχές, Τρόπος Εξάσκησης: Αμερικάνικος, Φυσική Παράδοση)

Δικαιώματα Αγοράς

Τιμή Εξάσκησης	**Μάρτιος** 2013 Άνοιγμα	Ανωτ Τιμή	Κατωτ Τιμή	Τελ Τιμή	**Τιμή κλεισ.**	**Όγκος**	**Ανοικτές θέσεις**	**Ιούνιος** 2013 Άνοιγμα	Ανωτ Τιμή	Κατωτ Τιμή	Τελ Τιμή	**Τιμή κλεισ.**	**Όγκος**	**Ανοικτές θέσεις**	**Λοιποί Μήνες** **Όγκος**	**Ανοικτές θέσεις**
0,800						-	-						-	-		
0,900						-	-						-	-		
1,00						-	-						-	-		
1,10						-	-						-	-		
1,20						-	-						-	-		
1,30						-	-						-	-		
1,40						-	-						-	-		
1,50						-	-						-	-		
1,60						-	-						-	-		
1,70						-	-						-	-		
1,80						-	-						-	-		
1,90						-	-						-	-		
2,00						-	-						-	-		
2,20						-	-						-	-		
2,40						-	-						-	-		
2,50						-	-						-	-		
2,60						-	-						-	-		
2,70						-	-						-	-		
2,80						-	-						-	-		
2,90						-	-						-	-		
3,00						-	-						-	-		
3,10						-	-						-	-		
3,20						-	-						-	-		
3,30						-	-						-	-		
3,40						-	-						-	-		
3,60						-	-						-	-		
3,70						-	-						-	-		
3,80						-	-						-	-		
3,90						-	-						-	-		
4,00						-	-						-	-		
4,20						-	-						-	-		
4,40						-	-						-	-		
4,60						-	-						-	-		
4,80						-	-						-	-		
5,00						-	-						-	-		
5,20						-	-						-	-		
5,60						-	-						-	-		
6,00						-	-						-	-		
6,40						-	-						-	-		
6,80						-	-						-	-		
7,20						-	-						-	-		
8,00						-	-						-	-		
8,20						-	-						-	-		
8,40						-	-						-	-		
8,60						-	-						-	-		
8,80						-	-						-	-		
9,00						-	-						-	-		
Σύνολα:						0	0						0	0	0	1.600
Ονομαστική Αξία Συναλλαγών:						0,00							0,00		0,00	
Αριθμός Πράξεων:						0							0		0	

Δικαιώματα Πώλησης

Τιμή Εξάσκησης	**Μάρτιος** 2013 Άνοιγμα	Ανωτ Τιμή	Κατωτ Τιμή	Τελ Τιμή	**Τιμή κλεισ.**	**Όγκος**	**Ανοικτές θέσεις**	**Ιούνιος** 2013 Άνοιγμα	Ανωτ Τιμή	Κατωτ Τιμή	Τελ Τιμή	**Τιμή κλεισ.**	**Όγκος**	**Ανοικτές θέσεις**	**Λοιποί Μήνες** **Όγκος**	**Ανοικτές θέσεις**
0,800						-	-						-	-		
0,900						-	-						-	-		
1,00						-	-						-	-		
1,10						-	-						-	-		
1,20						-	-						-	-		
1,30						-	-						-	-		
1,40						-	-						-	-		
1,50						-	-						-	-		
1,60						-	-						-	-		
1,70						-	-						-	-		
1,80						-	-						-	-		
1,90						-	-						-	-		
2,00						-	-						-	-		
2,20						-	-						-	-		
2,40						-	-						-	-		
2,50						-	-						-	-		
2,60						-	-						-	-		
2,70						-	-						-	-		
2,80						-	-						-	-		
2,90						-	-						-	-		
3,00						-	-						-	-		
3,10						-	-						-	-		
3,20						-	-						-	-		
3,30						-	-						-	-		
3,40						-	-						-	-		
3,60					0,011	-	50						-	-		
3,70						-	-						-	-		
3,80						-	-						-	-		
3,90						-	-						-	-		
4,00						-	-						-	-		
4,20					0,054	-	20						-	-		
4,40						-	-						-	-		
4,60						-	-						-	-		
4,80						-	-						-	-		
5,00						-	-						-	-		
5,20					0,309	-	26						-	-		
5,60						-	-						-	-		
6,00						-	-						-	-		
6,40						-	-						-	-		
6,80						-	-						-	-		
7,20						-	-						-	-		
8,00						-	-						-	-		
8,20						-	-						-	-		
8,40					2,77	-	35						-	-		
8,60						-	-						-	-		
8,80						-	-						-	-		
9,00						-	-						-	-		
Σύνολα:						0	131						0	0	0	0
Ονομαστική Αξία Συναλλαγών:						0,00							0,00		0,00	
Αριθμός Πράξεων:						0,00							0		0	

		Συμβάσεις Πώλησης με Σύμφωνο Επαναγοράς [1]						**Συμβάσεις Αγοράς με Σύμφωνο Επαναπώλησης** [2]								**Συμβόλαια Επαναγοράς** [3]							
Μετοχές	**Τύπος**[4]	Τιμή συναλλ.	μετ.	Πράξεις	Όγκος	**Αξία Συναλλαγών**	Ανοικτές θέσεις[5]	Ανωτ Τιμή	Κατωτ Τιμή	Τελ Τιμή	Τελευταία προσφορά	Πράξεις	Όγκος	**Αξία Συναλλαγών**	Ανοικτές θέσεις[5]	Ανωτ Τιμή	Κατωτ Τιμή	Τελ Τιμή	Τελευταία προσφορά	Πράξεις	Όγκος	**Αξία Συναλλαγών**	Ανοικτές θέσεις[5]
ALPHA ETF FTSE Athex Large Cap	**ΣΑΠ ΣΕ**	100,00	---	---	---	---	---	---	---	---	---	---	---	---	---	---	---	---	---	---	---	---	2.664
ALPHA **BANK** (**ΚΟ**)	**ΣΑΠ ΣΕ**	100,06	0,01	1	3	483,0	63.205	---	---	---	1433@4,5%	---	---	---	15.500	---	---	---	---	---	---	---	1.126
AUTOHELLAS (**ΚΟ**)	**ΣΑΠ ΣΕ**	100,00	---	---	---	---	14	---	---	---	4@4,5%	---	---	---	---	---	---	---	---	---	---	---	---
COCA - COLA **ΤΡΙΑ ΕΨΙΛΟΝ** (**ΚΟ**)	**ΣΑΠ ΣΕ**	100,10	---	1	1	1.760,0	2.391	---	---	---	---	---	---	---	---	---	---	---	---	---	---	---	225
CYPRUS POPULAR BANK (**ΚΟ**)	**ΣΑΠ ΣΕ**	100,00	---	5	443	1.993,5	13.685	---	---	---	10685@10%	---	---	---	---	---	---	---	---	---	---	---	---
EUROBANK PROPERTIES **ΑΕΕΑΠ** (**ΚΟ**)	**ΣΑΠ ΣΕ**	100,00	---	---	---	---	2.515	---	---	---	1257@4,5%	---	---	---	---	---	---	---	---	---	---	---	---
EURODRIP (**ΚΟ**)	**ΣΑΠ ΣΕ**	100,00	---	---	---	---	---	---	---	---	---	---	---	---	---	---	---	---	---	---	---	---	---
FOURLIS **ΣΥΜΜΕΤΟΧΩΝ** (**ΚΟ**)	**ΣΑΠ ΣΕ**	100,00	---	---	---	---	195	---	---	---	97@4,5%	---	---	---	---	---	---	---	---	---	---	---	---
FRIGOGLASS (KO)	**ΣΑΠ ΣΕ**	100,00	---	1	150	82.800,0	225	---	---	---	112@4,5%	---	---	---	---	---	---	---	---	---	---	---	---
INFORM **ΛΥΚΟΣ Π.** (**ΚΟ**)	**ΣΑΠ ΣΕ**	100,00	---	---	---	---	200	---	---	---	100@4,5%	---	---	---	---	---	---	---	---	---	---	---	---
INTRACOM HOLDINGS (**ΚΟ**)	**ΣΑΠ ΣΕ**	100,00	---	---	---	---	665	---	---	---	332@4,5%	---	---	---	---	---	---	---	---	---	---	---	---
INTRAKAT (KO)	**ΣΑΠ ΣΕ**	100,00	---	---	---	---	---	---	---	---	---	---	---	---	---	---	---	---	---	---	---	---	---
J. & P. - **ΑΒΑΞ** (**ΚΟ**)	**ΣΑΠ ΣΕ**	100,00	---	---	---	---	232	---	---	---	116@4,5%	---	---	---	---	---	---	---	---	---	---	---	---
JUMBO (**ΚΟ**)	**ΣΑΠ ΣΕ**	100,00	---	2	1.361	918.675,0	2.448	---	---	---	1224@4,5%	---	---	---	---	---	---	---	---	---	---	---	45
LAMDA DEVELOPMENT(**ΚΟ**)	**ΣΑΠ ΣΕ**	100,00	---	---	---	---	2.740	---	---	---	1370@4,5%	---	---	---	---	---	---	---	---	---	---	---	---
MARFIN INVESTMENT GROUP (**ΚΟ**)	**ΣΑΠ ΣΕ**	100,00	---	5	333	17.848,8	23.259	---	---	---	11629@4,5%	---	---	---	---	---	---	---	---	---	---	---	1.445
MLS **ΠΛΗΡΟΦΟΡΙΚΗ** (**ΚΟ**)	**ΣΑΠ ΣΕ**	100,00	---	---	---	---	119	---	---	---	59@4,5%	---	---	---	---	---	---	---	---	---	---	---	---
NBGAM ETF GREECE & TURKEY 30	**ΣΑΠ ΣΕ**	100,00	---	---	---	---	---	---	---	---	---	---	---	---	---	---	---	---	---	---	---	---	20
NBGAM ETF **ΓΔ Χ.Α.**	**ΣΑΠ ΣΕ**	100,00	---	---	---	---	---	---	---	---	---	---	---	---	---	---	---	---	---	---	---	---	295
QUEST **ΣΥΜΜΕΤΟΧΩΝ** (**ΚΟ**)	**ΣΑΠ ΣΕ**	100,00	---	---	---	---	39	---	---	---	19@4,5%	---	---	---	---	---	---	---	---	---	---	---	---
S & B **ΒΙΟΜΗΧ. ΟΡΥΚΤΑ** (**ΚΟ**)	**ΣΑΠ ΣΕ**	100,00	---	---	---	---	128	---	---	---	64@4,5%	---	---	---	---	---	---	---	---	---	---	---	---
TRASTOR **Α.Ε.Ε.Α.Π.** (**ΚΟ**)	**ΣΑΠ ΣΕ**	100,00	---	---	---	---	44	---	---	---	22@4,5%	---	---	---	---	---	---	---	---	---	---	---	---
ΑΕΡΟΠΟΡΙΑ ΑΙΓΑΙΟΥ (**ΚΟ**)	**ΣΑΠ ΣΕ**	100,00	---	1	8	1.752,0	105	---	---	---	52@4,5%	---	---	---	---	---	---	---	---	---	---	---	---
ΑΛΟΥΜΥΛ (**ΚΟ**)	**ΣΕ**	---	---	---	---	---	---	---	---	---	---	---	---	---	---	---	---	---	---	---	---	---	---
ΒΙΟΧΑΛΚΟ (**ΚΑ**)	**ΣΑΠ ΣΕ**	100,00	---	1	25	12.425,0	4.171	---	---	---	2075@4,5%	---	---	---	---	---	---	---	---	---	---	---	115
ΓΕΚ ΤΕΡΝΑ (**ΚΟ**)	**ΣΑΠ ΣΕ**	100,00	---	1	1	259,0	717	---	---	---	358@4,5%	---	---	---	---	---	---	---	---	---	---	---	---
ΔΑΙΟΣ ΠΛΑΣΤΙΚΑ (**ΚΟ**)	**ΣΑΠ ΣΕ**	100,00	---	---	---	---	---	---	---	---	---	---	---	---	---	---	---	---	---	---	---	---	---
ΔΕΗ (**ΚΟ**)	**ΣΑΠ ΣΕ**	100,01	---	1	20	12.660,0	2.981	---	---	---	1490@4,5%	---	---	---	---	---	---	---	---	---	---	---	181
ΔΟΜΙΚΗ ΚΡΗΤΗΣ (**ΚΟ**)	**ΣΕ**	---	---	---	---	---	---	---	---	---	---	---	---	---	---	---	---	---	---	---	---	---	---
ΕΘΝΙΚΗ ΤΡΑΠΕΖΑ (KO)	**ΣΑΠ ΣΕ**	100,18	0,02	4	87	12.006,0	50.283	---	---	---	---	---	---	---	43.268	---	---	---	---	---	---	---	17.696
ΕΛΒΑΛ (**ΚΑ**)	**ΣΑΠ ΣΕ**	100,00	---	---	---	---	733	---	---	---	366@4,5%	---	---	---	---	---	---	---	---	---	---	---	---
ΕΛΛΑΚΤΩΡ (**ΚΟ**)	**ΣΑΠ ΣΕ**	100,00	---	---	---	---	5.006	---	---	---	2503@4,5%	---	---	---	---	---	---	---	---	---	---	---	35
ΕΛΛΗΝΙΚΑ ΚΑΛΩΔΙΑ (**ΚΟ**)	**ΣΑΠ ΣΕ**	100,00	---	---	---	---	15	---	---	---	---	---	---	---	---	---	---	---	---	---	---	---	---
ΕΛΛΗΝΙΚΑ ΠΕΤΡΕΛΑΙΑ (**ΚΟ**)	**ΣΑΠ ΣΕ**	100,01	---	---	---	---	2.376	---	---	---	1148@4,5%	---	---	---	40	---	---	---	---	---	---	---	68
ΕΛΛΗΝΙΚΑ ΧΡΗΜΑΤΙΣΤΗΡΙΑ (**ΚΟ**)	**ΣΑΠ ΣΕ**	100,01	---	1	10	4.980,0	6.053	---	---	---	2891@4,5%	---	---	---	100	---	---	---	---	---	---	---	80
ΕΛΤΡΑΚ (**ΚΟ**)	**ΣΑΠ ΣΕ**	100,00	---	---	---	---	---	---	---	---	---	---	---	---	---	---	---	---	---	---	---	---	---
ΕΠΙΛΕΚΤΟΣ (**ΚΟ**)	**ΣΑΠ ΣΕ**	100,00	---	---	---	---	50	---	---	---	25@4,5%	---	---	---	---	---	---	---	---	---	---	---	---

Σημειώσεις Προϊόντων Δανεισμού

[1] - Συμβάσεις Πώλησης με Σύμφωνο Επαναγοράς: Αφορούν σε συμβάσεις πώλησης κινητών αξιών προς την ΕΧΑΕ με σύμφωνο επαναγοράς (Stock Repo – σύμφ. με Αποφ. 17 ΔΣ ΧΑ).

[2] - Συμβάσεις Αγοράς με Σύμφωνο Επαναπώλησης: Αφορούν σε συμβάσεις αγοράς κινητών αξιών από την ΕΧΑΕ με σύμφωνο επαναπώλησης (Stock Reverse Repo – σύμφ. με Αποφ. 18 ΔΣ ΧΑ).

[3] - Συμβάσεις Επαναγοράς: Αφορούν σε τυποποιημένες συμβάσεις επαναγοράς που διενεργούνται διμερώς μεταξύ των συμβαλλομένων (Standardized Repurchase Agreements – σύμφ. με Αποφ. 20 ΔΣ ΧΑ).

[4] - Ο τύπος προϊόντων διακρίνεται σε ΣΑΠ: Συμβάσεις Επαναγοράς και Επαναπώλησης Μετόχων (Stock Repo & Stock Reverse Repo) και σε ΣΕ: Συμβάσεις Επαναγοράς (Repurchase Agreements).

[5] - Περιλαμβάνονται οι ανοικτές θέσεις των σειρών που δεν διαπραγματεύονται.

		Συμβάσεις Πώλησης με Σύμφωνο Επαναγοράς [1]						**Συμβάσεις Αγοράς με Σύμφωνο Επαναπώλησης** [2]								**Συμβόλαια Επαναγοράς** [3]							
Μετοχές	**Τύπος**[4]	Τιμή συναλλ.	μετ.	Πράξεις	Όγκος	**Αξία Συναλλαγών**	Ανοικτές θέσεις[5]	Ανωτ Τιμή	Κατωτ Τιμή	Τελ Τιμή	Τελευταία προσφορά	Πράξεις	Όγκος	**Αξία Συναλλαγών**	Ανοικτές θέσεις[5]	Ανωτ Τιμή	Κατωτ Τιμή	Τελ Τιμή	Τελευταία προσφορά	Πράξεις	Όγκος	**Αξία Συναλλαγών**	Ανοικτές θέσεις[5]
ΕΥΑΘ (ΚΟ)	**ΣΑΠ ΣΕ**	100,00	---	---	---	---	1.208	---	---	---	604@4,5%	---	---	---	---	---	---	---	---	---	---	---	---
ΕΥΔΑΠ (ΚΟ)	**ΣΑΠ ΣΕ**	100,00	---	---	---	---	1.000	---	---	---	500@4,5%	---	---	---	---	---	---	---	---	---	---	---	---
ΙΑΣΩ (ΚΟ)	**ΣΑΠ ΣΕ**	100,00	---	---	---	---	55	---	---	---	27@4,5%	---	---	---	---	---	---	---	---	---	---	---	---
ΙΑΤΡΙΚΟ ΑΘΗΝΩΝ (ΚΟ)	**ΣΑΠ ΣΕ**	100,00	---	---	---	---	434	---	---	---	217@4,5%	---	---	---	---	---	---	---	---	---	---	---	---
ΙΚΤΙΝΟΣ ΕΛΛΑΣ (ΚΟ)	**ΣΑΠ ΣΕ**	100,00	---	---	---	---	10	---	---	---	---	---	---	---	---	---	---	---	---	---	---	---	---
ΙΝΤΡΑΛΟΤ (ΚΟ)	**ΣΑΠ ΣΕ**	100,05	---	1	10	2.140,0	5.947	---	---	---	2186@4,5%	---	---	---	156	---	---	---	---	---	---	---	---
ΚΑΕ (ΚΟ)	**ΣΑΠ ΣΕ**	100,00	---	---	---	---	664	---	---	---	332@4,5%	---	---	---	---	---	---	---	---	---	---	---	7
ΚΟΡΡΕΣ (ΚΟ)	**ΣΑΠ ΣΕ**	100,00	---	---	---	---	---	---	---	---	---	---	---	---	---	---	---	---	---	---	---	---	---
ΚΡΙ - ΚΡΙ (ΚΟ)	**ΣΑΠ ΣΕ**	100,00	---	---	---	---	550	---	---	---	275@4,5%	---	---	---	---	---	---	---	---	---	---	---	---
ΚΥΠΡΟΥ ΤΡΑΠΕΖΑ (ΚΟ)	**ΣΑΠ ΣΕ**	100,00	---	1	230	6.141,0	10.536	---	---	---	7659@6,8%	---	---	---	---	---	---	---	---	---	---	---	1.745
ΜΑΘΙΟΣ ΠΥΡΙΜΑΧΑ (ΚΟ)	**ΣΕ**	---	---	---	---	---	---	---	---	---	---	---	---	---	---	---	---	---	---	---	---	---	---
ΜΕΤΚΑ (ΚΟ)	**ΣΑΠ ΣΕ**	100,13	0,01	1	40	42.720,0	987	---	---	---	343@4,5%	---	---	---	---	---	---	---	---	---	---	---	10
ΜΟΤΟΡ ΟΪΛ (ΚΟ)	**ΣΑΠ ΣΕ**	100,07	0,01	1	45	37.035,0	2.932	---	---	---	1216@4,5%	---	---	---	---	---	---	---	---	---	---	---	27
ΜΥΤΙΛΗΝΑΙΟΣ (ΚΟ)	**ΣΑΠ ΣΕ**	100,02	---	3	45	22.590,0	4.241	---	---	---	2037@4,5%	---	---	---	---	---	---	---	---	---	---	---	64
ΝΗΡΕΥΣ (ΚΟ)	**ΣΑΠ ΣΕ**	100,00	---	---	---	---	354	---	---	---	177@4,5%	---	---	---	---	---	---	---	---	---	---	---	---
ΟΛΘ (ΚΟ)	**ΣΑΠ ΣΕ**	100,00	---	---	---	---	6	---	---	---	3@4,5%	---	---	---	---	---	---	---	---	---	---	---	---
ΟΛΠ (ΚΟ)	**ΣΑΠ ΣΕ**	100,00	---	---	---	---	7	---	---	---	3@4,5%	---	---	---	---	---	---	---	---	---	---	---	---
ΟΠΑΠ (ΚΟ)	**ΣΑΠ ΣΕ**	100,02	---	3	46	27.600,0	5.184	---	---	---	2442@4,5%	---	---	---	---	---	---	---	---	---	---	---	289
ΟΤΕ (ΚΟ)	**ΣΑΠ ΣΕ**	100,03	---	1	7	3.948,0	7.352	---	---	---	3376@4,5%	---	---	---	300	---	---	---	---	---	---	---	690
ΠΕΙΡΑΙΩΣ ΤΡΑΠΕΖΑ (ΚΟ)	**ΣΑΠ ΣΕ**	100,05	---	1	69	2.415,0	23.299	---	---	---	5861@5%	---	---	---	3.745	---	---	---	---	---	---	---	1.873
ΠΕΤΡΟΠΟΥΛΟΣ ΠΕΤΡΟΣ (ΚΟ)	**ΣΕ**	---	---	---	---	---	---	---	---	---	---	---	---	---	---	---	---	---	---	---	---	---	---
ΠΛΑΣΤΙΚΑ ΘΡΑΚΗΣ (ΚΟ)	**ΣΑΠ ΣΕ**	100,00	---	---	---	---	100	---	---	---	75@4,5%	---	---	---	---	---	---	---	---	---	---	---	---
ΠΛΑΣΤΙΚΑ ΚΡΗΤΗΣ (ΚΟ)	**ΣΑΠ ΣΕ**	100,00	---	---	---	---	---	---	---	---	---	---	---	---	---	---	---	---	---	---	---	---	---
ΣΑΡΑΝΤΗΣ ΓΡ. (ΚΟ)	**ΣΑΠ ΣΕ**	100,00	---	---	---	---	62	---	---	---	31@4,5%	---	---	---	---	---	---	---	---	---	---	---	---
ΣΙΔΕΝΟΡ (ΚΟ)	**ΣΑΠ ΣΕ**	100,00	---	---	---	---	2.996	---	---	---	1498@4,5%	---	---	---	---	---	---	---	---	---	---	---	---
ΤΕΡΝΑ ΕΝΕΡΓΕΙΑΚΗ (ΚΟ)	**ΣΑΠ ΣΕ**	100,00	---	---	---	---	208	---	---	---	104@4,5%	---	---	---	---	---	---	---	---	---	---	---	---
ΤΕΧΝΙΚΗ ΟΛΥΜΠΙΑΚΗ (ΚΟ)	**ΣΑΠ ΣΕ**	100,00	---	---	---	---	14	---	---	---	4@4,5%	---	---	---	---	---	---	---	---	---	---	---	---
ΤΙΤΑΝ (ΚΟ)	**ΣΑΠ ΣΕ**	100,03	0,01	---	---	---	9.843	4,50%	4,50%	4,50%	4672@4,5%	1	50	76.900,0	249	---	---	---	---	---	---	---	30
ΤΡΑΠΕΖΑ EUROBANK ERGASIAS **(ΚΟ)**	**ΣΑΠ ΣΕ**	100,11	0,02	2	33	2.310,0	47.951	---	---	---	600@6,3%	---	---	---	32.668	---	---	---	---	---	---	---	1.710
ΥΓΕΙΑ (ΚΟ)	**ΣΑΠ ΣΕ**	100,00	---	---	---	---	---	---	---	---	---	---	---	---	---	---	---	---	---	---	---	---	---
ΧΑΛΚΟΡ (ΚΑ)	**ΣΑΠ ΣΕ**	100,00	---	---	---	---	355	---	---	---	177@4,5%	---	---	---	---	---	---	---	---	---	---	---	---

Σημειώσεις Προϊόντων Δανεισμού

[1] - Συμβάσεις Πώλησης με Σύμφωνο Επαναγοράς: Αφορούν σε συμβάσεις πώλησης κινητών αξιών προς την ΕΧΑΕ με σύμφωνο επαναγοράς (Stock Repo – σύμφ. με Αποφ. 17 ΔΣ ΧΑ).

[2] - Συμβάσεις Αγοράς με Σύμφωνο Επαναπώλησης: Αφορούν σε συμβάσεις αγοράς κινητών αξιών από την ΕΧΑΕ με σύμφωνο επαναπώλησης (Stock Reverse Repo – σύμφ. με Αποφ. 18 ΔΣ ΧΑ).

[3] - Συμβάσεις Επαναγοράς: Αφορούν σε τυποποιημένες συμβάσεις επαναγοράς που διενεργούνται διμερώς μεταξύ των συμβαλλομένων (Standardized Repurchase Agreements – σύμφ. με Αποφ. 20 ΔΣ ΧΑ).

[4] - Ο τύπος προϊόντων διακρίνεται σε ΣΑΠ: Συμβάσεις Επαναγοράς και Επαναπώλησης Μετόχων (Stock Repo & Stock Reverse Repo) και σε ΣΕ: Συμβάσεις Επαναγοράς (Repurchase Agreements).

[5] - Περιλαμβάνονται οι ανοικτές θέσεις των σειρών που δεν διαπραγματεύονται.

Κωδικοί και ονομασίες Κλάδων Οικονομικής Δραστηριότητας του Χ.Α.

533	-	Διυλιστήρια
537	-	Καθετοποιημένες Εταιρ. Πετρελαίου & Φυσικού Αερίου
1353	-	Βασικά Χημικά
1357	-	Εξειδικευμένα Χημικά
1753	-	Αλουμίνιο
1755	-	Μη Σιδηρούχα Μέταλλα
1757	-	Χάλυβας
1775	-	Ορυχεία
2353	-	Οικοδομικά Υλικά & Εξαρτήματα
2357	-	Κατασκευές
2723	-	Υλικά Συσκευασίας
2727	-	Διαφοροποιημένες Βιομηχανίες
2733	-	Ηλεκτρικά Μέρη & Εξοπλισμός
2753	-	Εμπορικά Οχήματα και Φορτηγά
2757	-	Μηχανήματα Βιομηχανικού Εξοπλισμού
2773	-	Θαλάσσιες Μεταφορές
2777	-	Υπηρεσίες Μεταφορών
2791	-	Υποστηρικτικές Υπηρεσίες προς Επιχειρήσεις
2797	-	Προμηθευτές Βιομηχανίας
3535	-	Απόσταξη & Οινοπαραγωγή
3537	-	Αναψυκτικά
3573	-	Γεωργία & Αλιεία
3577	-	Τρόφιμα
3722	-	Διαρκή Καταναλωτικά Αγαθά
3726	-	Έπιπλα
3728	-	Κατασκευή Κατοικιών
3747	-	Παιχνίδια
3763	-	Ρουχισμός & Αξεσουάρ
3765	-	Υποδήματα
3767	-	Είδη Προσωπικής Φροντίδας
3785	-	Καπνός
4533	-	Ιατρικές Υπηρεσίες
4535	-	Ιατρικός Εξοπλισμός
4577	-	Φαρμακευτικά Προϊόντα
5337	-	Λιανικό & Χονδρικό Εμπόριο Τροφίμων
5371	-	Εμπόριο Ενδυμάτων
5373	-	Γενικό Εμπόριο
5375	-	Οικιακός Εξοπλισμός
5379	-	Εξειδικευμένο Λιανικό Εμπόριο
5553	-	Τηλεόραση & Ψυχαγωγία
5555	-	Διαφήμιση
5557	-	Εκδόσεις
5751	-	Αεροπορικές Εταιρείες
5752	-	Τυχερά Παιχνίδια
5753	-	Ξενοδοχεία
5755	-	Υπηρεσίες Αναψυχής
5757	-	Εστίαση
5759	-	Ταξίδια & Τουρισμός
6535	-	Σταθερή Τηλεφωνία
6575	-	Κινητή Τηλεφωνία
7535	-	Συμβατικός Ηλεκτρισμός
7537	-	Εναλλακτικός Ηλεκτρισμός
7577	-	Ύδρευση
8355	-	Τράπεζες
8534	-	Μεσίτες Ασφαλίσεων
8536	-	Ασφάλειες Ιδιοκτησίας & Ζημιών
8633	-	Συμμετοχές & Ανάπτυξη Ακίνητης Περιουσίας
8637	-	Υπηρεσίες Ακίνητης Περιουσίας
8671	-	Ε.Ε.Α.Π. Βιομηχανικών & Επαγγελματικών Χώρων
8675	-	Εξειδικευμένες Ε.Ε.Α.Π.
8775	-	Εξειδικευμένες Χρηματοοικονομικές Υπηρεσίες
8777	-	Επενδυτικές Υπηρεσίες
8985	-	Εταιρείες Επενδύσεων
9533	-	Υπηρεσίες Ηλεκτρονικών Υπολογιστών
9535	-	Διαδίκτυο
9537	-	Λογισμικό
9572	-	Υλικό Υπολογιστών
9574	-	Ηλεκτρονικός Εξοπλισμός Γραφείων
9578	-	Εξοπλισμός Τηλεπικοινωνιών
11000	-	Δ.Α.Κ.