Ημερήσιο Δελτίο Τιμών

Χρηματιστήριο Αθηνών Α.Ε.

Πέμπτη, 10 **Ιανουαρίου**, 2013

Έτος: 134 **Αύξων Αριθμός Συνεδρίασης**: 7

ΟΜΙΛΟΣ ΕΛΛΗΝΙΚΑ ΧΡΗΜΑΤΙΣΤΗΡΙΑ
HELLENIC EXCHANGES GROUP

Αποποίηση Ευθύνης:
Το Χρηματιστήριο Αθηνών (Χ.Α.) καταβάλλει κάθε δυνατή προσπάθεια ώστε να διασφαλίσει ότι οι πληροφορίες και τα λοιπά στοιχεία που εμφανίζονται στο Ημερήσιο Δελτίο Τιμών (Η.Δ.Τ.) του Χ.Α. είναι ορθά και πλήρη αλλά δεν έχει καμία ευθύνη για ενδεχόμενο λάθος ή παράλειψη στοιχείων και / ή ευθύνη σχετικά με την ακρίβεια, αξιοπιστία, επικαιροποίηση και πληρότητα των παραπάνω πληροφοριών και στοιχείων ή ευθύνη προερχόμενη άμεσα ή έμμεσα από την χρήση των παραπάνω πληροφοριών.

Το Χ.Α. δεν έχει καμία ευθύνη για την ακρίβεια των στοιχείων που περιλαμβάνονται στις ανακοινώσεις των εισηγμένων εταιρειών. Πιθανές προσβολές δικαιωμάτων τρίτων από το περιεχόμενο των ανακοινώσεων συνιστούν αποκλειστική ευθύνη του αποστολέα των ανακοινώσεων.

Όλα τα αναγραφόμενα στο Η.Δ.Τ. του Χ.Α. στοιχεία παρέχονται μόνο για τους σκοπούς της πληροφόρησης και δεν συνιστούν παροχή επενδυτικών συμβουλών ή πρόσκληση για επένδυση σε κινητές αξίες που διαπραγματεύονται στο Χ.Α.
Αναγνωρίζεται και συμφωνείται ότι όλα τα δικαιώματα επί των πληροφοριών που εμφανίζονται στο Η.Δ.Τ. του Χ.Α. θα αποτελούν κυριότητα του Χ.Α. και οποιοδήποτε άλλο δικαίωμα συμπεριλαμβανομένου του δικαιώματος πνευματικής ιδιοκτησίας, σήματος κλπ. ανήκουν στο Χ.Α.

Τα ανωτέρω στοιχεία αποτελούν ιδιοκτησία του Χ.Α και προστατεύονται σύμφωνα με τις διατάξεις περί πνευματικής ιδιοκτησίας. Απαγορεύεται α) η με οποιοδήποτε τρόπο ή μέσο αναπαραγωγή, αναδημοσίευση, τροποποίηση, αντιγραφή, πώληση, μετάδοση ή διανομή του συνόλου ή μέρους τους, χωρίς αναφορά στην πηγή και β) η εμπορική εκμετάλλευση των στοιχείων από τρίτους.

Το Χ.Α δεν φέρει καμία ευθύνη προερχόμενη άμεσα ή έμμεσα από χρήση ή τυχόν αλλοίωση των ανωτέρω στοιχείων όταν αυτά χρησιμοποιούνται από

Χρηματιστήριο Αθηνών Α.Ε.
Λεωφόρος Αθηνών 110, 10442 **Αθήνα**, **Τηλ**: (210) 33.66.800, Fax: (210) 32.13.938
www.athex.gr

Χρηματιστηριακό Κέντρο Θεσσαλονίκης
Κατούνη 16-18, Θεσ/νικη 546 25, Τηλ: (2310) 567.667, Fax: (2310) 530.455

Συνεγγυητικό Κεφάλαιο Εξασφάλισης Επενδυτικών Υπηρεσιών
Φειδίου 14-16, Αθήνα 106 78, Τηλ: (210) 33.04.682, Fax: (210) 33.04.155

Επιτροπή Κεφαλαιαγοράς
Κολοκοτρώνη 1 & Σταδίου 1, Αθήνα 105 62, Τηλ: (210) 33.77.100, Fax: (210) 33.77.173

Πίνακας Περιεχομένων

Ενότητα 1: **Στατιστικά Στοιχεία Αγορών Μετοχών**, **Ομολόγων και Παραγώγων**
Οι Αγορές Μετοχών, Ομολόγων και Παραγώγων
Χρηματιστηριακοί Δείκτες
Αναλυτικά Στοιχεία Συναλλαγών Αγοράς Χρεογράφων
Στοιχεία Συναλλαγών Κλάδων
Οι 10 Μετοχές με τη μεγαλύτερη Άνοδο & Πτώση
Αναλυτικά Στοιχεία Συναλλαγών Αγοράς Παραγώγων
Ενότητα 2: **Αναλυτικά Στοιχεία Συναλλαγών Χρεογράφων**
Αναλυτικά Στοιχεία Συναλλαγών Χρεογράφων
Σημειώσεις Χρεογράφων
Ενότητα 3: **Στοιχεία Συναλλαγών Χρεογράφων**
Στοιχεία Συναλλαγών Πακέτων
Στοιχεία Συναλλαγών Δικαιωμάτων
Στοιχεία Συναλλαγών Ανοικτών Πωλήσεων
Στοιχεία Δανεισμού Τίτλων
Στοιχεία Συναλλαγών Εκποιήσεων
Στοιχεία Συναλλαγών Εκποιήσεων Ενσώματων Ονομαστικών Μετοχών
Στοιχεία Ενεργητικού Διαπραγματεύσιμων Αμοιβαίων Κεφαλαίων (Δ.Α.Κ.)
Χαρακτηριστικά Διαπραγματεύσιμων Αμοιβαίων Κεφαλαίων (Δ.Α.Κ.)
Ενότητα 4: **Ανακοινώσεις**
Ενότητα 5: **Ομόλογα Διαπραγματεύσιμα στην Αγορά Αξιών Σταθερού Εισοδήματος**
Ομολογιακά Δάνεια Επιχειρήσεων
Ομόλογα Ελληνικού Δημοσίου
Έντοκα Γραμμάτια & Zero Coupon Ομόλογα Ελληνικού Δημοσίου
Ομόλογα Ελληνικού Δημοσίου Διαπραγματεύσιμα με τη Μέθοδο Εκφώνησης - Αντιφώνησης
Ομόλογα Κρατικών Τραπεζών
Ενότητα 6: **Πρόσθετα Στοιχεία Ενημέρωσης**
Πίνακας Μελών Χρηματιστηρίου Αθηνών και Μελών ΕΤ.ΕΚ.
Πίνακας Μετοχών Υπό Ειδική Διαπραγμάτευση
Γνωστοποιήσεις Συναλλαγών - Κατάλογος Υπόχρεων Προσώπων

Ενότητα 7: **Αναλυτικά Στοιχεία Συναλλαγών Αγοράς Παραγώγων**
Συμβόλαια Μελλοντικής Εκπλήρωσης σε Δείκτες
Συμβόλαια Μελλοντικής Εκπλήρωσης σε Μετοχές
Δικαιώματα Προαίρεσης σε Δείκτες
Δικαιώματα Προαίρεσης σε Μετοχές
Στοιχεία Συναλλαγών Προϊόντων Δανεισμού (Συμβάσεις Repos)
Παράρτημα Α: **Κωδικοί και ονομασίες Κλάδων Οικονομικής Δραστηριότητας του Χ.Α**.

Οι Αγορές Μετοχών, Ομολόγων και Παραγώγων

Γενικός Δείκτης Τιμών και Αξία Συναλλαγών Μετοχών και Παραγώγων

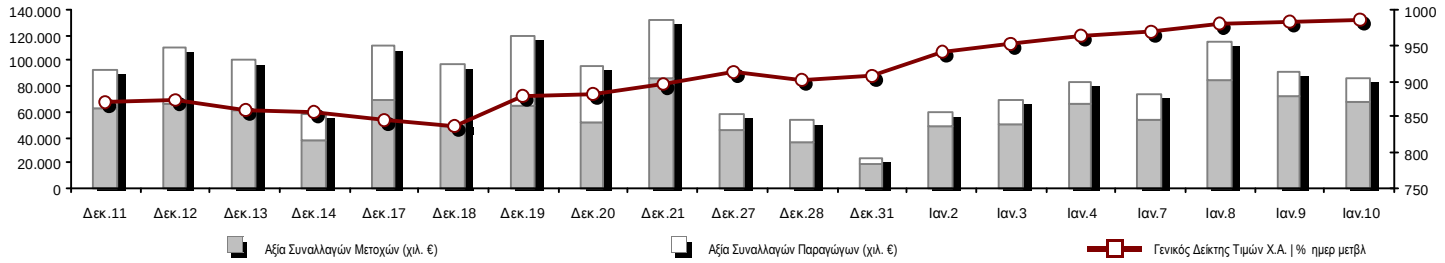

Συνολική Αξία Συναλλαγών (Μετοχών/Παραγώγων) (χιλ. €):	86.966,39				
Κεφαλαιοποίηση Χ.Α. (εκατ €):	36.809,75		**Συνολικές Ανοικτές Θέσεις σε Παράγωγα**	849.752	
Ημερήσια μεταβολή: εκατ. € | %	104,48	0,28%	Ανοικτές θέσεις σε ΣΜΕ επί Δεικτών | % ημερ μετβλ	35.705	0,94%
Μέση ετήσια Κεφ/ποίηση: εκατ. € | % Μετβλ. Μέση προηγ. έτος	36.031,49	34,50%	Ανοικτές θέσεις σε ΣΜΕ επί μετοχών | % ημερ μετβλ	365.112	-1,28%
Γενικός Δείκτης Τιμών Χ.Α. | % ημερ μετβλ	984,85	0,10%	Ανοικτές θέσεις σε Δικαιώματα επί Δεικτών | % ημερ μετβλ	6.082	14,56%
Κεφαλαιοποίηση Γενικού Δείκτη (εκατ. €)	32.049,22		Ανοικτές θέσεις σε Δικαιώματα επί μετοχών | % ημερ μετβλ	6.129	0,94%
Ημερήσια μεταβολή (εκατ. €)	30,39		Ανοικτές θέσεις σε Repos/Reverse Repos/RA | % ημερ μετβλ	436.724	-0,14%
Αξία Συναλλαγών Μετοχών (χιλ. €)	67.939,43		**Αξία Συναλλαγών Παραγώγων (χιλ. €)**	19.026,96	
Ημερήσια μεταβολή: χιλ. € | %	-4.630,08	-6,38%	Ημερήσια μεταβολή: χιλ. € | %	-386,15	-1,99%
Μέση Αξία Συν/γών YtD: χιλ. € | % Μετβλ Μέση προηγ. έτος	63.251,31	21,93%	Μέση Αξία Συν/γών YtD: χιλ. € | % Μετβλ Μέση προηγ. έτος	19.565,38	-46,76%
Αξία Συναλλαγών Ανοικτών Πωλήσεων: χιλ. € | % συν. Αξία	0,00	0,00%			
Αξία Συναλλαγών Κλείσιμο Θέσης (χιλ. €) | % συν. Αξία	13,75	0,02%			
Αξία Συναλλαγών Πακέτων μετοχών	509,48				
Αξία Συναλλαγών Ομολόγων (χιλ. €)	13,50				
Όγκος Συναλλαγών Μετοχών (χιλ. τμχ)	42.945,87		**Πλήθος Συμβολαίων Παραγώγων:**	47.760	
Ημερήσια μεταβολή: χιλ. τμχ | %	-3.234,78	-7,00%	Ημερήσια μεταβολή: τμχ | %	-570	-1,18%
Μέσος Όγκος Συν/γών YtD: χιλ. τμχ | % Μετβλ Μέσο προηγ. έτος	45.692,73	-7,59%	Μέσος Όγκος Συμβ. YtD: χιλ. € | % Μετβλ Μέσο προηγ. έτος	52.274	-18,77%
Όγκος Συναλλαγών Ανοικτών Πωλήσεων: χιλ. τμχ | % συν. Αξία	0,00	0,00%			
Όγκος Συναλλαγών Κλείσιμο Θέσης: χιλ. τμχ | % συν. Όγκος	10,00	0,02%			
Όγκος Συναλλαγών Πακέτων μετοχών (χιλ. τεμάχια)	48,25				
Όγκος Συναλλαγών Ομολόγων (χιλ. τεμάχια)	50,00				
Πλήθος Πράξεων Μετοχών	35.456		**Πλήθος Πράξεων Παραγώγων:**	2.765	
Ημερήσια μεταβολή: πλήθος | %	-1.287	-3,50%	Ημερήσια μεταβολή: πλήθος | %	-143	-4,92%
Μέσο Πλήθος Πράξεων YtD: χιλ. € | % Μετβλ Μέσο προηγ. έτος	34.280	38,18%	Μέσο Πλήθος Πράξεων YtD: χιλ. € | % Μετβλ Μέσο προηγ. έτος	2.793	-4,19%
Πλήθος πακέτων μετοχών	1				
Πλήθος συναλλαγών Ομολόγων	2				

Κεφαλαιοποίηση Χ.Α. (εκατ €)

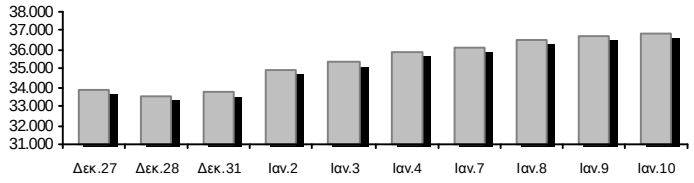

Όγκος Συναλλαγών και Πλήθος Ανοικτών Θέσεων

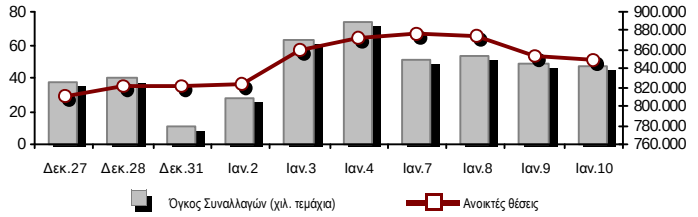

Ημερήσια Διακύμανση Γενικού Δείκτη Τιμών Χ.Α.

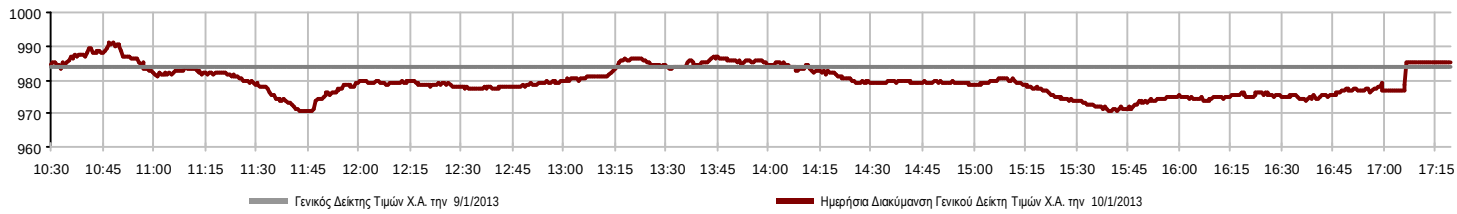

Χρηματιστηριακοί Δείκτες

Ονομασία Δείκτη	10/1/2013		9/1/2013	Δ μον.	Δ %	Κατώτερη	Ανώτερη	Κατ.έτους	Ανωτ.έτους	Ετησ. μεταβ.	
Γενικός Δείκτης Τιμών Χ.Α.	984,85	p	983,91	0,94	0,10%	970,49	990,91	914,01	992,34	8,48%	p
FTSE/**Χ.Α.** Large Cap	336,53	p	336,21	0,32	0,10%	330,23	338,65	312,46	342,17	8,67%	p
FTSE/**Χ.Α.** Capped 20	1.105,30	s	1.106,71	-1,41	-0,13%			1.006,52	1.106,71	8,42%	p
FTSE/**Χ.Α.** Capped 20 - USD	1.033,59	s	1.036,72	-3,13	-0,30%			1.007,73	1.072,04	7,26%	p
FTSE/**Χ.Α.** Mid Cap	1.310,49	s	1.311,44	-0,95	-0,07%	1.298,10	1.338,16	1.138,76	1.338,16	15,65%	p
FTSE/**Χ.Α.-Χ.Α.Κ. Τραπεζικός Δείκτης**	179,86	s	182,10	-2,24	-1,23%	176,48	183,27	168,87	192,07	6,51%	p
FTSE/**Χ.Α. Διεθνούς Δραστηριοποίησης** Plus	1.421,56	s	1.423,08	-1,52	-0,11%	1.403,69	1.439,95	1.250,69	1.439,95	13,97%	p
FTSE/**Χ.Α. Διεθνούς Δραστηριοποίησης**	1.387,98	p	1.383,90	4,08	0,29%	1.366,86	1.405,07	1.253,79	1.405,07	11,74%	p
FTSE/**Χ.Α.** Mid & Small Cap **Θεμελιωδών Μεγεθών**	1.310,96	s	1.323,30	-12,34	-0,93%	1.304,69	1.328,01	1.238,99	1.330,24	5,81%	p
Greece & Turkey 30 **Δείκτης Τιμών**	810,11	s	820,80	-10,69	-1,30%	807,86	821,18	777,83	821,18	4,15%	p
Δείκτης Τιμών Μεσαίας & **Μικρής Κεφαλαιοπ. Χ.Α.**	3.661,90	p	3.597,43	64,47	1,79%	3.592,80	3.682,26	3.135,40	3.682,26	16,81%	p
FTSE/**Χ.Α. Δείκτης Αγοράς**	804,67	p	803,94	0,73	0,09%	790,42	809,92	743,92	815,87	9,12%	p
FTSE/Med 100	4.290,95	p	4.271,32	19,63	0,46%	4.259,77	4.300,52	4.136,85	4.300,52	3,56%	p
Δείκτης Συνολικής Απόδοσης Γενικού Δείκτη Χ.Α.	1.404,84	p	1.403,50	1,34	0,10%	1.384,36	1.413,49	1.303,80	1.415,52	8,48%	p
FTSE/**Χ.Α.** Large Cap **Συνολικής Απόδοσης**	468,34	p	467,90	0,44	0,09%			448,98	468,34	8,68%	p
FTSE/**Χ.Α.** Large Cap Net **Συνολικής Απόδοσης**	1.331,89	p	1.330,65	1,24	0,09%	1.306,97	1.340,31	1.236,65	1.354,22	8,67%	p
FTSE/**Χ.Α.** Capped 20 **Συνολικής Απόδοσης**	1.136,06	s	1.137,51	-1,45	-0,13%			1.034,53	1.137,51	8,42%	p
FTSE/**Χ.Α.** Capped 20 - USD **Συνολικής Απόδοσης**	1.062,35	s	1.065,57	-3,22	-0,30%			1.035,77	1.101,87	7,26%	p
FTSE/**Χ.Α.** Mid Cap **Συνολικής Απόδοσης**	1.690,80	s	1.692,03	-1,23	-0,07%			1.520,96	1.692,03	15,64%	p
FTSE/**Χ.Α.-Χ.Α.Κ. Τραπεζικός Δείκτης Συνολ. Απόδ.**	196,43	s	198,88	-2,45	-1,23%			194,13	206,26	6,51%	p
Greece & Turkey 30 **Δείκτης Συνολικής Απόδοσης**	966,86	p	955,51	11,35	1,19%			934,68	966,86	5,52%	p
FTSE/**Χ.Α. Τράπεζες**	240,85	s	243,38	-2,53	-1,04%	235,73	244,58	226,64	256,94	6,44%	p
FTSE/**Χ.Α. Χρηματοοικονομικές Υπηρεσίες**	1.535,64	s	1.583,07	-47,43	-3,00%	1.526,59	1.610,30	1.347,00	1.610,30	16,43%	p
FTSE/**Χ.Α. Βιομηχανικά Προϊόντα** & **Υπηρεσίες**	3.729,19	s	3.750,60	-21,41	-0,57%	3.677,34	3.789,43	3.252,75	3.789,43	14,72%	p
FTSE/**Χ.Α. Εμπόριο**	1.965,52	s	1.984,07	-18,55	-0,93%	1.913,54	1.984,07	1.829,34	2.040,63	7,43%	p
FTSE/**Χ.Α. Ακίνητης Περιουσίας**	1.684,45	p	1.597,27	87,18	5,46%	1.622,93	1.723,03	1.491,01	1.723,03	12,97%	p
FTSE/**Χ.Α. Προσωπικά** & **Οικιακά Προϊόντα**	3.453,36	s	3.589,49	-136,13	-3,79%	3.444,67	3.591,68	3.111,49	3.786,21	10,60%	p
FTSE/**Χ.Α. Τρόφιμα** & **Ποτά**	6.600,88	s	6.638,84	-37,96	-0,57%	6.507,84	6.640,01	6.507,84	6.862,91	-0,86%	s
FTSE/**Χ.Α. Πρώτες Ύλες**	2.651,19	s	2.674,44	-23,25	-0,87%	2.606,36	2.702,96	2.340,13	2.702,96	14,11%	p
FTSE/**Χ.Α. Κατασκευές** & **Υλικά**	2.097,93	p	2.093,47	4,46	0,21%	2.047,24	2.130,78	1.842,07	2.130,78	14,26%	p
FTSE/**Χ.Α. Πετρέλαιο** & **Αέριο**	3.008,97	p	3.005,34	3,63	0,12%	2.937,26	3.014,92	2.813,23	3.014,92	6,96%	p
FTSE/**Χ.Α. Χημικά**	7.038,70	p	6.941,62	97,08	1,40%	6.844,53	7.232,87	6.019,31	7.378,50	16,94%	p
FTSE/**Χ.Α. Μέσα Ενημέρωσης**	2.548,58	p	2.230,93	317,65	14,24%	2.230,93	2.755,42	716,56	2.755,42	252,04%	p
FTSE/**Χ.Α. Ταξίδια** & **Αναψυχή**	1.190,50	p	1.122,97	67,53	6,01%	1.126,15	1.190,50	1.029,25	1.190,50	17,94%	p
FTSE/**Χ.Α. Τεχνολογία**	863,91	p	836,02	27,89	3,34%	837,57	877,83	750,72	877,83	16,40%	p
FTSE/**Χ.Α. Τηλεπικοινωνίες**	1.563,46	p	1.552,45	11,01	0,71%	1.522,17	1.582,73	1.428,58	1.602,00	11,37%	p
FTSE/**Χ.Α. Υπηρεσίες Κοινής Ωφέλειας**	2.473,64	p	2.460,67	12,97	0,53%	2.437,31	2.512,32	2.309,83	2.512,32	8,12%	p
FTSE/**Χ.Α. Υγεία**	315,42	p	314,37	1,05	0,33%	309,85	332,48	274,34	332,48	12,41%	p
Δείκτης Όλων των Μετοχών Χ.Α.	257,77	p	257,07	0,70	0,27%			244,99	257,77	8,91%	p

Σημείωση: Τα στοιχεία του Greece & Turkey 30 Pr είναι ενδεικτικά στις 17:20 ενώ το κλείσιμο των Δεικτών FTSE/XA Capped 20, FTSE/XA Capped - USD, FTSE/XA Capped 20 ΣΑ, FTSE/XA Capped - USD ΣΑ, FTSE/Med 100, Greece & Turkey 30 Pr & Rt αφορούν την συνεδρίαση της 9/1/2013.

Χρηματιστηριακοί Δείκτες

Δείκτης FTSE/Large Cap 10/1/2013: 0,10%

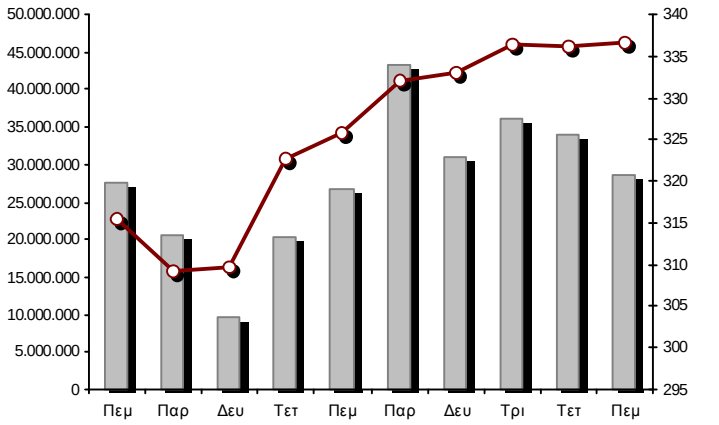

FTSE/**Χ.Α.** Mid Cap 10/1/2013: -0,07%

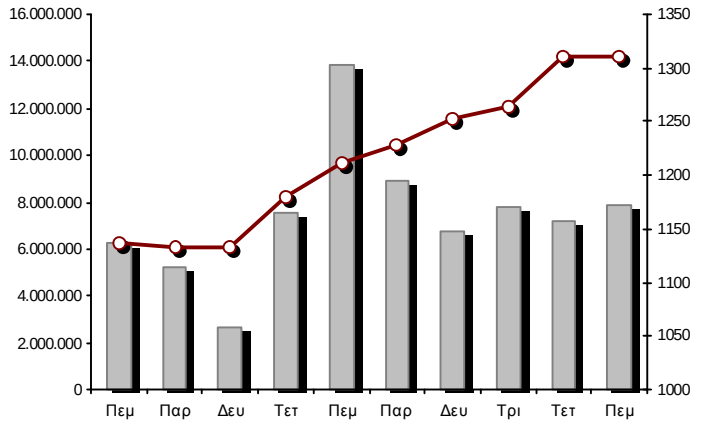

FTSE/**Χ.Α. Διεθνούς Δραστηριοποίησης** Plus 10/1/2013: -0,11%

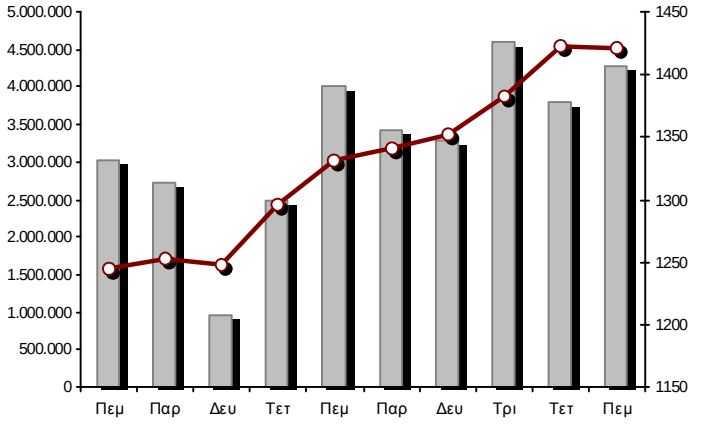

FTSE/**Χ.Α. Διεθνούς Δραστηριοποίησης** 10/1/2013: 0,29%

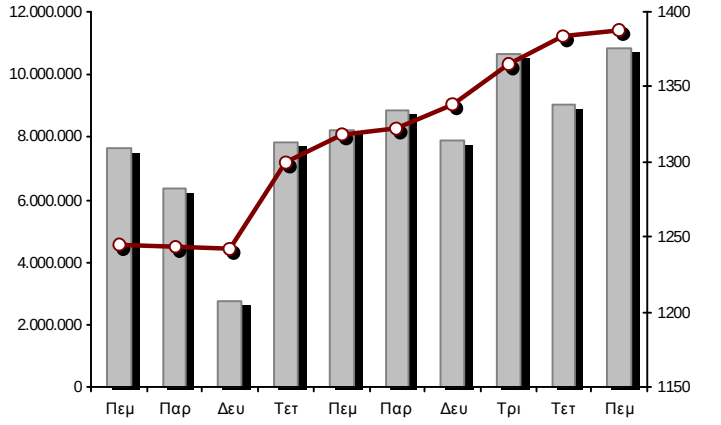

Δείκτης FTSE/**Χ.Α.** Mid & Small Cap **Θεμελιωδών Μεγεθών** 10/1/2013: -0,93%

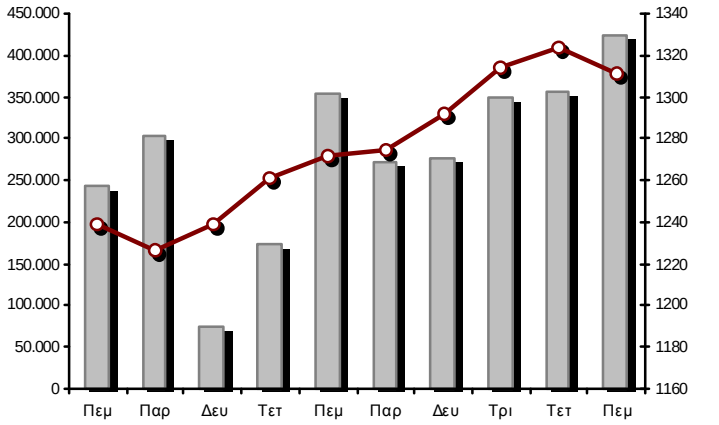

Δείκτης Τιμών Μεσαίας & **Μικρής Κεφαλαιοπ. Χ.Α.** 10/1/2013: 1,79%

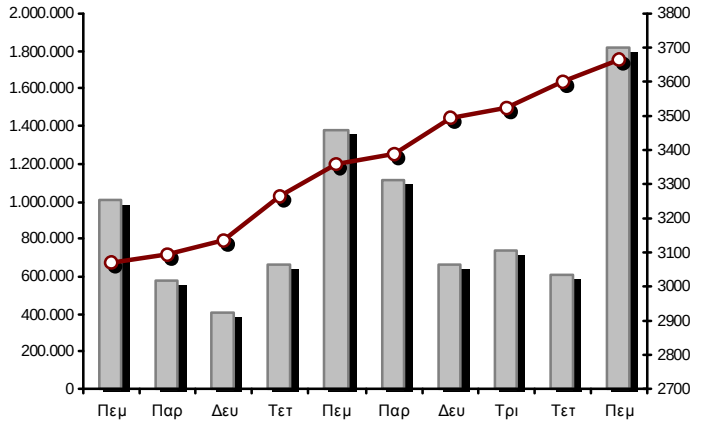

Όγκος συναλλαγών δεικτών Τιμές κλεισίματος δεικτών

Αναλυτικά Στοιχεία Συναλλαγών Αγοράς Χρεογράφων

	Όλες οι Μετοχές	Κύρια Αγορά	Χαμηλή Διασπορά	Λοιπές Κατηγορίες (*)	Διαπραγματεύσιμα Αμοιβαία Κεφάλαια
Σύνολα	201	144	17	37	3
Ανοδικές / Καθοδικές / Σταθερές:	98 / 85 / 18	63 / 71 / 10	11 / 2 / 4	23 / 11 / 3	1 / 1 / 1
Κεφαλαιοποίηση Χ.Α. (εκατ €)	36.809,75	34.450,13	1.869,40	464,52	25,70
Μέση Ημερήσια Αξία Συναλλαγών (χιλ. €)	63.251,31	42.935,41	184,29	141,81	27,41
Αξία Συναλλαγών Μετοχών (χιλ. €)	67.939,43	67.524,89	265,30	110,73	38,51
Κύριος Πίνακας:	67.429,96	67.015,41	265,30	110,73	38,51
Πίνακας Προσυμφωνημένων Συναλλαγών:	509,48	509,48	0,00	0,00	0,00
Πίνακας Εκποιήσεων:	0,00	0,00	0,00	0,00	0,00
Πίνακας Ειδικών Όρων:	0,00	0,00	0,00	0,00	0,00
Μέσος Ημερήσιος Όγκος Συναλλαγών	45.692.730	31.879.266	76.100	1.343.243	7.458
Όγκος Συναλλαγών	42.945.867	41.929.629	80.434	929.104	6.700
Κύριος Πίνακας:	42.897.621	41.881.383	80.434	929.104	6.700
Πίνακας Προσυμφωνημένων Συναλλαγών:	48.246	48.246	0	0	0
Πίνακας Εκποιήσεων:	0	0	0	0	0
Πίνακας Ειδικών Όρων:	0	0	0	0	0
Μέσο Ημερήσιο Πλήθος Πράξεων	34.280	23.586	145	390	8
Αριθμός Πράξεων	35.456	34.897	155	397	7
Κύριος Πίνακας:	35.455	34.896	155	397	7
Πίνακας Προσυμφωνημένων Συναλλαγών:	1	1	0	0	0
Πίνακας Εκποιήσεων:	0	0	0	0	0
Πίνακας Ειδικών Όρων:	0	0	0	0	0

(*) Απεικονίζονται αθροιστικά τα αναλυτικά στοιχεία συναλλαγών των μετοχών που διαπραγματεύονται στις Κατηγορίες: Χαμηλής Διασποράς & Ειδικών Χαρακτηριστικών και Επιτήρησης.

Στοιχεία Συναλλαγών Κλάδων

Κωδικός		Κλάδοι	Ανοδικές / Καθοδικές / Σταθερές	Αριθμός Πράξεων	Όγκος Συναλλαγών	**Αξία Συναλλαγών**	% στη Συνολική Αξία
8600	-	**Ακίνητη Περιουσία**	7 / 1 / 1	736	309.214	785.955,61	1,16%
8500	-	**Ασφάλειες**	0 / 1 / 0	108	63.318	86.215,18	0,13%
2700	-	**Βιομηχανικά Προϊόντα & Υπηρεσίες**	5 / 17 / 1	2.248	1.265.333	3.630.196,31	5,34%
11000	-	**Δ.Α.Κ.**	1 / 1 / 1	7	6.700	38.512,13	0,06%
5300	-	**Εμπόριο**	3 / 4 / 0	322	197.065	544.116,93	0,80%
2300	-	**Κατασκευές & Υλικά Κατασκευών**	14 / 9 / 2	3.357	2.552.304	5.363.651,48	7,89%
5500	-	**Μέσα Ενημέρωσης**	6 / 1 / 1	239	191.639	71.820,83	0,11%
500	-	**Πετρέλαιο & Αέριο**	2 / 1 / 0	1.031	377.430	3.046.744,73	4,48%
3700	-	**Προσωπικά & Οικιακά Αγαθά**	12 / 8 / 3	2.728	1.616.663	5.099.199,19	7,51%
1700	-	**Πρώτες Ύλες**	5 / 10 / 0	2.982	1.733.210	3.684.418,91	5,42%
5700	-	**Ταξίδια & Αναψυχή**	11 / 2 / 2	4.573	4.375.610	12.602.966,00	18,55%
9500	-	**Τεχνολογία**	7 / 8 / 2	1.026	1.244.824	838.146,02	1,23%
6500	-	**Τηλεπικοινωνίες**	1 / 0 / 0	1.199	835.410	4.712.772,23	6,94%
8300	-	**Τράπεζες**	3 / 3 / 3	7.656	21.674.342	13.645.299,27	20,08%
3500	-	**Τρόφιμα & Ποτά**	10 / 9 / 1	1.954	701.818	4.024.731,76	5,92%
4500	-	**Υγεία**	5 / 2 / 0	786	652.497	506.127,38	0,74%
7500	-	**Υπηρεσίες Κοινής Ωφέλειας**	1 / 3 / 0	1.554	777.964	4.701.452,14	6,92%
1300	-	**Χημικά**	4 / 2 / 0	422	322.518	510.433,09	0,75%
8700	-	**Χρηματοοικονομικές Υπηρεσίες**	1 / 3 / 1	2.528	4.048.008	4.046.675,26	5,96%

Οι 10 Μετοχές με τη μεγαλύτερη Άνοδο & Πτώση

Κύρια Αγορά

Μετοχές με τη μεγαλύτερη Θετική μεταβολή τιμής	Τιμή κλεισ.	Μεταβ.		Μετοχές με τη μεγαλύτερη Αρνητική μεταβολή τιμής	Τιμή κλεισ.	Μεταβ.	
UNIBIOS (ΚΟ)	0,270	29,81%	p	ΠΑΡΝΑΣΣΟΣ (ΚΟ)	0,627	-5,71%	s
ANEK (ΚΟ)	0,233	28,73%	p	ΕΙΔΗΣΕΟΦΩΝΙΚΗ ΕΛΛΑΣ (ΚΟ)	0,520	-5,45%	s
ΚΥΡΙΑΚΟΥΛΗΣ (ΚΟ)	1,09	14,74%	p	CYCLON ΕΛΛΑΣ (ΚΟ)	0,623	-5,03%	s
ΤΕΧΝΙΚΗ ΟΛΥΜΠΙΑΚΗ (ΚΟ)	1,84	14,29%	p	JUMBO (ΚΟ)	6,45	-4,44%	s
AUDIOVISUAL (ΚΟ)	0,345	14,24%	p	ΣΕΛΟΝΤΑ (ΚΟ)	0,555	-4,31%	s
INTRAKAT (ΚΟ)	1,18	9,26%	p	MARFIN INVESTMENT GROUP (ΚΟ)	0,516	-3,73%	s
ΟΠΑΠ (ΚΟ)	6,42	7,00%	p	ΙΑΣΩ (ΚΟ)	1,33	-3,62%	s
ΜΟΧΛΟΣ (ΚΟ)	2,16	6,93%	p	ΣΩΛ/ΓΕΙΑ ΚΟΡΙΝΘΟΥ (ΚΟ)	2,43	-3,57%	s
ΚΕΚΡΟΨ (ΚΟ)	3,26	6,89%	p	ΥΓΕΙΑ (ΚΟ)	0,680	-3,41%	s
LAMDA DEVELOPMENT(ΚΟ)	4,98	5,96%	p	ΚΛΟΥΚΙΝΑΣ - ΛΑΠΠΑΣ (ΚΟ)	0,886	-3,38%	s

Μετοχές με τη μεγαλύτερη Αξία Συναλλαγών	Αξία (χιλ. €)	Μεταβ.		Μετοχές με το μεγαλύτερο Όγκο Συναλλαγών	Όγκος	Μεταβ.	
ΟΠΑΠ (ΚΟ)	9.060,40	7,00%	p	ΠΕΙΡΑΙΩΣ ΤΡΑΠΕΖΑ (ΚΟ)	7.421.157	-1,43%	s
ΟΤΕ (ΚΟ)	4.712,77	0,71%	p	CYPRUS POPULAR BANK (ΚΟ)	3.624.544	0,00%	¬
ΕΘΝΙΚΗ ΤΡΑΠΕΖΑ (ΚΟ)	4.306,25	-0,72%	s	MARFIN INVESTMENT GROUP (ΚΟ)	3.529.380	-3,73%	s
ALPHA BANK (ΚΟ)	4.122,88	-3,11%	s	ΕΘΝΙΚΗ ΤΡΑΠΕΖΑ (ΚΟ)	3.179.940	-0,72%	s
ΔΕΗ (ΚΟ)	3.916,43	1,11%	p	ΚΥΠΡΟΥ ΤΡΑΠΕΖΑ (ΚΟ)	2.858.025	0,75%	p
COCA - COLA ΤΡΙΑ ΕΨΙΛΟΝ (ΚΟ)	3.441,96	-0,57%	s	ALPHA BANK (ΚΟ)	2.630.562	-3,11%	s
ΙΝΤΡΑΛΟΤ (ΚΟ)	2.926,51	0,47%	p	ΤΡΑΠΕΖΑ EUROBANK ERGASIAS (ΚΟ)	1.464.206	0,00%	¬
ΠΕΙΡΑΙΩΣ ΤΡΑΠΕΖΑ (ΚΟ)	2.571,03	-1,43%	s	ΟΠΑΠ (ΚΟ)	1.456.560	7,00%	p
ΕΛΛΑΚΤΩΡ (ΚΟ)	2.400,31	-1,75%	s	ΙΝΤΡΑΛΟΤ (ΚΟ)	1.347.138	0,47%	p
ΜΟΤΟΡ ΟΪΛ (ΚΟ)	2.322,26	0,12%	p	ANEK (ΚΟ)	1.307.673	28,73%	p

Σημείωση: Στους πίνακες απεικονίζονται οι μετοχές που πραγματοποίησαν κατά την διάρκεια της συνεδρίασης αξία συναλλαγών μεγαλύτερη από 10.000 €.

Αναλυτικά Στοιχεία Συναλλαγών Αγοράς Παραγώγων

	Αριθμός Πράξεων	Όγκος	Ανοικτές θέσεις	Αξία Συναλλαγών
Σ.Μ.Ε. σε Δείκτες	420	3.335	35.705	5.635.792,50
FTSE/Χ.Α. Large Cap	420	3.335	35.653	5.635.792,50
FTSE/Χ.Α.-Χ.Α.Κ. Τραπεζικός Δείκτης	0	0	52	0,00
Σ.Μ.Ε. σε Μετοχές	2.272	41.572	365.112	10.970.485,00
ALPHA BANK (ΚΟ)	282	7.719	23.821	1.203.830,00
ΚΥΠΡΟΥ ΤΡΑΠΕΖΑ (ΚΟ)	25	931	45.607	24.777,20
COCA - COLA ΤΡΙΑ ΕΨΙΛΟΝ (ΚΟ)	10	25	371	43.496,00
CYPRUS POPULAR BANK (ΚΟ)	1	70	15.030	315,00
ΕΛΛΑΚΤΩΡ (ΚΟ)	113	1.320	9.553	305.664,00
ΤΡΑΠΕΖΑ EUROBANK ERGASIAS (ΚΟ)	36	1.171	6.658	81.482,60
EUROBANK PROPERTIES ΑΕΕΑΠ (ΚΟ)	5	33	81	16.724,00
FRIGOGLASS (ΚΟ)	12	59	371	32.882,00
ΓΕΚ ΤΕΡΝΑ (ΚΟ)	100	1.031	33.775	264.043,00
ΚΑΕ (ΚΟ)	3	7	429	9.605,00
ΕΛΛΗΝΙΚΑ ΧΡΗΜΑΤΙΣΤΗΡΙΑ (ΚΟ)	53	182	3.183	90.464,00
ΕΛΛΗΝΙΚΑ ΠΕΤΡΕΛΑΙΑ (ΚΟ)	25	113	2.357	92.650,00
ΙΝΤΡΑΛΟΤ (ΚΟ)	145	1.877	9.483	409.103,00
JUMBO (ΚΟ)	20	39	232	25.775,00
MARFIN INVESTMENT GROUP (ΚΟ)	134	2.483	33.429	130.372,80
ΜΕΤΚΑ (ΚΟ)	9	19	992	20.311,00
ΜΟΤΟΡ ΟΪΛ (ΚΟ)	10	36	427	29.361,00
ΜΥΤΙΛΗΝΑΙΟΣ (ΚΟ)	73	630	6.759	313.170,00
ΕΘΝΙΚΗ ΤΡΑΠΕΖΑ (ΚΟ)	259	6.151	67.920	790.469,00
ΟΠΑΠ (ΚΟ)	293	4.822	21.655	2.996.905,00
ΟΤΕ (ΚΟ)	214	4.027	19.888	2.267.156,00
ΟΛΠ (ΚΟ)	3	3	61	5.535,00
ΠΕΙΡΑΙΩΣ ΤΡΑΠΕΖΑ (ΚΟ)	170	6.514	50.263	226.159,40
ΔΕΗ (ΚΟ)	154	1.669	10.078	1.065.356,00
ΣΙΔΕΝΟΡ (ΚΟ)	49	261	1.910	58.830,00
ΤΕΡΝΑ ΕΝΕΡΓΕΙΑΚΗ (ΚΟ)	5	28	329	10.080,00
ΤΙΤΑΝ (ΚΟ)	51	276	261	418.506,00
ΤΑΧΥΔΡΟΜΙΚΟ ΤΑΜΙΕΥΤΗΡΙΟ (ΚΟ)	0	0	0	0,00
ΒΙΟΧΑΛΚΟ (ΚΑ)	18	76	189	37.463,00
Δικαιώματα σε Δείκτες	59	1.175	6.082	1.908.000,00
FTSE/Χ.Α. Large Cap	59	1.175	6.082	1.908.000,00
Δικαιώματα σε Μετοχές	2	101	6.129	14.640,00
ALPHA BANK (ΚΟ)	0	0	204	0,00
ΕΘΝΙΚΗ ΤΡΑΠΕΖΑ (ΚΟ)	1	100	270	14.000,00
ΟΠΑΠ (ΚΟ)	1	1	3.884	640,00
ΟΤΕ (ΚΟ)	0	0	1.731	0,00
ΔΕΗ (ΚΟ)	0	0	40	0,00
Προϊόντα Δανεισμού Τίτλων - Συμβόλαια Ειδικού Τύπου	12	1.577	436.724	498.042,00
Stock Reverse Repos	1	200	96.077	113.600,00
Stock Repos	10	1.177	310.407	270.842,00
Συμβόλαια Επαναγοράς Ειδικού Τύπου	1	200	30.240	113.600,00
Συνολική Δραστηριότητα	2.765	47.760	849.752	19.026.959,50

Πληθ. Εισηγμ. Μετοχών	Ονομ. Αξία	Μερίσματα [1] 2010	2011	2012	Ημερ.Τελευτ.Αποκοπής Μέρισμα [2]	Δικαίωμα	Σημ.	Χρεόγραφα	Τιμή κλεισίματος	% μεταβ.		Προηγ. Κλείσιμο-ημ/νία	Άνοιγμα	Κατωτ Τιμή	Ανωτ Τιμή	Τελ Τιμή	Σταθμ Τιμή	Τελευταία ζήτηση [7]	Τελευταία προσφορά [7]	P/E μετά φ.	Χρήση	Όγκος	Πράξεις	Αξία Συναλλαγών	Χ.Α. Εταιρείας (χιλ. €) [3,5]	Χαμηλό έτους	Υψηλό έτους	Κλάδος [4]
Κύρια Αγορά																												
71.417.100	0,650	---	---	---	26/5/2010	11/7/2007	---	**ΑΕΡΟΠΟΡΙΑ ΑΙΓΑΙΟΥ (ΚΟ)**	2,15	-1,83	s	2,19 9/1/2013	2,15	2,12	2,21	2,15	2,16	14@2,14	1349@2,20	---	2011	12.492	73	26.941,94	153.546,77	1,96	2,21	5751
11.178.000	1,45	---	---	---	21/4/2010	12/5/2011	---	**ΑΙΟΛΙΚΗ ΑΕΕΧ (ΚΟ)**	1,04	4,52	p	0,995 9/1/2013	1,00	1,00	1,04	1,04	1,00	1500@1,01	693@1,04	---	2011	19.256	29	19.337,96	11.625,12	0,941	1,05	8985
13.000.000	1,00	---	---	---	1/8/2007	7/4/2000	---	**ΑΚΡΙΤΑΣ (ΚΟ)**	0,351	6,36	p	0,330 9/1/2013	0,363	0,300	0,363	0,330	0,359	468@0,330	---	---	2011	2.252	7	808,86	4.563,00	0,295	0,363	2353
17.200.576	1,25	---	---	---	3/6/2009	30/6/2010	---	**ΑΛΚΟ ΕΛΛΑΣ (ΚΟ)**	0,764	-2,55	s	0,784 9/1/2013	0,792	0,643	0,799	0,764	0,773	279@0,652	320@0,780	---	2011	12.375	38	9.561,60	13.141,24	0,603	0,834	1753
22.016.250	0,370	---	---	---	15/7/2009	11/5/2000	---	**ΑΛΟΥΜΥΛ (ΚΟ)**	0,695	-0,43	s	0,698 9/1/2013	0,704	0,670	0,730	0,695	0,698	50@0,693	980@0,695	---	2011	21.988	60	15.353,20	15.301,29	0,631	0,736	1753
268.700	25,00	---	---	---	22/4/2010	3/9/2012	---	**ΑΝΔΡΟΜΕΔΑ ΑΕΕΧ (ΚΟ)**	20,07	---	¬	20,07 9/1/2013	20,07	20,07	20,07	20,07	20,07	6@20,07	99@20,99	---	2011	60	1	1.204,20	5.392,81	19,00	21,00	8985
185.373.016	0,300	---	---	---	2/7/2008	28/2/2011	---	**ΑΝΕΚ (ΚΟ)**	0,233	28,73	p	0,181 9/1/2013	0,179	0,179	0,235	0,233	0,213	12650@0,235	20000@0,235	---	2011	1.307.673	614	278.610,84	44.950,30	0,170	0,235	5759
312.163	0,300	---	---	---	2/7/2008	28/2/2011	---	**ΑΝΕΚ (ΠΟ `90)**	1,78	---	¬	1,78 22/10/2012	---	---	---	---	---	---	---	---	2011	---	---	---	44.950,30	1,78	1,78	5759
2.969.713	0,300	---	---	---	2/7/2008	28/2/2011	---	**ΑΝΕΚ (ΠΟ `96)**	0,405	---	¬	0,405 7/1/2013	0,405	0,405	0,405	0,405	0,405	79@0,365	---	---	2011	1.182	3	478,71	44.950,30	0,306	0,405	5759
20.121.710	1,21	---	---	---	27/7/1992	12/3/2003	---	**ΒΑΛΚΑΝ ΑΚΙΝΗΤΑ (ΚΟ)**	0,400	---	¬	0,400 9/1/2013	0,410	0,400	0,410	0,400	0,405	300@0,361	1216@0,400	---	2011	4.000	2	1.620,00	8.048,68	0,369	0,438	8633
18.810.000	0,400	---	---	---	8/7/2010	14/11/2007	---	**ΒΑΡΒΕΡΗΣ Ν.** - MODA BAGNO **(ΚΟ)**	0,374	-8,56	s	0,409 9/1/2013	0,372	0,372	0,410	0,374	0,389	780@0,373	300@0,385	---	2011	16.196	57	6.294,25	7.034,94	0,327	0,410	2353
23.986.500	1,05	---	---	---	26/6/2009	15/3/2000	---	**ΒΙΟΚΑΡΠΕΤ (ΚΟ)**	0,677	1,20	p	0,669 9/1/2013	0,700	0,670	0,700	0,677	0,673	100@0,616	650@0,677	---	2011	4.052	6	2.725,61	16.238,86	0,519	0,750	3726
199.474.091	0,300	---	---	---	3/7/2009	24/3/2000	---	**ΒΙΟΧΑΛΚΟ (ΚΑ)**	4,95	-0,40	s	4,97 9/1/2013	4,97	4,84	5,00	4,95	4,92	125@4,90	4217@4,95	---	2011	116.135	278	571.424,46	987.396,75	3,98	5,00	2727
4.968.600	2,88	---	---	---	1/7/1998	14/12/1998	---	**ΒΙΣ (ΚΟ)**	0,792	---	¬	0,792 9/1/2013	---	---	---	---	---	199@0,735	1870@0,871	---	2011	---	---	---	3.935,13	0,700	0,792	2723
6.325.000	0,600	---	---	---	19/7/2010	25/7/2012	---	**ΒΟΓΙΑΤΖΟΓΛΟΥ** SYSTEMS **(ΚΟ)**	1,01	4,45	p	0,967 9/1/2013	1,01	1,01	1,01	1,01	1,01	100@0,969	30@1,07	---	2011	285	1	287,85	6.388,25	0,900	1,18	2797
77.376.446	0,340	---	---	---	23/5/2005	18/8/2011	---	**Γ.Ε. ΔΗΜΗΤΡΙΟΥ (ΚΟ)**	0,104	8,33	p	0,096 9/1/2013	0,105	0,097	0,105	0,104	0,102	999@0,091	3000@0,103	---	2011	4.950	13	505,82	8.047,15	0,075	0,105	3722
14.076.360	0,370	---	---	---	19/8/2008	22/7/2003	---	**ΓΑΛΑΞΙΔΙ (ΚΟ)**	0,590	-3,12	s	0,609 9/1/2013	0,620	0,590	0,620	0,590	0,606	4500@0,590	200@0,619	10,50	2011	2.079	3	1.258,98	8.305,05	0,496	0,638	3573
85.882.688	0,570	0,0048	---	---	1/8/2011	2/1/2009	---	**ΓΕΚ ΤΕΡΝΑ (ΚΟ)**	2,55	-1,54	s	2,59 9/1/2013	2,59	2,50	2,69	2,55	2,59	19500@2,54	2660@2,55	---	2011	544.831	749	1.409.056,79	219.000,85	2,02	2,69	2357
24.060.000	0,300	---	0,017	---	18/6/2012	21/1/2000	---	**ΓΕΝΙΚΗ ΕΜΠΟΡΙΟΥ (ΚΟ)**	0,517	-0,58	s	0,520 9/1/2013	0,525	0,500	0,545	0,520	0,516	2090@0,503	510@0,520	16,41	2011	54.240	66	27.996,71	12.439,02	0,403	0,545	2797
15.000.000	0,300	---	---	---	6/7/2007	18/7/2000	---	**ΔΑΙΟΣ ΠΛΑΣΤΙΚΑ (ΚΟ)**	5,04	---	¬	5,04 8/1/2013	---	---	---	---	---	200@4,65	1610@5,50	---	2011	---	---	---	75.600,00	4,85	5,04	1357
232.000.000	4,60	0,79	---	---	5/7/2011	12/12/2001	---	**ΔΕΗ (ΚΟ)**	6,40	1,11	p	6,33 9/1/2013	6,36	6,29	6,52	6,40	6,38	1000@6,32	8055@6,40	---	2011	613.670	1.036	3.916.426,58	1.484.800,00	5,96	6,52	7535
15.878.748	0,480	---	---	---	10/7/2006	22/3/2004	---	**ΔΟΜΙΚΗ ΚΡΗΤΗΣ (ΚΟ)**	0,650	-3,99	s	0,677 9/1/2013	0,660	0,650	0,680	0,650	0,668	1000@0,640	1200@0,650	---	2011	13.585	26	9.069,02	10.321,19	0,568	0,689	2357
34.720.000	0,310	---	---	---	16/6/2010	1/8/2007	---	**ΔΡΟΜΕΑΣ (ΚΟ)**	0,346	1,47	p	0,341 9/1/2013	0,350	0,320	0,355	0,346	0,337	750@0,323	4640@0,345	---	2011	71.171	64	23.998,48	12.013,12	0,283	0,355	3726
13.673.200	0,880	---	---	---	18/7/2008	26/7/2001	---	**ΕΒΡΟΦΑΡΜΑ (ΚΟ)**	0,442	-3,91	s	0,460 9/1/2013	0,490	0,322	0,539	0,441	0,381	1@0,441	200@0,442	---	2011	20.959	30	7.975,78	6.043,55	0,322	0,539	3577
956.090.482	5,00	---	---	---	16/5/2008	21/9/2010	---	**ΕΘΝΙΚΗ ΤΡΑΠΕΖΑ** (ΚΟ)	1,37	-0,72	s	1,38 9/1/2013	1,39	1,32	1,39	1,37	1,35	43243@1,36	40754@1,37	---	2011	3.179.940	1.789	4.306.246,64	1.309.843,96	1,31	1,47	8355
27.848.000	0,300	0,0301	0,0132	---	20/8/2012	2/9/2003	---	**ΕΙΔΗΣΕΟΦΩΝΙΚΗ ΕΛΛΑΣ (ΚΟ)**	0,520	-5,45	s	0,550 9/1/2013	0,550	0,510	0,550	0,520	0,529	3000@0,515	20@0,534	13,30	2011	22.695	52	12.008,45	14.480,96	0,500	0,592	2791
11.250.000	0,560	---	---	---	26/7/2010	16/6/1999	---	**ΕΚΤΕΡ (ΚΟ)**	0,610	-1,77	s	0,621 9/1/2013	0,640	0,600	0,642	0,600	0,630	10@0,620	500@0,620	---	2011	7.293	14	4.595,73	6.862,50	0,550	0,659	2357
36.748.909	0,730	---	---	---	15/12/2005	13/12/2006	---	**ΕΛ. ΒΙΟΜ. ΖΑΧΑΡΗΣ (ΚΑ)**	1,71	1,79	p	1,68 9/1/2013	1,72	1,62	1,74	1,71	1,70	1000@1,68	940@1,71	27,07	2012	103.886	178	176.608,47	62.840,63	1,36	1,74	3577
18.648.000	1,00	---	---	---	7/7/2009	10/9/2010	---	**ΕΛΑΣΤΡΟΝ** (ΚΟ)	0,931	-1,48	s	0,945 9/1/2013	0,950	0,925	0,969	0,931	0,943	1950@0,930	2000@0,944	---	2011	9.280	47	8.747,90	17.361,29	0,830	0,969	1757
124.100.815	0,300	---	---	---	27/6/2008	7/7/2000	---	**ΕΛΒΑΛ (ΚΑ)**	2,28	4,11	p	2,19 9/1/2013	2,27	2,23	2,38	2,28	2,30	5000@2,25	3000@2,30	16,82	2011	162.652	347	374.316,45	282.949,86	1,90	2,38	1753
13.230.000	0,300	---	---	---	11/8/2010	27/6/2012	---	**ΕΛΒΕ Α.Β.Ε.Ε. (ΚΟ)**	0,686	-2,42	s	0,703 9/1/2013	0,670	0,643	0,707	0,686	0,662	37@0,679	645@0,699	---	---	46.233	86	30.586,48	9.075,78	0,620	0,710	3763
31.937.030	1,60	---	---	---	9/7/2007	19/7/2006	---	**ΕΛΓΕΚΑ (ΚΟ)**	0,609	0,83	p	0,604 9/1/2013	0,600	0,570	0,635	0,615	0,606	1205@0,599	240@0,614	---	2011	33.170	55	20.092,16	19.449,65	0,490	0,650	3577
23.828.130	0,500	---	---	---	7/7/2010	17/2/2009	---	**ΕΛΙΝΟΙΛ (ΚΟ)**	1,55	-2,52	s	1,59 9/1/2013	1,58	1,55	1,58	1,55	1,55	4990@1,55	150@1,68	---	2011	5.041	4	7.814,78	36.933,60	1,55	1,68	537
177.001.313	1,03	0,0308	---	---	5/7/2011	20/12/2007	---	**ΕΛΛΑΚΤΩΡ (ΚΟ)**	2,24	-1,75	s	2,28 9/1/2013	2,30	2,22	2,39	2,24	2,31	1410@2,23	1000@2,25	---	---	1.041.281	1.203	2.400.310,78	396.482,94	1,94	2,39	2357
19.864.886	5,60	1,976	0,67	---	2/5/2012	2/7/2008	---	**ΕΛΛΑΔΟΣ ΤΡΑΠΕΖΑ (ΚΟ)**	18,82	1,73	p	18,50 9/1/2013	18,52	18,50	19,19	18,82	18,93	50@18,80	5@18,95	---	---	19.789	353	374.651,68	373.857,15	13,31	19,19	8355
29.546.360	0,710	---	---	---	20/6/2008	23/8/2000	---	**ΕΛΛΗΝΙΚΑ ΚΑΛΩΔΙΑ (ΚΟ)**	2,20	-1,35	s	2,23 9/1/2013	2,20	2,15	2,32	2,20	2,24	1000@2,17	1170@2,22	---	---	67.264	174	150.623,90	65.001,99	1,85	2,32	2733
305.635.185	2,18	0,45	0,45	---	17/8/2012	1/10/2003	4795	**ΕΛΛΗΝΙΚΑ ΠΕΤΡΕΛΑΙΑ (ΚΟ)**	8,30	0,12	p	8,29 9/1/2013	8,25	8,05	8,30	8,30	8,21	13740@8,16	10809@8,30	22,50	2011	87.285	314	716.673,08	2.536.772,04	7,40	8,30	537
65.368.563	0,790	0,15	0,11	---	1/6/2012	26/9/2012	---	**ΕΛΛΗΝΙΚΑ ΧΡΗΜΑΤΙΣΤΗΡΙΑ (ΚΟ)**	4,88	-2,01	s	4,98 9/1/2013	4,96	4,85	5,11	4,88	4,93	349@4,87	1000@4,93	-(6)-	2011	433.022	1.054	2.133.087,44	318.998,59	4,41	5,11	8777

Πληθ. Εισηγμ. Μετοχών	Ονομ. Αξία	Μερίσματα [1] 2010	2011	2012	Ημερ.Τελευτ.Αποκοπής Μέρισμα [2]	Δικαίωμα	Σημ.	Χρεόγραφα	Τιμή κλεισίματος	% μεταβ.		Προηγ. Κλείσιμο-ημ/νία	Άνοιγμα	Κατωτ Τιμή	Ανωτ Τιμή	Τελ Τιμή	Σταθμ Τιμή	Τελευταία ζήτηση [7]	Τελευταία προσφορά [7]	P/E μετά φ.	Χρήση	Όγκος	Πράξεις	Αξία Συναλλαγών	Χ.Α. Εταιρείας (χιλ. €) [3,5]	Χαμηλό έτους	Υψηλό έτους	Κλάδος [4]
Κύρια Αγορά																												
26.730.187	0,600	---	---	---	25/6/2009	30/12/2010	---	**ΕΛΤΟΝ (ΚΟ)**	1,01	1,20	p	0,998 9/1/2013	0,999	0,998	1,02	0,999	1,00	50@0,992	820@0,999	10,85	2011	14.358	37	14.401,57	26.997,49	0,912	1,04	1353
15.146.404	0,340	0,093	---	---	6/7/2011	17/10/2002	---	**ΕΛΤΡΑΚ (ΚΟ)**	1,78	---	¬	1,78 9/1/2013	1,78	1,78	1,78	1,78	1,78	60@1,78	2000@1,80	38,51	2011	200	1	356,00	26.960,60	1,67	1,80	2753
52.067.296	0,300	---	---	---	23/12/2003	24/1/2007	---	**ΕΠΙΛΕΚΤΟΣ (ΚΟ)**	0,466	-0,64	s	0,469 9/1/2013	0,470	0,456	0,484	0,470	0,472	30@0,462	990@0,469	---	2012	27.622	46	13.049,50	24.263,36	0,437	0,510	3763
30.009.210	0,310	---	---	---	27/6/2008	26/6/2000	---	**ΕΤΕΜ (ΚΑ)**	0,798	3,64	p	0,770 9/1/2013	0,779	0,771	0,828	0,798	0,802	1022@0,780	2000@0,800	---	2011	133.180	173	106.874,02	23.947,35	0,530	0,828	1753
36.300.000	1,12	0,114	0,188	---	17/8/2012	12/12/2007	---	**ΕΥΑΘ (ΚΟ)**	6,11	-0,65	s	6,15 9/1/2013	6,15	6,04	6,15	6,11	6,10	40@6,10	197@6,11	10,80	2011	5.653	30	34.492,83	221.793,00	5,99	6,21	7577
106.500.000	0,600	0,04	0,17	---	4/7/2012	28/1/2000	---	**ΕΥΔΑΠ (ΚΟ)**	6,07	-1,78	s	6,18 9/1/2013	6,11	6,03	6,20	6,07	6,10	5000@6,06	794@6,09	---	---	71.882	212	438.639,24	646.455,00	5,34	6,26	7577
27.503.677	0,600	0,04	0,05	---	13/7/2012	18/10/1999	---	**ΕΥΡΩΠΑΪΚΗ ΠΙΣΤΗ (ΚΟ)**	1,37	-1,44	s	1,39 9/1/2013	1,39	1,30	1,44	1,37	1,36	500@1,34	2916@1,39	16,97	2011	63.318	108	86.215,18	37.680,04	0,973	1,56	8536
53.155.053	0,440	---	---	---	21/7/2010	16/7/2008	---	**ΙΑΣΩ (ΚΟ)**	1,33	-3,62	s	1,38 9/1/2013	1,37	1,32	1,40	1,33	1,36	7000@1,32	2115@1,36	8,41	2011	41.604	73	56.517,69	70.696,22	1,32	1,50	4533
86.735.980	0,310	---	---	---	6/7/2009	2/1/2002	---	**ΙΑΤΡΙΚΟ ΑΘΗΝΩΝ (ΚΟ)**	0,906	0,33	p	0,903 9/1/2013	0,900	0,890	0,955	0,900	0,926	2500@0,901	1500@0,929	---	2011	173.223	162	160.474,26	78.582,80	0,788	0,955	4533
28.580.100	0,400	0,05	0,02	---	20/8/2012	23/2/2007	---	**ΙΚΤΙΝΟΣ ΕΛΛΑΣ (ΚΟ)**	1,32	-1,49	s	1,34 9/1/2013	1,28	1,26	1,33	1,32	1,31	3030@1,27	2342@1,32	9,65	2011	40.440	71	52.785,98	37.725,73	1,23	1,35	2353
9.000.000	0,880	---	---	---	15/5/2009	7/12/2010	---	**ΙΛΥΔΑ (ΚΟ)**	0,650	---	¬	0,650 31/12/2012	---	---	---	---	---	---	11@0,610	25,64	2011	---	---	---	5.850,00	0,650	0,650	9537
8.298.467	0,400	---	---	---	30/8/1993	30/12/2010	---	**ΙΝΤΕΑΛ ΟΜΙΛΟΣ (ΚΟ)**	1,04	6,45	p	0,977 9/1/2013	0,977	0,977	1,07	1,05	1,04	500@1,05	---	95,89	2011	3.127	14	3.245,75	8.630,41	0,665	1,07	9574
11.233.200	0,730	---	---	---	12/7/2010	30/7/1999	---	**ΙΝΤΕΡΤΕΚ (ΚΟ)**	0,575	---	¬	0,575 9/1/2013	0,600	0,521	0,600	0,575	0,574	356@0,546	500@0,579	---	2011	28.721	40	16.494,20	6.459,09	0,390	0,600	9572
158.961.721	0,300	0,0045	0,0035	---	18/5/2012	14/11/2007	---	**ΙΝΤΡΑΛΟΤ (ΚΟ)**	2,15	0,47	p	2,14 9/1/2013	2,15	2,09	2,24	2,15	2,17	24530@2,14	19780@2,17	-(6)-	2011	1.347.138	1.242	2.926.506,17	341.767,70	1,94	2,24	5752
66.948.210	0,300	---	---	---	14/7/2009	31/12/2010	---	**ΚΑΕ (ΚΟ)**	13,87	-0,93	s	14,00 9/1/2013	14,00	13,46	14,00	13,87	13,79	961@13,46	3213@13,87	---	2011	37.882	207	522.264,07	928.571,67	13,10	14,40	5379
9.742.920	0,400	0,01	0,01	---	13/8/2012	14/7/2000	---	**ΚΑΡΑΜΟΛΕΓΚΟΣ (ΚΟ)**	1,83	8,28	p	1,69 8/1/2013	1,82	1,82	1,83	1,83	1,82	---	600@1,67	7,13	2011	200	2	364,50	17.829,54	1,40	1,83	3577
14.679.792	1,44	0,065	---	---	3/6/2011	4/9/2000	---	**ΚΑΡΑΤΖΗ (ΚΟ)**	2,83	1,43	p	2,79 9/1/2013	2,75	2,73	2,85	2,85	2,79	986@2,73	310@2,85	7,53	2011	6.775	32	18.930,44	41.543,81	2,55	2,85	2723
3.300.689	0,350	---	---	---	1/7/2004	21/7/1999	---	**ΚΕΚΡΟΨ (ΚΟ)**	3,26	6,89	p	3,05 9/1/2013	3,09	3,09	3,37	3,18	3,24	595@3,18	240@3,18	---	2011	16.348	105	52.999,24	10.760,25	2,69	3,37	8633
40.219.218	0,300	---	---	---	25/5/2009	8/9/2010	---	**ΚΛΟΥΚΙΝΑΣ - ΛΑΠΠΑΣ (ΚΟ)**	0,886	-3,38	s	0,917 9/1/2013	0,919	0,874	0,920	0,880	0,904	300@0,875	100@0,887	---	2011	29.070	63	26.271,39	35.634,23	0,679	0,929	2357
11.510.102	0,890	---	---	---	24/6/2005	6/10/1999	---	**ΚΛΩΣ/ΓΙΑ ΝΑΥΠΑΚΤΟΥ (ΚΑ)**	0,434	-0,46	s	0,436 9/1/2013	0,433	0,400	0,434	0,434	0,416	1000@0,408	1200@0,433	---	2011	22.620	39	9.411,97	4.995,38	0,366	0,500	3763
21.224.340	0,420	---	---	---	2/7/2008	25/4/2006	---	**ΚΟΡΔΕΛΛΟΥ Χ. ΑΦΟΙ (ΚΟ)**	0,385	-7,90	s	0,418 9/1/2013	0,398	0,371	0,399	0,385	0,388	200@0,374	300@0,385	---	2011	9.530	14	3.694,86	8.171,37	0,352	0,428	1757
13.450.000	0,390	---	---	---	25/6/2010	28/5/2008	---	**ΚΟΡΡΕΣ (ΚΟ)**	3,92	---	¬	3,92 9/1/2013	3,80	3,80	3,96	3,90	3,93	22@3,90	180@3,96	---	2011	2.406	16	9.451,80	52.724,00	3,69	4,14	3767
7.125.216	0,650	---	---	---	1/7/2005	14/12/1999	---	**ΚΡΕΚΑ (ΚΟ)**	0,514	2,80	p	0,500 9/1/2013	0,500	0,498	0,530	0,514	0,511	340@0,530	850@0,530	---	2011	17.370	42	8.879,09	3.662,36	0,425	0,530	3573
29.480.000	0,420	---	---	---	19/7/2010	1/8/2007	---	**ΚΡΕΤΑ ΦΑΡΜ (ΚΟ)**	0,724	-0,41	s	0,727 9/1/2013	0,730	0,701	0,730	0,724	0,719	100@0,702	2000@0,725	---	2011	22.752	42	16.354,85	21.343,52	0,626	0,738	3577
33.065.136	0,330	---	---	---	6/7/2009	17/9/2012	---	**ΚΡΙ - ΚΡΙ (ΚΟ)**	1,99	-0,50	s	2,00 9/1/2013	2,00	1,92	2,05	1,99	1,99	550@1,96	3500@2,01	22,00	2011	107.483	128	213.443,73	65.799,62	1,52	2,05	3577
15.804.800	0,330	---	---	---	15/6/2010	12/3/2004	---	**ΚΤΗΜΑ Κ. ΛΑΖΑΡΙΔΗ (ΚΟ)**	0,440	-4,97	s	0,463 9/1/2013	0,403	0,403	0,485	0,440	0,436	250@0,422	50@0,459	---	2011	4.000	9	1.745,50	6.954,11	0,383	0,488	3535
1.795.140.547	1,00	(0,0615)	---	---	31/5/2011	19/4/2012	4857	**ΚΥΠΡΟΥ ΤΡΑΠΕΖΑ (ΚΟ)**	0,270	0,75	p	0,268 9/1/2013	0,265	0,260	0,270	0,270	0,265	37935@0,264	49835@0,270	---	---	2.858.025	578	756.079,94	484.687,95	0,257	0,282	8355
23.416.001	1,00	---	---	---	19/8/2008	10/9/2012	---	**ΚΥΡΙΑΚΙΔΗΣ Η.- F.H.L. (ΚΟ)**	0,973	0,72	p	0,966 9/1/2013	0,980	0,960	0,980	0,980	0,974	45@0,966	2179@0,984	8,91	2011	3.786	16	3.687,56	22.783,77	0,910	1,04	2353
7.595.160	0,600	---	---	---	8/8/2008	18/8/2010	---	**ΚΥΡΙΑΚΟΥΛΗΣ (ΚΟ)**	1,09	14,74	p	0,950 9/1/2013	1,04	1,04	1,20	1,07	1,13	2@1,23	150@1,12	82,79	2011	16.310	51	18.438,36	8.278,72	0,720	1,20	5759
5.939.268	0,620	---	---	---	10/7/2003	3/1/2002	---	**ΛΑΝΑΚΑΜ (ΚΟ)**	0,869	---	¬	0,869 9/1/2013	---	---	---	---	---	20@0,609	200@0,867	---	2011	---	---	---	5.161,22	0,617	0,869	3763
8.321.682	0,670	---	---	---	17/8/2007	23/11/1999	---	**ΛΕΒΕΝΤΕΡΗΣ Ν. (ΚΑ)**	0,410	6,22	p	0,386 9/1/2013	0,388	0,380	0,410	0,410	0,383	199@0,348	150@0,410	---	2011	3.920	10	1.501,90	4.273,94	0,320	0,410	1757
2.160.524	0,670	0,0435	0,0435	---	20/8/2012	23/11/1999	---	**ΛΕΒΕΝΤΕΡΗΣ Ν. (ΠΑ)**	0,399	---	¬	0,399 7/1/2013	---	---	---	---	---	300@0,360	75@0,399	---	2011	---	---	---	4.273,94	0,321	0,399	1757
7.734.375	1,00	---	---	---	9/7/2007	7/1/2011	---	**ΛΙΒΑΝΗ ΕΚΔΟΤ. ΟΡΓ. (ΚΟ)**	0,300	7,14	p	0,280 9/1/2013	0,292	0,292	0,300	0,300	0,294	749@0,300	100@0,303	---	2011	917	4	269,77	2.320,31	0,239	0,300	5557
15.222.276	0,640	---	---	---	1/6/2010	2/8/2011	---	**ΛΟΥΛΗ ΜΥΛΟΙ (ΚΟ)**	2,42	0,41	p	2,41 9/1/2013	2,35	2,35	2,46	2,46	2,40	200@2,42	200@2,46	9,44	2011	2.451	12	5.886,89	36.837,91	2,08	2,65	3577
9.819.370	0,670	---	---	---	14/8/2007	9/1/2004	---	**ΜΑΘΙΟΣ ΠΥΡΙΜΑΧΑ (ΚΟ)**	0,467	---	¬	0,467 8/1/2013	---	---	---	---	---	---	980@0,455	---	2011	---	---	---	4.585,65	0,397	0,510	2353
51.950.600	0,320	0,48	0,75	---	10/5/2012	21/10/2005	---	**ΜΕΤΚΑ (ΚΟ)**	10,60	-0,75	s	10,68 9/1/2013	10,50	10,50	10,82	10,60	10,67	121@10,54	700@10,65	4,99	2011	126.179	317	1.340.882,48	550.676,36	9,60	10,82	2757
11.700.000	0,590	---	---	---	2/6/2009	24/7/2012	---	**ΜΟΤΟΔΥΝΑΜΙΚΗ (ΚΟ)**	0,421	-4,10	s	0,439 9/1/2013	0,405	0,401	0,456	0,421	0,420	2500@0,415	400@0,460	---	2011	12.215	31	5.129,01	4.925,70	0,401	0,640	5379
110.782.980	0,850	0,25	0,4	---	2/7/2012	5/11/2012	---	**ΜΟΤΟΡ ΟΪΛ (ΚΟ)**	8,24	0,12	p	8,23 9/1/2013	8,20	8,09	8,30	8,24	8,15	2000@8,22	1603@8,25	6,48	2011	285.104	713	2.322.256,87	912.851,76	8,08	8,51	533

Κύρια Αγορά

Πληθ. Εισηγμ. Μετοχών	Ονομ. Αξία	Μερίσματα [1] 2010	2011	2012	Ημερ.Τελευτ.Αποκοπής Μέρισμα [2]	Δικαίωμα	Σημ.	Χρεόγραφα	Τιμή κλεισίματος	% μεταβ.		Προηγ. Κλείσιμο-ημ/νία	Άνοιγμα	Κατωτ Τιμή	Ανωτ Τιμή	Τελ Τιμή	Σταθμ Τιμή	Τελευταία ζήτηση [7]	Τελευταία προσφορά [7]	P/E μετά φ.	Χρήση	Όγκος	Πράξεις	Αξία Συναλλαγών	Χ.Α. Εταιρείας (χιλ. €) [3,5]	Χαμηλό έτους	Υψηλό έτους	Κλάδος [4]
32.188.050	1,04	---	---	---	21/7/2008	20/1/2000	---	**ΜΟΥΖΑΚΗΣ (ΚΑ)**	0,291	---	¬	0,291 9/1/2013	0,291	0,291	0,291	0,291	0,291	500@0,262	200@0,299	---	2011	1.000	1	291,00	9.366,72	0,220	0,300	3763
4.588.137	16,00	---	---	---	30/6/2005	17/8/2011	---	**ΜΟΧΛΟΣ (ΚΟ)**	2,16	6,93	p	2,02 9/1/2013	2,02	1,97	2,17	2,16	2,10	200@2,08	8574@2,17	---	2011	27.172	82	57.157,18	9.910,38	1,12	2,17	2357
15.842.391	1,51	---	---	---	15/7/2009	12/5/2000	---	**ΜΠΗΤΡΟΣ ΣΥΜΜΕΤΟΧΙΚΗ** (ΚΟ)	0,643	-3,31	s	0,665 9/1/2013	0,679	0,602	0,679	0,643	0,629	20@0,606	409@0,640	-(6)-	2011	2.011	12	1.263,99	10.186,66	0,567	0,689	1757
116.915.862	1,07	---	---	---	11/5/2009	6/7/2011	---	**ΜΥΤΙΛΗΝΑΙΟΣ (ΚΟ)**	4,99	-0,60	s	5,02 9/1/2013	5,05	4,87	5,06	4,99	4,95	515@4,91	9916@5,00	---	2011	233.912	718	1.158.815,36	583.410,15	4,50	5,08	1755
6.340.000	0,600	---	---	---	30/11/2009	12/7/2000	---	**ΝΑΚΑΣ ΜΟΥΣΙΚΗ (ΚΟ)**	0,470	9,05	p	0,431 9/1/2013	0,470	0,470	0,470	0,470	0,470	1979@0,470	2@0,474	---	2012	21	3	9,87	2.979,80	0,400	0,470	5379
23.935.280	0,300	---	---	---	29/6/2009	13/6/2000	---	**ΝΑΥΤΕΜΠΟΡΙΚΗ (ΚΟ)**	0,340	---	¬	0,340 9/1/2013	---	---	---	---	---	100@0,307	160@0,340	---	2011	---	---	---	8.138,00	0,292	0,350	5557
63.683.276	1,34	---	---	---	8/7/2008	10/11/2008	---	**ΝΗΡΕΥΣ** (ΚΟ)	0,808	-2,06	s	0,825 9/1/2013	0,839	0,781	0,839	0,808	0,809	100@0,800	750@0,809	5,31	2011	137.349	218	111.052,48	51.456,09	0,680	0,839	3573
3.873.120	0,300	---	---	---	7/7/2008	4/10/2012	---	**ΝΤΡΟΥΚΦΑΡΜΠΕΝ ΕΛΛΑΣ (ΚΟ)**	2,50	---	¬	2,50 4/1/2013	---	---	---	---	---	500@1,78	250@2,25	---	2011	---	---	---	9.682,80	2,47	2,60	1357
34.986.430	0,440	---	---	---	25/7/2008	23/2/2010	---	**ΙΝΤΕΡΓΟΥΝΤ-ΞΥΛΕΜΠΟΡΙΑ (ΚΟ)**	0,156	---	¬	0,156 9/1/2013	0,156	0,156	0,156	0,156	0,156	3000@0,160	---	---	2011	1.000	2	156,00	6.073,92	0,156	0,160	2353
2.566.836	0,440	---	---	---	13/8/2010	9/1/2007	---	**ΙΝΤΕΡΓΟΥΝΤ-ΞΥΛΕΜΠΟΡΙΑ (ΠΟ)**	0,240	---	¬	0,240 9/1/2013	---	---	---	---	---	2000@0,241	---	---	2011	---	---	---	6.073,92	0,236	0,240	2353
10.080.000	3,00	0,21	0,4	---	18/7/2012	27/8/2001	---	**ΟΛΘ (ΚΟ)**	23,14	-0,69	s	23,30 9/1/2013	23,30	22,75	23,43	23,24	23,14	100@22,80	7@23,24	19,28	2011	6.711	72	155.292,74	233.251,20	21,80	23,60	2777
25.000.000	2,00	0,02	0,01	---	10/8/2012	8/8/2003	---	**ΟΛΠ (ΚΟ)**	18,36	-0,11	s	18,38 9/1/2013	18,38	17,95	18,96	18,36	18,46	40@17,97	52@18,35	70,99	2011	31.469	381	580.993,74	459.000,00	16,80	18,96	2777
319.000.000	0,300	1,4177	0,72	---	8/6/2012	25/4/2001	---	**ΟΠΑΠ (ΚΟ)**	6,42	7,00	p	6,00 9/1/2013	6,07	6,03	6,42	6,42	6,22	1000@6,38	20000@6,43	3,77	2011	1.456.560	2.337	9.060.402,01	2.047.980,00	5,49	6,42	5752
490.150.389	2,39	0,1179	---	---	28/6/2011	18/6/1998	---	**ΟΤΕ (ΚΟ)**	5,68	0,71	p	5,64 9/1/2013	5,70	5,53	5,75	5,68	5,64	1250@5,66	3800@5,69	---	2011	835.410	1.199	4.712.772,23	2.784.054,21	5,19	5,82	6535
4.971.466	1,46	---	---	---	4/7/2007	8/10/2003	---	**ΠΑΪΡΗΣ ΠΛΑΣΤΙΚΩΝ (ΚΟ)**	0,400	-13,42	s	0,462 9/1/2013	0,475	0,400	0,475	0,400	0,412	8800@0,400	2800@0,438	---	2011	5.000	9	2.060,00	1.988,59	0,340	0,478	2723
50.797.369	0,310	---	---	---	17/8/2000	12/10/2010	---	**ΠΑΠΟΥΤΣΑΝΗΣ (ΚΟ)**	0,592	---	¬	0,592 8/1/2013	---	---	---	---	---	1000@0,533	1500@0,630	---	2011	---	---	---	30.072,04	0,520	0,592	3767
20.210.127	1,53	---	---	---	27/6/1997	20/3/2000	---	**ΠΑΡΝΑΣΣΟΣ (ΚΟ)**	0,627	-5,71	s	0,665 9/1/2013	0,644	0,627	0,670	0,627	0,641	3300@0,626	100@0,645	---	2011	66.290	117	42.499,54	12.671,75	0,595	0,698	8775
1.143.326.564	0,300	---	---	---	16/5/2008	10/1/2011	---	**ΠΕΙΡΑΙΩΣ ΤΡΑΠΕΖΑ (ΚΟ)**	0,345	-1,43	s	0,350 9/1/2013	0,354	0,338	0,355	0,345	0,346	5000@0,344	33600@0,346	---	2011	7.421.157	1.952	2.571.029,17	394.447,66	0,338	0,396	8355
7.070.400	0,930	---	---	---	18/5/2010	12/5/2011	---	**ΠΕΤΡΟΠΟΥΛΟΣ ΠΕΤΡΟΣ (ΚΟ)**	1,48	-0,67	s	1,49 9/1/2013	1,50	1,43	1,53	1,48	1,46	50@1,46	355@1,48	4,84	2011	3.881	30	5.659,22	10.464,19	1,34	1,53	2753
22.080.000	0,320	0,05	0,08	---	22/5/2012	3/10/2000	---	**ΠΛΑΙΣΙΟ** COMPUTERS (**ΚΟ**)	4,62	5,00	p	4,40 9/1/2013	4,50	4,50	4,73	4,73	4,58	150@4,53	300@4,72	16,10	2011	2.626	13	12.021,63	102.009,60	3,65	4,73	9572
45.949.500	0,500	0,036	---	---	2/5/2011	1/11/1999	---	**ΠΛΑΣΤΙΚΑ ΘΡΑΚΗΣ (ΚΟ)**	1,45	1,40	p	1,43 9/1/2013	1,47	1,41	1,49	1,45	1,45	1100@1,44	4376@1,49	---	2011	178.923	271	260.096,64	66.626,78	1,24	1,52	1357
27.379.200	0,610	---	---	---	23/6/2010	5/12/2012	---	**ΠΛΑΣΤΙΚΑ ΚΡΗΤΗΣ (ΚΟ)**	4,80	-1,84	s	4,89 9/1/2013	4,87	4,80	4,94	4,80	4,87	30@4,78	890@4,80	14,17	2011	21.143	34	103.050,25	131.420,16	4,77	5,10	1357
24.319.250	0,300	---	---	---	9/7/2002	4/7/2007	---	**ΠΡΟΟΔΕΥΤΙΚΗ (ΚΟ)**	0,220	2,80	p	0,214 9/1/2013	0,214	0,214	0,220	0,220	0,218	1000@0,159	500@0,210	---	---	1.500	3	327,00	5.350,24	0,129	0,223	2357
22.280.000	0,300	0,0329	---	---	11/4/2011	23/2/2007	---	**ΡΕΒΟΪΛ (ΚΟ)**	0,808	1,38	p	0,797 9/1/2013	0,798	0,768	0,820	0,809	0,783	998@0,790	450@0,810	52,91	2011	9.702	29	7.596,85	18.002,24	0,640	0,910	5379
34.515.982	1,54	---	---	---	6/7/2010	27/7/2000	---	**ΣΑΡΑΝΤΗΣ ΓΡ. (ΚΟ)**	4,58	-0,87	s	4,62 9/1/2013	4,65	4,54	4,65	4,58	4,60	1370@4,58	60@4,60	8,62	2011	176.225	25	811.197,32	158.083,20	4,21	4,69	3767
4.181.450	0,500	---	---	---	21/8/2000	5/3/2002	---	**ΣΑΡΑΝΤΟΠΟΥΛΟΣ ΚΥΛ/ΜΥΛΟΙ (ΚΟ)**	0,790	---	¬	0,790 8/1/2013	---	---	---	---	---	1200@0,813	---	2,10	2011	---	---	---	3.303,35	0,780	0,790	3577
36.235.184	1,00	---	---	---	1/7/2008	30/7/2012	---	**ΣΕΛΟΝΤΑ (ΚΟ)**	0,555	-4,31	s	0,580 9/1/2013	0,578	0,550	0,600	0,555	0,563	1000@0,527	315@0,555	---	2011	23.549	52	13.268,80	20.110,53	0,460	0,600	3573
96.243.908	0,410	---	---	---	26/6/2008	17/7/2000	---	**ΣΙΔΕΝΟΡ (ΚΟ)**	2,24	-0,44	s	2,25 9/1/2013	2,25	2,20	2,34	2,24	2,27	2950@2,23	4050@2,25	---	2011	296.250	458	671.331,37	215.586,35	1,78	2,34	1757
28.438.268	0,300	---	---	---	21/8/2006	24/11/1999	---	**ΣΠΥΡΟΥ ΑΓΡ. ΟΙΚ. (ΚΟ)**	0,539	0,19	p	0,538 9/1/2013	0,550	0,523	0,550	0,539	0,543	145@0,523	480@0,538	---	2011	9.155	17	4.966,94	15.328,23	0,485	0,557	1357
124.170.201	0,780	---	---	---	28/6/2002	7/2/2005	---	**ΣΩΛ/ΓΕΙΑ ΚΟΡΙΝΘΟΥ (ΚΟ)**	2,43	-3,57	s	2,52 9/1/2013	2,50	2,37	2,55	2,43	2,46	700@2,41	5600@2,44	69,91	2011	196.645	460	484.585,77	301.733,59	2,15	2,59	1757
109.319.070	0,300	(0,0399)	(0,0613)	---	28/5/2012	5/9/2012	---	**ΤΕΡΝΑ ΕΝΕΡΓΕΙΑΚΗ (ΚΟ)**	3,58	-1,65	s	3,64 9/1/2013	3,68	3,52	3,68	3,58	3,60	10@3,56	1735@3,59	33,19	2011	86.759	276	311.893,49	391.362,27	3,30	3,68	7537
33.125.000	5,00	---	---	---	3/7/2006	18/8/2010	---	**ΤΕΧΝΙΚΗ ΟΛΥΜΠΙΑΚΗ (ΚΟ)**	1,84	14,29	p	1,61 9/1/2013	1,62	1,56	1,85	1,84	1,75	150@1,82	209@1,84	---	2011	85.858	169	149.957,15	60.950,00	1,43	1,85	3728
12.700.000	0,450	---	---	---	6/7/2007	14/4/2000	---	**ΤΖΙΡΑΚΙΑΝ ΠΡΟΦΙΛ (ΚΑ)**	0,332	---	¬	0,332 7/1/2013	---	---	---	---	---	---	950@0,329	---	2011	---	---	---	4.216,40	0,330	0,333	1757
77.063.568	4,00	0,0806	---	---	24/6/2011	25/6/2004	---	**ΤΙΤΑΝ (ΚΟ)**	15,55	1,10	p	15,38 9/1/2013	15,40	15,00	15,56	15,55	15,27	200@15,02	4524@15,55	---	2011	65.923	409	1.006.790,65	1.251.851,03	13,82	15,60	2353
7.568.960	4,00	0,1869	---	---	24/6/2011	25/6/2004	---	**ΤΙΤΑΝ (ΠΟ)**	7,07	0,71	p	7,02 9/1/2013	7,05	7,00	7,09	7,08	7,03	417@7,00	100@7,07	---	2011	450	11	3.164,90	1.251.851,03	6,50	7,11	2353
305.732.436	0,410	---	---	---	8/7/2009	28/9/2011	---	**ΥΓΕΙΑ (ΚΟ)**	0,680	-3,41	s	0,704 9/1/2013	0,704	0,680	0,724	0,680	0,698	200@0,679	125@0,691	---	2011	401.970	514	280.731,83	207.898,06	0,630	0,795	4533
10.203.575	0,730	---	---	---	16/7/2007	18/10/1999	---	**ΦΙΕΡΑΤΕΞ (ΚΟ)**	0,213	-2,29	s	0,218 9/1/2013	0,248	0,202	0,250	0,202	0,239	20@0,240	750@0,240	---	2011	2.704	22	646,27	2.173,36	0,122	0,254	3763
8.340.750	1,20	---	---	---	25/6/2009	30/7/2001	---	**ΧΑΪΔΕΜΕΝΟΣ (ΚΟ)**	0,792	1,02	p	0,784 9/1/2013	0,815	0,730	0,815	0,803	0,777	10@0,721	480@0,799	---	2011	165	12	128,20	6.605,87	0,650	0,815	2791

Κύρια Αγορά

Πληθ. Εισηγμ. Μετοχών	Ονομ. Αξία	Μερίσματα [1] 2010	2011	2012	Ημερ.Τελευτ.Αποκοπής Μέρισμα [2]	Δικαίωμα	Σημ.	Χρεόγραφα	Τιμή κλεισίματος	% μεταβ.		Προηγ. Κλείσιμο-ημ/νία	Άνοιγμα	Κατωτ Τιμή	Ανωτ Τιμή	Τελ Τιμή	Σταθμ Τιμή	Τελευταία ζήτηση [7]	Τελευταία προσφορά [7]	P/E μετά φ.	Χρήση	Όγκος	Πράξεις	Αξία Συναλλαγών	Χ.Α. Εταιρείας (χιλ. €) [3,5]	Χαμηλό έτους	Υψηλό έτους	Κλάδος [4]
101.279.627	0,380	---	---	---	26/6/2008	14/7/2006	---	**ΧΑΛΚΟΡ** (**ΚΑ**)	1,19	5,31	p	1,13 9/1/2013	1,14	1,14	1,25	1,19	1,21	2500@1,18	15650@1,20	---	2011	632.364	577	766.465,71	120.522,76	0,870	1,25	1755
4.034.950	0,680	---	---	---	1/7/2005	30/12/2010	---	**ΧΑΤΖΗΚΡΑΝΙΩΤΗ Ε. ΥΙΟΙ** (**ΚΟ**)	0,499	---	¬	0,499 9/1/2013	---	---	---	---	---	50@0,487	137@0,541	---	2011	---	---	---	2.013,44	0,455	0,522	3577
21.876.700	0,380	---	---	---	8/7/2010	5/6/2001	---	A.S. COMPANY (**ΚΟ**)	0,462	-1,70	s	0,470 9/1/2013	0,461	0,460	0,470	0,462	0,462	500@0,461	2000@0,475	15,00	2011	9.771	10	4.512,16	10.107,04	0,387	0,488	5379
534.269.648	0,300	---	---	---	7/4/2008	6/11/2009	---	ALPHA **BANK** (**ΚΟ**)	1,56	-3,11	s	1,61 9/1/2013	1,61	1,53	1,62	1,56	1,57	800@1,55	20100@1,57	---	---	2.630.562	1.627	4.122.879,38	833.460,65	1,45	1,67	8355
244.885.573	0,350	---	---	---	4/6/2008	7/9/2009	---	ATTICA BANK **Α.Τ.Ε.** (**ΚΟ**)	0,684	2,09	p	0,670 9/1/2013	0,690	0,670	0,729	0,684	0,701	50@0,672	5600@0,685	---	2011	475.973	472	333.881,29	167.501,73	0,561	0,729	8355
45.457.464	0,700	---	---	---	1/7/2008	1/3/2010	---	AUDIOVISUAL (**ΚΟ**)	0,345	14,24	p	0,302 9/1/2013	0,348	0,311	0,373	0,345	0,348	1010@0,340	11458@0,349	---	2011	160.116	198	55.750,66	15.682,83	0,097	0,373	5553
36.360.000	0,320	---	0,15	---	30/4/2012	5/5/2008	---	AUTOHELLAS (**ΚΟ**)	1,80	4,65	p	1,72 9/1/2013	1,73	1,70	1,80	1,80	1,78	2@1,77	550@1,82	6,74	2011	34.047	63	60.508,02	65.448,00	1,68	1,87	5759
15.816.009	0,300	---	---	---	1/7/2009	17/7/2000	---	BYTE COMPUTER (**ΚΟ**)	0,558	-1,76	s	0,568 9/1/2013	0,563	0,558	0,563	0,558	0,561	100@0,557	700@0,575	---	2011	800	3	448,55	8.825,33	0,525	0,597	9533
101.123.806	0,360	---	---	---	22/7/2010	28/6/2011	---	CENTRIC **ΣΥΜΜΕΤΟΧΩΝ** (**ΚΟ**)	0,404	4,94	p	0,385 9/1/2013	0,390	0,389	0,410	0,402	0,404	2500@0,402	200@0,403	---	2011	141.922	85	57.353,50	40.854,02	0,332	0,419	5752
366.553.507	1,01	---	---	---	23/6/2010	1/8/2012	---	COCA - COLA **ΤΡΙΑ ΕΨΙΛΟΝ** (**ΚΟ**)	17,50	-0,57	s	17,60 9/1/2013	17,51	17,25	17,60	17,50	17,41	10000@17,35	1600@17,53	---	2011	197.722	1.142	3.441.964,57	6.414.686,37	17,25	18,24	3537
9.907.500	0,300	---	---	---	6/10/2005	13/2/2002	---	CPI (**ΚΟ**)	0,335	---	¬	0,335 9/1/2013	---	---	---	---	---	---	134@0,335	---	2012	---	---	---	3.319,01	0,240	0,335	9572
26.664.840	0,470	---	---	---	29/6/2005	12/7/1999	---	CYCLON **ΕΛΛΑΣ** (**Κ**Ο)	0,623	-5,03	s	0,656 9/1/2013	0,659	0,620	0,660	0,620	0,642	1900@0,620	170@0,652	-(6)-	2011	19.729	34	12.656,19	16.612,20	0,523	0,700	1357
31.370.399	0,300	---	---	---	11/8/2010	15/2/2012	---	DIONIC (**ΚΟ**)	0,232	-2,11	s	0,237 9/1/2013	0,238	0,228	0,247	0,232	0,238	1000@0,230	600@0,235	---	2011	531.923	307	126.484,60	7.277,93	0,225	0,263	2797
552.948.427	2,22	---	---	---	2/5/2008	31/5/2011	---	**ΤΡΑΠΕΖΑ** EUROBANK ERGASIAS (	0,700	---	¬	0,700 9/1/2013	0,704	0,681	0,706	0,700	0,696	1000@0,693	1612@0,700	---	2011	1.464.206	711	1.019.192,06	387.063,90	0,660	0,731	8355
61.000.000	2,13	0,5364	0,4067	---	23/3/2012	20/11/2007	---	EUROBANK PROPERTIES **ΑΕΕΑΠ** (	5,20	5,05	p	4,95 9/1/2013	5,02	5,00	5,35	5,20	5,22	500@5,16	1326@5,20	62,16	2011	108.515	364	566.202,89	317.200,00	4,87	5,35	8675
44.448.600	0,600	---	---	---	30/6/2005	31/1/2006	---	EURODRIP (**ΚΟ**)	1,46	0,69	p	1,45 9/1/2013	1,43	1,43	1,47	1,46	1,46	54801@1,45	8000@1,48	---	2011	79.210	29	115.261,50	64.894,96	1,43	1,47	1357
52.800.154	0,300	---	---	---	16/4/2010	21/6/2004	---	F.G. EUROPE (**Κ**Ο)	0,900	1,12	p	0,890 9/1/2013	0,899	0,899	0,900	0,900	0,900	1000@0,807	500@0,880	11,28	2011	330	3	296,94	47.520,14	0,650	0,907	3722
50.992.322	1,00	---	---	---	21/6/2010	16/7/2002	---	FOURLIS **ΣΥΜΜΕΤΟΧΩΝ** (ΚΟ)	2,65	-1,85	s	2,70 9/1/2013	2,70	2,61	2,82	2,65	2,73	1000@2,64	3319@2,67	---	2011	826.099	1.421	2.251.210,52	135.129,65	2,00	2,82	3722
50.517.252	0,300	---	---	---	7/7/2010	7/9/2011	---	FRIGOGLASS (KO)	5,46	-1,09	s	5,52 9/1/2013	5,41	5,40	5,61	5,46	5,51	220@5,42	3700@5,47	---	2011	96.801	321	533.512,46	275.824,20	5,21	5,64	2757
48.069.201	0,400	---	---	---	5/9/2008	21/6/2012	---	QUEST **ΣΥΜΜΕΤΟΧΩΝ** (**ΚΟ**)	1,34	-1,47	s	1,36 9/1/2013	1,39	1,30	1,39	1,34	1,34	2000@1,31	838@1,34	---	2011	27.362	56	36.572,42	64.412,73	1,14	1,39	9533
20.578.374	0,620	0,03	---	---	2/6/2011	5/5/1999	---	INFORM **ΛΥΚΟΣ Π.** (**ΚΟ**)	1,66	-1,78	s	1,69 9/1/2013	1,67	1,64	1,71	1,66	1,69	4200@1,65	9466@1,70	---	2011	35.513	76	59.954,98	34.160,10	1,34	1,71	2791
133.025.996	1,41	---	---	---	3/7/2007	7/1/2002	---	INTRACOM HOLDINGS (**ΚΟ**)	0,728	4,00	p	0,700 9/1/2013	0,702	0,702	0,744	0,728	0,728	6500@0,726	5474@0,735	---	2011	920.468	652	670.288,22	96.842,93	0,628	0,744	9578
23.154.250	1,36	---	---	---	12/8/2008	2/8/2010	---	INTRAKAT (KO)	1,18	9,26	p	1,08 9/1/2013	1,12	1,12	1,22	1,18	1,18	3545@1,16	3000@1,19	66,88	2011	110.020	212	129.499,16	27.322,02	1,02	1,22	2357
77.654.850	0,580	0,04	---	---	1/7/2011	21/2/2003	---	J. & P. - **ΑΒΑΞ** (**ΚΟ**)	1,80	3,45	p	1,74 9/1/2013	1,76	1,76	1,84	1,80	1,81	600@1,77	1109@1,81	---	2011	68.233	195	123.539,63	139.778,73	1,45	1,84	2357
129.962.537	1,19	0,189	---	---	23/12/2010	7/9/2012	---	JUMBO (**ΚΟ**)	6,45	-4,44	s	6,75 9/1/2013	6,75	6,42	6,75	6,45	6,52	300@6,44	50@6,49	10,87	2012	266.142	767	1.736.420,79	838.258,36	5,94	7,27	3747
23.648.700	0,330	0,05	---	---	13/7/2011	23/7/2008	---	KLEEMAN HELLAS (KO)	1,81	-1,09	s	1,83 9/1/2013	1,80	1,73	1,81	1,81	1,78	100@1,77	450@1,81	---	2011	7.880	37	14.045,54	42.804,15	1,50	1,88	2757
44.257.000	0,300	---	---	---	30/5/2007	18/9/2002	---	LAMDA DEVELOPMENT(**ΚΟ**)	4,98	5,96	p	4,70 9/1/2013	4,89	4,80	5,12	4,98	4,92	200@4,77	138@4,98	---	2011	8.987	64	44.191,90	220.399,86	4,06	5,12	8633
4.740.000	0,860	---	---	---		14/3/2003	---	LOGISMOS (**ΚΟ**)	0,600	-10,31	s	0,669 2/1/2013	0,600	0,599	0,601	0,599	0,600	100@0,483	3700@0,600	69,60	2011	1.410	5	846,19	2.844,00	0,559	0,669	9533
770.328.883	0,300	---	---	---	26/4/2007	17/4/2012	---	MARFIN INVESTMENT GROUP (**ΚΟ**)	0,516	-3,73	s	0,536 9/1/2013	0,541	0,510	0,544	0,516	0,524	11000@0,515	11420@0,518	---	2011	3.529.380	1.327	1.850.546,12	397.489,70	0,440	0,564	8775
3.411.086.170	0,100	---	---	---	1/6/2010	24/8/2012	---	CYPRUS POPULAR BANK (**ΚΟ**)	0,045	---	¬	0,045 9/1/2013	0,045	0,044	0,045	0,045	0,044	1523084@0,044	796617@0,045	---	2011	3.624.544	171	160.366,87	153.498,88	0,044	0,048	8355
4.178.856	1,58	0,22	---	---	21/7/2011	28/7/2004	---	MEDICON **ΕΛΛΑΣ** (**ΚΟ**)	1,16	1,75	p	1,14 8/1/2013	1,16	1,16	1,17	1,17	1,17	---	100@1,13	---	2011	400	5	466,10	4.847,47	0,945	1,17	4535
468.700		1,0556	---	---	21/3/2012	21/5/2004	---	MERMEREN KOMB. A.D. PR. (**ΕΛΠ**)	4,83	-4,54	s	5,06 9/1/2013	5,00	4,81	5,00	4,82	4,82	12@4,82	100@4,99	---	2011	258	7	1.244,43	2.263,82	4,81	5,19	1775
10.500.000	0,900	---	---	---	24/6/2008	4/7/2012	---	MEVACO (**ΚΟ**)	1,50	1,35	p	1,48 9/1/2013	1,55	1,45	1,55	1,50	1,50	14@1,48	1140@1,50	12,15	2011	2.346	9	3.525,18	15.750,00	1,35	1,55	2757
12.340.000	3,00	0,15	0,25	---	2/3/2012	23/7/2009	---	MIG REAL ESTATE (**ΚΟ**)	1,65	-2,94	s	1,70 9/1/2013	1,65	1,65	1,65	1,65	1,65	100@1,32	215@1,65	---	2011	54	2	89,10	20.361,00	1,59	1,72	8671
6.200.000	0,500	---	---	---	22/6/2010	1/11/1995	---	MINERVA (**ΚΑ**)	0,948	---	¬	0,948 9/1/2013	---	---	---	---	---	---	250@0,935	---	2011	---	---	---	5.877,60	0,799	0,948	3763
12.417.000	0,370	---	---	---	28/7/2008	6/9/2011	---	MLS **ΠΛΗΡΟΦΟΡΙΚΗ** (**ΚΟ**)	2,71	-1,10	s	2,74 9/1/2013	2,74	2,69	2,76	2,71	2,71	160@2,70	1500@2,71	25,25	2011	19.140	115	51.917,25	33.650,07	2,64	2,81	9537
6.132.500	1,25	0,1	---	---	24/6/2011	19/6/2001	---	NEXANS **ΕΛΛΑΣ** (**ΚΟ**)	3,04	-0,65	s	3,06 9/1/2013	2,85	2,82	3,05	3,05	2,96	30@2,83	100@3,04	---	2011	3.090	23	9.154,76	18.642,80	2,48	3,10	2733
3.953.090	0,900	---	---	---	2/7/2001	5/12/2012	---	PAPERPACK (**ΚΟ**)	0,900	4,05	p	0,865 9/1/2013	0,900	0,880	0,920	0,920	0,893	1000@0,815	1000@0,900	---	2011	4.699	17	4.195,44	3.557,78	0,790	0,935	2723

Πληθ. Εισηγμ. Μετοχών	Ονομ. Αξία	Μερίσματα [1] 2010	2011	2012	Ημερ.Τελευτ.Αποκοπής Μέρισμα [2]	Δικαίωμα	Σημ.	Χρεόγραφα	Τιμή κλεισίματος	% μεταβ.		Προηγ. Κλείσιμο-ημ/νία	Άνοιγμα	Κατωτ Τιμή	Ανωτ Τιμή	Τελ Τιμή	Σταθμ Τιμή	Τελευταία ζήτηση [7]	Τελευταία προσφορά [7]	P/E μετά φ.	Χρήση	Όγκος	Πράξεις	Αξία Συναλλαγών	Χ.Α. Εταιρείας (χιλ. €) [3,5]	Χαμηλό έτους	Υψηλό έτους	Κλάδος [4]
Κύρια Αγορά																												
14.967.940	0,500	---	---	---	21/5/2008	4/1/2008	---	PASAL **Α.Ε.** (**ΚΟ**)	0,352	3,53	p	0,340 9/1/2013	0,350	0,336	0,360	0,359	0,353	209@0,336	3180@0,360	---	2011	13.930	27	4.913,68	5.268,71	0,290	0,414	8633
11.812.193	0,450	---	---	---	24/7/2009	15/11/2006	---	PROFILE (**ΚΟ**)	0,807	-0,49	s	0,811 9/1/2013	0,820	0,804	0,835	0,807	0,816	3000@0,804	45@0,814	-(6)-	2011	16.713	47	13.641,77	9.532,44	0,761	0,868	9533
6.836.280	1,88	---	---	---	18/7/2005	10/9/2010	---	QUALITY & RELIABILITY (**ΚΟ**)	0,477	2,58	p	0,465 9/1/2013	0,470	0,470	0,477	0,477	0,475	3380@0,420	890@0,476	---	2011	200	2	94,97	3.260,91	0,409	0,500	9533
57.434.884	1,31	---	---	---	5/6/2008	12/6/2009	---	REDS (**ΚΟ**)	0,854	2,89	p	0,830 9/1/2013	0,854	0,810	0,904	0,833	0,858	100@0,835	400@0,879	---	2011	30.760	40	26.381,80	49.049,39	0,641	0,904	8633
51.110.687	1,00	---	---	---	28/6/2010	25/7/2012	---	S & B **ΒΙΟΜΗΧ. ΟΡΥΚΤΑ** (**ΚΟ**)	5,60	-3,28	s	5,79 9/1/2013	5,80	5,60	5,80	5,60	5,71	870@5,60	1099@5,70	---	2011	13.395	49	76.462,76	286.219,85	5,46	5,88	1775
6.456.530	1,60	---	---	---	29/6/2001	2/8/2010	---	SPACE HELLAS (**ΚΟ**)	1,63	1,24	p	1,61 9/1/2013	1,63	1,63	1,63	1,63	1,63	---	80@1,62	---	2011	500	1	815,00	10.524,14	1,25	1,65	9578
54.888.240	1,13	0,1	0,1	---	20/4/2012	22/3/2006	---	TRASTOR **Α.Ε.Ε.Α.Π.** (**ΚΟ**)	0,704	1,59	p	0,693 9/1/2013	0,719	0,694	0,719	0,704	0,707	5611@0,694	1035@0,704	---	2011	126.619	131	89.550,05	38.641,32	0,624	0,719	8671
9.177.094	0,300	---	---	---	16/11/1992	3/12/2012	---	UNIBIOS (**ΚΟ**)	0,270	29,81	p	0,208 9/1/2013	0,208	0,208	0,270	0,270	0,236	1213@0,258	---	82,59	2011	300.935	119	71.073,31	2.477,82	0,175	0,270	2353
Διαπραγματεύσιμα Αμοιβαία Κεφάλαια (Δ.Α.Κ.)																												
294.878		---	---	---		29/6/2009	---	NBGAM ETF **ΓΔ Χ.Α.**	10,16	---	¬	10,16 9/1/2013	10,17	10,16	10,17	10,16	10,17	---	---	---	---	987	2	10.037,77	-	9,50	10,17	11000
388.550		---	---	---		3/11/2010	---	NBGAM ETF GREECE & TURKEY 30	8,75	-1,13	s	8,85 9/1/2013	8,85	8,75	8,85	8,75	8,85	---	---	---	---	1.712	2	15.151,00	-	8,41	8,85	11000
5.745.839		---	---	---		24/1/2008	---	ALPHA ETF FTSE Athex Large Cap	3,36	0,30	p	3,35 9/1/2013	3,33	3,33	3,36	3,36	3,33	750@3,31	101@3,36	---	---	4.001	3	13.323,36	-	3,15	3,40	11000
Χαμηλή Διασπορά																												
49.152.904	0,800	---	---	---	9/8/2004	8/3/2006	4814	**ΑΘΗΝΑ** (**ΚΟ**)	0,285	17,77	p	0,242 9/1/2013	0,285	0,285	0,285	0,285	0,285	480@0,201	1000@0,283	---	2011	1.200	2	342,00	14.008,58	0,190	0,285	2357
63.900.000	3,00	---	---	---	23/6/2003	4/11/2008	4816	**ΑΣΤΗΡ ΠΑΛΑΣ** (**ΚΟ**)	4,01	0,25	p	4,00 9/1/2013	3,96	3,96	4,09	4,09	4,01	1000@4,02	1150@4,09	---	2011	30.324	40	121.486,74	256.239,00	3,50	4,09	5753
15.300.000	0,300	---	---	---	30/7/2009	13/12/1999	4893	**ΑΤΤΙΚΕΣ ΕΚΔΟΣΕΙΣ** (**ΚΟ**)	0,680	---	¬	0,680 9/1/2013	0,680	0,680	0,680	0,680	0,680	369@0,680	---	-(6)-	2011	543	2	369,24	10.404,00	0,680	0,840	5557
8.418.750	0,300	---	0,15	---	6/6/2012	27/6/2012	4828	**ΓΕΚΕ** (**ΚΑ**)	6,61	0,30	p	6,59 3/1/2013	6,61	6,61	6,61	6,61	6,61	100@6,62	40@7,88	10,38	2011	200	1	1.322,00	55.647,94	6,59	6,61	5753
17.297.440	5,80	---	---	---	8/3/2002	13/9/2012	---	**ΓΕΝΙΚΗ ΤΡΑΠΕΖΑ** (**ΚΟ**)	6,66	---	¬	6,66 9/1/2013	6,60	6,60	6,66	6,66	6,66	16@6,64	800@6,70	---	2011	146	3	972,24	115.200,95	6,31	6,70	8355
30.159.583	0,470	---	---	---	26/6/2008	29/12/2010	4905	**ΔΙΑΣ ΙΧΘ/ΓΕΙΕΣ** (**ΚΟ**)	0,630	---	¬	0,630 9/1/2013	0,630	0,630	0,630	0,630	0,630	150@0,571	50@0,730	---	2011	500	1	315,00	19.000,54	0,560	0,672	3573
71.082.707	1,70	---	---	---	1/7/2010	21/11/2012	4820	**ΗΡΑΚΛΗΣ ΑΓΕΤ** (**ΚΟ**)	1,58	5,33	p	1,50 9/1/2013	1,55	1,55	1,60	1,59	1,58	1000@1,56	100@1,59	---	2011	14.100	30	22.311,00	112.310,68	1,27	1,60	2353
13.404.440	8,63	---	---	---	2/4/2001	6/3/1992	4822	**ΙΟΝΙΚΗ ΞΕΝΟΔΟΧΕΙΑΚΗ** (**ΚΟ**)	13,00	11,11	p	11,70 4/1/2013	13,00	13,00	13,00	13,00	13,00	500@12,10	---	---	2011	2.834	8	36.842,00	174.257,72	10,40	13,00	5753
17.000.000	0,600	---	---	---	12/6/2008	7/3/2000	4941	**ΚΑΘΗΜΕΡΙΝΗ** (**ΚΟ**)	0,660	19,56	p	0,552 9/1/2013	0,660	0,660	0,660	0,660	0,660	1617@0,660	---	---	2011	19.001	15	12.540,66	11.220,00	0,451	0,660	5557
7.500.000	0,660	---	---	---	25/6/2010	12/1/2012	4940	**ΚΑΝΑΚΗΣ Σ.** (**ΚΟ**)	1,28	2,40	p	1,25 8/1/2013	1,29	1,28	1,29	1,28	1,28	500@1,06	126@1,28	10,59	2011	1.010	5	1.295,80	9.600,00	1,22	1,29	3577
2.760.000	7,70	6,3291	7,6	---	30/5/2012	16/7/1990	4823	**ΚΑΡΕΛΙΑ** (**ΚΑ**)	119,15	3,38	p	115,25 8/1/2013	118,70	118,70	120,00	120,00	119,16	468@120,00	---	8,72	2011	449	6	53.503,20	328.854,00	114,00	120,00	3785
6.700.000	0,800	---	---	---	19/7/2010	29/8/2012	4894	**ΚΕΠΕΝΟΥ ΜΥΛΟΙ** (**ΚΟ**)	1,37	1,48	p	1,35 9/1/2013	1,37	1,37	1,37	1,37	1,37	---	52@1,37	8,28	2011	80	2	109,60	9.179,00	1,20	1,39	3577
21.364.000	1,12	---	---	---	5/7/2010	10/8/2005	4824	**ΛΑΜΨΑ** (**ΚΟ**)	17,69	---	¬	17,69 9/1/2013	17,69	17,69	17,69	17,69	17,69	20@17,49	135@17,50	---	2011	200	3	3.538,00	377.929,16	17,69	18,00	5753
70.926.000	2,25	---	---	---	25/7/2008	21/6/2000	4825	**ΜΙΝΩΙΚΕΣ ΓΡΑΜΜΕΣ ΑΝΕ** (**ΚΟ**)	1,99	-0,50	s	2,00 9/1/2013	2,00	1,92	2,00	2,00	1,99	79@1,92	1709@2,00	---	2011	2.426	17	4.825,92	141.142,74	1,84	2,00	5759
17.240.776	0,370	---	---	---	14/7/2005	30/9/2003	4827	**ΠΕΡΣΕΥΣ** (**ΚΟ**)	0,039	---	¬	0,039 4/1/2013	---	---	---	---	---	55429@0,046	---	0,73	2011	---	---	---	672,39	0,033	0,039	3577
14.000.000	3,80	---	---	---	23/4/2010	29/6/1999	4815	ALPHA **ΑΣΤΙΚΑ ΑΚΙΝΗΤΑ** (**ΚΟ**)	6,95	11,56	p	6,23 9/1/2013	6,95	6,95	6,95	6,95	6,95	100@6,28	79@6,95	33,10	2011	1	1	6,95	97.300,00	6,22	6,95	8637
191.660.320	0,300	---	---	---	20/7/2009	29/12/2010	4817	ATTICA **ΣΥΜΜΕΤΟΧΩΝ** (**ΚΟ**)	0,507	3,47	p	0,490 9/1/2013	0,588	0,500	0,588	0,500	0,506	960@0,490	3786@0,500	---	2011	6.800	16	3.444,00	97.171,78	0,340	0,588	5759
11.720.024	0,530	---	---	---	16/7/2010	29/5/2012	4942	FLEXOPACK (**ΚΟ**)	3,35	-1,76	s	3,41 9/1/2013	3,35	3,35	3,35	3,35	3,35	30@3,20	500@3,41	11,81	2011	620	3	2.077,00	39.262,08	3,07	3,58	2723
Επιτήρηση																												
33.301.715	0,320	---	---	---	27/6/2003	8/7/2009	4412	**ΑΕΓΕΚ** (**ΚΟ**)	0,165	1,23	p	0,163 9/1/2013	0,165	0,165	0,165	0,165	0,165	6400@0,162	7292@0,165	---	2011	122.214	31	20.165,35	5.494,78	0,134	0,167	2357
14.870.100	0,400	---	---	---	15/5/2008	26/9/2011	4844	**ΑΛΦΑ ΓΚΡΙΣΙΝ Α.Ε.** (**ΚΟ**)	0,244	-17,85	s	0,297 9/1/2013	0,244	0,244	0,244	0,244	0,244	1199@0,244	2000@0,297	---	2011	2.000	3	488,00	3.628,30	0,202	0,328	9533
81.644.555	0,300	---	---	---	1/7/2008	2/9/2002	4630	**ΑΤΤΙ - ΚΑΤ** (**ΚΟ**)	0,062	19,23	p	0,052 9/1/2013	0,062	0,062	0,062	0,062	0,062	359200@0,062	---	---	2011	101.907	14	6.318,23	5.061,96	0,022	0,062	2357

Πληθ. Εισηγμ. Μετοχών	Ονομ. Αξία	Μερίσματα [1] 2010	2011	2012	Ημερ.Τελευτ.Αποκοπής Μέρισμα [2]	Δικαίωμα	Σημ.	Χρεόγραφα	Τιμή κλεισίματος	% μεταβ.		Προηγ. Κλείσιμο-ημ/νία	Άνοιγμα	Κατωτ Τιμή	Ανωτ Τιμή	Τελ Τιμή	Σταθμ Τιμή	Τελευταία ζήτηση [7]	Τελευταία προσφορά [7]	P/E μετά φ.	Χρήση	Όγκος	Πράξεις	Αξία Συναλλαγών	Χ.Α. Εταιρείας (χιλ. €) [3,5]	Χαμηλό έτους	Υψηλό έτους	Κλάδος [4]
Επιτήρηση																												
6.459.132	0,620	---	---	---	22/6/2005	23/9/1999	4629	**ΒΑΡΑΓΚΗΣ (ΚΟ)**	0,241	---	¬	0,241 29/10/2012	---	---	---	---	---	---	---	---	2011	---	---	---	1.556,65	0,241	0,241	3726
10.305.079	1,00	---	---	---	25/6/2002	3/12/1999	4611	**ΒΑΡΒΑΡΕΣΟΣ (ΚΑ)**	0,122	19,61	p	0,102 9/1/2013	0,122	0,122	0,122	0,122	0,122	1000@0,093	300@0,122	---	2011	100	1	12,20	1.257,22	0,097	0,181	3763
17.579.754	4,16	---	---	---	18/8/2006	2/8/2010	4885	**ΒΙΟΤΕΡ (ΚΟ)**	0,169	2,42	p	0,165 9/1/2013	0,169	0,160	0,169	0,169	0,169	7000@0,152	4381@0,170	---	2011	11.145	10	1.882,20	2.970,98	0,141	0,190	2357
6.000.000	0,600	---	---	---	13/6/2008	8/4/2004	4886	**ΓΙΟΥΡΟΜΠΡΟΚΕΡΣ (ΚΟ)**	0,328	---	¬	0,328 4/1/2013	---	---	---	---	---	1000@0,280	2000@0,393	---	2011	---	---	---	1.968,00	0,273	0,328	8534
10.375.000	0,300	---	---	---	28/5/2008	29/5/2012	4902	**ΔΟΛ (ΚΟ)**	1,66	19,42	p	1,39 9/1/2013	1,66	1,66	1,66	1,66	1,66	100000@1,39	132@1,66	---	2011	108	2	179,28	17.222,50	1,39	1,66	5557
3.961.300	1,28	---	---	---	29/6/2004	3/8/2000	4808	**ΔΟΥΡΟΣ (ΚΟ)**	0,480	-0,41	s	0,482 8/1/2013	0,480	0,480	0,480	0,480	0,480	580@0,386	1@0,459	---	2011	304	2	145,92	1.901,42	0,413	0,600	3763
7.085.888	1,59	---	---	---	2/7/1996	6/9/2010	4690	**ΕΛΒΙΕΜΕΚ (ΚΟ)**	3,45	---	¬	3,45 9/1/2013	---	---	---	---	---	---	100@3,62	---	2011	---	---	---	24.446,31	3,45	3,58	8633
30.390.000	0,310	---	---	---	18/8/2008	29/12/2006	4447	**ΕΛΛΗΝΙΚΕΣ ΙΧΘΥΟΚΑΛ/ΡΓΕΙΕΣ (ΚΟ)**	0,094	9,30	p	0,086 9/1/2013	0,094	0,093	0,094	0,093	0,094	1000@0,076	1950@0,094	11,12	2011	2.400	4	224,60	2.856,66	0,076	0,096	3573
13.692.227	1,47	---	---	---	7/7/2006	8/10/1999	4845	**ΕΛΛΗΝΙΚΗ ΥΦΑΝΤΟΥΡΓΙΑ (ΚΟ)**	0,354	18,79	p	0,298 9/1/2013	0,354	0,354	0,354	0,354	0,350	800@0,250	1500@0,349	---	2011	1	1	0,35	4.847,05	0,280	0,354	3763
7.347.600	0,600	---	---	---	2/6/2010	25/2/2010	4889	**ΕΥΡΩΣΥΜΒΟΥΛΟΙ (ΚΟ)**	2,64	---	¬	2,64 13/12/2012	---	---	---	---	---	---	5@2,12	---	2011	---	---	---	19.397,66	2,64	2,64	2791
23.275.023	0,570	---	---	---	2/9/1993	30/3/2011	4890	**ΙΠΠΟΤΟΥΡ (ΚΑ)**	0,350	1,74	p	0,344 9/1/2013	0,344	0,344	0,400	0,400	0,350	---	7@0,400	---	---	5.558	12	1.946,56	8.146,26	0,344	0,429	3573
322.925.288	0,300	---	---	---	23/5/2007	10/4/2000	4554	**ΜΑΪΛΛΗΣ Μ.Ι.(ΚΟ)**	0,075	-2,60	s	0,077 9/1/2013	0,074	0,074	0,077	0,075	0,075	66746@0,075	22900@0,077	---	2011	141.362	28	10.594,96	24.219,40	0,070	0,084	2723
9.567.289	0,300	---	---	---	1/7/2004	19/11/2007	4944	**ΜΑΡΑΚ ΗΛΕΚΤΡΟΝΙΚΗ (ΚΟ)**	0,350	6,06	p	0,330 8/1/2013	0,350	0,350	0,350	0,350	0,350	---	100@0,350	---	2011	100	1	35,00	3.348,55	0,330	0,409	9578
66.937.526	0,700	---	---	---	13/8/2010	21/5/2003	4927	**ΜΗΧΑΝΙΚΗ (ΚΟ)**	0,311	-2,81	s	0,320 9/1/2013	0,310	0,310	0,320	0,320	0,311	500@0,315	25664@0,320	---	2011	18.961	23	5.892,91	27.231,91	0,310	0,370	2357
25.968.987	0,700	---	---	---	13/8/2010	21/5/2003	4928	**ΜΗΧΑΝΙΚΗ (ΠΟ)**	0,247	-4,26	s	0,258 9/1/2013	0,260	0,240	0,260	0,240	0,247	2000@0,213	3420@0,240	---	2011	7.510	7	1.852,60	27.231,91	0,202	0,268	2357
25.179.640	0,600	---	---	---	8/8/1994	19/9/2000	4854	**ΜΠΟΥΤΑΡΗΣ Ι. & ΥΙΟΣ (ΚΑ)**	0,112	-8,20	s	0,122 9/1/2013	0,110	0,110	0,114	0,112	0,112	2000@0,110	2999@0,139	---	2011	6.900	8	771,60	3.078,84	0,060	0,124	3535
1.540.000	0,600	---	---	---	8/8/1994	19/9/2000	4855	**ΜΠΟΥΤΑΡΗΣ Ι. & ΥΙΟΣ (ΠΑ)**	0,168	---	¬	0,168 22/11/2012	---	---	---	---	---	---	346@0,201	---	2011	---	---	---	3.078,84	0,168	0,168	3535
255.459.600	0,300	---	---	---	26/6/2000	3/12/2010	4833	**ΝΕΛ (ΚΟ)**	0,146	7,35	p	0,136 9/1/2013	0,158	0,125	0,158	0,125	0,146	3707@0,125	710@0,152	---	2011	15.502	20	2.267,79	37.297,10	0,100	0,158	5759
20.231.328	0,900	---	---	---	15/7/2008	25/6/2004	4879	**ΝΙΚΑΣ (ΚΟ)**	0,499	---	¬	0,499 9/1/2013	---	---	---	---	---	3000@0,444	1560@0,500	---	2011	---	---	---	10.095,43	0,499	0,530	3577
9.375.000	0,300	---	---	---	2/7/2001	31/12/2012	---	**ΠΗΓΑΣΟΣ ΕΚΔΟΤΙΚΗ Α.Ε.** (ΚΟ)	0,470	19,90	p	0,392 9/1/2013	0,470	0,470	0,470	0,470	0,470	4@0,390	6@0,470	---	2011	2.514	8	1.181,58	4.406,25	0,391	0,610	5557
60.221.300	0,400	---	---	---	1/7/2002	1/11/2010	4880	**ΣΕΛΜΑΝ** (ΚΟ)	0,230	---	¬	0,230 8/1/2013	0,230	0,230	0,230	0,230	0,230	---	13336@0,230	---	2011	1.300	1	299,00	13.850,90	0,230	0,280	2353
10.000.000	1,35	---	---	---	24/6/2008	10/5/2005	4887	**ΣΙΔΜΑ (ΚΟ)**	0,771	1,45	p	0,760 9/1/2013	0,770	0,770	0,779	0,773	0,771	1750@0,773	289@0,779	---	2011	5.450	12	4.199,59	7.710,00	0,740	0,779	1757
7.914.480	2,50	---	---	---	23/6/2008	29/6/2011	4888	**ΣΦΑΚΙΑΝΑΚΗΣ (ΚΟ)**	0,500	3,73	p	0,482 9/1/2013	0,500	0,500	0,500	0,500	0,500	1000@0,501	40@0,550	---	2011	136	3	68,00	3.957,24	0,400	0,500	5379
6.523.780	0,530	---	---	---	1/7/2002	6/3/2001	4747	**ΤΕΧΝΙΚΕΣ ΕΚΔΟΣΕΙΣ (ΚΟ)**	0,180	-19,28	s	0,223 9/1/2013	0,179	0,179	0,180	0,180	0,180	---	1744@0,179	---	2011	8.400	9	1.511,80	1.174,28	0,179	0,347	5557
50.396.500	0,300	---	---	---	16/7/2009	17/7/2012	---	**ΤΗΛΕΤΥΠΟΣ (ΚΟ)**	0,446	19,89	p	0,372 9/1/2013	0,446	0,446	0,446	0,446	0,446	28930@0,446	---	---	2011	40	1	17,84	22.476,84	0,198	0,446	5553
71.683.906	0,400	---	---	---	15/6/2005	5/2/2008	4946	**ΧΑΤΖΗΪΩΑΝΝΟΥ (ΚΟ)**	0,085	---	¬	0,085 9/1/2013	0,085	0,085	0,085	0,085	0,085	---	299356@0,068	---	2011	3.002	3	255,17	6.093,13	0,038	0,085	3763
5.025.000	0,300	---	---	---	5/7/2005	14/3/2002	4924	ALSINCO (ΚΟ)	0,183	---	¬	0,183 4/1/2013	---	---	---	---	---	---	1000@0,185	---	2011	---	---	---	919,58	0,180	0,185	3763
215.246.452	0,300	---	---	---	25/6/2001	24/9/2001	4446	ALTEC (**ΚΟ**)	0,061	---	¬	0,061 9/1/2013	0,061	0,060	0,061	0,061	0,061	22500@0,049	36599@0,059	---	2011	183.372	30	11.148,70	13.130,03	0,035	0,062	9533
20.255.805	0,300	---	---	---	22/8/2006	2/8/2010	4881	AXON **ΣΥΜΜΕΤΟΧΩΝ (ΚΟ)**	0,155	9,93	p	0,141 9/1/2013	0,142	0,142	0,158	0,155	0,155	500@0,140	261@0,155	---	2011	7.500	9	1.160,70	3.139,65	0,138	0,165	4533
12.431.980	0,720	---	---	---	20/6/2003	10/7/2003	4559	COMPUCON (**ΚΟ**)	0,070	-12,50	s	0,080 8/1/2013	0,064	0,064	0,070	0,070	0,070	9900@0,064	4999@0,080	---	2011	10.100	6	705,80	870,24	0,064	0,080	9537
21.820.410	0,800	---	---	---	22/5/2008	2/8/2011	4882	EUROMEDICA (ΚΟ)	0,599	3,28	p	0,580 9/1/2013	0,580	0,580	0,600	0,600	0,599	50@0,600	2000@0,630	---	2011	1.500	5	899,00	13.070,43	0,510	0,600	4533
12.952.610	0,300	---	---	---		4/10/2012	4846	FORTHNET (**ΚΟ**)	0,913	4,22	p	0,876 9/1/2013	0,868	0,868	0,917	0,917	0,913	500@0,876	443@0,914	---	2011	7.735	26	7.062,57	11.825,73	0,864	0,930	9535
51.081.030	1,00	---	---	---	20/8/2007	3/9/2007	4912	LAVIPHARM (**ΚΟ**)	0,224	4,67	p	0,214 9/1/2013	0,214	0,214	0,230	0,230	0,223	400@0,230	1000@0,240	---	2011	26.300	18	5.877,80	11.442,15	0,184	0,260	4577
42.501.273	0,300	---	---	---	26/6/2007	10/8/2009	4749	NUTRIART (**ΚΟ**)	0,095	18,75	p	0,080 9/1/2013	0,096	0,066	0,096	0,066	0,095	1000@0,080	2000@0,090	---	2011	12.400	9	1.172,80	4.037,62	0,066	0,100	3577
14.610.750	0,300	---	---	---	17/8/2001	3/5/2012	---	OLYMPIC CATERING (**ΚΟ**)	0,199	---	¬	0,199 9/1/2013	---	---	---	---	---	1000@0,199	---	---	2011	---	---	---	2.907,54	0,154	0,200	5757
40.946.303	0,360	---	---	---	18/7/2005	27/11/2007	4856	PC SYSTEMS (**ΚΟ**)	0,180	---	¬	0,180 8/1/2013	---	---	---	---	---	---	55601@0,159	---	2011	---	---	---	7.370,33	0,140	0,180	9533
28.056.518	0,530	---	---	---	4/7/2007	19/7/2006	4750	SATO AE (**ΚΟ**)	0,061	17,31	p	0,052 9/1/2013	0,055	0,055	0,062	0,062	0,061	31431@0,062	---	---	2011	74.219	29	4.541,05	1.711,45	0,025	0,062	3726
29.060.950	0,340	---	---	---	20/8/2007	24/10/2001	4884	SPIDER - **ΠΕΤΣΙΟΣ Ν.& ΥΙΟΙ** (ΚΟ)	0,072	-10,00	s	0,080 9/1/2013	0,072	0,072	0,072	0,072	0,072	790@0,072	1000@0,094	---	2011	100	2	7,20	2.092,39	0,072	0,097	2757

Πληθ. Εισηγμ. Μετοχών	Ονομ. Αξία	Μερίσματα [1] 2010	2011	2012	Ημερ.Τελευτ.Αποκοπής Μέρισμα [2]	Δικαίωμα	Σημ.	Χρεόγραφα	Τιμή κλεισίματος	% μεταβ.	Προηγ. Κλείσιμο-ημ/νία	Άνοιγμα	Κατωτ Τιμή	Ανωτ Τιμή	Τελ Τιμή	Σταθμ Τιμή	Τελευταία ζήτηση [7]	Τελευταία προσφορά [7]	P/E μετά φ.	Χρήση	Όγκος	Πράξεις	Αξία Συναλλαγών	Χ.Α. Εταιρείας (χιλ. €) [3,5]	Χαμηλό έτους	Υψηλό έτους	Κλάδος [4]
Επιτήρηση																											
26.262.660	0,900	---	---	---	1/7/2008	24/2/2011	4910	SPRIDER STORES (**ΚΟ**)	0,036	-14,29 s	0,042	9/1/2013	0,034	0,034	0,040	0,036	0,036	44000@0,035	6950@0,040	---	2011	127.338	39	4.536,97	945,46	0,034	0,055	5371
179.707.771	0,300	---	---	---	27/6/2002	1/11/2011	4847	HELLAS ONLINE (**ΚΟ**)	0,602	-7,38 s	0,650	9/1/2013	0,650	0,600	0,650	0,600	0,602	200@0,600	1400@0,648	---	2011	20.450	12	12.320,00	108.184,08	0,555	0,709	9537
13.191.620	0,620	---	---	---	4/8/2010	9/9/2002	4741	YALCO - **ΚΩΝΣΤΑΝΤΙΝΟΥ** (**ΚΑ**)	0,200	11,11 p	0,180	9/1/2013	0,200	0,200	0,200	0,200	0,200	---	49@0,200	---	2011	1.000	4	200,00	2.638,32	0,154	0,200	3722
Προς Διαγραφή																											
1.002.280	1,90	0,2532	0,27	---	4/7/2012	7/11/1989	4878	**ΖΑΜΠΑ** (**ΚΑ**)	4,52	2,73 p	4,40	9/1/2013	4,52	4,52	4,52	4,52	4,52	50@4,52	10@5,00	61,22	2011	175	3	791,00	4.530,31	4,22	4,52	3722
365.000	2,83	---	---	---	1/7/2004	11/12/2012	---	**ΤΡΙΑ ΑΛΦΑ** (**ΚΟ**)	4,70	--- ¬	4,70	28/12/2012	---	---	---	---	---	---	150@3,76	---	2011	---	---	---	1.874,75	4,70	4,70	3763
245.000	2,83	---	---	---	19/7/2010	11/12/2012	---	**ΤΡΙΑ ΑΛΦΑ** (**ΠΟ**)	0,650	6,91 p	0,608	9/1/2013	0,650	0,650	0,650	0,650	0,650	1998@0,650	2@0,729	---	2011	1	1	0,65	1.874,75	0,501	0,723	3763
Σε Αναστολή																											
1.750.955.549	0,600	---	---	---	19/5/2008	8/12/2011	4911	**ΑΓΡΟΤΙΚΗ ΤΡΑΠΕΖΑ** (**ΚΟ**)	0,155	--- ¬	0,155	30/7/2012	---	---	---	---	---	---	---	---	---	---	---	---	271.398,11	0,155	0,155	8355
73.366.520	0,700	---	---	---	6/7/2000	21/12/2004	4418	**ΑΣΠΙΣ ΠΡΟΝΟΙΑ** (**ΚΟ**)	0,670	--- ¬	0,670	29/7/2008	---	---	---	---	---	---	---	---	---	---	---	---	49.155,57	0,670	0,670	8536
28.468.777	0,920	---	---	---	16/8/2006	4/5/2005	4733	**ΑΤΛΑΝΤΙΚ** (**ΚΟ**)	0,080	--- ¬	0,080	24/3/2011	---	---	---	---	---	---	---	---	---	---	---	---	2.277,50	0,080	0,080	5337
33.930.000	0,300	---	---	---	3/7/2006	30/5/2001	4865	**ΒΩΒΟΣ ΜΠΑΜΠΗΣ** (**ΚΟ**)	0,304	--- ¬	0,304	30/3/2012	---	---	---	---	---	---	---	---	---	---	---	---	10.314,72	0,304	0,304	8633
51.334.286	0,320	---	---	---	3/7/2000	18/12/2007	4548	**ΣΑΟΣ** (**ΚΟ**)	0,780	--- ¬	0,780	27/3/2009	---	---	---	---	---	---	---	---	---	---	---	---	40.040,74	0,780	0,780	2773
17.894.046	0,590	---	---	---	1/7/2005	6/7/2000	4462	**ΔΙΕΚΑΤ** (**ΚΟ**)	0,100	--- ¬	0,100	27/11/2008	---	---	---	---	---	---	---	---	---	---	---	---	1.789,40	0,100	0,100	2357
7.847.611	1,20	---	---	---	1/8/2007	28/9/2011	4939	**ΕΔΡΑΣΗ - ΨΑΛΛΙΔΑΣ Χ.** (**ΚΟ**)	0,150	--- ¬	0,150	19/11/2012	---	---	---	---	---	---	---	---	---	---	---	---	1.177,14	0,150	0,150	2357
20.860.000	0,300	---	---	---	3/7/2000	13/11/2007	4848	**ΕΙΚΟΝΑ - ΗΧΟΣ** (**ΚΟ**)	0,072	--- ¬	0,072	2/12/2011	---	---	---	---	---	---	---	---	---	---	---	---	1.501,92	0,072	0,072	5379
8.000.000	1,00	---	---	---		19/7/2000	4734	**ΕΛΕΥΘΕΡΗ ΤΗΛΕΟΡΑΣΗ** (**ΚΟ**)	0,760	--- ¬	0,760	28/3/2011	---	---	---	---	---	---	---	---	---	---	---	---	6.080,00	0,760	0,760	5553
24.605.397	0,400	---	---	---	29/6/1995	27/5/2002	4651	**ΕΜΠΟΡΙΚΟΣ ΔΕΣΜΟΣ** (**ΚΟ**)	0,080	--- ¬	0,080	28/5/2010	---	---	---	---	---	---	---	---	---	---	---	---	2.134,04	0,080	0,080	3722
1.182.903	0,400	---	---	---	1/7/1996	27/5/2002	4652	**ΕΜΠΟΡΙΚΟΣ ΔΕΣΜΟΣ** (**ΠΟ**)	0,140	--- ¬	0,140	28/9/2009	---	---	---	---	---	---	---	---	---	---	---	---	2.134,04	0,140	0,140	3722
105.423.498	0,510	---	---	---	1/7/2004	28/12/2005	4920	AVENIR **Α.Ε.** (**ΚΟ**)	0,046	--- ¬	0,046	30/8/2012	---	---	---	---	---	---	---	---	---	---	---	---	4.849,48	0,046	0,046	5752
5.750.000	0,300	---	---	---	12/12/2008	12/12/2011	4929	**ΗΛΕΚΤΡΟΝΙΚΗ ΑΘΗΝΩΝ** (**ΚΟ**)	0,480	--- ¬	0,480	7/9/2012	---	---	---	---	---	---	---	---	---	---	---	---	2.760,00	0,480	0,480	5375
36.765.744	0,350	---	---	---	16/8/2006	6/6/2011	4869	**ΙΜΠΕΡΙΟ** (**ΚΟ**)	0,026	--- ¬	0,026	30/3/2012	---	---	---	---	---	---	---	---	---	---	---	---	955,91	0,026	0,026	2777
21.920.570	0,300	---	---	---	3/7/2007	13/12/1999	4702	**ΚΑΡΔΑΣΙΛΑΡΗΣ** (**Κ**Ο)	0,140	--- ¬	0,140	30/11/2010	---	---	---	---	---	---	---	---	---	---	---	---	3.068,88	0,140	0,140	3577
24.619.524	0,500	---	---	---	10/10/1986	30/12/2002	4914	**ΚΕΡΑΜΕΙΑ-ΑΛΛΑΤΙΝΗ** (**ΚΟ**)	0,088	--- ¬	0,088	27/8/2012	---	---	---	---	---	---	---	---	---	---	---	---	2.166,52	0,088	0,088	8633
20.663.047	1,20	---	---	---	21/8/2000	5/3/2003	4764	**ΚΛΩΝΑΤΕΞ** (**ΚΟ**)	0,040	--- ¬	0,040	9/5/2011	---	---	---	---	---	---	---	---	---	---	---	---	1.453,75	0,040	0,040	3763
7.840.373	1,20	---	---	---	18/7/2002	5/3/2003	4765	**ΚΛΩΝΑΤΕΞ** (**ΠΟ**)	0,080	--- ¬	0,080	9/5/2011	---	---	---	---	---	---	---	---	---	---	---	---	1.453,75	0,080	0,080	3763
89.616.200	0,300	---	---	---	21/8/2000	28/6/2007	4616	**ΕΝΩΜΕΝΗ ΚΛΩΣΤΟΫΦΑΝΤΟΥΡΓΙΑ** (	0,050	--- ¬	0,050	25/2/2010	---	---	---	---	---	---	---	---	---	---	---	---	4.480,81	0,050	0,050	3763
9.550.386	0,500	---	---	---	1/7/1997	12/6/2008	4626	**ΠΡΑΞΙΤΕΛΕΙΟ** (**ΚΟ**)	0,390	--- ¬	0,390	11/3/2010	---	---	---	---	---	---	---	---	---	---	---	---	4.430,09	0,390	0,390	4533
1.306.368	0,500	---	---	---	1/7/1997	12/6/2008	4627	**ΠΡΑΞΙΤΕΛΕΙΟ** (**ΠΟ**)	0,540	--- ¬	0,540	15/12/2009	---	---	---	---	---	---	---	---	---	---	---	---	4.430,09	0,540	0,540	4533
17.544.600	0,600	---	---	---	3/7/2000	1/8/2000	4868	**ΚΟΥΜΠΑΣ ΣΥΜΜΕΤΟΧΩΝ** (**ΚΟ**)	0,132	--- ¬	0,132	29/3/2012	---	---	---	---	---	---	---	---	---	---	---	---	2.315,89	0,132	0,132	8775
16.775.600	3,25	---	---	---	17/6/2002	21/1/2009	4416	**ΛΑΝ-ΝΕΤ** (ΚΟ)	0,120	--- ¬	0,120	30/6/2008	---	---	---	---	---	---	---	---	---	---	---	---	2.013,07	0,120	0,120	6535
15.015.000	1,60	---	---	---	1/7/2002	2/2/2000	4603	**ΜΑΞΙΜ ΠΕΡΤΣΙΝΙΔΗΣ** (**ΚΑ**)	0,100	--- ¬	0,100	30/11/2009	---	---	---	---	---	---	---	---	---	---	---	---	1.501,50	0,100	0,100	3763
22.000.000	0,440	---	---	---	3/7/2006	16/3/2001	4463	**ΜΕΣΟΧΩΡΙΤΗ ΑΦΟΙ** (**ΚΟ**)	0,120	--- ¬	0,120	27/11/2008	---	---	---	---	---	---	---	---	---	---	---	---	2.640,00	0,120	0,120	2357
23.463.874	0,800	---	---	---	23/5/2003	21/12/1999	4918	**ΝΕΩΡΙΟΝ** (**ΚΟ**)	0,125	--- ¬	0,125	28/8/2012	---	---	---	---	---	---	---	---	---	---	---	---	2.932,98	0,125	0,125	2753
25.583.146	0,300	---	---	---	25/6/2001	3/12/2008	4723	**ΠΕΤΖΕΤΑΚΙΣ Α.** (**ΚΟ**)	0,260	--- ¬	0,260	28/1/2011	---	---	---	---	---	---	---	---	---	---	---	---	6.651,62	0,260	0,260	1357
51.083.993	1,00	---	---	---	15/7/2008	6/8/2003	4867	**ΣΑΝΥΟ ΕΛΛΑΣ** (**ΚΟ**)	0,020	--- ¬	0,020	30/3/2012	---	---	---	---	---	---	---	---	---	---	---	---	1.021,68	0,020	0,020	3722

Πληθ. Εισηγμ. Μετοχών	Ονομ. Αξία	Μερίσματα [1] 2010	2011	2012	Ημερ.Τελευτ.Αποκοπής Μέρισμα [2]	Δικαίωμα	Σημ.	Χρεόγραφα	Τιμή κλεισίματος	% μεταβ.	Προηγ. Κλείσιμο-ημ/νία	Άνοιγμα	Κατωτ Τιμή	Ανωτ Τιμή	Τελ Τιμή	Σταθμ Τιμή	Τελευταία ζήτηση [7]	Τελευταία προσφορά [7]	P/E μετά φ.	Χρήση	Όγκος	Πράξεις	Αξία Συναλλαγών	Χ.Α. Εταιρείας (χιλ. €) [3,5]	Χαμηλό έτους	Υψηλό έτους	Κλάδος [4]
Σε Αναστολή																											
284.465.964	3,70	---	---	---	20/6/2008	15/6/2009	4913	**ΤΑΧΥΔΡΟΜΙΚΟ ΤΑΜΙΕΥΤΗΡΙΟ** (**ΚΟ**)	0,168	---	0,168 30/8/2012	---	---	---	---	---	---	---	---	---	---	---	---	47.790,28	0,168	0,168	8355
54.547.634	0,500	---	---	---	25/4/2005	21/1/2009	4860	**ΤΕΓΟΠΟΥΛΟΣ Χ.Κ.** (**ΚΟ**)	0,038	---	0,038 23/3/2012	---	---	---	---	---	---	---	---	---	---	---	---	2.072,81	0,038	0,038	5557
13.920.000	0,320	---	---	---	19/11/2001	1/8/2000	4726	**ΤΕΞΑΠΡΕΤ** (**ΚΟ**)	0,080	---	0,080 23/2/2011	---	---	---	---	---	---	---	---	---	---	---	---	1.113,60	0,080	0,080	3763
7.326.648	1,00	---	---	---	26/7/2006	24/7/2001	4921	**ΦΙΝΤΕΞΠΟΡΤ** (**ΚΟ**)	0,328	---	0,328 29/6/2012	---	---	---	---	---	---	---	---	---	---	---	---	2.403,14	0,328	0,328	3763
26.408.040	0,300	---	---	---	1/7/1997	26/5/1999	4464	**ΧΑΛΥΒΔΟΦΥΛΛΩΝ** (**ΚΟ**)	0,120	---	0,120 28/11/2008	---	---	---	---	---	---	---	---	---	---	---	---	3.168,96	0,120	0,120	1757
49.030.011	0,300	---	---	---	19/7/2010	12/5/2011	4875	ALAPIS (**ΚΟ**)	0,041	---	0,041 30/3/2012	---	---	---	---	---	---	---	---	---	---	---	---	2.010,23	0,041	0,041	4577
21.382.067	0,300	---	---	---	2/10/2006	15/2/2006	4628	**ΑΤΕΡΜΩΝ** (**ΚΟ**)	0,120	---	0,120 31/3/2010	---	---	---	---	---	---	---	---	---	---	---	---	2.565,85	0,120	0,120	5555
5.280.000	0,800	---	---	---	7/7/2008	29/3/2010	4561	ALTIUS **ΑΕΕΧ** (**ΚΟ**)	1,07	---	1,07 28/4/2009	---	---	---	---	---	---	---	---	---	---	---	---	5.649,60	1,07	1,07	8985
21.676.536	0,640	---	---	---	20/8/2008	10/12/2007	4547	BETANET (**ΚΟ**)	0,060	---	0,060 30/3/2009	---	---	---	---	---	---	---	---	---	---	---	---	1.300,59	0,060	0,060	2353
8.593.750	0,300	---	---	---	1/6/2009	20/6/2007	4876	FASHION BOX (**ΚΟ**)	1,30	---	1,30 23/2/2012	---	---	---	---	---	---	---	---	---	---	---	---	11.171,88	1,30	1,30	3763
13.555.100	1,00	---	---	---		8/7/2005	4576	MICROLAND COMPUTERS (**ΚΟ**)	0,640	---	0,640 14/7/2009	---	---	---	---	---	---	---	---	---	---	---	---	8.675,26	0,640	0,640	5379
62.683.822	0,300	---	---	---	27/5/2008	9/1/2006	4830	PROTON **ΤΡΑΠΕΖΑ Α.Ε.** (ΚΟ)	0,180	---	0,180 7/10/2011	---	---	---	---	---	---	---	---	---	---	---	---	11.283,09	0,180	0,180	8355
23.059.688	0,660	---	---	---	3/7/2008	6/8/2004	4864	RIDENCO (**ΚΟ**)	0,032	---	0,032 30/3/2012	---	---	---	---	---	---	---	---	---	---	---	---	737,91	0,032	0,032	3765
144.688.060	0,600	---	---	---	21/4/2008	10/3/2010	---	**Τ** BANK (**ΚΟ**)	0,048	---	0,048 30/11/2011	---	---	---	---	---	---	---	---	---	---	---	---	6.945,03	0,048	0,048	8355

Σημειώσεις Χρεογράφων

Κωδικός		Κείμενο σημείωσης
( )	-	Προσαρμοσμένα Μερίσματα λόγω διανομής Δωρεάν μετοχών.
*	-	Τελευταία προσαρμοσμένη τιμή κλεισίματος.
[1]	-	Καθαρά μερίσματα.
[2]	-	Στη στήλη "Ημερ. Αποκοπής τελευταίου δικαιώματος" αναφέρεται η Ημερομηνία εισαγωγής για Νέες Εταιρείες.
[3]	-	Η Χρηματιστηριακή αξία αναφέρεται μόνο στο πλήθος των εισηγμένων μετοχών
[4]	-	Η κωδικοποίηση των Κλάδων Οικονομικής Δραστηριότητας του Χ.Α. παρουσιάζονται στο Παράρτημα Α
[5]	-	Η Χρηματιστηριακή Αξία αναφέρεται στο σύνολο των κατηγοριών μετοχών (εφόσον έχουν εισαχθεί περισσότερες της μιας κατηγορίες) και δεν αναφέρεται σε επιμέρους κατηγορίες μετοχών μιας εταιρείας.
[6]	-	P/E μεγαλύτερο του 100
[7]	-	Τελευταία εικόνα του Βιβλίου Εντολών πριν το τέλος της συνεδρίασης
4412	-	Από 27/6/2008, μεταφορά στην Κατηγορία Επιτήρησης.
4416	-	Αναστολή διαπραγμάτευσης από 1/7/2008.
4418	-	Αναστολή διαπραγμάτευσης από 30/07/2008.
4446	-	Μεταφορά στην κατηγορία Επιτήρησης από 20/10/2008.
4447	-	Μεταφορά στην κατηγορία Επιτήρησης από 21/10/2008.
4462	-	Αναστολή διαπραγμάτευσης από 28/11/2008.
4463	-	Αναστολή διαπραγμάτευσης από 28/11/2008.
4464	-	Αναστολή διαπραγμάτευσης από 1/12/2008.
4547	-	Αναστολή διαπραγμάτευσης από 31/3/2009.
4548	-	Αναστολή διαπραγμάλτευσης από 1/4/2009.
4554	-	Μεταφορά στην κατηγορία Επιτήρησης από 6/4/2009.
4559	-	Μεταφορά στην κατηγορία Επιτήρησης από 21/4/2009.
4561	-	Αναστολή διαπραγμάτευσης από 29/4/2009.
4576	-	Αναστολή διαπραγμάτευσης από 15/7/2009.
4603	-	Αναστολή διαπραγμάτευσης από 1/12/2009.
4611	-	Μεταφορά στην Κατηγορία Επιτήρησης από 21/12/2009.
4616	-	Αναστολή διαπραγμάτευσης από 25/2/2010.
4626	-	Αναστολή διαπραγμάτευσης από 1/4/2010.
4627	-	Αναστολή διαπραγμάτευσης από 1/4/2010.
4628	-	Αναστολή διαπραγμάτευσης από 1/4/2010.
4629	-	Μεταφορά στην κατηγορία Επιτήρησης από 12/4/2010.
4630	-	Μεταφορά στην κατηγορία Επιτήρησης από 12/4/2010.
4651	-	Αναστολή διαπραγμάτευσης από 1/6/2010.
4652	-	Αναστολή διαπραγμάτευσης από 1/6/2010.
4690	-	Μεταφορά στην κατηγορία Επιτήρησης από 4/4/2006.
4702	-	Αναστολή διαπραγμάτευσης από 1/12/2010.
4723	-	Αναστολή διαπραγμάτευσης από 31/1/2011.
4726	-	Αναστολή διαπραγμάτευσης από 1/3/2011.
4733	-	Αναστολή διαπραγμάτευσης από 28/3/2011.
4734	-	Αναστολή διαπραγμάτευσης από 30/3/2011.
4741	-	Μεταφορά στην "Κατηγορία Επιτήρησης" από 8/4/2011.
4747	-	Μεταφορά στην "Κατηγορία Επιτήρησης" από 8/4/2011.
4749	-	Μεταφορά στην "Κατηγορία Επιτήρησης" από 8/4/2011.
4750	-	Μεταφορά στην "Κατηγορία Επιτήρησης" από 8/4/2011.
4764	-	Αναστολή διαπραγμάτευσης από 20/5/2011.
4765	-	Αναστολή διαπραγμάτευσης από 20/5/2011.
4795	-	Το υπόλοιπο μικτό ποσό μερίσματος ανά μετοχή ανέρχεται σε € 0,30 για τη χρήση 2010, από το οποίο παρακρατείται φόρος 21% επί του συνολικού μερίσματος χρήσεως 2010 ανά μετοχή, ήτοι 0,45.
4808	-	Μεταφορά στην κατηγορία Επιτήρησης από 6/9/2011.
4814	-	Μεταφορά στην Κατηγορία Χαμηλής Διασποράς από 30/5/2011.
4815	-	Μεταφορά στην Κατηγορία Χαμηλής Διασποράς από 30/5/2011.
4816	-	Μεταφορά στην Κατηγορία Χαμηλής Διασποράς από 30/5/2011.
4817	-	Μεταφορά στην Κατηγορία Χαμηλής Διασποράς από 30/5/2011.

Σημειώσεις Χρεογράφων

Κωδικός		Κείμενο σημείωσης
4820	-	Μεταφορά στην κατηγορία Χαμηλής Διασποράς από 18/4/2008.
4822	-	Μεταφορά στην κατηγορία Χαμηλής Διασποράς από 30/5/2011.
4823	-	Μεταφορά στην κατηγορία Χαμηλής Διασποράς από 4/4/2006.
4824	-	Μεταφορά στην κατηγορία Χαμηλής Διασποράς από 18/4/2008.
4825	-	Μεταφορά στην κατηγορία Χαμηλής Διασποράς από 8/4/2011.
4827	-	Μεταφορά στην κατηγορία Χαμηλής Διασποράς από 5/5/2010.
4828	-	Μεταφορά στην κατηγορία Χαμηλής Διασποράς από 4/4/2006.
4830	-	Αναστολή διαπραγμάτευσης από 10/10/2011.
4833	-	Μεταφορά στην κατηγορία Επιτήρηση από 6/5/2010.
4844	-	Μεταφορά στην κατηγορία Επιτήρηση από 8/4/2011.
4845	-	Μεταφορά στην κατηγορία Επιτήρηση από τις 25/11/2011.
4846	-	Μεταφορά στην κατηγορία Επιτήρηση από τις 25/11/2011.
4847	-	Μεταφορά στην Κατηγορία Επιτήρηση από 3/7/2009.
4848	-	Αναστολή διαπραγμάτευσης από 6/12/2011.
4854	-	Μεταφορά στην κατηγορία Επιτήρηση από τις 29/12/2011.
4855	-	Μεταφορά στην κατηγορία Επιτήρηση από τις 29/12/2011.
4856	-	Μεταφορά στην κατηγορία Επιτήρηση από τις 29/12/2011.
4857	-	Δεν έχουν εισαχθεί οι 793.906.274 νέες (ΚΟ) μετοχές, οι οποίες προέκυψαν από την πρόσφατη ΑΜΚ με καταβολή μετρητών.
4860	-	Αναστολή διαπραγμάτευσης από 30/3/2012.
4864	-	Αναστολή διαπραγμάτευσης από 30/3/2012.
4865	-	Αναστολή διαπραγμάτευσης από 2/4/2012.
4867	-	Αναστολή διαπραγμάτευσης από 2/4/2012.
4868	-	Αναστολή διαπραγμάτευσης από 2/4/2012.
4869	-	Αναστολή διαπραγμάτευσης από 2/4/2012.
4875	-	Αναστολή διαπραγμάτευσης από 2/4/2012.
4876	-	Αναστολή διαπραγμάτευσης από 3/4/2012.
4878	-	Μεταφορά στην Κατηγορία Προς Διαγραφή από 10/4/2012.
4879	-	Μεταφορά στην Κατηγορία Επιτήρησης από 10/4/2012.
4880	-	Μεταφορά στην Κατηγορία Επιτήρησης από 10/4/2012.
4881	-	Μεταφορά στην Κατηγορία Επιτήρησης από 10/4/2012.
4882	-	Μεταφορά στην Κατηγορία Επιτήρησης από 10/4/2012.
4884	-	Μεταφορά στην Κατηγορία Επιτήρησης από 10/4/2012.
4885	-	Μεταφορά στην Κατηγορία Επιτήρησης από 10/4/2012.
4886	-	Μεταφορά στην Κατηγορία Επιτήρησης από 10/4/2012.
4887	-	Μεταφορά στην Κατηγορία Επιτήρησης από 10/4/2012.
4888	-	Μεταφορά στην Κατηγορία Επιτήρησης από 10/4/2012.
4889	-	Μεταφορά στην Κατηγορία Επιτήρησης από 10/4/2012.
4890	-	Μεταφορά στην κατηγορία Επιτήρησης από 4/4/2006.
4893	-	Μεταφορά στην κατηγορία Χαμηλής Διασποράς από 28/5/2012.
4894	-	Μεταφορά στην κατηγορία Χαμηλής Διασποράς από 28/5/2012.
4902	-	Μεταφορά στην Κατηγορία Επιτήρησης από 8/4/2011.
4905	-	Μεταφορά στην Κατηγορία "Χαμηλής Διασποράς" από 22/6/2012.
4910	-	Μεταφορά στην κατηγορία Επιτήρησης από 24/7/2012.
4911	-	Αναστολή διαπραγμάτευσης από 30/7/2012.
4912	-	Μεταφορά στην κατηγορία Επιτήρησης από 31/7/2012.
4913	-	Αναστολή διαπραγμάτευσης από 30/8/2012.
4914	-	Αναστολή διαπραγμάτευσης από 31/8/2012.
4918	-	Αναστολή διαπραγμάτευσης από 31/8/2012.
4920	-	Αναστολή διαπραγμάτευσης από 31/8/2012.
4921	-	Αναστολή διαπραγμάτευσης από 31/8/2012.
4924	-	Μεταφορά στην κατηγορία Επιτήρηση από τις 3/9/2012.
4927	-	Μεταφορά στην "Κατηγορία Επιτήρησης" από 8/4/2011.
4928	-	Μεταφορά στην "Κατηγορία Επιτήρησης" από 8/4/2011.

Σημειώσεις Χρεογράφων

Κωδικός		Κείμενο σημείωσης
4929	-	Αναστολή διαπραγμάτευσης από 1/10/2012.
4939	-	Αναστολή διαπραγμάτευσης από 30/11/2012.
4940	-	Μεταφορά στην κατηγορία Χαμηλής Διασποράς από 3/12/2012.
4941	-	Μεταφορά στην κατηγορία Χαμηλής Διασποράς από 3/12/2012.
4942	-	Μεταφορά στην κατηγορία Χαμηλής Διασποράς από 3/12/2012.
4944	-	Μεταφορά στην κατηγορία Επιτήρησης από 7/12/2012.
4946	-	Μεταφορά στην κατηγορία Επιτήρησης από 10/1/2013.

Στοιχεία Συναλλαγών Πακέτων

Μετοχές	Όγκος πακέτου	**Τιμή πακέτου**	**Αξία πακέτου**	Ώρα έγκρισης	Σημείωση
ΜΕΤΚΑ (**ΚΟ**)	48.246	10,56	509.477,76	16:08:17	20

Σημειώσεις πακέτων

2 - Πακέτο Διακανονισμού SPOT 1 ή SPOT 2
3 - Πακέτο με Short Selling
4 - Πακέτο με Buy to Close
6 - Ταυτόχρονη Κατάρτιση
7 - Σύμφωνο Επαναγοράς
8 - Επίτευξη Διασποράς (μη εισηγμένων)
9 - Επίτευξη Διασποράς (εισηγμένων)
10 - Με Πλειοψηφία του Ελλ. Δημοσίου (> 50 δις)
11 - Ενεργητικό Εταιρίας > 500 δις
12 - Προσφορά προς πώληση μέσω ΧΑ
13 - Εκποιήσεις ΥΠΕΘΟ
14 - Πακέτο Αποκατάστασης
15 - Πακέτο Ειδικού Διαπραγματευτή
16 - Πακέτο Ανοικτής Πώλησης
18 - Πακέτο Διακανονισμού SPOT 1
20 - Πακέτο Μεθόδου 6-1

Στοιχεία Συναλλαγών Δικαιωμάτων

Ημερ. αποκοπής	Έναρξη εξάσκησης	Λήξη εξάσκησης	Λήξη διαπρ/σης	**Δικαιώματα**	Κατωτ Τιμή	Ανωτ Τιμή	**Τιμή κλεισ.**	Τελευταία ζήτηση	Τελευταία προσφορά	Όγκος	Πράξεις	**Αξία Συναλλαγών**
11/12/2012	20/12/2012	11/1/2013	7/1/2013	**"ΕΡΙΟΥΡΓΙΑ ΤΡΙΑ ΑΛΦΑ" Α.Ε. (ΚΟ)**	---	---	---	---	---	---	---	---
11/12/2012	20/12/2012	11/1/2013	7/1/2013	**"ΕΡΙΟΥΡΓΙΑ ΤΡΙΑ ΑΛΦΑ" Α.Ε. (ΠΟ)**	---	---	---	---	---	---	---	---
31/12/2012	7/1/2013	21/1/2013	15/1/2013	**ΠΗΓΑΣΟΣ ΕΚΔΟΤΙΚΗ Α.Ε. (ΚΟ)**	---	---	0,001	---	28@0,001	---	---	---

Στοιχεία Συναλλαγών Ανοικτών Πωλήσεων

Μετοχές	**Αξία Συναλλαγών**	Όγκος Συναλλαγών	% **στον Συνολικό**	Αξία Συν/γών Κλείσιμο Θέσης	Όγκος Συν/γών Κλείσιμο Θέσης	% **στον Συνολικό**
ΕΘΝΙΚΗ ΤΡΑΠΕΖΑ (ΚΟ)	---	---	---	13.750,00	10.000	0,31

Σημειώσεις Ανοικτών Πωλήσεων

[1] - Το Διοικητικό Συμβούλιο της Επιτροπής Κεφαλαιαγοράς κατά τη 629/25.10.2012 συνεδρίαση του, αποφάσισε να παρατείνει την απαγόρευση των ανοικτών πωλήσεων μετοχών και Διαπραγματεύσιμων Αμοιβαίων Κεφαλαίων εισηγμένων στο Χρηματιστήριο Αθηνών μέχρι την 31.01.2013.

Στοιχεία Δανεισμού Τίτλων

Μετοχές	Δανεισμός Τίτλων μέσω ΕΧΑΕ (τεμάχια)	Δανεισμός Τίτλων μέσω OTC [1] [1]	**Σύνολα** [2]
ALAPIS (**ΚΟ**)	---	6.250	6.250
ALPHA **BANK** (**ΚΟ**)	1.662.600	1.053.450	2.716.050
COCA - COLA **ΤΡΙΑ ΕΨΙΛΟΝ** (**ΚΟ**)	22.500	9.774	32.274
CYPRUS POPULAR BANK (**ΚΟ**)	---	447.328	447.328
EUROBANK PROPERTIES **ΑΕΕΑΠ** (**ΚΟ**)	---	21.856	21.856
JUMBO (**ΚΟ**)	4.500	---	4.500
LAMDA DEVELOPMENT(**ΚΟ**)	---	10.377	10.377
MARFIN INVESTMENT GROUP (**ΚΟ**)	144.500	834.854	979.354
NBGAM ETF GREECE & TURKEY 30	2.000	---	2.000
NBGAM ETF **ΓΔ Χ.Α.**	29.500	---	29.500
ΑΓΡΟΤΙΚΗ ΤΡΑΠΕΖΑ (**ΚΟ**)	---	40.260	40.260
ΒΙΟΧΑΛΚΟ (**ΚΑ**)	11.500	---	11.500
ΔΕΗ (**ΚΟ**)	18.100	---	18.100
ΕΘΝΙΚΗ ΤΡΑΠΕΖΑ (ΚΟ)	6.096.400	132.506	6.228.906
ΕΛΛΑΚΤΩΡ (**ΚΟ**)	3.500	---	3.500
ΕΛΛΗΝΙΚΑ ΠΕΤΡΕΛΑΙΑ (**ΚΟ**)	8.800	248	9.048
ΕΛΛΗΝΙΚΑ ΧΡΗΜΑΤΙΣΤΗΡΙΑ (**ΚΟ**)	10.000	---	10.000
ΙΝΤΡΑΛΟΤ (**ΚΟ**)	15.600	---	15.600
ΚΑΕ (**ΚΟ**)	700	---	700
ΚΥΠΡΟΥ ΤΡΑΠΕΖΑ (**ΚΟ**)	174.500	---	174.500
ΜΕΤΚΑ (**ΚΟ**)	1.000	---	1.000
ΜΟΤΟΡ ΟΪΛ (**ΚΟ**)	2.700	---	2.700
ΜΥΤΙΛΗΝΑΙΟΣ (**ΚΟ**)	6.400	20.664	27.064
ΟΠΑΠ (**ΚΟ**)	28.900	401	29.301
ΟΤΕ (**ΚΟ**)	99.000	1.500	100.500
ΠΕΙΡΑΙΩΣ ΤΡΑΠΕΖΑ (**ΚΟ**)	561.800	420.860	982.660
ΤΑΧΥΔΡΟΜΙΚΟ ΤΑΜΙΕΥΤΗΡΙΟ (**ΚΟ**)	257.000	---	257.000
ΤΙΤΑΝ (**ΚΟ**)	27.900	54	27.954
ΤΡΑΠΕΖΑ EUROBANK ERGASIAS (**ΚΟ**)	3.437.800	578.449	4.016.249

Σημειώσεις Δανεισμού Τίτλων

[1] - Τα στοιχεία Συναλλαγές Δανεισμού Τίτλων μέσω OTC εμφανίζονται όπως δηλώνονται από τους χειριστές ΣΑΤ και αφορούν τις ποσότητες που έχουν εκκαθαριστεί και καταγραφεί στο ΣΑΤ έως και τη προηγούμενη εργάσιμη ημέρα.

Στοιχεία Συναλλαγών Εκποιήσεων

Μετοχές	Όγκος Συναλλαγών	Αριθμός Πράξεων	**Αξία Συναλλαγών**	**Σημείωση**
Δεν πραγματοποιήθηκαν Εκποιήσεις Μετοχών.				

Σημειώσεις Εκποίησεων

1 - Κανονική Εκποίηση.

2 - Εκποίηση Ενσώματων Ονομαστικών Μετοχών.

3 - Εκποίηση Αδιάθετων Κλασματικών Υπολοίπων.

Στοιχεία Συναλλαγών Εκποιήσεων Ενσώματων Ονομαστικών Μετοχών

Μετοχές	Ημερ/νία έναρξης	Ημερ/νία λήξης	Αρχικό πλήθος	Διαθέσιμο πλήθος	Ημερομηνία	Μέση τιμή (ημέρας)	Μέση τιμή (περιόδου)	Αριθμός Πράξεων	Όγκος Συναλλαγών	Αξία Συναλλαγών

Δεν πραγματοποιήθηκαν Εκποιήσεις Ενσώματων Ονομαστικών Μετοχών.

Σημειώσεις Εκποίησεων

Σύμφωνα με την Απόφαση 1/380/04.05.2006 της Επιτροπής Κεφαλαιαγοράς εκποιούνται μέσω του Χρηματιστηρίου Αθηνών με επιμέλεια της εκδότριας εταιρείας, οι ενσώματες ονομαστικές μετοχές που δεν έχουν κατατεθεί στην εκδότρια προς αποϋλοποίηση. Η εκποίηση διενεργείται σύμφωνα με τον τρόπο που ορίζεται στο άρθρο 99Α του Κανονισμού του Χρηματιστηρίου Αθηνών.

Στοιχεία Ενεργητικού Διαπραγματεύσιμων Αμοιβαίων Κεφαλαίων (Δ.Α.Κ.)

Μετοχές	Ημερομηνία συναλλαγών	Δημιουργία / Εξαγορά	Αριθ. Μερ. (Τ-1)	Νέα Μερ. (Τ-1)	Εξαγορασθ. Μερ. (Τ-1)	**Μερίδια (Τ) [1]**	Αξία Ενεργητικού [2]	**Καθαρή Τιμή**	Μέρισμα /Μερίδιο	Ημερ. Αποκοπής
NBGAM ETF **ΓΔ Χ.Α.**	10/1/2013	25.000	294.878	---	---	294.878	3.002.775,00	10,1831	---	27/10/2011
ALPHA ETF FTSE Athex Large Cap	10/1/2013	50.000	5.745.839	---	---	5.745.839	19.263.870,00	3,3527	0,07	2/7/2012
NBGAM ETF GREECE & TURKEY 30	10/1/2013	25.000	388.550	---	---	388.550	3.441.001,00	8,8560	---	27/10/2011

Σημειώσεις Δ.Α.Κ.

[1] - Αριθμ. μεριδίων (Τ) = Αριθμ. μεριδίων (Τ-1) + Νεοεκδιθέντα μερίδια (Τ-1) - Εξαγορασθέντα μερίδια (Τ-1)

[2] - Περιλαμβάνονται και τα μερίδια που δημιουργήθηκαν / εξαγοράσθηκαν την ημέρα Τ-1.

Περιγραφή	Στοιχεία
Ονομασία Δ.Α.Κ.	ALPHA ETF FTSE Athex Large Cap
Σύμβολο Δ.Α.Κ. (GR)	**ΑΔΑΚ**
Σύμβολο Δ.Α.Κ. (EN)	AETF
ISIN Δ.Α.Κ.	GRF000013000
Κατηγορία Διαπραγμάτευσης	Διαπραγματεύσιμα Αμοιβαία Κεφάλαια (Δ.Α.Κ.)
Τύπος Δ.Α.Κ.	Μετοχών
Τρόπος διαχείρισης	Παθητικός
Επενδυτική Στρατηγική	Σκοπός της επενδυτικής πολιτικής του Αμοιβαίου Κεφαλαίου είναι η αναπαραγωγή της αποδόσεως του Δείκτη FTSE® Athex 20 Index του Χρηματιστηρίου Αθηνών σε όρους Ευρώ, ακολουθώντας πλήρως και πανομοιοτύπως τη σύνθεση του υποκείμενου Δείκτη.
Εκδότης	ΑΛΦΑ ASSET MANAGEMENT Α.Ε.Δ.Α.Κ.
Εταιρεία Διαχείρισης	ΑΛΦΑ ASSET MANAGEMENT Α.Ε.Δ.Α.Κ.
Ειδικοί Διαπραγματευτές	ΑΛΦΑ FINANCE Α.Χ.Ε.Π.Ε.Υ. , ΕΘΝΙΚΗΧΡΗΜΑΤΙΣΤΗΡΙΑΚΗ Α.Χ.Ε.Π.Ε.Υ.
Θεματοφύλακας	ΑΛΦΑ ΤΡΑΠΕΖΑ Α.Ε.
Σύμβολο Δείκτη (GR)	FTSE
Σύμβολο Δείκτη (EN)	FTSE
Ονομασία Δείκτη	FTSE/Χ.Α. Large Cap
ISIN Δείκτη	GRI99201A006
Κλάσμα Δείκτη [1]	1/100
Αρχική Τιμή Μεριδίου	21,76
Συνολικός Αριθμός Μεριδίων [2]	5.745.839
Ημερομηνία πρώτης Έκδοσης	14/1/2008
Ημερομηνία έναρξης Διαπραγμάτευσης	24/1/2008
Νόμισμα Διαπραγμάτευσης	ΕΥΡΩ
Νόμισμα Ενεργητικού	ΕΥΡΩ
Αρχική Αξία Ενεργητικού [3]	3.000.000,00
Αριθμ. Μεριδίων για Δημιουργία-Εξαγορά [4]	50.000
Αμοιβή Διαχείρισης	0,375

Σημειώσεις Δ.Α.Κ.

[1] - Το κλάσμα της τιμής του δείκτη που αποτελεί η τιμή της πρώτης έκδοσης

[2] - Ο αριθμός μεριδίων που διαπραγματεύθηκαν στο Χρηματιστήριο την ημέρα Τ

[3] - Η αξία του ενεργητικού κατά την έκδοση

[4] - Ο αριθμός μεριδίων που απαιτείται κατά τη διαδικασία δημιουργίας εξαγοράς

Περιγραφή	Στοιχεία
Ονομασία Δ.Α.Κ.	NBGAM ETF **ΓΔ Χ.Α.**
Σύμβολο Δ.Α.Κ. (GR)	**ΔΑΚΓΔ**
Σύμβολο Δ.Α.Κ. (EN)	ETFASE
ISIN Δ.Α.Κ.	GRF000054004
Κατηγορία Διαπραγμάτευσης	Διαπραγματεύσιμα Αμοιβαία Κεφάλαια (Δ.Α.Κ.)
Τύπος Δ.Α.Κ.	Μετοχών
Τρόπος διαχείρισης	Παθητικός
Επενδυτική Στρατηγική	Επενδυτικός σκοπός του Αμοιβαίου Κεφαλαίου είναι η αναπαραγωγή της σύνθεσης του Γενικού Δείκτη Τιμών του Χρηματιστηρίου Αθηνών και η επίτευξη της απόδοσης του Δείκτη.
Εκδότης	ΕΘΝΙΚΗ ASSET MANAGEMENT ΑΕΔΑΚ
Εταιρεία Διαχείρισης	ΕΘΝΙΚΗ ASSET MANAGEMENT ΑΝΩΝΥΜΗ ΕΤΑΙΡΙΑ ΔΙΑΧΕΙΡΙΣΕΩΣ ΑΜΟΙΒΑΙΩΝ ΚΕΦΑΛΑΙΩΝ
Ειδικοί Διαπραγματευτές	ΕΘΝΙΚΗ ΧΡΗΜΑΤΙΣΤΗΡΙΑΚΗ Α.Χ.Ε.Π.Ε.Υ.
Θεματοφύλακας	ΕΘΝΙΚΗ ΤΡΑΠΕΖΑ ΤΗΣ ΕΛΛΑΔΟΣ Α.Ε.
Σύμβολο Δείκτη (GR)	ΓΔ
Σύμβολο Δείκτη (EN)	GD
Ονομασία Δείκτη	Γενικός Δείκτης Τιμών Χ.Α.
ISIN Δείκτη	GRI99117A004
Κλάσμα Δείκτη [1]	1/100
Αρχική Τιμή Μεριδίου	21,61
Συνολικός Αριθμός Μεριδίων [2]	294.878
Ημερομηνία πρώτης Έκδοσης	24/6/2009
Ημερομηνία έναρξης Διαπραγμάτευσης	29/6/2009
Νόμισμα Διαπραγμάτευσης	ΕΥΡΩ
Νόμισμα Ενεργητικού	ΕΥΡΩ
Αρχική Αξία Ενεργητικού [3]	4.495.405,02
Αριθμ. Μεριδίων για Δημιουργία-Εξαγορά [4]	25.000
Αμοιβή Διαχείρισης	0,600

Σημειώσεις Δ.Α.Κ.

[1] - Το κλάσμα της τιμής του δείκτη που αποτελεί η τιμή της πρώτης έκδοσης

[2] - Ο αριθμός μεριδίων που διαπραγματεύθηκαν στο Χρηματιστήριο την ημέρα Τ

[3] - Η αξία του ενεργητικού κατά την έκδοση

[4] - Ο αριθμός μεριδίων που απαιτείται κατά τη διαδικασία δημιουργίας εξαγοράς

Περιγραφή	Στοιχεία
Ονομασία Δ.Α.Κ.	NBGAM ETF GREECE & TURKEY 30
Σύμβολο Δ.Α.Κ. (GR)	**ΔΑΚΕΤ**30
Σύμβολο Δ.Α.Κ. (EN)	ETFGT30P
ISIN Δ.Α.Κ.	GRF000055001
Κατηγορία Διαπραγμάτευσης	Διαπραγματεύσιμα Αμοιβαία Κεφάλαια (Δ.Α.Κ.)
Τύπος Δ.Α.Κ.	Μετοχών
Τρόπος διαχείρισης	Παθητικός
Επενδυτική Στρατηγική	Επενδυτικός σκοπός του Αμοιβαίου Κεφαλαίου είναι η αναπαραγωγή της σύνθεσης του Δείκτη GREECE & TURKEY 30 (GT-30) και η επίτευξη της απόδοσης του Δείκτη.
Εκδότης	ΕΘΝΙΚΗ ASSET MANAGEMENT ΑΕΔΑΚ
Εταιρεία Διαχείρισης	ΕΘΝΙΚΗ ASSET MANAGEMENT ΑΝΩΝΥΜΗ ΕΤΑΙΡΕΙΑ ΔΙΑΧΕΙΡΙΣΕΩΣ ΑΜΟΙΒΑΙΩΝ ΚΕΦΑΛΑΙΩΝ
Ειδικοί Διαπραγματευτές	ΕΘΝΙΚΗ ΧΡΗΜΑΤΙΣΤΗΡΙΑΚΗ Α.Χ.Ε.Π.Ε.Υ.
Θεματοφύλακας	ΕΘΝΙΚΗ ΤΡΑΠΕΖΑ ΤΗΣ ΕΛΛΑΔΟΣ Α.Ε.
Σύμβολο Δείκτη (GR)	GT30P
Σύμβολο Δείκτη (EN)	GT30P
Ονομασία Δείκτη	Greece & Turkey 30 Δείκτης Τιμών
ISIN Δείκτη	CH0045018782
Κλάσμα Δείκτη [1]	1/100
Αρχική Τιμή Μεριδίου	8,85
Συνολικός Αριθμός Μεριδίων [2]	388.550
Ημερομηνία πρώτης Έκδοσης	27/10/2010
Ημερομηνία έναρξης Διαπραγμάτευσης	3/11/2010
Νόμισμα Διαπραγμάτευσης	ΕΥΡΩ
Νόμισμα Ενεργητικού	ΕΥΡΩ
Αρχική Αξία Ενεργητικού [3]	3.438.286,49
Αριθμ. Μεριδίων για Δημιουργία-Εξαγορά [4]	25.000
Αμοιβή Διαχείρισης	1,050

Σημειώσεις Δ.Α.Κ.

[1] - Το κλάσμα της τιμής του δείκτη που αποτελεί η τιμή της πρώτης έκδοσης

[2] - Ο αριθμός μεριδίων που διαπραγματεύθηκαν στο Χρηματιστήριο την ημέρα Τ

[3] - Η αξία του ενεργητικού κατά την έκδοση

[4] - Ο αριθμός μεριδίων που απαιτείται κατά τη διαδικασία δημιουργίας εξαγοράς

Α Ν Α Κ Ο Ι Ν Ω Σ Ε Ι Σ Χ.Α.

ΕΤΑΙΡΙΚΕΣ ΠΡΑΞΕΙΣ

ΧΑΤΖΗΪΩΑΝΝΟΥ Α.Β.Ε.Ε.

10. 01. 2013

Αρση αναστολής & Αλλαγή κατηγορίας διαπραγμάτευσης

Από 10/1/2013 και κατόπιν της άρσης της προσωρινής αναστολής διαπραγμάτευσης, οι μετοχές της εταιρίας ΧΑΤΖΗΪΩΑΝΝΟΥ Α.Β.Ε.Ε. (GRS290063007) θα διαπραγματεύονται στην κατηγορία Επιτήρησης, σε συνέχεια της σχετικής απόφασης του Διοικητικού Συμβουλίου του Χρηματιστήριου Αθηνών.

ΓΝΩΣΤΟΠΟΙΗΣΕΙΣ ΕΤΑΙΡΕΙΩΝ

ΜΙΝΩΙΚΕΣ ΓΡΑΜΜΕΣ Α.Ν.Ε.

10. 01. 2013

Ανακοίνωση

Οι Μινωικές Γραμμές Α.Ν.Ε. ανακοινώνουν ότι η εταιρεία (GRIMALDI COMPAGNIA DI NAVIGAZIONE Spa) συνδεόμενο νομικό πρόσωπο με το Πρόεδρο του Διοικητικού Συμβουλίου της Εταιρείας Emanuele G. Grimaldi (υπόχρεο πρόσωπο με βάση το άρθρο 13 του Ν.3340/2005), προέβη στις 07/01/2013 σε αγορά 5.300 κοινών ονομαστικών μετοχών των Μινωικών Γραμμών συνολικής άξιας ευρώ 10.262,92. Η παρούσα γίνεται σύμφωνα με το Ν.3556/2007 (άρθρο 3, (ιστ), (ββ), και άρθρο 21) και σε συνδυασμό με το άρθρο 11 της απόφασης 1/434/3.7.2007 της Επιτροπής Κεφαλαιαγοράς.

ΡΕΒΟΪΛ Α.Ε.Ε.Π.

10. 01. 2013

Ανακοίνωση

Η REVOIL Α.Ε.Ε.Π. ανακοινώνει ότι η Έκτακτη Γενική Συνέλευση των μετόχων της 99,99% θυγατρικής της «ΡΕΒΟΙΛ ΚΑΤΑΣΚΕΥΑΣΤΙΚΗ Α.Ε.» η οποία πραγματοποιήθηκε την Τρίτη 8 Ιανουαρίου 2013, αποφάσισε τη τροποποίηση του Καταστατικού της για την επέκταση των δραστηριοτήτων της στο τομέα της εκμετάλλευσης βιοκαυσίμων και των ανανεώσιμων πηγών ενέργειας. Σύμφωνα με την ανωτέρω απόφαση τροποποιήθηκε το άρθρο 1 περί επωνυμίας και διακριτικού τίτλου ώστε αυτή να απεικονίζει τη νέα δραστηριότητα της εταιρείας και το άρθρο 2 περί σκοπού με την προσθήκη νέας παραγράφου που να περιγράφει την ανωτέρω δραστηριότητα. Συνίσταται Ανώνυμη Εταιρεία με την επωνυμία «ΡΕΒΟΪΛ ΑΝΩΝΥΜΗ ΕΤΑΙΡΕΙΑ ΕΜΠΟΡΙΑΣ ΒΙΟΚΑΥΣΙΜΩΝ» και διακριτικό τίτλο «ΡΕΒΟΙΛ ΒΙΟΚΑΥΣΙΜΑ Α.Ε.». Στο σκοπό της εταιρείας προστίθεται η παραγωγή, εισαγωγή, προμήθεια, διάθεση και εμπορία βιοκαυσίμων ή άλλων ανανεώσιμων καυσίμων. Οι ανωτέρω τροποποιήσεις τελούν υπό την έγκριση της εποπτεύουσας αρχής. Το Διοικητικό Συμβούλιο της ΡΕΒΟΙΛ ΒΙΟΚΑΥΣΙΜΑ Α.Ε. όπως εκλέχθηκε από την προαναφερθείσα Γενική Συνέλευση αποτελείται από τους κάτωθι: 1) Ρούσσο Ευάγγελο του Γεωργίου, Πρόεδρο. 2) Νιφόρα Σταύρο του Ηρακλή, Διευθύνοντα Σύμβουλο. 3) Δημοσθένη Κονάρη, του Γεωργίου, Μέλος. 4) Κωνσταντίνο Καρρά του Τζώρτζη, Μέλος .

ALTEC **ΑΝΩΝΥΜΟΣ ΒΙΟΤΕΧΝΙΚΗ, ΕΜΠΟΡΙΚΗ ΚΑΙ ΣΥΜΜΕΤΟΧΩΝ ΕΤΑΙΡΕΙΑ ΣΥΣΤΗΜΑΤΩΝ ΠΛΗΡΟΦΟΡΙΚΗΣ ΚΑΙ ΕΠΙΚΟΙΝΩΝΙΩΝ**

10. 01. 2013

Ορθή Επανάληψη από Εταιρεία - Ανακοίνωση

Η Altec Συμμετοχών ΑΒΕΕ, κατ' εφαρμογή των διατάξεων του ν. 3556/30.4.2007, της απόφασης 1/434/3.7.2007 και της εγκυκλίου υπ' αρ. 33/2007 της Επιτροπής Κεφαλαιαγοράς, ενημερώνει το επενδυτικό κοινό ότι, την Δευτέρα 31 Δεκεμβρίου 2012 έλαβε γνωστοποίηση από την ΤΡΑΠΕΖΑ ΠΕΙΡΑΙΩΣ Α.Ε., ότι η μεταβολή του ποσοστού συμμετοχής της σε σχέση με το ποσοστό που κατείχε κατά την προηγούμενη γνωστοποίηση της 18/10/2012, ανήλθε του 3%. Το άμεσο και έμμεσο ποσοστό των δικαιωμάτων ψήφου που κατείχε η ΤΡΑΠΕΖΑ ΠΕΙΡΑΙΩΣ Α.Ε. κατά την 14/12/2012, διαμορφώθηκε περαιτέρω σε 16,6803%, ποσοστό το οποίο αντιστοιχεί σε 35.903.697 άμεσα και έμμεσα δικαιώματα ψήφου. Έμμεσο ποσοστό 4,2611% ελέγχεται από την Τράπεζα Πειραιώς μετά την απόκτηση της ΑΕ Γενική Τράπεζα της Ελλάδος.

ΧΑΤΖΗΪΩΑΝΝΟΥ Α.Β.Ε.Ε.

10. 01. 2013

Ανακοίνωση

Σε συνέχεια προηγούμενης ανακοίνωσης, η ΧΑΤΖΗΙΩΑΝΝΟΥ Α.Β.Ε.Ε. γνωστοποιεί προς το επενδυτικό κοινό ότι ως δικάσιμος συζήτηση στο Πολυμελές Πρωτοδικείο Θεσσαλονίκης για την αίτηση υπαγωγής της Εταιρίας στη διαδικασία εξυγίανσης και λήψης προληπτικών μέτρων, σύμφωνα με τις διατάξεις των άρθρων 99 επομ. του Ν.3588/2007, όπως αυτές αντικαταστάθηκαν και ισχύουν σήμερα, ορίστηκε η 25η Φεβρουαρίου 2013. Σημειώνεται ότι ελήφθη προσωρινή διαταγή με την οποία απαγορεύονται τα μέτρα ατομικής αναγκαστικής εκτέλεσης. Η Εταιρία θα ενημερώνει το επενδυτικό κοινό για οποιαδήποτε εξέλιξη.

SPRIDER STORES Α.Ε.

10. 01. 2013

Ανακοίνωση

Σε συνέχεια προηγούμενης ανακοίνωσης, η SPRIDER STORES Α.Ε. γνωστοποιεί προς το επενδυτικό κοινό ότι ως δικάσιμος συζήτηση στο Πολυμελές Πρωτοδικείο Θεσσαλονίκης για την αίτηση υπαγωγής της Εταιρίας στη διαδικασία εξυγίανσης και λήψης προληπτικών μέτρων, σύμφωνα με τις διατάξεις των άρθρων 99 επομ. του Ν.3588/2007, όπως αυτές αντικαταστάθηκαν και ισχύουν σήμερα, ορίστηκε η 25η Φεβρουαρίου 2013. Σημειώνεται ότι ελήφθη προσωρινή διαταγή με την οποία απαγορεύονται τα μέτρα ατομικής αναγκαστικής εκτέλεσης. Η Εταιρία θα ενημερώνει το επενδυτικό κοινό για οποιαδήποτε εξέλιξη.

S & B **ΒΙΟΜΗΧΑΝΙΚΑ ΟΡΥΚΤΑ Α.Ε.**

10. 01. 2013

Ανακοίνωση

Ανακοινώνεται από την S&B Βιομηχανικά Ορυκτά Α.Ε. ότι την Παρασκευή 11 Ιανουαρίου 2013 αρχίζει η διαπραγμάτευση στο Χρηματιστήριο Αθηνών των 87.175 νέων κοινών ονομαστικών μετοχών της Εταιρίας, που προέκυψαν από την πρόσφατη αύξηση του μετοχικού της κεφαλαίου κατά 87.175 Ευρώ, λόγω άσκησης δικαιωμάτων προαίρεσης αγοράς μετοχών (stock option plan) από συνολικά 17 (δεκαεπτά) στελέχη της Εταιρίας. Εξ αυτών: Δεκαέξι (16) έλαβαν 42.775 μετοχές από άσκηση δικαιωμάτων προαίρεσης του προγράμματος 2009 σε τιμή διάθεσης μετοχής 4,06 Ευρώ,

(σύμφωνα με τις αποφάσεις της Τακτικής Γενικής Συνέλευσης των μετόχων της στις 16/06/2009 και του Διοικητικού Συμβουλίου της στις 7/12/2012). Δεκαπέντε (15) έλαβαν 35.300 μετοχές από άσκηση δικαιωμάτων προαίρεσης του προγράμματος 2010 σε τιμή διάθεσης μετοχής 3,90 Ευρώ (σύμφωνα με τις αποφάσεις της Τακτικής Γενικής Συνέλευσης των μετόχων της στις 17/06/2010 και του Διοικητικού Συμβουλίου της στις 7/12/2012). Οκτώ (8) έλαβαν 9.100 μετοχές από άσκηση δικαιωμάτων προαίρεσης του προγράμματος 2011 σε τιμή διάθεσης μετοχής 4,52 Ευρώ (σύμφωνα με τις αποφάσεις της Τακτικής Γενικής Συνέλευσης των μετόχων της στις 1/06/2011 και του Διοικητικού Συμβουλίου της στις 7/12/2012). Η ανωτέρω αύξηση, που δεν αποτελεί τροποποίηση του καταστατικού, πιστοποιήθηκε από το Δ.Σ. της Εταιρίας στις 7/12/2012, σε εφαρμογή των αποφάσεων των ως άνω Γενικών Συνελεύσεων, εγκρίθηκε από το Υπουργείο Ανάπτυξης, Ανταγωνιστικότητας, Υποδομών, Μεταφορών & Δικτύων και καταχωρήθηκε στο Μ.Α.Ε. με την υπ' αριθμό Κ5-976/28.12.2012 απόφαση. Το Χ.Α. κατά την συνεδρίασή του της 9ης Ιανουαρίου 2013 ενέκρινε την εισαγωγή προς διαπραγμάτευση των ως άνω 87.175 νέων κοινών ονομαστικών μετοχών της Εταιρίας. Ορίζεται ότι οι ανωτέρω νέες μετοχές θα είναι διαπραγματεύσιμες στο Χ.Α. την Παρασκευή 11 Ιανουαρίου 2013. Από την ίδια ημερομηνία θα έχουν πιστωθεί στις μερίδες και τους λογαριασμούς αξιών των δικαιούχων στο Σύστημα Αϋλων Τίτλων (Σ.Α.Τ). Ανακοινώνεται επίσης, προς τους μετόχους της Εταιρίας, ότι από την ίδια ως άνω ημερομηνία, η τιμή εκκίνησης διαπραγμάτευσης των μετοχών της Εταιρίας στο Χ.Α., θα διαμορφωθεί σύμφωνα με τον Κανονισμό του Χ.Α. και την υπ' αριθ.26 απόφαση του Δ.Σ. του Χ.Α. όπως ισχύει. Το πληροφοριακό σημείωμα του Ν. 3401/2005 (άρθρο 4) μπορούν να προμηθεύονται – από τις 2 Ιανουαρίου 2013 - οι ενδιαφερόμενοι από τα γραφεία της "S&B Βιομηχανικά Ορυκτά Α.Ε." στην Κηφισιά, Α. Μεταξά 15, Τ.Κ. 145 64 και σε ηλεκτρονική μορφή στην ιστοσελίδα της Εταιρίας (http://www.sandb.com). Οι ενδιαφερόμενοι που επιθυμούν περισσότερες πληροφορίες μπορούν να απευθύνονται τις εργάσιμες ημέρες και ώρες στα γραφεία της Εταιρίας στην Κηφισιά, Α. Μεταξά 15, Τ.Κ. 145 64 στο Τμήμα Εξυπηρέτησης Μετόχων, τηλ.: 210 6296157, κ. Χάρη Κοτσόκολο.

ΤΕΧΝΙΚΕΣ ΕΚΔΟΣΕΙΣ Α.Ε.

10. 01. 2013

Αποφάσεις Γενικής Συνέλευσης

Από την ΤΕΧΝΙΚΕΣ ΕΚΔΟΣΕΙΣ Α.Ε. ανακοινώνεται ότι η Β Επαναληπτική Έκτακτη Γενική Συνέλευση των μετόχων της Εταιρίας που συνήλθε την Τρίτη , 8 Ιανουαρίου 2013, στην οποία παρέστησαν τέσσερις (4) μέτοχοι εκπροσωπώντας 4.237.200 μετοχές επί συνόλου 6.523.780 μετοχών με ποσοστό 64,95% επί του συνολικού καταβεβλημένου μετοχικού κεφαλαίου, έλαβε τις ακόλουθες αποφάσεις: Επί του πρώτου θέματος της ημερήσιας διάταξης: Μείωση του μετοχικού κεφαλαίου κατά το ποσό των ευρώ 1.500.469,40 δια της μειώσεως της ονομαστικής αξίας εκάστης μετοχής από ευρώ 0,53 σε ευρώ 0,30 με σκοπό το σχηματισμό ειδικού αποθεματικού, σύμφωνα με το άρθρο 4 παρ. 4α του κ.ν. 2190/1920, όπως ισχύει, η συζήτηση επί του θέματος ανεβλήθη κατόπιν σχετικού αιτήματος των τεσσάρων παρόντων μετόχων, που εκπροσωπούν ποσοστό 64,95% του καταβεβλημένου μετοχικού κεφαλαίου. Το θέμα αυτό θα συζητηθεί κατά τη μετ αναβολή συζήτηση, την Πέμπτη, στις 7 Φεβρουαρίου 2013, ώρα 16.00, στα γραφεία της Εταιρίας στο Κορωπί, οδός Ιωάννου Μεταξά αρ. 80. Επί του δεύτερου θέματος της ημερήσιας διάταξης: Αύξηση του μετοχικού κεφαλαίου της εταιρείας με καταβολή μετρητών και δικαίωμα προτίμησης υπέρ των παλαιών μετόχων, η συζήτηση επί του θέματος ανεβλήθη κατόπιν σχετικού αιτήματος των τεσσάρων παρόντων μετόχων, που εκπροσωπούν ποσοστό 64,95% του καταβεβλημένου μετοχικού κεφαλαίου. Το θέμα αυτό θα συζητηθεί κατά τη μετ αναβολή συζήτηση, την Πέμπτη, στις 7 Φεβρουαρίου 2013, ώρα 16.00, στα γραφεία της Εταιρίας στο Κορωπί, οδός Ιωάννου Μεταξά αρ. 80. Επί του τρίτου θέματος της ημερήσιας διάταξης: Τροποποίηση του άρθρου 5 του Καταστατικού της εταιρείας περί μετοχικού κεφαλαίου, συνεπεία των ως άνω μεταβολών του μετοχικού κεφαλαίου, η συζήτηση επί του θέματος ανεβλήθη κατόπιν σχετικού αιτήματος των τεσσάρων παρόντων μετόχων, που εκπροσωπούν ποσοστό 64,95% του καταβεβλημένου μετοχικού κεφαλαίου. Το θέμα αυτό θα συζητηθεί κατά τη μετ αναβολή συζήτηση, την Πέμπτη, στις 7 Φεβρουαρίου 2013, ώρα 16.00, στα γραφεία της Εταιρίας στο Κορωπί, οδός Ιωάννου Μεταξά αρ. 80. Επί του τέταρτου θέματος της ημερήσιας διάταξης: Εκλογή νέου Διοικητικού Συμβουλίου, η Συνέλευση αποφάσισε με 4.237.200 ψήφους υπέρ, 100% των εκπροσωπούμενων στη Συνέλευση ψήφων σύμφωνα με τον κ.ν. 2190/1920 και 3016/2002 περί εταιρικής διακυβερνήσεως, την εκλογή μελών του Διοικητικού Συμβουλίου της Εταιρίας με τριετή θητεία αρχόμενη από την ημερομηνία εκλογής τους και περατούμενης κατά την ημερομηνία της Γενικής Συνέλευσης μετά τρία (3) έτη από της σήμερον, ως κάτωθι: 1. κ. Κωνσταντίνος Καββαθάς, 2. κ. Ευάγγελος Γαλανάκος, 3. κ Στρατής Χατζηπαναγιώτου, 4. κ. Σπυρίδων Δουλφής, 5. κα. Σοφία Καββαθά, 6. κ. Ιωάννης Παπαβασιλείου, 7. κ. Γεώργιος Καρούζος, 8. κ. Τριαντάφυλλος Μαστραντώνης, 9. κ. Κωνσταντίνος Νάστος. Εκ των ανωτέρω, εκλέχτηκαν ως μη εκτελεστικά, ανεξάρτητα (κατά την έννοια του Ν. 3016/2002), μέλη του Διοικητικού Συμβουλίου οι κάτωθι: 1. κ. Γεώργιος Καρούζος, 2. κ. Τριαντάφυλλος Μαστραντώνης, 3. κ. Κωνσταντίνος Νάστος. Περαιτέρω, εκλέχθηκαν, κατ άρθρο 37 ν. 3693/2008, οι κάτωθι ως μέλη της ελεγκτικής επιτροπής του Διοικητικού Συμβουλίου , ήτοι: α) κ. Τριαντάφυλλος Μαστραντώνης, β) κ. Ιωάννης Παπαβασιλείου, γ) κ. Κωνσταντίνος Νάστος. Επί του πέμπτου θέματος της ημερήσιας διάταξης: Διάφορες ανακοινώσεις, Δεν υπήρξαν λοιπές ανακοινώσεις. Δεν υπήρξαν άκυρες ψήφοι. Στη Συνέλευση παρέστησαν, καθ όλη τη διάρκειά της, τέσσερις (4) μέτοχοι εκπροσωπώντας 4.237.200 μετοχές επί συνόλου 6.523.780 μετοχών με ποσοστό 64,95% μετοχές και ψήφους επί συνόλου 6.523.780 μετοχών και, ως εκ τούτου, συγκεντρώθηκε η απαιτούμενη εκ του Νόμου απαρτία για τη λήψη αποφάσεων επί όλων των θεμάτων της ημερήσιας διάταξης.

ΤΕΧΝΙΚΕΣ ΕΚΔΟΣΕΙΣ Α.Ε.

10. 01. 2013

Ανακοίνωση

Η εταιρεία ΤΕΧΝΙΚΕΣ ΕΚΔΟΣΕΙΣ ΑΕ ανακοινώνει ότι, στην από 08.01.2013 συνεδρίαση του Διοικητικού της Συμβουλίου, αποφασίσθηκε ομόφωνα η συγκρότηση αυτού σε σώμα ως εξής: 1.Κωνσταντίνος Καββαθάς του Δημητρίου, ΠΡΟΕΔΡΟΣ ΜΗ ΕΚΤΕΛΕΣΤΙΚΟ ΜΕΛΟΣ, 2.Ευάγγελος Γαλανάκος, του Χρόνη, ΑΝΤΙΠΡΟΕΔΡΟΣ ΚΑΙ ΔΙΕΥΘΥΝΩΝ ΣΥΜΒΟΥΛΟΣ ΕΚΤΕΛΕΣΤΙΚΟ ΜΕΛΟΣ, 3.Στράτης Χατζηπαναγιώτου του Στέφανου, ΕΚΤΕΛΕΣΤΙΚΟ ΜΕΛΟΣ, 4.Σπυρίδων Δουλφής του Κωνσταντίνου, ΕΚΤΕΛΕΣΤΙΚΟ ΜΕΛΟΣ, 5.Σοφία Καββαθά του Λαζάρου, ΜΗ ΕΚΤΕΛΕΣΤΙΚΟ ΜΕΛΟΣ, 6.Ιωάννης Παπαβασιλείου του Κωνσταντίνου, ΜΗ ΕΚΤΕΛΕΣΤΙΚΟ ΜΕΛΟΣ, 7.Τριαντάφυλλος Μαστραντώνης του Αγγέλου, ΑΝΕΞΑΡΤΗΤΟ, ΜΗ ΕΚΤΕΛΕΣΤΙΚΟ ΜΕΛΟΣ, 8. Γεώργιος Καρούζος του Κωνσταντίνου, ΑΝΕΞΑΡΤΗΤΟ, ΜΗ ΕΚΤΕΛΕΣΤΙΚΟ ΜΕΛΟΣ, 9.Κωνσταντίνος Νάστος του Ιωάννη, ΑΝΕΞΑΡΤΗΤΟ, ΜΗ ΕΚΤΕΛΕΣΤΙΚΟ ΜΕΛΟΣ.

ΕΛΤΡΑΚ Α.Ε.

10. 01. 2013

Αγορά Ιδίων Μετοχών

Η εταιρεία ΕΛΤΡΑΚ Α.Ε. γνωστοποιεί στο επενδυτικό κοινό και τους μετόχους της, ότι σύμφωνα με το άρθρο 16 του Κ.Ν. 2190/1920, όπως ισχύει και σύμφωνα με την από 10.06.2011 απόφαση της Τακτικής Γενικής Συνέλευσης των Μετόχων της, στις 09.01.2013 προέβη σε αγορά 230 μετοχών με μέση τιμή κτήσης 1,67 ευρώ ανά μετοχή, μέσω της Χρηματιστηριακής Εταιρείας ALPHA FINANCE ΑΝΩΝΥΜΗ ΧΡΗΜΑΤΙΣΤΗΡΙΑΚΗ ΕΤΑΙΡΕΙΑ ΠΑΡΟΧΗΣ ΕΠΕΝΔΥΤΙΚΩΝ ΥΠΗΡΕΣΙΩΝ.

F.H.L. Η. ΚΥΡΙΑΚΙΔΗΣ ΜΑΡΜΑΡΑ - ΓΡΑΝΙΤΕΣ Α.Β.Ε.Ε.

10. 01. 2013

Αγορά Ιδίων Μετοχών

Η F.H.L. Η. ΚΥΡΙΑΚΙΔΗΣ ΜΑΡΜΑΡΑ ΓΡΑΝΙΤΕΣ Α.Β.Ε.Ε. (η Εταιρεία) ενημερώνει το επενδυτικό κοινό ότι σε εκτέλεση της από 17.12.2012 απόφασης της Έκτακτης Γενικής Συνέλευσης των Μετόχων της Εταιρείας, προέβη σε αγορά ιδίων μετοχών, και συγκεκριμένα στις 09.01.2013 αγοράστηκαν 500 μετοχές, με μέση τιμή κτήσης 0,9652 ευρώ ανά μετοχή και συνολική αξία συναλλαγών 488,75 ευρώ. Οι αγορές ιδίων μετοχών πραγματοποιούνται μέσω του μέλους του Χρηματιστηρίου Αθηνών ΕΠΕΝΔΥΤΙΚΗ ΤΡΑΠΕΖΑ ΕΛΛΑΔΟΣ Α.Ε.

ΟΜΙΛΟΣ ΙΝΤΕΑΛ Α.Β.Ε.Ε.Δ.Ε.

10. 01. 2013

Αγορά Ιδίων Μετοχών

Ο ΟΜΙΛΟΣ ΙΝΤΕΑΛ ΑΒΕΕΔΕΣ ενημερώνει το επενδυτικό κοινό, κατ' εφαρμογή του άρθρου 4 παρ. 4 του υπ' αριθμ. 2273/2003 Κανονισμού της Επιτροπής των Ευρωπαϊκών Κοινοτήτων, ότι σε εκτέλεση της από 27/06/2012 απόφασης της Τακτικής Γενικής Συνέλευσης των Μετόχων της και της από 09/07/2012 απόφασης του Διοικητικού της Συμβουλίου και σύμφωνα με το άρθρο 16 του Κ.Ν. 2190/1920, κατά τη διάρκεια της συνεδρίασης της Τετάρτης 9ης Ιανουαρίου 2013 προέβη, μέσω της «Εθνικής Π & Κ Χρηματιστηριακής Α.Ε.Π.Ε.Υ.», σε αγορά 145 ιδίων μετοχών με μέση τιμή κτήσης 1,020000 ευρώ ανά μετοχή, συνολικής αξίας 147,90 ευρώ.

JUMBO ΑΝΩΝΥΜΗ ΕΜΠΟΡΙΚΗ ΕΤΑΙΡΙΑ

10. 01. 2013

Δελτίο Τύπου

Παρά τη φοροκαταιγίδα και την έντονη κακοκαιρία των τελευταίων 10 ημερών του Δεκέμβριου ο Όμιλος JUMBO, η μεγαλύτερη εταιρεία λιανικού εμπορίου παιχνιδιών, ειδών bebe, παιδικού βιβλιοχαρτοπωλείου και συναφών προϊόντων, διατήρησε τα σκήπτρα της εμπιστοσύνης του καταναλωτικού κοινού. Οι πωλήσεις κατά το πρώτο εξάμηνο της τρέχουσας οικονομικής χρήσης, δηλαδή από τον Ιούλιο μέχρι και το Δεκέμβριο του 2012, ανήλθαν σε EUR 295,40 εκατ από EUR 293,06 εκατ. καταγράφοντας αύξηση κατά 0,80%. Το οικονομικό αυτό αποτέλεσμα παραμένει μέσα στα πλαίσια του ετήσιου στόχου (0% έως 2%) που έχει ανακοινώσει προς τους μετόχους η διοίκηση του Ομίλου. Η επίδοση αυτή οφείλεται στη σημαντική ενίσχυση πωλήσεων των καταστημάτων της Βουλγαρίας καθώς και των καταστημάτων σε χώρες όπου η εταιρεία έχει συνάψει συμβάσεις εμπορικής συνεργασίας (Αλβανία και Σκόπια) σε συνδυασμό με τη μικρή πτώση των πωλήσεων των καταστημάτων της Κύπρου και της Ελλάδας λόγω της διαρκώς εντεινόμενης οικονομικής κρίσης. Ο Όμιλος Jumbo εξακολουθεί να αποδεικνύει στην πράξη ότι το μοναδικό αντίδοτο στην οικονομική κρίση είναι οι επενδύσεις και η αύξηση της παραγωγικότητας σε συνδυασμό με πτωτικές τιμές που ανταποκρίνονται στο μειωμένο αγοραστικό εισόδημα. Από τον Ιούλιο μέχρι και το Δεκέμβριο, δηλαδή στο πρώτο εξάμηνο της τρέχουσας οικονομικής χρήσης, ο Όμιλος JUMBO επένδυσε σε 4 νέα καταστήματα: Στην περιοχή της Νέας Φιλαδέλφειας συνολικής επιφάνειας 10χιλ.τ.μ. Στην περιοχή του Παλαιού Φαλήρου συνολικής επιφάνειας 7,5 χιλ τ.μ. Στη Θέρμη Θεσσαλονίκης συνολικής επιφάνειας 9 χιλ. τ.μ Στη Σόφια της Βουλγαρίας συνολικής επιφάνειας 12χιλ. τ.μ. Σήμερα ο Όμιλος JUMBO διαθέτει ένα δίκτυο που αποτελείται από 62 καταστήματα εκ των οποίων τα 51 βρίσκονται στην Ελλάδα, τα 3 στην Κύπρο και τα 8 στη Βουλγαρία. Στην εκπνοή της τρέχουσας οικονομικής χρήσης αναμένεται η λειτουργία δύο ακόμα καταστημάτων στην Ελλάδα ενώ συνεχίζεται η προετοιμασία για την είσοδο του Ομίλου στην αγορά της Ρουμανίας. Κατά την επόμενη οικονομική χρήση (Ιούλιος 2013- Ιούνιος 2014) αναμένεται να λειτουργήσουν τουλάχιστον δύο υπερκαταστήματα στη Ρουμανία, το νέο κατάστημα του Ομίλου στην Πάφο της Κύπρου καθώς και δύο με τρία ακόμα καταστήματα στην Ελλάδα. Ο κύκλος εργασιών του πρώτου εξαμήνου κάθε οικονομικής χρήσης, για τον Όμιλο JUMBO, παραδοσιακά αποτελεί σηματωρό για τη συνολική πορεία του 12μήνου. Η διοίκηση εκτιμά ότι οι πωλήσεις του Ομίλου για την τρέχουσα χρήση (Ιούλιος 2012-Ιούνιος 2013) θα κυμανθούν μεταξύ 0% και 1% ενώ διατηρείται η εκτίμηση για τα καθαρά κέρδη στα EUR 70 εκατ.

M.L.S. ΠΛΗΡΟΦΟΡΙΚΗ Α.Ε.

10. 01. 2013

Δελτίο Τύπου

Τη δημιουργία του νέου κινητού τηλεφώνου της εταιρείας ανακοινώνει η MLS. Το όνομα του είναι MLS iQTalk Crystal και θα διατίθεται σε δύο μοντέλα. Για πρώτη φορά, η εταιρεία ενσωματώνει στο νέο της κινητό τηλέφωνο μία διεθνή καινοτομία που έχει αναπτύξει και κατοχυρώσει συνδυάζοντας τις τεχνολογίες αναγνώρισης φωνής(voice recognition) και τεχνητής νοημοσύνης(iQ). Η νέα λειτουργία αναβαθμίζει τον τρόπο επικοινωνίας εξελίσσοντας τη νέα εποχή στην κινητή τηλεφωνία όπου όλα θα γίνονται με τη φωνή. Τον Ιούλιο του 2012 η MLS λανσάροντας το MLS iQTalk με τις καινοτόμες λειτουργίες Talk&Call και Talk&Drive εισάγει στον χώρο της κινητής τηλεφωνίας το πρώτο ελληνικό κινητό το οποίο λειτουργεί με τη φωνή. Τα προνόμια του απολαμβάνουν ήδη πάνω από 10.000 χρήστες αλλάζοντας τον τρόπο που τηλεφωνούν. Η λεπτομερής παρουσίαση του MLS iQTalk Crystal θα πραγματοποιηθεί την ημέρα της επίσημης κυκλοφορίας του στην ελληνική αγορά τις επόμενες μέρες.

ΑΙΟΛΙΚΗ Α.Ε.Ε.Χ.

10. 01. 2013

Ανακοίνωση

Η Εταιρεία με την επωνυμία "ΑΙΟΛΙΚΗ Α.Ε.Ε.Χ." γνωστοποιεί ότι ο Πίνακας Επενδύσεων της 31.121.2012, ειναι στην διάθεση του Επενδυτικού Κοινού απο τις 10.01.2013. Οι ενδιαφερόμενοι μπορούν να παραλάβουν τον Πίνακα Επνδύσεων απο τα γραφεία της εταιρείας (Πλ. Φιλικης Εταιρείας 14) ή να επικοινωνήσουν σχετικά με την Υπηρεσία Εξυπηρέτησης Μετόχων στο τηλεφωνο 2107243900. Επισημαινεται ότι ο Πίνακας Επενδύσεων ειναι διαθέσιμος και σε ηλεκτρονική μορφή στην ιστοσελίδα της εταιρείας (www.aeolian.gr).

AUTOHELLAS ΑΝΩΝΥΜΟΣ ΤΟΥΡΙΣΤΙΚΗ & ΕΜΠΟΡΙΚΗ ΕΤΑΙΡΕΙΑ

10. 01. 2013

Αγορά Ιδίων Μετοχών

Η AUTOHELLAS ATEE κατ' εφαρμογή του άρθρου 4 παρ. 4 του υπ' αριθμ. 2273/2003 Κανονισμού της Επιτροπής των Ευρωπαϊκών Κοινοτήτων, γνωστοποιεί στο Επενδυτικό Κοινό ότι, βάσει των αποφάσεων της Ετήσιας Τακτικής Γενικής Συνέλευσης των Μετόχων της (συνεδρίαση 24.04.2012), και της από 17 Μαΐου 2012 απόφασης του Δ.Σ., προέβη στις 09 Ιανουαρίου 2013, μέσω του μέλους του Χ.Α. EUROXX Χρηματιστηριακή Α.Ε.Π.Ε.Υ., σε αγορά 1.000 ιδίων μετοχών με

μέση τιμή κτήσης 1,73 ευρώ ανά μετοχή και συνολική αξία συναλλαγής 1.730,00 ευρώ.

ΓΡ. ΣΑΡΑΝΤΗΣ Α.Β.Ε.Ε.

10. 01. 2013

Ανακοίνωση

Εισαγωγή μετοχών από αύξηση μετοχικού κεφαλαίου μετά από άσκηση δικαιώματος προαίρεσης αγοράς μετοχών (stock option plan) - Ανακοινώνεται από την εταιρεία ΓΡ. ΣΑΡΑΝΤΗΣ Α.Β.Ε.Ε. (η Εταιρεία) ότι την Δευτέρα 14/01/13 αρχίζει η διαπραγμάτευση στο Χρηματιστήριο Αθηνών των διακοσίων πενήντα πέντε χιλιάδων (255.000) νέων κοινών ονομαστικών μετοχών της Εταιρείας, που προέκυψαν από την πρόσφατη αύξηση του μετοχικού της κεφαλαίου κατά το ποσό των τριακοσίων ενενήντα δύο χιλιάδων και επτακοσίων ευρώ (392.700,00), λόγω άσκησης δικαιωμάτων προαίρεσης αγοράς μετοχών (stock option plan) από τα μέλη του Δ.Σ και στελέχη της Εταιρείας τα οποία ανέρχονται συνολικά σε 23 άτομα, σε τιμή διάθεσης μετοχής 2,00 Ευρώ, σε εφαρμογή του Προγράμματος Χορήγησης Δικαιωμάτων Προαίρεσης Αγοράς Μετοχών όπως αυτό αποφασίστηκε και εγκρίθηκε με την απόφαση της Επαναληπτικής Γενικής Συνέλευσης των Μετόχων της 18.07.2001 και όπως αυτό τροποποιήθηκε από μεταγενέστερες Γενικές Συνελεύσεις και ισχύει, καθώς και τις από 30.07.2010 και 30.11.2012 αποφάσεις του Διοικητικού της Συμβουλίου. Η ανωτέρω αύξηση, που δεν αποτελεί τροποποίηση του καταστατικού, πιστοποιήθηκε από το Δ.Σ. της Εταιρείας την 17/12/2012, σε εφαρμογή των αποφάσεων της ως άνω Γενικής Συνέλευσης, και καταχωρήθηκε στο Γενικό Εμπορικό Μητρώο (Γ.Ε.Μ.Η.) με Κωδικό Αριθμό Καταχώρησης 25318 από το Υπουργείο Ανάπτυξης, Ανταγωνιστικότητας, Υποδομών, Μεταφορών & Δικτύων. Το Χ.Α. κατά την συνεδρίασή του της 09/01/13 ενέκρινε την εισαγωγή προς διαπραγμάτευση των ως άνω 255.000 νέων κοινών ονομαστικών μετοχών της Εταιρείας. Με απόφαση της Εταιρείας ορίζεται ότι οι ανωτέρω νέες μετοχές θα είναι διαπραγματεύσιμες στο Χ.Α. από την 14/01/2013. Από την ίδια ημερομηνία, η τιμή εκκίνησης των μετοχών της εταιρίας στο Χ.Α., θα διαμορφωθεί σύμφωνα με τον Κανονισμό του Χ.Α. και την υπ' αριθ.26 απόφαση του Δ.Σ. του Χ.Α. όπως ισχύει και οι νέες μετοχές θα έχουν πιστωθεί στις μερίδες και τους λογαριασμούς αξιών των δικαιούχων μετόχων στο Σύστημα Αϋλων Τίτλων (Σ.Α.Τ.). Για περισσότερες πληροφορίες οι κ.κ. μέτοχοι μπορούν να ενημερώνονται από το σχετικό έντυπο του Ν. 3401/2005 το οποίο είναι διαθέσιμο σε ηλεκτρονική μορφή στην ιστοσελίδα του Χ.Α. και στην ιστοσελίδα της Εταιρείας (www.sarantis.gr) και σε έγχαρτη μορφή διαθέσιμη στα γραφεία της Εταιρείας, καθώς επίσης μπορούν να απευθύνονται στο Τμήμα Εξυπηρέτησης Μετόχων της Εταιρείας (τηλ. 210-6173065).

QUEST **ΣΥΜΜΕΤΟΧΩΝ Α.Ε.**

10. 01. 2013

Αγορά Ιδίων Μετοχών

Η Quest Συμμετοχών Α.Ε. γνωστοποιεί ότι σύμφωνα με το άρθρο 16 του ΚΝ 2190/20, όπως τροποποιήθηκε και ισχύει, και σύμφωνα με τους όρους του Κανονισμού 2273 / 2003 της Ευρωπαϊκής Επιτροπής και σε εκτέλεση της από 05/06/2012 απόφασης της Τακτικής Γενικής Συνέλευσης των Μετόχων της Εταιρείας και της από 21/12/2012 απόφασης του Διοικητικού Συμβουλίου, προέβη κατά τη διάρκεια της συνεδρίασης της 9/1/2013, μέσω της χρηματιστηριακής εταιρίας «Eurobank EFG Equities», σε αγορά 3.700 ιδίων μετοχών με μέση τιμή κτήσης 1,36 ευρώ και συνολική αξία συναλλαγής 5.051,38 ευρώ.

ΤΙΤΑΝ ΑΝΩΝΥΜΗ ΕΤΑΙΡΙΑ ΤΣΙΜΕΝΤΩΝ

10. 01. 2013

Ανακοίνωση

Η Α.Ε. ΤΣΙΜΕΝΤΩΝ ΤΙΤΑΝ ανακοινώνει, σύμφωνα με το Ν. 3556/2007, σε συνδυασμό με την απόφαση 1/434/3.7.2007 της Επιτροπής Κεφαλαιαγοράς και μετά από σχετική γνωστοποίηση προς αυτήν σύμφωνα με το άρθρο 13 του Ν. 3340/2005, ότι η ΤΡΑΠΕΖΑ ΠΕΙΡΑΙΩΣ Α.Ε., συνδεόμενο νομικό πρόσωπο του μη εκτελεστικού μέλους του Διοικητικού Συμβουλίου της Εταιρίας κου Βασιλείου Φουρλή, προέβη την 9/1/2013 σε πώληση 3.000 κοινών μετοχών της Εταιρίας, συνολικής αξίας ευρώ 45.900,00.

J. & P. - **ΑΒΑΞ Α.Ε.**

10. 01. 2013

Ανακοίνωση

Η J&P-ΑΒΑΞ ΑΕ ανακοινώνει σε συμμόρφωση με το Ν.3556/2007, την απόφαση 1/434/03.07.2007 και την εγκύκλιο 33 της Επιτροπής Κεφαλαιαγοράς, ότι η εταιρεία D&S JOANNOU (INVESTMENTS) LIMITED, νομικό πρόσωπο στη διοίκηση του οποίου συμμετέχουν οι κ.κ. Λεωνίδας Ιωάννου, Πρόεδρος του Δ.Σ. και Χρήστος Ιωάννου, Μέλος του Δ.Σ. της J&P-ΑΒΑΞ ΑΕ, προέβη την 09.01.2013 σε αγορά 900 ονομαστικών μετοχών της J&P-ΑΒΑΞ ΑΕ, αξίας ευρώ 1.538,00.

ΣΙΔΗΡΕΜΠΟΡΙΚΗ ΜΑΚΕΔΟΝΙΑΣ ΣΙΔΜΑ Α.Ε.

10. 01. 2013

Ανακοίνωση

Ο Διευθύνων Σύμβουλος της εταιρείας ΣΙΔΜΑ ΑΕ., Δανιήλ Μπεναρδούτ, ανακοινώνει ότι ο κ. Αντώνης Καραδελόγλου, ο οποίος ασκεί τα καθήκοντα του Εμπορικού Διευθυντή, αναλαμβάνει από 10.1.2013 τη θέση του Γενικού Διευθυντή της εταιρείας, η οποία παρέμενε κενή από τον Ιούνιο του 2011. Η παρούσα ανακοίνωση γίνεται σύμφωνα με το άρθρο 13 του ν. 3340/2005, το άρθρο 6 της υπ. αριθμό 3/347/12.7.2005 απόφασης του Δ.Σ. της Επιτροπής Κεφαλαιαγοράς και τα άρθρα 4.1.3.1. και 4.1.3.6. του Κανονισμού του Χ.Α.Α.

ΣΙΔΕΝΟΡ Α.Ε. (ΠΡΩΗΝ ΕΡΛΙΚΟΝ)

10. 01. 2013

Ανακοίνωση

Ολοκλήρωση διαδικασιών απορρόφησης του βιομηχανικού κλάδου της ΣΙΔΕΝΟΡ Α.Ε. από την 100% θυγατρική εταιρία ΔΕΠΑΛ Α.Ε. - Σε συνέχεια της υπ' αριθμ. 21009/4/1/2013 ανακοίνωσης του Τμήματος Μητρώου Γ.Ε.ΜΗ, η εταιρία ΣΙΔΕΝΟΡ Α.Ε., σύμφωνα με το άρθρο 10 παρ. 1 του Ν. 3340/2005 και την υπ' αριθμ. 3/347/12.07.2005 απόφαση της Επιτροπής Κεφαλαιαγοράς, ανακοινώνει ότι την 31/12/2012 καταχωρήθηκε στο Γενικό Εμπορικό Μητρώο (Γ.Ε.ΜΗ.), με Κωδικό Αριθμό Καταχώρησης 26751, η υπ' αριθμ. 29659/12-19/12/2012 Απόφαση της Αντιπεριφερειάρχου Π.Ε. Κεντρικού Τομέα Αθηνών, με την οποία εγκρίθηκε: - η απορρόφηση από την 100% θυγατρική εταιρία ΔΕΠΑΛ Α.Ε. του αποσχισθέντος βιομηχανικού κλάδου «Μεταποίηση παλαιοσιδήρου και την εξ' αυτού παραγωγή επιμηκών προϊόντων σιδήρου και χάλυβα» της ΣΙΔΕΝΟΡ Α.Ε., σύμφωνα με τις διατάξεις των άρθρων 1-5 του Ν. 2166/93, βάσει Ισολογισμού Μετασχηματισμού 31/10/2012 και με την με αριθμό 5728/14-12-12 Συμβολαιογραφική πράξη της Συμβολαιογράφου Αθηνών Μαρίνας Γ. Καραγεώργη, και - η τροποποίηση των άρθρων 1 (Επωνυμία) και 5 (Μετοχικό Κεφάλαιο) του Καταστατικού της επωφελούμενης εταιρίας ΔΕΠΑΛ Α.Ε. βάσει σχετικής απόφασης της Γενικής Συνέλευσης των Μετόχων της 11/12/12, σύμφωνα με την οποία η εταιρία ΔΕΠΑΛ Α.Ε. μετονομάζεται σε ΣΙΔΕΝΟΡ ΒΙΟΜΗΧΑΝΙΚΗ ΧΑΛΥΒΑ ΑΝΩΝΥΜΗ ΕΤΑΙΡΙΑ με μετοχικό κεφάλαιο που ανέρχεται σε 2.725.245 ευρώ διαιρούμενο σε 403.740 μετοχές ονομαστικής αξίας 6,75 ευρώ.

ΝΗΡΕΥΣ Α.Ε.

10. 01. 2013

Ανακοίνωση

Η ΝΗΡΕΥΣ ΑΕ ανακοινώνει, σύμφωνα με τους όρους έκδοσης του Μετατρέψιμου Ομολογιακού Δανείου της Εταιρείας που διαπραγματεύεται στο Χρηματιστήριο Αθηνών με κωδικό ISIN GRC234107781 και με ημερομηνία έκδοσης 12.07.2007 και σύμφωνα με το Κανονισμό του Χρηματιστήριου (παράγραφος 4.2.ε), ότι: Το επιτόκιο που θα ισχύει για τη περίοδο από 12.01.2013 μέχρι και 11.07.2013 αναθεωρήθηκε και ανέρχεται σε 5,325 % (επιτόκιο Euribor 6 μηνών 0,325 % συν περιθώριο 5,00%).

ΜΗΧΑΝΙΚΗ Α.Ε.

10. 01. 2013

Ανακοίνωση

Η ΜΗΧΑΝΙΚΗ Α.Ε. σύμφωνα με τις διατάξεις του Ν. 3556/2007 (άρθρα 3 και 21), σε συνδυασμό με το άρθρο 11 της απόφασης 1/434/3.7.2007 της Ε.Κ., ανακοινώνει ότι ο πρόεδρος του Δ.Σ. της εταιρείας Π. Εμφιετζόγλου, υπόχρεο πρόσωπο σύμφωνα με το άρθρο 13 του Ν. 3340/2005, προέβη την 07η Ιανουαρίου 2013 σε αγορά 4.000 προνομιούχων μετοχών αξίας 1.006,00 ευρώ, την 08η Ιανουαρίου 2013 σε αγορά 1.000 κοινών μετοχών αξίας 338,00 ευρώ και σε αγορά 2.000 προνομιούχων μετοχών αξίας 500,00 και την 09η Ιανουαρίου 2013 σε αγορά 2.000 κοινών μετοχών αξίας 640,00 ευρώ και σε αγορά 2.000 προνομιούχων μετοχών αξίας 515,00 ευρώ.

ΒΑΛΚΑΝ ΑΝΑΠΤΥΞΙΑΚΗ ΑΚΙΝΗΤΩΝ Α.Ε.

10. 01. 2013

Ανακοίνωση

Η ΒΑΛΚΑΝ ΑΚΙΝΗΤΑ Α.Ε. ανακοινώνει σύμφωνα με το Ν. 3556/2007 (άρθρα 3 και 21), σε συνδυασμό με τη διάταξη του άρθρου 11 της απόφασης 1/434/3.7.2007 της Επιτροπής Κεφαλαιαγοράς, ότι η ΜΗΧΑΝΙΚΗ Α.Ε. υπόχρεο πρόσωπο σύμφωνα το Ν. 3340/2005, προέβη την 07η Ιανουαρίου 2013 σε αγορά 1.000 μετοχών αξίας 370,00 ευρώ.

UNIBIOS Α.Ε. ΣΥΜΜΕΤΟΧΩΝ

10. 01. 2013

Ανακοίνωση

Η εταιρία «Unibios ΑΕ» γνωστοποιεί προς τους κυρίους μετόχους ότι η Αύξηση του Μετοχικού Κεφαλαίου με καταβολή μετρητών και δικαίωμα προτίμησης υπέρ των παλαιών μετόχων, που αποφασίσθηκε από το Διοικητικό Συμβούλιο της 30/10/2012 και πραγματοποιήθηκε από τις 7/12/2012 έως και τις 7/1/2013, καλύφθηκε κατά 1,65% με την καταβολή συνολικού ποσού 45.531. Ευρώ, που αντιστοιχεί σε 151.770 νέες κοινές ονομαστικές μετοχές, ενώ 9.025.324 μετοχές έμειναν αδιάθετες. Με την από 30/10/2012 απόφαση του Δ.Σ. της εταιρίας, 50 αρχικά αδιάθετες μετοχές διατέθηκαν με βάση τις προεγγραφές μετοχών σε παλαιούς μετόχους της που κατέβαλαν 15 ευρώ, με αποτέλεσμα το ποσοστό κάλυψης της Αύξησης του Μετοχικού Κεφαλαίου μέσω εγγραφών και προεγγραφών να ανέρχεται σε 1,65% και το συνολικό ποσό της αύξησης του μετοχικού Κεφαλαίου που κατατέθηκε κατά την περίοδο άσκησης του δικαιώματος να διαμορφώνεται σε 45.546 Ευρώ. Πριν από την περίοδο άσκησης των δικαιωμάτων προτίμησης η εταιρία είχε εισπράξει προκαταβολές έναντι της Αύξησης Μετοχικού Κεφαλαίου συνολικού ποσού 1.148.751,90 ευρώ που αντιστοιχούν σε 3.829.173 μετοχές. Έτσι η μέχρι στιγμής κάλυψη της Αύξησης Μετοχικού κεφαλαίου ανέρχεται σε 1.194.297,90 ευρώ που αντιστοιχούν σε 3.980.993 μετοχές και σε ποσοστό 43,38% ενώ παραμένουν αδιάθετες 5.196.101 μετοχές που αντιστοιχούν σε 1.558.830,30 ευρώ. Το Διοικητικό Συμβούλιο επιφυλάσσεται να διαθέσει τις υπόλοιπες μετοχές κατά την κρίση του ή και να περιορίσει το ποσό της κάλυψης μέχρι το ποσό που θα έχει καλυφθεί. Σημειώνεται ότι η εταιρία έχει υποβάλλει στην Επιτροπή Κεφαλαιαγοράς προς έγκριση συμπλήρωμα του Ενημερωτικού της Δελτίου. Μετά την έγκριση του από την Επιτροπή Κεφαλαιαγοράς και αφού δημοσιευθεί το Συμπλήρωμα του Ενημερωτικού Δελτίου όλοι οι παραπάνω μέτοχοι που έχουν συμμετάσχει στην παρούσα αύξηση θα έχουν το δικαίωμα της υπαναχώρησης από την αύξηση του κεφαλαίου σύμφωνα με το άρθρο 16 του νόμου 3401/2005 όπως ισχύει. Η εταιρία με νεώτερη ανακοίνωσή της θα ενημερώσει το επενδυτικό κοινό για την διάθεση του Συμπληρώματος του Ενημερωτικού Δελτίου καθώς και για το τελικό ποσό της αύξησης του Κεφαλαίου και τον αριθμό των νέων μετοχών.

ΓΡ. ΣΑΡΑΝΤΗΣ Α.Β.Ε.Ε.

10. 01. 2013

Ανακοίνωση

Η εταιρεία ΓΡ. ΣΑΡΑΝΤΗΣ Α.Β.Ε.Ε. ανακοινώνει με βάση το άρθρο 21 του Ν.3556/2007 σε συνδυασμό με το άρθρο 11 της απόφασης της ΕΚ 1/434/3.7.2007 ότι ο κ. Κωνσταντίνος Ροζακέας, Οικονομικός Διευθυντής του Ομίλου και Εκτελεστικό μέλος του Διοικητικού Συμβουλίου (και Υπόχρεο Πρόσωπο βάσει του α.13 του Ν.3340), προέβη την 08/01/13 σε πώληση 10.000 κοινών ονομαστικών μετοχών της Εταιρείας στην μέση τιμή των 4,65 ευρώ, συνολικής καθαρής αξίας 46.500 ευρώ.

ΓΕΝΙΚΕΣ ΣΥΝΕΛΕΥΣΕΙΣ

ΛΙΒΑΝΗΣ Α.Ε.

Έκτακτη Γενική Συνέλευση την 11/01/2013 ημέρα Παρασκευή και **ώρα** 13.00 **μ.μ.** στα γραφεία της εταιρείας Σόλωνος 98 - Αθήνα, για συζήτηση και λήψη αποφάσεων για τα παρακάτω θέματα: ΘΕΜΑΤΑ ΗΜΕΡΗΣΙΑΣ ΔΙΑΤΑΞΗΣ: Συμπλήρωση και επεξήγηση επί της από 30 Ιουνίου 2011 απόφασης της Γενικής Συνέλευσης για κάλυψη ιδίων κεφαλαίων επένδυσης ενταγμένης στον Ν. 3299/04. Διάφορες ανακοινώσεις. Σε περίπτωση μη επίτευξης της απαιτούμενης εκ του Νόμου και του καταστατικού της εταιρείας απαρτίας για την λήψη απόφασης επί των θεμάτων της Ημερησίας Διάταξης, η τυχόν Α Επαναληπτική Έκτακτη Γενική Συνέλευση θα συνέλθει την 25η Ιανουαρίου 2013 ημέρα Παρασκευή και ώρα 13.00 μ.μ στον ίδιο χώρο, και η τυχόν Β Επαναληπτική Έκτακτη Γενική Συνέλευση θα συνέλθει την 8η Φεβρουαρίου 2013 ημέρα Παρασκευή και ώρα 13.00 μ.μ στον ίδιο χώρο, με τα ίδια θέματα Ημερήσιας Διάταξης. Σύμφωνα με το Κ.Ν. 2190/1920 όπως τροποποιήθηκε με το Ν. 3884/2010 και ισχύει, η Εταιρία ενημερώνει τους μετόχους της για τα ακόλουθα: Α. Δικαίωμα συμμετοχής και ψήφου στη Γενική Συνέλευση - Στην Έκτακτη Γενική Συνέλευση δικαιούται να συμμετέχει όποιος εμφανίζεται ως μέτοχος στα αρχεία του συστήματος άυλων τίτλων που διαχειρίζεται η Ελληνικά Χρηματιστήρια Α.Ε. (Ε.Χ.Α.Ε.), στο οποίο τηρούνται οι κινητές αξίες (μετοχές) της Εταιρίας. Η απόδειξη της μετοχικής ιδιότητας γίνεται με την προσκόμιση σχετικής έγγραφης βεβαίωσης του ως άνω φορέα ή εναλλακτικά με απευθείας ηλεκτρονική σύνδεση της Εταιρίας με τα αρχεία του εν λόγω φορέα. Η ιδιότητα του μετόχου πρέπει να υφίσταται κατά την έναρξη της 6.1.2013 (ημερομηνία καταγραφής) ήτοι της πέμπτης ημέρας πριν από την ημέρα συνεδρίασης της Έκτακτης Γενικής Συνέλευσης στις 11.1.2013 και η σχετική έγγραφη βεβαίωση ή η ηλεκτρονική πιστοποίηση σχετικά με τη μετοχική ιδιότητα πρέπει να περιέλθει στην Εταιρία το αργότερο στις 8.1.2013 ήτοι την τρίτη ημέρα πριν από τη Συνεδρίαση της Έκτακτης Γενικής Συνέλευσης. Στην Α Επαναληπτική Έκτακτη Γενική Συνέλευση η ιδιότητα του μετόχου πρέπει να υφίσταται κατά την έναρξη της 21.1.2013, ήτοι της τέταρτης ημέρας πριν από

την ημερομηνία συνεδρίασης της Α Επαναληπτικής Έκτακτης Γενικής Συνέλευσης (ημερομηνία καταγραφής Α Επαναληπτικής Έκτακτης Γενικής Συνέλευσης), η δε σχετική έγγραφη βεβαίωση ή η ηλεκτρονική πιστοποίηση σχετικά με τη μετοχική ιδιότητα πρέπει να περιέλθει στην Εταιρία το αργότερο την 22.1.2013, ήτοι την τρίτη ημέρα πριν από τη συνεδρίαση της ως άνω Γενικής Συνέλευσης. Για την Β Επαναληπτική Έκτακτη Γενική Συνέλευση η ιδιότητα του μετόχου πρέπει να υφίσταται κατά την έναρξη της 4.2.2013, ήτοι της τέταρτης ημέρας πριν από την ημερομηνία συνεδρίασης της Β Επαναληπτικής Έκτακτης Συνέλευσης (ημερομηνία καταγραφής Β Επαναληπτικής Έκτακτης Γενικής Συνέλευσης), η δε σχετική έγγραφη βεβαίωση ή η ηλεκτρονική πιστοποίηση σχετικά με τη μετοχική ιδιότητα πρέπει να περιέλθει στην Εταιρία το αργότερο την 5.2.2013, ήτοι την τρίτη ημέρα πριν από τη συνεδρίαση της ως άνω Γενικής Συνέλευσης. Έναντι της Εταιρίας θεωρείται ότι έχει δικαίωμα συμμετοχής και ψήφου στην Έκτακτη Γενική Συνέλευση μόνον όποιος φέρει την ιδιότητα του μετόχου κατά την αντίστοιχη ημερομηνία καταγραφής. Σε περίπτωση μη συμμόρφωσης προς τις διατάξεις του αρ. 28 α του Κ.Ν. 2190/1920 όπως ισχύει, ο εν λόγω μέτοχος μετέχει στην Έκτακτη Γενική Συνέλευση μόνο μετά από άδεια αυτής. Η άσκηση των εν λόγω δικαιωμάτων δεν προϋποθέτει τη δέσμευση των μετοχών του δικαιούχου ούτε την τήρηση άλλης ανάλογης διαδικασίας, η οποία περιορίζει τη δυνατότητα πώλησης και μεταβίβασης αυτών κατά το χρονικό διάστημα που μεσολαβεί ανάμεσα στην ημερομηνία καταγραφής και στην ημερομηνία της Έκτακτης Γενικής Συνέλευσης. Β. Δικαιώματα Μειοψηφίας Μετόχων - (α) Με αίτηση μετόχων που εκπροσωπούν το ένα εικοστό (1/20) του καταβεβλημένου μετοχικού κεφαλαίου, το Διοικητικό Συμβούλιο της Εταιρίας υποχρεούται να εγγράψει στην ημερήσια διάταξη της Έκτακτης Γενικής Συνέλευσης πρόσθετα θέματα, εάν η σχετική αίτηση περιέλθει στο Διοικητικό Συμβούλιο μέχρι την 27.12.2012, δηλ. δεκαπέντε (15) τουλάχιστον ημέρες πριν από την Έκτακτη Γενική Συνέλευση. Η αίτηση για την εγγραφή πρόσθετων θεμάτων στην ημερήσια διάταξη συνοδεύεται από αιτιολόγηση ή από σχέδιο απόφασης προς έγκριση στη Γενική Συνέλευση και η αναθεωρημένη ημερήσια διάταξη δημοσιοποιείται με τον ίδιο τρόπο όπως η προηγούμενη ημερήσια διάταξη, στις 29.12.2012, δηλ. δεκατρείς (13) ημέρες πριν από την ημερομηνία της Έκτακτης Γενικής Συνέλευσης και ταυτόχρονα τίθεται στη διάθεση των μετόχων στην ιστοσελίδα της Εταιρίας (www.livanis.gr), μαζί με την αιτιολόγηση ή το σχέδιο απόφασης που έχει υποβληθεί από τους μετόχους κατά τα προβλεπόμενα στο άρθρο 27 παρ. 3 του Κ.Ν. 2190/1920. (β) Με αίτηση μετόχων που εκπροσωπούν το ένα εικοστό (1/20) του καταβεβλημένου μετοχικού κεφαλαίου, το Διοικητικό Συμβούλιο θέτει στη διάθεση των μετόχων κατά τα οριζόμενα στο άρθρο 27 παρ. 3 του Κ.Ν. 2190/1920, το αργότερο μέχρι την 5.1.2013, δηλ. έξι (6) τουλάχιστον ημέρες πριν από την ημερομηνία της Έκτακτης Συνέλευσης, σχέδια αποφάσεων για θέματα που έχουν περιληφθεί στην αρχική ή την αναθεωρημένη ημερήσια διάταξη, αν η σχετική αίτηση περιέλθει στο Διοικητικό Συμβούλιο μέχρι την 4.1.2013, δηλ. επτά (7) τουλάχιστον ημέρες πριν από την ημερομηνία της Γενικής Συνέλευσης. (γ) Μετά από αίτηση οποιουδήποτε μετόχου που υποβάλλεται στην Εταιρία μέχρι τις 6.1.2013, δηλ. πέντε (5) τουλάχιστον πλήρεις ημέρες πριν από τη Γενική Συνέλευση, το Διοικητικό Συμβούλιο υποχρεούται να παρέχει στη Γενική Συνέλευση τις αιτούμενες συγκεκριμένες πληροφορίες για τις υποθέσεις της Εταιρίας, στο μέτρο που αυτές είναι χρήσιμες για την πραγματική εκτίμηση των θεμάτων της ημερήσιας διάταξης. Το Διοικητικό Συμβούλιο μπορεί να αρνηθεί την παροχή των πληροφοριών για αποχρώντα ουσιώδη λόγο, ο οποίος αναγράφεται στα πρακτικά. Το Διοικητικό Συμβούλιο μπορεί να απαντήσει ενιαία σε αιτήσεις μετόχων με το ίδιο περιεχόμενο. Υποχρέωση παροχής πληροφοριών δεν υφίσταται όταν οι σχετικές πληροφορίες διατίθενται ήδη στην ιστοσελίδα της Εταιρίας, ιδίως με την μορφή ερωτήσεων και απαντήσεων. (δ) Μετά από αίτηση μετόχων που εκπροσωπούν το ένα πέμπτο (1/5) του καταβεβλημένου μετοχικού κεφαλαίου, η οποία υποβάλλεται στην Εταιρία μέχρι τις 6.1.2013, δηλ. πέντε (5) τουλάχιστον πλήρεις ημέρες πριν από τη Γενική Συνέλευση, το Διοικητικό Συμβούλιο υποχρεούται να παρέχει στη Γενική Συνέλευση πληροφορίες για την πορεία των εταιρικών υποθέσεων και την περιουσιακή κατάσταση της Εταιρίας. Το Διοικητικό Συμβούλιο μπορεί να αρνηθεί την παροχή των πληροφοριών για αποχρώντα ουσιώδη λόγο, ο οποίος αναγράφεται στα πρακτικά. Αντίστοιχες προθεσμίες για τυχόν άσκηση δικαιωμάτων μειοψηφίας των μετόχων ισχύουν και σε περίπτωση Επαναληπτικών Γενικών Συνελεύσεων. Σε όλες τις ανωτέρω αναφερόμενες περιπτώσεις οι αιτούντες μέτοχοι οφείλουν να αποδεικνύουν τη μετοχική τους ιδιότητα και τον αριθμό των μετοχών που κατέχουν κατά την άσκηση του σχετικού δικαιώματος. Τέτοια απόδειξη αποτελεί και η προσκόμιση βεβαίωσης από τον φορέα στον οποίο τηρούνται οι οικείες κινητές αξίες ή η πιστοποίηση της μετοχικής ιδιότητας με απευθείας ηλεκτρονική σύνδεση φορέα και Εταιρίας. Γ. Διαδικασία για την άσκηση δικαιώματος ψήφου μέσω αντιπροσώπου - Ο μέτοχος συμμετέχει στην Έκτακτη Γενική Συνέλευση και ψηφίζει είτε αυτοπροσώπως είτε μέσω αντιπροσώπων. Κάθε μέτοχος μπορεί να διορίζει μέχρι τρεις (3) αντιπροσώπους. Νομικά πρόσωπα μετέχουν στην Έκτακτη Γενική Συνέλευση ορίζοντας ως εκπροσώπους τους μέχρι τρία (3) φυσικά πρόσωπα. Ωστόσο, αν ο μέτοχος κατέχει μετοχές της Εταιρίας, οι οποίες εμφανίζονται σε περισσότερους του ενός λογαριασμούς αξιών, ο περιορισμός αυτός δεν εμποδίζει τον εν λόγω μέτοχο να ορίζει διαφορετικούς αντιπροσώπους για τις μετοχές που εμφανίζονται στον κάθε λογαριασμό αξιών σε σχέση με την Έκτακτη Γενική Συνέλευση. Αντιπρόσωπος που ενεργεί για περισσότερους μετόχους μπορεί να ψηφίζει διαφορετικά για κάθε μέτοχο. Ο αντιπρόσωπος μετόχου υποχρεούται να γνωστοποιεί στην Εταιρία, πριν από την έναρξη της συνεδρίασης της Έκτακτης Γενικής Συνέλευσης, κάθε συγκεκριμένο γεγονός, το οποίο μπορεί να είναι χρήσιμο στους μετόχους για την αξιολόγηση του κινδύνου να εξυπηρετήσει ο αντιπρόσωπος άλλα συμφέροντα πλην των συμφερόντων του αντιπροσωπευομένου μετόχου. Κατά την έννοια της παρούσας παραγράφου, μπορεί να προκύπτει σύγκρουση συμφερόντων ιδίως όταν ο αντιπρόσωπος: (α) είναι μέτοχος που ασκεί τον έλεγχο της Εταιρίας ή είναι άλλο νομικό πρόσωπο ή οντότητα η οποία ελέγχεται από το μέτοχο αυτόν, (β) είναι μέλος του Διοικητικού Συμβουλίου ή της εν γένει διοίκησης της Εταιρίας ή μετόχου που ασκεί τον έλεγχο της Εταιρίας ή άλλου νομικού προσώπου ή οντότητας που ελέγχεται από μέτοχο ο οποίος ασκεί τον έλεγχο της Εταιρίας, (γ) είναι υπάλληλος ή ορκωτός ελεγκτής της Εταιρίας ή μετόχου που ασκεί τον έλεγχο της Εταιρίας, ή άλλου νομικού προσώπου ή οντότητας που ελέγχεται από μέτοχο, ο οποίος ασκεί τον έλεγχο της Εταιρίας, (δ) είναι σύζυγος ή συγγενής πρώτου βαθμού με ένα από τα φυσικά πρόσωπα που αναφέρονται στις ως άνω περιπτώσεις (α) έως (γ). Ο διορισμός και η ανάκληση αντιπροσώπου του μετόχου γίνεται εγγράφως και κοινοποιείται στην Εταιρία με τον ίδιο τύπο, τουλάχιστον τρεις (3) ημέρες πριν από την ημερομηνία συνεδρίασης της Έκτακτης Γενικής Συνέλευσης Η Εταιρία θα διαθέσει στην ιστοσελίδα της (www.livanis.gr) το έντυπο που πρέπει να χρησιμοποιηθεί για τον διορισμό αντιπροσώπου. Το έντυπο αυτό κατατίθεται συμπληρωμένο και υπογεγραμμένο από τον μέτοχο στο Τμήμα Εξυπηρέτησης Μετόχων της

Εταιρίας στη διεύθυνση: Σόλωνος 98 στην Αθήνα ή αποστέλλεται στο fax:210-3617791 τρεις (3) τουλάχιστον ημέρες πριν από την ημερομηνία της Έκτακτης Γενικής Συνέλευσης.

ΓΕΝΙΚΗ ΤΡΑΠΕΖΑ ΤΗΣ ΕΛΛΑΔΟΣ Α.Ε.

Έκτακτη Γενική Συνέλευση την 14/01/2013, ημέρα Δευτέρα και **ώρα** 10.30 στην Αθήνα, στα γραφεία της έδρας της Τράπεζας (Ισόγειο Αμφιθέατρο, Λ. Μεσογείων αριθ. 109-111), για συζήτηση και λήψη αποφάσεων επί των παρακάτω θεμάτων της ημερησίας διάταξης: 1. Έκδοση μετατρέψιμου ομολογιακού δανείου μέχρι ποσού 350.030.000 ευρώ με ιδιωτική τοποθέτηση και κατάργηση του δικαιώματος προτίμησης των παλαιών μετόχων της Τράπεζας, σύμφωνα με το άρθρο 13 παρ. 10 κ.ν. 2190/1920. Παροχή σχετικών εξουσιοδοτήσεων στο Διοικητικό Συμβούλιο της Τράπεζας. 2. 1ημιουργία ειδικού αποθεματικού του άρθρου 4 παρ. 4α Ν.2190/20 ποσού 83.027.712 ευρώ, με ισόποση μείωση του μετοχικού κεφαλαίου της Τράπεζας διά μειώσεως της ονομαστικής αξίας κάθε μετοχής χωρίς αλλαγή του αριθμού των μετοχών. Αντίστοιχη τροποποίηση του καταστατικού της Τράπεζας. 3. Παροχή εξουσιοδότησης προς το Διοικητικό Συμβούλιο να αυξάνει το μετοχικό κεφάλαιο, σύμφωνα με το άρθρο 13 §1β του κ.ν. 2190/1920. 4. Απαλλαγή μελών Δ.Σ. από κάθε ευθύνη αποζημίωσης για το χρονικό διάστημα από 1.1.2012 μέχρι και 13.12.2012. 5. Λήψη απόφασης για προσαρμογή του καταστατικού της Τράπεζας στις διατάξεις του κ.ν. 2190/1920, όπως σήμερα ισχύει, με τροποποίηση, κατάργηση και αναρίθμηση άρθρων, ως και την αναρίθμηση παραγράφων αυτών και τη διαμόρφωσή του σε ενιαίο κείμενο. 6. Έγκριση σύμβασης κατ' άρθρο 23α κ.ν. 2190/1920. Στη Συνέλευση έχουν δικαίωμα να λάβουν μέρος και να ψηφίσουν μέτοχοι οι οποίοι θα είναι εγγεγραμμένοι κατά την έναρξη της 9ης Ιανουαρίου 2013 στο αρχείο μετόχων της Τράπεζας που τηρείται ηλεκτρονικά στην εταιρία «Ελληνικά Χρηματιστήρια Ανώνυμη Εταιρεία Συμμετοχών, Εκκαθάρισης 1ιακανονισμού & Καταχώρησης» (ΕΧΑΕ), χωρίς να απαιτείται δέσμευση των μετοχών τους. Οι Μέτοχοι που επιθυμούν να συμμετάσχουν στην Έκτακτη Γενική Συνέλευση μέσω πληρεξουσίου οφείλουν να καταθέσουν τη σχετική εξουσιοδότηση αντιπροσώπευσης, που είναι διαθέσιμη στα καταστήματα της Τράπεζας και στην ιστοσελίδα www.geniki.gr, στο Τμήμα Μετοχολογίου (Λ. Μεσογείων 109-111), το αργότερο την τρίτη ημέρα πριν από τη συνεδρίαση της Γενικής Συνέλευσης. Σε σχέση με την ανωτέρω Τακτική Γενική Συνέλευση οι Μέτοχοι της Τράπεζας έχουν και τα εξής δικαιώματα: (Α) Εφόσον εκπροσωπούν τουλάχιστον ένα εικοστό (1/20) του καταβεβλημένου μετοχικού κεφαλαίου, μπορούν με αίτησή τους, η οποία πρέπει να περιέλθει στο Διοικητικό Συμβούλιο πριν την 31.12.2012, να ζητήσουν από το Διοικητικό Συμβούλιο να εγγράψει στην ημερήσια διάταξη της Γενικής Συνέλευσης, πρόσθετα θέματα. Η αίτηση πρέπει να συνοδεύεται από αιτιολόγηση ή από σχέδιο απόφασης προς έγκριση στη Γενική Συνέλευση. (Β) Εφόσον εκπροσωπούν τουλάχιστον ένα εικοστό (1/20) του καταβεβλημένου μετοχικού κεφαλαίου, μπορούν με αίτησή τους, η οποία πρέπει να περιέλθει στο Διοικητικό Συμβούλιο πριν την 7.1.2013, να ζητήσουν από το 1ιοικητικό Συμβούλιο να θέσει στη διάθεση των μετόχων με ανάρτηση στην ιστοσελίδα της Τράπεζας (www.geniki.gr), το αργότερο την 8.1.2013, σχέδια απόφασης για τα θέματα που έχουν περιληφθεί στην αρχική ή την αναθεωρημένη ημερήσια διάταξη. (Γ) Με αίτησή τους που υποβάλλεται στην Τράπεζα πριν την 9.1.2013, μπορούν να ζητήσουν από το Διοικητικό Συμβούλιο να παράσχει στη Γενική Συνέλευση τις αιτούμενες συγκεκριμένες πληροφορίες για τις υποθέσεις της Τράπεζας, στο μέτρο που αυτές είναι χρήσιμες για την πραγματική εκτίμηση των θεμάτων της ημερήσιας διάταξης. (1) Εφόσον εκπροσωπούν το ένα πέμπτο (1/5) του καταβεβλημένου μετοχικού κεφαλαίου, μπορούν με αίτησή τους, η οποία υποβάλλεται στην Τράπεζα πριν την 9.1.2013, να ζητήσουν από το Διοικητικό Συμβούλιο να παράσχει στη Γενική Συνέλευση πληροφορίες για την πορεία των εταιρικών υποθέσεων και την περιουσιακή κατάσταση της Τράπεζας. Οι πληροφορίες της παρ. 3 του άρθρου 27 του κ.ν.2190/20 είναι διαθέσιμες στα καταστήματα της Τράπεζας και στην ιστοσελίδα www.geniki.gr.

ΕΛΛΗΝΙΚΑ ΠΕΤΡΕΛΑΙΑ Α.Ε.

Έκτακτη Γενική Συνέλευση της Εταιρείας, που θα πραγματοποιηθεί στον Ασπρόπυργο Αττικής, 17ο χιλιόμετρο Εθνικής Οδού Αθηνών – Κορίνθου, την 29/01/2013, ημέρα Τρίτη και **ώρα** 10.00 **π.μ.**, για συζήτηση και λήψη αποφάσεως επί των ακολούθων θεμάτων Ημερήσιας Διάταξης: 1. Τροποποίηση των άρθρων 8, 9 παρ.3, 14 παρ.1 εδάφιο (γ), 20 παρ.8 του Καταστατικού της εταιρείας και 2. Παροχή ειδικής αδείας σύμφωνα με το άρθρο 23α του Ν. 2190/1920, για τη σύναψη σύμβασης της εταιρείας με μέλος του Διοικητικού Συμβουλίου. Περαιτέρω, με βάση τα άρθρα 26 παρ. 2β και 28 Α' του Κ.Ν. 2190/20, ως τροποποιήθηκαν και προστέθηκαν, αντιστοίχως, με τα άρθρα 3 και 6 του Ν. 3884/2010 και ισχύουν σήμερα, η Εταιρεία ενημερώνει τους μετόχους της για τα ακόλουθα : Α. Δικαίωμα Συμμετοχής και Ψήφου στη Γενική Συνέλευση. Στην Έκτακτη Γενική Συνέλευση δικαιούται να συμμετέχει και να ψηφίζει κάθε μέτοχος. Κάθε κοινή μετοχή της Εταιρείας παρέχει δικαίωμα μίας (1) ψήφου στη Γενική Συνέλευση. Στην Έκτακτη Γενική Συνέλευση δικαιούται να συμμετέχει όποιος εμφανίζεται ως μέτοχος στα αρχεία του Συστήματος Άυλων Τίτλων που διαχειρίζεται η «Ελληνικά Χρηματιστήρια Α.Ε.» (Ε.Χ.Α.Ε.), όπου τηρούνται οι κινητές αξίες (μετοχές) της Εταιρείας. Η μετοχική ιδιότητα θα αποδεικνύεται μέσω της απευθείας ηλεκτρονικής σύνδεσης της Εταιρείας με τα αρχεία του εν λόγω φορέα. Η ιδιότητα του μετόχου πρέπει να υπάρχει κατά την έναρξη της πέμπτης (5ης) ημέρας πριν από την ημέρα συνεδρίασης της Έκτακτης Γενικής Συνέλευσης της 29.1.2013, δηλαδή κατά την έναρξη της 24.1.2013 (ημερομηνία καταγραφής). Όσοι από τους μετόχους είναι νομικά πρόσωπα πρέπει εντός της ίδιας προθεσμίας να καταθέσουν τα νομιμοποιητικά τους έγγραφα, σύμφωνα με τις διατάξεις του νόμου. Έναντι της Εταιρείας θεωρείται ότι έχει δικαίωμα συμμετοχής και ψήφου στην Έκτακτη Γενική Συνέλευση μόνον όποιος φέρει την ιδιότητα του μετόχου κατά την αντίστοιχη ημερομηνία καταγραφής. Σε περίπτωση μη συμμόρφωσης προς τις διατάξεις του άρθρου 28α του κ.ν. 2190/1920, ο εν λόγω μέτοχος μετέχει στην Έκτακτη Γενική Συνέλευση μόνο μετά από άδειά της. Σημειώνεται ότι η άσκηση των εν λόγω δικαιωμάτων (συμμετοχής και ψήφου) δεν προϋποθέτει τη δέσμευση των μετοχών του δικαιούχου ούτε την τήρηση άλλης ανάλογης διαδικασίας, η οποία περιορίζει τη δυνατότητα πώλησης και μεταβίβασης αυτών κατά το χρονικό διάστημα που μεσολαβεί ανάμεσα στην ημερομηνία καταγραφής και στην ημερομηνία συνεδρίασης της Έκτακτης Γενικής Συνέλευσης. Β. Διαδικασία για την άσκηση δικαιώματος ψήφου μέσω αντιπροσώπου/ων. Ο μέτοχος συμμετέχει στην Έκτακτη Γενική Συνέλευση και ψηφίζει είτε αυτοπροσώπως είτε μέσω αντιπροσώπων. Κάθε μέτοχος μπορεί να διορίσει μέχρι τρεις (3) αντιπροσώπους. Ωστόσο, αν ο μέτοχος κατέχει μετοχές της Εταιρείας, οι οποίες εμφανίζονται σε περισσότερους του ενός λογαριασμούς αξιών, ο περιορισμός αυτός δεν εμποδίζει τον εν λόγω μέτοχο να ορίζει διαφορετικούς αντιπροσώπους για τις μετοχές που εμφανίζονται στον κάθε λογαριασμό αξιών σε σχέση με την Έκτακτη Γενική Συνέλευση. Αντιπρόσωπος που ενεργεί για περισσότερους μετόχους μπορεί να ψηφίζει διαφορετικά για κάθε μέτοχο. Νομικά πρόσωπα μετέχουν στην

Έκτακτη Γενική Συνέλευση ορίζοντας ως εκπροσώπους τους μέχρι τρία (3) φυσικά πρόσωπα. Ο μέτοχος μπορεί να διορίσει αντιπρόσωπο για μία και μόνη γενική συνέλευση ή για όσες συνελεύσεις λάβουν χώρα εντός ορισμένου χρόνου. Ο αντιπρόσωπος ψηφίζει σύμφωνα με τις οδηγίες του μετόχου, εφόσον υφίστανται και υποχρεούται να αρχειοθετεί τις οδηγίες ψήφου για τουλάχιστον ένα (1) έτος, από την υποβολή του πρακτικού της Έκτακτης Γενικής Συνέλευσης στη δημόσια αρχή, ή εάν η απόφαση υποβάλλεται σε δημοσιότητα από την καταχώρηση αυτής στο Μητρώο Ανωνύμων Εταιρειών. Ο αντιπρόσωπος μετόχου υποχρεούται να γνωστοποιεί στην Εταιρεία, πριν από την έναρξη της συνεδρίασης της Έκτακτης Γενικής Συνέλευσης, κάθε συγκεκριμένο γεγονός, το οποίο μπορεί να είναι χρήσιμο στους μετόχους για την αξιολόγηση του κινδύνου να εξυπηρετήσει ο αντιπρόσωπος άλλα συμφέροντα πλην των συμφερόντων του αντιπροσωπευόμενου μετόχου. Σύγκρουση συμφερόντων μπορεί να προκύπτει ιδίως όταν ο αντιπρόσωπος: α) είναι μέτοχος που ασκεί τον έλεγχο της Εταιρείας ή είναι άλλο νομικό πρόσωπο ή οντότητα η οποία ελέγχεται από το μέτοχο αυτόν. β) είναι μέλος του Διοικητικού Συμβουλίου ή της εν γένει διοίκησης της Εταιρείας ή μετόχου που ασκεί τον έλεγχο της Εταιρείας, ή άλλου νομικού προσώπου ή οντότητας που ελέγχεται από μέτοχο ο οποίος ασκεί τον έλεγχο της Εταιρείας. γ) είναι υπάλληλος ή ορκωτός ελεγκτής της Εταιρείας ή μετόχου που ασκεί τον έλεγχο της Εταιρείας, ή άλλου νομικού προσώπου ή οντότητας που ελέγχεται από μέτοχο, ο οποίος ασκεί τον έλεγχο της Εταιρείας. δ) είναι σύζυγος ή συγγενής πρώτου βαθμού με ένα από τα φυσικά πρόσωπα που αναφέρονται στις ως άνω περιπτώσεις (α) έως (γ). Ο διορισμός και η ανάκληση αντιπροσώπου του μετόχου γίνεται εγγράφως και κοινοποιείται στην Εταιρεία με τους ίδιους τύπους, τουλάχιστον τρεις (3) ημέρες πριν από την ημερομηνία συνεδρίασης της Έκτακτης Γενικής Συνέλευσης, ή της τυχόν επαναληπτικής αυτής. Η Εταιρεία έχει καταστήσει διαθέσιμο στην ιστοσελίδα της στο διαδίκτυο (www.helpe.gr) το έντυπο που χρησιμοποιεί για το διορισμό και την ανάκληση αντιπροσώπου. Το εν λόγω έντυπο κατατίθεται συμπληρωμένο και υπογεγραμμένο από το μέτοχο στα Γραφεία της Εταιρείας στη Διεύθυνση Χειμάρρας 8Α, Μαρούσι (υπεύθυνοι: κυρίες Χρυσούλα Γωνιανάκη και Γεωργία Λάμπου) ή αποστέλλεται τηλεμοιοτυπικώς στο fax.: 210-630.2986, 210-630.2987 ή με ηλεκτρονικό ταχυδρομείο στις διευθύνσεις cgonianaki@helpe.gr ή glampou@helpe.gr ή ir@helpe.gr, τρεις (3) τουλάχιστον ημέρες πριν από την ημερομηνία της Έκτακτης Γενικής Συνέλευσης ή τυχόν Επαναληπτικών αυτής. Ο δικαιούχος μέτοχος καλείται να μεριμνά για την επιβεβαίωση της επιτυχούς αποστολής του εντύπου διορισμού αντιπροσώπου και της παραλαβής του από την Εταιρεία στο τηλέφωνο: 210-630.2980, 210-630.2212. Το Καταστατικό της Εταιρείας δεν προβλέπει τη δυνατότητα συμμετοχής στη Έκτακτη Γενική Συνέλευση με ηλεκτρονικά μέσα χωρίς τη φυσική παρουσία των μετόχων στον τόπο διεξαγωγής της ή τη δυνατότητα εξ αποστάσεως συμμετοχής των μετόχων στη ψηφοφορία. Γ. Δικαιώματα μειοψηφίας των μετόχων. 1. Με αίτηση μετόχων που εκπροσωπούν το ένα εικοστό (1/20) του καταβεβλημένου μετοχικού κεφαλαίου, το Διοικητικό Συμβούλιο της Εταιρείας υποχρεούται να εγγράψει στην ημερήσια διάταξη της Έκτακτης Γενικής Συνέλευσης πρόσθετα θέματα, εάν η σχετική αίτηση περιέλθει στο Διοικητικό Συμβούλιο δέκα πέντε (15) τουλάχιστον ημέρες πριν από την Έκτακτη Γενική Συνέλευση. Η αίτηση για την εγγραφή πρόσθετων θεμάτων στην ημερήσια διάταξη συνοδεύεται από αιτιολόγηση ή από σχέδιο απόφασης προς έγκριση στην Έκτακτη Γενική Συνέλευση και η αναθεωρημένη ημερήσια διάταξη, δημοσιοποιείται με τον ίδιο τρόπο όπως η προηγούμενη ημερήσια διάταξη δέκα τρεις (13) ημέρες πριν από την ημερομηνία της Έκτακτης Γενικής Συνέλευσης και ταυτόχρονα τίθεται στη διάθεση των μετόχων στην ιστοσελίδα της Εταιρείας, μαζί με την αιτιολόγηση ή το σχέδιο απόφασης που έχει υποβληθεί από τους μετόχους κατά τα προβλεπόμενα στο άρθρο 27 παρ. 3 του κ.ν. 2190/1920. 2. Με αίτηση μετόχων που εκπροσωπούν το ένα εικοστό (1/20) του καταβεβλημένου μετοχικού κεφαλαίου, το Διοικητικό Συμβούλιο θέτει στη διάθεση των μετόχων κατά τα οριζόμενα στο άρθρο 27 παρ. 3 του κ.ν. 2190/1920, έξι (6) τουλάχιστον ημέρες πριν από την ημερομηνία της Έκτακτης Γενικής Συνέλευσης, σχέδια αποφάσεων για θέματα που έχουν περιληφθεί στην αρχική ή την αναθεωρημένη ημερήσια διάταξη, αν η σχετική αίτηση περιέλθει στο Διοικητικό Συμβούλιο επτά (7) τουλάχιστον ημέρες πριν από την ημερομηνία της Έκτακτης Γενικής Συνέλευσης. 3. Μετά από αίτηση οποιουδήποτε μετόχου που υποβάλλεται στην Εταιρεία πέντε (5) τουλάχιστον πλήρεις ημέρες πριν από την Έκτακτη Γενική Συνέλευση, το Διοικητικό Συμβούλιο υποχρεούται να παρέχει στην Έκτακτη Γενική Συνέλευση της απαιτούμενες συγκεκριμένες πληροφορίες για τις υποθέσεις της Εταιρείας, στο μέτρο που αυτές είναι χρήσιμες για την πραγματική εκτίμηση των θεμάτων της ημερήσιας διάταξης. Το Διοικητικό Συμβούλιο μπορεί να αρνηθεί την παροχή των πληροφοριών για αποχρώντα ουσιώδη λόγο, ο οποίος αναγράφεται στα πρακτικά. Το Διοικητικό Συμβούλιο μπορεί να απαντήσει ενιαία σε αιτήσεις μετόχων με το ίδιο περιεχόμενο. Υποχρέωση παροχής πληροφοριών δεν υφίσταται όταν οι σχετικές πληροφορίες διατίθενται ήδη στην ιστοσελίδα της Εταιρείας, ιδίως με τη μορφή ερωτήσεων και απαντήσεων. 4. Μετά από αίτηση μετόχων που εκπροσωπούν το ένα πέμπτο (1/5) του καταβεβλημένου μετοχικού κεφαλαίου, η οποία υποβάλλεται στην Εταιρεία πέντε (5) τουλάχιστον πλήρεις ημέρες πριν από την Έκτακτη Γενική Συνέλευση, το Διοικητικό Συμβούλιο υποχρεούται να παρέχει στην Έκτακτη Γενική Συνέλευση πληροφορίες για την πορεία των εταιρικών υποθέσεων και την περιουσιακή κατάσταση της Εταιρείας. Το Διοικητικό Συμβούλιο μπορεί να αρνηθεί την παροχή των πληροφοριών για αποχρώντα ουσιώδη λόγο, ο οποίος αναγράφεται στα πρακτικά. Αντίστοιχες προθεσμίες για τυχόν άσκηση δικαιωμάτων μειοψηφίας των μετόχων ισχύουν και σε περίπτωση Επαναληπτικών Γενικών Συνελεύσεων. Σε όλες τις ανωτέρω αναφερόμενες περιπτώσεις οι αιτούντες μέτοχοι οφείλουν να αποδεικνύουν τη μετοχική τους ιδιότητα και τον αριθμό των μετοχών που κατέχουν κατά την άσκηση του σχετικού δικαιώματος. Τέτοια απόδειξη αποτελεί η πιστοποίηση της μετοχικής ιδιότητας με απευθείας ηλεκτρονική σύνδεση φορέα και Εταιρείας. Δ. Διαθέσιμα έγγραφα. Το πλήρες κείμενο των σχεδίων αποφάσεων και τυχόν εγγράφων που προβλέπονται στο άρθρο 27 παρ. 3 περιπτώσεις γ' και δ' του κ.ν. 2190/1920 θα διατίθεται σε έγχαρτη μορφή στα γραφεία της έδρας της Εταιρείας (Χειμάρρας 8Α, Μαρούσι). Ε. Διαθέσιμες πληροφορίες. Οι πληροφορίες του άρθρου 27 παρ. 3 του κ.ν. 2190/1920 θα διατίθενται σε ηλεκτρονική μορφή στην ιστοσελίδα της Εταιρείας (www.helpe.gr). Τα γραφεία του Μετοχολογίου της Εταιρείας (τηλ/να 210-630.2980, 210-630.2212, – Fax. 210-630.2986, 210-630.2987) θα λειτουργούν καθημερινά 9:00π.μ. έως 2:00μ.μ.

ΑΓΡΟΤΙΚΟΣ ΟΙΚΟΣ ΣΠΥΡΟΥ Α.Ε.Β.Ε. *

Έκτακτη Γενική Συνέλευση, η οποία θα πραγματοποιηθεί την Πέμπτη, 31/01/2013 και **ώρα** 14:30**μ.μ**. στην έδρα της εταιρείας, στο Αιγάλεω Αττικής, οδός Μαρκόνι αριθ. 5. Σε περίπτωση μη επίτευξης της απαιτούμενης εκ του νόμου απαρτίας για την λήψη απόφασης επί των θεμάτων της ημερησίας διάταξης, η τυχόν Α' Επαναληπτική Έκτακτη Γενική Συνέλευση θα συνέλθει την 14η Φεβρουαρίου 2013 ημέρα

Πέμπτη και ώρα 14:30μ.μ. στον ίδιο χώρο, με τα ίδια θέματα ημερήσιας διάταξης. ΘΕΜΑΤΑ ΗΜΕΡΗΣΙΑΣ ΔΙΑΤΑΞΕΩΣ: 1) Εκλογή νέου Διοικητικού Συμβουλίου, 2) Πώληση θυγατρικών εταιριών, 3) Πώληση περιουσιακών στοιχείων της εταιρίας, 4) Συμβάσεις Μισθώσεων, 5) Παροχή εξουσιοδοτήσεως στον Πρόεδρο και το Γραμματέα της Γενικής Συνελεύσεως, να υπογράψουν και να επικυρώσουν τα πρακτικά αυτής. Ι. Δικαίωμα Συμμετοχής στη Γενική Συνέλευση - Στη Γενική Συνέλευση δικαιούνται να συμμετέχουν οι Μέτοχοι της Εταιρίας, οι οποίοι θα είναι εγγεγραμμένοι στο ηλεκτρονικό αρχείο των άυλων μετοχών της Εταιρίας που τηρείται στα ¨ΕΛΛΗΝΙΚΑ ΧΡΗΜΑΤΙΣΤΗΡΙΑ Α.Ε. ΣΥΜΜΕΤΟΧΩΝ¨ (πρώην Κεντρικό Αποθετήριο Αξιών) κατά την έναρξη της πέμπτης ημέρας που προηγείται της συνεδρίασης της Γενικής Συνέλευσης, ήτοι 26η Ιανουαρίου 2013 ή την έναρξη της τέταρτης μέρας που προηγείται της τυχόν Α' Επαναληπτικής ήτοι 10η Φεβρουαρίου 2013 («Ημερομηνία Καταγραφής»). Η μετοχική ιδιότητα κατά την Ημερομηνία Καταγραφής θα αποδεικνύεται μέσω της προσκόμισης βεβαίωσης ή της απευθείας ηλεκτρονικής σύνδεσης της Εταιρίας με τα αρχεία της ΕΛΛΗΝΙΚΑ ΧΡΗΜΑΤΙΣΤΗΡΙΑ Α.Ε. ΣΥΜΜΕΤΟΧΩΝ - Επισημαίνεται ότι για τη συμμετοχή των Μετόχων στη Γενική Συνέλευση δεν απαιτείται πλέον η δέσμευση των μετοχών τους ή η τήρηση άλλης ανάλογης διαδικασίας που να περιορίζει τη δυνατότητα πώλησης και μεταβίβασης των μετοχών κατά το χρονικό διάστημα ανάμεσα στην ημερομηνία καταγραφής και την ημερομηνία της Γενικής Συνέλευσης. Δικαίωμα ψήφου έχουν μόνον οι κάτοχοι μετοχών. Κάθε μετοχή παρέχει δικαίωμα μιας ψήφου. ΙΙ. Διαδικασία για την άσκησης του δικαιώματος ψήφου μέσω αντιπροσώπου - Οι Μέτοχοι, κάτοχοι μετοχών, που δικαιούνται να μετάσχουν στη Γενική Συνέλευση, μπορούν να ψηφίσουν είτε αυτοπροσώπως είτε μέσω αντιπροσώπων . Κάθε Μέτοχος μπορεί να διορίσει μέχρι τρεις (3) αντιπροσώπους. Νομικά πρόσωπα μετέχουν στη Γενική Συνέλευση ορίζοντας ως εκπροσώπους τους μέχρι τρία (3) φυσικά πρόσωπα. Έντυπα αντιπροσώπευσης για το διορισμό αντιπροσώπου είναι διαθέσιμα στην ιστοσελίδα της Εταρίας www. spirou.gr. και στα Κεντρικά Γραφεία της Εταιρίας, οδός Μαρκόνι αριθ 5 Αιγάλεω (Υπηρεσία Εξυπηρέτησης Μετόχων). Τα έντυπα αντιπροσώπευσης, συμπληρωμένα και υπογεγραμμένα, θα πρέπει να κατατεθούν και να περιέλθουν στα Κεντρικά Γραφεία της Εταιρίας, οδός Μαρκόνι Αριθ. 5 (Υπηρεσία Εξυπηρέτησης Μετόχων) τρεις (3) τουλάχιστον ημέρες πριν από την ημερομηνία της Τακτικής Γενικής Συνέλευσης, ήτοι μέχρι την Δευτέρα, 28 Ιανουαρίου 2013. Ο αντιπρόσωπος που ενεργεί για περισσότερους Μετόχους μπορεί να ψηφίζει διαφορετικά για κάθε Μέτοχο. Ο Μέτοχος μπορεί να διορίσει αντιπρόσωπο για μία και μόνη γενική συνέλευση ή για όσες συνελεύσεις λάβουν χώρα εντός ορισμένου χρόνου. Ο αντιπρόσωπος ψηφίζει σύμφωνα με τις οδηγίες του Μετόχου, εφόσον υφίστανται, και υποχρεούται να αρχειοθετεί τις οδηγίες ψήφου για τουλάχιστον ένα (1) έτος, από την υποβολή του πρακτικού της Γενικής Συνέλευσης στην αρμόδια αρχή ή, εάν η απόφαση υποβάλλεται σε δημοσιότητα, από την καταχώρισή της στο Μητρώο Ανωνύμων Εταιρειών. Ο αντιπρόσωπος Μετόχου υποχρεούται να γνωστοποιεί στην Εταιρία, πριν από την έναρξη της συνεδρίασης της Γενικής Συνέλευσης, κάθε συγκεκριμένο γεγονός, το οποίο μπορεί να είναι χρήσιμο στους Μετόχους για την αξιολόγηση του κινδύνου να εξυπηρετήσει ο αντιπρόσωπος άλλα συμφέροντα πλην των συμφερόντων του Μετόχου. ΙΙΙ. Δικαιώματα Μειοψηφίας - Σύμφωνα με την παράγραφο 2β του άρθρου 26 κ.ν. 2190/1290, ενημερώνουμε τους κ.κ. Μετόχους ότι, μεταξύ άλλων, έχουν και τα ακόλουθα δικαιώματα που προβλέπονται στις παραγράφους 2,2α,4 και 5 του άρθρου 39 του κ.ν. 2190/20: i. Με αίτηση Μετόχων που εκπροσωπούν το 1/20 του καταβεβλημένου μετοχικού κεφαλαίου το Διοικητικό Συμβούλιο υποχρεούται να εγγράψει πρόσθετα θέματα στην ημερήσια διάταξη της Γενικής Συνέλευσης, εφόσον η παραπάνω αίτηση περιέλθει στο Διοικητικό Συμβούλιο τουλάχιστον δέκα πέντε (15) ημέρες πριν από τη Γενική Συνέλευση, ήτοι μέχρι την 16η Ιανουαρίου 2013. Η αίτηση για την εγγραφή πρόσθετων θεμάτων στην ημερήσια διάταξη θα πρέπει να συνοδεύεται από αιτιολόγηση ή από σχέδιο απόφασης προς έγκριση στη Γενική Συνέλευση. Η αναθεωρημένη ημερήσια διάταξη δημοσιοποιείται με τον ίδιο τρόπο, όπως και η προηγούμενη ημερήσια διάταξη, δεκατρείς (13) ημέρες πριν από την ημερομηνία της Γενικής Συνέλευσης, ήτοι την 18η Ιανουαρίου 2013 και ταυτόχρονα τίθεται στη διάθεση των Μετόχων στην ιστοσελίδα της Εταιρίας, μαζί με την αιτιολόγηση ή το σχέδιο απόφασης που έχει υποβληθεί από τους Μετόχους. ii. Με αίτηση Μετόχων που εκπροσωπούν το 1/20 του καταβεβλημένου μετοχικού κεφαλαίου, το Διοικητικό Συμβούλιο υποχρεούται να θέσει στη διάθεση των Μετόχων, κατά τα οριζόμενα στο άρθρο 27 παρ. 3 του κ.ν. 2190/20, έξι (6) τουλάχιστον ημέρες πριν από την ημερομηνία της Γενικής Συνέλευσης ήτοι το αργότερο μέχρι την 25η Ιανουαρίου 2013, σχέδια αποφάσεων για θέματα που έχουν περιληφθεί στην αρχική ή την αναθεωρημένη ημερήσια διάταξη, εφόσον η σχετική αίτηση περιέλθει στο Διοικητικό Συμβούλιο επτά (7) τουλάχιστον ημέρες πριν από την ημερομηνία της Γενικής Συνέλευσης, ήτοι το αργότερο μέχρι την 24η Ιανουαρίου 2013. iii. Μετά από αίτηση οποιουδήποτε Μετόχου, που υποβάλλεται στην Εταιρία πέντε (5) τουλάχιστον πλήρεις ημέρες πριν από τη Γενική Συνέλευση, ήτοι το αργότερο μέχρι την 25η Ιανουαρίου 2013, το Διοικητικό Συμβούλιο υποχρεούται να παρέχει στη Γενική Συνέλευση τις αιτούμενες συγκεκριμένες πληροφορίες για τις υποθέσεις της Εταιρίας, στο μέτρο που αυτές είναι χρήσιμες για την πραγματική εκτίμηση των θεμάτων της ημερήσιας διάταξης. Το Διοικητικό Συμβούλιο μπορεί να απαντήσει ενιαία σε αιτήσεις Μετόχων με το ίδιο περιεχόμενο. Υποχρέωση παροχής πληροφοριών δεν υφίσταται όταν οι σχετικές πληροφορίες διατίθενται ήδη στην ιστοσελίδα της Εταιρίας, ιδίως με τη μορφή ερωτήσεων και απαντήσεων. iv. Κατόπιν αίτησης Μετόχων που εκπροσωπούν το 1/5 του καταβεβλημένου μετοχικού κεφαλαίου, η οποία θα πρέπει να υποβληθεί στην Εταιρία πέντε (5) τουλάχιστον πλήρεις ημέρες πριν από τη Γενική Συνέλευση, ήτοι το αργότερο μέχρι την 25η Ιανουαρίου 2013, το Διοικητικό Συμβούλιο υποχρεούται να παρέχει στη Γενική Συνέλευση πληροφορίες για την πορεία των εταιρικών υποθέσεων και την περιουσιακή κατάσταση της Εταιρίας. Σε όλες τις παραπάνω περιπτώσεις άσκησης των δικαιωμάτων τους, οι αιτούντες Μέτοχοι οφείλουν να αποδεικνύουν τη μετοχική τους ιδιότητα και τον αριθμό των μετοχών που κατέχουν κατά την άσκηση του σχετικού δικαιώματος. Η πιστοποίηση της μετοχικής ιδιότητας θα γίνεται με απευθείας ηλεκτρονική σύνδεση μεταξύ της ΕΧΑΕ και της Εταιρίας. IV. Διαθέσιμα Έγγραφα και πληροφορίες - Η παρούσα πρόσκληση, τα έγγραφα που πρόκειται να υποβληθούν στη Γενική Συνέλευση, τα σχέδια των αποφάσεων που προτείνονται από το Διοικητικό Συμβούλιο, τα έντυπα αντιπροσώπευσης και οι λοιπές πληροφορίες του άρθρου 27 παρ. 3 του κ.ν. 2190/20 βρίσκονται αναρτημένα στην ιστοσελίδα της Εταιρίας, www. spirou.gr. Επίσης, οι κ.κ. Μέτοχοι δύνανται να παραλάβουν τα ανωτέρω έγγραφα σε έγχαρτη μορφή από την Υπηρεσία Εξυπηρέτησης Μετόχων της Εταιρίας (οδός Μαρκόνι αριθ. 5 – Αιγάλεω, τηλ. 210 3497580) ή να τους αποσταλούν κατόπιν συνεννοήσεως.

ΟΜΙΛΟΣ ΙΝΤΕΑΛ Α.Β.Ε.Ε.Δ.Ε.

Έκτακτη Γενική Συνέλευση, την 31/01/2013, ημέρα Πέμπτη και **ώρα** 15:00 στα γραφεία της έδρας της Εταιρίας, που βρίσκονται στο Δήμο Αθηναίων, οδός Κρέοντος 25, με τα εξής θέματα Ημερήσιας Διάταξης: ΘΕΜΑΤΑ ΗΜΕΡΗΣΙΑΣ

ΔΙΑΤΑΞΗΣ: Αύξηση του μετοχικού κεφαλαίου της Εταιρίας με κεφαλαιοποίηση μέρους του λογαριασμού «διαφορά από την έκδοση μετοχών υπέρ το άρτιο» και ταυτόχρονη αύξηση της ονομαστικής αξίας της μετοχής, καθώς και αντίστοιχη τροποποίηση της παρ. 1 του άρθρου 5 του Καταστατικού της Εταιρίας. Μείωση του μετοχικού κεφαλαίου της Εταιρίας με μείωση της ονομαστικής αξίας της μετοχής και επιστροφή του ποσού της μείωσης του κεφαλαίου με καταβολή μετρητών στους μετόχους, καθώς και αντίστοιχη τροποποίηση της παρ. 1 του άρθρου 5 του Καταστατικού της Εταιρίας. Παροχή εξουσιοδότησης στο Διοικητικό Συμβούλιο για τη σύνταξη ολόκληρου του νέου κειμένου του Καταστατικού. Ι. ΔΙΚΑΙΩΜΑ ΣΥΜΜΕΤΟΧΗΣ ΚΑΙ ΨΗΦΟΥ - Στη Γενική Συνέλευση δικαιούται να συμμετέχει όποιος εμφανίζεται ως μέτοχος στα αρχεία του Συστήματος Άυλων Τίτλων που διαχειρίζεται η Ελληνικά Χρηματιστήρια Α.Ε. (Ε.Χ.Α.Ε.), στο οποίο τηρούνται οι κινητές αξίες (μετοχές) της Εταιρίας. Η απόδειξη της μετοχικής ιδιότητας γίνεται με την προσκόμιση σχετικής έγγραφης βεβαίωσης του ως άνω φορέα ή εναλλακτικά, με απευθείας ηλεκτρονική σύνδεση της Εταιρίας με τα αρχεία του εν λόγω φορέα. Η ιδιότητα του μετόχου πρέπει να υφίσταται κατά την 26-01-2013 (ημερομηνία καταγραφής) ήτοι κατά την έναρξη της πέμπτης ημέρας πριν από την ημέρα συνεδρίασης της Γενικής Συνέλευσης της 31-01-2013 και η σχετική βεβαίωση ή εναλλακτικά η ηλεκτρονική πιστοποίηση σχετικά με την μετοχική ιδιότητα πρέπει να περιέλθουν στην Εταιρεία το αργότερο μέχρι την 28-01-2013, ήτοι την τρίτη (3η) ημέρα πριν από την ημερομηνία της συνεδρίασης της Γενικής Συνέλευσης. Έναντι της Εταιρίας θεωρείται ότι έχει δικαίωμα συμμετοχής και ψήφου στη Γενική Συνέλευση μόνον όποιος φέρει την ιδιότητα του μετόχου κατά την ως άνω ημερομηνία καταγραφής. Σε περίπτωση μη συμμόρφωσης των μετόχων προς τις διατάξεις του άρθρου 28α του κ.ν. 2190/1920, ο εν λόγω μέτοχος μετέχει στη Γενική Συνέλευση μόνο μετά από άδειά της. Σημειώνεται ότι η άσκηση των δικαιωμάτων συμμετοχής και ψήφου δεν προϋποθέτει την δέσμευση των μετοχών του δικαιούχου ούτε την τήρηση άλλης ανάλογης διαδικασίας, η οποία περιορίζει την δυνατότητα πώλησης και μεταβίβασης αυτών κατά το χρονικό διάστημα που μεσολαβεί ανάμεσα στην ημερομηνία καταγραφής και στην ημερομηνία της Γενικής Συνέλευσης. Σε περίπτωση μη επίτευξης απαρτίας, η Γενική Συνέλευση θα επαναληφθεί την 14η Φεβρουαρίου 2013, ημέρα Πέμπτη και ώρα 15:00 , στα γραφεία της έδρας της Εταιρίας, που βρίσκονται στο Δήμο Αθηναίων, οδός Κρέοντος αρ. 25 (Α' Επαναληπτική Γενική Συνέλευση). Σε περίπτωση εκ νέου μη επίτευξης απαρτίας της Α' Επαναληπτικής Γενικής Συνέλευσης, αυτή θα επαναληφθεί την 28η Φεβρουαρίου 2013, ημέρα Πέμπτη και ώρα 15:00 στα γραφεία της έδρας της Εταιρίας, που βρίσκονται στο Δήμο Αθηναίων, οδός Κρέοντος αρ. 25 (Β' Επαναληπτική Γενική Συνέλευση). Στις επαναληπτικές γενικές συνελεύσεις μπορούν να μετάσχουν μέτοχοι υπό τις ίδιες παραπάνω τυπικές προϋποθέσεις. Η ιδιότητα του μετόχου πρέπει να υφίσταται κατά την έναρξη της τέταρτης ημέρας πριν από την ημέρα συνεδρίασης κάθε τυχόν επαναληπτικής γενικής συνέλευσης (ημερομηνία καταγραφής επαναληπτικών γενικών συνελεύσεων), ήτοι κατά την 10-02-2013 και την 24-02-2013 αντίστοιχα, η δε ηλεκτρονική πιστοποίηση σχετικά με τη μετοχική ιδιότητα πρέπει να περιέλθει στην Εταιρία το αργότερο την τρίτη ημέρα πριν από τη συνεδρίαση της γενικής συνέλευσης, ήτοι την 11-02-2013 και την 25-02-2013 αντίστοιχα. Το Καταστατικό της Εταιρίας δεν προβλέπει διαδικασίες για την συμμετοχή και την άσκηση του δικαιώματος ψήφου στην Γενική Συνέλευση μέσω αλληλογραφίας ή με ηλεκτρονικά μέσα. ΙΙ. ΔΙΚΑΙΩΜΑΤΑ ΜΕΙΟΨΗΦΙΑΣ - (α) Με αίτηση μετόχων, που εκπροσωπούν το ένα εικοστό (1/20) του καταβεβλημένου μετοχικού κεφαλαίου, το Διοικητικό Συμβούλιο υποχρεούται να εγγράψει στην ημερήσια διάταξη της Γενικής Συνέλευσης πρόσθετα θέματα, εάν η σχετική αίτηση περιέλθει στο Διοικητικό Συμβούλιο έως την 16-1-2013, ήτοι δεκαπέντε (15) τουλάχιστον ημέρες πριν από τη Γενική Συνέλευση. Τα πρόσθετα θέματα θα δημοσιευθούν με ευθύνη του Διοικητικού Συμβουλίου, κατά το άρθρο 26 του κ.ν.2190/1920, επτά (7) τουλάχιστον ημέρες πριν από τη Γενική Συνέλευση. Η αίτηση για την εγγραφή πρόσθετων θεμάτων στην ημερήσια διάταξη πρέπει να συνοδεύεται από αιτιολόγηση ή από σχέδιο απόφασης προς έγκριση στη Γενική Συνέλευση και η αναθεωρημένη ημερήσια διάταξη θα δημοσιοποιηθεί με τον ίδιο τρόπο, όπως η παρούσα ημερήσια διάταξη, την 18-1-2013, ήτοι δεκατρείς (13) ημέρες πριν από την ημερομηνία της Γενικής Συνέλευσης και ταυτόχρονα θα τεθεί στη διάθεση των μετόχων στην ιστοσελίδα της Εταιρίας, μαζί με την αιτιολόγηση ή το σχέδιο απόφασης που έχει υποβληθεί από τους μετόχους. (β) Με αίτηση μετόχων που εκπροσωπούν το ένα εικοστό (1/20) του καταβεβλημένου μετοχικού κεφαλαίου, το Διοικητικό Συμβούλιο θα θέσει στη διάθεση των μετόχων κατά τα οριζόμενα στο άρθρο 27 παράγραφος 3 του κ.ν. 2190/1920, έως την 25-1-2013, ήτοι, έξι (6) τουλάχιστον ημέρες πριν από την ημερομηνία της Γενικής Συνέλευσης, σχέδια αποφάσεων για θέματα που έχουν περιληφθεί στην αρχική ή την αναθεωρημένη ημερήσια διάταξη, αν η σχετική αίτηση περιέλθει στο Διοικητικό Συμβούλιο έως την 24-1-2013, ήτοι, επτά (7) τουλάχιστον ημέρες πριν από την ημερομηνία της Γενικής Συνέλευσης. (γ) Μετά από αίτηση οποιουδήποτε μετόχου, που θα υποβληθεί στην Εταιρία έως την 25-1-2013, ήτοι πέντε (5) τουλάχιστον πλήρεις ημέρες πριν από τη Γενική Συνέλευση, το Διοικητικό Συμβούλιο υποχρεούται να παρέχει στη Γενική Συνέλευση τις αιτούμενες συγκεκριμένες πληροφορίες για τις υποθέσεις της Εταιρίας, στο μέτρο που αυτές είναι χρήσιμες για την πραγματική εκτίμηση των θεμάτων της ημερήσιας διάταξης. Το Διοικητικό Συμβούλιο μπορεί να απαντήσει ενιαία σε αιτήσεις μετόχων με το ίδιο περιεχόμενο. Υποχρέωση παροχής πληροφοριών δεν υφίσταται όταν οι σχετικές πληροφορίες διατίθενται ήδη στην ιστοσελίδα της Εταιρίας, ιδίως με τη μορφή ερωτήσεων και απαντήσεων. Σε κάθε περίπτωση, το Διοικητικό Συμβούλιο μπορεί να αρνηθεί την παροχή των πληροφοριών για αποχρώντα ουσιώδη λόγο, ο οποίος αναγράφεται στα πρακτικά. (δ) Μετά από αίτηση μετόχων, που εκπροσωπούν το ένα πέμπτο (1/5) του καταβεβλημένου μετοχικού κεφαλαίου η οποία θα υποβληθεί στην Εταιρία έως την 25-1-2013, ήτοι, πέντε (5) τουλάχιστον πλήρεις ημέρες πριν από τη Γενική Συνέλευση, το Διοικητικό Συμβούλιο υποχρεούται να παρέχει στη Γενική Συνέλευση πληροφορίες για την πορεία των εταιρικών υποθέσεων και την περιουσιακή κατάσταση της Εταιρίας. Το Διοικητικό Συμβούλιο μπορεί να αρνηθεί την παροχή των πληροφοριών για αποχρώντα ουσιώδη λόγο, ο οποίος αναγράφεται στα πρακτικά. Αντίστοιχες προθεσμίες για τυχόν άσκηση δικαιωμάτων μειοψηφίας των μετόχων ισχύουν και σε περίπτωση επαναληπτικών γενικών συνελεύσεων. Σε όλες τις ως άνω περιπτώσεις, οι αιτούντες μέτοχοι οφείλουν να αποδεικνύουν τη μετοχική τους ιδιότητα και τον αριθμό των μετοχών που κατέχουν κατά την άσκηση του σχετικού δικαιώματος. Τέτοια απόδειξη αποτελεί και η προσκόμιση βεβαίωσης από την ανώνυμη εταιρία Ελληνικά Χρηματιστήρια Α.Ε. (Δ/νση Κεντρικού Αποθετηρίου Αξιών) ή η πιστοποίηση της μετοχικής ιδιότητας με απευθείας ηλεκτρονική σύνδεση μεταξύ του ως άνω φορέα και της Εταιρίας. ΙΙΙ. ΔΙΑΔΙΚΑΣΙΑ ΓΙΑ ΤΗΝ ΑΣΚΗΣΗ ΔΙΚΑΙΩΜΑΤΟΣ ΨΗΦΟΥ ΜΕΣΩ ΑΝΤΙΠΡΟΣΩΠΟΥ - Σύμφωνα με το Νόμο και το Καταστατικό της Εταιρίας, κάθε μέτοχος μπορεί να μετάσχει στην Γενική Συνέλευση, είτε αυτοπροσώπως είτε δια πληρεξουσίου διοριζομένου και δι' απλής επιστολής, εφόσον

είναι κύριος μιας τουλάχιστον μετοχής. Ανήλικοι και πρόσωπα υπό δικαστική απαγόρευση ή αντίληψη αντιπροσωπεύονται από τους νόμιμους αντιπροσώπους τους. Κάθε μέτοχος μπορεί να διορίζει μέχρι τρεις (3) αντιπροσώπους. Νομικά πρόσωπα μετέχουν στη Γενική Συνέλευση ορίζοντας ως εκπροσώπους τους έως τρία φυσικά πρόσωπα. Ωστόσο, αν ο μέτοχος κατέχει μετοχές της Εταιρίας, οι οποίες εμφανίζονται σε περισσότερους του ενός λογαριασμούς αξιών, ο περιορισμός αυτός δεν εμποδίζει τον εν λόγω μέτοχο να ορίζει διαφορετικούς αντιπροσώπους για τις μετοχές που εμφανίζονται στον κάθε λογαριασμό αξιών σε σχέση με τη Γενική Συνέλευση. Αντιπρόσωπος που ενεργεί για περισσότερους μετόχους μπορεί να ψηφίζει διαφορετικά για κάθε μέτοχο. Ο αντιπρόσωπος μετόχου υποχρεούται να γνωστοποιεί στην Εταιρία, πριν από την έναρξη της συνεδρίασης της Γενικής Συνέλευσης, κάθε συγκεκριμένο γεγονός, το οποίο μπορεί να είναι χρήσιμο στους μετόχους για την αξιολόγηση του κινδύνου να εξυπηρετήσει ο αντιπρόσωπος άλλα συμφέροντα πλην των συμφερόντων του αντιπροσωπευόμενου μετόχου. Κατά την έννοια της παρούσας παραγράφου, μπορεί να προκύπτει σύγκρουση συμφερόντων ιδίως όταν ο αντιπρόσωπος: α) είναι μέτοχος που ασκεί τον έλεγχο της Εταιρίας ή είναι άλλο νομικό πρόσωπο ή οντότητα η οποία ελέγχεται από το μέτοχο αυτόν, β) είναι μέλος του Διοικητικού Συμβουλίου ή της εν γένει διοίκησης της Εταιρίας ή μετόχου που ασκεί τον έλεγχο της Εταιρίας, ή άλλου νομικού προσώπου ή οντότητας που ελέγχεται από μέτοχο ο οποίος ασκεί τον έλεγχο της Εταιρίας, γ) είναι υπάλληλος ή ορκωτός ελεγκτής της Εταιρίας ή μετόχου που ασκεί τον έλεγχο της Εταιρίας ή άλλου νομικού προσώπου ή οντότητας που ελέγχεται από μέτοχο, ο οποίος ασκεί τον έλεγχο της Εταιρίας, δ) είναι σύζυγος ή συγγενής πρώτου βαθμού με ένα από τα φυσικά πρόσωπα που αναφέρονται στις ως άνω περιπτώσεις (α) έως (γ). Ηλεκτρονική γνωστοποίηση των ανωτέρω γεγονότων δεν προβλέπεται από το Καταστατικό της Εταιρίας. Ο διορισμός και η ανάκληση αντιπροσώπου/-ων γίνονται εγγράφως. Τα έγγραφα αντιπροσώπευσης μπορούν να είναι ιδιωτικά, αρκεί να έχουν χρονολογία και να έχουν υπογραφεί από τον εκδότη τους. Τα πληρεξούσια και οποιαδήποτε άλλα έγγραφα νομιμοποίησης αυτών που εκπροσωπούν τους μετόχους πρέπει να κατατεθούν νομίμως συμπληρωμένα και υπογεγραμμένα στα γραφεία της Εταιρίας (οδός Κρέοντος αρ. 25, Αθήνα - υπεύθυνη: κα Κατερίνα Ψηφή) έως την 28-1-2013, ήτοι, τουλάχιστον τρεις (3) ημέρες πριν από τη συνεδρίαση της Γενικής Συνέλευσης. Ηλεκτρονικές κοινοποιήσεις διορισμού και ανάκλησης αντιπροσώπων δεν προβλέπονται από το Καταστατικό της Εταιρείας ούτε επίσης ηλεκτρονική διαδικασία για την άσκηση δικαιώματος ψήφου μέσω αντιπροσώπου. Τα έντυπα για την άσκηση του δικαιώματος ψήφου δι' αντιπροσώπου βρίσκονται αναρτημένα στην ιστοσελίδα της Εταιρίας: www.ideal.gr/ideal. IV. ΛΟΙΠΕΣ ΠΛΗΡΟΦΟΡΙΕΣ - Το πλήρες κείμενο των σχεδίων, αποφάσεων, πληροφοριών και λοιπών εγγράφων που προβλέπονται στο άρθρο 27 παρ. 3, κ.ν. 2190/1920 θα αναρτηθεί σε ηλεκτρονική μορφή στην ιστοσελίδα της Εταιρείας: www.ideal.gr/ideal, μέχρι και την ημέρα της Γενικής Συνέλευσης. Εάν για τεχνικούς λόγους δεν είναι δυνατή η πρόσβαση στα ανωτέρω στοιχεία μέσω διαδικτύου αυτά διατίθενται σε έγχαρτη μορφή στα γραφεία της έδρας της Εταιρίας αλλά και αποστέλλονται ταχυδρομικώς και χωρίς χρέωση σε κάθε μέτοχο που τα ζητάει.

Ομολογιακά Δάνεια Επιχειρήσεων

Πλήθος Εισηγμένων Ομολογιών	Ονομαστική αξία	Τιμή έκδοσης	Σημερινό επιτόκιο	Ημερ. λήξης	Διάρκεια (έτη)	Σημείωση	Προσ/μένο* Τοκ/ρίδιο Κοινό	Προτιμησιακό	Μον. Διαπρ.	Ομολογιακά Δάνεια Επιχειρήσεων	Κατωτ Τιμή	Ανωτ Τιμή	Τιμή κλεισ.	Προηγ. Κλείσιμο-ημ/νία		Όγκος	Αξία Συναλλαγών	Τελευταία εντολή Τιμή	Αγορ./ Πώλ.	Ημερομηνία	Ελαχ έτους	Μεγ έτους
39.711.653	1,00	1,00	6,00	30/6/2016	5	4786	4	---	1	**ΤΡ. ΚΥΠΡΟΥ ΔΗΜΟΣΙΑ ΕΤΑΙΡΙΑ ΛΤΔ** (**Μετατρέψιμο σε ΚΟ**)	---	---	---	---	---	---	---	10,1000	Α	10/1/2013	100,0000	100,0000
428.521.983	1,00	1,00	6,50	30/6/2016	5	4785	4	---	1	**ΤΡ. ΚΥΠΡΟΥ ΔΗΜΟΣΙΑ ΕΤΑΙΡΙΑ ΛΤΔ** (**Μετατρέψιμο σε ΚΟ**)	27,0000	27,0000	27,0000	27,0100	9/1/2013	50.000	13.500,00	26,5100	Α	10/1/2013	26,0434	28,0100
52.757.814	4,77	4,77	5,00	19/3/2015	5	---	12	---	1	MARFIN INVESTMENT GROUP A.E. (**Μετατρ. σε ΚΟ μτχ**)	---	---	---	10,0000	20/12/2012	---	---	11,2000	Α	10/1/2013	10,0000	10,0000
73.088.145	1,00	1,00	5,50	30/6/2014	5	4574	8	---	1	**ΤΡ. ΚΥΠΡΟΥ ΔΗΜΟΣΙΑ ΕΤΑΙΡΙΑ ΛΤΔ** (**Μετατρέψιμο σε ΚΟ**)	---	---	---	20,0000	30/11/2012	---	---	21,0000	Α	10/1/2013	20,0000	20,0000
1.915.684	12,49	9,77	5,80	12/7/2015	8	---	11	---	1	**ΝΗΡΕΥΣ ΙΧΘΥΟΚΑΛΛΙΕΡΓΕΙΕΣ Α.Ε.** (**Μετατρ. σε ΚΟ μτχ**)	---	---	---	100,9200	26/9/2012	---	---	10,0000	Α	10/10/2012	100,9200	100,9200
27.283.632	1,00	1,00	7,50	30/6/2018	10	---	10	---	1	**ΤΡ. ΚΥΠΡΟΥ ΔΗΜΟΣΙΑ ΕΤΑΙΡΙΑ ΛΤΔ** (**Μετατρέψιμο σε ΚΟ**)	---	---	---	33,0000	13/12/2012	---	---	37,0000	Α	10/1/2013	33,0000	33,0000
65.439.624	1,00	1,00	7,00	30/6/2016	5	4799	7	---	1	CYPRUS POPULAR BANK PUBLIC CO LTD (**Μετατρ. σε ΚΟ**)	---	---	---	50,0000	8/2/2012	---	---	20,0000	Π	26/11/2012	50,0000	50,0000

4799 - Το χρεόγραφο είναι αορίστου διάρκειας.

4574 - Το χρεόγραφο είναι αορίστου διάρκειας.

4785 - Το χρεόγραφο είναι αορίστου διάρκειας.

4786 - Το χρεόγραφο είναι αορίστου διάρκειας. Η ονομαστική αξία, η τιμή έκδοσής του και οι τιμές διαπραγμάτευσης είναι εκφρασμένες σε Δολάρια ΗΠΑ, ενώ η Αξία Συναλλαγών του είναι εκφρασμένη σε Ευρώ.

Σημειώσεις Εταιρικών Ομολόγων

Ο Όγκος Συναλλαγών υπολογίζεται ως (Τεμάχια) * (Ονομαστική Τιμή). Η Αξία Συναλλαγών υπολογίζεται ως (Τεμάχια) * (Ονομαστική Τιμή) * (Τιμή %) + (Δεδουλευμένοι Τόκοι).

Οι τιμές συναλλαγών των ομολόγων υπολογίζονται ως ποσοστό επι τοις εκατό (%) της ονομαστικής τους τιμής.

Όλα τα ομόλογα έχουν Ονομαστική Αξία εκπεφρασμένη σε Ευρώ (εκτός εάν σημειώνεται διαφορετικά).

* Προσ/μένο = Προσαρτημένο

Ομόλογα Ελληνικού Δημοσίου

Πλήθος Εισηγμ. Ομολογιών	Ονομ. αξία	Σημερινό επιτόκιο		Υπολογισμός Δεδουλευμένων	Ημερ/νία Λήξης [1]	Διάρκεια (έτη)	Σημείωση	Ημερομηνία Πληρ.	Αξία τρέχοντος	Μον. Διαπρ.	Ομόλογα Ελληνικού Δημοσίου	Κατωτ Τιμή	Ανωτ Τιμή	Τιμή κλεισ.	Προηγ. Κλείσιμο-ημ/νία		Όγκος	Αξία Συναλλαγών	Τελευταία εντολή Τιμή	Αγορ./ Πώλ.	Ημερομηνία
2.658.781.973	1,00	2,00		Πργμ/Πργμ	24/2/2023	11	---	24/02	2,00	1	**ΟΕΔ-ΣΤΘ**-240223-11**X**-2,000-1,00	---	---	---	---	---	---	---	---	---	---
2.658.781.973	1,00	2,00		Πργμ/Πργμ	24/2/2024	12	---	24/02	2,00	1	**ΟΕΔ-ΣΤΘ**-240224-12**X**-2,000-1,00	---	---	---	---	---	---	---	---	---	---
2.658.781.973	1,00	2,00		Πργμ/Πργμ	24/2/2025	13	---	24/02	2,00	1	**ΟΕΔ-ΣΤΘ**-240225-13**X**-2,000-1,00	---	---	---	---	---	---	---	---	---	---
2.658.781.973	1,00	2,00		Πργμ/Πργμ	24/2/2026	14	---	24/02	2,00	1	**ΟΕΔ-ΣΤΘ**-240226-14**X**-2,000-1,00	---	---	---	---	---	---	---	---	---	---
2.658.781.973	1,00	2,00		Πργμ/Πργμ	24/2/2027	15	---	24/02	2,00	1	**ΟΕΔ-ΣΤΘ**-240227-15**X**-2,000-1,00	---	---	---	---	---	---	---	---	---	---
2.836.034.104	1,00	2,00		Πργμ/Πργμ	24/2/2028	16	---	24/02	2,00	1	**ΟΕΔ-ΣΤΘ**-240228-16**X**-2,000-1,00	---	---	---	---	---	---	---	---	---	---
2.836.034.104	1,00	2,00		Πργμ/Πργμ	24/2/2029	17	---	24/02	2,00	1	**ΟΕΔ-ΣΤΘ**-240229-17**X**-2,000-1,00	---	---	---	---	---	---	---	---	---	---
2.836.034.104	1,00	2,00		Πργμ/Πργμ	24/2/2030	18	---	24/02	2,00	1	**ΟΕΔ-ΣΤΘ**-240230-18**X**-2,000-1,00	---	---	---	---	---	---	---	---	---	---
2.836.034.104	1,00	2,00		Πργμ/Πργμ	24/2/2031	19	---	24/02	2,00	1	**ΟΕΔ-ΣΤΘ**-240231-19**X**-2,000-1,00	---	---	---	---	---	---	---	---	---	---
2.836.034.104	1,00	2,00		Πργμ/Πργμ	24/2/2032	20	---	24/02	2,00	1	**ΟΕΔ-ΣΤΘ**-240232-20**X**-2,000-1,00	---	---	---	---	---	---	---	---	---	---
2.836.034.104	1,00	2,00		Πργμ/Πργμ	24/2/2033	21	---	24/02	2,00	1	**ΟΕΔ-ΣΤΘ**-240233-21**X**-2,000-1,00	---	---	---	---	---	---	---	---	---	---
2.836.034.104	1,00	2,00		Πργμ/Πργμ	24/2/2034	22	---	24/02	2,00	1	**ΟΕΔ-ΣΤΘ**-240234-22**X**-2,000-1,00	---	---	---	---	---	---	---	---	---	---
2.836.034.104	1,00	2,00		Πργμ/Πργμ	24/2/2035	23	---	24/02	2,00	1	**ΟΕΔ-ΣΤΘ**-240235-23**X**-2,000-1,00	---	---	---	---	---	---	---	---	---	---
2.836.034.104	1,00	2,00		Πργμ/Πργμ	24/2/2036	24	---	24/02	2,00	1	**ΟΕΔ-ΣΤΘ**-240236-24**X**-2,000-1,00	---	---	---	---	---	---	---	---	---	---
2.836.034.104	1,00	2,00		Πργμ/Πργμ	24/2/2037	25	---	24/02	2,00	1	**ΟΕΔ-ΣΤΘ**-240237-25**X**-2,000-1,00	---	---	---	---	---	---	---	---	---	---
2.836.034.104	1,00	2,00		Πργμ/Πργμ	24/2/2038	26	---	24/02	2,00	1	**ΟΕΔ-ΣΤΘ**-240238-26**X**-2,000-1,00	---	---	---	---	---	---	---	---	---	---
2.836.034.104	1,00	2,00		Πργμ/Πργμ	24/2/2039	27	---	24/02	2,00	1	**ΟΕΔ-ΣΤΘ**-240239-27**X**-2,000-1,00	---	---	---	---	---	---	---	---	---	---
2.836.034.104	1,00	2,00		Πργμ/Πργμ	24/2/2040	28	---	24/02	2,00	1	**ΟΕΔ-ΣΤΘ**-240240-28**X**-2,000-1,00	---	---	---	---	---	---	---	---	---	---
2.836.034.104	1,00	2,00		Πργμ/Πργμ	24/2/2041	29	---	24/02	2,00	1	**ΟΕΔ-ΣΤΘ**-240241-29**X**-2,000-1,00	---	---	---	---	---	---	---	---	---	---
2.836.034.104	1,00	2,00		Πργμ/Πργμ	24/2/2042	30	---	24/02	2,00	1	**ΟΕΔ-ΣΤΘ**-240242-30**X**-2,000-1,00	---	---	---	---	---	---	---	---	---	---
1.500.000	1.000,00	1,28	FLR	Πργμ/360	10/8/2014	5	---	10/02 - 10/08	---	1	**ΟΕΔ-ΚΥΜ**-100814-05**X**-1,762-1000,00	---	---	---	---	---	---	---	---	---	---
5.187.186	1.000,00	1,65	FLR	Πργμ/360	21/5/2014	5	---	21/11 - 21/05	---	1	**ΟΕΔ-ΚΥΜ**-210514-05**X**-2,734-1000,00	---	---	---	---	---	---	---	---	---	---
78.300	1.000,00	1,57	FLR	Πργμ/360	23/7/2014	5	---	23/01 - 23/07	---	1	**ΟΕΔ-ΚΥΜ**-230714-05**X**-2,018-1000,00	---	---	---	---	---	---	---	---	---	---

Σημειώσεις Ομολόγων Ελλ. Δημοσίου

Ο Όγκος Συναλλαγών υπολογίζεται ως (Τεμάχια) * (Ονομαστική Τιμή). Η Αξία Συναλλαγών υπολογίζεται ως (Τεμάχια) * (Ονομαστική Τιμή) * (Τιμή %) + (Δεδουλευμένοι Τόκοι)

Η Αξία του τρέχοντος τοκομεριδίου για τις εκδόσεις Ονομαστικής Αξίας 0,01 ευρώ, αναφέρεται σε Ονομαστική Αξία 100 ευρώ.

FLR (= Floating Interest Rate) Ομόλογο Μεταβλητού Επιτοκίου.

[1] - Η Ημερομηνία Λήξης της τοκοφόρου περιόδου και η Ημερομηνία Πληρωμής του τοκομεριδίου.

Ομόλογα σε Κυκλοφορία	Νόμισμα / Ελάχιστη διαπρ.	Ημερομηνία Πληρ.	Αξία τρέχοντος τοκομεριδίου	Σημείωση	Προσ/μένο* Τοκ/ρίδιο	Μονάδα διαπρ/σης	Ημερ/νία Έκδοσης	Διάρκεια (έτη)	Σημερινό επιτόκιο	Υ.Δ.Τ σε	Ομόλογα	Τελευταία τιμή προηγ.		Τελευτ. Εκφ. τοις μετρητοίς (€) Τιμή	Αγορ. / Πώλ	Ημερομηνία	Συναλλαγές σε τμχ	Ελάχιστο ζωής	Μέγιστο ζωής
Ομολογιακά Δάνεια Διεθνών Οργανισμών																			
1.000.000	EUR / 1000	21/07	---	---	7	1	21/7/2006	10	5,0 FLR	360	**ΟΜΟΛΟΓΟ ΕΥΡΩΠΑΪΚΗΣ ΤΡΑΠΕΖΑΣ ΕΠΕΝΔΥΣΕΩΝ**	97,50	16/4/2007	---	---	---	---	---	---
Νομικών Προσώπων και Εταιρειών σε Συνάλλαγμα και Euro																			
0	GBP / 10	01/12	0,25	---	56	1	1/12/1928	100	2,5	360	**Ε.Κ.Τ.Ε.**	---	---	---	---	---	---	---	---
103.746	GBP / 10	01/12	0,25	---	54	1	1/12/1930	98	2,5	360	**Ε.Κ.Τ.Ε. σειρά**	2,27	5/2/1996	2,27	Π	5/2/1996	---	2,27	2,27

Σημειώσεις Ομολόγων Ελλ. Δημοσίου

Υ.Δ.Τ: Υπολογισμός Δεδουλευμένων Τόκων.

FLR (= Floating Interest Rate) Ομόλογο Μεταβλητού Επιτοκίου.

Η ελάχιστη διαπραγματεύσιμη Ονομαστική Αξία για όλους τους Άυλους Τίτλους του Δημοσίου είναι τα 100 Ευρώ.

* Προσ/μένο = Προσαρτημένο

Χρηματιστήριο Αθηνών Α.Ε.
Διεύθυνση Λειτουργίας Αγοράς - Τμήμα Υπηρεσιών Πληροφόρησης

Ομόλογα Κρατικών Τραπεζών (ετήσιας διάρκειας)

Πλήθος Εισηγμ. Ομολογιών	Ονομαστική αξία	Αρχικό Επιτόκιο	Τρέχον Επιτόκιο	Ετήσιος Τόκος	Ημερομηνία Έκδοσης	Σημείωση	Ομόλογα Κρατικών Τραπεζών	Μον. Διαπρ.	Ετήσιες Ανανεώσεις	Τελευτ. Εκφ. τοις μετρητοίς (€) Τιμή	Αγορ. / Πώλ.	Όγκος
342.560	125,41	2,35	2,35	0,00	31/1/2005	---	**ΟΜΟΛΟΓΟ ΕΤΒΑ**	1	8	100,00	A	---
16.015	1.211,71	3,65	3,65	0,00	30/11/2006	---	**ΟΜΟΛΟΓΟ ΕΤΒΑ**	1	7	---	---	---
7.934	1.085,69	4,35	2,47	27,32	31/1/2008	---	**ΟΜΟΛΟΓΟ ΕΤΒΑ**	1	5	---	---	---
582.762	1.130,30	4,40	2,47	28,44	31/1/2008	---	**ΟΜΟΛΟΓΟ ΕΤΒΑ**	1	5	---	---	---
253.488	1.123,08	4,20	2,47	28,18	29/2/2008	---	**ΟΜΟΛΟΓΟ ΕΤΒΑ**	1	5	---	---	---
4.837	1.125,27	4,40	2,47	28,24	29/2/2008	---	**ΟΜΟΛΟΓΟ ΕΤΒΑ**	1	5	---	---	---
187.562	1.120,29	4,40	2,47	28,11	31/3/2008	---	**ΟΜΟΛΟΓΟ ΕΤΒΑ**	1	5	---	---	---
8.820	1.124,66	4,80	2,47	28,22	30/4/2008	---	**ΟΜΟΛΟΓΟ ΕΤΒΑ**	1	5	---	---	---
64.279	1.145,30	4,40	2,47	28,74	30/4/2008	---	**ΟΜΟΛΟΓΟ ΕΤΒΑ**	1	5	---	---	---
2.446	1.125,75	4,90	2,47	28,25	31/5/2008	---	**ΟΜΟΛΟΓΟ ΕΤΒΑ**	1	5	---	---	---
171.117	1.134,80	5,50	2,47	28,48	31/5/2008	---	**ΟΜΟΛΟΓΟ ΕΤΒΑ**	1	5	---	---	---
1.583	1.132,08	5,25	2,47	28,41	30/6/2008	---	**ΟΜΟΛΟΓΟ ΕΤΒΑ**	1	5	---	---	---
79.895	1.132,08	5,25	2,47	28,41	30/6/2008	---	**ΟΜΟΛΟΓΟ ΕΤΒΑ**	1	5	---	---	---
208.723	1.135,89	5,60	2,47	28,50	30/6/2008	---	**ΟΜΟΛΟΓΟ ΕΤΒΑ**	1	5	---	---	---
237.568	1.135,89	5,60	2,47	28,50	30/6/2008	---	**ΟΜΟΛΟΓΟ ΕΤΒΑ**	1	5	---	---	---
184.899	1.133,91	5,60	2,47	28,45	31/7/2008	---	**ΟΜΟΛΟΓΟ ΕΤΒΑ**	1	5	---	---	---
150.857	1.133,91	5,60	2,47	28,45	31/7/2008	---	**ΟΜΟΛΟΓΟ ΕΤΒΑ**	1	5	---	---	---
63.787	1.101,48	5,45	2,47	30,88	31/8/2008	---	**ΟΜΟΛΟΓΟ ΕΤΒΑ**	1	5	---	---	---
54.559	1.129,20	5,45	2,47	28,34	31/8/2008	---	**ΟΜΟΛΟΓΟ ΕΤΒΑ**	1	5	---	---	---
165.926	1.130,82	5,60	2,47	28,38	31/8/2008	---	**ΟΜΟΛΟΓΟ ΕΤΒΑ**	1	5	---	---	---
77.348	1.130,82	5,60	2,47	28,38	31/8/2008	---	**ΟΜΟΛΟΓΟ ΕΤΒΑ**	1	5	---	---	---
5.358	1.108,96	5,45	2,47	27,83	31/10/2008	---	**ΟΜΟΛΟΓΟ ΕΤΒΑ**	1	5	---	---	---
1.045	1.129,74	5,50	2,47	28,35	31/10/2008	---	**ΟΜΟΛΟΓΟ ΕΤΒΑ**	1	5	---	---	---
76.077	1.132,45	5,75	2,47	28,42	31/10/2008	---	**ΟΜΟΛΟΓΟ ΕΤΒΑ**	1	5	---	---	---

Σημειώσεις Ομολόγων

Οι ετήσιες ανανεώσεις των Ομολόγων ΕΤΒΑ είναι απαλλαγμένες των φόρων (καθαρά επιτόκια).
Για τα ομόλογα έκδοσης μέχρι και 31/12/2012 ο δεδουλευμένος τόκος έχει κεφαλαιοποιηθεί.

Πίνακας Μελών Χρηματιστηρίου Αθηνών και Μελών ΕΤ.ΕΚ.

Επωνυμία			Αγορά Μετοχών			Αγορά Παραγώγων			Μέλη ΕΤ.ΕΚ.		
Διεύθυνση	Τηλέφωνο	Φαξ	Μέλος Αγοράς	Μέλος εξ' Αποστάσεως	Ειδικός Διαπρ/της	Διαπρ/της	Ειδικός Διαπρ/της	Παραγγελ/χος	Γενικό Εκκαθ/στικό	Άμεσο Εκκαθ/στικό	Μη Εκκαθ/στικό
ALPHA **ΤΡΑΠΕΖΑ Α.Ε.**						a			a		
ΣΤΑΔΙΟΥ 40, ΑΘΗΝΑ	(210)-3265546	(210)-3265811									
	(210)-3260000	(210)-3264116									
ARGUS STOCKBROKERS LTD			a	a							
ΛΕΩΦΟΡΟΣ KENNETY ΓΡ. 303 12-14, ΛΕΥΚΩΣΙΑ ΚΥΠΡΟΥ	(+35722)-22717000	(+35722)-22717070									
ATLANTIC SECURITIES LIMITED			a	a							
ΠΡΟΔΡΟΜΟΥ 37, ΛΕΥΚΩΣΙΑ ΚΥΠΡΟΥ	(+35722)-445400	(+35722)-661914									
ATTICA BANK **ΑΝΩΝΥΜΗ ΤΡΑΠΕΖΙΚΗ ΕΤΑΙΡΕΙΑ**									a		
ΟΜΗΡΟΥ 23, ΑΘΗΝΑ	(210)-3669000	(210)-3669410									
ΑΚΑΔΗΜΙΑΣ 54, ΑΘΗΝΑ	(210)-3390757	(210)-3646090									
AXIA VENTURES GROUP LTD			a	a							
Γ. ΚΡΑΝΙΔΙΩΤΗ 10, ΛΕΥΚΩΣΙΑ ΚΥΠΡΟΥ	+357 22 742000	+357 22 742001									
AXON **ΧΡΗΜΑΤΙΣΤΗΡΙΑΚΗ Α.Ε.**			a			a					a
ΣΤΑΔΙΟΥ 48, ΑΘΗΝΑ	(210)-3363800	(210)-3243903									
BANK OF AMERICA MERRILL LYNCH			a	a							
KING EDWARD STREET 2, LONDON	(+4420)-79952000	(+4420)-79954525									
ΒΕΤΑ **ΧΡΗΜΑΤΙΣΤΗΡΙΑΚΗ ΑΝΩΝΥΜΟΣ ΕΤΑΙΡΕΙΑ**			a		a	a	a			a	
ΒΡΑΙΛΑ & Λ. ΑΛΕΞΑΝΔΡΑΣ 29 , ΑΘΗΝΑ	(210)-6478900	(210)-6410139									
BNP PARIBAS SECURITIES SERVICES									a		
ΒΑΣ. ΣΟΦΙΑΣ 94, ΑΘΗΝΑ	(210)-7468500	(210)-7468579									
CAPITAL **Α.Χ.Ε.Π.Ε.Υ.**			a			a					a
ΜΗΤΡΟΠΟΛΕΩΣ 58, ΑΘΗΝΑ	(210)-3369700	(210)-3369820									
CFS **ΧΡΗΜΑΤΙΣΤΗΡΙΑΚΗ Α.Ε.Π.Ε.Υ.**			a		a			a		a	
ΣΤΑΔΙΟΥ 3, ΑΘΗΝΑ	(210)-3360800	(210)-3311854									
CITIGROUP GLOBAL MARKET LTD			a	a							
CITIGROUP CENTRE, CANADA SQUARE, CANARY WHART , LONDO	002079864000	002079862266									
CREDIT AGRICOLE CHEUVREUX S.A.			a	a							
9 QUAI PAUL DOUMER , ΠΑΡΙΣΙ	33 (0) 1 41 89 70 00										
CREDIT SUISSE SECURITIES (EUROPE) LIMITED			a	a							
ONE CABOT SQUARE , LONDON	+44 20 7888 8888	+44 20 7888 1600									
DEUTSCHE BANK S.A.			a	a							
THEODOR-HEUSS-ALLEE 70, ΦΡΑΚΝΦΟΥΡΤΗ	0049 69 910 00	0049 69 910 34 225									
EUROBANK EQUITIES **Α.Ε.Π.Ε.Υ.**			a		a		a			a	
ΦΙΛΕΛΛΗΝΩΝ 10, ΑΘΗΝΑ	(210)-3720000	(210)-3720001									
EUROCORP **ΧΡΗΜΑΤΙΣΤΗΡΙΑΚΗ Α.Ε.**			a			a				a	
ΠΛ. ΦΙΛΙΚΗΣ ΕΤΑΙΡΕΙΑΣ 14, ΑΘΗΝΑ	(210)-7263500	(210)-7263666									
EUROTRUST **ΧΡΗΜΑΤΙΣΤΗΡΙΑΚΗ Α.Ε.Π.Ε.Υ.**			a								
ΣΟΦΟΚΛΕΟΥΣ 13-15, ΑΘΗΝΑ	(210)-3363100	(210)-3238334									
EUROXX **Χ.Α.Ε.Π.Ε.Υ.**			a			a				a	
ΠΑΛΑΙΟΛΟΓΟΥ 7, ΧΑΛΑΝΔΡΙ	(210)-6879400	(210)-6879401									
GLOBAL CAPITAL SECURITIES AND FINANCIAL SERVICES LTD			a	a							
ΛΕΩΦ. ΛΕΜΕΣΟΥ 5, ΛΕΜΕΣΟΣ ΚΥΠΡΟΥ	(+35722)-710710	(+35722)-339332									
GUARDIAN TRUST **Α.Χ.Ε.Π.Ε.Υ**			a		a	a					a
ΦΙΛΕΛΛΗΝΩΝ 15, ΑΘΗΝΑ	(210)-3220402	(210)-3220498									
HSBC **ΤΡΑΠΕΖΑ**									a		
Λ. ΜΕΣΟΓΕΙΩΝ 109-111, ΑΘΗΝΑ	(210)-6961507	(210)-6929310									
INDEX **Α.Χ.Ε.**			a								
ΔΡΑΓΑΤΣΑΝΙΟΥ 6, ΑΘΗΝΑ	(210)-3213920	(210)-3213216									
LAIKI FINANCIAL SERVICES LTD			a	a							
CLR HOUSE, Λ. ΒΥΡΩΝΟΣ 26, ΛΕΥΚΩΣΙΑ ΚΥΠΡΟΥ	(+35722)-898600	(+35722)-680953									
MAGNA TRUST **ΧΡΗΜ/ΚΗ ΑΕΠΕΥ**			a					a			a
ΦΕΙΔΙΟΥ 9, ΑΘΗΝΑ	(210)-3327503	(210)-3327599									
MEGA EQUITY SEC. & FINANCIAL SERVICES LTD			a	a							
Λ. ΓΡΙΒΑ ΔΙΓΕΝΗ 42-44, ΛΕΥΚΩΣΙΑ ΚΥΠΡΟΥ	(+35722)-711711	(+35722)-711811									
MERIT **Α.Χ.Ε.Π.Ε.Υ.**			a		a	a				a	
ΒΑΣΙΛΕΩΣ ΚΩΝΣΤΑΝΤΙΝΟΥ 38, ΑΘΗΝΑ	(210)-3671800	(210)-3671830									
NBG SECURITIES Α.Ε.**Π.Ε.Υ.**			a		a		a				a
ΑΚΑΔΗΜΙΑΣ 68, ΑΘΗΝΑ	(210)-3328500	(210)-3328565									
NUNTIUS **ΕΛΛΗΝΙΚΗ ΧΡΗΜΑΤΙΣΤΗΡΙΑΚΗ Α.Ε**			a					a			a
ΔΡΑΓΑΤΣΑΝΙΟΥ 6, ΑΘΗΝΑ	(210)-3350599	(210)-3254846									
ORANGE PARTNERS **Α.Ε.Π.Ε.Υ.**			a								
ΤΖΩΡΤΖ 5, ΑΘΗΝΑ	(210)-3300009	(210)-3305240									
PRELIUM **Α.Ε.Π.Ε.Υ.**			a			a					a
ΚΗΦΙΣΙΑΣ & ΔΑΒΑΚΗ 1 , ΑΘΗΝΑ	(210)-3677000	(210)-6920403									
PROCHOICE **ΧΡΗΜΑΤΙΣΤΗΡΙΑΚΗ ΛΤΔ**			a	a							
ΣΠΥΡΟΥ ΚΥΠΡΙΑΝΟΥ 57, ΛΕΥΚΩΣΙΑ ΚΥΠΡΟΥ	+357-24-661192	+357-24-662464									
SHARELINK SEC. & FINANCIAL SERVICES LTD			a	a							
ELLINAS HOUSE, ΘΕΟΤΟΚΗ 6, ΛΕΥΚΩΣΙΑ ΚΥΠΡΟΥ	(+35722)-554200	(+35722)-750852									

Πίνακας Μελών Χρηματιστηρίου Αθηνών και Μελών ΕΤ.ΕΚ.

Επωνυμία			Αγορά Μετοχών			Αγορά Παραγώγων			Μέλη ΕΤ.ΕΚ.		
Διεύθυνση	Τηλέφωνο	Φαξ	Μέλος Αγοράς	Μέλος εξ' Αποστάσεως	Ειδικός Διαπρ/της	Διαπρ/της	Ειδικός Διαπρ/της	Παραγγελ/χος	Γενικό Εκκαθ/στικό	Άμεσο Εκκαθ/στικό	Μη Εκκαθ/στικό
SOCIETE GENERALE S.A.			a	a		a					
COURS VALMY PUTEAUX - LA DEFENSE 17, ΠΑΡΙΣΙ	(+33) 142134754	(+33) 142135697									
Λ. ΚΗΦΙΣΙΑΣ 240-242, ΑΘΗΝΑ	(210)-6790161	(210)-6728828									
SOLIDUS SECURITIES **ΑΧΕΠΕΥ**			a			a				a	
ΛΟΥΙΖΗΣ ΡΙΑΝΚΟΥΡ 64, ΑΘΗΝΑ	(210)-6925500	(210)-6985421									
THE CYPRUS INVESTMENT & SEC. CORP. LTD (CISCO)			a	a							
ΕΒΡΟΥ (EUROLIFE HOUSE) 4, ΛΕΥΚΩΣΙΑ ΚΥΠΡΟΥ	(+35722)-881800	(+35722)-881801									
TT HELLENIC POSTBANK			a			a				a	
ΟΜΗΡΟΥ 22, ΑΘΗΝΑ	(210)-3364000	(210)-3610034									
UBS LIMITED			a	a							
FINSBURY AVENUE 1, LONDON	(+4420)-79013333	(+4420)-79012345									
Α. ΣΑΡΡΗΣ Χ.Α.Ε.			a								
ΔΡΑΓΑΤΣΑΝΙΟΥ 6, ΑΘΗΝΑ	(210)-3367700	(210)-3312324									
ΑΓΡΟΤΙΚΗ ΤΡΑΠΕΖΑ ΤΗΣ ΕΛΛΑΔΟΣ Α.Ε.			a				a			a	
ΠΑΝΕΠΙΣΤΗΜΙΟΥ 23 , ΑΘΗΝΑ	(210)-3298400	(210)-3298322									
ΑΘΗΝΑΪΚΗ ΧΡΗΜΑΤΙΣΤΗΡΙΑΚΗ Α.Ε			a								
ΣΤΑΔΙΟΥ 33, ΑΘΗΝΑ	(210)-3254764	(210)-3254767									
ΑΛΦΑ FINANCE **ΑΕΠΕΥ**			a		a		a			a	
ΜΕΡΛΙΝ 5, ΑΘΗΝΑ	(210)-3677400	(210)-3311193									
ΑΤΛΑΣ ΧΡΗΜΑΤΙΣΤΗΡΙΑΚΗ Α.Ε.			a			a					a
ΜΙΧΑΛΑΚΟΠΟΥΛΟΥ 125 & ΒΕΡΒΑΙΝΩΝ 14 - 16, ΑΘΗΝΑ	(210)-3363300	(210)-3238925									
ΒΟΡΕΙΟΥ ΕΛΛΑΔΟΣ Α.Χ.Ε.			a								
ΜΟΜΦΕΡΑΤΟΥ 148, ΑΘΗΝΑ	(210)-6475300	(210)-6452929									
Γ.Α. ΠΕΡΒΑΝΑΣ ΧΡΗΜΑΤΙΣΤΗΡΙΑΚΗ ΑΕΠΕΥ			a			a					a
ΣΟΦΟΚΛΕΟΥΣ 7 - 9, ΑΘΗΝΑ	(210)-3251875	(210)-3210291									
ΓΕΝΙΚΗ ΤΡΑΠΕΖΑ ΤΗΣ ΕΛΛΑΔΟΣ Α.Ε.									a		
ΛΕΩΦ. ΜΕΣΟΓΕΙΩΝ 109-111 , ΑΘΗΝΑ	(210)-6975000	(210)-6975706									
ΕΡΜΟΥ 87-89, ΑΘΗΝΑ	(210)-6976072	(210)-6976079									
Δ. ΑΘ. ΤΣΕΚΟΥΡΑΣ ΧΡΗΜΑΤΙΣΤΗΡΙΑΚΗ			a								
ΠΕΣΜΑΖΟΓΛΟΥ 3, ΑΘΗΝΑ	(210)-3214406	(210)-3211997									
ΔΙΕΘΝΗΣ ΧΡΗΜΑΤΙΣΤΗΡΙΑΚΗ Α.Ε.**Π.Ε.Υ**						a				a	
Λ. ΣΥΓΓΡΟΥ 80-88, ΑΘΗΝΑ	(210)-9203000	(210)-9203052									
ΔΥΝΑΜΙΚΗ ΑΧΕΠΕΥ			a					a		a	
ΧΑΡΙΛΑΟΥ ΤΡΙΚΟΥΠΗ 6 - 10, ΑΘΗΝΑ	(210)-3677700	(210)-3677777									
ΕΘΝΙΚΗ ΤΡΑΠΕΖΑ ΤΗΣ ΕΛΛΑΔΟΣ Α.Ε.							a		a		
ΑΙΟΛΟΥ 86, ΑΘΗΝΑ	(210)-3341000	(210)-3228187									
ΑΚΑΔΗΜΙΑΣ 68, ΑΘΗΝΑ	(210)-3328817	(210)-3328678									
ΕΛΛΗΝΙΚΗ ΤΡΑΠΕΖΑ (ΕΠΕΝΔΥΣΕΙΣ) ΛΤΔ			a	a							
ΛΕΩΦΟΡΟΣ ΚΥΡΙΑΚΟΥ ΜΑΤΣΗ 31, ΛΕΥΚΩΣΙΑ ΚΥΠΡΟΥ	(+35722)-500100	(+35722)-500110									
ΕΛΛΗΝΟΑΜΕΡΙΚΑΝΙΚΗ ΧΡΗΜ/ΡΙΑΚΗ Α.Ε.Π.Ε.Υ.			a			a					
ΕΥΡΙΠΙΔΟΥ 6, ΑΘΗΝΑ	(210)-3311100	(210)-3215968									
ΕΠΕΝΔΥΤΙΚΗ ΤΡΑΠΕΖΑ ΕΛΛΑΔΟΣ Α.Ε.			a		a		a		a		
Λ. ΚΗΦΙΣΙΑΣ 24Β, ΜΑΡΟΥΣΙ	(210)-8171800	(210)-8171889									
ΑΙΓΕΙΑΛΙΑΣ 32, ΜΑΡΟΥΣΙ	(210) 8173000	(210) 8173101									
Ζ.Γ. ΠΟΡΤΑΛΑΚΗΣ Α.Ε.Π.Ε.Υ.			a								
ΠΕΣΜΑΖΟΓΛΟΥ 8, ΑΘΗΝΑ	(210)-3214830	(210)-3212024									
ΗΛΙΑΣ ΠΕΤΡΟΠΟΥΛΑΚΗΣ ΑΧΕΠΕΥ			a					a			a
ΑΡΙΣΤΕΙΔΟΥ 9, ΑΘΗΝΑ	(210)-3213928	(210)-3216810									
Θ.Σ. ΣΩΤΗΡΙΑΔΗΣ Α.Χ.Ε.			a								
ΒΑΛΑΩΡΙΤΟΥ 7, ΑΘΗΝΑ	(210)-3636943	(210)-3601943									
Ι. ΧΡ. ΜΑΥΡΙΚΗΣ ΧΡΗΜΑΤΙΣΤΗΡΙΑΚΗ Α.Ε.Π.Ε.Υ.			a								
ΣΟΦΟΚΛΕΟΥΣ 5, ΑΘΗΝΑ	(210)-3213949	(210)-3217767									
ΚΑΠΠΑ ΧΡΗΜΑΤΙΣΤΗΡΙΑΚΗ Α.Ε.Π.Ε.Υ.			a			a					a
ΒΑΛΑΩΡΙΤΟΥ 15, ΑΘΗΝΑ	(210)-3610371	(210)-3641002									
ΚΑΡΑΜΑΝΩΦ Α.Χ.Ε.Π.Ε.Υ. Α.Ε.			a					a		a	
ΠΛ. ΑΓ. ΘΕΟΔΩΡΩΝ 2, ΑΘΗΝΑ	(210)-3212947	(210)-3217088									
ΚΥΚΛΟΣ ΧΡΗΜΑΤΙΣΤΗΡΙΑΚΗ Α.Ε.Π.Ε.Υ.			a		a	a				a	
ΠΑΝΕΠΙΣΤΗΜΙΟΥ 39, ΑΘΗΝΑ	(210)-3364300	(210)-3239122									
ΚΥΠΡΟΥ ΧΡΗΜΑΤΙΣΤΗΡΙΑΚΗ ΑΕΠΕΥ			a		a	a					a
ΧΑΛΚΥΔΟΝΟΣ & ΦΕΙΔΙΠΠΙΔΟΥ 26 26, ΑΘΗΝΑ	(210)-8701000	(210)-8701049									
ΛΕΩΝ ΔΕΠΟΛΑΣ ΧΡΗΜΑΤΙΣΤΗΡΙΑΚΗ Α.Ε			a					a			a
ΧΡ. ΛΑΔΑ 1, ΑΘΗΝΑ	(210)-3213286	(210)-3211618									
ΜΕΤΟΧΙΚΗ Α.Χ.Ε.			a								
Γ. ΓΕΝΝΑΔΙΟΥ 3, ΑΘΗΝΑ	(210)-3306700	(210)-3306709									
ΜΙΔΑΣ ΧΡΗΜΑΤΙΣΤΗΡΙΑΚΗ Α.Ε			a								
ΣΟΦΟΚΛΕΟΥΣ 5, ΑΘΗΝΑ	(210)-3253203	(210)-3253205									
Ν. ΚΟΜΝΗΝΟΣ Α.Χ.Ε.			a					a			a
ΣΤΑΔΙΟΥ 33, ΑΘΗΝΑ	(210)-3215234	(210)-3218847									

Πίνακας Μελών Χρηματιστηρίου Αθηνών και Μελών ΕΤ.ΕΚ.

Επωνυμία			Αγορά Μετοχών			Αγορά Παραγώγων			Μέλη ΕΤ.ΕΚ.		
Διεύθυνση	**Τηλέφωνο**	**Φαξ**	Μέλος Αγοράς	Μέλος εξ' Αποστάσεως	Ειδικός Διαπρ/της	Διαπρ/της	Ειδικός Διαπρ/της	Παραγγελ/χος	Γενικό Εκκαθ/στικό	Άμεσο Εκκαθ/στικό	Μη Εκκαθ/στικό
Ν. ΣΑΡΡΟΣ ΧΡΗΜΑΤΙΣΤΗΡΙΑΚΗ Α.Ε.						a					
ΣΟΦΟΚΛΕΟΥΣ 7-9, ΑΘΗΝΑ	(210)-3705600	(210)-3219992									
Ν. ΧΡΥΣΟΧΟΪΔΗΣ Α.Χ.Ε.			a					a		a	
ΣΟΦΟΚΛΕΟΥΣ 7 - 9, ΑΘΗΝΑ	(210)-3213913	(210)-3216115									
ΝΕΑ PROTON **ΤΡΑΠΕΖΑ Α.Ε.**			a			a				a	
ΕΣΛΙΝ & ΑΜΑΛΙΑΔΟΣ 20, ΑΘΗΝΑ	210 6970000	210 6970111									
ΟΛΥΜΠΙΑ ΑΧΕΠΕΥ			a								
Α. ΜΕΤΑΞΑ 46Β, ΓΛΥΦΑΔΑ	(210)-3702500	(210)-3702520									
ΠΑΝΤΕΛΑΚΗΣ ΧΡΗΜΑΤΙΣΤΗΡΙΑΚΗ ΑΕΠΕΥ			a			a					a
Λ. ΜΕΣΟΓΕΙΩΝ 109-111, ΑΘΗΝΑ	(210)-6965000	(210)-6929550									
ΠΕΙΡΑΙΩΣ Α.Ε.Π.Ε.Υ.			a				a			a	
ΣΤΑΔΙΟΥ 10, ΑΘΗΝΑ	(210)-3354100	(210)-3233814									
ΠΗΓΑΣΟΣ Α.Χ.Ε.Π.Ε.Υ.			a			a					
ΒΑΛΑΩΡΙΤΟΥ 17, ΑΘΗΝΑ	(210)-3670700	(210)-3670760									
ΣΤ.ΕΜ. ΛΑΥΡΕΝΤΑΚΗΣ Α.Χ.Ε.			a			a					a
ΣΟΦΟΚΛΕΟΥΣ 7 - 9, ΑΘΗΝΑ	(210)-3213336	(210)-3246572									
ΣΥΝΕΡΓΑΤΙΚΗ ΚΕΝΤΡΙΚΗ ΤΡΑΠΕΖΑ ΛΤΔ			a	a							
ΓΡΗΓΟΡΗ ΑΥΞΕΝΤΙΟΥ 8, ΛΕΥΚΩΣΙΑ ΚΥΠΡΟΥ	(+35722)-743300	(+35722)-672083									
ΤΡΑΠΕΖΑ EUROBANK ERGASIAS **Α.Ε.**									a		
ΟΘΩΝΟΣ 8, ΑΘΗΝΑ	(210)-3337969	(210)-3245916									
	(210)-3337000	(210)-3233866									
ΤΡΑΠΕΖΑ PROBANK **Α.Ε.**			a								
ΑΜΕΡΙΚΗΣ 10, ΑΘΗΝΑ	(210)-3392631	(210)-3392646									
ΤΡΑΠΕΖΑ ΚΥΠΡΟΥ ΔΗΜΟΣΙΑ ΕΤΑΙΡΙΑ ΛΙΜΙΤΕΔ									a		
ΛΕΩΦ. ΑΛΕΞΑΝΔΡΑΣ 170, ΑΘΗΝΑ	(210)-6477708	(210)-6477709									
ΣΤΑΣΙΝΟΥ (ΑΓ. ΠΑΡΑΣΚΕΥΗ, ΣΤΡΩΒΟΛΟΣ) 51 , ΛΕΥΚΩΣΙΑ ΚΥΠΡΟΥ	(0035722)-121883	(0035722)-336258									
ΤΡΑΠΕΖΑ ΠΕΙΡΑΙΩΣ Α.Ε.								a	a		
ΑΜΕΡΙΚΗΣ 4, ΑΘΗΝΑ	(210)-3335000	(210)-3335079									
	(210)-3335918	(210)-3254207									

Πίνακας Μετοχών Υπό Ειδική Διαπραγμάτευση

Μετοχές / Ειδικός Διαπραγματευτής	**Κατηγορία Διαπραγμάτευσης**	Έναρξη Ειδικής Διαπρ/σης	Λήξη Ειδικής Διαπρ/σης
ΑΓΡΟΤΙΚΗ ΤΡΑΠΕΖΑ (**ΚΟ**)	**Σε Αναστολή**		
ΕΠΕΝΔΥΤΙΚΗ ΤΡΑΠΕΖΑ ΕΛΛΑΔΟΣ Α.Ε.		28/3/2012	27/3/2013
ΤΑΧΥΔΡΟΜΙΚΟ ΤΑΜΙΕΥΤΗΡΙΟ (**ΚΟ**)	**Σε Αναστολή**		
EUROBANK EQUITIES Α.Ε.Π.Ε.Υ.		22/1/2012	21/1/2013
ΕΠΕΝΔΥΤΙΚΗ ΤΡΑΠΕΖΑ ΕΛΛΑΔΟΣ Α.Ε.		28/3/2012	27/3/2013
ALPHA **BANK** (**ΚΟ**)	**Κύρια Αγορά**		
EUROBANK EQUITIES Α.Ε.Π.Ε.Υ.		24/10/2012	23/10/2013
MERIT Α.Χ.Ε.Π.Ε.Υ.		3/9/2012	2/9/2013
NBG SECURITIES Α.Ε.Π.Ε.Υ.		15/1/2012	14/1/2013
ΕΠΕΝΔΥΤΙΚΗ ΤΡΑΠΕΖΑ ΕΛΛΑΔΟΣ Α.Ε.		8/1/2013	7/1/2014
ΠΕΙΡΑΙΩΣ Α.Ε.Π.Ε.Υ.		28/5/2012	27/5/2013
BYTE COMPUTER (**ΚΟ**)	**Κύρια Αγορά**		
MERIT Α.Χ.Ε.Π.Ε.Υ.		4/8/2012	3/8/2013
COCA - COLA **ΤΡΙΑ ΕΨΙΛΟΝ** (**ΚΟ**)	**Κύρια Αγορά**		
EUROBANK EQUITIES Α.Ε.Π.Ε.Υ.		23/10/2012	22/10/2013
NBG SECURITIES Α.Ε.Π.Ε.Υ.		25/6/2012	24/6/2013
ΕΠΕΝΔΥΤΙΚΗ ΤΡΑΠΕΖΑ ΕΛΛΑΔΟΣ Α.Ε.		8/1/2013	7/1/2014
CYPRUS POPULAR BANK (**ΚΟ**)	**Κύρια Αγορά**		
NBG SECURITIES Α.Ε.Π.Ε.Υ.		2/6/2012	1/6/2013
ΠΕΙΡΑΙΩΣ Α.Ε.Π.Ε.Υ.		2/2/2012	1/2/2013
FRIGOGLASS (ΚΟ)	**Κύρια Αγορά**		
EUROBANK EQUITIES Α.Ε.Π.Ε.Υ.		18/7/2012	17/7/2013
INTRAKAT (ΚΟ)	**Κύρια Αγορά**		
MERIT Α.Χ.Ε.Π.Ε.Υ.		27/12/2012	26/12/2013
MERIT Α.Χ.Ε.Π.Ε.Υ.		27/12/2011	26/12/2013
MARFIN INVESTMENT GROUP (**ΚΟ**)	**Κύρια Αγορά**		
ΠΕΙΡΑΙΩΣ Α.Ε.Π.Ε.Υ.		2/2/2012	1/2/2013
MLS **ΠΛΗΡΟΦΟΡΙΚΗ** (**ΚΟ**)	**Κύρια Αγορά**		
ΒΕΤΑ ΧΡΗΜΑΤΙΣΤΗΡΙΑΚΗ ΑΝΩΝΥΜΟΣ ΕΤΑΙΡΕΙΑ		28/5/2012	27/5/2013
ΑΛΟΥΜΥΛ (**ΚΟ**)	**Κύρια Αγορά**		
ΒΕΤΑ ΧΡΗΜΑΤΙΣΤΗΡΙΑΚΗ ΑΝΩΝΥΜΟΣ ΕΤΑΙΡΕΙΑ		18/7/2012	17/7/2013
ΒΙΟΧΑΛΚΟ (**ΚΑ**)	**Κύρια Αγορά**		
EUROBANK EQUITIES Α.Ε.Π.Ε.Υ.		20/1/2012	19/1/2013
MERIT Α.Χ.Ε.Π.Ε.Υ.		13/12/2012	12/12/2013
ΑΛΦΑ FINANCE ΑΕΠΕΥ		11/3/2012	10/3/2013
ΓΕΚ ΤΕΡΝΑ (**ΚΟ**)	**Κύρια Αγορά**		
ΕΠΕΝΔΥΤΙΚΗ ΤΡΑΠΕΖΑ ΕΛΛΑΔΟΣ Α.Ε.		2/1/2013	1/1/2014
ΔΕΗ (**ΚΟ**)	**Κύρια Αγορά**		
EUROBANK EQUITIES Α.Ε.Π.Ε.Υ.		23/10/2012	22/10/2013
NBG SECURITIES Α.Ε.Π.Ε.Υ.		26/3/2012	25/3/2013
ΑΛΦΑ FINANCE ΑΕΠΕΥ		8/1/2013	7/1/2014
ΕΠΕΝΔΥΤΙΚΗ ΤΡΑΠΕΖΑ ΕΛΛΑΔΟΣ Α.Ε.		8/1/2013	7/1/2014
ΕΘΝΙΚΗ ΤΡΑΠΕΖΑ (ΚΟ)	**Κύρια Αγορά**		
EUROBANK EQUITIES Α.Ε.Π.Ε.Υ.		24/10/2012	23/10/2013
MERIT Α.Χ.Ε.Π.Ε.Υ.		3/9/2012	2/9/2013
NBG SECURITIES Α.Ε.Π.Ε.Υ.		28/2/2012	27/2/2013
ΑΛΦΑ FINANCE ΑΕΠΕΥ		8/1/2013	7/1/2014
ΕΠΕΝΔΥΤΙΚΗ ΤΡΑΠΕΖΑ ΕΛΛΑΔΟΣ Α.Ε.		8/1/2013	7/1/2014
ΕΛΛΑΚΤΩΡ (**ΚΟ**)	**Κύρια Αγορά**		
EUROBANK EQUITIES Α.Ε.Π.Ε.Υ.		1/6/2012	31/5/2013
NBG SECURITIES Α.Ε.Π.Ε.Υ.		25/6/2012	24/6/2013
ΕΠΕΝΔΥΤΙΚΗ ΤΡΑΠΕΖΑ ΕΛΛΑΔΟΣ Α.Ε.		2/1/2013	1/1/2014
ΕΛΛΗΝΙΚΑ ΧΡΗΜΑΤΙΣΤΗΡΙΑ (**ΚΟ**)	**Κύρια Αγορά**		
EUROBANK EQUITIES Α.Ε.Π.Ε.Υ.		1/6/2012	31/5/2013
NBG SECURITIES Α.Ε.Π.Ε.Υ.		25/6/2012	24/6/2013
ΕΠΕΝΔΥΤΙΚΗ ΤΡΑΠΕΖΑ ΕΛΛΑΔΟΣ Α.Ε.		2/1/2013	1/1/2014
ΕΛΤΟΝ (**ΚΟ**)	**Κύρια Αγορά**		
ΒΕΤΑ ΧΡΗΜΑΤΙΣΤΗΡΙΑΚΗ ΑΝΩΝΥΜΟΣ ΕΤΑΙΡΕΙΑ		3/9/2012	2/9/2013
ΙΝΤΡΑΛΟΤ (**ΚΟ**)	**Κύρια Αγορά**		
EUROBANK EQUITIES Α.Ε.Π.Ε.Υ.		1/6/2012	31/5/2013
ΕΠΕΝΔΥΤΙΚΗ ΤΡΑΠΕΖΑ ΕΛΛΑΔΟΣ Α.Ε.		2/1/2013	1/1/2014
ΚΥΠΡΟΥ ΤΡΑΠΕΖΑ (**ΚΟ**)	**Κύρια Αγορά**		
EUROBANK EQUITIES Α.Ε.Π.Ε.Υ.		23/10/2012	22/10/2013
NBG SECURITIES Α.Ε.Π.Ε.Υ.		25/6/2012	24/6/2013
ΕΠΕΝΔΥΤΙΚΗ ΤΡΑΠΕΖΑ ΕΛΛΑΔΟΣ Α.Ε.		2/1/2013	1/1/2014
ΜΟΤΟΡ ΟΪΛ (**ΚΟ**)	**Κύρια Αγορά**		
EUROBANK EQUITIES Α.Ε.Π.Ε.Υ.		23/10/2012	22/10/2013

Πίνακας Μετοχών Υπό Ειδική Διαπραγμάτευση

Μετοχές	**Κατηγορία Διαπραγμάτευσης**	
Ειδικός Διαπραγματευτής	Έναρξη Ειδικής Διαπρ/σης	Λήξη Ειδικής Διαπρ/σης
ΜΥΤΙΛΗΝΑΙΟΣ (**ΚΟ**)	**Κύρια Αγορά**	
NBG SECURITIES Α.Ε.Π.Ε.Υ.	25/6/2012	24/6/2013
ΕΠΕΝΔΥΤΙΚΗ ΤΡΑΠΕΖΑ ΕΛΛΑΔΟΣ Α.Ε.	2/1/2013	1/1/2014
ΟΠΑΠ (**ΚΟ**)	**Κύρια Αγορά**	
EUROBANK EQUITIES Α.Ε.Π.Ε.Υ.	24/10/2012	23/10/2013
NBG SECURITIES Α.Ε.Π.Ε.Υ.	15/1/2012	14/1/2013
ΑΛΦΑ FINANCE ΑΕΠΕΥ	8/1/2013	7/1/2014
ΕΠΕΝΔΥΤΙΚΗ ΤΡΑΠΕΖΑ ΕΛΛΑΔΟΣ Α.Ε.	8/1/2013	7/1/2014
ΟΤΕ (**ΚΟ**)	**Κύρια Αγορά**	
EUROBANK EQUITIES Α.Ε.Π.Ε.Υ.	24/10/2012	23/10/2013
NBG SECURITIES Α.Ε.Π.Ε.Υ.	1/12/2012	30/11/2013
ΑΛΦΑ FINANCE ΑΕΠΕΥ	8/1/2013	7/1/2014
ΕΠΕΝΔΥΤΙΚΗ ΤΡΑΠΕΖΑ ΕΛΛΑΔΟΣ Α.Ε.	8/1/2013	7/1/2014
ΠΕΙΡΑΙΩΣ ΤΡΑΠΕΖΑ (**ΚΟ**)	**Κύρια Αγορά**	
EUROBANK EQUITIES Α.Ε.Π.Ε.Υ.	23/10/2012	22/10/2013
NBG SECURITIES Α.Ε.Π.Ε.Υ.	2/6/2012	1/6/2013
ΕΠΕΝΔΥΤΙΚΗ ΤΡΑΠΕΖΑ ΕΛΛΑΔΟΣ Α.Ε.	8/1/2013	7/1/2014
ΠΕΙΡΑΙΩΣ Α.Ε.Π.Ε.Υ.	16/2/2012	15/2/2013
ΠΕΤΡΟΠΟΥΛΟΣ ΠΕΤΡΟΣ (**ΚΟ**)	**Κύρια Αγορά**	
ΒΕΤΑ ΧΡΗΜΑΤΙΣΤΗΡΙΑΚΗ ΑΝΩΝΥΜΟΣ ΕΤΑΙΡΕΙΑ	28/5/2012	27/5/2013
ΣΑΡΑΝΤΗΣ ΓΡ. (**ΚΟ**)	**Κύρια Αγορά**	
ΒΕΤΑ ΧΡΗΜΑΤΙΣΤΗΡΙΑΚΗ ΑΝΩΝΥΜΟΣ ΕΤΑΙΡΕΙΑ	14/5/2012	13/5/2013
ΤΙΤΑΝ (**ΚΟ**)	**Κύρια Αγορά**	
EUROBANK EQUITIES Α.Ε.Π.Ε.Υ.	23/10/2012	22/10/2013
ΤΡΑΠΕΖΑ EUROBANK ERGASIAS (**ΚΟ**)	**Κύρια Αγορά**	
EUROBANK EQUITIES Α.Ε.Π.Ε.Υ.	1/6/2012	31/5/2013
NBG SECURITIES Α.Ε.Π.Ε.Υ.	26/3/2012	25/3/2013
ΑΛΦΑ FINANCE ΑΕΠΕΥ	8/1/2013	7/1/2014
ΕΠΕΝΔΥΤΙΚΗ ΤΡΑΠΕΖΑ ΕΛΛΑΔΟΣ Α.Ε.	8/1/2013	7/1/2014

Γνωστοποιήσεις Συναλλαγών - Κατάλογος Υπόχρεων Προσώπων

Ημερομηνία Υποβολής [1]	Επωνυμία	**Λόγος Υποβολής** [2]	Υπόχρεος	**Ιδιότητα Υποχρέου**	Σχέση με τον Υπόχρεο	**Ημερομηνία Συναλλαγής**	Αγορά	**Όγκος Συναλλαγών**	**Αξία Συναλλαγών**	**Φύση Συναλλαγής** [3]	Είδος Χρηματ/κού μέσου	Παρατηρήσεις [4]
10/1/2013	J. & P. - ΑΒΑΞ Α.Ε.	**Β**	ΙΩΑΝΝΟΥ ΛΕΩΝΙΔΑΣ	Πρόεδρος ΔΣ	Συνδεόμενο Νομικό Πρόσωπο	9/1/2013	ΑΞΙΩΝ ΧΑ	900	1.538,00	**Α**	Μετοχή (Κοινή)	
10/1/2013	ΓΡ. ΣΑΡΑΝΤΗΣ Α.Β.Ε.Ε.	**Α**	ΡΟΖΑΚΕΑΣ ΚΩΝΣΤΑΝΤΙΝΟΣ	Μέλος ΔΣ Εκτελεστικό	Ο Ιδιος	8/1/2013	ΑΞΙΩΝ ΧΑ	10.000	46.500,00	**Π**	Μετοχή (Κοινή)	
10/1/2013	ΜΙΝΩΙΚΕΣ ΓΡΑΜΜΕΣ ΑΝΕ	**Β**	GRIMALDI EMANUELE	Πρόεδρος ΔΣ	Συνδεόμενο Νομικό Πρόσωπο	8/1/2013	ΑΞΙΩΝ ΧΑ	6.000	11.820,00	**Α**	Μετοχή (Κοινή)	
10/1/2013	ΤΙΤΑΝ ΑΝΩΝΥΜΗ ΕΤΑΙΡΙΑ ΤΣΙΜΕΝΤΩΝ	**Β**	ΦΟΥΡΛΗΣ ΒΑΣΙΛΕΙΟΣ	Μέλος ΔΣ Μη Εκτελεστικό]	Συνδεόμενο Νομικό Πρόσωπο	9/1/2013	ΑΞΙΩΝ ΧΑ	3.000	45.900,00	**Π**	Μετοχή (Κοινή)	
10/1/2013	ΤΡΑΠΕΖΑ EUROBANK ERGASIAS A.E.	**Β**	ΚΑΡΑΒΙΑΣ ΦΩΚΙΩΝ	ΓΕΝΙΚΟΣ ΔΙΕΥΘΥΝΤΗΣ ΜΕΛΟΣ ΕΚΤΕΛΕΣΤΙΚΗΣ ΕΠΙΤΡΟΠΗΣ	Συνδεόμενο Νομικό Πρόσωπο	7/1/2013	ΑΞΙΩΝ ΧΑ	1.200	842,40	**Π**	Μετοχή (Κοινή)	
10/1/2013	ΤΡΑΠΕΖΑ EUROBANK ERGASIAS A.E.	**Β**	ΚΑΡΑΒΙΑΣ ΦΩΚΙΩΝ	ΓΕΝΙΚΟΣ ΔΙΕΥΘΥΝΤΗΣ ΜΕΛΟΣ ΕΚΤΕΛΕΣΤΙΚΗΣ ΕΠΙΤΡΟΠΗΣ	Συνδεόμενο Νομικό Πρόσωπο	7/1/2013	ΑΞΙΩΝ ΧΑ	2.600	1.799,40	**Α**	Μετοχή (Κοινή)	
10/1/2013	ΤΡΑΠΕΖΑ EUROBANK ERGASIAS A.E.	**Β**	ΚΑΡΑΒΙΑΣ ΦΩΚΙΩΝ	ΓΕΝΙΚΟΣ ΔΙΕΥΘΥΝΤΗΣ ΜΕΛΟΣ ΕΚΤΕΛΕΣΤΙΚΗΣ ΕΠΙΤΡΟΠΗΣ	Συνδεόμενο Νομικό Πρόσωπο	8/1/2013	ΑΞΙΩΝ ΧΑ	74.363	53.664,25	**Α**	Μετοχή (Κοινή)	

Σημειώσεις Γνωστοποιήσεων Συναλλαγών

[1] - Η Ημερομηνία Υποβολής αφορά την Ημερομηνία που η Γνωστοποίηση παρελήφθει από το Χ.Α.

[2] - Λόγος Υποβολής: Α: Πρόσωπο που ασκεί Διευθυντικά καθήκοντα, Β: Πρόσωπο που έχει στενό δεσμό με πρόσωπο που ασκεί Διευθυντικά καθήκοντα.

[3] - Φύση Συναλλαγής: Α: Αγορά, Π: Πώληση.

[4] - Παρατηρήσεις: 1 - Λόγω Συμμετοχής σε ΑΜΚ, 2 - Λόγω Εξάσκησης Δικαιώματος Προαίρεσης αγοράς μετοχών που παρέχεται στο προσωπικό, 3 - Λόγω Δωρεάς, 4 - Λόγω Συγχώνευσης ή Διάσπασης κλπ, 5 - Λόγω Μετατροπής ή Ανταλλαγής Ομολογιών, 6 - Ανταλλαγή λόγω Προαιρετικής Δημόσιας Πρότασης.

Υποκείμενη Αγορά				Αγορά Παραγώγων																		
Ανωτ Τιμή	Κατωτ Τιμή	Τιμή κλεισ.	Μεταβ.	**Μήνας Παράδοσης**	Άνοιγμα	Ανωτ Τιμή	Κατωτ Τιμή	Τελ Τιμή	**Τιμή κλεισ.**	Τελευταία ζήτηση	Τελευταία προσφορά	**Τιμή Εκκαθάρισης**	Μεταβ.	Υψηλό ζωής	Χαμηλό ζωής	**Πράξεις**	**Όγκος**	Μεταβ.	**Αξία**	Μεταβ.	**Ανοικτές θέσεις**	Μεταβ.
FTSE/**Χ.Α.** Large Cap																						(Μονάδα Διαπραγμάτευσης: 1 Μονάδα Δείκτη x 5€, Χρηματικός Διακανονισμός)
338,65	330,23	336,53	0,10%	**Μάρτιος** 2013	342,00	343,25	333,00	339,00	337,50	27@339,00	1@339,25	337,50	-0,74%	348,50	285,50	420	3.335	-33,71%	5.635.792,50	-33,85%	35.653	0,95%
				Ιούνιος 2013	---	---	---	---	---	---	---	---	---	---	---	---	---	---	---	---	---	---
				Σεπτέμβριος 2013	---	---	---	---	---	---	---	---	---	---	---	---	---	---	---	---	---	---
				Δεκέμβριος 2013	---	---	---	---	---	---	---	---	---	---	---	---	---	---	---	---	---	---
FTSE/**Χ.Α.-Χ.Α.Κ. Τραπεζικός Δείκτης**																						(Μονάδα Διαπραγμάτευσης: 1 Μονάδα Δείκτη x 1€, Χρηματικός Διακανονισμός)
183,27	176,48	179,86	-1,23%	**Ιανουάριος** 2013	---	---	---	---	186,00	---	---	186,00	-1,20%	203,25	169,00	---	---	---	---	---	2	0,00%
				Φεβρουάριος 2013	---	---	---	---	181,25	---	---	181,25	-1,23%	189,00	155,50	---	---	---	---	---	50	0,00%
				Μάρτιος 2013	---	---	---	---	---	---	---	---	---	---	---	---	---	---	---	---	---	---
				Ιούνιος 2013	---	---	---	---	---	---	---	---	---	---	---	---	---	---	---	---	---	---
				Σεπτέμβριος 2013	---	---	---	---	---	---	---	---	---	---	---	---	---	---	---	---	---	---
				Δεκέμβριος 2013	---	---	---	---	---	---	---	---	---	---	---	---	---	---	---	---	---	---

Υποκείμενη Αγορά				Αγορά Παραγώγων																			
Ανωτ Τιμή	Κατωτ Τιμή	Τιμή κλεισ.	Μεταβ.	**Μήνας Παράδοσης**	Άνοιγμα	Ανωτ Τιμή	Κατωτ Τιμή	Τελ Τιμή	**Τιμή κλεισ.**	Τελευταία ζήτηση	Τελευταία προσφορά	**Τιμή Εκκαθάρισης**	Μεταβ.	Υψηλό ζωής	Χαμηλό ζωής	**Πράξεις**	**Όγκος**	Μεταβ.	**Αξία**	Μεταβ.	**Ανοικτές θέσεις**	Μεταβ.
ALPHA **BANK** (**ΚΟ**)																							(Μέγεθος Συμβολαίου: 100 Μετοχές, Φυσική Παράδοση)
1,62	1,53	1,56	-3,11%	**Μάρτιος** 2013	1,60	1,61	1,53	1,55	1,54	68@1,55	214@1,56	1,54	-4,35%	2,03	1,24	282	7.719	-15,15%	1.203.830,00	-17,99%	23.821	0,73%
				Ιούνιος 2013	---	---	---	---	1,55	---	---	1,55	-4,32%	1,95	1,30	---	---	---	---	---	---	---
				Σεπτέμβριος 2013	---	---	---	---	---	---	---	---	---	---	---	---	---	---	---	---	---	---
				Δεκέμβριος 2013	---	---	---	---	---	---	---	---	---	---	---	---	---	---	---	---	---	---
COCA - COLA **ΤΡΙΑ ΕΨΙΛΟΝ** (**ΚΟ**)																							(Μέγεθος Συμβολαίου: 100 Μετοχές, Φυσική Παράδοση)
17,60	17,25	17,50	-0,57%	**Μάρτιος** 2013	17,31	17,47	17,31	17,43	17,32	5@17,41	6@17,77	17,32	-0,57%	18,10	14,41	10	25	-64,29%	43.496,00	-64,66%	371	4,51%
				Ιούνιος 2013	---	---	---	---	17,32	---	---	17,32	-0,57%	17,95	16,62	---	---	---	---	---	---	---
				Σεπτέμβριος 2013	---	---	---	---	---	---	---	---	---	---	---	---	---	---	---	---	---	---
				Δεκέμβριος 2013	---	---	---	---	---	---	---	---	---	---	---	---	---	---	---	---	---	---
CYPRUS POPULAR BANK (**ΚΟ**)																							(Μέγεθος Συμβολαίου: 100 Μετοχές, Φυσική Παράδοση)
0,045	0,044	0,045	0,00%	**Μάρτιος** 2013	0,045	0,045	0,045	0,045	0,049	47@0,043	150@0,047	0,049	0,00%	0,432	0,040	1	70	600,00%	315,00	578,88%	15.030	-0,36%
				Ιούνιος 2013	---	---	---	---	---	---	---	---	---	---	---	---	---	---	---	---	---	---
				Σεπτέμβριος 2013	---	---	---	---	---	---	---	---	---	---	---	---	---	---	---	---	---	---
				Δεκέμβριος 2013	---	---	---	---	---	---	---	---	---	---	---	---	---	---	---	---	---	---
EUROBANK PROPERTIES **ΑΕΕΑΠ** (**ΚΟ**)																							(Μέγεθος Συμβολαίου: 100 Μετοχές, Φυσική Παράδοση)
5,35	5,00	5,20	5,05%	**Μάρτιος** 2013	5,04	5,31	5,04	5,24	5,19	9@5,05	5@6,21	5,19	5,06%	5,31	4,93	5	33	312,50%	16.724,00	315,30%	81	65,31%
				Ιούνιος 2013	---	---	---	---	---	---	---	---	---	---	---	---	---	---	---	---	---	---
				Σεπτέμβριος 2013	---	---	---	---	---	---	---	---	---	---	---	---	---	---	---	---	---	---
				Δεκέμβριος 2013	---	---	---	---	---	---	---	---	---	---	---	---	---	---	---	---	---	---
FRIGOGLASS (KO)																							(Μέγεθος Συμβολαίου: 100 Μετοχές, Φυσική Παράδοση)
5,61	5,40	5,46	-1,09%	**Μάρτιος** 2013	5,58	5,63	5,50	5,50	5,49	5@5,46	1@5,52	5,49	-1,08%	5,65	5,28	12	59	51,28%	32.882,00	54,59%	371	6,30%
				Ιούνιος 2013	---	---	---	---	---	---	---	---	---	---	---	---	---	---	---	---	---	---
				Σεπτέμβριος 2013	---	---	---	---	---	---	---	---	---	---	---	---	---	---	---	---	---	---
				Δεκέμβριος 2013	---	---	---	---	---	---	---	---	---	---	---	---	---	---	---	---	---	---
JUMBO (**ΚΟ**)																							(Μέγεθος Συμβολαίου: 100 Μετοχές, Φυσική Παράδοση)
6,75	6,42	6,45	-4,44%	**Μάρτιος** 2013	6,68	6,68	6,48	6,48	6,50	1@6,46	5@7,00	6,50	-4,41%	7,19	5,90	20	39	30,00%	25.775,00	25,57%	232	11,54%
				Ιούνιος 2013	---	---	---	---	---	---	---	---	---	---	---	---	---	---	---	---	---	---
				Σεπτέμβριος 2013	---	---	---	---	---	---	---	---	---	---	---	---	---	---	---	---	---	---
				Δεκέμβριος 2013	---	---	---	---	---	---	---	---	---	---	---	---	---	---	---	---	---	---
MARFIN INVESTMENT GROUP (**ΚΟ**)																							(Μέγεθος Συμβολαίου: 100 Μετοχές, Φυσική Παράδοση)
0,544	0,510	0,516	-3,73%	**Μάρτιος** 2013	0,541	0,544	0,510	0,520	0,515	1@0,518	20@0,520	0,515	-3,01%	0,568	0,324	134	2.483	-44,26%	130.372,80	-44,49%	33.429	-1,35%
				Ιούνιος 2013	---	---	---	---	---	---	---	---	---	---	---	---	---	---	---	---	---	---
				Σεπτέμβριος 2013	---	---	---	---	---	---	---	---	---	---	---	---	---	---	---	---	---	---
				Δεκέμβριος 2013	---	---	---	---	---	---	---	---	---	---	---	---	---	---	---	---	---	---
ΒΙΟΧΑΛΚΟ (**ΚΑ**)																							(Μέγεθος Συμβολαίου: 100 Μετοχές, Φυσική Παράδοση)
5,00	4,84	4,95	-0,40%	**Μάρτιος** 2013	4,96	4,96	4,90	4,92	4,90	10@4,85	13@5,00	4,90	-0,20%	4,97	3,22	18	76	-21,65%	37.463,00	-20,34%	189	6,78%
				Ιούνιος 2013	---	---	---	---	---	---	---	---	---	---	---	---	---	---	---	---	---	---
				Σεπτέμβριος 2013	---	---	---	---	---	---	---	---	---	---	---	---	---	---	---	---	---	---
				Δεκέμβριος 2013	---	---	---	---	---	---	---	---	---	---	---	---	---	---	---	---	---	---

Υποκείμενη Αγορά				Αγορά Παραγώγων																		
Ανωτ Τιμή	Κατωτ Τιμή	Τιμή κλεισ.	Μεταβ.	**Μήνας Παράδοσης**	Άνοιγμα	Ανωτ Τιμή	Κατωτ Τιμή	Τελ Τιμή	**Τιμή κλεισ.**	Τελευταία ζήτηση	Τελευταία προσφορά	**Τιμή Εκκαθάρισης**	Μεταβ.	Υψηλό ζωής	Χαμηλό ζωής	**Πράξεις**	**Όγκος**	Μεταβ.	**Αξία**	Μεταβ.	**Ανοικτές θέσεις**	Μεταβ.
ΓΕΚ ΤΕΡΝΑ (ΚΟ)																						(Μέγεθος Συμβολαίου: 100 Μετοχές, Φυσική Παράδοση)
2,69	2,50	2,55	-1,54%	**Μάρτιος** 2013	2,57	2,67	2,49	2,55	2,56	6@2,54	1@2,55	2,56	-0,78%	2,67	1,33	98	931	-47,31%	237.843,00	-44,56%	17.680	-2,43%
				Ιούνιος 2013	2,62	2,62	2,62	2,62	2,60	---	---	2,60	0,00%	2,62	1,37	1	50	---	13.100,00	---	16.045	0,31%
				Σεπτέμβριος 2013	2,62	2,62	2,62	2,62	2,55	---	---	2,55	---	2,62	2,62	1	50	---	13.100,00	---	50	---
				Δεκέμβριος 2013	---	---	---	---	---	---	---	---	---	---	---	---	---	---	---	---	---	---
ΔΕΗ (ΚΟ)																						(Μέγεθος Συμβολαίου: 100 Μετοχές, Φυσική Παράδοση)
6,52	6,29	6,40	1,11%	**Μάρτιος** 2013	6,37	6,51	6,30	6,36	6,35	2@6,36	25@6,39	6,35	0,00%	6,61	3,18	147	1.329	-0,23%	848.556,00	1,59%	9.798	-1,60%
				Ιούνιος 2013	6,40	6,44	6,34	6,35	6,36	1@5,21	---	6,36	-0,16%	6,44	3,54	6	270	---	172.350,00	---	140	100,00%
				Σεπτέμβριος 2013	6,35	6,35	6,35	6,35	6,37	---	---	6,37	0,47%	6,35	6,23	1	70	40,00%	44.450,00	42,47%	140	100,00%
				Δεκέμβριος 2013	---	---	---	---	---	---	---	---	---	---	---	---	---	---	---	---	---	---
ΕΘΝΙΚΗ ΤΡΑΠΕΖΑ (ΚΟ)																						(Μέγεθος Συμβολαίου: 100 Μετοχές, Φυσική Παράδοση)
1,39	1,32	1,37	-0,72%	**Μάρτιος** 2013	1,34	1,34	1,25	1,29	1,26	240@1,27	181@1,29	1,26	-3,82%	2,43	1,09	257	6.141	3,79%	789.199,00	2,88%	67.517	-1,04%
				Ιούνιος 2013	1,25	1,29	1,25	1,29	1,25	---	181@1,30	1,25	-5,30%	2,28	1,17	2	10	---	1.270,00	---	203	0,00%
				Σεπτέμβριος 2013	---	---	---	---	1,26	---	---	1,26	-3,82%	1,36	1,34	---	---	---	---	---	200	0,00%
				Δεκέμβριος 2013	---	---	---	---	---	---	---	---	---	---	---	---	---	---	---	---	---	---
ΕΛΛΑΚΤΩΡ (ΚΟ)																						(Μέγεθος Συμβολαίου: 100 Μετοχές, Φυσική Παράδοση)
2,39	2,22	2,24	-1,75%	**Μάρτιος** 2013	2,34	2,39	2,23	2,25	2,23	17@2,25	100@2,28	2,23	-2,19%	2,39	1,36	111	1.120	25,98%	259.064,00	30,45%	9.353	4,94%
				Ιούνιος 2013	2,34	2,34	2,32	2,32	2,24	---	1@2,34	2,24	-2,18%	2,34	1,54	2	200	---	46.600,00	---	100	0,00%
				Σεπτέμβριος 2013	---	---	---	---	2,23	---	---	2,23	-2,19%	2,18	2,18	---	---	-100,00%	---	-100,00%	100	0,00%
				Δεκέμβριος 2013	---	---	---	---	---	---	---	---	---	---	---	---	---	---	---	---	---	---
ΕΛΛΗΝΙΚΑ ΠΕΤΡΕΛΑΙΑ (ΚΟ)																						(Μέγεθος Συμβολαίου: 100 Μετοχές, Φυσική Παράδοση)
8,30	8,05	8,30	0,12%	**Μάρτιος** 2013	8,18	8,27	8,09	8,27	8,21	5@8,05	30@8,27	8,21	0,12%	8,28	6,34	25	113	-45,93%	92.650,00	-45,27%	2.357	-1,38%
				Ιούνιος 2013	---	---	---	---	---	---	---	---	---	---	---	---	---	---	---	---	---	---
				Σεπτέμβριος 2013	---	---	---	---	---	---	---	---	---	---	---	---	---	---	---	---	---	---
				Δεκέμβριος 2013	---	---	---	---	---	---	---	---	---	---	---	---	---	---	---	---	---	---
ΕΛΛΗΝΙΚΑ ΧΡΗΜΑΤΙΣΤΗΡΙΑ (ΚΟ)																						(Μέγεθος Συμβολαίου: 100 Μετοχές, Φυσική Παράδοση)
5,11	4,85	4,88	-2,01%	**Μάρτιος** 2013	5,12	5,12	4,89	4,91	4,89	7@4,89	1@4,93	4,89	-2,00%	5,12	3,26	53	182	-43,30%	90.464,00	-42,39%	3.123	3,21%
				Ιούνιος 2013	---	---	---	---	4,90	---	---	4,90	-2,00%	5,01	3,28	---	---	-100,00%	---	-100,00%	60	0,00%
				Σεπτέμβριος 2013	---	---	---	---	---	---	---	---	---	---	---	---	---	---	---	---	---	---
				Δεκέμβριος 2013	---	---	---	---	---	---	---	---	---	---	---	---	---	---	---	---	---	---
ΙΝΤΡΑΛΟΤ (ΚΟ)																						(Μέγεθος Συμβολαίου: 100 Μετοχές, Φυσική Παράδοση)
2,24	2,09	2,15	0,47%	**Μάρτιος** 2013	2,10	2,24	2,10	2,16	2,16	15@2,17	16@2,19	2,16	1,41%	2,24	1,12	145	1.877	94,31%	409.103,00	102,03%	9.483	-1,39%
				Ιούνιος 2013	---	---	---	---	2,12	---	---	2,12	1,44%	1,53	1,47	---	---	---	---	---	---	---
				Σεπτέμβριος 2013	---	---	---	---	---	---	---	---	---	---	---	---	---	---	---	---	---	---
				Δεκέμβριος 2013	---	---	---	---	---	---	---	---	---	---	---	---	---	---	---	---	---	---
ΚΑΕ (ΚΟ)																						(Μέγεθος Συμβολαίου: 100 Μετοχές, Φυσική Παράδοση)
14,00	13,46	13,87	-0,93%	**Μάρτιος** 2013	13,81	13,81	13,69	13,69	13,69	5@13,61	5@14,10	13,69	-1,16%	14,20	12,91	3	7	-56,25%	9.605,00	-57,31%	429	0,70%
				Ιούνιος 2013	---	---	---	---	---	---	---	---	---	---	---	---	---	---	---	---	---	---
				Σεπτέμβριος 2013	---	---	---	---	---	---	---	---	---	---	---	---	---	---	---	---	---	---
				Δεκέμβριος 2013	---	---	---	---	---	---	---	---	---	---	---	---	---	---	---	---	---	---

Υποκείμενη Αγορά				Αγορά Παραγώγων																		
Ανωτ Τιμή	Κατωτ Τιμή	Τιμή κλεισ.	Μεταβ.	**Μήνας Παράδοσης**	Άνοιγμα	Ανωτ Τιμή	Κατωτ Τιμή	Τελ Τιμή	**Τιμή κλεισ.**	Τελευταία ζήτηση	Τελευταία προσφορά	**Τιμή Εκκαθάρισης**	Μεταβ.	Υψηλό ζωής	Χαμηλό ζωής	**Πράξεις**	**Όγκος**	Μεταβ.	**Αξία**	Μεταβ.	**Ανοικτές θέσεις**	Μεταβ.
ΚΥΠΡΟΥ ΤΡΑΠΕΖΑ (ΚΟ)																						(Μέγεθος Συμβολαίου: 100 Μετοχές, Φυσική Παράδοση)
0,270	0,260	0,270	0,75%	**Μάρτιος** 2013	0,264	0,271	0,264	0,270	0,265	70@0,270	100@0,272	0,265	-2,57%	0,390	0,231	25	931	-6,81%	24.777,20	-8,13%	45.607	-1,21%
				Ιούνιος 2013	---	---	---	---	0,259	---	---	0,259	-2,63%	0,272	0,270	---	---	---	---	---	---	---
				Σεπτέμβριος 2013	---	---	---	---	---	---	---	---	---	---	---	---	---	---	---	---	---	---
				Δεκέμβριος 2013	---	---	---	---	---	---	---	---	---	---	---	---	---	---	---	---	---	---
ΜΕΤΚΑ (ΚΟ)																						(Μέγεθος Συμβολαίου: 100 Μετοχές, Φυσική Παράδοση)
10,82	10,50	10,60	-0,75%	**Μάρτιος** 2013	10,62	10,80	10,62	10,70	10,57	10@10,58	22@10,80	10,57	-0,75%	10,80	6,35	9	19	-75,32%	20.311,00	-74,86%	868	0,35%
				Ιούνιος 2013	---	---	---	---	10,92	---	---	10,92	-0,73%	10,90	9,63	---	---	---	---	---	124	0,00%
				Σεπτέμβριος 2013	---	---	---	---	---	---	---	---	---	---	---	---	---	---	---	---	---	---
				Δεκέμβριος 2013	---	---	---	---	---	---	---	---	---	---	---	---	---	---	---	---	---	---
ΜΟΤΟΡ ΟΪΛ (ΚΟ)																						(Μέγεθος Συμβολαίου: 100 Μετοχές, Φυσική Παράδοση)
8,30	8,09	8,24	0,12%	**Μάρτιος** 2013	8,27	8,27	8,11	8,18	8,22	15@8,22	1@8,34	8,22	0,12%	8,52	6,65	10	36	-63,64%	29.361,00	-63,82%	427	8,65%
				Ιούνιος 2013	---	---	---	---	8,25	---	---	8,25	0,12%	7,99	7,40	---	---	---	---	---	---	---
				Σεπτέμβριος 2013	---	---	---	---	---	---	---	---	---	---	---	---	---	---	---	---	---	---
				Δεκέμβριος 2013	---	---	---	---	---	---	---	---	---	---	---	---	---	---	---	---	---	---
ΜΥΤΙΛΗΝΑΙΟΣ (ΚΟ)																						(Μέγεθος Συμβολαίου: 100 Μετοχές, Φυσική Παράδοση)
5,06	4,87	4,99	-0,60%	**Μάρτιος** 2013	5,03	5,05	4,89	4,98	4,98	2@4,95	6@4,99	4,98	-0,60%	5,07	2,10	73	630	-51,98%	313.170,00	-50,95%	5.559	4,22%
				Ιούνιος 2013	---	---	---	---	4,98	2@4,72	---	4,98	-0,60%	4,75	3,32	---	---	---	---	---	1.200	0,00%
				Σεπτέμβριος 2013	---	---	---	---	---	---	---	---	---	---	---	---	---	---	---	---	---	---
				Δεκέμβριος 2013	---	---	---	---	---	---	---	---	---	---	---	---	---	---	---	---	---	---
ΟΛΠ (ΚΟ)																						(Μέγεθος Συμβολαίου: 100 Μετοχές, Φυσική Παράδοση)
18,96	17,95	18,36	-0,11%	**Μάρτιος** 2013	18,85	18,85	18,20	18,20	18,50	---	---	18,50	-0,11%	18,85	16,74	3	3	200,00%	5.535,00	209,74%	61	0,00%
				Ιούνιος 2013	---	---	---	---	---	---	---	---	---	---	---	---	---	---	---	---	---	---
				Σεπτέμβριος 2013	---	---	---	---	---	---	---	---	---	---	---	---	---	---	---	---	---	---
				Δεκέμβριος 2013	---	---	---	---	---	---	---	---	---	---	---	---	---	---	---	---	---	---
ΟΠΑΠ (ΚΟ)																						(Μέγεθος Συμβολαίου: 100 Μετοχές, Φυσική Παράδοση)
6,42	6,03	6,42	7,00%	**Μάρτιος** 2013	6,08	6,48	6,05	6,42	6,35	31@6,40	5@6,45	6,35	5,83%	14,71	3,80	291	4.672	134,77%	2.903.205,00	144,39%	21.275	6,10%
				Ιούνιος 2013	6,25	6,25	6,25	6,25	6,35	---	---	6,35	6,19%	6,25	4,19	1	100	---	62.500,00	---	290	-25,64%
				Σεπτέμβριος 2013	6,24	6,24	6,24	6,24	6,35	---	---	6,35	5,66%	6,24	5,97	1	50	150,00%	31.200,00	161,31%	90	125,00%
				Δεκέμβριος 2013	---	---	---	---	---	---	---	---	---	---	---	---	---	---	---	---	---	---
ΟΤΕ (ΚΟ)																						(Μέγεθος Συμβολαίου: 100 Μετοχές, Φυσική Παράδοση)
5,75	5,53	5,68	0,71%	**Μάρτιος** 2013	5,68	5,74	5,54	5,68	5,66	1@5,66	5@5,68	5,66	0,18%	5,82	2,86	213	3.977	121,31%	2.238.706,00	120,81%	19.838	-5,86%
				Ιούνιος 2013	5,69	5,69	5,69	5,69	5,68	2@4,73	---	5,68	0,35%	5,69	2,95	1	50	-75,00%	28.450,00	-74,53%	50	---
				Σεπτέμβριος 2013	---	---	---	---	---	---	---	---	---	---	---	---	---	---	---	---	---	---
				Δεκέμβριος 2013	---	---	---	---	---	---	---	---	---	---	---	---	---	---	---	---	---	---
ΠΕΙΡΑΙΩΣ ΤΡΑΠΕΖΑ (ΚΟ)																						(Μέγεθος Συμβολαίου: 100 Μετοχές, Φυσική Παράδοση)
0,355	0,338	0,345	-1,43%	**Μάρτιος** 2013	0,351	0,357	0,335	0,350	0,343	2@0,347	20@0,350	0,343	-3,11%	0,656	0,292	170	6.514	2,45%	226.159,40	-0,10%	50.262	-4,84%
				Ιούνιος 2013	---	---	---	---	0,350	---	40@0,435	0,350	-3,05%	0,659	0,354	---	---	---	---	---	1	0,00%
				Σεπτέμβριος 2013	---	---	---	---	---	---	---	---	---	---	---	---	---	---	---	---	---	---
				Δεκέμβριος 2013	---	---	---	---	---	---	---	---	---	---	---	---	---	---	---	---	---	---

Υποκείμενη Αγορά				Αγορά Παραγώγων																		
Ανωτ Τιμή	Κατωτ Τιμή	Τιμή κλεισ.	Μεταβ.	**Μήνας Παράδοσης**	Άνοιγμα	Ανωτ Τιμή	Κατωτ Τιμή	Τελ Τιμή	**Τιμή κλεισ.**	Τελευταία ζήτηση	Τελευταία προσφορά	**Τιμή Εκκαθάρισης**	Μεταβ.	Υψηλό ζωής	Χαμηλό ζωής	**Πράξεις**	**Όγκος**	Μεταβ.	**Αξία**	Μεταβ.	**Ανοικτές θέσεις**	Μεταβ.
ΣΙΔΕΝΟΡ (ΚΟ)																						(Μέγεθος Συμβολαίου: 100 Μετοχές, Φυσική Παράδοση)
2,34	2,20	2,24	-0,44%	**Μάρτιος** 2013	2,21	2,32	2,20	2,20	2,23	36@2,20	1@2,25	2,23	0,45%	2,32	1,22	49	261	-27,09%	58.830,00	-24,50%	1.910	-1,29%
				Ιούνιος 2013	---	---	---	---	---	---	---	---	---	---	---	---	---	---	---	---	---	---
				Σεπτέμβριος 2013	---	---	---	---	---	---	---	---	---	---	---	---	---	---	---	---	---	---
				Δεκέμβριος 2013	---	---	---	---	---	---	---	---	---	---	---	---	---	---	---	---	---	---
ΤΑΧΥΔΡΟΜΙΚΟ ΤΑΜΙΕΥΤΗΡΙΟ (ΚΟ)																						(Μέγεθος Συμβολαίου: 100 Μετοχές, Φυσική Παράδοση)
		0,168	0,00%	**Μάρτιος** 2013	---	---	---	---	---	---	---	---	---	---	---	---	---	---	---	---	---	---
				Ιούνιος 2013	---	---	---	---	---	---	---	---	---	---	---	---	---	---	---	---	---	---
				Σεπτέμβριος 2013	---	---	---	---	---	---	---	---	---	---	---	---	---	---	---	---	---	---
				Δεκέμβριος 2013	---	---	---	---	---	---	---	---	---	---	---	---	---	---	---	---	---	---
ΤΕΡΝΑ ΕΝΕΡΓΕΙΑΚΗ (ΚΟ)																						(Μέγεθος Συμβολαίου: 100 Μετοχές, Φυσική Παράδοση)
3,68	3,52	3,58	-1,65%	**Μάρτιος** 2013	3,61	3,65	3,55	3,55	3,67	10@3,54	10@3,62	3,67	-1,61%	3,69	3,25	5	28	-22,22%	10.080,00	-22,42%	329	7,52%
				Ιούνιος 2013	---	---	---	---	---	---	---	---	---	---	---	---	---	---	---	---	---	---
				Σεπτέμβριος 2013	---	---	---	---	---	---	---	---	---	---	---	---	---	---	---	---	---	---
				Δεκέμβριος 2013	---	---	---	---	---	---	---	---	---	---	---	---	---	---	---	---	---	---
TITAN (ΚΟ)																						(Μέγεθος Συμβολαίου: 100 Μετοχές, Φυσική Παράδοση)
15,56	15,00	15,55	1,10%	**Μάρτιος** 2013	15,45	15,54	15,02	15,54	15,44	5@15,32	1@15,52	15,44	1,11%	15,54	12,15	51	276	64,29%	418.506,00	64,73%	261	4,40%
				Ιούνιος 2013	---	---	---	---	---	---	---	---	---	---	---	---	---	---	---	---	---	---
				Σεπτέμβριος 2013	---	---	---	---	---	---	---	---	---	---	---	---	---	---	---	---	---	---
				Δεκέμβριος 2013	---	---	---	---	---	---	---	---	---	---	---	---	---	---	---	---	---	---
ΤΡΑΠΕΖΑ EUROBANK ERGASIAS (**ΚΟ**)																						(Μέγεθος Συμβολαίου: 100 Μετοχές, Φυσική Παράδοση)
0,706	0,681	0,700	0,00%	**Μάρτιος** 2013	0,691	0,713	0,688	0,700	0,697	30@0,697	5@0,703	0,697	0,00%	1,27	0,535	36	1.171	45,65%	81.482,60	44,73%	6.658	-12,31%
				Ιούνιος 2013	---	---	---	---	---	---	---	---	---	---	---	---	---	---	---	---	---	---
				Σεπτέμβριος 2013	---	---	---	---	---	---	---	---	---	---	---	---	---	---	---	---	---	---
				Δεκέμβριος 2013	---	---	---	---	---	---	---	---	---	---	---	---	---	---	---	---	---	---

FTSE/**Χ.Α**. Large Cap

(Μονάδα Διαπραγμάτευσης: 1 Μονάδα Δείκτη x 5€ - Τρόπος Εξάσκησης: Ευρωπαϊκός, Χρηματικός Διακανονισμός)

Δικαιώματα Αγοράς

	Ιανουάριος 2013							**Φεβρουάριος** 2013							**Λοιποί Μήνες**	
Τιμή Εξάσκησης	Άνοιγμα	Ανωτ Τιμή	Κατωτ Τιμή	Τελ Τιμή	**Τιμή κλεισ.**	**Όγκος**	**Ανοικτές θέσεις**	Άνοιγμα	Ανωτ Τιμή	Κατωτ Τιμή	Τελ Τιμή	**Τιμή κλεισ.**	**Όγκος**	**Ανοικτές θέσεις**	**Όγκος**	**Ανοικτές θέσεις**
155	-	-	-	-	-	-	-	-	-	-	-	-	-	-		
160	-	-	-	-	-	-	-	-	-	-	-	-	-	-		
165	-	-	-	-	-	-	-	-	-	-	-	-	-	-		
170	-	-	-	-	-	-	-	-	-	-	-	-	-	-		
175	-	-	-	-	-	-	-	-	-	-	-	-	-	-		
180	-	-	-	-	-	-	-	-	-	-	-	-	-	-		
185	-	-	-	-	-	-	-	-	-	-	-	-	-	-		
190	-	-	-	-	-	-	-	-	-	-	-	-	-	-		
195	-	-	-	-	-	-	-	-	-	-	-	-	-	-		
200	-	-	-	-	-	-	-	-	-	-	-	-	-	-		
205	-	-	-	-	-	-	-	-	-	-	-	-	-	-		
210	-	-	-	-	-	-	-	-	-	-	-	-	-	-		
215	-	-	-	-	-	-	-	-	-	-	-	-	-	-		
220	-	-	-	-	-	-	-	-	-	-	-	-	-	-		
225	-	-	-	-	-	-	-	-	-	-	-	-	-	-		
230	-	-	-	-	-	-	-	-	-	-	-	-	-	-		
235	-	-	-	-	-	-	-	-	-	-	-	-	-	-		
240	-	-	-	-	-	-	-	-	-	-	-	-	-	-		
245	-	-	-	-	-	-	-	-	-	-	-	-	-	-		
250	-	-	-	-	-	-	-	-	-	-	-	-	-	-		
255	-	-	-	-	-	-	-	-	-	-	-	-	-	-		
260	-	-	-	-	-	-	-	-	-	-	-	-	-	-		
265	70,00	70,00	70,00	70,00	70,00	50	1	-	-	-	-	-	-	-		
270	-	-	-	-	65,00	-	2	-	-	-	-	-	-	-		
275	-	-	-	-	-	-	-	-	-	-	-	63,00	-	2		
280	-	-	-	-	55,00	-	40	-	-	-	-	-	-	-		
285	-	-	-	-	50,00	-	111	-	-	-	-	-	-	-		
290	-	-	-	-	45,25	-	110	-	-	-	-	-	-	-		
295	-	-	-	-	40,25	-	25	-	-	-	-	-	-	-		
300	-	-	-	-	35,75	-	140	-	-	-	-	-	-	-		
305	34,75	34,75	34,75	34,75	31,00	2	221	-	-	-	-	-	-	-		
310	-	-	-	-	26,75	-	109	-	-	-	-	-	-	-		
315	-	-	-	-	22,75	-	113	-	-	-	-	31,00	-	60		
320	20,25	20,25	20,25	20,25	19,00	20	72	-	-	-	-	27,75	-	20		
325	12,50	12,75	12,00	12,00	15,50	42	334	-	-	-	-	24,75	-	20		
330	-	-	-	-	12,50	-	322	-	-	-	-	22,00	-	23		
335	12,00	12,00	6,50	6,50	9,90	32	181	-	-	-	-	-	-	-		
340	7,00	7,80	7,00	7,80	7,60	3	198	-	-	-	-	-	-	-		
345	-	-	-	-	5,80	-	160	-	-	-	-	15,00	-	10		
350	4,00	4,00	2,70	4,00	4,30	144	610	13,00	13,00	13,00	13,00	13,00	20	40		
355	-	-	-	-	3,10	-	1	-	-	-	-	-	-	-		
360	-	-	-	-	-	-	-	-	-	-	-	-	-	-		
365	-	-	-	-	-	-	-	-	-	-	-	-	-	-		
370	-	-	-	-	-	-	-	-	-	-	-	-	-	-		
375	-	-	-	-	-	-	-	-	-	-	-	-	-	-		
380	-	-	-	-	-	-	-	-	-	-	-	-	-	-		
385	-	-	-	-	-	-	-	-	-	-	-	-	-	-		
390	-	-	-	-	-	-	-	-	-	-	-	-	-	-		
395	-	-	-	-	-	-	-	-	-	-	-	-	-	-		
400	-	-	-	-	-	-	-	-	-	-	-	-	-	-		
405	-	-	-	-	-	-	-	-	-	-	-	-	-	-		
410	-	-	-	-	-	-	-	-	-	-	-	-	-	-		
415	-	-	-	-	-	-	-	-	-	-	-	-	-	-		
420	-	-	-	-	-	-	-	-	-	-	-	-	-	-		

Δικαιώματα Πώλησης

	Ιανουάριος 2013							**Φεβρουάριος** 2013							**Λοιποί Μήνες**		
	Άνοιγμα	Ανωτ Τιμή	Κατωτ Τιμή	Τελ Τιμή	**Τιμή κλεισ.**	**Όγκος**	**Ανοικτές θέσεις**	Άνοιγμα	Ανωτ Τιμή	Κατωτ Τιμή	Τελ Τιμή	**Τιμή κλεισ.**	**Όγκος**	**Ανοικτές θέσεις**	**Όγκος**	**Ανοικτές θέσεις**	**Τιμή Εξάσκησης**
155	-	-	-	-	-	-	-	-	-	-	-	-	-	-			155
160	-	-	-	-	-	-	-	-	-	-	-	-	-	-			160
165	-	-	-	-	-	-	-	-	-	-	-	-	-	-			165
170	-	-	-	-	-	-	-	-	-	-	-	-	-	-			170
175	-	-	-	-	-	-	-	-	-	-	-	-	-	-			175
180	-	-	-	-	-	-	-	-	-	-	-	-	-	-			180
185	-	-	-	-	-	-	-	-	-	-	-	-	-	-			185
190	-	-	-	-	-	-	-	-	-	-	-	-	-	-			190
195	-	-	-	-	-	-	-	-	-	-	-	-	-	-			195
200	-	-	-	-	-	-	-	-	-	-	-	-	-	-			200
205	-	-	-	-	-	-	-	-	-	-	-	-	-	-			205
210	-	-	-	-	-	-	-	-	-	-	-	-	-	-			210
215	-	-	-	-	-	-	-	-	-	-	-	-	-	-			215
220	-	-	-	-	-	-	-	-	-	-	-	-	-	-			220
225	-	-	-	-	-	-	-	-	-	-	-	-	-	-			225
230	-	-	-	-	-	-	-	-	-	-	-	-	-	-			230
235	-	-	-	-	-	-	-	-	-	-	-	-	-	-			235
240	-	-	-	-	-	-	-	-	-	-	-	-	-	-			240
245	-	-	-	-	-	-	-	-	-	-	-	-	-	-			245
250	-	-	-	-	-	-	-	-	-	-	-	-	-	-			250
255	-	-	-	-	-	-	-	-	-	-	-	-	-	-			255
260	-	-	-	-	-	-	-	-	-	-	-	-	-	-			260
265	-	-	-	-	-	-	5	-	-	-	-	-	-	-			265
270	-	-	-	-	0,01	-	7	-	-	-	-	-	-	-			270
275	-	-	-	-	-	-	-	-	-	-	-	-	-	-			275
280	-	-	-	-	-	-	-	-	-	-	-	-	-	-			280
285	-	-	-	-	0,11	-	143	-	-	-	-	-	-	-			285
290	-	-	-	-	0,22	-	20	-	-	-	-	-	-	-			290
295	-	-	-	-	0,40	-	31	-	-	-	-	-	-	-			295
300	-	-	-	-	0,69	-	188	-	-	-	-	4,70	-	1			300
305	-	-	-	-	1,10	-	20	-	-	-	-	-	-	-			305
310	-	-	-	-	1,80	-	78	-	-	-	-	-	-	-			310
315	-	-	-	-	2,70	-	2	-	-	-	-	8,80	-	20			315
320	4,00	5,00	3,00	3,00	3,90	660	974	-	-	-	-	10,50	-	24			320
325	-	-	-	-	5,50	-	72	-	-	-	-	12,50	-	21			325
330	8,00	8,00	5,00	7,50	7,50	131	220	-	-	-	-	14,75	-	8			330
335	10,00	10,00	8,00	8,00	9,90	25	21	-	-	-	-	-	-	-			335
340	13,00	13,75	9,80	11,75	12,50	24	77	22,50	22,50	22,50	22,50	20,00	1	415			340
345	16,50	16,50	16,00	16,00	15,75	21	43	-	-	-	-	-	-	-			345
350	-	-	-	-	19,25	-	12	-	-	-	-	-	-	-			350
355	-	-	-	-	-	-	-	-	-	-	-	-	-	-			355
360	-	-	-	-	-	-	-	-	-	-	-	-	-	-			360
365	-	-	-	-	-	-	-	-	-	-	-	-	-	-			365
370	-	-	-	-	-	-	-	-	-	-	-	-	-	-			370
375	-	-	-	-	-	-	-	-	-	-	-	-	-	-			375
380	-	-	-	-	-	-	-	-	-	-	-	-	-	-			380
385	-	-	-	-	-	-	-	-	-	-	-	-	-	-			385
390	-	-	-	-	-	-	-	-	-	-	-	-	-	-			390
395	-	-	-	-	-	-	-	-	-	-	-	-	-	-			395
400	-	-	-	-	-	-	-	-	-	-	-	-	-	-			400
405	-	-	-	-	-	-	-	-	-	-	-	-	-	-			405
410	-	-	-	-	-	-	-	-	-	-	-	-	-	-			410
415	-	-	-	-	-	-	-	-	-	-	-	-	-	-			415
420	-	-	-	-	-	-	-	-	-	-	-	-	-	-			420

FTSE/**Χ.Α**. Large Cap

(Μονάδα Διαπραγμάτευσης: 1 Μονάδα Δείκτη x 5€ - Τρόπος Εξάσκησης: Ευρωπαϊκός, Χρηματικός Διακανονισμός)

Δικαιώματα Αγοράς

	Ιανουάριος 2013							**Φεβρουάριος** 2013							**Λοιποί Μήνες**	
Τιμή Εξάσκησης	Άνοιγμα	Ανωτ Τιμή	Κατωτ Τιμή	Τελ Τιμή	**Τιμή κλεισ.**	**Όγκος**	**Ανοικτές θέσεις**	Άνοιγμα	Ανωτ Τιμή	Κατωτ Τιμή	Τελ Τιμή	**Τιμή κλεισ.**	**Όγκος**	**Ανοικτές θέσεις**	**Όγκος**	**Ανοικτές θέσεις**
425	-	-	-	-	-	-	-	-	-	-	-	-	-	-		
430	-	-	-	-	-	-	-	-	-	-	-	-	-	-		
435	-	-	-	-	-	-	-	-	-	-	-	-	-	-		
440	-	-	-	-	-	-	-	-	-	-	-	-	-	-		
500	-	-	-	-	-	-	-	-	-	-	-	-	-	-		
1.500	-	-	-	-	-	-	-	-	-	-	-	-	-	-		
Σύνολα:						293	2.750						20	175	0	362
Ονομαστική Αξία Συναλλαγών:						480.250,00							35.000,00		0,00	
Αριθμός Πράξεων:						18							1		0	

Δικαιώματα Πώλησης

	Ιανουάριος 2013							**Φεβρουάριος** 2013							**Λοιποί Μήνες**		
Τιμή Εξάσκησης	Άνοιγμα	Ανωτ Τιμή	Κατωτ Τιμή	Τελ Τιμή	**Τιμή κλεισ.**	**Όγκος**	**Ανοικτές θέσεις**	Άνοιγμα	Ανωτ Τιμή	Κατωτ Τιμή	Τελ Τιμή	**Τιμή κλεισ.**	**Όγκος**	**Ανοικτές θέσεις**	**Όγκος**	**Ανοικτές θέσεις**	**Τιμή Εξάσκησης**
425	-	-	-	-	-	-	-	-	-	-	-	-	-	-			425
430	-	-	-	-	-	-	-	-	-	-	-	-	-	-			430
435	-	-	-	-	-	-	-	-	-	-	-	-	-	-			435
440	-	-	-	-	105,00	-	52	-	-	-	-	-	-	-			440
500	-	-	-	-	-	-	-	-	-	-	-	-	-	-			500
1.500	-	-	-	-	-	-	-	-	-	-	-	-	-	-			1.500
Σύνολα:						861	1.965						1	489	0	341	
Ονομαστική Αξία Συναλλαγών:						1.391.050,00							1.700,00		0,00		
Αριθμός Πράξεων:						39							1		0		

ALPHA **BANK** (**ΚΟ**)

(Μέγεθος Συμβολαίου: 100 Μετοχές, Τρόπος Εξάσκησης: Αμερικάνικος, Φυσική Παράδοση)

Δικαιώματα Αγοράς

	Μάρτιος 2013							**Ιούνιος** 2013							**Λοιποί Μήνες**	
Τιμή Εξάσκησης	Άνοιγμα	Ανωτ Τιμή	Κατωτ Τιμή	Τελ Τιμή	**Τιμή κλεισ.**	**Όγκος**	**Ανοικτές θέσεις**	Άνοιγμα	Ανωτ Τιμή	Κατωτ Τιμή	Τελ Τιμή	**Τιμή κλεισ.**	**Όγκος**	**Ανοικτές θέσεις**	**Όγκος**	**Ανοικτές θέσεις**
0,300						-	-						-	-		
0,400						-	-						-	-		
0,500						-	-						-	-		
0,600						-	-						-	-		
0,700						-	-						-	-		
0,800						-	-						-	-		
0,900						-	-						-	-		
1,00					0,568	-	100						-	-		
1,10						-	-						-	-		
1,20						-	-						-	-		
1,25						-	-						-	-		
1,30						-	-						-	-		
1,35						-	-						-	-		
1,40						-	-						-	-		
1,45						-	-						-	-		
1,50						-	-						-	-		
1,55						-	-						-	-		
1,60						-	-						-	-		
1,65						-	-						-	-		
1,70						-	-						-	-		
1,75						-	-						-	-		
1,80					0,066	-	100						-	-		
1,90						-	-						-	-		
2,00						-	-						-	-		
2,20						-	-						-	-		
2,40						-	-						-	-		
2,60						-	-						-	-		
2,80						-	-						-	-		
Σύνολα:						0	200						0	0	0	0
Ονομαστική Αξία Συναλλαγών:						0,00							0,00		0,00	
Αριθμός Πράξεων:						0							0		0	

Δικαιώματα Πώλησης

	Μάρτιος 2013							**Ιούνιος** 2013							**Λοιποί Μήνες**		
Τιμή Εξάσκησης	Άνοιγμα	Ανωτ Τιμή	Κατωτ Τιμή	Τελ Τιμή	**Τιμή κλεισ.**	**Όγκος**	**Ανοικτές θέσεις**	Άνοιγμα	Ανωτ Τιμή	Κατωτ Τιμή	Τελ Τιμή	**Τιμή κλεισ.**	**Όγκος**	**Ανοικτές θέσεις**	**Όγκος**	**Ανοικτές θέσεις**	**Τιμή Εξάσκησης**
0,300						-	-						-	-			0,300
0,400						-	-						-	-			0,400
0,500						-	-						-	-			0,500
0,600						-	-						-	-			0,600
0,700						-	-						-	-			0,700
0,800						-	-						-	-			0,800
0,900						-	-						-	-			0,900
1,00						-	-						-	-			1,00
1,10						-	-						-	-			1,10
1,20						-	-						-	-			1,20
1,25						-	-						-	-			1,25
1,30						-	-						-	-			1,30
1,35						-	-						-	-			1,35
1,40						-	-						-	-			1,40
1,45						-	-						-	-			1,45
1,50						-	-						-	-			1,50
1,55						-	-						-	-			1,55
1,60					0,163	-	4						-	-			1,60
1,65						-	-						-	-			1,65
1,70						-	-						-	-			1,70
1,75						-	-						-	-			1,75
1,80						-	-						-	-			1,80
1,90						-	-						-	-			1,90
2,00						-	-						-	-			2,00
2,20						-	-						-	-			2,20
2,40						-	-						-	-			2,40
2,60						-	-						-	-			2,60
2,80						-	-						-	-			2,80
Σύνολα:						0	4						0	0	0	0	
Ονομαστική Αξία Συναλλαγών:						0,00							0,00		0,00		
Αριθμός Πράξεων:						0,00							0		0		

ΔΕΗ (ΚΟ)

(Μέγεθος Συμβολαίου: 100 Μετοχές, Τρόπος Εξάσκησης: Αμερικάνικος, Φυσική Παράδοση)

Δικαιώματα Αγοράς

Τιμή Εξάσκησης	Μάρτιος 2013 Άνοιγμα	Ανωτ Τιμή	Κατωτ Τιμή	Τελ Τιμή	Τιμή κλεισ.	Όγκος	Ανοικτές θέσεις	Ιούνιος 2013 Άνοιγμα	Ανωτ Τιμή	Κατωτ Τιμή	Τελ Τιμή	Τιμή κλεισ.	Όγκος	Ανοικτές θέσεις	Λοιποί Μήνες Όγκος	Ανοικτές θέσεις
0,800						-	-						-	-		
0,900						-	-						-	-		
1,00						-	-						-	-		
1,10						-	-						-	-		
1,20						-	-						-	-		
1,30						-	-						-	-		
1,40						-	-						-	-		
1,50						-	-						-	-		
1,60						-	-						-	-		
1,70						-	-						-	-		
1,80						-	-						-	-		
1,90						-	-						-	-		
2,00						-	-						-	-		
2,20						-	-						-	-		
2,40						-	-						-	-		
2,60						-	-						-	-		
2,80						-	-						-	-		
2,90						-	-						-	-		
3,00						-	-						-	-		
3,10						-	-						-	-		
3,20						-	-						-	-		
3,30						-	-						-	-		
3,40						-	-						-	-		
3,50						-	-						-	-		
3,60						-	-						-	-		
3,70						-	-						-	-		
3,80						-	-						-	-		
4,00						-	-						-	-		
4,20						-	-						-	-		
4,40						-	-						-	-		
4,60						-	-						-	-		
4,80						-	-						-	-		
5,00						-	-						-	-		
5,20						-	-						-	-		
5,40						-	-						-	-		
5,60						-	-						-	-		
5,80						-	-						-	-		
6,00						-	-						-	-		
6,40						-	-						-	-		
6,80					0,540	-	30						-	-		
7,20						-	-						-	-		
7,60						-	-						-	-		
8,00						-	-						-	-		
8,20						-	-						-	-		
8,40						-	-						-	-		
8,60						-	-						-	-		
8,80						-	-						-	-		
9,00						-	-						-	-		
10,00						-	-						-	-		
Σύνολα:						0	30						0	0	0	0
Ονομαστική Αξία Συναλλαγών:						0,00							0,00		0,00	
Αριθμός Πράξεων:						0							0		0	

Δικαιώματα Πώλησης

Τιμή Εξάσκησης	Μάρτιος 2013 Άνοιγμα	Ανωτ Τιμή	Κατωτ Τιμή	Τελ Τιμή	Τιμή κλεισ.	Όγκος	Ανοικτές θέσεις	Ιούνιος 2013 Άνοιγμα	Ανωτ Τιμή	Κατωτ Τιμή	Τελ Τιμή	Τιμή κλεισ.	Όγκος	Ανοικτές θέσεις	Λοιποί Μήνες Όγκος	Ανοικτές θέσεις
0,800						-	-						-	-		
0,900						-	-						-	-		
1,00						-	-						-	-		
1,10						-	-						-	-		
1,20						-	-						-	-		
1,30						-	-						-	-		
1,40						-	-						-	-		
1,50						-	-						-	-		
1,60						-	-						-	-		
1,70						-	-						-	-		
1,80						-	-						-	-		
1,90						-	-						-	-		
2,00						-	-						-	-		
2,20						-	-						-	-		
2,40						-	-						-	-		
2,60						-	-						-	-		
2,80						-	-						-	-		
2,90						-	-						-	-		
3,00						-	-						-	-		
3,10						-	-						-	-		
3,20						-	-						-	-		
3,30						-	-						-	-		
3,40						-	-						-	-		
3,50						-	-						-	-		
3,60						-	-						-	-		
3,70						-	-						-	-		
3,80						-	-						-	-		
4,00						-	-						-	-		
4,20						-	-						-	-		
4,40						-	-						-	-		
4,60						-	-						-	-		
4,80						-	-						-	-		
5,00						-	-						-	-		
5,20						-	-						-	-		
5,40						-	-						-	-		
5,60					0,314	-	10						-	-		
5,80						-	-						-	-		
6,00						-	-						-	-		
6,40						-	-						-	-		
6,80						-	-						-	-		
7,20						-	-						-	-		
7,60						-	-						-	-		
8,00						-	-						-	-		
8,20						-	-						-	-		
8,40						-	-						-	-		
8,60						-	-						-	-		
8,80						-	-						-	-		
9,00						-	-						-	-		
10,00						-	-						-	-		
Σύνολα:						0	10						0	0	0	0
Ονομαστική Αξία Συναλλαγών:						0,00							0,00		0,00	
Αριθμός Πράξεων:						0,00							0		0	

ΕΘΝΙΚΗ ΤΡΑΠΕΖΑ (ΚΟ)

(Μέγεθος Συμβολαίου: 100 Μετοχές, Τρόπος Εξάσκησης: Αμερικάνικος, Φυσική Παράδοση)

Δικαιώματα Αγοράς

Τιμή Εξάσκησης	Μάρτιος 2013 Άνοιγμα	Ανωτ Τιμή	Κατωτ Τιμή	Τελ Τιμή	Τιμή κλεισ.	Όγκος	Ανοικτές θέσεις	Ιούνιος 2013 Άνοιγμα	Ανωτ Τιμή	Κατωτ Τιμή	Τελ Τιμή	Τιμή κλεισ.	Όγκος	Ανοικτές θέσεις	Λοιποί Μήνες Όγκος	Ανοικτές θέσεις
0,500						-	-						-	-		
0,600						-	-						-	-		
0,700						-	-						-	-		
0,800						-	-						-	-		
0,900						-	-						-	-		
1,00						-	-						-	-		
1,10						-	-						-	-		
1,20						-	-						-	-		
1,25						-	-						-	-		
1,30					0,217	-	20						-	-		
1,35					0,193	-	20						-	-		
1,40	0,165	0,165	0,165	0,165	0,172	100	120						-	-		
1,45					0,152	-	20						-	-		
1,50					0,134	-	30						-	-		
1,55					0,118	-	20						-	-		
1,60						-	-						-	-		
1,65						-	-						-	-		
1,70						-	-						-	-		
1,75						-	-						-	-		
1,80						-	-						-	-		
1,90						-	-						-	-		
2,00						-	-						-	-		
2,20						-	-						-	-		
2,40						-	-						-	-		
2,60						-	-						-	-		
2,80						-	-						-	-		
3,00						-	-						-	-		
3,20						-	-						-	-		
Σύνολα:						100	230						0	0	0	0
Ονομαστική Αξία Συναλλαγών:						14.000,00							0,00		0,00	
Αριθμός Πράξεων:						1							0		0	

Δικαιώματα Πώλησης

Τιμή Εξάσκησης	Μάρτιος 2013 Άνοιγμα	Ανωτ Τιμή	Κατωτ Τιμή	Τελ Τιμή	Τιμή κλεισ.	Όγκος	Ανοικτές θέσεις	Ιούνιος 2013 Άνοιγμα	Ανωτ Τιμή	Κατωτ Τιμή	Τελ Τιμή	Τιμή κλεισ.	Όγκος	Ανοικτές θέσεις	Λοιποί Μήνες Όγκος	Ανοικτές θέσεις
0,500						-	-						-	-		
0,600						-	-						-	-		
0,700						-	-						-	-		
0,800						-	-						-	-		
0,900						-	-						-	-		
1,00						-	-						-	-		
1,10						-	-						-	-		
1,20						-	-						-	-		
1,25						-	-						-	-		
1,30						-	-						-	-		
1,35						-	-						-	-		
1,40						-	-						-	-		
1,45						-	-						-	-		
1,50						-	-						-	-		
1,55						-	-						-	-		
1,60						-	-						-	-		
1,65						-	-						-	-		
1,70						-	-						-	-		
1,75						-	-						-	-		
1,80						-	-						-	-		
1,90						-	-						-	-		
2,00						-	-						-	-		
2,20						-	-						-	-		
2,40						-	-						-	-		
2,60					1,23	-	40						-	-		
2,80						-	-						-	-		
3,00						-	-						-	-		
3,20						-	-						-	-		
Σύνολα:						0	40						0	0	0	0
Ονομαστική Αξία Συναλλαγών:						0,00							0,00		0,00	
Αριθμός Πράξεων:						0,00							0		0	

ΟΠΑΠ (ΚΟ)

(Μέγεθος Συμβολαίου: 100 Μετοχές, Τρόπος Εξάσκησης: Αμερικάνικος, Φυσική Παράδοση)

Δικαιώματα Αγοράς

Τιμή Εξάσκησης	Μάρτιος 2013 Άνοιγμα	Ανωτ Τιμή	Κατωτ Τιμή	Τελ Τιμή	Τιμή κλεισ.	Όγκος	Ανοικτές θέσεις	Ιούνιος 2013 Άνοιγμα	Ανωτ Τιμή	Κατωτ Τιμή	Τελ Τιμή	Τιμή κλεισ.	Όγκος	Ανοικτές θέσεις	Λοιποί Μήνες Όγκος	Ανοικτές θέσεις
1,00					5,43	-	539						-	-		
2,60						-	-						-	-		
2,80						-	-						-	-		
3,00						-	-						-	-		
3,20						-	-						-	-		
3,40						-	-						-	-		
3,60						-	-						-	-		
3,80						-	-						-	-		
4,00						-	-						-	-		
4,40						-	-						-	-		
4,60						-	-						-	-		
4,80						-	-						-	-		
5,00						-	-						-	-		
5,20						-	-						-	-		
5,40						-	-						-	-		
5,60						-	-						-	-		
5,80						-	-						-	-		
6,00						-	-						-	-		
6,20						-	-						-	-		
6,40	0,550	0,550	0,550	0,550	0,622	1	3						-	-		
6,60					0,536	-	5						-	-		
6,80					0,457	-	5						-	-		
7,20					0,330	-	5						-	-		
7,60						-	-						-	-		
8,00						-	-						-	-		
8,40						-	-						-	-		
8,80						-	-						-	-		
9,00						-	-						-	-		
9,20						-	-						-	-		
9,40						-	-						-	-		
9,60						-	-						-	-		
9,80						-	-						-	-		
10,00						-	-						-	-		
20,00						-	539						-	-		
Σύνολα:						1	1.096						0	0	0	1.600
Ονομαστική Αξία Συναλλαγών:						640,00							0,00		0,00	
Αριθμός Πράξεων:						1							0		0	

Δικαιώματα Πώλησης

Τιμή Εξάσκησης	Μάρτιος 2013 Άνοιγμα	Ανωτ Τιμή	Κατωτ Τιμή	Τελ Τιμή	Τιμή κλεισ.	Όγκος	Ανοικτές θέσεις	Ιούνιος 2013 Άνοιγμα	Ανωτ Τιμή	Κατωτ Τιμή	Τελ Τιμή	Τιμή κλεισ.	Όγκος	Ανοικτές θέσεις	Λοιποί Μήνες Όγκος	Ανοικτές θέσεις
1,00						-	539						-	-		
2,60						-	-						-	-		
2,80						-	-						-	-		
3,00						-	-						-	-		
3,20						-	-						-	-		
3,40						-	-						-	-		
3,60						-	-						-	-		
3,80						-	-						-	-		
4,00						-	-						-	-		
4,40						-	-						-	-		
4,60						-	-						-	-		
4,80						-	-						-	-		
5,00						-	-						-	-		
5,20					0,130	-	80						-	-		
5,40						-	-						-	-		
5,60					0,234	-	20						-	-		
5,80						-	-						-	-		
6,00					0,381	-	10						-	-		
6,20						-	-						-	-		
6,40						-	-						-	-		
6,60						-	-						-	-		
6,80						-	-						-	-		
7,20						-	-						-	-		
7,60						-	-						-	-		
8,00						-	-						-	-		
8,40						-	-						-	-		
8,80						-	-						-	-		
9,00						-	-						-	-		
9,20						-	-						-	-		
9,40						-	-						-	-		
9,60						-	-						-	-		
9,80						-	-						-	-		
10,00						-	-						-	-		
20,00					13,58	-	539						-	-		
Σύνολα:						0	1.188						0	0	0	0
Ονομαστική Αξία Συναλλαγών:						0,00							0,00		0,00	
Αριθμός Πράξεων:						0,00							0		0	

ΟΤΕ (ΚΟ)

(Μέγεθος Συμβολαίου: 100 Μετοχές, Τρόπος Εξάσκησης: Αμερικάνικος, Φυσική Παράδοση)

Δικαιώματα Αγοράς

Τιμή Εξάσκησης	Μάρτιος 2013 Άνοιγμα	Μάρτιος 2013 Ανωτ Τιμή	Μάρτιος 2013 Κατωτ Τιμή	Μάρτιος 2013 Τελ Τιμή	Μάρτιος 2013 Τιμή κλεισ.	Μάρτιος 2013 Όγκος	Μάρτιος 2013 Ανοικτές θέσεις	Ιούνιος 2013 Άνοιγμα	Ιούνιος 2013 Ανωτ Τιμή	Ιούνιος 2013 Κατωτ Τιμή	Ιούνιος 2013 Τελ Τιμή	Ιούνιος 2013 Τιμή κλεισ.	Ιούνιος 2013 Όγκος	Ιούνιος 2013 Ανοικτές θέσεις	Λοιποί Μήνες Όγκος	Λοιποί Μήνες Ανοικτές θέσεις
0,800						-	-						-	-		
0,900						-	-						-	-		
1,00						-	-						-	-		
1,10						-	-						-	-		
1,20						-	-						-	-		
1,30						-	-						-	-		
1,40						-	-						-	-		
1,50						-	-						-	-		
1,60						-	-						-	-		
1,70						-	-						-	-		
1,80						-	-						-	-		
1,90						-	-						-	-		
2,00						-	-						-	-		
2,20						-	-						-	-		
2,40						-	-						-	-		
2,50						-	-						-	-		
2,60						-	-						-	-		
2,70						-	-						-	-		
2,80						-	-						-	-		
2,90						-	-						-	-		
3,00						-	-						-	-		
3,10						-	-						-	-		
3,20						-	-						-	-		
3,30						-	-						-	-		
3,40						-	-						-	-		
3,60						-	-						-	-		
3,70						-	-						-	-		
3,80						-	-						-	-		
3,90						-	-						-	-		
4,00						-	-						-	-		
4,20						-	-						-	-		
4,40						-	-						-	-		
4,60						-	-						-	-		
4,80						-	-						-	-		
5,00						-	-						-	-		
5,20						-	-						-	-		
5,60						-	-						-	-		
6,00						-	-						-	-		
6,40						-	-						-	-		
6,80						-	-						-	-		
7,20						-	-						-	-		
8,00						-	-						-	-		
8,20						-	-						-	-		
8,40						-	-						-	-		
8,60						-	-						-	-		
8,80						-	-						-	-		
9,00						-	-						-	-		
Σύνολα:						0	0						0	0	0	1.600
Ονομαστική Αξία Συναλλαγών:						0,00							0,00		0,00	
Αριθμός Πράξεων:						0							0		0	

Δικαιώματα Πώλησης

Τιμή Εξάσκησης	Μάρτιος 2013 Άνοιγμα	Μάρτιος 2013 Ανωτ Τιμή	Μάρτιος 2013 Κατωτ Τιμή	Μάρτιος 2013 Τελ Τιμή	Μάρτιος 2013 Τιμή κλεισ.	Μάρτιος 2013 Όγκος	Μάρτιος 2013 Ανοικτές θέσεις	Ιούνιος 2013 Άνοιγμα	Ιούνιος 2013 Ανωτ Τιμή	Ιούνιος 2013 Κατωτ Τιμή	Ιούνιος 2013 Τελ Τιμή	Ιούνιος 2013 Τιμή κλεισ.	Ιούνιος 2013 Όγκος	Ιούνιος 2013 Ανοικτές θέσεις	Λοιποί Μήνες Όγκος	Λοιποί Μήνες Ανοικτές θέσεις
0,800						-	-						-	-		
0,900						-	-						-	-		
1,00						-	-						-	-		
1,10						-	-						-	-		
1,20						-	-						-	-		
1,30						-	-						-	-		
1,40						-	-						-	-		
1,50						-	-						-	-		
1,60						-	-						-	-		
1,70						-	-						-	-		
1,80						-	-						-	-		
1,90						-	-						-	-		
2,00						-	-						-	-		
2,20						-	-						-	-		
2,40						-	-						-	-		
2,50						-	-						-	-		
2,60						-	-						-	-		
2,70						-	-						-	-		
2,80						-	-						-	-		
2,90						-	-						-	-		
3,00						-	-						-	-		
3,10						-	-						-	-		
3,20						-	-						-	-		
3,30						-	-						-	-		
3,40						-	-						-	-		
3,60					0,005	-	50						-	-		
3,70						-	-						-	-		
3,80						-	-						-	-		
3,90						-	-						-	-		
4,00						-	-						-	-		
4,20					0,035	-	20						-	-		
4,40						-	-						-	-		
4,60						-	-						-	-		
4,80						-	-						-	-		
5,00						-	-						-	-		
5,20					0,250	-	26						-	-		
5,60						-	-						-	-		
6,00						-	-						-	-		
6,40						-	-						-	-		
6,80						-	-						-	-		
7,20						-	-						-	-		
8,00						-	-						-	-		
8,20						-	-						-	-		
8,40					2,72	-	35						-	-		
8,60						-	-						-	-		
8,80						-	-						-	-		
9,00						-	-						-	-		
Σύνολα:						0	131						0	0	0	0
Ονομαστική Αξία Συναλλαγών:						0,00							0,00		0,00	
Αριθμός Πράξεων:						0,00							0		0	

		Συμβάσεις Πώλησης με Σύμφωνο Επαναγοράς [1]						**Συμβάσεις Αγοράς με Σύμφωνο Επαναπώλησης** [2]								**Συμβόλαια Επαναγοράς** [3]							
Μετοχές	**Τύπος**[4]	Τιμή συναλλ.	μετ.	Πράξεις	Όγκος	**Αξία Συναλλαγών**	Ανοικτές θέσεις[5]	Ανωτ Τιμή	Κατωτ Τιμή	Τελ Τιμή	Τελευταία προσφορά	Πράξεις	Όγκος	**Αξία Συναλλαγών**	Ανοικτές θέσεις[5]	Ανωτ Τιμή	Κατωτ Τιμή	Τελ Τιμή	Τελευταία προσφορά	Πράξεις	Όγκος	**Αξία Συναλλαγών**	Ανοικτές θέσεις[5]
ALPHA ETF FTSE Athex Large Cap	**ΣΑΠ ΣΕ**	100,00	---	---	---	---	---	---	---	---	---	---	---	---	---	---	---	---	---	---	---	---	2.664
ALPHA **BANK** (**ΚΟ**)	**ΣΑΠ ΣΕ**	100,07	0,01	2	222	34.632,0	63.205	---	---	---	18630@4,5%	---	---	---	15.500	---	---	---	---	---	---	---	1.126
AUTOHELLAS (**ΚΟ**)	**ΣΑΠ ΣΕ**	100,00	---	---	---	---	14	---	---	---	4@4,5%	---	---	---	---	---	---	---	---	---	---	---	---
COCA - COLA **ΤΡΙΑ ΕΨΙΛΟΝ** (**ΚΟ**)	**ΣΑΠ ΣΕ**	100,10	---	---	---	---	2.391	---	---	---	---	---	---	---	---	---	---	---	---	---	---	---	225
CYPRUS POPULAR BANK (**ΚΟ**)	**ΣΑΠ ΣΕ**	100,00	---	---	---	---	13.685	---	---	---	10685@10%	---	---	---	---	---	---	---	---	---	---	---	---
EUROBANK PROPERTIES **ΑΕΕΑΠ** (**ΚΟ**)	**ΣΑΠ ΣΕ**	100,00	---	---	---	---	2.515	---	---	---	1257@4,5%	---	---	---	---	---	---	---	---	---	---	---	---
EURODRIP (**Κ**Ο)	**ΣΑΠ ΣΕ**	100,00	---	---	---	---	---	---	---	---	---	---	---	---	---	---	---	---	---	---	---	---	---
FOURLIS **ΣΥΜΜΕΤΟΧΩΝ** (**ΚΟ**)	**ΣΑΠ ΣΕ**	100,00	---	---	---	---	195	---	---	---	97@4,5%	---	---	---	---	---	---	---	---	---	---	---	---
FRIGOGLASS (KO)	**ΣΑΠ ΣΕ**	100,00	---	---	---	---	225	---	---	---	112@4,5%	---	---	---	---	---	---	---	---	---	---	---	---
INFORM **ΛΥΚΟΣ Π.** (**ΚΟ**)	**ΣΑΠ ΣΕ**	100,00	---	---	---	---	200	---	---	---	100@4,5%	---	---	---	---	---	---	---	---	---	---	---	---
INTRACOM HOLDINGS (**ΚΟ**)	**ΣΑΠ ΣΕ**	100,00	---	---	---	---	665	---	---	---	332@4,5%	---	---	---	---	---	---	---	---	---	---	---	---
INTRAKAT (KO)	**ΣΑΠ ΣΕ**	100,00	---	---	---	---	---	---	---	---	---	---	---	---	---	---	---	---	---	---	---	---	---
J. & P. - **ΑΒΑΞ** (**ΚΟ**)	**ΣΑΠ ΣΕ**	100,00	---	---	---	---	232	---	---	---	116@4,5%	---	---	---	---	---	---	---	---	---	---	---	---
JUMBO (**ΚΟ**)	**ΣΑΠ ΣΕ**	100,00	---	---	---	---	2.448	---	---	---	1224@4,5%	---	---	---	---	---	---	---	---	---	---	---	45
LAMDA DEVELOPMENT(**ΚΟ**)	**ΣΑΠ ΣΕ**	100,00	---	---	---	---	2.740	---	---	---	1370@4,5%	---	---	---	---	---	---	---	---	---	---	---	---
MARFIN INVESTMENT GROUP (**ΚΟ**)	**ΣΑΠ ΣΕ**	100,00	---	---	---	---	23.259	---	---	---	11629@4,5%	---	---	---	---	---	---	---	---	---	---	---	1.445
MLS **ΠΛΗΡΟΦΟΡΙΚΗ** (**ΚΟ**)	**ΣΑΠ ΣΕ**	100,00	---	---	---	---	119	---	---	---	59@4,5%	---	---	---	---	---	---	---	---	---	---	---	---
NBGAM ETF GREECE & TURKEY 30	**ΣΑΠ ΣΕ**	100,00	---	---	---	---	---	---	---	---	---	---	---	---	---	---	---	---	---	---	---	---	20
NBGAM ETF **ΓΔ Χ.Α.**	**ΣΑΠ ΣΕ**	100,00	---	---	---	---	---	---	---	---	---	---	---	---	---	---	---	---	---	---	---	---	295
QUEST **ΣΥΜΜΕΤΟΧΩΝ** (**ΚΟ**)	**ΣΑΠ ΣΕ**	100,00	---	---	---	---	39	---	---	---	19@4,5%	---	---	---	---	---	---	---	---	---	---	---	---
S & B **ΒΙΟΜΗΧ. ΟΡΥΚΤΑ** (**ΚΟ**)	**ΣΑΠ ΣΕ**	100,00	---	---	---	---	128	---	---	---	64@4,5%	---	---	---	---	---	---	---	---	---	---	---	---
TRASTOR **Α.Ε.Ε.Α.Π.** (**ΚΟ**)	**ΣΑΠ ΣΕ**	100,00	---	---	---	---	44	---	---	---	22@4,5%	---	---	---	---	---	---	---	---	---	---	---	---
ΑΕΡΟΠΟΡΙΑ ΑΙΓΑΙΟΥ (**ΚΟ**)	**ΣΑΠ ΣΕ**	100,00	---	---	---	---	105	---	---	---	52@4,5%	---	---	---	---	---	---	---	---	---	---	---	---
ΑΛΟΥΜΥΛ (**ΚΟ**)	**ΣΕ**	---	---	---	---	---	---	---	---	---	---	---	---	---	---	---	---	---	---	---	---	---	---
ΒΙΟΧΑΛΚΟ (**ΚΑ**)	**ΣΑΠ ΣΕ**	100,00	---	---	---	---	4.171	---	---	---	2085@4,5%	---	---	---	---	---	---	---	---	---	---	---	115
ΓΕΚ ΤΕΡΝΑ (**ΚΟ**)	**ΣΑΠ ΣΕ**	100,00	---	---	---	---	717	---	---	---	358@4,5%	---	---	---	---	---	---	---	---	---	---	---	---
ΔΑΙΟΣ ΠΛΑΣΤΙΚΑ (**ΚΟ**)	**ΣΑΠ ΣΕ**	100,00	---	---	---	---	---	---	---	---	---	---	---	---	---	---	---	---	---	---	---	---	---
ΔΕΗ (**ΚΟ**)	**ΣΑΠ ΣΕ**	100,01	---	---	---	---	2.981	---	---	---	1490@4,5%	---	---	---	---	---	---	---	---	---	---	---	181
ΔΟΜΙΚΗ ΚΡΗΤΗΣ (**ΚΟ**)	**ΣΕ**	---	---	---	---	---	---	---	---	---	---	---	---	---	---	---	---	---	---	---	---	---	---
ΕΘΝΙΚΗ ΤΡΑΠΕΖΑ (KO)	**ΣΑΠ ΣΕ**	100,20	0,02	1	90	12.330,0	50.283	---	---	---	---	---	---	---	43.268	---	---	---	---	---	---	---	17.296
ΕΛΒΑΛ (**ΚΑ**)	**ΣΑΠ ΣΕ**	100,00	---	---	---	---	733	---	---	---	366@4,5%	---	---	---	---	---	---	---	---	---	---	---	---
ΕΛΛΑΚΤΩΡ (**ΚΟ**)	**ΣΑΠ ΣΕ**	100,00	---	---	---	---	5.006	---	---	---	2503@4,5%	---	---	---	---	---	---	---	---	---	---	---	35
ΕΛΛΗΝΙΚΑ ΚΑΛΩΔΙΑ (**ΚΟ**)	**ΣΑΠ ΣΕ**	100,00	---	---	---	---	15	---	---	---	---	---	---	---	---	---	---	---	---	---	---	---	---
ΕΛΛΗΝΙΚΑ ΠΕΤΡΕΛΑΙΑ (**ΚΟ**)	**ΣΑΠ ΣΕ**	100,01	---	---	---	---	2.376	---	---	---	1148@4,5%	---	---	---	40	---	---	---	---	---	---	---	68
ΕΛΛΗΝΙΚΑ ΧΡΗΜΑΤΙΣΤΗΡΙΑ (**ΚΟ**)	**ΣΑΠ ΣΕ**	100,01	---	---	---	---	6.053	---	---	---	2926@4,5%	---	---	---	100	---	---	---	---	---	---	---	80
ΕΛΤΡΑΚ (**ΚΟ**)	**ΣΑΠ ΣΕ**	100,00	---	---	---	---	---	---	---	---	---	---	---	---	---	---	---	---	---	---	---	---	---
ΕΠΙΛΕΚΤΟΣ (**ΚΟ**)	**ΣΑΠ ΣΕ**	100,00	---	---	---	---	50	---	---	---	25@4,5%	---	---	---	---	---	---	---	---	---	---	---	---

Σημειώσεις Προϊόντων Δανεισμού

[1] - Συμβάσεις Πώλησης με Σύμφωνο Επαναγοράς: Αφορούν σε συμβάσεις πώλησης κινητών αξιών προς την ΕΧΑΕ με σύμφωνο επαναγοράς (Stock Repo – σύμφ. με Αποφ. 17 ΔΣ ΧΑ).

[2] - Συμβάσεις Αγοράς με Σύμφωνο Επαναπώλησης: Αφορούν σε συμβάσεις αγοράς κινητών αξιών από την ΕΧΑΕ με σύμφωνο επαναπώλησης (Stock Reverse Repo – σύμφ. με Αποφ. 18 ΔΣ ΧΑ).

[3] - Συμβάσεις Επαναγοράς: Αφορούν σε τυποποιημένες συμβάσεις επαναγοράς που διενεργούνται διμερώς μεταξύ των συμβαλλομένων (Standardized Repurchase Agreements – σύμφ. με Αποφ. 20 ΔΣ ΧΑ).

[4] - Ο τύπος προϊόντων διακρίνεται σε ΣΑΠ: Συμβάσεις Επαναγοράς και Επαναπώλησης Μετόχων (Stock Repo & Stock Reverse Repo) και σε ΣΕ: Συμβάσεις Επαναγοράς (Repurchase Agreements).

[5] - Περιλαμβάνονται οι ανοικτές θέσεις των σειρών που δεν διαπραγματεύονται.

		Συμβάσεις Πώλησης με Σύμφωνο Επαναγοράς [1]						**Συμβάσεις Αγοράς με Σύμφωνο Επαναπώλησης** [2]								**Συμβόλαια Επαναγοράς** [3]							
Μετοχές	**Τύπος**[4]	Τιμή συναλλ.	μετ.	Πράξεις	Όγκος	**Αξία Συναλλαγών**	Ανοικτές θέσεις[5]	Ανωτ Τιμή	Κατωτ Τιμή	Τελ Τιμή	Τελευταία προσφορά	Πράξεις	Όγκος	**Αξία Συναλλαγών**	Ανοικτές θέσεις[5]	Ανωτ Τιμή	Κατωτ Τιμή	Τελ Τιμή	Τελευταία προσφορά	Πράξεις	Όγκος	**Αξία Συναλλαγών**	Ανοικτές θέσεις[5]
ΕΥΑΘ (ΚΟ)	**ΣΑΠ ΣΕ**	100,00	---	---	---	---	1.208	---	---	---	604@4,5%	---	---	---	---	---	---	---	---	---	---	---	---
ΕΥΔΑΠ (ΚΟ)	**ΣΑΠ ΣΕ**	100,00	---	---	---	---	1.000	---	---	---	500@4,5%	---	---	---	---	---	---	---	---	---	---	---	---
ΙΑΣΩ (ΚΟ)	**ΣΑΠ ΣΕ**	100,00	---	1	30	3.990,0	85	---	---	---	27@4,5%	---	---	---	---	---	---	---	---	---	---	---	---
ΙΑΤΡΙΚΟ ΑΘΗΝΩΝ (ΚΟ)	**ΣΑΠ ΣΕ**	100,00	---	---	---	---	434	---	---	---	217@4,5%	---	---	---	---	---	---	---	---	---	---	---	---
ΙΚΤΙΝΟΣ ΕΛΛΑΣ (ΚΟ)	**ΣΑΠ ΣΕ**	100,00	---	---	---	---	10	---	---	---	---	---	---	---	---	---	---	---	---	---	---	---	---
ΙΝΤΡΑΛΟΤ (ΚΟ)	**ΣΑΠ ΣΕ**	100,05	---	---	---	---	5.947	---	---	---	2817@4,5%	---	---	---	156	---	---	---	---	---	---	---	---
ΚΑΕ (ΚΟ)	**ΣΑΠ ΣΕ**	100,00	---	---	---	---	664	---	---	---	332@4,5%	---	---	---	---	---	---	---	---	---	---	---	7
ΚΟΡΡΕΣ (ΚΟ)	**ΣΑΠ ΣΕ**	100,00	---	---	---	---	---	---	---	---	---	---	---	---	---	---	---	---	---	---	---	---	---
ΚΡΙ - ΚΡΙ (ΚΟ)	**ΣΑΠ ΣΕ**	100,00	---	---	---	---	550	---	---	---	275@4,5%	---	---	---	---	---	---	---	---	---	---	---	---
ΚΥΠΡΟΥ ΤΡΑΠΕΖΑ (ΚΟ)	**ΣΑΠ ΣΕ**	100,00	---	---	---	---	10.536	---	---	---	7659@6,8%	---	---	---	---	---	---	---	---	---	---	---	1.745
ΜΑΘΙΟΣ ΠΥΡΙΜΑΧΑ (ΚΟ)	**ΣΕ**	---	---	---	---	---	---	---	---	---	---	---	---	---	---	---	---	---	---	---	---	---	---
ΜΕΤΚΑ (ΚΟ)	**ΣΑΠ ΣΕ**	100,13	---	---	---	---	987	---	---	---	493@4,5%	---	---	---	---	---	---	---	---	---	---	---	10
ΜΟΤΟΡ ΟΪΛ (ΚΟ)	**ΣΑΠ ΣΕ**	100,07	---	---	---	---	2.932	---	---	---	1466@4,5%	---	---	---	---	---	---	---	---	---	---	---	27
ΜΥΤΙΛΗΝΑΙΟΣ (ΚΟ)	**ΣΑΠ ΣΕ**	100,02	---	---	---	---	4.241	---	---	---	2120@4,5%	---	---	---	---	---	---	---	---	---	---	---	64
ΝΗΡΕΥΣ (ΚΟ)	**ΣΑΠ ΣΕ**	100,00	---	---	---	---	354	---	---	---	177@4,5%	---	---	---	---	---	---	---	---	---	---	---	---
ΟΛΘ (ΚΟ)	**ΣΑΠ ΣΕ**	100,00	---	---	---	---	6	---	---	---	3@4,5%	---	---	---	---	---	---	---	---	---	---	---	---
ΟΛΠ (ΚΟ)	**ΣΑΠ ΣΕ**	100,00	---	---	---	---	7	---	---	---	3@4,5%	---	---	---	---	---	---	---	---	---	---	---	---
ΟΠΑΠ (ΚΟ)	**ΣΑΠ ΣΕ**	100,02	---	2	145	93.090,0	5.184	---	---	---	2592@4,5%	---	---	---	---	---	---	---	---	---	---	---	289
ΟΤΕ (ΚΟ)	**ΣΑΠ ΣΕ**	100,03	---	1	100	56.800,0	7.352	4,50%	4,50%	4,50%	3176@4,5%	1	200	113.600,0	500	4,50%	4,50%	4,50%	---	1	200	113.600,0	890
ΠΕΙΡΑΙΩΣ ΤΡΑΠΕΖΑ (ΚΟ)	**ΣΑΠ ΣΕ**	100,05	---	---	---	---	22.299	---	---	---	11376@5,2%	---	---	---	3.596	---	---	---	---	---	---	---	1.873
ΠΕΤΡΟΠΟΥΛΟΣ ΠΕΤΡΟΣ (ΚΟ)	**ΣΕ**	---	---	---	---	---	---	---	---	---	---	---	---	---	---	---	---	---	---	---	---	---	---
ΠΛΑΣΤΙΚΑ ΘΡΑΚΗΣ (ΚΟ)	**ΣΑΠ ΣΕ**	100,00	---	---	---	---	100	---	---	---	75@4,5%	---	---	---	---	---	---	---	---	---	---	---	---
ΠΛΑΣΤΙΚΑ ΚΡΗΤΗΣ (ΚΟ)	**ΣΑΠ ΣΕ**	100,00	---	---	---	---	---	---	---	---	---	---	---	---	---	---	---	---	---	---	---	---	---
ΣΑΡΑΝΤΗΣ ΓΡ. (ΚΟ)	**ΣΑΠ ΣΕ**	100,00	---	---	---	---	62	---	---	---	31@4,5%	---	---	---	---	---	---	---	---	---	---	---	---
ΣΙΔΕΝΟΡ (ΚΟ)	**ΣΑΠ ΣΕ**	100,00	---	---	---	---	2.996	---	---	---	1498@4,5%	---	---	---	---	---	---	---	---	---	---	---	---
ΤΕΡΝΑ ΕΝΕΡΓΕΙΑΚΗ (ΚΟ)	**ΣΑΠ ΣΕ**	100,00	---	---	---	---	208	---	---	---	104@4,5%	---	---	---	---	---	---	---	---	---	---	---	---
ΤΕΧΝΙΚΗ ΟΛΥΜΠΙΑΚΗ (ΚΟ)	**ΣΑΠ ΣΕ**	100,00	---	---	---	---	14	---	---	---	4@4,5%	---	---	---	---	---	---	---	---	---	---	---	---
ΤΙΤΑΝ (ΚΟ)	**ΣΑΠ ΣΕ**	100,03	---	1	20	31.100,0	9.843	---	---	---	4672@4,5%	---	---	---	249	---	---	---	---	---	---	---	30
ΤΡΑΠΕΖΑ EUROBANK ERGASIAS **(ΚΟ)**	**ΣΑΠ ΣΕ**	100,12	0,01	1	70	4.900,0	47.939	---	---	---	588@6,3%	---	---	---	32.668	---	---	---	---	---	---	---	1.710
ΥΓΕΙΑ (ΚΟ)	**ΣΑΠ ΣΕ**	100,00	---	1	500	34.000,0	500	---	---	---	---	---	---	---	---	---	---	---	---	---	---	---	---
ΧΑΛΚΟΡ (ΚΑ)	**ΣΑΠ ΣΕ**	100,00	---	---	---	---	355	---	---	---	177@4,5%	---	---	---	---	---	---	---	---	---	---	---	---

Σημειώσεις Προϊόντων Δανεισμού

[1] - Συμβάσεις Πώλησης με Σύμφωνο Επαναγοράς: Αφορούν σε συμβάσεις πώλησης κινητών αξιών προς την ΕΧΑΕ με σύμφωνο επαναγοράς (Stock Repo – σύμφ. με Αποφ. 17 ΔΣ ΧΑ).

[2] - Συμβάσεις Αγοράς με Σύμφωνο Επαναπώλησης: Αφορούν σε συμβάσεις αγοράς κινητών αξιών από την ΕΧΑΕ με σύμφωνο επαναπώλησης (Stock Reverse Repo – σύμφ. με Αποφ. 18 ΔΣ ΧΑ).

[3] - Συμβάσεις Επαναγοράς: Αφορούν σε τυποποιημένες συμβάσεις επαναγοράς που διενεργούνται διμερώς μεταξύ των συμβαλλομένων (Standardized Repurchase Agreements – σύμφ. με Αποφ. 20 ΔΣ ΧΑ).

[4] - Ο τύπος προϊόντων διακρίνεται σε ΣΑΠ: Συμβάσεις Επαναγοράς και Επαναπώλησης Μετόχων (Stock Repo & Stock Reverse Repo) και σε ΣΕ: Συμβάσεις Επαναγοράς (Repurchase Agreements).

[5] - Περιλαμβάνονται οι ανοικτές θέσεις των σειρών που δεν διαπραγματεύονται.

Κωδικοί και ονομασίες Κλάδων Οικονομικής Δραστηριότητας του Χ.Α.

533	-	Διυλιστήρια	537	-	Καθετοποιημένες Εταιρ. Πετρελαίου & Φυσικού Αερίου
1353	-	Βασικά Χημικά	1357	-	Εξειδικευμένα Χημικά
1753	-	Αλουμίνιο	1755	-	Μη Σιδηρούχα Μέταλλα
1757	-	Χάλυβας	1775	-	Ορυχεία
2353	-	Οικοδομικά Υλικά & Εξαρτήματα	2357	-	Κατασκευές
2723	-	Υλικά Συσκευασίας	2727	-	Διαφοροποιημένες Βιομηχανίες
2733	-	Ηλεκτρικά Μέρη & Εξοπλισμός	2753	-	Εμπορικά Οχήματα και Φορτηγά
2757	-	Μηχανήματα Βιομηχανικού Εξοπλισμού	2773	-	Θαλάσσιες Μεταφορές
2777	-	Υπηρεσίες Μεταφορών	2791	-	Υποστηρικτικές Υπηρεσίες προς Επιχειρήσεις
2797	-	Προμηθευτές Βιομηχανίας	3535	-	Απόσταξη & Οινοπαραγωγή
3537	-	Αναψυκτικά	3573	-	Γεωργία & Αλιεία
3577	-	Τρόφιμα	3722	-	Διαρκή Καταναλωτικά Αγαθά
3726	-	Έπιπλα	3728	-	Κατασκευή Κατοικιών
3747	-	Παιχνίδια	3763	-	Ρουχισμός & Αξεσουάρ
3765	-	Υποδήματα	3767	-	Είδη Προσωπικής Φροντίδας
3785	-	Καπνός	4533	-	Ιατρικές Υπηρεσίες
4535	-	Ιατρικός Εξοπλισμός	4577	-	Φαρμακευτικά Προϊόντα
5337	-	Λιανικό & Χονδρικό Εμπόριο Τροφίμων	5371	-	Εμπόριο Ενδυμάτων
5373	-	Γενικό Εμπόριο	5375	-	Οικιακός Εξοπλισμός
5379	-	Εξειδικευμένο Λιανικό Εμπόριο	5553	-	Τηλεόραση & Ψυχαγωγία
5555	-	Διαφήμιση	5557	-	Εκδόσεις
5751	-	Αεροπορικές Εταιρείες	5752	-	Τυχερά Παιχνίδια
5753	-	Ξενοδοχεία	5755	-	Υπηρεσίες Αναψυχής
5757	-	Εστίαση	5759	-	Ταξίδια & Τουρισμός
6535	-	Σταθερή Τηλεφωνία	6575	-	Κινητή Τηλεφωνία
7535	-	Συμβατικός Ηλεκτρισμός	7537	-	Εναλλακτικός Ηλεκτρισμός
7577	-	Ύδρευση	8355	-	Τράπεζες
8534	-	Μεσίτες Ασφαλίσεων	8536	-	Ασφάλειες Ιδιοκτησίας & Ζημιών
8633	-	Συμμετοχές & Ανάπτυξη Ακίνητης Περιουσίας	8637	-	Υπηρεσίες Ακίνητης Περιουσίας
8671	-	Ε.Ε.Α.Π. Βιομηχανικών & Επαγγελματικών Χώρων	8675	-	Εξειδικευμένες Ε.Ε.Α.Π.
8775	-	Εξειδικευμένες Χρηματοοικονομικές Υπηρεσίες	8777	-	Επενδυτικές Υπηρεσίες
8985	-	Εταιρείες Επενδύσεων	9533	-	Υπηρεσίες Ηλεκτρονικών Υπολογιστών
9535	-	Διαδίκτυο	9537	-	Λογισμικό
9572	-	Υλικό Υπολογιστών	9574	-	Ηλεκτρονικός Εξοπλισμός Γραφείων
9578	-	Εξοπλισμός Τηλεπικοινωνιών	11000	-	Δ.Α.Κ.