


# Ημερήσιο Δελτίο Τιμών

Χρηματιστήριο Αθηνών Α.Ε.

Τρίτη, 15 Ιανουαρίου, 2013

Έτος: 134 Αύξων Αριθμός Συνεδρίασης: 10



ΟΜΙΛΟΣ ΕΛΛΗΝΙΚΑ ΧΡΗΜΑΤΙΣΤΗΡΙΑ  
HELLENIC EXCHANGES GROUP

**Αποποίηση Ευθύνης:**

Το Χρηματιστήριο Αθηνών (Χ.Α.) καταβάλλει κάθε δυνατή προσπάθεια ώστε να διασφαλίσει ότι οι πληροφορίες και τα λοιπά στοιχεία που εμφανίζονται στο Ημερήσιο Δελτίο Τιμών (Η.Δ.Τ.) του Χ.Α. είναι ορθά και πλήρη αλλά δεν έχει καμία ευθύνη για ενδεχόμενο λάθος ή παράλειψη στοιχείων και / ή ευθύνη σχετικά με την ακρίβεια, αξιοπιστία, επικαιροποίηση και πληρότητα των παραπάνω πληροφοριών και στοιχείων ή ευθύνη προερχόμενη άμεσα ή έμμεσα από την χρήση των παραπάνω πληροφοριών.

Το Χ.Α. δεν έχει καμία ευθύνη για την ακρίβεια των στοιχείων που περιλαμβάνονται στις ανακοινώσεις των εισηγμένων εταιρειών. Πιθανές προσβολές δικαιωμάτων τρίτων από το περιεχόμενο των ανακοινώσεων συνιστούν αποκλειστική ευθύνη του αποστολέα των ανακοινώσεων.

Όλα τα αναγραφόμενα στο Η.Δ.Τ. του Χ.Α. στοιχεία παρέχονται μόνο για τους σκοπούς της πληροφόρησης και δεν συνιστούν παροχή επενδυτικών συμβουλών ή πρόσκληση για επένδυση σε κινητές αξίες που διαπραγματεύονται στο Χ.Α.

Αναγνωρίζεται και συμφωνείται ότι όλα τα δικαιώματα επί των πληροφοριών που εμφανίζονται στο Η.Δ.Τ. του Χ.Α. θα αποτελούν κυριότητα του Χ.Α. και οποιοδήποτε άλλο δικαίωμα συμπεριλαμβανομένου του δικαιώματος πνευματικής ιδιοκτησίας, σήματος κλπ. ανήκουν στο Χ.Α.

Τα ανωτέρω στοιχεία αποτελούν ιδιοκτησία του Χ.Α και προστατεύονται σύμφωνα με τις διατάξεις περί πνευματικής ιδιοκτησίας. Απαγορεύεται α) η με οποιοδήποτε τρόπο ή μέσο αναπαραγωγή, αναδημοσίευση, τροποποίηση, αντιγραφή, πώληση, μετάδοση ή διανομή του συνόλου ή μέρους τους, χωρίς αναφορά στην πηγή και β) η εμπορική εκμετάλλευση των στοιχείων από τρίτους.

Το Χ.Α. δεν φέρει καμία ευθύνη προερχόμενη άμεσα ή έμμεσα από χρήση ή τυχόν αλλοίωση των ανωτέρω στοιχείων όταν αυτά χρησιμοποιούνται από



**Χρηματιστήριο Αθηνών Α.Ε.**

Λεωφόρος Αθηνών 110, 10442 Αθήνα, Τηλ: (210) 33.66.800, Fax: (210) 32.13.938

[www.athex.gr](http://www.athex.gr)



**Χρηματιστηριακό Κέντρο Θεσσαλονίκης**

Καπούνη 16-18, Θεσ/νίκη 546 25, Τηλ: (2310) 567.667, Fax: (2310) 530.455

**Συνεγγυητικό Κεφάλαιο Εξασφάλισης Επενδυτικών Υπηρεσιών**

Φειδίου 14-16, Αθήνα 106 78, Τηλ: (210) 33.04.682, Fax: (210) 33.04.155

**Επιτροπή Κεφαλαιαγοράς**

Κολοκοτρώνη 1 & Σταδίου 1, Αθήνα 105 62, Τηλ: (210) 33.77.100, Fax: (210) 33.77.173

**Πίνακας Περιεχομένων**

**Ενότητα 1: Στατιστικά Στοιχεία Αγορών Μετοχών, Ομολόγων και Παραγώγων**

- Οι Αγορές Μετοχών, Ομολόγων και Παραγώγων
- Χρηματιστηριακοί Δείκτες
- Αναλυτικά Στοιχεία Συναλλαγών Αγοράς Χρεογράφων
- Στοιχεία Συναλλαγών Κλάδων
- Οι 10 Μετοχές με τη μεγαλύτερη Άνοδο & Πτώση
- Αναλυτικά Στοιχεία Συναλλαγών Αγοράς Παραγώγων

**Ενότητα 2: Αναλυτικά Στοιχεία Συναλλαγών Χρεογράφων**

- Αναλυτικά Στοιχεία Συναλλαγών Χρεογράφων
- Σημειώσεις Χρεογράφων

**Ενότητα 3: Στοιχεία Συναλλαγών Χρεογράφων**

- Στοιχεία Συναλλαγών Πακέτων
- Στοιχεία Συναλλαγών Δικαιωμάτων
- Στοιχεία Συναλλαγών Ανοικτών Πωλήσεων
- Στοιχεία Δανεισμού Τίτλων
- Στοιχεία Συναλλαγών Εκποιήσεων
- Στοιχεία Συναλλαγών Εκποιήσεων Ενσώματων Ονομαστικών Μετοχών
- Στοιχεία Ενεργητικού Διαπραγματεύσιμων Αμοιβαίων Κεφαλαίων (Δ.Α.Κ.)
- Χαρακτηριστικά Διαπραγματεύσιμων Αμοιβαίων Κεφαλαίων (Δ.Α.Κ.)

**Ενότητα 4: Ανακοινώσεις**

**Ενότητα 5: Ομόλογα Διαπραγματεύσιμα στην Αγορά Αξιών Σταθερού Εισοδήματος**

- Ομολογιακά Δάνεια Επιχειρήσεων
- Ομόλογα Ελληνικού Δημοσίου
- Έντοκα Γραμμάτια & Zero Coupon Ομόλογα Ελληνικού Δημοσίου
- Ομόλογα Ελληνικού Δημοσίου Διαπραγματεύσιμα με τη Μέθοδο Εκφώνησης - Αντιφώνησης
- Ομόλογα Κρατικών Τραπεζών

**Ενότητα 6: Πρόσθετα Στοιχεία Ενημέρωσης**

- Πίνακας Μελών Χρηματιστηρίου Αθηνών και Μελών ΕΤ.ΕΚ.
- Πίνακας Μετοχών Υπό Ειδική Διαπραγμάτευση
- Γνωστοποιήσεις Συναλλαγών - Κατάλογος Υπόχρεων Προσώπων

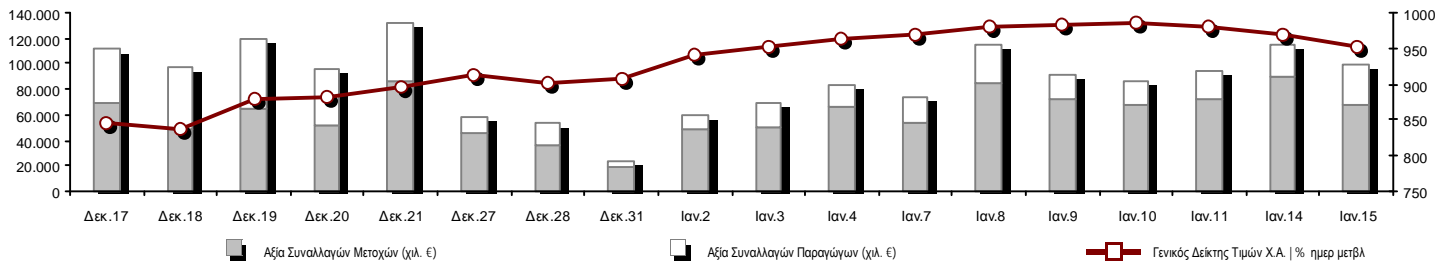
**Ενότητα 7: Αναλυτικά Στοιχεία Συναλλαγών Αγοράς Παραγώγων**

- Συμβόλαια Μελλοντικής Εκπλήρωσης σε Δείκτες
- Συμβόλαια Μελλοντικής Εκπλήρωσης σε Μετοχές
- Δικαιώματα Προαίρεσης σε Δείκτες
- Δικαιώματα Προαίρεσης σε Μετοχές
- Στοιχεία Συναλλαγών Προϊόντων Δανεισμού (Συμβάσεις Repos)

**Παράρτημα Α: Κωδικοί και ονομασίες Κλάδων Οικονομικής Δραστηριότητας του Χ.Α.**

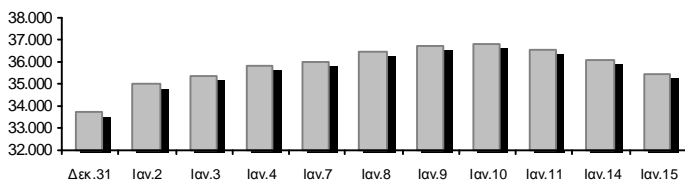
**Οι Αγορές Μετοχών, Ομολόγων και Παραγώγων**

**Γενικός Δείκτης Τιμών και Αξία Συναλλαγών Μετοχών και Παραγώγων**

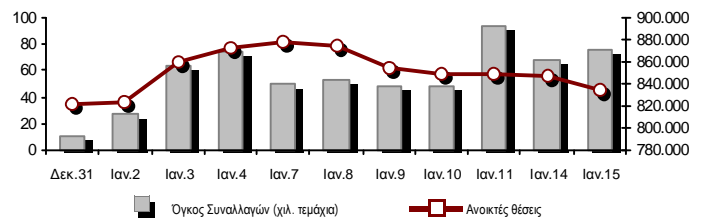


<b>Συνολική Αξία Συναλλαγών (Μετοχών/Παραγώγων) (χιλ. €):</b>	98.811,20		
<b>Κεφαλαιοποίηση Χ.Α. (εκατ. €):</b>	35.434,53		<b>Συνολικές Ανοικτές Θέσεις σε Παράγωγα</b> 834.571
Ημερήσια μεταβολή: εκατ. €   %	-630,41 -1,75%		Ανοικτές θέσεις σε ΣΜΕ επί Δεικτών   % ημερ μετβλ 34.900 -2,61%
Μέση ετήσια Κεφ/ποίηση: εκατ. €   % Μετβλ. Μέση προηγ. έτος	36.029,75 29,47%		Ανοικτές θέσεις σε ΣΜΕ επί μετοχών   % ημερ μετβλ 350.081 -1,59%
<b>Γενικός Δείκτης Τιμών Χ.Α.   % ημερ μετβλ</b>	951,05 -1,78%		Ανοικτές θέσεις σε Δικαιώματα επί Δεικτών   % ημερ μετβλ 7.327 6,65%
<b>Κεφαλαιοποίηση Γενικού Δείκτη (εκατ. €)</b>	30.950,50		Ανοικτές θέσεις σε Δικαιώματα επί μετοχών   % ημερ μετβλ 6.184 -2,61%
Ημερήσια μεταβολή (εκατ. €)	-560,92		Ανοικτές θέσεις σε Repos/Reverse Repos/RA   % ημερ μετβλ 436.079 -1,57%
<b>Αξία Συναλλαγών Μετοχών (χιλ. €)</b>	66.931,88		<b>Αξία Συναλλαγών Παραγώγων (χιλ. €)</b> 31.879,33
Ημερήσια μεταβολή: χιλ. €   %	-22.027,83 -24,76%		Ημερήσια μεταβολή: χιλ. €   % 5.892,21 22,67%
Μέση Αξία Συν/γών ΥτD: χιλ. €   % Μετβλ Μέση προηγ. έτος	67.111,10 29,38%		Μέση Αξία Συν/γών ΥτD: χιλ. €   % Μετβλ Μέση προηγ. έτος 21.727,04 -40,88%
Αξία Συναλλαγών Ανοικτών Πωλήσεων: χιλ. €   % συν. Αξία			
Αξία Συναλλαγών Κλείσιμο Θέσης (χιλ. €)   % συν. Αξία			
<b>Αξία Συναλλαγών Πακέτων μετοχών</b>	3.877,70		
<b>Αξία Συναλλαγών Ομολόγων (χιλ. €)</b>	2,34		
<b>Όγκος Συναλλαγών Μετοχών (χιλ. τμχ)</b>	50.517,59		<b>Πλήθος Συμβολαίων Παραγώγων:</b> 76.129
Ημερήσια μεταβολή: χιλ. τμχ   %	-6.827,10 -11,91%		Ημερήσια μεταβολή: τμχ   % 8.179 12,04%
Μέσος Όγκος Συν/γών ΥτD: χιλ. τμχ   % Μετβλ Μέσο προηγ. έτος	47.803,04 -3,33%		Μέσος Όγκος Συμβ. ΥτD: χιλ. €   % Μετβλ Μέσο προηγ. έτος 60.376 -6,18%
Όγκος Συναλλαγών Ανοικτών Πωλήσεων: χιλ. τμχ   % συν. Αξία			
Όγκος Συναλλαγών Κλείσιμο Θέσης: χιλ. τμχ   % συν. Όγκος			
<b>Όγκος Συναλλαγών Πακέτων μετοχών (χιλ. τεμάχια)</b>	586,09		
<b>Όγκος Συναλλαγών Ομολόγων (χιλ. τεμάχια)</b>	9,15		
<b>Πλήθος Πράξεων Μετοχών</b>	35.406		<b>Πλήθος Πράξεων Παραγώγων:</b> 4.072
Ημερήσια μεταβολή: πλήθος   %	-5.929 -14,34%		Ημερήσια μεταβολή: πλήθος   % 262 6,88%
Μέσο Πλήθος Πράξεων ΥτD: χιλ. €   % Μετβλ Μέσο προηγ. έτος	34.920 40,76%		Μέσο Πλήθος Πράξεων ΥτD: χιλ. €   % Μετβλ Μέσο προηγ. έτος 3.046 4,50%
<b>Πλήθος πακέτων μετοχών</b>	3		
<b>Πλήθος συναλλαγών Ομολόγων</b>	4		

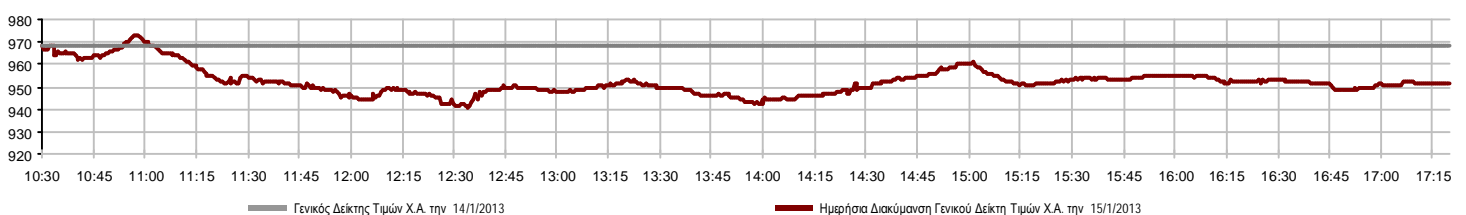
**Κεφαλαιοποίηση Χ.Α. (εκατ. €)**



**Όγκος Συναλλαγών και Πλήθος Ανοικτών Θέσεων**



**Ημερήσια Διακύμανση Γενικού Δείκτη Τιμών Χ.Α.**



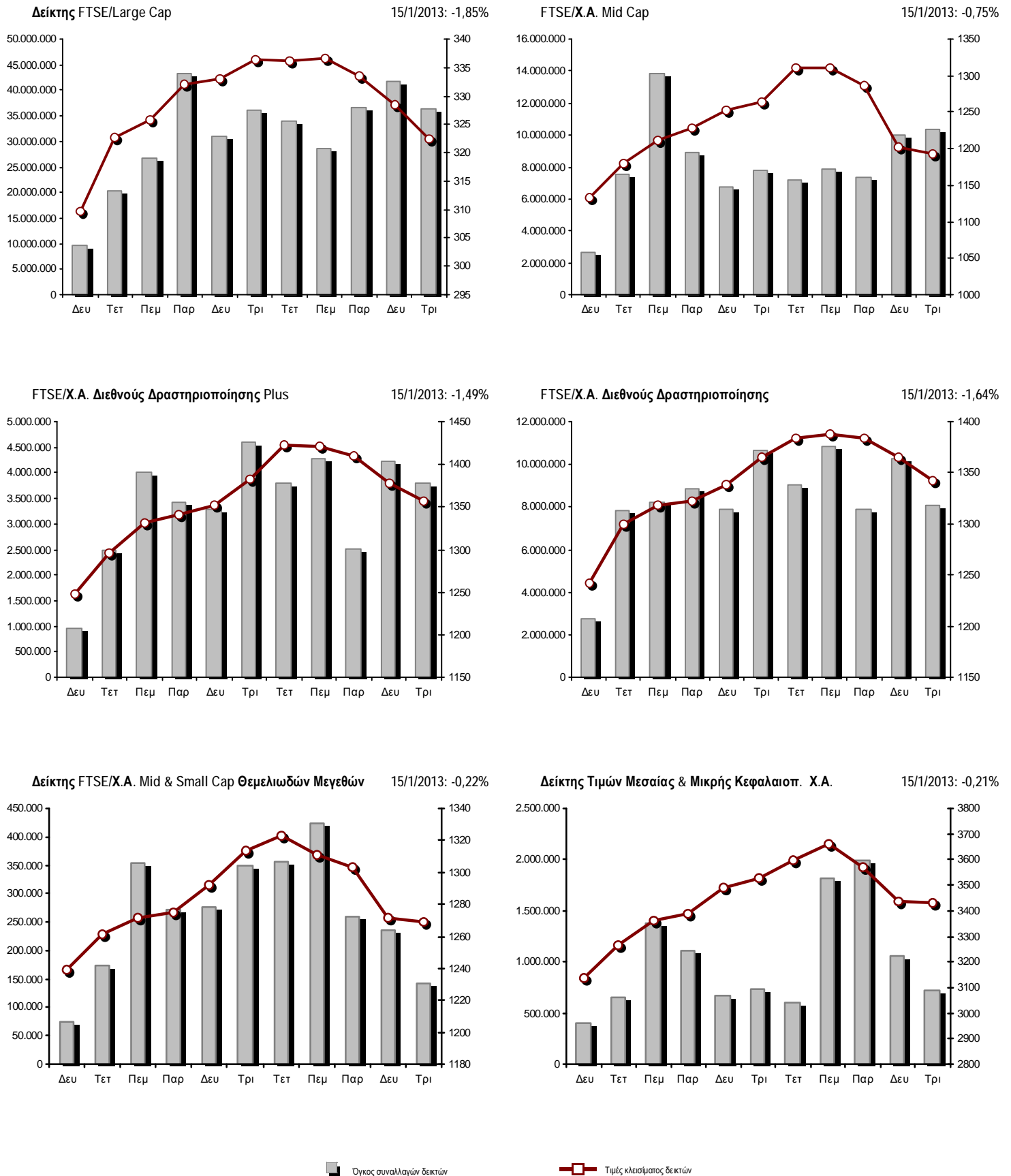
**Χρηματιστηριακοί Δείκτες**

Όνομασία Δείκτη	15/1/2013	14/1/2013	Δ μον.	Δ %	Κατώτερη	Ανώτερη	Κατ.έτους	Ανωτ.έτους	Ετησ. μεταβ.
<b>Γενικός Δείκτης Τιμών Χ.Α.</b>	951,05 s	968,29	-17,24	-1,78%	941,02	972,68	914,01	1.000,05	4,75% p
FTSE/Χ.Α. Large Cap	322,41 s	328,50	-6,09	-1,85%	318,89	330,47	312,46	342,17	4,11% p
FTSE/Χ.Α. Capped 20	1.082,33 s	1.097,27	-14,94	-1,36%			1.006,52	1.106,80	6,17% p
FTSE/Χ.Α. Capped 20 - USD	1.037,17 s	1.049,87	-12,70	-1,21%			1.007,73	1.072,04	7,63% p
FTSE/Χ.Α. Mid Cap	1.193,18 s	1.202,20	-9,02	-0,75%	1.169,78	1.221,85	1.138,76	1.338,16	5,29% p
<b>FTSE/Χ.Α.-Χ.Α.Κ. Τραπεζικός Δείκτης</b>	158,68 s	162,17	-3,49	-2,15%	153,74	164,58	153,74	192,07	-6,03% s
FTSE/Χ.Α. Διεθνούς Δραστηριοποίησης Plus	1.357,33 s	1.377,88	-20,55	-1,49%	1.328,29	1.380,98	1.250,69	1.439,95	8,82% p
FTSE/Χ.Α. Διεθνούς Δραστηριοποίησης	1.342,55 s	1.364,94	-22,39	-1,64%	1.330,33	1.370,91	1.253,79	1.412,96	8,08% p
FTSE/Χ.Α. Mid & Small Cap Θεμελιωδών Μεγεθών	1.268,80 s	1.271,63	-2,83	-0,22%	1.247,02	1.278,88	1.238,99	1.330,24	2,41% p
Greece & Turkey 30 Δείκτης Τιμών	813,51 p	813,47	0,04	0,00%	808,70	817,28	777,83	821,18	4,59% p
<b>Δείκτης Τιμών Μεσαίας &amp; Μικρής Κεφαλαιοπ. Χ.Α.</b>	3.431,11 s	3.438,16	-7,05	-0,21%	3.343,15	3.445,31	3.135,40	3.725,74	9,45% p
FTSE/Χ.Α. Δείκτης Αγοράς	768,46 s	782,45	-13,99	-1,79%	759,76	787,47	743,92	815,87	4,21% p
FTSE/Med 100	4.250,88 s	4.282,33	-31,45	-0,73%	4.249,34	4.294,64	4.136,85	4.314,42	2,59% p
<b>Δείκτης Συνολικής Απόδοσης Γενικού Δείκτη Χ.Α.</b>	1.356,63 s	1.381,22	-24,59	-1,78%	1.342,32	1.387,49	1.303,80	1.426,53	4,75% p
FTSE/Χ.Α. Large Cap Συνολικής Απόδοσης	448,69 s	457,17	-8,48	-1,85%			448,69	468,34	4,12% p
FTSE/Χ.Α. Large Cap Net Συνολικής Απόδοσης	1.276,01 s	1.300,13	-24,12	-1,86%	1.262,10	1.307,94	1.236,65	1.354,22	4,11% p
FTSE/Χ.Α. Capped 20 Συνολικής Απόδοσης	1.112,45 s	1.127,80	-15,35	-1,36%			1.034,53	1.137,59	6,17% p
FTSE/Χ.Α. Capped 20 - USD Συνολικής Απόδοσης	1.066,02 s	1.079,08	-13,06	-1,21%			1.035,77	1.101,87	7,63% p
FTSE/Χ.Α. Mid Cap Συνολικής Απόδοσης	1.539,44 s	1.551,08	-11,64	-0,75%			1.520,96	1.692,03	5,29% p
FTSE/Χ.Α.-Χ.Α.Κ. Τραπεζικός Δείκτης Συνολ. Απόδ.	173,29 s	177,11	-3,82	-2,16%			173,29	206,26	-6,04% s
Greece & Turkey 30 Δείκτης Συνολικής Απόδοσης	958,23 p	949,43	8,80	0,93%			934,68	966,86	4,58% p
<b>ΕΛΛΗΝΙΚΟΣ ΔΕΙΚΤΗΣ MID &amp; SMALL CAP</b>	955,21 s	965,67	-10,46	-1,08%	935,50	973,62	909,55	1.017,76	8,95% p
FTSE/Χ.Α. Τράπεζες	212,06 s	216,96	-4,90	-2,26%	205,22	220,06	205,22	256,94	-6,28% s
FTSE/Χ.Α. Χρηματοοικονομικές Υπηρεσίες	1.425,73 s	1.426,38	-0,65	-0,05%	1.378,05	1.451,58	1.347,00	1.610,30	8,10% p
FTSE/Χ.Α. Βιομηχανικά Προϊόντα & Υπηρεσίες	3.651,43 s	3.702,76	-51,33	-1,39%	3.545,27	3.717,91	3.252,75	3.789,43	12,33% p
FTSE/Χ.Α. Εμπόριο	1.913,35 s	1.967,52	-54,17	-2,75%	1.875,35	2.023,71	1.829,34	2.040,63	4,58% p
FTSE/Χ.Α. Ακίνητης Περιουσίας	1.637,70 s	1.682,52	-44,82	-2,66%	1.635,00	1.693,33	1.491,01	1.751,33	9,84% p
FTSE/Χ.Α. Προσωπικά & Οικιακά Προϊόντα	3.307,42 s	3.425,82	-118,40	-3,46%	3.260,93	3.438,73	3.111,49	3.786,21	5,93% p
FTSE/Χ.Α. Τρόφιμα & Ποτά	6.505,48 s	6.663,44	-157,96	-2,37%	6.430,28	6.701,66	6.430,28	6.862,91	-2,29% s
FTSE/Χ.Α. Πρώτες Ύλες	2.431,07 s	2.493,52	-62,45	-2,50%	2.392,54	2.538,87	2.340,13	2.702,96	4,63% p
FTSE/Χ.Α. Κατασκευές & Υλικά	2.005,21 s	2.015,26	-10,05	-0,50%	1.967,64	2.030,76	1.842,07	2.130,78	9,21% p
FTSE/Χ.Α. Πετρέλαιο & Αέριο	3.004,62 s	3.071,90	-67,28	-2,19%	2.974,65	3.071,90	2.813,23	3.116,04	6,80% p
FTSE/Χ.Α. Χημικά	6.601,82 p	6.456,19	145,63	2,26%	6.262,02	6.601,82	6.019,31	7.378,50	9,68% p
FTSE/Χ.Α. Μέσα Ενημέρωσης	2.105,35 p	1.994,54	110,81	5,56%	1.499,60	2.142,29	716,56	2.755,42	190,82% p
FTSE/Χ.Α. Ταξίδια & Αναψυχή	1.186,55 p	1.182,58	3,97	0,34%	1.154,79	1.196,07	1.029,25	1.223,84	17,55% p
FTSE/Χ.Α. Τεχνολογία	777,82 s	796,53	-18,71	-2,35%	767,30	806,99	750,72	886,96	4,80% p
FTSE/Χ.Α. Τηλεπικοινωνίες	1.527,68 s	1.568,96	-41,28	-2,63%	1.524,92	1.590,99	1.428,58	1.607,50	8,82% p
FTSE/Χ.Α. Υπηρεσίες Κοινής Ωφέλειας	2.424,29 s	2.453,94	-29,65	-1,21%	2.387,70	2.480,34	2.309,83	2.603,23	5,96% p
FTSE/Χ.Α. Υγεία	276,43 s	289,66	-13,23	-4,57%	272,94	295,92	272,94	332,48	-1,49% s
<b>Δείκτης Όλων των Μετοχών Χ.Α.</b>	248,20 s	252,42	-4,22	-1,67%			244,99	257,77	4,87% p

Σημείωση 1: Τα στοιχεία του Greece & Turkey 30 Pr είναι ενδεικτικά στις 17:20 ενώ το κλείσιμο των Δεικτών FTSE/XA Capped 20, FTSE/XA Capped - USD, FTSE/XA Capped 20 ΣΑ, FTSE/XA Capped - USD ΣΑ, FTSE/Med 100, Greece & Turkey 30 Pr & Rt αφορούν την συνεδρίαση της 14/1/2013.

Σημείωση 2: Ο Ελληνικός Δείκτης Mid & Small Cap είναι Customized δείκτης υπολογιζόμενος από το Χρηματιστήριο Αθηνών.

**Χρηματιστηριακοί Δείκτες**



**Αναλυτικά Στοιχεία Συναλλαγών Αγοράς Χρεογράφων**

	Όλες οι Μετοχές	Κύρια Αγορά	Χαμηλή Διασπορά	Λοιπές Κατηγορίες (*)	Διαπραγματεύσιμα Αμοιβαία Κεφάλαια
<b>Σύνολα</b>	179	129	12	35	3
Ανοδικές / Καθοδικές / Σταθερές:	50 / 120 / 9	39 / 84 / 6	6 / 6 / 0	5 / 27 / 3	0 / 3 / 0
<b>Κεφαλαιοποίηση Χ.Α. (εκατ €)</b>	35.434,53	33.119,17	1.844,69	445,81	24,86
Μέση Ημερήσια Αξία Συναλλαγών (χιλ. €)	67.111,10	30.054,78	169,34	137,66	63,36
<b>Αξία Συναλλαγών Μετοχών (χιλ. €)</b>	66.931,88	66.773,19	51,45	98,24	8,99
Κύριος Πίνακας:	63.054,18	62.895,49	51,45	98,24	8,99
Πίνακας Προσυμφωνημένων Συναλλαγών:	3.877,70	3.877,70	0,00	0,00	0,00
Πίνακας Εκποιήσεων:	0,00	0,00	0,00	0,00	0,00
Πίνακας Ειδικών Όρων:	0,00	0,00	0,00	0,00	0,00
Μέσος Ημερήσιος Όγκος Συναλλαγών	47.803.044	22.315.486	68.655	1.293.797	10.245
<b>Όγκος Συναλλαγών</b>	50.517.588	49.604.790	22.950	887.073	2.775
Κύριος Πίνακας:	49.931.503	49.018.705	22.950	887.073	2.775
Πίνακας Προσυμφωνημένων Συναλλαγών:	586.085	586.085	0	0	0
Πίνακας Εκποιήσεων:	0	0	0	0	0
Πίνακας Ειδικών Όρων:	0	0	0	0	0
Μέσο Ημερήσιο Πλήθος Πράξεων	34.920	16.510	147	400	8
<b>Αριθμός Πράξεων</b>	35.406	34.867	113	418	8
Κύριος Πίνακας:	35.403	34.864	113	418	8
Πίνακας Προσυμφωνημένων Συναλλαγών:	3	3	0	0	0
Πίνακας Εκποιήσεων:	0	0	0	0	0
Πίνακας Ειδικών Όρων:	0	0	0	0	0

(\*) Απεικονίζονται αθροιστικά τα αναλυτικά στοιχεία συναλλαγών των μετοχών που διαπραγματεύονται στις Κατηγορίες: Χαμηλής Διασποράς & Ειδικών Χαρακτηριστικών και Επιτήρησης.

**Στοιχεία Συναλλαγών Κλάδων**

Κωδικός	Κλάδοι	Ανοδικές / Καθοδικές / Σταθερές	Αριθμός Πράξεων	Όγκος Συναλλαγών	Αξία Συναλλαγών	% στη Συνολική Αξία
8600	- Ακίνητη Περιουσία	5 / 5 / 0	295	117.182	179.423,70	0,27%
8500	- Ασφάλειες	1 / 1 / 0	72	32.827	36.132,01	0,05%
2700	- Βιομηχανικά Προϊόντα & Υπηρεσίες	5 / 13 / 1	1.750	759.832	1.800.882,22	2,69%
11000	- Δ.Α.Κ.	0 / 3 / 0	8	2.775	8.993,65	0,01%
5300	- Εμπόριο	3 / 2 / 0	324	180.827	417.620,09	0,62%
2300	- Κατασκευές & Υλικά Κατασκευών	5 / 15 / 3	2.756	1.717.272	3.011.515,62	4,50%
5500	- Μέσα Ενημέρωσης	2 / 4 / 1	240	181.953	55.286,54	0,08%
500	- Πετρέλαιο & Αέριο	0 / 2 / 0	1.384	353.622	2.952.080,12	4,41%
3700	- Προσωπικά & Οικιακά Αγαθά	7 / 13 / 1	1.933	1.104.387	3.246.566,73	4,85%
1700	- Πρώτες Ύλες	6 / 8 / 0	3.398	1.601.123	4.167.670,23	6,23%
5700	- Ταξίδια & Αναψυχή	3 / 9 / 1	3.821	3.346.906	12.581.037,88	18,80%
9500	- Τεχνολογία	1 / 10 / 0	1.029	1.244.638	755.913,98	1,13%
6500	- Τηλεπικοινωνίες	0 / 1 / 0	1.271	799.638	4.523.386,23	6,76%
8300	- Τράπεζες	2 / 7 / 0	10.271	32.624.739	18.240.871,06	27,25%
3500	- Τρόφιμα & Ποτά	5 / 13 / 0	1.379	604.816	3.873.561,13	5,79%
4500	- Υγεία	1 / 5 / 0	638	532.500	323.496,77	0,48%
7500	- Υπηρεσίες Κοινής Ωφέλειας	1 / 3 / 0	2.180	1.000.471	5.639.221,72	8,43%
1300	- Χημικά	2 / 3 / 1	476	192.547	278.728,52	0,42%
8700	- Χρηματοοικονομικές Υπηρεσίες	1 / 3 / 1	2.175	4.119.433	4.839.487,54	7,23%

**Οι 10 Μετοχές με τη μεγαλύτερη Άνοδο & Πτώση**

**Κύρια Αγορά**

Μετοχές με τη μεγαλύτερη Θετική μεταβολή τιμής	Τιμή κλεισ.	Μεταβ.	Μετοχές με τη μεγαλύτερη Αρνητική μεταβολή τιμής	Τιμή κλεισ.	Μεταβ.
AUDIOVISUAL (ΚΟ)	0,285	5,56% p	ΔΟΜΙΚΗ ΚΡΗΤΗΣ (ΚΟ)	0,590	-7,09% s
ΑΤΤΙΣΑ BANK A.T.E. (ΚΟ)	0,432	5,37% p	ΣΑΡΑΝΤΗΣ ΓΡ. (ΚΟ)	4,22	-6,22% s
ΑΛΟΥΜΥΛ (ΚΟ)	0,693	3,43% p	ΤΕΧΝΙΚΗ ΟΛΥΜΠΙΑΚΗ (ΚΟ)	1,81	-6,22% s
ΙΚΤΙΝΟΣ ΕΛΛΑΣ (ΚΟ)	1,29	3,20% p	ALPHA BANK (ΚΟ)	1,28	-5,88% s
ΠΛΑΣΤΙΚΑ ΚΡΗΤΗΣ (ΚΟ)	5,14	3,01% p	ΤΕΡΝΑ ΕΝΕΡΓΕΙΑΚΗ (ΚΟ)	3,22	-5,57% s
MLS ΠΛΗΡΟΦΟΡΙΚΗ (ΚΟ)	2,75	3,00% p	LAMDA DEVELOPMENT(ΚΟ)	4,61	-5,34% s
FOURLIS ΣΥΜΜΕΤΟΧΩΝ (ΚΟ)	2,47	2,92% p	ΚΛΟΥΚΙΝΑΣ - ΛΑΠΠΑΣ (ΚΟ)	0,837	-4,89% s
ΥΓΕΙΑ (ΚΟ)	0,609	2,70% p	INFORM ΛΥΚΟΣ Π. (ΚΟ)	1,56	-4,88% s
ΕΥΡΩΠΑΪΚΗ ΠΙΣΤΗ (ΚΟ)	1,22	2,52% p	ΕΤΕΜ (ΚΑ)	0,678	-4,77% s
ΠΛΑΣΤΙΚΑ ΘΡΑΚΗΣ (ΚΟ)	1,36	2,26% p	QUEST ΣΥΜΜΕΤΟΧΩΝ (ΚΟ)	1,20	-4,76% s

Μετοχές με τη μεγαλύτερη Αξία Συναλλαγών	Αξία (χιλ. €)	Μεταβ.	Μετοχές με το μεγαλύτερο Όγκο Συναλλαγών	Όγκος	Μεταβ.
ΟΠΑΠ (ΚΟ)	9.751,75	0,16% p	ΠΕΙΡΑΙΩΣ ΤΡΑΠΕΖΑ (ΚΟ)	8.770.679	-3,01% s
ALPHA BANK (ΚΟ)	6.328,73	-5,88% s	CYPRUS POPULAR BANK (ΚΟ)	6.576.095	-2,44% s
ΕΘΝΙΚΗ ΤΡΑΠΕΖΑ (ΚΟ)	6.316,46	-0,79% s	ΚΥΠΡΟΥ ΤΡΑΠΕΖΑ (ΚΟ)	5.199.075	-1,65% s
ΟΤΕ (ΚΟ)	4.523,39	-2,63% s	ΕΘΝΙΚΗ ΤΡΑΠΕΖΑ (ΚΟ)	5.176.266	-0,79% s
ΔΕΗ (ΚΟ)	4.367,74	-0,47% s	ALPHA BANK (ΚΟ)	4.834.324	-5,88% s
COCA - COLA ΤΡΙΑ ΕΨΙΛΟΝ (ΚΟ)	3.541,90	-2,37% s	MARFIN INVESTMENT GROUP (ΚΟ)	3.349.377	0,87% p
ΕΛΛΗΝΙΚΑ ΧΡΗΜΑΤΙΣΤΗΡΙΑ (ΚΟ)	3.261,97	-1,05% s	ΤΡΑΠΕΖΑ EUROBANK ERGASIAS (ΚΟ)	1.622.379	-0,30% s
ΙΝΤΡΑΛΟΤ (ΚΟ)	2.629,37	1,46% p	ΟΠΑΠ (ΚΟ)	1.528.958	0,16% p
ΠΕΙΡΑΙΩΣ ΤΡΑΠΕΖΑ (ΚΟ)	2.555,29	-3,01% s	ΙΝΤΡΑΛΟΤ (ΚΟ)	1.279.745	1,46% p
ΜΥΤΙΛΗΝΑΙΟΣ (ΚΟ)	2.353,57	-3,16% s	INTRACOM HOLDINGS (ΚΟ)	1.024.844	-2,77% s

Σημείωση: Στους πίνακες απεικονίζονται οι μετοχές που πραγματοποίησαν κατά την διάρκεια της συνεδρίασης αξία συναλλαγών μεγαλύτερη από 10.000 €.



**Αναλυτικά Στοιχεία Συναλλαγών Αγοράς Παραγώγων**

	Αριθμός Πράξεων	Όγκος	Ανοικτές θέσεις	Αξία Συναλλαγών
<b>Σ.Μ.Ε. σε Δείκτες</b>	788	8.692	34.900	14.149.144,25
FTSE/X.A. Large Cap	786	8.673	34.878	14.146.161,25
FTSE/X.A.-X.A.K. Τραπεζικός Δείκτης	2	19	22	2.983,00
<b>Σ.Μ.Ε. σε Μετοχές</b>	2.849	48.285	350.081	10.642.213,50
ALPHA BANK (ΚΟ)	309	7.873	21.285	1.032.512,00
ΚΥΠΡΟΥ ΤΡΑΠΕΖΑ (ΚΟ)	32	1.014	45.478	24.432,30
COCA - COLA ΤΡΙΑ ΕΦΙΛΟΝ (ΚΟ)	24	149	499	260.010,00
CYPRUS POPULAR BANK (ΚΟ)	19	306	14.865	1.217,50
ΕΛΛΑΚΤΩΡ (ΚΟ)	68	1.082	8.793	224.220,00
ΤΡΑΠΕΖΑ EUROBANK ERGASIAS (ΚΟ)	44	685	5.367	44.170,30
EUROBANK PROPERTIES ΑΕΕΑΠ (ΚΟ)	3	18	153	9.477,00
FRIGOGLASS (ΚΟ)	12	56	459	29.616,00
ΓΕΚ ΤΕΡΝΑ (ΚΟ)	107	958	33.125	224.006,00
ΚΑΕ (ΚΟ)	13	70	482	94.162,00
ΕΛΛΗΝΙΚΑ ΧΡΗΜΑΤΙΣΤΗΡΙΑ (ΚΟ)	54	336	2.950	157.014,00
ΕΛΛΗΝΙΚΑ ΠΕΤΡΕΛΑΙΑ (ΚΟ)	37	259	2.186	210.873,00
ΙΝΤΡΑΛΟΤ (ΚΟ)	200	2.096	10.201	432.332,00
JUMBO (ΚΟ)	56	270	260	168.449,00
MARFIN INVESTMENT GROUP (ΚΟ)	212	3.309	29.799	151.868,70
ΜΕΤΚΑ (ΚΟ)	12	58	892	62.592,00
ΜΟΤΟΡ ΟΪΛ (ΚΟ)	31	133	500	112.958,00
ΜΥΤΙΛΗΝΑΙΟΣ (ΚΟ)	177	1.081	6.936	504.042,00
ΕΘΝΙΚΗ ΤΡΑΠΕΖΑ (ΚΟ)	370	10.187	63.326	1.201.982,00
ΟΠΑΠ (ΚΟ)	182	2.784	22.404	1.778.876,00
ΟΤΕ (ΚΟ)	226	2.778	20.394	1.571.421,00
ΟΛΠ (ΚΟ)	30	69	92	124.573,00
ΠΕΙΡΑΙΩΣ ΤΡΑΠΕΖΑ (ΚΟ)	271	9.417	46.266	273.276,70
ΔΕΗ (ΚΟ)	248	2.708	10.655	1.734.081,00
ΣΙΔΕΝΟΡ (ΚΟ)	57	343	1.788	69.935,00
ΤΕΡΝΑ ΕΝΕΡΓΕΙΑΚΗ (ΚΟ)	9	58	461	19.095,00
ΤΙΤΑΝ (ΚΟ)	17	36	252	54.101,00
ΤΑΧΥΔΡΟΜΙΚΟ ΤΑΜΙΕΥΤΗΡΙΟ (ΚΟ)	0	0	0	0,00
ΒΙΟΧΑΛΚΟ (ΚΑ)	29	152	213	70.921,00
<b>Δικαιώματα σε Δείκτες</b>	162	2.624	7.327	4.260.925,00
FTSE/X.A. Large Cap	162	2.624	7.327	4.260.925,00
<b>Δικαιώματα σε Μετοχές</b>	1	5	6.184	4.000,00
ALPHA BANK (ΚΟ)	0	0	204	0,00
ΕΘΝΙΚΗ ΤΡΑΠΕΖΑ (ΚΟ)	0	0	310	0,00
ΟΠΑΠ (ΚΟ)	1	5	3.889	4.000,00
ΟΤΕ (ΚΟ)	0	0	1.731	0,00
ΔΕΗ (ΚΟ)	0	0	50	0,00
<b>Προϊόντα Δανεισμού Τίτλων - Συμβόλαια Ειδικού Τύπου</b>	272	16.523	436.079	2.823.043,80
Stock Reverse Repos	2	115	89.378	64.360,00
Stock Repos	268	16.293	314.141	2.694.323,80
Συμβόλαια Επαναγοράς Ειδικού Τύπου	2	115	32.560	64.360,00
<b>Συνολική Δραστηριότητα</b>	4.072	76.129	834.571	31.879.326,55

Πληθ. Εισηγμ. Μετοχών	Όνομ. Αξία	Μερίσματα [1]			Ημερ. Τελευτ. Αποκοπής		Σημ. Χρεόγραφα	Τιμή κλεισίματος	% μεταβ.	Προηγ. Κλείσιμο- ημ/νία	Ανοιγμα	Κατωτ Τιμή	Ανωτ Τιμή	Τελ Τιμή	Σταθμ Τιμή	Τελευταία ζήτηση [7]	Τελευταία προσφορά [7]	Ρ/Ε μετά φ.	Χρήση	Όγκος	Πράξεις	Αξία Συναλλαγών	Χ.Α. Εταιρείας (χιλ. €) [3,5]	Χαμηλό έτους	Υψηλό έτους	Κλάδος [4]			
		2010	2011	2012	Μέρισμα [2]	Δικαίωμα																							
71.417.100	0,650	---	---	---	26/5/2010	11/7/2007	---	ΑΕΡΟΠΟΡΙΑ ΑΙΓΑΙΟΥ (ΚΟ)	2,05	-4,65 s	2,15	14/1/2013	2,08	2,00	2,08	2,05	2,05	180@2,04	500@2,08	---	2011	6.770	24	13.887,40	146.405,06	1,96	2,21	5751	
11.178.000	1,45	---	---	---	21/4/2010	12/5/2011	---	ΑΙΟΛΙΚΗ ΑΕΕΧ (ΚΟ)	1,03	-1,91 s	1,05	14/1/2013	1,00	1,00	1,06	1,04	1,02	760@1,00	1663@1,04	---	2011	7.096	12	7.235,48	11.513,34	0,941	1,10	8985	
13.000.000	1,00	---	---	---	1/8/2007	7/4/2000	---	ΑΚΡΙΤΑΣ (ΚΟ)	0,391	-3,93 s	0,407	14/1/2013	0,391	0,391	0,391	0,391	0,391	790@0,401	540@0,447	---	2011	10	1	3,91	5.083,00	0,295	0,424	2353	
17.200.576	1,25	---	---	---	3/6/2009	30/6/2010	---	ΑΛΚΟ ΕΛΛΑΣ (ΚΟ)	0,651	-4,41 s	0,681	14/1/2013	0,641	0,622	0,651	0,651	0,635	2800@0,651	500@0,691	---	2011	3.277	9	2.081,99	11.197,57	0,603	0,834	1753	
22.016.250	0,370	---	---	---	15/7/2009	11/5/2000	---	ΑΛΟΥΜΥΛ (ΚΟ)	0,693	3,43 p	0,670	14/1/2013	0,680	0,650	0,696	0,693	0,677	100@0,687	290@0,693	---	2011	25.025	57	16.940,21	15.257,26	0,631	0,740	1753	
268.700	25,00	---	---	---	22/4/2010	3/9/2012	---	ΑΝΔΡΟΜΕΔΑ ΑΕΕΧ (ΚΟ)	22,50	---	22,50	14/1/2013	22,50	22,50	22,50	22,50	22,50	42@22,50	---	---	2011	72	6	1.620,00	6.045,75	19,00	22,51	8985	
185.373.016	0,300	---	---	---	2/7/2008	28/2/2011	---	ΑΝΕΚ (ΚΟ)	0,217	-3,56 s	0,225	14/1/2013	0,220	0,202	0,223	0,217	0,210	1750@0,209	4271@0,217	---	2011	341.064	296	71.466,49	42.103,12	0,170	0,270	5759	
312.163	0,300	---	---	---	2/7/2008	28/2/2011	---	ΑΝΕΚ (ΠΟ '90)	1,78	---	1,78	22/10/2012	---	---	---	---	---	---	175@1,61	---	---	2011	---	---	---	42.103,12	1,78	1,78	5759
2.969.713	0,300	---	---	---	2/7/2008	28/2/2011	---	ΑΝΕΚ (ΠΟ '96)	0,445	---	---	14/1/2013	---	---	---	---	---	---	---	---	---	2011	---	---	---	42.103,12	0,306	0,445	5759
20.121.710	1,21	---	---	---	27/7/1992	12/3/2003	---	ΒΑΛΚΑΝ ΑΚΙΝΗΤΑ (ΚΟ)	0,370	2,78 p	0,360	14/1/2013	0,360	0,359	0,370	0,370	0,365	440@0,360	41@0,370	---	2011	4.000	5	1.459,00	7.445,03	0,359	0,438	8633	
18.810.000	0,400	---	---	---	8/7/2010	14/11/2007	---	ΒΑΡΒΕΡΗΣ Ν. - MODA BAGNO (ΚΟ)	0,386	3,49 p	0,373	14/1/2013	0,386	0,386	0,386	0,386	0,386	300@0,341	2150@0,383	---	2011	10	1	3,86	7.260,66	0,327	0,410	2353	
23.986.500	1,05	---	---	---	26/6/2009	15/3/2000	---	ΒΙΟΚΑΡΠΕΤ (ΚΟ)	0,759	-1,04 s	0,767	14/1/2013	0,789	0,759	0,789	0,759	0,760	---	499@0,749	---	---	2011	1.120	6	851,48	18.205,75	0,519	0,789	3726
199.474.091	0,300	---	---	---	3/7/2009	24/3/2000	---	ΒΙΟΧΑΛΚΟ (ΚΑ)	4,70	-3,09 s	4,85	14/1/2013	4,52	4,52	4,78	4,70	4,65	1125@4,68	100@4,72	---	2011	96.593	326	448.655,25	937.528,23	3,98	5,00	2727	
4.968.600	2,88	---	---	---	1/7/1998	14/12/1998	---	ΒΙΣ (ΚΟ)	0,871	---	0,871	11/1/2013	---	---	---	---	---	80@0,784	258@0,957	---	2011	---	---	---	4.327,65	0,700	0,871	2723	
6.325.000	0,600	---	---	---	19/7/2010	25/7/2012	---	ΒΟΓΙΑΤΖΟΓΛΟΥ SYSTEMS (ΚΟ)	0,961	---	0,961	14/1/2013	---	---	---	---	---	50@0,961	50@1,01	---	2011	---	---	---	6.078,33	0,900	1,18	2797	
77.376.446	0,340	---	---	---	23/5/2005	18/8/2011	---	Γ.Ε. ΔΗΜΗΤΡΙΟΥ (ΚΟ)	0,096	-2,04 s	0,098	14/1/2013	0,089	0,089	0,096	0,096	0,094	580@0,089	1550@0,096	---	2011	300	2	28,10	7.428,14	0,075	0,118	3722	
14.076.360	0,370	---	---	---	19/8/2008	22/7/2003	---	ΓΑΛΑΞΙΔΙ (ΚΟ)	0,565	-0,88 s	0,570	14/1/2013	0,550	0,550	0,565	0,565	0,553	1600@0,550	100@0,569	10,05	2011	4.400	7	2.435,01	7.953,14	0,496	0,638	3573	
85.882.688	0,570	0,0048	---	---	1/8/2011	2/1/2009	---	ΓΕΚ ΤΕΡΝΑ (ΚΟ)	2,35	2,17 p	2,30	14/1/2013	2,30	2,27	2,40	2,35	2,35	4740@2,35	2000@2,39	---	2011	472.016	688	1.106.664,80	201.824,32	2,02	2,69	2357	
24.060.000	0,300	---	0,017	---	18/6/2012	21/1/2000	---	ΓΕΝΙΚΗ ΕΜΠΟΡΙΟΥ (ΚΟ)	0,457	-2,77 s	0,470	14/1/2013	0,440	0,440	0,460	0,460	0,451	1800@0,448	2000@0,468	14,51	2011	2.685	7	1.211,40	10.995,42	0,403	0,545	2797	
15.000.000	0,300	---	---	---	6/7/2007	18/7/2000	---	ΔΑΙΟΣ ΠΛΑΣΤΙΚΑ (ΚΟ)	5,50	---	5,50	11/1/2013	---	---	---	---	---	---	165@5,50	---	---	2011	---	---	---	82.500,00	4,85	5,50	1357
232.000.000	4,60	0,79	---	---	5/7/2011	12/12/2001	---	ΔΕΗ (ΚΟ)	6,38	-0,47 s	6,41	14/1/2013	6,38	6,22	6,52	6,38	6,39	2200@6,36	1500@6,40	---	2011	684.586	1.089	4.367.741,22	1.480.160,00	5,96	6,83	7535	
15.878.748	0,480	---	---	---	10/7/2006	22/3/2004	---	ΔΟΜΙΚΗ ΚΡΗΤΗΣ (ΚΟ)	0,590	-7,09 s	0,635	14/1/2013	0,572	0,570	0,620	0,589	0,593	1020@0,571	5300@0,580	---	2011	20.658	47	12.253,51	9.368,46	0,568	0,689	2357	
34.720.000	0,310	---	---	---	16/6/2010	1/8/2007	---	ΔΡΟΜΕΑΣ (ΚΟ)	0,330	1,54 p	0,325	14/1/2013	0,310	0,296	0,330	0,330	0,306	450@0,325	4911@0,329	---	2011	90.189	91	27.598,88	11.457,60	0,283	0,355	3726	
13.673.200	0,880	---	---	---	18/7/2008	26/7/2001	---	ΕΒΡΟΦΑΡΜΑ (ΚΟ)	0,420	-1,64 s	0,427	14/1/2013	0,420	0,420	0,420	0,420	0,420	300@0,395	450@0,420	---	2011	1.000	2	420,00	5.742,74	0,322	0,539	3577	
956.090.482	5,00	---	---	---	16/5/2008	21/9/2010	---	ΕΘΝΙΚΗ ΤΡΑΠΕΖΑ (ΚΟ)	1,25	-0,79 s	1,26	14/1/2013	1,26	1,18	1,28	1,25	1,22	64513@1,22	58275@1,25	---	2011	5.176.266	2.636	6.316.459,40	1.195.113,10	1,18	1,47	8355	
27.848.000	0,300	0,0301	0,0132	---	20/8/2012	2/9/2003	---	ΕΙΔΗΣΟΦΩΝΙΚΗ ΕΛΛΑΣ (ΚΟ)	0,466	-0,43 s	0,468	14/1/2013	0,426	0,426	0,468	0,460	0,465	300@0,441	200@0,470	11,92	2011	870	6	404,25	12.977,17	0,426	0,592	2791	
11.250.000	0,560	---	---	---	26/7/2010	16/6/1999	---	ΕΚΤΕΡ (ΚΟ)	0,640	-2,88 s	0,659	14/1/2013	0,667	0,626	0,667	0,640	0,643	6@0,639	911@0,648	---	2011	39.470	54	25.383,19	7.200,00	0,550	0,700	2357	
36.748.909	0,730	---	---	---	15/12/2005	13/12/2006	---	ΕΛ. ΒΙΟΜ. ΖΑΧΑΡΗΣ (ΚΑ)	1,51	-1,95 s	1,54	14/1/2013	1,58	1,45	1,61	1,51	1,52	2690@1,51	1800@1,55	23,91	2012	43.613	108	66.070,07	55.490,85	1,36	1,74	3577	
18.648.000	1,00	---	---	---	7/7/2009	10/9/2010	---	ΕΛΑΣΤΡΟΝ (ΚΟ)	0,874	-5,31 s	0,923	14/1/2013	0,920	0,850	0,920	0,893	0,869	20@0,874	30@0,893	---	2011	10.930	38	9.500,32	16.298,35	0,830	0,969	1757	
124.100.815	0,300	---	---	---	27/6/2008	7/7/2000	---	ΕΛΒΑΛ (ΚΑ)	2,14	1,91 p	2,10	14/1/2013	2,08	2,02	2,18	2,14	2,10	2521@2,08	1200@2,15	15,79	2011	49.612	137	104.261,81	265.575,74	1,90	2,38	1753	
13.230.000	0,300	---	---	---	11/8/2010	27/6/2012	---	ΕΛΒΕ Α.Β.Ε.Ε. (ΚΟ)	0,678	-0,29 s	0,680	14/1/2013	0,630	0,630	0,680	0,680	0,664	500@0,642	500@0,678	---	---	10.300	19	6.842,65	8.969,94	0,620	0,717	3763	
31.937.030	1,60	---	---	---	9/7/2007	19/7/2006	---	ΕΛΓΕΚΑ (ΚΟ)	0,597	-2,93 s	0,615	14/1/2013	0,615	0,586	0,625	0,591	0,605	900@0,591	974@0,600	---	2011	14.846	41	8.974,89	19.066,41	0,490	0,650	3577	
23.828.130	0,500	---	---	---	7/7/2010	17/2/2009	---	ΕΛΙΝΟΙΛ (ΚΟ)	1,50	---	1,50	14/1/2013	---	---	---	---	---	100@1,39	150@1,59	---	2011	---	---	---	35.742,20	1,39	1,68	537	
177.001.313	1,03	0,0308	---	---	5/7/2011	20/12/2007	---	ΕΛΛΑΚΤΩΡ (ΚΟ)	2,08	0,48 p	2,07	14/1/2013	2,07	2,01	2,12	2,08	2,07	28332@2,07	100@2,09	---	---	596.276	1.054	1.234.386,78	368.162,73	1,94	2,39	2357	
19.864.886	5,60	1,976	0,67	---	2/5/2012	2/7/2008	---	ΕΛΛΑΔΟΣ ΤΡΑΠΕΖΑ (ΚΟ)	16,50	-0,96 s	16,66	14/1/2013	16,66	16,07	17,10	16,50	16,38	100@16,31	10@16,60	---	---	18.605	256	304.729,27	327.770,62	13,31	19,19	8355	
29.546.360	0,710	---	---	---	20/6/2008	23/8/2000	---	ΕΛΛΗΝΙΚΑ ΚΑΛΩΔΙΑ (ΚΟ)	1,88	-3,59 s	1,95	14/1/2013	1,91	1,83	1,98	1,88	1,89	2994@1,88	200@1,92	46,79	2011	62.712	133	118.330,76	55.547,16	1,83			

Πληθ. Εισηγμ. Μετοχών	Όνομ. Αξία	Μερίσματα [1]			Ημερ. Τελευτ. Αποκοπής Μέρισμα [2]	Αποκοπή Δικαίωμα	Σημ. Χρεόγραφο	Τιμή κλεισίματος	% μεταβ.	Προηγ. Κλείσιμο- ημ/νία	Ανοιγμα	Κατωτ Τιμή	Ανωτ Τιμή	Τελ Τιμή	Σταθμ Τιμή	Τελευταία ζήτηση [7]	Τελευταία προσφορά [7]	Ρ/Ε μετά φ.	Χρήση	Όγκος	Πράξεις	Αξία Συναλλαγών	Χ.Α. Εταιρείας (χιλ. €) [3,5]	Χαμηλό έτους	Υψηλό έτους	Κλάδος [4]		
		2010	2011	2012																								
26.730.187	0,600	---	---	---	25/6/2009	30/12/2010	---	ΕΛΤΟΝ (ΚΟ)	0,879	-1,24 S	0,890	14/1/2013	0,890	0,853	0,890	0,879	0,870	500@0,857	533@0,879	9,44	2011	19.059	95	16.573,36	23.495,83	0,853	1,04	1353
15.146.404	0,340	0,093	---	---	6/7/2011	17/10/2002	---	ΕΛΤΡΑΚ (ΚΟ)	1,73	3,59 P	1,67	14/1/2013	1,72	1,67	1,80	1,67	1,75	500@1,65	242@1,79	37,42	2011	4.309	10	7.540,71	26.203,28	1,67	1,80	2753
52.067.296	0,300	---	---	---	23/12/2003	24/1/2007	---	ΕΠΙΛΕΚΤΟΣ (ΚΟ)	0,479	-1,24 S	0,485	14/1/2013	0,485	0,459	0,485	0,478	0,478	80@0,470	1537@0,478	---	2012	21.870	35	10.445,39	24.940,23	0,434	0,510	3763
30.009.210	0,310	---	---	---	27/6/2008	26/6/2000	---	ΕΤΕΜ (ΚΑ)	0,678	-4,77 S	0,712	14/1/2013	0,656	0,630	0,682	0,678	0,657	250@0,678	1260@0,680	---	2011	65.753	169	43.194,74	20.346,24	0,530	0,828	1753
36.300.000	1,12	0,114	0,188	---	17/8/2012	12/12/2007	---	ΕΥΑΘ (ΚΟ)	6,00	0,33 P	5,98	14/1/2013	5,98	5,82	6,00	6,00	5,91	330@5,83	1999@6,00	10,60	2011	17.793	84	105.196,10	217.800,00	5,82	6,21	7577
106.500.000	0,600	0,04	0,17	---	4/7/2012	28/1/2000	---	ΕΥΔΑΠ (ΚΟ)	5,80	-1,53 S	5,89	14/1/2013	5,79	5,61	5,95	5,80	5,73	200@5,87	100@5,92	---	---	73.695	349	422.576,14	617.700,00	5,34	6,26	7577
27.503.677	0,600	0,04	0,05	---	13/7/2012	18/10/1999	---	ΕΥΡΩΠΑΪΚΗ ΠΙΣΤΗ (ΚΟ)	1,22	2,52 P	1,19	14/1/2013	1,18	1,16	1,22	1,22	1,20	1000@1,19	2601@1,23	15,11	2011	29.367	67	35.087,59	33.554,49	0,973	1,56	8536
53.155.053	0,440	---	---	---	21/7/2010	16/7/2008	---	ΙΑΣΩ (ΚΟ)	1,20	-4,00 S	1,25	14/1/2013	1,19	1,17	1,22	1,20	1,20	154@1,19	250@1,21	7,59	2011	13.902	41	16.627,60	63.786,06	1,17	1,50	4533
86.735.980	0,310	---	---	---	6/7/2009	2/1/2002	---	ΙΑΤΡΙΚΟ ΑΘΗΝΩΝ (ΚΟ)	0,794	-4,57 S	0,832	14/1/2013	0,850	0,784	0,850	0,794	0,794	2000@0,790	500@0,800	---	2011	62.770	97	48.601,31	68.868,37	0,784	0,955	4533
28.580.100	0,400	0,05	0,02	---	20/8/2012	23/2/2007	---	ΙΚΤΙΝΟΣ ΕΛΛΑΣ (ΚΟ)	1,29	3,20 P	1,25	14/1/2013	1,26	1,21	1,30	1,29	1,23	200@1,23	500@1,29	9,43	2011	39.439	71	48.604,76	36.868,33	1,21	1,35	2353
9.000.000	0,880	---	---	---	15/5/2009	7/12/2010	---	ΙΛΥΔΑ (ΚΟ)	0,650	---	0,650	31/12/2012	---	---	---	---	---	---	1000@0,579	25,64	2011	---	---	---	5.850,00	0,650	0,650	9537
8.298.467	0,400	---	---	---	30/8/1993	30/12/2010	---	ΙΝΤΕΑΛ ΟΜΙΛΟΣ (ΚΟ)	0,970	---	0,970	14/1/2013	---	---	---	---	---	100@0,900	700@1,05	89,44	2011	---	---	---	8.049,51	0,665	1,09	9574
11.233.200	0,730	---	---	---	12/7/2010	30/7/1999	---	ΙΝΤΕΡΤΕΚ (ΚΟ)	0,424	-15,37 S	0,501	14/1/2013	0,470	0,424	0,495	0,424	0,448	154@0,424	199@0,469	---	2011	12.505	25	5.605,68	4.762,88	0,390	0,600	9572
158.961.721	0,300	0,0045	0,0035	---	18/5/2012	14/11/2007	---	ΙΝΤΡΑΛΟΤ (ΚΟ)	2,08	1,46 P	2,05	14/1/2013	2,06	1,97	2,13	2,08	2,06	30@2,07	11962@2,08	-(6)-	2011	1.279.745	1.449	2.629.372,55	330.640,38	1,94	2,29	5752
66.948.210	0,300	---	---	---	14/7/2009	31/12/2010	---	ΚΑΕ (ΚΟ)	13,50	-2,81 S	13,89	14/1/2013	14,29	13,23	14,29	13,50	13,67	22@13,23	218@13,50	---	2011	29.460	244	402.837,17	903.800,84	13,10	14,40	5379
9.742.920	0,400	0,01	0,01	---	13/8/2012	14/7/2000	---	ΚΑΡΑΜΟΛΕΓΚΟΣ (ΚΟ)	1,76	---	1,76	11/1/2013	---	---	---	---	---	---	5000@1,62	6,85	2011	---	---	---	17.147,54	1,40	1,83	3577
14.679.792	1,44	0,065	---	---	3/6/2011	4/9/2000	---	ΚΑΡΑΤΖΗ (ΚΟ)	2,89	-0,34 S	2,90	14/1/2013	2,93	2,89	2,95	2,90	2,93	300@2,85	305@2,90	7,69	2011	751	7	2.198,13	42.424,60	2,55	3,02	2723
3.300.689	0,350	---	---	---	1/7/2004	21/7/1999	---	ΚΕΚΡΟΥΦ (ΚΟ)	3,50	-0,85 S	3,53	14/1/2013	3,49	3,26	3,50	3,50	3,46	200@3,30	42@3,50	---	2011	4.950	45	17.126,32	11.552,41	2,69	3,79	8633
40.219.218	0,300	---	---	---	25/5/2009	8/9/2010	---	ΚΛΟΥΚΙΝΑΣ - ΛΑΠΠΑΣ (ΚΟ)	0,837	-4,89 S	0,880	14/1/2013	0,833	0,805	0,849	0,820	0,828	151@0,820	40@0,841	---	2011	15.688	33	12.984,78	33.663,49	0,679	0,929	2357
11.510.102	0,890	---	---	---	24/6/2005	6/10/1999	---	ΚΛΩΣ/ΓΙΑ ΝΑΥΠΑΚΤΟΥ (ΚΑ)	0,407	1,75 P	0,400	14/1/2013	0,407	0,407	0,407	0,407	0,407	481@0,360	200@0,390	---	2011	20	1	8,14	4.684,61	0,358	0,500	3763
21.224.340	0,420	---	---	---	2/7/2008	25/4/2006	---	ΚΟΡΔΕΛΛΟΥ Χ. ΑΦΟΙ (ΚΟ)	0,354	---	0,354	14/1/2013	---	---	---	---	---	3000@0,300	330@0,344	---	2011	---	---	---	7.513,42	0,350	0,428	1757
13.450.000	0,390	---	---	---	25/6/2010	28/5/2008	---	ΚΟΡΡΕΣ (ΚΟ)	4,05	0,50 P	4,03	14/1/2013	4,00	3,93	4,10	4,05	4,02	428@4,05	690@4,10	---	2011	3.015	26	12.106,64	54.472,50	3,69	4,29	3767
7.125.216	0,650	---	---	---	1/7/2005	14/12/1999	---	ΚΡΕΚΑ (ΚΟ)	0,510	-5,90 S	0,542	14/1/2013	0,501	0,501	0,529	0,508	0,507	430@0,507	1000@0,528	---	2011	3.800	7	1.925,06	3.633,86	0,425	0,560	3573
29.480.000	0,420	---	---	---	19/7/2010	1/8/2007	---	ΚΡΕΤΑ ΦΑΡΜ (ΚΟ)	0,634	0,47 P	0,631	14/1/2013	0,631	0,580	0,634	0,634	0,593	500@0,630	1300@0,634	---	2011	79.688	107	47.283,88	18.690,32	0,580	0,738	3577
33.065.136	0,330	---	---	---	6/7/2009	17/9/2012	---	ΚΡΙ - ΚΡΙ (ΚΟ)	1,81	-4,23 S	1,89	14/1/2013	1,81	1,76	1,90	1,81	1,80	1691@1,79	1000@1,83	20,01	2011	29.203	58	52.482,06	59.847,90	1,52	2,05	3577
15.804.800	0,330	---	---	---	15/6/2010	12/3/2004	---	ΚΤΗΜΑ Κ. ΛΑΖΑΡΙΔΗ (ΚΟ)	0,373	---	0,373	14/1/2013	---	---	---	---	---	100@0,346	3123@0,373	---	2011	---	---	---	5.895,19	0,372	0,488	3535
1.795.140.547	1,00	(0,0615)	---	---	31/5/2011	19/4/2012	4857	ΚΥΠΡΟΥ ΤΡΑΠΕΖΑ (ΚΟ)	0,239	-1,65 S	0,243	14/1/2013	0,239	0,232	0,243	0,239	0,237	3000@0,238	48813@0,240	---	---	5.199.075	886	1.233.042,43	429.038,59	0,232	0,282	8355
23.416.001	1,00	---	---	---	19/8/2008	10/9/2012	---	ΚΥΡΙΑΚΙΔΗΣ Η. - Φ.Η.Λ. (ΚΟ)	0,905	-4,94 S	0,952	14/1/2013	0,900	0,900	0,910	0,910	0,902	75@0,900	1000@0,910	8,29	2011	1.500	5	1.353,55	21.191,48	0,900	1,04	2353
7.595.160	0,600	---	---	---	8/8/2008	18/8/2010	---	ΚΥΡΙΑΚΟΥΛΗΣ (ΚΟ)	1,30	-4,41 S	1,36	14/1/2013	1,30	1,25	1,35	1,30	1,30	400@1,26	100@1,34	98,74	2011	7.318	16	9.513,90	9.873,71	0,720	1,49	5759
5.939.268	0,620	---	---	---	10/7/2003	3/1/2002	---	ΛΑΝΑΚΑΜ (ΚΟ)	0,760	-8,21 S	0,828	11/1/2013	0,760	0,760	0,760	0,760	0,760	---	98@0,760	---	2011	1	1	0,76	4.513,84	0,609	0,869	3763
8.321.682	0,670	---	---	---	17/8/2007	23/11/1999	---	ΛΕΒΕΝΤΕΡΗΣ Ν. (ΚΑ)	0,460	4,54 P	0,440	14/1/2013	0,466	0,459	0,468	0,460	0,460	---	100@0,453	---	2011	1.105	5	508,84	4.815,33	0,320	0,468	1757
2.160.524	0,670	0,0435	0,0435	---	20/8/2012	23/11/1999	---	ΛΕΒΕΝΤΕΡΗΣ Ν. (ΠΑ)	0,457	5,54 P	0,433	14/1/2013	0,470	0,400	0,470	0,457	0,442	100@0,314	2840@0,457	---	2011	2.500	5	1.104,47	4.815,33	0,321	0,470	1757
7.734.375	1,00	---	---	---	9/7/2007	7/1/2011	---	ΛΙΒΑΝΗ ΕΚΔΟΤ. ΟΡΓ. (ΚΟ)	0,300	-9,09 S	0,330	14/1/2013	0,300	0,300	0,300	0,300	0,300	1@0,300	250@0,330	---	2011	3.999	2	1.199,70	2.320,31	0,239	0,363	5557
15.222.276	0,640	---	---	---	1/6/2010	2/8/2011	---	ΛΟΥΛΗ ΜΥΛΟΙ (ΚΟ)	2,63	7,79 P	2,44	14/1/2013	2,62	2,62	2,63	2,63	2,63	500@2,20	70@2,42	10,26	2011	430	2	1.129,60	40.034,59	2,08	2,65	3577
9.819.370	0,670	---	---	---	14/8/2007	9/1/2004	---	ΜΑΘΙΟΣ ΠΥΡΙΜΑΧΑ (ΚΟ)	0,413	---	0,413	14/1/2013	---	---	---	---	---	---	26@0,410	---	2011	---	---	---	4.055,40	0,397	0,510	2353
51.950.600	0,320	0,48	0,75	---	10/5/2012	21/10/2005	---	ΜΕΤΚΑ (ΚΟ)	10,86	-1,27 S	11,00	14/1/2013	11,00	10,60	11,00	10,86	10,77	500@10,86	500@10,91	5,11	2011							

Πληθ. Εισηγμ. Μετοχών	Όνομ. Αξία	Μερίσματα [1]			Ημερ. Τελευτ. Αποκοπής	Αποκοπή Δικαιώμα	Σημ. Χρεόγραφο	Τιμή κλεισίματος	% μεταβ.	Προηγ. Κλείσιμο-ημ/νία	Ανοιγμα	Κατωτ Τιμή	Ανωτ Τιμή	Τελ Τιμή	Σταθμ Τιμή	Τελευταία ζήτηση [7]	Τελευταία προσφορά [7]	Ρ/Ε μετά φ.	Χρήση	Όγκος	Πράξεις	Αξία Συναλλαγών	Χ.Α. Εταιρείας (χιλ. €) [3,5]	Χαμηλό έτους	Υψηλό έτους	Κλάδος [4]			
32.188.050	1,04	---	---	---	21/7/2008	20/1/2000	---	ΜΟΥΖΑΚΗΣ (ΚΑ)	0,290	3,57 P	0,280	14/1/2013	0,290	0,290	0,290	0,290	0,290	100@0,252	1990@0,290	---	2011	10	1	2,90	9.334,53	0,220	0,300	3763	
4.588.137	16,00	---	---	---	30/6/2005	17/8/2011	---	ΜΟΧΛΟΣ (ΚΟ)	2,20	-2,22 S	2,25	14/1/2013	2,25	2,05	2,25	2,20	2,12	23@2,13	160@2,19	---	2011	6.084	50	12.867,15	10.093,90	1,12	2,25	2357	
15.842.391	1,51	---	---	---	15/7/2009	12/5/2000	---	ΜΠΗΤΡΟΣ ΣΥΜΜΕΤΟΧΙΚΗ (ΚΟ)	0,650	---	0,650	14/1/2013	---	---	---	---	---	199@0,602	1000@0,690	-(6)-	2011	---	---	---	10.297,55	0,567	0,720	1757	
116.915.862	1,07	---	---	---	11/5/2009	6/7/2011	---	ΜΥΤΙΛΗΝΑΙΟΣ (ΚΟ)	4,59	-3,16 S	4,74	14/1/2013	4,69	4,53	4,82	4,59	4,65	1900@4,58	1003@4,63	---	2011	506.603	1.424	2.353.567,66	536.643,81	4,50	5,08	1755	
6.340.000	0,600	---	---	---	30/11/2009	12/7/2000	---	ΝΑΚΑΣ ΜΟΥΣΙΚΗ (ΚΟ)	0,440	2,33 P	0,430	14/1/2013	0,430	0,430	0,441	0,440	0,440	399@0,444	55@0,473	---	2012	2.010	5	884,49	2.789,60	0,400	0,470	5379	
23.935.280	0,300	---	---	---	29/6/2009	13/6/2000	---	ΝΑΥΤΕΜΠΟΡΙΚΗ (ΚΟ)	0,325	---	0,325	14/1/2013	---	---	---	---	---	200@0,293	100@0,350	---	2011	---	---	---	7.778,97	0,292	0,360	5557	
63.683.276	1,34	---	---	---	8/7/2008	10/11/2008	---	ΝΗΡΕΥΣ (ΚΟ)	0,700	-2,78 S	0,720	14/1/2013	0,711	0,683	0,727	0,700	0,699	4065@0,690	348@0,698	4,60	2011	202.367	214	141.360,76	44.578,29	0,680	0,839	3573	
3.873.120	0,300	---	---	---	7/7/2008	4/10/2012	---	ΝΤΡΟΥΚΦΑΡΜΠΕΝ ΕΛΛΑΣ (ΚΟ)	2,50	---	2,50	4/1/2013	---	---	---	---	---	---	500@2,50	---	---	2011	---	---	---	9.682,80	2,47	2,60	1357
34.986.430	0,440	---	---	---	25/7/2008	23/2/2010	---	ΙΝΤΕΡΓΟΥΝΤ-ΕΥΛΕΜΠΟΡΙΑ (ΚΟ)	0,171	---	0,171	11/1/2013	---	---	---	---	---	1000@0,172	---	---	2011	---	---	---	6.598,72	0,156	0,171	2353	
2.566.836	0,440	---	---	---	13/8/2010	9/1/2007	---	ΙΝΤΕΡΓΟΥΝΤ-ΕΥΛΕΜΠΟΡΙΑ (ΠΟ)	0,240	---	0,240	9/1/2013	0,240	0,240	0,240	0,240	0,240	500@0,240	---	---	2011	500	1	120,00	6.598,72	0,236	0,240	2353	
10.080.000	3,00	0,21	0,4	---	18/7/2012	27/8/2001	---	ΟΛΘ (ΚΟ)	23,44	0,73 P	23,27	14/1/2013	22,22	22,22	23,60	23,60	23,18	250@23,20	610@23,60	19,53	2011	3.866	60	89.622,86	236.275,20	21,80	24,36	2777	
25.000.000	2,00	0,02	0,01	---	10/8/2012	8/8/2003	---	ΟΛΠ (ΚΟ)	18,37	0,93 P	18,20	14/1/2013	18,00	17,50	18,82	18,37	18,04	1950@18,50	2000@18,70	71,02	2011	18.256	269	329.272,34	459.250,00	16,80	19,45	2777	
319.000.000	0,300	1,4177	0,72	---	8/6/2012	25/4/2001	---	ΟΠΑΠ (ΚΟ)	6,43	0,16 P	6,42	14/1/2013	6,47	6,25	6,47	6,43	6,38	19572@6,38	2000@6,44	3,78	2011	1.528.958	1.841	9.751.751,72	2.051.170,00	5,49	6,58	5752	
490.150.389	2,39	0,1179	---	---	28/6/2011	18/6/1998	---	ΟΤΕ (ΚΟ)	5,55	-2,63 S	5,70	14/1/2013	5,68	5,54	5,78	5,55	5,66	7820@5,54	1868@5,58	---	2011	799.638	1.271	4.523.386,23	2.720.334,66	5,19	5,84	6535	
4.971.466	1,46	---	---	---	4/7/2007	8/10/2003	---	ΠΑΪΡΗΣ ΠΛΑΣΤΙΚΩΝ (ΚΟ)	0,452	---	0,452	14/1/2013	---	---	---	---	---	2000@0,361	480@0,449	---	2011	---	---	---	2.247,10	0,340	0,478	2723	
50.797.369	0,310	---	---	---	17/8/2000	12/10/2010	---	ΠΑΠΟΥΣΤΑΝΗΣ (ΚΟ)	0,550	---	0,550	14/1/2013	---	---	---	---	---	---	600@0,584	---	---	2011	---	---	---	27.938,55	0,520	0,592	3767
20.210.127	1,53	---	---	---	27/6/1997	20/3/2000	---	ΠΑΡΝΑΣΣΟΣ (ΚΟ)	0,548	-2,14 S	0,560	14/1/2013	0,560	0,534	0,570	0,548	0,546	800@0,540	100@0,549	---	2011	62.570	134	34.155,33	11.075,15	0,534	0,698	8775	
1.143.326.564	0,300	---	---	---	16/5/2008	10/1/2011	---	ΠΕΙΡΑΙΩΣ ΤΡΑΠΕΖΑ (ΚΟ)	0,290	-3,01 S	0,299	14/1/2013	0,298	0,282	0,304	0,290	0,291	15591@0,289	15656@0,293	---	2011	8.770.679	2.366	2.555.291,90	331.564,70	0,282	0,396	8355	
7.070.400	0,930	---	---	---	18/5/2010	12/5/2011	---	ΠΕΤΡΟΠΟΥΛΟΣ ΠΕΤΡΟΣ (ΚΟ)	1,43	-1,38 S	1,45	14/1/2013	1,45	1,36	1,45	1,43	1,40	50@1,40	500@1,42	4,68	2011	238	15	332,54	10.110,67	1,34	1,53	2753	
22.080.000	0,320	0,05	0,08	---	22/5/2012	3/10/2000	---	ΠΛΑΙΣΙΟ COMPUTERS (ΚΟ)	4,24	-4,29 S	4,43	14/1/2013	4,30	4,24	4,30	4,24	4,28	50@4,24	50@4,48	14,78	2011	150	2	642,00	93.619,20	3,65	4,78	9572	
45.949.500	0,500	0,036	---	---	2/5/2011	1/11/1999	---	ΠΛΑΣΤΙΚΑ ΘΡΑΚΗΣ (ΚΟ)	1,36	2,26 P	1,33	14/1/2013	1,32	1,29	1,37	1,36	1,32	3240@1,35	527@1,37	---	2011	129.252	258	170.656,53	62.491,32	1,24	1,52	1357	
27.379.200	0,610	---	---	---	23/6/2010	5/12/2012	---	ΠΛΑΣΤΙΚΑ ΚΡΗΤΗΣ (ΚΟ)	5,14	3,01 P	4,99	14/1/2013	5,01	5,01	5,20	5,18	5,10	280@4,98	2751@5,18	15,17	2011	12.319	39	62.855,34	140.729,09	4,77	5,20	1357	
24.319.250	0,300	---	---	---	9/7/2002	4/7/2007	---	ΠΡΟΟΔΕΥΤΙΚΗ (ΚΟ)	0,186	---	0,186	14/1/2013	0,186	0,186	0,186	0,186	0,186	999@0,133	11900@0,180	---	---	100	1	18,60	4.523,38	0,129	0,223	2357	
22.280.000	0,300	0,0329	---	---	11/4/2011	23/2/2007	---	ΡΕΒΟΪΛ (ΚΟ)	0,754	2,72 P	0,734	14/1/2013	0,693	0,670	0,757	0,755	0,709	450@0,712	310@0,750	49,37	2011	9.040	29	6.411,14	16.799,12	0,640	0,910	5379	
34.770.982	1,54	---	---	---	6/7/2010	27/7/2000	---	ΣΑΡΑΝΤΗΣ ΓΡ. (ΚΟ)	4,22	-6,22 S	4,50	14/1/2013	4,50	4,19	4,50	4,22	4,35	2120@4,20	30000@4,35	7,98	2011	117.081	83	509.372,78	146.733,54	4,19	4,67	3767	
4.181.450	0,500	---	---	---	21/8/2000	5/3/2002	---	ΣΑΡΑΝΤΟΠΟΥΛΟΣ ΚΥΛ/ΜΥΛΟΙ (ΚΟ)	0,869	---	0,869	14/1/2013	---	---	---	---	---	475@0,785	---	2,31	2011	---	---	---	3.633,68	0,780	0,869	3577	
36.235.184	1,00	---	---	---	1/7/2008	30/7/2012	---	ΣΕΛΟΝΤΑ (ΚΟ)	0,486	-6,36 S	0,519	14/1/2013	0,485	0,480	0,490	0,490	0,484	450@0,475	500@0,489	---	2011	17.606	39	8.517,61	17.610,30	0,460	0,600	3573	
96.243.908	0,410	---	---	---	26/6/2008	17/7/2000	---	ΣΙΔΕΝΟΡ (ΚΟ)	2,06	-0,48 S	2,07	14/1/2013	2,04	1,97	2,16	2,06	2,04	910@2,06	1490@2,07	---	2011	301.499	593	615.657,96	198.262,45	1,78	2,39	1757	
28.438.268	0,300	---	---	---	21/8/2006	24/11/1999	---	ΣΠΥΡΟΥ ΑΓΡ. ΟΙΚ. (ΚΟ)	0,458	-14,55 S	0,536	14/1/2013	0,510	0,441	0,510	0,465	0,454	120@0,442	1200@0,440	---	2011	9.952	46	4.520,33	13.024,73	0,441	0,557	1357	
124.170.201	0,780	---	---	---	28/6/2002	7/2/2005	---	ΣΩΛ/ΓΕΙΑ ΚΟΡΙΝΘΟΥ (ΚΟ)	2,17	0,46 P	2,16	14/1/2013	2,16	2,12	2,24	2,17	2,18	3500@2,16	800@2,18	62,43	2011	244.434	460	531.538,99	269.449,34	2,12	2,59	1757	
109.319.070	0,300	(0,0399)	(0,0613)	---	28/5/2012	5/9/2012	---	ΤΕΡΝΑ ΕΝΕΡΓΕΙΑΚΗ (ΚΟ)	3,22	-5,57 S	3,41	14/1/2013	3,31	3,21	3,48	3,22	3,31	3452@3,22	444@3,27	29,85	2011	224.397	658	743.708,26	352.007,41	3,21	3,68	7537	
33.125.000	5,00	---	---	---	3/7/2006	18/8/2010	---	ΤΕΧΝΙΚΗ ΟΛΥΜΠΙΑΚΗ (ΚΟ)	1,81	-6,22 S	1,93	14/1/2013	1,90	1,75	1,90	1,81	1,81	5@1,81	79@1,85	---	2011	10.443	38	18.944,45	59.956,25	1,43	2,08	3728	
12.700.000	0,450	---	---	---	6/7/2007	14/4/2000	---	ΤΖΙΡΑΚΙΑΝ ΠΡΟΦΙΛ (ΚΑ)	0,332	---	0,332	7/1/2013	---	---	---	---	---	---	1832@0,320	---	---	2011	---	---	---	4.216,40	0,330	0,333	1757
77.063.568	4,00	0,0806	---	---	24/6/2011	25/6/2004	---	ΤΙΤΑΝ (ΚΟ)	15,10	-1,31 S	15,30	14/1/2013	15,24	14,92	15,24	15,10	15,03	500@14,94	4830@15,10	---	2011	22.181	289	333.450,00	1.215.885,70	13,82	15,60	2353	
7.568.960	4,00	0,1869	---	---	24/6/2011	25/6/2004	---	ΤΙΤΑΝ (ΠΟ)	6,90	---	6,90	14/1/2013	---	---	---	---	---	310@6,42	5@7,03	---	2011	---	---	---	1.215.885,70	6,50	7,27	2353	
305.732.436	0,410	---	---	---	8/7/2009	28/9/2011	---	ΥΓΕΙΑ (ΚΟ)	0,609	2,70 P	0,593	14/1/2013	0,598	0,561	0,620	0,609	0,588	471@0,609	25075@0,620	---	2011	425.175	469	250.113,62	186.191,05	0,561	0,795	4533	
10.203.575	0,730	---	---	---	16/7/2007	18/10/1999	---	ΦΙΕΡΑΤΕΣ (ΚΟ)																					

Πληθ. Εισηγμ. Μετοχών	Όνομ. Αξία	Μερίσματα [1]			Ημερ. Τελευτ. Αποκοπής		Σημ. Χρεόγραφο	Τιμή κλεισίματος	% μεταβ.	Προηγ. Κλείσιμο-ημ/νία	Ανοιγμα	Κατωτ Τιμή	Ανωτ Τιμή	Τελ Τιμή	Σταθμ Τιμή	Τελευταία ζήτηση [7]	Τελευταία προσφορά [7]	Ρ/Ε μετά φ.	Χρήση	Όγκος	Πράξεις	Αξία Συναλλαγών	Χ.Α. Εταιρείας (χιλ. €) [3,5]	Χαμηλό έτους	Υψηλό έτους	Κλάδος [4]			
		2010	2011	2012	Μέρισμα [2]	Δικαιώμα																							
101.279.627	0,380	---	---	---	26/6/2008	14/7/2006	---	ΧΑΛΚΟΡ (ΚΑ)	1,22	-2,40 S	1,25	14/1/2013	1,24	1,13	1,27	1,22	1,20	250@1,19	2000@1,23	---	2011	384.836	450	459.925,02	123.561,14	0,870	1,42	1755	
4.034.950	0,680	---	---	---	1/7/2005	30/12/2010	---	ΧΑΤΖΗΚΡΗΝΑΙΩΤΗ Ε. ΥΙΟΙ (ΚΟ)	0,502	-0,20 S	0,503	14/1/2013	0,354	0,354	0,513	0,513	0,500	500@0,480	214@0,516	---	2011	1.418	9	708,82	2.025,54	0,354	0,522	3577	
21.876.700	0,380	---	---	---	8/7/2010	5/6/2001	---	A.S. COMPANY (ΚΟ)	0,457	3,86 P	0,440	14/1/2013	0,432	0,422	0,459	0,455	0,447	1870@0,427	1000@0,448	14,84	2011	8.200	17	3.668,85	9.997,65	0,387	0,488	5379	
534.269.648	0,300	---	---	---	7/4/2008	6/11/2009	---	ALPHA BANK (ΚΟ)	1,28	-5,88 S	1,36	14/1/2013	1,33	1,27	1,39	1,28	1,31	46600@1,27	66700@1,29	---	---	4.834.324	2.493	6.328.731,80	683.865,15	1,27	1,67	8355	
244.885.573	0,350	---	---	---	4/6/2008	7/9/2009	---	ATTICA BANK A.T.E. (ΚΟ)	0,432	5,37 P	0,410	14/1/2013	0,424	0,420	0,443	0,432	0,428	29928@0,432	9707@0,439	---	2011	426.972	416	182.593,61	105.790,57	0,390	0,729	8355	
45.457.464	0,700	---	---	---	1/7/2008	1/3/2010	---	AUDIOVISUAL (ΚΟ)	0,285	5,56 P	0,270	14/1/2013	0,279	0,203	0,290	0,285	0,251	1000@0,274	3750@0,285	---	2011	147.946	188	37.081,71	12.955,38	0,097	0,373	5553	
36.360.000	0,320	---	0,15	---	30/4/2012	5/5/2008	---	AUTOHELLAS (ΚΟ)	1,65	-3,51 S	1,71	14/1/2013	1,65	1,63	1,70	1,65	1,66	374@1,63	550@1,67	6,18	2011	16.777	43	27.878,49	59.994,00	1,63	1,87	5759	
15.816.009	0,300	---	---	---	1/7/2009	17/7/2000	---	BYTE COMPUTER (ΚΟ)	0,518	-6,33 S	0,553	14/1/2013	0,550	0,517	0,550	0,520	0,530	50@0,513	680@0,520	---	2011	750	9	397,61	8.192,69	0,517	0,597	9533	
101.123.806	0,360	---	---	---	22/7/2010	28/6/2011	---	CENTRIC ΣΥΜΜΕΤΟΧΩΝ (ΚΟ)	0,351	-2,50 S	0,360	14/1/2013	0,360	0,340	0,362	0,351	0,347	157@0,351	520@0,356	---	2011	154.928	99	53.767,44	35.494,46	0,332	0,419	5752	
366.553.507	1,01	---	---	---	23/6/2010	1/8/2012	---	COCA - COLA ΤΡΙΑ ΕΦΪΛΟΝ (ΚΟ)	17,28	-2,37 S	17,70	14/1/2013	17,80	17,08	17,88	17,28	17,45	2538@17,20	360@17,27	---	2011	203.922	766	3.541.898,31	6.334.044,60	17,08	18,24	3537	
9.907.500	0,300	---	---	---	6/10/2005	13/2/2002	---	CPI (ΚΟ)	0,400	---	0,400	14/1/2013	---	---	---	---	---	---	1900@0,400	---	---	2012	---	---	---	3.963,00	0,240	0,400	9572
26.664.840	0,470	---	---	---	29/6/2005	12/7/1999	---	CYCLON ΕΛΛΑΣ (ΚΟ)	0,587	-1,68 S	0,597	14/1/2013	0,619	0,522	0,619	0,587	0,559	400@0,561	606@0,587	-(6)-	2011	8.965	31	5.012,96	15.652,26	0,522	0,700	1357	
31.370.399	0,300	---	---	---	11/8/2010	15/2/2012	---	DIONIC (ΚΟ)	0,193	-0,52 S	0,194	14/1/2013	0,191	0,182	0,196	0,193	0,189	22550@0,193	5100@0,194	---	2011	351.375	203	66.349,35	6.054,49	0,182	0,263	2797	
552.948.427	2,22	---	---	---	2/5/2008	31/5/2011	---	ΤΡΑΠΕΖΑ EUROBANK ERGASIAS (	0,668	-0,30 S	0,670	14/1/2013	0,651	0,626	0,685	0,668	0,649	200@0,662	1400@0,669	---	2011	1.622.379	946	1.053.553,34	369.369,55	0,626	0,740	8355	
61.000.000	2,13	0,5364	0,4067	---	23/3/2012	20/11/2007	---	EUROBANK PROPERTIES ΑΕΕΑΠ (	5,20	-0,95 S	5,25	14/1/2013	5,25	5,16	5,25	5,20	5,22	1549@5,20	6@5,22	62,16	2011	15.944	116	83.178,68	317.200,00	4,87	5,60	8675	
44.448.600	0,600	---	---	---	30/6/2005	31/1/2006	---	EURODRIP (ΚΟ)	1,47	---	1,47	14/1/2013	1,47	1,47	1,47	1,47	1,47	25689@1,46	500@1,48	---	2011	13.000	7	19.110,00	65.339,44	1,43	1,48	1357	
52.800.154	0,300	---	---	---	16/4/2010	21/6/2004	---	F.G. EUROPE (ΚΟ)	0,880	---	0,880	14/1/2013	---	---	---	---	---	1000@0,760	260@0,880	11,03	2011	---	---	---	46.464,14	0,650	0,950	3722	
50.992.322	1,00	---	---	---	21/6/2010	16/7/2002	---	FOURLIS ΣΥΜΜΕΤΟΧΩΝ (ΚΟ)	2,47	2,92 P	2,40	14/1/2013	2,38	2,35	2,52	2,47	2,44	115@2,46	1602@2,49	---	2011	550.261	827	1.340.449,67	125.951,04	2,00	2,82	3722	
50.517.252	0,300	---	---	---	7/7/2010	7/9/2011	---	FRIGOGLASS (ΚΟ)	5,38	1,51 P	5,30	14/1/2013	5,40	5,16	5,48	5,38	5,35	200@5,30	2793@5,38	---	2011	60.392	258	323.135,10	271.782,82	5,16	5,64	2757	
48.069.201	0,400	---	---	---	5/9/2008	21/6/2012	---	QUEST ΣΥΜΜΕΤΟΧΩΝ (ΚΟ)	1,20	-4,76 S	1,26	14/1/2013	1,30	1,20	1,30	1,20	1,22	1040@1,19	1950@1,25	---	2011	8.348	23	10.161,21	57.683,04	1,14	1,39	9533	
20.578.374	0,620	0,03	---	---	2/6/2011	5/5/1999	---	INFORM ΛΥΚΟΣ Π. (ΚΟ)	1,56	-4,88 S	1,64	14/1/2013	1,60	1,51	1,62	1,56	1,57	74@1,58	100@1,57	---	2011	18.299	85	28.773,86	32.102,26	1,34	1,75	2791	
133.025.996	1,41	---	---	---	3/7/2007	7/1/2002	---	INTRACOM HOLDINGS (ΚΟ)	0,632	-2,77 S	0,650	14/1/2013	0,650	0,621	0,663	0,632	0,637	25599@0,632	3683@0,635	---	2011	1.024.844	772	652.617,08	84.072,43	0,621	0,754	9578	
23.154.250	1,36	---	---	---	12/8/2008	2/8/2010	---	INTRAKAT (ΚΟ)	1,06	---	1,06	14/1/2013	1,05	1,00	1,09	1,06	1,03	3610@1,04	170@1,06	60,08	2011	84.841	129	86.999,15	24.543,51	1,00	1,22	2357	
77.654.850	0,580	0,04	---	---	1/7/2011	21/2/2003	---	J. & P. - ΑΒΑΞ (ΚΟ)	1,57	-1,88 S	1,60	14/1/2013	1,56	1,53	1,63	1,56	1,58	1713@1,55	280@1,56	---	2011	45.251	113	71.371,97	121.918,11	1,45	1,84	2357	
129.962.537	1,19	0,189	---	---	23/12/2010	7/9/2012	---	JUMBO (ΚΟ)	6,22	-4,16 S	6,49	14/1/2013	6,43	6,12	6,45	6,22	6,24	350@6,21	400@6,24	10,48	2012	210.031	747	1.310.610,83	808.366,98	5,94	7,27	3747	
23.648.700	0,330	0,05	---	---	13/7/2011	23/7/2008	---	KLEEMAN HELLAS (ΚΟ)	1,58	-2,47 S	1,62	14/1/2013	1,55	1,50	1,62	1,58	1,55	50@1,53	1240@1,54	---	2011	16.860	64	26.067,08	37.364,95	1,50	1,88	2757	
44.257.000	0,300	---	---	---	30/5/2007	18/9/2002	---	LAMDA DEVELOPMENT(ΚΟ)	4,61	-5,34 S	4,87	14/1/2013	4,94	4,59	4,95	4,72	4,69	200@4,60	435@4,68	---	2011	3.048	28	14.305,22	204.024,77	4,06	5,28	8633	
4.740.000	0,860	---	---	---	---	14/3/2003	---	LOGISMOS (ΚΟ)	0,600	---	0,600	10/1/2013	---	---	---	---	---	50@0,423	10@0,760	69,60	2011	---	---	---	2.844,00	0,559	0,669	9533	
770.328.883	0,300	---	---	---	26/4/2007	17/4/2012	---	MARFIN INVESTMENT GROUP (ΚΟ)	0,466	0,87 P	0,462	14/1/2013	0,451	0,442	0,476	0,466	0,458	9000@0,464	10500@0,469	---	2011	3.349.377	1.373	1.534.504,18	358.973,26	0,440	0,564	8775	
3.411.086.170	0,100	---	---	---	1/6/2010	24/8/2012	---	CYPRUS POPULAR BANK (ΚΟ)	0,040	-2,44 S	0,041	14/1/2013	0,041	0,039	0,041	0,040	0,040	176867@0,040	1352456@0,041	---	2011	6.576.095	254	264.177,97	136.443,45	0,039	0,048	8355	
4.178.856	1,58	0,22	---	---	21/7/2011	28/7/2004	---	MEDICON ΕΛΛΑΣ (ΚΟ)	1,16	---	1,16	10/1/2013	---	---	---	---	---	---	100@1,13	---	---	2011	---	---	---	4.847,47	0,945	1,17	4535
468.700	1,0556	---	---	---	21/3/2012	21/5/2004	---	MERMEREN KOMB. A.D. PR. (ΕΛΠ)	4,90	3,38 P	4,74	14/1/2013	4,71	4,70	4,90	4,90	4,72	10@4,65	30@4,85	---	2011	134	4	632,39	2.296,63	4,70	5,19	1775	
10.500.000	0,900	---	---	---	24/6/2008	4/7/2012	---	MEVACO (ΚΟ)	1,42	---	1,42	14/1/2013	1,41	1,39	1,43	1,42	1,40	450@1,39	790@1,42	11,50	2011	4.460	13	6.256,70	14.910,00	1,35	1,55	2757	
12.340.000	3,00	0,15	0,25	---	2/3/2012	23/7/2009	---	MIG REAL ESTATE (ΚΟ)	1,59	16,91 P	1,36	14/1/2013	1,49	1,49	1,59	1,59	1,54	180@1,16	99@1,58	---	2011	200	4	307,10	19.620,60	1,35	1,72	8671	
6.200.000	0,500	---	---	---	22/6/2010	1/11/1995	---	MINERVA (ΚΑ)	0,948	---	0,948	9/1/2013	---	---	---	---	---	---	400@0,929	---	---	2011	---	---	---	5.877,60	0,799	0,948	3763
12.417.000	0,370	---	---	---	28/7/2008	6/9/2011	---	MLS ΠΛΗΡΟΦΟΡΙΚΗ (ΚΟ)	2,75	3,00 P	2,67	14/1/2013	2,68	2,60	2,75	2,75	2,69	200@2,63	248@2,75	25,62	2011	23.902	133	64.313,10	34.146,75				

Πληθ. Εισηγμ. Μετοχών	Ονομ. Αξία	Μερίσματα [1]			Ημερ. Τελευτ. Αποκοπής Μέρισμα [2]	Αποκοπή Δικαίωμα	Σημ. Χρεόγραφο	Τιμή κλεισίματος	% μεταβ.	Προηγ. Κλείσιμο-ημ/νία	Ανοιγμα	Κατωτ Τιμή	Ανωτ Τιμή	Τελ Τιμή	Σταθμ Τιμή	Τελευταία ζήτηση [7]	Τελευταία προσφορά [7]	Ρ/Ε μετά φ.	Χρήση	Όγκος	Πράξεις	Αξία Συναλλαγών	Χ.Α. Εταιρείας (χιλ. €) [3,5]	Χαμηλό έτους	Υψηλό έτους	Κλάδος [4]		
14.967.940	0,500	---	---	---	21/5/2008	4/1/2008	---	PASAL A.E. (ΚΟ)	0,330	-3,79 S	0,343	14/1/2013	0,280	0,280	0,361	0,330	0,310	300@0,291	130@0,315	---	2011	3.900	7	1.207,53	4.939,42	0,280	0,414	8633
11.812.193	0,450	---	---	---	24/7/2009	15/11/2006	---	PROFILE (ΚΟ)	0,802	-3,49 S	0,831	14/1/2013	0,833	0,800	0,833	0,802	0,809	5000@0,794	1000@0,809	-(6)-	2011	15.000	32	12.136,16	9.473,38	0,761	0,868	9533
6.836.280	1,88	---	---	---	18/7/2005	10/9/2010	---	QUALITY & RELIABILITY (ΚΟ)	0,460	---	0,460	14/1/2013	---	---	---	---	---	155@0,460	---	---	---	---	3.144,69	0,409	0,500	9533		
57.434.884	1,31	---	---	---	5/6/2008	12/6/2009	---	REDS (ΚΟ)	0,780	1,83 P	0,766	14/1/2013	0,720	0,720	0,795	0,780	0,773	4005@0,785	21889@0,795	---	2011	23.398	19	18.087,84	44.799,21	0,641	0,904	8633
51.197.862	1,00	---	---	---	28/6/2010	25/7/2012	---	S & B ΒΙΟΜΗΧ. ΟΡΥΚΤΑ (ΚΟ)	5,48	-0,72 S	5,52	14/1/2013	5,48	5,29	5,52	5,48	5,43	100@5,41	200@5,49	---	2011	5.275	44	28.630,20	280.564,28	5,29	5,88	1775
6.456.530	1,60	---	---	---	29/6/2001	2/8/2010	---	SPACE HELLAS (ΚΟ)	1,76	---	1,76	11/1/2013	---	---	---	---	---	985@1,76	---	---	---	---	11.363,49	1,25	1,79	9578		
54.888.240	1,13	0,1	0,1	---	20/4/2012	22/3/2006	---	TRASTOR A.E.E.A.P. (ΚΟ)	0,667	-0,89 S	0,673	14/1/2013	0,699	0,635	0,700	0,667	0,663	1150@0,645	1500@0,680	---	2011	60.747	69	40.285,93	36.610,46	0,624	0,727	8671
9.177.094	0,300	---	---	---	16/11/1992	3/12/2012	---	UNIBIOS (ΚΟ)	0,346	-1,14 S	0,350	14/1/2013	0,365	0,321	0,365	0,349	0,340	190@0,322	67@0,349	-(6)-	2011	9.785	28	3.326,17	3.175,27	0,175	0,414	2353

Διαπραγματεύσιμα Αμοιβαία Κεφάλαια (Δ.Α.Κ.)

294.878	---	---	---	---	29/6/2009	---	---	NBGAM ETF ΓΔ Χ.Α.	9,85	-1,70 S	10,02	14/1/2013	9,85	9,85	9,85	9,85	9,85	---	13753@10,10	---	---	2	1	19,70	-	9,50	10,21	11000
388.550	---	---	---	---	3/11/2010	---	---	NBGAM ETF GREECE & TURKEY 30	8,80	-0,34 S	8,83	14/1/2013	8,80	8,80	8,80	8,80	8,80	---	---	---	---	2	1	17,60	-	8,41	8,85	11000
5.745.839	---	---	---	---	24/1/2008	---	---	ALPHA ETF FTSE Athex Large Cap	3,23	-1,65 S	3,28	14/1/2013	3,27	3,21	3,27	3,23	3,23	50@3,19	1500@3,22	---	---	2.771	6	8.956,35	-	3,15	3,42	11000

Χαμηλή Διασπορά

49.152.904	0,800	---	---	---	9/8/2004	8/3/2006	4814	ΑΘΗΝΑ (ΚΟ)	0,280	-17,65 S	0,340	11/1/2013	0,280	0,280	0,280	0,280	0,280	1@0,280	1400@0,369	---	2011	999	3	279,72	13.762,81	0,190	0,340	2357	
63.900.000	3,00	---	---	---	23/6/2003	4/11/2008	4816	ΑΣΤΗΡ ΠΑΛΑΣ (ΚΟ)	3,94	-1,50 S	4,00	14/1/2013	3,94	3,93	3,94	3,94	3,94	44@3,94	48@3,95	---	2011	2.274	17	8.954,08	251.766,00	3,50	4,09	5753	
15.300.000	0,300	---	---	---	30/7/2009	13/12/1999	4893	ΑΤΤΙΚΕΣ ΕΚΔΟΣΕΙΣ (ΚΟ)	0,680	---	0,680	10/1/2013	---	---	---	---	---	500@0,780	---	-(6)-	2011	---	---	---	10.404,00	0,680	0,840	5557	
8.418.750	0,300	---	0,15	---	6/6/2012	27/6/2012	4828	ΓΕΚΕ (ΚΑ)	6,61	---	6,61	10/1/2013	---	---	---	---	---	100@6,62	200@7,85	10,38	2011	---	---	---	55.647,94	6,59	6,61	5753	
17.297.440	5,80	---	---	---	8/3/2002	13/9/2012	---	ΓΕΝΙΚΗ ΤΡΑΠΕΖΑ (ΚΟ)	6,66	1,99 P	6,53	14/1/2013	6,53	6,53	6,69	6,66	6,66	1@6,63	18@6,69	---	2011	344	18	2.291,34	115.200,95	6,04	6,70	8355	
30.159.583	0,470	---	---	---	26/6/2008	29/12/2010	4905	ΔΙΑΣ ΙΧΘ/ΓΕΙΕΣ (ΚΟ)	0,650	---	0,650	14/1/2013	---	---	---	---	---	150@0,585	1035@0,650	---	2011	---	---	---	19.603,73	0,560	0,672	3573	
71.082.707	1,70	---	---	---	1/7/2010	21/11/2012	4820	ΗΡΑΚΛΗΣ ΑΓΕΤ (ΚΟ)	1,64	-7,34 S	1,77	14/1/2013	1,75	1,60	1,75	1,64	1,64	8@1,65	400@1,69	---	2011	12.714	44	20.857,30	116.575,64	1,27	1,80	2353	
13.404.440	8,63	---	---	---	2/4/2001	6/3/1992	4822	ΙΟΝΙΚΗ ΞΕΝΟΔΟΧΕΙΑΚΗ (ΚΟ)	13,00	---	13,00	11/1/2013	---	---	---	---	---	500@12,00	---	---	---	---	---	174.257,72	10,40	13,00	5753		
17.000.000	0,600	---	---	---	12/6/2008	7/3/2000	4941	ΚΑΘΗΜΕΡΙΝΗ (ΚΟ)	0,700	6,06 P	0,660	14/1/2013	0,700	0,700	0,700	0,700	0,700	860@0,700	5000@0,790	---	2011	3.530	10	2.471,00	11.900,00	0,451	0,700	5557	
7.500.000	0,660	---	---	---	25/6/2010	12/1/2012	4940	ΚΑΝΑΚΗΣ Σ. (ΚΟ)	1,29	---	1,29	14/1/2013	---	---	---	---	---	200@1,11	1000@1,29	10,68	2011	---	---	---	9.675,00	1,22	1,30	3577	
2.760.000	7,70	6,3291	7,6	---	30/5/2012	16/7/1990	4823	ΚΑΡΕΛΙΑ (ΚΑ)	114,10	---	114,10	14/1/2013	---	---	---	---	---	200@114,00	87@117,00	8,35	2011	---	---	---	314.916,00	114,00	120,00	3785	
6.700.000	0,800	---	---	---	19/7/2010	29/8/2012	4894	ΚΕΠΕΝΟΥ ΜΥΛΟΙ (ΚΟ)	1,49	4,93 P	1,42	14/1/2013	1,49	1,49	1,49	1,49	1,49	---	69@1,49	9,01	2011	50	3	74,50	9.983,00	1,20	1,49	3577	
21.364.000	1,12	---	---	---	5/7/2010	10/8/2005	4824	ΛΑΜΨΑ (ΚΟ)	17,00	-3,90 S	17,69	14/1/2013	17,00	17,00	17,00	17,00	17,00	25@16,90	120@17,63	---	2011	620	4	10.540,00	363.188,00	17,00	18,00	5753	
70.926.000	2,25	---	---	---	25/7/2008	21/6/2000	4825	ΜΙΝΩΙΚΕΣ ΓΡΑΜΜΕΣ ΑΝΕ (ΚΟ)	2,00	2,56 P	1,95	14/1/2013	2,00	2,00	2,00	2,00	2,00	30@1,92	1532@2,10	---	2011	1.500	6	3.000,00	141.852,00	1,84	2,03	5759	
17.240.776	0,370	---	---	---	14/7/2005	30/9/2003	4827	ΠΕΡΣΕΥΣ (ΚΟ)	0,055	19,56 P	0,046	14/1/2013	0,055	0,055	0,055	0,055	0,060	117428@0,055	---	1,02	2011	1	1	0,06	948,24	0,033	0,055	3577	
14.000.000	3,80	---	---	---	23/4/2010	29/6/1999	4815	ΑΛΦΗΑ ΑΣΤΙΚΑ ΑΚΙΝΗΤΑ (ΚΟ)	6,96	11,90 P	6,22	14/1/2013	6,96	6,96	6,96	6,96	6,96	500@6,22	206@6,96	33,14	2011	1	1	6,96	97.440,00	6,22	6,96	8637	
191.660.320	0,300	---	---	---	20/7/2009	29/12/2010	4817	ΑΤΤΙΚΑ ΣΥΜΜΕΤΟΧΩΝ (ΚΟ)	0,516	-0,39 S	0,518	14/1/2013	0,516	0,516	0,516	0,516	0,516	---	583@0,516	---	---	2011	17	4	8,77	98.896,73	0,340	0,588	5759
11.720.024	0,530	---	---	---	16/7/2010	29/5/2012	4942	FLEXOPACK (ΚΟ)	3,30	-2,94 S	3,40	14/1/2013	3,30	3,30	3,30	3,30	3,30	260@3,20	100@3,30	11,63	2011	900	2	2.970,00	38.676,08	3,07	3,58	2723	

Επιτήρηση

33.301.715	0,320	---	---	---	27/6/2003	8/7/2009	4412	ΑΕΓΕΚ (ΚΟ)	0,132	-10,20 S	0,147	14/1/2013	0,147	0,123	0,147	0,132	0,132	3999@0,123	6979@0,140	---	2011	85.683	44	11.315,12	4.395,83	0,123	0,172	2357	
14.870.100	0,400	---	---	---	15/5/2008	26/9/2011	4844	ΑΛΦΑ ΓΚΡΙΣΙΝ Α.Ε. (ΚΟ)	0,270	---	0,270	14/1/2013	---	---	---	---	---	680@0,216	2000@0,270	---	2011	---	---	---	4.014,93	0,202	0,328	9533	
81.644.555	0,300	---	---	---	1/7/2008	2/9/2002	4630	ΑΤΤΙ - ΚΑΤ (ΚΟ)	0,076	-13,64 S	0,088	14/1/2013	0,081	0,071	0,081	0,071	0,076	---	60855@0,071	---	---	2011	209.500	50	15.820,50	6.204,99	0,022	0,088	2357

Πληθ. Εισηγμ. Μετοχών	Όνομ. Αξία	Μερίσματα [1]			Ημερ. Τελευτ. Αποκοπής	Σημ. Χρεόγραφο	Τιμή κλεισίματος	% μεταβ.	Προηγ. Κλείσιμο-ημ/νία	Ανοιγμα	Κατωτ Τιμή	Ανωτ Τιμή	Τελ Τιμή	Σταθμ Τιμή	Τελευταία ζήτηση [7]	Τελευταία προσφορά [7]	P/E μετά φ.	Χρήση	Όγκος	Πράξεις	Αξία Συναλλαγών	Χ.Α. Εταιρείας (χιλ. €) [3,5]	Χαμηλό έτους	Υψηλό έτους	Κλάδος [4]					
6.459.132	0,620	---	---	---	22/6/2005	23/9/1999	4629	ΒΑΡΑΓΚΗΣ (ΚΟ)	0,241	---	γ	0,241	29/10/2012	---	---	---	---	---	---	---	---	---	---	---	---	---				
10.305.079	1,00	---	---	---	25/6/2002	3/12/1999	4611	ΒΑΡΒΑΡΕΣΟΣ (ΚΑ)	0,098	---	γ	0,098	14/1/2013	---	---	---	---	---	---	---	---	---	---	---	---	---				
17.579.754	4,16	---	---	---	18/8/2006	2/8/2010	4885	ΒΙΟΤΕΡ (ΚΟ)	0,194	10,86	p	0,175	14/1/2013	0,194	0,194	0,194	0,194	0,194	---	15793@0,194	---	2011	1.006	7	195,15	3.410,47	0,141	0,194	2357	
6.000.000	0,600	---	---	---	13/6/2008	8/4/2004	4886	ΓΙΟΥΡΟΜΠΡΟΚΕΡΣ (ΚΟ)	0,302	-9,31	s	0,333	14/1/2013	0,333	0,267	0,333	0,302	0,302	---	200@0,398	---	2011	3.460	5	1.044,42	1.812,00	0,267	0,333	8534	
10.375.000	0,300	---	---	---	28/5/2008	29/5/2012	4902	ΔΟΛ (ΚΟ)	1,39	-1,42	s	1,41	11/1/2013	1,39	1,39	1,39	1,39	1,39	99876@1,39	30@1,41	---	2011	124	2	172,36	14.421,25	1,39	1,66	5557	
3.961.300	1,28	---	---	---	29/6/2004	3/8/2000	4808	ΔΟΥΡΟΣ (ΚΟ)	0,336	-20,00	s	0,420	11/1/2013	0,336	0,336	0,336	0,336	0,336	2500@0,336	101@0,504	---	2011	10.322	10	3.468,19	1.331,00	0,336	0,600	3763	
7.085.888	1,59	---	---	---	2/7/1996	6/9/2010	4690	ΕΛΒΙΕΜΕΚ (ΚΟ)	3,48	0,87	p	3,45	9/1/2013	3,48	3,48	3,48	3,48	3,48	---	100@3,62	---	2011	994	1	3.459,12	24.658,89	3,45	3,58	8633	
30.390.000	0,310	---	---	---	18/8/2008	29/12/2006	4447	ΕΛΛΗΝΙΚΕΣ ΙΧΘΥΟΚΑΛ/ΡΓΕΙΕΣ (ΚΟ)	0,087	---	γ	0,087	14/1/2013	---	---	---	---	---	1000@0,080	1734@0,089	10,29	2011	---	---	---	---	---	---	---	---
13.692.227	1,47	---	---	---	7/7/2006	8/10/1999	4845	ΕΛΛΗΝΙΚΗ ΥΦΑΝΤΟΥΡΓΑ (ΚΟ)	0,309	---	γ	0,309	14/1/2013	0,309	0,309	0,309	0,309	0,309	500@0,274	29150@0,300	---	2011	850	1	262,65	4.230,90	0,280	0,354	3763	
7.347.600	0,600	---	---	---	2/6/2010	25/2/2010	4889	ΕΥΡΩΣΥΜΒΟΥΛΟΙ (ΚΟ)	2,64	---	γ	2,64	13/12/2012	---	---	---	---	---	---	700@2,30	---	2011	---	---	---	---	---	---	---	---
23.275.023	0,570	---	---	---	2/9/1993	30/3/2011	4890	ΙΠΠΟΤΟΥΡ (ΚΑ)	0,400	---	γ	0,400	14/1/2013	---	---	---	---	---	---	5199@0,400	---	2011	---	---	---	---	---	---	---	---
322.925.288	0,300	---	---	---	23/5/2007	10/4/2000	4554	ΜΑΪΛΛΗΣ Μ.Ι.(ΚΟ)	0,085	-6,59	s	0,091	14/1/2013	0,090	0,084	0,090	0,085	0,085	29889@0,084	1020@0,086	---	2011	82.061	28	6.999,32	27.448,65	0,070	0,091	2723	
9.567.289	0,300	---	---	---	1/7/2004	19/11/2007	4944	ΜΑΡΑΚ ΗΛΕΚΤΡΟΝΙΚΗ (ΚΟ)	0,350	---	γ	0,350	10/1/2013	---	---	---	---	---	---	600@0,340	---	2011	---	---	---	---	---	---	---	---
66.937.526	0,700	---	---	---	13/8/2010	21/5/2003	4927	ΜΗΧΑΝΙΚΗ (ΚΟ)	0,293	-4,56	s	0,307	14/1/2013	0,293	0,290	0,294	0,293	0,293	1350@0,290	608@0,293	---	2011	27.061	28	7.929,15	24.832,46	0,290	0,370	2357	
25.968.987	0,700	---	---	---	13/8/2010	21/5/2003	4928	ΜΗΧΑΝΙΚΗ (ΠΟ)	0,201	-7,37	s	0,217	14/1/2013	0,180	0,180	0,210	0,201	0,201	500@0,201	8800@0,210	---	2011	26.500	15	5.326,50	24.832,46	0,180	0,268	2357	
25.179.640	0,600	---	---	---	8/8/1994	19/9/2000	4854	ΜΠΟΥΤΑΡΗΣ Ι. & ΥΙΟΣ (ΚΑ)	0,123	-6,82	s	0,132	14/1/2013	0,123	0,123	0,123	0,123	0,123	667@0,120	2490@0,123	---	2011	510	2	62,73	3.406,64	0,060	0,132	3535	
1.540.000	0,600	---	---	---	8/8/1994	19/9/2000	4855	ΜΠΟΥΤΑΡΗΣ Ι. & ΥΙΟΣ (ΠΑ)	0,201	19,64	p	0,168	22/11/2012	0,201	0,201	0,201	0,201	0,201	280@0,135	---	---	2011	346	2	69,55	3.406,64	0,168	0,201	3535	
255.459.600	0,300	---	---	---	26/6/2000	3/12/2010	4833	ΝΕΛ (ΚΟ)	0,129	-7,86	s	0,140	14/1/2013	0,121	0,121	0,140	0,140	0,129	2000@0,130	2708@0,140	---	2011	6.928	21	895,65	32.954,29	0,100	0,158	5759	
20.231.328	0,900	---	---	---	15/7/2008	25/6/2004	4879	ΝΙΚΑΣ (ΚΟ)	0,443	-11,22	s	0,499	9/1/2013	0,443	0,443	0,443	0,443	0,443	495@0,443	1987@0,500	---	2011	65	2	28,80	8.962,48	0,443	0,530	3577	
9.375.000	0,300	---	---	---	2/7/2001	31/12/2012	---	ΠΗΓΑΣΟΣ ΕΚΔΟΤΙΚΗ Α.Ε. (ΚΟ)	0,452	-19,86	s	0,564	14/1/2013	0,452	0,452	0,452	0,452	0,452	90@0,452	500@0,564	---	2011	20	5	9,04	4.237,50	0,391	0,610	5557	
60.221.300	0,400	---	---	---	1/7/2002	1/11/2010	4880	ΣΕΛΜΑΝ (ΚΟ)	0,200	---	γ	0,200	14/1/2013	---	---	---	---	---	---	3900@0,180	---	2011	---	---	---	---	---	---	---	---
10.000.000	1,35	---	---	---	24/6/2008	10/5/2005	4887	ΣΙΔΑΜΑ (ΚΟ)	0,897	-1,65	s	0,912	14/1/2013	0,901	0,897	0,901	0,897	0,897	87@0,751	4000@0,880	---	2011	140	3	125,63	8.970,00	0,740	0,920	1757	
7.914.480	2,50	---	---	---	23/6/2008	29/6/2011	4888	ΣΦΑΚΙΑΝΑΚΗΣ (ΚΟ)	0,501	---	γ	0,501	14/1/2013	---	---	---	---	---	1000@0,501	---	---	2011	---	---	---	---	---	---	---	---
6.523.780	0,530	---	---	---	1/7/2002	6/3/2001	4747	ΤΕΧΝΙΚΕΣ ΕΚΔΟΣΕΙΣ (ΚΟ)	0,116	---	γ	0,116	14/1/2013	0,116	0,116	0,116	0,116	0,116	1236@0,116	---	---	2011	1.763	3	204,51	756,76	0,116	0,347	5557	
50.396.500	0,300	---	---	---	16/7/2009	17/7/2012	---	ΤΗΛΕΤΥΠΟΣ (ΚΟ)	0,576	-2,37	s	0,590	14/1/2013	0,590	0,541	0,590	0,576	0,576	420@0,492	310@0,584	---	2011	24.571	30	14.148,22	29.028,38	0,198	0,600	5553	
71.683.906	0,400	---	---	---	15/6/2005	5/2/2008	4946	ΧΑΤΖΗΩΔΑΝΝΟΥ (ΚΟ)	0,044	-20,00	s	0,055	14/1/2013	0,044	0,044	0,044	0,044	0,044	---	205136@0,044	---	2011	24.522	10	1.078,96	3.154,09	0,038	0,085	3763	
5.025.000	0,300	---	---	---	5/7/2005	14/3/2002	4924	ΑLSINCO (ΚΟ)	0,118	-19,73	s	0,147	14/1/2013	0,118	0,118	0,118	0,118	0,118	---	4400@0,118	---	2011	2.980	2	351,64	592,95	0,118	0,185	3763	
215.246.452	0,300	---	---	---	25/6/2001	24/9/2001	4446	ΑLΤΕC (ΚΟ)	0,050	-18,03	s	0,061	14/1/2013	0,049	0,049	0,053	0,050	0,050	---	20250@0,049	---	2011	154.750	17	7.681,75	10.762,32	0,038	0,062	9533	
20.255.805	0,300	---	---	---	22/8/2006	2/8/2010	4881	ΑΧΟΝ ΣΥΜΜΕΤΟΧΩΝ (ΚΟ)	0,148	-6,92	s	0,159	14/1/2013	0,155	0,143	0,155	0,143	0,148	10@0,144	14000@0,152	---	2011	15.103	10	2.229,76	2.997,86	0,138	0,175	4533	
12.431.980	0,720	---	---	---	20/6/2003	10/7/2003	4559	COMPUCON (ΚΟ)	0,074	---	γ	0,074	11/1/2013	---	---	---	---	---	---	2000@0,060	4999@0,080	---	2011	---	---	---	---	---	---	---
21.820.410	0,800	---	---	---	22/5/2008	2/8/2011	4882	ΕUROMEDICA (ΚΟ)	0,581	-3,01	s	0,599	14/1/2013	0,585	0,579	0,585	0,579	0,581	80@0,480	1000@0,575	---	2011	2.900	6	1.685,10	12.677,66	0,510	0,600	4533	
12.952.610	0,300	---	---	---	4/10/2012	---	4846	FORTHNET (ΚΟ)	0,853	-2,85	s	0,878	14/1/2013	0,878	0,840	0,878	0,840	0,853	24@0,840	330@0,860	---	2011	113	6	96,40	11.048,58	0,840	0,930	9535	
51.081.030	1,00	---	---	---	20/8/2007	3/9/2007	4912	ΛΑVIPHARM (ΚΟ)	0,240	-9,43	s	0,265	14/1/2013	0,246	0,239	0,246	0,240	0,240	9050@0,240	2700@0,246	---	2011	12.650	15	3.030,38	12.259,45	0,184	0,268	4577	
42.501.273	0,300	---	---	---	26/6/2007	10/8/2009	4749	NUTRIART (ΚΟ)	0,077	-3,75	s	0,080	14/1/2013	0,064	0,064	0,095	0,095	0,077	2000@0,067	4988@0,095	---	2011	1.551	9	119,42	3.272,60	0,064	0,114	3577	
14.610.750	0,300	---	---	---	17/8/2001	3/5/2012	---	OLYMPIC CATERING (ΚΟ)	0,199	---	γ	0,199	14/1/2013	0,199	0,199	0,199	0,199	0,199	1993@0,199	---	---	2011	7	1	1,39	2.907,54	0,154	0,200	5757	
40.946.303	0,360	---	---	---	18/7/2005	27/11/2007	4856	PC SYSTEMS (ΚΟ)	0,160	-11,11	s	0,180	8/1/2013	0,160	0,160	0,160	0,160	0,160	---	4276@0,160	---	2011	200	1	32,00	6.551,41	0,140	0,180	9533	
28.056.518	0,530	---	---	---	4/7/2007	19/7/2006	4750	SATO AE (ΚΟ)	0,075	-13,79	s	0,087	14/1/2013	0,087	0,070	0,087	0,070	0,075	56174@0,070	100@0,071	---	2011	50.793	27	3.810,51	2.104,24	0,025	0,087	3726	

Πληθ. Εισηγμ. Μετοχών	Ονομ. Αξία	Μερίσματα [1]	Ημερ. Τελευτ. Αποκοπής	Μερίσματα [2]	Δικαιώμα	Σημ. Χρεόγραφο	Τιμή κλεισίματος	% μεταβ.	Προηγ. Κλείσιμο- ημ/νία	Ανοιγμα	Κατωτ Τιμή	Ανωτ Τιμή	Τελ Τιμή	Σταθμ Τιμή	Τελευταία ζήτηση [7]	Τελευταία προσφορά [7]	Ρ/Ε μετά φ.	Χρήση	Όγκος	Πράξεις	Αξία Συναλλαγών	Χ.Α. Εταιρείας (χιλ. €) [3,5]	Χαμηλό έτους	Υψηλό έτους	Κλάδος [4]				
26.262.660	0,900	---	---	---	1/7/2008	24/2/2011	4910	SPRIDER STORES (ΚΟ)	0,029	-12,12	S	0,033	14/1/2013	0,027	0,027	0,030	0,029	0,029	12068@0,028	10009@0,029	---	2011	132.117	29	3.818,44	761,62	0,027	0,055	5371
179.707.771	0,300	---	---	---	27/6/2002	1/11/2011	4847	HELLAS ONLINE (ΚΟ)	0,547	-17,74	S	0,665	14/1/2013	0,689	0,540	0,689	0,540	0,547	535@0,540	5000@0,679	---	2011	4.076	9	2.230,99	98.300,15	0,540	0,709	9537
13.191.620	0,620	---	---	---	4/8/2010	9/9/2002	4741	YALCO - ΚΩΝΣΤΑΝΤΙΝΟΥ (ΚΑ)	0,200	---	γ	0,200	10/1/2013	---	---	---	---	---	---	1500@0,204	---	2011	---	---	---	2.638,32	0,154	0,200	3722

Επιτήρηση

1.002.280	1,90	0,2532	0,27	---	4/7/2012	7/11/1989	4878	ΣΑΜΠΑ (ΚΑ)	4,62	0,44	P	4,60	14/1/2013	4,62	4,62	4,62	4,62	4,62	100@3,80	10@5,09	62,57	2011	35	1	161,70	4.630,53	4,22	4,62	3722	
365.000	2,83	---	---	---	1/7/2004	11/12/2012	---	ΤΡΙΑ ΑΛΦΑ (ΚΟ)	4,70	---	γ	4,70	28/12/2012	---	---	---	---	---	---	150@3,76	---	2011	---	---	---	---	1.906,36	4,70	4,70	3763
245.000	2,83	---	---	---	19/7/2010	11/12/2012	---	ΤΡΙΑ ΑΛΦΑ (ΠΟ)	0,779	19,85	P	0,650	14/1/2013	0,779	0,779	0,779	0,779	0,779	2990@0,779	---	---	2011	214	3	166,71	1.906,36	0,501	0,779	3763	

Σε Αναστολή

1.750.955.549	0,600	---	---	---	19/5/2008	8/12/2011	4911	ΑΓΡΟΤΙΚΗ ΤΡΑΠΕΖΑ (ΚΟ)	0,155	---	γ	0,155	30/7/2012	---	---	---	---	---	---	---	---	---	---	---	---	---	271.398,11	0,155	0,155	8355
73.366.520	0,700	---	---	---	6/7/2000	21/12/2004	4418	ΑΣΠΙΣ ΠΡΟΝΟΙΑ (ΚΟ)	0,670	---	γ	0,670	29/7/2008	---	---	---	---	---	---	---	---	---	---	---	---	---	49.155,57	0,670	0,670	8536
28.468.777	0,920	---	---	---	16/8/2006	4/5/2005	4733	ΑΤΛΑΝΤΙΚ (ΚΟ)	0,080	---	γ	0,080	24/3/2011	---	---	---	---	---	---	---	---	---	---	---	---	---	2.277,50	0,080	0,080	5337
33.930.000	0,300	---	---	---	3/7/2006	30/5/2001	4865	ΒΘΒΟΣ ΜΠΑΜΠΗΣ (ΚΟ)	0,304	---	γ	0,304	30/3/2012	---	---	---	---	---	---	---	---	---	---	---	---	---	10.314,72	0,304	0,304	8633
51.334.286	0,320	---	---	---	3/7/2000	18/12/2007	4548	ΣΑΟΣ (ΚΟ)	0,780	---	γ	0,780	27/3/2009	---	---	---	---	---	---	---	---	---	---	---	---	---	40.040,74	0,780	0,780	2773
17.894.046	0,590	---	---	---	1/7/2005	6/7/2000	4462	ΔΙΕΚΑΤ (ΚΟ)	0,100	---	γ	0,100	27/11/2008	---	---	---	---	---	---	---	---	---	---	---	---	---	1.789,40	0,100	0,100	2357
7.847.611	1,20	---	---	---	1/8/2007	28/9/2011	4939	ΕΔΡΑΣΗ - ΨΑΛΛΙΔΑΣ Χ. (ΚΟ)	0,150	---	γ	0,150	19/11/2012	---	---	---	---	---	---	---	---	---	---	---	---	---	1.177,14	0,150	0,150	2357
20.860.000	0,300	---	---	---	3/7/2000	13/11/2007	4848	ΕΙΚΟΝΑ - ΗΧΟΣ (ΚΟ)	0,072	---	γ	0,072	2/12/2011	---	---	---	---	---	---	---	---	---	---	---	---	---	1.501,92	0,072	0,072	5379
8.000.000	1,00	---	---	---	---	19/7/2000	4734	ΕΛΕΥΘΕΡΗ ΘΛΕΟΡΑΣΗ (ΚΟ)	0,760	---	γ	0,760	28/3/2011	---	---	---	---	---	---	---	---	---	---	---	---	---	6.080,00	0,760	0,760	5553
24.605.397	0,400	---	---	---	29/6/1995	27/5/2002	4651	ΕΜΠΟΡΙΚΟΣ ΔΕΣΜΟΣ (ΚΟ)	0,080	---	γ	0,080	28/5/2010	---	---	---	---	---	---	---	---	---	---	---	---	---	2.134,04	0,080	0,080	3722
1.182.993	0,400	---	---	---	1/7/1996	27/5/2002	4652	ΕΜΠΟΡΙΚΟΣ ΔΕΣΜΟΣ (ΠΟ)	0,140	---	γ	0,140	28/9/2009	---	---	---	---	---	---	---	---	---	---	---	---	---	2.134,04	0,140	0,140	3722
105.423.498	0,510	---	---	---	1/7/2004	28/12/2005	4920	ΑΒΕΝΙΡ Α.Ε. (ΚΟ)	0,046	---	γ	0,046	30/8/2012	---	---	---	---	---	---	---	---	---	---	---	---	---	4.849,48	0,046	0,046	5752
5.750.000	0,300	---	---	---	12/12/2008	12/12/2011	4929	ΗΛΕΚΤΡΟΝΙΚΗ ΑΘΗΝΩΝ (ΚΟ)	0,480	---	γ	0,480	7/9/2012	---	---	---	---	---	---	---	---	---	---	---	---	---	2.760,00	0,480	0,480	5375
36.765.744	0,350	---	---	---	16/8/2006	6/6/2011	4869	ΙΜΠΕΡΙΟ (ΚΟ)	0,026	---	γ	0,026	30/3/2012	---	---	---	---	---	---	---	---	---	---	---	---	---	955,91	0,026	0,026	2777
21.920.570	0,300	---	---	---	3/7/2007	13/12/1999	4702	ΚΑΡΔΑΣΙΛΑΡΗΣ (ΚΟ)	0,140	---	γ	0,140	30/11/2010	---	---	---	---	---	---	---	---	---	---	---	---	---	3.068,88	0,140	0,140	3577
24.619.524	0,500	---	---	---	10/10/1986	30/12/2002	4914	ΚΕΡΑΜΕΙΑ-ΑΛΛΑΤΙΝΗ (ΚΟ)	0,088	---	γ	0,088	27/8/2012	---	---	---	---	---	---	---	---	---	---	---	---	---	2.166,52	0,088	0,088	8633
20.663.047	1,20	---	---	---	21/8/2000	5/3/2003	4764	ΚΛΩΝΑΤΞ (ΚΟ)	0,040	---	γ	0,040	9/5/2011	---	---	---	---	---	---	---	---	---	---	---	---	---	1.453,75	0,040	0,040	3763
7.840.373	1,20	---	---	---	18/7/2002	5/3/2003	4765	ΚΛΩΝΑΤΞ (ΠΟ)	0,080	---	γ	0,080	9/5/2011	---	---	---	---	---	---	---	---	---	---	---	---	---	1.453,75	0,080	0,080	3763
89.616.200	0,300	---	---	---	21/8/2000	28/6/2007	4616	ΕΝΩΜΕΝΗ ΚΛΩΣΤΟΥΦΑΝΤΟΥΡΓΙΑ (	0,050	---	γ	0,050	25/2/2010	---	---	---	---	---	---	---	---	---	---	---	---	---	4.480,81	0,050	0,050	3763
9.550.386	0,500	---	---	---	1/7/1997	12/6/2008	4626	ΠΡΑΞΙΤΕΛΙΟ (ΚΟ)	0,390	---	γ	0,390	11/3/2010	---	---	---	---	---	---	---	---	---	---	---	---	---	4.430,09	0,390	0,390	4533
1.306.368	0,500	---	---	---	1/7/1997	12/6/2008	4627	ΠΡΑΞΙΤΕΛΙΟ (ΠΟ)	0,540	---	γ	0,540	15/12/2009	---	---	---	---	---	---	---	---	---	---	---	---	---	4.430,09	0,540	0,540	4533
17.544.600	0,600	---	---	---	3/7/2000	1/8/2000	4868	ΚΟΥΜΠΑΣ ΣΥΜΜΕΤΟΧΩΝ (ΚΟ)	0,132	---	γ	0,132	29/3/2012	---	---	---	---	---	---	---	---	---	---	---	---	---	2.315,89	0,132	0,132	8775
16.775.600	3,25	---	---	---	17/6/2002	21/1/2009	4416	ΛΑΝ-NET (ΚΟ)	0,120	---	γ	0,120	30/6/2008	---	---	---	---	---	---	---	---	---	---	---	---	---	2.013,07	0,120	0,120	6535
15.015.000	1,60	---	---	---	1/7/2002	2/2/2000	4603	ΜΑΞΙΜ ΠΕΡΤΣΙΝΙΔΗΣ (ΚΑ)	0,100	---	γ	0,100	30/11/2009	---	---	---	---	---	---	---	---	---	---	---	---	---	1.501,50	0,100	0,100	3763
22.000.000	0,440	---	---	---	3/7/2006	16/3/2001	4463	ΜΕΣΟΧΩΡΙΤΗ ΑΦΟΙ (ΚΟ)	0,120	---	γ	0,120	27/11/2008	---	---	---	---	---	---	---	---	---	---	---	---	---	2.640,00	0,120	0,120	2357
23.463.874	0,800	---	---	---	23/5/2003	21/12/1999	4918	ΝΕΩΡΙΟΝ (ΚΟ)	0,125	---	γ	0,125	28/8/2012	---	---	---	---	---	---	---	---	---	---	---	---	---	2.932,98	0,125	0,125	2753
25.583.146	0,300	---	---	---	25/6/2001	3/12/2008	4723	ΠΕΤΖΕΤΑΚΙΣ Α. (ΚΟ)	0,260	---	γ	0,260	28/1/2011	---	---	---	---	---	---	---	---	---	---	---	---	---	6.651,62	0,260	0,260	1357
51.083.993	1,00	---	---	---	15/7/2008	6/8/2003	4867	ΣΑΝΥΟ ΕΛΛΑΣ (ΚΟ)	0,020	---	γ	0,020	30/3/2012	---	---	---	---	---	---	---	---	---	---	---	---	---	1.021,68	0,020	0,020	3722



Ημερήσιο Δελτίο Τιμών

Ενότητα 2: Αναλυτικά Στοιχεία Συναλλαγών Χρεογράφων

Έτος: 134 Αύξων Αριθμός Συνεδρίασης: 10

Τρίτη, 15 Ιανουαρίου, 2013

Πληθ. Εισηγμ. Μετοχών	Ονομ. Αξία	Μερίσματα [1]			Ημερ. Τελευτ. Αποκοπής Μέρισμα [2]	Αποκοπή Δικαίωμα	Σημ. Χρεόγραφο	Τιμή κλεισίματος	% μεταβ.	Προηγ. Κλείσιμο-ημ/νία	Ανοιγμα	Κατωτ Τιμή	Ανωτ Τιμή	Τελ. Τιμή	Σταθμ Τιμή	Τελευταία ζήτηση [7]	Τελευταία προσφορά [7]	Ρ/Ε μετά φ.	Χρήση	Όγκος	Πράξεις	Αξία Συναλλαγών	Χ.Α. Εταιρείας (χιλ. €) [3,5]	Χαμηλό έτους	Υψηλό έτους	Κλάδος [4]
284.465.964	3,70	---	---	---	20/6/2008	15/6/2009	4913 ΤΑΧΥΔΡΟΜΙΚΟ ΤΑΜΙΕΥΤΗΡΙΟ (ΚΟ)	0,168	---	0,168	30/8/2012	---	---	---	---	---	---	---	---	---	---	---	47.790,28	0,168	0,168	8355
54.547.634	0,500	---	---	---	25/4/2005	21/1/2009	4860 ΤΕΓΟΠΟΥΛΟΣ Χ.Κ. (ΚΟ)	0,038	---	0,038	23/3/2012	---	---	---	---	---	---	---	---	---	---	---	2.072,81	0,038	0,038	5557
13.920.000	0,320	---	---	---	19/11/2001	1/8/2000	4726 ΤΕΞΑΠΡΕΤ (ΚΟ)	0,080	---	0,080	23/2/2011	---	---	---	---	---	---	---	---	---	---	---	1.113,60	0,080	0,080	3763
7.326.648	1,00	---	---	---	26/7/2006	24/7/2001	4921 ΦΙΝΤΕΞΠΟΡΤ (ΚΟ)	0,328	---	0,328	29/6/2012	---	---	---	---	---	---	---	---	---	---	---	2.403,14	0,328	0,328	3763
26.408.040	0,300	---	---	---	1/7/1997	26/5/1999	4464 ΧΑΛΥΒΔΟΦΥΛΛΩΝ (ΚΟ)	0,120	---	0,120	28/11/2008	---	---	---	---	---	---	---	---	---	---	---	3.168,96	0,120	0,120	1757
49.030.011	0,300	---	---	---	19/7/2010	12/5/2011	4875 ΑΛΑΡΙΣ (ΚΟ)	0,041	---	0,041	30/3/2012	---	---	---	---	---	---	---	---	---	---	---	2.010,23	0,041	0,041	4577
21.382.067	0,300	---	---	---	2/10/2006	15/2/2006	4628 ΑΤΕΡΜΩΝ (ΚΟ)	0,120	---	0,120	31/3/2010	---	---	---	---	---	---	---	---	---	---	---	2.565,85	0,120	0,120	5555
5.280.000	0,800	---	---	---	7/7/2008	29/3/2010	4561 ΑΛΤΙΟΥΣ ΑΕΕΧ (ΚΟ)	1,07	---	1,07	28/4/2009	---	---	---	---	---	---	---	---	---	---	---	5.649,60	1,07	1,07	8985
21.676.536	0,640	---	---	---	20/8/2008	10/12/2007	4547 ΒΕΤΑΝΕΤ (ΚΟ)	0,060	---	0,060	30/3/2009	---	---	---	---	---	---	---	---	---	---	---	1.300,59	0,060	0,060	2353
8.593.750	0,300	---	---	---	1/6/2009	20/6/2007	4876 FASHION BOX (ΚΟ)	1,30	---	1,30	23/2/2012	---	---	---	---	---	---	---	---	---	---	---	11.171,88	1,30	1,30	3763
13.555.100	1,00	---	---	---	8/7/2005	8/7/2005	4576 MICROLAND COMPUTERS (ΚΟ)	0,640	---	0,640	14/7/2009	---	---	---	---	---	---	---	---	---	---	---	8.675,26	0,640	0,640	5379
62.683.822	0,300	---	---	---	27/5/2008	9/1/2006	4830 ΠΡΟΤΟΝ ΤΡΑΠΕΖΑ Α.Ε. (ΚΟ)	0,180	---	0,180	7/10/2011	---	---	---	---	---	---	---	---	---	---	---	11.283,09	0,180	0,180	8355
23.059.688	0,660	---	---	---	3/7/2008	6/8/2004	4864 RIDENCO (ΚΟ)	0,032	---	0,032	30/3/2012	---	---	---	---	---	---	---	---	---	---	---	737,91	0,032	0,032	3765
144.688.060	0,600	---	---	---	21/4/2008	10/3/2010	---	0,048	---	0,048	30/11/2011	---	---	---	---	---	---	---	---	---	---	---	6.945,03	0,048	0,048	8355

Σε Αναστολή

**Σημειώσεις Χρεογράφων**

Κωδικός	Κείμενο σημείωσης
( )	- Προσαρμοσμένα Μέρισματα λόγω διανομής Δωρεάν μετοχών.
*	- Τελευταία προσαρμοσμένη τιμή κλεισίματος.
[1]	- Καθαρά μερίσματα.
[2]	- Στη στήλη "Ημερ. Αποκοπής τελευταίου δικαιώματος" αναφέρεται η Ημερομηνία εισαγωγής για Νέες Εταιρείες.
[3]	- Η Χρηματιστηριακή αξία αναφέρεται μόνο στο πλήθος των εισηγμένων μετοχών
[4]	- Η κωδικοποίηση των Κλάδων Οικονομικής Δραστηριότητας του Χ.Α. παρουσιάζονται στο Παράρτημα Α
[5]	- Η Χρηματιστηριακή Αξία αναφέρεται στο σύνολο των κατηγοριών μετοχών (εφόσον έχουν εισαχθεί περισσότερες της μιας κατηγορίες) και δεν αναφέρεται σε επιμέρους κατηγορίες μετοχών μιας εταιρείας.
[6]	- Ρ/Ε μεγαλύτερο του 100
[7]	- Τελευταία εικόνα του Βιβλίου Εντολών πριν το τέλος της συνεδρίασης
4412	- Από 27/6/2008, μεταφορά στην Κατηγορία Επιτήρησης.
4416	- Αναστολή διαπραγμάτευσης από 1/7/2008.
4418	- Αναστολή διαπραγμάτευσης από 30/07/2008.
4446	- Μεταφορά στην κατηγορία Επιτήρησης από 20/10/2008.
4447	- Μεταφορά στην κατηγορία Επιτήρησης από 21/10/2008.
4462	- Αναστολή διαπραγμάτευσης από 28/11/2008.
4463	- Αναστολή διαπραγμάτευσης από 28/11/2008.
4464	- Αναστολή διαπραγμάτευσης από 1/12/2008.▯
4547	- Αναστολή διαπραγμάτευσης από 31/3/2009.
4548	- Αναστολή διαπραγμάτευσης από 1/4/2009.
4554	- Μεταφορά στην κατηγορία Επιτήρησης από 6/4/2009.
4559	- Μεταφορά στην κατηγορία Επιτήρησης από 21/4/2009.▯
4561	- Αναστολή διαπραγμάτευσης από 29/4/2009.▯
4576	- Αναστολή διαπραγμάτευσης από 15/7/2009.
4603	- Αναστολή διαπραγμάτευσης από 1/12/2009.
4611	- Μεταφορά στην Κατηγορία Επιτήρησης από 21/12/2009.
4616	- Αναστολή διαπραγμάτευσης από 25/2/2010.
4626	- Αναστολή διαπραγμάτευσης από 1/4/2010.
4627	- Αναστολή διαπραγμάτευσης από 1/4/2010.
4628	- Αναστολή διαπραγμάτευσης από 1/4/2010.
4629	- Μεταφορά στην κατηγορία Επιτήρησης από 12/4/2010.
4630	- Μεταφορά στην κατηγορία Επιτήρησης από 12/4/2010.
4651	- Αναστολή διαπραγμάτευσης από 1/6/2010.
4652	- Αναστολή διαπραγμάτευσης από 1/6/2010.
4690	- Μεταφορά στην κατηγορία Επιτήρησης από 4/4/2006.
4702	- Αναστολή διαπραγμάτευσης από 1/12/2010.
4723	- Αναστολή διαπραγμάτευσης από 31/1/2011.▯
4726	- Αναστολή διαπραγμάτευσης από 1/3/2011.▯
4733	- Αναστολή διαπραγμάτευσης από 28/3/2011.▯
4734	- Αναστολή διαπραγμάτευσης από 30/3/2011.
4741	- Μεταφορά στην "Κατηγορία Επιτήρησης" από 8/4/2011.
4747	- Μεταφορά στην "Κατηγορία Επιτήρησης" από 8/4/2011.
4749	- Μεταφορά στην "Κατηγορία Επιτήρησης" από 8/4/2011.
4750	- Μεταφορά στην "Κατηγορία Επιτήρησης" από 8/4/2011.
4764	- Αναστολή διαπραγμάτευσης από 20/5/2011.
4765	- Αναστολή διαπραγμάτευσης από 20/5/2011.
4795	- Το υπόλοιπο μικτό ποσό μερίσματος ανά μετοχή ανέρχεται σε € 0,30 για τη χρήση 2010, από το οποίο παρακρατείται φόρος 21% επί του συνολικού μερίσματος χρήσεως 2010 ανά μετοχή, ήτοι 0,45.
4808	- Μεταφορά στην κατηγορία Επιτήρησης από 6/9/2011.
4814	- Μεταφορά στην Κατηγορία Χαμηλής Διασποράς από 30/5/2011.
4815	- Μεταφορά στην Κατηγορία Χαμηλής Διασποράς από 30/5/2011.
4816	- Μεταφορά στην Κατηγορία Χαμηλής Διασποράς από 30/5/2011.
4817	- Μεταφορά στην Κατηγορία Χαμηλής Διασποράς από 30/5/2011.

**Σημειώσεις Χρεογράφων**

Κωδικός	Κείμενο σημείωσης
4820	- Μεταφορά στην κατηγορία Χαμηλής Διασποράς από 18/4/2008.
4822	- Μεταφορά στην κατηγορία Χαμηλής Διασποράς από 30/5/2011.
4823	- Μεταφορά στην κατηγορία Χαμηλής Διασποράς από 4/4/2006.
4824	- Μεταφορά στην κατηγορία Χαμηλής Διασποράς από 18/4/2008.
4825	- Μεταφορά στην κατηγορία Χαμηλής Διασποράς από 8/4/2011.
4827	- Μεταφορά στην κατηγορία Χαμηλής Διασποράς από 5/5/2010.
4828	- Μεταφορά στην κατηγορία Χαμηλής Διασποράς από 4/4/2006.
4830	- Αναστολή διαπραγμάτευσης από 10/10/2011.
4833	- Μεταφορά στην κατηγορία Επιτήρηση από 6/5/2010.
4844	- Μεταφορά στην κατηγορία Επιτήρηση από 8/4/2011.
4845	- Μεταφορά στην κατηγορία Επιτήρηση από τις 25/11/2011.
4846	- Μεταφορά στην κατηγορία Επιτήρηση από τις 25/11/2011.
4847	- Μεταφορά στην Κατηγορία Επιτήρηση από 3/7/2009.
4848	- Αναστολή διαπραγμάτευσης από 6/12/2011.
4854	- Μεταφορά στην κατηγορία Επιτήρηση από τις 29/12/2011.
4855	- Μεταφορά στην κατηγορία Επιτήρηση από τις 29/12/2011.
4856	- Μεταφορά στην κατηγορία Επιτήρηση από τις 29/12/2011.
4857	- Δεν έχουν εισαχθεί οι 793.906.274 νέες (ΚΟ) μετοχές, οι οποίες προέκυψαν από την πρόσφατη ΑΜΚ με καταβολή μετρητών.¶
4860	- Αναστολή διαπραγμάτευσης από 30/3/2012.
4864	- Αναστολή διαπραγμάτευσης από 30/3/2012.
4865	- Αναστολή διαπραγμάτευσης από 2/4/2012.
4867	- Αναστολή διαπραγμάτευσης από 2/4/2012.
4868	- Αναστολή διαπραγμάτευσης από 2/4/2012.
4869	- Αναστολή διαπραγμάτευσης από 2/4/2012.
4875	- Αναστολή διαπραγμάτευσης από 2/4/2012.
4876	- Αναστολή διαπραγμάτευσης από 3/4/2012.
4878	- Μεταφορά στην Κατηγορία Προς Διαγραφή από 10/4/2012.
4879	- Μεταφορά στην Κατηγορία Επιτήρησης από 10/4/2012.
4880	- Μεταφορά στην Κατηγορία Επιτήρησης από 10/4/2012.
4881	- Μεταφορά στην Κατηγορία Επιτήρησης από 10/4/2012.
4882	- Μεταφορά στην Κατηγορία Επιτήρησης από 10/4/2012.
4884	- Μεταφορά στην Κατηγορία Επιτήρησης από 10/4/2012.
4885	- Μεταφορά στην Κατηγορία Επιτήρησης από 10/4/2012.
4886	- Μεταφορά στην Κατηγορία Επιτήρησης από 10/4/2012.
4887	- Μεταφορά στην Κατηγορία Επιτήρησης από 10/4/2012.
4888	- Μεταφορά στην Κατηγορία Επιτήρησης από 10/4/2012.
4889	- Μεταφορά στην Κατηγορία Επιτήρησης από 10/4/2012.
4890	- Μεταφορά στην κατηγορία Επιτήρησης από 4/4/2006.
4893	- Μεταφορά στην κατηγορία Χαμηλής Διασποράς από 28/5/2012.
4894	- Μεταφορά στην κατηγορία Χαμηλής Διασποράς από 28/5/2012.
4902	- Μεταφορά στην Κατηγορία Επιτήρησης από 8/4/2011.
4905	- Μεταφορά στην Κατηγορία "Χαμηλής Διασποράς" από 22/6/2012.
4910	- Μεταφορά στην κατηγορία Επιτήρησης από 24/7/2012.
4911	- Αναστολή διαπραγμάτευσης από 30/7/2012.
4912	- Μεταφορά στην κατηγορία Επιτήρησης από 31/7/2012.
4913	- Αναστολή διαπραγμάτευσης από 30/8/2012.¶ ¶
4914	- Αναστολή διαπραγμάτευσης από 31/8/2012.
4918	- Αναστολή διαπραγμάτευσης από 31/8/2012.
4920	- Αναστολή διαπραγμάτευσης από 31/8/2012.¶ ¶
4921	- Αναστολή διαπραγμάτευσης από 31/8/2012.
4924	- Μεταφορά στην κατηγορία Επιτήρηση από τις 3/9/2012.
4927	- Μεταφορά στην "Κατηγορία Επιτήρησης" από 8/4/2011.
4928	- Μεταφορά στην "Κατηγορία Επιτήρησης" από 8/4/2011.

**Σημειώσεις Χρεογράφων****Κωδικός      Κείμενο σημείωσης**

4929	-	Αναστολή διαπραγμάτευσης από 1/10/2012.
4939	-	Αναστολή διαπραγμάτευσης από 30/11/2012.
4940	-	Μεταφορά στην κατηγορία Χαμηλής Διασποράς από 3/12/2012.
4941	-	Μεταφορά στην κατηγορία Χαμηλής Διασποράς από 3/12/2012.
4942	-	Μεταφορά στην κατηγορία Χαμηλής Διασποράς από 3/12/2012.
4944	-	Μεταφορά στην κατηγορία Επιτήρησης από 7/12/2012.
4946	-	Μεταφορά στην κατηγορία Επιτήρησης από 10/1/2013.

**Στοιχεία Συναλλαγών Πακέτων**

Μετοχές	Όγκος πακέτου	Τιμή πακέτου	Αξία πακέτου	Ώρα έγκρισης	Σημείωση
ΔΕΗ (ΚΟ)	120.000	6,34	760.800,00	11:40:49	20
ΕΛΛΗΝΙΚΑ ΧΡΗΜΑΤΙΣΤΗΡΙΑ (ΚΟ)	390.600	4,65	1.816.290,00	14:04:59	20
COCA - COLA ΤΡΙΑ ΕΨΙΛΟΝ (ΚΟ)	75.485	17,23	1.300.606,55	16:28:58	20

**Σημειώσεις πακέτων**

- |   |                                    |
|---|------------------------------------|
| 2 - Πακέτο Διακανονισμού SPOT 1 ή SPOT 2        | 11 - Ενεργητικό Εταιρίας > 500 δις |
| 3 - Πακέτο με Short Selling                     | 12 - Προσφορά προς πώληση μέσω ΧΑ  |
| 4 - Πακέτο με Buy to Close                      | 13 - Εκποιήσεις ΥΠΕΘΟ              |
| 6 - Ταυτόχρονη Κατάρτιση                        | 14 - Πακέτο Αποκατάστασης          |
| 7 - Σύμφωνο Επαναγοράς                          | 15 - Πακέτο Ειδικού Διαπραγματευτή |
| 8 - Επίτευξη Διασποράς (μη εισηγμένων)          | 16 - Πακέτο Ανοικτής Πώλησης       |
| 9 - Επίτευξη Διασποράς (εισηγμένων)             | 18 - Πακέτο Διακανονισμού SPOT 1   |
| 10 - Με Πλειοψηφία του Ελλ. Δημοσίου (> 50 δις) | 20 - Πακέτο Μεθόδου 6-1            |

**Στοιχεία Συναλλαγών Δικαιωμάτων**

Ημερ. αποκοπής	Έναρξη εξάσκησης	Λήξη εξάσκησης	Λήξη διαπραγμάτευσης	Δικαιώματα	Κατωτ Τιμή	Ανωτ Τιμή	Τιμή κλεισ.	Τελευταία ζήτηση	Τελευταία προσφορά	Όγκος	Πράξεις	Αξία Συναλλαγών
31/12/2012	7/1/2013	21/1/2013	15/1/2013	ΠΗΓΑΣΟΣ ΕΚΔΟΤΙΚΗ Α.Ε. (ΚΟ)	0,001	0,001	0,001		--- 296@0,001	100	6	0,10

**Στοιχεία Δανεισμού Τίτλων**

<b>Μετοχές</b>	Δανεισμός Τίτλων μέσω ΕΧΑΕ (τεμάχια)	Δανεισμός Τίτλων μέσω ΟΤC [1] [1]	<b>Σύνολο [2]</b>
ALAPIS (ΚΟ)	---	6.250	6.250
ALPHA BANK (ΚΟ)	762.600	1.053.450	1.816.050
COCA - COLA ΤΡΙΑ ΕΨΙΛΟΝ (ΚΟ)	22.500	9.774	32.274
CYPRUS POPULAR BANK (ΚΟ)	---	447.328	447.328
EUROBANK PROPERTIES ΑΕΕΑΠ (ΚΟ)	---	21.856	21.856
JUMBO (ΚΟ)	4.500	8.500	13.000
LAMDA DEVELOPMENT(ΚΟ)	---	10.377	10.377
MARFIN INVESTMENT GROUP (ΚΟ)	144.500	834.854	979.354
NBGAM ETF GREECE & TURKEY 30	2.500	---	2.500
NBGAM ETF ΓΔ Χ.Α.	29.500	---	29.500
ΑΓΡΟΤΙΚΗ ΤΡΑΠΕΖΑ (ΚΟ)	---	40.260	40.260
ΒΙΟΧΑΛΚΟ (ΚΑ)	11.500	---	11.500
ΔΕΗ (ΚΟ)	46.400	---	46.400
ΕΘΝΙΚΗ ΤΡΑΠΕΖΑ (ΚΟ)	6.256.400	132.506	6.388.906
ΕΛΛΑΚΤΩΡ (ΚΟ)	3.500	---	3.500
ΕΛΛΗΝΙΚΑ ΠΕΤΡΕΛΑΙΑ (ΚΟ)	14.800	248	15.048
ΕΛΛΗΝΙΚΑ ΧΡΗΜΑΤΙΣΤΗΡΙΑ (ΚΟ)	10.000	---	10.000
ΚΑΕ (ΚΟ)	700	---	700
ΚΥΠΡΟΥ ΤΡΑΠΕΖΑ (ΚΟ)	174.500	---	174.500
ΜΕΤΚΑ (ΚΟ)	1.000	---	1.000
ΜΟΤΟΡ ΟΪΛ (ΚΟ)	2.700	---	2.700
ΜΥΤΙΛΗΝΑΙΟΣ (ΚΟ)	21.400	20.664	42.064
ΟΠΑΠ (ΚΟ)	28.900	401	29.301
ΟΤΕ (ΚΟ)	419.000	1.500	420.500
ΠΕΙΡΑΙΩΣ ΤΡΑΠΕΖΑ (ΚΟ)	484.300	420.860	905.160
ΤΑΧΥΔΡΟΜΙΚΟ ΤΑΜΙΕΥΤΗΡΙΟ (ΚΟ)	257.000	---	257.000
ΤΙΤΑΝ (ΚΟ)	27.900	54	27.954
ΤΡΑΠΕΖΑ EUROBANK ERGASIAS (ΚΟ)	3.477.800	578.449	4.056.249

**Σημειώσεις Δανεισμού Τίτλων**

[1] - Τα στοιχεία Συναλλαγές Δανεισμού Τίτλων μέσω ΟΤC εμφανίζονται όπως δηλώνονται από τους χειριστές ΣΑΤ και αφορούν τις ποσότητες που έχουν εκκαθαριστεί και καταγραφεί στο ΣΑΤ έως και τη προηγούμενη εργάσιμη ημέρα.

**Στοιχεία Συναλλαγών Εκποιήσεων**

Μετοχές	Όγκος Συναλλαγών	Αριθμός Πράξεων	Αξία Συναλλαγών	Σημείωση
<b>Δεν πραγματοποιήθηκαν Εκποιήσεις Μετοχών.</b>				

**Σημειώσεις Εκποιήσεων**

- 1 - Κανονική Εκποίηση.
- 2 - Εκποίηση Ενσώματων Ονομαστικών Μετοχών.
- 3 - Εκποίηση Αδιάθετων Κλασματικών Υπολοίπων.



**Στοιχεία Συναλλαγών Εκποιήσεων Ενσώματων Ονομαστικών Μετοχών**

Μετοχές	Ημερ/νία έναρξης	Ημερ/νία λήξης	Αρχικό πλήθος	Διαθέσιμο πλήθος	Ημερομηνία	Μέση τιμή (ημέρας)	Μέση τιμή (περιόδου)	Αριθμός Πράξεων	Όγκος Συναλλαγών	Αξία Συναλλαγών
---------	------------------	----------------	---------------	------------------	------------	--------------------	----------------------	-----------------	------------------	-----------------

**Δεν πραγματοποιήθηκαν Εκποιήσεις Ενσώματων Ονομαστικών Μετοχών.**

**Σημειώσεις Εκποιήσεων**

Σύμφωνα με την Απόφαση 1/380/04.05.2006 της Επιτροπής Κεφαλαιαγοράς εκποιούνται μέσω του Χρηματιστηρίου Αθηνών με επιμέλεια της εκδότριας εταιρείας, οι ενσώματες ονομαστικές μετοχές που δεν έχουν κατατεθεί στην εκδότρια προς απούλοποίηση. Η εκποίηση διενεργείται σύμφωνα με τον τρόπο που ορίζεται στο άρθρο 99Α του Κανονισμού του Χρηματιστηρίου Αθηνών.

**Στοιχεία Ενεργητικού Διαπραγματεύσιμων Αμοιβαίων Κεφαλαίων (Δ.Α.Κ.)**

Μετοχές	Ημερομηνία συναλλαγών	Δημιουργία / Εξαγορά	Αριθ. Μερ. (T-1)	Νέα Μερ. (T-1)	Εξαγορασθ. Μερ. (T-1)	Μερίδια (T) [1]	Αξία Ενεργητικού [2]	Καθαρή Τιμή	Μέρισμα /Μερίδιο	Ημερ. Αποκοπής
NBGAM ETF ΓΔ Χ.Α.	15/1/2013	25.000	294.878	---	---	294.878	2.956.024,00	10,0246	---	27/10/2011
ALPHA ETF FTSE Athex Large Cap	15/1/2013	50.000	5.745.839	---	---	5.745.839	18.828.360,00	3,2769	0,07	2/7/2012
NBGAM ETF GREECE & TURKEY 30	15/1/2013	25.000	388.550	---	---	388.550	3.418.851,00	8,7990	---	27/10/2011

**Σημειώσεις Δ.Α.Κ.**

[1] - Αριθμ. μεριδίων (T) = Αριθμ. μεριδίων (T-1) + Νεοεκδιθέντα μερίδια (T-1) - Εξαγορασθέντα μερίδια (T-1)

[2] - Περιλαμβάνονται και τα μερίδια που δημιουργήθηκαν / εξαγοράστηκαν την ημέρα T-1.

Περιγραφή	Στοιχεία
Όνομασία Δ.Α.Κ.	ALPHA ETF FTSE Athex Large Cap
Σύμβολο Δ.Α.Κ. (GR)	<b>ΑΔΑΚ</b>
Σύμβολο Δ.Α.Κ. (EN)	AETF
ISIN Δ.Α.Κ.	GRF000013000
Κατηγορία Διαπραγμάτευσης	Διαπραγματεύσιμα Αμοιβαία Κεφάλαια (Δ.Α.Κ.)
Τύπος Δ.Α.Κ.	Μετοχών
Τρόπος διαχείρισης	Παθητικός
Επενδυτική Στρατηγική	Σκοπός της επενδυτικής πολιτικής του Αμοιβαίου Κεφαλαίου είναι η αναπαραγωγή της αποδόσεως του Δείκτη FTSE® Athex 20 Index του Χρηματιστηρίου Αθηνών σε όρους Ευρώ, ακολουθώντας πλήρως και πανομοιότυπως τη σύνθεση του υποκείμενου Δείκτη.
Εκδότης	ΑΛΦΑ ASSET MANAGEMENT Α.Ε.Δ.Α.Κ.
Εταιρεία Διαχείρισης	ΑΛΦΑ ASSET MANAGEMENT Α.Ε.Δ.Α.Κ.
Ειδικοί Διαπραγματευτές	ΑΛΦΑ FINANCE Α.Χ.Ε.Π.Ε.Υ. , ΕΘΝΙΚΗΧΡΗΜΑΤΙΣΤΗΡΙΑΚΗ Α.Χ.Ε.Π.Ε.Υ.
Θεματοφύλακας	ΑΛΦΑ ΤΡΑΠΕΖΑ Α.Ε.
Σύμβολο Δείκτη (GR)	FTSE
Σύμβολο Δείκτη (EN)	FTSE
Όνομασία Δείκτη	FTSE/X.A. Large Cap
ISIN Δείκτη	GRI99201A006
Κλάσμα Δείκτη [1]	1/100
Αρχική Τιμή Μεριδίου	21,76
Συνολικός Αριθμός Μεριδίων [2]	5.745.839
Ημερομηνία πρώτης Έκδοσης	14/1/2008
Ημερομηνία έναρξης Διαπραγμάτευσης	24/1/2008
Νόμισμα Διαπραγμάτευσης	ΕΥΡΩ
Νόμισμα Ενεργητικού	ΕΥΡΩ
Αρχική Αξία Ενεργητικού [3]	3.000.000,00
Αριθμ. Μεριδίων για Δημιουργία-Εξαγορά [4]	50.000
Αμοιβή Διαχείρισης	0,375

**Σημειώσεις Δ.Α.Κ.**

- [1] - Το κλάσμα της τιμής του δείκτη που αποτελεί η τιμή της πρώτης έκδοσης
- [2] - Ο αριθμός μεριδίων που διαπραγματεύθηκαν στο Χρηματιστήριο την ημέρα Τ
- [3] - Η αξία του ενεργητικού κατά την έκδοση
- [4] - Ο αριθμός μεριδίων που απαιτείται κατά τη διαδικασία δημιουργίας εξαγοράς

Περιγραφή	Στοιχεία
Όνομασία Δ.Α.Κ.	NBGAM ETF ΓΔ Χ.Α.
Σύμβολο Δ.Α.Κ. (GR)	ΔΑΚΓΔ
Σύμβολο Δ.Α.Κ. (EN)	ETFASE
ISIN Δ.Α.Κ.	GRF000054004
Κατηγορία Διαπραγμάτευσης	Διαπραγματεύσιμα Αμοιβαία Κεφάλαια (Δ.Α.Κ.)
Τύπος Δ.Α.Κ.	Μετοχών
Τρόπος διαχείρισης	Παθητικός
Επενδυτική Στρατηγική	Επενδυτικός σκοπός του Αμοιβαίου Κεφαλαίου είναι η αναπαραγωγή της σύνθεσης του Γενικού Δείκτη Τιμών του Χρηματιστηρίου Αθηνών και η επίτευξη της απόδοσης του Δείκτη.
Εκδότης	ΕΘΝΙΚΗ ASSET MANAGEMENT ΑΕΔΑΚ
Εταιρεία Διαχείρισης	ΕΘΝΙΚΗ ASSET MANAGEMENT ΑΝΩΝΥΜΗ ΕΤΑΙΡΙΑ ΔΙΑΧΕΙΡΙΣΕΩΣ ΑΜΟΙΒΑΙΩΝ ΚΕΦΑΛΑΙΩΝ
Ειδικοί Διαπραγματευτές	ΕΘΝΙΚΗ ΧΡΗΜΑΤΙΣΤΗΡΙΑΚΗ Α.Χ.Ε.Π.Ε.Υ.
Θεματοφύλακας	ΕΘΝΙΚΗ ΤΡΑΠΕΖΑ ΤΗΣ ΕΛΛΑΔΟΣ Α.Ε.
Σύμβολο Δείκτη (GR)	ΓΔ
Σύμβολο Δείκτη (EN)	GD
Όνομασία Δείκτη	Γενικός Δείκτης Τιμών Χ.Α.
ISIN Δείκτη	GRI99117A004
Κλάσμα Δείκτη [1]	1/100
Αρχική Τιμή Μεριδίου	21,61
Συνολικός Αριθμός Μεριδίων [2]	294.878
Ημερομηνία πρώτης Έκδοσης	24/6/2009
Ημερομηνία έναρξης Διαπραγμάτευσης	29/6/2009
Νόμισμα Διαπραγμάτευσης	ΕΥΡΩ
Νόμισμα Ενεργητικού	ΕΥΡΩ
Αρχική Αξία Ενεργητικού [3]	4.495.405,02
Αριθμ. Μεριδίων για Δημιουργία-Εξαγορά [4]	25.000
Αμοιβή Διαχείρισης	0,600

**Σημειώσεις Δ.Α.Κ.**

- [1] - Το κλάσμα της τιμής του δείκτη που αποτελεί η τιμή της πρώτης έκδοσης
- [2] - Ο αριθμός μεριδίων που διαπραγματεύθηκαν στο Χρηματιστήριο την ημέρα Τ
- [3] - Η αξία του ενεργητικού κατά την έκδοση
- [4] - Ο αριθμός μεριδίων που απαιτείται κατά τη διαδικασία δημιουργίας εξαγοράς

Περιγραφή	Στοιχεία
Όνομασία Δ.Α.Κ.	NBGAM ETF GREECE & TURKEY 30
Σύμβολο Δ.Α.Κ. (GR)	ΔΑΚΕΤ30
Σύμβολο Δ.Α.Κ. (EN)	ETFGT30P
ISIN Δ.Α.Κ.	GRF000055001
Κατηγορία Διαπραγμάτευσης	Διαπραγματεύσιμα Αμοιβαία Κεφάλαια (Δ.Α.Κ.)
Τύπος Δ.Α.Κ.	Μετοχών
Τρόπος διαχείρισης	Παθητικός
Επενδυτική Στρατηγική	Επενδυτικός σκοπός του Αμοιβαίου Κεφαλαίου είναι η αναπαραγωγή της σύνθεσης του Δείκτη GREECE & TURKEY 30 (GT-30) και η επίτευξη της απόδοσης του Δείκτη.
Εκδότης	ΕΘΝΙΚΗ ASSET MANAGEMENT ΑΕΔΑΚ
Εταιρεία Διαχείρισης	ΕΘΝΙΚΗ ASSET MANAGEMENT ΑΝΩΝΥΜΗ ΕΤΑΙΡΕΙΑ ΔΙΑΧΕΙΡΙΣΕΩΣ ΑΜΟΙΒΑΙΩΝ ΚΕΦΑΛΑΙΩΝ
Ειδικοί Διαπραγματευτές	ΕΘΝΙΚΗ ΧΡΗΜΑΤΙΣΤΗΡΙΑΚΗ Α.Χ.Ε.Π.Ε.Υ.
Θεματοφύλακας	ΕΘΝΙΚΗ ΤΡΑΠΕΖΑ ΤΗΣ ΕΛΛΑΔΟΣ Α.Ε.
Σύμβολο Δείκτη (GR)	GT30P
Σύμβολο Δείκτη (EN)	GT30P
Όνομασία Δείκτη	Greece & Turkey 30 Δείκτης Τιμών
ISIN Δείκτη	CH0045018782
Κλάσμα Δείκτη [1]	1/100
Αρχική Τιμή Μεριδίου	8,85
Συνολικός Αριθμός Μεριδίων [2]	388.550
Ημερομηνία πρώτης Έκδοσης	27/10/2010
Ημερομηνία έναρξης Διαπραγμάτευσης	3/11/2010
Νόμισμα Διαπραγμάτευσης	ΕΥΡΩ
Νόμισμα Ενεργητικού	ΕΥΡΩ
Αρχική Αξία Ενεργητικού [3]	3.438.286,49
Αριθμ. Μεριδίων για Δημιουργία-Εξαγορά [4]	25.000
Αμοιβή Διαχείρισης	1,050

**Σημειώσεις Δ.Α.Κ.**

- [1] - Το κλάσμα της τιμής του δείκτη που αποτελεί η τιμή της πρώτης έκδοσης
- [2] - Ο αριθμός μεριδίων που διαπραγματεύθηκαν στο Χρηματιστήριο την ημέρα T
- [3] - Η αξία του ενεργητικού κατά την έκδοση
- [4] - Ο αριθμός μεριδίων που απαιτείται κατά τη διαδικασία δημιουργίας εξαγοράς

# ΑΝΑΚΟΙΝΩΣΕΙΣ Χ.Α.

## ΓΝΩΣΤΟΠΟΙΗΣΕΙΣ ΕΤΑΙΡΕΙΩΝ

### ΜΥΤΙΛΗΝΑΙΟΣ Α.Ε. - ΟΜΙΛΟΣ ΕΠΙΧΕΙΡΗΣΕΩΝ 15. 01. 2013

#### Αγορά Ιδίων Μετοχών

Η «ΜΥΤΙΛΗΝΑΙΟΣ Α.Ε. – ΟΜΙΛΟΣ ΕΠΙΧΕΙΡΗΣΕΩΝ», σύμφωνα με τις διατάξεις του Ν. 3556 / 2007 (άρθρα 3 (ιστ), (ββ) και 21, σε συνδυασμό με τη διάταξη του άρθρου 11 της απόφασης 1/434/3.7.2007 της Επιτροπής Κεφαλαιαγοράς, ανακοινώνει ότι η κα Ανδριάννα Γιώτη, πρόσωπο συνδεδεμένο βάσει του άρθρου 13 του ν. 3340/2005 ως σύζυγος του κ. Ευάγγελου Μυτιληναίου, Προέδρου και Δ/ντος Συμβούλου της Εταιρείας, προέβη την 10.01.2013 σε αγορά 30.000 κοινών ονομαστικών μετοχών της Εταιρείας, συνολικής αξίας ευρώ 149.399,34, συναλλαγή που μας γνωστοποιήθηκε σύμφωνα με το άρθρο 13 του Ν. 3340/2005.

### ΕΛΛΗΝΙΚΑ ΧΡΗΜΑΤΙΣΤΗΡΙΑ Α.Ε. 15. 01. 2013

#### Ανακοίνωση

Η Εταιρεία Ελληνικά Χρηματιστήρια Α.Ε. (ΕΧΑΕ) ανακοινώνει με βάση το ν. 3556/2007 και το ν. 3606/2007 ότι η Eurobank EFG Equities Α.Ε.Π.Ε.Υ. την ενήμερωσε στις 09/01/2013 ότι: 1. Στις 08/01/2013 προέβη σε πώληση 66 ΣΜΕ ΕΧΑΕ, συνολικής αξίας 32.984,00 ευρώ. 2. Στις 08/01/2013 προέβη σε αγορά 37 ΣΜΕ ΕΧΑΕ, συνολικής αξίας 18.301,00 ευρώ. 3. Στις 08/01/2013 προέβη σε πώληση 3.700 κοινών ονομαστικών μετοχών ΕΧΑΕ, συνολικής αξίας 18.500,00 ευρώ. 4. Στις 08/01/2013 προέβη σε αγορά 14.190 κοινών ονομαστικών μετοχών ΕΧΑΕ, συνολικής αξίας 70.042,18 ευρώ. Επίσης, η Eurobank EFG Equities Α.Ε.Π.Ε.Υ. ενημέρωσε την Εταιρεία στις 10/01/2013 ότι: 5. Στις 09/01/2013 προέβη σε πώληση 46 ΣΜΕ ΕΧΑΕ, συνολικής αξίας 22.699,00 ευρώ. 6. Στις 09/01/2013 προέβη σε αγορά 67 ΣΜΕ ΕΧΑΕ, συνολικής αξίας 32.985,00 ευρώ. 7. Στις 09/01/2013 προέβη σε πώληση 6.880 κοινών ονομαστικών μετοχών ΕΧΑΕ, συνολικής αξίας 33.517,74 ευρώ. 8. Στις 09/01/2013 προέβη σε αγορά 6.880 κοινών ονομαστικών μετοχών ΕΧΑΕ, συνολικής αξίας 33.517,74 ευρώ. 9. Στις 09/01/2013 προέβη σε πώληση 7.250 κοινών ονομαστικών μετοχών ΕΧΑΕ, συνολικής αξίας 35.975,78 ευρώ. 10. Στις 09/01/2013 προέβη σε αγορά 7.592 κοινών ονομαστικών μετοχών ΕΧΑΕ, συνολικής αξίας 37.327,42 ευρώ. Οι παραπάνω συναλλαγές πραγματοποιήθηκαν λόγω της ιδιότητας της Eurobank EFG Equities Α.Ε.Π.Ε.Υ. ως ειδικού διαπραγματευτή παραγώγων. Η γνωστοποίηση εκ μέρους της Eurobank EFG Equities Α.Ε.Π.Ε.Υ. προς την ΕΧΑΕ και ακολουθώντας από την ΕΧΑΕ προς τις αρχές της Κεφαλαιαγοράς, γίνεται επειδή ο κ. Κωνσταντίνος Βουσβούνης ασκεί διευθυντικά καθήκοντα ως Μη Εκτελεστικός Πρόεδρος του Δ.Σ. της Eurobank EFG Equities Α.Ε.Π.Ε.Υ., ενώ κατέχει ταυτόχρονα τη θέση του Μη Εκτελεστικού Μέλους του Δ.Σ. της ΕΧΑΕ (υπόχρεο πρόσωπο με βάση το Ν.3340/2005).

### ΤΡΑΠΕΖΑ ΤΗΣ ΕΛΛΑΔΟΣ 15. 01. 2013

#### Ανακοίνωση

Η Τράπεζα της Ελλάδος, στο πλαίσιο της έγκυρης πληροφόρησης του επενδυτικού κοινού και των μετόχων της ειδικότερα, σύμφωνα με τα άρθρα 4.1.2 και 4.1.4.3.1 του Κανονισμού του Χρηματιστηρίου Αθηνών, ανακοινώνει το Οικονομικό Ημερολόγιο για το έτος 2013: Ανακοίνωση του Ισολογισμού και των λοιπών Οικονομικών Καταστάσεων χρήσης 2012 καθώς και του σχετικού Δελτίου Τύπου στον ιστοχώρο του Χρηματιστηρίου Αθηνών ([www.ase.gr](http://www.ase.gr)) μετά τη λήξη της

συνεδρίασής του και στον ιστοχώρο της Τράπεζας της Ελλάδος ([www.bankofgreece.gr](http://www.bankofgreece.gr)) - Δευτέρα, 21 Ιανουαρίου 2013. Δημοσίευση του Ισολογισμού και των λοιπών Οικονομικών Καταστάσεων χρήσης 2012 στον Τύπο - Τρίτη, 22 Ιανουαρίου 2013. Ετήσια Τακτική Γενική Συνέλευση των Μετόχων - Δευτέρα, 25 Φεβρουαρίου 2013. Ημερομηνία αποκοπής μερίσματος - Τετάρτη, 6 Μαρτίου 2013. Ημερομηνία προσδιορισμού των δικαιούχων μερίσματος [Record Date] - Παρασκευή, 8 Μαρτίου 2013. Ημερομηνία έναρξης καταβολής του μερίσματος. Σημειώνεται ότι, σύμφωνα με το άρθρο 19 του Καταστατικού της Τράπεζας, μόνη αρμόδια για τη λήψη απόφασης επί θεμάτων «εγκρίσεως του Ισολογισμού κατόπιν εκθέσεως των Ελεγκτών, καταβολών εις αποθεματικά και άλλα ειδικά κεφάλαια, προσδιορισμού του μερίσματος και εν γένει διαθέσεως των καθαρών κερδών» είναι η Ετήσια Τακτική Γενική Συνέλευση των Μετόχων της Τράπεζας της Ελλάδος, κατόπιν σχετικής εισήγησης του Γενικού Συμβουλίου - Πέμπτη, 14 Μαρτίου 2013.

### ΑΤΤΙΚΑ BANK Α.Τ.Ε. 15. 01. 2013

#### Ανακοίνωση

Η Attica Bank ανακοινώνει ότι κατά τη συνεδρίασή του στις 10/1/2013, το Διοικητικό Συμβούλιο της Τράπεζας έκανε δεκτή την παραίτηση του εκτελεστικού μέλους αυτού, κ. Αργύριου Ζαφειρόπουλου. Το Διοικητικό Συμβούλιο εξέφρασε τις ευχαριστίες του στον κ. Αργύριο Ζαφειρόπουλο, για τις υπηρεσίες που προσέφερε στην Τράπεζα κατά τη διάρκεια της θητείας του. Η εκλογή νέου μέλους του Διοικητικού Συμβουλίου, σε αντικατάσταση του κ. Αργύριου Ζαφειρόπουλου, πρόκειται να πραγματοποιηθεί σε μελλοντική συνεδρίαση του Διοικητικού Συμβουλίου της Τράπεζας. Το Διοικητικό Συμβούλιο της Τράπεζας, ως αυτό έχει σήμερα με τα υπόλοιπα μέλη του, συνεχίζει τη διαχείριση και την εκπροσώπηση της, σύμφωνα με τα οριζόμενα στο άρθρο 18 παρ. 2 του Καταστατικού της, σε συνδυασμό και με τις διατάξεις του άρθρου 18 παρ. 7 του κ.ν. 2190/1920, ενώ ουδεμία αλλαγή επέρχεται ως προς τη συγκρότησή του σε σώμα, τις αρμοδιότητες και τις εξουσίες εκπροσώπησης που έχει.

### ΜΙΝΩΙΚΕΣ ΓΡΑΜΜΕΣ Α.Ν.Ε. 15. 01. 2013

#### Ανακοίνωση

Οι Μινωικές Γραμμές Α.Ν.Ε. ανακοινώνουν ότι η εταιρεία (GRIMALDI COMPAGNIA DI NAVIGAZIONE Spa) συνδεδεμένο νομικό πρόσωπο με το Πρόεδρο του Διοικητικού Συμβουλίου της Εταιρείας Emanuele G. Grimaldi (υπόχρεο πρόσωπο με βάση το άρθρο 13 του Ν.3340/2005), προέβη στις 10/01/2013 σε αγορά 1.100 κοινών ονομαστικών μετοχών των Μινωικών Γραμμών συνολικής αξίας ευρώ 2.200,00. Η παρούσα γίνεται σύμφωνα με το Ν.3556/2007 (άρθρο 3, (ιστ), (ββ), και άρθρο 21) και σε συνδυασμό με το άρθρο 11 της απόφασης 1/434/3.7.2007 της Επιτροπής Κεφαλαιαγοράς.

### ΕΛΤΡΑΚ Α.Ε. 15. 01. 2013

#### Αγορά Ιδίων Μετοχών

Η εταιρεία ΕΛΤΡΑΚ Α.Ε. γνωστοποιεί στο επενδυτικό κοινό και τους μετόχους της, ότι σύμφωνα με το άρθρο 16 του Κ.Ν. 2190/1920, όπως ισχύει και σύμφωνα με την από 10.06.2011 απόφαση της Τακτικής Γενικής Συνέλευσης των Μετόχων της, στις 14.01.2013 προέβη σε αγορά 270 μετοχών με μέση τιμή κτήσης 1,73 ευρώ ανά μετοχή, μέσω της Χρηματιστηριακής

Εταιρείας ALPHA FINANCE ΑΝΩΝΥΜΗ ΧΡΗΜΑΤΙΣΤΗΡΙΑΚΗ  
ΕΤΑΙΡΕΙΑ ΠΑΡΟΧΗΣ ΕΠΕΝΔΥΤΙΚΩΝ ΥΠΗΡΕΣΙΩΝ.

**ΕΘΝΙΚΗ ΤΡΑΠΕΖΑ ΤΗΣ ΕΛΛΑΔΟΣ Α.Ε.**

**15. 01. 2013**

**Σχολιασμός Δημοσιευμάτων**

Κατόπιν ερωτήματος της Επιτροπής Κεφαλαιαγοράς σχετικά με σημερινό δημοσίευμα της ιστοσελίδας "Euro2day", η Εθνική Τράπεζα ενημερώνει το επενδυτικό κοινό ότι δεν έχει καταρτιστεί σχέδιο αναφορικά με ενδεχόμενη αποχώρηση της από το Χρηματιστήριο της Ν. Υόρκης, όπου ως γνωστόν τελούν υπό διαπραγμάτευση ADR των κοινών και προνομιούχων μετοχών της Τράπεζας. Η Εθνική Τράπεζα εξετάζει σε συνεχή βάση όλα τα δεδομένα και τις προοπτικές που αφορούν την εν γένει διαπραγμάτευση κινητών αξιών της σε οργανωμένες αγορές και ενημερώνει άμεσα το επενδυτικό κοινό για οποιαδήποτε σχετική εξέλιξη, σύμφωνα με το κανονιστικό πλαίσιο.

**JUMBO Α.Ε.Ε.**

**15. 01. 2013**

**Ορθή Επανάληψη από Εταιρεία - Ανακοίνωση**

Η τελευταία παράγραφος της από 14.1.2013 Ανακοίνωσης της εταιρείας έχει ως εξής : "Για την ως άνω απόφαση του Διοικητικού Συμβουλίου δεν απαιτείται επικύρωση από Γενική Συνέλευση".

**J. & P. - ΑΒΑΞ Α.Ε.**

**15. 01. 2013**

**Ανακοίνωση**

Η J&P-ΑΒΑΞ ΑΕ ανακοινώνει σε συμμόρφωση με το Ν.3556/2007, την απόφαση 1/434/03.07.2007 και την εγκύκλιο 33 της Επιτροπής Κεφαλαιαγοράς, ότι η εταιρεία D&S JOANNOU (INVESTMENTS) LIMITED, νομικό πρόσωπο στη διοίκηση του οποίου συμμετέχουν οι κ.κ. Λεωνίδα Ιωάννου, Πρόεδρος του Δ.Σ. και Χρήστος Ιωάννου, Μέλος του Δ.Σ. της J&P-ΑΒΑΞ ΑΕ, προέβη την 14.01.2013 σε αγορά 1.575 ονομαστικών μετοχών της J&P-ΑΒΑΞ ΑΕ, αξίας ευρώ 2.594,00.

**F.H.L. Η. ΚΥΡΙΑΚΙΔΗΣ ΜΑΡΜΑΡΑ - ΓΡΑΝΙΤΕΣ Α.Β.Ε.Ε.**

**15. 01. 2013**

**Αγορά Ιδίων Μετοχών**

Η F.H.L. Η. ΚΥΡΙΑΚΙΔΗΣ ΜΑΡΜΑΡΑ ΓΡΑΝΙΤΕΣ Α.Β.Ε.Ε. (η Εταιρεία) ενημερώνει το επενδυτικό κοινό ότι σε εκτέλεση της από 17.12.2012 απόφασης της Έκτακτης Γενικής Συνέλευσης των Μετόχων της Εταιρείας, προέβη σε αγορά ιδίων μετοχών, και συγκεκριμένα στις 14.01.2013 αγοράστηκαν 1.000 μετοχές, με μέση τιμή κτήσης 0,9700 ευρώ ανά μετοχή και συνολική αξία συναλλαγών 981,21 ευρώ. Οι αγορές ιδίων μετοχών πραγματοποιούνται μέσω του μέλους του Χρηματιστηρίου Αθηνών ΕΠΕΝΔΥΤΙΚΗ ΤΡΑΠΕΖΑ ΕΛΛΑΔΟΣ Α.Ε.

**F.H.L. Η. ΚΥΡΙΑΚΙΔΗΣ ΜΑΡΜΑΡΑ - ΓΡΑΝΙΤΕΣ Α.Β.Ε.Ε.**

**15. 01. 2013**

**Ανακοίνωση**

Γνωστοποιείται ότι ο κος Κυριακίδης Ηλίας του Στυλιανού Πρόεδρος και Διευθύνων Σύμβουλος της FHL Η. ΚΥΡΙΑΚΙΔΗΣ ΜΑΡΜΑΡΑ ΓΡΑΝΙΤΕΣ ΑΒΕΕ προέβη σε Αγορά 1.045 μετοχών της εταιρίας FHL Η. ΚΥΡΙΑΚΙΔΗΣ ΜΑΡΜΑΡΑ ΓΡΑΝΙΤΕΣ ΑΒΕΕ στις 14-01-2013 συνολικής αξίας 1.020,27 ευρώ.

**ΒΑΛΚΑΝ ΑΝΑΠΤΥΞΙΑΚΗ ΑΚΙΝΗΤΩΝ Α.Ε.**

**15. 01. 2013**

**Ανακοίνωση**

Η ΒΑΛΚΑΝ ΑΚΙΝΗΤΑ Α.Ε. ανακοινώνει σύμφωνα με το Ν. 3556/2007 (άρθρα 3 και 21), σε συνδυασμό με τη διάταξη του άρθρου 11 της απόφασης 1/434/3.7.2007 της Επιτροπής Κεφαλαιαγοράς, ότι η ΜΗΧΑΝΙΚΗ Α.Ε. υπόχρεο πρόσωπο σύμφωνα το Ν. 3340/2005, προέβη την 10η Ιανουαρίου 2013 σε αγορά 2.000 μετοχών αξίας 800,00 ευρώ και την 14η Ιανουαρίου 2013 σε αγορά 2.000 μετοχών αξίας 774,00 ευρώ.

**ΜΗΧΑΝΙΚΗ Α.Ε.**

**15. 01. 2013**

**Ανακοίνωση**

Η ΜΗΧΑΝΙΚΗ Α.Ε. σύμφωνα με τις διατάξεις του Ν. 3556/2007 (άρθρα 3 και 21), σε συνδυασμό με το άρθρο 11 της απόφασης 1/434/3.7.2007 της Ε.Κ., ανακοινώνει ότι ο πρόεδρος του Δ.Σ. της εταιρείας Π. Εμφιετζόγλου, υπόχρεο πρόσωπο σύμφωνα με το άρθρο 13 του Ν. 3340/2005, προέβη την 10η Ιανουαρίου 2013 σε αγορά 1.000 κοινών μετοχών αξίας 310,00 ευρώ και σε αγορά 500 προνομιούχων μετοχών αξίας 130,00, την 11η Ιανουαρίου 2013 σε αγορά 2.000 προνομιούχων μετοχών αξίας 470,01 ευρώ και την 14η Ιανουαρίου 2013 σε αγορά 6.000 κοινών μετοχών αξίας 1.851,00 ευρώ και σε αγορά 5.000 προνομιούχων μετοχών αξίας 1.107,00 ευρώ.

**S & B ΒΙΟΜΗΧΑΝΙΚΑ ΟΡΥΚΤΑ Α.Ε.**

**15. 01. 2013**

**Ανακοίνωση**

Η S&B Βιομηχανικά Ορυκτά Α.Ε., σύμφωνα με τις διατάξεις του Ν. 3556/2007 σε συνδυασμό με τη διάταξη του άρθρου 11 της απόφασης 1/434/3.7.2007 της Επιτροπής Κεφαλαιαγοράς, ανακοινώνει ότι ο κος ΝΤΑΒΟΣ ΔΗΜΗΤΡΗΣ προέβη την 14/01/2013 σε πώληση 1.000 κοινών μετοχών της εταιρίας μας, συνολικής αξίας Ευρώ 5.570,00. Για την ανωτέρω συναλλαγή έχει υποβληθεί στην Εταιρία γνωστοποίηση σύμφωνα με το άρθρο 13 του Ν. 3340/2005, από τον κύριο Δημήτρη Ντάβο με την ιδιότητά του ως Διευθυντή Χρηματοοικονομικών Υπηρεσιών Ομίλου.

**ΟΤΕ Α.Ε.**

**15. 01. 2013**

**Ανακοίνωση**

Ο Οργανισμός Τηλεπικοινωνιών της Ελλάδος ΑΕ (ΟΤΕ ΑΕ), σύμφωνα με τις διατάξεις του Ν. 3556/2007 [άρθρο 3, παρ. 1 (ιστ), (ββ), και άρθρο 21)], την Απόφαση 1/434/03.07.2007 της Επιτροπής Κεφαλαιαγοράς, το άρθρο 13 του Ν. 3340/2005 και την Απόφαση 3/347/12.07.2005 της Επιτροπής Κεφαλαιαγοράς, ανακοινώνει ότι: Σύμφωνα με την από 15/1/2013 γνωστοποίηση συναλλαγής της, η ΤΡΑΠΕΖΑ ΠΕΙΡΑΙΩΣ Α.Ε. πούλησε στις 14/1/2013, 20.000 μετοχές της ΟΤΕ Α.Ε. συνολικής αξίας 115.730,00 ευρώ. Η ΟΤΕ Α.Ε. έχει υποχρέωση ανακοίνωσης της συγκεκριμένης συναλλαγής επειδή ο κ. Βασίλειος Φουρλής, είναι μέλος του Διοικητικού Συμβουλίου της, ενώ ταυτόχρονα είναι και μέλος (μη εκτελεστικό) του Διοικητικού Συμβουλίου της ΤΡΑΠΕΖΑΣ ΠΕΙΡΑΙΩΣ Α.Ε.

**ΜΟΤΟΡ ΟΪΛ (ΕΛΛΑΣ) ΔΙΥΛΙΣΤΗΡΙΑ ΚΟΡΙΝΘΟΥ Α.Ε.**

**15. 01. 2013**

**Ανακοίνωση**

Ανακοινώνεται ότι την 14η Ιανουαρίου 2013 η ΤΡΑΠΕΖΑ ΠΕΙΡΑΙΩΣ Α.Ε. προέβη σε πώληση 10.000 μετοχών ΜΟΤΟΡ ΟΪΛ (ΕΛΛΑΣ) Α.Ε. συνολικής αξίας ΕΥΡΩ 87.000. Η παρούσα ανακοίνωση πραγματοποιείται στο πλαίσιο του άρθρου 6 παρ. 1(β) περίπτωση (iv) της απόφασης 3/347/12.7.2005 της Επιτροπής Κεφαλαιαγοράς, δεδομένου ότι ο κ. Γεώργιος Π. Αλεξανδρίδης συμμετέχει στο Διοικητικό Συμβούλιο της ΤΡΑΠΕΖΑΣ ΠΕΙΡΑΙΩΣ ως Ανεξάρτητο Μη Εκτελεστικό Μέλος και ταυτόχρονα συμμετέχει στο Διοικητικό Συμβούλιο της ΜΟΤΟΡ ΟΪΛ (ΕΛΛΑΣ) Α.Ε. ως Μη Εκτελεστικό Μέλος.

**ΜΟΤΟΡ ΟΪΛ (ΕΛΛΑΣ) ΔΙΥΛΙΣΤΗΡΙΑ ΚΟΡΙΝΘΟΥ Α.Ε.**

**15. 01. 2013**

**Ανακοίνωση**

Ανακοινώνεται ότι την 14η Ιανουαρίου 2013, η MOTOR OIL HOLDINGS Ltd αγόρασε 28.500 μετοχές ΜΟΤΟΡ ΟΪΛ (ΕΛΛΑΣ) Α.Ε. συνολικής αξίας ΕΥΡΩ 250.280. Η παρούσα ανακοίνωση πραγματοποιείται στο πλαίσιο του άρθρου 6 παρ. 1(β) περίπτωση (iv) της απόφασης της Επιτροπής Κεφαλαιαγοράς 3/347/12.7.2005, καθώς το Διοικητικό Συμβούλιο της MOTOR OIL HOLDINGS Ltd αποτελείται από τους κυρίους Βαρδή Ι. Βαρδινογιάννη, Ιωάννη Β. Βαρδινογιάννη, και Πέτρο Τ. Τζαννετάκη. Τα προαναφερθέντα πρόσωπα είναι, αντίστοιχα,

Πρόεδρος, Εκτελεστικός Αντιπρόεδρος και Εκτελεστικό Μέλος του Διοικητικού Συμβουλίου της ΜΟΤΟΡ ΟΙΛ (ΕΛΛΑΣ) Α.Ε., και ως εκ τούτου υπόχρεα σε γνωστοποίηση των συναλλαγών τους με αντικείμενο μετοχές της Εταιρείας σύμφωνα με το άρθρο 13 του Ν. 3340/2005.

## ΓΕΝΙΚΗ ΤΡΑΠΕΖΑ ΤΗΣ ΕΛΛΑΔΟΣ Α.Ε.

15. 01. 2013

### Αποφάσεις Γενικής Συνέλευσης

Το Διοικητικό Συμβούλιο της Γενικής Τράπεζας, σε εφαρμογή των διατάξεων του άρθρου 32 παρ. 1 του Ν.2190/20, όπως ισχύει, και της παρ. 4.1.3.3 του Κανονισμού Χρηματιστηρίου Αθηνών, γνωστοποιεί τα αποτελέσματα της ψηφοφορίας των αποφάσεων της Έκτακτης Γενικής Συνέλευσης των Μετόχων, που πραγματοποιήθηκε την 14η Ιανουαρίου 2013. Για το 1ο Θέμα: Έκδοση μετατρέψιμου ομολογιακού δανείου μέχρι ποσού 350.030.000 ευρώ με ιδιωτική τοποθέτηση και κατάργηση του δικαιώματος προτίμησης των παλαιών μετόχων της Τράπεζας, σύμφωνα με το άρθρο 13 παρ. 10 κ.ν. 2190/1920. Παροχή σχετικών εξουσιοδοτήσεων στο Διοικητικό Συμβούλιο της Τράπεζας. - Αριθμός μετοχών για τις οποίες δόθηκαν έγκυρες ψήφοι 17.144.043 ( 99,11% του μετοχικού κεφαλαίου) - Συνολικός αριθμός έγκυρων ψήφων 17.144.043 (99,11% του μετοχικού κεφαλαίου) - 17.144.043 ψήφοι υπέρ ( 99,11 % του μετοχικού κεφαλαίου) - ..... ψήφοι κατά (.....% του μετοχικού κεφαλαίου) - ..... ψήφοι αποχής (.....% του μετοχικού κεφαλαίου). Για το 2ο Θέμα: Δημιουργία ειδικού αποθεματικού του άρθρου 4 παρ. 4α Ν.2190/20 ποσού 83.027.712 ευρώ, με ισόποση μείωση του μετοχικού κεφαλαίου της Τράπεζας διά μειώσεως της ονομαστικής αξίας κάθε μετοχής χωρίς αλλαγή του αριθμού των μετοχών. Αντίστοιχη τροποποίηση του καταστατικού της Τράπεζας. - Αριθμός μετοχών για τις οποίες δόθηκαν έγκυρες ψήφοι 17.144.043 (99,11% του μετοχικού κεφαλαίου) - Συνολικός αριθμός έγκυρων ψήφων 17.144.043 (99,11% του μετοχικού κεφαλαίου) - 17.144.043 ψήφοι υπέρ (99,11% του μετοχικού κεφαλαίου) - ..... ψήφοι κατά (.....% του μετοχικού κεφαλαίου) - ..... ψήφοι αποχής (.....% του μετοχικού κεφαλαίου). Για το 3ο Θέμα: Παροχή εξουσιοδότησης προς το Διοικητικό Συμβούλιο να αυξάνει το μετοχικό κεφάλαιο, σύμφωνα με το άρθρο 13 §1β του κ.ν. 2190/1920. - Αριθμός μετοχών για τις οποίες δόθηκαν έγκυρες ψήφοι 17.144.043 (99,11% του μετοχικού κεφαλαίου) - Συνολικός αριθμός έγκυρων ψήφων 17.144.043 (99,11% του μετοχικού κεφαλαίου) - 17.144.043 ψήφοι υπέρ (99,11% του μετοχικού κεφαλαίου) - ..... ψήφοι κατά (.....% του μετοχικού κεφαλαίου) - ..... ψήφοι αποχής (.....% του μετοχικού κεφαλαίου). Για το 4ο Θέμα: α. Απαλλαγή μελών Δ.Σ. από κάθε ευθύνη αποζημίωσης για το χρονικό διάστημα από 1.1.2012

μέχρι και 13.12.2012. - Αριθμός μετοχών για τις οποίες δόθηκαν έγκυρες ψήφοι 17.144.040 ( 99,11% του μετοχικού κεφαλαίου) - Συνολικός αριθμός έγκυρων ψήφων 17.144.040 ( 99,11 % του μετοχικού κεφαλαίου) - 17.144.040 ψήφοι υπέρ ( 99,11 % του μετοχικού κεφαλαίου) - ..... ψήφοι κατά (..... % του μετοχικού κεφαλαίου) - .....3 ψήφοι αποχής (0,000017% του μετοχικού κεφαλαίου). β. Την επικύρωση της εκλογής του κ. Matthieu VACARIE, ως μη εκτελεστικού μέλους του Δ.Σ. στη θέση του παραιτηθέντος Bernard David με θητεία ίδια με αυτή του παραιτηθέντος ήτοι μέχρι την Τακτική Γενική Συνέλευση των Μετόχων της Τράπεζας του έτους 2013. Την επικύρωση της εκλογής του κ. Rodrigue LECLERCQ, ως μη εκτελεστικού μέλους του Δ.Σ. σε πλήρωση κενής θέσης με θητεία μέχρι την Τακτική Γενική Συνέλευση των Μετόχων της Τράπεζας του έτους 2013. - Αριθμός μετοχών για τις οποίες δόθηκαν έγκυρες ψήφοι 17.144.043 (99,11% του μετοχικού κεφαλαίου) - Συνολικός αριθμός έγκυρων ψήφων 17.144.043 (99,11% του μετοχικού κεφαλαίου) - 17.144.043 ψήφοι υπέρ ( 99,11% του μετοχικού κεφαλαίου) - ..... ψήφοι κατά (.....% του μετοχικού κεφαλαίου) - .....ψήφοι αποχής (.....% του μετοχικού κεφαλαίου). Για το 5ο Θέμα: Λήψη απόφασης για προσαρμογή του καταστατικού της Τράπεζας στις διατάξεις του

κ.ν. 2190/1920, όπως σήμερα ισχύει, με τροποποίηση, κατάργηση και αναρίθμηση άρθρων, ως και την αναρίθμηση παραγράφων αυτών και τη διαμόρφωσή του σε ενιαίο κείμενο. - Αριθμός μετοχών για τις οποίες δόθηκαν έγκυρες ψήφοι 17.144.043 (99,11% του μετοχικού κεφαλαίου) - Συνολικός αριθμός έγκυρων ψήφων 17.144.043 (99,11% του μετοχικού κεφαλαίου) - 17.144.043 ψήφοι υπέρ (99,11% του μετοχικού κεφαλαίου) - ..... ψήφοι κατά (.....% του μετοχικού κεφαλαίου) - ..... ψήφοι αποχής (..... % του μετοχικού κεφαλαίου). Για το 6ο Θέμα: Έγκριση σύμβασης κατ' άρθρο 23α κ.ν. 2190/1920. - Αριθμός μετοχών για τις οποίες δόθηκαν έγκυρες ψήφοι 17.144.043 (99,11% του μετοχικού κεφαλαίου) - Συνολικός αριθμός έγκυρων ψήφων 17.144.043 (99,11% του μετοχικού κεφαλαίου) - 17.144.043 ψήφοι υπέρ (99,11% του μετοχικού κεφαλαίου) - ..... ψήφοι κατά (.....% του μετοχικού κεφαλαίου) - ..... ψήφοι αποχής (.....% του μετοχικού κεφαλαίου).

## AUTOHELLAS ΑΝΩΝΥΜΟΣ ΤΟΥΡΙΣΤΙΚΗ & ΕΜΠΟΡΙΚΗ ΕΤΑΙΡΕΙΑ

15. 01. 2013

### Αγορά Ιδίων Μετοχών

Η AUTOHELLAS ΑΤΕΕ κατ' εφαρμογή του άρθρου 4 παρ. 4 του υπ' αριθμ. 2273/2003 Κανονισμού της Επιτροπής των Ευρωπαϊκών Κοινοτήτων, γνωστοποιεί στο Επενδυτικό Κοινό ότι, βάσει των αποφάσεων της Ετήσιας Τακτικής Γενικής Συνέλευσης των Μετόχων της (συνεδρίαση 24.04.2012), και της από 17 Μαΐου 2012 απόφασης του Δ.Σ., προέβη στις 14 Ιανουαρίου 2013, μέσω του μέλους του Χ.Α. EUROXX Χρηματιστηριακή Α.Ε.Π.Ε.Υ., σε αγορά 1.000 ιδίων μετοχών με μέση τιμή κτήσης 1,80 ευρώ ανά μετοχή και συνολική αξία συναλλαγής 1.800,00 ευρώ.

## ΓΡ. ΣΑΡΑΝΤΗΣ Α.Β.Ε.Ε.

15. 01. 2013

### Ανακοίνωση

Η εταιρεία ΓΡ. ΣΑΡΑΝΤΗΣ Α.Β.Ε.Ε. ανακοινώνει με βάση το άρθρο 21 του Ν.3556/2007 σε συνδυασμό με το άρθρο 11 της απόφασης της ΕΚ 1/434/3.7.2007 τα εξής: - ο κ. Κωνσταντίνος Ροζακάς, Οικονομικός Διευθυντής του Ομίλου και Εκτελεστικό μέλος του Διοικητικού Συμβουλίου (και Υπόχρεο Πρόσωπο βάσει του α.13 του Ν.3340), προέβη την 10/01/13 σε πώληση 10.000 κοινών ονομαστικών μετοχών της Εταιρείας στην μέση τιμή των 4,60 ευρώ, συνολικής καθαρής αξίας 46.013 ευρώ. - ο κ. Κωνσταντίνος Σταματίου του Φωκίωνος, μέτοχος και Εκτελεστικό Μέλος του Διοικητικού Συμβουλίου της Εταιρείας (και Υπόχρεο Πρόσωπο βάσει του α.13 του Ν.3340), προέβη την 10/01/13 σε πώληση 500 κοινών ονομαστικών μετοχών της Εταιρείας στην τιμή των 4,60 ευρώ, συνολικής καθαρής αξίας 2.300 ευρώ. - ο κ. Κυριάκος Σαράντης του Πανταζή, Αντιπρόεδρος του Διοικητικού Συμβουλίου και Διευθύνων Σύμβουλος της Εταιρείας (και Υπόχρεο Πρόσωπο βάσει του α.13 του Ν.3340), προέβη την 10/01/13 σε αγορά 40.000 κοινών ονομαστικών μετοχών της Εταιρείας στην τιμή των 4,61 ευρώ, συνολικής καθαρής αξίας 184.597,50 ευρώ.

## ΓΕΝΙΚΕΣ ΣΥΝΕΛΕΥΣΕΙΣ

### ALPHA ΤΡΑΠΕΖΑ Α.Ε.

Έκτακτη Γενική Συνέλευση, την 21/01/2013, ημέρα Δευτέρα και ώρα 10.00, στην Αθήνα, στο Κεντρικό Κτήριο της Τραπεζής, οδός Σταδίου 40. ΘΕΜΑ ΗΜΕΡΗΣΙΑΣ ΔΙΑΤΑΞΕΩΣ: 1. Έκδοση υπό της Τραπεζής, και διά ιδιωτικής τοποθέτησεως διάθεση προς το ελληνικό Ταμείο Χρηματοπιστωτικής Σταθερότητας, κατ' εφαρμογή (μεταξύ άλλων) του ν. 3864/2010 και της Π.Υ.Σ. 38/2012, μη εξασφαλισμένων, αορίστου διάρκειας και μειωμένης κατατάξεως, ομολογιών συνολικού ποσού κεφαλαίου έως Ευρώ 2.000 εκατ., καταβλητέου υπό του Ταμείου διά εισφοράς εις είδος χρηματοοικονομικών μέσων κυριότητας αυτού, υπό αίρεση μετατρέψιμων δε σε κοινές μετά δικαιώματος ψήφου μετοχές εκδόσεως της Τραπεζής και υπό της τελευταίας εξαγορασίμων.



Παροχή εξουσιοδότησεως προς το Διοικητικό Συμβούλιο της Τραπέζης για την κατάρτιση συμφωνιών επί των ειδικότερων όρων του υπόλοιπου ομολογιακού δανείου, ως και για την διενέργεια των αναγκαίων πράξεων προς έκδοση και διάθεση των ομολογιών αυτού. Σε περίπτωση που, κατά την αρχική (ως ανωτέρω) συνεδρίαση της Γενικής Συνελεύσεως δεν επιτευχθεί η εκ του Νόμου απαρτία για τη λήψη αποφάσεως σε οποιοδήποτε θέμα της Ημερησίας Διατάξεως, θα συνέλθει Πρώτη Επαναληπτική Έκτακτη Γενική Συνέλευση την 26 Ιανουαρίου 2013, ημέρα Σάββατο και ώρα 10.00 και, επί μη επιτεύξεως κατ' αυτήν απαρτίας, Δεύτερη Επαναληπτική Έκτακτη Γενική Συνέλευση την 31 Ιανουαρίου 2013, ημέρα Πέμπτη και ώρα 10.00, αμφότερες στην Αθήνα, στο Κεντρικό Κτήριο της Τραπέζης, οδός Σταδίου 40. Νεώτερες προσκλήσεις για τις Επαναληπτικές Έκτακτες Γενικές Συνελεύσεις δεν θα δημοσιευθούν, ενώ τα θέματα της Ημερησίας Διατάξεως αυτών θα είναι τα προαναφερθέντα, εξαιρέσει εκείνων για τα οποία η οικεία Γενική Συνέλευση έχει ήδη αποφασίσει. Σύμφωνα με τα άρθρα 26 παρ. 2β και 28α του κ.ν. 2190/1920, η Τράπεζα ενημερώνει τους Μετόχους για τα ακόλουθα: Δικαίωμα συμμετοχής και ψήφου στη Γενική Συνέλευση Σε κάθε συνεδρίαση της Γενικής Συνελεύσεως δικαιούται να συμμετάσχει και να ψηφίσει όποιος εμφανίζεται ως Μέτοχος κοινών μετά ψήφου μετοχών της Τραπέζης στα αρχεία του Συστήματος Αύλων Τίτλων («Σ.Α.Τ.»), που διαχειρίζεται η «Ελληνικά Χρηματιστήρια Α.Ε.» («Ε.Χ.Α.Ε.»), κατά την ημερομηνία καταγραφής («Ημερομηνία Καταγραφής»). Ήτοι, κατά περίπτωση: (i) την 16 Ιανουαρίου 2013, ημέρα Τετάρτη, δηλαδή κατά την έναρξη της πέμπτης (5ης) ημέρας προ της ημερομηνίας (αρχικής) συνεδριάσεως της Έκτακτης Γενικής Συνελεύσεως, (ii) την 22 Ιανουαρίου 2013, ημέρα Τρίτη, δηλαδή κατά την έναρξη της τετάρτης (4ης) ημέρας προ της ημερομηνίας συνεδριάσεως της Πρώτης Επαναληπτικής Έκτακτης Γενικής Συνελεύσεως, ή (iii) την 27 Ιανουαρίου 2013, ημέρα Κυριακή, δηλαδή κατά την έναρξη της τετάρτης (4ης) ημέρας προ της ημερομηνίας συνεδριάσεως της Δεύτερης Επαναληπτικής Έκτακτης Γενικής Συνελεύσεως. Κάθε κοινή μετοχή παρέχει δικαίωμα μίας ψήφου. Η μετοχική ιδιότητα πιστοποιείται ηλεκτρονικά από την Ε.Χ.Α.Ε., με απευθείας ηλεκτρονική σύνδεση της Τραπέζης με τα των αρχείων του Σ.Α.Τ. Συνεπώς, ο Μέτοχος, προκειμένου να συμμετάσχει και ψηφίσει σε οποιαδήποτε συνεδρίαση (αρχική ή επαναληπτική) της Γενικής Συνελεύσεως, δεν απαιτείται να προσκομίσει σχετική έγγραφη βεβαίωση της Ε.Χ.Α.Ε. Περαιτέρω, η άσκηση των ανωτέρω δικαιωμάτων δεν προϋποθέτει τη δέσμευση των μετοχών του δικαιούχου ούτε την τήρηση άλλης ανάλογης διαδικασίας, η οποία περιορίζει τη δυνατότητα πώλησεως και μεταβιβάσεως αυτών κατά το χρονικό διάστημα που μεσολαβεί ανάμεσα στην αντίστοιχη Ημερομηνία Καταγραφής και την οικεία συνεδρίαση της Γενικής Συνελεύσεως. Διαδικασία ασκήσεως δικαιώματος ψήφου μέσω αντιπροσώπου - Ο Μέτοχος συμμετέχει στη Γενική Συνέλευση και ψηφίζει είτε αυτοπροσώπως είτε μέσω αντιπροσώπων. Κάθε Μέτοχος μπορεί να ορίσει έως τρεις (3) αντιπροσώπους, τα δε νομικά πρόσωπα/Μέτοχοι έως τρία (3) φυσικά πρόσωπα ως αντιπροσώπους τους. Μέτοχος, που κατέχει μετοχές της Τραπέζης, οι οποίες εμφανίζονται σε περισσότερους του ενός λογαριασμούς αξιών, δύναται να ορίσει διαφορετικούς αντιπροσώπους για τις μετοχές που εμφανίζονται στον κάθε λογαριασμό αξιών. Αντιπρόσωπος που ενεργεί για περισσότερους Μετόχους μπορεί να ψηφίσει διαφορετικά για κάθε Μέτοχο. Έντυπο πληρεξουσιότητας για τον διορισμό αντιπροσώπου είναι διαθέσιμο στους Μετόχους, σε έγχαρτη μορφή, στο Δίκτυο Καταστημάτων της Τραπέζης, και σε ηλεκτρονική μορφή στην ιστοσελίδα της Τραπέζης ([www.alpha.gr](http://www.alpha.gr)). Το έντυπο αυτό αποστέλλεται στην Τράπεζα, συμπληρωμένο και υπογεγραμμένο και με θεώρηση του γνησίου της υπογραφής, στους αριθμούς fax 210 326 5811 ή 210 326 5506, ή μέσω ηλεκτρονικού ταχυδρομείου στη διεύθυνση [ShareholdersSection@alpha.gr](mailto:ShareholdersSection@alpha.gr), ή κατατίθεται στο Κεντρικό Κατάστημα της Τραπέζης, οδός Σταδίου 40, Αθήνα (Τμήμα

Εξυπηρετήσεως Μετόχων, τηλ. 210 326 5546 και 210 326 5549) ή σε οποιοδήποτε Κατάστημα της Τραπέζης, τρεις (3) τουλάχιστον ημέρες προ της ημερομηνίας της Γενικής Συνελεύσεως (αρχικής ως και κάθε επαναληπτικής). Ο αντιπρόσωπος Μετόχου, εφόσον έχει διακριτική εξουσία ως προς την ενάσκηση μετοχικών δικαιωμάτων του εντολέα του, υποχρεούται να γνωστοποιεί στην Τράπεζα, προ της ενάρξεως συνεδριάσεως της Γενικής Συνελεύσεως, κάθε συγκεκριμένο γεγονός, που μπορεί να είναι χρήσιμο στους Μετόχους για την αξιολόγηση του κινδύνου να εξυπηρετήσει άλλα συμφέροντα πέραν των συμφερόντων του Μετόχου. Σύγκρουση συμφερόντων είναι δυνατόν να προκύπτει ιδίως όταν ο αντιπρόσωπος είναι: α) Μέτοχος που ασκεί τον έλεγχο της Τραπέζης ή άλλο νομικό πρόσωπο ή οντότητα που ελέγχεται από τον Μέτοχο αυτόν. β) Μέλος του Διοικητικού Συμβουλίου ή της εν γένει Διοικήσεως της Τραπέζης ή Μετόχου που ασκεί τον έλεγχο της Τραπέζης ή άλλο νομικό πρόσωπο ή οντότητα που ελέγχεται από Μέτοχο, ο οποίος ασκεί τον έλεγχο της Τραπέζης. γ) Υπάλληλος ή ορκωτός ελεγκτής της Τραπέζης ή Μετόχου που ασκεί τον έλεγχο της Τραπέζης, ή άλλου νομικού προσώπου ή οντότητας που ελέγχεται από Μέτοχο, ο οποίος ασκεί τον έλεγχο της Τραπέζης. δ) Σύζυγος ή συγγενής πρώτου βαθμού με ένα από τα φυσικά πρόσωπα που αναφέρονται στις περιπτώσεις α έως και γ. Δεν χορηγείται η δυνατότητα συμμετοχής των Μετόχων στη Γενική Συνέλευση διά ηλεκτρονικών μέσων, άνω φυσικής παρουσίας αυτών στον τόπο διεξαγωγής της Γενικής Συνελεύσεως, ούτε η δυνατότητα ψήφου εξ αποστάσεως (διά ηλεκτρονικών μέσων ή δι' αλληλογραφίας). Ο διορισμός και η ανάκληση αντιπροσώπων διενεργείται εγγράφως (βάσει ιδιωτικού ή δημοσίου εγγράφου), ως και διά αποστολής ψηφιοποιημένου αντιγράφου εκ του πρωτοτύπου εγγράφου διορισμού ή ανακλήσεως αντιπροσώπου, μέσω ηλεκτρονικού ταχυδρομείου, στην ηλεκτρονική διεύθυνση [ShareholdersSection@alpha.gr](mailto:ShareholdersSection@alpha.gr). Δικαιώματα μειοψηφίας Μετόχων - Ως προβλέπεται, και περαιτέρω εξειδικεύεται, στο άρθρο 39 κ.ν. 2190/1920 (εν ισχύ): (α) Μέτοχοι, που εκπροσωπούν ποσοστό τουλάχιστον ενός εικοστού (1/20) του καταβεβλημένου μετοχικού κεφαλαίου της Τραπέζης, έχουν το δικαίωμα να ζητήσουν την προσθήκη θεμάτων στην ημερήσια διάταξη της Γενικής Συνελεύσεως, εφόσον η αίτηση περιέλθει στο Διοικητικό Συμβούλιο της Τραπέζης δεκαπέντε (15) τουλάχιστον ημέρες πριν από τη Γενική Συνέλευση και συνοδεύεται από αιτιολόγηση ή σχέδιο αποφάσεως προς έγκριση από την τελευταία. Το Διοικητικό Συμβούλιο υποχρεούται να εγγράψει τα πρόσθετα θέματα στην Ημερήσια Διάταξη και να δημοσιοποιήσει αυτήν δεκατρείς (13) τουλάχιστον ημέρες πριν από τη Γενική Συνέλευση. (β) Μέτοχοι, που εκπροσωπούν ποσοστό τουλάχιστον ενός εικοστού (1/20) του καταβεβλημένου μετοχικού κεφαλαίου της Τραπέζης, έχουν το δικαίωμα να ζητήσουν, με αίτηση η οποία θα έχει περιέλθει στο Διοικητικό Συμβούλιο της Τραπέζης επτά (7) τουλάχιστον ημέρες πριν από τη Γενική Συνέλευση, όπως αναρτηθούν στην ιστοσελίδα της Τραπέζης ([www.alpha.gr](http://www.alpha.gr)), έξι (6) τουλάχιστον ημέρες πριν από τη Γενική Συνέλευση, σχέδια αποφάσεων για θέματα που έχουν περιληφθεί στην αρχική ή αναθεωρημένη Ημερήσια Διάταξη. (γ) Κατόπιν αιτήσεως Μετόχων που εκπροσωπούν ποσοστό τουλάχιστον του ενός εικοστού (1/20) του καταβεβλημένου μετοχικού κεφαλαίου της Τραπέζης, ο Πρόεδρος της Συνελεύσεως υποχρεούται να αναβάλει για μία μόνο φορά τη λήψη αποφάσεων από τη Γενική Συνέλευση, τακτική ή έκτακτη, για όλα ή ορισμένα θέματα, ορίζοντας ημέρα συνεχίσεως της συνεδριάσεως, αυτή που ορίζεται στην αίτηση των μετόχων και η οποία δεν δύναται να απέχει πέραν των τριάντα (30) ημερών από της χρονολογία της αναβολής. (δ) Κατόπιν αιτήσεως Μετόχων που εκπροσωπούν ποσοστό τουλάχιστον του ενός εικοστού (1/20) του καταβεβλημένου μετοχικού κεφαλαίου της Τραπέζης, η λήψη αποφάσεων επί θεμάτων της ημερησίας διατάξεως γενικής συνελεύσεως διενεργείται διά ονομαστικής κλήσεως. (ε) Μέτοχος μπορεί να ζητήσει από το Διοικητικό Συμβούλιο, διά αιτήσεως που

υποβάλλεται στην Τράπεζα πέντε (5) τουλάχιστον ημέρες προ της Γενικής Συνελεύσεως, όπως παράσχει προς αυτήν τις αιτούμενες πληροφορίες για τις υποθέσεις της Τραπέζης εάν αυτές θεωρούνται χρήσιμες για την πραγματική εκτίμηση των θεμάτων της Ημερήσιας Διατάξεως. (στ) Μέτοχοι, που εκπροσωπούν ποσοστό τουλάχιστον ενός πέμπτου (1/5) του καταβεβλημένου μετοχικού κεφαλαίου της Τραπέζης, έχουν το δικαίωμα να ζητήσουν, διά αιτήσεως η οποία θα έχει περιέλθει στο Διοικητικό Συμβούλιο της Τραπέζης πέντε (5) τουλάχιστον ημέρες προ της Γενικής Συνελεύσεως, όπως το τελευταίο χορηγήσει προς τη Γενική Συνέλευση πληροφορίες για την πορεία των εταιρικών υποθέσεων και την περιουσιακή κατάσταση της Τραπέζης. Διαθέσιμα έγγραφα και πληροφορίες - Η Πρόσκληση, το έντυπο διορισμού αντιπροσώπου, τα σχέδια αποφάσεων επί των θεμάτων της Ημερησίας Διατάξεως και κάθε εν γένει στοιχείο του άρθρου 27 παρ. 3 κ.ν. 2190/1920, είναι διαθέσιμα σε έγχαρτη μορφή στο Κεντρικό Κατάστημα της Τραπέζης, οδός Σταδίου 40, Αθήνα (Τμήμα Εξυπηρέτησως Μετόχων, τηλ. 210 326 5546 και 210 326 5549) και σε ηλεκτρονική μορφή στην ιστοσελίδα της Τραπέζης ([www.alpha.gr](http://www.alpha.gr)).

#### ΤΡΑΠΕΖΑ ΠΕΙΡΑΙΩΣ Α.Ε.

**Έκτακτη Γενική Συνέλευση την 21/01/2013, ημέρα Δευτέρα και ώρα 10:00 π.μ.** στην Αθήνα, στην αίθουσα "Pacific" του Ξενοδοχείου "NJV ATHENS PLAZA" (Βασ. Γεωργίου Α' αρ. 2, Αθήνα) για συζήτηση και λήψη απόφασης επί των εξής θεμάτων της ημερήσιας διάταξης: 1. Έκδοση υπό αίρεση μετατρέψιμου ομολογιακού δανείου μέχρι ποσού 2 δισ. ευρώ, σύμφωνα με τις διατάξεις του Ν.3864/2010, όπως ισχύει, και της Πράξης Υπουργικού Συμβουλίου 38/9.11.2012 (ΦΕΚ Α' 223/2012). Παροχή σχετικών εξουσιοδοτήσεων στο Διοικητικό Συμβούλιο της Τράπεζας. 2. Διάφορες ανακοινώσεις. Σε περίπτωση μη επίτευξης της απαιτούμενης απαρτίας, καλούνται οι κ.κ. Μέτοχοι σε Α' Επαναληπτική Γενική Συνέλευση την 25η Ιανουαρίου 2013, ημέρα Παρασκευή και ώρα 10:00 πμ στην Αθήνα, στην αίθουσα "Pacific" του Ξενοδοχείου "NJV ATHENS PLAZA" (Βασ. Γεωργίου Α' αρ. 2, Αθήνα) και στην μη επίτευξη της απαιτούμενης απαρτίας αυτής καλούνται οι κ.κ. Μέτοχοι σε Β' Επαναληπτική Γενική Συνέλευση την 29η Ιανουαρίου 2013, ημέρα Τρίτη και ώρα 10:00 πμ στην Αθήνα, στην αίθουσα "Pacific" του Ξενοδοχείου "NJV ATHENS PLAZA" (Βασ. Γεωργίου Α' αρ. 2, Αθήνα). Στη Συνέλευση αυτή έχουν δικαίωμα να λάβουν μέρος και να ψηφίσουν Μέτοχοι οι οποίοι θα είναι εγγεγραμμένοι κατά την έναρξη της 16.01.2013 στο αρχείο μετόχων της Τράπεζας που τηρείται ηλεκτρονικά στην εταιρία «Ελληνικά Χρηματιστήρια Ανώνυμη Εταιρεία Συμμετοχών, Εκκαθάρισης Διακανονισμού & Καταχώρησης» (ΕΧΑΕ), χωρίς να απαιτείται δέσμευση των μετόχων τους. Αντιστοίχως, στην Α' Επαναληπτική Γενική Συνέλευση έχουν δικαίωμα να λάβουν μέρος και να ψηφίσουν Μέτοχοι οι οποίοι θα είναι εγγεγραμμένοι κατά την έναρξη της 21.01.2013 (ήτοι κατά το κλείσιμο της συνεδρίασης της 18.01.2013) στο αρχείο μετόχων της Τράπεζας, χωρίς να απαιτείται δέσμευση των μετόχων τους, και στην Β' Επαναληπτική Γενική Συνέλευση έχουν δικαίωμα να λάβουν μέρος και να ψηφίσουν Μέτοχοι οι οποίοι θα είναι εγγεγραμμένοι κατά την έναρξη της 25.01.2013 στο αρχείο μετόχων της Τράπεζας, επίσης χωρίς να απαιτείται δέσμευση των μετόχων τους. Οι Μέτοχοι που επιθυμούν να συμμετάσχουν στην Έκτακτη Γενική Συνέλευση μέσω πληρεξουσίου οφείλουν να καταθέσουν τη σχετική εξουσιοδότηση αντιπροσώπευσης, που είναι διαθέσιμη στα καταστήματα της Τράπεζας και στην ιστοσελίδα [www.piraeusbank.gr](http://www.piraeusbank.gr), στο Τμήμα Μετοχολογίου, Κοραή 5, 105 64 Αθήνα (1ος όροφος), το αργότερο την τρίτη ημέρα πριν από τη συνεδρίαση της κάθε Γενικής Συνελεύσεως. Σε σχέση με την ανωτέρω Έκτακτη Γενική Συνέλευση οι Μέτοχοι της Τράπεζας έχουν και τα εξής δικαιώματα: (Α) Εφόσον εκπροσωπούν τουλάχιστον ένα εικοστό (1/20) του καταβεβλημένου μετοχικού κεφαλαίου, μπορούν με αίτησή τους, η οποία πρέπει να περιέλθει στο Διοικητικό Συμβούλιο δέκα πέντε (15) τουλάχιστον ημέρες πριν από τη Γενική Συνέλευση, να ζητήσουν από το

Διοικητικό Συμβούλιο να εγγράψει στην ημερήσια διάταξη της Γενικής Συνελεύσεως, πρόσθετα θέματα. Η αίτηση πρέπει να συνοδεύεται από αιτιολόγηση ή από σχέδιο απόφασης προς έγκριση στη Γενική Συνέλευση. (Β) Εφόσον εκπροσωπούν τουλάχιστον ένα εικοστό (1/20) του καταβεβλημένου μετοχικού κεφαλαίου, μπορούν με αίτησή τους, η οποία πρέπει να περιέλθει στο Διοικητικό Συμβούλιο επτά (7) τουλάχιστον ημέρες πριν από τη Γενική Συνέλευση, να ζητήσουν από το διοικητικό Συμβούλιο να θέσει στη διάθεση των μετόχων με ανάρτηση στην ιστοσελίδα της Τράπεζας ([www.piraeusbank.gr](http://www.piraeusbank.gr)), τουλάχιστον έξι (6) ημέρες πριν την ημερομηνία της Γενικής Συνελεύσεως, σχέδια απόφασης για τα θέματα που έχουν περιληφθεί στην αρχική ή την αναθεωρημένη ημερήσια διάταξη. (Γ) Με αίτησή τους που υποβάλλεται στην Τράπεζα πέντε (5) τουλάχιστον πλήρεις ημέρες πριν από τη Γενική Συνέλευση, μπορούν να ζητήσουν από το Διοικητικό Συμβούλιο να παράσχει στη Γενική Συνέλευση τις αιτούμενες συγκεκριμένες πληροφορίες για τις υποθέσεις της Τράπεζας, στο μέτρο που αυτές είναι χρήσιμες για την πραγματική εκτίμηση των θεμάτων της ημερήσιας διάταξης. (Δ) Εφόσον εκπροσωπούν το ένα πέμπτο (1/5) του καταβεβλημένου μετοχικού κεφαλαίου, μπορούν με αίτησή τους, η οποία υποβάλλεται στην Τράπεζα πέντε (5) τουλάχιστον πλήρεις ημέρες πριν από τη Γενική Συνέλευση, να ζητήσουν από το Διοικητικό Συμβούλιο να παράσχει στη Γενική Συνέλευση πληροφορίες για την πορεία των εταιρικών υποθέσεων και την περιουσιακή κατάσταση της Τράπεζας. Οι πληροφορίες της παρ. 3 του άρθρου 27 του κ.ν.2190/20 είναι διαθέσιμες στα καταστήματα της Τράπεζας και στην ιστοσελίδα [www.piraeusbank.gr](http://www.piraeusbank.gr).

#### ΕΛΛΗΝΙΚΑ ΠΕΤΡΕΛΑΙΑ Α.Ε.

**Έκτακτη Γενική Συνέλευση** της Εταιρείας, που θα πραγματοποιηθεί στον Ασπρόπυργο Αττικής, 17ο χιλιόμετρο Εθνικής Οδού Αθηνών – Κορίνθου, την **29/01/2013**, ημέρα Τρίτη και **ώρα 10.00 π.μ.**, για συζήτηση και λήψη αποφάσεως επί των ακόλουθων θεμάτων Ημερήσιας Διάταξης: 1. Τροποποίηση των άρθρων 8, 9 παρ.3, 14 παρ.1 εδάφιο (γ), 20 παρ.8 του Καταστατικού της εταιρείας και 2. Παροχή ειδικής αδείας σύμφωνα με το άρθρο 23α του Ν. 2190/1920, για τη σύναψη σύμβασης της εταιρείας με μέλος του Διοικητικού Συμβουλίου. Περαιτέρω, με βάση τα άρθρα 26 παρ. 2β και 28 Α' του Κ.Ν. 2190/20, ως τροποποιήθηκαν και προστέθηκαν, αντιστοίχως, με τα άρθρα 3 και 6 του Ν. 3884/2010 και ισχύουν σήμερα, η Εταιρεία ενημερώνει τους μετόχους της για τα ακόλουθα: Α. Δικαίωμα Συμμετοχής και Ψήφου στη Γενική Συνέλευση. Στην Έκτακτη Γενική Συνέλευση δικαιούται να συμμετέχει και να ψηφίζει κάθε μέτοχος. Κάθε κοινή μετοχή της Εταιρείας παρέχει δικαίωμα μίας (1) ψήφου στη Γενική Συνέλευση. Στην Έκτακτη Γενική Συνέλευση δικαιούται να συμμετέχει όποιος εμφανίζεται ως μέτοχος στα αρχεία του Συστήματος Άυλων Τίτλων που διαχειρίζεται η «Ελληνικά Χρηματιστήρια Α.Ε.» (Ε.Χ.Α.Ε.), όπου τηρούνται οι κινητές αξίες (μετοχές) της Εταιρείας. Η μετοχική ιδιότητα θα αποδεικνύεται μέσω της απευθείας ηλεκτρονικής σύνδεσης της Εταιρείας με τα αρχεία του εν λόγω φορέα. Η ιδιότητα του μετόχου πρέπει να υπάρχει κατά την έναρξη της πέμπτης (5ης) ημέρας πριν από την ημέρα συνεδρίασης της Έκτακτης Γενικής Συνελεύσεως της 29.1.2013, δηλαδή κατά την έναρξη της 24.1.2013 (ημερομηνία καταγραφής). Όσοι από τους μετόχους είναι νομικά πρόσωπα πρέπει εντός της ίδιας προθεσμίας να καταθέσουν τα νομιμοποιητικά τους έγγραφα, σύμφωνα με τις διατάξεις του νόμου. Έναντι της Εταιρείας θεωρείται ότι έχει δικαίωμα συμμετοχής και ψήφου στην Έκτακτη Γενική Συνέλευση μόνον όποιος φέρει την ιδιότητα του μετόχου κατά την αντίστοιχη ημερομηνία καταγραφής. Σε περίπτωση μη συμμόρφωσης προς τις διατάξεις του άρθρου 28α του κ.ν. 2190/1920, ο εν λόγω μέτοχος μετέχει στην Έκτακτη Γενική Συνέλευση μόνο μετά από άδεια της. Σημειώνεται ότι η άσκηση των εν λόγω δικαιωμάτων (συμμετοχής και ψήφου) δεν προϋποθέτει τη δέσμευση των μετόχων του δικαιούχου ούτε τη τήρηση άλλης ανάλογης διαδικασίας, η οποία περιορίζει τη δυνατότητα πώλησης και μεταβίβασης αυτών κατά το χρονικό

διάστημα που μεσολαβεί ανάμεσα στην ημερομηνία καταγραφής και στην ημερομηνία συνεδρίασης της Έκτακτης Γενικής Συνέλευσης. Β. Διαδικασία για την άσκηση δικαιώματος ψήφου μέσω αντιπροσώπου/ων. Ο μέτοχος συμμετέχει στην Έκτακτη Γενική Συνέλευση και ψηφίζει είτε αυτοπροσώπως είτε μέσω αντιπροσώπων. Κάθε μέτοχος μπορεί να διορίσει μέχρι τρεις (3) αντιπροσώπους. Ωστόσο, αν ο μέτοχος κατέχει μετοχές της Εταιρείας, οι οποίες εμφανίζονται σε περισσότερους του ενός λογαριασμούς αξιών, ο περιορισμός αυτός δεν εμποδίζει τον εν λόγω μέτοχο να ορίζει διαφορετικούς αντιπροσώπους για τις μετοχές που εμφανίζονται στον κάθε λογαριασμό αξιών σε σχέση με την Έκτακτη Γενική Συνέλευση. Αντιπρόσωπος που ενεργεί για περισσότερους μετόχους μπορεί να ψηφίζει διαφορετικά για κάθε μέτοχο. Νομικά πρόσωπα μετέχουν στην Έκτακτη Γενική Συνέλευση ορίζοντας ως εκπροσώπους τους μέχρι τρία (3) φυσικά πρόσωπα. Ο μέτοχος μπορεί να διορίσει αντιπρόσωπο για μία και μόνη γενική συνέλευση ή για όσες συνελεύσεις λάβουν χώρα εντός ορισμένου χρόνου. Ο αντιπρόσωπος ψηφίζει σύμφωνα με τις οδηγίες του μετόχου, εφόσον υφίστανται και υποχρεούται να αρχαιοθετεί τις οδηγίες ψήφου για τουλάχιστον ένα (1) έτος, από την υποβολή του πρακτικού της Έκτακτης Γενικής Συνέλευσης στη δημόσια αρχή, ή εάν η απόφαση υποβάλλεται σε δημοσιότητα από την καταχώρηση αυτής στο Μητρώο Ανωνύμων Εταιρειών. Ο αντιπρόσωπος μετόχου υποχρεούται να γνωστοποιεί στην Εταιρεία, πριν από την έναρξη της συνεδρίασης της Έκτακτης Γενικής Συνέλευσης, κάθε συγκεκριμένο γεγονός, το οποίο μπορεί να είναι χρήσιμο στους μετόχους για την αξιολόγηση του κινδύνου να εξυτηρηθεί ο αντιπρόσωπος άλλα συμφέροντα πλην των συμφερόντων του αντιπροσωπευόμενου μετόχου. Σύγκρουση συμφερόντων μπορεί να προκύπτει ιδίως όταν ο αντιπρόσωπος: α) είναι μέτοχος που ασκεί τον έλεγχο της Εταιρείας ή είναι άλλο νομικό πρόσωπο ή οντότητα η οποία ελέγχεται από το μέτοχο αυτόν. β) είναι μέλος του Διοικητικού Συμβουλίου ή της εν γένει διοίκησης της Εταιρείας ή μετόχου που ασκεί τον έλεγχο της Εταιρείας, ή άλλου νομικού προσώπου ή οντότητας που ελέγχεται από μέτοχο ο οποίος ασκεί τον έλεγχο της Εταιρείας. γ) είναι υπάλληλος ή ορκωτός ελεγκτής της Εταιρείας ή μετόχου που ασκεί τον έλεγχο της Εταιρείας, ή άλλου νομικού προσώπου ή οντότητας που ελέγχεται από μέτοχο, ο οποίος ασκεί τον έλεγχο της Εταιρείας. δ) είναι σύζυγος ή συγγενής πρώτου βαθμού με ένα από τα φυσικά πρόσωπα που αναφέρονται στις ως άνω περιπτώσεις (α) έως (γ). Ο διορισμός και η ανάκληση αντιπροσώπου του μετόχου γίνεται εγγράφως και κοινοποιείται στην Εταιρεία με τους ίδιους τύπους, τουλάχιστον τρεις (3) ημέρες πριν από την ημερομηνία συνεδρίασης της Έκτακτης Γενικής Συνέλευσης, ή της τυχόν επαναληπτικής αυτής. Η Εταιρεία έχει καταστήσει διαθέσιμο στην ιστοσελίδα της στο διαδίκτυο ([www.helpe.gr](http://www.helpe.gr)) το έντυπο που χρησιμοποιεί για το διορισμό και την ανάκληση αντιπροσώπου. Το εν λόγω έντυπο κατατίθεται συμπληρωμένο και υπογεγραμμένο από το μέτοχο στα Γραφεία της Εταιρείας στη Διεύθυνση Χειμάρρας 8Α, Μαρούσι (υπεύθυνοι: κυρίες Χρυσούλα Γωνιανάκη και Γεωργία Λάμπου) ή αποστέλλεται τηλεμοιτυπικά στο fax.: 210-630.2986, 210-630.2987 ή με ηλεκτρονικό ταχυδρομείο στις διευθύνσεις [cgonianaki@helpe.gr](mailto:cgonianaki@helpe.gr) ή [glampou@helpe.gr](mailto:glampou@helpe.gr) ή [ir@helpe.gr](mailto:ir@helpe.gr), τρεις (3) τουλάχιστον ημέρες πριν από την ημερομηνία της Έκτακτης Γενικής Συνέλευσης ή τυχόν Επαναληπτικών αυτής. Ο δικαιούχος μέτοχος καλείται να μεριμνά για την επιβεβαίωση της επιτυχούς αποστολής του εντύπου διορισμού αντιπροσώπου και της παραλαβής του από την Εταιρεία στο τηλέφωνο: 210-630.2980, 210-630.2212. Το Καταστατικό της Εταιρείας δεν προβλέπει τη δυνατότητα συμμετοχής στη Έκτακτη Γενική Συνέλευση με ηλεκτρονικά μέσα χωρίς τη φυσική παρουσία των μετόχων στον τόπο διεξαγωγής της ή τη δυνατότητα εξ αποστάσεως συμμετοχής των μετόχων στη ψηφοφορία. Γ. Δικαιώματα μειοψηφίας των μετόχων. 1. Με αίτηση μετόχων που εκπροσωπούν το ένα εικοστό (1/20) του καταβεβλημένου μετοχικού κεφαλαίου, το Διοικητικό Συμβούλιο της Εταιρείας υποχρεούται να εγγράψει στην ημερήσια διάταξη

της Έκτακτης Γενικής Συνέλευσης πρόσθετα θέματα, εάν η σχετική αίτηση περιέλθει στο Διοικητικό Συμβούλιο δέκα πέντε (15) τουλάχιστον ημέρες πριν από την Έκτακτη Γενική Συνέλευση. Η αίτηση για την εγγραφή πρόσθετων θεμάτων στην ημερήσια διάταξη συνοδεύεται από αιτιολόγηση ή από σχέδιο απόφασης προς έγκριση στην Έκτακτη Γενική Συνέλευση και η αναθεωρημένη ημερήσια διάταξη, δημοσιοποιείται με τον ίδιο τρόπο όπως η προηγούμενη ημερήσια διάταξη δέκα τρεις (13) ημέρες πριν από την ημερομηνία της Έκτακτης Γενικής Συνέλευσης και ταυτόχρονα τίθεται στη διάθεση των μετόχων στην ιστοσελίδα της Εταιρείας, μαζί με την αιτιολόγηση ή το σχέδιο απόφασης που έχει υποβληθεί από τους μετόχους κατά τα προβλεπόμενα στο άρθρο 27 παρ. 3 του κ.ν. 2190/1920. 2. Με αίτηση μετόχων που εκπροσωπούν το ένα εικοστό (1/20) του καταβεβλημένου μετοχικού κεφαλαίου, το Διοικητικό Συμβούλιο θέτει στη διάθεση των μετόχων κατά τα οριζόμενα στο άρθρο 27 παρ. 3 του κ.ν. 2190/1920, έξι (6) τουλάχιστον ημέρες πριν από την ημερομηνία της Έκτακτης Γενικής Συνέλευσης, σχέδια αποφάσεων για θέματα που έχουν περιληφθεί στην αρχική ή την αναθεωρημένη ημερήσια διάταξη, αν η σχετική αίτηση περιέλθει στο Διοικητικό Συμβούλιο επτά (7) τουλάχιστον ημέρες πριν από την ημερομηνία της Έκτακτης Γενικής Συνέλευσης. 3. Μετά από αίτηση οποιουδήποτε μετόχου που υποβάλλεται στην Εταιρεία πέντε (5) τουλάχιστον πλήρεις ημέρες πριν από την Έκτακτη Γενική Συνέλευση, το Διοικητικό Συμβούλιο υποχρεούται να παρέχει στην Έκτακτη Γενική Συνέλευση της απαιτούμενες συγκεκριμένες πληροφορίες για τις υποθέσεις της Εταιρείας, στο μέτρο που αυτές είναι χρήσιμες για την πραγματική εκτίμηση των θεμάτων της ημερήσιας διάταξης. Το Διοικητικό Συμβούλιο μπορεί να αρνηθεί την παροχή των πληροφοριών για αποχρώντα ουσιώδη λόγο, ο οποίος αναγράφεται στα πρακτικά. Το Διοικητικό Συμβούλιο μπορεί να απαντήσει ενιαία σε αιτήσεις μετόχων με το ίδιο περιεχόμενο. Υποχρέωση παροχής πληροφοριών δεν υφίσταται όταν οι σχετικές πληροφορίες διατίθενται ήδη στην ιστοσελίδα της Εταιρείας, ιδίως με τη μορφή ερωτήσεων και απαντήσεων. 4. Μετά από αίτηση μετόχων που εκπροσωπούν το ένα πέμπτο (1/5) του καταβεβλημένου μετοχικού κεφαλαίου, η οποία υποβάλλεται στην Εταιρεία πέντε (5) τουλάχιστον πλήρεις ημέρες πριν από την Έκτακτη Γενική Συνέλευση, το Διοικητικό Συμβούλιο υποχρεούται να παρέχει στην Έκτακτη Γενική Συνέλευση πληροφορίες για την πορεία των εταιρικών υποθέσεων και την περιουσιακή κατάσταση της Εταιρείας. Το Διοικητικό Συμβούλιο μπορεί να αρνηθεί την παροχή των πληροφοριών για αποχρώντα ουσιώδη λόγο, ο οποίος αναγράφεται στα πρακτικά. Αντίστοιχες προθεσμίες για τυχόν άσκηση δικαιωμάτων μειοψηφίας των μετόχων ισχύουν και σε περίπτωση Επαναληπτικών Γενικών Συνελεύσεων. Σε όλες τις ανωτέρω αναφερόμενες περιπτώσεις οι αιτούντες μέτοχοι οφείλουν να αποδεικνύουν τη μετοχική τους ιδιότητα και τον αριθμό των μετοχών που κατέχουν κατά την άσκηση του σχετικού δικαιώματος. Τέτοια απόδειξη αποτελεί η πιστοποίηση της μετοχικής ιδιότητας με απευθείας ηλεκτρονική σύνδεση φορέα και Εταιρείας. Δ. Διαθέσιμα έγγραφα. Το πλήρες κείμενο των σχεδίων αποφάσεων και τυχόν εγγράφων που προβλέπονται στο άρθρο 27 παρ. 3 περιπτώσεις γ' και δ' του κ.ν. 2190/1920 θα διατίθεται σε έγχαρτη μορφή στα γραφεία της έδρας της Εταιρείας (Χειμάρρας 8Α, Μαρούσι). Ε. Διαθέσιμες πληροφορίες. Οι πληροφορίες του άρθρου 27 παρ. 3 του κ.ν. 2190/1920 θα διατίθενται σε ηλεκτρονική μορφή στην ιστοσελίδα της Εταιρείας ([www.helpe.gr](http://www.helpe.gr)). Τα γραφεία του Μετοχολογίου της Εταιρείας (τηλ/να 210-630.2980, 210-630.2212, – Fax. 210-630.2986, 210-630.2987) θα λειτουργούν καθημερινά 9:00π.μ. έως 2:00μ.μ.

#### **ΑΓΡΟΤΙΚΟΣ ΟΙΚΟΣ ΣΠΥΡΟΥ Α.Ε.Β.Ε.**

Έκτακτη Γενική Συνέλευση, η οποία θα πραγματοποιηθεί την Πέμπτη, **31/01/2013** και ώρα **14:30μ.μ.** στην έδρα της εταιρείας, στο Αιγάλεω Αττικής, οδός Μαρκόνι αριθ. 5. Σε περίπτωση μη επίτευξης της απαιτούμενης εκ του νόμου απαρτίας για την λήψη απόφασης επί των θεμάτων της ημερησίας διάταξης, η τυχόν Α' Επαναληπτική Έκτακτη Γενική Συνέλευση θα συνέλθει την 14η

Φεβρουαρίου 2013 ημέρα Πέμπτη και ώρα 14:30μ.μ. στον ίδιο χώρο, με τα ίδια θέματα ημερήσιας διάταξης. ΘΕΜΑΤΑ ΗΜΕΡΗΣΙΑΣ ΔΙΑΤΑΞΗΣ: 1) Εκλογή νέου Διοικητικού Συμβουλίου, 2) Πώληση θυγατρικών εταιριών, 3) Πώληση περιουσιακών στοιχείων της εταιρίας, 4) Συμβάσεις Μισθώσεων, 5) Παροχή εξουσιοδότησεως στον Πρόεδρο και το Γραμματέα της Γενικής Συνελεύσεως, να υπογράψουν και να επικυρώσουν τα πρακτικά αυτής. I. Δικαίωμα Συμμετοχής στη Γενική Συνέλευση - Στη Γενική Συνέλευση δικαιούνται να συμμετέχουν οι Μέτοχοι της Εταιρίας, οι οποίοι θα είναι εγγεγραμμένοι στο ηλεκτρονικό αρχείο των άυλων μετοχών της Εταιρίας που τηρείται στα "ΕΛΛΗΝΙΚΑ ΧΡΗΜΑΤΙΣΤΗΡΙΑ Α.Ε. ΣΥΜΜΕΤΟΧΩΝ" (πρώην Κεντρικό Αποθετήριο Αξιών ) κατά την έναρξη της πέμπτης ημέρας που προηγείται της συνεδρίασης της Γενικής Συνέλευσης, ήτοι 26η Ιανουαρίου 2013 ή την έναρξη της τέταρτης μέρας που προηγείται της τυχόν Α' Επαναληπτικής ήτοι 10η Φεβρουαρίου 2013 («Ημερομηνία Καταγραφής»). Η μετοχική ιδιότητα κατά την Ημερομηνία Καταγραφής θα αποδεικνύεται μέσω της προσκόμισης βεβαίωσης ή της απευθείας ηλεκτρονικής σύνδεσης της Εταιρίας με τα αρχεία της ΕΛΛΗΝΙΚΑ ΧΡΗΜΑΤΙΣΤΗΡΙΑ Α.Ε. ΣΥΜΜΕΤΟΧΩΝ - Επισημαίνεται ότι για τη συμμετοχή των Μετόχων στη Γενική Συνέλευση δεν απαιτείται πλέον η δέσμευση των μετοχών τους ή η τήρηση άλλης ανάλογης διαδικασίας που να περιορίζει τη δυνατότητα πώλησης και μεταβίβασης των μετοχών κατά το χρονικό διάστημα ανάμεσα στην ημερομηνία καταγραφής και την ημερομηνία της Γενικής Συνέλευσης. Δικαίωμα ψήφου έχουν μόνον οι κάτοχοι μετοχών. Κάθε μετοχή παρέχει δικαίωμα μιας ψήφου. II. Διαδικασία για την άσκηση του δικαιώματος ψήφου μέσω αντιπροσώπου - Οι Μέτοχοι, κάτοχοι μετοχών, που δικαιούνται να μετάσχουν στη Γενική Συνέλευση, μπορούν να ψηφίσουν είτε αυτοπροσώπως είτε μέσω αντιπροσώπων . Κάθε Μέτοχος μπορεί να διορίσει μέχρι τρεις (3) αντιπροσώπους. Νομικά πρόσωπα μετέχουν στη Γενική Συνέλευση ορίζοντας ως εκπροσώπους τους μέχρι τρία (3) φυσικά πρόσωπα. Έντυπα αντιπροσώπευσης για το διορισμό αντιπροσώπου είναι διαθέσιμα στην ιστοσελίδα της Εταιρίας [www.spirou.gr](http://www.spirou.gr) και στα Κεντρικά Γραφεία της Εταιρίας, οδός Μαρκόνι αριθ 5 Αιγάλεω (Υπηρεσία Εξυπηρέτησης Μετόχων). Τα έντυπα αντιπροσώπευσης, συμπληρωμένα και υπογεγραμμένα, θα πρέπει να κατατεθούν και να περιέλθουν στα Κεντρικά Γραφεία της Εταιρίας, οδός Μαρκόνι Αριθ. 5 (Υπηρεσία Εξυπηρέτησης Μετόχων) τρεις (3) τουλάχιστον ημέρες πριν από την ημερομηνία της Τακτικής Γενικής Συνέλευσης, ήτοι μέχρι την Δευτέρα, 28 Ιανουαρίου 2013. Ο αντιπρόσωπος που ενεργεί για περισσότερους Μετόχους μπορεί να ψηφίζει διαφορετικά για κάθε Μέτοχο. Ο Μέτοχος μπορεί να διορίσει αντιπρόσωπο για μία και μόνη γενική συνέλευση ή για όσες συνελεύσεις λάβουν χώρα εντός ορισμένου χρόνου. Ο αντιπρόσωπος ψηφίζει σύμφωνα με τις οδηγίες του Μετόχου, εφόσον υφίστανται, και υποχρεούται να αρχειοθετεί τις οδηγίες ψήφου για τουλάχιστον ένα (1) έτος, από την υποβολή του πρακτικού της Γενικής Συνέλευσης στην αρμόδια αρχή ή, εάν η απόφαση υποβάλλεται σε δημοσιότητα, από την καταχώρισή της στο Μητρώο Ανωνύμων Εταιρειών. Ο αντιπρόσωπος Μετόχου υποχρεούται να γνωστοποιεί στην Εταιρία, πριν από την έναρξη της συνεδρίασης της Γενικής Συνέλευσης, κάθε συγκεκριμένο γεγονός, το οποίο μπορεί να είναι χρήσιμο στους Μετόχους για την αξιολόγηση του κινδύνου να εξυπηρετήσει ο αντιπρόσωπος άλλα συμφέροντα πλην των συμφερόντων του Μετόχου. III. Δικαιώματα Μειοψηφίας - Σύμφωνα με την παράγραφο 2β του άρθρου 26 κ.ν. 2190/1290, ενημερώνουμε τους κ.κ. Μετόχους ότι, μεταξύ άλλων, έχουν και τα ακόλουθα δικαιώματα που προβλέπονται στις παραγράφους 2,2α,4 και 5 του άρθρου 39 του κ.ν. 2190/20: i. Με αίτηση Μετόχων που εκπροσωπούν το 1/20 του καταβεβλημένου μετοχικού κεφαλαίου το Διοικητικό Συμβούλιο υποχρεούται να εγγράψει πρόσθετα θέματα στην ημερήσια διάταξη της Γενικής Συνέλευσης, εφόσον η παραπάνω αίτηση περιέλθει στο Διοικητικό Συμβούλιο τουλάχιστον δέκα πέντε (15) ημέρες πριν από τη Γενική Συνέλευση, ήτοι μέχρι την

16η Ιανουαρίου 2013. Η αίτηση για την εγγραφή πρόσθετων θεμάτων στην ημερήσια διάταξη θα πρέπει να συνοδεύεται από αιτιολόγηση ή από σχέδιο απόφασης προς έγκριση στη Γενική Συνέλευση. Η αναθεωρημένη ημερήσια διάταξη δημοσιοποιείται με τον ίδιο τρόπο, όπως και η προηγούμενη ημερήσια διάταξη, δεκατρείς (13) ημέρες πριν από την ημερομηνία της Γενικής Συνέλευσης, ήτοι την 18η Ιανουαρίου 2013 και ταυτόχρονα τίθεται στη διάθεση των Μετόχων στην ιστοσελίδα της Εταιρίας, μαζί με την αιτιολόγηση ή το σχέδιο απόφασης που έχει υποβληθεί από τους Μετόχους. ii. Με αίτηση Μετόχων που εκπροσωπούν το 1/20 του καταβεβλημένου μετοχικού κεφαλαίου, το Διοικητικό Συμβούλιο υποχρεούται να θέσει στη διάθεση των Μετόχων, κατά τα οριζόμενα στο άρθρο 27 παρ. 3 του κ.ν. 2190/20, έξι (6) τουλάχιστον ημέρες πριν από την ημερομηνία της Γενικής Συνέλευσης ήτοι το αργότερο μέχρι την 25η Ιανουαρίου 2013, σχέδια αποφάσεων για θέματα που έχουν περιληφθεί στην αρχική ή την αναθεωρημένη ημερήσια διάταξη, εφόσον η σχετική αίτηση περιέλθει στο Διοικητικό Συμβούλιο επτά (7) τουλάχιστον ημέρες πριν από την ημερομηνία της Γενικής Συνέλευσης, ήτοι το αργότερο μέχρι την 24η Ιανουαρίου 2013. iii. Μετά από αίτηση οποιουδήποτε Μετόχου, που υποβάλλεται στην Εταιρία πέντε (5) τουλάχιστον πλήρεις ημέρες πριν από τη Γενική Συνέλευση, ήτοι το αργότερο μέχρι την 25η Ιανουαρίου 2013, το Διοικητικό Συμβούλιο υποχρεούται να παρέχει στη Γενική Συνέλευση τις αιτούμενες συγκεκριμένες πληροφορίες για τις υποθέσεις της Εταιρίας, στο μέτρο που αυτές είναι χρήσιμες για την πραγματική εκτίμηση των θεμάτων της ημερήσιας διάταξης. Το Διοικητικό Συμβούλιο μπορεί να απαντήσει ενιαία σε αιτήσεις Μετόχων με το ίδιο περιεχόμενο. Υποχρέωση παροχής πληροφοριών δεν υφίσταται όταν οι σχετικές πληροφορίες διατίθενται ήδη στην ιστοσελίδα της Εταιρίας, ιδίως με τη μορφή ερωτήσεων και απαντήσεων. iv. Κατόπιν αίτησης Μετόχων που εκπροσωπούν το 1/5 του καταβεβλημένου μετοχικού κεφαλαίου, η οποία θα πρέπει να υποβληθεί στην Εταιρία πέντε (5) τουλάχιστον πλήρεις ημέρες πριν από τη Γενική Συνέλευση, ήτοι το αργότερο μέχρι την 25η Ιανουαρίου 2013, το Διοικητικό Συμβούλιο υποχρεούται να παρέχει στη Γενική Συνέλευση πληροφορίες για την πορεία των εταιρικών υποθέσεων και την περιουσιακή κατάσταση της Εταιρίας. Σε όλες τις παραπάνω περιπτώσεις άσκησης των δικαιωμάτων τους, οι αιτούντες Μέτοχοι οφείλουν να αποδεικνύουν τη μετοχική τους ιδιότητα και τον αριθμό των μετοχών που κατέχουν κατά την άσκηση του σχετικού δικαιώματος. Η πιστοποίηση της μετοχικής ιδιότητας θα γίνεται με απευθείας ηλεκτρονική σύνδεση μεταξύ της ΕΧΑΕ και της Εταιρίας. IV. Διαθέσιμα Έγγραφα και πληροφορίες - Η παρούσα πρόσκληση, τα έγγραφα που πρόκειται να υποβληθούν στη Γενική Συνέλευση, τα σχέδια των αποφάσεων που προτείνονται από το Διοικητικό Συμβούλιο, τα έντυπα αντιπροσώπευσης και οι λοιπές πληροφορίες του άρθρου 27 παρ. 3 του κ.ν. 2190/20 βρίσκονται αναρτημένα στην ιστοσελίδα της Εταιρίας, [www.spirou.gr](http://www.spirou.gr). Επίσης, οι κ.κ. Μέτοχοι δύνανται να παραλάβουν τα ανωτέρω έγγραφα σε έγχαρτη μορφή από την Υπηρεσία Εξυπηρέτησης Μετόχων της Εταιρίας (οδός Μαρκόνι αριθ. 5 – Αιγάλεω, τηλ. 210 3497580 ) ή να τους αποσταλούν κατόπιν συνεννοήσεως.

#### ΟΜΙΛΟΣ INTEAL Α.Β.Ε.Ε.Δ.Ε.

**Έκτακτη Γενική Συνέλευση, την 31/01/2013, ημέρα Πέμπτη και ώρα 15:00** στα γραφεία της έδρας της Εταιρίας, που βρίσκονται στο Δήμο Αθηναίων, οδός Κρέοντος 25, με τα εξής θέματα Ημερήσιας Διάταξης: ΘΕΜΑΤΑ ΗΜΕΡΗΣΙΑΣ ΔΙΑΤΑΞΗΣ: Αύξηση του μετοχικού κεφαλαίου της Εταιρίας με κεφαλαιοποίηση μέρους του λογαριασμού «διαφορά από την έκδοση μετοχών υπέρ το άρτιο» και ταυτόχρονη αύξηση της ονομαστικής αξίας της μετοχής, καθώς και αντίστοιχη τροποποίηση της παρ. 1 του άρθρου 5 του Καταστατικού της Εταιρίας. Μείωση του μετοχικού κεφαλαίου της Εταιρίας με μείωση της ονομαστικής αξίας της μετοχής και επιστροφή του ποσού της μείωσης του κεφαλαίου με καταβολή μετρητών στους μετόχους, καθώς και αντίστοιχη τροποποίηση της παρ. 1 του

άρθρου 5 του Καταστατικού της Εταιρίας. Παροχή εξουσιοδότησης στο Διοικητικό Συμβούλιο για τη σύνταξη ολόκληρου του νέου κειμένου του Καταστατικού. Ι. ΔΙΚΑΙΩΜΑ ΣΥΜΜΕΤΟΧΗΣ ΚΑΙ ΨΗΦΟΥ - Στη Γενική Συνέλευση δικαιούται να συμμετέχει όποιος εμφανίζεται ως μέτοχος στα αρχεία του Συστήματος Άυλων Τίτλων που διαχειρίζεται η Ελληνικά Χρηματιστήρια Α.Ε. (Ε.Χ.Α.Ε.), στο οποίο τηρούνται οι κινητές αξίες (μετοχές) της Εταιρίας. Η απόδειξη της μετοχικής ιδιότητας γίνεται με την προσκόμιση σχετικής έγγραφης βεβαίωσης του ως άνω φορέα ή εναλλακτικά, με απευθείας ηλεκτρονική σύνδεση της Εταιρίας με τα αρχεία του εν λόγω φορέα. Η ιδιότητα του μετόχου πρέπει να υφίσταται κατά την 26-01-2013 (ημερομηνία καταγραφής) ήτοι κατά την έναρξη της πέμπτης ημέρας πριν από την ημέρα συνεδρίασης της Γενικής Συνέλευσης της 31-01-2013 και η σχετική βεβαίωση ή εναλλακτικά η ηλεκτρονική πιστοποίηση σχετικά με την μετοχική ιδιότητα πρέπει να περιέλθουν στην Εταιρεία το αργότερο μέχρι την 28-01-2013, ήτοι την τρίτη (3η) ημέρα πριν από την ημερομηνία της συνεδρίασης της Γενικής Συνέλευσης. Έναντι της Εταιρίας θεωρείται ότι έχει δικαίωμα συμμετοχής και ψήφου στη Γενική Συνέλευση μόνον όποιος φέρει την ιδιότητα του μετόχου κατά την ως άνω ημερομηνία καταγραφής. Σε περίπτωση μη συμμόρφωσης των μετόχων προς τις διατάξεις του άρθρου 28α του κ.ν. 2190/1920, ο εν λόγω μέτοχος μετέχει στη Γενική Συνέλευση μόνο μετά από άδεια της. Σημειώνεται ότι η άσκηση των δικαιωμάτων συμμετοχής και ψήφου δεν προϋποθέτει την δέσμευση των μετοχών του δικαιούχου ούτε την τήρηση άλλης ανάλογης διαδικασίας, η οποία περιορίζει την δυνατότητα πώλησης και μεταβίβασης αυτών κατά το χρονικό διάστημα που μεσολαβεί ανάμεσα στην ημερομηνία καταγραφής και στην ημερομηνία της Γενικής Συνέλευσης. Σε περίπτωση μη επίτευξης απαρτίας, η Γενική Συνέλευση θα επαναληφθεί την 14η Φεβρουαρίου 2013, ημέρα Πέμπτη και ώρα 15:00, στα γραφεία της έδρας της Εταιρίας, που βρίσκονται στο Δήμο Αθηναίων, οδός Κρέοντος αρ. 25 (Α' Επαναληπτική Γενική Συνέλευση). Σε περίπτωση εκ νέου μη επίτευξης απαρτίας της Α' Επαναληπτικής Γενικής Συνέλευσης, αυτή θα επαναληφθεί την 28η Φεβρουαρίου 2013, ημέρα Πέμπτη και ώρα 15:00 στα γραφεία της έδρας της Εταιρίας, που βρίσκονται στο Δήμο Αθηναίων, οδός Κρέοντος αρ. 25 (Β' Επαναληπτική Γενική Συνέλευση). Στις επαναληπτικές γενικές συνελεύσεις μπορούν να μετάσχουν μέτοχοι υπό τις ίδιες παραπάνω τυπικές προϋποθέσεις. Η ιδιότητα του μετόχου πρέπει να υφίσταται κατά την έναρξη της τέταρτης ημέρας πριν από την ημέρα συνεδρίασης κάθε τυχόν επαναληπτικής γενικής συνέλευσης (ημερομηνία καταγραφής επαναληπτικών γενικών συνελεύσεων), ήτοι κατά την 10-02-2013 και την 24-02-2013 αντίστοιχα, η δε ηλεκτρονική πιστοποίηση σχετικά με τη μετοχική ιδιότητα πρέπει να περιέλθει στην Εταιρεία το αργότερο την τρίτη ημέρα πριν από τη συνεδρίαση της γενικής συνέλευσης, ήτοι την 11-02-2013 και την 25-02-2013 αντίστοιχα. Το Καταστατικό της Εταιρίας δεν προβλέπει διαδικασίες για την συμμετοχή και την άσκηση του δικαιώματος ψήφου στην Γενική Συνέλευση μέσω αλληλογραφίας ή με ηλεκτρονικά μέσα. ΙΙ. ΔΙΚΑΙΩΜΑΤΑ ΜΕΙΟΨΗΦΙΑΣ - (α) Με αίτηση μετόχων, που εκπροσωπούν το ένα εικοστό (1/20) του καταβεβλημένου μετοχικού κεφαλαίου, το Διοικητικό Συμβούλιο υποχρεούται να εγγράψει στην ημερήσια διάταξη της Γενικής Συνέλευσης πρόσθετα θέματα, εάν η σχετική αίτηση περιέλθει στο Διοικητικό Συμβούλιο έως την 16-1-2013, ήτοι δεκαπέντε (15) τουλάχιστον ημέρες πριν από τη Γενική Συνέλευση. Τα πρόσθετα θέματα θα δημοσιευθούν με ευθύνη του Διοικητικού Συμβουλίου, κατά το άρθρο 26 του κ.ν.2190/1920, επτά (7) τουλάχιστον ημέρες πριν από τη Γενική Συνέλευση. Η αίτηση για την εγγραφή πρόσθετων θεμάτων στην ημερήσια διάταξη πρέπει να συνοδεύεται από αιτιολόγηση ή από σχέδιο απόφασης προς έγκριση στη Γενική Συνέλευση και η αναθεωρημένη ημερήσια διάταξη θα δημοσιοποιηθεί με τον ίδιο τρόπο, όπως η παρούσα ημερήσια διάταξη, την 18-1-2013, ήτοι δεκατρείς (13) ημέρες πριν από την ημερομηνία της Γενικής Συνέλευσης και ταυτόχρονα θα τεθεί στη διάθεση των μετόχων στην ιστοσελίδα της Εταιρίας, μαζί με την αιτιολόγηση ή το

σχέδιο απόφασης που έχει υποβληθεί από τους μετόχους. (β) Με αίτηση μετόχων που εκπροσωπούν το ένα εικοστό (1/20) του καταβεβλημένου μετοχικού κεφαλαίου, το Διοικητικό Συμβούλιο θα θέσει στη διάθεση των μετόχων κατά τα οριζόμενα στο άρθρο 27 παράγραφος 3 του κ.ν. 2190/1920, έως την 25-1-2013, ήτοι, έξι (6) τουλάχιστον ημέρες πριν από την ημερομηνία της Γενικής Συνέλευσης, σχέδια αποφάσεων για θέματα που έχουν περιληφθεί στην αρχική ή την αναθεωρημένη ημερήσια διάταξη, αν η σχετική αίτηση περιέλθει στο Διοικητικό Συμβούλιο έως την 24-1-2013, ήτοι, επτά (7) τουλάχιστον ημέρες πριν από την ημερομηνία της Γενικής Συνέλευσης. (γ) Μετά από αίτηση οποιουδήποτε μετόχου, που θα υποβληθεί στην Εταιρία έως την 25-1-2013, ήτοι πέντε (5) τουλάχιστον πλήρεις ημέρες πριν από τη Γενική Συνέλευση, το Διοικητικό Συμβούλιο υποχρεούται να παρέχει στη Γενική Συνέλευση τις αιτούμενες συγκεκριμένες πληροφορίες για τις υποθέσεις της Εταιρίας, στο μέτρο που αυτές είναι χρήσιμες για την πραγματική εκτίμηση των θεμάτων της ημερήσιας διάταξης. Το Διοικητικό Συμβούλιο μπορεί να απαντήσει ενιαία σε αιτήσεις μετόχων με το ίδιο περιεχόμενο. Υποχρέωση παροχής πληροφοριών δεν υφίσταται όταν οι σχετικές πληροφορίες διατίθενται ήδη στην ιστοσελίδα της Εταιρίας, ιδίως με τη μορφή ερωτήσεων και απαντήσεων. Σε κάθε περίπτωση, το Διοικητικό Συμβούλιο μπορεί να αρνηθεί την παροχή των πληροφοριών για αποχρώντα ουσιώδη λόγο, ο οποίος αναγράφεται στα πρακτικά. (δ) Μετά από αίτηση μετόχων, που εκπροσωπούν το ένα πέμπτο (1/5) του καταβεβλημένου μετοχικού κεφαλαίου η οποία θα υποβληθεί στην Εταιρία έως την 25-1-2013, ήτοι, πέντε (5) τουλάχιστον πλήρεις ημέρες πριν από τη Γενική Συνέλευση, το Διοικητικό Συμβούλιο υποχρεούται να παρέχει στη Γενική Συνέλευση πληροφορίες για την πορεία των εταιρικών υποθέσεων και την περιουσιακή κατάσταση της Εταιρίας. Το Διοικητικό Συμβούλιο μπορεί να αρνηθεί την παροχή των πληροφοριών για αποχρώντα ουσιώδη λόγο, ο οποίος αναγράφεται στα πρακτικά. Αντίστοιχες προθεσμίες για τυχόν άσκηση δικαιωμάτων μειοψηφίας των μετόχων ισχύουν και σε περίπτωση επαναληπτικών γενικών συνελεύσεων. Σε όλες τις ως άνω περιπτώσεις, οι αιτούντες μέτοχοι οφείλουν να αποδεικνύουν τη μετοχική τους ιδιότητα και τον αριθμό των μετοχών που κατέχουν κατά την άσκηση του σχετικού δικαιώματος. Τέτοια απόδειξη αποτελεί και η προσκόμιση βεβαίωσης από την ανώνυμη εταιρία Ελληνικά Χρηματιστήρια Α.Ε. (Δ/ση Κεντρικού Αποθετηρίου Αξιών) ή η πιστοποίηση της μετοχικής ιδιότητας με απευθείας ηλεκτρονική σύνδεση μεταξύ του ως άνω φορέα και της Εταιρίας. ΙΙΙ. ΔΙΑΔΙΚΑΣΙΑ ΓΙΑ ΤΗΝ ΑΣΚΗΣΗ ΔΙΚΑΙΩΜΑΤΟΣ ΨΗΦΟΥ ΜΕΣΩ ΑΝΤΙΠΡΟΣΩΠΟΥ - Σύμφωνα με το Νόμο και το Καταστατικό της Εταιρίας, κάθε μέτοχος μπορεί να μετάσχει στην Γενική Συνέλευση, είτε αυτοπροσώπως είτε δια πληρεξουσίου διοριζομένου και δι' απλής επιστολής, εφόσον είναι κύριος μιας τουλάχιστον μετοχής. Ανήλικοι και πρόσωπα υπό δικαστική απαγόρευση ή αντίληψη αντιπροσωπεύονται από τους νόμιμους αντιπροσώπους τους. Κάθε μέτοχος μπορεί να διορίζει μέχρι τρεις (3) αντιπροσώπους. Νομικά πρόσωπα μετέχουν στη Γενική Συνέλευση ορίζοντας ως εκπροσώπους τους έως τρία φυσικά πρόσωπα. Ωστόσο, αν ο μέτοχος κατέχει μετοχές της Εταιρίας, οι οποίες εμφανίζονται σε περισσότερους του ενός λογαριασμούς αξιών, ο περιορισμός αυτός δεν εμποδίζει τον εν λόγω μέτοχο να ορίζει διαφορετικούς αντιπροσώπους για τις μετοχές που εμφανίζονται στον κάθε λογαριασμό αξιών σε σχέση με τη Γενική Συνέλευση. Αντιπρόσωπος που ενεργεί για περισσότερους μετόχους μπορεί να ψηφίζει διαφορετικά για κάθε μέτοχο. Ο αντιπρόσωπος μετόχου υποχρεούται να γνωστοποιεί στην Εταιρία, πριν από την έναρξη της συνεδρίασης της Γενικής Συνέλευσης, κάθε συγκεκριμένο γεγονός, το οποίο μπορεί να είναι χρήσιμο στους μετόχους για την αξιολόγηση του κινδύνου να εξυπηρετήσει ο αντιπρόσωπος άλλα συμφέροντα πλην των συμφερόντων του αντιπροσωπευόμενου μετόχου. Κατά την έννοια της παρούσας παραγράφου, μπορεί να προκύπτει σύγκρουση συμφερόντων ιδίως όταν ο αντιπρόσωπος: α) είναι μέτοχος που ασκεί τον έλεγχο της Εταιρίας ή είναι άλλο νομικό

πρόσωπο ή οντότητα η οποία ελέγχεται από το μέτοχο αυτόν, β) είναι μέλος του Διοικητικού Συμβουλίου ή της εν γένει διοίκησης της Εταιρείας ή μέτοχου που ασκεί τον έλεγχο της Εταιρείας, ή άλλου νομικού προσώπου ή οντότητας που ελέγχεται από μέτοχο ο οποίος ασκεί τον έλεγχο της Εταιρείας, γ) είναι υπάλληλος ή ορκωτός ελεγκτής της Εταιρείας ή μετόχου που ασκεί τον έλεγχο της Εταιρείας ή άλλου νομικού προσώπου ή οντότητας που ελέγχεται από μέτοχο, ο οποίος ασκεί τον έλεγχο της Εταιρείας, δ) είναι σύζυγος ή συγγενής πρώτου βαθμού με ένα από τα φυσικά πρόσωπα που αναφέρονται στις ως άνω περιπτώσεις (α) έως (γ). Ηλεκτρονική γνωστοποίηση των ανωτέρω γεγονότων δεν προβλέπεται από το Καταστατικό της Εταιρείας. Ο διορισμός και η ανάκληση αντιπροσώπων/-ων γίνονται εγγράφως. Τα έγγραφα αντιπροσώπευσης μπορούν να είναι ιδιωτικά, αρκεί να έχουν χρονολογία και να έχουν υπογραφεί από τον εκδότη τους. Τα πληρεξούσια και οποιαδήποτε άλλα έγγραφα νομιμοποίησης αυτών που εκπροσωπούν τους μετόχους πρέπει να κατατεθούν νομίμως συμπληρωμένα και υπογεγραμμένα στα γραφεία της Εταιρείας (οδός Κρέοντος αρ. 25, Αθήνα - υπεύθυνη: κα Κατερίνα Ψηφή) έως την 28-1-2013, ήτοι, τουλάχιστον τρεις (3) ημέρες πριν από τη συνεδρίαση της Γενικής Συνέλευσης. Ηλεκτρονικές κοινοποιήσεις διορισμού και ανάκλησης αντιπροσώπων δεν προβλέπονται από το Καταστατικό της Εταιρείας ούτε επίσης ηλεκτρονική διαδικασία για την άσκηση δικαιώματος ψήφου μέσω αντιπροσώπου. Τα έντυπα για την άσκηση του δικαιώματος ψήφου δι' αντιπροσώπου βρίσκονται αναρτημένα στην ιστοσελίδα της Εταιρείας: [www.ideal.gr/ideal](http://www.ideal.gr/ideal). IV. ΛΟΙΠΕΣ ΠΛΗΡΟΦΟΡΙΕΣ - Το πλήρες κείμενο των σχεδίων, αποφάσεων, πληροφοριών και λοιπών εγγράφων που προβλέπονται στο άρθρο 27 παρ. 3, κ.ν. 2190/1920 θα αναρτηθεί σε ηλεκτρονική μορφή στην ιστοσελίδα της Εταιρείας: [www.ideal.gr/ideal](http://www.ideal.gr/ideal), μέχρι και την ημέρα της Γενικής Συνέλευσης. Εάν για τεχνικούς λόγους δεν είναι δυνατή η πρόσβαση στα ανωτέρω στοιχεία μέσω διαδικτύου αυτά διατίθενται σε έγχαρτη μορφή στα γραφεία της έδρας της Εταιρείας αλλά και αποστέλλονται ταχυδρομικώς και χωρίς χρέωση σε κάθε μέτοχο που τα ζητάει.

#### **M.L.S. ΠΛΗΡΟΦΟΡΙΚΗ Α.Ε.**

**Έκτακτη Γενική Συνέλευση στις 04/02/2013**, ημέρα Δευτέρα και ώρα 15:00, στα γραφεία της έδρας της εταιρείας στην Πυλαία Θεσσαλονίκης, 17ης Νοεμβρίου 79, για συζήτηση και λήψη αποφάσεων σχετικά με τα παρακάτω θέματα της ημερήσιας διάταξης: Μεταφορά ποσού 928.125 € από το λογαριασμό «Υπόλοιπο κερδών εις νέο» σε λογαριασμό έκτακτου αποθεματικού για την εξασφάλιση της υποχρέωσης κάλυψης ποσοστού 50% της ίδιας συμμετοχής στα πλαίσια του αναπτυξιακού νόμου 3299/2004 σύμφωνα με την με αριθμό πρωτ. 7409/ΔΒΕ 1108/22-6-2011 εγκριτική απόφαση υπαγωγής και δέσμευση για τη μη διανομή αυτού του αποθεματικού την επόμενη πενταετία. Σε περίπτωση μη επίτευξης της εκ του Νόμου και του Καταστατικού απαιτούμενης απαρτίας για τη λήψη αποφάσεων επί θεμάτων της ημερήσιας διάταξης, η Γενική Συνέλευση θα συνέλθει εκ νέου (Επαναληπτική Γενική Συνέλευση) την Παρασκευή 15η Φεβρουαρίου 2013 και ώρα 15.00 στον ίδιο τόπο και με τα ίδια θέματα ημερήσιας διάταξης. Δικαίωμα συμμετοχής και ψήφου στην Γενική Συνέλευση έχουν όσοι εμφανίζονται ως μέτοχοι της «MLS ΠΛΗΡΟΦΟΡΙΚΗ Α.Ε.» στα αρχεία του Συστήματος Άυλων Τίτλων που διαχειρίζεται η ΕΛΛΗΝΙΚΑ ΧΡΗΜΑΤΙΣΤΗΡΙΑ Α.Ε. (Ε.Χ.Α.Ε.), στο οποίο τηρούνται οι κινητές αξίες της Εταιρείας, κατά την έναρξη της πέμπτης ημέρας (ημερομηνία καταγραφής: 30η Ιανουαρίου 2013) που προηγείται της συνεδρίασης της Γενικής Συνέλευσης. Για την συμμετοχή στη Επαναληπτική Γενική Συνέλευση η ιδιότητα του μετόχου πρέπει να υφίσταται κατά την έναρξη της τέταρτης ημέρας πριν από την ημέρα συνεδρίασης της Επαναληπτικής Γενικής Συνέλευσης της 15ης Φεβρουαρίου 2013, ήτοι την 11η Φεβρουαρίου 2013. Η απόδειξη της μετοχικής ιδιότητας γίνεται με την προσκόμιση σχετικής έγγραφης βεβαίωσης της "ΕΧΑΕ" ή, εναλλακτικά, με απευθείας ηλεκτρονική σύνδεση της Εταιρείας με τα αρχεία της "ΕΧΑΕ". Η σχετική

έγγραφη βεβαίωση ή η ηλεκτρονική πιστοποίηση αναφορικά με τη μετοχική ιδιότητα πρέπει να περιέλθει στην Εταιρεία το αργότερο την τρίτη ημέρα που προηγείται της συνεδρίασης της Γενικής Συνέλευσης, ήτοι το αργότερο την 1η Φεβρουαρίου 2013. Έναντι της Εταιρείας θεωρείται ότι έχει δικαίωμα συμμετοχής και ψήφου στη Γενική Συνέλευση μόνον όποιος φέρει την ιδιότητα του μετόχου κατά την ως άνω ημερομηνία καταγραφής. Σε περίπτωση μη συμμόρφωσης προς τις διατάξεις του άρθρου 28α του Κ.Ν. 2190/1920, οι μέτοχοι μετέχουν στην Γενική Συνέλευση μόνο μετά από άδεια της. Σημειώνεται ότι η άσκηση των δικαιωμάτων συμμετοχής και ψήφου δεν προϋποθέτει την δέσμευση των μετόχων του δικαιούχου ούτε την τήρηση άλλης ανάλογης διαδικασίας, η οποία περιορίζει την δυνατότητα πώλησης και μεταβίβασης αυτών κατά το χρονικό διάστημα που μεσολαβεί ανάμεσα στην ημερομηνία καταγραφής και στην ημερομηνία της Γενικής Συνέλευσης. Κάθε μέτοχος δύναται να λάβει μέρος και να ψηφίσει είτε αυτοπροσώπως, είτε με αντιπρόσωπο υπογράφοντας σχετική εξουσιοδότηση διορίζοντας μέχρι τρεις (3) αντιπροσώπους. Νομικά πρόσωπα μετέχουν στη Γενική Συνέλευση ορίζοντας ως εκπροσώπους τους μέχρι τρία (3) φυσικά πρόσωπα. Ωστόσο, αν ο μέτοχος κατέχει μετοχές, οι οποίες εμφανίζονται σε περισσότερους του ενός λογαριασμούς αξιών, ο περιορισμός αυτός δεν εμποδίζει το μέτοχο να ορίζει διαφορετικούς αντιπροσώπους για τις μετοχές που εμφανίζονται στον κάθε λογαριασμό αξιών σε σχέση με τη Γενική Συνέλευση. Αντιπρόσωπος που ενεργεί για περισσότερους μετόχους μπορεί να ψηφίζει διαφορετικά για κάθε μέτοχο. Ο αντιπρόσωπος μετόχου υποχρεούται να γνωστοποιεί στην Εταιρεία, πριν από την έναρξη της συνεδρίασης της Γενικής Συνέλευσης, κάθε συγκεκριμένο γεγονός, το οποίο μπορεί να είναι χρήσιμο στους μετόχους για την αξιολόγηση του κινδύνου να εξυπηρετήσουν ο αντιπρόσωπος άλλα συμφέροντα πλην των συμφερόντων του μετόχου. Κατά την έννοια της παρούσας παραγράφου, μπορεί να προκύπτει σύγκρουση συμφερόντων ιδίως όταν ο αντιπρόσωπος: α) είναι μέτοχος που ασκεί τον έλεγχο της Εταιρείας ή είναι άλλο νομικό πρόσωπο ή οντότητα η οποία ελέγχεται από το μέτοχο αυτόν, β) είναι μέλος του διοικητικού συμβουλίου ή της εν γένει διοίκησης της Εταιρείας ή μετόχου που ασκεί τον έλεγχο της Εταιρείας, ή άλλου νομικού προσώπου ή οντότητας που ελέγχεται από μέτοχο ο οποίος ασκεί τον έλεγχο της Εταιρείας, γ) είναι υπάλληλος ή ορκωτός ελεγκτής της Εταιρείας ή μετόχου που ασκεί τον έλεγχο της Εταιρείας, ή άλλου νομικού προσώπου ή οντότητας που ελέγχεται από μέτοχο, ο οποίος ασκεί τον έλεγχο της Εταιρείας, δ) είναι σύζυγος ή συγγενής πρώτου βαθμού με ένα από τα φυσικά πρόσωπα που αναφέρονται στις περιπτώσεις (α) έως (γ). Ο διορισμός και η ανάκληση αντιπροσώπου του μετόχου γίνεται εγγράφως και κατατίθεται στην Εταιρεία στα κεντρικά της γραφεία ή αποστέλλεται μέσω fax (2310 937222), τουλάχιστον τρεις (3) ημέρες πριν από την ημερομηνία συνεδρίασης της Γενικής Συνέλευσης. Το Καταστατικό της Εταιρείας δεν προβλέπει τη δυνατότητα συμμετοχής στη Γενική Συνέλευση με ηλεκτρονικά μέσα χωρίς τη φυσική παρουσία των μετόχων στον τόπο διεξαγωγής της ή τη δυνατότητα εξ αποστάσεως συμμετοχής των μετόχων στην ψηφοφορία. Με αίτηση μετόχων που εκπροσωπούν το ένα εικοστό (1/20) του καταβεβλημένου μετοχικού κεφαλαίου, το Διοικητικό Συμβούλιο της Εταιρείας υποχρεούται να εγγράψει στην ημερήσια διάταξη της Γενικής Συνέλευσης πρόσθετα θέματα, εάν η σχετική αίτηση περιέλθει στο Διοικητικό Συμβούλιο δεκαπέντε (15) τουλάχιστον ημέρες πριν από τη Γενική Συνέλευση. Η αίτηση για την εγγραφή πρόσθετων θεμάτων στην ημερήσια διάταξη συνοδεύεται από αιτιολόγηση ή από σχέδιο απόφασης προς έγκριση στη Γενική Συνέλευση και η αναθεωρημένη ημερήσια διάταξη δημοσιοποιείται με τον ίδιο τρόπο όπως η προηγούμενη ημερήσια διάταξη, δεκατρείς (13) ημέρες πριν από την ημερομηνία της Γενικής Συνέλευσης και ταυτόχρονα τίθεται στη διάθεση των μετόχων στην ιστοσελίδα της Εταιρείας, μαζί με την αιτιολόγηση ή το σχέδιο απόφασης που έχει υποβληθεί από τους μετόχους κατά τα προβλεπόμενα στο άρθρο 27 παρ. 3 του Κ.Ν.

2190/1920. Με αίτηση μετόχων που εκπροσωπούν το ένα εικοστό (1/20) του καταβεβλημένου μετοχικού κεφαλαίου, το Διοικητικό Συμβούλιο θέτει στη διάθεση των μετόχων κατά τα οριζόμενα στο άρθρο 27 παρ. 3 του Κ.Ν. 2190/1920, ήτοι έξι (6) τουλάχιστον ημέρες πριν από την ημερομηνία της Γενικής Συνέλευσης, σχέδια αποφάσεων για θέματα που έχουν περιληφθεί στη αρχική ή την αναθεωρημένη ημερήσια διάταξη, αν η σχετική αίτηση περιέλθει στο Διοικητικό Συμβούλιο επτά (7) τουλάχιστον ημέρες πριν από την ημερομηνία της Γενικής Συνέλευσης. Μετά από αίτηση οποιουδήποτε μετόχου που υποβάλλεται στην Εταιρεία πέντε (5) τουλάχιστον πλήρεις ημέρες πριν από τη Γενική Συνέλευση, το Διοικητικό Συμβούλιο υποχρεούται να παρέχει στη Γενική Συνέλευση τις αιτούμενες συγκεκριμένες πληροφορίες για τις υποθέσεις της Εταιρείας, στο μέτρο που αυτές είναι χρήσιμες για την πραγματική εκτίμηση των θεμάτων της ημερήσιας διάταξης. Το Διοικητικό Συμβούλιο μπορεί να απαντήσει ενιαία σε αιτήσεις μετόχων με το ίδιο περιεχόμενο. Υποχρέωση παροχής πληροφοριών δεν υφίσταται όταν οι σχετικές πληροφορίες διατίθενται ήδη στην ιστοσελίδα της Εταιρείας, ιδίως με τη μορφή ερωτήσεων και απαντήσεων. Μετά από αίτηση μετόχων που εκπροσωπούν το ένα πέμπτο (1/5) του καταβεβλημένου μετοχικού κεφαλαίου η οποία υποβάλλεται στην Εταιρεία πέντε (5) τουλάχιστον πλήρεις ημέρες πριν από τη Γενική Συνέλευση, το Διοικητικό Συμβούλιο υποχρεούται να παρέχει στη Γενική Συνέλευση πληροφορίες για την πορεία των εταιρικών υποθέσεων και την περιουσιακή κατάσταση της Εταιρείας. Σε όλες τις ανωτέρω αναφερόμενες περιπτώσεις οι αιτούντες μέτοχοι οφείλουν να αποδεικνύουν τη μετοχική τους ιδιότητα και τον αριθμό των μετοχών που κατέχουν κατά την άσκηση του σχετικού δικαιώματος. Τέτοια απόδειξη αποτελεί και η προσκόμιση βεβαίωσης από τον φορέα στον οποίο τηρούνται οι οικείες κινητές αξίες ή η πιστοποίηση της μετοχικής ιδιότητας με απευθείας ηλεκτρονική σύνδεση φορέα και Εταιρείας. Το πλήρες κείμενο της παρούσας πρόσκλησης καθώς και οι πληροφορίες και τα έγγραφα που προβλέπονται στο άρθρο 27 παρ. 3 του Κ.Ν. 2190/1920 θα διατίθενται σε ηλεκτρονική μορφή στην ιστοσελίδα της Εταιρείας [www.mls.gr](http://www.mls.gr) και σε έγχαρτη στα γραφεία της Εταιρείας στην οδό 17η Νοέμβρη 79 στην Πυλαία Θεσσαλονίκης.

#### **ΒΑΡΒΑΡΕΣΟΣ Α.Ε.**

**Έκτακτη Γενική Συνέλευση στις 05/02/2013** ημέρα Τρίτη και ώρα **10.00** στην έδρα της εταιρίας Δ.Δ. Στενιμάχου Ναούσης. ΗΜΕΡΗΣΙΑ ΔΙΑΤΑΞΗ - 1. Αύξηση μετοχικού κεφαλαίου με κεφαλαιοποίηση αποθεματικών για σκοπούς στρογγυλοποίησης. 2. Αύξηση του μετοχικού κεφαλαίου με καταβολή μετρητών και με δικαίωμα προτίμησης υπέρ των παλαιών μετόχων, έκδοση νέων κοινών ανώνυμων μετοχών εφαιροζομένου του άρθρου 13α του Κ.Ν. 2190/1920 σε περίπτωση μερικής κάλυψης του ποσού της αύξησης του μετοχικού κεφαλαίου. - Καθορισμός της τιμής διάθεσης των νέων μετοχών και των λοιπών όρων της αύξησης. - Εισαγωγή των νέων μετοχών που θα εκδοθούν κατά συνέπεια της αύξησης του μετοχικού κεφαλαίου προς διαπραγμάτευση στο Χρηματιστήριο Αθηνών. - Εξουσιοδότηση του Διοικητικού Συμβουλίου της Εταιρίας για τη ρύθμιση όλων των θεμάτων που αφορούν την ανωτέρω αύξηση μετοχικού κεφαλαίου, τη χορήγηση αδειών και εγκρίσεων από την Επιτροπή Κεφαλαιαγοράς και το Χρηματιστήριο Αθηνών, την εισαγωγή των νέων μετοχών στο Χρηματιστήριο Αθηνών και κάθε συναφούς θέματος. 3. Τροποποίηση του άρθρου 5 του καταστατικού της Εταιρίας σύμφωνα με τα ανωτέρω. Σε περίπτωση μη επίτευξης της εκ του νόμου απαιτούμενης απαρτίας για τη λήψη αποφάσεων από την καλούμενη Γενική Συνέλευση επί όλων ή μερικών από τα ανωτέρω θέματα ημερήσιας διάταξης, καλούνται με την παρούσα οι κ.κ. μέτοχοι σε Α' επαναληπτική Γενική Συνέλευση στις 25 Φεβρουαρίου 2013, ημέρα Δευτέρα και ώρα 10.00 π.μ. και σε μη κανονική απαρτία κατά τη ρηθείσα Α' επαναληπτική Γενική Συνέλευση καλούνται με την παρούσα οι κ.κ. μέτοχοι σε Β' επαναληπτική Γενική Συνέλευση στις 15 Μαρτίου 2013, ημέρα Παρασκευή και ώρα 10.00 π.μ. κατά την οποία Β' επαναληπτική Γενική Συνέλευση

αυτή λαμβάνει νομίμως αποφάσεις επί των άνω θεμάτων με όσων μετόχων την παρουσία και αν συγκροτείται αυτή. Οι επαναληπτικές Γενικές Συνελεύσεις που αναφέρθησαν λαμβάνουν χώρα στον ίδιο τόπο ως άνω για λήψη αποφάσεων επί των εν λόγω θεμάτων. Τα θέματα της Ημερήσιας Διάταξης των τυχόν επαναληπτικών συνεδριάσεων της ανωτέρω Γενικής Συνέλευσης θα είναι τα ως άνω αναφερόμενα, με εξαίρεση τα θέματα επί των οποίων θα έχει καταστεί δυνατή η λήψη απόφασης. Α. Διαδικασία και Δικαίωμα Συμμετοχής στη Γενική Συνέλευση - Στην Γενική Συνέλευση δικαιούται να συμμετέχει όποιος εμφανίζεται ως μέτοχος στα αρχεία του Συστήματος Άυλων Τίτλων που διαχειρίζεται η ΕΛΛΗΝΙΚΑ ΧΡΗΜΑΤΙΣΤΗΡΙΑ Α.Ε. (Ε.Χ.Α.Ε.), στο οποίο τηρούνται οι κινητές αξίες (μετοχές) της Εταιρίας. Η απόδειξη της μετοχικής ιδιότητας γίνεται με την προσκόμιση σχετικής έγγραφης βεβαίωσης του ως άνω φορέα ή εναλλακτικά με απευθείας ηλεκτρονική σύνδεση της Εταιρίας με τα αρχεία του εν λόγω φορέα. Η ιδιότητα του μετόχου πρέπει να υφίσταται κατά την 31.01.2013 (Ημερομηνία Καταγραφής), ήτοι κατά την έναρξη της πέμπτης (5ης) ημέρας πριν από την ημέρα συνεδρίασης της Γενικής Συνέλευσης, της 05.02.2013, και η σχετική έγγραφη βεβαίωση ή η ηλεκτρονική πιστοποίηση σχετικά με τη μετοχική ιδιότητα πρέπει να περιέλθει στην Εταιρία το αργότερο την 02.02.2013, ήτοι την τρίτη (3η) ημέρα πριν από τη συνεδρίαση της ως άνω Έκτακτης Γενικής Συνέλευσης. Σε περίπτωση Α' επαναληπτικής Γενικής Συνέλευσης, η ιδιότητα του μετόχου πρέπει να υφίσταται κατά την 21.02.2013 (Ημερομηνία Καταγραφής), ήτοι κατά την έναρξη της τέταρτης (4ης) ημέρας πριν από την ημέρα συνεδρίασης της Γενικής Συνέλευσης, της 25.02.2013, και η σχετική έγγραφη βεβαίωση ή η ηλεκτρονική πιστοποίηση σχετικά με τη μετοχική ιδιότητα πρέπει να περιέλθει στην Εταιρία το αργότερο την 22.02.2013, ήτοι την τρίτη (3η) ημέρα πριν από τη συνεδρίαση της ως άνω επαναληπτικής Γενικής Συνέλευσης. Σε περίπτωση Β' επαναληπτικής Γενικής Συνέλευσης, η ιδιότητα του μετόχου πρέπει να υφίσταται κατά την 11.03.2013 (Ημερομηνία Καταγραφής), ήτοι κατά την έναρξη της τέταρτης (4ης) ημέρας πριν από την ημέρα συνεδρίασης της Γενικής Συνέλευσης, της 15.03.2013, και η σχετική έγγραφη βεβαίωση ή η ηλεκτρονική πιστοποίηση σχετικά με τη μετοχική ιδιότητα πρέπει να περιέλθει στην Εταιρία το αργότερο την 12.03.2013, ήτοι την τρίτη (3η) ημέρα πριν από τη συνεδρίαση της ως άνω επαναληπτικής Γενικής Συνέλευσης. Έναντι της Εταιρίας θεωρείται ότι έχει δικαίωμα συμμετοχής και ψήφου στη Γενική Συνέλευση, μόνο όποιος φέρει την ιδιότητα του μετόχου κατά την αντίστοιχη ημερομηνία καταγραφής. Σε περίπτωση μη συμμόρφωσης προς τις διατάξεις του άρθρου 28α του Κ.Ν. 2190/1920, ο εν λόγω μέτοχος μετέχει στη Γενική Συνέλευση μόνο μετά από άδεια της. Η άσκηση των εν λόγω δικαιωμάτων δεν προϋποθέτει τη δέσμευση των μετοχών του δικαιούχου, ούτε την τήρηση άλλης ανάλογης διαδικασίας, η οποία περιορίζει την δυνατότητα πώλησης και μεταβίβασης αυτών κατά το χρονικό διάστημα που μεσολαβεί ανάμεσα στην Ημερομηνία Καταγραφής και στη Γενική Συνέλευση. Η άσκηση των εν λόγω δικαιωμάτων δεν προϋποθέτει τη δέσμευση των μετοχών του δικαιούχου ούτε την τήρηση άλλης ανάλογης διαδικασίας, η οποία περιορίζει τη δυνατότητα πώλησης και μεταβίβασης αυτών κατά το χρονικό διάστημα που μεσολαβεί ανάμεσα στην Ημερομηνία Καταγραφής και στην εκάστη Έκτακτη Γενική Συνέλευση. Κάθε μετοχή δίνει δικαίωμα μιας ψήφου. Β. Διαδικασία για την άσκηση δικαιώματος ψήφου μέσω αντιπροσώπου - Κάθε μέτοχος δύναται να λάβει μέρος και να ψηφίσει είτε αυτοπροσώπως, είτε με αντιπρόσωπο υπογράφοντας σχετική εξουσιοδότηση. Κάθε μέτοχος μπορεί να διορίζει μέχρι τρεις (3) αντιπρόσωπους. Νομικά πρόσωπα μετέχουν στη Γενική Συνέλευση ορίζοντας ως εκπροσώπους τους μέχρι τρία (3) φυσικά πρόσωπα. Ωστόσο, αν ο μέτοχος κατέχει μετοχές, οι οποίες εμφανίζονται σε περισσότερους του ενός λογαριασμούς αξιών, ο περιορισμός αυτός δεν εμποδίζει το μέτοχο να ορίζει διαφορετικούς αντιπρόσωπους για τις μετοχές που εμφανίζονται στον κάθε λογαριασμό αξιών σε σχέση με τη Γενική Συνέλευση. Αντιπρόσωπος που ενεργεί για

περισσότερους μετόχους μπορεί να ψηφίζει διαφορετικά για κάθε μέτοχο. Ο αντιπρόσωπος μετόχου υποχρεούται να γνωστοποιεί στην Εταιρία, πριν από την έναρξη της συνεδρίασης της Γενικής Συνέλευσης, κάθε συγκεκριμένο γεγονός, το οποίο μπορεί να είναι χρήσιμο στους μετόχους για την αξιολόγηση του κινδύνου να εξυπηρετήσει ο αντιπρόσωπος άλλα συμφέροντα, πλην των συμφερόντων του μετόχου. Κατά την έννοια της παρούσας παραγράφου, μπορεί να προκύπτει σύγκρουση συμφερόντων ιδίως όταν ο αντιπρόσωπος: α) είναι μέτοχος που ασκεί τον έλεγχο της Εταιρίας ή είναι άλλο νομικό πρόσωπο ή οντότητα η οποία ελέγχεται από το μέτοχο αυτόν, β) είναι μέλος του Διοικητικού Συμβουλίου ή της εν γένει Διοίκησης της Εταιρίας ή μετόχου που ασκεί τον έλεγχο της Εταιρίας, ή άλλου νομικού προσώπου ή οντότητας που ελέγχεται από μέτοχο ο οποίος ασκεί τον έλεγχο της Εταιρίας, γ) είναι υπάλληλος ή ορκωτός ελεγκτής της Εταιρίας ή μετόχου που ασκεί τον έλεγχο της Εταιρίας, ή άλλου νομικού προσώπου ή οντότητας που ελέγχεται από μέτοχο, ο οποίος ασκεί τον έλεγχο της Εταιρίας, δ) είναι σύζυγος ή συγγενής πρώτου βαθμού με ένα από τα φυσικά πρόσωπα που αναφέρονται στις περιπτώσεις (α) έως (γ). Ο διορισμός και η ανάκληση αντιπροσώπου του μετόχου γίνεται εγγράφως και κοινοποιείται στην Εταιρία, τουλάχιστον τρεις (3) ημέρες πριν από την ημερομηνία συνεδρίασης της Γενικής Συνέλευσης. Η εταιρία θα καταστήσει διαθέσιμο στην ιστοσελίδα της ([www.varvaressos.gr](http://www.varvaressos.gr)) το έντυπο που μπορεί να χρησιμοποιηθεί για το διορισμό αντιπροσώπου. Το έντυπο αυτό κατατίθεται συμπληρωμένο και υπογεγραμμένο από το μέτοχο στο Τμήμα Εξυπηρέτησης Μετόχων της Εταιρίας, στη διεύθυνση: Δ.Δ. Στενημάχου, Τ.Θ.16, Τ.Κ. 59200, Νάουσα ή αποστέλλεται με fax: 2332052676 τρεις (3) τουλάχιστον ημέρες πριν από την ημερομηνία της Γενικής Συνέλευσης. Ο δικαιούχος καλείται να μεριμνά για την επιβεβαίωση της επιτυχούς αποστολής του εντύπου διορισμού αντιπροσώπου και της παραλαβής του από την Εταιρία, καλώντας στο τηλ. 2332052650. Το Καταστατικό της Εταιρίας δεν προβλέπει τη δυνατότητα συμμετοχής στη Γενική Συνέλευση με ηλεκτρονικά μέσα χωρίς τη φυσική παρουσία των μετόχων στον τόπο διεξαγωγής της ή τη δυνατότητα εξ αποστάσεως συμμετοχής των μετόχων στην ψηφοφορία. Γ. Δικαίωμα Μειοψηφίας των μετόχων - Σύμφωνα με τα προβλεπόμενα στο άρθρο 26 του Κ.Ν. 2190/1920, όπως ισχύει σήμερα, η εταιρία ενημερώνει τους μετόχους της για τα ακόλουθα: (α) Με αίτηση μετόχων που εκπροσωπούν το ένα εικοστό (1/20) του καταβεβλημένου μετοχικού κεφαλαίου, το Διοικητικό Συμβούλιο της Εταιρίας υποχρεούται να εγγράψει στην ημερήσια διάταξη της Γενικής Συνέλευσης πρόσθετα θέματα, εάν η σχετική αίτηση περιέλθει στο Διοικητικό Συμβούλιο μέχρι την 21.01.2013 δηλ. δεκαπέντε (15) τουλάχιστον ημέρες πριν από τη Γενική Συνέλευση. Η αίτηση για την εγγραφή πρόσθετων θεμάτων στην ημερήσια διάταξη συνοδεύεται από αιτιολόγηση ή από σχέδιο απόφασης προς έγκριση στη Γενική Συνέλευση και η αναθεωρημένη ημερήσια διάταξη δημοσιοποιείται με τον ίδιο τρόπο όπως η προηγούμενη ημερήσια διάταξη, στις 23.01.2013, δηλ. δεκατρείς (13) ημέρες πριν από την ημερομηνία της Γενικής Συνέλευσης και ταυτόχρονα τίθεται στη διάθεση των μετόχων στην ιστοσελίδα της Εταιρίας, μαζί με την αιτιολόγηση ή το σχέδιο απόφασης που έχει υποβληθεί από τους μετόχους κατά τα προβλεπόμενα στο άρθρο 27 παρ. 3 του Κ.Ν. 2190/1920. (β) Με αίτηση μετόχων που εκπροσωπούν το ένα εικοστό (1/20) του καταβεβλημένου μετοχικού κεφαλαίου, το Διοικητικό Συμβούλιο θέτει στη διάθεση των μετόχων κατά τα οριζόμενα στο άρθρο 27 παρ. 3 του Κ.Ν. 2190/1920, το αργότερο μέχρι την 30.01.2013, ήτοι έξι (6) τουλάχιστον ημέρες πριν από την ημερομηνία της Γενικής Συνέλευσης, σχέδια αποφάσεων για θέματα που έχουν περιληφθεί στη αρχική ή την αναθεωρημένη ημερήσια διάταξη, αν η σχετική αίτηση περιέλθει στο Διοικητικό Συμβούλιο μέχρι την 29.01.2013 δηλ. επτά (7) τουλάχιστον ημέρες πριν από την ημερομηνία της Γενικής Συνέλευσης. (γ) Μετά από αίτηση οποιουδήποτε μετόχου που υποβάλλεται στην Εταιρία μέχρι την 30.01.2013, δηλ. πέντε (5) τουλάχιστον πλήρεις ημέρες πριν από

τη Γενική Συνέλευση, το Διοικητικό Συμβούλιο υποχρεούται να παρέχει στη Γενική Συνέλευση τις αιτούμενες συγκεκριμένες πληροφορίες για τις υποθέσεις της Εταιρίας, στο μέτρο που αυτές είναι χρήσιμες για την πραγματική εκτίμηση των θεμάτων της ημερήσιας διάταξης. Το Διοικητικό Συμβούλιο μπορεί να αρνηθεί την παροχή των πληροφοριών για αποχρώντα ουσιώδη λόγο, ο οποίος αναγράφεται στα πρακτικά. Το Διοικητικό Συμβούλιο μπορεί να απαντήσει ενιαία σε αιτήσεις μετόχων με το ίδιο περιεχόμενο. Υποχρέωση παροχής πληροφοριών δεν υφίσταται όταν οι σχετικές πληροφορίες διατίθενται ήδη στην ιστοσελίδα της Εταιρίας, ιδίως με τη μορφή ερωτήσεων και απαντήσεων. (δ) Μετά από αίτηση μετόχων που εκπροσωπούν το ένα πέμπτο (1/5) του καταβεβλημένου μετοχικού κεφαλαίου η οποία υποβάλλεται στην Εταιρία μέχρι την 30.01.2013, δηλ. πέντε (5) τουλάχιστον πλήρεις ημέρες πριν από τη Γενική Συνέλευση, το Διοικητικό Συμβούλιο υποχρεούται να παρέχει στη Γενική Συνέλευση πληροφορίες για την πορεία των εταιρικών υποθέσεων και την περιουσιακή κατάσταση της Εταιρίας. Το Διοικητικό Συμβούλιο μπορεί να αρνηθεί την παροχή των πληροφοριών για αποχρώντα ουσιώδη λόγο, ο οποίος αναγράφεται στα πρακτικά. Αντίστοιχες προθεσμίες για τυχόν άσκηση δικαιωμάτων μειοψηφίας των μετόχων ισχύουν και σε περίπτωση Επαναληπτικών Γενικών Συνελεύσεων. Σε όλες τις ανωτέρω αναφερόμενες περιπτώσεις οι αιτούντες μέτοχοι οφείλουν να αποδεικνύουν τη μετοχική τους ιδιότητα και τον αριθμό των μετοχών που κατέχουν κατά την άσκηση του σχετικού δικαιώματος. Δ. Διαθέσιμα έγγραφα και πληροφορίες. Το πλήρες κείμενο των σχεδίων αποφάσεων και τυχόν εγγράφων που προβλέπονται στο άρθρο 27 παρ. 3 περιπτώσεις γ' και δ' του κ.ν. 2190/1920 θα διατίθεται σε έγχαρτη μορφή στα γραφεία του Τμήματος Εξυπηρέτησης Μετόχων της Εταιρίας, στη διεύθυνση: ΔΔ Στενημάχου, Τ.Θ.16, Τ.Κ. 59200, Νάουσα και η εταιρία θα το αποστέλλει ταχυδρομικώς και χωρίς χρέωση σε κάθε μέτοχο που θα το ζητήσει. Οι πληροφορίες του άρθρου 27 παρ. 3 του κ.ν. 2190/1920 καθώς και το πλήρες κείμενο της Πρόσκλησης σε Έκτακτη Γενική Συνέλευση θα διατίθενται σε ηλεκτρονική μορφή στην ιστοσελίδα της Εταιρίας [www.varvaressos.gr](http://www.varvaressos.gr)

#### ATTICA BANK A.T.E.

**Έκτακτη Γενική Συνέλευση, των μετόχων, κατόχων κοινών μετοχών** της εδρεύουσας στην Αθήνα (οδός Ομήρου αρ. 23) Ανώνυμης Τραπεζικής Εταιρείας με την επωνυμία «ATTICA BANK ΑΝΩΝΥΜΗ ΤΡΑΠΕΖΙΚΗ ΕΤΑΙΡΕΙΑ» (η «Τράπεζα») σε την **05/02/2013** ημέρα Τρίτη και **ώρα 12:00**, στην Αθήνα, στην αίθουσα Βικέλα του ισογείου του επί της οδού Ακαδημίας 54 κτηρίου της Τράπεζας. ΘΕΜΑΤΑ ΗΜΕΡΗΣΙΑΣ ΔΙΑΤΑΞΗΣ - Αύξηση της ονομαστικής αξίας κάθε κοινής ονομαστικής μετά ψήφου μετοχής της Τράπεζας με ταυτόχρονη συνένωση και μείωση του συνολικού αριθμού των κοινών μετοχών (reverse split). Παροχή σχετικών εξουσιοδοτήσεων στο Διοικητικό Συμβούλιο της Τράπεζας. Μείωση του μετοχικού κεφαλαίου της Τράπεζας με μείωση της ονομαστικής αξίας των κοινών ονομαστικών μετοχών με σκοπό το συμπληρωματικό σωρευτικών ζημιών σύμφωνα με το άρθρο 4 του κ.ν. 2190/1920. Αύξηση του μετοχικού κεφαλαίου της Τράπεζας, σύμφωνα με το άρθρο 6 παρ. 6 του Καταστατικού της, ήτοι με καταβολή μετρητών και την έκδοση νέων, κοινών, ονομαστικών μετοχών. Τροποποίηση του άρθρου 5 (περί μετοχικού κεφαλαίου) του Καταστατικού της Τράπεζας. Πρόβλεψη δικαιώματος προτίμησης υπέρ των παλαιών μετόχων-κατόχων κοινών μετοχών κατά την αύξηση του μετοχικού κεφαλαίου, ως προς τις μετοχές που θα εκδοθούν, σύμφωνα με τις διατάξεις άρθρου 6, παρ. 6 του Καταστατικού της Τράπεζας. Καθορισμός της τιμής διάθεσης των νέων μετοχών, της προθεσμίας άσκησης του δικαιώματος προτίμησης. Δικαίωμα απόληψης μερίσματος των μετοχών που θα προέλθουν από την αύξηση του μετοχικού κεφαλαίου. Εισαγωγή των νέων μετοχών που θα εκδοθούν συνενεία της αύξησης του μετοχικού κεφαλαίου προς διαπραγμάτευση στο Χρηματιστήριο Αθηνών. Έκδοση ομολογιακού δανείου με ομολογίες μετατρέψιμες σε κοινές ονομαστικές μετοχές της Τράπεζας (το



«ΜΟΔ» ή το «Μετατρέψιμο Ομολογιακό Δάνειο»), σύμφωνα με το άρθρο 3α του Κ.Ν. 2190/1920 και το άρθρο 8 του Ν. 3156/2003, μέχρι του ποσού των ευρώ 200 εκατ., υποχρεωτικώς μετατρέψιμο μετά την πάροδο πενταετίας και με κατάργηση του δικαιώματος προτίμησης όλων των παλαιών μετόχων υπέρ των μετόχων (υφιστάμενων ή /και νέων) της Τράπεζας που θα έχουν προηγουμένως συμμετάσχει με μετρητά στην ανωτέρω, και δη στο θέμα 3 της παρούσας πρόσκλησης, προβλεπόμενη αύξηση του μετοχικού κεφαλαίου της Τράπεζας. Προσδιορισμός: α) του αριθμού των μετατρέψιμων ομολογιών, β) της ονομαστικής τιμής τους, γ) του εύρους του λόγου μετατροπής των ομολογιών σε μετοχές, δ) της τιμής διάθεσης των ομολογιών, ε) λοιπών όρων του ομολογιακού δανείου. Παροχή εξουσιοδότησης στο Διοικητικό Συμβούλιο της Τράπεζας, για τη ρύθμιση όλων των θεμάτων που αφορούν στην κατάρτιση Ενημερωτικού Δελτίου, στην χορήγηση αδειών και εγκρίσεων από την Τράπεζα της Ελλάδος, την Επιτροπή Κεφαλαιαγοράς, το Χρηματιστήριο Αθηνών και τις λοιπές εποπτικές και ρυθμιστικές αρχές. Επιπλέον, παροχή εξουσιοδότησης στο Διοικητικό Συμβούλιο της Τράπεζας για τη ρύθμιση κάθε θέματος συναφούς με τους λοιπούς όρους της αύξησης μετοχικού κεφαλαίου και την έκδοση του ανωτέρω, και δη στο θέμα 6 της παρούσας πρόσκλησης, προβλεπόμενου ΜΟΔ. Επικύρωση της εκλογής νέων μελών του Διοικητικού Συμβουλίου σε αντικατάσταση παραιτηθέντων σύμφωνα με το άρθρο 18, παρ. 7 του Κ.Ν. 2190/20. Επικύρωση ορισμού προσωρινού μέλους της Επιτροπής Ελέγχου. Ορισμός νέου μέλους της Επιτροπής Ελέγχου και ανασύνθεση αυτής. Διάφορα Θέματα - Ανακοινώσεις Σε περίπτωση μη επίτευξης της απαιτούμενης εκ του νόμου απαρτίας για το σύνολο ή ορισμένα θέματα της ημερήσιας διάταξης, οι κ.κ. μέτοχοι κάτοχοι κοινών μετοχών καλούνται σε: Α' Επαναληπτική Έκτακτη Γενική Συνέλευση την 18/02/2013, ημέρα Δευτέρα και ώρα 12:00, στην Αθήνα, στην αίθουσα Βικέλα του ισογείου του επί της οδού Ακαδημίας 54 κτηρίου της Τράπεζας. Β' Επαναληπτική Έκτακτη Γενική Συνέλευση την 01/03/2013, ημέρα Παρασκευή και ώρα 12:00, στην Αθήνα, στην αίθουσα Βικέλα του επί της οδού Ακαδημίας 54 κτηρίου της Τράπεζας. Σύμφωνα με τα άρθρα 26 παρ. 2β και 28α του Κ.Ν. 2190/1920, ως τροποποιήθηκαν και προστέθηκαν, αντιστοίχως, με τα άρθρα 3 και 5 του Ν. 3884/2010 και ισχύουν, η Τράπεζα ενημερώνει τους μετόχους για τα ακόλουθα: ΔΙΚΑΙΩΜΑ ΣΥΜΜΕΤΟΧΗΣ ΣΤΗ ΓΕΝΙΚΗ ΣΥΝΕΛΕΥΣΗ - Στη Γενική Συνέλευση δικαιούται να συμμετέχει όποιος εμφανίζεται ως μέτοχος (κάτοχος κοινών ονομαστικών μετοχών της Τράπεζας) στα αρχεία του Συστήματος Άυλων Τίτλων που διαχειρίζεται η "Ελληνικά Χρηματιστήρια Α.Ε." (η «Ε.Χ.Α.Ε.», πρώην Κεντρικό Αποθετήριο Αξιών), στο οποίο τηρούνται οι κινητές αξίες της Τράπεζας κατά τα κατωτέρω αναφερόμενα. Κάθε κοινή μετοχή παρέχει δικαίωμα μίας ψήφου. Οι προνομιούχες μετοχές του Ν. 3723/2008 της Τράπεζας παρέχουν στον εκπρόσωπο του κατόχου τους (Ελληνικό Δημόσιο) δικαίωμα παράστασης στη Συνέλευση κατά τις προβλέψεις του άρθρου 1 του Ν. 3723/2008. Για την απόδειξη της μετοχικής ιδιότητας κάθε μέτοχος πρέπει να προσκομίσει στην Τράπεζα σχετική έγγραφη βεβαίωση της Ε.Χ.Α.Ε. το αργότερο την τρίτη ημέρα πριν από τη συνεδρίαση της Γενικής Συνέλευσης. Όσοι από τους μετόχους κατόχους κοινών μετοχών είναι νομικά πρόσωπα πρέπει μέσα στην ίδια προθεσμία να καταθέσουν σύμφωνα με το νόμο και τα νομιμοποιητικά τους έγγραφα, εκτός αν αυτά έχουν ήδη κατατεθεί στην Τράπεζα, οπότε αρκεί να μηνονευθεί στο έγγραφο αντιπροσωπείας πού έχουν παραδοθεί αυτά. Εναλλακτικά, η απόδειξη της μετοχικής ιδιότητας μπορεί να γίνει με απευθείας ηλεκτρονική σύνδεση της Τράπεζας με τα αρχεία του ως άνω Συστήματος Άυλων Τίτλων. Συγκεκριμένα, η ιδιότητα του μετόχου πρέπει να υφίσταται κατά την 31/01/2013 (Ημερομηνία Καταγραφής), ήτοι κατά την έναρξη της πέμπτης (5ης) ημέρας πριν από την ημέρα συνεδρίασης της Έκτακτης Γενικής Συνέλευσης της 05/02/2013 και η σχετική έγγραφη βεβαίωση (ή η ηλεκτρονική πιστοποίηση) σχετικά με τη μετοχική ιδιότητα πρέπει να περιέλθει στην Τράπεζα το αργότερο την 02/02/2013, ήτοι την τρίτη (3η) ημέρα πριν από τη

συνεδρίαση της Έκτακτης Γενικής Συνέλευσης. Έναντι της Τράπεζας θεωρείται ότι έχει δικαίωμα συμμετοχής και ψήφου στην Έκτακτη Γενική Συνέλευση μόνον όποιος φέρει την ιδιότητα του μετόχου κατά την ανωτέρω Ημερομηνία Καταγραφής. Σε περίπτωση μη συμμόρφωσης προς τις διατάξεις του άρθρου 28α του Κ.Ν. 2190/1920, ο εν λόγω μέτοχος μετέχει στη Γενική Συνέλευση μόνο μετά από άδειά της. Για την Α' Έκτακτη Επαναληπτική Γενική Συνέλευση, η ιδιότητα του μετόχου πρέπει να υφίσταται κατά την έναρξη της 14/02/2013, ήτοι της τέταρτης ημέρας πριν από την ημερομηνία συνεδρίασης της Επαναληπτικής Γενικής Συνέλευσης (ημερομηνία καταγραφής Επαναληπτικής Γενικής Συνέλευσης), η δε σχετική έγγραφη βεβαίωση ή ηλεκτρονική πιστοποίηση σχετικά με τη μετοχική ιδιότητα πρέπει να περιέλθει στην Εταιρεία το αργότερο την 15/02/2013, ήτοι την τρίτη ημέρα πριν από τη συνεδρίαση της Α' Επαναληπτικής Γενικής Συνέλευσης. Για την Β' Έκτακτη Επαναληπτική Γενική Συνέλευση, η ιδιότητα του μετόχου πρέπει να υφίσταται κατά την έναρξη της 25/02/2013, ήτοι της τέταρτης ημέρας πριν από την ημερομηνία συνεδρίασης της Επαναληπτικής Γενικής Συνέλευσης (ημερομηνία καταγραφής Επαναληπτικής Γενικής Συνέλευσης), η δε σχετική έγγραφη βεβαίωση ή ηλεκτρονική πιστοποίηση σχετικά με τη μετοχική ιδιότητα πρέπει να περιέλθει στην Εταιρεία το αργότερο την 26/02/2013, ήτοι την τρίτη ημέρα πριν από τη συνεδρίαση της Β' Επαναληπτικής Γενικής Συνέλευσης. Η άσκηση των εν λόγω δικαιωμάτων δεν προϋποθέτει τη δέσμευση των μετοχών του δικαιούχου ούτε την τήρηση άλλης ανάλογης διαδικασίας, η οποία περιορίζει τη δυνατότητα πώλησης και μεταβίβασης αυτών κατά το χρονικό διάστημα που μεσολαβεί ανάμεσα στην Ημερομηνία Καταγραφής και στη Γενική Συνέλευση. ΔΙΑΔΙΚΑΣΙΑ ΓΙΑ ΤΗΝ ΑΣΚΗΣΗ ΔΙΚΑΙΩΜΑΤΟΣ ΨΗΦΟΥ ΜΕΣΩ ΑΝΤΙΠΡΟΣΩΠΟΥ - Ο μέτοχος συμμετέχει στη Γενική Συνέλευση και ψηφίζει είτε αυτοπροσώπως είτε μέσω αντιπροσώπων. Κάθε μέτοχος μπορεί να διορίζει μέχρι τρεις (3) αντιπροσώπους. Νομικά πρόσωπα μετέχουν στη Γενική Συνέλευση ορίζοντας ως εκπροσώπους τους μέχρι τρία (3) φυσικά πρόσωπα. Ωστόσο, αν ο μέτοχος κατέχει μετοχές της Τράπεζας, οι οποίες εμφανίζονται σε περισσότερους του ενός λογαριασμούς αξιών, ο περιορισμός αυτός δεν εμποδίζει τον μέτοχο να ορίξει διαφορετικούς αντιπροσώπους για τις μετοχές που εμφανίζονται στον κάθε λογαριασμό αξιών σε σχέση με τη Γενική Συνέλευση. Αντιπρόσωπος που ενεργεί για περισσότερους μετόχους μπορεί να ψηφίζει διαφορετικά για κάθε μέτοχο. Ο αντιπρόσωπος μετόχου, υποχρεούται να γνωστοποιεί στην Τράπεζα, πριν από την έναρξη της συνεδρίασης της Γενικής Συνέλευσης, κάθε συγκεκριμένο γεγονός το οποίο μπορεί να είναι χρήσιμο στους μετόχους για την αξιολόγηση του κινδύνου να εξυπηρετήσει ο αντιπρόσωπος άλλα συμφέροντα πλην των συμφερόντων του μετόχου. Κατά την έννοια της παρούσας παραγράφου, μπορεί να προκύπτει σύγκρουση συμφερόντων ιδίως όταν ο αντιπρόσωπος: α) Είναι μέτοχος που ασκεί τον έλεγχο της Τράπεζας ή είναι άλλο νομικό πρόσωπο ή οντότητα η οποία ελέγχεται από το μέτοχο αυτόν, β) Είναι μέλος του διοικητικού συμβουλίου ή της εν γένει διοίκησης της Τράπεζας ή μετόχου που ασκεί τον έλεγχο της Τράπεζας, ή άλλου νομικού προσώπου ή οντότητας που ελέγχεται από μέτοχο ο οποίος ασκεί τον έλεγχο της Τράπεζας, γ) Είναι υπάλληλος ή ορκωτός ελεγκτής της Τράπεζας ή μετόχου που ασκεί τον έλεγχο της Τράπεζας, ή άλλου νομικού προσώπου ή οντότητας που ελέγχεται από μέτοχο, ο οποίος ασκεί τον έλεγχο της Τράπεζας, δ) Είναι σύζυγος ή συγγενής πρώτου βαθμού με ένα από τα φυσικά πρόσωπα που αναφέρονται στις περιπτώσεις (α) έως (γ). Ο διορισμός και η ανάκληση αντιπροσώπου του μετόχου γίνεται εγγράφως και κοινοποιείται στην Τράπεζα εγγράφως, τουλάχιστον τρεις (3) ημέρες πριν από την ημερομηνία συνεδρίασης της Γενικής Συνέλευσης. Η Τράπεζα θα καταστήσει διαθέσιμο στην ιστοσελίδα της ([www.atticabank.gr](http://www.atticabank.gr)) το έντυπο που μπορεί να χρησιμοποιηθεί για το διορισμό αντιπροσώπου. Το έντυπο αυτό κατατίθεται συμπληρωμένο και υπογεγραμμένο από τον μέτοχο στην Διεύθυνση Θεματοφυλακής και

Υποστήριξης Χρηματοοικονομικών Δραστηριοτήτων, Τμήμα Μετοχολογίου & Εταιρικών Ανακοινώσεων της Τράπεζας (Ομήρου 23, 2ος όροφος, Αθήνα) ή αποστέλλεται στα fax 210 3669428, 210 3669426 τρεις (3) τουλάχιστον ημέρες πριν από την ημερομηνία της Έκτακτης Γενικής Συνέλευσης ή τυχόν επαναληπτικών αυτής. Ο δικαιούχος καλείται να μεριμνά για την επιβεβαίωση της επιτυχούς αποστολής του εντύπου διορισμού αντιπροσώπου και της παραλαβής του από την Εταιρεία, καλώντας στο τηλέφωνο 210 3669261 τις εργάσιμες ημέρες και ώρες. Το Καταστατικό της Τράπεζας δεν προβλέπει τη δυνατότητα συμμετοχής στη Γενική Συνέλευση με ηλεκτρονικά μέσα χωρίς τη φυσική παρουσία των μετόχων στον τόπο διεξαγωγής της, ούτε τη δυνατότητα εξ αποστάσεως συμμετοχής των μετόχων στην ψηφοφορία. ΔΙΚΑΙΩΜΑΤΑ ΜΕΙΟΨΗΦΙΑΣ ΤΩΝ ΜΕΤΟΧΩΝ - (α) Με αίτηση μετόχων που εκπροσωπούν το ένα εικοστό (1/20) του καταβεβλημένου μετοχικού κεφαλαίου, το Διοικητικό Συμβούλιο της Τράπεζας υποχρεούται να εγγράψει στην ημερήσια διάταξη της Έκτακτης Γενικής Συνέλευσης πρόσθετα θέματα, εάν η σχετική αίτηση περιέλθει στο Διοικητικό Συμβούλιο μέχρι την 21/01/2013, δηλαδή δεκαπέντε (15) τουλάχιστον ημέρες πριν από την Έκτακτη Γενική Συνέλευση. Η αίτηση για την εγγραφή πρόσθετων θεμάτων στην ημερήσια διάταξη συνοδεύεται από αιτιολόγηση ή από σχέδιο απόφασης προς έγκριση από την Έκτακτη Γενική Συνέλευση και η αναθεωρημένη ημερήσια διάταξη δημοσιοποιείται με τον ίδιο τρόπο όπως η προηγούμενη ημερήσια διάταξη, έως τις 23/01/2013 δηλαδή δεκατρείς (13) ημέρες πριν από την ημερομηνία της Γενικής Συνέλευσης και ταυτόχρονα τίθεται στη διάθεση των μετόχων στην ιστοσελίδα της Τράπεζας, μαζί με την αιτιολόγηση ή το σχέδιο απόφασης που έχει υποβληθεί από τους μετόχους κατά τα προβλεπόμενα στο άρθρο 27 παρ. 3 του Κ.Ν. 2190/1920. (β) Με αίτηση μετόχων που εκπροσωπούν το ένα εικοστό (1/20) του καταβεβλημένου μετοχικού κεφαλαίου, το Διοικητικό Συμβούλιο θέτει στη διάθεση των μετόχων κατά τα οριζόμενα στο άρθρο 27 παρ. 3 του Κ.Ν. 2190/1920, το αργότερο μέχρι τις 30/01/2013, ήτοι έξι (6) τουλάχιστον ημέρες πριν από την ημερομηνία της Έκτακτης Γενικής Συνέλευσης, σχέδια αποφάσεων για θέματα που έχουν περιληφθεί στην αρχική ή την αναθεωρημένη ημερήσια διάταξη, αν η σχετική αίτηση περιέλθει στο Διοικητικό Συμβούλιο μέχρι την 29/01/2013, δηλαδή επτά (7) τουλάχιστον ημέρες πριν από την ημερομηνία της Έκτακτης Γενικής Συνέλευσης. (γ) Μετά από αίτηση οποιουδήποτε μετόχου που υποβάλλεται στην Εταιρεία μέχρι την 30/01/2013, δηλαδή πέντε (5) τουλάχιστον πλήρεις ημέρες πριν από την Έκτακτη Γενική Συνέλευση, το Διοικητικό Συμβούλιο υποχρεούται να παρέχει στη Γενική Συνέλευση τις αιτούμενες συγκεκριμένες πληροφορίες για τις υποθέσεις της Τράπεζας, στο μέτρο που αυτές είναι χρήσιμες για την πραγματική εκτίμηση των θεμάτων της ημερήσιας διάταξης. Το Διοικητικό Συμβούλιο μπορεί να αρνηθεί την παροχή των πληροφοριών για αποχρώντα ουσιώδη λόγο, ο οποίος αναγράφεται στα πρακτικά. Το Διοικητικό Συμβούλιο μπορεί να απαντήσει ενιαία σε αιτήσεις μετόχων με το ίδιο περιεχόμενο. Υποχρέωση παροχής πληροφοριών δεν υφίσταται όταν οι σχετικές πληροφορίες διατίθενται ήδη στην ιστοσελίδα της Τράπεζας, ιδίως με τη μορφή ερωτήσεων και απαντήσεων. (δ) Μετά από αίτηση μετόχων που εκπροσωπούν το ένα πέμπτο (1/5) του καταβεβλημένου μετοχικού κεφαλαίου η οποία υποβάλλεται στην Τράπεζα μέχρι τις 30/01/2013 ήτοι πέντε (5) τουλάχιστον πλήρεις ημέρες πριν από την Έκτακτη Γενική Συνέλευση, το Διοικητικό Συμβούλιο υποχρεούται να παρέχει στη Γενική Συνέλευση πληροφορίες για την πορεία των εταιρικών υποθέσεων και την περιουσιακή κατάσταση της Τράπεζας. Το Διοικητικό Συμβούλιο μπορεί να αρνηθεί την παροχή των πληροφοριών για αποχρώντα ουσιώδη λόγο, ο οποίος αναγράφεται στα πρακτικά. Σε όλες τις ανωτέρω αναφερόμενες περιπτώσεις οι αιτούντες μέτοχοι οφείλουν να αποδεικνύουν τη μετοχική τους ιδιότητα και τον αριθμό των μετοχών που κατέχουν κατά την άσκηση του σχετικού δικαιώματος. Τέτοια απόδειξη αποτελεί και η προσκόμιση βεβαίωσης από την Ε.Χ.Α.Ε. ή η πιστοποίηση της μετοχικής

ιδιότητας με απευθείας ηλεκτρονική σύνδεση του αρχείου της Ε.Χ.Α.Ε. και της Τράπεζας. ΔΙΑΘΕΣΙΜΑ ΕΓΓΡΑΦΑ ΚΑΙ ΠΛΗΡΟΦΟΡΙΕΣ - Οι πληροφορίες του άρθρου 27 παρ. 3 του Κ.Ν.2190/1920 συμπεριλαμβανομένης της πρόσκλησης για σύγκληση της Έκτακτης Γενικής Συνέλευσης, του εντύπου διορισμού αντιπροσώπου και των σχεδίων αποφάσεων για τα θέματα της ημερήσιας διάταξης, θα διατίθενται σε ηλεκτρονική μορφή στην ιστοσελίδα της Τράπεζας [www.atticabank.gr](http://www.atticabank.gr). Το πλήρες κείμενο των σχεδίων αποφάσεων και τυχόν εγγράφων που προβλέπονται στο άρθρο 27 παρ. 3 περιπτώσεις γ' και δ' του Κ.Ν. 2190/1920 θα διατίθεται σε έγχαρτη μορφή στην Διεύθυνση Θεματοφυλακής και Υποστήριξης Χρηματοοικονομικών Δραστηριοτήτων, Τμήμα Μετοχολογίου & Εταιρικών Ανακοινώσεων της Τράπεζας (Ομήρου 23, 2ος όροφος, Αθήνα).

**Ομολογιακά Δάνεια Επιχειρήσεων**

Πλήθος Εισηγμένων Ομολογίων	Ονομαστική αξία	Τιμή έκδοσης	Σημερινό επιτόκιο	Ημερ. λήξης	Διάρκεια (έτη)	Σημείωση	Προσ/μένο Κοινό	Τοκ/ρίδιο Προτιμησιακό	Μον. Διατρ.	Ομολογιακά Δάνεια Επιχειρήσεων	Κατωτ Τιμή	Ανωτ Τιμή	Τιμή κλεισ.	Προηγ. Κλείσιμο-ημέ/νια	Όγκος	Αξία Συναλλαγών	Τιμή	Τελευταία εντολή Αγορ./ Πώλ.	Ημερομηνία	Ελαχ έτους	Μεγ έτους	
39.711.653	1,00	1,00	6,00	30/6/2016	5	4786	4	---	1	ΤΡ. ΚΥΠΡΟΥ ΔΗΜΟΣΙΑ ΕΤΑΙΡΙΑ ΛΤΔ (Μετατρέψιμο σε ΚΟ)	---	---	---	---	---	---	10,0000	A	15/1/2013	100,0000	100,0000	
428.521.983	1,00	1,00	6,50	30/6/2016	5	4785	4	---	1	ΤΡ. ΚΥΠΡΟΥ ΔΗΜΟΣΙΑ ΕΤΑΙΡΙΑ ΛΤΔ (Μετατρέψιμο σε ΚΟ)	25,5000	27,0000	25,5449	26,5120	14/1/2013	9,150	2,337,36	24,0100	A	15/1/2013	25,5449	28,0100
52.757.814	4,77	4,77	5,00	19/3/2015	5	---	12	---	1	MARFIN INVESTMENT GROUP A.E. (Μετατρ. σε ΚΟ μητ)	---	---	---	10,0000	11/1/2013	---	---	10,0000	A	15/1/2013	10,0000	10,0000
73.088.145	1,00	1,00	5,50	30/6/2014	5	4574	8	---	1	ΤΡ. ΚΥΠΡΟΥ ΔΗΜΟΣΙΑ ΕΤΑΙΡΙΑ ΛΤΔ (Μετατρέψιμο σε ΚΟ)	---	---	---	20,0000	30/11/2012	---	---	20,0000	A	15/1/2013	20,0000	20,0000
1.915.684	12,49	9,77	5,32	12/7/2015	8	---	12	---	1	ΝΗΡΕΥΣ ΙΧΘΥΟΚΑΛΛΙΕΡΓΕΙΕΣ Α.Ε. (Μετατρ. σε ΚΟ μητ)	---	---	---	100,9200	26/9/2012	---	---	10,0000	A	10/10/2012	100,9200	100,9200
27.283.632	1,00	1,00	7,50	30/6/2018	10	---	10	---	1	ΤΡ. ΚΥΠΡΟΥ ΔΗΜΟΣΙΑ ΕΤΑΙΡΙΑ ΛΤΔ (Μετατρέψιμο σε ΚΟ)	---	---	---	33,0000	13/12/2012	---	---	30,0000	A	15/1/2013	33,0000	33,0000
65.439.624	1,00	1,00	7,00	30/6/2016	5	4799	7	---	1	CYPRUS POPULAR BANK PUBLIC CO LTD (Μετατρ. σε ΚΟ)	---	---	---	50,0000	8/2/2012	---	---	20,0000	Π	26/11/2012	50,0000	50,0000

4799 - Το χρεόγραφο είναι αορίστου διάρκειας.

4574 - Το χρεόγραφο είναι αορίστου διάρκειας.

4785 - Το χρεόγραφο είναι αορίστου διάρκειας.

4786 - Το χρεόγραφο είναι αορίστου διάρκειας. Η ονομαστική αξία, η τιμή έκδοσής του και οι τιμές διαπραγμάτευσης είναι εκφρασμένες σε Δολάρια ΗΠΑ, ενώ η Αξία Συναλλαγών του είναι εκφρασμένη σε Ευρώ.

**Σημειώσεις Εταιρικών Ομολόγων**

Ο Όγκος Συναλλαγών υπολογίζεται ως (Τεμάχια) \* (Ονομαστική Τιμή). Η Αξία Συναλλαγών υπολογίζεται ως (Τεμάχια) \* (Ονομαστική Τιμή) \* (Τιμή %) + (Δεδουλευμένοι Τόκοι).

Οι τιμές συναλλαγών των ομολόγων υπολογίζονται ως ποσοστό επί τοις εκατό (%) της ονομαστικής τους τιμής.

Όλα τα ομόλογα έχουν Ονομαστική Αξία εκπεφρασμένη σε Ευρώ (εκτός εάν σημειώνεται διαφορετικά).

\* Προσ/μένο = Προσαρτημένο

**Ομόλογα Ελληνικού Δημοσίου**

Πλήθος Εισηγμ. Ομολογιών	Ονομ. αξία	Σημερινό επιτόκιο	Υπολογισμός Δεδουλευμένων	Ημερ/νία Λήξης [1]	Διάρκεια (έτη)	Σημείωση	Ημερομηνία Πληρ.	Αξία τρέχοντος	Μον. Διαπρ.	Ομόλογα Ελληνικού Δημοσίου	Κατωτ Τιμή	Ανωτ Τιμή	Τιμή κλεισ.	Προηγ. Κλείσιμο-ημ/νία	Όγκος	Αξία Συναλλαγών	Τελευταία εντολή Τιμή	Αγορ./ Πάωλ. Ημερομηνία
2.658.781.973	1,00	2,00	Πργμ/Πργμ	24/2/2023	11	---	24/02	2,00	1	ΟΕΔ-ΣΤΘ-240223-11X-2,000-1,00	---	---	---	---	---	---	---	---
2.658.781.973	1,00	2,00	Πργμ/Πργμ	24/2/2024	12	---	24/02	2,00	1	ΟΕΔ-ΣΤΘ-240224-12X-2,000-1,00	---	---	---	---	---	---	---	---
2.658.781.973	1,00	2,00	Πργμ/Πργμ	24/2/2025	13	---	24/02	2,00	1	ΟΕΔ-ΣΤΘ-240225-13X-2,000-1,00	---	---	---	---	---	---	---	---
2.658.781.973	1,00	2,00	Πργμ/Πργμ	24/2/2026	14	---	24/02	2,00	1	ΟΕΔ-ΣΤΘ-240226-14X-2,000-1,00	---	---	---	---	---	---	---	---
2.658.781.973	1,00	2,00	Πργμ/Πργμ	24/2/2027	15	---	24/02	2,00	1	ΟΕΔ-ΣΤΘ-240227-15X-2,000-1,00	---	---	---	---	---	---	---	---
2.836.034.104	1,00	2,00	Πργμ/Πργμ	24/2/2028	16	---	24/02	2,00	1	ΟΕΔ-ΣΤΘ-240228-16X-2,000-1,00	---	---	---	---	---	---	---	---
2.836.034.104	1,00	2,00	Πργμ/Πργμ	24/2/2029	17	---	24/02	2,00	1	ΟΕΔ-ΣΤΘ-240229-17X-2,000-1,00	---	---	---	---	---	---	---	---
2.836.034.104	1,00	2,00	Πργμ/Πργμ	24/2/2030	18	---	24/02	2,00	1	ΟΕΔ-ΣΤΘ-240230-18X-2,000-1,00	---	---	---	---	---	---	---	---
2.836.034.104	1,00	2,00	Πργμ/Πργμ	24/2/2031	19	---	24/02	2,00	1	ΟΕΔ-ΣΤΘ-240231-19X-2,000-1,00	---	---	---	---	---	---	---	---
2.836.034.104	1,00	2,00	Πργμ/Πργμ	24/2/2032	20	---	24/02	2,00	1	ΟΕΔ-ΣΤΘ-240232-20X-2,000-1,00	---	---	---	---	---	---	---	---
2.836.034.104	1,00	2,00	Πργμ/Πργμ	24/2/2033	21	---	24/02	2,00	1	ΟΕΔ-ΣΤΘ-240233-21X-2,000-1,00	---	---	---	---	---	---	---	---
2.836.034.104	1,00	2,00	Πργμ/Πργμ	24/2/2034	22	---	24/02	2,00	1	ΟΕΔ-ΣΤΘ-240234-22X-2,000-1,00	---	---	---	---	---	---	---	---
2.836.034.104	1,00	2,00	Πργμ/Πργμ	24/2/2035	23	---	24/02	2,00	1	ΟΕΔ-ΣΤΘ-240235-23X-2,000-1,00	---	---	---	---	---	---	---	---
2.836.034.104	1,00	2,00	Πργμ/Πργμ	24/2/2036	24	---	24/02	2,00	1	ΟΕΔ-ΣΤΘ-240236-24X-2,000-1,00	---	---	---	---	---	---	---	---
2.836.034.104	1,00	2,00	Πργμ/Πργμ	24/2/2037	25	---	24/02	2,00	1	ΟΕΔ-ΣΤΘ-240237-25X-2,000-1,00	---	---	---	---	---	---	---	---
2.836.034.104	1,00	2,00	Πργμ/Πργμ	24/2/2038	26	---	24/02	2,00	1	ΟΕΔ-ΣΤΘ-240238-26X-2,000-1,00	---	---	---	---	---	---	---	---
2.836.034.104	1,00	2,00	Πργμ/Πργμ	24/2/2039	27	---	24/02	2,00	1	ΟΕΔ-ΣΤΘ-240239-27X-2,000-1,00	---	---	---	---	---	---	---	---
2.836.034.104	1,00	2,00	Πργμ/Πργμ	24/2/2040	28	---	24/02	2,00	1	ΟΕΔ-ΣΤΘ-240240-28X-2,000-1,00	---	---	---	---	---	---	---	---
2.836.034.104	1,00	2,00	Πργμ/Πργμ	24/2/2041	29	---	24/02	2,00	1	ΟΕΔ-ΣΤΘ-240241-29X-2,000-1,00	---	---	---	---	---	---	---	---
2.836.034.104	1,00	2,00	Πργμ/Πργμ	24/2/2042	30	---	24/02	2,00	1	ΟΕΔ-ΣΤΘ-240242-30X-2,000-1,00	---	---	---	---	---	---	---	---
1.500.000	1.000,00	1,28	FLR Πργμ/360	10/8/2014	5	---	10/02 - 10/08	---	1	ΟΕΔ-ΚΥΜ-100814-05X-1,762-1000,00	---	---	---	---	---	---	---	---
5.187.186	1.000,00	1,65	FLR Πργμ/360	21/5/2014	5	---	21/11 - 21/05	---	1	ΟΕΔ-ΚΥΜ-210514-05X-2,734-1000,00	---	---	---	---	---	---	---	---
78.300	1.000,00	1,57	FLR Πργμ/360	23/7/2014	5	---	23/01 - 23/07	---	1	ΟΕΔ-ΚΥΜ-230714-05X-2,018-1000,00	---	---	---	---	---	---	---	---

**Σημειώσεις Ομολόγων ΕΛΛ. Δημοσίου**

Ο Όγκος Συναλλαγών υπολογίζεται ως (Τεμάχια) \* (Ονομαστική Τιμή). Η Αξία Συναλλαγών υπολογίζεται ως (Τεμάχια) \* (Ονομαστική Τιμή) \* (Τιμή %) + (Δεδουλευμένοι Τόκοι)

Η Αξία του τρέχοντος τοκομεριδίου για τις εκδόσεις Ονομαστικής Αξίας 0,01 ευρώ, αναφέρεται σε Ονομαστική Αξία 100 ευρώ.

FLR (= Floating Interest Rate) Ομόλογο Μεταβλητού Επιτοκίου.

[1] - Η Ημερομηνία Λήξης της τοκοφόρου περιόδου και η Ημερομηνία Πληρωμής του τοκομεριδίου.

**Ημερήσιο Δελτίο Τιμών**

Έτος: 134 Αύξων Αριθμός Συνεδρίασης: 10

Ενότητα 5: Ομόλογα Ελληνικού Δημοσίου Διαπραγματεύσιμα με τη Μέθοδο Εκφώνησης - Αντιφώνησης

Τρίτη, 15 Ιανουαρίου, 2013

Ομόλογα σε Κυκλοφορία	Νόμισμα / Ελάχιστη διαπραγ.	Ημερομηνία Πληρ.	Αξία τρέχοντος τοκομεριδίου	Σημείωση	Προσ/μένο* Τοκ/ρίδιο	Μονάδα διαπραγ/σης	Ημερ/νία Έκδοσης	Διάρκεια (έτη)	Σημερινό επιτόκιο	Υ.Δ.Τ σε	Ομόλογα	Τελευταία τιμή προηγ.	Τελευτ. Τιμή	Εκφ. τοις μετρητοίς (€) Αγορ. / Πώλ Ημερομηνία	Συναλλαγές σε τμχ	Ελάχιστο ζώης	Μέγιστο ζώης			
<b>Ομολογιακά Δάνεια Διεθνών Οργανισμών</b>																				
1.000.000	EUR / 1000	21/07	---	---	7	1	21/7/2006	10	5,0	FLR	360	ΟΜΟΛΟΓΟ ΕΥΡΩΠΑΪΚΗΣ ΤΡΑΠΕΖΑΣ ΕΠΕΝΔΥΣΕΩΝ	97,50	16/4/2007	---	---	---	---		
<b>Νομικών Προσώπων και Εταιρειών σε Συνάλλαγμα και Ευρο</b>																				
0	GBP / 10	01/12	0,25	---	56	1	1/12/1928	100	2,5		360	Ε.Κ.Τ.Ε.	---	---	---	---	---	---		
103.746	GBP / 10	01/12	0,25	---	54	1	1/12/1930	98	2,5		360	Ε.Κ.Τ.Ε. σειρά	2,27	5/2/1996	2,27	Π	5/2/1996	---	2,27	2,27

**Σημειώσεις Ομολόγων Ελλ. Δημοσίου**

Υ.Δ.Τ: Υπολογισμός Δεδουλευμένων Τόκων.

FLR (= Floating Interest Rate) Ομόλογο Μεταβλητού Επιτοκίου.

Η ελάχιστη διαπραγματεύσιμη Ονομαστική Αξία για όλους τους Άυλους Τίτλους του Δημοσίου είναι τα 100 Ευρώ.

\* Προσ/μένο = Προσαρτημένο

**Χρηματιστήριο Αθηνών Α.Ε.**

Διεύθυνση Λειτουργίας Αγοράς - Τμήμα Υπηρεσιών Πληροφόρησης

**Ομόλογα Κρατικών Τραπεζών (ετήσιας διάρκειας)**

Πλήθος Εισηγμ. Ομολογιών	Ονομαστική αξία	Αρχικό Επιτόκιο	Τρέχον Επιτόκιο	Ετήσιος Τόκος	Ημερομηνία Έκδοσης	Σημείωση	Ομόλογα Κρατικών Τραπεζών	Μον. Διαπρ.	Ετήσιες Ανανεώσεις	Τελευτ. Τιμή	Εκφ. τοις μετρητοίς (€) Αγορ. / Πώλ.	Όγκος
342.560	125,41	2,35	2,35	0,00	31/1/2005	---	ΟΜΟΛΟΓΟ ΕΤΒΑ	1	8	100,00	A	---
16.015	1.211,71	3,65	3,65	0,00	30/11/2006	---	ΟΜΟΛΟΓΟ ΕΤΒΑ	1	7	---	---	---
7.934	1.085,69	4,35	2,47	27,32	31/1/2008	---	ΟΜΟΛΟΓΟ ΕΤΒΑ	1	5	---	---	---
582.762	1.130,30	4,40	2,47	28,44	31/1/2008	---	ΟΜΟΛΟΓΟ ΕΤΒΑ	1	5	---	---	---
253.488	1.123,08	4,20	2,47	28,18	29/2/2008	---	ΟΜΟΛΟΓΟ ΕΤΒΑ	1	5	---	---	---
4.837	1.125,27	4,40	2,47	28,24	29/2/2008	---	ΟΜΟΛΟΓΟ ΕΤΒΑ	1	5	---	---	---
187.562	1.120,29	4,40	2,47	28,11	31/3/2008	---	ΟΜΟΛΟΓΟ ΕΤΒΑ	1	5	---	---	---
8.820	1.124,66	4,80	2,47	28,22	30/4/2008	---	ΟΜΟΛΟΓΟ ΕΤΒΑ	1	5	---	---	---
64.279	1.145,30	4,40	2,47	28,74	30/4/2008	---	ΟΜΟΛΟΓΟ ΕΤΒΑ	1	5	---	---	---
2.446	1.125,75	4,90	2,47	28,25	31/5/2008	---	ΟΜΟΛΟΓΟ ΕΤΒΑ	1	5	---	---	---
171.117	1.134,80	5,50	2,47	28,48	31/5/2008	---	ΟΜΟΛΟΓΟ ΕΤΒΑ	1	5	---	---	---
1.583	1.132,08	5,25	2,47	28,41	30/6/2008	---	ΟΜΟΛΟΓΟ ΕΤΒΑ	1	5	---	---	---
79.895	1.132,08	5,25	2,47	28,41	30/6/2008	---	ΟΜΟΛΟΓΟ ΕΤΒΑ	1	5	---	---	---
208.723	1.135,89	5,60	2,47	28,50	30/6/2008	---	ΟΜΟΛΟΓΟ ΕΤΒΑ	1	5	---	---	---
237.568	1.135,89	5,60	2,47	28,50	30/6/2008	---	ΟΜΟΛΟΓΟ ΕΤΒΑ	1	5	---	---	---
184.899	1.133,91	5,60	2,47	28,45	31/7/2008	---	ΟΜΟΛΟΓΟ ΕΤΒΑ	1	5	---	---	---
150.857	1.133,91	5,60	2,47	28,45	31/7/2008	---	ΟΜΟΛΟΓΟ ΕΤΒΑ	1	5	---	---	---
63.787	1.101,48	5,45	2,47	30,88	31/8/2008	---	ΟΜΟΛΟΓΟ ΕΤΒΑ	1	5	---	---	---
54.559	1.129,20	5,45	2,47	28,34	31/8/2008	---	ΟΜΟΛΟΓΟ ΕΤΒΑ	1	5	---	---	---
165.926	1.130,82	5,60	2,47	28,38	31/8/2008	---	ΟΜΟΛΟΓΟ ΕΤΒΑ	1	5	---	---	---
77.348	1.130,82	5,60	2,47	28,38	31/8/2008	---	ΟΜΟΛΟΓΟ ΕΤΒΑ	1	5	---	---	---
5.358	1.108,96	5,45	2,47	27,83	31/10/2008	---	ΟΜΟΛΟΓΟ ΕΤΒΑ	1	5	---	---	---
1.045	1.129,74	5,50	2,47	28,35	31/10/2008	---	ΟΜΟΛΟΓΟ ΕΤΒΑ	1	5	---	---	---
76.077	1.132,45	5,75	2,47	28,42	31/10/2008	---	ΟΜΟΛΟΓΟ ΕΤΒΑ	1	5	---	---	---

**Σημειώσεις Ομολόγων**

Οι ετήσιες ανανεώσεις των Ομολόγων ΕΤΒΑ είναι απαλλαγμένες των φόρων (καθαρά επιτόκια).

Για τα ομόλογα έκδοσης μέχρι και 31/12/2012 ο δεδουλευμένος τόκος έχει κεφαλαιοποιηθεί.

**Πίνακας Μελών Χρηματιστηρίου Αθηνών και Μελών ΕΤ.ΕΚ.**

Επωνυμία			Αγορά Μετοχών			Αγορά Παραγώγων			Μέλη ΕΤ.ΕΚ.			
	Διεύθυνση	Τηλέφωνο	Φαξ	Μέλος Αγοράς	Μέλος εξ Αποστάσεως	Ειδικός Διαπρ/τής	Διαπρ/τής	Ειδικός Διαπρ/τής	Παραγγελλίχος	Γενικό Εκκαθ/στικό	Άμεσο Εκκαθ/στικό	Μη Εκκαθ/στικό
<b>ALPHA ΤΡΑΠΕΖΑ Α.Ε.</b>							a			a		
ΣΤΑΔΙΟΥ 40, ΑΘΗΝΑ	(210)-3265546	(210)-3265811										
	(210)-3260000	(210)-3264116										
<b>ARGUS STOCKBROKERS LTD</b>				a	a							
ΛΕΩΦΟΡΟΣ KENNEDY ΓΡ. 303 12-14, ΛΕΥΚΩΣΙΑ ΚΥΠΡΟΥ	(+35722)-22717000	(+35722)-22717070										
<b>ATLANTIC SECURITIES LIMITED</b>				a	a							
ΠΡΟΔΡΟΜΟΥ 37, ΛΕΥΚΩΣΙΑ ΚΥΠΡΟΥ	(+35722)-445400	(+35722)-661914										
<b>ΑΤΤΙΚΑ BANK ΑΝΩΝΥΜΗ ΤΡΑΠΕΖΙΚΗ ΕΤΑΙΡΕΙΑ</b>										a		
ΟΜΗΡΟΥ 23, ΑΘΗΝΑ	(210)-3669000	(210)-3669410										
ΑΚΑΔΗΜΙΑΣ 54, ΑΘΗΝΑ	(210)-3390757	(210)-3646090										
<b>ΑΧΙΑ VENTURES GROUP LTD</b>				a	a							
Γ. ΚΡΑΝΙΔΙΩΤΗ 10, ΛΕΥΚΩΣΙΑ ΚΥΠΡΟΥ	+357 22 742000	+357 22 742001										
<b>ΑΧΟΝ ΧΡΗΜΑΤΙΣΤΗΡΙΑΚΗ Α.Ε.</b>				a			a					a
ΣΤΑΔΙΟΥ 48, ΑΘΗΝΑ	(210)-3363800	(210)-3243903										
<b>BANK OF AMERICA MERRILL LYNCH</b>				a	a							
KING EDWARD STREET 2, LONDON	(+4420)-79952000	(+4420)-79954525										
<b>BETA ΧΡΗΜΑΤΙΣΤΗΡΙΑΚΗ ΑΝΩΝΥΜΟΣ ΕΤΑΙΡΕΙΑ</b>				a		a	a	a			a	
ΒΡΑΙΛΑ & Λ. ΑΛΕΞΑΝΔΡΑΣ 29, ΑΘΗΝΑ	(210)-6478900	(210)-6410139										
<b>BNP PARIBAS SECURITIES SERVICES</b>										a		
ΒΑΣ. ΣΟΦΙΑΣ 94, ΑΘΗΝΑ	(210)-7468500	(210)-7468579										
<b>CAPITAL A.X.E.P.E.Y.</b>				a			a					a
ΜΗΤΡΟΠΟΛΕΩΣ 58, ΑΘΗΝΑ	(210)-3369700	(210)-3369820										
<b>CFS ΧΡΗΜΑΤΙΣΤΗΡΙΑΚΗ Α.Ε.Π.Ε.Υ.</b>				a		a			a		a	
ΣΤΑΔΙΟΥ 3, ΑΘΗΝΑ	(210)-3360800	(210)-3311854										
<b>CITIGROUP GLOBAL MARKET LTD</b>				a	a							
CITIGROUP CENTRE, CANADA SQUARE, CANARY WHART, LONDO	002079864000	002079862266										
<b>CREDIT AGRICOLE CHEUVREUX S.A.</b>				a	a							
9 QUAI PAUL DOUMER, ΠΑΡΙΣΙ	33 (0) 1 41 89 70 00											
<b>CREDIT SUISSE SECURITIES (EUROPE) LIMITED</b>				a	a							
ONE CABOT SQUARE, LONDON	+44 20 7888 8888	+44 20 7888 1600										
<b>DEUTSCHE BANK S.A.</b>				a	a							
THEODOR-HEUSS-ALLEE 70, ΦΡΑΚΝΦΟΥΡΤΗ	0049 69 910 00	0049 69 910 34 225										
<b>EUROBANK EQUITIES A.E.P.E.Y.</b>				a		a		a			a	
ΦΙΛΕΛΛΗΝΩΝ 10, ΑΘΗΝΑ	(210)-3720000	(210)-3720001										
<b>EUROCORP ΧΡΗΜΑΤΙΣΤΗΡΙΑΚΗ Α.Ε.</b>				a			a				a	
ΠΛ. ΦΙΛΙΚΗΣ ΕΤΑΙΡΕΙΑΣ 14, ΑΘΗΝΑ	(210)-7263500	(210)-7263666										
<b>EUROTRUST ΧΡΗΜΑΤΙΣΤΗΡΙΑΚΗ Α.Ε.Π.Ε.Υ.</b>				a								
ΣΟΦΟΚΛΕΟΥΣ 13-15, ΑΘΗΝΑ	(210)-3363100	(210)-3238334										
<b>EUROXX X.A.E.P.E.Y.</b>				a			a				a	
ΠΑΛΛΙΟΛΟΓΟΥ 7, ΧΑΛΑΝΔΡΙ	(210)-6879400	(210)-6879401										
<b>GLOBAL CAPITAL SECURITIES AND FINANCIAL SERVICES LTD</b>				a	a							
ΛΕΩΦ. ΛΕΜΕΣΟΥ 5, ΛΕΜΕΣΟΣ ΚΥΠΡΟΥ	(+35722)-710710	(+35722)-339332										
<b>GUARDIAN TRUST A.X.E.P.E.Y</b>				a		a	a					a
ΦΙΛΕΛΛΗΝΩΝ 15, ΑΘΗΝΑ	(210)-3220402	(210)-3220498										
<b>HSBC ΤΡΑΠΕΖΑ</b>										a		
Λ. ΜΕΣΟΓΕΙΩΝ 109-111, ΑΘΗΝΑ	(210)-6961507	(210)-6929310										
<b>INDEX A.X.E.</b>				a								
ΔΡΑΓΑΤΣΑΝΙΟΥ 6, ΑΘΗΝΑ	(210)-3213920	(210)-3213216										
<b>LAIKI FINANCIAL SERVICES LTD</b>				a	a							
CLR HOUSE, Λ. ΒΥΡΩΝΟΣ 26, ΛΕΥΚΩΣΙΑ ΚΥΠΡΟΥ	(+35722)-898600	(+35722)-680953										
<b>MAGNA TRUST ΧΡΗΜ/ΚΗ ΑΕΠΕΥ</b>				a					a			a
ΦΕΙΔΙΟΥ 9, ΑΘΗΝΑ	(210)-3327503	(210)-3327599										
<b>MEGA EQUITY SEC. &amp; FINANCIAL SERVICES LTD</b>				a	a							
Λ. ΓΡΙΒΑ ΔΙΓΕΝΗ 42-44, ΛΕΥΚΩΣΙΑ ΚΥΠΡΟΥ	(+35722)-711711	(+35722)-711811										
<b>MERIT A.X.E.P.E.Y.</b>				a		a	a				a	
ΒΑΣΙΛΕΩΣ ΚΩΝΣΤΑΝΤΙΝΟΥ 38, ΑΘΗΝΑ	(210)-3671800	(210)-3671830										
<b>NBG SECURITIES A.E.P.E.Y.</b>				a		a		a				a
ΑΚΑΔΗΜΙΑΣ 68, ΑΘΗΝΑ	(210)-3328500	(210)-3328565										
<b>NUNTIUS ΕΛΛΗΝΙΚΗ ΧΡΗΜΑΤΙΣΤΗΡΙΑΚΗ Α.Ε</b>				a					a			a
ΔΡΑΓΑΤΣΑΝΙΟΥ 6, ΑΘΗΝΑ	(210)-3350599	(210)-3254846										
<b>ORANGE PARTNERS A.E.P.E.Y.</b>				a								
ΤΖΩΡΤΖ 5, ΑΘΗΝΑ	(210)-3300009	(210)-3305240										
<b>PRELIUM A.E.P.E.Y.</b>				a			a					a
ΚΗΦΙΣΙΑΣ & ΔΑΒΑΚΗ 1, ΑΘΗΝΑ	(210)-3677000	(210)-6920403										
<b>PROCHOICE ΧΡΗΜΑΤΙΣΤΗΡΙΑΚΗ ΑΤΔ</b>				a	a							
ΣΠΥΡΟΥ ΚΥΠΡΙΑΝΟΥ 57, ΛΕΥΚΩΣΙΑ ΚΥΠΡΟΥ	+357-24-661192	+357-24-662464										
<b>SHARELINK SEC. &amp; FINANCIAL SERVICES LTD</b>				a	a							
ELLINAS HOUSE, ΘΕΟΤΟΚΗ 6, ΛΕΥΚΩΣΙΑ ΚΥΠΡΟΥ	(+35722)-554200	(+35722)-750852										

**Πίνακας Μελών Χρηματιστηρίου Αθηνών και Μελών ΕΤ.ΕΚ.**

Επωνυμία	Τηλέφωνο	Φαξ	Αγορά Μετοχών			Αγορά Παραγώγων			Μέλη ΕΤ.ΕΚ.		
			Μέλος Αγοράς	Μέλος εξ Αποστάσεως	Ειδικός Διαπρ/τής	Διαπρ/τής	Ειδικός Διαπρ/τής	Παραγγελίχρος	Γενικό Εκκαθ/στικό	Άμεσο Εκκαθ/στικό	Μη Εκκαθ/στικό
<b>SOCTETE GENERALE S.A.</b>			a	a		a					
COURS VALMY PUTEAUX - LA DEFENSE 17, ΠΑΡΙΣΙ	(+33) 142134754	(+33) 142135697									
Λ. ΚΗΦΙΣΙΑΣ 240-242, ΑΘΗΝΑ	(210)-6790161	(210)-6728828									
<b>SOLIDUS SECURITIES ΑΧΕΠΕΥ</b>			a			a				a	
ΛΟΥΙΖΗΣ ΡΙΑΝΚΟΥΡ 64, ΑΘΗΝΑ	(210)-6925500	(210)-6985421									
<b>THE CYPRUS INVESTMENT &amp; SEC. CORP. LTD (CISCO)</b>			a	a							
ΕΒΡΟΥ (ΕΥΡΟΛΙΦΕ HOUSE) 4, ΛΕΥΚΩΣΙΑ ΚΥΠΡΟΥ	(+35722)-881800	(+35722)-881801									
<b>TT HELLENIC POSTBANK</b>			a			a				a	
ΟΜΗΡΟΥ 22, ΑΘΗΝΑ	(210)-3364000	(210)-3610034									
<b>UBS LIMITED</b>			a	a							
FINSBURY AVENUE 1, LONDON	(+4420)-79013333	(+4420)-79012345									
<b>Α. ΣΑΡΡΗΣ Χ.Α.Ε.</b>			a								
ΔΡΑΓΑΤΣΑΝΙΟΥ 6, ΑΘΗΝΑ	(210)-3367700	(210)-3312324									
<b>ΑΓΡΟΤΙΚΗ ΤΡΑΠΕΖΑ ΤΗΣ ΕΛΛΑΔΟΣ Α.Ε.</b>			a				a			a	
ΠΑΝΕΠΙΣΤΗΜΙΟΥ 23, ΑΘΗΝΑ	(210)-3298400	(210)-3298322									
<b>ΑΘΗΝΑΪΚΗ ΧΡΗΜΑΤΙΣΤΗΡΙΑΚΗ Α.Ε.</b>			a								
ΣΤΑΔΙΟΥ 33, ΑΘΗΝΑ	(210)-3254764	(210)-3254767									
<b>ΑΛΦΑ FINANCE ΑΕΠΕΥ</b>			a		a		a			a	
ΜΕΡΛΙΝ 5, ΑΘΗΝΑ	(210)-3677400	(210)-3311193									
<b>ΑΤΛΑΣ ΧΡΗΜΑΤΙΣΤΗΡΙΑΚΗ Α.Ε.</b>			a			a					a
ΜΙΧΑΛΑΚΟΠΟΥΛΟΥ 125 & ΒΕΡΒΑΙΝΩΝ 14 - 16, ΑΘΗΝΑ	(210)-3363300	(210)-3238925									
<b>ΒΟΡΕΙΟΥ ΕΛΛΑΔΟΣ Α.Χ.Ε.</b>			a								
ΜΟΜΦΕΡΑΤΟΥ 148, ΑΘΗΝΑ	(210)-6475300	(210)-6452929									
<b>Γ.Α. ΠΕΡΒΑΝΑΣ ΧΡΗΜΑΤΙΣΤΗΡΙΑΚΗ ΑΕΠΕΥ</b>			a			a					a
ΣΟΦΟΚΛΕΟΥΣ 7 - 9, ΑΘΗΝΑ	(210)-3251875	(210)-3210291									
<b>ΓΕΝΙΚΗ ΤΡΑΠΕΖΑ ΤΗΣ ΕΛΛΑΔΟΣ Α.Ε.</b>									a		
ΛΕΩΦ. ΜΕΣΣΟΓΕΙΩΝ 109-111, ΑΘΗΝΑ	(210)-6975000	(210)-6975706									
ΕΡΜΟΥ 87-89, ΑΘΗΝΑ	(210)-6976072	(210)-6976079									
<b>Δ. ΑΘ. ΤΣΕΚΟΥΡΑΣ ΧΡΗΜΑΤΙΣΤΗΡΙΑΚΗ</b>			a								
ΠΕΣΜΑΖΟΓΛΟΥ 3, ΑΘΗΝΑ	(210)-3214406	(210)-3211997									
<b>ΔΙΕΘΝΗΣ ΧΡΗΜΑΤΙΣΤΗΡΙΑΚΗ Α.Ε.Π.Ε.Υ.</b>						a				a	
Λ. ΣΥΓΓΡΟΥ 80-88, ΑΘΗΝΑ	(210)-9203000	(210)-9203052									
<b>ΔΥΝΑΜΙΚΗ ΑΧΕΠΕΥ</b>			a					a		a	
ΧΑΡΙΛΑΟΥ ΤΡΙΚΟΥΠΗ 6 - 10, ΑΘΗΝΑ	(210)-3677700	(210)-3677777									
<b>ΕΘΝΙΚΗ ΤΡΑΠΕΖΑ ΤΗΣ ΕΛΛΑΔΟΣ Α.Ε.</b>							a		a		
ΑΙΟΛΟΥ 86, ΑΘΗΝΑ	(210)-3341000	(210)-3228187									
ΑΚΑΔΗΜΙΑΣ 68, ΑΘΗΝΑ	(210)-3328817	(210)-3328678									
<b>ΕΛΛΗΝΙΚΗ ΤΡΑΠΕΖΑ (ΕΠΕΝΔΥΣΕΙΣ) ΛΤΔ</b>			a	a							
ΛΕΩΦΟΡΟΣ ΚΥΡΙΑΚΟΥ ΜΑΤΣΗ 31, ΛΕΥΚΩΣΙΑ ΚΥΠΡΟΥ	(+35722)-500100	(+35722)-500110									
<b>ΕΛΛΗΝΟΑΜΕΡΙΚΑΝΙΚΗ ΧΡΗΜ/ΡΙΑΚΗ Α.Ε.Π.Ε.Υ.</b>			a			a					
ΕΥΡΙΠΙΔΟΥ 6, ΑΘΗΝΑ	(210)-3311100	(210)-3215968									
<b>ΕΠΕΝΔΥΤΙΚΗ ΤΡΑΠΕΖΑ ΕΛΛΑΔΟΣ Α.Ε.</b>			a	a			a		a		
Λ. ΚΗΦΙΣΙΑΣ 24B, ΜΑΡΟΥΣΙ	(210)-8171800	(210)-8171889									
ΑΙΓΕΙΑΛΙΑΣ 32, ΜΑΡΟΥΣΙ	(210) 8173000	(210) 8173101									
<b>Ζ.Γ. ΠΟΡΤΑΛΑΚΗΣ Α.Ε.Π.Ε.Υ.</b>			a								
ΠΕΣΜΑΖΟΓΛΟΥ 8, ΑΘΗΝΑ	(210)-3214830	(210)-3212024									
<b>ΗΛΙΑΣ ΠΕΤΡΟΠΟΥΛΑΚΗΣ ΑΧΕΠΕΥ</b>			a					a			a
ΑΡΙΣΤΕΙΔΟΥ 9, ΑΘΗΝΑ	(210)-3213928	(210)-3216810									
<b>Θ.Σ. ΣΩΤΗΡΙΑΔΗΣ Α.Χ.Ε.</b>			a								
ΒΑΛΛΑΩΡΙΤΟΥ 7, ΑΘΗΝΑ	(210)-3636943	(210)-3601943									
<b>Ι. ΧΡ. ΜΑΥΡΙΚΗΣ ΧΡΗΜΑΤΙΣΤΗΡΙΑΚΗ Α.Ε.Π.Ε.Υ.</b>			a								
ΣΟΦΟΚΛΕΟΥΣ 5, ΑΘΗΝΑ	(210)-3213949	(210)-3217767									
<b>ΚΑΠΠΑ ΧΡΗΜΑΤΙΣΤΗΡΙΑΚΗ Α.Ε.Π.Ε.Υ.</b>			a			a					a
ΒΑΛΛΑΩΡΙΤΟΥ 15, ΑΘΗΝΑ	(210)-3610371	(210)-3641002									
<b>ΚΑΡΑΜΑΝΩΦ Α.Χ.Ε.Π.Ε.Υ. Α.Ε.</b>			a					a		a	
ΠΛ. ΑΓ. ΘΕΟΔΩΡΩΝ 2, ΑΘΗΝΑ	(210)-3212947	(210)-3217088									
<b>ΚΥΚΛΟΣ ΧΡΗΜΑΤΙΣΤΗΡΙΑΚΗ Α.Ε.Π.Ε.Υ.</b>			a	a		a				a	
ΠΑΝΕΠΙΣΤΗΜΙΟΥ 39, ΑΘΗΝΑ	(210)-3364300	(210)-3239122									
<b>ΚΥΠΡΟΥ ΧΡΗΜΑΤΙΣΤΗΡΙΑΚΗ ΑΕΠΕΥ</b>			a	a		a					a
ΧΑΛΚΥΔΟΝΟΣ & ΦΕΙΔΙΠΠΙΔΟΥ 26 26, ΑΘΗΝΑ	(210)-8701000	(210)-8701049									
<b>ΛΕΩΝ ΔΕΠΟΛΑΣ ΧΡΗΜΑΤΙΣΤΗΡΙΑΚΗ Α.Ε.</b>			a					a			a
ΧΡ. ΛΑΔΑ 1, ΑΘΗΝΑ	(210)-3213286	(210)-3211618									
<b>ΜΕΤΟΧΙΚΗ Α.Χ.Ε.</b>			a								
Γ. ΓΕΝΝΑΔΙΟΥ 3, ΑΘΗΝΑ	(210)-3306700	(210)-3306709									
<b>ΜΙΔΑΣ ΧΡΗΜΑΤΙΣΤΗΡΙΑΚΗ Α.Ε.</b>			a								
ΣΟΦΟΚΛΕΟΥΣ 5, ΑΘΗΝΑ	(210)-3253203	(210)-3253205									
<b>Ν. ΚΟΜΝΗΝΟΣ Α.Χ.Ε.</b>			a					a			a
ΣΤΑΔΙΟΥ 33, ΑΘΗΝΑ	(210)-3215234	(210)-3218847									



**Πίνακας Μελών Χρηματιστηρίου Αθηνών και Μελών ΕΤ.ΕΚ.**

Επωνυμία	Διεύθυνση	Τηλέφωνο	Φαξ	Αγορά Μετοχών			Αγορά Παραγώγων			Μέλη ΕΤ.ΕΚ.		
				Μέλος Αγοράς	Μέλος εξ Αποστάσεως	Ειδικός Διαπρ/τής	Διαπρ/τής	Ειδικός Διαπρ/τής	Παραγγελίχος	Γενικό Εκκαθ/στικό	Άμεσο Εκκαθ/στικό	Μη Εκκαθ/στικό
<b>Ν. ΣΑΡΡΟΣ ΧΡΗΜΑΤΙΣΤΗΡΙΑΚΗ Α.Ε.</b>							a					
ΣΟΦΟΚΛΕΟΥΣ 7-9, ΑΘΗΝΑ				(210)-3705600	(210)-3219992							
<b>Ν. ΧΡΥΣΟΧΟΪΔΗΣ Α.Χ.Ε.</b>				a					a		a	
ΣΟΦΟΚΛΕΟΥΣ 7 - 9, ΑΘΗΝΑ				(210)-3213913	(210)-3216115							
<b>ΝΕΑ ΠΡΟΤΟΝ ΤΡΑΠΕΖΑ Α.Ε.</b>				a			a				a	
ΕΣΛΙΝ & ΑΜΑΛΙΑΔΟΣ 20, ΑΘΗΝΑ				210 6970000	210 6970111							
<b>ΟΛΥΜΠΙΑ ΑΧΕΠΕΥ</b>				a								
Α. ΜΕΤΑΞΑ 46Β, ΓΛΥΦΑΔΑ				(210)-3702500	(210)-3702520							
<b>ΠΑΝΤΕΛΑΚΗΣ ΧΡΗΜΑΤΙΣΤΗΡΙΑΚΗ ΑΕΠΕΥ</b>				a			a					a
Λ. ΜΕΣΟΓΕΙΩΝ 109-111, ΑΘΗΝΑ				(210)-6965000	(210)-6929550							
<b>ΠΕΙΡΑΙΩΣ Α.Ε.Π.Ε.Υ.</b>				a				a			a	
ΣΤΑΔΙΟΥ 10, ΑΘΗΝΑ				(210)-3354100	(210)-3233814							
<b>ΠΗΓΑΣΟΣ Α.Χ.Ε.Π.Ε.Υ.</b>				a			a					
ΒΑΛΛΩΡΙΤΟΥ 17, ΑΘΗΝΑ				(210)-3670700	(210)-3670760							
<b>ΣΤ.ΕΜ. ΛΑΥΡΕΝΤΑΚΗΣ Α.Χ.Ε.</b>				a			a					a
ΣΟΦΟΚΛΕΟΥΣ 7 - 9, ΑΘΗΝΑ				(210)-3213336	(210)-3246572							
<b>ΣΥΝΕΡΓΑΤΙΚΗ ΚΕΝΤΡΙΚΗ ΤΡΑΠΕΖΑ ΛΤΔ</b>				a	a							
ΓΡΗΓΟΡΗ ΑΥΞΕΝΤΙΟΥ 8, ΛΕΥΚΩΣΙΑ ΚΥΠΡΟΥ				(+35722)-743300	(+35722)-672083							
<b>ΤΡΑΠΕΖΑ EUROBANK ERGASIAS Α.Ε.</b>										a		
ΟΘΩΝΟΣ 8, ΑΘΗΝΑ				(210)-3337969	(210)-3245916							
				(210)-3337000	(210)-3233866							
<b>ΤΡΑΠΕΖΑ ΠΡΟΒΑΝΚ Α.Ε.</b>				a								
ΑΜΕΡΙΚΗΣ 10, ΑΘΗΝΑ				(210)-3392631	(210)-3392646							
<b>ΤΡΑΠΕΖΑ ΚΥΠΡΟΥ ΔΗΜΟΣΙΑ ΕΤΑΙΡΙΑ ΛΙΜΙΤΕΔ</b>										a		
ΛΕΩΦ. ΑΛΕΞΑΝΔΡΑΣ 170, ΑΘΗΝΑ				(210)-6477708	(210)-6477709							
ΣΤΑΣΙΝΟΥ (ΑΓ. ΠΑΡΑΣΚΕΥΗ, ΣΤΡΩΒΟΛΟΣ) 51, ΛΕΥΚΩΣΙΑ ΚΥΠΡΟΥ				(0035722)-121883	(0035722)-336258							
<b>ΤΡΑΠΕΖΑ ΠΕΙΡΑΙΩΣ Α.Ε.</b>									a	a		
ΑΜΕΡΙΚΗΣ 4, ΑΘΗΝΑ				(210)-3335000	(210)-3335079							
				(210)-3335918	(210)-3254207							

**Πίνακας Μετοχών Υπό Ειδική Διαπραγμάτευση**

Μετοχές	Κατηγορία Διαπραγμάτευσης	
	Έναρξη Ειδικής Διαπραγμάτευσης	Λήξη Ειδικής Διαπραγμάτευσης
<b>Ειδικός Διαπραγματευτής</b>		
<b>ΑΓΡΟΤΙΚΗ ΤΡΑΠΕΖΑ (ΚΟ)</b>	<b>Σε Αναστολή</b>	
ΕΠΕΝΔΥΤΙΚΗ ΤΡΑΠΕΖΑ ΕΛΛΑΔΟΣ Α.Ε.	28/3/2012	27/3/2013
<b>ΤΑΧΥΔΡΟΜΙΚΟ ΤΑΜΙΕΥΤΗΡΙΟ (ΚΟ)</b>	<b>Σε Αναστολή</b>	
EUROBANK EQUITIES Α.Ε.Π.Ε.Υ.	22/1/2012	21/1/2013
ΕΠΕΝΔΥΤΙΚΗ ΤΡΑΠΕΖΑ ΕΛΛΑΔΟΣ Α.Ε.	28/3/2012	27/3/2013
<b>ΑΛΦΑ BANK (ΚΟ)</b>	<b>Κύρια Αγορά</b>	
EUROBANK EQUITIES Α.Ε.Π.Ε.Υ.	24/10/2012	23/10/2013
MERIT Α.Χ.Ε.Π.Ε.Υ.	3/9/2012	2/9/2013
NBG SECURITIES Α.Ε.Π.Ε.Υ.	15/1/2013	14/1/2014
ΕΠΕΝΔΥΤΙΚΗ ΤΡΑΠΕΖΑ ΕΛΛΑΔΟΣ Α.Ε.	8/1/2013	7/1/2014
ΠΕΙΡΑΙΩΣ Α.Ε.Π.Ε.Υ.	28/5/2012	27/5/2013
<b>BYTE COMPUTER (ΚΟ)</b>	<b>Κύρια Αγορά</b>	
MERIT Α.Χ.Ε.Π.Ε.Υ.	4/8/2012	3/8/2013
<b>COCA - COLA ΤΡΙΑ ΕΨΙΛΟΝ (ΚΟ)</b>	<b>Κύρια Αγορά</b>	
EUROBANK EQUITIES Α.Ε.Π.Ε.Υ.	23/10/2012	22/10/2013
NBG SECURITIES Α.Ε.Π.Ε.Υ.	25/6/2012	24/6/2013
ΕΠΕΝΔΥΤΙΚΗ ΤΡΑΠΕΖΑ ΕΛΛΑΔΟΣ Α.Ε.	8/1/2013	7/1/2014
<b>CYPRUS POPULAR BANK (ΚΟ)</b>	<b>Κύρια Αγορά</b>	
NBG SECURITIES Α.Ε.Π.Ε.Υ.	2/6/2012	1/6/2013
ΠΕΙΡΑΙΩΣ Α.Ε.Π.Ε.Υ.	2/2/2012	1/2/2013
<b>FRIGOGLOSS (ΚΟ)</b>	<b>Κύρια Αγορά</b>	
EUROBANK EQUITIES Α.Ε.Π.Ε.Υ.	18/7/2012	17/7/2013
<b>INTRAKAT (ΚΟ)</b>	<b>Κύρια Αγορά</b>	
MERIT Α.Χ.Ε.Π.Ε.Υ.	27/12/2012	26/12/2013
MERIT Α.Χ.Ε.Π.Ε.Υ.	27/12/2011	26/12/2013
<b>MARFIN INVESTMENT GROUP (ΚΟ)</b>	<b>Κύρια Αγορά</b>	
ΠΕΙΡΑΙΩΣ Α.Ε.Π.Ε.Υ.	2/2/2012	1/2/2013
<b>MLS ΠΛΗΡΟΦΟΡΙΚΗ (ΚΟ)</b>	<b>Κύρια Αγορά</b>	
ΒΕΤΑ ΧΡΗΜΑΤΙΣΤΗΡΙΑΚΗ ΑΝΩΝΥΜΟΣ ΕΤΑΙΡΕΙΑ	28/5/2012	27/5/2013
<b>ΑΛΟΥΜΥΛ (ΚΟ)</b>	<b>Κύρια Αγορά</b>	
ΒΕΤΑ ΧΡΗΜΑΤΙΣΤΗΡΙΑΚΗ ΑΝΩΝΥΜΟΣ ΕΤΑΙΡΕΙΑ	18/7/2012	17/7/2013
<b>ΒΙΟΧΑΛΚΟ (ΚΑ)</b>	<b>Κύρια Αγορά</b>	
EUROBANK EQUITIES Α.Ε.Π.Ε.Υ.	20/1/2012	19/1/2013
MERIT Α.Χ.Ε.Π.Ε.Υ.	13/12/2012	12/12/2013
ΑΛΦΑ FINANCE ΑΕΠΕΥ	11/3/2012	10/3/2013
<b>ΓΕΚ ΤΕΡΝΑ (ΚΟ)</b>	<b>Κύρια Αγορά</b>	
ΕΠΕΝΔΥΤΙΚΗ ΤΡΑΠΕΖΑ ΕΛΛΑΔΟΣ Α.Ε.	2/1/2013	1/1/2014
<b>ΔΕΗ (ΚΟ)</b>	<b>Κύρια Αγορά</b>	
EUROBANK EQUITIES Α.Ε.Π.Ε.Υ.	23/10/2012	22/10/2013
NBG SECURITIES Α.Ε.Π.Ε.Υ.	26/3/2012	25/3/2013
ΑΛΦΑ FINANCE ΑΕΠΕΥ	8/1/2013	7/1/2014
ΕΠΕΝΔΥΤΙΚΗ ΤΡΑΠΕΖΑ ΕΛΛΑΔΟΣ Α.Ε.	8/1/2013	7/1/2014
<b>ΕΘΝΙΚΗ ΤΡΑΠΕΖΑ (ΚΟ)</b>	<b>Κύρια Αγορά</b>	
EUROBANK EQUITIES Α.Ε.Π.Ε.Υ.	24/10/2012	23/10/2013
MERIT Α.Χ.Ε.Π.Ε.Υ.	3/9/2012	2/9/2013
NBG SECURITIES Α.Ε.Π.Ε.Υ.	28/2/2012	27/2/2013
ΑΛΦΑ FINANCE ΑΕΠΕΥ	8/1/2013	7/1/2014
ΕΠΕΝΔΥΤΙΚΗ ΤΡΑΠΕΖΑ ΕΛΛΑΔΟΣ Α.Ε.	8/1/2013	7/1/2014
<b>ΕΛΛΑΚΤΩΡ (ΚΟ)</b>	<b>Κύρια Αγορά</b>	
EUROBANK EQUITIES Α.Ε.Π.Ε.Υ.	1/6/2012	31/5/2013
NBG SECURITIES Α.Ε.Π.Ε.Υ.	25/6/2012	24/6/2013
ΕΠΕΝΔΥΤΙΚΗ ΤΡΑΠΕΖΑ ΕΛΛΑΔΟΣ Α.Ε.	2/1/2013	1/1/2014
<b>ΕΛΛΗΝΙΚΑ ΧΡΗΜΑΤΙΣΤΗΡΙΑ (ΚΟ)</b>	<b>Κύρια Αγορά</b>	
EUROBANK EQUITIES Α.Ε.Π.Ε.Υ.	1/6/2012	31/5/2013
NBG SECURITIES Α.Ε.Π.Ε.Υ.	25/6/2012	24/6/2013
ΕΠΕΝΔΥΤΙΚΗ ΤΡΑΠΕΖΑ ΕΛΛΑΔΟΣ Α.Ε.	2/1/2013	1/1/2014
<b>ΕΛΤΟΝ (ΚΟ)</b>	<b>Κύρια Αγορά</b>	
ΒΕΤΑ ΧΡΗΜΑΤΙΣΤΗΡΙΑΚΗ ΑΝΩΝΥΜΟΣ ΕΤΑΙΡΕΙΑ	3/9/2012	2/9/2013
<b>ΙΝΤΡΑΛΟΤ (ΚΟ)</b>	<b>Κύρια Αγορά</b>	
EUROBANK EQUITIES Α.Ε.Π.Ε.Υ.	1/6/2012	31/5/2013
ΕΠΕΝΔΥΤΙΚΗ ΤΡΑΠΕΖΑ ΕΛΛΑΔΟΣ Α.Ε.	2/1/2013	1/1/2014
<b>ΚΥΠΡΟΥ ΤΡΑΠΕΖΑ (ΚΟ)</b>	<b>Κύρια Αγορά</b>	
EUROBANK EQUITIES Α.Ε.Π.Ε.Υ.	23/10/2012	22/10/2013
NBG SECURITIES Α.Ε.Π.Ε.Υ.	25/6/2012	24/6/2013
ΕΠΕΝΔΥΤΙΚΗ ΤΡΑΠΕΖΑ ΕΛΛΑΔΟΣ Α.Ε.	2/1/2013	1/1/2014
<b>ΜΟΤΟΡ ΟΙΛ (ΚΟ)</b>	<b>Κύρια Αγορά</b>	
EUROBANK EQUITIES Α.Ε.Π.Ε.Υ.	23/10/2012	22/10/2013

**Πίνακας Μετοχών Υπό Ειδική Διαπραγμάτευση**

Μετοχές Ειδικός Διαπραγματευτής	Κατηγορία Διαπραγμάτευσης	
	Έναρξη Ειδικής Διαπραγ/σης	Λήξη Ειδικής Διαπραγ/σης
<b>ΜΥΤΙΛΗΝΑΙΟΣ (ΚΟ)</b>	<b>Κύρια Αγορά</b>	
NBG SECURITIES A.E.Π.Ε.Υ.	25/6/2012	24/6/2013
ΕΠΕΝΔΥΤΙΚΗ ΤΡΑΠΕΖΑ ΕΛΛΑΔΟΣ Α.Ε.	2/1/2013	1/1/2014
<b>ΟΠΑΠ (ΚΟ)</b>	<b>Κύρια Αγορά</b>	
EUROBANK EQUITIES A.E.Π.Ε.Υ.	24/10/2012	23/10/2013
NBG SECURITIES A.E.Π.Ε.Υ.	15/1/2013	14/1/2014
ΑΛΦΑ FINANCE ΑΕΠΕΥ	8/1/2013	7/1/2014
ΕΠΕΝΔΥΤΙΚΗ ΤΡΑΠΕΖΑ ΕΛΛΑΔΟΣ Α.Ε.	8/1/2013	7/1/2014
<b>ΟΤΕ (ΚΟ)</b>	<b>Κύρια Αγορά</b>	
EUROBANK EQUITIES A.E.Π.Ε.Υ.	24/10/2012	23/10/2013
NBG SECURITIES A.E.Π.Ε.Υ.	1/12/2012	30/11/2013
ΑΛΦΑ FINANCE ΑΕΠΕΥ	8/1/2013	7/1/2014
ΕΠΕΝΔΥΤΙΚΗ ΤΡΑΠΕΖΑ ΕΛΛΑΔΟΣ Α.Ε.	8/1/2013	7/1/2014
<b>ΠΕΙΡΑΙΩΣ ΤΡΑΠΕΖΑ (ΚΟ)</b>	<b>Κύρια Αγορά</b>	
EUROBANK EQUITIES A.E.Π.Ε.Υ.	23/10/2012	22/10/2013
NBG SECURITIES A.E.Π.Ε.Υ.	2/6/2012	1/6/2013
ΕΠΕΝΔΥΤΙΚΗ ΤΡΑΠΕΖΑ ΕΛΛΑΔΟΣ Α.Ε.	8/1/2013	7/1/2014
ΠΕΙΡΑΙΩΣ Α.Ε.Π.Ε.Υ.	16/2/2012	15/2/2013
<b>ΠΕΤΡΟΠΟΥΛΟΣ ΠΕΤΡΟΣ (ΚΟ)</b>	<b>Κύρια Αγορά</b>	
ΒΕΤΑ ΧΡΗΜΑΤΙΣΤΗΡΙΑΚΗ ΑΝΩΝΥΜΟΣ ΕΤΑΙΡΕΙΑ	28/5/2012	27/5/2013
<b>ΣΑΡΑΝΤΗΣ ΓΡ. (ΚΟ)</b>	<b>Κύρια Αγορά</b>	
ΒΕΤΑ ΧΡΗΜΑΤΙΣΤΗΡΙΑΚΗ ΑΝΩΝΥΜΟΣ ΕΤΑΙΡΕΙΑ	14/5/2012	13/5/2013
<b>ΤΙΤΑΝ (ΚΟ)</b>	<b>Κύρια Αγορά</b>	
EUROBANK EQUITIES A.E.Π.Ε.Υ.	23/10/2012	22/10/2013
<b>ΤΡΑΠΕΖΑ EUROBANK ERGASIAS (ΚΟ)</b>	<b>Κύρια Αγορά</b>	
EUROBANK EQUITIES A.E.Π.Ε.Υ.	1/6/2012	31/5/2013
NBG SECURITIES A.E.Π.Ε.Υ.	26/3/2012	25/3/2013
ΑΛΦΑ FINANCE ΑΕΠΕΥ	8/1/2013	7/1/2014
ΕΠΕΝΔΥΤΙΚΗ ΤΡΑΠΕΖΑ ΕΛΛΑΔΟΣ Α.Ε.	8/1/2013	7/1/2014

**Γνωστοποιήσεις Συναλλαγών - Κατάλογος Υπόχρεων Προσώπων**

Ημερομηνία Υποβολής [1]	Επωνυμία	Λόγος Υποβολής [2]	Υπόχρεος	Ιδιότητα Υποχρέου	Σχέση με τον Υπόχρεο	Ημερομηνία Συναλλαγής	Αγορά	Όγκος Συναλλαγών	Αξία Συναλλαγών	Φύση Συναλλαγής [3]	Είδος Χρηματικού μέσου	Παρατηρήσεις [4]
15/1/2013	EUROMEDICA A.E. ΠΑΡΟΧΗΣ ΙΑΤΡΙΚΩΝ ΥΠΗΡΕΣΙΩΝ	A	ΛΙΑΚΟΥΝΑΚΟΣ ΘΩΜΑΣ	ΠΡΟΣΩΠΟ ΜΕ ΠΡΟΣΒΑΣΗ ΣΕ ΠΡΟΝΟΜΙΑΚΗ ΠΛΗΡΟΦΟΡΗΣΗ	Ο Ιδιος	14/1/2013	ΑΞΙΩΝ ΧΑ	1.000	599,00	A	Μετοχή (Κοινή)	
15/1/2013	F.H.L. H. ΚΥΡΙΑΚΙΔΗΣ ΜΑΡΜΑΡΑ - ΓΡΑΝΙΤΕΣ Α.Β.Ε.Ε.	A	ΚΥΡΙΑΚΙΔΗΣ ΗΛΙΑΣ	Πρόεδρος κ Διευθ. Σύμβουλος	Ο Ιδιος	14/1/2013	ΑΞΙΩΝ ΧΑ	1.045	1.020,27	A	Μετοχή (Κοινή)	
15/1/2013	FOURLIS A.E ΣΥΜΜΕΤΟΧΩΝ	A	ΑΛΕΒΙΖΟΣ ΓΕΩΡΓΙΟΣ	Προϊστάμενος Υπηρεσίας Εταιρικών Ανακοινώσεων	Ο Ιδιος	15/1/2013	ΑΞΙΩΝ ΧΑ	4.000	9.600,00	Π	Μετοχή (Κοινή)	
15/1/2013	J. & P. - ΑΒΑΞ Α.Ε.	B	ΙΩΑΝΝΟΥ ΛΕΩΝΙΔΑΣ	Πρόεδρος ΔΣ	Συνδεδεμένο Νομικό Πρόσωπο	14/1/2013	ΑΞΙΩΝ ΧΑ	1.575	2.594,00	A	Μετοχή (Κοινή)	
15/1/2013	S & B ΒΙΟΜΗΧΑΝΙΚΑ ΟΡΥΚΤΑ Α.Ε.	A	ΝΤΑΒΟΣ ΔΗΜΗΤΡΙΟΣ	Άλλος Διευθυντής	Ο Ιδιος	14/1/2013	ΑΞΙΩΝ ΧΑ	1.000	5.570,00	Π	Μετοχή (Κοινή)	
15/1/2013	ΒΑΛΚΑΝ ΑΝΑΠΤΥΞΙΑΚΗ ΑΚΙΝΗΤΩΝ Α.Ε.	B	ΕΜΦΙΕΤΖΟΓΛΟΥ ΠΡΟΔΡΟΜΟΣ	Πρόεδρος ΔΣ	Συνδεδεμένο Νομικό Πρόσωπο	10/1/2013	ΑΞΙΩΝ ΧΑ	2.000	800,00	A	Μετοχή (Κοινή)	
15/1/2013	ΒΑΛΚΑΝ ΑΝΑΠΤΥΞΙΑΚΗ ΑΚΙΝΗΤΩΝ Α.Ε.	B	ΕΜΦΙΕΤΖΟΓΛΟΥ ΠΡΟΔΡΟΜΟΣ	Πρόεδρος ΔΣ	Συνδεδεμένο Νομικό Πρόσωπο	14/1/2013	ΑΞΙΩΝ ΧΑ	2.000	774,00	A	Μετοχή (Κοινή)	
15/1/2013	ΓΡ. ΣΑΡΑΝΤΗΣ Α.Β.Ε.Ε.	A	CZAJKA MICHAL	Άλλος Διευθυντής	Ο Ιδιος	14/1/2013	ΑΞΙΩΝ ΧΑ	13.000	26.000,00	A	Μετοχή (Κοινή)	2
15/1/2013	ΓΡ. ΣΑΡΑΝΤΗΣ Α.Β.Ε.Ε.	A	KAMINSKI KRZYSZTOF	Άλλος Διευθυντής	Ο Ιδιος	14/1/2013	ΑΞΙΩΝ ΧΑ	13.000	26.000,00	A	Μετοχή (Κοινή)	2
15/1/2013	ΓΡ. ΣΑΡΑΝΤΗΣ Α.Β.Ε.Ε.	A	LABUDONIC PETAR	Άλλος Διευθυντής	Ο Ιδιος	14/1/2013	ΑΞΙΩΝ ΧΑ	12.000	24.000,00	A	Μετοχή (Κοινή)	2
15/1/2013	ΓΡ. ΣΑΡΑΝΤΗΣ Α.Β.Ε.Ε.	A	SZCZERKOWSKA MARTA	Άλλος Διευθυντής	Ο Ιδιος	14/1/2013	ΑΞΙΩΝ ΧΑ	15.000	30.000,00	A	Μετοχή (Κοινή)	2
15/1/2013	ΓΡ. ΣΑΡΑΝΤΗΣ Α.Β.Ε.Ε.	A	ΑΓΙΟΣΤΡΑΤΙΤΗΣ ΑΝΤΩΝΙΟΣ	Μέλος ΔΣ Μη Εκτελεστικό	Ο Ιδιος	14/1/2013	ΑΞΙΩΝ ΧΑ	10.000	20.000,00	A	Μετοχή (Κοινή)	2
15/1/2013	ΓΡ. ΣΑΡΑΝΤΗΣ Α.Β.Ε.Ε.	A	ΑΝΥΦΑΝΤΗΣ ΣΠΥΡΙΔΩΝ	Άλλος Διευθυντής	Ο Ιδιος	14/1/2013	ΑΞΙΩΝ ΧΑ	2.500	5.000,00	A	Μετοχή (Κοινή)	2
15/1/2013	ΓΡ. ΣΑΡΑΝΤΗΣ Α.Β.Ε.Ε.	A	ΒΟΚΟΥ ΜΑΡΙΑ	Άλλος Διευθυντής	Ο Ιδιος	14/1/2013	ΑΞΙΩΝ ΧΑ	6.000	12.000,00	A	Μετοχή (Κοινή)	2
15/1/2013	ΓΡ. ΣΑΡΑΝΤΗΣ Α.Β.Ε.Ε.	A	ΓΕΩΡΓΑΚΟΠΟΥΛΟΣ ΣΤΑΥΡΟΣ	Άλλος Διευθυντής	Ο Ιδιος	14/1/2013	ΑΞΙΩΝ ΧΑ	4.000	8.000,00	A	Μετοχή (Κοινή)	2
15/1/2013	ΓΡ. ΣΑΡΑΝΤΗΣ Α.Β.Ε.Ε.	A	ΕΥΑΓΓΕΛΟΥ ΝΙΚΟΛΑΟΣ	Άλλος Διευθυντής	Ο Ιδιος	14/1/2013	ΑΞΙΩΝ ΧΑ	47.500	95.000,00	A	Μετοχή (Κοινή)	2
15/1/2013	ΓΡ. ΣΑΡΑΝΤΗΣ Α.Β.Ε.Ε.	A	ΚΥΠΡΙΩΤΗΣ ΕΥΑΓΓΕΛΟΣ	Άλλος Διευθυντής	Ο Ιδιος	14/1/2013	ΑΞΙΩΝ ΧΑ	20.000	40.000,00	A	Μετοχή (Κοινή)	2
15/1/2013	ΓΡ. ΣΑΡΑΝΤΗΣ Α.Β.Ε.Ε.	A	ΛΑΤΣΟΥ ΑΝΑΣΤΑΣΙΑ-ΣΤΑΥΡΟΥΛΑ	Άλλος Διευθυντής	Ο Ιδιος	14/1/2013	ΑΞΙΩΝ ΧΑ	6.500	13.000,00	A	Μετοχή (Κοινή)	2
15/1/2013	ΓΡ. ΣΑΡΑΝΤΗΣ Α.Β.Ε.Ε.	A	ΛΙΟΣΑΤΟΣ ΓΕΩΡΓΙΟΣ	Άλλος Διευθυντής	Ο Ιδιος	14/1/2013	ΑΞΙΩΝ ΧΑ	4.000	8.000,00	A	Μετοχή (Κοινή)	2
15/1/2013	ΓΡ. ΣΑΡΑΝΤΗΣ Α.Β.Ε.Ε.	A	ΜΕΙΝΤΑΝΗΣ ΒΑΣΙΛΗΣ	Προϊστάμενος Λογιστηρίου	Ο Ιδιος	14/1/2013	ΑΞΙΩΝ ΧΑ	8.000	16.000,00	A	Μετοχή (Κοινή)	2
15/1/2013	ΓΡ. ΣΑΡΑΝΤΗΣ Α.Β.Ε.Ε.	A	ΡΟΖΑΚΕΑΣ ΚΩΝΣΤΑΝΤΙΝΟΣ	Μέλος ΔΣ Εκτελεστικό	Ο Ιδιος	10/1/2013	ΑΞΙΩΝ ΧΑ	10.000	46.013,00	Π	Μετοχή (Κοινή)	
15/1/2013	ΓΡ. ΣΑΡΑΝΤΗΣ Α.Β.Ε.Ε.	A	ΡΟΖΑΚΕΑΣ ΚΩΝΣΤΑΝΤΙΝΟΣ	Μέλος ΔΣ Εκτελεστικό	Ο Ιδιος	14/1/2013	ΑΞΙΩΝ ΧΑ	47.500	95.000,00	A	Μετοχή (Κοινή)	2
15/1/2013	ΓΡ. ΣΑΡΑΝΤΗΣ Α.Β.Ε.Ε.	A	ΣΑΚΚΟΠΟΥΛΟΣ ΔΗΜΗΤΡΙΟΣ	Άλλος Διευθυντής	Ο Ιδιος	14/1/2013	ΑΞΙΩΝ ΧΑ	5.000	10.000,00	A	Μετοχή (Κοινή)	2
15/1/2013	ΓΡ. ΣΑΡΑΝΤΗΣ Α.Β.Ε.Ε.	A	ΣΑΡΑΝΤΗΣ ΚΥΡΙΑΚΟΣ	Αντιπρόεδρος ΔΣ	Ο Ιδιος	10/1/2013	ΑΞΙΩΝ ΧΑ	40.000	184.597,50	A	Μετοχή (Κοινή)	
15/1/2013	ΓΡ. ΣΑΡΑΝΤΗΣ Α.Β.Ε.Ε.	A	ΣΓΟΥΡΙΔΗΣ ΧΑΡΑΛΑΜΠΟΣ	Άλλος Διευθυντής	Ο Ιδιος	14/1/2013	ΑΞΙΩΝ ΧΑ	6.000	12.000,00	A	Μετοχή (Κοινή)	2
15/1/2013	ΓΡ. ΣΑΡΑΝΤΗΣ Α.Β.Ε.Ε.	A	ΣΤΑΜΑΤΙΟΥ ΚΩΝΣΤΑΝΤΙΝΟΣ	Μέλος ΔΣ Εκτελεστικό	Ο Ιδιος	14/1/2013	ΑΞΙΩΝ ΧΑ	15.000	30.000,00	A	Μετοχή (Κοινή)	2
15/1/2013	ΓΡ. ΣΑΡΑΝΤΗΣ Α.Β.Ε.Ε.	A	ΣΤΑΜΑΤΙΟΥ ΚΩΣΤΑΝΤΙΝΟΣ	Μέλος ΔΣ Εκτελεστικό	Ο Ιδιος	10/1/2013	ΑΞΙΩΝ ΧΑ	500	2.300,00	Π	Μετοχή (Κοινή)	
15/1/2013	ΓΡ. ΣΑΡΑΝΤΗΣ Α.Β.Ε.Ε.	A	ΦΙΛΙΠΠΟΥ ΗΛΙΑΣ	Άλλος Διευθυντής	Ο Ιδιος	14/1/2013	ΑΞΙΩΝ ΧΑ	4.000	8.000,00	A	Μετοχή (Κοινή)	2
15/1/2013	ΓΡ. ΣΑΡΑΝΤΗΣ Α.Β.Ε.Ε.	A	ΧΑΙΚΑΛΗΣ ΔΗΜΗΤΡΗΣ	Άλλος Διευθυντής	Ο Ιδιος	14/1/2013	ΑΞΙΩΝ ΧΑ	4.000	8.000,00	A	Μετοχή (Κοινή)	2
15/1/2013	ΓΡ. ΣΑΡΑΝΤΗΣ Α.Β.Ε.Ε.	A	ΧΑΛΚΙΑ ΚΑΛΛΙΟΠΗ	Άλλος Διευθυντής	Ο Ιδιος	14/1/2013	ΑΞΙΩΝ ΧΑ	6.000	12.000,00	A	Μετοχή (Κοινή)	2
15/1/2013	ΜΗΧΑΝΙΚΗ Α.Ε.	A	ΕΜΦΙΕΤΖΟΓΛΟΥ ΠΡΟΔΡΟΜΟΣ	Πρόεδρος ΔΣ	Ο Ιδιος	10/1/2013	ΑΞΙΩΝ ΧΑ	1.000	310,00	A	Μετοχή (Κοινή)	
15/1/2013	ΜΗΧΑΝΙΚΗ Α.Ε.	A	ΕΜΦΙΕΤΖΟΓΛΟΥ ΠΡΟΔΡΟΜΟΣ	Πρόεδρος ΔΣ	Ο Ιδιος	10/1/2013	ΑΞΙΩΝ ΧΑ	500	130,00	A	Μετοχή (Προνομούχος)	

**Σημειώσεις Γνωστοποιήσεων Συναλλαγών**

[1] - Η Ημερομηνία Υποβολής αφορά την Ημερομηνία που η Γνωστοποίηση παρελήφθη από το Χ.Α.

[2] - Λόγος Υποβολής: Α: Πρόσωπο που ασκεί Διευθυντικά καθήκοντα, Β: Πρόσωπο που έχει στενό δεσμό με πρόσωπο που ασκεί Διευθυντικά καθήκοντα.

[3] - Φύση Συναλλαγής: Α: Αγορά, Π: Πώληση.

[4] - Παρατηρήσεις: 1 - Λόγος Συμμετοχής σε ΑΜΚ, 2 - Λόγος Εξάσκησης Δικαιώματος Προαίρεσης αγοράς μετοχών που παρέχεται στο προσωπικό, 3 - Λόγος Δωρεάς, 4 - Λόγος Συγχώνευσης ή Διάσπασης κλπ, 5 - Λόγος Μετατροπής ή Ανταλλαγής Ομολογιών, 6 - Ανταλλαγή λόγω Προαιρετικής Δημόσιας Πρότασης.

**Γνωστοποιήσεις Συναλλαγών - Κατάλογος Υπόχρεων Προσώπων**

Ημερομηνία Υποβολής [1]	Επωνυμία	Λόγος Υποβολής [2]	Υπόχρεος	Ιδιότητα Υποχρέου	Σχέση με τον Υπόχρεο	Ημερομηνία Συναλλαγής	Αγορά	Όγκος Συναλλαγών	Αξία Συναλλαγών	Φύση Συναλλαγής [3]	Είδος Χρηματικού μέσου	Παρατηρήσεις [4]
15/1/2013	ΜΗΧΑΝΙΚΗ Α.Ε.	A	ΕΜΦΙΕΤΖΟΓΛΟΥ ΠΡΟΔΡΟΜΟΣ	Πρόεδρος ΔΣ	Ο Ιδιος	11/1/2013	ΑΞΙΩΝ ΧΑ	2.000	470,01	A	Μετοχή (Προνομιούχος)	
15/1/2013	ΜΗΧΑΝΙΚΗ Α.Ε.	A	ΕΜΦΙΕΤΖΟΓΛΟΥ ΠΡΟΔΡΟΜΟΣ	Πρόεδρος ΔΣ	Ο Ιδιος	14/1/2013	ΑΞΙΩΝ ΧΑ	6.000	1.851,00	A	Μετοχή (Κοινή)	
15/1/2013	ΜΗΧΑΝΙΚΗ Α.Ε.	A	ΕΜΦΙΕΤΖΟΓΛΟΥ ΠΡΟΔΡΟΜΟΣ	Πρόεδρος ΔΣ	Ο Ιδιος	14/1/2013	ΑΞΙΩΝ ΧΑ	5.000	1.107,00	A	Μετοχή (Προνομιούχος)	
15/1/2013	ΜΟΤΟΡ ΟΙΛ (ΕΛΛΑΣ) ΔΙΥΛΙΣΤΗΡΙΑ ΚΟΡΙΝΘΟΥ ΑΕ	B	ΑΛΕΞΑΝΔΡΙΔΗΣ ΓΕΩΡΓΙΟΣ	Μέλος ΔΣ Μη Εκτελεστικό	Συνδεδεμένο Νομικό Πρόσωπο με πρόσωπα της περίπτωσης Β	14/1/2013	ΑΞΙΩΝ ΧΑ	10.000	87.000,00	Π	Μετοχή (Κοινή)	
15/1/2013	ΜΟΤΟΡ ΟΙΛ (ΕΛΛΑΣ) ΔΙΥΛΙΣΤΗΡΙΑ ΚΟΡΙΝΘΟΥ ΑΕ	B	ΒΑΡΔΙΝΟΓΙΑΝΝΗΣ ΒΑΡΔΗΣ	Πρόεδρος κ Διευθ. Σύμβουλος	Συνδεδεμένο Νομικό Πρόσωπο με πρόσωπα της περίπτωσης Β	14/1/2013	ΑΞΙΩΝ ΧΑ	28.500	250.280,00	A	Μετοχή (Κοινή)	
15/1/2013	ΜΟΤΟΡ ΟΙΛ (ΕΛΛΑΣ) ΔΙΥΛΙΣΤΗΡΙΑ ΚΟΡΙΝΘΟΥ ΑΕ	B	ΒΑΡΔΙΝΟΓΙΑΝΝΗΣ ΙΩΑΝΝΗΣ	Αντιπρόεδρος ΔΣ	Συνδεδεμένο Νομικό Πρόσωπο με πρόσωπα της περίπτωσης Β	1/1/1900	ΠΑΡΑΓΩΓΩΝ ΧΑ	0	0,00	A		
15/1/2013	ΜΟΤΟΡ ΟΙΛ (ΕΛΛΑΣ) ΔΙΥΛΙΣΤΗΡΙΑ ΚΟΡΙΝΘΟΥ ΑΕ	B	ΒΑΡΔΙΝΟΓΙΑΝΝΗΣ ΙΩΑΝΝΗΣ	Αντιπρόεδρος ΔΣ	Συνδεδεμένο Νομικό Πρόσωπο με πρόσωπα της περίπτωσης Β	14/1/2013	ΑΞΙΩΝ ΧΑ	28.500	250.280,00	A	Μετοχή (Κοινή)	
15/1/2013	ΜΟΤΟΡ ΟΙΛ (ΕΛΛΑΣ) ΔΙΥΛΙΣΤΗΡΙΑ ΚΟΡΙΝΘΟΥ ΑΕ	B	ΤΖΑΝΝΕΤΑΚΗΣ ΠΕΤΡΟΣ	Μέλος ΔΣ Εκτελεστικό	Συνδεδεμένο Νομικό Πρόσωπο με πρόσωπα της περίπτωσης Β	14/1/2013	ΑΞΙΩΝ ΧΑ	28.500	250.280,00	A	Μετοχή (Κοινή)	
15/1/2013	ΤΡΑΠΕΖΑ EUROBANK ERGASIAS A.E.	B	ΚΑΡΑΒΙΑΣ ΦΩΚΙΩΝ	ΓΕΝΙΚΟΣ ΔΙΕΥΘΥΝΤΗΣ ΜΕΛΟΣ ΕΚΤΕΛΕΣΤΙΚΗΣ ΕΠΙΤΡΟΠΗΣ	Συνδεδεμένο Νομικό Πρόσωπο	10/1/2013	ΑΞΙΩΝ ΧΑ	2.879	1.998,03	A	Μετοχή (Κοινή)	
15/1/2013	ΤΡΑΠΕΖΑ EUROBANK ERGASIAS A.E.	B	ΚΑΡΑΒΙΑΣ ΦΩΚΙΩΝ	ΓΕΝΙΚΟΣ ΔΙΕΥΘΥΝΤΗΣ ΜΕΛΟΣ ΕΚΤΕΛΕΣΤΙΚΗΣ ΕΠΙΤΡΟΠΗΣ	Συνδεδεμένο Νομικό Πρόσωπο	10/1/2013	ΑΞΙΩΝ ΧΑ	2.810	1.975,13	A	Μετοχή (Κοινή)	
15/1/2013	ΤΡΑΠΕΖΑ EUROBANK ERGASIAS A.E.	B	ΚΑΡΑΒΙΑΣ ΦΩΚΙΩΝ	ΓΕΝΙΚΟΣ ΔΙΕΥΘΥΝΤΗΣ ΜΕΛΟΣ ΕΚΤΕΛΕΣΤΙΚΗΣ ΕΠΙΤΡΟΠΗΣ	Συνδεδεμένο Νομικό Πρόσωπο	11/1/2013	ΑΞΙΩΝ ΧΑ	10.000	7.280,26	Π	Μετοχή (Κοινή)	

**Σημειώσεις Γνωστοποιήσεων Συναλλαγών**

[1] - Η Ημερομηνία Υποβολής αφορά την Ημερομηνία που η Γνωστοποίηση παρελήφθη από το Χ.Α.

[2] - Λόγος Υποβολής: Α: Πρόσωπο που ασκεί Διευθυντικά καθήκοντα, Β: Πρόσωπο που έχει στενό δεσμό με πρόσωπο που ασκεί Διευθυντικά καθήκοντα.

[3] - Φύση Συναλλαγής: Α: Αγορά, Π: Πώληση.

[4] - Παρατηρήσεις: 1 - Λόγω Συμμετοχής σε ΑΜΚ, 2 - Λόγω Εξάσκησης Δικαιώματος Προαίρεσης αγοράς μετοχών που παρέχεται στο προσωπικό, 3 - Λόγω Δωρεάς, 4 - Λόγω Συγχώνευσης ή Διάσπασης κλπ, 5 - Λόγω Μετατροπής ή Ανταλλαγής Ομολογιών, 6 - Ανταλλαγή λόγω Προαιρετικής Δημόσιας Πρότασης.

Υποκείμενη Αγορά				Αγορά Παραγώγων																			
Ανωτ Τιμή	Κατωτ Τιμή	Τιμή κλεισ.	Μεταβ.	Μήνας Παράδοσης	Άνοιγμα	Ανωτ Τιμή	Κατωτ Τιμή	Τελ Τιμή	Τιμή κλεισ.	Τελευταία ζήτηση	Τελευταία προσφορά	Τιμή Εκκαθάρισης	Μεταβ.	Υψηλό ζωής	Χαμηλό ζωής	Πράξεις	Όγκος	Μεταβ.	Αξία	Μεταβ.	Ανοικτές θέσεις	Μεταβ.	
<b>FTSE/X.A. Large Cap</b>				(Μονάδα Διαπραγμάτευσης: 1 Μονάδα Δείκτη x 5€, Χρηματικός Διακανονισμός)																			
330,47	318,89	322,41	-1,85%	Μάρτιος 2013	330,00	333,75	322,00	324,75	324,50	12@324,75	14@325,00	324,50	-2,19%	348,50	285,50	786	8.673	70,76%	14.146.161,25	65,16%	34.878	-2,56%	
				Ιούνιος 2013	---	---	---	---	---	---	---	---	---	---	---	---	---	---	---	---	---	---	
				Σεπτέμβριος 2013	---	---	---	---	---	---	---	---	---	---	---	---	---	---	---	---	---	---	
				Δεκέμβριος 2013	---	---	---	---	---	---	---	---	---	---	---	---	---	---	---	---	---	---	
<b>FTSE/X.A.-X.A.K. Τραπεζικός Δείκτης</b>				(Μονάδα Διαπραγμάτευσης: 1 Μονάδα Δείκτη x 1€, Χρηματικός Διακανονισμός)																			
164,58	153,74	158,68	-2,15%	Ιανουάριος 2013	---	---	---	---	164,25	---	---	164,25	-2,09%	203,25	169,00	---	---	---	---	---	---	2	0,00%
				Φεβρουάριος 2013	157,00	157,00	157,00	157,00	160,00	1@145,50	---	160,00	-2,14%	189,00	155,50	2	19	216,67%	2.983,00	191,81%	20	-48,72%	
				Μάρτιος 2013	---	---	---	---	---	---	---	---	---	---	---	---	---	---	---	---	---	---	
				Ιούνιος 2013	---	---	---	---	---	---	---	---	---	---	---	---	---	---	---	---	---	---	
				Σεπτέμβριος 2013	---	---	---	---	---	---	---	---	---	---	---	---	---	---	---	---	---	---	
				Δεκέμβριος 2013	---	---	---	---	---	---	---	---	---	---	---	---	---	---	---	---	---	---	

Υποκείμενη Αγορά				Αγορά Παραγώγων																			
Ανωτ Τιμή	Κατωτ Τιμή	Τιμή κλεισ.	Μεταβ.	Μήνας Παράδοσης	Άνοιγμα	Ανωτ Τιμή	Κατωτ Τιμή	Τελ Τιμή	Τιμή κλεισ.	Τελευταία ζήτηση	Τελευταία προσφορά	Τιμή Εκκαθάρισης	Μεταβ.	Υψηλό ζωής	Χαμηλό ζωής	Πράξεις	Όγκος	Μεταβ.	Αξία	Μεταβ.	Ανοικτές θέσεις	Μεταβ.	
(Μέγεθος Συμβολαίου: 100 Μετοχές, Φυσική Παράδοση)																							
<b>ALPHA BANK (ΚΟ)</b>				Μάρτιος 2013	1,32	1,38	1,27	1,29	1,27	122@1,28	7@1,29	1,27	-5,22%	2,03	1,24	309	7.873	-21,50%	1.032.512,00	-27,37%	21.285	0,13%	
1,39	1,27	1,28	-5,88%	Ιούνιος 2013	---	---	---	---	1,28	---	---	1,28	-5,19%	1,95	1,30	---	---	---	---	---	---	---	
				Σεπτέμβριος 2013	---	---	---	---	---	---	---	---	---	---	---	---	---	---	---	---	---	---	
				Δεκέμβριος 2013	---	---	---	---	---	---	---	---	---	---	---	---	---	---	---	---	---	---	
(Μέγεθος Συμβολαίου: 100 Μετοχές, Φυσική Παράδοση)																							
<b>COCA - COLA ΤΡΙΑ ΕΨΙΛΟΝ (ΚΟ)</b>				Μάρτιος 2013	17,73	17,73	17,11	17,29	17,27	5@17,22	5@17,46	17,27	-2,37%	18,10	14,41	21	59	-36,56%	102.600,00	-37,77%	499	2,89%	
17,88	17,08	17,28	-2,37%	Ιούνιος 2013	17,52	17,52	17,45	17,50	17,25	---	---	17,25	-1,37%	17,95	16,62	3	90	200,00%	157.410,00	196,78%	---	-100,00%	
				Σεπτέμβριος 2013	---	---	---	---	---	---	---	---	---	---	---	---	---	---	---	---	---	---	---
				Δεκέμβριος 2013	---	---	---	---	---	---	---	---	---	---	---	---	---	---	---	---	---	---	---
(Μέγεθος Συμβολαίου: 100 Μετοχές, Φυσική Παράδοση)																							
<b>CYPRUS POPULAR BANK (ΚΟ)</b>				Μάρτιος 2013	0,039	0,043	0,039	0,039	0,044	10@0,039	49@0,043	0,044	-2,22%	0,432	0,039	19	306	35,40%	1.217,50	26,90%	14.865	-0,95%	
0,041	0,039	0,040	-2,44%	Ιούνιος 2013	---	---	---	---	---	---	---	---	---	---	---	---	---	---	---	---	---	---	
				Σεπτέμβριος 2013	---	---	---	---	---	---	---	---	---	---	---	---	---	---	---	---	---	---	---
				Δεκέμβριος 2013	---	---	---	---	---	---	---	---	---	---	---	---	---	---	---	---	---	---	---
(Μέγεθος Συμβολαίου: 100 Μετοχές, Φυσική Παράδοση)																							
<b>EUROBANK PROPERTIES ΑΕΕΑΠ (ΚΟ)</b>				Μάρτιος 2013	5,26	5,29	5,26	5,29	5,19	10@5,05	2@5,29	5,19	-0,95%	5,59	4,93	3	18	-50,00%	9.477,00	-50,85%	153	10,87%	
5,25	5,16	5,20	-0,95%	Ιούνιος 2013	---	---	---	---	---	---	---	---	---	---	---	---	---	---	---	---	---	---	
				Σεπτέμβριος 2013	---	---	---	---	---	---	---	---	---	---	---	---	---	---	---	---	---	---	---
				Δεκέμβριος 2013	---	---	---	---	---	---	---	---	---	---	---	---	---	---	---	---	---	---	---
(Μέγεθος Συμβολαίου: 100 Μετοχές, Φυσική Παράδοση)																							
<b>FRIGOGLASS (ΚΟ)</b>				Μάρτιος 2013	5,38	5,38	5,22	5,34	5,41	1@5,22	4@5,34	5,41	1,50%	5,65	5,22	12	56	-43,43%	29.616,00	-44,49%	459	3,15%	
5,48	5,16	5,38	1,51%	Ιούνιος 2013	---	---	---	---	---	---	---	---	---	---	---	---	---	---	---	---	---	---	
				Σεπτέμβριος 2013	---	---	---	---	---	---	---	---	---	---	---	---	---	---	---	---	---	---	---
				Δεκέμβριος 2013	---	---	---	---	---	---	---	---	---	---	---	---	---	---	---	---	---	---	---
(Μέγεθος Συμβολαίου: 100 Μετοχές, Φυσική Παράδοση)																							
<b>JUMBO (ΚΟ)</b>				Μάρτιος 2013	6,46	6,46	6,20	6,20	6,20	1@6,13	1@6,27	6,20	-5,20%	7,19	5,90	56	270	864,29%	168.449,00	822,86%	260	-16,13%	
6,45	6,12	6,22	-4,16%	Ιούνιος 2013	---	---	---	---	---	---	---	---	---	---	---	---	---	---	---	---	---	---	
				Σεπτέμβριος 2013	---	---	---	---	---	---	---	---	---	---	---	---	---	---	---	---	---	---	---
				Δεκέμβριος 2013	---	---	---	---	---	---	---	---	---	---	---	---	---	---	---	---	---	---	---
(Μέγεθος Συμβολαίου: 100 Μετοχές, Φυσική Παράδοση)																							
<b>MARFIN INVESTMENT GROUP (ΚΟ)</b>				Μάρτιος 2013	0,462	0,476	0,443	0,460	0,473	38@0,460	10@0,467	0,473	0,85%	0,568	0,324	212	3.309	-27,62%	151.868,70	-33,14%	29.799	-3,45%	
0,476	0,442	0,466	0,87%	Ιούνιος 2013	---	---	---	---	---	---	---	---	---	---	---	---	---	---	---	---	---	---	
				Σεπτέμβριος 2013	---	---	---	---	---	---	---	---	---	---	---	---	---	---	---	---	---	---	---
				Δεκέμβριος 2013	---	---	---	---	---	---	---	---	---	---	---	---	---	---	---	---	---	---	---
(Μέγεθος Συμβολαίου: 100 Μετοχές, Φυσική Παράδοση)																							
<b>ΒΙΟΧΑΛΚΟ (ΚΑ)</b>				Μάρτιος 2013	4,69	4,74	4,58	4,68	4,64	11@4,55	5@4,73	4,64	-3,13%	4,97	3,22	29	152	-5,59%	70.921,00	-8,94%	213	-3,62%	
4,78	4,52	4,70	-3,09%	Ιούνιος 2013	---	---	---	---	---	---	---	---	---	---	---	---	---	---	---	---	---	---	
				Σεπτέμβριος 2013	---	---	---	---	---	---	---	---	---	---	---	---	---	---	---	---	---	---	---
				Δεκέμβριος 2013	---	---	---	---	---	---	---	---	---	---	---	---	---	---	---	---	---	---	---

Υποκείμενη Αγορά					Αγορά Παραγώγων																			
Ανωτ Τιμή	Κατωτ Τιμή	Τιμή κλεισ.	Μεταβ.	Μήνας Παράδοσης	Άνοιγμα	Ανωτ Τιμή	Κατωτ Τιμή	Τελ Τιμή	Τιμή κλεισ.	Τελευταία ζήτηση	Τελευταία προσφορά	Τιμή Εκκαθάρισης	Μεταβ.	Υψηλό ζωής	Χαμηλό ζωής	Πράξεις	Όγκος	Μεταβ.	Αξία	Μεταβ.	Ανοικτές θέσεις	Μεταβ.		
(Μέγεθος Συμβολαίου: 100 Μετοχές, Φυσική Παράδοση)																								
<b>ΓΕΚ ΤΕΡΝΑ (ΚΟ)</b>					Μάρτιος 2013	2,30	2,43	2,25	2,38	2,38	6@2,36	3@2,38	2,38	0,42%	2,67	1,33	107	958	26,39%	224.006,00	20,08%	17.030	-1,91%	
2,40	2,27	2,35	2,17%	Ιούνιος 2013	---	---	---	---	2,39	---	---	2,39	0,42%	2,62	1,37	---	---	-100,00%	---	-100,00%	16.095	0,00%		
					Σεπτέμβριος 2013	---	---	---	---	2,39	---	---	0,42%	2,62	2,57	---	---	---	---	---	---	---	---	
					Δεκέμβριος 2013	---	---	---	---	---	---	---	---	---	---	---	---	---	---	---	---	---	---	
(Μέγεθος Συμβολαίου: 100 Μετοχές, Φυσική Παράδοση)																								
<b>ΔΕΗ (ΚΟ)</b>					Μάρτιος 2013	6,40	6,53	6,26	6,41	6,40	81@6,41	4@6,42	6,40	-1,54%	6,81	3,18	248	2.708	-1,60%	1.734.081,00	-5,22%	10.325	1,34%	
6,52	6,22	6,38	-0,47%	Ιούνιος 2013	---	---	---	---	6,40	---	---	6,40	-1,54%	6,63	3,54	---	---	-100,00%	---	-100,00%	190	0,00%		
					Σεπτέμβριος 2013	---	---	---	---	6,42	---	---	-1,53%	6,35	6,23	---	---	---	---	---	---	140	0,00%	
					Δεκέμβριος 2013	---	---	---	---	---	---	---	---	---	---	---	---	---	---	---	---	---	---	
(Μέγεθος Συμβολαίου: 100 Μετοχές, Φυσική Παράδοση)																								
<b>ΕΘΝΙΚΗ ΤΡΑΠΕΖΑ (ΚΟ)</b>					Μάρτιος 2013	1,20	1,22	1,14	1,21	1,18	82@1,20	104@1,21	1,18	-1,67%	2,43	1,09	368	9.885	2,39%	1.165.750,00	-3,24%	63.325	-2,52%	
1,28	1,18	1,25	-0,79%	Ιούνιος 2013	1,16	1,16	1,16	1,16	1,17	---	---	1,17	-2,50%	2,28	1,16	1	2	-99,00%	232,00	-99,08%	1	-66,67%		
					Σεπτέμβριος 2013	1,20	1,20	1,20	1,20	1,21	---	---	1,21	-0,82%	1,36	1,20	1	300	-40,00%	36.000,00	-42,86%	---	-100,00%	
					Δεκέμβριος 2013	---	---	---	---	---	---	---	---	---	---	---	---	---	---	---	---	---	---	
(Μέγεθος Συμβολαίου: 100 Μετοχές, Φυσική Παράδοση)																								
<b>ΕΛΛΑΚΤΩΡ (ΚΟ)</b>					Μάρτιος 2013	2,09	2,14	2,03	2,08	2,07	2@2,07	31@2,12	2,07	0,49%	2,39	1,36	66	982	-8,22%	203.470,00	-12,99%	8.793	-0,76%	
2,12	2,01	2,08	0,48%	Ιούνιος 2013	2,05	2,10	2,05	2,10	2,07	---	---	2,07	0,98%	2,34	1,54	2	100	0,00%	20.750,00	-6,11%	---	---		
					Σεπτέμβριος 2013	---	---	---	---	2,06	---	---	0,49%	2,21	2,18	---	---	-100,00%	---	-100,00%	---	---		
					Δεκέμβριος 2013	---	---	---	---	---	---	---	---	---	---	---	---	---	---	---	---	---	---	
(Μέγεθος Συμβολαίου: 100 Μετοχές, Φυσική Παράδοση)																								
<b>ΕΛΛΗΝΙΚΑ ΠΕΤΡΕΛΑΙΑ (ΚΟ)</b>					Μάρτιος 2013	8,23	8,23	8,08	8,16	8,16	15@8,10	1@8,16	8,16	-0,97%	8,37	6,34	37	259	32,82%	210.873,00	30,92%	2.186	-3,66%	
8,32	8,06	8,16	-2,04%	Ιούνιος 2013	---	---	---	---	---	---	---	---	---	---	---	---	---	---	---	---	---	---		
					Σεπτέμβριος 2013	---	---	---	---	---	---	---	---	---	---	---	---	---	---	---	---	---	---	
					Δεκέμβριος 2013	---	---	---	---	---	---	---	---	---	---	---	---	---	---	---	---	---	---	
(Μέγεθος Συμβολαίου: 100 Μετοχές, Φυσική Παράδοση)																								
<b>ΕΛΛΗΝΙΚΑ ΧΡΗΜΑΤΙΣΤΗΡΙΑ (ΚΟ)</b>					Μάρτιος 2013	4,69	4,77	4,60	4,71	4,70	1@4,62	9@4,72	4,70	-1,05%	5,12	3,26	54	336	1,51%	157.014,00	-2,74%	2.830	-5,35%	
4,78	4,60	4,69	-1,05%	Ιούνιος 2013	---	---	---	---	4,71	---	---	---	-1,05%	5,01	3,28	---	---	---	---	---	---	60	0,00%	
					Σεπτέμβριος 2013	---	---	---	---	4,85	---	---	-1,02%	4,90	4,90	---	---	-100,00%	---	-100,00%	---	---	60	0,00%
					Δεκέμβριος 2013	---	---	---	---	---	---	---	---	---	---	---	---	---	---	---	---	---	---	
(Μέγεθος Συμβολαίου: 100 Μετοχές, Φυσική Παράδοση)																								
<b>INTRALOT (ΚΟ)</b>					Μάρτιος 2013	2,08	2,13	1,97	2,07	2,04	14@2,06	3@2,08	2,04	-1,92%	2,29	1,12	200	2.096	-7,95%	432.332,00	-12,42%	10.201	5,44%	
2,13	1,97	2,08	1,46%	Ιούνιος 2013	---	---	---	---	2,00	---	---	---	-1,96%	1,53	1,47	---	---	---	---	---	---	---		
					Σεπτέμβριος 2013	---	---	---	---	---	---	---	---	---	---	---	---	---	---	---	---	---	---	
					Δεκέμβριος 2013	---	---	---	---	---	---	---	---	---	---	---	---	---	---	---	---	---	---	
(Μέγεθος Συμβολαίου: 100 Μετοχές, Φυσική Παράδοση)																								
<b>ΚΑΕ (ΚΟ)</b>					Μάρτιος 2013	13,83	13,85	13,20	13,37	13,21	5@12,64	10@13,70	13,21	-3,65%	14,20	12,91	13	70	6900,00%	94.162,00	6630,66%	482	10,80%	
14,29	13,23	13,50	-2,81%	Ιούνιος 2013	---	---	---	---	---	---	---	---	---	---	---	---	---	---	---	---	---	---		
					Σεπτέμβριος 2013	---	---	---	---	---	---	---	---	---	---	---	---	---	---	---	---	---	---	
					Δεκέμβριος 2013	---	---	---	---	---	---	---	---	---	---	---	---	---	---	---	---	---	---	



Υποκείμενη Αγορά				Αγορά Παραγώγων																			
Ανωτ Τιμή	Κατωτ Τιμή	Τιμή κλεισ.	Μεταβ.	Μήνας Παράδοσης	Άνοιγμα	Ανωτ Τιμή	Κατωτ Τιμή	Τελ Τιμή	Τιμή κλεισ.	Τελευταία ζήτηση	Τελευταία προσφορά	Τιμή Εκκαθάρισης	Μεταβ.	Υψηλό ζωής	Χαμηλό ζωής	Πράξεις	Όγκος	Μεταβ.	Αξία	Μεταβ.	Ανοικτές θέσεις	Μεταβ.	
(Μέγεθος Συμβολαίου: 100 Μετοχές, Φυσική Παράδοση)																							
<b>ΚΥΠΡΟΥ ΤΡΑΠΕΖΑ (ΚΟ)</b>				Μάρτιος 2013	0,246	0,247	0,236	0,236	0,241	100@0,238	40@0,248	0,241	-1,63%	0,390	0,231	32	1.014	-47,49%	24.432,30	-48,60%	45.478	0,91%	
0,243	0,232	0,239	-1,65%	Ιούνιος 2013	---	---	---	---	0,235	---	---	0,235	-1,67%	0,272	0,270	---	---	---	---	---	---	---	
				Σεπτέμβριος 2013	---	---	---	---	---	---	---	---	---	---	---	---	---	---	---	---	---	---	
				Δεκέμβριος 2013	---	---	---	---	---	---	---	---	---	---	---	---	---	---	---	---	---	---	---
(Μέγεθος Συμβολαίου: 100 Μετοχές, Φυσική Παράδοση)																							
<b>ΜΕΤΚΑ (ΚΟ)</b>				Μάρτιος 2013	10,90	10,90	10,66	10,87	10,83	10@10,71	1@11,00	10,83	-1,28%	11,00	6,35	12	58	-22,67%	62.592,00	-23,37%	788	-0,51%	
11,00	10,60	10,86	-1,27%	Ιούνιος 2013	---	---	---	---	11,13	---	---	11,13	-1,24%	11,26	9,63	---	---	---	---	---	104	0,00%	
				Σεπτέμβριος 2013	---	---	---	---	---	---	---	---	---	---	---	---	---	---	---	---	---	---	---
				Δεκέμβριος 2013	---	---	---	---	---	---	---	---	---	---	---	---	---	---	---	---	---	---	---
(Μέγεθος Συμβολαίου: 100 Μετοχές, Φυσική Παράδοση)																							
<b>ΜΟΤΟΡ ΟΪΛ (ΚΟ)</b>				Μάρτιος 2013	8,62	8,62	8,41	8,50	8,50	6@8,41	1@8,75	8,50	-1,51%	8,85	6,65	31	133	-38,71%	112.958,00	-40,23%	500	9,17%	
8,65	8,37	8,44	-2,43%	Ιούνιος 2013	---	---	---	---	8,53	---	---	8,53	-1,50%	7,99	7,40	---	---	---	---	---	---	---	
				Σεπτέμβριος 2013	---	---	---	---	---	---	---	---	---	---	---	---	---	---	---	---	---	---	---
				Δεκέμβριος 2013	---	---	---	---	---	---	---	---	---	---	---	---	---	---	---	---	---	---	---
(Μέγεθος Συμβολαίου: 100 Μετοχές, Φυσική Παράδοση)																							
<b>ΜΥΤΙΑΗΝΑΙΟΣ (ΚΟ)</b>				Μάρτιος 2013	4,73	4,80	4,58	4,67	4,67	10@4,63	5@4,73	4,67	-1,89%	5,07	2,10	175	981	26,25%	457.692,00	20,92%	5.686	6,64%	
4,82	4,53	4,59	-3,16%	Ιούνιος 2013	---	---	---	---	4,65	2@4,65	---	4,65	-1,90%	4,93	3,32	---	---	---	---	---	1.250	0,00%	
				Σεπτέμβριος 2013	4,64	4,64	4,63	4,63	4,64	---	---	4,64	---	4,64	4,63	2	100	---	46.350,00	---	---	---	---
				Δεκέμβριος 2013	---	---	---	---	---	---	---	---	---	---	---	---	---	---	---	---	---	---	---
(Μέγεθος Συμβολαίου: 100 Μετοχές, Φυσική Παράδοση)																							
<b>ΟΛΠ (ΚΟ)</b>				Μάρτιος 2013	18,31	18,66	17,78	18,66	18,66	20@17,51	1@18,99	18,66	1,74%	19,39	16,74	30	69	245,00%	124.573,00	230,48%	92	48,39%	
18,82	17,50	18,37	0,93%	Ιούνιος 2013	---	---	---	---	---	---	---	---	---	---	---	---	---	---	---	---	---	---	
				Σεπτέμβριος 2013	---	---	---	---	---	---	---	---	---	---	---	---	---	---	---	---	---	---	---
				Δεκέμβριος 2013	---	---	---	---	---	---	---	---	---	---	---	---	---	---	---	---	---	---	---
(Μέγεθος Συμβολαίου: 100 Μετοχές, Φυσική Παράδοση)																							
<b>ΟΠΑΠ (ΚΟ)</b>				Μάρτιος 2013	6,40	6,50	6,27	6,41	6,38	1@6,42	1@6,49	6,38	-0,62%	14,71	3,80	182	2.784	28,12%	1.778.876,00	26,40%	22.124	-0,70%	
6,47	6,25	6,43	0,16%	Ιούνιος 2013	---	---	---	---	6,35	---	---	6,35	-0,63%	6,54	4,19	---	---	-100,00%	---	-100,00%	190	0,00%	
				Σεπτέμβριος 2013	---	---	---	---	6,38	---	---	6,38	-0,62%	6,24	5,97	---	---	---	---	---	90	0,00%	
				Δεκέμβριος 2013	---	---	---	---	---	---	---	---	---	---	---	---	---	---	---	---	---	---	---
(Μέγεθος Συμβολαίου: 100 Μετοχές, Φυσική Παράδοση)																							
<b>ΟΤΕ (ΚΟ)</b>				Μάρτιος 2013	5,73	5,78	5,56	5,58	5,59	10@5,57	26@5,58	5,59	-2,44%	5,85	2,86	224	2.678	-27,07%	1.513.921,00	-28,41%	20.194	-0,49%	
5,78	5,54	5,55	-2,63%	Ιούνιος 2013	5,75	5,75	5,75	5,75	5,62	---	---	5,62	-1,92%	5,75	2,95	1	50	-66,67%	28.750,00	-66,67%	150	-25,00%	
				Σεπτέμβριος 2013	5,75	5,75	5,75	5,75	5,61	---	---	5,61	---	5,75	5,75	1	50	---	28.750,00	---	50	---	
				Δεκέμβριος 2013	---	---	---	---	---	---	---	---	---	---	---	---	---	---	---	---	---	---	---
(Μέγεθος Συμβολαίου: 100 Μετοχές, Φυσική Παράδοση)																							
<b>ΠΕΙΡΑΙΩΣ ΤΡΑΠΕΖΑ (ΚΟ)</b>				Μάρτιος 2013	0,292	0,298	0,275	0,293	0,290	5@0,292	30@0,293	0,290	-0,68%	0,656	0,275	271	9.417	26,86%	273.276,70	17,86%	46.265	-6,40%	
0,304	0,282	0,290	-3,01%	Ιούνιος 2013	---	---	---	---	0,296	---	---	0,296	-0,67%	0,659	0,354	---	---	---	---	---	1	0,00%	
				Σεπτέμβριος 2013	---	---	---	---	---	---	---	---	---	---	---	---	---	---	---	---	---	---	---
				Δεκέμβριος 2013	---	---	---	---	---	---	---	---	---	---	---	---	---	---	---	---	---	---	---

Υποκείμενη Αγορά				Αγορά Παραγώγων																		
Ανωτ Τιμή	Κατωτ Τιμή	Τιμή κλεισ.	Μεταβ.	Μήνας Παράδοσης	Άνοιγμα	Ανωτ Τιμή	Κατωτ Τιμή	Τελ Τιμή	Τιμή κλεισ.	Τελευταία ζήτηση	Τελευταία προσφορά	Τιμή Εκκαθάρισης	Μεταβ.	Υψηλό ζωής	Χαμηλό ζωής	Πράξεις	Όγκος	Μεταβ.	Αξία	Μεταβ.	Ανοικτές θέσεις	Μεταβ.
<b>ΣΙΔΕΝΟΡ (ΚΟ)</b>				(Μέγεθος Συμβολαίου: 100 Μετοχές, Φυσική Παράδοση)																		
2,16	1,97	2,06	-0,48%	Μάρτιος 2013	2,12	2,13	2,00	2,04	2,06	5@2,04	1@2,06	2,06	-1,90%	2,37	1,22	57	343	-40,96%	69.935,00	-44,99%	1.788	4,44%
				Ιούνιος 2013	---	---	---	---	---	---	---	---	---	---	---	---	---	---	---	---	---	---
				Σεπτέμβριος 2013	---	---	---	---	---	---	---	---	---	---	---	---	---	---	---	---	---	---
				Δεκέμβριος 2013	---	---	---	---	---	---	---	---	---	---	---	---	---	---	---	---	---	---
<b>ΤΑΧΥΔΡΟΜΙΚΟ ΤΑΜΙΕΥΤΗΡΙΟ (ΚΟ)</b>				(Μέγεθος Συμβολαίου: 100 Μετοχές, Φυσική Παράδοση)																		
		0,168	0,00%	Μάρτιος 2013	---	---	---	---	---	---	---	---	---	---	---	---	---	---	---	---	---	---
				Ιούνιος 2013	---	---	---	---	---	---	---	---	---	---	---	---	---	---	---	---	---	---
				Σεπτέμβριος 2013	---	---	---	---	---	---	---	---	---	---	---	---	---	---	---	---	---	---
				Δεκέμβριος 2013	---	---	---	---	---	---	---	---	---	---	---	---	---	---	---	---	---	---
<b>ΤΕΡΝΑ ΕΝΕΡΓΕΙΑΚΗ (ΚΟ)</b>				(Μέγεθος Συμβολαίου: 100 Μετοχές, Φυσική Παράδοση)																		
3,48	3,21	3,22	-5,57%	Μάρτιος 2013	3,33	3,33	3,25	3,26	3,31	10@3,24	1@3,50	3,31	-5,43%	3,69	3,25	9	58	-6,45%	19.095,00	-12,80%	461	8,22%
				Ιούνιος 2013	---	---	---	---	---	---	---	---	---	---	---	---	---	---	---	---	---	---
				Σεπτέμβριος 2013	---	---	---	---	---	---	---	---	---	---	---	---	---	---	---	---	---	---
				Δεκέμβριος 2013	---	---	---	---	---	---	---	---	---	---	---	---	---	---	---	---	---	---
<b>ΤΙΤΑΝ (ΚΟ)</b>				(Μέγεθος Συμβολαίου: 100 Μετοχές, Φυσική Παράδοση)																		
15,24	14,92	15,10	-1,31%	Μάρτιος 2013	15,15	15,15	14,90	15,10	14,74	1@15,07	1@15,16	14,74	-1,34%	15,54	12,15	17	36	-23,40%	54.101,00	-24,32%	252	-1,95%
				Ιούνιος 2013	---	---	---	---	---	---	---	---	---	---	---	---	---	---	---	---	---	---
				Σεπτέμβριος 2013	---	---	---	---	---	---	---	---	---	---	---	---	---	---	---	---	---	---
				Δεκέμβριος 2013	---	---	---	---	---	---	---	---	---	---	---	---	---	---	---	---	---	---
<b>ΤΡΑΠΕΖΑ EUROBANK ERGASIAS (ΚΟ)</b>				(Μέγεθος Συμβολαίου: 100 Μετοχές, Φυσική Παράδοση)																		
0,685	0,626	0,668	-0,30%	Μάρτιος 2013	0,650	0,660	0,624	0,660	0,662	74@0,651	4@0,674	0,662	-0,30%	1,27	0,535	44	685	-61,12%	44.170,30	-64,82%	5.367	-1,27%
				Ιούνιος 2013	---	---	---	---	---	---	---	---	---	---	---	---	---	---	---	---	---	---
				Σεπτέμβριος 2013	---	---	---	---	---	---	---	---	---	---	---	---	---	---	---	---	---	---
				Δεκέμβριος 2013	---	---	---	---	---	---	---	---	---	---	---	---	---	---	---	---	---	---

Τιμή Εξάσκησης	Δικαιώματα Αγοράς														Δικαιώματα Πώλησης																				
	Ιανουάριος 2013							Φεβρουάριος 2013							Λοιποί Μήνες		Ιανουάριος 2013							Φεβρουάριος 2013							Λοιποί Μήνες		Τιμή Εξάσκησης		
	Άνοιγμα	Ανωτ Τιμή	Κατωτ Τιμή	Τελ Τιμή	Τιμή κλεισ.	Όγκος	Ανοικτές θέσεις	Άνοιγμα	Ανωτ Τιμή	Κατωτ Τιμή	Τελ Τιμή	Τιμή κλεισ.	Όγκος	Ανοικτές θέσεις	Όγκος	Ανοικτές θέσεις	Άνοιγμα	Ανωτ Τιμή	Κατωτ Τιμή	Τελ Τιμή	Τιμή κλεισ.	Όγκος	Ανοικτές θέσεις	Άνοιγμα	Ανωτ Τιμή	Κατωτ Τιμή	Τελ Τιμή	Τιμή κλεισ.	Όγκος	Ανοικτές θέσεις	Όγκος	Ανοικτές θέσεις			
155	-	-	-	-	-	-	-	-	-	-	-	-	-	-	-	-	-	-	-	-	-	-	-	-	-	-	-	-	-	-	-	-		-	155
160	-	-	-	-	-	-	-	-	-	-	-	-	-	-	-	-	-	-	-	-	-	-	-	-	-	-	-	-	-	-	-	-	-	160	
165	-	-	-	-	-	-	-	-	-	-	-	-	-	-	-	-	-	-	-	-	-	-	-	-	-	-	-	-	-	-	-	-	-	165	
170	-	-	-	-	-	-	-	-	-	-	-	-	-	-	-	-	-	-	-	-	-	-	-	-	-	-	-	-	-	-	-	-	-	170	
175	-	-	-	-	-	-	-	-	-	-	-	-	-	-	-	-	-	-	-	-	-	-	-	-	-	-	-	-	-	-	-	-	-	175	
180	-	-	-	-	-	-	-	-	-	-	-	-	-	-	-	-	-	-	-	-	-	-	-	-	-	-	-	-	-	-	-	-	-	180	
185	-	-	-	-	-	-	-	-	-	-	-	-	-	-	-	-	-	-	-	-	-	-	-	-	-	-	-	-	-	-	-	-	-	185	
190	-	-	-	-	-	-	-	-	-	-	-	-	-	-	-	-	-	-	-	-	-	-	-	-	-	-	-	-	-	-	-	-	-	190	
195	-	-	-	-	-	-	-	-	-	-	-	-	-	-	-	-	-	-	-	-	-	-	-	-	-	-	-	-	-	-	-	-	-	195	
200	-	-	-	-	-	-	-	-	-	-	-	-	-	-	-	-	-	-	-	-	-	-	-	-	-	-	-	-	-	-	-	-	-	200	
205	-	-	-	-	-	-	-	-	-	-	-	-	-	-	-	-	-	-	-	-	-	-	-	-	-	-	-	-	-	-	-	-	-	205	
210	-	-	-	-	-	-	-	-	-	-	-	-	-	-	-	-	-	-	-	-	-	-	-	-	-	-	-	-	-	-	-	-	-	210	
215	-	-	-	-	-	-	-	-	-	-	-	-	-	-	-	-	-	-	-	-	-	-	-	-	-	-	-	-	-	-	-	-	-	215	
220	-	-	-	-	-	-	-	-	-	-	-	-	-	-	-	-	-	-	-	-	-	-	-	-	-	-	-	-	-	-	-	-	-	220	
225	-	-	-	-	-	-	-	-	-	-	-	-	-	-	-	-	-	-	-	-	-	-	-	-	-	-	-	-	-	-	-	-	-	225	
230	-	-	-	-	-	-	-	-	-	-	-	-	-	-	-	-	-	-	-	-	-	-	-	-	-	-	-	-	-	-	-	-	-	230	
235	-	-	-	-	-	-	-	-	-	-	-	-	-	-	-	-	-	-	-	-	-	-	-	-	-	-	-	-	-	-	-	-	-	235	
240	-	-	-	-	-	-	-	-	-	-	-	-	-	-	-	-	-	-	-	-	-	-	-	-	-	-	-	-	-	-	-	-	-	240	
245	-	-	-	-	-	-	-	-	-	-	-	-	-	-	-	-	-	-	-	-	-	-	-	-	-	-	-	-	-	-	-	-	-	245	
250	-	-	-	-	-	-	-	-	-	-	-	-	-	-	-	-	-	-	-	-	-	-	-	-	-	-	-	-	-	-	-	-	-	250	
255	-	-	-	-	-	-	-	-	-	-	-	-	-	-	-	-	-	-	-	-	-	-	-	-	-	-	-	-	-	-	-	-	-	255	
260	-	-	-	-	-	-	-	-	-	-	-	-	-	-	-	-	-	-	-	-	-	-	-	-	-	-	-	-	-	-	-	-	-	260	
265	58,00	59,00	56,00	56,00	58,50	150	1	-	-	-	-	-	-	-	-	-	-	-	-	-	-	-	-	-	-	-	-	-	-	-	-	-	-	265	
270	-	-	-	-	53,50	-	2	-	-	-	-	-	-	-	-	-	-	-	-	-	-	-	-	-	-	-	-	-	-	-	-	-	-	270	
275	-	-	-	-	-	-	-	-	-	-	-	49,00	-	2	-	-	-	-	-	-	-	-	-	-	-	-	-	-	-	-	-	-	-	275	
280	-	-	-	-	43,50	-	40	-	-	-	-	-	-	-	-	-	-	-	-	-	-	-	-	-	-	-	-	-	-	-	-	-	-	280	
285	-	-	-	-	38,50	-	111	-	-	-	-	-	-	-	-	-	-	-	-	-	-	-	-	-	-	-	-	-	-	-	-	-	-	285	
290	32,00	32,00	31,00	31,00	33,50	34	101	-	-	-	-	-	-	-	-	-	-	-	-	-	-	-	-	-	-	-	-	-	-	-	-	-	-	290	
295	28,00	29,00	27,50	29,00	28,50	20	15	-	-	-	-	-	-	-	-	-	-	-	-	-	-	-	-	-	-	-	-	-	-	-	-	-	-	295	
300	-	-	-	-	23,75	-	138	29,00	29,00	29,00	29,00	29,25	25	25	-	-	-	-	-	-	-	-	-	-	-	-	-	-	-	-	-	-	-	300	
305	19,00	19,00	19,00	19,00	19,00	3	213	-	-	-	-	-	-	-	-	-	-	-	-	-	-	-	-	-	-	-	-	-	-	-	-	-	-	305	
310	-	-	-	-	14,50	-	97	-	-	-	-	-	-	-	-	-	-	-	-	-	-	-	-	-	-	-	-	-	-	-	-	-	-	310	
315	19,00	19,50	9,00	9,90	10,50	168	119	21,50	22,00	21,00	21,00	19,75	300	300	-	-	-	-	-	-	-	-	-	-	-	-	-	-	-	-	-	-	-	315	
320	7,00	7,00	7,00	7,00	7,10	13	100	-	-	-	-	17,25	-	20	-	-	-	-	-	-	-	-	-	-	-	-	-	-	-	-	-	-	-	320	
325	10,50	10,50	2,70	3,00	4,50	41	334	-	-	-	-	15,00	-	30	-	-	-	-	-	-	-	-	-	-	-	-	-	-	-	-	-	-	-	325	
330	4,10	4,10	2,50	2,50	2,60	509	563	18,00	18,00	12,50	14,00	12,75	48	51	-	-	-	-	-	-	-	-	-	-	-	-	-	-	-	-	-	-	-	330	
335	2,00	2,50	2,00	2,50	1,40	160	223	12,00	12,00	12,00	12,00	11,00	5	5	-	-	-	-	-	-	-	-	-	-	-	-	-	-	-	-	-	-	-	335	
340	0,75	1,10	0,75	1,00	0,69	260	358	9,50	11,00	9,50	11,00	9,20	35	42	-	-	-	-	-	-	-	-	-	-	-	-	-	-	-	-	-	-	-	340	
345	-	-	-	-	0,31	-	110	10,00	10,00	10,00	10,00	7,80	8	38	-	-	-	-	-	-	-	-	-	-	-	-	-	-	-	-	-	-	-	-	345
350	-	-	-	-	0,13	-	1.197	-	-	-	-	6,50	-	77	-	-	-	-	-	-	-	-	-	-	-	-	-	-	-	-	-	-	-	350	
355	-	-	-	-	0,05	-	1	6,00	6,00	6,00	6,00	5,40	10	10	-	-	-	-	-	-	-	-	-	-	-	-	-	-	-	-	-	-	-	355	
360	-	-	-	-	-	-	-	-	-	-	-	-	-	-	-	-	-	-	-	-	-	-	-	-	-	-	-	-	-	-	-	-	-	360	
365	-	-	-	-	-	-	-	-	-	-	-	-	-	-	-	-	-	-	-	-	-	-	-	-	-	-	-	-	-	-	-	-	-	365	
370	-	-	-	-	-	-	-	-	-	-	-	-	-	-	-	-	-	-	-	-	-	-	-	-	-	-	-	-	-	-	-	-	-	370	
375	-	-	-	-	-	-	-	-	-	-	-	-	-	-	-	-	-	-	-	-	-	-	-	-	-	-	-	-	-	-	-	-	-	375	
380	-	-	-	-	-	-	-	-	-	-	-	-	-	-	-	-	-	-	-	-	-	-	-	-	-	-	-	-	-	-	-	-	-	380	
385	-	-	-	-	-	-	-	-	-	-	-	-	-	-	-	-	-	-	-	-	-	-	-	-	-	-	-	-	-	-	-	-	-	385	
390	-	-	-	-	-	-	-	-	-	-	-	-	-	-	-	-	-	-	-	-	-	-	-	-	-	-	-	-	-	-	-	-	-	390	
395	-	-	-	-	-	-	-	-	-	-	-	-	-	-	-	-	-	-	-	-	-	-	-	-	-	-	-	-	-	-	-	-	-	395	
400	-	-	-	-	-	-	-	-	-	-	-	-	-	-	-	-	-	-	-	-	-	-	-	-	-	-	-	-	-	-	-	-	-	400	
405	-	-	-	-	-	-	-	-	-	-	-	-	-	-	-	-	-	-	-	-	-	-	-	-	-	-	-	-	-	-	-	-	-	405	
410	-	-	-	-	-	-	-	-	-	-	-	-	-	-	-	-	-	-	-	-	-	-	-	-	-	-	-	-	-	-	-	-	-	410	
415	-	-	-	-	-	-	-	-	-	-	-	-	-	-	-	-	-	-	-	-	-	-	-	-	-	-	-	-	-	-	-	-	-	415	
420	-	-	-	-	-	-	-	-	-	-	-	-	-	-	-	-	-	-	-	-	-	-	-	-	-	-	-	-	-	-	-	-	-	420	



ALPHA BANK (ΚΟ)

(Μέγεθος Συμβολαίου: 100 Μετοχές, Τρόπος Εξάσκησης: Αμερικάνικος, Φυσική Παράδοση)

Δικαιώματα Αγοράς

Δικαιώματα Πώλησης

Τιμή Εξάσκησης	Μάρτιος 2013						Ιούνιος 2013						Λοιποί Μήνες		Μάρτιος 2013						Ιούνιος 2013						Λοιποί Μήνες		Τιμή Εξάσκησης				
	Άνοιγμα	Ανωτ Τιμή	Κατωτ Τιμή	Τελ Τιμή	Τιμή κλεισ.	Όγκος	Άνοιγμα	Ανωτ Τιμή	Κατωτ Τιμή	Τελ Τιμή	Τιμή κλεισ.	Όγκος	Άνοιγές θέσεις	Όγκος	Άνοιγές θέσεις	Άνοιγμα	Ανωτ Τιμή	Κατωτ Τιμή	Τελ Τιμή	Τιμή κλεισ.	Όγκος	Άνοιγές θέσεις	Άνοιγμα	Ανωτ Τιμή	Κατωτ Τιμή	Τελ Τιμή	Τιμή κλεισ.	Όγκος		Άνοιγές θέσεις	Όγκος	Άνοιγές θέσεις	
0,300						-						-										-											0,300
0,400						-						-										-											0,400
0,500						-						-										-											0,500
0,600						-						-										-											0,600
0,700						-						-										-											0,700
0,800						-						-										-											0,800
0,900						-						-										-											0,900
1,00					0,301	-	100					-										-											1,00
1,10					-	-						-										-											1,10
1,20					-	-						-										-											1,20
1,25					-	-						-										-											1,25
1,30					-	-						-										-											1,30
1,35					-	-						-										-											1,35
1,40					-	-						-										-											1,40
1,45					-	-						-										-											1,45
1,50					-	-						-										-											1,50
1,55					-	-						-										-											1,55
1,60					-	-						-										-											1,60
1,65					-	-						-										-											1,65
1,70					-	-						-										-											1,70
1,75					-	-						-										-											1,75
1,80					0,010	-	100					-										-											1,80
1,90					-	-						-										-											1,90
2,00					-	-						-										-											2,00
2,20					-	-						-										-											2,20
2,40					-	-						-										-											2,40
2,60					-	-						-										-											2,60
2,80					-	-						-										-											2,80
<b>Σύνολα:</b>						0	200					0	0	0	0						0	4										0	
<b>Ονομαστική Αξία Συναλλαγών:</b>							0,00						0,00		0,00							0,00									0,00		
<b>Αριθμός Πράξεων:</b>							0						0		0							0,00									0		

ΔΕΗ (ΚΟ)

(Μέγεθος Συμβολαίου: 100 Μετοχές, Τρόπος Εξάσκησης: Αμερικάνικος, Φυσική Παράδοση)

Τιμή Εξάσκησης	Δικαιώματα Αγοράς														Δικαιώματα Πώλησης																			
	Μάρτιος 2013							Ιούνιος 2013							Λοιποί Μήνες		Μάρτιος 2013							Ιούνιος 2013							Λοιποί Μήνες		Τιμή Εξάσκησης	
	Άνοιγμα	Ανωτ Τιμή	Κατωτ Τιμή	Τελ Τιμή	Τιμή κλεισ.	Όγκος	Ανοικτές θέσεις	Άνοιγμα	Ανωτ Τιμή	Κατωτ Τιμή	Τελ Τιμή	Τιμή κλεισ.	Όγκος	Ανοικτές θέσεις	Όγκος	Ανοικτές θέσεις	Άνοιγμα	Ανωτ Τιμή	Κατωτ Τιμή	Τελ Τιμή	Τιμή κλεισ.	Όγκος	Ανοικτές θέσεις	Άνοιγμα	Ανωτ Τιμή	Κατωτ Τιμή	Τελ Τιμή	Τιμή κλεισ.	Όγκος	Ανοικτές θέσεις	Όγκος	Ανοικτές θέσεις		
0,800						-	-							-	-																			
0,900						-	-							-	-																			0,900
1,00						-	-							-	-																			1,00
1,10						-	-							-	-																			1,10
1,20						-	-							-	-																			1,20
1,30						-	-							-	-																			1,30
1,40						-	-							-	-																			1,40
1,50						-	-							-	-																			1,50
1,60						-	-							-	-																			1,60
1,70						-	-							-	-																			1,70
1,80						-	-							-	-																			1,80
1,90						-	-							-	-																			1,90
2,00						-	-							-	-																			2,00
2,20						-	-							-	-																			2,20
2,40						-	-							-	-																			2,40
2,60						-	-							-	-																			2,60
2,80						-	-							-	-																			2,80
2,90						-	-							-	-																			2,90
3,00						-	-							-	-																			3,00
3,10						-	-							-	-																			3,10
3,20						-	-							-	-																			3,20
3,30						-	-							-	-																			3,30
3,40						-	-							-	-																			3,40
3,50						-	-							-	-																			3,50
3,60						-	-							-	-																			3,60
3,70						-	-							-	-																			3,70
3,80						-	-							-	-																			3,80
4,00						-	-							-	-																			4,00
4,20						-	-							-	-																			4,20
4,40						-	-							-	-																			4,40
4,60						-	-							-	-																			4,60
4,80						-	-							-	-																			4,80
5,00						-	-							-	-																			5,00
5,20						-	-							-	-																			5,20
5,40						-	-							-	-																			5,40
5,60						-	-							-	-																			5,60
5,80						-	-							-	-																			5,80
6,00						-	-							-	-																			6,00
6,40						-	-							-	-																			6,40
6,80						0,493	-	35						-	-																		6,80	
7,20						0,366	-	5						-	-																		7,20	
7,60						-	-							-	-																			7,60
8,00						-	-							-	-																			8,00
8,20						-	-							-	-																			8,20
8,40						-	-							-	-																			8,40
8,60						-	-							-	-																			8,60
8,80						-	-							-	-																			8,80
9,00						-	-							-	-																			9,00
10,00						-	-							-	-																			10,00
<b>Σύνολα:</b>						0	40							0	0																			0
<b>Ονομαστική Αξία Συναλλαγών:</b>						0,00								0,00	0,00																			0,00
<b>Αριθμός Πράξεων:</b>						0								0	0																			0

ΕΘΝΙΚΗ ΤΡΑΠΕΖΑ (ΚΟ)

(Μέγεθος Συμβολαίου: 100 Μετοχές, Τρόπος Εξάσκησης: Αμερικάνικος, Φυσική Παράδοση)

Τιμή Εξάσκησης	Δικαιώματα Αγοράς														Δικαιώματα Πώλησης																					
	Μάρτιος 2013						Ιούνιος 2013						Λοιποί Μήνες		Μάρτιος 2013						Ιούνιος 2013						Λοιποί Μήνες		Τιμή Εξάσκησης							
	Άνοιγμα	Ανωτ Τιμή	Κατωτ Τιμή	Τελ Τιμή	Τιμή κλεισ.	Όγκος	Ανοικτές θέσεις	Άνοιγμα	Ανωτ Τιμή	Κατωτ Τιμή	Τελ Τιμή	Τιμή κλεισ.	Όγκος	Ανοικτές θέσεις	Όγκος	Ανοικτές θέσεις	Άνοιγμα	Ανωτ Τιμή	Κατωτ Τιμή	Τελ Τιμή	Τιμή κλεισ.	Όγκος	Ανοικτές θέσεις	Άνοιγμα	Ανωτ Τιμή	Κατωτ Τιμή	Τελ Τιμή	Τιμή κλεισ.		Όγκος	Ανοικτές θέσεις	Όγκος	Ανοικτές θέσεις			
0,500																																				0,500
0,600																																			0,600	
0,700																																			0,700	
0,800																																			0,800	
0,900																																			0,900	
1,00																																			1,00	
1,10																																			1,10	
1,20																																			1,20	
1,25																																			1,25	
1,30					0,122																														1,30	
1,35					0,104																														1,35	
1,40					0,087																														1,40	
1,45					0,074																														1,45	
1,50					0,062																														1,50	
1,55					0,052																														1,55	
1,60																																			1,60	
1,65																																			1,65	
1,70																																			1,70	
1,75																																			1,75	
1,80																																			1,80	
1,90																																			1,90	
2,00																																			2,00	
2,20																																			2,20	
2,40																																			2,40	
2,60																																			2,60	
2,80																																			2,80	
3,00																																			3,00	
3,20																																			3,20	
<b>Σύνολα:</b>						0									0																				0	
<b>Ονομαστική Αξία Συναλλαγών:</b>						0,00									0,00																			0,00		
<b>Αριθμός Πράξεων:</b>						0									0																				0	





ΟΤΕ (ΚΟ)

(Μέγεθος Συμβολαίου: 100 Μετοχές, Τρόπος Εξάσκησης: Αμερικάνικος, Φυσική Παράδοση)

Τιμή Εξάσκησης	Δικαιώματα Αγοράς														Δικαιώματα Πώλησης																			
	Μάρτιος 2013							Ιούνιος 2013							Λοιποί Μήνες		Μάρτιος 2013							Ιούνιος 2013							Λοιποί Μήνες		Τιμή Εξάσκησης	
	Άνοιγμα	Ανωτ Τιμή	Κατωτ Τιμή	Τελ Τιμή	Τιμή κλεισ.	Όγκος	Ανοικτές θέσεις	Άνοιγμα	Ανωτ Τιμή	Κατωτ Τιμή	Τελ Τιμή	Τιμή κλεισ.	Όγκος	Ανοικτές θέσεις	Όγκος	Ανοικτές θέσεις	Άνοιγμα	Ανωτ Τιμή	Κατωτ Τιμή	Τελ Τιμή	Τιμή κλεισ.	Όγκος	Ανοικτές θέσεις	Άνοιγμα	Ανωτ Τιμή	Κατωτ Τιμή	Τελ Τιμή	Τιμή κλεισ.	Όγκος	Ανοικτές θέσεις	Όγκος	Ανοικτές θέσεις		
0,800						-	-							-	-																			
0,900						-	-							-	-																			0,900
1,00						-	-							-	-																			1,00
1,10						-	-							-	-																			1,10
1,20						-	-							-	-																			1,20
1,30						-	-							-	-																			1,30
1,40						-	-							-	-																			1,40
1,50						-	-							-	-																			1,50
1,60						-	-							-	-																			1,60
1,70						-	-							-	-																			1,70
1,80						-	-							-	-																			1,80
1,90						-	-							-	-																			1,90
2,00						-	-							-	-																			2,00
2,20						-	-							-	-																			2,20
2,40						-	-							-	-																			2,40
2,50						-	-							-	-																			2,50
2,60						-	-							-	-																			2,60
2,70						-	-							-	-																			2,70
2,80						-	-							-	-																			2,80
2,90						-	-							-	-																			2,90
3,00						-	-							-	-																			3,00
3,10						-	-							-	-																			3,10
3,20						-	-							-	-																			3,20
3,30						-	-							-	-																			3,30
3,40						-	-							-	-																			3,40
3,60						-	-							-	-																			3,60
3,70						-	-							-	-																			3,70
3,80						-	-							-	-																			3,80
3,90						-	-							-	-																			3,90
4,00						-	-							-	-																			4,00
4,20						-	-							-	-																			4,20
4,40						-	-							-	-																			4,40
4,60						-	-							-	-																			4,60
4,80						-	-							-	-																			4,80
5,00						-	-							-	-																			5,00
5,20						-	-							-	-																			5,20
5,60						-	-							-	-																			5,60
6,00						-	-							-	-																			6,00
6,40						-	-							-	-																			6,40
6,80						-	-							-	-																			6,80
7,20						-	-							-	-																			7,20
8,00						-	-							-	-																			8,00
8,20						-	-							-	-																			8,20
8,40						-	-							-	-																			8,40
8,60						-	-							-	-																			8,60
8,80						-	-							-	-																			8,80
9,00						-	-							-	-																			9,00
Σύνολο:						0	0							0	0	0	1,600																0	0
Ονομαστική Αξία Συναλλαγών:							0,00							0,00	0,00																		0,00	0,00
Αριθμός Πράξεων:							0							0	0																		0	0

Μετοχές	Τύπος[4]	Συμβάσεις Πώλησης με Σύμφωνο Επαναγοράς [1]						Συμβάσεις Αγοράς με Σύμφωνο Επαναπώλησης [2]						Συμβόλαια Επαναγοράς [3]											
		Τιμή συναλλ.	μετ.	Πράξεις	Όγκος	Αξία Συναλλαγών	Ανοικτές θέσεις[5]	Ανωτ Τιμή	Κατωτ Τιμή	Τελ Τιμή	Τελευταία προσφορά	Πράξεις	Όγκος	Αξία Συναλλαγών	Ανοικτές θέσεις[5]	Ανωτ Τιμή	Κατωτ Τιμή	Τελ Τιμή	Τελευταία προσφορά	Πράξεις	Όγκος	Αξία Συναλλαγών	Ανοικτές θέσεις[5]		
ALPHA ETF FTSE Athens Large Cap	ΣΑΠ ΣΕ	100,00	---	---	---	---	---	---	---	---	---	---	---	---	---	---	---	---	---	---	---	---	---	2.664	
ALPHA BANK (ΚΟ)	ΣΑΠ ΣΕ	100,09	---	26	3.102	397.056,0	62.471	---	---	---	27630@4,5%	---	---	---	6.500	---	---	---	---	---	---	---	---	1.126	
AUTOHELLAS (ΚΟ)	ΣΑΠ ΣΕ	100,00	---	---	---	---	14	---	---	---	4@4,5%	---	---	---	---	---	---	---	---	---	---	---	---	---	
COCA - COLA ΤΡΙΑ ΕΨΙΛΟΝ (ΚΟ)	ΣΑΠ ΣΕ	100,10	---	5	48	82.944,0	2.391	---	---	---	---	---	---	---	---	---	---	---	---	---	---	---	---	225	
CYPRUS POPULAR BANK (ΚΟ)	ΣΑΠ ΣΕ	100,00	---	6	1.174	4.696,0	13.685	10,00%	10,00%	10,00%	10670@10%	1	15	60,0	15	10,00%	10,00%	10,00%	---	1	15	60,0	15	15	
EUROBANK PROPERTIES ΑΕΕΑΠ (ΚΟ)	ΣΑΠ ΣΕ	100,00	---	---	---	---	2.515	---	---	---	1257@4,5%	---	---	---	---	---	---	---	---	---	---	---	---	---	---
EURODRIP (ΚΟ)	ΣΑΠ ΣΕ	100,00	---	---	---	---	---	---	---	---	---	---	---	---	---	---	---	---	---	---	---	---	---	---	---
FOURLIS ΣΥΜΜΕΤΟΧΩΝ (ΚΟ)	ΣΑΠ ΣΕ	100,00	---	1	50	12.350,0	195	---	---	---	97@4,5%	---	---	---	---	---	---	---	---	---	---	---	---	---	---
FRIGOGLOSS (ΚΟ)	ΣΑΠ ΣΕ	100,00	---	1	5	2.690,0	225	---	---	---	112@4,5%	---	---	---	---	---	---	---	---	---	---	---	---	---	---
INFORM ΛΥΚΟΣ Π. (ΚΟ)	ΣΑΠ ΣΕ	100,00	---	---	---	---	200	---	---	---	100@4,5%	---	---	---	---	---	---	---	---	---	---	---	---	---	---
INTRACOM HOLDINGS (ΚΟ)	ΣΑΠ ΣΕ	100,00	---	1	350	22.120,0	665	---	---	---	332@4,5%	---	---	---	---	---	---	---	---	---	---	---	---	---	---
INTRAKAT (ΚΟ)	ΣΑΠ ΣΕ	100,00	---	---	---	---	---	---	---	---	---	---	---	---	---	---	---	---	---	---	---	---	---	---	---
J. & P. - ΑΒΑΞ (ΚΟ)	ΣΑΠ ΣΕ	100,00	---	---	---	---	232	---	---	---	116@4,5%	---	---	---	---	---	---	---	---	---	---	---	---	---	---
JUMBO (ΚΟ)	ΣΑΠ ΣΕ	100,00	---	2	171	106.362,0	2.448	---	---	---	1224@4,5%	---	---	---	---	---	---	---	---	---	---	---	---	---	45
LAMDA DEVELOPMENT(ΚΟ)	ΣΑΠ ΣΕ	100,00	---	---	---	---	2.740	---	---	---	1370@4,5%	---	---	---	---	---	---	---	---	---	---	---	---	---	---
MARFIN INVESTMENT GROUP (ΚΟ)	ΣΑΠ ΣΕ	100,00	---	5	602	28.053,2	23.259	---	---	---	11629@4,5%	---	---	---	---	---	---	---	---	---	---	---	---	---	1.445
MLS ΠΛΗΡΟΦΟΡΙΚΗ (ΚΟ)	ΣΑΠ ΣΕ	100,00	---	---	---	---	119	---	---	---	59@4,5%	---	---	---	---	---	---	---	---	---	---	---	---	---	---
NBGAM ETF GREECE & TURKEY 30	ΣΑΠ ΣΕ	100,00	---	---	---	---	---	---	---	---	---	---	---	---	---	---	---	---	---	---	---	---	---	---	25
NBGAM ETF ΓΔ Χ.Α.	ΣΑΠ ΣΕ	100,00	---	---	---	---	---	---	---	---	---	---	---	---	---	---	---	---	---	---	---	---	---	---	295
QUEST ΣΥΜΜΕΤΟΧΩΝ (ΚΟ)	ΣΑΠ ΣΕ	100,00	---	---	---	---	39	---	---	---	19@4,5%	---	---	---	---	---	---	---	---	---	---	---	---	---	---
S & B ΒΙΟΜΗΧ. ΟΡΥΚΤΑ (ΚΟ)	ΣΑΠ ΣΕ	100,00	---	3	78	42.744,0	148	---	---	---	64@4,5%	---	---	---	---	---	---	---	---	---	---	---	---	---	---
TRASTOR Α.Ε.Ε.Α.Π. (ΚΟ)	ΣΑΠ ΣΕ	100,00	---	---	---	---	44	---	---	---	22@4,5%	---	---	---	---	---	---	---	---	---	---	---	---	---	---
ΑΕΡΟΠΟΡΙΑ ΑΙΓΑΙΟΥ (ΚΟ)	ΣΑΠ ΣΕ	100,00	---	1	5	1.025,0	105	---	---	---	52@4,5%	---	---	---	---	---	---	---	---	---	---	---	---	---	---
ΑΛΟΥΜΥΛΑ (ΚΟ)	ΣΕ	---	---	---	---	---	---	---	---	---	---	---	---	---	---	---	---	---	---	---	---	---	---	---	---
ΒΙΟΧΑΛΚΟ (ΚΑ)	ΣΑΠ ΣΕ	100,00	---	5	19	8.930,0	4.171	---	---	---	2085@4,5%	---	---	---	---	---	---	---	---	---	---	---	---	---	115
ΓΕΚ ΤΕΡΝΑ (ΚΟ)	ΣΑΠ ΣΕ	100,00	---	5	47	11.045,0	717	---	---	---	358@4,5%	---	---	---	---	---	---	---	---	---	---	---	---	---	---
ΔΑΙΟΣ ΠΛΑΣΤΙΚΑ (ΚΟ)	ΣΑΠ ΣΕ	100,00	---	---	---	---	---	---	---	---	---	---	---	---	---	---	---	---	---	---	---	---	---	---	---
ΔΕΗ (ΚΟ)	ΣΑΠ ΣΕ	100,03	0,01	8	292	186.296,0	2.981	---	---	---	1207@4,5%	---	---	---	283	---	---	---	---	---	---	---	---	---	181
ΔΟΜΙΚΗ ΚΡΗΤΗΣ (ΚΟ)	ΣΕ	---	---	---	---	---	---	---	---	---	---	---	---	---	---	---	---	---	---	---	---	---	---	---	---
ΕΘΝΙΚΗ ΤΡΑΠΕΖΑ (ΚΟ)	ΣΑΠ ΣΕ	100,30	0,02	26	1.782	222.750,0	50.133	---	---	---	---	---	---	---	43.268	---	---	---	---	---	---	---	---	---	19.296
ΕΛΒΑΛ (ΚΑ)	ΣΑΠ ΣΕ	100,00	---	1	20	4.280,0	733	---	---	---	366@4,5%	---	---	---	---	---	---	---	---	---	---	---	---	---	---
ΕΛΛΑΚΤΩΡ (ΚΟ)	ΣΑΠ ΣΕ	100,00	---	5	90	18.720,0	5.006	---	---	---	2503@4,5%	---	---	---	---	---	---	---	---	---	---	---	---	---	35
ΕΛΛΗΝΙΚΑ ΚΑΛΩΔΙΑ (ΚΟ)	ΣΑΠ ΣΕ	100,00	---	1	15	2.820,0	15	---	---	---	---	---	---	---	---	---	---	---	---	---	---	---	---	---	---
ΕΛΛΗΝΙΚΑ ΠΕΤΡΕΛΑΙΑ (ΚΟ)	ΣΑΠ ΣΕ	100,02	---	13	303	247.248,0	2.376	---	---	---	1088@4,5%	---	---	---	70	---	---	---	---	---	---	---	---	---	48
ΕΛΛΗΝΙΚΑ ΧΡΗΜΑΤΙΣΤΗΡΙΑ (ΚΟ)	ΣΑΠ ΣΕ	100,02	---	3	16	7.504,0	6.053	---	---	---	2926@4,5%	---	---	---	20	---	---	---	---	---	---	---	---	---	---
ΕΛΤΡΑΚ (ΚΟ)	ΣΑΠ ΣΕ	100,00	---	---	---	---	---	---	---	---	---	---	---	---	---	---	---	---	---	---	---	---	---	---	---
ΕΠΙΛΕΚΤΟΣ (ΚΟ)	ΣΑΠ ΣΕ	100,00	---	1	50	2.395,0	50	---	---	---	25@4,5%	---	---	---	---	---	---	---	---	---	---	---	---	---	---

Σημειώσεις Προϊόντων Δανεισμού

- [1] - Συμβάσεις Πώλησης με Σύμφωνο Επαναγοράς: Αφορούν σε συμβάσεις πώλησης κινητών αξιών προς την ΕΧΑΕ με σύμφωνο επαναγοράς (Stock Repo – σύμφ. με Αποφ. 17 ΔΣ ΧΑ).
- [2] - Συμβάσεις Αγοράς με Σύμφωνο Επαναπώλησης: Αφορούν σε συμβάσεις αγοράς κινητών αξιών από την ΕΧΑΕ με σύμφωνο επαναπώλησης (Stock Reverse Repo – σύμφ. με Αποφ. 18 ΔΣ ΧΑ).
- [3] - Συμβάσεις Επαναγοράς: Αφορούν σε τυποποιημένες συμβάσεις επαναγοράς που διενεργούνται διμερώς μεταξύ των συμβαλλομένων (Standardized Repurchase Agreements – σύμφ. με Αποφ. 20 ΔΣ ΧΑ).
- [4] - Ο τύπος προϊόντων διακρίνεται σε ΣΑΠ: Συμβάσεις Επαναγοράς και Επαναπώλησης Μετόχων (Stock Repo & Stock Reverse Repo) και σε ΣΕ: Συμβάσεις Επαναγοράς (Repurchase Agreements).
- [5] - Περιλαμβάνονται οι ανοικτές θέσεις των σειρών που δεν διαπραγματεύονται.

Μετοχές	Τύπος[4]	Συμβάσεις Πώλησης με Σύμφωνο Επαναγοράς [1]						Συμβάσεις Αγοράς με Σύμφωνο Επαναπώλησης [2]						Συμβόλαια Επαναγοράς [3]									
		Τιμή συναλλ.	μετ.	Πράξεις	Όγκος	Αξία Συναλλαγών	Ανοικτές θέσεις[5]	Ανωτ Τιμή	Κατωτ Τιμή	Τελ Τιμή	Τελευταία προσφορά	Πράξεις	Όγκος	Αξία Συναλλαγών	Ανοικτές θέσεις[5]	Ανωτ Τιμή	Κατωτ Τιμή	Τελ Τιμή	Τελευταία προσφορά	Πράξεις	Όγκος	Αξία Συναλλαγών	Ανοικτές θέσεις[5]
ΕΥΑΘ (ΚΟ)	ΣΑΠ ΣΕ	100,00	---	2	7	4.200,0	1.208	---	---	---	604@4,5%	---	---	---	---	---	---	---	---	---	---	---	---
ΕΥΔΑΠ (ΚΟ)	ΣΑΠ ΣΕ	100,00	---	---	---	---	1.000	---	---	---	500@4,5%	---	---	---	---	---	---	---	---	---	---	---	---
ΙΑΣΩ (ΚΟ)	ΣΑΠ ΣΕ	100,00	---	---	---	---	85	---	---	---	42@4,5%	---	---	---	---	---	---	---	---	---	---	---	---
ΙΑΤΡΙΚΟ ΑΘΗΝΩΝ (ΚΟ)	ΣΑΠ ΣΕ	100,00	---	2	280	22.232,0	434	---	---	---	217@4,5%	---	---	---	---	---	---	---	---	---	---	---	---
ΙΚΤΙΝΟΣ ΕΛΛΑΣ (ΚΟ)	ΣΑΠ ΣΕ	100,00	---	1	10	1.290,0	10	---	---	---	---	---	---	---	---	---	---	---	---	---	---	---	---
ΙΝΤΡΑΛΟΤ (ΚΟ)	ΣΑΠ ΣΕ	100,05	---	5	166	34.528,0	5.947	---	---	---	2973@4,5%	---	---	---	---	---	---	---	---	---	---	---	---
ΚΑΕ (ΚΟ)	ΣΑΠ ΣΕ	100,00	---	1	3	4.050,0	664	---	---	---	332@4,5%	---	---	---	---	---	---	---	---	---	---	---	7
ΚΟΡΡΕΣ (ΚΟ)	ΣΑΠ ΣΕ	100,00	---	---	---	---	---	---	---	---	---	---	---	---	---	---	---	---	---	---	---	---	---
ΚΡΙ - ΚΡΙ (ΚΟ)	ΣΑΠ ΣΕ	100,00	---	---	---	---	550	---	---	---	275@4,5%	---	---	---	---	---	---	---	---	---	---	---	---
ΚΥΠΡΟΥ ΤΡΑΠΕΖΑ (ΚΟ)	ΣΑΠ ΣΕ	100,00	---	5	62	1.475,6	10.536	---	---	---	7870@7,5%	---	---	---	---	---	---	---	---	---	---	---	1.745
ΜΑΘΙΟΣ ΠΥΡΙΜΑΧΑ (ΚΟ)	ΣΕ	---	---	---	---	---	---	---	---	---	---	---	---	---	---	---	---	---	---	---	---	---	---
ΜΕΤΚΑ (ΚΟ)	ΣΑΠ ΣΕ	100,13	---	6	160	173.760,0	987	---	---	---	493@4,5%	---	---	---	---	---	---	---	---	---	---	---	10
ΜΟΤΟΡ ΟΪΛ (ΚΟ)	ΣΑΠ ΣΕ	100,07	---	9	216	182.304,0	2.932	---	---	---	1466@4,5%	---	---	---	---	---	---	---	---	---	---	---	27
ΜΥΤΙΛΗΝΑΙΟΣ (ΚΟ)	ΣΑΠ ΣΕ	100,03	---	8	191	87.669,0	4.241	---	---	---	1970@4,5%	---	---	150	---	---	---	---	---	---	---	---	64
ΝΗΡΕΥΣ (ΚΟ)	ΣΑΠ ΣΕ	100,00	---	---	---	---	354	---	---	---	177@4,5%	---	---	---	---	---	---	---	---	---	---	---	---
ΟΛΘ (ΚΟ)	ΣΑΠ ΣΕ	100,00	---	---	---	---	6	---	---	---	3@4,5%	---	---	---	---	---	---	---	---	---	---	---	---
ΟΛΠ (ΚΟ)	ΣΑΠ ΣΕ	100,00	---	---	---	---	7	---	---	---	3@4,5%	---	---	---	---	---	---	---	---	---	---	---	---
ΟΠΑΠ (ΚΟ)	ΣΑΠ ΣΕ	100,02	---	18	236	151.748,0	5.184	4,50%	4,50%	4,50%	2492@4,5%	1	100	64.300,0	100	4,50%	4,50%	4,50%	---	1	100	64.300,0	389
ΟΤΕ (ΚΟ)	ΣΑΠ ΣΕ	100,08	0,03	28	434	240.870,0	7.352	---	---	---	176@4,5%	---	---	500	---	---	---	---	---	---	---	---	890
ΠΕΙΡΑΙΩΣ ΤΡΑΠΕΖΑ (ΚΟ)	ΣΑΠ ΣΕ	100,06	---	26	2.303	66.787,0	22.299	---	---	---	12617@6,1%	---	---	2.970	---	---	---	---	---	---	---	---	1.873
ΠΕΤΡΟΠΟΥΛΟΣ ΠΕΤΡΟΣ (ΚΟ)	ΣΕ	---	---	---	---	---	---	---	---	---	---	---	---	---	---	---	---	---	---	---	---	---	---
ΠΛΑΣΤΙΚΑ ΘΡΑΚΗΣ (ΚΟ)	ΣΑΠ ΣΕ	100,00	---	---	---	---	100	---	---	---	75@4,5%	---	---	---	---	---	---	---	---	---	---	---	---
ΠΛΑΣΤΙΚΑ ΚΡΗΤΗΣ (ΚΟ)	ΣΑΠ ΣΕ	100,00	---	---	---	---	---	---	---	---	---	---	---	---	---	---	---	---	---	---	---	---	---
ΣΑΡΑΝΤΗΣ ΓΡ. (ΚΟ)	ΣΑΠ ΣΕ	100,00	---	1	2	844,0	62	---	---	---	31@4,5%	---	---	---	---	---	---	---	---	---	---	---	---
ΣΙΔΕΝΟΡ (ΚΟ)	ΣΑΠ ΣΕ	100,00	---	2	18	3.708,0	2.996	---	---	---	1498@4,5%	---	---	---	---	---	---	---	---	---	---	---	---
ΤΑΧΥΔΡΟΜΙΚΟ ΤΑΜΙΕΥΤΗΡΙΟ (ΚΟ)	ΣΑΠ ΣΕ	100,08	0,01	---	---	---	4.854	---	---	---	---	---	---	2.485	---	---	---	---	---	---	---	---	---
ΤΕΡΝΑ ΕΝΕΡΓΕΙΑΚΗ (ΚΟ)	ΣΑΠ ΣΕ	100,00	---	---	---	---	208	---	---	---	104@4,5%	---	---	---	---	---	---	---	---	---	---	---	---
ΤΕΧΝΙΚΗ ΟΛΥΜΠΙΑΚΗ (ΚΟ)	ΣΑΠ ΣΕ	100,00	---	1	14	2.534,0	14	---	---	---	4@4,5%	---	---	---	---	---	---	---	---	---	---	---	---
ΤΙΤΑΝ (ΚΟ)	ΣΑΠ ΣΕ	100,05	---	4	27	40.770,0	9.843	---	---	---	4672@4,5%	---	---	249	---	---	---	---	---	---	---	---	30
ΤΡΑΠΕΖΑ EUROBANK ERGASIAS (ΚΟ)	ΣΑΠ ΣΕ	100,18	0,01	30	3.945	263.526,0	47.683	---	---	---	280@6,3%	---	---	32.768	---	---	---	---	---	---	---	---	2.010
ΥΓΕΙΑ (ΚΟ)	ΣΑΠ ΣΕ	100,00	---	---	---	---	500	---	---	---	250@4,5%	---	---	---	---	---	---	---	---	---	---	---	---
ΧΑΛΚΟΡ (ΚΑ)	ΣΑΠ ΣΕ	100,00	---	---	---	---	355	---	---	---	177@4,5%	---	---	---	---	---	---	---	---	---	---	---	---

Σημειώσεις Προϊόντων Δανεισμού

[1] - Συμβάσεις Πώλησης με Σύμφωνο Επαναγοράς: Αφορούν σε συμβάσεις πώλησης κινητών αξιών προς την ΕΧΑΕ με σύμφωνο επαναγοράς (Stock Repo – σύμφ. με Αποφ. 17 ΔΣ ΧΑ).

[2] - Συμβάσεις Αγοράς με Σύμφωνο Επαναπώλησης: Αφορούν σε συμβάσεις αγοράς κινητών αξιών από την ΕΧΑΕ με σύμφωνο επαναπώλησης (Stock Reverse Repo – σύμφ. με Αποφ. 18 ΔΣ ΧΑ).

[3] - Συμβάσεις Επαναγοράς: Αφορούν σε τυποποιημένες συμβάσεις επαναγοράς που διενεργούνται διμερώς μεταξύ των συμβαλλομένων (Standardized Repurchase Agreements – σύμφ. με Αποφ. 20 ΔΣ ΧΑ).

[4] - Ο τύπος προϊόντων διακρίνεται σε ΣΑΠ: Συμβάσεις Επαναγοράς και Επαναπώλησης Μετόχων (Stock Repo & Stock Reverse Repo) και σε ΣΕ: Συμβάσεις Επαναγοράς (Repurchase Agreements).

[5] - Περιλαμβάνονται οι ανοικτές θέσεις των σειρών που δεν διαπραγματεύονται.

**Κωδικοί και ονομασίες Κλάδων Οικονομικής Δραστηριότητας του Χ.Α.**

533 - Διυλιστήρια	537 - Καθετοποιημένες Εταιρ. Πετρελαίου & Φυσικού Αερίου
1353 - Βασικά Χημικά	1357 - Εξειδικευμένα Χημικά
1753 - Αλουμίνιο	1755 - Μη Σιδηρούχα Μέταλλα
1757 - Χάλυβας	1775 - Ορυχεία
2353 - Οικοδομικά Υλικά & Εξαρτήματα	2357 - Κατασκευές
2723 - Υλικά Συσκευασίας	2727 - Διαφοροποιημένες Βιομηχανίες
2733 - Ηλεκτρικά Μέρη & Εξοπλισμός	2753 - Εμπορικά Οχήματα και Φορηγά
2757 - Μηχανήματα Βιομηχανικού Εξοπλισμού	2773 - Θαλάσσιες Μεταφορές
2777 - Υπηρεσίες Μεταφορών	2791 - Υποστηρικτικές Υπηρεσίες προς Επιχειρήσεις
2797 - Προμηθευτές Βιομηχανίας	3535 - Απόσταξη & Οينوπαραγωγή
3537 - Αναψυκτικά	3573 - Γεωργία & Αλιεία
3577 - Τρόφιμα	3722 - Διαρκή Καταναλωτικά Αγαθά
3726 - Έπιπλα	3728 - Κατασκευή Κατοικιών
3747 - Παιχνίδια	3763 - Ρουχισμός & Αξσουάρ
3765 - Υποδήματα	3767 - Είδη Προσωπικής Φροντίδας
3785 - Καπνός	4533 - Ιατρικές Υπηρεσίες
4535 - Ιατρικός Εξοπλισμός	4577 - Φαρμακευτικά Προϊόντα
5337 - Λιανικό & Χονδρικό Εμπόριο Τροφίμων	5371 - Εμπόριο Ενδυμάτων
5373 - Γενικό Εμπόριο	5375 - Οικιακός Εξοπλισμός
5379 - Εξειδικευμένο Λιανικό Εμπόριο	5553 - Τηλεόραση & Ψυχαγωγία
5555 - Διαφήμιση	5557 - Εκδόσεις
5751 - Αεροπορικές Εταιρείες	5752 - Τυχερά Παιχνίδια
5753 - Ξενοδοχεία	5755 - Υπηρεσίες Αναψυχής
5757 - Εστίαση	5759 - Ταξίδια & Τουρισμός
6535 - Σταθερή Τηλεφωνία	6575 - Κινητή Τηλεφωνία
7535 - Συμβατικός Ηλεκτρισμός	7537 - Εναλλακτικός Ηλεκτρισμός
7577 - Ύδρευση	8355 - Τράπεζες
8534 - Μεσίτες Ασφαλίσεων	8536 - Ασφάλειες Ιδιοκτησίας & Ζημιών
8633 - Συμμετοχές & Ανάπτυξη Ακίνητης Περιουσίας	8637 - Υπηρεσίες Ακίνητης Περιουσίας
8671 - Ε.Ε.Α.Π. Βιομηχανικών & Επαγγελματικών Χώρων	8675 - Εξειδικευμένες Ε.Ε.Α.Π.
8775 - Εξειδικευμένες Χρηματοοικονομικές Υπηρεσίες	8777 - Επενδυτικές Υπηρεσίες
8985 - Εταιρείες Επενδύσεων	9533 - Υπηρεσίες Ηλεκτρονικών Υπολογιστών
9535 - Διαδίκτυο	9537 - Λογισμικό
9572 - Υλικό Υπολογιστών	9574 - Ηλεκτρονικός Εξοπλισμός Γραφείων
9578 - Εξοπλισμός Τηλεπικοινωνιών	11000 - Δ.Α.Κ.

