


Ημερήσιο Δελτίο Τιμών

Χρηματιστήριο Αθηνών Α.Ε.

Παρασκευή, 25 Ιανουαρίου, 2013
Έτος: 134 Αύξων Αριθμός Συνεδρίασης: 18



ΟΜΙΛΟΣ ΕΛΛΗΝΙΚΑ ΧΡΗΜΑΤΙΣΤΗΡΙΑ
HELLENIC EXCHANGES GROUP

Αποποίηση Ευθύνης:

Το Χρηματιστήριο Αθηνών (Χ.Α.) καταβάλλει κάθε δυνατή προσπάθεια ώστε να διασφαλίσει ότι οι πληροφορίες και τα λοιπά στοιχεία που εμφανίζονται στο Ημερήσιο Δελτίο Τιμών (Η.Δ.Τ.) του Χ.Α. είναι ορθά και πλήρη αλλά δεν έχει καμία ευθύνη για ενδεχόμενο λάθος ή παράλειψη στοιχείων και / ή ευθύνη σχετικά με την ακρίβεια, αξιοπιστία, επικαιροποίηση και πληρότητα των παραπάνω πληροφοριών και στοιχείων ή ευθύνη προερχόμενη άμεσα ή έμμεσα από την χρήση των παραπάνω πληροφοριών.

Το Χ.Α. δεν έχει καμία ευθύνη για την ακρίβεια των στοιχείων που περιλαμβάνονται στις ανακοινώσεις των εισηγμένων εταιρειών. Πιθανές προσβολές δικαιωμάτων τρίτων από το περιεχόμενο των ανακοινώσεων συνιστούν αποκλειστική ευθύνη του αποστολέα των ανακοινώσεων.

Όλα τα αναγραφόμενα στο Η.Δ.Τ. του Χ.Α. στοιχεία παρέχονται μόνο για τους σκοπούς της πληροφόρησης και δεν συνιστούν παροχή επενδυτικών συμβουλών ή πρόσκληση για επένδυση σε κινητές αξίες που διαπραγματεύονται στο Χ.Α.

Αναγνωρίζεται και συμφωνείται ότι όλα τα δικαιώματα επί των πληροφοριών που εμφανίζονται στο Η.Δ.Τ. του Χ.Α. θα αποτελούν κυριότητα του Χ.Α. και οποιοδήποτε άλλο δικαίωμα συμπεριλαμβανομένου του δικαιώματος πνευματικής ιδιοκτησίας, σήματος κλπ. ανήκουν στο Χ.Α.

Τα ανωτέρω στοιχεία αποτελούν ιδιοκτησία του Χ.Α και προστατεύονται σύμφωνα με τις διατάξεις περί πνευματικής ιδιοκτησίας. Απαγορεύεται α) η με οποιοδήποτε τρόπο ή μέσο αναπαραγωγή, αναδημοσίευση, τροποποίηση, αντιγραφή, πώληση, μετάδοση ή διανομή του συνόλου ή μέρους τους, χωρίς αναφορά στην πηγή και β) η εμπορική εκμετάλλευση των στοιχείων από τρίτους.

Το Χ.Α. δεν φέρει καμία ευθύνη προερχόμενη άμεσα ή έμμεσα από χρήση ή τυχόν αλλοίωση των ανωτέρω στοιχείων όταν αυτά χρησιμοποιούνται από



Χρηματιστήριο Αθηνών Α.Ε.

Λεωφόρος Αθηνών 110, 10442 Αθήνα, Τηλ: (210) 33.66.800, Fax: (210) 32.13.938

www.athex.gr



Χρηματιστηριακό Κέντρο Θεσσαλονίκης

Καπούνη 16-18, Θεσ/νίκη 546 25, Τηλ: (2310) 567.667, Fax: (2310) 530.455

Συνεγγυητικό Κεφάλαιο Εξασφάλισης Επενδυτικών Υπηρεσιών

Φειδίου 14-16, Αθήνα 106 78, Τηλ: (210) 33.04.682, Fax: (210) 33.04.155

Επιτροπή Κεφαλαιαγοράς

Κολοκοτρώνη 1 & Σταδίου 1, Αθήνα 105 62, Τηλ: (210) 33.77.100, Fax: (210) 33.77.173

Πίνακας Περιεχομένων

Ενότητα 1: Στατιστικά Στοιχεία Αγορών Μετοχών, Ομολόγων και Παραγώγων

- Οι Αγορές Μετοχών, Ομολόγων και Παραγώγων
- Χρηματιστηριακοί Δείκτες
- Αναλυτικά Στοιχεία Συναλλαγών Αγοράς Χρεογράφων
- Στοιχεία Συναλλαγών Κλάδων
- Οι 10 Μετοχές με τη μεγαλύτερη Άνοδο & Πτώση
- Αναλυτικά Στοιχεία Συναλλαγών Αγοράς Παραγώγων

Ενότητα 2: Αναλυτικά Στοιχεία Συναλλαγών Χρεογράφων

- Αναλυτικά Στοιχεία Συναλλαγών Χρεογράφων
- Σημειώσεις Χρεογράφων

Ενότητα 3: Στοιχεία Συναλλαγών Χρεογράφων

- Στοιχεία Συναλλαγών Πακέτων
- Στοιχεία Συναλλαγών Δικαιωμάτων
- Στοιχεία Συναλλαγών Ανοικτών Πωλήσεων
- Στοιχεία Δανεισμού Τίτλων
- Στοιχεία Συναλλαγών Εκποιήσεων
- Στοιχεία Συναλλαγών Εκποιήσεων Ενσώματων Ονομαστικών Μετοχών
- Στοιχεία Ενεργητικού Διαπραγματεύσιμων Αμοιβαίων Κεφαλαίων (Δ.Α.Κ.)
- Χαρακτηριστικά Διαπραγματεύσιμων Αμοιβαίων Κεφαλαίων (Δ.Α.Κ.)

Ενότητα 4: Ανακοινώσεις

Ενότητα 5: Ομόλογα Διαπραγματεύσιμα στην Αγορά Αξιών Σταθερού Εισοδήματος

- Ομολογιακά Δάνεια Επιχειρήσεων
- Ομόλογα Ελληνικού Δημοσίου
- Έντοκα Γραμμάτια & Zero Coupon Ομόλογα Ελληνικού Δημοσίου
- Ομόλογα Ελληνικού Δημοσίου Διαπραγματεύσιμα με τη Μέθοδο Εκφώνησης - Αντιφώνησης
- Ομόλογα Κρατικών Τραπεζών

Ενότητα 6: Πρόσθετα Στοιχεία Ενημέρωσης

- Πίνακας Μελών Χρηματιστηρίου Αθηνών και Μελών ΕΤ.ΕΚ.
- Πίνακας Μετοχών Υπό Ειδική Διαπραγμάτευση
- Γνωστοποιήσεις Συναλλαγών - Κατάλογος Υπόχρεων Προσώπων

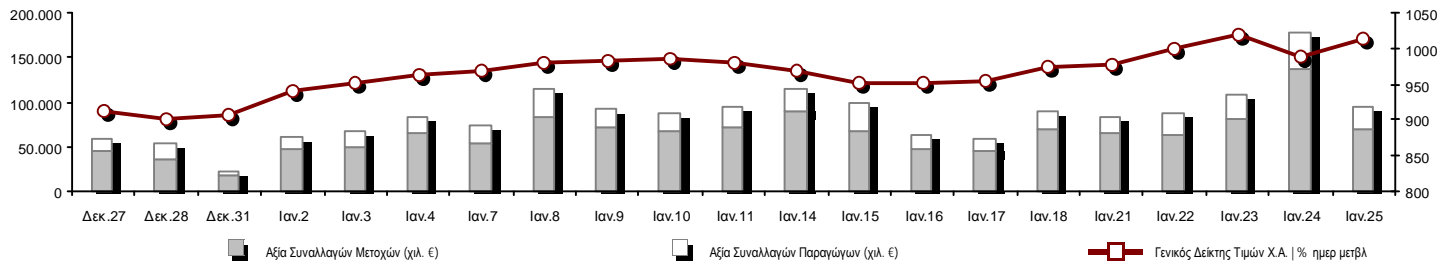
Ενότητα 7: Αναλυτικά Στοιχεία Συναλλαγών Αγοράς Παραγώγων

- Συμβόλαια Μελλοντικής Εκπλήρωσης σε Δείκτες
- Συμβόλαια Μελλοντικής Εκπλήρωσης σε Μετοχές
- Δικαιώματα Προαίρεσης σε Δείκτες
- Δικαιώματα Προαίρεσης σε Μετοχές
- Στοιχεία Συναλλαγών Προϊόντων Δανεισμού (Συμβάσεις Repos)

Παράρτημα Α: Κωδικοί και ονομασίες Κλάδων Οικονομικής Δραστηριότητας του Χ.Α.

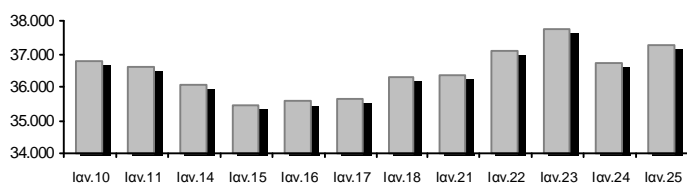
Οι Αγορές Μετοχών, Ομολόγων και Παραγώγων

Γενικός Δείκτης Τιμών και Αξία Συναλλαγών Μετοχών και Παραγώγων

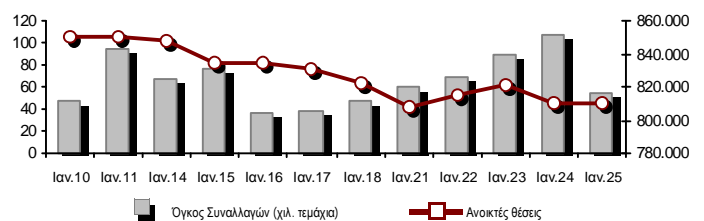


Συνολική Αξία Συναλλαγών (Μετοχών/Παραγώγων) (χιλ. €):	94.979,82		
Κεφαλαιοποίηση Χ.Α. (εκατ. €):	37.300,78		Συνολικές Ανοικτές Θέσεις σε Παράγωγα 810.318
Ημερήσια μεταβολή: εκατ. € %	603,32 1,64%		Ανοικτές θέσεις σε ΣΜΕ επί Δεικτών % ημερ μετβλ 36.269 4,87%
Μέση ετήσια Κεφ/ποίηση: εκατ. € % Μετβλ. Μέση προηγ. έτος	36.277,87 36,29%		Ανοικτές θέσεις σε ΣΜΕ επί μετοχών % ημερ μετβλ 366.022 -0,21%
Γενικός Δείκτης Τιμών Χ.Α. % ημερ μετβλ	1.014,53 2,74%		Ανοικτές θέσεις σε Δικαιώματα επί Δεικτών % ημερ μετβλ 4.176 2,91%
Κεφαλαιοποίηση Γενικού Δείκτη (εκατ. €)	33.016,22		Ανοικτές θέσεις σε Δικαιώματα επί μετοχών % ημερ μετβλ 6.565 4,87%
Ημερήσια μεταβολή (εκατ. €)	881,18		Ανοικτές θέσεις σε Repos/Reverse Repos/RA % ημερ μετβλ 397.286 -0,21%
Αξία Συναλλαγών Μετοχών (χιλ. €)	69.248,49		Αξία Συναλλαγών Παραγώγων (χιλ. €) 25.731,33
Ημερήσια μεταβολή: χιλ. € %	-66.724,97 -49,07%		Ημερήσια μεταβολή: χιλ. € % -16.077,66 -38,46%
Μέση Αξία Συν/λών ΥτD: χιλ. € % Μετβλ Μέση προηγ. έτος	69.412,58 33,81%		Μέση Αξία Συν/λών ΥτD: χιλ. € % Μετβλ Μέση προηγ. έτος 22.382,40 -39,09%
Αξία Συναλλαγών Ανοικτών Πωλήσεων: χιλ. € % συν. Αξία	0,00 0,00%		
Αξία Συναλλαγών Κλείσιμο Θέσης (χιλ. €) % συν. Αξία	4,96 0,01%		
Αξία Συναλλαγών Πακέτων μετοχών	2.576,35		
Αξία Συναλλαγών Ομολόγων (χιλ. €)	0,00		
Όγκος Συναλλαγών Μετοχών (χιλ. τμχ)	34.867,92		Πλήθος Συμβολαίων Παραγώγων: 53.964
Ημερήσια μεταβολή: χιλ. τμχ %	-33.709,29 -49,16%		Ημερήσια μεταβολή: τμχ % -52.700 -49,41%
Μέσος Όγκος Συν/λών ΥτD: χιλ. τμχ % Μετβλ Μέσο προηγ. έτος	46.887,60 -5,18%		Μέσος Όγκος Συμβ. ΥτD: χιλ. € % Μετβλ Μέσο προηγ. έτος 61.285 -4,77%
Όγκος Συναλλαγών Ανοικτών Πωλήσεων: χιλ. τμχ % συν. Αξία	0,00 0,00%		
Όγκος Συναλλαγών Κλείσιμο Θέσης: χιλ. τμχ % συν. Όγκος	2,85 0,01%		
Όγκος Συναλλαγών Πακέτων μετοχών (χιλ. τεμάχια)	485,00		
Όγκος Συναλλαγών Ομολόγων (χιλ. τεμάχια)	0,00		
Πλήθος Πράξεων Μετοχών	29.699		Πλήθος Πράξεων Παραγώγων: 2.992
Ημερήσια μεταβολή: πλήθος %	-19.336 -39,43%		Ημερήσια μεταβολή: πλήθος % -2.296 -43,42%
Μέσο Πλήθος Πράξεων ΥτD: χιλ. € % Μετβλ Μέσο προηγ. έτος	33.611 35,48%		Μέσο Πλήθος Πράξεων ΥτD: χιλ. € % Μετβλ Μέσο προηγ. έτος 3.131 7,40%
Πλήθος πακέτων μετοχών	7		
Πλήθος συναλλαγών Ομολόγων	0		

Κεφαλαιοποίηση Χ.Α. (εκατ. €)



Όγκος Συναλλαγών και Πλήθος Ανοικτών Θέσεων



Ημερήσια Διακύμανση Γενικού Δείκτη Τιμών Χ.Α.



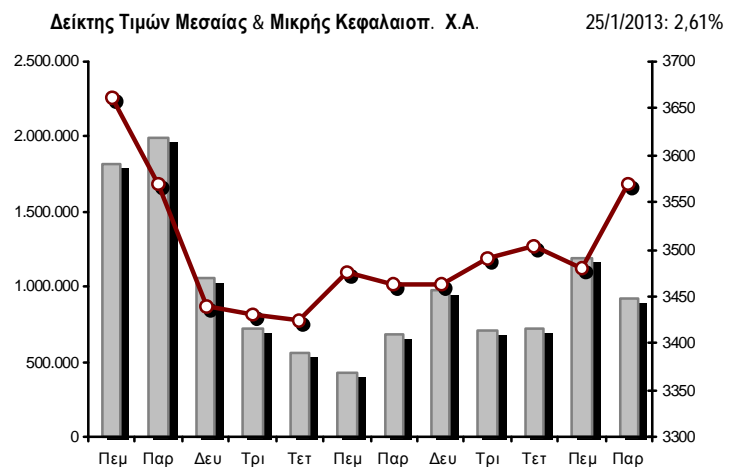
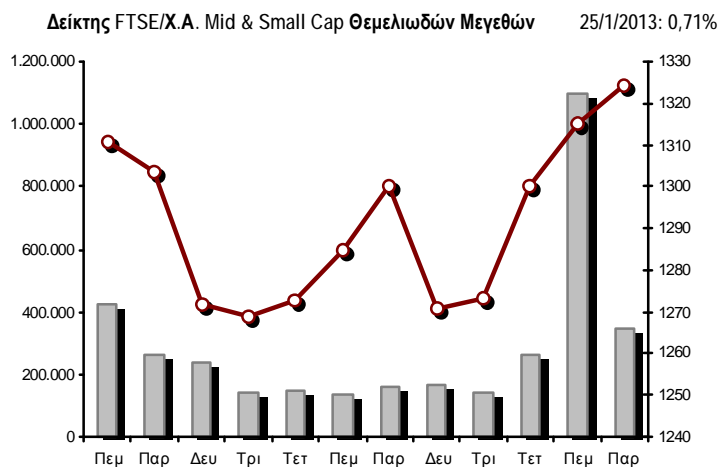
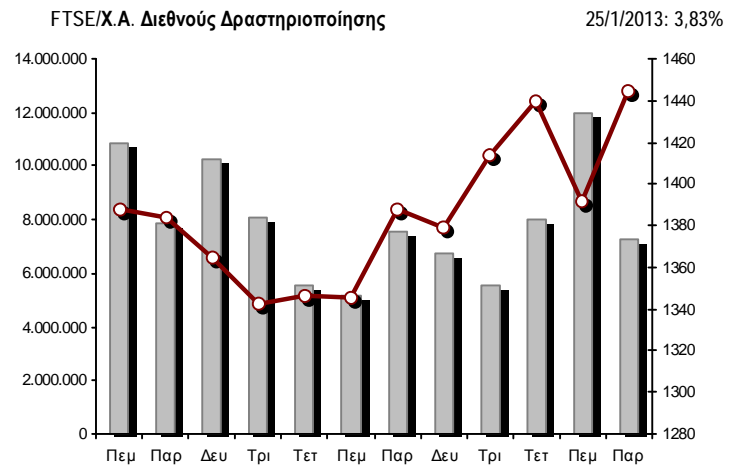
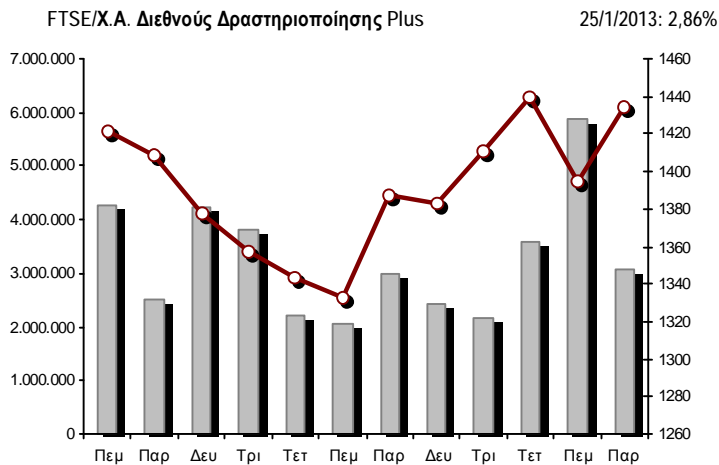
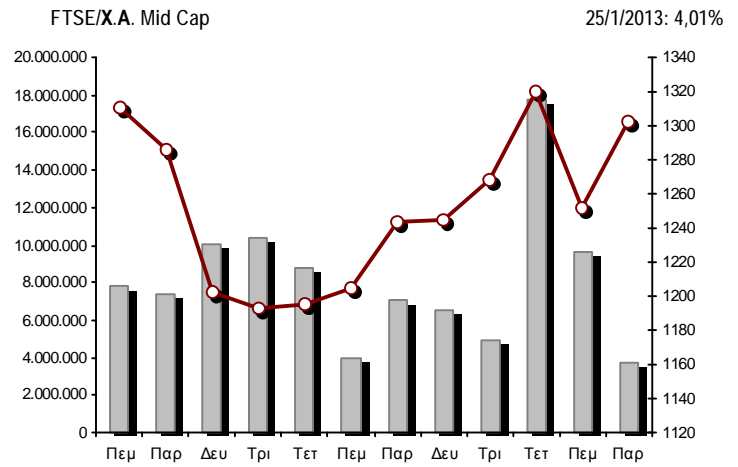
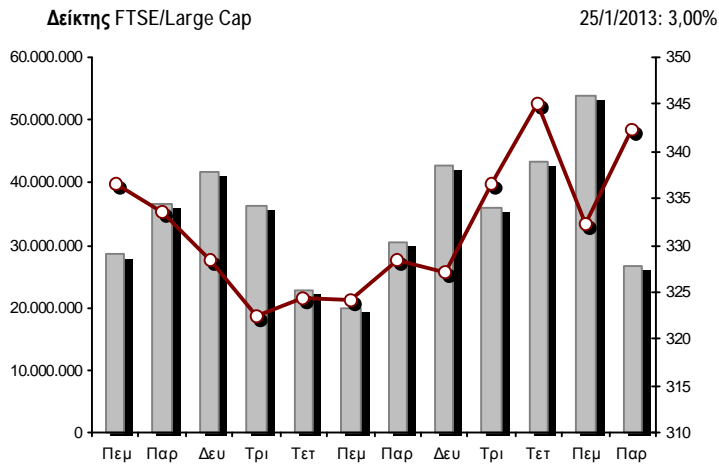
Χρηματιστηριακοί Δείκτες

Όνομασία Δείκτη	25/1/2013	24/1/2013	Δ μον.	Δ %	Κατώτερη	Ανώτερη	Κατ.έτους	Ανωτ.έτους	Ετησ. μεταβ.
Γενικός Δείκτης Τιμών Χ.Α.	1.014,53 p	987,45	27,08	2,74%	981,23	1.016,56	914,01	1.024,60	11,74% p
FTSE/Χ.Α. Large Cap	342,20 p	332,23	9,97	3,00%	329,82	343,17	312,46	346,80	10,50% p
FTSE/Χ.Α. Capped 20	1.094,64 s	1.136,04	-41,40	-3,64%			1.006,52	1.136,04	7,38% p
FTSE/Χ.Α. Capped 20 - USD	1.049,59 s	1.081,71	-32,12	-2,97%			1.007,73	1.081,71	8,92% p
FTSE/Χ.Α. Mid Cap	1.302,30 p	1.252,13	50,17	4,01%	1.236,20	1.304,35	1.138,76	1.338,16	14,92% p
FTSE/Χ.Α.-Χ.Α.Κ. Τραπεζικός Δείκτης	159,07 p	157,06	2,01	1,28%	154,87	160,82	142,19	192,07	-5,80% s
FTSE/Χ.Α. Διεθνούς Δραστηριοποίησης Plus	1.434,30 p	1.394,41	39,89	2,86%	1.376,25	1.439,76	1.250,69	1.453,88	14,99% p
FTSE/Χ.Α. Διεθνούς Δραστηριοποίησης	1.444,45 p	1.391,20	53,25	3,83%	1.381,33	1.448,59	1.253,79	1.456,74	16,28% p
FTSE/Χ.Α. Mid & Small Cap Θεμελιωδών Μεγεθών	1.324,29 p	1.314,90	9,39	0,71%	1.299,91	1.324,91	1.238,99	1.330,24	6,88% p
Greece & Turkey 30 Δείκτης Τιμών	834,67 s	850,12	-15,45	-1,82%	833,43	850,12	777,83	861,97	7,31% p
Δείκτης Τιμών Μεσαίας & Μικρής Κεφαλαιοπ. Χ.Α.	3.569,79 p	3.479,00	90,79	2,61%	3.352,50	3.578,21	3.135,40	3.725,74	13,87% p
FTSE/Χ.Α. Δείκτης Αγοράς	817,00 p	792,71	24,29	3,06%	786,99	819,15	743,92	828,13	10,79% p
FTSE/Med 100	4.235,09 s	4.280,04	-44,95	-1,05%	4.231,82	4.279,53	4.136,85	4.314,42	2,21% p
Δείκτης Συνολικής Απόδοσης Γενικού Δείκτη Χ.Α.	1.447,18 p	1.408,55	38,63	2,74%	1.399,68	1.450,08	1.303,80	1.461,55	11,75% p
FTSE/Χ.Α. Large Cap Συνολικής Απόδοσης	476,23 p	462,35	13,88	3,00%			448,69	480,32	10,51% p
FTSE/Χ.Α. Large Cap Net Συνολικής Απόδοσης	1.354,35 p	1.314,89	39,46	3,00%	1.305,34	1.358,19	1.236,65	1.372,56	10,50% p
FTSE/Χ.Α. Capped 20 Συνολικής Απόδοσης	1.125,09 s	1.167,65	-42,56	-3,64%			1.034,53	1.167,65	7,38% p
FTSE/Χ.Α. Capped 20 - USD Συνολικής Απόδοσης	1.078,79 s	1.111,81	-33,02	-2,97%			1.035,77	1.111,81	8,92% p
FTSE/Χ.Α. Mid Cap Συνολικής Απόδοσης	1.680,23 p	1.615,50	64,73	4,01%			1.520,96	1.703,08	14,92% p
FTSE/Χ.Α.-Χ.Α.Κ. Τραπεζικός Δείκτης Συνολ. Απόδ.	173,72 p	171,52	2,20	1,28%			159,03	206,26	-5,81% s
Greece & Turkey 30 Δείκτης Συνολικής Απόδοσης	1.001,40 s	1.010,30	-8,90	-0,88%			934,68	1.010,30	9,29% p
ΕΛΛΗΝΙΚΟΣ ΔΕΙΚΤΗΣ MID & SMALL CAP	1.024,26 p	992,43	31,83	3,21%	985,09	1.026,08	909,55	1.039,06	16,83% p
FTSE/Χ.Α. Τράπεζες	212,57 p	209,53	3,04	1,45%	206,73	214,98	189,78	256,94	-6,06% s
FTSE/Χ.Α. Χρηματοοικονομικές Υπηρεσίες	1.584,23 p	1.510,71	73,52	4,87%	1.484,38	1.584,23	1.347,00	1.638,61	20,11% p
FTSE/Χ.Α. Βιομηχανικά Προϊόντα & Υπηρεσίες	3.840,56 p	3.772,00	68,56	1,82%	3.687,62	3.848,93	3.252,75	3.859,76	18,14% p
FTSE/Χ.Α. Εμπόριο	1.913,46 p	1.891,36	22,10	1,17%	1.842,19	1.947,56	1.814,72	2.040,63	4,58% p
FTSE/Χ.Α. Ακίνητης Περιουσίας	1.826,76 p	1.700,28	126,48	7,44%	1.700,28	1.839,79	1.491,01	1.839,79	22,52% p
FTSE/Χ.Α. Προσωπικά & Οικιακά Προϊόντα	3.442,17 p	3.371,75	70,42	2,09%	3.282,26	3.445,08	3.111,49	3.786,21	10,24% p
FTSE/Χ.Α. Τρόφιμα & Ποτά	6.765,28 p	6.735,80	29,48	0,44%	6.670,49	6.790,67	6.430,28	6.862,91	1,61% p
FTSE/Χ.Α. Πρώτες Ύλες	2.765,56 p	2.575,65	189,91	7,37%	2.543,08	2.765,56	2.340,13	2.779,17	19,03% p
FTSE/Χ.Α. Κατασκευές & Υλικά	1.987,48 p	1.944,64	42,84	2,20%	1.931,50	2.026,79	1.842,07	2.130,78	8,25% p
FTSE/Χ.Α. Πετρέλαιο & Αέριο	3.197,57 p	3.102,07	95,50	3,08%	3.072,56	3.197,57	2.813,23	3.251,06	13,66% p
FTSE/Χ.Α. Χημικά	7.281,42 p	6.990,16	291,26	4,17%	6.795,99	7.281,42	6.019,31	7.524,13	20,97% p
FTSE/Χ.Α. Μέσα Ενημέρωσης	2.784,97 p	2.430,39	354,58	14,59%	2.430,39	2.807,13	716,56	2.807,13	284,70% p
FTSE/Χ.Α. Ταξίδια & Αναψυχή	1.213,54 p	1.165,08	48,46	4,16%	1.127,74	1.215,92	1.029,25	1.313,66	20,22% p
FTSE/Χ.Α. Τεχνολογία	815,71 p	788,40	27,31	3,46%	771,58	818,17	750,72	886,96	9,90% p
FTSE/Χ.Α. Τηλεπικοινωνίες	1.827,71 p	1.706,59	121,12	7,10%	1.692,83	1.833,21	1.428,58	1.833,21	30,20% p
FTSE/Χ.Α. Υπηρεσίες Κοινής Ωφέλειας	2.885,94 p	2.789,72	96,22	3,45%	2.769,92	2.907,82	2.309,83	2.967,26	26,14% p
FTSE/Χ.Α. Υγεία	326,21 p	316,81	9,40	2,97%	301,14	326,21	266,68	346,05	16,25% p
Δείκτης Όλων των Μετοχών Χ.Α.	263,63 p	257,17	6,46	2,51%			244,99	264,90	11,39% p

Σημείωση 1: Τα στοιχεία του Greece & Turkey 30 Pr είναι ενδεικτικά στις 17:20 ενώ το κλείσιμο των Δεικτών FTSE/XA Capped 20, FTSE/XA Capped - USD, FTSE/XA Capped 20 ΣΑ, FTSE/XA Capped - USD ΣΑ, FTSE/Med 100, Greece & Turkey 30 Pr & Rt αφορούν την συνεδρίαση της 24/1/2013.

Σημείωση 2: Ο Ελληνικός Δείκτης Mid & Small Cap είναι Customized δείκτης υπολογιζόμενος από το Χρηματιστήριο Αθηνών.

Χρηματιστηριακοί Δείκτες



■ Όγκος συναλλαγών δεικτών

—■— Τιμές κλεισίματος δεικτών

Αναλυτικά Στοιχεία Συναλλαγών Αγοράς Χρεογράφων

	Όλες οι Μετοχές	Κύρια Αγορά	Χαμηλή Διασπορά	Λοιπές Κατηγορίες (*)	Διαπραγματεύσιμα Αμοιβαία Κεφάλαια
Σύνολα	193	140	16	34	3
Ανοδικές / Καθοδικές / Σταθερές:	118 / 55 / 20	100 / 31 / 9	4 / 7 / 5	12 / 16 / 6	2 / 1 / 0
Κεφαλαιοποίηση Χ.Α. (εκατ €)	37.300,78	34.963,11	1.876,11	435,32	26,24
Μέση Ημερήσια Αξία Συναλλαγών (χιλ. €)	69.412,58	16.697,10	140,08	114,34	49,95
Αξία Συναλλαγών Μετοχών (χιλ. €)	69.248,49	69.027,76	56,09	159,61	5,03
Κύριος Πίνακας:	66.672,14	66.451,41	56,09	159,61	5,03
Πίνακας Προσυμφωνημένων Συναλλαγών:	2.576,35	2.576,35	0,00	0,00	0,00
Πίνακας Εκποιήσεων:	0,00	0,00	0,00	0,00	0,00
Πίνακας Ειδικών Όρων:	0,00	0,00	0,00	0,00	0,00
Μέσος Ημερήσιος Όγκος Συναλλαγών	46.887.605	12.397.492	54.652	1.055.649	8.277
Όγκος Συναλλαγών	34.867.921	33.480.031	56.745	1.329.630	1.515
Κύριος Πίνακας:	34.382.921	32.995.031	56.745	1.329.630	1.515
Πίνακας Προσυμφωνημένων Συναλλαγών:	485.000	485.000	0	0	0
Πίνακας Εκποιήσεων:	0	0	0	0	0
Πίνακας Ειδικών Όρων:	0	0	0	0	0
Μέσο Ημερήσιο Πλήθος Πράξεων	33.611	9.172	152	372	10
Αριθμός Πράξεων	29.699	29.197	117	379	6
Κύριος Πίνακας:	29.692	29.190	117	379	6
Πίνακας Προσυμφωνημένων Συναλλαγών:	7	7	0	0	0
Πίνακας Εκποιήσεων:	0	0	0	0	0
Πίνακας Ειδικών Όρων:	0	0	0	0	0

(*) Απεικονίζονται αθροιστικά τα αναλυτικά στοιχεία συναλλαγών των μετοχών που διαπραγματεύονται στις Κατηγορίες: Χαμηλής Διασποράς & Ειδικών Χαρακτηριστικών και Επιτήρησης.

Στοιχεία Συναλλαγών Κλάδων

Κωδικός	Κλάδοι	Ανοδικές / Καθοδικές / Σταθερές	Αριθμός Πράξεων	Όγκος Συναλλαγών	Αξία Συναλλαγών	% στη Συνολική Αξία
8600	- Ακίνητη Περιουσία	5 / 3 / 1	365	89.952	251.573,88	0,36%
8500	- Ασφάλειες	0 / 0 / 1	65	29.373	38.003,83	0,05%
2700	- Βιομηχανικά Προϊόντα & Υπηρεσίες	13 / 7 / 1	1.630	1.434.760	1.695.318,92	2,45%
11000	- Δ.Α.Κ.	2 / 1 / 0	6	1.515	5.032,25	0,01%
5300	- Εμπόριο	5 / 0 / 1	499	109.181	653.221,90	0,94%
2300	- Κατασκευές & Υλικά Κατασκευών	17 / 5 / 1	2.148	1.385.706	3.121.441,70	4,51%
5500	- Μέσα Ενημέρωσης	4 / 1 / 2	161	87.589	32.263,40	0,05%
500	- Πετρέλαιο & Αέριο	3 / 0 / 0	996	247.676	2.084.830,80	3,01%
3700	- Προσωπικά & Οικιακά Αγαθά	10 / 13 / 2	1.562	777.117	2.509.236,97	3,62%
1700	- Πρώτες Ύλες	14 / 0 / 0	2.606	1.439.610	4.187.198,40	6,05%
5700	- Ταξίδια & Αναψυχή	6 / 4 / 4	4.829	3.883.396	16.894.010,45	24,40%
9500	- Τεχνολογία	6 / 5 / 3	724	666.821	428.001,20	0,62%
6500	- Τηλεπικοινωνίες	1 / 0 / 0	1.965	1.530.167	9.744.402,50	14,07%
8300	- Τράπεζες	6 / 3 / 0	6.137	17.426.363	12.253.514,16	17,70%
3500	- Τρόφιμα & Ποτά	13 / 6 / 2	1.047	628.235	2.555.178,40	3,69%
4500	- Υγεία	3 / 3 / 1	498	600.286	434.924,55	0,63%
7500	- Υπηρεσίες Κοινής Ωφέλειας	3 / 1 / 0	2.320	1.123.365	8.044.735,97	11,62%
1300	- Χημικά	3 / 3 / 0	211	87.285	126.959,02	0,18%
8700	- Χρηματοοικονομικές Υπηρεσίες	4 / 0 / 1	1.914	3.318.476	4.188.319,90	6,05%

Οι 10 Μετοχές με τη μεγαλύτερη Άνοδο & Πτώση

Κύρια Αγορά

Μετοχές με τη μεγαλύτερη Θετική μεταβολή τιμής	Τιμή κλεισ.	Μεταβ.	Μετοχές με τη μεγαλύτερη Αρνητική μεταβολή τιμής	Τιμή κλεισ.	Μεταβ.
LAMDA DEVELOPMENT(KO)	5,87	14,87% P	ΚΥΡΙΑΚΟΥΛΗΣ (ΚΟ)	1,09	-4,39% S
AUDIOVISUAL (ΚΟ)	0,377	14,59% P	ΤΕΧΝΙΚΗ ΟΛΥΜΠΙΑΚΗ (ΚΟ)	2,40	-3,61% S
ANEK (ΚΟ)	0,224	12,00% P	REDS (ΚΟ)	0,900	-2,07% S
ΚΟΡΡΕΣ (ΚΟ)	4,50	11,94% P	ΕΥΑΘ (ΚΟ)	6,64	-1,63% S
ΕΛΙΝΟΙΛ (ΚΟ)	1,80	9,76% P	ΤΡΑΠΕΖΑ EUROBANK ERGASIAS (ΚΟ)	0,623	-1,11% S
ΜΥΤΙΛΗΝΑΙΟΣ (ΚΟ)	5,30	8,16% P	ΕΘΝΙΚΗ ΤΡΑΠΕΖΑ (ΚΟ)	1,19	-0,83% S
ΟΤΕ (ΚΟ)	6,64	7,10% P	ΜΕΤΚΑ (ΚΟ)	11,21	-0,80% S
ΙΑΣΩ (ΚΟ)	1,43	6,72% P	EURODRIP (ΚΟ)	1,46	-0,68% S
A.S. COMPANY (ΚΟ)	0,460	6,48% P	ΚΑΡΑΤΖΗ (ΚΟ)	3,10	-0,32% S
INTRACOM HOLDINGS (ΚΟ)	0,670	6,35% P	ΠΛΑΣΤΙΚΑ ΚΡΗΤΗΣ (ΚΟ)	5,49	-0,18% S

Μετοχές με τη μεγαλύτερη Αξία Συναλλαγών	Αξία (χιλ. €)	Μεταβ.	Μετοχές με το μεγαλύτερο Όγκο Συναλλαγών	Όγκος	Μεταβ.
ΟΠΑΠ (ΚΟ)	14.910,39	4,79% P	ΠΕΙΡΑΙΩΣ ΤΡΑΠΕΖΑ (ΚΟ)	5.327.394	3,67% P
ΟΤΕ (ΚΟ)	9.744,40	7,10% P	ALPHA BANK (ΚΟ)	4.255.388	5,38% P
ΔΕΗ (ΚΟ)	7.097,63	3,62% P	MARFIN INVESTMENT GROUP (ΚΟ)	2.703.723	4,00% P
ALPHA BANK (ΚΟ)	5.661,83	5,38% P	ΕΘΝΙΚΗ ΤΡΑΠΕΖΑ (ΚΟ)	2.595.366	-0,83% S
ΕΘΝΙΚΗ ΤΡΑΠΕΖΑ (ΚΟ)	3.097,02	-0,83% S	ΟΠΑΠ (ΚΟ)	2.353.017	4,79% P
ΕΛΛΗΝΙΚΑ ΧΡΗΜΑΤΙΣΤΗΡΙΑ (ΚΟ)	2.777,86	5,92% P	ΤΡΑΠΕΖΑ EUROBANK ERGASIAS (ΚΟ)	1.968.583	-1,11% S
ΜΥΤΙΛΗΝΑΙΟΣ (ΚΟ)	2.363,10	8,16% P	ΚΥΠΡΟΥ ΤΡΑΠΕΖΑ (ΚΟ)	1.609.513	1,25% P
COCA - COLA ΤΡΙΑ ΕΨΙΛΟΝ (ΚΟ)	1.967,66	0,39% P	CYPRUS POPULAR BANK (ΚΟ)	1.551.493	2,38% P
ΙΝΤΡΑΛΟΤ (ΚΟ)	1.712,11	0,47% P	ΟΤΕ (ΚΟ)	1.530.167	7,10% P
ΠΕΙΡΑΙΩΣ ΤΡΑΠΕΖΑ (ΚΟ)	1.622,67	3,67% P	ΔΕΗ (ΚΟ)	924.582	3,62% P

Σημείωση: Στους πίνακες απεικονίζονται οι μετοχές που πραγματοποίησαν κατά την διάρκεια της συνεδρίασης αξία συναλλαγών μεγαλύτερη από 10.000 €.

Αναλυτικά Στοιχεία Συναλλαγών Αγοράς Παραγώγων

	Αριθμός Πράξεων	Όγκος	Ανοικτές θέσεις	Αξία Συναλλαγών
Σ.Μ.Ε. σε Δείκτες	585	5.873	36.269	9.995.531,25
FTSE/X.A. Large Cap	584	5.863	36.207	9.993.956,25
FTSE/X.A.-X.A.K. Τραπεζικός Δείκτης	1	10	62	1.575,00
Σ.Μ.Ε. σε Μετοχές	2.345	47.445	366.022	14.794.669,70
ALPHA BANK (ΚΟ)	365	16.973	28.829	2.247.124,00
ΚΥΠΡΟΥ ΤΡΑΠΕΖΑ (ΚΟ)	9	210	44.326	5.251,70
COCA - COLA ΤΡΙΑ ΕΦΙΛΟΝ (ΚΟ)	7	41	591	73.414,00
CYPRUS POPULAR BANK (ΚΟ)	11	361	14.589	1.518,00
ΕΛΛΑΚΤΩΡ (ΚΟ)	69	596	9.940	129.541,00
ΤΡΑΠΕΖΑ EUROBANK ERGASIAS (ΚΟ)	16	119	5.318	7.405,70
EUROBANK PROPERTIES ΑΕΕΑΠ (ΚΟ)	4	21	197	11.179,00
FRIGOGLASS (ΚΟ)	10	42	490	22.425,00
ΓΕΚ ΤΕΡΝΑ (ΚΟ)	44	342	33.109	89.849,00
ΚΑΕ (ΚΟ)	1	5	448	6.710,00
ΕΛΛΗΝΙΚΑ ΧΡΗΜΑΤΙΣΤΗΡΙΑ (ΚΟ)	79	407	3.730	204.033,00
ΕΛΛΗΝΙΚΑ ΠΕΤΡΕΛΑΙΑ (ΚΟ)	14	80	1.974	68.919,00
ΙΝΤΡΑΛΟΤ (ΚΟ)	61	442	11.341	94.974,00
JUMBO (ΚΟ)	22	67	379	42.183,00
MARFIN INVESTMENT GROUP (ΚΟ)	64	926	23.916	46.650,40
ΜΕΤΚΑ (ΚΟ)	9	22	942	24.815,00
ΜΟΤΟΡ ΟΪΛ (ΚΟ)	29	111	596	95.084,00
ΜΥΤΙΛΗΝΑΙΟΣ (ΚΟ)	172	1.209	7.662	620.291,00
ΕΘΝΙΚΗ ΤΡΑΠΕΖΑ (ΚΟ)	166	3.673	72.867	421.591,00
ΟΠΑΠ (ΚΟ)	359	5.805	19.377	3.677.376,00
ΟΤΕ (ΚΟ)	275	6.362	21.536	4.037.154,00
ΟΛΠ (ΚΟ)	5	17	165	33.045,00
ΠΕΙΡΑΙΩΣ ΤΡΑΠΕΖΑ (ΚΟ)	163	5.857	50.544	176.457,90
ΔΕΗ (ΚΟ)	277	3.107	8.971	2.390.151,00
ΣΙΔΕΝΟΡ (ΚΟ)	43	187	2.034	40.689,00
ΤΕΡΝΑ ΕΝΕΡΓΕΙΑΚΗ (ΚΟ)	19	276	1.419	99.515,00
ΤΙΤΑΝ (ΚΟ)	20	38	391	54.157,00
ΒΙΟΧΑΛΚΟ (ΚΑ)	32	149	341	73.167,00
Δικαιώματα σε Δείκτες	59	486	4.176	800.325,00
FTSE/X.A. Large Cap	59	486	4.176	800.325,00
Δικαιώματα σε Μετοχές	0	0	6.565	0,00
ALPHA BANK (ΚΟ)	0	0	212	0,00
ΕΘΝΙΚΗ ΤΡΑΠΕΖΑ (ΚΟ)	0	0	303	0,00
ΟΠΑΠ (ΚΟ)	0	0	3.956	0,00
ΟΤΕ (ΚΟ)	0	0	1.834	0,00
ΔΕΗ (ΚΟ)	0	0	260	0,00
Προϊόντα Δανεισμού Τίτλων - Συμβόλαια Ειδικού Τύπου	3	160	397.286	140.800,00
Stock Reverse Repos	2	130	77.331	114.400,00
Stock Repos	0	0	287.280	0,00
Συμβόλαια Επαναγοράς Ειδικού Τύπου	1	30	32.675	26.400,00
Συνολική Δραστηριότητα	2.992	53.964	810.318	25.731.325,95

Πληθ. Εισηγμ. Μετοχών	Όνομ. Αξία	Μερίσματα [1]			Ημερ. Τελευτ. Αποκοπής		Σημ. Χρεόγραφα	Τιμή κλεισίματος	% μεταβ.	Προηγ. Κλείσιμο-ημ/νία	Ανοιγμα	Κατωτ Τιμή	Ανωτ Τιμή	Τελ Τιμή	Σταθμ Τιμή	Τελευταία ζήτηση [7]	Τελευταία προσφορά [7]	Ρ/Ε μετά φ.	Χρήση	Όγκος	Πράξεις	Αξία Συναλλαγών	Χ.Α. Εταιρείας (χιλ. €) [3,5]	Χαμηλό έτους	Υψηλό έτους	Κλάδος [4]				
		2010	2011	2012	Μέρισμα [2]	Δικαιώμα																								
71.417.100	0,650	---	---	---	26/5/2010	11/7/2007	---	ΑΕΡΟΠΟΡΙΑ ΑΙΓΑΙΟΥ (ΚΟ)	2,26	3,67	P	2,18	24/1/2013	2,08	2,08	2,26	2,26	2,23	2750@2,20	100@2,27	---	2011	8.156	38	18.208,11	161.402,65	1,96	2,34	5751	
11.178.000	1,45	---	---	---	21/4/2010	12/5/2011	---	ΑΙΟΛΙΚΗ ΑΕΕΧ (ΚΟ)	1,10	---	γ	1,10	24/1/2013	1,05	1,04	1,10	1,10	1,06	91@1,10	2000@1,13	---	2011	12.908	19	13.734,94	12.295,80	0,941	1,15	8985	
13.000.000	1,00	---	---	---	1/8/2007	7/4/2000	---	ΑΚΡΙΤΑΣ (ΚΟ)	0,439	---	γ	0,439	24/1/2013	---	---	---	---	---	1000@0,400	30@0,439	---	2011	---	---	---	5.707,00	0,295	0,440	2353	
17.200.576	1,25	---	---	---	3/6/2009	30/6/2010	---	ΑΛΚΟ ΕΛΛΑΣ (ΚΟ)	0,845	6,29	P	0,795	24/1/2013	0,820	0,665	0,860	0,845	0,824	78@0,817	200@0,878	---	2011	34.065	58	28.072,34	14.534,49	0,603	0,860	1753	
22.016.250	0,370	---	---	---	15/7/2009	11/5/2000	---	ΑΛΟΥΜΥΛ (ΚΟ)	0,650	0,93	P	0,644	24/1/2013	0,650	0,600	0,659	0,650	0,622	50@0,642	440@0,650	---	2011	27.819	80	17.312,38	14.310,56	0,600	0,740	1753	
268.700	25,00	---	---	---	22/4/2010	3/9/2012	---	ΑΝΔΡΟΜΕΔΑ ΑΕΕΧ (ΚΟ)	22,50	0,45	P	22,40	24/1/2013	20,00	20,00	22,50	22,50	21,67	50@22,10	447@22,50	---	2011	119	8	2.578,50	6.045,75	19,00	22,51	8985	
185.373.016	0,300	---	---	---	2/7/2008	28/2/2011	---	ΑΝΕΚ (ΚΟ)	0,224	12,00	P	0,200	24/1/2013	0,200	0,199	0,227	0,224	0,214	8000@0,218	8500@0,225	---	2011	508.515	226	108.667,91	43.659,09	0,170	0,270	5759	
312.163	0,300	---	---	---	2/7/2008	28/2/2011	---	ΑΝΕΚ (ΠΟ '90)	1,78	---	γ	1,78	22/10/2012	---	---	---	---	---	---	---	---	---	2011	---	---	---	43.659,09	1,78	1,78	5759
2.969.713	0,300	---	---	---	2/7/2008	28/2/2011	---	ΑΝΕΚ (ΠΟ '96)	0,532	9,92	P	0,484	23/1/2013	0,532	0,532	0,532	0,532	0,532	---	80@0,532	---	---	2011	120	2	63,84	43.659,09	0,306	0,532	5759
20.121.710	1,21	---	---	---	27/7/1992	12/3/2003	---	ΒΑΛΚΑΝ ΑΚΙΝΗΤΑ (ΚΟ)	0,356	-1,11	S	0,360	23/1/2013	0,360	0,335	0,360	0,360	0,359	450@0,350	120@0,369	---	2011	1.585	7	568,85	7.163,33	0,330	0,438	8633	
18.810.000	0,400	---	---	---	8/7/2010	14/11/2007	---	ΒΑΡΒΕΡΗΣ Ν. - MODA BAGNO (ΚΟ)	0,360	0,84	P	0,357	24/1/2013	0,369	0,329	0,370	0,360	0,369	90@0,329	1890@0,360	---	2011	1.705	10	629,29	6.771,60	0,327	0,410	2353	
23.986.500	1,05	---	---	---	26/6/2009	15/3/2000	---	ΒΙΟΚΑΡΠΕΤ (ΚΟ)	0,696	-3,20	S	0,719	23/1/2013	0,697	0,600	0,697	0,696	0,676	123@0,640	212@0,696	---	2011	2.942	10	1.988,41	16.694,60	0,519	0,789	3726	
199.474.091	0,300	---	---	---	3/7/2009	24/3/2000	---	ΒΙΟΧΑΛΚΟ (ΚΑ)	5,03	2,24	P	4,92	24/1/2013	4,91	4,76	5,03	5,03	4,87	514@5,00	1700@5,04	---	2011	89.823	257	437.752,11	1.003.354,68	3,98	5,07	2727	
4.968.600	2,88	---	---	---	1/7/1998	14/12/1998	---	ΒΙΣ (ΚΟ)	0,720	---	γ	0,720	23/1/2013	---	---	---	---	---	2140@0,648	150@0,790	---	2011	---	---	---	3.577,39	0,700	0,871	2723	
6.325.000	0,600	---	---	---	19/7/2010	25/7/2012	---	ΒΟΓΙΑΤΖΟΓΛΟΥ SYSTEMS (ΚΟ)	1,00	2,04	P	0,980	24/1/2013	0,980	0,970	1,00	1,00	0,989	50@0,943	370@1,00	---	2011	10.890	32	10.766,49	6.325,00	0,900	1,18	2797	
77.376.446	0,340	---	---	---	23/5/2005	18/8/2011	---	Γ.Ε. ΔΗΜΗΤΡΙΟΥ (ΚΟ)	0,090	-10,00	S	0,100	24/1/2013	0,100	0,090	0,100	0,090	0,091	100@0,090	930@0,096	---	2011	1.100	4	100,00	6.963,88	0,075	0,118	3722	
14.076.360	0,370	---	---	---	19/8/2008	22/7/2003	---	ΓΑΛΑΞΙΔΙ (ΚΟ)	0,626	4,33	P	0,600	24/1/2013	0,600	0,600	0,629	0,612	0,620	1500@0,612	4000@0,629	11,14	2011	12.235	8	7.581,00	8.811,80	0,496	0,638	3573	
85.882.688	0,570	0,0048	---	---	1/8/2011	2/1/2009	---	ΓΕΚ ΤΕΡΝΑ (ΚΟ)	2,68	4,28	P	2,57	24/1/2013	2,60	2,52	2,70	2,68	2,62	12405@2,68	58416@2,70	---	2011	250.972	458	656.935,79	230.165,60	2,02	2,80	2357	
24.060.000	0,300	---	0,017	---	18/6/2012	21/1/2000	---	ΓΕΝΙΚΗ ΕΜΠΟΡΙΟΥ (ΚΟ)	0,440	8,37	P	0,406	24/1/2013	0,393	0,393	0,440	0,440	0,433	3000@0,414	1357@0,440	13,97	2011	11.529	19	4.994,24	10.586,40	0,393	0,545	2797	
15.000.000	0,300	---	---	---	6/7/2007	18/7/2000	---	ΔΑΙΟΣ ΠΛΑΣΤΙΚΑ (ΚΟ)	5,00	---	γ	5,00	23/1/2013	---	---	---	---	---	100@4,51	2495@5,44	---	2011	---	---	---	75.000,00	4,85	5,50	1357	
232.000.000	4,60	0,79	---	---	5/7/2011	12/12/2001	---	ΔΕΗ (ΚΟ)	7,73	3,62	P	7,46	24/1/2013	7,50	7,40	7,84	7,73	7,69	4210@7,72	1000@7,76	---	2011	924.582	1.650	7.097.631,73	1.793.360,00	5,96	8,04	7535	
15.878.748	0,480	---	---	---	10/7/2006	22/3/2004	---	ΔΟΜΙΚΗ ΚΡΗΤΗΣ (ΚΟ)	0,799	2,04	P	0,783	24/1/2013	0,760	0,760	0,800	0,799	0,777	70@0,775	400@0,799	---	2011	1.910	11	1.483,67	12.687,12	0,565	0,800	2357	
34.720.000	0,310	---	---	---	16/6/2010	1/8/2007	---	ΔΡΟΜΕΑΣ (ΚΟ)	0,390	5,12	P	0,371	24/1/2013	0,382	0,370	0,400	0,390	0,389	100@0,380	23@0,390	---	2011	48.400	51	18.809,09	13.540,80	0,283	0,400	3726	
13.673.200	0,880	---	---	---	18/7/2008	26/7/2001	---	ΕΒΡΟΦΑΡΜΑ (ΚΟ)	0,429	12,01	P	0,383	24/1/2013	0,280	0,280	0,429	0,429	0,426	1@0,429	6000@0,430	---	2011	2.349	8	1.000,27	5.865,80	0,280	0,539	3577	
956.090.482	5,00	---	---	---	16/5/2008	21/9/2010	---	ΕΘΝΙΚΗ ΤΡΑΠΕΖΑ (ΚΟ)	1,19	-0,83	S	1,20	24/1/2013	1,21	1,17	1,21	1,19	1,19	96340@1,18	18402@1,20	---	2011	2.595.366	1.446	3.097.016,90	1.137.747,67	1,09	1,47	8355	
27.848.000	0,300	0,0301	0,0132	---	20/8/2012	2/9/2003	---	ΕΙΔΗΣΕΟΦΩΝΙΚΗ ΕΛΛΑΣ (ΚΟ)	0,479	---	γ	0,479	24/1/2013	---	---	---	---	---	500@0,475	300@0,498	12,25	2011	---	---	---	13.339,19	0,426	0,592	2791	
11.250.000	0,560	---	---	---	26/7/2010	16/6/1999	---	ΕΚΤΕΡ (ΚΟ)	0,629	0,64	P	0,625	24/1/2013	0,590	0,590	0,630	0,630	0,619	1000@0,615	5000@0,640	---	2011	31.650	28	19.597,16	7.076,25	0,550	0,700	2357	
36.748.909	0,730	---	---	---	15/12/2005	13/12/2006	---	ΕΛ. ΒΙΟΜ. ΖΑΧΑΡΗΣ (ΚΑ)	1,56	2,63	P	1,52	24/1/2013	1,51	1,48	1,57	1,56	1,52	500@1,52	6240@1,56	24,70	2012	41.291	71	62.727,78	57.328,30	1,36	1,74	3577	
18.648.000	1,00	---	---	---	7/7/2009	10/9/2010	---	ΕΛΑΣΤΡΟΝ (ΚΟ)	0,870	0,93	P	0,862	24/1/2013	0,900	0,869	0,900	0,870	0,870	80@0,860	2221@0,870	---	2011	6.185	10	5.379,20	16.223,76	0,830	0,969	1757	
124.100.815	0,300	---	---	---	27/6/2008	7/7/2000	---	ΕΛΒΑΛ (ΚΑ)	2,30	2,22	P	2,25	24/1/2013	2,24	2,22	2,30	2,30	2,28	250@2,28	500@2,32	16,97	2011	25.026	80	57.060,55	285.431,87	1,90	2,38	1753	
13.230.000	0,300	---	---	---	11/8/2010	27/6/2012	---	ΕΛΒΕ Α.Β.Ε.Ε. (ΚΟ)	0,620	-3,88	S	0,645	24/1/2013	0,620	0,615	0,656	0,620	0,624	40@0,622	400@0,633	---	---	7.797	32	4.865,54	8.202,60	0,610	0,717	3763	
31.937.030	1,60	---	---	---	9/7/2007	19/7/2006	---	ΕΛΓΕΚΑ (ΚΟ)	0,685	-1,01	S	0,692	24/1/2013	0,690	0,592	0,700	0,685	0,680	60@0,684	848@0,700	---	2011	8.951	33	6.082,42	21.876,87	0,490	0,780	3577	
23.828.130	0,500	---	---	---	7/7/2010	17/2/2009	---	ΕΛΙΝΟΙΛ (ΚΟ)	1,80	9,76	P	1,64	24/1/2013	1,65	1,65	1,80	1,80	1,74	50@1,69	130@1,88	---	2011	7.350	22	12.795,40	42.890,63	1,39	1,80	537	
177.001.313	1,03	0,0308	---	---	5/7/2011	20/12/2007	---	ΕΛΛΑΚΤΩΡ (ΚΟ)	2,24	5,16	P	2,13	24/1/2013	2,12	2,08	2,24	2,24	2,16	2000@2,22	4390@2,25	---	---	452.508	686	977.344,38	396.482,94	1,94	2,39	2357	
19.864.886	5,60	1,976	0,67	---	2/5/2012	2/7/2008	---	ΕΛΛΑΔΟΣ ΤΡΑΠΕΖΑ (ΚΟ)	17,60	3,29	P	17,04	24/1/2013	17,07	16,92	17,66	17,60	17,30	37@17,44	141@17,60	---	---	8.095	163	140.020,32	349.621,99	13,31	19,19	8355	
29.546.360	0,710	---	---	---</																										

Πληθ. Εισηγμ. Μετοχών	Όνομ. Αξία	Μερίσματα [1]			Ημερ. Τελευτ. Αποκοπής Μέρισμα [2]	Αποκοπή Δικαίωμα	Σημ. Χρεόγραφο	Τιμή κλεισίματος	% μεταβ.	Προηγ. Κλείσιμο-ημ/νία	Ανοιγμα	Κατωτ Τιμή	Ανωτ Τιμή	Τελ Τιμή	Σταθμ Τιμή	Τελευταία ζήτηση [7]	Τελευταία προσφορά [7]	Ρ/Ε μετά φ.	Χρήση	Όγκος	Πράξεις	Αξία Συναλλαγών	Χ.Α. Εταιρείας (χιλ. €) [3,5]	Χαμηλό έτους	Υψηλό έτους	Κλάδος [4]			
26.730.187	0,600	---	---	---	25/6/2009	30/12/2010	---	ΕΛΤΟΝ (ΚΟ)	0,922	0,22 P	0,920	24/1/2013	0,922	0,900	0,926	0,922	0,920	120@0,911	177@0,922	9,90	2011	10.423	33	9.586,51	24.645,23	0,853	1,04	1353	
15.146.404	0,340	0,093	---	---	6/7/2011	17/10/2002	---	ΕΛΤΡΑΚ (ΚΟ)	1,55	-8,82 S	1,70	24/1/2013	1,70	1,55	1,70	1,55	1,68	99@1,57	450@1,77	33,53	2011	360	3	606,00	23.476,93	1,55	1,80	2753	
52.067.296	0,300	---	---	---	23/12/2003	24/1/2007	---	ΕΠΙΛΕΚΤΟΣ (ΚΟ)	0,472	5,83 P	0,446	24/1/2013	0,470	0,452	0,488	0,472	0,472	2000@0,455	1000@0,486	---	2012	66.458	72	31.393,00	24.575,76	0,434	0,524	3763	
30.009.210	0,310	---	---	---	27/6/2008	26/6/2000	---	ΕΤΕΜ (ΚΑ)	0,692	2,06 P	0,678	24/1/2013	0,680	0,646	0,700	0,700	0,674	1039@0,700	2500@0,707	---	2011	33.129	88	22.332,66	20.766,37	0,530	0,828	1753	
36.300.000	1,12	0,114	0,188	---	17/8/2012	12/12/2007	---	ΕΥΑΘ (ΚΟ)	6,64	-1,63 S	6,75	24/1/2013	6,75	6,59	6,82	6,64	6,68	620@6,59	5304@6,65	11,73	2011	20.163	88	134.676,19	241.032,00	5,75	6,82	7577	
106.500.000	0,600	0,04	0,17	---	4/7/2012	28/1/2000	---	ΕΥΔΑΠ (ΚΟ)	6,22	1,97 P	6,10	24/1/2013	6,10	6,00	6,30	6,22	6,18	139@6,21	50@6,31	---	---	70.044	274	432.957,99	662.430,00	5,34	6,47	7577	
27.503.677	0,600	0,04	0,05	---	13/7/2012	18/10/1999	---	ΕΥΡΩΠΑΪΚΗ ΠΙΣΤΗ (ΚΟ)	1,34	---	1,34	24/1/2013	1,31	1,25	1,35	1,34	1,29	1602@1,30	5072@1,35	16,60	2011	29.373	65	38.003,83	36.854,93	0,973	1,56	8536	
53.155.053	0,440	---	---	---	21/7/2010	16/7/2008	---	ΙΑΣΩ (ΚΟ)	1,43	6,72 P	1,34	24/1/2013	1,31	1,30	1,43	1,43	1,39	12710@1,39	809@1,43	9,04	2011	70.158	91	97.182,48	76.011,73	1,17	1,50	4533	
86.735.980	0,310	---	---	---	6/7/2009	2/1/2002	---	ΙΑΤΡΙΚΟ ΑΘΗΝΩΝ (ΚΟ)	0,937	2,97 P	0,910	24/1/2013	0,865	0,865	0,937	0,937	0,915	1002@0,935	500@0,947	---	2011	28.650	51	26.213,65	81.271,61	0,766	0,994	4533	
28.580.100	0,400	0,05	0,02	---	20/8/2012	23/2/2007	---	ΙΚΤΙΝΟΣ ΕΛΛΑΣ (ΚΟ)	1,40	6,06 P	1,32	24/1/2013	1,30	1,28	1,40	1,40	1,34	85@1,36	1540@1,40	10,24	2011	20.030	58	26.740,00	40.012,14	1,21	1,44	2353	
9.000.000	0,880	---	---	---	15/5/2009	7/12/2010	---	ΙΛΥΔΑ (ΚΟ)	0,650	---	0,650	31/12/2012	---	---	---	---	---	---	2522@0,590	25,64	2011	---	---	---	5.850,00	0,650	0,650	9537	
8.298.467	0,400	---	---	---	30/8/1993	30/12/2010	---	ΙΝΤΕΑΛ ΟΜΙΛΟΣ (ΚΟ)	1,08	1,89 P	1,06	24/1/2013	1,08	1,08	1,08	1,08	1,08	---	165@1,08	99,58	2011	185	2	199,80	8.962,34	0,665	1,09	9574	
11.233.200	0,730	---	---	---	12/7/2010	30/7/1999	---	ΙΝΤΕΡΤΕΚ (ΚΟ)	0,500	-5,30 S	0,528	24/1/2013	0,454	0,454	0,500	0,500	0,487	199@0,472	187@0,500	---	2011	10.211	28	4.971,16	5.616,60	0,390	0,600	9572	
158.961.721	0,300	0,0045	0,0035	---	18/5/2012	14/11/2007	---	ΙΝΤΡΑΛΟΤ (ΚΟ)	2,16	0,47 P	2,15	24/1/2013	2,15	2,10	2,19	2,16	2,15	3620@2,15	9000@2,19	-(6)-	2011	797.193	804	1.712.109,55	343.357,32	1,94	2,29	5752	
66.948.210	0,300	---	---	---	14/7/2009	31/12/2010	---	ΚΑΕ (ΚΟ)	13,50	1,12 P	13,35	24/1/2013	13,75	13,00	13,75	13,50	13,48	250@13,40	422@13,59	---	2011	45.765	438	616.949,99	903.800,84	12,80	14,40	5379	
9.742.920	0,400	0,01	0,01	---	13/8/2012	14/7/2000	---	ΚΑΡΑΜΟΛΕΓΚΟΣ (ΚΟ)	1,49	7,19 P	1,39	24/1/2013	1,49	1,49	1,49	1,49	1,49	153@1,31	300@1,46	5,80	2011	10	1	14,90	14.516,95	1,35	1,83	3577	
14.679.792	1,44	0,065	---	---	3/6/2011	4/9/2000	---	ΚΑΡΑΤΖΗ (ΚΟ)	3,10	-0,32 S	3,11	24/1/2013	2,99	2,99	3,10	3,10	3,08	2000@2,87	101@3,09	8,25	2011	3.950	20	12.157,50	45.507,36	2,55	3,12	2723	
3.300.689	0,350	---	---	---	1/7/2004	21/7/1999	---	ΚΕΚΡΟΥΦ (ΚΟ)	3,38	3,36 P	3,27	24/1/2013	3,27	3,20	3,38	3,38	3,28	400@3,30	45@3,37	---	2011	6.410	35	21.049,50	11.156,33	2,69	3,79	8633	
40.219.218	0,300	---	---	---	25/5/2009	8/9/2010	---	ΚΛΟΥΚΙΝΑΣ - ΛΑΠΠΑΣ (ΚΟ)	0,824	1,35 P	0,813	24/1/2013	0,812	0,810	0,830	0,830	0,815	500@0,815	500@0,835	---	2011	9.520	21	7.761,63	33.140,64	0,679	0,929	2357	
11.510.102	0,890	---	---	---	24/6/2005	6/10/1999	---	ΚΛΩΣ/ΓΙΑ ΝΑΥΠΑΚΤΟΥ (ΚΑ)	0,399	4,72 P	0,381	24/1/2013	0,370	0,370	0,399	0,399	0,370	2020@0,343	290@0,380	---	2011	3.020	3	1.117,98	4.592,53	0,358	0,500	3763	
21.224.340	0,420	---	---	---	2/7/2008	25/4/2006	---	ΚΟΡΔΕΛΛΟΥ Χ. ΑΦΟΙ (ΚΟ)	0,339	4,31 P	0,325	24/1/2013	0,336	0,336	0,339	0,339	0,337	1500@0,230	15@0,339	---	2011	1.085	3	366,02	7.195,05	0,239	0,428	1757	
13.450.000	0,390	---	---	---	25/6/2010	28/5/2008	---	ΚΟΡΡΕΣ (ΚΟ)	4,50	11,94 P	4,02	24/1/2013	4,00	3,98	4,87	4,50	4,51	250@4,48	150@4,82	---	2011	33.199	105	149.762,21	60.525,00	3,69	4,87	3767	
7.125.216	0,650	---	---	---	1/7/2005	14/12/1999	---	ΚΡΕΚΑ (ΚΟ)	0,550	---	0,550	24/1/2013	---	---	---	---	---	1000@0,470	2000@0,539	---	2011	---	---	---	3.918,87	0,425	0,580	3573	
29.480.000	0,420	---	---	---	19/7/2010	1/8/2007	---	ΚΡΕΤΑ ΦΑΡΜ (ΚΟ)	0,679	3,51 P	0,656	24/1/2013	0,630	0,630	0,679	0,679	0,646	802@0,640	492@0,679	---	2011	22.268	51	14.395,55	20.016,92	0,580	0,738	3577	
33.065.136	0,330	---	---	---	6/7/2009	17/9/2012	---	ΚΡΙ - ΚΡΙ (ΚΟ)	1,99	3,65 P	1,92	24/1/2013	1,87	1,87	1,99	1,99	1,99	74@1,97	30000@2,00	22,00	2011	159.163	59	315.972,34	65.799,62	1,52	2,05	3577	
15.804.800	0,330	---	---	---	15/6/2010	12/3/2004	---	ΚΤΗΜΑ Κ. ΛΑΖΑΡΙΔΗ (ΚΟ)	0,352	-6,13 S	0,375	23/1/2013	0,352	0,352	0,374	0,352	0,362	380@0,351	30@0,352	---	2011	1.150	7	415,80	5.563,29	0,351	0,488	3535	
1.795.140.547	1,00	(0,0615)	---	---	31/5/2011	19/4/2012	4857	ΚΥΠΡΟΥ ΤΡΑΠΕΖΑ (ΚΟ)	0,244	1,25 P	0,240	24/1/2013	0,246	0,239	0,246	0,244	0,243	42935@0,244	10000@0,245	---	---	1.609.513	329	390.795,61	438.014,29	0,226	0,282	8355	
23.416.001	1,00	---	---	---	19/8/2008	10/9/2012	---	ΚΥΡΙΑΚΙΔΗΣ Η. - F.H.L. (ΚΟ)	0,924	2,67 P	0,901	24/1/2013	0,921	0,900	0,935	0,935	0,906	800@0,921	160@0,935	8,46	2011	18.800	33	17.031,50	21.636,38	0,889	1,04	2353	
7.595.160	0,600	---	---	---	8/8/2008	18/8/2010	---	ΚΥΡΙΑΚΟΥΛΗΣ (ΚΟ)	1,09	-4,39 S	1,14	24/1/2013	1,04	1,00	1,16	1,09	1,07	960@1,09	320@1,14	82,79	2011	19.953	40	21.347,27	8.278,72	0,720	1,49	5759	
5.939.268	0,620	---	---	---	10/7/2003	3/1/2002	---	ΛΑΝΑΚΑΜ (ΚΟ)	0,615	---	0,615	24/1/2013	---	---	---	---	---	50@0,432	200@0,614	---	2011	---	---	---	3.652,65	0,609	0,869	3763	
8.321.682	0,670	---	---	---	17/8/2007	23/11/1999	---	ΛΕΒΕΝΤΕΡΗΣ Ν. (ΚΑ)	0,510	6,47 P	0,479	24/1/2013	0,479	0,479	0,510	0,510	0,482	100@0,432	200@0,480	---	2011	200	7	96,42	5.367,53	0,320	0,510	1757	
2.160.524	0,670	0,0435	0,0435	---	20/8/2012	23/11/1999	---	ΛΕΒΕΝΤΕΡΗΣ Ν. (ΠΑ)	0,520	---	0,520	23/1/2013	---	---	---	---	---	1000@0,383	100@0,518	---	2011	---	---	---	5.367,53	0,321	0,520	1757	
7.734.375	1,00	---	---	---	9/7/2007	7/1/2011	---	ΛΙΒΑΝΗ ΕΚΔΟΤ. ΟΡΓ. (ΚΟ)	0,350	---	0,350	23/1/2013	---	---	---	---	---	---	666@0,350	---	---	2011	---	---	---	2.707,03	0,239	0,363	5557
15.222.276	0,640	---	---	---	1/6/2010	2/8/2011	---	ΛΟΥΛΗ ΜΥΛΟΙ (ΚΟ)	2,39	-0,42 S	2,40	24/1/2013	2,32	2,30	2,40	2,40	2,38	1000@2,32	4111@2,40	9,32	2011	2.900	9	6.894,60	36.381,24	2,08	2,65	3577	
9.819.370	0,670	---	---	---	14/8/2007	9/1/2004	---	ΜΑΘΙΟΣ ΠΥΡΙΜΑΧΑ (ΚΟ)	0,340	2,41 P	0,332	24/1/2013	0,339	0,339	0,340	0,340	0,340	200@0,315	96@0,340	---	2011	2.004	2	681,06	3.338,59	0,330	0,510	2353	
51.950.600	0,320	0,48	0,75	---	10/5/2012	21/10/2005	---	ΜΕΤΚΑ (ΚΟ)	11,21	-0,80 S	11,30	24/1/2013	11,16	11,03	11,35	11,21	11,16	513@11,21	300@11,30	5,27	2011	44.839	343	500.374,85	582.366,23	9,60	11,50	2757	
11.700.000	0,590	---	---	---	2/6/2009	24/7/2012	---	ΜΟΤΟΔΥΝΑΜΙΚΗ (ΚΟ)	0,415	---	0,415	24/1/2013	---	---	---	---	---	550@0,376	416@0,415	---	2011	---	---	---	4.855,50	0,350	0,640	5379	
110.782.980	0,850	0,25	0,4	---	2/7/2012	5/1/2012	---	ΜΟΤΟΡ ΟΪΛ (ΚΟ)	8,79	4,15 P	8,44	24/1/2013	8,44	8,36	8,79	8,79	8,60	360@8,70	2850@8,80	6,91	2011	157.436	668	1.349.445,26	973.782,39	8,08	8,86	533	

Πληθ. Εισηγμ. Μετοχών	Όνομ. Αξία	Μερίσματα [1]			Ημερ. Τελευτ. Αποκοπής	Αποκοπή Δικαιώμα	Σημ. Χρεόγραφο	Τιμή κλεισίματος	% μεταβ.	Προηγ. Κλείσιμο-ημ/νία	Ανοιγμα	Κατωτ Τιμή	Ανωτ Τιμή	Τελ Τιμή	Σταθμ Τιμή	Τελευταία ζήτηση [7]	Τελευταία προσφορά [7]	Ρ/Ε μετά φ.	Χρήση	Όγκος	Πράξεις	Αξία Συναλλαγών	Χ.Α. Εταιρείας (χιλ. €) [3,5]	Χαμηλό έτος	Υψηλό έτος	Κλάδος [4]			
32.188.050	1,04	---	---	---	21/7/2008	20/1/2000	---	ΜΟΥΖΑΚΗΣ (ΚΑ)	0,320	---	0,320	22/1/2013	0,312	0,312	0,320	0,320	0,316	---	1000@0,324	---	2011	2.400	3	757,80	10.300,18	0,220	0,320	3763	
4.588.137	16,00	---	---	---	30/6/2005	17/8/2011	---	ΜΟΧΛΟΣ (ΚΟ)	2,46	0,82	P	2,44	24/1/2013	2,44	2,39	2,47	2,46	2,42	800@2,07	255@2,47	---	2011	3.075	30	7.439,53	11.286,82	1,12	2,55	2357
15.842.391	1,51	---	---	---	15/7/2009	12/5/2000	---	ΜΠΗΤΡΟΣ ΣΥΜΜΕΤΟΧΙΚΗ (ΚΟ)	0,687	2,23	P	0,672	23/1/2013	0,672	0,616	0,687	0,687	0,677	230@0,623	152@0,686	-(6)-	2011	2.684	10	1.817,64	10.883,72	0,520	0,745	1757
116.915.862	1,07	---	---	---	11/5/2009	6/7/2011	---	ΜΥΤΙΑΛΝΑΙΟΣ (ΚΟ)	5,30	8,16	P	4,90	24/1/2013	4,90	4,83	5,30	5,30	5,12	500@5,28	1180@5,31	---	2011	461.738	1.115	2.363.098,55	619.654,07	4,50	5,30	1755
6.340.000	0,600	---	---	---	30/11/2009	12/7/2000	---	ΝΑΚΑΣ ΜΟΥΣΙΚΗ (ΚΟ)	0,484	10,00	P	0,440	24/1/2013	0,441	0,441	0,484	0,484	0,481	2000@0,450	---	---	2012	160	3	77,01	3.068,56	0,373	0,484	5379
23.935.280	0,300	---	---	---	29/6/2009	13/6/2000	---	ΝΑΥΤΕΜΠΟΡΙΚΗ (ΚΟ)	0,359	---	---	0,359	24/1/2013	0,328	0,328	0,359	0,359	0,347	100@0,329	1090@0,359	---	2011	100	3	34,66	8.592,77	0,292	0,360	5557
63.683.276	1,34	---	---	---	8/7/2008	10/11/2008	---	ΝΗΡΕΥΣ (ΚΟ)	0,727	4,30	P	0,697	24/1/2013	0,685	0,680	0,728	0,727	0,708	400@0,720	1080@0,728	4,78	2011	196.669	214	139.225,57	46.297,74	0,670	0,839	3573
3.873.120	0,300	---	---	---	7/7/2008	4/10/2012	---	ΝΤΡΟΥΚΦΑΡΜΠΕΝ ΕΛΛΑΣ (ΚΟ)	2,45	---	---	2,45	21/1/2013	---	---	---	---	---	---	25@2,27	---	2011	---	---	---	9.489,14	2,40	2,60	1357
34.986.430	0,440	---	---	---	25/7/2008	23/2/2010	---	ΙΝΤΕΡΓΟΥΝΤ-ΕΥΛΕΜΠΟΡΙΑ (ΚΟ)	0,161	---	---	0,161	23/1/2013	---	---	---	---	---	999@0,163	---	---	2011	---	---	---	6.251,42	0,156	0,171	2353
2.566.836	0,440	---	---	---	13/8/2010	9/1/2007	---	ΙΝΤΕΡΓΟΥΝΤ-ΕΥΛΕΜΠΟΡΙΑ (ΠΟ)	0,241	---	---	0,241	17/1/2013	---	---	---	---	---	---	10@0,265	---	2011	---	---	---	6.251,42	0,236	0,241	2353
10.080.000	3,00	0,21	0,4	---	18/7/2012	27/8/2001	---	ΟΛΘ (ΚΟ)	23,79	1,71	P	23,39	24/1/2013	23,30	23,20	23,89	23,79	23,46	50@23,33	111@23,76	19,82	2011	1.841	34	43.185,08	239.803,20	21,80	24,48	2777
25.000.000	2,00	0,02	0,01	---	10/8/2012	8/8/2003	---	ΟΛΠ (ΚΟ)	20,10	6,13	P	18,94	24/1/2013	19,15	18,79	20,10	20,10	19,43	30@19,56	292@19,90	77,71	2011	11.191	224	217.436,36	502.500,00	16,80	20,35	2777
319.000.000	0,300	1,4177	0,72	---	8/6/2012	25/4/2001	---	ΟΠΑΠ (ΚΟ)	6,56	4,79	P	6,26	24/1/2013	6,30	6,01	6,56	6,56	6,34	26200@6,52	10280@6,57	3,85	2011	2.353.017	3.490	14.910.388,76	2.092.640,00	5,49	7,20	5752
490.150.389	2,39	0,1179	---	---	28/6/2011	18/6/1998	---	ΟΤΕ (ΚΟ)	6,64	7,10	P	6,20	24/1/2013	6,30	6,15	6,67	6,64	6,38	1000@6,63	100@6,67	---	2011	1.530.167	1.965	9.744.402,50	3.254.598,58	5,19	6,67	6535
4.971.466	1,46	---	---	---	4/7/2007	8/10/2003	---	ΠΑΪΡΗΣ ΠΛΑΣΤΙΚΩΝ (ΚΟ)	0,469	---	---	0,469	18/1/2013	---	---	---	---	---	80@0,350	5000@0,455	---	2011	---	---	---	2.331,62	0,317	0,478	2723
50.797.369	0,310	---	---	---	17/8/2000	12/10/2010	---	ΠΑΠΟΥΣΤΑΝΗΣ (ΚΟ)	0,444	-9,94	S	0,493	23/1/2013	0,444	0,444	0,444	0,444	0,444	---	3871@0,490	---	2011	150	2	66,60	22.554,03	0,444	0,592	3767
20.210.127	1,53	---	---	---	27/6/1997	20/3/2000	---	ΠΑΡΝΑΣΣΟΣ (ΚΟ)	0,580	4,32	P	0,556	24/1/2013	0,538	0,532	0,580	0,580	0,552	20000@0,560	460@0,579	---	2011	49.900	111	27.549,28	11.721,87	0,532	0,698	8775
1.143.326.564	0,300	---	---	---	16/5/2008	10/1/2011	---	ΠΕΙΡΑΙΩΣ ΤΡΑΠΕΖΑ (ΚΟ)	0,311	3,67	P	0,300	24/1/2013	0,300	0,296	0,313	0,311	0,305	64979@0,310	6500@0,312	---	2011	5.327.394	1.543	1.622.668,66	355.574,56	0,261	0,396	8355
7.070.400	0,930	---	---	---	18/5/2010	12/5/2011	---	ΠΕΤΡΟΠΟΥΛΟΣ ΠΕΤΡΟΣ (ΚΟ)	1,40	-1,41	S	1,42	24/1/2013	1,40	1,40	1,41	1,41	1,40	55@1,37	600@1,39	4,58	2011	101	6	141,41	9.898,56	1,34	1,53	2753
22.080.000	0,320	0,05	0,08	---	22/5/2012	3/10/2000	---	ΠΛΑΙΣΙΟ COMPUTERS (ΚΟ)	4,20	-3,45	S	4,35	24/1/2013	4,11	4,11	4,25	4,20	4,18	22@4,19	250@4,29	14,64	2011	1.351	13	5.652,92	92.736,00	3,65	4,78	9572
45.949.500	0,500	0,036	---	---	2/5/2011	1/11/1999	---	ΠΛΑΣΤΙΚΑ ΘΡΑΚΗΣ (ΚΟ)	1,50	4,17	P	1,44	24/1/2013	1,44	1,40	1,50	1,50	1,46	1810@1,48	1027@1,50	---	2011	58.596	137	85.759,65	68.924,25	1,24	1,55	1357
27.379.200	0,610	---	---	---	23/6/2010	5/12/2012	---	ΠΛΑΣΤΙΚΑ ΚΡΗΤΗΣ (ΚΟ)	5,49	-0,18	S	5,50	24/1/2013	5,32	5,30	5,52	5,49	5,36	100@5,22	87@5,49	16,20	2011	2.116	7	11.346,93	150.311,81	4,77	5,52	1357
24.319.250	0,300	---	---	---	9/7/2002	4/7/2007	---	ΠΡΟΟΔΕΥΤΙΚΗ (ΚΟ)	0,168	25,37	P	0,134	24/1/2013	0,170	0,120	0,170	0,169	0,165	200@0,140	747@0,169	---	---	12.500	15	2.064,60	4.085,63	0,109	0,223	2357
22.280.000	0,300	0,0329	---	---	11/4/2011	23/2/2007	---	ΡΕΒΟΪΛ (ΚΟ)	0,734	2,80	P	0,714	24/1/2013	0,730	0,700	0,735	0,734	0,722	190@0,710	1310@0,734	48,06	2011	18.161	22	13.106,02	16.353,52	0,640	0,910	5379
34.770.982	1,54	---	---	---	6/7/2010	27/7/2000	---	ΣΑΡΑΝΤΗΣ ΓΡ. (ΚΟ)	4,33	2,12	P	4,24	24/1/2013	4,12	4,12	4,34	4,33	4,21	500@4,33	250@4,45	8,18	2011	13.638	58	57.437,26	150.558,35	4,12	4,67	3767
4.181.450	0,500	---	---	---	21/8/2000	5/3/2002	---	ΣΑΡΑΝΤΟΠΟΥΛΟΣ ΚΥΛ/ΜΥΛΟΙ (ΚΟ)	0,711	-10,00	S	0,790	24/1/2013	0,711	0,711	0,711	0,711	0,711	300@0,790	100@0,869	1,89	2011	105	1	74,66	2.973,01	0,711	0,869	3577
36.235.184	1,00	---	---	---	1/7/2008	30/7/2012	---	ΣΕΛΟΝΤΑ (ΚΟ)	0,517	0,58	P	0,514	24/1/2013	0,502	0,492	0,528	0,517	0,504	100@0,515	1000@0,527	---	2011	13.447	25	6.783,28	18.733,59	0,460	0,600	3573
96.243.908	0,410	---	---	---	26/6/2008	17/7/2000	---	ΣΙΔΕΝΟΡ (ΚΟ)	2,26	5,61	P	2,14	24/1/2013	2,10	2,06	2,26	2,26	2,17	1070@2,22	5100@2,27	---	2011	290.331	468	630.448,62	217.511,23	1,78	2,39	1757
28.438.268	0,300	---	---	---	21/8/2006	24/11/1999	---	ΣΠΥΡΟΥ ΑΓΡ. ΟΙΚ. (ΚΟ)	0,374	1,36	P	0,369	24/1/2013	0,364	0,364	0,374	0,374	0,369	1751@0,364	487@0,374	---	2011	1.653	6	609,72	10.635,91	0,340	0,557	1357
124.170.201	0,780	---	---	---	28/6/2002	7/2/2005	---	ΣΩΛ/ΓΕΙΑ ΚΟΡΙΝΘΟΥ (ΚΟ)	2,41	5,70	P	2,28	24/1/2013	2,28	2,27	2,45	2,41	2,38	1750@2,41	100@2,44	69,34	2011	337.691	347	790.407,64	299.250,18	2,12	2,59	1757
109.319.070	0,300	(0,0399)	(0,0613)	---	28/5/2012	5/9/2012	---	ΤΕΡΝΑ ΕΝΕΡΓΕΙΑΚΗ (ΚΟ)	3,60	4,96	P	3,43	24/1/2013	3,41	3,40	3,60	3,60	3,50	959@3,57	1000@3,61	33,38	2011	108.576	308	379.470,06	393.548,65	3,03	3,68	7537
33.125.000	5,00	---	---	---	3/7/2006	18/8/2010	---	ΤΕΧΝΙΚΗ ΟΛΥΜΠΙΑΚΗ (ΚΟ)	2,40	-3,61	S	2,49	24/1/2013	2,30	2,30	2,49	2,40	2,38	1227@2,37	1024@2,42	---	2011	51.803	113	123.514,67	79.500,00	1,43	2,71	3728
12.700.000	0,450	---	---	---	6/7/2007	14/4/2000	---	ΤΖΙΡΑΚΙΑΝ ΠΡΟΦΙΛ (ΚΑ)	0,294	---	---	0,294	23/1/2013	---	---	---	---	---	180@0,265	240@0,323	---	2011	---	---	---	3.733,80	0,294	0,333	1757
77.063.568	4,00	0,0806	---	---	24/6/2011	25/6/2004	---	ΤΙΤΑΝ (ΚΟ)	14,11	0,64	P	14,02	24/1/2013	14,00	14,00	14,64	14,11	14,32	3224@14,10	120@14,19	---	2011	72.451	390	1.032.161,73	1.140.273,97	13,78	15,60	2353
7.568.960	4,00	0,1869	---	---	24/6/2011	25/6/2004	---	ΤΙΤΑΝ (ΠΟ)	6,99	1,90	P	6,86	24/1/2013	6,98	6,98	7,00	6,99	7,00	100@6,75	70@7,00	---	2011	250	4	1.748,80	1.140.273,97	6,50	7,27	2353
305.732.436	0,410	---	---	---	8/7/2009	28/9/2011	---	ΥΓΕΙΑ (ΚΟ)	0,630																				

Ημερήσιο Δελτίο Τιμών

Έτος: 134 Αύξων Αριθμός Συνεδρίασης: 18

Ενότητα 2: Αναλυτικά Στοιχεία Συναλλαγών Χρεογράφων

Παρασκευή, 25 Ιανουαρίου, 2013

Πληθ. Εισηγμ. Μετοχών	Όνομ. Αξία	Μερίσματα [1]			Ημερ. Τελευτ. Αποκοπής Μέρισμα [2]	Αποκοπή Δικαίωμα	Σημ. Χρεόγραφο	Τιμή κλεισίματος	% μεταβ.	Προηγ. Κλείσιμο-ημ/νία	Ανοιγμα	Κατωτ Τιμή	Ανωτ Τιμή	Τελ Τιμή	Σταθμ Τιμή	Τελευταία ζήτηση [7]	Τελευταία προσφορά [7]	Ρ/Ε μετά φ.	Χρήση	Όγκος	Πράξεις	Αξία Συναλλαγών	Χ.Α. Εταιρείας (χιλ. €) [3,5]	Χαμηλό έτους	Υψηλό έτους	Κλάδος [4]				
		2010	2011	2012																										
101.279.627	0,380	---	---	---	26/6/2008	14/7/2006	---	ΧΑΛΚΟΡ (ΚΑ)	1,28	5,78	P	1,21	24/1/2013	1,23	1,16	1,30	1,28	1,23	6600@1,27	6120@1,30	---	2011	215.172	305	264.656,26	129.637,92	0,870	1,42	1755	
4.034.950	0,680	---	---	---	1/7/2005	30/12/2010	---	ΧΑΤΖΗΚΡΗΝΑΙΩΤΗ Ε. ΥΙΟΙ (ΚΟ)	0,489	-1,21	S	0,495	24/1/2013	0,400	0,400	0,489	0,489	0,436	2000@0,460	1021@0,489	---	2011	276	7	120,20	1.973,09	0,354	0,522	3577	
21.876.700	0,380	---	---	---	8/7/2010	5/6/2001	---	A.S. COMPANY (ΚΟ)	0,460	6,48	P	0,432	24/1/2013	0,446	0,440	0,462	0,462	0,457	1000@0,448	639@0,462	14,93	2011	26.595	25	12.145,88	10.063,28	0,387	0,488	5379	
534.269.648	0,300	---	---	---	7/4/2008	6/11/2009	---	ALPHA BANK (ΚΟ)	1,37	5,38	P	1,30	24/1/2013	1,33	1,28	1,38	1,37	1,33	38781@1,36	8200@1,38	---	---	4.255.388	1.524	5.661.829,88	731.949,42	1,13	1,67	8355	
244.885.573	0,350	---	---	---	4/6/2008	7/9/2009	---	ATTICA BANK A.T.E. (ΚΟ)	0,404	0,50	P	0,402	24/1/2013	0,404	0,404	0,417	0,404	0,407	822@0,404	21500@0,410	---	2011	110.278	131	44.889,82	98.933,77	0,390	0,729	8355	
45.457.464	0,700	---	---	---	1/7/2008	1/3/2010	---	AUDIOVISUAL (ΚΟ)	0,377	14,59	P	0,329	24/1/2013	0,330	0,328	0,380	0,377	0,361	500@0,361	400@0,374	---	2011	85.323	135	30.793,18	17.137,46	0,097	0,380	5553	
36.360.000	0,320	---	0,15	---	30/4/2012	5/5/2008	---	AUTOHELLAS (ΚΟ)	1,70	---	~	1,70	24/1/2013	1,70	1,68	1,74	1,70	1,70	1@1,70	3550@1,74	6,37	2011	26.460	50	45.019,16	61.812,00	1,63	1,87	5759	
15.816.009	0,300	---	---	---	1/7/2009	17/7/2000	---	BYTE COMPUTER (ΚΟ)	0,606	2,71	P	0,590	24/1/2013	0,605	0,605	0,606	0,606	0,605	100@0,585	450@0,604	---	2011	1.050	3	635,70	9.584,50	0,513	0,620	9533	
101.123.806	0,360	---	---	---	22/7/2010	28/6/2011	---	CENTRIC ΣΥΜΜΕΤΟΧΩΝ (ΚΟ)	0,405	2,27	P	0,396	24/1/2013	0,396	0,380	0,408	0,405	0,393	200@0,406	1500@0,415	---	2011	161.305	135	63.472,46	40.955,14	0,332	0,440	5752	
366.553.507	1,01	---	---	---	23/6/2010	1/8/2012	---	COCA - COLA ΤΡΙΑ ΕΨΙΛΟΝ (ΚΟ)	17,97	0,39	P	17,90	24/1/2013	18,04	17,73	18,04	17,97	17,92	2@17,93	2285@18,04	---	2011	109.833	498	1.967.655,67	6.586.966,52	17,08	18,24	3537	
9.907.500	0,300	---	---	---	6/10/2005	13/2/2002	---	CPI (ΚΟ)	0,400	---	~	0,400	18/1/2013	---	---	---	---	---	---	1000@0,390	---	---	2012	---	---	---	3.963,00	0,240	0,400	9572
26.664.840	0,470	---	---	---	29/6/2005	12/7/1999	---	CYCLON ΕΛΛΑΣ (ΚΟ)	0,613	-0,81	S	0,618	24/1/2013	0,616	0,605	0,617	0,613	0,612	500@0,602	9@0,613	-(6)-	2011	1.718	13	1.051,67	16.345,55	0,520	0,700	1357	
31.370.399	0,300	---	---	---	11/8/2010	15/2/2012	---	DIONIC (ΚΟ)	0,207	3,50	P	0,200	24/1/2013	0,200	0,198	0,209	0,207	0,205	100@0,206	5949@0,207	---	2011	268.242	135	55.087,44	6.493,67	0,182	0,263	2797	
552.948.427	2,22	---	---	---	2/5/2008	31/5/2011	---	ΤΡΑΠΕΖΑ EUROBANK ERGASIAS (0,623	-1,11	S	0,630	24/1/2013	0,630	0,614	0,640	0,623	0,624	5712@0,622	30476@0,630	---	2011	1.968.583	884	1.228.412,13	344.486,87	0,571	0,740	8355	
61.000.000	2,13	0,5364	0,4067	---	23/3/2012	20/11/2007	---	EUROBANK PROPERTIES ΑΕΕΑΠ (5,31	2,31	P	5,19	24/1/2013	5,26	5,14	5,38	5,31	5,28	186@5,21	2006@5,38	63,47	2011	16.465	139	86.915,93	323.910,00	4,87	5,60	8675	
44.448.600	0,600	---	---	---	30/6/2005	31/1/2006	---	EURODRIP (ΚΟ)	1,46	-0,68	S	1,47	24/1/2013	1,46	1,45	1,46	1,46	1,46	17220@1,45	16912@1,47	---	2011	12.779	15	18.604,54	64.894,96	1,43	1,49	1357	
52.800.154	0,300	---	---	---	16/4/2010	21/6/2004	---	F.G. EUROPE (ΚΟ)	0,820	2,50	P	0,800	24/1/2013	0,800	0,710	0,820	0,820	0,792	200@0,761	100@0,820	10,28	2011	10.130	17	8.020,44	43.296,13	0,650	0,950	3722	
50.992.322	1,00	---	---	---	21/6/2010	16/7/2002	---	FOURLIS ΣΥΜΜΕΤΟΧΩΝ (ΚΟ)	2,60	4,00	P	2,50	24/1/2013	2,50	2,42	2,60	2,60	2,52	1075@2,59	1000@2,61	---	2011	304.979	573	767.102,50	132.580,04	2,00	2,82	3722	
50.517.252	0,300	---	---	---	7/7/2010	7/9/2011	---	FRIGOGLASS (ΚΟ)	5,35	1,33	P	5,28	24/1/2013	5,23	5,14	5,39	5,35	5,28	242@5,35	50@5,36	---	2011	39.644	218	209.112,06	270.267,30	5,06	5,64	2757	
48.069.201	0,400	---	---	---	5/9/2008	21/6/2012	---	QUEST ΣΥΜΜΕΤΟΧΩΝ (ΚΟ)	1,30	---	~	1,30	24/1/2013	1,30	1,26	1,32	1,29	1,29	330@1,29	940@1,32	---	2011	11.110	21	14.273,20	62.489,96	1,14	1,39	9533	
20.578.374	0,620	0,03	---	---	2/6/2011	5/5/1999	---	INFORM ΛΥΚΟΣ Π. (ΚΟ)	1,65	1,23	P	1,63	24/1/2013	1,61	1,58	1,65	1,65	1,61	400@1,61	6@1,65	---	2011	18.529	44	29.731,39	33.954,32	1,34	1,75	2791	
133.025.996	1,41	---	---	---	3/7/2007	7/1/2002	---	INTRACOM HOLDINGS (ΚΟ)	0,670	6,35	P	0,630	24/1/2013	0,638	0,611	0,674	0,670	0,647	7000@0,662	4999@0,672	---	2011	415.697	378	268.994,59	89.127,42	0,611	0,754	9578	
23.154.250	1,36	---	---	---	12/8/2008	2/8/2010	---	INTRAKAT (ΚΟ)	1,18	5,36	P	1,12	24/1/2013	1,12	1,08	1,20	1,18	1,17	1401@1,16	43937@1,18	66,88	2011	219.360	178	255.581,21	27.322,02	1,00	1,22	2357	
77.654.850	0,580	0,04	---	---	1/7/2011	21/2/2003	---	J. & P. - ΑΒΑΞ (ΚΟ)	1,71	1,18	P	1,69	24/1/2013	1,67	1,61	1,76	1,71	1,69	2615@1,70	876@1,76	---	2011	43.328	100	73.033,12	132.789,79	1,45	1,84	2357	
129.962.537	1,19	0,189	---	---	23/12/2010	7/9/2012	---	JUMBO (ΚΟ)	6,47	1,73	P	6,36	24/1/2013	6,35	6,18	6,48	6,47	6,27	120@6,42	1000@6,49	10,90	2012	213.306	479	1.337.819,51	840.857,61	5,94	7,27	3747	
23.648.700	0,330	0,05	---	---	13/7/2011	23/7/2008	---	KLEEMAN HELLAS (ΚΟ)	1,69	1,81	P	1,66	24/1/2013	1,60	1,57	1,70	1,69	1,66	20@1,66	2481@1,69	---	2011	18.679	55	30.907,41	39.966,30	1,50	1,88	2757	
44.267.700	0,300	---	---	---	30/5/2007	18/9/2002	---	LAMDA DEVELOPMENT(ΚΟ)	5,87	14,87	P	5,11	24/1/2013	5,29	5,29	6,00	5,87	5,75	200@5,80	200@5,90	---	2011	18.823	87	108.304,70	259.851,40	4,06	6,00	8633	
4.740.000	0,860	---	---	---	---	14/3/2003	---	LOGISMOS (ΚΟ)	1,23	---	~	1,23	21/1/2013	---	---	---	---	---	---	649@0,999	-(6)-	2011	---	---	---	5.830,20	0,559	1,23	9533	
770.328.883	0,300	---	---	---	26/4/2007	17/4/2012	---	MARFIN INVESTMENT GROUP (ΚΟ)	0,520	4,00	P	0,500	24/1/2013	0,500	0,485	0,520	0,520	0,505	1000@0,518	2500@0,521	---	2011	2.703.723	968	1.366.597,64	400.571,02	0,440	0,564	8775	
3.411.086.170	0,100	---	---	---	1/6/2010	24/8/2012	---	CYPRUS POPULAR BANK (ΚΟ)	0,043	2,38	P	0,042	24/1/2013	0,042	0,042	0,044	0,043	0,043	159029@0,043	1308904@0,044	---	2011	1.551.493	104	66.230,21	146.676,71	0,039	0,048	8355	
4.178.856	1,58	0,22	---	---	21/7/2011	28/7/2004	---	MEDICON ΕΛΛΑΣ (ΚΟ)	1,06	-9,40	S	1,17	21/1/2013	1,06	1,06	1,06	1,06	1,06	---	100@1,06	---	---	2011	302	5	320,12	4.429,59	0,945	1,18	4535
468.700	1,0556	---	---	---	21/3/2012	21/5/2004	---	MERMEREN KOMB. A.D. PR. (ΕΛΠ)	4,86	8,24	P	4,49	24/1/2013	4,48	4,48	4,90	4,90	4,63	7@4,65	7@4,89	---	2011	723	25	3.348,48	2.277,88	4,47	5,19	1775	
10.500.000	0,900	---	---	---	24/6/2008	4/7/2012	---	MEVACO (ΚΟ)	1,49	-5,70	S	1,58	24/1/2013	1,48	1,45	1,53	1,49	1,48	250@1,49	140@1,56	12,06	2011	4.040	16	5.995,99	15.645,00	1,31	1,58	2757	
12.340.000	3,00	0,15	0,25	---	2/3/2012	23/7/2009	---	MIG REAL ESTATE (ΚΟ)	1,39	2,21	P	1,36	24/1/2013	1,36	1,36	1,39	1,39	1,37	300@1,39	199@1,69	---	2011	1.700	3	2.333,00	17.152,60	1,22	1,72	8671	
6.200.000	0,500	---	---	---	22/6/2010	1/11/1995	---	MINERVA (ΚΑ)	0,800	---	~	0,800	24/1/2013	---	---	---	---	---	---	10321@0,720	---	---	2011	---	---	---	4.960,00	0,792	0,948	3763
12.417.000	0,370	---	---																											

Ημερήσιο Δελτίο Τιμών

Έτος: 134 Αύξων Αριθμός Συνεδρίασης: 18

Ενότητα 2: Αναλυτικά Στοιχεία Συναλλαγών Χρεογράφων

Παρασκευή, 25 Ιανουαρίου, 2013

Πληθ. Εισηγμ. Μετοχών	Ονομ. Αξία	Μερίσματα [1]	Ημερ. Τελευτ. Αποκοπής Μέρισμα [2]	Αποκοπή Δικαιώμα	Σημ. Χρεόγραφο	Τιμή κλεισίματος	% μεταβ.	Προηγ. Κλείσιμο-ημ/νία	Ανοιγμα	Κατωτ Τιμή	Ανωτ Τιμή	Τελ Τιμή	Σταθμ Τιμή	Τελευταία ζήτηση [7]	Τελευταία προσφορά [7]	Ρ/Ε μετά φ.	Χρήση	Όγκος	Πράξεις	Αξία Συναλλαγών	Χ.Α. Εταιρείας (χιλ. €) [3,5]	Χαμηλό έτους	Υψηλό έτους	Κλάδος [4]					
14.967.940	0,500	---	---	---	21/5/2008	4/1/2008	---	PASAL A.E. (ΚΟ)	0,326	-7,91	S	0,354	24/1/2013	0,357	0,320	0,360	0,326	0,330	2000@0,305	736@0,360	---	2011	8.404	24	2.770,56	4.879,55	0,231	0,414	8633
11.812.193	0,450	---	---	---	24/7/2009	15/11/2006	---	PROFILE (ΚΟ)	0,932	3,56	P	0,900	24/1/2013	0,890	0,870	0,937	0,932	0,906	1030@0,920	316@0,937	-(6)-	2011	28.263	61	25.601,38	11.008,96	0,761	0,985	9533
6.836.280	1,88	---	---	---	18/7/2005	10/9/2010	---	QUALITY & RELIABILITY (ΚΟ)	0,405	---	γ	0,405	24/1/2013	0,405	0,405	0,405	0,405	0,405	610@0,366	432@0,424	---	2011	2.000	1	810,00	2.768,69	0,405	0,500	9533
57.434.884	1,31	---	---	---	5/6/2008	12/6/2009	---	REDS (ΚΟ)	0,900	-2,07	S	0,919	24/1/2013	0,949	0,733	0,949	0,900	0,881	200@0,880	1329@0,925	---	2011	14.781	36	13.020,11	51.691,40	0,641	0,949	8633
6.456.530	1,60	---	---	---	29/6/2001	2/8/2010	---	SPACE HELLAS (ΚΟ)	1,89	-1,05	S	1,91	24/1/2013	1,89	1,89	1,89	1,89	1,89	---	500@1,89	---	2011	600	3	1.134,00	12.202,84	1,25	1,97	9578
54.888.240	1,13	0,1	0,1	---	20/4/2012	22/3/2006	---	TRASTOR A.E.E.A.P. (ΚΟ)	0,693	1,91	P	0,680	24/1/2013	0,699	0,670	0,699	0,680	0,686	3000@0,670	2900@0,697	---	2011	21.484	33	14.739,23	38.037,55	0,624	0,727	8671
9.177.094	0,300	---	---	---	16/11/1992	3/12/2012	---	UNIBIOS (ΚΟ)	0,234	-7,87	S	0,254	24/1/2013	0,250	0,230	0,252	0,234	0,233	800@0,225	800@0,225	71,58	2011	23.721	26	5.516,85	2.147,44	0,175	0,414	2353

Διαπραγματεύσιμα Αμοιβαία Κεφάλαια (Δ.Α.Κ.)

388.550	---	---	---	---	3/11/2010	---	---	NBGM ETF GREECE & TURKEY 30	9,12	-0,76	S	9,19	24/1/2013	9,12	9,12	9,12	9,12	9,12	---	---	---	---	2	1	18,24	-	8,41	9,19	11000
294.878	---	---	---	---	29/6/2009	---	---	NBGM ETF ΓΔ Χ.Α.	10,51	3,65	P	10,14	24/1/2013	10,51	10,51	10,51	10,51	10,51	---	---	---	---	2	1	21,02	-	9,50	10,51	11000
5.745.839	---	---	---	---	24/1/2008	---	---	ALPHA ETF FTSE Athex Large Cap	3,41	3,33	P	3,30	24/1/2013	3,32	3,30	3,41	3,41	3,30	---	172@3,41	---	---	1.511	4	4.992,99	-	3,15	3,46	11000

Χαμηλή Διασπορά

49.152.904	0,800	---	---	---	9/8/2004	8/3/2006	4814	ΑΘΗΝΑ (ΚΟ)	0,262	-6,43	S	0,280	24/1/2013	0,224	0,224	0,299	0,299	0,262	879@0,224	1300@0,299	---	2011	200	3	52,30	12.878,06	0,190	0,340	2357		
63.900.000	3,00	---	---	---	23/6/2003	4/11/2008	4816	ΑΣΤΗΡ ΠΑΛΑΣ (ΚΟ)	4,75	-0,42	S	4,77	24/1/2013	4,70	4,70	4,75	4,75	4,75	313@4,76	160@4,79	---	2011	2.337	26	11.092,25	303.525,00	3,50	4,95	5753		
15.300.000	0,300	---	---	---	30/7/2009	13/12/1999	4893	ΑΤΤΙΚΕΣ ΕΚΔΟΣΕΙΣ (ΚΟ)	1,24	9,74	P	1,13	24/1/2013	1,24	1,24	1,24	1,24	1,24	50@1,24	---	-(6)-	2011	50	2	62,00	18.972,00	0,680	1,24	5557		
8.418.750	0,300	---	0,15	---	6/6/2012	27/6/2012	4828	ΓΕΚΕ (ΚΑ)	6,62	---	γ	6,62	22/1/2013	6,62	6,62	6,62	6,62	6,62	30@6,62	40@7,88	10,40	2011	70	1	463,40	55.732,13	6,59	6,62	5753		
17.297.440	5,80	---	---	---	8/3/2002	13/9/2012	---	ΓΕΝΙΚΗ ΤΡΑΠΕΖΑ (ΚΟ)	6,52	-0,76	S	6,57	24/1/2013	6,51	6,51	6,69	6,69	6,52	400@6,53	34@6,69	---	2011	253	13	1.650,63	112.779,31	6,04	6,70	8355		
30.159.583	0,470	---	---	---	26/6/2008	29/12/2010	4905	ΔΙΑΣ ΙΧΘ/ΓΕΙΕΣ (ΚΟ)	0,650	---	γ	0,650	14/1/2013	---	---	---	---	---	380@0,520	50@0,750	---	2011	---	---	---	---	19.603,73	0,560	0,672	3573	
71.082.707	1,70	---	---	---	1/7/2010	21/11/2012	4820	ΗΡΑΚΛΗΣ ΑΓΕΤ (ΚΟ)	1,64	-0,61	S	1,65	24/1/2013	1,65	1,62	1,65	1,64	1,64	1280@1,62	150@1,64	---	2011	6.570	15	10.749,40	116.575,64	1,27	1,80	2353		
13.404.440	8,63	---	---	---	2/4/2001	6/3/1992	4822	ΙΟΝΙΚΗ ΞΕΝΟΔΟΧΕΙΑΚΗ (ΚΟ)	13,00	---	γ	13,00	23/1/2013	---	---	---	---	---	---	400@12,48	---	---	2011	---	---	---	---	174.257,72	10,40	13,00	5753
17.000.000	0,600	---	---	---	12/6/2008	7/3/2000	4941	ΚΑΘΗΜΕΡΙΝΗ (ΚΟ)	0,780	2,36	P	0,762	24/1/2013	0,779	0,779	0,780	0,780	0,780	1000@0,770	1000@0,790	---	2011	725	9	565,45	13.260,00	0,451	0,910	5557		
7.500.000	0,660	---	---	---	25/6/2010	12/1/2012	4940	ΚΑΝΑΚΗΣ Σ. (ΚΟ)	1,33	3,10	P	1,29	24/1/2013	1,32	1,32	1,33	1,33	1,33	1000@1,29	140@1,33	11,01	2011	950	3	1.259,00	9.975,00	1,22	1,35	3577		
2.760.000	7,70	6,3291	7,6	---	30/5/2012	16/7/1990	4823	ΚΑΡΕΛΙΑ (ΚΑ)	110,65	-3,70	S	114,90	24/1/2013	110,00	110,00	112,00	112,00	110,67	5@111,00	2@117,90	8,10	2011	30	4	3.320,00	305.394,00	110,00	120,00	3785		
6.700.000	0,800	---	---	---	19/7/2010	29/8/2012	4894	ΚΕΠΕΝΟΥ ΜΥΛΟΙ (ΚΟ)	1,50	---	γ	1,50	24/1/2013	1,50	1,50	1,50	1,50	1,50	---	980@1,50	9,07	2011	12.000	17	18.000,00	10.050,00	1,20	1,51	3577		
21.364.000	1,12	---	---	---	5/7/2010	10/8/2005	4824	ΛΑΜΨΑ (ΚΟ)	17,60	---	γ	17,60	24/1/2013	17,60	17,60	17,60	17,60	17,60	300@15,00	150@17,59	---	2011	50	1	880,00	376.006,40	17,00	18,00	5753		
70.926.000	2,25	---	---	---	25/7/2008	21/6/2000	4825	ΜΙΝΩΙΚΕΣ ΓΡΑΜΜΕΣ ΑΝΕ (ΚΟ)	2,00	---	γ	2,00	24/1/2013	2,00	2,00	2,00	2,00	2,00	907@1,84	6196@2,00	---	2011	800	4	1.600,00	141.852,00	1,84	2,03	5759		
17.240.776	0,370	---	---	---	14/7/2005	30/9/2003	4827	ΠΕΡΣΕΥΣ (ΚΟ)	0,132	17,86	P	0,112	24/1/2013	0,112	0,112	0,134	0,132	0,132	11893@0,134	---	2,46	2011	32.117	14	4.235,44	2.275,78	0,033	0,134	3577		
14.000.000	3,80	---	---	---	23/4/2010	29/6/1999	4815	ΑΛΦΗΑ ΑΣΤΙΚΑ ΑΚΙΝΗΤΑ (ΚΟ)	6,24	---	γ	6,24	24/1/2013	6,24	6,24	6,24	6,24	6,24	20@6,25	49@6,95	29,71	2011	300	1	1.872,00	87.360,00	6,22	6,96	8637		
191.660.320	0,300	---	---	---	20/7/2009	29/12/2010	4817	ΑΤΤΙΣ ΣΥΜΜΕΤΟΧΩΝ (ΚΟ)	0,410	-2,15	S	0,419	24/1/2013	0,410	0,410	0,410	0,410	0,410	300@0,390	1044@0,400	---	2011	233	2	95,53	78.580,73	0,340	0,588	5759		
11.720.024	0,530	---	---	---	16/7/2010	29/5/2012	4942	FLEXORACK (ΚΟ)	3,16	-0,32	S	3,17	24/1/2013	3,20	3,15	3,20	3,15	3,16	100@3,15	150@3,30	11,14	2011	60	2	189,50	37.035,28	3,07	3,58	2723		

Επιτήρηση

33.301.715	0,320	---	---	---	27/6/2003	8/7/2009	4412	ΑΕΓΕΚ (ΚΟ)	0,115	---	γ	0,115	24/1/2013	0,119	0,115	0,119	0,115	0,115	593@0,115	1131@0,119	---	2011	38.613	19	4.442,52	3.829,70	0,114	0,172	2357				
14.870.100	0,400	---	---	---	15/5/2008	26/9/2011	4844	ΑΛΦΑ ΓΚΡΙΣΙΝ Α.Ε. (ΚΟ)	0,252	20,00	P	0,210	24/1/2013	0,252	0,252	0,252	0,252	0,252	1201@0,171	6870@0,252	---	2011	110	2	27,72	3.747,27	0,202	0,328	9533				
81.644.555	0,300	---	---	---	1/7/2008	2/9/2002	4630	ΑΤΤΙ - ΚΑΤ (ΚΟ)	0,063	14,54	P	0,055	24/1/2013	0,063	0,063	0,063	0,063	0,063	278@0,063	10000@0,065	---	2011	127.222	13	8.015,00	5.143,61	0,022	0,088	2357				
6.459.132	1,34	---	---	---	22/6/2005	23/9/1999	4629	ΒΑΡΑΓΚΗΣ (ΚΟ)	0,454	---	γ	0,227	22/1/2013	---	---	---	---	---	---	---	---	---	---	---	---	---	---	---	---	2.932,45	0,386	0,482	3726

Χρηματιστήριο Αθηνών Α.Ε.

Ενότητα 2, 5/8

Διεύθυνση Λειτουργίας Αγοράς - Τμήμα Υπηρεσιών Πληροφόρησης

Ημερήσιο Δελτίο Τιμών

Έτος: 134 Αύξων Αριθμός Συνεδρίασης: 18

Ενότητα 2: Αναλυτικά Στοιχεία Συναλλαγών Χρεογράφων

Παρασκευή, 25 Ιανουαρίου, 2013

Πληθ. Εισηγμ. Μετοχών	Όνομ. Αξία	Μερίσματα [1]	Ημερ. Τελευτ. Αποκοπής Μέρισμα [2]	Αποκοπή Δικαίωμα	Σημ. Χρεόγραφο	Τιμή κλεισίματος	% μεταβ.	Προηγ. Κλείσιμο-ημ/νία	Ανοιγμα	Κατωτ Τιμή	Ανωτ Τιμή	Τελ Τιμή	Σταθμ Τιμή	Τελευταία ζήτηση [7]	Τελευταία προσφορά [7]	Ρ/Ε μετά φ.	Χρήση	Όγκος	Πράξεις	Αξία Συναλλαγών	Χ.Α. Εταιρείας (χιλ. €) [3,5]	Χαμηλό έτους	Υψηλό έτους	Κλάδος [4]
10.305.079	1,00	---	---	---	25/6/2002 3/12/1999 4611 ΒΑΡΒΑΡΕΣΟΣ (ΚΑ)	0,090	-8,16 s	0,098 18/1/2013	0,079	0,079	0,098	0,098	0,090	280@0,098	---	---	2011	35	3	3,15	927,46	0,079	0,181	3763
17.579.754	4,16	---	---	---	18/8/2006 2/8/2010 4885 ΒΙΟΤΕΡ (ΚΟ)	0,172	1,18 p	0,170 24/1/2013	0,140	0,140	0,175	0,175	0,171	438@0,142	210@0,175	---	2011	2.412	6	413,63	3.023,72	0,140	0,194	2357
6.000.000	0,600	---	---	---	13/6/2008 8/4/2004 4886 ΓΙΟΥΡΟΜΠΡΟΚΕΡΣ (ΚΟ)	0,223	---	0,223 23/1/2013	---	---	---	---	---	1000@0,180	400@0,240	---	2011	---	---	---	1.338,00	0,190	0,333	8534
10.375.000	0,300	---	---	---	28/5/2008 21/1/2013 4947 ΔΟΛ (ΚΟ)	0,635	---	0,635 24/1/2013	0,635	0,635	0,635	0,635	0,635	98777@0,635	87@0,719	---	2011	1.223	9	776,61	6.588,13	0,635	0,759	5557
3.961.300	1,28	---	---	---	29/6/2004 3/8/2000 4808 ΔΟΥΡΟΣ (ΚΟ)	0,511	-10,82 s	0,573 24/1/2013	0,460	0,459	0,590	0,590	0,511	---	999@0,590	---	2011	250	6	127,86	2.024,22	0,336	0,600	3763
7.085.888	1,59	---	---	---	2/7/1996 6/9/2010 4690 ΕΛΒΙΕΜΕΚ (ΚΟ)	3,30	---	3,30 22/1/2013	---	---	---	---	---	2@3,00	8@3,28	---	2011	---	---	---	23.383,43	3,30	3,58	8633
30.390.000	0,310	---	---	---	18/8/2008 29/12/2006 4447 ΕΛΛΗΝΙΚΕΣ ΙΧΘΥΟΚΑΛ/ΡΓΕΙΕΣ (ΚΟ)	0,127	10,44 p	0,115 24/1/2013	0,127	0,127	0,127	0,127	0,127	1@0,127	5000@0,129	15,03	2011	4.999	3	634,87	3.859,53	0,076	0,127	3573
13.692.227	1,47	---	---	---	7/7/2006 8/10/1999 4845 ΕΛΛΗΝΙΚΗ ΥΦΑΝΤΟΥΡΓΙΑ (ΚΟ)	0,269	-0,37 s	0,270 24/1/2013	0,269	0,268	0,269	0,268	0,269	400@0,267	3000@0,318	---	2011	4.003	3	1.076,80	3.683,21	0,262	0,354	3763
7.347.600	0,600	---	---	---	2/6/2010 25/2/2010 4889 ΕΥΡΩΣΥΜΒΟΥΛΟΙ (ΚΟ)	2,64	---	2,64 13/12/2012	---	---	---	---	---	---	700@2,30	---	2011	---	---	---	19.397,66	2,64	2,64	2791
23.275.023	0,570	---	---	---	2/9/1993 30/3/2011 4890 ΙΠΠΟΤΟΥΡ (ΚΑ)	0,430	---	0,430 24/1/2013	0,430	0,430	0,430	0,430	0,430	57461@0,430	---	---	---	4.331	11	1.862,33	10.008,26	0,344	0,430	3573
322.925.288	0,300	---	---	---	23/5/2007 10/4/2000 4554 ΜΑΪΛΛΗΣ Μ.Ι.(ΚΟ)	0,114	18,75 p	0,096 24/1/2013	0,100	0,100	0,115	0,114	0,114	35000@0,110	30009@0,115	---	2011	875.118	106	99.809,67	36.813,48	0,070	0,115	2723
9.567.289	0,300	---	---	---	1/7/2004 19/11/2007 4944 ΜΑΡΑΚ ΗΛΕΚΤΡΟΝΙΚΗ (ΚΟ)	0,350	---	0,350 10/1/2013	---	---	---	---	---	---	100@0,350	---	2011	---	---	---	3.348,55	0,330	0,409	9578
66.937.526	0,700	---	---	---	13/8/2010 21/5/2003 4927 ΜΗΧΑΝΙΚΗ (ΚΟ)	0,261	-6,79 s	0,280 24/1/2013	0,258	0,258	0,270	0,260	0,260	7671@0,260	5000@0,277	---	2011	43.905	39	11.436,53	22.508,68	0,258	0,370	2357
25.968.987	0,700	---	---	---	13/8/2010 21/5/2003 4928 ΜΗΧΑΝΙΚΗ (ΠΟ)	0,194	-2,51 s	0,199 24/1/2013	0,198	0,192	0,198	0,192	0,194	56@0,192	3030@0,197	---	2011	3.000	3	582,00	22.508,68	0,180	0,268	2357
25.179.640	0,600	---	---	---	8/8/1994 19/9/2000 4854 ΜΠΟΥΤΑΡΗΣ Ι. & ΥΙΟΣ (ΚΑ)	0,070	-16,67 s	0,084 24/1/2013	0,070	0,070	0,070	0,070	0,070	999@0,071	2000@0,080	---	2011	2.500	5	175,00	2.072,11	0,060	0,132	3535
1.540.000	0,600	---	---	---	8/8/1994 19/9/2000 4855 ΜΠΟΥΤΑΡΗΣ Ι. & ΥΙΟΣ (ΠΑ)	0,201	---	0,201 15/1/2013	---	---	---	---	---	180@0,161	---	---	2011	---	---	---	2.072,11	0,168	0,201	3535
255.459.600	0,300	---	---	---	26/6/2000 3/12/2010 4833 ΝΕΛ (ΚΟ)	0,116	-10,77 s	0,130 24/1/2013	0,108	0,108	0,129	0,129	0,116	250@0,120	1509@0,129	---	2011	5.187	10	602,21	29.633,31	0,100	0,158	5759
20.231.328	0,900	---	---	---	15/7/2008 25/6/2004 4879 ΝΙΚΑΣ (ΚΟ)	0,448	---	0,448 24/1/2013	---	---	---	---	---	995@0,443	380@0,528	---	2011	---	---	---	9.063,63	0,443	0,530	3577
9.375.000	0,300	---	---	---	2/7/2001 31/12/2012 --- ΠΗΓΑΣΟΣ ΕΚΔΟΤΙΚΗ Α.Ε. (ΚΟ)	0,500	---	0,500 24/1/2013	---	---	---	---	---	---	50@0,500	---	2011	---	---	---	4.687,50	0,391	0,610	5557
60.221.300	0,400	---	---	---	1/7/2002 1/11/2010 4880 ΣΕΛΜΑΝ (ΚΟ)	0,190	---	0,190 23/1/2013	---	---	---	---	---	---	1900@0,165	---	2011	---	---	---	11.442,05	0,190	0,280	2353
10.000.000	1,35	---	---	---	24/6/2008 10/5/2005 4887 ΣΙΔΑΜΑ (ΚΟ)	0,745	2,76 p	0,725 24/1/2013	0,720	0,720	0,750	0,750	0,745	928@0,750	190@0,851	---	2011	3.762	10	2.801,64	7.450,00	0,702	0,920	1757
7.914.480	2,50	---	---	---	23/6/2008 29/6/2011 4888 ΣΦΑΚΙΑΝΑΚΗΣ (ΚΟ)	0,700	12,90 p	0,620 24/1/2013	0,700	0,700	0,700	0,700	0,700	200@0,620	10849@0,700	---	2011	15.500	8	10.850,00	5.540,14	0,400	0,720	5379
6.523.780	0,530	---	---	---	1/7/2002 6/3/2001 4747 ΤΕΧΝΙΚΕΣ ΕΚΔΟΣΕΙΣ (ΚΟ)	0,150	11,94 p	0,134 23/1/2013	0,150	0,150	0,150	0,150	0,150	500@0,135	---	---	2011	150	2	22,50	978,57	0,116	0,347	5557
50.396.500	0,300	---	---	---	16/7/2009 17/7/2012 --- ΤΗΛΕΤΥΠΟΣ (ΚΟ)	0,500	-5,66 s	0,530 24/1/2013	0,500	0,500	0,500	0,500	0,500	1982@0,500	892@0,635	---	2011	18	1	9,00	25.198,25	0,198	0,600	5553
71.683.906	0,400	---	---	---	15/6/2005 5/2/2008 4946 ΧΑΤΖΗΩΑΝΝΟΥ (ΚΟ)	0,035	2,94 p	0,034 24/1/2013	0,035	0,035	0,035	0,035	0,035	4523@0,035	18500@0,036	---	2011	3.527	3	123,45	2.508,94	0,030	0,085	3763
5.025.000	0,300	---	---	---	5/7/2005 14/3/2002 4924 ALSINCO (ΚΟ)	0,090	-5,26 s	0,095 16/1/2013	0,090	0,090	0,090	0,090	0,090	1000@0,076	---	---	2011	2.000	2	180,00	452,25	0,090	0,185	3763
215.246.452	0,300	---	---	---	25/6/2001 24/9/2001 4446 ALTEC (ΚΟ)	0,039	2,63 p	0,038 24/1/2013	0,040	0,039	0,040	0,039	0,039	1000@0,037	5000@0,040	---	2011	152.876	24	5.965,04	8.394,61	0,034	0,062	9533
20.255.805	0,300	---	---	---	22/8/2006 2/8/2010 4881 ΑΧΟΝ ΣΥΜΜΕΤΟΧΩΝ (ΚΟ)	0,132	-1,49 s	0,134 24/1/2013	0,131	0,131	0,137	0,137	0,132	3967@0,137	161@0,139	---	2011	2.450	4	324,05	2.673,77	0,131	0,175	4533
12.431.980	0,720	---	---	---	20/6/2003 10/7/2003 4559 COMPUCON (ΚΟ)	0,079	---	0,079 21/1/2013	---	---	---	---	---	---	500@0,079	---	2011	---	---	---	982,13	0,064	0,080	9537
21.820.410	0,800	---	---	---	22/5/2008 2/8/2011 4882 ΕΥΡΟΜΕΔΙΣ (ΚΟ)	0,542	---	0,542 24/1/2013	0,542	0,542	0,542	0,542	0,542	100@0,540	1050@0,541	---	2011	100	2	54,20	11.826,66	0,510	0,600	4533
12.952.610	0,300	---	---	---	4/10/2012 4846 FORTHNET (ΚΟ)	0,798	-1,97 s	0,814 24/1/2013	0,810	0,775	0,813	0,813	0,798	115@0,781	108@0,813	---	2011	1.744	13	1.392,03	10.336,18	0,754	0,930	9535
51.081.030	1,00	---	---	---	20/8/2007 3/9/2007 4912 ΛΑΒΙΡΦΑΡΜ (ΚΟ)	0,216	-2,70 s	0,222 24/1/2013	0,200	0,200	0,220	0,220	0,216	1138@0,220	2500@0,225	---	2011	7.362	12	1.589,64	11.033,50	0,184	0,268	4577
42.501.273	0,300	---	---	---	26/6/2007 10/8/2009 4749 NUTRIART (ΚΟ)	0,098	1,03 p	0,097 24/1/2013	0,098	0,098	0,098	0,098	0,098	2000@0,081	1000@0,097	---	2011	691	2	67,72	4.165,12	0,053	0,114	3577
14.610.750	0,300	---	---	---	17/8/2001 3/5/2012 --- OLYMPIC CATERING (ΚΟ)	0,660	---	0,660 24/1/2013	---	---	---	---	---	---	100@0,700	---	2011	---	---	---	9.643,10	0,154	0,660	5757
40.946.303	0,360	---	---	---	18/7/2005 27/11/2007 4856 PC SYSTEMS (ΚΟ)	0,160	---	0,160 15/1/2013	---	---	---	---	---	200@0,128	50000@0,150	---	2011	---	---	---	6.551,41	0,140	0,180	9533
28.056.518	0,530	---	---	---	4/7/2007 19/7/2006 4750 SATO AE (ΚΟ)	0,072	-20,00 s	0,090 24/1/2013	0,072	0,072	0,072	0,072	0,072	---	2000@0,080	---	2011	3.690	7	265,68	2.020,07	0,025	0,094	3726
29.060.950	0,340	---	---	---	20/8/2007 24/10/2001 4884 SPIDER - ΠΕΤΣΙΟΣ Ν. & ΥΙΟΙ (ΚΟ)	0,075	-5,06 s	0,079 23/1/2013	0,070	0,070	0,079	0,075	0,075	795@0,071	590@0,093	---	2011	9.429	10	704,98	2.179,57	0,066	0,097	2757
26.262.660	0,900	---	---	---	1/7/2008 24/2/2011 4910 SPRIDER STORES (ΚΟ)	0,031	---	0,031 24/1/2013	0,031	0,031	0,031	0,031	0,031	2099@0,031	1101@0,034	---	2011	3.000	3	93,00	814,14	0,027	0,055	5371

Χρηματιστήριο Αθηνών Α.Ε.

Ενότητα 2, 6/8

Διεύθυνση Λειτουργίας Αγοράς - Τμήμα Υπηρεσιών Πληροφόρησης

Πληθ. Εισηγμ. Μετοχών	Ονομ. Αξία	Μερίσματα [1]	Ημερ. Τελευτ. Αποκοπής	Μέρισμα [2]	Δικαιώμα	Σημ. Χρεόγραφο	Τιμή κλεισίματος	% μεταβ.	Προηγ. Κλείσιμο-ημ/νία	Ανοιγμα	Κατωτ Τιμή	Ανωτ Τιμή	Τελ Τιμή	Σταθμ Τιμή	Τελευταία ζήτηση [7]	Τελευταία προσφορά [7]	Ρ/Ε μετά φ.	Χρήση	Όγκος	Πράξεις	Αξία Συναλλαγών	Χ.Α. Εταιρείας (χιλ. €) [3,5]	Χαμηλό έτους	Υψηλό έτους	Κλάδος [4]						
179.707.771	0,300	---	---	---	27/6/2002	1/11/2011	4847	HELLAS ONLINE (ΚΟ)	0,481	-3,02 S	0,496	24/1/2013	0,587	0,480	0,587	0,480	0,481	600@0,480	500@0,589	---	2011	8.120	13	3.902,95	86.439,44	0,480	0,709	9537			
13.191.620	0,620	---	---	---	4/8/2010	9/9/2002	4741	YALCO - ΚΩΝΣΤΑΝΤΙΝΟΥ (ΚΑ)	0,120	-14,29 S	0,140	24/1/2013	0,120	0,120	0,120	0,120	0,120	1010@0,120	1000@0,140	---	2011	1.020	4	122,40	1.582,99	0,120	0,204	3722			
Επιτήρηση																															
1.002.280	1,90	0,2532	0,27	---	4/7/2012	7/11/1989	4878	ΣΑΜΠΑ (ΚΑ)	4,30	---	---	4,30	21/1/2013	4,30	4,30	4,30	4,30	4,30	15@4,30	10@5,00	58,24	2011	175	3	752,50	4.309,80	4,22	4,62	3722		
365.000	2,83	---	---	---	11/7/2004	11/12/2012	---	ΤΡΙΑ ΑΛΦΑ (ΚΟ)	2,08	---	---	2,08	24/1/2013	---	---	---	---	---	132@1,72	---	---	2011	---	---	---	1.087,50	2,08	4,70	3763		
245.000	2,83	---	---	---	19/7/2010	11/12/2012	---	ΤΡΙΑ ΑΛΦΑ (ΠΟ)	1,34	19,64 P	1,12	17/1/2013	1,34	1,34	1,34	1,34	1,34	2787@1,00	349@1,34	---	2011	60	2	80,40	1.087,50	0,501	1,34	3763			
Προς Διαγραφή																															
1.750.955.549	0,600	---	---	---	19/5/2008	8/12/2011	4911	ΑΓΡΟΤΙΚΗ ΤΡΑΠΕΖΑ (ΚΟ)	0,155	---	---	0,155	30/7/2012	---	---	---	---	---	---	---	---	---	---	---	---	271.398,11	0,155	0,155	8355		
73.366.520	0,700	---	---	---	6/7/2000	21/12/2004	4418	ΑΣΠΙΣ ΠΡΟΝΟΙΑ (ΚΟ)	0,670	---	---	0,670	29/7/2008	---	---	---	---	---	---	---	---	---	---	---	---	49.155,57	0,670	0,670	8536		
28.468.777	0,920	---	---	---	16/8/2006	4/5/2005	4733	ΑΤΛΑΝΤΙΚ (ΚΟ)	0,080	---	---	0,080	24/3/2011	---	---	---	---	---	---	---	---	---	---	---	---	2.277,50	0,080	0,080	5337		
33.930.000	0,300	---	---	---	3/7/2006	30/5/2001	4865	ΒΘΒΟΣ ΜΠΑΜΠΗΣ (ΚΟ)	0,304	---	---	0,304	30/3/2012	---	---	---	---	---	---	---	---	---	---	---	---	10.314,72	0,304	0,304	8633		
51.334.286	0,320	---	---	---	3/7/2000	18/12/2007	4548	ΣΑΟΣ (ΚΟ)	0,780	---	---	0,780	27/3/2009	---	---	---	---	---	---	---	---	---	---	---	---	40.040,74	0,780	0,780	2773		
17.894.046	0,590	---	---	---	1/7/2005	6/7/2000	4462	ΔΙΕΚΑΤ (ΚΟ)	0,100	---	---	0,100	27/11/2008	---	---	---	---	---	---	---	---	---	---	---	---	1.789,40	0,100	0,100	2357		
7.847.611	1,20	---	---	---	1/8/2007	28/9/2011	4939	ΕΔΡΑΣΗ - ΨΑΛΛΙΔΑΣ Χ. (ΚΟ)	0,150	---	---	0,150	19/11/2012	---	---	---	---	---	---	---	---	---	---	---	---	1.177,14	0,150	0,150	2357		
20.860.000	0,300	---	---	---	3/7/2000	13/11/2007	4848	ΕΙΚΟΝΑ - ΗΧΟΣ (ΚΟ)	0,072	---	---	0,072	2/12/2011	---	---	---	---	---	---	---	---	---	---	---	---	---	1.501,92	0,072	0,072	5379	
8.000.000	1,00	---	---	---	19/7/2000	19/7/2000	4734	ΕΛΕΥΘΕΡΗ ΘΛΕΟΡΑΣΗ (ΚΟ)	0,760	---	---	0,760	28/3/2011	---	---	---	---	---	---	---	---	---	---	---	---	---	6.080,00	0,760	0,760	5553	
24.605.397	0,400	---	---	---	29/6/1995	27/5/2002	4651	ΕΜΠΟΡΙΚΟΣ ΔΕΣΜΟΣ (ΚΟ)	0,080	---	---	0,080	28/5/2010	---	---	---	---	---	---	---	---	---	---	---	---	---	2.134,04	0,080	0,080	3722	
1.182.903	0,400	---	---	---	1/7/1996	27/5/2002	4652	ΕΜΠΟΡΙΚΟΣ ΔΕΣΜΟΣ (ΠΟ)	0,140	---	---	0,140	28/9/2009	---	---	---	---	---	---	---	---	---	---	---	---	---	2.134,04	0,140	0,140	3722	
105.423.498	0,510	---	---	---	1/7/2004	28/12/2005	4920	ΑΒΕΝΙΡ Α.Ε. (ΚΟ)	0,046	---	---	0,046	30/8/2012	---	---	---	---	---	---	---	---	---	---	---	---	---	4.849,48	0,046	0,046	5752	
5.750.000	0,300	---	---	---	12/12/2008	12/12/2011	4929	ΗΛΕΚΤΡΟΝΙΚΗ ΑΘΗΝΩΝ (ΚΟ)	0,480	---	---	0,480	7/9/2012	---	---	---	---	---	---	---	---	---	---	---	---	---	2.760,00	0,480	0,480	5375	
36.765.744	0,350	---	---	---	16/8/2006	6/6/2011	4869	ΙΜΠΕΡΙΟ (ΚΟ)	0,026	---	---	0,026	30/3/2012	---	---	---	---	---	---	---	---	---	---	---	---	---	955,91	0,026	0,026	2777	
21.920.570	0,300	---	---	---	3/7/2007	13/12/1999	4702	ΚΑΡΔΑΣΙΛΑΡΗΣ (ΚΟ)	0,140	---	---	0,140	30/11/2010	---	---	---	---	---	---	---	---	---	---	---	---	---	3.068,88	0,140	0,140	3577	
24.619.524	0,500	---	---	---	10/10/1986	30/12/2002	4914	ΚΕΡΑΜΕΙΑ-ΑΛΛΑΤΙΝΗ (ΚΟ)	0,088	---	---	0,088	27/8/2012	---	---	---	---	---	---	---	---	---	---	---	---	---	2.166,52	0,088	0,088	8633	
20.663.047	1,20	---	---	---	21/8/2000	5/3/2003	4764	ΚΛΩΝΑΤΞ (ΚΟ)	0,040	---	---	0,040	9/5/2011	---	---	---	---	---	---	---	---	---	---	---	---	---	1.453,75	0,040	0,040	3763	
7.840.373	1,20	---	---	---	18/7/2002	5/3/2003	4765	ΚΛΩΝΑΤΞ (ΠΟ)	0,080	---	---	0,080	9/5/2011	---	---	---	---	---	---	---	---	---	---	---	---	---	1.453,75	0,080	0,080	3763	
89.616.200	0,300	---	---	---	21/8/2000	28/6/2007	4616	ΕΝΩΜΕΝΗ ΚΛΩΣΤΟΨΦΑΝΤΟΥΡΓΙΑ (0,050	---	---	0,050	25/2/2010	---	---	---	---	---	---	---	---	---	---	---	---	---	---	4.480,81	0,050	0,050	3763
9.550.386	0,500	---	---	---	1/7/1997	12/6/2008	4626	ΠΡΑΞΙΤΕΛΙΟ (ΚΟ)	0,390	---	---	0,390	11/3/2010	---	---	---	---	---	---	---	---	---	---	---	---	---	4.430,09	0,390	0,390	4533	
1.306.368	0,500	---	---	---	1/7/1997	12/6/2008	4627	ΠΡΑΞΙΤΕΛΙΟ (ΠΟ)	0,540	---	---	0,540	15/12/2009	---	---	---	---	---	---	---	---	---	---	---	---	---	4.430,09	0,540	0,540	4533	
17.544.600	0,600	---	---	---	3/7/2000	1/8/2000	4868	ΚΟΥΜΠΑΣ ΣΥΜΜΕΤΟΧΩΝ (ΚΟ)	0,132	---	---	0,132	29/3/2012	---	---	---	---	---	---	---	---	---	---	---	---	---	2.315,89	0,132	0,132	8775	
16.775.600	3,25	---	---	---	17/6/2002	21/1/2009	4416	ΛΑΝ-NET (ΚΟ)	0,120	---	---	0,120	30/6/2008	---	---	---	---	---	---	---	---	---	---	---	---	---	2.013,07	0,120	0,120	6535	
15.015.000	1,60	---	---	---	1/7/2002	2/2/2000	4603	ΜΑΞΙΜ ΠΕΡΤΣΙΝΙΔΗΣ (ΚΑ)	0,100	---	---	0,100	30/11/2009	---	---	---	---	---	---	---	---	---	---	---	---	---	1.501,50	0,100	0,100	3763	
22.000.000	0,440	---	---	---	3/7/2006	16/3/2001	4463	ΜΕΣΟΧΩΡΙΤΗ ΑΦΟΙ (ΚΟ)	0,120	---	---	0,120	27/11/2008	---	---	---	---	---	---	---	---	---	---	---	---	---	2.640,00	0,120	0,120	2357	
23.463.874	0,800	---	---	---	23/5/2003	21/12/1999	4918	ΝΕΩΡΙΟΝ (ΚΟ)	0,125	---	---	0,125	28/8/2012	---	---	---	---	---	---	---	---	---	---	---	---	---	2.932,98	0,125	0,125	2753	
25.583.146	0,300	---	---	---	25/6/2001	3/12/2008	4723	ΠΕΤΖΕΤΑΚΙΣ Α. (ΚΟ)	0,260	---	---	0,260	28/1/2011	---	---	---	---	---	---	---	---	---	---	---	---	---	6.651,62	0,260	0,260	1357	
51.083.993	1,00	---	---	---	15/7/2008	6/8/2003	4867	ΣΑΝΥΟ ΕΛΛΑΣ (ΚΟ)	0,020	---	---	0,020	30/3/2012	---	---	---	---	---	---	---	---	---	---	---	---	---	---	1.021,68	0,020	0,020	3722
284.465.964	3,70	---	---	---	20/6/2008	15/6/2009	4913	ΤΑΧΥΔΡΟΜΙΚΟ ΤΑΜΕΥΤΗΡΙΟ (ΚΟ)	0,168	---	---	0,168	30/8/2012	---	---	---	---	---	---	---	---	---	---	---	---	---	---	47.790,28	0,168	0,168	8355

Πληθ. Μετοχών	Εισηγμ. Αξία	Μερίσματα [1]			Ημερ. Τελευτ. Αποκοπής		Σημ.	Χρεόγραφο	Τιμή κλεισίματος	% μεταβ.	Προηγ. Κλείσιμο-ημ/νία	Ανοιγμα	Κατωτ Τιμή	Ανωτ Τιμή	Τελ Τιμή	Σταθμ Τιμή	Τελευταία ζήτηση [7]	Τελευταία προσφορά [7]	Ρ/Ε μετά φ.	Χρήση	Όγκος	Πράξεις	Αξία Συναλλαγών	Χ.Α. Εταιρείας (χιλ. €) [3,5]	Χαμηλό έτους	Υψηλό έτους	Κλάδος [4]
		2010	2011	2012	Μέρισμα [2]	Δικαίωμα																					
54.547.634	0,500	---	---	---	25/4/2005	21/1/2009	4860	ΤΕΓΟΠΟΥΛΟΣ Χ.Κ. (ΚΟ)	0,038	---	0,038	23/3/2012	---	---	---	---	---	---	---	---	---	---	---	2.072,81	0,038	0,038	5557
13.920.000	0,320	---	---	---	19/11/2001	1/8/2000	4726	ΤΕΞΑΠΡΕΤ (ΚΟ)	0,080	---	0,080	23/2/2011	---	---	---	---	---	---	---	---	---	---	---	1.113,60	0,080	0,080	3763
7.326.648	1,00	---	---	---	26/7/2006	24/7/2001	4921	ΦΙΝΤΕΞΠΟΡΤ (ΚΟ)	0,328	---	0,328	29/6/2012	---	---	---	---	---	---	---	---	---	---	---	2.403,14	0,328	0,328	3763
26.408.040	0,300	---	---	---	1/7/1997	26/5/1999	4464	ΧΑΛΥΒΔΟΦΥΛΛΩΝ (ΚΟ)	0,120	---	0,120	28/11/2008	---	---	---	---	---	---	---	---	---	---	---	3.168,96	0,120	0,120	1757
49.030.011	0,300	---	---	---	19/7/2010	12/5/2011	4875	ΑΛΑΡΙΣ (ΚΟ)	0,041	---	0,041	30/3/2012	---	---	---	---	---	---	---	---	---	---	---	2.010,23	0,041	0,041	4577
21.382.067	0,300	---	---	---	2/10/2006	15/2/2006	4628	ΑΤΕΡΜΩΝ (ΚΟ)	0,120	---	0,120	31/3/2010	---	---	---	---	---	---	---	---	---	---	---	2.565,85	0,120	0,120	5555
5.280.000	0,800	---	---	---	7/7/2008	29/3/2010	4561	ΑΛΤΙΟΥΣ ΑΕΕΧ (ΚΟ)	1,07	---	1,07	28/4/2009	---	---	---	---	---	---	---	---	---	---	---	5.649,60	1,07	1,07	8985
21.676.536	0,640	---	---	---	20/8/2008	10/12/2007	4547	ΒΕΤΑΝΕΤ (ΚΟ)	0,060	---	0,060	30/3/2009	---	---	---	---	---	---	---	---	---	---	---	1.300,59	0,060	0,060	2353
8.593.750	0,300	---	---	---	1/6/2009	20/6/2007	4876	FASHION BOX (ΚΟ)	1,30	---	1,30	23/2/2012	---	---	---	---	---	---	---	---	---	---	---	11.171,88	1,30	1,30	3763
13.555.100	1,00	---	---	---	8/7/2005		4576	MICROLAND COMPUTERS (ΚΟ)	0,640	---	0,640	14/7/2009	---	---	---	---	---	---	---	---	---	---	---	8.675,26	0,640	0,640	5379
62.683.822	0,300	---	---	---	27/5/2008	9/1/2006	4830	PROTON ΤΡΑΠΕΖΑ Α.Ε. (ΚΟ)	0,180	---	0,180	7/10/2011	---	---	---	---	---	---	---	---	---	---	---	11.283,09	0,180	0,180	8355
23.059.688	0,660	---	---	---	3/7/2008	6/8/2004	4864	RIDENCO (ΚΟ)	0,032	---	0,032	30/3/2012	---	---	---	---	---	---	---	---	---	---	---	737,91	0,032	0,032	3765
51.197.862	1,00	---	---	---	28/6/2010	25/7/2012	---	S & B ΒΙΟΜΗΧ. ΟΡΥΚΤΑ (ΚΟ)	6,02	---	6,02	24/1/2013	---	---	---	---	750@5,61	400@6,10	---	---	---	---	---	308.211,13	5,29	6,08	1775
144.688.060	0,600	---	---	---	21/4/2008	10/3/2010	---	T BANK (ΚΟ)	0,048	---	0,048	30/11/2011	---	---	---	---	---	---	---	---	---	---	---	6.945,03	0,048	0,048	8355

Σημειώσεις Χρεογράφων

Κωδικός	Κείμενο σημείωσης
()	- Προσαρμοσμένα Μέρισματα λόγω διανομής Δωρεάν μετοχών.
*	- Τελευταία προσαρμοσμένη τιμή κλεισίματος.
[1]	- Καθαρά μερίσματα.
[2]	- Στη στήλη "Ημερ. Αποκοπής τελευταίου δικαιώματος" αναφέρεται η Ημερομηνία εισαγωγής για Νέες Εταιρείες.
[3]	- Η Χρηματιστηριακή αξία αναφέρεται μόνο στο πλήθος των εισηγμένων μετοχών
[4]	- Η κωδικοποίηση των Κλάδων Οικονομικής Δραστηριότητας του Χ.Α. παρουσιάζονται στο Παράρτημα Α
[5]	- Η Χρηματιστηριακή Αξία αναφέρεται στο σύνολο των κατηγοριών μετοχών (εφόσον έχουν εισαχθεί περισσότερες της μιας κατηγορίες) και δεν αναφέρεται σε επιμέρους κατηγορίες μετοχών μιας εταιρείας.
[6]	- Ρ/Ε μεγαλύτερο του 100
[7]	- Τελευταία εικόνα του Βιβλίου Εντολών πριν το τέλος της συνεδρίασης
4412	- Από 27/6/2008, μεταφορά στην Κατηγορία Επιτήρησης.
4416	- Αναστολή διαπραγμάτευσης από 1/7/2008.
4418	- Αναστολή διαπραγμάτευσης από 30/07/2008.
4446	- Μεταφορά στην κατηγορία Επιτήρησης από 20/10/2008.
4447	- Μεταφορά στην κατηγορία Επιτήρησης από 21/10/2008.
4462	- Αναστολή διαπραγμάτευσης από 28/11/2008.
4463	- Αναστολή διαπραγμάτευσης από 28/11/2008.
4464	- Αναστολή διαπραγμάτευσης από 1/12/2008.▯
4547	- Αναστολή διαπραγμάτευσης από 31/3/2009.
4548	- Αναστολή διαπραγμάτευσης από 1/4/2009.
4554	- Μεταφορά στην κατηγορία Επιτήρησης από 6/4/2009.
4559	- Μεταφορά στην κατηγορία Επιτήρησης από 21/4/2009.▯
4561	- Αναστολή διαπραγμάτευσης από 29/4/2009.▯
4576	- Αναστολή διαπραγμάτευσης από 15/7/2009.
4603	- Αναστολή διαπραγμάτευσης από 1/12/2009.
4611	- Μεταφορά στην Κατηγορία Επιτήρησης από 21/12/2009.
4616	- Αναστολή διαπραγμάτευσης από 25/2/2010.
4626	- Αναστολή διαπραγμάτευσης από 1/4/2010.
4627	- Αναστολή διαπραγμάτευσης από 1/4/2010.
4628	- Αναστολή διαπραγμάτευσης από 1/4/2010.
4629	- Μεταφορά στην κατηγορία Επιτήρησης από 12/4/2010.
4630	- Μεταφορά στην κατηγορία Επιτήρησης από 12/4/2010.
4651	- Αναστολή διαπραγμάτευσης από 1/6/2010.
4652	- Αναστολή διαπραγμάτευσης από 1/6/2010.
4690	- Μεταφορά στην κατηγορία Επιτήρησης από 4/4/2006.
4702	- Αναστολή διαπραγμάτευσης από 1/12/2010.
4723	- Αναστολή διαπραγμάτευσης από 31/1/2011.▯
4726	- Αναστολή διαπραγμάτευσης από 1/3/2011.▯
4733	- Αναστολή διαπραγμάτευσης από 28/3/2011.▯
4734	- Αναστολή διαπραγμάτευσης από 30/3/2011.
4741	- Μεταφορά στην "Κατηγορία Επιτήρησης" από 8/4/2011.
4747	- Μεταφορά στην "Κατηγορία Επιτήρησης" από 8/4/2011.
4749	- Μεταφορά στην "Κατηγορία Επιτήρησης" από 8/4/2011.
4750	- Μεταφορά στην "Κατηγορία Επιτήρησης" από 8/4/2011.
4764	- Αναστολή διαπραγμάτευσης από 20/5/2011.
4765	- Αναστολή διαπραγμάτευσης από 20/5/2011.
4795	- Το υπόλοιπο μικτό ποσό μερίσματος ανά μετοχή ανέρχεται σε € 0,30 για τη χρήση 2010, από το οποίο παρακρατείται φόρος 21% επί του συνολικού μερίσματος χρήσεως 2010 ανά μετοχή, ήτοι 0,45.
4808	- Μεταφορά στην κατηγορία Επιτήρησης από 6/9/2011.
4814	- Μεταφορά στην Κατηγορία Χαμηλής Διασποράς από 30/5/2011.
4815	- Μεταφορά στην Κατηγορία Χαμηλής Διασποράς από 30/5/2011.
4816	- Μεταφορά στην Κατηγορία Χαμηλής Διασποράς από 30/5/2011.
4817	- Μεταφορά στην Κατηγορία Χαμηλής Διασποράς από 30/5/2011.

Σημειώσεις Χρεογράφων

Κωδικός	Κείμενο σημείωσης
4820	- Μεταφορά στην κατηγορία Χαμηλής Διασποράς από 18/4/2008.
4822	- Μεταφορά στην κατηγορία Χαμηλής Διασποράς από 30/5/2011.
4823	- Μεταφορά στην κατηγορία Χαμηλής Διασποράς από 4/4/2006.
4824	- Μεταφορά στην κατηγορία Χαμηλής Διασποράς από 18/4/2008.
4825	- Μεταφορά στην κατηγορία Χαμηλής Διασποράς από 8/4/2011.
4827	- Μεταφορά στην κατηγορία Χαμηλής Διασποράς από 5/5/2010.
4828	- Μεταφορά στην κατηγορία Χαμηλής Διασποράς από 4/4/2006.
4830	- Αναστολή διαπραγμάτευσης από 10/10/2011.
4833	- Μεταφορά στην κατηγορία Επιτήρηση από 6/5/2010.
4844	- Μεταφορά στην κατηγορία Επιτήρηση από 8/4/2011.
4845	- Μεταφορά στην κατηγορία Επιτήρηση από τις 25/11/2011.
4846	- Μεταφορά στην κατηγορία Επιτήρηση από τις 25/11/2011.
4847	- Μεταφορά στην Κατηγορία Επιτήρηση από 3/7/2009.
4848	- Αναστολή διαπραγμάτευσης από 6/12/2011.
4854	- Μεταφορά στην κατηγορία Επιτήρηση από τις 29/12/2011.
4855	- Μεταφορά στην κατηγορία Επιτήρηση από τις 29/12/2011.
4856	- Μεταφορά στην κατηγορία Επιτήρηση από τις 29/12/2011.
4857	- Δεν έχουν εισαχθεί οι 793.906.274 νέες (ΚΟ) μετοχές, οι οποίες προέκυψαν από την πρόσφατη ΑΜΚ με καταβολή μετρητών.¶
4860	- Αναστολή διαπραγμάτευσης από 30/3/2012.
4864	- Αναστολή διαπραγμάτευσης από 30/3/2012.
4865	- Αναστολή διαπραγμάτευσης από 2/4/2012.
4867	- Αναστολή διαπραγμάτευσης από 2/4/2012.
4868	- Αναστολή διαπραγμάτευσης από 2/4/2012.
4869	- Αναστολή διαπραγμάτευσης από 2/4/2012.
4875	- Αναστολή διαπραγμάτευσης από 2/4/2012.
4876	- Αναστολή διαπραγμάτευσης από 3/4/2012.
4878	- Μεταφορά στην Κατηγορία Προς Διαγραφή από 10/4/2012.
4879	- Μεταφορά στην Κατηγορία Επιτήρησης από 10/4/2012.
4880	- Μεταφορά στην Κατηγορία Επιτήρησης από 10/4/2012.
4881	- Μεταφορά στην Κατηγορία Επιτήρησης από 10/4/2012.
4882	- Μεταφορά στην Κατηγορία Επιτήρησης από 10/4/2012.
4884	- Μεταφορά στην Κατηγορία Επιτήρησης από 10/4/2012.
4885	- Μεταφορά στην Κατηγορία Επιτήρησης από 10/4/2012.
4886	- Μεταφορά στην Κατηγορία Επιτήρησης από 10/4/2012.
4887	- Μεταφορά στην Κατηγορία Επιτήρησης από 10/4/2012.
4888	- Μεταφορά στην Κατηγορία Επιτήρησης από 10/4/2012.
4889	- Μεταφορά στην Κατηγορία Επιτήρησης από 10/4/2012.
4890	- Μεταφορά στην κατηγορία Επιτήρησης από 4/4/2006.
4893	- Μεταφορά στην κατηγορία Χαμηλής Διασποράς από 28/5/2012.
4894	- Μεταφορά στην κατηγορία Χαμηλής Διασποράς από 28/5/2012.
4905	- Μεταφορά στην Κατηγορία "Χαμηλής Διασποράς" από 22/6/2012.
4910	- Μεταφορά στην κατηγορία Επιτήρησης από 24/7/2012.
4911	- Αναστολή διαπραγμάτευσης από 30/7/2012.
4912	- Μεταφορά στην κατηγορία Επιτήρησης από 31/7/2012.
4913	- Αναστολή διαπραγμάτευσης από 30/8/2012.¶ ¶
4914	- Αναστολή διαπραγμάτευσης από 31/8/2012.
4918	- Αναστολή διαπραγμάτευσης από 31/8/2012.
4920	- Αναστολή διαπραγμάτευσης από 31/8/2012.¶ ¶
4921	- Αναστολή διαπραγμάτευσης από 31/8/2012.
4924	- Μεταφορά στην κατηγορία Επιτήρησης από τις 3/9/2012.
4927	- Μεταφορά στην "Κατηγορία Επιτήρησης" από 8/4/2011.
4928	- Μεταφορά στην "Κατηγορία Επιτήρησης" από 8/4/2011.
4929	- Αναστολή διαπραγμάτευσης από 1/10/2012.

Σημειώσεις Χρεογράφων

Κωδικός	Κείμενο σημείωσης
4939	- Αναστολή διαπραγμάτευσης από 30/11/2012.
4940	- Μεταφορά στην κατηγορία Χαμηλής Διασποράς από 3/12/2012.
4941	- Μεταφορά στην κατηγορία Χαμηλής Διασποράς από 3/12/2012.
4942	- Μεταφορά στην κατηγορία Χαμηλής Διασποράς από 3/12/2012.
4944	- Μεταφορά στην κατηγορία Επιτήρησης από 7/12/2012.
4946	- Μεταφορά στην κατηγορία Επιτήρησης από 10/1/2013.
4947	- Δεν έχουν εισαχθεί 23.343.750 νέες (ΚΟ) μετοχές, οι οποίες προέκυψαν από την πρόσφατη ΑΜΚ με καταβολή μετρητών.

Στοιχεία Συναλλαγών Πακέτων

Μετοχές	Όγκος πακέτου	Τιμή πακέτου	Αξία πακέτου	Ώρα έγκρισης	Σημείωση
ΟΤΕ (ΚΟ)	75.000	6,22	466.500,00	10:33:55	20
ΜΟΤΟΡ ΟΪΛ (ΚΟ)	35.000	8,47	296.450,00	10:33:57	20
ΕΛΛΗΝΙΚΑ ΧΡΗΜΑΤΙΣΤΗΡΙΑ (ΚΟ)	60.000	4,92	295.200,00	10:34:09	20
ΤΙΤΑΝ (ΚΟ)	20.000	14,06	281.200,00	10:34:10	20
ΔΕΗ (ΚΟ)	55.000	7,48	411.400,00	10:34:29	20
ΣΩΛΓΕΙΑ ΚΟΡΙΝΘΟΥ (ΚΟ)	140.000	2,29	320.600,00	10:35:01	20
ΕΛΛΗΝΙΚΑ ΧΡΗΜΑΤΙΣΤΗΡΙΑ (ΚΟ)	100.000	5,05	505.000,00	15:21:16	20

Σημειώσεις πακέτων

- | | |
|---|------------------------------------|
| 2 - Πακέτο Διακανονισμού SPOT 1 ή SPOT 2 | 11 - Ενεργητικό Εταιρίας > 500 δις |
| 3 - Πακέτο με Short Selling | 12 - Προσφορά προς πώληση μέσω ΧΑ |
| 4 - Πακέτο με Buy to Close | 13 - Εκποιήσεις ΥΠΕΘΟ |
| 6 - Ταυτόχρονη Κατάρτιση | 14 - Πακέτο Αποκατάστασης |
| 7 - Σύμφωνο Επαναγοράς | 15 - Πακέτο Ειδικού Διαπραγματευτή |
| 8 - Επίτευξη Διασποράς (μη εισηγμένων) | 16 - Πακέτο Ανοικτής Πώλησης |
| 9 - Επίτευξη Διασποράς (εισηγμένων) | 18 - Πακέτο Διακανονισμού SPOT 1 |
| 10 - Με Πλειοψηφία του Ελλ. Δημοσίου (> 50 δις) | 20 - Πακέτο Μεθόδου 6-1 |

Στοιχεία Συναλλαγών Δικαιωμάτων

Ημερ. αποκοπής	Έναρξη εξάσκησης	Λήξη εξάσκησης	Λήξη διαπραγμάτευσης	Δικαιώματα	Κατωτ Τιμή	Ανωτ Τιμή	Τιμή κλεισ.	Τελευταία ζήτηση	Τελευταία προσφορά	Όγκος	Πράξεις	Αξία Συναλλαγών
21/1/2013	25/1/2013	8/2/2013	4/2/2013	ΔΗΜ/ΦΙΚΟΣ ΟΡΓΑΝΙΣΜΟΣ ΛΑΜΠΡΑΚΗ Α.	0,161	0,680	0,310	420@0,161	27@0,660	1.048	16	325,21

Στοιχεία Συναλλαγών Ανοικτών Πωλήσεων

Μετοχές	Αξία Συναλλαγών	Όγκος Συναλλαγών	% στον Συνολικό	Αξία Συν/γών Κλείσιμο Θέσης	Όγκος Συν/γών Κλείσιμο Θέσης	% στον Συνολικό
J. & P. - ΑΒΑΞ (ΚΟ)	---	---	---	4.959,00	2.850	6,58

Σημειώσεις Ανοικτών Πωλήσεων

[1] - Το Διοικητικό Συμβούλιο της Επιτροπής Κεφαλαιαγοράς κατά τη 629/25.10.2012 συνεδρίαση του, αποφάσισε να παρατείνει την απαγόρευση των ανοικτών πωλήσεων μετοχών και Διαπραγματεύσιμων Αμοιβαίων Κεφαλαίων εισηγμένων στο Χρηματιστήριο Αθηνών μέχρι την 31.01.2013.

Στοιχεία Δανεισμού Τίτλων

Μετοχές	Δανεισμός Τίτλων μέσω ΕΧΑΕ (τεμάχια)	Δανεισμός Τίτλων μέσω ΟΤC [1] [1]	Σύνολο [2]
ALAPIS (ΚΟ)	---	6.250	6.250
ALPHA BANK (ΚΟ)	762.600	1.033.450	1.796.050
COCA - COLA ΤΡΙΑ ΕΨΙΛΟΝ (ΚΟ)	22.500	9.774	32.274
CYPRUS POPULAR BANK (ΚΟ)	10.000	447.328	457.328
EUROBANK PROPERTIES ΑΕΕΑΠ (ΚΟ)	---	21.856	21.856
JUMBO (ΚΟ)	4.500	---	4.500
LAMDA DEVELOPMENT(ΚΟ)	---	10.377	10.377
MARFIN INVESTMENT GROUP (ΚΟ)	144.500	889.854	1.034.354
NBGAM ETF GREECE & TURKEY 30	2.500	---	2.500
NBGAM ETF ΓΔ Χ.Α.	29.500	---	29.500
ΑΓΡΟΤΙΚΗ ΤΡΑΠΕΖΑ (ΚΟ)	---	40.260	40.260
ΒΙΟΧΑΛΚΟ (ΚΑ)	11.500	---	11.500
ΓΕΚ ΤΕΡΝΑ (ΚΟ)	10.000	---	10.000
ΔΕΗ (ΚΟ)	26.400	---	26.400
ΕΘΝΙΚΗ ΤΡΑΠΕΖΑ (ΚΟ)	6.340.000	132.506	6.472.506
ΕΛΛΑΚΤΩΡ (ΚΟ)	3.500	---	3.500
ΕΛΛΗΝΙΚΑ ΠΕΤΡΕΛΑΙΑ (ΚΟ)	11.800	248	12.048
ΕΛΛΗΝΙΚΑ ΧΡΗΜΑΤΙΣΤΗΡΙΑ (ΚΟ)	2.000	8.000	10.000
ΚΑΕ (ΚΟ)	700	---	700
ΚΥΠΡΟΥ ΤΡΑΠΕΖΑ (ΚΟ)	230.200	---	230.200
ΜΕΤΚΑ (ΚΟ)	21.000	---	21.000
ΜΟΤΟΡ ΟΪΛ (ΚΟ)	3.600	---	3.600
ΜΥΤΙΛΗΝΑΙΟΣ (ΚΟ)	21.400	20.664	42.064
ΟΠΑΠ (ΚΟ)	28.900	401	29.301
ΟΤΕ (ΚΟ)	99.000	1.500	100.500
ΠΕΙΡΑΙΩΣ ΤΡΑΠΕΖΑ (ΚΟ)	435.100	420.860	855.960
ΤΙΤΑΝ (ΚΟ)	8.500	54	8.554
ΤΡΑΠΕΖΑ EUROBANK ERGASIAS (ΚΟ)	2.562.800	488.449	3.051.249

Σημειώσεις Δανεισμού Τίτλων

[1] - Τα στοιχεία Συναλλαγές Δανεισμού Τίτλων μέσω ΟΤC εμφανίζονται όπως δηλώνονται από τους χειριστές ΣΑΤ και αφορούν τις ποσότητες που έχουν εκκαθαριστεί και καταγραφεί στο ΣΑΤ έως και τη προηγούμενη εργάσιμη ημέρα.

Στοιχεία Συναλλαγών Εκποιήσεων

Μετοχές	Όγκος Συναλλαγών	Αριθμός Πράξεων	Αξία Συναλλαγών	Σημείωση
Δεν πραγματοποιήθηκαν Εκποιήσεις Μετοχών.				

Σημειώσεις Εκποιήσεων

- 1 - Κανονική Εκποίηση.
- 2 - Εκποίηση Ενσώματων Ονομαστικών Μετοχών.
- 3 - Εκποίηση Αδιάθετων Κλασματικών Υπολοίπων.

Στοιχεία Συναλλαγών Εκποιήσεων Ενσώματων Ονομαστικών Μετοχών

Μετοχές	Ημερ/νία έναρξης	Ημερ/νία λήξης	Αρχικό πλήθος	Διαθέσιμο πλήθος	Ημερομηνία	Μέση τιμή (ημέρας)	Μέση τιμή (περιόδου)	Αριθμός Πράξεων	Όγκος Συναλλαγών	Αξία Συναλλαγών
---------	------------------	----------------	---------------	------------------	------------	--------------------	----------------------	-----------------	------------------	-----------------

Δεν πραγματοποιήθηκαν Εκποιήσεις Ενσώματων Ονομαστικών Μετοχών.

Σημειώσεις Εκποιήσεων

Σύμφωνα με την Απόφαση 1/380/04.05.2006 της Επιτροπής Κεφαλαιαγοράς εκποιούνται μέσω του Χρηματιστηρίου Αθηνών με επιμέλεια της εκδότριας εταιρείας, οι ενσώματες ονομαστικές μετοχές που δεν έχουν κατατεθεί στην εκδότρια προς απούλοποίηση. Η εκποίηση διενεργείται σύμφωνα με τον τρόπο που ορίζεται στο άρθρο 99Α του Κανονισμού του Χρηματιστηρίου Αθηνών.

Στοιχεία Ενεργητικού Διαπραγματεύσιμων Αμοιβαίων Κεφαλαίων (Δ.Α.Κ.)

Μετοχές	Ημερομηνία συναλλαγών	Δημιουργία / Εξαγορά	Αριθ. Μερ. (T-1)	Νέα Μερ. (T-1)	Εξαγορασθ. Μερ. (T-1)	Μερίδια (T) [1]	Αξία Ενεργητικού [2]	Καθαρή Τιμή	Μέρισμα /Μερίδιο	Ημερ. Αποκοπής
NBGAM ETF ΓΔ Χ.Α.	25/1/2013	25.000	294.878	---	---	294.878	3.010.305,00	10,2086	---	27/10/2011
ALPHA ETF FTSE Athex Large Cap	25/1/2013	50.000	5.745.839	---	---	5.745.839	19.039.490,00	3,3136	0,07	2/7/2012
NBGAM ETF GREECE & TURKEY 30	25/1/2013	25.000	388.550	---	---	388.550	3.569.350,00	9,1863	---	27/10/2011

Σημειώσεις Δ.Α.Κ.

[1] - Αριθμ. μεριδίων (T) = Αριθμ. μεριδίων (T-1) + Νεοεκδιθέντα μερίδια (T-1) - Εξαγορασθέντα μερίδια (T-1)

[2] - Περιλαμβάνονται και τα μερίδια που δημιουργήθηκαν / εξαγοράστηκαν την ημέρα T-1.

Περιγραφή	Στοιχεία
Όνομασία Δ.Α.Κ.	ALPHA ETF FTSE Athex Large Cap
Σύμβολο Δ.Α.Κ. (GR)	ΑΔΑΚ
Σύμβολο Δ.Α.Κ. (EN)	AETF
ISIN Δ.Α.Κ.	GRF000013000
Κατηγορία Διαπραγμάτευσης	Διαπραγματεύσιμα Αμοιβαία Κεφάλαια (Δ.Α.Κ.)
Τύπος Δ.Α.Κ.	Μετοχών
Τρόπος διαχείρισης	Παθητικός
Επενδυτική Στρατηγική	Σκοπός της επενδυτικής πολιτικής του Αμοιβαίου Κεφαλαίου είναι η αναπαραγωγή της αποδόσεως του Δείκτη FTSE® Athex 20 Index του Χρηματιστηρίου Αθηνών σε όρους Ευρώ, ακολουθώντας πλήρως και πανομοιότυπως τη σύνθεση του υποκείμενου Δείκτη.
Εκδότης	ΑΛΦΑ ASSET MANAGEMENT Α.Ε.Δ.Α.Κ.
Εταιρεία Διαχείρισης	ΑΛΦΑ ASSET MANAGEMENT Α.Ε.Δ.Α.Κ.
Ειδικοί Διαπραγματευτές	ΑΛΦΑ FINANCE Α.Χ.Ε.Π.Ε.Υ. , ΕΘΝΙΚΗΧΡΗΜΑΤΙΣΤΗΡΙΑΚΗ Α.Χ.Ε.Π.Ε.Υ.
Θεματοφύλακας	ΑΛΦΑ ΤΡΑΠΕΖΑ Α.Ε.
Σύμβολο Δείκτη (GR)	FTSE
Σύμβολο Δείκτη (EN)	FTSE
Όνομασία Δείκτη	FTSE/X.A. Large Cap
ISIN Δείκτη	GRI99201A006
Κλάσμα Δείκτη [1]	1/100
Αρχική Τιμή Μεριδίου	21,76
Συνολικός Αριθμός Μεριδίων [2]	5.745.839
Ημερομηνία πρώτης Έκδοσης	14/1/2008
Ημερομηνία έναρξης Διαπραγμάτευσης	24/1/2008
Νόμισμα Διαπραγμάτευσης	ΕΥΡΩ
Νόμισμα Ενεργητικού	ΕΥΡΩ
Αρχική Αξία Ενεργητικού [3]	3.000.000,00
Αριθμ. Μεριδίων για Δημιουργία-Εξαγορά [4]	50.000
Αμοιβή Διαχείρισης	0,375

Σημειώσεις Δ.Α.Κ.

- [1] - Το κλάσμα της τιμής του δείκτη που αποτελεί η τιμή της πρώτης έκδοσης
- [2] - Ο αριθμός μεριδίων που διαπραγματεύθηκαν στο Χρηματιστήριο την ημέρα T
- [3] - Η αξία του ενεργητικού κατά την έκδοση
- [4] - Ο αριθμός μεριδίων που απαιτείται κατά τη διαδικασία δημιουργίας εξαγοράς

Περιγραφή	Στοιχεία
Όνομασία Δ.Α.Κ.	NBGAM ETF ΓΔ Χ.Α.
Σύμβολο Δ.Α.Κ. (GR)	ΔΑΚΓΔ
Σύμβολο Δ.Α.Κ. (EN)	ETFASE
ISIN Δ.Α.Κ.	GRF000054004
Κατηγορία Διαπραγμάτευσης	Διαπραγματεύσιμα Αμοιβαία Κεφάλαια (Δ.Α.Κ.)
Τύπος Δ.Α.Κ.	Μετοχών
Τρόπος διαχείρισης	Παθητικός
Επενδυτική Στρατηγική	Επενδυτικός σκοπός του Αμοιβαίου Κεφαλαίου είναι η αναπαραγωγή της σύνθεσης του Γενικού Δείκτη Τιμών του Χρηματιστηρίου Αθηνών και η επίτευξη της απόδοσης του Δείκτη.
Εκδότης	ΕΘΝΙΚΗ ASSET MANAGEMENT ΑΕΔΑΚ
Εταιρεία Διαχείρισης	ΕΘΝΙΚΗ ASSET MANAGEMENT ΑΝΩΝΥΜΗ ΕΤΑΙΡΙΑ ΔΙΑΧΕΙΡΙΣΕΩΣ ΑΜΟΙΒΑΙΩΝ ΚΕΦΑΛΑΙΩΝ
Ειδικοί Διαπραγματευτές	ΕΘΝΙΚΗ ΧΡΗΜΑΤΙΣΤΗΡΙΑΚΗ Α.Χ.Ε.Π.Ε.Υ.
Θεματοφύλακας	ΕΘΝΙΚΗ ΤΡΑΠΕΖΑ ΤΗΣ ΕΛΛΑΔΟΣ Α.Ε.
Σύμβολο Δείκτη (GR)	ΓΔ
Σύμβολο Δείκτη (EN)	GD
Όνομασία Δείκτη	Γενικός Δείκτης Τιμών Χ.Α.
ISIN Δείκτη	GRI99117A004
Κλάσμα Δείκτη [1]	1/100
Αρχική Τιμή Μεριδίου	21,61
Συνολικός Αριθμός Μεριδίων [2]	294.878
Ημερομηνία πρώτης Έκδοσης	24/6/2009
Ημερομηνία έναρξης Διαπραγμάτευσης	29/6/2009
Νόμισμα Διαπραγμάτευσης	ΕΥΡΩ
Νόμισμα Ενεργητικού	ΕΥΡΩ
Αρχική Αξία Ενεργητικού [3]	4.495.405,02
Αριθμ. Μεριδίων για Δημιουργία-Εξαγορά [4]	25.000
Αμοιβή Διαχείρισης	0,600

Σημειώσεις Δ.Α.Κ.

- [1] - Το κλάσμα της τιμής του δείκτη που αποτελεί η τιμή της πρώτης έκδοσης
- [2] - Ο αριθμός μεριδίων που διαπραγματεύθηκαν στο Χρηματιστήριο την ημέρα T
- [3] - Η αξία του ενεργητικού κατά την έκδοση
- [4] - Ο αριθμός μεριδίων που απαιτείται κατά τη διαδικασία δημιουργίας εξαγοράς

Περιγραφή	Στοιχεία
Όνομασία Δ.Α.Κ.	NBGAM ETF GREECE & TURKEY 30
Σύμβολο Δ.Α.Κ. (GR)	ΔΑΚΕΤ30
Σύμβολο Δ.Α.Κ. (EN)	ETFGT30P
ISIN Δ.Α.Κ.	GRF000055001
Κατηγορία Διαπραγμάτευσης	Διαπραγματεύσιμα Αμοιβαία Κεφάλαια (Δ.Α.Κ.)
Τύπος Δ.Α.Κ.	Μετοχών
Τρόπος διαχείρισης	Παθητικός
Επενδυτική Στρατηγική	Επενδυτικός σκοπός του Αμοιβαίου Κεφαλαίου είναι η αναπαραγωγή της σύνθεσης του Δείκτη GREECE & TURKEY 30 (GT-30) και η επίτευξη της απόδοσης του Δείκτη.
Εκδότης	ΕΘΝΙΚΗ ASSET MANAGEMENT ΑΕΔΑΚ
Εταιρεία Διαχείρισης	ΕΘΝΙΚΗ ASSET MANAGEMENT ΑΝΩΝΥΜΗ ΕΤΑΙΡΕΙΑ ΔΙΑΧΕΙΡΙΣΕΩΣ ΑΜΟΙΒΑΙΩΝ ΚΕΦΑΛΑΙΩΝ
Ειδικό Διαπραγματευτές	ΕΘΝΙΚΗ ΧΡΗΜΑΤΙΣΤΗΡΙΑΚΗ Α.Χ.Ε.Π.Ε.Υ.
Θεματοφύλακας	ΕΘΝΙΚΗ ΤΡΑΠΕΖΑ ΤΗΣ ΕΛΛΑΔΟΣ Α.Ε.
Σύμβολο Δείκτη (GR)	GT30P
Σύμβολο Δείκτη (EN)	GT30P
Όνομασία Δείκτη	Greece & Turkey 30 Δείκτης Τιμών
ISIN Δείκτη	CH0045018782
Κλάσμα Δείκτη [1]	1/100
Αρχική Τιμή Μεριδίου	8,85
Συνολικός Αριθμός Μεριδίων [2]	388.550
Ημερομηνία πρώτης Έκδοσης	27/10/2010
Ημερομηνία έναρξης Διαπραγμάτευσης	3/11/2010
Νόμισμα Διαπραγμάτευσης	ΕΥΡΩ
Νόμισμα Ενεργητικού	ΕΥΡΩ
Αρχική Αξία Ενεργητικού [3]	3.438.286,49
Αριθμ. Μεριδίων για Δημιουργία-Εξαγορά [4]	25.000
Αμοιβή Διαχείρισης	1,050

Σημειώσεις Δ.Α.Κ.

- [1] - Το κλάσμα της τιμής του δείκτη που αποτελεί η τιμή της πρώτης έκδοσης
- [2] - Ο αριθμός μεριδίων που διαπραγματεύθηκαν στο Χρηματιστήριο την ημέρα T
- [3] - Η αξία του ενεργητικού κατά την έκδοση
- [4] - Ο αριθμός μεριδίων που απαιτείται κατά τη διαδικασία δημιουργίας εξαγοράς

Ομολογιακά Δάνεια Επιχειρήσεων

Πλήθος Εισηγμένων Ομολογίων	Ονομαστική αξία	Τιμή έκδοσης	Σημερινό επιτόκιο	Ημερ. λήξης	Διάρκεια (έτη)	Σημείωση	Προσ/μένο Κοινό	Τοκ/ρίδιο Προτιμησιακό	Μον. Διαπρα.	Ομολογιακά Δάνεια Επιχειρήσεων	Κατωτ Τιμή	Ανωτ Τιμή	Τιμή κλεισ.	Προηγ. Κλείσιμο-ημ/νία	Όγκος	Αξία Συναλλαγών	Τιμή	Τελευταία εντολή Αγορ./ Πώλ.	Ημερομηνία	Ελαχ έτους	Μεγ έτους
39.711.653	1,00	1,00	6,00	30/6/2016	5	4786	4	---	1	ΤΡ. ΚΥΠΡΟΥ ΔΗΜΟΣΙΑ ΕΤΑΙΡΙΑ ΛΤΔ (Μετατρέψιμο σε ΚΟ)	---	---	---	---	---	---	10,0000	A	22/1/2013	100,0000	100,0000
428.521.983	1,00	1,00	6,50	30/6/2016	5	4785	4	---	1	ΤΡ. ΚΥΠΡΟΥ ΔΗΜΟΣΙΑ ΕΤΑΙΡΙΑ ΛΤΔ (Μετατρέψιμο σε ΚΟ)	---	---	---	30,0000	24/1/2013	---	24,5300	A	25/1/2013	24,8592	30,0000
52.757.814	4,77	4,77	5,00	19/3/2015	5	---	12	---	1	MARFIN INVESTMENT GROUP A.E. (Μετατρ. σε ΚΟ μητ)	---	---	---	10,0000	11/1/2013	---	9,0000	A	25/1/2013	10,0000	10,0000
73.088.145	1,00	1,00	5,50	30/6/2014	5	4574	8	---	1	ΤΡ. ΚΥΠΡΟΥ ΔΗΜΟΣΙΑ ΕΤΑΙΡΙΑ ΛΤΔ (Μετατρέψιμο σε ΚΟ)	---	---	---	20,0000	30/11/2012	---	10,0000	A	25/1/2013	20,0000	20,0000
1.915.684	12,49	9,77	5,32	12/7/2015	8	---	12	---	1	ΝΗΡΕΥΣ ΙΧΘΥΟΚΑΛΛΙΕΡΓΕΙΕΣ Α.Ε. (Μετατρ. σε ΚΟ μητ)	---	---	---	100,9200	26/9/2012	---	10,0000	A	25/1/2013	100,9200	100,9200
27.283.632	1,00	1,00	1,32	30/6/2018	10	---	10	---	1	ΤΡ. ΚΥΠΡΟΥ ΔΗΜΟΣΙΑ ΕΤΑΙΡΙΑ ΛΤΔ (Μετατρέψιμο σε ΚΟ)	---	---	---	33,0000	13/12/2012	---	30,0000	A	25/1/2013	33,0000	33,0000
65.439.624	1,00	1,00	7,00	30/6/2016	5	4799	7	---	1	CYPRUS POPULAR BANK PUBLIC CO LTD (Μετατρ. σε ΚΟ)	---	---	---	50,0000	8/2/2012	---	20,0000	Π	26/1/2012	50,0000	50,0000

4799 - Το χρεόγραφο είναι αορίστου διάρκειας.

4574 - Το χρεόγραφο είναι αορίστου διάρκειας.

4785 - Το χρεόγραφο είναι αορίστου διάρκειας.

4786 - Το χρεόγραφο είναι αορίστου διάρκειας. Η ονομαστική αξία, η τιμή έκδοσής του και οι τιμές διαπραγμάτευσης είναι εκφρασμένες σε Δολάρια ΗΠΑ, ενώ η Αξία Συναλλαγών του είναι εκφρασμένη σε Ευρώ.

Σημειώσεις Εταιρικών Ομολόγων

Ο Όγκος Συναλλαγών υπολογίζεται ως (Τεμάχια) * (Ονομαστική Τιμή). Η Αξία Συναλλαγών υπολογίζεται ως (Τεμάχια) * (Ονομαστική Τιμή) * (Τιμή %) + (Δεδουλευμένοι Τόκοι).

Οι τιμές συναλλαγών των ομολόγων υπολογίζονται ως ποσοστό επί τοις εκατό (%) της ονομαστικής τους τιμής.

Όλα τα ομόλογα έχουν Ονομαστική Αξία εκπεφρασμένη σε Ευρώ (εκτός εάν σημειώνεται διαφορετικά).

* Προσ/μένο = Προσαρτημένο

Ομόλογα Ελληνικού Δημοσίου

Πλήθος Εισηγμ. Ομολογιών	Ονομ. αξία	Σημερινό επιτόκιο	Υπολογισμός Δεδουλευμένων	Ημερ/νία Λήξης [1]	Διάρκεια (έτη)	Σημείωση	Ημερομηνία Πληρ.	Αξία τρέχοντος	Μον. Διαπρ.	Ομόλογα Ελληνικού Δημοσίου	Κατωτ Τιμή	Ανωτ Τιμή	Τιμή κλεισ.	Προηγ. Κλείσιμο-ημ/νία	Όγκος	Αξία Συναλλαγών	Τελευταία εντολή Τιμή	Αγορ./ Πάωλ. Ημερομηνία
2.658.781.973	1,00	2,00	Πργμ/Πργμ	24/2/2023	11	---	24/02	2,00	1	ΟΕΔ-ΣΤΘ-240223-11X-2,000-1,00	---	---	---	---	---	---	---	---
2.658.781.973	1,00	2,00	Πργμ/Πργμ	24/2/2024	12	---	24/02	2,00	1	ΟΕΔ-ΣΤΘ-240224-12X-2,000-1,00	---	---	---	---	---	---	---	---
2.658.781.973	1,00	2,00	Πργμ/Πργμ	24/2/2025	13	---	24/02	2,00	1	ΟΕΔ-ΣΤΘ-240225-13X-2,000-1,00	---	---	---	---	---	---	---	---
2.658.781.973	1,00	2,00	Πργμ/Πργμ	24/2/2026	14	---	24/02	2,00	1	ΟΕΔ-ΣΤΘ-240226-14X-2,000-1,00	---	---	---	---	---	---	---	---
2.658.781.973	1,00	2,00	Πργμ/Πργμ	24/2/2027	15	---	24/02	2,00	1	ΟΕΔ-ΣΤΘ-240227-15X-2,000-1,00	---	---	---	---	---	---	---	---
2.836.034.104	1,00	2,00	Πργμ/Πργμ	24/2/2028	16	---	24/02	2,00	1	ΟΕΔ-ΣΤΘ-240228-16X-2,000-1,00	---	---	---	---	---	---	---	---
2.836.034.104	1,00	2,00	Πργμ/Πργμ	24/2/2029	17	---	24/02	2,00	1	ΟΕΔ-ΣΤΘ-240229-17X-2,000-1,00	---	---	---	---	---	---	---	---
2.836.034.104	1,00	2,00	Πργμ/Πργμ	24/2/2030	18	---	24/02	2,00	1	ΟΕΔ-ΣΤΘ-240230-18X-2,000-1,00	---	---	---	---	---	---	---	---
2.836.034.104	1,00	2,00	Πργμ/Πργμ	24/2/2031	19	---	24/02	2,00	1	ΟΕΔ-ΣΤΘ-240231-19X-2,000-1,00	---	---	---	---	---	---	---	---
2.836.034.104	1,00	2,00	Πργμ/Πργμ	24/2/2032	20	---	24/02	2,00	1	ΟΕΔ-ΣΤΘ-240232-20X-2,000-1,00	---	---	---	---	---	---	---	---
2.836.034.104	1,00	2,00	Πργμ/Πργμ	24/2/2033	21	---	24/02	2,00	1	ΟΕΔ-ΣΤΘ-240233-21X-2,000-1,00	---	---	---	---	---	---	---	---
2.836.034.104	1,00	2,00	Πργμ/Πργμ	24/2/2034	22	---	24/02	2,00	1	ΟΕΔ-ΣΤΘ-240234-22X-2,000-1,00	---	---	---	---	---	---	---	---
2.836.034.104	1,00	2,00	Πργμ/Πργμ	24/2/2035	23	---	24/02	2,00	1	ΟΕΔ-ΣΤΘ-240235-23X-2,000-1,00	---	---	---	---	---	---	---	---
2.836.034.104	1,00	2,00	Πργμ/Πργμ	24/2/2036	24	---	24/02	2,00	1	ΟΕΔ-ΣΤΘ-240236-24X-2,000-1,00	---	---	---	---	---	---	---	---
2.836.034.104	1,00	2,00	Πργμ/Πργμ	24/2/2037	25	---	24/02	2,00	1	ΟΕΔ-ΣΤΘ-240237-25X-2,000-1,00	---	---	---	---	---	---	---	---
2.836.034.104	1,00	2,00	Πργμ/Πργμ	24/2/2038	26	---	24/02	2,00	1	ΟΕΔ-ΣΤΘ-240238-26X-2,000-1,00	---	---	---	---	---	---	---	---
2.836.034.104	1,00	2,00	Πργμ/Πργμ	24/2/2039	27	---	24/02	2,00	1	ΟΕΔ-ΣΤΘ-240239-27X-2,000-1,00	---	---	---	---	---	---	---	---
2.836.034.104	1,00	2,00	Πργμ/Πργμ	24/2/2040	28	---	24/02	2,00	1	ΟΕΔ-ΣΤΘ-240240-28X-2,000-1,00	---	---	---	---	---	---	---	---
2.836.034.104	1,00	2,00	Πργμ/Πργμ	24/2/2041	29	---	24/02	2,00	1	ΟΕΔ-ΣΤΘ-240241-29X-2,000-1,00	---	---	---	---	---	---	---	---
2.836.034.104	1,00	2,00	Πργμ/Πργμ	24/2/2042	30	---	24/02	2,00	1	ΟΕΔ-ΣΤΘ-240242-30X-2,000-1,00	---	---	---	---	---	---	---	---
1.500.000	1.000,00	1,28	FLR Πργμ/360	10/8/2014	5	---	10/02 - 10/08	---	1	ΟΕΔ-ΚΥΜ-100814-05X-1,762-1000,00	---	---	---	---	---	---	---	---
5.187.186	1.000,00	1,65	FLR Πργμ/360	21/5/2014	5	---	21/11 - 21/05	---	1	ΟΕΔ-ΚΥΜ-210514-05X-2,734-1000,00	---	---	---	---	---	---	---	---
78.300	1.000,00	1,18	FLR Πργμ/360	23/7/2014	5	---	23/01 - 23/07	---	1	ΟΕΔ-ΚΥΜ-230714-05X-2,018-1000,00	---	---	---	---	---	---	---	---

Σημειώσεις Ομολόγων ΕΛΛ. Δημοσίου

Ο Όγκος Συναλλαγών υπολογίζεται ως (Τεμάχια) * (Ονομαστική Τιμή). Η Αξία Συναλλαγών υπολογίζεται ως (Τεμάχια) * (Ονομαστική Τιμή) * (Τιμή %) + (Δεδουλευμένοι Τόκοι)

Η Αξία του τρέχοντος τοκομεριδίου για τις εκδόσεις Ονομαστικής Αξίας 0,01 ευρώ, αναφέρεται σε Ονομαστική Αξία 100 ευρώ.

FLR (= Floating Interest Rate) Ομόλογο Μεταβλητού Επιτοκίου.

[1] - Η Ημερομηνία Λήξης της τοκοφόρου περιόδου και η Ημερομηνία Πληρωμής του τοκομεριδίου.

Έντοκα Γραμμάτια & Zero Coupon Ομόλογα Ελληνικού Δημοσίου

Διάρκεια 13 εβδομάδων										Διάρκεια 26 εβδομάδων						Διάρκεια 52 εβδομάδων													
Ημερ/νία	Ημερ/νία Λήξης	Αρχικό Επιτόκιο	Πλήθος Εισηγμένων	Όνομα/κή αξία	Τιμή έκδοσης	Τελευταία Συναλλαγή Τιμή	Συναλλαγή Ημερομηνία	Όγκος Συναλλαγών	Σημ.	Ημερ/νία Λήξης	Αρχικό Επιτόκιο	Πλήθος Εισηγμένων	Όνομα/κή αξία	Τιμή έκδοσης	Τελευταία Συναλλαγή Τιμή	Συναλλαγή Ημερομηνία	Όγκος Συναλλαγών	Σημ.	Ημερ/νία Λήξης	Αρχικό Επιτόκιο	Πλήθος Εισηγμένων	Όνομα/κή αξία	Τιμή έκδοσης	Τελευταία Συναλλαγή Τιμή	Συναλλαγή Ημερομηνία	Όγκος Συναλλαγών	Σημ.		
#Error	#Error	#Error	#Error	#Error	#Error	#Error	#Error	#Error	#Error	#Error	#Error	#Error	#Error	#Error	#Error	#Error	#Error	#Error	#Error	#Error	#Error	#Error	#Error	#Error	#Error	#Error	#Error	#Error	#Error

Ομόλογα σε Κυκλοφορία	Νόμισμα / Ελάχιστη διαπραγ.	Ημερομηνία Πληρ.	Αξία τρέχοντος τοκομεριδίου	Σημείωση	Προσ/μένο* Τοκ/ρίδιο	Μονάδα διαπραγ/σης	Ημερ/νία Έκδοσης	Διάρκεια (έτη)	Σημερινό επιτόκιο	Υ.Δ.Τ σε	Ομόλογα	Τελευταία τιμή προηγ.	Τελευτ. Τιμή	Εκφ. τοις μετρητοίς (€) Αγορ. / Πώλ Ημερομηνία	Συναλλαγές σε τμχ	Ελάχιστο ζώης	Μέγιστο ζώης		
Ομολογιακά Δάνεια Διεθνών Οργανισμών																			
1.000.000	EUR / 1000	21/07	---	---	7	1	21/7/2006	10	5,0 FLR	360	ΟΜΟΛΟΓΟ ΕΥΡΩΠΑΪΚΗΣ ΤΡΑΠΕΖΑΣ ΕΠΕΝΔΥΣΕΩΝ	97,50	16/4/2007	---	---	---	---	---	
Νομικών Προσώπων και Εταιρειών σε Συνάλλαγμα και Ευρο																			
0	GBP / 10	01/12	0,25	---	56	1	1/12/1928	100	2,5	360	Ε.Κ.Τ.Ε.	---	---	---	---	---	---	---	
103.746	GBP / 10	01/12	0,25	---	54	1	1/12/1930	98	2,5	360	Ε.Κ.Τ.Ε. σειρά	2,27	5/2/1996	2,27	Π	5/2/1996	---	2,27	2,27

Σημειώσεις Ομολόγων Ελλ. Δημοσίου

Υ.Δ.Τ: Υπολογισμός Δεδουλευμένων Τόκων.

FLR (= Floating Interest Rate) Ομόλογο Μεταβλητού Επιτοκίου.

Η ελάχιστη διαπραγματεύσιμη Ονομαστική Αξία για όλους τους Άυλους Τίτλους του Δημοσίου είναι τα 100 Ευρώ.

* Προσ/μένο = Προσαρτημένο

Ομόλογα Κρατικών Τραπεζών (ετήσιας διάρκειας)

Πλήθος Εισηγμ. Ομολογιών	Ονομαστική αξία	Αρχικό Επιτόκιο	Τρέχον Επιτόκιο	Ετήσιος Τόκος	Ημερομηνία Έκδοσης	Σημείωση	Ομόλογα Κρατικών Τραπεζών	Μον. Διαπρ.	Ετήσιες Ανανεώσεις	Τελευτ. Τιμή	Εκφ. τοις μετρητοίς (€) Αγορ. / Πώλ.	Όγκος
342.560	125,41	2,35	2,35	0,00	31/1/2005	---	ΟΜΟΛΟΓΟ ΕΤΒΑ	1	8	100,00	A	---
16.015	1.211,71	3,65	3,65	0,00	30/11/2006	---	ΟΜΟΛΟΓΟ ΕΤΒΑ	1	7	---	---	---
7.934	1.085,69	4,35	2,47	27,32	31/1/2008	---	ΟΜΟΛΟΓΟ ΕΤΒΑ	1	5	---	---	---
582.762	1.130,30	4,40	2,47	28,44	31/1/2008	---	ΟΜΟΛΟΓΟ ΕΤΒΑ	1	5	---	---	---
253.488	1.123,08	4,20	2,47	28,18	29/2/2008	---	ΟΜΟΛΟΓΟ ΕΤΒΑ	1	5	---	---	---
4.837	1.125,27	4,40	2,47	28,24	29/2/2008	---	ΟΜΟΛΟΓΟ ΕΤΒΑ	1	5	---	---	---
187.562	1.120,29	4,40	2,47	28,11	31/3/2008	---	ΟΜΟΛΟΓΟ ΕΤΒΑ	1	5	---	---	---
8.820	1.124,66	4,80	2,47	28,22	30/4/2008	---	ΟΜΟΛΟΓΟ ΕΤΒΑ	1	5	---	---	---
64.279	1.145,30	4,40	2,47	28,74	30/4/2008	---	ΟΜΟΛΟΓΟ ΕΤΒΑ	1	5	---	---	---
2.446	1.125,75	4,90	2,47	28,25	31/5/2008	---	ΟΜΟΛΟΓΟ ΕΤΒΑ	1	5	---	---	---
171.117	1.134,80	5,50	2,47	28,48	31/5/2008	---	ΟΜΟΛΟΓΟ ΕΤΒΑ	1	5	---	---	---
1.583	1.132,08	5,25	2,47	28,41	30/6/2008	---	ΟΜΟΛΟΓΟ ΕΤΒΑ	1	5	---	---	---
79.895	1.132,08	5,25	2,47	28,41	30/6/2008	---	ΟΜΟΛΟΓΟ ΕΤΒΑ	1	5	---	---	---
208.723	1.135,89	5,60	2,47	28,50	30/6/2008	---	ΟΜΟΛΟΓΟ ΕΤΒΑ	1	5	---	---	---
237.568	1.135,89	5,60	2,47	28,50	30/6/2008	---	ΟΜΟΛΟΓΟ ΕΤΒΑ	1	5	---	---	---
184.899	1.133,91	5,60	2,47	28,45	31/7/2008	---	ΟΜΟΛΟΓΟ ΕΤΒΑ	1	5	---	---	---
150.857	1.133,91	5,60	2,47	28,45	31/7/2008	---	ΟΜΟΛΟΓΟ ΕΤΒΑ	1	5	---	---	---
63.787	1.101,48	5,45	2,47	30,88	31/8/2008	---	ΟΜΟΛΟΓΟ ΕΤΒΑ	1	5	---	---	---
54.559	1.129,20	5,45	2,47	28,34	31/8/2008	---	ΟΜΟΛΟΓΟ ΕΤΒΑ	1	5	---	---	---
165.926	1.130,82	5,60	2,47	28,38	31/8/2008	---	ΟΜΟΛΟΓΟ ΕΤΒΑ	1	5	---	---	---
77.348	1.130,82	5,60	2,47	28,38	31/8/2008	---	ΟΜΟΛΟΓΟ ΕΤΒΑ	1	5	---	---	---
5.358	1.108,96	5,45	2,47	27,83	31/10/2008	---	ΟΜΟΛΟΓΟ ΕΤΒΑ	1	5	---	---	---
1.045	1.129,74	5,50	2,47	28,35	31/10/2008	---	ΟΜΟΛΟΓΟ ΕΤΒΑ	1	5	---	---	---
76.077	1.132,45	5,75	2,47	28,42	31/10/2008	---	ΟΜΟΛΟΓΟ ΕΤΒΑ	1	5	---	---	---

Σημειώσεις Ομολόγων

Οι ετήσιες ανανεώσεις των Ομολόγων ΕΤΒΑ είναι απαλλαγμένες των φόρων (καθαρά επιτόκια).
 Για τα ομόλογα έκδοσης μέχρι και 31/12/2012 ο δεδουλευμένος τόκος έχει κεφαλαιοποιηθεί.

Πίνακας Μελών Χρηματιστηρίου Αθηνών και Μελών ΕΤ.ΕΚ.

Επωνυμία	Διεύθυνση		Τηλέφωνο		Φαξ		Αγορά Μετοχών			Αγορά Παραγώγων			Μέλη ΕΤ.ΕΚ.		
							Μέλος Αγοράς	Μέλος εξ Αποστάσεως	Ειδικός Διαπρ/τής	Διαπρ/τής	Ειδικός Διαπρ/τής	Παραγγελ/χος	Γενικό Εκκαθ/στικό	Άμεσο Εκκαθ/στικό	Μη Εκκαθ/στικό
ALPHA ΤΡΑΠΕΖΑ Α.Ε.	ΣΤΑΔΙΟΥ 40, ΑΘΗΝΑ		(210)-3265546	(210)-3265811	(210)-3260000	(210)-3264116				a			a		
ARGUS STOCKBROKERS LTD	ΛΕΩΦΟΡΟΣ KENNEDY ΓΡ. 303 12-14, ΛΕΥΚΩΣΙΑ ΚΥΠΡΟΥ		(+35722)-22717000	(+35722)-22717070			a	a							
ATLANTIC SECURITIES LIMITED	ΠΡΟΔΡΟΜΟΥ 37, ΛΕΥΚΩΣΙΑ ΚΥΠΡΟΥ		(+35722)-445400	(+35722)-661914			a	a							
ΑΤΤΙΚΑ BANK ΑΝΩΝΥΜΗ ΤΡΑΠΕΖΙΚΗ ΕΤΑΙΡΕΙΑ	ΟΜΗΡΟΥ 23, ΑΘΗΝΑ		(210)-3669000	(210)-3669410									a		
	ΑΚΑΔΗΜΙΑΣ 54, ΑΘΗΝΑ		(210)-3390757	(210)-3646090											
ΑΧΙΑ VENTURES GROUP LTD	Γ. ΚΡΑΝΙΔΙΩΤΗ 10, ΛΕΥΚΩΣΙΑ ΚΥΠΡΟΥ		+357 22 742000	+357 22 742001			a	a							
ΑΧΟΝ ΧΡΗΜΑΤΙΣΤΗΡΙΑΚΗ Α.Ε.	ΣΤΑΔΙΟΥ 48, ΑΘΗΝΑ		(210)-3363800	(210)-3243903			a		a						a
BANK OF AMERICA MERRILL LYNCH	KING EDWARD STREET 2, LONDON		(+4420)-79952000	(+4420)-79954525			a	a							
ΒΕΤΑ ΧΡΗΜΑΤΙΣΤΗΡΙΑΚΗ ΑΝΩΝΥΜΟΣ ΕΤΑΙΡΕΙΑ	ΒΡΑΙΛΑ & Λ. ΑΛΕΞΑΝΔΡΑΣ 29, ΑΘΗΝΑ		(210)-6478900	(210)-6410139			a		a	a				a	
BNP PARIBAS SECURITIES SERVICES	ΒΑΣ. ΣΟΦΙΑΣ 94, ΑΘΗΝΑ		(210)-7468500	(210)-7468579									a		
CAPITAL A.X.E.P.E.Y.	ΜΗΤΡΟΠΟΛΕΩΣ 58, ΑΘΗΝΑ		(210)-3369700	(210)-3369820			a		a						a
CFS ΧΡΗΜΑΤΙΣΤΗΡΙΑΚΗ Α.Ε.Π.Ε.Υ.	ΣΤΑΔΙΟΥ 3, ΑΘΗΝΑ		(210)-3360800	(210)-3311854			a			a				a	
CITIGROUP GLOBAL MARKET LTD	CITIGROUP CENTRE, CANADA SQUARE, CANARY WHART, LONDO		002079864000	002079862266			a	a							
CREDIT AGRICOLE CHEUVREUX S.A.	9 QUAI PAUL DOUMER, ΠΑΡΙΣΙ		33 (0) 1 41 89 70 00				a	a							
CREDIT SUISSE SECURITIES (EUROPE) LIMITED	ONE CABOT SQUARE, LONDON		+44 20 7888 8888	+44 20 7888 1600			a	a							
DEUTSCHE BANK S.A.	THEODOR-HEUSS-ALLEE 70, ΦΡΑΚΝΦΟΥΡΤΗ		0049 69 910 00	0049 69 910 34 225			a	a							
EUROBANK EQUITIES A.E.P.E.Y.	ΦΙΛΕΛΛΗΝΩΝ 10, ΑΘΗΝΑ		(210)-3720000	(210)-3720001			a			a				a	
EUROCORP ΧΡΗΜΑΤΙΣΤΗΡΙΑΚΗ Α.Ε.	ΠΛ. ΦΙΛΙΚΗΣ ΕΤΑΙΡΕΙΑΣ 14, ΑΘΗΝΑ		(210)-7263500	(210)-7263666			a							a	
EUROTRUST ΧΡΗΜΑΤΙΣΤΗΡΙΑΚΗ Α.Ε.Π.Ε.Υ.	ΣΟΦΟΚΛΕΟΥΣ 13-15, ΑΘΗΝΑ		(210)-3363100	(210)-3238334			a								
EUROXX X.A.E.P.E.Y.	ΠΑΛΛΙΟΛΟΓΟΥ 7, ΧΑΛΑΝΔΡΙ		(210)-6879400	(210)-6879401			a		a					a	
GLOBAL CAPITAL SECURITIES AND FINANCIAL SERVICES LTD	ΛΕΩΦ. ΛΕΜΕΣΟΥ 5, ΛΕΜΕΣΟΣ ΚΥΠΡΟΥ		(+35722)-710710	(+35722)-339332			a	a							a
GUARDIAN TRUST A.X.E.P.E.Y.	ΦΙΛΕΛΛΗΝΩΝ 15, ΑΘΗΝΑ		(210)-3220402	(210)-3220498									a		
HSBC ΤΡΑΠΕΖΑ	Λ. ΜΕΣΟΓΕΙΩΝ 109-111, ΑΘΗΝΑ		(210)-6961507	(210)-6929310			a								
INDEX A.X.E.	ΔΡΑΓΑΤΣΑΝΙΟΥ 6, ΑΘΗΝΑ		(210)-3213920	(210)-3213216			a	a							
LAIKI FINANCIAL SERVICES LTD	CLR HOUSE, Λ. ΒΥΡΩΝΟΣ 26, ΛΕΥΚΩΣΙΑ ΚΥΠΡΟΥ		(+35722)-898600	(+35722)-680953			a								
MAGNA TRUST ΧΡΗΜ/ΚΗ ΑΕΠΕΥ	ΦΕΙΔΙΟΥ 9, ΑΘΗΝΑ		(210)-3327503	(210)-3327599			a			a					a
MEGA EQUITY SEC. & FINANCIAL SERVICES LTD	Λ. ΓΡΙΒΑ ΔΙΓΕΝΗ 42-44, ΛΕΥΚΩΣΙΑ ΚΥΠΡΟΥ		(+35722)-711711	(+35722)-711811			a	a							
MERIT A.X.E.P.E.Y.	ΒΑΣΙΛΕΩΣ ΚΩΝΣΤΑΝΤΙΝΟΥ 38, ΑΘΗΝΑ		(210)-3671800	(210)-3671830			a		a					a	
NBG SECURITIES A.E.P.E.Y.	ΑΚΑΔΗΜΙΑΣ 68, ΑΘΗΝΑ		(210)-3328500	(210)-3328565			a			a					a
NUNTIUS ΕΛΛΗΝΙΚΗ ΧΡΗΜΑΤΙΣΤΗΡΙΑΚΗ Α.Ε	ΔΡΑΓΑΤΣΑΝΙΟΥ 6, ΑΘΗΝΑ		(210)-3350599	(210)-3254846			a			a					a
ORANGE PARTNERS A.E.P.E.Y.	ΤΖΩΡΤΖ 5, ΑΘΗΝΑ		(210)-3300009	(210)-3305240			a								a
PRELIUM A.E.P.E.Y.	ΚΗΦΙΣΙΑΣ & ΔΑΒΑΚΗ 1, ΑΘΗΝΑ		(210)-3677000	(210)-6920403			a		a						a
PROCHOICE ΧΡΗΜΑΤΙΣΤΗΡΙΑΚΗ ΑΤΑ	ΣΠΥΡΟΥ ΚΥΠΡΙΑΝΟΥ 57, ΛΕΥΚΩΣΙΑ ΚΥΠΡΟΥ		+357-24-661192	+357-24-662464			a	a							
SHARELINK SEC. & FINANCIAL SERVICES LTD	ELLINAS HOUSE, ΘΕΟΤΟΚΗ 6, ΛΕΥΚΩΣΙΑ ΚΥΠΡΟΥ		(+35722)-554200	(+35722)-750852			a	a							

Πίνακας Μελών Χρηματιστηρίου Αθηνών και Μελών ΕΤ.ΕΚ.

Επωνυμία			Αγορά Μετοχών			Αγορά Παραγώγων			Μέλη ΕΤ.ΕΚ.			
	Διεύθυνση	Τηλέφωνο	Φαξ	Μέλος Αγοράς	Μέλος εξ Αποστάσεως	Ειδικός Διαπρ/τής	Διαπρ/τής	Ειδικός Διαπρ/τής	Παραγγελίχρος	Γενικό Εκκαθ/στικό	Άμεσο Εκκαθ/στικό	Μη Εκκαθ/στικό
SOCTETE GENERALE S.A.												
COURS VALMY PUTEAUX - LA DEFENSE 17, ΠΑΡΙΣΙ	(+33) 142134754	(+33) 142135697		a			a					
Λ. ΚΗΦΙΣΙΑΣ 240-242, ΑΘΗΝΑ	(210)-6790161	(210)-6728828										
SOLIDUS SECURITIES ΑΧΕΠΕΥ												
ΛΟΥΙΖΗΣ ΡΙΑΝΚΟΥΡ 64, ΑΘΗΝΑ	(210)-6925500	(210)-6985421		a			a				a	
THE CYPRUS INVESTMENT & SEC. CORP. LTD (CISCO)												
ΕΒΡΟΥ (ΕΥΡΟΛΙΦΕ HOUSE) 4, ΛΕΥΚΩΣΙΑ ΚΥΠΡΟΥ	(+35722)-881800	(+35722)-881801										
TT HELLENIC POSTBANK												
ΟΜΗΡΟΥ 22, ΑΘΗΝΑ	(210)-3364000	(210)-3610034					a				a	
UBS LIMITED												
FINSBURY AVENUE 1, LONDON	(+4420)-79013333	(+4420)-79012345		a								
Α. ΣΑΡΡΗΣ Χ.Α.Ε.												
ΔΡΑΓΑΤΣΑΝΙΟΥ 6, ΑΘΗΝΑ	(210)-3367700	(210)-3312324										
ΑΓΡΟΤΙΚΗ ΤΡΑΠΕΖΑ ΤΗΣ ΕΛΛΑΔΟΣ Α.Ε.												
ΠΑΝΕΠΙΣΤΗΜΙΟΥ 23, ΑΘΗΝΑ	(210)-3298400	(210)-3298322		a				a			a	
ΑΘΗΝΑΪΚΗ ΧΡΗΜΑΤΙΣΤΗΡΙΑΚΗ Α.Ε.												
ΣΤΑΔΙΟΥ 33, ΑΘΗΝΑ	(210)-3254764	(210)-3254767										
ΑΛΦΑ FINANCE ΑΕΠΕΥ												
ΜΕΡΛΙΝ 5, ΑΘΗΝΑ	(210)-3677400	(210)-3311193		a		a		a			a	
ΑΤΛΑΣ ΧΡΗΜΑΤΙΣΤΗΡΙΑΚΗ Α.Ε.												
ΜΙΧΑΛΑΚΟΠΟΥΛΟΥ 125 & ΒΕΡΒΑΙΝΩΝ 14 - 16, ΑΘΗΝΑ	(210)-3363300	(210)-3238925		a			a					a
ΒΟΡΕΙΟΥ ΕΛΛΑΔΟΣ Α.Χ.Ε.												
ΜΟΜΦΕΡΑΤΟΥ 148, ΑΘΗΝΑ	(210)-6475300	(210)-6452929		a								
Γ.Α. ΠΕΡΒΑΝΑΣ ΧΡΗΜΑΤΙΣΤΗΡΙΑΚΗ ΑΕΠΕΥ												
ΣΟΦΟΚΛΕΟΥΣ 7 - 9, ΑΘΗΝΑ	(210)-3251875	(210)-3210291		a			a					a
ΓΕΝΙΚΗ ΤΡΑΠΕΖΑ ΤΗΣ ΕΛΛΑΔΟΣ Α.Ε.												
ΛΕΩΦ. ΜΕΣΟΓΕΙΩΝ 109-111, ΑΘΗΝΑ	(210)-6975000	(210)-6975706								a		
ΕΡΜΟΥ 87-89, ΑΘΗΝΑ	(210)-6976072	(210)-6976079										
Δ. ΑΘ. ΤΣΕΚΟΥΡΑΣ ΧΡΗΜΑΤΙΣΤΗΡΙΑΚΗ												
ΠΕΣΜΑΖΟΓΛΟΥ 3, ΑΘΗΝΑ	(210)-3214406	(210)-3211997		a								
ΔΙΕΘΝΗΣ ΧΡΗΜΑΤΙΣΤΗΡΙΑΚΗ Α.Ε.Π.Ε.Υ.												
Λ. ΣΥΓΓΡΟΥ 80-88, ΑΘΗΝΑ	(210)-9203000	(210)-9203052					a				a	
ΔΥΝΑΜΙΚΗ ΑΧΕΠΕΥ												
ΧΑΡΙΛΑΟΥ ΤΡΙΚΟΥΠΗ 6 - 10, ΑΘΗΝΑ	(210)-3677700	(210)-3677777		a					a		a	
ΕΘΝΙΚΗ ΤΡΑΠΕΖΑ ΤΗΣ ΕΛΛΑΔΟΣ Α.Ε.												
ΑΙΟΛΟΥ 86, ΑΘΗΝΑ	(210)-3341000	(210)-3228187								a		
ΑΚΑΔΗΜΙΑΣ 68, ΑΘΗΝΑ	(210)-3328817	(210)-3328678										
ΕΛΛΗΝΙΚΗ ΤΡΑΠΕΖΑ (ΕΠΕΝΔΥΣΕΙΣ) ΛΤΔ												
ΛΕΩΦΟΡΟΣ ΚΥΡΙΑΚΟΥ ΜΑΤΣΗ 31, ΛΕΥΚΩΣΙΑ ΚΥΠΡΟΥ	(+35722)-500100	(+35722)-500110		a								
ΕΛΛΗΝΟΑΜΕΡΙΚΑΝΙΚΗ ΧΡΗΜ/ΡΙΑΚΗ Α.Ε.Π.Ε.Υ.												
ΕΥΡΙΠΙΔΟΥ 6, ΑΘΗΝΑ	(210)-3311100	(210)-3215968		a								
ΕΠΕΝΔΥΤΙΚΗ ΤΡΑΠΕΖΑ ΕΛΛΑΔΟΣ Α.Ε.												
Λ. ΚΗΦΙΣΙΑΣ 24B, ΜΑΡΟΥΣΙ	(210)-8171800	(210)-8171889										
ΑΙΓΕΙΑΛΙΑΣ 32, ΜΑΡΟΥΣΙ	(210) 8173000	(210) 8173101										
Ζ.Γ. ΠΟΡΤΑΛΑΚΗΣ Α.Ε.Π.Ε.Υ.												
ΠΕΣΜΑΖΟΓΛΟΥ 8, ΑΘΗΝΑ	(210)-3214830	(210)-3212024		a								
ΗΛΙΑΣ ΠΕΤΡΟΠΟΥΛΑΚΗΣ ΑΧΕΠΕΥ												
ΑΡΙΣΤΕΙΔΟΥ 9, ΑΘΗΝΑ	(210)-3213928	(210)-3216810		a					a			a
Θ.Σ. ΣΩΤΗΡΙΑΔΗΣ Α.Χ.Ε.												
ΒΑΛΛΑΩΡΙΤΟΥ 7, ΑΘΗΝΑ	(210)-3636943	(210)-3601943		a								
Ι. ΧΡ. ΜΑΥΡΙΚΗΣ ΧΡΗΜΑΤΙΣΤΗΡΙΑΚΗ Α.Ε.Π.Ε.Υ.												
ΣΟΦΟΚΛΕΟΥΣ 5, ΑΘΗΝΑ	(210)-3213949	(210)-3217767		a								
ΚΑΠΠΑ ΧΡΗΜΑΤΙΣΤΗΡΙΑΚΗ Α.Ε.Π.Ε.Υ.												
ΒΑΛΛΑΩΡΙΤΟΥ 15, ΑΘΗΝΑ	(210)-3610371	(210)-3641002		a								
ΚΑΡΑΜΑΝΩΦ Α.Χ.Ε.Π.Ε.Υ. Α.Ε.												
ΠΛ. ΑΓ. ΘΕΟΔΩΡΩΝ 2, ΑΘΗΝΑ	(210)-3212947	(210)-3217088		a								
ΚΥΚΛΟΣ ΧΡΗΜΑΤΙΣΤΗΡΙΑΚΗ Α.Ε.Π.Ε.Υ.												
ΠΑΝΕΠΙΣΤΗΜΙΟΥ 39, ΑΘΗΝΑ	(210)-3364300	(210)-3239122		a		a		a				a
ΚΥΠΡΟΥ ΧΡΗΜΑΤΙΣΤΗΡΙΑΚΗ ΑΕΠΕΥ												
ΧΑΛΚΥΔΟΝΟΣ & ΦΕΙΔΙΠΠΙΔΟΥ 26 26, ΑΘΗΝΑ	(210)-8701000	(210)-8701049		a								
ΛΕΩΝ ΔΕΠΟΛΑΣ ΧΡΗΜΑΤΙΣΤΗΡΙΑΚΗ Α.Ε.												
ΧΡ. ΛΑΔΑ 1, ΑΘΗΝΑ	(210)-3213286	(210)-3211618		a								
ΜΕΤΟΧΙΚΗ Α.Χ.Ε.												
Γ. ΓΕΝΝΑΔΙΟΥ 3, ΑΘΗΝΑ	(210)-3306700	(210)-3306709		a								
ΜΙΔΑΣ ΧΡΗΜΑΤΙΣΤΗΡΙΑΚΗ Α.Ε.												
ΣΟΦΟΚΛΕΟΥΣ 5, ΑΘΗΝΑ	(210)-3253203	(210)-3253205		a								
Ν. ΚΟΜΝΗΝΟΣ Α.Χ.Ε.												
ΣΤΑΔΙΟΥ 33, ΑΘΗΝΑ	(210)-3215234	(210)-3218847		a					a			a

Πίνακας Μελών Χρηματιστηρίου Αθηνών και Μελών ΕΤ.ΕΚ.

Επωνυμία	Διεύθυνση	Τηλέφωνο	Φαξ	Αγορά Μετοχών			Αγορά Παραγώγων			Μέλη ΕΤ.ΕΚ.		
				Μέλος Αγοράς	Μέλος εξ Αποστάσεως	Ειδικός Διαπρ/της	Διαπρ/της	Ειδικός Διαπρ/της	Παραγγελίχος	Γενικό Εκκαθ/στικό	Άμεσο Εκκαθ/στικό	Μη Εκκαθ/στικό
Ν. ΣΑΡΡΟΣ ΧΡΗΜΑΤΙΣΤΗΡΙΑΚΗ Α.Ε.							a					
ΣΟΦΟΚΛΕΟΥΣ 7-9, ΑΘΗΝΑ				(210)-3705600	(210)-3219992							
Ν. ΧΡΥΣΟΧΟΪΔΗΣ Α.Χ.Ε.				a					a		a	
ΣΟΦΟΚΛΕΟΥΣ 7 - 9, ΑΘΗΝΑ				(210)-3213913	(210)-3216115							
ΝΕΑ ΠΡΟΤΟΝ ΤΡΑΠΕΖΑ Α.Ε.				a			a				a	
ΕΣΛΙΝ & ΑΜΑΛΙΑΔΟΣ 20, ΑΘΗΝΑ				210 6970000	210 6970111							
ΟΛΥΜΠΙΑ ΑΧΕΠΕΥ				a								
Α. ΜΕΤΑΞΑ 46Β, ΓΛΥΦΑΔΑ				(210)-3702500	(210)-3702520							
ΠΑΝΤΕΛΑΚΗΣ ΧΡΗΜΑΤΙΣΤΗΡΙΑΚΗ ΑΕΠΕΥ				a			a					a
Λ. ΜΕΣΟΓΕΙΩΝ 109-111, ΑΘΗΝΑ				(210)-6965000	(210)-6929550							
ΠΕΙΡΑΙΩΣ Α.Ε.Π.Ε.Υ.				a				a			a	
ΣΤΑΔΙΟΥ 10, ΑΘΗΝΑ				(210)-3354100	(210)-3233814							
ΠΗΓΑΣΟΣ Α.Χ.Ε.Π.Ε.Υ.				a			a					
ΒΑΛΛΩΡΙΤΟΥ 17, ΑΘΗΝΑ				(210)-3670700	(210)-3670760							
ΣΤ.ΕΜ. ΛΑΥΡΕΝΤΑΚΗΣ Α.Χ.Ε.				a			a					a
ΣΟΦΟΚΛΕΟΥΣ 7 - 9, ΑΘΗΝΑ				(210)-3213336	(210)-3246572							
ΣΥΝΕΡΓΑΤΙΚΗ ΚΕΝΤΡΙΚΗ ΤΡΑΠΕΖΑ ΛΤΔ				a	a							
ΓΡΗΓΟΡΗ ΑΥΞΕΝΤΙΟΥ 8, ΛΕΥΚΩΣΙΑ ΚΥΠΡΟΥ				(+35722)-743300	(+35722)-672083							
ΤΡΑΠΕΖΑ EUROBANK ERGASIAS Α.Ε.										a		
ΟΘΩΝΟΣ 8, ΑΘΗΝΑ				(210)-3337969	(210)-3245916							
				(210)-3337000	(210)-3233866							
ΤΡΑΠΕΖΑ ΠΡΟΒΑΝΚ Α.Ε.				a								
ΑΜΕΡΙΚΗΣ 10, ΑΘΗΝΑ				(210)-3392631	(210)-3392646							
ΤΡΑΠΕΖΑ ΚΥΠΡΟΥ ΔΗΜΟΣΙΑ ΕΤΑΙΡΙΑ ΛΙΜΙΤΕΔ										a		
ΛΕΩΦ. ΑΛΕΞΑΝΔΡΑΣ 170, ΑΘΗΝΑ				(210)-6477708	(210)-6477709							
ΣΤΑΣΙΝΟΥ (ΑΓ. ΠΑΡΑΣΚΕΥΗ, ΣΤΡΩΒΟΛΟΣ) 51, ΛΕΥΚΩΣΙΑ ΚΥΠΡΟΥ				(0035722)-121883	(0035722)-336258							
ΤΡΑΠΕΖΑ ΠΕΙΡΑΙΩΣ Α.Ε.									a	a		
ΑΜΕΡΙΚΗΣ 4, ΑΘΗΝΑ				(210)-3335000	(210)-3335079							
				(210)-3335918	(210)-3254207							

Πίνακας Μετοχών Υπό Ειδική Διαπραγμάτευση

Μετοχές Ειδικός Διαπραγματευτής	Κατηγορία Διαπραγμάτευσης	
	Έναρξη Ειδικής Διαπραγ/σης	Λήξη Ειδικής Διαπραγ/σης
ΑΓΡΟΤΙΚΗ ΤΡΑΠΕΖΑ (ΚΟ)	Σε Αναστολή	
ΕΠΕΝΔΥΤΙΚΗ ΤΡΑΠΕΖΑ ΕΛΛΑΔΟΣ Α.Ε.	28/3/2012	27/3/2013
ΤΑΧΥΔΡΟΜΙΚΟ ΤΑΜΙΕΥΤΗΡΙΟ (ΚΟ)	Σε Αναστολή	
ΕΠΕΝΔΥΤΙΚΗ ΤΡΑΠΕΖΑ ΕΛΛΑΔΟΣ Α.Ε.	28/3/2012	27/3/2013
ALPHA BANK (ΚΟ)	Κύρια Αγορά	
EUROBANK EQUITIES Α.Ε.Π.Ε.Υ.	24/10/2012	23/10/2013
MERIT Α.Χ.Ε.Π.Ε.Υ.	3/9/2012	2/9/2013
NBG SECURITIES Α.Ε.Π.Ε.Υ.	15/1/2013	14/1/2014
ΕΠΕΝΔΥΤΙΚΗ ΤΡΑΠΕΖΑ ΕΛΛΑΔΟΣ Α.Ε.	8/1/2013	7/1/2014
ΠΕΙΡΑΙΩΣ Α.Ε.Π.Ε.Υ.	28/5/2012	27/5/2013
BYTE COMPUTER (ΚΟ)	Κύρια Αγορά	
MERIT Α.Χ.Ε.Π.Ε.Υ.	4/8/2012	3/8/2013
COCA - COLA ΤΡΙΑ ΕΨΙΛΟΝ (ΚΟ)	Κύρια Αγορά	
EUROBANK EQUITIES Α.Ε.Π.Ε.Υ.	23/10/2012	22/10/2013
NBG SECURITIES Α.Ε.Π.Ε.Υ.	25/6/2012	24/6/2013
ΕΠΕΝΔΥΤΙΚΗ ΤΡΑΠΕΖΑ ΕΛΛΑΔΟΣ Α.Ε.	8/1/2013	7/1/2014
CYPRUS POPULAR BANK (ΚΟ)	Κύρια Αγορά	
NBG SECURITIES Α.Ε.Π.Ε.Υ.	2/6/2012	1/6/2013
ΠΕΙΡΑΙΩΣ Α.Ε.Π.Ε.Υ.	2/2/2012	1/2/2013
FRIGOGLOSS (ΚΟ)	Κύρια Αγορά	
EUROBANK EQUITIES Α.Ε.Π.Ε.Υ.	18/7/2012	17/7/2013
INTRAKAT (ΚΟ)	Κύρια Αγορά	
MERIT Α.Χ.Ε.Π.Ε.Υ.	27/12/2012	26/12/2013
MERIT Α.Χ.Ε.Π.Ε.Υ.	27/12/2011	26/12/2013
MARFIN INVESTMENT GROUP (ΚΟ)	Κύρια Αγορά	
ΠΕΙΡΑΙΩΣ Α.Ε.Π.Ε.Υ.	2/2/2012	1/2/2013
MLS ΠΛΗΡΟΦΟΡΙΚΗ (ΚΟ)	Κύρια Αγορά	
ΒΕΤΑ ΧΡΗΜΑΤΙΣΤΗΡΙΑΚΗ ΑΝΩΝΥΜΟΣ ΕΤΑΙΡΕΙΑ	28/5/2012	27/5/2013
ΑΛΟΥΜΥΛ (ΚΟ)	Κύρια Αγορά	
ΒΕΤΑ ΧΡΗΜΑΤΙΣΤΗΡΙΑΚΗ ΑΝΩΝΥΜΟΣ ΕΤΑΙΡΕΙΑ	18/7/2012	17/7/2013
ΒΙΟΧΑΛΚΟ (ΚΑ)	Κύρια Αγορά	
EUROBANK EQUITIES Α.Ε.Π.Ε.Υ.	20/1/2013	19/1/2014
MERIT Α.Χ.Ε.Π.Ε.Υ.	13/12/2012	12/12/2013
ΑΛΦΑ FINANCE ΑΕΠΕΥ	11/3/2012	10/3/2013
ΓΕΚ ΤΕΡΝΑ (ΚΟ)	Κύρια Αγορά	
ΕΠΕΝΔΥΤΙΚΗ ΤΡΑΠΕΖΑ ΕΛΛΑΔΟΣ Α.Ε.	2/1/2013	1/1/2014
ΔΕΗ (ΚΟ)	Κύρια Αγορά	
EUROBANK EQUITIES Α.Ε.Π.Ε.Υ.	23/10/2012	22/10/2013
NBG SECURITIES Α.Ε.Π.Ε.Υ.	26/3/2012	25/3/2013
ΑΛΦΑ FINANCE ΑΕΠΕΥ	8/1/2013	7/1/2014
ΕΠΕΝΔΥΤΙΚΗ ΤΡΑΠΕΖΑ ΕΛΛΑΔΟΣ Α.Ε.	8/1/2013	7/1/2014
ΕΘΝΙΚΗ ΤΡΑΠΕΖΑ (ΚΟ)	Κύρια Αγορά	
EUROBANK EQUITIES Α.Ε.Π.Ε.Υ.	24/10/2012	23/10/2013
MERIT Α.Χ.Ε.Π.Ε.Υ.	3/9/2012	2/9/2013
NBG SECURITIES Α.Ε.Π.Ε.Υ.	28/2/2012	27/2/2013
ΑΛΦΑ FINANCE ΑΕΠΕΥ	8/1/2013	7/1/2014
ΕΠΕΝΔΥΤΙΚΗ ΤΡΑΠΕΖΑ ΕΛΛΑΔΟΣ Α.Ε.	8/1/2013	7/1/2014
ΕΛΛΑΚΤΩΡ (ΚΟ)	Κύρια Αγορά	
EUROBANK EQUITIES Α.Ε.Π.Ε.Υ.	1/6/2012	31/5/2013
NBG SECURITIES Α.Ε.Π.Ε.Υ.	25/6/2012	24/6/2013
ΕΠΕΝΔΥΤΙΚΗ ΤΡΑΠΕΖΑ ΕΛΛΑΔΟΣ Α.Ε.	2/1/2013	1/1/2014
ΕΛΛΗΝΙΚΑ ΧΡΗΜΑΤΙΣΤΗΡΙΑ (ΚΟ)	Κύρια Αγορά	
EUROBANK EQUITIES Α.Ε.Π.Ε.Υ.	1/6/2012	31/5/2013
NBG SECURITIES Α.Ε.Π.Ε.Υ.	25/6/2012	24/6/2013
ΕΠΕΝΔΥΤΙΚΗ ΤΡΑΠΕΖΑ ΕΛΛΑΔΟΣ Α.Ε.	2/1/2013	1/1/2014
ΕΛΤΟΝ (ΚΟ)	Κύρια Αγορά	
ΒΕΤΑ ΧΡΗΜΑΤΙΣΤΗΡΙΑΚΗ ΑΝΩΝΥΜΟΣ ΕΤΑΙΡΕΙΑ	3/9/2012	2/9/2013
ΙΝΤΡΑΛΟΤ (ΚΟ)	Κύρια Αγορά	
EUROBANK EQUITIES Α.Ε.Π.Ε.Υ.	1/6/2012	31/5/2013
ΕΠΕΝΔΥΤΙΚΗ ΤΡΑΠΕΖΑ ΕΛΛΑΔΟΣ Α.Ε.	2/1/2013	1/1/2014
ΚΥΠΡΟΥ ΤΡΑΠΕΖΑ (ΚΟ)	Κύρια Αγορά	
EUROBANK EQUITIES Α.Ε.Π.Ε.Υ.	23/10/2012	22/10/2013
NBG SECURITIES Α.Ε.Π.Ε.Υ.	25/6/2012	24/6/2013
ΕΠΕΝΔΥΤΙΚΗ ΤΡΑΠΕΖΑ ΕΛΛΑΔΟΣ Α.Ε.	2/1/2013	1/1/2014
ΜΟΤΟΡ ΟΪΛ (ΚΟ)	Κύρια Αγορά	
EUROBANK EQUITIES Α.Ε.Π.Ε.Υ.	23/10/2012	22/10/2013
ΜΥΤΙΛΗΝΑΙΟΣ (ΚΟ)	Κύρια Αγορά	
NBG SECURITIES Α.Ε.Π.Ε.Υ.	25/6/2012	24/6/2013
ΕΠΕΝΔΥΤΙΚΗ ΤΡΑΠΕΖΑ ΕΛΛΑΔΟΣ Α.Ε.	2/1/2013	1/1/2014

Πίνακας Μετοχών Υπό Ειδική Διαπραγμάτευση

Μετοχές Ειδικός Διαπραγματευτής	Κατηγορία Διαπραγμάτευσης	
	Έναρξη Ειδικής Διαπραγμάτευσης	Λήξη Ειδικής Διαπραγμάτευσης
ΟΠΑΠ (ΚΟ)	Κύρια Αγορά	
EUROBANK EQUITIES A.E.Π.Ε.Υ.	24/10/2012	23/10/2013
NBG SECURITIES A.E.Π.Ε.Υ.	15/1/2013	14/1/2014
ΑΛΦΑ FINANCE ΑΕΠΕΥ	8/1/2013	7/1/2014
ΕΠΕΝΔΥΤΙΚΗ ΤΡΑΠΕΖΑ ΕΛΛΑΔΟΣ Α.Ε.	8/1/2013	7/1/2014
ΟΤΕ (ΚΟ)	Κύρια Αγορά	
EUROBANK EQUITIES A.E.Π.Ε.Υ.	24/10/2012	23/10/2013
NBG SECURITIES A.E.Π.Ε.Υ.	1/12/2012	30/11/2013
ΑΛΦΑ FINANCE ΑΕΠΕΥ	8/1/2013	7/1/2014
ΕΠΕΝΔΥΤΙΚΗ ΤΡΑΠΕΖΑ ΕΛΛΑΔΟΣ Α.Ε.	8/1/2013	7/1/2014
ΠΕΙΡΑΙΩΣ ΤΡΑΠΕΖΑ (ΚΟ)	Κύρια Αγορά	
EUROBANK EQUITIES A.E.Π.Ε.Υ.	23/10/2012	22/10/2013
NBG SECURITIES A.E.Π.Ε.Υ.	2/6/2012	1/6/2013
ΕΠΕΝΔΥΤΙΚΗ ΤΡΑΠΕΖΑ ΕΛΛΑΔΟΣ Α.Ε.	8/1/2013	7/1/2014
ΠΕΙΡΑΙΩΣ Α.Ε.Π.Ε.Υ.	16/2/2012	15/2/2013
ΠΕΤΡΟΠΟΥΛΟΣ ΠΕΤΡΟΣ (ΚΟ)	Κύρια Αγορά	
ΒΕΤΑ ΧΡΗΜΑΤΙΣΤΗΡΙΑΚΗ ΑΝΩΝΥΜΟΣ ΕΤΑΙΡΕΙΑ	28/5/2012	27/5/2013
ΣΑΡΑΝΤΗΣ ΓΡ. (ΚΟ)	Κύρια Αγορά	
ΒΕΤΑ ΧΡΗΜΑΤΙΣΤΗΡΙΑΚΗ ΑΝΩΝΥΜΟΣ ΕΤΑΙΡΕΙΑ	14/5/2012	13/5/2013
ΤΙΤΑΝ (ΚΟ)	Κύρια Αγορά	
EUROBANK EQUITIES A.E.Π.Ε.Υ.	23/10/2012	22/10/2013
ΤΡΑΠΕΖΑ EUROBANK ERGASIAS (ΚΟ)	Κύρια Αγορά	
EUROBANK EQUITIES A.E.Π.Ε.Υ.	1/6/2012	31/5/2013
NBG SECURITIES A.E.Π.Ε.Υ.	26/3/2012	25/3/2013
ΑΛΦΑ FINANCE ΑΕΠΕΥ	8/1/2013	7/1/2014
ΕΠΕΝΔΥΤΙΚΗ ΤΡΑΠΕΖΑ ΕΛΛΑΔΟΣ Α.Ε.	8/1/2013	7/1/2014

Γνωστοποιήσεις Συναλλαγών - Κατάλογος Υπόχρεων Προσώπων

Ημερομηνία Υποβολής [1]	Επωνυμία	Λόγος Υποβολής [2]	Υπόχρεος	Ιδιότητα Υποχρέου	Σχέση με τον Υπόχρεο	Ημερομηνία Συναλλαγής	Αγορά	Όγκος Συναλλαγών	Αξία Συναλλαγών	Φύση Συναλλαγής [3]	Είδος Χρηματικού μέσου	Παρατηρήσεις [4]
25/1/2013	EUROMEDICA A.E. ΠΑΡΟΧΗΣ ΙΑΤΡΙΚΩΝ ΥΠΗΡΕΣΙΩΝ	A	ΛΙΑΚΟΥΝΑΚΟΣ ΘΩΜΑΣ	ΠΡΟΣΩΠΟ ΜΕ ΠΡΟΣΒΑΣΗ ΣΕ ΠΡΟΝΟΜΙΑΚΗ ΠΛΗΡΟΦΟΡΗΣΗ	Ο Ιδιος	24/1/2013	ΑΞΙΩΝ ΧΑ	100	54,20	A	Μετοχή (Κοινή)	
25/1/2013	F.H.L. H. ΚΥΡΙΑΚΙΔΗΣ ΜΑΡΜΑΡΑ - ΓΡΑΝΙΤΕΣ Α.Β.Ε.Ε.	A	ΚΥΡΙΑΚΙΔΗΣ ΗΛΙΑΣ	Πρόεδρος κ Διευθ. Σύμβουλος	Ο Ιδιος	24/1/2013	ΑΞΙΩΝ ΧΑ	1.000	925,47	A	Μετοχή (Κοινή)	
25/1/2013	ΜΙΝΩΙΚΕΣ ΓΡΑΜΜΕΣ ΑΝΕ	B	GRIMALDI EMANUELE	Πρόεδρος ΔΣ	Συνδεδόμενο Νομικό Πρόσωπο	23/1/2013	ΑΞΙΩΝ ΧΑ	800	1.600,00	A	Μετοχή (Κοινή)	
25/1/2013	ΜΙΝΩΙΚΕΣ ΓΡΑΜΜΕΣ ΑΝΕ	B	GRIMALDI EMANUELE	Πρόεδρος ΔΣ	Συνδεδόμενο Νομικό Πρόσωπο	24/1/2013	ΑΞΙΩΝ ΧΑ	338	676,00	A	Μετοχή (Κοινή)	
25/1/2013	ΜΠΗΤΡΟΣ ΣΥΜΜΕΤΟΧΙΚΗ Α.Ε.	B	ΜΠΗΤΡΟΣ ΙΩΑΝΝΗΣ	Διευθ. Σύμβουλος	Συνδεδόμενο Νομικό Πρόσωπο	23/1/2013	ΑΞΙΩΝ ΧΑ	1.504	1.013,94	A	Μετοχή (Κοινή)	
25/1/2013	ΤΕΧΝΙΚΗ ΟΛΥΜΠΙΑΚΗ Α.Ε.	B	ΖΑΡΟΓΙΑΝΝΟΠΟΥΛΟΥ ΖΩΗ	Προϊστάμενος Λογιστηρίου	Σύζυγος	23/1/2013	ΑΞΙΩΝ ΧΑ	5.640	14.537,48	Π	Μετοχή (Κοινή)	
25/1/2013	ΤΕΧΝΙΚΗ ΟΛΥΜΠΙΑΚΗ Α.Ε.	B	ΖΑΡΟΓΙΑΝΝΟΠΟΥΛΟΥ ΖΩΗ	Προϊστάμενος Λογιστηρίου	Σύζυγος	24/1/2013	ΑΞΙΩΝ ΧΑ	3.160	7.829,59	Π	Μετοχή (Κοινή)	

Σημειώσεις Γνωστοποιήσεων Συναλλαγών

[1] - Η Ημερομηνία Υποβολής αφορά την Ημερομηνία που η Γνωστοποίηση παρελήφθη από το Χ.Α.

[2] - Λόγος Υποβολής: Α: Πρόσωπο που ασκεί Διευθυντικά καθήκοντα, Β: Πρόσωπο που έχει στενό δεσμό με πρόσωπο που ασκεί Διευθυντικά καθήκοντα.

[3] - Φύση Συναλλαγής: Α: Αγορά, Π: Πώληση.

[4] - Παρατηρήσεις: 1 - Λόγω Συμμετοχής σε ΑΜΚ, 2 - Λόγω Εξάσκησης Δικαιώματος Προαίρεσης αγοράς μετοχών που παρέχεται στο προσωπικό, 3 - Λόγω Δωρεάς, 4 - Λόγω Συγχώνευσης ή Διάσπασης κλπ, 5 - Λόγω Μετατροπής ή Ανταλλαγής Ομολογιών, 6 - Ανταλλαγή λόγω Προαιρετικής Δημόσιας Πρότασης.

Υποκείμενη Αγορά				Αγορά Παραγώγων																		
Ανωτ Τιμή	Κατωτ Τιμή	Τιμή κλεισ.	Μεταβ.	Μήνας Παράδοσης	Άνοιγμα	Ανωτ Τιμή	Κατωτ Τιμή	Τελ Τιμή	Τιμή κλεισ.	Τελευταία ζήτηση	Τελευταία προσφορά	Τιμή Εκκαθάρισης	Μεταβ.	Υψηλό ζωής	Χαμηλό ζωής	Πράξεις	Όγκος	Μεταβ.	Αξία	Μεταβ.	Ανοικτές θέσεις	Μεταβ.
FTSE/X.A. Large Cap				(Μονάδα Διαπραγμάτευσης: 1 Μονάδα Δείκτη x 5€, Χρηματικός Διακανονισμός)																		
343,17	329,82	342,20	3,00%	Μάρτιος 2013	334,00	348,00	331,00	348,00	347,00	10@347,00	27@348,00	347,00	3,43%	350,50	285,50	584	5.863	-15,09%	9.993.956,25	-15,27%	36.207	4,85%
				Ιούνιος 2013	---	---	---	---	---	---	---	---	---	---	---	---	---	---	---	---	---	---
				Σεπτέμβριος 2013	---	---	---	---	---	---	---	---	---	---	---	---	---	---	---	---	---	---
				Δεκέμβριος 2013	---	---	---	---	---	---	---	---	---	---	---	---	---	---	---	---	---	---
FTSE/X.A.-X.A.K. Τραπεζικός Δείκτης				(Μονάδα Διαπραγμάτευσης: 1 Μονάδα Δείκτη x 1€, Χρηματικός Διακανονισμός)																		
160,82	154,87	159,07	1,28%	Φεβρουάριος 2013	---	---	---	---	160,50	---	---	160,50	1,26%	189,00	154,00	---	---	---	---	---	---	---
				Μάρτιος 2013	157,50	157,50	157,50	157,50	167,50	---	---	167,50	1,21%	168,50	141,25	1	10	-23,08%	1.575,00	-27,73%	62	19,23%
				Απρίλιος 2013	---	---	---	---	---	---	---	---	---	---	---	---	---	---	---	---	---	---
				Ιούνιος 2013	---	---	---	---	---	---	---	---	---	---	---	---	---	---	---	---	---	---
				Σεπτέμβριος 2013	---	---	---	---	---	---	---	---	---	---	---	---	---	---	---	---	---	---
				Δεκέμβριος 2013	---	---	---	---	---	---	---	---	---	---	---	---	---	---	---	---	---	---

Υποκείμενη Αγορά				Αγορά Παραγώγων																			
Ανωτ Τιμή	Κατωτ Τιμή	Τιμή κλεισ.	Μεταβ.	Μήνας Παράδοσης	Άνοιγμα	Ανωτ Τιμή	Κατωτ Τιμή	Τελ Τιμή	Τιμή κλεισ.	Τελευταία ζήτηση	Τελευταία προσφορά	Τιμή Εκκαθάρισης	Μεταβ.	Υψηλό ζωής	Χαμηλό ζωής	Πράξεις	Όγκος	Μεταβ.	Αξία	Μεταβ.	Ανοικτές θέσεις	Μεταβ.	
(Μέγεθος Συμβολαίου: 100 Μετοχές, Φυσική Παράδοση)																							
ALPHA BANK (ΚΟ)				Μάρτιος 2013	1,32	1,37	1,27	1,35	1,37	360@1,35	296@1,37	1,37	5,38%	2,03	1,13	364	16.673	-32,80%	2.205.724,00	-35,53%	28.529	-8,23%	
1,38	1,28	1,37	5,38%	Ιούνιος 2013	---	---	---	---	1,38	---	1@1,60	1,38	5,34%	1,95	1,16	---	---	-100,00%	---	-100,00%	---	---	
				Σεπτέμβριος 2013	1,38	1,38	1,38	1,38	1,39	---	---	1,39	4,51%	1,46	1,19	1	300	-50,00%	41.400,00	-52,03%	300	---	
				Δεκέμβριος 2013	---	---	---	---	---	---	---	---	---	---	---	---	---	---	---	---	---	---	---
(Μέγεθος Συμβολαίου: 100 Μετοχές, Φυσική Παράδοση)																							
COCA - COLA ΤΡΙΑ ΕΨΙΛΟΝ (ΚΟ)				Μάρτιος 2013	17,83	18,04	17,79	18,04	17,91	1@17,97	30@18,00	17,91	0,39%	18,18	14,41	7	41	-28,07%	73.414,00	-28,35%	591	4,42%	
18,04	17,73	17,97	0,39%	Ιούνιος 2013	---	---	---	---	17,89	---	---	17,89	0,39%	17,95	16,62	---	---	---	---	---	---	---	
				Σεπτέμβριος 2013	---	---	---	---	---	---	---	---	---	---	---	---	---	---	---	---	---	---	---
				Δεκέμβριος 2013	---	---	---	---	---	---	---	---	---	---	---	---	---	---	---	---	---	---	---
(Μέγεθος Συμβολαίου: 100 Μετοχές, Φυσική Παράδοση)																							
CYPRUS POPULAR BANK (ΚΟ)				Μάρτιος 2013	0,042	0,043	0,040	0,042	0,047	5@0,040	200@0,045	0,047	2,17%	0,432	0,036	11	361	-40,92%	1.518,00	-45,04%	14.589	-0,68%	
0,044	0,042	0,043	2,38%	Ιούνιος 2013	---	---	---	---	---	---	---	---	---	---	---	---	---	---	---	---	---	---	
				Σεπτέμβριος 2013	---	---	---	---	---	---	---	---	---	---	---	---	---	---	---	---	---	---	---
				Δεκέμβριος 2013	---	---	---	---	---	---	---	---	---	---	---	---	---	---	---	---	---	---	---
(Μέγεθος Συμβολαίου: 100 Μετοχές, Φυσική Παράδοση)																							
EUROBANK PROPERTIES ΑΕΕΑΠ (ΚΟ)				Μάρτιος 2013	5,29	5,35	5,29	5,35	5,35	4@5,30	---	5,35	3,48%	5,59	4,93	4	21	-34,38%	11.179,00	-34,00%	197	5,35%	
5,38	5,14	5,31	2,31%	Ιούνιος 2013	---	---	---	---	---	---	---	---	---	---	---	---	---	---	---	---	---	---	
				Σεπτέμβριος 2013	---	---	---	---	---	---	---	---	---	---	---	---	---	---	---	---	---	---	---
				Δεκέμβριος 2013	---	---	---	---	---	---	---	---	---	---	---	---	---	---	---	---	---	---	---
(Μέγεθος Συμβολαίου: 100 Μετοχές, Φυσική Παράδοση)																							
FRIGOGLASS (ΚΟ)				Μάρτιος 2013	5,25	5,45	5,22	5,45	5,35	3@5,37	---	5,35	1,33%	5,65	5,15	10	42	10,53%	22.425,00	9,20%	490	6,06%	
5,39	5,14	5,35	1,33%	Ιούνιος 2013	---	---	---	---	---	---	---	---	---	---	---	---	---	---	---	---	---	---	
				Σεπτέμβριος 2013	---	---	---	---	---	---	---	---	---	---	---	---	---	---	---	---	---	---	---
				Δεκέμβριος 2013	---	---	---	---	---	---	---	---	---	---	---	---	---	---	---	---	---	---	---
(Μέγεθος Συμβολαίου: 100 Μετοχές, Φυσική Παράδοση)																							
JUMBO (ΚΟ)				Μάρτιος 2013	6,26	6,48	6,20	6,48	6,43	1@6,21	1@6,55	6,43	1,74%	7,19	5,90	22	67	-57,59%	42.183,00	-59,04%	379	1,07%	
6,48	6,18	6,47	1,73%	Ιούνιος 2013	---	---	---	---	---	---	---	---	---	---	---	---	---	---	---	---	---	---	
				Σεπτέμβριος 2013	---	---	---	---	---	---	---	---	---	---	---	---	---	---	---	---	---	---	---
				Δεκέμβριος 2013	---	---	---	---	---	---	---	---	---	---	---	---	---	---	---	---	---	---	---
(Μέγεθος Συμβολαίου: 100 Μετοχές, Φυσική Παράδοση)																							
MARFIN INVESTMENT GROUP (ΚΟ)				Μάρτιος 2013	0,485	0,524	0,483	0,520	0,521	2@0,520	3@0,523	0,521	6,33%	0,568	0,324	64	926	-50,19%	46.650,40	-51,58%	23.916	0,38%	
0,520	0,485	0,520	4,00%	Ιούνιος 2013	---	---	---	---	0,514	---	---	0,514	6,42%	0,531	0,491	---	---	---	---	---	---	---	
				Σεπτέμβριος 2013	---	---	---	---	---	---	---	---	---	---	---	---	---	---	---	---	---	---	---
				Δεκέμβριος 2013	---	---	---	---	---	---	---	---	---	---	---	---	---	---	---	---	---	---	---
(Μέγεθος Συμβολαίου: 100 Μετοχές, Φυσική Παράδοση)																							
ΒΙΟΧΑΛΚΟ (ΚΑ)				Μάρτιος 2013	4,88	5,01	4,75	4,98	5,00	10@4,91	5@5,04	5,00	4,38%	5,04	3,22	32	149	-22,80%	73.167,00	-22,63%	341	14,43%	
5,03	4,76	5,03	2,24%	Ιούνιος 2013	---	---	---	---	---	---	---	---	---	---	---	---	---	---	---	---	---	---	
				Σεπτέμβριος 2013	---	---	---	---	---	---	---	---	---	---	---	---	---	---	---	---	---	---	---
				Δεκέμβριος 2013	---	---	---	---	---	---	---	---	---	---	---	---	---	---	---	---	---	---	---

Υποκείμενη Αγορά				Αγορά Παραγώγων																		
Ανωτ Τιμή	Κατωτ Τιμή	Τιμή κλεισ.	Μεταβ.	Μήνας Παράδοσης	Άνοιγμα	Ανωτ Τιμή	Κατωτ Τιμή	Τελ Τιμή	Τιμή κλεισ.	Τελευταία ζήτηση	Τελευταία προσφορά	Τιμή Εκκαθάρισης	Μεταβ.	Υψηλό ζωής	Χαμηλό ζωής	Πράξεις	Όγκος	Μεταβ.	Αξία	Μεταβ.	Ανοικτές θέσεις	Μεταβ.
2,70	2,52	2,68	4,28%	(Μέγεθος Συμβολαίου: 100 Μετοχές, Φυσική Παράδοση)																		
				Μάρτιος 2013	2,54	2,70	2,53	2,70	2,68	1@2,68	10@2,72	2,68	4,28%	2,79	1,33	44	342	-54,64%	89.849,00	-54,84%	16.664	0,85%
				Ιούνιος 2013	---	---	---	---	2,69	---	---	2,69	4,26%	2,64	1,37	---	---	---	---	---	16.445	0,00%
				Σεπτέμβριος 2013	---	---	---	---	2,69	---	---	2,69	4,26%	2,62	2,57	---	---	---	---	---	---	---
				Δεκέμβριος 2013	---	---	---	---	---	---	---	---	---	---	---	---	---	---	---	---	---	---
7,84	7,40	7,73	3,62%	(Μέγεθος Συμβολαίου: 100 Μετοχές, Φυσική Παράδοση)																		
				Μάρτιος 2013	7,52	7,83	7,40	7,72	7,79	92@7,72	10@7,75	7,79	5,70%	8,04	3,18	275	3.007	-30,41%	2.314.451,00	-29,58%	8.971	6,38%
				Ιούνιος 2013	7,54	7,60	7,54	7,60	7,76	---	---	7,76	5,43%	7,60	3,54	2	100	---	75.700,00	---	---	---
				Σεπτέμβριος 2013	---	---	---	---	7,77	---	---	7,77	5,71%	6,48	6,23	---	---	---	---	---	---	---
				Δεκέμβριος 2013	---	---	---	---	---	---	---	---	---	---	---	---	---	---	---	---	---	---
1,21	1,17	1,19	-0,83%	(Μέγεθος Συμβολαίου: 100 Μετοχές, Φυσική Παράδοση)																		
				Μάρτιος 2013	1,15	1,17	1,13	1,15	1,16	292@1,14	21@1,15	1,16	2,65%	2,43	1,07	166	3.673	-75,54%	421.591,00	-76,22%	72.731	1,97%
				Ιούνιος 2013	---	---	---	---	1,13	---	---	1,13	2,73%	2,28	1,16	---	---	-100,00%	---	-100,00%	36	0,00%
				Σεπτέμβριος 2013	---	---	---	---	1,21	---	---	1,21	2,54%	1,36	1,20	---	---	---	---	---	100	0,00%
				Δεκέμβριος 2013	---	---	---	---	---	---	---	---	---	---	---	---	---	---	---	---	---	---
2,24	2,08	2,24	5,16%	(Μέγεθος Συμβολαίου: 100 Μετοχές, Φυσική Παράδοση)																		
				Μάρτιος 2013	2,13	2,25	2,10	2,25	2,23	5@2,24	4@2,25	2,23	5,19%	2,39	1,36	69	596	-66,37%	129.541,00	-67,28%	9.639	3,82%
				Ιούνιος 2013	---	---	---	---	2,24	4@1,98	---	2,24	5,16%	2,34	1,54	---	---	-100,00%	---	-100,00%	151	0,00%
				Σεπτέμβριος 2013	---	---	---	---	2,24	---	---	2,24	5,16%	2,21	2,17	---	---	-100,00%	---	-100,00%	150	0,00%
				Δεκέμβριος 2013	---	---	---	---	---	---	---	---	---	---	---	---	---	---	---	---	---	---
8,82	8,47	8,80	2,45%	(Μέγεθος Συμβολαίου: 100 Μετοχές, Φυσική Παράδοση)																		
				Μάρτιος 2013	8,63	8,77	8,53	8,77	8,84	15@8,77	1@8,81	8,84	2,43%	8,99	6,34	14	80	-75,68%	68.919,00	-76,16%	1.974	1,18%
				Ιούνιος 2013	---	---	---	---	---	---	---	---	---	---	---	---	---	---	---	---	---	---
				Σεπτέμβριος 2013	---	---	---	---	---	---	---	---	---	---	---	---	---	---	---	---	---	---
				Δεκέμβριος 2013	---	---	---	---	---	---	---	---	---	---	---	---	---	---	---	---	---	---
5,19	4,83	5,19	5,92%	(Μέγεθος Συμβολαίου: 100 Μετοχές, Φυσική Παράδοση)																		
				Μάρτιος 2013	4,85	5,19	4,85	5,18	5,20	1@5,13	11@5,19	5,20	5,91%	5,30	3,26	79	407	-65,74%	204.033,00	-66,44%	3.730	1,47%
				Ιούνιος 2013	---	---	---	---	5,19	---	---	5,19	5,92%	5,01	3,28	---	---	---	---	---	---	---
				Σεπτέμβριος 2013	---	---	---	---	5,19	---	---	5,19	5,92%	4,97	4,90	---	---	---	---	---	---	---
				Δεκέμβριος 2013	---	---	---	---	---	---	---	---	---	---	---	---	---	---	---	---	---	---
2,19	2,10	2,16	0,47%	(Μέγεθος Συμβολαίου: 100 Μετοχές, Φυσική Παράδοση)																		
				Μάρτιος 2013	2,12	2,20	2,09	2,17	2,20	25@2,16	18@2,19	2,20	3,77%	2,29	1,12	61	442	-82,67%	94.974,00	-82,95%	11.341	0,17%
				Ιούνιος 2013	---	---	---	---	2,16	---	---	2,16	3,85%	1,53	1,47	---	---	---	---	---	---	---
				Σεπτέμβριος 2013	---	---	---	---	---	---	---	---	---	---	---	---	---	---	---	---	---	---
				Δεκέμβριος 2013	---	---	---	---	---	---	---	---	---	---	---	---	---	---	---	---	---	---
13,75	13,00	13,50	1,12%	(Μέγεθος Συμβολαίου: 100 Μετοχές, Φυσική Παράδοση)																		
				Μάρτιος 2013	13,42	13,42	13,42	13,42	13,90	1@12,86	4@13,98	13,90	1,09%	14,20	12,85	1	5	-77,27%	6.710,00	-77,48%	448	-1,10%
				Ιούνιος 2013	---	---	---	---	---	---	---	---	---	---	---	---	---	---	---	---	---	---
				Σεπτέμβριος 2013	---	---	---	---	---	---	---	---	---	---	---	---	---	---	---	---	---	---
				Δεκέμβριος 2013	---	---	---	---	---	---	---	---	---	---	---	---	---	---	---	---	---	---

Υποκείμενη Αγορά				Αγορά Παραγώγων																			
Ανωτ Τιμή	Κατωτ Τιμή	Τιμή κλεισ.	Μεταβ.	Μήνας Παράδοσης	Άνοιγμα	Ανωτ Τιμή	Κατωτ Τιμή	Τελ Τιμή	Τιμή κλεισ.	Τελευταία ζήτηση	Τελευταία προσφορά	Τιμή Εκκαθάρισης	Μεταβ.	Υψηλό ζωής	Χαμηλό ζωής	Πράξεις	Όγκος	Μεταβ.	Αξία	Μεταβ.	Ανοικτές θέσεις	Μεταβ.	
(Μέγεθος Συμβολαίου: 100 Μετοχές, Φυσική Παράδοση)																							
0,246	0,239	0,244	1,25%	Μάρτιος 2013	0,244	0,253	0,241	0,253	0,252	100@0,243	20@0,250	0,252	5,44%	0,390	0,225	9	210	-89,33%	5.251,70	-89,18%	44.326	0,23%	
				Ιούνιος 2013	---	---	---	---	0,246	---	---	0,246	5,58%	0,272	0,270	---	---	---	---	---	---	---	
				Σεπτέμβριος 2013	---	---	---	---	---	---	---	---	---	---	---	---	---	---	---	---	---	---	
				Δεκέμβριος 2013	---	---	---	---	---	---	---	---	---	---	---	---	---	---	---	---	---	---	
(Μέγεθος Συμβολαίου: 100 Μετοχές, Φυσική Παράδοση)																							
11,35	11,03	11,21	-0,80%	Μάρτιος 2013	11,18	11,32	11,18	11,22	11,31	7@11,22	5@11,69	11,31	0,35%	11,41	6,35	9	22	83,33%	24.815,00	82,64%	838	0,36%	
				Ιούνιος 2013	---	---	---	---	11,62	---	---	11,62	0,35%	11,26	9,63	---	---	---	---	---	---	104	0,00%
				Σεπτέμβριος 2013	---	---	---	---	---	---	---	---	---	---	---	---	---	---	---	---	---	---	---
				Δεκέμβριος 2013	---	---	---	---	---	---	---	---	---	---	---	---	---	---	---	---	---	---	---
(Μέγεθος Συμβολαίου: 100 Μετοχές, Φυσική Παράδοση)																							
8,79	8,36	8,79	4,15%	Μάρτιος 2013	8,53	8,78	8,40	8,75	8,76	10@8,44	1@8,78	8,76	4,16%	8,85	6,65	29	111	-35,47%	95.084,00	-36,09%	596	-0,50%	
				Ιούνιος 2013	---	---	---	---	8,79	---	---	8,79	4,15%	7,99	7,40	---	---	---	---	---	---	---	---
				Σεπτέμβριος 2013	---	---	---	---	---	---	---	---	---	---	---	---	---	---	---	---	---	---	---
				Δεκέμβριος 2013	---	---	---	---	---	---	---	---	---	---	---	---	---	---	---	---	---	---	---
(Μέγεθος Συμβολαίου: 100 Μετοχές, Φυσική Παράδοση)																							
5,30	4,83	5,30	8,16%	Μάρτιος 2013	4,90	5,30	4,85	5,30	5,28	30@5,27	23@5,30	5,28	8,20%	5,30	2,10	170	1.109	39,67%	568.091,00	41,36%	6.112	1,55%	
				Ιούνιος 2013	5,16	5,28	5,16	5,28	5,28	1@5,00	---	5,28	9,32%	5,28	3,32	2	100	---	52.200,00	---	1.475	0,00%	
				Σεπτέμβριος 2013	---	---	---	---	5,28	1@3,88	---	5,28	8,20%	5,23	4,63	---	---	-100,00%	---	-100,00%	75	0,00%	
				Δεκέμβριος 2013	---	---	---	---	---	---	---	---	---	---	---	---	---	---	---	---	---	---	---
(Μέγεθος Συμβολαίου: 100 Μετοχές, Φυσική Παράδοση)																							
20,10	18,79	20,10	6,13%	Μάρτιος 2013	19,01	20,10	19,01	20,10	20,43	1@19,70	1@20,00	20,43	6,13%	20,51	16,74	5	17	-59,52%	33.045,00	-58,84%	165	-5,71%	
				Ιούνιος 2013	---	---	---	---	---	---	---	---	---	---	---	---	---	---	---	---	---	---	---
				Σεπτέμβριος 2013	---	---	---	---	---	---	---	---	---	---	---	---	---	---	---	---	---	---	---
				Δεκέμβριος 2013	---	---	---	---	---	---	---	---	---	---	---	---	---	---	---	---	---	---	---
(Μέγεθος Συμβολαίου: 100 Μετοχές, Φυσική Παράδοση)																							
6,56	6,01	6,56	4,79%	Μάρτιος 2013	6,25	6,60	6,04	6,59	6,53	112@6,56	32@6,59	6,53	6,53%	14,71	3,80	359	5.805	-68,89%	3.677.376,00	-68,29%	19.376	-5,90%	
				Ιούνιος 2013	---	---	---	---	6,54	1@4,75	---	6,54	6,51%	7,11	4,19	---	---	-100,00%	---	-100,00%	1	0,00%	
				Σεπτέμβριος 2013	---	---	---	---	6,49	---	---	6,49	6,57%	6,45	5,97	---	---	---	---	---	---	---	---
				Δεκέμβριος 2013	---	---	---	---	---	---	---	---	---	---	---	---	---	---	---	---	---	---	---
(Μέγεθος Συμβολαίου: 100 Μετοχές, Φυσική Παράδοση)																							
6,67	6,15	6,64	7,10%	Μάρτιος 2013	6,25	6,68	6,17	6,68	6,61	34@6,63	37@6,66	6,61	7,83%	6,68	2,86	273	6.162	-7,60%	3.909.354,00	-6,98%	21.036	-6,18%	
				Ιούνιος 2013	6,31	6,47	6,31	6,47	6,62	1@4,80	---	6,62	7,99%	6,47	2,95	2	200	3900,00%	127.800,00	3937,91%	250	0,00%	
				Σεπτέμβριος 2013	---	---	---	---	6,65	---	---	6,65	7,78%	6,50	5,75	---	---	-100,00%	---	-100,00%	250	0,00%	
				Δεκέμβριος 2013	---	---	---	---	---	---	---	---	---	---	---	---	---	---	---	---	---	---	---
(Μέγεθος Συμβολαίου: 100 Μετοχές, Φυσική Παράδοση)																							
0,313	0,296	0,311	3,67%	Μάρτιος 2013	0,302	0,313	0,294	0,301	0,313	5@0,304	50@0,311	0,313	6,46%	0,656	0,260	163	5.857	-45,02%	176.457,90	-46,80%	50.443	2,18%	
				Ιούνιος 2013	---	---	---	---	0,326	---	---	0,326	6,54%	0,659	0,321	---	---	-100,00%	---	-100,00%	101	0,00%	
				Σεπτέμβριος 2013	---	---	---	---	---	---	---	---	---	---	---	---	---	---	---	---	---	---	---
				Δεκέμβριος 2013	---	---	---	---	---	---	---	---	---	---	---	---	---	---	---	---	---	---	---

Υποκείμενη Αγορά				Αγορά Παραγώγων																		
Ανωτ Τιμή	Κατωτ Τιμή	Τιμή κλεισ.	Μεταβ.	Μήνας Παράδοσης	Άνοιγμα	Ανωτ Τιμή	Κατωτ Τιμή	Τελ Τιμή	Τιμή κλεισ.	Τελευταία ζήτηση	Τελευταία προσφορά	Τιμή Εκκαθάρισης	Μεταβ.	Υψηλό ζωής	Χαμηλό ζωής	Πράξεις	Όγκος	Μεταβ.	Αξία	Μεταβ.	Ανοικτές θέσεις	Μεταβ.
ΣΙΔΕΝΟΡ (ΚΟ)				(Μέγεθος Συμβολαίου: 100 Μετοχές, Φυσική Παράδοση)																		
2,26	2,06	2,26	5,61%	Μάρτιος 2013	2,15	2,25	2,07	2,24	2,27	2@2,24	2@2,26	2,27	5,58%	2,37	1,22	43	187	-37,67%	40.689,00	-39,44%	2.034	3,14%
				Ιούνιος 2013	---	---	---	---	---	---	---	---	---	---	---	---	---	---	---	---	---	---
				Σεπτέμβριος 2013	---	---	---	---	---	---	---	---	---	---	---	---	---	---	---	---	---	---
				Δεκέμβριος 2013	---	---	---	---	---	---	---	---	---	---	---	---	---	---	---	---	---	---
ΤΕΡΝΑ ΕΝΕΡΓΕΙΑΚΗ (ΚΟ)				(Μέγεθος Συμβολαίου: 100 Μετοχές, Φυσική Παράδοση)																		
3,60	3,40	3,60	4,96%	Μάρτιος 2013	3,48	3,67	3,46	3,65	3,60	5@3,60	155@3,80	3,60	4,96%	3,69	3,12	19	276	-58,81%	99.515,00	-58,92%	1.419	11,47%
				Ιούνιος 2013	---	---	---	---	---	---	---	---	---	---	---	---	---	---	---	---	---	---
				Σεπτέμβριος 2013	---	---	---	---	---	---	---	---	---	---	---	---	---	---	---	---	---	---
				Δεκέμβριος 2013	---	---	---	---	---	---	---	---	---	---	---	---	---	---	---	---	---	---
ΤΙΤΑΝ (ΚΟ)				(Μέγεθος Συμβολαίου: 100 Μετοχές, Φυσική Παράδοση)																		
14,64	14,00	14,11	0,64%	Μάρτιος 2013	14,08	14,53	14,08	14,20	14,09	5@14,11	5@14,49	14,09	0,64%	15,54	12,15	20	38	31,03%	54.157,00	30,39%	391	2,62%
				Ιούνιος 2013	---	---	---	---	---	---	---	---	---	---	---	---	---	---	---	---	---	---
				Σεπτέμβριος 2013	---	---	---	---	---	---	---	---	---	---	---	---	---	---	---	---	---	---
				Δεκέμβριος 2013	---	---	---	---	---	---	---	---	---	---	---	---	---	---	---	---	---	---
ΤΡΑΠΕΖΑ EUROBANK ERGASIAS (ΚΟ)				(Μέγεθος Συμβολαίου: 100 Μετοχές, Φυσική Παράδοση)																		
0,640	0,614	0,623	-1,11%	Μάρτιος 2013	0,624	0,625	0,618	0,624	0,628	10@0,623	5@0,653	0,628	-1,10%	1,27	0,535	16	119	-85,13%	7.405,70	-85,69%	5.318	-0,39%
				Ιούνιος 2013	---	---	---	---	0,628	---	---	0,628	-1,10%	0,639	0,612	---	---	---	---	---	---	---
				Σεπτέμβριος 2013	---	---	---	---	---	---	---	---	---	---	---	---	---	---	---	---	---	---
				Δεκέμβριος 2013	---	---	---	---	---	---	---	---	---	---	---	---	---	---	---	---	---	---

FTSE/X.A. Large Cap

(Μονάδα Διαπραγμάτευσης: 1 Μονάδα Δείκτη x 5€ - Τρόπος Εξάσκησης: Ευρωπαϊκός, Χρηματικός Διακανονισμός)

Τιμή Εξάσκησης	Δικαιώματα Αγοράς														Δικαιώματα Πώλησης																		
	Φεβρουάριος 2013							Μάρτιος 2013							Λοιποί Μήνες		Φεβρουάριος 2013							Μάρτιος 2013							Λοιποί Μήνες		Τιμή Εξάσκησης
	Άνοιγμα	Άνωτ Τιμή	Κατωτ Τιμή	Τελ Τιμή	Τιμή κλεισ.	Όγκος	Ανοικτές θέσεις	Άνοιγμα	Άνωτ Τιμή	Κατωτ Τιμή	Τελ Τιμή	Τιμή κλεισ.	Όγκος	Ανοικτές θέσεις	Όγκος	Ανοικτές θέσεις	Άνοιγμα	Άνωτ Τιμή	Κατωτ Τιμή	Τελ Τιμή	Τιμή κλεισ.	Όγκος	Ανοικτές θέσεις	Άνοιγμα	Άνωτ Τιμή	Κατωτ Τιμή	Τελ Τιμή	Τιμή κλεισ.	Όγκος	Ανοικτές θέσεις	Όγκος	Ανοικτές θέσεις	
155	-	-	-	-	-	-	-	-	-	-	-	-	-	-	-	-	-	-	-	-	-	-	-	-	-	-	-	-	-	-	-	-	
160	-	-	-	-	-	-	-	-	-	-	-	-	-	-	-	-	-	-	-	-	-	-	-	-	-	-	-	-	-	-	-	-	160
165	-	-	-	-	-	-	-	-	-	-	-	-	-	-	-	-	-	-	-	-	-	-	-	-	-	-	-	-	-	-	-	-	165
170	-	-	-	-	-	-	-	-	-	-	-	-	-	-	-	-	-	-	-	-	-	-	-	-	-	-	-	-	-	-	-	-	170
175	-	-	-	-	-	-	-	-	-	-	-	-	-	-	-	-	-	-	-	-	-	-	-	-	-	-	-	-	-	-	-	-	175
180	-	-	-	-	-	-	-	-	-	-	-	-	-	-	-	-	-	-	-	-	-	-	-	-	-	-	-	-	-	-	-	-	180
185	-	-	-	-	-	-	-	-	-	-	-	-	-	-	-	-	-	-	-	-	-	-	-	-	-	-	-	-	-	-	-	-	185
190	-	-	-	-	-	-	-	-	-	-	-	-	-	-	-	-	-	-	-	-	-	-	-	-	-	-	-	-	-	-	-	-	190
195	-	-	-	-	-	-	-	-	-	-	-	-	-	-	-	-	-	-	-	-	-	-	-	-	-	-	-	-	-	-	-	-	195
200	-	-	-	-	-	-	-	-	-	-	-	-	-	-	-	-	-	-	-	-	-	-	-	-	-	-	-	-	-	-	-	-	200
205	-	-	-	-	-	-	-	-	-	-	-	-	-	-	-	-	-	-	-	-	-	-	-	-	-	-	-	-	-	-	-	-	205
210	-	-	-	-	-	-	-	-	-	-	-	-	-	-	-	-	-	-	-	-	-	-	-	-	-	-	-	-	-	-	-	-	210
215	-	-	-	-	-	-	-	-	-	-	-	131,00	-	15	-	-	-	-	-	-	-	-	-	-	-	-	-	-	-	-	-	-	215
220	-	-	-	-	-	-	-	-	-	-	-	-	-	-	-	-	-	-	-	-	-	-	-	-	-	-	-	-	-	-	-	-	220
225	-	-	-	-	-	-	-	-	-	-	-	-	-	-	-	-	-	-	-	-	-	-	-	-	-	-	-	-	-	-	-	-	225
230	-	-	-	-	-	-	-	-	-	-	-	117,00	-	7	-	-	-	-	-	-	-	-	-	-	-	-	-	-	-	-	-	-	230
235	-	-	-	-	-	-	-	-	-	-	-	-	-	-	-	-	-	-	-	-	-	-	-	-	-	-	-	-	-	-	-	-	235
240	-	-	-	-	-	-	-	-	-	-	-	-	-	-	-	-	-	-	-	-	-	-	-	-	-	-	-	-	-	-	-	-	240
245	-	-	-	-	-	-	-	-	-	-	-	-	-	-	-	-	-	-	-	-	-	-	-	-	-	-	-	-	-	-	-	-	245
250	-	-	-	-	-	-	-	-	-	-	-	-	-	-	-	-	-	-	-	-	-	-	-	-	-	-	-	-	-	-	-	-	250
255	-	-	-	-	-	-	-	-	-	-	-	92,00	-	20	-	-	-	-	-	-	-	-	-	-	-	-	-	-	-	-	-	-	255
260	-	-	-	-	-	-	-	-	-	-	-	-	-	-	-	-	-	-	-	-	-	-	-	-	-	-	-	-	-	-	-	-	260
265	72,00	72,00	72,00	72,00	79,50	100	1	-	-	-	-	-	-	-	-	-	-	-	-	-	-	-	-	-	-	-	-	-	-	-	-	-	265
270	-	-	-	-	-	-	-	-	-	-	-	-	-	-	-	-	-	-	-	-	-	-	-	-	-	-	-	-	-	-	-	-	270
275	-	-	-	-	69,50	-	2	-	-	-	-	-	-	-	-	-	-	-	-	-	-	-	-	-	-	-	-	-	-	-	-	-	275
280	-	-	-	-	-	-	-	-	-	-	-	-	-	-	-	-	-	-	-	-	-	-	-	-	-	-	-	-	-	-	-	-	280
285	-	-	-	-	-	-	-	-	-	-	-	-	-	-	-	-	-	-	-	-	-	-	-	-	-	-	-	-	-	-	-	-	285
290	-	-	-	-	-	-	-	-	-	-	-	-	-	-	-	-	-	-	-	-	-	-	-	-	-	-	-	-	-	-	-	-	290
295	-	-	-	-	50,00	-	45	-	-	-	-	-	-	-	-	-	-	-	-	-	-	-	-	-	-	-	-	-	-	-	-	-	295
300	-	-	-	-	45,25	-	25	-	-	-	-	-	-	-	-	-	-	-	-	-	-	-	-	-	-	-	-	-	-	-	-	-	300
305	-	-	-	-	-	-	-	-	-	-	-	-	-	-	-	-	-	-	-	-	-	-	-	-	-	-	-	-	-	-	-	-	305
310	-	-	-	-	-	-	-	-	-	-	-	-	-	-	-	-	-	-	-	-	-	-	-	-	-	-	-	-	-	-	-	-	310
315	25,00	25,00	25,00	25,00	32,00	3	241	-	-	-	-	-	-	-	-	-	-	-	-	-	-	-	-	-	-	-	-	-	-	-	-	-	315
320	20,00	20,00	20,00	20,00	28,00	1	61	-	-	-	-	-	-	-	-	-	11,00	11,00	11,00	11,00	3,60	5	154	15,50	15,50	15,50	15,50	9,40	1	4	-	320	
325	20,50	25,00	20,50	25,00	24,25	26	82	-	-	-	-	-	-	-	-	-	-	-	-	-	4,90	-	44	12,00	12,00	12,00	12,00	11,25	1	2	-	325	
330	14,00	21,25	14,00	21,25	21,00	18	89	-	-	-	-	30,00	-	120	-	-	8,50	8,50	8,50	8,50	6,40	9	71	-	-	-	-	-	-	-	-	-	330
335	15,25	18,25	15,25	18,25	17,75	22	45	-	-	-	-	-	-	-	-	-	4,00	4,00	4,00	4,00	8,20	2	72	-	-	-	-	-	-	-	-	-	335
340	11,00	16,00	10,00	16,00	15,00	65	693	25,50	25,50	25,50	25,50	24,50	30	190	-	-	13,00	13,00	12,00	12,00	10,50	15	243	-	-	-	-	-	-	-	-	-	340
345	11,75	12,50	11,75	12,50	12,25	4	518	-	-	-	-	-	-	-	-	-	-	-	-	-	-	-	-	-	-	-	-	-	-	-	-	-	345
350	6,50	11,75	6,00	11,75	10,25	105	243	-	-	-	-	19,50	-	20	-	-	-	-	-	-	-	-	-	-	-	-	22,50	-	20	-	-	350	
355	11,00	11,00	11,00	11,00	8,20	17	29	-	-	-	-	-	-	-	-	-	21,50	21,50	21,50	21,50	18,75	30	30	-	-	-	-	-	-	-	-	-	355
360	-	-	-	-	-	-	-	-	-	-	-	15,50	-	2	-	-	-	-	-	-	-	-	-	-	-	-	-	-	-	-	-	-	360
365	-	-	-	-	-	-	-	-	-	-	-	-	-	-	-	-	-	-	-	-	-	-	-	-	-	-	-	-	-	-	-	-	365
370	-	-	-	-	4,10	-	12	12,00	12,00	12,00	12,00	12,00	2	162	-	-	-	-	-	-	-	-	-	-	-	-	35,00	-	1	-	-	370	
375	-	-	-	-	-	-	-	-	-	-	-	-	-	-	-	-	-	-	-	-	-	-	-	-	-	-	-	-	-	-	-	-	375
380	-	-	-	-	-	-	-	-	-	-	-	-	-	-	-	-	-	-	-	-	-	-	-	-	-	-	-	-	-	-	-	-	380
385	-	-	-	-	-	-	-	-	-	-	-	-	-	-	-	-	-	-	-	-	-	-	-	-	-	-	-	-	-	-	-	-	385
390	-	-	-	-	-	-	-	7,00	7,00	7,00	7,00	7,10	30	150	-	-	-	-	-	-	-	-	-	-	-	-	-	-	-	-	-	-	390
395	-	-	-	-	-	-	-	-	-	-	-	-	-	-	-	-	-	-	-	-	-	-	-	-	-	-	-	-	-	-	-	-	395
400	-	-	-	-	-	-	-	-	-	-	-	-	-	-	-	-	-	-	-	-	-	-	-	-	-	-	-	-	-	-	-	-	400
405	-	-	-	-	-	-	-	-	-	-	-	-	-	-	-	-	-	-	-	-	-	-	-	-	-	-	-	-	-	-	-	-	405
410	-	-	-	-	-	-	-	-	-	-	-	-	-	-	-	-	-	-	-	-	-	-	-	-	-	-	-	-	-	-	-	-	410
415	-	-	-	-	-	-	-	-	-	-	-	-	-	-	-	-	-	-	-	-	-	-	-	-	-	-	-	-	-	-	-	-	415
420	-	-	-	-	-	-	-	-	-	-	-	-	-	-	-	-	-	-	-	-	-	-	-	-	-	-	-	-	-	-	-	-	420

FTSE/X.A. Large Cap

(Μονάδα Διαπραγμάτευσης: 1 Μονάδα Δείκτη x 5€ - Τρόπος Εξάσκησης: Ευρωπαϊκός, Χρηματικός Διακανονισμός)

Τιμή Εξάσκησης	Δικαιώματα Αγοράς														Δικαιώματα Πώλησης																				
	Φεβρουάριος 2013							Μάρτιος 2013							Λοιποί Μήνες			Φεβρουάριος 2013							Μάρτιος 2013				Λοιποί Μήνες		Τιμή Εξάσκησης				
	Άνοιγμα	Ανωτ Τιμή	Κατωτ Τιμή	Τελ Τιμή	Τιμή κλεισ.	Όγκος	Ανοικτές θέσεις	Άνοιγμα	Ανωτ Τιμή	Κατωτ Τιμή	Τελ Τιμή	Τιμή κλεισ.	Όγκος	Ανοικτές θέσεις	Όγκος	Ανοικτές θέσεις	Άνοιγμα	Ανωτ Τιμή	Κατωτ Τιμή	Τελ Τιμή	Τιμή κλεισ.	Όγκος	Ανοικτές θέσεις	Άνοιγμα	Ανωτ Τιμή	Κατωτ Τιμή	Τελ Τιμή	Τιμή κλεισ.	Όγκος	Ανοικτές θέσεις		Όγκος	Ανοικτές θέσεις		
425	-	-	-	-	-	-	-	-	-	-	-	-	-	-	-	-	-	-	-	-	-	-	-	-	-	-	-	-	-	-		-	-	-	-
430	-	-	-	-	-	-	-	-	-	-	-	-	-	-	-	-	-	-	-	-	-	-	-	-	-	-	-	-	-	-	-	-	-	-	430
435	-	-	-	-	-	-	-	-	-	-	-	-	-	-	-	-	-	-	-	-	-	-	-	-	-	-	-	-	-	-	-	-	-	-	435
440	-	-	-	-	-	-	-	-	-	-	-	-	-	-	-	-	-	-	-	-	-	-	-	-	-	-	-	-	-	-	-	-	-	-	440
500	-	-	-	-	-	-	-	-	-	-	-	-	-	-	-	-	-	-	-	-	-	-	-	-	-	-	-	-	-	-	-	-	-	-	500
1.500	-	-	-	-	-	-	-	-	-	-	-	-	-	-	-	-	-	-	-	-	-	-	-	-	-	-	-	-	-	-	-	-	-	-	1.500
Σύνολο:						361	2.086						62	686	0	0							61	983							2	421	0	0	
Ονομαστική Αξία Συναλλαγών:						578.950,00						113.200,00		0,00								104.950,00								3.225,00		0,00			
Αριθμός Πράξεων:						43						3		0								11							2		0				

ALPHA BANK (ΚΟ)

(Μέγεθος Συμβολαίου: 100 Μετοχές, Τρόπος Εξάσκησης: Αμερικάνικος, Φυσική Παράδοση)

Τιμή Εξάσκησης	Δικαιώματα Αγοράς														Δικαιώματα Πώλησης																							
	Μάρτιος 2013				Ιούνιος 2013				Λοιποί Μήνες		Μάρτιος 2013				Ιούνιος 2013				Λοιποί Μήνες		Τιμή Εξάσκησης																	
	Άνοιγμα Τιμή	Ανωτ Τιμή	Κατωτ Τιμή	Τελ Τιμή	Τιμή κλεισ. Όγκος	Ανοικτές θέσεις	Άνοιγμα Τιμή	Ανωτ Τιμή	Κατωτ Τιμή	Τελ Τιμή	Τιμή κλεισ. Όγκος	Ανοικτές θέσεις	Όγκος	Ανοικτές θέσεις	Άνοιγμα Τιμή	Ανωτ Τιμή	Κατωτ Τιμή	Τελ Τιμή	Τιμή κλεισ. Όγκος	Ανοικτές θέσεις		Όγκος	Ανοικτές θέσεις															
0,300					-	-																				0,300												
0,400					-	-																				0,400												
0,500					-	-																				0,500												
0,600					-	-																				0,600												
0,700					-	-																				0,700												
0,800					-	-																				0,800												
0,900					-	-																				0,900												
1,00					0,380	-	100																			1,00												
1,10					-	-																				1,10												
1,20					0,214	-	8																			1,20												
1,25					-	-																				1,25												
1,30					-	-																				1,30												
1,35					-	-																				1,35												
1,40					-	-																				1,40												
1,45					-	-																				1,45												
1,50					-	-																				1,50												
1,55					-	-																				1,55												
1,60					-	-																				1,60												
1,65					-	-																				1,65												
1,70					-	-																				1,70												
1,75					-	-																				1,75												
1,80					0,014	-	100																			1,80												
1,90					-	-																				1,90												
2,00					-	-																				2,00												
2,20					-	-																				2,20												
2,40					-	-																				2,40												
2,60					-	-																				2,60												
2,80					-	-																				2,80												
Σύνολο:					0	208									0	0	0	0									0	4							0	0	0	0
Ονομαστική Αξία Συναλλαγών:					0,00										0,00	0,00											0,00							0,00	0,00			
Αριθμός Πράξεων:					0										0	0											0							0	0			

ΔΕΗ (ΚΟ)

(Μέγεθος Συμβολαίου: 100 Μετοχές, Τρόπος Εξάσκησης: Αμερικάνικος, Φυσική Παράδοση)

Τιμή Εξάσκησης	Δικαιώματα Αγοράς														Δικαιώματα Πώλησης																			
	Μάρτιος 2013							Ιούνιος 2013							Λοιποί Μήνες		Μάρτιος 2013							Ιούνιος 2013							Λοιποί Μήνες		Τιμή Εξάσκησης	
	Άνοιγμα	Ανωτ Τιμή	Κατωτ Τιμή	Τελ Τιμή	Τιμή κλεισ.	Όγκος	Ανοικτές θέσεις	Άνοιγμα	Ανωτ Τιμή	Κατωτ Τιμή	Τελ Τιμή	Τιμή κλεισ.	Όγκος	Ανοικτές θέσεις	Όγκος	Ανοικτές θέσεις	Άνοιγμα	Ανωτ Τιμή	Κατωτ Τιμή	Τελ Τιμή	Τιμή κλεισ.	Όγκος	Ανοικτές θέσεις	Άνοιγμα	Ανωτ Τιμή	Κατωτ Τιμή	Τελ Τιμή	Τιμή κλεισ.	Όγκος	Ανοικτές θέσεις	Όγκος	Ανοικτές θέσεις		
0,800						-	-							-	-																			
0,900						-	-							-	-																			0,900
1,00						-	-							-	-																			1,00
1,10						-	-							-	-																			1,10
1,20						-	-							-	-																			1,20
1,30						-	-							-	-																			1,30
1,40						-	-							-	-																			1,40
1,50						-	-							-	-																			1,50
1,60						-	-							-	-																			1,60
1,70						-	-							-	-																			1,70
1,80						-	-							-	-																			1,80
1,90						-	-							-	-																			1,90
2,00						-	-							-	-																			2,00
2,20						-	-							-	-																			2,20
2,40						-	-							-	-																			2,40
2,60						-	-							-	-																			2,60
2,80						-	-							-	-																			2,80
2,90						-	-							-	-																			2,90
3,00						-	-							-	-																			3,00
3,10						-	-							-	-																			3,10
3,20						-	-							-	-																			3,20
3,30						-	-							-	-																			3,30
3,40						-	-							-	-																			3,40
3,50						-	-							-	-																			3,50
3,60						-	-							-	-																			3,60
3,70						-	-							-	-																			3,70
3,80						-	-							-	-																			3,80
4,00						-	-							-	-																			4,00
4,20						-	-							-	-																			4,20
4,40						-	-							-	-																			4,40
4,60						-	-							-	-																			4,60
4,80						-	-							-	-																			4,80
5,00						-	-							-	-																			5,00
5,20						-	-							-	-																			5,20
5,40						-	-							-	-																			5,40
5,60						-	-							-	-																			5,60
5,80						-	-							-	-																			5,80
6,00						-	-							-	-																			6,00
6,40						-	-							-	-																			6,40
6,80					1,23	-	35							-	-																			6,80
7,20					0,976	-	5							-	-																			7,20
7,60					-	-	-							-	-																			7,60
8,00					0,581	-	5							-	-																			8,00
8,20					-	-	-							-	-																			8,20
8,40					0,437	-	5							-	-																			8,40
8,60					-	-	-							-	-																			8,60
8,80					-	-	-							-	-																			8,80
9,00					-	-	-							-	-																			9,00
9,20					-	-	-							-	-																			9,20
9,60					-	-	-							-	-																			9,60
10,00					-	-	-							-	-																			10,00

ΕΘΝΙΚΗ ΤΡΑΠΕΖΑ (ΚΟ)

(Μέγεθος Συμβολαίου: 100 Μετοχές, Τρόπος Εξάσκησης: Αμερικάνικος, Φυσική Παράδοση)

Τιμή Εξάσκησης	Δικαιώματα Αγοράς														Δικαιώματα Πώλησης													
	Μάρτιος 2013				Ιούνιος 2013				Λοιποί Μήνες		Μάρτιος 2013				Ιούνιος 2013				Λοιποί Μήνες		Τιμή Εξάσκησης							
	Άνοιγμα	Ανωτ Τιμή	Κατωτ Τιμή	Τελ Τιμή	Τιμή κλεισ.	Όγκος	Ανοικτές θέσεις	Άνοιγμα	Ανωτ Τιμή	Κατωτ Τιμή	Τελ Τιμή	Τιμή κλεισ.	Όγκος	Ανοικτές θέσεις	Όγκος	Ανοικτές θέσεις	Άνοιγμα	Ανωτ Τιμή	Κατωτ Τιμή	Τελ Τιμή		Τιμή κλεισ.	Όγκος	Ανοικτές θέσεις	Όγκος	Ανοικτές θέσεις		
0,500																												0,500
0,600																												0,600
0,700																												0,700
0,800																												0,800
0,900																												0,900
1,00					0,230		3																					1,00
1,10																												1,10
1,20																												1,20
1,25					0,092		20																					1,25
1,30					0,075		50																					1,30
1,35																												1,35
1,40					0,048		150																					1,40
1,45																												1,45
1,50					0,030		20																					1,50
1,55					0,024		20																					1,55
1,60																												1,60
1,65																												1,65
1,70																												1,70
1,75																												1,75
1,80																												1,80
1,90																												1,90
2,00																												2,00
2,20																												2,20
2,40																												2,40
2,60																												2,60
2,80																												2,80
3,00																												3,00
3,20																												3,20
Σύνολα:						0	263								0	0	0	0										
Ονομαστική Αξία Συναλλαγών:							0,00									0,00	0,00											
Αριθμός Πράξεων:							0									0	0											

ΟΤΕ (ΚΟ)

(Μέγεθος Συμβολαίου: 100 Μετοχές, Τρόπος Εξάσκησης: Αμερικάνικος, Φυσική Παράδοση)

Τιμή Εξάσκησης	Δικαιώματα Αγοράς														Δικαιώματα Πώλησης																			
	Μάρτιος 2013							Ιούνιος 2013							Λοιποί Μήνες		Μάρτιος 2013							Ιούνιος 2013							Λοιποί Μήνες		Τιμή Εξάσκησης	
	Άνοιγμα	Ανωτ Τιμή	Κατωτ Τιμή	Τελ Τιμή	Τιμή κλεισ.	Όγκος	Ανοικτές θέσεις	Άνοιγμα	Ανωτ Τιμή	Κατωτ Τιμή	Τελ Τιμή	Τιμή κλεισ.	Όγκος	Ανοικτές θέσεις	Όγκος	Ανοικτές θέσεις	Άνοιγμα	Ανωτ Τιμή	Κατωτ Τιμή	Τελ Τιμή	Τιμή κλεισ.	Όγκος	Ανοικτές θέσεις	Άνοιγμα	Ανωτ Τιμή	Κατωτ Τιμή	Τελ Τιμή	Τιμή κλεισ.	Όγκος	Ανοικτές θέσεις	Όγκος	Ανοικτές θέσεις		
0,800						-	-							-	-																			
0,900						-	-							-	-																			0,900
1,00						-	-							-	-																			1,00
1,10						-	-							-	-																			1,10
1,20						-	-							-	-																			1,20
1,30						-	-							-	-																			1,30
1,40						-	-							-	-																			1,40
1,50						-	-							-	-																			1,50
1,60						-	-							-	-																			1,60
1,70						-	-							-	-																			1,70
1,80						-	-							-	-																			1,80
1,90						-	-							-	-																			1,90
2,00						-	-							-	-																			2,00
2,20						-	-							-	-																			2,20
2,40						-	-							-	-																			2,40
2,50						-	-							-	-																			2,50
2,60						-	-							-	-																			2,60
2,70						-	-							-	-																			2,70
2,80						-	-							-	-																			2,80
2,90						-	-							-	-																			2,90
3,00						-	-							-	-																			3,00
3,10						-	-							-	-																			3,10
3,20						-	-							-	-																			3,20
3,30						-	-							-	-																			3,30
3,40						-	-							-	-																			3,40
3,60						-	-							-	-																			3,60
3,70						-	-							-	-																			3,70
3,80						-	-							-	-																			3,80
3,90						-	-							-	-																			3,90
4,00						-	-							-	-																			4,00
4,20						-	-							-	-																			4,20
4,40						-	-							-	-																			4,40
4,60						-	-							-	-																			4,60
4,80						-	-							-	-																			4,80
5,00						-	-							-	-																			5,00
5,20						-	-							-	-																			5,20
5,60						-	-							-	-																			5,60
6,00						-	-							-	-																			6,00
6,40						-	-							-	-																			6,40
6,80						-	-							-	-																			6,80
7,20						-	-							-	-																			7,20
7,60						-	-							-	-																			7,60
8,00						-	-							-	-																			8,00
8,20						-	-							-	-																			8,20
8,40						-	-							-	-																			8,40
8,60						-	-							-	-																			8,60
8,80						-	-							-	-																			8,80
9,00						-	-							-	-																			9,00
Σύνολα:						0	0							0	0	0	1.600																	
Ονομαστική Αξία Συναλλαγών:						0,00								0,00	0,00																			
Αριθμός Πράξεων:						0								0	0																			

Μετοχές	Τύπος[4]	Συμβάσεις Πώλησης με Σύμφωνο Επαναγοράς [1]					Συμβάσεις Αγοράς με Σύμφωνο Επαναπώλησης [2]					Συμβόλαια Επαναγοράς [3]											
		Τιμή συναλλ.	μετ.	Πράξεις	Όγκος	Αξία Συναλλαγών	Ανοικτές θέσεις[5]	Ανωτ Τιμή	Κατωτ Τιμή	Τελ Τιμή	Τελευταία προσφορά	Πράξεις	Όγκος	Αξία Συναλλαγών	Ανοικτές θέσεις[5]	Ανωτ Τιμή	Κατωτ Τιμή	Τελ Τιμή	Τελευταία προσφορά	Πράξεις	Όγκος	Αξία Συναλλαγών	Ανοικτές θέσεις[5]
ALPHA ETF FTSE Athens Large Cap	ΣΑΠ ΣΕ	100,00	---	---	---	---	---	---	---	---	---	---	---	---	---	---	---	---	---	---	---	---	2.664
ALPHA BANK (ΚΟ)	ΣΑΠ ΣΕ	100,11	---	---	---	---	---	---	26857@4,5%	---	---	---	---	6.500	---	---	---	---	---	---	---	---	1.126
AUTOHELLAS (ΚΟ)	ΣΑΠ ΣΕ	100,00	---	---	---	---	---	---	4@4,5%	---	---	---	---	---	---	---	---	---	---	---	---	---	---
COCA - COLA ΤΡΙΑ ΕΨΙΛΟΝ (ΚΟ)	ΣΑΠ ΣΕ	100,10	---	---	---	---	---	---	---	---	---	---	---	---	---	---	---	---	---	---	---	---	225
CYPRUS POPULAR BANK (ΚΟ)	ΣΑΠ ΣΕ	100,00	---	---	---	---	---	---	10560@10%	---	---	---	---	100	---	---	---	---	---	---	---	---	---
EUROBANK PROPERTIES ΑΕΕΑΠ (ΚΟ)	ΣΑΠ ΣΕ	100,00	---	---	---	---	---	---	1257@4,5%	---	---	---	---	---	---	---	---	---	---	---	---	---	---
EURODRIP (ΚΟ)	ΣΑΠ ΣΕ	100,00	---	---	---	---	---	---	---	---	---	---	---	---	---	---	---	---	---	---	---	---	---
FOURLIS ΣΥΜΜΕΤΟΧΩΝ (ΚΟ)	ΣΑΠ ΣΕ	100,00	---	---	---	---	---	---	97@4,5%	---	---	---	---	---	---	---	---	---	---	---	---	---	---
FRIGOGLOSS (ΚΟ)	ΣΑΠ ΣΕ	100,00	---	---	---	---	---	---	112@4,5%	---	---	---	---	---	---	---	---	---	---	---	---	---	---
INFORM ΛΥΚΟΣ Π. (ΚΟ)	ΣΑΠ ΣΕ	100,00	---	---	---	---	---	---	100@4,5%	---	---	---	---	---	---	---	---	---	---	---	---	---	---
INTRACOM HOLDINGS (ΚΟ)	ΣΑΠ ΣΕ	100,00	---	---	---	---	---	---	332@4,5%	---	---	---	---	---	---	---	---	---	---	---	---	---	---
INTRAKAT (ΚΟ)	ΣΑΠ ΣΕ	100,00	---	---	---	---	---	---	---	---	---	---	---	---	---	---	---	---	---	---	---	---	---
J. & P. - ΑΒΑΞ (ΚΟ)	ΣΑΠ ΣΕ	100,00	---	---	---	---	---	---	116@4,5%	---	---	---	---	---	---	---	---	---	---	---	---	---	---
JUMBO (ΚΟ)	ΣΑΠ ΣΕ	100,00	---	---	---	---	---	---	1224@4,5%	---	---	---	---	---	---	---	---	---	---	---	---	---	45
LAMDA DEVELOPMENT(ΚΟ)	ΣΑΠ ΣΕ	100,00	---	---	---	---	---	---	1370@4,5%	---	---	---	---	---	---	---	---	---	---	---	---	---	---
MARFIN INVESTMENT GROUP (ΚΟ)	ΣΑΠ ΣΕ	100,00	---	---	---	---	---	---	11534@4,5%	---	---	---	---	---	---	---	---	---	---	---	---	---	1.445
MLS ΠΛΗΡΟΦΟΡΙΚΗ (ΚΟ)	ΣΑΠ ΣΕ	100,00	---	---	---	---	---	---	59@4,5%	---	---	---	---	---	---	---	---	---	---	---	---	---	---
NBGAM ETF GREECE & TURKEY 30	ΣΑΠ ΣΕ	100,00	---	---	---	---	---	---	---	---	---	---	---	---	---	---	---	---	---	---	---	---	25
NBGAM ETF ΓΔ Χ.Α.	ΣΑΠ ΣΕ	100,00	---	---	---	---	---	---	---	---	---	---	---	---	---	---	---	---	---	---	---	---	295
QUEST ΣΥΜΜΕΤΟΧΩΝ (ΚΟ)	ΣΑΠ ΣΕ	100,00	---	---	---	---	---	---	19@4,5%	---	---	---	---	---	---	---	---	---	---	---	---	---	---
S & B ΒΙΟΜΗΧ. ΟΡΥΚΤΑ (ΚΟ)	ΣΑΠ ΣΕ	100,00	---	---	---	---	---	---	---	---	---	---	---	---	---	---	---	---	---	---	---	---	---
TRASTOR Α.Ε.Ε.Α.Π. (ΚΟ)	ΣΑΠ ΣΕ	100,00	---	---	---	---	---	---	22@4,5%	---	---	---	---	---	---	---	---	---	---	---	---	---	---
ΑΕΡΟΠΟΡΙΑ ΑΙΓΑΙΟΥ (ΚΟ)	ΣΑΠ ΣΕ	100,00	---	---	---	---	---	---	52@4,5%	---	---	---	---	---	---	---	---	---	---	---	---	---	---
ΑΛΟΥΜΥΛ (ΚΟ)	ΣΕ	---	---	---	---	---	---	---	---	---	---	---	---	---	---	---	---	---	---	---	---	---	---
ΒΙΟΧΑΛΚΟ (ΚΑ)	ΣΑΠ ΣΕ	100,00	---	---	---	---	---	---	2085@4,5%	---	---	---	---	---	---	---	---	---	---	---	---	---	115
ΓΕΚ ΤΕΡΝΑ (ΚΟ)	ΣΑΠ ΣΕ	100,01	0,01	---	---	---	---	---	258@4,5%	---	---	---	---	100	---	---	---	---	---	---	---	---	---
ΔΑΙΟΣ ΠΛΑΣΤΙΚΑ (ΚΟ)	ΣΑΠ ΣΕ	100,00	---	---	---	---	---	---	---	---	---	---	---	---	---	---	---	---	---	---	---	---	---
ΔΕΗ (ΚΟ)	ΣΑΠ ΣΕ	100,10	---	---	---	---	---	---	1386@4,5%	---	---	---	---	83	---	---	---	---	---	---	---	---	181
ΕΘΝΙΚΗ ΤΡΑΠΕΖΑ (ΚΟ)	ΣΑΠ ΣΕ	100,50	0,02	---	---	---	---	---	---	---	---	---	---	43.268	---	---	---	---	---	---	---	---	19.496
ΕΛΒΑΛ (ΚΑ)	ΣΑΠ ΣΕ	100,00	---	---	---	---	---	---	366@4,5%	---	---	---	---	---	---	---	---	---	---	---	---	---	---
ΕΛΛΑΚΤΩΡ (ΚΟ)	ΣΑΠ ΣΕ	100,00	---	---	---	---	---	---	2503@4,5%	---	---	---	---	---	---	---	---	---	---	---	---	---	35
ΕΛΛΗΝΙΚΑ ΚΑΛΩΔΙΑ (ΚΟ)	ΣΑΠ ΣΕ	100,00	---	---	---	---	---	---	---	---	---	---	---	---	---	---	---	---	---	---	---	---	---
ΕΛΛΗΝΙΚΑ ΠΕΤΡΕΛΑΙΑ (ΚΟ)	ΣΑΠ ΣΕ	100,05	---	---	---	---	---	---	988@4,5%	2	130	114.400,0	200	---	4,50%	4,50%	4,50%	---	---	1	30	26.400,0	78
ΕΛΛΗΝΙΚΑ ΧΡΗΜΑΤΙΣΤΗΡΙΑ (ΚΟ)	ΣΑΠ ΣΕ	100,02	---	---	---	---	---	---	3006@4,5%	---	---	---	---	20	---	---	---	---	---	---	---	---	---
ΕΛΤΡΑΚ (ΚΟ)	ΣΑΠ ΣΕ	100,00	---	---	---	---	---	---	---	---	---	---	---	---	---	---	---	---	---	---	---	---	---
ΕΠΙΛΕΚΤΟΣ (ΚΟ)	ΣΑΠ ΣΕ	100,00	---	---	---	---	---	---	25@4,5%	---	---	---	---	---	---	---	---	---	---	---	---	---	---
ΕΥΑΘ (ΚΟ)	ΣΑΠ ΣΕ	100,00	---	---	---	---	---	---	604@4,5%	---	---	---	---	---	---	---	---	---	---	---	---	---	---

Σημειώσεις Προϊόντων Δανεισμού

- [1] - Συμβάσεις Πώλησης με Σύμφωνο Επαναγοράς: Αφορούν σε συμβάσεις πώλησης κινητών αξιών προς την ΕΧΑΕ με σύμφωνο επαναγοράς (Stock Repo – σύμφ. με Αποφ. 17 ΔΣ ΧΑ).
- [2] - Συμβάσεις Αγοράς με Σύμφωνο Επαναπώλησης: Αφορούν σε συμβάσεις αγοράς κινητών αξιών από την ΕΧΑΕ με σύμφωνο επαναπώλησης (Stock Reverse Repo – σύμφ. με Αποφ. 18 ΔΣ ΧΑ).
- [3] - Συμβάσεις Επαναγοράς: Αφορούν σε τυποποιημένες συμβάσεις επαναγοράς που διενεργούνται διμερώς μεταξύ των συμβαλλομένων (Standardized Repurchase Agreements – σύμφ. με Αποφ. 20 ΔΣ ΧΑ).
- [4] - Ο τύπος προϊόντων διακρίνεται σε ΣΑΠ: Συμβάσεις Επαναγοράς και Επαναπώλησης Μετόχων (Stock Repo & Stock Reverse Repo) και σε ΣΕ: Συμβάσεις Επαναγοράς (Repurchase Agreements).
- [5] - Περιλαμβάνονται οι ανοικτές θέσεις των σειρών που δεν διαπραγματεύονται.

Μετοχές	Τύπος[4]	Συμβάσεις Πώλησης με Σύμφωνο Επαναγοράς [1]					Συμβάσεις Αγοράς με Σύμφωνο Επαναπώλησης [2]					Συμβόλαια Επαναγοράς [3]												
		Τιμή συναλλ.	μετ.	Πράξεις	Όγκος	Αξία Συναλλαγών	Ανοικτές θέσεις[5]	Ανωτ Τιμή	Κατωτ Τιμή	Τελ Τιμή	Τελευταία προσφορά	Πράξεις	Όγκος	Αξία Συναλλαγών	Ανοικτές θέσεις[5]	Ανωτ Τιμή	Κατωτ Τιμή	Τελ Τιμή	Τελευταία προσφορά	Πράξεις	Όγκος	Αξία Συναλλαγών	Ανοικτές θέσεις[5]	
ΕΥΔΑΠ (ΚΟ)	ΣΑΠ ΣΕ	100,00	---	---	---	---	1.000	---	---	---	500@4,5%	---	---	---	---	---	---	---	---	---	---	---	---	---
ΙΑΣΩ (ΚΟ)	ΣΑΠ ΣΕ	100,00	---	---	---	---	85	---	---	---	42@4,5%	---	---	---	---	---	---	---	---	---	---	---	---	---
ΙΑΤΡΙΚΟ ΑΘΗΝΩΝ (ΚΟ)	ΣΑΠ ΣΕ	100,00	---	---	---	---	434	---	---	---	217@4,5%	---	---	---	---	---	---	---	---	---	---	---	---	---
ΙΚΤΙΝΟΣ ΕΛΛΑΣ (ΚΟ)	ΣΑΠ ΣΕ	100,00	---	---	---	---	10	---	---	---	---	---	---	---	---	---	---	---	---	---	---	---	---	---
ΙΝΤΡΑΛΟΤ (ΚΟ)	ΣΑΠ ΣΕ	100,05	---	---	---	---	5.947	---	---	---	2973@4,5%	---	---	---	---	---	---	---	---	---	---	---	---	---
ΚΑΕ (ΚΟ)	ΣΑΠ ΣΕ	100,00	---	---	---	---	664	---	---	---	332@4,5%	---	---	---	---	---	---	---	---	---	---	---	---	7
ΚΟΡΡΕΣ (ΚΟ)	ΣΑΠ ΣΕ	100,00	---	---	---	---	---	---	---	---	---	---	---	---	---	---	---	---	---	---	---	---	---	---
ΚΡΙ - ΚΡΙ (ΚΟ)	ΣΑΠ ΣΕ	100,00	---	---	---	---	550	---	---	---	275@4,5%	---	---	---	---	---	---	---	---	---	---	---	---	---
ΚΥΠΡΟΥ ΤΡΑΠΕΖΑ (ΚΟ)	ΣΑΠ ΣΕ	100,00	---	---	---	---	10.440	---	---	---	7245@7,5%	---	---	---	500	---	---	---	---	---	---	---	---	1.745
ΜΕΤΚΑ (ΚΟ)	ΣΑΠ ΣΕ	100,19	0,03	---	---	---	987	---	---	---	293@4,5%	---	---	---	200	---	---	---	---	---	---	---	---	210
ΜΟΤΟΡ ΟΪΛ (ΚΟ)	ΣΑΠ ΣΕ	100,07	---	---	---	---	2.932	---	---	---	1457@4,5%	---	---	---	9	---	---	---	---	---	---	---	---	27
ΜΥΤΙΛΗΝΑΙΟΣ (ΚΟ)	ΣΑΠ ΣΕ	100,05	---	---	---	---	4.228	---	---	---	1964@4,5%	---	---	---	150	---	---	---	---	---	---	---	---	64
ΝΗΡΕΥΣ (ΚΟ)	ΣΑΠ ΣΕ	100,00	---	---	---	---	354	---	---	---	177@4,5%	---	---	---	---	---	---	---	---	---	---	---	---	---
ΟΛΘ (ΚΟ)	ΣΑΠ ΣΕ	100,00	---	---	---	---	6	---	---	---	3@4,5%	---	---	---	---	---	---	---	---	---	---	---	---	---
ΟΛΠ (ΚΟ)	ΣΑΠ ΣΕ	100,00	---	---	---	---	7	---	---	---	3@4,5%	---	---	---	---	---	---	---	---	---	---	---	---	---
ΟΠΑΠ (ΚΟ)	ΣΑΠ ΣΕ	100,03	---	---	---	---	5.184	---	---	---	2592@4,5%	---	---	---	---	---	---	---	---	---	---	---	---	289
ΟΤΕ (ΚΟ)	ΣΑΠ ΣΕ	100,12	---	---	---	---	7.348	---	---	---	3374@4,5%	---	---	---	300	---	---	---	---	---	---	---	---	690
ΠΕΙΡΑΙΩΣ ΤΡΑΠΕΖΑ (ΚΟ)	ΣΑΠ ΣΕ	100,07	---	---	---	---	22.173	---	---	---	13023@6,1%	---	---	---	2.478	---	---	---	---	---	---	---	---	1.873
ΠΕΤΡΟΠΟΥΛΟΣ ΠΕΤΡΟΣ (ΚΟ)	ΣΕ	---	---	---	---	---	---	---	---	---	---	---	---	---	---	---	---	---	---	---	---	---	---	---
ΠΛΑΣΤΙΚΑ ΘΡΑΚΗΣ (ΚΟ)	ΣΑΠ ΣΕ	100,00	---	---	---	---	100	---	---	---	75@4,5%	---	---	---	---	---	---	---	---	---	---	---	---	---
ΠΛΑΣΤΙΚΑ ΚΡΗΤΗΣ (ΚΟ)	ΣΑΠ ΣΕ	100,00	---	---	---	---	---	---	---	---	---	---	---	---	---	---	---	---	---	---	---	---	---	---
ΣΑΡΑΝΤΗΣ ΓΡ. (ΚΟ)	ΣΑΠ ΣΕ	100,00	---	---	---	---	62	---	---	---	31@4,5%	---	---	---	---	---	---	---	---	---	---	---	---	---
ΣΙΔΕΝΟΡ (ΚΟ)	ΣΑΠ ΣΕ	100,00	---	---	---	---	2.996	---	---	---	1498@4,5%	---	---	---	---	---	---	---	---	---	---	---	---	---
ΤΑΧΥΔΡΟΜΙΚΟ ΤΑΜΙΕΥΤΗΡΙΟ (ΚΟ)	ΣΑΠ	---	---	---	---	---	---	---	---	---	---	---	---	---	---	---	---	---	---	---	---	---	---	---
ΤΕΡΝΑ ΕΝΕΡΓΕΙΑΚΗ (ΚΟ)	ΣΑΠ ΣΕ	100,00	---	---	---	---	208	---	---	---	104@4,5%	---	---	---	---	---	---	---	---	---	---	---	---	---
ΤΕΧΝΙΚΗ ΟΛΥΜΠΙΑΚΗ (ΚΟ)	ΣΑΠ ΣΕ	100,00	---	---	---	---	14	---	---	---	4@4,5%	---	---	---	---	---	---	---	---	---	---	---	---	---
ΤΙΤΑΝ (ΚΟ)	ΣΑΠ ΣΕ	100,08	---	---	---	---	9.843	---	---	---	4866@4,5%	---	---	---	55	---	---	---	---	---	---	---	---	30
ΤΡΑΠΕΖΑ EUROBANK ERGASIAS (ΚΟ)	ΣΑΠ ΣΕ	100,35	0,02	---	---	---	27.910	---	---	---	---	---	---	---	23.368	---	---	---	---	---	---	---	---	2.010
ΥΓΕΙΑ (ΚΟ)	ΣΑΠ ΣΕ	100,00	---	---	---	---	500	---	---	---	250@4,5%	---	---	---	---	---	---	---	---	---	---	---	---	---
ΧΑΛΚΟΡ (ΚΑ)	ΣΑΠ ΣΕ	100,00	---	---	---	---	355	---	---	---	177@4,5%	---	---	---	---	---	---	---	---	---	---	---	---	---

Σημειώσεις Προϊόντων Δανεισμού

[1] - Συμβάσεις Πώλησης με Σύμφωνο Επαναγοράς: Αφορούν σε συμβάσεις πώλησης κινητών αξιών προς την ΕΧΑΕ με σύμφωνο επαναγοράς (Stock Repo – σύμφ. με Αποφ. 17 ΔΣ ΧΑ).

[2] - Συμβάσεις Αγοράς με Σύμφωνο Επαναπώλησης: Αφορούν σε συμβάσεις αγοράς κινητών αξιών από την ΕΧΑΕ με σύμφωνο επαναπώλησης (Stock Reverse Repo – σύμφ. με Αποφ. 18 ΔΣ ΧΑ).

[3] - Συμβάσεις Επαναγοράς: Αφορούν σε τυποποιημένες συμβάσεις επαναγοράς που διενεργούνται διμερώς μεταξύ των συμβαλλομένων (Standardized Repurchase Agreements – σύμφ. με Αποφ. 20 ΔΣ ΧΑ).

[4] - Ο τύπος προϊόντων διακρίνεται σε ΣΑΠ: Συμβάσεις Επαναγοράς και Επαναπώλησης Μετόχων (Stock Repo & Stock Reverse Repo) και σε ΣΕ: Συμβάσεις Επαναγοράς (Repurchase Agreements).

[5] - Περιλαμβάνονται οι ανοικτές θέσεις των σειρών που δεν διαπραγματεύονται.

Κωδικοί και ονομασίες Κλάδων Οικονομικής Δραστηριότητας του Χ.Α.

533	-	Διυλιστήρια	537	-	Καθετοποιημένες Εταιρ. Πετρελαίου & Φυσικού Αερίου
1353	-	Βασικά Χημικά	1357	-	Εξειδικευμένα Χημικά
1753	-	Αλουμίνιο	1755	-	Μη Σιδηρούχα Μέταλλα
1757	-	Χάλυβας	1775	-	Ορυχεία
2353	-	Οικοδομικά Υλικά & Εξαρτήματα	2357	-	Κατασκευές
2723	-	Υλικά Συσκευασίας	2727	-	Διαφοροποιημένες Βιομηχανίες
2733	-	Ηλεκτρικά Μέρη & Εξοπλισμός	2753	-	Εμπορικά Οχήματα και Φορηγά
2757	-	Μηχανήματα Βιομηχανικού Εξοπλισμού	2773	-	Θαλάσσιες Μεταφορές
2777	-	Υπηρεσίες Μεταφορών	2791	-	Υποστηρικτικές Υπηρεσίες προς Επιχειρήσεις
2797	-	Προμηθευτές Βιομηχανίας	3535	-	Απόσταξη & Οινοπαραγωγή
3537	-	Αναψυκτικά	3573	-	Γεωργία & Αλιεία
3577	-	Τρόφιμα	3722	-	Διαρκή Καταναλωτικά Αγαθά
3726	-	Έπιπλα	3728	-	Κατασκευή Κατοικιών
3747	-	Παιχνίδια	3763	-	Ρουχισμός & Αξσουάρ
3765	-	Υποδήματα	3767	-	Είδη Προσωπικής Φροντίδας
3785	-	Καπνός	4533	-	Ιατρικές Υπηρεσίες
4535	-	Ιατρικός Εξοπλισμός	4577	-	Φαρμακευτικά Προϊόντα
5337	-	Λιανικό & Χονδρικό Εμπόριο Τροφίμων	5371	-	Εμπόριο Ενδυμάτων
5373	-	Γενικό Εμπόριο	5375	-	Οικιακός Εξοπλισμός
5379	-	Εξειδικευμένο Λιανικό Εμπόριο	5553	-	Τηλέοραση & Ψυχαγωγία
5555	-	Διαφήμιση	5557	-	Εκδόσεις
5751	-	Αεροπορικές Εταιρείες	5752	-	Τυχερά Παιχνίδια
5753	-	Ξενοδοχεία	5755	-	Υπηρεσίες Αναψυχής
5757	-	Εστίαση	5759	-	Ταξίδια & Τουρισμός
6535	-	Σταθερή Τηλεφωνία	6575	-	Κινητή Τηλεφωνία
7535	-	Συμβατικός Ηλεκτρισμός	7537	-	Εναλλακτικός Ηλεκτρισμός
7577	-	Ύδρευση	8355	-	Τράπεζες
8534	-	Μεσίτες Ασφαλίσεων	8536	-	Ασφάλειες Ιδιοκτησίας & Ζημιών
8633	-	Συμμετοχές & Ανάπτυξη Ακίνητης Περιουσίας	8637	-	Υπηρεσίες Ακίνητης Περιουσίας
8671	-	Ε.Ε.Α.Π. Βιομηχανικών & Επαγγελματικών Χώρων	8675	-	Εξειδικευμένες Ε.Ε.Α.Π.
8775	-	Εξειδικευμένες Χρηματοοικονομικές Υπηρεσίες	8777	-	Επενδυτικές Υπηρεσίες
8985	-	Εταιρείες Επενδύσεων	9533	-	Υπηρεσίες Ηλεκτρονικών Υπολογιστών
9535	-	Διαδίκτυο	9537	-	Λογισμικό
9572	-	Υλικό Υπολογιστών	9574	-	Ηλεκτρονικός Εξοπλισμός Γραφείων
9578	-	Εξοπλισμός Τηλεπικοινωνιών	11000	-	Δ.Α.Κ.

