



**ΑΤΛΑΝΤΙΚ ΣΟΥΠΕΡ ΜΑΡΚΕΤ Α.Ε.**  
**Έδρα : Λ.Βουλιαγμένης 516 – 174 56 Άλιμος Αττικής**  
**Αριθμός Μητρώου Α.Ε.38657/06/Β/97/109**

**ΕΞΑΜΗΝΙΑΙΑ ΟΙΚΟΝΟΜΙΚΗ ΕΚΘΕΣΗ**  
**Για την περίοδο από 1 Ιανουαρίου έως 30 Ιουνίου 2010**

**Σύμφωνα με το άρθρο 5 του Ν.3556/2007**

## ΠΕΡΙΕΧΟΜΕΝΑ

. Δηλώσεις Μελών του Διοικητικού Συμβουλίου	3
. Εξαμηνιαία Έκθεση Διαχείρισης Διοικητικού Συμβουλίου	4
. Έκθεση Επισκόπησης Ορκωτού Ελεγκτή Λογιστή	10
1. Οικονομικές Καταστάσεις	12
2. Γενικές Πληροφορίες	18
3. Βασικές Λογιστικές Αρχές	18
3.1 Βάση προετοιμασίας των οικονομικών καταστάσεων	18
3.2 Ενοποίηση	22
3.3 Μετατροπή ξένων νομισμάτων	23
3.4 Ενσώματες Πάγιες Ακίνητοποιήσεις	23
3.5 Ασώματες Ακίνητοποιήσεις	24
3.6 Απομείωση αξίας περιουσιακών στοιχείων ενεργητικού	25
3.7 Αποθέματα	25
3.8 Απαιτήσεις από πελάτες	25
3.9 Ταμειακά διαθέσιμα και ισοδύναμα	26
3.10 Μετοχικό Κεφάλαιο	26
3.11 Δάνεια	26
3.12 Μισθώσεις	26
3.13 Φορολογία εισοδήματος & αναβαλλόμενος φόρος	27
3.14 Παροχές εργαζομένων – Κόστος συνταξιοδότησης προσωπικού	28
3.15 Προβλέψεις για κίνδυνους και έξοδα	28
3.16 Αναγνώριση Εσόδων	29
3.17 Διανομή Μερισμάτων	29
4. Σημειώσεις επί των Οικονομικών Καταστάσεων	30
4.1 Επιχειρηματικοί Τομείς	30
4.2 Λοιπά Έσοδα Εκμετάλλευσης	30
4.3 Έξοδα Διάθεσης - Έξοδα Διοίκησης	31
4.4 Φόρος Εισοδήματος	31
4.5 Κέρδη / Ζημίες ανά Μετοχή	32
4.6 Μακροπρόθεσμες Απαιτήσεις - Επενδύσεις	33
4.7 Απαιτήσεις - Υποχρεώσεις από Αναβαλλόμενη Φορολογία	34
4.8 Αποθέματα	34
4.9 Απαιτήσεις από Εμπορική Δραστηριότητα	35
4.10 Λοιπές Απαιτήσεις	35
4.11 Λοιπά Κυκλοφοριακά Στοιχεία Ενεργητικού	36
4.12 Διαθέσιμα και Ταμειακά Ισοδύναμα	36
4.13 Μετοχικό Κεφάλαιο	36
4.14 Διαφορά από Έκδοση Μετοχών υπέρ το άρτιο	37
4.15 Αποθεματικά	37
4.16 Μακροπρόθεσμος / Βραχυπρόθεσμος Δανεισμός	38
4.17 Λοιπές Μακροπρόθεσμες Υποχρεώσεις	40
4.18 Υποχρεώσεις από Εμπορική Δραστηριότητα	40
4.19 Λοιπές Βραχυπρόθεσμες Υποχρεώσεις	40
5. Αριθμός Απασχολούμενου προσωπικού	40
6. Συναλλαγές με συνδεδεμένα μέρη	41
7. Εμπράγματα Βάρη	42
8. Ενδεχόμενες Υποχρεώσεις – Απαιτήσεις	42
9. Λοιπές Πληροφορίες	42
10. Γεγονότα μεταγενέστερα της Ημερομηνίας των Οικονομικών Καταστάσεων	45
. Στοιχεία και Πληροφορίες Περιόδου από 1η Ιανουαρίου έως 30η Ιουνίου 2010	46

**ΔΗΛΩΣΕΙΣ ΜΕΛΩΝ ΤΟΥ ΔΙΟΙΚΗΤΙΚΟΥ ΣΥΜΒΟΥΛΙΟΥ**  
(σύμφωνα με το άρθρο 5 παράγρ.2 του Ν.3556/2007)

Οι κάτωθι υπογραφόμενοι : Παναγιώτης Αποστόλου – Πρόεδρος & Δ/νων Σύμβουλος του Δ.Σ.  
Μανώλης Αποστόλου – Αντιπρόεδρος του Διοικητικού Συμβουλίου  
Περικλής Αποστόλου – Μέλος του Διοικητικού Συμβουλίου

Δηλώνουν, βάσει του άρθρου 5 παρ.2 του Ν.3556/2007, ότι :

- οι συνημμένες εξαμηνιαίες Οικονομικές Καταστάσεις, οι οποίες καταρτίστηκαν σύμφωνα με τα ισχύοντα λογιστικά πρότυπα, απεικονίζουν κατά τρόπο αληθή τα στοιχεία του Ενεργητικού και του Παθητικού, την Καθαρή Θέση και τα Αποτελέσματα της περιόδου της Εταιρείας καθώς και των εταιρειών που περιλαμβάνονται στην ενοποίηση, εκλαμβανομένων ως σύνολο, σύμφωνα με τα οριζόμενα στις παρ. 3 έως 5 του άρθρου 5 του Ν.3556/2007.
- Η εξαμηνιαία Έκθεση του Διοικητικού Συμβουλίου απεικονίζει κατά τρόπο αληθή τις πληροφορίες που απαιτούνται βάσει της παρ. 6 του άρθρου 5 του Ν.3556/2007.
- Οι συνημμένες Ενδιάμεσες Οικονομικές Καταστάσεις της εταιρείας και του Ομίλου, είναι εκείνες που εγκρίθηκαν από το Διοικητικό Συμβούλιο της ΑΤΛΑΝΤΙΚ ΣΟΥΠΕΡ ΜΑΡΚΕΤ Α.Ε. την 23<sup>η</sup> Αυγούστου 2010 και έχουν δημοσιοποιηθεί με την ανάρτησή τους στο διαδύκτιο, στην διεύθυνση [www.atlantic.gr](http://www.atlantic.gr). Επισημαίνεται ότι τα δημοσιευθέντα στον τύπο συνοπτικά στοιχεία στοχεύουν στο να παράσχουν στον αναγνώστη ορισμένα γενικά οικονομικά στοιχεία αλλά δεν παρέχουν την ολοκληρωμένη εικόνα της οικονομικής θέσης και των αποτελεσμάτων της Εταιρείας και του Ομίλου σύμφωνα με τα Διεθνή Λογιστικά Πρότυπα.

Άλιμος, 23 Αυγούστου 2010

Ο ΠΡΟΕΔΡΟΣ &  
Δ/ΝΩΝ ΣΥΜΒΟΥΛΟΣ ΤΟΥ Δ.Σ.

Ο ΑΝΤΙΠΡΟΕΔΡΟΣ ΤΟΥ Δ.Σ.

ΜΕΛΟΣ ΤΟΥ Δ.Σ.

**ΠΑΝΑΓΙΩΤΗΣ ΑΠΟΣΤΟΛΟΥ**  
ΑΔΤ Π 646565

**ΜΑΝΩΛΗΣ ΑΠΟΣΤΟΛΟΥ**  
ΑΔΤ Π 646208

**ΠΕΡΙΚΛΗΣ ΑΠΟΣΤΟΛΟΥ**  
ΑΔΤ Ρ 080624

## ΕΞΑΜΗΝΙΑΙΑ ΕΚΘΕΣΗ ΔΙΑΧΕΙΡΙΣΗΣ ΔΙΟΙΚΗΤΙΚΟΥ ΣΥΜΒΟΥΛΙΟΥ

Κυρίες και Κύριοι Μέτοχοι,

Σύμφωνα με τις διατάξεις του Ν. 3556/2007 και τις επ' αυτού εκδοθείσες εκτελεστικές αποφάσεις της Επιτροπής Κεφαλαιαγοράς, καθώς και τις διατάξεις του Καταστατικού, το Διοικητικό Συμβούλιο, προκειμένου να σας ενημερώσει για την οικονομική θέση της εταιρείας, την εξέλιξη των εργασιών της και το οικονομικό αποτέλεσμα για την χρονική περίοδο του πρώτου εξαμήνου της τρέχουσας χρήσεως 2010 (01/01/2010 έως 30/06/2010) σας υποβάλλει την παρούσα Εξαμηνιαία Έκθεση του Διοικητικού Συμβουλίου.

### A. ΓΕΝΙΚΗ ΑΝΑΣΚΟΠΗΣΗ

Η ανασκόπηση του Α' εξαμήνου χαρακτηρίζεται από την μείωση του κύκλου εργασιών της Εταιρείας κατά 39,09% και διαμορφώθηκε σε 165,82 εκ. ευρώ έναντι 272,24 εκ. ευρώ που ήταν το Α' εξάμηνο το 2009, και την αντίστοιχη μείωση των αποθεμάτων κατά 42,52% και διαμορφώθηκαν σε 68,88 εκ. ευρώ έναντι 119,83 εκ. ευρώ που ήταν το Α' εξάμηνο το 2009. Η Εταιρεία κατέβαλε σοβαρές προσπάθειες ενίσχυσης της ρευστότητας της, ρευστοποιώντας σωρεία εμπορευμάτων χαμηλής και μέσης κυκλοφοριακής ταχύτητας σε τιμές εξαιρετικά χαμηλές ώστε να συγκρατήσει την πτώση του τζίρου και να συγκεντρώσει μετρητά για αποπληρωμή τρεχουσών υποχρεώσεων, με αποτέλεσμα το μικτό κέρδος να επιβαρυνθεί κατά 53,30 εκ. ευρώ. Την ίδια στιγμή η αύξηση του λειτουργικού κόστους κυρίως λόγω των συνθηκών της αγοράς (μείωση τζίρου Λιανικής – Επισφάλειες Χονδρικής) επιβάρυναν τα αποτελέσματα κατά 15,97 εκ. ευρώ. Επιπλέον το χρηματοοικονομικό κόστος επιβαρύνθηκε κατά 1,89 εκ. ευρώ.

Ο ενοποιημένος κύκλος εργασιών παρουσίασε μείωση 30,30% και διαμορφώθηκε για το Α' εξάμηνο του 2010 σε 193.238.417,73 ευρώ έναντι 277.238.472,88 ευρώ το Α' εξάμηνο το 2009. Ο κύκλος εργασιών της Εταιρείας διαμορφώθηκε για το Α' εξάμηνο του 2010 σε 165.824.748,57 ευρώ παρουσιάζοντας μείωση κατά 39,09%, έναντι 272.247.368,61 ευρώ που ήταν το Α' εξάμηνο το 2009.

Το μικτό κέρδος του Ομίλου μειώθηκε κατά 89,40% και ανήλθε στο ποσό των 6.092.228,15 ευρώ για το Α' εξάμηνο του 2010 έναντι 57.475.727,15 ευρώ το Α' εξάμηνο το 2009. Για την εταιρεία το μικτό κέρδος μειώθηκε κατά 95,16% και ανήλθε στο ποσό των 2.708.453,70 ευρώ το Α' εξάμηνο του 2010 έναντι 56.009.766,40 ευρώ το Α' εξάμηνο το 2009.

Τα κέρδη προ φόρων, τόκων και αποσβέσεων (EBITDA) μειώθηκαν για τον Όμιλο και ανήλθαν στο ποσό -65.616.853,78 ευρώ για το Α' εξάμηνο του 2010 έναντι 3.178.573,98 ευρώ το Α' εξάμηνο το 2009. Για την Εταιρεία τα κέρδη προ φόρων, τόκων και αποσβέσεων (EBITDA) μειώθηκαν και ανήλθαν στο ποσό των -65.862.178,16 ευρώ το Α' εξάμηνο του 2010 έναντι των 3.060.261,49 ευρώ το Α' εξάμηνο το 2009.

Συνοπτικά τα βασικά μεγέθη αποτελεσμάτων διαμορφώθηκαν τόσο σε ενοποιημένο, όσο και σε εταιρικό - επίπεδο ως ακολούθως:

### ΣΥΝΟΠΤΙΚΗ ΚΑΤΑΣΤΑΣΗ ΣΥΝΟΛΙΚΩΝ ΕΣΟΔΩΝ

	Ο Όμιλος		Η Εταιρεία	
	01/01 - 30/06/2010	01/01 - 30/06/2009	01/01 - 30/06/2010	01/01 - 30/06/2009
<i>Ποσά σε Ευρώ</i>				
<b>Κύκλος εργασιών</b>	193.238.417,73	277.238.472,88	165.824.748,57	272.247.368,61
<b>Μικτά Κέρδη / (ζημιές)</b>	6.092.228,15	57.475.727,15	2.708.453,70	56.009.766,40
<b>Κέρδη/(ζημιές) προ φόρων, χρηματοδοτικών και επενδυτικών αποτελεσμάτων</b>	-70.185.252,43	-1.036.905,09	-70.412.117,40	-1.137.540,18
<b>Κέρδη/(ζημιές) προ φόρων</b>	-72.414.406,53	-1.565.138,64	-72.642.380,73	-1.586.640,55
<b>Κέρδη/(ζημιές) μετά από φόρους</b>	-75.753.519,47	-1.871.536,70	-72.923.990,40	-1.894.522,80
<b>Κέρδη/(ζημιές) προ φόρων, χρηματοδοτικών, επενδυτικών αποτελεσμάτων και συνολικών αποσβέσεων</b>	-65.618.915,97	3.178.573,98	-65.862.178,16	3.060.261,49

Σε ότι αφορά τα στοιχεία της κατάστασης οικονομικής θέσης, το σύνολο του κυκλοφορούντος ενεργητικού της Εταιρείας το Α' εξάμηνο του 2010 ανήλθε στο ποσό των 99.502.895,24 ευρώ από 193.166.569,35 ευρώ το 2009. Για τον Όμιλο το σύνολο του κυκλοφορούντος ενεργητικού ανήλθε στο ποσό των 97.918.795,45 ευρώ το Α' εξάμηνο του 2010 από 199.564.282,88 ευρώ το 2009.

Το σύνολο των ιδίων κεφαλαίων του Ομίλου ανήλθε στο ποσό των -22.339.278,48 ευρώ το Α' εξάμηνο του 2010, από 50.410.276,25 ευρώ το 2009, και για την Εταιρεία το σύνολο των ιδίων κεφαλαίων ανήλθε στο ποσό των -22.621.755,81 ευρώ το Α' εξάμηνο του 2010 από 50.302.234,59 ευρώ το 2009.

Οι βραχυπρόθεσμες υποχρεώσεις του Ομίλου ανήλθαν στο ποσό των 217.359.557,90 ευρώ το Α' εξάμηνο του 2010 από 261.471.786,67 ευρώ το 2009, ενώ για την Εταιρεία οι βραχυπρόθεσμες υποχρεώσεις ανήλθαν στο ποσό των 219.008.726,88 ευρώ το Α' εξάμηνο του 2010 από 254.690.547,88 ευρώ το 2009.

## B. ΒΑΣΗ ΠΡΟΕΤΟΙΜΑΣΙΑΣ ΤΩΝ ΟΙΚΟΝΟΜΙΚΩΝ ΚΑΤΑΣΤΑΣΕΩΝ

Οι οικονομικές καταστάσεις έχουν καταρτισθεί σύμφωνα με την αρχή του ιστορικού κόστους, εκτός από την αποτίμηση συγκεκριμένων στοιχείων του ενεργητικού και παθητικού σε τρέχουσες αξίες, και βάσει της αρχής της συνέχισης της λειτουργίας του Ομίλου.

Οι οικονομικές καταστάσεις έχουν συνταχθεί σύμφωνα με τα Διεθνή Πρότυπα Χρηματοοικονομικής Αναφοράς (ΔΠΧΑ) που έχουν εκδοθεί από το Συμβούλιο Διεθνών Λογιστικών Προτύπων και Διερμηνείες που εκδόθηκαν από τη Μόνιμη Επιτροπή Διερμηνειών και τα οποία έχουν υιοθετηθεί από την Ευρωπαϊκή Ένωση.

Οι ενοποιημένες αυτές καταστάσεις είναι βασισμένες στις οικονομικές καταστάσεις που καταρτίζει ο Όμιλος σύμφωνα με τον Ελληνικό Εμπορικό Νόμο, προσαρμοσμένες με τις κατάλληλες εγγραφές προκειμένου να εναρμονισθούν με τα ΔΠΧΑ.

Οι ενοποιημένες οικονομικές καταστάσεις αποτελούνται από τις οικονομικές καταστάσεις της Μητρικής και των θυγατρικών εταιρειών της. Στον παρακάτω πίνακα παρουσιάζονται οι θυγατρικές εταιρείες που περιλήφθηκαν στην ενοποίηση μαζί με τα σχετικά ποσοστά συμμετοχής καθώς και τη μέθοδο ενοποίησης κάθε θυγατρικής.

Εταιρεία	Έδρα	% Συμμετοχής	Μέθοδος Ενοποίησης
ΑΤΛΑΝΤΙΚ ΣΟΥΠΕΡ ΜΑΡΚΕΤ Α.Ε.	Άλιμος	Μητρική	—
ΒΗΤΑ ΠΙ Α.Ε.	Θεσσαλονίκη	99,71%	Ολική Ενοποίηση
ΚΥΨΕΛΗ Α.Ε.	Άλιμος	53%	Ολική Ενοποίηση

## Γ. ΔΙΑΧΕΙΡΙΣΗ ΚΙΝΔΥΝΩΝ

### Παράγοντες χρηματοοικονομικού κινδύνου

Οι δραστηριότητες του Ομίλου τον αφήνουν εκτεθειμένο σε ποικίλους χρηματοοικονομικούς κινδύνους όπως κίνδυνος αγοράς, πιστωτικός κίνδυνος και κίνδυνος ρευστότητας. Το πρόγραμμα διαχείρισης κινδύνου εστιάζει στο μη προβλέψιμο των χρηματοοικονομικών αγορών και επιδιώκει να ελαχιστοποιήσει πιθανές δυσμενείς επιδράσεις στις επιδόσεις του Ομίλου στο χρηματοοικονομικό πεδίο.

### α) Κίνδυνος της αγοράς

#### (i) Συναλλαγματικός κίνδυνος

Η Εταιρεία και οι θυγατρικές δεν έχουν σημαντικά στοιχεία ενεργητικού και παθητικού σε νόμισμα διαφορετικό από το Ευρώ και ως εκ τούτου δεν υφίσταται ουσιαστικός συναλλαγματικός κίνδυνος σχετικά με τα στοιχεία αυτά.

(ii) Κίνδυνος τιμής

Ο Όμιλος δεν εκτίθεται σε κίνδυνο τιμών χρεογράφων λόγω των περιορισμένων επενδύσεων του.

(iii) Ταμειακές ροές και δίκαιη αξία επιτοκίου κινδύνου

Η Εταιρεία δραστηριοποιείται κυρίως στον κλάδο του λιανικού εμπορίου τροφίμων, πωλεί τα εμπορεύματά της κυρίως τοις μετρητοίς και πληρώνει τις υποχρεώσεις της προς τους προμηθευτές επί πιστώσει. Το γεγονός αυτό την διασφαλίζει από πιθανούς κινδύνους ρευστότητας και ταμειακών εισροών.

Ο κίνδυνος επιτοκίου της Εταιρείας αυξάνεται από τις μακροπρόθεσμες υποχρεώσεις. Οι υποχρεώσεις δύναται να εξέρχονται σε ευμετάβλητα επιτόκια και εκθέτουν την Εταιρεία σε κίνδυνο ταμειακών ροών επιτοκίου.

Η Εταιρεία έχει συνάψει συμφωνία για διασφάλιση του επιτοκίου EURIBOR σε σχέση με τον κίνδυνο επαυξήσεως του (Interest Rate Cap).

**β) Πιστωτικός κίνδυνος**

Ο πιστωτικός κίνδυνος προκύπτει από τα χρηματικά διαθέσιμα, τα παράγωγα χρηματοοικονομικά εργαλεία και τις καταθέσεις στις τράπεζες, καθώς επίσης και πιστωτικές εκθέσεις στους πελάτες χονδρικής πώλησης, συμπεριλαμβανομένων των σημαντικών απαιτήσεων και διενεργημένων συναλλαγών.

Η εταιρεία είναι εκτεθειμένη σε πιστωτικό κίνδυνο κυρίως λόγω των χονδρικών πωλήσεων.

**γ) Κίνδυνος ρευστότητας**

Συνετή διαχείριση του κινδύνου ρευστότητας προϋποθέτει επαρκείς εξασφαλίσεις χρηματικών διαθεσίμων και την διαθεσιμότητα χρηματοδότησης μέσω επαρκών πιστωτικών λειτουργιών. Λόγω της φύσης των δραστηριοτήτων της, η Εταιρεία διατηρεί ευελιξία χρηματοδότησης με το να διατηρεί διαθεσιμότητα πιστώσεων.

Η Εταιρεία επισκοπεί τις κυλιόμενες προβλέψεις των ρευστών διαθεσίμων με βάση τις προσδοκώμενες ταμειακές ροές.

**Δ. ΣΗΜΑΝΤΙΚΑ ΓΕΓΟΝΟΤΑ ΓΙΑ ΤΗΝ «ΑΤΛΑΝΤΙΚ Α.Ε.»**

1. Η Διοίκηση της εταιρείας ΑΤΛΑΝΤΙΚ ΣΟΥΠΕΡ ΜΑΡΚΕΤ Α.Ε. μέσα στο γενικότερο πλαίσιο της αναδιάρθρωσης των λειτουργιών και διαδικασιών του Ομίλου με απόφασή της τον Ιανουάριο του 2010 παραχώρησε σταδιακά τον κύκλο εργασιών του τομέα χονδρικής της μητρικής εταιρείας στην κατά 99,71% θυγατρική εταιρεία του Ομίλου ΒΗΤΑ ΠΙ. Στόχος της ενέργειας αυτής ήταν η αναδιάρθρωση των δύο κύριων δραστηριοτήτων του Ομίλου ΑΤΛΑΝΤΙΚ, της λιανικής και της χονδρικής, και η ξεκάθαρη δομή των λειτουργιών έτσι ώστε να επιτευχθεί ορθολογικοποίηση των εσωτερικών διαδικασιών και καλύτερος δυνατός έλεγχος της κάθε δραστηριότητας. Για την υλοποίηση του ως άνω σκοπού, ορισμένοι από τους ιδιόκτητους

χώρους της μητρικής εταιρείας οι οποίοι χρησιμοποιούνταν για την εξυπηρέτηση των αναγκών του τομέα χονδρικής, ενοικιάστηκαν στη θυγατρική ΒΗΤΑ ΠΙ. Επισημαίνεται ότι η ως άνω παραχώρηση αφορά αποκλειστικά και μόνο τη παραχώρηση του κύκλου εργασιών του τομέα χονδρικής της μητρικής εταιρείας.

Κατά συνέπεια τα υπόλοιπα των λογαριασμών ενεργητικού και παθητικού που αφορούν την εν λόγω δραστηριότητα παρέμειναν στην μητρική εταιρεία.

2. Η διοίκηση της ΑΤΛΑΝΤΙΚ προέβη τον Φεβρουάριο του 2010 σε ανανέωση της σύμβασης με συμφωνία επαναγοράς των πωληθέντων στοιχείων από τον πωλητή (Sales and Leaseback) των παρακάτω ακινήτων:

Πετράλωνα, Αθήνα  
Λ. Βουλιαγμένης Άλιμος  
Ιωάννινα

3. Η Εταιρεία προέβη τον Μάρτιο του 2010 σε πώληση με επαναμίσθωση και συμφωνία επαναγοράς των πωληθέντων στοιχείων από τον πωλητή (Sales and Leaseback) των παρακάτω ακινήτων:

Αργυρούπολη, Αθήνα  
Χαϊνά, Χαλκίδα  
Ρήγα Φεραίου, Τρίπολη

Σύμφωνα με το ΔΛΠ 17 η πράξη της πώλησης θεωρείται ως μη γενόμενη και συνεπώς δεν καταχωρείται έσοδο αλλά απεικονίζεται απαίτηση και αντίστοιχη υποχρέωση.

4. Με την Τακτική Γενική Συνέλευση των μετόχων της εταιρείας που πραγματοποιήθηκε στις 26/05/2010, στην οποία συμμετείχε η μεγάλη πλειοψηφία του μετοχικού κεφαλαίου της εταιρείας ήτοι 141 μέτοχοι ή ποσοστό 90,537%, αποφασίστηκε η ανάκληση των υπαρχόντων και η εκλογή νέων μελών Διοικητικού Συμβουλίου. Με ποσοστό 58,946% επί των παρευρισκομένων μετόχων αποφασίστηκε το νέο Διοικητικό Συμβούλιο να απαρτίζεται από τους κκ. Μανώλη Αποστόλου, Περικλή Αποστόλου, Ελπίδα Αποστόλου, Παναγιώτη Αποστόλου, Αθανάσιο Παπαδιά, Κωνσταντίνο Ρούκο και Δημήτριο Τζουγανάτο.

5. Η Εταιρεία στις 7 Ιουλίου 2010 ανακοίνωσε ότι η κατά 99,71% θυγατρική εταιρεία ΒΗΤΑ ΠΙ Α.Ε.Β.Ε., η οποία εξειδικεύεται στο χονδρεμπόριο, υλοποιεί αύξηση μετοχικού κεφαλαίου με καταβολή μετρητών κατά 1,855 εκατ. (ήτοι 3,5 εκατ. μετοχές ονομαστικής αξίας 0,53 ευρώ έκαστη). Η Εταιρεία, στο πλαίσιο του στρατηγικού της σχεδιασμού με στόχο την επικέντρωσή της στον τομέα της λιανικής, δεν θα συμμετάσχει στην ως άνω αύξηση και προχώρησε στην πώληση των δικαιωμάτων προτίμησης στην εισηγμένη στο Χ.Α. εταιρεία ΕΛΓΕΚΑ Α.Ε. έναντι συνολικού τμήματος 10,28 εκ. ευρώ.

Μετά την ανωτέρω αύξηση, το μετοχικό κεφάλαιο τη ΒΗΤΑ ΠΙ θα ανέρχεται σε 2.544.000 ευρώ διαιρούμενο σε 4.800.000 μετοχές ονομαστικής αξίας ευρώ 0,53 έκαστη και το ποσοστό συμμετοχής της εταιρείας θα κατέλθει στο 27% περίπου.

Η ανωτέρω επιχειρηματική κίνηση κρίνεται θετική δεδομένου ότι επιτρέπει στην ΑΤΛΑΝΤΙΚ να επικεντρωθεί στην αγορά λιανικής που αποτελεί και τον κύριο στρατηγικό τομέα δραστηριοποίησης της, ενώ παράλληλα ενισχύει τη ρευστότητα της εταιρείας σε μια ιδιαίτερα δυσμενή περίοδο.

6. Η Εταιρεία στις 7 Ιουλίου 2010 προχώρησε στην πώληση της συμμετοχής της στην θυγατρική εταιρεία ΒΗΤΑ ΠΙ Α.Ε.Β.Ε., η οποία εξειδικεύεται στο χονδρεμπόριο, στην εισηγμένη στο Χ.Α. εταιρεία ΕΛΓΕΚΑ Α.Ε. έναντι συνολικού τιμήματος 4,52 εκ. ευρώ. Σημειώνεται ότι μετά την πρόσφατη αύξηση του μετοχικού κεφαλαίου της ΒΗΤΑ ΠΙ με καταβολή μετρητών, η Εταιρεία δεν είχε συμμετάσχει σε αυτήν πουλώντας τα δικαιώματα προτίμησης στην ΕΛΓΕΚΑ Α.Ε. με αποτέλεσμα το ποσοστό συμμετοχής της να διαμορφωθεί στο 27% περίπου.

7. Η Εταιρεία στις 26 Ιουλίου 2010 κατέθεσε αίτημα υπαγωγής στη διαδικασία συνδιαλλαγής του άρθρου 99 του Ν. 3588/2007. Η ενέργεια αυτή κρίνεται απαραίτητη για τη διασφάλιση της ομαλής λειτουργίας της εταιρείας και της ευόδωσης των προσπαθειών που καταβάλλονται ώστε να συνεχιστεί αδιάλειπτα η λειτουργία της με στόχο τη μείωση του κόστους και την εξοικονόμηση ρευστότητας ώστε να υλοποιηθεί το αναπτυξιακό της πρόγραμμα.

## Ε. ΣΥΝΑΛΛΑΓΕΣ ΜΕ ΣΥΝΔΕΔΕΜΕΝΑ ΜΕΡΗ

1. Οι πάσης φύσεως συναλλαγές (έσοδα και έξοδα) σωρευτικά από την έναρξη της οικονομικής χρήσης καθώς και τα υπόλοιπα των απαιτήσεων της Εταιρείας και του Ομίλου στη λήξη της τρέχουσας περιόδου που έχουν προκύψει από συναλλαγές τους με τα συνδεδεμένα μέρη, όπως αυτά ορίζονται στο ΔΛΠ 24 είναι ως εξής:

	01/01/2010 - 30/06/2010		01/01/2009 - 30/06/2009	
	ΌΜΙΛΟΣ	ΕΤΑΙΡΕΙΑ	ΌΜΙΛΟΣ	ΕΤΑΙΡΕΙΑ
<b>Συναλλαγές με συνδεδεμένες εταιρείες</b>				
Αγορές από θυγατρικές εταιρείες	0,00	9.860.030,07	0,00	5.472.705,06
Πωλήσεις σε θυγατρικές εταιρείες	0,00	9.335.509,10	0,00	1.668.071,53
	01/01/2010 - 30/06/2010		01/01/2009 - 31/12/2009	
	ΌΜΙΛΟΣ	ΕΤΑΙΡΕΙΑ	ΌΜΙΛΟΣ	ΕΤΑΙΡΕΙΑ
<b>Υπόλοιπα με συνδεδεμένες εταιρείες</b>				
Απαιτήσεις από θυγατρικές εταιρείες	0,00	1.661.360,23	0,00	12.586.445,13
Υποχρεώσεις σε θυγατρικές εταιρείες	0,00	1.281.554,44	0,00	12.509.772,21
	01/01/2010 - 30/06/2010		01/01/2009 - 30/06/2009	
	ΌΜΙΛΟΣ	ΕΤΑΙΡΕΙΑ	ΌΜΙΛΟΣ	ΕΤΑΙΡΕΙΑ
<b>Συναλλαγές και αμοιβές διευθυντικών στελεχών και μελών της διοίκησης</b>				
Συναλλαγές μελών Δ.Σ.	0,00	0,00	0,00	0,00
Αμοιβές μελών Δ.Σ.	50.451,58	0,00	0,00	0,00
Συναλλαγές διευθυντικών στελεχών	0,00	0,00	0,00	0,00
Αμοιβές διευθυντικών στελεχών	142.744,18	141.863,83	139.483,80	138.603,45

	01/01/2010 - 30/06/2010		01/01/2009 - 30/06/2009	
	ΌΜΙΛΟΣ	ΕΤΑΙΡΕΙΑ	ΌΜΙΛΟΣ	ΕΤΑΙΡΕΙΑ
<b>Απαιτήσεις και υποχρεώσεις προς τα διευθυντικά στελέχη και μέλη της διοίκησης</b>				
Απαιτήσεις από τα μέλη Δ.Σ.	46.872,62	46.872,62	55.345,60	55.345,60
Υποχρεώσεις προς τα μέλη Δ.Σ.	2.532.271,94	2.499.871,95	23.786,28	23.786,28
Απαιτήσεις από τα διευθυντικά στελέχη	0,00	0,00	0,00	0,00
Υποχρεώσεις προς τα διευθυντικά στελέχη	0,00	0,00	0,00	0,00

Οι συναλλαγές με τα συνδεδεμένα μέρη έχουν γίνει με τους συνήθεις εμπορικούς όρους που συναλλάσσεται η εταιρεία και με τρίτα μέρη.

Οι υποχρεώσεις προς τα μέλη Δ.Σ. αφορούν ποσά που κατέβαλλαν τα μέλη του Δ.Σ. προς ενίσχυση της ρευστότητας της εταιρείας για την αποπληρωμή τρεχουσών υποχρεώσεων.

Δεν υπάρχουν επισφαλείς απαιτήσεις από συνδεδεμένα μέρη.

## ΣΤ. ΠΡΟΟΠΤΙΚΕΣ ΓΙΑ ΤΗΝ ΧΡΗΣΗ 2010

Η πορεία του κύκλου εργασιών του Α' Εξαμήνου 2010 αντικατοπτρίζει το κακό οικονομικό περιβάλλον και την επιβαρυσμένη ψυχολογία του καταναλωτή. Η προσπάθεια της εταιρείας για την συγκράτηση των εξόδων δεν απέδωσε τα αναμενόμενα αποτελέσματα κυρίως λόγω των συνθηκών που επικρατούν στην αγορά.

Την ίδια περίοδο η επιβαρυσμένη ρευστότητα της εταιρείας επέβαλε την πλέον επιθετική πολιτική τιμών πώλησης με άμεσο σημαντικό επηρεασμό του μικτού κέρδους. Η Εταιρεία σκοπεύει να συνεχίσει να δραστηριοποιείται κυρίως μόνο στη Λιανική πώληση μειώνοντας ακόμη περισσότερο της πωλήσεις χονδρικής προς αποφυγή επισφαλειών. Επιπλέον με στόχο την ενίσχυση της ρευστότητας, την μείωση του λειτουργικού κόστους και την μείωση των υποχρεώσεων προς τους πιστωτές της, η Εταιρεία προγραμματίζει την πώληση μεμονωμένων καταστημάτων σε τρίτους, υπό τον όρο αυτά δεν εξυπηρετούν πλέον την στρατηγική της

Για το Β' Εξάμηνο του 2010 και εξ αιτίας των ανωτέρω, η Εταιρεία πιστεύει ότι θα κινηθεί στο ίδιο αρνητικό περιβάλλον. Κατά συνέπεια η αρνητική πορεία των αποτελεσμάτων εκτιμάται ότι θα συνεχιστεί.

Από την λήξη της κλειόμενης περιόδου 2010, μέχρι την ημέρα συντάξεως της παρούσας Εκθέσεως, δεν συνέβησαν άλλα σημαντικά γεγονότα, εκτός των όσο έχουν αναφερθεί στην ενότητα Δ, που θα έπρεπε να αναφερθούν εδώ και η όλη πορεία των εταιρικών εργασιών υλοποιείται καθημερινά με τον καλύτερο δυνατό τρόπο τηρουμένων των δυσκολιών που αντιμετωπίζει η Εταιρεία.

Το Διοικητικό Συμβούλιο θεωρεί τα εκτεθέντα ως απολογισμό επί των πεπραγμένων του κατά την περίοδο από 01/01/2010 έως 30/06/2010 με τα συγκεκριμένα οικονομικά αποτελέσματα.

ΓΙΑ ΤΟ ΔΙΟΙΚΗΤΙΚΟ ΣΥΜΒΟΥΛΙΟ

Ο ΠΡΟΕΔΡΟΣ & Δ/ΝΩΝ ΣΥΜΒΟΥΛΟΣ  
ΠΑΝΑΓΙΩΤΗΣ ΑΠΟΣΤΟΛΟΥ

**Έκθεση Επισκόπησης Ενδιάμεσης Χρηματοοικονομικής Πληροφόρησης  
Προς τους μετόχους της «ΑΤΛΑΝΤΙΚ ΣΟΥΠΕΡ ΜΑΡΚΕΤ Α.Ε.»**

**Εισαγωγή**

Επισκοπήσαμε τη συνημμένη συνοπτική εταιρική και ενοποιημένη κατάσταση χρηματοοικονομικής θέσης της «ΑΤΛΑΝΤΙΚ ΣΟΥΠΕΡ ΜΑΡΚΕΤ Α.Ε.» (η Εταιρεία) και των θυγατρικών της, της 30ης Ιουνίου 2010 και τις σχετικές συνοπτικές εταιρικές και ενοποιημένες καταστάσεις συνολικού εισοδήματος, μεταβολών καθαρής θέσης και ταμειακών ροών της εξαμηνιαίας περιόδου που έληξε αυτήν την ημερομηνία, καθώς και τις επιλεγμένες επεξηγηματικές σημειώσεις, που συνθέτουν την ενδιάμεση χρηματοοικονομική πληροφόρηση, η οποία αποτελεί αναπόσπαστο μέρος της εξαμηνιαίας οικονομικής έκθεσης του άρθρου 5 του Ν.3556/2007. Η Διοίκηση έχει την ευθύνη για την κατάρτιση και παρουσίαση αυτής της ενδιάμεσης συνοπτικής χρηματοοικονομικής πληροφόρησης, σύμφωνα με τα Διεθνή Πρότυπα Χρηματοοικονομικής Αναφοράς, όπως αυτά έχουν υιοθετηθεί από την Ευρωπαϊκή Ένωση και εφαρμόζονται στην Ενδιάμεση Χρηματοοικονομική Αναφορά (Διεθνές Λογιστικό Πρότυπο «ΔΛΠ» 34). Δική μας ευθύνη είναι να εκφράσουμε συμπέρασμα επί αυτής της ενδιάμεσης συνοπτικής χρηματοοικονομικής πληροφόρησης με βάση την επισκόπησή μας.

**Εύρος Επισκόπησης**

Διενεργήσαμε την επισκόπησή μας σύμφωνα με το Διεθνές Πρότυπο Επισκόπησης 2410 «Επισκόπηση ενδιάμεσης χρηματοοικονομικής πληροφόρησης που διενεργείται από τον ανεξάρτητο ελεγκτή της οντότητας». Η επισκόπηση της ενδιάμεσης οικονομικής πληροφόρησης συνίσταται στη διενέργεια διερευνητικών ερωτημάτων κυρίως προς πρόσωπα που είναι υπεύθυνα για χρηματοοικονομικά και λογιστικά θέματα και στην εφαρμογή αναλυτικών και άλλων διαδικασιών επισκόπησης. Το εύρος της επισκόπησης είναι ουσιωδώς μικρότερο από αυτό του ελέγχου που διενεργείται σύμφωνα με τα Διεθνή Πρότυπα Ελέγχου και συνεπώς, δεν μας δίδει τη δυνατότητα να αποκτήσουμε τη διασφάλιση ότι έχουν περιέλθει στην αντίληψή μας όλα τα σημαντικά θέματα τα οποία θα μπορούσαν να εντοπιστούν σε έναν έλεγχο. Κατά συνέπεια, με την παρούσα δεν διατυπώνουμε γνώμη ελέγχου.

**Βάση για συμπέρασμα με επιφύλαξη**


Δεδομένου ότι, η εταιρεία και ο όμιλος εμφάνισαν ζημιές για την περίοδο 01.01.2010 – 30.06.2010 ποσού € 72.754 χιλ. και € 72.924 χιλ. αντίστοιχα, η καθαρή θέση του ομίλου και της εταιρείας έχει καταστεί αρνητική, οι βραχυπρόθεσμες υποχρεώσεις είναι μεγαλύτερες του κυκλοφορούντος ενεργητικού κατά € 119.441 χιλ. και € 119.506 χιλ. αντίστοιχα, υπάρχουν μεγάλες καθυστερήσεις στην εξυπηρέτηση βραχυπρόθεσμων υποχρεώσεων και η εταιρεία έχει καταθέσει αίτημα υπαγωγής στη διαδικασία συνδιαλλαγής του άρθρου 99 του Ν.3588/2007, υποδηλώνει την ύπαρξη σοβαρής αμφιβολίας ως προς την δυνατότητα συνέχισης της δραστηριότητας της εταιρείας και του ομίλου.

### **Συμπέρασμα με επιφύλαξη**

Με βάση τη διενεργηθείσα επισκόπηση και εκτός από τις επιπτώσεις του θέματος που μνημονεύεται στην παράγραφο «Βάση για συμπέρασμα με επιφύλαξη», δεν έχει περιέλθει στην αντίληψή μας οτιδήποτε θα μας οδηγούσε στο συμπέρασμα ότι η συνημμένη ενδιάμεση χρηματοοικονομική πληροφόρηση δεν έχει καταρτισθεί, από κάθε ουσιώδη άποψη, σύμφωνα με το ΔΛΠ 34.

### **Αναφορά επί άλλων νομικών και κανονιστικών θεμάτων**

Η επισκόπησης μας δεν εντόπισε οποιαδήποτε ασυνέπεια ή αναντιστοιχία των λοιπών στοιχείων της προβλεπόμενης από το άρθρο 5 του Ν.3556/2007 εξαμηνιαίας οικονομικής έκθεσης, με τη συνημμένη χρηματοοικονομική πληροφόρηση.

  
**BAKER TILLY HELLAS**  
Ορκωτοί Ελεγκτές Λογιστές-  
Σύμβουλοι Επιχειρήσεων Α.Ε.  
Λ. Μεσογείων 396,  
153 41 Αγ. Παρασκευή  
Α.Μ./ΣΟΕΛ: 148

Αθήνα, 30 Αυγούστου 2010  
Ο Ορκωτός Ελεγκτής Λογιστής

Ιωάννης Β. Καλογερόπουλος  
Α.Μ./ΣΟΕΛ: 10741

## 1. Οικονομικές Καταστάσεις

### ΚΑΤΑΣΤΑΣΗ ΣΥΝΟΛΙΚΩΝ ΕΣΟΔΩΝ ΠΕΡΙΟΔΟΥ 01.01 - 30.06.2010

Ποσά σε Ευρώ	ΣΗΜ.	ΟΜΙΛΟΣ		ΕΤΑΙΡΕΙΑ	
		01/01 - 30/06/2010	01/01 - 30/06/2009	01/01 - 30/06/2010	01/01 - 30/06/2009
<b>Κύκλος εργασιών</b>	4.1	193.238.417,73	277.238.472,88	165.824.748,57	272.247.368,61
Κόστος Πωληθέντων		-187.146.189,58	-219.762.745,73	-163.116.294,87	-216.237.602,21
<b>Μικτό Κέρδος</b>		<b>6.092.228,15</b>	<b>57.475.727,15</b>	<b>2.708.453,70</b>	<b>56.009.766,40</b>
<b>Λειτουργικά έξοδα - έσοδα (καθαρά)</b>					
Λοιπά έσοδα εκμετάλλευσης	4.2	1.397.803,51	2.042.833,60	1.397.047,74	2.042.637,54
Έξοδα διάθεσης	4.3	-66.296.526,99	-52.782.203,74	-63.976.657,95	-51.629.612,47
Έξοδα διοίκησης	4.3	-11.378.757,10	-7.773.262,10	-10.540.960,89	-7.560.331,65
<b>Σύνολο λειτουργικών εξόδων / (εσόδων)</b>		<b>-76.277.480,58</b>	<b>-58.512.632,24</b>	<b>-73.120.571,10</b>	<b>-57.147.306,58</b>
<b>Κέρδη/Ζημιές προ φόρων &amp; χρηματοοικονομικών αποτελεσμάτων</b>		<b>-70.185.252,43</b>	<b>-1.036.905,09</b>	<b>-70.412.117,40</b>	<b>-1.137.540,18</b>
Χρηματοοικονομικά έσοδα		142.794,56	208.481,38	112.486,83	208.343,30
Χρηματοοικονομικά έξοδα		-2.371.948,66	-736.714,93	-2.342.750,16	-657.443,67
<b>Χρηματοοικονομικά αποτελέσματα</b>		<b>-2.229.154,10</b>	<b>-528.233,55</b>	<b>-2.230.263,33</b>	<b>-449.100,37</b>
<b>Κέρδη/Ζημιές προ φόρων</b>		<b>-72.414.406,53</b>	<b>-1.565.138,64</b>	<b>-72.642.380,73</b>	<b>-1.586.640,55</b>
Φόρος εισοδήματος	4.4	-339.112,94	-306.398,06	-281.609,67	-307.882,25
<b>Κέρδη/Ζημιές μετά από φόρους (Α)</b>		<b>-72.753.519,47</b>	<b>-1.871.536,70</b>	<b>-72.923.990,40</b>	<b>-1.894.522,80</b>
<b>Κατανέμονται σε :</b>					
Ιδιοκτήτες μητρικής		-72.749.554,73	-1.867.097,59	-72.923.990,40	-1.894.522,80
Δικαιώματα μειοψηφίας		-3.964,74	-4.439,11	0,00	0,00
<b>Λοιπά συνολικά έσοδα</b>		<b>0,00</b>	<b>0,00</b>	<b>0,00</b>	<b>0,00</b>
<b>Λοιπά συνολικά έσοδα μετά από φόρους (Β)</b>		<b>0,00</b>	<b>0,00</b>	<b>0,00</b>	<b>0,00</b>
<b>Συγκεντρωτικά συνολικά έσοδα μετά από φόρους (Α) + (Β)</b>		<b>-72.753.519,47</b>	<b>-1.871.536,70</b>	<b>-72.923.990,40</b>	<b>-1.894.522,80</b>
<b>Κατανέμονται σε :</b>					
Ιδιοκτήτες μητρικής		-72.749.554,73	-1.867.097,59	-72.923.990,40	-1.894.522,80
Δικαιώματα μειοψηφίας		-3.964,74	-4.439,11	0,00	0,00
<b>Κέρδη/(Ζημιές) μετά από φόρους ανά μετοχή - βασικά σε Ευρώ</b>	4.5	-2,5554	-0,0656	-2,5615	-0,0665

## ΚΑΤΑΣΤΑΣΗ ΣΥΝΟΛΙΚΩΝ ΕΣΟΔΩΝ ΠΕΡΙΟΔΟΥ 01.04 - 30.06.2010

	ΟΜΙΛΟΣ		ΕΤΑΙΡΕΙΑ	
	01/04 - 30/06/2010	01/04 - 30/06/2009	01/04 - 30/06/2010	01/04 - 30/06/2009
<i>Ποσά σε Ευρώ</i>				
<b>Κύκλος εργασιών</b>	87.386.917,68	147.399.554,36	63.694.795,69	144.841.845,47
Κόστος Πωληθέντων	-109.853.290,43	-117.610.428,67	-88.468.190,02	-115.835.287,33
<b>Μικτό Κέρδος</b>	<b>-22.466.372,75</b>	<b>29.789.125,69</b>	<b>-24.773.394,33</b>	<b>29.006.558,14</b>
<b>Λειτουργικά έξοδα - έσοδα (καθαρά)</b>				
Λοιπά έσοδα εκμετάλλευσης	685.278,98	1.453.557,28	684.823,67	1.453.557,28
Έξοδα διάθεσης	-39.807.891,56	-26.409.818,44	-38.192.155,65	-25.812.130,43
Έξοδα διοίκησης	-7.511.796,02	-3.814.061,37	-6.857.598,23	-3.868.651,57
<b>Σύνολο λειτουργικών εξόδων / (εσόδων)</b>	<b>-46.634.408,60</b>	<b>-28.770.322,53</b>	<b>-44.364.930,21</b>	<b>-28.227.224,72</b>
<b>Κέρδη/Ζημιές προ φόρων &amp; χρηματοοικονομικών αποτελεσμάτων</b>	<b>-69.100.781,35</b>	<b>1.018.803,16</b>	<b>-69.138.324,54</b>	<b>779.333,42</b>
Χρηματοοικονομικά έσοδα	59.467,32	93.971,45	29.286,70	93.833,37
Χρηματοοικονομικά έξοδα	-483.116,65	-369.972,75	-474.250,59	-319.480,06
<b>Χρηματοοικονομικά αποτελέσματα</b>	<b>-423.649,33</b>	<b>-276.001,30</b>	<b>-444.963,89</b>	<b>-225.646,69</b>
<b>Κέρδη/Ζημιές προ φόρων</b>	<b>-69.524.430,68</b>	<b>742.801,86</b>	<b>-69.583.288,43</b>	<b>553.686,73</b>
Φόρος εισοδήματος	-281.670,08	-214.331,53	-265.372,59	-178.274,80
<b>Κέρδη/ζημιές μετά από φόρους (Α)</b>	<b>-69.806.100,76</b>	<b>528.470,33</b>	<b>-69.848.661,02</b>	<b>375.411,93</b>
<b>Κατανέμονται σε :</b>				
Ιδιοκτήτες μητρικής	-69.802.962,71	531.424,04	-69.848.661,02	375.411,93
Δικαιώματα μειοψηφίας	-3.138,05	-2.953,71	0,00	0,00
<b>Λοιπά συνολικά έσοδα</b>	<b>0,00</b>	<b>0,00</b>	<b>0,00</b>	<b>0,00</b>
<b>Λοιπά συνολικά έσοδα μετά από φόρους (Β)</b>	<b>0,00</b>	<b>0,00</b>	<b>0,00</b>	<b>0,00</b>
<b>Συγκεντρωτικά συνολικά έσοδα μετά από φόρους (Α) + (Β)</b>	<b>-69.806.100,76</b>	<b>528.470,33</b>	<b>-69.848.661,02</b>	<b>375.411,93</b>
<b>Κατανέμονται σε :</b>				
Ιδιοκτήτες μητρικής	-69.802.962,71	531.424,04	-69.848.661,02	375.411,93
Δικαιώματα μειοψηφίας	-3.138,05	-2.953,71	0,00	0,00
<b>Κέρδη/(ζημιές) μετά από φόρους ανά μετοχή - βασικά σε Ευρώ</b>	<b>-2,4519</b>	<b>0,0187</b>	<b>-2,4535</b>	<b>0,0132</b>

## ΚΑΤΑΣΤΑΣΗ ΟΙΚΟΝΟΜΙΚΗΣ ΘΕΣΗΣ ΠΕΡΙΟΔΟΥ 01.01 - 30.06.2010

ΣΗΜ.	ΌΜΙΛΟΣ		ΕΤΑΙΡΕΙΑ	
	01/01 - 30/06/2010	01/01 - 31/12/2009	01/01 - 30/06/2010	01/01 - 31/12/2009
<i>Ποσά σε Ευρώ</i>				
<b>ΕΝΕΡΓΗΤΙΚΟ</b>				
<b>Μη κυκλοφοριακά στοιχεία ενεργητικού</b>				
Ιδιοχρησιμοποιούμενα ενσώματα πάγια στοιχεία	154.736.671,72	159.402.834,12	154.736.671,72	158.048.017,73
Άυλα περιουσιακά στοιχεία	218.849,63	210.699,53	218.849,63	210.699,53
Επενδύσεις σε θυγατρικές επιχειρήσεις	4.6 0,00	0,00	34.980,00	1.046.435,87
Επενδύσεις σε συνδεδεμένες επιχειρήσεις	4.6 22.986,35	23.168,30	22.986,35	22.986,35
Αναβαλλόμενες φορολογικές απαιτήσεις	4.7 7.877.151,25	7.948.840,80	7.875.738,75	7.648.021,32
Λοιπές μακροπρόθεσμες απαιτήσεις	4.6 2.312.799,75	2.314.472,25	2.312.799,75	2.289.099,59
<b>Σύνολο μη κυκλοφορούντος ενεργητικού</b>	<b>165.168.458,70</b>	<b>169.900.015,00</b>	<b>165.202.026,20</b>	<b>169.265.260,39</b>
<b>Κυκλοφοριακά περιουσιακά στοιχεία</b>				
Αποθέματα	4.8 68.877.654,13	118.434.379,43	68.877.654,13	117.153.145,59
Πελάτες και λοιπές εμπορικές απαιτήσεις	4.9 4.267.574,70	55.790.901,81	5.893.234,93	51.664.160,97
Λοιπές απαιτήσεις	4.10 19.382.132,63	14.276.618,93	19.379.304,83	14.004.366,77
Λοιπά κυκλοφοριακά στοιχεία ενεργητικού	4.11 3.606.373,42	1.189.674,85	3.606.373,42	851.836,15
Χρημ/μικά στοιχεία σε εύλογη αξία μέσω αποτελεσμάτων	12.222,34	24.760,12	12.222,34	24.760,12
Ταμειακά διαθέσιμα και ισοδύναμα	4.12 1.772.838,23	9.847.947,74	1.734.105,59	9.468.299,75
<b>Σύνολο κυκλοφορούντος ενεργητικού</b>	<b>97.918.795,45</b>	<b>199.564.282,88</b>	<b>99.502.895,24</b>	<b>193.166.569,35</b>
Μη κυκλοφορούντα περιουσιακά στοιχεία προοριζόμενα για πώληση	26.448.339,36	0,00	1.011.455,87	0,00
	<b>26.448.339,36</b>	<b>0,00</b>	<b>1.011.455,87</b>	<b>0,00</b>
<b>Σύνολο ενεργητικού</b>	<b>289.535.593,51</b>	<b>369.464.297,88</b>	<b>265.716.377,31</b>	<b>362.431.829,74</b>
<b>ΙΔΙΑ ΚΕΦΑΛΑΙΑ ΚΑΙ ΥΠΟΧΡΕΩΣΕΙΣ</b>				
<b>Ίδια κεφάλαια</b>				
Μετοχικό κεφάλαιο (28.468.777 τειμ)	4.13 26.191.274,84	26.191.274,84	26.191.274,84	26.191.274,84
Διαφορά από έκδοση μετοχών υπέρ το άρτιο	4.14 7.618.684,83	7.618.684,83	7.618.684,83	7.618.684,83
Λοιπά αποθεματικά	4.15 9.115.611,16	9.115.611,16	9.106.358,68	9.106.358,68
<b>Σύνολα</b>	<b>16.734.295,99</b>	<b>16.734.295,99</b>	<b>16.725.043,51</b>	<b>16.725.043,51</b>
Αποτελέσματα εις νέον	-65.264.849,31	7.484.705,42	-65.538.074,16	7.385.916,24
<b>Σύνολο ιδίων κεφαλαίων ιδιοκτητών μητρικής (α)</b>	<b>-22.339.278,48</b>	<b>50.410.276,25</b>	<b>-22.621.755,81</b>	<b>50.302.234,59</b>
<b>Δικαιώματα μειοψηφίας (β)</b>	<b>40.288,81</b>	<b>44.253,55</b>	<b>0,00</b>	<b>0,00</b>
<b>Σύνολο ιδίων κεφαλαίων (γ)=(α)+(β)</b>	<b>-22.298.989,67</b>	<b>50.454.529,80</b>	<b>-22.621.755,81</b>	<b>50.302.234,59</b>
<b>Μακροπρόθεσμες Υποχρεώσεις</b>				
Μακροπρόθεσμες δανειακές υποχρεώσεις	4.16 40.901.588,87	30.266.246,47	40.901.588,87	30.266.246,47
Αναβαλλόμενες φορολογικές υποχρεώσεις	4.7 21.809.832,26	21.302.807,55	21.809.832,26	21.300.505,16
Υποχρεώσεις παροχών προσωπικού λόγω εξόδου από την υπηρεσία	4.037.673,99	5.168.616,27	4.037.673,99	5.071.984,52
Λοιπές μακροπρόθεσμες υποχρεώσεις	4.17 80.311,12	80.311,12	80.311,12	80.311,12
Προβλέψεις	2.500.000,00	720.000,00	2.500.000,00	720.000,00
<b>Σύνολο μακροπρόθεσμων υποχρεώσεων</b>	<b>69.329.406,24</b>	<b>57.537.981,41</b>	<b>69.329.406,24</b>	<b>57.439.047,27</b>
<b>Βραχυπρόθεσμες υποχρεώσεις</b>				
Προμηθευτές και λοιπές υποχρεώσεις	4.18 172.691.083,13	199.977.890,23	174.340.914,57	195.960.333,15
Τρέχουσες φορολογικές υποχρεώσεις	15.826.412,33	15.369.629,36	15.825.749,87	14.721.210,94
Βραχυπρόθεσμες δανειακές υποχρεώσεις	4.16 0,00	24.087.182,64	0,00	22.284.259,76
Μακροπρόθεσμες υποχρεώσεις πληρωτέες στην επόμ.χρήση	4.16 1.255.934,67	2.764.108,73	1.255.934,67	2.764.108,73
Λοιπές βραχυπρόθεσμες υποχρεώσεις	4.19 27.586.127,77	19.272.975,71	27.586.127,77	18.960.635,30
<b>Σύνολο βραχυπρόθεσμων υποχρεώσεων</b>	<b>217.359.557,90</b>	<b>261.471.786,67</b>	<b>219.008.726,88</b>	<b>254.690.547,88</b>
Υποχρεώσεις που σχετίζονται με μη κυκλοφορούντα περιουσιακά στοιχεία προοριζόμενα για πώληση	25.145.619,04	0,00	0,00	0,00
	<b>25.145.619,04</b>	<b>0,00</b>	<b>0,00</b>	<b>0,00</b>
<b>Σύνολο υποχρεώσεων (δ)</b>	<b>311.834.583,18</b>	<b>319.009.768,08</b>	<b>288.338.133,12</b>	<b>312.129.595,15</b>
<b>Σύνολο ιδίων κεφαλαίων και υποχρεώσεων (γ)+(δ)</b>	<b>289.535.593,51</b>	<b>369.464.297,88</b>	<b>265.716.377,31</b>	<b>362.431.829,74</b>

## ΚΑΤΑΣΤΑΣΗ ΜΕΤΑΒΟΛΩΝ ΙΔΙΩΝ ΚΕΦΑΛΑΙΩΝ ΓΙΑ ΤΗΝ ΧΡΗΣΗ 1 ΙΑΝΟΥΑΡΙΟΥ – 30 ΙΟΥΝΙΟΥ 2010

ΟΜΙΛΟΣ	Αποδιδόμενα στους μετόχους της μητρικής							Δικαιώματα Μειοψηφίας	Σύνολο
	Μετοχικό κεφάλαιο	Διαφορά απο εκδοση μετοχων υπερ το αρτιο	Αποθεματικά δικαιης αξιας και λοιπα αποθεματικα	Σύνολο αποθεματικών	Κέρδη/ (ζημιές) εις νέον	Μειον Ίδιες μετοχές	Σύνολο		
<i>Ποσά σε €</i>									
<b>Υπόλοιπα κατά την 1η Ιανουαρίου 2009</b>	26.191.274,84	7.618.684,83	9.115.611,16	16.734.295,99	22.237.252,99	0,00	65.162.823,82	39.688,22	65.202.512,04
<b>Συγκεντρωτικά συνολικά έσοδα περιόδου</b>									
Καθαρά κέρδη περιόδου					-1.867.097,59		-1.867.097,59	-4.439,11	-1.871.536,70
<b>Λοιπά συγκεντρωτικά έσοδα</b>									
<b>Σύνολο λοιπών συγκεντρωτικών εσόδων</b>	<b>0,00</b>	<b>0,00</b>	<b>0,00</b>	<b>0,00</b>	<b>0,00</b>	<b>0,00</b>	<b>0,00</b>	<b>0,00</b>	<b>0,00</b>
<b>Συνολικά συγκεντρωτικά έσοδα μετά από φόρους</b>	<b>0,00</b>	<b>0,00</b>	<b>0,00</b>	<b>0,00</b>	<b>-1.867.097,59</b>	<b>0,00</b>	<b>-1.867.097,59</b>	<b>-4.439,11</b>	<b>-1.871.536,70</b>
<b>Λοιπές συναλλαγές καταχωρημένες στα Ίδια κεφάλαια</b>									
<b>Σύνολο λοιπών συναλλαγών</b>	<b>0,00</b>	<b>0,00</b>	<b>0,00</b>	<b>0,00</b>	<b>0,00</b>	<b>0,00</b>	<b>0,00</b>	<b>0,00</b>	<b>0,00</b>
<b>Υπόλοιπα κατά την 30η Ιουνίου 2009</b>	<b>26.191.274,84</b>	<b>7.618.684,83</b>	<b>9.115.611,16</b>	<b>16.734.295,99</b>	<b>20.370.155,40</b>	<b>0,00</b>	<b>63.295.726,23</b>	<b>35.249,11</b>	<b>63.330.975,34</b>
<b>ΟΜΙΛΟΣ</b>	<b>Αποδιδόμενα στους μετόχους της μητρικής</b>								
	Μετοχικό κεφάλαιο	Διαφορά απο εκδοση μετοχων υπερ το αρτιο	Αποθεματικά δικαιης αξιας και λοιπα αποθεματικα	Σύνολο αποθεματικών	Κέρδη/ (ζημιές) εις νέον	Μειον Ίδιες μετοχές	Σύνολο	Δικαιώματα Μειοψηφίας	Σύνολο
<i>Ποσά σε €</i>									
<b>Υπόλοιπα κατά την 1η Ιανουαρίου 2010</b>	26.191.274,84	7.618.684,83	9.115.611,16	16.734.295,99	7.484.705,42	0,00	50.410.276,25	44.253,55	50.454.529,80
<b>Συγκεντρωτικά συνολικά έσοδα περιόδου</b>									
Καθαρά κέρδη περιόδου					-72.749.554,73		-72.749.554,73	-3.964,74	-72.753.519,47
<b>Λοιπά συγκεντρωτικά έσοδα</b>							0,00		0,00
<b>Σύνολο λοιπών συγκεντρωτικών εσόδων</b>	<b>0,00</b>	<b>0,00</b>	<b>0,00</b>	<b>0,00</b>	<b>0,00</b>	<b>0,00</b>	<b>0,00</b>	<b>0,00</b>	<b>0,00</b>
<b>Συνολικά συγκεντρωτικά έσοδα μετά από φόρους</b>	<b>0,00</b>	<b>0,00</b>	<b>0,00</b>	<b>0,00</b>	<b>-72.749.554,73</b>	<b>0,00</b>	<b>-72.749.554,73</b>	<b>-3.964,74</b>	<b>-72.753.519,47</b>
<b>Λοιπές συναλλαγές καταχωρημένες στα Ίδια κεφάλαια</b>									0,00
<b>Σύνολο λοιπών συναλλαγών</b>	<b>0,00</b>	<b>0,00</b>	<b>0,00</b>	<b>0,00</b>	<b>0,00</b>	<b>0,00</b>	<b>0,00</b>	<b>0,00</b>	<b>0,00</b>
<b>Υπόλοιπα κατά την 30η Ιουνίου 2010</b>	<b>26.191.274,84</b>	<b>7.618.684,83</b>	<b>9.115.611,16</b>	<b>16.734.295,99</b>	<b>-65.264.849,31</b>	<b>0,00</b>	<b>-22.339.278,48</b>	<b>40.288,81</b>	<b>-22.298.989,67</b>

ΕΤΑΙΡΕΙΑ	Αποδιδόμενα στους μετόχους της μητρικής							Δικαιώματα Μειοψηφίας	Σύνολο
	Μετοχικό κεφάλαιο	Διαφορά απο εκδοση μετοχων υπερ το αρτιο	Αποθεματικά δικαιης αξιας και λοιπα αποθεματικά	Σύνολο αποθεματικών	Κέρδη/ (ζημιές) εις νέον	Μειον Ίδιες μετοχές	Σύνολο		
<i>Ποσά σε €</i>									
<b>Υπόλοιπα κατά την 1η Ιανουαρίου 2009</b>	26.191.274,84	7.618.684,83	9.106.358,68	16.725.043,51	22.283.711,15	0,00	65.200.029,50	0,00	65.200.029,50
<b>Συγκεντρωτικά συνολικά έσοδα περιόδου</b>									
Καθαρά κέρδη περιόδου					-1.894.522,80		-1.894.522,80		-1.894.522,80
<b>Λοιπά συγκεντρωτικά έσοδα</b>									
<b>Σύνολο λοιπών συγκεντρωτικών εσόδων</b>	<b>0,00</b>	<b>0,00</b>	<b>0,00</b>	<b>0,00</b>	<b>0,00</b>	<b>0,00</b>	<b>0,00</b>	<b>0,00</b>	<b>0,00</b>
<b>Συνολικά συγκεντρωτικά έσοδα μετά από φόρους</b>	<b>0,00</b>	<b>0,00</b>	<b>0,00</b>	<b>0,00</b>	<b>-1.894.522,80</b>	<b>0,00</b>	<b>-1.894.522,80</b>	<b>0,00</b>	<b>-1.894.522,80</b>
<b>Λοιπές συναλλαγές καταχωρημένες στα Ίδια κεφάλαια</b>									
<b>Σύνολο λοιπών συναλλαγών</b>	<b>0,00</b>	<b>0,00</b>	<b>0,00</b>	<b>0,00</b>	<b>0,00</b>	<b>0,00</b>	<b>0,00</b>	<b>0,00</b>	<b>0,00</b>
<b>Υπόλοιπα κατά την 30η Ιουνίου 2009</b>	<b>26.191.274,84</b>	<b>7.618.684,83</b>	<b>9.106.358,68</b>	<b>16.725.043,51</b>	<b>20.389.188,35</b>	<b>0,00</b>	<b>63.305.506,70</b>	<b>0,00</b>	<b>63.305.506,70</b>
<b>ΕΤΑΙΡΕΙΑ</b>	<b>Αποδιδόμενα στους μετόχους της μητρικής</b>							<b>Δικαιώματα Μειοψηφίας</b>	<b>Σύνολο</b>
<i>Ποσά σε €</i>	Μετοχικό κεφάλαιο	Διαφορά απο εκδοση μετοχων υπερ το αρτιο	Αποθεματικά δικαιης αξιας και λοιπα αποθεματικά	Σύνολο αποθεματικών	Κέρδη/ (ζημιές) εις νέον	Μειον Ίδιες μετοχές	Σύνολο	Δικαιώματα Μειοψηφίας	Σύνολο
<b>Υπόλοιπα κατά την 1η Ιανουαρίου 2010</b>	26.191.274,84	7.618.684,83	9.106.358,68	16.725.043,51	7.385.916,24	0,00	50.302.234,59	0,00	50.302.234,59
<b>Συγκεντρωτικά συνολικά έσοδα περιόδου</b>									
Καθαρά κέρδη περιόδου					-72.923.990,40		-72.923.990,40		-72.923.990,40
<b>Λοιπά συγκεντρωτικά έσοδα</b>									
<b>Σύνολο λοιπών συγκεντρωτικών εσόδων</b>	<b>0,00</b>	<b>0,00</b>	<b>0,00</b>	<b>0,00</b>	<b>0,00</b>	<b>0,00</b>	<b>0,00</b>	<b>0,00</b>	<b>0,00</b>
<b>Συνολικά συγκεντρωτικά έσοδα μετά από φόρους</b>	<b>0,00</b>	<b>0,00</b>	<b>0,00</b>	<b>0,00</b>	<b>-72.923.990,40</b>	<b>0,00</b>	<b>-72.923.990,40</b>	<b>0,00</b>	<b>-72.923.990,40</b>
<b>Λοιπές συναλλαγές καταχωρημένες στα Ίδια κεφάλαια</b>							0,00		0,00
<b>Σύνολο λοιπών συναλλαγών</b>	<b>0,00</b>	<b>0,00</b>	<b>0,00</b>	<b>0,00</b>	<b>0,00</b>	<b>0,00</b>	<b>0,00</b>	<b>0,00</b>	<b>0,00</b>
<b>Υπόλοιπα κατά την 30η Ιουνίου 2010</b>	<b>26.191.274,84</b>	<b>7.618.684,83</b>	<b>9.106.358,68</b>	<b>16.725.043,51</b>	<b>-65.538.074,16</b>	<b>0,00</b>	<b>-22.621.755,81</b>	<b>0,00</b>	<b>-22.621.755,81</b>

**ΚΑΤΑΣΤΑΣΗ ΤΑΜΕΙΑΚΩΝ ΡΩΩΝ  
ΓΙΑ ΤΗΝ ΠΕΡΙΟΔΟ 1 ΙΑΝΟΥΑΡΙΟΥ - 30 ΙΟΥΝΙΟΥ 2010**

Ποσά σε Ευρώ

**Λειτουργικές δραστηριότητες**

Κέρδη/(ζημιές) προ φόρων (συνεχιζόμενες δραστηριότητες)

**Πλέον / μείον προσαρμογές για:**

Αποσβέσεις

Προβλέψεις

Συναλλαγματικές διαφορές

Αποτελέσματα (έσοδα, έξοδα, κέρδη, ζημιές) επενδυτικής δραστηριότητας

Χρεωστικοί τόκοι και συναφή έξοδα

**Πλέον / μείον προσαρμογές για μεταβολές λογαριασμών κεφαλαίου κίνησης ή που σχετίζονται με τις λειτουργικές δραστηριότητες**

Μείωση/(αύξηση) αποθεμάτων

Μείωση/(αύξηση) απαιτήσεων

Μείωση/(αύξηση) υποχρεώσεων (πλην δανειακών)

**Μείον**

Χρεωστικοί τόκοι και συναφή έξοδα καταβεβλημένα

Καταβεβλημένοι φόροι

**Σύνολο εισροών / (εκροών) από λειτουργικές δραστηριότητες (α)**

**Επενδυτικές δραστηριότητες**

Απόκτηση θυγατρικών, συγγενών, κοινοπραξιών και λοιπών επενδύσεων

Αγορές ενσώματων και άυλων παγίων στοιχείων

Εισπράξεις από πωλήσεις ενσώματων και άυλων παγίων στοιχείων

Τόκοι εισπραχθέντες

**Σύνολο εισροών / (εκροών) από επενδυτικές δραστηριότητες (β)**

**Χρηματοδοτικές δραστηριότητες**

Εισπράξεις από αύξηση μετοχικού κεφαλαίου

Εισπράξεις από εκδοθέντα / αναληφθέντα δάνεια

Εξοφλήσεις δανείων

Εξοφλήσεις υποχρεώσεων από χρηματοδοτικές μισθώσεις (χρεολύσια)

Μερίσματα πληρωθέντα

**Σύνολο εισροών / (εκροών) από χρηματοδοτικές δραστηριότητες (γ)**

**Καθαρή αύξηση / (μείωση) στα ταμειακά διαθέσιμα και ισοδύναμα περιόδου (α)+(β)+(γ)**

Ταμειακά διαθέσιμα και ισοδύναμα έναρξης περιόδου

Ταμειακά διαθέσιμα και ισοδύναμα λήξης περιόδου

	ΌΜΙΛΟΣ		ΕΤΑΙΡΕΙΑ	
	01/01/2010 - 30/06/2010	01/01/2009 - 30/06/2009	01/01/2010 - 30/06/2010	01/01/2009 - 30/06/2009
Κέρδη/(ζημιές) προ φόρων (συνεχιζόμενες δραστηριότητες)	-72.414.406,53	-1.565.138,64	-72.642.380,73	-1.586.640,55
<b>Πλέον / μείον προσαρμογές για:</b>				
Αποσβέσεις	4.566.336,46	4.215.479,07	4.549.939,24	4.197.801,67
Προβλέψεις	16.563.286,40	0,00	16.563.286,40	0,00
Συναλλαγματικές διαφορές	0,00	0,00	0,00	0,00
Αποτελέσματα (έσοδα, έξοδα, κέρδη, ζημιές) επενδυτικής δραστηριότητας	-124.802,63	-182.115,30	-94.494,90	-181.977,22
Χρεωστικοί τόκοι και συναφή έξοδα	2.357.446,95	719.807,53	2.328.248,45	640.536,27
<b>Πλέον / μείον προσαρμογές για μεταβολές λογαριασμών κεφαλαίου κίνησης ή που σχετίζονται με τις λειτουργικές δραστηριότητες</b>				
Μείωση/(αύξηση) αποθεμάτων	41.576.809,01	8.491.153,15	48.275.491,46	8.705.163,32
Μείωση/(αύξηση) απαιτήσεων	11.463.737,00	-2.277.708,88	22.847.001,93	-990.001,98
Μείωση/(αύξηση) υποχρεώσεων (πλην δανειακών)	8.717.447,67	-6.006.937,69	-12.867.084,44	-7.961.253,37
<b>Μείον</b>				
Χρεωστικοί τόκοι και συναφή έξοδα καταβεβλημένα	-2.357.446,95	-1.588.945,63	-2.328.248,45	-1.509.674,37
Καταβεβλημένοι φόροι	-81.759,03	-139.984,53	-69.151,05	-118.431,06
<b>Σύνολο εισροών / (εκροών) από λειτουργικές δραστηριότητες (α)</b>	<b>10.266.648,35</b>	<b>1.665.609,08</b>	<b>6.562.607,91</b>	<b>1.195.522,71</b>
<b>Επενδυτικές δραστηριότητες</b>				
Απόκτηση θυγατρικών, συγγενών, κοινοπραξιών και λοιπών επενδύσεων	0,00	0,00	0,00	0,00
Αγορές ενσώματων και άυλων παγίων στοιχείων	-1.658.753,65	-2.160.016,55	-1.288.540,90	-2.148.318,52
Εισπράξεις από πωλήσεις ενσώματων και άυλων παγίων στοιχείων	41.103,00	2.916,27	41.103,00	2.916,27
Τόκοι εισπραχθέντες	138.034,98	185.784,96	107.727,25	185.646,88
<b>Σύνολο εισροών / (εκροών) από επενδυτικές δραστηριότητες (β)</b>	<b>-1.479.615,67</b>	<b>-1.971.315,32</b>	<b>-1.139.710,65</b>	<b>-1.959.755,37</b>
<b>Χρηματοδοτικές δραστηριότητες</b>				
Εισπράξεις από αύξηση μετοχικού κεφαλαίου	0,00	0,00	0,00	0,00
Εισπράξεις από εκδοθέντα / αναληφθέντα δάνεια	21.095.674,06	0,00	21.095.674,06	0,00
Εξοφλήσεις δανείων	-25.605.410,53	-1.102.027,61	-23.802.487,65	-331.068,51
Εξοφλήσεις υποχρεώσεων από χρηματοδοτικές μισθώσεις (χρεολύσια)	-10.450.277,83	-1.347.729,39	-10.450.277,83	-1.347.729,39
Μερίσματα πληρωθέντα	0,00	0,00	0,00	0,00
<b>Σύνολο εισροών / (εκροών) από χρηματοδοτικές δραστηριότητες (γ)</b>	<b>-14.960.014,30</b>	<b>-2.449.757,00</b>	<b>-13.157.091,42</b>	<b>-1.678.797,90</b>
<b>Καθαρή αύξηση / (μείωση) στα ταμειακά διαθέσιμα και ισοδύναμα περιόδου (α)+(β)+(γ)</b>	<b>-6.172.981,62</b>	<b>-2.755.463,24</b>	<b>-7.734.194,16</b>	<b>-2.443.030,56</b>
Ταμειακά διαθέσιμα και ισοδύναμα έναρξης περιόδου	<b>9.847.947,74</b>	<b>21.241.028,73</b>	<b>9.468.299,75</b>	<b>20.444.549,47</b>
Ταμειακά διαθέσιμα και ισοδύναμα λήξης περιόδου	<b>3.674.966,12</b>	<b>18.485.565,49</b>	<b>1.734.105,59</b>	<b>18.001.518,91</b>

## 2. Γενικές Πληροφορίες

Οι ενδιάμεσες οικονομικές καταστάσεις περιλαμβάνουν τις ενδιάμεσες εταιρικές οικονομικές καταστάσεις της ΑΤΛΑΝΤΙΚ ΣΟΥΠΕΡ ΜΑΡΚΕΤ Α.Ε. (η «Εταιρεία») και τις ενδιάμεσες ενοποιημένες οικονομικές καταστάσεις της Εταιρείας και των θυγατρικών της (ο «Όμιλος»). Οι θυγατρικές εταιρείες παρουσιάζονται στο Κεφάλαιο 3.2.

Η ανώνυμη εταιρεία με την επωνυμία «ΑΤΛΑΝΤΙΚ ΣΟΥΠΕΡ ΜΑΡΚΕΤ ΑΝΩΝΥΜΗ ΕΜΠΟΡΙΚΗ ΕΤΑΙΡΕΙΑ» και το διακριτικό τίτλο «ΑΤΛΑΝΤΙΚ Α.Ε.» (εφ'εξής «ΑΤΛΑΝΤΙΚ Α.Ε.» ή «η Εταιρεία») συστάθηκε με τη σημερινή της νομική μορφή την 31/7/1997 (ΦΕΚ 5789/7.8.1997 Τεύχος Α.Ε. και ΕΠΕ) και είναι εγγεγραμμένη στο Μητρώο Ανωνύμων Εταιρειών που τηρείται στη αρμόδια Νομαρχία Αθηνών με Αριθμό Μητρώου Α.Ε 38657/0/ΝΤ/Β/97/143. Σημειώνεται ότι μετά τη εισαγωγή των μετοχών της στο Χρηματιστήριο Αξιών Αθηνών, το Μητρώο της Εταιρείας τηρείται στην αρμόδια Κεντρική Υπηρεσία του υπουργείου Ανάπτυξης, σύμφωνα με το άρθρο 7β του Κ.Ν.2190/1920.

Σκοπός της Εταιρείας είναι κατά κύριο λόγο η αγορά και πώληση ειδών διατροφής και λοιπών ειδών Σούπερ Μάρκετ τόσο λιανικώς όσο και χονδρικώς, και οι εισαγωγές και εξαγωγές των πιο πάνω ειδών.

Η ΑΤΛΑΝΤΙΚ Α.Ε. δραστηριοποιείται στην εκμετάλλευση καταστημάτων Σούπερ Μάρκετ και Cash & Carry διαθέτοντας στην εγχώρια αγορά μέσω του δικτύου καταστημάτων της προϊόντα στις κατηγορίες τρόφιμα, μη τρόφιμα, υπηρεσίες κ.λ.π..

Ο Όμιλος δραστηριοποιείται στην Ελλάδα, και οι μετοχές της Εταιρείας διαπραγματεύονται στο Χρηματιστήριο Αξιών Αθηνών.

Τα έσοδα του Ομίλου δεν υπόκεινται σε εποχιακές διακυμάνσεις.

Η έδρα της Εταιρείας βρίσκεται στον Δήμο Αλίμου Αττικής, Λεωφ. Βουλιαγμένης 516. Η ηλεκτρονική διεύθυνση της Εταιρείας είναι [www.atlantic.gr](http://www.atlantic.gr).

Οι Οικονομικές Καταστάσεις έχουν εγκριθεί προς δημοσίευση από το Διοικητικό Συμβούλιο της Εταιρείας την 23<sup>η</sup> Αυγούστου 2010.

## 3. Βασικές Λογιστικές Αρχές

Οι κύριες λογιστικές αρχές που υιοθετήθηκαν κατά την προετοιμασία των ενοποιημένων οικονομικών καταστάσεων αναλύονται παρακάτω:

### 3.1 Βάση προετοιμασίας των οικονομικών καταστάσεων

i. Οι οικονομικές καταστάσεις έχουν καταρτισθεί σύμφωνα με την αρχή του ιστορικού κόστους, εκτός από την αποτίμηση συγκεκριμένων στοιχείων του ενεργητικού και παθητικού σε τρέχουσες αξίες, και βάσει της αρχής της συνέχισης της λειτουργίας του Ομίλου.

Οι οικονομικές καταστάσεις έχουν συνταχθεί σύμφωνα με τα Διεθνή Πρότυπα Χρηματοοικονομικής Αναφοράς (ΔΠΧΑ) , όπως αυτά έχουν υιοθετηθεί από την Ευρωπαϊκή Ένωση.

Οι ενοποιημένες αυτές καταστάσεις είναι βασισμένες στις οικονομικές καταστάσεις που καταρτίζει ο Όμιλος σύμφωνα με τον Ελληνικό Εμπορικό Νόμο, προσαρμοσμένες με τις κατάλληλες εγγραφές προκειμένου να εναρμονισθούν με τα ΔΠΧΑ.

Η προετοιμασία των οικονομικών καταστάσεων σύμφωνα με τις γενικά αποδεκτές λογιστικές αρχές απαιτεί τη χρήση εκτιμήσεων και υποθέσεων που επηρεάζουν τα υπόλοιπα των λογαριασμών ενεργητικού και παθητικού, και γνωστοποίηση των ενδεχόμενων στοιχείων ενεργητικού και παθητικού κατά την ημερομηνία σύνταξης των οικονομικών καταστάσεων, καθώς και τα παρουσιαζόμενα έσοδα και έξοδα κατά τις υπό εξέταση περιόδους. Οι συγκεκριμένες εκτιμήσεις είναι βασισμένες στις βέλτιστες γνώσεις της Διοίκησης (του Ομίλου).

Οι Οικονομικές Καταστάσεις της 30/06/2010 έχουν καταρτισθεί με βάση τις ίδιες λογιστικές αρχές που είχαν καταρτισθεί οι Ετήσιες Οικονομικές Καταστάσεις με 31/12/2009.

## **ii. Νέα πρότυπα, τροποποιήσεις προτύπων και διερμηνείες**

Συγκεκριμένα νέα πρότυπα, τροποποιήσεις προτύπων και διερμηνείες έχουν εκδοθεί, τα οποία είναι υποχρεωτικά για λογιστικές περιόδους που ξεκινούν κατά τη διάρκεια της παρούσας χρήσης ή μεταγενέστερα. Η εκτίμηση του Ομίλου σχετικά με την επίδραση από την εφαρμογή αυτών των νέων προτύπων, τροποποιήσεων και διερμηνειών παρατίθεται παρακάτω.

### **Πρότυπα υποχρεωτικά για τη χρήση 31 Δεκεμβρίου 2010**

#### **ΔΠΧΑ 3 (Αναθεωρημένο) Συνενώσεις Επιχειρήσεων και ΔΛΠ 27 (Τροποποιημένο) Ενοποιημένες και Ιδιαίτερες Οικονομικές Καταστάσεις (εφαρμόζεται για ετήσιες λογιστικές περιόδους που ξεκινούν την ή μετά την 1η Ιουλίου 2009)**

Το ΔΠΧΑ 3 θα έχει εφαρμογή στις συνενώσεις επιχειρήσεων που προκύπτουν σε αυτές τις περιόδους και το πεδίο εφαρμογής του έχει τροποποιηθεί για να περιλαμβάνει συνενώσεις επιχειρήσεων που τελούν υπό κοινό έλεγχο και συνενώσεις χωρίς καταβολή τιμήματος (παράλληλη εισαγωγή μετοχών). Το ΔΠΧΑ 3 και το ΔΛΠ 27, μεταξύ άλλων, απαιτούν μεγαλύτερη χρήση της εύλογης αξίας μέσω της κατάστασης λογαριασμού αποτελεσμάτων και την ενδυνάμωση της οικονομικής κατάστασης της αναφερόμενης οντότητας. Επιπλέον, αυτά τα πρότυπα εισάγουν τις ακόλουθες απαιτήσεις:

- (1) να γίνεται επανυπολογισμός του μεριδίου συμμετοχής όταν ο έλεγχος ανακτάται ή χάνεται
- (2) να αναγνωρίζεται άμεσα στα ίδια κεφάλαια η επίδραση όλων των συναλλαγών μεταξύ ελεγχόμενων και μη ελεγχόμενων μερών, όταν ο έλεγχος δεν έχει χαθεί, και
- (3) εστιάζεται στο τι έχει δοθεί στον πωλητή ως τίμημα παρά στο ποσό της δαπάνης για την

απόκτηση.

Οι τροποποιήσεις στο ΔΠΧΑ 3 και στο ΔΛΠ 27 ισχύουν για χρήσεις που ξεκινούν την ή μετά την 1η Ιουλίου του 2009.

### **ΔΛΠ 39 Χρηματοοικονομικά Μέσα : Αναγνώριση και Επιμέτρηση (σε ισχύ για ετήσιες περιόδους που αρχίζουν την ή μετά την, 1η Ιανουαρίου 2010)**

Οι τροποποιήσεις διευκρινίζουν (α) σχετικά με την αντιμετώπιση των κυρώσεων / προστίμων από αποπληρωμή δανείων ως παράγωγα στενά συνδεδεμένα με το κύριο συμβόλαιο (β) το πεδίο απαλλαγής για τις συμβάσεις συνένωσης επιχειρήσεων και (γ) ότι τα κέρδη ή ζημιές από αντιστάθμιση ταμειακών ροών μιας προσδοκώμενης συναλλαγής πρέπει να επαναταξινομηθούν από τα ίδια κεφάλαια στα αποτελέσματα στη περίοδο κατά την οποία η αντισταθμιζόμενη προσδοκώμενη ταμειακή ροή επηρεάζει τα αποτελέσματα.

### **ΔΠΧΑ 1 Πρόσθετες Τροποποιήσεις για τους Εφαρμόζοντες για Πρώτη Φορά τα Δ.Π.Χ.Α. (σε ισχύ για ετήσιες περιόδους που αρχίζουν την ή μετά την, 1η Ιανουαρίου 2010)**

Η εν λόγω τροποποίηση εισάγει πρόσθετες εξαιρέσεις (χρήση τεκμαιρόμενου κόστους) για περιουσιακά στοιχεία που αφορούν έρευνα και ανάπτυξη οντοτήτων που εξάγουν πετρέλαιο και φυσικό αέριο και εφαρμόζουν τα Δ.Π.Χ.Α. για πρώτη φορά. Η τροποποίηση αυτή δεν έχει εφαρμογή στον όμιλο.

### **Διερμηνείες υποχρεωτικές για τη χρήση 31 Δεκεμβρίου 2010**

#### **ΕΔΔΠΧΑ 17 Διανομές μη ταμειακών στοιχείων του ενεργητικού στους ιδιοκτήτες (εφαρμόζεται για ετήσιες λογιστικές περιόδους που ξεκινούν την ή μετά την 1η Ιουλίου 2009)**

Σύμφωνα με την Διερμηνεία όταν μια επιχείρηση προβαίνει στην ανακοίνωση διανομής και έχει την υποχρέωση να διανείμει στοιχεία του ενεργητικού που αφορούν τους ιδιοκτήτες της, θα πρέπει να αναγνωρίζει μια υποχρέωση για αυτά τα πληρωτέα μερίσματα. Η ΕΔΔΠΧΑ 17 παρέχει οδηγίες αναφορικά με το πότε θα πρέπει μια επιχείρηση να αναγνωρίζει τα μερίσματα πληρωτέα, το πώς θα πρέπει να τα επιμετρά καθώς και πως θα πρέπει να λογιστικοποιεί τις διαφορές μεταξύ της λογιστικής αξίας των στοιχείων του ενεργητικού που διανέμονται και της λογιστικής αξίας των πληρωτέων μερισμάτων, όταν η επιχείρηση εξοφλεί τα μερίσματα πληρωτέα. Η ΕΔΔΠΧΑ 17 ισχύει για ετήσιες περιόδους που αρχίζουν την ή μετά από την 1η Ιουλίου 2009, χωρίς να απαιτείται η αναδρομική εφαρμογή της. Η διερμηνεία δεν θα επηρεάσει τις οικονομικές καταστάσεις του ομίλου.

#### **ΕΔΔΠΧΑ 18 Μεταφορές στοιχείων του ενεργητικού από πελάτες**

Η ΕΔΔΠΧΑ 18 αφορά κυρίως τις επιχειρήσεις ή οργανισμούς κοινής ωφέλειας. Η Διερμηνεία αποσαφηνίζει τις απαιτήσεις των ΔΠΧΑ αναφορικά με τις συμφωνίες κατά τις οποίες μια επιχείρηση λαμβάνει από ένα πελάτη της μέρος ενσώματων παγίων (οικόπεδα, κτιριακές εγκαταστάσεις ή εξοπλισμό τον οποίο η επιχείρηση θα πρέπει να χρησιμοποιήσει είτε με σκοπό ο πελάτης να

αποτελέσει μέρος ενός δικτύου ή με σκοπό ο πελάτης να αποκτήσει συνεχή πρόσβαση στην παροχή αγαθών ή υπηρεσιών (πχ παροχή ηλεκτρισμού ή ύδρευσης).

Η ΕΔΔΠΧΑ 18 ισχύει για ετήσιες περιόδους που αρχίζουν την ή μετά από την 1η Ιουλίου 2009, χωρίς να απαιτείται η αναδρομική εφαρμογή της. Η διερμηνεία δεν έχει εφαρμογή στον όμιλο.

### **ΕΔΔΠΧΑ 9 Επανεκτίμηση των Ενσωματωμένων Παραγώγων (σε ισχύ για ετήσιες περιόδους που αρχίζουν την ή μετά την, 1η Ιουλίου 2009)**

Η τροποποίηση διευκρινίζει ότι η ΕΔΔΠΧΑ 9 δεν ισχύει σε πιθανή επανεκτίμηση, κατά την ημερομηνία της απόκτησης, των ενσωματωμένων παραγώγων σε συμβόλαια που αποκτήθηκαν σε μία συνένωση επιχειρήσεων που αφορά οικονομικές οντότητες που τελούν υπό κοινό έλεγχο.

### **Πρότυπα υποχρεωτικά μετά από τη χρήση 31 Δεκεμβρίου 2010**

#### **ΔΠΧΑ 9 Χρηματοοικονομικά Στοιχεία (σε ισχύ για ετήσιες περιόδους που αρχίζουν τη, ή μετά την, 1η Ιανουαρίου 2013)**

Το νέο πρότυπο αποτελεί το πρώτο βήμα για την αντικατάσταση του Δ.Λ.Π. 39 και προβλέπει ότι τα χρηματοοικονομικά περιουσιακά στοιχεία ταξινομούνται βάσει του επιχειρηματικού μοντέλου για την διαχείριση τους και επιμετρώνται είτε στην εύλογη αξία είτε αποσβέσιμο κόστος κτήσεως.

#### **ΔΛΠ 24 (Τροποποίηση) Γνωστοποιήσεις Συνδεδεμένων Μερών (εφαρμόζεται για ετήσιες λογιστικές περιόδους που ξεκινούν την ή μετά την 1η Ιανουαρίου 2011)**

Με την παρούσα τροποποίηση αποσαφηνίζεται η έννοια των συνδεδεμένων μερών και επιχειρείται μείωση στις γνωστοποιήσεις των συναλλαγών ανάμεσα στα συνδεδεμένα μέρη του δημοσίου. Συγκεκριμένα καταργείται η υποχρέωση των συνδεδεμένων μερών δημοσίου να γνωστοποιήσουν τις λεπτομέρειες όλων των συναλλαγών με το δημόσιο και με άλλα συνδεδεμένα μέρη δημοσίου, αποσαφηνίζει και απλοποιεί τον ορισμό του συνδεδεμένου μέρους και επιβάλλει την γνωστοποίηση όχι μόνο των σχέσεων, των συναλλαγών και των υπολοίπων ανάμεσα στα συνδεδεμένα μέρη αλλά και των δεσμεύσεων τόσο στις ατομικές όσο και στις ενοποιημένες οικονομικές καταστάσεις. Η τροποποίηση αυτή, η οποία δεν έχει ακόμη υιοθετηθεί από την Ευρωπαϊκή Ένωση, έχει υποχρεωτική εφαρμογή από την 01/01/2011. Ο όμιλος δεν θα επηρεαστεί από τη συγκεκριμένη τροποποίηση.

#### **ΔΛΠ 32 Κατάταξη Δικαιωμάτων (σε ισχύ για ετήσιες περιόδους που αρχίζουν την ή μετά την, 1η Φεβρουαρίου 2010)**

Βάσει της εν λόγω τροποποίησης δικαιώματα, δικαιώματα προαίρεσης, ή δικαιώματα αγοράς μετοχών, για απόκτηση ενός σταθερού αριθμού ιδίων μετοχών μιας οντότητας έναντι ενός σταθερού ποσού οποιουδήποτε νομίσματος, είναι συμμετοχικός τίτλος αν η οντότητα τα προσφέρει αναλογικά σε όλους τους υπάρχοντες ιδιοκτήτες της ίδιας κατηγορίας των μη παράγωγων συμμετοχικών τίτλων της. Η συγκεκριμένη τροποποίηση δεν αναμένεται να έχει επίδραση στις οικονομικές καταστάσεις του Ομίλου.

## Διερμηνείες υποχρεωτικές μετά από τη χρήση 31 Δεκεμβρίου 2009

### ΕΔΔΠΧΑ 19 Αντικατάσταση Χρηματοοικονομικών Υποχρεώσεων με Συμμετοχικούς Τίτλους (εφαρμόζεται για ετήσιες λογιστικές περιόδους που ξεκινούν την ή μετά την 1 Ιουλίου 2010)

Η ΕΔΔΠΧΑ 19 καθορίζει το λογιστικό χειρισμό κατά την αντικατάσταση υποχρεώσεων μιας οντότητας με συμμετοχικούς τίτλους της. Βάσει της εν λόγω Διερμηνείας, η διαφορά μεταξύ λογιστικής αξίας της υποχρέωσης και εύλογης αξίας των συμμετοχικών τίτλων, αναγνωρίζεται ως κέρδος ή ζημία στη κατάσταση αποτελεσμάτων. Η ΕΔΔΠΧΑ 19 ισχύει για ετήσιες περιόδους που αρχίζουν την ή μετά από την 1η Ιουλίου 2010. Η διερμηνεία δεν έχει εφαρμογή στον όμιλο.

### 3.2 Ενοποίηση

#### α. Βάση Ενοποίησης

Οι ενοποιημένες οικονομικές καταστάσεις αποτελούνται από τις οικονομικές καταστάσεις της Μητρικής και των θυγατρικών εταιρειών της. Στον παρακάτω πίνακα παρουσιάζονται οι θυγατρικές εταιρείες που περιλήφθηκαν στην ενοποίηση μαζί με τα σχετικά ποσοστά συμμετοχής καθώς και τη μέθοδο ενοποίησης κάθε θυγατρικής.

Εταιρεία	Έδρα	Χώρα	% Συμμετοχής	Μέθοδος Ενοποίησης
ΑΤΛΑΝΤΙΚ ΣΟΥΠΕΡ ΜΑΡΚΕΤ Α.Ε.	Άλιμος, Αθήνα	Ελλάδα	Μητρική	Ολική Ενοποίηση
ΒΗΤΑ ΠΙ Α.Ε.Β.Ε.	Θεσσαλονίκη	Ελλάδα	99,71%	Ολική Ενοποίηση
ΚΥΨΕΛΗ Α.Ε.	Άλιμος, Αθήνα	Ελλάδα	53%	Ολική Ενοποίηση

#### β. Θυγατρικές εταιρείες

Οι θυγατρικές είναι επιχειρήσεις πάνω στις οποίες ασκείται έλεγχος από την μητρική. Η ύπαρξη τυχόν δυνητικών δικαιωμάτων ψήφου τα οποία είναι ασκήσιμα κατά τον χρόνο σύνταξης των οικονομικών καταστάσεων, λαμβάνεται υπόψη προκειμένου να στοιχειοθετηθεί αν η μητρική ασκεί τον έλεγχο επί των θυγατρικών. Οι θυγατρικές ενοποιούνται πλήρως (ολική ενοποίηση) από την ημερομηνία που αποκτάται ο έλεγχος επ' αυτών και παύουν να ενοποιούνται από την ημερομηνία που τέτοιος έλεγχος δεν υφίσταται.

Η χρησιμοποιούμενη λογιστική μέθοδος για την ενοποίηση είναι η μέθοδος αγοράς. Το κόστος απόκτησης μιας θυγατρικής είναι η εύλογη αξία περιουσιακών στοιχείων που δόθηκαν, των συμμετοχικών τίτλων που εκδόθηκαν και των υποχρεώσεων που προέκυψαν κατά την ημερομηνία της ανταλλαγής, πλέον τυχόν κόστους άμεσα επιρριπτέου στην συναλλαγή. Τα εξατομικευμένα περιουσιακά στοιχεία, υποχρεώσεις και ενδεχόμενες υποχρεώσεις που συνιστούν μία επιχειρηματική

ενοποίηση αποτιμώνται κατά την απόκτηση στις εύλογες αξίες τους ανεξαρτήτως του ποσοστού συναλλαγής. Το πέραν της εύλογης αξίας των επί μέρους στοιχείων που αποκτήθηκαν, κόστος, καταχωρείται ως υπεραξία. Αν το συνολικό κόστος της απόκτησης είναι μικρότερο από την εύλογη αξία των επί μέρους στοιχείων που αποκτήθηκαν, η διαφορά καταχωρείται άμεσα στ' αποτελέσματα.

Διεταιρικές συναλλαγές – Διεταιρικά υπόλοιπα και απραγματοποίητα κέρδη από συναλλαγές μεταξύ των εταιρειών του Ομίλου διαγράφονται. Οι λογιστικές αρχές των θυγατρικών τροποποιούνται όπου απαιτείται ώστε να είναι ομοιόμορφες με αυτές που έχουν υιοθετηθεί από τον Όμιλο.

### **3.3 Μετατροπή Ξένων νομισμάτων**

Το νόμισμα μέτρησης και αναφοράς του Ομίλου από την 1 Ιανουαρίου 2002 είναι το Ευρώ, κατά συνέπεια οι Ενοποιημένες Οικονομικές Καταστάσεις παρουσιάζονται σε Ευρώ (€), το νόμισμα αποτίμησης της μητρικής εταιρείας.

Οι συναλλαγές σε ξένα νομίσματα μετατρέπονται στο λειτουργικό νόμισμα με την χρήση των ισοτιμιών που ισχύουν κατά την ημερομηνία των συναλλαγών.

Κέρδη και ζημιές από συναλλαγματικές διαφορές οι οποίες προκύπτουν από την εκκαθάριση τέτοιων συναλλαγών κατά την διάρκεια της περιόδου και από την μετατροπή των νομισματικών στοιχείων που εκφράζονται σε ξένο νόμισμα με τις ισχύουσες ισοτιμίες κατά την ημερομηνία ισολογισμού, καταχωρούνται στα αποτελέσματα.

### **3.4 Ενσώματες Πάγιες Ακινήτοποιήσεις**

Τα κτίρια και τα οικοπέδα παρουσιάζονται στις οικονομικές καταστάσεις στις εύλογες αξίες τους, όπως αυτές προσδιορίζονται ανά τακτά διαστήματα από πιστοποιημένους, ανεξάρτητους ορκωτούς εκτιμητές. Τα υπόλοιπα ακίνητα του ομίλου παρουσιάζονται στο ιστορικό κόστος μείον τις σωρευμένες αποσβέσεις και κάθε ζημιά απομείωσης.

Το κόστος κτήσεως περιλαμβάνει όλες τις άμεσα επιρριπτές δαπάνες για την απόκτηση των στοιχείων. Μεταγενέστερες δαπάνες καταχωρούνται σε επαύξηση της λογιστικής αξίας των ενσωμάτων παγίων ή ως ξεχωριστό πάγιο μόνον κατά την έκταση που οι δαπάνες αυτές αυξάνουν τα μελλοντικά οικονομικά οφέλη που αναμένεται να εισρεύσουν από την χρήση του παγίου στοιχείου και το κόστος τους μπορεί να επιμετρηθεί αξιόπιστα. Το κόστος επισκευών και συντηρήσεων καταχωρείται στα αποτελέσματα όταν πραγματοποιούνται.

Οι αποσβέσεις των άλλων στοιχείων των ενσωμάτων παγίων (πλην οικοπέδων τα οποία δεν αποσβένονται) υπολογίζονται με την σταθερή μέθοδο μέσα στην ωφέλιμη ζωή τους που έχει ως εξής:

Κτίρια	25-40	Έτη
Μηχανολογικός εξοπλισμός	5-10	Έτη
Αυτοκίνητα	5-10	Έτη
Έπιπλα και σκεύη	5-8	Έτη
Λοιπός εξοπλισμός	5-10	Έτη
Ηλεκτρονικοί υπολογιστές	3-5	Έτη

Οι υπολειμματικές αξίες και οι ωφέλιμες ζωές των ενσωμάτων παγίων υπόκεινται σε επανεξέταση σε κάθε ημερομηνία ισολογισμού. Όταν οι λογιστικές αξίες των ενσωμάτων ακινητοποιήσεων υπερβαίνουν την ανακτήσιμη αξία τους, η διαφορά (απομείωση) καταχωρείται ως έξοδο στα αποτελέσματα.

Κατά την απόσυρση ή πώληση κάποιου περιουσιακού στοιχείου, το σχετικό κόστος και οι σωρευμένες αποσβέσεις διαγράφονται από τους αντίστοιχους λογαριασμούς τη χρονική περίοδο της απόσυρσης ή της πώλησης και τα σχετικά κέρδη ή ζημίες αναγνωρίζονται στα αποτελέσματα χρήσης. Όταν τα αποσυρόμενα ή πωλούμενα ενσώματα πάγια έχουν αποτιμηθεί στις εύλογες αξίες τους, το τυχόν αποθεματικό αναπροσαρμογής που υπάρχει στα ίδια κεφάλαια κατά την απόσυρση ή πώληση, μεταφέρεται στα κέρδη εις νέον.

### **3.5 Ασώματες Ακινητοποιήσεις**

#### **α. Υπεραξία**

Η υπεραξία αντιπροσωπεύει την διαφορά μεταξύ του κόστους κτήσεως και της εύλογης αξίας του ποσοστού (του Ομίλου) επί του καθαρού ενεργητικού της θυγατρικής εταιρείας κατά την ημερομηνία κτήσεως. Η υπεραξία στις εξαγορές θυγατρικών συμπεριλαμβάνεται στις ασώματες ακινητοποιήσεις. Στο τέλος κάθε χρήσης, ο Όμιλος αξιολογεί εάν υπάρχει οποιαδήποτε ένδειξη απομείωσης της υπεραξίας. Εάν υπάρχουν τέτοιες ενδείξεις, εκτελείται μία ανάλυση αξιολόγησης της ανακτησιμότητας της λογιστικής αξίας της υπεράξιας. Σε περίπτωση που η λογιστική αξία υπερβαίνει το ανακτήσιμο ποσό, σχηματίζεται πρόβλεψη υποτίμησης. Το κέρδος ή ζημία κατά την πώληση μιας εταιρείας συμπεριλαμβάνει και τη λογιστική αξία της υπεραξίας που σχετίζεται με την εταιρεία που πουλήθηκε.

#### **β. Λογισμικό (και προγράμματα)**

Τα λογισμικά προγράμματα αφορούν το κόστος αγοράς ή ιδιοπαραγωγής, λογισμικού όπως μισθοδοσία, υλικά, υπηρεσίες καθώς και κάθε δαπάνη που έχει πραγματοποιηθεί κατά την ανάπτυξη λογισμικού προκειμένου αυτό να τεθεί σε καθεστώς λειτουργίας. Οι δαπάνες που ενισχύουν ή

επεκτείνουν την απόδοση των προγραμμάτων λογισμικού πέρα από τις αρχικές προδιαγραφές τους, αναγνωρίζονται ως κεφαλαιουχική δαπάνη και προστίθενται στο αρχικό κόστος του λογισμικού. Το κόστος αγοράς και ανάπτυξης λογισμικού που αναγνωρίζεται ως ασώματη ακινητοποίηση αποσβένεται χρησιμοποιώντας τη σταθερή μέθοδο κατά τη διάρκεια της ωφέλιμης ζωής του (3 – 5 έτη).

### **3.6 Απομείωση αξίας περιουσιακών στοιχείων ενεργητικού**

Τα στοιχεία του ενεργητικού που έχουν απροσδιόριστη ωφέλιμη ζωή δεν αποσβένονται και υπόκεινται σε έλεγχο απομείωσης ετησίως και όταν κάποια γεγονότα καταδεικνύουν ότι η λογιστική αξία μπορεί να μην είναι ανακτήσιμη. Τα στοιχεία του ενεργητικού που αποσβένονται υπόκεινται σε έλεγχο απομείωσης της αξίας τους όταν υπάρχουν ενδείξεις ότι οι λογιστική αξία τους δεν θα ανακτηθεί. Η ανακτήσιμη αξία είναι το μεγαλύτερο ποσό μεταξύ της καθαρής τιμής πώλησης και της αξίας λόγω χρήσης. Η ζημία λόγω μείωσης της αξίας των στοιχείων του ενεργητικού αναγνωρίζεται από την επιχείρηση, όταν η λογιστική αξία των στοιχείων αυτών (ή της Μονάδας Δημιουργίας Ταμειακών Ροών) είναι μεγαλύτερη από το ανακτήσιμο ποσό τους.

Αντιλογισμός ζημιάς απομείωσης της αξίας περιουσιακών στοιχείων που λογίσθηκε σε προηγούμενα έτη, γίνεται μόνο όταν υπάρχουν ικανές ενδείξεις ότι η απομείωση αυτή δεν υπάρχει πλέον ή έχει μειωθεί. Στις περιπτώσεις αυτές ο ανωτέρω αντιλογισμός αναγνωρίζεται ως έσοδο.

### **3.7 Αποθέματα**

Τα αποθέματα αποτιμώνται στην χαμηλότερη τιμή μεταξύ κόστους κτήσεως και καθαρής ρευστοποιήσιμης αξίας. Το κόστος προσδιορίζεται με την μέθοδο του μέσου σταθμικού κόστους και περιλαμβάνει την τιμολογιακή αξία αγοράς προσαυξημένη με τα ειδικά έξοδα αγορών και μειωμένη με τις σχετικές εκπτώσεις από τους προμηθευτές. Η καθαρή ρευστοποιήσιμη αξία εκτιμάται με βάση τις τρέχουσες τιμές πώλησης των αποθεμάτων στα πλαίσια της συνήθους δραστηριότητας αφαιρουμένων και των τυχόν εξόδων πώλησης όπου συντρέχει περίπτωση.

### **3.8 Απαιτήσεις από πελάτες**

Οι απαιτήσεις από πελάτες καταχωρούνται αρχικά στην εύλογη αξία τους και μεταγενέστερα αποτιμώνται στο αναπόσβεστο κόστος με την χρήση του πραγματικού επιτοκίου, αφαιρουμένων και των ζημιών απομείωσης. Οι ζημιές απομείωσης (απώλειες από επισφαλείς απαιτήσεις) αναγνωρίζονται όταν υπάρχει αντικειμενική απόδειξη ότι ο Όμιλος δεν είναι σε θέση να εισπράξει όλα τα ποσά που οφείλονται με βάση τους συμβατικούς όρους. Το ποσό της ζημιάς απομείωσης είναι η διαφορά μεταξύ της λογιστικής αξίας των απαιτήσεων και της παρούσας αξίας των εκτιμώμενων μελλοντικών ταμειακών ροών, προεξοφλουμένων με το πραγματικό επιτόκιο. Το ποσό της ζημιάς απομείωσης καταχωρείται ως έξοδο στα αποτελέσματα.

### **3.9 Ταμειακά διαθέσιμα και ισοδύναμα**

Τα ταμειακά διαθέσιμα και ταμειακά ισοδύναμα περιλαμβάνουν τα μετρητά και τις καταθέσεις όψεως.

### **3.10 Μετοχικό Κεφάλαιο**

Κατά την απόκτηση ιδίων μετοχών, το καταβληθέν τίμημα, συμπεριλαμβανομένων και των σχετικών δαπανών, απεικονίζεται μειωτικά των ιδίων κεφαλαίων (αποθεματικό υπέρ το άρτιο).

### **3.11 Δάνεια**

Τα δάνεια καταχωρούνται αρχικά στην εύλογη αξία τους μειωμένα με τα τυχόν άμεσα κόστη για την πραγματοποίηση της συναλλαγής. Μεταγενέστερα αποτιμώνται στο αναπόσβεστο κόστος με την χρήση του πραγματικού επιτοκίου.

Η Διοίκηση του Ομίλου θεωρεί ότι τα επιτόκια που καταβάλλονται σε σχέση με τα συναφθέντα δάνεια ισοδυναμούν με τα τρέχοντα εύλογα επιτόκια της αγοράς και, συνεπώς, δεν συντρέχουν οι προϋποθέσεις οποιασδήποτε προσαρμογής της αξίας στην οποία απεικονίζονται οι υποχρεώσεις αυτές.

Οποιαδήποτε διαφορά μεταξύ της παροχής (πλην των εξόδων απόκτησης) και της αξίας εξόφλησης αναγνωρίζεται στην κατάσταση αποτελεσμάτων κατά τη διάρκεια της περιόδου των δανείων.

### **3.12 Μισθώσεις**

Οι χρηματοδοτικές μισθώσεις παγίων, οι οποίες μεταβιβάζουν στον Όμιλο όλους τους κινδύνους και τα οφέλη που έχουν σχέση με την κυριότητα ενός στοιχείου του ενεργητικού, ανεξάρτητα από την τελική μεταβίβαση ή μη του τίτλου κυριότητας του στοιχείου αυτού, κεφαλαιοποιούνται με την έναρξη της μίσθωσης στη χαμηλότερη μεταξύ της εύλογης αξίας του παγίου στοιχείου ή της παρούσας αξίας των ελάχιστων μισθωμάτων.

Κάθε μίσθωμα επιμερίζεται μεταξύ της υποχρέωσης και των χρηματοοικονομικών εξόδων έτσι ώστε να επιτυγχάνεται ένα σταθερό επιτόκιο στην υπολειπόμενη χρηματοοικονομική υποχρέωση.

Οι αντίστοιχες υποχρεώσεις από μισθώματα, καθαρές από χρηματοοικονομικά έξοδα, απεικονίζονται στις υποχρεώσεις. Το μέρος του χρηματοοικονομικού εξόδου που αφορά σε χρηματοδοτικές μισθώσεις αναγνωρίζεται στα αποτελέσματα χρήσης κατά τη διάρκεια της μίσθωσης. Τα πάγια που αποκτήθηκαν με χρηματοδοτική μίσθωση αποσβένονται στη μικρότερη περίοδο μεταξύ της ωφέλιμης ζωής των παγίων στοιχείων και της διάρκειας μίσθωσής τους.

Συμφωνίες μισθώσεων όπου ο εκμισθωτής μεταβιβάζει το δικαίωμα χρήσης ενός στοιχείου του ενεργητικού για μια συμφωνημένη χρονική περίοδο, χωρίς ωστόσο να μεταβιβάζει και τους κινδύνους και ανταμοιβές της ιδιοκτησίας του παγίου στοιχείου, ταξινομούνται ως λειτουργικές μισθώσεις. Οι πληρωμές που γίνονται για λειτουργικές μισθώσεις αναγνωρίζονται στα αποτελέσματα χρήσης αναλογικά κατά τη διάρκεια της μίσθωσης.

### **3.13 Φορολογία εισοδήματος & αναβαλλόμενος φόρος**

Η επιβάρυνση της περιόδου με φόρους εισοδήματος αποτελείται από τους τρέχοντες φόρους και τους αναβαλλόμενους φόρους.

Οι τρέχοντες φόροι εισοδήματος περιλαμβάνουν τις βραχυπρόθεσμες υποχρεώσεις ή και απαιτήσεις προς τις δημοσιονομικές αρχές που σχετίζονται με τους πληρωτέους φόρους επί του φορολογητέου εισοδήματος της περιόδου και οι τυχόν πρόσθετοι φόροι εισοδήματος που αφορούν προηγούμενες χρήσεις.

Οι τρέχοντες φόροι επιμετρώνται σύμφωνα με τους φορολογικούς συντελεστές και τους φορολογικούς νόμους που εφαρμόζονται στις διαχειριστικές περιόδους με τις οποίες σχετίζονται, βασιζόμενα στο φορολογητέο κέρδος για το έτος. Όλες οι αλλαγές στα βραχυπρόθεσμα φορολογικά στοιχεία του ενεργητικού ή τις υποχρεώσεις αναγνωρίζονται σαν μέρος των φορολογικών εξόδων στην κατάσταση αποτελεσμάτων χρήσης.

Ο αναβαλλόμενος φόρος εισοδήματος προσδιορίζεται με την μέθοδο της υποχρέωσης που προκύπτει από τις προσωρινές διαφορές μεταξύ της λογιστικής αξίας και της φορολογικής βάσης των στοιχείων του ενεργητικού και των υποχρεώσεων.

Οι αναβαλλόμενες φορολογικές απαιτήσεις και υποχρεώσεις αποτιμώνται με βάση τους φορολογικούς συντελεστές που αναμένεται να εφαρμοστούν στην περίοδο κατά την οποία θα διακανονιστεί η απαίτηση ή η υποχρέωση, λαμβάνοντας υπόψη τους φορολογικούς συντελεστές (και φορολογικούς νόμους) που έχουν τεθεί σε ισχύ ή ουσιαστικά ισχύουν μέχρι την ημερομηνία του Ισολογισμού.

Οι αναβαλλόμενες φορολογικές απαιτήσεις αναγνωρίζονται κατά την έκταση στην οποία θα υπάρξει μελλοντικό φορολογητέο κέρδος για την χρησιμοποίηση της προσωρινής διαφοράς που δημιουργεί την αναβαλλόμενη φορολογική απαίτηση.

### **3.14 Παροχές εργαζομένων – Κόστος συνταξιοδότησης προσωπικού**

**Βραχυπρόθεσμες παροχές:** Οι βραχυπρόθεσμες παροχές προς τους εργαζομένους (εκτός από παροχές λήξης της εργασιακής σχέσης) σε χρήμα και σε είδος αναγνωρίζονται ως έξοδο όταν καθίστανται δεδουλευμένες. Τυχόν ανεξόφλητο ποσό καταχωρείται ως υποχρέωση, ενώ σε περίπτωση που το ποσό που ήδη καταβλήθηκε υπερβαίνει το ποσό των παροχών, η επιχείρηση αναγνωρίζει το υπερβάλλον ποσό ως στοιχείο του ενεργητικού της μόνο κατά την έκταση που η προπληρωμή θα οδηγήσει σε μείωση μελλοντικών πληρωμών ή σε επιστροφή.

#### **Παροχές μετά την έξοδο από την υπηρεσία:**

- **Πρόγραμμα καθορισμένων εισφορών**

Με βάση το πρόγραμμα καθορισμένων εισφορών, η υποχρέωση της επιχείρησης (νομική ή τεκμαρτή) περιορίζεται στο ποσό που έχει συμφωνηθεί να συνεισφέρει στον φορέα (π.χ. ταμείο) που διαχειρίζεται τις εισφορές και χορηγεί τις παροχές. Συνεπώς το ποσό των παροχών που θα λάβει ο εργαζόμενος προσδιορίζεται από το ποσό που καταβάλλει η επιχείρηση (ή και ο εργαζόμενος) και από τις καταβληθείσες επενδύσεις των εισφορών αυτών.

- **Πρόγραμμα καθορισμένων παροχών**

Η υποχρέωση που καταχωρείται στον ισολογισμό για τα προγράμματα καθορισμένων παροχών αποτελεί την παρούσα αξία της υποχρέωσης για την καθορισμένη παροχή μείον την εύλογη αξία των στοιχείων του ενεργητικού του προγράμματος (εάν υπάρχουν) και τις μεταβολές που προκύπτουν από οποιοδήποτε αναλογιστικό κέρδος ή ζημία και το κόστος της προϋπηρεσίας.

- **Παροχές τερματισμού της απασχόλησης:** Οι παροχές λόγω λήξης της εργασιακής σχέσης καταβάλλονται όταν οι εργαζόμενοι αποχωρούν πριν την ημερομηνία συνταξιοδότησεως.

### **3.15 Προβλέψεις για κινδύνους και έξοδα**

Προβλέψεις καταχωρούνται όταν ο Όμιλος έχει παρούσα, νομική ή τεκμαιρόμενη υποχρέωση ως αποτέλεσμα παρελθόντων γεγονότων, είναι πιθανόν ότι θα απαιτηθεί εκροή πόρων ώστε να τακτοποιηθεί η υποχρέωση, και μπορεί να γίνει μια αξιόπιστη εκτίμηση του ποσού.

### 3.16 Αναγνώριση Εσόδων

Τα έσοδα περιλαμβάνουν την εύλογη αξία πωλήσεων αγαθών και παροχής υπηρεσιών, καθαρά από Φόρο Προστιθέμενης Αξίας, εκπτώσεις και επιστροφές. Τα διεταιρικά έσοδα μέσα στον Όμιλο απαλείφονται πλήρως. Η αναγνώριση των εσόδων γίνεται ως εξής:

- **Πωλήσεις αγαθών:** Οι πωλήσεις αγαθών αναγνωρίζονται όταν ο Όμιλος παραδίδει τα αγαθά στους πελάτες, τα αγαθά γίνονται αποδεκτά από αυτούς και η είσπραξη της απαίτησης είναι εύλογα εξασφαλισμένη.
- **Παροχή υπηρεσιών:** Τα έσοδα από παροχή υπηρεσιών λογίζονται την περίοδο που παρέχονται οι υπηρεσίες, με βάση το στάδιο ολοκλήρωσης της παρεχόμενης υπηρεσίας σε σχέση με το σύνολο των παρεχόμενων υπηρεσιών.
- **Έσοδα από τόκους:** Τα έσοδα από τόκους αναγνωρίζονται βάσει χρονικής αναλογίας και με την χρήση του πραγματικού επιτοκίου.
- **Μερίσματα:** Τα μερίσματα, λογίζονται ως έσοδα, όταν θεμελιώνεται το δικαίωμα είσπραξής τους.

### 3.17 Διανομή Μερισμάτων

Η διανομή μερισμάτων στους μετόχους της μητρικής αναγνωρίζεται ως υποχρέωση στις οικονομικές καταστάσεις την ημερομηνία κατά την οποία η διανομή εγκρίνεται από την Γενική Συνέλευση των μετόχων.

#### 4. Σημειώσεις επί των Οικονομικών Καταστάσεων

##### 4.1 Επιχειρηματικοί Τομείς

Το Διοικητικό Συμβούλιο αποτελεί τον επικεφαλής λήψης επιχειρηματικών αποφάσεων. Ο Όμιλος παρακολουθεί την εμπορική δραστηριότητα στους εξής λειτουργικούς τομείς:

1. Λιανικής
2. Χονδρικής

Χρήση 01/01/2010-30/06/2010	ΑΤΛΑΝΤΙΚ ΑΕ	ΒΗΤΑ ΠΙ ΑΕΒΕ	ΚΥΨΕΛΗ ΑΕ	ΑΠΑΛΟΙΦΗ ΕΝΔΟΕΤΑΙΡΙΚΩΝ	ΟΜΙΛΟΣ
<b>Κύκλος εργασιών ανά τομέα</b>					
Πωλήσεις Λιανικής	119.917.362,77	0,00	0,00		119.917.362,77
Πωλήσεις Χονδρικής	45.907.385,80	46.646.624,84	0,00	-19.232.955,68	73.321.054,96
<b>Σύνολο πωλήσεων</b>	<b>165.824.748,57</b>	<b>46.646.624,84</b>	<b>0,00</b>	-19.232.955,68	<b>193.238.417,73</b>
<b>Κέρδη/ζημιές προ φόρων</b>	<b>-72.642.380,73</b>	<b>237.534,79</b>	<b>-9.560,59</b>		<b>-72.414.406,53</b>
<b>Κέρδη/ζημιές μετά φόρων</b>	<b>-72.923.990,40</b>	<b>180.031,52</b>	<b>-9.560,59</b>		<b>-72.753.519,47</b>

Χρήση 01/01/2009-30/06/2009	ΑΤΛΑΝΤΙΚ ΑΕ	ΒΗΤΑ ΠΙ ΑΕΒΕ	ΚΥΨΕΛΗ ΑΕ	ΑΠΑΛΟΙΦΗ ΕΝΔΟΕΤΑΙΡΙΚΩΝ	ΟΜΙΛΟΣ
<b>Κύκλος εργασιών ανά τομέα</b>					
Πωλήσεις Λιανικής	160.907.880,77	0,00	0,00		160.907.880,77
Πωλήσεις Χονδρικής	111.339.487,84	12.144.540,85	0,00	-7.153.436,58	116.330.592,11
<b>Σύνολο πωλήσεων</b>	<b>272.247.368,61</b>	<b>12.144.540,85</b>	<b>0,00</b>	-7.153.436,58	<b>277.238.472,88</b>
<b>Κέρδη/ζημιές προ φόρων</b>	<b>-1.586.640,55</b>	<b>31.003,05</b>	<b>-9.501,14</b>		<b>-1.565.138,64</b>
<b>Κέρδη/ζημιές μετά φόρων</b>	<b>-1.894.522,80</b>	<b>32.634,93</b>	<b>-9.648,83</b>		<b>-1.871.536,70</b>

Η δραστηριότητα της εταιρείας δεν εμφανίζει σημάδια εποχικότητας καθώς κατά την διάρκεια των καλοκαιρινών μηνών αν και μειώνεται ο τζίρος των καταστημάτων στα μεγάλα Αστικά Κέντρα, αυξάνεται αντίστοιχα ο τζίρος των παραλιακών καταστημάτων καθώς και των καταστημάτων στις νησιωτικές περιοχές.

##### 4.2 Λοιπά έσοδα εκμετάλλευσης

Ποσά σε Ευρώ	'ΟΜΙΛΟΣ		ΕΤΑΙΡΕΙΑ	
	01/01/2010 - 30/06/2010	01/01/2009 - 30/06/2009	01/01/2010 - 30/06/2010	01/01/2009 - 30/06/2009
Επιχορηγήσεις ΟΑΕΔ	353.793,00	298.896,00	353.793,00	298.896,00
Ενοίκια κτιρίων & τεχνικών έργων	275.967,27	201.463,23	275.967,27	201.463,23
Προμήθεια από εισπράξεις ΔΕΚΟ	47.664,48	48.048,16	47.664,48	48.048,16
Έσοδα από μεταφορικά	1.575,27	4.012,03	1.274,79	4.012,03
Έκτακτα & ανόργανα έσοδα	108.251,77	1.273.108,70	107.796,48	1.272.913,18
Έσοδα προηγούμενων χρήσεων	610.551,72	217.305,48	610.551,72	217.304,94
Έσοδα από προβλ.προηγ.χρήσεων	0,00	0,00	0,00	0,00
<b>Σύνολα</b>	<b>1.397.803,51</b>	<b>2.042.833,60</b>	<b>1.397.047,74</b>	<b>2.042.637,54</b>

#### 4.3 Έξοδα διάθεσης – Έξοδα διοίκησης

<i>Ποσά σε Ευρώ</i>	ΌΜΙΛΟΣ		ΕΤΑΙΡΕΙΑ	
	01/01/2010 - 30/06/2010	01/01/2009 - 30/06/2009	01/01/2010 - 30/06/2010	01/01/2009 - 30/06/2009
Αμοιβές & έξοδα προσωπικού	36.128.918,97	37.509.252,07	34.955.735,81	36.590.084,53
Αμοιβές & έξοδα τρίτων	1.031.914,03	956.986,07	924.703,63	929.981,89
Παροχές τρίτων	12.724.542,83	12.178.173,88	11.610.549,34	11.980.859,06
Φόροι - Τέλη	657.549,55	762.533,36	615.567,16	740.042,10
Διάφορα έξοδα	3.317.458,51	3.821.331,32	2.680.287,89	3.653.434,68
Αποσβέσεις	4.566.336,46	4.215.479,07	4.549.939,24	4.197.801,67
Έκτακτα έξοδα - έκτακτες ζημιές	2.645.062,64	1.105.135,46	2.617.549,37	1.097.740,19
Προβλέψεις για έκτακτους κινδύνους	16.603.501,10	6.574,61	16.563.286,40	0,00
<b>Σύνολα</b>	<b>77.675.284,09</b>	<b>60.555.465,84</b>	<b>74.517.618,84</b>	<b>59.189.944,12</b>

#### 4.4 Φόρος Εισοδήματος

Σύμφωνα με την φορολογική νομοθεσία ο φορολογικός συντελεστής που εφαρμόζεται στις Ελληνικές Ανώνυμες Εταιρείες για τις χρήσεις μέχρι την 31<sup>η</sup> Δεκεμβρίου 2009 είναι 25%. Σύμφωνα με το νέο φορολογικό νόμο Ν.3842/2010 ο συντελεστής φορολογίας των Ανωνύμων Εταιρειών μειώνεται σταδιακά από 25% σε 20%.

Συγκεκριμένα, ο φορολογικός συντελεστής μειώνεται στο 24% για τη χρήση 2010, 23% για τη χρήση 2011, 22% για τη χρήση 2012, 21% για τη χρήση 2013 και 20% για τη χρήση 2014 και μεταγενέστερα.

<i>Ποσά σε Ευρώ</i>	ΌΜΙΛΟΣ	
	01/01/2010 - 30/06/2010	01/01/2009 - 30/06/2009
Κέρδη/Ζημιές προ φόρων (Δ.Λ.Π.)	-72.414.406,53	-1.565.138,64
Διαφορά αποτελέσματος (Δ.Λ.Π. - Ε.Λ.Π.)	-15.461.248,15	-1.066.930,60
Κέρδη προ φόρων (Ε.Λ.Π.)	0,00	38.237,94
Ζημιές προ φόρων (Ε.Λ.Π.)	-56.953.158,38	-2.670.307,18
Λογιστικές διαφορές (Ε.Λ.Π.)	0,00	0,00
Ζημία παρελθουσών χρήσεων	0,00	-10.623.850,84
<b>Σύνολο φορολογητέας Αξίας</b>	<b>-56.953.158,38</b>	<b>-13.255.920,08</b>
Φόρος Εισοδήματος (24% το 2010 και 25% το 2009)	-66.141,89	-147,69
Φόρος Εισοδήματος συμπληρωματικός (3%)	0,00	0,00
Διαφορές φορολογικού ελέγχου προϋπολογισμένες	0,00	0,00
Διαφορές φορολογικού ελέγχου προηγούμενης χρήσης	0,00	0,00
Χαρτόσημο μισθωμάτων εισπρακτέων	0,00	0,00
Αναβαλλόμενη φορολογία	-272.971,05	-267.090,11
Φόρος υπεραξίας ακινήτων Ν.2065/92	0,00	0,00
Φόροι Ακίνητης Περιουσίας	0,00	-39.160,26
<b>Φόρος Εισοδήματος</b>	<b>-339.112,94</b>	<b>-306.398,06</b>

	ΕΤΑΙΡΕΙΑ	
	01/01/2010 - 30/06/2010	01/01/2009 - 30/06/2009
<i>Ποσά σε Ευρώ</i>		
Κέρδη/Ζημιές προ φόρων (Δ.Λ.Π.)	-72.642.380,73	-1.586.640,55
Διαφορά αποτελέσματος (Δ.Λ.Π. - Ε.Λ.Π.)	-15.423.191,75	-1.073.574,75
Κέρδη προ φόρων (Ε.Λ.Π.)	0,00	0,00
Ζημιές προ φόρων (Ε.Λ.Π.)	-57.219.188,98	-2.660.215,30
Λογιστικές διαφορές (Ε.Λ.Π.)	0,00	0,00
Ζημία παρελθουσών χρήσεων	0,00	-10.325.888,99
<b>Σύνολο φορολογητέας Αξίας</b>	<b>-57.219.188,98</b>	<b>-12.986.104,29</b>
Φόρος Εισοδήματος (24% το 2010 και 25% το 2009)	0,00	0,00
Φόρος Εισοδήματος συμπληρωματικός (3%)	0,00	0,00
Διαφορές φορολογικού ελέγχου προϋπολογισμένες	0,00	0,00
Διαφορές φορολογικού ελέγχου προηγούμενης χρήσης	0,00	0,00
Χαρτόσημο μισθωμάτων εισπρακτέων	0,00	0,00
Αναβαλλόμενη φορολογία	-281.609,67	-268.898,84
Φόροι Ακίνητης Περιουσίας	0,00	-38.983,41
<b>Φόρος Εισοδήματος</b>	<b>-281.609,67</b>	<b>-307.882,25</b>

#### 4.5 Κέρδη/Ζημιές ανά Μετοχή

Τα κέρδη/ζημιές ανά μετοχή υπολογίζονται διαιρώντας τα καθαρά κέρδη/ζημιές περιόδου προς τον σταθμισμένο μέσο αριθμό μετοχών σε κυκλοφορία κατά το τέλος της περιόδου.

*Ποσά σε Ευρώ*

#### Κέρδη/Ζημιές που αναλογούν στους μετόχους της μητρικής

Αριθμός μετοχών

**μείον** Ίδιες Μετοχές

#### Σταθμισμένος μέσος όρος του αριθμού μετοχών

Κέρδη/ζημιές ανά μετοχή (Ευρώ ανά μετοχή)

ΟΜΙΛΟΣ	
01/01/2010 - 30/06/2010	01/01/2009 - 30/06/2009
<b>-72.749.554,73</b>	<b>-1.867.097,59</b>
28.468.777	28.468.777
0	0
<b>28.468.777</b>	<b>28.468.777</b>
-2,5554	-0,0656

*Ποσά σε Ευρώ*

#### Κέρδη/Ζημιές που αναλογούν στους μετόχους της μητρικής

Αριθμός μετοχών

**μείον** Ίδιες Μετοχές

#### Σταθμισμένος μέσος όρος του αριθμού μετοχών

Κέρδη/ζημιές ανά μετοχή (Ευρώ ανά μετοχή)

ΕΤΑΙΡΕΙΑ	
01/01/2010 - 30/06/2010	01/01/2009 - 30/06/2009
<b>-72.923.990,40</b>	<b>-1.894.522,80</b>
28.468.777	28.468.777
0	0
<b>28.468.777</b>	<b>28.468.777</b>
-2,5615	-0,0665

#### 4.6 Μακροπρόθεσμες Απαιτήσεις - Επενδύσεις

Οι μακροπρόθεσμες απαιτήσεις – επενδύσεις του Ομίλου και της Εταιρείας αναλύονται στους παρακάτω πίνακες:

##### Συμμετοχές σε θυγατρικές επιχειρήσεις

	Ο Όμιλος		Η ΕΤΑΙΡΕΙΑ	
	01/01/2010 - 30/06/2010	01/01/2009 - 31/12/2009	01/01/2010 - 30/06/2010	01/01/2009 - 31/12/2009
<i>Ποσά σε Ευρώ</i>				
Μετοχές ΚΥΨΕΛΗ ΑΕ	0,00	0,00	34.980,00	34.980,00
Μετοχές ΒΗΤΑ ΠΙ ΑΕ	0,00	0,00	0,00	1.011.455,87
<b>Σύνολο</b>	<b>0,00</b>	<b>0,00</b>	<b>34.980,00</b>	<b>1.046.435,87</b>

##### Επενδύσεις σε συνδεδεμένες επιχειρήσεις

	Ο Όμιλος		Η ΕΤΑΙΡΕΙΑ	
	01/01/2010 - 30/06/2010	01/01/2009 - 31/12/2009	01/01/2010 - 30/06/2010	01/01/2009 - 31/12/2009
<i>Ποσά σε Ευρώ</i>				
Μετοχές Ανταποδοτική Ανακύκλωση ΑΕ	14.000,00	14.000,00	14.000,00	14.000,00
Μετοχές Ελομάς	8.804,40	8.804,40	8.804,40	8.804,40
Μετοχές Παγκρήτιας Τράπεζας	181,95	363,90	181,95	181,95
<b>Σύνολο</b>	<b>22.986,35</b>	<b>23.168,30</b>	<b>22.986,35</b>	<b>22.986,35</b>

##### Λοιπές μακροπρόθεσμες απαιτήσεις

	Ο Όμιλος		Η ΕΤΑΙΡΕΙΑ	
	01/01/2010 - 30/06/2010	01/01/2009 - 31/12/2009	01/01/2010 - 30/06/2010	01/01/2009 - 31/12/2009
<i>Ποσά σε Ευρώ</i>				
Εγγυήσεις Δ.Ε.Η.	212.439,02	210.662,53	212.439,02	210.460,04
Εγγυήσεις Ο.Τ.Ε.	8.381,98	8.381,98	8.381,98	8.381,98
Εγγυήσεις ΕΥ.ΔΑΠ.	2.669,53	2.669,53	2.669,53	2.669,53
Εγγυήσεις ενοικιαζόμενων κτιρίων	1.737.716,64	1.733.156,08	1.737.716,64	1.714.105,46
Εγγυήσεις ενοικιαζόμενων αυτοκινήτων	332.008,48	340.018,03	332.008,48	333.898,48
Λοιπές εγγυήσεις	19.584,10	19.584,10	19.584,10	19.584,10
<b>Σύνολο</b>	<b>2.312.799,75</b>	<b>2.314.472,25</b>	<b>2.312.799,75</b>	<b>2.289.099,59</b>

#### 4.7 Απαιτήσεις – Υποχρεώσεις από Αναβαλλόμενη Φορολογία

##### Αναβαλλόμενες φορολογικές απαιτήσεις

Ασώματες ακιν/σεις & έξοδα πολυετ.αποσβ.  
Leasing (Γηπέδων-οικοπέδων)  
Leasing (Κτιρίων-εγκ/σεων κτιρίων-τεχν.έργ)  
Σχηματ.προβλ.για αποζ.πρ.(προηγ.χρήσεων)  
Προβλέψεις εκκρ.δικών-αγωγ-συμβ.έως 2003  
Προβλέψεις για απόσβ.επισφ.απαιτ. 2003  
Προβλέψεις για απόσβ.επισφ.απαιτ. 2004  
Αποσβέσεις κτιρίων-εγκατ.κτιρίων-τεχν/έργων  
Αποσβέσεις μεταφορικών μέσων  
Αποσβέσεις επίπλων & λοιπού εξοπλισμού  
Έξοδα ιδρύσεως & πρώτης εγκαταστάσεως  
Έξοδα συμβάσεων παγίων (leaseback)  
Προβλέψεις για αποζηση προσ/κού λόγου εξόδ.  
Δάφορα έξοδα  
Τράπεζες με συμβάσεις leasing  
Αναβαλλόμενες φορολ.απαιτ. από φορολογ.ζημιές  
Λοιπές προβλέψεις εκμεταλλεύσεως

	ΌΜΙΛΟΣ		ΕΤΑΙΡΕΙΑ	
	01/01/2010 - 30/06/2010	01/01/2009 - 31/12/2009	01/01/2010 - 30/06/2010	01/01/2009 - 31/12/2009
	659.104,37	659.104,37	659.104,37	659.104,37
	0,00	0,00	0,00	0,00
	1.226.252,61	1.226.252,61	1.226.252,61	1.226.252,61
	828.965,81	843.350,90	828.965,81	828.965,81
	180.000,00	180.000,00	180.000,00	180.000,00
	0,00	0,00	0,00	0,00
	112.525,00	112.525,00	112.500,00	112.500,00
	2.215.180,14	2.090.244,47	2.215.180,14	2.090.244,47
	9.681,06	10.707,82	9.681,06	10.707,82
	254.339,66	45.664,98	254.339,66	45.636,25
	24.496,71	24.322,02	24.496,71	24.322,02
	11.348,75	11.348,75	11.348,75	11.348,75
	180.452,69	448.803,16	180.452,69	439.030,33
	42.384,25	42.384,25	42.384,25	42.384,25
	2.131.032,70	1.977.524,64	2.131.032,70	1.977.524,64
	0,00	150.000,00	0,00	0,00
	1.387,50	126.607,83	0,00	0,00
<b>Σύνολο</b>	<b>7.877.151,25</b>	<b>7.948.840,80</b>	<b>7.875.738,75</b>	<b>7.648.021,32</b>

##### Αναβαλλόμενες φορολογικές υποχρεώσεις

Γήπεδα - Οικόπεδα  
Κτίρια - κτιριακές εγκαταστάσεις  
Leasing (Γηπέδων-οικοπέδων)  
Leasing (Κτιρίων-εγκ/σεων κτιρ-τεχν.έργ)  
Leasing (Επίπλων και λοιπού εξοπλισμού)  
Αποσβέσεις ασωμ.ακιν.& εξόδων πολ.αποσβ.  
Αποσβέσεις επίπλων & λοιπού εξοπλισμού  
Αποσβέσεις κτιρίων-εγκατ.κτιρίων-τεχν/έργων  
Συναλλαγματικές διαφορές  
Ενοίκια μισθώσεως Leasing

	ΌΜΙΛΟΣ		ΕΤΑΙΡΕΙΑ	
	01/01/2010 - 30/06/2010	01/01/2009 - 31/12/2009	01/01/2010 - 30/06/2010	01/01/2009 - 31/12/2009
	6.882.751,35	6.882.751,35	6.882.751,35	6.882.751,35
	4.831.634,33	4.831.634,33	4.831.634,33	4.831.634,33
	3.130.775,90	3.130.775,90	3.130.775,90	3.130.775,90
	442.608,45	442.608,45	442.608,45	442.608,45
	464.946,89	464.946,89	464.946,89	464.946,89
	332.425,92	324.501,72	332.425,92	324.501,72
	0,00	0,00	0,00	0,00
	0,00	2.302,39	0,00	0,00
	2.387,72	2.387,72	2.387,72	2.387,72
	5.722.301,70	5.220.898,80	5.722.301,70	5.220.898,80
<b>Σύνολο</b>	<b>21.809.832,26</b>	<b>21.302.807,55</b>	<b>21.809.832,26</b>	<b>21.300.505,16</b>

#### 4.8 Αποθέματα

ποσά σε Ευρώ

Εμπορεύματα  
Α' και Β' ύλες και υλικά  
συσσκευασίας

**Σύνολο**

	ΌΜΙΛΟΣ		ΕΤΑΙΡΕΙΑ	
	01/01/2010 - 30/06/2010	01/01/2009 - 31/12/2009	01/01/2010 - 30/06/2010	01/01/2009 - 31/12/2009
	66.180.610,01	116.736.000,59	66.180.610,01	115.461.438,11
	2.697.044,12	1.698.378,84	2.697.044,12	1.691.707,48
<b>Σύνολο</b>	<b>68.877.654,13</b>	<b>118.434.379,43</b>	<b>68.877.654,13</b>	<b>117.153.145,59</b>

#### 4.9 Απαιτήσεις από Εμπορική Δραστηριότητα

ποσά σε Ευρώ

Απαιτήσεις από πελάτες  
Χρεώστες  
Επιταγές, γραμμάτια  
Λοιπά  
Πρόβλεψη για επισφαλείς πελάτες και χρεώστες  
**Σύνολα**

ΌΜΙΛΟΣ		ΕΤΑΙΡΕΙΑ	
01/01/2010 - 30/06/2010	01/01/2009 - 31/12/2009	01/01/2010 - 30/06/2010	01/01/2009 - 31/12/2009
12.096.579,63	34.098.608,08	13.716.289,86	33.086.144,89
0,00	0,00	0,00	0,00
13.665.541,41	29.133.244,63	13.665.541,41	25.295.863,80
0,00	0,00	0,00	0,00
-21.494.546,34	-7.440.950,90	-21.488.596,34	-6.717.847,72
<b>4.267.574,70</b>	<b>55.790.901,81</b>	<b>5.893.234,93</b>	<b>51.664.160,97</b>

Η ενηλικίωση των απαιτήσεων (μείον των απομειώσεων / προβλέψεων) αναλύεται ως εξής:

Απαιτήσεις από Πελάτες

από 0 έως 3 μήνες  
από 4 έως 6 μήνες  
από 7 έως 12 μήνες  
πάνω από 12 μήνες

ΌΜΙΛΟΣ		ΕΤΑΙΡΕΙΑ	
01/01/2010 - 30/06/2010	01/01/2009 - 31/12/2009	01/01/2010 - 30/06/2010	01/01/2009 - 31/12/2009
1.096.478,15	16.183.163,53	1.096.478,15	16.274.834,45
452.966,73	12.076.909,70	2.114.326,96	10.305.459,77
1.550.278,33	855.199,54	1.514.578,33	855.199,54
515.224,45	445.321,45	515.224,45	445.321,45
<b>3.614.947,66</b>	<b>29.560.594,22</b>	<b>5.240.607,89</b>	<b>27.880.815,21</b>

Απαιτήσεις από Επιταγές, γραμμάτια

από 0 έως 3 μήνες  
από 4 έως 6 μήνες  
από 7 έως 12 μήνες  
πάνω από 12 μήνες

ΌΜΙΛΟΣ		ΕΤΑΙΡΕΙΑ	
01/01/2010 - 30/06/2010	01/01/2009 - 31/12/2009	01/01/2010 - 30/06/2010	01/01/2009 - 31/12/2009
472.400,50	23.842.405,26	472.400,50	21.903.180,19
180.226,54	2.231.100,31	180.226,54	1.723.361,55
0,00	156.804,02	0,00	156.804,02
0,00	0,00	0,00	0,00
<b>652.627,04</b>	<b>26.230.309,59</b>	<b>652.627,04</b>	<b>23.783.345,76</b>

#### 4.10 Λοιπές Απαιτήσεις

ποσά σε Ευρώ

Ελληνικό Δημόσιο - Παρακρατήσεις  
Λοιποί χρεώστες  
Προμηθευτές χρεωστικά υπόλοιπα  
**Σύνολα**

ΌΜΙΛΟΣ		ΕΤΑΙΡΕΙΑ	
01/01/2010 - 30/06/2010	01/01/2009 - 31/12/2009	01/01/2010 - 30/06/2010	01/01/2009 - 31/12/2009
299.284,70	363.451,31	296.456,90	266.834,54
528.245,61	897.547,36	528.245,61	896.569,27
18.554.602,32	13.015.620,26	18.554.602,32	12.840.962,96
<b>19.382.132,63</b>	<b>14.276.618,93</b>	<b>19.379.304,83</b>	<b>14.004.366,77</b>

#### 4.11 Λοιπά Κυκλοφοριακά Στοιχεία Ενεργητικού

Ποσά σε Ευρώ	ΟΜΙΛΟΣ		ΕΤΑΙΡΕΙΑ	
	01/01/2010 - 30/06/2010	01/01/2009 - 31/12/2009	01/01/2010 - 30/06/2010	01/01/2009 - 31/12/2009
Ασφάλιστρα-Συνδρομές-Τέλη επομένων χρήσεων	-78.931,56	1.049.805,04	-78.931,56	726.420,28
Έξοδα επόμενων χρήσεων	-1.834,56	125.233,93	-1.834,56	125.233,93
Έσοδα χρήσεως εισπρακτέα	3.514.637,02	246,10	3.514.637,02	181,94
Εκπτώσεις/επιστροφές επί αγορών χρήσεως υπό διακανονισμό	172.502,52	14.389,78	172.502,52	0,00
<b>Σύνολα</b>	<b>3.606.373,42</b>	<b>1.189.674,85</b>	<b>3.606.373,42</b>	<b>851.836,15</b>

#### 4.12 Διαθέσιμα και ταμειακά ισοδύναμα

Τα ταμειακά διαθέσιμα και ισοδύναμα περιλαμβάνουν τα μετρητά του Ομίλου καθώς και τις καταθέσεις όψεως και προθεσμίας σε τράπεζες.

ποσά σε Ευρώ	Ο ΟΜΙΛΟΣ		Η ΕΤΑΙΡΕΙΑ	
	01/03/2010 - 30/06/2010	01/01/2009 - 31/12/2009	01/03/2010 - 30/06/2010	01/01/2009 - 31/12/2009
Ταμείο	546.430,79	2.149.827,25	543.133,27	2.111.428,50
Καταθέσεις όψεως & προθεσμίας	1.226.407,44	7.698.120,49	1.190.972,32	7.356.871,25
<b>Σύνολα</b>	<b>1.772.838,23</b>	<b>9.847.947,74</b>	<b>1.734.105,59</b>	<b>9.468.299,75</b>

#### 4.13 Μετοχικό Κεφάλαιο

ποσά σε Ευρώ

##### Κατά την 01.01.2010

28.468.777 ονομαστικές μετοχές των 0,92 Ευρώ η κάθε μία

##### Κατά την 30.06.2010

28.468.777 ονομαστικές μετοχές των 0,92 Ευρώ η κάθε μία

##### Μετοχικό Κεφάλαιο

26.191.274,84

**26.191.274,84**

ποσά σε Ευρώ

##### Κατά την 01.01.2009

28.468.777 ονομαστικές μετοχές των 0,92 Ευρώ η κάθε μία

##### Κατά την 31.12.2009

28.468.777 ονομαστικές μετοχές των 0,92 Ευρώ η κάθε μία

##### Μετοχικό Κεφάλαιο

26.191.274,84

**26.191.274,84**

#### 4.14 Διαφορά από Έκδοση Μετοχών υπέρ το άρτιο

ποσά σε Ευρώ

**Κατά την 01.01.2010**

**Κατά την 30.06.2010**

**Υπέρ το άρτιο**

**7.618.684,83**

**7.618.684,83**

ποσά σε Ευρώ

**Κατά την 01.01.2009**

**Κατά την 31.12.2009**

**Υπέρ το άρτιο**

**7.618.684,83**

**7.618.684,83**

#### 4.15 Αποθεματικά

##### Ο Όμιλος

ποσά σε Ευρώ

	Τακτικό Αποθεματικό	Έκτακτα Αποθεματικά	Αποθεματικά Ειδικών διατάξεων και νόμων	Αποθεματικά αναπροσαρμογής συμμετοχών και χρεονόρων	Σύνολα
Υπόλοιπο κατά την 01.01.2010	483.675,97	37.672,39	8.111.684,54	482.578,26	9.115.611,16
Μεταβολές του 2010	0,00	0,00	0,00	0,00	0,00
<b>Υπόλοιπο κατά την 30.06.2010</b>	<b>483.675,97</b>	<b>37.672,39</b>	<b>8.111.684,54</b>	<b>482.578,26</b>	<b>9.115.611,16</b>
Υπόλοιπο κατά την 01.01.2009	483.675,97	37.672,39	8.111.684,54	482.578,26	9.115.611,16
Μεταβολές του 2009	0,00	0,00	0,00	0,00	0,00
<b>Υπόλοιπο κατά την 31.12.2009</b>	<b>483.675,97</b>	<b>37.672,39</b>	<b>8.111.684,54</b>	<b>482.578,26</b>	<b>9.115.611,16</b>

##### Η Εταιρεία

ποσά σε Ευρώ

	Τακτικό Αποθεματικό	Έκτακτα Αποθεματικά	Αποθεματικά Ειδικών διατάξεων και νόμων	Αποθεματικά αναπροσαρμογής συμμετοχών και χρεονόρων	Σύνολα
Υπόλοιπο κατά την 01.01.2010	465.390,24	37.672,39	8.120.717,79	482.578,26	9.106.358,68
Μεταβολές του 2010	0,00	0,00	0,00	0,00	0,00
<b>Υπόλοιπο κατά την 30.06.2010</b>	<b>465.390,24</b>	<b>37.672,39</b>	<b>8.120.717,79</b>	<b>482.578,26</b>	<b>9.106.358,68</b>
Υπόλοιπο κατά την 01.01.2009	465.390,24	37.672,39	8.120.717,79	482.578,26	9.106.358,68
Μεταβολές του 2009	0,00	0,00	0,00	0,00	0,00
<b>Υπόλοιπο κατά την 31.12.2009</b>	<b>465.390,24</b>	<b>37.672,39</b>	<b>8.120.717,79</b>	<b>482.578,26</b>	<b>9.106.358,68</b>

#### 4.16 Μακροπρόθεσμος / Βραχυπρόθεσμος Δανεισμός

Ποσά σε Ευρώ

##### Μακροπρόθεσμος δανεισμός

Τραπεζικά δάνεια

Leaseback/Leasing Eurobank

Leaseback A.T.E.

Leaseback Λαϊκής

**Σύνολο μακροπρόθεσμων δανείων**

ΌΜΙΛΟΣ	
01/01/2010 - 30/06/2010	01/01/2009 - 31/12/2009
20.107,66	20.107,66
20.393.514,42	9.758.172,02
16.115.253,97	16.115.253,97
4.372.712,82	4.372.712,82
<b>40.901.588,87</b>	<b>30.266.246,47</b>

ΕΤΑΙΡΕΙΑ	
01/01/2010 - 30/06/2010	01/01/2009 - 31/12/2009
20.107,66	20.107,66
20.393.514,42	9.758.172,02
16.115.253,97	16.115.253,97
4.372.712,82	4.372.712,82
<b>40.901.588,87</b>	<b>30.266.246,47</b>

Ποσά σε Ευρώ

##### Βραχυπρόθεσμα δάνεια

Τραπεζικά δάνεια

Μακροχρόνια δάνεια πληρωτέα στην επόμενη χρήση


**Σύνολο βραχυπρόθεσμων δανείων**

ΌΜΙΛΟΣ	
01/01/2010 - 30/06/2010	01/01/2009 - 31/12/2009
0,00	24.087.182,64
1.255.934,67	2.764.108,73
<b>1.255.934,67</b>	<b>26.851.291,37</b>

ΕΤΑΙΡΕΙΑ	
01/01/2010 - 30/06/2010	01/01/2009 - 31/12/2009
0,00	22.284.259,76
1.255.934,67	2.764.108,73
<b>1.255.934,67</b>	<b>25.048.368,49</b>

Η ανάλυση του δανεισμού κατά την 30/06/2010 σε μακροπρόθεσμο και βραχυπρόθεσμο έχει ως κατωτέρω:

Ποσά σε Ευρώ





Τράπεζα	Σύμβαση Leasing	Υπόλοιπο 30/06/2010	Βραχυπρόθεσμο Μέρος	Μακροπρόθεσμο Μέρος
Eurobank EFG	3521 (Καλύβια)	890.874,71	65.100,08	825.774,63
	3522 (Κορωπί)	766.900,43	56.042,92	710.857,51
	03500-11-0001 (Πετράλωνα)	1.921.289,96	41.593,62	1.879.696,34
	03500-11-0002 (Ιωάννινα)	2.845.137,87	61.526,90	2.783.610,97
	03500-11-0003 (Λ.Βουλιαγμένης)	9.389.973,42	203.602,30	9.186.371,12
	03500-12-0001 (Αργυρούπολη)	761.562,82	17.108,77	744.454,05
	03500-12-0002 (Χαλκίδα Χαϊνά)	2.472.516,27	55.543,34	2.416.972,93
	03500-12-0003 (Τρίπολη Ρήγα Φεραίου)	1.890.528,00	44.751,13	1.845.776,87
		<b>20.938.783,48</b>	<b>545.269,06</b>	<b>20.393.514,42</b>
A.T.E.	6339 (Τρίκαλα)	5.817.259,35	186.278,57	5.630.980,78
	6046.50 (Μπότα Κορωπίου)	9.214.817,74	307.845,29	8.906.972,45
	7068.50 (Ιωάννινα Νεοχωρόπουλο)	1.619.089,48	41.788,74	1.577.300,74
		<b>16.651.166,57</b>	<b>535.912,60</b>	<b>16.115.253,97</b>
Λαϊκή	3518-01 (Μυτιλήνη)	1.922.345,41	69.777,35	1.852.568,06
	3518-02 (Χαλκίδα)	2.615.066,59	94.921,83	2.520.144,76
		<b>4.537.412,00</b>	<b>164.699,18</b>	<b>4.372.712,82</b>
	<b>Σύνολο Leasing</b>	<b>42.127.362,05</b>	<b>1.245.880,84</b>	<b>40.881.481,21</b>
Τράπεζα	Σύμβαση Δανείου	Υπόλοιπο 30/06/2010	Βραχυπρόθεσμο Μέρος	Μακροπρόθεσμο Μέρος
Alpha Πίστewς	2939997 (Αίγιο)	30.161,49	10.053,83	20.107,66
	<b>Γενικό Σύνολο</b>	<b>42.157.523,54</b>	<b>1.255.934,67</b>	<b>40.901.588,87</b>

Οι συμβάσεις Leasing με επαναμίσθωση και συμφωνία επαναγοράς των πωληθέντων στοιχείων από τον πωλητή (Sales and Leaseback) αφορούν τα ακίνητα:

- Καλυβίων, Αττικής
- Κορωπί, Αττικής
- Ιωάννινα
- Πετράλωνα, Αθήνα
- Λ. Βουλιαγμένης, Άλιμος
- Αργυρούπολη, Αθήνα
- Χαϊνά, Χαλκίδα
- Ρήγα Φεραίου, Τρίπολη
- Τρίκαλα
- Μπότα Κορωπίου, Αττικής
- Καρά Τεπές Μυτιλήνης
- Καστέλλα Χαλκίδος

Η σύμβαση Leasing αφορά το ακίνητο στο Νεοχωρόπουλο Ιωαννίνων.

Η διάρκεια των συμβάσεων αναλύεται κατωτέρω:

Τράπεζα	Συμβάσεις Leasing & δανείου	Ημερομηνία Έναρξης	Ημερομηνία Λήξης	Διάρκεια
	3521 (Καλύβια)	27/07/2000	27/07/2015	15
	3522 (Κορωπί)	27/07/2000	27/07/2015	15
	03500-11-0002 (Ιωάννινα)	01/02/2010	31/01/2025	15
	03500-11-0001 (Πετράλωνα)	01/02/2010	31/01/2025	15
	03500-11-0003 (Λ.Βουλιαγμένης)	02/02/2010	01/02/2025	15
	03500-12-0001 (Αργυρούπολη)	17/03/2010	16/03/2025	15
	03500-12-0002 (Χαλκίδα Χαϊνά)	17/03/2010	16/03/2025	15
	03500-12-0003 (Τρίπολη Ρήγα Φεραίου)	18/03/2010	17/03/2025	15
	6339 (Τρίκαλα)	13/02/2007	13/02/2020	15
	6046.50 (Μπότα Κορωπίου)	22/06/2006	22/06/2021	15
	7068.50 (Ιωάννινα Νεοχωρόπουλο)	16/12/2008	15/12/2023	15
	3518-01 (Μυτιλήνη)	05/05/2006	05/05/2021	15
	3518-02 (Χαλκίδα)	05/05/2006	05/05/2021	15
	2939997 (Αίγιο)	01/10/1996	01/10/2011	15

#### 4.17 Λοιπές Μακροπρόθεσμες Υποχρεώσεις

	ΌΜΙΛΟΣ		ΕΤΑΙΡΕΙΑ	
	01/01/2010 - 30/06/2010	01/01/2009 - 31/12/2009	01/01/2010 - 30/06/2010	01/01/2009 - 31/12/2009
<i>ποσά σε Ευρώ</i>				
Εγγυήσεις franchising	42.000,00	42.000,00	42.000,00	42.000,00
Εγγυήσεις υπεκμίσθωσης	10.000,00	10.000,00	10.000,00	10.000,00
Εγγυήσεις ενοικίων εισπρακτέων	28.311,12	28.311,12	28.311,12	28.311,12
<b>Σύνολο</b>	<b>80.311,12</b>	<b>80.311,12</b>	<b>80.311,12</b>	<b>80.311,12</b>

#### 4.18 Υποχρεώσεις από Εμπορική Δραστηριότητα

	ΌΜΙΛΟΣ		ΕΤΑΙΡΕΙΑ	
	01/01/2010 - 30/06/2010	01/01/2009 - 31/12/2009	01/01/2010 - 30/06/2010	01/01/2009 - 31/12/2009
<i>ποσά σε Ευρώ</i>				
Προμηθευτές	17.821.028,01	44.236.961,19	19.470.859,45	43.249.361,16
Επιταγές πληρωτές - Υποσχετικές	154.870.055,12	155.740.929,04	154.870.055,12	152.710.971,99
<b>Σύνολο βραχυπρόθεσμων υποχρεώσεων</b>	<b>172.691.083,13</b>	<b>199.977.890,23</b>	<b>174.340.914,57</b>	<b>195.960.333,15</b>

#### 4.19 Λοιπές Βραχυπρόθεσμες Υποχρεώσεις

	ΌΜΙΛΟΣ		ΕΤΑΙΡΕΙΑ	
	01/01/2010 - 30/06/2010	01/01/2009 - 31/12/2009	01/01/2010 - 30/06/2010	01/01/2009 - 31/12/2009
<i>ποσά σε Ευρώ</i>				
Πιστωτικά υπόλοιπα Πελατών	3.368.215,60	3.955.409,47	3.368.215,60	3.865.726,09
Ασφαλιστικά Ταμεία	16.632.719,84	7.911.449,48	16.632.719,84	7.813.237,13
Περιοδικής κατανομής-Μετ.λογ.παθητικού	2.618.878,56	330.668,40	2.618.878,56	305.807,80
πιστωτές διάφοροι (εκμισθωτές κλπ)	1.063.036,23	2.174.952,52	1.063.036,23	2.170.671,85
Λοιπές υποχρεώσεις (ΔΕΗ-ΟΤΕ-ΕΥΔΑΠ)	59.458,07	556.326,44	59.458,07	553.910,44
Οφειλόμενες αμοιβές	3.629.483,75	4.190.236,38	3.629.483,75	4.097.348,97
Αποζημιώσεις προσωπικού	214.335,72	153.933,02	214.335,72	153.933,02
<b>Σύνολο βραχυπρόθεσμων υποχρεώσεων</b>	<b>27.586.127,77</b>	<b>19.272.975,71</b>	<b>27.586.127,77</b>	<b>18.960.635,30</b>

### 5. Αριθμός απασχολούμενου προσωπικού

Ο αριθμός απασχολούμενου προσωπικού στο τέλος της τρέχουσας περιόδου ήταν:

	ΌΜΙΛΟΣ		ΕΤΑΙΡΕΙΑ	
	Α εξάμηνο 2010	Α εξάμηνο 2009	Α εξάμηνο 2010	Α εξάμηνο 2009
Αριθμός ατόμων				
Μισθωτοί	2.940	3.379	2.864	3.308
Ημερομίσθιοι	457	619	433	601
<b>Σύνολα</b>	<b>3.397</b>	<b>3.998</b>	<b>3.297</b>	<b>3.909</b>

## 6. Συναλλαγές με συνδεδεμένα μέρη

Οι πάσης φύσεως συναλλαγές (έσοδα και έξοδα) σωρευτικά από την έναρξη της οικονομικής χρήσης καθώς και τα υπόλοιπα των απαιτήσεων της Εταιρείας και του Ομίλου στη λήξη της τρέχουσας περιόδου που έχουν προκύψει από συναλλαγές τους με τα συνδεδεμένα μέρη, όπως αυτά ορίζονται στο ΔΛΠ 24 είναι ως εξής:

	01/01/2010 - 30/06/2010		01/01/2009 - 30/06/2009	
	ΌΜΙΛΟΣ	ΕΤΑΙΡΕΙΑ	ΌΜΙΛΟΣ	ΕΤΑΙΡΕΙΑ
<b>Συναλλαγές με συνδεδεμένες εταιρείες</b>				
Αγορές από θυγατρικές εταιρείες	0,00	9.860.030,07	0,00	5.472.705,06
Πωλήσεις σε θυγατρικές εταιρείες	0,00	9.335.509,10	0,00	1.668.071,53
<b>Υπόλοιπα με συνδεδεμένες εταιρείες</b>				
Απαιτήσεις από θυγατρικές εταιρείες	0,00	1.661.360,23	0,00	12.586.445,13
Υποχρεώσεις σε θυγατρικές εταιρείες	0,00	1.281.554,44	0,00	12.509.772,21
<b>Συναλλαγές και αμοιβές διευθυντικών στελεχών και μελών της διοίκησης</b>				
Συναλλαγές μελών Δ.Σ.	0,00	0,00	0,00	0,00
Αμοιβές μελών Δ.Σ.	50.451,58	0,00	0,00	0,00
Συναλλαγές διευθυντικών στελεχών	0,00	0,00	0,00	0,00
Αμοιβές διευθυντικών στελεχών	142.744,18	141.863,83	139.483,80	138.603,45
<b>Απαιτήσεις και υποχρεώσεις προς τα διευθυντικά στελέχη και μέλη της διοίκησης</b>				
Απαιτήσεις από τα μέλη Δ.Σ.	46.872,62	46.872,62	55.345,60	55.345,60
Υποχρεώσεις προς τα μέλη Δ.Σ.	2.532.271,94	2.499.871,95	23.786,28	23.786,28
Απαιτήσεις από τα διευθυντικά στελέχη	0,00	0,00	0,00	0,00
Υποχρεώσεις προς τα διευθυντικά στελέχη	0,00	0,00	0,00	0,00

Οι συναλλαγές με τα συνδεδεμένα μέρη έχουν γίνει με τους συνήθεις εμπορικούς όρους που συναλλάσσεται η εταιρεία και με τρίτα μέρη.

Δεν υπάρχουν επισφαλείς απαιτήσεις από συνδεδεμένα μέρη.

## 7. Εμπράγματα Βάρη

Επί των ακινήτων της Εταιρείας και του Ομίλου υφίστανται υποθήκες - προσημειώσεις προς εξασφάλιση τραπεζικών δανείων ποσού 30.026.671,81 Ευρώ και 30.026.671,81 Ευρώ αντίστοιχα.

## 8. Ενδεχόμενες Υποχρεώσεις – Απαιτήσεις

α. Ανέλεγκτες φορολογικά χρήσεις:

ΕΤΑΙΡΕΙΑ	Τελευταία Ελεγμένη Χρήση	Ανέλεγκτες Χρήσεις
ΑΤΛΑΝΤΙΚ ΣΟΥΠΕΡ ΜΑΡΚΕΤ Α.Ε.	2007	2
ΒΗΤΑ ΠΙ Α.Ε.Β.Ε.	2006	3
ΚΥΨΕΛΗ Α.Ε.	2006	3

Η εταιρεία δεν έχει σχηματίσει πρόβλεψη για τις ανέλεγκτες χρήσεις, καθότι εκτιμά ότι οι πρόσθετοι φόροι που θα προκύψουν, δεν θα υπερβούν την μεταφερόμενη φορολογική ζημία.

β. Υφίστανται εκκρεμείς υποθέσεις εναντίον της εταιρείας ύψους 21.163.228,94 Ευρώ, για τις οποίες δεν υπάρχουν σαφείς ενδείξεις για την έκβαση των υποθέσεων μέχρι την ημερομηνία κατάρτισης των Ετήσιων Οικονομικών Καταστάσεων. Εκτιμάται από το Νομικό Τμήμα της εταιρείας ότι η συνολική επιβάρυνση για την εταιρεία θα ανέλθει στις 2.500.000,00 Ευρώ.

γ. Υφίστανται αγωγές της εταιρείας έναντι τρίτων ύψους 9.509.139,91 Ευρώ. Εκτιμάται από το Νομικό Τμήμα της εταιρείας ότι οι συνολικές απολαβές θα ανέλθουν στα 6.000.000,00 Ευρώ.

## 9. Λοιπές Πληροφορίες

1. Η Διοίκηση της εταιρείας ΑΤΛΑΝΤΙΚ ΣΟΥΠΕΡ ΜΑΡΚΕΤ Α.Ε. μέσα στο γενικότερο πλαίσιο της αναδιάρθρωσης των λειτουργιών και διαδικασιών του Ομίλου με απόφασή της τον Ιανουάριο του 2010 παραχώρησε σταδιακά τον κύκλο εργασιών του τομέα χονδρικής της μητρικής εταιρείας στην κατά 99,71% θυγατρική εταιρεία του Ομίλου ΒΗΤΑ ΠΙ. Στόχος της ενέργειας αυτής ήταν η αναδιάρθρωση των δύο κύριων δραστηριοτήτων του Ομίλου ΑΤΛΑΝΤΙΚ, της λιανικής και της χονδρικής, και η ξεκάθαρη δομή των λειτουργιών έτσι ώστε να επιτευχθεί ορθολογικοποίηση των εσωτερικών διαδικασιών και καλύτερος δυνατός έλεγχος της κάθε δραστηριότητας. Για την υλοποίηση του ως άνω σκοπού, ορισμένοι από τους ιδιόκτητους χώρους της μητρικής εταιρείας οι οποίοι χρησιμοποιούνταν για την εξυπηρέτηση των αναγκών του τομέα χονδρικής, ενοικιάστηκαν στη θυγατρική ΒΗΤΑ ΠΙ. Επισημαίνεται ότι η ως άνω παραχώρηση αφορά αποκλειστικά και μόνο τη παραχώρηση του κύκλου εργασιών του τομέα χονδρικής της μητρικής εταιρείας.

Κατά συνέπεια τα υπόλοιπα των λογαριασμών ενεργητικού και παθητικού που αφορούν την εν λόγω δραστηριότητα παρέμειναν στην μητρική εταιρεία.

2. Η διοίκηση της ΑΤΛΑΝΤΙΚ προέβη τον Φεβρουάριο του 2010 σε ανανέωση της σύμβασης με συμφωνία επαναγοράς των πωληθέντων στοιχείων από τον πωλητή (Sales and Leaseback) των παρακάτω ακινήτων:

Πετράλωνα, Αθήνα  
Λ. Βουλιαγμένης Άλιμος  
Ιωάννινα

3. Η Εταιρεία προέβη τον Μάρτιο του 2010 σε πώληση με επαναμίσθωση και συμφωνία επαναγοράς των πωληθέντων στοιχείων από τον πωλητή (Sales and Leaseback) των παρακάτω ακινήτων:

Αργυρούπολη, Αθήνα  
Χαϊνά, Χαλκίδα  
Ρήγα Φεραίου, Τρίπολη

Σύμφωνα με το ΔΛΠ 17 η πράξη της πώλησης θεωρείται ως μη γενόμενη και συνεπώς δεν καταχωρείται έσοδα αλλά απεικονίζεται απαίτηση και αντίστοιχη υποχρέωση.

4. Με την Τακτική Γενική Συνέλευση των μετόχων της εταιρείας που πραγματοποιήθηκε στις 26/05/2010, στην οποία συμμετείχε η μεγάλη πλειοψηφία του μετοχικού κεφαλαίου της εταιρείας ήτοι 141 μέτοχοι ή ποσοστό 90,537%, αποφασίστηκε η ανάκληση των υπαρχόντων και η εκλογή νέων μελών Διοικητικού Συμβουλίου. Με ποσοστό 58,946% επί των παρευρισκομένων μετόχων αποφασίστηκε το νέο Διοικητικό Συμβούλιο να απαρτίζεται από τους κκ. Μανώλη Αποστόλου, Περικλή Αποστόλου, Ελπίδα Αποστόλου, Παναγιώτη Αποστόλου, Αθανάσιο Παπαδιά, Κωνσταντίνο Ρούκο και Δημήτριο Τζουγανάτο.

5. Η εταιρεία εφαρμόζοντας το IFRS 5 «Μη κυκλοφορούντα περιουσιακά στοιχεία που κατέχονται προς πώληση» εμφάνισε την θυγατρική εταιρεία «ΒΗΤΑ ΠΙ» (ομάδα διάθεσης) στο κονδύλι «Μη κυκλοφορούντα περιουσιακά στοιχεία προοριζόμενα για πώληση» και «Υποχρεώσεις που σχετίζονται με μη κυκλοφορούντα περιουσιακά στοιχεία προοριζόμενα για πώληση». Η θυγατρική εταιρεία πουλήθηκε στις 7 Ιουλίου 2010 (σημείωση 10.2). Οι πωλήσεις και τα αποτελέσματα της αφορούν στον τομέα της χονδρικής όπως εμφανίζονται στην ανάλυση των επιχειρηματικών τομέων (σημείωση 4.1). Η εταιρεία δεν έχει παρουσιάσει διακοπείσες δραστηριότητες καθώς συνεχίζει να έχει χονδρικές πωλήσεις.

Στις εταιρικές καταστάσεις το κονδύλι αφορά το κόστος συμμετοχής στην θυγατρική εταιρεία.

Η ανάλυση του κονδυλίου «Μη κυκλοφορούντα περιουσιακά στοιχεία προοριζόμενα για πώληση» στον όμιλο κατά την 30.6.2010 έχει ως εξής:

	30.06.2010
<b>Μη κυκλοφοριακά στοιχεία ενεργητικού</b>	
Ενσώματες Ακίνητοποιήσεις	1.708.631,92
Επενδύσεις σε συνδεδεμένες επιχειρήσεις	181,95
Αναβαλλόμενες φορολογικές απαιτήσεις	309.058,51
Λοιπές μακροπρόθεσμες απαιτήσεις	26.872,66
	<b>2.044.745,04</b>
<b>Κυκλοφοριακά περιουσιακά στοιχεία</b>	
Αποθέματα	7.979.916,29
Πελάτες και λοιπές εμπορικές απαιτήσεις	11.394.429,33
Λοιπές απαιτήσεις	1.980.906,48
Λοιπά κυκλοφοριακά στοιχεία ενεργητικού	1.146.214,33
Ταμειακά διαθέσιμα και ισοδύναμα	1.902.127,89
	<b>24.403.594,32</b>
<b>Σύνολο περιουσιακών στοιχείων</b>	<b>26.448.339,36</b>

Αντίστοιχα η ανάλυση του κονδυλίου «Υποχρεώσεις που σχετίζονται με μη κυκλοφορούντα περιουσιακά στοιχεία προοριζόμενα για πώληση» στον όμιλο κατά την 30.6.2010 έχει ως εξής:

<b>ΥΠΟΧΡΕΩΣΕΙΣ</b>	30.06.2010
<b>Μακροπρόθεσμες υποχρεώσεις</b>	
Αναβαλλόμενες φορολογικές υποχρεώσεις	3.315,30
Υποχρεώσεις παροχών προσωπικού λόγω εξόδου από την υπηρεσία	94.010,73
	<b>97.326,03</b>
<b>Βραχυπρόθεσμες υποχρεώσεις</b>	
Προμηθευτές και λοιπές υποχρεώσεις	23.216.681,35
Τρέχουσες φορολογικές υποχρεώσεις	228.989,48
Λοιπές βραχυπρόθεσμες υποχρεώσεις	1.602.622,18
	<b>25.048.293,01</b>
<b>Σύνολο υποχρεώσεων</b>	<b>25.145.619,04</b>

## **10. Γεγονότα μεταγενέστερα της Ημερομηνίας των Οικονομικών Καταστάσεων**

1. Η Εταιρεία στις 7 Ιουλίου 2010 ανακοίνωσε ότι η κατά 99,71% θυγατρική εταιρεία ΒΗΤΑ ΠΙ Α.Ε.Β.Ε., η οποία εξειδικεύεται στο χονδρεμπόριο, υλοποιεί αύξηση μετοχικού κεφαλαίου με καταβολή μετρητών κατά 1,855 εκατ. (ήτοι 3,5 εκατ. μετοχές ονομαστικής αξίας 0,53 ευρώ έκαστη). Η Εταιρεία, στο πλαίσιο του στρατηγικού της σχεδιασμού με στόχο την επικέντρωσή της στον τομέα της λιανικής, δεν θα συμμετάσχει στην ως άνω αύξηση και προχώρησε στην πώληση των δικαιωμάτων προτίμησης στην εισηγμένη στο Χ.Α. εταιρεία ΕΛΓΕΚΑ Α.Ε. έναντι συνολικού τμήματος 10,28 εκ. ευρώ. Μετά την ανωτέρω αύξηση, το μετοχικό κεφάλαιο τη ΒΗΤΑ ΠΙ θα ανέρχεται σε 2.544.000 ευρώ διαιρούμενο σε 4.800.000 μετοχές ονομαστικής αξίας ευρώ 0,53 έκαστη και το ποσοστό συμμετοχής της εταιρείας θα κατέλθει στο 27% περίπου.

2. Η Εταιρεία στις 7 Ιουλίου 2010 προχώρησε στην πώληση της συμμετοχής της στην θυγατρική εταιρεία ΒΗΤΑ ΠΙ Α.Ε.Β.Ε., η οποία εξειδικεύεται στο χονδρεμπόριο, στην εισηγμένη στο Χ.Α. εταιρεία ΕΛΓΕΚΑ Α.Ε. έναντι συνολικού τμήματος 4,52 εκ. ευρώ. Σημειώνεται ότι μετά την πρόσφατη αύξηση του μετοχικού κεφαλαίου της ΒΗΤΑ ΠΙ με καταβολή μετρητών, η Εταιρεία δεν είχε συμμετάσχει σε αυτήν πουλώντας τα δικαιώματα προτίμησης στην ΕΛΓΕΚΑ Α.Ε. με αποτέλεσμα το ποσοστό συμμετοχής της να διαμορφωθεί στο 27% περίπου.

3. Η Εταιρεία στις 26 Ιουλίου 2010 κατέθεσε αίτημα υπαγωγής στη διαδικασία συνδιαλλαγής του άρθρου 99 του Ν. 3588/2007. Η ενέργεια αυτή κρίνεται απαραίτητη για τη διασφάλιση της ομαλής λειτουργίας της εταιρείας και της ευόδωσης των προσπαθειών που καταβάλλονται ώστε να συνεχιστεί αδιάλειπτα η λειτουργία της με στόχο τη μείωση του κόστους και την εξοικονόμηση ρευστότητας ώστε να υλοποιηθεί το αναπτυξιακό της πρόγραμμα.

Δεν υπάρχουν λοιπά μεταγενέστερα των οικονομικών καταστάσεων γεγονότα, τα οποία να αφορούν είτε τον Όμιλο είτε την εταιρεία, στα οποία επιβάλλεται αναφορά από τα Διεθνή Πρότυπα Χρηματοοικονομικής Αναφοράς (ΔΠΧΑ).

Άλιμος, 23 Αυγούστου 2010

Ο ΠΡΟΕΔΡΟΣ &  
Δ/ΝΩΝ ΣΥΜΒΟΥΛΟΣ ΤΟΥ Δ.Σ.

**ΠΑΝΑΓΙΩΤΗΣ ΑΠΟΣΤΟΛΟΥ**  
ΑΔΤ Π 646565

Ο ΑΝΤΙΠΡΟΕΔΡΟΣ ΤΟΥ Δ.Σ.

**ΜΑΝΩΛΗΣ ΑΠΟΣΤΟΛΟΥ**  
ΑΔΤ ΑΙ 131171

Ο ΟΙΚΟΝΟΜΙΚΟΣ ΔΙΕΥΘΥΝΤΗΣ

**ΧΡΗΣΤΟΣ ΣΙΔΕΡΗΣ**  
ΑΔΤ ΑΒ 297915

ΣΤΟΙΧΕΙΑ ΚΑΙ ΠΛΗΡΟΦΟΡΙΕΣ ΠΕΡΙΟΔΟΥ ΑΠΟ 1 ΙΑΝΟΥΑΡΙΟΥ 2010 ΕΩΣ 30 ΙΟΥΝΙΟΥ 2010

atlantic τα καλύτερα με την καρδιά μας		ΑΤΛΑΝΤΙΚ ΣΟΥΠΕΡ ΜΑΡΚΕΤ Α.Ε. ΑΡ.Μ.Α.Ε. 38657/06/Β/97/109 - Έδρα: Α. Βουλιαγμένης 516 Αθήνα ΣΤΟΙΧΕΙΑ ΚΑΙ ΠΛΗΡΟΦΟΡΙΕΣ ΤΗΣ ΠΕΡΙΟΔΟΥ ΑΠΟ 1 ΙΑΝΟΥΑΡΙΟΥ 2010 ΕΩΣ 30 ΙΟΥΝΙΟΥ 2010 Σύμφωνα με την Απόφαση 4/507/28.04.2009 του Διοικητικού Συμβουλίου της Επιτροπής Κεφαλαιαγοράς																																																																																																																	
<p>Τα παρακάτω στοιχεία και πληροφορίες, που προκύπτουν από τις οικονομικές καταστάσεις, στοχεύουν σε μία γενική ενημέρωση για την οικονομική κατάσταση και τα αποτελέσματα της ΑΤΛΑΝΤΙΚ ΣΟΥΠΕΡ ΜΑΡΚΕΤ Α.Ε. Συνοψίζουμε επομένως στον αναγνώστη, πριν προβεί σε οποιαδήποτε ειδική επενδυτική επιλογή ή άλλη συναλλαγή με τον εκδότη, να αντιβλέπει στη διεύθυνση διαδικτύου του εκδότη, όπου αναρτώνται οι οικονομικές καταστάσεις καθώς και η έκθεση επισκόπησης του νόμιμου ελεγκτή όποτε αυτή απαιτείται.</p>																																																																																																																			
<b>ΣΤΟΙΧΕΙΑ ΕΠΙΧΕΙΡΗΣΗΣ</b> Διεύθυνση διαδικτύου : www.atlantic.gr Η/γία έγκρισης από το Διοικητικό Συμβούλιο των περιόδων οικονομικών καταστάσεων : 23 Αυγούστου 2010 Νόμιμος ελεγκτής : Καλογερόπουλος Ιωάννης Ελεγκτική εταιρεία : Baker Tilly Hellas A.E Τύπος έκθεσης επισκόπησης : Γνώμη με επιφύλαξη		<b>ΣΤΟΙΧΕΙΑ ΚΑΤΑΣΤΑΣΗΣ ΜΕΤΑΒΟΛΩΝ ΙΔΙΩΝ ΚΕΦΑΛΑΙΩΝ (ενοποιημένα και μη ενοποιημένα)</b> <table border="1"> <thead> <tr> <th rowspan="2">Ποσό εκφρασμένο σε ευρώ</th> <th colspan="2">Ο ΟΜΙΛΟΣ</th> <th colspan="2">Η ΕΤΑΙΡΕΙΑ</th> </tr> <tr> <th>30.06.2010</th> <th>30.06.2009</th> <th>30.06.2010</th> <th>30.06.2009</th> </tr> </thead> <tbody> <tr> <td>Σύνολο όλων κεφαλαίων άναρχης περιόδου (01.01.2010 και 01.01.2009 αντίστοιχα)</td> <td>58.454.529,80</td> <td>65.202.512,04</td> <td>58.302.234,50</td> <td>65.200.029,50</td> </tr> <tr> <td>Συγκρατητικά συνολικά έσοδα μετά από φόρους (συμπεριλαμβανομένων διαπραγματεύσεων)</td> <td>-727.535,97</td> <td>-1.071.530,70</td> <td>-729.990,40</td> <td>-1.094.522,80</td> </tr> <tr> <td>Σύνολο όλων κεφαλαίων λήξης περιόδου (30.06.2010 και 30.06.2009 αντίστοιχα)</td> <td>-22.298.989,57</td> <td>63.330.975,34</td> <td>-22.821.755,81</td> <td>63.305.506,70</td> </tr> </tbody> </table>				Ποσό εκφρασμένο σε ευρώ	Ο ΟΜΙΛΟΣ		Η ΕΤΑΙΡΕΙΑ		30.06.2010	30.06.2009	30.06.2010	30.06.2009	Σύνολο όλων κεφαλαίων άναρχης περιόδου (01.01.2010 και 01.01.2009 αντίστοιχα)	58.454.529,80	65.202.512,04	58.302.234,50	65.200.029,50	Συγκρατητικά συνολικά έσοδα μετά από φόρους (συμπεριλαμβανομένων διαπραγματεύσεων)	-727.535,97	-1.071.530,70	-729.990,40	-1.094.522,80	Σύνολο όλων κεφαλαίων λήξης περιόδου (30.06.2010 και 30.06.2009 αντίστοιχα)	-22.298.989,57	63.330.975,34	-22.821.755,81	63.305.506,70																																																																																						
Ποσό εκφρασμένο σε ευρώ	Ο ΟΜΙΛΟΣ		Η ΕΤΑΙΡΕΙΑ																																																																																																																
	30.06.2010	30.06.2009	30.06.2010	30.06.2009																																																																																																															
Σύνολο όλων κεφαλαίων άναρχης περιόδου (01.01.2010 και 01.01.2009 αντίστοιχα)	58.454.529,80	65.202.512,04	58.302.234,50	65.200.029,50																																																																																																															
Συγκρατητικά συνολικά έσοδα μετά από φόρους (συμπεριλαμβανομένων διαπραγματεύσεων)	-727.535,97	-1.071.530,70	-729.990,40	-1.094.522,80																																																																																																															
Σύνολο όλων κεφαλαίων λήξης περιόδου (30.06.2010 και 30.06.2009 αντίστοιχα)	-22.298.989,57	63.330.975,34	-22.821.755,81	63.305.506,70																																																																																																															
<b>ΣΤΟΙΧΕΙΑ ΚΑΤΑΣΤΑΣΗΣ ΟΙΚΟΝΟΜΙΚΗΣ ΘΕΣΗΣ (ενοποιημένα και μη ενοποιημένα)</b> <table border="1"> <thead> <tr> <th rowspan="2">Ποσό εκφρασμένο σε ευρώ</th> <th colspan="2">Ο ΟΜΙΛΟΣ</th> <th colspan="2">Η ΕΤΑΙΡΕΙΑ</th> </tr> <tr> <th>30.06.2010</th> <th>31.12.2009</th> <th>30.06.2010</th> <th>31.12.2009</th> </tr> </thead> <tbody> <tr> <td><b>ΕΡΕΥΝΗΤΙΚΟ</b></td> <td></td> <td></td> <td></td> <td></td> </tr> <tr> <td>Παραχρησιμοποιούμενα ενδιάμεσα πάγια στοιχεία</td> <td>154.736.671,72</td> <td>159.402.834,12</td> <td>154.736.671,72</td> <td>158.048.017,73</td> </tr> <tr> <td>Άλλα περιουσιακά στοιχεία</td> <td>218.849,63</td> <td>210.699,53</td> <td>218.849,63</td> <td>210.699,53</td> </tr> <tr> <td>Λοιπά μη κυκλοφορούντα περιουσιακά στοιχεία</td> <td>10.212.937,35</td> <td>10.206.481,35</td> <td>10.246.594,85</td> <td>11.006.543,13</td> </tr> <tr> <td>Αποθέματα</td> <td>68.877.654,13</td> <td>118.434.379,43</td> <td>68.877.654,13</td> <td>117.153.145,59</td> </tr> <tr> <td>Απαιτήσεις από πελάτες</td> <td>4.267.574,70</td> <td>55.790.901,61</td> <td>5.893.234,93</td> <td>51.864.160,97</td> </tr> <tr> <td>Λοιπά κυκλοφορούντα περιουσιακά στοιχεία</td> <td>24.773.566,62</td> <td>25.338.001,64</td> <td>24.732.006,18</td> <td>24.349.262,79</td> </tr> <tr> <td>Μη κυκλοφορούντα περιουσιακά στοιχεία προοριζόμενα για πώληση</td> <td>26.448.339,36</td> <td>0,00</td> <td>1.011.455,87</td> <td>0,00</td> </tr> <tr> <td><b>ΣΥΝΟΛΟ ΕΡΕΥΝΗΤΙΚΟΥ</b></td> <td><b>289.535.593,51</b></td> <td><b>369.464.297,88</b></td> <td><b>286.716.377,31</b></td> <td><b>362.431.829,74</b></td> </tr> <tr> <td><b>ΨΗΦΙΑ ΚΕΦΑΛΑΙΑ ΚΑΙ ΥΠΟΚΡΕΣΕΙΣ</b></td> <td></td> <td></td> <td></td> <td></td> </tr> <tr> <td>Μεταχρηματοδοτούμενα κεφάλαια</td> <td>26.191.274,84</td> <td>26.191.274,84</td> <td>26.191.274,84</td> <td>26.191.274,84</td> </tr> <tr> <td>Λοιπά στοιχεία όλων κεφαλαίων</td> <td>-48.530.553,32</td> <td>24.219.001,41</td> <td>-48.813.030,65</td> <td>24.110.959,75</td> </tr> <tr> <td>Σύνολο όλων κεφαλαίων (ενοποιημένων μητρικής (α) δικαιώματα Μετοχών (β))</td> <td>-22.339.278,48</td> <td>50.410.276,25</td> <td>-22.621.755,81</td> <td>50.302.234,59</td> </tr> <tr> <td>Σύνολο όλων κεφαλαίων (γ)=(α)+(β)</td> <td>-22.298.989,57</td> <td>50.454.529,30</td> <td>-22.621.755,81</td> <td>50.302.234,59</td> </tr> <tr> <td>Μακροπρόθεσμες δανειακές υποχρεώσεις</td> <td>40.301.588,87</td> <td>30.266.246,47</td> <td>40.301.588,87</td> <td>30.266.246,47</td> </tr> <tr> <td>Προβλεπόμενες/Λοιπές μακροπρόθεσμες υποχρεώσεις δραστηριοτήτων</td> <td>28.427.817,37</td> <td>27.271.734,94</td> <td>28.427.817,37</td> <td>27.172.800,80</td> </tr> <tr> <td>Προβλεπόμενες/Λοιπές δανειακές υποχρεώσεις</td> <td>0,00</td> <td>24.087.182,64</td> <td>0,00</td> <td>22.284.259,76</td> </tr> <tr> <td>Λοιπές βραχυπρόθεσμες υποχρεώσεις</td> <td>217.359.557,90</td> <td>237.384.604,03</td> <td>219.008.726,88</td> <td>232.406.288,12</td> </tr> <tr> <td>Υποχρεώσεις που σχετίζονται με μη κυκλοφορούντα περιουσιακά στοιχεία προοριζόμενα για πώληση</td> <td>25.145.619,04</td> <td>0,00</td> <td>0,00</td> <td>0,00</td> </tr> <tr> <td>Σύνολο υποχρεώσεων (δ)</td> <td>311.834.583,18</td> <td>319.009.768,08</td> <td>288.338.133,12</td> <td>312.129.595,15</td> </tr> <tr> <td><b>ΣΥΝΟΛΟ ΨΗΦΙΑ ΚΕΦΑΛΑΙΑ ΚΑΙ ΥΠΟΚΡΕΣΕΩΝ (γ)+(δ)</b></td> <td><b>289.535.593,51</b></td> <td><b>369.464.297,88</b></td> <td><b>286.716.377,31</b></td> <td><b>362.431.829,74</b></td> </tr> </tbody> </table>		Ποσό εκφρασμένο σε ευρώ	Ο ΟΜΙΛΟΣ		Η ΕΤΑΙΡΕΙΑ		30.06.2010	31.12.2009	30.06.2010	31.12.2009	<b>ΕΡΕΥΝΗΤΙΚΟ</b>					Παραχρησιμοποιούμενα ενδιάμεσα πάγια στοιχεία	154.736.671,72	159.402.834,12	154.736.671,72	158.048.017,73	Άλλα περιουσιακά στοιχεία	218.849,63	210.699,53	218.849,63	210.699,53	Λοιπά μη κυκλοφορούντα περιουσιακά στοιχεία	10.212.937,35	10.206.481,35	10.246.594,85	11.006.543,13	Αποθέματα	68.877.654,13	118.434.379,43	68.877.654,13	117.153.145,59	Απαιτήσεις από πελάτες	4.267.574,70	55.790.901,61	5.893.234,93	51.864.160,97	Λοιπά κυκλοφορούντα περιουσιακά στοιχεία	24.773.566,62	25.338.001,64	24.732.006,18	24.349.262,79	Μη κυκλοφορούντα περιουσιακά στοιχεία προοριζόμενα για πώληση	26.448.339,36	0,00	1.011.455,87	0,00	<b>ΣΥΝΟΛΟ ΕΡΕΥΝΗΤΙΚΟΥ</b>	<b>289.535.593,51</b>	<b>369.464.297,88</b>	<b>286.716.377,31</b>	<b>362.431.829,74</b>	<b>ΨΗΦΙΑ ΚΕΦΑΛΑΙΑ ΚΑΙ ΥΠΟΚΡΕΣΕΙΣ</b>					Μεταχρηματοδοτούμενα κεφάλαια	26.191.274,84	26.191.274,84	26.191.274,84	26.191.274,84	Λοιπά στοιχεία όλων κεφαλαίων	-48.530.553,32	24.219.001,41	-48.813.030,65	24.110.959,75	Σύνολο όλων κεφαλαίων (ενοποιημένων μητρικής (α) δικαιώματα Μετοχών (β))	-22.339.278,48	50.410.276,25	-22.621.755,81	50.302.234,59	Σύνολο όλων κεφαλαίων (γ)=(α)+(β)	-22.298.989,57	50.454.529,30	-22.621.755,81	50.302.234,59	Μακροπρόθεσμες δανειακές υποχρεώσεις	40.301.588,87	30.266.246,47	40.301.588,87	30.266.246,47	Προβλεπόμενες/Λοιπές μακροπρόθεσμες υποχρεώσεις δραστηριοτήτων	28.427.817,37	27.271.734,94	28.427.817,37	27.172.800,80	Προβλεπόμενες/Λοιπές δανειακές υποχρεώσεις	0,00	24.087.182,64	0,00	22.284.259,76	Λοιπές βραχυπρόθεσμες υποχρεώσεις	217.359.557,90	237.384.604,03	219.008.726,88	232.406.288,12	Υποχρεώσεις που σχετίζονται με μη κυκλοφορούντα περιουσιακά στοιχεία προοριζόμενα για πώληση	25.145.619,04	0,00	0,00	0,00	Σύνολο υποχρεώσεων (δ)	311.834.583,18	319.009.768,08	288.338.133,12	312.129.595,15	<b>ΣΥΝΟΛΟ ΨΗΦΙΑ ΚΕΦΑΛΑΙΑ ΚΑΙ ΥΠΟΚΡΕΣΕΩΝ (γ)+(δ)</b>	<b>289.535.593,51</b>	<b>369.464.297,88</b>	<b>286.716.377,31</b>	<b>362.431.829,74</b>
Ποσό εκφρασμένο σε ευρώ	Ο ΟΜΙΛΟΣ		Η ΕΤΑΙΡΕΙΑ																																																																																																																
	30.06.2010	31.12.2009	30.06.2010	31.12.2009																																																																																																															
<b>ΕΡΕΥΝΗΤΙΚΟ</b>																																																																																																																			
Παραχρησιμοποιούμενα ενδιάμεσα πάγια στοιχεία	154.736.671,72	159.402.834,12	154.736.671,72	158.048.017,73																																																																																																															
Άλλα περιουσιακά στοιχεία	218.849,63	210.699,53	218.849,63	210.699,53																																																																																																															
Λοιπά μη κυκλοφορούντα περιουσιακά στοιχεία	10.212.937,35	10.206.481,35	10.246.594,85	11.006.543,13																																																																																																															
Αποθέματα	68.877.654,13	118.434.379,43	68.877.654,13	117.153.145,59																																																																																																															
Απαιτήσεις από πελάτες	4.267.574,70	55.790.901,61	5.893.234,93	51.864.160,97																																																																																																															
Λοιπά κυκλοφορούντα περιουσιακά στοιχεία	24.773.566,62	25.338.001,64	24.732.006,18	24.349.262,79																																																																																																															
Μη κυκλοφορούντα περιουσιακά στοιχεία προοριζόμενα για πώληση	26.448.339,36	0,00	1.011.455,87	0,00																																																																																																															
<b>ΣΥΝΟΛΟ ΕΡΕΥΝΗΤΙΚΟΥ</b>	<b>289.535.593,51</b>	<b>369.464.297,88</b>	<b>286.716.377,31</b>	<b>362.431.829,74</b>																																																																																																															
<b>ΨΗΦΙΑ ΚΕΦΑΛΑΙΑ ΚΑΙ ΥΠΟΚΡΕΣΕΙΣ</b>																																																																																																																			
Μεταχρηματοδοτούμενα κεφάλαια	26.191.274,84	26.191.274,84	26.191.274,84	26.191.274,84																																																																																																															
Λοιπά στοιχεία όλων κεφαλαίων	-48.530.553,32	24.219.001,41	-48.813.030,65	24.110.959,75																																																																																																															
Σύνολο όλων κεφαλαίων (ενοποιημένων μητρικής (α) δικαιώματα Μετοχών (β))	-22.339.278,48	50.410.276,25	-22.621.755,81	50.302.234,59																																																																																																															
Σύνολο όλων κεφαλαίων (γ)=(α)+(β)	-22.298.989,57	50.454.529,30	-22.621.755,81	50.302.234,59																																																																																																															
Μακροπρόθεσμες δανειακές υποχρεώσεις	40.301.588,87	30.266.246,47	40.301.588,87	30.266.246,47																																																																																																															
Προβλεπόμενες/Λοιπές μακροπρόθεσμες υποχρεώσεις δραστηριοτήτων	28.427.817,37	27.271.734,94	28.427.817,37	27.172.800,80																																																																																																															
Προβλεπόμενες/Λοιπές δανειακές υποχρεώσεις	0,00	24.087.182,64	0,00	22.284.259,76																																																																																																															
Λοιπές βραχυπρόθεσμες υποχρεώσεις	217.359.557,90	237.384.604,03	219.008.726,88	232.406.288,12																																																																																																															
Υποχρεώσεις που σχετίζονται με μη κυκλοφορούντα περιουσιακά στοιχεία προοριζόμενα για πώληση	25.145.619,04	0,00	0,00	0,00																																																																																																															
Σύνολο υποχρεώσεων (δ)	311.834.583,18	319.009.768,08	288.338.133,12	312.129.595,15																																																																																																															
<b>ΣΥΝΟΛΟ ΨΗΦΙΑ ΚΕΦΑΛΑΙΑ ΚΑΙ ΥΠΟΚΡΕΣΕΩΝ (γ)+(δ)</b>	<b>289.535.593,51</b>	<b>369.464.297,88</b>	<b>286.716.377,31</b>	<b>362.431.829,74</b>																																																																																																															
<b>ΣΤΟΙΧΕΙΑ ΚΑΤΑΣΤΑΣΗΣ ΣΥΝΟΛΙΚΩΝ ΕΞΟΔΩΝ (ενοποιημένα και μη ενοποιημένα)</b> <table border="1"> <thead> <tr> <th rowspan="2">Ποσό εκφρασμένο σε ευρώ</th> <th colspan="2">Ο ΟΜΙΛΟΣ</th> <th colspan="2">Η ΕΤΑΙΡΕΙΑ</th> </tr> <tr> <th>01.01-30.06.2010</th> <th>01.01-30.06.2009</th> <th>01.01-30.06.2010</th> <th>01.01-30.06.2009</th> </tr> </thead> <tbody> <tr> <td>Κόστος εργασιών</td> <td>193.238.417,73</td> <td>277.238.472,88</td> <td>165.824.748,57</td> <td>272.247.368,61</td> </tr> <tr> <td>Μικτά κέρδη / (ζημιές)</td> <td>6.092.228,15</td> <td>57.475.727,15</td> <td>2.708.453,70</td> <td>56.009.766,40</td> </tr> <tr> <td>Κέρδη / (ζημιές) προ φόρων χρηματοδοτικών και επενδυτικών αποτελεσμάτων</td> <td>-70.185.252,43</td> <td>-1.036.905,09</td> <td>-70.412.117,40</td> <td>-1.137.540,18</td> </tr> <tr> <td>Κέρδη / (ζημιές) προ φόρων</td> <td>-72.414.406,58</td> <td>-1.565.138,64</td> <td>-72.642.380,73</td> <td>-1.586.940,55</td> </tr> <tr> <td>Κέρδη / (ζημιές) μετά από φόρους (Α)</td> <td>-72.753.519,47</td> <td>-1.871.536,70</td> <td>-72.923.990,40</td> <td>-1.894.522,80</td> </tr> <tr> <td>-Διακρίσεις μερισμάτων</td> <td>-727.489.554,73</td> <td>-1.867.097,59</td> <td>-72.923.990,40</td> <td>-1.894.522,80</td> </tr> <tr> <td>-Δικαιώματα μερισμάτων</td> <td>-3.964,74</td> <td>-4.430,11</td> <td>0,00</td> <td>0,00</td> </tr> <tr> <td>Λοιπά συνολικά έσοδα μετά από φόρους (Β)</td> <td>0,00</td> <td>0,00</td> <td>0,00</td> <td>0,00</td> </tr> <tr> <td>Συγκρατητικά συνολικά έσοδα μετά από φόρους (Α)+(Β)</td> <td>-727.535.919,47</td> <td>-1.871.536,70</td> <td>-72.923.990,40</td> <td>-1.894.522,80</td> </tr> <tr> <td>-Διακρίσεις μερισμάτων</td> <td>-727.489.554,73</td> <td>-1.867.097,59</td> <td>-72.923.990,40</td> <td>-1.894.522,80</td> </tr> <tr> <td>-Δικαιώματα μερισμάτων</td> <td>-3.964,74</td> <td>-4.430,11</td> <td>0,00</td> <td>0,00</td> </tr> <tr> <td>Κέρδη / (ζημιές) μετά από φόρους από μεταγίθιστά (σε €)</td> <td>-2.555,4</td> <td>-0,0656</td> <td>-2,5615</td> <td>-0,0665</td> </tr> <tr> <td>Κέρδη / (ζημιές) προ φόρων, χρηματοδοτικών, επενδυτικών αποτελεσμάτων και συνολικών αποβλήτων</td> <td>-65.618.915,97</td> <td>3.179.573,98</td> <td>-65.862.178,16</td> <td>3.080.261,49</td> </tr> </tbody> </table>						Ποσό εκφρασμένο σε ευρώ	Ο ΟΜΙΛΟΣ		Η ΕΤΑΙΡΕΙΑ		01.01-30.06.2010	01.01-30.06.2009	01.01-30.06.2010	01.01-30.06.2009	Κόστος εργασιών	193.238.417,73	277.238.472,88	165.824.748,57	272.247.368,61	Μικτά κέρδη / (ζημιές)	6.092.228,15	57.475.727,15	2.708.453,70	56.009.766,40	Κέρδη / (ζημιές) προ φόρων χρηματοδοτικών και επενδυτικών αποτελεσμάτων	-70.185.252,43	-1.036.905,09	-70.412.117,40	-1.137.540,18	Κέρδη / (ζημιές) προ φόρων	-72.414.406,58	-1.565.138,64	-72.642.380,73	-1.586.940,55	Κέρδη / (ζημιές) μετά από φόρους (Α)	-72.753.519,47	-1.871.536,70	-72.923.990,40	-1.894.522,80	-Διακρίσεις μερισμάτων	-727.489.554,73	-1.867.097,59	-72.923.990,40	-1.894.522,80	-Δικαιώματα μερισμάτων	-3.964,74	-4.430,11	0,00	0,00	Λοιπά συνολικά έσοδα μετά από φόρους (Β)	0,00	0,00	0,00	0,00	Συγκρατητικά συνολικά έσοδα μετά από φόρους (Α)+(Β)	-727.535.919,47	-1.871.536,70	-72.923.990,40	-1.894.522,80	-Διακρίσεις μερισμάτων	-727.489.554,73	-1.867.097,59	-72.923.990,40	-1.894.522,80	-Δικαιώματα μερισμάτων	-3.964,74	-4.430,11	0,00	0,00	Κέρδη / (ζημιές) μετά από φόρους από μεταγίθιστά (σε €)	-2.555,4	-0,0656	-2,5615	-0,0665	Κέρδη / (ζημιές) προ φόρων, χρηματοδοτικών, επενδυτικών αποτελεσμάτων και συνολικών αποβλήτων	-65.618.915,97	3.179.573,98	-65.862.178,16	3.080.261,49																																				
Ποσό εκφρασμένο σε ευρώ	Ο ΟΜΙΛΟΣ		Η ΕΤΑΙΡΕΙΑ																																																																																																																
	01.01-30.06.2010	01.01-30.06.2009	01.01-30.06.2010	01.01-30.06.2009																																																																																																															
Κόστος εργασιών	193.238.417,73	277.238.472,88	165.824.748,57	272.247.368,61																																																																																																															
Μικτά κέρδη / (ζημιές)	6.092.228,15	57.475.727,15	2.708.453,70	56.009.766,40																																																																																																															
Κέρδη / (ζημιές) προ φόρων χρηματοδοτικών και επενδυτικών αποτελεσμάτων	-70.185.252,43	-1.036.905,09	-70.412.117,40	-1.137.540,18																																																																																																															
Κέρδη / (ζημιές) προ φόρων	-72.414.406,58	-1.565.138,64	-72.642.380,73	-1.586.940,55																																																																																																															
Κέρδη / (ζημιές) μετά από φόρους (Α)	-72.753.519,47	-1.871.536,70	-72.923.990,40	-1.894.522,80																																																																																																															
-Διακρίσεις μερισμάτων	-727.489.554,73	-1.867.097,59	-72.923.990,40	-1.894.522,80																																																																																																															
-Δικαιώματα μερισμάτων	-3.964,74	-4.430,11	0,00	0,00																																																																																																															
Λοιπά συνολικά έσοδα μετά από φόρους (Β)	0,00	0,00	0,00	0,00																																																																																																															
Συγκρατητικά συνολικά έσοδα μετά από φόρους (Α)+(Β)	-727.535.919,47	-1.871.536,70	-72.923.990,40	-1.894.522,80																																																																																																															
-Διακρίσεις μερισμάτων	-727.489.554,73	-1.867.097,59	-72.923.990,40	-1.894.522,80																																																																																																															
-Δικαιώματα μερισμάτων	-3.964,74	-4.430,11	0,00	0,00																																																																																																															
Κέρδη / (ζημιές) μετά από φόρους από μεταγίθιστά (σε €)	-2.555,4	-0,0656	-2,5615	-0,0665																																																																																																															
Κέρδη / (ζημιές) προ φόρων, χρηματοδοτικών, επενδυτικών αποτελεσμάτων και συνολικών αποβλήτων	-65.618.915,97	3.179.573,98	-65.862.178,16	3.080.261,49																																																																																																															
<b>ΣΤΟΙΧΕΙΑ ΚΑΤΑΣΤΑΣΗΣ ΣΥΝΟΛΙΚΩΝ ΕΞΟΔΩΝ (ενοποιημένα και μη ενοποιημένα)</b> <table border="1"> <thead> <tr> <th rowspan="2">Ποσό εκφρασμένο σε ευρώ</th> <th colspan="2">Ο ΟΜΙΛΟΣ</th> <th colspan="2">Η ΕΤΑΙΡΕΙΑ</th> </tr> <tr> <th>01.04-30.06.2010</th> <th>01.04-30.06.2009</th> <th>01.04-30.06.2010</th> <th>01.04-30.06.2009</th> </tr> </thead> <tbody> <tr> <td>Κόστος εργασιών</td> <td>87.386.917,66</td> <td>147.399.554,36</td> <td>63.694.795,69</td> <td>144.841.845,47</td> </tr> <tr> <td>Μικτά κέρδη / (ζημιές)</td> <td>-22.466.372,75</td> <td>29.789.125,69</td> <td>-24.773.394,33</td> <td>29.006.538,14</td> </tr> <tr> <td>Κέρδη / (ζημιές) προ φόρων, χρηματοδοτικών και επενδυτικών αποτελεσμάτων</td> <td>-69.100.781,35</td> <td>1.018.803,16</td> <td>-69.136.324,54</td> <td>779.333,42</td> </tr> <tr> <td>Κέρδη / (ζημιές) προ φόρων</td> <td>-69.524.430,68</td> <td>742.801,86</td> <td>-69.583.288,43</td> <td>553.686,73</td> </tr> <tr> <td>Κέρδη / (ζημιές) μετά από φόρους (Α)</td> <td>-69.806.100,76</td> <td>528.470,33</td> <td>-69.848.661,02</td> <td>375.411,93</td> </tr> <tr> <td>-Διακρίσεις μερισμάτων</td> <td>-69.802.962,71</td> <td>531.424,01</td> <td>-69.848.661,02</td> <td>375.411,93</td> </tr> <tr> <td>-Δικαιώματα μερισμάτων</td> <td>-1.38,05</td> <td>-2.953,68</td> <td>0,00</td> <td>0,00</td> </tr> <tr> <td>Λοιπά συνολικά έσοδα μετά από φόρους (Β)</td> <td>0,00</td> <td>0,00</td> <td>0,00</td> <td>0,00</td> </tr> <tr> <td>Συγκρατητικά συνολικά έσοδα μετά από φόρους (Α)+(Β)</td> <td>-69.806.100,76</td> <td>528.470,33</td> <td>-69.848.661,02</td> <td>375.411,93</td> </tr> <tr> <td>-Διακρίσεις μερισμάτων</td> <td>-69.802.962,71</td> <td>531.424,01</td> <td>-69.848.661,02</td> <td>375.411,93</td> </tr> <tr> <td>-Δικαιώματα μερισμάτων</td> <td>-1.38,05</td> <td>-2.953,68</td> <td>0,00</td> <td>0,00</td> </tr> <tr> <td>Κέρδη / (ζημιές) μετά από φόρους από μεταγίθιστά (σε €)</td> <td>-2.451,9</td> <td>0,0167</td> <td>-2,4535</td> <td>0,0132</td> </tr> <tr> <td>Κέρδη / (ζημιές) προ φόρων, χρηματοδοτικών, επενδυτικών αποτελεσμάτων και συνολικών αποβλήτων</td> <td>-68.797.246,78</td> <td>3.023.102,10</td> <td>-68.842.988,58</td> <td>2.747.15,42</td> </tr> </tbody> </table>						Ποσό εκφρασμένο σε ευρώ	Ο ΟΜΙΛΟΣ		Η ΕΤΑΙΡΕΙΑ		01.04-30.06.2010	01.04-30.06.2009	01.04-30.06.2010	01.04-30.06.2009	Κόστος εργασιών	87.386.917,66	147.399.554,36	63.694.795,69	144.841.845,47	Μικτά κέρδη / (ζημιές)	-22.466.372,75	29.789.125,69	-24.773.394,33	29.006.538,14	Κέρδη / (ζημιές) προ φόρων, χρηματοδοτικών και επενδυτικών αποτελεσμάτων	-69.100.781,35	1.018.803,16	-69.136.324,54	779.333,42	Κέρδη / (ζημιές) προ φόρων	-69.524.430,68	742.801,86	-69.583.288,43	553.686,73	Κέρδη / (ζημιές) μετά από φόρους (Α)	-69.806.100,76	528.470,33	-69.848.661,02	375.411,93	-Διακρίσεις μερισμάτων	-69.802.962,71	531.424,01	-69.848.661,02	375.411,93	-Δικαιώματα μερισμάτων	-1.38,05	-2.953,68	0,00	0,00	Λοιπά συνολικά έσοδα μετά από φόρους (Β)	0,00	0,00	0,00	0,00	Συγκρατητικά συνολικά έσοδα μετά από φόρους (Α)+(Β)	-69.806.100,76	528.470,33	-69.848.661,02	375.411,93	-Διακρίσεις μερισμάτων	-69.802.962,71	531.424,01	-69.848.661,02	375.411,93	-Δικαιώματα μερισμάτων	-1.38,05	-2.953,68	0,00	0,00	Κέρδη / (ζημιές) μετά από φόρους από μεταγίθιστά (σε €)	-2.451,9	0,0167	-2,4535	0,0132	Κέρδη / (ζημιές) προ φόρων, χρηματοδοτικών, επενδυτικών αποτελεσμάτων και συνολικών αποβλήτων	-68.797.246,78	3.023.102,10	-68.842.988,58	2.747.15,42																																				
Ποσό εκφρασμένο σε ευρώ	Ο ΟΜΙΛΟΣ		Η ΕΤΑΙΡΕΙΑ																																																																																																																
	01.04-30.06.2010	01.04-30.06.2009	01.04-30.06.2010	01.04-30.06.2009																																																																																																															
Κόστος εργασιών	87.386.917,66	147.399.554,36	63.694.795,69	144.841.845,47																																																																																																															
Μικτά κέρδη / (ζημιές)	-22.466.372,75	29.789.125,69	-24.773.394,33	29.006.538,14																																																																																																															
Κέρδη / (ζημιές) προ φόρων, χρηματοδοτικών και επενδυτικών αποτελεσμάτων	-69.100.781,35	1.018.803,16	-69.136.324,54	779.333,42																																																																																																															
Κέρδη / (ζημιές) προ φόρων	-69.524.430,68	742.801,86	-69.583.288,43	553.686,73																																																																																																															
Κέρδη / (ζημιές) μετά από φόρους (Α)	-69.806.100,76	528.470,33	-69.848.661,02	375.411,93																																																																																																															
-Διακρίσεις μερισμάτων	-69.802.962,71	531.424,01	-69.848.661,02	375.411,93																																																																																																															
-Δικαιώματα μερισμάτων	-1.38,05	-2.953,68	0,00	0,00																																																																																																															
Λοιπά συνολικά έσοδα μετά από φόρους (Β)	0,00	0,00	0,00	0,00																																																																																																															
Συγκρατητικά συνολικά έσοδα μετά από φόρους (Α)+(Β)	-69.806.100,76	528.470,33	-69.848.661,02	375.411,93																																																																																																															
-Διακρίσεις μερισμάτων	-69.802.962,71	531.424,01	-69.848.661,02	375.411,93																																																																																																															
-Δικαιώματα μερισμάτων	-1.38,05	-2.953,68	0,00	0,00																																																																																																															
Κέρδη / (ζημιές) μετά από φόρους από μεταγίθιστά (σε €)	-2.451,9	0,0167	-2,4535	0,0132																																																																																																															
Κέρδη / (ζημιές) προ φόρων, χρηματοδοτικών, επενδυτικών αποτελεσμάτων και συνολικών αποβλήτων	-68.797.246,78	3.023.102,10	-68.842.988,58	2.747.15,42																																																																																																															
<b>ΠΡΟΣΘΕΤΑ ΣΤΟΙΧΕΙΑ ΚΑΙ ΠΛΗΡΟΦΟΡΙΕΣ</b> 1. Στις Ένοπιες Οικονομικές Καταστάσεις με 30.06.2010 περιλαμβάνονται οι εταιρείες: <table border="1"> <tr> <td>Μέθοδος</td> <td>8 μελών της διοίκησης</td> <td>193.195,76</td> <td>141.863,83</td> </tr> <tr> <td>Ενοπιότητα</td> <td>Απαιτήσεις από διεθνών κατάστημα</td> <td>46.872,62</td> <td>46.872,62</td> </tr> </table> 2. Οι ανάγκες φορολογικών χρεώσεων της Εταιρείας και των εταιρειών του Ομίλου παρατηρούνται αναλυτικά στην Σημείωση 8.α των ενδιάμεσων οικονομικών καταστάσεων. 3. Τα ποσά των προβλεπόμενων που έχει σχηματίσει η Εταιρεία και ο Όμιλος αναρτημένα στην 30.06.2010 είναι τα ακόλουθα: <table border="1"> <thead> <tr> <th></th> <th>Όμιλος</th> <th>Εταιρεία</th> </tr> </thead> <tbody> <tr> <td>α) Για πάγια φύσιος επίδικες διαφορές</td> <td>0,00</td> <td>0,00</td> </tr> <tr> <td>β) Για τις ανέλετες φορολογικές χρεώσεις</td> <td>0,00</td> <td>0,00</td> </tr> <tr> <td>γ) Λοιπές προβλεπόμενες</td> <td>2.500.000,00</td> <td>2.500.000,00</td> </tr> </tbody> </table> 4. Ο αριθμός απασχολούμενων προσωπικών ήταν: <table border="1"> <thead> <tr> <th></th> <th>Όμιλος</th> <th>Εταιρεία</th> </tr> </thead> <tbody> <tr> <td>30 Ιανουάριου 2010</td> <td>3.397</td> <td>3.297</td> </tr> <tr> <td>30 Ιουνίου 2009</td> <td>3.098</td> <td>3.009</td> </tr> </tbody> </table> 5. Οι πάγια φύσιος αναλλεξή (έσοδα και έξοδα) οριστικά από την έναρξη της οικονομικής περιόδου καθώς και τα υπόλοιπα των απαιτήσεων της Εταιρείας και του Ομίλου στην λήξη της περιόδου που έχουν προκύψει από συναλλαγές με τα συνδεδεμένα μέρη όπως αυτά ορίζονται στο ΔΝΤ 24 είναι ως εξής: <table border="1"> <thead> <tr> <th></th> <th>Όμιλος</th> <th>Εταιρεία</th> </tr> </thead> <tbody> <tr> <td>Έσοδα</td> <td>0,00</td> <td>9.335.509,10</td> </tr> <tr> <td>Έξοδα</td> <td>0,00</td> <td>9.860.030,07</td> </tr> <tr> <td>Απαιτήσεις</td> <td>0,00</td> <td>1.661.360,23</td> </tr> <tr> <td>Υποχρεώσεις</td> <td>0,00</td> <td>1.281.554,44</td> </tr> <tr> <td>Συναλλαγές &amp; αμοιβές διεθνών καταστημάτων</td> <td></td> <td></td> </tr> </tbody> </table> 6. Η Εταιρεία και ο Όμιλος έχουν υποβάλει αίτηση για την έκδοση πιστοποιητικού ενοπιότητας από διεθνών κατάστημα.                 7. Με απόφαση της Διοίκησης της εταιρείας τον Ιανουάριο του 2010 αποφασίστηκε η σταδιακή μεταφορά της δραστηριότητας της χονδρικής σε θυγατρική εταιρεία. Αναλυτική περιγραφή γίνεται στην σημείωση 9.1 των ενδιάμεσων οικονομικών καταστάσεων.                 8. Η Εταιρεία στις 7 Ιουλίου 2010 ανακοίνωσε την απόφαση της να μην συμμετάσχει στην αύξηση του μετοχικού κεφαλαίου της από 99,71% θυγατρική εταιρεία ΒΗΤΑ Π.Α.Ε.Ε. και προέβλεψε στην πώληση των δικαιωμάτων προτίμησης στην εταιρεία στο Χ.Α. εταιρεία ΕΜΤΕΚΑ Α.Ε. είναι συνολικά τμήματος 10,28 εκ. ευρώ. Αναλυτική περιγραφή γίνεται στην σημείωση 10.1 των ενδιάμεσων οικονομικών καταστάσεων.                 9. Η Εταιρεία στις 7 Ιουλίου 2010 προέβλεψε στην πώληση της συμμετοχής της στην θυγατρική εταιρεία ΒΗΤΑ Π.Α.Ε.Ε. στην εταιρεία στο Χ.Α. εταιρεία ΕΜΤΕΚΑ Α.Ε. είναι συνολικά τμήματος 4,32 εκ. ευρώ. Αναλυτική περιγραφή γίνεται στην σημείωση 10.2 των ενδιάμεσων οικονομικών καταστάσεων.                 10. Η Εταιρεία κατέθεσε αίτηση υπαγωγής στη διαδικασία συνδιαλλαγής του άρθρου 99 του Ν. 3588/2007. Αναλυτική περιγραφή γίνεται στην σημείωση 10.3 των ενδιάμεσων οικονομικών καταστάσεων.                 11. Η επιφύλαξη στην έκθεση επισκόπησης του Οριστικού Ελεγκτή Λογιστή αναφέρεται στο ότι υπάρχει σοβαρή αμφιβολία ως προς την δυνατότητα συνέχισης της δραστηριότητας της Εταιρείας και του Ομίλου.                 12. Τα κενά «Μη κυκλοφορούντα περιουσιακά στοιχεία προοριζόμενα για πώληση» και «Υποχρεώσεις που σχετίζονται με μη κυκλοφορούντα περιουσιακά στοιχεία προοριζόμενα για πώληση» αφορούν την θυγατρική εταιρεία ΒΗΤΑ Π.Α.Ε.Ε. Αναλυτική περιγραφή γίνεται στην σημείωση 9.5 των ενδιάμεσων οικονομικών καταστάσεων.						Μέθοδος	8 μελών της διοίκησης	193.195,76	141.863,83	Ενοπιότητα	Απαιτήσεις από διεθνών κατάστημα	46.872,62	46.872,62		Όμιλος	Εταιρεία	α) Για πάγια φύσιος επίδικες διαφορές	0,00	0,00	β) Για τις ανέλετες φορολογικές χρεώσεις	0,00	0,00	γ) Λοιπές προβλεπόμενες	2.500.000,00	2.500.000,00		Όμιλος	Εταιρεία	30 Ιανουάριου 2010	3.397	3.297	30 Ιουνίου 2009	3.098	3.009		Όμιλος	Εταιρεία	Έσοδα	0,00	9.335.509,10	Έξοδα	0,00	9.860.030,07	Απαιτήσεις	0,00	1.661.360,23	Υποχρεώσεις	0,00	1.281.554,44	Συναλλαγές & αμοιβές διεθνών καταστημάτων																																																																	
Μέθοδος	8 μελών της διοίκησης	193.195,76	141.863,83																																																																																																																
Ενοπιότητα	Απαιτήσεις από διεθνών κατάστημα	46.872,62	46.872,62																																																																																																																
	Όμιλος	Εταιρεία																																																																																																																	
α) Για πάγια φύσιος επίδικες διαφορές	0,00	0,00																																																																																																																	
β) Για τις ανέλετες φορολογικές χρεώσεις	0,00	0,00																																																																																																																	
γ) Λοιπές προβλεπόμενες	2.500.000,00	2.500.000,00																																																																																																																	
	Όμιλος	Εταιρεία																																																																																																																	
30 Ιανουάριου 2010	3.397	3.297																																																																																																																	
30 Ιουνίου 2009	3.098	3.009																																																																																																																	
	Όμιλος	Εταιρεία																																																																																																																	
Έσοδα	0,00	9.335.509,10																																																																																																																	
Έξοδα	0,00	9.860.030,07																																																																																																																	
Απαιτήσεις	0,00	1.661.360,23																																																																																																																	
Υποχρεώσεις	0,00	1.281.554,44																																																																																																																	
Συναλλαγές & αμοιβές διεθνών καταστημάτων																																																																																																																			
Ο ΠΡΟΕΔΡΟΣ & ΔΙΕΥΘΥΝΩΝ ΣΥΜΒΟΥΛΟΣ ΤΟΥ Δ.Σ. <b>ΠΑΝΑΓΙΩΤΗΣ ΠΕΡ. ΔΙΟΠΤΟΣ</b> Α.Δ.Τ. Π 646565																																																																																																																			
Ο ΑΝΤΙΠΡΟΕΔΡΟΣ ΤΟΥ Δ.Σ. <b>ΜΑΝΩΛΗΣ ΠΑΝΔΙΟΤΟΛΟΥ</b> Α.Δ.Τ. ΑΙ 131171																																																																																																																			
Ο ΟΙΚΟΝΟΜΙΚΟΣ ΔΙΕΥΘΥΝΤΗΣ <b>ΧΡΗΣΤΟΣ ΞΙΔΕΡΗΣ</b> Α.Δ.Τ. ΑΒ 2597975																																																																																																																			