



ΑΤΛΑΝΤΙΚ ΣΟΥΠΕΡ ΜΑΡΚΕΤ Α.Ε.
Έδρα : Λ.Βουλιαγμένης 516 – 174 56 Άλιμος Αττικής
Αριθμός Μητρώου Α.Ε.38657/06/Β/97/109

ΕΝΔΙΑΜΕΣΕΣ ΟΙΚΟΝΟΜΙΚΕΣ ΚΑΤΑΣΤΑΣΕΙΣ
Για την περίοδο από 1 Ιανουαρίου έως 30 Σεπτεμβρίου 2010

ΣΥΜΦΩΝΑ ΜΕ ΤΑ ΔΙΕΘΝΗ ΠΡΟΤΥΠΑ
ΧΡΗΜΑΤΟΟΙΚΟΝΟΜΙΚΗΣ ΠΛΗΡΟΦΟΡΗΣΗΣ

ΠΕΡΙΕΧΟΜΕΝΑ

	Έκθεση Επισκόπησης Ορκωτού Ελεγκτή Λογιστή	3
1.	Οικονομικές Καταστάσεις	5
2.	Γενικές Πληροφορίες	11
3.	Βασικές Λογιστικές Αρχές	11
3.1	Βάση προετοιμασίας των οικονομικών καταστάσεων	11
3.2	Ενοποίηση	15
3.3	Μετατροπή ξένων νομισμάτων	16
3.4	Ενσώματες Πάγιες Ακίνητοποιήσεις	16
3.5	Ασώματες Ακίνητοποιήσεις	17
3.6	Απομείωση αξίας περιουσιακών στοιχείων ενεργητικού	18
3.7	Αποθέματα	18
3.8	Απαιτήσεις από πελάτες	18
3.9	Ταμειακά διαθέσιμα και ισοδύναμα	19
3.10	Μετοχικό Κεφάλαιο	19
3.11	Δάνεια	19
3.12	Μισθώσεις	19
3.13	Φορολογία εισοδήματος & αναβαλλόμενος φόρος	20
3.14	Παροχές εργαζομένων – Κόστος συνταξιοδότησης προσωπικού	21
3.15	Προβλέψεις για κίνδυνους και έξοδα	21
3.16	Αναγνώριση Εσόδων	22
3.17	Διανομή Μερισμάτων	22
4.	Σημειώσεις επί των Οικονομικών Καταστάσεων	23
4.1	Επιχειρηματικοί Τομείς	23
4.2	Λοιπά Έσοδα Εκμετάλλευσης	23
4.3	Έξοδα Διάθεσης - Έξοδα Διοίκησης	24
4.4	Φόρος Εισοδήματος	24
4.5	Κέρδη / Ζημίες ανά Μετοχή	25
4.6	Μακροπρόθεσμες Απαιτήσεις - Επενδύσεις	26
4.7	Απαιτήσεις - Υποχρεώσεις από Αναβαλλόμενη Φορολογία	27
4.8	Αποθέματα	27
4.9	Απαιτήσεις από Εμπορική Δραστηριότητα	28
4.10	Λοιπές Απαιτήσεις	28
4.11	Λοιπά Κυκλοφοριακά Στοιχεία Ενεργητικού	29
4.12	Διαθέσιμα και Ταμειακά Ισοδύναμα	29
4.13	Μετοχικό Κεφάλαιο	29
4.14	Διαφορά από Έκδοση Μετοχών υπέρ το άρτιο	30
4.15	Αποθεματικά	30
4.16	Μακροπρόθεσμος / Βραχυπρόθεσμος Δανεισμός	30
4.17	Λοιπές Μακροπρόθεσμες Υποχρεώσεις	32
4.18	Υποχρεώσεις από Εμπορική Δραστηριότητα	33
4.19	Λοιπές Βραχυπρόθεσμες Υποχρεώσεις	33
5.	Αριθμός Απασχολούμενου προσωπικού	33
6.	Συναλλαγές με συνδεδεμένα μέρη	33
7.	Εμπράγματα Βάρη	34
8.	Ενδεχόμενες Υποχρεώσεις – Απαιτήσεις	34
9.	Λοιπές Πληροφορίες	35
10.	Γεγονότα μεταγενέστερα της Ημερομηνίας των Οικονομικών Καταστάσεων	37

Έκθεση Επισκόπησης Ενδιάμεσης Χρηματοοικονομικής Πληροφόρησης Προς τους μετόχους της «ΑΤΛΑΝΤΙΚ ΣΟΥΠΕΡ ΜΑΡΚΕΤ Α.Ε.»

Εισαγωγή

Επισκοπήσαμε τη συνημμένη συνοπτική εταιρική και ενοποιημένη κατάσταση χρηματοοικονομικής θέσης της «ΑΤΛΑΝΤΙΚ ΣΟΥΠΕΡ ΜΑΡΚΕΤ Α.Ε.» (η Εταιρεία) και των θυγατρικών της, της 30ης Σεπτεμβρίου 2010 και τις σχετικές συνοπτικές εταιρικές και ενοποιημένες καταστάσεις συνολικού εισοδήματος, μεταβολών καθαρής θέσης και ταμειακών ροών της εννιάμηνης περιόδου που έληξε αυτήν την ημερομηνία, καθώς και τις επιλεγμένες επεξηγηματικές σημειώσεις, που συνθέτουν την ενδιάμεση χρηματοοικονομική πληροφόρηση. Η Διοίκηση έχει την ευθύνη για την κατάρτιση και παρουσίαση αυτής της ενδιάμεσης συνοπτικής χρηματοοικονομικής πληροφόρησης, σύμφωνα με τα Διεθνή Πρότυπα Χρηματοοικονομικής Αναφοράς, όπως αυτά έχουν υιοθετηθεί από την Ευρωπαϊκή Ένωση και εφαρμόζονται στην Ενδιάμεση Χρηματοοικονομική Αναφορά (Διεθνές Λογιστικό Πρότυπο «ΔΛΠ» 34). Δική μας ευθύνη είναι να εκφράσουμε συμπέρασμα επί αυτής της ενδιάμεσης συνοπτικής χρηματοοικονομικής πληροφόρησης με βάση την επισκόπησή μας.

Εύρος Επισκόπησης

Διενεργήσαμε την επισκόπησή μας σύμφωνα με το Διεθνές Πρότυπο Επισκόπησης 2410 «Επισκόπηση ενδιάμεσης χρηματοοικονομικής πληροφόρησης που διενεργείται από τον ανεξάρτητο ελεγκτή της οντότητας». Η επισκόπηση της ενδιάμεσης οικονομικής πληροφόρησης συνίσταται στη διενέργεια διερευνητικών ερωτημάτων κυρίως προς πρόσωπα που είναι υπεύθυνα για χρηματοοικονομικά και λογιστικά θέματα και στην εφαρμογή αναλυτικών και άλλων διαδικασιών επισκόπησης. Το εύρος της επισκόπησης είναι ουσιωδώς μικρότερο από αυτό του ελέγχου που διενεργείται σύμφωνα με τα Διεθνή Πρότυπα Ελέγχου και συνεπώς, δεν μας δίδει τη δυνατότητα να αποκτήσουμε τη διασφάλιση ότι έχουν περιέλθει στην αντίληψή μας όλα τα σημαντικά θέματα τα οποία θα μπορούσαν να εντοπιστούν σε έναν έλεγχο. Κατά συνέπεια, με την παρούσα δεν διατυπώνουμε γνώμη ελέγχου.

Βάση για συμπέρασμα με επιφύλαξη

Δεδομένου ότι, ο όμιλος και η εταιρεία εμφάνισαν ζημιές για την περίοδο 01.01.2010 – 30.09.2010 ποσού € 106.447 χιλ. και € 106.335 χιλ. αντίστοιχα, η καθαρή θέση του ομίλου και της εταιρείας έχει καταστεί αρνητική, οι βραχυπρόθεσμες υποχρεώσεις είναι μεγαλύτερες του κυκλοφορούντος ενεργητικού κατά € 148.643 χιλ. και € 148.717 χιλ. αντίστοιχα, υπάρχουν μεγάλες καθυστερήσεις στην εξυπηρέτηση βραχυπρόθεσμων υποχρεώσεων και η εταιρεία έχει υπαχθεί στην διαδικασία συνδιαλλαγής του άρθρου 99 του Ν.3588/2007, υπάρχει ουσιώδης αβεβαιότητα, που μπορεί να εγείρει σημαντική αμφιβολία για την ικανότητα του ομίλου και της εταιρείας να συνεχίσουν την δραστηριότητα τους.

Συμπέρασμα με επιφύλαξη

Με βάση τη διενεργηθείσα επισκόπηση και εκτός από τις επιπτώσεις του θέματος που μνημονεύεται στην παράγραφο «Βάση για συμπέρασμα με επιφύλαξη», δεν έχει περιέλθει στην αντίληψή μας οτιδήποτε θα μας οδηγούσε στο συμπέρασμα ότι η συνημμένη ενδιάμεση χρηματοοικονομική πληροφόρηση δεν έχει καταρτισθεί, από κάθε ουσιώδη άποψη, σύμφωνα με το ΔΛΠ 34.



BAKER TILLY HELLAS

Ορκωτοί Ελεγκτές Λογιστές-
Σύμβουλοι Επιχειρήσεων Α.Ε.
Λ. Μεσογείων 396, 153 41
Αγ.Παρασκευή
Α.Μ./ΣΟΕΛ: 148

Αθήνα, 26 Νοεμβρίου 2010
Ο Ορκωτός Ελεγκτής Λογιστής

Ιωάννης Καλογερόπουλος
Α.Μ./ΣΟΕΛ: 10741

1. Οικονομικές Καταστάσεις

ΚΑΤΑΣΤΑΣΗ ΣΥΝΟΛΙΚΩΝ ΕΣΟΔΩΝ ΠΕΡΙΟΔΟΥ 01.01 - 30.09.2010

Ποσά σε Ευρώ	ΣΗΜ.	ΟΜΙΛΟΣ		ΕΤΑΙΡΕΙΑ	
		01/01 - 30/09/2010	01/01 - 30/09/2009	01/01 - 30/09/2010	01/01 - 30/09/2009
Κύκλος εργασιών	4.1	220.024.700,15	417.475.468,40	192.611.030,99	410.028.916,29
Κόστος Πωληθέντων		-208.512.946,79	-338.265.247,51	-184.483.052,08	-333.113.792,32
Μικτό Κέρδος		11.511.753,36	79.210.220,89	8.127.978,91	76.915.123,97
Λειτουργικά έξοδα - έσοδα (καθαρά)					
Λοιπά έσοδα εκμετάλλευσης	4.2	2.819.149,90	1.863.039,55	2.818.394,13	1.862.843,49
Έξοδα διάθεσης	4.3	-87.850.236,29	-80.869.713,20	-85.530.367,25	-79.116.736,37
Έξοδα διοίκησης	4.3	-43.197.715,37	-13.527.521,88	-42.357.801,50	-13.184.502,28
Σύνολο λειτουργικών εξόδων / (εσόδων)		-128.228.801,76	-92.534.195,53	-125.069.774,62	-90.438.395,16
Κέρδη/Ζημιές προ φόρων & χρηματοοικονομικών αποτελεσμάτων		-116.717.048,40	-13.323.974,64	-116.941.795,71	-13.523.271,19
Χρηματοοικονομικά έσοδα		157.807,26	283.530,06	127.499,53	283.236,16
Χρηματοοικονομικά έξοδα		-2.920.132,65	-2.601.872,14	-2.890.934,15	-2.470.945,31
Χρηματοοικονομικά αποτελέσματα		-2.762.325,39	-2.318.342,08	-2.763.434,62	-2.187.709,15
Κέρδη/Ζημιές προ φόρων & επενδυτικών αποτελεσμάτων		-119.479.373,79	-15.642.316,72	-119.705.230,33	-15.710.980,34
Επενδυτικά αποτελέσματα					
Αποτέλεσμα από πώληση θυγατρικής		13.508.448,30	0,00	13.788.544,13	0,00
Κέρδη/Ζημιές προ φόρων		-105.970.925,49	-15.642.316,72	-105.916.686,20	-15.710.980,34
Φόρος εισοδήματος	4.4	-476.005,55	-179.894,74	-418.502,28	-181.874,63
Κέρδη/ζημιές μετά από φόρους (Α)		-106.446.931,04	-15.822.211,46	-106.335.188,48	-15.892.854,97
Κατανέμονται σε :					
Ιδιοκτήτες μητρικής		-106.441.970,99	-15.800.747,30	-106.335.188,48	-15.892.854,97
Δικαιώματα μειοψηφίας		-4.960,05	-21.464,16	0,00	0,00
Λοιπά συνολικά έσοδα		0,00	0,00	0,00	0,00
Λοιπά συνολικά έσοδα μετά από φόρους (Β)		0,00	0,00	0,00	0,00
Συγκεντρωτικά συνολικά έσοδα μετά από φόρους (Α) + (Β)		-106.446.931,04	-15.822.211,46	-106.335.188,48	-15.892.854,97
Κατανέμονται σε :					
Ιδιοκτήτες μητρικής		-106.441.970,99	-15.800.747,30	-106.335.188,48	-15.892.854,97
Δικαιώματα μειοψηφίας		-4.960,05	-21.464,16	0,00	0,00
Κέρδη/(ζημιές) μετά από φόρους ανά μετοχή - βασικά σε Ευρώ	4.5	-3,7389	-0,5550	-3,7352	-0,5583

ΚΑΤΑΣΤΑΣΗ ΣΥΝΟΛΙΚΩΝ ΕΣΟΔΩΝ ΠΕΡΙΟΔΟΥ 01.07 - 30.09.2010

	ΟΜΙΛΟΣ		ΕΤΑΙΡΕΙΑ	
	01/07 - 30/09/2010	01/07 - 30/09/2009	01/07 - 30/09/2010	01/07 - 30/09/2009
<i>Ποσά σε Ευρώ</i>				
Κύκλος εργασιών	26.786.282,42	140.236.995,52	26.786.282,42	137.781.547,68
Κόστος Πωληθέντων	-21.366.757,21	-118.502.501,78	-21.366.757,21	-116.876.190,11
Μικτό Κέρδος	5.419.525,21	21.734.493,74	5.419.525,21	20.905.357,57
Λειτουργικά έξοδα - έσοδα (καθαρά)				
Λοιπά έσοδα εκμετάλλευσης	1.421.346,39	-179.794,05	1.421.346,39	-179.794,05
Έξοδα διάθεσης	-21.553.709,30	-28.087.509,46	-21.553.709,30	-27.487.123,90
Έξοδα διοίκησης	-31.818.958,27	-5.754.259,78	-31.816.840,61	-5.624.170,63
Σύνολο λειτουργικών εξόδων / (εσόδων)	-51.951.321,18	-34.021.563,29	-51.949.203,52	-33.291.088,58
Κέρδη/Ζημιές προ φόρων & χρηματοοικονομικών αποτελεσμάτων	-46.531.795,97	-12.287.069,55	-46.529.678,31	-12.385.731,01
Χρηματοοικονομικά έσοδα	15.012,70	75.048,68	15.012,70	74.892,86
Χρηματοοικονομικά έξοδα	-548.183,99	-1.865.157,21	-548.183,99	-1.813.501,64
Χρηματοοικονομικά αποτελέσματα	-533.171,29	-1.790.108,53	-533.171,29	-1.738.608,78
Κέρδη/Ζημιές προ φόρων & έκτακτων αποτελεσμάτων	-47.064.967,26	-14.077.178,08	-47.062.849,60	-14.124.339,79
Έκτακτα αποτελέσματα				
Αποτέλεσμα από πώληση θυγατρικής	13.508.448,30	0,00	13.788.544,13	0,00
Κέρδη/Ζημιές προ φόρων	-33.556.518,96	-14.077.178,08	-33.274.305,47	-14.124.339,79
Φόρος εισοδήματος	-136.892,61	126.503,32	-136.892,61	126.007,62
Κέρδη/Ζημιές μετά από φόρους (Α)	-33.693.411,57	-13.950.674,76	-33.411.198,08	-13.998.332,17
Κατανέμονται σε :				
Ιδιοκτήτες μητρικής	-33.692.416,27	-13.933.649,71	-33.411.198,08	-13.998.332,17
Δικαιώματα μειοψηφίας	-995,30	-17.025,05	0,00	0,00
Λοιπά συνολικά έσοδα	0,00	0,00	0,00	0,00
Λοιπά συνολικά έσοδα μετά από φόρους (Β)	0,00	0,00	0,00	0,00
Συγκεντρωτικά συνολικά έσοδα μετά από φόρους (Α) + (Β)	-33.693.411,57	-13.950.674,76	-33.411.198,08	-13.998.332,17
Κατανέμονται σε :				
Ιδιοκτήτες μητρικής	-33.692.416,27	-13.993.649,71	-33.411.198,08	-13.998.332,17
Δικαιώματα μειοψηφίας	-995,30	-17.025,05	0,00	0,00
Κέρδη/(Ζημιές) μετά από φόρους ανά μετοχή - βασικά σε Ευρώ	-1,1835	-4.894,0000	-1,1736	-0,4917

ΚΑΤΑΣΤΑΣΗ ΟΙΚΟΝΟΜΙΚΗΣ ΘΕΣΗΣ ΠΕΡΙΟΔΟΥ 01.01 - 30.09.2010

ΣΗΜ.	ΌΜΙΛΟΣ		ΕΤΑΙΡΕΙΑ	
	01/01 - 30/09/2010	01/01 - 31/12/2009	01/01 - 30/09/2010	01/01 - 31/12/2009
<i>Ποσά σε Ευρώ</i>				
ΕΝΕΡΓΗΤΙΚΟ				
Μη κυκλοφοριακά στοιχεία ενεργητικού				
Ιδιοχρησιμοποιούμενα ενσώματα πάγια στοιχεία	152.656.638,81	159.402.834,12	152.656.638,81	158.048.017,73
Άυλα περιουσιακά στοιχεία	209.576,68	210.699,53	209.576,68	210.699,53
Επενδύσεις σε θυγατρικές επιχειρήσεις	4.6 0,00	0,00	34.980,00	1.046.435,87
Επενδύσεις σε συνδεδεμένες επιχειρήσεις	4.6 22.986,35	23.168,30	22.986,35	22.986,35
Αναβαλλόμενες φορολογικές απαιτήσεις	4.7 8.073.979,45	7.948.840,80	8.072.566,95	7.648.021,32
Λοιπές μακροπρόθεσμες απαιτήσεις	4.6 2.478.028,07	2.314.472,25	2.478.028,07	2.289.099,59
Σύνολο μη κυκλοφορούντος ενεργητικού	163.441.209,36	169.900.015,00	163.474.776,86	169.265.260,39
Κυκλοφοριακά περουσικά στοιχεία				
Αποθέματα	4.8 50.478.112,89	118.434.379,43	50.478.112,89	117.153.145,59
Πελάτες και λοιπές εμπορικές απαιτήσεις	4.9 6.002.983,36	55.790.901,81	5.967.283,36	51.664.160,97
Λοιπές απαιτήσεις	4.10 9.826.442,15	14.276.618,93	9.823.614,35	14.004.366,77
Λοιπά κυκλοφοριακά στοιχεία ενεργητικού	4.11 1.660.765,38	1.189.674,85	1.660.765,38	851.836,15
Χρημ/μικά στοιχεία σε εύλογη αξία μέσω αποτελεσμάτων	13.316,47	24.760,12	13.316,47	24.760,12
Ταμειακά διαθέσιμα και ισοδύναμα	4.12 509.101,60	9.847.947,74	472.555,87	9.468.299,75
Σύνολο κυκλοφορούντος ενεργητικού	68.490.721,85	199.564.282,88	68.415.648,32	193.166.569,35
Σύνολο ενεργητικού	231.931.931,21	369.464.297,88	231.890.425,18	362.431.829,74
ΙΔΙΑ ΚΕΦΑΛΑΙΑ ΚΑΙ ΥΠΟΧΡΕΩΣΕΙΣ				
Ίδια κεφάλαια				
Μετοχικό κεφάλαιο (28.468.777 τεμ)	4.13 26.191.274,84	26.191.274,84	26.191.274,84	26.191.274,84
Διαφορά από έκδοση μετοχών υπέρ το άρτιο	4.14 7.618.684,83	7.618.684,83	7.618.684,83	7.618.684,83
Λοιπά αποθεματικά	4.15 9.106.947,03	9.115.611,16	9.106.358,68	9.106.358,68
Σύνολα	16.725.631,86	16.734.295,99	16.725.043,51	16.725.043,51
Αποτελέσματα εις νέον	-98.944.808,29	7.484.705,42	-98.949.272,24	7.385.916,24
Σύνολο ιδίων κεφαλαίων ιδιοκτητών μητρικής (α)	-56.027.901,59	50.410.276,25	-56.032.953,89	50.302.234,59
Δικαιώματα μειοψηφίας (β)	35.500,35	44.253,55	0,00	0,00
Σύνολο ιδίων κεφαλαίων (γ)=(α)+(β)	-55.992.401,24	50.454.529,80	-56.032.953,89	50.302.234,59
Μακροπρόθεσμες Υποχρεώσεις				
Μακροπρόθεσμες δανειακές υποχρεώσεις	4.16 40.901.588,87	30.266.246,47	40.901.588,87	30.266.246,47
Αναβαλλόμενες φορολογικές υποχρεώσεις	4.7 22.081.706,61	21.302.807,55	22.081.706,61	21.300.505,16
Υποχρεώσεις παροχών προσωπικού λόγω εξόδου από την υπηρεσία	4.037.673,99	5.168.616,27	4.037.673,99	5.071.984,52
Λοιπές μακροπρόθεσμες υποχρεώσεις	4.17 69.311,12	80.311,12	69.311,12	80.311,12
Προβλέψεις	3.700.000,00	720.000,00	3.700.000,00	720.000,00
Σύνολο μακροπρόθεσμων υποχρεώσεων	70.790.280,59	57.537.981,41	70.790.280,59	57.439.047,27
Βραχυπρόθεσμες υποχρεώσεις				
Προμηθευτές και λοιπές υποχρεώσεις	4.18 161.154.717,06	199.977.890,23	161.154.356,89	195.960.333,15
Τρέχουσες φορολογικές υποχρεώσεις	18.898.084,28	15.369.629,36	18.897.491,07	14.721.210,94
Βραχυπρόθεσμες δανειακές υποχρεώσεις	4.16 0,00	24.087.182,64	0,00	22.284.259,76
Μακροπρόθεσμες υποχρεώσεις πληρωτέες στην επόμ. χρήση	4.16 623.126,55	2.764.108,73	623.126,55	2.764.108,73
Λοιπές βραχυπρόθεσμες υποχρεώσεις	4.19 36.458.123,97	19.272.975,71	36.458.123,97	18.960.635,30
Σύνολο βραχυπρόθεσμων υποχρεώσεων	217.134.051,86	261.471.786,67	217.133.098,48	254.690.547,88
Σύνολο υποχρεώσεων (δ)	287.924.332,45	319.009.768,08	287.923.379,07	312.129.595,15
Σύνολο ιδίων κεφαλαίων και υποχρεώσεων (γ)+(δ)	231.931.931,21	369.464.297,88	231.890.425,18	362.431.829,74

ΚΑΤΑΣΤΑΣΗ ΜΕΤΑΒΟΛΩΝ ΙΔΙΩΝ ΚΕΦΑΛΑΙΩΝ ΓΙΑ ΤΗΝ ΧΡΗΣΗ 1 ΙΑΝΟΥΑΡΙΟΥ – 30 ΣΕΠΤΕΜΒΡΙΟΥ 2010

ΟΜΙΛΟΣ	Αποδιδόμενα στους μετόχους της μητρικής							Δικαιώματα Μειοψηφίας	Σύνολο
	Μετοχικό κεφάλαιο	Διαφορά απο εκδοση μετοχων υπερ το αρτιο	Αποθεματικά δίκαιης αξίας και λοιπα αποθεματικά	Σύνολο αποθεματικών	Κέρδη/ (ζημιές) εις νέον	Μείον Ίδιες μετοχές	Σύνολο		
<i>Ποσά σε €</i>									
Υπόλοιπα κατά την 1η Ιανουαρίου 2009	26.191.274,84	7.618.684,83	9.115.611,16	16.734.295,99	22.237.252,99	0,00	65.162.823,82	39.688,22	65.202.512,04
Συγκεντρωτικά συνολικά έσοδα περιόδου									
Καθαρά κέρδη περιόδου					-15.800.747,30		-15.800.747,30	-21.464,16	-15.822.211,46
Λοιπά συγκεντρωτικά έσοδα									
Σύνολο λοιπών συγκεντρωτικών εσόδων	0,00	0,00	0,00	0,00	0,00	0,00	0,00	0,00	0,00
Συνολικά συγκεντρωτικά έσοδα μετά από φόρους	0,00	0,00	0,00	0,00	-15.800.747,30	0,00	-15.800.747,30	-21.464,16	-15.822.211,46
Λοιπές συναλλαγές καταχωρημένες στα Ίδια κεφάλαια									
Σύνολο λοιπών συναλλαγών	0,00	0,00	0,00	0,00	0,00	0,00	0,00	0,00	0,00
Υπόλοιπα κατά την 30η Σεπτεβρίου 2009	26.191.274,84	7.618.684,83	9.115.611,16	16.734.295,99	6.436.505,69	0,00	49.362.076,52	18.224,06	49.380.300,58

ΟΜΙΛΟΣ	Αποδιδόμενα στους μετόχους της μητρικής							Δικαιώματα Μειοψηφίας	Σύνολο
	Μετοχικό κεφάλαιο	Διαφορά απο εκδοση μετοχων υπερ το αρτιο	Αποθεματικά δίκαιης αξίας και λοιπα αποθεματικά	Σύνολο αποθεματικών	Κέρδη/ (ζημιές) εις νέον	Μείον Ίδιες μετοχές	Σύνολο		
<i>Ποσά σε €</i>									
Υπόλοιπα κατά την 1η Ιανουαρίου 2010	26.191.274,84	7.618.684,83	9.115.611,16	16.734.295,99	7.484.705,42	0,00	50.410.276,25	44.253,55	50.454.529,80
Συγκεντρωτικά συνολικά έσοδα περιόδου									
Καθαρά κέρδη περιόδου					-106.441.970,99		-106.441.970,99	-4.960,05	-106.446.931,04
Λοιπά συγκεντρωτικά έσοδα							0,00		0,00
Σύνολο λοιπών συγκεντρωτικών εσόδων	0,00	0,00	0,00	0,00	0,00	0,00	0,00	0,00	0,00
Συνολικά συγκεντρωτικά έσοδα μετά από φόρους	0,00	0,00	0,00	0,00	-106.441.970,99	0,00	-106.441.970,99	-4.960,05	-106.446.931,04
Λοιπές συναλλαγές καταχωρημένες στα Ίδια κεφάλαια									
Μεταφορές σε αποθεματικά			-8.664,13	-8.664,13	12.457,28		3.793,15	-3.793,15	0,00
Σύνολο λοιπών συναλλαγών	0,00	0,00	-8.664,13	-8.664,13	12.457,28	0,00	3.793,15	-3.793,15	0,00
Υπόλοιπα κατά την 30η Σεπτεβρίου 2010	26.191.274,84	7.618.684,83	9.106.947,03	16.725.631,86	-98.944.808,29	0,00	-56.027.901,59	35.500,35	-55.992.401,24

ΕΤΑΙΡΕΙΑ	Αποδιδόμενα στους μετόχους της μητρικής							Δικαιώματα Μειοψηφίας	Σύνολο
	Μετοχικό κεφάλαιο	Διαφορά απο εκδοση μετοχων υπερ το αρτιο	Αποθεματικά δικαιης αξίας και λοιπα αποθεματικά	Σύνολο αποθεματικών	Κέρδη/ (ζημιές) εις νέον	Μειον Ίδιες μετοχές	Σύνολο		
<i>Ποσά σε €</i>									
Υπόλοιπα κατά την 1η Ιανουαρίου 2009	26.191.274,84	7.618.684,83	9.106.358,68	16.725.043,51	22.283.711,15	0,00	65.200.029,50	0,00	65.200.029,50
Συγκεντρωτικά συνολικά έσοδα περιόδου									
Καθαρά κέρδη περιόδου					-15.892.854,97		-15.892.854,97		-15.892.854,97
Λοιπά συγκεντρωτικά έσοδα									
Σύνολο λοιπών συγκεντρωτικών εσόδων	0,00	0,00	0,00	0,00	0,00	0,00	0,00	0,00	0,00
Συνολικά συγκεντρωτικά έσοδα μετά από φόρους	0,00	0,00	0,00	0,00	-15.892.854,97	0,00	-15.892.854,97	0,00	-15.892.854,97
Λοιπές συναλλαγές καταχωρημένες στα Ίδια κεφάλαια									
Σύνολο λοιπών συναλλαγών	0,00	0,00	0,00	0,00	0,00	0,00	0,00	0,00	0,00
Υπόλοιπα κατά την 30η Σεπτεμβρίου 2009	26.191.274,84	7.618.684,83	9.106.358,68	16.725.043,51	6.390.856,18	0,00	49.307.174,53	0,00	49.307.174,53

ΕΤΑΙΡΕΙΑ	Αποδιδόμενα στους μετόχους της μητρικής							Δικαιώματα Μειοψηφίας	Σύνολο
	Μετοχικό κεφάλαιο	Διαφορά απο εκδοση μετοχων υπερ το αρτιο	Αποθεματικά δικαιης αξίας και λοιπα αποθεματικά	Σύνολο αποθεματικών	Κέρδη/ (ζημιές) εις νέον	Μειον Ίδιες μετοχές	Σύνολο		
<i>Ποσά σε €</i>									
Υπόλοιπα κατά την 1η Ιανουαρίου 2010	26.191.274,84	7.618.684,83	9.106.358,68	16.725.043,51	7.385.916,24	0,00	50.302.234,59	0,00	50.302.234,59
Συγκεντρωτικά συνολικά έσοδα περιόδου									
Καθαρά κέρδη περιόδου					-106.335.188,48		-106.335.188,48		-106.335.188,48
Λοιπά συγκεντρωτικά έσοδα									
Σύνολο λοιπών συγκεντρωτικών εσόδων	0,00	0,00	0,00	0,00	0,00	0,00	0,00	0,00	0,00
Συνολικά συγκεντρωτικά έσοδα μετά από φόρους	0,00	0,00	0,00	0,00	-106.335.188,48	0,00	-106.335.188,48	0,00	-106.335.188,48
Λοιπές συναλλαγές καταχωρημένες στα Ίδια κεφάλαια									
Σύνολο λοιπών συναλλαγών	0,00	0,00	0,00	0,00	0,00	0,00	0,00	0,00	0,00
Υπόλοιπα κατά την 30η Σεπτεμβρίου 2010	26.191.274,84	7.618.684,83	9.106.358,68	16.725.043,51	-98.949.272,24	0,00	-56.032.953,89	0,00	-56.032.953,89

**ΚΑΤΑΣΤΑΣΗ ΤΑΜΕΙΑΚΩΝ ΡΩΩΝ
ΓΙΑ ΤΗΝ ΠΕΡΙΟΔΟ 1 ΙΑΝΟΥΑΡΙΟΥ - 30 ΣΕΠΤΕΜΒΡΙΟΥ 2010**

Ποσά σε Ευρώ

Λειτουργικές δραστηριότητες

Κέρδη/(ζημιές) προ φόρων (συνεχιζόμενες δραστηριότητες)

Πλέον / μείον προσαρμογές για:

Αποσβέσεις

Προβλέψεις

Συναλλαγματικές διαφορές

Αποτελέσματα (έσοδα, έξοδα, κέρδη, ζημιές) επενδυτικής δραστηριότητας

Χρεωστικοί τόκοι και συναφή έξοδα

Πλέον / μείον προσαρμογές για μεταβολές λογαριασμών κεφαλαίου

κίνησης ή που σχετίζονται με τις λειτουργικές δραστηριότητες

Μείωση/(αύξηση) αποθεμάτων

Μείωση/(αύξηση) απατήσεων

Μείωση/(αύξηση) υποχρεώσεων (πλην δανειακών)

Μείον

Χρεωστικοί τόκοι και συναφή έξοδα καταβεβλημένα

Καταβεβλημένοι φόροι

Σύνολο εισροών / (εκροών) από λειτουργικές δραστηριότητες (α)

Επενδυτικές δραστηριότητες

Απόκτηση θυγατρικών, συγγενών, κοινοπραξιών και λοιπών επενδύσεων

Πώληση θυγατρικών, συγγενών, κοινοπραξιών και λοιπών επενδύσεων

Αγορές ενσώματων και άυλων παγίων στοιχείων

Εισπράξεις από πωλήσεις ενσώματων και άυλων παγίων στοιχείων

Τόκοι εισπραχθέντες

Σύνολο εισροών / (εκροών) από επενδυτικές δραστηριότητες (β)

Χρηματοδοτικές δραστηριότητες

Εισπράξεις από αύξηση μετοχικού κεφαλαίου

Εισπράξεις από εκδοθέντα / αναληφθέντα δάνεια

Εξοφλήσεις δανείων

Εξοφλήσεις υποχρεώσεων από χρηματοδοτικές μισθώσεις (χρεολύσια)

Μερίσματα πληρωθέντα

Σύνολο εισροών / (εκροών) από χρηματοδοτικές δραστηριότητες (γ)

Καθαρή αύξηση / (μείωση) στα ταμειακά διαθέσιμα και ισοδύναμα περιόδου (α)+(β)+(γ)

Ταμειακά διαθέσιμα και ισοδύναμα έναρξης περιόδου

Ταμειακά διαθέσιμα και ισοδύναμα λήξης περιόδου

	ΌΜΙΛΟΣ		ΕΤΑΙΡΕΙΑ	
	01/01/2010 - 30/09/2010	01/01/2009 - 30/09/2009	01/01/2010 - 30/09/2010	01/01/2009 - 30/09/2009
Κέρδη/(ζημιές) προ φόρων (συνεχιζόμενες δραστηριότητες)	-105.970.925,49	-15.642.316,72	-105.916.686,20	-15.710.980,34
Πλέον / μείον προσαρμογές για:				
Αποσβέσεις	6.585.076,22	7.221.486,93	6.568.679,00	7.194.855,20
Προβλέψεις	17.750.748,62	0,00	17.750.748,62	0,00
Συναλλαγματικές διαφορές	0,00	0,00	0,00	0,00
Αποτελέσματα (έσοδα, έξοδα, κέρδη, ζημιές) επενδυτικής δραστηριότητας	-14.038.396,81	-258.993,23	-14.288.184,91	-258.710,07
Χρεωστικοί τόκοι και συναφή έξοδα	2.905.856,46	2.580.269,98	2.876.678,96	2.449.343,15
Πλέον / μείον προσαρμογές για μεταβολές λογαριασμών κεφαλαίου				
κίνησης ή που σχετίζονται με τις λειτουργικές δραστηριότητες				
Μείωση/(αύξηση) αποθεμάτων	66.675.032,70	10.703.651,98	66.675.032,70	11.074.860,81
Μείωση/(αύξηση) απατήσεων	34.150.007,46	-10.459.213,37	34.109.023,70	-8.739.530,60
Μείωση/(αύξηση) υποχρεώσεων (πλην δανειακών)	-9.048.242,38	7.393.937,57	-9.037.519,72	4.568.023,12
Μείον				
Χρεωστικοί τόκοι και συναφή έξοδα καταβεβλημένα	-2.650.227,02	-2.580.269,98	-2.621.049,52	-2.449.343,15
Καταβεβλημένοι φόροι	-138.294,03	-204.342,29	-138.294,03	-183.093,91
Σύνολο εισροών / (εκροών) από λειτουργικές δραστηριότητες (α)	-3.779.364,27	-1.245.789,13	-4.021.571,40	-2.054.575,79
Επενδυτικές δραστηριότητες				
Απόκτηση θυγατρικών, συγγενών, κοινοπραξιών και λοιπών επενδύσεων	0,00	0,00	0,00	0,00
Πώληση θυγατρικών, συγγενών, κοινοπραξιών και λοιπών επενδύσεων	8.895.510,46	0,00	9.480.819,85	0,00
Αγορές ενσώματων και άυλων παγίων στοιχείων	-1.633.408,68	-3.694.868,02	-1.633.408,68	-3.682.397,30
Εισπράξεις από πωλήσεις ενσώματων και άυλων παγίων στοιχείων	850.367,00	8.901,27	850.367,00	7.476,27
Τόκοι εισπραχθέντες	117.948,89	249.078,64	117.948,89	248.795,48
Σύνολο εισροών / (εκροών) από επενδυτικές δραστηριότητες (β)	8.230.417,67	-3.436.888,11	8.815.727,06	-3.426.125,55
Χρηματοδοτικές δραστηριότητες				
Εισπράξεις από αύξηση μετοχικού κεφαλαίου	0,00	0,00	0,00	0,00
Εισπράξεις από εκδοθέντα / αναληφθέντα δάνεια	21.728.482,18	0,00	21.728.482,18	0,00
Εξοφλήσεις δανείων	-24.435.295,77	1.976.100,43	-24.435.295,77	2.879.768,66
Εξοφλήσεις υποχρεώσεων από χρηματοδοτικές μισθώσεις (χρεολύσια)	-11.083.085,95	-1.992.035,76	-11.083.085,95	-1.992.035,76
Μερίσματα πληρωθέντα	0,00	0,00	0,00	0,00
Σύνολο εισροών / (εκροών) από χρηματοδοτικές δραστηριότητες (γ)	-13.789.899,54	-15.935,33	-13.789.899,54	887.732,90
Καθαρή αύξηση / (μείωση) στα ταμειακά διαθέσιμα και ισοδύναμα περιόδου (α)+(β)+(γ)	-9.338.846,14	-4.698.612,57	-8.995.743,88	-4.592.968,44
Ταμειακά διαθέσιμα και ισοδύναμα έναρξης περιόδου	9.847.947,74	21.241.028,73	9.468.299,75	20.444.549,47
Ταμειακά διαθέσιμα και ισοδύναμα λήξης περιόδου	509.101,60	16.542.416,16	472.555,87	15.851.581,03

2. Γενικές Πληροφορίες

Οι ενδιάμεσες οικονομικές καταστάσεις περιλαμβάνουν τις ενδιάμεσες εταιρικές οικονομικές καταστάσεις της ΑΤΛΑΝΤΙΚ ΣΟΥΠΕΡ ΜΑΡΚΕΤ Α.Ε. (η «Εταιρεία») και τις ενδιάμεσες ενοποιημένες οικονομικές καταστάσεις της Εταιρείας και των θυγατρικών της (ο «Όμιλος»). Οι θυγατρικές εταιρείες παρουσιάζονται στο Κεφάλαιο 3.2.

Η ανώνυμη εταιρεία με την επωνυμία «ΑΤΛΑΝΤΙΚ ΣΟΥΠΕΡ ΜΑΡΚΕΤ ΑΝΩΝΥΜΗ ΕΜΠΟΡΙΚΗ ΕΤΑΙΡΕΙΑ» και το διακριτικό τίτλο «ΑΤΛΑΝΤΙΚ Α.Ε.» (εφ'εξής «ΑΤΛΑΝΤΙΚ Α.Ε.» ή «η Εταιρεία») συστάθηκε με τη σημερινή της νομική μορφή την 31/7/1997 (ΦΕΚ 5789/7.8.1997 Τεύχος Α.Ε. και ΕΠΕ) και είναι εγγεγραμμένη στο Μητρώο Ανωνύμων Εταιρειών που τηρείται στη αρμόδια Νομαρχία Αθηνών με Αριθμό Μητρώου Α.Ε 38657/0/ΝΤ/Β/97/143. Σημειώνεται ότι μετά τη εισαγωγή των μετοχών της στο Χρηματιστήριο Αξιών Αθηνών, το Μητρώο της Εταιρείας τηρείται στην αρμόδια Κεντρική Υπηρεσία του υπουργείου Ανάπτυξης, σύμφωνα με το άρθρο 7β του Κ.Ν.2190/1920.

Σκοπός της Εταιρείας είναι κατά κύριο λόγο η αγορά και πώληση ειδών διατροφής και λοιπών ειδών Σούπερ Μάρκετ τόσο λιανικώς όσο και χονδρικώς, και οι εισαγωγές και εξαγωγές των πιο πάνω ειδών.

Η ΑΤΛΑΝΤΙΚ Α.Ε. δραστηριοποιείται στην εκμετάλλευση καταστημάτων Σούπερ Μάρκετ και Cash & Carry διαθέτοντας στην εγχώρια αγορά μέσω του δικτύου καταστημάτων της προϊόντα στις κατηγορίες τρόφιμα, μη τρόφιμα, υπηρεσίες κ.λ.π..

Ο Όμιλος δραστηριοποιείται στην Ελλάδα, και οι μετοχές της Εταιρείας διαπραγματεύονται στο Χρηματιστήριο Αξιών Αθηνών.

Τα έσοδα του Ομίλου δεν υπόκεινται σε εποχιακές διακυμάνσεις.

Η έδρα της Εταιρείας βρίσκεται στον Δήμο Αλίμου Αττικής, Λεωφ. Βουλιαγμένης 516. Η ηλεκτρονική διεύθυνση της Εταιρείας είναι www.atlantic.gr.

Οι Οικονομικές Καταστάσεις έχουν εγκριθεί προς δημοσίευση από το Διοικητικό Συμβούλιο της Εταιρείας την 22^η Νοεμβρίου 2010.

3. Βασικές Λογιστικές Αρχές

Οι κύριες λογιστικές αρχές που υιοθετήθηκαν κατά την προετοιμασία των ενοποιημένων οικονομικών καταστάσεων αναλύονται παρακάτω:

3.1 Βάση προετοιμασίας των οικονομικών καταστάσεων

i. Οι οικονομικές καταστάσεις έχουν καταρτισθεί σύμφωνα με την αρχή του ιστορικού κόστους, εκτός από την αποτίμηση συγκεκριμένων στοιχείων του ενεργητικού και παθητικού σε τρέχουσες αξίες, και βάσει της αρχής της συνέχισης της λειτουργίας του Ομίλου.

Οι οικονομικές καταστάσεις έχουν συνταχθεί σύμφωνα με τα Διεθνή Πρότυπα Χρηματοοικονομικής Αναφοράς (ΔΠΧΑ) , όπως αυτά έχουν υιοθετηθεί από την Ευρωπαϊκή Ένωση.

Οι ενοποιημένες αυτές καταστάσεις είναι βασισμένες στις οικονομικές καταστάσεις που καταρτίζει ο Όμιλος σύμφωνα με τον Ελληνικό Εμπορικό Νόμο, προσαρμοσμένες με τις κατάλληλες εγγραφές προκειμένου να εναρμονισθούν με τα ΔΠΧΑ.

Η προετοιμασία των οικονομικών καταστάσεων σύμφωνα με τις γενικά αποδεκτές λογιστικές αρχές απαιτεί τη χρήση εκτιμήσεων και υποθέσεων που επηρεάζουν τα υπόλοιπα των λογαριασμών ενεργητικού και παθητικού, και γνωστοποίηση των ενδεχόμενων στοιχείων ενεργητικού και παθητικού κατά την ημερομηνία σύνταξης των οικονομικών καταστάσεων, καθώς και τα παρουσιαζόμενα έσοδα και έξοδα κατά τις υπό εξέταση περιόδους. Οι συγκεκριμένες εκτιμήσεις είναι βασισμένες στις βέλτιστες γνώσεις της Διοίκησης (του Ομίλου).

Οι Οικονομικές Καταστάσεις της 30/09/2010 έχουν καταρτισθεί με βάση τις ίδιες λογιστικές αρχές που είχαν καταρτισθεί οι Ετήσιες Οικονομικές Καταστάσεις με 31/12/2009.

ii. Νέα πρότυπα, τροποποιήσεις προτύπων και διερμηνείες

Συγκεκριμένα νέα πρότυπα, τροποποιήσεις προτύπων και διερμηνείες έχουν εκδοθεί, τα οποία είναι υποχρεωτικά για λογιστικές περιόδους που ξεκινούν κατά τη διάρκεια της παρούσας χρήσης ή μεταγενέστερα. Η εκτίμηση του Ομίλου σχετικά με την επίδραση από την εφαρμογή αυτών των νέων προτύπων, τροποποιήσεων και διερμηνειών παρατίθεται παρακάτω.

Πρότυπα υποχρεωτικά για τη χρήση 31 Δεκεμβρίου 2010

ΔΠΧΑ 3 (Αναθεωρημένο) Συνενώσεις Επιχειρήσεων και ΔΛΠ 27 (Τροποποιημένο) Ενοποιημένες και Ιδιαίτερες Οικονομικές Καταστάσεις (εφαρμόζεται για ετήσιες λογιστικές περιόδους που ξεκινούν την ή μετά την 1η Ιουλίου 2009)

Το ΔΠΧΑ 3 θα έχει εφαρμογή στις συνενώσεις επιχειρήσεων που προκύπτουν σε αυτές τις περιόδους και το πεδίο εφαρμογής του έχει τροποποιηθεί για να περιλαμβάνει συνενώσεις επιχειρήσεων που τελούν υπό κοινό έλεγχο και συνενώσεις χωρίς καταβολή τιμήματος (παράλληλη εισαγωγή μετοχών). Το ΔΠΧΑ 3 και το ΔΛΠ 27, μεταξύ άλλων, απαιτούν μεγαλύτερη χρήση της εύλογης αξίας μέσω της κατάστασης λογαριασμού αποτελεσμάτων και την ενδυνάμωση της οικονομικής κατάστασης της αναφερόμενης οντότητας. Επιπλέον, αυτά τα πρότυπα εισάγουν τις ακόλουθες απαιτήσεις:

- (1) να γίνεται επανυπολογισμός του μεριδίου συμμετοχής όταν ο έλεγχος ανακτάται ή χάνεται
- (2) να αναγνωρίζεται άμεσα στα ίδια κεφάλαια η επίδραση όλων των συναλλαγών μεταξύ ελεγχόμενων και μη ελεγχόμενων μερών, όταν ο έλεγχος δεν έχει χαθεί, και
- (3) εστιάζεται στο τι έχει δοθεί στον πωλητή ως τίμημα παρά στο ποσό της δαπάνης για την

απόκτηση.

Οι τροποποιήσεις στο ΔΠΧΑ 3 και στο ΔΛΠ 27 ισχύουν για χρήσεις που ξεκινούν την ή μετά την 1η Ιουλίου του 2009.

ΔΛΠ 39 Χρηματοοικονομικά Μέσα : Αναγνώριση και Επιμέτρηση (σε ισχύ για ετήσιες περιόδους που αρχίζουν την ή μετά την, 1η Ιανουαρίου 2010)

Οι τροποποιήσεις διευκρινίζουν (α) σχετικά με την αντιμετώπιση των κυρώσεων / προστίμων από αποπληρωμή δανείων ως παράγωγα στενά συνδεδεμένα με το κύριο συμβόλαιο (β) το πεδίο απαλλαγής για τις συμβάσεις συνένωσης επιχειρήσεων και (γ) ότι τα κέρδη ή ζημιές από αντιστάθμιση ταμειακών ροών μιας προσδοκώμενης συναλλαγής πρέπει να επαναταξινομηθούν από τα ίδια κεφάλαια στα αποτελέσματα στη περίοδο κατά την οποία η αντισταθμιζόμενη προσδοκώμενη ταμειακή ροή επηρεάζει τα αποτελέσματα.

ΔΠΧΑ 1 Πρόσθετες Τροποποιήσεις για τους Εφαρμόζοντες για Πρώτη Φορά τα Δ.Π.Χ.Α. (σε ισχύ για ετήσιες περιόδους που αρχίζουν την ή μετά την, 1η Ιανουαρίου 2010)

Η εν λόγω τροποποίηση εισάγει πρόσθετες εξαιρέσεις (χρήση τεκμαιρόμενου κόστους) για περιουσιακά στοιχεία που αφορούν έρευνα και ανάπτυξη οντοτήτων που εξάγουν πετρέλαιο και φυσικό αέριο και εφαρμόζουν τα Δ.Π.Χ.Α. για πρώτη φορά. Η τροποποίηση αυτή δεν έχει εφαρμογή στον όμιλο.

Διερμηνείες υποχρεωτικές για τη χρήση 31 Δεκεμβρίου 2010

ΕΔΔΠΧΑ 17 Διανομές μη ταμειακών στοιχείων του ενεργητικού στους ιδιοκτήτες (εφαρμόζεται για ετήσιες λογιστικές περιόδους που ξεκινούν την ή μετά την 1η Ιουλίου 2009)

Σύμφωνα με την Διερμηνεία όταν μια επιχείρηση προβαίνει στην ανακοίνωση διανομής και έχει την υποχρέωση να διανείμει στοιχεία του ενεργητικού που αφορούν τους ιδιοκτήτες της, θα πρέπει να αναγνωρίζει μια υποχρέωση για αυτά τα πληρωτέα μερίσματα. Η ΕΔΔΠΧΑ 17 παρέχει οδηγίες αναφορικά με το πότε θα πρέπει μια επιχείρηση να αναγνωρίζει τα μερίσματα πληρωτέα, το πώς θα πρέπει να τα επιμετρά καθώς και πως θα πρέπει να λογιστικοποιεί τις διαφορές μεταξύ της λογιστικής αξίας των στοιχείων του ενεργητικού που διανέμονται και της λογιστικής αξίας των πληρωτέων μερισμάτων, όταν η επιχείρηση εξοφλεί τα μερίσματα πληρωτέα. Η ΕΔΔΠΧΑ 17 ισχύει για ετήσιες περιόδους που αρχίζουν την ή μετά από την 1η Ιουλίου 2009, χωρίς να απαιτείται η αναδρομική εφαρμογή της. Η διερμηνεία δεν θα επηρεάσει τις οικονομικές καταστάσεις του ομίλου.

ΕΔΔΠΧΑ 18 Μεταφορές στοιχείων του ενεργητικού από πελάτες

Η ΕΔΔΠΧΑ 18 αφορά κυρίως τις επιχειρήσεις ή οργανισμούς κοινής ωφέλειας. Η Διερμηνεία αποσαφηνίζει τις απαιτήσεις των ΔΠΧΑ αναφορικά με τις συμφωνίες κατά τις οποίες μια επιχείρηση λαμβάνει από ένα πελάτη της μέρος ενσώματων παγίων (οικόπεδα, κτιριακές εγκαταστάσεις ή εξοπλισμό τον οποίο η επιχείρηση θα πρέπει να χρησιμοποιήσει είτε με σκοπό ο πελάτης να

αποτελέσει μέρος ενός δικτύου ή με σκοπό ο πελάτης να αποκτήσει συνεχή πρόσβαση στην παροχή αγαθών ή υπηρεσιών (πχ παροχή ηλεκτρισμού ή ύδρευσης).

Η ΕΔΔΠΧΑ 18 ισχύει για ετήσιες περιόδους που αρχίζουν την ή μετά από την 1η Ιουλίου 2009, χωρίς να απαιτείται η αναδρομική εφαρμογή της. Η διερμηνεία δεν έχει εφαρμογή στον όμιλο.

ΕΔΔΠΧΑ 9 Επανεκτίμηση των Ενσωματωμένων Παραγώγων (σε ισχύ για ετήσιες περιόδους που αρχίζουν την ή μετά την, 1η Ιουλίου 2009)

Η τροποποίηση διευκρινίζει ότι η ΕΔΔΠΧΑ 9 δεν ισχύει σε πιθανή επανεκτίμηση, κατά την ημερομηνία της απόκτησης, των ενσωματωμένων παραγώγων σε συμβόλαια που αποκτήθηκαν σε μία συνένωση επιχειρήσεων που αφορά οικονομικές οντότητες που τελούν υπό κοινό έλεγχο.

Πρότυπα υποχρεωτικά μετά από τη χρήση 31 Δεκεμβρίου 2010

ΔΠΧΑ 9 Χρηματοοικονομικά Στοιχεία (σε ισχύ για ετήσιες περιόδους που αρχίζουν τη, ή μετά την, 1η Ιανουαρίου 2013)

Το νέο πρότυπο αποτελεί το πρώτο βήμα για την αντικατάσταση του Δ.Λ.Π. 39 και προβλέπει ότι τα χρηματοοικονομικά περιουσιακά στοιχεία ταξινομούνται βάσει του επιχειρηματικού μοντέλου για την διαχείριση τους και επιμετρώνται είτε στην εύλογη αξία είτε αποσβέσιμο κόστος κτήσεως.

ΔΛΠ 24 (Τροποποίηση) Γνωστοποιήσεις Συνδεδεμένων Μερών (εφαρμόζεται για ετήσιες λογιστικές περιόδους που ξεκινούν την ή μετά την 1η Ιανουαρίου 2011)

Με την παρούσα τροποποίηση αποσαφηνίζεται η έννοια των συνδεδεμένων μερών και επιχειρείται μείωση στις γνωστοποιήσεις των συναλλαγών ανάμεσα στα συνδεδεμένα μέρη του δημοσίου. Συγκεκριμένα καταργείται η υποχρέωση των συνδεδεμένων μερών δημοσίου να γνωστοποιήσουν τις λεπτομέρειες όλων των συναλλαγών με το δημόσιο και με άλλα συνδεδεμένα μέρη δημοσίου, αποσαφηνίζει και απλοποιεί τον ορισμό του συνδεδεμένου μέρους και επιβάλλει την γνωστοποίηση όχι μόνο των σχέσεων, των συναλλαγών και των υπολοίπων ανάμεσα στα συνδεδεμένα μέρη αλλά και των δεσμεύσεων τόσο στις ατομικές όσο και στις ενοποιημένες οικονομικές καταστάσεις. Η τροποποίηση αυτή, η οποία δεν έχει ακόμη υιοθετηθεί από την Ευρωπαϊκή Ένωση, έχει υποχρεωτική εφαρμογή από την 01/01/2011. Ο όμιλος δεν θα επηρεαστεί από τη συγκεκριμένη τροποποίηση.

ΔΛΠ 32 Κατάταξη Δικαιωμάτων (σε ισχύ για ετήσιες περιόδους που αρχίζουν την ή μετά την, 1η Φεβρουαρίου 2010)

Βάσει της εν λόγω τροποποίησης δικαιώματα, δικαιώματα προαίρεσης, ή δικαιώματα αγοράς μετοχών, για απόκτηση ενός σταθερού αριθμού ιδίων μετοχών μιας οντότητας έναντι ενός σταθερού ποσού οποιουδήποτε νομίσματος, είναι συμμετοχικός τίτλος αν η οντότητα τα προσφέρει αναλογικά σε όλους τους υπάρχοντες ιδιοκτήτες της ίδιας κατηγορίας των μη παράγωγων συμμετοχικών τίτλων της. Η συγκεκριμένη τροποποίηση δεν αναμένεται να έχει επίδραση στις οικονομικές καταστάσεις του Ομίλου.

Διερμηνείες υποχρεωτικές μετά από τη χρήση 31 Δεκεμβρίου 2009

ΕΔΔΠΧΑ 19 Αντικατάσταση Χρηματοοικονομικών Υποχρεώσεων με Συμμετοχικούς Τίτλους (εφαρμόζεται για ετήσιες λογιστικές περιόδους που ξεκινούν την ή μετά την 1 Ιουλίου 2010)

Η ΕΔΔΠΧΑ 19 καθορίζει το λογιστικό χειρισμό κατά την αντικατάσταση υποχρεώσεων μιας οντότητας με συμμετοχικούς τίτλους της. Βάσει της εν λόγω Διερμηνείας, η διαφορά μεταξύ λογιστικής αξίας της υποχρέωσης και εύλογης αξίας των συμμετοχικών τίτλων, αναγνωρίζεται ως κέρδος ή ζημία στη κατάσταση αποτελεσμάτων. Η ΕΔΔΠΧΑ 19 ισχύει για ετήσιες περιόδους που αρχίζουν την ή μετά από την 1η Ιουλίου 2010. Η διερμηνεία δεν έχει εφαρμογή στον όμιλο.

3.2 Ενοποίηση

α. Βάση Ενοποίησης

Οι ενοποιημένες οικονομικές καταστάσεις αποτελούνται από τις οικονομικές καταστάσεις της Μητρικής και των θυγατρικών εταιρειών της. Στον παρακάτω πίνακα παρουσιάζονται οι θυγατρικές εταιρείες που περιλήφθηκαν στην ενοποίηση μαζί με τα σχετικά ποσοστά συμμετοχής καθώς και τη μέθοδο ενοποίησης κάθε θυγατρικής.

Εταιρεία	Έδρα	Χώρα	% Συμμετοχής	Μέθοδος Ενοποίησης
ΑΤΛΑΝΤΙΚ ΣΟΥΠΕΡ ΜΑΡΚΕΤ Α.Ε. ΚΥΨΕΛΗ Α.Ε.	Άλιμος, Αθήνα Άλιμος, Αθήνα	Ελλάδα Ελλάδα	Μητρική 53%	Ολική Ενοποίηση

Λόγω πώλησης της θυγατρικής εταιρείας ΒΗΤΑ ΠΙ Α.Ε.Β.Ε., στις Ενοποιημένες Οικονομικές καταστάσεις 30.09.2010 περιλαμβάνονται τα αποτελέσματα της εν λόγω εταιρείας μέχρι την ημερομηνία πώλησής της (σημ. 4.6).

Οι πωλήσεις και τα αποτελέσματα μετά φόρων της πωληθείσας θυγατρικής εταιρείας μέχρι την ημερομηνία πώλησης ανέρχονται σε ευρώ 36.786.594,77 και ευρώ 180.031,52 αντίστοιχα.

β. Θυγατρικές εταιρείες

Οι θυγατρικές είναι επιχειρήσεις πάνω στις οποίες ασκείται έλεγχος από την μητρική. Η ύπαρξη τυχόν δυνητικών δικαιωμάτων ψήφου τα οποία είναι ασκήσιμα κατά τον χρόνο σύνταξης των οικονομικών καταστάσεων, λαμβάνεται υπόψη προκειμένου να στοιχειοθετηθεί αν η μητρική ασκεί τον έλεγχο επί των θυγατρικών. Οι θυγατρικές ενοποιούνται πλήρως (ολική ενοποίηση) από την ημερομηνία που αποκτάται ο έλεγχος επ' αυτών και παύουν να ενοποιούνται από την ημερομηνία που τέτοιος έλεγχος δεν υφίσταται.

Η χρησιμοποιούμενη λογιστική μέθοδος για την ενοποίηση είναι η μέθοδος αγοράς. Το κόστος απόκτησης μιας θυγατρικής είναι η εύλογη αξία περιουσιακών στοιχείων που δόθηκαν, των συμμετοχικών τίτλων που εκδόθηκαν και των υποχρεώσεων που προέκυψαν κατά την ημερομηνία της ανταλλαγής, πλέον τυχόν κόστους άμεσα επιρριπτέου στην συναλλαγή. Τα εξατομικευμένα περιουσιακά στοιχεία, υποχρεώσεις και ενδεχόμενες υποχρεώσεις που συνιστούν μία επιχειρηματική ενοποίηση αποτιμώνται κατά την απόκτηση στις εύλογες αξίες τους ανεξαρτήτως του ποσοστού συναλλαγής. Το πέραν της εύλογης αξίας των επί μέρους στοιχείων που αποκτήθηκαν, κόστος, καταχωρείται ως υπεραξία. Αν το συνολικό κόστος της απόκτησης είναι μικρότερο από την εύλογη αξία των επί μέρους στοιχείων που αποκτήθηκαν, η διαφορά καταχωρείται άμεσα στ' αποτελέσματα.

Διεταιρικές συναλλαγές – Διεταιρικά υπόλοιπα και απραγματοποίητα κέρδη από συναλλαγές μεταξύ των εταιρειών του Ομίλου διαγράφονται. Οι λογιστικές αρχές των θυγατρικών τροποποιούνται όπου απαιτείται ώστε να είναι ομοιόμορφες με αυτές που έχουν υιοθετηθεί από τον Όμιλο.

3.3 Μετατροπή ξένων νομισμάτων

Το νόμισμα μέτρησης και αναφοράς του Ομίλου από την 1 Ιανουαρίου 2002 είναι το Ευρώ, κατά συνέπεια οι Ενοποιημένες Οικονομικές Καταστάσεις παρουσιάζονται σε Ευρώ (€), το νόμισμα αποτίμησης της μητρικής εταιρείας.

Οι συναλλαγές σε ξένα νομίσματα μετατρέπονται στο λειτουργικό νόμισμα με την χρήση των ισοτιμιών που ισχύουν κατά την ημερομηνία των συναλλαγών.

Κέρδη και ζημιές από συναλλαγματικές διαφορές οι οποίες προκύπτουν από την εκκαθάριση τέτοιων συναλλαγών κατά την διάρκεια της περιόδου και από την μετατροπή των νομισματικών στοιχείων που εκφράζονται σε ξένο νόμισμα με τις ισχύουσες ισοτιμίες κατά την ημερομηνία ισολογισμού, καταχωρούνται στα αποτελέσματα.

3.4 Ενσώματες Πάγιες Ακίνητοποιήσεις

Τα κτίρια και τα οικόπεδα παρουσιάζονται στις οικονομικές καταστάσεις στις εύλογες αξίες τους, όπως αυτές προσδιορίζονται ανά τακτά διαστήματα από πιστοποιημένους, ανεξάρτητους ορκωτούς εκτιμητές. Τα υπόλοιπα ακίνητα του ομίλου παρουσιάζονται στο ιστορικό κόστος μείον τις σωρευμένες αποσβέσεις και κάθε ζημιά απομείωσης.

Το κόστος κτήσεως περιλαμβάνει όλες τις άμεσα επιρριπτέες δαπάνες για την απόκτηση των στοιχείων. Μεταγενέστερες δαπάνες καταχωρούνται σε επαύξηση της λογιστικής αξίας των ενσωμάτων παγίων ή ως ξεχωριστό πάγιο μόνον κατά την έκταση που οι δαπάνες αυτές αυξάνουν τα μελλοντικά οικονομικά οφέλη που αναμένεται να εισρεύσουν από την χρήση του παγίου

στοιχείου και το κόστος τους μπορεί να επιμετρηθεί αξιόπιστα. Το κόστος επισκευών και συντηρήσεων καταχωρείται στα αποτελέσματα όταν πραγματοποιούνται.

Οι αποσβέσεις των άλλων στοιχείων των ενσωμάτων παγίων (πλην οικοπέδων τα οποία δεν αποσβένονται) υπολογίζονται με την σταθερή μέθοδο μέσα στην ωφέλιμη ζωή τους που έχει ως εξής:

Κτίρια	25-40	Έτη
Μηχανολογικός εξοπλισμός	5-10	Έτη
Αυτοκίνητα	5-10	Έτη
Έπιπλα και σκεύη	5-8	Έτη
Λοιπός εξοπλισμός	5-10	Έτη
Ηλεκτρονικοί υπολογιστές	3-5	Έτη

Οι υπολειμματικές αξίες και οι ωφέλιμες ζωές των ενσωμάτων παγίων υπόκεινται σε επανεξέταση σε κάθε ημερομηνία ισολογισμού. Όταν οι λογιστικές αξίες των ενσωμάτων ακινητοποιήσεων υπερβαίνουν την ανακτήσιμη αξία τους, η διαφορά (απομείωση) καταχωρείται ως έξοδο στα αποτελέσματα.

Κατά την απόσυρση ή πώληση κάποιου περιουσιακού στοιχείου, το σχετικό κόστος και οι σωρευμένες αποσβέσεις διαγράφονται από τους αντίστοιχους λογαριασμούς τη χρονική περίοδο της απόσυρσης ή της πώλησης και τα σχετικά κέρδη ή ζημίες αναγνωρίζονται στα αποτελέσματα χρήσης. Όταν τα αποσυρόμενα ή πωλούμενα ενσώματα πάγια έχουν αποτιμηθεί στις εύλογες αξίες τους, το τυχόν αποθεματικό αναπροσαρμογής που υπάρχει στα ίδια κεφάλαια κατά την απόσυρση ή πώληση, μεταφέρεται στα κέρδη εις νέον.

3.5 Ασώματες Ακινήτοποιήσεις

α. Υπεραξία

Η υπεραξία αντιπροσωπεύει την διαφορά μεταξύ του κόστους κτήσεως και της εύλογης αξίας του ποσοστού (του Ομίλου) επί του καθαρού ενεργητικού της θυγατρικής εταιρείας κατά την ημερομηνία κτήσεως. Η υπεραξία στις εξαγορές θυγατρικών συμπεριλαμβάνεται στις ασώματες ακινήτοποιήσεις. Στο τέλος κάθε χρήσης, ο Όμιλος αξιολογεί εάν υπάρχει οποιαδήποτε ένδειξη απομείωσης της υπεραξίας. Εάν υπάρχουν τέτοιες ενδείξεις, εκτελείται μία ανάλυση αξιολόγησης της ανακτησιμότητας της λογιστικής αξίας της υπεραξίας. Σε περίπτωση που η λογιστική αξία υπερβαίνει το ανακτήσιμο ποσό, σχηματίζεται πρόβλεψη υποτίμησης. Το κέρδος ή ζημία κατά την πώληση μιας εταιρείας συμπεριλαμβάνει και τη λογιστική αξία της υπεραξίας που σχετίζεται με την εταιρεία που πουλήθηκε.

β. Λογισμικό (και προγράμματα)

Τα λογισμικά προγράμματα αφορούν το κόστος αγοράς ή ιδιοπαραγωγής, λογισμικού όπως μισθοδοσία, υλικά, υπηρεσίες καθώς και κάθε δαπάνη που έχει πραγματοποιηθεί κατά την ανάπτυξη λογισμικού προκειμένου αυτό να τεθεί σε καθεστώς λειτουργίας. Οι δαπάνες που ενισχύουν ή επεκτείνουν την απόδοση των προγραμμάτων λογισμικού πέρα από τις αρχικές προδιαγραφές τους, αναγνωρίζονται ως κεφαλαιουχική δαπάνη και προστίθενται στο αρχικό κόστος του λογισμικού. Το κόστος αγοράς και ανάπτυξης λογισμικού που αναγνωρίζεται ως ασώματη ακινητοποίηση αποσβένεται χρησιμοποιώντας τη σταθερή μέθοδο κατά τη διάρκεια της ωφέλιμης ζωής του (3 – 5 έτη).

3.6 Απομείωση αξίας περιουσιακών στοιχείων ενεργητικού

Τα στοιχεία του ενεργητικού που έχουν απροσδιόριστη ωφέλιμη ζωή δεν αποσβένονται και υπόκεινται σε έλεγχο απομείωσης ετησίως και όταν κάποια γεγονότα καταδεικνύουν ότι η λογιστική αξία μπορεί να μην είναι ανακτήσιμη. Τα στοιχεία του ενεργητικού που αποσβένονται υπόκεινται σε έλεγχο απομείωσης της αξίας τους όταν υπάρχουν ενδείξεις ότι οι λογιστική αξία τους δεν θα ανακτηθεί. Η ανακτήσιμη αξία είναι το μεγαλύτερο ποσό μεταξύ της καθαρής τιμής πώλησης και της αξίας λόγω χρήσης. Η ζημία λόγω μείωσης της αξίας των στοιχείων του ενεργητικού αναγνωρίζεται από την επιχείρηση, όταν η λογιστική αξία των στοιχείων αυτών (ή της Μονάδας Δημιουργίας Ταμειακών Ροών) είναι μεγαλύτερη από το ανακτήσιμο ποσό τους.

Αντιλογισμός ζημιάς απομείωσης της αξίας περιουσιακών στοιχείων που λογίσθηκε σε προηγούμενα έτη, γίνεται μόνο όταν υπάρχουν ικανές ενδείξεις ότι η απομείωση αυτή δεν υπάρχει πλέον ή έχει μειωθεί. Στις περιπτώσεις αυτές ο ανωτέρω αντιλογισμός αναγνωρίζεται ως έσοδο.

3.7 Αποθέματα

Τα αποθέματα αποτιμώνται στην χαμηλότερη τιμή μεταξύ κόστους κτήσεως και καθαρής ρευστοποιήσιμης αξίας. Το κόστος προσδιορίζεται με την μέθοδο του μέσου σταθμικού κόστους και περιλαμβάνει την τιμολογιακή αξία αγοράς προσαυξημένη με τα ειδικά έξοδα αγορών και μειωμένη με τις σχετικές εκπτώσεις από τους προμηθευτές. Η καθαρή ρευστοποιήσιμη αξία εκτιμάται με βάση τις τρέχουσες τιμές πώλησης των αποθεμάτων στα πλαίσια της συνήθους δραστηριότητας αφαιρουμένων και των τυχόν εξόδων πώλησης όπου συντρέχει περίπτωση.

3.8 Απαιτήσεις από πελάτες

Οι απαιτήσεις από πελάτες καταχωρούνται αρχικά στην εύλογη αξία τους και μεταγενέστερα αποτιμώνται στο αναπόσβεστο κόστος με την χρήση του πραγματικού επιτοκίου, αφαιρουμένων και των ζημιών απομείωσης. Οι ζημιές απομείωσης (απώλειες από επισφαλείς απαιτήσεις) αναγνωρίζονται όταν υπάρχει αντικειμενική απόδειξη ότι ο Όμιλος δεν είναι σε θέση να εισπράξει

όλα τα ποσά που οφείλονται με βάση τους συμβατικούς όρους. Το ποσό της ζημιάς απομείωσης είναι η διαφορά μεταξύ της λογιστικής αξίας των απαιτήσεων και της παρούσας αξίας των εκτιμώμενων μελλοντικών ταμειακών ροών, προεξοφλουμένων με το πραγματικό επιτόκιο. Το ποσό της ζημιάς απομείωσης καταχωρείται ως έξοδο στα αποτελέσματα.

3.9 Ταμειακά διαθέσιμα και ισοδύναμα

Τα ταμειακά διαθέσιμα και ταμειακά ισοδύναμα περιλαμβάνουν τα μετρητά και τις καταθέσεις όψεως.

3.10 Μετοχικό Κεφάλαιο

Κατά την απόκτηση ιδίων μετοχών, το καταβληθέν τίμημα, συμπεριλαμβανομένων και των σχετικών δαπανών, απεικονίζεται μειωτικά των ιδίων κεφαλαίων (αποθεματικό υπέρ το άρτιο).

3.11 Δάνεια

Τα δάνεια καταχωρούνται αρχικά στην εύλογη αξία τους μειωμένα με τα τυχόν άμεσα κόστη για την πραγματοποίηση της συναλλαγής. Μεταγενέστερα αποτιμώνται στο αναπόσβεστο κόστος με την χρήση του πραγματικού επιτοκίου.

Η Διοίκηση του Ομίλου θεωρεί ότι τα επιτόκια που καταβάλλονται σε σχέση με τα συναφθέντα δάνεια ισοδυναμούν με τα τρέχοντα εύλογα επιτόκια της αγοράς και, συνεπώς, δεν συντρέχουν οι προϋποθέσεις οποιασδήποτε προσαρμογής της αξίας στην οποία απεικονίζονται οι υποχρεώσεις αυτές.

Οποιαδήποτε διαφορά μεταξύ της παροχής (πλην των εξόδων απόκτησης) και της αξίας εξόφλησης αναγνωρίζεται στην κατάσταση αποτελεσμάτων κατά τη διάρκεια της περιόδου των δανείων.

3.12 Μισθώσεις

Οι χρηματοδοτικές μισθώσεις παγίων, οι οποίες μεταβιβάζουν στον Όμιλο όλους τους κινδύνους και τα οφέλη που έχουν σχέση με την κυριότητα ενός στοιχείου του ενεργητικού, ανεξάρτητα από την τελική μεταβίβαση ή μη του τίτλου κυριότητας του στοιχείου αυτού, κεφαλαιοποιούνται με την έναρξη της μίσθωσης στη χαμηλότερη μεταξύ της εύλογης αξίας του παγίου στοιχείου ή της παρούσας αξίας των ελάχιστων μισθωμάτων.

Κάθε μίσθωμα επιμερίζεται μεταξύ της υποχρέωσης και των χρηματοοικονομικών εξόδων έτσι ώστε να επιτυγχάνεται ένα σταθερό επιτόκιο στην υπολειπόμενη χρηματοοικονομική υποχρέωση.

Οι αντίστοιχες υποχρεώσεις από μισθώματα, καθαρές από χρηματοοικονομικά έξοδα, απεικονίζονται στις υποχρεώσεις. Το μέρος του χρηματοοικονομικού εξόδου που αφορά σε χρηματοδοτικές

μισθώσεις αναγνωρίζεται στα αποτελέσματα χρήσης κατά τη διάρκεια της μίσθωσης. Τα πάγια που αποκτήθηκαν με χρηματοδοτική μίσθωση αποσβένονται στη μικρότερη περίοδο μεταξύ της ωφέλιμης ζωής των παγίων στοιχείων και της διάρκειας μίσθωσής τους.

Συμφωνίες μισθώσεων όπου ο εκμισθωτής μεταβιβάζει το δικαίωμα χρήσης ενός στοιχείου του ενεργητικού για μια συμφωνημένη χρονική περίοδο, χωρίς ωστόσο να μεταβιβάζει και τους κινδύνους και ανταμοιβές της ιδιοκτησίας του παγίου στοιχείου, ταξινομούνται ως λειτουργικές μισθώσεις. Οι πληρωμές που γίνονται για λειτουργικές μισθώσεις αναγνωρίζονται στα αποτελέσματα χρήσης αναλογικά κατά τη διάρκεια της μίσθωσης.

3.13 Φορολογία εισοδήματος & αναβαλλόμενος φόρος

Η επιβάρυνση της περιόδου με φόρους εισοδήματος αποτελείται από τους τρέχοντες φόρους και τους αναβαλλόμενους φόρους.

Οι τρέχοντες φόροι εισοδήματος περιλαμβάνουν τις βραχυπρόθεσμες υποχρεώσεις ή και απαιτήσεις προς τις δημοσιονομικές αρχές που σχετίζονται με τους πληρωτέους φόρους επί του φορολογητέου εισοδήματος της περιόδου και οι τυχόν πρόσθετοι φόροι εισοδήματος που αφορούν προηγούμενες χρήσεις.

Οι τρέχοντες φόροι επιμετρώνται σύμφωνα με τους φορολογικούς συντελεστές και τους φορολογικούς νόμους που εφαρμόζονται στις διαχειριστικές περιόδους με τις οποίες σχετίζονται, βασιζόμενα στο φορολογητέο κέρδος για το έτος. Όλες οι αλλαγές στα βραχυπρόθεσμα φορολογικά στοιχεία του ενεργητικού ή τις υποχρεώσεις αναγνωρίζονται σαν μέρος των φορολογικών εξόδων στην κατάσταση αποτελεσμάτων χρήσης.

Ο αναβαλλόμενος φόρος εισοδήματος προσδιορίζεται με την μέθοδο της υποχρέωσης που προκύπτει από τις προσωρινές διαφορές μεταξύ της λογιστικής αξίας και της φορολογικής βάσης των στοιχείων του ενεργητικού και των υποχρεώσεων.

Οι αναβαλλόμενες φορολογικές απαιτήσεις και υποχρεώσεις αποτιμώνται με βάση τους φορολογικούς συντελεστές που αναμένεται να εφαρμοστούν στην περίοδο κατά την οποία θα διακανονιστεί η απαίτηση ή η υποχρέωση, λαμβάνοντας υπόψη τους φορολογικούς συντελεστές (και φορολογικούς νόμους) που έχουν τεθεί σε ισχύ ή ουσιαστικά ισχύουν μέχρι την ημερομηνία του Ισολογισμού.

Οι αναβαλλόμενες φορολογικές απαιτήσεις αναγνωρίζονται κατά την έκταση στην οποία θα υπάρξει μελλοντικό φορολογητέο κέρδος για την χρησιμοποίηση της προσωρινής διαφοράς που δημιουργεί την αναβαλλόμενη φορολογική απαίτηση.

3.14 Παροχές εργαζομένων – Κόστος συνταξιοδότησης προσωπικού

Βραχυπρόθεσμες παροχές: Οι βραχυπρόθεσμες παροχές προς τους εργαζομένους (εκτός από παροχές λήξης της εργασιακής σχέσης) σε χρήμα και σε είδος αναγνωρίζονται ως έξοδο όταν καθίστανται δεδουλευμένες. Τυχόν ανεξόφλητο ποσό καταχωρείται ως υποχρέωση, ενώ σε περίπτωση που το ποσό που ήδη καταβλήθηκε υπερβαίνει το ποσό των παροχών, η επιχείρηση αναγνωρίζει το υπερβάλλον ποσό ως στοιχείο του ενεργητικού της μόνο κατά την έκταση που η προπληρωμή θα οδηγήσει σε μείωση μελλοντικών πληρωμών ή σε επιστροφή.

Παροχές μετά την έξοδο από την υπηρεσία:

- **Πρόγραμμα καθορισμένων εισφορών**

Με βάση το πρόγραμμα καθορισμένων εισφορών, η υποχρέωση της επιχείρησης (νομική ή τεκμαρτή) περιορίζεται στο ποσό που έχει συμφωνηθεί να συνεισφέρει στον φορέα (π.χ. ταμείο) που διαχειρίζεται τις εισφορές και χορηγεί τις παροχές. Συνεπώς το ποσό των παροχών που θα λάβει ο εργαζόμενος προσδιορίζεται από το ποσό που καταβάλλει η επιχείρηση (ή και ο εργαζόμενος) και από τις καταβληθείσες επενδύσεις των εισφορών αυτών.

- **Πρόγραμμα καθορισμένων παροχών**

Η υποχρέωση που καταχωρείται στον ισολογισμό για τα προγράμματα καθορισμένων παροχών αποτελεί την παρούσα αξία της υποχρέωσης για την καθορισμένη παροχή μείον την εύλογη αξία των στοιχείων του ενεργητικού του προγράμματος (εάν υπάρχουν) και τις μεταβολές που προκύπτουν από οποιοδήποτε αναλογιστικό κέρδος ή ζημία και το κόστος της προϋπηρεσίας.

- **Παροχές τερματισμού της απασχόλησης:** Οι παροχές λόγω λήξης της εργασιακής σχέσης καταβάλλονται όταν οι εργαζόμενοι αποχωρούν πριν την ημερομηνία συνταξιοδότησεως.

3.15 Προβλέψεις για κινδύνους και έξοδα

Προβλέψεις καταχωρούνται όταν ο Όμιλος έχει παρούσα, νομική ή τεκμαιρόμενη υποχρέωση ως αποτέλεσμα παρελθόντων γεγονότων, είναι πιθανόν ότι θα απαιτηθεί εκροή πόρων ώστε να τακτοποιηθεί η υποχρέωση, και μπορεί να γίνει μια αξιόπιστη εκτίμηση του ποσού.

3.16 Αναγνώριση Εσόδων

Τα έσοδα περιλαμβάνουν την εύλογη αξία πωλήσεων αγαθών και παροχής υπηρεσιών, καθαρά από Φόρο Προστιθέμενης Αξίας, εκπτώσεις και επιστροφές. Τα διεταιρικά έσοδα μέσα στον Όμιλο απαλείφονται πλήρως. Η αναγνώριση των εσόδων γίνεται ως εξής:

- **Πωλήσεις αγαθών:** Οι πωλήσεις αγαθών αναγνωρίζονται όταν ο Όμιλος παραδίδει τα αγαθά στους πελάτες, τα αγαθά γίνονται αποδεκτά από αυτούς και η είσπραξη της απαίτησης είναι εύλογα εξασφαλισμένη.
- **Παροχή υπηρεσιών:** Τα έσοδα από παροχή υπηρεσιών λογίζονται την περίοδο που παρέχονται οι υπηρεσίες, με βάση το στάδιο ολοκλήρωσης της παρεχόμενης υπηρεσίας σε σχέση με το σύνολο των παρεχόμενων υπηρεσιών.
- **Έσοδα από τόκους:** Τα έσοδα από τόκους αναγνωρίζονται βάσει χρονικής αναλογίας και με την χρήση του πραγματικού επιτοκίου.
- **Μερίσματα:** Τα μερίσματα, λογίζονται ως έσοδα, όταν θεμελιώνεται το δικαίωμα είσπραξής τους.

3.17 Διανομή Μερισμάτων

Η διανομή μερισμάτων στους μετόχους της μητρικής αναγνωρίζεται ως υποχρέωση στις οικονομικές καταστάσεις την ημερομηνία κατά την οποία η διανομή εγκρίνεται από την Γενική Συνέλευση των μετόχων.

4. Σημειώσεις επί των Οικονομικών Καταστάσεων

4.1 Επιχειρηματικοί Τομείς

Το Διοικητικό Συμβούλιο αποτελεί τον επικεφαλής λήψης επιχειρηματικών αποφάσεων.

Ο Όμιλος παρακολουθεί την εμπορική δραστηριότητα στους εξής λειτουργικούς τομείς:

1. Λιανικής
2. Χονδρικής

Χρήση 01/01/2010-30/09/2010	ΑΤΛΑΝΤΙΚ ΑΕ	ΒΗΤΑ ΠΙ ΑΕΒΕ	ΚΥΨΕΛΗ ΑΕ	ΑΠΑΛΟΙΦΗ ΕΝΔΟΕΤΑΙΡΙΚΩΝ	ΟΜΙΛΟΣ
Κύκλος εργασιών ανά τομέα					
Πωλήσεις Λιανικής	145.693.827,85	0,00	0,00	0,00	145.693.827,85
Πωλήσεις Χονδρικής	46.917.203,14	46.646.624,84	0,00	-19.232.955,68	74.330.873,30
Σύνολο πωλήσεων	192.611.030,99	46.646.624,84	0,00	-19.232.955,68	220.024.700,15
Κέρδη/ζημιές προ φόρων	-105.916.686,20	237.534,79	-11.678,25	-280.095,83	-105.970.925,49
Κέρδη/ζημιές μετά φόρων	-106.335.188,48	180.031,52	-11.678,25	-280.095,83	-106.446.931,04

Χρήση 01/01/2009-30/09/2009	ΑΤΛΑΝΤΙΚ ΑΕ	ΒΗΤΑ ΠΙ ΑΕΒΕ	ΚΥΨΕΛΗ ΑΕ	ΑΠΑΛΟΙΦΗ ΕΝΔΟΕΤΑΙΡΙΚΩΝ	ΟΜΙΛΟΣ
Κύκλος εργασιών ανά τομέα					
Πωλήσεις Λιανικής	244.770.754,43	0,00	0,00		244.770.754,43
Πωλήσεις Χονδρικής	165.258.161,86	17.837.460,18	0,00	-10.390.908,07	172.704.713,97
Σύνολο πωλήσεων	410.028.916,29	17.837.460,18	0,00	-10.390.908,07	417.475.468,40
Κέρδη/ζημιές προ φόρων	-15.710.980,34	114.841,86	-46.178,24		-15.642.316,72
Κέρδη/ζημιές μετά φόρων	-15.892.854,97	117.043,28	-46.399,77		-15.822.211,46

Η δραστηριότητα της εταιρείας δεν εμφανίζει σημάδια εποχικότητας καθώς κατά την διάρκεια των καλοκαιρινών μηνών αν και μειώνεται ο τζίρος των καταστημάτων στα μεγάλα Αστικά Κέντρα, αυξάνεται αντίστοιχα ο τζίρος των παραλιακών καταστημάτων καθώς και των καταστημάτων στις νησιωτικές περιοχές.

4.2 Λοιπά έσοδα εκμετάλλευσης

Ποσά σε Ευρώ	Όμιλος		Εταιρεία	
	01/01/2010 - 30/09/2010	01/01/2009 - 30/09/2009	01/01/2010 - 30/09/2010	01/01/2009 - 30/09/2009
Επιχορηγήσεις ΟΑΕΔ	353.793,00	298.896,00	353.793,00	298.896,00
Ενοίκια κτιρίων & τεχνικών έργων	436.873,33	296.340,77	436.873,33	296.340,77
Προμήθεια από εισπράξεις ΔΕΚΟ	47.663,18	75.996,05	47.663,18	75.996,05
Έσοδα από μεταφορικά	1.575,27	7.911,15	1.274,79	7.911,15
Έκτακτα & ανόργανα έσοδα	1.221.095,79	836.920,52	1.220.640,50	836.724,46
Έσοδα προηγούμενων χρήσεων	758.149,33	346.975,06	758.149,33	346.975,06
Σύνολα	2.819.149,90	1.863.039,55	2.818.394,13	1.862.843,49

4.3 Έξοδα διάθεσης – Έξοδα διοίκησης

Ποσά σε Ευρώ	ΌΜΙΛΟΣ		ΕΤΑΙΡΕΙΑ	
	01/01/2010 - 30/09/2010	01/01/2009 - 30/09/2009	01/01/2010 - 30/09/2010	01/01/2009 - 30/09/2009
Αμοιβές & έξοδα προσωπικού	50.616.697,67	55.966.415,37	49.443.514,51	54.580.423,30
Αμοιβές & έξοδα τρίτων	1.004.038,48	1.507.789,42	896.534,63	1.435.206,51
Παροχές τρίτων	18.143.050,74	19.366.879,30	17.027.296,43	19.068.339,26
Φόροι - Τέλη	1.731.346,96	1.152.812,78	1.689.301,18	1.119.140,02
Διάφορα έξοδα	4.058.678,77	5.663.836,42	3.421.508,15	5.410.226,26
Αποσβέσεις	6.585.076,22	7.221.486,93	6.568.679,00	7.194.855,20
Έκτακτα έξοδα - έκτακτες ζημιές	31.106.655,85	3.503.164,28	31.079.142,58	3.493.048,10
Προβλέψεις για έκτακτους κινδύνους	17.802.406,97	14.850,58	17.762.192,27	0,00
Σύνολα	131.047.951,66	94.397.235,08	127.888.168,75	92.301.238,65

Τα έκτακτα έξοδα – έκτακτες ζημιές κατά την περίοδο 01/01/2010 – 30/09/2010 αφορούν κυρίως διαγραφές χρεωστικών υπολοίπων. Οι προβλέψεις για έκτακτους κινδύνους κατά ποσό ευρώ 2.980.000,00 αφορούν προβλέψεις για αγωγές εναντίον της εταιρείας και κατά το υπόλοιπο αφορούν προβλέψεις για επισφαλείς απαιτήσεις.

4.4 Φόρος Εισοδήματος

Σύμφωνα με την φορολογική νομοθεσία ο φορολογικός συντελεστής που εφαρμόζεται στις Ελληνικές Ανώνυμες Εταιρείες για τις χρήσεις μέχρι την 31^η Δεκεμβρίου 2009 είναι 25%. Σύμφωνα με το νέο φορολογικό νόμο Ν.3842/2010 ο συντελεστής φορολογίας των Ανωνύμων Εταιρειών μειώνεται σταδιακά από 25% σε 20%.

Συγκεκριμένα, ο φορολογικός συντελεστής μειώνεται στο 24% για τη χρήση 2010, 23% για τη χρήση 2011, 22% για τη χρήση 2012, 21% για τη χρήση 2013 και 20% για τη χρήση 2014 και μεταγενέστερα.

Ποσά σε Ευρώ	ΌΜΙΛΟΣ	
	01/01/2010 - 30/09/2010	01/01/2009 - 30/09/2009
Κέρδη/ζημιές προ φόρων (Δ.Λ.Π.)	-105.970.925,49	-15.642.316,72
Διαφορά αποτελέσματος (Δ.Λ.Π. - Ε.Λ.Π.)	-15.593.269,64	-493.492,89
Κέρδη προ φόρων (Ε.Λ.Π.)	0,00	125.599,95
Ζημιές προ φόρων (Ε.Λ.Π.)	-90.377.655,85	-16.261.409,56
Λογιστικές διαφορές (Ε.Λ.Π.)	0,00	0,00
Ζημία παρελθουσών χρήσεων	-25.607.097,05	-10.623.850,84
Σύνολο φορολογητέας Αξίας	-115.984.752,90	-26.759.660,45
Φόρος Εισοδήματος (24% το 2010 και 25% το 2009)	-66.141,89	0,00
Φόρος Εισοδήματος συμπληρωματικός (3%)	0,00	0,00
Διαφορές φορολογικού ελέγχου προϋπολογισμένες	0,00	0,00
Διαφορές φορολογικού ελέγχου προηγούμενης χρήσης	0,00	0,00
Χαρτόσημο μισθωμάτων εισπρακτέων	0,00	0,00
Αναβαλλόμενη φορολογία	-348.017,20	-121.065,92
Φόρος υπεραξίας ακινήτων Ν.2065/92	0,00	0,00
Φόροι Ακίνητης Περιουσίας	-61.846,46	-58.828,82
Φόρος Εισοδήματος	-476.005,55	-179.894,74

	ΕΤΑΙΡΕΙΑ	
	01/01/2010 - 30/09/2010	01/01/2009 - 30/09/2009
<i>Ποσά σε Ευρώ</i>		
Κέρδη/Ζημιές προ φόρων (Δ.Λ.Π.)	-105.916.686,20	-15.710.980,34
Διαφορά αποτελέσματος (Δ.Λ.Π. - Ε.Λ.Π.)	-15.555.213,24	-503.364,88
Κέρδη προ φόρων (Ε.Λ.Π.)	0,00	0,00
Ζημιές προ φόρων (Ε.Λ.Π.)	-90.361.472,96	-16.214.345,22
Λογιστικές διαφορές (Ε.Λ.Π.)	0,00	0,00
Ζημία παρελθουσών χρήσεων	-25.607.097,05	-10.325.888,99
Σύνολο φορολογητέας Αξίας	-115.968.570,01	-26.540.234,21
Φόρος Εισοδήματος (24% το 2010 και 25% το 2009)	0,00	0,00
Φόρος Εισοδήματος συμπληρωματικός (3%)	0,00	0,00
Διαφορές φορολογικού ελέγχου προϋπολογισμένες	0,00	0,00
Διαφορές φορολογικού ελέγχου προηγούμενης χρήσης	0,00	0,00
Χαρτόσημο μισθωμάτων εισπρακτέων	0,00	0,00
Αναβαλλόμενη φορολογία	-356.655,82	-123.399,51
Φόροι Ακίνητης Περιουσίας	-61.846,46	-58.475,12
Φόρος Εισοδήματος	-418.502,28	-181.874,63

4.5 Κέρδη/Ζημιές ανά Μετοχή

Τα κέρδη/ζημιές ανά μετοχή υπολογίζονται διαιρώντας τα καθαρά κέρδη/ζημιές περιόδου προς τον σταθμισμένο μέσο αριθμό μετοχών σε κυκλοφορία κατά το τέλος της περιόδου.

Ποσά σε Ευρώ

**Κέρδη/Ζημιές που αναλογούν στους μετόχους της
μητρικής**

Αριθμός μετοχών

μείον Ίδιες Μετοχές

Σταθμισμένος μέσος όρος του αριθμού μετοχών

Κέρδη/ζημιές ανά μετοχή (Ευρώ ανά μετοχή)

ΟΜΙΛΟΣ	
01/01/2010 - 30/09/2010	01/01/2009 - 30/09/2009
-106.441.970,99	-15.800.747,31
28.468.777	28.468.777
0	0
28.468.777	28.468.777
-3,7389	-0,5550

Ποσά σε Ευρώ

**Κέρδη/Ζημιές που αναλογούν στους μετόχους της
μητρικής**

Αριθμός μετοχών

μείον Ίδιες Μετοχές

Σταθμισμένος μέσος όρος του αριθμού μετοχών

Κέρδη/ζημιές ανά μετοχή (Ευρώ ανά μετοχή)

ΕΤΑΙΡΕΙΑ	
01/01/2010 - 30/09/2010	01/01/2009 - 30/09/2009
-106.335.188,48	-15.892.854,97
28.468.777	28.468.777
0	0
28.468.777	28.468.777
-3,7352	-0,5583

4.6 Μακροπρόθεσμες Απαιτήσεις - Επενδύσεις

Οι μακροπρόθεσμες απαιτήσεις – επενδύσεις του Ομίλου και της Εταιρείας αναλύονται στους παρακάτω πίνακες:

Συμμετοχές σε θυγατρικές επιχειρήσεις

	Ο Όμιλος		Η ΕΤΑΙΡΕΙΑ	
	01/01/2010 - 30/09/2010	01/01/2009 - 31/12/2009	01/01/2010 - 30/09/2010	01/01/2009 - 31/12/2009
<i>Ποσά σε Ευρώ</i>				
Μετοχές ΚΥΨΕΛΗ ΑΕ	0,00	0,00	34.980,00	34.980,00
Μετοχές ΒΗΤΑ ΠΙ ΑΕ	0,00	0,00	0,00	1.011.455,87
Σύνολο	0,00	0,00	34.980,00	1.046.435,87

Η θυγατρική εταιρεία ΒΗΤΑ ΠΙ Α.Ε.Β.Ε., η οποία εξειδικεύεται στο χονδρεμπόριο, υλοποίησε αύξηση μετοχικού κεφαλαίου με καταβολή μετρητών κατά 1,855 εκατ. (ήτοι 3,5 εκατ. μετοχές ονομαστικής αξίας 0,53 ευρώ έκαστη). Η Μητρική Εταιρεία, στο πλαίσιο του στρατηγικού της σχεδιασμού με στόχο την επικέντρωσή της στον τομέα της λιανικής, δεν συμμετείχε στην ως άνω αύξηση και προχώρησε στην πώληση των δικαιωμάτων προτίμησης στην εισηγμένη στο Χ.Α. εταιρεία ΕΛΓΕΚΑ Α.Ε. έναντι συνολικού τμήματος 10,28 εκ. ευρώ με αποτέλεσμα το ποσοστό συμμετοχής της να διαμορφωθεί στο 27% περίπου. Με επόμενη πράξη της στις 7 Ιουλίου 2010 η Μητρική Εταιρεία προχώρησε στην πώληση προς την ΕΛΓΕΚΑ Α.Ε. και του υπολειπόμενου ποσοστού της στην ΒΗΤΑ ΠΙ Α.Ε.Β.Ε. έναντι συνολικού τμήματος 4,52 εκ. ευρώ.

Το κέρδος που προέκυψε στον εταιρικό και ενοποιημένο ισολογισμό από τις δύο ανωτέρω πράξεις πώλησης ανήλθε σε € 13.788.544,13 και € 13.508.448,30 αντίστοιχα.

Επενδύσεις σε συνδεδεμένες επιχειρήσεις

	Ο Όμιλος		Η ΕΤΑΙΡΕΙΑ	
	01/01/2010 - 30/09/2010	01/01/2009 - 31/12/2009	01/01/2010 - 30/09/2010	01/01/2009 - 31/12/2009
<i>Ποσά σε Ευρώ</i>				
Μετοχές Ανταποδοτική Ανακύκλωση ΑΕ	14.000,00	14.000,00	14.000,00	14.000,00
Μετοχές Ελομάς	8.804,40	8.804,40	8.804,40	8.804,40
Μετοχές Παγκρήτιας Τράπεζας	181,95	363,90	181,95	181,95
Σύνολο	22.986,35	23.168,30	22.986,35	22.986,35

Λοιπές μακροπρόθεσμες απαιτήσεις

	Ο Όμιλος		Η ΕΤΑΙΡΕΙΑ	
	01/01/2010 - 30/09/2010	01/01/2009 - 31/12/2009	01/01/2010 - 30/09/2010	01/01/2009 - 31/12/2009
<i>Ποσά σε Ευρώ</i>				
Εγγυήσεις Δ.Ε.Η.	377.439,02	210.662,53	377.439,02	210.460,04
Εγγυήσεις Ο.Τ.Ε.	8.381,98	8.381,98	8.381,98	8.381,98
Εγγυήσεις ΕΥ.ΔΑΠ.	2.669,53	2.669,53	2.669,53	2.669,53
Εγγυήσεις ενοικιαζόμενων κτιρίων	1.740.164,96	1.733.156,08	1.740.164,96	1.714.105,46
Εγγυήσεις ενοικιαζόμενων αυτοκινήτων	329.788,48	340.018,03	329.788,48	333.898,48
Λοιπές εγγυήσεις	19.584,10	19.584,10	19.584,10	19.584,10
Σύνολο	2.478.028,07	2.314.472,25	2.478.028,07	2.289.099,59

4.7 Απαιτήσεις – Υποχρεώσεις από Αναβαλλόμενη Φορολογία

Αναβαλλόμενες φορολογικές απαιτήσεις

Ασώματες ακιν/σεις & έξοδα πολυετ.αποσβ.
Leasing (Γηπέδων-οικοπέδων)
Leasing (Κτιρίων-εγκ/σεων κτιρίων-τεχν.έργ)
Σχηματ.προβλ.για αποζ.πρ.(προηγ.χρήσεων)
Προβλέψεις εκκρ.δικών-αγωγ-συμβ.έως 2003
Προβλέψεις για απόσβ.επισφ.απαιτ. 2003
Προβλέψεις για απόσβ.επισφ.απαιτ. 2004
Αποσβέσεις κτιρίων-εγκατ.κτιρίων-τεχν/έργων
Αποσβέσεις μεταφορικών μέσων
Αποσβέσεις επίπλων & λοιπού εξοπλισμού
Έξοδα ιδρύσεως & πρώτης εγκαταστάσεως
Έξοδα συμβάσεων παγίων (leaseback)
Προβλέψεις για αποζηση προσ/κού λόγου εξόδ.
Δάφορα έξοδα
Τράπεζες με συμβάσεις leasing
Αναβαλλόμενες φορολ.απαιτ. από φορολογ.ζημιές
Λοιπές προβλέψεις εκμεταλλεύσεως

	ΌΜΙΛΟΣ		ΕΤΑΙΡΕΙΑ	
	01/01/2010 - 30/09/2010	01/01/2009 - 31/12/2009	01/01/2010 - 30/09/2010	01/01/2009 - 31/12/2009
	659.104,37	659.104,37	659.104,37	659.104,37
	0,00	0,00	0,00	0,00
	1.226.252,61	1.226.252,61	1.226.252,61	1.226.252,61
	828.965,81	843.350,90	828.965,81	828.965,81
	180.000,00	180.000,00	180.000,00	180.000,00
	0,00	0,00	0,00	0,00
	112.525,00	112.525,00	112.500,00	112.500,00
	2.225.210,08	2.090.244,47	2.225.210,08	2.090.244,47
	10.436,59	10.707,82	10.436,59	10.707,82
	342.013,63	45.664,98	342.013,63	45.636,25
	24.496,71	24.322,02	24.496,71	24.322,02
	11.348,75	11.348,75	11.348,75	11.348,75
	180.452,69	448.803,16	180.452,69	439.030,33
	42.384,25	42.384,25	42.384,25	42.384,25
	2.229.401,46	1.977.524,64	2.229.401,46	1.977.524,64
	0,00	150.000,00	0,00	0,00
	1.387,50	126.607,83	0,00	0,00
Σύνολο	8.073.979,45	7.948.840,80	8.072.566,95	7.648.021,32

Αναβαλλόμενες φορολογικές υποχρεώσεις

Γήπεδα - Οικόπεδα
Κτίρια - κτιριακές εγκαταστάσεις
Leasing (Γηπέδων-οικοπέδων)
Leasing (Κτιρίων-εγκ/σεων κτιρ-τεχν.έργ)
Leasing (Επίπλων και λοιπού εξοπλισμού)
Αποσβέσεις ασωμ.ακιν.& εξόδων πολ.αποσβ.
Αποσβέσεις επίπλων & λοιπού εξοπλισμού
Αποσβέσεις κτιρίων-εγκατ.κτιρίων-τεχν/έργων
Συναλλαγματικές διαφορές
Ενοίκια μισθώσεως Leasing

	ΌΜΙΛΟΣ		ΕΤΑΙΡΕΙΑ	
	01/01/2010 - 30/09/2010	01/01/2009 - 31/12/2009	01/01/2010 - 30/09/2010	01/01/2009 - 31/12/2009
	6.882.751,35	6.882.751,35	6.882.751,35	6.882.751,35
	4.831.634,33	4.831.634,33	4.831.634,33	4.831.634,33
	3.130.775,90	3.130.775,90	3.130.775,90	3.130.775,90
	442.608,45	442.608,45	442.608,45	442.608,45
	464.946,89	464.946,89	464.946,89	464.946,89
	336.596,61	324.501,72	336.596,61	324.501,72
	0,00	0,00	0,00	0,00
	0,00	2.302,39	0,00	0,00
	2.387,72	2.387,72	2.387,72	2.387,72
	5.990.005,36	5.220.898,80	5.990.005,36	5.220.898,80
Σύνολο	22.081.706,61	21.302.807,55	22.081.706,61	21.300.505,16

4.8 Αποθέματα

ποσά σε Ευρώ

Εμπορεύματα
Α' και Β' ύλες και υλικά
συσσκευασίας

Σύνολο

	ΌΜΙΛΟΣ		ΕΤΑΙΡΕΙΑ	
	01/01/2010 - 30/09/2010	01/01/2009 - 31/12/2009	01/01/2010 - 30/09/2010	01/01/2009 - 31/12/2009
	49.500.175,32	116.736.000,59	49.500.175,32	115.461.438,11
	977.937,57	1.698.378,84	977.937,57	1.691.707,48
Σύνολο	50.478.112,89	118.434.379,43	50.478.112,89	117.153.145,59

4.9 Απαιτήσεις από Εμπορική Δραστηριότητα

ποσά σε Ευρώ

Απαιτήσεις από πελάτες

Επιταγές, γραμμάτια

Πρόβλεψη για επισφαλείς πελάτες και χρεώστες

Σύνολα

ΌΜΙΛΟΣ		ΕΤΑΙΡΕΙΑ	
01/01/2010 - 30/09/2010	01/01/2009 - 31/12/2009	01/01/2010 - 30/09/2010	01/01/2009 - 31/12/2009
12.233.524,83	34.098.608,08	12.191.874,83	33.086.144,89
15.264.004,87	29.133.244,63	15.264.004,87	25.295.863,80
-21.494.546,34	-7.440.950,90	-21.488.596,34	-6.717.847,72
6.002.983,36	55.790.901,81	5.967.283,36	51.664.160,97

Η ενηλικίωση των απαιτήσεων (μείον των απομειώσεων / προβλέψεων) αναλύεται ως εξής:

Απαιτήσεις από Πελάτες

από 0 έως 3 μήνες

από 4 έως 6 μήνες

από 7 έως 12 μήνες

πάνω από 12 μήνες

ΌΜΙΛΟΣ		ΕΤΑΙΡΕΙΑ	
01/01/2010 - 30/09/2010	01/01/2009 - 31/12/2009	01/01/2010 - 30/09/2010	01/01/2009 - 31/12/2009
3.113.894,39	16.183.163,53	3.113.894,39	16.274.834,45
657.291,96	12.076.909,70	657.291,96	10.305.459,77
506.157,89	855.199,54	470.457,89	855.199,54
0,00	445.321,45	0,00	445.321,45
4.277.344,24	29.560.594,22	4.241.644,24	27.880.815,21

Απαιτήσεις από Επιταγές, γραμμάτια

από 0 έως 3 μήνες

από 4 έως 6 μήνες

από 7 έως 12 μήνες

πάνω από 12 μήνες

ΌΜΙΛΟΣ		ΕΤΑΙΡΕΙΑ	
01/01/2010 - 30/09/2010	01/01/2009 - 31/12/2009	01/01/2010 - 30/09/2010	01/01/2009 - 31/12/2009
1.486.456,43	23.842.405,26	1.486.456,43	21.903.180,19
108.199,49	2.231.100,31	108.199,49	1.723.361,55
130.983,20	156.804,02	130.983,20	156.804,02
0,00	0,00	0,00	0,00
1.725.639,12	26.230.309,59	1.725.639,12	23.783.345,76

4.10 Λοιπές Απαιτήσεις

ποσά σε Ευρώ

Ελληνικό Δημόσιο - Παρακρατήσεις

Λοιποί χρεώστες

Προμηθευτές χρεωστικά υπόλοιπα

Σύνολα

ΌΜΙΛΟΣ		ΕΤΑΙΡΕΙΑ	
01/01/2010 - 30/09/2010	01/01/2009 - 31/12/2009	01/01/2010 - 30/09/2010	01/01/2009 - 31/12/2009
295.614,73	363.451,31	292.786,93	266.834,54
267.513,46	897.547,36	267.513,46	896.569,27
9.263.313,96	13.015.620,26	9.263.313,96	12.840.962,96
9.826.442,15	14.276.618,93	9.823.614,35	14.004.366,77

4.11 Λοιπά Κυκλοφοριακά Στοιχεία Ενεργητικού

<i>Ποσά σε Ευρώ</i>	ΟΜΙΛΟΣ		ΕΤΑΙΡΕΙΑ	
	01/01/2010 - 30/09/2010	01/01/2009 - 31/12/2009	01/01/2010 - 30/09/2010	01/01/2009 - 31/12/2009
Ασφάλιστρα-Συνδρομές-Τέλη επομένων χρήσεων	-78.931,56	1.049.805,04	-78.931,56	726.420,28
Έξοδα επόμενων χρήσεων	170.667,96	125.233,93	170.667,96	125.233,93
Έσοδα χρήσεως εισπρακτέα	1.569.028,98	246,10	1.569.028,98	181,94
Εκπτώσεις/επιστροφές επί αγορών χρήσεως υπό διακανονισμό	0,00	14.389,78	0,00	0,00
Σύνολα	1.660.765,38	1.189.674,85	1.660.765,38	851.836,15

4.12 Διαθέσιμα και ταμειακά ισοδύναμα

Τα ταμειακά διαθέσιμα και ισοδύναμα περιλαμβάνουν τα μετρητά του Ομίλου καθώς και τις καταθέσεις όψεως και προθεσμίας σε τράπεζες.

<i>ποσά σε Ευρώ</i>	Ο ΟΜΙΛΟΣ		Η ΕΤΑΙΡΕΙΑ	
	01/01/2010 - 30/09/2010	01/01/2009 - 31/12/2009	01/01/2010 - 30/09/2010	01/01/2009 - 31/12/2009
Ταμείο	233.514,77	2.149.827,25	230.579,95	2.111.428,50
Καταθέσεις όψεως & προθεσμίας	275.586,83	7.698.120,49	241.975,92	7.356.871,25
Σύνολα	509.101,60	9.847.947,74	472.555,87	9.468.299,75

4.13 Μετοχικό Κεφάλαιο

ποσά σε Ευρώ

Κατά την 01.01.2010

28.468.777 ονομαστικές μετοχές των 0,92 Ευρώ η κάθε μία

Κατά την 30.09.2010

28.468.777 ονομαστικές μετοχές των 0,92 Ευρώ η κάθε μία

Μετοχικό Κεφάλαιο

26.191.274,84

26.191.274,84

ποσά σε Ευρώ

Κατά την 01.01.2009

28.468.777 ονομαστικές μετοχές των 0,92 Ευρώ η κάθε μία

Κατά την 31.12.2009

28.468.777 ονομαστικές μετοχές των 0,92 Ευρώ η κάθε μία

Μετοχικό Κεφάλαιο

26.191.274,84

26.191.274,84

4.14 Διαφορά από Έκδοση Μετοχών υπέρ το άρτιο

ποσά σε Ευρώ

Κατά την 01.01.2010
Κατά την 30.09.2010

Υπέρ το άρτιο
7.618.684,83
7.618.684,83

ποσά σε Ευρώ

Κατά την 01.01.2009
Κατά την 31.12.2009

Υπέρ το άρτιο
7.618.684,83
7.618.684,83

4.15 Αποθεματικά

Ο Όμιλος

ποσά σε Ευρώ

	Τακτικό Αποθεματικό	Έκτακτα Αποθεματικά	Αποθεματικά Ειδικών διατάξεων και νόμων	Αποθεματικά αναπροσαρμογής συμμετοχών και χρεονόμων	Σύνολα
Υπόλοιπο κατά την 01.01.2010	483.675,97	37.672,39	8.111.684,54	482.578,26	9.115.611,16
Μεταβολές του 2010	-17.697,38	0,00	9.033,25	0,00	-8.664,13
Υπόλοιπο κατά την 30.09.2010	465.978,59	37.672,39	8.120.717,79	482.578,26	9.106.947,03
Υπόλοιπο κατά την 01.01.2009	483.675,97	37.672,39	8.111.684,54	482.578,26	9.115.611,16
Μεταβολές του 2009	0,00	0,00	0,00	0,00	0,00
Υπόλοιπο κατά την 31.12.2009	483.675,97	37.672,39	8.111.684,54	482.578,26	9.115.611,16

Η Εταιρεία

ποσά σε Ευρώ

	Τακτικό Αποθεματικό	Έκτακτα Αποθεματικά	Αποθεματικά Ειδικών διατάξεων και νόμων	Αποθεματικά αναπροσαρμογής συμμετοχών και χρεονόμων	Σύνολα
Υπόλοιπο κατά την 01.01.2010	465.390,24	37.672,39	8.120.717,79	482.578,26	9.106.358,68
Μεταβολές του 2010	0,00	0,00	0,00	0,00	0,00
Υπόλοιπο κατά την 30.09.2010	465.390,24	37.672,39	8.120.717,79	482.578,26	9.106.358,68
Υπόλοιπο κατά την 01.01.2009	465.390,24	37.672,39	8.120.717,79	482.578,26	9.106.358,68
Μεταβολές του 2009	0,00	0,00	0,00	0,00	0,00
Υπόλοιπο κατά την 31.12.2009	465.390,24	37.672,39	8.120.717,79	482.578,26	9.106.358,68

4.16 Μακροπρόθεσμος / Βραχυπρόθεσμος Δανεισμός

Ποσά σε Ευρώ

Μακροπρόθεσμος δανεισμός

Τραπεζικά δάνεια
Leaseback/Leasing Eurobank
Leaseback A.T.E.
Leaseback Λαϊκής
Σύνολο μακροπρόθεσμων δανείων

Όμιλος	
01/01/2010 - 30/09/2010	01/01/2009 - 31/12/2009
20.107,66	20.107,66
20.393.514,42	9.758.172,02
16.115.253,97	16.115.253,97
4.372.712,82	4.372.712,82
40.901.588,87	30.266.246,47

Εταιρεία	
01/01/2010 - 30/09/2010	01/01/2009 - 31/12/2009
20.107,66	20.107,66
20.393.514,42	9.758.172,02
16.115.253,97	16.115.253,97
4.372.712,82	4.372.712,82
40.901.588,87	30.266.246,47

Ποσά σε Ευρώ

Βραχυπρόθεσμα δάνεια

Τραπεζικά δάνεια





Μακροχρόνια δάνεια πληρωτέα στην επόμενη χρήση

Σύνολο βραχυπρόθεσμων δανείων

ΌΜΙΛΟΣ		ΕΤΑΙΡΕΙΑ	
01/01/2010 - 30/09/2010	01/01/2009 - 31/12/2009	01/01/2010 - 30/09/2010	01/01/2009 - 31/12/2009
0,00	24.087.182,64	0,00	22.284.259,76
623.126,55	2.764.108,73	623.126,55	2.764.108,73
623.126,55	26.851.291,37	623.126,55	25.048.368,49

Η ανάλυση του δανεισμού κατά την 30/09/2010 σε μακροπρόθεσμο και βραχυπρόθεσμο έχει ως κατωτέρω:

Ποσά σε Ευρώ

Τράπεζα	Σύμβαση Leasing	Υπόλοιπο 30/09/2010	Βραχυπρόθεσμο Μέρος	Μακροπρόθεσμο Μέρος
Eurobank	3521 (Καλύβια)	851.995,29	26.220,66	825.774,63
	3522 (Κορωπί)	733.431,47	22.573,96	710.857,51
	03500-11-0001 (Πετράλωνα)	1.900.650,93	20.954,59	1.879.696,34
	03500-11-0002 (Ιωάννινα)	2.814.608,32	30.997,35	2.783.610,97
	03500-11-0003 (Λ.Βουλιαγμένης)	9.288.942,11	102.570,99	9.186.371,12
	03500-12-0001 (Αργυρούπολη)	753.067,31	8.613,26	744.454,05
	03500-12-0002 (Χαλκίδα Χαϊνά)	2.444.935,78	27.962,85	2.416.972,93
	03500-12-0003 (Τρίπολη Ρήγα Φεραίου)	1.868.288,18	22.511,31	1.845.776,87
	Σύνολο Leasing	20.655.919,39	262.404,97	20.393.514,42
A.T.E.	6339 (Τρίκαλα)	5.724.716,74	93.735,96	5.630.980,78
	6046.50 (Μπότα Κορωπίου)	9.062.000,49	155.028,04	8.906.972,45
	7068.50 (Ιωάννινα Νεοχωρόπουλο)	1.596.395,65	19.094,91	1.577.300,74
	Σύνολο Leasing	16.383.112,88	267.858,91	16.115.253,97
Λαϊκή	3518-01 (Μυτιλήνη)	1.887.651,30	35.083,24	1.852.568,06
	3518-02 (Χαλκίδα)	2.567.870,36	47.725,60	2.520.144,76
	Σύνολο Leasing	4.455.521,66	82.808,84	4.372.712,82
	Σύνολο Leasing	41.494.553,93	613.072,72	40.881.481,21
Τράπεζα	Σύμβαση Δανείου	Υπόλοιπο 30/09/2010	Βραχυπρόθεσμο Μέρος	Μακροπρόθεσμο Μέρος
Alpha Πίστewς	2939997 (Αίγιο)	30.161,49	10.053,83	20.107,66
	Γενικό Σύνολο	41.524.715,42	623.126,55	40.901.588,87

Οι συμβάσεις Leasing με επαναμίσθωση και συμφωνία επαναγοράς των πωληθέντων στοιχείων από τον πωλητή (Sales and Leaseback) αφορούν τα ακίνητα:

- Καλυβίων, Αττικής
- Κορωπί, Αττικής
- Ιωάννινα
- Πετράλωνα, Αθήνα
- Λ. Βουλιαγμένης, Άλιμος
- Αργυρούπολη, Αθήνα
- Χαϊνά, Χαλκίδα

- Ρήγα Φεραίου, Τρίπολη
- Τρίκαλα
- Μπότα Κορωπίου, Αττικής
- Καρά Τεπές Μυτιλήνης
- Καστέλλα Χαλκίδος

Η σύμβαση Leasing αφορά το ακίνητο στο Νεοχωρόπουλο Ιωαννίνων.

Η διάρκεια των συμβάσεων αναλύεται κατωτέρω:

Τράπεζα	Συμβάσεις Leasing & δανείου	Ημερομηνία Έναρξης	Ημερομηνία Λήξης	Διάρκεια
	3521 (Καλύβια)	27/07/2000	27/07/2015	15
	3522 (Κορωπί)	27/07/2000	27/07/2015	15
	03500-11-0002 (Ιωάννινα)	01/02/2010	31/01/2025	15
	03500-11-0001 (Πετράλωνα)	01/02/2010	31/01/2025	15
	03500-11-0003 (Λ.Βουλιαγμένης)	02/02/2010	01/02/2025	15
	03500-12-0001 (Αργυρούπολη)	17/03/2010	16/03/2025	15
	03500-12-0002 (Χαλκίδα Χαϊνά)	17/03/2010	16/03/2025	15
	03500-12-0003 (Τρίπολη Ρήγα Φεραίου)	18/03/2010	17/03/2025	15
	6339 (Τρίκαλα)	13/02/2007	13/02/2020	15
	6046.50 (Μπότα Κορωπίου)	22/06/2006	22/06/2021	15
	7068.50 (Ιωάννινα Νεοχωρόπουλο)	16/12/2008	15/12/2023	15
	3518-01 (Μυτιλήνη)	05/05/2006	05/05/2021	15
	3518-02 (Χαλκίδα)	05/05/2006	05/05/2021	15
	2939997 (Αίγιο)	01/10/1996	01/10/2011	15

4.17 Λοιπές Μακροπρόθεσμες Υποχρεώσεις

ποσά σε Ευρώ

Εγγυήσεις franchising
 Εγγυήσεις υπεκμίσθωσης
 Εγγυήσεις ενοικίων
 εισπρακτέων
Σύνολο

ΌΜΙΛΟΣ	
01/01/2010 - 30/09/2010	01/01/2009 - 31/12/2009
31.000,00	42.000,00
10.000,00	10.000,00
28.311,12	28.311,12
69.311,12	80.311,12

ΕΤΑΙΡΕΙΑ	
01/01/2010 - 30/09/2010	01/01/2009 - 31/12/2009
31.000,00	42.000,00
10.000,00	10.000,00
28.311,12	28.311,12
69.311,12	80.311,12

4.18 Υποχρεώσεις από Εμπορική Δραστηριότητα

ποσά σε Ευρώ

Προμηθευτές

Επιταγές πληρωτές - Υποσχετικές

Σύνολο βραχυπρόθεσμων υποχρεώσεων

ΌΜΙΛΟΣ	
01/01/2010 - 30/09/2010	01/01/2009 - 31/12/2009
38.298.992,67	44.236.961,19
122.855.724,39	155.740.929,04
161.154.717,06	199.977.890,23

ΕΤΑΙΡΕΙΑ	
01/01/2010 - 30/09/2010	01/01/2009 - 31/12/2009
38.298.632,50	43.249.361,16
122.855.724,39	152.710.971,99
161.154.356,89	195.960.333,15

4.19 Λοιπές Βραχυπρόθεσμες Υποχρεώσεις

ποσά σε Ευρώ

Πιστωτικά υπόλοιπα Πελατών

Ασφαλιστικά Ταμεία

Περιοδικής κατανομής-Μετ.λογ.παθητικού

πιστωτές διάφοροι (εκμισθωτές κλπ)

Λοιπές υποχρεώσεις (ΔΕΗ-ΟΤΕ-ΕΥΔΑΠ)

Οφειλόμενες αμοιβές

Αποζημιώσεις προσωπικού

Σύνολο βραχυπρόθεσμων υποχρεώσεων

ΌΜΙΛΟΣ	
01/01/2010 - 30/09/2010	01/01/2009 - 31/12/2009
5.487.432,20	3.955.409,47
20.166.831,59	7.911.449,48
3.742.319,46	330.668,40
3.187.929,49	2.174.952,52
38.872,29	556.326,44
3.610.716,65	4.190.236,38
224.022,29	153.933,02
36.458.123,97	19.272.975,71

ΕΤΑΙΡΕΙΑ	
01/01/2010 - 30/09/2010	01/01/2009 - 31/12/2009
5.487.432,20	3.865.726,09
20.166.831,59	7.813.237,13
3.742.319,46	305.807,80
3.187.929,49	2.170.671,85
38.872,29	553.910,44
3.610.716,65	4.097.348,97
224.022,29	153.933,02
36.458.123,97	18.960.635,30

5. Αριθμός απασχολούμενου προσωπικού

Ο αριθμός απασχολούμενου προσωπικού στο τέλος της τρέχουσας περιόδου ήταν:

Αριθμός ατόμων

Μισθωτοί

Ημερομίσθιοι

Σύνολα

ΌΜΙΛΟΣ	
Γ' τρίμηνο 2010	Γ' τρίμηνο 2009
2.603	3.309
327	604
2.930	3.913

ΕΤΑΙΡΕΙΑ	
Γ' τρίμηνο 2010	Γ' τρίμηνο 2009
2.603	3.239
327	587
2.930	3.826

6. Συναλλαγές με συνδεδεμένα μέρη

Οι πάσης φύσεως συναλλαγές (έσοδα και έξοδα) σωρευτικά από την έναρξη της οικονομικής χρήσης καθώς και τα υπόλοιπα των απαιτήσεων της Εταιρείας και του Ομίλου στη λήξη της τρέχουσας περιόδου που έχουν προκύψει από συναλλαγές τους με τα συνδεδεμένα μέρη, όπως αυτά ορίζονται στο ΔΛΠ 24 είναι ως εξής:

	01/01/2010 - 30/09/2010		01/01/2009 - 30/09/2009	
	ΌΜΙΛΟΣ	ΕΤΑΙΡΕΙΑ	ΌΜΙΛΟΣ	ΕΤΑΙΡΕΙΑ
Συναλλαγές με συνδεδεμένες εταιρείες				
Αγορές από θυγατρικές εταιρείες	0,00	9.860.030,07	0,00	7.984.214,91
Πωλήσεις σε θυγατρικές εταιρείες	0,00	9.335.509,10	0,00	2.407.682,40
Υπόλοιπα με συνδεδεμένες εταιρείες				
Απαιτήσεις από θυγατρικές εταιρείες	0,00	0,00	0,00	12.586.445,13
Υποχρεώσεις σε θυγατρικές εταιρείες	0,00	0,00	0,00	12.509.772,21
Συναλλαγές και αμοιβές διευθυντικών στελεχών και μελών της διοίκησης				
Συναλλαγές μελών Δ.Σ.	0,00	0,00	0,00	0,00
Αμοιβές μελών Δ.Σ.	50.451,58	0,00	783.760,14	783.760,14
Συναλλαγές διευθυντικών στελεχών	0,00	0,00	0,00	0,00
Αμοιβές διευθυντικών στελεχών	206.692,45	205.518,65	214.064,83	212.891,03
Απαιτήσεις και υποχρεώσεις προς τα διευθυντικά στελέχη και μέλη της διοίκησης				
Απαιτήσεις από τα μέλη Δ.Σ.	49.506,71	49.506,71	47.861,32	47.861,32
Υποχρεώσεις προς τα μέλη Δ.Σ.	3.277.351,09	3.277.351,09	48.570,42	48.570,42
Απαιτήσεις από τα διευθυντικά στελέχη	0,00	0,00	0,00	0,00
Υποχρεώσεις προς τα διευθυντικά στελέχη	0,00	0,00	0,00	0,00

Οι συναλλαγές με τα συνδεδεμένα μέρη έχουν γίνει με τους συνήθεις εμπορικούς όρους που συναλλάσσεται η εταιρεία και με τρίτα μέρη.

Δεν υπάρχουν επισφαλείς απαιτήσεις από συνδεδεμένα μέρη.

7. Εμπράγματα Βάρη

Επί των ακινήτων της Εταιρείας και του Ομίλου υφίστανται υποθήκες - προσημειώσεις προς εξασφάλιση τραπεζικών δανείων ποσού 33.787.206,39 Ευρώ και 33.787.206,39 Ευρώ αντίστοιχα.

8. Ενδεχόμενες Υποχρεώσεις – Απαιτήσεις

α. Ανέλεγκτες φορολογικά χρήσεις:

ΕΤΑΙΡΕΙΑ	Τελευταία Ελεγμένη Χρήση	Ανέλεγκτες Χρήσεις
ΑΤΛΑΝΤΙΚ ΣΟΥΠΕΡ ΜΑΡΚΕΤ Α.Ε.	2007	2
ΚΥΨΕΛΗ Α.Ε.	2006	3

Η εταιρεία δεν έχει σχηματίσει πρόβλεψη για τις ανέλεγκτες χρήσεις, καθότι εκτιμά ότι οι πρόσθετοι φόροι που θα προκύψουν, δεν θα υπερβούν την μεταφερόμενη φορολογική ζημία.

β. Υφίστανται εκκρεμείς υποθέσεις εναντίον της εταιρείας ύψους 28.166.311,88 Ευρώ, για τις οποίες δεν υπάρχουν σαφείς ενδείξεις για την έκβαση των υποθέσεων μέχρι την ημερομηνία κατάρτισης των Ετήσιων Οικονομικών Καταστάσεων. Εκτιμάται από το Νομικό Τμήμα της εταιρείας ότι η συνολική επιβάρυνση για την εταιρεία θα ανέλθει στις 3.700.000,00 Ευρώ.

γ. Υφίστανται αγωγές της εταιρείας έναντι τρίτων ύψους 9.509.139,91 Ευρώ. Εκτιμάται από το Νομικό Τμήμα της εταιρείας ότι οι συνολικές απολαβές θα ανέλθουν στα 6.000.000,00 Ευρώ.

9. Λοιπές Πληροφορίες

1. Η Διοίκηση της εταιρείας ΑΤΛΑΝΤΙΚ ΣΟΥΠΕΡ ΜΑΡΚΕΤ Α.Ε. μέσα στο γενικότερο πλαίσιο της αναδιάρθρωσης των λειτουργιών και διαδικασιών του Ομίλου με απόφασή της τον Ιανουάριο του 2010 παραχώρησε σταδιακά τον κύκλο εργασιών του τομέα χονδρικής της μητρικής εταιρείας στην κατά 99,71% θυγατρική εταιρεία του Ομίλου ΒΗΤΑ ΠΙ. Στόχος της ενέργειας αυτής ήταν η αναδιάρθρωση των δύο κύριων δραστηριοτήτων του Ομίλου ΑΤΛΑΝΤΙΚ, της λιανικής και της χονδρικής, και η ξεκάθαρη δομή των λειτουργιών έτσι ώστε να επιτευχθεί ορθολογικοποίηση των εσωτερικών διαδικασιών και καλύτερος δυνατός έλεγχος της κάθε δραστηριότητας. Για την υλοποίηση του ως άνω σκοπού, ορισμένοι από τους ιδιόκτητους χώρους της μητρικής εταιρείας οι οποίοι χρησιμοποιούνταν για την εξυπηρέτηση των αναγκών του τομέα χονδρικής, ενοικιάστηκαν στη θυγατρική ΒΗΤΑ ΠΙ. Επισημαίνεται ότι η ως άνω παραχώρηση αφορά αποκλειστικά και μόνο τη παραχώρηση του κύκλου εργασιών του τομέα χονδρικής της μητρικής εταιρείας.

Κατά συνέπεια τα υπόλοιπα των λογαριασμών ενεργητικού και παθητικού που αφορούν την εν λόγω δραστηριότητα παρέμειναν στην μητρική εταιρεία.

2. Η διοίκηση της ΑΤΛΑΝΤΙΚ προέβη τον Φεβρουάριο του 2010 σε ανανέωση της σύμβασης με συμφωνία επαναγοράς των πωληθέντων στοιχείων από τον πωλητή (Sales and Leaseback) των παρακάτω ακινήτων:

Πετράλωνα, Αθήνα
Λ. Βουλιαγμένης Άλιμος
Ιωάννινα

3. Η Εταιρεία προέβη τον Μάρτιο του 2010 σε πώληση με επαναμίσθωση και συμφωνία επαναγοράς των πωληθέντων στοιχείων από τον πωλητή (Sales and Leaseback) των παρακάτω ακινήτων:

Αργυρούπολη, Αθήνα
Χαϊνά, Χαλκίδα
Ρήγα Φεραίου, Τρίπολη

Σύμφωνα με το ΔΛΠ 17 η πράξη της πώλησης θεωρείται ως μη γενόμενη και συνεπώς δεν καταχωρείται έσοδα αλλά απεικονίζεται απαίτηση και αντίστοιχη υποχρέωση.

4. Με την Τακτική Γενική Συνέλευση των μετόχων της εταιρείας που πραγματοποιήθηκε στις 26/05/2010, στην οποία συμμετείχε η μεγάλη πλειοψηφία του μετοχικού κεφαλαίου της εταιρείας ήτοι 141 μέτοχοι ή ποσοστό 90,537%, αποφασίστηκε η ανάκληση των υπαρχόντων και η εκλογή νέων μελών Διοικητικού Συμβουλίου. Με ποσοστό 58,946% επί των παρευρισκομένων μετόχων αποφασίστηκε το νέο Διοικητικό Συμβούλιο να απαρτίζεται από τους κκ. Μανώλη Αποστόλου, Περικλή Αποστόλου, Ελπίδα Αποστόλου, Παναγιώτη Αποστόλου, Αθανάσιο Παπαδιά, Κωνσταντίνο Ρούκο και Δημήτριο Τζουγανάτο.
5. Η Εταιρεία στις 7 Ιουλίου 2010 ανακοίνωσε ότι η κατά 99,71% θυγατρική εταιρεία ΒΗΤΑ ΠΙ Α.Ε.Β.Ε., η οποία εξειδικεύεται στο χονδρεμπόριο, υλοποιεί αύξηση μετοχικού κεφαλαίου με καταβολή μετρητών κατά 1,855 εκατ. (ήτοι 3,5 εκατ. μετοχές ονομαστικής αξίας 0,53 ευρώ έκαστη). Η Εταιρεία, στο πλαίσιο του στρατηγικού της σχεδιασμού με στόχο την επικέντρωσή της στον τομέα της λιανικής, δεν θα συμμετάσχει στην ως άνω αύξηση και προχώρησε στην πώληση των δικαιωμάτων προτίμησης στην εισηγμένη στο Χ.Α. εταιρεία ΕΛΓΕΚΑ Α.Ε. έναντι συνολικού τμήματος 10,28 εκ. ευρώ. Μετά την ανωτέρω αύξηση, το μετοχικό κεφάλαιο τη ΒΗΤΑ ΠΙ θα ανέρχεται σε 2.544.000 ευρώ διαιρούμενο σε 4.800.000 μετοχές ονομαστικής αξίας ευρώ 0,53 έκαστη και το ποσοστό συμμετοχής της εταιρείας θα κατέλθει στο 27% περίπου.
6. Η Εταιρεία στις 7 Ιουλίου 2010 προχώρησε στην πώληση της συμμετοχής της στην θυγατρική εταιρεία ΒΗΤΑ ΠΙ Α.Ε.Β.Ε., η οποία εξειδικεύεται στο χονδρεμπόριο, στην εισηγμένη στο Χ.Α. εταιρεία ΕΛΓΕΚΑ Α.Ε. έναντι συνολικού τμήματος 4,52 εκ. ευρώ. Σημειώνεται ότι μετά την πρόσφατη αύξηση του μετοχικού κεφαλαίου της ΒΗΤΑ ΠΙ με καταβολή μετρητών, η Εταιρεία δεν είχε συμμετάσχει σε αυτήν πουλώντας τα δικαιώματα προτίμησης στην ΕΛΓΕΚΑ Α.Ε. με αποτέλεσμα το ποσοστό συμμετοχής της να διαμορφωθεί στο 27% περίπου.
7. Η Εταιρεία στις 26 Ιουλίου 2010 κατέθεσε αίτημα υπαγωγής στη διαδικασία συνδιαλλαγής του άρθρου 99 του Ν. 3588/2007. Η ενέργεια αυτή κρίνεται απαραίτητη για τη διασφάλιση της ομαλής λειτουργίας της εταιρείας και της ευόδωσης των προσπαθειών που καταβάλλονται ώστε να συνεχιστεί αδιάλειπτα η λειτουργία της με στόχο τη μείωση του κόστους και την εξοικονόμηση ρευστότητας ώστε να υλοποιηθεί το αναπτυξιακό της πρόγραμμα.
8. Το Διοικητικό Συμβούλιο της εταιρείας, σύμφωνα με τον νόμο και το καταστατικό της και κατόπιν της από 1 Σεπτεμβρίου 2010 αποφάσεώς του, εξέλεξε ως νέο μέλος αυτού την κ. Ελένη Αντωνάκη του Χαραλάμπους, ως εκτελεστικό μέλος, σε αντικατάσταση της κ. Ελπίδας Αποστόλου του Παναγιώτη εκτελεστικού μέλους, του Διοικητικού Συμβουλίου, η οποία παραιτήθηκε στις 26 Αυγούστου 2010.
9. Το Διοικητικό Συμβούλιο της εταιρείας, σύμφωνα με τον νόμο και το καταστατικό της και κατόπιν της από 16 Σεπτεμβρίου 2010 αποφάσεώς του, εξέλεξε ως νέο μέλος αυτού την κ. Παρθενόνη Αποστόλου του Φωκίωνα, ως μη εκτελεστικό μέλος, σε αντικατάσταση της κ. Ελένης Αντωνάκη, μέλους του Διοικητικού Συμβουλίου, η οποία παραιτήθηκε στις 13 Σεπτεμβρίου 2010.

10. Γεγονότα μεταγενέστερα της Ημερομηνίας των Οικονομικών Καταστάσεων

1. Η Εταιρεία στις 2 Νοεμβρίου 2010 ενημέρωσε το επενδυτικό κοινό ότι δυνάμει της με αριθμό 1022/2010 απόφασης του Πολυμελούς Πρωτοδικείου Αθηνών άνοιξε η διαδικασία συνδιαλλαγής σύμφωνα με το άρθρο 99 ΕΠ. του Νόμου 3588/2007 για την εταιρεία ΑΤΛΑΝΤΙΚ ΣΟΥΠΕΡ ΜΑΡΚΕΤ Α.Ε.Ε.

Το Δικαστήριο έκανε δεκτή την αίτηση της εταιρείας όπως υποβλήθηκε.

Δεν υπάρχουν λοιπά μεταγενέστερα των οικονομικών καταστάσεων γεγονότα, τα οποία να αφορούν είτε τον Όμιλο είτε την εταιρεία, στα οποία επιβάλλεται αναφορά από τα Διεθνή Πρότυπα Χρηματοοικονομικής Αναφοράς (ΔΠΧΑ).

Άλιμος, 22 Νοεμβρίου 2010

Ο ΠΡΟΕΔΡΟΣ &
Δ/ΝΩΝ ΣΥΜΒΟΥΛΟΣ ΤΟΥ Δ.Σ.

ΠΑΝΑΓΙΩΤΗΣ ΑΠΟΣΤΟΛΟΥ
ΑΔΤ Π 646565

Ο ΑΝΤΙΠΡΟΕΔΡΟΣ ΤΟΥ Δ.Σ.

ΜΑΝΩΛΗΣ ΑΠΟΣΤΟΛΟΥ
ΑΔΤ ΑΙ 131171

Ο ΟΙΚΟΝΟΜΙΚΟΣ ΔΙΕΥΘΥΝΤΗΣ

ΧΡΗΣΤΟΣ ΣΙΔΕΡΗΣ
ΑΔΤ ΑΒ 297915