



**ΑΤΛΑΝΤΙΚ ΣΟΥΠΕΡ ΜΑΡΚΕΤ Α.Ε.**  
**Έδρα : Λ.Βουλιαγμένης 516 – 174 56 Άλιμος Αττικής**  
**Αριθμός Μητρώου Α.Ε.38657/06/Β/97/109**

**ΕΤΗΣΙΑ ΟΙΚΟΝΟΜΙΚΗ ΕΚΘΕΣΗ**  
**Για τη χρήση 2009**

**Σύμφωνα με το άρθρο 4 του Ν.3556/2007**

## ΠΕΡΙΕΧΟΜΕΝΑ

·	Δηλώσεις Μελών του Διοικητικού Συμβουλίου	3
·	Ετήσια Έκθεση Διαχείρισης Διοικητικού Συμβουλίου	4
·	Έκθεση Ελέγχου Ανεξάρτητου Ορκωτού Ελεγκτή Λογιστή	16
1.	Οικονομικές Καταστάσεις	18
2.	Γενικές Πληροφορίες	23
3.	Βασικές Λογιστικές Αρχές	23
3.1	Βάση προετοιμασίας των οικονομικών καταστάσεων	23
3.2	Ενοποίηση	30
3.3	Μετατροπή ξένων νομισμάτων	31
3.4	Ενσώματες Πάγιες Ακινήτοποιήσεις	31
3.5	Ασώματες Ακινήτοποιήσεις	32
3.6	Απομείωση αξίας περιουσιακών στοιχείων ενεργητικού	33
3.7	Αποθέματα	33
3.8	Απαιτήσεις από πελάτες	33
3.9	Ταμειακά διαθέσιμα και ισοδύναμα	33
3.10	Μετοχικό Κεφάλαιο	34
3.11	Δάνεια	34
3.12	Μισθώσεις	34
3.13	Φορολογία εισοδήματος & αναβαλλόμενος φόρος	35
3.14	Παροχές εργαζομένων – Κόστος συνταξιοδότησης προσωπικού	35
3.15	Προβλέψεις για κίνδυνους και έξοδα	36
3.16	Αναγνώριση Εσόδων	36
3.17	Διανομή Μερισμάτων	37
4.	Σημειώσεις επί των Οικονομικών Καταστάσεων	38
4.1	Επιχειρηματικοί Τομείς	38
4.2	Λοιπά Έσοδα Εκμετάλλευσης	38
4.3	Έξοδα Διάθεσης - Έξοδα Διοίκησης	39
4.4	Μέρισμα	40
4.5	Φόρος Εισοδήματος	40
4.6	Κέρδη / Ζημίες ανά Μετοχή	41
4.7	Ενσώματα Περιουσιακά Στοιχεία, Εγκαταστάσεις και Εξοπλισμός	42
4.8	Άυλα Περιουσιακά Στοιχεία	44
4.9	Μακροπρόθεσμες Απαιτήσεις - Επενδύσεις	45
4.10	Απαιτήσεις - Υποχρεώσεις από Αναβαλλόμενη Φορολογία	46
4.11	Αποθέματα	47
4.12	Απαιτήσεις από Εμπορική Δραστηριότητα	47
4.13	Λοιπές Απαιτήσεις	48
4.14	Λοιπά Κυκλοφοριακά Στοιχεία Ενεργητικού	48
4.15	Διαθέσιμα και Ταμειακά Ισοδύναμα	48
4.16	Μετοχικό Κεφάλαιο	49
4.17	Διαφορά από Έκδοση Μετοχών υπέρ το άρτιο	49
4.18	Αποθεματικά	50
4.19	Αποτελέσματα εις νέο	50
4.20	Μακροπρόθεσμος / Βραχυπρόθεσμος Δανεισμός	51
4.21	Λοιπές Μακροπρόθεσμες Υποχρεώσεις	52
4.22	Υποχρεώσεις από Εμπορική Δραστηριότητα	53
4.23	Λοιπές Βραχυπρόθεσμες Υποχρεώσεις	53
5.	Αριθμός Απασχολούμενου προσωπικού	53
6.	Συναλλαγές με συνδεδεμένα μέρη	53
7.	Εμπράγματα Βάρη	54
8.	Ενδεχόμενες Υποχρεώσεις – Απαιτήσεις	54
9.	Λοιπές Πληροφορίες	55
10.	Γεγονότα μεταγενέστερα της Ημερομηνίας των Οικονομικών Καταστάσεων	56
·	Πληροφορίες Άρθρου 10. Ν.3401/2005	57
·	Στοιχεία και Πληροφορίες Χρήσης από 1η Ιανουαρίου έως 31η Δεκεμβρίου 2009	59

**ΔΗΛΩΣΕΙΣ ΜΕΛΩΝ ΤΟΥ ΔΙΟΙΚΗΤΙΚΟΥ ΣΥΜΒΟΥΛΙΟΥ  
(σύμφωνα με το άρθρο 4 παράγρ.2 του Ν.3556/2007)**

Οι κάτωθι υπογεγραμμένοι : Μανώλης Αποστόλου – Πρόεδρος του Διοικητικού Συμβουλίου  
Ελπίδα Αποστόλου – Αντιπρόεδρος του Διοικητικού Συμβουλίου  
Περικλής Αποστόλου – Διευθύνων Σύμβουλος

Δηλώνουμε, εξ' όσων γνωρίζουμε ότι :

α) οι ετήσιες εταιρικές και ενοποιημένες οικονομικές καταστάσεις της εταιρείας «ΑΤΛΑΝΤΙΚ ΣΟΥΠΕΡ ΜΑΡΚΕΤ Α.Ε.» για την χρήση από 1η Ιανουαρίου 2009 έως την 31η Δεκεμβρίου 2009, οι οποίες καταρτίστηκαν σύμφωνα με τα ισχύοντα Διεθνή Πρότυπα Χρηματοοικονομικής Αναφοράς, απεικονίζουν κατά τρόπο αληθή τα στοιχεία του ενεργητικού και του παθητικού, την καθαρή θέση και τα αποτελέσματα χρήσεως της Εταιρείας καθώς και των επιχειρήσεων που περιλαμβάνονται στην ενοποίηση εκλαμβανομένων ως σύνολο και

β) η ετήσια έκθεση του διοικητικού συμβουλίου απεικονίζει κατά τρόπο αληθή την εξέλιξη, τις επιδόσεις και τη θέση της εταιρείας «ΑΤΛΑΝΤΙΚ ΣΟΥΠΕΡ ΜΑΡΚΕΤ Α.Ε.», καθώς και των επιχειρήσεων που περιλαμβάνονται στην ενοποίηση εκλαμβανομένων ως σύνολο, συμπεριλαμβανομένης της περιγραφής των κυριότερων κινδύνων και αβεβαιοτήτων που αντιμετωπίζουν.

Άλιμος, 18 Μαρτίου 2010

Ο ΠΡΟΕΔΡΟΣ ΤΟΥ Δ.Σ.

Η ΑΝΤΙΠΡΟΕΔΡΟΣ ΤΟΥ Δ.Σ.

Ο ΔΙΕΥΘΥΝΩΝ ΣΥΜΒΟΥΛΟΣ

**ΜΑΝΩΛΗΣ ΑΠΟΣΤΟΛΟΥ**  
ΑΔΤ ΑΙ 131171

**ΕΛΠΙΔΑ ΑΠΟΣΤΟΛΟΥ**  
ΑΔΤ Τ 514807

**ΠΕΡΙΚΛΗΣ ΑΠΟΣΤΟΛΟΥ**  
ΑΔΤ Ρ 080624

## ΕΤΗΣΙΑ ΕΚΘΕΣΗ ΔΙΑΧΕΙΡΙΣΗΣ ΔΙΟΙΚΗΤΙΚΟΥ ΣΥΜΒΟΥΛΙΟΥ

Κυρίες και Κύριοι Μέτοχοι,

Σύμφωνα με τις διατάξεις του Ν. 3556/2007 και τις επ' αυτού εκδοθείσες εκτελεστικές αποφάσεις της Επιτροπής Κεφαλαιαγοράς, καθώς και τις διατάξεις του Καταστατικού, το Διοικητικό Συμβούλιο, προκειμένου να σας ενημερώσει για την οικονομική θέση της εταιρείας, την εξέλιξη των εργασιών της και το οικονομικό αποτέλεσμα για την χρήση 2009 (01/01/2009 έως 31/12/2009) σας υποβάλλει την παρούσα Ετήσια Έκθεση του Διοικητικού Συμβουλίου.

### A. ΓΕΝΙΚΗ ΑΝΑΣΚΟΠΗΣΗ

Κύρια στοιχεία της χρήσης 2009 τα οποία χαρακτήρισαν σε μεγάλο βαθμό και τα οικονομικά αποτελέσματα της atlantic αποτέλεσαν τα μεγάλα δημοσιονομικά προβλήματα που συνεχίζει να αντιμετωπίζει η χώρα, η συρρίκνωση του διαθέσιμου εισοδήματος των καταναλωτών και παράλληλα και της ζήτησης καθώς και η ύφεση που έπληξε τους περισσότερους τομείς της ελληνικής οικονομίας αλλά και τον τομέα οργανωμένου λιανεμπορίου ειδικότερα.

Ο ενοποιημένος κύκλος εργασιών παρουσίασε μείωση 6,79% και διαμορφώθηκε για την χρήση του 2009 σε 572.656.974,91 ευρώ έναντι 614.365.347,73 ευρώ την χρήση του 2008. Ο κύκλος εργασιών της Εταιρείας διαμορφώθηκε για την χρήση του 2009 σε 562.211.196,25 ευρώ παρουσιάζοντας μείωση κατά 7,06%, έναντι 604.930.003,23 ευρώ που ήταν την χρήση του 2008.

Η μείωση αυτή αποδίδεται τόσο στην κάμψη των πωλήσεων λιανικής απόρροια της γενικότερης συρρίκνωσης της ζήτησης, όσο και στη μείωση των πωλήσεων χονδρικής ύστερα από τη στρατηγική απόφαση της διοίκησης να προχωρήσει σε διακοπή συνεργασίας με ορισμένους πελάτες χονδρικής με σκοπό να περιορίσει στο μεγαλύτερο δυνατό βαθμό το ρίσκο των επισφαλών πωλήσεων. Συγκεκριμένα οι πωλήσεις χονδρικής ανήλθαν σε €234,5 εκατ. μειωμένες κατά 8,8% ενώ οι πωλήσεις λιανικής διαμορφώθηκαν σε €338,2 εκατ. μειωμένες κατά 5,4%

Το μικτό κέρδος του Ομίλου μειώθηκε κατά 6,64% και ανήλθε στο ποσό των 113.482.424,15 ευρώ για την χρήση του 2009 έναντι 121.549.440,34 ευρώ την χρήση του 2008. Για την εταιρεία το μικτό κέρδος μειώθηκε κατά 7,41% και ανήλθε στο ποσό των 109.750.800,45 ευρώ την χρήση του 2009 έναντι 118.537.487,74 ευρώ την χρήση του 2008.

Τα κέρδη προ φόρων, τόκων και αποσβέσεων (EBITDA) μειώθηκαν για τον Όμιλο και ανήλθαν στο ποσό -1.876.581,93 ευρώ για την χρήση του 2009 έναντι 6.982.822,73 ευρώ την χρήση του 2008. Για την Εταιρεία τα κέρδη προ φόρων, τόκων και αποσβέσεων (EBITDA) μειώθηκαν και ανήλθαν στο ποσό των -2.350.415,16 ευρώ την χρήση του 2009 έναντι των 6.564.158,17 ευρώ την χρήση του 2008.

Συνοπτικά τα βασικά μεγέθη αποτελεσμάτων διαμορφώθηκαν τόσο σε ενοποιημένο, όσο και σε εταιρικό - επίπεδο ως ακολούθως:

## ΣΥΝΟΠΤΙΚΗ ΚΑΤΑΣΤΑΣΗ ΣΥΝΟΛΙΚΩΝ ΕΣΟΔΩΝ

	Ο Όμιλος		Η Εταιρεία	
	01/01 - 31/12/2009	01/01 - 31/12/2008	01/01 - 31/12/2009	01/01 - 31/12/2008
<i>Ποσά σε Ευρώ</i>				
<b>Κύκλος εργασιών</b>	572.656.974,91	614.365.347,73	562.211.196,25	604.930.003,23
<b>Μικτά Κέρδη / (ζημιές)</b>	113.482.424,15	121.549.440,34	109.750.800,45	118.537.487,74
<b>Κέρδη/(ζημιές) προ φόρων, χρηματοδοτικών και επενδυτικών αποτελεσμάτων</b>	-11.622.535,11	-2.512.028,41	-12.060.629,00	-2.878.711,73
<b>Κέρδη/(ζημιές) προ φόρων</b>	-14.406.522,70	-4.201.212,01	-14.665.936,60	-4.385.090,64
<b>Κέρδη/(ζημιές) μετά από φόρους</b>	-14.747.982,24	-4.963.766,22	-14.897.794,91	-5.123.168,02
<b>Κέρδη/(ζημιές) προ φόρων, χρηματοδοτικών, επενδυτικών αποτελεσμάτων και συνολικών αποσβέσεων</b>	-1.876.581,93	6.982.822,73	-2.350.415,16	6.564.158,17

Σε ότι αφορά την κατάσταση οικονομικής θέσης το σύνολο του κυκλοφορούντος ενεργητικού της Εταιρείας την χρήση του 2009 ανήλθε στο ποσό των 193.166.569,35 ευρώ από 230.124.838,51 ευρώ το 2008. Για τον Όμιλο το σύνολο του κυκλοφορούντος ενεργητικού ανήλθε στο ποσό των 199.564.282,88 ευρώ την χρήση του 2009 από 228.120.740,18 ευρώ το 2008.

Το σύνολο των ιδίων κεφαλαίων του Ομίλου ανήλθε στο ποσό των 50.454.529,80 ευρώ την χρήση του 2009, από 65.202.512,04 ευρώ το 2008, και για την Εταιρεία το σύνολο των ιδίων κεφαλαίων ανήλθε στο ποσό των 50.302.234,59 ευρώ την χρήση του 2009 από 65.200.029,50 ευρώ το 2008.

Οι βραχυπρόθεσμες υποχρεώσεις του Ομίλου ανήλθαν στο ποσό των 261.471.786,67 ευρώ την χρήση του 2009 από 277.322.749,28 ευρώ το 2008, ενώ για την Εταιρεία οι βραχυπρόθεσμες υποχρεώσεις ανήλθαν στο ποσό των 254.690.547,88 ευρώ την χρήση του 2009 από 278.711.149,68 ευρώ το 2008.

### *B. ΒΑΣΗ ΠΡΟΕΤΟΙΜΑΣΙΑΣ ΤΩΝ ΟΙΚΟΝΟΜΙΚΩΝ ΚΑΤΑΣΤΑΣΕΩΝ*

Οι οικονομικές καταστάσεις έχουν καταρτισθεί σύμφωνα με την αρχή του ιστορικού κόστους, εκτός από την αποτίμηση συγκεκριμένων στοιχείων του ενεργητικού και παθητικού σε τρέχουσες αξίες, και βάσει της αρχής της συνέχισης της λειτουργίας του Ομίλου.

Οι οικονομικές καταστάσεις έχουν συνταχθεί σύμφωνα με τα Διεθνή Πρότυπα Χρηματοοικονομικής Αναφοράς (ΔΠΧΑ) που έχουν εκδοθεί από το Συμβούλιο Διεθνών Λογιστικών Προτύπων και Διερμηνείες που εκδόθηκαν από τη Μόνιμη Επιτροπή Διερμηνειών και τα οποία έχουν υιοθετηθεί από την Ευρωπαϊκή Ένωση.

Οι ενοποιημένες αυτές καταστάσεις είναι βασισμένες στις οικονομικές καταστάσεις που καταρτίζει ο Όμιλος σύμφωνα με τον Ελληνικό Εμπορικό Νόμο, προσαρμοσμένες με τις κατάλληλες εγγραφές προκειμένου να εναρμονισθούν με τα ΔΠΧΑ.

Οι ενοποιημένες οικονομικές καταστάσεις αποτελούνται από τις οικονομικές καταστάσεις της Μητρικής και των θυγατρικών εταιρειών της. Στον παρακάτω πίνακα παρουσιάζονται οι θυγατρικές εταιρείες που περιλήφθηκαν στην ενοποίηση μαζί με τα σχετικά ποσοστά συμμετοχής καθώς και τη μέθοδο ενοποίησης κάθε θυγατρικής.

Εταιρεία	Έδρα	% Συμμετοχής	Μέθοδος Ενοποίησης
ΑΤΛΑΝΤΙΚ ΣΟΥΠΕΡ ΜΑΡΚΕΤ Α.Ε. ΒΗΤΑ ΠΙ Α.Ε. ΚΥΨΕΛΗ Α.Ε.	Άλιμος Θεσσαλονίκη Άλιμος	Μητρική 99,71% 53%	Ολική Ενοποίηση Ολική Ενοποίηση

## Γ. ΔΙΑΧΕΙΡΙΣΗ ΚΙΝΔΥΝΩΝ

### *Παράγοντες χρηματοοικονομικού κινδύνου*

Οι δραστηριότητες του Ομίλου τον αφήνουν εκτεθειμένο σε ποικίλους χρηματοοικονομικούς κινδύνους όπως κίνδυνος αγοράς, πιστωτικός κίνδυνος και κίνδυνος ρευστότητας. Το πρόγραμμα διαχείρισης κινδύνου εστιάζει στο μη προβλέψιμο των χρηματοοικονομικών αγορών και επιδιώκει να ελαχιστοποιήσει πιθανές δυσμενείς επιδράσεις στις επιδόσεις του Ομίλου στο χρηματοοικονομικό πεδίο.

#### **α) Κίνδυνος της αγοράς**

##### (i) Συναλλαγματικός κίνδυνος

Η Εταιρεία και οι θυγατρικές δεν έχουν σημαντικά στοιχεία ενεργητικού και παθητικού σε νόμισμα διαφορετικό από το Ευρώ και ως εκ τούτου δεν υφίσταται ουσιαστικός συναλλαγματικός κίνδυνος σχετικά με τα στοιχεία αυτά.

##### (ii) Κίνδυνος τιμής

Ο Όμιλος δεν εκτίθεται σε κίνδυνο τιμών χρεογράφων λόγω των περιορισμένων επενδύσεων του.

##### (iii) Ταμειακές ροές και δίκαιη αξία επιτοκίου κινδύνου

Η Εταιρεία δραστηριοποιείται κυρίως στον κλάδο του λιανικού εμπορίου τροφίμων, πωλεί τα εμπορεύματά της κυρίως τοις μετρητοίς και πληρώνει τις υποχρεώσεις της προς τους προμηθευτές επί πιστώσει. Το γεγονός αυτό την διασφαλίζει από πιθανούς κινδύνους ρευστότητας και ταμειακών εισροών.

Ο κίνδυνος επιτοκίου της Εταιρείας αυξάνεται από τις μακροπρόθεσμες υποχρεώσεις. Οι υποχρεώσεις δύναται να εξέρχονται σε ευμετάβλητα επιτόκια και εκθέτουν την Εταιρεία σε κίνδυνο ταμειακών ροών επιτοκίου.

Η Εταιρεία έχει συνάψει συμφωνία για διασφάλιση του επιτοκίου EURIBOR σε σχέση με τον κίνδυνο επαυξήσεως του (Interest Rate Cap).

#### **β) Πιστωτικός κίνδυνος**

Ο πιστωτικός κίνδυνος προκύπτει από τα χρηματικά διαθέσιμα, τα παράγωγα χρηματοοικονομικά εργαλεία και τις καταθέσεις στις τράπεζες, καθώς επίσης και πιστωτικές εκθέσεις στους πελάτες χονδρικής πώλησης, συμπεριλαμβανομένων των σημαντικών απαιτήσεων και διενεργημένων συναλλαγών.

Ο Όμιλος έχει συνάψει συμβάσεις ασφάλισης των πιστώσεων, σε περίπτωση που για αυτές διαπιστωθεί αδυναμία ή καθυστέρηση είσπραξης τους. Η Εταιρεία έχει προχωρήσει από 01/01/2008 σε Ασφάλιση Πιστώσεων.

### γ) Κίνδυνος ρευστότητας

Συνετή διαχείριση του κινδύνου ρευστότητας προϋποθέτει επαρκείς εξασφαλίσεις χρηματικών διαθεσίμων και την διαθεσιμότητα χρηματοδότησης μέσω επαρκών πιστωτικών λειτουργιών. Λόγω της φύσης των δραστηριοτήτων της, η Εταιρεία διατηρεί ευελιξία χρηματοδότησης με το να διατηρεί διαθεσιμότητα πιστώσεων.

Η Εταιρεία επισκοπεί τις κυλιόμενες προβλέψεις των ρευστών διαθεσίμων με βάση τις προσδοκώμενες ταμειακές ροές.

### Δ. ΣΗΜΑΝΤΙΚΑ ΓΕΓΟΝΟΤΑ ΓΙΑ ΤΗΝ «ΑΤΛΑΝΤΙΚ Α.Ε.»

1. Στις 3 Μαρτίου 2009 υπεγράφη σύμβαση συνεργασίας Franchising και ειδικών συνεργασιών με τις επιχειρήσεις ΕΑΣ ΗΡΑΚΛΕΙΟΥ και ΠΑΠΑΔΑΚΗ ΑΦΟΙ Ε.Π.Ε. στην Κρήτη. Η ΑΤΛΑΝΤΙΚ, μέσω των εγκαταστάσεων και των υποδομών που διαθέτει στην Κρήτη, φιλοδοξεί στην εξυπηρέτηση σημαντικού μέρους της δραστηριότητας των εν λόγω εταιρειών, και στοχεύει στην περαιτέρω ανάπτυξη του συνολικού κύκλου εργασιών τους, ενισχύοντας με σημαντικές προσφορές την ανταγωνιστικότητα των νέων μελών.

Επιπλέον έχει δρομολογηθεί η προμήθεια προϊόντων από την ΕΑΣ Ηρακλείου (Λάδι-Κρασί), τα οποία θα διατεθούν στο πανελλαδικό δίκτυο της ΑΤΛΑΝΤΙΚ άμεσα, ενισχύοντας με τον τρόπο αυτό τη διάθεση προϊόντων άριστης ποιότητας στο καταναλωτικό κοινό που εμπιστεύεται την ΑΤΛΑΝΤΙΚ.

2. Στις 6 Μαρτίου 2009 η εταιρεία στο πλαίσιο της ανάπτυξης του δικτύου καταστημάτων της σε στρατηγικά τοποθετημένα σημεία, προχώρησε στην αγορά ακινήτου στο Πλωμάρι Μυτιλήνης. Το εν λόγω ακίνητο βρίσκεται επί της κεντρικής αρτηρίας της πόλης και ακριβώς στην είσοδο αυτής πριν το λιμάνι, θέση ιδιαίτερης εμπορικής σημασίας.

Το ακίνητο συνολικού εμβαδού 1.150 τμ. εκτείνεται σε δύο επίπεδα. Επί του ακινήτου αυτού αναμένεται να λειτουργήσει κατάστημα της εταιρείας συνολικού εμβαδού 490 τμ., το οποίο θα είναι σχεδιασμένο με τις πιο σύγχρονες προδιαγραφές.

Το συνολικό κόστος της επένδυσης μαζί με την ανακατασκευή και την λειτουργία του καταστήματος αναμένεται να ανέλθει σε περίπου ευρώ 1,7 εκατ. Η χρηματοδότηση της εν λόγω επένδυσης θα προέλθει από τα ίδια κεφάλαια της εταιρείας.

3. Με την Τακτική Γενική Συνέλευση των μετόχων της εταιρείας που πραγματοποιήθηκε στις 25/05/2009, στην οποία συμμετείχε ποσοστό 83,541% του συνόλου των δικαιωμάτων ψήφου, αποφασίστηκε η ανάκληση των υπαρχόντων και η εκλογή νέων μελών Διοικητικού Συμβουλίου. Με ποσοστό 63,765% επί των παρευρισκόμενων μετόχων αποφασίστηκε το νέο Διοικητικό Συμβούλιο να απαρτίζεται από τους κκ. Μανώλη Αποστόλου, Περικλή Αποστόλου, Ελπίδα Αποστόλου, Ιωάννη Πηλίδη, Γεωργία Στρατή, Κωνσταντίνο Ρούκο και Δημήτριο Τζουγανάτο.

4. Με την Τακτική Γενική Συνέλευση των μετόχων της εταιρείας που πραγματοποιήθηκε στις 25/05/2009, αποφασίστηκε η σύσταση της Επιτροπής Ελέγχου του άρθρου 37 ν.3693/2008, από τα ανεξάρτητα και μη εκτελεστικά μέλη του νεοεκλεγμένου Δ.Σ. Με ποσοστό 63,765% επί των παρευρισκόμενων μετόχων αποφασίστηκε η Επιτροπή Ελέγχου να απαρτίζεται από τους κ.κ. Γεωργία Στρατή, Κωνσταντίνου Ρούκο και Δημήτριο Τζουγανάτο.

5. Στις 17 Ιουνίου 2009 εγκαινιάστηκε το νέο κατάστημα χονδρικής στην Τρίπολη. Με ένα νέο κατάστημα ΑΤΛΑΝΤΙΚ Cash & Carry στην Τρίπολη διευρύνθηκε το δίκτυο καταστημάτων των supermarket ΑΤΛΑΝΤΙΚ που με αυτό τον τρόπο ισχυροποίησε την παρουσία της εταιρίας στην Πελοπόννησο εξυπηρετώντας το καταναλωτικό κοινό και διευκολύνοντας την τροφοδότηση των υπόλοιπων καταστημάτων του δικτύου.

Το κατάστημα της Τρίπολης βρίσκεται στη συμβολή της Περιφερειακής Οδού με την οδό Ρήγα Φεραίου και έχει χώρους πώλησης 2.400 τ.μ. ενώ εκτείνεται σε δύο επίπεδα. Στις εγκαταστάσεις υπάρχει ικανό απόθεμα για τον εφοδιασμό και την τροφοδοσία των 50 μελών του δικτύου ΑΤΛΑΝΤΙΚ στην Πελοπόννησο αλλά και των μελών του δικτύου χονδρικής στην περιοχή. Παράλληλα, στον περιβάλλοντα χώρο του καταστήματος υπάρχει άνετο παρκινγκ 50 θέσεων για την καλύτερη εξυπηρέτηση των πελατών μας.

6. Οι πάσης φύσεως συναλλαγές (έσοδα και έξοδα) σωρευτικά από την έναρξη της οικονομικής χρήσης καθώς και τα υπόλοιπα των απαιτήσεων της Εταιρείας και του Ομίλου στη λήξη της τρέχουσας περιόδου που έχουν προκύψει από συναλλαγές τους με τα συνδεδεμένα μέρη, όπως αυτά ορίζονται στο ΔΛΠ 24 είναι ως εξής:

	01/01/2009 - 31/12/2009	
	ΌΜΙΛΟΣ	ΕΤΑΙΡΕΙΑ
<b>Συναλλαγές με συνδεδεμένες εταιρείες</b>		
Αγορές από θυγατρικές εταιρείες	0,00	11.347.195,22
Πωλήσεις σε θυγατρικές εταιρείες	0,00	3.102.331,26
<b>Υπόλοιπα με συνδεδεμένες εταιρείες</b>		
Απαιτήσεις από θυγατρικές εταιρείες	0,00	12.586.445,13
Υποχρεώσεις σε θυγατρικές εταιρείες	0,00	12.509.772,21

Οι συναλλαγές με τα συνδεδεμένα μέρη έχουν γίνει με τους συνήθεις εμπορικούς όρους που συναλλάσσεται η εταιρεία και με τρίτα μέρη.

Δεν υπάρχουν επισφαλείς απαιτήσεις από συνδεδεμένα μέρη.

	ΌΜΙΛΟΣ	ΕΤΑΙΡΕΙΑ
<b>Συναλλαγές και αμοιβές διευθυντικών στελεχών και μελών της διοίκησης</b>		
Συναλλαγές μελών Δ.Σ.	0,00	0,00
Αμοιβές μελών Δ.Σ.	1.045.013,55	1.045.013,55
Συναλλαγές διευθυντικών στελεχών	0,00	0,00
Αμοιβές διευθυντικών στελεχών	303.156,30	301.395,60

## Ε. ΜΕΡΙΣΜΑΤΙΚΗ ΠΟΛΙΤΙΚΗ

Το Διοικητικό Συμβούλιο της Εταιρείας, και με δεδομένο τα ζημιογόνα αποτελέσματα της μητρικής, αποφάσισε να προτείνει στην Γενική Συνέλευση των μετόχων να μη διανεμηθεί μέρισμα για τη χρήση 2009.

## ΣΤ. ΠΡΟΟΠΤΙΚΕΣ ΓΙΑ ΤΗΝ ΧΡΗΣΗ 2010

Αναφορικά με την τρέχουσα χρήση η διοίκηση της ΑΤΛΑΝΤΙΚ κινείται με στόχο την αναστροφή της αρνητικής πορείας και την κεφαλαιοποίηση των στρατηγικών κινήσεων στις οποίες προχώρησε η εταιρεία στις αρχές του 2010 με στόχο την αναδιοργάνωση των λειτουργιών της.

Συγκεκριμένα η εταιρεία προχώρησε στην αλλαγή της εταιρικής της ταυτότητας η οποία χαρακτηρίζεται από νέα χρώματα, νέα γραφή και νέο σύμβολο αλλά και στη σταδιακή αισθητική αναβάθμιση του δικτύου των καταστημάτων. Παράλληλα μέσω επιθετικών πολιτικών marketing και προωθητικών ενεργειών που σχεδιάζονται και υλοποιούνται από την εταιρεία καθώς και με τον επαναπροσδιορισμό του κωδικολογίου επιδιώκεται η ενίσχυση της παρουσίας της εταιρείας και η διεκδίκηση ολοένα και μεγαλύτερου μεριδίου αγοράς, πράγμα ιδιαίτερα δύσκολο αφού η καταναλωτική ψυχολογία είναι απολύτως αρνητική.

Επιπλέον, στόχο της ΑΤΛΑΝΤΙΚ αποτελεί ο εξορθολογισμός του δικτύου των καταστημάτων με το άνοιγμα νέων κερδοφόρων σημείων πώλησης, στρατηγικά τοποθετημένων και την παράλληλη διακοπή λειτουργίας μη κερδοφόρων σημείων πώλησης. Συγκεκριμένα τους πρώτους μήνες του 2010 η ΑΤΛΑΝΤΙΚ προχώρησε ήδη στο άνοιγμα 2 νέων καταστημάτων λιανικής στην Πάρο και τη Δροσιά Χαλκίδας. Και τα δύο νέα καταστήματα εντάσσονται πλήρως στη νέα φιλοσοφία και εταιρική ταυτότητα της εταιρείας ενώ είναι εξοπλισμένα με σύγχρονες υποδομές που εγγυώνται τις βέλτιστες συνθήκες υγιεινής και ασφάλειας για τη διατήρηση των προϊόντων.

Παράλληλα η διοίκηση της ΑΤΛΑΝΤΙΚ μέσα στο γενικότερο πλαίσιο της αναδιάρθρωσης των λειτουργιών και διαδικασιών του Ομίλου αποφάσισε τον Ιανουάριο του 2010 την έναρξη διαδικασίας υπαγωγής σταδιακά της δραστηριότητας χονδρικής της μητρικής του Ομίλου ΑΤΛΑΝΤΙΚ στην κατά 99,71% θυγατρική εταιρεία ΒΗΤΑ ΠΙ ΑΕΒΕ. Συγκεκριμένα, η Διοίκηση της εταιρείας ΑΤΛΑΝΤΙΚ ΣΟΥΠΕΡ ΜΑΡΚΕΤ Α.Ε. αποφάσισε να προχωρήσει στην παραχώρηση σταδιακά του κύκλου εργασιών του τομέα χονδρικής της μητρικής εταιρείας στην κατά 99,71% θυγατρική εταιρεία του Ομίλου ΒΗΤΑ ΠΙ. Η παραχώρηση αυτή αναμένεται να υλοποιηθεί σταδιακά αρχίζοντας από τη Β. Ελλάδα και την Κρήτη και να ολοκληρωθεί μέχρι το τέλος του 2010 με την ενσωμάτωση και της Ν. Ελλάδας. Στόχος της ενέργειας αυτής είναι η αναδιάρθρωση των δύο κύριων δραστηριοτήτων του Ομίλου ΑΤΛΑΝΤΙΚ, της λιανικής και της χονδρικής, και η ξεκάθαρη δομή των λειτουργιών έτσι ώστε να επιτευχθεί ορθολογικοποίηση των εσωτερικών διαδικασιών και καλύτερος δυνατός έλεγχος της κάθε δραστηριότητας. Για την υλοποίηση του ως άνω σκοπού, ορισμένοι από τους ιδιόκτητους χώρους της μητρικής εταιρείας οι οποίοι χρησιμοποιούνταν για την εξυπηρέτηση των αναγκών του τομέα χονδρικής, θα ενοικιαστούν στη θυγατρική ΒΗΤΑ ΠΙ. Επισημαίνεται ότι η ως άνω παραχώρηση αφορά αποκλειστικά και μόνο την παραχώρηση του κύκλου εργασιών του τομέα χονδρικής της μητρικής εταιρείας.

Με συνέχιση της επιθετικής πολιτικής Marketing μέσω νέων προωθητικών ενεργειών που σχεδιάζονται και υλοποιούνται από την εταιρεία καθώς και τον επαναπροσδιορισμό του κωδικολογίου αναμένεται η ενίσχυση της παρουσίας της εταιρείας και η διεκδίκηση ολοένα και μεγαλύτερου μεριδίου αγοράς.

Η διοίκηση της ΑΤΛΑΝΤΙΚ προέβη τον Φεβρουάριο του 2010 σε ανανέωση της σύμβασης με συμφωνία επαναγοράς των πωληθέντων στοιχείων από τον πωλητή (Sales and Leaseback) των παρακάτω ακινήτων:

Πετράλωνα, Αθήνα  
Λ. Βουλιαγμένης Άλιμος  
Ιωάννινα

Σύμφωνα με το ΔΛΠ 17 η πράξη της πώλησης θεωρείται ως μη γενόμενη και συνεπώς δεν καταχωρείται στα έσοδα αλλά απεικονίζεται ως απαίτηση και αντίστοιχη υποχρέωση.

Η οικονομική κατάσταση της Εταιρείας κρίνεται ότι είναι ικανοποιητική και πρέπει να θεωρείται ότι ανταποκρίνεται στην εμφανιζόμενη εικόνα του ισολογισμού της κλειόμενης χρήσης.

Από την λήξη της κλειόμενης χρήσης 2009, μέχρι την ημέρα συντάξεως της παρούσας Εκθέσεως, δεν συνέβησαν άλλα σημαντικά γεγονότα που θα έπρεπε να αναφερθούν εδώ και η συνολική πορεία των εταιρικών εργασιών βαίνει ομαλά.

ΓΙΑ ΤΟ ΔΙΟΙΚΗΤΙΚΟ ΣΥΜΒΟΥΛΙΟ

Ο ΠΡΟΕΔΡΟΣ

ΜΑΝΩΛΗΣ ΑΠΟΣΤΟΛΟΥ

**ΕΠΕΞΗΓΗΜΑΤΙΚΗ ΕΚΘΕΣΗ ΣΤΗΝ ΤΑΚΤΙΚΗ ΓΕΝΙΚΗ ΣΥΝΕΛΕΥΣΗ ΤΩΝ ΜΕΤΟΧΩΝ ΣΧΕΤΙΚΑ ΜΕ ΤΙΣ ΠΑΡΕΧΟΜΕΝΕΣ ΠΛΗΡΟΦΟΡΙΕΣ ΣΥΜΦΩΝΑ ΜΕ ΤΟ ΑΡΘΡΟ 4 ΤΟΥ ΝΟΜΟΥ 3556/2007**

Η παρούσα επεξηγηματική έκθεση του Διοικητικού Συμβουλίου προς την Τακτική Γενική Συνέλευση των μετόχων της περιέχει αναλυτικές πληροφορίες αναφορικά με τα ζητήματα του άρθρου 4 του Ν. 3556/2007.

**(α) Διάρθρωση μετοχικού κεφαλαίου**

Την 31 Δεκεμβρίου 2009, το μετοχικό κεφάλαιο της Εταιρείας ανερχόταν σε ΕΥΡΩ 26.191.274,84 και ήταν διαιρεμένο σε 28.468.777 κοινές ονομαστικές μετοχές ονομαστικής αξίας ΕΥΡΩ 0,92 η καθεμία.

Με βάση το μετοχολόγιο της 31 Δεκεμβρίου 2009, οι μέτοχοι που κατείχαν ποσοστό μεγαλύτερο του 5% ήταν οι ακόλουθοι:

A/A	Μέτοχοι	Αριθμός Μετοχών	Ποσοστό
1	ΜΕΤΑΛΛΟΥΡΓΙΚΗ Α.Ε.	3.895.120	13,682
2	ΑΠΟΣΤΟΛΟΥ ΕΜΜΑΝΟΥΗΛ του ΠΑΝΑΓΙΩΤΗ	3.114.631	10,941
3	ΑΠΟΣΤΟΛΟΥ ΕΛΠΙΔΑ του ΠΑΝΑΓΙΩΤΗ	3.114.631	10,941
4	ΑΠΟΣΤΟΛΟΥ ΠΕΡΙΚΛΗΣ του ΠΑΝΑΓΙΩΤΗ	3.114.631	10,941
5	ΑΠΟΣΤΟΛΟΥ ΕΜΜΑΝΟΥΗΛ - ΑΠΟΣΤΟΛΟΥ ΕΛΠΙΔΑ - ΑΠΟΣΤΟΛΟΥ ΠΕΡΙΚΛΗΣ	2.310.494	8,116
6	ΣΑΝΥΟ ΤΗΛΕΠΙΚΟΙΝΩΝΙΑΚΗ – ΕΜΠΟΡΙΚΗ ΑΕΒΕ Δ.Τ. SANYOCOM ΑΕΒΕ	1.878.435	6,598
7	ΛΑΟΥΤΑΡΗΣ ΓΑΛΗΝΟΣ του ΓΕΩΡΓΙΟΥ	1.551.778	5,451

Το σύνολο (100%) των μετοχών της Εταιρείας είναι ονομαστικές και δεν υπάρχουν ειδικές κατηγορίες μετοχών. Τα δικαιώματα και οι υποχρεώσεις που συνοδεύουν τις μετοχές, είναι αυτά που προβλέπονται από τον Κ.Ν. 2190/1920.

Τέλος, τα κύρια δικαιώματα και υποχρεώσεις που απορρέουν από τη μετοχή, σύμφωνα με το Καταστατικό της Εταιρείας και το Ν.2190/1920, έχουν ως εξής:

1. Η κυριότητα του τίτλου μετοχής δημιουργεί την ιδιότητα του μετόχου της εταιρείας και συνεπάγεται αυτοδίκαια την εκ μέρους του μετόχου πλήρη και ανεπιφύλακτη αποδοχή του καταστατικού της εταιρείας και των νομίμων αποφάσεων της Γενικής Συνελεύσεως των μετόχων και του Διοικητικού Συμβουλίου της εταιρείας ενεργούντων μέσα στα όρια της νόμιμης δικαιοδοσίας τους.
2. Κάθε μετοχή είναι αδιαίρετη απέναντι στην εταιρεία και παρέχει το δικαίωμα μιας ψήφου στη Γενική Συνέλευση, οι δε από οποιαδήποτε αιτία συγκύριοι της μετοχής, οφείλουν να εκλέξουν με κοινή συμφωνία ένα εκπρόσωπο, διαφορετικά αναστέλλεται υποχρεωτικά η ενάσκηση των δικαιωμάτων που απορρέουν από τον τίτλο. Όσον αφορά στις υποχρεώσεις της μετοχής προς την εταιρεία, η εταιρεία έχει αλληλέγγυα και σε ολόκληρο υπευθύνους, όλους τους συγκυρίους της μετοχής.
3. Κάθε μετοχή δεν παρέχει άλλο δικαίωμα πλην της αξιώσεως επί του, κατά το Καταστατικό, διανεμηθησομένου κάθε χρόνο μερίσματος και σε περίπτωση διαλύσεως της εταιρείας τις αξιώσεως του αναλογούντος σ' αυτήν μέρους επί του προϊόντος της εκκαθαρίσεως.
4. Οι μέτοχοι ασκούν τα σχετικά με την διοίκηση της εταιρείας δικαιώματά τους, μόνο με τη συμμετοχή τους στη Γενική Συνέλευση.
5. Κάθε μετοχή παρέχει δικαίωμα μιας ψήφου στη Γενική Συνέλευση.
6. Σε κάθε περίπτωση αύξησης του Μετοχικού Κεφαλαίου, που δεν γίνεται με εισφορά σε είδος, καθώς και έκδοσης ομολογίων με δικαίωμα μετατροπής σε μετοχές για όλο το νέο κεφάλαιο και το ομολογιακό δάνειο

παρέχεται δικαίωμα προτίμησης στους κατά την εποχής της έκδοσης μετόχους της εταιρείας, ανάλογα με την συμμετοχή τους στο υφιστάμενο μετοχικό κεφάλαιο. Μετά την πάροδο της προθεσμίας για την άσκηση του δικαιώματος προτίμησης, που ορίζεται από το όργανο της εταιρείας που αποφασίζει την αύξηση και που δεν μπορεί να είναι μικρότερη από ένα μήνα, οι μετοχές που δεν αναλήφθηκαν από τους παλαιούς μετόχους μπορούν να διατεθούν ελεύθερα από το Διοικητικό Συμβούλιο. Σε περίπτωση κατά την οποία το όργανο της εταιρείας που αποφάσισε την αύξηση του μετοχικού κεφαλαίου, παράλειψε να ορίσει την προθεσμία για την άσκηση του δικαιώματος προτίμησης, την προθεσμία αυτή ή τυχόν παράταση αυτής, ορίζει με απόφασή του το διοικητικό συμβούλιο μέσα στα προβλεπόμενα από το άρθρο 11 του Κ.Ν. 2190/20 χρονικά όρια.

Η πρόσκληση για την ενάσκηση του δικαιώματος προτίμησης στην οποία πρέπει να μνημονεύεται και η προθεσμία μέσα στην οποία πρέπει να ασκηθεί αυτό το δικαίωμα, δημοσιεύεται στο Φ.Ε.Κ. (ΤΑΕ-ΕΠΕ). Η κατά τα ανωτέρω πρόσκληση και η προθεσμία άσκησης του δικαιώματος προτίμησης μπορούν να παραλειφθούν εφόσον στην γενική συνέλευση παρέστησαν μέτοχοι εκπροσωπώντας το σύνολο του μετοχικού κεφαλαίου και έλαβαν γνώση της προθεσμίας που τάχθηκε για την άσκηση του δικαιώματος προτίμησης ή δήλωσαν την απόφασή τους για την υπ' αυτών άσκηση ή μη του δικαιώματος προτίμησης. Η δημοσίευση της πρόσκλησης μπορεί να αντικατασταθεί με συστημένη «επί αποδείξει» επιστολή εφόσον οι μετοχές είναι ονομαστικές στο σύνολό τους.

**7.** Με τους περιορισμούς των παραγρ. 6 και 7 του άρθρου 13 του Κωδ. Νόμου 2190/1920 όπως ισχύει μπορεί με απόφαση της Γενικής Συνέλευσης να περιορισθεί ή να καταργηθεί το ανωτέρω δικαίωμα προτίμησης.

**8.** Η ευθύνη των μετόχων περιορίζεται μέχρι του ονομαστικού κεφαλαίου των μετοχών αυτού.

**9.** Σε περίπτωση αίτησης μετόχων που εκπροσωπούν το ένα εικοστό (1/20) του καταβλημένου μετοχικού Κεφαλαίου, το Διοικητικό Συμβούλιο είναι υποχρεωμένο να συγκαλεί έκτακτη Γενική Συνέλευση των μετόχων, ορίζοντας ημέρα συνεδρίασής της που να μην απέχει περισσότερο από σαράντα πέντε (45) ημέρες από την ημέρα που επιδόθηκε η αίτηση στον Πρόεδρο του Διοικητικού Συμβουλίου. Στην αίτηση πρέπει να προσδιορίζεται με ακρίβεια το αντικείμενο της ημερήσιας διάταξης. Εάν δεν συγκληθεί Γενική Συνέλευση από το Διοικητικό Συμβούλιο εντός είκοσι (20) ημερών από την επίδοση της σχετικής αίτησης, η σύγκληση διενεργείται από τους αιτούντες μετόχους με δαπάνες της εταιρείας, με απόφαση του Μονομελούς Πρωτοδικείου της έδρας της εταιρείας, που εκδίδεται κατά τη διαδικασία των ασφαλιστικών μέτρων. Στην απόφαση αυτή ορίζονται ο τόπος και ο χρόνος της συνεδρίασης, καθώς και η ημερήσια διάταξη.

**10.** Σε περίπτωση αίτησης μετόχου ή μετόχων που εκπροσωπούν το ένα εικοστό (1/20) του καταβλημένου μετοχικού κεφαλαίου, ο Πρόεδρος της Συνέλευσης είναι υποχρεωμένος να αναβάλει για μία μόνο φορά τη λήψη αποφάσεων τακτικής ή έκτακτης Γενικής Συνέλευσης, για όλα ή ορισμένα θέματα ορίζοντας ως ημέρα συνέχισης της συνεδρίαση αυτή που ορίζεται στην αίτηση των μετόχων η οποία όμως δεν μπορεί να απέχει περισσότερο από 30 ημέρες από τη χρονολογία της αναβολής. Η μετ' αναβολή γενική συνέλευση αποτελεί συνέχεια της προηγούμενης και δεν απαιτείται η επανάληψη των διατυπώσεων δημοσίευσης της πρόσκλησης των μετόχων. Στη συνέλευση αυτή μπορούν να μετάσχουν και νέοι μέτοχοι τηρουμένων των διατάξεων του άρθρου 12 του Καταστατικού.

**11.** Με αίτηση μετόχων, που εκπροσωπούν το ένα εικοστό (1/20) του καταβλημένου μετοχικού κεφαλαίου, το Διοικητικό Συμβούλιο υποχρεούται να εγγράψει στην ημερήσια διάταξη Γενικής Συνέλευσης, που έχει ήδη συγκληθεί πρόσθετα θέματα, εάν η σχετική αίτηση περιέλθει στο Διοικητικό Συμβούλιο δεκαπέντε (15) τουλάχιστον ημέρες πριν από τη Γενική Συνέλευση. Τα πρόσθετα θέματα πρέπει να δημοσιεύονται ή να γνωστοποιούνται με ευθύνη του Διοικητικού Συμβουλίου, κατά το άρθρο 26 του Κ.Ν. 2190/1920, επτά (7) τουλάχιστον ημέρες πριν από τη Γενική Συνέλευση. Αν τα θέματα αυτά δεν δημοσιευθούν, οι αιτούντες μέτοχοι δικαιούνται να ζητήσουν την αναβολή της Γενικής Συνελεύσεως σύμφωνα με την παρ. 3 και να προβούν οι ίδιοι στην δημοσίευση κατά τα οριζόμενα στο προηγούμενο εδάφιο, με δαπάνη της εταιρείας.

**12.** Μετά από αίτηση οποιουδήποτε μετόχου, που υποβάλλεται στην εταιρία πέντε (5) τουλάχιστον πλήρεις ημέρες πριν από τη Γενική Συνέλευση, το Διοικητικό Συμβούλιο υποχρεούται να παρέχει στη Γενική Συνέλευση τις αιτούμενες συγκεκριμένες πληροφορίες για τις υποθέσεις της εταιρείας, στο μέτρο που αυτές είναι χρήσιμες για την πραγματική εκτίμηση των θεμάτων της ημερήσιας διάταξης. Επίσης, με αίτηση μετόχων, που εκπροσωπούν το 1/20 του μετοχικού κεφαλαίου, το Διοικητικό Συμβούλιο υποχρεούται να ανακοινώνει στη Γενική Συνέλευση, εφόσον είναι τακτική, τα ποσά που, κατά την τελευταία διετία, καταβλήθηκαν σε κάθε μέλος του Διοικητικού Συμβουλίου ή τους διευθυντές της εταιρείας, καθώς και κάθε παροχή προς τα πρόσωπα αυτά από οποιαδήποτε αιτία ή σύμβαση της εταιρίας με αυτούς. Σε όλες τις παραπάνω περιπτώσεις το Διοικητικό Συμβούλιο μπορεί να αρνηθεί την παροχή των πληροφοριών για αποχρώντα ουσιώδη λόγο ο οποίος αναγράφεται στα πρακτικά.

**13.** Μετά από αίτηση μετόχων που εκπροσωπούν το ένα πέμπτο (1/5) του καταβεβλημένου μετοχικού κεφαλαίου η οποία υποβάλλεται στην εταιρεία εντός της προθεσμίας της προηγούμενης παραγράφου, το Διοικητικό Συμβούλιο υποχρεούται να παρέχει στη Γενική Συνέλευση πληροφορίες για την πορεία των εταιρικών υποθέσεων και την περιουσιακή κατάσταση της εταιρείας. Το Διοικητικό Συμβούλιο μπορεί να αρνηθεί την παροχή των πληροφοριών για αποχρώντα ουσιώδη λόγο, ο οποίος αναγράφεται στα πρακτικά.

**14.** Σε περίπτωση αίτησης μετόχων, που εκπροσωπούν το ένα εικοστό (1/20) του καταβεβλημένου μετοχικού κεφαλαίου, η λήψη απόφασης για οποιοδήποτε θέμα της ημερήσιας διάταξης της Γενικής Συνέλευσης γίνεται με ονομαστική κλήση.

**15.** Μέτοχοι της εταιρείας που εκπροσωπούν τουλάχιστον το ένα εικοστό (1/20) του καταβεβλημένου μετοχικού κεφαλαίου, έχουν δικαίωμα να ζητούν έλεγχο της εταιρείας από το αρμόδιο δικαστήριο της περιφέρειας στην οποία εδρεύει η εταιρεία. Ο έλεγχος διατάσσεται, αν πιθανολογείται ότι με τις πράξεις που καταγγέλλονται παραβιάζονται οι διατάξεις των νόμων ή του καταστατικού ή των αποφάσεων της Γενικής Συνέλευσης. Σε κάθε περίπτωση, η αίτηση ελέγχου πρέπει να υποβάλλεται εντός τριών (3) ετών από την έγκριση των οικονομικών καταστάσεων της χρήσης, εντός της οποίας τελέστηκαν οι καταγγελλόμενες πράξεις.

**16.** Μέτοχοι της εταιρείας που εκπροσωπούν το ένα πέμπτο (1/5) του καταβεβλημένου Μετοχικού Κεφαλαίου έχουν το δικαίωμα να ζητήσουν έλεγχο της εταιρείας από το, κατά την προηγούμενη παράγραφο αρμόδιο Δικαστήριο εφόσον απ' την όλη πορεία των εταιρικών υποθέσεων γίνεται πιστευτό ότι η διοίκηση των εταιρικών υποθέσεων δεν ασκείται όπως επιβάλει η χρηστή και συνετή διαχείριση.

#### **(β) Περιορισμοί στη μεταβίβαση μετοχών της Εταιρείας**

**β.1** Σύμφωνα με το καταστατικό της Εταιρείας, η μεταβίβαση των μετοχών της Εταιρείας είναι ελεύθερη και διενεργείται σύμφωνα με το άρθρο 8βΚ.Ν. 2190/1920.

Σημειώνεται ότι οι μετοχές της Εταιρείας διαπραγματεύονται στο Χρηματιστήριο Αθηνών.

**β.2.** Σύμφωνα με το άρθρο 4 του Ν. 3016/2002, όπως ισχύει, τα ανεξάρτητα μη εκτελεστικά μέλη του Δ.Σ. της Εταιρείας δεν μπορούν, μεταξύ άλλων, να κατέχουν μετοχές της σε ποσοστό πάνω από 0,5% του καταβεβλημένου μετοχικού κεφαλαίου.

#### **(γ) Σημαντικές άμεσες ή έμμεσες συμμετοχές κατά την έννοια των διατάξεων του Ν. 3556**

Κατά την 12/03/2010, οι κάτωθι μέτοχοι (φυσικά ή νομικά πρόσωπα) κατείχαν ποσοστό μεγαλύτερο του 5% του συνόλου των δικαιωμάτων ψήφου της Εταιρείας:

A/A	Μέτοχοι	Αριθμός Μετοχών	Ποσοστό
1	ΜΕΤΑΛΛΟΥΡΓΙΚΗ Α.Ε.	3.895.120	13,682
2	ΑΠΟΣΤΟΛΟΥ ΕΜΜΑΝΟΥΗΛ του ΠΑΝΑΓΙΩΤΗ	3.114.631	10,941
3	ΑΠΟΣΤΟΛΟΥ ΕΛΠΙΔΑ του ΠΑΝΑΓΙΩΤΗ	3.114.631	10,941
4	ΑΠΟΣΤΟΛΟΥ ΠΕΡΙΚΛΗΣ του ΠΑΝΑΓΙΩΤΗ	3.114.631	10,941
5	ΑΠΟΣΤΟΛΟΥ ΕΜΜΑΝΟΥΗΛ - ΑΠΟΣΤΟΛΟΥ ΕΛΠΙΔΑ - ΑΠΟΣΤΟΛΟΥ ΠΕΡΙΚΛΗΣ	2.310.494	8,116
6	ΣΑΝΥΟ ΤΗΛΕΠΙΚΟΙΝΩΝΙΑΚΗ – ΕΜΠΟΡΙΚΗ ΑΕΒΕ Δ.Τ. SANΥOCOM ΑΕΒΕ	1.878.435	6,598
7	ΛΑΟΥΤΑΡΗΣ ΓΑΛΗΝΟΣ του ΓΕΩΡΓΙΟΥ	1.551.778	5,451

#### **(δ) Κάτοχοι μετοχών που παρέχουν ειδικά δικαιώματα ελέγχου**

Δεν υπάρχουν μετοχές της Εταιρείας που παρέχουν ειδικά δικαιώματα ελέγχου.

**(ε) Περιορισμοί στο δικαίωμα ψήφου -Προθεσμίες άσκησης σχετικών δικαιωμάτων**

Δεν υφίστανται περιορισμοί στο δικαίωμα ψήφου.

**1.** Σύμφωνα με το Καταστατικό της Εταιρείας η κυριότητα μιας μετοχής δίνει δικαίωμα σε μία ψήφο και οι ψήφοι αυξάνονται πάντοτε κατά το λόγο μιας ψήφου ανά μετοχή.

**2.** Η Γενική Συνέλευση βρίσκεται σε απαρτία και συνεδριάζει εγκύτως επί των θεμάτων της ημερήσιας διάταξης, όταν εκπροσωπείται σ' αυτήν τουλάχιστον το είκοσι τοις εκατό (20%) του καταβλημένου μετοχικού κεφαλαίου.

Εάν δεν συντελεσθεί τέτοια απαρτία στην πρώτη συνεδρίαση, συνέρχεται επαναληπτική συνέλευση μέσα σε είκοσι (20) ημέρες από τη χρονολογία της συνεδρίασης που ματαιώθηκε και προσκαλούμενη δέκα(10) ημέρες τουλάχιστον πριν τη συνεδρίαση. Η επαναληπτική αυτή συνέλευση βρίσκεται σε απαρτία και συνεδριάζει εγκύτως επί των θεμάτων της αρχικής ημερήσιας διάταξης, οποιοδήποτε και αν είναι το τμήμα του καταβλημένου μετοχικού κεφαλαίου, που εκπροσωπείται σ' αυτή.

Οι αποφάσεις της Γενικής Συνέλευσης παίρνονται με απόλυτη πλειοψηφία των ψήφων που εκπροσωπούνται στη Συνέλευση.

Εξαιρετικά, η Γενική Συνέλευση βρίσκεται σε απαρτία και συνεδριάζει εγκύτως επί των θεμάτων της ημερήσιας διάταξης, αν παρίστανται ή αντιπροσωπεύονται σ' αυτήν μέτοχοι εκπροσωπούντες τα δύο τρίτα (2/3) του καταβλημένου μετοχικού κεφαλαίου, όταν πρόκειται για αποφάσεις που αφορούν :

- α) Συγχώνευση, διάσπαση, μετατροπή, αναβίωση, παράταση της διάρκειας ή διάλυση της εταιρείας.
- β) Μεταβολή της εθνικότητας της εταιρείας.
- γ) Μεταβολή του αντικειμένου της επιχείρησης της εταιρείας.
- δ) Αύξηση του μετοχικού κεφαλαίου με εξαίρεση τις αυξήσεις του άρθρου 5 παρ. 2 και 3 του Καταστατικού.
- ε) Μείωση του μετοχικού κεφαλαίου.
- στ) Έκδοση δανείου με ομολογίες.
- ζ) Μεταβολή του τρόπου διάθεσης των κερδών.
- η) Αύξηση των υποχρεώσεων των μετόχων.
- θ) Παροχή ή ανανέωση εξουσίας προς το Διοικητικό Συμβούλιο για αύξηση του μετοχικού κεφαλαίου ή έκδοση ομολογιακού δανείου σύμφωνα με το άρθρο 5 του Καταστατικού.

Αν δεν συντελεσθεί η απαρτία της προηγούμενης παραγράφου η Γενική Συνέλευση συνέρχεται εκ νέου εντός είκοσι (20) ημερών από τη χρονολογία της ματαιωθείσης συνεδρίασης προσκαλούμενη προ δέκα τουλάχιστον ημερών, ευρίσκεται δε σε απαρτία και συνεδριάζει εγκύτως επί των θεμάτων της αρχικής ημερησίας διάταξης όταν εκπροσωπείται σε αυτήν το 1/2 τουλάχιστον του καταβλημένου μετοχικού κεφαλαίου.

Αν δεν συντελεσθεί και αυτή η απαρτία, συνέρχεται και πάλι μέσα σε είκοσι (20) ημέρες δεύτερη επαναληπτική συνέλευση, με πρόσκληση τουλάχιστον δέκα (10) ημέρες πριν, που βρίσκεται σε απαρτία και συνεδριάζει έγκυρα επί των θεμάτων της αρχικής ημερησίας διάταξης, όταν σ' αυτή εκπροσωπείται τουλάχιστον το ένα τρίτο (1/3) του καταβλημένου μετοχικού κεφαλαίου.

Όλες οι αποφάσεις της παραγράφου 2 λαμβάνονται με πλειοψηφία των δύο τρίτων (2/3) των ψήφων που εκπροσωπούνται στη Συνέλευση.

**3.** Οι μέτοχοι, που επιθυμούν να πάρουν μέρος στην Γενική Συνέλευση, οφείλουν να καταθέσουν τους τίτλους των μετοχών τους στο Ταμείο της εταιρείας ή στο Ταμείο Παρακαταθηκών και Δανείων, ή σε οποιαδήποτε Τράπεζα στην Ελλάδα τουλάχιστον πέντε (5) ολόκληρες ημέρες πριν από εκείνη, για την οποία ορίστηκε η συνεδρίαση της Συνέλευσης.

Οι μέτοχοι που έχουν δικαίωμα συμμετοχής στη Γενική Συνέλευση, μπορούν ν' αντιπροσωπευθούν σ' αυτή από πρόσωπο που έχει εξουσιοδοτηθεί νόμιμα.

Οι αποδείξεις κατάθεσης μετοχών, καθώς και τα έγγραφα νομιμοποίησης αντιπροσώπων των μετόχων, πρέπει να καταθέτονται στην εταιρεία τουλάχιστον πέντε (5) ολόκληρες μέρες πριν από τη συνεδρίαση της Γενικής Συνέλευσης.

Μέτοχοι που δεν έχουν συμμορφωθεί με τις παραπάνω διατάξεις του Καταστατικού, μπορούν να πάρουν μέρος στη Γενική Συνέλευση μόνο μετά από άδεια αυτής.

Σαράντα οκτώ (48) ώρες πριν από κάθε Γενική Συνέλευση τοιχοκολλείται σε εμφανή θέση του καταστήματος της εταιρείας, νόμιμα συνταγμένος πίνακας των μετόχων που έχουν δικαίωμα ψήφου στη Γενική Συνέλευση.

Ο πίνακας αυτός πρέπει να περιέχει όλα τα στοιχεία που αξιώνει ο νόμος, όπως τις ενδείξεις των τυχόν αντιπροσώπων των μετόχων, τον αριθμό των μετοχών και ψήφων του καθενός και τις διευθύνσεις των μετόχων και των αντιπροσώπων τους.

**(στ) Συμφωνίες Μετόχων για περιορισμούς στη μεταβίβαση μετοχών ή στην άσκηση δικαιωμάτων ψήφου**

Δεν υπάρχουν συμφωνίες μετόχων για περιορισμούς στη μεταβίβαση μετοχών ή στην άσκηση δικαιωμάτων ψήφου, που να είναι γνωστές στην Εταιρεία.

**(ζ) Κανόνες διορισμού / αντικατάστασης μελών Δ.Σ. και τροποποίησης Καταστατικού εφόσον διαφοροποιούνται από τα προβλεπόμενα στον Κ.Ν.2190/1920**

Δεν υπάρχει διαφοροποίηση σε σχέση με τις προβλέψεις του Κ.Ν. 2190/1920. Ειδικά, σε ό,τι αφορά στις αποφάσεις της Γενικής Συνέλευσης και τις τροποποιήσεις του Καταστατικού, για τις οποίες σύμφωνα με τον Κ.Ν.2190/1920 αρκεί συνήθης απαρτία, το Καταστατικό της Εταιρείας ορίζει ότι, αυτή επιτυγχάνεται εφόσον παρίστανται ή εκπροσωπούνται σε αυτήν μέτοχοι που εκπροσωπούν το 1/5 του καταβεβλημένου μετοχικού κεφαλαίου της Εταιρείας, όπως ορίζεται και από τον Κ.Ν. 2190/1920.

Σύμφωνα με τα άρθρα 18 και 19 του Καταστατικού της Εταιρείας:

1. Το Διοικητικό Συμβούλιο αποτελείται από πέντε (5) έως δεκαπέντε (15) μέλη τα οποία εκλέγονται από την Γενική Συνέλευση των μετόχων.

Τα μέλη του Διοικητικού Συμβουλίου εκλέγονται από τη Γενική Συνέλευση των μετόχων της εταιρείας για θητεία που δεν δύναται να υπερβαίνει τα έξι έτη. Η θητεία αυτή αρχίζει από την ίδια ημέρα της εκλογής τους (αφετηρία θητείας) και λήγει στις 7 το βράδυ της αντίστοιχης ημερομηνίας του τελευταίου έτους (ή μήνα, αν η διάρκεια της θητείας έχει προσδιοριστεί σε μήνες) και, αν η ημέρα εκείνη είναι κατά το νόμο αργία, την ίδια ώρα της επόμενης μη εξαιρετέας ημέρας.

Τα μέλη του Διοικητικού Συμβουλίου είναι πάντοτε επανεκλέξιμα και μπορούν ελεύθερα να ανακληθούν. Μέλη του Διοικητικού Συμβουλίου μπορεί να είναι και πρόσωπα που δεν είναι μέτοχοι.

**(η) Αρμοδιότητα Δ.Σ. για έκδοση νέων μετοχών / αγορά ίδιων μετοχών σύμφωνα με το άρθρο 16 του Κ.Ν. 2190/20**

Δεν υπάρχει διαφοροποίηση σε σχέση με τις προβλέψεις του Κ.Ν. 2190/1920.

**(θ) Σημαντικές συμφωνίες της Εταιρείας που ισχύουν / τροποποιούνται / λήγουν σε περίπτωση αλλαγής στον έλεγχο της Εταιρείας κατόπιν δημόσιας πρότασης.**

Δεν υπάρχουν.

**(ι) Συμφωνίες αποζημίωσης μελών Δ.Σ. ή προσωπικού σε περίπτωση παραίτησης / απόλυσης χωρίς βάσιμο λόγο ή τερματισμού θητείας / απασχόλησης λόγω δημόσιας πρότασης**

**ι.1.** Στα μέλη του Διοικητικού Συμβουλίου, μπορεί να χορηγηθεί αποζημίωση, που το ποσό της ορίζεται από την τακτική Γενική Συνέλευση με ειδική απόφαση.

**ι.2.** Κάθε άλλη αμοιβή ή αποζημίωση των μελών του Διοικητικού Συμβουλίου βαραίνει την εταιρεία αν εγκριθεί με ειδική απόφαση της τακτικής Γενικής Συνέλευσης.

**ι.3.** Οποιαδήποτε παροχή πίστωσης (δάνεια, εγγυήσεις κλπ) από την εταιρεία σε μέλη του Διοικητικού Συμβουλίου, πρόσωπα που τυχόν ασκούν έλεγχο της εταιρείας, τους συζύγους και τους συγγενείς των προσώπων αυτών εξ αίματος ή εξ αγχιστείας μέχρι του τρίτου βαθμού, καθώς και τα νομικά πρόσωπα που ελέγχονται από τους παραπάνω, απαγορεύεται και είναι άκυρη. Για οποιαδήποτε άλλη σύμβαση μεταξύ της εταιρείας και των προσώπων αυτών, χρειάζεται απαραίτητα προηγούμενη ειδική άδεια της Γενικής Συνέλευσης. Αυτό ισχύει και για τις συμβάσεις εργασίας ή εντολής, καθώς και για κάθε τροποποίησή τους.

ΓΙΑ ΤΟ ΔΙΟΙΚΗΤΙΚΟ ΣΥΜΒΟΥΛΙΟ

Ο ΠΡΟΕΔΡΟΣ

ΜΑΝΩΛΗΣ ΑΠΟΣΤΟΛΟΥ

## ΕΚΘΕΣΗ ΕΛΕΓΧΟΥ ΑΝΕΞΑΡΤΗΤΟΥ ΟΡΚΩΤΟΥ ΕΛΕΓΚΤΗ ΛΟΓΙΣΤΗ

Προς τους Μετόχους της «ΑΤΛΑΝΤΙΚ ΣΟΥΠΕΡ ΜΑΡΚΕΤ Α.Ε.»

### **Έκθεση επί των Εταιρικών και Ενοποιημένων Οικονομικών Καταστάσεων**

Ελέγξαμε τις συνημμένες εταιρικές και ενοποιημένες οικονομικές καταστάσεις της «ΑΤΛΑΝΤΙΚ ΣΟΥΠΕΡ ΜΑΡΚΕΤ Α.Ε.» και των θυγατρικών της, που αποτελούνται από την εταιρική και ενοποιημένη κατάσταση οικονομικής θέσης της 31 Δεκεμβρίου 2009, τις εταιρικές και ενοποιημένες καταστάσεις συνολικού εισοδήματος, μεταβολών ιδίων κεφαλαίων και ταμειακών ροών της χρήσεως που έληξε την ημερομηνία αυτή, καθώς και την περίληψη σημαντικών λογιστικών αρχών και μεθόδων και τις λοιπές επεξηγηματικές πληροφορίες.

### **Ευθύνη της Διοίκησης για τις Εταιρικές και Ενοποιημένες Οικονομικές Καταστάσεις**

Η διοίκηση είναι υπεύθυνη για την κατάρτιση και εύλογη παρουσίαση αυτών των εταιρικών και ενοποιημένων οικονομικών καταστάσεων σύμφωνα με τα Διεθνή Πρότυπα Χρηματοοικονομικής Αναφοράς, όπως αυτά έχουν υιοθετηθεί από την Ευρωπαϊκή Ένωση, όπως και για εκείνες τις εσωτερικές δικλείδες που η διοίκηση καθορίζει ως απαραίτητες ώστε να καθίσταται δυνατή η κατάρτιση εταιρικών και ενοποιημένων οικονομικών καταστάσεων απαλλαγμένων από ουσιώδη ανακρίβεια, που οφείλεται είτε σε απάτη είτε σε λάθος.

### **Ευθύνη του Ελεγκτή**

Η δική μας ευθύνη είναι να εκφράσουμε γνώμη επί αυτών των εταιρικών και ενοποιημένων οικονομικών καταστάσεων με βάση τον έλεγχό μας. Διενεργήσαμε τον έλεγχό μας σύμφωνα με τα Διεθνή Πρότυπα Ελέγχου. Τα πρότυπα αυτά απαιτούν να συμμορφωνόμαστε με κανόνες δεοντολογίας, καθώς και να σχεδιάζουμε και διενεργούμε τον έλεγχο με σκοπό την απόκτηση εύλογης διασφάλισης για το εάν οι εταιρικές και οι ενοποιημένες οικονομικές καταστάσεις είναι απαλλαγμένες από ουσιώδη ανακρίβεια. Ο έλεγχος περιλαμβάνει τη διενέργεια διαδικασιών για την απόκτηση ελεγκτικών τεκμηρίων, σχετικά με τα ποσά και τις γνωστοποιήσεις στις εταιρικές και τις ενοποιημένες οικονομικές καταστάσεις. Οι επιλεγόμενες διαδικασίες βασίζονται στην κρίση του ελεγκτή περιλαμβανομένης της εκτίμησης των κινδύνων ουσιώδους ανακρίβειας των εταιρικών και ενοποιημένων οικονομικών καταστάσεων, που οφείλεται είτε σε απάτη είτε σε λάθος. Κατά τη διενέργεια αυτών των εκτιμήσεων κινδύνου, ο ελεγκτής εξετάζει τις εσωτερικές δικλείδες που σχετίζονται με την κατάρτιση και εύλογη παρουσίαση των εταιρικών και ενοποιημένων οικονομικών καταστάσεων της εταιρείας, με σκοπό το σχεδιασμό ελεγκτικών διαδικασιών κατάλληλων για τις περιστάσεις και όχι με σκοπό την έκφραση γνώμης επί της αποτελεσματικότητας των εσωτερικών δικλείδων της εταιρείας. Ο έλεγχος περιλαμβάνει επίσης την αξιολόγηση της καταλληλότητας των λογιστικών αρχών και μεθόδων που χρησιμοποιήθηκαν και του εύλογου των εκτιμήσεων που έγιναν από τη διοίκηση, καθώς και αξιολόγηση της συνολικής παρουσίας των εταιρικών και ενοποιημένων οικονομικών καταστάσεων. Πιστεύουμε ότι τα ελεγκτικά τεκμήρια που έχουμε συγκεντρώσει είναι επαρκή και κατάλληλα για τη θεμελίωση της ελεγκτικής μας γνώμης.

### **Γνώμη**

Κατά τη γνώμη μας, οι συνημμένες εταιρικές και ενοποιημένες οικονομικές καταστάσεις παρουσιάζουν εύλογα, από κάθε ουσιώδη άποψη, την οικονομική θέση της Εταιρείας και των θυγατρικών αυτής κατά την 31 Δεκεμβρίου 2009, τη χρηματοοικονομική τους επίδοση και τις ταμειακές τους ροές για τη χρήση που έληξε την ημερομηνία αυτή σύμφωνα με τα Διεθνή Πρότυπα Χρηματοοικονομικής Αναφοράς, όπως αυτά έχουν υιοθετηθεί από την Ευρωπαϊκή Ένωση.

**Αναφορά επί άλλων Νομικών και Κανονιστικών θεμάτων**

Επαληθεύσαμε τη συμφωνία και την αντιστοίχιση του περιεχομένου της Έκθεσης του Διοικητικού Συμβουλίου με τις συνημμένες εταιρικές και ενοποιημένες οικονομικές καταστάσεις, στα πλαίσια των οριζόμενων από τα άρθρα 43α, 107 και 37 του Κ.Ν. 2190/1920.



**BAKER TILLY HELLAS**

Ορκωτοί Ελεγκτές Λογιστές

Λεωφ. Μεσογείων 396,

153 41 Αγ. Παρασκευή

ΑΜ ΣΟΕΛ: 148

Αθήνα, 29 Μαρτίου 2010  
Ο Ορκωτός Ελεγκτής Λογιστής

Ιωάννης Β. Καλογερόπουλος  
ΑΜ ΣΟΕΛ: 10741

## 1. Οικονομικές Καταστάσεις

### ΚΑΤΑΣΤΑΣΗ ΣΥΝΟΛΙΚΩΝ ΕΣΟΔΩΝ ΧΡΗΣΗΣ 01.01 - 31.12.2009

Ποσά σε Ευρώ	ΣΗΜ.	ΟΜΙΛΟΣ		ΕΤΑΙΡΕΙΑ	
		01/01 - 31/12/2009	01/01 - 31/12/2008	01/01 - 31/12/2009	01/01 - 31/12/2008
<b>Κύκλος εργασιών</b>	4.1	572.656.974,91	614.365.347,73	562.211.196,25	604.930.003,23
Κόστος Πωληθέντων		-459.174.550,76	-492.815.907,39	-452.460.395,80	-486.392.515,49
<b>Μικτό Κέρδος</b>		<b>113.482.424,15</b>	<b>121.549.440,34</b>	<b>109.750.800,45</b>	<b>118.537.487,74</b>
<b>Λειτουργικά έξοδα - έσοδα (καθαρά)</b>					
Λοιπά έσοδα εκμετάλλευσης	4.2	2.291.450,38	2.406.857,05	2.046.744,23	2.405.796,54
Έξοδα διάθεσης	4.3	-108.258.912,38	-110.165.391,71	-105.883.362,12	-107.899.057,61
Έξοδα διοίκησης	4.3	-19.137.497,26	-16.302.934,09	-17.974.811,56	-15.922.938,40
<b>Σύνολο λειτουργικών εξόδων / (εσόδων)</b>		<b>-125.104.959,26</b>	<b>-124.061.468,75</b>	<b>-121.811.429,45</b>	<b>-121.416.199,47</b>
<b>Κέρδη/Ζημιές προ φόρων &amp; χρηματοοικονομικών αποτελεσμάτων</b>		<b>-11.622.535,11</b>	<b>-2.512.028,41</b>	<b>-12.060.629,00</b>	<b>-2.878.711,73</b>
Χρηματοοικονομικά έσοδα		361.650,67	1.338.204,44	361.272,32	1.337.047,65
Χρηματοοικονομικά έξοδα		-3.145.638,26	-3.027.388,04	-2.966.579,92	-2.843.426,56
<b>Χρηματοοικονομικά αποτελέσματα</b>		<b>-2.783.987,59</b>	<b>-1.689.183,60</b>	<b>-2.605.307,60</b>	<b>-1.506.378,91</b>
<b>Κέρδη/Ζημιές προ φόρων</b>		<b>-14.406.522,70</b>	<b>-4.201.212,01</b>	<b>-14.665.936,60</b>	<b>-4.385.090,64</b>
Φόρος εισοδήματος	4.5	-341.459,54	-762.554,21	-231.858,31	-738.077,38
<b>Κέρδη/Ζημιές μετά από φόρους (Α)</b>		<b>-14.747.982,24</b>	<b>-4.963.766,22</b>	<b>-14.897.794,91</b>	<b>-5.123.168,02</b>
<b>Κατανέμονται σε :</b>					
Ιδιοκτήτες μητρικής		-14.752.547,57	-4.961.132,66	-14.897.794,91	-5.123.168,02
Δικαιώματα μειοψηφίας		4.565,33	-2.633,56	0,00	0,00
<b>Λοιπά συνολικά έσοδα</b>					
Υπεραξία από επανεκτίμηση ακινήτων		0,00	17.457.293,67	0,00	17.458.240,60
<b>Λοιπά συνολικά έσοδα μετά από φόρους (Β)</b>		<b>0,00</b>	<b>17.457.293,67</b>	<b>0,00</b>	<b>17.458.240,60</b>
<b>Συγκεντρωτικά συνολικά έσοδα μετά από φόρους (Α) + (Β)</b>		<b>-14.747.982,24</b>	<b>12.493.527,45</b>	<b>-14.897.794,91</b>	<b>12.335.072,58</b>
<b>Κατανέμονται σε :</b>					
Ιδιοκτήτες μητρικής		-14.752.547,57	12.496.161,01	-14.897.794,91	12.335.072,58
Δικαιώματα μειοψηφίας		4.565,33	-2.633,56	0,00	0,00
<b>Κέρδη/(Ζημιές) μετά από φόρους ανά μετοχή - βασικά σε Ευρώ</b>	4.6	-0,5182	-0,1743	-0,5233	-0,1800
Προτεινόμενο Μέρισμα	4.4	-	-	-	-

## ΚΑΤΑΣΤΑΣΗ ΟΙΚΟΝΟΜΙΚΗΣ ΘΕΣΗΣ ΧΡΗΣΗΣ 01.01 - 31.12.2009

ΣΗΜ.	ΌΜΙΛΟΣ		ΕΤΑΙΡΕΙΑ	
	01/01 - 31/12/2009	01/01 - 31/12/2008	01/01 - 31/12/2009	01/01 - 31/12/2008
<i>Ποσά σε Ευρώ</i>				
<b>ΕΝΕΡΓΗΤΙΚΟ</b>				
<b>Μη κυκλοφοριακά στοιχεία ενεργητικού</b>				
4.7	159.402.834,12	163.977.204,98	158.048.017,73	162.597.768,92
4.8	210.699,53	101.285,06	210.699,53	101.285,06
4.9	0,00	0,00	1.046.435,87	1.046.435,87
4.9	23.168,30	9.168,30	22.986,35	8.986,35
4.10	7.948.840,80	7.420.071,22	7.648.021,32	7.058.438,78
4.9	2.314.472,25	2.306.081,08	2.289.099,59	2.280.708,42
	<b>169.900.015,00</b>	<b>173.813.810,64</b>	<b>169.265.260,39</b>	<b>173.093.623,40</b>
<b>Κυκλοφοριακά περουσικά στοιχεία</b>				
4.11	118.434.379,43	129.828.673,92	117.153.145,59	128.534.600,21
4.12	55.790.901,81	56.581.002,05	51.664.160,97	61.512.612,80
4.13	14.276.618,93	18.717.571,45	14.004.366,77	18.257.238,42
4.14	1.189.674,85	1.726.306,05	851.836,15	1.349.679,63
4.15	24.760,12	26.157,98	24.760,12	26.157,98
4.15	9.847.947,74	21.241.028,73	9.468.299,75	20.444.549,47
	<b>199.564.282,88</b>	<b>228.120.740,18</b>	<b>193.166.569,35</b>	<b>230.124.838,51</b>
	<b>369.464.297,88</b>	<b>401.934.550,82</b>	<b>362.431.829,74</b>	<b>403.218.461,91</b>
<b>ΙΔΙΑ ΚΕΦΑΛΑΙΑ ΚΑΙ ΥΠΟΧΡΕΩΣΕΙΣ</b>				
<b>Ίδια κεφάλαια</b>				
4.16	26.191.274,84	26.191.274,84	26.191.274,84	26.191.274,84
4.17	7.618.684,83	7.618.684,83	7.618.684,83	7.618.684,83
4.18	9.115.611,16	9.115.611,16	9.106.358,68	9.106.358,68
	<b>16.734.295,99</b>	<b>16.734.295,99</b>	<b>16.725.043,51</b>	<b>16.725.043,51</b>
4.19	7.484.705,42	22.237.252,99	7.385.916,24	22.283.711,15
	<b>50.410.276,25</b>	<b>65.162.823,82</b>	<b>50.302.234,59</b>	<b>65.200.029,50</b>
	<b>44.253,55</b>	<b>39.688,22</b>	<b>0,00</b>	<b>0,00</b>
	<b>50.454.529,80</b>	<b>65.202.512,04</b>	<b>50.302.234,59</b>	<b>65.200.029,50</b>
<b>Μακροπρόθεσμες Υποχρεώσεις</b>				
4.20	30.266.246,47	32.877.955,96	30.266.246,47	32.877.955,96
4.10	21.302.807,55	20.559.368,28	21.300.505,16	20.557.031,13
4.21	5.168.616,27	5.171.654,14	5.071.984,52	5.071.984,52
4.21	80.311,12	80.311,12	80.311,12	80.311,12
	720.000,00	720.000,00	720.000,00	720.000,00
	<b>57.537.981,41</b>	<b>59.409.289,50</b>	<b>57.439.047,27</b>	<b>59.307.282,73</b>
<b>Βραχυπρόθεσμες υποχρεώσεις</b>				
4.22	199.977.890,23	218.719.128,80	195.960.333,15	223.384.357,43
4.20	15.369.629,36	9.001.723,85	14.721.210,94	8.589.818,82
4.20	24.087.182,64	30.709.843,69	22.284.259,76	28.235.053,95
4.20	2.764.108,73	2.729.527,85	2.764.108,73	2.729.527,85
4.23	19.272.975,71	16.162.525,09	18.960.635,30	15.772.391,63
	<b>261.471.786,67</b>	<b>277.322.749,28</b>	<b>254.690.547,88</b>	<b>278.711.149,68</b>
	<b>319.009.768,08</b>	<b>336.732.038,78</b>	<b>312.129.595,15</b>	<b>338.018.432,41</b>
	<b>369.464.297,88</b>	<b>401.934.550,82</b>	<b>362.431.829,74</b>	<b>403.218.461,91</b>

## ΚΑΤΑΣΤΑΣΗ ΜΕΤΑΒΟΛΩΝ ΙΔΙΩΝ ΚΕΦΑΛΑΙΩΝ ΓΙΑ ΤΗΝ ΧΡΗΣΗ 1 ΙΑΝΟΥΑΡΙΟΥ – 31 ΔΕΚΕΜΒΡΙΟΥ 2009

ΟΜΙΛΟΣ	Αποδιδόμενα στους μετόχους της μητρικής							Δικαιώματα Μειοψηφίας	Σύνολο
	Μετοχικό κεφάλαιο	Διαφορά απο εκδοση μετοχων υπερ το αρτιο	Αποθεματικά δικαιης αξιας και λοιπα αποθεματικα	Σύνολο αποθεματικών	Κέρδη/ (ζημιές) εις νέον	Μειον Ίδιες μετοχές	Σύνολο		
<i>Ποσά σε €</i>									
<b>Υπόλοιπα κατά την 1η Ιανουαρίου 2008</b>	26.283.762,44	7.645.588,21	10.683.129,26	18.328.717,47	9.740.938,57	-555.145,12	53.798.273,36	42.531,77	53.840.805,13
<b>Συγκεντρωτικά συνολικά έσοδα χρήσης</b>									
Καθαρά κέρδη χρήσης					-4.961.132,66		-4.961.132,66	-2.633,56	-4.963.766,22
<b>Λοιπά συγκεντρωτικά έσοδα</b>									
Υπεραξία από επανεκτίμηση ακινήτων					17.457.293,67		17.457.293,67		17.457.293,67
<b>Σύνολο λοιπών συγκεντρωτικών εσόδων</b>	<b>0,00</b>	<b>0,00</b>	<b>0,00</b>	<b>0,00</b>	<b>17.457.293,67</b>	<b>0,00</b>	<b>17.457.293,67</b>	<b>0,00</b>	<b>17.457.293,67</b>
<b>Συνολικά συγκεντρωτικά έσοδα μετά από φόρους</b>	<b>0,00</b>	<b>0,00</b>	<b>0,00</b>	<b>0,00</b>	<b>12.496.161,01</b>	<b>0,00</b>	<b>12.496.161,01</b>	<b>-2.633,56</b>	<b>12.493.527,45</b>
<b>Λοιπές συναλλαγές καταχωρημένες στα Ίδια κεφάλαια</b>									
Καθαρή Ζημία που αναγνωρίστηκε άμεσα					209,99		209,99	-209,99	0,00
Μεταφορά σε αποθεματικά			56,58	56,58	-56,58				
Ακύρωση Ίδιων Μετοχών	-92.487,60	-26.903,38	-15.428,69	-42.332,07		555.145,12	420.325,45		420.325,45
Πώληση Ίδιων Μετοχών			-1.552.145,99	-1.552.145,99			-1.552.145,99		-1.552.145,99
<b>Σύνολο λοιπών συναλλαγών</b>	<b>-92.487,60</b>	<b>-26.903,38</b>	<b>-1.567.518,10</b>	<b>-1.594.421,48</b>	<b>153,41</b>	<b>555.145,12</b>	<b>-1.131.610,55</b>	<b>-209,99</b>	<b>-1.131.820,54</b>
<b>Υπόλοιπα κατά την 31η Δεκεμβρίου 2008</b>	<b>26.191.274,84</b>	<b>7.618.684,83</b>	<b>9.115.611,16</b>	<b>16.734.295,99</b>	<b>22.237.252,99</b>	<b>0,00</b>	<b>65.162.823,82</b>	<b>39.688,22</b>	<b>65.202.512,04</b>

ΟΜΙΛΟΣ	Αποδιδόμενα στους μετόχους της μητρικής							Δικαιώματα Μειοψηφίας	Σύνολο
	Μετοχικό κεφάλαιο	Διαφορά απο εκδοση μετοχων υπερ το αρτιο	Αποθεματικά δικαιης αξιας και λοιπα αποθεματικα	Σύνολο αποθεματικών	Κέρδη/ (ζημιές) εις νέον	Μειον Ίδιες μετοχές	Σύνολο		
<i>Ποσά σε €</i>									
<b>Υπόλοιπα κατά την 1η Ιανουαρίου 2009</b>	26.191.274,84	7.618.684,83	9.115.611,16	16.734.295,99	22.237.252,99	0,00	65.162.823,82	39.688,22	65.202.512,04
<b>Συγκεντρωτικά συνολικά έσοδα χρήσης</b>									
Καθαρά κέρδη χρήσης					-14.752.547,57		-14.752.547,57	4.565,33	-14.747.982,24
<b>Λοιπά συγκεντρωτικά έσοδα</b>							0,00		0,00
<b>Σύνολο λοιπών συγκεντρωτικών εσόδων</b>	<b>0,00</b>	<b>0,00</b>	<b>0,00</b>	<b>0,00</b>	<b>0,00</b>	<b>0,00</b>	<b>0,00</b>	<b>0,00</b>	<b>0,00</b>
<b>Συνολικά συγκεντρωτικά έσοδα μετά από φόρους</b>	<b>0,00</b>	<b>0,00</b>	<b>0,00</b>	<b>0,00</b>	<b>-14.752.547,57</b>	<b>0,00</b>	<b>-14.752.547,57</b>	<b>4.565,33</b>	<b>-14.747.982,24</b>
<b>Λοιπές συναλλαγές καταχωρημένες στα Ίδια κεφάλαια</b>							0,00		0,00
<b>Σύνολο λοιπών συναλλαγών</b>	<b>0,00</b>	<b>0,00</b>	<b>0,00</b>	<b>0,00</b>	<b>0,00</b>	<b>0,00</b>	<b>0,00</b>	<b>0,00</b>	<b>0,00</b>
<b>Υπόλοιπα κατά την 31η Δεκεμβρίου 2009</b>	<b>26.191.274,84</b>	<b>7.618.684,83</b>	<b>9.115.611,16</b>	<b>16.734.295,99</b>	<b>7.484.705,42</b>	<b>0,00</b>	<b>50.410.276,25</b>	<b>44.253,55</b>	<b>50.454.529,80</b>

ΕΤΑΙΡΕΙΑ	Αποδιδόμενα στους μετόχους της μητρικής							Δικαιώματα Μειοψηφίας	Σύνολο
	Μετοχικό κεφάλαιο	Διαφορά απο εκδοση μετοχων υπερ το αρτιο	Αποθεματικά δικαιης αξιας και λοιπα αποθεματικά	Σύνολο αποθεματικών	Κέρδη/ (ζημιές) εις νέον	Μειον Ίδιες μετοχές	Σύνολο		
<i>Ποσά σε €</i>									
<b>Υπόλοιπα κατά την 1η Ιανουαρίου 2008</b>	26.283.762,44	7.645.588,21	10.673.933,36	18.319.521,57	9.948.638,57	-555.145,12	53.996.777,46	0,00	53.996.777,46
<b>Συγκεντρωτικά συνολικά έσοδα χρήσης</b>									
Καθάρα κέρδη χρήσης					-5.123.168,02		-5.123.168,02		-5.123.168,02
<b>Λοιπά συγκεντρωτικά έσοδα</b>									
Υπεραξία από επανεκτίμηση ακινήτων					17.458.240,60		17.458.240,60		17.458.240,60
<b>Σύνολο λοιπών συγκεντρωτικών εσόδων</b>	<b>0,00</b>	<b>0,00</b>	<b>0,00</b>	<b>0,00</b>	<b>17.458.240,60</b>	<b>0,00</b>	<b>17.458.240,60</b>	<b>0,00</b>	<b>17.458.240,60</b>
<b>Συνολικά συγκεντρωτικά έσοδα μετά από φόρους</b>	<b>0,00</b>	<b>0,00</b>	<b>0,00</b>	<b>0,00</b>	<b>12.335.072,58</b>	<b>0,00</b>	<b>12.335.072,58</b>	<b>0,00</b>	<b>12.335.072,58</b>
<b>Λοιπές συναλλαγές καταχωρημένες στα Ίδια κεφάλαια</b>									
Ακύρωση Ίδιων Μετοχών	-92.487,60	-26.903,38	-15.428,69	-42.332,07		555.145,12	420.325,45		420.325,45
Πώληση Ίδιων Μετοχών			-1.552.145,99	-1.552.145,99			-1.552.145,99		-1.552.145,99
<b>Σύνολο λοιπών συναλλαγών</b>	<b>-92.487,60</b>	<b>-26.903,38</b>	<b>-1.567.574,68</b>	<b>-1.594.478,06</b>	<b>0,00</b>	<b>555.145,12</b>	<b>-1.131.820,54</b>	<b>0,00</b>	<b>-1.131.820,54</b>
<b>Υπόλοιπα κατά την 31η Δεκεμβρίου 2008</b>	<b>26.191.274,84</b>	<b>7.618.684,83</b>	<b>9.106.358,68</b>	<b>16.725.043,51</b>	<b>22.283.711,15</b>	<b>0,00</b>	<b>65.200.029,50</b>	<b>0,00</b>	<b>65.200.029,50</b>

ΕΤΑΙΡΕΙΑ	Αποδιδόμενα στους μετόχους της μητρικής							Δικαιώματα Μειοψηφίας	Σύνολο
	Μετοχικό κεφάλαιο	Διαφορά απο εκδοση μετοχων υπερ το αρτιο	Αποθεματικά δικαιης αξιας και λοιπα αποθεματικά	Σύνολο αποθεματικών	Κέρδη/ (ζημιές) εις νέον	Μειον Ίδιες μετοχές	Σύνολο		
<i>Ποσά σε €</i>									
<b>Υπόλοιπα κατά την 1η Ιανουαρίου 2009</b>	26.191.274,84	7.618.684,83	9.106.358,68	16.725.043,51	22.283.711,15	0,00	65.200.029,50	0,00	65.200.029,50
<b>Συγκεντρωτικά συνολικά έσοδα χρήσης</b>									
Καθάρα κέρδη χρήσης					-14.897.794,91		-14.897.794,91		-14.897.794,91
<b>Λοιπά συγκεντρωτικά έσοδα</b>									
Υπεραξία από επανεκτίμηση ακινήτων							0,00		0,00
<b>Σύνολο λοιπών συγκεντρωτικών εσόδων</b>	<b>0,00</b>	<b>0,00</b>	<b>0,00</b>	<b>0,00</b>	<b>0,00</b>	<b>0,00</b>	<b>0,00</b>	<b>0,00</b>	<b>0,00</b>
<b>Συνολικά συγκεντρωτικά έσοδα μετά από φόρους</b>	<b>0,00</b>	<b>0,00</b>	<b>0,00</b>	<b>0,00</b>	<b>-14.897.794,91</b>	<b>0,00</b>	<b>-14.897.794,91</b>	<b>0,00</b>	<b>-14.897.794,91</b>
<b>Λοιπές συναλλαγές καταχωρημένες στα Ίδια κεφάλαια</b>									
							0,00		0,00
<b>Σύνολο λοιπών συναλλαγών</b>	<b>0,00</b>	<b>0,00</b>	<b>0,00</b>	<b>0,00</b>	<b>0,00</b>	<b>0,00</b>	<b>0,00</b>	<b>0,00</b>	<b>0,00</b>
<b>Υπόλοιπα κατά την 31η Δεκεμβρίου 2009</b>	<b>26.191.274,84</b>	<b>7.618.684,83</b>	<b>9.106.358,68</b>	<b>16.725.043,51</b>	<b>7.385.916,24</b>	<b>0,00</b>	<b>50.302.234,59</b>	<b>0,00</b>	<b>50.302.234,59</b>

**ΚΑΤΑΣΤΑΣΗ ΤΑΜΕΙΑΚΩΝ ΡΩΩΝ  
ΓΙΑ ΤΗΝ ΧΡΗΣΗ 1 ΙΑΝΟΥΑΡΙΟΥ - 31 ΔΕΚΕΜΒΡΙΟΥ 2009**

Ποσά σε Ευρώ

**Λειτουργικές δραστηριότητες**

Κέρδη/(ζημιές) προ φόρων (συνεχιζόμενες δραστηριότητες)

**Πλέον / μείον προσαρμογές για:**

Αποσβέσεις

Προβλέψεις

Συναλλαγματικές διαφορές

Αποτελέσματα (έσοδα, έξοδα, κέρδη, ζημιές) επενδυτικής δραστηριότητας

Χρεωστικοί τόκοι και συναφή έξοδα

**Πλέον / μείον προσαρμογές για μεταβολές λογαριασμών κεφαλαίου**

**κίνησης ή που σχετίζονται με τις λειτουργικές δραστηριότητες**

Μείωση/(αύξηση) αποθεμάτων

Μείωση/(αύξηση) απαιτήσεων

Μείωση/(αύξηση) υποχρεώσεων (πλην δανειακών)

**Μείον**

Χρεωστικοί τόκοι και συναφή έξοδα καταβληθέντα

Καταβληθέντα φόροι

**Σύνολο εισροών / (εκροών) από λειτουργικές δραστηριότητες (α)**

**Επενδυτικές δραστηριότητες**

Απόκτηση θυγατρικών, συγγενών, κοινοπραξιών και λοιπών επενδύσεων

Αγορές ενσώματων και άυλων παγίων στοιχείων

Εισπράξεις από πωλήσεις ενσώματων και άυλων παγίων στοιχείων

Τόκοι εισπραχθέντες

**Σύνολο εισροών / (εκροών) από επενδυτικές δραστηριότητες (β)**

**Χρηματοδοτικές δραστηριότητες**

Εισπράξεις από αύξηση μετοχικού κεφαλαίου

Εισπράξεις από εκδοθέντα / αναληφθέντα δάνεια

Εξοφλήσεις δανείων

Εξοφλήσεις υποχρεώσεων από χρηματοδοτικές μισθώσεις (χρεολύσια)

Μερίσματα πληρωθέντα

**Σύνολο εισροών / (εκροών) από χρηματοδοτικές δραστηριότητες (γ)**

**Καθαρή αύξηση / (μείωση) στα ταμειακά διαθέσιμα και ισοδύναμα περιόδου (α)+(β)+(γ)**

Ταμειακά διαθέσιμα και ισοδύναμα έναρξης χρήσης

Ταμειακά διαθέσιμα και ισοδύναμα λήξης χρήσης

	ΟΜΙΛΟΣ		ΕΤΑΙΡΕΙΑ	
	01/01/2009 - 31/12/2009	01/01/2008 - 31/12/2008	01/01/2009 - 31/12/2009	01/01/2008 - 31/12/2008
Κέρδη/(ζημιές) προ φόρων (συνεχιζόμενες δραστηριότητες)	-14.406.522,70	-4.201.212,01	-14.665.936,60	-4.385.090,64
<b>Πλέον / μείον προσαρμογές για:</b>				
Αποσβέσεις	9.745.953,18	9.494.851,14	9.710.213,84	9.442.869,90
Προβλέψεις	0,00	0,00	0,00	0,00
Συναλλαγματικές διαφορές	0,00	0,00	0,00	0,00
Αποτελέσματα (έσοδα, έξοδα, κέρδη, ζημιές) επενδυτικής δραστηριότητας	-325.824,01	-1.644.551,98	-325.456,40	-1.642.938,28
Χρεωστικοί τόκοι και συναφή έξοδα	3.126.905,56	2.961.707,49	2.947.847,22	2.777.746,01
<b>Πλέον / μείον προσαρμογές για μεταβολές λογαριασμών κεφαλαίου κίνησης ή που σχετίζονται με τις λειτουργικές δραστηριότητες</b>				
Μείωση/(αύξηση) αποθεμάτων	11.394.294,49	-11.058.991,17	11.381.454,62	-11.101.029,66
Μείωση/(αύξηση) απαιτήσεων	24.158.556,50	-13.195.319,52	14.590.775,79	-7.568.347,78
Μείωση/(αύξηση) υποχρεώσεων (πλην δανειακών)	-27.516.089,87	16.800.794,31	-17.930.376,95	11.942.400,46
<b>Μείον</b>				
Χρεωστικοί τόκοι και συναφή έξοδα καταβληθέντα	-3.126.905,56	-2.961.707,49	-2.947.847,22	-2.777.746,01
Καταβληθέντα φόροι	-275.884,00	-453.472,15	-251.978,36	-388.607,69
<b>Σύνολο εισροών / (εκροών) από λειτουργικές δραστηριότητες (α)</b>	<b>2.774.483,59</b>	<b>-4.257.901,38</b>	<b>2.508.695,94</b>	<b>-3.700.743,69</b>
<b>Επενδυτικές δραστηριότητες</b>				
Απόκτηση θυγατρικών, συγγενών, κοινοπραξιών και λοιπών επενδύσεων	0,00	0,00	0,00	0,00
Αγορές ενσώματων και άυλων παγίων στοιχείων	-5.313.190,09	-5.169.668,35	-5.300.645,42	-5.107.407,27
Εισπράξεις από πωλήσεις ενσώματων και άυλων παγίων στοιχείων	14.641,27	31.000,00	13.216,27	3.000,00
Τόκοι εισπραχθέντες	330.773,90	549.837,47	330.406,29	548.690,44
<b>Σύνολο εισροών / (εκροών) από επενδυτικές δραστηριότητες (β)</b>	<b>-4.967.774,92</b>	<b>-4.588.830,88</b>	<b>-4.957.022,86</b>	<b>-4.555.716,83</b>
<b>Χρηματοδοτικές δραστηριότητες</b>				
Εισπράξεις από αύξηση μετοχικού κεφαλαίου	0,00	0,00	0,00	0,00
Εισπράξεις από εκδοθέντα / αναληφθέντα δάνεια	2.611.709,49	7.344.176,38	2.611.709,49	6.407.603,12
Εξοφλήσεις δανείων	-9.254.478,23	-20.107,66	-8.582.611,37	-20.107,66
Εξοφλήσεις υποχρεώσεων από χρηματοδοτικές μισθώσεις (χρεολύσια)	-2.557.020,92	-2.340.246,46	-2.557.020,92	-2.340.246,46
Μερίσματα πληρωθέντα	0,00	0,00	0,00	0,00
<b>Σύνολο εισροών / (εκροών) από χρηματοδοτικές δραστηριότητες (γ)</b>	<b>-9.199.789,66</b>	<b>4.983.822,26</b>	<b>-8.527.922,80</b>	<b>4.047.249,00</b>
<b>Καθαρή αύξηση / (μείωση) στα ταμειακά διαθέσιμα και ισοδύναμα περιόδου (α)+(β)+(γ)</b>	<b>-11.393.080,99</b>	<b>-3.862.910,00</b>	<b>-10.976.249,72</b>	<b>-4.209.211,52</b>
Ταμειακά διαθέσιμα και ισοδύναμα έναρξης χρήσης	<b>21.241.028,73</b>	<b>25.103.938,73</b>	<b>20.444.549,47</b>	<b>24.653.760,99</b>
Ταμειακά διαθέσιμα και ισοδύναμα λήξης χρήσης	<b>9.847.947,74</b>	<b>21.241.028,73</b>	<b>9.468.299,75</b>	<b>20.444.549,47</b>

## 2. Γενικές Πληροφορίες

Οι ετήσιες οικονομικές καταστάσεις περιλαμβάνουν τις ετήσιες εταιρικές οικονομικές καταστάσεις της ΑΤΛΑΝΤΙΚ ΣΟΥΠΕΡ ΜΑΡΚΕΤ Α.Ε. (η «Εταιρεία») και τις ετήσιες ενοποιημένες οικονομικές καταστάσεις της Εταιρείας και των θυγατρικών της (ο «Όμιλος»). Οι θυγατρικές εταιρείες παρουσιάζονται στο Κεφάλαιο 3.2.

Η ανώνυμη εταιρεία με την επωνυμία «ΑΤΛΑΝΤΙΚ ΣΟΥΠΕΡ ΜΑΡΚΕΤ ΑΝΩΝΥΜΗ ΕΜΠΟΡΙΚΗ ΕΤΑΙΡΕΙΑ» και το διακριτικό τίτλο «ΑΤΛΑΝΤΙΚ Α.Ε.» (εφ'εξής «ΑΤΛΑΝΤΙΚ Α.Ε.» ή «η Εταιρεία») συστάθηκε με τη σημερινή της νομική μορφή την 31/7/1997 (ΦΕΚ 5789/7.8.1997 Τεύχος Α.Ε. και ΕΠΕ) και είναι εγγεγραμμένη στο Μητρώο Ανωνύμων Εταιρειών που τηρείται στη αρμόδια Νομαρχία Αθηνών με Αριθμό Μητρώου Α.Ε 38657/0/ΝΤ/Β/97/143. Σημειώνεται ότι μετά τη εισαγωγή των μετοχών της στο Χρηματιστήριο Αξιών Αθηνών, το Μητρώο της Εταιρείας τηρείται στην αρμόδια Κεντρική Υπηρεσία του υπουργείου Ανάπτυξης, σύμφωνα με το άρθρο 7β του Κ.Ν.2190/1920.

Σκοπός της Εταιρείας είναι κατά κύριο λόγο η αγορά και πώληση ειδών διατροφής και λοιπών ειδών Σούπερ Μάρκετ τόσο λιανικώς όσο και χονδρικώς, και οι εισαγωγές και εξαγωγές των πιο πάνω ειδών.

Η ΑΤΛΑΝΤΙΚ Α.Ε. δραστηριοποιείται στην εκμετάλλευση καταστημάτων Σούπερ Μάρκετ και Cash & Carry διαθέτοντας στην εγχώρια αγορά μέσω του δικτύου καταστημάτων της προϊόντα στις κατηγορίες τρόφιμα, μη τρόφιμα, υπηρεσίες κ.λ.π..

Ο Όμιλος δραστηριοποιείται στην Ελλάδα, και οι μετοχές της Εταιρείας διαπραγματεύονται στο Χρηματιστήριο Αξιών Αθηνών.

Τα έσοδα του Ομίλου δεν υπόκεινται σε εποχιακές διακυμάνσεις.

Η έδρα της Εταιρείας βρίσκεται στον Δήμο Αλίμου Αττικής, Λεωφ. Βουλιαγμένης 516. Η ηλεκτρονική διεύθυνση της Εταιρείας είναι [www.atlantic.gr](http://www.atlantic.gr).

Οι Οικονομικές Καταστάσεις έχουν εγκριθεί προς δημοσίευση από το Διοικητικό Συμβούλιο της Εταιρείας την 18<sup>η</sup> Μαρτίου 2010.

## 3. Βασικές Λογιστικές Αρχές

Οι κύριες λογιστικές αρχές που υιοθετήθηκαν κατά την προετοιμασία των ενοποιημένων οικονομικών καταστάσεων αναλύονται παρακάτω:

### 3.1 Βάση προετοιμασίας των οικονομικών καταστάσεων

**i.** Οι οικονομικές καταστάσεις έχουν καταρτισθεί σύμφωνα με την αρχή του ιστορικού κόστους, εκτός από την αποτίμηση συγκεκριμένων στοιχείων του ενεργητικού και παθητικού σε τρέχουσες αξίες, και βάσει της αρχής της συνέχισης της λειτουργίας του Ομίλου.

Οι οικονομικές καταστάσεις έχουν συνταχθεί σύμφωνα με τα Διεθνή Πρότυπα Χρηματοοικονομικής Αναφοράς (ΔΠΧΑ) , όπως αυτά έχουν υιοθετηθεί από την Ευρωπαϊκή Ένωση.

Οι ενοποιημένες αυτές καταστάσεις είναι βασισμένες στις οικονομικές καταστάσεις που καταρτίζει ο Όμιλος σύμφωνα με τον Ελληνικό Εμπορικό Νόμο, προσαρμοσμένες με τις κατάλληλες εγγραφές προκειμένου να εναρμονισθούν με τα ΔΠΧΑ.

Η προετοιμασία των οικονομικών καταστάσεων σύμφωνα με τις γενικά αποδεκτές λογιστικές αρχές απαιτεί τη χρήση εκτιμήσεων και υποθέσεων που επηρεάζουν τα υπόλοιπα των λογαριασμών ενεργητικού και παθητικού, και γνωστοποίηση των ενδεχόμενων στοιχείων ενεργητικού και παθητικού κατά την ημερομηνία σύνταξης των οικονομικών καταστάσεων, καθώς και τα παρουσιαζόμενα έσοδα και έξοδα κατά τις υπό εξέταση περιόδους. Οι συγκεκριμένες εκτιμήσεις είναι βασισμένες στις βέλτιστες γνώσεις της Διοίκησης (του Ομίλου).

Οι Οικονομικές Καταστάσεις της 31/12/2009 έχουν καταρτισθεί με βάση τις ίδιες λογιστικές αρχές που είχαν καταρτισθεί οι Ετήσιες Οικονομικές Καταστάσεις με 31/12/2008.

## **ii. Νέα πρότυπα, τροποποιήσεις προτύπων και διερμηνείες**

Συγκεκριμένα νέα πρότυπα, τροποποιήσεις προτύπων και διερμηνείες έχουν εκδοθεί, τα οποία είναι υποχρεωτικά για λογιστικές περιόδους που ξεκινούν κατά τη διάρκεια της παρούσας χρήσης ή μεταγενέστερα. Η εκτίμηση του Ομίλου σχετικά με την επίδραση από την εφαρμογή αυτών των νέων προτύπων, τροποποιήσεων και διερμηνειών παρατίθεται παρακάτω.

## **Πρότυπα υποχρεωτικά για τη χρήση 31 Δεκεμβρίου 2009**

### **ΔΛΠ 1: Παρουσίαση των οικονομικών καταστάσεων**

Οι βασικές αλλαγές αυτού του Προτύπου συνοψίζονται στην ξεχωριστή παρουσίαση των μεταβολών της καθαρής θέσης που προέρχονται από συναλλαγές με τους μετόχους με την ιδιότητά τους ως μέτοχοι (π.χ. μερίσματα, αυξήσεις κεφαλαίου) από τις λοιπές μεταβολές της καθαρής θέσης (π.χ. αποθεματικά μετατροπής). Επιπλέον, η βελτιωμένη έκδοση του Προτύπου επιφέρει αλλαγές στην ορολογία καθώς και στην παρουσίαση οικονομικών καταστάσεων. Οι νέοι ορισμοί του Προτύπου ωστόσο δεν αλλάζουν τους κανόνες αναγνώρισης, μέτρησης ή γνωστοποίησης συγκεκριμένων συναλλαγών και άλλων γεγονότων που απαιτούνται από τα υπόλοιπα Πρότυπα. Η τροποποίηση του ΔΛΠ 1 είναι υποχρεωτική για τις περιόδους που ξεκινούν την ή μετά την 1η Ιανουαρίου 2009 ενώ οι απαιτήσεις αυτές έχουν εφαρμογή και στο ΔΛΠ 8 «Λογιστικές πολιτικές, αλλαγές στις λογιστικές εκτιμήσεις και λάθη». Οι αλλαγές που προκαλούνται από την τροποποίηση του ΔΛΠ 1 εφαρμόζονται αναδρομικά. Ο όμιλος εφάρμοσε τις παραπάνω τροποποιήσεις και έκανε τις απαραίτητες αλλαγές στην παρουσίαση των οικονομικών του καταστάσεων για το έτος 2009.

### **ΔΛΠ 23 Κόστος δανεισμού (τροποποίηση)**

Στην τροποποιημένη έκδοση του ΔΛΠ 23 «Κόστος δανεισμού», η προηγουμένως θεωρούμενη βασική μέθοδος της αναγνώρισης του κόστους δανεισμού στα αποτελέσματα, έχει εξαιρεθεί. Το κόστος δανεισμού το οποίο είναι άμεσα αποδιδόμενο στην απόκτηση, κατασκευή ή παραγωγή ενός επιλέξιμου στοιχείου του ενεργητικού, όπως αυτό καθορίζεται από το ΔΛΠ 23, θα πρέπει να αποτελεί μέρος του κόστους αυτού του στοιχείου. Η τροποποιημένη έκδοση του ΔΛΠ 23 είναι υποχρεωτική για ετήσιες περιόδους οι οποίες αρχίζουν την ή μετά την 1η Ιανουαρίου 2009. Η συγκεκριμένη τροποποίηση δεν είχε επίδραση στον Όμιλο.

### **ΔΛΠ 32 και ΔΛΠ 1 Χρηματοοικονομικά Μέσα διαθέσιμα από τον κάτοχο (ή "puttable" μέσο)**

Η τροποποίηση στο ΔΛΠ 32 απαιτεί όπως ορισμένα χρηματοοικονομικά μέσα διαθέσιμα από τον κάτοχο ("puttable" μέσα) και υποχρεώσεις που ανακύπτουν κατά τη ρευστοποίηση μιας οντότητας καταταχθούν ως Ίδια Κεφάλαια εάν πληρούνται συγκεκριμένα κριτήρια. Η τροποποίηση στο ΔΛΠ 1 απαιτεί γνωστοποίηση πληροφοριών αναφορικά με τα "puttable" μέσα που κατατάσσονται ως Ίδια Κεφάλαια. Τροποποιημένη έκδοση του ΔΛΠ 32 ισχύει για χρήσεις που ξεκινούν την ή μετά την 1η Ιανουαρίου του 2009.

### **ΔΠΧΑ 8 Λειτουργικοί Τομείς (σε ισχύ για ετήσιες περιόδους που αρχίζουν την, ή μετά την, 1η Ιανουαρίου 2009)**

Το πρότυπο έχει εφαρμογή από την 1η Ιανουαρίου 2009 και αντικαθιστά το ΔΛΠ 14, κάτω από το οποίο οι τομείς αναγνωρίζονταν και παρουσιάζονταν με βάση μια ανάλυση απόδοσης και κινδύνου. Σύμφωνα με το ΔΠΧΑ 8 οι τομείς αποτελούν συστατικά μιας οικονομικής οντότητας που εξετάζονται τακτικά από τη Διοίκηση της οικονομικής οντότητας και παρουσιάζονται στις οικονομικές καταστάσεις με βάση αυτήν την εσωτερική κατηγοριοποίηση.

### **ΔΠΧΑ 2, Παροχές που εξαρτώνται από την αξία των μετοχών "όροι εξάσκησης και ακυρώσεις" (τροποποίηση)**

Η τροποποίηση του προτύπου διευκρινίζει δύο θέματα: Τον ορισμό της «προϋπόθεσης κατοχύρωσης», με την εισαγωγή του όρου «μη-προϋπόθεση κατοχύρωσης» για όρους που δεν αποτελούν όρους υπηρεσίας ή απόδοσης. Επίσης διευκρινίζεται ότι όλες οι ακυρώσεις, είτε προέρχονται από την οντότητα είτε από τα συμβαλλόμενα μέρη, πρέπει να έχουν την ίδια λογιστική αντιμετώπιση. Το ΔΠΧΑ 2 ισχύει για χρήσεις που ξεκινούν την ή μετά την 1η Ιανουαρίου του 2009 και η εφαρμογή του δεν έχει επίδραση στις οικονομικές καταστάσεις του ομίλου.

### **ΔΠΧΑ 7 Βελτιώσεις στις Γνωστοποιήσεις για τα Χρηματοοικονομικά Στοιχεία**

Το Μάρτιο του 2009 το IASB εξέδωσε βελτιώσεις σχετικά με τις γνωστοποιήσεις των χρηματοοικονομικών στοιχείων με ισχύ για ετήσιες λογιστικές περιόδους που ξεκινούν την ή μετά την 01.01.2009 και αφορούν την ένταξη και παρουσίαση των επιμετρήσεων σε εύλογη αξία, σε

τρία επίπεδα ιεράρχησης ( Επίπεδο 1, όπου γίνεται χρήση δημοσιευμένων τιμών, Επίπεδο 2 όπου γίνεται χρήση δεδομένων που προκύπτουν από παρατηρήσιμες τιμές στην αγορά και Επίπεδο 3, όπου χρησιμοποιούνται δεδομένα που δεν βασίζονται σε παρατηρήσιμες στην αγορά τιμές) και κάποιες πρόσθετες γνωστοποιήσεις σχετικά με το κίνδυνο ρευστότητας.

## **Διερμηνείες υποχρεωτικές για τη χρήση 31 Δεκεμβρίου 2009**

### **ΕΔΔΠΧΑ 13 Προγράμματα αφοσίωσης πελατών**

Η ΕΔΔΠΧΑ εξέδωσε μια διερμηνεία η οποία σχετίζεται με την εφαρμογή των όσων ορίζει το ΔΛΠ 18 για την αναγνώριση των εσόδων. Η ΕΔΔΠΧΑ 13 «Προγράμματα αφοσίωσης πελατών» διευκρινίζει ότι όταν οι επιχειρήσεις παρέχουν ανταλλάγματα επιβράβευσης (π.χ. πόντους) ως μέρος μια συναλλαγής πώλησης και οι πελάτες μπορούν να εξαργυρώσουν αυτά τα ανταλλάγματα στο μέλλον για τη λήψη δωρεάν ή με έκπτωση αγαθών ή υπηρεσιών, θα πρέπει να εφαρμόζεται η παράγραφος 13 του ΔΛΠ 18. Αυτή απαιτεί τα ανταλλάγματα επιβράβευσης να χειρίζονται λογιστικά ως ένα ξεχωριστό στοιχείο της συναλλαγής πώλησης και ένα μέρος του αντιτίμου το οποίο εισπράχθηκε ή της απαίτησης η οποία αναγνωρίστηκε να κατανέμεται στα ανταλλάγματα επιβράβευσης. Ο χρόνος αναγνώρισης αυτού του στοιχείου του εσόδου αναβάλλεται έως ότου η επιχείρηση ικανοποιήσει τις υποχρεώσεις της που συνδέονται με τα ανταλλάγματα επιβράβευσης, είτε παρέχοντας τα ανταλλάγματα αυτά άμεσα είτε μεταβιβάζοντας την υποχρέωση σε κάποιο τρίτο μέρος. Η εφαρμογή της ΕΔΔΠΧΑ 13 είναι υποχρεωτική για ετήσιες περιόδους οι οποίες ξεκινούν την ή μετά την 1η Ιουλίου 2008. Η διερμηνεία δεν θα επηρεάσει τις οικονομικές καταστάσεις του ομίλου.

### **ΕΔΔΠΧΑ 15 Συμφωνίες κατασκευής ακινήτων (Real Estate)**

Η Επιτροπή Διερμηνειών εξέδωσε την Ε.Δ.Δ.Π.ΧΑΠ. 15 «Συμφωνίες Κατασκευής Ακινήτων (Real Estate)». Η Ε.Δ.Δ.Π.Χ.Α. 15 ισχύει για ετήσιες περιόδους που αρχίζουν την ή μετά από την 1η Ιανουαρίου 2009. Η διερμηνεία δεν έχει εφαρμογή στον Όμιλο.

### **ΕΔΔΠΧΑ 16 Αντισταθμίσεις καθαρής επένδυσης σε επιχειρηματική δραστηριότητα του εξωτερικού**

Η Επιτροπή Διερμηνειών εξέδωσε την Ε.Δ.Δ.Π.Χ.Α. 16 «Αντισταθμίσεις Καθαρής Επένδυσης σε Επιχειρηματική Δραστηριότητα του Εξωτερικού». Η Διερμηνεία διευκρινίζει ορισμένα ζητήματα για τη λογιστική αντιμετώπιση αντισταθμίσεων συναλλαγματικού κινδύνου καθαρής επένδυσης σε επιχειρηματική δραστηριότητα του εξωτερικού (όπως οι θυγατρικές και οι συγγενείς επιχειρήσεις των οποίων οι δραστηριότητες πραγματοποιούνται σε νόμισμα διαφορετικό του λειτουργικού νομίσματος της αναφέρουσας επιχείρησης). Η Ε.Δ.Δ.Π.Χ.Α. 16 ισχύει για ετήσιες περιόδους που αρχίζουν την ή μετά από την 1η Οκτωβρίου 2008, χωρίς να απαιτείται η αναδρομική εφαρμογή της. Η διερμηνεία δεν έχει εφαρμογή στον Όμιλο.

## **Πρότυπα υποχρεωτικά μετά από τη χρήση 31 Δεκεμβρίου 2009**

### **ΔΠΧΑ 3 (Αναθεωρημένο) Συνενώσεις Επιχειρήσεων και ΔΛΠ 27 (Τροποποιημένο) Ενοποιημένες και Ιδιαίτερες Οικονομικές Καταστάσεις (εφαρμόζεται για ετήσιες λογιστικές περιόδους που ξεκινούν την ή μετά την 1η Ιουλίου 2009)**

Το ΔΠΧΑ 3 θα έχει εφαρμογή στις συνενώσεις επιχειρήσεων που προκύπτουν σε αυτές τις περιόδους και το πεδίο εφαρμογής του έχει τροποποιηθεί για να περιλαμβάνει συνενώσεις επιχειρήσεων που τελούν υπό κοινό έλεγχο και συνενώσεις χωρίς καταβολή τιμήματος (παράλληλη εισαγωγή μετοχών). Το ΔΠΧΑ 3 και το ΔΛΠ 27, μεταξύ άλλων, απαιτούν μεγαλύτερη χρήση της εύλογης αξίας μέσω της κατάστασης λογαριασμού αποτελεσμάτων και την ενδυνάμωση της οικονομικής κατάστασης της αναφερόμενης οντότητας. Επιπλέον, αυτά τα πρότυπα εισάγουν τις ακόλουθες απαιτήσεις:

- (1) να γίνεται επανυπολογισμός του μεριδίου συμμετοχής όταν ο έλεγχος ανακτάται ή χάνεται
- (2) να αναγνωρίζεται άμεσα στα ίδια κεφάλαια η επίδραση όλων των συναλλαγών μεταξύ ελεγχόμενων και μη ελεγχόμενων μερών, όταν ο έλεγχος δεν έχει χαθεί, και
- (3) εστιάζεται στο τι έχει δοθεί στον πωλητή ως τίμημα παρά στο ποσό της δαπάνης για την απόκτηση.

Οι τροποποιήσεις στο ΔΠΧΑ 3 και στο ΔΛΠ 27 ισχύουν για χρήσεις που ξεκινούν την ή μετά την 1η Ιουλίου του 2009.

### **ΔΛΠ 39 Χρηματοοικονομικά Μέσα : Αναγνώριση και Επιμέτρηση (σε ισχύ για ετήσιες περιόδους που αρχίζουν την ή μετά την, 1η Ιανουαρίου 2010)**

Οι τροποποιήσεις διευκρινίζουν (α) σχετικά με την αντιμετώπιση των κυρώσεων / προστίμων από αποπληρωμή δανείων ως παράγωγα στενά συνδεδεμένα με το κύριο συμβόλαιο (β) το πεδίο απαλλαγής για τις συμβάσεις συνένωσης επιχειρήσεων και (γ) ότι τα κέρδη ή ζημιές από αντιστάθμιση ταμειακών ροών μιας προσδοκώμενης συναλλαγής πρέπει να επαναταξινομηθούν από τα ίδια κεφάλαια στα αποτελέσματα στη περίοδο κατά την οποία η αντισταθμιζόμενη προσδοκώμενη ταμειακή ροή επηρεάζει τα αποτελέσματα.

### **ΔΠΧΑ 9 Χρηματοοικονομικά Στοιχεία (σε ισχύ για ετήσιες περιόδους που αρχίζουν τη, ή μετά την, 1η Ιανουαρίου 2013)**

Το νέο πρότυπο αποτελεί το πρώτο βήμα για την αντικατάσταση του Δ.Λ.Π. 39 και προβλέπει ότι τα χρηματοοικονομικά περιουσιακά στοιχεία ταξινομούνται βάσει του επιχειρηματικού μοντέλου για την διαχείρισή τους και επιμετρώνται είτε στην εύλογη αξία είτε αποσβέσιμο κόστος κτήσεως.

### **ΔΠΧΑ 1 Πρόσθετες Τροποποιήσεις για τους Εφαρμόζοντες για Πρώτη Φορά τα Δ.Π.Χ.Α. (σε ισχύ για ετήσιες περιόδους που αρχίζουν την ή μετά την, 1η Ιανουαρίου 2010)**

Η εν λόγω τροποποίηση εισάγει πρόσθετες εξαιρέσεις (χρήση τεκμαιρόμενου κόστους) για περιουσιακά στοιχεία που αφορούν έρευνα και ανάπτυξη οντοτήτων που εξάγουν πετρέλαιο και

φυσικό αέριο και εφαρμόζουν τα Δ.Π.Χ.Α. για πρώτη φορά. Η τροποποίηση αυτή δεν έχει εφαρμογή στον όμιλο.

### **ΔΛΠ 24 (Τροποποίηση) Γνωστοποιήσεις Συνδεδεμένων Μερών (εφαρμόζεται για ετήσιες λογιστικές περιόδους που ξεκινούν την ή μετά την 1η Ιανουαρίου 2011)**

Με την παρούσα τροποποίηση αποσαφηνίζεται η έννοια των συνδεδεμένων μερών και επιχειρείται μείωση στις γνωστοποιήσεις των συναλλαγών ανάμεσα στα συνδεδεμένα μέρη του δημοσίου. Συγκεκριμένα καταργείται η υποχρέωση των συνδεδεμένων μερών δημοσίου να γνωστοποιήσουν τις λεπτομέρειες όλων των συναλλαγών με το δημόσιο και με άλλα συνδεδεμένα μέρη δημοσίου, αποσαφηνίζει και απλοποιεί τον ορισμό του συνδεδεμένου μέρους και επιβάλλει την γνωστοποίηση όχι μόνο των σχέσεων, των συναλλαγών και των υπολοίπων ανάμεσα στα συνδεδεμένα μέρη αλλά και των δεσμεύσεων τόσο στις ατομικές όσο και στις ενοποιημένες οικονομικές καταστάσεις. Η τροποποίηση αυτή, η οποία δεν έχει ακόμη υιοθετηθεί από την Ευρωπαϊκή Ένωση, έχει υποχρεωτική εφαρμογή από την 01/01/2011. Ο όμιλος δεν θα επηρεαστεί από τη συγκεκριμένη τροποποίηση.

### **ΔΛΠ 32 Κατάταξη Δικαιωμάτων (σε ισχύ για ετήσιες περιόδους που αρχίζουν την ή μετά την, 1η Φεβρουαρίου 2010)**

Βάσει της εν λόγω τροποποίησης δικαιώματα, δικαιώματα προαίρεσης, ή δικαιώματα αγοράς μετοχών, για απόκτηση ενός σταθερού αριθμού ιδίων μετοχών μιας οντότητας έναντι ενός σταθερού ποσού οποιουδήποτε νομίσματος, είναι συμμετοχικός τίτλος αν η οντότητα τα προσφέρει αναλογικά σε όλους τους υπάρχοντες ιδιοκτήτες της ίδιας κατηγορίας των μη παράγωγων συμμετοχικών τίτλων της. Η συγκεκριμένη τροποποίηση δεν αναμένεται να έχει επίδραση στις οικονομικές καταστάσεις του Ομίλου.

### **Διερμηνείες υποχρεωτικές μετά από τη χρήση 31 Δεκεμβρίου 2009**

#### **ΕΔΔΠΧΑ 17 Διανομές μη ταμειακών στοιχείων του ενεργητικού στους ιδιοκτήτες (εφαρμόζεται για ετήσιες λογιστικές περιόδους που ξεκινούν την ή μετά την 1η Ιουλίου 2009)**

Σύμφωνα με την Διερμηνεία όταν μια επιχείρηση προβαίνει στην ανακοίνωση διανομής και έχει την υποχρέωση να διανείμει στοιχεία του ενεργητικού που αφορούν τους ιδιοκτήτες της, θα πρέπει να αναγνωρίζει μια υποχρέωση για αυτά τα πληρωτέα μερίσματα. Η ΕΔΔΠΧΑ 17 παρέχει οδηγίες αναφορικά με το πότε θα πρέπει μια επιχείρηση να αναγνωρίζει τα μερίσματα πληρωτέα, το πώς θα πρέπει να τα επιμετρά καθώς και πώς θα πρέπει να λογιστικοποιεί τις διαφορές μεταξύ της λογιστικής αξίας των στοιχείων του ενεργητικού που διανέμονται και της λογιστικής αξίας των πληρωτέων μερισμάτων, όταν η επιχείρηση εξοφλεί τα μερίσματα πληρωτέα. Η ΕΔΔΠΧΑ 17 ισχύει για ετήσιες περιόδους που αρχίζουν την ή μετά από την 1η Ιουλίου 2009, χωρίς να απαιτείται η αναδρομική εφαρμογή της. Η διερμηνεία δεν θα επηρεάσει τις οικονομικές καταστάσεις του ομίλου. Ο όμιλος δεν έχει σκοπό να εφαρμόσει την διερμηνεία νωρίτερα.

### **ΕΔΔΠΧΑ 18 Μεταφορές στοιχείων του ενεργητικού από πελάτες**

Η ΕΔΔΠΧΑ 18 αφορά κυρίως τις επιχειρήσεις ή οργανισμούς κοινής ωφέλειας. Η Διερμηνεία αποσαφηνίζει τις απαιτήσεις των ΔΠΧΑ αναφορικά με τις συμφωνίες κατά τις οποίες μια επιχείρηση λαμβάνει από ένα πελάτη της μέρος ενσώματων παγίων (οικόπεδα, κτιριακές εγκαταστάσεις ή εξοπλισμό τον οποίο η επιχείρηση θα πρέπει να χρησιμοποιήσει είτε με σκοπό ο πελάτης να αποτελέσει μέρος ενός δικτύου ή με σκοπό ο πελάτης να αποκτήσει συνεχή πρόσβαση στην παροχή αγαθών ή υπηρεσιών (πχ παροχή ηλεκτρισμού ή ύδρευσης).

Η ΕΔΔΠΧΑ 18 ισχύει για ετήσιες περιόδους που αρχίζουν την ή μετά από την 1η Ιουλίου 2009, χωρίς να απαιτείται η αναδρομική εφαρμογή της. Η διερμηνεία δεν έχει εφαρμογή στον όμιλο.

### **ΕΔΔΠΧΑ 9 Επανεκτίμηση των Ενσωματωμένων Παραγώγων (σε ισχύ για ετήσιες περιόδους που αρχίζουν την ή μετά την, 1η Ιουλίου 2009)**

Η τροποποίηση διευκρινίζει ότι η ΕΔΔΠΧΑ 9 δεν ισχύει σε πιθανή επανεκτίμηση, κατά την ημερομηνία της απόκτησης, των ενσωματωμένων παραγώγων σε συμβόλαια που αποκτήθηκαν σε μία συνένωση επιχειρήσεων που αφορά οικονομικές οντότητες που τελούν υπό κοινό έλεγχο.

### **ΕΔΔΠΧΑ 19 Αντικατάσταση Χρηματοοικονομικών Υποχρεώσεων με Συμμετοχικούς Τίτλους (εφαρμόζεται για ετήσιες λογιστικές περιόδους που ξεκινούν την ή μετά την 1 Ιουλίου 2010)**

Η ΕΔΔΠΧΑ 19 καθορίζει το λογιστικό χειρισμό κατά την αντικατάσταση υποχρεώσεων μιας οντότητας με συμμετοχικούς τίτλους της. Βάσει της εν λόγω Διερμηνείας, η διαφορά μεταξύ λογιστικής αξίας της υποχρέωσης και εύλογης αξίας των συμμετοχικών τίτλων, αναγνωρίζεται ως κέρδος ή ζημία στη κατάσταση αποτελεσμάτων. Η ΕΔΔΠΧΑ 19 ισχύει για ετήσιες περιόδους που αρχίζουν την ή μετά από την 1η Ιουλίου 2010. Η διερμηνεία δεν έχει εφαρμογή στον όμιλο.

### 3.2 Ενοποίηση

#### α. Βάση Ενοποίησης

Οι ενοποιημένες οικονομικές καταστάσεις αποτελούνται από τις οικονομικές καταστάσεις της Μητρικής και των θυγατρικών εταιρειών της. Στον παρακάτω πίνακα παρουσιάζονται οι θυγατρικές εταιρείες που περιλήφθηκαν στην ενοποίηση μαζί με τα σχετικά ποσοστά συμμετοχής καθώς και τη μέθοδο ενοποίησης κάθε θυγατρικής.

Εταιρεία	Έδρα	% Συμμετοχής	Μέθοδος Ενοποίησης
ΑΤΛΑΝΤΙΚ ΣΟΥΠΕΡ ΜΑΡΚΕΤ Α.Ε. ΒΗΤΑ ΠΙ Α.Ε. ΚΥΨΕΛΗ Α.Ε.	Άλιμος Θεσσαλονίκη Άλιμος	Μητρική 99,71% 53%	Ολική Ενοποίηση Ολική Ενοποίηση

#### β. Θυγατρικές εταιρείες

Οι θυγατρικές είναι επιχειρήσεις πάνω στις οποίες ασκείται έλεγχος από την μητρική. Η ύπαρξη τυχόν δυνητικών δικαιωμάτων ψήφου τα οποία είναι ασκήσιμα κατά τον χρόνο σύνταξης των οικονομικών καταστάσεων, λαμβάνεται υπόψη προκειμένου να στοιχειοθετηθεί αν η μητρική ασκεί τον έλεγχο επί των θυγατρικών. Οι θυγατρικές ενοποιούνται πλήρως (ολική ενοποίηση) από την ημερομηνία που αποκτάται ο έλεγχος επ' αυτών και παύουν να ενοποιούνται από την ημερομηνία που τέτοιος έλεγχος δεν υφίσταται.

Η χρησιμοποιούμενη λογιστική μέθοδος για την ενοποίηση είναι η μέθοδος αγοράς. Το κόστος απόκτησης μιας θυγατρικής είναι η εύλογη αξία περιουσιακών στοιχείων που δόθηκαν, των συμμετοχικών τίτλων που εκδόθηκαν και των υποχρεώσεων που προέκυψαν κατά την ημερομηνία της ανταλλαγής, πλέον τυχόν κόστους άμεσα επιρριπτέου στην συναλλαγή. Τα εξατομικευμένα περιουσιακά στοιχεία, υποχρεώσεις και ενδεχόμενες υποχρεώσεις που συνιστούν μία επιχειρηματική ενοποίηση αποτιμώνται κατά την απόκτηση στις εύλογες αξίες τους ανεξαρτήτως του ποσοστού συναλλαγής. Το πέραν της εύλογης αξίας των επί μέρους στοιχείων που αποκτήθηκαν, κόστος, καταχωρείται ως υπεραξία. Αν το συνολικό κόστος της απόκτησης είναι μικρότερο από την εύλογη αξία των επί μέρους στοιχείων που αποκτήθηκαν, η διαφορά καταχωρείται άμεσα στ' αποτελέσματα.

Διεταιρικές συναλλαγές – Διεταιρικά υπόλοιπα και απραγματοποίητα κέρδη από συναλλαγές μεταξύ των εταιρειών του Ομίλου διαγράφονται. Οι λογιστικές αρχές των θυγατρικών τροποποιούνται όπου απαιτείται ώστε να είναι ομοιόμορφες με αυτές που έχουν υιοθετηθεί από τον Όμιλο.

### 3.3 Μετατροπή ξένων νομισμάτων

Το νόμισμα μέτρησης και αναφοράς του Ομίλου από την 1 Ιανουαρίου 2002 είναι το Ευρώ, κατά συνέπεια οι Ενοποιημένες Οικονομικές Καταστάσεις παρουσιάζονται σε Ευρώ (€), το νόμισμα αποτίμησης της μητρικής εταιρείας.

Οι συναλλαγές σε ξένα νομίσματα μετατρέπονται στο λειτουργικό νόμισμα με την χρήση των ισοτιμιών που ισχύουν κατά την ημερομηνία των συναλλαγών.

Κέρδη και ζημιές από συναλλαγματικές διαφορές οι οποίες προκύπτουν από την εκκαθάριση τέτοιων συναλλαγών κατά την διάρκεια της περιόδου και από την μετατροπή των νομισματικών στοιχείων που εκφράζονται σε ξένο νόμισμα με τις ισχύουσες ισοτιμίες κατά την ημερομηνία ισολογισμού, καταχωρούνται στα αποτελέσματα.

### 3.4 Ενσώματες Πάγιες Ακινήτοποιήσεις

Τα κτίρια και τα οικοπέδα παρουσιάζονται στις οικονομικές καταστάσεις στις εύλογες αξίες τους, όπως αυτές προσδιορίζονται ανά τακτά διαστήματα από πιστοποιημένους, ανεξάρτητους ορκωτούς εκτιμητές. Τα υπόλοιπα ακίνητα του ομίλου παρουσιάζονται στο ιστορικό κόστος μείον τις σωρευμένες αποσβέσεις και κάθε ζημιά απομείωσης.

Το κόστος κτήσεως περιλαμβάνει όλες τις άμεσα επιρριπτέες δαπάνες για την απόκτηση των στοιχείων. Μεταγενέστερες δαπάνες καταχωρούνται σε επαύξηση της λογιστικής αξίας των ενσωμάτων παγίων ή ως ξεχωριστό πάγιο μόνον κατά την έκταση που οι δαπάνες αυτές αυξάνουν τα μελλοντικά οικονομικά οφέλη που αναμένεται να εισρεύσουν από την χρήση του παγίου στοιχείου και το κόστος τους μπορεί να επιμετρηθεί αξιόπιστα. Το κόστος επισκευών και συντηρήσεων καταχωρείται στα αποτελέσματα όταν πραγματοποιούνται.

Οι αποσβέσεις των άλλων στοιχείων των ενσωμάτων παγίων (πλην οικοπέδων τα οποία δεν αποσβένονται) υπολογίζονται με την σταθερή μέθοδο μέσα στην ωφέλιμη ζωή τους που έχει ως εξής:

Κτίρια	25-40	Έτη
Μηχανολογικός εξοπλισμός	5-10	Έτη
Αυτοκίνητα	5-10	Έτη
Έπιπλα και σκεύη	5-8	Έτη
Λοιπός εξοπλισμός	5-10	Έτη
Ηλεκτρονικοί υπολογιστές	3-5	Έτη

Οι υπολειμματικές αξίες και οι ωφέλιμες ζωές των ενσωμάτων παγίων υπόκεινται σε επανεξέταση σε κάθε ημερομηνία ισολογισμού. Όταν οι λογιστικές αξίες των ενσωμάτων ακινητοποιήσεων υπερβαίνουν την ανακτήσιμη αξία τους, η διαφορά (απομείωση) καταχωρείται ως έξοδο στα αποτελέσματα.

Κατά την απόσυρση ή πώληση κάποιου περιουσιακού στοιχείου, το σχετικό κόστος και οι σωρευμένες αποσβέσεις διαγράφονται από τους αντίστοιχους λογαριασμούς τη χρονική περίοδο της απόσυρσης ή της πώλησης και τα σχετικά κέρδη ή ζημίες αναγνωρίζονται στα αποτελέσματα χρήσης. Όταν τα αποσυρόμενα ή πωλούμενα ενσώματα πάγια έχουν αποτιμηθεί στις εύλογες αξίες τους, το τυχόν αποθεματικό αναπροσαρμογής που υπάρχει στα ίδια κεφάλαια κατά την απόσυρση ή πώληση, μεταφέρεται στα κέρδη εις νέον.

### **3.5 Ασώματες Ακινήτοποιήσεις**

#### **α. Υπεραξία**

Η υπεραξία αντιπροσωπεύει την διαφορά μεταξύ του κόστους κτήσεως και της εύλογης αξίας του ποσοστού (του Ομίλου) επί του καθαρού ενεργητικού της θυγατρικής εταιρείας κατά την ημερομηνία κτήσεως. Η υπεραξία στις εξαγορές θυγατρικών συμπεριλαμβάνεται στις ασώματες ακινητοποιήσεις. Στο τέλος κάθε χρήσης, ο Όμιλος αξιολογεί εάν υπάρχει οποιαδήποτε ένδειξη απομείωσης της υπεραξίας. Εάν υπάρχουν τέτοιες ενδείξεις, εκτελείται μία ανάλυση αξιολόγησης της ανακτησιμότητας της λογιστικής αξίας της υπεραξίας. Σε περίπτωση που η λογιστική αξία υπερβαίνει το ανακτήσιμο ποσό, σχηματίζεται πρόβλεψη υποτίμησης. Το κέρδος ή ζημία κατά την πώληση μιας εταιρείας συμπεριλαμβάνει και τη λογιστική αξία της υπεραξίας που σχετίζεται με την εταιρεία που πουλήθηκε.

#### **β. Λογισμικό (και προγράμματα)**

Τα λογισμικά προγράμματα αφορούν το κόστος αγοράς ή ιδιοπαραγωγής, λογισμικού όπως μισθοδοσία, υλικά, υπηρεσίες καθώς και κάθε δαπάνη που έχει πραγματοποιηθεί κατά την ανάπτυξη λογισμικού προκειμένου αυτό να τεθεί σε καθεστώς λειτουργίας. Οι δαπάνες που ενισχύουν ή επεκτείνουν την απόδοση των προγραμμάτων λογισμικού πέρα από τις αρχικές προδιαγραφές τους, αναγνωρίζονται ως κεφαλαιουχική δαπάνη και προστίθενται στο αρχικό κόστος του λογισμικού. Το κόστος αγοράς και ανάπτυξης λογισμικού που αναγνωρίζεται ως ασώματη ακινητοποίηση αποσβένεται χρησιμοποιώντας τη σταθερή μέθοδο κατά τη διάρκεια της ωφέλιμης ζωής του (3 – 5 έτη).

### **3.6 Απομείωση αξίας περιουσιακών στοιχείων ενεργητικού**

Τα στοιχεία του ενεργητικού που έχουν απροσδιόριστη ωφέλιμη ζωή δεν αποσβένονται και υπόκεινται σε έλεγχο απομείωσης ετησίως και όταν κάποια γεγονότα καταδεικνύουν ότι η λογιστική αξία μπορεί να μην είναι ανακτήσιμη. Τα στοιχεία του ενεργητικού που αποσβένονται υπόκεινται σε έλεγχο απομείωσης της αξίας τους όταν υπάρχουν ενδείξεις ότι οι λογιστική αξία τους δεν θα ανακτηθεί. Η ανακτήσιμη αξία είναι το μεγαλύτερο ποσό μεταξύ της καθαρής τιμής πώλησης και της αξίας λόγω χρήσης. Η ζημία λόγω μείωσης της αξίας των στοιχείων του ενεργητικού αναγνωρίζεται από την επιχείρηση, όταν η λογιστική αξία των στοιχείων αυτών (ή της Μονάδας Δημιουργίας Ταμειακών Ροών) είναι μεγαλύτερη από το ανακτήσιμο ποσό τους.

Αντιλογισμός ζημιάς απομείωσης της αξίας περιουσιακών στοιχείων που λογίσθηκε σε προηγούμενα έτη, γίνεται μόνο όταν υπάρχουν ικανές ενδείξεις ότι η απομείωση αυτή δεν υπάρχει πλέον ή έχει μειωθεί. Στις περιπτώσεις αυτές ο ανωτέρω αντιλογισμός αναγνωρίζεται ως έσοδο.

### **3.7 Αποθέματα**

Τα αποθέματα αποτιμώνται στην χαμηλότερη τιμή μεταξύ κόστους κτήσεως και καθαρής ρευστοποιήσιμης αξίας. Το κόστος προσδιορίζεται με την μέθοδο του μέσου σταθμικού κόστους και περιλαμβάνει την τιμολογιακή αξία αγοράς προσαυξημένη με τα ειδικά έξοδα αγορών και μειωμένη με τις σχετικές εκπτώσεις από τους προμηθευτές. Η καθαρή ρευστοποιήσιμη αξία εκτιμάται με βάση τις τρέχουσες τιμές πώλησης των αποθεμάτων στα πλαίσια της συνήθους δραστηριότητας αφαιρουμένων και των τυχόν εξόδων πώλησης όπου συντρέχει περίπτωση.

### **3.8 Απαιτήσεις από πελάτες**

Οι απαιτήσεις από πελάτες καταχωρούνται αρχικά στην εύλογη αξία τους και μεταγενέστερα αποτιμώνται στο αναπόσβεστο κόστος με την χρήση του πραγματικού επιτοκίου, αφαιρουμένων και των ζημιών απομείωσης. Οι ζημιές απομείωσης (απώλειες από επισφαλείς απαιτήσεις) αναγνωρίζονται όταν υπάρχει αντικειμενική απόδειξη ότι ο Όμιλος δεν είναι σε θέση να εισπράξει όλα τα ποσά που οφείλονται με βάση τους συμβατικούς όρους. Το ποσό της ζημιάς απομείωσης είναι η διαφορά μεταξύ της λογιστικής αξίας των απαιτήσεων και της παρούσας αξίας των εκτιμώμενων μελλοντικών ταμειακών ροών, προεξοφλουμένων με το πραγματικό επιτόκιο. Το ποσό της ζημιάς απομείωσης καταχωρείται ως έξοδο στα αποτελέσματα.

### **3.9 Ταμειακά διαθέσιμα και ισοδύναμα**

Τα ταμειακά διαθέσιμα και ταμειακά ισοδύναμα περιλαμβάνουν τα μετρητά και τις καταθέσεις όψεως.

### **3.10 Μετοχικό Κεφάλαιο**

Κατά την απόκτηση ιδίων μετοχών, το καταβληθέν τίμημα, συμπεριλαμβανομένων και των σχετικών δαπανών, απεικονίζεται μειωτικά των ιδίων κεφαλαίων (αποθεματικό υπέρ το άρτιο).

### **3.11 Δάνεια**

Τα δάνεια καταχωρούνται αρχικά στην εύλογη αξία τους μειωμένα με τα τυχόν άμεσα κόστη για την πραγματοποίηση της συναλλαγής. Μεταγενέστερα αποτιμώνται στο αναπόσβεστο κόστος με την χρήση του πραγματικού επιτοκίου.

Η Διοίκηση του Ομίλου θεωρεί ότι τα επιτόκια που καταβάλλονται σε σχέση με τα συναφθέντα δάνεια ισοδυναμούν με τα τρέχοντα εύλογα επιτόκια της αγοράς και, συνεπώς, δεν συντρέχουν οι προϋποθέσεις οποιασδήποτε προσαρμογής της αξίας στην οποία απεικονίζονται οι υποχρεώσεις αυτές.

Οποιαδήποτε διαφορά μεταξύ της παροχής (πλην των εξόδων απόκτησης) και της αξίας εξόφλησης αναγνωρίζεται στην κατάσταση αποτελεσμάτων κατά τη διάρκεια της περιόδου των δανείων.

### **3.12 Μισθώσεις**

Οι χρηματοδοτικές μισθώσεις παγίων, οι οποίες μεταβιβάζουν στον Όμιλο όλους τους κινδύνους και τα οφέλη που έχουν σχέση με την κυριότητα ενός στοιχείου του ενεργητικού, ανεξάρτητα από την τελική μεταβίβαση ή μη του τίτλου κυριότητας του στοιχείου αυτού, κεφαλαιοποιούνται με την έναρξη της μίσθωσης στη χαμηλότερη μεταξύ της εύλογης αξίας του παγίου στοιχείου ή της παρούσας αξίας των ελάχιστων μισθωμάτων.

Κάθε μίσθωμα επιμερίζεται μεταξύ της υποχρέωσης και των χρηματοοικονομικών εξόδων έτσι ώστε να επιτυγχάνεται ένα σταθερό επιτόκιο στην υπολειπόμενη χρηματοοικονομική υποχρέωση.

Οι αντίστοιχες υποχρεώσεις από μισθώματα, καθαρές από χρηματοοικονομικά έξοδα, απεικονίζονται στις υποχρεώσεις. Το μέρος του χρηματοοικονομικού εξόδου που αφορά σε χρηματοδοτικές μισθώσεις αναγνωρίζεται στα αποτελέσματα χρήσης κατά τη διάρκεια της μίσθωσης. Τα πάγια που αποκτήθηκαν με χρηματοδοτική μίσθωση αποσβένονται στη μικρότερη περίοδο μεταξύ της ωφέλιμης ζωής των παγίων στοιχείων και της διάρκειας μίσθωσής τους.

Συμφωνίες μισθώσεων όπου ο εκμισθωτής μεταβιβάζει το δικαίωμα χρήσης ενός στοιχείου του ενεργητικού για μια συμφωνημένη χρονική περίοδο, χωρίς ωστόσο να μεταβιβάζει και τους κινδύνους και ανταμοιβές της ιδιοκτησίας του παγίου στοιχείου, ταξινομούνται ως λειτουργικές μισθώσεις. Οι πληρωμές που γίνονται για λειτουργικές μισθώσεις αναγνωρίζονται στα αποτελέσματα χρήσης αναλογικά κατά τη διάρκεια της μίσθωσης.

### **3.13 Φορολογία εισοδήματος & αναβαλλόμενος φόρος**

Η επιβάρυνση της περιόδου με φόρους εισοδήματος αποτελείται από τους τρέχοντες φόρους και τους αναβαλλόμενους φόρους.

Οι τρέχοντες φόροι εισοδήματος περιλαμβάνουν τις βραχυπρόθεσμες υποχρεώσεις ή και απαιτήσεις προς τις δημοσιονομικές αρχές που σχετίζονται με τους πληρωτέους φόρους επί του φορολογητέου εισοδήματος της περιόδου και οι τυχόν πρόσθετοι φόροι εισοδήματος που αφορούν προηγούμενες χρήσεις.

Οι τρέχοντες φόροι επιμετρώνται σύμφωνα με τους φορολογικούς συντελεστές και τους φορολογικούς νόμους που εφαρμόζονται στις διαχειριστικές περιόδους με τις οποίες σχετίζονται, βασιζόμενα στο φορολογητέο κέρδος για το έτος. Όλες οι αλλαγές στα βραχυπρόθεσμα φορολογικά στοιχεία του ενεργητικού ή τις υποχρεώσεις αναγνωρίζονται σαν μέρος των φορολογικών εξόδων στην κατάσταση αποτελεσμάτων χρήσης.

Ο αναβαλλόμενος φόρος εισοδήματος προσδιορίζεται με την μέθοδο της υποχρέωσης που προκύπτει από τις προσωρινές διαφορές μεταξύ της λογιστικής αξίας και της φορολογικής βάσης των στοιχείων του ενεργητικού και των υποχρεώσεων.

Οι αναβαλλόμενες φορολογικές απαιτήσεις και υποχρεώσεις αποτιμώνται με βάση τους φορολογικούς συντελεστές που αναμένεται να εφαρμοστούν στην περίοδο κατά την οποία θα διακανονιστεί η απαίτηση ή η υποχρέωση, λαμβάνοντας υπόψη τους φορολογικούς συντελεστές (και φορολογικούς νόμους) που έχουν τεθεί σε ισχύ ή ουσιαστικά ισχύουν μέχρι την ημερομηνία του Ισολογισμού.

Οι αναβαλλόμενες φορολογικές απαιτήσεις αναγνωρίζονται κατά την έκταση στην οποία θα υπάρξει μελλοντικό φορολογητέο κέρδος για την χρησιμοποίηση της προσωρινής διαφοράς που δημιουργεί την αναβαλλόμενη φορολογική απαίτηση.

### **3.14 Παροχές εργαζομένων – Κόστος συνταξιοδότησης προσωπικού**

**Βραχυπρόθεσμες παροχές:** Οι βραχυπρόθεσμες παροχές προς τους εργαζομένους (εκτός από παροχές λήξης της εργασιακής σχέσης) σε χρήμα και σε είδος αναγνωρίζονται ως έξοδο όταν καθίστανται δεδουλευμένες. Τυχόν ανεξόφλητο ποσό καταχωρείται ως υποχρέωση, ενώ σε περίπτωση που το ποσό που ήδη καταβλήθηκε υπερβαίνει το ποσό των παροχών, η επιχείρηση αναγνωρίζει το υπερβάλλον ποσό ως στοιχείο του ενεργητικού της μόνο κατά την έκταση που η προπληρωμή θα οδηγήσει σε μείωση μελλοντικών πληρωμών ή σε επιστροφή.

### **Παροχές μετά την έξοδο από την υπηρεσία:**

- **Πρόγραμμα καθορισμένων εισφορών**

Με βάση το πρόγραμμα καθορισμένων εισφορών, η υποχρέωση της επιχείρησης (νομική ή τεκμαρτή) περιορίζεται στο ποσό που έχει συμφωνηθεί να συνεισφέρει στον φορέα (π.χ. ταμείο) που διαχειρίζεται τις εισφορές και χορηγεί τις παροχές. Συνεπώς το ποσό των παροχών που θα λάβει ο εργαζόμενος προσδιορίζεται από το ποσό που καταβάλλει η επιχείρηση (ή και ο εργαζόμενος) και από τις καταβληθείσες επενδύσεις των εισφορών αυτών.

- **Πρόγραμμα καθορισμένων παροχών**

Η υποχρέωση που καταχωρείται στον ισολογισμό για τα προγράμματα καθορισμένων παροχών αποτελεί την παρούσα αξία της υποχρέωσης για την καθορισμένη παροχή μείον την εύλογη αξία των στοιχείων του ενεργητικού του προγράμματος (εάν υπάρχουν) και τις μεταβολές που προκύπτουν από οποιοδήποτε αναλογιστικό κέρδος ή ζημία και το κόστος της προϋπηρεσίας.

- **Παροχές τερματισμού της απασχόλησης:** Οι παροχές λόγω λήξης της εργασιακής σχέσης καταβάλλονται όταν οι εργαζόμενοι αποχωρούν πριν την ημερομηνία συνταξιοδότησεως.

### **3.15 Προβλέψεις για κινδύνους και έξοδα**

Προβλέψεις καταχωρούνται όταν ο Όμιλος έχει παρούσα, νομική ή τεκμαιρόμενη υποχρέωση ως αποτέλεσμα παρελθόντων γεγονότων, είναι πιθανόν ότι θα απαιτηθεί εκροή πόρων ώστε να τακτοποιηθεί η υποχρέωση, και μπορεί να γίνει μια αξιόπιστη εκτίμηση του ποσού.

### **3.16 Αναγνώριση Εσόδων**

Τα έσοδα περιλαμβάνουν την εύλογη αξία πωλήσεων αγαθών και παροχής υπηρεσιών, καθαρά από Φόρο Προστιθέμενης Αξίας, εκπτώσεις και επιστροφές. Τα διεταιρικά έσοδα μέσα στον Όμιλο απαλείφονται πλήρως. Η αναγνώριση των εσόδων γίνεται ως εξής:

- **Πωλήσεις αγαθών:** Οι πωλήσεις αγαθών αναγνωρίζονται όταν ο Όμιλος παραδίδει τα αγαθά στους πελάτες, τα αγαθά γίνονται αποδεκτά από αυτούς και η είσπραξη της απαίτησης είναι εύλογα εξασφαλισμένη.

- **Παροχή υπηρεσιών:** Τα έσοδα από παροχή υπηρεσιών λογίζονται την περίοδο που παρέχονται οι υπηρεσίες, με βάση το στάδιο ολοκλήρωσης της παρεχόμενης υπηρεσίας σε σχέση με το σύνολο των παρεχόμενων υπηρεσιών.
- **Έσοδα από τόκους:** Τα έσοδα από τόκους αναγνωρίζονται βάσει χρονικής αναλογίας και με την χρήση του πραγματικού επιτοκίου.
- **Μερίσματα:** Τα μερίσματα, λογίζονται ως έσοδα, όταν θεμελιώνεται το δικαίωμα είσπραξής τους.

### **3.17 Διανομή Μερισμάτων**

Η διανομή μερισμάτων στους μετόχους της μητρικής αναγνωρίζεται ως υποχρέωση στις οικονομικές καταστάσεις την ημερομηνία κατά την οποία η διανομή εγκρίνεται από την Γενική Συνέλευση των μετόχων.

#### 4. Σημειώσεις επί των Οικονομικών Καταστάσεων

##### 4.1 Επιχειρηματικοί Τομείς

Το Διοικητικό Συμβούλιο αποτελεί τον επικεφαλής λήψης επιχειρηματικών αποφάσεων.

Ο Όμιλος παρακολουθεί την εμπορική δραστηριότητα στους εξής λειτουργικούς τομείς:

1. Λιανικής
2. Χονδρικής

Χρήση 01/01/2009-31/12/2009	ΑΤΛΑΝΤΙΚ ΑΕ	ΒΗΤΑ ΠΙ ΑΕΒΕ	ΚΥΨΕΛΗ ΑΕ	ΑΠΑΛΟΙΦΗ ΕΝΔΟΕΤΑΙΡΙΚΩΝ	ΟΜΙΛΟΣ
<b>Κύκλος εργασιών ανά τομέα</b>					
Πωλήσεις Λιανικής	338.191.385,76	0,00	0,00		338.191.385,76
Πωλήσεις Χονδρικής	224.019.810,49	24.837.449,48	60.000,00	-14.451.670,82	234.465.589,15
<b>Σύνολο πωλήσεων</b>	<b>562.211.196,25</b>	<b>24.837.449,48</b>	<b>60.000,00</b>	-14.451.670,82	<b>572.656.974,91</b>
<b>Κέρδη/Ζημιές προ φόρων</b>	<b>-14.665.936,60</b>	<b>247.637,19</b>	<b>11.776,71</b>		<b>-14.406.522,70</b>
<b>Κέρδη/Ζημιές μετά φόρων</b>	<b>-14.897.794,91</b>	<b>140.980,14</b>	<b>8.832,53</b>		<b>-14.747.982,24</b>

Χρήση 01/01/2008-31/12/2008	ΑΤΛΑΝΤΙΚ ΑΕ	ΒΗΤΑ ΠΙ ΑΕΒΕ	ΚΥΨΕΛΗ ΑΕ	ΑΠΑΛΟΙΦΗ ΕΝΔΟΕΤΑΙΡΙΚΩΝ	ΟΜΙΛΟΣ
<b>Κύκλος εργασιών ανά τομέα</b>					
Πωλήσεις Λιανικής	357.320.874,12	0,00	0,00		357.320.874,12
Πωλήσεις Χονδρικής	247.609.129,10	23.136.640,25	18.000,00	-13.719.295,74	257.044.473,61
<b>Σύνολο πωλήσεων</b>	<b>604.930.003,22</b>	<b>23.136.640,25</b>	<b>18.000,00</b>	-13.719.295,74	<b>614.365.347,73</b>
<b>Κέρδη/Ζημιές προ φόρων</b>	<b>-4.385.090,64</b>	<b>185.714,10</b>	<b>-1.835,47</b>		<b>-4.201.212,01</b>
<b>Κέρδη/Ζημιές μετά φόρων</b>	<b>-5.123.168,02</b>	<b>166.042,68</b>	<b>-6.640,88</b>		<b>-4.963.766,22</b>

Η δραστηριότητα της εταιρείας δεν εμφανίζει σημάδια εποχικότητας καθώς κατά την διάρκεια των καλοκαιρινών μηνών αν και μειώνεται ο τζίρος των καταστημάτων στα μεγάλα Αστικά Κέντρα, αυξάνεται αντίστοιχα ο τζίρος των παραλιακών καταστημάτων καθώς και των καταστημάτων στις νησιωτικές περιοχές.

##### 4.2 Λοιπά έσοδα εκμετάλλευσης

Ποσά σε Ευρώ	Όμιλος		Εταιρεία	
	01/01/2009 - 31/12/2009	01/01/2008 - 31/12/2008	01/01/2009 - 31/12/2009	01/01/2008 - 31/12/2008
Επιχορηγήσεις ΟΑΕΔ	298.896,00	264.755,00	298.896,00	264.755,00
Ενοίκια κτιρίων & τεχνικών έργων	391.715,33	384.428,17	391.715,33	384.428,17
Προμήθεια από εισπράξεις ΔΕΚΟ	103.303,57	95.654,07	103.303,57	95.654,07
Έσοδα από μεταφορικά	9.576,09	8.166,58	9.576,09	8.166,58
Έκτακτα & ανόργανα έσοδα	802.584,37	1.192.251,15	795.338,85	1.191.439,27
Έσοδα προηγούμενων χρήσεων	685.375,02	461.602,08	447.914,39	461.353,45
Έσοδα από προβλ.προηγ.χρήσεων	0,00	0,00	0,00	0,00
<b>Σύνολα</b>	<b>2.291.450,38</b>	<b>2.406.857,05</b>	<b>2.046.744,23</b>	<b>2.405.796,54</b>

Το κονδύλι «Έκτακτα & ανόργανα έσοδα» αναλύεται:

	ΌΜΙΛΟΣ		ΕΤΑΙΡΕΙΑ	
	01/01/2009 - 31/12/2009	01/01/2008 - 31/12/2008	01/01/2009 - 31/12/2009	01/01/2008 - 31/12/2008
<i>Ποσά σε Ευρώ</i>				
Έσοδα από εκκαθάριση ιδίων μετοχών	0,00	937.159,19	0,00	937.159,19
Έσοδα από ασφαλιστικές εταιρείες	83.617,34	31.186,56	76.567,34	30.841,36
Πλεονάσματα ταμείων	121.130,28	131.653,56	121.130,28	131.653,56
Διαφορές λογαριασμών ασφαλ.ταμίων	0,00	33.990,62	0,00	33.990,62
Διαφορές λογαριασμών προμηθευτών	575.841,16	15,90	575.841,16	15,90
Κέρδη από εκποίηση επίπλων	4.596,19	2.856,25	4.596,19	2.389,58
Λοιπά έκτακτα και ανόργανα έσοδα	17.399,40	55.389,07	17.203,88	55.389,06
<b>Σύνολα</b>	<b>802.584,37</b>	<b>1.192.251,15</b>	<b>795.338,85</b>	<b>1.191.439,27</b>

Το κονδύλι «Διαφορές λογαριασμών προμηθευτών» αφορά πολύ παλιά υπόλοιπα προμηθευτών που λογιστικοποιήθηκαν.

#### 4.3 Έξοδα διάθεσης – Έξοδα διοίκησης

	ΌΜΙΛΟΣ		ΕΤΑΙΡΕΙΑ	
	01/01/2009 - 31/12/2009	01/01/2008 - 31/12/2008	01/01/2009 - 31/12/2009	01/01/2008 - 31/12/2008
<i>Ποσά σε Ευρώ</i>				
Αμοιβές & έξοδα προσωπικού	74.641.641,42	75.190.088,76	72.763.807,20	73.476.817,65
Αμοιβές & έξοδα τρίτων	2.089.329,90	1.995.264,57	1.975.476,76	1.948.435,25
Παροχές τρίτων	25.940.639,07	26.263.956,41	25.549.497,95	25.931.371,26
Φόροι - Τέλη	1.583.356,78	1.482.848,74	1.536.486,92	1.439.998,38
Διάφορα έξοδα	7.913.930,86	9.095.367,17	7.565.749,59	8.719.871,29
Αποσβέσεις	9.745.953,18	9.494.851,14	9.710.213,84	9.442.869,90
Έκτακτα έξοδα - έκτακτες ζημιές	5.481.259,77	1.776.182,46	4.750.390,93	1.737.636,66
Προβλέψεις για έκτακτους κινδύνους	298,66	1.169.766,55	6.550,49	1.124.995,62
<b>Σύνολα</b>	<b>127.396.409,64</b>	<b>126.468.325,80</b>	<b>123.858.173,68</b>	<b>123.821.996,01</b>

Το κονδύλι «Έκτακτα έξοδα – έκτακτες ζημιές» αναλύεται:

	ΌΜΙΛΟΣ		ΕΤΑΙΡΕΙΑ	
	01/01/2009 - 31/12/2009	01/01/2008 - 31/12/2008	01/01/2009 - 31/12/2009	01/01/2008 - 31/12/2008
<i>Ποσά σε Ευρώ</i>				
Ασώματες ακινητ.& έξοδα πολ.απόσβ.	6.095,49	2.450,00	6.095,49	2.450,00
Φορολογικά πρόστιμα	2.268.553,59	191.420,21	2.268.132,85	191.402,33
Προσαυξήσεις ασφαλ.ταμείων	128.325,80	167,91	120.106,27	167,91
Κλοπές υπεξαίρεσεις	86.795,81	94.124,48	86.795,81	82.184,52
Συναλλαγματικές διαφορές	25.218,37	24.942,74	25.218,37	24.942,74
Πρόστιμα Δήμων/ αγορονομίας/πολεοδομ.	33.713,09	8.681,30	33.713,09	8.681,30
Ζημιές από εκποίηση εξοπλισμού	8.148,22	307,72	8.148,22	307,72
Ζημιές από καταστροφή ακαταλλήλων	568.129,46	427.793,29	554.258,35	410.909,32
Έξοδα προηγούμενων χρήσεων	1.063.642,71	295.669,53	996.105,43	289.655,03
Έκτακτα έξοδα (κυρίως αποζημιώσεις)	1.292.637,23	730.625,28	651.817,05	726.935,79
<b>Σύνολα</b>	<b>5.481.259,77</b>	<b>1.776.182,46</b>	<b>4.750.390,93</b>	<b>1.737.636,66</b>

#### 4.4 Μέρισμα

Ο Ελληνικός Εμπορικός νόμος καθορίζει στις εταιρείες να κρατούν το απαιτούμενο ποσό για την καταβολή του μερίσματος, που προβλέπεται από το άρθρο 3 του Α.Ν.148/1967.

Το Διοικητικό Συμβούλιο της Εταιρείας αποφάσισε να προτείνει στην Γενική Συνέλευση των μετόχων να μη διανεμηθεί μέρισμα για τη χρήση 2009.

#### 4.5 Φόρος Εισοδήματος

Σύμφωνα με την φορολογική νομοθεσία ο φορολογικός συντελεστής που εφαρμόζεται στις Ελληνικές Ανώνυμες Εταιρείες για τις χρήσεις μέχρι την 31<sup>η</sup> Δεκεμβρίου 2009 είναι 25%. Σύμφωνα με το νέο φορολογικό νόμο Ν.3697/2008 ο συντελεστής φορολογίας των Ανωνύμων Εταιρειών μειώνεται σταδιακά από 25% σε 20%.

Συγκεκριμένα, ο φορολογικός συντελεστής μειώνεται στο 24% για τη χρήση 2010, 23% για τη χρήση 2011, 22% για τη χρήση 2012, 21% για τη χρήση 2013 και 20% για τη χρήση 2014 και μεταγενέστερα.

<i>Ποσά σε Ευρώ</i>	<b>ΌΜΙΛΟΣ</b>	
	<b>01/01/2009 - 31/12/2009</b>	<b>01/01/2008 - 31/12/2008</b>
Κέρδη/Ζημιές προ φόρων (Δ.Λ.Π.)	-14.406.522,70	-4.201.212,01
Διαφορά αποτελέσματος (Δ.Λ.Π. - Ε.Λ.Π.)	348.359,64	1.667.166,41
Κέρδη προ φόρων (Ε.Λ.Π.)	0,00	0,00
Ζημιές προ φόρων (Ε.Λ.Π.)	-14.754.882,34	-5.868.378,42
Λογιστικές διαφορές (Ε.Λ.Π.)	1.398.019,40	702.677,94
Ζημία παρελθουσών χρήσεων	-10.623.850,84	-7.144.964,78
<b>Σύνολο φορολογητέας Αξίας</b>	<b>-23.980.713,78</b>	<b>-12.310.665,26</b>
Φόρος Εισοδήματος (25%)	-107.719,33	-928,88
Φόρος Εισοδήματος συμπληρωματικός (3%)	0,00	0,00
Διαφορές φορολογικού ελέγχου προϋπολογισμένες	0,00	0,00
Διαφορές φορολογικού ελέγχου προηγούμενης χρήσης	0,00	-283.438,67
Χαρτόσημο μισθωμάτων εισπρακτέων	0,00	0,00
Αναβαλλόμενη φορολογία	-155.419,69	-407.700,65
Φόρος υπεραξίας ακινήτων Ν.2065/92	0,00	-694,21
Ενιαίο Τέλος Ακινήτων	-78.320,52	-69.791,80
<b>Φόρος Εισοδήματος</b>	<b>-341.459,54</b>	<b>-762.554,21</b>

	ΕΤΑΙΡΕΙΑ	
	01/01/2009 - 31/12/2009	01/01/2008 - 31/12/2008
<i>Ποσά σε Ευρώ</i>		
Κέρδη/ζημιές προ φόρων (Δ.Λ.Π.)	-14.665.936,60	-4.385.090,64
Διαφορά αποτελέσματος (Δ.Λ.Π. - Ε.Λ.Π.)	615.271,46	1.596.209,21
Κέρδη προ φόρων (Ε.Λ.Π.)	0,00	0,00
Ζημιές προ φόρων (Ε.Λ.Π.)	-15.281.208,06	-5.981.299,85
Λογιστικές διαφορές (Ε.Λ.Π.)	1.195.505,97	693.611,30
Ζημία παρελθουσών χρήσεων	-10.325.888,99	-6.743.334,18
<b>Σύνολο φορολογητέας Αξίας</b>	<b>-24.411.591,08</b>	<b>-12.031.022,73</b>
Φόρος Εισοδήματος (25%)	0,00	0,00
Φόρος Εισοδήματος συμπληρωματικός (3%)	0,00	0,00
Διαφορές φορολογικού ελέγχου προϋπολογισμένες	0,00	0,00
Διαφορές φορολογικού ελέγχου προηγούμενης χρήσης	0,00	-277.731,00
Χαρτόσημο μισθωμάτων εισπρακτέων	0,00	0,00
Αναβαλλόμενη φορολογία	-153.891,49	-390.908,28
Ενιαίο Τέλος Ακινήτων	-77.966,82	-69.438,10
<b>Φόρος Εισοδήματος</b>	<b>-231.858,31</b>	<b>-738.077,38</b>

#### 4.6 Κέρδη/Ζημιές ανά Μετοχή

Τα κέρδη/ζημιές ανά μετοχή υπολογίζονται διαιρώντας τα καθαρά κέρδη/ζημιές περιόδου προς τον σταθμισμένο μέσο αριθμό μετοχών σε κυκλοφορία κατά το τέλος της περιόδου.

*Ποσά σε Ευρώ*

**Κέρδη/Ζημιές που αναλογούν στους μετόχους της μητρικής**

Αριθμός μετοχών

**μείον** Ίδιες Μετοχές

**Σταθμισμένος μέσος όρος του αριθμού μετοχών**

Κέρδη/ζημιές ανά μετοχή (Ευρώ ανά μετοχή)

ΟΜΙΛΟΣ	
01/01/2009 - 31/12/2009	01/01/2008 - 31/12/2008
<b>-14.752.547,57</b>	<b>-4.961.132,66</b>
28.468.777	28.468.777
0	0
<b>28.468.777</b>	<b>28.468.777</b>
-0,5182	-0,1743

*Ποσά σε Ευρώ*

**Κέρδη/Ζημιές που αναλογούν στους μετόχους της μητρικής**

Αριθμός μετοχών

**μείον** Ίδιες Μετοχές

**Σταθμισμένος μέσος όρος του αριθμού μετοχών**

Κέρδη/ζημιές ανά μετοχή (Ευρώ ανά μετοχή)

ΕΤΑΙΡΕΙΑ	
01/01/2009 - 31/12/2009	01/01/2008 - 31/12/2008
<b>-14.897.794,91</b>	<b>-5.123.168,02</b>
28.468.777	28.468.777
0	0
<b>28.468.777</b>	<b>28.468.777</b>
-0,5233	-0,1800

## 4.7 Ενσώματα Περιουσιακά Στοιχεία, Εγκαταστάσεις και Εξοπλισμός

### Ο ΟΜΙΛΟΣ

ποσά σε Ευρώ

#### σε Αξία Κόστους

	Γήπεδα - Οικόπεδα	Κτίρια Ιδιόκτητα	Έπιπλα και Λοιπός Εξοπλισμός	Μεταφορικά μέσα	Ακίνητοποιήσεις υπό εκτέλεση και προκαταβολές	Σύνολο
κατά την 01.01.2009	57.037.858,40	125.371.833,85	82.467.346,97	4.104.676,91	813.502,84	269.795.218,97
Αγορές - Προσθήκες	81.193,00	3.306.410,95	2.461.514,28	48.414,97	0,00	5.897.533,20
Υπεραξία Εκτιμητών	0,00	0,00	0,00	0,00	0,00	0,00
Πωλήσεις / αποσύρσεις παγίων	0,00	0,00	-64.021,07	0,00	-813.502,84	-877.523,91
Πρόβλεψη για απομείωση παγίων	0,00	0,00	0,00	0,00	0,00	0,00
Κατά την 31.12.2009	57.119.051,40	128.678.244,80	84.864.840,18	4.153.091,88	0,00	274.815.228,26

#### Συσσωρευμένες Αποσβέσεις

Κατά την 01.01.2009	0,00	37.705.747,44	65.170.447,58	2.941.818,97	0,00	105.818.013,99
Αποσβέσεις χρήσης	0,00	4.525.482,78	4.837.409,51	277.315,63	0,00	9.640.207,92
Πωλήσεις / αποσύρσεις παγίων	0,00	0,00	-45.827,77	0,00	0,00	-45.827,77
Κατά την 31.12.2009	0,00	42.231.230,22	69.962.029,32	3.219.134,60	0,00	115.412.394,14

#### Αναπόσβεστη Αξία

Κατά την 31.12.2009	57.119.051,40	86.447.014,58	14.902.810,86	933.957,28	0,00	159.402.834,12
---------------------	---------------	---------------	---------------	------------	------	----------------

#### σε Αξία Κόστους

κατά την 01.01.2008	32.318.612,21	122.876.095,24	80.364.334,91	3.994.232,91	120.000,00	239.673.275,27
Αγορές - Προσθήκες	1.236.520,15	2.700.810,51	2.106.025,63	138.444,00	693.502,84	6.875.303,13
Υπεραξία Εκτιμητών	23.482.726,04	-205.071,90	0,00	0,00	0,00	23.277.654,14
Πωλήσεις / αποσύρσεις παγίων	0,00	0,00	-3.013,57	-28.000,00	0,00	-31.013,57
Πρόβλεψη για απομείωση παγίων	0,00	0,00	0,00	0,00	0,00	0,00
Κατά την 31.12.2008	57.037.858,40	125.371.833,85	82.467.346,97	4.104.676,91	813.502,84	269.795.218,97

#### Συσσωρευμένες Αποσβέσεις

Κατά την 01.01.2008	0,00	33.125.692,85	60.828.321,21	2.636.343,80	0,00	96.590.357,86
Αποσβέσεις χρήσης	0,00	4.580.054,59	4.344.221,80	305.941,84	0,00	9.230.218,23
Πωλήσεις / αποσύρσεις παγίων	0,00	0,00	-2.095,43	-466,67	0,00	-2.562,10
Κατά την 31.12.2008	0,00	37.705.747,44	65.170.447,58	2.941.818,97	0,00	105.818.013,99

#### Αναπόσβεστη Αξία

Κατά την 31.12.2008	57.037.858,40	87.666.086,41	17.296.899,39	1.162.857,94	813.502,84	163.977.204,98
---------------------	---------------	---------------	---------------	--------------	------------	----------------

## Η ΕΤΑΙΡΕΙΑ

ποσά σε Ευρώ

### σε Αξία Κόστους

	Γήπεδα - Οικόπεδα	Κτίρια Ιδιόκτητα	Έπιπλα και Λοιπός Εξοπλισμός	Μεταφορικά μέσα	Ακίνητοποιήσεις υπό εκτέλεση και προκαταβολές	Σύνολο
κατά την 01.01.2009	55.768.154,00	125.189.880,57	81.968.319,08	3.416.113,84	813.502,84	267.155.970,33
Αγορές - Προσθήκες	81.193,00	3.305.810,95	2.449.569,61	48.414,97	0,00	5.884.988,53
Υπεραξία Εκτιμητών	0,00	0,00	0,00	0,00	0,00	0,00
Πωλήσεις / αποσύρσεις παγίων	0,00	0,00	-62.596,07	0,00	-813.502,84	-876.098,91
Πρόβλεψη για απομείωση παγίων	0,00	0,00	0,00	0,00	0,00	0,00
Κατά την 31.12.2009	55.849.347,00	128.495.691,52	84.355.292,62	3.464.528,81	0,00	272.164.859,95

### Συσσωρευμένες Αποσβέσεις

Κατά την 01.01.2009	0,00	37.580.499,93	64.687.761,76	2.289.939,72	0,00	104.558.201,41
Αποσβέσεις χρήσης	0,00	4.511.810,64	4.827.142,31	265.515,63	0,00	9.604.468,58
Πωλήσεις / αποσύρσεις παγίων	0,00	0,00	-45.827,77	0,00	0,00	-45.827,77
Κατά την 31.12.2009	0,00	42.092.310,57	69.469.076,30	2.555.455,35	0,00	114.116.842,22

### Αναπόσβεστη Αξία

Κατά την 31.12.2009	55.849.347,00	86.403.380,95	14.886.216,32	909.073,46	0,00	158.048.017,73
---------------------	---------------	---------------	---------------	------------	------	----------------

### σε Αξία Κόστους

κατά την 01.01.2008	31.048.907,81	122.694.141,96	79.872.568,10	3.332.669,84	120.000,00	237.068.287,71
Αγορές - Προσθήκες	1.236.520,15	2.700.810,51	2.098.764,55	83.444,00	693.502,84	6.813.042,05
Υπεραξία Εκτιμητών	23.482.726,04	-205.071,90	0,00	0,00	0,00	23.277.654,14
Πωλήσεις / αποσύρσεις παγίων	0,00	0,00	-3.013,57	0,00	0,00	-3.013,57
Πρόβλεψη για απομείωση παγίων	0,00	0,00	0,00	0,00	0,00	0,00
Κατά την 31.12.2008	55.768.154,00	125.189.880,57	81.968.319,08	3.416.113,84	813.502,84	267.155.970,33

### Συσσωρευμένες Αποσβέσεις

Κατά την 01.01.2008	0,00	33.014.230,21	60.370.115,08	1.997.714,55	0,00	95.382.059,84
Αποσβέσεις χρήσης	0,00	4.566.269,72	4.319.742,11	292.225,17	0,00	9.178.237,00
Πωλήσεις / αποσύρσεις παγίων	0,00	0,00	-2.095,43	0,00	0,00	-2.095,43
Κατά την 31.12.2008	0,00	37.580.499,93	64.687.761,76	2.289.939,72	0,00	104.558.201,41

### Αναπόσβεστη Αξία

Κατά την 31.12.2008	55.768.154,00	87.609.380,64	17.280.557,32	1.126.174,12	813.502,84	162.597.768,92
---------------------	---------------	---------------	---------------	--------------	------------	----------------

Η αξία των ακινήτων τα οποία κατέχει η εταιρεία υπό καθεστώς Χρηματοδοτικής Μίσθωσης (Financial Leasing) είναι :

Αξία Γηπέδων - Οικοπέδων	23.700.000,00 €
Αξία Κτιρίων	37.937.378,74 €
Αποσβέσεις	10.947.077,65 €
<b>Αναπόσβεστη Αξία</b>	<b>26.990.301,09 €</b>
	50.690.301,09 €

#### 4.8 Άυλα Περιουσιακά Στοιχεία

<b>Ο ΟΜΙΛΟΣ</b>				
	<b>Έξοδα αναδιοργανώ- σεως</b>	<b>Λογισμικά προγράμματα Η/Υ</b>	<b>Εγκατάσταση &amp; διαμόρφωση εξοπλ.συστημ.</b>	<b>Σύνολο</b>
<i>ποσά σε Ευρώ</i>				
<b>σε Αξία Κόστους</b>				
κατά την 01.01.2009	89.715,87	1.389.942,48	35.043,20	1.514.701,55
Αγορές	0,00	190.724,73	24.435,00	215.159,73
Απομείωση παγίων	0,00	0,00	0,00	0,00
Κατά την 31.12.2009	89.715,87	1.580.667,21	59.478,20	1.729.861,28
Συσσωρευμένες Αποσβέσεις	86.091,02	1.298.050,83	29.274,64	1.413.416,49
Αποσβέσεις περιόδου	3.428,05	94.631,15	7.686,06	105.745,26
Απομείωση παγίων	0,00	0,00	0,00	0,00
<b>Σύνολο αποσβέσεων</b>	89.519,07	1.392.681,98	36.960,70	1.519.161,75
<b>Αναπόσβεστη Αξία</b>				
Κατά την 31.12.2009	196,80	187.985,23	22.517,50	210.699,53
<b>σε Αξία Κόστους</b>				
κατά την 01.01.2008	89.715,87	1.345.667,48	27.452,98	1.462.836,33
Αγορές	0,00	44.275,00	7.590,22	51.865,22
Απομείωση παγίων	0,00	0,00	0,00	0,00
Κατά την 31.12.2008	89.715,87	1.389.942,48	35.043,20	1.514.701,55
Συσσωρευμένες Αποσβέσεις	63.891,76	1.057.438,85	27.452,98	1.148.783,59
Αποσβέσεις περιόδου	22.199,26	240.611,98	1.821,66	264.632,90
Απομείωση παγίων	0,00	0,00	0,00	0,00
<b>Σύνολο αποσβέσεων</b>	86.091,02	1.298.050,83	29.274,64	1.413.416,49
<b>Αναπόσβεστη Αξία</b>				
Κατά την 31.12.2008	3.624,85	91.891,65	5.768,56	101.285,06

## Η ΕΤΑΙΡΕΙΑ

ποσά σε Ευρώ

### σε Αξία Κόστους

	Έξοδα αναδιοργανώ- σεως	Λογισμικά προγράμματα Η/Υ	Εγκατάσταση & διαμόρφωση εξοπλ.συστημ.	Σύνολο
κατά την 01.01.2009	89.715,87	1.389.942,48	35.043,20	1.514.701,55
Αγορές	0,00	190.724,73	24.435,00	215.159,73
Απομείωση παγίων	0,00	0,00	0,00	0,00
Κατά την 31.12.2009	89.715,87	1.580.667,21	59.478,20	1.729.861,28

Συσσωρευμένες Αποσβέσεις	86.091,02	1.298.050,83	29.274,64	1.413.416,49
Αποσβέσεις περιόδου	3.428,05	94.631,15	7.686,06	105.745,26
Απομείωση παγίων	0,00	0,00	0,00	0,00
<b>Σύνολο αποσβέσεων</b>	89.519,07	1.392.681,98	36.960,70	1.519.161,75

### Αναπόσβεστη Αξία

Κατά την 31.12.2009	196,80	187.985,23	22.517,50	210.699,53
---------------------	--------	------------	-----------	------------

### σε Αξία Κόστους

κατά την 01.01.2008	89.715,87	1.345.667,48	27.452,98	1.462.836,33
Αγορές	0,00	44.275,00	7.590,22	51.865,22
Απομείωση παγίων	0,00	0,00	0,00	0,00
Κατά την 31.12.2008	89.715,87	1.389.942,48	35.043,20	1.514.701,55

Συσσωρευμένες Αποσβέσεις	63.891,76	1.057.438,85	27.452,98	1.148.783,59
Αποσβέσεις περιόδου	22.199,26	240.611,98	1.821,66	264.632,90
Απομείωση παγίων	0,00	0,00	0,00	0,00
<b>Σύνολο αποσβέσεων</b>	86.091,02	1.298.050,83	29.274,64	1.413.416,49

### Αναπόσβεστη Αξία

Κατά την 31.12.2008	3.624,85	91.891,65	5.768,56	101.285,06
---------------------	----------	-----------	----------	------------

## 4.9 Μακροπρόθεσμες Απαιτήσεις - Επενδύσεις

Οι μακροπρόθεσμες απαιτήσεις – επενδύσεις του Ομίλου και της Εταιρείας αναλύονται στους παρακάτω πίνακες:

### Συμμετοχές σε θυγατρικές επιχειρήσεις

	Ο Όμιλος		Η ΕΤΑΙΡΕΙΑ	
	01/01/2009 - 31/12/2009	01/01/2008 - 31/12/2008	01/01/2009 - 31/12/2009	01/01/2008 - 31/12/2008
Ποσά σε Ευρώ				
Μετοχές ΚΥΨΕΛΗ ΑΕ	0,00	0,00	34.980,00	34.980,00
Μετοχές ΒΗΤΑ ΠΙ ΑΕ	0,00	0,00	1.011.455,87	1.011.455,87
<b>Σύνολο</b>	<b>0,00</b>	<b>0,00</b>	<b>1.046.435,87</b>	<b>1.046.435,87</b>

#### Επενδύσεις σε συνδεδεμένες επιχειρήσεις

Ποσά σε Ευρώ

Μετοχές Ανταποδοτική Ανακύκλωση ΑΕ	14.000,00	0,00
Μετοχές Ελομάς	8.804,40	8.804,40
Μετοχές Παγκρήτιας Τράπεζας	363,90	363,90
<b>Σύνολο</b>	<b>23.168,30</b>	<b>9.168,30</b>

Ο ΟΜΙΛΟΣ	
01/01/2009 - 31/12/2009	01/01/2008 - 31/12/2008
14.000,00	0,00
8.804,40	8.804,40
363,90	363,90
<b>23.168,30</b>	<b>9.168,30</b>

Η ΕΤΑΙΡΕΙΑ	
01/01/2009 - 31/12/2009	01/01/2008 - 31/12/2008
14.000,00	0,00
8.804,40	8.804,40
181,95	181,95
<b>22.986,35</b>	<b>8.986,35</b>

#### Λοιπές μακροπρόθεσμες απαιτήσεις

Ποσά σε Ευρώ

Εγγυήσεις Δ.Ε.Η.	210.662,53	209.656,60
Εγγυήσεις Ο.Τ.Ε.	8.381,98	8.381,98
Εγγυήσεις ΕΥ.ΔΑΠ.	21.720,15	2.669,53
Εγγυήσεις ενοικιαζόμενων κτιρίων	1.714.105,46	1.730.240,16
Εγγυήσεις ενοικιαζόμενων αυτοκινήτων	340.018,03	335.548,71
Λοιπές εγγυήσεις	19.584,10	19.584,10
<b>Σύνολο</b>	<b>2.314.472,25</b>	<b>2.306.081,08</b>

Ο ΟΜΙΛΟΣ	
01/01/2009 - 31/12/2009	01/01/2008 - 31/12/2008
210.662,53	209.656,60
8.381,98	8.381,98
21.720,15	2.669,53
1.714.105,46	1.730.240,16
340.018,03	335.548,71
19.584,10	19.584,10
<b>2.314.472,25</b>	<b>2.306.081,08</b>

Η ΕΤΑΙΡΕΙΑ	
01/01/2009 - 31/12/2009	01/01/2008 - 31/12/2008
210.460,04	209.454,11
8.381,98	8.381,98
2.669,53	2.669,53
1.714.105,46	1.711.189,54
333.898,48	329.429,16
19.584,10	19.584,10
<b>2.289.099,59</b>	<b>2.280.708,42</b>

## 4.10 Απαιτήσεις – Υποχρεώσεις από Αναβαλλόμενη Φορολογία

#### Αναβαλλόμενες φορολογικές απαιτήσεις

Ασώματες ακιν/σεις & έξοδα πολυετ.αποσβ.	659.104,37	659.104,37
Leasing (Γηπέδων-οικοπέδων)	0,00	0,00
Leasing (Κτιρίων-εγκ/σεων κτιρίων-τεχν.έργ)	1.226.252,61	1.226.252,61
Σχηματ.προβλ.για αποζ.πρ.(προηγ.χρήσεων)	843.350,90	843.350,90
Προβλέψεις εκκρ.δικών-αγωγ-συμβ.έως 2003	180.000,00	180.000,00
Προβλέψεις για απόσβ.επισφ.απαιτ. 2003	0,00	59.250,00
Προβλέψεις για απόσβ.επισφ.απαιτ. 2004	112.525,00	112.525,00
Αποσβέσεις κτιρίων-εγκατ.κτιρίων-τεχν/έργων	2.090.244,47	1.879.224,46
Αποσβέσεις μεταφορικών μέσων	10.707,82	10.675,56
Αποσβέσεις επίπλων & λοιπού εξοπλισμού	45.664,98	28,73
Έξοδα ιδρύσεως & πρώτης εγκαταστάσεως	24.322,02	22.798,15
Έξοδα συμβάσεων παγίων (leaseback)	11.348,75	11.348,75
Προβλέψεις για αποζ/ση προσ/κού λόγου εξόδ.	448.803,16	449.562,63
Δάφορα έξοδα	42.384,25	42.384,25
Τράπεζες με συμβάσεις leasing	1.977.524,64	1.646.154,49
Αναβαλλόμενες φορολ.απαιτ. από φορολογ.ζημιές	150.000,00	150.000,00
Λοιπές προβλέψεις εκμεταλλεύσεως	126.607,83	127.411,32
<b>Σύνολο</b>	<b>7.948.840,80</b>	<b>7.420.071,22</b>

ΟΜΙΛΟΣ	
01/01/2009 - 31/12/2009	01/01/2008 - 31/12/2008
659.104,37	659.104,37
0,00	0,00
1.226.252,61	1.226.252,61
843.350,90	843.350,90
180.000,00	180.000,00
0,00	59.250,00
112.525,00	112.525,00
2.090.244,47	1.879.224,46
10.707,82	10.675,56
45.664,98	28,73
24.322,02	22.798,15
11.348,75	11.348,75
448.803,16	449.562,63
42.384,25	42.384,25
1.977.524,64	1.646.154,49
150.000,00	150.000,00
126.607,83	127.411,32
<b>7.948.840,80</b>	<b>7.420.071,22</b>

ΕΤΑΙΡΕΙΑ	
01/01/2009 - 31/12/2009	01/01/2008 - 31/12/2008
659.104,37	659.104,37
0,00	0,00
1.226.252,61	1.226.252,61
828.965,81	828.965,81
180.000,00	180.000,00
0,00	0,00
112.500,00	112.500,00
2.090.244,47	1.879.224,46
10.707,82	10.675,56
45.636,25	0,00
24.322,02	22.798,15
11.348,75	11.348,75
439.030,33	439.030,33
42.384,25	42.384,25
1.977.524,64	1.646.154,49
0,00	0,00
0,00	0,00
<b>7.648.021,32</b>	<b>7.058.438,78</b>

#### Αναβαλλόμενες φορολογικές υποχρεώσεις

Γήπεδα - Οικόπεδα  
Κτίρια - κτιριακές εγκαταστάσεις  
Leasing (Γηπέδων-οικόπεδων)  
Leasing (Κτιρίων-εγκ/σεων κτιρ-τεχν.έργ)  
Leasing (Επίπλων και λοιπού εξοπλισμού)  
Αποσβέσεις ασωμ.ακιν.& εξόδων πολ.αποσβ.  
Αποσβέσεις επίπλων & λοιπού εξοπλισμού  
Αποσβέσεις κτιρίων-εγκατ.κτιρίων-τεχν/έργων  
Συναλλαγματικές διαφορές  
Ενοίκια μισθώσεως Leasing  
**Σύνολο**

ΌΜΙΛΟΣ		ΕΤΑΙΡΕΙΑ	
01/01/2009 - 31/12/2009	01/01/2008 - 31/12/2008	01/01/2009 - 31/12/2009	01/01/2008 - 31/12/2008
6.882.751,35	6.882.751,35	6.882.751,35	6.882.751,35
4.831.634,33	4.831.634,33	4.831.634,33	4.831.634,33
3.130.775,90	3.130.775,90	3.130.775,90	3.130.775,90
442.608,45	442.608,45	442.608,45	442.608,45
464.946,89	464.946,89	464.946,89	464.946,89
324.501,72	317.791,58	324.501,72	317.791,58
0,00	233.861,49	0,00	233.861,49
2.302,39	2.337,15	0,00	0,00
2.387,72	2.387,72	2.387,72	2.387,72
5.220.898,80	4.250.273,42	5.220.898,80	4.250.273,42
<b>21.302.807,55</b>	<b>20.559.368,28</b>	<b>21.300.505,16</b>	<b>20.557.031,13</b>

#### 4.11 Αποθέματα

ποσά σε Ευρώ

Εμπορεύματα  
Α' και Β' ύλες και υλικά  
συσκευασίας  
**Σύνολο**

ΌΜΙΛΟΣ		ΕΤΑΙΡΕΙΑ	
01/01/2009 - 31/12/2009	01/01/2008 - 31/12/2008	01/01/2009 - 31/12/2009	01/01/2008 - 31/12/2008
116.736.000,59	128.448.473,76	115.461.438,11	127.161.071,41
1.698.378,84	1.380.200,16	1.691.707,48	1.373.528,80
<b>118.434.379,43</b>	<b>129.828.673,92</b>	<b>117.153.145,59</b>	<b>128.534.600,21</b>

#### 4.12 Απαιτήσεις από Εμπορική Δραστηριότητα

ποσά σε Ευρώ

Απαιτήσεις από πελάτες  
Επιταγές, γραμμάτια  
Πρόβλεψη για επισφαλείς πελάτες και χρεώστες  
**Σύνολο**

ΌΜΙΛΟΣ		ΕΤΑΙΡΕΙΑ	
01/01/2009 - 31/12/2009	01/01/2008 - 31/12/2008	01/01/2009 - 31/12/2009	01/01/2008 - 31/12/2008
34.098.608,08	26.066.541,78	33.086.144,89	34.469.839,38
29.133.244,63	37.745.388,13	25.295.863,80	33.760.621,14
-7.440.950,90	-7.230.927,86	-6.717.847,72	-6.717.847,72
<b>55.790.901,81</b>	<b>56.581.002,05</b>	<b>51.664.160,97</b>	<b>61.512.612,80</b>

Η ενηλικίωση των απαιτήσεων (μείον των απομειώσεων / προβλέψεων) αναλύεται ως εξής:

Απαιτήσεις από Πελάτες

από 0 έως 3 μήνες  
από 3 έως 6 μήνες  
από 7 έως 12 μήνες  
πάνω από 12 μήνες

ΌΜΙΛΟΣ		ΕΤΑΙΡΕΙΑ	
01/01/2009 - 31/12/2009	01/01/2008 - 31/12/2008	01/01/2009 - 31/12/2009	01/01/2008 - 31/12/2008
16.183.161,53	13.306.561,34	16.274.834,45	17.914.255,74
12.076.909,70	10.224.785,17	10.305.459,77	14.283.598,29
855.199,54	350.122,74	855.199,54	350.122,74
445.321,45	145.236,45	445.321,45	145.236,45
<b>29.560.592,22</b>	<b>24.026.705,70</b>	<b>27.880.815,21</b>	<b>32.693.213,22</b>

από 0 έως 3 μήνες  
από 3 έως 6 μήνες  
από 7 έως 12 μήνες  
πάνω από 12 μήνες

ΌΜΙΛΟΣ	
01/01/2009 - 31/12/2009	01/01/2008 - 31/12/2008
23.842.405,26	26.925.162,22
2.231.100,31	4.088.051,68
156.804,02	1.541.082,45
0,00	0,00
<b>26.230.309,59</b>	<b>32.554.296,35</b>

ΕΤΑΙΡΕΙΑ	
01/01/2009 - 31/12/2009	01/01/2008 - 31/12/2008
21.903.180,19	24.201.312,59
1.723.361,55	3.250.871,61
156.804,02	1.367.215,38
0,00	0,00
<b>23.783.345,76</b>	<b>28.819.399,58</b>

#### 4.13 Λοιπές Απαιτήσεις

ποσά σε Ευρώ

Ελληνικό Δημόσιο - Παρακρατήσεις

Λοιποί χρεώστες

Προμηθευτές χρεωστικά υπόλοιπα

**Σύνολα**

ΌΜΙΛΟΣ	
01/01/2009 - 31/12/2009	01/01/2008 - 31/12/2008
363.451,31	1.197.928,04
897.547,36	1.440.765,75
13.015.620,26	16.078.877,66
<b>14.276.618,93</b>	<b>18.717.571,45</b>

ΕΤΑΙΡΕΙΑ	
01/01/2009 - 31/12/2009	01/01/2008 - 31/12/2008
266.834,54	1.183.115,14
896.569,27	1.146.008,52
12.840.962,96	15.928.114,76
<b>14.004.366,77</b>	<b>18.257.238,42</b>

#### 4.14 Λοιπά Κυκλοφορικά Στοιχεία Ενεργητικού

Ποσά σε Ευρώ

Ασφάλιστρα-Συνδρομές-Τέλη επομένων χρήσεων

Έξοδα επόμενων χρήσεων

Έσοδα χρήσεως εισπρακτέα

Εκπτώσεις/επιστροφές επί αγορών χρήσεως υπό διακανονισμό

**Σύνολα**

	ΌΜΙΛΟΣ	
	01/01/2009 - 31/12/2009	01/01/2008 - 31/12/2008
Ασφάλιστρα-Συνδρομές-Τέλη επομένων χρήσεων	1.049.805,04	403.432,49
Έξοδα επόμενων χρήσεων	125.233,93	148.997,96
Έσοδα χρήσεως εισπρακτέα	246,10	5.465,63
Εκπτώσεις/επιστροφές επί αγορών χρήσεως υπό διακανονισμό	14.389,78	1.168.409,97
<b>Σύνολα</b>	<b>1.189.674,85</b>	<b>1.726.306,05</b>

	ΕΤΑΙΡΕΙΑ	
	01/01/2009 - 31/12/2009	01/01/2008 - 31/12/2008
Ασφάλιστρα-Συνδρομές-Τέλη επομένων χρήσεων	726.420,28	83.926,49
Έξοδα επόμενων χρήσεων	125.233,93	148.997,96
Έσοδα χρήσεως εισπρακτέα	181,94	401,04
Εκπτώσεις/επιστροφές επί αγορών χρήσεως υπό διακανονισμό	0,00	1.116.354,14
<b>Σύνολα</b>	<b>851.836,15</b>	<b>1.349.679,63</b>

#### 4.15 Διαθέσιμα και ταμειακά ισοδύναμα

Τα ταμειακά διαθέσιμα και ισοδύναμα περιλαμβάνουν τα μετρητά του Ομίλου καθώς και τις καταθέσεις όψεως και προθεσμίας σε τράπεζες.

ποσά σε Ευρώ

	Ο ΌΜΙΛΟΣ	
	01/01/2009 - 31/12/2009	01/01/2008 - 31/12/2008
Ταμείο	2.149.827,25	2.149.036,49
Καταθέσεις όψεως & προθεσμίας	7.698.120,49	19.091.992,24
<b>Σύνολα</b>	<b>9.847.947,74</b>	<b>21.241.028,73</b>

	Η ΕΤΑΙΡΕΙΑ	
	01/01/2009 - 31/12/2009	01/01/2008 - 31/12/2008
Ταμείο	2.111.428,50	2.108.160,03
Καταθέσεις όψεως & προθεσμίας	7.356.871,25	18.336.389,44
<b>Σύνολα</b>	<b>9.468.299,75</b>	<b>20.444.549,47</b>

#### 4.16 Μετοχικό Κεφάλαιο

ποσά σε Ευρώ

##### Κατά την 01.01.2009

28.468.777 ονομαστικές μετοχές των 0,92 Ευρώ η κάθε μία

##### Κατά την 31.12.2009

28.468.777 ονομαστικές μετοχές των 0,92 Ευρώ η κάθε μία

##### Μετοχικό Κεφάλαιο

26.191.274,84

**26.191.274,84**

ποσά σε Ευρώ

##### Κατά την 01.01.2008

28.569.307 ονομαστικές μετοχές των 0,92 Ευρώ η κάθε μία

Ακύρωση ιδίων μετοχών 100.530 των 0,92 Ευρώ η κάθε μία

##### Κατά την 31.12.2008

28.468.777 ονομαστικές μετοχές των 0,92 Ευρώ η κάθε μία

##### Μετοχικό Κεφάλαιο

26.283.762,44

-92.487,60

**26.191.274,84**

Με την Έκτακτη Γενική Συνέλευση των μετόχων της εταιρείας που πραγματοποιήθηκε στις 30/01/2008, αποφασίστηκε η μείωση του μετοχικού της κεφαλαίου κατά 92.487,60 Ευρώ, με μείωση του συνολικού αριθμού των μετοχών από 28.569.307 σε 28.468.777 κοινές ονομαστικές μετοχές, λόγω ακύρωσης ιδίων μετοχών, σύμφωνα με το άρθρο 16 του Κ.Ν. 2190/1920.

Οι ως άνω 100.530 μετοχές αγοράστηκαν κατά το διάστημα 05/01/2005 – 31/01/2005, σε εκτέλεση των από 07/04/2004 & 24/06/2005 Γενικών Συνελεύσεων των μετόχων της εταιρείας.

Μετά την ως άνω μείωση, το μετοχικό κεφάλαιο της εταιρείας ανέρχεται πλέον σε 26.191.274,84 Ευρώ, διαιρούμενο σε 28.468.777 κοινές ονομαστικές μετοχές, ονομαστικής αξίας μετοχής 0,92 Ευρώ εκάστης.

#### 4.17 Διαφορά από Έκδοση Μετοχών υπέρ το άρτιο

ποσά σε Ευρώ

##### Κατά την 01.01.2009

##### Κατά την 31.12.2009

##### Υπέρ το άρτιο

**7.618.684,83**

**7.618.684,83**

ποσά σε Ευρώ

##### Κατά την 01.01.2008

Ακύρωση ιδίων μετοχών

##### Κατά την 31.12.2008

##### Υπέρ το άρτιο

**7.645.588,21**

-26.903,38

**7.618.684,83**

#### 4.18 Αποθεματικά

##### Ο Όμιλος

ποσά σε Ευρώ	Τακτικό Αποθεματικό	Έκτακτα Αποθεματικά	Αποθεματικά Ειδικών διατάξεων και νόμων	Αποθεματικά αναπροσαρμογής συμμετοχών και γρεονράφων	Σύνολα
Υπόλοιπο κατά την 01.01.2009	483.675,97	37.672,39	8.111.684,54	482.578,26	9.115.611,16
Μεταβολές του 2009	0,00	0,00	0,00	0,00	0,00
<b>Υπόλοιπο κατά την 31.12.2009</b>	<b>483.675,97</b>	<b>37.672,39</b>	<b>8.111.684,54</b>	<b>482.578,26</b>	<b>9.115.611,16</b>
Υπόλοιπο κατά την 01.01.2008	484.447,02	37.672,39	9.546.023,05	614.986,80	10.683.129,26
Μεταβολές του 2008	-771,05	0,00	-1.434.338,51	-132.408,54	-1.567.518,10
<b>Υπόλοιπο κατά την 31.12.2008</b>	<b>483.675,97</b>	<b>37.672,39</b>	<b>8.111.684,54</b>	<b>482.578,26</b>	<b>9.115.611,16</b>

##### Η ΕΤΑΙΡΕΙΑ

ποσά σε Ευρώ	Τακτικό Αποθεματικό	Έκτακτα Αποθεματικά	Αποθεματικά Ειδικών διατάξεων και νόμων	Αποθεματικά αναπροσαρμογής συμμετοχών και γρεονράφων	Σύνολα
Υπόλοιπο κατά την 01.01.2009	465.390,24	37.672,39	8.120.717,79	482.578,26	9.106.358,68
Μεταβολές του 2009	0,00	0,00	0,00	0,00	0,00
<b>Υπόλοιπο κατά την 31.12.2009</b>	<b>465.390,24</b>	<b>37.672,39</b>	<b>8.120.717,79</b>	<b>482.578,26</b>	<b>9.106.358,68</b>
Υπόλοιπο κατά την 01.01.2008	465.390,24	37.672,39	9.555.883,93	614.986,80	10.673.933,36
Μεταβολές του 2008	0,00	0,00	-1.435.166,14	-132.408,54	-1.567.574,68
<b>Υπόλοιπο κατά την 31.12.2008</b>	<b>465.390,24</b>	<b>37.672,39</b>	<b>8.120.717,79</b>	<b>482.578,26</b>	<b>9.106.358,68</b>

#### 4.19 Αποτελέσματα εις νέο

ποσά σε Ευρώ	Ο Όμιλος	Η ΕΤΑΙΡΕΙΑ
<b>Υπόλοιπο κατά την 01.01.2008</b>	<b>9.740.938,57</b>	<b>9.948.638,57</b>
Υπεραξία από επανεκτίμηση ακινήτων	17.457.447,08	17.458.240,60
Μερίσματα πληρωθέντα	0,00	0,00
Ζημίες χρήσεως 2008	-4.961.132,66	-5.123.168,02
<b>Υπόλοιπο κατά την 01.01.2009</b>	<b>22.237.252,99</b>	<b>22.283.711,15</b>
Μερίσματα πληρωθέντα	0,00	0,00
Ζημίες χρήσεως 2009	-14.752.547,57	-14.897.794,91
<b>Υπόλοιπο κατά την 31.12.2009</b>	<b>7.484.705,42</b>	<b>7.385.916,24</b>

#### 4.20 Μακροπρόθεσμος / Βραχυπρόθεσμος Δανεισμός

Ποσά σε Ευρώ

##### Μακροπρόθεσμος δανεισμός

Τραπεζικά δάνεια

Leaseback/Leasing Eurobank

Leaseback A.T.E.

Leaseback Λαϊκής

**Σύνολο μακροπρόθεσμων δανείων**

ΌΜΙΛΟΣ	
01/01/2009 - 31/12/2009	01/01/2008 - 31/12/2008
20.107,66	40.215,35
9.758.172,02	11.087.179,65
16.115.253,97	17.052.083,24
4.372.712,82	4.698.477,72
<b>30.266.246,47</b>	<b>32.877.955,96</b>

ΕΤΑΙΡΕΙΑ	
01/01/2009 - 31/12/2009	01/01/2008 - 31/12/2008
20.107,66	40.215,35
9.758.172,02	11.087.179,65
16.115.253,97	17.052.083,24
4.372.712,82	4.698.477,72
<b>30.266.246,47</b>	<b>32.877.955,96</b>

Ποσά σε Ευρώ

##### Βραχυπρόθεσμα δάνεια

Τραπεζικά δάνεια

Μακροχρόνια δάνεια πληρωτέα στην επόμενη χρήση





**Σύνολο βραχυπρόθεσμων δανείων**

ΌΜΙΛΟΣ	
01/01/2009 - 31/12/2009	01/01/2008 - 31/12/2008
24.087.182,64	30.709.843,69
2.764.108,73	2.729.527,85
<b>26.851.291,37</b>	<b>33.439.371,54</b>

ΕΤΑΙΡΕΙΑ	
01/01/2009 - 31/12/2009	01/01/2008 - 31/12/2008
22.284.259,76	28.235.053,95
2.764.108,73	2.729.527,85
<b>25.048.368,49</b>	<b>30.964.581,80</b>

Η ανάλυση του δανεισμού κατά την 31/12/2009 σε μακροπρόθεσμο και βραχυπρόθεσμο έχει ως κατωτέρω:

Ποσά σε Ευρώ





Τράπεζα	Σύμβαση Leasing	Υπόλοιπο 31/12/2009	Βραχυπρόθεσμο Μέρος	Μακροπρόθεσμο Μέρος
	Eurobank 3521 (Καλύβια)	977.494,22	151.719,59	825.774,63
	3522 (Κορωπί)	841.465,95	130.608,44	710.857,51
	3527 (Ιωάννινα)	987.772,89	155.029,38	832.743,51
	676 (Πετράλωνα)	749.902,67	107.768,33	642.134,34
	03500-10-01 (Λ.Βουλιαγμένης)	7.506.746,75	760.084,72	6.746.662,03
		<b>11.063.382,48</b>	<b>1.305.210,46</b>	<b>9.758.172,02</b>
	A.T.E. 6339 (Τρίκαλα)	6.010.364,97	379.384,19	5.630.980,78
	6046.50 (Μπότα Κορωπίου)	9.547.155,81	640.183,36	8.906.972,45
	7068.50 (Ιωάννινα Νεοχωρόπουλο)	1.667.340,84	90.040,10	1.577.300,74
		<b>17.224.861,62</b>	<b>1.109.607,65</b>	<b>16.115.253,97</b>
	Λαϊκή 3518-01 (Μυτιλήνη)	1.992.031,53	139.463,47	1.852.568,06
	3518-02 (Χαλκίδα)	2.709.864,25	189.719,49	2.520.144,76
		<b>4.701.895,78</b>	<b>329.182,96</b>	<b>4.372.712,82</b>
	<b>Σύνολο Leasing</b>	<b>32.990.139,88</b>	<b>2.744.001,07</b>	<b>30.246.138,81</b>
Τράπεζα	Σύμβαση Δανείου	Υπόλοιπο 31/12/2009	Βραχυπρόθεσμο Μέρος	Μακροπρόθεσμο Μέρος
	Alpha Πίστεως 2939997 (Αίγιο)	40.215,32	20.107,66	20.107,66
	<b>Γενικό Σύνολο</b>	<b>33.030.355,20</b>	<b>2.764.108,73</b>	<b>30.266.246,47</b>

Οι συμβάσεις Leasing με επαναμίσθωση και συμφωνία επαναγοράς των πωληθέντων στοιχείων από τον πωλητή (Sales and Leaseback) αφορούν τα ακίνητα:

- Καλυβίων, Αττικής
- Κορωπί, Αττικής
- Ιωάννινα
- Πετράλωνα, Αθήνα
- Λ. Βουλιαγμένης, Άλιμος
- Τρίκαλα
- Μπότα Κορωπίου, Αττικής
- Καρά Τεπές Μυτιλήνης
- Καστέλλα Χαλκίδος

Η σύμβαση Leasing αφορά το ακίνητο στο Νεοχωρόπουλο Ιωαννίνων.

Η διάρκεια των συμβάσεων αναλύεται κατωτέρω:

Τράπεζα	Συμβάσεις Leasing & δανείου	Ημερομηνία Έναρξης	Ημερομηνία Λήξης	Διάρκεια
	3521 (Καλύβια)	27/07/2000	27/07/2015	15
	3522 (Κορωπί)	27/07/2000	27/07/2015	15
	3527 (Ιωάννινα)	01/08/2000	01/08/2015	15
	676 (Πετράλωνα)	28/12/2000	27/12/2015	15
	03500-10-01 (Λ.Βουλιαγμένης)	05/06/2006	04/06/2018	12
	6339 (Τρίκαλα)	13/02/2007	13/02/2020	15
	6046.50 (Μπότα Κορωπίου)	22/06/2006	22/06/2021	15
	7068.50 (Ιωάννινα Νεοχωρόπουλο)	16/12/2008	15/12/2023	15
	3518-01 (Μυτιλήνη)	05/05/2006	05/05/2021	15
	3518-02 (Χαλκίδα)	05/05/2006	05/05/2021	15
	2939997 (Αίγιο)	01/10/1996	01/10/2011	15

#### 4.21 Λοιπές Μακροπρόθεσμες Υποχρεώσεις

	ΌΜΙΛΟΣ		ΕΤΑΙΡΕΙΑ	
	01/01/2009 - 31/12/2009	01/01/2008 - 31/12/2008	01/01/2009 - 31/12/2009	01/01/2008 - 31/12/2008
<i>ποσά σε Ευρώ</i>				
Εγγυήσεις franchising	42.000,00	42.000,00	42.000,00	42.000,00
Εγγυήσεις υπεκμίσθωσης	10.000,00	10.000,00	10.000,00	10.000,00
Εγγυήσεις ενοικίων εισπρακτέων	28.311,12	28.311,12	28.311,12	28.311,12
<b>Σύνολο</b>	<b>80.311,12</b>	<b>80.311,12</b>	<b>80.311,12</b>	<b>80.311,12</b>

#### 4.22 Υποχρεώσεις από Εμπορική Δραστηριότητα

ποσά σε Ευρώ

Προμηθευτές

Επιταγές πληρωτές - Υποσχετικές

**Σύνολο βραχυπρόθεσμων υποχρεώσεων**

ΌΜΙΛΟΣ	
01/01/2009 - 31/12/2009	01/01/2008 - 31/12/2008
44.236.961,19	71.175.025,96
155.740.929,04	147.544.102,84
<b>199.977.890,23</b>	<b>218.719.128,80</b>

ΕΤΑΙΡΕΙΑ	
01/01/2009 - 31/12/2009	01/01/2008 - 31/12/2008
43.249.361,16	79.027.201,68
152.710.971,99	144.357.155,75
<b>195.960.333,15</b>	<b>223.384.357,43</b>

#### 4.23 Λοιπές Βραχυπρόθεσμες Υποχρεώσεις

ποσά σε Ευρώ

Πιστωτικά υπόλοιπα Πελατών

Ασφαλιστικά Ταμεία

Περιοδικής κατανομής-Μετ.λογ.παθητικού

πιστωτές διάφοροι (εκμισθωτές κλπ)

Λοιπές υποχρεώσεις (ΔΕΗ-ΟΤΕ-ΕΥΔΑΠ)

Οφειλόμενες αμοιβές

Αποζημιώσεις προσωπικού

**Σύνολο βραχυπρόθεσμων υποχρεώσεων**

ΌΜΙΛΟΣ	
01/01/2009 - 31/12/2009	01/01/2008 - 31/12/2008
3.955.409,47	5.355.990,04
7.911.449,48	4.163.940,88
330.668,40	658.789,26
2.174.952,52	1.009.678,36
556.326,44	589.505,35
4.190.236,38	4.362.923,04
153.933,02	21.698,16
<b>19.272.975,71</b>	<b>16.162.525,09</b>

ΕΤΑΙΡΕΙΑ	
01/01/2009 - 31/12/2009	01/01/2008 - 31/12/2008
3.865.726,09	5.328.327,15
7.813.237,13	4.068.914,05
305.807,80	497.243,29
2.170.671,85	1.005.551,15
553.910,44	589.445,85
4.097.348,97	4.261.211,98
153.933,02	21.698,16
<b>18.960.635,30</b>	<b>15.772.391,63</b>

#### 5. Αριθμός απασχολούμενου προσωπικού

Ο αριθμός απασχολούμενου προσωπικού στο τέλος της τρέχουσας περιόδου ήταν:

Αριθμός ατόμων

Μισθωτοί

Ημερομίσθιοι

**Σύνολα**

ΌΜΙΛΟΣ	
Χρήση 2009	Χρήση 2008
3.266	3.480
579	629
<b>3.845</b>	<b>4.109</b>

ΕΤΑΙΡΕΙΑ	
Χρήση 2009	Χρήση 2008
3.196	3.411
562	611
<b>3.758</b>	<b>4.022</b>

#### 6. Συναλλαγές με συνδεδεμένα μέρη

Οι πάσης φύσεως συναλλαγές (έσοδα και έξοδα) σωρευτικά από την έναρξη της οικονομικής χρήσης καθώς και τα υπόλοιπα των απαιτήσεων της Εταιρείας και του Ομίλου στη λήξη της τρέχουσας περιόδου που έχουν προκύψει από συναλλαγές τους με τα συνδεδεμένα μέρη, όπως αυτά ορίζονται στο ΔΛΠ 24 είναι ως εξής:

	01/01/2009 - 31/12/2009		01/01/2008 - 31/12/2008	
	ΌΜΙΛΟΣ	ΕΤΑΙΡΕΙΑ	ΌΜΙΛΟΣ	ΕΤΑΙΡΕΙΑ
<b>Συναλλαγές με συνδεδεμένες εταιρείες</b>				
Αγορές από θυγατρικές εταιρείες	0,00	11.347.195,22	0,00	10.843.349,87
Πωλήσεις σε θυγατρικές εταιρείες	0,00	3.102.331,26	0,00	2.900.281,75
<b>Υπόλοιπα με συνδεδεμένες εταιρείες</b>				
Απαιτήσεις από θυγατρικές εταιρείες	0,00	12.586.445,13	0,00	9.429.226,69
Υποχρεώσεις σε θυγατρικές εταιρείες	0,00	12.509.772,21	0,00	9.103.337,98
<b>Συναλλαγές και αμοιβές διευθυντικών στελεχών και μελών της διοίκησης</b>				
Συναλλαγές μελών Δ.Σ.	0,00	0,00	0,00	0,00
Αμοιβές μελών Δ.Σ.	1.045.013,55	1.045.013,55	1.029.195,26	1.029.195,26
Συναλλαγές διευθυντικών στελεχών	0,00	0,00	0,00	0,00
Αμοιβές διευθυντικών στελεχών	303.156,30	301.395,60	359.814,70	358.054,00

Οι υποχρεώσεις προς μέλη του Διοικητικού Συμβουλίου για την 31/12/2009 ανέρχονται στο ποσό των € 162.527,98, ενώ οι απαιτήσεις ανέρχονται στο ποσό των € 46.872,62.

Οι συναλλαγές με τα συνδεδεμένα μέρη έχουν γίνει με τους συνήθεις εμπορικούς όρους που συναλλάσσεται η εταιρεία και με τρίτα μέρη.

Δεν υπάρχουν επισφαλείς απαιτήσεις από συνδεδεμένα μέρη.

## 7. Εμπράγματα Βάρη

Επί των ακινήτων της Εταιρείας και του Ομίλου υφίστανται υποθήκες - προσημειώσεις προς εξασφάλιση τραπεζικών δανείων ποσού 20.271.453,31 Ευρώ και 20.271.453,31 Ευρώ αντίστοιχα.

## 8. Ενδεχόμενες Υποχρεώσεις – Απαιτήσεις

α. Ανέλεγκτες φορολογικά χρήσεις:

ΕΤΑΙΡΕΙΑ	Τελευταία Ελεγμένη Χρήση	Ανέλεγκτες Χρήσεις
ΑΤΛΑΝΤΙΚ ΣΟΥΠΕΡ ΜΑΡΚΕΤ Α.Ε.	2007	2
ΒΗΤΑ ΠΙ Α.Ε.	2006	3
ΚΥΨΕΛΗ Α.Ε.	2006	3

Η εταιρεία δεν έχει σχηματίσει πρόβλεψη για τις ανέλεγκτες χρήσεις, καθότι εκτιμά ότι οι πρόσθετοι φόροι που θα προκύψουν, δεν θα υπερβούν την μεταφερόμενη φορολογική ζημία.

β. Για την εταιρεία ΑΤΛΑΝΤΙΚ ΣΟΥΠΕΡ ΜΑΡΚΕΤ Α.Ε., με την εντολή ελέγχου 617/03-06-2009, διενεργήθηκε προσωρινός έλεγχος για ΦΠΑ από την Φ.Α.Ε. Πειραιά. Ο έλεγχος καταλόγισε προσαυξήσεις 670.760,10 € .

Αναλυτικά:

εκκαθαριστική ΦΠΑ			ποσά σε €
καταλογισμός ελέγχου			6.210.741,74
			<u>670.760,10</u>
		<b>Αναλογία</b>	
	<b>Ποσό</b>	<b>20%</b>	<b>6.881.501,84</b>
Καταβολή 20% ΦΠΑ	6.210.741,74	1.242.148,35	-1.242.148,35
Καταβολή 20% προσαυξήσεων	670.760,10	134.152,02	<u>-134.152,02</u>
Υπόλοιπο προς καταβολή			<b>5.505.201,47</b>

Για το υπόλοιπο ποσό αιτηθήκαμε προς την Γνωμοδοτική Επιτροπή Παροχής Διευκολύνσεων την παροχή τμηματικής καταβολής της οφειλής (αριθμ.πρωτ. 22634/01-09-2009 ΔΟΥ ΦΑΕ ΠΕΙΡΑΙΑ). Η επιτροπή έκανε δεκτό το αίτημά μας και με την ρύθμιση 442/30-09-2009 αποφάσισε την καταβολή του υπόλοιπου ποσού σε 42 δόσεις με συνολική επιβάρυνση 845.048,41 ευρώ. Το σύνολο των προσαυξήσεων έχει βαρύνει τα αποτελέσματα της περιόδου.

γ. Υφίστανται εκκρεμείς υποθέσεις εναντίον της εταιρείας ύψους 22.383.390,35 Ευρώ, για τις οποίες δεν υπάρχουν σαφείς ενδείξεις για την έκβαση των υποθέσεων μέχρι την ημερομηνία κατάρτισης των Ετήσιων Οικονομικών Καταστάσεων. Εκτιμάται από το Νομικό Τμήμα της εταιρείας ότι η συνολική επιβάρυνση για την εταιρεία θα ανέλθει στις 720.000,00 Ευρώ, ποσό για το οποίο έχει δημιουργηθεί ισόποση πρόβλεψη σε προηγούμενη χρήση.

δ. Υφίστανται αγωγές της εταιρείας έναντι τρίτων ύψους 9.388.414,31 Ευρώ. Εκτιμάται από το Νομικό Τμήμα της εταιρείας ότι οι συνολικές απολαβές θα ανέλθουν στα 6.900.000,00 Ευρώ.

ε. Ο Όμιλος και η εταιρεία δεν έχουν σχηματίσει καμία νέα πρόβλεψη για την χρήση του 2009.

## 9. Λοιπές Πληροφορίες

α. Με την Τακτική Γενική Συνέλευση των μετόχων της εταιρείας που πραγματοποιήθηκε στις 25/05/2009, στην οποία συμμετείχε η μεγάλη πλειοψηφία του μετοχικού κεφαλαίου της εταιρείας ήτοι 63 μέτοχοι ή ποσοστό 83,541%, αποφασίστηκε η ανάκληση των υπαρχόντων και η εκλογή νέων μελών Διοικητικού Συμβουλίου. Με ποσοστό 63,765% επί των παρευρισκόμενων μετόχων αποφασίστηκε το νέο Διοικητικό Συμβούλιο να απαρτίζεται από τους κκ. Μανώλη Αποστόλου, Περικλή Αποστόλου, Ελπίδα Αποστόλου, Ιωάννη Πηλίδη, Γεωργία Στρατή, Κωνσταντίνο Ρούκο και Δημήτριο Τζουγανάτο.

β. Η Τακτική Γενική Συνέλευση των μετόχων της εταιρείας που πραγματοποιήθηκε στις 25/05/2009 ενέκρινε την πρόταση του Διοικητικού Συμβουλίου της Εταιρείας να μη διανεμηθεί μέρισμα για τη χρήση 2008.

## 10. Γεγονότα μεταγενέστερα της Ημερομηνίας των Οικονομικών Καταστάσεων

1. Η διοίκηση της ΑΤΛΑΝΤΙΚ μέσα στο γενικότερο πλαίσιο της αναδιάρθρωσης των λειτουργιών και διαδικασιών του Ομίλου αποφάσισε τον Ιανουάριο του 2010 την έναρξη διαδικασίας υπαγωγής σταδιακά της δραστηριότητας χονδρικής της μητρικής του Ομίλου ΑΤΛΑΝΤΙΚ στην κατά 99,71% θυγατρική εταιρεία ΒΗΤΑ ΠΙ ΑΕΒΕ. Συγκεκριμένα, η Διοίκηση της εταιρείας ΑΤΛΑΝΤΙΚ ΣΟΥΠΕΡ ΜΑΡΚΕΤ Α.Ε. αποφάσισε να προχωρήσει στην παραχώρηση σταδιακά του κύκλου εργασιών του τομέα χονδρικής της μητρικής εταιρείας στην κατά 99,71% θυγατρική εταιρεία του Ομίλου ΒΗΤΑ ΠΙ. Η παραχώρηση αυτή αναμένεται να υλοποιηθεί σταδιακά αρχίζοντας από τη Β. Ελλάδα και την Κρήτη και να ολοκληρωθεί μέχρι το τέλος του 2010 με την ενσωμάτωση και της Ν. Ελλάδας. Στόχος της ενέργειας αυτής είναι η αναδιάρθρωση των δύο κύριων δραστηριοτήτων του Ομίλου ΑΤΛΑΝΤΙΚ, της λιανικής και της χονδρικής, και η ξεκάθαρη δομή των λειτουργιών έτσι ώστε να επιτευχθεί ορθολογικοποίηση των εσωτερικών διαδικασιών και καλύτερος δυνατός έλεγχος της κάθε δραστηριότητας. Για την υλοποίηση του ως άνω σκοπού, ορισμένοι από τους ιδιόκτητους χώρους της μητρικής εταιρείας οι οποίοι χρησιμοποιούνταν για την εξυπηρέτηση των αναγκών του τομέα χονδρικής, θα ενοικιαστούν στη θυγατρική ΒΗΤΑ ΠΙ. Επισημαίνεται ότι η ως άνω παραχώρηση αφορά αποκλειστικά και μόνο τη παραχώρηση του κύκλου εργασιών του τομέα χονδρικής της μητρικής εταιρείας. Κατά συνέπεια τα υπόλοιπα των λογαριασμών ενεργητικού και παθητικού μέχρι την ολοκλήρωση της παραχώρησης που αφορούν στην εν λόγω δραστηριότητα θα παραμείνουν στη μητρική εταιρεία.

2. Η διοίκηση της ΑΤΛΑΝΤΙΚ προέβη τον Φεβρουάριο του 2010 σε ανανέωση της σύμβασης με συμφωνία επαναγοράς των πωληθέντων στοιχείων από τον πωλητή (Sales and Leaseback) των παρακάτω ακινήτων:

Πετράλωνα, Αθήνα  
Λ. Βουλιαγμένης Άλιμος  
Ιωάννινα

Δεν υπάρχουν λοιπά μεταγενέστερα των οικονομικών καταστάσεων γεγονότα, τα οποία να αφορούν είτε τον Όμιλο είτε την εταιρεία, στα οποία επιβάλλεται αναφορά από τα Διεθνή Πρότυπα Χρηματοοικονομικής Αναφοράς (ΔΠΧΑ).

Άλιμος, 18 Μαρτίου 2010

Ο ΠΡΟΕΔΡΟΣ ΤΟΥ Δ.Σ.

Ο ΔΙΕΥΘΥΝΩΝ ΣΥΜΒΟΥΛΟΣ

Ο ΟΙΚΟΝΟΜΙΚΟΣ ΔΙΕΥΘΥΝΤΗΣ

**ΜΑΝΩΛΗΣ ΑΠΟΣΤΟΛΟΥ**  
ΑΔΤ ΑΙ 131171

**ΠΕΡΙΚΛΗΣ ΑΠΟΣΤΟΛΟΥ**  
ΑΔΤ Ρ 080624

**ΧΡΗΣΤΟΣ ΣΙΑΔΕΡΗΣ**  
ΑΔΤ ΑΒ 297915

## Πληροφορίες Άρθρου 10 Ν.3401/2005

Ο παρακάτω πίνακας ενσωματώνει μέσω παραπομπής τις πληροφορίες του άρθρου 10 του ν.3401/2005 που αφορούν στην εταιρεία, στις μετοχές της καθώς και στην αγορά κινητών αξιών στην οποία διαπραγματεύονται οι μετοχές της και τις οποίες πληροφορίες η εταιρεία δημοσίευσε και κατέστησε διαθέσιμες στο κοινό κατά την διάρκεια του έτους 2009, σύμφωνα με τον νόμο.

Ημ/νία	Πληροφορία	Θέση στην ιστοσελίδα της εταιρείας
<b>Σύγκληση και Αποφάσεις Γενικών Συνελεύσεων</b>		
25/5/2009	Δελτίο τύπου σχετικά με την Τακτ. Γεν. Συνέλευση της 25/5/2009	<a href="http://e-metoxos.atlantic.gr/Πληροφόρηση επενδυτών/Ανακοινώσεις-Δελτία Τύπου-Γνωστοποιήσεις">http://e-metoxos.atlantic.gr/Πληροφόρηση επενδυτών/Ανακοινώσεις-Δελτία Τύπου-Γνωστοποιήσεις</a>
25/5/2009	Αποφάσεις Έπαν.Τακτ.Γεν.Συνέλευσης	<a href="http://e-metoxos.atlantic.gr/Πληροφόρηση επενδυτών/Γενικές Συνελεύσεις">http://e-metoxos.atlantic.gr/Πληροφόρηση επενδυτών/Γενικές Συνελεύσεις</a>
27/4/2009	Αποφάσεις Τακτ. Γενικής Συνέλευσης	<a href="http://e-metoxos.atlantic.gr/Πληροφόρηση επενδυτών/Γενικές Συνελεύσεις">http://e-metoxos.atlantic.gr/Πληροφόρηση επενδυτών/Γενικές Συνελεύσεις</a>
14/4/2009	Γνωστοποίηση σχετικά με Τακτ. Γ.Σ.	<a href="http://e-metoxos.atlantic.gr/Πληροφόρηση επενδυτών/Γενικές Συνελεύσεις">http://e-metoxos.atlantic.gr/Πληροφόρηση επενδυτών/Γενικές Συνελεύσεις</a>
6/4/2009	Προαναγγελία Γενικής Συνέλευσης	<a href="http://e-metoxos.atlantic.gr/Πληροφόρηση επενδυτών/Γενικές Συνελεύσεις">http://e-metoxos.atlantic.gr/Πληροφόρηση επενδυτών/Γενικές Συνελεύσεις</a>
<b>Αναλυτική κατάσταση Γενικών Συνελεύσεων</b>		<a href="http://e-metoxos.atlantic.gr/Πληροφόρηση επενδυτών/Γενικές Συνελεύσεις">http://e-metoxos.atlantic.gr/Πληροφόρηση επενδυτών/Γενικές Συνελεύσεις</a>
<b>Αναλυτική κατάσταση μερισμάτων</b>		<a href="http://e-metoxos.atlantic.gr/Πληροφόρηση επενδυτών/Μερίσματα Δικαιώματα">http://e-metoxos.atlantic.gr/Πληροφόρηση επενδυτών/Μερίσματα Δικαιώματα</a>
<b>Αναλυτικά για ΑΜΚ</b>		<a href="http://e-metoxos.atlantic.gr/Πληροφόρηση επενδυτών/Αυξήσεις Μετοχικού Κεφαλαίου">http://e-metoxos.atlantic.gr/Πληροφόρηση επενδυτών/Αυξήσεις Μετοχικού Κεφαλαίου</a>
<b>Γνωστοποίηση Συναλλαγών Υπόχρεων Προσώπων του ν.3340/2005 (αρχείο)</b>		<a href="http://e-metoxos.atlantic.gr/Πληροφόρηση επενδυτών/Γνωστοποιήσεις συναλλαγών">http://e-metoxos.atlantic.gr/Πληροφόρηση επενδυτών/Γνωστοποιήσεις συναλλαγών</a>
<b>Γνωστοποιήσεις TR - 1</b>		
22/5/2009	Γνωστ. μεταβολής ποσοστού μετόχου (Οικ. Λαουτάρη Γεν.Συνέλ. 25/5)	<a href="http://e-metoxos.atlantic.gr/Πληροφόρηση επενδυτών/Ανακοινώσεις-Δελτία Τύπου-Γνωστοποιήσεις">http://e-metoxos.atlantic.gr/Πληροφόρηση επενδυτών/Ανακοινώσεις-Δελτία Τύπου-Γνωστοποιήσεις</a>
19/5/2009	Γνωστ. μεταβολής ποσοστού μετόχου (Οικ. Αποστόλου Γεν.Συνέλ. 25/5)	<a href="http://e-metoxos.atlantic.gr/Πληροφόρηση επενδυτών/Ανακοινώσεις-Δελτία Τύπου-Γνωστοποιήσεις">http://e-metoxos.atlantic.gr/Πληροφόρηση επενδυτών/Ανακοινώσεις-Δελτία Τύπου-Γνωστοποιήσεις</a>
24/4/2009	Γνωστ. μεταβολής ποσοστού μετόχου (Οικ. Λαουτάρη Γεν.Συνέλ. 27/4) Ορθή	<a href="http://e-metoxos.atlantic.gr/Πληροφόρηση επενδυτών/Ανακοινώσεις-Δελτία Τύπου-Γνωστοποιήσεις">http://e-metoxos.atlantic.gr/Πληροφόρηση επενδυτών/Ανακοινώσεις-Δελτία Τύπου-Γνωστοποιήσεις</a>
24/4/2009	Γνωστ. μεταβολής ποσοστού μετόχου (Οικ. Λαουτάρη Γεν.Συνέλ. 27/4)	<a href="http://e-metoxos.atlantic.gr/Πληροφόρηση επενδυτών/Ανακοινώσεις-Δελτία Τύπου-Γνωστοποιήσεις">http://e-metoxos.atlantic.gr/Πληροφόρηση επενδυτών/Ανακοινώσεις-Δελτία Τύπου-Γνωστοποιήσεις</a>
22/4/2009	Γνωστ. μεταβολής ποσοστού μετόχου (Οικ. Αποστόλου Γεν.Συνέλ. 27/4)	<a href="http://e-metoxos.atlantic.gr/Πληροφόρηση επενδυτών/Ανακοινώσεις-Δελτία Τύπου-Γνωστοποιήσεις">http://e-metoxos.atlantic.gr/Πληροφόρηση επενδυτών/Ανακοινώσεις-Δελτία Τύπου-Γνωστοποιήσεις</a>
<b>Ανακοινώσεις – Δελτία Τύπου - Απαντήσεις σε επιστολές του Χ.Α. – Δημοσιεύματα</b> <a href="http://e-metoxos.atlantic.gr/Πληροφόρηση επενδυτών/Ανακοινώσεις/Δελτία Τύπου/Γνωστοποιήσεις">http://e-metoxos.atlantic.gr/Πληροφόρηση επενδυτών/Ανακοινώσεις/Δελτία Τύπου/Γνωστοποιήσεις</a>		
16/3/2010	Άνοιξε τις πύλες του το νέο κατάστημα atlantic στη Χαλκίδα	
9/2/2010	Σχολιασμός δημοσιεύματος (ΗΜΕΡΗΣΙΑ)	
8/2/2010	Η νέα ταυτότητα της atlantic ταξιδεύει στα νησιά - Εγκαίνια του νέου σύγχρονου κατ/τος στην Πάρο	
26/1/2010	Ανακοίνωση (Σταδιακή υπαγωγή χονδρικής σε ΒΗΤΑ ΠΙ)	
26/1/2010	Ετήσια συγκέντρωση προμηθευτών στη Θεσσαλονίκη	
14/1/2010	Σχολιασμός Δημοσιευμάτων (Απάντηση σε ερώτηση Χ.Α.)	
17/6/2009	Νέο κατάστημα ΑΤΛΑΝΤΙΚ στην Τρίπολη	
2/6/2009	Γνωστοποίηση αλλαγής σύνθεσης Διοικητικού Συμβουλίου και επιτροπής ελέγχου	
18/3/2009	Τα ΑΤΛΑΝΤΙΚ SUPER MARKETS στηρίζουν το ΧΑΜΟΓΕΛΟ ΤΟΥ ΠΑΙΔΙΟΥ	
6/3/2009	Αγορά ακινήτου στο Πλωμάρι Μυτιλήνης	
3/3/2009	ΑΤΛΑΝΤΙΚ ΚΡΗΤΗ: Επέκταση του δικτύου Franchising και ειδικών συνεργασιών	
24/2/2009	Θέσπιση θέσης Υπευθύνου Ασφαλείας στην ΑΤΛΑΝΤΙΚ ΣΟΥΠΕΡ ΜΑΡΚΕΤ	
19/2/2009	Νέο στέλεχος στην ΑΤΛΑΝΤΙΚ ΣΟΥΠΕΡ ΜΑΡΚΕΤ Α.Ε.	
2/2/2009	Ετήσια συγκέντρωση Προμηθευτών και βραβεύσεις προσωπικού στη Θεσσαλονίκη	
2/2/2009	ΑΤΛΑΝΤΙΚ - Ετήσια συγκέντρωση Προμηθευτών και βραβεύσεις προσωπικού στη Θεσσαλονίκη	
13/1/2009	Ανάπτυξη και ενίσχυση των χονδρικών πωλήσεων και Franchising της ΑΤΛΑΝΤΙΚ με αυτόνομη παρουσία στην Κρήτη	

Ημ/νία	Πληροφορία	Θέση στην ιστοσελίδα της εταιρείας
--------	------------	------------------------------------

### Ανακοινώσεις σχολιασμού Οικονομικών Καταστάσεων

17/3/2010	Ανακοίνωση ημ/νίας δημοσίευσης Οικ. Καταστάσεων 2009	<a href="http://e-metoxos.atlantic.gr/Πληροφόρηση επενδυτών/Ανακοινώσεις-Δελτία Τύπου-Γνωστοποιήσεις">http://e-metoxos.atlantic.gr/Πληροφόρηση επενδυτών/Ανακοινώσεις-Δελτία Τύπου-Γνωστοποιήσεις</a>
30/11/2009	Οικονομικά Αποτελέσματα 9μήνου 2009 (Δ.Π.Χ.Π.)	<a href="http://e-metoxos.atlantic.gr/Πληροφόρηση επενδυτών/Ανακοινώσεις-Δελτία Τύπου-Γνωστοποιήσεις">http://e-metoxos.atlantic.gr/Πληροφόρηση επενδυτών/Ανακοινώσεις-Δελτία Τύπου-Γνωστοποιήσεις</a>
23/11/2009	Ανακ. δημοσίευσης Οικ. Καταστάσεων 9μήνου 2009	<a href="http://e-metoxos.atlantic.gr/Πληροφόρηση επενδυτών/Ανακοινώσεις-Δελτία Τύπου-Γνωστοποιήσεις">http://e-metoxos.atlantic.gr/Πληροφόρηση επενδυτών/Ανακοινώσεις-Δελτία Τύπου-Γνωστοποιήσεις</a>
31/8/2009	Οικονομικά αποτελέσματα Α Εξαμήνου 2009 (Δ.Π.Χ.Π.)	<a href="http://e-metoxos.atlantic.gr/Πληροφόρηση επενδυτών/Ανακοινώσεις-Δελτία Τύπου-Γνωστοποιήσεις">http://e-metoxos.atlantic.gr/Πληροφόρηση επενδυτών/Ανακοινώσεις-Δελτία Τύπου-Γνωστοποιήσεις</a>
24/8/2009	Ανακοίνωση δημοσίευσης Οικ. καταστάσεων Α' Εξαμήνου 2009	<a href="http://e-metoxos.atlantic.gr/Πληροφόρηση επενδυτών/Ανακοινώσεις-Δελτία Τύπου-Γνωστοποιήσεις">http://e-metoxos.atlantic.gr/Πληροφόρηση επενδυτών/Ανακοινώσεις-Δελτία Τύπου-Γνωστοποιήσεις</a>
29/5/2009	Ανακ. σχετικά με τις Οικ. Καταστάσεις Α' Τριμήνου 2009	<a href="http://e-metoxos.atlantic.gr/Πληροφόρηση επενδυτών/Ανακοινώσεις-Δελτία Τύπου-Γνωστοποιήσεις">http://e-metoxos.atlantic.gr/Πληροφόρηση επενδυτών/Ανακοινώσεις-Δελτία Τύπου-Γνωστοποιήσεις</a>
19/5/2009	Ανακ. δημοσίευσης Οικ. Καταστάσεων Α' Τριμήνου 2009	<a href="http://e-metoxos.atlantic.gr/Πληροφόρηση επενδυτών/Ανακοινώσεις-Δελτία Τύπου-Γνωστοποιήσεις">http://e-metoxos.atlantic.gr/Πληροφόρηση επενδυτών/Ανακοινώσεις-Δελτία Τύπου-Γνωστοποιήσεις</a>
31/3/2009	Οικονομικά αποτελέσματα χρήσης 2008 (Δ.Π.Χ.Π.)	<a href="http://e-metoxos.atlantic.gr/Πληροφόρηση επενδυτών/Ανακοινώσεις-Δελτία Τύπου-Γνωστοποιήσεις">http://e-metoxos.atlantic.gr/Πληροφόρηση επενδυτών/Ανακοινώσεις-Δελτία Τύπου-Γνωστοποιήσεις</a>
24/3/2009	Ανακ. Ημ/νίας δημοσίευσης οικ. καταστάσεων χρήσης 2008	<a href="http://e-metoxos.atlantic.gr/Πληροφόρηση επενδυτών/Ανακοινώσεις-Δελτία Τύπου-Γνωστοποιήσεις">http://e-metoxos.atlantic.gr/Πληροφόρηση επενδυτών/Ανακοινώσεις-Δελτία Τύπου-Γνωστοποιήσεις</a>

### Οικονομικές Καταστάσεις - Στοιχεία και Πληροφορίες

30/11/2009	Στοιχεία και Πληροφορίες περιόδου 1/1/2009 έως 30/9/2009 (ΔΛΠ)	<a href="http://e-metoxos.atlantic.gr/Οικονομικά στοιχεία/Στοιχεία και Πληροφορίες 3μηνιαίων περιόδων">http://e-metoxos.atlantic.gr/Οικονομικά στοιχεία/Στοιχεία και Πληροφορίες 3μηνιαίων περιόδων</a>
30/11/2009	Ενδιάμεσες Οικονομικές Καταστάσεις 1/1/2009 έως 30/9/09 (ΔΛΠ)	<a href="http://e-metoxos.atlantic.gr/Οικονομικά στοιχεία/Ενδιάμεσες Οικονομικές Καταστάσεις">http://e-metoxos.atlantic.gr/Οικονομικά στοιχεία/Ενδιάμεσες Οικονομικές Καταστάσεις</a>
31/8/2009	Στοιχεία και Πληροφορίες περιόδου 1/1/2009 έως 30/6/2009 (ΔΛΠ)	<a href="http://e-metoxos.atlantic.gr/Οικονομικά στοιχεία/Στοιχεία και Πληροφορίες 3μηνιαίων περιόδων">http://e-metoxos.atlantic.gr/Οικονομικά στοιχεία/Στοιχεία και Πληροφορίες 3μηνιαίων περιόδων</a>
31/8/2009	Εξαμηνιαία Οικονομική Έκθεση 1/1/2009 έως 30/6/2009 (ΔΛΠ)	<a href="http://e-metoxos.atlantic.gr/Οικονομικά στοιχεία/Ενδιάμεσες Οικονομικές Καταστάσεις">http://e-metoxos.atlantic.gr/Οικονομικά στοιχεία/Ενδιάμεσες Οικονομικές Καταστάσεις</a>
29/5/2009	Στοιχεία και Πληροφορίες περιόδου 1/1/2009 έως 31/3/2009 (ΔΛΠ)	<a href="http://e-metoxos.atlantic.gr/Οικονομικά στοιχεία/Στοιχεία και Πληροφορίες 3μηνιαίων περιόδων">http://e-metoxos.atlantic.gr/Οικονομικά στοιχεία/Στοιχεία και Πληροφορίες 3μηνιαίων περιόδων</a>
29/5/2009	Ενδιάμεσες Οικονομικές Καταστάσεις 1/1/2009 έως 31/3/09 (ΔΛΠ)	<a href="http://e-metoxos.atlantic.gr/Οικονομικά στοιχεία/Ενδιάμεσες Οικονομικές Καταστάσεις">http://e-metoxos.atlantic.gr/Οικονομικά στοιχεία/Ενδιάμεσες Οικονομικές Καταστάσεις</a>
31/3/2009	Ετήσιες Οικονομικές Καταστάσεις 1/1/2008 έως 31/12/2008 (ΔΛΠ)	<a href="http://e-metoxos.atlantic.gr/Οικονομικά στοιχεία/Ενδιάμεσες Οικονομικές Καταστάσεις">http://e-metoxos.atlantic.gr/Οικονομικά στοιχεία/Ενδιάμεσες Οικονομικές Καταστάσεις</a>
31/3/2009	Στοιχεία και Πληροφορίες περιόδου 1/1/2008 έως 31/12/2008 (ΔΛΠ)	<a href="http://e-metoxos.atlantic.gr/Οικονομικά στοιχεία/Στοιχεία και Πληροφορίες 3μηνιαίων περιόδων">http://e-metoxos.atlantic.gr/Οικονομικά στοιχεία/Στοιχεία και Πληροφορίες 3μηνιαίων περιόδων</a>


**Σημείωση :** Η πρόσβαση στο e-metoxos γίνεται και απευθείας από το κεντρικό εμπορικό site της εταιρείας που είναι το <http://www.atlantic.gr>

### ΕΤΑΙΡΕΙΕΣ ΕΝΟΠΟΙΗΣΗΣ

Οι Οικονομικές καταστάσεις της χρήσεως 2008 των εταιρειών ενοποίησης ΒΗΤΑ ΠΙ Α.Ε. και ΚΥΨΕΛΗ Α.Ε. βρίσκονται στην ιστοσελίδα της εταιρείας στην εξής διεύθυνση :

<http://e-metoxos.atlantic.gr/Οικονομικά στοιχεία/ Ετήσιες Οικονομικές Καταστάσεις / Εταιρείες ενοποίησης>

## ΣΤΟΙΧΕΙΑ ΚΑΙ ΠΛΗΡΟΦΟΡΙΕΣ ΧΡΗΣΗΣ ΑΠΟ 1η ΙΑΝΟΥΑΡΙΟΥ ΕΩΣ 31η ΔΕΚΕΜΒΡΙΟΥ 2009

 <b>ΑΤΛΑΝΤΙΚ ΣΟΥΠΕΡ ΜΑΡΚΕΤ Α.Ε.</b> ΑΡ.Μ.Α.Ε. 38657/06/Β/97/109 - Έδρα: Α. Βουλιαγμένης 516 Αθήνα <b>ΣΤΟΙΧΕΙΑ ΚΑΙ ΠΛΗΡΟΦΟΡΙΕΣ ΤΗΣ ΧΡΗΣΗΣ ΑΠΟ 1 ΙΑΝΟΥΑΡΙΟΥ 2009 ΕΩΣ 31 ΔΕΚΕΜΒΡΙΟΥ 2009</b> (Δημοσιευμένα βάσει του ν. 2190, αρθ. 135 για επιχειρήσεις που συντάσσουν ετήσιες οικονομικές καταστάσεις, ενοποιημένες και μη, κατά Δ.Λ.Π.)																																																																																																																																																																																								
Τα παρακάτω στοιχεία και πληροφορίες, που προκύπτουν από τις οικονομικές καταστάσεις, στοιχείων σε μία γενική ενημέρωση για την οικονομική κατάσταση και τα αποτελέσματα της ΑΤΛΑΝΤΙΚ ΣΟΥΠΕΡ ΜΑΡΚΕΤ Α.Ε. Συστήματα εμπορών στον αναγνώστη, πριν προβεί σε οποιαδήποτε είδους επενδυτική επιλογή ή άλλη συναλλαγή με την εταιρεία, να ανατρέξει στη διεύθυνση διαδικτύου της εταιρείας, όπου αναρτώνται οι οικονομικές καταστάσεις καθώς και η έκθεση Ελέγχου του Νόμου Ελεγκτή.																																																																																																																																																																																								
<b>ΣΤΟΙΧΕΙΑ ΕΠΙΧΕΙΡΗΣΗΣ</b>																																																																																																																																																																																								
<b>Αρμόδια Υπηρεσία - Νομορχία:</b> Υπουργείο Ανάπτυξης, Διεύθυνση Ανωνύμων Εταιρών & Πίστεως <b>Διεύθυνση διαδικτύου:</b> www.atlantic.gr <b>Σύνθεση Διοικητικού Συμβουλίου:</b> Μαρίλη Αποστολάκη, Παρκλίης Αποστολάκης, Ελπίδα Αποστολάκη, Ιωάννης Πηλίδης, Κωνσταντίνος Ρούκος, Γεωργία Στρατή, Δημήτριος Τζουγιαννόπουλος <b>Ημέρα έκδοσης από το Διοικητικό Συμβούλιο των ετήσιων οικονομικών καταστάσεων:</b> 18 Μαρτίου 2010 <b>Νόμος ελεγκτικής:</b> Καλογερόπουλος Ιωάννης <b>Ελεγκτική εταιρεία:</b> Baker Tilly Hellas A.E <b>Τύπος έκθεσης ελέγχου Ελεγκτών:</b> Με σύμφωνη γνώμη	<b>ΣΤΟΙΧΕΙΑ ΚΑΤΑΣΤΑΣΗΣ ΤΑΜΕΙΑΚΩΝ ΡΟΩΝ (ενοποιημένα και μη ενοποιημένα)</b> <table border="1"> <thead> <tr> <th rowspan="2">Ποσό εκφραζόμενο σε ευρώ</th> <th colspan="2">Ο ΟΜΙΛΟΣ</th> <th colspan="2">Η ΕΤΑΙΡΕΙΑ</th> </tr> <tr> <th>01/01/31.12.2009</th> <th>01/01/31.12.2008</th> <th>01/01/31.12.2009</th> <th>01/01/31.12.2008</th> </tr> </thead> <tbody> <tr> <td><b>Λειτουργικές δραστηριότητες</b></td> <td></td> <td></td> <td></td> <td></td> </tr> <tr> <td>Κέρδη/(ημιές) προ φόρων (ανεξαρτητοποιημένες δραστηριότητες)</td> <td>-14.406.522,70</td> <td>-4.201.212,01</td> <td>-14.665.936,60</td> <td>-4.385.090,64</td> </tr> <tr> <td>Πλέον / μείον προσαρμογές για:</td> <td></td> <td></td> <td></td> <td></td> </tr> <tr> <td>Αποβιώσεις</td> <td>9.745.953,18</td> <td>9.049.051,14</td> <td>9.710.213,84</td> <td>9.442.899,90</td> </tr> <tr> <td>Αποτελέσματα (έσοδα, έξοδα, κέρδη και (ημιές) επενδυτικής δραστηριότητας)</td> <td>-325.824,01</td> <td>-1.644.551,98</td> <td>-325.456,40</td> <td>-1.642.938,28</td> </tr> <tr> <td>Χρηματικό τόκοι και συναφή έσοδα</td> <td>3.128.905,56</td> <td>2.961.107,49</td> <td>2.947.847,22</td> <td>2.777.746,01</td> </tr> <tr> <td>Πλέον / μείον προσαρμογές για μεταβολές λογαριασμών κεφαλαίου κίνησης ή που σχετίζονται με τις λειτουργικές δραστηριότητες</td> <td></td> <td></td> <td></td> <td></td> </tr> <tr> <td>Μείωση / αύξηση απαιτημάτων</td> <td>11.394.294,49</td> <td>-11.058.091,17</td> <td>11.381.454,62</td> <td>-11.101.029,66</td> </tr> <tr> <td>Μείωση / αύξηση αποθεμάτων</td> <td>24.158.556,50</td> <td>-13.195.319,52</td> <td>14.580.775,79</td> <td>-7.588.347,78</td> </tr> <tr> <td>(Μείωση) / αύξηση υπαχθέντων (τόκω δανειακών)</td> <td>-27.516.089,87</td> <td>16.800.794,31</td> <td>-17.930.376,95</td> <td>11.942.400,49</td> </tr> <tr> <td>Μείον:</td> <td></td> <td></td> <td></td> <td></td> </tr> <tr> <td>Χρηματικό τόκοι και συναφή έσοδα καταβληθέντα</td> <td>-3.128.905,56</td> <td>-2.961.107,49</td> <td>-2.947.847,22</td> <td>-2.777.746,01</td> </tr> <tr> <td>Καταβληθέντα φόροι</td> <td>-275.884,00</td> <td>-463.472,15</td> <td>-251.978,26</td> <td>-388.607,69</td> </tr> <tr> <td><b>Σύνολο εσόδων / (εκρών) από λειτουργικές δραστηριότητες (α)</b></td> <td><b>2.774.483,59</b></td> <td><b>-4.257.901,38</b></td> <td><b>2.908.895,94</b></td> <td><b>-3.700.743,89</b></td> </tr> <tr> <td><b>Επενδυτικές δραστηριότητες</b></td> <td></td> <td></td> <td></td> <td></td> </tr> <tr> <td>Αγορά ενσώματων και άλλων παγίων στοιχείων</td> <td>-5.313.190,09</td> <td>-5.169.688,35</td> <td>-5.300.645,42</td> <td>-5.107.407,27</td> </tr> <tr> <td>Εισπραξεις από πωλήσεις ενσώματων και άλλων παγίων στοιχείων</td> <td>14.641,27</td> <td>31.000,00</td> <td>13.216,27</td> <td>3.000,00</td> </tr> <tr> <td>Τόκοι εισπραχθέντες</td> <td>330.773,90</td> <td>549.837,47</td> <td>330.406,29</td> <td>548.690,44</td> </tr> <tr> <td><b>Σύνολο εσόδων / (εκρών) από επενδυτικές δραστηριότητες (β)</b></td> <td><b>-4.967.774,92</b></td> <td><b>-4.588.830,88</b></td> <td><b>-4.957.022,86</b></td> <td><b>-4.555.716,83</b></td> </tr> <tr> <td><b>Χρηματοδοτικές δραστηριότητες</b></td> <td></td> <td></td> <td></td> <td></td> </tr> <tr> <td>Εισπραξεις από εκδοθέντα / αναληφθέντα δάνεια</td> <td>2.611.709,49</td> <td>7.344.176,38</td> <td>2.611.709,49</td> <td>6.407.603,12</td> </tr> <tr> <td>Εξοφλήσεις δανείων</td> <td>-9.254.478,23</td> <td>-20.107,66</td> <td>-8.582.611,37</td> <td>-20.107,66</td> </tr> <tr> <td>Εξοφλήσεις υπαχθέντων από χρηματοδοτικές μεθόδους (πρωτόκολλα)</td> <td>-2.557.020,92</td> <td>-2.940.246,46</td> <td>-2.557.020,92</td> <td>-2.940.246,46</td> </tr> <tr> <td><b>Σύνολο εσόδων / (εκρών) από χρηματοδοτικές δραστηριότητες (γ)</b></td> <td><b>-9.199.789,66</b></td> <td><b>4.883.822,26</b></td> <td><b>-9.527.922,80</b></td> <td><b>-4.472.249,00</b></td> </tr> <tr> <td>Καθαρή αύξηση / (μείωση) στα ταμειακά διαθέσιμα και ισοδύναμα χρήσης (α) + (β) + (γ)</td> <td>-11.993.080,99</td> <td>-3.962.910,00</td> <td>-10.976.249,72</td> <td>-4.299.211,52</td> </tr> <tr> <td>Ταμειακά διαθέσιμα και ισοδύναμα έναρξης χρήσης</td> <td>21.241.028,73</td> <td>25.103.938,73</td> <td>20.444.549,47</td> <td>24.653.700,99</td> </tr> <tr> <td><b>Ταμειακά διαθέσιμα και ισοδύναμα λήξης χρήσης</b></td> <td><b>9.847.947,74</b></td> <td><b>21.241.028,73</b></td> <td><b>9.468.299,75</b></td> <td><b>20.444.549,47</b></td> </tr> </tbody> </table>	Ποσό εκφραζόμενο σε ευρώ	Ο ΟΜΙΛΟΣ		Η ΕΤΑΙΡΕΙΑ		01/01/31.12.2009	01/01/31.12.2008	01/01/31.12.2009	01/01/31.12.2008	<b>Λειτουργικές δραστηριότητες</b>					Κέρδη/(ημιές) προ φόρων (ανεξαρτητοποιημένες δραστηριότητες)	-14.406.522,70	-4.201.212,01	-14.665.936,60	-4.385.090,64	Πλέον / μείον προσαρμογές για:					Αποβιώσεις	9.745.953,18	9.049.051,14	9.710.213,84	9.442.899,90	Αποτελέσματα (έσοδα, έξοδα, κέρδη και (ημιές) επενδυτικής δραστηριότητας)	-325.824,01	-1.644.551,98	-325.456,40	-1.642.938,28	Χρηματικό τόκοι και συναφή έσοδα	3.128.905,56	2.961.107,49	2.947.847,22	2.777.746,01	Πλέον / μείον προσαρμογές για μεταβολές λογαριασμών κεφαλαίου κίνησης ή που σχετίζονται με τις λειτουργικές δραστηριότητες					Μείωση / αύξηση απαιτημάτων	11.394.294,49	-11.058.091,17	11.381.454,62	-11.101.029,66	Μείωση / αύξηση αποθεμάτων	24.158.556,50	-13.195.319,52	14.580.775,79	-7.588.347,78	(Μείωση) / αύξηση υπαχθέντων (τόκω δανειακών)	-27.516.089,87	16.800.794,31	-17.930.376,95	11.942.400,49	Μείον:					Χρηματικό τόκοι και συναφή έσοδα καταβληθέντα	-3.128.905,56	-2.961.107,49	-2.947.847,22	-2.777.746,01	Καταβληθέντα φόροι	-275.884,00	-463.472,15	-251.978,26	-388.607,69	<b>Σύνολο εσόδων / (εκρών) από λειτουργικές δραστηριότητες (α)</b>	<b>2.774.483,59</b>	<b>-4.257.901,38</b>	<b>2.908.895,94</b>	<b>-3.700.743,89</b>	<b>Επενδυτικές δραστηριότητες</b>					Αγορά ενσώματων και άλλων παγίων στοιχείων	-5.313.190,09	-5.169.688,35	-5.300.645,42	-5.107.407,27	Εισπραξεις από πωλήσεις ενσώματων και άλλων παγίων στοιχείων	14.641,27	31.000,00	13.216,27	3.000,00	Τόκοι εισπραχθέντες	330.773,90	549.837,47	330.406,29	548.690,44	<b>Σύνολο εσόδων / (εκρών) από επενδυτικές δραστηριότητες (β)</b>	<b>-4.967.774,92</b>	<b>-4.588.830,88</b>	<b>-4.957.022,86</b>	<b>-4.555.716,83</b>	<b>Χρηματοδοτικές δραστηριότητες</b>					Εισπραξεις από εκδοθέντα / αναληφθέντα δάνεια	2.611.709,49	7.344.176,38	2.611.709,49	6.407.603,12	Εξοφλήσεις δανείων	-9.254.478,23	-20.107,66	-8.582.611,37	-20.107,66	Εξοφλήσεις υπαχθέντων από χρηματοδοτικές μεθόδους (πρωτόκολλα)	-2.557.020,92	-2.940.246,46	-2.557.020,92	-2.940.246,46	<b>Σύνολο εσόδων / (εκρών) από χρηματοδοτικές δραστηριότητες (γ)</b>	<b>-9.199.789,66</b>	<b>4.883.822,26</b>	<b>-9.527.922,80</b>	<b>-4.472.249,00</b>	Καθαρή αύξηση / (μείωση) στα ταμειακά διαθέσιμα και ισοδύναμα χρήσης (α) + (β) + (γ)	-11.993.080,99	-3.962.910,00	-10.976.249,72	-4.299.211,52	Ταμειακά διαθέσιμα και ισοδύναμα έναρξης χρήσης	21.241.028,73	25.103.938,73	20.444.549,47	24.653.700,99	<b>Ταμειακά διαθέσιμα και ισοδύναμα λήξης χρήσης</b>	<b>9.847.947,74</b>	<b>21.241.028,73</b>	<b>9.468.299,75</b>	<b>20.444.549,47</b>																																							
Ποσό εκφραζόμενο σε ευρώ	Ο ΟΜΙΛΟΣ		Η ΕΤΑΙΡΕΙΑ																																																																																																																																																																																					
	01/01/31.12.2009	01/01/31.12.2008	01/01/31.12.2009	01/01/31.12.2008																																																																																																																																																																																				
<b>Λειτουργικές δραστηριότητες</b>																																																																																																																																																																																								
Κέρδη/(ημιές) προ φόρων (ανεξαρτητοποιημένες δραστηριότητες)	-14.406.522,70	-4.201.212,01	-14.665.936,60	-4.385.090,64																																																																																																																																																																																				
Πλέον / μείον προσαρμογές για:																																																																																																																																																																																								
Αποβιώσεις	9.745.953,18	9.049.051,14	9.710.213,84	9.442.899,90																																																																																																																																																																																				
Αποτελέσματα (έσοδα, έξοδα, κέρδη και (ημιές) επενδυτικής δραστηριότητας)	-325.824,01	-1.644.551,98	-325.456,40	-1.642.938,28																																																																																																																																																																																				
Χρηματικό τόκοι και συναφή έσοδα	3.128.905,56	2.961.107,49	2.947.847,22	2.777.746,01																																																																																																																																																																																				
Πλέον / μείον προσαρμογές για μεταβολές λογαριασμών κεφαλαίου κίνησης ή που σχετίζονται με τις λειτουργικές δραστηριότητες																																																																																																																																																																																								
Μείωση / αύξηση απαιτημάτων	11.394.294,49	-11.058.091,17	11.381.454,62	-11.101.029,66																																																																																																																																																																																				
Μείωση / αύξηση αποθεμάτων	24.158.556,50	-13.195.319,52	14.580.775,79	-7.588.347,78																																																																																																																																																																																				
(Μείωση) / αύξηση υπαχθέντων (τόκω δανειακών)	-27.516.089,87	16.800.794,31	-17.930.376,95	11.942.400,49																																																																																																																																																																																				
Μείον:																																																																																																																																																																																								
Χρηματικό τόκοι και συναφή έσοδα καταβληθέντα	-3.128.905,56	-2.961.107,49	-2.947.847,22	-2.777.746,01																																																																																																																																																																																				
Καταβληθέντα φόροι	-275.884,00	-463.472,15	-251.978,26	-388.607,69																																																																																																																																																																																				
<b>Σύνολο εσόδων / (εκρών) από λειτουργικές δραστηριότητες (α)</b>	<b>2.774.483,59</b>	<b>-4.257.901,38</b>	<b>2.908.895,94</b>	<b>-3.700.743,89</b>																																																																																																																																																																																				
<b>Επενδυτικές δραστηριότητες</b>																																																																																																																																																																																								
Αγορά ενσώματων και άλλων παγίων στοιχείων	-5.313.190,09	-5.169.688,35	-5.300.645,42	-5.107.407,27																																																																																																																																																																																				
Εισπραξεις από πωλήσεις ενσώματων και άλλων παγίων στοιχείων	14.641,27	31.000,00	13.216,27	3.000,00																																																																																																																																																																																				
Τόκοι εισπραχθέντες	330.773,90	549.837,47	330.406,29	548.690,44																																																																																																																																																																																				
<b>Σύνολο εσόδων / (εκρών) από επενδυτικές δραστηριότητες (β)</b>	<b>-4.967.774,92</b>	<b>-4.588.830,88</b>	<b>-4.957.022,86</b>	<b>-4.555.716,83</b>																																																																																																																																																																																				
<b>Χρηματοδοτικές δραστηριότητες</b>																																																																																																																																																																																								
Εισπραξεις από εκδοθέντα / αναληφθέντα δάνεια	2.611.709,49	7.344.176,38	2.611.709,49	6.407.603,12																																																																																																																																																																																				
Εξοφλήσεις δανείων	-9.254.478,23	-20.107,66	-8.582.611,37	-20.107,66																																																																																																																																																																																				
Εξοφλήσεις υπαχθέντων από χρηματοδοτικές μεθόδους (πρωτόκολλα)	-2.557.020,92	-2.940.246,46	-2.557.020,92	-2.940.246,46																																																																																																																																																																																				
<b>Σύνολο εσόδων / (εκρών) από χρηματοδοτικές δραστηριότητες (γ)</b>	<b>-9.199.789,66</b>	<b>4.883.822,26</b>	<b>-9.527.922,80</b>	<b>-4.472.249,00</b>																																																																																																																																																																																				
Καθαρή αύξηση / (μείωση) στα ταμειακά διαθέσιμα και ισοδύναμα χρήσης (α) + (β) + (γ)	-11.993.080,99	-3.962.910,00	-10.976.249,72	-4.299.211,52																																																																																																																																																																																				
Ταμειακά διαθέσιμα και ισοδύναμα έναρξης χρήσης	21.241.028,73	25.103.938,73	20.444.549,47	24.653.700,99																																																																																																																																																																																				
<b>Ταμειακά διαθέσιμα και ισοδύναμα λήξης χρήσης</b>	<b>9.847.947,74</b>	<b>21.241.028,73</b>	<b>9.468.299,75</b>	<b>20.444.549,47</b>																																																																																																																																																																																				
<b>ΣΤΟΙΧΕΙΑ ΚΑΤΑΣΤΑΣΗΣ ΟΙΚΟΝΟΜΙΚΗΣ ΘΕΣΗΣ (ενοποιημένα και μη ενοποιημένα)</b>																																																																																																																																																																																								
<table border="1"> <thead> <tr> <th rowspan="2">Ποσό εκφραζόμενο σε ευρώ</th> <th colspan="2">Ο ΟΜΙΛΟΣ</th> <th colspan="2">Η ΕΤΑΙΡΕΙΑ</th> </tr> <tr> <th>31.12.2009</th> <th>31.12.2008</th> <th>31.12.2009</th> <th>31.12.2008</th> </tr> </thead> <tbody> <tr> <td><b>ΕΡΕΤΗΡΙΚΟ</b></td> <td></td> <td></td> <td></td> <td></td> </tr> <tr> <td>Διαγερματοποιούμενα ενσώματα πάγια στοιχεία</td> <td>158.402.834,12</td> <td>163.977.204,98</td> <td>158.048.017,73</td> <td>162.597.768,92</td> </tr> <tr> <td>Άλλα περιουσιακά στοιχεία</td> <td>210.699,53</td> <td>101.285,06</td> <td>210.699,53</td> <td>101.285,06</td> </tr> <tr> <td>Λοιπά μη κλινοφοροτάτα περιουσιακά στοιχεία</td> <td>10.286.481,35</td> <td>9.735.320,60</td> <td>11.006.543,13</td> <td>10.394.589,42</td> </tr> <tr> <td>Αποθέματα</td> <td>118.434.319,43</td> <td>129.828.673,92</td> <td>117.153.145,59</td> <td>128.534.600,21</td> </tr> <tr> <td>Απατήσεις από πωλήσεις</td> <td>55.790.901,81</td> <td>58.581.002,85</td> <td>51.964.160,97</td> <td>61.512.612,80</td> </tr> <tr> <td>Λοιπά κλινοφοροτάτα περιουσιακά στοιχεία</td> <td>25.339.001,64</td> <td>41.711.064,21</td> <td>24.349.262,79</td> <td>40.077.625,50</td> </tr> <tr> <td><b>ΣΥΝΟΛΟ ΕΡΕΤΗΡΙΚΟΥ</b></td> <td><b>369.464.297,88</b></td> <td><b>401.934.550,82</b></td> <td><b>362.431.829,74</b></td> <td><b>403.218.461,91</b></td> </tr> <tr> <td><b>ΙΔΙΑ ΚΕΦΑΛΙΑ ΚΑΙ ΥΠΟΧΡΕΩΣΕΙΣ</b></td> <td></td> <td></td> <td></td> <td></td> </tr> <tr> <td>Μετοχικό κεφάλαιο</td> <td>26.191.274,84</td> <td>26.191.274,84</td> <td>26.191.274,84</td> <td>26.191.274,84</td> </tr> <tr> <td>Λοιπά Στοιχεία Ιδίων κεφαλαίων</td> <td>24.219.001,41</td> <td>38.971.548,98</td> <td>24.110.959,75</td> <td>39.008.754,66</td> </tr> <tr> <td>Σύνολο ιδίων κεφαλαίων (ενοποιημένων μετρητών) (α)</td> <td>50.410.276,25</td> <td>65.162.823,82</td> <td>50.302.234,59</td> <td>65.200.029,50</td> </tr> <tr> <td>Δικαιώματα Μετοχικών (β)</td> <td>4.253,55</td> <td>39.688,22</td> <td>0,00</td> <td>0,00</td> </tr> <tr> <td>Σύνολο ιδίων κεφαλαίων (γ) = (α) + (β)</td> <td>50.454.529,80</td> <td>65.202.512,04</td> <td>50.302.234,59</td> <td>65.200.029,50</td> </tr> <tr> <td>Μικροπρωτοβουλίες δανειακών υπαχθέντων</td> <td>30.266.246,47</td> <td>32.877.955,96</td> <td>30.266.246,47</td> <td>32.877.955,96</td> </tr> <tr> <td>Προβλεπόμενες/Λοιπές μικροπρωτοβουλίες υπαχθέντων</td> <td>27.271.734,94</td> <td>26.531.330,54</td> <td>27.172.800,80</td> <td>26.429.326,77</td> </tr> <tr> <td>Δραστηριότητες δανειακών υπαχθέντων</td> <td>24.007.182,64</td> <td>30.709.843,69</td> <td>22.284.259,76</td> <td>28.235.653,95</td> </tr> <tr> <td>Λοιπές δραστηριότητες υπαχθέντων</td> <td>237.384.604,03</td> <td>246.612.905,59</td> <td>232.406.288,12</td> <td>250.476.095,73</td> </tr> <tr> <td>Σύνολο υπαχθέντων (δ)</td> <td>319.009.768,08</td> <td>336.732.038,78</td> <td>312.129.535,15</td> <td>338.018.432,41</td> </tr> <tr> <td><b>ΣΥΝΟΛΟ ΙΔΙΩΝ ΚΕΦΑΛΙΑΩΝ ΚΑΙ ΥΠΟΧΡΕΩΣΕΩΝ (γ) + (δ)</b></td> <td><b>369.464.297,88</b></td> <td><b>401.934.550,82</b></td> <td><b>362.431.829,74</b></td> <td><b>403.218.461,91</b></td> </tr> </tbody> </table>	Ποσό εκφραζόμενο σε ευρώ	Ο ΟΜΙΛΟΣ		Η ΕΤΑΙΡΕΙΑ		31.12.2009	31.12.2008	31.12.2009	31.12.2008	<b>ΕΡΕΤΗΡΙΚΟ</b>					Διαγερματοποιούμενα ενσώματα πάγια στοιχεία	158.402.834,12	163.977.204,98	158.048.017,73	162.597.768,92	Άλλα περιουσιακά στοιχεία	210.699,53	101.285,06	210.699,53	101.285,06	Λοιπά μη κλινοφοροτάτα περιουσιακά στοιχεία	10.286.481,35	9.735.320,60	11.006.543,13	10.394.589,42	Αποθέματα	118.434.319,43	129.828.673,92	117.153.145,59	128.534.600,21	Απατήσεις από πωλήσεις	55.790.901,81	58.581.002,85	51.964.160,97	61.512.612,80	Λοιπά κλινοφοροτάτα περιουσιακά στοιχεία	25.339.001,64	41.711.064,21	24.349.262,79	40.077.625,50	<b>ΣΥΝΟΛΟ ΕΡΕΤΗΡΙΚΟΥ</b>	<b>369.464.297,88</b>	<b>401.934.550,82</b>	<b>362.431.829,74</b>	<b>403.218.461,91</b>	<b>ΙΔΙΑ ΚΕΦΑΛΙΑ ΚΑΙ ΥΠΟΧΡΕΩΣΕΙΣ</b>					Μετοχικό κεφάλαιο	26.191.274,84	26.191.274,84	26.191.274,84	26.191.274,84	Λοιπά Στοιχεία Ιδίων κεφαλαίων	24.219.001,41	38.971.548,98	24.110.959,75	39.008.754,66	Σύνολο ιδίων κεφαλαίων (ενοποιημένων μετρητών) (α)	50.410.276,25	65.162.823,82	50.302.234,59	65.200.029,50	Δικαιώματα Μετοχικών (β)	4.253,55	39.688,22	0,00	0,00	Σύνολο ιδίων κεφαλαίων (γ) = (α) + (β)	50.454.529,80	65.202.512,04	50.302.234,59	65.200.029,50	Μικροπρωτοβουλίες δανειακών υπαχθέντων	30.266.246,47	32.877.955,96	30.266.246,47	32.877.955,96	Προβλεπόμενες/Λοιπές μικροπρωτοβουλίες υπαχθέντων	27.271.734,94	26.531.330,54	27.172.800,80	26.429.326,77	Δραστηριότητες δανειακών υπαχθέντων	24.007.182,64	30.709.843,69	22.284.259,76	28.235.653,95	Λοιπές δραστηριότητες υπαχθέντων	237.384.604,03	246.612.905,59	232.406.288,12	250.476.095,73	Σύνολο υπαχθέντων (δ)	319.009.768,08	336.732.038,78	312.129.535,15	338.018.432,41	<b>ΣΥΝΟΛΟ ΙΔΙΩΝ ΚΕΦΑΛΙΑΩΝ ΚΑΙ ΥΠΟΧΡΕΩΣΕΩΝ (γ) + (δ)</b>	<b>369.464.297,88</b>	<b>401.934.550,82</b>	<b>362.431.829,74</b>	<b>403.218.461,91</b>	<table border="1"> <thead> <tr> <th rowspan="2">Ποσό εκφραζόμενο σε ευρώ</th> <th colspan="2">Ο ΟΜΙΛΟΣ</th> <th colspan="2">Η ΕΤΑΙΡΕΙΑ</th> </tr> <tr> <th>01/01/31.12.2009</th> <th>01/01/31.12.2008</th> <th>01/01/31.12.2009</th> <th>01/01/31.12.2008</th> </tr> </thead> <tbody> <tr> <td>Κλίμας εγγραφών</td> <td>572.666.674,91</td> <td>614.365.347,73</td> <td>582.211.196,25</td> <td>604.930.003,23</td> </tr> <tr> <td>Μερίδι κέρδη / (ημιές)</td> <td>113.482.424,15</td> <td>121.549.440,34</td> <td>109.750.800,45</td> <td>118.537.487,74</td> </tr> <tr> <td>Κέρδη / (ημιές) προ φόρων, χρηματοδοτικών και επενδυτικών αποτελεσμάτων</td> <td>-11.622.535,11</td> <td>-2.512.028,41</td> <td>-12.960.829,00</td> <td>-2.878.711,73</td> </tr> <tr> <td>Κέρδη / (ημιές) προ φόρων</td> <td>-14.406.522,70</td> <td>-4.201.212,01</td> <td>-14.665.936,60</td> <td>-4.385.090,64</td> </tr> <tr> <td>Κέρδη / (ημιές) μετά από φόρους (Α)</td> <td>-14.747.982,24</td> <td>-4.963.786,22</td> <td>-14.897.794,91</td> <td>-5.123.168,02</td> </tr> <tr> <td>-Αποκτήσεις μετρητών</td> <td>-14.752.547,57</td> <td>-4.961.132,06</td> <td>-14.897.794,91</td> <td>-5.123.168,02</td> </tr> <tr> <td>-Δικαιώματα μετοχικών</td> <td>4.565,33</td> <td>-2.633,56</td> <td>0,00</td> <td>0,00</td> </tr> <tr> <td>Λοιπά συνολικά έσοδα μετά από φόρους (Β)</td> <td>0,00</td> <td>17.457.293,67</td> <td>0,00</td> <td>17.458.240,60</td> </tr> <tr> <td>Συνεκρατικά συνολικά έσοδα μετά από φόρους (Α)+(Β)</td> <td>-14.747.982,24</td> <td>12.493.507,45</td> <td>-14.897.794,91</td> <td>12.335.072,58</td> </tr> <tr> <td>-Αποκτήσεις μετρητών</td> <td>-14.752.547,57</td> <td>12.496.161,01</td> <td>-14.897.794,91</td> <td>12.335.072,58</td> </tr> <tr> <td>-Δικαιώματα μετοχικών</td> <td>4.565,33</td> <td>-2.633,56</td> <td>0,00</td> <td>0,00</td> </tr> <tr> <td>Κέρδη / (ημιές) μετά από φόρους ανά μετοχή/ημιή (σε €)</td> <td>-0,5182</td> <td>-0,1743</td> <td>-0,5233</td> <td>-0,1800</td> </tr> <tr> <td>Κέρδη / (ημιές) προ φόρων, χρηματοδοτικών, επενδυτικών αποτελεσμάτων και συνολικών αποβιώσεων</td> <td>-1.876.581,93</td> <td>6.982.822,73</td> <td>-2.350.415,16</td> <td>6.584.158,17</td> </tr> </tbody> </table>	Ποσό εκφραζόμενο σε ευρώ	Ο ΟΜΙΛΟΣ		Η ΕΤΑΙΡΕΙΑ		01/01/31.12.2009	01/01/31.12.2008	01/01/31.12.2009	01/01/31.12.2008	Κλίμας εγγραφών	572.666.674,91	614.365.347,73	582.211.196,25	604.930.003,23	Μερίδι κέρδη / (ημιές)	113.482.424,15	121.549.440,34	109.750.800,45	118.537.487,74	Κέρδη / (ημιές) προ φόρων, χρηματοδοτικών και επενδυτικών αποτελεσμάτων	-11.622.535,11	-2.512.028,41	-12.960.829,00	-2.878.711,73	Κέρδη / (ημιές) προ φόρων	-14.406.522,70	-4.201.212,01	-14.665.936,60	-4.385.090,64	Κέρδη / (ημιές) μετά από φόρους (Α)	-14.747.982,24	-4.963.786,22	-14.897.794,91	-5.123.168,02	-Αποκτήσεις μετρητών	-14.752.547,57	-4.961.132,06	-14.897.794,91	-5.123.168,02	-Δικαιώματα μετοχικών	4.565,33	-2.633,56	0,00	0,00	Λοιπά συνολικά έσοδα μετά από φόρους (Β)	0,00	17.457.293,67	0,00	17.458.240,60	Συνεκρατικά συνολικά έσοδα μετά από φόρους (Α)+(Β)	-14.747.982,24	12.493.507,45	-14.897.794,91	12.335.072,58	-Αποκτήσεις μετρητών	-14.752.547,57	12.496.161,01	-14.897.794,91	12.335.072,58	-Δικαιώματα μετοχικών	4.565,33	-2.633,56	0,00	0,00	Κέρδη / (ημιές) μετά από φόρους ανά μετοχή/ημιή (σε €)	-0,5182	-0,1743	-0,5233	-0,1800	Κέρδη / (ημιές) προ φόρων, χρηματοδοτικών, επενδυτικών αποτελεσμάτων και συνολικών αποβιώσεων	-1.876.581,93	6.982.822,73	-2.350.415,16	6.584.158,17
Ποσό εκφραζόμενο σε ευρώ		Ο ΟΜΙΛΟΣ		Η ΕΤΑΙΡΕΙΑ																																																																																																																																																																																				
	31.12.2009	31.12.2008	31.12.2009	31.12.2008																																																																																																																																																																																				
<b>ΕΡΕΤΗΡΙΚΟ</b>																																																																																																																																																																																								
Διαγερματοποιούμενα ενσώματα πάγια στοιχεία	158.402.834,12	163.977.204,98	158.048.017,73	162.597.768,92																																																																																																																																																																																				
Άλλα περιουσιακά στοιχεία	210.699,53	101.285,06	210.699,53	101.285,06																																																																																																																																																																																				
Λοιπά μη κλινοφοροτάτα περιουσιακά στοιχεία	10.286.481,35	9.735.320,60	11.006.543,13	10.394.589,42																																																																																																																																																																																				
Αποθέματα	118.434.319,43	129.828.673,92	117.153.145,59	128.534.600,21																																																																																																																																																																																				
Απατήσεις από πωλήσεις	55.790.901,81	58.581.002,85	51.964.160,97	61.512.612,80																																																																																																																																																																																				
Λοιπά κλινοφοροτάτα περιουσιακά στοιχεία	25.339.001,64	41.711.064,21	24.349.262,79	40.077.625,50																																																																																																																																																																																				
<b>ΣΥΝΟΛΟ ΕΡΕΤΗΡΙΚΟΥ</b>	<b>369.464.297,88</b>	<b>401.934.550,82</b>	<b>362.431.829,74</b>	<b>403.218.461,91</b>																																																																																																																																																																																				
<b>ΙΔΙΑ ΚΕΦΑΛΙΑ ΚΑΙ ΥΠΟΧΡΕΩΣΕΙΣ</b>																																																																																																																																																																																								
Μετοχικό κεφάλαιο	26.191.274,84	26.191.274,84	26.191.274,84	26.191.274,84																																																																																																																																																																																				
Λοιπά Στοιχεία Ιδίων κεφαλαίων	24.219.001,41	38.971.548,98	24.110.959,75	39.008.754,66																																																																																																																																																																																				
Σύνολο ιδίων κεφαλαίων (ενοποιημένων μετρητών) (α)	50.410.276,25	65.162.823,82	50.302.234,59	65.200.029,50																																																																																																																																																																																				
Δικαιώματα Μετοχικών (β)	4.253,55	39.688,22	0,00	0,00																																																																																																																																																																																				
Σύνολο ιδίων κεφαλαίων (γ) = (α) + (β)	50.454.529,80	65.202.512,04	50.302.234,59	65.200.029,50																																																																																																																																																																																				
Μικροπρωτοβουλίες δανειακών υπαχθέντων	30.266.246,47	32.877.955,96	30.266.246,47	32.877.955,96																																																																																																																																																																																				
Προβλεπόμενες/Λοιπές μικροπρωτοβουλίες υπαχθέντων	27.271.734,94	26.531.330,54	27.172.800,80	26.429.326,77																																																																																																																																																																																				
Δραστηριότητες δανειακών υπαχθέντων	24.007.182,64	30.709.843,69	22.284.259,76	28.235.653,95																																																																																																																																																																																				
Λοιπές δραστηριότητες υπαχθέντων	237.384.604,03	246.612.905,59	232.406.288,12	250.476.095,73																																																																																																																																																																																				
Σύνολο υπαχθέντων (δ)	319.009.768,08	336.732.038,78	312.129.535,15	338.018.432,41																																																																																																																																																																																				
<b>ΣΥΝΟΛΟ ΙΔΙΩΝ ΚΕΦΑΛΙΑΩΝ ΚΑΙ ΥΠΟΧΡΕΩΣΕΩΝ (γ) + (δ)</b>	<b>369.464.297,88</b>	<b>401.934.550,82</b>	<b>362.431.829,74</b>	<b>403.218.461,91</b>																																																																																																																																																																																				
Ποσό εκφραζόμενο σε ευρώ	Ο ΟΜΙΛΟΣ		Η ΕΤΑΙΡΕΙΑ																																																																																																																																																																																					
	01/01/31.12.2009	01/01/31.12.2008	01/01/31.12.2009	01/01/31.12.2008																																																																																																																																																																																				
Κλίμας εγγραφών	572.666.674,91	614.365.347,73	582.211.196,25	604.930.003,23																																																																																																																																																																																				
Μερίδι κέρδη / (ημιές)	113.482.424,15	121.549.440,34	109.750.800,45	118.537.487,74																																																																																																																																																																																				
Κέρδη / (ημιές) προ φόρων, χρηματοδοτικών και επενδυτικών αποτελεσμάτων	-11.622.535,11	-2.512.028,41	-12.960.829,00	-2.878.711,73																																																																																																																																																																																				
Κέρδη / (ημιές) προ φόρων	-14.406.522,70	-4.201.212,01	-14.665.936,60	-4.385.090,64																																																																																																																																																																																				
Κέρδη / (ημιές) μετά από φόρους (Α)	-14.747.982,24	-4.963.786,22	-14.897.794,91	-5.123.168,02																																																																																																																																																																																				
-Αποκτήσεις μετρητών	-14.752.547,57	-4.961.132,06	-14.897.794,91	-5.123.168,02																																																																																																																																																																																				
-Δικαιώματα μετοχικών	4.565,33	-2.633,56	0,00	0,00																																																																																																																																																																																				
Λοιπά συνολικά έσοδα μετά από φόρους (Β)	0,00	17.457.293,67	0,00	17.458.240,60																																																																																																																																																																																				
Συνεκρατικά συνολικά έσοδα μετά από φόρους (Α)+(Β)	-14.747.982,24	12.493.507,45	-14.897.794,91	12.335.072,58																																																																																																																																																																																				
-Αποκτήσεις μετρητών	-14.752.547,57	12.496.161,01	-14.897.794,91	12.335.072,58																																																																																																																																																																																				
-Δικαιώματα μετοχικών	4.565,33	-2.633,56	0,00	0,00																																																																																																																																																																																				
Κέρδη / (ημιές) μετά από φόρους ανά μετοχή/ημιή (σε €)	-0,5182	-0,1743	-0,5233	-0,1800																																																																																																																																																																																				
Κέρδη / (ημιές) προ φόρων, χρηματοδοτικών, επενδυτικών αποτελεσμάτων και συνολικών αποβιώσεων	-1.876.581,93	6.982.822,73	-2.350.415,16	6.584.158,17																																																																																																																																																																																				
<b>ΣΤΟΙΧΕΙΑ ΚΑΤΑΣΤΑΣΗΣ ΜΕΤΑΒΟΛΩΝ ΙΔΙΩΝ ΚΕΦΑΛΙΑΩΝ (ενοποιημένα και μη ενοποιημένα)</b>																																																																																																																																																																																								
<table border="1"> <thead> <tr> <th rowspan="2">Ποσό εκφραζόμενο σε ευρώ</th> <th colspan="2">Ο ΟΜΙΛΟΣ</th> <th colspan="2">Η ΕΤΑΙΡΕΙΑ</th> </tr> <tr> <th>31.12.2009</th> <th>31.12.2008</th> <th>31.12.2009</th> <th>31.12.2008</th> </tr> </thead> <tbody> <tr> <td>Σύνολο ιδίων κεφαλαίων έναρξης χρήσης</td> <td>65.202.512,04</td> <td>53.840.805,13</td> <td>65.200.029,50</td> <td>53.996.777,46</td> </tr> <tr> <td>Συνεκρατικά συνολικά έσοδα μετά από φόρους (ανεξαρτητοποιημένες δραστηριότητες)</td> <td>-14.747.982,24</td> <td>12.493.507,45</td> <td>-14.897.794,91</td> <td>12.335.072,58</td> </tr> <tr> <td>Αύξηση / (μείωση) μετοχικών κεφαλαίων</td> <td>0,00</td> <td>-92.487,60</td> <td>0,00</td> <td>-92.487,60</td> </tr> <tr> <td>Αγορές / πωλήσεις ιδίων μετοχών</td> <td>0,00</td> <td>555.145,12</td> <td>0,00</td> <td>555.145,12</td> </tr> <tr> <td>Αποτελέσματα υπέρ το άρτο &amp; λοιπά αποθεματικά</td> <td>0,00</td> <td>-1.594.478,06</td> <td>0,00</td> <td>-1.594.478,06</td> </tr> <tr> <td>Σύνολο ιδίων κεφαλαίων λήξης χρήσης (31.12.2009 και 31.12.2008 αντίστοιχα)</td> <td><b>50.454.529,80</b></td> <td><b>65.202.512,04</b></td> <td><b>50.302.234,59</b></td> <td><b>65.200.029,50</b></td> </tr> </tbody> </table>	Ποσό εκφραζόμενο σε ευρώ	Ο ΟΜΙΛΟΣ		Η ΕΤΑΙΡΕΙΑ		31.12.2009	31.12.2008	31.12.2009	31.12.2008	Σύνολο ιδίων κεφαλαίων έναρξης χρήσης	65.202.512,04	53.840.805,13	65.200.029,50	53.996.777,46	Συνεκρατικά συνολικά έσοδα μετά από φόρους (ανεξαρτητοποιημένες δραστηριότητες)	-14.747.982,24	12.493.507,45	-14.897.794,91	12.335.072,58	Αύξηση / (μείωση) μετοχικών κεφαλαίων	0,00	-92.487,60	0,00	-92.487,60	Αγορές / πωλήσεις ιδίων μετοχών	0,00	555.145,12	0,00	555.145,12	Αποτελέσματα υπέρ το άρτο & λοιπά αποθεματικά	0,00	-1.594.478,06	0,00	-1.594.478,06	Σύνολο ιδίων κεφαλαίων λήξης χρήσης (31.12.2009 και 31.12.2008 αντίστοιχα)	<b>50.454.529,80</b>	<b>65.202.512,04</b>	<b>50.302.234,59</b>	<b>65.200.029,50</b>	<p><b>ΑΛΙΜΟΣ, 18 Μαρτίου 2010</b>                      ΔΙΕΥΘΥΝΩΝ ΣΥΜΒΟΥΛΟΣ                      ΠΕΡΙΚΛΗΣ ΠΑΝ ΑΠΟΣΤΟΛΟΥ                      Α.Δ.Τ.Ρ 080624</p> <p><b>Ο ΟΙΚΟΝΟΜΙΚΟΣ ΔΙΕΥΘΥΝΤΗΣ</b>                      ΧΡΗΣΤΟΣ ΙΣΙΔΕΡΗΣ                      Α.Δ.Τ.ΑΒ 297915</p>																																																																																																																																																
Ποσό εκφραζόμενο σε ευρώ		Ο ΟΜΙΛΟΣ		Η ΕΤΑΙΡΕΙΑ																																																																																																																																																																																				
	31.12.2009	31.12.2008	31.12.2009	31.12.2008																																																																																																																																																																																				
Σύνολο ιδίων κεφαλαίων έναρξης χρήσης	65.202.512,04	53.840.805,13	65.200.029,50	53.996.777,46																																																																																																																																																																																				
Συνεκρατικά συνολικά έσοδα μετά από φόρους (ανεξαρτητοποιημένες δραστηριότητες)	-14.747.982,24	12.493.507,45	-14.897.794,91	12.335.072,58																																																																																																																																																																																				
Αύξηση / (μείωση) μετοχικών κεφαλαίων	0,00	-92.487,60	0,00	-92.487,60																																																																																																																																																																																				
Αγορές / πωλήσεις ιδίων μετοχών	0,00	555.145,12	0,00	555.145,12																																																																																																																																																																																				
Αποτελέσματα υπέρ το άρτο & λοιπά αποθεματικά	0,00	-1.594.478,06	0,00	-1.594.478,06																																																																																																																																																																																				
Σύνολο ιδίων κεφαλαίων λήξης χρήσης (31.12.2009 και 31.12.2008 αντίστοιχα)	<b>50.454.529,80</b>	<b>65.202.512,04</b>	<b>50.302.234,59</b>	<b>65.200.029,50</b>																																																																																																																																																																																				
<p>ΠΡΟΕΔΡΟΣ ΤΟΥ ΔΣ                      ΜΑΝΩΛΗΣ ΠΑΝ ΑΠΟΣΤΟΛΟΥ                      Α.Δ.Τ.ΑΙ 131717</p>		<p><b>ΠΡΟΣΘΕΤΑ ΣΤΟΙΧΕΙΑ ΚΑΙ ΠΛΗΡΟΦΟΡΙΕΣ</b></p> <p>1. Στις ενοποιημένες Οικονομικές Καταστάσεις με 31.12.2009 περιλαμβάνονται οι εταιρείες:</p> <table border="1"> <thead> <tr> <th>ΑΤΛΑΝΤΙΚ ΣΟΥΠΕΡ ΜΑΡΚΕΤ Α.Ε.Ε.</th> <th>Άλιμος</th> <th>Μητρική</th> <th>-</th> <th>Όμιλος</th> <th>Εταιρεία</th> </tr> </thead> <tbody> <tr> <td>ΚΥΨΕΛΗ Α.Ε.</td> <td>Άλιμος</td> <td>53,00%</td> <td>Ολική</td> <td>Έσοδα</td> <td>0,00</td> </tr> <tr> <td>ΒΗΤΑ ΠΙ Α.Ε.</td> <td>Βεαυλακίνη</td> <td>99,71%</td> <td>Ολική</td> <td>Έσοδα</td> <td>0,00</td> </tr> <tr> <td>Δεν υπάρχει διαφοροποίηση στις εταιρείες που ενοποιούνται και στην μέθοδο ενοποίησης.</td> <td></td> <td></td> <td></td> <td>Απαιτήσεις</td> <td>0,00</td> </tr> <tr> <td></td> <td></td> <td></td> <td></td> <td>Υπερβάσεις</td> <td>0,00</td> </tr> </tbody> </table> <p>2. Οι ανέλεγκτες φορολογικά χρήσεις της Εταιρείας και των εταιρειών του Όμιλου παρατηρούνται αναλυτικά στην Σημείωση 8.α των ετήσιων οικονομικών καταστάσεων.</p> <p>3. Τα ποσά των προβλέψεων που έχει σχηματίσει η Εταιρεία και ο Όμιλος σωρευτικά την 31.12.2009 είναι τα ακόλουθα:</p> <table border="1"> <thead> <tr> <th></th> <th>Όμιλος</th> <th>Εταιρεία</th> </tr> </thead> <tbody> <tr> <td>α) Για πάσης φύσεως επίδικες διαφορές</td> <td>0,00</td> <td>0,00</td> </tr> <tr> <td>β) Για τις ανέλεγκτες φορολογικά χρήσεις</td> <td>0,00</td> <td>0,00</td> </tr> <tr> <td>γ) Λοιπές προβλέψεις</td> <td>720.000,00</td> <td>720.000,00</td> </tr> <tr> <td>Ο αριθμός απαχθέντων προσαχθέντων ήταν:</td> <td>Όμιλος</td> <td>Εταιρεία</td> </tr> <tr> <td>31 Δεκεμβρίου 2009</td> <td>3.845</td> <td>3.758</td> </tr> <tr> <td>31 Δεκεμβρίου 2008</td> <td>4.109</td> <td>4.022</td> </tr> </tbody> </table> <p>4. Οι πάσης φύσεως συναλλαγές (έσοδα και έξοδα) σωρευτικά από την έναρξη της οικονομικής περιόδου καθώς και τα υπόλοιπα των απαιτήσεων της Εταιρείας και του Όμιλου στην λήξη της περιόδου που έχουν προκύψει από συναλλαγές με τα συνδεδεμένα μέρη, όπως αυτά ορίζονται στο Δ.Λ.Π 24 είναι ως εξής:</p> <table border="1"> <thead> <tr> <th>Εταιρεία και του Όμιλου στη λήξη της περιόδου που έχουν προκύψει από συναλλαγές με τα συνδεδεμένα μέρη, όπως αυτά ορίζονται στο Δ.Λ.Π 24 είναι ως εξής:</th> <th>Όμιλος</th> <th>Εταιρεία</th> </tr> </thead> <tbody> <tr> <td>Συναλλαγές &amp; αμοιβές διευθυντικών στελεχών &amp; μελών της διοίκησης</td> <td>1.348.169,85</td> <td>1.348.409,15</td> </tr> <tr> <td>Απαιτήσεις από διευθυντικά στελέχη &amp; μέλη της διοίκησης</td> <td>46.872,62</td> <td>46.872,69</td> </tr> <tr> <td>Υπερβάσεις προς τα διευθυντικά στελέχη &amp; μέλη της διοίκησης</td> <td>162.527,98</td> <td>162.527,98</td> </tr> </tbody> </table> <p>5. Επί των ακινήτων υφιστάμενη υποθήκη - προσημασμένη προς εξασφάλιση τραπεζικών δανείων Εταιρείας: ποσού ευρώ 20.271.453,31</p> <p>6. Με απόφαση της Διοίκησης της εταιρείας της 31.12.2009 η εταιρεία της 31.12.2009 αποφασίζει να αποσπαστεί η εταιρεία της 31.12.2009 από την εταιρεία της 31.12.2009.</p>	ΑΤΛΑΝΤΙΚ ΣΟΥΠΕΡ ΜΑΡΚΕΤ Α.Ε.Ε.	Άλιμος	Μητρική	-	Όμιλος	Εταιρεία	ΚΥΨΕΛΗ Α.Ε.	Άλιμος	53,00%	Ολική	Έσοδα	0,00	ΒΗΤΑ ΠΙ Α.Ε.	Βεαυλακίνη	99,71%	Ολική	Έσοδα	0,00	Δεν υπάρχει διαφοροποίηση στις εταιρείες που ενοποιούνται και στην μέθοδο ενοποίησης.				Απαιτήσεις	0,00					Υπερβάσεις	0,00		Όμιλος	Εταιρεία	α) Για πάσης φύσεως επίδικες διαφορές	0,00	0,00	β) Για τις ανέλεγκτες φορολογικά χρήσεις	0,00	0,00	γ) Λοιπές προβλέψεις	720.000,00	720.000,00	Ο αριθμός απαχθέντων προσαχθέντων ήταν:	Όμιλος	Εταιρεία	31 Δεκεμβρίου 2009	3.845	3.758	31 Δεκεμβρίου 2008	4.109	4.022	Εταιρεία και του Όμιλου στη λήξη της περιόδου που έχουν προκύψει από συναλλαγές με τα συνδεδεμένα μέρη, όπως αυτά ορίζονται στο Δ.Λ.Π 24 είναι ως εξής:	Όμιλος	Εταιρεία	Συναλλαγές & αμοιβές διευθυντικών στελεχών & μελών της διοίκησης	1.348.169,85	1.348.409,15	Απαιτήσεις από διευθυντικά στελέχη & μέλη της διοίκησης	46.872,62	46.872,69	Υπερβάσεις προς τα διευθυντικά στελέχη & μέλη της διοίκησης	162.527,98	162.527,98																																																																																																																							
ΑΤΛΑΝΤΙΚ ΣΟΥΠΕΡ ΜΑΡΚΕΤ Α.Ε.Ε.	Άλιμος	Μητρική	-	Όμιλος	Εταιρεία																																																																																																																																																																																			
ΚΥΨΕΛΗ Α.Ε.	Άλιμος	53,00%	Ολική	Έσοδα	0,00																																																																																																																																																																																			
ΒΗΤΑ ΠΙ Α.Ε.	Βεαυλακίνη	99,71%	Ολική	Έσοδα	0,00																																																																																																																																																																																			
Δεν υπάρχει διαφοροποίηση στις εταιρείες που ενοποιούνται και στην μέθοδο ενοποίησης.				Απαιτήσεις	0,00																																																																																																																																																																																			
				Υπερβάσεις	0,00																																																																																																																																																																																			
	Όμιλος	Εταιρεία																																																																																																																																																																																						
α) Για πάσης φύσεως επίδικες διαφορές	0,00	0,00																																																																																																																																																																																						
β) Για τις ανέλεγκτες φορολογικά χρήσεις	0,00	0,00																																																																																																																																																																																						
γ) Λοιπές προβλέψεις	720.000,00	720.000,00																																																																																																																																																																																						
Ο αριθμός απαχθέντων προσαχθέντων ήταν:	Όμιλος	Εταιρεία																																																																																																																																																																																						
31 Δεκεμβρίου 2009	3.845	3.758																																																																																																																																																																																						
31 Δεκεμβρίου 2008	4.109	4.022																																																																																																																																																																																						
Εταιρεία και του Όμιλου στη λήξη της περιόδου που έχουν προκύψει από συναλλαγές με τα συνδεδεμένα μέρη, όπως αυτά ορίζονται στο Δ.Λ.Π 24 είναι ως εξής:	Όμιλος	Εταιρεία																																																																																																																																																																																						
Συναλλαγές & αμοιβές διευθυντικών στελεχών & μελών της διοίκησης	1.348.169,85	1.348.409,15																																																																																																																																																																																						
Απαιτήσεις από διευθυντικά στελέχη & μέλη της διοίκησης	46.872,62	46.872,69																																																																																																																																																																																						
Υπερβάσεις προς τα διευθυντικά στελέχη & μέλη της διοίκησης	162.527,98	162.527,98																																																																																																																																																																																						
<p>ΕΤΗΣΙΑ ΟΙΚΟΝΟΜΙΚΗ ΈΚΘΕΣΗ                      για την χρήση 2009</p>		<p>ΕΛΜΑ 210 3220800</p>																																																																																																																																																																																						