



**ΙΑΣΩ**

**ΜΑΙΕΥΤΙΚΟ-ΓΥΝΑΙΚΟΛΟΓΙΚΟ-ΧΕΙΡΟΥΡΓΙΚΟ-ΔΙΑΓΝΩΣΤΙΚΟ-  
ΘΕΡΑΠΕΥΤΙΚΟ & ΕΡΕΥΝΗΤΙΚΟ ΚΕΝΤΡΟ Α.Ε.**

**ΕΞΑΜΗΝΙΑΙΑ ΟΙΚΟΝΟΜΙΚΗ ΕΚΘΕΣΗ**

**Περίοδου 1<sup>η</sup> Ιανουαρίου έως 30<sup>η</sup> Ιουνίου 2008**

**Σύμφωνα με το Ν.3556/2007**

**Διακριτικός Τίτλος: ΙΑΣΩ Α.Ε.**

**Λ.Κηφισίας 37-39, Μαρούσι**

**ΑΡ.Μ.Α.Ε. 13366/06/Β/86/61**

**[www.iaso.gr](http://www.iaso.gr)**

<b>Περιεχόμενα</b>	<b>Σελίδα</b>
A. Δηλώσεις των Μελών του Διοικητικού Συμβουλίου.....	4
B. Εκθεση Επισκόπησης Ενδιάμεσης Οικονομικής Πληροφόρησης .....	5
Γ. Εξαμηνιαία Έκθεση του Διοικητικού Συμβουλίου .....	7
Δ. Ενδιάμεσες Συνοπτικές Οικονομικές Καταστάσεις.....	18
Στοιχεία κατάστασης Ισολογισμού Εταιρείας και Ομίλου την 30/06/2008 .....	18
Στοιχεία κατάστασης αποτελεσμάτων Εταιρείας και Ομίλου της εξαμηνιαίας περιόδου που έληξε την 30/06/2008 .....	19
Στοιχεία Κατάστασης ταμειακών ροών Εταιρείας και Ομίλου της εξαμηνιαίας περιόδου που έληξε την 30/06/2008 .....	20
Στοιχεία Κατάστασης μεταβολών καθαρής θέσης Εταιρείας και Ομίλου της εξαμηνιαίας περιόδου που έληξε την 30/06/2008 .....	21
Σημειώσεις επί των Ενδιάμεσων Οικονομικών Καταστάσεων της εξαμηνιαίας περιόδου που έληξε την 30/06/2008 .....	22
1. Γενικές πληροφορίες.....	22
2. Οι σημαντικές λογιστικές αρχές που χρησιμοποιεί ο Όμιλος.....	22
2.1 Πλαίσιο κατάρτισης των οικονομικών καταστάσεων .....	22
2.2 Ενοποίηση .....	23
2.3 Πληροφόρηση κατά τομέα.....	23
2.4 Συναλλαγματικές μετατροπές.....	23
2.5 Ενσώματα πάγια.....	24
2.6 Άυλα περιουσιακά στοιχεία .....	25
2.7 Κατασκευαστικές συμβάσεις.....	26
2.8 Επενδύσεις .....	26
2.9 Αποθέματα .....	27
2.10 Απαιτήσεις από πελάτες.....	27
2.11 Ταμιακά διαθέσιμα και ισοδύναμα .....	27
2.12 Μετοχικό κεφάλαιο.....	27
2.13 Δανεισμός .....	27
2.14 Αναβαλλόμενος φόρος εισοδήματος .....	28
2.15 Παροχές στο προσωπικό.....	28
2.16 Προβλέψεις .....	28
2.17 Αναγνώριση εσόδων .....	29
2.18 Μισθώσεις.....	29

2.19	Διανομή μερισμάτων .....	29
2.20	Κρατικές επιχορηγήσεις.....	29
3.	Διαχείριση χρηματοοικονομικού κινδύνου.....	30
3.1	Προσδιορισμός των εύλογων αξιών .....	30
4.	Σημαντικές λογιστικές εκτιμήσεις και κρίσεις της διοικήσεως.....	30
4.1	Σημαντικές λογιστικές εκτιμήσεις και παραδοχές.....	30
5.	Πληροφόρηση κατά τομέα.....	30
6.	Ενσώματα πάγια περιουσιακά στοιχεία.....	33
7.	Άυλα περιουσιακά στοιχεία .....	35
8.	Συναλλαγές με συνδεδεμένα μέρη.....	37
8.1	Διατελικές συναλλαγές.....	37
8.2	Επενδύσεις σε θυγατρικές επιχειρήσεις.....	38
9.	Διαθέσιμα για πώληση χρηματοοικονομικά στοιχεία .....	40
10.	Χρηματοοικονομικά στοιχεία σε εύλογη αξία μέσω αποτελεσμάτων.....	40
11.	Πελάτες και λοιπές απαιτήσεις .....	41
12.	Αποθέματα .....	41
13.	Ταμιακά διαθέσιμα και ταμιακά ισοδύναμα.....	42
14.	Δάνεια .....	42
15.	Προμηθευτές και λοιπές υποχρεώσεις.....	43
16.	Υποχρεώσεις παροχών λόγω εξόδου από την υπηρεσία .....	44
17.	Άλλα έσοδα (κέρδη).....	45
18.	Χρηματοοικονομικό κόστος – καθαρό .....	45
19.	Φόρος εισοδήματος.....	46
20.	Κέρδη ανά μετοχή.....	47
21.	Μερίσματα ανά μετοχή.....	47
22.	Έξοδα κατ' είδος.....	48
23.	Εγγυήσεις.....	49
24.	Μετοχικό Κεφάλαιο.....	50
25.	Λοιπές μακροπρόθεσμες απαιτήσεις .....	51
26.	Λοιπές μακροπρόθεσμες υποχρεώσεις .....	51
27.	Λοιπές μακροπρόθεσμες προβλέψεις .....	52
28.	Λοιπά έξοδα εκμετάλλευσής .....	52
29.	Αποθεματικά εύλογης αξίας .....	52
30.	Γεγονότα μετά την ημερομηνία των Ενδιάμεσων Οικονομικών Καταστάσεων	53
E.	Στοιχεία και Πληροφορίες περιόδου από 1 <sup>η</sup> Ιανουαρίου έως 30 <sup>η</sup> Ιουνίου 2008.....	54

**Α. ΔΗΛΩΣΕΙΣ ΤΩΝ ΜΕΛΩΝ ΤΟΥ ΔΙΟΙΚΗΤΙΚΟΥ ΣΥΜΒΟΥΛΙΟΥ  
(ΣΥΜΦΩΝΑ ΜΕ ΤΟ ΑΡΘΡΟ 5 ΠΑΡ. 2 ΤΟΥ Ν.3556/2007)**

Τα μέλη του Διοικητικού Συμβουλίου της ΙΑΣΩ ΑΕ:

1. **Ιωάννης Ζολώτας** του Χαραλάμπους, Πρόεδρος του Διοικητικού Συμβουλίου.
2. **Γεώργιος Σταματίου** του Ιωάννη, Διευθύνων Σύμβουλος
3. **Παρασκευάς Πετρόπουλος** του Παναγιώτη, Αντιπρόεδρος Α΄ του Διοικητικού Συμβουλίου, ειδικώς προς τούτο ορισθείς από το Διοικητικό Συμβούλιο κατά την σημερινή του (27.08.2008) συνεδρίαση

Υπό την ως άνω ιδιότητά μας, δηλώνουμε και βεβαιώνουμε με την παρούσα ότι εξ όσων γνωρίζουμε:

- I. Οι εξαμηνιαίες εταιρικές και ενοποιημένες οικονομικές καταστάσεις της ΙΑΣΩ για την περίοδο 1/1/2008 – 30/6/2008, οι οποίες καταρτίστηκαν σύμφωνα με τα ισχύοντα Διεθνή Πρότυπα Χρηματοοικονομικής Πληροφόρησης, απεικονίζουν κατά τρόπο αληθή τα στοιχεία του ενεργητικού και του παθητικού, την καθαρή θέση και τα αποτελέσματα του Ομίλου και της Εταιρείας, καθώς και των επιχειρήσεων που περιλαμβάνονται στην ενοποίηση εκλαμβανομένων ως σύνολο, σύμφωνα με τα οριζόμενα στις παραγράφους 3 έως 5 του άρθρου 5 του Ν.3556/2007.
- II. Η εξαμηνιαία έκθεση του διοικητικού συμβουλίου της Εταιρείας απεικονίζει κατά τρόπο αληθή τις πληροφορίες που απαιτούνται βάσει της παραγράφου 6 του άρθρου 5 του Ν.3556/2007.

Μαρούσι, 27 Αυγούστου 2008

Οι βεβαιούντες,

Ο Πρόεδρος του Δ.Σ

Ο Διευθύνων Σύμβουλος

Ο Αντιπρόεδρος Α΄ του Δ.Σ.

Ιωάννης Χ. Ζολώτας  
Α.Δ.Τ. Α 005562

Γεώργιος Ι. Σταματίου  
Α.Δ.Τ. Κ 030874

Παρασκευάς Π. Πετρόπουλος  
Α.Δ.Τ. Ν 317661

## **Β. Έκθεση Επισκόπησης ενδιάμεσης οικονομικής πληροφόρησης ανεξάρτητου Ορκωτού Ελεγκτή Λογιστή**

Προς τους μετόχους της «**ΙΑΣΩ ΜΑΙΕΥΤΙΚΟ ΓΥΝΑΙΚΟΛΟΓΙΚΟ ΧΕΙΡΟΥΡΓΙΚΟ ΔΙΑΓΝΩΣΤΙΚΟ ΘΕΡΑΠΕΥΤΙΚΟ & ΕΡΕΥΝΗΤΙΚΟ ΚΕΝΤΡΟ ΑΕ**»

**Ορθή Επανάληψη της από 28/08/2008 Έκθεσης επισκόπησης**

### ***Εισαγωγή***

Επισκοπήσαμε τους συνημμένους συνοπτικούς (Ατομικό και Ενοποιημένο) ισολογισμούς της «**ΙΑΣΩ ΜΑΙΕΥΤΙΚΟ ΓΥΝΑΙΚΟΛΟΓΙΚΟ ΧΕΙΡΟΥΡΓΙΚΟ ΔΙΑΓΝΩΣΤΙΚΟ ΘΕΡΑΠΕΥΤΙΚΟ & ΕΡΕΥΝΗΤΙΚΟ ΚΕΝΤΡΟ ΑΕ**» της 30<sup>ης</sup> Ιουνίου 2008, τις σχετικές συνοπτικές Ατομικές και Ενοποιημένες καταστάσεις αποτελεσμάτων, μεταβολών ιδίων κεφαλαίων και ταμειακών ροών της εξαμηνιαίας περιόδου που έληξε αυτήν την ημερομηνία καθώς και τις επιλεγμένες επεξηγηματικές σημειώσεις, που συνθέτουν την ενδιάμεση οικονομική πληροφόρηση, η οποία αποτελεί αναπόσπαστο μέρος της εξαμηνιαίας οικονομικής έκθεσης του άρθρου 5 του Ν.3556/2007 Η Διοίκηση της εταιρείας έχει την ευθύνη για την κατάρτιση και παρουσίαση αυτής της ενδιάμεσης συνοπτικής οικονομικής πληροφόρησης, σύμφωνα με τα Διεθνή Πρότυπα Χρηματοοικονομικής Πληροφόρησης όπως αυτά έχουν υιοθετηθεί από την Ευρωπαϊκή Ένωση και εφαρμόζονται στην ενδιάμεση οικονομική πληροφόρηση («ΔΛΠ 34»). Δική μας ευθύνη είναι η έκφραση ενός συμπεράσματος επί αυτής της ενδιάμεσης συνοπτικής οικονομικής πληροφόρησης με βάση την επισκόπησή μας.

### ***Εύρος της εργασίας επισκόπησης***

Διενεργήσαμε την επισκόπηση μας σύμφωνα με το Διεθνές Πρότυπο Επισκόπησης 2410 «Επισκόπηση Ενδιάμεσης Οικονομικής Πληροφόρησης που Διενεργείται από τον Ανεξάρτητο Ελεγκτή της Οικονομικής Μονάδας» στο οποίο παραπέμπουν τα Ελληνικά Ελεγκτικά Πρότυπα. Η επισκόπηση συνίσταται στη διενέργεια διαδικασιών για την αναζήτηση πληροφοριών, κυρίως από πρόσωπα που είναι υπεύθυνα για οικονομικά και λογιστικά θέματα και στην εφαρμογή κριτικής ανάλυσης και λοιπών διαδικασιών επισκόπησης. Το εύρος μίας εργασίας επισκόπησης είναι ουσιαστικά μικρότερο από έναν έλεγχο που διενεργείται σύμφωνα με τα Ελληνικά Ελεγκτικά Πρότυπα και επομένως, δεν μας δίδει την δυνατότητα να αποκτήσουμε την διασφάλιση ότι έχουν περιέλθει στην αντίληψή μας όλα τα σημαντικά θέματα τα οποία θα είχαν επισημανθεί σε έναν έλεγχο. Κατά συνέπεια, η παρούσα δεν αποτελεί έκθεση ελέγχου.

### ***Συμπέρασμα Επισκόπησης***

Με βάση την διενεργηθείσα επισκόπηση, δεν έχει περιέλθει στην αντίληψή μας οτιδήποτε που θα μας οδηγούσε στο συμπέρασμα ότι η συνημμένη ενδιάμεση οικονομική πληροφόρηση δεν έχει καταρτισθεί, από κάθε ουσιαστική άποψη, σύμφωνα με το ΔΛΠ 34.

Χωρίς να διατυπώνουμε επιφύλαξη ως προς τα συμπεράσματα του ελέγχου μας, επιστούμε την προσοχή σας, ότι κατά της Εταιρείας και συνεργατών ιατρών και κατά των εταιρειών του Ομίλου έχουν

ασκηθεί αγωγές τρίτων για αποζημιώσεις αρχικού αγωγικού αιτήματος ποσού € 54,1 εκατ. και € 58,2 εκατ. περίπου, αντίστοιχα. Για τα ποσά αυτά, που αφορούν κυρίως απαιτήσεις αστικής επαγγελματικής ευθύνης ιατρών-συνεργατών των εταιρειών του Ομίλου, για επικαλούμενα ιατρικά λάθη, δεν έχει γίνει οποιαδήποτε πρόβλεψη στις Οικονομικές Καταστάσεις της Εταιρείας και του Ομίλου, επειδή κατά τη Νομική Υπηρεσία των εταιρειών του Ομίλου, οι υποθέσεις αυτές, καλύπτονται σχεδόν στο σύνολο τους με ασφαλιστικές συμβάσεις για αστική επαγγελματική ευθύνη και ως εκ τούτου σε περίπτωση που κάποιες από αυτές δεν ευδοκιμήσουν υπέρ της Εταιρείας, θα καλυφθούν από τις ασφαλιστικές εταιρείες και για το λόγο αυτό δεν θα επηρεάσουν ουσιωδώς την Οικονομική Κατάσταση της Εταιρείας και του Ομίλου.

***Αναφορά επί άλλων νομικών και κανονιστικών θεμάτων***

Πέραν της ανωτέρω ενδιάμεσης οικονομικής πληροφόρησης επισκοπήσαμε και τα υπόλοιπα στοιχεία της εξαμηνιαίας οικονομικής έκθεσης του άρθρου 5 του Ν.3556/2007 και των κατ' εξουσιοδότηση αυτού του Νόμου, Αποφάσεων της Επιτροπής Κεφαλαιαγοράς. Από την ανωτέρω επισκόπηση διαπιστώσαμε ότι η εν λόγω έκθεση περιλαμβάνει τα στοιχεία και τις πληροφορίες που προβλέπονται από τον Νόμο και τις Αποφάσεις και είναι συνεπής με την συνημμένη οικονομική πληροφόρηση.

Αθήνα, 5 Σεπτεμβρίου 2008

Ο ΟΡΚΩΤΟΣ ΕΛΕΓΚΤΗΣ ΛΟΓΙΣΤΗΣ

ΚΩΝΣΤΑΝΤΙΝΟΣ Π.ΠΕΤΡΟΓΙΑΝΝΗΣ  
Αρ Μ ΣΟΕΛ 11991  
ΣΟΛ α.ε.  
ΟΡΚΩΤΟΙ ΕΛΕΓΚΤΕΣ ΛΟΓΙΣΤΕΣ  
Φωκ. Νέγρη 3, Αθήνα  
Αρ. Μ. ΣΟΕΛ 125



**Γ. ΕΞΑΜΗΝΙΑΙΑ ΕΚΘΕΣΗ ΤΟΥ ΔΙΟΙΚΗΤΙΚΟΥ ΣΥΜΒΟΥΛΙΟΥ "ΙΑΣΩ ΜΑΙΕΥΤΙΚΟ - ΓΥΝΑΙΚΟΛΟΓΙΚΟ - ΧΕΙΡΟΥΡΓΙΚΟ - ΔΙΑΓΝΩΣΤΙΚΟ – ΘΕΡΑΠΕΥΤΙΚΟ ΚΑΙ ΕΡΕΥΝΗΤΙΚΟ ΚΕΝΤΡΟ ΑΕ"**

**ΕΠΙ ΤΩΝ ΕΝΟΠΟΙΗΜΕΝΩΝ ΟΙΚΟΝΟΜΙΚΩΝ ΚΑΤΑΣΤΑΣΕΩΝ  
ΚΑΙ ΑΥΤΩΝ ΤΗΣ ΜΗΤΡΙΚΗΣ ΕΤΑΙΡΙΑΣ**

Για την περίοδο από 1<sup>η</sup> Ιανουαρίου 2008 έως 30<sup>η</sup> Ιουνίου 2008

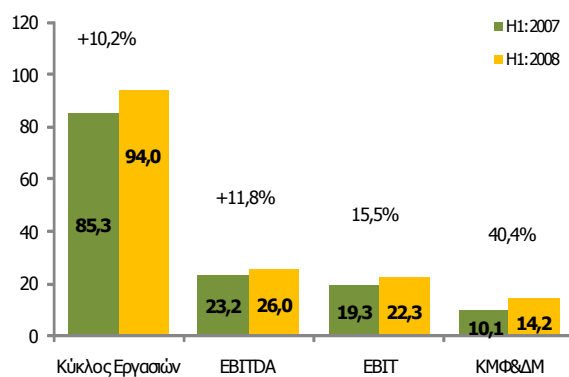
Η παρούσα εξαμηνιαία έκθεση του ΔΣ έχει συνταχθεί σύμφωνα με τις διατάξεις του Άρθρου 5 του Ν. 3556/2007, και τις επ' αυτού εκτελεστικές αποφάσεις της Επιτροπής Κεφαλαιαγοράς 1/434/3.7.2007, 6/448/11.10.2007, 7/448/11.10.2007, 1/480/24.7.2008 και στην Εγκύκλιο αρ. 34/24.1.2008 της ΕΚ.

Στην παρούσα έκθεση περιγράφονται συνοπτικά, χρηματοοικονομικές πληροφορίες του ομίλου και της εταιρίας «ΙΑΣΩ ΑΕ», για το πρώτο εξάμηνο της τρέχουσας χρήσης, σημαντικά γεγονότα που διαδραματίστηκαν στην περίοδο και η επίδρασή τους στις οικονομικές καταστάσεις, περιγράφονται οι κυριότεροι κίνδυνοι και αβεβαιότητες που οι εταιρίες του ομίλου ενδέχεται να αντιμετωπίσουν στο δεύτερο εξάμηνο της τρέχουσας χρήσης και τέλος παρατίθενται οι σημαντικές συναλλαγές που καταρτίστηκαν μεταξύ του εκδότη και των συνδεδεμένων με αυτών προσώπων.

**Οικονομικά Αποτελέσματα Ομίλου**

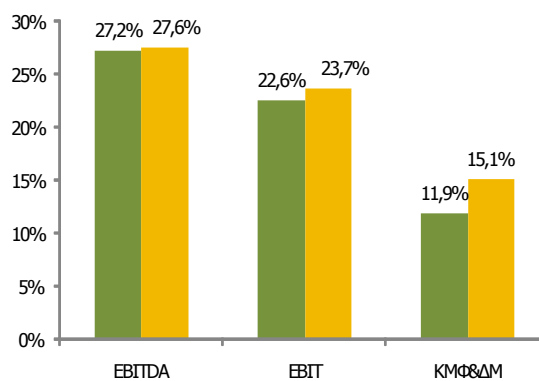
Ο κύκλος εργασιών του ομίλου για το Α' εξάμηνο του 2008 ανήλθε σε €94,0 εκατ. παρουσιάζοντας αύξηση της τάξεως του 10,2% σε σχέση με την αντίστοιχη περυσινή χρήση. Τα κέρδη προ φόρων, χρηματοδοτικών, επενδυτικών αποτελεσμάτων και αποσβέσεων (EBITDA) του ομίλου διαμορφώθηκαν σε €25,95 εκατ. καταγράφοντας αύξηση της τάξεως του 11,8%, ενώ το εν λόγω περιθώριο κέρδους παρουσιάζεται ενισχυμένο κατά 39 μονάδες βάσης σε σχέση με την αντίστοιχη περυσινή χρήση. Τα προ φόρων κέρδη του ομίλου ανήλθαν €19,5 εκατ. παρουσιάζοντας αύξηση της τάξεως του 6,1%. Τα καθαρά κέρδη μετά από τους φόρους και τα δικαιώματα μειοψηφίας διαμορφώθηκαν σε €14,2 εκατ. ενισχυμένα κατά 40,4%. Το γεγονός αυτό οφείλεται αφενός στη βελτίωση του περιθωρίου EBIT κατά 108 μονάδες βάσης και στο χαμηλότερο συντελεστή πραγματικής φορολογικής επιβάρυνσης σε σχέση με την αντίστοιχη περυσινή Α' 6μηνο. Το περυσινό Α' 6μηνο επιβαρύνθηκε με διαφορές φορολογικού ελέγχου των εταιριών του Ομίλου.

**Γράφημα 1:** Παρουσίαση Βασικών Μεγεθών Ομίλου (Ποσά σε εκατ. €)



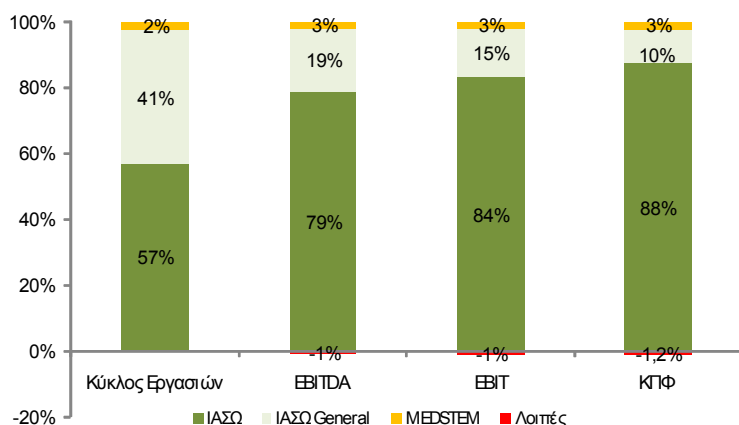
EBITDA: Κέρδη προ φόρων, χρηματοδοτικών, επενδυτικών αποτελεσμάτων και αποσβέσεων  
 EBIT: Κέρδη προ φόρων, χρηματοδοτικών και επενδυτικών αποτελεσμάτων  
 ΚΜΦ&ΑΜ: Κέρδη Μετά Φόρων & Δικαιωμάτων Μειοψηφίας

**Γράφημα 2:** Παρουσίαση περιθωρίων κέρδους ομίλου



Πιο κάτω απεικονίζεται σχηματικά και το ποσοστό της συμμετοχής των βασικών μεγεθών των εταιρειών του ομίλου στη διαμόρφωση των ενοποιημένων αποτελεσμάτων του Α' εξαμήνου 2008.

**Γράφημα 3:** Ποσοστά συμμετοχής των βασικών μεγεθών των εταιρειών του ομίλου



Ακολούθως παραθέτουμε μερικούς χρηματοοικονομικούς δείκτες οι οποίοι έχουν επηρεαστεί εμφανώς από την σημαντική επιστροφή κεφαλαίου της μητρικής εταιρίας ΙΑΣΩ ΑΕ (€44,07 εκατ.) κατά το περσινό 3<sup>ο</sup> τρίμηνο.

ΟΜΙΛΟΣ	30/6/2008	30/6/2007
Κυκλοφοριακή Ρευστότητα	1,06	0,76
Ίδια κεφάλαια* / Συνολικά κεφάλαια	0,39	0,55
Ίδια κεφάλαια* / Συνολικές Υποχρεώσεις	0,65	1,20
Ίδια κεφάλαια* / Τραπεζικές Υποχρεώσεις	1,05	2,38

\*Από 25/7/2007 το μετοχικό κεφάλαιο της ΙΑΣΩ ΑΕ μειώθηκε κατά €44,07 εκατ. λόγω επιστροφής κεφαλαίου €1,00 ανά μετοχή στους μετόχους.

Η βελτίωση των μεγεθών του Ομίλου, όπως αναφέραμε, οφείλεται στην αύξηση του κύκλου εργασιών και της κερδοφορίας τόσο της μητρικής Εταιρείας ΙΑΣΩ Α.Ε. όσο και της ΙΑΣΩ General ΑΕ.

Πιο συγκεκριμένα τα αποτελέσματα των εταιριών διαμορφώθηκαν ως εξής:

#### **ΙΑΣΩ Α.Ε.**

**Ο κύκλος εργασιών της εταιρίας**, κατά το Α' εξάμηνο του 2008 ανήλθε σε €53,7 εκατ. έναντι €50,5 εκατ. την αντίστοιχη περυσινή περίοδο καταγράφοντας αύξηση της τάξεως του 6,4%.

(Περισσότερα στοιχεία αναφέρονται στην συνέχεια της παρούσας έκθεσης στην ειδική ενότητα που καλύπτει τα οικονομικά αποτελέσματα της μητρικής).

#### **ΙΑΣΩ General Α.Ε.**

**Ο κύκλος εργασιών του ΙΑΣΩ General Α.Ε.** για το Α' εξάμηνο του 2008 ανήλθε σε €38,2 εκατ. παρουσιάζοντας αύξηση της τάξεως του 16,3% σε σχέση με την αντίστοιχη περυσινή χρήση. Η αύξηση του κύκλου εργασιών οφείλεται στην αύξηση των εσωτερικών και εξωτερικών περιστατικών κατά 5,4% και 29,9% αντίστοιχα.

**Τα κέρδη προ φόρων, χρηματοδοτικών, επενδυτικών αποτελεσμάτων και αποσβέσεων (EBITDA)** διαμορφώθηκαν σε €4,98 εκατ. και παρουσιάζουν αύξηση της τάξεως του 26,5% σε σχέση με την αντίστοιχη περυσινή χρήση. Επισημαίνουμε ότι το περιθώριο EBITDA ανήλθε σε 13,1% και παρουσιάζεται ενισχυμένο κατά 105 μονάδες βάσης σε σχέση με την αντίστοιχη περυσινή περίοδο.

**Τα κέρδη προ φόρων** της εταιρίας ανήλθαν σε €1,91 εκατ. έναντι €0,53 εκατ. την αντίστοιχη περυσινή περίοδο παρουσιάζοντας αύξηση της τάξεως του 262%.

**Τα κέρδη μετά από φόρους** παρουσιάζουν μία εικόνα η οποία είναι επίσης αισθητά βελτιωμένη αφού η εταιρία παρουσιάζει κέρδη ύψους €1,37 εκατ. έναντι ζημιών €1,71 εκατ. κατά το αντίστοιχο περυσινό εξάμηνο.

Ιδιαίτερα θετική χαρακτηρίζεται η πορεία των μεγεθών της ΙΑΣΩ General κατά το 2<sup>ο</sup> τρίμηνο του 2008, αφού σε σχέση με το αντίστοιχο περυσινό τρίμηνο παρουσιάζεται ενίσχυση του κύκλου εργασιών, του EBITDA και των κερδών μετά φόρων κατά 19,1%, 32,1% και 154% αντίστοιχα.

#### **MedStem Services Α.Ε.**

**Ο Κύκλος Εργασιών** παρουσίασε αύξηση της τάξεως του 6,6% σε σχέση με την αντίστοιχη περυσινή περίοδο και ανήλθε σε €2,29 εκατ. Η αύξηση του κύκλου εργασιών οφείλεται κυρίως στην αύξηση των αποθηκευμένων δειγμάτων βλαστοκυττάρων κατά 6,4%.

**Τα κέρδη προ φόρων, χρηματοδοτικών, επενδυτικών αποτελεσμάτων και αποσβέσεων (EBITDA)** ανήλθαν σε €0,67 εκατ. παρουσιάζοντας οριακή μείωση της τάξεως του 1,42% σε σχέση με το αντίστοιχο περυσινό Α' εξάμηνο.

**Τα κέρδη προ φόρων** της εταιρίας ανήλθαν σε €0,67 εκατ. παρουσιάζοντας οριακή μεταβολή της τάξεως του 0,6% σε σχέση με την αντίστοιχη περυσινή χρήση.

**Τα καθαρά κέρδη μετά από φόρους** ανήλθαν σε €0,44 εκατ. και παρουσιάζονται μειωμένα κατά 11,4%, γεγονός που οφείλεται κυρίως στο σχηματισμό πρόβλεψης για διαφορές φορολογικού ελέγχου.

**Οι λοιπές θυγατρικές εταιρείες**, δεν έχουν ξεκινήσει ακόμα την παραγωγική τους δραστηριότητα.

#### **Δαπάνες**

Τα έξοδα διοικητικής λειτουργίας και διάθεσης του ομίλου κατά το Α' εξάμηνο του 2008 ανήλθαν σε €4,70 εκατ. και αντιπροσωπεύουν το 5,0% του ενοποιημένου κύκλου εργασιών. Τα χρηματοοικονομικά έξοδα παρουσίασαν αύξηση 107,6% και έφθασαν €3,56 εκατ. από €1,71 εκατ. το Α' εξάμηνο του 2007 αντικατοπτρίζοντας, την αύξηση των επιτοκίων και την αύξηση του δανεισμού της μητρικής.

#### **Δάνεια Ταμειακά Διαθέσιμα**

Ο συνολικός δανεισμός του ομίλου ανήλθε σε €116,0 εκατ. στις 30/6/2008 έναντι €64,6 εκατ. στις 30/6/2007 σημειώνοντας αύξηση 79,7%. Πρέπει να σημειωθεί επίσης ότι τα «Ταμιακά Διαθέσιμα και Ισοδύναμα» του Ομίλου στις 30/6/2008 διαμορφώθηκαν σε €19,5 εκατ. έναντι €8,3 εκατ. στις 30/6/2007.

#### **Προσωπικό**

Το συνολικά απασχολούμενο προσωπικό του ομίλου ανήρχετο στις 30/6/2008 σε 1.587 άτομα έναντι 1.529 ατόμων στις 30/6/2007.

#### **Οικονομικά Αποτελέσματα Μητρικής Εταιρείας**

Σε επίπεδο μητρικής, τόσο τα οικονομικά μεγέθη όσο και τα αποτελέσματα επιβεβαιώνουν ότι η εταιρεία συνεχίζει την τροχιά ανόδου. **Ο κύκλος εργασιών**, κατά το Α' εξάμηνο του 2008 ανήλθε σε €53,7 εκατ. έναντι €50,5 εκατ. την αντίστοιχη περυσινή περίοδο καταγράφοντας αύξηση της τάξεως του 6,4%. Η αύξηση του κύκλου εργασιών οφείλεται στην αύξηση των εσόδων εσωτερικών και εξωτερικών περιστατικών κατά 5,1% και 9,7% αντίστοιχα.

Κατά το 2<sup>ο</sup> τρίμηνο του 2008 ο κύκλος εργασιών παρουσιάζεται αυξημένος κατά 9,4% σε σχέση με το αντίστοιχο τρίμηνο του 2007, γεγονός που οφείλεται στην αύξηση των εσωτερικών και εξωτερικών περιστατικών κατά 2,0% και 4,0% κατά το 2<sup>ο</sup> τρίμηνο του 2008.

**Τα κέρδη προ φόρων, χρηματοδοτικών, επενδυτικών αποτελεσμάτων και αποσβέσεων (EBITDA)**, παρουσίασαν αύξηση κατά 8,8% σε σχέση με το αντίστοιχο περυσινό εξάμηνο, ανερχόμενα σε €20,49 εκατ. έναντι €18,83 εκατ. για το Α' εξάμηνο του 2007, ενώ το αντίστοιχο περιθώριο κέρδους ανήλθε σε 38,1%, καταγράφοντας αύξηση 85 μονάδων βάσης σε σχέση με την αντίστοιχη περυσινή χρήση.

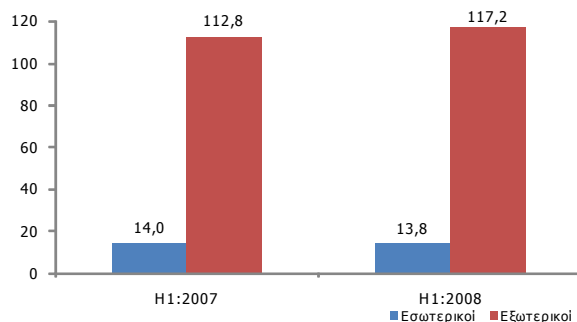
**Τα κέρδη προ φόρων**, ανήλθαν σε €18,13 εκατ. έναντι €17,33 εκατ. της αντίστοιχης περυσινής περιόδου παρουσιάζοντας αύξηση 4,6%.

**Τα κέρδη μετά από φόρους** ανήλθαν €13,6 εκατ. το Α' εξάμηνο του 2008 έναντι €11,4 εκατ. το αντίστοιχο περυσινό εξάμηνο σημειώνοντας αύξηση 19,7%. Επισημαίνουμε ότι, τα αποτελέσματα της

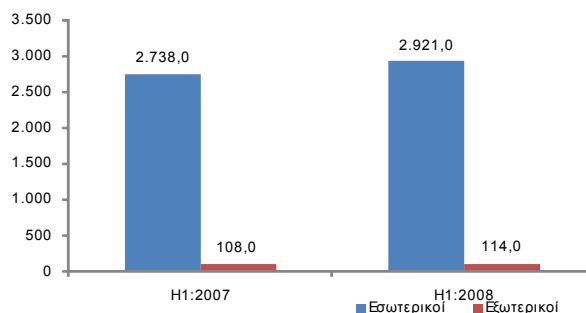
ΙΑΣΩ ΑΕ επιβαρύνθηκαν με λιγότερους φόρους σε σχέση με το αντίστοιχο περυσινό εξάμηνο, γεγονός που οφείλεται στην επιβάρυνση των αποτελεσμάτων του περυσινού εξαμήνου με διαφορές φορολογικού ελέγχου ύψους €1,58 εκατ..

Στα παρακάτω διαγράμματα απεικονίζεται σχηματικά η εξέλιξη των ανωτέρω μεγεθών.

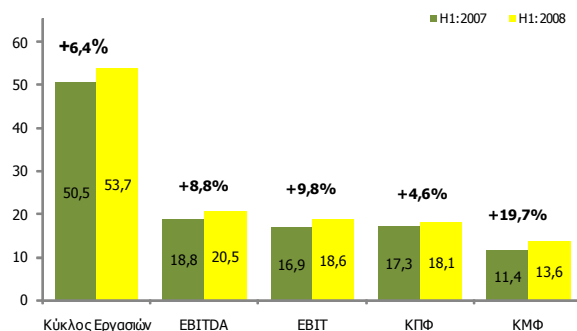
**Γράφημα 4:** Εξέλιξη Περιστατικών Ασθενών ΙΑΣΩ ΑΕ (σε χιλ.)



**Γράφημα 5:** ΙΑΣΩ Α.Ε., Εξέλιξη Μέσου Εσόδου ανά περιστατικό

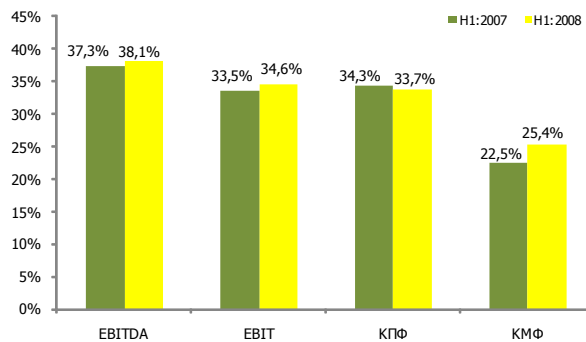


**Γράφημα 6:** Παρουσίαση Βασικών Μεγεθών ΙΑΣΩ ΑΕ (Ποσά σε εκατ. €)



ΕΒΙΤΔΑ: Κέρδη προ φόρων, χρηματοδοτικών, επενδυτικών αποτελεσμάτων και αποσβέσεων  
 ΕΒΙΤ: Κέρδη προ φόρων, χρηματοδοτικών και επενδυτικών αποτελεσμάτων  
 ΚΠΦ: Κέρδη προ Φόρων  
 ΚΜΦ: Κέρδη Μετά Φόρων

**Γράφημα 7:** Παρουσίαση περιθωρίων κέρδους ΙΑΣΩ ΑΕ



Ακολούθως παραθέτουμε μερικούς χρηματοοικονομικούς δείκτες οι οποίοι έχουν επηρεαστεί εμφανώς από την σημαντική επιστροφή κεφαλαίου της ΙΑΣΩ ΑΕ (€44,07 εκατ.) κατά το περυσινό 3<sup>ο</sup> τρίμηνο.

ΙΑΣΩ ΑΕ	30/6/2008	30/6/2007
Κυκλοφοριακή Ρευστότητα	0,62	0,70
Ίδια κεφάλαια* / Συνολικά κεφάλαια	0,59	0,80
Ίδια κεφάλαια* / Συνολικές Υποχρεώσεις	1,43	4,05
Ίδια κεφάλαια* / Τραπεζικές Υποχρεώσεις	2,19	20,26

\*Από 25/7/2007 το μετοχικό κεφάλαιο της ΙΑΣΩ ΑΕ μειώθηκε κατά €44,07 εκατ. λόγω επιστροφής κεφαλαίου €1,00 ανά μετοχή στους μετόχους.

### Σημαντικά γεγονότα κατά το Α' εξάμηνο του 2008

Την περίοδο 01/01- 30/6/2008 έλαβαν χώρα τα ακόλουθα σημαντικά γεγονότα τα οποία σχετίζονται κυρίως με μεταβολές μετοχικού κεφαλαίου των εταιριών του ομίλου:

1. Με την από 11/01/2008 απόφαση της Έκτακτης Γενικής Συνέλευσης των μετόχων της θυγατρικής εταιρείας "ΙΑΣΩ GENERAL ΓΕΝΙΚΗ ΚΛΙΝΙΚΗ ΧΟΛΑΡΓΟΥ ΑΕ" αποφασίστηκαν:

- i. Η αύξηση του μετοχικού Κεφαλαίου της εταιρείας κατά €7.761.746,12, εν μέρει κατά ποσό €735.774,62 με κεφαλαιοποίηση μέρους των υποχρεώσεων προς τη μητρική εταιρεία ΙΑΣΩ Α.Ε., με έκδοση 694.127 μετοχών ονομαστικής αξίας €1,06 ανά μετοχή και εν μέρει κατά ποσό €7.025.971,50 , με καταβολή μετρητών, με έκδοση 6.628.275 νέων μετοχών ονομαστικής αξίας €1,06.
  - ii. Η αύξηση του μετοχικού κεφαλαίου κατά ποσό €355.000 με κεφαλαιοποίηση αποθεματικών από υπέρ το άρτιον, με αύξηση της ονομαστικής αξίας της μετοχής από €1,06 σε €1,085 ανά μετοχή.
  - iii. Η μείωση της ονομαστικής αξίας κάθε μετοχής από €1,085 σε €0,31 με την αύξηση του αριθμού των μετοχών από 14.200.000 μετοχές ονομαστικής αξίας €1,085 ανά μετοχή σε 49.700.000 μετοχές ονομαστικής αξίας €0,31 ανά μετοχή (split 3,5 νέες για κάθε 1 παλαιά μετοχή). Η πιστοποίηση της αύξησης του Μετοχικού Κεφαλαίου από το Δ.Σ. της θυγατρικής εταιρείας εγκρίθηκε την 06/02/2008 και καταχωρήθηκε με την ΕΜ-2233/15.02.2008 ανακοίνωσης της Διεύθυνσης Εμπορίου Νομαρχίας Αθηνών.
2. Με την από 14/02/2008 απόφαση της Έκτακτης Γενικής Συνέλευσης των μετόχων της θυγατρικής εταιρείας "ΙΑΣΩ GENERAL ΓΕΝΙΚΗ ΚΛΙΝΙΚΗ ΧΟΛΑΡΓΟΥ ΑΕ" αποφασίστηκε η αύξηση του μετοχικού κεφαλαίου με καταβολή μετρητών της θυγατρικής εταιρείας «ΙΑΣΩ GENERAL Α.Ε.». Η συνολική αύξηση των ιδίων κεφαλαίων (μετοχικό κεφάλαιο και υπέρ το άρτιο) της εταιρείας «ΙΑΣΩ GENERAL Α.Ε.» ανήλθε σε €26.231.400,00 και αναλύεται ως εξής :
- i. Εκδόθηκαν 7.670.000 μετοχές με ονομαστική τιμή €0,31 ανά μετοχή και τιμή διάθεσης €3,42 ανά μετοχή.
  - ii. Το μετοχικό κεφάλαιο αυξήθηκε με το ποσό των €2.377.700,00 και τα υπέρ το άρτιο αποθεματικά με το ποσό των €23.853.700,00.

Στην αύξηση του κεφαλαίου μετείχαν και νέοι συνεργάτες – γιατροί. Μετά την ανωτέρω αύξηση η συμμετοχή της ΙΑΣΩ Α.Ε. στην εταιρεία ΙΑΣΩ GENERAL Α.Ε. διαμορφώθηκε σε 55.703.369 μετοχές που αντιστοιχούν σε ποσοστό 97,09% επί του μετοχικού κεφαλαίου αυτής.

3. Η Διοίκηση της θυγατρικής εταιρείας ΙΑΣΩ ΘΕΣΣΑΛΙΑΣ ΑΕ, κατόπιν της από 19/01/2008 απόφαση της Έκτακτης Γενικής Συνέλευσης των μετόχων της, προχώρησε την 15/02/2008 στην έκδοση κοινού ομολογιακού δανείου συνολικού κατά ανώτατο ύψους €33.000.000 διάρκειας 8 ετών, με την Εθνική Τράπεζα της Ελλάδος ως διοργανωτή και εκπρόσωπο των δικαιούχων. Το δάνειο αυτό έχει ως σκοπό να καλύψει την ολοκλήρωση των κτιριακών εγκαταστάσεων και την αγορά μηχανολογικού και λοιπού ιατρικού εξοπλισμού για την λειτουργία της Κλινικής και την κάλυψη των σε εξέλιξη επενδυτικών και λοιπών αναγκών της θυγατρικής εταιρείας. Μέχρι τις 30/6/2008 είχε εκταμιευθεί ποσό ύψους €10.000.000 και έχει διατεθεί για τους ανωτέρω επενδυτικούς σκοπούς.
4. Με την από 06/06/2008 απόφαση της Τακτικής Γενικής Συνέλευσης των μετόχων της ΙΑΣΩ ΑΕ αποφασίστηκε α) η αύξηση του Μετοχικού Κεφαλαίου κατά €28.208,32 με κεφαλαιοποίηση του αποθεματικού "Διαφορά από την έκδοση μετοχών από υπέρ το άρτιον" με αύξηση της ονομαστικής αξίας κάθε μετοχής κατά €0,00064, ήτοι από €0,53 σε €0,53064 και β) η μείωση της ονομαστικής

αξίας κάθε μετοχής κατά €0,09064, ήτοι από €0,53064 σε €0,44 ανά μετοχή, με την έκδοση λόγω μείωσης 9.079.553 νέων κοινών ονομαστικών μετοχών (split με αναλογία 20,6 νέες μετοχές ανά 100 παλαιές). Μετά την απόφαση αυτή το Μετοχικό Κεφάλαιο ανέρχεται σε €23.388.223,32 διαιρούμενο σε 53.155.053 κοινές ονομαστικές μετοχές, ονομαστικής αξίας €0,44 ανά μετοχή. Η ως άνω τροποποίηση του Μετοχικού Κεφαλαίου της Εταιρείας, ενεκρίθη από το Υπουργείο Ανάπτυξης με την Κ2-848/24.06.2008 απόφασή του και από το Δ.Σ. του Χ.Α. στην συνεδρίαση της 10/07/2008.

5. Το Μετοχικό Κεφάλαιο της θυγατρικής εταιρίας "ΣΥΓΧΡΟΝΟ ΠΟΛΥΔΥΝΑΜΟ ΚΕΝΤΡΟ ΑΠΟΘΕΡΑΠΕΙΑΣ ΑΠΟΚΑΤΑΣΤΑΣΗΣ ΑΕ" με την από 05/06/2008 απόφαση της Τακτικής Γενικής Συνέλευσης των Μετόχων της, (α) αυξήθηκε κατά €2.449.000,00 με κεφαλαιοποίηση αποθεματικών από έκδοση μετοχών υπέρ το άρτιο, με ταυτόχρονη αύξηση της ονομαστικής αξίας κάθε μετοχής από €10,00 σε €41,00 και (β) μειώθηκε κατά €2.449.000,00, με ταυτόχρονη μείωση της ονομαστικής αξίας κάθε μετοχής από €41,00 σε €10,00 με σκοπό την ισόποση αναλογική πραγματική διανομή αυτής στους μετόχους.
6. Με την από 05/06/2008 απόφαση της Τακτικής Γενικής Συνέλευσης των μετόχων της θυγατρικής εταιρείας "ΙΑΣΩ ΜΑΚΕΔΟΝΙΑΣ ΟΜΙΛΟΣ ΥΓΕΙΑΣ Β. ΕΛΛΑΔΟΣ ΑΕ" το Μετοχικό της Κεφάλαιο αυξήθηκε κατά €9.996,00 με μετρητά με την έκδοση 3.400 νέων κοινών ονομαστικών μετοχών ονομαστικής αξίας €2,94 της κάθε μίας και τιμή διάθεσης €30,00/μετοχή, προέκυψε διαφορά από έκδοση μετοχών υπέρ το άρτιο ποσού €92.004,00 η οποία περιλαμβάνεται στο λογαριασμό «Διαφορά από έκδοση μετοχών υπέρ το άρτιο».
7. Με την από 31/05/2008 απόφαση της Τακτικής Γενικής Συνέλευσης των μετόχων της θυγατρικής εταιρείας "ΙΑΣΩ ΘΕΣΣΑΛΙΑΣ ΑΕ" αποφασίστηκε η μείωση της ονομαστικής αξίας κάθε μετοχής από €10,00 σε €2,00 με την αύξηση του αριθμού των μετοχών από 982.440 μετοχές ονομαστικής αξίας €10,00 ανά μετοχή σε 4.912.200 μετοχές ονομαστικής αξίας €2,00 ανά μετοχή (split με αναλογία 1 νέα μετοχή ανά 5 παλαιές). Η τροποποίηση του καταστατικού καταχωρήθηκε στο μητρώο με την 3345/7.7.2008 ανακοίνωση της διεύθυνσης εμπορίας και τουρισμού Θεσσαλίας.

### **Προοπτικές Β' Εξαμήνου 2008**

Σύμφωνα με τον προϋπολογισμό του 2008 η ΙΑΣΩ ΑΕ αναμένεται να παρουσιάσει σταθεροποίηση των μεγεθών της, λόγω της έναρξης λειτουργίας της παιδιατρικής κλινικής, ως τμήμα της ΙΑΣΩ ΑΕ, η οποία δεν αναμένεται να έχει θετική συνεισφορά στα μεγέθη Β' εξαμήνου της ΙΑΣΩ ΑΕ. Η ΙΑΣΩ General A.E., συνεχίζοντας την διαρκώς βελτιούμενη οικονομική της πορεία, αναμένεται να παρουσιάσει ικανοποιητική βελτίωση, των κερδών προ φόρων, χρηματοδοτικών, επενδυτικών αποτελεσμάτων και αποσβέσεων (EBITDA) καθώς επίσης και των Κερδών προ φόρων. Αναφορικά με την MedStem η ενίσχυση του ανταγωνισμού, σε συνδυασμό με την αναπροσαρμογή της εμπορικής πολιτικής της εταιρίας ενδέχεται να οδηγήσει σε μείωση των λειτουργικών περιθωρίων κέρδους (EBIT) της εταιρίας, ενώ ο σχηματισμός πρόβλεψης διαφορών φορολογικού ελέγχου θα επηρεάσει περαιτέρω τα κέρδη μετά φόρων.

## Κυριότεροι κίνδυνοι και αβεβαιότητες κατά το 2<sup>ο</sup> εξάμηνο του 2008

Η πολιτική του Ομίλου είναι να παρακολουθεί συνεχώς τις συνθήκες και τις εξελίξεις τόσο στο χώρο της Ελληνικής επικράτειας όσο και διεθνώς. Στόχος είναι να αποφευχθούν πιθανές αρνητικές επιπτώσεις οι οποίες μπορεί να προκύψουν, παρόλα αυτά όμως ο Όμιλος μπορεί να επηρεασθεί κατά το 2<sup>ο</sup> εξάμηνο από:

1. Πολιτικές, Οικονομικές και Κοινωνικές αλλαγές, αστάθεια και διακυμάνσεις, στην Ελλάδα, Ευρώπη ή και Διεθνώς οι οποίες μπορεί να διαταράξουν το επιχειρηματικό κλίμα και τον τρόπο λειτουργίας στην Ελλάδα. Η διεθνής χρηματοπιστωτική αναταραχή, που ξεκίνησε πέρυσι, βρίσκεται ακόμη σε εξέλιξη, όσον αφορά τις επιπτώσεις της τόσο στις χρηματοπιστωτικές αγορές όσο και στα μακροοικονομικά μεγέθη. Ακραίες καταστάσεις έχουν αποφευχθεί, χάρη στις διορθωτικές παρεμβάσεις των μεγάλων κεντρικών τραπεζών, για την εξομάλυνση της ρευστότητας, και των κυβερνήσεων, ιδίως των ΗΠΑ και της Βρετανίας. Ωστόσο παραμένει αβέβαιο πόσος χρόνος θα χρειαστεί για την επάνοδο στην πλήρη ομαλότητα. Λόγω της παγκοσμιοποίησης, η αβεβαιότητα στην παγκόσμια οικονομία επηρεάζει και την οικονομία της χώρας μας.
2. Αβεβαιότητα για τους ρυθμούς οικονομικής ανάπτυξης στην Ελλάδα και διεθνώς. Σύμφωνα με τις εκτιμήσεις διεθνών οργανισμών (ΔΝΤ, ΟΟΣΑ, ΕΕ), οι ρυθμοί ανάπτυξης θα παραμείνουν θετικοί το 2008 και θα είναι της τάξεως του 1,7% - 1,8% στη ζώνη του ευρώ και του 3,4% - 3,5% στην Ελλάδα. Ωστόσο πιθανή συνέχιση της οικονομικής επιβράδυνσης στις ΗΠΑ θα ασκούσε αρνητική επίδραση και στην ζώνη ευρώ και κατ' επέκταση στην ελληνική οικονομία, γεγονός που δεν θα αποκλείει προς τα κάτω αναθεώρηση των ρυθμών ανάπτυξης για το έτος 2008.
3. Αβεβαιότητα διαθεσίμου εισοδήματος νοικοκυριών. Η ανατίμηση των διεθνών τιμών του πετρελαίου και των άλλων βασικών εμπορευμάτων και κυρίως των τροφίμων οδηγούν σε μείωση του διαθέσιμου εισοδήματος τάση η οποία αν συνεχιστεί ενδέχεται να ασκήσει αρνητική επίδραση στα αποτελέσματα του ομίλου, παρά τον υψηλό βαθμό ανελαστικότητας ζήτησης που παρουσιάζουν οι υπηρεσίες υγείας διεθνώς.
4. Πληθωρισμός – Επιτόκια. Σύμφωνα με τα στοιχεία της Eurostat ο πληθωρισμός στην ευρωζώνη τον Ιούνιο του τρέχοντος έτους διαμορφώθηκε στο επίπεδο του 4,0%, ενώ τον αντίστοιχο μήνα του 2007 ο πληθωρισμός στην ευρωζώνη βρισκόταν μόλις στο 1,9%. Όσον αφορά την ελληνική οικονομία ο πληθωρισμός για το μήνα Ιούνιο διαμορφώθηκε σε 4,9%. Με δεδομένα αυτά τα στοιχεία διαφαίνεται ότι ο πληθωρισμός στη ζώνη του ευρώ ως σύνολο θα υπερβαίνει τον μεσοπρόθεσμο στόχο του 2%. Στο πλαίσιο αυτό και με δεδομένη την πρόθεση της ΕΚΤ να αποτρέψει την εκδήλωση δευτερογενών πληθωριστικών επιδράσεων και να αντισταθμίσει τους αυξανόμενους κινδύνους επιτάχυνσης του πληθωρισμού μεσοπρόθεσμα, είναι πιθανό μέσα στο επόμενο εξάμηνο να προβεί και σε νέες αυξήσεις επιτοκίων. Όλες οι υφιστάμενες συμβάσεις είναι σε Ευρώ και βασίζονται σε κυμαινόμενο επιτόκιο Euribor, μια αύξηση των επιτοκίων κατά 1,00%

στο διάστημα από 1/7/2008 μέχρι 31/12/2008 θα μείωνε τα αποτελέσματα χρήσης και την καθαρή θέση του ομίλου περίπου κατά το ποσό των €0,50 εκατ., ενώ μια ισοποσοστιαία μείωση των επιτοκίων θα αύξανε τα αποτελέσματα και την καθαρή θέση του ομίλου περίπου κατά το ποσό των €0,50 εκατ.

5. Διακυμάνσεις στις Διεθνείς χρηματαγορές και στην ψυχολογία του επενδυτικού κοινού.
6. Την πορεία και τις διακυμάνσεις του Ελληνικού Χ.Α., δεν θα πρέπει επίσης να αγνοηθεί η χαμηλότερη ρευστότητα του Χ.Α. σε σύγκριση με άλλες διεθνείς χρηματαγορές, αυτό είναι ένα γεγονός το οποίο ενδέχεται να δημιουργήσει δυσκολίες στην προσπάθεια διάθεσης μεγάλων πακέτων μετοχών.
7. Πωλήσεις μεγάλου αριθμού μετοχών της εταιρείας μέσω της Χρηματιστηριακής Αγοράς ή ακόμα και εκτιμήσεις ή δημοσιεύματα ότι τέτοιες κινήσεις θα μπορούσαν να λάβουν χώρα.
8. Πιθανές αλλαγές νομοθετικού πλαισίου που μπορεί να επηρεάσει την αναπτυξιακή μας πολιτική.
9. Πιθανή αύξηση των διαθεσίμων κλινών στην ευρύτερη περιοχή της Αττικής.
10. Πιθανή αδυναμία του ομίλου ΙΑΣΩ να συνεχίσει να ανταποκρίνεται με επιτυχία στις νέες συνθήκες και στο να ακολουθήσει με επιτυχία τις ιατροτεχνολογικές εξελίξεις, θα μπορούσε να έχει αρνητικές επιπτώσεις στην οικονομική του κατάσταση και τα λειτουργικά του αποτελέσματα.
11. Αναφορικά με τις εκκρεμοδικίες και σε συνέχεια των όσων λεπτομερώς αναφέρονται στη σημείωση 15, «Προμηθευτές και λοιπές υποχρεώσεις», των ενδιάμεσων οικονομικών καταστάσεων της εξαμηνιαίας περιόδου που έληξε στις 30/6/2008, δεν προβλέπεται ουσιώδης επιρροή των αποτελεσμάτων, του Β' εξάμηνο του 2008, από πιθανή αρνητική έκβαση.

### **Διαχείριση Κινδύνων**

Ο όμιλος ΙΑΣΩ εφαρμόζει μεθοδολογίες για τον εντοπισμό, την αξιολόγηση, τη μέτρηση και την παρακολούθηση όλων των κινδύνων που προέρχονται από τα εντός και εκτός ισολογισμού στοιχεία, από όλες τις δραστηριότητες, τα συστήματα και τις διαδικασίες των εταιρειών που ανήκουν στον Όμιλο καθώς και των εξωγενών παραγόντων που μπορεί να επηρεάσουν αρνητικά την απρόσκοπτη λειτουργία του και τη χρηματοοικονομική κατάσταση του.

### **Λειτουργικός- Επιχειρηματικός Κίνδυνος**

Ο όμιλος έχει προβεί σε δράσεις αναφορικά με τη διαχείριση του λειτουργικού κινδύνου, πιο συγκεκριμένα αναφερόμαστε στα ακόλουθα:

- 1) **Ασφαλιστική Κάλυψη**, όλες οι ενεργές εταιρείες του ομίλου ΙΑΣΩ έχουν συνάψει ασφαλιστήρια συμβόλαια, τα οποία είναι εν ισχύ και ανανεώνονται όταν λήγουν, για κάλυψη :

- i. Περιουσίας
- ii. Γενικής, Εργοδοτικής και Επαγγελματικής, Αστικής Ευθύνης
- iii. Ομαδικό Προσωπικού
- iv. Των οχημάτων του Ομίλου.
- v. Απώλειας κερδών και κάλυψης παγίων δαπανών
- vi. Χρηματικών διαθεσίμων

Τα ποσοστά κάλυψης ποικίλουν ανά κατηγορία ασφαλιστικού κινδύνου και αντικειμένου. Η Διοίκηση έχει ήδη προβεί σε αναπροσαρμογή των αξιών των ασφαλιζομένων περιουσιακών στοιχείων, έτσι ώστε να είναι εναρμονισμένες με τις εκτιμώμενες ως εύλογες αξίες. Επίσης, ο όμιλος έχει υιοθετήσει την πολιτική να ζητά από τους συνεργαζόμενους Ιατρούς να προβαίνουν και οι ίδιοι σε ιδιωτική ασφαλιστική κάλυψη επαγγελματικής αστικής ευθύνης.

- 2) **Διαχείριση, απαιτήσεις – υποχρεώσεων, μηχανογραφικών συστημάτων υποστήριξης,** τηρείται εφεδρική ιστορική βάση δεδομένων, σημαντικοί πόροι έχουν διατεθεί στην εγκατάσταση εξοπλισμού και ανάπτυξη συστημάτων για την αποθήκευση και ανάκτηση όλων των δεδομένων με στόχο την διασφάλιση των απαιτήσεων του ομίλου αλλά και την επιχειρηματική του συνέχεια.

Ο Όμιλος ελέγχει διαρκώς τις απαιτήσεις του και ενημερώνει διαρκώς τις διαδικασίες του πιστωτικού ελέγχου. Οι απαιτήσεις του Ομίλου προέρχονται από πωλήσεις σε ιδιώτες πελάτες και ασφαλιστικά ταμεία. Οι απαιτήσεις από τα Ασφαλιστικά Ταμεία έχουν πολύ μικρό βαθμό κινδύνου απωλειών. Ο πιθανός πιστωτικός κίνδυνος σχετίζεται κυρίως με τους ιδιώτες πελάτες.

Η διοίκηση του Ομίλου προβαίνει σε προβλέψεις για κάλυψη τυχών επισφαλειών και τις ενσωματώνει στον ισολογισμό και τα οικονομικά της αποτελέσματα, όλα τα ανωτέρω χρηματοοικονομικά περιουσιακά στοιχεία τα οποία εμφανίζονται στις οικονομικές καταστάσεις έχουν απομειωθεί (με τις σχετικές προβλέψεις) και είναι υψηλής πιστωτικής ποιότητας.

- 3) **Φορολογικοί έλεγχοι.** Η εταιρεία έχει ελεγχθεί φορολογικά μέχρι και την χρήση 2005, για τις ανέλεγκτες φορολογικά χρήσεις 2006 και 2007, η Διοίκηση έχει προβεί σε προβλέψεις για αναμενόμενους από έλεγχο φόρους, χρησιμοποιώντας στατιστικά στοιχεία προηγούμενων ελέγχων. Η Διοίκηση έχει προβεί κατά το Α' εξάμηνο 2008 σε προβλέψεις φόρων από μελλοντικό φορολογικό έλεγχο ύψους €174,7 χιλ. Εάν το αποτέλεσμα του μελλοντικού ελέγχου αποδειχθεί διαφορετικό από τις προβλέψεις, η όποια διαφορά θα αναγνωρισθεί στην περίοδο που θα λάβει χώρα ο έλεγχος. Η θυγατρική εταιρεία Ιασώ General έχει ελεγχθεί φορολογικά μέχρι και την χρήση 2005, λόγω των υφιστάμενων συσσωρευμένων φορολογικών ζημιών οι οποίες μπορούν να αξιοποιηθούν στις επόμενες χρήσεις, η Διοίκηση έκρινε ότι δεν συντρέχει λόγος δημιουργίας προβλέψεων για αναμενόμενους από φορολογικό έλεγχο φόρους. Η θυγατρική εταιρεία Medstem

Services δεν έχει ελεγχθεί φορολογικά από συστάσεως της, η εταιρεία άρχισε να έχει έσοδα από την χρήση 2004, σε πολύ χαμηλή κλίμακα έως και την χρήση 2005, η Διοίκηση έχει προβεί κατά το Α' εξάμηνο 2008 σε προβλέψεις φόρων από μελλοντικό φορολογικό έλεγχο ύψους €60 χιλ.. Οι λοιπές θυγατρικές εταιρείες του ομίλου δεν έχουν ελεγχθεί φορολογικά επίσης από συστάσεως τους αλλά δεν παρουσιάζουν έσοδα.

- 4) **Τεχνολογικές Εξελίξεις.** Οι υπηρεσίες υγείας και η ανταγωνιστική θέση κάθε φορέα εξαρτώνται και στηρίζονται σε μεγάλο βαθμό από την τεχνολογική αρτιότητα και υπεροχή του βιοιατρικού εξοπλισμού που χρησιμοποιούν. Ο όμιλος ΙΑΣΩ έχει υιοθετήσει ως ύψιστη προτεραιότητα του την συνεχή και σε τακτά διαστήματα ανανέωση και απόκτηση του πλέον σύγχρονου εξοπλισμού.
- 5) **Εξάρτηση από μεγάλους πελάτες.** Ο όμιλος δεν έχει σημαντική εξάρτηση από μεγάλους πελάτες όπως π.χ. ασφαλιστικές εταιρείες, ή δημόσιους ασφαλιστικούς φορείς.

#### **Χρηματοοικονομικός Κίνδυνος**

Η διαχείριση των χρηματοοικονομικών κινδύνων διαδραματίζει σημαντικό ρόλο στο πλαίσιο της συνολικής διαχείρισης κινδύνων. Τα χρηματοοικονομικά προϊόντα που χρησιμοποιεί ο Όμιλος αποτελούνται κυρίως από καταθέσεις σε τράπεζες, λογαριασμούς εισπρακτέους και πληρωτέους, συναλλαγές με συνδεδεμένα μέρη, επενδύσεις σε χρεόγραφα, μερίσματα πληρωτέα και υποχρεώσεις που προκύπτουν από συμβόλαια χρηματοδοτικής μίσθωσης. Η έκθεση σε κίνδυνο επιτοκίων για τις υποχρεώσεις και επενδύσεις παρακολουθείται σε προϋπολογιστική βάση. Όσον αφορά στη σωστή διαχείριση της ρευστότητας, αυτή πραγματοποιείται με το συνδυασμό ρευστών διαθεσίμων, εγκεκριμένων τραπεζικών πιστώσεων και αυστηρή παρακολούθηση των ταμειακών ροών.

#### **Σημαντικές Συναλλαγές με συνδεδεμένα μέρη**

Οι σημαντικές συναλλαγές του Ομίλου και της Μητρικής Εταιρία με συνδεδεμένα μέρη παρουσιάζονται αναλυτικά στην σημείωση 8 «Συναλλαγές με συνδεδεμένα μέρη», των ενδιάμεσων οικονομικών καταστάσεων της εξαμηνιαίας περιόδου που έληξε στις 30/6/2008. Επίσης ως σημαντικές συναλλαγές θεωρούνται και οι αυξήσεις του μετοχικού κεφαλαίου των θυγατρικών εταιριών του ομίλου οι οποίες αναφέρονται αναλυτικά στα σημαντικά γεγονότα του Α Εξαμήνου.

Μαρούσι, 27-08-2008

Ο Πρόεδρος του Δ.Σ.

I. Ζολώτας

# Δ. ΕΝΔΙΑΜΕΣΕΣ ΣΥΝΟΠΤΙΚΕΣ ΟΙΚΟΝΟΜΙΚΕΣ ΚΑΤΑΣΤΑΣΕΙΣ

## ΣΤΟΙΧΕΙΑ ΚΑΤΑΣΤΑΣΗΣ ΙΣΟΛΟΓΙΣΜΟΥ ΟΜΙΛΟΥ ΚΑΙ ΕΤΑΙΡΕΙΑΣ ΤΗΝ 30/06/2008

ΕΝΕΡΓΗΤΙΚΟ	Σημείωση	Ο ΟΜΙΛΟΣ	Ο ΟΜΙΛΟΣ	Η ΕΤΑΙΡΕΙΑ	Η ΕΤΑΙΡΕΙΑ
		30/06/2008	31/12/2007	30/06/2008	31/12/2007
<b>Μη κυκλοφορούντα περιουσιακά στοιχεία</b>					
Ενσώματα πάγια	6	224.414.981,85	217.316.210,38	112.374.661,77	112.428.276,82
Επενδύσεις σε ακίνητα		0,00	0,00	0,00	0,00
Υπεραξία		0,00	0,00	0,00	0,00
Αύλα περιουσιακά στοιχεία	7	1.693.181,39	1.420.445,03	1.082.620,62	883.613,99
Επενδύσεις σε θυγατρικές επιχειρήσεις	8.1	0,00	0,00	121.971.730,36	92.531.684,38
Επενδύσεις σε συγγενείς επιχειρήσεις		0,00	0,00	0,00	0,00
Αναβαλλόμενες φορολογικές απαιτήσεις	19	7.358.388,64	7.701.139,51	0,00	0,00
Διαθέσιμα για πώληση χρηματοοικονομικά στοιχεία		0,00	0,00	0,00	0,00
Απαιτήσεις από συμβάσεις χρηματοδοτικής μίσθωσης		0,00	0,00	0,00	0,00
Παράγωγα		0,00	0,00	0,00	0,00
Λοιπές μακροπρόθεσμες απαιτήσεις	25	1.415.421,09	893.783,31	586.656,33	397.228,58
		<b>234.881.972,97</b>	<b>227.331.578,23</b>	<b>236.015.669,08</b>	<b>206.240.803,77</b>
<b>Κυκλοφορούντα περιουσιακά στοιχεία</b>					
Αποθέματα	12	5.025.241,71	4.979.568,52	1.931.079,00	1.964.044,04
Πελάτες	11	32.418.045,30	30.319.880,61	3.858.727,01	3.906.027,12
Λοιπές απαιτήσεις	11	14.081.661,20	9.332.342,77	9.347.339,84	14.580.112,55
Απαιτήσεις από συμβάσεις χρηματοδοτικής μίσθωσης		0,00	0,00	0,00	0,00
Συμβάσεις κατασκευής έργων		0,00	0,00	0,00	0,00
Διαθέσιμα προς πώληση χρηματοοικονομικά στοιχεία	9	4.189.927,64	4.189.927,64	4.189.927,64	4.189.927,64
Παράγωγα		0,00	0,00	0,00	0,00
Χρηματοοικονομικά στοιχεία σε εύλογη αξία μέσω αποτελεσμάτων	10	738.078,96	999.585,45	738.078,96	999.585,45
Ταμιακά διαθέσιμα και ισοδύναμα	13	19.521.488,82	27.443.241,60	2.274.916,15	12.486.263,90
		<b>75.974.443,63</b>	<b>77.264.546,59</b>	<b>22.340.068,60</b>	<b>38.125.960,70</b>
<b>Σύνολο περιουσιακών στοιχείων</b>		<b>310.856.416,60</b>	<b>304.596.124,82</b>	<b>258.355.737,68</b>	<b>244.366.764,47</b>
		<b>Ο ΟΜΙΛΟΣ</b>	<b>Ο ΟΜΙΛΟΣ</b>	<b>Η ΕΤΑΙΡΕΙΑ</b>	<b>Η ΕΤΑΙΡΕΙΑ</b>
		<b>30/06/2008</b>	<b>31/12/2007</b>	<b>30/06/2008</b>	<b>31/12/2007</b>
<b>ΠΑΘΗΤΙΚΟ</b>					
<b>ΙΔΙΑ ΚΕΦΑΛΑΙΑ</b>					
Μετοχικό κεφάλαιο (53.155.053μτχ Χ 0,44 €)	24	23.388.223,32	23.360.015,00	23.388.223,32	23.360.015,00
Αποθεματικά Υπέρ το άρτιο	24	42.497.459,83	42.525.668,15	42.497.459,83	42.525.668,15
Αποθεματικά εύλογης αξίας	29	64.591.565,30	64.591.565,30	41.126.024,42	41.126.024,42
Λοιπά αποθεματικά	29	6.975.781,65	5.854.191,15	6.480.570,89	5.384.038,15
Αποθεματικά μετατροπής Ισολογισμού		0,00	0,00	0,00	0,00
Κέρδη (ζημίες) εις νέον		-25.291.719,74	-25.009.462,31	38.433.266,06	40.440.227,02
<b>Σύνολο ιδίων κεφαλαίων μετόχων μητρικής</b>		<b>112.161.310,36</b>	<b>111.321.977,29</b>	<b>151.925.544,52</b>	<b>152.835.972,74</b>
Δικαιώματα μειοψηφίας	8.1	9.976.060,30	8.896.044,52	<b>0,00</b>	0,00
<b>Σύνολο ιδίων κεφαλαίων</b>		<b>122.137.370,66</b>	<b>120.218.021,81</b>	<b>151.925.544,52</b>	<b>152.835.972,74</b>
<b>ΥΠΟΧΡΕΩΣΕΙΣ</b>					
<b>Μακροπρόθεσμες υποχρεώσεις</b>					
Δάνεια	14	107.750.000,00	109.403.825,00	62.250.000,00	56.503.825,00
Παράγωγα Χρηματοοικονομικά στοιχεία		0,00	0,00	0,00	0,00
Αναβαλλόμενες φορολογικές υποχρεώσεις	19	0,00	0,00	3.970.166,67	4.039.787,93
Υποχρεώσεις από συμβάσεις χρηματοδοτικής μίσθωσης		0,00	0,00	0,00	0,00
Προβλέψεις παροχών προσωπικού λόγω έξοδου από την υπηρεσία	16	4.521.799,64	4.124.296,53	2.806.293,83	2.585.827,87
Λοιπές μακροπρόθεσμες υποχρεώσεις	26	3.779.479,34	2.991.353,60	68.854,75	61.475,05
Λοιπές μακροπρόθεσμες Προβλέψεις	27	1.280.059,14	1.294.000,71	1.220.059,14	1.294.000,71
		<b>117.331.338,12</b>	<b>117.813.475,84</b>	<b>70.315.374,39</b>	<b>64.484.916,56</b>
<b>Βραχυπρόθεσμες υποχρεώσεις</b>					
Προμηθευτές και λοιπές υποχρεώσεις	15	52.212.380,46	50.846.338,41	18.461.989,01	16.321.743,07
Υποχρεώσεις από συμβάσεις χρηματοδοτικής μίσθωσης		0,00	0,00	0,00	0,00
Τρέχων φόρος εισοδήματος	19	10.925.294,20	8.595.621,15	10.402.796,60	8.227.957,10
Βραχυπρόθεσμα Δάνεια	14	8.250.033,16	7.122.667,62	7.250.033,16	2.496.175,00
Παράγωγα Χρηματοοικονομικά στοιχεία		0,00	0,00	0,00	0,00
Βραχυπρόθεσμες Προβλέψεις		0,00	0,00	0,00	0,00
		<b>71.387.707,82</b>	<b>66.564.627,18</b>	<b>36.114.818,77</b>	<b>27.045.875,17</b>
<b>Σύνολο Υποχρεώσεων</b>		<b>188.719.045,94</b>	<b>184.378.103,01</b>	<b>106.430.193,16</b>	<b>91.530.791,73</b>
<b>Σύνολο Ιδίων Κεφαλαίων και Υποχρεώσεων</b>		<b>310.856.416,60</b>	<b>304.596.124,82</b>	<b>258.355.737,68</b>	<b>244.366.764,47</b>

**ΣΤΟΙΧΕΙΑ ΚΑΤΑΣΤΑΣΗΣ ΑΠΟΤΕΛΕΣΜΑΤΩΝ ΟΜΙΛΟΥ ΚΑΙ ΕΤΑΙΡΕΙΑΣ 30/06/2008**

	Σημείωση	Ο ΟΜΙΛΟΣ		Ο ΟΜΙΛΟΣ	
		1/4-30/6/2008	1/1- 30/6/2008	1/4-30/6/2007	1/1- 30/6/2007
Κύκλος εργασιών	5	48.219.231,04	94.042.749,70	42.705.704,79	85.330.081,56
Κόστος πωληθέντων	22	35.325.344,00	68.507.450,18	31.266.412,95	61.638.472,57
<b>Μικτά κέρδη</b>		<b>12.893.887,04</b>	<b>25.535.299,52</b>	<b>11.439.291,84</b>	<b>23.691.608,99</b>
Λοιπά έσοδα εκμετάλλευσης	17	1.257.160,17	2.014.674,70	198.424,90	430.672,89
Εξοδα διοικητικής λειτουργίας	22	-1.438.443,99	-2.630.773,83	-1.199.956,52	-2.686.865,64
Εξοδα λειτουργίας διαθέσεως	22	-1.186.432,84	-2.067.841,49	-958.497,03	-1.794.869,56
Λοιπά έξοδα εκμετάλλευσης	28	-109.951,12	-599.327,56	-220.572,70	-372.230,29
<b>Κέρδη προ φόρων, χρηματοδοτικών, επενδυτικών αποτι/των και αποσβέσεων</b>		<b>13.260.245,81</b>	<b>25.950.795,63</b>	<b>11.272.361,27</b>	<b>23.214.673,57</b>
Αποσβέσεις	6,7,22	-1.844.026,55	-3.698.764,29	-2.013.670,78	-3.946.357,18
<b>Κέρδη προ φόρων, χρηματοδοτικών, επενδυτικών αποτελεσμάτων</b>		<b>11.416.219,26</b>	<b>22.252.031,34</b>	<b>9.258.690,49</b>	<b>19.268.316,39</b>
Χρηματοοικονομικά Έσοδα	18	533.172,61	770.416,35	444.851,72	782.308,88
Χρηματοοικονομικά Έξοδα	18	-1.820.740,08	-3.562.743,93	-918.822,85	-1.716.386,95
Λοιπά χρηματοοικονομικά αποτελέσματα		0,00	0,00	0,00	0,00
Κέρδη/ζημιές από συνδεμένες επιχειρήσεις		0,00	0,00	0,00	0,00
<b>Κέρδη προ φόρων</b>		<b>10.128.651,79</b>	<b>19.459.703,76</b>	<b>8.784.719,36</b>	<b>18.334.238,32</b>
Φόρος Εισοδήματος	19	-2.776.022,75	-5.226.030,05	-5.884.177,74	-8.313.402,47
<b>Κέρδη μετά από φόρους</b>		<b>7.352.629,04</b>	<b>14.233.673,71</b>	<b>2.900.541,62</b>	<b>10.020.835,85</b>
Κατανέμονται σε:					
Μετόχους της μητρικής	20	7.361.950,28	14.226.260,08	3.006.679,45	10.135.551,56
Δικαιώματα μειοψηφίας (ζημιές)		-9.321,24	7.413,63	-106.137,83	-114.715,71
<b>Κέρδη μετά από φόρους ανά μετοχή-βασικά</b>	20	0,1385	0,2676	0,0566	0,1907

	Σημείωση	Η ΕΤΑΙΡΕΙΑ		Η ΕΤΑΙΡΕΙΑ	
		1/4-30/6/2008	1/1-30/6/2008	1/4-30/6/2007	1/1-30/6/2007
Κύκλος εργασιών	5	27.255.322,26	53.730.158,79	24.911.915,12	50.514.749,50
Κόστος πωληθέντων	22	17.104.687,83	33.479.203,97	15.832.212,72	31.045.032,72
<b>Μικτά κέρδη</b>		<b>10.150.634,43</b>	<b>20.250.954,82</b>	<b>9.079.702,40</b>	<b>19.469.716,78</b>
Λοιπά έσοδα εκμετάλλευσης	17	847.503,58	1.328.663,89	163.057,54	374.003,20
Εξοδα διοικητικής λειτουργίας	22	-1.050.639,54	-1.805.031,10	-751.391,69	-1.902.671,75
Εξοδα λειτουργίας διαθέσεως	22	-703.361,27	-1.167.016,01	-496.464,53	-926.865,41
Λοιπά έξοδα εκμετάλλευσης	28	-6.392,60	-24.962,48	-68.720,33	-86.144,39
<b>Κέρδη προ φόρων, χρηματοδοτικών, επενδυτικών αποτι/των και αποσβέσεων</b>		<b>10.200.640,23</b>	<b>20.493.688,37</b>	<b>8.912.597,11</b>	<b>18.835.685,50</b>
Αποσβέσεις	6,7,22	-962.895,63	-1.911.079,25	-986.413,72	-1.907.647,07
<b>Κέρδη προ φόρων, χρηματοδοτικών, επενδυτικών αποτελεσμάτων</b>		<b>9.237.744,60</b>	<b>18.582.609,12</b>	<b>7.926.183,39</b>	<b>16.928.038,43</b>
Χρηματοοικονομικά Έσοδα	18	1.346.854,48	1.440.312,74	374.178,36	681.411,43
Χρηματοοικονομικά Έξοδα	18	-929.528,27	-1.894.092,34	-139.379,04	-274.076,26
Λοιπά χρηματοοικονομικά αποτελέσματα		0,00	0,00	0,00	0,00
Κέρδη/ζημιές από συνδεμένες επιχειρήσεις		0,00	0,00	0,00	0,00
<b>Κέρδη προ φόρων</b>		<b>9.655.070,81</b>	<b>18.128.829,52</b>	<b>8.160.982,71</b>	<b>17.335.373,60</b>
Φόρος Εισοδήματος	19	-2.288.658,75	-4.494.342,74	-3.653.205,07	-5.946.802,79
<b>Κέρδη μετά από φόρους</b>		<b>7.366.412,06</b>	<b>13.634.486,78</b>	<b>4.507.777,64</b>	<b>11.388.570,81</b>
Κατανέμονται σε:					
Μετόχους της μητρικής	20	7.366.412,06	13.634.486,78	4.507.777,64	11.388.570,81
Δικαιώματα μειοψηφίας (ζημιές)		0,00	0,00	0,00	0,00
<b>Κέρδη μετά από φόρους ανά μετοχή</b>	20	0,1386	0,2565	0,0848	0,2143

**ΣΤΟΙΧΕΙΑ ΚΑΤΑΣΤΑΣΗΣ ΤΑΜΕΙΑΚΩΝ ΡΟΩΝ ΟΜΙΛΟΥ ΚΑΙ ΕΤΑΙΡΕΙΑΣ 30/06/2008**

	Ο ΟΜΙΛΟΣ		Η ΕΤΑΙΡΕΙΑ	
	1/1-30/6/2008	1/1-30/6/2007	1/1-30/6/2008	1/1-30/6/2007
<b>Λειτουργικές δραστηριότητες</b>				
Κέρδη Περιόδου	19.459.703,76	18.334.238,32	18.128.829,52	17.335.373,60
Προσαρμογές στα κέρδη	7.465.431,00	7.329.220,90	3.243.863,02	3.537.037,36
	<b>26.925.134,76</b>	<b>25.663.459,22</b>	<b>21.372.692,54</b>	<b>20.872.410,96</b>
<b>Μεταβολές Κεφαλαίου κίνησης</b>				
Αύξηση/(μείωση) αποθεμάτων	-45.673,19	-740.786,42	32.965,04	-323.581,31
Αύξηση/(μείωση) απαιτήσεων	-8.476.413,24	-9.658.462,14	3.054.771,31	-1.531.754,07
Αύξηση/(μείωση) λοιπών λογαριασμών κυκλοφορούντος ενεργητικού	-560.183,16	-1.051.729,14	-189.427,75	0,00
Αύξηση/(μείωση) υποχρεώσεων	2.340.180,24	3.804.225,52	786.529,01	-553.362,69
Εκροή προβλέψεων	0,00	0,00	0,00	0,00
	-6.742.089,35	-7.646.752,18	3.684.837,61	-2.408.698,07
<b>Καθαρές ταμιακές ροές από λειτουργικές δραστηριότητες</b>	<b>20.183.045,41</b>	<b>18.016.707,04</b>	<b>25.057.530,15</b>	<b>18.463.712,89</b>
<b>Λειτουργικές δραστηριότητες</b>				
Καταβληθέντες τόκοι	-3.294.219,91	-1.944.977,92	-1.957.390,60	-274.076,26
Καταβληθείς φόροι εισοδήματος	-2.676.392,59	-2.543.529,95	-2.432.630,41	-2.346.052,96
<b>Καθαρές ταμιακές ροές από λειτουργικές δραστηριότητες (Α)</b>	<b>14.212.432,91</b>	<b>13.528.199,17</b>	<b>20.667.509,14</b>	<b>15.843.583,67</b>
<b>Επενδυτικές δραστηριότητες</b>				
Αγορές ενσώματων παγίων	-10.647.449,26	-4.484.664,10	-1.762.931,58	-1.406.075,10
Αγορές άυλων περιουσιακών στοιχείων	-433.599,64	-50.809,24	-304.316,03	-46.960,97
Πωλήσεις ενσώματων παγίων	5.748,72	124,00	5.748,72	124,00
Αγορές χρηματοοικονομικών περιουσιακών στοιχείων διαθεσίμων προς πώληση	0,00	-2.095.318,01	0,00	-2.095.318,01
Αγορές χρηματοοικονομικών στοιχείων σε εύλογη αξία μέσω αποτελεσμάτων	-71.470,40	-27.740,20	-28.932.981,36	-2.987.405,20
Διακανονισμός παραγώγων χρηματοοικονομικών στοιχείων	0,00	0,00	0,00	0,00
Πωλήσεις χρηματοοικονομικών περιουσιακών στοιχείων διαθεσίμων προς πώληση	0,00	0,00	0,00	0,00
Πωλήσεις χρηματοοικονομικών στοιχείων σε εύλογη αξία μέσω αποτελεσμάτων	252.900,00	9.600,00	2.728.710,00	9.600,00
Τόκοι που εισπράχθηκαν	1.608.277,82	275.135,62	1.258.174,21	174.238,17
Εισπράξεις από αποπληρωμές δανείων μερών	0,00	0,00	0,00	0,00
Εισπράξεις επιχορηγήσεων	37.792,00	3.281,15	37.792,00	3.281,15
Αύξηση/Μείωση μετοχικού κεφαλαίου	2.049.160,54	6.692.535,00	0,00	0,00
<b>Καθαρές ταμιακές ροές από Επενδυτικές δραστηριότητες (Β)</b>	<b>-7.198.640,22</b>	<b>322.144,22</b>	<b>-26.969.804,04</b>	<b>-6.348.515,96</b>
<b>Χρηματοδοτικές δραστηριότητες</b>				
Πώληση ιδίων μετοχών	0,00	0,00	0,00	0,00
Μερίσματα πληρωθέντα σε μετόχους της μητρικής	-14.409.086,01	-13.338.900,88	-14.409.086,01	-13.338.900,88
Δάνεια αναληφθέντα	21.500.033,16	9.200.000,00	10.500.033,16	9.200.000,00
Αποπληρωμή δανεισμού	-22.026.492,62	-11.500.000,00	0,00	-10.800.000,00
Πληρωμές κεφαλαίου χρηματοδοτικών μισθώσεων	0,00	0,00	0,00	0,00
<b>Καθαρές ταμιακές ροές από Χρηματοδοτικές δραστηριότητες (Γ)</b>	<b>-14.935.545,47</b>	<b>-15.638.900,88</b>	<b>-3.909.052,85</b>	<b>-14.938.900,88</b>
<b>Καθαρή (μείωση)/αύξηση στα ταμειακά διαθέσιμα και ισοδύναμα (Α+Β+Γ)</b>	<b>-7.921.752,78</b>	<b>-1.788.557,49</b>	<b>-10.211.347,75</b>	<b>-5.443.833,17</b>
<b>Ταμειακά διαθέσιμα και ισοδύναμα στην αρχή της περιόδου</b>	<b>27.443.241,60</b>	<b>10.118.505,65</b>	<b>12.486.263,90</b>	<b>6.126.909,08</b>
<b>Ταμειακά διαθέσιμα και ισοδύναμα στο τέλος της περιόδου</b>	<b>19.521.488,82</b>	<b>8.329.948,16</b>	<b>2.274.916,15</b>	<b>683.075,91</b>

**ΣΤΟΙΧΕΙΑ ΚΑΤΑΣΤΑΣΗΣ ΜΕΤΑΒΟΛΩΝ ΚΑΘΑΡΗΣ ΘΕΣΗΣ ΟΜΙΛΟΥ ΚΑΙ ΕΤΑΙΡΕΙΑΣ 30/06/2008**

	Ο ΟΜΙΛΟΣ		Η ΕΤΑΙΡΕΙΑ	
	<u>30/6/2008</u>	<u>30/6/2007</u>	<u>30/6/2008</u>	<u>30/6/2007</u>
<b>Καθαρή θέση έναρξης περιόδου</b> <b>(1/1/2008 και 1/1/2007 αντίστοιχα)</b>	<b>120.218.021,81</b>	<b>150.470.670,08</b>	<b>152.835.972,74</b>	<b>188.203.467,88</b>
Κέρδη / (ζημιές) της περιόδου μετά από φόρους	14.233.673,71	10.020.835,85	13.634.486,78	11.388.570,81
	<b><u>134.451.695,52</u></b>	<b><u>160.491.505,93</u></b>	<b><u>166.470.459,52</u></b>	<b><u>199.592.038,69</u></b>
Αύξηση/Μείωση μετοχικού κεφαλαίου	0,00	0,00	0,00	0,00
Διανεμηθέντα μερίσματα	-14.544.915,00	-13.222.650,00	-14.544.915,00	-13.222.650,00
Καθαρό εισόδημα καταχωρημένο απ' ευθείας στην καθαρή θέση	0,00	0,00	0,00	0,00
Αύξηση/μείωση κεφαλαίου θυγατρικής εταιρείας	2.230.590,15	6.674.394,80	0,00	0,00
<b>Καθαρή θέση λήξης περιόδου</b> <b>(30/6/2008 και 30/6/2007 αντίστοιχα)</b>	<b><u>122.137.370,66</u></b>	<b><u>153.943.250,73</u></b>	<b><u>151.925.544,52</u></b>	<b><u>186.369.388,69</u></b>

# ΣΗΜΕΙΩΣΕΙΣ ΕΠΙ ΤΩΝ ΕΝΔΙΑΜΕΣΩΝ ΟΙΚΟΝΟΜΙΚΩΝ ΚΑΤΑΣΤΑΣΕΩΝ ΤΗΣ ΠΕΡΙΟΔΟΥ ΠΟΥ ΕΛΗΞΕ ΤΗΝ 30/06/2008

## 1. Γενικές πληροφορίες

Η εταιρεία "ΙΑΣΩ" ΜΑΙΕΥΤΙΚΟ-ΓΥΝΑΙΚΟΛΟΓΙΚΟ-ΧΕΙΡΟΥΡΓΙΚΟ-ΔΙΑΓΝΩΣΤΙΚΟ-ΘΕΡΑΠΕΥΤΙΚΟ & ΕΡΕΥΝΗΤΙΚΟ ΚΕΝΤΡΟ ΑΕ ("η Εταιρεία") και οι θυγατρικές της

1. ΙΑΣΩ GENERAL ΓΕΝΙΚΗ ΚΛΙΝΙΚΗ ΧΟΛΑΡΓΟΥ Α.Ε.
2. ΙΑΣΩ ΜΑΚΕΔΟΝΙΑΣ ΟΜΙΛΟΣ ΥΓΕΙΑΣ Β.ΕΛΛΑΔΟΣ Α.Ε.
3. ΙΑΣΩ ΝΟΤΙΩΝ ΠΡΟΑΣΤΙΩΝ ΓΕΝΙΚΗ ΚΛΙΝΙΚΗ ΙΔΙΩΤ ΜΑΙΕΥΤΗΡΙΟ Α.Ε.
4. ΣΥΓΧΡΟΝΟ ΠΟΛΥΔΥΝΑΜΟ ΚΕΝΤΡΟ ΑΠΟΘΕΡΑΠΕΙΑΣ ΑΠΟΚΑΤΑΣΤΑΣΗΣ Α.Ε.
5. ΙΑΣΩ ΕΠΙΧΕΙΡΗΣΕΙΣ ΥΓΕΙΑΣ Α.Ε.
6. MEDSTEM SERVICES – ΥΠΟΣΤΗΡΙΚΤΙΚΕΣ ΥΠΗΡΕΣΙΕΣ ΥΓΕΙΑΣ Α.Ε.
7. ΙΑΣΩ ΘΕΣΣΑΛΙΑΣ ΓΕΝΙΚΗ ΚΛΙΝΙΚΗ ΙΔΙΩΤΙΚΟ ΜΑΙΕΥΤΗΡΙΟ Α.Ε.

(στο εξής Όμιλος) δραστηριοποιούνται στη παροχή υπηρεσιών υγείας

Η εταιρεία "ΙΑΣΩ" ΜΑΙΕΥΤΙΚΟ-ΓΥΝΑΙΚΟΛΟΓΙΚΟ-ΧΕΙΡΟΥΡΓΙΚΟ-ΔΙΑΓΝΩΣΤΙΚΟ-ΘΕΡΑΠΕΥΤΙΚΟ & ΕΡΕΥΝΗΤΙΚΟ ΚΕΝΤΡΟ Α.Ε., έχει την μορφή της Ανωνύμου Εταιρείας και είναι εισηγμένη στο Χρηματιστήριο Αθηνών. Έχει την έδρα της στο Μαρούσι, Λ. Κηφισίας 37-39 και η διεύθυνσή της στο διαδίκτυο είναι [www.iaso.gr](http://www.iaso.gr)

**Οι ενδιάμεσες οικονομικές καταστάσεις της περιόδου που έληξε την 30.06.2008 εγκρίθηκαν από το Διοικητικό Συμβούλιο την 27.08.2008.**

## 2. Οι σημαντικές λογιστικές αρχές που χρησιμοποιεί ο Όμιλος

### 2.1 Πλαίσιο κατάρτισης των οικονομικών καταστάσεων

Οι λογιστικές αρχές και μέθοδοι υπολογισμού που εφαρμόστηκαν για τις περιοδικές οικονομικές καταστάσεις είναι οι ίδιες με αυτές που εφαρμόστηκαν για την σύνταξη των ελεγμένων ετήσιων οικονομικών καταστάσεων των προηγούμενων χρήσεων. Το 2003 και 2004 το Σώμα Διεθνών Λογιστικών Προτύπων (IASB) εξέδωσε μια σειρά από νέα Διεθνή Πρότυπα Χρηματοοικονομικής Πληροφόρησης (IFRS) και αναθεώρησε Διεθνή Λογιστικά Πρότυπα (IAS) τα οποία σε συνδυασμό με τα υφιστάμενα μη αναθεωρημένα πρότυπα που είχε εκδώσει η Επιτροπή Διεθνών Λογιστικών Προτύπων (IASC – Πρόγονος του Σώματος Διεθνών Λογιστικών Προτύπων IASB), αναφέρονται ως "The IFRS Stable Platform 2005".

Ο Όμιλος εφαρμόζει τα «The IFRS Stable Platform 2005» από την 01/01/2005.

### Υιοθέτηση του ΔΛΠ Νο 1 (Αναθεωρημένο 2003)

Η εφαρμογή του ΔΛΠ 1 (αναθεωρημένο 2003) οδήγησε σε αναμόρφωση της παρουσίασης των οικονομικών καταστάσεων. Τα δικαιώματα μειοψηφίας παρουσιάζονται πλέον σε ξεχωριστή

γραμμή μέσα στα στοιχεία της Καθαρής Θέσης. Κέρδη και ζημίες που αναλογούν στους μετόχους της μειοψηφίας και αυτά που αναλογούν στους μετόχους της μητρικής εταιρείας παρουσιάζονται πλέον σαν κατανομή του καθαρού αποτελέσματος της περιόδου.

Η κατάρτιση των οικονομικών καταστάσεων σύμφωνα με τα ΔΠΧΠ απαιτεί την χρήση λογιστικών εκτιμήσεων και την άσκηση κρίσεως για την εφαρμογή των λογιστικών αρχών που ακολουθούνται.

Οι οικονομικές καταστάσεις της μητρικής εταιρείας και των θυγατρικών της έχουν συνταχθεί με βάση την αρχή του ιστορικού κόστους, εκτός από τα οικόπεδα και τα κτίρια που έχουν αποτιμηθεί στην εύλογη αξία τους και περιγράφονται αναλυτικά παρακάτω.

## **2.2 Ενοποίηση**

### **Θυγατρικές επιχειρήσεις**

Έλεγχος επιτυγχάνεται όπου η εταιρεία έχει την εξουσία να καθορίζει τις χρηματοοικονομικές και λειτουργικές αποφάσεις μιας οικονομικής μονάδας με σκοπό την απόκτηση οφέλους από τις δραστηριότητες της.

Οι ενοποιημένες οικονομικές καταστάσεις περιλαμβάνουν τις οικονομικές καταστάσεις της εταιρείας και των οικονομικών μονάδων που ελέγχονται από την εταιρεία (οι Θυγατρικές της) την 30 Ιουνίου 2008.

Οι οικονομικές καταστάσεις των θυγατρικών προσαρμόζονται κατάλληλα, ώστε να συντάσσονται βάσει των λογιστικών αρχών του ομίλου.

Οι διεταιρικές συναλλαγές, τα ενδοεταιρικά υπόλοιπα και τα ενδοεταιρικά έσοδα και έξοδα, απαλείφονται κατά την ενοποίηση.

## **2.3 Πληροφόρηση κατά τομέα**

Ως επιχειρηματικός τομέας ορίζεται μία ομάδα περιουσιακών στοιχείων και λειτουργιών προκειμένου να παρέχονται προϊόντα και υπηρεσίες τα οποία υπόκεινται σε διαφορετικούς κινδύνους και αποδόσεις από εκείνα άλλων επιχειρηματικών τομέων. Ο Όμιλος των εταιρειών ΙΑΣΩ προσφέρει κυρίως υπηρεσίες υγείας, οι οποίες αποτελούνται από νοσοκομειακές, διαγνωστικές, θεραπευτικές και ερευνητικές δραστηριότητες.

## **2.4 Συναλλαγματικές μετατροπές**

### **Λειτουργικό νόμισμα και νόμισμα παρουσίασης.**

Τα στοιχεία των οικονομικών καταστάσεων των εταιρειών του Ομίλου, αποτιμώνται με χρήση του νομίσματος του οικονομικού περιβάλλοντος, μέσα στο οποίο κάθε εταιρεία λειτουργεί

(λειτουργικό νόμισμα). Οι ενοποιημένες οικονομικές καταστάσεις παρουσιάζονται σε Ευρώ, που είναι το λειτουργικό νόμισμα όλων των εταιρειών του Ομίλου.

## **2.5 Ενσώματα πάγια**

Τα ενσώματα πάγια, εκτός των παραγωγικών ακινήτων, αποτιμώνται στο κόστος κτήσεως μείον τις σωρευμένες αποσβέσεις και τις ζημίες απομείωσης. Το κόστος κτήσεως περιλαμβάνει όλες τις άμεσα επιρριπτέες δαπάνες για την απόκτηση των στοιχείων.

Οι δαπάνες που πραγματοποιούνται σε μεταγενέστερες χρήσεις αυξάνουν τη λογιστική αξία των ενσωμάτων παγίων μόνο εάν πιθανολογείται ότι θα εισρεύσουν στον όμιλο μελλοντικά οικονομικά οφέλη και το κόστος τους μπορεί να αποτιμηθεί αξιόπιστα. Οι επισκευές και οι συντηρήσεις καταχωρούνται στα αποτελέσματα όταν πραγματοποιούνται.

Τα παραγωγικά ακίνητα αποτιμώνται στην εύλογη αξία τους, η οποία προσδιορίζεται από ανεξάρτητους εκτιμητές, μειωμένες κατά τις μεταγενέστερα σωρευμένες αποσβέσεις και ζημίες απομείωσης. Τα ακίνητα αναπροσαρμόζονται σε τακτά χρονικά διαστήματα ούτως ώστε οι αναπόσβεστες αξίες να μην διαφέρουν από τις εύλογες αξίες κατά τις ημερομηνίες κλεισίματος του ισολογισμού.

Αυξήσεις στην λογιστική αξία των παραγωγικών ακινήτων που προκύπτουν από αναπροσαρμογές στην εύλογη αξία καταχωρούνται σε αποθεματικό των ιδίων κεφαλαίων, εκτός εάν αφορά σε αναστροφή μειωτικής αναπροσαρμογής (υποτίμησης) συγκεκριμένου ακινήτου που είχε καταχωρηθεί στα έξοδα. Σε αυτή την περίπτωση ισόποσο μέρος της αναπροσαρμογής καταχωρείται στα έσοδα.

Μειώσεις στη λογιστική αξία, που προκύπτουν από την αναπροσαρμογή, καταχωρούνται στα έξοδα αφού πρώτα διαγραφεί το τυχόν σχηματισμένο αποθεματικό αναπροσαρμογής για το συγκεκριμένο περιουσιακό στοιχείο.

Η διαφορά μεταξύ των αποσβέσεων που διενεργούνται επί της αναπροσαρμοσμένης αξίας των ακινήτων και οι οποίες καταχωρούνται στα έξοδα και των αποσβέσεων που βασίζονται στο κόστος κτήσεώς τους, μεταφέρεται από το αποθεματικό αναπροσαρμογής κατ' ευθείαν στα κέρδη εις νέο.

Κατά την πώληση των ενσωμάτων παγίων, οι διαφορές μεταξύ του τιμήματος που λαμβάνεται και της λογιστικής τους αξίας καταχωρούνται ως κέρδη ή ζημίες στα αποτελέσματα. Για τα παραγωγικά ακίνητα που αποτιμώνται στις εύλογες αξίες τους, το τυχόν αποθεματικό αναπροσαρμογής που υπάρχει στα ίδια κεφάλαια κατά την πώληση, μεταφέρεται στα κέρδη εις νέον.

Οι υπολειμματικές αξίες και οι ωφέλιμες ζωές των ακινήτων υπόκεινται σε επανεξέταση κατά την κρίση της Διοίκησης, σε εύλογο χρονικό διάστημα.

Όταν οι λογιστικές αξίες των ενσωμάτων παγίων υπερβαίνουν την ανακτήσιμη αξία τους, οι διαφορές (απομείωσης) καταχωρούνται ως έξοδα στα αποτελέσματα .

Τα οικόπεδα δεν αποσβένονται. Οι αποσβέσεις των άλλων στοιχείων των ενσωμάτων παγίων υπολογίζονται με την σταθερή μέθοδο μέσα στη ωφέλιμη ζωή τους που έχει ως εξής:

ΕΝΣΩΜΑΤΑ ΠΑΓΙΑ	ΕΤΗ
Κτίρια (Κεντρικό κτίριο Μαιευτηρίου)	40-50
Μηχανολογικός Εξοπλισμός	5-30
Ασύρματο δίκτυο επικοινωνίας	30
Μηχανήματα υψηλής τεχνολογίας	5
Μηχανήματα μέσης τεχνολογίας	14
Ειδικά Μηχανήματα	20
Αυτοκίνητα	5-7
Επιβατικά αυτ/τα & μοτοσυκλέτα	5
Φορτηγά	7
Λοιπός Εξοπλισμός	3-20
Επιπλα	20
Σκεύη	15
Μηχανές γραφείων	10
Η/Υ & Ηλεκτρονικά συγκροτήματα	5
Εξοπλισμός Τηλεπικοινωνιών	3

Τα παραγωγικά ακίνητα ή αυτά για τα οποία δεν έχει προσδιοριστεί η χρήση τους και βρίσκονται στο στάδιο της κατασκευής, απεικονίζονται στο κόστος μειωμένα κατά τις τυχόν ζημίες απομείωσης. Η απόσβεση αυτών των ακινήτων όπως και των υπολοίπων του Ομίλου αρχίζει όταν τα ακίνητα είναι έτοιμα για χρήση.

## 2.6 Άλλα περιουσιακά στοιχεία

### Σήματα και άδειες

Τα σήματα και οι άδειες αποτιμώνται στο κόστος κτήσεως μείον τις αποσβέσεις. Οι αποσβέσεις διενεργούνται με την σταθερή μέθοδο κατά την διάρκεια της ωφέλιμης ζωής των στοιχείων αυτών ως εξής:

#### Άδειες παραγωγής και εκμετάλλευσης

- άδεια εκμετάλλευσης γενικής κλινικής ΙΑΣΩ 50 έτη
- αγορά σήματος ΙΑΣΩ 20 έτη

## **Λογισμικό – Λοιπά άυλα περιουσιακά στοιχεία**

Οι άδειες λογισμικού αποτιμώνται στο κόστος κτήσεως μείον τις αποσβέσεις. Οι αποσβέσεις διενεργούνται με την σταθερή μέθοδο κατά την διάρκεια της ωφέλιμης ζωής των στοιχείων αυτών η οποία κυμαίνεται ως εξής:

SAP R3 (το βασικό επιχειρησιακό λογισμικό)	10 έτη
LIS (πρόγραμμα κεντρικών εργαστηρίων)	5 έτη
RIS (λογισμικό υποστήριξης ακτινολογικού)	5 έτη
ASTRAIA (λογισμικό υποστήριξης εμβρυομητρικής)	5 έτη
MUSE , QA (καρδιολ τμήματος)	5 έτη.
MS OFFICE, WINDOWS 2000, XP, MS, MONEY	3 έτη

Οι δαπάνες που απαιτούνται για την ανάπτυξη και διατήρηση του λογισμικού καταχωρούνται ως έξοδα όταν γίνονται.

### **2.7 Κατασκευαστικές συμβάσεις**

Τα κατασκευαστικά έργα του ομίλου δημοπρατούνται και στην συνέχεια μετά από διαπραγματεύσεις επιλέγεται ο ανάδοχος και ακολουθεί υπογραφή της σχετικής σύμβασης. Οι συμβάσεις πριν την υπογραφή τους ελέγχονται από την Νομική υπηρεσία, την Οικονομική Διεύθυνση και την Διεύθυνση Έργων, ακολούθως δε εγκρίνονται από το Διοικητικό Συμβούλιο και υπογράφονται από τα εξουσιοδοτημένα προς τούτο πρόσωπα

Η παρακολούθηση και ο έλεγχος υλοποίησης των συμβάσεων γίνεται από την Οικονομική Διεύθυνση και την Διεύθυνση Έργων.

### **2.8 Επενδύσεις**

#### **Διαθέσιμα για πώληση χρηματοοικονομικά περιουσιακά στοιχεία.**

Περιλαμβάνει μη παράγωγα χρηματοοικονομικά περιουσιακά στοιχεία.

Συγκεκριμένα αφορά Μερίδια Μετοχικού Κεφαλαίου «MIDCAP PRIVATE SECTOR 50» - EUROBANK και «μετοχές μη εισηγμένων Ανωνύμων εταιρειών».

Οι εύλογες αξίες των χρηματοοικονομικών περιουσιακών στοιχείων που είναι διαπραγματεύσιμες σε ενεργές αγορές προσδιορίζονται στις τρέχουσες τιμές τους, κατά την ημερομηνία κλεισίματος του ισολογισμού.

## **2.9 Αποθέματα**

Τα αποθέματα αποτιμώνται στην χαμηλότερη αξία μεταξύ του κόστους κτήσεως και της καθαρής ρευστοποιήσιμης αξίας τους. Το κόστος κτήσεως προσδιορίζεται με την μέθοδο του μέσου σταθμικού κόστους.

Η καθαρή ρευστοποιήσιμη αξία εκτιμάται με βάση τις τρέχουσες τιμές πώλησης των αποθεμάτων στα πλαίσια της συνήθους δραστηριότητας των εταιρειών του Ομίλου.

## **2.10 Απαιτήσεις από πελάτες**

Οι απαιτήσεις από πελάτες καταχωρούνται στην πραγματική αξία τους μειωμένες με τις ζημιές απομείωσης (απώλειες από επισφαλείς απαιτήσεις).

Το ποσό της ζημιάς απομείωσης καταχωρείται ως έξοδο στα αποτελέσματα.

## **2.11 Ταμιακά διαθέσιμα και ισοδύναμα**

Τα ταμιακά διαθέσιμα και ταμιακά ισοδύναμα περιλαμβάνουν μετρητά, και προθεσμιακές καταθέσεις χαμηλού κινδύνου.

## **2.12 Μετοχικό κεφάλαιο**

Οι κοινές μετοχές κατατάσσονται στα ίδια κεφάλαια.

Άμεσα κόστη για την έκδοση μετοχών, εμφανίζονται μετά την αφαίρεση του σχετικού φόρου εισοδήματος, σε μείωση του προϊόντος της έκδοσης. Άμεσα κόστη που σχετίζονται με την έκδοση μετοχών για την απόκτηση επιχειρήσεων περιλαμβάνονται στο κόστος κτήσεως της επιχειρήσεως που αποκτάται.

Το κόστος κτήσεως των ιδίων μετοχών μειωμένο με το φόρο εισοδήματος (εάν συντρέχει περίπτωση) εμφανίζεται αφαιρετικά των ιδίων κεφαλαίων του Ομίλου, μέχρις ότου οι ίδιες μετοχές πωληθούν ή ακυρωθούν. Κάθε κέρδος ή ζημιά, από πώληση ιδίων μετοχών, καθαρό, από άμεσα για την συναλλαγή λοιπά κόστη και φόρο εισοδήματος, αν συντρέχει περίπτωση, εμφανίζεται ως αποθεματικό στα ίδια κεφάλαια.

## **2.13 Δανεισμός**

Τα δάνεια καταχωρούνται στην πραγματική αξία τους μειωμένα με τα τυχόν άμεσα κόστη για την πραγματοποίηση της συναλλαγής.

Η εύλογη αξία του συστατικού μέρους, που αφορά υποχρέωση ενός μετατρέψιμου ομολογιακού δανείου, προσδιορίζεται με την χρήση του τρέχοντος επιτοκίου για ισοδύναμο μη μετατρέψιμο ομολογιακό δάνειο. Η υποχρέωση αυτή, μεταγενέστερα, αποτιμάται στο αναπόσβεστο κόστος μέχρι την άσκηση του δικαιώματος μετατροπής ή την λήξη.

## **2.14 Αναβαλλόμενος φόρος εισοδήματος**

Ο αναβαλλόμενος φόρος εισοδήματος προσδιορίζεται με την μέθοδο της υποχρέωσης που προκύπτει από τις προσωρινές διαφορές μεταξύ της λογιστικής αξίας και της φορολογικής βάσης των περιουσιακών στοιχείων και των υποχρεώσεων.

Ο αναβαλλόμενος φόρος προσδιορίζεται με τους φορολογικούς συντελεστές που ισχύουν κάθε φορά , κατά την ημερομηνία σύνταξης του Ισολογισμού.

Οι αναβαλλόμενες φορολογικές απαιτήσεις καταχωρούνται κατά την έκταση κατά την οποία θα υπάρξει μελλοντικό φορολογητέο κέρδος για την χρησιμοποίηση της προσωρινής διαφοράς που δημιουργεί την αναβαλλόμενη φορολογική απαίτηση.

## **2.15 Παροχές στο προσωπικό**

### **Βραχυπρόθεσμες παροχές**

Οι βραχυπρόθεσμες παροχές προς το προσωπικό σε χρήμα και σε είδος καταχωρούνται ως έξοδο όταν καθίστανται δουλευμένες.

### **Παροχές μετά την έξοδο από την υπηρεσία**

Η υποχρέωση που καταχωρείται στον ισολογισμό για τα προγράμματα καθορισμένων παροχών είναι η παρούσα αξία της δέσμευσης για την καθορισμένη παροχή μείον την εύλογη αξία των περιουσιακών στοιχείων του προγράμματος και τις μεταβολές που προκύπτουν από τα ακαταχώρητα αναλογιστικά κέρδη και ζημίες και το κόστος της προϋπηρεσίας. Η δέσμευση της καθορισμένης παροχής υπολογίζεται ετησίως με την χρήση της μεθόδου της προβαλλόμενης πιστωτικής μονάδος (projected unit credit method). Για την προεξόφληση χρησιμοποιείται το επιτόκιο των μακροπροθέσμων ομολόγων του Ελληνικού Δημοσίου.

Το κόστος προϋπηρεσίας καταχωρείται άμεσα στα αποτελέσματα με εξαίρεση την περίπτωση που οι μεταβολές του προγράμματος εξαρτώνται από τον εναπομένοντα χρόνο υπηρεσίας των εργαζομένων. Στην περίπτωση αυτή το κόστος προϋπηρεσίας καταχωρείται στα αποτελέσματα με την σταθερή μέθοδο μέσα στην περίοδο ωρίμανσης.

Οι παροχές τερματισμού της απασχόλησης πληρώνονται όταν οι εργαζόμενοι αποχωρούν πριν την ημερομηνία συνταξιοδότησεως. Ο Όμιλος καταχωρεί αυτές τις παροχές όταν δεσμεύεται. Παροχές τερματισμού της απασχόλησης που οφείλονται 12 μήνες μετά την ημερομηνία του ισολογισμού προεξοφλούνται.

## **2.16 Προβλέψεις**

Οι προβλέψεις δημιουργούνται όταν ο όμιλος έχει νομική ή τεκμαιρόμενη υποχρέωση, ως αποτέλεσμα παρελθόντος γεγονότος, και πιθανολογείται ότι θα απαιτηθεί εκροή οικονομικού οφέλους για την τακτοποίηση της υποχρέωσης.

## **2.17 Αναγνώριση εσόδων**

Τα έσοδα αποτιμώνται στην εύλογη αξία των πωλήσεων αγαθών και παροχής υπηρεσιών, προ ΦΠΑ και λοιπών φόρων και μετά τις εκπτώσεις και επιστροφές. Τα διεταιρικά έσοδα μέσα στον Όμιλο διαγράφονται πλήρως.

**Η αναγνώριση των εσόδων γίνεται ως εξής:**

### **Παροχή υπηρεσιών**

Τα έσοδα από παροχή υπηρεσιών λογίζονται (τιμολογημένα & με πρόβλεψη) με βάση τις παρασχεθείσες υπηρεσίες της συγκεκριμένης περιόδου.

### **Πωλήσεις αγαθών**

Οι πωλήσεις αγαθών αναγνωρίζονται όταν ο Όμιλος παραδίδει τα αγαθά στους πελάτες, τα αγαθά γίνονται αποδεκτά από αυτούς και η είσπραξη της απαίτησης είναι εύλογα εξασφαλισμένη.

### **Έσοδα από τόκους**

Τα έσοδα από τόκους αναγνωρίζονται βάσει χρονικής αναλογίας και με την χρήση του πραγματικού επιτοκίου.

### **Μερίσματα**

Τα μερίσματα, λογίζονται ως έσοδα, όταν θεμελιώνεται το δικαίωμα είσπραξής τους.

## **2.18 Μισθώσεις**

Μισθώσεις στις οποίες, ουσιαστικά όλοι οι κίνδυνοι και οι ωφέλειες της ιδιοκτησίας διατηρούνται από τους εκμισθωτές ταξινομούνται ως λειτουργικές μισθώσεις.

### **Εκμισθωτής**

Εισπράξεις που προκύπτουν από λειτουργικές μισθώσεις καταχωρούνται ως έσοδα με βάση την σταθερή μέθοδο κατά την διάρκεια της μίσθωσης.

### **Μισθωτής**

Πληρωμές μισθωμάτων βάσει λειτουργικών μισθώσεων καταχωρούνται στα έξοδα με βάση την σταθερή μέθοδο κατά την διάρκεια της μίσθωσης.

## **2.19 Διανομή μερισμάτων**

Η διανομή των μερισμάτων στους μετόχους της μητρικής καταχωρείται ως υποχρέωση στις ενοποιημένες οικονομικές καταστάσεις όταν η διανομή εγκρίνεται από την Γενική Συνέλευση των μετόχων.

## **2.20 Κρατικές επιχορηγήσεις**

Οι κρατικές επιχορηγήσεις για εκπαίδευση προσωπικού αφού βεβαιωθούν και εκκαθαριστούν από τον αρμόδιο κρατικό φορέα (ΥΠΟΥΡΓΕΙΟ ΕΡΓΑΣΙΑΣ - ΟΑΕΔ) καταχωρούνται στα έσοδα (πρόβλεψη).

Οι κρατικές επιχορηγήσεις που σχετίζονται σε πάγια περιουσιακά στοιχεία καταχωρούνται στο παθητικό ως έσοδα επόμενων χρήσεων και μεταφέρονται στα έσοδα σύμφωνα με την ωφέλιμη διάρκεια ζωής των σχετικών παγίων.

### **3. Διαχείριση χρηματοοικονομικού κινδύνου**

#### **3.1 Προσδιορισμός των εύλογων αξιών**

Η εύλογη αξία των χρηματοπιστωτικών μέσων που διαπραγματεύονται σε ενεργές αγορές (χρηματιστήρια), προσδιορίζεται από τις δημοσιευόμενες τιμές που ισχύουν κατά την ημερομηνία του ετήσιου ισολογισμού ή του ισολογισμού της περιόδου.

Η εύλογη αξία των χρηματοπιστωτικών μέσων που δεν διαπραγματεύονται σε ενεργές αγορές προσδιορίζεται στο ιστορικό κόστος (αξία κτήσης) κατά την ημερομηνία του ετήσιου ισολογισμού ή του ισολογισμού της περιόδου .

Οι εύλογες αξίες των απαιτήσεων και υποχρεώσεων είναι οι ονομαστικές τους αξίες κατάλληλα προσαρμοσμένες ώστε να αντανακλούν την διαχρονική αξία του χρήματος και τις εκτιμήσεις για τις απώλειες από τον πιστωτικό κίνδυνο.

### **4. Σημαντικές λογιστικές εκτιμήσεις και κρίσεις της διοικήσεως**

Οι εκτιμήσεις και οι κρίσεις της διοίκησης είναι υπό συνεχή επανεξέταση με βάση τα ιστορικά δεδομένα και προσδοκίες για τα μελλοντικά γεγονότα, που κρίνονται εύλογες σύμφωνα με τα ισχύοντα.

#### **4.1 Σημαντικές λογιστικές εκτιμήσεις και παραδοχές**

Ο Όμιλος προβαίνει σε εκτιμήσεις και παραδοχές σχετικά με την εξέλιξη των μελλοντικών γεγονότων. Οι εκτιμήσεις και παραδοχές που ενέχουν σημαντικό κίνδυνο να προκαλέσουν ουσιώδεις προσαρμογές στις λογιστικές αξίες των περιουσιακών στοιχείων και των υποχρεώσεων στους επόμενους 12 μήνες έχουν ως εξής:

#### **Φόροι εισοδήματος**

Ο Όμιλος υπόκειται σε ενιαίο συντελεστή φόρου εισοδήματος με δεδομένο ότι όλες οι εταιρείες του ομίλου δραστηριοποιούνται στον Ελλαδικό χώρο.

### **5. Πληροφόρηση κατά τομέα**

#### **Πρωτεύων τύπος πληροφόρησης**

Η ακόλουθη πληροφόρηση αναφέρεται στους τομείς δραστηριότητας των εταιρειών του Ομίλου, που πρέπει να αναφέρονται ξεχωριστά στις οικονομικές καταστάσεις.

Οι τομείς δραστηριότητας έχουν ορισθεί με βάση την διάρθρωση των εταιρειών του Ομίλου και λόγω του ότι οι υπεύθυνοι για την λήψη των αποφάσεων παρακολουθούν τις οικονομικές πληροφορίες ξεχωριστά, όπως παρουσιάζονται από την Εταιρεία για κάθε μια από τις θυγατρικές της εταιρείες που περιλαμβάνονται στην ενοποίηση.

Χρησιμοποιώντας τα ποσοτικά κριτήρια που θέτει το σχετικό πρότυπο, η ΙΑΣΩ ΑΕ και οι θυγατρικές της εταιρείες, ορίστηκαν ως τομείς δραστηριότητας που πρέπει να αναφέρονται ξεχωριστά στις οικονομικές καταστάσεις.

Οι λογιστικές αρχές των τομέων δραστηριότητας είναι ίδιες με εκείνες που ακολουθήθηκαν κατά την σύνταξη των Ετήσιων Οικονομικών Καταστάσεων και αποτελούνται από ανεξάρτητες οικονομικές μονάδες – οντότητες.

Η Διοίκηση αξιολογεί την επίδραση αυτών των τομέων δραστηριότητας, βασιζόμενη όχι μόνο στα λειτουργικά κέρδη ή καθαρά κέρδη, αλλά και στις συνέργειες που δυνητικά αναπτύσσονται και στην αλληλοσυμπλήρωση των υπηρεσιών σε όλο το φάσμα παροχής υπηρεσιών υγείας στον ανθρώπινο κύκλο ζωής.

Η μητρική Εταιρεία «ΙΑΣΩ ΑΕ» δραστηριοποιείται στο χώρο της Υγείας καλύπτοντας όλα τα περιστατικά μαιευτικής και γυναικολογίας καθώς και ένα εκτεταμένο φάσμα διαγνωστικών και θεραπευτικών υπηρεσιών. Η λειτουργία της περιληπτικά μπορεί να διακριθεί σε περιστατικά εσωτερικών ασθενών (μαιευτικά, χειρουργικά κλπ) και σε περιστατικά εξωτερικών ασθενών (διαγνωστικά τμήματα και εξωτερικά ιατρεία)

Η θυγατρική εταιρεία «ΙΑΣΩ GENERAL ΓΕΝΙΚΗ ΚΛΙΝΙΚΗ ΧΟΛΑΡΓΟΥ ΑΕ» δραστηριοποιείται επίσης στο χώρο της Υγείας ως Γενική Κλινική καλύπτοντας όλα τα Παθολογικά και Χειρουργικά περιστατικά, εκτός των περιστατικών της μαιευτικής και γυναικολογίας. Επίσης διαθέτει πλήρη και οργανωμένα τμήματα Εξωτερικών ιατρείων, Διαγνωστικών Εργαστηρίων και Επειγόντων Περιστατικών. Από την φύση της όπως και στην μητρική Εταιρεία η λειτουργία της μπορεί να διακριθεί σε περιστατικά εσωτερικών ασθενών (Παθολογικά, Χειρουργικά) τα οποία απαιτούν νοσηλεία ασθενών και σε περιστατικά εξωτερικών ασθενών (Διαγνωστικά τμήματα, Εξωτερικά ιατρεία κλπ.) τα οποία δεν απαιτούν νοσηλεία των ασθενών.

Η θυγατρική εταιρεία «MEDSTEM SERVICES ΑΕ» δραστηριοποιείται κυρίως στο χώρο των υποστηρικτικών υπηρεσιών Υγείας με κύριο αντικείμενο, από 01/01/2006, την επεξεργασία και την φύλαξη του ομφαλοπλακουντιακού αίματος των νεογνών. Εκτός των ανωτέρω προσφερομένων υπηρεσιών Υγείας, δραστηριοποιείται παράλληλα και σε μη ιατρικές υπηρεσίες, οι οποίες δεν είναι σημαντικές, λόγω του μικρού κύκλου εργασιών σε σχέση με τον κύκλο εργασιών του Ομίλου. Οι υπηρεσίες αυτές, όπου κρίνεται αναγκαίο, θα αναφέρονται συγκεντρωτικά ως «Λοιπές προσφερόμενες υπηρεσίες».

Οι υπόλοιπες θυγατρικές εταιρείες του Ομίλου, οι οποίες βρίσκονται στο στάδιο της κατασκευής ή δεν έχουν ακόμα παραγωγική δραστηριότητα, δεν εμφανίζουν κύκλο εργασιών. Όμως για τις ανάγκες των συμφωνιών των λειτουργικών και καθαρών κερδών σε Ενοποιημένη βάση θα παρουσιάζονται ξεχωριστά με τον τίτλο «Λοιπές Εταιρείες».

Οι πληροφορίες αναφορικά με τους τομείς δραστηριότητας και η συμφωνία με τα Ενοποιημένα Στοιχεία του Ομίλου έχουν ως εξής:

01/01 - 30/06/2008	ΙΑΣΩ ΑΕ	ΙΑΣΩ GENERAL	MEDSTEM ΑΕ	Λοιπές Εταιρείες	ΣΥΝΟΛΟ	Απαλοιφές Ενοποίησης	ΟΜΙΛΟΣ
<b>Έσοδα από εσωτερικούς</b>	<b>40.333.690,30</b>	<b>34.668.017,89</b>	<b>0,00</b>	<b>0,00</b>	<b>75.001.708,19</b>		<b>75.001.708,19</b>
<i>Περιστατικά εσωτερικών ασθενών</i>	<i>13.806</i>	<i>8.637</i>					
<b>Έσοδα από εξωτερικούς</b>	<b>13.307.214,80</b>	<b>3.430.457,20</b>	<b>1.753.587,50</b>	<b>0,00</b>	<b>18.491.259,50</b>		<b>18.491.259,50</b>
<i>Περιστατικά εξωτερικών ασθενών</i>	<i>117.168</i>	<i>29.796</i>					
<b>Λοιπά Έσοδα πελατών</b>	<b>10.172,67</b>	<b>1.879,44</b>	<b>0,00</b>	<b>0,00</b>	<b>12.052,11</b>		<b>12.052,11</b>
<b>Λοιπές προσφ. Υπηρεσίες</b>	<b>0,00</b>	<b>0,00</b>	<b>537.729,90</b>	<b>0,00</b>	<b>537.729,90</b>		<b>537.729,90</b>
<b>Σύνολο από πελάτες</b>	<b>53.651.077,77</b>	<b>38.100.354,53</b>	<b>2.291.317,40</b>	<b>0,00</b>	<b>94.042.749,70</b>		<b>94.042.749,70</b>
<b>Ενδοεταιρικές πωλήσεις</b>	<b>79.081,02</b>	<b>90.589,51</b>	<b>1.600,00</b>		<b>171.270,53</b>	<b>-171.270,53</b>	<b>0,00</b>
<b>Λοιπά Έσοδα/Έξοδα Εκμετάλλευσης</b>	<b>1.303.701,41</b>	<b>153.509,68</b>	<b>23.041,46</b>	<b>-787,90</b>	<b>1.479.464,65</b>	<b>-64.117,51</b>	<b>1.415.347,14</b>
<b>Οργανικά Έξοδα</b>	<b>-36.451.251,08</b>	<b>-35.110.925,30</b>	<b>-1.680.676,83</b>	<b>-198.600,33</b>	<b>-73.441.453,54</b>	<b>235.388,04</b>	<b>-73.206.065,50</b>
<b>Χρηματοοικονομικό κόστος</b>	<b>-453.779,60</b>	<b>-1.324.833,47</b>	<b>35.658,16</b>	<b>-29.372,67</b>	<b>-1.772.327,58</b>	<b>-1.020.000,00</b>	<b>-2.792.327,58</b>
<b>Φόροι εισοδήματος</b>	<b>-4.494.342,74</b>	<b>-536.984,47</b>	<b>-227.735,05</b>	<b>33.032,20</b>	<b>-5.226.030,06</b>		<b>-5.226.030,06</b>
<b>Καθαρά Κέρδη ζημίες χρήσεως</b>	<b>13.634.486,78</b>	<b>1.371.710,48</b>	<b>443.205,14</b>	<b>-195.728,70</b>	<b>15.253.673,70</b>		<b>14.233.673,70</b>

01/01 - 30/06/2007	ΙΑΣΩ ΑΕ	ΙΑΣΩ GENERAL	MEDSTEM ΑΕ	Λοιπές Εταιρείες	ΣΥΝΟΛΟ	Απαλοιφές Ενοποίησης	ΟΜΙΛΟΣ
<b>Έσοδα από εσωτερικούς</b>	<b>38.377.825,94</b>	<b>30.195.927,85</b>	<b>0,00</b>	<b>0,00</b>	<b>68.573.753,79</b>		<b>68.573.753,79</b>
<i>Περιστατικά εσωτερικών ασθενών</i>	<i>14.018</i>	<i>8.196</i>					
<b>Έσοδα από εξωτερικούς</b>	<b>12.128.852,95</b>	<b>2.635.974,13</b>	<b>1.655.185,50</b>	<b>0,00</b>	<b>16.420.012,58</b>		<b>16.420.012,58</b>
<i>Περιστατικά εξωτερικών ασθενών</i>	<i>112.820</i>	<i>22.945</i>					
<b>Λοιπά Έσοδα πελατών</b>	<b>8.070,61</b>	<b>971,26</b>	<b>0,00</b>	<b>0,00</b>	<b>9.041,87</b>		<b>9.041,87</b>
<b>Λοιπές προσφ. Υπηρεσίες</b>	<b>0,00</b>	<b>0,00</b>	<b>495.339,86</b>	<b>0,00</b>	<b>495.339,86</b>		<b>495.339,86</b>
<b>Σύνολο από πελάτες</b>	<b>50.460.239,56</b>	<b>32.731.316,64</b>	<b>2.138.525,36</b>	<b>0,00</b>	<b>85.330.081,56</b>		<b>85.330.081,56</b>
<b>Ενδοεταιρικές πωλήσεις</b>	<b>54.509,94</b>	<b>101.556,60</b>	<b>12.000,00</b>		<b>168.066,54</b>	<b>-168.066,54</b>	<b>0,00</b>
<b>Λοιπά Έσοδα/Έξοδα Εκμετάλλευσης</b>	<b>287.858,81</b>	<b>-196.052,75</b>	<b>23.175,70</b>	<b>-6.681,65</b>	<b>108.300,11</b>	<b>-49.857,51</b>	<b>58.442,60</b>
<b>Οργανικά Έξοδα</b>	<b>-33.874.569,88</b>	<b>-30.695.427,90</b>	<b>-1.530.294,20</b>	<b>-237.839,84</b>	<b>-66.338.131,82</b>	<b>217.924,05</b>	<b>-66.120.207,77</b>
<b>Χρηματοοικονομικό αποτέλεσμα</b>	<b>407.335,17</b>	<b>-1.414.527,51</b>	<b>23.741,97</b>	<b>49.372,30</b>	<b>-934.078,07</b>		<b>-934.078,07</b>
<b>Φόροι εισοδήματος</b>	<b>-5.946.802,79</b>	<b>-2.236.305,01</b>	<b>-166.787,21</b>	<b>36.492,53</b>	<b>-8.313.402,47</b>		<b>-8.313.402,47</b>
<b>Καθαρά Κέρδη ζημίες χρήσεως</b>	<b>11.388.570,81</b>	<b>-1.709.439,93</b>	<b>500.361,62</b>	<b>-158.656,66</b>	<b>10.020.835,85</b>		<b>10.020.835,85</b>

## 6. Ενσώματα πάγια περιουσιακά στοιχεία

Ενσώματα πάγια περιουσιακά στοιχεία Εταιρείας την 30/06/2008

	Οικόπεδα - κτίρια	Μηχ/κός εξοπλισμός	Λοιπά ενσώματα πάγια	Σύνολο
<b>1/1/2008</b>				
Κόστος ή εκτίμηση	79.450.797,41	27.023.038,61	37.002.216,19	143.476.052,21
Σωρευμένες αποσβέσεις	8.321.069,50	15.664.957,21	7.061.748,68	31.047.775,39
<b>Αναπόσβεστη αξία</b>	<b>71.129.727,91</b>	<b>11.358.081,40</b>	<b>29.940.467,51</b>	<b>112.428.276,82</b>
<b>Κίνηση 01/01 - 30/06/2008</b>				
Υπόλοιπο έναρξης	<b>71.129.727,91</b>	<b>11.358.081,40</b>	<b>29.940.467,51</b>	<b>112.428.276,82</b>
Πλεόνασμα αναπροσαρμογής	0,00	0,00	0,00	0,00
Προσθήκες	429.436,64	1.019.632,55	313.862,39	1.762.931,58
Πωλήσεις	0,00	10.913,31	4.789,90	15.703,21
Αποσβέσεις χρήσεως	686.946,84	824.301,66	289.594,92	1.800.843,42
<b>Αναπόσβεστη αξία</b>	<b>70.872.217,71</b>	<b>11.542.498,98</b>	<b>29.959.945,08</b>	<b>112.374.661,77</b>
<b>30/06/2008</b>				
Κόστος ή εκτίμηση	79.880.234,05	28.031.757,85	37.311.288,68	145.223.280,58
Σωρευμένες αποσβέσεις	9.008.016,34	16.489.258,87	7.351.343,60	32.848.618,81
<b>Αναπόσβεστη αξία</b>	<b>70.872.217,71</b>	<b>11.542.498,98</b>	<b>29.959.945,08</b>	<b>112.374.661,77</b>

Ενσώματα πάγια περιουσιακά στοιχεία Εταιρείας την 30/06/2007

	Οικόπεδα - κτίρια	Μηχ/κός εξοπλισμός	Λοιπά ενσώματα πάγια	Σύνολο
<b>1/1/2007</b>				
Κόστος ή εκτίμηση	78.173.103,17	24.770.639,91	36.743.991,15	139.687.734,23
Σωρευμένες αποσβέσεις	6.939.391,78	14.038.238,02	6.462.909,56	27.440.539,36
<b>Αναπόσβεστη αξία</b>	<b>71.233.711,39</b>	<b>10.732.401,89</b>	<b>30.281.081,59</b>	<b>112.247.194,87</b>
<b>Κίνηση 01/01 - 30/6/2007</b>				
Υπόλοιπο έναρξης	71.233.711,39	10.732.401,89	30.281.081,59	112.247.194,87
Πλεόνασμα αναπροσαρμογής	0,00	0,00	0,00	0,00
Προσθήκες	5.726.293,06	367.085,72	664.435,84	6.757.814,62
Πωλήσεις	0,00	125.764,85	5.225.974,67	5.351.739,52
Αποσβέσεις χρήσεως	679.636,65	770.480,05	301.549,39	1.751.666,09
<b>Αναπόσβεστη αξία</b>	<b>76.280.367,80</b>	<b>10.203.242,71</b>	<b>25.417.993,37</b>	<b>111.901.603,88</b>
<b>30/6/2007</b>				
Κόστος ή εκτίμηση	83.899.396,23	25.011.960,78	32.182.452,32	141.093.809,33
Σωρευμένες αποσβέσεις	7.619.028,43	14.808.718,07	6.764.458,95	29.192.205,45
<b>Αναπόσβεστη αξία</b>	<b>76.280.367,80</b>	<b>10.203.242,71</b>	<b>25.417.993,37</b>	<b>111.901.603,88</b>

## Ενσώματα πάγια περιουσιακά στοιχεία Ομίλου την 30/06/2008

	Οικόπεδα – κτίρια	Μη/γικός εξοπλισμός	Λοιπά ενσώματα πάγια	Σύνολο
<b>1/1/2008</b>				
Κόστος ή εκτίμηση	160.203.288,19	53.155.929,36	58.141.044,24	271.500.261,79
Σωρευμένες αποσβέσεις	12.842.075,63	27.394.115,88	13.947.859,90	54.184.051,41
<b>Αναπόσβεστη αξία</b>	<b>147.361.212,56</b>	<b>25.761.813,48</b>	<b>44.193.184,34</b>	<b>217.316.210,38</b>
<b>Κίνηση 01/01 – 30/06/2008</b>				
Υπόλοιπο έναρξης	147.361.212,56	25.761.813,48	44.193.184,34	217.316.210,38
Πλεόνασμα αναπροσαρμογής	0,00	0,00	0,00	0,00
Προσθήκες	8.054.151,90	2.179.573,60	414.479,69	10.648.205,19
Πωλήσεις	0,00	11.369,02	19.828,47	31.197,49
Αποσβέσεις χρήσεως	1.050.760,37	1.869.725,83	597.750,03	3.518.236,23
<b>Αναπόσβεστη αξία</b>	<b>154.364.604,09</b>	<b>26.060.292,23</b>	<b>43.990.085,53</b>	<b>224.414.981,85</b>
<b>30/06/2008</b>				
Κόστος ή εκτίμηση	168.257.440,09	55.324.133,94	58.535.695,46	282.117.269,49
Σωρευμένες αποσβέσεις	13.892.836,00	29.263.841,71	14.545.609,93	57.702.287,64
<b>Αναπόσβεστη αξία</b>	<b>154.364.604,09</b>	<b>26.060.292,23</b>	<b>43.990.085,53</b>	<b>224.414.981,85</b>

## Ενσώματα πάγια περιουσιακά στοιχεία Ομίλου την 30/06/2007

	Οικόπεδα–κτίρια	Μη/γικός εξοπλισμός	Λοιπά ενσώματα πάγια	Σύνολο
<b>1/1/2007</b>				
Κόστος ή εκτίμηση	150.515.388,23	49.699.517,02	57.674.723,67	257.889.628,92
Σωρευμένες αποσβέσεις	10.736.475,90	23.667.586,32	12.234.011,48	46.638.073,70
<b>Αναπόσβεστη αξία</b>	<b>139.778.912,33</b>	<b>26.031.930,70</b>	<b>45.440.712,19</b>	<b>211.251.555,22</b>
<b>Κίνηση 01/01 – 30/06/2007</b>				
Υπόλοιπο έναρξης	139.778.912,33	26.031.930,70	45.440.712,19	211.251.555,22
Πλεόνασμα αναπροσαρμογής	0,00	0,00	0,00	0,00
Προσθήκες	5.997.568,58	673.420,42	4.380.505,97	11.051.494,97
Πωλήσεις	0,00	125.764,85	6.441.066,02	6.566.830,87
Αποσβέσεις χρήσεως	1.041.097,30	1.805.949,56	864.746,23	3.711.793,09
<b>Αναπόσβεστη αξία</b>	<b>144.735.383,61</b>	<b>24.773.636,71</b>	<b>42.515.405,91</b>	<b>212.024.426,23</b>
<b>30/06/2007</b>				
Κόστος ή εκτίμηση	156.512.956,81	50.247.172,59	55.614.163,62	262.374.293,02
Σωρευμένες αποσβέσεις	11.777.573,20	25.473.535,88	13.098.757,71	50.349.866,79
<b>Αναπόσβεστη αξία</b>	<b>144.735.383,61</b>	<b>24.773.636,71</b>	<b>42.515.405,91</b>	<b>212.024.426,23</b>

Τα οικόπεδα και τα κτίρια του Ομίλου αναπροσαρμόστηκαν για τελευταία φορά την 31.12.2004 από ανεξάρτητους εκτιμητές. Η αναπροσαρμογή βασίστηκε στις αγοραίες αξίες των ακινήτων. Η υπεραξία αναπροσαρμογής πιστώθηκε στα αποθεματικά των ιδίων κεφαλαίων.

Επί των ακινήτων της εταιρείας και του Ομίλου δεν υφίστανται εμπράγματα βάρη με εξαίρεση την θυγατρική εταιρεία ΙΑΣΩ GENERAL ΓΕΝΙΚΗ ΚΛΙΝΙΚΗ ΧΟΛΑΡΓΟΥ ΑΕ όπου υφίστανται προσημειώσεις επί των ακινήτων της που περιλαμβάνονται στα ενσώματα πάγια,

συνολικού ποσού 54.000.000 €, για εξασφάλιση ομολογιακών δανείων υπέρ Εθνικής Τραπέζης το ανεξόφλητο υπόλοιπο των οποίων στις 30/06/2008 ανερχόταν σε 35.500.000,00 €.

## 7. Άλλα περιουσιακά στοιχεία

### Άλλα περιουσιακά στοιχεία Εταιρείας την 30/06/2008

	Σήματα και άδειες	Λοιπά	Σύνολο
<b>1/1/2008</b>			
Κόστος κτήσεως	139.286,87	2.052.349,54	2.191.636,41
Σωρευμένες Αποσβέσεις και απομείωση	25.990,01	1.282.032,41	1.308.022,42
<b>Αναπόσβεστη αξία 31.12.2007</b>	<b>113.296,86</b>	<b>770.317,13</b>	<b>883.613,99</b>
<b>Κίνηση 01/01 - 30/06/2008</b>			
Υπόλοιπο έναρξης	<b>113.296,86</b>	<b>770.317,13</b>	<b>883.613,99</b>
Προσθήκες	0,00	304.316,03	304.316,03
Αποσβέσεις χρήσεως	1.425,70	103.883,70	105.309,40
<b>Αναπόσβεστη αξία</b>	<b>111.871,16</b>	<b>970.749,46</b>	<b>1.082.620,62</b>
<b>30/06/2008</b>			
Κόστος	139.286,87	2.356.665,57	2.495.952,44
Σωρευμένες Αποσβέσεις και απομείωση	27.415,71	1.385.916,11	1.413.331,82
<b>Αναπόσβεστη αξία</b>	<b>111.871,16</b>	<b>970.749,46</b>	<b>1.082.620,62</b>

### Άλλα περιουσιακά στοιχεία Εταιρείας την 30/06/2007

	Σήματα και άδειες	Λοιπά	Σύνολο
<b>1/1/2007</b>			
Κόστος κτήσεως	139.286,87	1.966.741,66	2.106.028,53
Σωρευμένες Αποσβέσεις και απομείωση	23.138,67	1.097.753,04	1.120.891,71
<b>Αναπόσβεστη αξία 31.12.2006</b>	<b>116.148,20</b>	<b>868.988,62</b>	<b>985.136,82</b>
<b>Κίνηση 01/01 - 30/06/2007</b>			
Υπόλοιπο έναρξης	116.148,20	868.988,62	985.136,82
Προσθήκες	0,00	46.960,97	46.960,97
Αποσβέσεις χρήσεως	1.425,70	86.303,56	87.729,26
<b>Αναπόσβεστη αξία</b>	<b>114.722,50</b>	<b>829.646,03</b>	<b>944.368,53</b>
<b>30/06/2007</b>			
Κόστος	139.286,87	2.013.702,63	2.152.989,50
Σωρευμένες Αποσβέσεις και απομείωση	24.564,37	1.184.056,60	1.208.620,97
<b>Αναπόσβεστη αξία</b>	<b>114.722,50</b>	<b>829.646,03</b>	<b>944.368,53</b>

## Άλλα περιουσιακά στοιχεία Ομίλου την 30/06/2008

	Σήματα και άδειες	Λοιπά	Σύνολο
<b>1/1/2008</b>			
Κόστος κτήσεως	139.286,87	4.194.251,29	4.333.538,16
Σωρευμένες Αποσβέσεις και απομείωση	25.990,01	2.887.103,12	2.913.093,13
<b>Αναπόσβεστη αξία 31.12.2007</b>	<b>113.296,86</b>	<b>1.307.148,17</b>	<b>1.420.445,03</b>
<b>Κίνηση 01/01 - 30/06/2008</b>			
Υπόλοιπο έναρξης	113.296,86	1.307.148,17	1.420.445,03
Προσθήκες	0,00	433.599,64	433.599,64
Αποσβέσεις χρήσεως	1.425,70	159.437,58	160.863,28
<b>Αναπόσβεστη αξία</b>	<b>111.871,16</b>	<b>1.581.310,23</b>	<b>1.693.181,39</b>
<b>30/06/2008</b>			
Κόστος	139.286,87	4.627.850,93	4.767.137,80
Σωρευμένες αποσβέσεις και απομείωση	27.415,71	3.046.540,70	3.073.956,41
<b>Αναπόσβεστη Αξία</b>	<b>111.871,16</b>	<b>1.581.310,23</b>	<b>1.693.181,39</b>

## Άλλα περιουσιακά στοιχεία Ομίλου την 30/06/2007

	Σήματα και άδειες	Λοιπά	Σύνολο
<b>1/1/2007</b>			
Κόστος κτήσεως	139.286,87	4.092.670,17	4.231.957,04
Σωρευμένες Αποσβέσεις και απομείωση	23.138,67	2.547.242,94	2.570.381,61
<b>Αναπόσβεστη αξία 31.12.2006</b>	<b>116.148,20</b>	<b>1.545.427,23</b>	<b>1.661.575,43</b>
<b>Κίνηση 01/01 - 30/06/2007</b>			
Υπόλοιπο έναρξης	116.148,20	1.545.427,23	1.661.575,43
Προσθήκες	0,00	50.809,24	50.809,24
Αποσβέσεις χρήσεως	1.425,70	164.886,67	166.312,37
<b>Αναπόσβεστη αξία</b>	<b>114.722,50</b>	<b>1.431.349,80</b>	<b>1.546.072,30</b>
<b>30/06/2007</b>			
Κόστος	139.286,87	4.143.479,41	4.282.766,28
Σωρευμένες αποσβέσεις και απομείωση	24.564,37	2.712.129,61	2.736.693,98
<b>Αναπόσβεστη Αξία</b>	<b>114.722,50</b>	<b>1.431.349,80</b>	<b>1.546.072,30</b>

Τα λοιπά άλλα περιουσιακά αφορούν αποκλειστικά σε μηχανογραφικές εφαρμογές της εταιρείας όπως σύστημα διαχείρισης λογιστικών δεδομένων, λογισμικό διαχείρισης προσωπικού, εφαρμογής κοστολόγησης νοσοκομειακών υπηρεσιών. Ο εκτιμώμενος χρόνος ζωής αυτών των άλλων περιουσιακών στοιχείων φαίνονται στο κεφάλαιο 2.6 και σε ετήσια βάση απομειώνονται με τις αποσβέσεις. Η διοίκηση προχωρά σε εύλογα χρονικά διαστήματα σε επανεξέταση των αξιών αυτών και τυχόν μεταβολές θα αυξήσουν ή θα μειώσουν αντίστοιχα την παρούσα αξία τους.

## 8. Συναλλαγές με συνδεδεμένα μέρη

Οι συμμετοχές, οι διεταιρικές συναλλαγές, τα ενδοεταιρικά υπόλοιπα και τα ενδοεταιρικά έσοδα και έξοδα, απαλείφονται κατά την ενοποίηση.

### 8.1 Διεταιρικές συναλλαγές

Ενδοεταιρικά έσοδα και έξοδα εταιρειών Ομίλου ΙΑΣΩ από 01/01 – 30/06/2008

<b>ΠΩΛΗΣΕΙΣ ΙΑΣΩ Α.Ε ΠΡΟΣ ΣΥΝΔΕΔΕΜΕΝΕΣ ΕΤΑΙΡΕΙΕΣ</b>	
ΠΕΡΙΓΡΑΦΗ	ΠΟΣΟ
Πωλήσεις αναλωσίμων	9.869,02
Πωλήσεις παγίων	0,00
Λοιπές υπηρεσίες	409,09
Έσοδα από παροχή υπηρεσιών	69.212,00
Ενοίκια - κοινόχρηστα	63.708,42
<b>ΣΥΝΟΛΟ</b>	<b>143.198,53</b>

<b>ΑΓΟΡΕΣ ΙΑΣΩ Α.Ε ΑΠΟ ΣΥΝΔΕΔΕΜΕΝΕΣ ΕΤΑΙΡΕΙΕΣ</b>	
ΠΕΡΙΓΡΑΦΗ	ΠΟΣΟ
Υπηρεσίες επεξεργασίας	88.710,06
Υγειονομικό υλικό	1.879,45
Αναλώσιμα υλικά	1.600,00
<b>ΣΥΝΟΛΟ</b>	<b>92.189,51</b>

<b>ΕΙΣΠΡΑΧΘΕΝΤΑ ΜΕΡΙΣΜΑΤΑ ΘΥΓΑΤΡΙΚΩΝ ΕΤΑΙΡΕΙΩΝ</b>	
ΘΥΓΑΤΡΙΚΗ ΕΤΑΙΡΕΙΑ	ΜΕΡΙΣΜΑ
MEDSTEM SERVICES A.E.	1.020.000,00

Με την από 04/06/2008 απόφαση της Τακτικής Γενικής Συνέλευσης των μετόχων της θυγατρικής εταιρείας "MEDSTEM SERVICES A.E." αποφασίστηκε η διανομή Α και πρόσθετου μερίσματος συνολικού ύψους 1.020.000,00 Ευρώ, ήτοι 100 € / μετοχή. Το παραπάνω μέρισμα εισπράχθηκε από την μητρική (99%) και θυγατρική ΙΑΣΩ GENERAL A.E. (1%) την 18/06/2008. Η συναλλαγή αυτή σε επίπεδο Ομίλου έχει απαλειφθεί.

<b>ΑΜΟΙΒΕΣ ΔΙΕΥΘΥΝΤΩΝ ΚΑΙ ΜΕΛΩΝ Δ.Σ. ΒΑΣΕΙ Δ.Λ.Π. 24</b>		
	Εταιρεία	Όμιλος
Αμοιβές μελών Δ.Σ. (2)	129.335,00	129.484,00
Αμοιβές Διευθυντικών Στελεχών (1)	579.453,96	579.453,96
Σύνολο	<b>708.788,96</b>	<b>708.937,96</b>

- 1) Στις ανωτέρω αμοιβές των Διευθυντικών στελεχών περιλαμβάνονται κάθε είδους αμοιβές προς τα Διευθυντικά στελέχη όπως μισθοί, εργοδοτικές ασφαλιστικές εισφορές, λοιπές αμοιβές, έκτακτες αμοιβές (bonus), αποζημιώσεις και λοιπές παροχές.

- 2) Τα μέλη του Δ.Σ. δεν αμείβονται για την ιδιότητά τους αυτή. Οι παραπάνω αμοιβές αφορούν αποκλειστικά στην παροχή ιατρικών υπηρεσιών υγείας που πρόσφεραν στην Εταιρεία ή στον Όμιλο αντίστοιχα, ως ιατροί ελεύθεροι επαγγελματίες.

Για τις ανάγκες της πληροφόρησης των συνοπτικών Οικονομικών καταστάσεων (Κ.Υ.Α.) και της σχετικής απόφασης της Επιτροπής Κεφαλαιαγοράς, οι αμοιβές της περίπτωσης (2), έχουν συμπεριληφθεί στις αγορές αγαθών και υπηρεσιών που εμφανίζονται στα πρόσθετα στοιχεία των δημοσιευμένων συνοπτικών Οικονομικών Καταστάσεων της Εταιρείας και του Ομίλου.

ΑΠΑΙΤΗΣΕΙΣ & ΥΠΟΧΡΕΩΣΕΙΣ ΑΠΟ ΛΟΙΠΕΣ ΣΥΝΔΕΔΕΜΕΝΕΣ ΕΤΑΙΡΙΕΣ					
ΥΠΟΧΡΕΩΣΕΙΣ	ΑΠΑΙΤΗΣΕΙΣ				
	ΙΑΣΩ Α.Ε	ΣΥΓΧΡΟΝΟ ΠΟΛΥΔΥΝΑΜΟ Α.Ε	ΙΑΣΩ GENERAL Α.Ε	MEDSTEM SERVICES Α.Ε	
ΙΑΣΩ Α.Ε	-	-	322.009,68	1.904,00	<b>323.913,68</b>
MEDSTEM SERVICES Α.Ε	1.276,74	-	-	-	<b>1.276,74</b>
ΙΑΣΩ GENERAL Α.Ε	610.668,18	-	-	1.269,73	<b>611.937,91</b>
<b>ΣΥΝΟΛΑ</b>	<b>611.944,92</b>	-	<b>322.009,68</b>	<b>3.173,73</b>	<b>937.128,33</b>

Τα ενδοεταιρικά έσοδα και έξοδα της Εταιρείας και των εταιρειών Ομίλου, οι απαιτήσεις και οι υποχρεώσεις καθώς και οι αμοιβές των Διευθυντικών στελεχών και μελών Δ.Σ, βάσει των διερμηνιών του ΔΛΠ 24 αποτελούν συναλλαγές με συνδεδεμένα μέρη.

## 8.2 Επενδύσεις σε θυγατρικές επιχειρήσεις

Οι συμμετοχές της μητρικής ή των θυγατρικών σε άλλες εταιρείες του Ομίλου, οι οποίες δεν είναι εισηγμένες στο ΧΑ, αποτιμήθηκαν στη αξία κτήσεώς τους, μέθοδος η οποία θα ακολουθείται παγίως από τις εταιρείες του Ομίλου.

Οι οικονομικές καταστάσεις των θυγατρικών προσαρμόζονται κατάλληλα, ώστε να συντάσσονται βάσει των λογιστικών αρχών του ομίλου.

Η προκύπτουσα αρχική υπεραξία (αρχική διαφορά ενοποίησης) κατά την ενοποίηση των εταιρειών του Ομίλου, έχει συμπεριληφθεί στα αποτελέσματα του Ομίλου.

Επενδύσεις σε θυγατρικές Εταιρείες	% ΣΥΜ/ΧΗΣ	ΣΥΜΜΕΤΟΧΗ ΜΗΤΡΙΚΗΣ	ΙΔΙΑ ΚΕΦΑΛΑΙΑ	ΔΙΚΑΙΩΜΑΤΑ ΜΕΙΟΨΗΦΙΑΣ
			30/06/2008	
1. ΙΑΣΩ GENERAL ΓΕΝΙΚΗ ΚΛΙΝΙΚΗ ΧΟΛΑΡΓΟΥ ΑΕ	97,10%	98.013.771,50	41.685.219,32	1.247.211,43
2. ΙΑΣΩ ΜΑΚΕΔΟΝΙΑΣ ΟΜΙΛΟΣ ΥΓΕΙΑΣ Β.ΕΛΛΑΔΟΣ ΑΕ	100,00%	6.717.159,86	22.421.415,11	0,00
3. ΙΑΣΩ ΝΟΤΙΩΝ ΠΡΟΑΣΤΕΙΩΝ ΓΕΝΙΚΗ ΚΛΙΝΙΚΗ ΙΔΙΩΤΙΚΟ ΜΑΙΕΥΤΗΡΙΟ ΑΕ	53,12%	3.344.400,00	5.426.315,17	4.788.723,31
4. ΣΥΓΧΡΟΝΟ ΠΟΛΥΔΥΝΑΜΟ ΚΕΝΤΡΟ ΑΠΟΘΕΡΑΠΕΙΑΣ ΚΑΙ ΑΠΟΚΑΤΑΣΤΑΣΗΣ ΑΕ	99,97%	4.861.890,00	4.967.317,59	1.446,60
5. ΙΑΣΩ ΕΠΙΧΕΙΡΗΣΕΙΣ ΥΓΕΙΑΣ ΑΕ	99,97%	297.000,00	316.780,97	95,06
6. MEDSTEM SERVICES ΑΕ	99,97%	475.200,00	1.065.777,76	313,56
7. ΙΑΣΩ ΘΕΣΣΑΛΙΑΣ ΓΕΝΙΚΗ ΚΛΙΝΙΚΗ ΙΔΙΩΤΙΚΟ ΜΑΙΕΥΤΗΡΙΟ ΑΕ	68,04%	8.262.309,00	8.382.180,27	3.938.270,34
<b>ΣΥΝΟΛΟ</b>		<b>121.971.730,36</b>	<b>84.265.006,19</b>	<b>9.976.060,30</b>

Επίσης,

(α) Με την από 11/01/2008 απόφαση της Έκτακτης Γενικής Συνέλευσης των μετόχων της θυγατρικής εταιρείας "ΙΑΣΩ GENERAL ΓΕΝΙΚΗ ΚΛΙΝΙΚΗ ΧΟΛΑΡΓΟΥ ΑΕ" αποφασίστηκε α) η αύξηση του μετοχικού Κεφαλαίου της εταιρείας κατά 7.761.746,12 €, εν μέρει κατά ποσό 735.774,62 € με κεφαλαιοποίηση μέρους των υποχρεώσεων προς τη μητρική εταιρεία ΙΑΣΩ Α.Ε., με έκδοση 694.127 μετοχών ονομαστικής αξίας 1,06 € ανά μετοχή και εν μέρει κατά ποσό 7.025.971,50 € , με καταβολή μετρητών, με έκδοση 6.628.275 νέων μετοχών ονομαστικής αξίας 1,06 €, β) την αύξηση του μετοχικού κεφαλαίου κατά ποσό 355.000 € με κεφαλαιοποίηση αποθεματικών από υπέρ το άρτιον, με αύξηση της ονομαστικής αξίας της μετοχής από 1,06 € σε 1,085 € ανά μετοχή και γ) η μείωση της ονομαστικής αξίας κάθε μετοχής από 1,085 € σε 0,31 € με την αύξηση του αριθμού των μετοχών από 14.200.000 μετοχές ονομαστικής αξίας 1,085 € ανά μετοχή σε 49.700.000 μετοχές ονομαστικής αξίας 0,31 € ανά μετοχή (split 3,5 νέες για κάθε 1 παλαιά μετοχή). Η πιστοποίηση της αύξησης του Μετοχικού Κεφαλαίου από το Δ.Σ. της θυγατρικής εταιρείας εγκρίθηκε την 06/02/2008 και καταχωρήθηκε με την ΕΜ-2233/15.02.2008 ανακοίνωσης της Διεύθυνσης Εμπορίου Νομαρχίας Αθηνών.

Στην παραπάνω αύξηση, η μητρική εταιρεία συμμετείχε κατά ποσό 6.904.138,28 €.

(β) Με την από 14/02/2008 απόφαση της Έκτακτης Γενικής Συνέλευσης των μετόχων της θυγατρικής εταιρείας "ΙΑΣΩ GENERAL ΓΕΝΙΚΗ ΚΛΙΝΙΚΗ ΧΟΛΑΡΓΟΥ ΑΕ" αποφασίστηκε η αύξηση του Μετοχικού Κεφαλαίου της θυγατρικής εταιρείας κατά 26.231.400 € με μετρητά, με την έκδοση 7.670.000 νέων κοινών ονομαστικών μετοχών ονομαστικής αξίας 0,31 € η κάθε μια και τιμή διάθεσης 3,42 € από την οποία αν καλυφθεί όλο το ποσό της αύξησης θα προκύψει Αποθεματικό από έκδοση μετοχών υπέρ το άρτιον ποσό 23.853.700 €.

Η πιστοποίηση της ανωτέρω αύξησης εγκρίθηκε από το Δ.Σ. της θυγατρικής εταιρείας την 14/5/2008. (Αρ. Πρωτ. Νομαρχίας 8333)

Στην παραπάνω αύξηση, η μητρική εταιρεία συμμετείχε κατά ποσό 24.355.372,68 €.

(γ) Το Μετοχικό Κεφάλαιο της θυγατρικής εταιρείας "ΣΥΓΧΡΟΝΟ ΠΟΛΥΔΥΝΑΜΟ ΚΕΝΤΡΟ ΑΠΟΘΕΡΑΠΕΙΑΣ ΑΠΟΚΑΤΑΣΤΑΣΗΣ ΑΕ" με την από 05/06/2008 απόφαση της Τακτικής Γενικής Συνέλευσης των Μετόχων της, (α) αυξήθηκε κατά 2.449.000,00 Ευρώ με κεφαλαιοποίηση αποθεματικών από έκδοση μετοχών υπέρ το άρτιο, με ταυτόχρονη αύξηση της ονομαστικής αξίας κάθε μετοχής από 10,00 Ευρώ σε 41,00 Ευρώ και (β) μειώθηκε κατά 2.449.000,00 Ευρώ, με ταυτόχρονη μείωση της ονομαστικής αξίας κάθε μετοχής από 41,00 Ευρώ σε 10,00 Ευρώ με σκοπό την ισόποση αναλογική πραγματική διανομή αυτής στους μετόχους. (Απόφ.ΕΜ -14162/08/04.07.2008 απόφαση της Νομαρχίας Αθηνών - Ανατ. Τομέας - Διεύθυνση Ανων. Εταιρειών & Εμπορίου).

(δ) Με την από 05/06/2008 απόφαση της Τακτικής Γενικής Συνέλευσης των μετόχων της θυγατρικής εταιρείας "ΙΑΣΩ ΜΑΚΕΔΟΝΙΑΣ ΟΜΙΛΟΣ ΥΓΕΙΑΣ Β. ΕΛΛΑΔΟΣ ΑΕ" το Μετοχικό της Κεφάλαιο αυξήθηκε κατά 9.996,00 € με μετρητά με την έκδοση 3.400 νέων κοινών ονομαστικών μετοχών ονομαστικής αξίας 2,94 € της κάθε μίας και τιμή διάθεσης 30,00 Ευρώ και προέκυψε διαφορά απο έκδοση μετοχών υπέρ το άρτιο ποσού 92.004,00 € η οποία περιλαμβάνεται στο λογαριασμό <<Διαφορά απο έκδοση μετοχών υπέρ το άρτιο>> (Αρ.Πρωτ.ΕΜ13759/08/δics Νομαρχία Αθηνών - ΔΙΕΥΘ. ΑΕ & ΕΜΠΟΡΙΟΥ).

(ε) Με την από 31/05/2008 απόφαση της Τακτικής Γενικής Συνέλευσης των μετόχων της θυγατρικής εταιρείας "ΙΑΣΩ ΘΕΣΣΑΛΙΑΣ ΑΕ" αποφασίστηκε η μείωση της ονομαστικής αξίας κάθε μετοχής από 10,00 € σε 2,00 € με την αύξηση του αριθμού των μετοχών από 982.440 μετοχές ονομαστικής αξίας 10,00 € ανά μετοχή σε 4.912.200 μετοχές ονομαστικής αξίας 2,00 € ανά μετοχή (split 1/5). Η τροποποίηση του καταστατικού καταχωρήθηκε στο μητρώο με την 3345/07.07.2008 ανακοίνωση της Διεύθυνσης Εμπορίου & Τουρισμού Θεσσαλίας.

#### 9. Διαθέσιμα για πώληση χρηματοοικονομικά στοιχεία

Τα διαθέσιμα για πώληση χρηματοοικονομικά στοιχεία περιλαμβάνουν τα κατωτέρω.

	Εταιρείας 31/12/2007	Εταιρείας 30/06/2008	Ομίλου 31/12/2007	Ομίλου 30/06/2008
Εισηγμένοι τίτλοι:	Δεν υπάρχουν	Δεν υπάρχουν	Δεν υπάρχουν	Δεν υπάρχουν
Μη εισηγμένοι τίτλοι:				
Repos	0,00	0,00	0,00	0,00
Μετοχές	4.189.927,64	4.189.927,64	4.189.927,64	4.189.927,64
<b>Σύνολο</b>	<b>4.189.927,64</b>	<b>4.189.927,64</b>	<b>4.189.927,64</b>	<b>4.189.927,64</b>

#### 10. Χρηματοοικονομικά στοιχεία σε εύλογη αξία μέσω αποτελεσμάτων

	Εταιρείας 31/12/2007	Εταιρείας 30/06/2008	Ομίλου 31/12/2007	Ομίλου 30/06/2008
Εισηγμένοι τίτλοι:				
Μετοχές Ανωνύμων εταιρειών	0,00	0,00	0,00	0,00
Αμοιβαία κεφάλαια	999.585,45	738.078,96	999.585,45	738.078,96
Μη εισηγμένοι τίτλοι:	Δεν υπάρχουν	Δεν υπάρχουν	Δεν υπάρχουν	Δεν υπάρχουν
<b>Σύνολο</b>	<b>999.585,45</b>	<b>738.078,96</b>	<b>999.585,45</b>	<b>738.078,96</b>

Τα αμοιβαία κεφάλαια αποτιμήθηκαν την 30/06/2008 όπως ανακοινώθηκε από την εταιρεία η οποία διαχειρίζεται τα αμοιβαία κεφάλαια.

### 11. Πελάτες και λοιπές απαιτήσεις.

	Εταιρείας 31/12/2007	Εταιρείας 30/06/2008	Ομίλου 31/12/2007	Ομίλου 30/06/2008
Πελάτες	2.238.806,46	1.847.793,30	25.323.389,91	25.465.831,06
Γραμμάτια στο χαρτ/λάκιο	1.126.547,78	1.365.690,68	5.700.126,41	7.226.125,93
Γραμμάτια σε καθυστέρηση	987.142,36	990.759,49	1.748.104,13	2.211.665,24
Επιταγές εισπρακτέες	560.948,42	764.397,67	1.308.015,82	1.870.307,70
Επιταγές σε καθυστέρηση	78.341,56	91.815,59	210.062,67	229.903,96
Επισφαλείς πελάτες	2.126.906,83	2.024.572,64	2.229.490,58	2.127.156,39
Μείον: προβλ. απομείωσης	-3.212.666,29	-3.226.302,36	-6.199.308,91	-6.712.944,98
<b>ΣΥΝΟΛΟ ΠΕΛΑΤΩΝ</b>	<b>3.906.027,12</b>	<b>3.858.727,01</b>	<b>30.319.880,61</b>	<b>32.418.045,30</b>
Χρεώστες διάφοροι	14.237.167,89	7.847.685,20	8.716.708,42	10.607.801,67
Προκ/λές αγορών αποθ/των	41.694,33	151.402,03	81.220,98	194.663,55
Μετ/κοί λογ/μοί ενεργ/κού	274.141,27	1.319.372,80	346.593,56	3.216.103,09
Λοιπά	27.109,06	28.879,81	187.819,81	63.092,89
<b>ΣΥΝΟΛΟ ΛΟΙΠ.ΑΠΑΙΤΗΣΕΩΝ</b>	<b>14.580.112,55</b>	<b>9.347.339,84</b>	<b>9.332.342,77</b>	<b>14.081.661,20</b>

### 12. Αποθέματα

	Εταιρείας 31/12/2007	Εταιρείας 30/06/2008	Ομίλου 31/12/2007	Ομίλου 30/06/2008
Αναλώσιμα Υλικά	1.964.044,04	1.931.079,00	4.815.027,04	4.860.591,23
Εμπορεύματα	0,00	0,00	164.541,48	164.650,48
<b>Υπόλοιπο</b>	<b>1.964.044,04</b>	<b>1.931.079,00</b>	<b>4.979.568,52</b>	<b>5.025.241,71</b>

Το κόστος των αποθεμάτων που καταχωρήθηκε ως έξοδο στο κόστος υπηρεσιών και κόστος πωληθέντων για τον Όμιλο ανέρχεται σε Ευρώ 26.266.984,59, στο κόστος διοίκησης σε Ευρώ 119.287,61 και στο κόστος διάθεσης σε Ευρώ 148.857,77, ενώ τα αντίστοιχα ποσά για την Εταιρεία είναι Ευρώ 7.463.267,15, Ευρώ 49.854,52 και Ευρώ 89.610,28 για την περίοδο 01/01 - 30/06/2008 (Σημείωση 22).

### 13. Ταμιακά διαθέσιμα και ταμιακά ισοδύναμα

	Εταιρείας 31/12/2007	Εταιρείας 30/06/2008	Ομίλου 31/12/2007	Ομίλου 30/06/2008
Διαθέσιμα και τράπεζες	113.020,20	102.719,88	296.917,78	134.063,25
Βραχυπρόθεσμες τραπεζ. κατ/σεις	12.373.243,70	2.172.196,27	27.146.323,82	19.387.425,57
<b>Σύνολο</b>	<b>12.486.263,90</b>	<b>2.274.916,15</b>	<b>27.443.241,60</b>	<b>19.521.488,82</b>

### 14. Δάνεια

Τα δάνεια καταχωρούνται στην πραγματική αξία τους μειωμένα με τα τυχόν άμεσα κόστη για την πραγματοποίηση της συναλλαγής.

Η ανάλυση των δανείων της Εταιρείας και του Ομίλου σε βραχυπρόθεσμη και μακροπρόθεσμη λήξη ανά εταιρεία κατά την 30/06/2008 έχει ως εξής:

	Βραχυπρόθεσμα	Μακροπρόθεσμα	Σύνολο
ΙΑΣΩ ΑΕ	7.250.033,16	62.250.000,00	69.500.033,16
GENERAL ΑΕ	0,00	35.500.000,00	35.500.000,00
ΙΑΣΩ ΘΕΣΣΑΛΙΑΣ Α.Ε	1.000.000,00	10.000.000,00	11.000.000,00
<b>Σύνολο</b>	<b>8.250.033,16</b>	<b>107.750.000,00</b>	<b>116.000.033,16</b>

Τα δάνεια της Εταιρείας και του Ομίλου σε βραχυπρόθεσμη και μακροπρόθεσμη λήξη ανά εταιρεία κατά την 31/12/2007 είχαν ως εξής:

	Βραχυπρόθεσμα	Μακροπρόθεσμα	Σύνολο
ΙΑΣΩ ΑΕ	2.496.175,00	56.503.825,00	59.000.000,00
GENERAL ΑΕ	2.100.000,00	52.900.000,00	55.000.000,00
ΙΑΣΩ ΘΕΣΣΑΛΙΑΣ Α.Ε	2.526.492,62	0,00	2.526.492,62
<b>Σύνολο</b>	<b>7.122.667,62</b>	<b>109.403.825,00</b>	<b>116.526.492,62</b>

Να σημειωθεί ότι οι δόσεις των Ομολογιακών δανείων του Ομίλου, για τις οποίες γεννάται υποχρέωση εξόφλησής των εντός της τρέχουσας χρήσης, δεν συμπεριλαμβάνονται στις μακροπρόθεσμες δανειακές υποχρεώσεις της Εταιρείας και του Ομίλου αλλά μεταφέρονται στις βραχυπρόθεσμες τραπεζικές υποχρεώσεις πληρωτέες στην επόμενη χρήση.

Επίσης, η Διοίκηση της θυγατρικής εταιρείας ΙΑΣΩ ΘΕΣΣΑΛΙΑΣ ΑΕ, κατόπιν της από 19/01/2008 απόφαση της Έκτακτης Γενικής Συνέλευσης των μετόχων της, προχώρησε την 15/02/2008 στην έκδοση κοινού ομολογιακού δανείου συνολικού ύψους 33.000.000 € κατά ανώτατο και διάρκειας 8 ετών, με την Εθνική Τράπεζα της Ελλάδος ως διοργανωτή και εκπρόσωπο των δικαιούχων. Το δάνειο αυτό έχει ως σκοπό να καλύψει μερικώς την χρηματοδότηση των κτιριακών εγκαταστάσεων και την αγορά μηχανολογικού, λοιπού

βιοιατρικού και ξενοδοχειακού εξοπλισμού για την λειτουργία της. Μέχρι την 30/06/2008 έχει εκταμιευθεί ποσό ύψους 10.000.000 € και έχει διατεθεί για τους ανωτέρω επενδυτικούς σκοπούς.

Το μακροπρόθεσμο υπόλοιπο των Ομολογιακών Δανείων που έχει συνάψει η Εταιρεία και οι εταιρείες του Ομίλου κατά την διάρκεια των χρήσεων θα εξοφληθούν ως κάτωθι:

	<b>Η Εταιρεία 30/06/2008</b>	<b>Ο Όμιλος 30/06/2008</b>
Χρήση 2008	0	0
Χρήση 2009	5.500.000	8.000.000
Χρήση 2010	5.500.000	16.400.000
Χρήση 2011	5.500.000	10.000.000
Χρήση 2012	5.500.000	25.100.000
Χρήση 2013	5.500.000	6.500.000
Χρήση 2014	34.750.000	35.750.000
Χρήση 2015	0	1.000.000
Χρήση 2016	0	5.000.000
<b>Σύνολα</b>	<b>62.250.000</b>	<b>107.750.000</b>

#### 15. Προμηθευτές και λοιπές υποχρεώσεις

	Εταιρείας	Εταιρείας	Ομίλου	Ομίλου
	31/12/2007	30/06/2008	31/12/2007	30/06/2008
Προμηθευτές	6.853.089,66	9.896.550,82	36.838.763,56	38.233.397,80
Ασφαλιστικοί Οργανισμοί	1.628.918,44	859.458,58	2.557.930,49	1.329.407,59
Υποχρεώσεις από φόρους-τέλη	1.900.686,56	1.292.352,82	2.639.438,80	1.807.291,83
Πιστωτές διάφοροι	4.413.645,08	2.895.860,67	4.955.042,02	3.703.772,32
Μεταβ. Λογ/μοί παθητικού	1.452.724,48	3.437.930,82	3.028.541,87	6.676.267,41
Λοιπές υποχρεώσεις	72.678,85	79.835,30	826.621,67	462.243,51
<b>Σύνολο</b>	<b>16.321.743,07</b>	<b>18.461.989,01</b>	<b>50.846.338,41</b>	<b>52.212.380,46</b>

Έχουν ασκηθεί αγωγές τρίτων κατά της Εταιρείας, κατά της Εταιρείας και συνεργατών ιατρών και κατά των εταιρειών του Ομίλου για αποζημιώσεις αρχικού αγωγικού αιτήματος ποσού € 54,1 εκατ. και € 58,2 εκατ. περίπου, αντίστοιχα. Για τα ποσά αυτά, που αφορούν κυρίως απαιτήσεις αστικής επαγγελματικής ευθύνης ιατρών – συνεργατών των εταιρειών του Ομίλου, για επικαλούμενα ιατρικά λάθη, δεν έχει γίνει οποιαδήποτε πρόβλεψη στις Οικονομικές Καταστάσεις της Εταιρείας και του Ομίλου. Οι δικαστικές αυτές υποθέσεις, κατά την Νομική

Υπηρεσία των εταιρειών του Ομίλου, καλύπτονται σχεδόν στο σύνολο τους με ασφαλιστικές συμβάσεις για αστική επαγγελματική ευθύνη και ως εκ τούτου σε περίπτωση που κάποιες από αυτές δεν ευδοκιμήσουν υπέρ της Εταιρείας, θα καλυφθούν από τις ασφαλιστικές εταιρείες και έτσι η Διοίκηση εκτιμά ότι δεν θα επηρεάσουν ουσιωδώς την οικονομική κατάσταση της Εταιρείας και του Ομίλου. Οι ανωτέρω εκκρεμοδικίες αναλύονται ως εξής:

**α) Δικαστικές υποθέσεις αστικής επαγγελματικής ευθύνης.**

Υφίστανται εκκρεμείς δικαστικές απαιτήσεις ασθενών και κληρονόμων τους κατά των συνεργατών ιατρών και των εταιρειών του Ομίλου (ΙΑΣΩ ΑΕ και ΙΑΣΩ GENERAL ΑΕ) και συνεργατών ιατρών, για αποζημίωση ή χρηματική ικανοποίηση ηθικής βλάβης, από επικαλούμενα ιατρικά λάθη, το ύψος των οποίων ανέρχεται στο ποσό των περίπου € 56,5 εκατ. Η έκβαση των υποθέσεων αυτών δεν εκτιμάται ότι θα έχει σημαντική επίπτωση στην οικονομική κατάσταση των εταιριών του Ομίλου, καθώς, τα αιτούμενα ποσά κρίνονται εξόχως υπερβολικά και δεν πρόκειται να επιδικασθούν από τα Ελληνικά Δικαστήρια, σύμφωνα με τη μέχρι σήμερα νομολογία. Σε περίπτωση δε, που ευδοκιμήσουν ορισμένες εκ των απαιτήσεων αυτών, θα καλυφθούν, ολικά ή κατά το μεγαλύτερο μέρος τους, από τις ασφαλιστικές εταιρίες με τις οποίες έχουν συνάψει συμβάσεις για αστική επαγγελματική ευθύνη, τόσο οι εταιρείες του ομίλου, όσο και οι συνεργάτες ιατροί.

**β) Λοιπές δικαστικές υποθέσεις.**

Πλέον των ως άνω υποθέσεων, υφίστανται εκκρεμείς δικαστικές απαιτήσεις τρίτων κατά της εταιρίας και των εταιρειών του Ομίλου (εργατικές διαφορές κλπ.), συνολικού ύψους περίπου € 1,7 εκατ., η έκβαση των οποίων, δεν αναμένεται ότι θα έχει ουσιώδη επίπτωση στην οικονομική κατάσταση της Εταιρίας και του Ομίλου.

**16. Υποχρεώσεις παροχών λόγω εξόδου από την υπηρεσία**

Για την αποζημίωση του προσωπικού σύμφωνα με το ΔΛΠ 19, έχει συνταχθεί αναλογιστική μελέτη σύμφωνα με την μέθοδο επιλογής που αναφέρεται παραπάνω στην & 2.15.

Από την εν λόγω μελέτη προέκυψαν σωρευτικά τα παρακάτω υπόλοιπα ανά εταιρεία.

ΕΤΑΙΡΕΙΑ	ΠΕΡΙΟΔΟΣ				
	31/12/2004	31/12/2005	31/12/2006	31/12/2007	30/6/2008
ΙΑΣΩ Α.Ε.	1.596.685,53	1.873.325,56	2.271.636,74	2.585.827,87	2.806.293,83
ΙΑΣΩ GENERAL ΑΕ	994.805,66	1.167.147,46	1.514.068,82	1.518.801,13	1.693.876,22
MEDSTEM SERVICES ΑΕ	2.158,80	6.725,07	15.694,81	15.745,35	17.707,41
ΙΑΣΩ ΘΕΣΣΑΛΙΑΣ ΑΕ	4.754,63	3.922,18	3.922,18	3.922,18	3.922,18
<b>ΟΜΙΛΟΣ</b>	<b>2.598.404,62</b>	<b>3.051.120,27</b>	<b>3.805.322,55</b>	<b>4.124.296,53</b>	<b>4.521.799,64</b>

Το συνολικό ποσό της αναλογιστικής μελέτης, που αφορά τη χρήση του 2008 για το προσωπικό του Ομίλου, ανέρχεται σε 397.503,11 € και έχει επιβαρύνει ισόποσα τα αποτελέσματα του εξαμήνου του 2008, ενώ της Εταιρείας ανέρχεται σε 220.465,96 € αντίστοιχα.

#### 17. Άλλα έσοδα (κέρδη)

	Εταιρείας 30/06/2007	Εταιρείας 30/06/2008	Ομίλου 30/06/2007	Ομίλου 30/06/2008
- Έσοδα από μισθώματα	231.657,59	520.709,98	281.862,29	1.131.028,28
- Επιχορηγήσεις	3.281,15	37.792,00	5.156,15	108.093,00
- Παρεπόμενες υπηρεσίες	122.251,61	639.060,25	118.939,40	640.559,40
- Έκτακτα έσοδα/έξοδα	907,07	12.645,60	1.237,50	16.400,96
- Έσοδα από προβλέψεις προηγ. χρήσεων	2.051,74	102.334,19	4.395,10	102.471,19
- Λοιπά	13.854,04	16.121,87	19.082,45	16.121,87
<b>Σύνολο</b>	<b>374.003,20</b>	<b>1.328.663,89</b>	<b>430.672,89</b>	<b>2.014.674,70</b>

#### 18. Χρηματοοικονομικό κόστος – καθαρό

	Εταιρείας 30/06/2007	Εταιρείας 30/06/2008	Ομίλου 30/06/2007	Ομίλου 30/06/2008
- Χρεωστικοί τόκοι	0,00	22.424,20	320.590,34	69.104,00
- Τόκοι ομολογιακού δανείου	257.631,60	1.576.301,37	1.376.271,96	3.077.023,66
- Ζημιές από υποτίμηση χρεωγράφων	0,00	288.479,52	0,00	288.479,52
- Λοιπά	16.444,66	6.887,25	19.524,65	128.136,75
<b>Σύνολο Χρηματ/κών Εξόδων</b>	<b>274.076,26</b>	<b>1.894.092,34</b>	<b>1.716.386,95</b>	<b>3.562.743,93</b>
- Πιστωτικοί τόκοι	174.238,17	248.374,21	275.135,62	588.277,82
- Κέρδη από αποτίμηση στην εύλογη αξία	507.173,26	26.973,03	507.173,26	26.973,03
- Μερίσματα	0,00	1.164.965,50	0,00	155.165,50
- Έσοδα από πώληση χρεογράφων	0,00	0,00	0,00	0,00
<b>Σύνολο Χρηματ/κών Εσόδων</b>	<b>681.411,43</b>	<b>1.440.312,74</b>	<b>782.308,88</b>	<b>770.416,35</b>

### 19. Φόρος εισοδήματος

	Εταιρείας	Εταιρείας	Ομίλου	Ομίλου
	31/12/2007	30/06/2008	31/12/2007	30/06/2008
Τρέχων φόρος	8.227.957,10	4.331.681,45	8.595.621,15	4.504.477,87
Προσαρμογή αναβαλλόμενων φορολογικών απαιτήσεων στην χρήση συμψηφισμού	0,00	0,00	1.993.383,30	0,00
Λοιποί φόροι τέλη	34.538,51	78.645,62	88.678,26	165.164,37
Αναβαλλόμενος-φόρος Υποχρέωση/Απαίτηση	-156.038,79	-90.715,45	-215.634,47	321.656,69
Διαφορές φορολογικού ελέγχου	1.580.561,55	0,00	2.016.791,55	0,00
Πρόβλεψη διαφορών φορολογικού ελέγχου	670.000,00	174.731,12	670.000,00	234.731,12
<b>Πραγματική φορολογική επιβάρυνση</b>	<b>10.357.018,37</b>	<b>4.494.342,74</b>	<b>13.148.839,79</b>	<b>5.226.030,05</b>
Ποσοστιαία πραγματική φορολογική επιβάρυνση	32,08%	24,79%	39,16%	26,86%

Η μητρική εταιρία δεν έχει ελεγχθεί από τις φορολογικές αρχές από την χρήση 2006 μέχρι σήμερα, οι θυγατρικές, "ΙΑΣΩ ΜΑΚΕΔΟΝΙΑΣ ΟΜΙΛΟΣ ΥΓΕΙΑΣ ΒΟΡΕΙΟΥ ΕΛΛΑΔΟΣ Α.Ε.", "ΣΥΓΧΡΟΝΟ ΠΟΛΥΔΥΝΑΜΟ ΚΕΝΤΡΟ ΑΠΟΘΕΡΑΠΕΙΑΣ ΑΠΟΚΑΤΑΣΤΑΣΗΣ Α.Ε." και "ΙΑΣΩ ΝΟΤΙΩΝ ΠΡΟΑΣΤΙΩΝ ΓΕΝΙΚΗ ΚΛΙΝΙΚΗ Α.Ε." από τη χρήση 2003 μέχρι σήμερα, η θυγατρική "ΙΑΣΩ GENERAL ΓΕΝΙΚΗ ΚΛΙΝΙΚΗ ΧΟΛΑΡΓΟΥ Α.Ε." από τη χρήση 2006 μέχρι σήμερα ενώ οι θυγατρικές "ΙΑΣΩ ΕΠΙΧΕΙΡΗΣΕΙΣ ΥΓΕΙΑΣ Α.Ε.", "MEDSTEM SERVICES Α.Ε.", και "ΙΑΣΩ ΘΕΣΣΑΛΙΑΣ ΓΕΝΙΚΗ ΚΛΙΝΙΚΗ - ΙΔΙΩΤΙΚΟ ΜΑΙΕΥΤΗΡΙΟ Α.Ε.", δεν έχουν ελεγχθεί από συστάσεως τους μέχρι σήμερα, με συνέπεια να υπάρχει το ενδεχόμενο επιβολής πρόσθετων φόρων και προσαυξήσεων κατά το χρόνο που θα εξετασθούν και θα οριστικοποιηθούν. Επειδή η έκβαση του φορολογικού ελέγχου δεν είναι δυνατόν να προβλεφθεί στο παρόν στάδιο η μητρική εταιρεία και ο όμιλος έχουν σχηματίσει για τις ανέλεγκτες χρήσεις, κατ' ελάχιστο γι' αυτό το σκοπό, πρόβλεψη σε βάρος των αποτελεσμάτων τους ποσού περίπου € 847 χιλ. και € 907 χιλ. αντίστοιχα το οποίο αναλύεται ανά χρήση ως εξής:

ΧΡΗΣΗ	ΜΗΤΡΙΚΗ	ΟΜΙΛΟΣ
2006	339.237,35	339.237,35
2007	332.903,32	332.903,32
6μηνο 2008	174.731,12	234.731,12
<b>ΣΥΝΟΛΟ</b>	<b>846.871,79</b>	<b>906.871,79</b>

## 20. Κέρδη ανά μετοχή

### Βασικά – Ομίλου

Τα βασικά κέρδη ανά μετοχή υπολογίζονται με διαίρεση του κέρδους που αναλογεί στους μετόχους της μητρικής, με τον σταθμισμένο μέσο αριθμό των κοινών μετοχών στην διάρκεια της περιόδου, εξαιρουμένων των ιδίων κοινών μετοχών που αγοράστηκαν από την επιχείρηση (ίδιες μετοχές).

	30/06/2008	30/06/2007
Κέρδη που αναλογούν στους μετόχους της μητρικής (από τις συνεχιζόμενες εκμεταλλεύσεις)	14.233.673,71	10.020.835,85
Σταθμισμένος μέσος αριθμός μετοχών (ΔΛΠ33)	53.155.053	53.155.053
<b>Βασικά κέρδη ανά μετοχή</b>	<b>0,2676</b>	<b>0,1907</b>

### Βασικά – Εταιρείας

Τα βασικά κέρδη ανά μετοχή υπολογίζονται με διαίρεση του κέρδους που αναλογεί στους μετόχους της εταιρείας, με τον σταθμισμένο μέσο αριθμό των κοινών μετοχών στην διάρκεια της περιόδου, εξαιρουμένων των ιδίων κοινών μετοχών που αγοράστηκαν από την επιχείρηση (ίδιες μετοχές).

	30/06/2008	30/06/2007
Κέρδη που αναλογούν στους μετόχους (από τις συνεχιζόμενες εκμεταλλεύσεις)	13.634.486,78	11.388.570,81
Σταθμισμένος μέσος αριθμός μετοχών (ΔΛΠ33)	53.155.053	53.155.053
<b>Βασικά κέρδη ανά μετοχή</b>	<b>0,2565</b>	<b>0,2143</b>

Με βάση τις διερμηνείες του Δ.Λ.Π. 33, ο σταθμισμένος αριθμός μετοχών την 30/06/2008 και την 30/06/2007 για την Εταιρεία και τον Όμιλο αντίστοιχα, ανέρχεται σε 53.155.053 μετοχές. Ο σταθμισμένος αριθμός μετοχών προέκυψε με την από 06/06/2008 απόφαση της Τακτικής Γενικής Συνέλευσης των μετόχων της μητρικής Εταιρείας (Σημείωση 24 Οικονομικών Καταστάσεων) με αποτέλεσμα να προσαρμοστούν αναδρομικά τα βασικά κέρδη ανά μετοχή για τις περιόδους που παρουσιάζονται στις Οικονομικές Καταστάσεις της Εταιρείας και του Ομίλου.

## 21. Μερίσματα ανά μετοχή

Το μέρισμα που καταβλήθηκε την χρήση 2008 είναι 0,33 € ανά μετοχή και η καταβολή του εγκρίθηκε με την από 6/6/2008 Τακτική Γενική Συνέλευση των Μετόχων και εμφανίζεται στις Ετήσιες Οικονομικές Καταστάσεις της χρήσεως 2008.

## 22. Έξοδα κατ' είδος

Η κατανομή των εξόδων κατά είδος για την Εταιρεία και τον Όμιλο για τις περιόδους 01/01 - 30/06/2008 και 01/01 - 30/06/2007, έχει ως εξής:

	Εταιρείας 01/01 - 30/06/2007	Εταιρείας 01/01 - 30/06/2008	Όμιλου 01/01 - 30/06/2007	Όμιλου 01/01 - 30/06/2008
Εμπορεύματα-Αναλώσιμα	7.092.576,06	7.602.731,95	23.419.858,11	26.535.129,97
Μισθοί και παρεπόμενες παροχές	11.939.966,21	13.037.521,20	19.449.434,46	21.525.752,00
Αμοιβές και έξοδα τρίτων	9.181.840,19	9.814.070,30	13.472.693,62	14.527.717,22
Παροχές τρίτων	1.650.057,99	1.983.219,14	2.672.903,86	3.222.482,13
Διάφορα τέλη	196.661,29	184.801,54	506.805,91	562.458,36
Διάφορα έξοδα	1.498.016,21	1.581.391,48	2.451.118,38	2.470.978,11
Τόκοι και συναφή έξοδα	274.076,26	1.605.612,82	1.716.386,95	3.158.825,50
Αποσβέσεις ενσωμ. στο κόστος	1.907.647,07	1.911.079,25	3.946.357,18	3.698.764,29
Προβλέψεις	407.804,86	624.915,74	418.960,30	1.302.089,89
Απαλοιφές ενοποιημένων οικονομικών καταστάσεων	0,00	0,00	-217.924,05	-235.388,04
<b>Σύνολο</b>	<b>34.148.646,14</b>	<b>38.345.343,42</b>	<b>67.836.594,72</b>	<b>76.768.809,43</b>

Η κατανομή των εξόδων σε κόστος παροχής υπηρεσιών, σε διοικητικό κόστος, σε κόστος διάθεσης και σε χρηματοοικονομικό κόστος για την Εταιρεία για τις περιόδους 01/01 - 30/06/2008 και 01/01 - 30/06/2007, έχει ως εξής:

Εταιρείας 01/01 - 30/06/2008	Παραγωγή	Διοίκηση	Διάθεση	Χρημ/κά	Σύνολο
Εμπορεύματα - Αναλώσιμα	7.463.267,15	49.854,52	89.610,28	0,00	7.602.731,95
Μισθοί και παρεπόμενες παροχές	11.549.612,63	989.111,31	498.797,26	0,00	13.037.521,20
Αμοιβές και έξοδα τρίτων	9.377.924,30	320.960,27	115.185,73	0,00	9.814.070,30
Παροχές τρίτων	1.791.066,65	103.954,46	88.198,03	0,00	1.983.219,14
Διάφορα τέλη	147.278,14	23.926,30	13.597,10	0,00	184.801,54
Διάφορα έξοδα	1.227.448,09	202.386,92	151.556,47	0,00	1.581.391,48
Τόκοι και συναφή έξοδα	0,00	0,00	0,00	1.605.612,82	1.605.612,82
Αποσβέσεις ενσωμ. Στο κόστος	1.721.289,79	104.146,48	85.642,98	0,00	1.911.079,25
Προβλέψεις	201.317,22	10.690,84	124.428,16	288.479,52	624.915,74
<b>Σύνολο</b>	<b>33.479.203,97</b>	<b>1.805.031,10</b>	<b>1.167.016,01</b>	<b>1.894.092,34</b>	<b>38.345.343,42</b>

Εταιρείας 01/01 - 30/06/2007	Παραγωγή	Διοίκηση	Διάθεση	Χρημ/κά	Σύνολο
Εμπορεύματα - Αναλώσιμα	6.946.339,00	46.064,91	100.172,15	0,00	7.092.576,06
Μισθοί και παρεπόμενες παροχές	10.605.923,41	897.973,49	436.069,31	0,00	11.939.966,21
Αμοιβές και έξοδα τρίτων	8.489.580,19	574.621,64	117.638,36	0,00	9.181.840,19
Παροχές τρίτων	1.513.336,99	75.107,24	61.613,76	0,00	1.650.057,99
Διάφορα τέλη	165.089,98	17.385,63	14.185,68	0,00	196.661,29
Διάφορα έξοδα	1.179.056,73	182.765,11	136.194,37	0,00	1.498.016,21
Τόκοι και συναφή έξοδα	0,00	0,00	0,00	274.076,26	274.076,26
Αποσβέσεις ενσωμ. στο κόστος	1.743.780,09	105.538,36	58.328,62	0,00	1.907.647,07
Προβλέψεις	401.926,33	3.215,37	2.663,16	0,00	407.804,86
<b>Σύνολο</b>	<b>31.045.032,72</b>	<b>1.902.671,75</b>	<b>926.865,41</b>	<b>274.076,26</b>	<b>34.148.646,14</b>

Η κατανομή των εξόδων σε κόστος παροχής υπηρεσιών, σε διοικητικό κόστος, σε κόστος διάθεσης και σε χρηματοοικονομικό κόστος για τον Όμιλο για τις περιόδους 01/01 - 30/06/2008 και 01/01 – 30/06/2007, έχει ως εξής:

Ομίλου 01/01 - 30/06/2008	Παραγωγή	Διοίκηση	Διάθεση	Χρημ/κά	Σύνολο
Εμπορεύματα Αναλώσιμα	26.266.984,59	119.287,61	148.857,77	0,00	26.535.129,97
Μισθοί και παρεπόμε/ες παροχές	19.212.254,00	1.413.033,40	900.464,60	0,00	21.525.752,00
Αμοιβές και έξοδα τρίτων	13.897.032,72	451.807,80	178.876,70	0,00	14.527.717,22
Παροχές τρίτων	2.908.827,49	172.301,88	141.352,76	0,00	3.222.482,13
Διάφορα τέλη	262.693,86	59.897,54	124.428,05	115.438,91	562.458,36
Διάφορα έξοδα	1.895.175,86	257.793,99	318.008,26	0,00	2.470.978,11
Τόκοι και συναφή έξοδα	0,00	0,00	0,00	3.158.825,50	3.158.825,50
Αποσβέσεις ενσωμ. στο κόστος	3.462.983,88	127.071,41	108.709,00	0,00	3.698.764,29
Προβλέψεις	835.285,82	29.580,20	148.744,35	288.479,52	1.302.089,89
<b>Απαλοιφές ενοποιημένων οικονομικών καταστάσεων</b>	-233.788,04	0,00	-1.600,00	0,00	-235.388,04
<b>Σύνολο</b>	<b>68.507.450,18</b>	<b>2.630.773,83</b>	<b>2.067.841,49</b>	<b>3.562.743,93</b>	<b>76.768.809,43</b>

Ομίλου 01/01 - 30/06/2007	Παραγωγή	Διοίκηση	Διάθεση	Χρημ/κά	Σύνολο
Εμπορεύματα Αναλώσιμα	23.108.068,39	140.111,68	171.678,04	0,00	23.419.858,11
Μισθοί και παρεπόμε/ες παροχές	17.363.447,24	1.209.028,55	876.958,67	0,00	19.449.434,46
Αμοιβές και έξοδα τρίτων	12.633.305,90	640.666,44	198.721,28	0,00	13.472.693,62
Παροχές τρίτων	2.446.682,82	137.115,20	89.105,84	0,00	2.672.903,86
Διάφορα τέλη	270.443,07	168.873,15	67.489,69	0,00	506.805,91
Διάφορα έξοδα	1.902.031,21	243.285,25	305.801,92	0,00	2.451.118,38
Τόκοι και συναφή έξοδα	0,00	0,00	0,00	1.716.386,95	1.716.386,95
Αποσβέσεις ενσωμ. στο κόστος	3.720.063,49	144.251,69	82.042,00	0,00	3.946.357,18
Προβλέψεις	412.354,50	3.533,68	3.072,12	0,00	418.960,30
<b>Απαλοιφές ενοποιημένων οικονομικών καταστάσεων</b>	-217.924,05	0,00	0,00	0,00	-217.924,05
<b>Σύνολο</b>	<b>61.638.472,57</b>	<b>2.686.865,64</b>	<b>1.794.869,56</b>	<b>1.716.386,95</b>	<b>67.836.594,72</b>

### 23. Εγγυήσεις

Ο Όμιλος έχει υποχρεώσεις σε τράπεζες, λοιπές εγγυήσεις και άλλα θέματα που ανακύπτουν από τη δραστηριότητά του.

Η μητρική εταιρεία, με 30/06/2008, έχει δώσει εγγυήσεις σε τράπεζες 89 εκ. € υπέρ των θυγατρικών της εταιρειών.

## 24. Μετοχικό Κεφάλαιο

	ΑΡΙΘΜΟΣ ΜΕΤΟΧΩΝ	ΟΝΟΜΑΣΤΙΚΗ ΑΞΙΑ ΜΕΤΟΧΗΣ	ΑΞΙΑ ΚΟΙΝΩΝ ΟΝΟΜΑΣΤΙΚΩΝ ΜΕΤΟΧΩΝ	ΑΞΙΑ ΥΠΕΡ ΤΟ ΑΡΤΙΟ	ΣΥΝΟΛΟ
1 ΙΑΝΟΥΑΡΙΟΥ 2008	44.075.500	0,53	23.360.015,00	42.525.668,15	65.885.683,15
Αύξηση μετοχικού Κεφαλαίου με αύξηση ονομ. αξίας με κεφαλαιοποίηση αποθεματικών από έκδοση μετοχών από υπέρ το άρτιον	44.075.500	0,00064	28.208,32	-28.208,32	0,00
Μείωση ονομαστικής αξίας από 0,53064 σε 0,44 € ανά μετοχή (split 100/20,6) με έκδοση νέων μετοχών	9.079.553	0,44	0,00	0,00	0,00
30 ΙΟΥΝΙΟΥ 2008	53.155.053	0,44	23.388.223,32	42.497.459,83	65.885.683,15
Σταθμισμένος αριθμός μετοχών βάσει του ΔΛΠ 33	53.155.053	0,44	23.388.223,32	42.497.459,83	65.885.683,15

Με την από 06/06/2008 απόφαση της Τακτικής Γενικής Συνέλευσης των μετόχων της μητρικής εταιρείας αποφασίστηκε α) η αύξηση του Μετοχικού Κεφαλαίου κατά 28.208,32 € με κεφαλαιοποίηση του αποθεματικού "Διαφορά από την έκδοση μετοχών από υπέρ το άρτιον" με αύξηση της ονομαστικής αξίας κάθε μετοχής κατά 0,00064 €, ήτοι από 0,53 € σε 0,53064 € και β) η μείωση της ονομαστικής αξίας κάθε μετοχής κατά 0,09064 €, ήτοι από 0,53064 € σε 0,44 € ανά μετοχή, με την έκδοση λόγω μείωσης 9.079.553 νέων κοινών ονομαστικών μετοχών (split 20,6/100). Μετά την απόφαση αυτή το Μετοχικό Κεφάλαιο ανέρχεται σε 23.388.223,32€ διαιρούμενο σε 53.155.053 κοινές ονομαστικές μετοχές, ονομαστικής αξίας 0,44€ ανά μετοχή. Η ως άνω τροποποίηση του Μετοχικού Κεφαλαίου της Εταιρείας, ενεκρίθη από το Υπουργείο Ανάπτυξης με την Κ2-7848/24.06.2008 απόφασή του και από το Δ.Σ. του Χ.Α. στην συνεδρίαση της 10/07/2008. Με απόφαση του Δ.Σ. της Εταιρείας ορίστηκε ότι οι δικαιούχοι των νέων δωρεάν μετοχών θα είναι οι εγγεγραμμένοι μέτοχοι κατά την λήξη της συνεδρίασης του Χ.Α της 15/07/2008 ενώ από 16/07/2008 οι μετοχές της Εταιρείας θα διαπραγματεύονται χωρίς το δικαίωμα των νέων δωρεάν μετοχών. Η έναρξη της διαπραγμάτευσης των 9.079.553 νέων δωρεάν κοινών ονομαστικών μετοχών στο Χ.Α. ορίστηκε στις 23/07/2008.

## 25. Λοιπές μακροπρόθεσμες απαιτήσεις

Οι λοιπές μακροπρόθεσμες απαιτήσεις της Εταιρείας και του Ομίλου αναλύονται ως ακολούθως:

Εγγυήσεις	Η ΕΤΑΙΡΕΙΑ		Ο ΟΜΙΛΟΣ	
	31/12/2007	30/06/2008	31/12/2007	30/06/2008
Δ.Ε.Η.	49.200,00	49.200,00	81.900,00	81.900,00
Ο.Τ.Ε.	269,99	269,99	269,99	269,99
ΕΥΔΑΠ	5.491,00	5.491,00	5.922,63	5.922,63
ΑΕΡΙΩΝ	13.191,17	13.191,17	13.217,58	13.217,58
ΚΤΙΡΙΩΝ	0,00	0,00	17.100,55	17.518,03
ΑΥΤΟΚΙΝΗΤΩΝ	6.034,88	4.982,48	14.241,09	13.188,69
ΠΡΟΚΑΤΑΒΟΛΕΣ ΑΓΟΡΩΝ ΠΑΓΙΩΝ	323.041,54	513.521,69	323.041,54	723.886,91
Λοιπές μακροπρόθεσμες απαιτήσεις	0,00	0,00	438.089,93	559.517,26
<b>ΣΥΝΟΛΟ</b>	<b>397.228,58</b>	<b>586.656,33</b>	<b>893.783,31</b>	<b>1.415.421,09</b>

Όλες οι ανωτέρω δοσμένες εγγυήσεις, είτε σε δημόσιους ή ιδιωτικούς οργανισμούς αφορούν στην λειτουργία της εταιρείας και των εταιρειών του Ομίλου και επιστρέφονται με την λήξη των συμβάσεων που τις καθορίζουν.

Οι προκαταβολές για αγορές παγίων αφορούν κυρίως στα ποσά που έχουν ήδη εκταμιευθεί από την μητρική εταιρεία για αγορά μηχανημάτων της Παιδιατρικής Κλινικής "ΙΑΣΩ ΠΑΙΔΩΝ" η οποία ενδέχεται να ξεκινήσει τη λειτουργία της εντός του 2008 και της θυγατρικής "ΙΑΣΩ ΘΕΣΣΑΛΙΑΣ ΓΕΝΙΚΗ ΚΛΙΝΙΚΗ - ΙΔΙΩΤΙΚΟ ΜΑΙΕΥΤΗΡΙΟ Α.Ε." για την αποπεράτωση του κτιριακού συγκροτήματος και των μηχανολογικών εγκαταστάσεών της και της οποίας η λειτουργία ενδέχεται να ξεκινήσει εντός της επόμενης χρήσης 2009.

Οι λοιπές μακροπρόθεσμες απαιτήσεις λογιστικοποιούνται στις επόμενες χρήσεις όταν αυτές γίνονται δουλεμένες και αφορούν στην λειτουργία της θυγατρικής εταιρείας φύλαξης βλαστοκυττάρων "MEDSTEM SERVICES A.E.".

## 26. Λοιπές μακροπρόθεσμες υποχρεώσεις

Οι λοιπές μακροπρόθεσμες υποχρεώσεις της Εταιρείας και του Ομίλου αναλύονται ως ακολούθως:

	Η ΕΤΑΙΡΕΙΑ		Ο ΟΜΙΛΟΣ	
	31/12/2007	30/06/2008	31/12/2007	30/06/2008
ΛΗΦΘΕΙΣΕΣ ΕΓΓΥΗΣΕΙΣ ΕΝΟΙΚΙΩΝ	61.475,05	68.854,75	70.754,05	78.133,75
ΜΑΚΡΟΠΡΟΘΕΣΜΑ ΕΣΟΔΑ ΕΠΟΜΕΝΩΝ ΧΡΗΣΕΩΝ	0,00	0,00	2.920.599,55	3.701.345,59
<b>ΣΥΝΟΛΟ</b>	<b>61.475,05</b>	<b>68.854,75</b>	<b>2.991.353,60</b>	<b>3.779.479,34</b>

Η θυγατρική εταιρεία «MEDSTEM SERVICES A.E.», η οποία δραστηριοποιείται στο χώρο της φύλαξης του ομφαλοπλακουντιακού αίματος των νεογνών, προεισπράττει τα έσοδα των επόμενων ετών, δημιουργώντας αντίστοιχες μακροπρόθεσμες υποχρεώσεις μέχρι της λήξεως των εικοσαετών συμφωνηθέντων συμβάσεων. Τα μακροπρόθεσμα αυτά έσοδα της φύλαξης, θα λογίζονται κάθε φορά εντός της περιόδου της οποίας προσφέρονται και οι αντίστοιχες υπηρεσίες.

## 27. Λοιπές μακροπρόθεσμες προβλέψεις

Οι λοιπές μακροπρόθεσμες προβλέψεις αφορούν σε λογισμένες προβλέψεις της Εταιρείας πέραν του ενός έτους.

## 28. Λοιπά έξοδα εκμετάλλευσης

	Η ΕΤΑΙΡΕΙΑ		Ο ΟΜΙΛΟΣ	
	30/06/2007	30/06/2008	30/06/2007	30/06/2008
Έκτακτα & ανόργανα έξοδα	14.418,37	5.785,69	26.023,11	6.661,96
Έκτακτες Ζημίες	68.003,61	5.397,92	68.003,61	6.153,85
Έξοδα προηγούμενων χρήσεων	3.722,41	13.778,87	278.203,57	586.511,75
Προβλέψεις για έκτακτους κινδύνους	0,00	0,00	0,00	0,00
<b>ΣΥΝΟΛΟ</b>	<b>86.144,39</b>	<b>24.962,48</b>	<b>372.230,29</b>	<b>599.327,56</b>

## 29. Αποθεματικά εύλογης αξίας – Λοιπά αποθεματικά

	Η ΕΤΑΙΡΕΙΑ		Ο ΟΜΙΛΟΣ	
	31/12/2007	30/06/2008	31/12/2007	30/06/2008
Οικόπεδα	8.068.688,07	8.068.688,07	31.350.784,24	31.350.784,24
Κτίρια	33.057.336,35	33.057.336,35	33.240.781,06	33.240.781,06
<b>Σύνολο αποθεματικών εύλογης αξίας</b>	<b>41.126.024,42</b>	<b>41.126.024,42</b>	<b>64.591.565,30</b>	<b>64.591.565,30</b>
Τακτικό αποθεματικό	5.384.038,15	6.480.570,89	5.854.191,15	6.975.781,65
<b>Σύνολο λοιπών αποθεματικών</b>	<b>5.384.038,15</b>	<b>6.480.570,89</b>	<b>5.854.191,15</b>	<b>6.975.781,65</b>

Στα λοιπά αποθεματικά, περιλαμβάνεται το τακτικό αποθεματικό της Εταιρείας και των εταιρειών του Ομίλου, το οποίο καταλογίζεται με την έγκριση της διανομής των κερδών από τις Τακτικές Γενικές Συνελεύσεις.

**30. Γεγονότα μετά την ημερομηνία των Ενδιάμεσων Οικονομικών Καταστάσεων της περιόδου που έληξε την 30/6/2008**

Εντός του Αυγούστου 2008, ολοκληρώθηκαν οι εργασίες κατασκευής και η αγορά εξοπλισμού της νέας πτέρυγας της παιδιατρικής Κλινικής «ΙΑΣΩ ΠΑΙΔΩΝ» και εντός του Σεπτεμβρίου 2008 έχει προγραμματιστεί η έναρξή της.

**Μαρούσι, 27/8/2008**

<b>Ο ΠΡΟΕΔΡΟΣ ΤΟΥ Δ.Σ.</b>	<b>Ο ΔΙΕΥΘΥΝΩΝ ΣΥΜΒΟΥΛΟΣ</b>	<b>Ο ΓΕΝΙΚΟΣ ΔΙΕΥΘΥΝΤΗΣ ΟΜΙΛΟΥ</b>	<b>Ο ΟΙΚΟΝΟΜΙΚΟΣ ΔΙΕΥΘΥΝΤΗΣ ΟΜΙΛΟΥ</b>	<b>Ο ΔΙΕΥΘΥΝΤΗΣ ΛΟΓΙΣΤΗΡΙΟΥ ΟΜΙΛΟΥ</b>
<b>ΙΩΑΝΝΗΣ Χ. ΖΟΛΩΤΑΣ</b> Α.Δ.Τ. Α 005562	<b>ΓΕΩΡΓΙΟΣ Ι. ΣΤΑΜΑΤΙΟΥ</b> Α.Δ.Τ. Κ 030874	<b>ΤΑΚΗΣ Ι. ΓΙΑΝΝΙΡΗΣ</b> Α.Δ.Τ. Σ 582609	<b>ΒΑΣΙΛΕΙΟΣ Ε. ΑΝΑΣΤΑΣΑΚΗΣ</b> Α.Δ.Τ. ΑΑ 58349	<b>ΣΤΥΛΙΑΝΟΣ Δ. ΤΣΙΡΟΠΟΥΛΟΣ</b> Α.Δ.Τ. Τ 123040 (ΑΡ.ΑΔ. Α ΤΑΞΗΣ 21907)

