



MULTIRAMA A.E.B.E

Ανώνυμος Εμπορική και Βιομηχανική Εταιρεία

Διακριτικός Τίτλος: «MULTIRAMA S.A.»

23ο χλμ. Εθνικής Οδού Αθηνών Λαμίας, Άγιος Στέφανος

ΑΡ.Μ.Α.Ε 6039/06/Β/86/137

ΕΞΑΜΗΝΙΑΙΑ

ΟΙΚΟΝΟΜΙΚΗ ΕΚΘΕΣΗ

περιόδου 1^η Ιανουαρίου έως 30^η Ιουνίου 2008

**Σύμφωνα
με το Ν.3556/2007**

ΠΕΡΙΕΧΟΜΕΝΑ

1. Δηλώσεις των Μελών του Διοικητικού Συμβουλίου (σύμφωνα με το άρθρο 5 παρ. 2 του Ν. 3556/2007.....	3
2. Έκθεση Επισκόπησης Ανεξάρτητου Ορκωτού Ελεγκτή Λογιστή.....	4
3 Εξαμηνιαία έκθεση του Διοικητικού Συμβουλίου για την περίοδο 01/01/2008-30/06/2008.....	6
4 Ενδιάμεσες Συνοπτικές Οικονομικές Καταστάσεις.....	18
4.1 Ενοποιημένη και ατομική ενδιάμεση Κατάσταση Αποτελεσμάτων περιόδου.....	18
4.2. Ενδιάμεση Κατάσταση Ισολογισμού.....	19
4.3. Ενοποιημένη κατάσταση μεταβολών ιδίων κεφαλαίων.....	20
4.5 Κατάσταση ταμειακών ροών περιόδου.....	22
4.6 Πληροφορίες για τον Όμιλο.....	23
4.6.1 Σημαντικά γεγονότα κατά την διάρκεια του εξαμήνου.....	23
4.7 Πρόσθετες πληροφορίες και επεξηγήσεις.....	26
4.7.1 Πλαίσιο κατάρτισης οικονομικών καταστάσεων και λογιστικές αρχές.....	26
4.7.2 Νέα λογιστικά πρότυπα και τροποποίηση υφιστάμενων προτύπων.....	27
4.7.3 Δομή του Ομίλου.....	30
4.7.4 Οικονομικές πληροφορίες κατά τομέα.....	30
4.7.5 Αναβαλλόμενος φόρος.....	33
4.7.6 Πελάτες και λοιπές εμπορικές απαιτήσεις.....	33
4.7.7 Λοιπά κυκλοφορούντα στοιχεία ενεργητικού.....	34
4.7.8 Δανεισμός.....	34
4.7.9 Προμηθευτές και λοιπές υποχρεώσεις.....	35
4.7.10 Λοιπές βραχυπρόθεσμες υποχρεώσεις.....	36
4.7.11 Φόρος εισοδήματος.....	36
4.7.12 Κέρδη ανά μετοχή.....	37
4.7.13 Αριθμός απασχολούμενου προσωπικού.....	37
4.7.14 Εμπράγματα Βάρη.....	37
4.7.15 Δεσμεύσεις.....	38
4.7.16 Επίδικες ή υπό διαιτησία διαφορές.....	38
4.7.17 Ανέλεγκτες φορολογικά χρήσεις.....	38
4.7.18 Λοιπές ενδεχόμενες υποχρεώσεις και ενδεχόμενες απαιτήσεις.....	39
4.7.19 Προβλέψεις.....	39
4.7.20 Συναλλαγές με συνδεδεμένα μέρη.....	39
4.7.21 Γεγονότα μετά την ημερομηνία του ισολογισμού.....	42
5. Έκθεση αντληθέντων κεφαλαίων.....	43
6. Στοιχεία και Πληροφορίες.....	45

1. Δηλώσεις των Μελών του Διοικητικού Συμβουλίου (σύμφωνα με το άρθρο 5 παρ. 2 του Ν. 3556/2007

Τα μέλη του Διοικητικού Συμβουλίου της Multirama AEBE:

1. Πάνος Γερμανός του Πάνου, Πρόεδρος του Διοικητικού Συμβουλίου
2. Stephane Wagner του Klaus, Αντιπρόεδρος του Διοικητικού Συμβουλίου
3. Κωνσταντίνος Τσαγκανός του Γεωργίου, Διευθύνων Σύμβουλος

ΔΗΛΩΝΟΥΜΕ ΟΤΙ

εξ' όσων γνωρίζουμε:

α. οι συνημμένες εξαμηνιαίες εταιρικές και ενοποιημένες οικονομικές καταστάσεις της εταιρείας «MULTIRAMA A.E.B.E. – Όμιλος Επιχειρήσεων» για την περίοδο από 1η Ιανουαρίου 2008 έως την 30η Ιουνίου 2008, οι οποίες καταρτίστηκαν σύμφωνα με τα ισχύοντα Διεθνή Πρότυπα Χρηματοοικονομικής Πληροφόρησης, απεικονίζουν κατά τρόπο αληθή τα στοιχεία του ενεργητικού και του παθητικού, την καθαρή θέση και τα αποτελέσματα χρήσεως του Ομίλου και της Εταιρείας καθώς και των επιχειρήσεων που περιλαμβάνονται στην ενοποίηση εκλαμβανομένων ως σύνολο, σύμφωνα με τα οριζόμενα στις παραγράφους 3 έως 5 του άρθρου 5 του ν. 3556/2007.

β. η εξαμηνιαία έκθεση του διοικητικού συμβουλίου απεικονίζει κατά τρόπο αληθή τις πληροφορίες που απαιτούνται σύμφωνα με τα οριζόμενα στην παράγραφο 6 του άρθρου 5 του ν. 3556/2007.

Άγιος Στέφανος, 28 Αυγούστου 2008

Οι βεβαιούντες,

Ο Πρόεδρος του
Διοικητικού Συμβουλίου

Ο Αντιπρόεδρος του
Διοικητικού Συμβουλίου

Ο Διευθύνων Σύμβουλος και Μέλος
του Διοικητικού Συμβουλίου

Πάνος Γερμανός

Stephane Wagner

Κωνσταντίνος Τσαγκανός

2. Έκθεση Επισκόπησης Ανεξάρτητου Ορκωτού Ελεγκτή Λογιστή

Έκθεση επισκόπησης ενδιάμεσης οικονομικής πληροφόρησης

Προς τους κ.κ. Μετόχους της Ανώνυμης Εταιρείας

«MULTIRAMA A.E.B.E.»

Εισαγωγή

Επισκοπήσαμε τον συνημμένο ισολογισμό της Ανώνυμης Εταιρείας «MULTIRAMA A.E.B.E.» (η Εταιρεία) της 30^{ης} Ιουνίου 2008, καθώς και τον ενοποιημένο ισολογισμό της εταιρείας και των θυγατρικών της (ο Όμιλος), τις σχετικές καταστάσεις αποτελεσμάτων, μεταβολών ιδίων κεφαλαίων και ταμειακών ροών της εξάμηνης περιόδου που έληξε αυτήν την ημερομηνία, καθώς και τις επιλεγμένες επεξηγηματικές σημειώσεις, που συνθέτουν την ενδιάμεση οικονομική πληροφόρηση, η οποία αποτελεί αναπόσπαστο μέρος της εξαμηνιαίας οικονομικής έκθεσης του άρθρου 5 του Ν.3556/2007. Η Διοίκηση της εταιρείας έχει την ευθύνη για την κατάρτιση και εύλογη παρουσίαση αυτής της ενδιάμεσης συνοπτικής οικονομικής πληροφόρησης σύμφωνα με τα Διεθνή Πρότυπα Χρηματοοικονομικής Πληροφόρησης, όπως αυτά έχουν υιοθετηθεί από την Ευρωπαϊκή Ένωση και εφαρμόζονται στην ενδιάμεση οικονομική πληροφόρηση («ΔΛΠ 34»). Δική μας ευθύνη είναι η έκφραση ενός συμπεράσματος επί αυτής της ενδιάμεσης συνοπτικής οικονομικής πληροφόρησης με βάση την επισκόπησή μας.

Εύρος της εργασίας επισκόπησης

Διενεργήσαμε την επισκόπηση σύμφωνα με το Διεθνές Πρότυπο Επισκόπησης 2410 «Επισκόπηση Ενδιάμεσης Οικονομικής Πληροφόρησης που Διενεργείται από τον Ανεξάρτητο Ελεγκτή της Οικονομικής Μονάδας» στο οποίο παραπέμπουν τα Ελληνικά Ελεγκτικά Πρότυπα. Η επισκόπηση συνίσταται στη διενέργεια διαδικασιών για την αναζήτηση πληροφοριών, κυρίως από άτομα που είναι υπεύθυνα για οικονομικά και λογιστικά θέματα και στην εφαρμογή κριτικής ανάλυσης και λοιπών διαδικασιών επισκόπησης. Το εύρος μίας εργασίας επισκόπησης είναι ουσιαδώς μικρότερο από έναν έλεγχο που διενεργείται σύμφωνα με τα Ελληνικά Ελεγκτικά Πρότυπα και επομένως, δεν μας δίνει την δυνατότητα να αποκτήσουμε την διασφάλιση ότι έχουν περιέλθει στην αντίληψή μας όλα τα σημαντικά θέματα τα οποία θα είχαν επισημανθεί σε έναν έλεγχο. Κατά συνέπεια, η παρούσα δεν αποτελεί έκθεση ελέγχου.

Συμπέρασμα επισκόπησης

Με βάση τη διενεργηθείσα επισκόπηση, δεν έχει περιέλθει στην αντίληψή μας οτιδήποτε που θα μας οδηγούσε στο συμπέρασμα ότι η συνημμένη ενδιάμεση οικονομική πληροφόρηση δεν έχει καταρτισθεί, από κάθε ουσιώδη άποψη, σύμφωνα με το ΔΛΠ 34.

Αναφορά επί άλλων νομικών και κανονιστικών θεμάτων

Πέραν της ανωτέρω ενδιάμεσης οικονομικής πληροφόρησης επισκοπήσαμε και τα υπόλοιπα στοιχεία της εξαμηνιαίας οικονομικής έκθεσης του άρθρου 5 του Ν.3556/2007 και των κατ' εξουσιοδότηση αυτού του Νόμου, Αποφάσεων της Επιτροπής Κεφαλαιαγοράς. Από την ανωτέρω επισκόπηση διαπιστώσαμε ότι η εν λόγω έκθεση περιλαμβάνει τα στοιχεία και τις πληροφορίες που προβλέπονται από τον Νόμο και τις Αποφάσεις και είναι συνεπής με την συνημμένη οικονομική πληροφόρηση.



Πατησίων 81 & Χεύδεν, Τ.Κ.10434, Αθήνα
Α.Μ. Σ.Ο.Ε.Λ. 111

Αθήνα, 28 Αυγούστου 2008
Ο Ορκωτός Ελεγκτής Λογιστής

ΑΝΑΓΝΟΣ Θ. ΛΥΜΠΕΡΗΣ
Α.Μ.Σ.Ο.Ε.Λ. 11241

3 Εξαμηνιαία έκθεση του Διοικητικού Συμβουλίου για την περίοδο 01/01/2008-30/06/2008

Η παρούσα Εξαμηνιαία Έκθεση του Διοικητικού Συμβουλίου αφορά στην περίοδο του 1^{ου} Εξαμήνου της χρήσης 2008. Η Έκθεση συντάχθηκε και είναι εναρμονισμένη με τις σχετικές διατάξεις του νόμου 3556/2007 (ΦΕΚ 91Α/30.04.2007) και τις επ' αυτού εκδοθείσες εκτελεστικές αποφάσεις της Επιτροπής Κεφαλαιαγοράς και ιδίως την απόφαση με αριθμό 7/448/11.10.2007 του Διοικητικού Συμβουλίου της Επιτροπής Κεφαλαιαγοράς .

Στην Έκθεση περιγράφονται συνοπτικά:

- οι σημαντικές εξελίξεις του 1^{ου} Εξαμήνου του 2008
- οι χρηματοοικονομικές πληροφορίες του Ομίλου και της Εταιρίας για το 1^ο Εξάμηνο του 2008
- οι κυριότεροι κίνδυνοι και αβεβαιότητες που ο Όμιλος ενδέχεται να αντιμετωπίσει στο 2^ο Εξάμηνο του 2008
- οι τάσεις και οι προοπτικές για το 2^ο Εξάμηνο του 2008

Επίσης παρατίθενται οι συναλλαγές μεταξύ της Εταιρίας και των συνδεδεμένων με αυτήν προσώπων.

I. ΣΗΜΑΝΤΙΚΕΣ ΕΞΕΛΙΞΕΙΣ ΤΟ 1^ο ΕΞΑΜΗΝΟ ΤΟΥ 2008

1. ΑΥΞΗΣΗ ΜΕΤΟΧΙΚΟΥ ΚΕΦΑΛΑΙΟΥ

Στις 18/3/2008 το ΔΣ πιστοποίησε την καταβολή του ποσού των € 15.000.003 από την αύξηση του μετοχικού κεφαλαίου, όπως αυτή είχε αποφασιστεί με την από 16/11/2007 απόφαση της Έκτακτης Γενικής Συνέλευσης των Μετόχων.

2. ΜΕΤΑΤΡΕΨΙΜΟ ΟΜΟΛΟΓΙΑΚΟ ΔΑΝΕΙΟ

Στις 24/4/2008, καλύφθηκε πλήρως (100%) το Μετατρέψιμο Ομολογιακό Δάνειο ύψους € 30.093.099,90 με καταβολή μετρητών και δικαίωμα προτίμησης υπέρ των παλαιών Μετόχων. Η έκδοση του Μετατρέψιμου Ομολογιακού Δανείου αποφασίστηκε από την Έκτακτη Γενική Συνέλευση των Μετόχων της MULTIRAMA ΑΕΒΕ στις 16/11/2007, σύμφωνα με τα άρθρα 8 του Ν.3156/2003 και 3α του ΚΝ 2190/1920, ενώ οι όροι του Δανείου καθορίστηκαν από την ανωτέρω απόφαση της Γενικής Συνελεύσεως των Μετόχων σε συνδυασμό με τις από 25/02/2008,13/03/2008 και

24/04/2008, αποφάσεις του Διοικητικού Συμβουλίου της Εταιρείας, σύμφωνα με τις διατάξεις του ν. 3156/2003 και του ν. 2190/1920.

Στις 30/04/2008 η Εταιρεία προχώρησε στην έκδοση του Μετατρέψιμου Ομολογιακού Δανείου συνολικού ποσού € 30.093.099,90 που αντιστοιχεί σε 3.458.977 μετατρέψιμες ομολογίες, ονομαστικής αξίας € 8,70 ανά ομολογία.

3. ΤΑΚΤΙΚΗ ΓΕΝΙΚΗ ΣΥΝΕΛΕΥΣΗ

Στις 20/6/2008 πραγματοποιήθηκε η Ετήσια Τακτική Γενική Συνέλευση των Μετόχων της Εταιρείας. Εμπρόθεσμα είχαν δεσμεύσει τις μετοχές τους και είχαν δικαίωμα να συμμετάσχουν στην ΓΣ μέτοχοι που εκπροσωπούσαν το 57,39% του μετοχικού κεφαλαίου της Εταιρείας, ήτοι 4.926.919 μετοχές. Εκπρόθεσμα δέσμευσαν τις μετοχές τους αλλά ενεκρίθη η συμμετοχή τους στην ΓΣ μέτοχοι που εκπροσωπούσαν το 0,22% του μετοχικού κεφαλαίου της Εταιρείας, ήτοι 19.229 μετοχές. Συνολικώς προσήλθαν και παρέστησαν στην ΓΣ μέτοχοι που εκπροσωπούσαν το 57,62% του μετοχικού κεφαλαίου της Εταιρείας, ήτοι 4.946.148 μετοχές, έτσι η Συνέλευση ευρισκόμενη σε νόμιμη απαρτία έλαβε τις εξής αποφάσεις επί των θεμάτων της ημερήσιας διάταξης:

1. Εγκρίθηκαν ομόφωνα οι Ετήσιες Οικονομικές Καταστάσεις (Απλές και Ενοποιημένες) της εταιρικής χρήσης 2007 (1.1.2007 - 31.12.2007) μετά από ακρόαση των εκθέσεων του Διοικητικού Συμβουλίου και των πιστοποιητικών ελέγχου των Ορκωτών Ελεγκτών.
2. Εγκρίθηκε, με ψηφοφορία που διενεργήθηκε με ονομαστική κλήση και με πλειοψηφία 66,30% των παρισταμένων Μετόχων, η απαλλαγή των μελών του Διοικητικού Συμβουλίου και ομόφωνα του Ορκωτού Ελεγκτή από κάθε ευθύνη αποζημίωσης για τα πεπραγμένα της χρήσης 1.1.2007 - 31.12.2007.
3. Εξελέγησαν ομόφωνα για τον έλεγχο των ετήσιων, εξαμηνιαίων, τριμηνιαίων, καθώς και των ενοποιημένων οικονομικών καταστάσεων της Εταιρείας και του Ομίλου της για την χρήση 1/1-31/12/2008, οι ορκωτοί ελεγκτές της ελεγκτικής εταιρίας "BDO ΠΡΟΤΥΠΟΣ ΕΛΛΗΝΙΚΗ ΕΛΕΓΚΤΙΚΗ Α.Ε., Ορκωτοί Ελεγκτές Λογιστές - Σύμβουλοι Επιχειρήσεων".
4. Ενεκρίθησαν ομόφωνα οι αμοιβές των μελών του Διοικητικού Συμβουλίου για το έτος 2007 και προεγκρίθηκαν οι αμοιβές του Διοικητικού Συμβουλίου για το έτος 2008.
5. Χορηγήθηκε ομόφωνα άδεια κατά την παρ. 1 του άρθρου 23 του Κ.Ν.2190/20 στα μέλη του ΔΣ και σε Διευθυντές της Εταιρείας προκειμένου να μετέχουν σε Διοικητικά Συμβούλια ή στην Διεύθυνση άλλων εταιριών του Ομίλου ή μη που επιδιώκουν όμοιους ή παρεμφερείς σκοπούς.
6. Ανακοινώθηκε και επικυρώθηκε ομόφωνα η εκλογή, με την από 19/11/2007 απόφαση του Δ.Σ., του κ. Κωνσταντίνου Τσαγκανού ως Διευθύνοντος Συμβούλου και εκτελεστικού μέλους του Δ.Σ..
7. Αποφασίσθηκε ομόφωνα η τροποποίηση του αρ. 5 του καταστατικού (περί Μετοχικού Κεφαλαίου και Μετοχών) λόγω ενσωμάτωσης της αυξήσεως του μετοχικού κεφαλαίου που

πραγματοποιήθηκε χωρίς τροποποίηση του καταστατικού με την απόφαση του Διοικητικού Συμβουλίου της 1/12/2007 λόγω ασκήσεως δικαιωμάτων προαίρεσεως αγοράς μετοχών (stock options).

8. Αποφασίσθηκε ομόφωνα η τροποποίηση των άρθρων 6, 9, 10, 11, 12, 14, 18, 19, 23, 26, 29, 32, 35 και 36 του καταστατικού για σκοπούς λειτουργικότητας και προσαρμογής στον Ν.3604/2007.
9. Ο Διευθύνων Σύμβουλος της κ. Κωνσταντίνος Τσαγκανός έλαβε το λόγο και ενημέρωσε το σώμα για τις τελευταίες εξελίξεις στο χώρο όπου δραστηριοποιείται η Εταιρεία.

4. ΑΝΟΙΓΜΑ ΜΕΓΑΛΩΝ ΚΑΤΑΣΤΗΜΑΤΩΝ ΚΑΙ REMODELING ΥΠΑΡΧΟΝΤΩΝ

Στη διάρκεια του Α' εξαμήνου του 2008, ο Όμιλος προέβη στο άνοιγμα τριών νέων μεγάλων καταστημάτων :

Ελλάδα : Καλαμαριά, Ρόδος

Βουλγαρία : Φιλιππούπολη

Επίσης έγινε σημαντική επέκταση υπάρχοντος καταστήματος στην Οδό Στουρνάρη στην Αθήνα, χάρη στην ενσωμάτωση παρακείμενου καταστήματος.

Ο Όμιλος προχωρά επίσης σε ένα remodeling των υφιστάμενων καταστημάτων σε Ελλάδα και Βουλγαρία, με στόχο να παρουσιάζει όλο το δίκτυο ενιαία και αναβαθμισμένη εικόνα προς το καταναλωτικό κοινό. Το πρόγραμμα ανακαινίσεων εφαρμόζεται σταδιακά με γνώμονα την στρατηγική σημασία καθώς και την εποχικότητα των πωλήσεων του κάθε καταστήματος. Ενδεικτικά αναφέρεται ότι έχουν ήδη ολοκληρωθεί οι ανακαινίσεις δυο σημαντικότερων καταστημάτων, στο Mall της Αθήνας και στο Κέντρο της Σόφιας στη Βουλγαρία.

5. ΦΟΡΟΛΟΓΙΚΟΣ ΕΛΕΓΧΟΣ ΧΡΗΣΗΣ 2006

Τον Ιανουάριο του 2008 ολοκληρώθηκε ο φορολογικός έλεγχος για τη χρήση 2006. Από τον φορολογικό έλεγχο προέκυψαν: α) Λογιστικές διαφορές ποσού € 299.441,29 β) Καταβλητέοι φόροι και προσαυξήσεις συνολικού ποσού € 91.405 που καταβλήθηκαν στις 16/01/08. Για μέρος του ποσού αυτού (€ 30.000) είχε σχηματισθεί ισόποση πρόβλεψη κατά τη χρήση 2006, ενώ το υπόλοιπο ποσό € 61.405 έχει βαρύνει τα αποτελέσματα της χρήσης 2007

II. ΕΠΙΔΟΣΕΙΣ ΟΜΙΛΟΥ ΣΤΟ 1^ο ΕΞΑΜΗΝΟ ΤΟΥ 2008

Συνοπτικά αναφέρουμε τα εταιρικά και ενοποιημένα αποτελέσματα του Ομίλου αναφορικά με τις συνεχιζόμενες δραστηριότητες στον παρακάτω πίνακα.

€ 000s	ΟΜΙΛΟΣ			ΕΤΑΙΡΕΙΑ		
	1ο εξ. 2008	1ο εξ. 2007	%	1ο εξ. 2008	1ο εξ. 2007	%
ΠΩΛΗΣΕΙΣ	72.776	61.598	18,1%	69.878	59.402	17,6%
ΜΙΚΤΟ ΚΕΡΔΟΣ	11.493	9.727	18,2%	10.952	9.188	19,2%
% ΜΚ	15,79%	15,79%		15,67%	15,47%	
ΕΒΙΤΔΑ	590	1.281	-53,9%	712	1.177	-39,5%
ΑΠΟ/ΣΜΑ ΠΡΟ ΦΟΡΩΝ	-2.215	-663	-234,1%	-1.968	-666	-195,5%
ΑΠΟ/ΣΜΑ ΜΕΤΑ ΦΟΡΩΝ	-2.316	-768	-201,6%	-2.069	-771	-168,4%

Αναλυτικότερα:

Όσον αφορά την πορεία των Οικονομικών μεγεθών, σημαντική άνοδο παρουσίασε ο Κύκλος Εργασιών της MULTIRAMA ΑΕΒΕ κατά το 1^ο εξάμηνο του 2008, τόσο σε επίπεδο εισηγμένης μητρικής Εταιρείας όσο και σε ενοποιημένη βάση.

Το 1^ο εξάμηνο του 2008 ο ενοποιημένος Κύκλος Εργασιών παρουσίασε σημαντική αύξηση έναντι της αντίστοιχης περυσινής περιόδου, κατά 18,1% και ανήλθε στα €72,8εκ. από €61,6εκ. το αντίστοιχο περσινό διάστημα, γεγονός που οφείλεται κατά κύριο λόγο στην αύξηση των πωλήσεων των υφισταμένων καταστημάτων, στην ανάπτυξη του Δικτύου (στην Ελλάδα και στο εξωτερικό) με νέα μεγάλα καταστήματα, στην επίτευξη ανταγωνιστικών τιμών και στην βελτίωση των παρεχομένων υπηρεσιών.

Τα περιθώρια μεικτού κέρδους σε ενοποιημένο επίπεδο παρέμειναν σταθερά.

Τα έξοδα διάθεσης και διοίκησης του Ομίλου αυξήθηκαν συνολικά κατά 27,3% έναντι του 1^{ου} Εξαμήνου του 2007. Τα έξοδα διάθεσης σημείωσαν μεγαλύτερη αύξηση (28,4%) από την αύξηση των πωλήσεων καθώς επιβαρύνθηκαν από τα λειτουργικά έξοδα και τα έξοδα ανοίγματος νέων μεγάλων καταστημάτων στο Α' Εξάμηνο του 2008 και στο Β' Εξάμηνο του 2007, τα όποια

βρίσκονται ακόμα σε φάση ανάπτυξης της πελατειακής τους βάσης και δεν έχουν ακόμα ωριμάσει εμπορικά. Συνεχίζεται η στρατηγική ενίσχυση των υποστηρικτικών λειτουργιών της Εταιρείας, με αποτέλεσμα να αυξηθούν τα ενοποιημένα έξοδα διοίκησης κατά 21,6%.

Τα λοιπά έσοδα εκμετάλλευσης σημείωσαν σημαντική αύξηση κατά 51% από €1,4 εκ σε €2,1εκ.. Κύριος λόγος είναι η αύξηση των εσόδων από παροχή διοικητικών υπηρεσιών προς συνδεδεμένες εταιρίες. Η Multirama, χάρη στις επενδύσεις σε πληροφοριακά συστήματα (SAP) που έχει πραγματοποιήσει το 2007 και στην προαναφερόμενη ενίσχυση των διοικητικών λειτουργιών, είναι σε θέση να εκμεταλλευτεί οικονομίες κλίμακας και να αναλάβει την υποστήριξη τρίτων εταιριών.

Τα χρηματοοικονομικά έξοδα αυξήθηκαν κατά 81% από €1,0εκ σε €1,8εκ, λόγω δύο παραγόντων, α) της αύξησης των προμηθειών και τόκων προεξόφλησης δόσεων πιστωτικών καρτών σαν αποτέλεσμα της αυξημένης χρήσης πιστωτικών καρτών από το καταναλωτικό κοινό και της αυξημένης εμπορικής διείσδυσης της εταιρίας σε προιοντικές κατηγορίες όπως τηλεοράσεις, και μία συναφή επιθετικότερη εμπορική πολιτική (δόσεις), β) της αύξησης του μέσου όρου δανεισμού καθώς και της αύξησης που σημείωσε το Euribor σε σχέση με την αντίστοιχη περσινή περίοδο.(0,73 μονάδες κατά μ/ο).

Όσον αφορά στα Ενοποιημένα Κέρδη προ Φόρων Τόκων και Αποσβέσεων (EBITDA) ανήλθαν στα €0,6 εκ. από €1,3 το 1^ο εξάμηνο του 2007, ενώ τα Ενοποιημένα Αποτελέσματα προ Φόρων ανήλθαν σε ζημίες €2,3 εκ. από €0,7 εκ. το 2007.

Οι πωλήσεις της Εταιρίας παρουσιάζουν έντονη εποχικότητα γεγονός που επηρεάζει έντονα τα συστατικά μεγέθη του κεφαλαίου κίνησης και ιδιαίτερα των Πελατών και Προμηθευτών.

Ο δείκτης κεφαλαίου κίνησης για τον Όμιλο (Κυκλοφορούν Ενεργητικό/ Βραχυπρόθεσμες υποχρεώσεις) στο διάστημα του 1^{ου} Εξαμήνου 2008, όπως φαίνεται παρακάτω, παρουσίασε εντυπωσιακή βελτίωση. Η βελτίωση αυτή οφείλεται κυρίως στην έκδοση του Μετατρέψιμου Ομολογιακού Δανείου μέσω του οποίου αποπληρώθηκε μεγάλο μέρος του βραχυπρόθεσμου δανεισμού (σχετική αναφορά γίνεται στην επόμενη ενότητα).

ΔΕΙΚΤΗΣ ΚΕΦΑΛΑΙΟΥ ΚΙΝΗΣΗΣ	30/06/2008	31/12/2007
	167%	105%

Ο δείκτης αποδοτικότητας κεφαλαίου κίνησης για τον Όμιλο (υπολογιζόμενου βάση των υπολοίπων Αποθεμάτων, Πελατών και Προμηθευτών ήτοι Πωλήσεις/ (Αποθέματα + Πελάτες - Προμηθευτές), παρουσιάζει σταθερότητα συγκριτικά με την αντίστοιχη περίοδο του 2007. Αντίθετα αν γίνει απλή αναγωγή των πωλήσεων του 1^{ου} Εξαμήνου του 2008 σε ετήσια βάση για λόγους συγκρισιμότητας του δείκτη με τον αντίστοιχο της 31/12/2007, παρουσιάζεται μια κάμψη η οποία οφείλεται κατά μεγάλο ποσοστό στην προαναφερόμενη εποχικότητα των πωλήσεων.

ΑΠΟΔΟΤΙΚΟΤΗΤΑ ΚΕΦΑΛΑΙΟΥ ΚΙΝΗΣΗΣ	30/06/2008 2,75	30/06/2007 2,70
--	---------------------------	---------------------------

ΑΠΟΔΟΤΙΚΟΤΗΤΑ ΚΕΦΑΛΑΙΟΥ ΚΙΝΗΣΗΣ	30/06/2008 5,50	31/12/2007 6,71
--	---------------------------	---------------------------

Όσον αφορά στη μητρική Εταιρεία MULTIRAMA ΑΕΒΕ, τα μεγέθη κινήθηκαν σε ανάλογους ρυθμούς με τον Κύκλο Εργασιών να διαμορφώνεται στα €69,9εκ. από €59,4εκ. το αντίστοιχο περσινό διάστημα, παρουσιάζοντας άνοδο κατά 17,6%. Τα Κέρδη προ Φόρων Τόκων και Αποσβέσεων (EBITDA) ανήλθαν σε €0,7εκ. από €1,2εκ., ενώ τα Αποτελέσματα προ Φόρων ανήλθαν σε ζημίες €2.0εκ. από ζημίες €0,7εκ. το αντίστοιχο περσινό διάστημα. Οι Ζημίες μετά από Φόρους ανήλθαν σε €2,1εκ. έναντι ζημιών €0,8εκ το περυσινό διάστημα.

III. ΚΥΡΙΟΤΕΡΟΙ ΚΙΝΔΥΝΟΙ ΚΑΙ ΑΒΕΒΑΙΟΤΗΤΕΣ ΓΙΑ ΤΟ 2^ο ΕΞΑΜΗΝΟ ΤΟΥ 2008

1. Κίνδυνος ρευστότητας

Με την πετυχημένη έκδοση του μετατρέψιμου ομολογιακού δάνειου, ο Όμιλος έχει αναβαθμίσει σημαντικά την διάρθρωση του δανεισμού του, στρέφοντας ένα μεγάλο ποσοστό του προς τον μακροπρόθεσμο δανεισμό, όπως προκύπτει και από την παρακάτω ανάλυση:

<i>ΕΥΡΩ 000s</i>	ΟΜΙΛΟΣ			ΕΤΑΙΡΕΙΑ		
	30/06/08	31/03/08	31/12/07	30/06/08	31/03/08	31/12/07
Μακροπρόθεσμος Δανεισμός						
Μετα/ψιμο Ομολογιακό Δάνειο	29.251	-	-	29.251	-	-
Τραπεζικός Δανεισμός	-	-	-	-	-	-
Σύνολο	29.251	0	0	29.251	0	0
Βραχυπρόθεσμος Δανεισμός						
Τραπεζικός Δανεισμός	7.479	32.015	24.630	4.261	29.800	22.400
Σύνολο	7.479	32.015	24.630	4.261	29.800	22.400
Σύνολο Δανείων	36.730	32.015	24.630	33.512	29.800	22.400
% Μακροπρόθεσμου Δανεισμού	79,6%			87,3%		
% Βραχυπρόθεσμου Δανεισμού	20,4%	100,0%	100,0%	12,7%	100,0%	100,0%

Ο Όμιλος εξασφαλίζει τα αναγκαία επιπλέον όρια χρηματοδότησης για την κάλυψη των αναγκών λειτουργίας και δραστηριότητάς του μέσω συνεργαζόμενων τραπεζών. Οι διαθέσιμες τραπεζικές πιστώσεις προς τον Όμιλο επαρκούν για την συνήθη λειτουργία του Ομίλου και την κάλυψη έκτακτων βραχυπρόθεσμων επιχειρηματικών αναγκών.

2. Κίνδυνος Επιτοκίου

Σημειώνεται ότι με την έκδοση του Μετατρέψιμου Ομολογιακού Δανείου και την προκαθορισμένη από τους όρους έκδοσης επιβάρυνση σε τόκους μειώθηκε σημαντικά η έκθεση του Ομίλου σε ενδεχόμενη αύξηση των επιτοκίων. Το μερίδιο του δανεισμού του Ομίλου το οποίο επηρεάζεται από το επιτόκιο βάσης αναλογεί στις 30/06/2008 στο 20.4% του συνολικού δανεισμού (€7,4 εκ έναντι συνολικού δανεισμού €36,7εκ)

3. Συναλλαγματικός κίνδυνος

Συναλλαγματικός κίνδυνος υφίσταται για αγορές που πραγματοποιούνται κατά κύριο λόγο σε δολάριο Αμερικής. Ο εν λόγω κίνδυνος είναι σχετικά χαμηλός για τον Όμιλο Multirama, καθώς η πολιτική του Ομίλου είναι η αποκομιδή κέρδους από εκπώσεις λόγω πληρωμών τοις μετρητοίς και η αποφυγή μεγάλων πιστώσεων σε οφειλές σε ξένο νόμισμα. Μεσοπρόθεσμα, αλλαγές στις ισοτιμίες ενσωματώνονται στις τιμές λιανικής, μιας και ο αυξημένος ανταγωνισμός στον κλάδο δεν επιτρέπει σημαντικές αλλαγές (θετικές ή αρνητικές) στο περιθώριο κέρδους.

4. Απαξίωση αποθεμάτων - Μεταβολές στις τιμές των εμπορευμάτων και αποθεμάτων

Ο Όμιλος Multirama εκτίθεται σε κίνδυνο απαξίωσης των αποθεμάτων του λόγω του γεγονότος ότι τα προϊόντα πληροφορικής και τεχνολογίας τα οποία εμπορεύεται, χαρακτηρίζονται από συχνές αλλαγές λόγω των συνεχών εξελίξεων στις χρησιμοποιούμενες τεχνολογίες. Επίσης, ο Όμιλος εκτίθεται σε κίνδυνο υποτίμησης λόγω των συχνών μεταβολών – μειώσεων στις τιμές των αποθεμάτων του.

Για τη μείωση των εν λόγω κινδύνων ο Όμιλος προβαίνει σε αγορές σύμφωνα με τη ζήτηση που διαμορφώνεται στην αγορά, καθώς και σε τακτικές ρευστοποιήσεις εμπορευμάτων και προϊόντων μέσω του δικτύου διανομής του, οι οποίες διαμορφώνουν το συνολικό περιθώριο κέρδους του Ομίλου.

Η Εταιρεία, επανεξετάζει σε περιοδική βάση τα στοιχεία κίνησης των αποθεμάτων και σχηματίζει, εφόσον κρίνεται απαραίτητο σχετικές προβλέψεις απαξίωσης αυτών.

ΙΥ.ΤΑΣΕΙΣ & ΠΡΟΟΠΤΙΚΕΣ ΓΙΑ ΤΟ 2^ο ΕΞΑΜΗΝΟ ΤΟΥ 2008

Οι οικονομικές εξελίξεις σε παγκόσμιο επίπεδο και στην Ελλάδα έχουν διαμορφώσει ένα περιβάλλον που χαρακτηρίζεται από μια επιβράδυνση του ρυθμού ανάπτυξης των πωλήσεων λιανικής στην εγχώρια αγορά, φαινόμενο που έγινε ιδιαίτερα αισθητό στο β' τρίμηνο του 2008. Υπό αυτές τις συνθήκες, η διοίκηση του Ομίλου προβλέπει ότι για το 2^ο Εξάμηνο του 2008, η ανάπτυξη της αγοράς πληροφορικής και τεχνολογίας θα κυμαίνεται σε χαμηλό μονοψήφιο επίπεδο.

Όσον αφορά τις πωλήσεις του Ομίλου, η διοίκηση προβλέπει ότι ο ρυθμός ανάπτυξής τους θα είναι σημαντικά μεγαλύτερος του μέσου όρου της αγοράς, κατακτώντας έτσι αυξημένα μερίδια. Η πρόβλεψη αυτή στηρίζεται στην εκτιμώμενη επίδοση των υπαρχόντων καταστημάτων, στη σταδιακή ωρίμανση των καταστημάτων που άνοιξαν πρόσφατα καθώς και στην εφαρμογή του πλάνου εύρεσης νέων σημείων που συνεπάγεται το άνοιγμα νέων καταστημάτων.

Ι. ΣΥΝΑΛΛΑΓΕΣ ΜΕ ΣΥΝΔΕΔΕΜΕΝΑ ΠΡΟΣΩΠΑ

Οι συναλλαγές του Ομίλου και της Εταιρίας με τα συνδεδεμένα με αυτήν πρόσωπα έχουν πραγματοποιηθεί σύμφωνα με τους συνήθεις όρους της αγοράς και δεν περιέχουν ειδικούς όρους ή συνθήκες. Ο Όμιλος δεν συμμετείχε σε καμία συναλλαγή ασυνήθους φύσης ή περιεχομένου η οποία να είναι ουσιώδης για τον Όμιλο ή τα συνδεδεμένα στενά με αυτόν φυσικά και νομικά πρόσωπα και δεν αποσκοπεί να συμμετάσχει σε τέτοια συναλλαγή στο μέλλον.

Παρακάτω παρουσιάζονται για το 1^ο Εξάμηνο του 2008 στοιχεία των ενδοεταιρικών συναλλαγών μεταξύ της Εταιρίας και των θυγατρικών της, των συναλλαγών μεταξύ της Εταιρίας και των μελών της Διοίκησης αυτής και των συναλλαγών με λοιπές συνδεδεμένες Εταιρείες.

1. Παροχές προς την Διοίκηση

Οι παροχές προς την Διοίκηση σε επίπεδο Ομίλου και Εταιρείας αναλύονται ως ακολούθως:

(€)	Ο ΟΜΙΛΟΣ 30/06/2008	Η ΕΤΑΙΡΕΙΑ 30/06/2008
Διοικητικού Συμβουλίου		
Αμοιβές Δ.Σ. από μισθωτές υπηρεσίες	164.429	164.429
Κόστος Κοινωνικής Ασφάλισης	8.144	8.144
	172.573	172.573
Διοικητικών Στελεχών		
Αμοιβές Διοικητικών Στελεχών από μισθωτές υπηρεσίες	500.791	500.791
Κόστος Κοινωνικής Ασφάλισης	80.110	80.110
Σύνολο	580.901	580.901

Δεν έχουν χορηγηθεί δάνεια σε μέλη του Διοικητικού Συμβουλίου ή σε λοιπά Διοικητικά Στελέχη του Ομίλου (και τις οικογένειές τους).

2. Συναλλαγές με θυγατρικές Εταιρείες

Οι συναλλαγές μεταξύ των εταιρειών που περιλαμβάνονται στις ενοποιημένες οικονομικές καταστάσεις του Ομίλου για το 1^ο Εξάμηνο του 2008 αναλύονται ως ακολούθως,

Συναλλαγές Εταιρείας με θυγατρικές Εταιρείες (€)

Παροχή Υπηρεσιών Προς	ΑΘΗΝΑΙΑ ΠΕΙΡΑΙΩΣ ΑΕΒΕ	611
Πωλήσεις Εμπ/μάτων Προς	MULTIRAMA ΒΟΥΛΓΑΡΙΑΣ ΕΠΕ	197.300
Παροχή Υπηρεσιών Προς	MULTIRAMA ΒΟΥΛΓΑΡΙΑΣ ΕΠΕ	3.813
Πωλήσεις Εμπ/μάτων Προς	ΕΛΛΗΝΙΚΗ ΠΛΗΡΟΦΟΡΙΚΗ ΞΑΝΘΗΣ ΕΠΕ	444.056
Παροχή Υπηρεσιών Προς	ΕΛΛΗΝΙΚΗ ΠΛΗΡΟΦΟΡΙΚΗ ΞΑΝΘΗΣ ΕΠΕ	5.671
Σύνολο		651.450

Απαιτήσεις/Υποχρεώσεις της Εταιρείας από/προς τις θυγατρικές Εταιρείες (€)

Υποχρέωση προς	ΑΘΗΝΑΙΑ ΠΕΙΡΑΙΩΣ ΑΕΒΕ	83.550
Απαίτηση από	MULTIRAMA ΒΟΥΛΓΑΡΙΑΣ ΕΠΕ	637.893
	ΕΛΛΗΝΙΚΗ ΠΛΗΡΟΦΟΡΙΚΗ ΞΑΝΘΗΣ ΕΠΕ	745.123
Σύνολο Απαιτήσεων		<u>1.383.016</u>
Σύνολο Υποχρεώσεων		<u>83.550</u>

3. Συναλλαγές με λοιπές συνδεδεμένες Εταιρείες

Οι συναλλαγές με τις ακόλουθες εταιρείες υφίστανται λόγω άμεσης ή έμμεσης μετοχικής σχέσης του κ. Π. Γερμανού με αυτές. Για το 1^ο Εξάμηνο του 2008 αναλύονται ως εξής

Συναλλαγές με λοιπές συνδεδεμένες Εταιρείες (€)

		Ο ΟΜΙΛΟΣ	Η ΕΤΑΙΡΕΙΑ
Αγορές Εμπορευμάτων Από	PUBLICWORLD AE	698	698
Λήψη Υπηρεσιών Από	PUBLICWORLD AE	95.748	95.748
Αγορές Εμπορευμάτων Από	WESTNET DISTRIBUTION AE	6.882.179	6.882.179
Λήψη Υπηρεσιών Από	WESTNET DISTRIBUTION AE	22.849	22.849
Αγορές Εμπορευμάτων Από	ΓΕΡΜΑΝΟΣ ΑΕΒΕ	527.719	527.719
Λήψη Υπηρεσιών Από	ΓΕΡΜΑΝΟΣ ΑΕΒΕ	12.900	12.900
Λήψη Υπηρεσιών Από	ΣΥΣΤΗΜΑΤΑ SUNLIGHT ABEE	63.694	63.694
Σύνολο Αγορών		<u>7.605.786</u>	<u>7.605.786</u>
Πωλήσεις Εμπ/μάτων Προς	ITC PUBLICWORLD LTD	1.270.208	1.270.208
Παροχή Υπηρεσιών Προς	PUBLICWORLD AE	775.764	775.764
Πωλήσεις Εμπ/μάτων Προς	PUBLICWORLD AE	6.004.633	6.004.633
Πωλήσεις Παγίων Προς	PUBLICWORLD AE	12.903	12.903
Παροχή Υπηρεσιών Προς	WESTNET DISTRIBUTION AE	148.350	148.350
Πωλήσεις Εμπ/μάτων Προς	WESTNET DISTRIBUTION AE	869.272	869.272
Παροχή Υπηρεσιών Προς	ΓΕΡΜΑΝΟΣ ΑΕΒΕ	88	88
Πωλήσεις Εμπ/μάτων Προς	ΓΕΡΜΑΝΟΣ ΑΕΒΕ	10.167	10.167
Παροχή υπηρεσιών Προς	ΣΥΣΤΗΜΑΤΑ SUNLIGHT ABEE	273.000	273.000
Πωλήσεις Εμπ/μάτων Προς	OLYMPIA DEVELOPMENT AE	4.340	4.340
Πωλήσεις Παγίων Προς	OLYMPIA DEVELOPMENT AE	3.871	3.871
Σύνολο Πωλήσεων		<u>9.372.597</u>	<u>9.372.597</u>

Απαιτήσεις/Υποχρεώσεις από/προς λοιπές συνδεδεμένες Εταιρείες την 30/6/2008 (€)

		Ο ΟΜΙΛΟΣ	Η ΕΤΑΙΡΕΙΑ
Απαίτηση από	ΓΕΡΜΑΝΟΣ ΑΕΒΕ	4.694	4.694
Υποχρέωση προς	ΓΕΡΜΑΝΟΣ ΑΕΒΕ	81.972	81.972
Απαίτηση από	PUBLICWORLD ΑΕ	1.758.703	1.758.703
Υποχρέωση προς	PUBLICWORLD ΑΕ	128.309	128.309
Απαίτηση από	ITC PUBLICWORLD LTD	95.443	95.443
Απαίτηση από	WESTNET DISTRIBUTION ΑΕ	112.762	112.762
Υποχρέωση προς	WESTNET DISTRIBUTION ΑΕ	418.775	418.775
Απαίτηση από	OLYMPIA DEVELOPMENT ΑΕ	22.771	22.771
Απαίτηση από	ΣΥΣΤΗΜΑΤΑ SUNLIGHT ΑΒΕΕ	273.000	273.000
Σύνολο Απαιτήσεων		2.267.372	2.267.372
Σύνολο Υποχρεώσεων		629.055	629.055

Σημειώνεται ότι η αύξηση της παροχής υπηρεσιών και αντίστοιχων απαιτήσεων από συνδεδεμένες εταιρείες οφείλεται, όπως προαναφέρθηκε στην ενότητα των επιδόσεων του 1^{ου} Εξαμήνου, σε συμβάσεις παροχής διοικητικών και υποστηρικτικών υπηρεσιών μεταξύ της Εταιρείας και των εταιρειών αυτών.

ΑΓ.ΣΤΕΦΑΝΟΣ, 28 ΑΥΓΟΥΣΤΟΥ 2008

Ο Πρόεδρος του
Διοικητικού Συμβουλίου

Ο Αντιπρόεδρος του
Διοικητικού Συμβουλίου

Ο Διευθύνων Σύμβουλος και Μέλος
του Διοικητικού Συμβουλίου

Πάνος Γερμανός

Stephane Wagner

Κωνσταντίνος Τσαγκανός

MULTIRAMA A.E.B.E

**Ενδιάμεσες Συνοπτικές Οικονομικές Καταστάσεις
Ατομικές και Ενοποιημένες της 30^{ης} Ιουνίου 2008
(1 Ιανουαρίου -30 Ιουνίου 2008)
Σύμφωνα με τα Διεθνή Πρότυπα Χρηματοοικονομικής
Πληροφόρησης (ΔΛΠ 34)**

Οι Οικονομικές Καταστάσεις (σελ. 18 έως και 42) εγκρίθηκαν από το Διοικητικό Συμβούλιο της MULTIRAMA A.E.B.E την 28^η Αυγούστου 2008 και έχουν αναρτηθεί στο διαδίκτυο στην ηλεκτρονική διεύθυνση **www.multirama.gr**.

Ο Πρόεδρος του
Διοικητικού Συμβουλίου

Ο Διευθύνων Σύμβουλος και Μέλος
του Διοικητικού Συμβουλίου

Πάνος Γερμανός
Α.Δ.Τ. Π 661254

Κωνσταντίνος Τσαγκανός
Α.Δ.Τ. Λ 135644

Ο Οικονομικός Δ/ντής

Ο Προϊστάμενος Λογιστηρίου

Γεώργιος Ηλιόπουλος
Α.Δ.Τ. Σ135835

Γεώργιος Λεουδάκης
ΑΡ.ΑΔ. 0006631 Α'ΤΑΞΗΣ

4 Ενδιάμεσες Συνοπτικές Οικονομικές Καταστάσεις

4.1 Ενοποιημένη και ατομική ενδιάμεση Κατάσταση Αποτελεσμάτων περιόδου

Σημ	Ο ΟΜΙΛΟΣ				Η ΕΤΑΙΡΕΙΑ			
	1/1 - 30/6/2008	1/1- 30/6/2007	1/4- 30/6/2008	1/4- 30/06/2007	1/1 - 30/6/2008	1/1- 30/6/2007	1/4- 30/6/2008	1/4- 30/06/2007
Πωλήσεις	72.776.274	61.597.998	34.485.147	29.873.974	69.878.256	59.401.959	32.974.944	28.742.361
Κόστος Πωληθέντων	(61.282.989)	(51.871.020)	(28.699.911)	(25.064.526)	(58.925.983)	(50.213.635)	(27.498.102)	(24.226.136)
Μικτό Κέρδος	11.493.285	9.726.978	5.785.237	4.809.448	10.952.273	9.188.324	5.476.842	4.516.226
Λοιπά έσοδα εκμετάλλευσης	2.143.074	1.419.297	1.644.645	761.094	2.007.138	1.380.200	1.608.109	741.827
Έξοδα διάθεσης	(11.483.362)	(8.941.758)	(6.425.712)	(5.000.772)	(10.942.841)	(8.501.920)	(6.044.989)	(4.746.638)
Έξοδα διοίκησης	(2.253.168)	(1.852.461)	(1.344.018)	(1.173.640)	(1.964.560)	(1.760.300)	(1.261.712)	(1.119.217)
Λοιπά έξοδα εκμετάλλευσης	(338.212)	(33.562)	(201.273)	(5.127)	(330.342)	(33.112)	(222.461)	(8.659)
Αποτελέσματα Προ Φόρων Χρηματοδοτικών και επενδυτικών Αποτελεσμάτων	(438.383)	318.494	(541.121)	(608.997)	(278.333)	273.192	(444.212)	(616.463)
Χρηματοοικονομικά Έσοδα	82.888	39.992	64.891	39.267	80.690	39.889	63.832	20.647
Χρηματοοικονομικά Έξοδα	(1.844.375)	(1.018.515)	(1.012.463)	(492.639)	(1.770.210)	(979.371)	(982.657)	(457.052)
Λοιπά Χρηματοοικονομικά Αποτελέσματα	(14.705)	(3.072)	(14.705)	(3.072)				0
Κέρδος Από Απόκτηση Εταιρείας					0			
Κέρδη/ Ζημιές από συγγενείς επιχειρήσεις					0			
Λοιπά Χρηματοοικονομικά Αποτελέσματα								
Κέρδη / (Ζημιές) προ φόρων	(2.214.575)	(663.101)	(1.503.398)	(1.065.441)	(1.967.853)	(666.290)	(1.363.037)	(1.052.868)
Φόρος εισοδήματος	(101.342)	(105.602)	(56.359)	(53.846)	(101.342)	(105.602)	(56.359)	(53.846)
Κέρδη / (Ζημιές) μετά από φόρους	(2.315.917)	(768.703)	(1.559.756)	(1.119.287)	(2.069.195)	(771.892)	(1.419.396)	(1.106.714)
Κατανομημένα σε :								
Μετόχους της μητρικής	(2.315.754)	(768.535)	(1.559.630)	(1.119.193)	(2.069.195)	(771.892)	(1.419.396)	(1.106.714)
Δικαιώματα μειοψηφίας	(163)	(167)	(126)	(94)				
Βασικά Κέρδη / (Ζημιές) ανά Μετοχή	(0,30)	(0,12)	(0,19)	(0,17)	(0,27)	(0,12)	(0,18)	(0,17)
Μειωμένα Κέρδη / (Ζημιές) ανά Μετοχή	(0,17)	(0,12)	(0,13)	(0,17)	(0,15)	(0,12)	(0,10)	(0,17)
Σύνοψη αποτελεσμάτων περιόδου								
Αποτελέσματα Προ Φόρων Χρηματοδοτικών και επενδυτικών Αποτελεσμάτων και Αποσβέσεων	590.394	1.281.352	416.300	(127.015)	711.504	1.177.251	67.280	(164.116)
Αποτελέσματα Προ Φόρων Χρηματοδοτικών και επενδυτικών Αποτελεσμάτων	(438.383)	318.494	(541.121)	(608.997)	(278.333)	273.192	(444.212)	(616.462)
Κέρδη / (Ζημιές) Προ φόρων	(2.214.575)	(663.101)	(1.503.398)	(1.065.441)	(1.967.853)	(666.290)	(1.363.037)	(1.052.868)
Κέρδη / (Ζημιές) μετά από Φόρους	(2.315.917)	(768.703)	(1.559.756)	(1.119.287)	(2.069.195)	(771.892)	(1.419.396)	(1.106.714)

4.2. Ενδιάμεση Κατάσταση Ισολογισμού

ΕΝΕΡΓΗΤΙΚΟ	Σημ.	Ο ΟΜΙΛΟΣ		Η ΕΤΑΙΡΕΙΑ	
		30/6/2008	31/12/2007	30/6/2008	31/12/2007
Μη Κυκλοφοριακά Στοιχεία Ενεργητικού					
Ενοώματες Ακίνητοποιήσεις		11.876.264	9.100.800	11.291.340	8.644.393
Άυλα περιουσιακά στοιχεία		0	2.978.315	2.533.301	2.175.765
Επενδύσεις σε θυγατρικές επιχειρήσεις		3.317.026	0	88.633	88.633
Αναβαλλόμενες φορολογικές απαιτήσεις	4.7.5	2.206.645	60.505	2.206.645	60.505
Χρηματοοικονομικά στοιχεία διαθέσιμα προς πώληση		0	570	0	570
Λοιπές μακροπρόθεσμες απαιτήσεις		1.009.951	932.410	982.118	931.932
		18.409.886	13.072.600	17.102.038	11.901.798
Κυκλοφοριακά Στοιχεία Ενεργητικού					
Αποθέματα		39.061.566	40.401.413	37.535.434	39.379.657
Πελάτες και λοιπές εμπορικές απαιτήσεις	4.7.6	21.490.218	31.744.672	22.549.935	31.751.784
Λοιπές Απαιτήσεις		2.963.603	3.942.702	2.730.307	3.683.299
Λοιπά κυκλοφοριακά στοιχεία ενεργητικού	4.7.7	3.224.554	144.805	3.224.554	137.694
Ταμειακά διαθέσιμα και ισοδύναμα		4.367.109	5.013.119	3.174.499	4.370.244
		71.107.051	81.246.710	69.214.728	79.322.677
Σύνολο Ενεργητικού		89.516.937	94.319.310	86.316.766	91.224.475
ΙΔΙΑ ΚΕΦΑΛΑΙΑ & ΥΠΟΧΡΕΩΣΕΙΣ					
Ίδια Κεφάλαια					
Μετοχικό κεφάλαιο		2.575.386	2.075.386	2.575.386	2.075.386
Υπερ Το Άρτιο		15.826.788	1.536.454	15.826.788	1.536.454
Λοιπά αποθεματικά		4.862.507	3.915.315	4.830.676	3.883.484
Αποθεματικά Μετατροπής Ισολογισμού		(44)	(44)	0	0
Αποτελέσματα Εις Νέον		(8.254.181)	(5.914.505)	(7.475.123)	(5.381.765)
Ίδια κεφάλαια αποδιδόμενα στους μετόχους της Μητρικής		15.010.457	1.612.607	15.757.728	2.113.560
Δικαιώματα Μειοψηφίας		3.991	4.393	0	0
Ποσά προοριζόμενα για αύξηση μετοχικού κεφαλαίου		0	14.899.950	0	14.899.950
Σύνολο Ιδίων Κεφαλαίων		15.014.448	16.516.950	15.757.728	17.013.510
Μακροπρόθεσμες Υποχρεώσεις					
Μακροπρόθεσμες Δανειακές Υποχρεώσεις	4.7.8	29.250.662	0	29.250.662	0
Αναβαλλόμενες φορολογικές υποχρεώσεις		2.312.038	84.556	2.312.038	84.556
Υποχρεώσεις παροχών προσωπικού λόγω εξόδου από την υπηρεσία		155.089	146.305	155.089	146.305
Λοιπές Μακροπρόθεσμες Υποχρεώσεις		89.418	87.911	61.257	61.884
Προβλέψεις		0	0	0	0
Σύνολο Μακροπροθέσμων Υποχρεώσεων		31.807.207	318.772	31.779.046	292.745
Βραχυπρόθεσμες Υποχρεώσεις					
Προμηθευτές και λοιπές υποχρεώσεις	4.7.9	34.084.116	49.130.916	33.652.846	48.249.770
Τρέχουσες Φορολογικές Υποχρεώσεις		151.858	376.195	151.532	197.391
Βραχυπρόθεσμες Δανειακές Υποχρεώσεις		7.479.370	24.630.350	4.261.374	22.400.011
Λοιπές Βραχυπρόθεσμες Υποχρεώσεις	4.7.10	900.399	3.316.129	634.701	3.041.049
Βραχυπρόθεσμες Προβλέψεις		79.539	30.000	79.539	30.000
Σύνολο Βραχυπροθέσμων Υποχρεώσεων		42.695.282	77.483.589	38.779.992	73.918.221
Σύνολο Υποχρεώσεων		74.502.489	77.802.360	70.559.038	74.210.965
Σύνολο Ιδίων Κεφαλαίων και Υποχρεώσεων		89.516.937	94.319.310	86.316.766	91.224.475

4.3. Ενοποιημένη κατάσταση μεταβολών ιδίων κεφαλαίων

	Αποδιδόμενα στους μετόχους της μητρικής						Σύνολο	Δικαιώματα Μειοψηφίας	Σύνολο
	Μετοχικό κεφάλαιο	Υπέρ Το Άρτιο	Λοιπά αποθέματα	Αποθεματικό Μετατροπής Ισολογισμού	Αποτελέσματα εις νέων	Ποσά προορισμένα για αύξηση μετοχικού κεφαλαίου			
Υπόλοιπα κατά την 1η Ιανουαρίου 2007, σύμφωνα με τα ΔΠΧΠ	2.026.906	776.934	4.159.046	(44)	(3.424.914)	0	3.537.929	4.379	3.542.307
<i>Μεταβολή Ιδίων Κεφαλαίων για την περίοδο 01/01 - 30/06/2007</i>									
Αποθεματικά χορηγηθέντων δικαιωμάτων αγοράς μετοχών	0	0	55.474	0	0	0	55.474	0	55.474
Καθαρά Αποτελέσματα Χρήσης 01/01-30/06/2007	0	0	0	0	(768.535)	0	(768.535)	(167)	(768.703)
Συνολικό Αναγνωριζόμενο Κέρδος / Ζημιά Περιόδου	0	0	0	0	(768.535)	0	(768.535)	(167)	(768.702)
Υπόλοιπο των Ιδίων Κεφαλαίων κατά την 30η Ιουνίου 2007	2.026.906	776.934	4.214.520	(44)	(4.193.448)	0	2.824.869	4.211	2.829.081
Υπόλοιπα κατά την 1η Ιανουαρίου 2008, σύμφωνα με τα ΔΠΧΠ	2.075.386	1.536.454	3.915.315	(44)	(5.914.505)	14.899.950	16.512.557	4.393	16.516.950
<i>Μεταβολή Ιδίων Κεφαλαίων για την περίοδο 01/01 - 30/06/2008</i>									
Αύξηση μετοχικού κεφαλαίου και υπέρ το άρτιο με έκδοση κοινών μετοχών	500.000	14.500.003	0	0	0	(14.899.950)	100.053	0	100.053
Έξοδα αύξησης μετοχικού κεφαλαίου και υπέρ το άρτιο με έκδοση κοινών μετοχών	0	(209.669)	0	0	0	0	(209.669)	0	(209.669)
Καθαρά Αποτελέσματα Περιόδου 01/01-30/06/2008	0	0	0	0	(2.315.754)	0	(2.315.754)	(163)	(2.315.916)
Αποθεματικό Ομολογιακού δανείου	0	0	947.192	0	0	0	947.192	0	947.192
Λοιπά	0	0	0	0	(23.922)	0	(23.922)	(239)	(24.161)
Συνολικό Αναγνωριζόμενο Κέρδος / Ζημιά Περιόδου	0	0	0	0	(2.315.754)	0	(2.315.754)	(163)	(2.315.916)
Υπόλοιπο των Ιδίων Κεφαλαίων κατά την 30η Ιουνίου 2008	2.575.386	15.826.788	4.862.506	(44)	(8.254.181)	0	15.010.457	3.991	15.014.448

Ενδιάμεση οικονομική έκθεση για την περίοδο
από 1^η Ιανουαρίου έως 30^η Ιουνίου 2008

4.4 Ατομική κατάσταση μεταβολών ιδίων κεφαλαίων

	Αποδιδόμενα στους μετόχους της μητρικής					Σύνολο
	Μετοχικό κεφάλαιο	Υπέρ Το Άρτιο	Λοιπά αποθέματα	Αποτελέσματα εις νέον	Ποσά προορισμένα για αύξηση μετοχικού κεφαλαίου	
Υπόλοιπα κατά την 1η Ιανουαρίου 2007, σύμφωνα με τα ΔΠΧΠ	2.026.906	776.934	4.127.215	(2.844.100)	0	4.086.956
<i>Μεταβολή ιδίων Κεφαλαίων για την περίοδο 01/01 - 30/06/2007</i>						
Αποθεματικά χορηγηθέντων δικαιωμάτων αγοράς μετοχών	0	0	55.474	0	0	55.474
Καθαρά Αποτελέσματα Χρήσης 01/01-30/06/2007	0	0	0	(771.892)	0	(771.892)
Συνολικό Αναγνωριζόμενο Κέρδος / Ζημιά Περιόδου	0	0	0	(771.892)	0	(771.892)
Υπόλοιπο των Ιδίων Κεφαλαίων κατά την 30η Ιουνίου 2007	2.026.906	776.934	4.182.690	(3.615.992)	0	3.370.538
Υπόλοιπα κατά την 1η Ιανουαρίου 2008, σύμφωνα με τα ΔΠΧΠ	2.075.386	1.536.454	3.883.484	(5.381.765)	14.899.950	17.013.510
<i>Μεταβολή ιδίων Κεφαλαίων για την περίοδο 01/01 - 30/06/2008</i>						
Αύξηση μετοχικού κεφαλαίου και υπέρ το άρτιο με έκδοση κοινών μετοχών	500.000	14.500.003	0	0	(14.899.950)	100.053
Έξοδα αύξησης μετοχικού κεφαλαίου και υπέρ το άρτιο με έκδοση κοινών μετοχών	0	(209.669)	0	0	0	(209.669)
Καθαρά Αποτελέσματα Περιόδου 01/01-30/06/2008	0	0	0	(2.069.195)	0	(2.069.195)
Αποθεματικό Ομολογιακού δανείου	0	0	947.192	0	0	947.192
Λοιπά	0	0	0	(24.162)	0	(24.162)
Συνολικό Αναγνωριζόμενο Κέρδος / Ζημιά Περιόδου	0	0	0	(2.069.195)	0	(2.069.195)
Υπόλοιπο των Ιδίων Κεφαλαίων κατά την 30η Ιουνίου 2008	2.575.386	15.826.788	4.830.676	(7.475.123)	0	15.757.728

Ενδιάμεση οικονομική έκθεση για την περίοδο από 1^η Ιανουαρίου έως 30^η Ιουνίου 2008

4.5 Κατάσταση ταμειακών ροών περιόδου

	Ο ΟΜΙΛΟΣ		Η ΕΤΑΙΡΕΙΑ	
	1/1 - 30/6/2008	1/1 - 30/6/2007	1/1 - 30/6/2008	1/1 - 30/6/2007
Λειτουργικές δραστηριότητες				
Κέρδη περιόδου	(2.315.916)	(768.703)	(2.069.195)	(771.892)
Πλέον / μείον προσαρμογές για:				
Φόρο	101.342	105.602	101.342	105.602
Αποσβέσεις	1.028.777	962.858	989.837	904.059
Προβλέψεις	64.503	33.843	64.503	42.454
Συναλλαγματικές διαφορές	(49.012)		(49.012)	
Κέρδος/Ζημιά από πώληση ενσώματων παγίων και άυλων περιουσιακών στοιχείων	6.429	0	6.429	0
Μερίσματα				
Πιστωτικοί τόκοι	(82.888)	(39.992)	(80.690)	(39.889)
Χρεωστικοί τόκοι και συναφή έξοδα	1.844.375	1.018.515	1.770.210	979.371
Κέρδος από πώληση θυγατρικής				
Λοιπά		55.474		55.474
Πλέον/ μείον προσαρμογές για μεταβολές λογαριασμών κεφαλαίου κίνησης ή που σχετίζονται με τις λειτουργικές δραστηριότητες:				
Μείωση / (αύξηση) αποθεμάτων	1.339.846	(2.228.026)	1.844.223	(1.993.266)
Μείωση / (αύξηση) απαιτήσεων	8.034.859	10.996.460	6.976.391	10.928.899
(Μείωση) / αύξηση υποχρεώσεων (πλην τραπεζών) (Μείον):	(17.378.906)	(28.448.299)	(16.743.304)	(28.318.448)
Χρεωστικοί τόκοι και συναφή έξοδα καταβεβλημένα	(1.844.375)	(630.371)	(1.770.210)	(591.226)
Καταβεβλημένοι φόροι	(91.405)		(91.405)	
Σύνολο εισροών / (εκροών) από λειτουργικές δραστηριότητες (α)	(9.342.371)	(18.942.638)	(9.050.880)	(18.698.862)
Επενδυτικές δραστηριότητες				
Αγορά / Πώληση θυγατρικών, συγγενών, κοινοπραξιών και λοιπών επενδύσεων		0		
Αγορά ενσώματων και άυλων παγίων περιουσιακών στοιχείων	(4.208.249)	(818.542)	(4.022.267)	(783.742)
Αγορά Χρηματοοικονομικών στοιχείων διαθέσιμων προς πώληση		(120.000)		(120.000)
Εισπράξεις από πωλήσεις ενσώματων και άυλων παγίων	58.868	0	21.517	
Τόκοι εισπραχθέντες	82.888	39.992	80.690	39.889
		0		
Σύνολο εισροών / (εκροών) από επενδυτικές δραστηριότητες (β)	(4.066.493)	(898.551)	(3.920.060)	(863.853)
Χρηματοδοτικές δραστηριότητες				
Εισπράξεις από αύξηση μετοχικού κεφαλαίου	(18.631)		(18.631)	
Εισπράξεις από εκδοθέντα / αναληφθέντα δάνεια	51.581.309	19.593.367	50.593.652	19.556.536
Εξοφλήσεις δανείων	(38.799.825)	(5.001.337)	(38.799.825)	(5.001.337)
Σύνολο εισροών / (εκροών) από χρηματοδοτικές δραστηριότητες (γ)	12.762.853	14.592.030	11.775.195	14.555.199
Καθαρή αύξηση / (μείωση) στα ταμειακά διαθέσιμα και ισοδύναμα περιόδου (α) + (β) + (γ)	(646.010)	(5.249.158)	(1.195.745)	(5.007.515)
Ταμειακά διαθέσιμα και ισοδύναμα έναρξης περιόδου	5.013.119	6.912.946	4.370.244	6.576.214
Ταμειακά διαθέσιμα και ισοδύναμα λήξης περιόδου	4.367.109	1.663.788	3.174.499	1.568.698

4.6 Πληροφορίες για τον Όμιλο

Η Εταιρεία ιδρύθηκε τον Ιανουάριο του 1957 (ΦΕΚ 24/29.1.1957) με την επωνυμία «ΑΘΗΝΑΙΑ Ανώνυμος Εταιρεία Εμπορίου και Βιομηχανίας Υφασμάτων». Η αλλαγή της επωνυμίας από «ΑΘΗΝΑΙΑ Α.Ε.» στη σημερινή «MULTIRAMA Ανώνυμος Εμπορική και Βιομηχανική Εταιρεία», με τον διακριτικό τίτλο «MULTIRAMA S.A.» αποφασίσθηκε στην Επαναληπτική Έκτακτη Γενική Συνέλευση των μετόχων της 11.10.2000, η οποία ενέκρινε και τη συγχώνευση με απορρόφηση της πρώην «MULTIRAMA Ανώνυμης Εμπορικής και Βιομηχανικής Εταιρείας Τηλεπικοινωνιακού και Ηλεκτρονικού Υλικού» από την ΑΘΗΝΑΙΑ Α.Ε.

Η νέα εταιρεία που προέκυψε από τη συγχώνευση με απορρόφηση της εταιρείας MULTIRAMA S.A. από την ΑΘΗΝΑΙΑ Α.Ε. έχει έδρα στο 23ο χλμ. Εθνικής Οδού Αθηνών Λαμίας, στον Δήμο Αγ. Στεφάνου Αττικής.

4.6.1 Σημαντικά γεγονότα κατά την διάρκεια του εξαμήνου

Κατά το εξάμηνο που έληξε την 30/06/2008 τα σημαντικότερα γεγονότα είχαν ως εξής:

- Τον Ιανουάριο του 2008 ολοκληρώθηκε ο φορολογικός έλεγχος για τη χρήση 2006. Από τον φορολογικό έλεγχο προέκυψαν: α) Λογιστικές διαφορές ποσού € 299.441,29 β) Καταβλητέοι φόροι και προσαυξήσεις συνολικού ποσού € 91.405 που καταβλήθηκαν στις 16/01/08. Για μέρος του ποσού αυτού (€ 30.000) είχε σχηματισθεί ισόποση πρόβλεψη κατά τη χρήση 2006, ενώ το υπόλοιπο ποσό € 61.405 έχει βαρύνει τα αποτελέσματα της χρήσης 2007.
- Την 14/3/2008 τέθηκε στη διάθεση του επενδυτικού κοινού το εγκεκριμένο την 7/3/2008 από την Επιτροπή Κεφαλαιαγοράς Ενημερωτικό Δελτίο, σχετικά με την έκδοση μετατρέψιμου ομολογιακού δανείου της Εταιρείας MULTIRAMA Α.Ε.Β.Ε. που αποφάσισε η από 16/11/2007 Έκτακτη Γενική Συνέλευση των μετόχων της MULTIRAMA. Συγκεκριμένα, η εν λόγω Γενική Συνέλευση αποφάσισε μεταξύ άλλων την έκδοση μετατρέψιμου ομολογιακού δανείου, με δικαίωμα προτίμησης υπέρ των υφιστάμενων μετόχων μέχρι του ποσού των € 30.093.099,90, σε συνδυασμό με την από 25/2/2008 απόφαση του Διοικητικού Συμβουλίου. Επιπλέον, η ίδια Γενική Συνέλευση αποφάσισε να παράσχει, στους

ασκήσαντες δικαιώματα προτίμησης, δικαίωμα να προεγγράφονται (Δικαίωμα Προεγγραφής) στην ίδια τιμή διάθεσης για την απόκτηση επιπλέον ομολογιών, πέραν εκείνων που δικαιούνται να αποκτήσουν στο πλαίσιο άσκησης του βασικού δικαιώματος προτίμησης, από τις ομολογίες που τυχόν θα μείνουν αδιάθετες και μέχρι το τριπλάσιο του αριθμού των νέων ομολογιών που αντιστοιχούν στα δικαιώματα προτίμησης που άσκησαν αυτοί οι επενδυτές, όπως ειδικότερα αναφέρεται στο εγκεκριμένο την 7/3/2008 από την Επιτροπή Κεφαλαιαγοράς Ενημερωτικό Δελτίο της Εταιρείας.

- Την 18/3/2008 κατατέθηκε το υπολειπόμενο ποσό που αφορά στην αύξηση του μετοχικού κεφαλαίου της Εταιρείας. Την ίδια ημερομηνία το Διοικητικό Συμβούλιο πιστοποίησε την καταβολή του ποσού των € 15 εκ. από την αύξηση του μετοχικού κεφαλαίου, όπως αυτή είχε αποφασιστεί με την από 16/11/2007 απόφαση της Έκτακτης Γενικής Συνέλευσης των μετόχων. Την κάλυψη του ως άνω μετοχικού κεφαλαίου ανέλαβαν να καλύψουν, μετά την κατάργηση του δικαιώματος προτίμησης των παλαιών μετόχων σύμφωνα με το άρθρο 13 παρ. 6 του Κ.Ν. 2190/1920 που αποφασίστηκε στην ως άνω Γενική Συνέλευση, η εταιρεία με την επωνυμία "LAKEFRONT LTD" συμφερόντων Βίκτωρα Ρέστη, η οποία θα αναλάβει 1.111.117 νέες μετοχές που θα αντιστοιχούν συνολικά μετά την αύξηση του μετοχικού κεφαλαίου σε ποσοστό 12,94%, και η εταιρεία "BONATEX LTD" συμφερόντων οικογένειας Ρέστη, η οποία θα αναλάβει 555.550 νέες μετοχές που θα αντιστοιχούν συνολικά μετά την αύξηση του μετοχικού κεφαλαίου σε ποσοστό 6,47%. Σημειώνεται ότι όλες οι προαναφερόμενες μετοχές έχουν ονομαστική αξία € 0,30 και τιμής διάθεσης € 9 η κάθε μία. Συγκεκριμένα, η εταιρεία "LAKEFRONT LTD" κατέθεσε το ποσό των € 10.000.053 και η εταιρεία "BONATEX LTD" το ποσό των € 4.999.950. Το Δ.Σ. πιστοποίησε ομόφωνα την καταβολή του ποσού € 15.000.003, προς κάλυψη του ποσού από την εγκριθείσα αύξηση του μετοχικού κεφαλαίου της Εταιρείας.
- Την 20/03/2008 το Χρηματιστήριο Αθηνών με την υπ' αριθμ. πρωτ. 9253 απόφαση, ενέκρινε την αύξηση του μετοχικού κεφαλαίου. Έτσι πλέον το μετοχικό κεφάλαιο της Εταιρείας θα ανέρχεται σε € 2.575.386,30 και θα διαιρείται σε 8.584.621 μετοχές, ονομαστικής αξίας € 0,30 εκάστης και είναι ολοσχερώς καταβλημένο. Ως ημερομηνία έναρξης διαπραγμάτευσης των νέων μετοχών ορίστηκε η 27/03/2008.
- Στις 24/4/2008, καλύφθηκε πλήρως (100%) το Μετατρέψιμο Ομολογιακό Δάνειο ύψους € 30.093.099,90 με καταβολή μετρητών και δικαίωμα προτίμησης υπέρ των παλαιών

μετόχων. Η έκδοση του Μετατρέψιμου Ομολογιακού Δανείου αποφασίστηκε από την Έκτακτη Γενική Συνέλευση των μετόχων της MULTIRAMA ΑΕΒΕ στις 16/11/2007, σύμφωνα με τα άρθρα 8 του Ν. 3156/2003 και 3α του ΚΝ 2190/1920, ενώ οι όροι του Δανείου καθορίστηκαν από την ανωτέρω απόφαση της Γενικής Συνελεύσεως των μετόχων σε συνδυασμό με τις από 25/02/2008, 13/03/2008 και 24/04/2008, αποφάσεις του Διοικητικού Συμβουλίου της Εταιρείας, σύμφωνα με τις διατάξεις του ν. 3156/2003 και του ν. 2190/1920. Οι όροι του Ομολογιακού Δανείου περιγράφονται στον Σχετικό Ενημερωτικό Δελτίο που είναι αναρτημένο στο site της Εταιρείας.

- Στις 30/04/2008 η Εταιρεία προχώρησε στην έκδοση του Μετατρέψιμου Ομολογιακού Δανείου συνολικού ποσού € 30.093.099,90 που αντιστοιχεί σε 3.458.977 μετατρέψιμες ομολογίες, ονομαστικής αξίας € 8,70 ανά ομολογία. Η Εταιρεία σε ανακοίνωσή της ενημέρωσε τους μετόχους ότι οι Ομολογίες θα είναι διαθέσιμες από τις 11/06/2008 στα γραφεία του Εκπροσώπου Ομολογιούχων.
- Στις 19/05/2008 η MULTIRAMA Βουλγαρίας, ανακοίνωσε την έναρξη λειτουργίας του 3ου καταστήματος στην Φιλιππούπολη. Το νέο κατάστημα Multirama εντάσσεται στα κατασκευαστικά πρότυπα της νέας ταυτότητας της Multirama, ακολουθώντας τη στρατηγική της Εταιρείας. Το νέο κατάστημα Multirama συνολικού εμβαδού 700τμ., βρίσκεται σε ένα από τα μεγαλύτερα εμπορικά κέντρα της Φιλιππούπολης, το Forum Trakiya. Πρόκειται για το μεγαλύτερο εξειδικευμένο κατάστημα λιανικής πώλησης προϊόντων πληροφορικής στη χώρα το οποίο προσφέρει στο καταναλωτικό κοινό ένα φιλικό και αξιόπιστο μέρος όπου μπορούν να αναζητήσουν τη τελευταία λέξη της τεχνολογίας. Χωρισμένο σε τέσσερα τμήματα το κατάστημα Multirama παρέχει τη μεγαλύτερη ποικιλία προϊόντων τεχνολογίας όπως: Εξοπλισμό IT, Ψηφιακό εξοπλισμό, Καταναλωτικά προϊόντα και Εξοπλισμό Gaming/Παιχνίδια. Εξίσου σημαντική είναι και η εκπροσώπηση των μεγαλύτερων IT brands του.

4.7 Πρόσθετες πληροφορίες και επεξηγήσεις

4.7.1 Πλαίσιο κατάρτισης οικονομικών καταστάσεων και λογιστικές αρχές

Οι ενδιάμεσες συνοπτικές οικονομικές καταστάσεις της 30 Ιουνίου 2008 έχουν καταρτισθεί σύμφωνα με το Διεθνές Λογιστικό Πρότυπο (εφεξής «Δ.Λ.Π.») 34 «Ενδιάμεσες οικονομικές καταστάσεις».

Οι ενδιάμεσες συνοπτικές οικονομικές καταστάσεις της MULTIRAMA A.E.B.E του α' εξαμήνου 2008 που καλύπτουν περίοδο από την 1^η Ιανουαρίου έως και την 30^η Ιουνίου 2008, έχουν συνταχθεί με βάση την αρχή του ιστορικού κόστους όπως αυτή τροποποιείται με την αναπροσαρμογή συγκεκριμένων στοιχείων ενεργητικού και παθητικού σε τρέχουσες αξίες, την αρχή της συνέχισης της δραστηριότητάς (going concern) και είναι σύμφωνες με τα Διεθνή Πρότυπα Χρηματοοικονομικής Πληροφόρησης (Δ.Π.Χ.Π.).

Οι ενδιάμεσες συνοπτικές οικονομικές καταστάσεις δεν περιλαμβάνουν όλες τις πληροφορίες και σημειώσεις που απαιτούνται στις ετήσιες οικονομικές καταστάσεις του Ομίλου της 31^{ης} Δεκεμβρίου 2007 και πρέπει να διαβάζονται σε συνάρτηση με τις οικονομικές καταστάσεις του Ομίλου της 31^{ης} Δεκεμβρίου 2007, οι οποίες είναι διαθέσιμες στην ηλεκτρονική διεύθυνση www.multirama.gr.

Οι λογιστικές αρχές βάσει των οποίων συντάσσονται οι συνημμένες ενδιάμεσες συνοπτικές οικονομικές καταστάσεις, είναι συνεπείς με αυτές που χρησιμοποιήθηκαν για τη σύνταξη των ετήσιων οικονομικών καταστάσεων της χρήσης 2007 και έχουν εφαρμοσθεί με συνέπεια σε όλες τις περιόδους που παρουσιάζονται.

Η σύνταξη οικονομικών καταστάσεων σύμφωνα με τα Δ.Π.Χ.Π. (ή IFRS) απαιτεί τη χρήση εκτιμήσεων και κρίσεων κατά την εφαρμογή των λογιστικών αρχών της Εταιρείας. Σημαντικές παραδοχές από την Διοίκηση για την εφαρμογή των λογιστικών μεθόδων της Εταιρείας επισημαίνονται όπου κρίνεται κατάλληλο. Οι εκτιμήσεις και οι κρίσεις στις οποίες προβαίνει η Διοίκηση αξιολογούνται συνεχώς και βασίζονται σε εμπειρικά δεδομένα και άλλους παράγοντες συμπεριλαμβανομένων των προσδοκιών για μελλοντικά γεγονότα που θεωρούνται αναμενόμενα από εύλογες συνθήκες.

4.7.2 Νέα λογιστικά πρότυπα και τροποποίηση υφιστάμενων προτύπων.

Μέχρι την ημερομηνία εγκρίσεως των οικονομικών καταστάσεων, εκδόθηκαν νέα Πρότυπα, Διερμηνείες και Τροποποιήσεις υφισταμένων Προτύπων, τα οποία είναι υποχρεωτικά για λογιστικές χρήσεις που ξεκινούν την 1η Ιανουαρίου 2008 ή μεταγενέστερα. Η εκτίμηση της Διοίκησης της Εταιρείας σχετικά με την επίδραση από την εφαρμογή αυτών των νέων Προτύπων και Διερμηνειών παρατίθεται παρακάτω:

ΔΛΠ 1, Παρουσίαση των Οικονομικών Καταστάσεων – Τροποποιημένο

Η τροποποίηση του πρότυπου απαιτεί όπως στην κατάσταση μεταβολών ιδίων κεφαλαίων περιλαμβάνονται μόνο οι συναλλαγές με τους μετόχους. Γίνεται εισαγωγή μιας καινούριας κατάστασης συνολικού εισοδήματος και τα μερίσματα προς τους μετόχους θα εμφανίζονται μόνο στην κατάσταση μεταβολών ιδίων κεφαλαίων ή στις σημειώσεις επί των οικονομικών καταστάσεων. Ο Όμιλος είναι στην διαδικασία της αξιολόγησης της επίδρασης από την εφαρμογή της τροποποίησης του πρότυπου στις οικονομικές καταστάσεις. Το ΔΛΠ 1 ισχύει για χρήσεις που ξεκινούν την ή μετά την 1η Ιανουαρίου του 2009.

ΔΠΧΠ 2, Παροχές που εξαρτώνται από την αξία των μετοχών "όροι εξάσκησης και ακυρώσεις" – Τροποποιημένο

Η τροποποίηση του πρότυπου διευκρινίζει δύο θέματα: Τον ορισμό της «προϋπόθεσης κατοχύρωσης», με την εισαγωγή του όρου «μη-προϋπόθεση κατοχύρωσης» για όρους που δεν αποτελούν όρους υπηρεσίας ή απόδοσης. Επίσης διευκρινίζεται ότι όλες οι ακυρώσεις, είτε προέρχονται από την οντότητα είτε από τα συμβαλλόμενα μέρη, πρέπει να έχουν την ίδια λογιστική αντιμετώπιση. Το ΔΠΧΠ 2 ισχύει για χρήσεις που ξεκινούν την ή μετά την 1η Ιανουαρίου του 2009.

ΔΠΧΠ 3 Συνενώσεις Επιχειρήσεων και ΔΛΠ 27 Ενοποιημένες και Ιδιαίτερες Οικονομικές Καταστάσεις

Το ΔΠΧΠ 3 θα έχει εφαρμογή στις συνενώσεις επιχειρήσεων που προκύπτουν σε αυτές τις περιόδους και το πεδίο εφαρμογής του έχει τροποποιηθεί για να περιλαμβάνει συνενώσεις επιχειρήσεων που τελούν υπό κοινό έλεγχο και συνενώσεις χωρίς καταβολή τιμήματος (παράλληλη εισαγωγή μετοχών). Το ΔΠΧΠ 3 και το ΔΛΠ 27, μεταξύ άλλων, απαιτούν μεγαλύτερη χρήση της εύλογης αξίας μέσω της κατάστασης λογαριασμού αποτελεσμάτων και την ενδυνάμωση της οικονομικής κατάστασης της αναφερόμενης οντότητας. Επιπλέον, αυτά τα πρότυπα εισάγουν τις ακόλουθες απαιτήσεις: (1) να γίνεται επανυπολογισμός του μεριδίου συμμετοχής όταν ο έλεγχος ανακτάται ή χάνεται (2) να αναγνωρίζεται άμεσα στα ίδια κεφάλαια η επίδραση όλων των συναλλαγών μεταξύ ελεγχόμενων και μη ελεγχόμενων μερών, όταν ο έλεγχος δεν έχει χαθεί, και

(3) εστιάζεται στο τι έχει δοθεί στον πωλητή ως τίμημα παρά στο ποσό της δαπάνης για την απόκτηση. Πιο συγκεκριμένα, στοιχεία όπως κόστη που σχετίζονται άμεσα με την αγορά, μεταβολές στην αξία του ενδεχόμενου τιμήματος, παροχές που εξαρτώνται από την αξία των μετοχών και εξοφλήσεις συμβολαίων που προϋπήρχαν θα λογιστικοποιούνται ξεχωριστά από τις συνενώσεις επιχειρήσεων και θα επηρεάζουν συχνά και την κατάσταση λογαριασμού αποτελεσμάτων. Η τροποποίηση στο ΔΠΧΠ 3 και στο ΔΛΠ 27 ισχύουν για χρήσεις που ξεκινούν την ή μετά την 1η Ιουλίου του 2009.

ΔΠΧΠ 8 Λειτουργικοί Τομείς

Το ΔΠΧΠ 8 διατηρεί τον γενικό σκοπό του ΔΛΠ 14. Απαιτεί οι οικονομικές οντότητες των οποίων οι μετοχές ή οι ομολογίες είναι δημόσια διαπραγματεύσιμες, καθώς και οι οικονομικές οντότητες που είναι στη διαδικασία έκδοσης μετοχών ή ομολογιών, να παρουσιάζουν οικονομικές πληροφορίες κατά τομέα. Εάν οι επεξηγηματικές σημειώσεις των οικονομικών καταστάσεων περιέχουν τις ενοποιημένες οικονομικές καταστάσεις της μητρικής Εταιρείας εντός του πεδίου εφαρμογής του ΔΠΧΠ 8, όπως επίσης και τις οικονομικές καταστάσεις της μητρικής Εταιρείας, οι οικονομικές πληροφορίες κατά τομέα απαιτούνται μόνο για τις ενοποιημένες οικονομικές καταστάσεις. Το ΔΠΧΠ 8 ισχύει για χρήσεις που ξεκινούν την ή μετά την 1η Ιανουαρίου του 2009.

ΔΛΠ 23 Κόστος δανεισμού (τροποποίηση)

Στην τροποποιημένη έκδοση του ΔΛΠ 23 «Κόστος δανεισμού», η προηγουμένως θεωρούμενη βασική μέθοδος της αναγνώρισης του κόστους δανεισμού στα αποτελέσματα, έχει εξαλειφθεί. Αντιθέτως, κόστος δανεισμού το οποίο είναι άμεσα αποδιδόμενο στην απόκτηση, κατασκευή ή παραγωγή ενός επιλέξιμου στοιχείου του ενεργητικού, όπως αυτό καθορίζεται από το ΔΛΠ 23, θα πρέπει να αποτελεί μέρος του κόστους αυτού του στοιχείου. Η τροποποιημένη έκδοση του ΔΛΠ 23 είναι υποχρεωτική για ετήσιες περιόδους οι οποίες αρχίζουν την ή μετά την 1η Ιανουαρίου 2009.

ΔΛΠ 32 και ΔΛΠ 1 Χρηματοοικονομικά Μέσα διαθέσιμα από τον κάτοχο (ή "puttable" μέσο)

Η τροποποίηση στο ΔΛΠ 32 απαιτεί όπως ορισμένα χρηματοοικονομικά μέσα διαθέσιμα από τον κάτοχο ("puttable" μέσα) και υποχρεώσεις που ανακύπτουν κατά τη ρευστοποίηση μιας οντότητας καταταχθούν ως Ίδια Κεφάλαια εάν πληρούνται συγκεκριμένα κριτήρια. Η τροποποίηση στο ΔΛΠ 1 απαιτεί γνωστοποίηση πληροφοριών αναφορικά με τα "puttable" μέσα που κατατάσσονται ως Ίδια Κεφάλαια. Τροποποιημένη έκδοση του ΔΛΠ 32 ισχύει για χρήσεις που ξεκινούν την ή μετά την 1η Ιανουαρίου του 2009.

-ΕΔΔΠΧΠ 11 ΔΠΧΠ 2- Συναλλαγές συμμετοχικών τίτλων της ίδιας επιχείρησης ή επιχειρήσεων του ίδιου ομίλου

Αυτή η Διερμηνεία εφαρμόζεται για τις ετήσιες λογιστικές περιόδους που ξεκινούν την ή μετά την 1η Μαρτίου 2007. Η ΕΔΔΠΧΠ 11 παρέχει οδηγίες για το εάν οι συμφωνίες παροχών που εξαρτώνται από την αξία των μετοχών θα πρέπει να θεωρούνται πληρωμές με μετρητά ή με συμμετοχικούς τίτλους στις οικονομικές καταστάσεις της επιχείρησης. Αυτή είναι μία σημαντική διάκριση καθώς υπάρχουν σημαντικές διαφορές στους απαιτούμενους λογιστικούς χειρισμούς. Για παράδειγμα, οι πληρωμές με μετρητά αποτιμώνται στην εύλογη αξία σε κάθε ημερομηνία ισολογισμού. Αντιθέτως, στις πληρωμές με συμμετοχικούς τίτλους η εύλογη αξία προσδιορίζεται κατά την ημερομηνία της παροχής και αναγνωρίζεται στην περίοδο που η σχετική υπηρεσία παρέχεται. Η Διερμηνεία δεν έχει ακόμη υιοθετηθεί από την Ευρωπαϊκή Ένωση.

-ΕΔΔΠΧΠ 12 Συμφωνίες Παραχώρησης Δικαιώματος Παροχής Υπηρεσιών

Αυτή η Διερμηνεία εφαρμόζεται για τις ετήσιες λογιστικές περιόδους που ξεκινούν την ή μετά την 1η Ιανουαρίου 2008. Η ΕΔΔΠΧΠ 12 παρέχει οδηγίες για τον λογιστικό χειρισμό συμφωνιών στις οποίες (i) μία οντότητα του δημοσίου τομέα (ο «παραχωρητής») χορηγεί συμβάσεις για την παροχή δημοσίων υπηρεσιών σε επιτηδευματίες του ιδιωτικού τομέα («διαχειριστές των παραχωρήσεων») και (ii) αυτές οι υπηρεσίες που παρέχονται προϋποθέτουν τη χρήση της υποδομής από τον διαχειριστή της παραχώρησης (ιδιωτική επιχείρηση). Η IFRIC 12 είναι μία εκτενής Διερμηνεία που αναφέρεται σε ένα σύνθετο θέμα. Η ερμηνεία 12 δεν έχει εφαρμογή στον Όμιλο.

-ΕΔΔΠΧΠ 13 Προγράμματα αφοσίωσης πελατών

Η ΕΔΔΠΧΠ εξέδωσε μια διερμηνεία η οποία σχετίζεται με την εφαρμογή των όσων ορίζει το ΔΛΠ 18 για την αναγνώριση των εσόδων. Η ΕΔΔΠΧΠ 13 «Προγράμματα αφοσίωσης πελατών» διευκρινίζει ότι όταν οι επιχειρήσεις παρέχουν ανταλλάγματα επιβράβευσης (π.χ. πόντους) ως μέρος μια συναλλαγής πώλησης και οι πελάτες μπορούν να εξαργυρώσουν αυτά τα ανταλλάγματα στο μέλλον για τη λήψη δωρεάν ή με έκπτωση αγαθών ή υπηρεσιών, θα πρέπει να εφαρμόζεται η παράγραφος 13 του ΔΛΠ 18. Αυτή απαιτεί τα ανταλλάγματα επιβράβευσης να χειρίζονται λογιστικά ως ένα ξεχωριστό στοιχείο της συναλλαγής πώλησης και ένα μέρος του αντιτίμου το οποίο εισπράχθηκε ή της απαίτησης η οποία αναγνωρίστηκε να κατανέμεται στα ανταλλάγματα επιβράβευσης. Ο χρόνος αναγνώρισης αυτού του στοιχείου του εσόδου αναβάλλεται έως ότου η επιχείρηση ικανοποιήσει τις υποχρεώσεις της που συνδέονται με τα ανταλλάγματα επιβράβευσης,

είτε παρέχοντας τα ανταλλάγματα αυτά άμεσα είτε μεταβιβάζοντας την υποχρέωση σε κάποιο τρίτο μέρος. Η εφαρμογή της ΕΔΔΠΧΠ 13 είναι υποχρεωτική για περιόδους οι οποίες αρχίζουν την ή μετά την 1η Ιουλίου 2008.

-ΕΔΔΠΧΠ 14 Όριο πάνω σε ένα περιουσιακό στοιχείο καθορισμένων παροχών, οι ελάχιστες κεφαλαιακές υποχρεώσεις και οι αλληλεπιδράσεις τους.

Αυτή η Διερμηνεία εφαρμόζεται για τις ετήσιες λογιστικές περιόδους που ξεκινούν την ή μετά την 1η Ιανουαρίου 2008. Η Διερμηνεία δεν ισχύει για τις δραστηριότητες του Ομίλου. Η Διερμηνεία δεν έχει ακόμα υιοθετηθεί από την Ευρωπαϊκή Ένωση.

4.7.3 Δομή του Ομίλου

Οι εταιρείες του Ομίλου, οι οποίες περιλαμβάνονται στις ενοποιημένες οικονομικές καταστάσεις, είναι οι εξής:

Όνομασία Εταιρείας	Έδρα - Χώρα	Μέθοδος ενοποίησης	Ποσοστό Συμμετοχής
Multirama A.E.B.E.	Ελλάδα		Μητρική
Ελληνική Πληροφορική Ξάνθης Ε.Π.Ε.	Ελλάδα	Ολική	50,50%
Αθηναία Πειραιώς Α.Ε.Β.Ε.	Ελλάδα	Ολική	95%
Multirama Βουλγαρία Ε.Π.Ε.	Βουλγαρία	Ολική	99%

4.7.4 Οικονομικές πληροφορίες κατά τομέα

Πρωτεύων τομέας πληροφόρησης – Επιχειρηματικοί Τομείς

Ο Όμιλος δραστηριοποιείται σε δύο κύριους επιχειρηματικούς κλάδους: Πληροφορική και Λοιπά Προϊόντα Τεχνολογίας και Γενικές Πωλήσεις.

Τα αποτελέσματα του Ομίλου ανά επιχειρηματικό τομέα αναλύονται ως ακολούθως:

1/1 - 30/6/2008

Συνολικές μεικτές πωλήσεις ανά τομέα
 Εσωτερικές πωλήσεις
Καθαρές πωλήσεις
 Μικτά Κέρδη
 Λοιπά έσοδα εκμετάλευσης
 Λοιπά έξοδα εκμετάλευσης
 Λειτουργικά έξοδα
 Χρηματοοικονομικά Αποτελέσματα
Κέρδη / (Ζημιές) προ φόρων
 Φόρος εισοδήματος
Κέρδη / (Ζημιές) μετά από φόρους

**Πληροφορική και
 Λοιπά Προϊόντα
 Τεχνολογίας**

Πληροφορική και Λοιπά Προϊόντα Τεχνολογίας	Γενικές Πωλήσεις	Σύνολο
71.208.343	2.218.770	73.427.113
650.839	0	650.839
70.557.504	2.218.770	72.776.274
10.693.285	800.000	11.493.285
2.143.074	0	2.143.074
(338.212)	0	(338.212)
(13.255.789)	(495.446)	(13.751.235)
(1.756.746)	(4.741)	(1.761.487)
(2.514.388)	299.813	(2.214.575)
(101.342)	0	(101.342)
(2.615.730)	299.813	(2.315.917)

1/1 - 30/6/2007

Συνολικές μεικτές πωλήσεις ανά τομέα
 Εσωτερικές πωλήσεις
Καθαρές πωλήσεις
 Μικτά Κέρδη
 Λοιπά έσοδα εκμετάλευσης
 Λοιπά έξοδα εκμετάλευσης
 Λειτουργικά έξοδα
 Χρηματοοικονομικά Αποτελέσματα
Κέρδη / (Ζημιές) προ φόρων
 Φόρος εισοδήματος
Κέρδη / (Ζημιές) μετά από φόρους

**Πληροφορική και
 Λοιπά Προϊόντα
 Τεχνολογίας**

Πληροφορική και Λοιπά Προϊόντα Τεχνολογίας	Γενικές Πωλήσεις	Σύνολο
59.944.648	2.328.853	62.273.501
(675.503)	0	(675.503)
59.269.145	2.328.853	61.597.998
8.951.813	775.165	9.726.978
1.419.297	0	1.419.297
(33.562)	0	(33.562)
(10.692.193)	(102.025)	(10.794.219)
(976.785)	(4.810)	(981.595)
(1.331.430)	668.330	(663.101)
(105.603)	0	(105.602)
(1.437.033)	668.330	(768.703)

Η κατανομή των ενοποιημένων στοιχείων του ενεργητικού και των υποχρεώσεων στους επιχειρηματικούς τομείς αναλύεται ως εξής:

30/6/2008

**Πληροφορική και
Λοιπά Προϊόντα
Τεχνολογίας** **Γενικές Πωλήσεις** **Σύνολο**

Ενεργητικό Τομέα

Μη κατανεμημένα στοιχεία Ενεργητικού
Ενοποιημένο Ενεργητικό

85.868.099 **3.648.838** **89.516.937**

89.516.937

Υποχρεώσεις Τομέα

Μη κατανεμημένα στοιχεία Υποχρεώσεων
Ενοποιημένες Υποχρεώσεις

71.353.216 **3.149.273** **74.502.489**

74.502.489

31/12/2007

**Πληροφορική και
Λοιπά Προϊόντα
Τεχνολογίας** **Γενικές Πωλήσεις** **Σύνολο**

Ενεργητικό Τομέα

Μη κατανεμημένα στοιχεία Ενεργητικού
Ενοποιημένο Ενεργητικό

92.583.700 **1.735.610** **94.319.310**

94.319.310

Υποχρεώσεις Τομέα

Μη κατανεμημένα στοιχεία Υποχρεώσεων
Ενοποιημένες Υποχρεώσεις

76.474.210 **1.328.150** **77.802.360**

77.802.360

Δευτερεύων τομέας πληροφόρησης - Γεωγραφικοί Τομείς

Η έδρα του Ομίλου και η κύρια χώρα δραστηριοποίησής του είναι η Ελλάδα. Παρόλα αυτά η Εταιρεία δραστηριοποιείται πέρα από την Ελλάδα και στην Ευρωζώνη καθώς και σε τρίτες χώρες.

Οι πωλήσεις του Ομίλου ανά γεωγραφικό τομέα αναλύονται ως εξής:

	1/1 - 30/6/2008	1/1 - 30/6/2007
Ελλάδα	68.433.032	59.129.767
Ευρωζώνη	4.341.479	2.453.733
Άλλες χώρες	1.763	14.498
Σύνολο	72.776.274	61.597.998

Στη συνέχεια αναλύονται οι πωλήσεις ανά είδος:

	1/1 - 30/6/2008	1/1 - 30/6/2007
Πωλήσεις εμπορευμάτων	63.720.775	53.641.496
Πωλήσεις προϊόντων	8.295.602	5.753.518
Πωλήσεις λοιπών αποθεμάτων	162.101	3.185
Έσοδα από υπηρεσίες	597.796	2.199.799
Σύνολο	72.776.274	61.597.998

4.7.5 Αναβαλλόμενος φόρος

	Ο ΟΜΙΛΟΣ				Η ΕΤΑΙΡΕΙΑ		Η ΕΤΑΙΡΕΙΑ	
	30/6/2008		31/12/2007		30/6/2008		31/12/2007	
	Απαίτηση	Υποχρέωση	Απαίτηση	Υποχρέωση	Απαίτηση	Υποχρέωση	Απαίτηση	Υποχρέωση
Μη Κυκλοφοριακά Στοιχεία								
Άυλα Περιουσιακά Στοιχεία	1.897.343		0	76.438	1.897.343		76.438	
Ενσώματες Ακίνητοποιήσεις	33.732	102.233	100.367	78.515	33.732	102.233	100.367	78.515
Αποθεματικά								
Αποθεματικό Μετατρέψιμου Ομολογιακού Δανείου	236.798				236.798			
Μακροπρόθεσμες Υποχρεώσεις								
Δανειακές Υποχρεώσεις		2.208.169				2.208.169		
Παροχές σε Ερναζομένους			36.576	0			36.576	
Βραχυπρόθεσμες Υποχρεώσεις								
Προβλέψεις	38.772	1.637			38.772	1.637		
Λοιπές Μακροπρόθεσμες Υποχρεώσεις			0	6.041				6.041
Συμψηφισμός	0	0	(76.438)	(76.438)	0	0	(76.438)	(76.438)
Σύνολο	2.206.645	2.312.038	60.505	84.556	2.206.645	2.312.038	60.505	84.556

Η αναβαλλόμενη φορολογία έχει υπολογιστεί με βάση τον φορολογικό συντελεστή που θα ισχύει κατά την επόμενη περίοδο. Συγκεκριμένα για τις χρήσεις 2007 και 2008 χρησιμοποιήθηκε συντελεστής ίσος με 25%. Ο συμψηφισμός των αναβαλλόμενων φορολογικών απαιτήσεων και υποχρεώσεων λαμβάνει χώρα όταν υπάρχει, από πλευράς εταιρίας, εφαρμόσιμο νομικό δικαίωμα για κάτι τέτοιο και όταν οι αναβαλλόμενοι φόροι εισοδήματος αφορούν στην ίδια φορολογική αρχή.

4.7.6 Πελάτες και λοιπές εμπορικές απαιτήσεις

	Ο ΟΜΙΛΟΣ		Η ΕΤΑΙΡΕΙΑ	
	30/6/2008	31/12/2007	30/6/2008	31/12/2007
Πελάτες	13.518.945	13.041.692	14.525.976	12.996.584
Γραμμάτια Εισπρακτέα	0	466	0	0
Επιταγές Εισπρακτέες	8.430.865	19.162.106	8.430.865	19.162.106
Μείον: Προβλέψεις απομείωσης	(459.592)	(459.592)	(406.906)	(406.906)
Καθαρές Εμπορικές Απαιτήσεις	21.490.218	31.744.672	22.549.935	31.751.784

4.7.7 Λοιπά κυκλοφορούντα στοιχεία ενεργητικού

	Ο ΟΜΙΛΟΣ		Η ΕΤΑΙΡΕΙΑ	
	30/6/2008	31/12/2007	30/6/2008	30/6/2008
Έξοδα επομένων χρήσεων	292.380	135.487	292.380	135.487
Έσοδα χρήσεως εισπρακτέα	2.255.770	9.318	2.255.770	2.207
Λοιποί μεταβατικοί ενεργητικού	8.316	0	8.316	0
Προϋπολογισμένες αγορές εμπορευμάτων	668.088		668.088	
Σύνολο	3.224.554	144.805	3.224.554	137.694

4.7.8 Δανεισμός

	Ο ΟΜΙΛΟΣ		Η ΕΤΑΙΡΕΙΑ	
	30/6/2008	31/12/2007	30/6/2008	31/12/2007
Μακροπρόθεσμος δανεισμός				
Τραπεζικός δανεισμός (Ομολογιακό δάνειο μετατρέψιμο σε μετοχές)	29.250.662	0	29.250.662	0
Σύνολο μακροπρόθεσμων δανείων	29.250.662	0	29.250.662	0
Βραχυπρόθεσμα δάνεια				
Τραπεζικός δανεισμός	7.479.370	24.630.350	4.261.374	22.400.011
Σύνολο βραχυπρόθεσμων δανείων	7.479.370	24.630.350	4.261.374	22.400.011
Σύνολο δανείων	36.730.032	24.630.350	33.512.036	22.400.011

Οι ημερομηνίες λήξης του συνόλου των δανείων είναι οι εξής:

	2 έτη και λιγότερο	Άνω των 2 ετών	Σύνολο
31 Δεκεμβρίου 2007			
Σύνολο δανείων	24.630.350	0	24.630.350
	<u>24.630.350</u>	<u>0</u>	<u>24.630.350</u>
30 Ιουνίου 2008			
Σύνολο δανείων	7.479.370	29.250.662	36.730.032
	<u>7.479.370</u>	<u>29.250.662</u>	<u>36.730.032</u>

Στις 30/04/2008, οριστικοποιήθηκε η έκδοση του Μετατρέψιμου Ομολογιακού Δανείου της Εταιρείας, ύψους € 30.093.099,90 με την έκδοση 3.458.977 ομολογίων, ονομαστικής αξίας 8,70 € εκάστης.

Η διάρκεια αποπληρωμής ορίστηκε σε πέντε έτη από την ημερομηνία της έκδοσης με τιμή εξόφλησης την ονομαστική αξία των ομολογίων προσαυξημένη κατά 26,52% και με σταθερό ετήσιο επιτόκιο 0,35% το οποίο θα καταβάλλεται ανά εξάμηνο, με την πρώτη καταβολή να πραγματοποιείται έξι μήνες μετά την ημερομηνία έκδοσης του δανείου.

Η εταιρεία βάσει του IAS 32, κατά την αρχική αναγνώριση της υποχρέωσης, αναγνώρισε ξεχωριστά στις οικονομικές της καταστάσεις το τμήμα της υποχρέωσης του ανωτέρου Μετατρέψιμου Ομολογιακού Δανείου και το τμήμα που συνιστά στοιχείο Ιδίων Κεφαλαίων.

Το effective rate που προσδιορίστηκε για το διαχωρισμό της υποχρέωσης και των ιδίων κεφαλαίων ανήλθε σε 2,929% το οποίο συνιστά επιτόκιο για παρόμοια χρηματοδότηση χωρίς τον όρο της μετατροπής.

Από το ανωτέρω Ομολογιακό Δάνειο, η εταιρεία επιβάρυνε τα αποτελέσματα της περιόδου 01/01/2008 – 30/06/2008, με τους αναλογούντες τόκους οι οποίοι ανήλθαν σε ποσό € 282.944,56.

4.7.9 Προμηθευτές και λοιπές υποχρεώσεις

	Ο ΟΜΙΛΟΣ		Η ΕΤΑΙΡΕΙΑ	
	30/6/2008	31/12/2007	30/6/2008	31/12/2007
Προμηθευτές	17.457.916	20.488.767	17.026.646	19.607.621
Γραμμάτια Πληρωτέα				
Επιταγές Πληρωτέες	15.751.246	28.082.534	15.751.246	28.082.534
Προκαταβολές πελατών	874.954	559.615	874.954	559.615
Λοιπές υποχρεώσεις				
Σύνολο	34.084.116	49.130.916	33.652.846	48.249.770

4.7.10 Λοιπές βραχυπρόθεσμες υποχρεώσεις

	Ο ΟΜΙΛΟΣ		Η ΕΤΑΙΡΕΙΑ	
	30/6/2008	31/12/2007	30/6/2008	31/12/2007
Ασφαλιστικοί οργανισμοί	274.601	431.727	271.941	431.727
Συμβάσεις factoring				
Λοιπές υποχρεώσεις	625.798	2.884.401	362.760	2.609.322
Σύνολο	900.399	3.316.129	634.701	3.041.049

4.7.11 Φόρος εισοδήματος

Το ποσό του φόρου στα κέρδη προ φόρων του Ομίλου διαφέρει από το θεωρητικό ποσό που θα προέκυπτε χρησιμοποιώντας τον σταθμισμένο μέσο φορολογικό συντελεστή που εφαρμόζεται στα κέρδη των ενοποιημένων εταιρειών. Το ποσό φόρου που αναγνωρίστηκε στην κατάσταση αποτελεσμάτων χρήσης διαμορφώθηκε ως εξής:

	Ο ΟΜΙΛΟΣ		Η ΕΤΑΙΡΕΙΑ	
	30/06/2008	30/06/2007	30/06/2008	30/06/2007
Προβλέψεις Φόρου	(20.000)		(20.000)	
Αναβαλλόμενος φόρος	(81.342)	(105.602)	(81.342)	(105.602)
Σύνολο	(101.342)	(105.602)	(101.342)	(105.602)

4.7.12 Κέρδη ανά μετοχή

(α) Βασικά Κέρδη ανά Μετοχή

	ΟΜΙΛΟΣ				ΕΤΑΙΡΕΙΑ			
	1/1-30/6/2008	1/1-30/6/2007	1/4-30/6/2008	1/4-30/6/2007	1/1-30/6/2008	1/1-30/6/2007	1/4-30/6/2008	1/4-30/6/2007
Κέρδη								
Καθαρά κέρδη που αναλογούν στους μετόχους της μητρικής (α)	-2.315.754	-768.535	-1.559.630	-1.119.193	-2.069.195	-771.892	-1.419.396	-1.106.713
Αριθμός μετοχών								
Μέσος σταθμικός αριθμός κοινών μετοχών υπό εκδούση που χρησιμοποιήθηκαν για τον υπολογισμό των βασικών κερδών ανά μετοχή (β)	7.792.724	6.544.667	7.792.724	6.544.667	7.792.724	6.544.667	7.792.724	6.544.667
Βασικά κέρδη ανά μετοχή (α) / (β)	-0,297	-0,117	-0,200	-0,171	-0,266	-0,118	-0,182	-0,169

(β) Μειωμένα Κέρδη ανά Μετοχή

	ΟΜΙΛΟΣ				ΕΤΑΙΡΕΙΑ			
	30/6/2008	30/6/2007	1/4-30/6/2008	1/4-30/6/2007	30/6/2008	30/6/2007	1/4-30/6/2008	1/4-30/6/2007
Κέρδη								
Καθαρά κέρδη που αναλογούν στους μετόχους της μητρικής (γ)	-2.315.754	-768.535	-1.559.630	-1.119.193	-2.069.195	-771.892	-1.419.396	-1.106.713
Έξοδο τόκου μετατρέψιμων ομολόγων (δ)	212.208				212.208		212.208	
Αριθμός μετοχών								
Μέσος σταθμικός αριθμός κοινών μετοχών υπό εκδούση που χρησιμοποιήθηκαν για τον υπολογισμό των βασικών κερδών ανά μετοχή	7.792.724	6.544.667	7.792.724	6.544.667	7.792.724	6.544.667	7.792.724	6.544.667
Επίδραση απομείωσης Πλέον: Αύξηση αριθμού μετοχών από πιθανή εξάσκηση δικαιωμάτων μετατροπής ομολόγων	4.299.014		4.299.014		4.299.014		4.299.014	
Πλέον: Προσαρμογή για δικαιώματα αγοράς μετοχών από τους εργαζόμενους που δεν έχουν κατοχυρωθεί	-	45.720		45.720	-	45.720		45.720
Μέσος σταθμικός αριθμός κοινών μετοχών που χρησιμοποιήθηκαν για τον υπολογισμό των μειωμένων κερδών ανά μετοχή (ε)	12.091.738	6.590.387	12.091.738	6.590.387	12.091.738	6.590.387	12.091.738	6.590.387
Μειωμένα κέρδη ανά μετοχή [(γ) + (δ)] / (ε)	-0,174	-0,117	-0,129	-0,170	-0,154	-0,117	-0,100	-0,168

4.7.13 Αριθμός απασχολούμενου προσωπικού

Ο αριθμός του απασχολούμενου προσωπικού για το α' εξάμηνο του 2008 και 2007, του Ομίλου και της Εταιρείας είναι:

	Ο ΟΜΙΛΟΣ		Η ΕΤΑΙΡΕΙΑ	
	30/6/2008	30/6/2007	30/6/2008	30/6/2007
Αριθμός απασχολούμενου προσωπικού	561	341	471	272

4.7.14 Εμπράγματα Βάρη

Δεν υπάρχουν υποθήκες και προσημειώσεις ή οποιαδήποτε άλλα βάρη επί των παγίων στοιχείων του ενεργητικού έναντι δανεισμού.

4.7.15 Δεσμεύσεις

	Ο ΟΜΙΛΟΣ	
	30/6/2008	31/12/2007
Χορηγηθείσες εγγυήσεις καλής εκτέλεσης	3.015.633	3.042.417
Χορηγηθείσες εγγυήσεις συμμετοχής	594.950	569.958
Χορηγηθείσες εγγυήσεις προκαταβολής	3.399.120	180.000
Χορηγηθείσες εγγυήσεις καλής πληρωμής	53.209	3.519.120
Σύνολο	7.062.912	7.311.495

4.7.16 Επίδικες ή υπό διαιτησία διαφορές

Δεν υπάρχουν επίδικες ή υπό διαιτησία διαφορές δικαστικών ή διαιτητικών οργάνων που να έχουν σημαντική επίπτωση στην οικονομική κατάσταση ή λειτουργία του Ομίλου.

4.7.17 Ανέλεγκτες φορολογικά χρήσεις

Οι ανέλεγκτες φορολογικές χρήσεις των εταιρειών του Ομίλου έχουν ως εξής:

ΕΠΩΝΥΜΙΑ	ΑΝΕΛΕΓΚΤΕΣ ΦΟΡΟΛΟΓΙΚΕΣ ΧΡΗΣΕΙΣ
MULTIRAMA S.A.	2007
ΑΘΗΝΑΙΑ ΠΕΙΡΑΙΩΣ ΑΕΒΕ	2003 -2007
ΕΛΛΗΝΙΚΗ ΠΛΗΡΟΦΟΡΙΚΗ ΞΑΝΘΗΣ ΕΠΕ	2003 -2007
MULTIRAMA ΒΟΥΛΓΑΡΙΑΣ Ε.Π.Ε.	2006 - 2007

Για τις ανέλεγκτες φορολογικές χρήσεις που αναφέρονται στο παραπάνω πίνακα, υπάρχει το ενδεχόμενο επιβολής πρόσθετων φόρων και προσαυξήσεων κατά το χρόνο που θα εξετασθούν και θα οριστικοποιηθούν. Ο Όμιλος προχωράει σε ετήσια εκτίμηση των ενδεχόμενων υποχρεώσεων που αναμένεται να προκύψουν από τον έλεγχο παρελθουσών χρήσεων λαμβάνοντας τις αντίστοιχες προβλέψεις όπου αυτό κρίνεται απαραίτητο. Η διοίκηση θεωρεί ότι πέρα των σχηματισμένων προβλέψεων, τυχόν ποσά φόρων που πιθανόν να προκύψουν δεν θα έχουν σημαντική επίδραση στην καθαρή θέση στα αποτελέσματα χρήσης και στις ταμειακές ροές του Ομίλου. Η προβλέψεις για τις ανέλεγκτες χρήσεις του Ομίλου και της Εταιρείας αναλύονται στην ενότητα 10.17.

4.7.18 Λοιπές ενδεχόμενες υποχρεώσεις και ενδεχόμενες απαιτήσεις

Πέραν των ανωτέρω ενδεχόμενων απαιτήσεων και υποχρεώσεων (δικαστικές υποθέσεις και ανέλεγκτες φορολογικά χρήσεις) η Εταιρεία δεν έχει λοιπές ενδεχόμενες απαιτήσεις και υποχρεώσεις.

4.7.19 Προβλέψεις

Ακολουθεί ανάλυση των προβλέψεων για τον Όμιλο και την Εταιρεία:

Ο ΟΜΙΛΟΣ					
	Επίδικες ή υπο δαιτήσια διαφορές	Φορολογικές υποχρεώσεις	Επισφαλείς απαιτήσεις	Απαξιωμένα αποθέματα	Σύνολο
01/01/2008	0	30.000	406.906	173.200	610.106
30/06/2008	29.539	50.000	406.906	179.380	665.825
Η ΕΤΑΙΡΕΙΑ					
	Επίδικες ή υπο δαιτήσια διαφορές	Φορολογικές υποχρεώσεις	Επισφαλείς απαιτήσεις	Απαξιωμένα αποθέματα	Σύνολο
01/01/2008	0	30.000	406.906	173.200	610.106
30/06/2008	29.539	50.000	406.906	179.380	665.825

4.7.20 Συναλλαγές με συνδεδεμένα μέρη

Συναλλαγές με θυγατρικές και λοιπές συνδεδεμένες εταιρείες

Οι παρακάτω συναλλαγές και υπόλοιπα αποτελούν τις συναλλαγές των συνδεδεμένων με τον Όμιλο μερών. Οι συναλλαγές μεταξύ των εταιρειών που περιλαμβάνονται στις ενοποιημένες οικονομικές καταστάσεις του Ομίλου με ολική ενοποίηση απαλείφονται. Οι συναλλαγές με τις εταιρείες που αποτελούν τα λοιπά συνδεδεμένα μέρη περιλαμβάνουν τις ΓΕΡΜΑΝΟΣ Α.Ε.Β.Ε., PUBLICWORLD Α.Ε., WESTNET DISTRIBUTION Α.Ε., OLYMPIA DEVELOPMENT και ΣΥΣΤΗΜΑΤΑ SUNLIGHT Α.Β.Ε.Ε και προέρχονται από την υφιστάμενη μετοχική σχέση του κ. Π. Γερμανού με αυτές.

	Ο ΟΜΙΛΟΣ		Η ΕΤΑΙΡΕΙΑ	
	30/06/2008	30/06/2007	30/06/2008	30/06/2007
Πωλήσεις εμπορευμάτων				
Μητρική			641.356	665.711
Θυγατρικές				
Συγγενείς				
Λοιπά συνδεδεμένα μέρη	8.158.621	2.720.465	8.158.621	2.720.465
Σύνολο	8.158.621	2.720.465	8.799.976	3.386.176
Αγορές εμπορευμάτων				
Μητρική				
Θυγατρικές				
Συγγενείς				
Λοιπά συνδεδεμένα μέρη	7.410.596	145.112	7.410.596	145.112
Σύνολο	7.410.596	145.112	7.410.596	145.112
Πωλήσεις υπηρεσιών				
Μητρική			10.094	9.792
Θυγατρικές				
Συγγενείς				
Λοιπά συνδεδεμένα μέρη	1.197.203	47.517	1.197.203	47.517
Σύνολο	1.197.203	47.517	1.207.297	57.309
Αγορές υπηρεσιών				
Μητρική				
Θυγατρικές				
Συγγενείς				
Λοιπά συνδεδεμένα μέρη	195.191	21.731	195.191	21.731
Σύνολο	195.191	21.731	195.191	21.731
Πώληση παγίων				
Μητρική				
Θυγατρικές				
Συγγενείς				
Λοιπά συνδεδεμένα μέρη	16.774	0	16.774	0
Σύνολο	16.774	0	16.774	0
Υπόλοιπα από πωλήσεις/αγορές εμπορευμάτων / υπηρεσιών Εισπρακτέα				
Μητρική			1.383.016	1.240.092
Θυγατρικές				
Συγγενείς				
Λοιπά συνδεδεμένα μέρη	2.267.372	585.008	2.267.372	585.008
Σύνολο	2.267.372	585.008	3.650.388	1.825.100
Υπόλοιπα από πωλήσεις/αγορές εμπορευμάτων / υπηρεσιών / παγίων Πληρωτέα				
Μητρική			83.550	83.550
Θυγατρικές				
Συγγενείς				
Λοιπά συνδεδεμένα μέρη	629.055	214.993	629.055	214.993
Σύνολο	629.055	214.993	712.605	298.543

Παροχές στη Διοίκηση

Οι παροχές προς τη Διοίκηση σε επίπεδο Ομίλου και Εταιρείας αναλύονται ως ακολούθως:



	Ο ΟΜΙΛΟΣ		Η ΕΤΑΙΡΕΙΑ	
	30/6/2008	30/6/2007	30/6/2008	30/6/2007
Διοικητικού Συμβουλίου				
Αμοιβές Δ.Σ. από μισθωτές υπηρεσίες	164.429	128.886	164.429	128.886
Κόστος κοινωνικής ασφάλισης	8.144	14.114	8.144	14.114
Σύνολο	172.573	143.000	172.573	143.000
Διοικητικών Στελεχών				
Αμοιβές Διοικητικών Στελεχών από μισθωτές υπηρεσίες	500.791	430.880	500.791	430.880
Κόστος κοινωνικής ασφάλισης	80.110	86.033	80.110	86.033
Σύνολο	580.901	516.913	580.901	516.913

Δεν έχουν χορηγηθεί δάνεια σε μέλη του Δ.Σ. ή σε λοιπά διευθυντικά στελέχη του Ομίλου (και τις οικογένειές τους).

4.7.21 Γεγονότα μετά την ημερομηνία του ισολογισμού

Πέρα τον ήδη αναφερθέντων γεγονότων, δεν υπάρχουν μεταγενέστερα των οικονομικών καταστάσεων γεγονότα, τα οποία να αφορούν είτε τον Όμιλο είτε την Εταιρεία, στα οποία επιβάλλεται αναφορά από τα Διεθνή Πρότυπα Χρηματοοικονομικής Πληροφόρησης.

5. Έκθεση αντληθέντων κεφαλαίων

		MULTIRAMA ΑΝΩΝΥΜΟΣ ΕΜΠΟΡΙΚΗ & ΒΙΟΜΗΧΑΝΙΚΗ ΕΤΑΙΡΕΙΑ <small>ΕΔΡΑ: 23ο ΧΙΛ. ΕΘΝ. ΟΔΟΥ ΑΘΗΝΩΝ - ΛΑΜΙΑΣ ΑΡ. Μ.Α.Ε. 6039/06/Β/86/137</small>						
		ΕΚΘΕΣΗ ΔΙΑΘΕΣΗΣ ΑΝΤΛΗΘΕΝΤΩΝ ΚΕΦΑΛΑΙΩΝ ΓΙΑ ΤΗΝ ΠΕΡΙΟΔΟ 01/01/2008-30/06/2008						
<p>Γνωστοποιείται σύμφωνα με την απόφαση 25/17.07.2008 του Διοικητικού Συμβουλίου του Χρηματιστηρίου Αθηνών, ότι από την αύξηση του μετοχικού κεφαλαίου της Εταιρείας MULTIRAMA ΑΕΒΕ με καταβολή μετρητών, που πραγματοποιήθηκε σύμφωνα με την από 16.11.2007 απόφαση της Έκτακτης Γενικής Συνέλευσης των μετόχων της και την από 20.03.2008 απόφαση της Επιτροπής Κεφαλαιαγοράς, με ιδιωτική τοποθέτηση, αντλήθηκαν κεφάλαια ύψους € 15.000.003,00 σύμφωνα με την πιστοποίηση του ΔΣ της 18.03.2008. Ο αριθμός των νέων κοινών ονομαστικών μετοχών της Εταιρείας που εκδόθηκαν είναι 1.666.667. Η διαπραγμάτευση των νέων μετοχών στην κύρια αγορά του Χ.Α. ξεκίνησε την 27.03.2008.</p> <p>Τα αντληθέντα κεφάλαια διατέθηκαν σύμφωνα με τα προβλεπόμενα από το Ενημερωτικό Δελτίο μέχρι 30.06.2008 ως ακολούθως:</p>								
ΤΡΟΠΟΣ ΔΙΑΘΕΣΗΣ ΑΝΤΛΗΘΕΝΤΩΝ ΚΕΦΑΛΑΙΩΝ	ΔΙΑΘΕΣΗ ΑΝΤΛΗΘΕΝΤΩΝ ΚΕΦΑΛΑΙΩΝ ΣΥΜΦΩΝΑ ΜΕ ΤΟ ΕΝΗΜΕΡΩΤΙΚΟ ΔΕΛΤΙΟ ΓΙΑ ΤΗΝ ΑΥΞΗΣΗ ΤΟΥ ΜΕΤΟΧΙΚΟΥ ΚΕΦΑΛΑΙΟΥ ΜΕ ΗΜΕΡΟΜΗΝΙΑ 20/03/2008				ΔΙΑΤΕΘΕΝΤΑ ΚΕΦΑΛΑΙΑ			ΥΠΟΛΟΙΠΟ ΠΡΟΣ ΔΙΑΘΕΣΗ (1*)
	ποσά σε €	2ο Εξάμηνο 2007	1ο Εξάμηνο 2008	2ο Εξάμηνο 2008	Σύνολο	2ο Εξάμηνο 2007	1ο Εξάμηνο 2008	
1. ΑΥΞΗΣΗ ΜΕΤΟΧΙΚΟΥ ΚΕΦΑΛΑΙΟΥ								
Έξοδα αύξησης μετοχικού κεφαλαίου	30.000,00	170.000,00		200.000,00	30.000,00	170.000,00	200.000,00	0,00
Επενδύσεις σε μηχανογραφικά συστήματα και εξοπλισμό (2,3*)			500.000,00	500.000,00		145.743,25	145.743,25	854.256,75
Κεφάλαιο Κίνησης	13.600.000,00	200.003,00		13.800.003,00	13.600.000,00	200.003,00	13.800.003,00	0,00
Σύνολο	13.630.000,00	870.003,00	500.000,00	15.000.003,00	13.630.000,00	515.746,25	14.145.746,25	854.256,75
<p><i>Σημειώσεις</i></p> <p>1. Κατά την 30.06.2008 το υπόλοιπο προς διάθεση ήταν κατατεθειμένο σε τραπεζικούς λογαριασμούς της Εταιρείας</p> <p>2. Κατά την 30.06.2008 είχαν λογιστικοποιηθεί υποχρεώσεις ύψους € 91.604,44 σχετικά με επενδύσεις σε μηχανογραφικά συστήματα και εξοπλισμό, οι οποίες κατά την ημερομηνία δημοσίευσης της παρούσας Έκθεσης είχαν εξοφληθεί.</p> <p>3. Κατά την 30.06.2008 είχαν λογιστικοποιηθεί υποχρεώσεις ύψους € 253.904,36 σχετικά με επενδύσεις σε μηχανογραφικά συστήματα και εξοπλισμό, οι οποίες θα εξοφληθούν έως το τέλος του 3ου Τριμήνου.</p>								
ΑΓ. ΣΤΕΦΑΝΟΣ, 28 ΑΥΓΟΥΣΤΟΥ 2008								
Ο ΠΡΟΕΔΡΟΣ ΤΟΥ Δ.Σ		Ο ΔΙΕΥΘΥΝΩΝ ΣΥΜΒΟΥΛΟΣ		Ο ΟΙΚΟΝΟΜΙΚΟΣ ΔΙΕΥΘΥΝΤΗΣ		Ο ΠΡΟΪΣΤΑΜ.ΛΟΓΙΣΤΗΡΙΟΥ		
ΠΑΝΟΣ ΓΕΡΜΑΝΟΣ Α.Δ.Τ. Π 661254		ΤΣΑΓΚΑΝΟΣ ΚΩΝ/ΝΟΣ Α.Δ.Τ. Α 135644		ΓΕΩΡΓΙΟΣ ΗΛΙΟΠΟΥΛΟΣ Α.Δ.Τ. Σ 135835		ΛΕΟΥΔΑΚΗΣ ΓΕΩΡΓΙΟΣ ΑΡ.ΑΔ. 0006631 Α' ΤΑΞΗΣ		
ΕΚΘΕΣΗ ΕΙΔΙΚΟΥ ΕΛΕΓΧΟΥ ΑΝΕΞΑΡΤΗΤΟΥ ΟΡΚΩΤΟΥ ΕΛΕΓΚΤΗ ΛΟΓΙΣΤΗ								
<p>Ελέγξαμε τα στοιχεία της ανωτέρω Καταστάσεως Διάθεσης Αντληθέντων Κεφαλαίων της MULTIRAMA Α.Ε.Β.Ε. της περιόδου που έληξε την 30/6/2008. Η ευθύνη κατάρτισης της ανωτέρω Καταστάσεως βαρύνει τη διοίκηση της εταιρείας. Η δική μας ευθύνη περιορίζεται στη διαμόρφωση και τη διατύπωση γνώμης επί των στοιχείων της Καταστάσεως αυτής, εδραιομένης στο διενεργηθέντα ειδικό έλεγχο.</p> <p>Ο έλεγχός μας διενεργήθηκε σύμφωνα με τα Ελληνικά Ελεγκτικά Πρότυπα, που είναι εναρμονισμένα με τα Διεθνή Ελεγκτικά Πρότυπα. Τα Πρότυπα αυτά απαιτούν το σχεδιασμό και την εκτέλεση του ελεγκτικού έργου κατά τρόπο που διασφαλίζει με εύλογη βεβαιότητα ότι η ανωτέρω Κατάσταση είναι απαλλαγμένη από ουσιώδεις ανακρίβειες και παραλείψεις. Ο έλεγχος περιλαμβάνει την εξέταση, σε δεγματοληπτική βάση, αποδεικτικών στοιχείων που υποστηρίζουν τα ποσά και τις πληροφορίες που περιλαμβάνονται στην ανωτέρω Κατάσταση. Από τον έλεγχό μας αυτό προέκυψε ότι, τα στοιχεία της ανωτέρω Καταστάσεως προκρίπτουν, από τα λογιστικά βιβλία και στοιχεία που πήρησε η εταιρεία καθώς και από το εγκεκριμένο από το Χρηματιστήριο Αθηνών Ενημερωτικό Δελτίο.</p>								
 BDO Πρότυπος Ελληνική Ελεγκτική ΑΕ Ορκωτοί Ελεγκτές Λογιστές Πατησίων 81 & Χεύδεν, Τ.Κ.10434, Αθήνα Α.Μ. Σ.Ο.Ε.Λ. 111								
Αθήνα, 28 Αυγούστου 2008 Ο Ορκωτός Ελεγκτής Λογιστής								
ΑΝΑΓΝΟΣ Θ. ΛΥΜΠΕΡΗΣ Α.Μ.Σ.Ο.Ε.Λ. 11241								

ΕΚΘΕΣΗ ΔΙΑΘΕΣΗΣ ΑΝΤΛΗΘΕΝΤΩΝ ΚΕΦΑΛΑΙΩΝ ΓΙΑ ΤΗΝ ΠΕΡΙΟΔΟ 01/01/2008-30/06/2008

Γνωστοποιείται σύμφωνα με την απόφαση 25/17.07.2008 του Διοικητικού Συμβουλίου του Χρηματιστηρίου Αθηνών, ότι από την έκδοση μετατρέψιμου ομολογιακού δανείου της Εταιρίας MULTIRAMA ΑΕΒΕ την 30.04.2008 που πραγματοποιήθηκε σύμφωνα με την από 16.11.2007 απόφαση της Έκτακτης Γενικής Συνέλευσης των μετόχων της, τις από 25.02.2008, 13.03.2008 και 24.04.2008, αποφάσεις του Διοικητικού Συμβουλίου της Εταιρείας και την από 20.03.2008 απόφαση της Επιτροπής Κεφαλαιαγοράς το οποίο καλύφθηκε πλήρως την 24.04.2008, αντιλήθηκαν κεφάλαια ύψους € 30.093.099,90 (3.458.977 μετατρέψιμες ομολογίες, ονομαστικής αξίας € 8,70 ανά ομολογία).

Τα αντιληθέντα κεφάλαια διατέθηκαν σύμφωνα με τα προβλεπόμενα από το Ενημερωτικό Δελτίο μέχρι 30.06.2008 ως ακολούθως:

ΤΡΟΠΟΣ ΔΙΑΘΕΣΗΣ ΑΝΤΛΗΘΕΝΤΩΝ ΚΕΦΑΛΑΙΩΝ	ΔΙΑΘΕΣΗ ΑΝΤΛΗΘΕΝΤΩΝ ΚΕΦΑΛΑΙΩΝ ΣΥΜΦΩΝΑ ΜΕ ΤΟ ΕΝΗΜΕΡΩΤΙΚΟ ΔΕΛΤΙΟ ΓΙΑ ΤΗΝ ΕΚΔΟΣΗ ΤΟΥ ΜΕΤΑΤΡΕΨΙΜΟΥ ΟΜΟΛΟΓΙΑΚΟΥ ΔΑΝΕΙΟΥ ΜΕ ΗΜΕΡΟΜΗΝΙΑ 07/03/2008 ΜΕ ΤΟ ΑΠΟ 18/04/2008 ΣΥΜΠΛΗΡΩΜΑ ΑΥΤΟΥ	ΔΙΑΤΕΘΕΝΤΑ ΚΕΦΑΛΑΙΑ	ΥΠΟΛΟΙΠΟ ΠΡΟΣ ΔΙΑΘΕΣΗ
ποσά σε €		Έως 30/06/2008	
Αποπληρωμή Υφιστάμενων Δανείων	22.569.824,93	22.569.824,93	0,00
Κεφάλαιο Κίνησης	7.523.274,97	7.523.274,97	0,00
Σύνολο	30.093.099,90	30.093.099,90	0,00

ΑΓ. ΣΤΕΦΑΝΟΣ, 28 ΑΥΓΟΥΣΤΟΥ 2008
Ο ΠΡΟΕΔΡΟΣ ΤΟΥ Δ.Σ
Ο ΔΙΕΥΘΥΝΩΝ ΣΥΜΒΟΥΛΟΣ
Ο ΟΙΚΟΝΟΜΙΚΟΣ ΔΙΕΥΘΥΝΤΗΣ
Ο ΠΡΟΪΣΤΑΜ.ΛΟΓΙΣΤΗΡΙΟΥ
ΠΑΝΟΣ ΓΕΡΜΑΝΟΣ
 Α.Δ.Τ. Π 661254

ΤΣΑΓΚΑΝΟΣ ΚΩΝ/ΝΟΣ
 Α.Δ.Τ. Λ 135644


ΓΕΩΡΓΙΟΣ ΗΛΙΟΠΟΥΛΟΣ
 Α.Δ.Τ. Σ 135835

ΛΕΟΥΔΑΚΗΣ ΓΕΩΡΓΙΟΣ
 ΑΡ.ΑΔ. 0006631
 Α' ΤΑΞΗΣ

ΕΚΘΕΣΗ ΕΙΔΙΚΟΥ ΕΛΕΓΧΟΥ ΑΝΕΞΑΡΤΗΤΟΥ ΟΡΚΩΤΟΥ ΕΛΕΓΚΤΗ ΛΟΓΙΣΤΗ

Ελέγξαμε τα στοιχεία της ανωτέρω Καταστάσεως Διάθεσης Αντιληθέντων Κεφαλαίων της MULTIRAMA Α.Ε.Β.Ε. της περιόδου που έληξε την 30/6/2008. Η ευθύνη κατάρτισης της ανωτέρω Καταστάσεως βαρύνει τη διοίκηση της εταιρείας. Η δική μας ευθύνη περιορίζεται στη διαμόρφωση και τη διατύπωση γνώμης επί των στοιχείων της Καταστάσεως αυτής, εδραιωμένης στο διενεργηθέντα ειδικό έλεγχο.

Ο έλεγχός μας διενεργήθηκε σύμφωνα με τα Ελληνικά Ελεγκτικά Πρότυπα, που είναι εναρμονισμένα με τα Διεθνή Ελεγκτικά Πρότυπα. Τα Πρότυπα αυτά απαιτούν το σχεδιασμό και την εκτέλεση του ελεγκτικού έργου κατά τρόπο που διασφαλίζει με εύλογη βεβαιότητα ότι η ανωτέρω Κατάσταση είναι απαλλαγμένη από ουσιώδεις ανακρίβειες και παραλείψεις. Ο έλεγχος περιλαμβάνει την εξέταση, σε δειγματοληπτική βάση, αποδεικτικών στοιχείων που υποστηρίζουν τα ποσά και τις πληροφορίες που περιλαμβάνονται στην ανωτέρω Κατάσταση. Από τον έλεγχό μας αυτό προέκυψε ότι, τα στοιχεία της ανωτέρω Καταστάσεως προκύπτουν, από τα λογιστικά βιβλία και στοιχεία που τήρησε η εταιρεία καθώς και από το εγκεκριμένο από το Χρηματιστήριο Αθηνών Ενημερωτικό Δελτίο.


BDO Πρότυπος Ελληνική Ελεγκτική ΑΕ
 Ορκωτοί Ελεγκτές Λογιστές
 Πατησίων 81 & Χεψύδων, Τ.Κ.10434, Αθήνα
 Α.Μ. Σ.Ο.Ε.Α. 111

 Αθήνα, 28 Αυγούστου 2008
 Ο Ορκωτός Ελεγκτής Λογιστής

ΑΝΑΓΝΟΣ © ΛΥΜΠΙΕΡΗΣ
 Α.Μ.Σ.Ο.Ε.Α. 11241

