



ΑΤΛΑΝΤΙΚ ΣΟΥΠΕΡ ΜΑΡΚΕΤ Α.Ε.
Έδρα : Λ.Βουλιαγμένης 516 – 174 56 Άλιμος Αττικής
Αριθμός Μητρώου Α.Ε.38657/06/Β/97/109

ΕΝΔΙΑΜΕΣΕΣ ΟΙΚΟΝΟΜΙΚΕΣ ΚΑΤΑΣΤΑΣΕΙΣ
Για τη περίοδο από 1 Ιανουαρίου έως 31 Μαρτίου 2008
ΣΥΜΦΩΝΑ ΜΕ ΤΑ ΔΙΕΘΝΗ ΠΡΟΤΥΠΑ
ΧΡΗΜΑΤΟΟΙΚΟΝΟΜΙΚΗΣ ΠΛΗΡΟΦΟΡΗΣΗΣ

Βεβαιώνεται ότι οι συνημμένες Ενδιάμεσες Οικονομικές Καταστάσεις είναι εκείνες που εγκρίθηκαν από το Διοικητικό Συμβούλιο της ΑΤΛΑΝΤΙΚ ΣΟΥΠΕΡ ΜΑΡΚΕΤ Α.Ε. την 23^η Μαΐου 2008 και έχουν αναρτηθεί στο διαδύκτιο στην διεύθυνση www.atlantic.gr

Η παρούσα έκθεση των οικονομικών στοιχείων στοχεύει στην πλήρη και ακριβή πληροφόρηση των μετόχων και των επενδυτών και παρέχει όλες τις πληροφορίες και οικονομικά στοιχεία τα οποία απαιτούνται για την σωστή εκτίμηση της περιουσιακής κατάστασης, των αποτελεσμάτων καθώς και των προοπτικών της εταιρείας και του ομίλου ΑΤΛΑΝΤΙΚ ΣΟΥΠΕΡ ΜΑΡΚΕΤ ΑΕ.

Η παρούσα έκθεση περιλαμβάνει:

1	Κατάσταση Αποτελεσμάτων περιόδου από 01.01.2008 έως 31.03.2008	σελ.	4
2	Ισολογισμός της 31.03.2008 και 31.12.2007	σελ.	5
3	Κατάσταση Μεταβολών Καθαρής Θέσης περιόδου 01.01.2008 έως 31.03.2008	σελ.	6
4	Κατάσταση Ταμειακών Ροών περιόδου 01.01.2008 έως 31.03.2008	σελ.	7
5	Σημειώσεις επί των οικονομικών καταστάσεων	σελ.	22-33

Άλιμος, 23 Μαΐου 2008

Ο ΠΡΟΕΔΡΟΣ ΤΟΥ Δ.Σ.

Ο ΔΙΕΥΘΥΝΩΝ ΣΥΜΒΟΥΛΟΣ

Ο ΟΙΚΟΝΟΜΙΚΟΣ ΔΙΕΥΘΥΝΤΗΣ

ΜΑΝΩΛΗΣ ΑΠΟΣΤΟΛΟΥ
ΑΔΤ Π 646208

ΠΕΡΙΚΛΗΣ ΑΠΟΣΤΟΛΟΥ
ΑΔΤ Ρ 080624

ΧΡΗΣΤΟΣ ΣΙΔΕΡΗΣ
ΑΔΤ ΑΒ 297915

ΠΕΡΙΕΧΟΜΕΝΑ

1.	Οικονομικές Καταστάσεις	4
2.	Γενικές Πληροφορίες	9
3.	Βασικές Λογιστικές Αρχές	9
3.1	Βάση προετοιμασίας των οικονομικών καταστάσεων	9
3.2	Ενοποίηση	13
3.3	Μετατροπή ξένων νομισμάτων	14
3.4	Ενσώματες Πάγιες Ακίνητοποιήσεις	15
3.5	Ασώματες Ακίνητοποιήσεις	16
3.6	Απομείωση αξίας περιουσιακών στοιχείων ενεργητικού	16
3.7	Αποθέματα	17
3.8	Απαιτήσεις από πελάτες	17
3.9	Ταμειακά διαθέσιμα και ισοδύναμα	17
3.10	Μετοχικό Κεφάλαιο	17
3.11	Δάνεια	17
3.12	Μισθώσεις	18
3.13	Φορολογία εισοδήματος & αναβαλλόμενος φόρος	18
3.14	Παροχές εργαζομένων – Κόστος συνταξιοδότησης προσωπικού	19
3.15	Προβλέψεις για κίνδυνους και έξοδα	20
3.17	Αναγνώριση Εσόδων	20
3.17	Διανομή Μερισμάτων	21
4.	Σημειώσεις επί των Οικονομικών Καταστάσεων	22
4.1	Έσοδα	22
4.2	Μικτά Κέρδη Περιόδου	
4.3	Φόρος Εισοδήματος	23
4.4	Κέρδη / Ζημίες ανά Μετοχή	24
4.5	Απαιτήσεις - Υποχρεώσεις από Αναβαλλόμενη Φορολογία	25
4.6	Αποθέματα	25
4.7	Απαιτήσεις από Εμπορική Δραστηριότητα	26
4.8	Λοιπές Απαιτήσεις - Έσοδα Χρήσεως Εισπρακτέα	26
4.9	Λοιπά Κυκλοφοριακά Στοιχεία Ενεργητικού	27
4.10	Μετοχικό Κεφάλαιο	28
4.11	Μακροπρόθεσμος / βραχυπρόθεσμος Δανεισμός	29
4.12	Λοιπές Μακροπρόθεσμες Υποχρεώσεις	30
4.13	Υποχρεώσεις από Εμπορική Δραστηριότητα	30
4.14	Λοιπές Βραχυπρόθεσμες Υποχρεώσεις	30
5.	Υποχρεώσεις παροχών προσωπικού	31
6.	Συναλλαγές με Συνδεδεμένες Εταιρείες	31
7.	Εμπράγματα Βάρη	31
8.	Ενδεχόμενες Υποχρεώσεις – Απαιτήσεις	32
9.	Λοιπές Πληροφορίες	32
10.	Γεγονότα μεταγενέστερα της Ημερομηνίας των Οικονομικών Καταστάσεων	33

1. Οικονομικές Καταστάσεις

ΚΑΤΑΣΤΑΣΗ ΑΠΟΤΕΛΕΣΜΑΤΩΝ ΠΕΡΙΟΔΟΥ 01.01 - 31.03.2008

Ποσά σε Ευρώ	ΣΗΜ.	ΌΜΙΛΟΣ		ΕΤΑΙΡΕΙΑ	
		01/01 - 31/03/2008	01/01 - 31/03/2007	01/01 - 31/03/2008	01/01 - 31/03/2007
Πωλήσεις	4.1	143.440.186,35	131.818.303,27	141.259.772,96	129.092.425,75
Κόστος Πωληθέντων		-115.226.695,93	-103.305.295,14	-113.744.583,41	-101.348.029,97
Μικτό Κέρδος	4.2	28.213.490,42	28.513.008,13	27.515.189,55	27.744.395,78
Λειτουργικά έξοδα - έσοδα (καθαρά)					
Λοιπά έσοδα εκμετάλλευσης		772.369,86	230.730,18	772.369,86	230.242,32
Έξοδα διάθεσης		-26.124.015,79	-24.303.624,27	-25.725.544,91	-23.755.229,61
Έξοδα διοίκησης		-3.634.946,74	-3.438.553,40	-3.567.560,50	-3.358.653,89
Σύνολο λειτουργικών εξόδων / (εσόδων)		-28.986.592,67	-27.511.447,49	-28.520.735,55	-26.883.641,18
Κέρδη/Ζημιές προ φόρων & τόκων (λειτουργικά)		-773.102,25	1.001.560,64	-1.005.546,00	860.754,60
Χρηματοοικονομικά έσοδα		311.932,52	147.292,80	311.703,45	146.023,67
Χρηματοοικονομικά έξοδα		-890.440,21	-752.819,49	-855.724,33	-707.323,29
Χρηματοοικονομικά αποτελέσματα		-578.507,69	-605.526,69	-544.020,88	-561.299,62
Κέρδη/Ζημιές προ φόρων και έκτακτ. αποτελεσμάτων		-1.351.609,94	396.033,95	-1.549.566,88	299.454,98
Έκτακτες ζημιές		0,00	0,00	0,00	0,00
Κέρδη/Ζημιές προ φόρων		-1.351.609,94	396.033,95	-1.549.566,88	299.454,98
Φόρος εισοδήματος	4.3	-235.291,42	-248.936,06	-185.222,23	-224.338,48
Καθαρά κέρδη/ζημιές μετά από φόρους		-1.586.901,36	147.097,89	-1.734.789,11	75.116,50
Κατανέμονται σε :					
Μετόχους της μητρικής	4.4	-1.586.260,96	147.732,48	-1.734.789,11	75.116,50
Δικαιώματα μειοψηφίας		-640,40	-634,59	0,00	0,00
Κέρδη/ζημιά ανά μετοχή που αναλογούν στους μετόχους της μητρικής					
-βασικά σε Ευρώ	4.4	-0,06	0,01	-0,25	0,00
Προτεινόμενο Μέρισμα		-	-	-	-

ΙΣΟΛΟΓΙΣΜΟΣ 31 ΜΑΡΤΙΟΥ 2008

ΣΗΜ.	ΌΜΙΛΟΣ		ΕΤΑΙΡΕΙΑ	
	01/01 - 31/03/2008	01/01 - 31/12/2007	01/01 - 31/03/2008	01/01 - 31/12/2007
<i>Ποσά σε Ευρώ</i>				
ΕΝΕΡΓΗΤΙΚΟ				
Μη κυκλοφοριακά στοιχεία ενεργητικού				
	142.126.666,20	143.082.917,41	140.740.908,30	141.686.227,87
Ενσώματες ακινητοποιήσεις				
Αύλα περιουσιακά στοιχεία	291.022,98	314.052,75	291.022,97	314.052,74
Επενδύσεις σε θυγατρικές επιχειρήσεις	0,00	0,00	1.046.435,87	1.046.435,87
Επενδύσεις σε συνδεδεμένες επιχειρήσεις	9.168,30	9.168,30	8.986,35	8.986,35
Αναβαλλόμενες φορολογικές απαιτήσεις	4.5 5.658.366,96	5.531.092,26	5.302.663,27	5.151.270,74
Λοιπές μακροπρόθεσμες απαιτήσεις	2.324.156,66	2.255.470,48	2.298.784,00	2.230.097,82
Σύνολο μη κυκλοφορούντος ενεργητικού	150.409.381,10	151.192.701,20	149.688.800,76	150.437.071,39
Κυκλοφοριακά περιουσιακά στοιχεία				
Αποθέματα	4.6 124.116.159,03	118.769.682,75	122.625.152,13	117.433.570,55
Πελάτες και λοιπές εμπορικές απαιτήσεις	4.7 47.449.991,01	51.094.725,46	52.092.072,94	55.036.183,28
Λοιπές απαιτήσεις	4.8 12.381.519,46	12.854.405,27	11.690.267,08	12.219.281,20
Λοιπά κυκλοφοριακά στοιχεία ενεργητικού	4.9 23.698.209,15	6.487.975,52	23.406.860,49	6.379.358,13
Χρημ/μικά στοιχεία σε εύλογη αξία μέσω αποτελεσμάτων	50.401,58	65.812,54	50.401,58	65.812,54
Ταμειακά διαθέσιμα και ισοδύναμα	17.663.677,04	25.103.938,73	17.013.241,09	24.653.760,99
Σύνολο κυκλοφορούντος ενεργητικού	225.359.957,27	214.376.540,27	226.877.995,31	215.787.966,69
Σύνολο ενεργητικού	375.769.338,37	365.569.241,47	376.566.796,07	366.225.038,08
ΠΑΘΗΤΙΚΟ				
Ίδια κεφάλαια και υποχρεώσεις				
Ίδια κεφάλαια				
Μετοχικό κεφάλαιο (28.468.777 τερμ)	4.10 26.191.274,84	26.283.762,44	26.191.274,84	26.283.762,44
Διαφορά από έκδοση μετοχών υπέρ το άρτιο	7.618.684,83	7.645.588,21	7.618.684,83	7.645.588,21
Λοιπά αποθεματικά	10.667.700,57	10.683.129,26	10.658.504,67	10.673.933,36
Σύνολα	18.286.385,40	18.328.717,47	18.277.189,50	18.319.521,57
Αποτελέσματα εις νέον	8.154.677,61	9.740.938,57	8.213.849,46	9.948.638,57
Ίδιες μετοχές (126.768 τερμ)	-246.197,13	-555.145,12	-246.197,13	-555.145,12
Ίδια Κεφάλαια αποδιδόμενα στους μετόχους της μητρικής	52.386.140,72	53.798.273,36	52.436.116,67	53.996.777,46
Δικαιώματα μειοψηφίας	41.891,37	42.531,77	0,00	0,00
Σύνολο ιδίων κεφαλαίων	52.428.032,09	53.840.805,13	52.436.116,67	53.996.777,46
Μακροπρόθεσμες Υποχρεώσεις				
Μακροπρόθεσμες δανειακές υποχρεώσεις	4.11 33.877.583,27	33.877.583,27	33.877.583,27	33.877.583,27
Αναβαλλόμενες φορολογικές υποχρεώσεις	4.5 12.820.036,95	12.475.357,14	12.809.184,97	12.472.570,21
Υποχρεώσεις παροχών προσωπικού λόγω εξόδου από την υπηρεσία	4.160.936,94	4.033.621,91	4.108.648,24	3.986.643,46
Λοιπές μακροπρόθεσμες υποχρεώσεις	4.12 80.311,12	80.311,12	80.311,12	80.311,12
Προβλέψεις	720.000,00	720.000,00	720.000,00	720.000,00
Σύνολο μακροπρόθεσμων υποχρεώσεων	51.658.868,28	51.186.873,44	51.595.727,60	51.137.108,06
Βραχυπρόθεσμες υποχρεώσεις				
Προμηθευτές και λοιπές υποχρεώσεις	4.13 122.032.208,91	100.141.501,16	127.529.934,73	104.840.114,86
Τρέχουσες φορολογικές υποχρεώσεις	4.788.634,13	5.969.178,70	4.675.112,34	5.839.893,01
Βραχυπρόθεσμες δανειακές υποχρεώσεις	4.11 27.127.546,62	23.365.667,31	25.528.797,06	21.827.450,83
Μακροπρόθεσμες υποχρεώσεις πληρωτέες στην επόμ. χρήση	4.11 1.691.063,92	2.332.754,66	1.691.063,92	2.332.754,66
Λοιπές βραχυπρόθεσμες υποχρεώσεις	4.14 116.042.984,42	128.732.461,07	113.110.043,75	126.250.939,20
Σύνολο βραχυπρόθεσμων υποχρεώσεων	271.682.438,00	260.541.562,90	272.534.951,80	261.091.152,56
Σύνολο υποχρεώσεων	323.341.306,28	311.728.436,34	324.130.679,40	312.228.260,62
Σύνολο ιδίων κεφαλαίων και υποχρεώσεων	375.769.338,37	365.569.241,47	376.566.796,07	366.225.038,08

ΠΙΝΑΚΑΣ ΜΕΤΑΒΟΛΩΝ ΚΑΘΑΡΗΣ ΘΕΣΗΣ

	ΌΜΙΛΟΣ		ΕΤΑΙΡΕΙΑ	
	01/01-31/03/2008	01/01-31/03/2007	01/01-31/03/2008	01/01-31/03/2007
Καθαρή θέση έναρξης περιόδου (1/1/2008 και 1/1/2007 αντίστοιχα)	53.840.805,13	60.844.724,75	53.996.777,46	60.981.886,69
Κέρδη της περιόδου μετά από φόρους	0,00	147.097,89	0,00	75.116,50
Ζημιές της περιόδου μετά από φόρους	-1.586.901,36	0,00	-1.734.789,11	0,00
Μείωση μετοχικού κεφαλαίου	-92.487,60	0,00	-92.487,60	0,00
Ίδιες μετοχές	308.947,99	0,00	308.947,99	0,00
Αποθεματικά υπέρ το άρτιο και λοιπά αποθεματικά	-42.332,07	0,00	-42.332,07	0,00
Καθαρή θέση λήξης περιόδου	52.428.032,09	60.991.822,64	52.436.116,67	61.057.003,19

ΌΜΙΛΟΣ

ποσά σε ευρώ	Μετοχικό Κεφάλαιο	Αποθεματικά υπέρ το άρτιο	Αποθεματικά δίκαιης αξίας και λοιπά αποθεματικά	Σύνολο αποθεματικών	Κέρδη/ζημιές εις νέον	Μείον Ίδιες μετοχές	Δικαιώματα μειοψηφίας
Υπόλοιπο την 01/01/2008	26.283.762,44	7.645.588,21	10.683.129,26	18.328.717,47	9.740.938,57	-555.145,12	42.531,77
Καθαρή ζημιά που αναγν. άμεσα					-1.586.260,96		-640,40
Ακύρωση Ιδίων Μετοχών	-92.487,60	-26.903,38	-15.428,69	-42.332,07		308.947,99	
Λοιπές μεταβολές					0,00		0,00
Υπόλοιπο στις 31/03/2008	26.191.274,84	7.618.684,83	10.667.700,57	18.286.385,40	8.154.677,61	-246.197,13	41.891,37

ΕΤΑΙΡΕΙΑ

ποσά σε ευρώ	Μετοχικό Κεφάλαιο	Αποθεματικά υπέρ το άρτιο	Αποθεματικά δίκαιης αξίας και λοιπά αποθεματικά	Σύνολο αποθεματικών	Κέρδη/ζημιές εις νέον	Μείον Ίδιες μετοχές	Δικαιώματα μειοψηφίας
Υπόλοιπο την 01/01/2008	26.283.762,44	7.645.588,21	10.673.933,36	18.319.521,57	9.948.638,57	-555.145,12	0,00
Καθαρή ζημιά που αναγν. άμεσα					-1.734.789,11		
Ακύρωση Ιδίων Μετοχών	-92.487,60	-26.903,38	-15.428,69	-42.332,07		308.947,99	
Υπόλοιπο στις 31/03/2008	26.191.274,84	7.618.684,83	10.658.504,67	18.277.189,50	8.213.849,46	-246.197,13	0,00

Ο ΟΜΙΛΟΣ

ποσά σε ευρώ	Μετοχικό Κεφάλαιο	Αποθεματικά υπέρ το άρτιο	Αποθεματικά δίκαιης αξίας και λοιπά αποθεματικά	Σύνολο αποθεματικών	Κέρδη/ζημιές εις νέον	Μείον Ιδίες μετοχές	Δικαιώματα μειοψηφίας
Υπόλοιπο την 01/01/2007	27.289.016,08	7.938.002,84	10.850.655,95	18.788.658,79	16.698.621,24	-2.020.508,60	88.937,24
Καθ. κέρδος έτους (μετά φόρων)					147.097,89		
Αποθ/κά από εκ/ση ιδίων μετοχ.							
Πωλήσεις ιδίων μετοχών (κόστος)							
Διανεμηθέντα μερίσματα (κέρδη)							
Μείωση Μετοχικού Κεφαλαίου							
Μεταφορά σε αποθεματικά							
Λοιπές μεταβολές							
Υπόλοιπο στις 31/03/2007	27.289.016,08	7.938.002,84	10.850.655,95	18.788.658,79	16.845.719,13	-2.020.508,60	88.937,24

Η ΕΤΑΙΡΕΙΑ

ποσά σε ευρώ	Μετοχικό Κεφάλαιο	Αποθεματικά υπέρ το άρτιο	Αποθεματικά δίκαιης αξίας και λοιπά αποθεματικά	Σύνολο αποθεματικών	Κέρδη/ζημιές εις νέον	Μείον Ιδίες μετοχές	Δικαιώματα μειοψηφίας
Υπόλοιπο την 01/01/2007	27.289.016,08	7.938.002,84	10.841.628,57	18.779.631,41	16.933.747,80	-2.020.508,60	0,00
Καθ. κέρδος έτους (μετά φόρων)					75.116,50		
Αποθ/κά από εκ/ση ιδίων μετοχ.							
Πωλήσεις ιδίων μετοχών (κόστος)							
Διανεμηθέντα μερίσματα (κέρδη)							
Μεταφορά σε αποθεματικά							
Λοιπές μεταβολές							
Υπόλοιπο στις 31/03/2007	27.289.016,08	7.938.002,84	10.841.628,57	18.779.631,41	17.008.864,30	-2.020.508,60	0,00

**ΚΑΤΑΣΤΑΣΗ ΤΑΜΕΙΑΚΩΝ ΡΟΩΝ
ΓΙΑ ΤΗΝ ΠΕΡΙΟΔΟ 1 ΙΑΝΟΥΑΡΙΟΥ - 31 ΜΑΡΤΙΟΥ 2008**

Ποσά σε Ευρώ

Λειτουργικές δραστηριότητες

Κέρδη προ φόρων

Πλέον / μείον προσαρμογές για:

Αποσβέσεις

Προβλέψεις

Συναλλαγματικές διαφορές

Αποτελέσματα (έσοδα, έξοδα, κέρδη, ζημιές) επενδυτικής δραστηρ.

Χρεωστικοί τόκοι και συναφή έξοδα

Πλέον / μείον προσαρμογές για μεταβολές λογαριασμών κεφαλαίου κίνησης ή που σχετίζονται με τις λειτουργικές δραστηριότητες

Μείωση/(αύξηση) αποθεμάτων

Μείωση/(αύξηση) απαιτήσεων

Μείωση/(αύξηση) υποχρεώσεων (πλην τραπεζών)

Μείον

Χρεωστικοί τόκοι και συναφή έξοδα καταβληθέντα

Καταβληθέντα φόροι

Σύνολο εισροών / (εκροών) από λειτουργικές δραστηριότητες (α)

Επενδυτικές δραστηριότητες

Απόκτηση θυγατρικών, συγγενών, κοινοπραξιών και λοιπών επενδ.

Αγορές ενσώματων και άυλων περιουσιακών στοιχείων

Εισπράξεις από πωλήσεις ενσώματων και άυλων παγίων

Τόκοι εισπραχθέντες

Σύνολο εισροών / (εκροών) από επενδυτικές δραστηριότητες (β)

Χρηματοδοτικές δραστηριότητες

Εισπράξεις από αύξηση μετοχικού κεφαλαίου

Εισπράξεις από εκδοθέντα / αναληφθέντα δάνεια

Εξοφλήσεις δανείων

Εξοφλήσεις υποχρεώσεων από χρηματοδοτικές μισθώσεις (χρεολύσια)

Μερίσματα πληρωθέντα

Σύνολο εισροών / (εκροών) από χρηματοδοτικές δραστηριότητες (γ)

Καθαρή αύξηση / (μείωση) στα ταμειακά διαθέσιμα και ισοδύναμα περιόδου (α)+(β)+(γ)

Ταμειακά διαθέσιμα και ισοδύναμα έναρξης περιόδου

Ταμειακά διαθέσιμα και ισοδύναμα λήξης περιόδου

	ΌΜΙΛΟΣ		ΕΤΑΙΡΕΙΑ	
	01/01/2008 - 31/03/2008	01/01/2007 - 31/03/2007	01/01/2008 - 31/03/2008	01/01/2007 - 31/03/2007
Κέρδη προ φόρων	-1.351.609,94	396.033,95	-1.549.566,88	299.454,98
Πλέον / μείον προσαρμογές για:				
Αποσβέσεις	2.326.125,56	2.597.193,51	2.315.193,92	2.576.946,88
Προβλέψεις	0,00	-184.067,49	0,00	-152.648,51
Συναλλαγματικές διαφορές	0,00	1.736,20	0,00	1.736,20
Αποτελέσματα (έσοδα, έξοδα, κέρδη, ζημιές) επενδυτικής δραστηρ.	65.444,02	-142.195,22	65.673,09	-142.996,81
Χρεωστικοί τόκοι και συναφή έξοδα	870.175,67	795.722,59	835.459,79	750.226,39
Πλέον / μείον προσαρμογές για μεταβολές λογαριασμών κεφαλαίου κίνησης ή που σχετίζονται με τις λειτουργικές δραστηριότητες				
Μείωση/(αύξηση) αποθεμάτων	-5.346.476,28	-10.672.224,13	-5.191.581,58	-10.681.550,65
Μείωση/(αύξηση) απαιτήσεων	-15.023.848,43	-4.321.059,69	-13.623.064,08	-5.793.090,34
Μείωση/(αύξηση) υποχρεώσεων (πλην τραπεζών)	10.038.243,30	11.179.066,04	8.533.910,29	10.721.542,98
Μείον				
Χρεωστικοί τόκοι και συναφή έξοδα καταβληθέντα	-838.085,84	-795.722,59	-803.369,96	-750.226,39
Καταβληθέντα φόροι	-77.669,00	-1.585.143,39	-59.851,59	-1.569.638,72
Σύνολο εισροών / (εκροών) από λειτουργικές δραστηριότητες (α)	-9.337.700,94	-2.730.660,22	-9.477.197,00	-4.740.243,99
Επενδυτικές δραστηριότητες				
Απόκτηση θυγατρικών, συγγενών, κοινοπραξιών και λοιπών επενδ.	0,00	0,00	0,00	0,00
Αγορές ενσώματων και άυλων περιουσιακών στοιχείων	-1.347.762,72	-2.036.638,15	-1.347.762,72	-1.003.343,06
Εισπράξεις από πωλήσεις ενσώματων και άυλων παγίων	3.000,00	6.000,00	3.000,00	0,00
Τόκοι εισπραχθέντες	122.013,40	144.468,64	121.784,33	144.468,64
Σύνολο εισροών / (εκροών) από επενδυτικές δραστηριότητες (β)	-1.222.749,32	-1.886.169,51	-1.222.978,39	-858.874,42
Χρηματοδοτικές δραστηριότητες				
Εισπράξεις από αύξηση μετοχικού κεφαλαίου	0,00	0,00	0,00	0,00
Εισπράξεις από εκδοθέντα / αναληφθέντα δάνεια	8.516.249,05	12.677.147,87	8.455.715,97	12.677.147,87
Εξοφλήσεις δανείων	-4.754.369,74	-1.123.491,46	-4.754.369,74	0,00
Εξοφλήσεις υποχρεώσεων από χρηματοδοτικές μισθώσεις (χρεολύσια)	-641.690,74	-843.192,81	-641.690,74	-843.192,81
Μερίσματα πληρωθέντα	0,00	0,00	0,00	0,00
Σύνολο εισροών / (εκροών) από χρηματοδοτικές δραστηριότητες (γ)	3.120.188,57	10.710.463,60	3.059.655,49	11.833.955,06
Καθαρή αύξηση / (μείωση) στα ταμειακά διαθέσιμα και ισοδύναμα περιόδου (α)+(β)+(γ)	-7.440.261,69	6.093.633,87	-7.640.519,90	6.234.836,65
Ταμειακά διαθέσιμα και ισοδύναμα έναρξης περιόδου	25.103.938,73	21.785.250,21	24.653.760,99	20.968.170,63
Ταμειακά διαθέσιμα και ισοδύναμα λήξης περιόδου	17.663.677,04	27.878.884,08	17.013.241,09	27.203.007,28

2. Γενικές Πληροφορίες

Οι ενδιάμεσες οικονομικές καταστάσεις περιλαμβάνουν τις ενδιάμεσες εταιρικές οικονομικές καταστάσεις της ΑΤΛΑΝΤΙΚ ΣΟΥΠΕΡ ΜΑΡΚΕΤ Α.Ε. (η «Εταιρεία») και τις ενδιάμεσες ενοποιημένες οικονομικές καταστάσεις της Εταιρείας και των θυγατρικών της (μαζί ο «Όμιλος»). Οι θυγατρικές εταιρείες παρουσιάζονται στο Κεφάλαιο 3.2.

Η ανώνυμη εταιρεία με την επωνυμία «ΑΤΛΑΝΤΙΚ ΣΟΥΠΕΡ ΜΑΡΚΕΤ ΑΝΩΝΥΜΗ ΕΜΠΟΡΙΚΗ ΕΤΑΙΡΕΙΑ» και το διακριτικό τίτλο «ΑΤΛΑΝΤΙΚ Α.Ε.» (εφ'εξής «ΑΤΛΑΝΤΙΚ Α.Ε.» ή «η Εταιρεία») συστάθηκε με τη σημερινή της νομική μορφή την 31/7/1997 (ΦΕΚ 5789/7.8.1997 Τεύχος Α.Ε. και ΕΠΕ) και είναι εγγεγραμμένη στο Μητρώο Ανωνύμων Εταιρειών που τηρείται στη αρμόδια Νομαρχία Αθηνών με Αριθμό Μητρώου Α.Ε 38657/0/ΝΤ/Β/97/143. Σημειώνεται ότι μετά τη εισαγωγή των μετοχών της στο Χρηματιστήριο Αξιών Αθηνών, το Μητρώο της Εταιρεία θα τηρείται στην αρμόδια Κεντρική Υπηρεσία του υπουργείου Ανάπτυξης, σύμφωνα με το άρθρο 7β του Κ.Ν.2190/1920.

Σκοπός της Εταιρείας είναι κατά κύριο λόγο η αγορά και πώληση ειδών διατροφής και λοιπών ειδών Σούπερ Μάρκετ τόσο λιανικώς όσο και χονδρικώς, και οι εισαγωγές και εξαγωγές των πιο πάνω ειδών.

Η ΑΤΛΑΝΤΙΚ Α.Ε. δραστηριοποιείται στην εκμετάλλευση καταστημάτων Σούπερ Μάρκετ και Cash & Carry διαθέτοντας στην εγχώρια αγορά μέσω του δικτύου καταστημάτων της προϊόντα στις κατηγορίες τρόφιμα, μη τρόφιμα, υπηρεσίες κ.λ.π..

Ο Όμιλος δραστηριοποιείται στην Ελλάδα, και οι μετοχές της Εταιρείας διαπραγματεύονται στο Χρηματιστήριο Αξιών Αθηνών.

Η έδρα της Εταιρείας βρίσκεται στον Δήμο Αλίμου Αττικής, Λεωφ. Βουλιαγμένης 516. Η ηλεκτρονική διεύθυνση της Εταιρείας είναι www.atlantic.gr.

Οι Οικονομικές Καταστάσεις έχουν εγκριθεί προς δημοσίευση από το Διοικητικό Συμβούλιο της Εταιρείας την 23^η Μαΐου 2008.

3. Βασικές Λογιστικές Αρχές

Οι κύριες λογιστικές αρχές που υιοθετήθηκαν κατά την προετοιμασία των ενοποιημένων οικονομικών καταστάσεων αναλύονται παρακάτω:

3.1 Βάση προετοιμασίας των οικονομικών καταστάσεων

ι. Οι οικονομικές καταστάσεις έχουν καταρτισθεί σύμφωνα με την αρχή του ιστορικού κόστους, εκτός από την αποτίμηση συγκεκριμένων στοιχείων του ενεργητικού και παθητικού σε τρέχουσες αξίες, και βάσει της αρχής της συνέχισης της λειτουργίας του Ομίλου.

Οι οικονομικές καταστάσεις έχουν συνταχθεί σύμφωνα με τα Διεθνή Πρότυπα Χρηματοοικονομικής Πληροφόρησης (ΔΠΧΠ) που έχουν εκδοθεί από το Συμβούλιο Διεθνών Λογιστικών Προτύπων και

Διερμηνείες που εκδόθηκαν από τη Μόνιμη Επιτροπή Διερμηνειών και τα οποία έχουν υιοθετηθεί από την Ευρωπαϊκή Ένωση.

Η Εταιρεία συνέταξε οικονομικές καταστάσεις σύμφωνα με τα ΔΠΧΠ για πρώτη φορά για την τριμηνιαία περίοδο από 1 Ιανουαρίου έως την 31 Μαρτίου 2005. Δεν υπάρχουν πρότυπα που να έχουν εφαρμοσθεί πριν την ημερομηνία της εφαρμογής τους.

Οι ενοποιημένες αυτές καταστάσεις είναι βασισμένες στις οικονομικές καταστάσεις που καταρτίζει ο Όμιλος σύμφωνα με τον Ελληνικό Εμπορικό Νόμο, προσαρμοσμένες με τις κατάλληλες εγγραφές προκειμένου να εναρμονισθούν με τα ΔΠΧΠ.

Η προετοιμασία των οικονομικών καταστάσεων σύμφωνα με τις γενικά αποδεκτές λογιστικές αρχές απαιτεί τη χρήση εκτιμήσεων και υποθέσεων που επηρεάζουν τα υπόλοιπα των λογαριασμών ενεργητικού και παθητικού, και γνωστοποίηση των ενδεχόμενων στοιχείων ενεργητικού και παθητικού κατά την ημερομηνία σύνταξης των οικονομικών καταστάσεων, καθώς και τα παρουσιαζόμενα έσοδα και έξοδα κατά τις υπό εξέταση χρήσεις. Οι συγκεκριμένες εκτιμήσεις είναι βασισμένες στις βέλτιστες γνώσεις της Διοίκησης (του Ομίλου).

ii. Νέα πρότυπα, ερμηνείες και τροποποίηση υφιστάμενων προτύπων

Έχει γίνει έκδοση νέων ΔΠΧΠ, τροποποιήσεων και διερμηνειών, τα οποία είναι υποχρεωτικά για λογιστικές χρήσεις που ξεκινούν την 1η Ιανουαρίου 2007 ή μεταγενέστερα. Η εκτίμηση της Διοίκησης του Ομίλου και της Εταιρείας σχετικά με την επίδραση από την εφαρμογή αυτών των νέων προτύπων και διερμηνειών παρατίθεται παρακάτω: ΔΠΧΠ 7, Χρηματοοικονομικά μέσα: Γνωστοποιήσεις και συμπληρωματική προσαρμογή στο ΔΛΠ 1, Παρουσίαση των Οικονομικών Καταστάσεων - Γνωστοποιήσεις Κεφαλαίου (εφαρμόζεται για ετήσιες λογιστικές περιόδους που ξεκινούν κατά ή μετά την 1η Ιανουαρίου 2007)

Το **ΔΠΧΠ 7** απαιτεί περαιτέρω γνωστοποιήσεις αναφορικά με τα χρηματοοικονομικά μέσα με σκοπό τη βελτίωση της παρεχόμενης πληροφόρησης και συγκεκριμένα απαιτεί τη γνωστοποίηση ποιοτικών και ποσοτικών πληροφοριών σχετικά με την έκθεση σε κινδύνους προερχόμενους από χρηματοοικονομικά μέσα. Ειδικότερα, προκαθορίζει ελάχιστες απαιτούμενες γνωστοποιήσεις σε σχέση με τον πιστωτικό κίνδυνο, τον κίνδυνο ρευστότητας και τον κίνδυνο αγοράς (επιβάλλει την ανάλυση ευαισθησίας σχετικά με τον κίνδυνο αγοράς). Το ΔΠΧΠ 7 αντικαθιστά το ΔΛΠ 30 (Γνωστοποιήσεις στις Οικονομικές Καταστάσεις Τραπεζών και Χρηματοπιστωτικών Ιδρυμάτων) και τις απαιτήσεις γνωστοποιήσεων του ΔΛΠ 32, (Χρηματοοικονομικά Μέσα: Γνωστοποιήσεις και Παρουσίαση). Έχει εφαρμογή σε όλες τις εταιρίες που συντάσσουν οικονομικές καταστάσεις σύμφωνα με τα ΔΠΧΠ. Η σχετική προσαρμογή του ΔΛΠ 1 αφορά σε γνωστοποιήσεις σχετικά με το ύψος των κεφαλαίων μίας επιχείρησης καθώς και για τον τρόπο που γίνεται η διαχείριση αυτών.

ΔΠΧΠ 8, Λειτουργικοί Τομείς (εφαρμόζεται για ετήσιες λογιστικές περιόδους που ξεκινούν κατά ή μετά την 1 Ιανουαρίου 2009).

Το ΔΠΧΠ 8 αντικαθιστά το ΔΛΠ 14 Οικονομικές Πληροφορίες κατά τομέα και υιοθετεί μια διοικητική προσέγγιση αναφορικά με τις οικονομικές πληροφορίες που δίνονται κατά τομέα. Η πληροφόρηση που θα παρέχεται θα είναι αυτή που χρησιμοποιεί η διοίκηση εσωτερικά για την αξιολόγηση της απόδοσης των λειτουργικών τομέων και την κατανομή πόρων σε αυτούς τους τομείς. Αυτή η πληροφόρηση μπορεί να είναι διαφορετική από αυτή που παρουσιάζεται στον ισολογισμό και κατάσταση αποτελεσμάτων και οι εταιρίες θα πρέπει να δώσουν επεξηγήσεις και συμφωνίες αναφορικά με τις εν λόγω διαφορές. Ο Όμιλος είναι στη διαδικασία εκτίμησης της επίδρασης αυτού του προτύπου στις οικονομικές του καταστάσεις.

Διερμηνεία 7, Εφαρμογή της προσέγγισης αναμόρφωσης του ΔΛΠ 29 – Οικονομικές καταστάσεις σε υπερπληθωριστικές οικονομίες (εφαρμόζεται για ετήσιες λογιστικές περιόδους που ξεκινούν κατά ή μετά την 1 Μαρτίου 2006).

Η Διερμηνεία 7 απαιτεί όπως στην περίοδο κατά την οποία μια εταιρεία διαπιστώνει την ύπαρξη υπερπληθωρισμού στην οικονομία του νομίσματος λειτουργίας της, χωρίς να υπήρξε υπερπληθωρισμός την προηγούμενη περίοδο, να εφαρμόζει τις απαιτήσεις του ΔΛΠ 29 σαν να ήταν πάντοτε οικονομία σε κατάσταση υπερπληθωρισμού. Η Διερμηνεία 7 δεν έχει εφαρμογή στον Όμιλο.

Διερμηνεία 8, Πεδίο εφαρμογής ΔΠΧΠ 2 (εφαρμόζεται για ετήσιες λογιστικές περιόδους που ξεκινούν κατά ή μετά την 1 Μαΐου 2006).

Η Διερμηνεία 8 διευκρινίζει ότι το ΔΠΧΠ 2 Παροχές που εξαρτώνται από την αξία των μετοχών εφαρμόζεται σε συναλλαγές στις οποίες μια εταιρεία παραχωρεί συμμετοχικούς τίτλους ή αναλαμβάνει την υποχρέωση να μεταβιβάσει μετρητά ή άλλα περιουσιακά στοιχεία (που βασίζονται στην τιμή των μετοχών της), όταν το προσδιορισμένο αντάλλαγμα που έχει ληφθεί φαίνεται να είναι χαμηλότερο από την εύλογη αξία των συμμετοχικών τίτλων που παραχωρούνται ή των υποχρεώσεων που αναλαμβάνονται. Η Διερμηνεία 8 δεν έχει εφαρμογή στον Όμιλο.

Διερμηνεία 9, Επανεκτίμηση ενσωματωμένων παραγώγων (εφαρμόζεται για ετήσιες λογιστικές περιόδους που ξεκινούν κατά ή μετά την 1 Ιουνίου 2006).

Η Διερμηνεία 9 απαιτεί όπως μια εταιρεία εκτιμά κατά πόσο ένα συμβόλαιο περιέχει ένα ενσωματωμένο παράγωγο κατά τη στιγμή σύναψης του συμβολαίου, περίπτωση κατά την οποία απαγορεύει μεταγενέστερη επανεκτίμηση εκτός εάν υπάρχει μεταβολή στους όρους του συμβολαίου που μεταβάλλουν ουσιαστικά τις ταμιακές ροές. Η Διερμηνεία 9 δεν έχει εφαρμογή στον Όμιλο.

Διερμηνεία 10, Ενδιάμεση Οικονομική Έκθεση και Απομείωση (εφαρμόζεται για ετήσιες λογιστικές περιόδους που ξεκινούν κατά ή μετά την 1 Νοεμβρίου 2006)

Η Διερμηνεία 10 μπορεί να έχει επίδραση στις οικονομικές καταστάσεις, σε περίπτωση που αναγνωριστεί ζημία απομείωσης σε ενδιάμεση περίοδο αναφορικά με υπεραξία ή επενδύσεις σε συμμετοχικούς τίτλους διαθέσιμους προς πώληση ή μη εισηγμένους συμμετοχικούς τίτλους που τηρούνται στο κόστος, καθώς αυτή η απομείωση δεν μπορεί να αντιλογιστεί σε επόμενες ενδιάμεσες ή ετήσιες οικονομικές καταστάσεις.

Διερμηνεία 11, ΔΠΧΠ 2 – Συναλλαγές με Ίδιες Μετοχές και μεταξύ εταιριών ιδίου Ομίλου (εφαρμόζεται για ετήσιες λογιστικές περιόδους που ξεκινούν κατά ή μετά την 1 Μαρτίου 2007)

Αυτή η Διερμηνεία απαιτεί όπως συναλλαγές στις οποίες παραχωρείται σε εργαζόμενο δικαίωμα επί συμμετοχικών τίτλων, θεωρούνται για σκοπούς λογιστικής αντιμετώπισης ως αμοιβές που καθορίζονται από την αξία της μετοχής και διακανονίζονται με συμμετοχικούς τίτλους, ακόμη και στην περίπτωση όπου η εταιρεία επιλέγει ή έχει την υποχρέωση να αγοράσει αυτούς τους συμμετοχικούς τίτλους από τρίτους ή οι μέτοχοι της εταιρείας παρέχουν τους προς παραχώρηση τίτλους. Η Διερμηνεία επεκτείνεται επίσης και στον τρόπο που οι θυγατρικές χειρίζονται, στις απλές τους οικονομικές καταστάσεις, προγράμματα όπου οι εργαζόμενοι τους λαμβάνουν δικαιώματα επί συμμετοχικών τίτλων της μητρικής εταιρείας. Η Διερμηνεία 11 δεν έχει εφαρμογή στον Όμιλο.

Διερμηνεία 12, Συμβάσεις Παραχώρησης (Service Concession Arrangements) (εφαρμόζεται για ετήσιες λογιστικές περιόδους που ξεκινούν κατά ή μετά την 1 Ιανουαρίου 2008)

Η Διερμηνεία 12 πραγματεύεται τον τρόπο με τον οποίο οι οργανισμοί που παρέχουν υπηρεσίες θα πρέπει να εφαρμόζουν τα υπάρχοντα Διεθνή Πρότυπα Χρηματοοικονομικής Πληροφόρησης (ΔΠΧΠ) για να καταχωρήσουν τις υποχρεώσεις που αναλαμβάνουν και τα δικαιώματα που τους παραχωρούνται στις σχετικές συμβάσεις παραχώρησης. Με βάση τη Διερμηνεία οι οργανισμοί αυτοί δεν θα πρέπει να αναγνωρίσουν τη σχετική υποδομή ως ενσώματα πάγια στοιχεία, αλλά να αναγνωρίσουν ένα χρηματοοικονομικό στοιχείο ενεργητικού κατά ή ένα ασώματο περιουσιακό στοιχείο. Η Διερμηνεία 12 δεν έχει εφαρμογή στον Όμιλο.

Διερμηνεία 13, Προγράμματα επιβράβευσης πελατών (εφαρμόζεται για ετήσιες λογιστικές περιόδους που ξεκινούν κατά ή μετά την 1 Ιουλίου 2008).

Η ΕΔΔΠΧΠ εξέδωσε μια διερμηνεία η οποία σχετίζεται με την εφαρμογή των όσων ορίζει το ΔΛΠ 18 για την αναγνώριση των εσόδων. Η Διερμηνεία 13 διευκρινίζει ότι όταν οι επιχειρήσεις παρέχουν ανταλλάγματα επιβράβευσης (π.χ. πόντους) ως μέρος μια συναλλαγής πώλησης και οι πελάτες μπορούν να εξαργυρώσουν αυτά τα ανταλλάγματα στο μέλλον για τη λήψη δωρεάν ή με έκπτωση

αγαθών ή υπηρεσιών, θα πρέπει να εφαρμόζεται η παράγραφος 13 του ΔΛΠ 18. Αυτή απαιτεί τα ανταλλάγματα επιβράβευσης να χειρίζονται λογιστικά ως ένα ξεχωριστό στοιχείο της συναλλαγής πώλησης και ένα μέρος του αντιτίμου το οποίο εισπράχθηκε ή της απαίτησης η οποία αναγνωρίστηκε να κατανέμεται στα ανταλλάγματα επιβράβευσης. Ο χρόνος αναγνώρισης αυτού του στοιχείου του εσόδου αναβάλλεται έως ότου η επιχείρηση ικανοποιήσει τις υποχρεώσεις της που συνδέονται με τα ανταλλάγματα επιβράβευσης, είτε παρέχοντας τα ανταλλάγματα αυτά άμεσα είτε μεταβιβάζοντας την υποχρέωση σε κάποιο τρίτο μέρος. Η πολιτική του Ομίλου είναι συμβατή με την Διερμηνεία 13.

Διερμηνεία 14, Οι περιορισμοί σε ένα σαφώς προσδιορισμένο ωφέλιμο στοιχείο ενεργητικού, οι ελάχιστες προϋποθέσεις χρηματοδότησης και η αλληλεπίδραση τους (εφαρμόζεται για ετήσιες λογιστικές περιόδους που ξεκινούν κατά ή μετά την 1 Ιανουαρίου 2008).

Η Διερμηνεία 14 παρέχει οδηγίες αναφορικά με την εκτίμηση του κινδύνου που περιέχεται στο ΔΛΠ 19 σε σχέση με το ύψος της υπεραξίας που αναγνωρίζεται ως στοιχείο ενεργητικού. Επιπρόσθετα επεξηγεί πως το συνταξιοδοτικό στοιχείο ενεργητικού ή παθητικού επηρεάζεται από τις ελάχιστες καταστατικές ή συμβατικές προϋποθέσεις χρηματοδοτήσεις. Η Διερμηνεία 14 δεν έχει εφαρμογή στον Όμιλο.

Σημ. Οι Οικονομικές Καταστάσεις με 31/03/2008 έχουν καταρτισθεί με βάση τις ίδιες λογιστικές αρχές που είχαν καταρτισθεί οι Ετήσιες Οικονομικές Καταστάσεις με 31/12/2007. (Δ.Λ.Π. 34 §16Α)

3.2 Ενοποίηση

α. Βάση Ενοποίησης

Οι ενοποιημένες οικονομικές καταστάσεις αποτελούνται από τις οικονομικές καταστάσεις της Μητρικής και των θυγατρικών εταιρειών της. Στον παρακάτω πίνακα παρουσιάζονται οι θυγατρικές εταιρείες που περιλήφθηκαν στην ενοποίηση μαζί με τα σχετικά ποσοστά συμμετοχής καθώς και τη μέθοδο ενοποίησης κάθε θυγατρικής.

Εταιρεία	Έδρα	% Συμμετοχής	Μέθοδος Ενοποίησης
ΑΤΛΑΝΤΙΚ ΣΟΥΠΕΡ ΜΑΡΚΕΤ Α.Ε.	Άλιμος	Μητρική	—
ΒΗΤΑ ΠΙ Α.Ε.	Θεσσαλονίκη	99,71%	Ολική Ενοποίηση
ΚΥΨΕΛΗ Α.Ε.	Άλιμος	53%	Ολική Ενοποίηση

β. Θυγατρικές εταιρείες

Οι θυγατρικές είναι επιχειρήσεις πάνω στις οποίες ασκείται έλεγχος από την μητρική. Η ύπαρξη τυχόν δυνητικών δικαιωμάτων ψήφου τα οποία είναι ασκήσιμα κατά τον χρόνο σύνταξης των οικονομικών καταστάσεων, λαμβάνεται υπόψη προκειμένου να στοιχειοθετηθεί αν η μητρική ασκεί τον έλεγχο επί των θυγατρικών. Οι θυγατρικές ενοποιούνται πλήρως (ολική ενοποίηση) από την ημερομηνία που αποκτάται ο έλεγχος επ' αυτών και παύουν να ενοποιούνται από την ημερομηνία που τέτοιος έλεγχος δεν υφίσταται.

Η χρησιμοποιούμενη λογιστική μέθοδος για την ενοποίηση είναι η μέθοδος αγοράς. Το κόστος απόκτησης μιας θυγατρικής είναι η εύλογη αξία περιουσιακών στοιχείων που δόθηκαν, των συμμετοχικών τίτλων που εκδόθηκαν και των υποχρεώσεων που προέκυψαν κατά την ημερομηνία της ανταλλαγής, πλέον τυχόν κόστους άμεσα επιρριπτέου στην συναλλαγή. Τα εξατομικευμένα περιουσιακά στοιχεία, υποχρεώσεις και ενδεχόμενες υποχρεώσεις που συνιστούν μία επιχειρηματική ενοποίηση αποτιμώνται κατά την απόκτηση στις εύλογες αξίες τους ανεξαρτήτως του ποσοστού συναλλαγής. Το πέραν της εύλογης αξίας των επί μέρους στοιχείων που αποκτήθηκαν, κόστος, καταχωρείται ως υπεραξία. Αν το συνολικό κόστος της απόκτησης είναι μικρότερο από την εύλογη αξία των επί μέρους στοιχείων που αποκτήθηκαν, η διαφορά καταχωρείται άμεσα στ' αποτελέσματα.

Διεταιρικές συναλλαγές – Διεταιρικά υπόλοιπα και απραγματοποίητα κέρδη από συναλλαγές μεταξύ των εταιρειών του Ομίλου διαγράφονται. Οι λογιστικές αρχές των θυγατρικών τροποποιούνται όπου απαιτείται ώστε να είναι ομοιόμορφες με αυτές που έχουν υιοθετηθεί από τον Όμιλο.

3.3 Μετατροπή ξένων νομισμάτων

Το νόμισμα μέτρησης και αναφοράς του Ομίλου από την 1 Ιανουαρίου 2002 είναι το Ευρώ, κατά συνέπεια οι Ενοποιημένες Οικονομικές Καταστάσεις παρουσιάζονται σε Ευρώ (€), το νόμισμα αποτίμησης της μητρικής εταιρείας.

Οι συναλλαγές σε ξένα νομίσματα μετατρέπονται στο λειτουργικό νόμισμα με την χρήση των ισοτιμιών που ισχύουν κατά την ημερομηνία των συναλλαγών.

Κέρδη και ζημιές από συναλλαγματικές διαφορές οι οποίες προκύπτουν από την εκκαθάριση τέτοιων συναλλαγών κατά την διάρκεια της περιόδου και από την μετατροπή των νομισματικών στοιχείων που εκφράζονται σε ξένο νόμισμα με τις ισχύουσες ισοτιμίες κατά την ημερομηνία ισολογισμού, καταχωρούνται στα αποτελέσματα.

3.4 Ενσώματες Πάγιες Ακινήτοποιήσεις

Τα ενσώματα πάγια στοιχεία του ενεργητικού απεικονίζονται στις οικονομικές καταστάσεις στις αξίες κτήσεως τους ή στις αξίες κόστους όπως αυτό προσδιορίστηκε βάση εύλογων αξιών κατά την ημερομηνία μετάβασης, μείον, κατ' αρχήν τις συσσωρευμένες αποσβέσεις και δεύτερον, τυχών απαξιώσεις των παγίων. Το κόστος κτήσεως περιλαμβάνει όλες τις άμεσα επιρριπτές δαπάνες για την απόκτηση των στοιχείων.

Μεταγενέστερες δαπάνες καταχωρούνται σε επαύξηση της λογιστικής αξίας των ενσωμάτων παγίων ή ως ξεχωριστό πάγιο μόνον κατά την έκταση που οι δαπάνες αυτές αυξάνουν τα μελλοντικά οικονομικά οφέλη που αναμένεται να εισρεύσουν από την χρήση του παγίου στοιχείου και το κόστος τους μπορεί να επιμετρηθεί αξιόπιστα. Το κόστος επισκευών και συντηρήσεων καταχωρείται στα αποτελέσματα όταν πραγματοποιούνται.

Οι αποσβέσεις των άλλων στοιχείων των ενσωμάτων παγίων (πλην οικοπέδων τα οποία δεν αποσβένονται) υπολογίζονται με την σταθερή μέθοδο μέσα στην ωφέλιμη ζωή τους που έχει ως εξής:

Κτίρια	25-40	Έτη
Μηχανολογικός εξοπλισμός	5-10	Έτη
Αυτοκίνητα	5-10	Έτη
Έπιπλα και σκεύη	5-8	Έτη
Λοιπός εξοπλισμός	5-10	Έτη
Ηλεκτρονικοί υπολογιστές	3-5	Έτη

Οι υπολειμματικές αξίες και οι ωφέλιμες ζωές των ενσωμάτων παγίων υπόκεινται σε επανεξέταση σε κάθε ημερομηνία ισολογισμού. Όταν οι λογιστικές αξίες των ενσωμάτων ακινήτοποιήσεων υπερβαίνουν την ανακτήσιμη αξία τους, η διαφορά (απομείωση) καταχωρείται ως έξοδο στα αποτελέσματα.

Κατά την απόσυρση ή πώληση κάποιου περιουσιακού στοιχείου, το σχετικό κόστος και οι σωρευμένες αποσβέσεις διαγράφονται από τους αντίστοιχους λογαριασμούς τη χρονική περίοδο της απόσυρσης ή της πώλησης και τα σχετικά κέρδη ή ζημιές αναγνωρίζονται στα αποτελέσματα χρήσης. Όταν τα αποσυρόμενα ή πωλούμενα ενσώματα πάγια έχουν αποτιμηθεί στις εύλογες αξίες τους, το τυχόν αποθεματικό αναπροσαρμογής που υπάρχει στα ίδια κεφάλαια κατά την απόσυρση ή πώληση, μεταφέρεται στα κέρδη εις νέον.

3.5 Ασώματες Ακινήτοποιήσεις

α. Υπεραξία

Η υπεραξία αντιπροσωπεύει την διαφορά μεταξύ του κόστους κτήσεως και της εύλογης αξίας του ποσοστού (του Ομίλου) επί του καθαρού ενεργητικού της θυγατρικής εταιρείας κατά την ημερομηνία κτήσεως. Η υπεραξία στις εξαγορές θυγατρικών συμπεριλαμβάνεται στις ασώματες ακινήτοποιήσεις. Στο τέλος κάθε χρήσης, ο Όμιλος αξιολογεί εάν υπάρχει οποιαδήποτε ένδειξη απομείωσης της υπεραξίας. Εάν υπάρχουν τέτοιες ενδείξεις, εκτελείται μία ανάλυση αξιολόγησης της ανακτησιμότητας της λογιστικής αξίας της υπεραξίας. Σε περίπτωση που η λογιστική αξία υπερβαίνει το ανακτήσιμο ποσό, σχηματίζεται πρόβλεψη υποτίμησης. Το κέρδος ή ζημία κατά την πώληση μιας εταιρείας συμπεριλαμβάνει και τη λογιστική αξία της υπεραξίας που σχετίζεται με την εταιρεία που πουλήθηκε.

β. Λογισμικό (και προγράμματα)

Τα λογισμικά προγράμματα αφορούν το κόστος αγοράς ή ιδιοπαραγωγής, λογισμικού όπως μισθοδοσία, υλικά, υπηρεσίες καθώς και κάθε δαπάνη που έχει πραγματοποιηθεί κατά την ανάπτυξη λογισμικού προκειμένου αυτό να τεθεί σε καθεστώς λειτουργίας. Οι δαπάνες που ενισχύουν ή επεκτείνουν την απόδοση των προγραμμάτων λογισμικού πέρα από τις αρχικές προδιαγραφές τους, αναγνωρίζονται ως κεφαλαιουχική δαπάνη και προστίθενται στο αρχικό κόστος του λογισμικού. Το κόστος αγοράς και ανάπτυξης λογισμικού που αναγνωρίζεται ως ασώματη ακινήτοποίηση αποσβένεται χρησιμοποιώντας τη σταθερή μέθοδο κατά τη διάρκεια της ωφέλιμης ζωής του (3 – 5 έτη).

3.6 Απομείωση αξίας περιουσιακών στοιχείων ενεργητικού

Τα στοιχεία του ενεργητικού που έχουν απροσδιόριστη ωφέλιμη ζωή δεν αποσβένονται και υπόκεινται σε έλεγχο απομείωσης ετησίως και όταν κάποια γεγονότα καταδεικνύουν ότι η λογιστική αξία μπορεί να μην είναι ανακτήσιμη. Τα στοιχεία του ενεργητικού που αποσβένονται υπόκεινται σε έλεγχο απομείωσης της αξίας τους όταν υπάρχουν ενδείξεις ότι οι λογιστική αξία τους δεν θα ανακτηθεί. Η ανακτήσιμη αξία είναι το μεγαλύτερο ποσό μεταξύ της καθαρής τιμής πώλησης και της αξίας λόγω χρήσης. Η ζημία λόγω μείωσης της αξίας των στοιχείων του ενεργητικού αναγνωρίζεται από την επιχείρηση, όταν η λογιστική αξία των στοιχείων αυτών (ή της Μονάδας Δημιουργίας Ταμειακών Ροών) είναι μεγαλύτερη από το ανακτήσιμο ποσό τους.

Αντιλογισμός ζημιάς απομείωσης της αξίας περιουσιακών στοιχείων που λογίσθηκε σε προηγούμενα έτη, γίνεται μόνο όταν υπάρχουν ικανές ενδείξεις ότι η απομείωση αυτή δεν υπάρχει πλέον ή έχει μειωθεί. Στις περιπτώσεις αυτές ο ανωτέρω αντιλογισμός αναγνωρίζεται ως έσοδο.

3.7 Αποθέματα

Τα αποθέματα αποτιμώνται στην χαμηλότερη τιμή μεταξύ κόστους κτήσεως και καθαρής ρευστοποιήσιμης αξίας. Το κόστος προσδιορίζεται με την μέθοδο του μέσου σταθμικού κόστους και περιλαμβάνει την τιμολογιακή αξία αγοράς προσαυξημένη με τα ειδικά έξοδα αγορών και μειωμένη με τις σχετικές εκπτώσεις από τους προμηθευτές. Η καθαρή ρευστοποιήσιμη αξία εκτιμάται με βάση τις τρέχουσες τιμές πώλησης των αποθεμάτων στα πλαίσια της συνήθους δραστηριότητας αφαιρουμένων και των τυχόν εξόδων πώλησης όπου συντρέχει περίπτωση.

3.8 Απαιτήσεις από πελάτες

Οι απαιτήσεις από πελάτες καταχωρούνται αρχικά στην εύλογη αξία τους και μεταγενέστερα αποτιμώνται στο αναπόσβεστο κόστος με την χρήση του πραγματικού επιτοκίου, αφαιρουμένων

και των ζημιών απομείωσης. Οι ζημιές απομείωσης (απώλειες από επισφαλείς απαιτήσεις) αναγνωρίζονται όταν υπάρχει αντικειμενική απόδειξη ότι ο Όμιλος δεν είναι σε θέση να εισπράξει όλα τα ποσά που οφείλονται με βάση τους συμβατικούς όρους. Το ποσό της ζημιάς απομείωσης είναι η διαφορά μεταξύ της λογιστικής αξίας των απαιτήσεων και της παρούσας αξίας των εκτιμώμενων μελλοντικών ταμειακών ροών, προεξοφλουμένων με το πραγματικό επιτόκιο. Το ποσό της ζημιάς απομείωσης καταχωρείται ως έξοδο στα αποτελέσματα.

3.9 Ταμειακά διαθέσιμα και ισοδύναμα

Τα ταμειακά διαθέσιμα και ταμειακά ισοδύναμα περιλαμβάνουν τα μετρητά και τις καταθέσεις όψεως.

3.10 Μετοχικό Κεφάλαιο

Κατά την απόκτηση ιδίων μετοχών, το καταβληθέν τίμημα, συμπεριλαμβανομένων και των σχετικών δαπανών, απεικονίζεται μειωτικά των ιδίων κεφαλαίων (αποθεματικό υπέρ το άρτιο).

3.11 Δάνεια

Τα δάνεια καταχωρούνται αρχικά στην εύλογη αξία τους μειωμένα με τα τυχόν άμεσα κόστη για την πραγματοποίηση της συναλλαγής. Μεταγενέστερα αποτιμώνται στο αναπόσβεστο κόστος με την χρήση του πραγματικού επιτοκίου.

Η Διοίκηση του Ομίλου θεωρεί ότι τα επιτόκια που καταβάλλονται σε σχέση με τα συναφθέντα δάνεια ισοδυναμούν με τα τρέχοντα εύλογα επιτόκια της αγοράς και, συνεπώς, δεν συντρέχουν οι

προϋποθέσεις οποιασδήποτε προσαρμογής της αξίας στην οποία απεικονίζονται οι υποχρεώσεις αυτές.

Οποιαδήποτε διαφορά μεταξύ της παροχής (πλην των εξόδων απόκτησης) και της αξίας εξόφλησης αναγνωρίζεται στην κατάσταση αποτελεσμάτων κατά τη διάρκεια της περιόδου των δανείων.

3.12 Μισθώσεις

Οι χρηματοδοτικές μισθώσεις παγίων, οι οποίες μεταβιβάζουν στον Όμιλο όλους τους κινδύνους και τα οφέλη που έχουν σχέση με την κυριότητα ενός στοιχείου του ενεργητικού, ανεξάρτητα από την τελική μεταβίβαση ή μη του τίτλου κυριότητας του στοιχείου αυτού, κεφαλαιοποιούνται με την έναρξη της μίσθωσης στη χαμηλότερη μεταξύ της εύλογης αξίας του παγίου στοιχείου ή της παρούσας αξίας των ελάχιστων μισθωμάτων.

Κάθε μίσθωμα επιμερίζεται μεταξύ της υποχρέωσης και των χρηματοοικονομικών εξόδων έτσι ώστε να επιτυγχάνεται ένα σταθερό επιτόκιο στην υπολειπόμενη χρηματοοικονομική υποχρέωση.

Οι αντίστοιχες υποχρεώσεις από μισθώματα, καθαρές από χρηματοοικονομικά έξοδα, απεικονίζονται στις υποχρεώσεις. Το μέρος του χρηματοοικονομικού εξόδου που αφορά σε χρηματοδοτικές μισθώσεις αναγνωρίζεται στα αποτελέσματα χρήσης κατά τη διάρκεια της μίσθωσης. Τα πάγια που αποκτήθηκαν με χρηματοδοτική μίσθωση αποσβένονται στη μικρότερη περίοδο μεταξύ της ωφέλιμης ζωής των παγίων στοιχείων και της διάρκειας μίσθωσής τους.

Συμφωνίες μισθώσεων όπου ο εκμισθωτής μεταβιβάζει το δικαίωμα χρήσης ενός στοιχείου του ενεργητικού για μια συμφωνημένη χρονική περίοδο, χωρίς ωστόσο να μεταβιβάζει και τους κινδύνους και ανταμοιβές της ιδιοκτησίας του παγίου στοιχείου, ταξινομούνται ως λειτουργικές μισθώσεις. Οι πληρωμές που γίνονται για λειτουργικές μισθώσεις αναγνωρίζονται στα αποτελέσματα χρήσης αναλογικά κατά τη διάρκεια της μίσθωσης.

3.13 Φορολογία εισοδήματος & αναβαλλόμενος φόρος

Η επιβάρυνση της περιόδου με φόρους εισοδήματος αποτελείται από τους τρέχοντες φόρους και τους αναβαλλόμενους φόρους.

Οι τρέχοντες φόροι εισοδήματος περιλαμβάνουν τις βραχυπρόθεσμες υποχρεώσεις ή και απαιτήσεις προς τις δημοσιονομικές αρχές που σχετίζονται με τους πληρωτέους φόρους επί του φορολογητέου εισοδήματος της περιόδου και οι τυχόν πρόσθετοι φόροι εισοδήματος που αφορούν προηγούμενες χρήσεις.

Οι τρέχοντες φόροι επιμετρώνται σύμφωνα με τους φορολογικούς συντελεστές και τους φορολογικούς νόμους που εφαρμόζονται στις διαχειριστικές περιόδους με τις οποίες σχετίζονται,

βασιζόμενα στο φορολογητέο κέρδος για το έτος. Όλες οι αλλαγές στα βραχυπρόθεσμα φορολογικά στοιχεία του ενεργητικού ή τις υποχρεώσεις αναγνωρίζονται σαν μέρος των φορολογικών εξόδων στην κατάσταση αποτελεσμάτων χρήσης.

Ο αναβαλλόμενος φόρος εισοδήματος προσδιορίζεται με την μέθοδο της υποχρέωσης που προκύπτει από τις προσωρινές διαφορές μεταξύ της λογιστικής αξίας και της φορολογικής βάσης των στοιχείων του ενεργητικού και των υποχρεώσεων.

Οι αναβαλλόμενες φορολογικές απαιτήσεις και υποχρεώσεις αποτιμώνται με βάση τους φορολογικούς συντελεστές που αναμένεται να εφαρμοστούν στην περίοδο κατά την οποία θα διακανονιστεί η απαίτηση ή η υποχρέωση, λαμβάνοντας υπόψη τους φορολογικούς συντελεστές (και φορολογικούς νόμους) που έχουν τεθεί σε ισχύ ή ουσιαστικά ισχύουν μέχρι την ημερομηνία του Ισολογισμού.

Οι αναβαλλόμενες φορολογικές απαιτήσεις αναγνωρίζονται κατά την έκταση στην οποία θα υπάρξει μελλοντικό φορολογητέο κέρδος για την χρησιμοποίηση της προσωρινής διαφοράς που δημιουργεί την αναβαλλόμενη φορολογική απαίτηση.

3.14 Παροχές εργαζομένων – Κόστος συνταξιοδότησης προσωπικού

Βραχυπρόθεσμες παροχές: Οι βραχυπρόθεσμες παροχές προς τους εργαζομένους (εκτός από παροχές λήξης της εργασιακής σχέσης) σε χρήμα και σε είδος αναγνωρίζονται ως έξοδο όταν καθίστανται δεδουλευμένες. Τυχόν ανεξόφλητο ποσό καταχωρείται ως υποχρέωση, ενώ σε περίπτωση που το ποσό που ήδη καταβλήθηκε υπερβαίνει το ποσό των παροχών, η επιχείρηση αναγνωρίζει το υπερβάλλον ποσό ως στοιχείο του ενεργητικού της μόνο κατά την έκταση που η προπληρωμή θα οδηγήσει σε μείωση μελλοντικών πληρωμών ή σε επιστροφή.

Παροχές μετά την έξοδο από την υπηρεσία:

- **Πρόγραμμα καθορισμένων εισφορών**

Με βάση το πρόγραμμα καθορισμένων εισφορών, η υποχρέωση της επιχείρησης (νομική ή τεκμαρτή) περιορίζεται στο ποσό που έχει συμφωνηθεί να συνεισφέρει στον φορέα (π.χ. ταμείο) που διαχειρίζεται τις εισφορές και χορηγεί τις παροχές. Συνεπώς το ποσό των παροχών που θα λάβει ο εργαζόμενος προσδιορίζεται από το ποσό που καταβάλλει η επιχείρηση (ή και ο εργαζόμενος) και από τις καταβληθείσες επενδύσεις των εισφορών αυτών.

- **Πρόγραμμα καθορισμένων παροχών**

Η υποχρέωση που καταχωρείται στον ισολογισμό για τα προγράμματα καθορισμένων παροχών αποτελεί την παρούσα αξία της υποχρέωσης για την καθορισμένη παροχή μείον την εύλογη αξία των στοιχείων του ενεργητικού του προγράμματος (εάν υπάρχουν) και τις μεταβολές που προκύπτουν από οποιοδήποτε αναλογιστικό κέρδος ή ζημία και το κόστος της προϋπηρεσίας.

- **Παροχές τερματισμού της απασχόλησης:** Οι παροχές λόγω λήξης της εργασιακής σχέσης καταβάλλονται όταν οι εργαζόμενοι αποχωρούν πριν την ημερομηνία συνταξιοδότησεως.

3.15 Προβλέψεις για κινδύνους και έξοδα

Προβλέψεις καταχωρούνται όταν ο Όμιλος έχει παρούσα, νομική ή τεκμαιρόμενη υποχρέωση ως αποτέλεσμα παρελθόντων γεγονότων, είναι πιθανόν ότι θα απαιτηθεί εκροή πόρων ώστε να τακτοποιηθεί η υποχρέωση, και μπορεί να γίνει μια αξιόπιστη εκτίμηση του ποσού.

3.16 Αναγνώριση Εσόδων

Τα έσοδα περιλαμβάνουν την εύλογη αξία πωλήσεων αγαθών και παροχής υπηρεσιών, καθαρά από Φόρο Προστιθέμενης Αξίας, εκπτώσεις και επιστροφές. Τα διεταιρικά έσοδα μέσα στον Όμιλο απαλείφονται πλήρως. Η αναγνώριση των εσόδων γίνεται ως εξής:

- **Πωλήσεις αγαθών:** Οι πωλήσεις αγαθών αναγνωρίζονται όταν ο Όμιλος παραδίδει τα αγαθά στους πελάτες, τα αγαθά γίνονται αποδεκτά από αυτούς και η είσπραξη της απαίτησης είναι εύλογα εξασφαλισμένη.
- **Παροχή υπηρεσιών:** Τα έσοδα από παροχή υπηρεσιών λογίζονται την περίοδο που παρέχονται οι υπηρεσίες, με βάση το στάδιο ολοκλήρωσης της παρεχόμενης υπηρεσίας σε σχέση με το σύνολο των παρεχόμενων υπηρεσιών.
- **Έσοδα από τόκους:** Τα έσοδα από τόκους αναγνωρίζονται βάσει χρονικής αναλογίας και με την χρήση του πραγματικού επιτοκίου.
- **Μερίσματα:** Τα μερίσματα, λογίζονται ως έσοδα, όταν θεμελιώνεται το δικαίωμα είσπραξής τους.

3.17 Διανομή Μερισμάτων

Η διανομή μερισμάτων στους μετόχους της μητρικής αναγνωρίζεται ως υποχρέωση στις οικονομικές καταστάσεις την ημερομηνία κατά την οποία η διανομή εγκρίνεται από την Γενική Συνέλευση των μετόχων.

4. Σημειώσεις επί των Οικονομικών Καταστάσεων

4.1 Επιχειρηματικοί Τομείς

Ο Όμιλος παρακολουθεί την εμπορική δραστηριότητα βάση των εταιρειών:

1. ΑΤΛΑΝΤΙΚ Α.Ε., εταιρεία λιανικού και χονδρικού εμπορίου τροφίμων
2. ΒΗΤΑ ΠΙ Α.Ε.Β.Ε., εταιρεία χονδρικού εμπορίου
3. ΚΥΨΕΛΗ Α.Ε., εταιρεία παροχής υπηρεσιών

Περίοδος 01/01/2008-31/03/2008	ΑΤΛΑΝΤΙΚ ΑΕ	ΒΗΤΑ ΠΙ ΑΕΒΕ	ΚΥΨΕΛΗ ΑΕ	ΑΠΑΛΟΙΦΗ ΕΝΔΟΕΤΑΙΡΙΚΩΝ	ΟΜΙΛΟΣ
Κύκλος εργασιών					
Πωλήσεις Λιανικής	87.531.530,19	0,00	0,00		87.531.530,19
Πωλήσεις Χονδρικής	41.734.639,93	4.950.982,30	0,00	-2.785.421,83	43.900.200,40
Πωλήσεις Υπηρεσιών	11.993.602,84	14.852,92	0,00		12.008.455,76
Σύνολο πωλήσεων τομέα	141.259.772,96	4.965.835,22	0,00	-2.785.421,83	143.440.186,35
Κέρδη/ζημιές προ φόρων	-1.549.566,88	200.251,74	-2.294,80		-1.351.609,94
Κέρδη/ζημιές μετά φόρων	-1.734.789,11	150.188,80	-2.301,05		-1.586.901,36

Περίοδος 01/01/2007-31/03/2007	ΑΤΛΑΝΤΙΚ ΑΕ	ΒΗΤΑ ΠΙ ΑΕΒΕ	ΚΥΨΕΛΗ ΑΕ	ΑΠΑΛΟΙΦΗ ΕΝΔΟΕΤΑΙΡΙΚΩΝ	ΟΜΙΛΟΣ
Κύκλος εργασιών					
Πωλήσεις Λιανικής	82.645.410,18	0,00	0,00	-2.316.836,38	80.328.573,80
Πωλήσεις Χονδρικής	36.715.446,31	5.029.721,68	0,00		41.745.167,99
Πωλήσεις Υπηρεσιών	9.731.569,26	12.992,22	0,00		9.744.561,48
Σύνολο πωλήσεων τομέα	129.092.425,75	5.042.713,90	0,00	-2.316.836,38	131.818.303,27
Κέρδη/ζημιές προ φόρων	299.454,98	98.390,27	-1.811,30		396.033,95
Κέρδη/ζημιές μετά φόρων	75.116,50	73.792,69	-1.811,30		147.097,89

4.2 Μικτά Κέρδη Περιόδου

ποσά σε Ευρώ

Πωλήσεις

Μείον κόστος πωληθέντων

Μικτό κέρδος

ΟΜΙΛΟΣ		ΕΤΑΙΡΕΙΑ	
01/01/2008 - 31/03/2008	01/01/2007 - 31/03/2007	01/01/2008 - 31/03/2008	01/01/2007 - 31/03/2007
143.440.186,35	131.818.303,27	141.259.772,96	129.092.425,75
-115.226.695,93	-103.305.295,14	-113.744.583,41	-101.348.029,97
28.213.490,42	28.513.008,13	27.515.189,55	27.744.395,78

Ο Ενοποιημένος Κύκλος Εργασιών διαμορφώθηκε κατά το Α' τρίμηνο του 2008 σε € 143,4 εκατ. έναντι € 131,8 εκατ. της αντίστοιχης προηγούμενης χρήσης περίοδο, σημειώνοντας αύξηση της τάξεως του 8,8%. Οι πωλήσεις λιανικής αυξήθηκαν κατά 8,97% ενώ οι πωλήσεις χονδρικής ενισχύθηκαν κατά 5,16%.

Τα Μικτά Κέρδη του Ομίλου σημείωσαν μείωση της τάξεως του 1,05% και ανήλθαν σε € 28,2 εκατ. έναντι € 28,5 εκατ. της αντίστοιχης προηγούμενης χρήσης περίοδο, του 2007. Επιπλέον, το περιθώριο μικτού κέρδους μειώθηκε κατά 1,96 μονάδες φθάνοντας στο 19,67% επί του ενοποιημένου κύκλου εργασιών έναντι 21,63% της αντίστοιχης προηγούμενης χρήσης περίοδο του 2007. Η μείωση αυτή αποδίδεται κύρια στη ενίσχυση των πωλήσεων χονδρικής, τομέας που λειτουργεί με χαμηλότερα περιθώρια κερδοφορίας έναντι της λιανικής, αλλά και στη δραστική μείωση των τιμών λιανικής σε περίπου 1000 ταχυκίνητους κωδικούς.

Αναλογικά, τα Αποτελέσματα προ Φόρων, Τόκων και Αποσβέσεων διαμορφώθηκαν στο Α' τρίμηνο του 2008 σε € -773.102,25 έναντι € 1.001.560,64 της αντίστοιχης προηγούμενης χρήσης περίοδο.

Τέλος, η Καθαρή Ζημία μετά Φόρων και Δικαιωμάτων Μειοψηφίας διαμορφώθηκε στα € -1.586.260,96 στο Α' τρίμηνο του 2008, έναντι € 147.732,48 της αντίστοιχης προηγούμενης χρήσης περίοδο.

4.3 Φόρος Εισοδήματος

Ποσά σε Ευρώ	ΟΜΙΛΟΣ	
	01/01/2008 - 31/03/2008	01/01/2007 - 31/03/2007
Κέρδη/Ζημιές προ φόρων (Δ.Λ.Π.)	-1.752.113,42	396.033,95
Διαφορά αποτελέσματος (Δ.Λ.Π. - Ε.Λ.Π.)	-801.562,98	-759.863,48
Κέρδη προ φόρων (Ε.Λ.Π.)	-71.545,22	-363.829,53
Ζημιές προ φόρων (Ε.Λ.Π.)	-2.482.131,18	0,00
Λογιστικές διαφορές (Ε.Λ.Π.)	0,00	0,00
Σύνολο φορολογητέας Αξίας	-2.553.676,40	-363.829,53
Φόρος Εισοδήματος (25%)	-17.886,31	30.016,91
Φόρος Εισοδήματος συμπληρωματικός (3%)	0,00	0,00
Διαφορές φορολογικού ελέγχου προϋπολογισμένες	0,00	0,00
Διαφορές φορολογικού ελέγχου προηγούμενης χρήσης	0,00	0,00
Χαρτόσημο μισθωμάτων εισπρακτέων	0,00	0,00
Αναβαλλόμενη φορολογία	-217.405,11	159.894,30
Φόρος μεγάλης ακίνητης περιουσίας	0,00	59.024,85
Φόρος Εισοδήματος	-235.291,42	248.936,06

	ΕΤΑΙΡΕΙΑ	
	01/01/2008 - 31/03/2008	01/01/2007 - 31/03/2007
<i>Ποσά σε Ευρώ</i>		
Κέρδη/ζημιές προ φόρων (Δ.Λ.Π.)	-1.549.566,88	299.454,98
Διαφορά αποτελέσματος (Δ.Λ.Π. - Ε.Λ.Π.)	-930.244,50	-661.473,21
Κέρδη προ φόρων (Ε.Λ.Π.)	0,00	-362.018,23
Ζημιές προ φόρων (Ε.Λ.Π.)	-2.479.811,38	0,00
Λογιστικές διαφορές (Ε.Λ.Π.)	0,00	0,00
Σύνολο φορολογητέας Αξίας	-2.479.811,38	-362.018,23
Φόρος Εισοδήματος (25%)	0,00	0,00
Φόρος Εισοδήματος συμπληρωματικός (3%)	0,00	0,00
Διαφορές φορολογικού ελέγχου προϋπολογισμένες	0,00	0,00
Διαφορές φορολογικού ελέγχου προηγούμενης χρήσης	0,00	0,00
Χαρτόσημο μισθωμάτων εισπρακτέων	0,00	0,00
Αναβαλλόμενη φορολογία	-185.222,23	165.313,63
Φόρος μεγάλης ακίνητης περιουσίας	0,00	59.024,85
Φόρος Εισοδήματος	-185.222,23	224.338,48

4.4 Κέρδη/Ζημιές ανά Μετοχή

Τα κέρδη/ζημιές ανά μετοχή υπολογιστικά διαιρώντας τα καθαρά κέρδη/ζημιές περιόδου προς τον σταθμισμένο μέσο αριθμό μετοχών σε κυκλοφορία κατά το τέλος της περιόδου.

	ΌΜΙΛΟΣ	
	01/01/2008 - 31/03/2008	01/01/2007 - 31/03/2007
<i>Ποσά σε Ευρώ</i>		
Κέρδη/Ζημιές που αναλογούν στους μετόχους της μητρικής	-1.586.260,96	147.732,48
Αριθμός μετοχών	28.468.777	29.661.974
μείον Ίδιες Μετοχές	126.768	1.506.618
Σταθμισμένος μέσος όρος του αριθμού μετοχών	28.342.009	28.155.356
Βασικά και μειωμένα κέρδη/ζημιές ανά μετοχή (Ευρώ ανά μετοχή)	-0,06	0,01

Ποσά σε Ευρώ

Κέρδη/Ζημιές που αναλογούν στους μετόχους της μητρικής

Αριθμός μετοχών

μείον Ίδιες Μετοχές

Σταθμισμένος μέσος όρος του αριθμού μετοχών

Βασικά και μειωμένα κέρδη/ζημιές ανά μετοχή (Ευρώ ανά μετοχή)

ΕΤΑΙΡΕΙΑ	
01/01/2008 - 31/03/2008	01/01/2007 - 31/03/2007
-6.985.109,23	75.116,50
28.468.777	29.661.974
126.768	1.506.618
28.342.009	28.155.356
-0,25	0,00

4.5 Απαιτήσεις – Υποχρεώσεις από Αναβαλλόμενη Φορολογία

ποσά σε Ευρώ

Απαιτήσεις αναβαλλόμενου φόρου

Υποχρεώσεις αναβαλλόμενου φόρου

Καθαρός αναβαλλόμενος φόρος τέλους περιόδου

ΌΜΙΛΟΣ		ΕΤΑΙΡΕΙΑ	
01/01/2008 - 31/03/2008	01/01/2007 - 31/12/2007	01/01/2008 - 31/03/2008	01/01/2007 - 31/12/2007
-5.658.366,96	-5.531.092,26	-5.302.663,27	-5.151.270,74
12.820.036,95	12.475.357,14	12.809.184,97	12.472.570,21
7.161.669,99	6.944.264,88	7.506.521,70	7.321.299,47

4.6 Αποθέματα

ποσά σε Ευρώ

Εμπορεύματα

Έτοιμα προϊόντα

Α' και Β' ύλες και υλικά
συσκευασίας

Σύνολο

ΌΜΙΛΟΣ		ΕΤΑΙΡΕΙΑ	
01/01/2008 - 31/03/2008	01/01/2007 - 31/12/2007	01/01/2008 - 31/03/2008	01/01/2007 - 31/12/2007
123.232.447,66	117.822.552,07	121.748.112,12	116.493.111,23
0,00	0,00	0,00	0,00
883.711,37	947.130,68	877.040,01	940.459,32
124.116.159,03	118.769.682,75	122.625.152,13	117.433.570,55

4.7 Απαιτήσεις από Εμπορική Δραστηριότητα

ποσά σε Ευρώ

	01/01/2008 - 31/03/2008	01/01/2007 - 31/12/2007
Απαιτήσεις από πελάτες	23.982.774,86	27.401.978,09
Χρεώστες	0,00	0,00
Επιταγές, γραμμάτια	33.266.589,13	33.601.166,79
Απαιτήσεις από προμηθευτές	0,00	0,00
Λοιπά	0,00	0,00
Πρόβλεψη για επισφαλείς πελάτες και χρεώστες	-9.799.372,98	-9.908.419,42
Σύνολα	47.449.991,01	51.094.725,46

ΌΜΙΛΟΣ	
01/01/2008 - 31/03/2008	01/01/2007 - 31/12/2007
23.982.774,86	27.401.978,09
0,00	0,00
33.266.589,13	33.601.166,79
0,00	0,00
0,00	0,00
-9.799.372,98	-9.908.419,42
47.449.991,01	51.094.725,46

ΕΤΑΙΡΕΙΑ	
01/01/2008 - 31/03/2008	01/01/2007 - 31/12/2007
30.150.522,38	32.870.192,67
0,00	0,00
31.328.969,60	31.553.409,65
0,00	0,00
0,00	0,00
-9.387.419,04	-9.387.419,04
52.092.072,94	55.036.183,28

Η ενηλικίωση των απαιτήσεων (μείον των απομειώσεων / προβλέψεων) αναλύεται ως εξής:

Απαιτήσεις από Πελάτες

	ΌΜΙΛΟΣ	ΕΤΑΙΡΕΙΑ
από 0 έως 3 μήνες	8.237.426,52	12.868.540,95
από 3 έως 6 μήνες	9.114.874,17	10.845.765,25
από 7 έως 12 μήνες	248.786,69	248.786,69
πάνω από 12 μήνες	112.354,77	112.354,77
	17.713.442,15	24.075.447,66

	ΌΜΙΛΟΣ	ΕΤΑΙΡΕΙΑ
από 0 έως 3 μήνες	8.237.426,52	12.868.540,95
από 3 έως 6 μήνες	9.114.874,17	10.845.765,25
από 7 έως 12 μήνες	248.786,69	248.786,69
πάνω από 12 μήνες	112.354,77	112.354,77
	17.713.442,15	24.075.447,66

Απαιτήσεις από Επιταγές, γραμμάτια

	ΌΜΙΛΟΣ	ΕΤΑΙΡΕΙΑ
από 0 έως 3 μήνες	25.151.619,48	23.737.393,62
από 3 έως 6 μήνες	3.058.874,38	2.753.176,66
από 7 έως 12 μήνες	886.912,00	886.912,00
πάνω από 12 μήνες	639.143,00	639.143,00
	29.736.548,86	28.016.625,28

	ΌΜΙΛΟΣ	ΕΤΑΙΡΕΙΑ
από 0 έως 3 μήνες	25.151.619,48	23.737.393,62
από 3 έως 6 μήνες	3.058.874,38	2.753.176,66
από 7 έως 12 μήνες	886.912,00	886.912,00
πάνω από 12 μήνες	639.143,00	639.143,00
	29.736.548,86	28.016.625,28

4.8 Λοιπές Απαιτήσεις

ποσά σε Ευρώ

	ΌΜΙΛΟΣ	ΕΤΑΙΡΕΙΑ
Ελληνικό Δημόσιο - Παρακρατήσεις	1.135.213,10	1.118.953,89
Λοιποί χρεώστες	1.537.804,91	1.519.980,79
Προμηθευτές χρεωστικά υπόλοιπα	9.708.501,45	10.215.470,59
Σύνολα	12.381.519,46	12.854.405,27

ΌΜΙΛΟΣ	
01/01/2007 - 31/12/2007	01/01/2007 - 31/12/2007
1.135.213,10	1.118.953,89
1.537.804,91	1.519.980,79
9.708.501,45	10.215.470,59
12.381.519,46	12.854.405,27

ΕΤΑΙΡΕΙΑ	
01/01/2007 - 31/12/2007	01/01/2007 - 31/12/2007
1.119.756,54	1.103.521,63
1.060.203,56	1.039.640,31
9.510.306,98	10.076.119,26
11.690.267,08	12.219.281,20

4.9 Λοιπά Κυκλοφοριακά Στοιχεία Ενεργητικού

	ΌΜΙΛΟΣ	
	01/01/ - 31/03/2008	01/01/ - 31/12/2007
<i>Ποσά σε Ευρώ</i>		
Ασφάλιστρα-Συνδρομές-Τέλη επομένων χρήσεων	62.677,04	317.778,31
Έξοδα επομένων χρήσεων	184.607,96	124.966,25
Έσοδα χρήσεως εισπρακτέα	10.219.886,06	570,15
Εκπτώσεις επί αγορών χρήσεως υπό διακανονισμό	13.231.038,09	6.044.660,81
Σύνολα	23.698.209,15	6.487.975,52

	ΕΤΑΙΡΕΙΑ	
	01/01/ - 31/03/2008	01/01/ - 31/12/2007
<i>Ποσά σε Ευρώ</i>		
Ασφάλιστρα-Συνδρομές-Τέλη επομένων χρήσεων	62.677,04	294.622,76
Έξοδα επομένων χρήσεων	184.607,96	124.966,25
Έσοδα χρήσεως εισπρακτέα	10.219.886,06	531,40
Εκπτώσεις επί αγορών χρήσεως υπό διακανονισμό	12.939.689,43	5.959.237,72
Σύνολα	23.406.860,49	6.379.358,13

Τα ποσά των εκπτώσεων επί αγορών χρήσεως υπό διακανονισμό, αφορούν προβλέψεις εκπτώσεων χρήσης 2008 των προμηθευτών για τις οποίες έχουν ληφθεί τα πιστωτικά εκπτώσεων μέχρι την ημερομηνία δημοσίευσης των Οικονομικών Καταστάσεων.

4.10 Μετοχικό Κεφάλαιο

ποσά σε Ευρώ

Κατά την 01.01.2008

28.569.307 ονομαστικές μετοχές των 0,92 Ευρώ η κάθε μία
Ακύρωση ιδίων μετοχών 100.530 των 0,92 Ευρώ η κάθε μία

Κατά την 31.03.2008

28.468.777 ονομαστικές μετοχές των 0,92 Ευρώ η κάθε μία

Μετοχικό Κεφάλαιο

26.283.762,44

-92.487,60

26.191.274,84

ποσά σε Ευρώ

Κατά την 01.01.2007

29.661.974 ονομαστικές μετοχές των 0,92 Ευρώ η κάθε μία
Ακύρωση ιδίων μετοχών 1.092.667 των 0,92 Ευρώ η κάθε μία

Κατά την 31.12.2007

28.569.307 ονομαστικές μετοχές των 0,92 Ευρώ η κάθε μία

Μετοχικό Κεφάλαιο

27.289.016,08

-1.005.253,64

26.283.762,44

Με την Έκτακτη Γενική Συνέλευση των μετόχων της εταιρείας που πραγματοποιήθηκε στις 30/01/2008, αποφασίστηκε η μείωση του μετοχικού της κεφαλαίου κατά 92.487,60 Ευρώ, με μείωση του συνολικού αριθμού των μετοχών από 28.569.307 σε 28.468.777 κοινές ονομαστικές μετοχές, λόγω ακύρωσης ιδίων μετοχών, σύμφωνα με το άρθρο 16 του Κ.Ν. 2190/1920.

Οι ως άνω 100.530 μετοχές αγοράστηκαν κατά το διάστημα 05/01/2005 – 31/01/2005, σε εκτέλεση των από 07/04/2004 & 24/06/2005 Γενικών Συνελεύσεων των μετόχων της εταιρείας.

Μετά την ως άνω μείωση, το μετοχικό κεφάλαιο της εταιρείας ανέρχεται πλέον σε 26.191.274,84 Ευρώ, διαιρούμενο σε 28.468.777 κοινές ονομαστικές μετοχές, ονομαστικής αξίας μετοχής 0,92 Ευρώ εκάστης.

4.11 Μακροπρόθεσμος / Βραχυπρόθεσμος Δανεισμός

Ποσά σε Ευρώ

Μακροπρόθεσμος δανεισμός

Τραπεζικά δάνεια

Leaseback Eurobank

Leaseback Α.Τ.Ε.

Leaseback Λαϊκής

Σύνολο μακροπρόθεσμων δανείων

ΌΜΙΛΟΣ	
01/01/2008 - 31/03/2008	01/01/2007 - 31/12/2007
60.323,01	60.323,01
12.294.683,44	12.294.683,44
16.512.549,42	16.512.549,42
5.010.027,40	5.010.027,40
33.877.583,27	33.877.583,27

ΕΤΑΙΡΕΙΑ	
01/01/2008 - 31/03/2008	01/01/2007 - 31/12/2007
60.323,01	60.323,01
12.294.683,44	12.294.683,44
16.512.549,42	16.512.549,42
5.010.027,40	5.010.027,40
33.877.583,27	33.877.583,27

Ποσά σε Ευρώ

Βραχυπρόθεσμα δάνεια

Τραπεζικά δάνεια

Μακροχρόνια δάνεια πληρωτέα στην επόμενη χρήση


Σύνολο βραχυπρόθεσμων δανείων



ΌΜΙΛΟΣ	
01/01/2008 - 31/03/2008	01/01/2007 - 31/12/2007
27.127.546,62	23.365.667,31
1.691.063,92	2.332.754,66
28.818.610,54	25.698.421,97


ΕΤΑΙΡΕΙΑ	
01/01/2008 - 31/03/2008	01/01/2007 - 31/12/2007
27.127.546,62	21.827.450,83
1.691.063,92	2.332.754,66
28.818.610,54	24.160.205,49

Η ανάλυση του δανεισμού σε μακροπρόθεσμο και βραχυπρόθεσμο έχει ως κατωτέρω:

Ποσά σε Ευρώ

Τράπεζα	Σύμβαση Leasing	Υπόλοιπο 31/03/2008	Βραχυπρόθεσμο Μέρος	Μακροπρόθεσμο Μέρος
	3521 (Καλύβια)	1.217.384,04	94.301,49	1.123.082,55
	3522 (Κορωπί)	1.047.974,85	81.178,46	966.796,39
	3527 (Ιωάννινα)	1.239.066,71	104.694,30	1.134.372,41
	676 (Πετράλωνα)	916.532,74	64.667,96	851.864,78
	03500-10-01 (Λ.Βουλιαγμένης)	8.737.891,21	519.323,90	8.218.567,31
	Σύνολο Leasing	13.158.849,55	864.166,11	12.294.683,44

	6339 (Τρίκαλα)	6.598.886,64	206.213,73	6.392.672,91
	6046.50 (Μπότα Κορωπίου)	10.495.745,14	375.868,63	10.119.876,51
	Σύνολο Leasing	17.094.631,78	582.082,36	16.512.549,42
	3518-01 (Μυτιλήνη)	2.217.777,26	95.200,96	2.122.576,30
	3518-02 (Χαλκίδα)	3.016.957,93	129.506,83	2.887.451,10
	Σύνολο Leasing	5.234.735,19	224.707,79	5.010.027,40
	Σύνολο Leasing	35.488.216,52	1.670.956,26	33.817.260,26

Τράπεζα	Σύμβαση Δανείου	Υπόλοιπο 31/03/2008	Βραχυπρόθεσμο Μέρος	Μακροπρόθεσμο Μέρος
	2939997 (Αίγιο)	80.430,67	20.107,66	60.323,01
	Γενικό Σύνολο	35.568.647,19	1.691.063,92	33.877.583,27

Η Εταιρεία προέβη σε πώληση με επαναμίσθωση και συμφωνία επαναγοράς των πωληθέντων στοιχείων από τον πωλητή (Sales and Leaseback) για την αποπληρωμή των τραπεζικών δανείων της με στόχο την επίτευξη χαμηλότερου κόστους χρηματοδότησης και εξασφάλισης κεφαλαίου κίνησης για επέκταση χονδρικής και καλύτερων όρων αποπληρωμής των προμηθευτών .

4.12 Λοιπές Μακροπρόθεσμες Υποχρεώσεις

	ΌΜΙΛΟΣ		ΕΤΑΙΡΕΙΑ	
	01/01/2008 - 31/03/2008	01/01/2007 - 31/12/2007	01/01/2008 - 31/03/2008	01/01/2007 - 31/12/2007
<i>ποσά σε Ευρώ</i>				
Εγγυήσεις franchising	42.000,00	42.000,00	42.000,00	42.000,00
Εγγυήσεις υπεκμίσθωσης	10.000,00	10.000,00	10.000,00	10.000,00
Εγγυήσεις ενοικίων εισπρακτέων	28.311,12	28.311,12	28.311,12	28.311,12
Σύνολο	80.311,12	80.311,12	80.311,12	80.311,12

4.13 Υποχρεώσεις από Εμπορική Δραστηριότητα

Οι υποχρεώσεις από εμπορικές δραστηριότητες σε ενοποιημένη βάση αυξήθηκαν από 100.141.501,16 Ευρώ την 31.12.2007 σε 122.032.208,91 Ευρώ την 31.03.2008.

Ανάλογη ήταν η εξέλιξη των υποχρεώσεων σε μη ενοποιημένη βάση όπου από 104.840.114,86 Ευρώ την 31.12.2007 αυξήθηκαν σε 127.529.934,73 την 31.03.2008.

4.14 Λοιπές Βραχυπρόθεσμες Υποχρεώσεις

	ΌΜΙΛΟΣ		ΕΤΑΙΡΕΙΑ	
	01/01/2008 - 31/03/2008	01/01/2007 - 31/12/2007	01/01/2008 - 31/03/2008	01/01/2007 - 31/12/2007
<i>ποσά σε Ευρώ</i>				
Επιταγές πληρωτές - Υποσχετικές	104.404.928,61	116.113.697,22	101.838.795,59	113.986.191,59
Πιστωτικά υπόλοιπα Πελατών	2.995.394,76	2.563.540,46	2.979.615,37	2.541.866,81
Ασφαλιστικά Ταμεία	1.820.636,71	3.752.657,55	1.780.512,93	3.668.970,24
Μερίσματα Πληρωτέα	0,00	0,00	0,00	0,00
Λοιπές Υποχρεώσεις	6.822.024,34	6.302.565,84	6.511.119,86	6.053.910,56
Σύνολο βραχυπρόθεσμων υποχρεώσεων	116.042.984,42	128.732.461,07	113.110.043,75	126.250.939,20

Η αύξηση των επιταγών πληρωτέων οφείλεται στην επέκταση της πιστωτικής πολιτικής για χρηματοοικονομική κάλυψη των απαιτήσεων από χονδρικές πωλήσεις. Σημειώνουμε ότι οι χονδρικές πωλήσεις στο 2008 σε σχέση με τις χονδρικές πωλήσεις της αντίστοιχης προηγούμενης χρήσης περίοδο του 2007 είχαν αύξηση 5,16%.

5. Υποχρεώσεις παροχών προσωπικού

Η υποχρέωση της Εταιρείας και του Ομίλου προς τα πρόσωπα που εργάζονται στην Ελλάδα, για την μελλοντική καταβολή παροχών ανάλογα με το χρόνο της προϋπηρεσίας του καθενός, προσμετρείται και απεικονίζεται με βάση το αναμενόμενο να καταβληθεί δεδουλευμένο δικαίωμα του κάθε εργαζόμενου, κατά την ημερομηνία του ισολογισμού, προεξοφλούμενο στην παρούσα του αξία, σε σχέση με τον προβλεπόμενο χρόνο καταβολής του.

	ΟΜΙΛΟΣ		ΕΤΑΙΡΕΙΑ	
	Α' τρίμηνο 2008	Α' τρίμηνο 2007	Α' τρίμηνο 2008	Α' τρίμηνο 2007
Αριθμός ατόμων				
Μισθωτοί	3588	3622	3520	3550
Ημερομίσθιοι	613	574	596	557
Σύνολα	4201	4196	4116	4107

6. Συναλλαγές με Συνδεδεμένες Εταιρείες περιόδους 01.01.2008 έως 31.03.2008

Οι πάσης φύσεως συναλλαγές (έσοδα και έξοδα) σωρευτικά από την έναρξη της οικονομικής χρήσης καθώς και τα υπόλοιπα των απαιτήσεων της Εταιρείας και του Ομίλου στη λήξη της τρέχουσας περιόδου που έχουν προκύψει από συναλλαγές τους με τα συνδεδεμένα μέρη, όπως αυτά ορίζονται στο ΔΛΠ 24 είναι ως εξής:

	ΟΜΙΛΟΣ	ΕΤΑΙΡΕΙΑ
Έσοδα	0,00	698.535,18
Έξοδα	0,00	2.142.468,18
Απαιτήσεις	0,00	7.232.591,19
Υποχρεώσεις	0,00	7.076.572,07
Συναλλαγές και αμοιβές διευθυντικών στελεχών και μελών της διοίκησης	116.223,22	115.929,77
Απαιτήσεις από διευθυντικά στελέχη και μέλη της διοίκησης	28.113,75	28.113,75
Υποχρεώσεις προς τα διευθυντικά στελέχη και μέλη της διοίκησης	0,00	0,00

7. Εμπράγματα Βάρη

Επί των ακινήτων της Εταιρείας και του Ομίλου υφίστανται υποθήκες - προσημειώσεις προς εξασφάλιση τραπεζικών δανείων ποσού 271.453,31 Ευρώ και 711.453,31 Ευρώ αντίστοιχα.

8. Ενδεχόμενες Υποχρεώσεις – Απαιτήσεις

α.

ΕΤΑΙΡΕΙΑ	Τελευταία Ελεγμένη Χρήση	Ανέλεγκτες Χρήσεις
ΑΤΛΑΝΤΙΚ ΣΟΥΠΕΡ ΜΑΡΚΕΤ Α.Ε.	2005	2
ΒΗΤΑ ΠΙ Α.Ε.	2006	1
ΚΥΨΕΛΗ Α.Ε.	2002	5

Η εταιρεία δεν έχει σχηματίσει πρόβλεψη για τις ανέλεγκτες χρήσεις, καθότι εκτιμά ότι οι πρόσθετοι φόροι που θα προκύψουν, δεν θα υπερβούν την μεταφερόμενη φορολογική ζημία.

β. Υφίστανται εκκρεμείς υποθέσεις εναντίον της εταιρείας ύψους 16.464.681,83 Ευρώ, για τις οποίες δεν υπάρχουν σαφείς ενδείξεις για την έκβαση των υποθέσεων μέχρι την ημερομηνία κατάρτισης των Ενδιάμεσων Οικονομικών Καταστάσεων. Εκτιμάται από το Νομικό Τμήμα της εταιρείας ότι η συνολική επιβάρυνση για την εταιρεία θα ανέλθει στις 720.000,00 Ευρώ, ποσό για το οποίο έχει δημιουργηθεί ισόποση πρόβλεψη σε προηγούμενη χρήση

γ. Υφίστανται αγωγές της εταιρείας έναντι τρίτων ύψους 6.050.754,08 Ευρώ. Η έκβαση των υποθέσεων αυτών δεν δύναται να προβλεφθεί στο παρόν στάδιο.

δ. Τα ποσά των προβλέψεων που έχει σχηματίσει η Εταιρεία και ο Όμιλος την 31/03/2008 είναι τα ακόλουθα:

	ΌΜΙΛΟΣ	ΕΤΑΙΡΕΙΑ
α) Για πάσης φύσεως επίδικες διαφορές	0,00	0,00
β) Για τις ανέλεγκτες φορολογικά χρήσεις	0,00	0,00
γ) Λοιπές προβλέψεις	0,00	0,00

9. Λοιπές Πληροφορίες

α. Με την Έκτακτη Γενική Συνέλευση των μετόχων της εταιρείας που πραγματοποιήθηκε στις 30/01/2008, αποφασίστηκε η μείωση του μετοχικού της κεφαλαίου κατά 92.487,60 Ευρώ, με μείωση του συνολικού αριθμού των μετοχών από 28.569.307 σε 28.468.777 κοινές ονομαστικές μετοχές, λόγω ακύρωσης ιδίων μετοχών, σύμφωνα με το άρθρο 16 του Κ.Ν. 2190/1920.

Οι ως άνω 100.530 μετοχές αγοράστηκαν κατά το διάστημα 05/01/2005 – 31/01/2005, σε εκτέλεση των από 07/04/2004 & 24/06/2005 Γενικών Συνελεύσεων των μετόχων της εταιρείας.

Μετά την ως άνω μείωση, το μετοχικό κεφάλαιο της εταιρείας ανέρχεται πλέον σε 26.191.274,84 Ευρώ, διαιρούμενο σε 28.468.777 κοινές ονομαστικές μετοχές, ονομαστικής αξίας μετοχής 0,92 Ευρώ εκάστης.

β. Προς ενημέρωση του επενδυτικού κοινού, γνωστοποιούμε ότι η Επιτροπή Ανταγωνισμού με την υπ'αριθμ. (373/V/2007), απόφασή της, επέβαλε στην μητρική εταιρεία πρόστιμο ύψους 68.367 € Ευρώ. Κατά της απόφασης η εταιρεία έχει ασκήσει προσφυγή στο Διοικητικό Εφετείο Αθηνών.

10. Γεγονότα μεταγενέστερα της Ημερομηνίας των Οικονομικών Καταστάσεων

Με την Έκτακτη Γενική Συνέλευση των μετόχων της εταιρείας που πραγματοποιήθηκε στις 11/04/2008, στην οποία συμμετείχε η μεγάλη πλειοψηφία του μετοχικού κεφαλαίου της εταιρείας ήτοι 164 μέτοχοι ή ποσοστό 83,34%, αποφασίστηκε η ανάκληση των υπάρχοντων και η εκλογή νέων μελών Διοικητικού Συμβουλίου. Με ποσοστό 63,3% επί των παρευρισκόμενων μετόχων αποφασίστηκε το νέο Διοικητικό Συμβούλιο να απαρτίζεται από τους κκ. Μανώλη Αποστόλου, Περικλή Αποστόλου, Ελπίδα Αποστόλου, Ιωάννη Πηλίδη, Γεωργία Στρατή και Κωνσταντίνο Ρούκο.