

ΕΛΛΑΤΕΞ - ΣΥΝΘΕΤΙΚΑΙ ΙΝΕΣ ΑΕ

**ΟΙΚΟΝΟΜΙΚΕΣ ΚΑΤΑΣΤΑΣΕΙΣ
ΤΗΣ 30 ΙΟΥΝΙΟΥ 2005 ΚΑΙ 2004
(ΜΕ ΒΑΣΗ ΤΑ ΔΙΕΘΝΗ ΧΡΗΜΑΤΟΟΙΚΟΝΟΜΙΚΑ ΠΡΟΤΥΠΑ ΠΑΡΟΥΣΙΑΣΗΣ)**

ΠΙΝΑΚΑΣ ΠΕΡΙΕΧΟΜΕΝΩΝ

A. ΣΥΝΟΠΤΙΚΑ ΠΛΗΡΟΦΟΡΙΑΚΑ ΣΤΟΙΧΕΙΑ.....	3
B. ΕΚΘΕΣΗ ΕΠΙΣΚΟΠΗΣΗΣ ΟΡΚΩΤΩΝ ΕΛΕΓΚΤΩΝ ΛΟΓΙΣΤΩΝ	5
Γ. ΒΕΒΑΙΩΣΗ Δ.Σ.	6
Δ. ΟΙΚΟΝΟΜΙΚΕΣ ΚΑΤΑΣΤΑΣΕΙΣ	7
1. ΙΣΟΛΟΓΙΣΜΟΣ	7
2. ΑΠΟΤΕΛΕΣΜΑΤΑ ΧΡΗΣΕΩΣ.....	8
3. ΤΑΜΙΑΚΕΣ ΡΟΕΣ.....	9
4. ΚΑΤΑΣΤΑΣΗ ΜΕΤΑΒΟΛΗΣ ΤΗΣ ΚΑΘΑΡΗΣ ΘΕΣΗΣ	10
Ε. ΕΠΕΞΗΓΗΣΕΙΣ ΓΙΑ ΤΑ ΣΤΟΙΧΕΙΑ ΤΩΝ ΟΙΚΟΝΟΜΙΚΩΝ ΚΑΤΑΣΤΑΣΕΩΝ	11
1. Αρχές σύνταξης των ενδιάμεσων οικονομικών καταστάσεων	11
2. Λογιστικές μέθοδοι.....	11
3. Αριθμός απασχολούμενου προσωπικού	12
4. Υφιστάμενα εμπράγματα βάρη	12
5. Ανέλεγκτες φορολογικά χρήσεις.....	12
6. Κεφαλαιουχικές δαπάνες.....	12
7. Επίδικες ή υπό διαιτησία διαφορές.....	12
8. Ζημίες ανά μετοχή	12
9. Ενδεχόμενες υποχρεώσεις	12
10. Ανάλυση κύκλου εργασιών κατά ΣΤΑΚΟΔ-2003	13
ΣΤ. ΑΛΛΕΣ ΠΛΗΡΟΦΟΡΙΕΣ.....	14
1. Μετοχές της Εταιρείας.....	14
2. Γεγονότα μετά την ημερομηνία του ισολογισμού	14

B. ΕΚΘΕΣΗ ΕΠΙΣΚΟΠΗΣΗΣ ΟΡΚΩΤΩΝ ΕΛΕΓΚΤΩΝ ΛΟΓΙΣΤΩΝ

Προς τους κ.κ. Μετόχους της Ανώνυμης Εταιρείας
ΕΛΛΑΤΕΞ – ΣΥΝΘΕΤΙΚΑΙ ΙΝΕΣ ΑΕ

Επισκοπήσαμε τις συνημμένες ενδιάμεσες οικονομικές καταστάσεις της Ανώνυμης Εταιρείας ΕΛΛΑΤΕΞ – ΣΥΝΘΕΤΙΚΑΙ ΙΝΕΣ ΑΕ, της εξάμηνης περιόδου που έληξε την 30^η Ιουνίου 2005. Η ευθύνη της σύνταξης των ενδιάμεσων οικονομικών καταστάσεων βαρύνει τη διοίκηση της εταιρείας. Η επισκόπησή μας διενεργήθηκε σύμφωνα με το Ελληνικό Πρότυπο Επισκόπησης, που είναι εναρμονισμένο με το αντίστοιχο Διεθνές Πρότυπο Επισκόπησης. Η κριτική αξιολόγηση των παρατιθέμενων στις ενδιάμεσες οικονομικές καταστάσεις στοιχείων και πληροφοριών και η εξασφάλιση επαρκών επεξηγήσεων επί των θεμάτων που θέσαμε στις οικονομικές και λογιστικές υπηρεσίες της εταιρείας συνθέτουν το κύριο μέρος της εργασίας μας. Το εύρος της εργασίας αυτής είναι ουσιαδώς μικρότερο από την εργασία που επιτελείται στα πλαίσια έκδοσης έκθεσης ελέγχου, όπου ο στόχος είναι η διαμόρφωση και διατύπωση ολοκληρωμένης γνώμης επί των οικονομικών καταστάσεων. Κατά συνέπεια, η παρούσα έκθεση δεν συνθέτει έκθεση ελέγχου. Βασιζόμενοι στη διενεργηθείσα επισκόπηση, επιβεβαιώνουμε ότι δεν έχουν περιέλθει στην αντίληψή μας στοιχεία που θα απαιτούσαν ουσιαδείς διαφοροποιήσεις στις προαναφερόμενες ενδιάμεσες καταστάσεις ώστε να εξασφαλισθεί η συμμόρφωσή τους με τα Διεθνή Λογιστικά Πρότυπα, που έχουν υιοθετηθεί από την Ευρωπαϊκή Ένωση. Χωρίς να διατυπώνουμε επιφύλαξη ως προς τα συμπεράσματα της επισκόπησης, επισημαίνουμε ότι οι φορολογικές δηλώσεις για τις χρήσεις 2002 μέχρι 2004 και το πρώτο εξάμηνο του 2005 δεν έχουν εξετασθεί από τις φορολογικές αρχές, με συνέπεια να υπάρχει το ενδεχόμενο επιβολής πρόσθετων φόρων και προσαυξήσεων κατά το χρόνο που θα εξετασθούν και θα οριστικοποιηθούν. Η έκβαση του φορολογικού ελέγχου δεν είναι δυνατόν να προβλεφθεί στο παρόν στάδιο και ως εκ τούτου δεν έχει γίνει οποιαδήποτε πρόβλεψη στις οικονομικές καταστάσεις σε σχέση με το θέμα αυτό.

Αθήνα, 24 Σεπτεμβρίου 2005
Ο Ορκωτός Ελεγκτής Λογιστής



ΜΙΧΑΗΛ Ι. ΧΡΥΣΟΜΑΛΛΗΣ
ΑΜ/ΣΦΕΛ 12621

Γ. ΒΕΒΑΙΩΣΗ Δ.Σ.


ΕΛΛΑΤΕΞ – ΣΥΝΘΕΤΙΚΕΣ ΙΝΕΣ ΑΕ
Ενδιάμεσες οικονομικές καταστάσεις
Της περιόδου 1^η Ιανουαρίου 2005 – 30^η Ιουνίου 2005

Βεβαιώνεται ότι οι συνημμένες ενδιάμεσες οικονομικές καταστάσεις είναι εκείνες που εγκρίθηκαν από το Διοικητικό Συμβούλιο της 15 Σεπτεμβρίου 2005 και έχουν δημοσιοποιηθεί με την ανάρτησή τους στο διαδίκτυο, στη διεύθυνση www.ellatex.gr.
Επισημαίνεται ότι τα δημοσιευθέντα στον τύπο συνοπτικά οικονομικά στοιχεία στοχεύουν στο να παράσχουν στον αναγνώστη ορισμένα γενικά οικονομικά στοιχεία αλλά δεν παρέχουν την ολοκληρωμένη εικόνα της οικονομικής θέσης και των αποτελεσμάτων της εταιρείας, σύμφωνα με τα Διεθνή Πρότυπα Χρηματοοικονομικής Πληροφόρησης.

Ο Πρόεδρος του Διοικητικού Συμβουλίου



ΑΛΕΞΑΝΔΡΟΣ ΜΑΣΧΙΑΣ




Δ. ΟΙΚΟΝΟΜΙΚΕΣ ΚΑΤΑΣΤΑΣΕΙΣ

1. ΙΣΟΛΟΓΙΣΜΟΣ

Της 30ης Ιουνίου 2005 και της χρήσης που έληξε την 31η Δεκεμβρίου 2004
(Ποσά σε ευρώ)

	<u>30.6.2005</u>	<u>31.12.2004</u>
<u>ΕΝΕΡΓΗΤΙΚΟ</u>		
<u>Μη κυκλοφορούντα περιουσιακά στοιχεία</u>		
Ενσώματα Πάγια	32.687.598,92	33.430.054,67
Αναβαλλόμενες φορολογικές απαιτήσεις	1.196.326,69	1.059.307,00
Επενδύσεις σε συγγενείς επιχειρήσεις	402.943,14	402.943,14
Λοιπές μακροπρόθεσμες απαιτήσεις	16.354,82	16.354,82
	<u>34.303.223,57</u>	<u>34.908.659,63</u>
<u>Κυκλοφορούντα περιουσιακά στοιχεία</u>		
Αποθέματα	1.075.575,15	1.862.990,51
Πελάτες και λοιπές απαιτήσεις	2.023.573,01	2.095.383,40
Ταμιακά διαθέσιμα και ισοδύναμα	20.953,83	9.729,61
	<u>3.120.101,99</u>	<u>3.968.103,52</u>
ΣΥΝΟΛΟ ΕΝΕΡΓΗΤΙΚΟΥ	<u>37.423.325,56</u>	<u>38.876.763,15</u>
<u>ΠΑΘΗΤΙΚΟ</u>		
<u>ΙΔΙΑ ΚΕΦΑΛΑΙΑ</u>		
<u>Μετόχων της μητρικής:</u>		
Μετοχικό Κεφάλαιο	6.703.862,88	6.703.862,88
Αποθεματικό υπέρ το άρτιο	4.186.437,85	4.186.437,85
Αποθεματικά	9.124.808,58	8.985.655,05
Κέρδη (ζημίες) εις νέο	(11.373.145,71)	(9.353.612,19)
Σύνολο ιδίων κεφαλαίων	<u>8.641.963,60</u>	<u>10.522.343,59</u>
<u>ΥΠΟΧΡΕΩΣΕΙΣ</u>		
<u>Μακροπρόθεσμες υποχρεώσεις</u>		
Αναβαλλόμενες φορολογικές υποχρεώσεις	1.484.306,10	1.623.459,89
Προβλέψεις για παροχές στους εργαζόμενους μετά την έξοδο από την υπηρεσία	200.000,00	200.000,00
	<u>1.684.306,10</u>	<u>1.823.459,89</u>
<u>Βραχυπρόθεσμες υποχρεώσεις</u>		
Προμηθευτές και λοιπές υποχρεώσεις	7.709.756,15	7.266.147,53
Φόροι εισοδήματος και λοιποί φόροι πληρωτέοι	27.836,80	10.857,89
Δάνεια	19.359.462,91	19.253.954,25
	<u>27.097.055,86</u>	<u>26.530.959,67</u>
ΣΥΝΟΛΟ ΠΑΘΗΤΙΚΟΥ	<u>37.423.325,56</u>	<u>38.876.763,15</u>



2. ΚΑΤΑΣΤΑΣΗ ΑΠΟΤΕΛΕΣΜΑΤΩΝ

Για την εξάμηνη περίοδο που έληξε την 30η Ιουνίου 2005 και 2004
(Ποσά σε Ευρώ)

	<u>Α' Εξάμηνο 2005</u>	<u>Α' Εξάμηνο 2004</u>
Κύκλος εργασιών	250.853,87	3.112.771,00
Κόστος πωληθέντων	(817.958,00)	(2.565.941,00)
Μικτά κέρδη (ζημίες)	(567.104,13)	546.830,00
Άλλα έσοδα εκμεταλλεύσεως	2.668,76	3.903,00
Έξοδα διοίκησης	(431.830,91)	(368.234,00)
Έξοδα διάθεσης	(12.594,00)	(104.842,00)
Λοιπά έσοδα - έξοδα (καθαρά)	(6.589,62)	(4.004,00)
Κέρδη (ζημίες) εκμετάλλευσης	(1.015.449,90)	73.653,00
Έσοδα συμμετοχών	180.000,00	0,00
Χρηματοοικονομικό κόστος (καθαρό)	(609.173,82)	(597.507,00)
Κέρδη (ζημίες) προ φόρων	(1.444.623,72)	(523.854,00)
Φόρος εισοδήματος	0,00	0,00
Κέρδη (ζημίες) περιόδου	(1.444.623,72)	(523.854,00)
Ζημίες κατά μετοχή που αναλογούν στους μετόχους της μητρικής για την περίοδο (σε Ευρώ)	(0,142)	(0,052)



3. ΚΑΤΑΣΤΑΣΗ ΤΑΜΙΑΚΩΝ ΡΟΩΝ
 Για την εξαμήνη περίοδο που έληξε την 30η Ιουνίου 2005 και 2004
 (Ποσά σε Ευρώ)

	<u>Α' Εξάμηνο 2005</u>	<u>Α' Εξάμηνο 2004</u>
Ταμιακές Ροές από συνήθειες (λειτουργικές) δραστηριότητες		
<u>Ταμιακές εισροές</u>		
Πωλήσεις	250.853,87	3.112.771,00
Άλλα έσοδα εκμεταλλεύσεως	2.668,76	3.903,00
Έκτακτα και ανόργανα έσοδα	0,00	306,00
Πιστωτικοί τόκοι (καταθέσεων κ.λ.π)	0,00	7.601,00
Μείωση απαιτήσεων	71.810,39	296.225,32
Σύνολο Ταμιακών Εισροών	325.333,02	3.420.806,32
<u>Ταμιακές εκροές</u>		
Κόστος πωληθέντων (μείον αποσβέσεις και προβλέψεις)	787.432,00	2.505.939,96
Έξοδα λειτουργίας διοικήσεως	431.830,91	368.234,00
Έξοδα λειτουργίας ερευνών-αναπτύξεως		
Έξοδα λειτουργίας διαθέσεως	12.594,00	104.842,00
Άλλα έξοδα	6.589,62	4.310,00
Μείωση αποθεμάτων	(787.415,36)	(102.499,90)
Αύξηση μεταβατικών λογαριασμών παθητικού	(341.867,00)	(562.840,27)
Αύξηση βραχυπρόθεσμων υποχρεώσεων (πλήν Τραπεζών)	(101.741,62)	(845.678,04)
Σύνολο Ταμιακών εκροών	7.422,55	1.472.307,75
<u>Ταμιακές Εκροές φόρων</u>		
Αύξηση υποχρεώσεων από φόρους - τέλη	(16.978,91)	(9.375,09)
Σύνολο Ταμιακών εκροών φόρων	(16.978,91)	(9.375,09)
Ταμιακές ροές από συνήθειες (λειτουργικές) δραστηριότητες	334.889,38	1.957.873,66
 Ταμιακές Ροές από επενδυτικές δραστηριότητες		
<u>Ταμιακές εισροές</u>		
Έσοδα συμμετοχών και τίτλων ακινητοποιήσεων	180.000,00	0,00
Σύνολο Ταμιακών εισροών	180.000,00	0,00
<u>Ταμιακές εκροές</u>		
Αγορά ενσώματων ακινητοποιήσεων	0,00	1.089.816,23
Σύνολο Ταμιακών εκροών	0,00	1.089.816,23
Ταμιακές Ροές από επενδυτικές δραστηριότητες	180.000,00	(1.089.816,23)
 Ταμιακές Ροές από χρηματοδοτικές δραστηριότητες		
<u>Ταμιακές εισροές</u>		
Αύξηση βραχυπρόθεσμων υποχρεώσεων (λογαριασμοί Τραπεζών)	105.508,66	0,00
Σύνολο Ταμιακών εισροών	105.508,66	0,00
<u>Ταμιακές εκροές</u>		
Μείωση βραχυπρόθεσμων υποχρεώσεων (λογαριασμοί Τραπεζών)	0,00	281.253,82
Τόκοι πληρωθέντες	609.173,82	605.108,00
Σύνολο Ταμιακών εκροών	609.173,82	886.361,82
Ταμιακές Ροές από χρηματοδοτικές δραστηριότητες	(503.665,16)	(886.361,82)
 ΤΑΜΙΑΚΕΣ ΡΟΕΣ ΕΤΑΙΡΙΑΣ	11.224,22	(18.304,39)
ΧΡΗΜΑΤΙΚΑ ΔΙΑΘΕΣΙΜΑ ΕΝΑΡΞΗΣ ΧΡΗΣΗΣ	9.729,61	28.031,39
ΧΡΗΜΑΤΙΚΑ ΔΙΑΘΕΣΙΜΑ ΤΕΛΟΥΣ ΧΡΗΣΗΣ	20.953,83	9.727,00

4. ΚΑΤΑΣΤΑΣΗ ΜΕΤΑΒΟΛΩΝ ΚΑΘΑΡΗΣ ΘΕΣΗΣ
 Για την εξαμηνιαία περίοδο που έληξε την 30η Ιουνίου 2005 και 2004
 (Ποσά σε Ευρώ)

	<u>1.1.2005</u>	<u>1.1.2004</u>
Ίδια κεφάλαια όπως είχαν προγενέστερα απεικονισθεί (μετά τα δικαιώματα μειοψηφίας)	9.474.631,09	12.227.145,38
Προσαρμογές των Διεθνών Λογιστικών Προτύπων:		
Επίδραση από την αποτίμηση των ενσώματων ακινητοποιήσεων	3.268.738,34	5.185.343,68
Επίδραση από τη μη αναγνώριση των εξόδων εγκατάστασης ως ασώματες ακινητοποιήσεις	(326,95)	(7.026,94)
Αναγνώριση μακροχρόνιας υποχρέωσης για αποζημίωση των εργαζομένων	(200.000,00)	(1.260.000,00)
Αναγνώριση αναβαλλόμενης φορολογίας	(564.152,89)	(924.175,24)
Πρόβλεψη επισφαλών απαιτήσεων	(1.250.000,00)	(1.069.916,06)
Λοιπά	(206.546,00)	(207.900,00)
Σύνολο προσαρμογών	1.047.712,50	1.716.325,44
Επενδυμένα Κεφάλαια κατά τα Διεθνή Λογιστικά Πρότυπα	<u>10.522.343,59</u>	<u>13.943.470,82</u>
Ίδια κεφάλαια, στην αρχή της χρήσεως (1.1.2005 / 1.1.2004)	<u>1.1. - 30.6.2005</u>	<u>1.1. - 30.6.2004</u>
Καθαρό Εισόδημα καταχωρημένο απευθείας στα Ίδια Κεφάλαια	10.522.343,59	13.943.470,82
Ζημίες χρήσεως/περιόδου, μετά από φόρους (1.1 - 30.6.05 & 1.1 - 30.6.04)	(435.756,27)	(425.886,29)
Ίδια κεφάλαια, στο τέλος της περιόδου (30.6.2005 / 30.6.2004)	<u>(1.444.623,72)</u>	<u>(523.854,00)</u>
	<u>8.641.963,60</u>	<u>12.993.730,53</u>

ΟΡΓΑΝΙΣΜΟΣ
 Α.Μ. 2004/2005

Ε. ΕΠΕΞΗΓΗΣΕΙΣ ΓΙΑ ΤΑ ΣΤΟΙΧΕΙΑ ΤΩΝ ΟΙΚΟΝΟΜΙΚΩΝ ΚΑΤΑΣΤΑΣΕΩΝ

1. Αρχές σύνταξης των ενδιάμεσων οικονομικών καταστάσεων

Οι μη ελεγμένες ενδιάμεσες οικονομικές καταστάσεις της Εταιρείας για το πρώτο εξάμηνο του 2005 έχουν συνταχθεί σύμφωνα με τα Διεθνή Πρότυπα Χρηματοοικονομικής Πληροφόρησης (Δ. Π. Χ. Π.) και ειδικότερα σύμφωνα με το Δ. Π. Χ. 34 περί ενδιάμεσων οικονομικών καταστάσεων.

Οι λογιστικές αρχές που χρησιμοποιήθηκαν για την προετοιμασία και την παρουσίαση των ενδιάμεσων οικονομικών καταστάσεων είναι συνεπείς με αυτές που χρησιμοποιήθηκαν για τη σύνταξη των οικονομικών καταστάσεων της Εταιρείας για την χρήση που έληξε στις 31/12/2004.

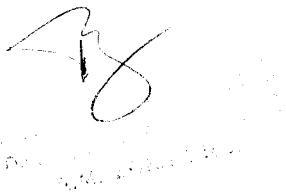
Οι ενδιάμεσες οικονομικές καταστάσεις πρέπει να ληφθούν υπόψη σε συνδυασμό με τις οικονομικές καταστάσεις της 31/12/2004 καθότι με αυτόν τον τρόπο προσφέρεται πιο ολοκληρωμένη ενημέρωση στον αναγνώστη.

Δεν υπάρχουν σημαντικές αλλαγές στις λογιστικές αρχές που τηρήθηκαν σε σχέση με αυτές που χρησιμοποιήθηκαν για την προετοιμασία των οικονομικών καταστάσεων της 31/12/2004.

Η ετοιμασία των οικονομικών καταστάσεων σύμφωνα με γενικώς αποδεκτές λογιστικές αρχές απαιτεί τη χρησιμοποίηση υπολογισμών και υποθέσεων που επηρεάζουν τα αναφερθέντα ποσά των περιουσιακών στοιχείων και υποχρεώσεων, τη γνωστοποίηση ενδεχομένων απαιτήσεων και υποχρεώσεων κατά την ημερομηνία των οικονομικών καταστάσεων και τα αναφερθέντα ποσά εσόδων και εξόδων κατά τη διάρκεια της περιόδου υπό αναφορά. Παρά το γεγονός ότι αυτοί οι υπολογισμοί βασίζονται στην καλύτερη δυνατή γνώση της διεύθυνσης της Εταιρείας σε σχέση με τις τρέχουσες συνθήκες και ενέργειες, τα πραγματικά αποτελέσματα μπορεί τελικά να διαφέρουν από αυτούς τους υπολογισμούς.

2. Λογιστικές μέθοδοι

Έχουν τηρηθεί οι βασικές λογιστικές αρχές του Ισολογισμού της 31/12/2004



3. Αριθμός απασχολούμενου προσωπικού

Αριθμός απασχολούμενου προσωπικού στο τέλος της τρέχουσας περιόδου: 12 άτομα

4. Υφιστάμενα εμπράγματα βάρη

Επί των ακινήτων της εταιρείας έχουν εγγραφεί υποθήκες και προσημειώσεις υποθηκών συνολικού ποσού ευρώ 10.317.722,00 για εξασφάλιση τραπεζικών δανείων.

5. Ανέλεγκτες φορολογικά χρήσεις

Η εταιρεία έχει ελεγχθεί από τις φορολογικές αρχές μέχρι και τη χρήση 2001.

6. Κεφαλαιουχικές δαπάνες

Δεν υπάρχουν.

7. Επίδικες ή υπό διαιτησία διαφορές


Δεν υπάρχουν επίδικες ή υπό διαιτησία διαφορές που ενδέχεται να έχουν σημαντική επίπτωση στην οικονομική κατάσταση της εταιρείας ή τη λειτουργία των εταιρειών.

8. Ζημίες ανά μετοχή

Οι ζημίες ανά μετοχή υπολογίστηκαν με βάση το μέσο σταθμισμένο αριθμό επί του συνόλου των μετοχών.

9. Ενδεχόμενες υποχρεώσεις


Διαφορές φορολογικού ελέγχου για τις ανέλεγκτες χρήσεις θα είναι μηδενικές λόγω υπάρξεως φορολογικών ζημιών.



Εταιρεία
ΕΠΙΧΕΙΡΗΣΙΑΚΗ
ΕΠΙΧΕΙΡΗΣΙΑΚΗ

10. Ανάλυση κύκλου εργασιών κατά ΣΤΑΚΟΔ-2003

ΣΤΑΚΟΔ-2003	Περιγραφή δραστηριότητας	Εταιρείας		Ομίλου	
		Ποσό	%	Ποσό	%
247.0	Παραγωγή τεχνητών και συθετικών ινών	250.854,00	100,00	250.854,00	6,72
515.6	Χονδρικό εμπόριο άλλων ενδιάμεσων προϊόντων	0,00	0,00	3.480.433,00	93,28
		250.854,00	100,00	3.731.287,00	100,00



ΟΡΓΑΝΙΣΜΟΣ
 ΕΛΛΗΝΙΚΗΣ
 ΕΠΙΧΕΙΡΗΣΙΑΣ

ΣΤ. ΑΛΛΕΣ ΠΛΗΡΟΦΟΡΙΕΣ

1. Μετοχές της Εταιρείας

Οι μετοχές της Εταιρείας είναι εισηγμένες στο Χρηματιστήριο Αθηνών με τον κωδικό ΕΛΑΤ.

Κάθε μετοχή έχει δικαίωμα μίας ψήφου.


Η συνολική κεφαλαιοποίηση της ΕΛΛΑΤΕΞ ΑΕ με ημερομηνία 30/6/2005 ανήρχετο σε 1.422 χιλ. ευρώ

2. Γεγονότα μετά την ημερομηνία του ισολογισμού

Και μετά την 30/6/2005 σημειώθηκαν ορισμένα βήματα προόδου σχετικά με τη ρύθμιση της πολεοδομικής καταστάσεως του μεγάλου ακινήτου του Ομίλου, για την οποία υπήρξε ενημέρωση των μετόχων και του επενδυτικού κοινού γενικότερα κατά την Τακτική Γενική Συνέλευση της 30.6.2005.


Η ρύθμιση αυτή θα επιτρέψει την αξιοποίηση του ακινήτου μας, που αποτελεί το κλειδί για την ανάκαμψη του Ομίλου. Εν τούτοις οι ιδιαίτερα βραδείς ρυθμοί, που ακολουθεί η σχετική διαδικασία, οξύνουν το ταμειακό πρόβλημα της Εταιρείας και του Ομίλου και διογκώνουν τις δανειακές υποχρεώσεις όπως και τις ζημίες, αφού μεταθέτουν χρονικά τις προοπτικές χρηματικών εισροών που θα επιτρέψουν εξοφλήσεις δανείων και περιορισμό ή εξάλειψη των επιβαρύνσεων από τους τόκους.

Ο ΠΡΟΕΔΡΟΣ ΤΟΥ
ΔΙΟΙΚΗΤΙΚΟΥ
ΣΥΜΒΟΥΛΙΟΥ



ΑΛΕΞΑΝΔΡΟΣ
ΜΑΣΧΙΑΣ
Α.Δ.Τ. Η.875387

Ο ΔΙΕΥΘΥΝΩΝ
ΣΥΜΒΟΥΛΟΣ



ΧΑΡΙΛΑΟΣ
ΛΙΑΜΠΕΝΣ
Α.Δ.Τ. Σ.205699

Ο ΔΙΕΥΘΥΝΤΗΣ
ΟΙΚΟΝΟΜΙΚΩΝ
ΥΠΗΡΕΣΙΩΝ



ΠΑΥΛΟΣ
ΤΣΟΥΚΚΛΙΔΗΣ
Α.Δ.Τ. Π.090492

Ο ΠΡΟΙΣΤΑΜΕΝΟΣ
ΤΟΥ ΛΟΓΙΣΤΗΡΙΟΥ



ΣΠΥΡΙΔΩΝ
ΒΛΑΣΤΑΡΑΣ
Α.Δ.Τ. Η.568902



ΕΛΛΑΤΕΞ Α.Ε.
Παλαιό Φάληρο

ΕΛΛΑΤΕΞ - ΣΥΝΘΕΤΙΚΑΙ ΙΝΕΣ ΑΕ

**ΕΝΟΠΟΙΗΜΕΝΕΣ ΟΙΚΟΝΟΜΙΚΕΣ ΚΑΤΑΣΤΑΣΕΙΣ
ΤΗΣ 30 ΙΟΥΝΙΟΥ 2005 ΚΑΙ 2004
(ΜΕ ΒΑΣΗ ΤΑ ΔΙΕΘΝΗ ΧΡΗΜΑΤΟΟΙΚΟΝΟΜΙΚΑ ΠΡΟΤΥΠΑ ΠΑΡΟΥΣΙΑΣΗΣ)**

ΠΙΝΑΚΑΣ ΠΕΡΙΕΧΟΜΕΝΩΝ

Α. ΣΥΝΟΠΤΙΚΑ ΠΛΗΡΟΦΟΡΙΑΚΑ ΣΤΟΙΧΕΙΑ.....	3
Β. ΕΚΘΕΣΗ ΕΠΙΣΚΟΠΗΣΗΣ ΟΡΚΩΤΩΝ ΕΛΕΓΚΤΩΝ ΛΟΓΙΣΤΩΝ	5
Γ. ΒΕΒΑΙΩΣΗ Δ.Σ.....	6
Δ. ΟΙΚΟΝΟΜΙΚΕΣ ΚΑΤΑΣΤΑΣΕΙΣ	7
1. ΙΣΟΛΟΓΙΣΜΟΣ	7
2. ΑΠΟΤΕΛΕΣΜΑΤΑ ΧΡΗΣΕΩΣ	8
3. ΤΑΜΙΑΚΕΣ ΡΟΕΣ	9
4. ΚΑΤΑΣΤΑΣΗ ΜΕΤΑΒΟΛΗΣ ΤΗΣ ΚΑΘΑΡΗΣ ΘΕΣΗΣ	10
Ε. ΕΠΕΞΗΓΗΣΕΙΣ ΓΙΑ ΤΑ ΣΤΟΙΧΕΙΑ ΤΩΝ ΟΙΚΟΝΟΜΙΚΩΝ ΚΑΤΑΣΤΑΣΕΩΝ	11
1. Αρχές σύνταξης των ενδιάμεσων οικονομικών καταστάσεων	11
2. Εταιρείες που ενοποιούνται και μέθοδος ενοποίησής τους.....	11
3. Λογιστικές μέθοδοι.....	12
4. Αριθμός απασχολούμενου προσωπικού	12
5. Υφιστάμενα εμπράγματα βάρη	12
6. Ανέλεγκτες φορολογικά χρήσεις.....	12
7. Συναλλαγές με τις συνδεδεμένες εταιρείες	12
8. Κεφαλαιουχικές δαπάνες.....	12
9. Επίδικες ή υπό διαιτησία διαφορές	13
10. Ζημίες ανά μετοχή	13
11. Ενδεχόμενες υποχρεώσεις	13
12. Ανάλυση κύκλου εργασιών κατά ΣΤΑΚΟΔ-2003.....	13
ΣΤ. ΑΛΛΕΣ ΠΛΗΡΟΦΟΡΙΕΣ.....	14
1. Μετοχές των εταιρειών του Ομίλου	14
2. Γεγονότα μετά την ημερομηνία του ισολογισμού	14

B. ΕΚΘΕΣΗ ΕΠΙΣΚΟΠΗΣΗΣ ΟΡΚΩΤΩΝ ΕΛΕΓΚΤΩΝ ΛΟΓΙΣΤΩΝ

Προς τους κ.κ. Μετόχους της Ανώνυμης Εταιρείας
ΕΛΛΑΤΕΞ – ΣΥΝΘΕΤΙΚΑΙ ΙΝΕΣ ΑΕ

Επισκοπήσαμε τις συνημμένες ενδιάμεσες οικονομικές καταστάσεις καθώς και τις ενοποιημένες οικονομικές καταστάσεις της Ανώνυμης Εταιρείας ΕΛΛΑΤΕΞ – ΣΥΝΘΕΤΙΚΑΙ ΙΝΕΣ ΑΕ, της εξάμηνης περιόδου που έληξε την 30^η Ιουνίου 2005. Η ευθύνη της σύνταξης των ενδιάμεσων οικονομικών καταστάσεων βαρύνει τη διοίκηση της εταιρείας. Η επισκόπησή μας διενεργήθηκε σύμφωνα με το Ελληνικό Πρότυπο Επισκόπησης, που είναι εναρμονισμένο με το αντίστοιχο Διεθνές Πρότυπο Επισκόπησης. Η κριτική αξιολόγηση των παρατιθέμενων στις ενδιάμεσες οικονομικές καταστάσεις, καθώς και στις ενοποιημένες οικονομικές καταστάσεις, στοιχείων και πληροφοριών και η εξασφάλιση επαρκών επεξηγήσεων επί των θεμάτων που θέσαμε στις οικονομικές και λογιστικές υπηρεσίες της εταιρείας συνθέτουν το κύριο μέρος της εργασίας μας. Το εύρος της εργασίας αυτής είναι ουσιαδώς μικρότερο από την εργασία που επιτελείται στα πλαίσια έκδοσης έκθεσης ελέγχου, όπου ο στόχος είναι η διαμόρφωση και διατύπωση ολοκληρωμένης γνώμης επί των οικονομικών καταστάσεων. Κατά συνέπεια, η παρούσα έκθεση δεν συνθέτει έκθεση ελέγχου. Βασιζόμενοι στη διενεργηθείσα επισκόπηση, επιβεβαιώνουμε ότι δεν έχουν περιέλθει στην αντίληψή μας στοιχεία που θα απαιτούσαν ουσιώδεις διαφοροποιήσεις στις προαναφερόμενες ενδιάμεσες καταστάσεις, καθώς και στις ενοποιημένες οικονομικές καταστάσεις, ώστε να εξασφαλισθεί η συμμόρφωσή τους με τα Διεθνή Λογιστικά Πρότυπα, που έχουν υιοθετηθεί από την Ευρωπαϊκή Ένωση. Χωρίς να διατυπώνουμε επιφύλαξη ως προς τα συμπεράσματα της επισκόπησης, επισημαίνουμε ότι οι φορολογικές δηλώσεις για τις χρήσεις 2002 μέχρι 2004 και το πρώτο εξάμηνο του 2005 δεν έχουν εξετασθεί από τις φορολογικές αρχές, με συνέπεια να υπάρχει το ενδεχόμενο επιβολής πρόσθετων φόρων και προσανξήσεων κατά το χρόνο που θα εξετασθούν και θα οριστικοποιηθούν. Η έκβαση του φορολογικού ελέγχου δεν είναι δυνατόν να προβλεφθεί στο παρόν στάδιο και ως εκ τούτου δεν έχει γίνει οποιαδήποτε πρόβλεψη στις οικονομικές καταστάσεις σε σχέση με το θέμα αυτό.

Αθήνα, 24 Σεπτεμβρίου 2005
Ο Ορκωτός Ελεγκτής Λογιστής


ΜΙΧΑΗΛ Ι. ΧΡΥΣΟΜΑΛΛΗΣ
ΑΜ/ΣΟΕΛ 12621


Γ. ΒΕΒΑΙΩΣΗ Δ.Σ.

ΕΛΛΑΤΕΞ - ΣΥΝΘΕΤΙΚΕΣ ΙΝΕΣ ΑΕ
Ενδιάμεσες ενοποιημένες οικονομικές καταστάσεις
Της περιόδου 1^η Ιανουαρίου 2005 – 30^η Ιουνίου 2005


Βεβαιώνεται ότι οι συνημμένες ενδιάμεσες ενοποιημένες οικονομικές καταστάσεις είναι εκείνες που εγκρίθηκαν από το Διοικητικό Συμβούλιο της 15 Σεπτεμβρίου 2005 και έχουν δημοσιοποιηθεί με την ανάρτησή τους στο διαδίκτυο, στη διεύθυνση www.ellatex.gr.

Επισημαίνεται ότι τα δημοσιευθέντα στον τύπο συνοπτικά οικονομικά στοιχεία στοχεύουν στο να παράσχουν στον αναγνώστη ορισμένα γενικά οικονομικά στοιχεία αλλά δεν παρέχουν την ολοκληρωμένη εικόνα της οικονομικής θέσης και των αποτελεσμάτων της εταιρείας, στα οποία έχει συμπεριληφθεί η συμμετοχή σε συγγενή εταιρεία με τη μέθοδο της ολικής ενοποίησης, σύμφωνα με τα Διεθνή Πρότυπα Χρηματοοικονομικής Πληροφόρησης.

Ο Πρόεδρος του Διοικητικού Συμβουλίου



ΑΛΕΞΑΝΔΡΟΣ ΜΑΣΧΙΑΣ




Δ. ΟΙΚΟΝΟΜΙΚΕΣ ΚΑΤΑΣΤΑΣΕΙΣ

1. ΕΝΟΠΟΙΗΜΕΝΟΣ ΙΣΟΛΟΓΙΣΜΟΣ


Της 30ης Ιουνίου 2005 και της χρήσης που έληξε την 31η Δεκεμβρίου 2004
(Ποσά σε ευρώ)

	30.6.05	31.12.2004
ΕΝΕΡΓΗΤΙΚΟ		
Μη κυκλοφορούντα περιουσιακά στοιχεία		
Ενσώματα Πάγια	32.707.796,92	33.485.298,67
Άυλα περιουσιακά στοιχεία	1.241.405,00	1.241.405,00
Αναβαλλόμενες φορολογικές απαιτήσεις	1.196.326,69	1.059.307,00
Λοιπές μακροπρόθεσμες απαιτήσεις	41.512,82	41.602,82
	<u>35.187.041,43</u>	<u>35.827.613,49</u>
Κυκλοφορούντα περιουσιακά στοιχεία		
Αποθέματα	1.997.240,15	2.839.819,51
Πελάτες και λοιπές απαιτήσεις	2.817.602,01	2.817.627,40
Ταμιακά διαθέσιμα και ισοδύναμα	185.983,83	222.967,61
	<u>5.000.825,99</u>	<u>5.880.414,52</u>
ΣΥΝΟΛΟ ΕΝΕΡΓΗΤΙΚΟΥ	<u>40.187.867,42</u>	<u>41.708.028,01</u>
ΠΑΘΗΤΙΚΟ		
ΙΔΙΑ ΚΕΦΑΛΑΙΑ		
Μετόχων της μητρικής:		
Μετοχικό Κεφάλαιο	6.703.862,88	6.703.862,88
Αποθεματικό υπέρ το άρτιο	4.186.437,85	4.186.437,85
Αποθεματικά	9.124.808,58	8.985.655,05
Διαφορές ενοποιήσεως	1.519.493,65	1.519.493,65
Κέρδη (ζημίες) εις νέο	(11.615.665,50)	(9.288.984,33)
Δικαιώματα μειοψηφίας	64,00	96,35
Σύνολο ιδίων κεφαλαίων	<u>9.919.001,46</u>	<u>12.106.561,45</u>
ΥΠΟΧΡΕΩΣΕΙΣ		
Μακροπρόθεσμες υποχρεώσεις		
Αναβαλλόμενες φορολογικές υποχρεώσεις	1.484.306,10	1.623.459,89
Προβλέψεις για παροχές στους εργαζόμενους μετά την έξοδο από την υπηρεσία	200.000,00	200.000,00
	<u>1.684.306,10</u>	<u>1.823.459,89</u>
Βραχυπρόθεσμες υποχρεώσεις		
Προμηθευτές και λοιπές υποχρεώσεις	9.118.848,15	8.228.648,53
Λοιπές προβλέψεις	0,00	187.577,00
Φόροι εισοδήματος και λοιποί φόροι πληρωτέοι	106.248,80	107.826,89
Δάνεια	19.359.462,91	19.253.954,25
	<u>28.584.559,86</u>	<u>27.778.006,67</u>
ΣΥΝΟΛΟ ΠΑΘΗΤΙΚΟΥ	<u>40.187.867,42</u>	<u>41.708.028,01</u>


Α.Μ. 10281 12001


2. ΕΝΟΠΟΙΗΜΕΝΗ ΚΑΤΑΣΤΑΣΗ ΑΠΟΤΕΛΕΣΜΑΤΩΝ
Για την εξαμηνιαία περίοδο που έληξε την 30η Ιουνίου 2005 και 2004
(Ποσά σε Ευρώ)

	<u>A' Εξάμηνο 2005</u>	<u>A' Εξάμηνο 2004</u>
Κύκλος εργασιών	3.731.286,87	6.723.350,00
Κόστος πωληθέντων	<u>(3.409.793,00)</u>	<u>(5.333.936,00)</u>
Μικτά κέρδη (ζημίες)	321.493,87	1.389.414,00
Άλλα έσοδα εκμεταλλεύσεως	2.668,76	3.903,00
Έξοδα διοίκησης	<u>(673.827,91)</u>	<u>(636.139,00)</u>
Έξοδα διάθεσης	<u>(462.017,00)</u>	<u>(602.380,00)</u>
Λοιπά έσοδα - έξοδα (καθαρά)	<u>(2.389,62)</u>	<u>(4.206,00)</u>
Κέρδη (ζημίες) εκμετάλλευσης	<u>(814.071,90)</u>	<u>150.592,00</u>
Πιστωτικοί τόκοι και συναφή έσοδα	15.000,00	9.112,00
Χρεωστικοί τόκοι και συναφή έξοδα	<u>(645.551,82)</u>	<u>(683.558,00)</u>
Χρηματοοικονομικό κόστος (καθαρό)	<u>(630.551,82)</u>	<u>(674.446,00)</u>
Κέρδη (ζημίες) προ φόρων	<u>(1.444.623,72)</u>	<u>(523.854,00)</u>
Φόρος εισοδήματος	0,00	0,00
Κέρδη (ζημίες) περιόδου	<u>(1.444.623,72)</u>	<u>(523.854,00)</u>
Κέρδη (ζημίες) μετόχων μειοψηφίας	9,00	15,00
Κέρδη (ζημίες) Μετόχων Μητρικής	<u>(1.444.632,72)</u>	<u>(523.869,00)</u>
Ζημίες κατά μετοχή που αναλογούν στους μετόχους της μητρικής για την περίοδο (σε Ευρώ)	<u>(0,142)</u>	<u>(0,052)</u>


 Ο Διευθυντής
 Οικονομικών Υπηρεσιών
 Ο Διευθυντής
 Λογιστικής Υπηρεσίας

3. ΕΝΟΠΟΙΗΜΕΝΗ ΚΑΤΑΣΤΑΣΗ ΤΑΜΙΑΚΩΝ ΡΟΩΝ
Για την εξάμηνη περίοδο που έληξε την 30η Ιουνίου 2005 και 2004
(Ποσά σε Ευρώ)

	<u>Α' Εξάμηνο 2005</u>	<u>Α' Εξάμηνο 2004</u>
Ταμιακές Ροές από συνήθειες (λειτουργικές) δραστηριότητες		
<u>Ταμιακές εισροές</u>		
Πωλήσεις	3.731.286,87	6.723.350,00
Άλλα έσοδα εκμεταλλεύσεως	2.668,76	3.903,00
Έκτακτα και ανόργανα έσοδα	(182.577,00)	(169.998,00)
Πιστωτικοί τόκοι (καταθέσεων κ.λ.π)	15.000,00	9.112,00
Μείωση απαιτήσεων	0,00	437.520,90
Αύξηση απαιτήσεων	(36.088,61)	0,00
Σύνολο Ταμιακών Εισροών	3.530.290,02	7.003.887,90
<u>Ταμιακές εκροές</u>		
Κόστος πωληθέντων (μείον αποσβέσεις και προβλέψεις)	3.650.481,26	5.530.799,44
Έξοδα λειτουργίας διοικήσεως	673.827,91	636.139,00
Έξοδα λειτουργίας διαθέσεως	462.017,00	602.380,00
Άλλα έξοδα	7.389,62	6.577,00
Μείωση αποθεμάτων	(842.579,36)	(83.028,90)
Μείωση μεταβατικών λογαριασμών ενεργητικού	(36.114,00)	(39.648,00)
Αύξηση μεταβατικών λογαριασμών παθητικού	(341.867,00)	(562.840,27)
Αύξηση βραχυπρόθεσμων υποχρεώσεων (πλήν Τραπεζών)	(548.332,62)	(916.586,46)
Σύνολο Ταμιακών εκροών	3.024.822,81	5.173.791,81
<u>Ταμιακές Εκροές φόρων</u>		
Μείωση υποχρεώσεων από φόρους - τέλη	1.578,09	0,00
Αύξηση υποχρεώσεων από φόρους - τέλη	0,00	(30.308,09)
Σύνολο Ταμιακών εκροών φόρων	1.578,09	(30.308,09)
Ταμιακές ροές από συνήθειες (λειτουργικές) δραστηριότητες	503.889,12	1.860.404,18
 Ταμιακές Ροές από επενδυτικές δραστηριότητες		
<u>Ταμιακές εισροές</u>		
Μείωση μακροπρόθεσμων απαιτήσεων	90,00	9.725,48
Σύνολο Ταμιακών εισροών	90,00	9.725,48
<u>Ταμιακές εκροές</u>		
Αγορά ενσώματων ακινητοποιήσεων	919,74	1.091.151,23
Σύνολο Ταμιακών εκροών	919,74	1.091.151,23
Ταμιακές Ροές από επενδυτικές δραστηριότητες	(829,74)	(1.081.425,75)
 Ταμιακές Ροές από χρηματοδοτικές δραστηριότητες		
<u>Ταμιακές εισροές</u>		
Αύξηση βραχυπρόθεσμων υποχρεώσεων (λογαριασμοί Τραπεζών)	105.508,66	0,00
Σύνολο Ταμιακών εισροών	105.508,66	0,00
<u>Ταμιακές εκροές</u>		
Μείωση βραχυπρόθεσμων υποχρεώσεων (λογαριασμοί Τραπεζών)	0,00	281.253,82
Τόκοι πληρωθέντες	645.551,82	683.558,00
Σύνολο Ταμιακών εκροών	645.551,82	964.811,82
Ταμιακές Ροές από χρηματοδοτικές δραστηριότητες	(540.043,16)	(964.811,82)
ΤΑΜΙΑΚΕΣ ΡΟΕΣ ΕΤΑΙΡΙΑΣ	(36.983,78)	(185.833,39)
ΧΡΗΜΑΤΙΚΑ ΔΙΑΘΕΣΙΜΑ ΕΝΑΡΞΗΣ ΧΡΗΣΗΣ	222.967,61	346.207,39
ΧΡΗΜΑΤΙΚΑ ΔΙΑΘΕΣΙΜΑ ΤΕΛΟΥΣ ΧΡΗΣΗΣ	185.983,83	160.374,00



4. ΕΝΟΠΙΗΜΕΝΗ ΚΑΤΑΣΤΑΣΗ ΜΕΤΑΒΟΛΩΝ ΚΑΘΑΡΗΣ ΘΕΣΗΣ
 Για την εξαμηνιαία περίοδο που έληξε την 30η Ιουνίου 2005 και 2004
 (Ποσά σε Ευρώ)

	<u>1/1/2005</u>	<u>1/1/2004</u>
Ίδια κεφάλαια όπως είχαν προγενέστερα απεικονισθεί (μετά τα δικαιώματα μειοψηφίας)	11.058.848,95	13.746.732,24
Προσαρμογές των Διεθνών Λογιστικών Προτύπων:		
Επίδραση από την αποτίμηση των ενσώματων ακινητοποιήσεων	3.268.738,34	5.185.343,68
Επίδραση από τη μη αναγνώριση των εξόδων εγκατάστασης ως ασώματες ακινητοποιήσεις	(326,95)	(7.026,94)
Αναγνώριση μακροχρόνιας υποχρέωσης για αποζημίωση των εργαζομένων	(200.000,00)	(1.260.000,00)
Αναγνώριση αναβαλλόμενης φορολογίας	(564.152,89)	(924.175,24)
Πρόβλεψη επισφαλών απαιτήσεων	(1.250.000,00)	(1.069.916,06)
Λοιπά	(206.546,00)	(207.900,00)
Σύνολο προσαρμογών	1.047.712,50	1.716.325,44
Επενδυμένα Κεφάλαια κατά τα Διεθνή Λογιστικά Πρότυπα	<u>12.106.561,45</u>	<u>15.463.057,68</u>
	<u>1.1. - 30.6.2005</u>	<u>1.1. - 30.6.2004</u>
Ίδια κεφάλαια, στην αρχή της χρήσεως (1.1.2005 / 1.1.2004)	12.106.561,45	15.463.057,68
Καθαρό Εισόδημα καταχωρημένο απευθείας στα Ίδια Κεφάλαια	(742.936,27)	(668.435,29)
Ζημίες χρήσεως/περιόδου, μετά από φόρους (1.1 - 30.6.05 & 1.1 - 30.6.04)	(1.444.623,72)	(523.854,00)
Ίδια κεφάλαια, στο τέλος της περιόδου (30.6.2005 / 30.6.2004)	<u>9.919.001,46</u>	<u>14.270.768,39</u>



Εταιρεία με έδρα στην Ελλάδα
ΕΠΙΧΕΙΡΗΣΙΑΚΟ ΣΧΕΔΙΟ
Α.Κ. ΠΡΟΣΤΑΤΕΙΑ

Ε. ΕΠΕΞΗΓΗΣΕΙΣ ΓΙΑ ΤΑ ΣΤΟΙΧΕΙΑ ΤΩΝ ΟΙΚΟΝΟΜΙΚΩΝ ΚΑΤΑΣΤΑΣΕΩΝ

1. Αρχές σύνταξης των ενδιάμεσων οικονομικών καταστάσεων

Οι μη ελεγμένες ενδιάμεσες οικονομικές της Εταιρείας και του Ομίλου για το πρώτο εξάμηνο του 2005 έχουν συνταχθεί με τα Διεθνή Πρότυπα Χρηματοοικονομικής Πληροφόρησης (Δ. Π. Χ. Π.) και ειδικότερα σύμφωνα με το Δ. Π. Χ. 34 περί ενδιάμεσων οικονομικών καταστάσεων.

Οι λογιστικές αρχές που χρησιμοποιήθηκαν για την προετοιμασία και την παρουσίαση των ενδιάμεσων οικονομικών καταστάσεων είναι συνεπείς με αυτές που χρησιμοποιήθηκαν για τη σύνταξη των οικονομικών καταστάσεων της Εταιρείας και του Ομίλου για την χρήση που έληξε στις 31/12/2004.


Οι ενδιάμεσες οικονομικές καταστάσεις πρέπει να ληφθούν υπόψη σε συνδυασμό με τις οικονομικές καταστάσεις της 31/12/2004 καθότι με αυτόν τον τρόπο προσφέρεται πιο ολοκληρωμένη ενημέρωση στον αναγνώστη.

Δεν υπάρχουν σημαντικές αλλαγές στις λογιστικές αρχές που τηρήθηκαν σε σχέση με αυτές που χρησιμοποιήθηκαν για την προετοιμασία των οικονομικών καταστάσεων της 31/12/2004.

Η ετοιμασία των οικονομικών καταστάσεων σύμφωνα με γενικώς αποδεκτές λογιστικές αρχές απαιτεί τη χρησιμοποίηση υπολογισμών και υποθέσεων που επηρεάζουν τα αναφερθέντα ποσά των περιουσιακών στοιχείων και υποχρεώσεων, τη γνωστοποίηση ενδεχομένων απαιτήσεων και υποχρεώσεων κατά την ημερομηνία των οικονομικών καταστάσεων και τα αναφερθέντα ποσά εσόδων και εξόδων κατά τη διάρκεια της περιόδου υπό αναφορά. Παρά το γεγονός ότι αυτοί οι υπολογισμοί βασίζονται στην καλύτερη δυνατή γνώση της διεύθυνσης της Εταιρείας και του Ομίλου σε σχέση με τις τρέχουσες συνθήκες και ενέργειες, τα πραγματικά αποτελέσματα μπορεί τελικά να διαφέρουν από αυτούς τους υπολογισμούς.

2. Εταιρείες που ενοποιούνται και μέθοδος ενοποίησής τους

Οι εταιρείες του Ομίλου με τις αντίστοιχες διευθύνσεις τους και ποσοστά συμμετοχής, που περιλαμβάνονται στις ενοποιημένες οικονομικές καταστάσεις.



Handwritten signature and stamp, likely representing the preparer or auditor of the financial statements.

Μέθοδος πλήρους ενοποίησης	% συμμετοχής
RONALTEX SAS - Saint Etienne Γαλλία	99,995

3. Λογιστικές μέθοδοι

Έχουν τηρηθεί οι βασικές λογιστικές αρχές του Ισολογισμού της 31/12/2004

4. Αριθμός απασχολούμενου προσωπικού

Αριθμός απασχολούμενου προσωπικού στο τέλος της τρέχουσας περιόδου: Ομίλου 22 άτομα και Εταιρείας 12 άτομα

5. Υφιστάμενα εμπράγματα βάρη

Επί των ακινήτων της μητρικής εταιρείας έχουν εγγραφεί υποθήκες και προσημειώσεις υποθηκών συνολικού ποσού ευρώ 10.317.722,00 για εξασφάλιση τραπεζικών δανείων.

6. Ανέλεγκτες φορολογικά χρήσεις


Η μητρική εταιρεία έχει ελεγχθεί από τις φορολογικές αρχές μέχρι και τη χρήση 2001.

7. Συναλλαγές με τις συνδεδεμένες εταιρείες

1. Δεν υπάρχουν πωλήσεις και αγορές της μητρικής εταιρείας προς και από θυγατρική εταιρεία στο εν λόγω εξάμηνο.
2. Τα υπόλοιπα των απαιτήσεων της εταιρείας από τη θυγατρική εταιρεία κατά την 30/6/2005 ανέρχονται στο ποσό των 34.306,00 ευρώ.

8. Κεφαλαιουχικές δαπάνες

Δεν υπάρχουν.



Handwritten signature and a circular stamp, likely an official seal or verification mark.

9. Επίδικες ή υπό διαιτησία διαφορές

Δεν υπάρχουν επίδικες ή υπό διαιτησία διαφορές που ενδέχεται να έχουν σημαντική επίπτωση στην οικονομική κατάσταση της εταιρείας ή τη λειτουργία των εταιρειών.

10. Ζημίες ανά μετοχή

Οι ζημίες ανά μετοχή υπολογίστηκαν με βάση το μέσο σταθμισμένο αριθμό επί του συνόλου των μετοχών.

11. Ενδεχόμενες υποχρεώσεις

Οι διαφορές φορολογικού ελέγχου για τις ανέλεγκτες χρήσεις θα είναι μηδενικές λόγω υπάρξεως φορολογικών ζημιών.

12. Ανάλυση κύκλου εργασιών κατά ΣΤΑΚΟΔ-2003

ΣΤΑΚΟΔ-2003	Περιγραφή δραστηριότητας	Εταιρείας		Ομίλου	
		Ποσό	%	Ποσό	%
247.0	Παραγωγή τεχνητών και συνθετικών ινών	250.854,00	100,00	250.854,00	6,72
515.6	Χονδρικό εμπόριο άλλων ενδιάμεσων προϊόντων	0,00	0,00	3.480.433,00	93,28
		250.854,00	100,00	3.731.287,00	100,00

Επιχειρησιακή Διεύθυνση
Εταιρεία

ΣΤ. ΑΛΛΕΣ ΠΛΗΡΟΦΟΡΙΕΣ

1. Μετοχές των εταιρειών του Ομίλου

Οι μετοχές της μητρικής εταιρίας είναι εισηγμένες στο Χρηματιστήριο Αθηνών με τον κωδικό ΕΛΑΤ.

Κάθε μετοχή έχει δικαίωμα μίας ψήφου.


Η συνολική κεφαλαιοποίηση της ΕΛΛΑΤΕΞ ΑΕ με ημερομηνία 30/6/2005 ανήρχετο σε 1.422 χιλ. ευρώ

2. Γεγονότα μετά την ημερομηνία του ισολογισμού

Και μετά την 30/6/2005 σημειώθηκαν ορισμένα βήματα προόδου σχετικά με τη ρύθμιση της πολεοδομικής καταστάσεως του μεγάλου ακινήτου του Ομίλου, για την οποία υπήρξε ενημέρωση των μετόχων και του επενδυτικού κοινού γενικότερα κατά την Τακτική Γενική Συνέλευση της 30.6.2005.


Η ρύθμιση αυτή θα επιτρέψει την αξιοποίηση του ακινήτου μας, που αποτελεί το κλειδί για την ανάκαμψη του Ομίλου. Εν τούτοις οι ιδιαίτερα βραδεί ρυθμοί, που ακολουθεί η σχετική διαδικασία, οξύνουν το ταμειακό πρόβλημα της Εταιρίας και του Ομίλου και διογκώνουν τις δανειακές υποχρεώσεις όπως και τις ζημίες, αφού μεταθέτουν χρονικά τις προοπτικές χρηματικών εισροών που θα επιτρέψουν εξοφλήσεις δανείων και περιορισμό ή εξάλειψη των επιβαρύνσεων από τους τόκους.

Ο ΠΡΟΕΔΡΟΣ ΤΟΥ
ΔΙΟΙΚΗΤΙΚΟΥ
ΣΥΜΒΟΥΛΙΟΥ



ΑΛΕΞΑΝΔΡΟΣ
ΜΑΣΧΑΣ
Α.Δ.Τ. Η.875387

Ο ΔΙΕΥΘΥΝΩΝ
ΣΥΜΒΟΥΛΟΣ



ΧΑΡΙΛΑΟΣ
ΛΙΑΜΠΕΝΗΣ
Α.Δ.Τ. Σ.205699

Ο ΔΙΕΥΘΥΝΤΗΣ
ΟΙΚΟΝΟΜΙΚΩΝ
ΥΠΗΡΕΣΙΩΝ



ΠΑΥΛΟΣ
ΤΣΟΥΚΚΛΙΔΗΣ
Α.Δ.Τ. Π.090492

Ο ΠΡΟΙΣΤΑΜΕΝΟΣ
ΤΟΥ ΛΟΓΙΣΤΗΡΙΟΥ



ΣΠΥΡΙΔΩΝ
ΒΛΑΣΤΑΡΑΣ
Α.Δ.Τ. Η.568902