

**ΔΗΜΟΣΙΟΓΡΑΦΙΚΟΣ ΟΡΓΑΝΙΣΜΟΣ ΛΑΜΠΡΑΚΗ Α.Ε.
ΑΡ. ΜΗΤΡΩΟΥ Α.Ε. 1410/06/Β/86/40 ΝΟΜΑΡΧΙΑΣ ΑΘΗΝΩΝ
ΣΥΝΟΠΤΙΚΑ ΟΙΚΟΝΟΜΙΚΑ ΣΤΟΙΧΕΙΑ ΚΑΙ ΠΛΗΡΟΦΟΡΙΕΣ ΠΕΡΙΟΔΟΥ ΑΠΟ 1/1/2005 ΕΩΣ 31/3/2005**

Τα παρακάτω στοιχεία και πληροφορίες στοχεύουν σε μία γενική ενημέρωση για την οικονομική κατάσταση και τα αποτελέσματα της ΑΕ Δημοσιογραφικός Οργανισμός Λαμπράκη. Συνιστάται, επομένως στον αναγνώστη, πριν προβεί σε οποιαδήποτε είδους επενδυτική επιλογή ή άλλη συναλλαγή με την Εταιρία, να ανατρέξει στην διεύθυνση διαδικτύου της www.dol.gr όπου αναρτώνται οι περιοδικές οικονομικές καταστάσεις που προβλέπουν τα Διεθνή Πρότυπα Χρηματοοικονομικής Πληροφόρησης (ΔΠΧΠ).

ΣΤΟΙΧΕΙΑ ΕΠΙΧΕΙΡΗΣΗΣ

Επωνυμία Εταιρίας: **ΔΗΜΟΣΙΟΓΡΑΦΙΚΟΣ ΟΡΓΑΝΙΣΜΟΣ ΛΑΜΠΡΑΚΗ Α.Ε.**
 ΑΡ.Μ.Α.Ε.: **1410/06/Β/86/40**
 Διεύθυνση της έδρας της Εταιρίας: **ΧΡ. ΛΑΔΑ 3, 10237 ΑΘΗΝΑ**
 Ημερομηνία Σύστασης: **30/6/1970**
 Κύρια Δραστηριότητα: **ΕΚΔΟΣΕΙΣ**
 Εποπτεύουσα Αρχή: **ΥΠΟΥΡΓΕΙΟ ΕΜΠΟΡΙΟΥ**
 Αριθμός Φορολογικού Μητρώου: **094028358**

Χρήστος Δ. Λαμπράκης, Πρόεδρος Δ.Σ., Σταύρος Π. Ψυχάρης, Αντιπρόεδρος Δ.Σ. και Διευθύνων Σύμβουλος, Ελένη Γλύκατζη-Αρβελέρ, Μέλος Δ.Σ., Ιωάννης Γκ. Γκούμας, Μέλος Δ.Σ., Λέων Β. Καρπαναγιώτης, Μέλος Δ.Σ., Νικόλαος Χρ. Κορίτσας, Μέλος Δ.Σ., Τρύφων Ι. Κουταλιός, Μέλος Δ.Σ., Κωνσταντίνος Δ. Λυμπερόπουλος, Μέλος Δ.Σ., Αδαμάντιος Α. Πεπελάσης, Μέλος Δ.Σ., Γρηγόριος Δ. Σκαλκιάς, Μέλος Δ.Σ.

Ημερομηνία Λήξης Τρέχουσας Χρήσεως: **31/12/2005**
 Διάρκεια Χρήσεως: **12 Μήνες**
 Τύπος Οικονομικών Καταστάσεων από τις οποίες αντλήθηκαν τα συνοπτικά στοιχεία: **Ενδιάμεσες Α' τριμήνου 2005**
 Ημερομηνία Έγκρισης Οικονομικών Καταστάσεων από τις οποίες αντλήθηκαν τα συνοπτικά στοιχεία: **16/6/2005**
 Ορκωτοί Ελεγκτές Λογιστές: **ΣΟΛ α.ε.α.ε., ERNST & YOUNG (ΕΛΛΑΣ) ΑΕ**

Πιστοποιητικό Ορκωτών Ελεγκτών Λογιστών: **Δεν απαιτείται**
 Διεύθυνση Διαδικτύου όπου έχουν καταχωρηθεί οι Οικονομικές Καταστάσεις: **www.dol.gr**

ΣΤΟΙΧΕΙΑ ΚΑΤΑΣΤΑΣΗΣ ΤΑΜΕΙΑΚΩΝ ΡΟΩΝ (Ποσά σε ευρώ)

	Ο ΟΜΙΛΟΣ		Η ΕΤΑΙΡΕΙΑ	
	1.1. - 31.3.2005	1.1. - 31.3.2004	1.1. - 31.3.2005	1.1. - 31.3.2004
Λειτουργικές δραστηριότητες				
Κέρδη προ φόρων	(2.835.584,45)	836.099,95	(2.194.138,16)	1.899.653,07
Πλέον / μείον προσαρμογές για:				
Αποσβέσεις	2.882.721,85	2.146.959,88	461.708,49	280.069,00
Προβλέψεις	2.736.670,06	827.592,16	594.460,55	243.512,60
Χρεωστικοί τόκοι και συναφή έξοδα	1.381.010,99	1.408.464,15	221.867,61	162.131,53
Πλέον/ μείον προσαρμογές για μεταβολές λογαριασμών				
Μείωση / (αύξηση) αποθεμάτων	(1.025.640,50)	(4.441.327,87)	(86.335,06)	314.155,86
Μείωση / (αύξηση) απαιτήσεων	5.277.873,44	(9.242.566,27)	6.851.015,72	(5.898.962,87)
(Μείωση) / αύξηση υποχρεώσεων (πλην τραπεζών)	385.747,52	15.541.066,09	2.292.072,99	11.818.500,81
Μείον: Χρεωστικοί τόκοι και συναφή έξοδα καταβεβλημένα	(1.655.695,97)	(1.699.691,87)	(225.879,41)	(162.131,53)
Σύνολο εισροών / (εκροών) από λειτουργικές δραστηριότητες (α)	7.147.102,94	5.376.596,02	7.914.772,73	8.456.928,47

ΣΤΟΙΧΕΙΑ ΙΣΟΛΟΓΙΣΜΟΥ (Ποσά σε ευρώ)

	Ο ΟΜΙΛΟΣ		Η ΕΤΑΙΡΕΙΑ	
	31.3.2005	31.12.2004	31.3.2005	31.12.2004

ΕΝΕΡΓΗΤΙΚΟ

Πάγια Στοιχεία Ενεργητικού	248.493.579,89	254.743.152,11	162.978.310,62	159.443.569,34
Αποθέματα	32.991.431,65	31.965.791,15	4.392.827,69	4.306.492,63
Απαιτήσεις από Πελάτες	113.440.068,33	118.729.745,48	31.021.336,79	34.528.091,64
Λοιπά Στοιχεία Ενεργητικού	14.598.359,78	6.349.904,36	11.837.555,10	14.409.694,29
ΣΥΝΟΛΟ ΕΝΕΡΓΗΤΙΚΟΥ	409.523.439,65	411.788.593,10	210.230.030,20	212.687.847,90

ΠΑΘΗΤΙΚΟ

Μακροπρόθεσμες Υποχρεώσεις	99.880.064,31	101.493.060,88	24.078.296,00	23.991.540,00
Βραχυπρόθεσμες Τραπεζικές Υποχρεώσεις	79.880.898,56	75.908.545,46	10.300.000,00	9.500.000,00
Λοιπές Βραχυπρόθεσμες Υποχρεώσεις	66.281.234,42	65.852.875,07	26.309.104,77	24.860.651,13
Σύνολο Υποχρεώσεων (α)	246.042.197,29	243.054.481,41	60.687.400,77	58.152.191,13
Καθαρή Θέση Μετόχων Εταιρίας	133.710.665,05	139.952.653,58	149.542.629,43	154.535.656,77
Δικαιώματα Μειοψηφίας	29.770.577,31	28.781.458,11	-	-
Σύνολο Καθαρής Θέσης (β)	163.481.242,36	168.734.111,69	149.542.629,43	154.535.656,77
ΣΥΝΟΛΟ ΠΑΘΗΤΙΚΟΥ (α) + (β)	409.523.439,65	411.788.593,10	210.230.030,20	212.687.847,90

ΣΤΟΙΧΕΙΑ ΚΑΤΑΣΤΑΣΗΣ ΑΠΟΤΕΛΕΣΜΑΤΩΝ (Ποσά σε ευρώ)

	Ο ΟΜΙΛΟΣ		Η ΕΤΑΙΡΕΙΑ	
	1.1. - 31.3.2005	1.1. - 31.3.2004	1.1. - 31.3.2005	1.1. - 31.3.2004

Κύκλος Εργασιών

Μικτά Κέρδη / (Ζημιές)	18.048.600,52	22.464.185,11	12.279.447,82	14.471.803,68
Κέρδη / (Ζημιές) προ Φόρων, Χρηματοδοτικών και Επενδυτικών Αποτελεσμάτων	(956.605,77)	2.847.339,86	(1.523.395,04)	2.177.333,40
Κέρδη / (Ζημιές) προ Φόρων, Χρηματοδοτικών και Επενδυτικών Αποτελεσμάτων και Αποσβέσεων	2.040.425,98	5.761.402,49	(1.061.686,55)	2.458.405,17
Κέρδη / (Ζημιές) προ Φόρων	(2.835.584,44)	836.099,95	(2.194.138,16)	1.899.653,07
Μείον: Φόροι	531.882,75	(2.813.077,21)	159.346,20	(2.066.845,70)
Κέρδη / (Ζημιές) μετά από φόρους	(2.303.701,69)	(1.776.977,26)	(2.034.791,96)	(167.192,43)

Κατανέμονται σε

Μετόχους της Εταιρίας	(2.332.668,46)	(1.766.539,51)	(2.034.791,96)	(167.192,43)
Δικαιώματα Μειοψηφίας	28.966,77	(10.437,75)	0,00	0,00
Κέρδη μετά από φόρους ανά μετοχή - βασικά (σε ευρώ)	-0,03	-0,02	-0,03	0,00

ΠΙΝΑΚΑΣ ΠΡΟΣΑΡΜΟΓΩΝ ΤΗΣ ΚΑΘΑΡΗΣ ΘΕΣΗΣ ΕΝΑΡΞΗΣ ΠΕΡΙΟΔΟΥ 01.01.2005 ΚΑΙ 01.01.2004 ΑΝΤΙΣΤΟΙΧΑ
ΜΕΤΑΞΥ ΕΛΛΗΝΙΚΩΝ ΛΟΓΙΣΤΙΚΩΝ ΠΡΟΤΥΠΩΝ (Ε.Δ.Π.) ΚΑΙ Δ.Π.Χ.Π.

	Ο ΟΜΙΛΟΣ		Η ΕΤΑΙΡΕΙΑ	
	1.1.2005	1.1.2004	1.1.2005	1.1.2004
Σύνολο Ιδίων Κεφαλαίων όπως είχαν προγενέστερα απεικονισθεί σύμφωνα με τα ΕΛΠ	182.456.940,31	183.461.836,12	185.883.096,13	182.266.844,15
Προσαρμογές των Δ.Π.Χ.Π.				
Διαγραφή εξόδων παλιότερης απόσβεσης που δεν πληρούν τα κριτήρια αναγνώρισης	(6.397.603,64)	(9.957.129,36)	(2.057.681,22)	(3.019.579,82)
Αποτίμηση των ενσώματων ακινήτων και απόσβεσή τους με βάση την ωφέλιμη ζωή τους	42.170.303,74	40.623.519,53	11.838.954,74	12.421.783,53
Προσαρμογή αποτίμησης συμμετοχών & χρεογράφων	(488.619,14)	(829.356,80)	(23.335.381,52)	(23.630.187,18)
Πρόβλεψη αποζημίωσης προσωπικού βάσει αναλογιστικής μελέτης	(11.306.490,00)	(10.493.766,00)	(8.991.540,00)	(8.479.684,00)
Προσαρμογή προβλέψεων στα Δ.Π.Χ.Π.	(29.562.496,38)	(30.090.877,30)	(13.101.835,00)	(14.207.512,62)
Διαφορές στην ενοποίηση (αναλογική ενοποίηση, αρνητικά δικαιώματα μειοψηφίας, μεταβολή στη σύνθεση της ενοποίησης)	(9.783.886,84)	(9.393.841,07)	-	-
Αναγνώριση αναβαλλόμενης φορολογίας	1.645.963,64	5.068.321,64	4.300.043,64	8.864.105,64
Σύνολο προσαρμογών	(13.722.828,62)	(15.073.129,36)	(31.347.439,36)	(28.051.074,45)
Επενδεδυμένα Κεφάλαια κατά τα Δ.Π.Χ.Π.	168.734.111,69	168.388.706,76	154.535.656,77	154.215.769,70

ΣΤΟΙΧΕΙΑ ΚΑΤΑΣΤΑΣΗΣ ΜΕΤΑΒΟΛΩΝ ΚΑΘΑΡΗΣ ΘΕΣΗΣ (Ποσά σε ευρώ)


	Ο ΟΜΙΛΟΣ		Η ΕΤΑΙΡΕΙΑ	
	31.3.2005	31.3.2004	31.3.2005	31.3.2004
Καθαρή θέση έναρξης περιόδου (1/1/2005 και 1/1/2004 αντίστοιχα)	168.734.111,69	168.388.706,76	154.535.656,77	154.215.769,70
Μη πραγματοποιηθέν αποτέλεσμα από διαθεσίμα προς πώληση χρηματοοικονομικά περιουσιακά στοιχεία	(2.958.236,16)	437.012,17	(2.958.235,39)	437.012,17
Απομείωση διαθέσιμων προς πώληση περιουσιακών στοιχείων	-	(437.012,17)	-	(437.012,17)
Μεταβολές στην ενοποίηση	9.088,82	1.088.888,08	-	-
Μεταβολή (αύξηση/μείωση) αποθεματικών	-	-	-	-
Καθαρά αποτελέσματα χρήσης μετά από φόρους Καθαρή θέση λήξης περιόδου (31/3/2005 και 31/3/2004 αντίστοιχα)	(2.303.701,69)	(1.776.977,26)	(2.034.791,96)	(167.192,43)
163.481.242,36	167.708.616,56	149.542.629,43	154.048.577,27	


ΠΡΟΣΘΕΤΑ ΣΤΟΙΧΕΙΑ ΚΑΙ ΠΛΗΡΟΦΟΡΙΕΣ


- Η μητρική εταιρεία είναι ανέλεκτη φορολογικά για τις χρήσεις 2000 έως και 2004 ενώ για τις ενοποιημένες εταιρείες οι ανέλεκτες χρήσεις παρουσιάζονται στον κατωτέρω πίνακα.
- Τα ποσά των αγορών / πωλήσεων της εταιρείας από και προς τις συνδεδεμένες εταιρείες, συμπεριλαμβανομένης της έναρξης της διαχειριστικής χρήσης, ανέρχονται στο ποσό των € 8.973.343,75 και € 1.186.201,80 αντίστοιχα. Τα υπόλοιπα των υποχρεώσεων και απαιτήσεων της εταιρείας με τις συνδεδεμένες επιχειρήσεις στην λήξη της τρέχουσας περιόδου, ανέρχονται σε € 3.538.852,51 και € 2.522.581,19.
- Ο αριθμός απασχολούμενου προσωπικού την 31/3/2005 ήταν: Εταιρεία άτομα 839, Ομίλος άτομα 2.253.
- Επί των ακινήτων θυγατρικών έχουν εγγραφεί προσημενημένες υποθηκών ύψους € 98.958 χιλ. για εξασφάλιση κυρίως μακροπρόθεσμων τραπεζικών δανείων ύψους € 71.115 χιλ. περίπου.
- α) Η ανάλυση του ενοποιημένου κύκλου εργασιών κατά κατηγορία οικονομικής δραστηριότητας (ΣΤΑΚΟΔ 03) έχει ως εξής για την περίοδο 1/1/05 έως 31/3/05: Κωδ. 221.2 € 34.177 χιλ., κωδ. 222.1 € 16.021 χιλ., κωδ. 633.0 € 4.708 χιλ., κωδ. 521.4 € 3.148 χιλ., κωδ. 922.2 € 3.054 χιλ., κωδ. 221.1 € 2.988 χιλ., κωδ. 748.4 € 1.317 χιλ., κωδ. 222.3 € 824 χιλ., κωδ. 745.0 € 700 χιλ., κωδ. 222.4 € 684 χιλ., κωδ. 527.1 € 568 χιλ., κωδ. 815.7 € 428 χιλ., κωδ. 642.0 € 359 χιλ., κωδ. 741.5 € 330 χιλ., κωδ. 514.9 € 132 χιλ., κωδ. 524.7 € 73 χιλ., κωδ. 702.0 € 18 χιλ. β) Η ανάλυση του κύκλου εργασιών της μητρικής εταιρείας κατά κατηγορία οικονομικής δραστηριότητας (ΣΤΑΚΟΔ 03) για την περίοδο 1/1/05 έως 31/3/05 έχει ως εξής: Κωδ. 221.2 € 29.868 χιλ., κωδ. 521.4 € 3.008 χιλ., κωδ. 741.5 € 1.377 χιλ., κωδ. 515.7 € 50 χιλ.
- Στις ενοποιημένες οικονομικές καταστάσεις περιλαμβάνονται οι ακόλουθες εταιρείες:


ΕΠΩΝΥΜΙΑ	ΕΔΡΑ	ΠΟΣΟΣΤΟ	ΜΕΘΟΔΟΣ ΕΝΟΠΙΩΣΗΣ	ΑΝΕΛΕΓΚΤΕΣ ΦΟΡΟΛΟΓΙΚΑ ΧΡΗΣΕΙΣ
ΕΙΔΙΚΕΣ ΕΚΔΟΣΕΙΣ ΑΕ	ΑΘΗΝΑ	100,00%	ΠΛΗΡΗΣ	3
ΝΕΑ ΑΚΤΙΝΑ ΑΕ	ΜΑΡΟΥΣΙ	50,50%	ΠΛΗΡΗΣ	2
MC ΕΛΛΑΣ ΑΕ	ΑΘΗΝΑ	50,00%	ΑΝΑΛΟΓΙΚΗ	1
HEARST ΔΟΛ ΕΚΔΟΤΙΚΗ ΑΕ	ΑΘΗΝΑ	50,00%	ΑΝΑΛΟΓΙΚΗ	2
MULTIMEDIA ΑΕ	ΑΘΗΝΑ	100,00%	ΠΛΗΡΗΣ	2
ΕΚΤΥΠΩΣΕΙΣ IRIS ΑΕΒΕ	ΚΟΡΩΠΙ	70,00%	ΠΛΗΡΗΣ	3
EUROSTAR ΑΤΕΒΕ	ΑΘΗΝΑ	95,50%	ΠΛΗΡΗΣ	5
ΤΡΙΑΙΝΑ ΤΡΑΒΕΛ-ΣΤ.ΛΑΓΑΣ ΑΤΕΝΕ	ΑΘΗΝΑ	95,50%	ΠΛΗΡΗΣ	2
ΔΟΛ DIGITAL ΑΕ	ΑΘΗΝΑ	82,62%	ΠΛΗΡΗΣ	2
RAMNET ΑΕ	ΑΘΗΝΑ	82,62%	ΠΛΗΡΗΣ	5
RAMNET SHOP ΑΕ	ΑΘΗΝΑ	82,62%	ΠΛΗΡΗΣ	2
ACTION PLAN ΑΕ	ΑΘΗΝΑ	85,00%	ΠΛΗΡΗΣ	5
ACTION PLAN HR ΑΕΠΑ	ΑΘΗΝΑ	85,15%	ΠΛΗΡΗΣ	1
STUDIO ATA ΑΕ	ΜΑΡΟΥΣΙ	99,30%	ΠΛΗΡΗΣ	4
ΜΙΧΑΛΑΚΟΠΟΥΛΟΥ ΚΤΗΜΑΤΙΚΗ-ΤΟΥΡΙΣΤΙΚΗ ΑΕ	ΑΘΗΝΑ	100,00%	ΠΛΗΡΗΣ	3
ΕΛΛΗΝΙΚΑ ΓΡΑΜΜΑΤΑ ΑΕ	ΑΘΗΝΑ	51,00%	ΠΛΗΡΗΣ	2
ΕΚΔΟΤΙΚΗ ΒΟΡΕΙΟΥ ΕΛΛΑΔΟΣ ΑΕ	ΘΕΣΣΑΛΟΝΙΚΗ	33,30%	ΚΑΘΑΡΗ ΘΕΣΗ	2
ΠΑΡΑΣΙΩΤΗΡΙΟΥ ΑΕ	ΑΘΗΝΑ	30,00%	ΚΑΘΑΡΗ ΘΕΣΗ	1
ΜΕΛΩΝ GROUP ΑΕ	ΑΘΗΝΑ	50,00%	ΚΑΘΑΡΗ ΘΕΣΗ	4
ΑΡΓΟΣ ΑΕ	ΚΟΡΩΠΙ	38,70%	ΚΑΘΑΡΗ ΘΕΣΗ	4


Αθήνα, 31/05/2005

Ο ΠΡΟΕΔΡΟΣ ΤΟΥ Δ.Σ.:  ΧΡΗΣΤΟΣ Δ. ΛΑΜΠΡΑΚΗΣ Α.Δ.Τ.: Μ 154844

Ο ΑΝΤΙΠΡΟΕΔΡΟΣ ΤΟΥ Δ.Σ. & ΔΙΕΥΘΥΝΩΝ ΣΥΜΒΟΥΛΟΣ:  ΣΤΑΥΡΟΣ Π. ΨΥΧΑΡΗΣ Α.Δ.Τ.: Α 352089

Ο ΓΕΝΙΚΟΣ ΔΙΕΥΘΥΝΤΗΣ:  ΔΑΜΙΑΝΟΣ Ζ. ΧΑΤΖΗΚΟΚΚΙΝΟΣ Α.Δ.Τ.: Σ 147009

Ο ΟΙΚΟΝΟΜΙΚΟΣ ΔΙΕΥΘΥΝΤΗΣ ΤΟΥ ΟΜΙΛΟΥ:  ΝΙΚΟΛΑΟΣ Η. ΚΑΤΣΙΜΠΡΑΚΗΣ Α.Δ.Τ.: Ι.107581

Ο ΔΙΕΥΘΥΝΤΗΣ ΛΟΓΙΣΤΗΡΙΟΥ:  ΘΕΟΔΩΡΟΣ Δ. ΝΤΟΥΛΑΣ Α.Δ.Τ.: Λ 298576 Α.Μ.0001984 Α ΤΑΞΗΣ