

ΕΚΔΟΣΕΙΣ ΛΥΜΠΕΡΗ Α.Ε.

ΑΡ.Μ.Α.Ε. : 13674/06/Β/86/13

ΕΔΡΑ: ΙΩΑΝΝΟΥ ΜΕΤΑΞΑ 80, Τ.Κ.:19400, ΚΟΡΩΠΙ

Τα παρακάτω στοιχεία και πληροφορίες στοχεύουν σε μια γενική ενημέρωση για την οικονομική κατάσταση και τα αποτελέσματα της εταιρείας Εκδόσεις Λυμπέρη Α.Ε. Συνιστούμε επομένως στον αναγνώστη πριν προβεί σε οποιαδήποτε είδους επενδυτική επιλογή ή άλλη συναλλαγή με την εταιρεία να ανατρέξει στη διεύθυνση διαδικτύου της www.liberis.gr όπου αναρτώνται οι οικονομικές καταστάσεις που προβλέπουν τα Διεθνή Πρότυπα Χρηματοοικονομικής Πληροφόρησης.

ΙΣΟΛΟΓΙΣΜΟΣ ΜΗΤΡΙΚΗΣ(ποσά σε Ευρώ)

31 Μαρτίου

31 Δεκεμβρίου

	31 Μαρτίου		31 Δεκεμβρίου	
	2005	2005	2004	2004
ΕΝΕΡΓΗΤΙΚΟ				
Μη Κυκλοφορούν Ενεργητικό				
Ενσώματες ακινητοποιήσεις	14.648.834		14.703.270	
Επενδύσεις σε ακίνητα	1.043.671		1.046.321	
Άυλα περιουσιακά στοιχεία	473.583		529.111	
Συμμετοχές σε συγγενείς εταιρείες	7.711.428		7.711.428	
Λοιπές επενδύσεις	221.656		221.656	
Μακροπρόθεσμες απαιτήσεις	59.311		59.311	
Αναβαλλόμενες φορολογικές απαιτήσεις	1.382.624		1.117.658	
		25.541.107		25.388.755
Κυκλοφορούν Ενεργητικό				
Αποθέματα	3.345.752		4.192.105	
Πελάτες και λοιπές απαιτήσεις	18.499.329		18.356.744	
Ταμειακά διαθέσιμα και ισοδύναμα	473.561		76.997	
		22.318.642		22.625.846
Σύνολο ενεργητικού		<u>47.859.749</u>		<u>48.014.601</u>
ΙΔΙΑ ΚΕΦΑΛΑΙΑ				
Μετοχικό Κεφάλαιο και Αποθεματικά				
Μετοχικό κεφάλαιο	22.641.232		22.641.232	
Αποθεματικά	1.028.238		1.028.238	
Αποτελέσματα εις νέον	(6.330.360)		(6.679.735)	
Σύνολο ιδίων κεφαλαίων		<u>17.339.110</u>		<u>16.989.735</u>
ΥΠΟΧΡΕΩΣΕΙΣ				
Μακροπρόθεσμες υποχρεώσεις				
Δάνεια	5.689.674		6.415.963	
Υποχρεώσεις παροχών προσωπικού λόγω εξόδου από την υπηρεσία	788.827		770.917	
Λοιπές υποχρεώσεις	76.704		76.704	
		6.555.205		7.263.584
Βραχυπρόθεσμες υποχρεώσεις				
Προμηθευτές και λοιπές υποχρεώσεις	15.047.800		13.687.408	
Τρέχουσες φορολογικές υποχρεώσεις	432.056		620.975	
Δάνεια	8.485.578		9.452.899	
		<u>23.965.434</u>		<u>23.761.282</u>
Σύνολο υποχρεώσεων		<u>30.520.639</u>		<u>31.024.866</u>
Σύνολο ιδίων κεφαλαίων και υποχρεώσεων		<u>47.859.749</u>		<u>48.014.601</u>

ΚΑΤΑΣΤΑΣΗ ΑΠΟΤΕΛΕΣΜΑΤΩΝ ΧΡΗΣΗΣ ΜΗΤΡΙΚΗΣ(ποσά σε Ευρώ)

Χρήση 31 Μαρτίου

Χρήση 31 Μαρτίου

	Χρήση 31 Μαρτίου		Χρήση 31 Μαρτίου	
	2005	2005	2004	2004
Πωλήσεις	16.299.127		10.018.060	
Κόστος πωληθέντων	(9.425.831)		(5.505.427)	
Μικτά κέρδη εκμεταλλεύσεως	6.873.296		4.512.633	
Άλλα έσοδα εκμετάλλευσης	187.657		185.973	
Έξοδα λειτουργίας διαθέσεως	(6.165.570)		(3.778.033)	
Έξοδα διοικητικής λειτουργίας	(631.401)		(585.949)	
Αποτελέσματα εκμετάλλευσης	263.982		334.624	
Χρηματοοικονομικά έξοδα (καθαρά)	(179.573)		(189.589)	
Κέρδη προ φόρων	84.409		145.035	
Φόρος εισοδήματος	264.966		(214.745)	
Καθαρά κέρδη / (ζημία) περιόδου	349.375		(69.710)	
Κέρδη / (Ζημιά) ανά χίλιες μετοχές - Βασική	<u>18,25</u>		<u>(3,64)</u>	

ΕΚΔΟΣΕΙΣ ΛΥΜΠΕΡΗ Α.Ε.
ΚΑΤΑΣΤΑΣΗ ΜΕΤΑΒΟΛΗΣ ΙΔΙΩΝ ΚΕΦΑΛΑΙΩΝ ΜΗΤΡΙΚΗΣ (ποσά σε Ευρώ)

	Μετοχικό κεφάλαιο	Αποθεματικά	Αποτελέσματα εις νέον	Σύνολο
Υπόλοιπο				
1 Ιανουαρίου 2004	22.641.232	1.028.238	(5.985.139)	17.684.331
Ζημιά περιόδου	--	--	(69.710)	(69.710)
Υπόλοιπο				
31 Μαρτίου 2004	<u>22.641.232</u>	<u>1.028.238</u>	<u>(6.054.849)</u>	<u>17.614.621</u>
Υπόλοιπο				
1 Ιανουαρίου 2005	22.641.232	1.028.238	(6.679.735)	16.989.735
Κέρδη περιόδου	--	--	349.375	349.375
Υπόλοιπο				
31 Μαρτίου 2005	<u>22.641.232</u>	<u>1.028.238</u>	<u>(6.330.360)</u>	<u>17.339.110</u>

ΚΑΤΑΣΤΑΣΗ ΤΑΜΕΙΑΚΩΝ ΡΟΩΝ ΜΗΤΡΙΚΗΣ (ποσά σε Ευρώ)

	31 Μαρτίου 2005	31 Μαρτίου 2004
Α) Ταμειακές ροές από λειτουργικές δραστηριότητες		
Κέρδη προ φόρων	349.375	(69.710)
Προσαρμογές για:		
Φόρο	(264.966)	214.745
Αποσβέσεις ενσώματων παγίων	235.113	165.378
Απόσβεση άυλων ακινητοποιήσεων	55.527	27.876
Ζημιά από πώληση ενσώματων παγίων στοιχείων	(152)	--
Έσοδα τόκων	(35)	--
Έξοδα τόκων	113.166	189.589
Σύνολο ταμειακών ροών από συνήθεις (λειτουργικές) δραστηριότητες	<u>488.028</u>	<u>527.878</u>
Β) Μεταβολές στο κεφάλαιο κίνησης		
Μείωση αποθεμάτων	846.353	336.460
Αύξηση απαιτήσεων	(142.584)	(335.172)
Αύξηση υποχρεώσεων	1.322.391	426.069
Αύξηση υποχρέωσης παροχής στο προσωπικό λόγω συνταξιοδότησης	17.910	25.521
Καταβληθέντες τόκοι	(75.166)	(189.589)
Καταβληθείς φόρος εισοδήματος	(188.917)	(186.906)
Σύνολο ταμειακών ροών από μεταβολές κεφαλαίου κίνησης	<u>1.779.987</u>	<u>76.383</u>
Καθαρές ταμειακές ροές από λειτουργικές δραστηριότητες (Α+Β)	<u>2.268.015</u>	<u>604.261</u>
Γ) Ταμειακές εισροές από επενδυτικές δραστηριότητες		
Αγορές ενσώματων παγίων	(178.177)	(418.425)
Πωλήσεις ενσώματων παγίων	300	--
Τόκοι που εισπράχθηκαν	35	--
Καθαρές ταμειακές ροές από επενδυτικές δραστηριότητες	<u>(177.842)</u>	<u>(418.425)</u>
Δ) Ταμειακές ροές από χρηματοδοτικές δραστηριότητες		
Δάνεια ληφθέντα	--	377.317
Αποπληρωμή δανεισμού	(1.420.786)	--
Πληρωμές κεφαλαίου χρηματοδοτικών μισθώσεων	(272.823)	(175.230)
Καθαρές ταμειακές ροές από χρηματοδοτικές δραστηριότητες	<u>(1.693.609)</u>	<u>202.087</u>
Καθαρή αύξηση στα ταμειακά διαθέσιμα και ισοδύναμα (Α+Β+Γ+Δ)	<u>396.564</u>	<u>387.923</u>
Ταμειακά διαθέσιμα και ισοδύναμα στην αρχή της περιόδου	76.997	151.636
Ταμειακά διαθέσιμα και ισοδύναμα στο τέλος της περιόδου	<u>473.561</u>	<u>539.559</u>


ΠΙΝΑΚΑΣ ΠΡΟΣΑΡΜΟΓΩΝ ΚΑΘΑΡΗΣ ΘΕΣΗΣ ΜΗΤΡΙΚΗΣ

	1.1.2004	31.12.2004
Ίδια κεφάλαια, όπως είχαν προγενέστερα απεικονιστεί	<u>20.523.994</u>	<u>19.896.034</u>
Κέρδη εις νέον		
Προσαρμογή αποσβέσεων ενσώματων παγίων, από την υιοθέτηση συντελεστών απόσβεσης αναλόγως με την ωφέλιμη ζωή τους	(383.542)	31.976
Διαγραφή κεφαλαιοποιηθέντων εξόδων	--	(25.305)
Διαγραφή επισφαλών απαιτήσεων κ προσαρμογή των μακροχρ.απαιτήσεων σε τρέχουσες αξίες	(4.188.922)	(4.259.444)
Αναγνώριση υποχρέωσης για αποζημίωση των εργαζομένων λόγω συνταξιοδότησης	(658.908)	(770.917)
Επίπτωση αναβαλλόμενης φορολογίας	1.848.060	1.117.659
Αναπροσαρμογή επενδυτικών παγίων σε πραγματικές αξίες (θεωρούμενο κόστος)	(9.422)	(9.422)
Αναγνώριση κερδών από συναλλαγματικές διαφορές που προέρχονται από αποτίμηση υποχρεώσεων και απαιτήσεων σε ξένο νόμισμα στην ορθή διαχειριστική χρήση	89.692	--
Προσαρμογή από τη διαφορετική λογιστική μεταχείριση των χρηματοοικονομικών μισθώσεων	1.036.397	1.785.586
Προσαρμογή κόστους συμμετοχών στην αρχική αξία κ προσαρμογή αξίας μετά τον έλεγχο απομείωσης	592.450	544.502
Προβλέψεις διαφορές	(1.165.468)	(1.497.618)
Προσαρμογή εσόδων κ εξόδων διαφήμισης με συμφωνία ανταλλαγής στις πραγματικές αξίες (barter agreements)	--	176.684
Σύνολο προσαρμογών	<u>(2.839.663)</u>	<u>(2.906.299)</u>
Επενδεδυμένα κεφάλαια, κατά τα Διεθνή Πρότυπα Χρηματοοικονομικής Πληροφόρησης	<u>17.684.331</u>	<u>16.989.735</u>

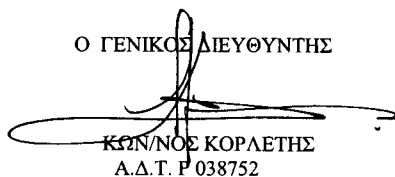
ΠΡΟΣΘΕΤΑ ΣΤΟΙΧΕΙΑ ΚΑΙ ΠΛΗΡΟΦΟΡΙΕΣ

1. Απασχολούμενο προσωπικό περιόδου (Μέσος Όρος) 372 άτομα. 2. Εμπράγματα βάρη επί των παγίων στοιχείων δεν υπάρχουν. 3. Ο κύκλος εργασιών εντάσσεται στον κωδικό 221.3 (Έκδοση περιοδικών κάθε είδους) κατά ΣΤΑΚΟΔ 03. 4. Ημερομηνία πιστοποίησης της τελευταίας αύξησης μετοχικού κεφαλαίου με μετρητά: 14/1/2000, 28/1/2000. Κεφάλαια που αντλήθηκαν 19.413.059,43. Έξοδα έκδοσης: 687.632,17. Περίοδος άσκησης του δικαιώματος: 19/1-21/1/2000. Αριθμός νέων μετοχών: 882.000. Ημερομηνία εισαγωγής στο Χ.Α.Α. : 9/2/2000. Τρίμηνο στο οποίο ολοκληρώθηκε η χρήση των αντληθέντων κεφαλαίων: 2^ο Τρίμηνο 2001. Ημερομηνία δημοσίευσης: 28/8/2001, 31/10/2001. Έντυπα στα οποία δημοσιεύθηκε: Καθημερινή, Εξπρες. 5. Η εταιρεία έχει ελεγχθεί φορολογικά μέχρι και τη χρήση 2001. Συνεπώς οι φορολογικές υποχρεώσεις για τις μεταγενέστερες χρήσεις δεν έχουν καταστεί οριστικές.


Ο ΠΡΟΕΔΡΟΣ &
ΔΙΕΥΘΥΝΩΝ ΣΥΜΒΟΥΛΟΣ


ΑΝΤΩΝΗΣ ΑΝΑΓΝΩΣΤΟΠΟΥΛΟΣ
Α.Δ.Τ. Ε 039377

Ο ΓΕΝΙΚΟΣ ΔΙΕΥΘΥΝΤΗΣ


ΚΩΝ/ΝΟΣ ΚΟΡΛΑΕΤΗΣ
Α.Δ.Τ. Ρ 038752

Ο ΠΡΟΪΣΤΑΜΕΝΟΣ ΛΟΓΙΣΤΗΡΙΟΥ


ΔΟΥΛΦΗΣ ΣΠΥΡΙΔΩΝ
Α.Δ.Τ. Ξ 389953

ΕΚΔΟΣΕΙΣ ΛΥΜΠΕΡΗ Α.Ε.

ΑΡ.Μ.Α.Ε. : 13674/06/Β/86/13

ΕΔΡΑ: ΙΩΑΝΝΟΥ ΜΕΤΑΞΑ 80, Τ.Κ.:19400, ΚΟΡΩΠΙ

Τα παρακάτω στοιχεία και πληροφορίες στοχεύουν σε μια γενική ενημέρωση για την οικονομική κατάσταση και τα αποτελέσματα της εταιρείας Εκδόσεις Λυμπέρη Α.Ε. Συνιστούμε επομένως στον αναγνώστη πριν προβεί σε οποιαδήποτε είδους επενδυτική επιλογή ή άλλη συναλλαγή με την εταιρεία να ανατρέξει στη διεύθυνση διαδικτύου της www.liberis.gr όπου αναρτώνται οι οικονομικές καταστάσεις που προβλέπουν τα Διεθνή Πρότυπα Χρηματοοικονομικής Πληροφόρησης.

ΕΝΟΠΟΙΗΜΕΝΟΣ ΙΣΟΛΟΓΙΣΜΟΣ (ποσά σε Ευρώ)

31 Μαρτίου

31 Δεκεμβρίου

	2005	2005	2004	2004
ΕΝΕΡΓΗΤΙΚΟ				
Μη Κυκλοφορούν Ενεργητικό				
Ενσώματες ακινητοποιήσεις	15.020.392		15.091.832	
Επενδύσεις σε ακίνητα	1.043.671		1.046.321	
Άυλα περιουσιακά στοιχεία	4.152.450		4.228.661	
Λοιπές επενδύσεις	221.656		221.656	
Μακροπρόθεσμες απαιτήσεις	108.903		108.903	
Αναβαλλόμενες φορολογικές απαιτήσεις	1.599.306		1.314.687	
		22.146.378		22.012.060
Κυκλοφορούν Ενεργητικό				
Αποθέματα	3.450.317		4.330.312	
Πελάτες και λοιπές απαιτήσεις	22.242.682		23.077.542	
Ταμειακά διαθέσιμα και ισοδύναμα	1.038.814		421.145	
		26.731.813		27.828.999
Σύνολο ενεργητικού		48.878.191		49.841.059
ΙΔΙΑ ΚΕΦΑΛΑΙΑ				
Μετοχικό Κεφάλαιο και αποθεματικά				
Μετοχικό κεφάλαιο	22.641.232		22.641.232	
Αποθεματικά	1.074.706		1.074.706	
Αποτελέσματα εις νέον	(9.043.495)		(9.175.935)	
		14.672.443		14.540.003
Δικαιώματα μειοψηφίας		609.825		740.897
Σύνολο ιδίων κεφαλαίων		15.282.268		15.280.900
ΥΠΟΧΡΕΩΣΕΙΣ				
Μακροπρόθεσμες υποχρεώσεις				
Δάνεια	5.689.674		6.415.963	
Υποχρεώσεις παροχών προσωπικού λόγω εξόδου από την υπηρεσία	1.059.639		1.040.887	
Λοιπές υποχρεώσεις	76.704		76.704	
		6.826.017		7.533.554
Βραχυπρόθεσμες υποχρεώσεις				
Προμηθευτές και λοιπές υποχρεώσεις	17.398.430		16.271.000	
Τρέχουσες φορολογικές υποχρεώσεις	521.159		719.263	
Δάνεια	8.850.317		10.036.342	
		26.769.906		27.026.605
Σύνολο υποχρεώσεων		33.595.923		34.560.159
Σύνολο ιδίων κεφαλαίων και υποχρεώσεων		48.878.191		49.841.059

ΕΝΟΠΟΙΗΜΕΝΗ ΚΑΤΑΣΤΑΣΗ ΑΠΟΤΕΛΕΣΜΑΤΩΝ ΧΡΗΣΗΣ (ποσά σε Ευρώ)

Χρήση 31 Μαρτίου

Χρήση 31 Μαρτίου

	2005	2004
Πωλήσεις	17.843.739	13.001.728
Κόστος πωληθέντων	(10.448.571)	(7.071.920)
Μικτά κέρδη εκμεταλλεύσεως	7.395.168	5.929.808
Άλλα έσοδα εκμετάλλευσης	162.488	157.818
Έξοδα λειτουργίας διαθέσεως	(6.606.916)	(4.670.366)
Έξοδα διοικητικής λειτουργίας	(1.047.981)	(1.004.261)
Αποτελέσματα εκμετάλλευσης	(97.241)	412.999
Χρηματοοικονομικά έξοδα (καθαρά)	(186.009)	(198.418)
Ζημία / Κέρδη προ φόρων	(283.250)	214.581
Φόρος εισοδήματος	284.618	(240.865)
Αποτελέσματα μετά φόρων	1.368	(26.284)
Δικαιώματα μειοψηφίας	131.072	(2.225)
Καθαρά κέρδη / (ζημία) περιόδου	132.440	(28.509)
Κέρδη / (Ζημία) ανά χίλιες μετοχές		
- Βασική	6,91	(1,49)

ΕΝΟΠΟΙΗΜΕΝΗ ΚΑΤΑΣΤΑΣΗ ΜΕΤΑΒΟΛΗΣ ΙΔΙΩΝ ΚΕΦΑΛΑΙΩΝ (ποσά σε Ευρώ)

	Μετοχικό κεφάλαιο	Αποθεματικά	Δικαιώματα μειωτηφίας	Αποτελέσματα εις νέον	Σύνολο
Υπόλοιπο 1 Ιανουαρίου 2004	22.641.232	1.068.376	824.065	(10.422.845)	14.110.828
Ζημιά περιόδου	--	--	2.225	(28.509)	(26.284)
Υπόλοιπο 31 Μαρτίου 2004	<u>22.641.232</u>	<u>1.068.376</u>	<u>826.290</u>	<u>(10.451.354)</u>	<u>14.084.544</u>
Υπόλοιπο 1 Ιανουαρίου 2005	22.641.232	1.074.706	740.897	(9.175.935)	15.280.900
Κέρδη περιόδου	--	--	(131.072)	132.440	1.368
Υπόλοιπο 31 Μαρτίου 2005	<u>22.641.232</u>	<u>1.074.706</u>	<u>609.825</u>	<u>(9.043.495)</u>	<u>15.282.268</u>

ΚΑΤΑΣΤΑΣΗ ΕΝΟΠΟΙΗΜΕΝΩΝ ΤΑΜΕΙΑΚΩΝ ΡΟΩΝ (ποσά σε Ευρώ)

	31 Μαρτίου 2005	31 Μαρτίου 2004
A) Ταμειακές ροές από λειτουργικές δραστηριότητες		
Κέρδη μετά φόρων	<u>1.368</u>	(26.284)
Προσαρμογές για:		
Φόρο	(284.618)	240.865
Αποσβέσεις ενσώματων παγίων	257.546	191.982
Απόσβεση άυλων ακινητοποιήσεων	76.611	55.670
Ζημιά από πώληση ενσώματων παγίων στοιχείων	(151)	--
Έσοδα τόκων	(574)	--
Έξοδα τόκων	186.583	198.418
Σύνολο ταμειακών ροών από συνήθεις (λειτουργικές) δραστηριότητες	<u>236.765</u>	<u>660.651</u>
B) Μεταβολές στο κεφάλαιο κίνησης		
Μείωση αποθεμάτων	879.995	413.656
Μείωση / (Αύξηση) απαιτήσεων	834.861	(472.581)
Αύξηση υποχρεώσεων	1.127.430	338.912
Αύξηση υποχρέωσης παροχής στο προσωπικό λόγω συνταξιοδότησης	18.752	26.363
Καταβληθέντες τόκοι	(186.583)	(198.418)
Καταβληθείς φόρος εισοδήματος	(198.104)	(186.906)
Σύνολο ταμειακών ροών από μεταβολές κεφαλαίου κίνησης	<u>2.476.351</u>	<u>(78.974)</u>
Καθαρές ταμειακές ροές από λειτουργικές δραστηριότητες (A+B)	<u>2.713.116</u>	<u>581.677</u>
Γ) Ταμειακές εισροές από επενδυτικές δραστηριότητες		
Αγορές ενσώματων παγίων	(183.606)	(421.859)
Αγορές άυλων περιουσιακών στοιχείων	(400)	(5.197)
Πωλήσεις ενσώματων παγίων	301	--
Τόκοι που εισπράχθηκαν	574	--
Αύξηση μακροπρόθεσμων απαιτήσεων (εγγυήσεις)	--	(1.466)
Καθαρές ταμειακές ροές από επενδυτικές δραστηριότητες	<u>(183.131)</u>	<u>(428.522)</u>
Δ) Ταμειακές ροές από χρηματοδοτικές δραστηριότητες		
Δάνεια ληφθέντα	--	458.565
Αποπληρωμή δανεισμού	(1.639.493)	--
Πληρωμές κεφαλαίου χρηματοδοτικών μισθώσεων	(272.823)	(175.231)
Καθαρές ταμειακές ροές από χρηματοδοτικές δραστηριότητες	<u>(1.912.316)</u>	<u>283.334</u>
Καθαρή αύξηση στα ταμειακά διαθέσιμα και ισοδύναμα (A+B+Γ+Δ)	<u>617.669</u>	<u>436.489</u>
Ταμειακά διαθέσιμα και ισοδύναμα στην αρχή της περιόδου	<u>421.145</u>	<u>303.064</u>
Ταμειακά διαθέσιμα και ισοδύναμα στο τέλος της περιόδου	<u>1.038.814</u>	<u>739.553</u>


ΠΙΝΑΚΑΣ ΠΡΟΣΑΡΜΟΓΩΝ ΕΝΟΠΟΙΗΜΕΝΗΣ ΚΑΘΑΡΗΣ ΘΕΣΗΣ

	1.1.2004	31.12.2004
Ίδια κεφάλαια, όπως είχαν προγενέστερα απεικονισθεί	14.500.604	15.670.407
Προσαρμογές των Διεθνών Λογιστικών Προτύπων:		
Αναγνώριση εύλογης αξίας εξαγορασθέντων τίτλων	2.378.831	2.378.831
Υπεραξία από εξαγορές συμμετοχών που προγενέστερα απεικονίζονταν αφαιρετικά των ιδίων κεφαλαίων	1.553.671	1.553.671
Κέρδη εις νέον		
Προσαρμογή αποσβέσεων ενσώματων παγίων, από την υιοθέτηση συντελεστών απόσβεσης αναλόγως με την ωφέλιμη ζωή τους	(609.571)	(174.398)
Διαγραφή κεφαλαιοποιηθέντων εξόδων	(2.418)	(25.642)
Διαγραφή επισφαλών απαιτήσεων κ προσαρμογή των μακροχρ.απαιτήσεων σε τρέχουσες αξίες	(4.582.943)	(4.793.485)
Αναγνώριση υποχρέωσης για αποζημίωση των εργαζομένων λόγω συνταξιοδότησης	(958.485)	(1.037.154)
Επίπτωση αναβαλλόμενης φορολογίας	2.017.822	1.314.687
Αναπροσαρμογή επενδυτικών παγίων σε πραγματικές αξίες (θεωρούμενο κόστος)	(9.422)	(9.422)
Αναγνώριση κερδών από συναλλαγματικές διαφορές που προέρχονται από αποτίμηση υποχρεώσεων και απαιτήσεων σε ξένο νόμισμα στην ορθή διαχειριστική χρήση	89.691	--
Προσαρμογή από τη διαφορετική λογιστική μεταχείριση των χρηματοοικονομικών μισθώσεων	1.036.397	1.785.586
Προσαρμογή κόστους συμμετοχών στην αρχική αξία κ προσαρμογή αξίας μετά τον έλεγχο απομείωσης	(47.947)	(47.947)
Προβλέψεις διάφορες	(1.255.402)	(1.510.917)
Προσαρμογή εσόδων κ εξόδων διαφήμισης με συμφωνία ανταλλαγής στις πραγματικές αξίες (barter agreements)	==	<u>176.685</u>
Σύνολο προσαρμογών	<u>(389.776)</u>	<u>(389.507)</u>
Επενδεδυμένα κεφάλαια, κατά τα Διεθνή Πρότυπα Χρηματοοικονομικής Πληροφόρησης	<u>14.110.828</u>	<u>15.280.900</u>


ΠΡΟΣΘΕΤΑ ΣΤΟΙΧΕΙΑ ΚΑΙ ΠΛΗΡΟΦΟΡΙΕΣ

1. Απασχολούμενο προσωπικό περιόδου (Μέσος Όρος) 466 άτομα. 2. Εμπράγματα βάρη επί των παγίων στοιχείων δεν υπάρχουν. 3. Ο κύκλος εργασιών εντάσσεται στον κωδικό 221.3 (Έκδοση περιοδικών κάθε είδους) κατά ΣΤΑΚΟΔ 03. 4. Στην ενοποίηση περιλαμβάνονται με τη μέθοδο της ολικής ενοποίησης οι εταιρείες: Δέσμη Α.Ε., Λίμπεκομ Α.Ε.. 5. Από τις εταιρείες του Ομίλου η μητρική εταιρεία έχει ελεγχθεί φορολογικά μέχρι και τη χρήση 2001, η Δέσμη Α.Ε. μέχρι και τη χρήση 2002 και η Λίμπεκομ Α.Ε δεν έχει ελεγχθεί από την ίδρυσή της έτος 2000. Συνεπώς οι φορολογικές υποχρεώσεις για τις μεταγενέστερες χρήσεις δεν έχουν καταστεί οριστικές.


Ο ΠΡΟΕΔΡΟΣ &
ΔΙΕΥΘΥΝΩΝ ΣΥΜΒΟΥΛΟΣ


ΑΝΤΩΝΗΣ Α. ΜΙΛΙΔΗΣ
Α.Δ.Τ. Σ 05930

Ο ΓΕΝΙΚΟΣ ΔΙΕΥΘΥΝΤΗΣ


ΚΩΝΙΝΟΣ ΚΟΡΛΑΕΤΗΣ
Α.Δ.Τ. Ρ 038752

Ο ΠΡΟΪΣΤΑΜΕΝΟΣ ΛΟΓΙΣΤΗΡΙΟΥ


ΔΟΥΛΦΗΣ ΣΠΥΡΙΔΩΝ
Α.Δ.Τ. Ε 389953