



**ΔΕΛΤΑ ΜΗΧΑΝΟΛΟΓΙΚΟΣ ΕΞΟΠΛΙΣΜΟΣ  
ΚΑΙ ΟΛΟΚΛΗΡΩΜΕΝΑ ΕΡΓΑ ΑΒΕΤΕ  
δ.τ. ΔΕΛΤΑ PROJECT ΑΕ  
ΑΡ.Μ.Α.Ε. 16843/06/Β/88/11  
ΕΔΡΑ: Λ. ΠΟΣΕΙΔΩΝΟΣ 51, ΤΚ 18344, ΜΟΣΧΑΤΟ**

**Ενδιάμεσες Οικονομικές Καταστάσεις  
για την εξαμηνιαία περίοδο  
από 1 Ιανουαρίου μέχρι 30 Ιουνίου 2006**

Βεβαιώνεται ότι οι συνημμένες Οικονομικές Καταστάσεις είναι εκείνες που εγκρίθηκαν από το Διοικητικό Συμβούλιο της «ΔΕΛΤΑ ΜΗΧΑΝΟΛΟΓΙΚΟΣ ΕΞΟΠΛΙΣΜΟΣ ΚΑΙ ΟΛΟΚΛΗΡΩΜΕΝΑ ΕΡΓΑ ΑΒΕΤΕ» την 1 Αυγούστου 2006 και έχουν δημοσιοποιηθεί με την ανάρτησή τους στο διαδίκτυο, στη διεύθυνση [www.deltaproject.gr](http://www.deltaproject.gr). Επισημαίνεται ότι τα δημοσιοποιηθέντα στον τύπο Συνοπτικά Οικονομικά Στοιχεία και Πληροφορίες στοχεύουν στο να παράσχουν στον αναγνώστη ορισμένα γενικά οικονομικά στοιχεία αλλά δεν παρέχουν την ολοκληρωμένη εικόνα της οικονομικής θέσης και των αποτελεσμάτων της Εταιρείας και του Ομίλου, σύμφωνα με τα Διεθνή Λογιστικά Πρότυπα. Επίσης, επισημαίνεται ότι, χάριν απλοποίησης, στα δημοσιευθέντα στον τύπο συνοπτικά οικονομικά στοιχεία έχουν γίνει ορισμένες συμπύξεις και ανακατατάξεις κονδυλίων.

Αναστάσιος Δεληγιώργης  
Αντιπρόεδρος του Διοικητικού Συμβουλίου και Διευθύνων Σύμβουλος  
ΔΕΛΤΑ PROJECT ΑΕ

## ΠΕΡΙΕΧΟΜΕΝΑ

Έκθεση Επισκόπησης Ορκωτού Ελεγκτή Λογιστή .....	3
1. Κατάσταση λογαριασμού αποτελεσμάτων .....	4
2. Ισολογισμός.....	5
3. Ενοποιημένη κατάσταση μεταβολών ιδίων κεφαλαίων .....	6
4. Κατάσταση μεταβολών ιδίων κεφαλαίων Μητρικής Εταιρείας .....	7
5. Κατάσταση ταμειακών ροών .....	8
6. Οικονομικές πληροφορίες κατά τομέα .....	9
7. Πρόσθετες πληροφορίες και επεξηγήσεις.....	11
7.1 Πλαίσιο κατάρτισης οικονομικών καταστάσεων και λογιστικές αρχές .....	11
7.2 Υιοθέτηση καινούργιων και αναθεωρημένων Διεθνών Προτύπων Χρηματοοικονομικής Πληροφόρησης και Διερμηνειών – Νέα λογιστικά πρότυπα και ερμηνείες της ΔΕΕΧΠ .....	11
7.3 Δομή του Ομίλου .....	13
7.4 Δεσμεύσεις.....	14
7.5 Υφιστάμενα εμπράγματα βάρη – Ενέχυρα.....	14
7.6 Επίδικες ή υπό διαιτησία διαφορές.....	15
7.7 Ανέλεγκτες φορολογικά χρήσεις.....	15
7.8 Λοιπές ενδεχόμενες απαιτήσεις - υποχρεώσεις .....	16
7.9 Αριθμός απασχολούμενου προσωπικού.....	16
7.10 Συναλλαγές με συνδεδεμένα μέρη.....	17
7.11 Παροχές στη Διοίκηση .....	21
7.12 Κέρδη/ Ζημίες ανά μετοχή .....	21
7.13 Γεγονότα μετά την ημερομηνία του ισολογισμού .....	21

## Έκθεση Επισκόπησης Ορκωτού Ελεγκτή Λογιστή

Προς τους κ.κ. Μετόχους της Ανώνυμης Εταιρείας  
«ΔΕΛΤΑ PROJECT A.E.»


Επισκοπήσαμε τις συνημμένες ενδιάμεσες οικονομικές καταστάσεις καθώς και τις ενοποιημένες ενδιάμεσες οικονομικές καταστάσεις της ανώνυμης εταιρείας «ΔΕΛΤΑ PROJECT A.E.», της εξαμηνιαίας περιόδου που έληξε την 30<sup>η</sup> Ιουνίου 2006. Η ευθύνη της σύνταξης των ενδιάμεσων οικονομικών καταστάσεων βαρύνει τη διοίκηση της εταιρίας.

Η επισκόπησή μας διενεργήθηκε σύμφωνα με το Ελληνικό Πρότυπο Επισκόπησης, που είναι εναρμονισμένο με το αντίστοιχο Διεθνές Πρότυπο Επισκόπησης. Η κριτική αξιολόγηση των παρατιθέμενων στις ενδιάμεσες οικονομικές καταστάσεις στοιχείων και πληροφοριών και η εξασφάλιση επαρκών επεξηγήσεων επί των θεμάτων που θέσαμε στις οικονομικές και λογιστικές υπηρεσίες της εταιρίας συνθέτουν το κύριο μέρος της εργασίας μας. Το εύρος της εργασίας αυτής είναι ουσιαστικά μικρότερο από την εργασία που επιτελείται στα πλαίσια έκδοσης έκθεσης ελέγχου, όπου ο στόχος είναι η διαμόρφωση και διατύπωση ολοκληρωμένης γνώμης επί των οικονομικών καταστάσεων. Κατά συνέπεια, η παρούσα έκθεση δεν συνθέτει έκθεση ελέγχου.

Βασιζόμενοι στη διενεργηθείσα επισκόπηση, επιβεβαιώνουμε ότι δεν έχουν περιέλθει στην αντίληψή μας στοιχεία που θα απαιτούσαν ουσιώδεις διαφοροποιήσεις στις προαναφερόμενες ενδιάμεσες οικονομικές καταστάσεις καθώς και στις προαναφερόμενες ενδιάμεσες ενοποιημένες οικονομικές καταστάσεις, ώστε να εξασφαλισθεί η συμμόρφωσή τους με τα Διεθνή Πρότυπα Χρηματοοικονομικής Πληροφόρησης, που έχουν υιοθετηθεί από την Ευρωπαϊκή Ένωση (ΔΛΠ 34).

Χωρίς να διατυπώνουμε επιφύλαξη ως προς τα συμπεράσματα της επισκόπησης, εφιστούμε την προσοχή σας στη Σημείωση 7.8 που παρατίθεται στο προσάρτημα των ενδιάμεσων οικονομικών καταστάσεων, στην οποία γίνεται αναφορά στο γεγονός ότι οι φορολογικές δηλώσεις της μητρικής εταιρείας και των θυγατρικών της, δεν έχουν εξετασθεί από τις φορολογικές αρχές για περιόδους που καλύπτουν από μία έως επτά διαχειριστικές χρήσεις, με συνέπεια να υπάρχει το ενδεχόμενο επιβολής πρόσθετων φόρων και προσαυξήσεων κατά το χρόνο που θα εξετασθούν και θα οριστικοποιηθούν. Η έκβαση του φορολογικού ελέγχου δεν είναι δυνατόν να προβλεφθεί στο παρόν στάδιο και ως εκ τούτου, δεν έχει γίνει οποιαδήποτε πρόβλεψη στις ενδιάμεσες οικονομικές καταστάσεις σε σχέση με το θέμα αυτό.

Αθήνα, 1 Αυγούστου 2006  
Η Ορκωτή Ελέγκτρια Λογίστρια

Αθανασία Αραμπατζή  
Α.Μ. Σ.Ο.Ε.Λ. 12821  
  
Βασιλέως Κωνσταντίνου 44  
116 35 Αθήνα  
Α.Μ. Σ.Ο.Ε.Λ. 127



## 2. Ισολογισμός

ΕΝΕΡΓΗΤΙΚΟ	Ο ΟΜΙΛΟΣ		Η ΕΤΑΙΡΕΙΑ	
	30/6/2006	31/12/2005	30/6/2006	31/12/2005
<b>Μη Κυκλοφοριακά Στοιχεία Ενεργητικού</b>				
Ενσώματες Ακίνητοποιήσεις	29.074.979	27.886.413	4.198.303	4.134.114
Υπεραξία	6.176.447	5.588.499	0	0
Άυλα περιουσιακά στοιχεία	159.188	95.704	59.837	63.730
Επενδύσεις Σε συνδεδεμένες Επιχειρήσεις	1.138.821	767.088	6.456.179	5.711.179
Λοιπές Μακροπρόθεσμες Απαιτήσεις	447.888	25.424	440.443	23.317
Αναβαλλόμενος Φόρος	462.088	129.672	0	86.078
	<b>37.459.410</b>	<b>34.492.800</b>	<b>11.154.764</b>	<b>10.018.418</b>
<b>Κυκλοφοριακά Περιουσιακά Στοιχεία</b>				
Αποθέματα	578.140	2.783.693	577.903	2.783.173
Πελάτες και Λοιπές Εμπορικές Απαιτήσεις	6.834.180	8.799.924	13.758.053	12.323.934
Βραχ/σμες απαιτήσεις κατά συνδεδ. επιχειρήσεων	26.062	609.390	5.777.003	2.208.811
Λοιπές Απαιτήσεις	5.597.058	4.194.086	972.976	930.639
Ταμειακά διαθέσιμα και ισοδύναμα	1.392.290	4.580.774	1.071.664	4.044.081
	<b>14.427.730</b>	<b>20.967.868</b>	<b>22.157.600</b>	<b>22.290.638</b>
<b>Σύνολο Ενεργητικού</b>	<b>51.887.140</b>	<b>55.460.669</b>	<b>33.312.363</b>	<b>32.309.057</b>
<b>ΙΔΙΑ ΚΕΦΑΛΑΙΑ &amp; ΥΠΟΧΡΕΩΣΕΙΣ</b>				
<b>Ίδια Κεφάλαια</b>				
Μετοχικό κεφάλαιο	4.250.000	4.250.000	4.250.000	4.250.000
Υπέρ Το Άρτιο	3.486.195	3.372.686	3.486.195	3.372.686
Λοιπά αποθεματικά	3.283.193	3.127.293	3.283.097	3.127.238
Αποτελέσματα Εις Νέον	-2.718.681	1.324.571	816.507	3.483.595
<b>Ίδια κεφάλαια αποδιδόμενα στους μετόχους της Μητρικής</b>	<b>8.300.707</b>	<b>12.074.550</b>	<b>11.835.799</b>	<b>14.233.519</b>
<b>Δικαιώματα Μειοψηφίας</b>	<b>2.578.847</b>	<b>3.811.241</b>	<b>0</b>	<b>0</b>
<b>Σύνολο Ιδίων Κεφαλαίων</b>	<b>10.879.553</b>	<b>15.885.791</b>	<b>11.835.799</b>	<b>14.233.519</b>
<b>Μακροπρόθεσμες Υποχρεώσεις</b>				
Μακροπρόθεσμες Δανειακές Υποχρεώσεις	13.063.999	5.085.776	7.461.805	4.453.276
Έσοδα επομένων χρήσεων ( επιχορηγήσεις)	3.437.955	3.504.001	193.417	203.997
Αναβαλλόμενες φορολογικές υποχρεώσεις	880.497	452.073	326.973	0
Υποχρεώσεις παροχών προσωπικού λόγω εξόδου από την υπηρεσία	48.872	67.530	48.872	67.530
Λοιπές Μακροπρόθεσμες Υποχρεώσεις	805.340	1.788.672	0	0
<b>Σύνολο Μακροπρόθεσμων Υποχρεώσεων</b>	<b>18.236.664</b>	<b>10.898.053</b>	<b>8.031.067</b>	<b>4.724.802</b>
<b>Βραχυπρόθεσμες Υποχρεώσεις</b>				
Προμηθευτές και λοιπές υποχρεώσεις	4.104.906	8.977.380	5.789.182	5.485.235
Τρέχουσες Φορολογικές Υποχρεώσεις	872.409	1.160.043	805.383	1.038.423
Βραχυπρόθεσμες Δανειακές Υποχρεώσεις	13.562.061	14.747.643	5.102.074	6.313.118
Μακροπρόθεσμες Υποχρεώσεις πληρωτέες στην Επόμενη Χρήση	1.443.147	884.541	0	0
Μερίσματα πληρωτέα	1.000.000	262	1.000.000	262
Λοιπές Βραχυπρόθεσμες Υποχρεώσεις	1.788.399	2.906.956	748.858	513.697
<b>Σύνολο Βραχυπρόθεσμων Υποχρεώσεων</b>	<b>22.770.923</b>	<b>28.676.825</b>	<b>13.445.497</b>	<b>13.350.735</b>
<b>Σύνολο Υποχρεώσεων</b>	<b>41.007.586</b>	<b>39.574.878</b>	<b>21.476.564</b>	<b>18.075.537</b>
<b>Σύνολο Ιδίων Κεφαλαίων και Υποχρεώσεων</b>	<b>51.887.140</b>	<b>55.460.669</b>	<b>33.312.363</b>	<b>32.309.057</b>

### 3. Ενοποιημένη κατάσταση μεταβολών ιδίων κεφαλαίων

	Μετοχικό κεφάλαιο	Αποδιδόμενα στους μετόχους της μητρικής			Σύνολο	Δικαιώματα Μειοψηφίας	Σύνολο
		Υπέρ Το Άρτιο	Λοιπά αποθέματα	Αποτελέσματα εις νέον			
<b>Υπόλοιπα κατά την 1η Ιανουαρίου 2005, σύμφωνα με τα ΔΠΧΠ</b>	<b>3.750.000</b>	<b>3.391.289</b>	<b>3.614.562</b>	<b>2.581.396</b>	<b>13.337.247</b>	<b>2.369.037</b>	<b>15.706.285</b>
<i>Μεταβολή ιδίων Κεφαλαίων για την περίοδο 01/01 - 30/06/2005</i>							<b>0</b>
- Άυξηση μετοχικού κεφαλαίου	500.000		(500.000)		0		<b>0</b>
- Διάθεση κερδών χρήσης 2004				(650.000)	(650.000)		<b>(650.000)</b>
- Συναλλαγματικές διαφορές			1.022		1.022		<b>1.022</b>
Μεταβολή κεφαλαίων από εξαγορά θυγατρικών				(155.673)	(155.673)	265.494	<b>109.821</b>
Καθαρά Αποτελέσματα Περιόδου 01/01-30/06/2005				505.986	505.986	205.897	<b>711.883</b>
<b>Συνολικό Αναγνωριζόμενο Κέρδος/Ζημιά Περιόδου</b>	<b>500.000</b>	<b>0</b>	<b>(498.978)</b>	<b>(299.687)</b>	<b>(298.664)</b>	<b>471.391</b>	<b>172.726</b>
<b>Υπόλοιπο των Ιδίων Κεφαλαίων κατά την 30η Ιουνίου 2005</b>	<b>4.250.000</b>	<b>3.391.289</b>	<b>3.115.585</b>	<b>2.281.710</b>	<b>13.038.583</b>	<b>2.840.428</b>	<b>15.879.011</b>
<b>Υπόλοιπα κατά την 1η Ιανουαρίου 2006, σύμφωνα με τα ΔΠΧΠ</b>	<b>4.250.000</b>	<b>3.372.686</b>	<b>3.126.381</b>	<b>1.325.483</b>	<b>12.074.549</b>	<b>3.811.241</b>	<b>15.885.790</b>
<i>Μεταβολή ιδίων Κεφαλαίων για την περίοδο 01/01 - 30/06/2006</i>							
- Διάθεση κερδών χρήσης 2004			90.000	(1.090.000)	(1.000.000)		<b>(1.000.000)</b>
- Συναλλαγματικές διαφορές			952		952		<b>952</b>
Κέρδη Ζημιές Αποτίμησης μεταφερόμενα απ Ευθείας στα ίδια κεφάλαια		113.509	65.860		179.369		<b>179.369</b>
Μεταβολή κεφαλαίων από εξαγορά θυγατρικών				533.620	533.620	(1.314.358)	<b>(780.738)</b>
Καθαρά Αποτελέσματα Περιόδου 01/01-30/06/2006				(3.487.784)	(3.487.784)	81.964	<b>(3.405.820)</b>
<b>Συνολικό Αναγνωριζόμενο Κέρδος/Ζημιά Περιόδου</b>	<b>0</b>	<b>113.509</b>	<b>156.812</b>	<b>(4.044.164)</b>	<b>(3.773.843)</b>	<b>(1.232.394)</b>	<b>(5.006.237)</b>
<b>Υπόλοιπο των Ιδίων Κεφαλαίων κατά την 30η Ιουνίου 2006</b>	<b>4.250.000</b>	<b>3.486.195</b>	<b>3.283.193</b>	<b>(2.718.681)</b>	<b>8.300.707</b>	<b>2.578.847</b>	<b>10.879.553</b>

#### 4. Κατάσταση μεταβολών ιδίων κεφαλαίων Μητρικής Εταιρείας

	Αποδιδόμενα στους μετόχους της μητρικής				Σύνολο
	Μετοχικό κεφάλαιο	Υπέρ Το Άρτιο	Λοιπά αποθεματικά	Αποτελέσματα εις νέον	
<b>Υπόλοιπα κατά την 1η Ιανουαρίου 2005, σύμφωνα με τα ΔΠΧΠ</b>	<b>3.750.000</b>	<b>3.391.289</b>	<b>3.614.562</b>	<b>2.372.631</b>	<b>13.128.482</b>
<i>Μεταβολή ιδίων Κεφαλαίων για την περίοδο 01/01 - 30/06/2005</i>					
- Άυξηση μετοχικού κεφαλαίου	500.000		(500.000)		<b>0</b>
- Διάθεση κερδών χρήσης 2004				(650.000)	<b>(650.000)</b>
Καθαρά Αποτελέσματα Περιόδου 01/01-30/06/2005				659.919	<b>659.919</b>
<b>Συνολικό Αναγνωριζόμενο Κέρδος/Ζημιά Περιόδου</b>	<b>500.000</b>	<b>0</b>	<b>(500.000)</b>	<b>9.919</b>	<b>9.919</b>
<b>Υπόλοιπο των Ιδίων Κεφαλαίων κατά την 30η Ιουνίου 2005</b>	<b>4.250.000</b>	<b>3.391.289</b>	<b>3.114.562</b>	<b>2.382.551</b>	<b>13.138.402</b>
<b>Υπόλοιπα κατά την 1η Ιανουαρίου 2006, σύμφωνα με τα ΔΠΧΠ</b>	<b>4.250.000</b>	<b>3.372.686</b>	<b>3.127.238</b>	<b>3.483.595</b>	<b>14.233.519</b>
<i>Μεταβολή ιδίων Κεφαλαίων για την περίοδο 01/01 - 30/06/2006</i>					
- Διάθεση κερδών χρήσης 2005			90.000	(1.090.000)	<b>(1.000.000)</b>
Καθαρό Κέρδος/Ζημιά Αναγνωριζόμενο απ' ευθείας στα ίδια κεφάλαια		113.509	65.860		<b>179.368</b>
Καθαρά Αποτελέσματα Περιόδου 01/01-30/06/2006				(1.577.089)	<b>(1.577.089)</b>
<b>Συνολικό Αναγνωριζόμενο Κέρδος/Ζημιά Περιόδου</b>	<b>0</b>	<b>113.509</b>	<b>155.860</b>	<b>(2.667.089)</b>	<b>(2.397.720)</b>
<b>Υπόλοιπο των Ιδίων Κεφαλαίων κατά την 30η Ιουνίου 2006</b>	<b>4.250.000</b>	<b>3.486.195</b>	<b>3.283.097</b>	<b>816.507</b>	<b>11.835.799</b>

## 5. Κατάσταση ταμειακών ροών

Με την έμμεση μέθοδο	Ο ΟΜΙΛΟΣ		Η ΕΤΑΙΡΕΙΑ	
	1/1 - 30/6/06	1/1 - 30/6/05	1/1 - 30/6/06	1/1 - 30/6/05
Κέρδη χρήσης προ φόρων	-3.098.134	629.473	-984.669	558.665
Πλέον / μείον προσαρμογές για :				
Αποσβέσεις περιόδου	426.317	401.267	194.580	167.247
Προβλέψεις	257.019	0	257.019	0
Συναλλαγματικές διαφορές	40	929	0	0
Αποτελέσματα(έσοδα, έξοδα, κέρδη και ζημιές) επενδυτικής δραστηριότητας				
- Κέρδη/ Ζημιές από συγγενείς	373.268	0	0	0
- Κέρδος απόκτησης συμμετοχών	-437.346	0	0	0
- Ζημιές από πώληση παγίων	-139	-239	-139	-239
- Επιχορηγήσεις παγίων στοιχείων	-66.046	0	-10.579	0
Χρεωστικοί τόκοι και συναφή έσοδα	944.001	459.006	411.796	330.088
<b>Πλέον/μείον προσαρμογές για μεταβολές λογαριασμών κεφαλαίου κίνησης ή που σχετίζονται με τις λειτουργικές δραστηριότητες</b>				
Μείωση/(αύξηση) των αποθεμάτων	2.205.554	-1.109.933	2.205.270	-1.109.933
Μείωση/(αύξηση) των απαιτήσεων	-2.606.103	1.186.070	-5.564.680	-94.946
Μείωση/(αύξηση) μεταβατικών λογαριασμών ενεργητικού (Μείωση)/Αύξηση βραχυπρόθεσμων υποχρεώσεων (Πλην τραπεζών και φόρων)	279.188	-131.326	243.631	-129.617
(Μείωση)/Αύξηση Υποχρεώσεων από φόρους	-4.981.260	109.501	541.090	-1.369.605
(Μείωση)/Αύξηση Υποχρεώσεων από φόρους	-287.634	101.195	-233.040	366.991
(Μείωση)/Αύξηση μεταβατικών λογαριασμών παθητικού (είσπραξη επιχορήγησης)	-10.032	-65.173	-1.982	-10.579
Μείον:				
Χρεωστικοί /πιστωτικοί τόκοι	-944.001	-495.043	-411.796	-366.125
Φόρος εισοδήματος/Διαφορές φορολογικού ελέγχου/Λοιπή μη ενσωματωμένοι στο λειπ. κόστος φόροι	-31.623	-182.890	0	-460.578
<b>Σύνολο εισροών/(εκροών) από λειτουργικές δραστηριότητες (α)</b>	<b>-7.976.932</b>	<b>902.836</b>	<b>-3.353.499</b>	<b>-2.118.633</b>
<b>Ταμειακές Ροές από Επενδυτικές Δραστηριότητες</b>				
Απόκτηση θυγατρικών, συγγενών, κοινοπραξιών και λοιπών επενδύσεων	-700.246	-2.539.380	-745.000	-1.890.000
Αγορά Ενσώματων και άυλων παγίων περιουσιακών στοιχείων	-1.440.689	-2.716.463	-254.875	-655.318
Εισπράξεις από πωλήσεις ενσώματων και άυλων παγίων	861	0	861	0
Αύξηση λοιπών μακροπρόθεσμων Απαιτήσεων	-422.464	-505	-417.127	-455
Τόκοι εισπραχθέντες	0	36.037	0	36.037
<b>Σύνολο εισροών/(εκροών) από επενδυτικές δραστηριότητες (β)</b>	<b>-2.562.538</b>	<b>-5.220.310</b>	<b>-1.416.141</b>	<b>-2.509.736</b>
<b>Ταμειακές Ροές από Χρηματοδοτικές Δραστηριότητες</b>				
Εισπράξεις από αύξηση μετοχικού κεφαλαίου	0	500.000	0	0
Αύξηση Μακροπρόθεσμων Δανειακών Υποχρεώσεων	7.978.223	834.204	3.008.529	1.472.023
Αύξηση Βραχυπρόθεσμων Δανειακών Υποχρεώσεων	-1.185.582	2.401.301	-1.211.044	2.239.105
Εξοφλήσεις υποχρεώσεων από χρηματοδοτικές μισθώσεις(χρεολύσια)	558.606	95.464	0	0
Μερίσματα πληρωθέντα	-262	0	-262	0
<b>Σύνολο εισροών/(εκροών) από χρηματοδοτικές δραστηριότητες (γ)</b>	<b>7.350.985</b>	<b>3.830.969</b>	<b>1.797.223</b>	<b>3.711.128</b>
<b>Καθαρή αύξηση / (μείωση) στα ταμειακά διαθέσιμα και ισοδύναμα περιόδου (α) + (β) + (γ)</b>	<b>-3.188.485</b>	<b>-486.506</b>	<b>-2.972.417</b>	<b>-917.241</b>
<b>Ταμειακά διαθέσιμα και ισοδύναμα έναρξης περιόδου</b>	<b>4.580.774</b>	<b>5.486.229</b>	<b>4.044.081</b>	<b>4.717.602</b>
<b>Ταμειακά διαθέσιμα και ισοδύναμα λήξης περιόδου</b>	<b>1.392.290</b>	<b>4.999.723</b>	<b>1.071.664</b>	<b>3.800.362</b>

## 6. Οικονομικές πληροφορίες κατά τομέα

### Πρωτεύων τομέας πληροφόρησης – επιχειρηματικοί τομείς

Ο Όμιλος δραστηριοποιείται σε δύο κύριους επιχειρηματικούς κλάδους: Κατασκευή Ολοκληρωμένων Έργων (turn key projects) και Ενέργεια.

Τα αποτελέσματα του Ομίλου ανά τομέα αναλύονται ως εξής:

1/1 - 30/6/2006


	Κατασκευές	Ενέργεια	Λοιπά	Σύνολο
Συνολικές μεικτές πωλήσεις ανά τομέα	7.815.879	1.085.778		8.901.657
Εσωτερικές πωλήσεις	(6.234.725)	0		(6.234.725)
<b>Καθαρές πωλήσεις</b>	<b>1.581.154</b>	<b>1.085.778</b>	<b>0</b>	<b>2.666.932</b>
Λειτουργικά κέρδη	(1.835.306)	(382.906)		(2.218.212)
Χρηματοοικονομικά Αποτελέσματα	(411.796)	(532.205)		(944.001)
Κέρδος από απόκτηση εταιρειών			437.346	437.346
Μερίδιο αποτελεσμάτων συγγενών επιχειρήσεων			(373.268)	(373.268)
<b>Κέρδη προ φόρων</b>	<b>(2.247.102)</b>	<b>(915.111)</b>	<b>64.078</b>	<b>(3.098.135)</b>
Φόρος εισοδήματος				(307.686)
<b>Καθαρό κέρδος</b>				<b>(3.405.820)</b>

1/1 - 30/6/2005

	Κατασκευές	Ενέργεια	Λοιπά	Σύνολο
Συνολικές μεικτές πωλήσεις ανά τομέα	3.262.570	965.483		4.228.053
Εσωτερικές πωλήσεις	(333.500)			(333.500)
<b>Καθαρές πωλήσεις</b>	<b>2.929.070</b>	<b>965.483</b>	<b>0</b>	<b>3.894.553</b>
Λειτουργικά κέρδη	752.017	410.065		1.162.082
Χρηματοοικονομικά Αποτελέσματα	(330.088)	(128.919)		(459.006)
Κέρδος από απόκτηση εταιρειών				0
Μερίδιο αποτελεσμάτων συγγενών επιχειρήσεων			(73.603)	(73.603)
<b>Κέρδη προ φόρων</b>	<b>421.930</b>	<b>281.147</b>	<b>(73.603)</b>	<b>629.473</b>
Φόρος εισοδήματος				82.411
<b>Καθαρό κέρδος</b>				<b>711.884</b>

Η κατανομή των ενοποιημένων στοιχείων του ενεργητικού και των υποχρεώσεων στους επιχειρηματικούς τομείς αναλύεται ως εξής:

30/6/2006

	Κατασκευές 	Ενέργεια	Σύνολο
<i>Ενεργητικό Τομέα</i>	11.963.386	39.923.753	51.887.140
Μη κατανεμημένα στοιχεία Ενεργητικού			0
<i>Ενοποιημένο Ενεργητικό</i>	11.963.386	39.923.753	<u>51.887.140</u>
<i>Υποχρεώσεις Τομέα</i>	20.576.564	20.431.022	41.007.586
Μη κατανεμημένα στοιχεία Υποχρεώσεων			0
<i>Ενοποιημένες Υποχρεώσεις</i>	20.576.564	20.431.022	<u>41.007.586</u>

31/12/2005

	Κατασκευές 	Ενέργεια	Σύνολο
<i>Ενεργητικό Τομέα</i>	21.267.939 	34.192.729	55.460.669
Μη κατανεμημένα στοιχεία Ενεργητικού			0
<i>Ενοποιημένο Ενεργητικό</i>	21.267.939	34.192.729	<u>55.460.669</u>
<i>Υποχρεώσεις Τομέα</i>	18.075.537 	21.499.341	39.574.878
Μη κατανεμημένα στοιχεία Υποχρεώσεων			0
<i>Ενοποιημένες Υποχρεώσεις</i>	18.075.537	21.499.341	<u>39.574.878</u>

### **Δευτερεύων τομέας πληροφόρησης – γεωγραφικοί τομείς**

Η έδρα του Ομίλου και η κύρια χώρα δραστηριοποίησής του είναι η Ελλάδα.

## **7. Πρόσθετες πληροφορίες και επεξηγήσεις**

### **7.1 Πλαίσιο κατάρτισης οικονομικών καταστάσεων και λογιστικές αρχές**

Οι ενοποιημένες οικονομικές καταστάσεις της ΔΕΛΤΑ PROJECT Α.Ε. του α' εξαμήνου του 2006 που καλύπτουν περίοδο από την 1η Ιανουαρίου έως και την 30η Ιουνίου 2006, έχουν συνταχθεί με βάση την αρχή του ιστορικού κόστους όπως αυτή τροποποιείται με την αναπροσαρμογή συγκεκριμένων στοιχείων ενεργητικού και παθητικού σε τρέχουσες αξίες, την αρχή της συνέχισης της δραστηριότητάς (going concern) και είναι σύμφωνες με τα Διεθνή Πρότυπα Χρηματοοικονομικής Πληροφόρησης (ΔΠΧΠ) και ειδικότερα σύμφωνες με το Δ.Λ.Π. 34 περί ενδιάμεσων καταστάσεων.

Οι ενδιάμεσες συνοπτικές οικονομικές καταστάσεις δεν περιλαμβάνουν όλες τις πληροφορίες και σημειώσεις που απαιτούνται στις ετήσιες οικονομικές καταστάσεις του Ομίλου της 31<sup>ης</sup> Δεκεμβρίου 2005 και πρέπει να διαβάζονται σε συνάρτηση με τις οικονομικές καταστάσεις του Ομίλου της 31<sup>ης</sup> Δεκεμβρίου 2005.

Οι λογιστικές αρχές και οι υπολογισμοί βάσει των οποίων συντάχθηκαν οι οικονομικές καταστάσεις, είναι συνεπείς με αυτές που χρησιμοποιήθηκαν για τη σύνταξη των ετήσιων οικονομικών καταστάσεων της χρήσης 2005 και έχουν εφαρμοσθεί με συνέπεια σε όλες τις περιόδους που παρουσιάζονται.

Η σύνταξη οικονομικών καταστάσεων σύμφωνα με τα ΔΠΧΠ (ή IFRS) απαιτεί τη χρήση εκτιμήσεων και κρίσης κατά την εφαρμογή των λογιστικών αρχών της Εταιρείας. Σημαντικές παραδοχές από την διοίκηση για την εφαρμογή των λογιστικών μεθόδων της εταιρείας επισημαίνονται όπου κρίνεται κατάλληλο. Οι εκτιμήσεις και οι κρίσεις στις οποίες προβαίνει η Διοίκηση αξιολογούνται συνεχώς και βασίζονται σε εμπειρικά δεδομένα και άλλους παράγοντες συμπεριλαμβανομένων των προσδοκιών για μελλοντικά γεγονότα που θεωρούνται αναμενόμενα από εύλογες συνθήκες.

### **7.2 Υιοθέτηση καινούργιων και αναθεωρημένων Διεθνών Προτύπων Χρηματοοικονομικής Πληροφόρησης και Διερμηνειών – Νέα λογιστικά πρότυπα και ερμηνείες της ΔΕΕΧΠ**

#### **α) Υιοθέτηση καινούργιων και αναθεωρημένων Διεθνών Προτύπων Χρηματοοικονομικής Πληροφόρησης και Διερμηνειών**

Το ΔΠΧΠ 6 "Εξερεύνηση και εκτίμηση ορυκτών πόρων" δεν έχει εφαρμογή στον Όμιλο.

Η υιοθέτηση των Δ.Ε.Ε.Χ.Π. 4 «Προσδιορισμός εάν μία απαίτηση περιλαμβάνει μίσθωση», Δ.Ε.Ε.Χ.Π. 5 «Δικαιώματα Συμμετοχών σε Προγράμματα Αποδέσμευσης, Αποκατάστασης & Περιβαλλοντικής Αποκατάστασης», δεν επηρέασε τις οικονομικές καταστάσεις του Ομίλου.

#### **β) Νέα λογιστικά πρότυπα και ερμηνείες της ΔΕΕΧΠ**

Η Επιτροπή Διεθνών Λογιστικών Προτύπων καθώς και η Επιτροπή Ερμηνειών έχουν εκδώσει μια σειρά νέων λογιστικών προτύπων και ερμηνειών. Τα ΔΠΧΠ και οι ΔΕΕΧΠ είναι υποχρεωτικές για τις λογιστικές περιόδους που αρχίζουν από την 1<sup>η</sup> Ιανουαρίου 2007.

Η εκτίμηση του Ομίλου σχετικά με την επίδραση αυτών των νέων προτύπων και ερμηνειών έχει ως εξής:

**- ΔΠΧΠ 7, " Γνωστοποιήσεις Χρηματοοικονομικών μέσων"**

Ο όμιλος θα εφαρμόσει το ΔΠΧΠ 7 από την 1/1/2007.

**- Τροποποιήσεις στο ΔΛΠ 1 «Παρουσίαση των οικονομικών καταστάσεων – γνωστοποιήσεις κεφαλαίων»**

Ο όμιλος θα εφαρμόσει τις τροποποιήσεις του ΔΛΠ 1 από την 1/1/2007.

**-ΔΕΕΧΠ 7 Εφαρμογή της διαδικασίας επαναδιατύπωσης κάτω από το ΔΛΠ 29 "Οικονομικές καταστάσεις σε υπερπληθωριστικές οικονομίες"**

Δεν αναμένεται επηρεασμός των οικονομικών καταστάσεων του Ομίλου.

**-ΔΕΕΧΠ 8 " Σκοπός του ΔΠΧΠ 2"**

Δεν αναμένεται επηρεασμός των οικονομικών καταστάσεων του Ομίλου.

**- Δ.Ε.Ε.Χ.Π. 9 « Επανεκτίμηση Ενσωματωμένων Παραγώγων».**

Δεν αναμένεται επηρεασμός των οικονομικών καταστάσεων του Ομίλου.

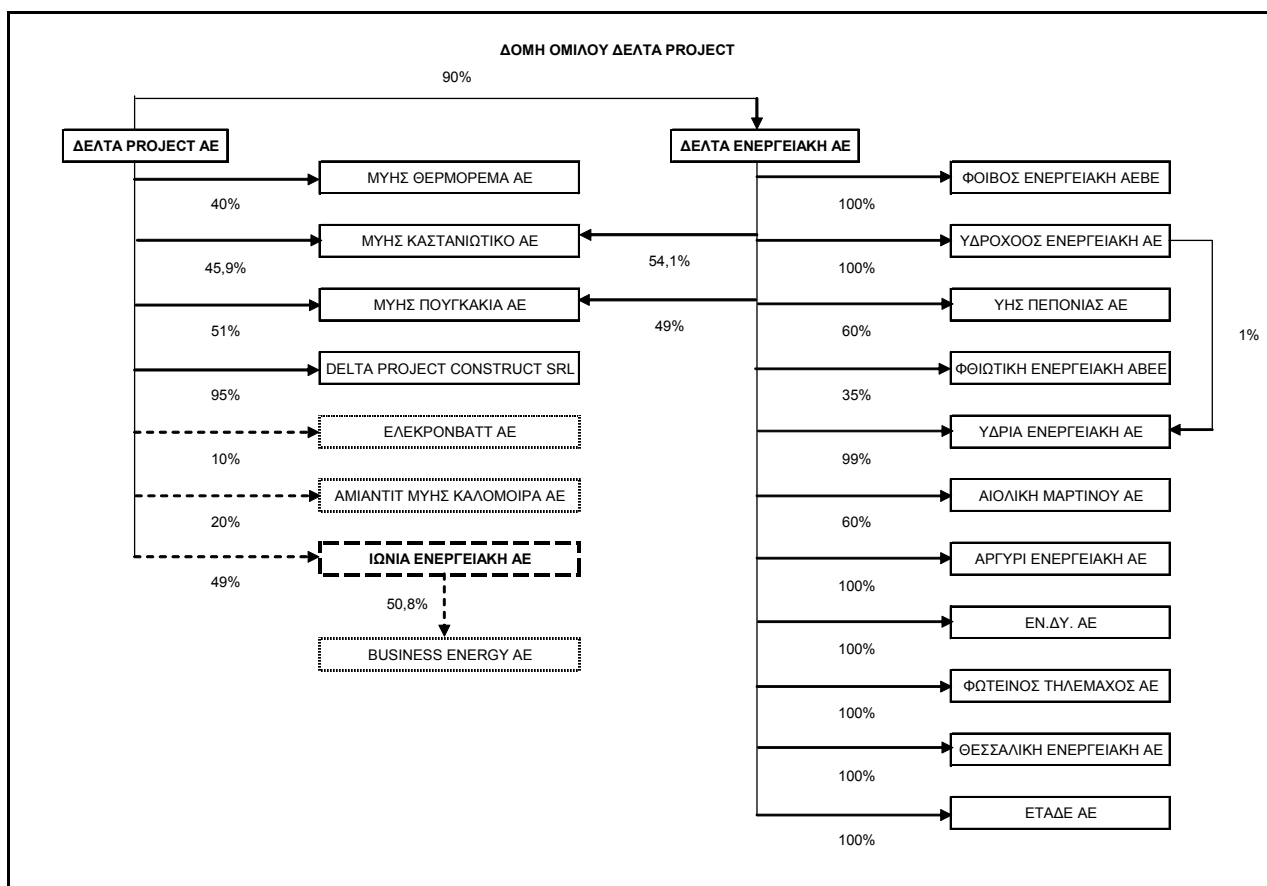
**-Δ.Ε.Ε.Χ.Π. 10 "Ενδιάμεσες οικονομικές αναφορές και απομείωση"**

Ο όμιλος θα εφαρμόσει το ΔΕΕΧΠ 10 από την 1/11/2006.

### 7.3 Δομή του Ομίλου

Η δομή του Ομίλου κατά την 30 Ιουνίου 2006 έχει ως εξής:

Εταιρεία	Έδρα	Άμεσο Ποσοστό	Μέθοδος Ενοποίησης
ΟΙΚΟΛΟΓΙΚΗ ΕΝΕΡΓΕΙΑΚΗ ΜΥΗΣ ΘΕΡΜΟΡΕΜΑ ΑΕ	Μοσχάτο Αττικής	40,00%	Ολική
ΟΙΚΟΛΟΓΙΚΗ ΕΝΕΡΓΕΙΑΚΗ ΜΥΗΣ ΚΑΣΤΑΝΙΩΤΙΚΟ ΑΕ	Μοσχάτο Αττικής	94,59%	Ολική
ΟΙΚΟΛΟΓΙΚΗ ΕΝΕΡΓΕΙΑΚΗ ΜΥΗΣ ΠΑΡΑΓΩΓΗΣ & ΠΩΛΗΣΗΣ ΗΛΕΚΤΡΙΚΗΣ ΕΝΕΡΓΕΙΑΣ ΠΟΥΓΚΑΚΙΑ ΑΕ	Μοσχάτο Αττικής	95,10%	Ολική
DELTA PROJECT CONSTRUCT SRL	Βουκουρέστι Ρουμανίας	95,00%	Ολική Καθαρή
ΟΙΚΟΛΟΓΙΚΗ ΕΝΕΡΓΕΙΑΚΗ ΜΥΗΣ ΠΑΡΑΓΩΓΗΣ & ΠΩΛΗΣΗΣ ΗΛΕΚΤΡΙΚΗΣ ΕΝΕΡΓΕΙΑΣ ΚΑΛΟΜΟΙΡΑ ΑΕ	Μοσχάτο Αττικής	20,00%	Θέση
ΔΕΛΤΑ ΕΝΕΡΓΕΙΑΚΗ ΑΝΩΝΥΜΗ ΕΤΑΙΡΕΙΑ ΑΝΑΝΕΩΣΙΜΩΝ ΠΗΓΩΝ ΕΝΕΡΓΕΙΑΣ ΣΥΜΜΕΤΟΧΩΝ ΚΑΙ ΕΜΠΟΡΙΟΥ	Μοσχάτο Αττικής	90,00%	Ολική
ΦΟΙΒΟΣ ΕΝΕΡΓΕΙΑΚΗ ΑΕΒΕ	Αμφίκλεια Φθιώτιδας	90,00%	Ολική
ΥΔΡΟΧΟΟΣ ΑΝΩΝΥΜΗ ΕΤΑΙΡΕΙΑ ΑΝΑΝΕΩΣΙΜΩΝ ΠΗΓΩΝ ΕΝΕΡΓΕΙΑΣ ΣΥΜΜΕΤΟΧΩΝ ΚΑΙ ΕΜΠΟΡΙΟΥ	Μοσχάτο Αττικής	90,00%	Ολική
ΥΔΡΟΗΛΕΚΤΡΙΚΟΣ ΣΤΑΘΜΟΣ ΠΕΠΟΝΙΑΣ ΑΝΩΝΥΜΗ ΕΤΑΙΡΕΙΑ ΑΝΑΝΕΩΣΙΜΩΝ ΠΗΓΩΝ ΕΝΕΡΓΕΙΑΣ ΚΑΙ ΕΜΠΟΡΙΟΥ	Μοσχάτο Αττικής	54,00%	Ολική Καθαρή
ΦΘΙΩΤΙΚΗ ΕΝΕΡΓΕΙΑΚΗ ΑΒΕΕ	Μοσχάτο Αττικής	31,50%	Θέση
ΥΔΡΙΑ ΕΝΕΡΓΕΙΑΚΗ ΑΝΩΝΥΜΗ ΕΤΑΙΡΕΙΑ ΑΝΑΝΕΩΣΙΜΩΝ ΠΗΓΩΝ ΕΝΕΡΓΕΙΑΣ ΣΥΜΜΕΤΟΧΩΝ ΚΑΙ ΕΜΠΟΡΙΟΥ	Μοσχάτο Αττικής	90,00%	Ολική
ΑΙΟΛΙΚΗ ΜΑΡΤΙΝΟΥ ΦΘΙΩΤΙΔΑΣ ΑΝΩΝΥΜΗ ΒΙΟΜΗΧΑΝΙΚΗ ΕΤΑΙΡΕΙΑ ΠΑΡΑΓΩΓΗΣ ΕΝΕΡΓΕΙΑΣ ΚΑΙ ΕΜΠΟΡΙΟΥ	Μοσχάτο Αττικής	54,00%	Ολική
ΑΡΓΥΡΙ ΕΝΕΡΓΕΙΑΚΗ ΑΕ	Μοσχάτο Αττικής	90,00%	Ολική
ΕΚΜΕΤΑΛΛΕΥΣΗ ΥΔΑΤΙΝΟΥ ΔΥΝΑΜΙΚΟΥ Α.Ε. (ΕΝ.ΔΥ. ΑΕ)	Μοσχάτο Αττικής	90,00%	Ολική
ΦΩΤΕΙΝΟΣ ΘΗΛΕΜΑΧΟΣ Α.Ε.	Μοσχάτο Αττικής	90,00%	Ολική
ΘΕΣΣΑΛΙΚΗ ΕΝΕΡΓΕΙΑΚΗ Α.Ε.	Μοσχάτο Αττικής Αγρίνιο	90,00%	Ολική
ΕΝΕΡΓΕΙΑΚΗ ΤΕΧΝΙΚΗ ΑΝΑΠΤΥΞΙΑΚΗ ΔΥΤΙΚΗΣ ΕΛΛΑΔΟΣ Α.Ε. (ΕΤΑΔΕ Α.Ε.)	Αιτωλοακαρνανίας	90,00%	Ολική Καθαρή
ΙΩΝΙΑ ΕΝΕΡΓΕΙΑΚΗ ΑΝΩΝΥΜΗ ΕΤΑΙΡΕΙΑ ΑΝΑΝΕΩΣΙΜΩΝ ΠΗΓΩΝ ΕΝΕΡΓΕΙΑΣ ΣΥΜΜΕΤΟΧΩΝ ΚΑΙ ΕΜΠΟΡΙΟΥ	Μοσχάτο Αττικής	49,00%	Θέση Καθαρή
ΕΛΕΚΤΡΟΝΒΑΤΤ Α.Ε.	Αθήνα Αττικής	10,00%	Θέση Καθαρή
BUSINESS ENERGY Α.Ε.	Άλιμος Αττικής	24,90%	Θέση



Σημειώνεται ότι οι οικονομικές καταστάσεις του Ομίλου ΔΕΛΤΑ PROJECT περιλαμβάνονται στις οικονομικές καταστάσεις του Ομίλου ΜΥΤΙΛΗΝΑΙΟΣ ΑΕ, που έχει έδρα στην Ελλάδα και κατέχει ποσοστό συμμετοχής 44,62% επί της ΔΕΛΤΑ PROJECT ΑΕ.

## 7.4 Δεσμεύσεις

Οι δεσμεύσεις του ομίλου και της εταιρείας έχουν ως εξής:

	Ο ΟΜΙΛΟΣ		Η ΕΤΑΙΡΕΙΑ	
	1/1-30/06/2006	1/1-31/12/2005	1/1-30/06/2006	1/1-31/12/2005
Χορηγηθείσες εγγυήσεις καλής εκτέλεσης	1.353.354	1.716.151	1.353.354	1.716.151
Χορηγηθείσες εγγυήσεις πληρωμής	1.583.841	2.572.651	1.583.841	2.572.651
<b>Σύνολο</b>	<b>2.937.195</b>	<b>4.288.803</b>	<b>2.937.195</b>	<b>4.288.803</b>

	Ο ΟΜΙΛΟΣ		Η ΕΤΑΙΡΕΙΑ	
	30/6/2006	31/12/2005	30/6/2006	31/12/2005
<b>Δεσμεύσεις από κατασκευαστικά συμβόλαια</b>				
Ανεκτέλεστο υπόλοιπο έργων	0	71.337	27.094.264	33.156.822
Χορηγηθείσες εγγυήσεις καλής εκτέλεσης	0	494.000	0	494.000

## 7.5 Υφιστάμενα εμπράγματα βάρη – Ενέχυρα

Επί των ακινήτων της μητρικής εταιρείας στην Αμφίκλεια Ν. Φθιώτιδας έχει εγγραφεί προσημείωση υποθήκης ποσού €2.286.940,57 υπέρ της Εμπορικής Τράπεζας.

Για εξασφάλιση δανείων συνδεδεμένων εταιρειών του Ομίλου, υφίστανται κατά την 30.06.2006 τα παρακάτω ενέχυρα και εγγυήσεις:

**α)** Ενέχυρο επί των μετοχών των παρακάτω εταιρειών, για εξασφάλιση απαίτησης ποσού € 8.050.000 από την Εμπορική τράπεζα:

Εταιρεία	Μετοχές
ΦΘΙΩΤΙΚΗ ΕΝΕΡΓΕΙΑΚΗ ΑΕ	126.000
ΑΡΓΥΡΙ ΕΝΕΡΓΕΙΑΚΗ ΑΕ	300.000
ΕΝΔΥ ΕΝΕΡΓΕΙΑΚΗ ΑΕ	24.000
ΦΩΤΕΙΝΟΣ ΤΗΛΕΜΑΧΟΣ ΑΕ	16.000
ΘΕΣΣΑΛΙΚΗ ΕΝΕΡΓΕΙΑΚΗ ΑΕ	11.500
ΥΔΡΟΧΟΟΣ ΕΝΕΡΓΕΙΑΚΗ ΑΕ	10.000

**β)** Εταιρικές εγγυήσεις της μητρικής εταιρείας «ΔΕΛΤΑ PROJECT ΑΕ» και προσωπικές εγγυήσεις μετόχων για εξασφάλιση απαιτήσεων τραπεζών συνολικού ποσού € 20.000.000 περίπου.

Τέλος, δεν υπάρχουν εμπράγματα βάρη ή άλλου είδους απαίτηση επί των παγίων περιουσιακών ή άλλων στοιχείων των θυγατρικών εταιρειών.

## 7.6 Επίδικες ή υπό διαιτησία διαφορές

Υφίστανται επίδικες υποθέσεις για τις οποίες εκτιμάται ότι δεν θα έχουν σημαντική επίπτωση στην οικονομική κατάσταση ή λειτουργία της εταιρείας.

## 7.7 Ανέλεγκτες φορολογικά χρήσεις

Η μητρική εταιρεία έχει ελεγχθεί με τακτικό φορολογικό έλεγχο μέχρι και τη χρήση 2000 και έχει αποδεχθεί το υπ' αριθμό 301482/1/31-12-04 εκκαθαριστικό σημείωμα περαίωσης των διαχειριστικών χρήσεων 2001 & 2002, ενώ σήμερα βρίσκεται σε εξέλιξη τακτικός έλεγχος των χρήσεων 2003, 2004 και 2005. Εκκαθαριστικά σημειώματα περαίωσης έχουν αποδεχθεί και οι παρακάτω εταιρείες:

Εταιρεία	Πράξη & Ημ/νια Αποδοχής	Διαχειριστικές Χρήσεις
ΟΙΚΟΛΟΓΙΚΗ ΕΝΕΡΓΕΙΑΚΗ ΜΥΗΣ ΘΕΡΜΟΡΕΜΑ ΑΕ	864731/1/27-10-05	1999, 2000, 2001, 2002
ΟΙΚΟΛΟΓΙΚΗ ΕΝΕΡΓΕΙΑΚΗ ΜΥΗΣ ΚΑΣΤΑΝΙΩΤΙΚΟ ΑΕ	513321/1/11-3-05	2002
ΑΡΓΥΡΙ ΕΝΕΡΓΕΙΑΚΗ ΑΕ	105556/1/18-2-05	2000, 2001, 2002
ΦΘΙΩΤΙΚΗ ΕΝΕΡΓΕΙΑΚΗ ΑΒΕΕ	762499/1/26-7-05	2002
ΕΚΜΕΤΑΛΛΕΥΣΗ ΥΔΑΤΙΝΟΥ ΔΥΝΑΜΙΚΟΥ ΑΕ	96859/1/18-11-05	2002

Επίσης έχει υποβληθεί η παρακάτω αίτηση για φορολογικό έλεγχο:

Εταιρεία	Αριθ. Πρωτ. Αίτησης	Διαχειριστικές Χρήσεις
ΑΡΓΥΡΙ ΕΝΕΡΓΕΙΑΚΗ ΑΕ	10714/13.04.2005	2003, 2004

Καμία άλλη θυγατρική εταιρεία δεν έχει ελεγχθεί φορολογικά ή έχει υποβάλλει αίτηση στη ΔΟΥ που ανήκει, για φορολογικό έλεγχο των κλεισμένων διαχειριστικών χρήσεων.

## 7.8 Λοιπές ενδεχόμενες απαιτήσεις - υποχρεώσεις

### Πληροφορίες σχετικά με ενδεχόμενες υποχρεώσεις

Δεν υπάρχουν επίδικες ή υπό διαιτησία διαφορές δικαστικών ή διαιτητικών οργάνων που να έχουν σημαντική επίπτωση στην οικονομική κατάσταση ή λειτουργία του Ομίλου.

Για τις ανέλεγκτες φορολογικά χρήσεις της μητρικής εταιρείας και των θυγατρικών της υπάρχει το ενδεχόμενο επιβολής πρόσθετων φόρων και προσαυξήσεων κατά το χρόνο που θα εξετασθούν και θα οριστικοποιηθούν από τις αρμόδιες φορολογικές αρχές. Η έκβαση του φορολογικού ελέγχου δεν είναι δυνατόν να προβλεφθεί στο παρόν στάδιο και ως εκ τούτου, δεν έχει γίνει οποιαδήποτε πρόβλεψη στις ενδιάμεσες οικονομικές καταστάσεις σε σχέση με το θέμα αυτό.

### Πληροφορίες σχετικά με ενδεχόμενες απαιτήσεις

Δεν υφίστανται σημαντικές ενδεχόμενες απαιτήσεις κατά την 30.06.2006.

## 7.9 Αριθμός απασχολούμενου προσωπικού

	Ο ΟΜΙΛΟΣ		Η ΕΤΑΙΡΕΙΑ	
	30/6/2006	30/6/2005	30/6/2006	30/6/2005
Μισθωτοί	56	49	46	44
Ημερομίσθιοι	36	36	36	36
<b>Σύνολο</b>	<b>92</b>	<b>85</b>	<b>82</b>	<b>80</b>

Οι παροχές προς το προσωπικό της εταιρείας σε επίπεδο Ομίλου και Εταιρείας αναλύονται ως ακολούθως:

	Ο ΟΜΙΛΟΣ		Η ΕΤΑΙΡΕΙΑ	
	1/1 - 30/6/06	1/1 - 30/6/05	1/1 - 30/6/06	1/1 - 30/6/05
Μισθοί, ημερομίσθια και επιδόματα	1.012.409	690.465	958.954	655.044
Έξοδα κοινωνικής ασφάλισης	291.953	207.933	276.796	197.847
Αποζημιώσεις τερματισμού υπηρεσίας	26.605	0	26.605	0
Συνταξιοδοτικό κόστος προγραμμάτων καθορισμένων παροχών	0	0	0	0
Λοιπές παροχές σε εργαζόμενους	46.560	24.452	46.560	24.452
<b>Σύνολο</b>	<b>1.377.526</b>	<b>922.850</b>	<b>1.308.915</b>	<b>877.343</b>

## 7.10 Συναλλαγές με συνδεδεμένα μέρη

Οι συναλλαγές με συνδεδεμένα μέρη την 30/6/2006 παρατίθενται στους πίνακες που ακολουθούν:

ΔΙΕΤΑΙΡΙΚΕΣ ΑΠΑΙΤΗΣΕΙΣ - ΥΠΟΧΡΕΩΣΕΙΣ 30/06/2006																	
ΥΠΟΧΡΕΩΣΗ																	
	ΔΕΛΤΑ	ΜΥΗΣ	ΑΜΙΑΝΤΙΤ	ΜΥΗΣ	ΜΥΗΣ	ΔΕΛΤΑ	ΥΔΡΟΧΟΟΣ	ΦΟΙΒΟΣ	ΥΔΡΙΑ	ΑΙΟΛΙΚΗ	ΑΡΙΓΥΡΙ	ΦΘΙΩΤΙΚΗ	ΦΩΤΕΙΝΟΣ	ΘΕΣΣΑΛΙΚΗ	ΙΩΝΙΑ	ΣΥΝΟΛΑ	
	PROJECT ΑΕ	ΘΕΡΜΟΡΕΜΑ	ΚΑΛΟΜΟΙΡΑ ΑΕ	ΠΟΥΓΚΑΚΙΑ	ΚΑΣΤΑΝΙΩΤΙΚΟ ΑΕ	ΕΝΕΡΓΕΙΑΚΗ	ΕΝΕΡΓΕΙΑΚΗ	ΕΝΕΡΓΕΙΑΚΗ	ΕΝΕΡΓΕΙΑΚΗ	ΜΑΡΤΙΝΟΥ	ΕΝΕΡΓΕΙΑΚΗ	ΕΝΕΡΓΕΙΑΚΗ	ΘΛΑΣΜΑΧΟΣ ΑΕ	ΕΝΕΡΓΕΙΑΚΗ	ΕΝΔΥ ΑΕ	ΕΝΕΡΓΕΙΑΚΗ ΑΕ	
ΔΕΛΤΑ PROJECT ΑΕ ΜΥΗΣ		1.057.788		795.381	764.420	5.774.067	132.130	862.090	141.580	412.438	98.992	500.000	1.542.799	1.540.387	1.549.850	609	15.172.530
ΘΕΡΜΟΡΕΜΑ ΑΕ																	0
ΑΜΙΑΝΤΙΤ ΜΥΗΣ ΚΑΛΟΜΟΙΡΑ ΑΕ																	0
ΜΥΗΣ ΠΟΥΓΚΑΚΙΑ ΑΕ ΜΥΗΣ ΚΑΣΤΑΝΙΩΤΙΚΟ ΑΕ																	0
ΔΕΛΤΑ ΕΝΕΡΓΕΙΑΚΗ ΑΕ				203.198	445.466			49.301	100	15.722	259.737	119.140	190.466	95.775	30.100		1.409.004
Α ΥΗΣ ΠΕΠΟΝΙΑΣ ΑΕ						2.035											2.035
Α ΥΔΡΟΧΟΟΣ ΕΝΕΡΓΕΙΑΚΗ ΑΕ																	0
Η ΦΟΙΒΟΣ ΕΝΕΡΓΕΙΑΚΗ ΑΕ																	0
Η ΥΔΡΙΑ ΕΝΕΡΓΕΙΑΚΗ ΑΕ																	0
ΑΙΟΛΙΚΗ ΜΑΡΤΙΝΟΥ ΑΕ																	0
Α ΑΡΙΓΥΡΙ ΕΝΕΡΓΕΙΑΚΗ ΑΕ	724.873																724.873
Η ΦΘΙΩΤΙΚΗ ΕΝΕΡΓΕΙΑΚΗ ΑΕ																	0
ΦΩΤΕΙΝΟΣ ΘΛΑΣΜΑΧΟΣ ΑΕ	1.048.500																1.048.500
Η ΘΕΣΣΑΛΙΚΗ ΕΝΕΡΓΕΙΑΚΗ ΑΕ		847.850															847.850
Η ΕΝΔΥ ΑΕ ΙΩΝΙΑ ΕΝΕΡΓΕΙΑΚΗ ΑΕ		900.000															900.000
ΣΥΝΟΛΑ	3.521.224	1.057.788	0	998.579	1.209.886	5.776.102	132.130	862.090	190.881	412.538	114.715	759.737	1.661.938	1.730.853	95.775	1.579.950	609

ΔΙΕΤΑΙΡΙΚΕΣ ΠΩΛΗΣΕΙΣ- ΑΓΟΡΕΣ 1/1 - 30/06/2006  
ΑΓΟΡΑΣΤΗΣ

	ΔΕΛΤΑ PROJECT ΑΕ	ΜΥΗΣ ΘΕΡΜΟΡΕΜΑ ΑΕ	ΑΜΙΑΝΤΙΤ ΜΥΗΣ ΚΑΛΟΜΟΙΡΑ ΑΕ	ΜΥΗΣ ΠΟΥΓΚΑΚΙΑ ΑΕ	ΜΥΗΣ ΚΑΣΤΑΝΙΩΤΙΚΟ ΑΕ	ΔΕΛΤΑ ΕΝΕΡΓΕΙΑΚΗ ΑΕ	ΥΗΣ ΠΕΠΟΝΙΑΣ ΑΕ	ΥΔΡΟΧΟΟΣ ΕΝΕΡΓΕΙΑΚΗ ΑΕ	ΦΟΙΒΟΣ ΕΝΕΡΓΕΙΑΚΗ ΑΕΒΕ	ΥΔΡΙΑ ΕΝΕΡΓΕΙΑΚΗ ΑΕ	ΑΙΟΛΙΚΗ ΜΑΡΤΙΝΟΥ ΑΕΒΕ	ΑΡΓΥΡΙ ΕΝΕΡΓΕΙΑΚΗ ΑΕ	ΦΘΙΩΤΙΚΗ ΕΝΕΡΓΕΙΑΚΗ ΑΕΒΕ	ΦΩΤΕΙΝΟΣ ΘΛΑΕΜΑΧΟΣ ΑΕ	ΘΕΣΣΑΛΙΚΗ ΕΝΕΡΓΕΙΑΚΗ ΑΕ	ΕΝΔΥ ΑΕ	ΙΩΝΙΑ ΕΝΕΡΓΕΙΑΚΗ ΑΕ	ΣΥΝΟΛΑ
ΔΕΛΤΑ PROJECT ΑΕ ΜΥΗΣ ΘΕΡΜΟΡΕΜΑ ΑΕ		19.300		12.700	24.000	381.600	49.600	1.140.065	133.973	157.100	33.351	1.151.689	532.719	2.071.648	83.705	1.090.034	300	6.881.783
ΑΜΙΑΝΤΙΤ ΜΥΗΣ ΚΑΛΟΜΟΙΡΑ ΑΕ		162.147																162.147
ΜΥΗΣ ΠΟΥΓΚΑΚΙΑ ΑΕ ΜΥΗΣ ΚΑΣΤΑΝΙΩΤΙΚΟ ΑΕ ΔΕΛΤΑ ΕΝΕΡΓΕΙΑΚΗ ΑΕ																		0
Π Ω Λ Η Τ Η Σ																		0
ΥΗΣ ΠΕΠΟΝΙΑΣ ΑΕ ΥΔΡΟΧΟΟΣ ΕΝΕΡΓΕΙΑΚΗ ΑΕ ΦΟΙΒΟΣ ΕΝΕΡΓΕΙΑΚΗ ΑΕΒΕ ΥΔΡΙΑ ΕΝΕΡΓΕΙΑΚΗ ΑΕ ΑΙΟΛΙΚΗ ΜΑΡΤΙΝΟΥ ΑΕΒΕ ΑΡΓΥΡΙ ΕΝΕΡΓΕΙΑΚΗ ΑΕ ΦΘΙΩΤΙΚΗ ΕΝΕΡΓΕΙΑΚΗ ΑΕΒΕ																		0
ΦΩΤΕΙΝΟΣ ΘΛΑΕΜΑΧΟΣ ΑΕ ΘΕΣΣΑΛΙΚΗ ΕΝΕΡΓΕΙΑΚΗ ΑΕ ΕΝΔΥ ΑΕ ΙΩΝΙΑ ΕΝΕΡΓΕΙΑΚΗ ΑΕ ΣΥΝΟΛΑ																		0
	162.147	19.300	0	12.700	24.000	381.600	49.600	1.140.065	133.973	157.100	33.351	1.151.689	532.719	2.071.648	83.705	1.090.034	300	

Αντίστοιχα παρατίθενται και οι συναλλαγές την 30/6/2005.

ΔΙΕΤΑΙΡΙΚΕΣ ΑΠΑΙΤΗΣΕΙΣ - ΥΠΟΧΡΕΩΣΕΙΣ 30/06/2005														
ΥΠΟΧΡΕΩΣΗ														
	ΔΕΛΤΑ PROJECT ΑΕ	ΜΥΗΣ ΘΕΡΜΟΡΕΜΑ ΑΕ	ΑΜΙΑΝΤΙΤ ΜΥΗΣ ΚΑΛΟΜΟΙΡΑ ΑΕ	ΜΥΗΣ ΠΟΥΓΚΑΚΙΑ ΑΕ	ΜΥΗΣ ΚΑΣΤΑΝΙΩΤΙΚΟ ΑΕ	ΔΕΛΤΑ ΕΝΕΡΓΕΙΑΚΗ ΑΕ	ΥΗΣ ΠΕΠΟΝΙΑΣ ΑΕ	ΥΔΡΟΧΟΟΣ ΕΝΕΡΓΕΙΑΚΗ ΑΕ	ΦΟΙΒΟΣ ΕΝΕΡΓΕΙΑΚΗ ΑΕΒΕ	ΥΔΡΙΑ ΕΝΕΡΓΕΙΑΚΗ ΑΕ	ΑΙΟΛΙΚΗ ΜΑΡΤΙΝΟΥ ΑΕΒΕ	ΑΡΓΥΡΙ ΕΝΕΡΓΕΙΑΚΗ ΑΕ	ΦΩΙΩΤΙΚΗ ΕΝΕΡΓΕΙΑΚΗ ΑΕΒΕ	ΣΥΝΟΛΑ
ΔΕΛΤΑ PROJECT ΑΕ ΜΥΗΣ		1.122.030	305.598	688.903	634.635	285.144	58.584	150.000	185.645	174.759		1.307.432	2.107.876	7.020.606
ΘΕΡΜΟΡΕΜΑ ΑΕ														0
ΑΜΙΑΝΤΙΤ ΜΥΗΣ ΚΑΛΟΜΟΙΡΑ ΑΕ														0
ΜΥΗΣ ΠΟΥΓΚΑΚΙΑ ΑΕ ΜΥΗΣ ΚΑΣΤΑΝΙΩΤΙΚΟ ΑΕ														0
ΔΕΛΤΑ ΕΝΕΡΓΕΙΑΚΗ ΑΕ								50.000	45.400					95.400
Α Π Α Ι Τ Η Σ Η	ΥΗΣ ΠΕΠΟΝΙΑΣ ΑΕ													0
	ΥΔΡΟΧΟΟΣ ΕΝΕΡΓΕΙΑΚΗ ΑΕ	370.701												370.701
	ΦΟΙΒΟΣ ΕΝΕΡΓΕΙΑΚΗ ΑΕΒΕ	100												100
	ΥΔΡΙΑ ΕΝΕΡΓΕΙΑΚΗ ΑΕ													0
	ΑΙΟΛΙΚΗ ΜΑΡΤΙΝΟΥ ΑΕΒΕ	4.500												4.500
	ΑΡΓΥΡΙ ΕΝΕΡΓΕΙΑΚΗ ΑΕ													0
	ΦΩΙΩΤΙΚΗ ΕΝΕΡΓΕΙΑΚΗ ΑΕΒΕ													0
	ΦΩΤΕΙΝΟΣ ΤΗΛΕΜΑΧΟΣ ΑΕ ΘΕΣΣΑΛΙΚΗ ΕΝΕΡΓΕΙΑΚΗ ΑΕ													0
	ΕΝΔΥ ΑΕ ΙΩΝΙΑ ΕΝΕΡΓΕΙΑΚΗ ΑΕ													0
	ΣΥΝΟΛΑ	375.301	1.122.030	305.598	688.903	634.635	58.584	200.000	231.045	174.759	0	1.307.432	2.107.876	7.491.307

ΔΙΕΤΑΙΡΙΚΕΣ ΠΩΛΗΣΕΙΣ- ΑΓΟΡΕΣ 1/1 - 30/06/2005  
ΑΓΟΡΑΣΤΗΣ

	ΔΕΛΤΑ PROJECT ΑΕ	ΜΥΗΣ ΘΕΡΜΟΡΕΜΑ ΑΕ	ΑΜΙΑΝΤΙΤ ΜΥΗΣ ΚΑΛΟΜΟΙΡΑ ΑΕ	ΜΥΗΣ ΠΟΥΓΚΑΚΙΑ ΑΕ	ΜΥΗΣ ΚΑΣΤΑΝΙΩΤΙΚΟ ΑΕ	ΔΕΛΤΑ ΕΝΕΡΓΕΙΑΚΗ ΑΕ	ΥΔΡΟΧΟΟΣ ΕΝΕΡΓΕΙΑΚΗ ΑΕ	ΦΟΙΒΟΣ ΕΝΕΡΓΕΙΑΚΗ ΑΕΒΕ	ΥΔΡΙΑ ΕΝΕΡΓΕΙΑΚΗ ΑΕ	ΑΙΟΛΙΚΗ ΜΑΡΤΙΝΟΥ ΑΕΒΕ	ΑΡΓΥΡΙ ΕΝΕΡΓΕΙΑΚΗ ΑΕ	ΦΘΙΩΤΙΚΗ ΕΝΕΡΓΕΙΑΚΗ ΑΕΒΕ	ΣΥΝΟΛΑ
ΔΕΛΤΑ PROJECT ΑΕ		1.200	336.756	9.000	9.000	9.150	29.150	21.650	18.490	147.150	150.000	1.441.025	2.172.571
ΜΥΗΣ ΘΕΡΜΟΡΕΜΑ ΑΕ													0
ΑΜΙΑΝΤΙΤ ΜΥΗΣ ΚΑΛΟΜΟΙΡΑ ΑΕ													0
ΜΥΗΣ ΠΟΥΓΚΑΚΙΑ ΑΕ													0
ΚΑΣΤΑΝΙΩΤΙΚΟ ΑΕ													0
ΔΕΛΤΑ ΕΝΕΡΓΕΙΑΚΗ ΑΕ													0
Π Ω Λ Η Τ Η Σ	ΥΗΣ ΠΕΠΟΝΙΑΣ ΑΕ												0
	ΥΔΡΟΧΟΟΣ ΕΝΕΡΓΕΙΑΚΗ ΑΕ												0
	ΦΟΙΒΟΣ ΕΝΕΡΓΕΙΑΚΗ ΑΕΒΕ												0
	ΥΔΡΙΑ ΕΝΕΡΓΕΙΑΚΗ ΑΕ												0
	ΑΙΟΛΙΚΗ ΜΑΡΤΙΝΟΥ ΑΕΒΕ												0
	ΑΡΓΥΡΙ ΕΝΕΡΓΕΙΑΚΗ ΑΕ												0
	ΦΘΙΩΤΙΚΗ ΕΝΕΡΓΕΙΑΚΗ ΑΕΒΕ												0
	ΦΩΤΕΙΝΟΣ ΤΗΛΕΜΑΧΟΣ ΑΕ												0
	ΘΕΣΣΑΛΙΚΗ ΕΝΕΡΓΕΙΑΚΗ ΑΕ												0
	ΕΝΔΥ ΑΕ												0
	ΙΩΝΙΑ ΕΝΕΡΓΕΙΑΚΗ ΑΕ												0
	ΣΥΝΟΛΑ	0	1.200	336.756	9.000	9.000	29.150	21.650	18.490	147.150	150.000	0	1.441.025

## 7.11 Παροχές στη Διοίκηση

Οι παροχές προς τη Διοίκηση σε επίπεδο Ομίλου και Εταιρείας αναλύονται ως ακολούθως

	Ο ΟΜΙΛΟΣ		Η ΕΤΑΙΡΕΙΑ	
	1/1 - 30/6/06	1/1 - 30/6/05	1/1 - 30/6/06	1/1 - 30/6/05
Αμοιβές σε Δ/ντες	122.422	73.325	122.422	73.325
Αμοιβές σε μέλη του Δ.Σ.	215.068	8.804	151.750	8.804
<b>Σύνολο</b>	<b>337.489</b>	<b>82.129</b>	<b>274.172</b>	<b>82.129</b>

Δεν έχουν χορηγηθεί δάνεια σε μέλη του Δ.Σ. ή σε λοιπά διευθυντικά στελέχη του Ομίλου (και τις οικογένειές τους).

## 7.12 Κέρδη/ Ζημίες ανά μετοχή

Τα βασικά κέρδη / ζημίες ανά μετοχή (εκφρασμένα σε ευρώ ανά μετοχή) για τον Όμιλο και την εταιρεία έχουν ως εξής:

	Ο ΟΜΙΛΟΣ				Η ΕΤΑΙΡΕΙΑ			
	1/1 - 30/6/2006	1/4 - 30/6/2006	1/1 - 30/6/2005	1/4 - 30/6/05	1/1 - 30/6/2006	1/4 - 30/6/2006	1/1 - 30/6/2005	1/4 - 30/6/05
Αποτελέσματα προ φόρων	-3.098.134	-2.621.000	629.473	743.194	-984.669	-613.408	558.665	756.857
Δαπάνη Φόρου	-307.686	176.438	82.411	184.345	-592.420	-137.358	101.255	124.082
	-	-	-	-	-	-	-	-
<b>Αποτελέσματα μετά από φόρους</b>	<b>3.405.820</b>	<b>-2.444.562</b>	<b>711.884</b>	<b>927.539</b>	<b>1.577.089</b>	<b>-750.766</b>	<b>659.919</b>	<b>880.938</b>
<b>Κατανομημένα σε :</b>								
Μετόχους της μητρικής	-3.487.784	-2.454.828	505.986	755.782	-1.577.089	-750.766	659.919	880.938
Δικαιώματα μειοψηφίας	81.964	10.266	205.897	171.758				
Βασικά Κέρδη/ Ζημίες ανά Μετοχή	-0,28	-0,20	0,04	0,06	-0,13	-0,06	0,05	0,07

## 7.13 Γεγονότα μετά την ημερομηνία του ισολογισμού

Την 13/06/2006 η εταιρεία ΜΥΤΙΛΗΝΑΙΟΣ Α.Ε.-ΟΜΙΛΟΣ ΕΠΙΧΕΙΡΗΣΕΩΝ απέκτησε από τους Βασικούς Μετόχους της ΔΕΛΤΑ PROJECT ΑΕ ποσοστό 44,62% του συνολικού καταβλημένου μετοχικού κεφαλαίου και των δικαιωμάτων ψήφου της. Στις 20/07/2006, η Επιτροπή Κεφαλαιαγοράς ενέκρινε με απόφαση του Διοικητικού της Συμβουλίου το Πληροφοριακό Δελτίο που αφορούσε σε υποχρεωτική Δημόσια Πρόταση για την αγορά από την ΜΥΤΙΛΗΝΑΙΟΣ Α.Ε.-ΟΜΙΛΟΣ ΕΠΙΧΕΙΡΗΣΕΩΝ του συνόλου των κοινών ονομαστικών μετά ψήφου μετοχών της εταιρείας, τις οποίες δεν κατέχει, με τιμή αγοράς ανά μετοχή €4,86 τοις μετρητοίς. Η περίοδος αποδοχής της δημόσιας πρότασης άρχισε την 25η Ιουλίου, 2006 και λήγει την 23η Αυγούστου, 2006.