ATHEXGROUP
Athens Exchange Group

Ημερήσιο Δελτίο Τιμών

Ελληνικά Χρηματιστήρια - Χρηματιστήριο Αθηνών Α.Ε.

Δευτέρα, 26 **Οκτωβρίου**, 2015
Έτος: 136 **Αύξων Αριθμός Συνεδρίασης**: 178

Αποποίηση Ευθύνης:
Η εταιρεία Ελληνικα Χρηματιστήρια-Χρηματιστήριο Αθηνών καταβάλλει κάθε δυνατή προσπάθεια ώστε να διασφαλίσει ότι οι πληροφορίες και τα λοιπά στοιχεία που εμφανίζονται στο Ημερήσιο Δελτίο Τιμών (Η.Δ.Τ.) είναι ορθά και πλήρη αλλά δεν έχει καμία ευθύνη για ενδεχόμενο λάθος ή παράλειψη στοιχείων και / ή ευθύνη σχετικά με την ακρίβεια, αξιοπιστία, επικαιροποίηση και πληρότητα των παραπάνω πληροφοριών και στοιχείων ή ευθύνη προερχόμενη άμεσα ή έμμεσα από την χρήση των παραπάνω πληροφοριών.

Η Εταιρία δεν έχει καμία ευθύνη για την ακρίβεια των στοιχείων που περιλαμβάνονται στις ανακοινώσεις των εισηγμένων εταιρειών. Πιθανές προσβολές δικαιωμάτων τρίτων από το περιεχόμενο των ανακοινώσεων συνιστούν αποκλειστική ευθύνη του αποστολέα των ανακοινώσεων.

Όλα τα αναγραφόμενα στο Η.Δ.Τ. στοιχεία παρέχονται μόνο για τους σκοπούς της πληροφόρησης και δεν συνιστούν παροχή επενδυτικών συμβουλών ή πρόσκληση για επένδυση σε κινητές αξίες που διαπραγματεύονται στο Χρηματιστήριο.
Αναγνωρίζεται και συμφωνείται ότι όλα τα δικαιώματα επί των πληροφοριών που εμφανίζονται στο Η.Δ.Τ. θα αποτελούν κυριότητα της εταιρίας και οποιοδήποτε άλλο δικαίωμα συμπεριλαμβανομένου του δικαιώματος πνευματικής ιδιοκτησίας, σήματος κλπ. Ανήκουν στο Χρηματιστήριο.

Τα ανωτέρω στοιχεία αποτελούν ιδιοκτησία της Εταιρίας και προστατεύονται σύμφωνα με τις διατάξεις περί πνευματικής ιδιοκτησίας. Απαγορεύεται α) η με οποιοδήποτε τρόπο ή μέσο αναπαραγωγή, αναδημοσίευση, τροποποίηση, αντιγραφή, πώληση, μετάδοση ή διανομή του συνόλου ή μέρους τους, χωρίς αναφορά στην πηγή και β) η εμπορική εκμετάλλευση των στοιχείων από τρίτους.

Η Εταιρία δεν φέρει καμία ευθύνη προερχόμενη άμεσα ή έμμεσα από χρήση ή τυχόν αλλοίωση των ανωτέρω στοιχείων όταν αυτά χρησιμοποιούνται από

Ελληνικά Χρηματιστήρια - Χρηματιστήριο Αθηνών Α.Ε.
Λεωφόρος Αθηνών 110, 10442 **Αθήνα**, **Τηλ**: (210) 33.66.800, Fax: (210) 32.13.938
www.athex.gr

Χρηματιστηριακό Κέντρο Θεσσαλονίκης
Κατούνη 16-18, Θεσ/νικη 546 25, Τηλ: (2310) 567.667, Fax: (2310) 530.455

Συνεγγυητικό Κεφάλαιο Εξασφάλισης Επενδυτικών Υπηρεσιών
Φειδίου 14-16, Αθήνα 106 78, Τηλ: (210) 33.04.682, Fax: (210) 33.04.155

Επιτροπή Κεφαλαιαγοράς
Κολοκοτρώνη 1 & Σταδίου 1, Αθήνα 105 62, Τηλ: (210) 33.77.100, Fax: (210) 33.77.173

Πίνακας Περιεχομένων

Ενότητα 1: **Στατιστικά Στοιχεία** Χ**ρεογράφων**, **Παραγώγων και Δανεισμού**
Οι Αγορές Χρεογράφων Παραγώγων Δανεισμού
Χρηματιστηριακοί Δείκτες
Αναλυτικά Στοιχεία Συναλλαγών Αγοράς Χρεογράφων
Στοιχεία Συναλλαγών Κλάδων Χ.Α. & Χρηματοοικονομικών Προιόντων (Δ.Α.Κ.)
Οι 10 Μετοχές με τη μεγαλύτερη Άνοδο & Πτώση
Αναλυτικά Στοιχεία Συναλλαγών Αγοράς Παραγώγων
Ενότητα 2: **Αναλυτικά Στοιχεία Συναλλαγών Χρεογράφων**
Αναλυτικά Στοιχεία Συναλλαγών Χρεογράφων
Σημειώσεις Χρεογράφων
Ενότητα 3: **Στοιχεία Συναλλαγών Χρεογράφων**
Στοιχεία Συναλλαγών Πακέτων
Στοιχεία Συναλλαγών Δικαιωμάτων

Στοιχεία Δανεισμού Τίτλων
Στοιχεία Συναλλαγών Εκποιήσεων
Στοιχεία Συναλλαγών Εκποιήσεων Ενσώματων Ονομαστικών Μετοχών
Στοιχεία Ενεργητικού Διαπραγματεύσιμων Αμοιβαίων Κεφαλαίων (Δ.Α.Κ.)
Χαρακτηριστικά Διαπραγματεύσιμων Αμοιβαίων Κεφαλαίων (Δ.Α.Κ.)
Ενότητα 4: **Ανακοινώσεις**
Ενότητα 5: **Ομόλογα Διαπραγματεύσιμα στην Αγορά Αξιών Σταθερού Εισοδήματος**
Ομολογιακά Δάνεια Επιχειρήσεων
Ομόλογα Ελληνικού Δημοσίου
Έντοκα Γραμμάτια & Zero Coupon Ομόλογα Ελληνικού Δημοσίου
Ομόλογα Ελληνικού Δημοσίου Διαπραγματεύσιμα με τη Μέθοδο Εκφώνησης - Αντιφώνησης
Ομόλογα Κρατικών Τραπεζών
Ενότητα 6: **Πρόσθετα Στοιχεία Ενημέρωσης**
Πίνακας Μελών Χρηματιστηρίου Αθηνών και Μελών ΕΤ.ΕΚ.
Πίνακας Μετοχών Υπό Ειδική Διαπραγμάτευση
Γνωστοποιήσεις Συναλλαγών - Κατάλογος Υπόχρεων Προσώπων

Ενότητα 7: **Αναλυτικά Στοιχεία Συναλλαγών Αγοράς Παραγώγων**
Συμβόλαια Μελλοντικής Εκπλήρωσης σε Δείκτες
Συμβόλαια Μελλοντικής Εκπλήρωσης σε Μετοχές
Δικαιώματα Προαίρεσης σε Δείκτες
Δικαιώματα Προαίρεσης σε Μετοχές
Στοιχεία Συναλλαγών Προϊόντων Δανεισμού
Παράρτημα Α: **Κωδικοί και ονομασίες Κλάδων Οικονομικής Δραστηριότητας του Χ**.**Α**.

Οι Αγορές Χρεογράφων Παραγώγων Δανεισμού

Γενικός Δείκτης Τιμών και Αξία Συναλλαγών Μετοχών και Παραγώγων

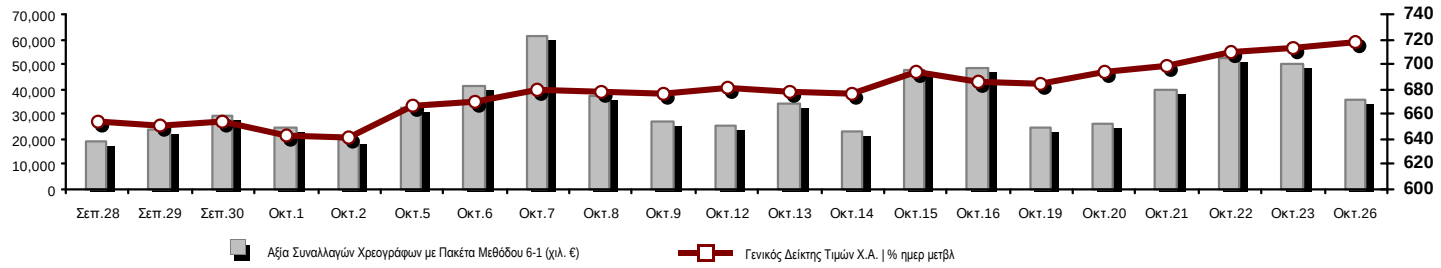

Κεφαλαιοποίηση Χ.Α. (εκατ €) **:	41,733.95		**Συνολικές Ανοικτές Θέσεις σε Παράγωγα**	86,908	
Ημερήσια μεταβολή: εκατ. € | %	161.45	0.39%	Ανοικτές θέσεις σε ΣΜΕ επί Δεικτών | % ημερ μετβλ	11,359	1.77%
Μέση ετήσια Κεφ/ποίηση: εκατ. € | % Μετβλ. Μέση προηγ. έτος	44,480.84	-35.78%	Ανοικτές θέσεις σε ΣΜΕ επί μετοχών | % ημερ μετβλ	70,891	0.40%
Γενικός Δείκτης Τιμών Χ.Α. | % ημερ μετβλ	718.04	0.78%	Ανοικτές θέσεις σε Δικαιώματα επί Δεικτών | % ημερ μετβλ	4,473	14.34%
Κεφαλαιοποίηση Γενικού Δείκτη (εκατ. €)	38,427.66		Ανοικτές θέσεις σε Δικαιώματα επί μετοχών | % ημερ μετβλ	185	0.00%
Ημερήσια μεταβολή (εκατ. €)	183.66				
Αξία Συναλλαγών Χρεογράφων με Πακέτα Μεθόδου 6-1 (χιλ. €)	35,437.42		**Πλήθος Συμβολαίων Παραγώγων:**	6,483	
Ημερήσια μεταβολή: χιλ. € | %	-14,606.97	-29.19%	Ημερήσια μεταβολή: τμχ | %	-2,648	-29.00%
Μέση Αξία Συν/γών YtD: χιλ. € | % Μετβλ Μέση προηγ. έτος	79,257.39	-37.62%	Μέσος Όγκος Συμβ. YtD: χιλ. € | % Μετβλ Μέσο προηγ. έτος	76,380	39.35%
Αξία Συναλλαγών Πακέτων Μεθόδου 6-1 (χιλ. €)	4,656.66		**Πλήθος Πράξεων Παραγώγων:**	1,036	
Αξία Συναλλαγών Πακέτων Μεθόδου 6-2 & 6-3 (χιλ. €)	4.62		Ημερήσια μεταβολή: πλήθος | %	-536	-34.10%
			Μέσο Πλήθος Πράξεων YtD: χιλ. € | % Μετβλ Μέσο προηγ. έτος	3,658	-12.39%
Αξία Συναλλαγών Ομολόγων (χιλ. €)	0.00				
Όγκος Συναλλαγών Χρεογράφων με Πακέτα Μεθόδου 6-1 (χιλ. Τμχ	122,461.83		**Συνολικές Ανοικτές Θέσεις σε Δανεισμό**	9,927,224	
Ημερήσια μεταβολή: χιλ. τμχ | %	-69,747.93	-36.29%	Ημερήσια μεταβολή: τμχ | %	10,170	0.10%
Μέσος Όγκος Συν/γών YtD: χιλ. τμχ | % Μετβλ Μέσο προηγ. έτο	172,740.84	81.81%	**Πλήθος Συναλλαγών Δανεισμού (Πολυμερής/Διμερής)**	104,737	
			Ημερήσια μεταβολή: τμχ | %	22,806	27.84%
Όγκος Συναλλαγών Πακέτων Μεθόδου 6-1 (χιλ. Τεμάχια)	20,111.12				
Όγκος Συναλλαγών Πακέτων Μεθόδου 6-2 & 6-3 (χιλ. Τεμάχια)	0.43		**Πλήθος Πολυμερών Συναλλαγών**	17,200	
Όγκος Συναλλαγών Ομολόγων (χιλ. τεμάχια)	0.00		**Πλήθος Διμερών Συναλλαγών**	87,537	
Πλήθος Πράξεων Χρεογράφων με Πακέτα Μεθόδου 6-1	13,788		**Πλήθος Πράξεων Δανεισμού:**	39	
Ημερήσια μεταβολή: πλήθος | %	-6,515	-32.09%	Ημερήσια μεταβολή: χιλ. € | %	0	0.00%
Μέσο Πλήθος Πράξεων YtD: χιλ. € | % Μετβλ Μέσο προηγ. έτος	27,763	-3.88%	**Πλήθος Πράξεων Πολυμερών Συναλλαγών**	31	
Πλήθος πακέτων Μεθόδου 6-1	3		**Πλήθος Πράξεων Διμερών Συναλλαγών**	8	
Πλήθος πακέτων Μεθόδου 6-2 & 6-3	1				
Πλήθος συναλλαγών Ομολόγων	0				

Κεφαλαιοποίηση Χ.Α. (εκατ €) **

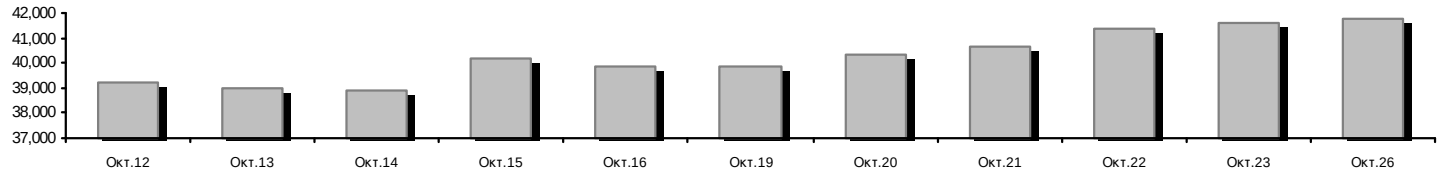

Ημερήσια Διακύμανση Γενικού Δείκτη Τιμών Χ.Α.

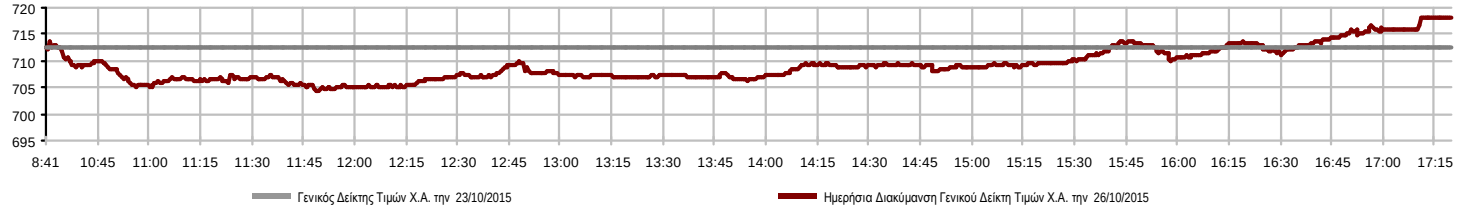

Χρηματιστηριακοί Δείκτες

Ονομασία Δείκτη	26/10/2015		23/10/2015	Δ μον.	Δ %	Κατώτερη	Ανώτερη	Κατ.έτους	Ανωτ.έτους	Ετησ. μεταβ.	
Γενικός Δείκτης Τιμών Χ.Α.	718.04	#	712.49	5.55	0.78%	704.15	718.04	562.87	945.81	-13.09%	₢
FTSE/**Χ.Α.** Large Cap	217.21	#	215.69	1.52	0.70%	212.85	217.21	161.85	283.37	-17.99%	₢
FTSE/**Χ.Α.** Custom Capped	742.76	#	736.91	5.84	0.79%			565.58	956.79	-14.75%	₢
FTSE/**Χ.Α.** Custom Capped - USD	587.50	₢	589.64	-2.14	-0.36%			469.38	777.68	-22.28%	₢
FTSE/**Χ.Α.** Mid Cap	844.02	#	839.66	4.36	0.52%	837.43	846.53	705.04	984.77	9.18%	#
FTSE/**Χ.Α.-Χ.Α.Κ. Τραπεζικός Δείκτης**	201.99	₢	211.45	-9.46	-4.47%	194.64	212.95	117.83	774.70	-72.25%	₢
FTSE/**Χ.Α. Διεθνούς Δραστηριοποίησης** Plus	1,460.20	#	1,449.06	11.14	0.77%	1,445.21	1,460.28	1,220.07	1,604.84	13.82%	#
FTSE/**Χ.Α. Διεθνούς Δραστηριοποίησης**	1,560.59	#	1,543.13	17.46	1.13%	1,533.49	1,560.60	1,143.50	1,698.65	8.49%	#
FTSE/**Χ.Α.** Mid & Small Cap **Θεμελιωδών Μεγεθών**	1,311.46	₢	1,324.82	-13.36	-1.01%	1,311.46	1,328.45	1,076.89	1,333.85	19.65%	#
Greece & Turkey 30 **Δείκτης Τιμών**	529.25	₢	532.25	-3.00	-0.56%	527.86	534.13	416.41	768.95	-22.16%	₢
Δείκτης Τιμών Μεσαίας & **Μικρής Κεφαλαιοπ. Χ.Α.**	1,990.44	₢	2,014.32	-23.88	-1.19%	1,960.85	2,016.53	1,863.61	2,635.74	-18.41%	₢
FTSE/**Χ.Α. Δείκτης Αγοράς**	528.56	#	524.90	3.66	0.70%	518.42	528.56	396.31	685.04	-16.91%	₢
Δείκτης FTSE Med	5,305.37	#	5,268.95	36.42	0.69%			4,930.94	6,221.67	5.33%	#
Δείκτης Συνολικής Απόδοσης Γενικού Δείκτη Χ.Α.	1,067.61	#	1,059.35	8.26	0.78%	1,046.96	1,067.61	835.68	1,385.07	-11.60%	₢
FTSE/**Χ.Α.** Large Cap **Συνολικής Απόδοσης**	299.67	#	297.57	2.10	0.71%			224.51	382.72	-16.60%	₢
FTSE/**Χ.Α.** Large Cap Net **Συνολικής Απόδοσης**	894.59	#	888.32	6.27	0.71%	876.63	894.59	665.08	1,147.63	-16.40%	₢
FTSE/**Χ.Α.** Custom Capped **Συνολικής Απόδοσης**	796.35	#	790.08	6.27	0.79%			604.83	1,008.59	-13.14%	₢
FTSE/**Χ.Α.** Custom Capped - USD **Συνολικής Απόδ**	629.89	₢	632.19	-2.29	-0.36%			501.95	819.78	-20.81%	₢
FTSE/**Χ.Α.** Mid Cap **Συνολικής Απόδοσης**	1,086.01	#	1,080.40	5.61	0.52%			908.00	1,231.75	10.49%	#
FTSE/**Χ.Α.-Χ.Α.Κ. Τραπεζικός Δείκτης Συνολ. Απόδ.**	188.34	₢	197.16	-8.82	-4.47%			112.10	708.30	-72.27%	₢
Greece & Turkey 30 **Δείκτης Συνολικής Απόδοσης**	659.99	#	658.29	1.70	0.26%			533.87	919.96	-19.81%	₢
Ελληνικός Δείκτης Mid & Small Cap	842.46	#	834.18	8.28	0.99%	826.90	842.46	617.89	994.59	9.52%	#
FTSE/**Χ.Α. Τράπεζες**	266.88	₢	279.37	-12.49	-4.47%	257.17	281.36	155.68	1,023.60	-72.25%	₢
FTSE/**Χ.Α. Ασφάλειες**	1,548.89	¬	1,548.89	0.00	0.00%	1,548.89	1,548.89	1,222.25	1,780.70	5.76%	#
FTSE/**Χ.Α. Χρηματοοικονομικές Υπηρεσίες**	985.87	#	980.56	5.31	0.54%	954.67	990.19	652.25	1,400.60	-1.57%	₢
FTSE/**Χ.Α. Βιομηχανικά Προϊόντα** & **Υπηρεσίες**	2,233.70	₢	2,234.97	-1.27	-0.06%	2,202.74	2,241.38	1,649.24	2,660.41	14.31%	#
FTSE/**Χ.Α. Εμπόριο**	2,718.03	#	2,633.69	84.34	3.20%	2,629.35	2,718.03	2,173.75	4,531.02	-28.51%	₢
FTSE/**Χ.Α. Ακίνητης Περιουσίας**	2,719.16	#	2,704.69	14.47	0.53%	2,677.00	2,719.16	1,918.09	2,800.26	19.16%	#
FTSE/**Χ.Α. Προσωπικά** & **Οικιακά Προϊόντα**	4,580.98	#	4,497.58	83.40	1.85%	4,428.91	4,580.98	2,841.14	5,680.33	0.62%	#
FTSE/**Χ.Α. Τρόφιμα** & **Ποτά**	8,119.87	#	8,052.87	67.00	0.83%	7,985.82	8,149.63	5,066.70	8,330.10	38.61%	#
FTSE/**Χ.Α. Πρώτες Ύλες**	2,178.39	₢	2,207.29	-28.90	-1.31%	2,163.66	2,236.18	1,753.11	2,916.96	12.97%	#
FTSE/**Χ.Α. Κατασκευές** & **Υλικά**	2,277.69	#	2,228.28	49.41	2.22%	2,205.76	2,277.69	1,676.30	2,705.46	4.25%	#
FTSE/**Χ.Α. Πετρέλαιο** & **Αέριο**	2,881.05	#	2,861.22	19.83	0.69%	2,820.28	2,887.56	1,618.74	2,889.46	58.75%	#
FTSE/**Χ.Α. Χημικά**	6,473.58	₢	6,715.50	-241.92	-3.60%	6,473.58	6,812.27	4,784.62	7,561.34	26.37%	#
FTSE/**Χ.Α. Ταξίδια** & **Αναψυχή**	1,542.30	#	1,494.51	47.79	3.20%	1,493.07	1,542.30	1,043.25	1,741.96	0.60%	#
FTSE/**Χ.Α. Τεχνολογία**	636.99	#	633.26	3.73	0.59%	625.76	636.99	561.10	786.22	-12.27%	₢
FTSE/**Χ.Α. Τηλεπικοινωνίες**	2,526.86	#	2,488.32	38.54	1.55%	2,458.04	2,526.86	1,582.73	2,606.68	0.88%	#
FTSE/**Χ.Α. Υπηρεσίες Κοινής Ωφέλειας**	2,149.18	#	2,139.19	9.99	0.47%	2,092.23	2,149.18	1,405.61	2,830.02	2.41%	#
FTSE/**Χ.Α. Υγεία**	107.06	#	105.48	1.58	1.50%	104.69	107.06	70.58	163.37	-25.83%	₢
Δείκτης Όλων των Μετοχών **Χ.Α.**	146.73	#	146.16	0.57	0.39%	146.73	146.73	114.55	196.00	-21.09%	₢
Ελληνικός Δείκτης Εταιρικών Ομολόγων	97.76	#	97.36	0.40	0.41%			72.78	97.76	4.15%	#
Ελληνικός Δείκτης Τιμών Εταιρικών Ομολόγων	92.57	#	92.20	0.38	0.41%			69.59	92.77	0.07%	#

Σημείωση 1: Τα στοιχεία του Greece & Turkey 30 Pr είναι ενδεικτικά στις 17:20 ενώ το κλείσιμο των Δεικτών FTSE/XA Custom Capped, FTSE/XA Custom Capped - USD, FTSE/XA Custom Capped ΣΑ, FTSE/XA Custom Capped - USD ΣΑ, FTSE/Med 100, Greece & Turkey 30 Pr & Rt, Ελληνικός Δείκτης Εταιρικών Ομολόγων, Ελληνικός Δείκτης Τιμών Εταιρικών Ομολόγων αφορούν την συνεδρίαση της 22/10/2015.

Σημείωση 2: Ο Ελληνικός Δείκτης Mid & Small Cap είναι Customized δείκτης υπολογιζόμενος από το Χρηματιστήριο Αθηνών.

Χρηματιστηριακοί Δείκτες

Δείκτης FTSE/Large Cap 26/10/2015: 0.70%

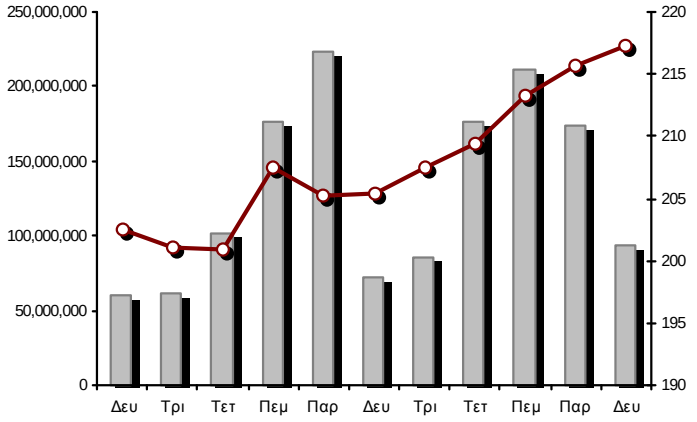

FTSE/**Χ.Α. Διεθνούς Δραστηριοποίησης** Plus 26/10/2015: 0.77%

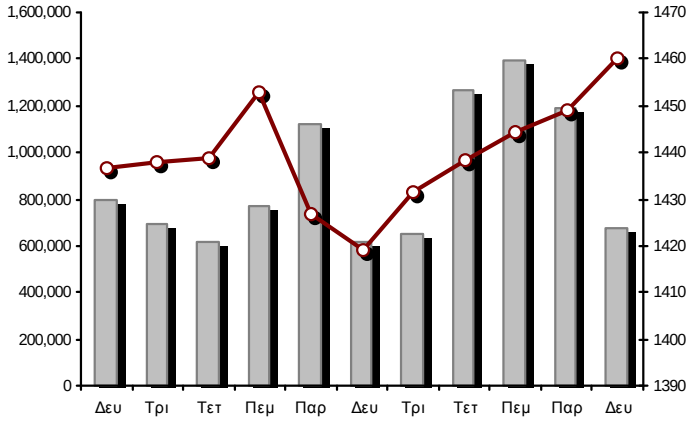

Δείκτης FTSE/**Χ.Α.** Mid & Small Cap **Θεμελιωδών Μεγεθών** 26/10/2015: -1.01%

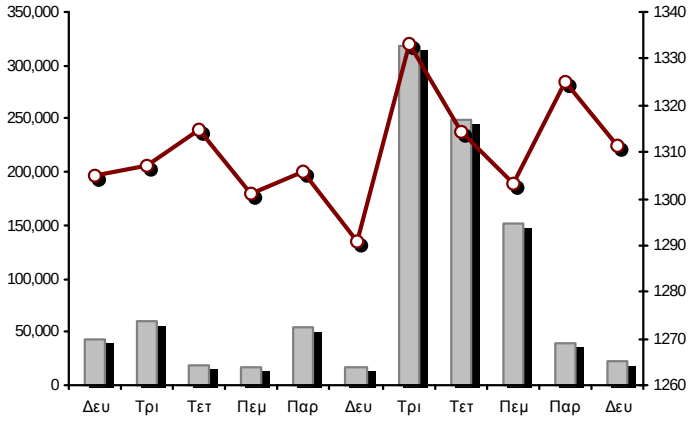

FTSE/**Χ.Α.** 26/10/2015: 0.52%

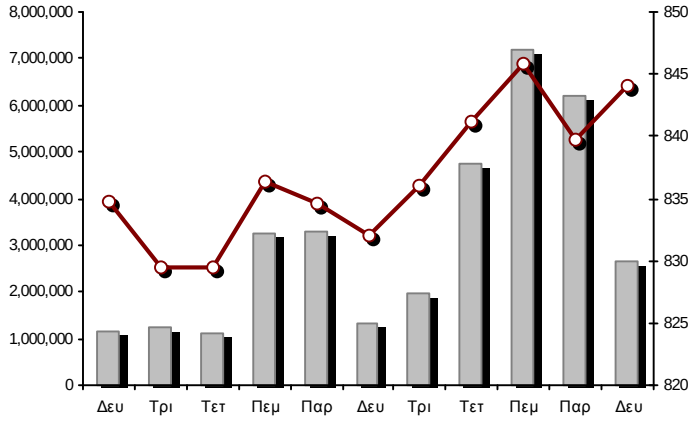

FTSE/**Χ.Α. Διεθνούς Δραστηριοποίησης** 26/10/2015: 1.13%

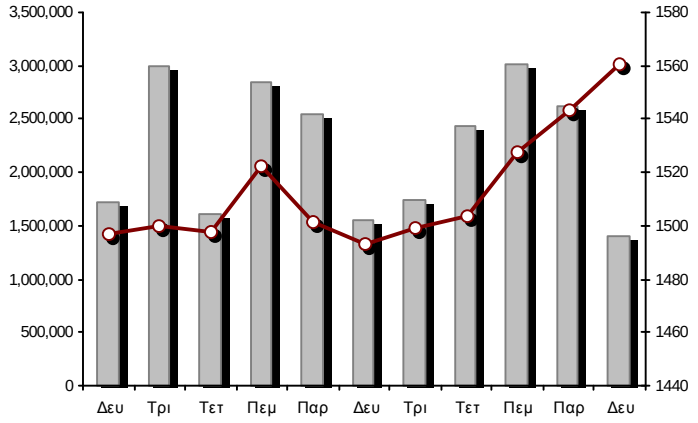

Δείκτης Τιμών Μεσαίας & **Μικρής Κεφαλαιοπ. Χ.Α.** 26/10/2015: -1.19%

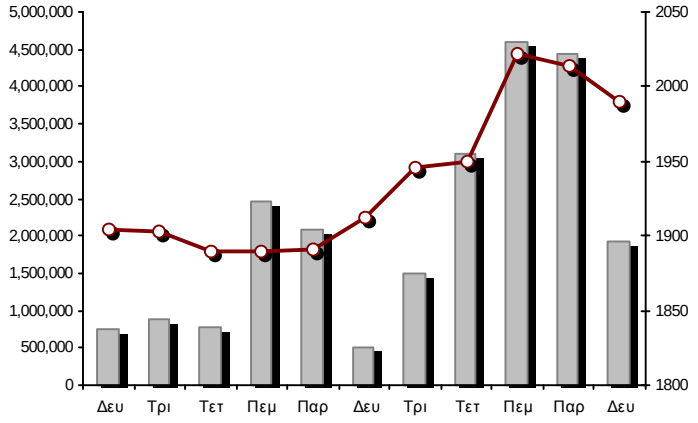

Όγκος συναλλαγών δεικτών Τιμές κλεισίματος δεικτών

Αναλυτικά Στοιχεία Συναλλαγών Αγοράς Χρεογράφων

	Όλα τα Χρεόγραφα	Κύρια Αγορά	Χαμηλή Διασπορά	Λοιπές Κατηγορίες (*)	Διαπραγματεύσιμα Αμοιβαία Κεφάλαια	Τίτλοι Παραστατικοί (Warrants)
Σύνολα	105	83	5	11	3	3
Ανοδικές / Καθοδικές / Σταθερές:	44 / 42 / 19	37 / 32 / 14	0 / 4 / 1	6 / 4 / 1	1 / 2 / 0	0 / 0 / 3
Κεφαλαιοποίηση Χ.Α. (εκατ €) **	41,733.95	39,945.58	1,532.90	255.47		
Μέση Ημερήσια Αξία Συν/γών (χιλ. €)	79,257.39	77,825.17	44.72	52.52	38.17	1,386.49
Αξία Συναλλαγών	35,442.05	35,300.12	79.35	2.71	5.39	54.47
Κύριος Πίνακας:	30,780.76	30,638.83	79.35	2.71	5.39	54.47
Προσυμφωνημένων Συναλλαγών 6_1_2_3:	4,661.29	4,661.29	0.00	0.00	0.00	0.00
Πίνακας Εκποιήσεων:	0.00	0.00	0.00	0.00	0.00	0.00
Πίνακας Ειδικών Όρων:	0.00	0.00	0.00	0.00	0.00	0.00
Μέσος Ημερήσιος Όγκος Συναλλαγών	172,740,839	163,934,350	42,116	200,701	13,691	8,674,585
Όγκος Συναλλαγών	122,462,259	118,109,922	2,719	147,500	2,535	4,199,583
Κύριος Πίνακας:	102,350,716	97,998,379	2,719	147,500	2,535	4,199,583
Προσυμφωνημένων Συναλλαγών 6_1_2_3:	20,111,543	20,111,543	0	0	0	0
Πίνακας Εκποιήσεων:	0	0	0	0	0	0
Πίνακας Ειδικών Όρων:	0	0	0	0	0	0
Μέσο Ημερήσιο Πλήθος Πράξεων	27,763	26,396	28	61	5	1,273
Αριθμός Πράξεων	13,789	13,498	21	50	3	217
Κύριος Πίνακας:	13,785	13,494	21	50	3	217
Προσυμφωνημένων Συναλλαγών 6_1_2_3:	4	4	0	0	0	0
Πίνακας Εκποιήσεων:	0	0	0	0	0	0
Πίνακας Ειδικών Όρων:	0	0	0	0	0	0

(*) Απεικονίζονται αθροιστικά τα αναλυτικά στοιχεία συναλλαγών των μετοχών που διαπραγματεύονται στις Κατηγορίες: Προς Διαγραφή & Επιτήρησης. (**) Δεν περιλαμβάνεται η Κεφαλαιοποίηση των εταιρειών που βρίσκονται σε κατάσταση Αναστολής.

Στοιχεία Συναλλαγών Κλάδων Χ.Α. & Χρηματοοικονομικών Προϊόντων (Δ.Α.Κ.)

Κωδικός		Κλάδοι	Ανοδικές / Καθοδικές / Σταθερές	Αριθμός Πράξεων	Όγκος Συναλλαγών	**Αξία Συναλλαγών**	% στη Συνολική Αξία
12000	-	**Χρηματοικονομικά Προϊόντα**	1 / 2 / 0	3	2,535	5,394.48	0.02%
8600	-	**Ακίνητη Περιουσία**	2 / 4 / 0	201	29,430	198,024.01	0.56%
8500	-	**Ασφάλειες**	0 / 0 / 0	---	---	---	---
2700	-	**Βιομηχανικά Προϊόντα & Υπηρεσίες**	3 / 6 / 4	570	245,115	815,533.36	2.30%
5300	-	**Εμπόριο**	3 / 0 / 0	355	100,711	1,832,221.10	5.17%
2300	-	**Κατασκευές & Υλικά Κατασκευών**	7 / 0 / 3	467	137,201	618,758.71	1.75%
5500	-	**Μέσα Ενημέρωσης**	2 / 0 / 0	2	14	0.91	0.00%
500	-	**Πετρέλαιο & Αέριο**	2 / 0 / 0	674	200,250	2,047,905.90	5.78%
3700	-	**Προσωπικά & Οικιακά Αγαθά**	6 / 2 / 1	480	215,361	989,571.97	2.79%
1700	-	**Πρώτες Ύλες**	0 / 7 / 1	860	215,716	865,650.57	2.44%
5700	-	**Ταξίδια & Αναψυχή**	3 / 3 / 2	1,195	1,000,522	8,126,866.19	22.93%
9500	-	**Τεχνολογία**	5 / 2 / 1	147	86,979	29,876.17	0.08%
6500	-	**Τηλεπικοινωνίες**	1 / 0 / 0	699	412,946	3,742,740.39	10.56%
8300	-	**Τράπεζες**	1 / 5 / 4	6,525	118,727,257	13,087,388.04	36.93%
3500	-	**Τρόφιμα & Ποτά**	3 / 4 / 1	127	38,091	413,643.47	1.17%
4500	-	**Υγεία**	2 / 2 / 0	18	20,811	4,375.17	0.01%
7500	-	**Υπηρεσίες Κοινής Ωφέλειας**	2 / 2 / 1	1,050	436,166	2,141,116.47	6.04%
1300	-	**Χημικά**	0 / 2 / 1	27	1,155	1,613.87	0.00%
8700	-	**Χρηματοοικονομικές Υπηρεσίες**	1 / 1 / 0	389	591,999	521,365.33	1.47%

Οι 10 Μετοχές με τη μεγαλύτερη Άνοδο & Πτώση

Κύρια Αγορά

Μετοχές με τη μεγαλύτερη Θετική μεταβολή τιμής	Τιμή κλεισ.	Μεταβ.		Μετοχές με τη μεγαλύτερη Αρνητική μεταβολή τιμής	Τιμή κλεισ.	Μεταβ.	
ΟΠΑΠ (ΚΟ)	8.61	3.73%	#	ATTICA BANK A.T.E. (ΚΟ)	0.029	-9.38%	₢
ΚΟΡΡΕΣ (ΚΟ)	3.83	3.51%	#	ΕΘΝΙΚΗ ΤΡΑΠΕΖΑ (ΚΟ)	0.710	-6.58%	₢
ΙΝΤΡΑΛΟΤ (ΚΟ)	1.58	3.27%	#	ALPHA BANK (ΚΟ)	0.133	-2.92%	₢
FOLLI-FOLLIE (ΚΟ)	18.60	3.16%	#	ΕΥΑΘ (ΚΟ)	3.24	-2.41%	₢
TITAN (ΚΟ)	21.10	3.08%	#	ΕΛΛΑΔΟΣ ΤΡΑΠΕΖΑ (ΚΟ)	9.70	-2.02%	₢
ΚΥΠΡΟΥ ΤΡΑΠΕΖΑ (ΚΟ)	0.168	3.07%	#	FRIGOGLASS (ΚΟ)	2.25	-1.75%	₢
ΕΥΔΑΠ (ΚΟ)	5.89	2.61%	#	ΟΛΠ (ΚΟ)	16.25	-1.40%	₢
JUMBO (ΚΟ)	8.65	2.01%	#	ΜΥΤΙΛΗΝΑΙΟΣ (ΚΟ)	4.97	-1.39%	₢
OTE (ΚΟ)	9.18	1.55%	#	MARFIN INVESTMENT GROUP (ΚΟ)	0.085	-1.16%	₢
LAMDA DEVELOPMENT(ΚΟ)	4.63	1.31%	#	ΠΕΙΡΑΙΩΣ ΤΡΑΠΕΖΑ (ΚΟ)	0.092	-1.08%	₢

Μετοχές με τη μεγαλύτερη Αξία Συναλλαγών	Αξία (χιλ. €)	Μεταβ.		Μετοχές με το μεγαλύτερο Όγκο Συναλλαγών	Όγκος	Μεταβ.	
ΟΠΑΠ (ΚΟ)	8,033.97	3.73%	#	ΤΡΑΠΕΖΑ EUROBANK ERGASIAS (ΚΟ)	55,673,669	0.00%	¬
ΕΘΝΙΚΗ ΤΡΑΠΕΖΑ (ΚΟ)	4,777.62	-6.58%	₢	ΚΥΠΡΟΥ ΤΡΑΠΕΖΑ (ΚΟ)	21,581,971	3.07%	#
OTE (ΚΟ)	3,742.74	1.55%	#	ΠΕΙΡΑΙΩΣ ΤΡΑΠΕΖΑ (ΚΟ)	16,167,534	-1.08%	₢
ΚΥΠΡΟΥ ΤΡΑΠΕΖΑ (ΚΟ)	3,476.62	3.07%	#	ALPHA BANK (ΚΟ)	12,486,527	-2.92%	₢
ΔΕΗ (ΚΟ)	2,034.16	0.00%	¬	ΕΘΝΙΚΗ ΤΡΑΠΕΖΑ (ΚΟ)	6,686,291	-6.58%	₢
ΜΟΤΟΡ ΟΪΛ (ΚΟ)	1,903.07	0.55%	#	ATTICA BANK A.T.E. (ΚΟ)	1,930,230	-9.38%	₢
FOLLI-FOLLIE (ΚΟ)	1,832.20	3.16%	#	ΟΠΑΠ (ΚΟ)	941,521	3.73%	#
ALPHA BANK (ΚΟ)	1,631.97	-2.92%	₢	MARFIN INVESTMENT GROUP (ΚΟ)	499,845	-1.16%	₢
ΤΡΑΠΕΖΑ EUROBANK ERGASIAS (ΚΟ)	1,625.74	0.00%	¬	OTE (ΚΟ)	412,946	1.55%	#
ΠΕΙΡΑΙΩΣ ΤΡΑΠΕΖΑ (ΚΟ)	1,450.84	-1.08%	₢	ΔΕΗ (ΚΟ)	384,410	0.00%	¬

Σημείωση: Απεικονίζονται οι Μετοχές που δεν ανήκουν στις Κατηγορίες Χαμηλής Διασποράς και Επιτήρησης και πραγματοποίησαν κατά τη διάρκεια της συνεδρίασης Αξία Συναλλαγών μεγαλύτερη από 10,000 Ευρώ.

Αναλυτικά Στοιχεία Συναλλαγών Αγοράς Παραγώγων

	Αριθμός Πράξεων	Όγκος	Ανοικτές θέσεις
Σ.Μ.Ε. σε Δείκτες	364	2,665	11,359
FTSE/X.A. Large Cap	364	2,665	11,359
Σ.Μ.Ε. σε Μετοχές	665	3,231	70,891
COCA-COLA HBC AG (KO)	4	4	84
ΣΩΛ/ΓΕΙΑ ΚΟΡΙΝΘΟΥ (KO)	2	2	646
ΕΛΛΑΚΤΩΡ (KO)	14	34	1,012
ΕΥΔΑΠ (KO)	3	15	144
FOLLI-FOLLIE (KO)	19	57	601
FRIGOGLASS (KO)	5	17	780
ΓΕΚ ΤΕΡΝΑ (KO)	8	39	7,806
GRIVALIA PROPERTIES (KO)	0	0	90
ΕΛΛΗΝ. ΧΡΗΜΑΤΙΣΤΗΡΙΑ-Χ.Α. (KO)	27	50	1,087
ΕΛΛΗΝΙΚΑ ΠΕΤΡΕΛΑΙΑ (KO)	17	66	3,148
ΙΝΤΡΑΛΟΤ (KO)	1	3	343
JUMBO (KO)	7	11	362
MARFIN INVESTMENT GROUP (KO)	23	253	31,945
ΜΕΤΚΑ (KO)	20	70	334
ΜΟΤΟΡ ΟΪΛ (KO)	33	151	494
ΜΥΤΙΛΗΝΑΙΟΣ (KO)	40	73	4,760
ΟΠΑΠ (KO)	97	434	1,847
ΟΤΕ (KO)	107	549	5,691
ΟΛΠ (KO)	2	2	194
ΔΕΗ (KO)	212	1,302	7,306
ΤΕΡΝΑ ΕΝΕΡΓΕΙΑΚΗ (KO)	5	21	1,112
TITAN (KO)	16	75	439
VIOHALCO SA/NV (KA)	3	3	666
Δικαιώματα σε Δείκτες	7	587	4,473
FTSE/X.A. Large Cap	7	587	4,473
Δικαιώματα σε Μετοχές	0	0	185
ΟΠΑΠ (KO)	0	0	120
ΟΤΕ (KO)	0	0	15
ΔΕΗ (KO)	0	0	50
Συνολική Δραστηριότητα	1,036	6,483	86,908

Πληθος Χρεογράφων	Ονομ. Αξία	Μερίσματα [1] 2012	2013	2014	Ημερ.Τελευτ.Αποκοπής Μέρισμα [2]	Δικαίωμα	Σημ.	Χρεόγραφα	Τιμή κλεισίματος	% μεταβ.	Προηγ. Κλείσιμο-ημ/νία	Άνοιγμα	Κατωτ Τιμή	Ανωτ Τιμή	Τελ Τιμή	Σταθμ Τιμή	Τελευταία ζήτηση [7]	Τελευταία προσφορά [7]	P/E μετά φ.	Χρήση	Όγκος	Πράξεις	Αξία Συναλλαγών[8]	Χ.Α. Εταιρείας (χιλ. €) [3,5]	Χαμηλό έτους	Υψηλό έτους	Κλάδος [4]
Τίτλοι Παραστατικοί (Warrants)																											
843,637,022		---	---	---		03/07/2013	---	**ΤΡ. ΠΕΙΡΑΙΩΣ (ΤΠΔ)**	0.008	--- ¬	0.008	23/10/2015	0.008	0.006	0.008	0.008	0.007	---	---	---	2014	2,900,756	54	20,312.79	561,382.13	0.004	0.252	8355
245,746,615		---	---	---		27/06/2013	---	**ΕΘΝΙΚΗ ΤΡΑΠΕΖΑ (ΤΠΔ)**	0.030	--- ¬	0.030	23/10/2015	0.030	0.025	0.030	0.030	0.029	---	---	---	2014	345,546	56	9,875.26	2,508,536.24	0.011	0.320	8355
1,141,734,167		---	---	---		11/06/2013	---	ALPHA **ΤΡΑΠΕΖΑ (ΤΠΔ)**	0.027	--- ¬	0.027	23/10/2015	0.025	0.024	0.027	0.027	0.025	---	---	---	2014	953,281	107	24,285.58	1,698,284.96	0.001	0.979	8355
Κύρια Αγορά																											
71,417,100	0.650	---	---	0.7	14/05/2015	27/06/2014	---	**ΑΕΡΟΠΟΡΙΑ ΑΙΓΑΙΟΥ (ΚΟ)**	7.32	-0.68 ₢	7.37	23/10/2015	7.46	7.20	7.46	7.32	7.30	---	---	9.19	2014	4,419	72	32,236.06	522,773.17	5.00	8.08	5751
11,178,000	1.12	---	---	---	21/04/2010	15/12/2014	---	**ΑΙΟΛΙΚΗ ΑΕΕΧ (ΚΟ)**	0.620	--- ¬	0.620	23/10/2015	---	---	---	---	---	---	---	---	2014	---	---	---	6,930.36	0.540	0.769	8985
22,016,250	0.370	---	---	---	15/07/2009	11/05/2000	---	**ΑΛΟΥΜΥΛ (ΚΟ)**	0.250	-4.58 ₢	0.262	23/10/2015	0.272	0.250	0.272	0.250	0.253	---	---	---	2014	600	3	151.70	5,504.06	0.216	0.348	1753
417,608	16.00	---	0.8	---	29/04/2014	05/03/2013	---	**ΑΝΔΡΟΜΕΔΑ ΑΕΕΧ (ΚΟ)**	14.75	--- ¬	14.75	23/10/2015	---	---	---	---	---	---	---	---	2014	---	---	---	6,159.72	10.11	20.00	8985
15,300,000	0.300	---	---	---	30/07/2009	13/12/1999	---	**ΑΤΤΙΚΕΣ ΕΚΔΟΣΕΙΣ (ΚΟ)**	1.32	--- ¬	1.32	23/10/2015	---	---	---	---	---	---	---	47.61	2014	---	---	---	20,196.00	0.750	1.60	5557
18,810,000	0.400	---	---	---	08/07/2010	14/11/2007	---	**ΒΑΡΒΕΡΗΣ Ν.** - MODA BAGNO **(ΚΟ)**	0.140	--- ¬	0.140	23/10/2015	---	---	---	---	---	---	---	---	2014	---	---	---	2,633.40	0.081	0.184	2353
23,986,500	1.05	---	---	---	26/06/2009	15/03/2000	---	**ΒΙΟΚΑΡΠΕΤ (ΚΟ)**	0.250	--- ¬	0.250	23/10/2015	---	---	---	---	---	---	---	---	2014	---	---	---	5,996.63	0.160	0.260	3726
4,968,600	2.88	---	---	---	01/07/1998	14/12/1998	---	**ΒΙΣ (ΚΟ)**	0.743	--- ¬	0.743	23/10/2015	---	---	---	---	---	---	---	---	2014	---	---	---	3,691.67	0.461	1.34	2723
6,325,000	0.600	---	---	---	02/05/2014	17/02/2014	---	**ΒΟΓΙΑΤΖΟΓΛΟΥ** SYSTEMS **(ΚΟ)**	1.03	--- ¬	1.03	23/10/2015	---	---	---	---	---	---	---	30.02	2014	---	---	---	6,514.75	0.800	1.03	2797
14,076,360	0.370	---	---	---	19/08/2008	22/07/2003	---	**ΓΑΛΑΞΙΔΙ (ΚΟ)**	0.540	--- ¬	0.540	23/10/2015	---	---	---	---	---	---	---	18.15	2014	---	---	---	7,601.23	0.168	0.580	3573
103,144,548	0.570	---	---	---	01/08/2011	07/08/2015	---	**ΓΕΚ ΤΕΡΝΑ (ΚΟ)**	1.87	0.54 #	1.86	23/10/2015	1.85	1.80	1.89	1.87	1.85	---	---	31.04	2014	60,357	141	111,501.08	192,880.30	1.20	2.47	2357
8,418,750	0.300	0.46	---	---	21/01/2015	27/06/2012	---	**ΓΕΚΕ (ΚΑ)**	3.90	--- ¬	3.90	23/10/2015	---	---	---	---	---	---	---	---	2014	---	---	---	32,833.13	3.49	6.12	5753
24,060,000	0.300	---	0.017	0.02	03/08/2015	21/01/2000	---	**ΓΕΝΙΚΗ ΕΜΠΟΡΙΟΥ (ΚΟ)**	0.340	-1.45 ₢	0.345	23/10/2015	0.340	0.340	0.340	0.340	0.340	---	---	11.97	2014	500	1	170.00	8,180.40	0.265	0.420	2797
15,000,000	0.300	---	---	---	06/07/2007	18/07/2000	---	**ΔΑΙΟΣ ΠΛΑΣΤΙΚΑ (ΚΟ)**	2.70	--- ¬	2.70	23/10/2015	---	---	---	---	---	---	---	-(6)-	2014	---	---	---	40,500.00	2.25	2.76	1357
232,000,000	4.60	0.025	---	0.05	20/07/2015	12/12/2001	---	**ΔΕΗ (ΚΟ)**	5.37	--- ¬	5.37	23/10/2015	5.37	5.17	5.40	5.37	5.29	---	---	36.40	2014	384,410	788	2,034,156.20	1,245,840.00	3.30	7.65	7535
34,720,000	0.310	---	---	---	16/06/2010	01/08/2007	---	**ΔΡΟΜΕΑΣ (ΚΟ)**	0.125	--- ¬	0.125	23/10/2015	---	---	---	---	---	---	---	---	2014	---	---	---	4,340.00	0.090	0.168	3726
13,673,200	0.880	---	---	---	18/07/2008	26/07/2001	---	**ΕΒΡΟΦΑΡΜΑ (ΚΟ)**	0.293	8.52 #	0.270	23/10/2015	0.270	0.270	0.293	0.293	0.270	---	---	---	2014	4,220	4	1,139.86	4,006.25	0.198	0.487	3577
3,533,149,631	0.300	---	---	---	16/05/2008	24/05/2013	---	**ΕΘΝΙΚΗ ΤΡΑΠΕΖΑ** (ΚΟ)	0.710	-6.58 ₢	0.760	23/10/2015	0.760	0.690	0.761	0.710	0.715	---	---	---	2014	6,686,291	2,233	4,777,619.24	2,508,536.24	0.350	1.72	8355
27,848,000	0.300	0.0137	0.004	0.0032	18/08/2015	02/09/2003	---	**ΕΙΔΗΣΕΟΦΩΝΙΚΗ ΕΛΛΑΣ (ΚΟ)**	0.240	--- ¬	0.240	23/10/2015	---	---	---	---	---	---	---	27.29	2014	---	---	---	6,683.52	0.176	0.325	2791
11,250,000	0.560	---	---	---	26/07/2010	16/06/1999	---	**ΕΚΤΕΡ (ΚΟ)**	0.435	--- ¬	0.435	23/10/2015	---	---	---	---	---	---	---	---	2014	---	---	---	4,893.75	0.280	0.518	2357
18,435,000	1.00	---	---	---	07/07/2009	10/09/2010	---	**ΕΛΑΣΤΡΟΝ (Κ**Ο)	0.455	-5.01 ₢	0.479	23/10/2015	0.455	0.432	0.455	0.455	0.444	---	---	---	2014	60	4	26.61	8,387.93	0.340	0.697	1757
125,562,262	0.320	---	---	---	30/05/2014	02/12/2014	---	**ΕΛΒΑΛ ΕΤΑΙΡΕΙΑ ΣΥΜΜΕΤΟΧΩΝ (ΚΑ)**	1.58	-2.47 ₢	1.62	23/10/2015	1.58	1.58	1.60	1.58	1.58	---	---	11.37	2014	4,011	12	6,351.82	198,388.37	0.965	1.80	1753
13,230,000	0.300	---	---	---	11/08/2010	24/09/2015	---	**ΕΛΒΕ Α.Β.Ε.Ε. (ΚΟ)**	0.435	--- ¬	0.435	23/10/2015	---	---	---	---	---	---	---	1.03	2014	---	---	---	5,755.05	0.390	0.554	3763
31,734,530	1.60	---	---	---	09/07/2007	19/07/2006	---	**ΕΛΓΕΚΑ (ΚΟ)**	0.216	-9.62 ₢	0.239	23/10/2015	0.216	0.216	0.216	0.216	0.216	---	---	---	2014	40	2	8.64	6,854.66	0.155	0.285	3577
23,828,130	0.500	---	---	---	07/07/2010	17/02/2009	---	**ΕΛΙΝΟΙΛ (ΚΟ)**	0.920	--- ¬	0.920	23/10/2015	---	---	---	---	---	---	---	23.08	2014	---	---	---	21,921.88	0.621	0.968	537
177,001,313	1.03	---	---	---	05/07/2011	20/12/2007	---	**ΕΛΛΑΚΤΩΡ (ΚΟ)**	1.85	--- ¬	1.85	23/10/2015	1.88	1.81	1.88	1.85	1.84	---	---	---	2014	33,733	86	62,199.85	327,452.43	1.02	2.62	2357
19,864,886	5.60	0.5376	0.672	0.672	05/03/2015	02/07/2008	---	**ΕΛΛΑΔΟΣ ΤΡΑΠΕΖΑ (ΚΟ)**	9.70	-2.02 ₢	9.90	23/10/2015	9.80	9.70	9.90	9.70	10.09	---	---	---	---	1,452	40	14,646.43	192,689.39	6.90	12.17	8355
29,546,360	0.710	---	---	---	20/06/2008	23/08/2000	---	**ΕΛΛΗΝΙΚΑ ΚΑΛΩΔΙΑ (ΚΟ)**	0.895	0.56 #	0.890	23/10/2015	0.895	0.895	0.895	0.895	0.895	---	---	---	2014	3,503	9	3,135.19	26,443.99	0.560	1.15	2733
305,635,185	2.18	0.15	---	---	31/12/2014	01/10/2003	4795	**ΕΛΛΗΝΙΚΑ ΠΕΤΡΕΛΑΙΑ (ΚΟ)**	5.50	0.92 #	5.45	23/10/2015	5.39	5.34	5.50	5.50	5.41	---	---	---	2014	26,765	168	144,835.84	1,680,993.52	3.35	5.65	537
65,368,563	1.30	0.09	---	0.21	26/05/2015	07/08/2015	---	**ΕΛΛΗΝ. ΧΡΗΜΑΤΙΣΤΗΡΙΑ-Χ.Α. (ΚΟ)**	5.26	0.77 #	5.22	23/10/2015	5.27	5.08	5.27	5.26	5.20	---	---	33.29	2014	92,154	291	478,786.23	343,838.64	3.25	6.80	8777
82,667,000	0.300	---	---	---		22/07/2014	---	**ΕΛ.ΤΕΧ. ΑΝΕΜΟΣ Α.Ε. (ΚΟ)**	0.740	0.95 #	0.733	23/10/2015	0.735	0.735	0.747	0.740	0.736	---	---	12.55	2014	27,620	86	20,315.33	61,173.58	0.534	0.845	7537
26,730,187	0.600	---	0.05	---	23/06/2014	30/12/2010	---	**ΕΛΤΟΝ** (ΚΟ)	1.05	--- ¬	1.05	23/10/2015	1.05	1.05	1.05	1.05	1.05	---	---	11.47	2014	50	1	52.50	28,066.70	0.806	1.10	1353
14,050,971	0.340	---	---	---	06/07/2011	17/10/2002	---	**ΕΛΤΡΑΚ (ΚΟ)**	1.37	--- ¬	1.37	23/10/2015	---	---	---	---	---	---	---	---	2014	---	---	---	19,249.83	0.990	1.61	2753

Πληθος Χρεογράφων	Ονομ. Αξία	Μερίσματα [1] 2012	2013	2014	Ημερ.Τελευτ.Αποκοπής Μέρισμα [2]	Δικαίωμα	Σημ.	Χρεόγραφα	Τιμή κλεισίματος	% μεταβ.	Προηγ. Κλείσιμο-ημ/νία	Άνοιγμα	Κατωτ Τιμή	Ανωτ Τιμή	Τελ Τιμή	Σταθμ Τιμή	Τελευταία ζήτηση [7]	Τελευταία προσφορά [7]	P/E μετά φ.	Χρήση	Όγκος	Πράξεις	Αξία Συναλλαγών[8]	Χ.Α. Εταιρείας (χιλ. €) [3,5]	Χαμηλό έτους	Υψηλό έτους	Κλάδος [4]
Κύρια Αγορά																											
52,067,296	0.300	---	---	---	23/12/2003	24/01/2007	---	**ΕΠΙΛΕΚΤΟΣ (ΚΟ)**	0.158	--- ¬	0.158	23/10/2015	---	---	---	---	---	---	---	---	2015	---	---	---	8,226.63	0.130	0.273	3763
36,300,000	1.12	0.162	0.285	0.24	03/08/2015	12/12/2007	---	**ΕΥΑΘ (ΚΟ)**	3.24	-2.41 ₢	3.32	23/10/2015	3.24	3.13	3.32	3.24	3.20	---	---	8.89	2014	10,924	70	34,942.53	117,612.00	2.22	3.35	7577
106,500,000	0.600	0.15	0.36	0.2	05/05/2015	28/01/2000	---	**ΕΥΔΑΠ (ΚΟ)**	5.89	2.61 #	5.74	23/10/2015	5.68	5.68	5.90	5.89	5.77	---	---	14.95	2014	4,907	59	28,311.94	627,285.00	4.03	7.35	7577
27,503,677	0.630	0.1	---	---	11/07/2013	18/10/1999	---	**ΕΥΡΩΠΑΪΚΗ ΠΙΣΤΗ (ΚΟ)**	1.47	--- ¬	1.47	23/10/2015	---	---	---	---	---	---	---	3.95	2014	---	---	---	40,430.41	1.16	1.69	8536
7,959,900	0.600	---	---	---	02/06/2010	10/12/2013	5031	**ΕΥΡΩΣΥΜΒΟΥΛΟΙ (ΚΟ)**	1.67	--- ¬	1.67	23/10/2015	1.67	1.67	1.67	1.67	1.67	---	---	-(6)-	2014	10	1	16.70	13,293.03	1.03	2.22	2791
65,441,118	0.440	---	---	---	24/11/2014	11/08/2015	---	**ΙΑΣΩ (ΚΟ)**	0.535	0.19 #	0.534	23/10/2015	0.535	0.535	0.535	0.535	0.535	---	---	---	2014	4,000	3	2,140.00	35,011.00	0.430	0.731	4533
86,735,980	0.310	---	---	---	06/07/2009	02/01/2002	---	**ΙΑΤΡΙΚΟ ΑΘΗΝΩΝ (ΚΟ)**	0.682	--- ¬	0.682	23/10/2015	---	---	---	---	---	---	---	---	2014	---	---	---	59,153.94	0.585	0.990	4533
28,580,100	0.400	---	0.025	---	18/08/2014	10/10/2013	---	**ΙΚΤΙΝΟΣ ΕΛΛΑΣ (ΚΟ)**	1.14	0.88 #	1.13	23/10/2015	1.13	1.13	1.16	1.14	1.14	---	---	10.89	2014	3,965	11	4,515.30	32,581.31	0.825	1.30	2353
9,090,000	0.900	---	---	---	15/05/2009	13/10/2014	---	**ΙΛΥΔΑ (ΚΟ)**	0.609	--- ¬	0.609	23/10/2015	---	---	---	---	---	---	---	---	2014	---	---	---	5,535.81	0.549	0.739	9537
8,298,467	0.400	---	---	---	30/08/1993	08/05/2013	---	**ΙΝΤΕΑΛ ΟΜΙΛΟΣ (ΚΟ)**	0.935	--- ¬	0.935	23/10/2015	---	---	---	---	---	---	---	---	2014	---	---	---	7,759.07	0.668	1.16	9574
11,233,200	0.730	---	---	---	12/07/2010	30/07/1999	---	**ΙΝΤΕΡΤΕΚ (ΚΟ)**	0.189	-10.00 ₢	0.210	23/10/2015	0.189	0.189	0.189	0.189	0.189	---	---	---	2014	470	1	88.83	2,123.07	0.128	0.308	9572
158,961,721	0.300	0.0026	---	---	30/05/2013	14/11/2007	---	**ΙΝΤΡΑΛΟΤ (ΚΟ)**	1.58	3.27 #	1.53	23/10/2015	1.56	1.54	1.58	1.58	1.57	---	---	---	2014	31,618	80	49,597.09	251,159.52	1.05	1.86	5752
66,948,210	0.300	---	---	0.1005	22/09/2015	22/09/2015	---	FOLLI-FOLLIE (**ΚΟ**)	18.60	3.16 #	18.03	23/10/2015	18.04	18.00	18.60	18.60	18.21	---	---	---	2014	100,641	353	1,832,198.25	1,245,236.71	14.93	31.50	5379
7,500,000	0.800	0.0024	0.0863	0.1	19/06/2015	10/02/2014	---	**ΚΑΝΑΚΗΣ Σ. (ΚΟ)**	1.82	1.11 #	1.80	23/10/2015	1.82	1.82	1.82	1.82	1.82	---	---	8.21	2014	100	1	182.00	13,650.00	1.62	2.10	3577
9,742,920	0.400	0.01	0.01	0.01	10/08/2015	14/07/2000	---	**ΚΑΡΑΜΟΛΕΓΚΟΣ (ΚΟ)**	2.50	--- ¬	2.50	23/10/2015	---	---	---	---	---	---	---	24.02	2014	---	---	---	24,357.30	1.57	2.50	3577
14,679,792	1.68	---	---	---	24/06/2014	04/09/2000	---	**ΚΑΡΑΤΖΗ (ΚΟ)**	3.59	--- ¬	3.59	23/10/2015	---	---	---	---	---	---	---	8.69	2014	---	---	---	52,700.45	2.89	3.97	2723
13,202,756	0.350	---	---	---	01/07/2004	05/08/2014	---	**ΚΕΚΡΟΨ (ΚΟ)**	0.202	-7.34 ₢	0.218	23/10/2015	0.202	0.202	0.202	0.202	0.200	---	---	---	2014	2	2	0.40	2,666.96	0.182	0.424	8633
6,700,000	0.800	---	0.16	0.03	26/06/2015	29/05/2014	---	**ΚΕΠΕΝΟΥ ΜΥΛΟΙ (ΚΟ)**	2.13	--- ¬	2.13	23/10/2015	---	---	---	---	---	---	---	9.25	2014	---	---	---	14,271.00	1.17	2.14	3577
40,219,218	0.300	---	---	---	25/05/2009	09/07/2013	---	**ΚΛΟΥΚΙΝΑΣ - ΛΑΠΠΑΣ (ΚΟ)**	0.369	2.50 #	0.360	23/10/2015	0.369	0.369	0.369	0.369	0.369	---	---	---	2014	108	4	39.85	14,840.89	0.274	0.470	2357
11,510,102	0.890	---	---	---	24/06/2005	06/10/1999	---	**ΚΛΩΣ/ΓΙΑ ΝΑΥΠΑΚΤΟΥ (ΚΑ)**	0.267	--- ¬	0.267	23/10/2015	---	---	---	---	---	---	---	---	2014	---	---	---	3,073.20	0.193	0.302	3763
21,224,340	0.420	---	---	---	02/07/2008	25/04/2006	---	**ΚΟΡΔΕΛΛΟΥ Χ. ΑΦΟΙ (ΚΟ)**	0.242	--- ¬	0.242	23/10/2015	---	---	---	---	---	---	---	---	2014	---	---	---	5,136.29	0.117	0.250	1757
13,586,500	0.390	---	---	---	25/06/2010	28/05/2008	---	**ΚΟΡΡΕΣ (ΚΟ)**	3.83	3.51 #	3.70	23/10/2015	3.60	3.58	3.83	3.83	3.67	---	---	---	2014	8,461	21	31,075.40	52,036.30	3.10	4.25	3767
29,480,000	0.420	---	---	---	19/07/2010	01/08/2007	---	**ΚΡΕΤΑ ΦΑΡΜ (ΚΟ)**	0.494	-1.20 ₢	0.500	23/10/2015	0.520	0.461	0.520	0.494	0.490	---	---	13.57	2014	593	12	290.29	14,563.12	0.253	0.648	3577
33,065,136	0.380	---	---	0.06	04/08/2015	16/09/2013	---	**ΚΡΙ - ΚΡΙ (ΚΟ)**	1.73	-0.58 ₢	1.74	23/10/2015	1.74	1.73	1.74	1.73	1.74	---	---	16.02	2014	300	2	520.79	57,202.69	1.56	1.86	3577
15,804,800	0.330	---	---	---	15/06/2010	12/03/2004	---	**ΚΤΗΜΑ Κ. ΛΑΖΑΡΙΔΗ (ΚΟ)**	0.374	--- ¬	0.374	23/10/2015	---	---	---	---	---	---	---	---	2014	---	---	---	5,911.00	0.276	0.396	3535
8,922,944,533	0.100	---	---	---	31/05/2011	02/02/2015	4857	**ΚΥΠΡΟΥ ΤΡΑΠΕΖΑ (ΚΟ)**	0.168	3.07 #	0.163	23/10/2015	0.163	0.159	0.168	0.168	0.161	---	---	---	2014	21,581,971	136	3,476,619.29	1,499,054.68	0.159	0.232	8355
23,719,554	0.990	---	---	0.2406	14/08/2015	15/09/2014	---	**ΚΥΡΙΑΚΙΔΗΣ Η.**- F.H.L. (**ΚΟ**)	2.29	1.78 #	2.25	23/10/2015	2.25	2.21	2.35	2.29	2.25	---	---	8.70	2014	2,823	16	6,343.13	54,317.78	1.61	2.73	2353
7,595,160	0.600	---	---	---	08/08/2008	18/08/2010	---	**ΚΥΡΙΑΚΟΥΛΗΣ (ΚΟ)**	0.651	--- ¬	0.651	23/10/2015	---	---	---	---	---	---	---	---	2014	---	---	---	4,944.45	0.340	0.716	5759
21,364,000	1.12	---	---	---	05/07/2010	10/08/2005	---	**ΛΑΜΨΑ (ΚΟ)**	17.27	--- ¬	17.27	23/10/2015	---	---	---	---	---	---	---	-(6)-	2014	---	---	---	368,956.28	15.40	18.00	5753
5,939,268	0.620	---	---	---	10/07/2003	03/01/2002	---	**ΛΑΝΑΚΑΜ (ΚΟ)**	1.01	--- ¬	1.01	23/10/2015	---	---	---	---	---	---	---	---	2014	---	---	---	5,998.66	0.891	1.16	3763
8,321,682	0.670	---	---	---	17/08/2007	23/11/1999	---	**ΛΕΒΕΝΤΕΡΗΣ Ν. (ΚΑ)**	0.190	--- ¬	0.190	23/10/2015	---	---	---	---	---	---	---	---	2014	---	---	---	4,260.17	0.126	0.220	1757
2,160,524	0.670	0.0436	0.0436	0.0436	29/07/2015	23/11/1999	---	**ΛΕΒΕΝΤΕΡΗΣ Ν. (ΠΑ)**	1.24	--- ¬	1.24	23/10/2015	---	---	---	---	---	---	---	---	2014	---	---	---	4,260.17	0.380	1.26	1757
7,734,375	1.00	---	---	---	09/07/2007	07/01/2011	---	**ΛΙΒΑΝΗ ΕΚΔΟΤ. ΟΡΓ. (ΚΟ)**	0.170	--- ¬	0.170	23/10/2015	---	---	---	---	---	---	---	---	2014	---	---	---	1,314.84	0.117	0.210	5557
17,125,062	0.940	---	---	---	01/06/2010	02/02/2015	---	**ΛΟΥΛΗ ΜΥΛΟΙ (ΚΟ)**	1.72	--- ¬	1.72	23/10/2015	---	---	---	---	---	---	---	8.41	2014	---	---	---	29,455.11	1.35	2.35	3577
9,819,370	0.690	---	---	---	14/08/2007	09/01/2004	---	**ΜΑΘΙΟΣ ΠΥΡΙΜΑΧΑ (ΚΟ)**	0.443	--- ¬	0.443	23/10/2015	---	---	---	---	---	---	---	---	2014	---	---	---	4,349.98	0.189	0.443	2353
51,950,600	0.320	0.25	0.3	0.5	08/05/2015	21/10/2005	---	**ΜΕΤΚΑ (ΚΟ)**	8.65	1.17 #	8.55	23/10/2015	8.59	8.24	8.70	8.65	8.58	---	---	6.08	2014	45,331	186	388,832.18	449,372.69	6.31	10.50	2757
11,700,000	0.590	---	---	---	02/06/2009	24/07/2012	---	**ΜΟΤΟΔΥΝΑΜΙΚΗ (ΚΟ)**	0.828	--- ¬	0.828	23/10/2015	---	---	---	---	---	---	---	---	2014	---	---	---	9,687.60	0.199	0.919	5379
110,782,980	0.750	0.3	0.2	---	26/06/2014	04/11/2013	---	**ΜΟΤΟΡ ΟΪΛ (ΚΟ)**	11.01	0.55 #	10.95	23/10/2015	10.95	10.77	11.10	11.01	10.97	---	---	---	2014	173,485	506	1,903,070.06	1,219,720.61	5.64	11.10	533

Πληθος Χρεογράφων	Ονομ. Αξία	Μερίσματα [1] 2012	2013	2014	Ημερ.Τελευτ.Αποκοπής Μέρισμα [2]	Δικαίωμα	Σημ.	Χρεόγραφα	Τιμή κλεισίματος	% μεταβ.	Προηγ. Κλείσιμο-ημ/νία	Άνοιγμα	Κατωτ Τιμή	Ανωτ Τιμή	Τελ Τιμή	Σταθμ Τιμή	Τελευταία ζήτηση [7]	Τελευταία προσφορά [7]	P/E μετά φ.	Χρήση	Όγκος	Πράξεις	Αξία Συναλλαγών[8]	Χ.Α. Εταιρείας (χιλ. €) [3,5]	Χαμηλό έτους	Υψηλό έτους	Κλάδος [4]
Κύρια Αγορά																											
32,188,050	1.04	---	---	---	21/07/2008	20/01/2000	---	**ΜΟΥΖΑΚΗΣ (ΚΑ)**	0.295	--- ¬	0.295 23/10/2015	---	---	---	---	---	---	---	---	2014	---	---	---	9,495.47	0.240	0.295	3763
15,842,391	1.51	---	---	---	15/07/2009	12/05/2000	---	**ΜΠΗΤΡΟΣ ΣΥΜΜΕΤΟΧΙΚΗ** (ΚΟ)	0.310	--- ¬	0.310 23/10/2015	---	---	---	---	---	---	---	---	2014	---	---	---	4,911.14	0.144	0.383	1757
116,915,862	0.970	---	---	---	11/05/2009	19/10/2015	---	**ΜΥΤΙΛΗΝΑΙΟΣ (ΚΟ)**	4.97	-1.39 ₢	5.04 23/10/2015	5.01	4.94	5.14	4.97	5.01	---	---	---	2014	160,928	754	806,298.13	581,071.83	4.09	6.97	1755
6,340,000	0.600	---	---	---	30/11/2009	12/07/2000	---	**ΝΑΚΑΣ ΜΟΥΣΙΚΗ (ΚΟ)**	0.890	--- ¬	0.890 23/10/2015	---	---	---	---	---	---	---	9.26	2015	---	---	---	5,642.60	0.461	1.05	5379
23,935,280	0.300	---	---	---	29/06/2009	13/06/2000	---	**ΝΑΥΤΕΜΠΟΡΙΚΗ (ΚΟ)**	0.110	--- ¬	0.110 23/10/2015	---	---	---	---	---	---	---	---	2014	---	---	---	2,632.88	0.089	0.200	5557
3,873,120	0.300	---	---	---	07/07/2008	04/10/2012	---	**ΝΤΡΟΥΚΦΑΡΜΠΕΝ ΕΛΛΑΣ (ΚΟ)**	0.470	--- ¬	0.470 23/10/2015	---	---	---	---	---	---	---	---	2014	---	---	---	1,820.37	0.432	0.900	1357
34,986,430	0.440	---	---	---	25/07/2008	23/02/2010	---	**ΙΝΤΕΡΓΟΥΝΤ-ΞΥΛΕΜΠΟΡΙΑ (ΚΟ)**	0.110	--- ¬	0.110 23/10/2015	---	---	---	---	---	---	---	---	2014	---	---	---	4,349.04	0.059	0.145	2353
2,566,836	0.440	---	---	---	13/08/2010	09/01/2007	---	**ΙΝΤΕΡΓΟΥΝΤ-ΞΥΛΕΜΠΟΡΙΑ (ΠΟ)**	0.195	--- ¬	0.195 23/10/2015	---	---	---	---	---	---	---	---	2014	---	---	---	4,349.04	0.195	0.195	2353
10,080,000	3.00	1.5	0.6	1.95	04/05/2015	27/08/2001	---	**ΟΛΘ (ΚΟ)**	25.83	--- ¬	25.83 23/10/2015	---	---	---	---	---	---	---	12.22	2014	---	---	---	260,366.40	15.72	26.20	2777
25,000,000	2.00	0.05	0.12	0.099	25/06/2015	08/08/2003	---	**ΟΛΠ (ΚΟ)**	16.25	-1.40 ₢	16.48 23/10/2015	16.50	16.15	16.50	16.22	16.37	---	---	60.06	2014	4,759	52	77,883.09	406,250.00	9.32	16.50	2777
319,000,000	0.300	0.57	0.25	0.7017	11/09/2015	25/04/2001	---	**ΟΠΑΠ (ΚΟ)**	8.61	3.73 #	8.30 23/10/2015	8.35	8.30	8.61	8.61	8.53	---	---	14.21	2014	941,521	1,005	8,033,968.47	2,746,590.00	5.65	9.90	5752
490,150,389	2.83	---	---	0.08	25/06/2015	18/06/1998	---	**ΟΤΕ (ΚΟ)**	9.18	1.55 #	9.04 23/10/2015	9.09	8.93	9.18	9.18	9.06	---	---	40.87	2014	412,946	699	3,742,740.39	4,499,580.57	5.75	9.47	6535
4,971,466	1.46	---	---	---	04/07/2007	08/10/2003	---	**ΠΑΪΡΗΣ ΠΛΑΣΤΙΚΩΝ (ΚΟ)**	0.179	--- ¬	0.179 23/10/2015	---	---	---	---	---	---	---	---	2014	---	---	---	889.89	0.106	0.253	2723
50,797,369	0.310	---	---	---	17/08/2000	12/10/2010	---	**ΠΑΠΟΥΤΣΑΝΗΣ (ΚΟ)**	0.270	-1.82 ₢	0.275 23/10/2015	0.279	0.248	0.279	0.270	0.253	---	---	---	2014	672	18	170.04	13,715.29	0.225	0.439	3767
6,101,979,715	0.300	---	---	---	16/05/2008	05/06/2013	---	**ΠΕΙΡΑΙΩΣ ΤΡΑΠΕΖΑ (ΚΟ)**	0.092	-1.08 ₢	0.093 23/10/2015	0.095	0.086	0.096	0.092	0.090	---	---	---	2014	16,167,534	1,168	1,450,836.80	561,382.13	0.069	1.01	8355
7,070,400	0.930	---	---	---	18/05/2010	25/05/2015	---	**ΠΕΤΡΟΠΟΥΛΟΣ ΠΕΤΡΟΣ (ΚΟ)**	3.60	-0.55 ₢	3.62 23/10/2015	3.57	3.57	3.62	3.60	3.60	---	---	22.17	2014	362	5	1,301.44	25,453.44	2.98	3.84	2753
22,080,000	0.330	0.12	0.2	---	21/05/2014	27/04/2015	---	**ΠΛΑΙΣΙΟ** COMPUTERS **(ΚΟ)**	4.89	0.82 #	4.85 23/10/2015	4.81	4.81	4.89	4.89	4.86	---	---	6.74	2014	2,350	12	11,411.60	107,971.20	4.04	6.25	9572
45,094,620	0.660	0.0467	0.05	0.0225	20/04/2015	01/11/1999	---	**ΠΛΑΣΤΙΚΑ ΘΡΑΚΗΣ (ΚΟ)**	1.31	-3.68 ₢	1.36 23/10/2015	1.38	1.31	1.38	1.31	1.32	---	---	---	2014	1,081	25	1,425.77	59,073.95	0.849	1.53	1357
27,379,200	0.420	---	0.1	0.045	24/07/2015	14/10/2015	---	**ΠΛΑΣΤΙΚΑ ΚΡΗΤΗΣ (ΚΟ)**	5.65	-5.36 ₢	5.97 23/10/2015	5.65	5.65	5.65	5.65	5.65	---	---	16.37	2014	24	1	135.60	154,692.48	4.60	6.35	1357
22,280,000	0.300	---	---	---	11/04/2011	23/02/2007	---	**ΡΕΒΟΪΛ (ΚΟ)**	0.297	6.07 #	0.280 23/10/2015	0.297	0.297	0.297	0.297	0.297	---	---	---	2014	50	1	14.85	6,617.16	0.200	0.403	5379
34,770,982	1.55	---	0.3	0.15	15/05/2015	27/07/2000	---	**ΣΑΡΑΝΤΗΣ ΓΡ. (ΚΟ)**	7.49	2.32 #	7.32 23/10/2015	7.49	7.49	7.49	7.49	7.49	---	---	15.86	2014	21	2	157.29	260,434.66	6.57	8.20	3767
4,181,450	0.500	---	---	---	21/08/2000	05/03/2002	---	**ΣΑΡΑΝΤΟΠΟΥΛΟΣ ΚΥΛ/ΜΥΛΟΙ (ΚΟ)**	1.01	--- ¬	1.01 23/10/2015	---	---	---	---	---	---	---	---	2014	---	---	---	4,223.26	0.855	1.01	3577
204,235,184	0.300	---	---	---	01/07/2008	30/07/2012	---	**ΣΕΛΟΝΤΑ (ΚΟ)**	0.090	--- ¬	0.090 23/10/2015	0.099	0.090	0.099	0.098	0.091	---	---	0.99	2014	11,043	13	1,004.98	18,381.17	0.050	0.123	3573
28,438,268	0.300	---	---	---	21/08/2006	24/11/1999	---	**ΣΠΥΡΟΥ ΑΓΡ. ΟΙΚ. (ΚΟ)**	0.731	--- ¬	0.731 23/10/2015	---	---	---	---	---	---	---	---	2014	---	---	---	20,788.37	0.243	0.738	1357
124,170,201	0.780	---	---	---	28/06/2002	07/02/2005	---	**ΣΩΛ/ΓΕΙΑ ΚΟΡΙΝΘΟΥ (ΚΟ)**	1.08	--- ¬	1.08 23/10/2015	1.05	1.04	1.08	1.08	1.05	---	---	---	2014	48,822	66	51,009.91	134,103.82	0.750	1.31	1757
109,314,400	0.300	---	---	---	28/05/2012	05/08/2015	---	**ΤΕΡΝΑ ΕΝΕΡΓΕΙΑΚΗ (ΚΟ)**	2.84	-1.04 ₢	2.87 23/10/2015	2.86	2.78	2.86	2.84	2.82	---	---	---	2014	8,305	47	23,390.47	310,452.90	1.70	3.32	7537
40,693,350	5.00	---	---	---	03/07/2006	26/05/2015	---	**ΤΕΧΝΙΚΗ ΟΛΥΜΠΙΑΚΗ (ΚΟ)**	0.864	--- ¬	0.864 23/10/2015	---	---	---	---	---	---	---	---	2014	---	---	---	35,159.05	0.571	1.12	3728
77,063,568	4.00	---	---	0.1551	24/06/2015	25/06/2004	---	**ΤΙΤΑΝ (ΚΟ)**	21.10	3.08 #	20.47 23/10/2015	20.24	20.24	21.10	21.10	20.82	---	---	19.47	2014	20,759	199	432,288.59	1,699,460.20	15.64	24.95	2353
7,568,960	4.00	---	---	0.1551	24/06/2015	25/06/2004	---	**ΤΙΤΑΝ (ΠΟ)**	9.70	0.41 #	9.66 23/10/2015	9.67	9.67	9.70	9.70	9.69	---	---	8.95	2014	130	3	1,260.10	1,699,460.20	7.45	10.89	2353
305,732,436	0.410	---	---	---	08/07/2009	28/09/2011	---	**ΥΓΕΙΑ (ΚΟ)**	0.135	1.50 #	0.133 23/10/2015	0.132	0.132	0.135	0.135	0.133	---	---	---	2014	16,665	13	2,219.61	41,273.88	0.089	0.206	4533
10,203,575	0.730	---	---	---	16/07/2007	18/10/1999	---	**ΦΙΕΡΑΤΕΞ (ΚΟ)**	0.128	-9.86 ₢	0.142 23/10/2015	0.128	0.128	0.128	0.128	0.128	---	---	---	2014	15	1	1.92	1,306.06	0.078	0.228	3763
8,340,750	1.18	---	---	---	25/06/2009	09/09/2015	---	**ΧΑΪΔΕΜΕΝΟΣ (ΚΟ)**	1.41	--- ¬	1.41 23/10/2015	---	---	---	---	---	---	---	---	2014	---	---	---	11,760.46	0.210	1.43	2791
101,279,627	0.380	---	---	---	26/06/2008	14/07/2006	---	**ΧΑΛΚΟΡ (ΚΑ)**	0.330	-2.08 ₢	0.337 23/10/2015	0.320	0.310	0.330	0.330	0.326	---	---	---	2014	505	7	164.60	33,422.28	0.244	0.455	1755
4,034,950	0.680	---	---	---	01/07/2005	30/12/2010	---	**ΧΑΤΖΗΚΡΑΝΙΩΤΗ Ε. ΥΙΟΙ (ΚΟ)**	0.091	--- ¬	0.091 23/10/2015	---	---	---	---	---	---	---	---	2014	---	---	---	367.18	0.073	0.200	3577
26,252,040	0.340	---	---	---	08/07/2010	10/06/2015	---	A.S. COMPANY **(ΚΟ)**	0.400	8.99 #	0.367 23/10/2015	0.400	0.400	0.400	0.400	0.400	---	---	5.62	2014	20	1	8.00	10,500.82	0.250	0.400	5379
12,769,059,858	0.300	---	---	---	07/04/2008	13/05/2013	---	ALPHA **BANK (ΚΟ)**	0.133	-2.92 ₢	0.137 23/10/2015	0.137	0.126	0.140	0.133	0.131	---	---	---	2014	12,486,527	1,188	1,631,974.71	1,698,284.96	0.065	0.510	8355
1,045,794,145	0.300	---	---	---	04/06/2008	07/08/2014	---	ATTICA BANK **Α.Τ.Ε. (ΚΟ)**	0.029	-9.38 ₢	0.032 23/10/2015	0.030	0.027	0.032	0.029	0.029	---	---	---	2014	1,930,230	208	55,480.47	30,328.03	0.021	0.088	8355
45,457,464	0.700	---	---	---	01/07/2008	01/03/2010	---	AUDIOVISUAL **(ΚΟ)**	0.067	9.84 #	0.061 23/10/2015	0.067	0.067	0.067	0.067	0.067	---	---	---	2014	10	1	0.67	3,045.65	0.042	0.277	5553

Πληθος Χρεογράφων	Ονομ. Αξία	Μερίσματα [1] 2012	2013	2014	Ημερ.Τελευτ.Αποκοπής Μέρισμα [2]	Δικαίωμα	Σημ.	Χρεόγραφα	Τιμή κλεισίματος	% μεταβ.	Προηγ. Κλείσιμο-ημ/νία	Άνοιγμα	Κατωτ Τιμή	Ανωτ Τιμή	Τελ Τιμή	Σταθμ Τιμή	Τελευταία ζήτηση [7]	Τελευταία προσφορά [7]	P/E μετά φ.	Χρήση	Όγκος	Πράξεις	Αξία Συναλλαγών[8]	Χ.Α. Εταιρείας (χιλ. €) [3,5]	Χαμηλό έτους	Υψηλό έτους	Κλάδος [4]
Κύρια Αγορά																											
12,157,500	0.320	---	---	0.8	20/05/2015	22/11/2013	---	AUTOHELLAS (**ΚΟ**)	11.00	--- ¬	11.00	23/10/2015	11.00	11.00	11.00	11.00	11.00	---	---	13.28	2014	439	4	4,829.00	133,732.50	8.30	13.80	5759
15,816,009	0.300	---	---	---	01/07/2009	17/07/2000	---	BYTE COMPUTER (**ΚΟ**)	0.405	--- ¬	0.405	23/10/2015	---	---	---	---	---	---	---	6.09	2014	---	---	---	6,405.48	0.340	0.460	9533
101,123,806	0.360	---	---	---	22/07/2010	28/06/2011	---	CENTRIC **ΣΥΜΜΕΤΟΧΩΝ** (**ΚΟ**)	0.145	--- ¬	0.145	23/10/2015	0.156	0.142	0.156	0.146	0.145	---	---	23.94	2014	17,323	17	2,505.30	14,662.95	0.090	0.299	5752
367,838,247	6.70	0.34	0.354	0.36	02/07/2015	29/04/2013	---	COCA-COLA HBC AG (**ΚΟ**)	21.78	0.83 #	21.60	23/10/2015	21.42	21.42	21.86	21.78	21.68	---	---	---	---	18,927	87	410,238.73	8,011,517.02	13.55	22.35	3537
9,907,500	0.300	---	---	---	06/10/2005	13/02/2002	---	CPI (**ΚΟ**)	0.150	--- ¬	0.150	23/10/2015	0.150	0.150	0.150	0.150	0.150	---	---	53.36	2015	1,900	1	285.00	1,486.13	0.110	0.234	9572
14,707,876,542	0.300	---	---	---	02/05/2008	13/06/2013	---	**ΤΡΑΠΕΖΑ** EUROBANK ERGASIAS (**ΚΟ**)	0.031	--- ¬	0.031	23/10/2015	0.030	0.028	0.031	0.031	0.029	---	---	---	2014	55,673,669	1,335	1,625,737.47	455,944.17	0.019	0.209	8355
101,260,000	2.13	---	0.1821	0.3037	19/03/2015	08/01/2014	---	GRIVALIA PROPERTIES (**ΚΟ**)	8.20	0.12 #	8.19	23/10/2015	8.15	8.15	8.25	8.20	8.19	---	---	21.45	2014	18,791	119	153,904.46	830,332.00	6.19	9.00	8675
52,800,154	0.300	---	0.2	---	20/08/2014	21/06/2004	---	F.G. EUROPE (**Κ**Ο)	0.638	6.33 #	0.600	23/10/2015	0.638	0.638	0.638	0.638	0.638	---	---	---	2014	10	1	6.38	33,686.50	0.390	0.904	3722
11,720,024	0.540	---	0.0394	---	21/08/2014	07/08/2014	---	FLEXOPACK (**ΚΟ**)	3.00	--- ¬	3.00	23/10/2015	---	---	---	---	---	---	---	9.19	2014	---	---	---	35,160.07	1.91	3.64	2723
50,992,322	1.07	---	---	---	21/06/2010	16/07/2002	---	FOURLIS **ΣΥΜΜΕΤΟΧΩΝ** (ΚΟ)	2.92	1.04 #	2.89	23/10/2015	2.92	2.89	2.96	2.92	2.92	---	---	---	2014	27,951	83	81,626.39	148,897.58	1.90	3.70	3722
50,593,832	0.300	---	---	---	07/07/2010	07/09/2011	---	FRIGOGLASS (KO)	2.25	-1.75 ₢	2.29	23/10/2015	2.29	2.24	2.33	2.25	2.27	---	---	---	2014	29,646	96	67,135.97	113,836.12	1.47	2.61	2757
11,962,443	0.500	---	---	---	05/09/2008	12/12/2013	---	QUEST **ΣΥΜΜΕΤΟΧΩΝ** (**ΚΟ**)	3.79	--- ¬	3.79	23/10/2015	---	---	---	---	---	---	---	20.00	2014	---	---	---	45,337.66	3.53	5.35	9533
20,578,374	0.620	---	---	0.4	04/06/2015	18/05/2015	---	INFORM **ΛΥΚΟΣ Π.** (**ΚΟ**)	0.489	-9.11 ₢	0.538	23/10/2015	0.590	0.485	0.590	0.497	0.494	---	---	0.40	2014	678	12	335.03	10,062.82	0.300	1.94	2791
133,025,996	1.41	---	---	---	03/07/2007	07/01/2002	---	INTRACOM HOLDINGS (**ΚΟ**)	0.359	0.84 #	0.356	23/10/2015	0.350	0.350	0.359	0.359	0.354	---	---	---	2014	10,400	14	3,682.55	47,756.33	0.261	0.511	9578
23,154,250	1.36	---	---	---	12/08/2008	02/08/2010	---	INTRAKAT (KO)	0.495	--- ¬	0.495	23/10/2015	---	---	---	---	---	---	---	4.00	2014	---	---	---	11,461.35	0.364	0.630	2357
77,654,850	0.580	---	---	---	01/07/2011	21/02/2003	---	J. & P. - **ΑΒΑΞ** (**ΚΟ**)	0.360	--- ¬	0.360	23/10/2015	0.360	0.360	0.360	0.360	0.360	---	---	1.68	2014	100	1	36.00	27,955.75	0.290	0.660	2357
136,059,759	1.19	---	0.18	0.18	23/12/2014	05/03/2014	---	JUMBO (**ΚΟ**)	8.65	2.01 #	8.48	23/10/2015	8.33	8.33	8.65	8.65	8.53	---	---	15.76	2015	93,931	338	800,803.55	1,176,916.92	5.20	10.98	3747
23,648,700	0.350	---	---	---	13/07/2011	31/03/2015	---	KLEEMAN HELLAS (KO)	1.72	--- ¬	1.72	23/10/2015	1.72	1.72	1.72	1.72	1.72	---	---	6.92	2014	374	1	643.28	40,675.76	1.22	1.90	2757
79,721,775	0.300	---	---	---	30/05/2007	23/06/2014	---	LAMDA DEVELOPMENT(**ΚΟ**)	4.63	1.31 #	4.57	23/10/2015	4.58	4.48	4.63	4.63	4.56	---	---	---	2014	9,454	69	43,091.08	369,111.82	2.46	4.75	8633
4,740,000	0.860	---	---	---		14/03/2003	---	LOGISMOS (**ΚΟ**)	0.534	--- ¬	0.534	23/10/2015	---	---	---	---	---	---	---	---	2014	---	---	---	2,531.16	0.216	0.600	9533
937,122,261	0.300	---	---	---	26/04/2007	29/08/2014	---	MARFIN INVESTMENT GROUP (**ΚΟ**)	0.085	-1.16 ₢	0.086	23/10/2015	0.086	0.083	0.087	0.085	0.085	---	---	---	2014	499,845	98	42,579.10	79,655.39	0.066	0.232	8775
468,700		0.47	0.65	1	25/06/2015	21/05/2004	---	MERMEREN KOMB. A.D. PR. (**ΕΛΠ**)	5.22	-1.70 ₢	5.31	23/10/2015	5.31	5.20	5.33	5.20	5.27	---	---	0.36	2014	290	7	1,528.30	2,446.61	4.63	8.15	1775
10,500,000	0.950	---	---	---	24/06/2008	19/12/2013	---	MEVACO (**ΚΟ**)	0.963	--- ¬	0.963	23/10/2015	---	---	---	---	---	---	---	---	2014	---	---	---	10,111.50	0.701	1.20	2757
6,200,000	0.500	---	---	---	22/06/2010	01/11/1995	---	MINERVA (**ΚΑ**)	0.134	--- ¬	0.134	23/10/2015	---	---	---	---	---	---	---	---	2014	---	---	---	830.80	0.131	0.300	3763
12,417,000	0.370	---	---	---	28/07/2008	06/09/2011	---	MLS **ΠΛΗΡΟΦΟΡΙΚΗ** (**ΚΟ**)	3.75	0.27 #	3.74	23/10/2015	3.71	3.65	3.75	3.75	3.68	---	---	27.60	2014	1,852	30	6,823.45	46,563.75	3.48	4.25	9537
6,132,500	1.25	---	---	---	24/06/2011	19/06/2001	---	NEXANS **ΕΛΛΑΣ** (**ΚΟ**)	0.991	--- ¬	0.991	23/10/2015	0.991	0.991	0.991	0.991	0.991	---	---	---	2014	69,000	1	68,379.00	6,077.31	0.715	1.77	2733
3,953,090	0.900	---	---	0.067	27/05/2015	05/12/2012	---	PAPERPACK (**ΚΟ**)	0.980	-6.67 ₢	1.05	23/10/2015	0.980	0.980	0.980	0.980	0.980	---	---	3.01	2014	50	1	49.00	3,874.03	0.684	1.10	2723
11,812,193	0.470	---	---	0.02	26/03/2015	15/11/2006	---	PROFILE (**ΚΟ**)	0.503	1.00 #	0.498	23/10/2015	0.500	0.490	0.503	0.503	0.498	---	---	13.32	2014	1,354	10	674.03	5,941.53	0.365	0.527	9533
27,345,120	0.470	---	---	---	18/07/2005	26/02/2014	---	QUALITY & RELIABILITY (**ΚΟ**)	0.238	-4.80 ₢	0.250	23/10/2015	0.250	0.190	0.250	0.238	0.220	---	---	8.94	2014	27,853	71	6,135.51	6,508.14	0.171	0.560	9533
57,434,884	1.31	---	---	---	05/06/2008	12/06/2009	---	REDS (**ΚΟ**)	0.379	-2.32 ₢	0.388	23/10/2015	0.387	0.379	0.387	0.379	0.384	---	---	---	2014	510	5	195.90	21,767.82	0.331	0.516	8633
6,456,530	1.61	---	---	---	29/06/2001	02/08/2010	---	SPACE HELLAS (**ΚΟ**)	1.79	--- ¬	1.79	23/10/2015	---	---	---	---	---	---	---	4.73	2014	---	---	---	11,557.19	1.43	1.99	9578
15,627,315	0.300	---	---	---	16/11/1992	03/12/2012	---	UNIBIOS (**ΚΟ**)	0.099	--- ¬	0.099	23/10/2015	---	---	---	---	---	---	---	---	2014	---	---	---	1,547.10	0.077	0.180	2353
233,164,646		---	---	---		23/07/2015	---	VIOHALCO SA/NV (**ΚΑ**)	2.36	--- ¬	2.36	23/10/2015	2.34	2.26	2.36	2.36	2.30	---	---	---	---	90,402	203	207,626.48	550,268.56	1.79	4.11	2727
Διαπραγματεύσιμα Αμοιβαία Κεφάλαια (Δ.Α.Κ.)																											
294,878		---	---	---		29/06/2009	---	NBGAM ETF **ΓΔ Χ.Α.**	8.05	0.63 #	8.00	23/10/2015	8.05	8.05	8.05	8.05	8.05	---	---	---	---	2	1	16.10	---	6.43	10.37	12003
388,550		---	---	---		03/11/2010	---	NBGAM ETF GREECE & TURKEY 30	6.33	-0.78 ₢	6.38	23/10/2015	6.33	6.33	6.33	6.33	6.33	---	---	---	---	2	1	12.66	---	5.21	8.90	12003
6,030,903		---	---	---		24/01/2008	---	ALPHA ETF FTSE Athex Large Cap	2.12	-1.35 ₢	2.15	23/10/2015	2.12	2.12	2.12	2.12	2.12	---	---	---	---	2,531	1	5,365.72	---	1.64	2.84	12003

Πληθος Χρεογράφων	Ονομ. Αξία	Μερίσματα [1] 2012	2013	2014	Ημερ.Τελευτ.Αποκοπής Μέρισμα [2]	Δικαίωμα	Σημ.	Χρεόγραφα	Τιμή κλεισίματος	% μεταβ.	Προηγ. Κλείσιμο-ημ/νία	Άνοιγμα	Κατωτ Τιμή	Ανωτ Τιμή	Τελ Τιμή	Σταθμ Τιμή	Τελευταία ζήτηση [7]	Τελευταία προσφορά [7]	P/E μετά φ.	Χρήση	Όγκος	Πράξεις	Αξία Συναλλαγών[8]	Χ.Α. Εταιρείας (χιλ. €) [3,5]	Χαμηλό έτους	Υψηλό έτους	Κλάδος [4]
Χαμηλή Διασπορά																											
90,902,904	0.800	---	---	---	09/08/2004	08/03/2006	4814	**ΑΘΗΝΑ (ΚΟ)**	0.300	--- ¬	0.300	23/10/2015	---	---	---	---	---	---	---	2014	---	---	---	27,270.87	0.300	0.328	2357
63,900,000	3.00	---	---	---	23/06/2003	04/11/2008	4816	**ΑΣΤΗΡ ΠΑΛΑΣ (ΚΟ)**	2.34	-0.85 ₢	2.36	23/10/2015	2.35	2.34	2.35	2.34	2.34	---	---	---	2014	1,445	10	3,381.50	149,526.00	1.83	3.60	5753
71,082,707	1.70	---	---	---	01/07/2010	21/11/2012	4820	**ΗΡΑΚΛΗΣ ΑΓΕΤ (ΚΟ)**	1.18	--- ¬	1.18	23/10/2015	---	---	---	---	---	---	---	2014	---	---	---	83,877.59	1.10	1.40	2353
13,404,440	8.63	---	---	---	02/04/2001	06/03/1992	4822	**ΙΟΝΙΚΗ ΞΕΝΟΔΟΧΕΙΑΚΗ (ΚΟ)**	7.25	--- ¬	7.25	23/10/2015	---	---	---	---	---	---	-(6)-	2014	---	---	---	97,182.19	4.98	7.25	5753
30,600,000	0.300	---	---	---	12/06/2008	04/03/2014	5059	**ΚΑΘΗΜΕΡΙΝΗ (ΚΟ)**	0.388	--- ¬	0.388	23/10/2015	---	---	---	---	---	---	---	2014	---	---	---	11,872.80	0.185	0.720	5557
2,760,000	11.83	8.52	8.5	9.3	23/06/2015	16/07/1990	4823	**ΚΑΡΕΛΙΑ (ΚΑ)**	250.00	--- ¬	250.00	23/10/2015	250.00	250.00	250.00	250.00	250.00	---	11.14	2014	300	4	75,000.00	690,000.00	198.05	298.00	3785
106,980,050	2.25	---	---	---	25/07/2008	24/02/2014	5046	**ΜΙΝΩΙΚΕΣ ΓΡΑΜΜΕΣ ΑΝΕ (ΚΟ)**	2.00	--- ¬	2.00	23/10/2015	---	---	---	---	---	---	---	2014	---	---	---	213,960.10	1.43	2.00	5759
17,240,776	0.370	---	---	---	14/07/2005	30/09/2003	4827	**ΠΕΡΣΕΥΣ (ΚΟ)**	0.540	--- ¬	0.540	23/10/2015	---	---	---	---	---	---	2.60	2014	---	---	---	9,310.02	0.300	0.700	3577
14,000,000	4.15	---	---	---	23/04/2010	29/06/1999	4815	ALPHA **ΑΣΤΙΚΑ ΑΚΙΝΗΤΑ (ΚΟ)**	4.32	-10.00 ₢	4.80	23/10/2015	4.32	4.32	4.32	4.32	4.32	---	23.25	2014	10	2	43.20	60,480.00	3.80	6.30	8637
191,660,320	0.300	---	---	---	20/07/2009	29/12/2010	4817	ATTICA **ΣΥΜΜΕΤΟΧΩΝ (ΚΟ)**	0.450	-6.25 ₢	0.480	23/10/2015	0.450	0.450	0.450	0.450	0.450	---	---	2014	301	1	135.45	86,247.14	0.287	0.589	5759
14,074,000	3.00	---	---	---	02/03/2012	23/07/2009	5075	MIG REAL ESTATE **(ΚΟ)**	2.69	--- ¬	2.69	23/10/2015	---	---	---	---	---	---	15.35	2014	---	---	---	37,859.06	1.95	3.45	8671
54,888,240	1.13	0.1	0.09	---	25/04/2014	22/03/2006	5100	TRASTOR **Α.Ε.Ε.Α.Π. (ΚΟ)**	1.19	-2.46 ₢	1.22	23/10/2015	1.19	1.19	1.19	1.19	1.19	---	---	2014	663	4	788.97	65,317.01	0.900	1.41	8671
Επιτήρηση																											
33,301,715	0.320	---	---	---	27/06/2003	08/07/2009	4978	**ΑΕΓΕΚ (ΚΟ)**	0.038	--- ¬	0.038	23/10/2015	0.038	0.037	0.038	0.037	0.038	---	---	2014	15,182	5	571.73	1,265.47	0.031	0.085	2357
13,000,000	1.00	---	---	---	01/08/2007	07/04/2000	5093	**ΑΚΡΙΤΑΣ (ΚΟ)**	0.070	18.64 #	0.059	23/10/2015	0.070	0.070	0.070	0.070	0.070	---	---	2014	44	1	3.08	910.00	0.020	0.125	2353
14,870,100	0.300	---	---	---	15/05/2008	26/09/2011	4844	**ΑΛΦΑ ΓΚΡΙΣΙΝ Α.Ε. (ΚΟ)**	0.049	--- ¬	0.049	23/10/2015	---	---	---	---	---	---	---	2014	---	---	---	728.63	0.032	0.054	9533
185,373,016	0.300	---	---	---	02/07/2008	28/02/2011	4957	**ΑΝΕΚ (ΚΟ)**	0.062	5.09 #	0.059	23/10/2015	0.061	0.061	0.066	0.066	0.062	---	---	2014	3,456	6	213.32	12,611.67	0.047	0.093	5759
312,163	0.300	---	---	---	02/07/2008	28/02/2011	4959	**ΑΝΕΚ (ΠΟ** `90)	1.30	--- ¬	1.30	23/10/2015	---	---	---	---	---	---	---	2014	---	---	---	12,611.67	1.15	1.30	5759
2,969,713	0.300	---	---	---	02/07/2008	28/02/2011	4958	**ΑΝΕΚ (ΠΟ** `96)	0.240	--- ¬	0.240	23/10/2015	---	---	---	---	---	---	---	2014	---	---	---	12,611.67	0.090	0.240	5759
16,383,428	0.300	---	---	---	25/06/2002	21/06/2013	4997	**ΒΑΡΒΑΡΕΣΟΣ (ΚΑ)**	0.042	--- ¬	0.042	23/10/2015	---	---	---	---	---	---	1.00	2014	---	---	---	688.10	0.031	0.165	3763
17,579,754	4.16	---	---	---	18/08/2006	02/08/2010	5097	**ΒΙΟΤΕΡ (ΚΟ)**	0.135	--- ¬	0.135	23/10/2015	---	---	---	---	---	---	---	2014	---	---	---	2,373.27	0.113	0.250	2357
77,376,446	0.340	---	---	---	23/05/2005	18/08/2011	5094	**Γ.Ε. ΔΗΜΗΤΡΙΟΥ (ΚΟ)**	0.009	12.50 #	0.008	23/10/2015	0.008	0.008	0.009	0.009	0.009	---	---	2014	84,000	12	731.00	696.39	0.006	0.030	3722
6,000,000	0.600	---	---	---	13/06/2008	08/04/2004	4886	**ΓΙΟΥΡΟΜΠΡΟΚΕΡΣ (ΚΟ)**	0.009	--- ¬	0.009	23/10/2015	---	---	---	---	---	---	---	2014	---	---	---	54.00	0.009	0.020	8534
15,878,748	0.480	---	---	---	10/07/2006	22/03/2004	5095	**ΔΟΜΙΚΗ ΚΡΗΤΗΣ (ΚΟ)**	0.318	--- ¬	0.318	23/10/2015	---	---	---	---	---	---	---	2014	---	---	---	5,049.44	0.216	0.340	2357
3,961,300	1.28	---	---	---	29/06/2004	03/08/2000	5080	**ΔΟΥΡΟΣ (ΚΟ)**	0.300	--- ¬	0.300	23/10/2015	---	---	---	---	---	---	---	2014	---	---	---	1,188.39	0.145	0.585	3763
36,748,909	0.730	---	---	---	15/12/2005	13/12/2006	5083	**ΕΛ. ΒΙΟΜ. ΖΑΧΑΡΗΣ (ΚΑ)**	0.135	--- ¬	0.135	23/10/2015	---	---	---	---	---	---	---	2015	---	---	---	4,961.10	0.113	0.327	3577
7,085,888	1.59	---	---	---	02/07/1996	06/09/2010	4690	**ΕΛΒΙΕΜΕΚ (ΚΟ)**	3.97	--- ¬	3.97	23/10/2015	---	---	---	---	---	---	---	2014	---	---	---	28,130.98	3.97	3.97	8633
7,125,216	0.650	---	---	---	01/07/2005	14/12/1999	4955	**ΚΡΕΚΑ (ΚΟ)**	0.095	--- ¬	0.095	23/10/2015	---	---	---	---	---	---	---	2014	---	---	---	676.90	0.095	0.225	3573
25,179,640	0.600	---	---	---	08/08/1994	19/09/2000	5057	**ΜΠΟΥΤΑΡΗΣ Ι. & ΥΙΟΣ (ΚΑ)**	0.089	--- ¬	0.089	23/10/2015	---	---	---	---	---	---	---	2014	---	---	---	2,250.23	0.016	0.119	3535
1,540,000	0.600	---	---	---	08/08/1994	19/09/2000	5058	**ΜΠΟΥΤΑΡΗΣ Ι. & ΥΙΟΣ (ΠΑ)**	0.006	--- ¬	0.006	23/10/2015	---	---	---	---	---	---	---	2014	---	---	---	2,250.23	0.005	0.007	3535
63,697,153	1.34	---	---	---	08/07/2008	10/11/2008	5081	**ΝΗΡΕΥΣ (Κ**Ο)	0.090	-3.23 ₢	0.093	23/10/2015	0.090	0.090	0.098	0.098	0.090	---	---	2014	2,868	6	258.18	5,732.74	0.060	0.124	3573
20,231,328	0.600	---	---	---	15/07/2008	25/06/2004	4879	**ΝΙΚΑΣ (ΚΟ)**	0.079	--- ¬	0.079	23/10/2015	---	---	---	---	---	---	---	2014	---	---	---	1,598.27	0.079	0.147	3577
18,750,000	0.300	---	---	---	02/07/2001	31/12/2012	4985	**ΠΗΓΑΣΟΣ ΕΚΔΟΤΙΚΗ Α.Ε.** (ΚΟ)	0.060	20.00 #	0.050	23/10/2015	0.060	0.060	0.060	0.060	0.060	---	---	2014	4	1	0.24	1,125.00	0.050	0.283	5557
24,319,250	0.300	---	---	---	09/07/2002	04/07/2007	5054	**ΠΡΟΟΔΕΥΤΙΚΗ (ΚΟ)**	0.088	--- ¬	0.088	23/10/2015	---	---	---	---	---	---	3.08	2014	---	---	---	2,140.09	0.057	0.152	2357
10,000,000	1.35	---	---	---	24/06/2008	10/05/2005	4887	**ΣΙΔΜΑ (ΚΟ)**	0.239	-9.47 ₢	0.264	23/10/2015	0.260	0.215	0.260	0.215	0.239	---	---	2014	500	7	119.50	2,390.00	0.215	0.444	1757
7,914,480	0.300	---	---	---	23/06/2008	29/06/2011	4888	**ΣΦΑΚΙΑΝΑΚΗΣ (ΚΟ)**	4.80	--- ¬	4.80	23/10/2015	---	---	---	---	---	---	---	2014	---	---	---	37,989.50	1.12	4.80	5379
1,270,000	0.300	---	---	---	06/07/2007	06/02/2013	5007	**ΤΖΙΡΑΚΙΑΝ ΠΡΟΦΙΛ (ΚΑ)**	0.174	--- ¬	0.174	23/10/2015	---	---	---	---	---	---	---	2014	---	---	---	220.98	0.173	0.420	1757

Πληθος Χρεογράφων	Ονομ. Αξία	Μερίσματα [1] 2012	2013	2014	Ημερ.Τελευτ.Αποκοπής Μέρισμα [2]	Δικαίωμα	Σημ.	Χρεόγραφα	Τιμή κλεισίματος	% μεταβ.	Προηγ. Κλείσιμο-ημ/νία	Άνοιγμα	Κατωτ Τιμή	Ανωτ Τιμή	Τελ Τιμή	Σταθμ Τιμή	Τελευταία ζήτηση [7]	Τελευταία προσφορά [7]	P/E μετά φ.	Χρήση	Όγκος	Πράξεις	Αξία Συναλλαγών[8]	Χ.Α. Εταιρείας (χιλ. €) [3,5]	Χαμηλό έτους	Υψηλό έτους	Κλάδος [4]
Επιτήρηση																											
100,793,000	0.300	---	---	---	16/07/2009	05/08/2013	5008	**ΤΗΛΕΤΥΠΟΣ (ΚΟ)**	0.056	--- ¬	0.056 23/10/2015	---	---	---	---	---	---	---	---	2014	---	---	---	5,644.41	0.019	0.117	5553
215,246,452	0.300	---	---	---	25/06/2001	24/09/2001	4446	ALTEC (**ΚΟ**)	0.019	18.75 #	0.016 23/10/2015	0.019	0.019	0.019	0.019	0.019	---	---	---	2014	40,800	8	775.20	4,089.68	0.010	0.030	9533
20,255,805	0.300	---	---	---	22/08/2006	02/08/2010	4881	AXON **ΣΥΜΜΕΤΟΧΩΝ** (**ΚΟ**)	0.047	-18.97 ₢	0.058 23/10/2015	0.047	0.047	0.047	0.047	0.047	---	---	---	2014	100	1	4.70	952.02	0.022	0.066	4533
14,173,104	0.300	---	---	---	11/08/2010	28/11/2013	5055	DIONIC (**ΚΟ**)	0.052	15.56 #	0.045 23/10/2015	0.052	0.052	0.052	0.052	0.052	---	---	---	2014	500	2	26.00	737.00	0.025	0.086	2797
21,820,410	0.800	---	---	---	22/05/2008	02/08/2011	4882	EUROMEDICA (ΚΟ)	0.236	-19.73 ₢	0.294 23/10/2015	0.236	0.236	0.236	0.236	0.236	---	---	---	2014	46	1	10.86	5,149.62	0.236	0.440	4533
110,097,185	0.300	---	---	---		04/12/2013	5033	FORTHNET (**ΚΟ**)	0.880	--- ¬	0.880 23/10/2015	---	---	---	---	---	---	---	---	2013	---	---	---	96,885.52	0.484	1.19	9535
51,081,030	1.00	---	---	---	20/08/2007	03/09/2007	4912	LAVIPHARM (**ΚΟ**)	0.189	--- ¬	0.189 23/10/2015	---	---	---	---	---	---	---	---	2014	---	---	---	9,654.31	0.086	0.190	4577
4,419,616	1.58	---	---	---	21/07/2011	04/03/2015	4983	MEDICON **ΕΛΛΑΣ** (**ΚΟ**)	0.360	--- ¬	0.360 23/10/2015	---	---	---	---	---	---	---	2.06	2014	---	---	---	1,591.06	0.233	0.453	4535
14,967,940	0.500	---	---	---	21/05/2008	04/01/2008	4956	PASAL **Α.Ε.** (**ΚΟ**)	0.100	--- ¬	0.100 23/10/2015	---	---	---	---	---	---	---	---	2014	---	---	---	1,496.79	0.060	0.189	8633
40,946,303	0.360	---	---	---	18/07/2005	27/11/2007	5089	PC SYSTEMS (**ΚΟ**)	0.019	--- ¬	0.019 23/10/2015	---	---	---	---	---	---	---	---	2014	---	---	---	777.98	0.019	0.098	9533
65,326,268	0.530	---	---	---	04/07/2007	19/07/2006	4750	SATO AE (**ΚΟ**)	0.128	--- ¬	0.128 23/10/2015	---	---	---	---	---	---	---	---	2014	---	---	---	8,361.76	0.024	0.128	3726
13,191,620	0.620	---	---	---	04/08/2010	09/09/2002	4977	YALCO - **ΚΩΝΣΤΑΝΤΙΝΟΥ** (**ΚΑ**)	0.103	--- ¬	0.103 23/10/2015	---	---	---	---	---	---	---	---	2014	---	---	---	1,358.74	0.030	0.189	3722
Προς Διαγραφή																											
4,737,503	0.320	---	---	---	22/06/2005	22/09/2015	5091	**ΒΑΡΑΓΚΗΣ** (**ΚΟ**)	0.300	--- ¬	0.300 23/10/2015	---	---	---	---	---	---	---	---	2014	---	---	---	1,421.25	0.300	0.520	3726
9,567,289	0.300	---	---	---	01/07/2004	19/11/2007	5062	**ΜΑΡΑΚ ΗΛΕΚΤΡΟΝΙΚΗ** (**ΚΟ**)	0.298	--- ¬	0.298 23/10/2015	---	---	---	---	---	---	---	---	2014	---	---	---	2,851.05	0.298	0.298	9578
766,000	1.00	---	---	---	01/07/2004	11/12/2012	4937	**ΤΡΙΑ ΑΛΦΑ** (**ΚΟ**)	1.80	--- ¬	1.80 23/10/2015	---	---	---	---	---	---	---	---	2014	---	---	---	1,709.55	1.80	2.29	3763
245,000	1.00	---	---	---	19/07/2010	11/12/2012	4938	**ΤΡΙΑ ΑΛΦΑ** (**ΠΟ**)	1.35	--- ¬	1.35 23/10/2015	---	---	---	---	---	---	---	---	2014	---	---	---	1,709.55	1.35	1.35	3763
1,130,180	0.440	---	---	---	20/06/2003	02/07/2014	5092	COMPUCON (ΚΟ)	0.010	--- ¬	0.010 23/10/2015	---	---	---	---	---	---	---	---	2014	---	---	---	11.30	0.005	0.010	9537
Κατάσταση σε Αναστολή																											
1,750,955,549	0.600	---	---	---	19/05/2008	08/12/2011	4911	**ΑΓΡΟΤΙΚΗ ΤΡΑΠΕΖΑ** (**ΚΟ**)	0.155	--- ¬	0.155 23/10/2015	---	---	---	---	---	---	---	---	---	---	---	---	271,398.11	0.155	0.155	8355
5,000,000	0.400	---	---	---	03/06/2009	01/09/2014	5087	**ΑΛΚΟ ΕΛΛΑΣ** (**ΚΟ**)	0.180	--- ¬	0.180 23/10/2015	---	---	---	---	---	---	---	---	---	---	---	---	900.00	0.130	0.307	1753
81,644,555	0.300	---	---	---	01/07/2008	02/09/2002	5098	**ΑΤΤΙ - ΚΑΤ** (**ΚΟ**)	0.012	--- ¬	0.012 23/10/2015	---	---	---	---	---	---	---	---	---	---	---	---	979.73	0.007	0.037	2357
20,121,710	1.21	---	---	---	27/07/1992	12/03/2003	5002	**ΒΑΛΚΑΝ ΑΚΙΝΗΤΑ** (**ΚΟ**)	0.190	--- ¬	0.190 23/10/2015	---	---	---	---	---	---	---	---	---	---	---	---	3,823.12	0.190	0.190	8633
33,930,000	0.300	---	---	---	03/07/2006	30/05/2001	4865	**ΒΩΒΟΣ ΜΠΑΜΠΗΣ** (**ΚΟ**)	0.304	--- ¬	0.304 23/10/2015	---	---	---	---	---	---	---	---	---	---	---	---	10,314.72	0.304	0.304	8633
25,667,143	0.320	---	---	---	03/07/2000	18/12/2007	4548	**ΣΑΟΣ** (**ΚΟ**)	1.56	--- ¬	1.56 23/10/2015	---	---	---	---	---	---	---	---	---	---	---	---	40,040.74	1.56	1.56	2773
30,159,583	0.470	---	---	---	26/06/2008	29/12/2010	5047	**ΔΙΑΣ ΙΧΘ/ΓΕΙΕΣ** (**ΚΟ**)	0.050	--- ¬	0.050 23/10/2015	---	---	---	---	---	---	---	---	---	---	---	---	1,507.98	0.050	0.050	3573
7,847,611	1.20	---	---	---	01/08/2007	28/09/2011	4939	**ΕΔΡΑΣΗ - ΨΑΛΛΙΔΑΣ Χ.** (**ΚΟ**)	0.150	--- ¬	0.150 23/10/2015	---	---	---	---	---	---	---	---	---	---	---	---	1,177.14	0.150	0.150	2357
30,390,000	0.310	---	---	---	18/08/2008	29/12/2006	5099	**ΕΛΛΗΝΙΚΕΣ ΙΧΘΥΟΚΑΛ/ΡΓΕΙΕΣ** (**ΚΟ**)	0.070	--- ¬	0.070 23/10/2015	---	---	---	---	---	---	---	---	---	---	---	---	2,127.30	0.026	0.078	3573
13,692,227	1.47	---	---	---	07/07/2006	08/10/1999	5049	**ΕΛΛΗΝΙΚΗ ΥΦΑΝΤΟΥΡΓΙΑ** (**ΚΟ**)	0.117	--- ¬	0.117 23/10/2015	---	---	---	---	---	---	---	---	---	---	---	---	1,601.99	0.117	0.117	3763
24,605,397	0.400	---	---	---	29/06/1995	27/05/2002	4651	**ΕΜΠΟΡΙΚΟΣ ΔΕΣΜΟΣ** (**ΚΟ**)	0.080	--- ¬	0.080 23/10/2015	---	---	---	---	---	---	---	---	---	---	---	---	2,134.04	0.080	0.080	3722
1,182,903	0.400	---	---	---	01/07/1996	27/05/2002	4652	**ΕΜΠΟΡΙΚΟΣ ΔΕΣΜΟΣ** (**ΠΟ**)	0.140	--- ¬	0.140 23/10/2015	---	---	---	---	---	---	---	---	---	---	---	---	2,134.04	0.140	0.140	3722
105,423,498	0.510	---	---	---	01/07/2004	28/12/2005	4920	AVENIR **Α.Ε.** (**ΚΟ**)	0.046	--- ¬	0.046 23/10/2015	---	---	---	---	---	---	---	---	---	---	---	---	4,849.48	0.046	0.046	5752
5,750,000	0.300	---	---	---	12/12/2008	12/12/2011	4929	**ΗΛΕΚΤΡΟΝΙΚΗ ΑΘΗΝΩΝ** (**ΚΟ**)	0.480	--- ¬	0.480 23/10/2015	---	---	---	---	---	---	---	---	---	---	---	---	2,760.00	0.480	0.480	5375
21,920,570	0.300	---	---	---	03/07/2007	13/12/1999	4702	**ΚΑΡΔΑΣΙΛΑΡΗΣ** (ΚΟ)	0.140	--- ¬	0.140 23/10/2015	---	---	---	---	---	---	---	---	---	---	---	---	3,068.88	0.140	0.140	3577
24,619,524	0.500	---	---	---	10/10/1986	30/12/2002	4914	**ΚΕΡΑΜΕΙΑ-ΑΛΛΑΤΙΝΗ** (**ΚΟ**)	0.088	--- ¬	0.088 23/10/2015	---	---	---	---	---	---	---	---	---	---	---	---	2,166.52	0.088	0.088	8633
20,663,047	1.20	---	---	---	21/08/2000	05/03/2003	4764	**ΚΛΩΝΑΤΕΞ** (**ΚΟ**)	0.040	--- ¬	0.040 23/10/2015	---	---	---	---	---	---	---	---	---	---	---	---	1,453.75	0.040	0.040	3763

Κατάσταση σε Αναστολή

Πληθος Χρεογράφων	Ονομ. Αξία	Μερίσματα [1] 2012	2013	2014	Ημερ.Τελευτ.Αποκοπής Μέρισμα [2]	Δικαίωμα	Σημ.	Χρεόγραφα	Τιμή κλεισίματος	% μεταβ.	Προηγ. Κλείσιμο-ημ/νία	Άνοιγμα	Κατωτ Τιμή	Ανωτ Τιμή	Τελ Τιμή	Σταθμ Τιμή	Τελευταία ζήτηση [7]	Τελευταία προσφορά [7]	P/E μετά φ.	Χρήση	Όγκος	Πράξεις	Αξία Συναλλαγών[8]	Χ.Α. Εταιρείας (χιλ. €) [3,5]	Χαμηλό έτους	Υψηλό έτους	Κλάδος [4]
7,840,373	1.20	---	---	---	18/07/2002	05/03/2003	4765	**ΚΛΩΝΑΤΕΞ** (**ΠΟ**)	0.080	---	0.080	23/10/2015	---	---	---	---	---	---	---	---	---	---	---	---	1,453.75	0.080	0.080	3763
89,616,200	0.300	---	---	---	21/08/2000	28/06/2007	4616	**ΕΝΩΜΕΝΗ ΚΛΩΣΤΟΫΦΑΝΤΟΥΡΓΙΑ** (**ΚΟ**	0.050	---	0.050	23/10/2015	---	---	---	---	---	---	---	---	---	---	---	---	4,480.81	0.050	0.050	3763
9,550,386	0.500	---	---	---	01/07/1997	12/06/2008	4626	**ΠΡΑΞΙΤΕΛΕΙΟ** (**ΚΟ**)	0.390	---	0.390	23/10/2015	---	---	---	---	---	---	---	---	---	---	---	---	4,430.09	0.390	0.390	4533
1,306,368	0.500	---	---	---	01/07/1997	12/06/2008	4627	**ΠΡΑΞΙΤΕΛΕΙΟ** (**ΠΟ**)	0.540	---	0.540	23/10/2015	---	---	---	---	---	---	---	---	---	---	---	---	4,430.09	0.540	0.540	4533
17,544,600	0.600	---	---	---	03/07/2000	01/08/2000	4868	**ΚΟΥΜΠΑΣ ΣΥΜΜΕΤΟΧΩΝ** (**ΚΟ**)	0.132	---	0.132	23/10/2015	---	---	---	---	---	---	---	---	---	---	---	---	2,315.89	0.132	0.132	8775
15,015,000	1.60	---	---	---	01/07/2002	02/02/2000	4603	**ΜΑΞΙΜ ΠΕΡΤΣΙΝΙΔΗΣ** (**ΚΑ**)	0.100	---	0.100	23/10/2015	---	---	---	---	---	---	---	---	---	---	---	---	1,501.50	0.100	0.100	3763
66,937,526	0.700	---	---	---	13/08/2010	21/05/2003	5003	**ΜΗΧΑΝΙΚΗ** (**ΚΟ**)	0.100	---	0.100	23/10/2015	---	---	---	---	---	---	---	---	---	---	---	---	9,186.78	0.100	0.100	2357
25,968,987	0.700	---	---	---	13/08/2010	21/05/2003	5004	**ΜΗΧΑΝΙΚΗ** (**ΠΟ**)	0.096	---	0.096	23/10/2015	---	---	---	---	---	---	---	---	---	---	---	---	9,186.78	0.096	0.096	2357
255,459,600	0.300	---	---	---	26/06/2000	03/12/2010	5101	**ΝΕΛ** (**ΚΟ**)	0.070	---	0.070	23/10/2015	---	---	---	---	---	---	---	---	---	---	---	---	17,882.17	0.009	0.070	5759
23,463,874	0.800	---	---	---	23/05/2003	21/12/1999	4918	**ΝΕΩΡΙΟΝ** (**ΚΟ**)	0.125	---	0.125	23/10/2015	---	---	---	---	---	---	---	---	---	---	---	---	2,932.98	0.125	0.125	2753
20,210,127	1.53	---	---	---	27/06/1997	20/03/2000	5061	**ΠΑΡΝΑΣΣΟΣ** (**ΚΟ**)	0.070	---	0.070	23/10/2015	---	---	---	---	---	---	---	---	---	---	---	---	1,414.71	0.070	0.070	8775
25,583,146	0.300	---	---	---	25/06/2001	03/12/2008	4723	**ΠΕΤΖΕΤΑΚΙΣ Α.** (**ΚΟ**)	0.260	---	0.260	23/10/2015	---	---	---	---	---	---	---	---	---	---	---	---	6,651.62	0.260	0.260	1357
510,840	1.00	---	---	---	15/07/2008	21/11/2013	5036	**ΤΡΟΠΑΙΑ ΣΥΜΜΕΤΟΧΙΚΗ** (**ΚΟ**)	2.00	---	2.00	23/10/2015	---	---	---	---	---	---	---	---	---	---	---	---	1,021.68	2.00	2.00	3722
60,221,300	0.400	---	---	---	01/07/2002	01/11/2010	5022	**ΣΕΛΜΑΝ** (**Κ**Ο)	0.080	---	0.080	23/10/2015	---	---	---	---	---	---	---	---	---	---	---	---	4,817.70	0.080	0.080	2353
284,465,964	3.70	---	---	---	20/06/2008	15/06/2009	4913	**ΤΑΧΥΔΡΟΜΙΚΟ ΤΑΜΙΕΥΤΗΡΙΟ** (**ΚΟ**)	0.168	---	0.168	23/10/2015	---	---	---	---	---	---	---	---	---	---	---	---	47,790.28	0.168	0.168	8355
54,547,634	0.500	---	---	---	25/04/2005	21/01/2009	4860	**ΤΕΓΟΠΟΥΛΟΣ Χ.Κ.** (**ΚΟ**)	0.038	---	0.038	23/10/2015	---	---	---	---	---	---	---	---	---	---	---	---	2,072.81	0.038	0.038	5557
13,920,000	0.320	---	---	---	19/11/2001	01/08/2000	4726	**ΤΕΞΑΠΡΕΤ** (**ΚΟ**)	0.080	---	0.080	23/10/2015	---	---	---	---	---	---	---	---	---	---	---	---	1,113.60	0.080	0.080	3763
6,523,780	0.530	---	---	---	01/07/2002	06/03/2001	4971	**ΤΕΧΝΙΚΕΣ ΕΚΔΟΣΕΙΣ** (**ΚΟ**)	0.006	---	0.006	23/10/2015	---	---	---	---	---	---	---	---	---	---	---	---	39.14	0.006	0.006	5557
7,326,648	1.00	---	---	---	26/07/2006	24/07/2001	4921	**ΦΙΝΤΕΞΠΟΡΤ** (**ΚΟ**)	0.328	---	0.328	23/10/2015	---	---	---	---	---	---	---	---	---	---	---	---	2,403.14	0.328	0.328	3763
26,408,040	0.300	---	---	---	01/07/1997	26/05/1999	4464	**ΧΑΛΥΒΔΟΦΥΛΛΩΝ** (**ΚΟ**)	0.120	---	0.120	23/10/2015	---	---	---	---	---	---	---	---	---	---	---	---	3,168.96	0.120	0.120	1757
71,683,906	0.400	---	---	---	15/06/2005	05/02/2008	4953	**ΧΑΤΖΗΪΩΑΝΝΟΥ** (**ΚΟ**)	0.026	---	0.026	23/10/2015	---	---	---	---	---	---	---	---	---	---	---	---	1,863.78	0.026	0.026	3763
21,382,067	0.300	---	---	---	02/10/2006	15/02/2006	4628	**ΑΤΕΡΜΩΝ** (**ΚΟ**)	0.120	---	0.120	23/10/2015	---	---	---	---	---	---	---	---	---	---	---	---	2,565.85	0.120	0.120	5555
5,025,000	0.300	---	---	---	05/07/2005	14/03/2002	5023	ALSINCO (KO)	0.043	---	0.043	23/10/2015	---	---	---	---	---	---	---	---	---	---	---	---	216.08	0.043	0.043	3763
13,555,100	1.00	---	---	---		08/07/2005	4576	MICROLAND COMPUTERS (**ΚΟ**)	0.640	---	0.640	23/10/2015	---	---	---	---	---	---	---	---	---	---	---	---	8,675.26	0.640	0.640	5379
42,501,273	0.300	---	---	---	26/06/2007	10/08/2009	4993	NUTRIART (**ΚΟ**)	0.049	---	0.049	23/10/2015	---	---	---	---	---	---	---	---	---	---	---	---	2,082.56	0.049	0.049	3577
62,683,822	0.300	---	---	---	27/05/2008	09/01/2006	4830	PROTON **ΤΡΑΠΕΖΑ Α.Ε.** (KO)	0.180	---	0.180	23/10/2015	---	---	---	---	---	---	---	---	---	---	---	---	11,283.09	0.180	0.180	8355
29,060,950	0.340	---	---	---	20/08/2007	24/10/2001	5088	SPIDER - **ΠΕΤΣΙΟΣ Ν.**& **ΥΙΟΙ** (Κ**Ο**)	0.008	---	0.008	23/10/2015	---	---	---	---	---	---	---	---	---	---	---	---	232.49	0.005	0.008	2757
26,262,660	0.900	---	---	---	01/07/2008	24/02/2011	4954	SPRIDER STORES (**ΚΟ**)	0.031	---	0.031	23/10/2015	---	---	---	---	---	---	---	---	---	---	---	---	814.14	0.031	0.031	5371
144,688,060	0.600	---	---	---	21/04/2008	10/03/2010	4982	**Τ** BANK (**ΚΟ**)	0.048	---	0.048	23/10/2015	---	---	---	---	---	---	---	---	---	---	---	---	6,945.03	0.048	0.048	8355

Σημειώσεις Χρεογράφων

Κωδικός		Κείμενο σημείωσης
( )	-	Προσαρμοσμένα Μερίσματα λόγω διανομής Δωρεάν μετοχών.
*	-	Τελευταία προσαρμοσμένη τιμή κλεισίματος.
[1]	-	Καθαρά μερίσματα.
[2]	-	Στη στήλη "Ημερ. Αποκοπής τελευταίου δικαιώματος" αναφέρεται η Ημερομηνία εισαγωγής για Νέες Εταιρείες.
[3]	-	Η Χρηματιστηριακή αξία αναφέρεται στο σύνολο των μετοχών
[4]	-	Η κωδικοποίηση των Κλάδων Οικονομικής Δραστηριότητας του Χ.Α. παρουσιάζονται στο Παράρτημα Α
[5]	-	Η Χρηματιστηριακή Αξία αναφέρεται στο σύνολο των κατηγοριών μετοχών (εφόσον έχουν εισαχθεί περισσότερες της μιας κατηγορίες) και δεν αναφέρεται σε επιμέρους κατηγορίες μετοχών μιας εταιρείας.
[6]	-	P/E μεγαλύτερο του 100
[7]	-	Τελευταία εικόνα του Βιβλίου Εντολών πριν το τέλος της συνεδρίασης
[8]	-	Στην Αξία Συναλλαγών των Μετοχών περιλαμβάνονται όλοι οι τύποι Πακέτων
4446	-	Μεταφορά στην κατηγορία Επιτήρησης από 20/10/2008.
4464	-	Αναστολή διαπραγμάτευσης από 1/12/2008.
4548	-	Αναστολή διαπραγμάλτευσης από 1/4/2009.
4576	-	Αναστολή διαπραγμάτευσης από 15/7/2009.
4603	-	Αναστολή διαπραγμάτευσης από 1/12/2009.
4616	-	Αναστολή διαπραγμάτευσης από 25/2/2010.
4626	-	Αναστολή διαπραγμάτευσης από 1/4/2010.
4627	-	Αναστολή διαπραγμάτευσης από 1/4/2010.
4628	-	Αναστολή διαπραγμάτευσης από 1/4/2010.
4651	-	Αναστολή διαπραγμάτευσης από 1/6/2010.
4652	-	Αναστολή διαπραγμάτευσης από 1/6/2010.
4690	-	Μεταφορά στην κατηγορία Επιτήρησης από 4/4/2006.
4702	-	Αναστολή διαπραγμάτευσης από 1/12/2010.
4723	-	Αναστολή διαπραγμάτευσης από 31/1/2011.
4726	-	Αναστολή διαπραγμάτευσης από 1/3/2011.
4750	-	Μεταφορά στην "Κατηγορία Επιτήρησης" από 8/4/2011.
4764	-	Αναστολή διαπραγμάτευσης από 20/5/2011.
4765	-	Αναστολή διαπραγμάτευσης από 20/5/2011.
4795	-	Το υπόλοιπο μικτό ποσό μερίσματος ανά μετοχή ανέρχεται σε 0,30 για τη χρήση 2010, από το οποίο παρακρατείται φόρος 21% επί του συνολικού μερίσματος χρήσεως 2010 ανά μετοχή, ήτοι 0,45.
4814	-	Μεταφορά στην Κατηγορία Χαμηλής Διασποράς από 30/5/2011.
4815	-	Μεταφορά στην Κατηγορία Χαμηλής Διασποράς από 30/5/2011.
4816	-	Μεταφορά στην Κατηγορία Χαμηλής Διασποράς από 30/5/2011.
4817	-	Μεταφορά στην Κατηγορία Χαμηλής Διασποράς από 30/5/2011.
4820	-	Μεταφορά στην κατηγορία Χαμηλής Διασποράς από 18/4/2008.
4822	-	Μεταφορά στην κατηγορία Χαμηλής Διασποράς από 30/5/2011.
4823	-	Μεταφορά στην κατηγορία Χαμηλής Διασποράς από 4/4/2006.
4827	-	Μεταφορά στην κατηγορία Χαμηλής Διασποράς από 5/5/2010.
4830	-	Αναστολή διαπραγμάτευσης από 10/10/2011.
4844	-	Μεταφορά στην κατηγορία Επιτήρηση από 8/4/2011.
4857	-	Δεν έχουν εισαχθεί οι 793.906.274 νέες (ΚΟ) μετοχές, οι οποίες προέκυψαν από την πρόσφατη ΑΜΚ με καταβολή μετρητών.
4860	-	Αναστολή διαπραγμάτευσης από 30/3/2012.
4865	-	Αναστολή διαπραγμάτευσης από 2/4/2012.
4868	-	Αναστολή διαπραγμάτευσης από 2/4/2012.
4879	-	Μεταφορά στην Κατηγορία Επιτήρησης από 10/4/2012.
4881	-	Μεταφορά στην Κατηγορία Επιτήρησης από 10/4/2012.
4882	-	Μεταφορά στην Κατηγορία Επιτήρησης από 10/4/2012.
4886	-	Μεταφορά στην Κατηγορία Επιτήρησης από 10/4/2012.
4887	-	Μεταφορά στην Κατηγορία Επιτήρησης από 10/4/2012.
4888	-	Μεταφορά στην Κατηγορία Επιτήρησης από 10/4/2012.
4911	-	Αναστολή διαπραγμάτευσης από 30/7/2012.
4912	-	Μεταφορά στην κατηγορία Επιτήρησης από 31/7/2012.

Σημειώσεις Χρεογράφων

Κωδικός		Κείμενο σημείωσης
4913	-	Αναστολή διαπραγμάτευσης από 30/8/2012.
4914	-	Αναστολή διαπραγμάτευσης από 31/8/2012.
4918	-	Αναστολή διαπραγμάτευσης από 31/8/2012.
4920	-	Αναστολή διαπραγμάτευσης από 31/8/2012.
4921	-	Αναστολή διαπραγμάτευσης από 31/8/2012.
4929	-	Αναστολή διαπραγμάτευσης από 1/10/2012.
4937	-	Μεταφορά στην κατηγορία ΠΡΟΣ ΔΙΑΓΡΑΦΗ από 30/11/2012.
4938	-	Μεταφορά στην κατηγορία ΠΡΟΣ ΔΙΑΓΡΑΦΗ από 30/11/2012.
4939	-	Αναστολή διαπραγμάτευσης από 30/11/2012.
4953	-	Αναστολή διαπραγμάτευσης από 2/4/2013.
4954	-	Αναστολή διαπραγμάτευσης από 2/4/2013.
4955	-	Μεταφορά στην Επιτήρηση από 5/4/2013.
4956	-	Μεταφορά στην Επιτήρηση από 5/4/2013.
4957	-	Μεταφορά στην Επιτήρηση από 5/4/2013.
4958	-	Μεταφορά στην Επιτήρηση από 5/4/2013.
4959	-	Μεταφορά στην Επιτήρηση από 5/4/2013.
4971	-	Αναστολή διαπραγμάτευσης από 3/6/2013.
4977	-	Μεταφορά στην Κατηγορία "Επιτήρησης" από 11/6/2013.
4978	-	Από 11/6/2013, μεταφορά στην Κατηγορία Επιτήρησης.
4982	-	Αναστολή διαπραγμάτευσης από 1/12/2011.
4983	-	Μεταφορά στην κατηγορία Επιτήρησης από 5/4/2013.
4985	-	Μεταφορά στην "Κατηγορία Επιτήρησης" από 8/4/2011.
4993	-	Αναστολή διαπραγμάτευσης από 21/6/2013 (15:18).
4997	-	Μεταφορά στην Κατηγορία Επιτήρησης από 21/12/2009. - Δεν έχουν εισαχθεί οι 6.870.053 νέες (ΚΑ) μετοχές, οι οποίες προέκυψαν από την πρόσφατη ΑΜΚ με καταβολή μετρητών.
5002	-	Αναστολή διαπραγμάτευσης από 30/08/2013.
5003	-	Αναστολή διαπραγμάτευσης από 30/08/2013.
5004	-	Αναστολή διαπραγμάτευσης από 30/08/2013.
5007	-	Μεταφορά στην κατηγορία Επιτήρηση, από 11/10/2013.
5008	-	Μεταφορά στην Κατηγορία Επιτήρηση από 8/4/2011.
5022	-	Αναστολή διαπραγμάτευσης από 2/12/2013.
5023	-	Αναστολή διαπραγμάτευσης από 2/12/2013.
5031	-	Δεν έχουν εισαχθεί οι 612.300 νέες (ΚΟ) μετοχές, οι οποίες προέκυψαν από την πρόσφατη ΑΜΚ με καταβολή μετρητών.
5033	-	Μεταφορά στην κατηγορία Επιτήρηση από τις 25/11/2011. Δεν έχουν εισαχθεί 97.144.575 νέες (ΚΟ) μετοχές, οι οποίες προέκυψαν από την πρόσφατη ΑΜΚ με καταβολή μετρητών.
5036	-	Η μετοχή της εταιρίας βρίσκεται σε καθεστώς αναστολής διαπραγμάτευσης από 2/4/2012. Κατά τη διάρκεια της αναστολής, η εταιρία προέβη σε reverse split μετοχών, με βάση το οποίο αναπροσαρμόστηκε μετά την ολοκλήρωση της εταιρικής πράξης ο αριθμός των μετοχών της εταιρίας αλλά και αναλογικά η τελευταία τιμή κλεισίματος της μετοχής της 30/03/2012.
5046	-	Μεταφορά στην κατηγορία Χαμηλής Διασποράς από 8/4/2011.
5047	-	Αναστολή διαπραγμάτευσης από 27/3/2014.
5049	-	Σε αναστολή διαπραγμάτευσης από 1/4/2014.
5054	-	Μεταφορά στην Κατηγορία Επιτήρησης από 10/04/2014.
5055	-	Μεταφορά στην Κατηγορία Επιτήρησης από 10/4/2014.
5057	-	Μεταφορά στην κατηγορία Επιτήρηση από τις 29/12/2011.
5058	-	Μεταφορά στην κατηγορία Επιτήρηση από τις 29/12/2011.
5059	-	Μεταφορά στην κατηγορία Χαμηλής Διασποράς από 2/6/2014.
5061	-	Αναστολή διαπραγμάτευσης από 2/6/2014.
5062	-	Μεταφορά στην κατηγορία ΠΡΟΣ ΔΙΑΓΡΑΦΗ από 4/6/2014.
5075	-	Μεταφορά στην Κατηγορία "Χαμηλής Διασποράς" από 31/10/2014.
5080	-	Μεταφορά στην κατηγορία Επιτήρησης από 6/9/2011.
5081	-	Μεταφορά στην κατηγορία Επιτήρηση, από 19/12/2014.
5083	-	Μεταφορά στην Κατηγορία Επιτήρησης από 06/03/2015.
5087	-	Αναστολή διαπραγμάτευσης από 1/4/2015.
5088	-	Αναστολή διαπραγμάτευσης από 1/4/2015.

Σημειώσεις Χρεογράφων

Κωδικός		Κείμενο σημείωσης
5089	-	Μεταφορά στην κατηγορία Επιτήρηση από τις 8/4/2015.
5091	-	Μεταφορά στην κατηγορία ΠΡΟΣ ΔΙΑΓΡΑΦΗ από 8/4/2015.
5092	-	Μεταφορά στην κατηγορία ΠΡΟΣ ΔΙΑΓΡΑΦΗ από 8/4/2015.
5093	-	Μεταφορά στην Κατηγορία Επιτήρησης από 8/4/2015.
5094	-	Μεταφορά στην Κατηγορία Επιτήρησης από 8/4/2015.
5095	-	Μεταφορά στην Επιτήρηση από 9/4/2015.
5097	-	Μεταφορά στην Κατηγορία Επιτήρησης από 10/4/2012.
5098	-	Αναστολή διαπραγμάτευσης από 2/6/2015.
5099	-	Αναστολή διαπραγμάτευσης από 3/6/2015.
5100	-	Μεταφορά στην Κατηγορία Χαμηλής Διασποράς από 24/6/2015.
5101	-	Αναστολή διαπραγμάτευσης από 1/9/2015.

Στοιχεία Συναλλαγών Πακέτων

Μετοχές	Όγκος πακέτου	**Τιμή πακέτου**	**Αξία πακέτου**	Ώρα έγκρισης	Σημείωση
FOLLI-FOLLIE (**ΚΟ**)	47,615	18.17	865,164.55	12:35:57	20
ΕΛΛΑΔΟΣ ΤΡΑΠΕΖΑ (**ΚΟ**)	428	10.80	4,622.40	16:28:17	18
ΚΥΠΡΟΥ ΤΡΑΠΕΖΑ (**ΚΟ**)	20,000,000	0.161	3,220,000.00	16:50:00	20
ΟΤΕ (**ΚΟ**)	63,500	9.00	571,500.00	17:04:05	20

Σημειώσεις πακέτων

9 - Μέθοδος 6-1 / Ειδική Χρέωση
10 - Μέθοδος 6-1 / Ειδική Χρέωση, Αυθημερόν Διακανονισμός
14 - Μέθοδος 6-3 / Πακέτο Αποκατάστασης, Ατελής αγορά και Πώληση
18 - Μέθοδος 6-2 / SPOT 1
19 - Μέθοδος 6-2 / SPOT 2
20 - Μέθοδος 6-1 και Μέθοδος 6-1 Αυθημερόν Διακανονισμός
21 - Άλλη Προσυμφωνημένη

Στοιχεία Συναλλαγών Δικαιωμάτων

Ημερ. αποκοπής	Έναρξη εξάσκησης	Λήξη εξάσκησης	Λήξη διαπρ/σης	**Δικαιώματα**	Κατωτ Τιμή	Ανωτ Τιμή	**Τιμή κλεισ.**	Τελευταία ζήτηση	Τελευταία προσφορά	Όγκος	Πράξεις	**Αξία Συναλλαγών**

Δεν υπάρχουν Συναλλαγές Δικαιωμάτων.

Στοιχεία Συναλλαγών Εκποιήσεων

Μετοχές	Όγκος Συναλλαγών	Αριθμός Πράξεων	**Αξία Συναλλαγών**	**Σημείωση**
Δεν πραγματοποιήθηκαν Εκποιήσεις Μετοχών.				

Σημειώσεις Εκποίησεων

1 - Κανονική Εκποίηση.

2 - Εκποίηση Ενσώματων Ονομαστικών Μετοχών.

3 - Εκποίηση Αδιάθετων Κλασματικών Υπολοίπων.

Στοιχεία Συναλλαγών Εκποιήσεων Ενσώματων Ονομαστικών Μετοχών

Μετοχές	Ημερ/νία έναρξης	Ημερ/νία λήξης	Αρχικό πλήθος	Διαθέσιμο πλήθος	Ημερομηνία	Μέση τιμή (ημέρας)	Μέση τιμή (περιόδου)	Αριθμός Πράξεων	Όγκος Συναλλαγών	Αξία Συναλλαγών

Δεν πραγματοποιήθηκαν Εκποιήσεις Ενσώματων Ονομαστικών Μετοχών.

Σημειώσεις Εκποίησεων

Σύμφωνα με την Απόφαση 1/380/04.05.2006 της Επιτροπής Κεφαλαιαγοράς εκποιούνται μέσω του Χρηματιστηρίου Αθηνών με επιμέλεια της εκδότριας εταιρείας, οι ενσώματες ονομαστικές μετοχές που δεν έχουν κατατεθεί στην εκδότρια προς αποϋλοποίηση. Η εκποίηση διενεργείται σύμφωνα με τον τρόπο που ορίζεται στο άρθρο 99Α του Κανονισμού του Χρηματιστηρίου Αθηνών.

Στοιχεία Ενεργητικού Διαπραγματεύσιμων Αμοιβαίων Κεφαλαίων (Δ.Α.Κ.)

	Ημερομηνία συναλλαγών	Δημιουργία / Εξαγορά	Αριθ. Μερ. (Τ-1)	Νέα Μερ. (Τ-1)	Εξαγορασθ. Μερ. (Τ-1)	**Μερίδια (Τ) [1]**	Αξία Ενεργητικού [2]	**Καθαρή Τιμή**	Μέρισμα/Μερίδι	Ημερ. Αποκοπής
NBGAM ETF **ΓΔ Χ.Α.**	26/10/2015	25,000	294,878	---	---	294,878	2,361,220.00	8.0074	---	27/10/2011
ALPHA ETF FTSE Athex Large Cap	26/10/2015	50,000	6,030,903	---	---	6,030,903	13,022,300.00	2.1593	0.06	03/08/2015
NBGAM ETF GREECE & TURKEY 30	26/10/2015	25,000	388,550	---	---	388,550	2,472,922.00	6.3645	---	27/10/2011

Σημειώσεις Δ.Α.Κ.

[1] - Αριθμ. μεριδίων (Τ) = Αριθμ. μεριδίων (Τ-1) + Νεοεκδιθέντα μερίδια (Τ-1) - Εξαγορασθέντα μερίδια (Τ-1)

[2] - Περιλαμβάνονται και τα μερίδια που δημιουργήθηκαν / εξαγοράσθηκαν την ημέρα Τ-1.

Περιγραφή	Στοιχεία
Ονομασία Δ.Α.Κ.	ALPHA ETF FTSE Athex Large Cap
Σύμβολο Δ.Α.Κ. (GR)	**ΑΔΑΚ**
Σύμβολο Δ.Α.Κ. (EN)	AETF
ISIN Δ.Α.Κ.	GRF000013000
Κατηγορία Διαπραγμάτευσης	Διαπραγματεύσιμα Αμοιβαία Κεφάλαια (Δ.Α.Κ.)
Τύπος Δ.Α.Κ.	Μετοχών
Τρόπος διαχείρισης	Παθητικός
Επενδυτική Στρατηγική	Σκοπός της επενδυτικής πολιτικής του Αμοιβαίου Κεφαλαίου είναι η αναπαραγωγή της αποδόσεως του Δείκτη FTSE/Χ.Α. Large Cap του Χρηματιστηρίου Αθηνών σε όρους Ευρώ, ακολουθώντας πλήρως και πανομοιοτύπως τη σύνθεση του υποκείμενου Δείκτη.
Εκδότης	ΑΛΦΑ ASSET MANAGEMENT Α.Ε.Δ.Α.Κ.
Εταιρεία Διαχείρισης	ΑΛΦΑ ASSET MANAGEMENT Α.Ε.Δ.Α.Κ.
Ειδικοί Διαπραγματευτές	ΑΛΦΑ FINANCE Α.Χ.Ε.Π.Ε.Υ. , ΕΘΝΙΚΗ ΧΡΗΜΑΤΙΣΤΗΡΙΑΚΗ Α.Χ.Ε.Π.Ε.Υ.
Θεματοφύλακας	ΑΛΦΑ ΤΡΑΠΕΖΑ Α.Ε.
Σύμβολο Δείκτη (GR)	FTSE
Σύμβολο Δείκτη (EN)	FTSE
Ονομασία Δείκτη	FTSE/Χ.Α. Large Cap
ISIN Δείκτη	GRI99201A006
Κλάσμα Δείκτη [1]	1/100
Αρχική Τιμή Μεριδίου	21.76
Συνολικός Αριθμός Μεριδίων [2]	6,030,903
Ημερομηνία πρώτης Έκδοσης	14/01/2008
Ημερομηνία έναρξης Διαπραγμάτευσης	24/01/2008
Νόμισμα Διαπραγμάτευσης	ΕΥΡΩ
Νόμισμα Ενεργητικού	ΕΥΡΩ
Αρχική Αξία Ενεργητικού [3]	3,000,000.00
Αριθμ. Μεριδίων για Δημιουργία-Εξαγορά [4]	50,000
Αμοιβή Διαχείρισης	0.375

Σημειώσεις Δ.Α.Κ.

[1] - Το κλάσμα της τιμής του δείκτη που αποτελεί η τιμή της πρώτης έκδοσης

[2] - Ο αριθμός μεριδίων που διαπραγματεύθηκαν στο Χρηματιστήριο την ημέρα Τ

[3] - Η αξία του ενεργητικού κατά την έκδοση

[4] - Ο αριθμός μεριδίων που απαιτείται κατά τη διαδικασία δημιουργίας εξαγοράς

Περιγραφή	Στοιχεία
Ονομασία Δ.Α.Κ.	NBGAM ETF **ΓΔ Χ.Α.**
Σύμβολο Δ.Α.Κ. (GR)	**ΔΑΚΓΔ**
Σύμβολο Δ.Α.Κ. (EN)	ETFASE
ISIN Δ.Α.Κ.	GRF000054004
Κατηγορία Διαπραγμάτευσης	Διαπραγματεύσιμα Αμοιβαία Κεφάλαια (Δ.Α.Κ.)
Τύπος Δ.Α.Κ.	Μετοχών
Τρόπος διαχείρισης	Παθητικός
Επενδυτική Στρατηγική	Επενδυτικός σκοπός του Αμοιβαίου Κεφαλαίου είναι η αναπαραγωγή της σύνθεσης του Γενικού Δείκτη Τιμών του Χρηματιστηρίου Αθηνών και η επίτευξη της απόδοσης του Δείκτη.
Εκδότης	ΕΘΝΙΚΗ ASSET MANAGEMENT ΑΕΔΑΚ
Εταιρεία Διαχείρισης	ΕΘΝΙΚΗ ASSET MANAGEMENT ΑΝΩΝΥΜΗ ΕΤΑΙΡΙΑ ΔΙΑΧΕΙΡΙΣΕΩΣ ΑΜΟΙΒΑΙΩΝ ΚΕΦΑΛΑΙΩΝ
Ειδικοί Διαπραγματευτές	ΕΘΝΙΚΗ ΧΡΗΜΑΤΙΣΤΗΡΙΑΚΗ Α.Χ.Ε.Π.Ε.Υ.
Θεματοφύλακας	ΕΘΝΙΚΗ ΤΡΑΠΕΖΑ ΤΗΣ ΕΛΛΑΔΟΣ Α.Ε.
Σύμβολο Δείκτη (GR)	ΓΔ
Σύμβολο Δείκτη (EN)	GD
Ονομασία Δείκτη	Γενικός Δείκτης Τιμών Χ.Α.
ISIN Δείκτη	GRI99117A004
Κλάσμα Δείκτη [1]	1/100
Αρχική Τιμή Μεριδίου	21.61
Συνολικός Αριθμός Μεριδίων [2]	294,878
Ημερομηνία πρώτης Έκδοσης	24/06/2009
Ημερομηνία έναρξης Διαπραγμάτευσης	29/06/2009
Νόμισμα Διαπραγμάτευσης	ΕΥΡΩ
Νόμισμα Ενεργητικού	ΕΥΡΩ
Αρχική Αξία Ενεργητικού [3]	4,495,405.02
Αριθμ. Μεριδίων για Δημιουργία-Εξαγορά [4]	25,000
Αμοιβή Διαχείρισης	0.600

Σημειώσεις Δ.Α.Κ.

[1] - Το κλάσμα της τιμής του δείκτη που αποτελεί η τιμή της πρώτης έκδοσης

[2] - Ο αριθμός μεριδίων που διαπραγματεύθηκαν στο Χρηματιστήριο την ημέρα Τ

[3] - Η αξία του ενεργητικού κατά την έκδοση

[4] - Ο αριθμός μεριδίων που απαιτείται κατά τη διαδικασία δημιουργίας εξαγοράς

Περιγραφή	**Στοιχεία**
Ονομασία Δ.Α.Κ.	NBGAM ETF GREECE & TURKEY 30
Σύμβολο Δ.Α.Κ. (GR)	**ΔΑΚΕΤ**30
Σύμβολο Δ.Α.Κ. (EN)	ETFGT30P
ISIN Δ.Α.Κ.	GRF000055001
Κατηγορία Διαπραγμάτευσης	Διαπραγματεύσιμα Αμοιβαία Κεφάλαια (Δ.Α.Κ.)
Τύπος Δ.Α.Κ.	Μετοχών
Τρόπος διαχείρισης	Παθητικός
Επενδυτική Στρατηγική	Επενδυτικός σκοπός του Αμοιβαίου Κεφαλαίου είναι η αναπαραγωγή της σύνθεσης του Δείκτη GREECE & TURKEY 30 (GT-30) και η επίτευξη της απόδοσης του Δείκτη.
Εκδότης	ΕΘΝΙΚΗ ASSET MANAGEMENT ΑΕΔΑΚ
Εταιρεία Διαχείρισης	ΕΘΝΙΚΗ ASSET MANAGEMENT ΑΝΩΝΥΜΗ ΕΤΑΙΡΕΙΑ ΔΙΑΧΕΙΡΙΣΕΩΣ ΑΜΟΙΒΑΙΩΝ ΚΕΦΑΛΑΙΩΝ
Ειδικοί Διαπραγματευτές	ΕΘΝΙΚΗ ΧΡΗΜΑΤΙΣΤΗΡΙΑΚΗ Α.Χ.Ε.Π.Ε.Υ.
Θεματοφύλακας	ΕΘΝΙΚΗ ΤΡΑΠΕΖΑ ΤΗΣ ΕΛΛΑΔΟΣ Α.Ε.
Σύμβολο Δείκτη (GR)	GT30P
Σύμβολο Δείκτη (EN)	GT30P
Ονομασία Δείκτη	Greece & Turkey 30 Δείκτης Τιμών
ISIN Δείκτη	CH0045018782
Κλάσμα Δείκτη [1]	1/100
Αρχική Τιμή Μεριδίου	8.85
Συνολικός Αριθμός Μεριδίων [2]	388,550
Ημερομηνία πρώτης Έκδοσης	27/10/2010
Ημερομηνία έναρξης Διαπραγμάτευσης	03/11/2010
Νόμισμα Διαπραγμάτευσης	ΕΥΡΩ
Νόμισμα Ενεργητικού	ΕΥΡΩ
Αρχική Αξία Ενεργητικού [3]	3,438,286.49
Αριθμ. Μεριδίων για Δημιουργία-Εξαγορά [4]	25,000
Αμοιβή Διαχείρισης	1.050

Σημειώσεις Δ.Α.Κ.

[1] - Το κλάσμα της τιμής του δείκτη που αποτελεί η τιμή της πρώτης έκδοσης

[2] - Ο αριθμός μεριδίων που διαπραγματεύθηκαν στο Χρηματιστήριο την ημέρα Τ

[3] - Η αξία του ενεργητικού κατά την έκδοση

[4] - Ο αριθμός μεριδίων που απαιτείται κατά τη διαδικασία δημιουργίας εξαγοράς

Περιγραφή	**Στοιχεία**
Ονομασία Warrant	ALPHA **ΤΡΑΠΕΖΑ Α.Ε.** (**ΤΠΔ**)
Σύμβολο Warrant (GR)	**ΑΛΦΑΤΠ**
ISIN Warrant	GRR000000028
Κατηγορία Διαπραγμάτευσης	Τίτλοι Παραστατικοί (Warrants)
Υποκείμενος Τίτλος	ALPHA ΤΡΑΠΕΖΑ Α.Ε. (ΚΟ)
Συνολικός Αριθμός Warrants	1,141,734,167
Ημ/νία Έναρξης Διαπραγμάτευσης	11/06/2013
Νόμισμα Διαπραγμάτευσης	ΕΥΡΩ
Πολλαπλασιαστής	7.41
Αναλογία Μετατροπής	0.13
Τύπος Εξάσκησης	BERMUDAN
Τιμή Διάθεσης	1.45

Περιγραφή	**Στοιχεία**
Ονομασία Warrant	**ΕΘΝΙΚΗ ΤΡΑΠΕΖΑ ΤΗΣ ΕΛΛΑΔΟΣ Α.Ε. (ΤΠΔ)**
Σύμβολο Warrant (GR)	**ΕΤΕΤΠ**
ISIN Warrant	GRR000000036
Κατηγορία Διαπραγμάτευσης	Τίτλοι Παραστατικοί (Warrants)
Υποκείμενος Τίτλος	ΕΘΝΙΚΗ ΤΡΑΠΕΖΑ ΤΗΣ ΕΛΛΑΔΟΣ Α.Ε. (ΚΟ)
Συνολικός Αριθμός Warrants	245,746,615
Ημ/νία Έναρξης Διαπραγμάτευσης	27/06/2013
Νόμισμα Διαπραγμάτευσης	ΕΥΡΩ
Πολλαπλασιαστής	8.23
Αναλογία Μετατροπής	0.12
Τύπος Εξάσκησης	BERMUDAN
Τιμή Διάθεσης	6.83

Περιγραφή	Στοιχεία
Ονομασία Warrant	**ΤΡΑΠΕΖΑ ΠΕΙΡΑΙΩΣ Α.Ε. (ΤΠΔ)**
Σύμβολο Warrant (GR)	**ΠΕΙΡΤΠ**
ISIN Warrant	GRR000000044
Κατηγορία Διαπραγμάτευσης	Τίτλοι Παραστατικοί (Warrants)
Υποκείμενος Τίτλος	ΤΡΑΠΕΖΑ ΠΕΙΡΑΙΩΣ Α.Ε. (ΚΟ)
Συνολικός Αριθμός Warrants	843,637,022
Ημ/νία Έναρξης Διαπραγμάτευσης	03/07/2013
Νόμισμα Διαπραγμάτευσης	ΕΥΡΩ
Πολλαπλασιαστής	4.48
Αναλογία Μετατροπής	0.22
Τύπος Εξάσκησης	BERMUDAN
Τιμή Διάθεσης	0.90

Α Ν Α Κ Ο Ι Ν Ω Σ Ε Ι Σ

ΓΝΩΣΤΟΠΟΙΗΣΕΙΣ ΕΤΑΙΡΕΙΩΝ

ΕΠΙΤΡΟΠΗ ΚΕΦΑΛΑΙΑΓΟΡΑΣ Ν.Π.Δ.Δ.
Εκποίηση Μετοχών

Η Επιτροπή Κεφαλαιαγοράς σύμφωνα με την Απόφαση **96Β/26.10.2015** του Προϊστάμενου της Διεύθυνσης Μελετών αποφασίζει**:**

1. Για τη διενέργεια της εκποίησης **312** κοινών ονομαστικών μετοχών οι οποίες προέρχονται από αδιάθετα κλασματικά υπόλοιπα που προέκυψαν από την αύξηση του μετοχικού κεφαλαίου της εταιρείας**,** ορίζεται ως νέα ημερομηνία η Δευτέρα**, 30.11.2015.**

2. Κατά τα λοιπά σχετικά με την εκποίηση**,** ισχύει η απόφαση **96/19.6.2015** του Προϊστάμενου της Διεύθυνσης Μελετών**.**

ΝΗΡΕΥΣ ΙΧΘΥΟΚΑΛΛΙΕΡΓΕΙΕΣ Α.Ε.
Αποφάσεις Γενικής Συνέλευσης

Η ΝΗΡΕΥΣ ΙΧΘΥΟΚΑΛΛΙΕΡΓΕΙΕΣ Α.Ε. ανακοινώνει, κατόπιν σχετικής ενημέρωσης που έλαβε από την Τράπεζα Eurobank Ergasias Α.Ε. Εκπροσώπου των Ομολογιούχων του Μετατρέψιμου Ομολογιακού Δανείου της «ΝΗΡΕΥΣ ΙΧΘΥΟΚΑΛΛΙΕΡΓΕΙΕΣ ΑΝΩΝΥΜΗ ΕΤΑΙΡΕΙΑ», αρχικού ύψους 19.995.575,10 ευρώ, ότι στη Συνέλευση των Ομολογιούχων Δανειστών της Εταιρείας που πραγματοποιήθηκε στις 26-10-2015, ώρα 12.00 μ.μ., στα γραφεία της Εταιρείας στο Κορωπί Αττικής (1ο χλμ. Λεωφόρου Κορωπίου Βάρης και Δημοκρίτου), παρέστησαν 4 Ομολογιούχοι εκπροσωπούντες 1.350.468 ομολογίες, σε σύνολο 1.794.284 ομολογιών, ήτοι ποσοστό συμμετοχής 75,2650 % επί του ανεξόφλητου κεφαλαίου/υπολοίπου του ανωτέρω δανείου. Η Συνέλευση των Ομολογιούχων με πλειοψηφία 75,2650% του ανεξόφλητου κεφαλαίου του ανωτέρω δανείου αποφάσισε την τροποποίηση των όρων του ως ακολούθως: Το Δάνειο κατά την 26-10-2015 θα ανέρχεται σε ποσό ευρώ 24.689.347,84 μετά από συνυπολογισμό των καταβολών που έχουν πραγματοποιηθεί μέχρι την ημέρα αυτή και την στρογγυλοποίηση της ονομαστικής αξίας σε 2 (δύο) δεκαδικά. Το Δάνειο θα λήγει στις 21-10-2025. Κατά την ημερομηνία αυτή ο Εκδότης υποχρεούται να εξοφλήσει τις 1.794.284 ομολογίες του Δανείου στην ονομαστική τους αξίας ευρώ 13,76, η κάθε μία, προσαυξημένη κατά ποσοστό 10,62%. Ο Εκδότης δεν θα έχει υποχρέωση καταβολής τόκου. Το δικαίωμα μετατροπής των ομολογιών σε μετοχές δύναται να ασκηθεί άπαξ την 5/11/2015, ακολούθως την 18/04/2016, ακολούθως την 21/10/2016 και στη συνέχεια ανά έτος. Κάθε μία ομολογία θα παρέχει στον Ομολογιούχο δικαίωμα μετατροπής της σε 44,3871 κοινές ονομαστικές μετοχές της Εταιρείας. Οι οικονομικοί δείκτες που θα πρέπει να τηρεί η Εταιρεία, τα γεγονότα καταγγελίας του Δανείου και οι υποχρεώσεις της Εταιρείας τροποποιήθηκαν. Επίσης προβλέφθηκε υποχρέωση της Εταιρείας για υποχρεωτική προπληρωμή του Δανείου ανάλογα με το ύψος των ταμειακών ροών της Εταιρείας. Τα αποτελέσματα της ψηφοφορίας αναλυτικά είναι: Θέμα 1ο: Διαπιστώθηκε ότι έχουν συντρέξει όλες οι προϋποθέσεις της από 4/5/2015 απόφασης της Συνέλευσης των Ομολογιούχων για την τροποποίηση του Δανείου και παρασχέθηκε στον Εκπρόσωπο των Ομολογιούχων η άδεια για την υπογραφή των απαιτούμενων συμβατικών κειμένων. Συνολικός αριθμός έγκυρων ψήφων: 1.350.468 - Ποσοστό συμμετοχής επί του ανεξόφλητου κεφαλαίου/υπολοίπου του δανείου: 75,2650 %. Αριθμός ψήφων υπέρ: 1.350.468, κατά: 0, αποχή: 0. Ποσοστό ψήφων ομολογιών υπέρ 75,2650 %, κατά: 0 %, αποχή: 0 %. Θέμα 2ο: Εγκρίθηκε η τροποποίηση των όρων του Δανείου σε συνέχεια των αποφάσεων που έλαβαν οι Ομολογιούχοι την 4/5/2015 και στο πλαίσιο της από 24/3/2015 Συνοπτικής Συμφωνίας Αναδιάρθρωσης και ειδικότερα εγκρίθηκαν τα ακόλουθα: 1. Τροποποίηση του Όρου 1 του Δανείου «Κεφάλαιο – Ομολογίες», 2. Τροποποίηση του Όρου 2 του Δανείου «Αποπληρωμή – Λήξη Ομολογιών», 3. Τροποποίηση του Όρου 3 του Δανείου «Δικαίωμα Προπληρωμής – Απόκτηση Ιδίων Ομολογιών από τον Εκδότη – Δηλώσεις Διαβεβαιώσεις του Εκδότη, 4. Τροποποίηση του Όρου 4 του Δανείου «Καταγγελία», 5. Κατάργηση του Όρου 5 του Δανείου «Τόκος – Επιτόκιο», 6. Τροποποίηση των Όρων 6.2.1 και 6.4, 7. Τροποποίηση του Όρου 8 του Δανείου «Μετατροπή», 8. Κατάργηση του Όρου 9.3. ως προς την υποχρέωση καταβολής τόκου υπερημερίας επί των ληξιπρόθεσμων τόκων, συνεπεία της κατάργησης της υποχρέωσης καταβολής τόκου, 9. Τροποποίηση του Όρου 10 του Δανείου «Συνέλευση Ομολογιούχων – Εκπρόσωπος Ομολογιούχων, 10. Τροποποίηση του Όρου 13 του Δανείου «Υποχρεώσεις του Εκδότη», 11. Τροποποίηση του Όρου 14 του Δανείου «Ειδικός Όρος» και 12. Τροποποίηση των λοιπών όρων του Δανείου στο βαθμό που επηρεάζονται από τις τροποποιήσεις των προεκτιθέμενων άρθρων του. Συνολικός αριθμός έγκυρων ψήφων: 1.350.468 - Ποσοστό συμμετοχής επί του ανεξόφλητου κεφαλαίου/υπολοίπου του δανείου: 75,2650 %. Αριθμός ψήφων υπέρ: 1.350.468, κατά: 0, αποχή: 0. Ποσοστό ψήφων ομολογιών υπέρ 75,2650 %, κατά: 0 %, αποχή: 0 %.

ΙΝΤΡΑΛΟΤ Α.Ε.
Δελτίο Τύπου

Η INTRALOT ΑΝΑΛΑΜΒΑΝΕΙ ΝΕΟ ΕΡΓΟ ΣΤΗ ΝΙΓΗΡΙΑ - Η INTRALOT ανακοινώνει ότι η θυγατρική της INTRALOT Global Holdings υπέγραψε δεκαετές (10) συμβόλαιο με την εταιρεία International Lottery and Gaming Limited (ILGL) στη Νιγηρία, για την παροχή κορυφαίας τεχνολογίας και σχετικών υπηρεσιών. Η νέα λοταρία θα ξεκινήσει να λειτουργεί έως το τέλος του 2015. Η INTRALOT ως τεχνολογικός πάροχος θα υποστηρίξει τη λειτουργία της νέας λοταρίας με πρωτοποριακή τεχνολογία, ψυχαγωγικά αριθμοπαιχνίδια και συναρπαστικό περιεχόμενο, που θα προσφέρονται στους παίκτες μέσω ενός καλά ισορροπημένου δικτύου πωλήσεων. “Το νέο έργο της INTRALOT στη Νιγηρία αποτελεί ένα σημαντικό βήμα προς την υλοποίηση της στρατηγικής μας για της εδραίωση της παρουσίας μας στην αναπτυσσόμενη αφρικανική αγορά”, δήλωσε ο κ. Νίκος Νικολακόπουλος, Chief Operating Officer του Ομίλου INTRALOT, προσθέτοντας, "Είμαστε ευτυχείς που θα προσφέρουμε στην ILGL, το νέο συνεργάτη μας στη Νιγηρία, καινοτόμο τεχνολογία και υπηρεσίες τυχερών παιχνιδιών, συμβάλλοντας σημαντικά στην επιτυχία του έργου με την εκτενή τεχνογνωσία μας στη διαχείριση λοταριών. Τα στελέχη της INTRALOT στην περιοχή, με την υποστήριξη της διεθνούς ομάδας μας, θα συνεργαστούν με την ILGL, ώστε να πραγματοποιήσουμε τον κοινό μας στόχο για μία επιτυχημένη και προσοδοφόρα λοταρία. Είμαστε βέβαιοι ότι χάρη στη βαθιά γνώση της τοπικής αγοράς που διαθέτει ο συνεργάτης μας και τη διεθνή εμπειρία μας, οι παίκτες στη Νιγηρία θα απολαμβάνουν με ασφάλεια συναρπαστικά παιχνίδια." Ο κ. Ronaldo Minaise, Αντιπρόεδρος της International Lottery and Gaming Limited, δήλωσε: “Η

ILGL έλαβε από την Εθνική Επιτροπή Ρύθμισης της Αγοράς Τυχερών Παιχνιδιών εθνική άδεια για τη λειτουργία λοταρίας στη Νιγηρία. Η ILGL σκοπεύει να προσφέρει σε όλους τους παίκτες της Νιγηρίας την καλύτερη και πιο αξιόπιστη εμπειρία τυχερών παιχνιδιών." Η Νιγηρία είναι η πολυπληθέστερη χώρα της Αφρικής με περίπου 174 εκατομμύρια κατοίκους και αποτελεί μία από τις μεγαλύτερες οικονομικές δυνάμεις της ηπείρου, σημειώνοντας το 2014 ρυθμό ανάπτυξης 6,3%.

F.H.L. Η. ΚΥΡΙΑΚΙΔΗΣ ΜΑΡΜΑΡΑ - ΓΡΑΝΙΤΕΣ Α.Β.Ε.Ε.
Αγορά Ιδίων Μετοχών

Η F.H.L. Η. ΚΥΡΙΑΚΙΔΗΣ ΜΑΡΜΑΡΑ ΓΡΑΝΙΤΕΣ Α.Β.Ε.Ε. (η Εταιρεία) ενημερώνει το επενδυτικό κοινό ότι σε εκτέλεση της από 03.12.2014 απόφασης της Έκτακτης Γενικής Συνέλευσης των Μετόχων της Εταιρείας, προέβη σε αγορά ιδίων μετοχών, και συγκεκριμένα στις 23.10.2015 αγοράστηκαν 188 μετοχές, με μέση τιμή κτήσης 2,3696 ευρώ ανά μετοχή και συνολική αξίας 451,68 ευρώ. Οι αγορές ιδίων μετοχών πραγματοποιούνται μέσω του μέλους του Χρηματιστηρίου Αθηνών ΕΠΕΝΔΥΤΙΚΗ ΤΡΑΠΕΖΑ ΕΛΛΑΔΟΣ Α.Ε.

LAMDA DEVELOPMENT A.E.
Ανακοίνωση

Η LAMDA Development S.A. (η «Εταιρεία») σε εφαρμογή του άρθρου 4 παρ. 4 του υπ' αριθμ. 2273/2003 Κανονισμού της Επιτροπής των Ευρωπαϊκών Κοινοτήτων ανακοινώνει ότι, σύμφωνα με το άρθρο 16 του Κ.Ν. 2190/1920 όπως τροποποιήθηκε και ισχύει και σε εκτέλεση σχετικών αποφάσεων της Ετήσιας Τακτικής Γενικής Συνέλευσης των Μετόχων και του Διοικητικού της Συμβουλίου (συνεδριάσεις της 16.06.2015), προέβη μέσω του μέλους του Χ.Α. Eurobank Equities Α.Ε.Π.Ε.Υ., σε αγορά ιδίων μετοχών, ως ακολούθως: Στις 23 Οκτωβρίου 2015 η Εταιρεία αγόρασε, με μέση τιμή κτήσης € 4,52 ανά μετοχή, 3.100 μετοχές, συνολικής αξίας € 14.018,00.

ΤΡΑΠΕΖΑ ΚΥΠΡΟΥ ΔΗΜΟΣΙΑ ΕΤΑΙΡΙΑ ΛΙΜΙΤΕΔ
Ανακοίνωση

Η Τράπεζα Κύπρου Δημόσια Εταιρία Λτδ ανακοινώνει ότι ο κ. Maksim Goldman υπέβαλε την παραίτησή του από την Επιτροπή Ανθρώπινου Δυναμικού και Αμοιβών (ΕΑΔΑ), την οποία το Διοικητικό Συμβούλιο της Τράπεζας αποδέχθηκε κατά τη σημερινή του συνεδρίαση, ώστε να περιορίσει τη συμμετοχή του σε δύο Επιτροπές. Η ΕΑΔΑ θα λειτουργεί προσωρινά με δύο μέλη, μέχρι να διοριστεί τρίτο μέλος. Η τρέχουσα σύνθεση των Επιτροπών Διοικητικού Συμβουλίου έχει ως εξής: **Επιτροπή Διορισμών και Εταιρικής Διακυβέρνησης (ΕΔΕΔ):** Josef Ackermann (Πρόεδρος), Wilbur Ross, Maksim Goldman. **Επιτροπή Διαχείρισης Κινδύνων (ΕΔΚ):** Arne Berggren (Πρόεδρος), Μάριος Καλοχωρίτης, Wilbur Ross, Ιωάννης Ζωγραφάκης. **Επιτροπή Ελέγχου (ΕΕ):** Ιωάννης Ζωγραφάκης (Πρόεδρος), Maksim Goldman, Arne Berggren. **Επιτροπή Ανθρώπινου Δυναμικού και Αμοιβών (ΕΑΔΑ):** Μιχάλης Σπανός (Πρόεδρος), Μάριος Καλοχωρίτης.

FOLLI-FOLLIE A.E.B.T.E.
Ανακοίνωση

Η Εταιρεία “Folli Follie ΑΕΒΤΕ" με δ.τ. “FF Group” σε εφαρμογή του άρθρου 4 παρ. 4 του υπ' αριθμ. 2273/2003 κανονισμού της Επιτροπής των Ευρωπαϊκών Κοινοτήτων, ανακοινώνει ότι, βάσει των σχετικών αποφάσεων της Ετήσιας Γενικής Συνέλευσης των Μετόχων της (συνεδρίαση της 26.06.2015) προέβη μέσω του μέλους του Χ.Α. EUROXX Χρηματιστηριακή Α.Ε.Π.Ε.Υ. σε αγορά ιδίων μετοχών ως ακολούθως: Στις 23.10.2015, η Εταιρεία αγόρασε με μέση τιμή κτήσης 17,74 ευρώ ανά μετοχή, 2.700 μετοχές συνολικής αξίας 47.897,42 ευρώ.

ΕΠΙΧΕΙΡΗΣΕΙΣ ΗΧΟΥ ΚΑΙ ΕΙΚΟΝΟΣ Α.Ε.
Ανακοίνωση

Η εταιρεία «ΕΠΙΧΕΙΡΗΣΕΙΣ ΗΧΟΥ ΚΑΙ ΕΙΚΟΝΟΣ ΑΝΩΝΥΜΗ ΕΤΑΙΡΕΙΑ» ανακοινώνει προς το επενδυτικό κοινό ότι προέβη σήμερα στη εξαγορά του 51% των μετοχών και ψήφων της εταιρείας « ΣΑΜΑΡΑΣ ΑΝΩΝΥΜΗ ΕΤΑΙΡΕΙΑ ΕΜΠΟΡΙΑΣ ΓΡΑΦΙΚΩΝ ΥΛΩΝ – ΕΙΔΩΝ ΣΧΕΔΙΑΣΕΩΣ - ΕΙΔΩΝ ΓΡΑΦΕΙΟΥ – ΕΙΔΩΝ ΜΗΧΑΝΟΓΡΑΦΗΣΗΣ» έναντι συνολικού τιμήματος από Ευρώ 350.000. Με τον τρόπο αυτόν η εταιρεία ΕΠΙΧΕΙΡΗΣΕΙΣ ΗΧΟΥ ΚΑΙ ΕΙΚΟΝΟΣ ΑΕ επεκτείνει τις δραστηριότητές της σε έναν νέο τομέα, της εμπορίας γραφικών υλών και ειδών μηχανογράφησης.

ΓΕΝΙΚΕΣ ΣΥΝΕΛΕΥΣΕΙΣ

ΡΕΒΟΪΛ Α.Ε.Ε.Π.

Έκτακτη Γενική Συνέλευση στις **30/10/2015**, ημέρα Παρασκευή και **ώρα 10:00** στα γραφεία της έδρας της Εταιρείας στην οδό Καποδιστρίου, αριθμός 5, για συζήτηση και λήψη αποφάσεων στα πιο κάτω θέματα της Ημερήσιας Διατάξεως: 1.Τροποποίηση άρθρου 4 του καταστατικού. 2. Διάφορα θέματα. Δικαίωμα συμμετοχής και ψήφου στην Έκτακτη Γενική Συνέλευση έχουν όσοι εμφανίζονται ως μέτοχοι της ΡΕΒΟΙΛ Α.Ε.Ε.Π. στα αρχεία του Συστήματος 'Αυλων Τίτλων που διαχειρίζεται η ΕΛΛΗΝΙΚΑ ΧΡΗΜΑΤΙΣΤΗΡΙΑ Α.Ε. (Ε.Χ.Α.Ε.), στο οποίο τηρούνται οι κινητές αξίες της Εταιρείας, κατά την έναρξη της πέμπτης ημέρας (ημερομηνία καταγραφής: 25 Οκτωβρίου 2015) που προηγείται της συνεδρίασης της Έκτακτης Γενικής Συνέλευσης. Η απόδειξη της μετοχικής ιδιότητας γίνεται με την προσκόμιση σχετικής έγγραφης βεβαίωσης της "ΕΧΑΕ" ή, εναλλακτικά, με απευθείας ηλεκτρονική σύνδεση της Εταιρείας με τα αρχεία της "ΕΧΑΕ". Η σχετική έγγραφη βεβαίωση ή η ηλεκτρονική πιστοποίηση αναφορικά με τη μετοχική ιδιότητα πρέπει να περιέλθει στην Εταιρεία το αργότερο την τρίτη ημέρα που προηγείται της συνεδρίασης της Γενικής Συνέλευσης. Έναντι της Εταιρείας θεωρείται ότι έχει δικαίωμα συμμετοχής και ψήφου στη Γενική Συνέλευση μόνον όποιος φέρει την ιδιότητα του μετόχου κατά την ως άνω ημερομηνία καταγραφής. Σε περίπτωση μη συμμόρφωσης προς τις διατάξεις του άρθρου 28α του Κ.Ν. 2190/1920, οι μέτοχοι μετέχουν στην Έκτακτη Γενική Συνέλευση μόνο μετά από άδειά της. Σημειώνεται ότι η άσκηση των δικαιωμάτων συμμετοχής και ψήφου δεν προϋποθέτει την δέσμευση των μετοχών του δικαιούχου ούτε την τήρηση άλλης ανάλογης διαδικασίας, η οποία περιορίζει την δυνατότητα πώλησης και μεταβίβασης αυτών κατά το χρονικό διάστημα που μεσολαβεί ανάμεσα στην ημερομηνία καταγραφής και στην ημερομηνία της Γενικής Συνέλευσης. Σε περίπτωση μη επίτευξης απαρτίας, η Γενική Συνέλευση θα επαναληφθεί την 11η Νοεμβρίου 2015, ημέρα Τετάρτη και ώρα 10:00, στην έδρα της Εταιρείας. Για την Επαναληπτική Έκτακτη Γενική Συνέλευση η ιδιότητα του Μετόχου πρέπει να υφίσταται κατά την 7.11.2015, (Ημερομηνία Καταγραφής), ήτοι κατά την έναρξη της τέταρτης (4ης) ημέρας πριν από την ημερομηνία συνεδρίασης της Επαναληπτικής Γενικής Συνέλευσης, η δε σχετική έγγραφη βεβαίωση ή η ηλεκτρονική πιστοποίηση σχετικά με τη μετοχική ιδιότητα πρέπει να περιέλθει στην Εταιρία το αργότερο την 8.11.2015, ήτοι την τρίτη (3η) ημέρα πριν από τη συνεδρίαση της ως άνω Επαναληπτικής Γενικής Συνέλευσης. Κάθε μέτοχος δύναται να λάβει μέρος και να ψηφίσει είτε

αυτοπροσώπως, είτε με αντιπρόσωπο υπογράφοντας σχετική εξουσιοδότηση διορίζοντας μέχρι τρεις (3) αντιπροσώπους. Νομικά πρόσωπα μετέχουν στη Γενική Συνέλευση ορίζοντας ως εκπροσώπους τους μέχρι τρία (3) φυσικά πρόσωπα. Ωστόσο, αν ο μέτοχος κατέχει μετοχές, οι οποίες εμφανίζονται σε περισσότερους του ενός λογαριασμούς αξιών, ο περιορισμός αυτός δεν εμποδίζει το μέτοχο να ορίζει διαφορετικούς αντιπροσώπους για τις μετοχές που εμφανίζονται στον κάθε λογαριασμό αξιών σε σχέση με τη Γενική Συνέλευση. Αντιπρόσωπος που ενεργεί για περισσοτέρους μετόχους μπορεί να ψηφίζει διαφορετικά για κάθε μέτοχο. Ο αντιπρόσωπος μετόχου υποχρεούται να γνωστοποιεί στην Εταιρεία, πριν από την έναρξη της συνεδρίασης της Γενικής Συνέλευσης, κάθε συγκεκριμένο γεγονός, το οποίο μπορεί να είναι χρήσιμο στους μετόχους για την αξιολόγηση του κινδύνου να εξυπηρετήσει ο αντιπρόσωπος άλλα συμφέροντα πλην των συμφερόντων του μετόχου. Κατά την έννοια της παρούσας παραγράφου, μπορεί να προκύπτει σύγκρουση συμφερόντων ιδίως όταν ο αντιπρόσωπος: α) είναι μέτοχος που ασκεί τον έλεγχο της Εταιρείας ή είναι άλλο νομικό πρόσωπο ή οντότητα η οποία ελέγχεται από το μέτοχο αυτόν, β) είναι μέλος του διοικητικού συμβουλίου ή της εν γένει διοίκησης της Εταιρείας ή μετόχου που ασκεί τον έλεγχο της Εταιρείας, ή άλλου νομικού προσώπου ή οντότητας που ελέγχεται από μέτοχο ο οποίος ασκεί τον έλεγχο της Εταιρείας, γ) είναι υπάλληλος ή ορκωτός ελεγκτής της Εταιρείας ή μετόχου που ασκεί τον έλεγχο της Εταιρείας, ή άλλου νομικού προσώπου ή οντότητας που ελέγχεται από μέτοχο, ο οποίος ασκεί τον έλεγχο της Εταιρείας, δ) είναι σύζυγος ή συγγενής πρώτου βαθμού με ένα από τα φυσικά πρόσωπα που αναφέρονται στις περιπτώσεις (α) έως (γ). Ο διορισμός και η ανάκληση αντιπροσώπου του μετόχου γίνεται εγγράφως και κατατίθεται στην Εταιρεία στα κεντρικά της γραφεία ή αποστέλλεται μέσω fax (210 8974943), τουλάχιστον τρείς (3) ημέρες πριν από την ημερομηνία συνεδρίασης της Γενικής Συνέλευσης. Η Εταιρεία έχει καταστήσει διαθέσιμο στην ιστοσελίδα της (www.revoil.gr) το έντυπο αντιπροσώπευσης. Το Καταστατικό της Εταιρείας δεν προβλέπει τη δυνατότητα συμμετοχής στη Γενική Συνέλευση με ηλεκτρονικά μέσα χωρίς τη φυσική παρουσία των μετόχων στον τόπο διεξαγωγής της ή τη δυνατότητα εξ αποστάσεως συμμετοχής των μετόχων στην ψηφοφορία. Με αίτηση μετόχων που εκπροσωπούν το ένα εικοστό (1/20) του καταβεβλημένου μετοχικού κεφαλαίου, το Διοικητικό Συμβούλιο της Εταιρείας υποχρεούται να εγγράψει στην ημερήσια διάταξη της Γενικής Συνέλευσης πρόσθετα θέματα, εάν η σχετική αίτηση περιέλθει στο Διοικητικό Συμβούλιο μέχρι την 15.10.2015 δηλ. δεκαπέντε (15) τουλάχιστον ημέρες πριν από τη Γενική Συνέλευση. Η αίτηση για την εγγραφή πρόσθετων θεμάτων στην ημερήσια διάταξη συνοδεύεται από αιτιολόγηση ή από σχέδιο απόφασης προς έγκριση στη Γενική Συνέλευση και η αναθεωρημένη ημερήσια διάταξη δημοσιοποιείται με τον ίδιο τρόπο όπως η προηγούμενη ημερήσια διάταξη, στις 17.10.2015, δηλ. δεκατρείς (13) ημέρες πριν από την ημερομηνία της Γενικής Συνέλευσης και ταυτόχρονα τίθεται στη διάθεση των μετόχων στην ιστοσελίδα της Εταιρείας, μαζί με την αιτιολόγηση ή το σχέδιο απόφασης που έχει υποβληθεί από τους μετόχους κατά τα προβλεπόμενα στο άρθρο 27 παρ. 3 του Κ.Ν. 2190/1920. Με αίτηση μετόχων που εκπροσωπούν το ένα εικοστό (1/20) του καταβεβλημένου μετοχικού κεφαλαίου, το Διοικητικό Συμβούλιο θέτει στη διάθεση των μετόχων κατά τα οριζόμενα στο άρθρο 27 παρ. 3 του Κ.Ν. 2190/1920, το αργότερο μέχρι την 24.10.2015, ήτοι έξι (6) τουλάχιστον ημέρες πριν από την ημερομηνία της Γενικής Συνέλευσης, σχέδια αποφάσεων για θέματα που έχουν περιληφθεί στην αρχική ή την αναθεωρημένη ημερήσια διάταξη, αν η σχετική αίτηση περιέλθει στο Διοικητικό Συμβούλιο μέχρι την 23.10.2015 δηλ. επτά (7) τουλάχιστον ημέρες πριν από την ημερομηνία της Γενικής Συνέλευσης. Μετά από αίτηση οποιουδήποτε μετόχου που υποβάλλεται στην Εταιρεία μέχρι την 24.10.2015, δηλ. πέντε (5) τουλάχιστον πλήρεις ημέρες πριν από τη Γενική Συνέλευση, το Διοικητικό Συμβούλιο υποχρεούται να παρέχει στη Γενική Συνέλευση τις αιτούμενες συγκεκριμένες πληροφορίες για τις υποθέσεις της Εταιρείας, στο μέτρο που αυτές είναι χρήσιμες για την πραγματική εκτίμηση των θεμάτων της ημερήσιας διάταξης. Το Διοικητικό Συμβούλιο μπορεί να αρνηθεί την παροχή των πληροφοριών για αποχρώντα ουσιώδη λόγο, ο οποίος αναγράφεται στα πρακτικά. Το Διοικητικό Συμβούλιο μπορεί να απαντήσει ενιαία σε αιτήσεις μετόχων με το ίδιο περιεχόμενο. Υποχρέωση παροχής πληροφοριών δεν υφίσταται όταν οι σχετικές πληροφορίες διατίθενται ήδη στην ιστοσελίδα της Εταιρείας, ιδίως με τη μορφή ερωτήσεων και απαντήσεων. Μετά από αίτηση μετόχων που εκπροσωπούν το ένα πέμπτο (1/5) του καταβεβλημένου μετοχικού κεφαλαίου η οποία υποβάλλεται στην Εταιρεία μέχρι την 24.10.2015, δηλ. πέντε (5) τουλάχιστον πλήρεις ημέρες πριν από τη Γενική Συνέλευση, το Διοικητικό Συμβούλιο υποχρεούται να παρέχει στη Γενική Συνέλευση πληροφορίες για την πορεία των εταιρικών υποθέσεων και την περιουσιακή κατάσταση της Εταιρείας. Το Διοικητικό Συμβούλιο μπορεί να αρνηθεί την παροχή των πληροφοριών για αποχρώντα ουσιώδη λόγο, ο οποίος αναγράφεται στα πρακτικά. Αντίστοιχες προθεσμίες για τυχόν άσκηση δικαιωμάτων μειοψηφίας των μετόχων ισχύουν και σε περίπτωση Επαναληπτικών Γενικών Συνελεύσεων. Σε όλες τις ανωτέρω αναφερόμενες περιπτώσεις οι αιτούντες μέτοχοι οφείλουν να αποδεικνύουν τη μετοχική τους ιδιότητα και τον αριθμό των μετοχών που κατέχουν κατά την άσκηση του σχετικού δικαιώματος. Τέτοια απόδειξη αποτελεί και η προσκόμιση βεβαίωσης από τον φορέα στον οποίο τηρούνται οι οικείες κινητές αξίες ή η πιστοποίηση της μετοχικής ιδιότητας με απευθείας ηλεκτρονική σύνδεση φορέα και Εταιρείας. Οι πληροφορίες και τα έγγραφα που προβλέπονται στο άρθρο 27 παρ. 3 του κ.ν. 2190/1920 θα διατίθενται σε ηλεκτρονική μορφή στην ιστοσελίδα της Εταιρείας www.revoil.gr και σε έγχαρτη στα γραφεία της Εταιρείας στην οδό Καποδιστρίου 5 στη Βάρη Αττικής.

DIONIC A.E.B.E.

Έκτακτη Γενική Συνέλευση την **04/11/2015**, ημέρα Τετάρτη και **ώρα 10:00 π.μ.** στα γραφεία της έδρας της εταιρίας στις Αχαρνές Αττικής, επί της οδού Αριστοτέλους αρ. 95 και σε περίπτωση μη επίτευξης της απαιτούμενης εκ του νόμου απαρτίας σε Α' Επαναληπτική Γενική Συνέλευση την 16η Νοεμβρίου 2015, ημέρα Δευτέρα και ώρα 10:00 π.μ. προς συζήτηση και λήψη αποφάσεων επί του μοναδικού θέματος της ημερησίας διατάξεως: ΘΕΜΑ ΗΜΕΡΗΣΙΑΣ ΔΙΑΤΑΞΕΩΣ: 1. Εκλογή νέων μελών Δ.Σ και Εκλογή νέων μελών της επιτροπής ελέγχου του άρθρου 37 του ν.3693/2008. Σύμφωνα με το Κ.Ν. 2190/1920 όπως τροποποιήθηκε με το Ν. 3884/2010 και ισχύει, η Εταιρεία ενημερώνει τους μετόχους της για τα ακόλουθα: Α. Δικαίωμα συμμετοχής και ψήφου στη Γενική Συνέλευση - Στην Γενική Συνέλευση δικαιούται να συμμετέχει όποιος εμφανίζεται ως μέτοχος στα αρχεία του συστήματος άυλων τίτλων που διαχειρίζεται η ΕΧΑΕ στο οποίο τηρούνται οι κινητές αξίες (μετοχές) της Εταιρείας. Η απόδειξη της μετοχικής ιδιότητας γίνεται με την προσκόμιση σχετικής έγγραφης βεβαίωσης του ως άνω φορέα ή εναλλακτικά με απευθείας ηλεκτρονική σύνδεση της Εταιρείας με τα αρχεία του ως άνω φορέα. Η ιδιότητα του μετόχου πρέπει να υφίσταται κατά την 30/10/2015 ημερομηνία καταγραφής δηλ. τη πέμπτη (5η) ημέρα πριν από την ημέρα συνεδρίασης της Ετήσιας Γενικής Συνέλευσης και η σχετική έγγραφη βεβαίωση ή η ηλεκτρονική πιστοποίηση σχετικά με τη μετοχική ιδιότητα πρέπει να περιέλθει στην Εταιρεία το αργότερο στις 2/11/2015 την τρίτη (3η) ημέρα πριν από τη Συνεδρίαση της Γενικής Συνέλευσης. Για την Α Επαναληπτική Γενική Συνέλευση η ιδιότητα του μετόχου πρέπει να υφίσταται κατά την 12/11/2015 δηλαδή την τέταρτη (4η) ημέρα πριν από την ημερομηνία συνεδρίασης της Επαναληπτικής Γενικής Συνέλευσης (ημερομηνία καταγραφής Α΄ Επαναληπτικής Γενικής Συνέλευσης), η δε σχετική έγγραφη βεβαίωση ή η ηλεκτρονική πιστοποίηση σχετικά με τη μετοχική ιδιότητα πρέπει να περιέλθει στην Εταιρεία το αργότερο στις 14/11/2015 την τρίτη (3η) ημέρα πριν από τη συνεδρίαση της ως άνω Γενικής Συνέλευσης. Έναντι της Εταιρείας θεωρείται ότι έχει δικαίωμα συμμετοχής και ψήφου στην Γενική Συνέλευση μόνον όποιος φέρει την ιδιότητα του μετόχου κατά την ως άνω αναγραφόμενη ημερομηνία καταγραφής. Σε περίπτωση μη συμμόρφωσης προς τις διατάξεις του αρ. 28α του Κ.Ν. 2190/1920 όπως ισχύει, ο εν λόγω μέτοχος μετέχει στην Γενική Συνέλευση μόνο μετά από άδεια αυτής. Η άσκηση των εν λόγω δικαιωμάτων δεν προϋποθέτει τη δέσμευση των μετοχών του δικαιούχου ούτε την τήρηση άλλης ανάλογης διαδικασίας, η οποία περιορίζει τη δυνατότητα πώλησης και μεταβίβασης αυτών κατά το χρονικό διάστημα που

μεσολαβεί ανάμεσα στην ημερομηνία καταγραφής και στην ημερομηνία της Γενικής Συνέλευσης. Β. Δικαιώματα Μειοψηφίας Μετόχων - Σύμφωνα με το άρθρο 39 παρ. 2, 2α, 4 και 5 του Κ.Ν. 2190/1920 οι μέτοχοι έχουν τα ακόλουθα δικαιώματα: (α) Με αίτηση μετόχων που εκπροσωπούν το ένα εικοστό (1/20) του καταβεβλημένου μετοχικού κεφαλαίου, το Διοικητικό Συμβούλιο της Εταιρείας υποχρεούται να εγγράψει στην ημερήσια διάταξη της Γενικής Συνέλευσης πρόσθετα θέματα, εάν η σχετική αίτηση περιέλθει στο Διοικητικό Συμβούλιο δεκαπέντε (15) τουλάχιστον ημέρες πριν από την Γενική Συνέλευση. Η αίτηση για την εγγραφή πρόσθετων θεμάτων στην ημερήσια διάταξη συνοδεύεται από αιτιολόγηση ή από σχέδιο απόφασης προς έγκριση στη Γενική Συνέλευση και η αναθεωρημένη ημερήσια διάταξη δημοσιοποιείται με τον ίδιο τρόπο όπως η προηγούμενη ημερήσια διάταξη, δεκατρείς (13) ημέρες πριν από την ημερομηνία της Γενικής Συνέλευσης και ταυτόχρονα τίθεται στη διάθεση των μετόχων στην ιστοσελίδα της Εταιρείας (www. dionicgroup.com), μαζί με την αιτιολόγηση ή το σχέδιο απόφασης που έχει υποβληθεί από τους μετόχους κατά τα προβλεπόμενα στο άρθρο 27 παρ. 3 του Κ.Ν. 2190/1920. (β) Με αίτηση μετόχων που εκπροσωπούν το ένα εικοστό (1/20) του καταβεβλημένου μετοχικού κεφαλαίου, το Διοικητικό Συμβούλιο θέτει στη διάθεση των μετόχων κατά τα οριζόμενα στο άρθρο 27 παρ. 3 του Κ.Ν. 2190/1920, το αργότερο έξι (6) τουλάχιστον ημέρες πριν από την ημερομηνία της Γενικής Συνέλευσης, σχέδια αποφάσεων για θέματα που έχουν περιληφθεί στην αρχική ή την αναθεωρημένη ημερήσια διάταξη, αν η σχετική αίτηση περιέλθει στο Διοικητικό Συμβούλιο επτά (7) τουλάχιστον ημέρες πριν από την ημερομηνία της Γενικής Συνέλευσης. (γ) Μετά από αίτηση οποιουδήποτε μετόχου που υποβάλλεται στην Εταιρεία πέντε (5) τουλάχιστον πλήρεις ημέρες πριν από τη Γενική Συνέλευση, το Διοικητικό Συμβούλιο υποχρεούται να παρέχει στη Γενική Συνέλευση τις αιτούμενες συγκεκριμένες πληροφορίες για τις υποθέσεις της Εταιρείας, στο μέτρο που αυτές είναι χρήσιμες για την πραγματική εκτίμηση των θεμάτων της ημερήσιας διάταξης. Το Διοικητικό Συμβούλιο μπορεί να αρνηθεί την παροχή των πληροφοριών για αποχρώντα ουσιώδη λόγο, ο οποίος αναγράφεται στα πρακτικά. Το Διοικητικό Συμβούλιο μπορεί να απαντήσει ενιαία σε αιτήσεις μετόχων με το ίδιο περιεχόμενο. Υποχρέωση παροχής πληροφοριών δεν υφίσταται όταν οι σχετικές πληροφορίες διατίθενται ήδη στην ιστοσελίδα της Εταιρείας, ιδίως με την μορφή ερωτήσεων και απαντήσεων. (δ) Μετά από αίτηση μετόχων που εκπροσωπούν το ένα πέμπτο (1/5) του καταβεβλημένου μετοχικού κεφαλαίου, η οποία υποβάλλεται στην Εταιρεία πέντε (5) τουλάχιστον πλήρεις ημέρες πριν από τη Γενική Συνέλευση, το Διοικητικό Συμβούλιο υποχρεούται να παρέχει στη Γενική Συνέλευση πληροφορίες για την πορεία των εταιρικών υποθέσεων και την περιουσιακή κατάσταση της Εταιρείας. Το Διοικητικό Συμβούλιο μπορεί να αρνηθεί την παροχή των πληροφοριών για αποχρώντα ουσιώδη λόγο, ο οποίος αναγράφεται στα πρακτικά. Αντίστοιχες προθεσμίες για τυχόν άσκηση δικαιωμάτων μειοψηφίας των μετόχων ισχύουν και σε περίπτωση Επαναληπτικής Γενικής Συνέλευσης. Σε όλες τις ανωτέρω αναφερόμενες περιπτώσεις οι αιτούντες μέτοχοι οφείλουν να αποδεικνύουν τη μετοχική τους ιδιότητα και τον αριθμό των μετοχών που κατέχουν κατά την άσκηση του σχετικού δικαιώματος. Τέτοια απόδειξη αποτελεί και η προσκόμιση βεβαίωσης από τον φορέα όπου τηρούνται οι κινητές αξίες ή η πιστοποίηση της μετοχικής ιδιότητας με απευθείας ηλεκτρονική σύνδεση της Εταιρείας με τα αρχεία του φορέα. Γ. Διαδικασία για την άσκηση δικαιώματος ψήφου μέσω αντιπροσώπου. Ο μέτοχος συμμετέχει στην Γενική Συνέλευση και ψηφίζει είτε αυτοπροσώπως είτε μέσω αντιπροσώπων. Κάθε μέτοχος φυσικό ή νομικό πρόσωπο μπορεί να διορίζει μέχρι τρεις (3) αντιπροσώπους για μία και μόνη Γενική Συνέλευση ή για όσες Συνελεύσεις λάβουν χώρα εντός ορισμένου χρόνου. Ωστόσο, αν ο μέτοχος κατέχει μετοχές της Εταιρείας, οι οποίες εμφανίζονται σε περισσότερους του ενός λογαριασμούς αξιών, ο περιορισμός αυτός δεν εμποδίζει τον εν λόγω μέτοχο να ορίζει διαφορετικούς αντιπροσώπους για τις μετοχές που εμφανίζονται στον κάθε λογαριασμό αξιών σε σχέση με την Γενική Συνέλευση. Αντιπρόσωπος που ενεργεί για περισσότερους μετόχους μπορεί να ψηφίζει διαφορετικά για κάθε μέτοχο. Ο Αντιπρόσωπος ψηφίζει σύμφωνα με τις οδηγίες του Μετόχου, εφόσον υφίστανται και υποχρεούται να αρχειοθετεί τις οδηγίες ψήφου για τουλάχιστον ένα (1) χρόνο από την υποβολή του Πρακτικού της Γενικής Συνέλευσης στην αρμόδια Αρχή ή εάν η Απόφαση υποβάλλεται σε δημοσιότητα από την καταχώρησή της στο Μητρώο Ανωνύμων Εταιρειών. Η μη συμμόρφωση του Αντιπροσώπου με τις οδηγίες που έχει λάβει δεν επηρεάζει το κύρος των αποφάσεων της Γενικής Συνέλευσης ακόμη και αν η ψήφος του Αντιπροσώπου ήταν αποφασιστική για τη λήψη τους. Ο αντιπρόσωπος μετόχου υποχρεούται να γνωστοποιεί στην Εταιρεία, πριν από την έναρξη της συνεδρίασης της Γενικής Συνέλευσης, κάθε συγκεκριμένο γεγονός, το οποίο μπορεί να είναι χρήσιμο στους μετόχους για την αξιολόγηση του κινδύνου να εξυπηρετήσει ο αντιπρόσωπος άλλα συμφέροντα πλην των συμφερόντων του αντιπροσωπευμένου μετόχου. Κατά την έννοια της παρούσας παραγράφου, μπορεί να προκύπτει σύγκρουση συμφερόντων ιδίως όταν ο αντιπρόσωπος: (α) είναι μέτοχος που ασκεί τον έλεγχο της Εταιρείας ή είναι άλλο νομικό πρόσωπο ή οντότητα η οποία ελέγχεται από το μέτοχο αυτόν, (β) είναι μέλος του Διοικητικού Συμβουλίου ή της εν γένει διοίκησης της Εταιρείας ή μετόχου που ασκεί τον έλεγχο της Εταιρείας ή άλλου νομικού προσώπου ή οντότητας που ελέγχεται από μέτοχο ο οποίος ασκεί τον έλεγχο της Εταιρείας, (γ) είναι υπάλληλος ή ορκωτός ελεγκτής της Εταιρείας ή μετόχου που ασκεί τον έλεγχο της Εταιρείας, ή άλλου νομικού προσώπου ή οντότητας που ελέγχεται από μέτοχο, ο οποίος ασκεί τον έλεγχο της Εταιρείας, (δ) είναι σύζυγος ή συγγενής πρώτου βαθμού με ένα από τα φυσικά πρόσωπα που αναφέρονται στις ως άνω περιπτώσεις (α) έως (γ). Ο διορισμός και η ανάκληση αντιπροσώπου του μετόχου γίνεται εγγράφως και κοινοποιείται στην Εταιρεία με τον ίδιο τύπο, τουλάχιστον τρεις (3) ημέρες πριν από την ημερομηνία συνεδρίασης της Γενικής Συνέλευσης. Η Εταιρεία διαθέτει στην ιστοσελίδα της (www.dionicgroup.com) το έντυπο που πρέπει να χρησιμοποιηθεί για τον διορισμό αντιπροσώπου. Το έντυπο αυτό κατατίθεται συμπληρωμένο και υπογεγραμμένο από τον μέτοχο στην εταιρία (που ακριβώς) τρεις (3) τουλάχιστον ημέρες πριν από την ημερομηνία της Τακτικής Γενικής Συνέλευσης. Ο δικαιούχος καλείται να μεριμνά για την επιβεβαίωση της επιτυχούς αποστολής του εντύπου διορισμού αντιπροσώπου και της παραλαβής του από την Εταιρεία. Το Καταστατικό της Εταιρείας παρότι προβλέπει τη δυνατότητα συμμετοχής των Μετόχων στη Γενική Συνέλευση μέσω τηλεδιάσκεψης και τη δυνατότητα ψήφου εξ αποστάσεως δεν έχουν εκδοθεί οι σχετικές Υπουργικές Αποφάσεις που αφορούν στις προϋποθέσεις των ελάχιστων τεχνικών προδιαγραφών για τη διασφάλιση της Ταυτότητας του Μετόχου καθώς και την ασφάλεια της ηλεκτρονικής ή άλλης σύνδεσης και ως εκ τούτου δεν παρέχεται προς το παρόν η δυνατότητα εφαρμογής αυτής της διάταξης. Δ. ΔΙΑΘΕΣΙΜΑ ΕΓΓΡΑΦΑ & ΠΛΗΡΟΦΟΡΙΕΣ - Οι πληροφορίες του άρθρου 27 παρ. 3 του Κ.Ν. 2190/1920 θα διατίθενται σε ηλεκτρονική μορφή στην ιστοσελίδα της Εταιρείας (www.dionicgroup.com). Το πλήρες κείμενο των τυχόν εγγράφων και σχεδίων αποφάσεων που προβλέπονται στο άρθρο 27 παρ. 3 περιπτώσεις γ' και δ' του Κ.Ν. 2190/1920 θα διατίθεται και σε έγχαρτη μορφή στα γραφεία του Τμήματος Εξυπηρέτησης Μετόχων της Εταιρείας στη διεύθυνση Αριστοτέλους 95 Αχαρναί.

JUMBO ΑΝΩΝΥΜΗ ΕΜΠΟΡΙΚΗ ΕΤΑΙΡΙΑ

Τακτική Γενική Συνέλευση, που θα συνέλθει σε όλες τις κατωτέρω περιπτώσεις στα γραφεία της έδρας της εταιρίας στην οδό Κύπρου αρ. 9 & Ύδρας στο Μοσχάτο Αττικής, ως εξής: α. Η **Ετήσια Τακτική Γενική Συνέλευση** την **11.11.2015**, ημέρα Τετάρτη και **ώρα 16:00**. β. Η **Α' Επαναληπτική Ετήσια Τακτική Γενική Συνέλευση** την **23.11.2015**, ημέρα Δευτέρα και **ώρα 16.00'**, σε περίπτωση μη επίτευξης της νόμιμης αυξημένης απαρτίας κατά την πρώτη συνεδρίαση της απαιτούμενης απαρτίας για όλα τα θέματα της ημερήσιας διάταξης και γ. Η **Β' Επαναληπτική Ετήσια Τακτική Γενική Συνέλευση** στις **7.12.2015**, ημέρα Δευτέρα και **ώρα 16.00'**, σε περίπτωση μη επίτευξης της νόμιμης αυξημένης απαρτίας κατά την Α' Επαναληπτική συνεδρίαση της απαιτούμενης απαρτίας για όλα τα θέματα της ημερήσιας διάταξης. Για τη συζήτηση και λήψη αποφάσεων επί των εξής δέκα θεμάτων της ημερήσιας διάταξης: Έγκριση και επικύρωση από την Ετήσια Τακτική Γενική Συνέλευση των μετόχων της εταιρίας της από 12.12.2014 απόφασης της Έκτακτης

Γενικής Συνέλευσης των μετόχων της εταιρίας περί διανομής στους μετόχους της εταιρίας έκτακτου μερίσματος συνολικού ποσού ευρώ 24.490.756,62, το οποίο αποτελούσε μέρος των εκτάκτων αποθεματικών από φορολογηθέντα και μη διανεμηθέντα κέρδη συνολικού ποσού ευρώ 64.997.338,00 της διαχειριστικής χρήσης από 1.7.2012 έως 30.6.2013. Έγκριση των Ετησίων Ενοποιημένων και Εταιρικών Οικονομικών Καταστάσεων της κλειόμενης εταιρικής χρήσης από 1.7.2014 μέχρι 30.6.2015, οι οποίες καταρτίστηκαν σύμφωνα με τα Διεθνή Λογιστικά Πρότυπα, μαζί με την επ' αυτών Έκθεση του Διοικητικού Συμβουλίου, την Επεξηγηματική Έκθεση του Διοικητικού Συμβουλίου, σύμφωνα με τα άρθρα 11α Ν. 3371/2005 και 4 Ν. 3556/2007, τις Σημειώσεις επί των οικονομικών καταστάσεων και την Έκθεση Ελέγχου των ανεξάρτητων Ορκωτών Ελεγκτών-Λογιστών επ' αυτών. Υποβολή προς έγκριση του Πίνακα Διάθεσης Αποτελεσμάτων Χρήσης 1.7.2014 έως 30.6.2015 της εταιρίας και λήψη αποφάσεων: α. Περί μη διανομής μερίσματος από τα κέρδη της κλειόμενης εταιρικής χρήσης από 1.7.2014 έως 30.06.2015 και μεταφοράς εις νέον χρήσης ποσού ευρώ 26.482.141,48 προς ενίσχυση της κεφαλαιακής διάρθρωσης της εταιρίας (το οποίο λαμβάνεται από τα κέρδη της κλειόμενης χρήσης ποσού ευρώ 101.717.465,04 πλέον υπόλοιπο κερδών προηγουμένων χρήσεων ποσού € 28.374.255,46 συνολικό ποσό 130.091.720,50, μετά την αφαίρεση των φόρων συνολικού ποσού ευρώ 27.054.061,74, του τακτικού αποθεματικού ποσού ευρώ 3.763.546,21 και του ειδικού αποθεματικού για μελλοντική κεφαλαιοποίηση-διανομή ποσού ευρώ 72.791.971,07) και β. Περί χορήγησης αμοιβών σε ορισμένα μέλη του Διοικητικού Συμβουλίου της Εταιρίας από τα κέρδη της κλειόμενης χρήσης κατά την έννοια του άρθρου 24 του Κ.Ν. 2190/1920. Έγκριση της από 9.7.2015 εκλογής ως νέου μέλους του Διοικητικού Συμβουλίου της εταιρίας κ. Νικολάου Βελισσαρίου σε αντικατάσταση και για το υπόλοιπο της θητείας του παραιτηθέντος μέλους κ. Βίκτωρα-Χάιμ Ασσέρ. Απαλλαγή των μελών του Διοικητικού Συμβουλίου και των Ορκωτών Ελεγκτών-Λογιστών από κάθε ευθύνη τους για αποζημίωση για τα πεπραγμένα της κλειόμενης εταιρικής χρήσης από 1.7.2014 μέχρι 30.6.2015. Εκλογή Ελεγκτικής Εταιρίας για τον έλεγχο των οικονομικών καταστάσεων της εταιρικής χρήσης από 1.7.2015 μέχρι 30.6.2016 και καθορισμός της αμοιβής αυτής. Οριστική έγκριση αμοιβών ορισμένων μελών του Διοικητικού Συμβουλίου για την κλειόμενη εταιρική χρήση από 1.7.2014 μέχρι 30.6.2015 και ειδικά για το χρονικό διάστημα από την 1.7.2014 έως και την 31.10.2014. Εκλογή νέου Διοικητικού Συμβουλίου της εταιρίας με διετή θητεία. Εκλογή Επιτροπής Ελέγχου και καθορισμός των αρμοδιοτήτων αυτής. Έγκριση τροποποίησης της παρ. α' του άρθρου 4 του καταστατικού της εταιρίας (Σκοπός) προς διεύρυνση του σκοπού αυτής. Διατύπωση του καταστατικού της εταιρίας σε ενιαίο κείμενο. Περαιτέρω, με βάση τα άρθρα 26 παρ. 2β και 28 Α' του Κ.Ν. 2190/20, ως τροποποιήθηκαν και προστέθηκαν αντίστοιχα, με τα άρθρα 3 και 6 του Ν. 3884/2010 και ισχύουν, η εταιρία ενημερώνει τους μετόχους της για τα ακόλουθα δικαιώματα αυτών: α. Δικαίωμα Συμμετοχής και Ψήφου στη Γενική Συνέλευση: Στη Γενική Συνέλευση δικαιούται να συμμετέχει και να ψηφίζει κάθε μέτοχος. Κάθε κοινή μετοχή της εταιρίας παρέχει δικαίωμα μίας (1) ψήφου στη Γενική Συνέλευση. Στην Τακτική Γενική Συνέλευση δικαιούται να συμμετέχει όποιος εμφανίζεται ως μέτοχος στα αρχεία του Συστήματος Άυλων Τίτλων, που διαχειρίζεται η «Ελληνικά Χρηματιστήρια Α.Ε.» (Ε.Χ.Α.Ε.), όπου τηρούνται οι κινητές αξίες (μετοχές) της εταιρίας. Η απόδειξη της μετοχικής ιδιότητας γίνεται με την προσκόμιση σχετικής έγγραφης βεβαίωσης από την «Ελληνικά Χρηματιστήρια Α.Ε.», ή εναλλακτικά, με απευθείας ηλεκτρονική σύνδεση της εταιρίας με τα αρχεία του εν λόγω φορέα. Η ιδιότητα του μετόχου πρέπει να υφίσταται κατά την έναρξη της πέμπτης (5ης) ημέρας πριν από την ημέρα συνεδρίασης της Γενικής Συνέλευσης της 11.11.2015 (ημερομηνία καταγραφής), ήτοι κατά την έναρξη της 6.11.2015 και η σχετική έγγραφη βεβαίωση ή η ηλεκτρονική πιστοποίηση της μετοχικής τους ιδιότητας πρέπει να περιέλθει στην Εταιρία, το αργότερο μέχρι την τρίτη (3η) ημέρα πριν από τη συνεδρίαση της Γενικής Συνέλευσης, ήτοι έως και την 8.11.2015. Για τη συμμετοχή στην Α' Επαναληπτική Τακτική Γενική Συνέλευση της 23.11.2015, η ιδιότητα του μετόχου πρέπει να υφίσταται κατά την έναρξη της τέταρτης (4ης) ημέρας πριν από την ημέρα συνεδρίασης αυτής, ήτοι κατά την 19.11.2015 (ημερομηνία Καταγραφής Α' Επαναληπτικής Γενικής Συνέλευσης) και η σχετική έγγραφη βεβαίωση ή η ηλεκτρονική πιστοποίηση της μετοχικής ιδιότητας αυτών πρέπει να περιέλθει στην εταιρία, το αργότερο μέχρι την τρίτη (3η) ημέρα πριν από την ορισθείσα ημερομηνία συνεδρίασης της ως άνω Α' Επαναληπτικής Γενικής Συνέλευσης, ήτοι μέχρι την 20.11.2015. Για τη συμμετοχή στην Β' Επαναληπτική Τακτική Γενική Συνέλευση της 7.12.2015, η ιδιότητα του μετόχου πρέπει να υφίσταται κατά την έναρξη της τέταρτης (4ης) ημέρας πριν από την ημέρα συνεδρίασης αυτής, ήτοι κατά την 3.12.2015 (ημερομηνία Καταγραφής Β' Επαναληπτικής Γενικής Συνέλευσης) και η σχετική έγγραφη βεβαίωση ή η ηλεκτρονική πιστοποίηση της μετοχικής ιδιότητας αυτών πρέπει να περιέλθει στην εταιρία, το αργότερο μέχρι την τρίτη (3η) ημέρα πριν από την ορισθείσα ημερομηνία συνεδρίασης της ως άνω Β' Επαναληπτικής Γενικής Συνέλευσης, ήτοι μέχρι την 4.12.2015. Έναντι της εταιρίας θεωρείται ότι έχει δικαίωμα συμμετοχής και ψήφου στη Γενική Συνέλευση μόνον όποιος φέρει την ιδιότητα του μετόχου κατά την Ημερομηνία Καταγραφής. Σε περίπτωση μη συμμόρφωσης προς τις άνω διατάξεις του άρθρου 28α' του Κ.Ν. 2190/20, ο εν λόγω μέτοχος μετέχει στη Γενική Συνέλευση μόνο μετά από σχετική αίτησή του και άδεια αυτής. Σημειώνεται ότι η άσκηση των εν λόγω δικαιωμάτων συμμετοχής και ψήφου δεν προϋποθέτει τη δέσμευση των μετοχών του δικαιούχου ούτε την τήρηση άλλης ανάλογης διαδικασίας, η οποία περιορίζει τη δυνατότητα πώλησης και μεταβίβασης αυτών κατά το χρονικό διάστημα που μεσολαβεί ανάμεσα στην Ημερομηνία Καταγραφής και στην ημερομηνία συνεδρίασης της οικείας Γενικής Συνέλευσης. β. Διαδικασία για την άσκηση δικαιώματος ψήφου μέσω αντιπροσώπου/ων: Ο μέτοχος συμμετέχει στη γενική συνέλευση και ψηφίζει είτε αυτοπροσώπως είτε μέσω αντιπροσώπων. Διατάξεις του καταστατικού, οι οποίες περιορίζουν είτε την δι' αντιπροσώπων ενάσκηση των δικαιωμάτων του μετόχου είτε την επιλεξιμότητα των προσώπων που μπορούν να ορίζονται ως αντιπρόσωποι, δεν έχουν ισχύ. Κάθε μέτοχος μπορεί να διορίζει μέχρι (3) αντιπροσώπους. Ωστόσο, αν ο μέτοχος κατέχει μετοχές της εταιρίας, οι οποίες εμφανίζονται σε περισσότερους του ενός λογαριασμούς αξιών, ο περιορισμός αυτός δεν εμποδίζει τον μέτοχο να ορίζει διαφορετικούς αντιπροσώπους για τις μετοχές που εμφανίζονται στον κάθε λογαριασμό αξιών σε σχέση με τη Γενική Συνέλευση. Αντιπρόσωπος που ενεργεί για περισσότερους μετόχους μπορεί να ψηφίζει διαφορετικά για κάθε μέτοχο. Νομικά πρόσωπα μετέχουν στη γενική συνέλευση ορίζοντας ως εκπροσώπους τους μέχρι τρία (3) φυσικά πρόσωπα. Ο μέτοχος μπορεί να διορίσει αντιπρόσωπο για μία και μόνη γενική συνέλευση ή για όσες συνελεύσεις λάβουν χώρα εντός ορισμένου χρόνου. Ο αντιπρόσωπος ψηφίζει σύμφωνα με τις οδηγίες του μετόχου, εφόσον υφίστανται, και υποχρεούται να αρχειοθετεί τις οδηγίες ψήφου για τουλάχιστον ένα (1) έτος, από την υποβολή του πρακτικού της γενικής συνέλευσης στη δημόσια αρχή, ή εάν η απόφαση υποβάλλεται σε δημοσιότητα από την καταχώριση αυτής στο Μητρώο Ανωνύμων Εταιρειών. Ο αντιπρόσωπος μετόχου υποχρεούται να γνωστοποιεί στην εταιρία, πριν από την έναρξη της συνεδρίασης της Γενικής Συνέλευσης, κάθε συγκεκριμένο γεγονός το οποίο μπορεί να είναι χρήσιμο στους μετόχους για την αξιολόγηση του κινδύνου να εξυπηρετήσει ο αντιπρόσωπος άλλα συμφέροντα πλην των συμφερόντων του μετόχου. Σύγκρουση συμφερόντων μπορεί να προκύπτει ιδίως όταν ο αντιπρόσωπος: α) είναι μέτοχος που ασκεί τον έλεγχο της εταιρίας ή είναι άλλο νομικό πρόσωπο ή οντότητα η οποία ελέγχεται από το μέτοχο αυτόν, β) είναι μέλος του διοικητικού συμβουλίου ή της εν γένει διοίκησης της εταιρίας ή μετόχου που ασκεί τον έλεγχο της εταιρίας, ή άλλου νομικού προσώπου ή οντότητας που ελέγχεται από μέτοχο ο οποίος ασκεί τον έλεγχο της εταιρίας, γ) είναι υπάλληλος ή ορκωτός ελεγκτής της εταιρίας ή μετόχου που ασκεί τον έλεγχο της εταιρίας, ή άλλου νομικού προσώπου ή οντότητας που ελέγχεται από μέτοχο, ο οποίος ασκεί τον έλεγχο της εταιρίας, δ) είναι σύζυγος ή συγγενής πρώτου βαθμού με ένα από τα φυσικά πρόσωπα που αναφέρονται στις περιπτώσεις α' έως γ'. Ο διορισμός και η ανάκληση αντιπροσώπου του μετόχου γίνεται εγγράφως και κοινοποιείται στην εταιρία, τουλάχιστον τρεις (3) ημέρες πριν από την ορισθείσα ημερομηνία συνεδρίασης της Γενικής Συνέλευσης, ήτοι μέχρι και την 8.11.2015. Η

εταιρία έχει καταστήσει διαθέσιμο στην ιστοσελίδα της (www.jumbo.gr) στο διαδίκτυο, το έντυπο που χρησιμοποιεί για το διορισμό πληρεξουσίου αντιπροσώπου. Το εν λόγω έντυπο κατατίθεται συμπληρωμένο και υπογεγραμμένο από τον μέτοχο στα Κεντρικά Γραφεία της εταιρίας, στη διεύθυνση Κύπρου 9 & Ύδρας στο Μοσχάτο Αττικής (Υπηρεσία Εξυπηρέτησης Μετόχων, υπεύθυνη κ. Αμαλία Καραμητσώλη) ή αποστέλλεται τηλεομοιοτυπικώς στο φαξ: 2104805212 τρεις (3) τουλάχιστον ημέρες πριν από την ημερομηνία της Τακτικής Γενικής Συνέλευσης ή τυχόν Επαναληπτικών αυτής. Ο δικαιούχος μέτοχος καλείται να μεριμνά για την επιβεβαίωση της επιτυχούς αποστολής του εντύπου διορισμού αντιπροσώπου και της παραλαβής του από την εταιρία, καλώντας προς επιβεβαίωση στο τηλέφωνο: 2104805267. γ. Δικαιώματα Μειοψηφίας των μετόχων. 1) Με αίτηση μετόχων που εκπροσωπούν το ένα εικοστό (1/20) του καταβεβλημένου μετοχικού κεφαλαίου, το Διοικητικό Συμβούλιο της εταιρίας υποχρεούται να εγγράψει στην ημερήσια διάταξη της Τακτικής Γενικής Συνέλευσης που έχει ήδη συγκληθεί για την 11.11.2015, πρόσθετα θέματα, εάν η σχετική αίτηση περιέλθει στο Διοικητικό Συμβούλιο δεκαπέντε (15) τουλάχιστον ημέρες πριν από την Τακτική Γενική Συνέλευση, ήτοι μέχρι και την 27.10.2015. Η αίτηση για την εγγραφή πρόσθετων θεμάτων στην ημερήσια διάταξη συνοδεύεται από αιτιολόγηση ή από σχέδιο απόφασης προς έγκριση στη Γενική Συνέλευση και η αναθεωρημένη ημερήσια διάταξη δημοσιοποιείται με τον ίδιο τρόπο όπως η προηγούμενη ημερήσια διάταξη δεκατρείς (13) ημέρες πριν από την ημερομηνία της Τακτικής Γενικής Συνέλευσης, ήτοι μέχρι και την 29.10.2015, και ταυτόχρονα τίθεται στη διάθεση των μετόχων στο διαδίκτυο, στην ιστοσελίδα της Εταιρίας (www.jumbo.gr), μαζί με την αιτιολόγηση ή το σχέδιο απόφασης που έχει υποβληθεί από τους μετόχους κατά τα προβλεπόμενα στο άρθρο 27 παρ. 3 του Κ.Ν. 2190/1920 (άρθρο 39 παρ. 2 του Κ.Ν. 2190/1920). 2) Με αίτηση μετόχων που εκπροσωπούν το ένα εικοστό (1/20) του καταβεβλημένου μετοχικού κεφαλαίου, το Διοικητικό Συμβούλιο θέτει στη διάθεση των μετόχων κατά τα οριζόμενα στο άρθρο 27 παρ. 3 του Κ.Ν. 2190/1920, έξη (6) τουλάχιστον ημέρες πριν από την ημερομηνία σύγκλησης της Τακτικής Γενικής Συνέλευσης, ήτοι το αργότερο μέχρι την 5.11.2015, σχέδια αποφάσεων για θέματα που έχουν περιληφθεί στην αρχική ή στην αναθεωρημένη ημερήσια διάταξη, αν η σχετική αίτηση περιέλθει στο Διοικητικό Συμβούλιο επτά (7) τουλάχιστον ημέρες πριν από την ημερομηνία της Γενικής Συνέλευσης της 11.11.2015, ήτοι μέχρι και την 4.11.2015 (άρθρο 39 παρ. 2 του Κ.Ν. 2190/1920). 3) Μετά από αίτηση οποιουδήποτε μετόχου που υποβάλλεται στην Εταιρία πέντε (5) τουλάχιστον πλήρεις ημέρες πριν από τη Γενική Συνέλευση της 11.11.2015, ήτοι μέχρι και την 5.11.2015, το Διοικητικό Συμβούλιο υποχρεούται να παρέχει στη Γενική Συνέλευση τις αιτούμενες συγκεκριμένες πληροφορίες για τις υποθέσεις της εταιρίας, στο μέτρο που αυτές είναι χρήσιμες για την πραγματική εκτίμηση των θεμάτων της ημερήσιας διάταξης. Το Διοικητικό Συμβούλιο μπορεί να απαντήσει ενιαία σε αιτήσεις μετόχων με το ίδιο περιεχόμενο. Υποχρέωση παροχής πληροφοριών δεν υφίσταται όταν οι σχετικές πληροφορίες διατίθενται ήδη στην ιστοσελίδα της Εταιρίας, ιδίως με τη μορφή ερωτήσεων και απαντήσεων. Το Διοικητικό Συμβούλιο μπορεί να αρνηθεί την παροχή των πληροφοριών για αποχρώντα ουσιώδη λόγο, ο οποίος αναγράφεται στα πρακτικά (άρθρο 39 παρ. 4 του Κ.Ν. 2190/1920). 4) Μετά από αίτηση μετόχων που εκπροσωπούν το ένα πέμπτο (1/5) του καταβεβλημένου μετοχικού κεφαλαίου και η οποία υποβάλλεται στην εταιρία πέντε (5) τουλάχιστον πλήρεις ημέρες πριν από την Τακτική Γενική Συνέλευση της 11.11.2015, ήτοι μέχρι και την 5.11.2015, το Διοικητικό Συμβούλιο υποχρεούται να παρέχει στη Γενική Συνέλευση πληροφορίες για την πορεία των εταιρικών υποθέσεων και την περιουσιακή κατάσταση της εταιρίας. Το Διοικητικό Συμβούλιο μπορεί να αρνηθεί την παροχή των πληροφοριών για αποχρώντα ουσιώδη λόγο, ο οποίος αναγράφεται στα πρακτικά (άρθρο 39 παρ. 5 του Κ.Ν. 2190/1920). Αντίστοιχες προθεσμίες για τυχόν άσκηση δικαιωμάτων μειοψηφίας των μετόχων ισχύουν και στις περιπτώσεις των Επαναληπτικών Γενικών Συνελεύσεων. Σε όλες τις ανωτέρω αναφερόμενες περιπτώσεις οι αιτούντες μέτοχοι οφείλουν να αποδεικνύουν τη μετοχική τους ιδιότητα και τον αριθμό των μετοχών που κατέχουν κατά την άσκηση του σχετικού δικαιώματος. Τέτοια απόδειξη αποτελεί η προσκόμιση έγγραφης βεβαίωσης από το φορέα στον οποίο τηρούνται οι οικείες κινητές αξίες ή εναλλακτικά η πιστοποίηση της μετοχικής τους ιδιότητας με απευθείας ηλεκτρονική σύνδεση φορέα και εταιρίας. δ. Διαθέσιμες πληροφορίες και έγγραφα: Οι πληροφορίες και τα έγγραφα που προβλέπονται στο άρθρο 27 παρ. 3 του Κ.Ν. 2190/1920, θα διατίθενται σε έγχαρτη μορφή στα γραφεία της έδρας της εταιρίας στην οδό Κύπρου αρ. 9 & Ύδρας στο Μοσχάτο Αττικής, στο Τμήμα Εξυπηρέτησης Μετόχων, υπεύθυνη κ. Αμαλία Καραμητσώλη και σε ηλεκτρονική μορφή στο διαδίκτυο, με ανάρτησή τους στην ιστοσελίδα της εταιρίας www.jumbo.gr.

ΣΩΛΗΝΟΥΡΓΕΙΑ ΤΖΙΡΑΚΙΑΝ ΠΡΟΦΙΛ Α.Ε.

Έκτακτη Γενική Συνέλευση στις **13/11/2015**, ημέρα Παρασκευή και **ώρα 17:00 μ.μ.** στα γραφεία της έδρας της Εταιρείας, στο 56ο χλμ. της Εθνικής Οδού Αθηνών – Λαμίας (Οινόφυτα Βοιωτίας), για συζήτηση και λήψη αποφάσεων σχετικά με τα παρακάτω θέματα της ημερήσιας διάταξης: 1) Παροχή αδείας για τη σύναψη συμβάσεων της Εταιρείας με πρόσωπα που εμπίπτουν στις διατάξεις του άρθρου 23α Κ.Ν. 2190/1920, 2) Παροχή εξουσιοδότησης στο Δ.Σ. της Εταιρείας για συναίνεση εγγραφής προσημείωσης υποθήκης σε ακίνητα ιδιοκτησίας της Εταιρείας, και 3) Εκλογή νέου Διοικητικού Συμβουλίου της Εταιρείας. Σε περίπτωση μη επίτευξης της απαιτούμενης εκ του Νόμου και του Καταστατικού απαρτίας για την λήψη απόφασης επί του συνόλου ή ορισμένων θεμάτων της ημερησίας διάταξης, οι κ.κ. μέτοχοι της Εταιρείας καλούνται σε: Α' Επαναληπτική Έκτακτη Γενική Συνέλευση την 24η Νοεμβρίου 2015, ημέρα Τρίτη και ώρα 17:00 μ.μ. στον ίδιο χώρο. Σε περίπτωση μη επιτεύξεως και πάλι της προβλεπόμενης απαρτίας από το Νόμο και το Καταστατικό, για το σύνολο ή ορισμένα θέματα της ημερήσιας διάταξης, οι μέτοχοι καλούνται σε Β΄ Επαναληπτική Έκτακτη Γενική Συνέλευση την 7η Δεκεμβρίου 2015, ημέρα Δευτέρα και ώρα 17:00 μ.μ. στον ίδιο χώρο. Σύμφωνα με τα άρθρο 26 παρ. 2β και 28α του κ.ν. 2190/1920, όπως ισχύει μετά την τροποποίησή του από το άρθρο 3 του ν. 3884/2010, η Εταιρεία ενημερώνει τους μετόχους για τα ακόλουθα: Α. ΔΙΚΑΙΩΜΑ ΣΥΜΜΕΤΟΧΗΣ ΚΑΙ ΨΗΦΟΥ ΚΑΙ ΗΜΕΡΟΜΗΝΙΑ ΚΑΤΑΓΡΑΦΗΣ ΕΚΤΑΚΤΗΣ ΓΕΝΙΚΗΣ ΣΥΝΕΛΕΥΣΗΣ ΚΑΙ ΕΠΑΝΑΛΗΠΤΙΚΩΝ ΓΕΝΙΚΩΝ ΣΥΝΕΛΕΥΣΕΩΝ: Στην Έκτακτη Γενική Συνέλευση δικαιούται να συμμετάσχει όποιος εμφανίζεται ως μέτοχος στα αρχεία του Συστήματος Αυλων Τίτλων που διαχειρίζεται η "Ελληνικά Χρηματιστήρια Α.Ε." (Ε.Χ.Α.Ε.), στο οποίο τηρούνται οι κινητές αξίες (μετοχές) της Εταιρείας. Η απόδειξη της μετοχικής ιδιότητας γίνεται με την προσκόμιση σχετικής έγγραφης βεβαίωσης του ως άνω φορέα ή εναλλακτικά, με απευθείας ηλεκτρονική σύνδεση της Εταιρείας με τα αρχεία του εν λόγω φορέα. Για τη συμμετοχή στην Έκτακτη Γενική Συνέλευση, η ιδιότητα του μετόχου πρέπει να υφίσταται κατά την έναρξη της πέμπτης ημέρας πριν από την ημέρα συνεδρίασης της Έκτακτης Γενικής Συνέλευσης της 13ης Νοεμβρίου 2015, ήτοι την 8η Νοεμβρίου 2015 (ημερομηνία καταγραφής Έκτακτης Γενικής Συνέλευσης), και η σχετική βεβαίωση ή η ηλεκτρονική πιστοποίηση σχετικά με την μετοχική ιδιότητα πρέπει να περιέλθει στην Εταιρεία το αργότερο την τρίτη (3η) ημέρα πριν από τη συνεδρίαση της Έκτακτης Γενικής Συνέλευσης. Για τη συμμετοχή στην Α΄ Επαναληπτική Έκτακτη Γενική Συνέλευση η ιδιότητα του μετόχου πρέπει να υφίσταται κατά την έναρξη της τέταρτης (4ης) ημέρας πριν από την ημερομηνία συνεδρίασης της Α' Επαναληπτικής Έκτακτης Γενικής Συνέλευσης της 24ης Νοεμβρίου 2015, ήτοι την 20η Νοεμβρίου 2015 (ημερομηνία καταγραφής Α' Επαναληπτικής Έκτακτης Γενικής Συνέλευσης), η δε σχετική έγγραφη βεβαίωση ή η ηλεκτρονική πιστοποίηση σχετικά με την μετοχική ιδιότητα πρέπει να περιέλθει στην Εταιρεία το αργότερο την τρίτη (3η) ημέρα πριν από την συνεδρίαση της ως άνω Α΄ Επαναληπτικής Έκτακτης Γενικής Συνέλευσης. Για τη συμμετοχή στην Β΄ Επαναληπτική Έκτακτη Γενική Συνέλευση η ιδιότητα του μετόχου πρέπει να υφίσταται κατά την έναρξη της τέταρτης (4ης) ημέρας πριν από την ημερομηνία συνεδρίασης της Β' Επαναληπτικής Γενικής Συνέλευσης της 7ης Δεκεμβρίου 2015, ήτοι την 3η Δεκεμβρίου 2015 (ημερομηνία καταγραφής Β' Επαναληπτικής Έκτακτης Γενικής Συνέλευσης), η δε σχετική έγγραφη βεβαίωση ή η ηλεκτρονική πιστοποίηση σχετικά

με την μετοχική ιδιότητα πρέπει να περιέλθει στην Εταιρεία το αργότερο την τρίτη (3η) ημέρα πριν από την συνεδρίαση της ως άνω Β΄ Επαναληπτικής Έκτακτης Γενικής Συνέλευσης. Έναντι της Εταιρείας θεωρείται ότι έχει δικαίωμα συμμετοχής και ψήφου στη Γενική Συνέλευση μόνον όποιος φέρει την ιδιότητα του μετόχου κατά την αντίστοιχη ημερομηνία καταγραφής. Σε περίπτωση μη συμμόρφωσης προς τις διατάξεις του άρθρου 28α του κ.ν. 2190/1920, ο εν λόγω μέτοχος μετέχει στη Γενική Συνέλευση μόνο μετά από άδειά της. Σημειώνεται ότι η άσκηση των εν λόγω δικαιωμάτων (συμμετοχής και ψήφου) δεν προϋποθέτει την δέσμευση των μετοχών του δικαιούχου, ούτε την τήρηση άλλης ανάλογης διαδικασίας, η οποία περιορίζει την δυνατότητα πώλησης και μεταβίβασης αυτών κατά το χρονικό διάστημα που μεσολαβεί ανάμεσα στην Ημερομηνία Καταγραφής και στην ημερομηνία της Γενικής Συνέλευσης. Β. ΔΙΚΑΙΩΜΑΤΑ ΜΕΙΟΨΗΦΙΑΣ ΤΩΝ ΜΕΤΟΧΩΝ: (α) Με αίτηση μετόχων που εκπροσωπούν το ένα εικοστό (1/20) του καταβεβλημένου μετοχικού κεφαλαίου, το Διοικητικό Συμβούλιο της Εταιρείας υποχρεούται να εγγράψει στην ημερήσια διάταξη της Γενικής Συνέλευσης πρόσθετα θέματα, εάν η σχετική αίτηση περιέλθει στο Διοικητικό Συμβούλιο δέκα πέντε (15) τουλάχιστον ημέρες πριν από την Έκτακτη Γενική Συνέλευση. Τα πρόσθετα θέματα πρέπει να δημοσιεύονται ή να γνωστοποιούνται με ευθύνη του διοικητικού συμβουλίου, επτά (7) τουλάχιστον ημέρες πριν από τη Γενική Συνέλευση. Η αίτηση για την εγγραφή πρόσθετων θεμάτων στην ημερήσια διάταξη συνοδεύεται από αιτιολόγηση ή από σχέδιο απόφασης προς έγκριση στη Γενική Συνέλευση και η αναθεωρημένη ημερήσια διάταξη δημοσιοποιείται με τον ίδιο τρόπο όπως η προηγούμενη ημερήσια διάταξη, δέκα τρεις (13) ημέρες πριν από την ημερομηνία της Έκτακτης Γενικής Συνέλευσης και ταυτόχρονα τίθεται στη διάθεση των μετόχων στην ιστοσελίδα της Εταιρείας μαζί με την αιτιολόγηση ή το σχέδιο απόφασης που έχει υποβληθεί από τους μετόχους κατά τα προβλεπόμενα στο άρθρο 27 παρ. 3 του κ.ν. 2190/1920. (β) Με αίτηση μετόχων που εκπροσωπούν το ένα εικοστό (1/20) του καταβεβλημένου μετοχικού κεφαλαίου, το Διοικητικό Συμβούλιο θέτει στη διάθεση των μετόχων κατά τα οριζόμενα στο άρθρο 27 παρ. 3 του Κ.Ν. 2190/1920, έξι (6) τουλάχιστον ημέρες πριν από την ημερομηνία της Γενικής Συνέλευσης, σχέδια αποφάσεων για θέματα που έχουν περιληφθεί στην αρχική ή την αναθεωρημένη ημερήσια διάταξη, αν η σχετική αίτηση περιέλθει στο Διοικητικό Συμβούλιο επτά (7) τουλάχιστον ημέρες πριν από την ημερομηνία της Γενικής Συνέλευσης. (γ) Με αίτηση μετόχου ή μετόχων που εκπροσωπούν το ένα εικοστό (1/20) του καταβεβλημένου μετοχικού κεφαλαίου, ο πρόεδρος της συνέλευσης υποχρεούται να αναβάλει μια μόνο φορά τη λήψη αποφάσεων από τη Γενική Συνέλευση, για όλα ή ορισμένα θέματα, ορίζοντας ημέρα συνέχισης της συνεδρίασης, αυτή που ορίζεται στην αίτηση των μετόχων, η οποία όμως δε μπορεί να απέχει περισσότερο από τριάντα (30) ημέρες από τη χρονολογία της αναβολής. Η μετά από αναβολή Γενική Συνέλευση αποτελεί συνέχιση της προηγούμενης και δεν απαιτείται η επανάληψη των διατυπώσεων δημοσίευσης της πρόσκλησης των μετόχων, σε αυτήν μπορούν να μετέχουν και νέοι μέτοχοι, με την τήρηση των διατάξεων των άρθρων 27 παράγραφος 2, 28 και 28α. (δ) Μετά από αίτηση οποιουδήποτε μετόχου που υποβάλλεται στην Εταιρεία πέντε (5) τουλάχιστον πλήρεις ημέρες πριν από τη Γενική Συνέλευση, το Διοικητικό Συμβούλιο υποχρεούται να παρέχει στη Γενική Συνέλευση τις απαιτούμενες συγκεκριμένες πληροφορίες για τις υποθέσεις της Εταιρείας, στο μέτρο που αυτές είναι χρήσιμες για την πραγματική εκτίμηση των θεμάτων της ημερήσιας διάταξης. Το Διοικητικό Συμβούλιο μπορεί να αρνηθεί την παροχή των πληροφοριών για αποχρώντα ουσιώδη λόγο, ο οποίος αναγράφεται στα πρακτικά. Το Διοικητικό Συμβούλιο μπορεί να απαντήσει ενιαία σε αιτήσεις μετόχων με το ίδιο περιεχόμενο. Υποχρέωση παροχής πληροφοριών δεν υφίσταται όταν οι σχετικές πληροφορίες διατίθενται ήδη στην ιστοσελίδα της Εταιρείας, ιδίως με την μορφή ερωτήσεων και απαντήσεων. (ε) Μετά από αίτηση μετόχων που εκπροσωπούν το ένα πέμπτο (1/5) του καταβεβλημένου μετοχικού κεφαλαίου, η οποία υποβάλλεται στην Εταιρεία πέντε (5) τουλάχιστον πλήρεις ημέρες πριν από τη Γενική Συνέλευση, το Διοικητικό Συμβούλιο υποχρεούται να παρέχει στη Γενική Συνέλευση πληροφορίες για την πορεία των εταιρικών υποθέσεων και την περιουσιακή κατάσταση της Εταιρείας. Το Διοικητικό Συμβούλιο μπορεί να αρνηθεί την παροχή των πληροφοριών για αποχρώντα ουσιώδη λόγο, ο οποίος αναγράφεται στα πρακτικά. (στ) Με αίτηση μετόχων που εκπροσωπούν το ένα εικοστό (1/20) του καταβεβλημένου μετοχικού κεφαλαίου, η λήψη αποφάσεως επί τινός θέματος της ημερήσιας διάταξης της Γενικής Συνέλευσης, ενεργείται δια ονομαστικής κλήσεως. Αντίστοιχες προθεσμίες για τυχόν άσκηση δικαιωμάτων μειοψηφίας των μετόχων ισχύουν και σε περίπτωση Επαναληπτικών Γενικών Συνελεύσεων. Σε όλες τις ανωτέρω αναφερόμενες περιπτώσεις οι αιτούντες μέτοχοι οφείλουν να αποδεικνύουν τη μετοχική τους ιδιότητα και τον αριθμό των μετοχών που κατέχουν κατά την άσκηση του σχετικού δικαιώματος. Τέτοια απόδειξη αποτελεί και η προσκόμιση βεβαίωσης από τον φορέα στον οποίο τηρούνται οι οικείες κινητές αξίες ή η πιστοποίηση της μετοχικής ιδιότητας με απευθείας ηλεκτρονική σύνδεση φορέα και Εταιρείας. Γ. ΔΙΑΔΙΚΑΣΙΑ ΓΙΑ ΤΗΝ ΑΣΚΗΣΗ ΔΙΚΑΙΩΜΑΤΟΣ ΨΗΦΟΥ ΜΕΣΩ ΑΝΤΙΠΡΟΣΩΠΟΥ: Ο μέτοχος συμμετέχει στη Γενική Συνέλευση και ψηφίζει είτε αυτοπροσώπως είτε μέσω αντιπροσώπων. Κάθε μέτοχος μπορεί να διορίζει μέχρι τρεις (3) αντιπροσώπους. Νομικά πρόσωπα μετέχουν στη Γενική Συνέλευση ορίζοντας ως εκπροσώπους τους μέχρι τρία (3) φυσικά πρόσωπα. Ωστόσο, αν ο μέτοχος κατέχει μετοχές της Εταιρείας, οι οποίες εμφανίζονται σε περισσότερους του ενός λογαριασμούς αξιών, ο περιορισμός αυτός δεν εμποδίζει τον εν λόγω μέτοχο να ορίζει διαφορετικούς αντιπροσώπους για τις μετοχές που εμφανίζονται στον κάθε λογαριασμό αξιών σε σχέση με τη Γενική Συνέλευση. Αντιπρόσωπος που ενεργεί για περισσότερους μετόχους μπορεί να ψηφίζει διαφορετικά για κάθε μέτοχο. Ο αντιπρόσωπος μετόχου υποχρεούται να γνωστοποιεί στην Εταιρεία, πριν από την έναρξη της συνεδρίασης της Γενικής Συνέλευσης, κάθε συγκεκριμένο γεγονός, το οποίο μπορεί να είναι χρήσιμο στους μετόχους για την αξιολόγηση του κινδύνου να εξυπηρετήσει ο αντιπρόσωπος άλλα συμφέροντα πλην των συμφερόντων του αντιπροσωπευόμενου μετόχου. Κατά την έννοια της παρούσας παραγράφου, μπορεί να προκύπτει σύγκρουση συμφερόντων ιδίως όταν ο αντιπρόσωπος: α) είναι μέτοχος που ασκεί τον έλεγχο της Εταιρείας ή είναι άλλο νομικό πρόσωπο ή οντότητα η οποία ελέγχεται από το μέτοχο αυτόν, β) είναι μέλος του Διοικητικού Συμβουλίου ή της εν γένει διοίκησης της Εταιρείας ή μετόχου που ασκεί τον έλεγχο της Εταιρείας, ή άλλου νομικού προσώπου ή οντότητας που ελέγχεται από μέτοχο ο οποίος ασκεί τον έλεγχο της Εταιρείας, γ) είναι υπάλληλος ή ορκωτός ελεγκτής της Εταιρείας ή μετόχου που ασκεί τον έλεγχο της Εταιρείας, ή άλλου νομικού προσώπου ή οντότητας που ελέγχεται από μέτοχο, ο οποίος ασκεί τον έλεγχο της Εταιρείας, δ) είναι σύζυγος ή συγγενής πρώτου βαθμού με ένα από τα φυσικά πρόσωπα που αναφέρονται στις ως άνω περιπτώσεις (α) έως (γ). Ο διορισμός και η ανάκληση αντιπροσώπου του μετόχου για τη συμμετοχή στη Γενική Συνέλευση γίνεται εγγράφως και κοινοποιείται στην Εταιρεία με κατάθεση του σχετικού εντύπου συμπληρωμένου και υπογεγραμμένου από τον μέτοχο στα γραφεία της έδρας της Εταιρείας ή ταχυδρομικώς (Οινόφυτα Βοιωτίας, 56ο χλμ. Εθνικής Οδού Αθηνών-Λαμίας) ή αποστέλλεται τηλεομοιοτυπικώς στο fax 22620-32261, τουλάχιστον τρεις (3) ημέρες πριν από την ημερομηνία συνεδρίασης της Γενικής Συνέλευσης ή της τυχόν επαναληπτικής αυτής. Η Εταιρεία έχει καταστήσει διαθέσιμο στην ιστοσελίδα της (www.tzirakian.com) το έντυπο που χρησιμοποιεί για το διορισμό και ανάκληση αντιπροσώπου. Ο δικαιούχος μέτοχος καλείται να μεριμνά για την επιβεβαίωση της επιτυχούς αποστολής του εντύπου διορισμού αντιπροσώπου και της παραλαβής του από την Εταιρεία, καλώντας στο τηλέφωνο: 22620-32280. Δ. ΔΙΑΘΕΣΙΜΑ ΕΓΓΡΑΦΑ ΚΑΙ ΠΛΗΡΟΦΟΡΙΕΣ: Το πλήρες κείμενο των σχεδίων αποφάσεων και τυχόν αντίγραφα εγγράφων που προβλέπονται στο άρθρο 27 παρ. 3 του Κ.Ν. 2190/1920 όπως ισχύει, θα διατίθενται σε έγχαρτη μορφή στα γραφεία της έδρας της Εταιρείας (56ο χλμ. Εθνικής Οδού Αθηνών-Λαμίας στα Οινόφυτα Βοιωτίας). Τα άνω έγγραφα και πληροφορίες της παρ. 3 του άρθρου 27 του Κ.Ν. 2190/1920, όπως ισχύει, είναι επίσης διαθέσιμες στην ιστοσελίδα της Εταιρείας www.tzirakian.com.

Ομολογιακά Δάνεια Επιχειρήσεων

Πλήθος Εισηγμένων Ομολογιών	Ονομαστική αξία	Τιμή έκδοσης	Σημερινό επιτόκιο	Ημερ. λήξης	Διάρκεια (έτη)	Σημείωση	Προσ/μένο* Τοκ/ρίδιο Κοινό	Προτιμησιακό	Μον. Διαπρ.	Ομολογιακά Δάνεια Επιχειρήσεων	Κατωτ Τιμή	Ανωτ Τιμή	Τιμή κλεισ.	Προηγ. Κλείσιμο-ημ/νία		Όγκος	Αξία Συναλλαγών	Τελευταία εντολή Τιμή	Αγορ./ Πώλ.	Ημερομηνία	λαχ έτους	Μεγ έτους
1,794,284	12.49	9.77	0.00	21/10/2025	18	---	---	---	1	**ΝΗΡΕΥΣ ΙΧΘΥΟΚΑΛΛΙΕΡΓΕΙΕΣ Α.Ε. (Μετατρ. σε ΚΟ μτχ)**	---	---	---	12.0000	29/01/2014	---	---	11.0000	A	17/11/2014	12.0000	12.0000
212,801,311	1.00	1.00	6.30	29/07/2020	7	---	9	---	1	MARFIN INVESTMENT GROUP A.E. **ΣΕΙΡΑ Β (ΜΟΔ)**	---	---	---	0.8500	23/08/2013	---	---	1.0000	A	28/11/2014	0.8500	0.8500
163,991,598	1.00	1.00	7.00	29/07/2019	6	---	9	---	1	MARFIN INVESTMENT GROUP A.E. **ΣΕΙΡΑ Α (ΜΟΔ)**	---	---	---	1.0000	23/08/2013	---	---	1.0000	A	28/11/2014	1.0000	1.0000

Σημειώσεις Εταιρικών Ομολόγων

Ο Όγκος Συναλλαγών υπολογίζεται ως (Τεμάχια) * (Ονομαστική Τιμή). Η Αξία Συναλλαγών υπολογίζεται ως (Τεμάχια) * (Ονομαστική Τιμή) * (Τιμή %) + (Δεδουλευμένοι Τόκοι).
Οι τιμές συναλλαγών των ομολόγων υπολογίζονται ως ποσοστό επι τοις εκατό (%) της ονομαστικής τους τιμής.
Όλα τα ομόλογα έχουν Ονομαστική Αξία εκπεφρασμένη σε Ευρώ (εκτός εάν σημειώνεται διαφορετικά).
* Προσ/μένο = Προσαρτημένο

Ομόλογα Ελληνικού Δημοσίου

Πλήθος Εισηγμ. Ομολογιών	Ονομ. αξία	Σημερινό επιτόκιο	Υπολογισμός Δεδουλευμένων	**Ημερ/νία Λήξης** [1]	Διάρκεια (έτη)	**Σημείωση**	**Ημερομηνία Πληρ.**	Αξία τρέχοντος	Μον. Διαπρ.	**Ομόλογα Ελληνικού Δημοσίου**	Κατωτ Τιμή	Ανωτ Τιμή	**Τιμή κλεισ.**	Προηγ. ημ/νία	Κλείσιμο-	Όγκος	Αξία Συναλλαγών	**Τελευταία εντολή** Τιμή	Αγορ./ Πώλ.	Ημερομηνία
1,792,455,803	1.00	4.30	Πργμ/Πργμ	24/02/2023	11	---	24/02	4.30	1	**ΟΕΔ-ΣΤΘ**-240223-11**X**-2,000-1,00	---	---	---	10.0000	22/06/2015	---	---	---	---	---
1,771,485,249	1.00	4.30	Πργμ/Πργμ	24/02/2024	12	---	24/02	4.30	1	**ΟΕΔ-ΣΤΘ**-240224-12**X**-2,000-1,00	---	---	---	10.0000	22/06/2015	---	---	---	---	---
1,744,316,583	1.00	4.30	Πργμ/Πργμ	24/02/2025	13	---	24/02	4.30	1	**ΟΕΔ-ΣΤΘ**-240225-13**X**-2,000-1,00	---	---	---	10.0000	22/06/2015	---	---	---	---	---
1,498,761,836	1.00	4.30	Πργμ/Πργμ	24/02/2026	14	---	24/02	4.30	1	**ΟΕΔ-ΣΤΘ**-240226-14**X**-2,000-1,00	---	---	---	10.0000	22/06/2015	---	---	---	---	---
1,469,952,920	1.00	4.30	Πργμ/Πργμ	24/02/2027	15	---	24/02	4.30	1	**ΟΕΔ-ΣΤΘ**-240227-15**X**-2,000-1,00	---	---	---	10.0000	22/06/2015	---	---	---	---	---
1,525,434,082	1.00	4.30	Πργμ/Πργμ	24/02/2028	16	---	24/02	4.30	1	**ΟΕΔ-ΣΤΘ**-240228-16**X**-2,000-1,00	---	---	---	10.0000	22/06/2015	---	---	---	---	---
1,503,860,546	1.00	4.30	Πργμ/Πργμ	24/02/2029	17	---	24/02	4.30	1	**ΟΕΔ-ΣΤΘ**-240229-17**X**-2,000-1,00	---	---	---	10.0000	22/06/2015	---	---	---	---	---
1,435,418,132	1.00	4.30	Πργμ/Πργμ	24/02/2030	18	---	24/02	4.30	1	**ΟΕΔ-ΣΤΘ**-240230-18**X**-2,000-1,00	---	---	---	10.0000	22/06/2015	---	---	---	---	---
1,368,045,727	1.00	4.30	Πργμ/Πργμ	24/02/2031	19	---	24/02	4.30	1	**ΟΕΔ-ΣΤΘ**-240231-19**X**-2,000-1,00	---	---	---	10.0000	22/06/2015	---	---	---	---	---
1,373,758,194	1.00	4.30	Πργμ/Πργμ	24/02/2032	20	---	24/02	4.30	1	**ΟΕΔ-ΣΤΘ**-240232-20**X**-2,000-1,00	---	---	---	10.0000	22/06/2015	---	---	---	---	---
1,452,639,893	1.00	4.30	Πργμ/Πργμ	24/02/2033	21	---	24/02	4.30	1	**ΟΕΔ-ΣΤΘ**-240233-21**X**-2,000-1,00	---	---	---	10.0000	22/06/2015	---	---	---	---	---
1,410,344,954	1.00	4.30	Πργμ/Πργμ	24/02/2034	22	---	24/02	4.30	1	**ΟΕΔ-ΣΤΘ**-240234-22**X**-2,000-1,00	---	---	---	10.0000	22/06/2015	---	---	---	---	---
1,444,202,190	1.00	4.30	Πργμ/Πργμ	24/02/2035	23	---	24/02	4.30	1	**ΟΕΔ-ΣΤΘ**-240235-23**X**-2,000-1,00	---	---	---	10.0000	22/06/2015	---	---	---	---	---
1,505,138,031	1.00	4.30	Πργμ/Πργμ	24/02/2036	24	---	24/02	4.30	1	**ΟΕΔ-ΣΤΘ**-240236-24**X**-2,000-1,00	---	---	---	10.0000	22/06/2015	---	---	---	---	---
1,396,254,095	1.00	4.30	Πργμ/Πργμ	24/02/2037	25	---	24/02	4.30	1	**ΟΕΔ-ΣΤΘ**-240237-25**X**-2,000-1,00	---	---	---	10.0000	22/06/2015	---	---	---	---	---
1,382,167,704	1.00	4.30	Πργμ/Πργμ	24/02/2038	26	---	24/02	4.30	1	**ΟΕΔ-ΣΤΘ**-240238-26**X**-2,000-1,00	---	---	---	10.0000	22/06/2015	---	---	---	---	---
1,337,331,257	1.00	4.30	Πργμ/Πργμ	24/02/2039	27	---	24/02	4.30	1	**ΟΕΔ-ΣΤΘ**-240239-27**X**-2,000-1,00	---	---	---	10.0000	22/06/2015	---	---	---	---	---
1,371,908,706	1.00	4.30	Πργμ/Πργμ	24/02/2040	28	---	24/02	4.30	1	**ΟΕΔ-ΣΤΘ**-240240-28**X**-2,000-1,00	---	---	---	10.0000	22/06/2015	---	---	---	---	---
1,360,659,778	1.00	4.30	Πργμ/Πργμ	24/02/2041	29	---	24/02	4.30	1	**ΟΕΔ-ΣΤΘ**-240241-29**X**-2,000-1,00	---	---	---	10.0000	22/06/2015	---	---	---	---	---
1,432,747,403	1.00	4.30	Πργμ/Πργμ	24/02/2042	30	---	24/02	4.30	1	**ΟΕΔ-ΣΤΘ**-240242-30**X**-2,000-1,00	---	---	---	10.0000	22/06/2015	---	---	---	---	---
742,153	1,000.00	0.93	FLR	Πργμ/360	10/08/2019	5	---	10/02 - 10/08	---	1	**ΟΕΔ-ΚΥΜ**-100819-05**X**-0,934-1.000	---	---	---	---	---	---	---	---	---	---
4,030,827	1,000.00	4.75		Πργμ/Πργμ	17/04/2019	5	---	17/04	4.75	1	**ΟΕΔ-ΣΤΘ**-170419-05**X**-4,750-1.000	---	---	---	---	---	---	---	---	---	---
2,089,066	1,000.00	3.38		Πργμ/Πργμ	17/07/2017	3	---	17/07	3.38	1	**ΟΕΔ-ΣΤΘ**-170717-03**X**-3,375-1.000	---	---	---	---	---	---	---	---	---	---

Σημειώσεις Ομολόγων Ελλ. Δημοσίου

Ο Όγκος Συναλλαγών υπολογίζεται ως (Τεμάχια) * (Ονομαστική Τιμή). Η Αξία Συναλλαγών υπολογίζεται ως (Τεμάχια) * (Ονομαστική Τιμή) * (Τιμή %) + (Δεδουλευμένοι Τόκοι)

Η Αξία του τρέχοντος τοκομεριδίου για τις εκδόσεις Ονομαστικής Αξίας 0,01 ευρώ, αναφέρεται σε Ονομαστική Αξία 100 ευρώ.

FLR (= Floating Interest Rate) Ομόλογο Μεταβλητού Επιτοκίου.

[1] - Η Ημερομηνία Λήξης της τοκοφόρου περιόδου και η Ημερομηνία Πληρωμής του τοκομεριδίου.

Ομόλογα σε Κυκλοφορία	Νόμισμα / Ελάχιστη διαπργ.	Ημερομηνία Πληρ.	Αξία τρέχοντος τοκομεριδίου	Σημείωση	Προσ/μένο* Τοκ/ρίδιο	Μονάδα διαπρ/σης	Ημερ/νία Έκδοσης	Διάρκεια (έτη)	Σημερινό επιτόκιο	Υ.Δ.Τ σε	Ομόλογα	Τελευταία τιμή προηγ.		Τελευτ. Εκφ. τοις μετρητοίς (€) Τιμή	Αγορ. / Πώλ	Ημερομηνία	Συναλλαγές σε τμχ	Ελάχιστο ζωής	Μέγιστο ζωής
Ομολογιακά Δάνεια Διεθνών Οργανισμών																			
1,000,000	EUR / 1000	21/07	---	---	10	1	21/07/2006	10	5.0 FLR	360	**ΟΜΟΛΟΓΟ ΕΥΡΩΠΑΪΚΗΣ ΤΡΑΠΕΖΑΣ ΕΠΕΝΔΥΣΕΩΝ**	97.50	16/04/2007	---	---	---	---	---	---
Νομικών Προσώπων και Εταιρειών σε Συνάλλαγμα και Euro																			
0	GBP / 10	01/12	0.25	---	58	1	01/12/1928	100	2.5	360	**Ε.Κ.Τ.Ε.**	---	---	---	---	---	---	---	---
103,746	GBP / 10	01/12	0.25	---	56	1	01/12/1930	98	2.5	360	**Ε.Κ.Τ.Ε. σειρά**	2.27	05/02/1996	2.27	Π	05/02/1996	---	2.27	2.27

Σημειώσεις Ομολόγων Ελλ. Δημοσίου

Υ.Δ.Τ: Υπολογισμός Δεδουλευμένων Τόκων.

FLR (= Floating Interest Rate) Ομόλογο Μεταβλητού Επιτοκίου.

Η ελάχιστη διαπραγματεύσιμη Ονομαστική Αξία για όλους τους Άυλους Τίτλους του Δημοσίου είναι τα 100 Ευρώ.

* Προσ/μένο = Προσαρτημένο

Πίνακας Μελών Χρηματιστηρίου Αθηνών και Μελών ΕΤ.ΕΚ.

Επωνυμία			Αγορά Μετοχών			Αγορά Παραγώγων		Μέλη ΕΤ.ΕΚ.	
Διεύθυνση	Τηλέφωνο	Φαξ	Μέλος Αγοράς	Μέλος εξ' Αποστάσεως	Ειδικός Διαπρ/της	Διαπρ/της	Ειδικός Διαπρ/της	Γενικό Εκκαθ/στικό	Άμεσο Εκκαθ/στικό
ALPHA **ΤΡΑΠΕΖΑ Α.Ε.**								a	
ΣΤΑΔΙΟΥ 40, ΑΘΗΝΑ	(210)-3260000	(210)-3264116							
	(210)-3265546	(210)-3265811							
ARGUS STOCKBROKERS LTD			a	a		a			
ΛΕΩΦΟΡΟΣ ΚΕΝΝΕΤΥ ΓΡ. 303 12-14, ΛΕΥΚΩΣΙΑ ΚΥΠΡΟΥ	(+35722)-22717000	(+35722)-22717070							
ATLANTIC SECURITIES LTD			a	a					
ΠΡΟΔΡΟΜΟΥ 37, ΛΕΥΚΩΣΙΑ ΚΥΠΡΟΥ	(+35722)-445400	(+35722)-661914							
ATTICA BANK **ΑΝΩΝΥΜΗ ΤΡΑΠΕΖΙΚΗ ΕΤΑΙΡΕΙΑ**								a	
ΑΚΑΔΗΜΙΑΣ 54, ΑΘΗΝΑ	(210)-3390757	(210)-3646090							
ΟΜΗΡΟΥ 23, ΑΘΗΝΑ	(210)-3669000	(210)-3669410							
AXIA VENTURES GROUP LTD			a	a					
Γ. ΚΡΑΝΙΔΙΩΤΗ 10, ΛΕΥΚΩΣΙΑ ΚΥΠΡΟΥ	+357 22 742000	+357 22 742001							
AXON **ΧΡΗΜΑΤΙΣΤΗΡΙΑΚΗ Α.Ε.Π.Ε.Υ.**			a			a			
ΣΤΑΔΙΟΥ 48, ΑΘΗΝΑ	(210)-3363800	(210)-3243903							
BANK OF AMERICA MERRILL LYNCH			a	a					
KING EDWARD STREET 2, LONDON	(+4420)-79952000	(+4420)-79954525							
BETA **ΧΡΗΜΑΤΙΣΤΗΡΙΑΚΗ Α.Ε.Π.Ε.Υ.**			a		a	a	a		a
ΒΡΑΙΛΑ & Λ. ΑΛΕΞΑΝΔΡΑΣ 29 , ΑΘΗΝΑ	(210)-6478900	(210)-6410139							
BNP PARIBAS SECURITIES SERVICES								a	
ΒΑΣ. ΣΟΦΙΑΣ 94, ΑΘΗΝΑ	(210)-7468500	(210)-7468579							
CAPITAL **ΑΧΕΠΕΥ**			a			a			
ΜΗΤΡΟΠΟΛΕΩΣ 58, ΑΘΗΝΑ	(210)-3369700	(210)-3369820							
CFS **ΧΡΗΜΑΤΙΣΤΗΡΙΑΚΗ Α.Ε.Π.Ε.Υ.**			a			a			a
ΣΤΑΔΙΟΥ 3, ΑΘΗΝΑ	(210)-3360800	(210)-3311854							
CITIGROUP GLOBAL MARKETS LIMITED			a	a					
CITIGROUP CENTRE, CANADA SQUARE, CANARY WHART , LONDON	002079864000	002079862266							
CREDIT SUISSE SECURITIES (EUROPE) LIMITED			a	a					
ONE CABOT SQUARE , LONDON	+44 20 7888 8888	+44 20 7888 1600							
DELTASTOCK AD									a
MEGAPARK OFFICE BUILDING, 6TH FLOOR, AFFICE AREA E, 115G TSARIGR									
DEUTSCHE BANK A.G.			a	a		a			
1 GREAT WINCHESTER STREET , LONDON	0049 69 910 00								
ESTINVEST S.A.									a
9TH REPUBLICII STREET , FOCSANI									
EUROBANK EQUITIES **Α.Ε.Π.Ε.Υ.**			a		a	a	a		a
ΦΙΛΕΛΛΗΝΩΝ 10, ΑΘΗΝΑ	(210)-3720000	(210)-3720001							
EUROCORP **ΧΡΗΜΑΤΙΣΤΗΡΙΑΚΗ Α.Ε.**			a			a			a
ΠΛ. ΦΙΛΙΚΗΣ ΕΤΑΙΡΕΙΑΣ 14, ΑΘΗΝΑ	(210)-7263500	(210)-7263666							
EUROTRUST **ΧΡΗΜΑΤΙΣΤΗΡΙΑΚΗ Α.Ε.Π.Ε.Υ.**			a						
ΣΟΦΟΚΛΕΟΥΣ 13-15, ΑΘΗΝΑ	(210)-3363100	(210)-3238334							
EUROXX **ΧΡΗΜΑΤΙΣΤΗΡΙΑΚΗ Α.Ε.Π.Ε.Υ.**			a			a			a
ΠΑΛΑΙΟΛΟΓΟΥ 7, ΧΑΛΑΝΔΡΙ	(210)-6879400	(210)-6879401							
GLOBAL CAPITAL SECURITIES AND FINANCIAL SERVICES LTD			a	a					
ΛΕΩΦ. ΛΕΜΕΣΟΥ 5, ΛΕΜΕΣΟΣ ΚΥΠΡΟΥ	(+35722)-710710	(+35722)-339332							
GUARDIAN TRUST **ΧΡΗΜΑΤΙΣΤΗΡΙΑΚΗ Α.Ε.Π.Ε.Υ.**			a			a			
ΦΙΛΕΛΛΗΝΩΝ 15, ΑΘΗΝΑ	(210)-3220402	(210)-3220498							
HSBC BANK PLC								a	
Λ. ΜΕΣΟΓΕΙΩΝ 109-111, ΑΘΗΝΑ	(210)-6961507	(210)-6929310							
INDEX **ΧΡΗΜΑΤΙΣΤΗΡΙΑΚΗ Α.Ε.Π.Ε.Υ.**			a						
ΔΡΑΓΑΤΣΑΝΙΟΥ 6, ΑΘΗΝΑ	(210)-3213920	(210)-3213216							
INTERFINBROK COPRORATION SA									a
STR.CALARASI NR.1 , CONSTANTA									
LAIKI FINANCIAL SERVICES LTD			a	a					
CLR HOUSE, Λ. ΒΥΡΩΝΟΣ 26, ΛΕΥΚΩΣΙΑ ΚΥΠΡΟΥ	(+35722)-898600	(+35722)-680953							
MAGNA TRUST **ΧΡΗΜΑΤΙΣΤΗΡΙΑΚΗ Α.Ε.Π.Ε.Υ.**			a						
ΦΕΙΔΙΟΥ 9, ΑΘΗΝΑ	(210)-3327503	(210)-3327599							
MEGA EQUITY SECURITIES & FINANCIAL SERVICES LTD			a	a		a			
Λ. ΓΡΙΒΑ ΔΙΓΕΝΗ 42-44, ΛΕΥΚΩΣΙΑ ΚΥΠΡΟΥ	(+35722)-711711	(+35722)-711811							
MERIT **ΧΡΗΜΑΤΙΣΤΗΡΙΑΚΗ Α.Ε.Π.Ε.Υ.**			a		a	a			a
ΒΑΣΙΛΕΩΣ ΚΩΝΣΤΑΝΤΙΝΟΥ 38, ΑΘΗΝΑ	(210)-3671800	(210)-3671830							
NBG SECURITIES **Α.Ε.Π.Ε.Υ.**			a		a	a	a		
ΑΚΑΔΗΜΙΑΣ 68, ΑΘΗΝΑ	(210)-3328500	(210)-3328565							

Πίνακας Μελών Χρηματιστηρίου Αθηνών και Μελών ΕΤ.ΕΚ.

Επωνυμία			Αγορά Μετοχών			Αγορά Παραγώγων		Μέλη ΕΤ.ΕΚ.	
Διεύθυνση	Τηλέφωνο	Φαξ	Μέλος Αγοράς	Μέλος εξ' Αποστάσεως	Ειδικός Διαπρ/της	Διαπρ/της	Ειδικός Διαπρ/της	Γενικό Εκκαθ/στικό	Άμεσο Εκκαθ/στικό
NUNTIUS **ΧΡΗΜΑΤΙΣΤΗΡΙΑΚΗ Α.Ε.Π.Ε.Υ.**			a						
ΔΡΑΓΑΤΣΑΝΙΟΥ 6, ΑΘΗΝΑ	(210)-3350599	(210)-3254846							
ONE PLUS CAPITAL LIMITED			a	a		a			
75 PRODROMOU AVENUE, ONEWORLD PARKVIEW HOUSE, 3RD FLOOR-35722873760									
PRELIUM **Α.Ε.Π.Ε.Υ.**			a			a			
ΚΗΦΙΣΙΑΣ & ΔΑΒΑΚΗ 1 , ΑΘΗΝΑ	(210)-3677000	(210)-6920403							
PROCHOICE CHRIMATISTIRIAKI LTD			a	a					
ΣΠΥΡΟΥ ΚΥΠΡΙΑΝΟΥ 57, ΛΕΥΚΩΣΙΑ ΚΥΠΡΟΥ	+357-24-661192	+357-24-662464							
SHARELINK SECURITIES & FINANCIAL SERVICES LTD			a	a		a			
ELLINAS HOUSE, ΘΕΟΤΟΚΗ 6, ΛΕΥΚΩΣΙΑ ΚΥΠΡΟΥ	(+35722)-554200	(+35722)-750852							
SOCIETE GENERALE S.A.			a	a		a			
COURS VALMY PUTEAUX - LA DEFENSE 17, ΠΑΡΙΣΙ	(+33) 142134754	(+33) 142135697							
Λ. ΚΗΦΙΣΙΑΣ 240-242, ΑΘΗΝΑ	(210)-6790161	(210)-6728828							
SOLIDUS SECURITIES **Α.Ε.Π.Ε.Υ.**			a			a			a
ΛΟΥΙΖΗΣ ΡΙΑΝΚΟΥΡ 64, ΑΘΗΝΑ	(210)-6925500	(210)-6985421							
SSIF BROKER SA									a
119 CALEA MOTILOR , NAPOCA									
SSIF VIENNA INVESTMENT TRUST SA									a
4 SPLAIUL UNIRII, BUILDING B3, 6TH FLOOR, DISTRICT 4 , BUCHAREST									
THE CYPRUS INVESTMENT & SECURITIES CORPORATION LTD			a	a					
ΕΒΡΟΥ (EUROLIFE HOUSE) 4, ΛΕΥΚΩΣΙΑ ΚΥΠΡΟΥ	(+35722)-881800	(+35722)-881801							
UBS LIMITED			a	a					
FINSBURY AVENUE 1, LONDON	(+4420)-79013333	(+4420)-79012345							
Α. ΣΑΡΡΗΣ ΧΡΗΜΑΤΙΣΤΗΡΙΑΚΗ Α.Ε.Π.Ε.Υ.			a						
ΔΡΑΓΑΤΣΑΝΙΟΥ 6, ΑΘΗΝΑ	(210)-3367700	(210)-3312324							
ΑΛΦΑ FINANCE **ΑΕΠΕΥ**			a		a	a	a		a
ΜΕΡΛΙΝ 5, ΑΘΗΝΑ	(210)-3677400	(210)-3311193							
ΑΤΛΑΣ ΧΡΗΜΑΤΙΣΤΗΡΙΑΚΗ Α.Ε.Π.Ε.Υ.			a			a			
ΜΙΧΑΛΑΚΟΠΟΥΛΟΥ 125 & ΒΕΡΒΑΙΝΩΝ 14 - 16, ΑΘΗΝΑ	(210)-3363300	(210)-3238925							
Γ.Α.ΠΕΡΒΑΝΑΣ ΧΡΗΜΑΤΙΣΤΗΡΙΑΚΗ Α.Ε.Π.Ε.Υ.			a						
ΣΟΦΟΚΛΕΟΥΣ 7 - 9, ΑΘΗΝΑ	(210)-3251875	(210)-3210291							
Δ.Α. ΤΣΕΚΟΥΡΑΣ ΧΡΗΜΑΤΙΣΤΗΡΙΑΚΗ Α.Ε.Π.Ε.Υ.			a						
ΣΤΑΔΙΟΥ 33, ΑΘΗΝΑ	(210)-3214406	(210)-3211997							
ΔΥΝΑΜΙΚΗ ΧΡΗΜΑΤΙΣΤΗΡΙΑΚΗ Α.Ε.Π.Ε.Υ			a			a			a
ΧΑΡΙΛΑΟΥ ΤΡΙΚΟΥΠΗ 6 - 10, ΑΘΗΝΑ	(210)-3677700	(210)-3677777							
ΕΘΝΙΚΗ ΤΡΑΠΕΖΑ ΤΗΣ ΕΛΛΑΔΟΣ Α.Ε.			a			a		a	
ΑΙΟΛΟΥ 86, ΑΘΗΝΑ	(210)-3341000	(210)-3228187							
ΑΚΑΔΗΜΙΑΣ 68, ΑΘΗΝΑ	(210)-3328817	(210)-3328678							
ΕΛΛΗΝΙΚΗ ΤΡΑΠΕΖΑ (ΕΠΕΝΔΥΣΕΙΣ) ΛΤΔ			a	a					
ΛΕΩΦΟΡΟΣ ΚΥΡΙΑΚΟΥ ΜΑΤΣΗ 31, ΛΕΥΚΩΣΙΑ ΚΥΠΡΟΥ	(+35722)-500100	(+35722)-500110							
ΕΛΛΗΝΟΑΜΕΡΙΚΑΝΙΚΗ ΧΡΗΜΑΤΙΣΤΗΡΙΑΚΗ Α.Ε.Π.Ε.Υ.			a		a	a			a
ΕΥΡΙΠΙΔΟΥ 6, ΑΘΗΝΑ	(210)-3311100	(210)-3215968							
ΕΠΕΝΔΥΤΙΚΗ ΤΡΑΠΕΖΑ ΕΛΛΑΔΟΣ Α.Ε			a		a	a	a	a	
Λ. ΚΗΦΙΣΙΑΣ 24Β, ΜΑΡΟΥΣΙ	(210)-8171800	(210)-8171889							
ΑΙΓΕΙΑΛΙΑΣ 32, ΜΑΡΟΥΣΙ	(210) 8173000	(210) 8173101							
ΗΛΙΑΣ ΠΕΤΡΟΠΟΥΛΑΚΗΣ ΧΡΗΜΑΤΙΣΤΗΡΙΑΚΗ Α.Ε.Π.Ε.Υ.			a			a			
ΑΡΙΣΤΕΙΔΟΥ 9, ΑΘΗΝΑ	(210)-3213928	(210)-3216810							
Ι.Χ.ΜΑΥΡΙΚΗΣ ΧΡΗΜΑΤΙΣΤΗΡΙΑΚΗ Α.Ε.Π.Ε.Υ.			a						
ΣΟΦΟΚΛΕΟΥΣ 5, ΑΘΗΝΑ	(210)-3213949	(210)-3217767							
ΚΑΠΠΑ ΧΡΗΜΑΤΙΣΤΗΡΙΑΚΗ Α.Ε.Π.Ε.Υ.			a			a			
ΒΑΛΑΩΡΙΤΟΥ 15, ΑΘΗΝΑ	(210)-3610371	(210)-3641002							
ΚΑΡΑΜΑΝΩΦ ΧΡΗΜΑΤΙΣΤΗΡΙΑΚΗ Α.Ε.Π.Ε.Υ.			a			a			
ΠΛ. ΑΓ. ΘΕΟΔΩΡΩΝ 2, ΑΘΗΝΑ	(210)-3212947	(210)-3217088							
ΚΥΚΛΟΣ ΧΡΗΜΑΤΙΣΤΗΡΙΑΚΗ Α.Ε.Π.Ε.Υ.			a			a			a
ΠΑΝΕΠΙΣΤΗΜΙΟΥ 39, ΑΘΗΝΑ	(210)-3364300	(210)-3239122							
ΛΕΩΝ ΔΕΠΟΛΑΣ ΧΡΗΜΑΤΙΣΤΗΡΙΑΚΗ Α.Ε.Π.Ε.Υ.			a		a	a			
ΧΡ. ΛΑΔΑ 1, ΑΘΗΝΑ	(210)-3213286	(210)-3211618							
ΜΙΔΑΣ ΧΡΗΜΑΤΙΣΤΗΡΙΑΚΗ Α.Ε.Π.Ε.Υ.			a		a				
ΣΟΦΟΚΛΕΟΥΣ 5, ΑΘΗΝΑ	(210)-3253203	(210)-3253205							
Ν.ΧΡΥΣΟΧΟΙΔΗΣ ΧΡΗΜΑΤΙΣΤΗΡΙΑΚΗ Α.Ε.Π.Ε.Υ.			a			a			a
ΣΟΦΟΚΛΕΟΥΣ 7 - 9, ΑΘΗΝΑ	(210)-3213913	(210)-3216115							
ΠΑΝΤΕΛΑΚΗΣ ΧΡΗΜΑΤΙΣΤΗΡΙΑΚΗ Α.Ε.Π.Ε.Υ			a			a			
Λ. ΜΕΣΟΓΕΙΩΝ 109-111, ΑΘΗΝΑ	(210)-6965000	(210)-6929550							

Πίνακας Μελών Χρηματιστηρίου Αθηνών και Μελών ΕΤ.ΕΚ.

Επωνυμία			Αγορά Μετοχών			Αγορά Παραγώγων		Μέλη ΕΤ.ΕΚ.	
Διεύθυνση	**Τηλέφωνο**	**Φαξ**	Μέλος Αγοράς	Μέλος εξ' Αποστάσεως	Ειδικός Διαπρ/της	Διαπρ/της	Ειδικός Διαπρ/της	Γενικό Εκκαθ/στικό	Άμεσο Εκκαθ/στικό
ΠΕΙΡΑΙΩΣ Α.Ε.Π.Ε.Υ.			a		a	a	a		a
ΣΤΑΔΙΟΥ 10, ΑΘΗΝΑ	(210)-3354100	(210)-3233814							
ΠΗΓΑΣΟΣ ΧΡΗΜΑΤΙΣΤΗΡΙΑΚΗ Α.Ε.Π.Ε.Υ.			a			a			
ΒΑΛΑΩΡΙΤΟΥ 17, ΑΘΗΝΑ	(210)-3670700	(210)-3670760							
ΣΤ.ΕΜ.ΛΑΥΡΕΝΤΑΚΗΣ ΧΡΗΜΑΤΙΣΤΗΡΙΑΚΗ Α.Ε.Π.Ε.Υ.			a			a			
ΣΟΦΟΚΛΕΟΥΣ 7 - 9, ΑΘΗΝΑ	(210)-3213336	(210)-3246572							
ΤΡΑΠΕΖΑ EUROBANK ERGASIAS **Α.Ε.**								a	
ΟΘΩΝΟΣ 8, ΑΘΗΝΑ	(210)-3337000	(210)-3233866							
	(210)-3337969	(210)-3245916							
ΤΡΑΠΕΖΑ ΠΕΙΡΑΙΩΣ Α.Ε.			a			a		a	
ΑΜΕΡΙΚΗΣ 4, ΑΘΗΝΑ	(210)-3335000	(210)-3335079							
	(210)-3335918	(210)-3254207							

Πίνακας Μετοχών Υπό Ειδική Διαπραγμάτευση

Μετοχές / Ειδικός Διαπραγματευτής	**Κατηγορία Διαπραγμάτευσης** / Έναρξη Ειδικής Διαπρ/σης
CYPRUS POPULAR BANK (**ΚΟ**)	**Κατάσταση σε Αναστολή**
ΠΕΙΡΑΙΩΣ Α.Ε.Π.Ε.Υ.	02/02/2013
ΒΙΟΧΑΛΚΟ (**ΚΑ**)	**Κατάσταση σε Αναστολή**
EUROBANK EQUITIES Α.Ε.Π.Ε.Υ.	20/01/2013
MERIT ΧΡΗΜΑΤΙΣΤΗΡΙΑΚΗ Α.Ε.Π.Ε.Υ.	13/12/2012
ΑΛΦΑ FINANCE ΑΕΠΕΥ	11/02/2013
ALPHA **BANK** (**ΚΟ**)	**Κύρια Αγορά**
EUROBANK EQUITIES Α.Ε.Π.Ε.Υ.	24/10/2012
MERIT ΧΡΗΜΑΤΙΣΤΗΡΙΑΚΗ Α.Ε.Π.Ε.Υ.	03/09/2013
NBG SECURITIES Α.Ε.Π.Ε.Υ.	15/01/2013
ΕΛΛΗΝΟΑΜΕΡΙΚΑΝΙΚΗ ΧΡΗΜΑΤΙΣΤΗΡΙΑΚΗ Α.Ε.Π.Ε.Υ.	25/07/2014
ΕΠΕΝΔΥΤΙΚΗ ΤΡΑΠΕΖΑ ΕΛΛΑΔΟΣ Α.Ε	08/01/2013
ΠΕΙΡΑΙΩΣ Α.Ε.Π.Ε.Υ.	28/05/2013
ATTICA BANK **Α.Τ.Ε.** (**ΚΟ**)	**Κύρια Αγορά**
ΒΕΤΑ ΧΡΗΜΑΤΙΣΤΗΡΙΑΚΗ Α.Ε.Π.Ε.Υ.	02/06/2014
EUROBANK EQUITIES Α.Ε.Π.Ε.Υ.	25/07/2014
BYTE COMPUTER (**ΚΟ**)	**Κύρια Αγορά**
MERIT ΧΡΗΜΑΤΙΣΤΗΡΙΑΚΗ Α.Ε.Π.Ε.Υ.	04/08/2013
COCA-COLA HBC AG (**ΚΟ**)	**Κύρια Αγορά**
EUROBANK EQUITIES Α.Ε.Π.Ε.Υ.	23/10/2013
NBG SECURITIES Α.Ε.Π.Ε.Υ.	29/04/2013
ΠΕΙΡΑΙΩΣ Α.Ε.Π.Ε.Υ.	04/05/2015
FOLLI-FOLLIE (**ΚΟ**)	**Κύρια Αγορά**
NBG SECURITIES Α.Ε.Π.Ε.Υ.	17/02/2014
ΠΕΙΡΑΙΩΣ Α.Ε.Π.Ε.Υ.	04/05/2015
FOURLIS **ΣΥΜΜΕΤΟΧΩΝ** (Κ**Ο**)	**Κύρια Αγορά**
ΕΛΛΗΝΟΑΜΕΡΙΚΑΝΙΚΗ ΧΡΗΜΑΤΙΣΤΗΡΙΑΚΗ Α.Ε.Π.Ε.Υ.	14/09/2005
FRIGOGLASS (KO)	**Κύρια Αγορά**
EUROBANK EQUITIES Α.Ε.Π.Ε.Υ.	27/10/2014
INTRACOM HOLDINGS (**ΚΟ**)	**Κύρια Αγορά**
ΕΛΛΗΝΟΑΜΕΡΙΚΑΝΙΚΗ ΧΡΗΜΑΤΙΣΤΗΡΙΑΚΗ Α.Ε.Π.Ε.Υ.	07/09/2015
LAMDA DEVELOPMENT(**ΚΟ**)	**Κύρια Αγορά**
EUROBANK EQUITIES Α.Ε.Π.Ε.Υ.	08/12/2014
MARFIN INVESTMENT GROUP (**ΚΟ**)	**Κύρια Αγορά**
EUROBANK EQUITIES Α.Ε.Π.Ε.Υ.	23/03/2015
ΕΛΛΗΝΟΑΜΕΡΙΚΑΝΙΚΗ ΧΡΗΜΑΤΙΣΤΗΡΙΑΚΗ Α.Ε.Π.Ε.Υ.	25/07/2014
ΠΕΙΡΑΙΩΣ Α.Ε.Π.Ε.Υ.	02/02/2013
MLS **ΠΛΗΡΟΦΟΡΙΚΗ** (**ΚΟ**)	**Κύρια Αγορά**
ΒΕΤΑ ΧΡΗΜΑΤΙΣΤΗΡΙΑΚΗ Α.Ε.Π.Ε.Υ.	18/07/2013
PROFILE (**ΚΟ**)	**Κύρια Αγορά**
EUROBANK EQUITIES Α.Ε.Π.Ε.Υ.	23/06/2014
QUALITY & RELIABILITY (**ΚΟ**)	**Κύρια Αγορά**
ΒΕΤΑ ΧΡΗΜΑΤΙΣΤΗΡΙΑΚΗ Α.Ε.Π.Ε.Υ.	20/08/2014
REDS (**Κ**Ο)	**Κύρια Αγορά**
EUROBANK EQUITIES Α.Ε.Π.Ε.Υ.	05/09/2014
VIOHALCO SA/NV (**ΚΑ**)	**Κύρια Αγορά**
MERIT ΧΡΗΜΑΤΙΣΤΗΡΙΑΚΗ Α.Ε.Π.Ε.Υ.	17/03/2014
ΑΛΦΑ FINANCE ΑΕΠΕΥ	17/02/2014
ΑΛΟΥΜΥΛ (**ΚΟ**)	**Κύρια Αγορά**
ΒΕΤΑ ΧΡΗΜΑΤΙΣΤΗΡΙΑΚΗ Α.Ε.Π.Ε.Υ.	18/07/2013
ΓΕΚ ΤΕΡΝΑ (**ΚΟ**)	**Κύρια Αγορά**
ΕΛΛΗΝΟΑΜΕΡΙΚΑΝΙΚΗ ΧΡΗΜΑΤΙΣΤΗΡΙΑΚΗ Α.Ε.Π.Ε.Υ.	07/09/2015
ΕΠΕΝΔΥΤΙΚΗ ΤΡΑΠΕΖΑ ΕΛΛΑΔΟΣ Α.Ε	02/01/2013
ΔΕΗ (**ΚΟ**)	**Κύρια Αγορά**
EUROBANK EQUITIES Α.Ε.Π.Ε.Υ.	23/10/2012
NBG SECURITIES Α.Ε.Π.Ε.Υ.	26/03/2013
ΑΛΦΑ FINANCE ΑΕΠΕΥ	08/01/2013
ΕΛΛΗΝΟΑΜΕΡΙΚΑΝΙΚΗ ΧΡΗΜΑΤΙΣΤΗΡΙΑΚΗ Α.Ε.Π.Ε.Υ.	01/09/2014
ΕΠΕΝΔΥΤΙΚΗ ΤΡΑΠΕΖΑ ΕΛΛΑΔΟΣ Α.Ε	08/01/2013
ΠΕΙΡΑΙΩΣ Α.Ε.Π.Ε.Υ.	28/09/2013
ΕΘΝΙΚΗ ΤΡΑΠΕΖΑ (KO)	**Κύρια Αγορά**
EUROBANK EQUITIES Α.Ε.Π.Ε.Υ.	24/10/2012
MERIT ΧΡΗΜΑΤΙΣΤΗΡΙΑΚΗ Α.Ε.Π.Ε.Υ.	03/09/2013
NBG SECURITIES Α.Ε.Π.Ε.Υ.	28/02/2013
ΑΛΦΑ FINANCE ΑΕΠΕΥ	08/01/2013
ΕΛΛΗΝΟΑΜΕΡΙΚΑΝΙΚΗ ΧΡΗΜΑΤΙΣΤΗΡΙΑΚΗ Α.Ε.Π.Ε.Υ.	25/07/2014
ΕΠΕΝΔΥΤΙΚΗ ΤΡΑΠΕΖΑ ΕΛΛΑΔΟΣ Α.Ε	08/01/2013
ΛΕΩΝ ΔΕΠΟΛΑΣ ΧΡΗΜΑΤΙΣΤΗΡΙΑΚΗ Α.Ε.Π.Ε.Υ.	20/04/2015
ΠΕΙΡΑΙΩΣ Α.Ε.Π.Ε.Υ.	08/09/2013

Πίνακας Μετοχών Υπό Ειδική Διαπραγμάτευση

Μετοχές / Ειδικός Διαπραγματευτής	Έναρξη Ειδικής Διαπρ/σης	**Κατηγορία Διαπραγμάτευσης**
ΕΛ.ΤΕΧ. ΑΝΕΜΟΣ Α.Ε. (ΚΟ)		**Κύρια Αγορά**
EUROBANK EQUITIES Α.Ε.Π.Ε.Υ.	22/07/2014	
ΕΛΛΑΚΤΩΡ (ΚΟ)		**Κύρια Αγορά**
EUROBANK EQUITIES Α.Ε.Π.Ε.Υ.	01/06/2013	
NBG SECURITIES Α.Ε.Π.Ε.Υ.	25/06/2013	
ΕΠΕΝΔΥΤΙΚΗ ΤΡΑΠΕΖΑ ΕΛΛΑΔΟΣ Α.Ε	02/01/2013	
ΕΛΛΗΝ. ΧΡΗΜΑΤΙΣΤΗΡΙΑ-Χ.Α. (ΚΟ)		**Κύρια Αγορά**
EUROBANK EQUITIES Α.Ε.Π.Ε.Υ.	01/06/2013	
NBG SECURITIES Α.Ε.Π.Ε.Υ.	25/06/2013	
ΕΛΛΗΝΟΑΜΕΡΙΚΑΝΙΚΗ ΧΡΗΜΑΤΙΣΤΗΡΙΑΚΗ Α.Ε.Π.Ε.Υ.	01/09/2014	
ΕΠΕΝΔΥΤΙΚΗ ΤΡΑΠΕΖΑ ΕΛΛΑΔΟΣ Α.Ε	02/01/2013	
ΠΕΙΡΑΙΩΣ Α.Ε.Π.Ε.Υ.	04/05/2015	
ΕΛΛΗΝΙΚΑ ΠΕΤΡΕΛΑΙΑ (ΚΟ)		**Κύρια Αγορά**
ΕΛΛΗΝΟΑΜΕΡΙΚΑΝΙΚΗ ΧΡΗΜΑΤΙΣΤΗΡΙΑΚΗ Α.Ε.Π.Ε.Υ.	14/09/2015	
ΕΛΤΟΝ (ΚΟ)		**Κύρια Αγορά**
ΒΕΤΑ ΧΡΗΜΑΤΙΣΤΗΡΙΑΚΗ Α.Ε.Π.Ε.Υ.	03/09/2013	
ΕΥΡΩΣΥΜΒΟΥΛΟΙ (ΚΟ)		**Κύρια Αγορά**
EUROBANK EQUITIES Α.Ε.Π.Ε.Υ.	22/07/2014	
ΙΝΤΡΑΛΟΤ (ΚΟ)		**Κύρια Αγορά**
EUROBANK EQUITIES Α.Ε.Π.Ε.Υ.	01/06/2013	
ΕΠΕΝΔΥΤΙΚΗ ΤΡΑΠΕΖΑ ΕΛΛΑΔΟΣ Α.Ε	02/01/2013	
ΠΕΙΡΑΙΩΣ Α.Ε.Π.Ε.Υ.	28/09/2013	
ΚΑΝΑΚΗΣ Σ. (ΚΟ)		**Κύρια Αγορά**
ΒΕΤΑ ΧΡΗΜΑΤΙΣΤΗΡΙΑΚΗ Α.Ε.Π.Ε.Υ.	01/10/2013	
ΚΛΟΥΚΙΝΑΣ - ΛΑΠΠΑΣ (ΚΟ)		**Κύρια Αγορά**
ΒΕΤΑ ΧΡΗΜΑΤΙΣΤΗΡΙΑΚΗ Α.Ε.Π.Ε.Υ.	22/09/2014	
ΚΡΕΤΑ ΦΑΡΜ (ΚΟ)		**Κύρια Αγορά**
EUROBANK EQUITIES Α.Ε.Π.Ε.Υ.	17/11/2014	
ΚΥΠΡΟΥ ΤΡΑΠΕΖΑ (ΚΟ)		**Κύρια Αγορά**
EUROBANK EQUITIES Α.Ε.Π.Ε.Υ.	23/03/2015	
NBG SECURITIES Α.Ε.Π.Ε.Υ.	22/06/2015	
ΜΟΤΟΡ ΟΪΛ (ΚΟ)		**Κύρια Αγορά**
EUROBANK EQUITIES Α.Ε.Π.Ε.Υ.	23/10/2012	
NBG SECURITIES Α.Ε.Π.Ε.Υ.	17/02/2014	
ΕΛΛΗΝΟΑΜΕΡΙΚΑΝΙΚΗ ΧΡΗΜΑΤΙΣΤΗΡΙΑΚΗ Α.Ε.Π.Ε.Υ.	01/09/2014	
ΠΕΙΡΑΙΩΣ Α.Ε.Π.Ε.Υ.	04/05/2015	
ΜΥΤΙΛΗΝΑΙΟΣ (ΚΟ)		**Κύρια Αγορά**
NBG SECURITIES Α.Ε.Π.Ε.Υ.	25/06/2013	
ΕΛΛΗΝΟΑΜΕΡΙΚΑΝΙΚΗ ΧΡΗΜΑΤΙΣΤΗΡΙΑΚΗ Α.Ε.Π.Ε.Υ.	25/07/2014	
ΕΠΕΝΔΥΤΙΚΗ ΤΡΑΠΕΖΑ ΕΛΛΑΔΟΣ Α.Ε	02/01/2013	
ΠΕΙΡΑΙΩΣ Α.Ε.Π.Ε.Υ.	04/05/2015	
ΟΠΑΠ (ΚΟ)		**Κύρια Αγορά**
EUROBANK EQUITIES Α.Ε.Π.Ε.Υ.	24/10/2012	
NBG SECURITIES Α.Ε.Π.Ε.Υ.	15/01/2013	
ΑΛΦΑ FINANCE ΑΕΠΕΥ	08/01/2013	
ΕΛΛΗΝΟΑΜΕΡΙΚΑΝΙΚΗ ΧΡΗΜΑΤΙΣΤΗΡΙΑΚΗ Α.Ε.Π.Ε.Υ.	25/07/2014	
ΕΠΕΝΔΥΤΙΚΗ ΤΡΑΠΕΖΑ ΕΛΛΑΔΟΣ Α.Ε	08/01/2013	
ΠΕΙΡΑΙΩΣ Α.Ε.Π.Ε.Υ.	04/05/2015	
ΟΤΕ (ΚΟ)		**Κύρια Αγορά**
EUROBANK EQUITIES Α.Ε.Π.Ε.Υ.	24/10/2012	
NBG SECURITIES Α.Ε.Π.Ε.Υ.	01/12/2012	
ΑΛΦΑ FINANCE ΑΕΠΕΥ	08/01/2013	
ΕΛΛΗΝΟΑΜΕΡΙΚΑΝΙΚΗ ΧΡΗΜΑΤΙΣΤΗΡΙΑΚΗ Α.Ε.Π.Ε.Υ.	25/07/2014	
ΕΠΕΝΔΥΤΙΚΗ ΤΡΑΠΕΖΑ ΕΛΛΑΔΟΣ Α.Ε	08/01/2013	
ΛΕΩΝ ΔΕΠΟΛΑΣ ΧΡΗΜΑΤΙΣΤΗΡΙΑΚΗ Α.Ε.Π.Ε.Υ.	20/04/2015	
ΜΙΔΑΣ ΧΡΗΜΑΤΙΣΤΗΡΙΑΚΗ Α.Ε.Π.Ε.Υ.	01/10/2015	
ΠΕΙΡΑΙΩΣ Α.Ε.Π.Ε.Υ.	08/09/2013	
ΠΑΠΟΥΤΣΑΝΗΣ (ΚΟ)		**Κύρια Αγορά**
ΒΕΤΑ ΧΡΗΜΑΤΙΣΤΗΡΙΑΚΗ Α.Ε.Π.Ε.Υ.	25/11/2013	
ΠΕΙΡΑΙΩΣ ΤΡΑΠΕΖΑ (ΚΟ)		**Κύρια Αγορά**
EUROBANK EQUITIES Α.Ε.Π.Ε.Υ.	23/10/2012	
MERIT ΧΡΗΜΑΤΙΣΤΗΡΙΑΚΗ Α.Ε.Π.Ε.Υ.	16/09/2013	
NBG SECURITIES Α.Ε.Π.Ε.Υ.	02/06/2013	
ΕΛΛΗΝΟΑΜΕΡΙΚΑΝΙΚΗ ΧΡΗΜΑΤΙΣΤΗΡΙΑΚΗ Α.Ε.Π.Ε.Υ.	25/07/2014	
ΕΠΕΝΔΥΤΙΚΗ ΤΡΑΠΕΖΑ ΕΛΛΑΔΟΣ Α.Ε	08/01/2013	
ΠΕΙΡΑΙΩΣ Α.Ε.Π.Ε.Υ.	16/02/2013	
ΠΕΤΡΟΠΟΥΛΟΣ ΠΕΤΡΟΣ (ΚΟ)		**Κύρια Αγορά**
ΒΕΤΑ ΧΡΗΜΑΤΙΣΤΗΡΙΑΚΗ Α.Ε.Π.Ε.Υ.	28/05/2013	

Πίνακας Μετοχών Υπό Ειδική Διαπραγμάτευση

Μετοχές	**Κατηγορία Διαπραγμάτευσης**
Ειδικός Διαπραγματευτής	Έναρξη Ειδικής Διαπρ/σης
ΠΛΑΙΣΙΟ COMPUTERS (**ΚΟ**)	**Κύρια Αγορά**
ΒΕΤΑ ΧΡΗΜΑΤΙΣΤΗΡΙΑΚΗ Α.Ε.Π.Ε.Υ.	05/05/2014
EUROBANK EQUITIES Α.Ε.Π.Ε.Υ.	02/03/2015
ΣΑΡΑΝΤΗΣ ΓΡ. (**ΚΟ**)	**Κύρια Αγορά**
ΒΕΤΑ ΧΡΗΜΑΤΙΣΤΗΡΙΑΚΗ Α.Ε.Π.Ε.Υ.	14/05/2013
TITAN (**ΚΟ**)	**Κύρια Αγορά**
EUROBANK EQUITIES Α.Ε.Π.Ε.Υ.	23/10/2012
NBG SECURITIES Α.Ε.Π.Ε.Υ.	17/02/2014
ΠΕΙΡΑΙΩΣ Α.Ε.Π.Ε.Υ.	04/05/2015
ΤΡΑΠΕΖΑ EUROBANK ERGASIAS (**ΚΟ**)	**Κύρια Αγορά**
EUROBANK EQUITIES Α.Ε.Π.Ε.Υ.	01/06/2013
ΑΛΦΑ FINANCE ΑΕΠΕΥ	08/01/2013
ΕΛΛΗΝΟΑΜΕΡΙΚΑΝΙΚΗ ΧΡΗΜΑΤΙΣΤΗΡΙΑΚΗ Α.Ε.Π.Ε.Υ.	25/07/2014
ΕΠΕΝΔΥΤΙΚΗ ΤΡΑΠΕΖΑ ΕΛΛΑΔΟΣ Α.Ε	08/01/2013
ΠΕΙΡΑΙΩΣ Α.Ε.Π.Ε.Υ.	28/09/2013

Γνωστοποιήσεις Συναλλαγών - Κατάλογος Υπόχρεων Προσώπων

Ημερομηνία Υποβολής [1]	Επωνυμία	**Λόγος Υποβολής** [2]	Υπόχρεος	**Ιδιότητα Υποχρέου**	Σχέση με τον Υπόχρεο	**Ημερομηνία Συναλλαγής**	Αγορά	**Όγκος Συναλλαγών**	**Αξία Συναλλαγών**	**Φύση Συναλλαγής** [3]	Είδος Χρηματ/κού μέσου	Παρατηρήσεις [4]
26/10/2015	ΕΛΛΗΝΙΚΑ ΧΡΗΜΑΤΙΣΤΗΡΙΑ - ΧΡΗΜΑΤΙΣΤΗΡΙΟ ΑΘΗΝΩΝ ΑΝΩΝΥΜΗ ΕΤΑΙΡΕΙΑ ΣΥΜΜΕΤΟΧΩΝ	**Β**	ΒΑΣΙΛΕΙΟΥ ΚΩΝΣΤΑΝΤΙΝΟΣ	Μέλος ΔΣ Μη Εκτελεστικό]	Συνδεόμενο Νομικό Πρόσωπο	22/10/2015	ΠΑΡΑΓΩΓΩΝ ΧΑ	11	5,787.00	**Π**	ΣΜΕ σε μετοχές	
26/10/2015	ΕΛΛΗΝΙΚΑ ΧΡΗΜΑΤΙΣΤΗΡΙΑ - ΧΡΗΜΑΤΙΣΤΗΡΙΟ ΑΘΗΝΩΝ ΑΝΩΝΥΜΗ ΕΤΑΙΡΕΙΑ ΣΥΜΜΕΤΟΧΩΝ	**Β**	ΒΑΣΙΛΕΙΟΥ ΚΩΝΣΤΑΝΤΙΝΟΣ	Μέλος ΔΣ Μη Εκτελεστικό]	Συνδεόμενο Νομικό Πρόσωπο	22/10/2015	ΑΞΙΩΝ ΧΑ	1,100	5,761.00	**Α**	Μετοχή (Κοινή)	
26/10/2015	ΕΛΛΗΝΙΚΑ ΧΡΗΜΑΤΙΣΤΗΡΙΑ - ΧΡΗΜΑΤΙΣΤΗΡΙΟ ΑΘΗΝΩΝ ΑΝΩΝΥΜΗ ΕΤΑΙΡΕΙΑ ΣΥΜΜΕΤΟΧΩΝ	**Β**	ΒΑΣΙΛΕΙΟΥ ΚΩΝΣΤΑΝΤΙΝΟΣ	Μέλος ΔΣ Μη Εκτελεστικό]	Συνδεόμενο Νομικό Πρόσωπο	23/10/2015	ΠΑΡΑΓΩΓΩΝ ΧΑ	25	13,286.00	**Π**	ΣΜΕ σε μετοχές	
26/10/2015	ΕΛΛΗΝΙΚΑ ΧΡΗΜΑΤΙΣΤΗΡΙΑ - ΧΡΗΜΑΤΙΣΤΗΡΙΟ ΑΘΗΝΩΝ ΑΝΩΝΥΜΗ ΕΤΑΙΡΕΙΑ ΣΥΜΜΕΤΟΧΩΝ	**Β**	ΒΑΣΙΛΕΙΟΥ ΚΩΝΣΤΑΝΤΙΝΟΣ	Μέλος ΔΣ Μη Εκτελεστικό]	Συνδεόμενο Νομικό Πρόσωπο	23/10/2015	ΑΞΙΩΝ ΧΑ	3,526	18,778.51	**Α**	Μετοχή (Κοινή)	
26/10/2015	ΕΛΛΗΝΙΚΑ ΧΡΗΜΑΤΙΣΤΗΡΙΑ - ΧΡΗΜΑΤΙΣΤΗΡΙΟ ΑΘΗΝΩΝ ΑΝΩΝΥΜΗ ΕΤΑΙΡΕΙΑ ΣΥΜΜΕΤΟΧΩΝ	**Β**	ΒΑΣΙΛΕΙΟΥ ΚΩΝΣΤΑΝΤΙΝΟΣ	Μέλος ΔΣ Μη Εκτελεστικό]	Συνδεόμενο Νομικό Πρόσωπο	23/10/2015	ΑΞΙΩΝ ΧΑ	526	2,725.00	**Π**	Μετοχή (Κοινή)	
26/10/2015	ΕΛΛΗΝΙΚΑ ΧΡΗΜΑΤΙΣΤΗΡΙΑ - ΧΡΗΜΑΤΙΣΤΗΡΙΟ ΑΘΗΝΩΝ ΑΝΩΝΥΜΗ ΕΤΑΙΡΕΙΑ ΣΥΜΜΕΤΟΧΩΝ	**Β**	ΒΑΣΙΛΕΙΟΥ ΚΩΝΣΤΑΝΤΙΝΟΣ	Μέλος ΔΣ Μη Εκτελεστικό]	Συνδεόμενο Νομικό Πρόσωπο	23/10/2015	ΑΞΙΩΝ ΧΑ	2,500	13,230.00	**Α**	Μετοχή (Κοινή)	
26/10/2015	ΤΡΑΠΕΖΑ EUROBANK ERGASIAS A.E.	**Β**	ΑΡΧΟΝΤΙΔΗΣ ΔΗΜΟΣΘΕΝΗΣ	Γεν.Διευθυντής	Συνδεόμενο Νομικό Πρόσωπο	23/10/2015	ΑΞΙΩΝ ΧΑ	1,684,958	55,586.44	**Π**	Μετοχή (Κοινή)	
26/10/2015	ΤΡΑΠΕΖΑ EUROBANK ERGASIAS A.E.	**Β**	ΑΡΧΟΝΤΙΔΗΣ ΔΗΜΟΣΘΕΝΗΣ	Γεν.Διευθυντής	Συνδεόμενο Νομικό Πρόσωπο	23/10/2015	ΑΞΙΩΝ ΧΑ	1,684,958	56,190.50	**Α**	Μετοχή (Κοινή)	
26/10/2015	ΤΡΑΠΕΖΑ EUROBANK ERGASIAS A.E.	**Β**	ΑΡΧΟΝΤΙΔΗΣ ΔΗΜΟΣΘΕΝΗΣ	Γεν.Διευθυντής	Συνδεόμενο Νομικό Πρόσωπο	23/10/2015	ΑΞΙΩΝ ΧΑ	2,119,567	66,848.08	**Π**	Μετοχή (Κοινή)	
26/10/2015	ΤΡΑΠΕΖΑ EUROBANK ERGASIAS A.E.	**Β**	ΑΡΧΟΝΤΙΔΗΣ ΔΗΜΟΣΘΕΝΗΣ	Γεν.Διευθυντής	Συνδεόμενο Νομικό Πρόσωπο	23/10/2015	ΑΞΙΩΝ ΧΑ	2,119,570	66,848.18	**Α**	Μετοχή (Κοινή)	

Σημειώσεις Γνωστοποιήσεων Συναλλαγών

[1] - Η Ημερομηνία Υποβολής αφορά την Ημερομηνία που η Γνωστοποίηση παρελήφθει από το Χ.Α.

[2] - Λόγος Υποβολής: Α: Πρόσωπο που ασκεί Διευθυντικά καθήκοντα, Β: Πρόσωπο που έχει στενό δεσμό με πρόσωπο που ασκεί Διευθυντικά καθήκοντα.

[3] - Φύση Συναλλαγής: Α: Αγορά, Π: Πώληση.

[4] - Παρατηρήσεις: 1 - Λόγω Συμμετοχής σε ΑΜΚ, 2 - Λόγω Εξάσκησης Δικαιώματος Προαίρεσης αγοράς μετοχών που παρέχεται στο προσωπικό, 3 - Λόγω Δωρεάς, 4 - Λόγω Συγχώνευσης ή Διάσπασης κλπ, 5 - Λόγω Μετατροπής ή Ανταλλαγής Ομολογιών, 6 - Ανταλλαγή λόγω Προαιρετικής Δημόσιας Πρότασης.

Υποκείμενη Αγορά

Ανωτ Τιμή	Κατωτ Τιμή	Τιμή κλεισ.	Μεταβ.
217.21	212.85	217.21	0.70%

Αγορά Παραγώγων

FTSE/**Χ**.**Α**. Large Cap

(Μονάδα Διαπραγμάτευσης: 1 Μονάδα Δείκτη x 5€, Χρηματικός Διακανονισμός)

Μήνας Παράδοσης	Άνοιγμα	Ανωτ Τιμή	Κατωτ Τιμή	Τελ Τιμή	**Τιμή κλεισ.**	Τελευταία ζήτηση	Τελευταία προσφορά	**Τιμή Εκκαθάρισης**	Υψηλό ζωής	Χαμηλό ζωής	**Πράξεις**	**Όγκος**	**Ανοικτές θέσεις**
Νοέμβριος 2015	212.75	217.50	212.00	217.00	217.00	---	---	217.00	217.50	---	289	1,849	7,987
Δεκέμβριος 2015	224.00	224.00	211.75	217.50	217.50	---	---	216.75	224.00	---	75	816	3,372
Ιανουάριος 2016	---	---	---	---	216.75	---	---	---	---	---	---	---	---
Μάρτιος 2016	---	---	---	---	217.50	---	---	---	---	---	---	---	---
Ιούνιος 2016	---	---	---	---	218.50	---	---	---	---	---	---	---	---
Σεπτέμβριος 2016	---	---	---	---	219.75	---	---	---	---	---	---	---	---

Υποκείμενη Αγορά				Αγορά Παραγώγων														
Ανωτ Τιμή	Κατωτ Τιμή	Τιμή κλεισ.	Μεταβ.	**Μήνας Παράδοσης**	Άνοιγμα	Ανωτ Τιμή	Κατωτ Τιμή	Τελ Τιμή	**Τιμή κλεισ.**	Τελευταία ζήτηση	Τελευταία προσφορά	**Τιμή Εκκαθάρισης**	Υψηλό ζωής	Χαμηλό ζωής	**Πράξεις**	**Όγκος**	**Ανοικτές θέσεις**
COCA-COLA HBC AG (**ΚΟ**)																	(Μέγεθος Συμβολαίου: 100 Μετοχές, Φυσική Παράδοση)
21.86	21.42	21.78	0.83%	**Δεκέμβριος** 2015	21.55	21.78	21.55	21.78	21.78	---	---	21.55	21.78	---	4	4	84
				Μάρτιος 2016	---	---	---	---	21.78	---	---	---	---	---	---	---	---
				Ιούνιος 2016	---	---	---	---	21.89	---	---	---	---	---	---	---	---
				Σεπτέμβριος 2016	---	---	---	---	21.99	---	---	---	---	---	---	---	---
FOLLI-FOLLIE (**ΚΟ**)																	(Μέγεθος Συμβολαίου: 101 Μετοχές, Φυσική Παράδοση)
18.60	18.00	18.60	3.16%	**Δεκέμβριος** 2015	18.17	18.53	18.04	18.45	18.45	---	---	18.42	19.08	---	18	48	601
				Μάρτιος 2016	18.54	18.54	18.54	18.54	18.54	---	---	18.78	18.54	---	1	9	---
				Ιούνιος 2016	---	---	---	---	18.27	---	---	---	---	---	---	---	---
				Σεπτέμβριος 2016	---	---	---	---	18.36	---	---	---	---	---	---	---	---
FRIGOGLASS (KO)																	(Μέγεθος Συμβολαίου: 100 Μετοχές, Φυσική Παράδοση)
2.33	2.24	2.25	-1.75%	**Δεκέμβριος** 2015	2.27	2.29	2.26	2.26	2.26	---	---	2.28	2.43	---	5	17	780
				Μάρτιος 2016	---	---	---	---	2.31	---	---	---	---	---	---	---	---
				Ιούνιος 2016	---	---	---	---	2.32	---	---	---	---	---	---	---	---
				Σεπτέμβριος 2016	---	---	---	---	2.33	---	---	---	---	---	---	---	---
GRIVALIA PROPERTIES (**ΚΟ**)																	(Μέγεθος Συμβολαίου: 100 Μετοχές, Φυσική Παράδοση)
8.25	8.15	8.20	0.12%	**Δεκέμβριος** 2015	---	---	---	---	8.22	---	---	8.06	8.45	---	---	---	90
				Μάρτιος 2016	---	---	---	---	8.26	---	---	---	---	---	---	---	---
				Ιούνιος 2016	---	---	---	---	8.30	---	---	---	---	---	---	---	---
				Σεπτέμβριος 2016	---	---	---	---	8.34	---	---	---	---	---	---	---	---
JUMBO (**ΚΟ**)																	(Μέγεθος Συμβολαίου: 100 Μετοχές, Φυσική Παράδοση)
8.65	8.33	8.65	2.01%	**Δεκέμβριος** 2015	8.44	8.59	8.44	8.59	8.59	---	---	8.60	8.73	---	7	11	362
				Μάρτιος 2016	---	---	---	---	8.55	---	---	---	---	---	---	---	---
				Ιούνιος 2016	---	---	---	---	8.59	---	---	---	---	---	---	---	---
				Σεπτέμβριος 2016	---	---	---	---	8.63	---	---	---	---	---	---	---	---
MARFIN INVESTMENT GROUP (**ΚΟ**)																	(Μέγεθος Συμβολαίου: 100 Μετοχές, Φυσική Παράδοση)
0.087	0.083	0.085	-1.16%	**Δεκέμβριος** 2015	0.085	0.088	0.085	0.088	0.088	---	---	0.088	0.098	---	23	253	31,945
				Μάρτιος 2016	---	---	---	---	0.087	---	---	---	---	---	---	---	---
				Ιούνιος 2016	---	---	---	---	0.087	---	---	---	---	---	---	---	---
				Σεπτέμβριος 2016	---	---	---	---	0.088	---	---	---	---	---	---	---	---
VIOHALCO SA/NV (**ΚΑ**)																	(Μέγεθος Συμβολαίου: 100 Μετοχές, Φυσική Παράδοση)
2.36	2.26	2.36	0.00%	**Δεκέμβριος** 2015	2.29	2.35	2.29	2.35	2.35	---	---	2.32	2.50	---	3	3	666
				Μάρτιος 2016	---	---	---	---	2.38	---	---	---	---	---	---	---	---
				Ιούνιος 2016	---	---	---	---	2.39	---	---	---	---	---	---	---	---
				Σεπτέμβριος 2016	---	---	---	---	2.40	---	---	---	---	---	---	---	---
ΓΕΚ ΤΕΡΝΑ (**ΚΟ**)																	(Μέγεθος Συμβολαίου: 100 Μετοχές, Φυσική Παράδοση)
1.89	1.80	1.87	0.54%	**Δεκέμβριος** 2015	1.82	1.89	1.80	1.89	1.89	---	---	1.89	1.91	---	8	39	7,806
				Μάρτιος 2016	---	---	---	---	1.88	---	---	---	---	---	---	---	---
				Ιούνιος 2016	---	---	---	---	1.88	---	---	---	---	---	---	---	---
				Σεπτέμβριος 2016	---	---	---	---	1.89	---	---	---	---	---	---	---	---

Υποκείμενη Αγορά				Αγορά Παραγώγων														
Ανωτ Τιμή	Κατωτ Τιμή	Τιμή κλεισ.	Μεταβ.	**Μήνας Παράδοσης**	Άνοιγμα	Ανωτ Τιμή	Κατωτ Τιμή	Τελ Τιμή	**Τιμή κλεισ.**	Τελευταία ζήτηση	Τελευταία προσφορά	**Τιμή Εκκαθάρισης**	Υψηλό ζωής	Χαμηλό ζωής	**Πράξεις**	**Όγκος**	**Ανοικτές θέσεις**
ΔΕΗ (ΚΟ)																	(Μέγεθος Συμβολαίου: 100 Μετοχές, Φυσική Παράδοση)
5.40	5.17	5.37	0.00%	**Δεκέμβριος** 2015	5.35	5.40	5.21	5.36	5.36	---	---	5.39	5.49	---	212	1,302	7,306
				Μάρτιος 2016	---	---	---	---	5.41	---	---	5.35	5.34	---	---	---	---
				Ιούνιος 2016	---	---	---	---	5.44	---	---	---	---	---	---	---	---
				Σεπτέμβριος 2016	---	---	---	---	5.47	---	---	---	---	---	---	---	---
ΕΛΛΑΚΤΩΡ (ΚΟ)																	(Μέγεθος Συμβολαίου: 100 Μετοχές, Φυσική Παράδοση)
1.88	1.81	1.85	0.00%	**Δεκέμβριος** 2015	1.84	1.87	1.83	1.85	1.85	---	---	1.86	1.93	---	14	34	1,012
				Μάρτιος 2016	---	---	---	---	1.87	---	---	1.85	1.87	---	---	---	---
				Ιούνιος 2016	---	---	---	---	1.87	---	---	---	---	---	---	---	---
				Σεπτέμβριος 2016	---	---	---	---	1.88	---	---	---	---	---	---	---	---
ΕΛΛΗΝ. ΧΡΗΜΑΤΙΣΤΗΡΙΑ-Χ.Α. (ΚΟ)																	(Μέγεθος Συμβολαίου: 100 Μετοχές, Φυσική Παράδοση)
5.27	5.08	5.26	0.77%	**Δεκέμβριος** 2015	5.15	5.27	5.12	5.23	5.23	---	---	5.22	5.61	---	27	50	1,087
				Μάρτιος 2016	---	---	---	---	5.26	---	---	---	---	---	---	---	---
				Ιούνιος 2016	---	---	---	---	5.29	---	---	---	---	---	---	---	---
				Σεπτέμβριος 2016	---	---	---	---	5.32	---	---	---	---	---	---	---	---
ΕΛΛΗΝΙΚΑ ΠΕΤΡΕΛΑΙΑ (ΚΟ)																	(Μέγεθος Συμβολαίου: 100 Μετοχές, Φυσική Παράδοση)
5.50	5.34	5.50	0.92%	**Δεκέμβριος** 2015	5.42	5.45	5.37	5.45	5.45	---	---	5.49	5.63	---	17	66	3,148
				Μάρτιος 2016	---	---	---	---	5.49	---	---	---	---	---	---	---	---
				Ιούνιος 2016	---	---	---	---	5.52	---	---	---	---	---	---	---	---
				Σεπτέμβριος 2016	---	---	---	---	5.55	---	---	---	---	---	---	---	---
ΕΥΔΑΠ (ΚΟ)																	(Μέγεθος Συμβολαίου: 100 Μετοχές, Φυσική Παράδοση)
5.90	5.68	5.89	2.61%	**Δεκέμβριος** 2015	5.77	5.83	5.76	5.83	5.83	---	---	5.83	5.96	---	3	15	144
				Μάρτιος 2016	---	---	---	---	5.79	---	---	---	---	---	---	---	---
				Ιούνιος 2016	---	---	---	---	5.82	---	---	---	---	---	---	---	---
				Σεπτέμβριος 2016	---	---	---	---	5.84	---	---	---	---	---	---	---	---
ΙΝΤΡΑΛΟΤ (ΚΟ)																	(Μέγεθος Συμβολαίου: 100 Μετοχές, Φυσική Παράδοση)
1.58	1.54	1.58	3.27%	**Δεκέμβριος** 2015	1.56	1.56	1.56	1.56	1.56	---	---	1.55	1.72	---	1	3	343
				Μάρτιος 2016	---	---	---	---	1.54	---	---	---	---	---	---	---	---
				Ιούνιος 2016	---	---	---	---	1.55	---	---	---	---	---	---	---	---
				Σεπτέμβριος 2016	---	---	---	---	1.56	---	---	---	---	---	---	---	---
ΜΕΤΚΑ (ΚΟ)																	(Μέγεθος Συμβολαίου: 100 Μετοχές, Φυσική Παράδοση)
8.70	8.24	8.65	1.17%	**Δεκέμβριος** 2015	8.46	8.70	8.31	8.69	8.69	---	---	8.53	8.98	---	20	70	334
				Μάρτιος 2016	---	---	---	---	8.62	---	---	---	---	---	---	---	---
				Ιούνιος 2016	---	---	---	---	8.66	---	---	---	---	---	---	---	---
				Σεπτέμβριος 2016	---	---	---	---	8.71	---	---	---	---	---	---	---	---
ΜΟΤΟΡ ΟΪΛ (ΚΟ)																	(Μέγεθος Συμβολαίου: 100 Μετοχές, Φυσική Παράδοση)
11.10	10.77	11.01	0.55%	**Δεκέμβριος** 2015	10.80	11.01	10.80	10.99	10.99	---	---	10.92	11.01	---	33	151	494
				Μάρτιος 2016	---	---	---	---	11.04	---	---	---	---	---	---	---	---
				Ιούνιος 2016	---	---	---	---	11.09	---	---	---	---	---	---	---	---
				Σεπτέμβριος 2016	---	---	---	---	11.15	---	---	---	---	---	---	---	---

Υποκείμενη Αγορά				Αγορά Παραγώγων														
Ανωτ Τιμή	Κατωτ Τιμή	Τιμή κλεισ.	Μεταβ.	**Μήνας Παράδοσης**	Άνοιγμα	Ανωτ Τιμή	Κατωτ Τιμή	Τελ Τιμή	**Τιμή κλεισ.**	Τελευταία ζήτηση	Τελευταία προσφορά	**Τιμή Εκκαθάρισης**	Υψηλό ζωής	Χαμηλό ζωής	**Πράξεις**	**Όγκος**	**Ανοικτές θέσεις**
ΜΥΤΙΛΗΝΑΙΟΣ (ΚΟ)																	(Μέγεθος Συμβολαίου: 102 Μετοχές, Φυσική Παράδοση)
5.14	4.94	4.97	-1.39%	**Δεκέμβριος** 2015	5.06	5.10	4.97	5.01	5.01	---	---	4.96	5.12	4.81	40	73	4,760
				Μάρτιος 2016	---	---	---	---	5.08	---	---	---	---	---	---	---	---
				Ιούνιος 2016	---	---	---	---	5.11	---	---	---	---	---	---	---	---
				Σεπτέμβριος 2016	---	---	---	---	5.13	---	---	---	---	---	---	---	---
ΟΛΠ (ΚΟ)																	(Μέγεθος Συμβολαίου: 100 Μετοχές, Φυσική Παράδοση)
16.50	16.15	16.25	-1.40%	**Δεκέμβριος** 2015	16.30	16.30	16.30	16.30	16.30	---	---	15.96	16.48	---	2	2	194
				Μάρτιος 2016	---	---	---	---	16.61	---	---	---	---	---	---	---	---
				Ιούνιος 2016	---	---	---	---	16.70	---	---	---	---	---	---	---	---
				Σεπτέμβριος 2016	---	---	---	---	16.78	---	---	---	---	---	---	---	---
ΟΠΑΠ (ΚΟ)																	(Μέγεθος Συμβολαίου: 100 Μετοχές, Φυσική Παράδοση)
8.61	8.30	8.61	3.73%	**Δεκέμβριος** 2015	8.40	8.68	8.31	8.68	8.68	---	---	8.61	8.68	---	96	424	1,829
				Μάρτιος 2016	8.72	8.72	8.72	8.72	8.72	---	---	8.72	8.72	---	1	10	18
				Ιούνιος 2016	---	---	---	---	8.41	---	---	---	---	---	---	---	---
				Σεπτέμβριος 2016	---	---	---	---	8.45	---	---	---	---	---	---	---	---
ΟΤΕ (ΚΟ)																	(Μέγεθος Συμβολαίου: 100 Μετοχές, Φυσική Παράδοση)
9.18	8.93	9.18	1.55%	**Δεκέμβριος** 2015	9.09	9.15	8.96	9.15	9.15	---	---	9.10	9.15	---	104	449	5,691
				Μάρτιος 2016	8.83	9.07	8.83	9.07	9.07	---	---	9.03	9.07	---	3	100	---
				Ιούνιος 2016	---	---	---	---	9.16	---	---	---	---	---	---	---	---
				Σεπτέμβριος 2016	---	---	---	---	9.21	---	---	---	---	---	---	---	---
ΣΩΛ/ΓΕΙΑ ΚΟΡΙΝΘΟΥ (ΚΟ)																	(Μέγεθος Συμβολαίου: 100 Μετοχές, Φυσική Παράδοση)
1.08	1.04	1.08	0.00%	**Δεκέμβριος** 2015	1.04	1.04	1.03	1.03	1.03	---	---	1.08	1.19	---	2	2	646
				Μάρτιος 2016	---	---	---	---	1.09	---	---	---	---	---	---	---	---
				Ιούνιος 2016	---	---	---	---	1.09	---	---	---	---	---	---	---	---
				Σεπτέμβριος 2016	---	---	---	---	1.10	---	---	---	---	---	---	---	---
ΤΕΡΝΑ ΕΝΕΡΓΕΙΑΚΗ (ΚΟ)																	(Μέγεθος Συμβολαίου: 100 Μετοχές, Φυσική Παράδοση)
2.86	2.78	2.84	-1.04%	**Δεκέμβριος** 2015	2.84	2.85	2.84	2.85	2.85	---	---	2.83	2.92	---	5	21	1,112
				Μάρτιος 2016	---	---	---	---	2.89	---	---	---	---	---	---	---	---
				Ιούνιος 2016	---	---	---	---	2.91	---	---	---	---	---	---	---	---
				Σεπτέμβριος 2016	---	---	---	---	2.92	---	---	---	---	---	---	---	---
ΤΙΤΑΝ (ΚΟ)																	(Μέγεθος Συμβολαίου: 100 Μετοχές, Φυσική Παράδοση)
21.10	20.24	21.10	3.08%	**Δεκέμβριος** 2015	20.31	20.88	20.31	20.59	20.59	---	---	21.13	21.49	---	16	75	439
				Μάρτιος 2016	---	---	---	---	20.64	---	---	---	---	---	---	---	---
				Ιούνιος 2016	---	---	---	---	20.74	---	---	---	---	---	---	---	---
				Σεπτέμβριος 2016	---	---	---	---	20.84	---	---	---	---	---	---	---	---

FTSE/**Χ.Α.** Large Cap

(Μονάδα Διαπραγμάτευσης: 1 Μονάδα Δείκτη x 5€ - Τρόπος Εξάσκησης: Ευρωπαϊκός, Χρηματικός Διακανονισμός)

Δικαιώματα Αγοράς

	Νοέμβριος 2015							**Δεκέμβριος** 2015							**Λοιποί Μήνες**	
Τιμή Εξάσκησης	Άνοιγμα	Ανωτ Τιμή	Κατωτ Τιμή	Τελ Τιμή	**Τιμή κλεισ.**	**Όγκος**	**Ανοικτές θέσεις**	Άνοιγμα	Ανωτ Τιμή	Κατωτ Τιμή	Τελ Τιμή	**Τιμή κλεισ.**	**Όγκος**	**Ανοικτές θέσεις**	**Όγκος**	**Ανοικτές θέσεις**
130	0.00	0.00	0.00	-	84.50	-	36	-	-	-	-	-	-	-		
155	0.00	0.00	0.00	-	59.50	-	-	0.00	0.00	0.00	-	60.00	-	-		
160	0.00	0.00	0.00	-	54.50	-	-	0.00	0.00	0.00	-	55.00	-	-		
165	0.00	0.00	0.00	-	49.75	-	-	0.00	0.00	0.00	-	50.50	-	-		
170	0.00	0.00	0.00	-	44.75	-	-	0.00	0.00	0.00	-	45.75	-	-		
175	0.00	0.00	0.00	-	40.00	-	-	0.00	0.00	0.00	-	41.25	-	-		
180	0.00	0.00	0.00	-	35.25	-	-	0.00	0.00	0.00	-	37.00	-	60		
185	32.50	32.50	32.50	32.50	32.50	1	147	0.00	0.00	0.00	-	32.75	-	-		
190	0.00	0.00	0.00	-	26.50	-	-	0.00	0.00	0.00	-	29.00	-	-		
195	0.00	0.00	0.00	-	22.50	-	35	0.00	0.00	0.00	-	25.25	-	-		
200	0.00	0.00	0.00	-	18.75	-	52	0.00	0.00	0.00	-	22.00	-	100		
205	0.00	0.00	0.00	-	15.25	-	216	0.00	0.00	0.00	-	19.00	-	115		
210	0.00	0.00	0.00	-	12.50	-	190	19.75	19.75	19.75	19.75	19.75	6	45		
215	0.00	0.00	0.00	-	9.80	-	953	11.00	13.00	11.00	13.00	13.00	50	712		
220	0.00	0.00	0.00	-	7.70	-	278	0.00	0.00	0.00	-	11.50	-	-		
225	0.00	0.00	0.00	-	5.90	-	10	0.00	0.00	0.00	-	9.50	-	-		
230	-	-	-	-	-	-	-	0.00	0.00	0.00	-	7.90	-	-		
235	-	-	-	-	-	-	-	0.00	0.00	0.00	-	6.50	-	-		
240	-	-	-	-	-	-	-	0.00	0.00	0.00	-	5.30	-	60		
245	-	-	-	-	-	-	-	0.00	0.00	0.00	-	4.30	-	-		
250	-	-	-	-	-	-	-	0.00	0.00	0.00	-	3.40	-	-		
255	-	-	-	-	-	-	-	0.00	0.00	0.00	-	2.70	-	-		
260	-	-	-	-	-	-	-	0.00	0.00	0.00	-	2.20	-	-		
265	-	-	-	-	-	-	-	0.00	0.00	0.00	-	1.70	-	-		
270	-	-	-	-	-	-	-	0.00	0.00	0.00	-	1.30	-	-		
275	-	-	-	-	-	-	-	0.00	0.00	0.00	-	1.00	-	-		
280	-	-	-	-	-	-	-	0.00	0.00	0.00	-	0.80	-	-		
285	-	-	-	-	-	-	-	0.00	0.00	0.00	-	0.62	-	-		
290	-	-	-	-	-	-	-	0.00	0.00	0.00	-	0.47	-	-		
295	-	-	-	-	-	-	-	0.00	0.00	0.00	-	0.36	-	-		
300	-	-	-	-	-	-	-	0.00	0.00	0.00	-	0.27	-	-		
450	0.00	0.00	0.00	-	0.02	-	-	-	-	-	-	-	-	-		
	Σύνολα:					1	1,917						56	1,092	0	0
	Αριθμός Πράξεων:						1							3		0

Δικαιώματα Πώλησης

	Νοέμβριος 2015							**Δεκέμβριος** 2015							**Λοιποί Μήνες**		
Τιμή Εξάσκησης	Άνοιγμα	Ανωτ Τιμή	Κατωτ Τιμή	Τελ Τιμή	**Τιμή κλεισ.**	**Όγκος**	**Ανοικτές θέσεις**	Άνοιγμα	Ανωτ Τιμή	Κατωτ Τιμή	Τελ Τιμή	**Τιμή κλεισ.**	**Όγκος**	**Ανοικτές θέσεις**	**Όγκος**	**Ανοικτές θέσεις**	**Τιμή Εξάσκησης**
130	0.00	0.00	0.00	-	0.01	-	-	-	-	-	-	-	-	-			130
155	0.00	0.00	0.00	-	0.02	-	-	0.00	0.00	0.00	-	0.22	-	-			155
160	0.00	0.00	0.00	-	0.04	-	19	0.00	0.00	0.00	-	0.37	-	-			160
165	0.00	0.00	0.00	-	0.09	-	1	0.00	0.00	0.00	-	0.61	-	-			165
170	0.00	0.00	0.00	-	0.18	-	-	0.00	0.00	0.00	-	0.95	-	-			170
175	0.00	0.00	0.00	-	0.36	-	60	0.00	0.00	0.00	-	1.40	-	-			175
180	0.00	0.00	0.00	-	0.64	-	-	0.00	0.00	0.00	-	2.10	-	-			180
185	32.50	32.50	0.00	-	1.10	-	230	0.00	0.00	0.00	-	3.00	-	-			185
190	0.00	0.00	0.00	-	1.80	-	6	0.00	0.00	0.00	-	4.00	-	10			190
195	0.00	0.00	0.00	-	2.70	-	423	0.00	0.00	0.00	-	5.40	-	-			195
200	0.00	0.00	3.00	3.00	3.00	520	550	0.00	0.00	0.00	-	7.00	-	-			200
205	0.00	0.00	0.00	-	5.60	-	120	0.00	0.00	0.00	-	8.90	-	-			205
210	0.00	0.00	0.00	-	7.70	-	21	11.00	11.00	11.00	11.00	11.00	10	10			210
215	0.00	0.00	0.00	-	10.00	-	4	0.00	0.00	0.00	-	13.75	-	-			215
220	0.00	0.00	0.00	-	13.00	-	-	0.00	0.00	0.00	-	16.50	-	-			220
225	0.00	0.00	0.00	-	16.00	-	-	0.00	0.00	0.00	-	19.50	-	-			225
230	-	-	-	-	-	-	-	0.00	0.00	0.00	-	22.75	-	-			230
235	-	-	-	-	-	-	-	0.00	0.00	0.00	-	26.50	-	-			235
240	-	-	-	-	-	-	-	0.00	0.00	0.00	-	30.25	-	-			240
245	-	-	-	-	-	-	-	0.00	0.00	0.00	-	34.25	-	-			245
250	-	-	-	-	-	-	-	0.00	0.00	0.00	-	38.25	-	-			250
255	-	-	-	-	-	-	-	0.00	0.00	0.00	-	42.50	-	-			255
260	-	-	-	-	-	-	-	0.00	0.00	0.00	-	47.00	-	-			260
265	-	-	-	-	-	-	-	0.00	0.00	0.00	-	51.50	-	-			265
270	-	-	-	-	-	-	-	0.00	0.00	0.00	-	56.00	-	-			270
275	-	-	-	-	-	-	-	0.00	0.00	0.00	-	61.00	-	-			275
280	-	-	-	-	-	-	-	0.00	0.00	0.00	-	65.50	-	-			280
285	-	-	-	-	-	-	-	0.00	0.00	0.00	-	70.50	-	-			285
290	-	-	-	-	-	-	-	0.00	0.00	0.00	-	75.00	-	-			290
295	-	-	-	-	-	-	-	0.00	0.00	0.00	-	80.00	-	-			295
300	-	-	-	-	-	-	-	0.00	0.00	0.00	-	85.00	-	-			300
450	0.00	0.00	0.00	-	235.00	-	10	-	-	-	-	-	-	-			450
	Σύνολα:					520	1,444						10	20	0	0	
	Αριθμός Πράξεων:						2							1		0	

ΔΕΗ (ΚΟ)

(Μέγεθος Συμβολαίου: 100 Μετοχές, Τρόπος Εξάσκησης: Αμερικάνικος, Φυσική Παράδοση)

Δικαιώματα Αγοράς

Τιμή Εξάσκησης	Νοέμβριος 2015 Άνοιγμα	Νοέμβριος 2015 Ανωτ Τιμή	Νοέμβριος 2015 Κατωτ Τιμή	Νοέμβριος 2015 Τελ Τιμή	Νοέμβριος 2015 Τιμή κλεισ.	Νοέμβριος 2015 Όγκος	Νοέμβριος 2015 Ανοικτές θέσεις	Δεκέμβριος 2015 Άνοιγμα	Δεκέμβριος 2015 Ανωτ Τιμή	Δεκέμβριος 2015 Κατωτ Τιμή	Δεκέμβριος 2015 Τελ Τιμή	Δεκέμβριος 2015 Τιμή κλεισ.	Δεκέμβριος 2015 Όγκος	Δεκέμβριος 2015 Ανοικτές θέσεις	Λοιποί Μήνες Όγκος	Λοιποί Μήνες Ανοικτές θέσεις
3.000						-	-						-	-		
3.200	0.000	0.000	0.000		2.18	-	-	0.000	0.000	0.000		2.19	-	-		
3.400	0.000	0.000	0.000		1.98	-	-	0.000	0.000	0.000		1.99	-	-		
3.600	0.000	0.000	0.000		1.78	-	-	0.000	0.000	0.000		1.80	-	-		
3.800	0.000	0.000	0.000		1.58	-	-	0.000	0.000	0.000		1.62	-	-		
4.000	0.000	0.000	0.000		1.39	-	-	0.000	0.000	0.000		1.44	-	-		
4.400	0.000	0.000	0.000		1.02	-	-	0.000	0.000	0.000		1.11	-	-		
4.800	0.000	0.000	0.000		0.704	-	-	0.000	0.000	0.000		0.834	-	-		
5.200	0.000	0.000	0.000		0.450	-	-	0.000	0.000	0.000		0.606	-	-		
5.600	0.000	0.000	0.000		0.266	-	-	0.000	0.000	0.000		0.427	-	-		
6.000	0.000	0.000	0.000		0.148	-	-	0.000	0.000	0.000		0.293	-	-		
6.400	0.000	0.000	0.000		0.076	-	-	0.000	0.000	0.000		0.196	-	-		
6.800						-	-	0.000	0.000	0.000		0.129	-	-		
7.200						-	-	0.000	0.000	0.000		0.082	-	-		
7.600						-	-	0.000	0.000	0.000		0.051	-	-		
8.000						-	-	0.000	0.000	0.000		0.032	-	-		
8.400						-	-	0.000	0.000	0.000		0.020	-	-		
Σύνολα:						0	0						0	0	0	0
Αριθμός Πράξεων:						0							0		0	

Δικαιώματα Πώλησης

Τιμή Εξάσκησης	Νοέμβριος 2015 Άνοιγμα	Νοέμβριος 2015 Ανωτ Τιμή	Νοέμβριος 2015 Κατωτ Τιμή	Νοέμβριος 2015 Τελ Τιμή	Νοέμβριος 2015 Τιμή κλεισ.	Νοέμβριος 2015 Όγκος	Νοέμβριος 2015 Ανοικτές θέσεις	Δεκέμβριος 2015 Άνοιγμα	Δεκέμβριος 2015 Ανωτ Τιμή	Δεκέμβριος 2015 Κατωτ Τιμή	Δεκέμβριος 2015 Τελ Τιμή	Δεκέμβριος 2015 Τιμή κλεισ.	Δεκέμβριος 2015 Όγκος	Δεκέμβριος 2015 Ανοικτές θέσεις	Λοιποί Μήνες Όγκος	Λοιποί Μήνες Ανοικτές θέσεις
0.030						-	-						-	-		
0.032	0.000	0.000	0.000		0.001	-	-	0.000	0.000	0.000		0.005	-	-		
0.034	0.000	0.000	0.000		0.001	-	-	0.000	0.000	0.000		0.011	-	-		
0.036	0.000	0.000	0.000		0.002	-	-	0.000	0.000	0.000		0.020	-	-		
0.038	0.000	0.000	0.000		0.005	-	-	0.000	0.000	0.000		0.034	-	-		
0.040	0.000	0.000	0.000		0.012	-	-	0.000	0.000	0.000		0.058	-	-		
0.044	0.000	0.000	0.000		0.046	-	-	0.000	0.000	0.000		0.129	-	-		
0.048	0.000	0.000	0.000		0.127	-	50	0.000	0.000	0.000		0.250	-	-		
0.052	0.000	0.000	0.000		0.272	-	-	0.000	0.000	0.000		0.420	-	-		
0.056	0.000	0.000	0.000		0.488	-	-	0.000	0.000	0.000		0.641	-	-		
0.060	0.000	0.000	0.000		0.770	-	-	0.000	0.000	0.000		0.906	-	-		
0.064	0.000	0.000	0.000		1.10	-	-	0.000	0.000	0.000		1.21	-	-		
0.068						-	-	0.000	0.000	0.000		1.54	-	-		
0.072						-	-	0.000	0.000	0.000		1.90	-	-		
0.076						-	-	0.000	0.000	0.000		2.27	-	-		
0.080						-	-	0.000	0.000	0.000		2.65	-	-		
0.084						-	-	0.000	0.000	0.000		3.04	-	-		
						0	50						0	0	0	0
						0.00							0		0	

ΟΠΑΠ (ΚΟ)

(Μέγεθος Συμβολαίου: 100 Μετοχές, Τρόπος Εξάσκησης: Αμερικάνικος, Φυσική Παράδοση)

Δικαιώματα Αγοράς

Τιμή Εξάσκησης	Νοέμβριος 2015 Άνοιγμα	Ανωτ Τιμή	Κατωτ Τιμή	Τελ Τιμή	Τιμή κλεισ.	Όγκος	Ανοικτές θέσεις	Δεκέμβριος 2015 Άνοιγμα	Ανωτ Τιμή	Κατωτ Τιμή	Τελ Τιμή	Τιμή κλεισ.	Όγκος	Ανοικτές θέσεις	Λοιποί Μήνες Όγκος	Ανοικτές θέσεις
5.600	0.000	0.000	0.000		2.71	-	-	0.000	0.000	0.000		2.74	-	-		
6.000	0.000	0.000	0.000		2.31	-	-	0.000	0.000	0.000		2.36	-	-		
6.400	0.000	0.000	0.000		1.93	-	-	0.000	0.000	0.000		2.01	-	-		
6.800	0.000	0.000	0.000		1.55	-	-	0.000	0.000	0.000		1.68	-	-		
7.200	0.000	0.000	0.000		1.21	-	-	0.000	0.000	0.000		1.38	-	-		
7.600	0.000	0.000	0.000		0.904	-	-	0.000	0.000	0.000		1.11	-	-		
8.000	0.000	0.000	0.000		0.649	-	-	0.000	0.000	0.000		0.883	-	-		
8.400	0.000	0.000	0.000		0.448	-	-	0.000	0.000	0.000		0.688	-	5		
8.800	0.000	0.000	0.000		0.296	-	-	0.000	0.000	0.000		0.525	-	25		
9.200	0.000	0.000	0.000		0.188	-	-	0.000	0.000	0.000		0.402	-	-		
9.600	0.000	0.000	0.000		0.114	-	-	0.000	0.000	0.000		0.301	-	-		
10.000						-	-	0.000	0.000	0.000		0.218	-	-		
11.000						-	-	0.000	0.000	0.000		0.099	-	-		
12.000						-	-	0.000	0.000	0.000		0.040	-	-		
Σύνολα:						0	0						0	30	0	0
Αριθμός Πράξεων:						0							0		0	

Δικαιώματα Πώλησης

Τιμή Εξάσκησης	Νοέμβριος 2015 Άνοιγμα	Ανωτ Τιμή	Κατωτ Τιμή	Τελ Τιμή	Τιμή κλεισ.	Όγκος	Ανοικτές θέσεις	Δεκέμβριος 2015 Άνοιγμα	Ανωτ Τιμή	Κατωτ Τιμή	Τελ Τιμή	Τιμή κλεισ.	Όγκος	Ανοικτές θέσεις	Λοιποί Μήνες Όγκος	Ανοικτές θέσεις
0.056	0.000	0.000	0.000		0.001	-	-	0.000	0.000	0.000		0.020	-	-		
0.060	0.000	0.000	0.000		0.005	-	-	0.000	0.000	0.000		0.044	-	-		
0.064	0.000	0.000	0.000		0.016	-	-	0.000	0.000	0.000		0.087	-	-		
0.068	0.000	0.000	0.000		0.043	-	-	0.000	0.000	0.000		0.155	-	-		
0.072	0.000	0.000	0.000		0.099	-	-	0.000	0.000	0.000		0.255	-	-		
0.076	0.000	0.000	0.000		0.193	-	50	0.000	0.000	0.000		0.390	-	-		
0.080	0.000	0.000	0.000		0.337	-	-	0.000	0.000	0.000		0.560	-	-		
0.084	0.000	0.000	0.000		0.536	-	10	0.000	0.000	0.000		0.764	-	-		
0.088	0.000	0.000	0.000		0.784	-	-	0.000	0.000	0.000		1.00	-	-		
0.092	0.000	0.000	0.000		1.08	-	-	0.000	0.000	0.000		1.28	-	-		
0.096	0.000	0.000	0.000		1.40	-	-	0.000	0.000	0.000		1.58	-	-		
0.100						-	-	0.000	0.000	0.000		1.89	-	-		
0.110						-	-	0.000	0.000	0.000		2.78	-	-		
0.120						-	-	0.000	0.000	0.000		3.72	-	-		
						0	60						0	30	0	0
						0.00							0		0	

ΟΤΕ (ΚΟ)

(Μέγεθος Συμβολαίου: 100 Μετοχές, Τρόπος Εξάσκησης: Αμερικάνικος, Φυσική Παράδοση)

Δικαιώματα Αγοράς

Τιμή Εξάσκησης	**Νοέμβριος** 2015 Άνοιγμα	Ανωτ Τιμή	Κατωτ Τιμή	Τελ Τιμή	**Τιμή κλεισ.**	**Όγκος**	**Ανοικτές θέσεις**	**Δεκέμβριος** 2015 Άνοιγμα	Ανωτ Τιμή	Κατωτ Τιμή	Τελ Τιμή	**Τιμή κλεισ.**	**Όγκος**	**Ανοικτές θέσεις**	**Λοιποί Μήνες** **Όγκος**	**Ανοικτές θέσεις**
5.600						-	-	0.000	0.000	0.000		3.47	-	-		
6.000	0.000	0.000	0.000		3.05	-	-	0.000	0.000	0.000		3.09	-	-		
6.400	0.000	0.000	0.000		2.66	-	-	0.000	0.000	0.000		2.72	-	-		
6.800	0.000	0.000	0.000		2.27	-	-	0.000	0.000	0.000		2.37	-	-		
7.200	0.000	0.000	0.000		1.89	-	-	0.000	0.000	0.000		2.04	-	-		
7.600	0.000	0.000	0.000		1.54	-	-	0.000	0.000	0.000		1.73	-	-		
8.000	0.000	0.000	0.000		1.22	-	-	0.000	0.000	0.000		1.45	-	-		
8.400	0.000	0.000	0.000		0.936	-	-	0.000	0.000	0.000		1.21	-	-		
8.800	0.000	0.000	0.000		0.698	-	-	0.000	0.000	0.000		0.996	-	-		
9.200	0.000	0.000	0.000		0.505	-	-	0.000	0.000	0.000		0.809	-	10		
9.600	0.000	0.000	0.000		0.354	-	-	0.000	0.000	0.000		0.649	-	-		
10.000	0.000	0.000	0.000		0.240	-	-	0.000	0.000	0.000		0.522	-	-		
11.000						-	-	0.000	0.000	0.000		0.283	-	-		
12.000						-	-	0.000	0.000	0.000		0.148	-	-		
	Σύνολα:					0	0						0	10	0	0
	Αριθμός Πράξεων:						0							0		0

Δικαιώματα Πώλησης

Τιμή Εξάσκησης	**Νοέμβριος** 2015 Άνοιγμα	Ανωτ Τιμή	Κατωτ Τιμή	Τελ Τιμή	**Τιμή κλεισ.**	**Όγκος**	**Ανοικτές θέσεις**	**Δεκέμβριος** 2015 Άνοιγμα	Ανωτ Τιμή	Κατωτ Τιμή	Τελ Τιμή	**Τιμή κλεισ.**	**Όγκος**	**Ανοικτές θέσεις**	**Λοιποί Μήνες** **Όγκος**	**Ανοικτές θέσεις**
5.600						-	-	0.000	0.000	0.000		0.013	-	-		
6.000	0.000	0.000	0.000		0.001	-	-	0.000	0.000	0.000		0.029	-	-		
6.400	0.000	0.000	0.000		0.006	-	-	0.000	0.000	0.000		0.058	-	-		
6.800	0.000	0.000	0.000		0.017	-	-	0.000	0.000	0.000		0.105	-	-		
7.200	0.000	0.000	0.000		0.040	-	-	0.000	0.000	0.000		0.175	-	-		
7.600	0.000	0.000	0.000		0.087	-	-	0.000	0.000	0.000		0.269	-	-		
8.000	0.000	0.000	0.000		0.166	-	-	0.000	0.000	0.000		0.390	-	-		
8.400	0.000	0.000	0.000		0.283	-	-	0.000	0.000	0.000		0.540	-	-		
8.800	0.000	0.000	0.000		0.445	-	-	0.000	0.000	0.000		0.730	-	-		
9.200	0.000	0.000	0.000		0.651	-	-	0.000	0.000	0.000		0.942	-	-		
9.600	0.000	0.000	0.000		0.901	-	-	0.000	0.000	0.000		1.18	-	-		
10.000	0.000	0.000	0.000		1.19	-	-	0.000	0.000	0.000		1.45	-	-		
11.000						-	-	0.000	0.000	0.000		2.22	-	-		
12.000						-	-	0.000	0.000	0.000		3.08	-	-		
	Σύνολα:					0	0						0	5	0	0
	Αριθμός Πράξεων:						0.00							0		0

			Πολυμερείς Συναλλαγές[1]				**Διμερείς Συναλλαγές**[2]		**Δανεισμός Τίτλων μέσω** OTC[3]
Προιόν Δανεισμού	Υποκείμενος Τίτλος	Ανοικτές θέσεις[5]	Προσφερόμενη ποσότητα	Μ.Σ.Τ[4]	Όγκος συναλλαγών	Μ.Σ.Τ[4]	Όγκος συναλλαγών	Μ.Σ.Τ[4]	Όγκος συναλλαγών
AETFBOR	ALPHA ETF FTSE Athex Large Cap	---	---	---	---	---	---	---	---
ALPHABOR	ALPHA **BANK** (**ΚΟ**)	7,358,034	8,000	5.31%	---	---	---	---	35,532,193
OTOELBOR	AUTOHELLAS (**ΚΟ**)	---	958	5.31%	---	---	---	---	---
CENTRBOR	CENTRIC **ΣΥΜΜΕΤΟΧΩΝ** (**ΚΟ**)	---	16,000	5.31%	---	---	---	---	---
EEEBOR	COCA-COLA HBC AG (**ΚΟ**)	5,420	272	5.31%	---	---	---	---	70,546
FGEBOR	F.G. EUROPE (**Κ**Ο)	---	---	---	---	---	---	---	---
FFGRPBOR	FOLLI-FOLLIE (**ΚΟ**)	10,093	68,749	5.31%	---	---	---	---	462,380
FOYRKBOR	FOURLIS **ΣΥΜΜΕΤΟΧΩΝ** (ΚΟ)	898	5,130	5.31%	898	3.83%	---	---	3,850
FRIGOBOR	FRIGOGLASS (KO)	2,927	4,785	5.31%	---	---	---	---	---
EUPROBOR	GRIVALIA PROPERTIES (**ΚΟ**)	16,883	73,224	5.31%	---	---	---	---	35,067
LYKBOR	INFORM **ΛΥΚΟΣ Π**. (**ΚΟ**)	---	---	---	---	---	---	---	---
INTRKBOR	INTRACOM HOLDINGS (**ΚΟ**)	---	168,546	5.31%	---	---	---	---	---
AVAXBOR	J. & P. - **ΑΒΑΞ** (**ΚΟ**)	---	20,335	5.31%	---	---	---	---	---
BELABOR	JUMBO (**ΚΟ**)	9,617	130,480	5.31%	---	---	---	---	6,365
KLEMBOR	KLEEMAN HELLAS (KO)	---	23,432	5.31%	---	---	---	---	---
LAMDABOR	LAMDA DEVELOPMENT(**ΚΟ**)	103	29	5.34%	---	---	---	---	10,377
MIGBOR	MARFIN INVESTMENT GROUP (**ΚΟ**)	5,225	101,792	5.31%	2,850	3.06%	---	---	744,474
MLSBOR	MLS **ΠΛΗΡΟΦΟΡΙΚΗ** (**ΚΟ**)	---	7,920	5.31%	---	---	---	---	---
ETFGT30PBOR	NBGAM ETF GREECE & TURKEY 30	---	---	---	---	---	---	---	---
ETFASEBOR	NBGAM ETF **ΓΔ Χ.Α**.	---	---	---	---	---	---	---	---
PROFBOR	PROFILE (**ΚΟ**)	---	---	---	---	---	---	---	---
QUALBOR	QUALITY & RELIABILITY (**ΚΟ**)	---	---	---	---	---	---	---	---
QUESTBOR	QUEST **ΣΥΜΜΕΤΟΧΩΝ** (**ΚΟ**)	---	43	5.30%	---	---	---	---	---
KAMPBOR	REDS (**Κ**Ο)	---	---	---	---	---	---	---	---
VIOBOR	VIOHALCO SA/NV (**ΚΑ**)	14,716	18,869	5.31%	---	---	1,637	0.01%	---
AEGNBOR	**ΑΕΡΟΠΟΡΙΑ ΑΙΓΑΙΟΥ** (**ΚΟ**)	248	16,266	5.31%	---	---	---	---	11,701
ALMYBOR	**ΑΛΟΥΜΥΛ** (**ΚΟ**)	---	---	---	---	---	---	---	---
GEKTERNABOR	**ΓΕΚ ΤΕΡΝΑ** (**ΚΟ**)	2,882	32,481	5.31%	---	---	---	---	---
PPCBOR	**ΔΕΗ** (**ΚΟ**)	23,516	90,576	5.31%	---	---	---	---	602,112
ETEBOR	**ΕΘΝΙΚΗ ΤΡΑΠΕΖΑ** (KO)	332,734	814	5.31%	---	---	45,000	0.01%	1,003,403
ANEMOSBOR	**ΕΛ.ΤΕΧ. ΑΝΕΜΟΣ Α.Ε**. (**ΚΟ**)	---	---	---	---	---	---	---	---

Σημειώσεις Προϊόντων Δανεισμού

[1] - Πολυμερείς Συμβάσεις Δανειοδοσίας των μεθόδων 8-1, 8-2 και 8-3-3 (σύμφ. Με Αποφ.17 ΔΣ του Χρηματιστηρίου).

[2] - Διμερείς Συμβάσεις Δανειοδοσίας των μεθόδων 8-3-1 και 8-3-2 (σύμφ. Με Αποφ. 20 ΔΣ του Χρηματιστηρίου).

[3] - Τα στοιχεία Συναλλαγές Δανεισμού Τίτλων μέσω OTC εμφανίζονται όπως δηλώνονται από τους χειριστές ΣΑΤ και αφορούν τις ποσότητες που έχουν εκκαθαριστεί και καταγραφεί στο ΣΑΤ έως και τη προηγούμενη εργάσιμη ημέρα.

[4] - Μ.Σ.Τ: - Μέση Σταθμισμένη Τιμή (ως προς τα τεμάχια)

[5] - Τα στοιχεία αφορούν σε ανοιχτές θέσεις πριν την έναρξη της συνεδρίασης

			Πολυμερείς Συναλλαγές[1]				**Διμερείς Συναλλαγές**[2]		**Δανεισμός Τίτλων μέσω** OTC[3]
Προιόν Δανεισμού	Υποκείμενος Τίτλος	Ανοικτές θέσεις[5]	Προσφερόμενη ποσότητα	Μ.Σ.Τ[4]	Όγκος συναλλαγών	Μ.Σ.Τ[4]	Όγκος συναλλαγών	Μ.Σ.Τ[4]	Όγκος συναλλαγών
ELBABOR	**ΕΛΒΑΛ ΕΤΑΙΡΕΙΑ ΣΥΜΜΕΤΟΧΩΝ** (**ΚΑ**)	2,891	35,344	5.31%	2,891	3.46%	---	---	---
ELLAKTORBOR	**ΕΛΛΑΚΤΩΡ** (**ΚΟ**)	8,019	72,151	5.31%	---	---	---	---	---
EXAEBOR	**ΕΛΛΗΝ. ΧΡΗΜΑΤΙΣΤΗΡΙΑ-Χ.Α.** (**ΚΟ**)	15,400	481,628	5.31%	---	---	200	0.01%	65,000
ELPEBOR	**ΕΛΛΗΝΙΚΑ ΠΕΤΡΕΛΑΙΑ** (**ΚΟ**)	400	225,602	5.31%	---	---	---	---	44,796
EYAPSBOR	**ΕΥΑΘ** (**ΚΟ**)	---	798	5.31%	---	---	---	---	---
EYDAPBOR	**ΕΥΔΑΠ** (**ΚΟ**)	4,706	479	5.31%	---	---	---	---	17,780
EUPICBOR	**ΕΥΡΩΠΑΪΚΗ ΠΙΣΤΗ** (**ΚΟ**)	---	---	---	---	---	---	---	---
EUROCBOR	**ΕΥΡΩΣΥΜΒΟΥΛΟΙ** (**ΚΟ**)	---	---	---	---	---	---	---	---
IASOBOR	**ΙΑΣΩ** (**ΚΟ**)	---	---	---	---	---	---	---	---
IATRBOR	**ΙΑΤΡΙΚΟ ΑΘΗΝΩΝ** (**ΚΟ**)	---	40,980	5.31%	---	---	---	---	---
IKTINBOR	**ΙΚΤΙΝΟΣ ΕΛΛΑΣ** (**ΚΟ**)	---	---	---	---	---	---	---	---
INLOTBOR	**ΙΝΤΡΑΛΟΤ** (**ΚΟ**)	20,532	47,488	4.24%	2,601	2.65%	---	---	1,000
KORRESBOR	**ΚΟΡΡΕΣ** (**ΚΟ**)	---	---	---	---	---	---	---	---
KRIBOR	**ΚΡΙ - ΚΡΙ** (**ΚΟ**)	---	47,267	5.31%	---	---	---	---	---
KYRMBOR	**ΚΥΡΙΑΚΙΔΗΣ Η**.- F.H.L. (**ΚΟ**)	---	---	---	---	---	---	---	---
METKKBOR	**ΜΕΤΚΑ** (**ΚΟ**)	2,200	21,401	5.31%	1,800	3.48%	---	---	965
MOHBOR	**ΜΟΤΟΡ ΟΪΛ** (**ΚΟ**)	71,500	1,608	5.31%	551	4.22%	---	---	74,936
MYTILBOR	**ΜΥΤΙΛΗΝΑΙΟΣ** (**ΚΟ**)	2,230	135,670	5.31%	---	---	---	---	---
OLTHBOR	**ΟΛΘ** (**ΚΟ**)	---	3,462	5.31%	---	---	---	---	---
PPABOR	**ΟΛΠ** (**ΚΟ**)	796	---	---	---	---	---	---	151
OPAPBOR	**ΟΠΑΠ** (**ΚΟ**)	48,421	224,017	5.31%	5,000	3.01%	---	---	122,015
HTOBOR	**ΟΤΕ** (**ΚΟ**)	24,303	2,624	5.65%	593	4.30%	28,700	3.07%	311,742
TPEIRBOR	**ΠΕΙΡΑΙΩΣ ΤΡΑΠΕΖΑ** (**ΚΟ**)	335,923	33	8.63%	---	---	---	---	15,168,200
PETROBOR	**ΠΕΤΡΟΠΟΥΛΟΣ ΠΕΤΡΟΣ** (**ΚΟ**)	---	---	---	---	---	---	---	---
PLAISBOR	**ΠΛΑΙΣΙΟ** COMPUTERS (**ΚΟ**)	---	---	---	---	---	---	---	---
PLATBOR	**ΠΛΑΣΤΙΚΑ ΘΡΑΚΗΣ** (**ΚΟ**)	---	42,700	5.31%	---	---	---	---	---
PLAKRBOR	**ΠΛΑΣΤΙΚΑ ΚΡΗΤΗΣ** (**ΚΟ**)	---	---	---	---	---	---	---	---
SARBOR	**ΣΑΡΑΝΤΗΣ ΓΡ**. (**ΚΟ**)	16	4,123	5.31%	16	2.65%	---	---	---
SOLKBOR	**ΣΩΛ/ΓΕΙΑ ΚΟΡΙΝΘΟ**Υ (**ΚΟ**)	---	---	---	---	---	---	---	---
TENERGYBOR	**ΤΕΡΝΑ ΕΝΕΡΓΕΙΑΚΗ** (**ΚΟ**)	5,523	25,590	5.31%	---	---	---	---	---
OLYMPBOR	**ΤΕΧΝΙΚΗ ΟΛΥΜΠΙΑΚΗ** (**ΚΟ**)	---	245	5.31%	---	---	---	---	---

Σημειώσεις Προϊόντων Δανεισμού

[1] - Πολυμερείς Συμβάσεις Δανειοδοσίας των μεθόδων 8-1, 8-2 και 8-3-3 (σύμφ. Με Αποφ.17 ΔΣ του Χρηματιστηρίου).

[2] - Διμερείς Συμβάσεις Δανειοδοσίας των μεθόδων 8-3-1 και 8-3-2 (σύμφ. Με Αποφ. 20 ΔΣ του Χρηματιστηρίου).

[3] - Τα στοιχεία Συναλλαγές Δανεισμού Τίτλων μέσω OTC εμφανίζονται όπως δηλώνονται από τους χειριστές ΣΑΤ και αφορούν τις ποσότητες που έχουν εκκαθαριστεί και καταγραφεί στο ΣΑΤ έως και τη προηγούμενη εργάσιμη ημέρα.

[4] - Μ.Σ.Τ: - Μέση Σταθμισμένη Τιμή (ως προς τα τεμάχια)

[5] - Τα στοιχεία αφορούν σε ανοιχτές θέσεις πριν την έναρξη της συνεδρίασης

			Πολυμερείς Συναλλαγές[1]				**Διμερείς Συναλλαγές**[2]		**Δανεισμός Τίτλων μέσω** OTC[3]
Προιόν Δανεισμού	Υποκείμενος Τίτλος	Ανοικτές θέσεις[5]	Προσφερόμενη ποσότητα	Μ.Σ.Τ[4]	Όγκος συναλλαγών	Μ.Σ.Τ[4]	Όγκος συναλλαγών	Μ.Σ.Τ[4]	Όγκος συναλλαγών
TITKBOR	**ΤΙΤΑΝ** (**ΚΟ**)	4,300	248,209	5.31%	---	---	---	---	3,204
EUROBBOR	**ΤΡΑΠΕΖΑ** EUROBANK ERGASIAS (**ΚΟ**)	1,596,768	64	8.14%	---	---	12,000	0.01%	7,162,324
HYGEIABOR	**ΥΓΕΙΑ** (**ΚΟ**)	---	48,700	5.31%	---	---	---	---	---
XAKOBOR	**ΧΑΛΚΟΡ** (**ΚΑ**)	---	50,550	5.31%	---	---	---	---	---

Σημειώσεις Προϊόντων Δανεισμού

[1] - Πολυμερείς Συμβάσεις Δανειοδοσίας των μεθόδων 8-1, 8-2 και 8-3-3 (σύμφ. Με Αποφ.17 ΔΣ του Χρηματιστηρίου).

[2] - Διμερείς Συμβάσεις Δανειοδοσίας των μεθόδων 8-3-1 και 8-3-2 (σύμφ. Με Αποφ. 20 ΔΣ του Χρηματιστηρίου).

[3] - Τα στοιχεία Συναλλαγές Δανεισμού Τίτλων μέσω OTC εμφανίζονται όπως δηλώνονται από τους χειριστές ΣΑΤ και αφορούν τις ποσότητες που έχουν εκκαθαριστεί και καταγραφεί στο ΣΑΤ έως και τη προηγούμενη εργάσιμη ημέρα.

[4] - Μ.Σ.Τ: - Μέση Σταθμισμένη Τιμή (ως προς τα τεμάχια)

[5] - Τα στοιχεία αφορούν σε ανοιχτές θέσεις πριν την έναρξη της συνεδρίασης

Κωδικοί και ονομασίες Κλάδων Οικονομικής Δραστηριότητας του Χ.Α.

533	-	Διυλιστήρια	537	-	Καθετοποιημένες Εταιρ. Πετρελαίου & Φυσικού Αερίου
1353	-	Βασικά Χημικά	1357	-	Εξειδικευμένα Χημικά
1753	-	Αλουμίνιο	1755	-	Μη Σιδηρούχα Μέταλλα
1757	-	Χάλυβας	1775	-	Ορυχεία
2353	-	Οικοδομικά Υλικά & Εξαρτήματα	2357	-	Κατασκευές
2723	-	Υλικά Συσκευασίας	2727	-	Διαφοροποιημένες Βιομηχανίες
2733	-	Ηλεκτρικά Μέρη & Εξοπλισμός	2753	-	Εμπορικά Οχήματα και Φορτηγά
2757	-	Μηχανήματα Βιομηχανικού Εξοπλισμού	2773	-	Θαλάσσιες Μεταφορές
2777	-	Υπηρεσίες Μεταφορών	2791	-	Υποστηρικτικές Υπηρεσίες προς Επιχειρήσεις
2797	-	Προμηθευτές Βιομηχανίας	3535	-	Απόσταξη & Οινοπαραγωγή
3537	-	Αναψυκτικά	3573	-	Γεωργία & Αλιεία
3577	-	Τρόφιμα	3722	-	Διαρκή Καταναλωτικά Αγαθά
3726	-	Έπιπλα	3728	-	Κατασκευή Κατοικιών
3747	-	Παιχνίδια	3763	-	Ρουχισμός & Αξεσουάρ
3765	-	Υποδήματα	3767	-	Είδη Προσωπικής Φροντίδας
3785	-	Καπνός	4533	-	Ιατρικές Υπηρεσίες
4535	-	Ιατρικός Εξοπλισμός	4577	-	Φαρμακευτικά Προϊόντα
5337	-	Λιανικό & Χονδρικό Εμπόριο Τροφίμων	5371	-	Εμπόριο Ενδυμάτων
5373	-	Γενικό Εμπόριο	5375	-	Οικιακός Εξοπλισμός
5379	-	Εξειδικευμένο Λιανικό Εμπόριο	5553	-	Τηλεόραση & Ψυχαγωγία
5555	-	Διαφήμιση	5557	-	Εκδόσεις
5751	-	Αεροπορικές Εταιρείες	5752	-	Τυχερά Παιχνίδια
5753	-	Ξενοδοχεία	5755	-	Υπηρεσίες Αναψυχής
5757	-	Εστίαση	5759	-	Ταξίδια & Τουρισμός
6535	-	Σταθερή Τηλεφωνία	6575	-	Κινητή Τηλεφωνία
7535	-	Συμβατικός Ηλεκτρισμός	7537	-	Εναλλακτικός Ηλεκτρισμός
7577	-	Ύδρευση	8355	-	Τράπεζες
8534	-	Μεσίτες Ασφαλίσεων	8536	-	Ασφάλειες Ιδιοκτησίας & Ζημιών
8633	-	Συμμετοχές & Ανάπτυξη Ακίνητης Περιουσίας	8637	-	Υπηρεσίες Ακίνητης Περιουσίας
8671	-	Ε.Ε.Α.Π. Βιομηχανικών & Επαγγελματικών Χώρων	8675	-	Εξειδικευμένες Ε.Ε.Α.Π.
8775	-	Εξειδικευμένες Χρηματοοικονομικές Υπηρεσίες	8777	-	Επενδυτικές Υπηρεσίες
8985	-	Εταιρείες Επενδύσεων	9533	-	Υπηρεσίες Ηλεκτρονικών Υπολογιστών
9535	-	Διαδίκτυο	9537	-	Λογισμικό
9572	-	Υλικό Υπολογιστών	9574	-	Ηλεκτρονικός Εξοπλισμός Γραφείων
9578	-	Εξοπλισμός Τηλεπικοινωνιών	12003	-	Διαπραγματεύσιμα Αμοιβέα Κεφάλαια

ATHEXGROUP
Όμιλος Χρηματιστηρίου Αθηνών

Λεωφ. Αθηνών 110 104 42 Αθήνα
110, Athinon Ave. GR 104 42 Athens
tel. (+30)210-33.66.800, fax (+30)210-33.66.101
www.athexgroup.gr