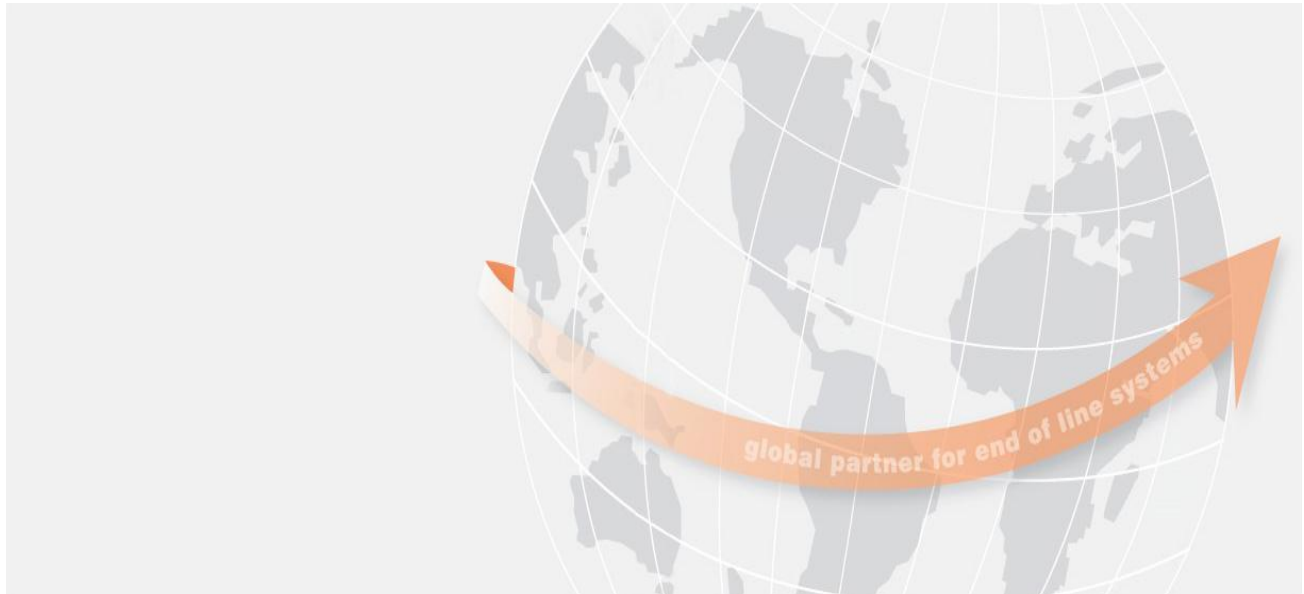


**ΕΤΗΣΙΑ ΟΙΚΟΝΟΜΙΚΗ ΕΚΘΕΣΗ  
( 1 Ιανουαρίου – 31 Δεκεμβρίου 2012)**



**Μ.Ι.ΜΑΪΛΛΗΣ Α.Ε.Β.Ε.  
ΣΥΣΤΗΜΑΤΑ & ΤΕΧΝΟΛΟΓΙΑ  
ΒΙΟΜΗΧΑΝΙΚΗΣ ΣΥΣΚΕΥΑΣΙΑΣ  
ΑΡ.Μ.Α.Ε.2716/06/Β/86/43  
ΤΑΚΗ ΚΑΒΑΛΙΕΡΑΤΟΥ 7  
145 64 ΚΗΦΙΣΙΑ, ΑΘΗΝΑ**

## **ΟΜΙΛΟΣ Μ.Ι.ΜΑΪΛΛΗ ΑΕΒΕ** **Ετήσια Οικονομική Έκθεση** **Για την περίοδο από** **1 Ιανουαρίου έως 31 Δεκεμβρίου 2012**

Βεβαιώνεται ότι η παρούσα Ετήσια Οικονομική Έκθεση συντάσσεται σύμφωνα με το άρθρο 5 του Ν.3556/2007 και την επ' αυτού εκδοθείσα Απόφαση του Διοικητικού Συμβουλίου της Επιτροπής Κεφαλαιαγοράς με αριθμό 7/448/29.10.2007 και είναι εκείνη που εγκρίθηκε από το Διοικητικό Συμβούλιο της «Μ.Ι. Μαίλλης Α.Ε.Β.Ε.» στις 28 Μαρτίου 2013. Η παρούσα Ετήσια Έκθεση περιόδου είναι αναρτημένη στην ιστοσελίδα της Εταιρείας [www.maillis.com](http://www.maillis.com), όπου και θα παραμείνει στη διάθεση του επενδυτικού κοινού για χρονικό διάστημα τουλάχιστον 5 ετών από την ημερομηνία της συντάξεως και δημοσιοποίησής της.

<b>ΠΕΡΙΕΧΟΜΕΝΑ</b>	<b>Σελίδα</b>
<b>A) Δήλωση των Μελών του Διοικητικού Συμβουλίου</b>	<b>3</b>
<b>B) Έκθεση Διαχείρισης του Διοικητικού Συμβουλίου (B1), Εταιρική Διακυβέρνηση (B2) και Επεξηγηματική Έκθεση(B3)</b>	<b>4</b>
<b>Γ) Έκθεση Ελέγχου Ορκωτού Ελεγκτή Λογιστή</b>	<b>27</b>
<b>Δ) Ετήσιες Οικονομικές Καταστάσεις</b>	
Κατάσταση Οικονομικής Θέσης	29
Κατάσταση Αποτελεσμάτων	30
Κατάσταση Συνολικών Εσόδων	31
Κατάσταση Μεταβολών Ιδίων Κεφαλαίων	32
Κατάσταση Ταμειακών Ροών	33
<b>E) Σημειώσεις επί των Ετήσιων Οικονομικών Καταστάσεων</b>	<b>34</b>
<b>1. Γενικές πληροφορίες</b>	<b>34</b>
<b>2. Σύνοψη σημαντικών λογιστικών πολιτικών</b>	<b>34</b>
2.1. Βάση σύνταξης των Ετήσιων Οικονομικών Καταστάσεων	34
2.2. Ενοποίηση	35
2.3. Πληροφόρηση κατά τομέα	37
2.4. Συναλλαγματικές μετατροπές	37
2.5. Ενσώματα πάγια	38
2.6. Άυλα περιουσιακά στοιχεία	39
2.7. Απομείωση αξίας μη-χρηματοοικονομικών περιουσιακών στοιχείων	40
2.8. Χρηματοοικονομικά στοιχεία ενεργητικού	40
2.9. Λογιστική για τα παράγωγα χρηματοοικονομικά στοιχεία και τις δραστηριότητες αντιστάθμισης	42
2.10. Αποθέματα	43
2.11. Εμπορικές απαιτήσεις	43
2.12. Ταμειακά διαθέσιμα και ισοδύναμα	43
2.13. Μετοχικό κεφάλαιο	43
2.14. Προμηθευτές και λοιπές υποχρεώσεις	44
2.15. Δανεισμός	44
2.16. Κόστος Δανεισμού	44
2.17. Σύνθετα Χρηματοοικονομικά Μέσα	44
2.18. Φόρος εισοδήματος και αναβαλλόμενος φόρος εισοδήματος	44
2.19. Παροχές στο προσωπικό	45
2.20. Επιχορηγήσεις	46
2.21. Προβλέψεις	46

2.22.	Αναγνώριση εσόδων	47
2.23.	Μισθώσεις	47
2.24.	Διανομή μερισμάτων	48
2.25.	Έκτακτα Έσοδα/ Έξοδα	48
<b>3.</b>	<b>Νέα πρότυπα, τροποποιήσεις προτύπων και διερμηνείες</b>	<b>49</b>
<b>4.</b>	<b>Διαχείριση χρηματοοικονομικού κινδύνου</b>	<b>53</b>
4.1.	Παράγοντες χρηματοοικονομικού κινδύνου	53
4.2.	Κίνδυνος Διαχείρισης Κεφαλαίου	56
4.3.	Προσδιορισμός των ευλόγων αξιών	56
<b>5.</b>	<b>Σημαντικές λογιστικές εκτιμήσεις και κρίσεις της διοίκησης</b>	<b>57</b>
5.1.	Σημαντικές λογιστικές εκτιμήσεις και παραδοχές	57
5.2.	Καθοριστικές κρίσεις της διοίκησης για την εφαρμογή των λογιστικών αρχών	58
<b>6.</b>	<b>Πληροφόρηση κατά τομέα</b>	<b>58</b>
<b>7.</b>	<b>Ενσώματα πάγια περιουσιακά στοιχεία</b>	<b>61</b>
<b>8.</b>	<b>Αύλα Περιουσιακά Στοιχεία</b>	<b>64</b>
<b>9.</b>	<b>Αναβαλλόμενη φορολογία</b>	<b>68</b>
<b>10.</b>	<b>Επενδύσεις σε Ουγατρικές και Κοινοπραξίες</b>	<b>70</b>
<b>11.</b>	<b>Κοινοπραξίες</b>	<b>72</b>
<b>12.</b>	<b>Χρηματοοικονομικά εργαλεία</b>	<b>72</b>
<b>13.</b>	<b>Αποθέματα</b>	<b>74</b>
<b>14.</b>	<b>Απαιτήσεις</b>	<b>75</b>
<b>15.</b>	<b>Ταμειακά διαθέσιμα και ταμειακά ισοδύναμα</b>	<b>76</b>
<b>16.</b>	<b>Μετοχικό κεφάλαιο και Υπέρ το Άρτιο</b>	<b>77</b>
<b>17.</b>	<b>Υπόλοιπο Κερδών εις νέον</b>	<b>77</b>
<b>18.</b>	<b>Λοιπά αποθεματικά</b>	<b>78</b>
<b>19.</b>	<b>Δανεισμός</b>	<b>79</b>
<b>20.</b>	<b>Υποχρεώσεις παροχών προσωπικού λόγω εξόδου από την υπηρεσία</b>	<b>81</b>
<b>21.</b>	<b>Επιχορηγήσεις</b>	<b>83</b>
<b>22.</b>	<b>Προμηθευτές και λοιπές υποχρεώσεις</b>	<b>83</b>
<b>23.</b>	<b>Προβλέψεις</b>	<b>84</b>
<b>24.</b>	<b>Συναλλαγές με συνδεδεμένα μέρη</b>	<b>85</b>
<b>25.</b>	<b>Φορολογία Εισοδήματος</b>	<b>86</b>
<b>26.</b>	<b>Παροχές σε εργαζομένους</b>	<b>88</b>
<b>27.</b>	<b>Έξοδα ανά Κατηγορία</b>	<b>88</b>
<b>28.</b>	<b>Έκτακτα Έσοδα/ Έξοδα</b>	<b>88</b>
<b>29.</b>	<b>Έξοδα/ Έσοδα Χρηματοοικονομικής λειτουργίας</b>	<b>89</b>
<b>30.</b>	<b>Άλλα έσοδα εκμεταλλεύσεως</b>	<b>89</b>
<b>31.</b>	<b>Κέρδη ανά μετοχή</b>	<b>89</b>
<b>32.</b>	<b>Καθαρά Συναλλαγματικά Κέρδη/ Ζημιές</b>	<b>90</b>
<b>33.</b>	<b>Ενδεχόμενες και ανειλημμένες υποχρεώσεις</b>	<b>90</b>
<b>34.</b>	<b>Υφιστάμενα Εμπράγματα Βάρη</b>	<b>91</b>
<b>35.</b>	<b>Μερίσματα ανά μετοχή</b>	<b>92</b>
<b>36.</b>	<b>Διάθεση Κερδών</b>	<b>92</b>
<b>37.</b>	<b>Γεγονότα μετά την ημερομηνία του Ισολογισμού</b>	<b>92</b>
	<b>ΣΤ) Πληροφορίες άρθρου 10 Ν. 3401/2005</b>	<b>94</b>
	<b>Ζ) Στοιχεία και Πληροφορίες περιόδου 1 Ιανουαρίου έως 31 Δεκεμβρίου 2012</b>	<b>96</b>

**Α) Δήλωση Διοικητικού Συμβουλίου**  
**Σχετικά με την Ετήσια Οικονομική Έκθεση της εταιρικής χρήσης 2012**  
**σύμφωνα με το άρθρο 4 του Ν.3556/2007**

Τα κατωτέρω μέλη του Διοικητικού Συμβουλίου της Μ.Ι.ΜΑΪΛΛΗΣ Α.Ε.Β.Ε. Συστήματα και Τεχνολογία Βιομηχανικής Συσκευασίας:

1. Μιχαήλ Ι. Μαΐλλης, Πρόεδρος του Διοικητικού Συμβουλίου
2. Markus Köllmann, Αντιπρόεδρος του Διοικητικού Συμβουλίου και Διευθύνων Σύμβουλος
3. Ιωάννης Λέντζος, Μέλος του Διοικητικού Συμβουλίου

υπό την ανωτέρω ιδιότητα μας, δηλώνουμε ότι εξ όσων γνωρίζουμε:

1. Οι ετήσιες Οικονομικές Καταστάσεις της εταιρικής χρήσης 2012 (01.01.2012 – 31.12.2012), ενοποιημένες και μητρικής εταιρείας οι οποίες καταρτίστηκαν σύμφωνα με τα ισχύοντα λογιστικά πρότυπα, απεικονίζουν κατά τρόπο αληθή τα στοιχεία του ενεργητικού και του παθητικού, την καθαρή θέση και τα αποτελέσματα χρήσεως της Μ.Ι. ΜΑΪΛΛΗΣ Α.Ε.Β.Ε. Συστήματα και Τεχνολογία Βιομηχανικής Συσκευασίας, καθώς και των επιχειρήσεων που περιλαμβάνονται στην ενοποίηση εκλαμβανομένων ως σύνολο.

2. Η ετήσια έκθεση του Διοικητικού Συμβουλίου απεικονίζει κατά τρόπο αληθή την εξέλιξη, τις επιδόσεις και τη θέση της Μ.Ι. ΜΑΪΛΛΗΣ Α.Ε.Β.Ε. Συστήματα Συσκευασίας, καθώς και των επιχειρήσεων που περιλαμβάνονται στην ενοποίηση εκλαμβανομένων ως σύνολο, συμπεριλαμβανομένης της περιγραφής των κυριότερων κινδύνων και αβεβαιοτήτων που αντιμετωπίζουν.

**Κηφισιά, 28 Μαρτίου 2013**

**Ο ΠΡΟΕΔΡΟΣ ΤΟΥ  
ΔΙΟΙΚΗΤΙΚΟΥ  
ΣΥΜΒΟΥΛΙΟΥ**

**Ο ΑΝΤΙΠΡΟΕΔΡΟΣ  
ΤΟΥ ΔΙΟΙΚΗΤΙΚΟΥ  
ΣΥΜΒΟΥΛΙΟΥ ΚΑΙ  
ΔΙΕΥΘΥΝΩΝ  
ΣΥΜΒΟΥΛΟΣ**

**ΜΕΛΟΣ ΤΟΥ  
ΔΙΟΙΚΗΤΙΚΟΥ  
ΣΥΜΒΟΥΛΙΟΥ**

**ΜΙΧΑΗΛ Ι. ΜΑΪΛΛΗΣ**  
Α.Δ.Τ. Φ 020206

**MARKUS  
KÖLLMANN  
ΑΡ. ΔΙΑΒ.  
NR5R5RB18**

**ΙΩΑΝΝΗΣ Α.  
ΛΕΝΤΖΟΣ**  
Α.Δ.Τ. Σ 370477

**B1) Ετήσια Έκθεση του Διοικητικού Συμβουλίου της Μ. Ι. Μαΐλλης Α.Ε.Β.Ε  
επί των ενοποιημένων και ατομικών οικονομικών καταστάσεων  
Για την περίοδο από 1η Ιανουαρίου έως 31η Δεκεμβρίου 2012**

Κυρίες και Κύριοι Μέτοχοι,

Με βάση τις διατάξεις του Νόμου 3556/2007 και την επ' αυτού εκδοθείσα εκτελεστική απόφαση της Επιτροπής Κεφαλαιαγοράς 7/448/11.10.2007, σας υποβάλλουμε την παρούσα Ετήσια Έκθεση του Διοικητικού Συμβουλίου για την περίοδο που έληξε την 31<sup>η</sup> Δεκεμβρίου 2012 επί των ενοποιημένων και εταιρικών οικονομικών μεγεθών της Μ. Ι. Μαΐλλης Α.Ε.Β.Ε.

Η παρούσα έκθεση παρέχει χρηματοοικονομικές πληροφορίες για την οικονομική κατάσταση και τα αποτελέσματα της Εταιρείας Μ. Ι. Μαΐλλης Α.Ε.Β.Ε και του Ομίλου Εταιρειών Μ. Ι. Μαΐλλης της χρήσεως που έληξε την 31.12.2012, περιγραφή των σημαντικών γεγονότων που έλαβαν χώρα κατά την προηγούμενη οικονομική χρήση και την επίδραση αυτών στις ετήσιες οικονομικές καταστάσεις, παράθεση των σημαντικών συναλλαγών που πραγματοποιήθηκαν μεταξύ της Εταιρείας και του Ομίλου και συνδεδεμένων προσώπων, περιγραφή των κυριότερων κινδύνων και αβεβαιοτήτων για την τρέχουσα χρήση καθώς και παράθεση ποιοτικού χαρακτήρα στοιχείων και εκτιμήσεων για την εξέλιξη των δραστηριοτήτων του Ομίλου για την τρέχουσα χρήση.

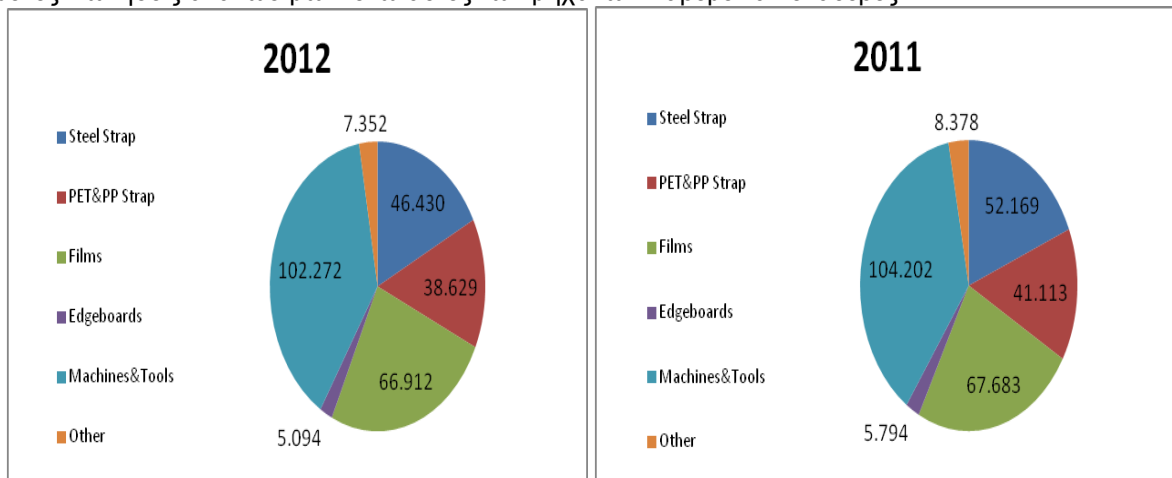
**1) Σημαντικά γεγονότα του Ομίλου που έλαβαν χώρα κατά το οικονομικό έτος 2012 και επίδραση αυτών στις ετήσιες οικονομικές καταστάσεις:**

Το 2012 οι πωλήσεις του Ομίλου επηρεάστηκαν αρνητικά από τη μείωση της ζήτησης σε αναλώσιμα προϊόντα και μηχανές βιομηχανικής συσκευασίας ως αποτέλεσμα της επιδεινούμενης ύφεσης και της μειωμένης βιομηχανικής δραστηριότητας στην Ευρώπη.

Ως σύνολο, ο κύκλος εργασιών του Ομίλου ανήλθε σε 266,7 εκ€, ενώ την αντίστοιχη περίοδο του 2011 ανήλθε σε 279,3 εκ€. παρουσιάζοντας μείωση κατά 4,5% .

**Κύκλος Εργασιών ανά κατηγορία προϊόντος ( χιλ.€ )**

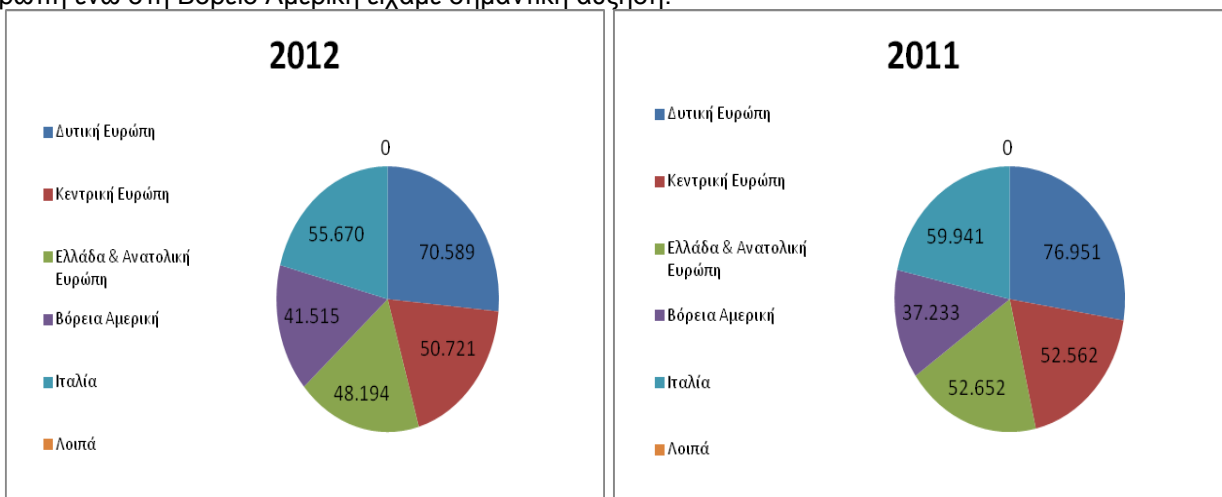
Όπως φαίνεται και στο παρακάτω διάγραμμα σημαντικότερη επίδραση στον ετήσιο κύκλο εργασιών είχαν οι μειωμένες πωλήσεις αναλώσιμων ενώ αυτές των μηχανών παρέμειναν σταθερές.



Οι πωλήσεις των αναλώσιμων αντιπροσωπεύουν το 62% των συνολικών πωλήσεων ενώ των μηχανών , προϊόντα υψηλότερου περιθωρίου κέρδους ,το 38% σε σύγκριση με 37% την αντίστοιχη περίοδο του 2011 .

### Κύκλος Εργασιών ανά γεωγραφικό τομέα( χιλ.€ )

Ανά γεωγραφικό τομέα τη μεγαλύτερη επίδραση στο συνολικό κύκλο εργασιών είχαν οι πωλήσεις στην Ευρώπη ενώ στη Βόρειο Αμερική είχαμε σημαντική αύξηση.



### Αποτελέσματα προ Φόρων, Τόκων και Αποσβέσεων ( EBITDA )

Παρά τη μείωση των πωλήσεων ο Όμιλος παρουσίασε θετικό και αυξημένο EBITDA 9,6 εκ€ σε σχέση με 6,9 εκ€ την αντίστοιχη περίοδο του 2011 ως αποτέλεσμα της βελτίωσης του Μικτού Περιθωρίου Κέρδους κατά 0,4 ποσοστιαίες μονάδες και της μείωσης των εξόδων διοίκησης και διάθεσης κατά -7,7%.

### Αποτελέσματα μετά Φόρων

Οι ζημιές μετά φόρων ανήλθαν σε 49,2 εκ€ έναντι κερδών 1,7 εκ€ την αντίστοιχη περίοδο του 2011.

Οι ζημιές οφείλονται στην απομείωση υπεραξίας (υψηλότερη σε σχέση με το 2011 κατά δεκ.€), στη διαγραφή αναβαλλόμενης φορολογικής απαίτησης της Μητρικής εταιρείας και στα μειωμένα έσοδα από συναλλαγματικές διαφορές σε σύγκριση με το 2011.

Η κερδοφορία του 2011 ήταν αποτέλεσμα κυρίως έκτακτου εσόδου που προέκυψε από την αναδιάρθρωση χρέους ύψους 42,5 εκ€.

	2012	2011
<b>Κέρδη/(Ζημιές) μετά από φόρους εισοδήματος και αναβαλλόμενη φορολογία</b>	<b>(49.247)</b>	<b>1.670</b>
Ζημιές από απομείωση υπεραξίας και συμμετοχών	(16.085)	(9.730)
Κέρδος από την κεφαλαιοποίηση χρηματοοικονομικών υποχρεώσεων με την έκδοση νέων κοινών μετοχών	-	42.457
Διαγραφή Αναβαλλόμενης Φορολογικής Απαίτησης	(7.872)	-
<b>Προσαρμοσμένα Κέρδη/(Ζημιές)</b>	<b>(25.291)</b>	<b>(31.058)</b>

Κατά την ημερομηνία του ισολογισμού 31 Δεκεμβρίου 2012, ο Όμιλος δεν καλύπτει τον απαιτούμενο δανειακό όρο του ελάχιστου ορίου του ενοποιημένου αποτελέσματος προ τόκων, φόρων και αποσβέσεων μη περιλαμβανομένου του κόστους αναδιάρθρωσης (EBITDA) (για περισσότερες πληροφορίες βλέπε Σημείωση 2&19 των ετήσιων οικονομικών καταστάσεων) ενώ καλύπτει την ελάχιστη ταμειακή θέση και το μέγιστο όριο των κεφαλαιουχικών δαπανών.

Η εταιρεία έχει ήδη υποβάλλει σχετικό αίτημα για waiver προς τους ομολογιούχους, όπως προβλέπεται από τις αντίστοιχες δανειακές συμβάσεις.

Επιπρόσθετα, κατά την 31 Δεκεμβρίου 2012, το σύνολο των ιδίων κεφαλαίων της Εταιρείας έχει καταστεί κατώτερο από το μισό (1/2) του μετοχικού της κεφαλαίου, οπότε συντρέχουν οι προϋποθέσεις εφαρμογής των διατάξεων του άρθρου 47 του Κ.Ν. 2190/1920. Η εταιρεία προτίθεται να συγκαλέσει τη Γενική Συνέλευση, μέσα σε προθεσμία έξι μηνών από τη λήξη της χρήσης προκειμένου να προβεί στην υιοθέτηση των απαραίτητων μέτρων.

## 2) Οικονομική Κατάσταση του Ομίλου

### A) Αποτελέσματα Χρήσης (σελ. 30 των Οικονομικών Καταστάσεων)

#### Κύκλος εργασιών

Ο κύκλος εργασιών του Ομίλου Μ. Ι. Μαΐλλης κατά το έτος 2012 ανήλθε σε 266,7 εκ€, παρουσιάζοντας μείωση 4,5% σε σύγκριση με το 2011.

Πιο συγκεκριμένα, ανά γεωγραφική περιοχή η μεταβολή των πωλήσεων έχει ως εξής:

εκ. €	2012	2011	Δ%
Δυτική Ευρώπη	70,6	77,0	-8,3%
Κεντρική Ευρώπη	50,7	52,6	-3,5%
Ελλάδα & Ανατολική Ευρώπη	48,2	52,7	-8,5%
Βόρεια Αμερική	41,5	37,2	11,5%
Ιταλία	55,7	59,9	-7,1%
Λοιπά	0,0	0,0	0,0%
<b>ΣΥΝΟΛΟ</b>	<b>266,7</b>	<b>279,3</b>	<b>-4,5%</b>

#### Κόστος πωληθέντων

Το κόστος πωληθέντων του Ομίλου κατά το έτος 2012 ανήλθε σε 216,7 εκ€ παρουσιάζοντας μείωση 5,0% σε σύγκριση με το 2011.

Το μικτό περιθώριο κέρδους αυξήθηκε κατά 0,4 ποσοστιαίες μονάδες σε σύγκριση με το 2011 ως αποτέλεσμα της αποτελεσματικότερης τιμολογιακής πολιτικής, της θετικής επίδραση των αυξημένων πωλήσεων μηχανών και των μειωμένων αποσβέσεων.

#### Λειτουργικά Έξοδα

Τα έξοδα διοικητικής λειτουργίας και διάθεσης μειώθηκαν σε σχέση με το 2011 κατά 7,7% (44,3 εκ€ το 2012 έναντι 48,0 εκ€ το 2011) ως αποτέλεσμα της συνεχιζόμενης έμφασης στη μείωση του κόστους και της εφαρμογής του προγράμματος αναδιάρθρωσης.

#### Άλλα Έσοδα και Έξοδα

Τα άλλα έσοδα είναι αυξημένα κατά 14,7% (14,5 εκ€ το 2012 έναντι 12,7 εκ€ το 2011) κυρίως λόγω των λόγω θετικών συναλλαγματικών διαφορών που προέκυψαν κατά την αποτίμηση απαιτήσεων και υποχρεώσεων σε ξένο νόμισμα της θυγατρικής στην Αγγλία και των μειωμένων σε σχέση με το 2011 συναλλαγματικών διαφορών της Μητρικής εταιρείας.

Τα άλλα έξοδα του Ομίλου ανήλθαν σε 19,4 εκ€ παρουσιάζοντας αύξηση 3,8% ή 0,7 εκ€ σε σύγκριση με το 2011 λόγω αρνητικών συναλλαγματικών διαφορών που προέκυψαν κατά την αποτίμηση απαιτήσεων και υποχρεώσεων σε ξένο νόμισμα της θυγατρικής εταιρείας στην Αγγλία.

Το καθαρό αποτέλεσμα στα άλλα έξοδα/έσοδα ήταν θετικό για τον Όμιλο κατά 1,2 εκ€.

### Προβλέψεις

Σχηματίστηκε επιπλέον πρόβλεψη στην χρήση για υποτίμηση αποθεμάτων ύψους 0,7 εκ€, για επισφαλείς απαιτήσεις 1,4 εκ€ καθώς και άλλες προβλέψεις ύψους 0,7 εκ€.

### EBITDA

Δημοσιευμένο EBITDA: Τα δημοσιευμένα κέρδη προ φόρων, τόκων και αποσβέσεων (EBITDA) του 2012 διαμορφώθηκαν σε 9,6 εκ € έναντι 6,9 εκ € το 2011.

Λειτουργικό EBITDA: Εξαιρουμένων των έκτακτων εσόδων και εξόδων που οφείλονται κυρίως σε συναλλαγματικές διαφορές, απομείωση παγίων, έκτακτες προβλέψεις και έξοδα αναδιάρθρωσης, το λειτουργικό EBITDA του 2012 διαμορφώθηκε σε 11,1 εκ € (έναντι 8,9 εκ € το 2011). Οι προσαρμογές για τα έκτακτα έσοδα και έξοδα αναλύονται στον παρακάτω πίνακα:

εκ€	Δεκέμβριος 2012	Δεκέμβριος 2011
<b>Δημοσιευμένο EBITDA</b>	<b>9,57</b>	<b>6,91</b>
Συναλλαγματικές Διαφορές	0,01	0,33
Έξοδα αναδιοργάνωσης	(0,12)	(1,24)
Έκτακτα Λειτουργικά Έξοδα	(2,87)	(2,53)
Έκτακτα Λειτουργικά Έσοδα	1,45	1,48
	(1,54)	(1,96)
<b>Λειτουργικό EBITDA</b>	<b>11,11</b>	<b>8,87</b>

Η μεταβολή του EBITDA κατά γεωγραφικές περιοχές έχει ως εξής:

εκ. €	2012	2011	Δ%
Δυτική Ευρώπη	-1,5	-2,1	-30,4%
Κεντρική Ευρώπη	3,8	3,6	3,8%
Ελλάδα & Ανατολική Ευρώπη	-4,0	-5,8	-31,1%
Βόρεια Αμερική	6,8	6,0	13,8%
Ιταλία	4,5	5,3	-16,2%
Λοιπά	0,0	-0,1	-84,7%
<b>ΣΥΝΟΛΟ</b>	<b>9,6</b>	<b>6,9</b>	<b>38,8%</b>

### Ζημιές Απομείωσης Υπεραξίας

Οι ζημιές από απομείωση υπεραξίας ανήλθαν σε : 16,1 εκ € το 2012 έναντι 9,7 εκ € το 2011 και προέρχονται από απομείωση υπεραξίας στο γεωγραφικό τομέα της Δυτικής Ευρώπης και της Ιταλίας.

### Έσοδα/έξοδα χρηματοοικονομικής δραστηριότητας

Τα καθαρά έξοδα χρηματοοικονομικής δραστηριότητας ήταν 18,7 εκ€ το 2012 έναντι 28,6 εκ€ το 2011. Η μείωση οφείλεται σε μειωμένες συναλλαγματικές διαφορές ύψους 4,5 εκ€, καθώς στις συναλλαγματικές διαφορές του 2011 περιλαμβάνονταν αποτίμηση δανείων στη θυγατρική στην Πολωνία καθώς και αποτίμηση παράγωγων αντιστάθμισης συναλλαγματικού κινδύνου και κινδύνου μεταβολής επιτοκίων στην Μητρική

Εταιρεία. Επίσης μειώθηκαν τα λοιπά χρηματοοικονομικά έξοδα στα οποία περιλαμβάνονταν το 2011 έξοδα για την δανειακής αναδιάρθρωση που ολοκληρώθηκε.

#### Αναβαλλόμενη φορολογία

Ο Όμιλος ακολουθώντας την αρχή της συντηρητικότητας δεν σχηματίζει επιπλέον αναβαλλόμενη φορολογική απαίτηση σε θυγατρικές που συνεχίζουν να πραγματοποιούν ζημιές το 2012.

Το έξοδο λόγω αναβαλλόμενων φόρων το 2012 έναντι εσόδου το 2011 οφείλεται στην διαγραφή το 2012 αναβαλλόμενης φορολογικής απαίτησης στη Μητρική εταιρεία που είχε δημιουργηθεί λόγω συσσωρευμένων ζημιών ενώ το 2011 είχε δημιουργηθεί αναβαλλόμενη φορολογική απαίτηση στις θυγατρικές στην Πολωνία και Ιταλία λόγω του ότι επανήλθαν σε κερδοφορία.

#### Ζημιές μετά φόρων

Οι ζημιές μετά φόρων ανήλθαν σε 49,2 εκ€ έναντι κερδών 1,7 εκ€ την αντίστοιχη περίοδο του 2011.

Οι ζημιές οφείλονται στην απομείωση υπεραξίας (υψηλότερη σε σχέση με το 2011 κατά 6εκ.€), στη διαγραφή αναβαλλόμενης φορολογικής απαίτησης της Μητρικής εταιρείας και στα μειωμένα έσοδα από συναλλαγματικές διαφορές σε σύγκριση με το 2011.

Η κερδοφορία του 2011 ήταν αποτέλεσμα κυρίως έκτακτου εσόδου που προέκυψε από την αναδιάρθρωση χρέους ύψους 42.5 εκ€.

	<b>2012</b>	<b>2011</b>
<b>Κέρδη/(Ζημιές) μετά από φόρους εισοδήματος και αναβαλλόμενη φορολογία</b>	<b>(49.247)</b>	<b>1.670</b>
Ζημιές από απομείωση υπεραξίας και συμμετοχών	(16.085)	(9.730)
Κέρδος από την κεφαλαιοποίηση χρηματοοικονομικών υποχρεώσεων με την έκδοση νέων κοινών μετοχών	-	42.457
Διαγραφή Αναβαλλόμενης Φορολογικής Απαίτησης	(7.872)	-
<b>Προσαρμοσμένα Κέρδη/(Ζημιές)</b>	<b>(25.291)</b>	<b>(31.058)</b>

## B) Οικονομική Θέση (σελ. 29 των Οικονομικών Καταστάσεων)

### Κεφάλαιο κίνησης

Τα αποθέματα και τα υπόλοιπα πελατών παρουσίασαν μείωση της τάξης του 3,7% και 9,7% αντίστοιχα ως αποτέλεσμα των μειωμένων πωλήσεων στην Ευρώπη, της καλύτερης διαχείρισης του κεφαλαίου κίνησης αλλά και της δημιουργίας επιπλέον προβλέψεων για επισφαλείς απαιτήσεις. Οι βραχυπρόθεσμες υποχρεώσεις μειώθηκαν κατά 3,1%.

Ως αποτέλεσμα, το κεφάλαιο κίνησης του Ομίλου μειώθηκε σε απόλυτα μεγέθη κατά 6,4 εκ€ και μειώθηκε ως ποσοστό επί των πωλήσεων κατά 1,3 ποσοστιαίες μονάδες.

Εκ€	Μεταβολή		
	31.12.2012	31.12.2011	(%)
Αποθέματα	52,2	54,2	-3,7%
Πελάτες και λοιπές απαιτήσεις	55,2	61,1	-9,7%
Βραχυπρόθεσμες υποχρεώσεις	47,4	48,9	-3,1%
<b>Δημοσιευμένο Κεφάλαιο Κίνησης</b>	<b>60,0</b>	<b>66,4</b>	<b>-9,6%</b>
Πωλήσεις (σε ετήσια βάση*)	266,7	279,3	-4,5%
<b>% επί των πωλήσεων</b>	<b>22,5%</b>	<b>23,8%</b>	<b>-1,3pp</b>

### 3) Σημαντικές συναλλαγές μεταξύ των συνδεδεμένων μερών του Ομίλου

Οι σημαντικότερες συναλλαγές του Ομίλου με συνδεδεμένα με αυτή πρόσωπα κατά την έννοια του ΔΛΠ 24 αφορούν συναλλαγές του Ομίλου με τις ακόλουθες εταιρείες (συνδεδεμένες με αυτήν επιχειρήσεις κατά την έννοια του άρθρου 42<sup>ε</sup> του Κ.Ν. 2190/1920) και παρατίθενται στον ακόλουθο πίνακα:

	1/1 - 31/12/2012		1/1 - 31/12/2011	
	Πωλήσεις αγαθών και υπηρεσιών	Αγορές αγαθών και υπηρεσιών	Πωλήσεις αγαθών και υπηρεσιών	Αγορές αγαθών και υπηρεσιών
<i>Ποσά σε Ευρώ '000</i>				
Combi	2.581	111	2.393	56
<b>Σύνολο</b>	<b>2.581</b>	<b>111</b>	<b>2.393</b>	<b>56</b>

	31/12/2012		31/12/2011	
	Υπόλοιπα απαιτήσεων	Υπόλοιπα υποχρεώσεων	Υπόλοιπα απαιτήσεων	Υπόλοιπα υποχρεώσεων
<i>Ποσά σε Ευρώ '000</i>				
Combi	978	27	392	8
<b>Σύνολο</b>	<b>978</b>	<b>27</b>	<b>392</b>	<b>8</b>

Οι σημαντικές συναλλαγές της Μητρικής Εταιρείας με συνδεδεμένα μέρη παρουσιάζονται αναλυτικά στους παρακάτω πίνακες:

	1/1 - 31/12/2012		1/1 - 31/12/2011	
<i>Ποσά σε Ευρώ '000</i>	Πωλήσεις αγαθών και υπηρεσιών	Αγορές αγαθών και υπηρεσιών	Πωλήσεις αγαθών και υπηρεσιών	Αγορές αγαθών και υπηρεσιών
M.J. MAILLIS UK	7.187	(23)	9.426	65
SANDER GMBH & Co KG	7.249	7	8.326	48
STRAPTECH	4.512	1.290	4.985	1.361
M.J. MAILLIS SPAIN	5.758	-	7.979	39
M.J. MAILLIS ROMANIA	5.584	-	5.714	3
EUROPACK SA	3.780	-	944	-
M.J. MAILLIS POLAND	7.720	627	4.193	32
MAILLIS STRAPPING SYSTEMS	1.282	28	1.355	-
M.J. MAILLIS SLOVAKIA	3.607	3	4.126	-
M.J. MAILLIS FRANCE	2.370	-	3.317	0
Λοιπές	4.592	442	6.153	686
<b>Σύνολο</b>	<b>53.641</b>	<b>2.374</b>	<b>56.518</b>	<b>2.235</b>
	31/12/2012		31/12/2011	
<i>Ποσά σε Ευρώ '000</i>	Υπόλοιπα απαιτήσεων	Υπόλοιπα υποχρεώσεων	Υπόλοιπα απαιτήσεων	Υπόλοιπα υποχρεώσεων
M.J. MAILLIS UK	12.925	4	12.761	27
SANDER GMBH & Co KG	14.384	7	12.356	196
STRAPTECH	859	411	1.604	0
M.J. MAILLIS SPAIN	2.889	117	3.699	117
M.J. MAILLIS ROMANIA	9.655	-	8.617	-
EUROPACK SA	52.489	-	52.951	-
M.J. MAILLIS POLAND	4.801	80	3.431	-
MAILLIS STRAPPING SYSTEMS	18.371	81	18.655	53
M.J. MAILLIS SLOVAKIA	2.368	3	2.055	-
M.J. MAILLIS FRANCE	533	-	1.341	-
Λοιπές	10.183	1.244	11.285	1.125
<b>Σύνολο</b>	<b>129.457</b>	<b>1.947</b>	<b>128.754</b>	<b>1.517</b>

Η μητρική Εταιρεία έχει δώσει εγγυήσεις ύψους 2,5 εκ€ έναντι υποχρεώσεων θυγατρικών εταιριών του Ομίλου.

#### 4) Κυριότεροι κίνδυνοι και αβεβαιότητες για την τρέχουσα οικονομική χρήση

Ο Όμιλος αναπτύσσει δραστηριότητες σε 18 χώρες εκτός της Ελλάδος μέσω εταιρειών του και σε άλλες αγορές μέσω εξαγωγών ή διανομών. Το μεγαλύτερο μέρος των πωλήσεων του Ομίλου προέρχονται από πωλήσεις εκτός Ελλάδος. Δεδομένου ότι η στρατηγική του Ομίλου είναι η διατήρηση και η ενίσχυση της πολυεθνικής του δραστηριότητας, αυτές οι πωλήσεις αντιπροσωπεύουν ένα πολύ σημαντικό ποσοστό των συνολικών εσόδων του Ομίλου. Οι κίνδυνοι που συνεπάγεται η δραστηριότητα του Ομίλου περιλαμβάνουν ενδεικτικά:

- διακύμανση στις συναλλαγματικές ισοτιμίες νομισμάτων
- περιορισμοί στην ιδιοκτησία και στον επαναπατρισμό των κερδών
- καθυστερήσεις και διακοπές των μεταφορών
- πολιτική, κοινωνική και οικονομική αστάθεια
- κυβερνητικοί αποκλεισμοί ή περιορισμοί εξωτερικού εμπορίου
- επιβολή των δασμών και άλλων εμπορικών περιορισμών
- έλεγχοι στις εξαγωγές και εισαγωγές
- απεργίες, στάσεις εργασίας, συνδικαλιστικοί περιορισμοί
- αλλαγές στη νομοθεσία αναφορικά με το περιβάλλον, τις αδειοδοτήσεις και το εργασιακό δίκαιο
- ενδεχόμενη εθνικοποίηση των επιχειρήσεων
- δυσκολίες στην επάνδρωση και τη διαχείριση των πολυεθνικών επιχειρήσεων
- περιορισμοί στη δυνατότητα του Ομίλου να ασκήσει τα νόμιμα δικαιώματά του και ενδεχόμενες δυσμενείς φορολογικές αλλαγές.
- ενδεχόμενες δυσμενείς φορολογικές αλλαγές.

Εάν ο Όμιλος δεν μπορέσει να διαχειριστεί επιτυχώς τους κινδύνους που συνδέονται με τη διαχείριση και την επέκταση των διεθνών δραστηριοτήτων του, οι ανωτέρω κίνδυνοι δύνανται να επιδράσουν ουσιωδώς αρνητικά στα αποτελέσματα και στην χρηματοοικονομική κατάσταση του Ομίλου.

##### (α) Κίνδυνος αγοράς

Ο Όμιλος συνολικά δεν έχει σημαντική έκθεση σε κάποιον συγκεκριμένο κλάδο δραστηριότητας, με αποτέλεσμα να μην επηρεάζεται σημαντικά από ενδεχόμενη μείωση στα επίπεδα ζήτησης σε μεμονωμένους κλάδους και αγορές. Οι ανακατατάξεις μεταξύ ανταγωνιστών στις αγορές που δραστηριοποιούμαστε ιστορικά δεν ήταν σημαντικές. Δεν υπάρχουν σημαντικές καινοτόμες τεχνολογίες ή εφαρμογές τις οποίες να μη διαθέτει ο Όμιλος και οι οποίες να απειλούν τα μερίδια αγοράς μας. Η παρουσία μας σε διαφορετικές γεωγραφικές περιοχές περιορίζει τις επιπτώσεις από ενδεχόμενη μείωση της ζήτησης σε μεμονωμένες αγορές.

Οι κίνδυνοι αγοράς που αντιμετωπίζει ο Όμιλος συνδέονται κυρίως με τις μεταβολές στην παγκόσμια ζήτηση και δραστηριότητα, κυρίως στα βιομηχανικά προϊόντα και κατά δεύτερο λόγο στα καταναλωτικά.

##### (β) Κίνδυνος τιμών πρώτων υλών

Η ενδεχόμενη αρνητική επίδραση στη χρηματοοικονομική απόδοση του Ομίλου από τις μεταβολές στις τιμές πρώτων και βοηθητικών υλών είναι περιορισμένη. Οι γενικές μεταβολές στις τιμές πρώτων υλών αντικατοπτρίζονται σχετικά γρήγορα στις τιμές πώλησης των τελικών προϊόντων στο σύνολο σχεδόν των αγορών που δραστηριοποιούμαστε.

Ο κίνδυνος παραμένει σχετικά σημαντικός στα προϊόντα χάλυβα τα οποία, λόγω της φύσης της διαδικασίας παραγωγής των πρώτων υλών και των τελικών προϊόντων, έχουν σχετικά μακρύ κύκλο επεξεργασίας. Ως αποτέλεσμα, ο χρόνος που μεσολαβεί μεταξύ της παραγγελίας πρώτων υλών και της πώλησης του τελικού προϊόντος είναι περίπου τέσσερις μήνες. Αν οι τιμές πρώτων υλών και τελικού προϊόντος μεταβληθούν σημαντικά στο διάστημα αυτό, θα επηρεαστεί επίσης σημαντικά η κερδοφορία του τελικού προϊόντος.

Παρότι η δυνατότητα πρόβλεψης είναι περιορισμένη, εκτιμούμε ότι οι ακραίες μεταβολές στις τιμές πρώτων υλών μπορεί να επαναληφθούν ως αποτέλεσμα πιθανής μεγάλης διακύμανσης των τιμών του πετρελαίου και των παραγώγων του.

#### (γ) Πιστωτικός κίνδυνος

Ο Όμιλος δεν εμφανίζει συγκέντρωση του πιστωτικού κινδύνου. Οι πωλήσεις πραγματοποιούνται σε μεγάλο εύρος γεωγραφικών ζωνών και βιομηχανικών κατηγοριών και υπάρχουν πολιτικές που εγγυώνται ότι οι πωλήσεις προϊόντων γίνονται σε πελάτες με κατάλληλο πιστοληπτικό ιστορικό. Ο Όμιλος δεν έχει μεγάλους πελάτες που να αντιπροσωπεύουν άνω του 5% των συνολικών πωλήσεων του.

Ο πιστωτικός κίνδυνος που σχετίζεται με τους πελάτες μας θα παραμείνει σημαντικός λόγω της περιορισμένης ρευστότητας στις παγκόσμιες αγορές που δημιουργήθηκε από την οικονομική κρίση. Αν και μέχρι σήμερα δεν υπήρξαν σημαντικές περιπτώσεις αδυναμίας είσπραξης, ο Όμιλος έχει εντείνει τόσο τις προσπάθειες έγκαιρης είσπραξης των απαιτήσεων του όσο και τις διαδικασίες πιστωτικού ελέγχου των πελατών μας. Μέχρι σήμερα οι προσπάθειες αυτές είχαν θετικά αποτελέσματα.

Εντούτοις, τυχόν αδυναμία των πιο σημαντικών πελατών του Ομίλου να ανταποκριθούν στις υποχρεώσεις τους, οδηγούν στην διενέργεια προβλέψεων που επιβαρύνουν τα αποτελέσματα, ενώ επηρεάζουν αρνητικά και τις ταμειακές ροές του Ομίλου, με συνέπεια να συμβάλλουν στην αύξηση των χρηματοοικονομικών εξόδων και συνεπώς να επηρεάσουν ουσιαδώς δυσμενώς τη χρηματοοικονομική κατάσταση και τα αποτελέσματα του Ομίλου.

#### (δ) Κίνδυνος ρευστότητας

Για την διαχείριση του κινδύνου ρευστότητας απαιτείται η διακράτηση μετρητών, η ύπαρξη των οποίων εξαρτάται από ανάλογα πιστωτικά όρια τραπεζικών οργανισμών. Η διοίκηση παρακολουθεί μηνιαία τα επίπεδα ρευστότητας (που αποτελούνται από μη χρησιμοποιημένα πιστωτικά όρια τραπεζών και τα ταμιακά διαθέσιμα και ισοδύναμα) με βάση τις αναμενόμενες ταμιακές ροές.

Ο κίνδυνος ρευστότητας παραμένει ιδιαίτερα σημαντικός λόγω της συνεχιζόμενης αναδιοργάνωσης του Ομίλου και παρά τη βελτίωση των χρηματοοικονομικών αποτελεσμάτων, παραμένει ιδιαίτερα υψηλός λόγω της κρίσης χρέους της χώρας και των χρηματοπιστωτικών της ιδρυμάτων και της εντεινόμενης ύφεσης στην Ευρώπη.

#### (ε) Συναλλαγματικός κίνδυνος

Ο Όμιλος δραστηριοποιείται σε παγκόσμιο επίπεδο και συνεπώς εκτίθεται σε συναλλαγματικό κίνδυνο προερχόμενο κυρίως από Δολάριο ΗΠΑ, Λίρα Αγγλίας, Πολωνικό Zloty, Ρουμάνικο Λέι και Καναδέζικο Δολάριο. Αυτός ο κίνδυνος προκύπτει κυρίως από μελλοντικές εμπορικές συναλλαγές, απαιτήσεις και υποχρεώσεις σε ξένο νόμισμα και καθαρές επενδύσεις σε επιχειρήσεις εξωτερικού.

Λόγω της κατάστασης αναδιοργάνωσης ο Όμιλος αδυνατεί να αντισταθμίσει εξολοκλήρου τον συναλλαγματικό κίνδυνο με προθεσμιακά συμβόλαια ανταλλαγής νομισμάτων. Μέρος του κινδύνου αυτού, κυρίως του Δολαρίου ΗΠΑ, καλύπτεται με φυσική αντισταθμίση (natural hedging) είτε μέσω των πρώτων υλών, όπου οι εξαγωγές που πραγματοποιούνται στο νόμισμα αυτό αντισταθμίζονται από εισαγωγές πρώτων υλών στο ίδιο νόμισμα, είτε με μετατροπή του υφιστάμενου δανεισμού του από ευρώ στο νόμισμα που θέλει να αντισταθμίσει.

#### (στ) Κίνδυνος επιτοκίων

Τα λειτουργικά έσοδα και ταμειακές ροές του Ομίλου είναι ουσιαδώς ανεξάρτητα από μεταβολές στις τιμές των επιτοκίων. Ο Όμιλος δεν έχει στο ενεργητικό του σημαντικά έντοκα στοιχεία.

Οι αναταράξεις των αγορών χρήματος τόσο στην Ελλάδα όσο και στη Διεθνή αγορά τα τελευταία δύο έτη, έχουν προκαλέσει σημαντικές διακυμάνσεις των επιτοκίων, και προμηθειών (spreads) και έχουν συμβάλλει

τόσο στην αύξηση των χρηματοοικονομικών εξόδων όσο και στη γενικότερη χρηματοοικονομική κατάσταση και τα αποτελέσματα του Ομίλου.

#### **5. Εξέλιξη δραστηριοτήτων τρέχουσας οικονομικής χρήσης**

Η απόδοση του Ομίλου αναμένεται να συνεχίσει να επηρεάζεται από την ύφεση της βιομηχανικής δραστηριότητας. Η έμφαση και κατά το 2013 θα παραμείνει στην βελτιστοποίηση του κόστους παραγωγής, στη συγκράτηση όλων των δαπανών και στη βελτίωση της ρευστότητας.

Η παρούσα Ετήσια Έκθεση του Διοικητικού Συμβουλίου για την περίοδο 01.01.-31.12.2012 έχει αναρτηθεί στο διαδίκτυο, στην ηλεκτρονική διεύθυνση [www.maillis.com](http://www.maillis.com).

## **B2) Δήλωση Εταιρικής Διακυβέρνησης**

### **1. Εισαγωγή**

Η Μ.Ι. ΜΑΪΛΛΗΣ Α.Ε.Β.Ε. ΣΥΣΤΗΜΑΤΑ & ΤΕΧΝΟΛΟΓΙΑ ΒΙΟΜΗΧΑΝΙΚΗΣ ΣΥΣΚΕΥΑΣΙΑΣ. (η «**Εταιρεία**» ή η «Μ.Ι. ΜΑΪΛΛΗΣ Α.Ε.Β.Ε.») τηρεί τις διατάξεις της νομοθεσίας για την εταιρική διακυβέρνηση, καθώς και τις αρχές και τα πρότυπα εταιρικής διακυβέρνησης οικειοθελούς εφαρμογής που ορίζονται στον Κώδικα Εταιρικής Διακυβέρνησης Συνδέσμου Επιχειρήσεων και Βιομηχανιών (ΣΕΒ).

Η Εταιρεία έχει υιοθετήσει οικειοθελώς τον Κώδικα Εταιρικής Διακυβέρνησης του ΣΕΒ (ο «**Κώδικας**»), με ορισμένες παρεκκλίσεις.

Η Εταιρεία, όπου δεν συμμορφώνεται με τον Κώδικα του ΣΕΒ, εξηγεί τους λόγους μη συμμόρφωσης ή απόκλισης από την εφαρμογή του, ενώ για τις περιπτώσεις που ρητώς εξαιρείται από το καθήκον «εξήγησης», ως «εισηγμένη εταιρεία μικρότερου μεγέθους» (όπως προσδιορίζεται στον Κώδικα του ΣΕΒ), δεν παρέχει εξήγηση.

Η παρούσα δήλωση παρουσιάζει τον τρόπο με τον οποίο η Εταιρεία εφαρμόζει την Εταιρική Διακυβέρνηση και εντοπίζει και παρέχει εξηγήσεις για τις περιπτώσεις μη συμμόρφωσης με τις διατάξεις του Κώδικα **κατά τη διάρκεια του έτους 2012**.

### **2. Τρόπος Συμμόρφωσης με τον Κώδικα**

Η Εταιρεία συμμορφώνεται με τις Γενικές Αρχές του Κώδικα .

Η Εταιρεία συμμορφώνεται με τις Ειδικές Πρακτικές του Κώδικα όπως ειδικότερα περιγράφεται στην παρούσα.

Ειδικότερα η συμμόρφωση με τους κανόνες Εταιρικής Διακυβέρνησης επιτυγχάνεται ως εξής :

#### **A. Γενική Συνέλευση των Μετόχων**

Η Γενική Συνέλευση των Μετόχων είναι το υψηλότερο όργανο λήψης αποφάσεων της Εταιρείας και μπορεί να αποφασίζει για όλα τα σημαντικά θέματα της Εταιρείας σύμφωνα με το νόμο (αλλαγές στο Καταστατικό, εκλογή μελών ΔΣ, κλπ.) Η Ετήσια Τακτική Γενική Συνέλευση, μεταξύ άλλων, εγκρίνει της ετήσιες οικονομικές καταστάσεις της Εταιρείας και αποφασίζει περί της διανομής των τυχόν κερδών και της απαλλαγής των μελών του ΔΣ και των ελεγκτών της Εταιρείας από κάθε ευθύνη.

Η πρόσκληση για την Ετήσια Τακτική Γενική Συνέλευση του 2012 δημοσιεύτηκε 20 εργάσιμες ημέρες πριν από τη Συνέλευση και ήταν διαθέσιμη και στην ιστοσελίδα της Εταιρείας(www.maillis.com) προκειμένου να διασφαλίζεται η συμμετοχή όλων των μετόχων στα αποτελέσματα είτε παρευρίσκονται αυτοπροσώπως στη συνέλευση είτε ψηφίζουν μέσω εξουσιοδοτημένου αντιπροσώπου. Η λήψη των αποφάσεων γίνεται με τη διεξαγωγή ψηφοφορίας.Τα αποτελέσματα κοινοποιήθηκαν στο Χρηματιστήριο Αξιών Αθηνών και δημοσιεύτηκαν στην ιστοσελίδα της Εταιρείας την επόμενη εργάσιμη ημέρα.

Ο Πρόεδρος του Διοικητικού Συμβουλίου, ο Διευθύνων Σύμβουλος και οι πρόεδροι των επιτροπών του Διοικητικού Συμβουλίου καθώς και οι εσωτερικοί και εξωτερικοί ελεγκτές ήταν διαθέσιμοι για να απαντήσουν στις ερωτήσεις των μετόχων.

Τα δικαιώματα των μετόχων της Εταιρείας καθορίζονται στο Καταστατικό και τον ΚΝ 2190/1920 (περί Ανωνύμων Εταιρειών).

## **B. Το Διοικητικό Συμβούλιο**

Η Εταιρεία διοικείται από το Διοικητικό Συμβούλιο, το οποίο αποτελείται από επτά (7) έως εννέα (9) μέλη που εκλέγονται από τη Γενική Συνέλευση για περίοδο τεσσάρων ετών που διαρκεί από την ημερομηνία της εκλογής τους έως την ημερομηνία της Ετήσιας Γενικής Συνελεύσεως του έτους κατά το οποίο λήγει η θητεία τους. Οι σύμβουλοι, μέτοχοι ή μη μέτοχοι είναι πάντοτε επανεκλέξιμοι και ελεύθερα ανακλητοί. Το Διοικητικό Συμβούλιο της Εταιρείας αποτελείται από εκτελεστικά και μη εκτελεστικά μέλη, μεταξύ δε των μη εκτελεστικών μελών υπάρχουν ανεξάρτητα – μη εκτελεστικά μέλη.

Η πλειοψηφία των μελών του Διοικητικού Συμβουλίου αποτελείται από ανεξάρτητα – μη εκτελεστικά μέλη.

Το Διοικητικό Συμβούλιο εκλέγει τον Διευθύνοντα Σύμβουλο, ο οποίος μπορεί συγχρόνως να είναι ο Πρόεδρος ή ο Αντιπρόεδρος και τα άλλα διευθυντικά στελέχη της εταιρείας και καθορίζει τις αντίστοιχες εξουσίες και αρμοδιότητές τους.

Το Διοικητικό Συμβούλιο συνέρχεται στην έδρα της εταιρείας, τακτικά μεν τουλάχιστον μία φορά κάθε ημερολογιακό μήνα, εκτάκτως δε όποτε υπάρχει ανάγκη ή το ζητήσουν δύο μέλη του Διοικητικού Συμβουλίου με αίτησή τους στον Πρόεδρο. Το Διοικητικό Συμβούλιο της Εταιρείας μπορεί να συνεδριάζει με τηλεδιάσκεψη. Στην περίπτωση αυτή η πρόσκληση προς τα μέλη του Διοικητικού Συμβουλίου θα πρέπει να περιλαμβάνει τις αναγκαίες πληροφορίες για την συμμετοχή αυτών στην συνεδρίαση. Επίσης, το Διοικητικό Συμβούλιο είναι σε απαρτία και συνεδριάζει έγκυρα όταν παρίστανται ή αντιπροσωπεύονται σ' αυτό οι μισοί και πλέον από τους συμβούλους, ποτέ όμως ο αριθμός των παρόντων αυτοπροσώπως συμβούλων δεν μπορεί να είναι μικρότερος των τριών. Για την εξεύρεση του αριθμού απαρτίας, παραλείπεται τυχόν κλάσμα το οποίον προκύπτει.

Περί των συζητήσεων και αποφάσεων του Διοικητικού Συμβουλίου, τηρούνται πρακτικά, τα οποία εγγράφονται κατά χρονολογική σειρά σε ειδικό βιβλίο ηλεκτρονικά.

Το Διοικητικό Συμβούλιο ασκεί την διοίκηση των εταιρικών υποθέσεων και έχει την απεριόριστη εξουσία και αρμοδιότητα της διαχείρισεως των εν γένει περιουσιακών στοιχείων της εταιρείας. Αποφασίζει και ενεργεί για κάθε ζήτημα σύμφωνο και συναφές με τους σκοπούς της εταιρείας, εκτός μόνον από τα θέματα εκείνα για τα οποία σύμφωνα με τον νόμο ή το παρόν καταστατικό χρειάζεται απόφαση της Γενικής Συνελεύσεως ή για τα οποία αυτή ήδη αποφάσισε. Το Διοικητικό Συμβούλιο αποφασίζει για την αγορά ακινήτων για χρήση της εταιρείας ή ιδανικών μεριδίων ακινήτων, την με οποιαδήποτε νομική μορφή συνεργασία με άλλα φυσικά ή νομικά πρόσωπα στο εσωτερικό ή εξωτερικό που επιδιώκουν τον ίδιο ή συναφή σκοπό, την παροχή δανείων ή εγγυήσεων υπέρ τρίτων για ευόδωση του εταιρικού σκοπού, αποκλειόμενης πάντως της από την εταιρεία αναλήψεως υποχρεώσεως για παροχή εγγυήσεως υπέρ τρίτων για σκοπούς άσχετους με την δραστηριότητά της, την σύναψη δανείων ή και πιστώσεων σε Τράπεζες, την παραχώρηση προσημειώσεως ή υποθήκης ή άλλης εμπράγματης ασφάλειας σε περιουσιακά στοιχεία της εταιρείας, την συνομολόγηση και υπογραφή συμβάσεων παντός περιεχομένου και παντός τύπου που συνδέονται με τους σκοπούς, την λειτουργία και τα συμφέροντα της Εταιρείας, τον διορισμό πληρεξουσίου νομικού συμβούλου καθώς και δικηγόρων της Εταιρείας, την εκχώρηση απαιτήσεων, την άσκηση ενδίκων μέσων κάθε φύσεως καθώς και την κατάργηση δικών, την εκποίηση ή εκχώρηση ή μίσθωση ή άλλη μερική ή ολική παραχώρηση των κινητών περιουσιακών στοιχείων της εταιρείας, αξιόγραφων οποιονδήποτε τίτλων ή και άυλων δικαιωμάτων (σήματα, πνευματική ιδιοκτησία). Γενικά το Διοικητικό Συμβούλιο, αποφασίζει και ενεργεί απεριόριστα για κάθε θέμα που συνδέεται με τους σκοπούς και την επιχειρηματική δραστηριότητα της εταιρείας ακόμη και αν δεν μνημονεύεται ειδικά στο παρόν άρθρο. Όλες οι σύμφωνα με τα ανωτέρω αποκτήσεις κινητών ή ακινήτων για πάγια εκμετάλλευση τους από την εταιρεία, τα από το Διοικητικό Συμβούλιο χορηγούμενα δάνεια, πιστώσεις ή εγγυήσεις καθώς και κάθε σύμβαση που συνάπτεται από αυτό, τελούν υπό την επιφύλαξη των διατάξεων των άρθρων 10 και 23α του Κωδ. Νόμου 2190/20 κατά περίπτωση.

Το Διοικητικό Συμβούλιο είναι επίσης αρμόδιο για την έκδοση ομολογιακών δανείων πλην αυτών που είναι μετατρέψιμα σε μετοχές ή με συμμετοχή στα κέρδη για τα οποία σύμφωνα με το άρθρο 14 περίοδος (ε) του Καταστατικού είναι αποκλειστικά αρμόδια η Γενική Συνέλευση των μετόχων. Στο πλαίσιο της αρμοδιότητάς του αυτής το Διοικητικό Συμβούλιο μπορεί να καθορίζει τους όρους του ομολογιακού δανείου και να εξουσιοδοτεί ορισμένα μέλη ή μέλος του να καθορίζουν τους ειδικότερους όρους αυτού εκτός του ύψους και του είδους του.

Το Διοικητικό Συμβούλιο μπορεί με απόφασή του που λαμβάνεται με απόλυτη πλειοψηφία να αναθέτει για όσο χρόνο και με όποιες προϋποθέσεις κρίνει σκόπιμες κάθε φορά, την ενάσκηση των δικαιωμάτων του εν όλω ή εν μέρει ή την εκπροσώπηση της εταιρείας γενικά ή για συγκεκριμένες πράξεις, εκτός από αυτές που απαιτούν συλλογική ενέργεια, σε ένα ή περισσότερα πρόσωπα από τα μέλη του ή σε διευθυντές ή άλλους υπαλλήλους της εταιρείας, ή τρίτους, ή επιτροπές καθορίζοντας κάθε φορά την δικαιοδοσία τους και τις υπογραφές που δεσμεύουν την εταιρεία.

Ο Πρόεδρος του Διοικητικού Συμβουλίου, ο Αντιπρόεδρος και κάθε Σύμβουλος ή υπάλληλος της εταιρείας που ορίζεται από το Διοικητικό Συμβούλιο για το σκοπό αυτό, εκπροσωπούν την εταιρεία ενώπιον των Ελληνικών και Αλλοδαπών Δικαστηρίων κάθε βαθμού, δίνουν τους όρκους που επιβάλλονται στην Εταιρεία, υποβάλλουν μηνύσεις και εγκλήσεις και ενεργούν κάθε δικαστική πράξη που απαιτεί αυτοπρόσωπη παράσταση.

Οι εκτελεστικές εργασίες για τα εμπορεύματα της εταιρείας εκτελούνται είτε από τον εκάστοτε προϊστάμενο του τμήματος Εκτελωνισμών της εταιρείας ή αναπληρωτή ή άλλο υπάλληλο του τμήματος αυτών, είτε από διορισμένο εκτελωνιστή, σύμφωνα με το άρθρο 3 του Ν. 718/1977, λειτουργώντας ως εκπρόσωπός της. Ο καθορισμός του προσώπου των εκπροσώπων αυτών και η βεβαίωση περί της ιδιότητάς τους ως νόμιμα εξουσιοδοτημένων εκπροσώπων της εταιρείας για εκτέλεση των εκτελωνιστικών εργασιών, γίνεται με απόφαση του Διοικητικού Συμβουλίου με τήρηση των από την εκάστοτε νομοθεσία απαιτούμενων προϋποθέσεων και διαδικασιών για το διορισμό τους και την απόδειξη του διορισμού αυτών στις αρμόδιες αρχές.

### **Εκτελεστικά μέλη**

Τα εκτελεστικά μέλη ασχολούνται εν γένει με την καθημερινή διαχείριση της εταιρείας και συνεργάζονται στενά με τα διευθυντικά στελέχη αυτής.

### **Μη εκτελεστικά και ανεξάρτητα μέλη**

Τα μη εκτελεστικά και ανεξάρτητα μέλη ασχολούνται με την προαγωγή των εν γένει εταιρικών θεμάτων, επινοούν κατευθύνσεις για το σύνολο των εταιρικών ζητημάτων και αυτές τις κατευθύνσεις εισηγούνται στο Συμβούλιο. Μεταξύ των μη εκτελεστικών μελών πρέπει να υπάρχουν δύο τουλάχιστον ανεξάρτητα μέλη κατά την έννοια του άρθρου 4 του νόμου 3016/2002. Τα ανεξάρτητα μέλη του Διοικητικού Συμβουλίου μπορούν να υποβάλλουν, ο καθένας ή από κοινού, αναφορές και ξεχωριστές εκθέσεις από αυτές του Διοικητικού Συμβουλίου προς την τακτική ή έκτακτη Γενική Συνέλευση της Εταιρείας, εφόσον κρίνουν τούτο αναγκαίο. Περαιτέρω, η Εταιρεία έχει συστήσει και διατηρεί Επιτροπή Ελέγχου, που αποτελείται από δύο ανεξάρτητα μη εκτελεστικά μέλη και ένα μη εκτελεστικό μέλος του Διοικητικού Συμβουλίου. Όλα τα μέλη της Επιτροπής Ελέγχου έχουν ορισθεί από τη Γενική Συνέλευση των μετόχων, το δε ανεξάρτητο μη εκτελεστικό μέλος, που προεδρεύει της Επιτροπής Ελέγχου, έχει αποδεδειγμένη επαρκή γνώση, σε θέματα λογιστικής και ελεγκτικής. Στις υποχρεώσεις και αρμοδιότητες της Επιτροπής Ελέγχου περιλαμβάνεται, ενδεικτικά, η παρακολούθηση της διαδικασίας χρηματοοικονομικής πληροφόρησης, η παρακολούθηση του συστήματος εσωτερικού ελέγχου και του συστήματος διαχείρισης κινδύνων, καθώς και της ορθής λειτουργίας των εσωτερικών ελεγκτών της Εταιρείας, η παρακολούθηση του υποχρεωτικού ελέγχου των ατομικών και ενοποιημένων οικονομικών καταστάσεων της Εταιρείας, όπως και η ύπαρξη και διατήρηση της αντικειμενικότητας και ανεξαρτησίας του νόμιμου ελεγκτή, ή του ελεγκτικού γραφείου, ιδιαίτερως όσον αφορά την παροχή, προς την Εταιρεία, άλλων υπηρεσιών από τον νόμιμο ελεγκτή, ή το ελεγκτικό γραφείο.

Ο αριθμός των μη εκτελεστικών μελών του Διοικητικού Συμβουλίου δεν πρέπει να είναι μικρότερος από το 1/3 του συνολικού αριθμού των μελών. Αν προκύψει κλάσμα στρογγυλοποιείται στον επόμενο ακέραιο αριθμό. Οι διατάξεις των άρθρων 3 & 4 του νόμου 3016/2002, διέπουν τον ορισμό, εκλογή και τις αρμοδιότητες των μη εκτελεστικών και των ανεξαρτήτων μελών του Δ.Σ.

Ο ακόλουθος πίνακας παρουσιάζει τα μέλη του ΔΣ, καθώς και τις ημερομηνίες έναρξης και λήξης της θητείας τους αναλυτικά για το καθένα :

<b>ΣΕ ΙΣΧΥ ΕΩΣ 31.12.2012</b>					
<b>Τίτλος</b>	<b>Όνομα</b>	<b>Εκτελεστικό / Μη Εκτελεστικό Μέλος</b>	<b>Ανεξάρτητο Μέλος</b>	<b>Έναρξη Θητείας</b>	<b>Λήξη Θητείας</b>
Πρόεδρος	Μιχαήλ Μαΐλλης	Μη Εκτελεστικό		10.1.2011	Ετήσια Τακτική ΓΣ 2015
Αντιπρόεδρος & Διευθύνων Σύμβουλος	Markus Petrus Heinrich Köllmann	Εκτελεστικό Μέλος		1.3.2011	Ετήσια Τακτική ΓΣ 2015
Μέλος	Αλέξανδρος Ι. Τασόπουλος	Εκτελεστικό Μέλος		8.4.2011	Ετήσια Τακτική ΓΣ 2015
Μέλος	Στυλιανός Σταυρίδης	Μη Εκτελεστικό	Ανεξάρτητο	10.1.2011	Ετήσια Τακτική ΓΣ 2015
Μέλος	Λητώ Ιωαννίδου	Μη Εκτελεστικό	Ανεξάρτητο	10.1.2011	Ετήσια Τακτική ΓΣ 2015
Μέλος	Μενέλαος Α. Τασόπουλος	Μη Εκτελεστικό	Ανεξάρτητο	10.1.2011	Ετήσια Τακτική ΓΣ 2015
Μέλος	Πέτρος Τ. Τζαννετάκης	Μη Εκτελεστικό	Ανεξάρτητο	10.1.2011	Ετήσια Τακτική ΓΣ 2015
Μέλος	Μιχαήλ Κόκκινος	Μη Εκτελεστικό	Ανεξάρτητο	10.1.2011	Ετήσια Τακτική ΓΣ 2015
Μέλος	Μιχαήλ Ν. Παναγής	Μη Εκτελεστικό		19.7.2011	Ετήσια Τακτική ΓΣ 2015

**Γ. 1 Πίνακας συνεδριάσεων και συμμετοχής μελών κατά το έτος 2012**

Ο πίνακας που ακολουθεί παρουσιάζει τον αριθμό συνεδριάσεων του ΔΣ όπως και των επιμέρους επιτροπών που έλαβαν χώρα κατά το διαχειριστικό έτος 2012, καθώς και τη συχνότητα συμμετοχής του κάθε μέλους.

	Διοικητικό Συμβούλιο	Επιτροπή Ελέγχου	Επιτροπή Αμοιβών
<b>Σύνολο συνεδριάσεων έτους 2012</b>	16	8	6
Μιχαήλ Μαΐλλης	16/16		
Markus Kollmann	16/16		
Αλέξανδρος Τασόπουλος	16/16		
Λητώ Ιωαννίδου	16/16	8/8	6/6
Στυλιανός Σταυριδής	15/16	8/8	6/6
Μενέλαος Τασόπουλος	13/16		
Πέτρος Τζαννετάκης	15/16	7/8 <i>Εκπροσωπήθηκε με εξουσιοδότηση σε 1/8</i>	
Μιχαήλ Κόκκινος	16/16		
Μιχαήλ Παναγής	14/16		6/6

**Γ. 2 Βιογραφικά σημειώματα των μελών του Διοικητικού Συμβουλίου**

**Μιχαήλ Ι. Μαΐλλης, Πρόεδρος Δ.Σ.**

Διπλωματούχος Μηχανικός Μεταλλουργίας Σιδήρου, με εμπειρία σε Γερμανικά Χαλυβουργεία και ειδίκευση στην ανάπτυξη νέων ειδών χάλυβος.

**Markus Kollmann , Αντιπρόεδρος Δ.Σ. & Διευθύνων Σύμβουλος**

Κάτοχος μεταπτυχιακού τίτλου στην Εφαρμοσμένη Μηχανική σε Βιομηχανίες από το Πανεπιστήμιο του Twente της Ολλανδίας με εμπειρία 20 ετών στη Βιομηχανία Συσκευασίας. Έχει εργαστεί στην Amcor PET Packaging για 16 έτη σε διάφορες χώρες σε σειρά διευθυντικών θέσεων υψηλής ευθύνης συμπεριλαμβανομένης της παραγωγής, της ανάπτυξης προϊόντων, των πωλήσεων και του μάρκετινγκ, της νέας επιχειρησιακής ανάπτυξης και της γενικής διεύθυνσης λειτουργικών μονάδων. Πριν την ανάληψη των καθηκόντων του στον Όμιλο, εργάστηκε ως Γενικός Διευθυντής της Signode Europe, θυγατρική της ITW.

**Αλέξανδρος Ι. Τασόπουλος, Μέλος Δ.Σ.**

Κάτοχος πτυχίου Οικονομικών και Διοίκησης Επιχειρήσεων από το Πανεπιστήμιο του Στρασβούργου. Έχει εργαστεί στην Ελληνική Εταιρεία Εμφιαλώσεως Α.Ε., στη συνέχεια διετέλεσε Οικονομικός Διευθυντής στην SC Johnson Hellas S.A., Οικονομικός και Διοικητικός Διευθυντής στην Oracle Hellas S.A. και Διευθυντής

Οικονομικών Υπηρεσιών και Ελέγχου Διαχείρισης στην L' Oreal Hellas S.A. Από τον Απρίλιο του 2011 έχει την θέση του Οικονομικού Διευθυντή στην Εταιρεία.

#### **Στέλιος Κ. Σταυρίδης, Μέλος Δ.Σ.**

Διπλωματούχος Μηχανολόγος Μηχανικός του Πολυτεχνείου Ζυρίχης με μεταπτυχιακές σπουδές σε Business Administration και Οικονομικά. Έχει διοικήσει μεγάλες επιχειρήσεις του δημόσιου και ιδιωτικού τομέα ως Πρόεδρος και Διευθύνων Σύμβουλος. Είναι ο κύριος μέτοχος και Διευθύνων Σύμβουλος της εταιρείας Piscines Ideales, Γενικός Γραμματέας της Λέσχης Επιχειρηματικότητας, Αντιπρόεδρος του Συνδέσμου Franchise Ελλάδος και μέλος σε πολλές Επιχειρηματικές Ενώσεις. Είναι, επίσης, Πρόεδρος της Επιτροπής Κοινωνικού Διαλόγου και Πρόεδρος της Επιτροπής Εταιρικής Κοινωνικής Ευθύνης του Ελληνοαμερικάνικου Εμπορικού Επιμελητηρίου.

#### **Λητώ Α. Ιωαννίδου, Μέλος Δ.Σ.**

Κάτοχος των πτυχιακών τίτλων Bachelor of Commerce (1975) και Master of Business Administration (1978) από το McGill University του Καναδά. Ξεκίνησε τη καριέρα της στη Citibank Ελλάδας όπου παρέμεινε για 22 χρόνια (1978-2000) και κατείχε ανώτατες θέσεις ευθύνης. Διετέλεσε επίσης Εκτελεστική Αντιπρόεδρος και Γενική Διευθύντρια του Χρηματιστηρίου Αθηνών (2001-2005) όπως και Πρόεδρος της Ελεγκτικής Επιτροπής και Μέλος της Ανώτατης Επιτροπής αρμόδιας για την χάραξη και τήρηση ενιαίας στρατηγικής των μελών της Ομοσπονδίας των Ευρωπαϊκών Χρηματιστηρίων (FESE). Το 2006, ίδρυσε την "Λητώ Ιωαννίδου ΕΠΕ, Σύμβουλοι Επιχειρήσεων" που εξειδικεύεται σε θέματα άντλησης κεφαλαίων, αναδιάρθρωσης χρεών, επιχειρηματικής στρατηγικής, εξαγορών και συγχωνεύσεων.

#### **Μενέλαος Τασσόπουλος, Μέλος Δ.Σ**

Ο κ. Μ. Τασσόπουλος είναι κάτοχος τίτλων σπουδών PhD και MPhil in Engineering & Applied Science από το Yale University, έχει Master in Industrial Engineering & Management Science από το Columbia University και Master in Chemical Engineering από το Worcester Polytechnic Institute. Επίσης, κατέχει πτυχίο Χημικού Μηχανικού από το Εθνικό Μετσόβιο Πολυτεχνείο. Έχει πολυετή εμπειρία στο χώρο της βιομηχανίας, ως Γενικός Διευθυντής και Διευθύνων Σύμβουλος και ως διευθυντής Private Equity σε εμπορική τράπεζα.

#### **Πέτρος Τζανεττάκης, Μέλος Δ.Σ.**

Γεννήθηκε το 1955. Σπούδασε Οικονομικά στο Πανεπιστήμιο του Surrey και πραγματοποίησε τις μεταπτυχιακές σπουδές του με θέμα τα Οικονομικά της Ευρωπαϊκής Ένωσης στο Πανεπιστήμιο του Sussex. Εργάζεται στην Motor Oil από το 1986 ενώ εκτελεί επίσης χρέη οικονομικού συμβούλου/συντονιστή για τον όμιλο Βαρδινογιάννη.

#### **Μιχαήλ Κόκκινος, Μέλος Δ.Σ.**

Πτυχιούχος ΑΣΟΕΕ με πλήθος επαγγελματικών σεμιναρίων στην Ελλάδα και το Εξωτερικό. Στην τεσσαρακονταετή θητεία του (1962-2002) στην Εθνική Τράπεζα της Ελλάδος εργάστηκε σε πολλές διαφορετικές Υπηρεσίες της Τράπεζας, στα Καταστήματα και τις Κεντρικές Υπηρεσίες και κατέλαβε επί σειρά ετών ανώτατες διευθυντικές θέσεις. Μεταξύ αυτών συγκαταλέγονται οι θέσεις Διευθυντού στο Κατάστημα Σταδίου, στο Κεντρικό Κατάστημα Αιόλου στη Διεύθυνση Επαγγελματικής Πίστης και στη Διεύθυνση Ανάπτυξης (project finance). Από το 2002-2007 εργάστηκε στην ASPIS BANK ως Διευθυντής Οργάνωσης και Project Manager στο έργο εγκατάστασης νέου Κεντρικού Τραπεζικού Μηχανογραφικού Συστήματος και από το 2007-2010 ως Διευθύνων Σύμβουλος στην ΕΘΝΙΚΗ ΤΡΑΠΕΖΑ ΤΗΣ ΕΛΛΑΔΟΣ (ΚΥΠΡΟΥ) Ltd.

**Μιχαήλ Ν. Παναγής, Μέλος Δ.Σ.**

Πτυχιούχος Χημικός Μηχανικός του Εθνικού Μετσόβειου Πολυτεχνείου και κάτοχος MBA του Imperial College of Science and Technology του Πανεπιστημίου του Λονδίνου. Ξεκίνησε την καριέρα του το 1988 στον Όμιλο Μ.Ι. ΜΑΪΛΛΗΣ. Αρχικά εργάστηκε ως Exports Sales Director και στη συνέχεια ως Group Sales, Marketing & Business Development Director. Τον Μάρτιο του 2005 συνεργάστηκε με την Global Finance στο project για την εξαγορά του Ομίλου EURODRIP. Με την ολοκλήρωση της εξαγοράς τον Σεπτέμβριο του 2005, ανέλαβε καθήκοντα Διευθύνοντος Συμβούλου (CEO) στον Όμιλο EURODRIP και είναι Αντιπρόεδρος του Δ.Σ. της εν λόγω εταιρείας.

**Γ.3. Επιτροπές Διοικητικού Συμβουλίου**

Το Διοικητικό Συμβούλιο επικουρείται στο έργο του από τις ακόλουθες επιτροπές:

- **Επιτροπή Ελέγχου**
- **Επιτροπή Αμοιβών**

Η **Επιτροπή Ελέγχου** έχει συσταθεί και λειτουργεί σύμφωνα με τη διάταξη του άρθρου 37 του Νόμου 3693/2008. Έχει οριστεί από τη Γενική Συνέλευση των Μετόχων, με σκοπό την υποβοήθηση του στην άσκηση των καθηκόντων του στον τομέα της λειτουργίας συστήματος ελέγχου της εταιρείας και για την εξασφάλιση της διαφάνειας στις εταιρικές δραστηριότητες. Ειδικότερα, η Επιτροπή Ελέγχου, έχει την υποχρέωση επισκόπησης και παρακολούθησης της διαδικασίας της χρηματοοικονομικής πληροφόρησης, της αποτελεσματικής λειτουργίας του συστήματος εσωτερικού ελέγχου και του συστήματος διαχείρισης κινδύνων, της ορθής λειτουργίας της μονάδας των εσωτερικών ελεγκτών της εταιρείας, της πορείας του υποχρεωτικού ελέγχου των ατομικών και εννοποιημένων οικονομικών καταστάσεων, θεμάτων συναφών με την ύπαρξη και διατήρηση της αντικειμενικότητας και ανεξαρτησίας του νόμιμου ελεγκτή ή του ελεγκτικού γραφείου, ιδιαίτερως, όσον αφορά την παροχή στην εταιρεία άλλων υπηρεσιών από τον νόμιμο ελεγκτή ή το ελεγκτικό γραφείο. Η Επιτροπή Ελέγχου απαρτίζεται από 3 μη εκτελεστικά μέλη του Διοικητικού Συμβουλίου που διαθέτουν τις απαιτούμενες γνώσεις και εμπειρία στο αντικείμενο.

Η Επιτροπή Ελέγχου έχει τετραετή θητεία.

Η Επιτροπή συνεδρίασε 8 φορές κατά το έτος 2012. Η πρόεδρος της Επιτροπής Ελέγχου, ο εσωτερικός ελεγκτής της Εταιρείας και η ελεγκτική εταιρεία PricewaterhouseCoopers («**PwC**») συναντιούνται ώστε να συζητήσουν θέματα αρμοδιότητας τους .

**Εξωτερικός έλεγχος**

***Ανεξαρτησία***

Η Επιτροπή Ελέγχου είναι αρμόδια για την ανάπτυξη, την εφαρμογή και τον έλεγχο των διαδικασιών της Εταιρείας αναφορικά με τον εξωτερικό έλεγχο. Οι διαδικασίες αυτές έχουν σχεδιαστεί με γνώμονα την εξασφάλιση της ανεξαρτησίας και αντικειμενικότητας των εξωτερικών ελεγκτών και τη ρύθμιση του κατάλληλου πλαισίου για τη μετάβαση προσωπικού από την εκάστοτε ελεγκτική εταιρεία του εξωτερικού ελέγχου σε διαχειριστικές θέσεις στην Εταιρεία. Επίσης, καθορίζουν τις απαιτούμενες ενέργειες όταν γίνεται χρήση μη ελεγκτικών υπηρεσιών από τους εξωτερικούς ελεγκτές.

Επί της αρχής οι εξωτερικοί ελεγκτές αποκλείονται από τη παροχή συμβουλευτικών υπηρεσιών και δεν μπορούν να απασχοληθούν στη Εταιρεία σε αντικείμενο μη ελεγκτικό. Οποιαδήποτε πρόταση απασχόλησης εξωτερικών ελεγκτών για μη ελεγκτική εργασία πρέπει να εγκριθεί από την Επιτροπή Ελέγχου πριν από την τοποθέτησή τους.

***Αποτελεσματικότητα και επαναδιορισμός***

Η Επιτροπή Ελέγχου έχει αναλάβει την ετήσια αξιολόγηση των εξωτερικών ελεγκτών και την αποτελεσματικότητα των ελεγκτικών διαδικασιών που εφαρμόστηκαν.

### **Εσωτερικός έλεγχος**

Το 2012 η Επιτροπή Ελέγχου:

- Επιθεώρησε τα αποτελέσματα των ελέγχων που πραγματοποιούνται από την διεύθυνση εσωτερικού ελέγχου και εξέτασε την ανταπόκριση της Διοίκησης για τα ζητήματα που ανέδειξε, μεταξύ άλλων και την εφαρμογή τυχόν συστάσεων της.
- Επιθεώρησε και ενέκρινε το πρόγραμμα εσωτερικού ελέγχου για το 2012.

Η διεύθυνση εσωτερικού ελέγχου αποτελεί μια ανεξάρτητη λειτουργία που εξασφαλίζει ότι όλες οι εργασίες στην Εταιρεία εκτελούνται σύμφωνα με τους εταιρικούς στόχους, τις πολιτικές και τις διαδικασίες. Πιο συγκεκριμένα, ο εσωτερικός έλεγχος αποβλέπει στη διασφάλιση της αξιοπιστίας και της σταθερότητας των εσωτερικών συστημάτων χρηματοοικονομικού ελέγχου σε όλο το φάσμα των δραστηριοτήτων της Εταιρείας.

### **Μέλη της Επιτροπής Ελέγχου**

Τα Μέλη της Επιτροπής Ελέγχου έχουν οριστεί από τη Γενική Συνέλευση σύμφωνα με το ν. 3693/2008 και είναι τα εξής:

Πρόεδρος: Λητώ Ιωαννίδου  
Μέλος: Πέτρος Τζαννετάκης  
Μέλος: Στυλιανός Σταυρίδης

Τα παραπάνω μέλη διαθέτουν σημαντική εργασιακή εμπειρία από την απασχόληση τους, στο παρελθόν, ως στελέχη οικονομικών διευθύνσεων αλλά και από άλλες σχετικές επιχειρηματικές δραστηριότητες.

### **Επιτροπή Αμοιβών**

Η **Επιτροπή Αμοιβών** έχει οριστεί από το Διοικητικό Συμβούλιο, σύμφωνα με τον Κανονισμό Εσωτερικής Λειτουργίας της Εταιρείας, με αρμοδιότητα, πλην των οριζόμενων στον Κώδικα Εταιρικής Διακυβέρνησης του ΣΕΒ, να εισηγείται στο Διοικητικό Συμβούλιο την πολιτική αμοιβών, παροχών και οικονομικών κινήτρων για τα ανώτατα στελέχη της Εταιρείας, σύμφωνα και με τις συνθήκες της αγοράς και με στόχο την προσέλκυση, διατήρηση και ενεργοποίηση του κατάλληλου στελεχιακού δυναμικού. Η Επιτροπή Αμοιβών απαρτίζεται το 2012 από τρία μη εκτελεστικά μέλη, δύο εκ των οποίων ανεξάρτητα.

Μέλη της Επιτροπής Αμοιβών

Πρόεδρος: Στυλιανός Σταυρίδης  
Μέλος: Λητώ Ιωαννίδου  
Μέλος: Μιχαήλ Παναγής

Η Επιτροπή Αμοιβών πραγματοποίησε έξι συνεδριάσεις εντός του έτους 2012.

### **Δ. Σύστημα Εσωτερικού Ελέγχου και Διαχείρισης Κινδύνων**

Το Διοικητικό Συμβούλιο (το «**Δ.Σ.**») είναι υπεύθυνο για την αναγνώριση, την αξιολόγηση και την παρακολούθηση των κινδύνων τους οποίους αντιμετωπίζει η Εταιρεία καθώς και για τη διαχείριση τους.

Το Δ.Σ. αποδίδει ιδιαίτερη σημασία στα συστήματα εσωτερικού ελέγχου και διαχείρισης κινδύνων.

Η παρακολούθηση των κινδύνων πραγματοποιείται, μεταξύ άλλων, μέσω της λήψης περιοδικών αναφορών για τη λειτουργία τους. Η πολιτική του Διοικητικού Συμβουλίου στοχεύει στην εγκατάσταση και διατήρηση συστημάτων που βελτιστοποιούν την ικανότητα διαχείρισης των κινδύνων.

Το Διοικητικό Συμβούλιο, ενημερώνεται από τα εκτελεστικά μέλη αναφορικά με την ύπαρξη σοβαρών ζητημάτων, που ενδεχομένως να έχουν σημαντικές οικονομικές και επιχειρηματικές συνέπειες.

Οι επιχειρησιακές μονάδες υποβάλλουν μηνιαίες αναφορές σχετικά με την οικονομική και λειτουργική κατάσταση ακολουθώντας συγκεκριμένες οδηγίες και κανόνες.

### **Δ.1 Η διαδικασία επισκόπησης**

Το ΔΣ πραγματοποιεί επισκόπηση των συστημάτων εσωτερικού ελέγχου και διαχείρισης κινδύνων της Εταιρείας σε τακτά χρονικά διαστήματα:

- Θέτοντας την επιχειρησιακή στρατηγική σε επίπεδο Εταιρείας και διευθύνσεων και στα πλαίσια της έγκρισης ενός ετήσιου προϋπολογισμού με μεσοπρόθεσμες εκτιμήσεις.
- Επιθεωρώντας σε τακτική βάση τη λειτουργική και χρηματοοικονομική απόδοση καθώς και τις τελευταίες εκτιμήσεις για τη τρέχουσα περίοδο. Πραγματοποιώντας σύγκριση του προϋπολογισμού με τα αποτελέσματα προηγούμενων ετών και υιοθέτηση σχεδίων δράσης με στόχο τη βέλτιστη λειτουργική και χρηματοοικονομική απόδοση.
- Διατηρώντας την πρωταρχική ευθύνη για τις εξαγορές και τις εκποιήσεις και την παροχή εγκρίσεων για μεγάλες κεφαλαιουχικές δαπάνες, σημαντικά συμβόλαια και χρηματοδοτικές συμφωνίες. Πέραν του Διοικητικού Συμβουλίου υπάρχουν σαφώς καθορισμένες διοικητικές αρμοδιότητες για την έγκριση κεφαλαιουχικών δαπανών, σημαντικών συμβολαίων, εξαγορών, επενδύσεων και εκποιήσεων.
- Αναθεωρώντας το ετήσιο πρόγραμμα διοικητικής εξέλιξης και επίτευξης στόχων.
- Μέσω της Επιτροπής Ελέγχου, ενημερώνεται σχετικά με τη λειτουργία των συστημάτων εσωτερικού ελέγχου.

Η Εταιρεία έχει, επίσης, συστήματα και διαδικασίες για την άσκηση ελέγχου και διαχείρισης των κινδύνων όσον αφορά την υποβολή αναφορών και την κατάρτιση των ατομικών και ενοποιημένων οικονομικών καταστάσεων.

Αυτά περιλαμβάνουν:

- Τη δημιουργία, ανάπτυξη και εφαρμογή ενιαίων λογιστικών εφαρμογών και διαδικασιών.
- Την επισκόπηση ανά τακτά χρονικά διαστήματα των λογιστικών πολιτικών που εφαρμόζονται και τη διασφάλιση ότι είναι ενημερωμένες και γνωστοποιούνται στο κατάλληλο προσωπικό.
- Διαδικασίες που διασφαλίζουν ότι οι συναλλαγές αναγνωρίζονται σύμφωνα με τα Διεθνή Πρότυπα Χρηματοοικονομικής Αναφοράς.
- Την ύπαρξη πολιτικών, τόσο για την Εταιρεία όσο και για τις διευθύνσεις, που να διέπουν τη διατήρηση των λογιστικών βιβλίων, την παρουσίαση των συναλλαγών καθώς και τις κύριες διαδικασίες χρηματοοικονομικού ελέγχου.
- Την παρακολούθηση σε μηνιαία βάση των εσωτερικών θεμάτων χρηματοοικονομικής αναφοράς και παρακολούθηση των διαδικασιών χρηματοοικονομικού ελέγχου.
- Τη συνεχή εκπαίδευση και ανάπτυξη του προσωπικού.
- Διαδικασίες κλεισίματος, οι οποίες περιλαμβάνουν προθεσμίες υποβολής, αρμοδιότητες, ταξινόμηση λογαριασμών και ενημέρωση για απαιτούμενες γνωστοποιήσεις.
- Την εφαρμογή μιας ενιαίας μορφής εταιρικής αναφοράς τόσο για σκοπούς χρηματοοικονομικής αναφοράς όσο και για σκοπούς διοικητικής πληροφόρησης.
- Την πραγματοποίηση διαγραφών και τον σχηματισμό αποθεματικών/προβλέψεων με σαφήνεια και συνέπεια.
- Τη διενέργεια, σε μηνιαία βάση, ανάλυσης των αποκλίσεων ανάμεσα στα πραγματικά αποτελέσματα, τα προϋπολογισμένα και τα συγκριτικά για να εντοπίζονται μη συνήθεις συναλλαγές και να διασφαλίζεται η ακρίβεια και η πληρότητα των αποτελεσμάτων.
- Την ύπαρξη πολιτικών και διαδικασιών για κάθε κύρια περιοχή όπως είναι οι σημαντικές συμφωνίες, οι διαδικασίες απογραφής των αποθεμάτων, οι διαδικασίες πληρωμών, κ.α.
- Την κατάρτιση από την Εταιρεία σε ετήσια βάση του ενοποιημένου αλλά και των ατομικών, ανά δραστηριότητα / θυγατρική της Εταιρείας, προϋπολογισμών για το επόμενο οικονομικό έτος, οι οποίες εγκρίνονται από το ΔΣ.
- Την κατάρτιση σε μηνιαία βάση λεπτομερούς πληροφόρησης, τόσο σε ατομικό, ανά δραστηριότητα / θυγατρική, όσο και σε ενοποιημένο επίπεδο προς τη Διοίκηση.
- Την πραγματοποίηση και τον έλεγχο των εγγραφών ενοποίησης και των απαλοιφών από διαφορετικά άτομα στα πλαίσια του διαχωρισμού καθηκόντων.

## **Δ.2 Συστήματα Πληροφορικής**

Τα συστήματα πληροφορικής που έχουν αναπτυχθεί είναι σχεδιασμένα για την υποστήριξη των μακροπρόθεσμων στόχων της Εταιρείας και τα διαχειρίζεται μια επαγγελματικά καταρτισμένη Ομάδα Διαχείρισης Πληροφοριακών Συστημάτων που αποτελεί τμήμα της Οικονομικής Διεύθυνσης της Εταιρείας.

Εφαρμόζονται κατάλληλες πολιτικές και διαδικασίες που καλύπτουν όλους τους σημαντικούς τομείς της επιχείρησης. Κάποιες από τις σημαντικότερες διαδικασίες που εφαρμόζονται σε ολόκληρη την Εταιρεία είναι οι ακόλουθες:

### **Δ.2α Διαδικασίες Ασφάλειας:**

- α) Δημιουργία αντιγράφων ασφαλείας (Καθημερινή-Μηνιαία-Ετήσια)
- β) Διαδικασία Επαναφοράς
- γ) Αρχείο Καταγραφής Περιστατικών

### **Δ.2β Διαδικασίες Προστασίας**

- α) Λογισμικό Αντιιών (Antivirus Security)
- β) Προστασία του ηλεκτρονικού ταχυδρομείου (E-mail Security)
- γ) Τείχος προστασίας (Firewall)

## **Δ.3 Κώδικας Δεοντολογίας**

Πρόκειται για ένα κώδικα δεοντολογίας, ο οποίος εφαρμόζεται στο σύνολο του προσωπικού της Εταιρείας, και έχει εγκριθεί από το Διοικητικό Συμβούλιο και προβλέπει μια σαφή δήλωση προς όφελος των ενδιαφερόμενων μερών που εμπλέκονται με ή επηρεάζονται από τις δραστηριότητες της Μ.Ι.ΜΑΪΛΛΗΣ ΑΕΒΕ.

Η Διοίκηση έχει επιφορτιστεί από το ΔΣ με την ευθύνη της συμμόρφωσης σε αυτόν τον Κώδικα όλων, ανεξαιρέτως, των επιχειρηματικών δραστηριοτήτων της Εταιρείας. Ο κώδικας συμπεριφοράς γνωστοποιείται διαρκώς μέσω της διαδικασίας ένταξης των νέων εργαζομένων.

Τέλος, η Μ.Ι. ΜΑΪΛΛΗΣ Α.Ε.Β.Ε. έχει καθιερώσει λειτουργικές διαδικασίες που καθορίζουν το ρυθμιστικό πλαίσιο της λειτουργίας των επιχειρησιακών της μονάδων. Τα εγχειρίδια λειτουργίας περιλαμβάνουν τις διαδικασίες και τις πολιτικές σχετικά με την Εταιρεία στο σύνολο της. Η ανάπτυξη και διαχείριση των επίσημων διαδικασιών της Εταιρείας, καθώς και ο έλεγχος της δημοσίευσης, αναθεώρησης και τροποποίησής τους, αποτελεί ευθύνη του εκάστοτε αρμοδίου Διευθυντή, σε συνεργασία με τον εσωτερικό έλεγχο. Η Διεύθυνση του Εσωτερικού Ελέγχου είναι υπεύθυνη για την παρακολούθηση της εφαρμογής των διαδικασιών.

## **E. Επικοινωνία με τους Μετόχους**

Η Μ.Ι. ΜΑΪΛΛΗΣ Α.Ε.Β.Ε. αναγνωρίζει τη σημασία της αποτελεσματικής και έγκαιρης επικοινωνίας με τους μετόχους και το ευρύτερο επενδυτικό κοινό. Μετά την ανακοίνωση των ενδιάμεσων και ετήσιων οικονομικών αποτελεσμάτων, οι ενοποιημένες οικονομικές εκθέσεις, περισσότερες πληροφορίες και άλλες ανακοινώσεις είναι διαθέσιμες στην ιστοσελίδα της Εταιρείας [www.maillis.com](http://www.maillis.com). Η Εταιρεία διατηρεί τμήμα επενδυτικών σχέσεων, το οποίο αναρτά σχετικές πληροφορίες στον δικτυακό τόπο της Εταιρείας, όπου οι μέτοχοι και οι πιθανοί επενδυτές μπορούν να βρουν μια περιγραφή των όρων και αρχών της εταιρικής διακυβέρνησης της Εταιρείας, καθώς και τη διάρθρωση της Διοίκησης, στοιχεία για τους μετόχους, τα οικονομικά αποτελέσματα και τα δελτία τύπου. Η Μ.Ι.ΜΑΪΛΛΗΣ Α.Ε.Β.Ε. επικοινωνεί επίσης με την επενδυτική κοινότητα μέσω της συμμετοχής της σε μια σειρά από συνέδρια και συναντήσεις στην Ελλάδα και το εξωτερικό καθώς και με το πρόγραμμα των τηλεδιασκέψεων.

### **3. Εξήγηση μη Συμμόρφωσης με ορισμένες διατάξεις του Κώδικα**

Κατά τη διάρκεια του έτους 2012 :

1. Η Εταιρεία σύμφωνα με το Παράρτημα Ι του Κώδικα του ΣΕΒ, εξαιρείται από το καθήκον εξήγησης της μη αξιολόγησης του Προέδρου του ΔΣ. Για το σκοπό ισότιμης μεταχείρισης των μελών του ΔΣ, δεν έχει υιοθετήσει διαδικασία αξιολόγησης των επιδόσεων και των λοιπών μελών του ΔΣ. Βρίσκεται όμως στη διαδικασία αξιολόγησης της αναγκαιότητας σχετικής πρακτικής κατά τον επόμενο χρόνο.
2. Το Διοικητικό Συμβούλιο της Εταιρείας, δεν εξέλεξε ανεξάρτητο Αντιπρόεδρο αυτού (ενόψει της σχετικής πρόβλεψης του Κώδικα του ΣΕΒ, σε περίπτωση που υφίσταται «εκτελεστικός», κατά την έννοια του Κώδικα, Πρόεδρος ΔΣ ), επειδή, στο πλαίσιο της διαδικασίας αναδιάρθρωσης που ακολουθεί η Εταιρεία, έκρινε πιο αποτελεσματική την ανάθεση αυτής της ιδιότητας στον Διευθύνοντα Σύμβουλο.
3. Η Εταιρεία, λόγω των διαδικασιών αναδιοργάνωσης, δεν έχει θεσπίσει επιτροπή ανάδειξης υποψηφιοτήτων μελών του Δ.Σ., αλλά βρίσκεται στη διαδικασία αξιολόγησης της αναγκαιότητας σχετικής επιτροπής.
4. Το Δ.Σ., λόγω των διαδικασιών αναδιοργάνωσης, δεν έχει υιοθετήσει 12μηνο πρόγραμμα δράσης, αλλά εξετάζει την υιοθέτηση σχετικής πρακτικής, παρ' ότι το καταστατικό της Εταιρείας προβλέπει την σύγκλησή του σε μηνιαία βάση τουλάχιστον.
5. Η Εταιρεία, επειδή εφαρμόζει πλήρως τις διαδικασίες του ν. 3340/2005 για την «κατάχρηση αγοράς» και τις σχετικές αποφάσεις της Επιτροπής Κεφαλαιαγοράς, δεν έχει υιοθετήσει σχετική πρακτική όπου το προσωπικό θα μπορεί υπό εχεμύθεια, να εκφράσει τις ανησυχίες του για ενδεχόμενες παρανομίες και παρατυπίες σε θέματα χρηματοοικονομικής πληροφόρησης ή για άλλα ζητήματα που άπτονται της λειτουργίας της επιχείρησης, αλλά, εν όψει των αρχών του Κώδικα του ΣΕΒ, εξετάζει την υιοθέτηση σχετικής πρακτικής.
6. Η Εταιρεία, λόγω των διαδικασιών αναδιοργάνωσης, δεν έχει αναρτήσει στον ιστότοπο της τον κανονισμό της Επιτροπής Ελέγχου αλλά εξετάζει να το εφαρμόσει.
7. Σύμφωνα με τον Κώδικα του ΣΕΒ, η δημοσιοποίηση στοιχείων περί των αμοιβών των μελών ΔΣ (όπως αυτά ορίζονται στην Έκθεση Αμοιβών του Κώδικα του ΣΕΒ), αναβάλλεται και για την παρούσα χρήση.
8. Αναφορικά με την σχετική παρέκκλιση που δηλώθηκε για το 2010, σημειώνεται ότι, το καταστατικό της Εταιρείας προβλέπει πλέον (ΕΓΣ 27.05.2011), στο άρθρο 20 παρ. 5 τη δυνατότητα της συμμετοχής των μετόχων μέσω ηλεκτρονικής ψήφου ή ψήφου δια αλληλογραφίας.

**Β3) ΕΠΕΞΗΓΗΜΑΤΙΚΗ ΕΚΘΕΣΗ ΤΟΥ ΔΙΟΙΚΗΤΙΚΟΥ ΣΥΜΒΟΥΛΙΟΥ  
της εταιρείας Μ.Ι.ΜΑΪΛΛΗΣ Α.Ε.Β.Ε.- ΣΥΣΤΗΜΑΤΑ & ΤΕΧΝΟΛΟΓΙΑ ΒΙΟΜΗΧΑΝΙΚΗΣ ΣΥΣΚΕΥΣΙΑΣ  
σχετικά με τα θέματα των παρ.7 και 8 του άρθρου 4 του Ν. 3556/2007**

Η παρούσα επεξηγηματική έκθεση του Διοικητικού Συμβουλίου προς την Τακτική Γενική Συνέλευση των Μετόχων της Εταιρείας περιέχει πληροφορίες σχετικά με τα θέματα των παραγράφων 7 και 8 του άρθρου 4 του Νόμου 3556/2007:

**1. Διάρθρωση μετοχικού κεφαλαίου της Εταιρείας – Κατηγορίες μετοχών- Δικαιώματα - Υποχρεώσεις**

Το μετοχικό κεφάλαιο της Εταιρείας ανέρχεται σε ευρώ 96.877.586,40 και διαιρείται σε 322.925.288 κοινές μετοχές, ονομαστικής αξίας 0,30 ευρώ εκάστη.

Όλες οι μετοχές είναι κοινές, ονομαστικές και εισηγμένες προς διαπραγμάτευση στην Αγορά Αξιών (Κατηγορία «Επιτήρησης») του Χρηματιστηρίου Αθηνών. Κάθε μετοχή παρέχει δικαίωμα μιας ψήφου. Κάθε μετοχή παρέχει όλα τα δικαιώματα και τις υποχρεώσεις που ορίζονται από το Νόμο και το Καταστατικό της Εταιρείας. Η ευθύνη των μετόχων περιορίζεται στην ονομαστική αξία των μετοχών που κατέχουν.

**2. Περιορισμοί στη μεταβίβαση μετοχών της Εταιρείας**

Η μεταβίβαση των μετοχών της Εταιρείας γίνεται όπως ορίζει ο Νόμος και δεν υφίστανται περιορισμοί στη μεταβίβαση από το Καταστατικό της.

**3. Σημαντικές άμεσες ή έμμεσες συμμετοχές κατά την έννοια των άρθρων 9 έως 11 του ν.3556/2007**

Την 31.12.2012 οι κατωτέρω μέτοχοι κατείχαν ποσοστό μεγαλύτερο του 5% του συνόλου των δικαιωμάτων ψήφου της Εταιρείας : Ο Μιχαήλ Ι. Μαΐλλης, με ποσοστό 5,82%, η Alpha Bank ΑΕ με ποσοστό 7,55%, η EFG Eurobank Ergasias ΑΕ με ποσοστό 10,52%, η Εθνική Τράπεζα της Ελλάδος ΑΕ με ποσοστό 7,77%, η BNP Paribas ΑΕ με ποσοστό 12,42%, η New York Life Insurance Company, με ποσοστό 5,32% και η Principal Life Insurance Company με ποσοστό 5,98%.

**4. Μετοχές παρέχουσες ειδικά δικαιώματα ελέγχου**

Το καταστατικό της Εταιρείας δεν περιέχει ειδικά δικαιώματα υπέρ συγκεκριμένων μετόχων πλην του δικαιώματος υπέρ των δύο βασικών μετόχων, του κ. Μιχαήλ Ι. Μαΐλλη και της Εταιρείας με την επωνυμία “Horqueta Holdings Ltd” να ορίζουν σύμφωνα με το άρθρο 18 παράγραφος 3 του Κ.Ν. 2190/1920 και το άρθρο 9 του καταστατικού της Εταιρείας δύο μέλη του Διοικητικού Συμβουλίου.

**5. Περιορισμοί στο δικαίωμα ψήφου – προθεσμίες άσκησης**

Δεν προβλέπονται στο Καταστατικό της Εταιρείας περιορισμοί στο δικαίωμα ψήφου.

Στα άρθρα 17, 18 και 20 του Καταστατικού της Εταιρείας μεταξύ άλλων προβλέπεται ότι η κυριότητα μίας μετοχής δίνει δικαίωμα παραστάσεως και ψήφου στη Γενική Συνέλευση, οι δε ψήφοι αυξάνονται κατά μία ανά κάθε μετοχή. Περαιτέρω προβλέπεται ότι η πρόσκληση της Γενικής Συνελεύσεως θα πρέπει να περιλαμβάνει μεταξύ άλλων τους Μετόχους που έχουν δικαίωμα συμμετοχής, καθώς και ακριβείς οδηγίες για τον τρόπο με τον οποίο οι Μέτοχοι θα μπορέσουν να μετάσχουν στη Συνέλευση και να ασκήσουν τα δικαιώματά τους αυτοπροσώπως ή δι’ αντιπροσώπου. Μέτοχοι που δεν συμμορφώθηκαν με τις παραπάνω διατάξεις μετέχουν στη Γενική Συνέλευση μετά τη συγκρότηση της μόνο με άδεια της.

**6. Συμφωνίες μετόχων της Εταιρείας**

Σύμφωνα με τα από 29.9.2011 Σύμφωνα Προαίρεσης, μεταξύ των μετόχων, Μιχάλη Μαΐλλη, Horqueta Holdings Ltd και των εκ των μετόχων Τραπεζών, ALPHA, BNPP, ΕΘΝΙΚΗ, ΕΜΠΟΡΙΚΗ και EFG EUROBANK, οι τελευταίες υποχρεούνται να διακρατήσουν τις μετοχές της Εταιρείας που κατέχουν (όλες τις μετοχές τους, οι

τέσσερις πρώτες και το 50% αυτών, η EFG EUROBANK), για τρία έτη (έως τον Οκτώβριο του 2014), προκειμένου να είναι σε θέση να εκπληρώσουν τις υποχρεώσεις τους, εάν ασκηθεί από τους δικαιούχους της προαίρεσης (option), το δικαίωμα αγοράς όλων των μετοχών της Εταιρείας, που σήμερα κατέχουν οι τέσσερις πρώτες τράπεζες και του 50% των μετοχών της Εταιρείας, που σήμερα κατέχει η EFG EUROBANK. Δεν είναι γνωστές στην Εταιρεία άλλες συμφωνίες, μεταξύ μετόχων, που συνεπάγονται περιορισμούς στη μεταβίβαση των μετοχών ή περιορισμούς στην άσκηση δικαιωμάτων ψήφου.

#### **7. Κανόνες διορισμού και αντικατάστασης μελών του Δ.Σ. και τροποποίησης καταστατικού που διαφοροποιούνται από τα προβλεπόμενα στον Κ.Ν. 2190/20**

Οι κανόνες που προβλέπει το Καταστατικό της Εταιρείας για το διορισμό και την αντικατάσταση των μελών του Διοικητικού Συμβουλίου της και την τροποποίηση των διατάξεων του Καταστατικού της δεν διαφοροποιούνται από τα προβλεπόμενα στον Κ.Ν.2190/20.

#### **8. Αρμοδιότητα του Δ.Σ. ή ορισμένων μελών του για την έκδοση νέων μετοχών ή την αγορά ιδίων μετοχών της Εταιρείας σύμφωνα με το άρθρο 16 του Κ.Ν. 2190/20**

Η αρμοδιότητα του Δ.Σ. ή ορισμένων μελών του για την έκδοση νέων μετοχών ή την αγορά ιδίων μετοχών της Εταιρείας, κατά το άρθρο 16 του Κ.Ν. 2190/20, ρυθμίζεται σύμφωνα με το περιεχόμενο της εν λόγω διάταξης, χωρίς άλλη ειδικότερη πρόβλεψη, στο Καταστατικό της Εταιρείας.

#### **9. Σημαντικές συμφωνίες που τίθενται σε ισχύ, τροποποιούνται ή λήγουν σε περίπτωση αλλαγής στον έλεγχο της Εταιρείας κατόπιν δημόσιας πρότασης**

Δεν υφίστανται σήμερα, σημαντικές συμφωνίες που τίθενται σε ισχύ, τροποποιούνται ή λήγουν, σε περίπτωση αλλαγής στον έλεγχο της Εταιρείας, κατόπιν δημόσιας πρότασης.

#### **10. Σημαντικές συμφωνίες με μέλη του Δ.Σ. ή το προσωπικό της Εταιρείας**

Υπάρχουν συμφωνίες της Εταιρείας με μέλη του Διοικητικού Συμβουλίου της καθώς και με το προσωπικό της, οι οποίες προβλέπουν την καταβολή αποζημίωσης ειδικά σε περίπτωση απόλυσης χωρίς βάσιμο λόγο. Το συνολικό ύψος των ανωτέρω αποζημιώσεων ανέρχεται περίπου στο ποσό των 295 χιλ.€ (2011: 285 χιλ €).

Κηφισιά, 28 Μαρτίου 2013

ΤΟ ΔΙΟΙΚΗΤΙΚΟ ΣΥΜΒΟΥΛΙΟ

Ο ΠΡΟΕΔΡΟΣ ΤΟΥ ΔΙΟΙΚΗΤΙΚΟΥ ΣΥΜΒΟΥΛΙΟΥ

## **Έκθεση Ελέγχου Ανεξάρτητου Ορκωτού Ελεγκτή Λογιστή**

Προς τους Μετόχους της Ανώνυμης Εταιρείας Μ.Ι.ΜΑΪΛΛΗΣ Α.Ε.Β.Ε.

### **Έκθεση επί των Εταιρικών και Ενοποιημένων Οικονομικών Καταστάσεων**

Ελέγξαμε τις συνημμένες εταιρικές και τις ενοποιημένες οικονομικές καταστάσεις της Εταιρείας Μ.Ι.ΜΑΪΛΛΗΣ Α.Ε.Β.Ε. και των θυγατρικών της, οι οποίες αποτελούνται από την εταιρική και ενοποιημένη κατάσταση οικονομικής θέσης της 31<sup>ης</sup> Δεκεμβρίου 2012, τις εταιρικές και ενοποιημένες καταστάσεις αποτελεσμάτων χρήσεως και συνολικού εισοδήματος, μεταβολών καθαρής θέσης και ταμειακών ροών της χρήσεως που έληξε την ημερομηνία αυτή, καθώς και περιλήψη σημαντικών λογιστικών αρχών και μεθόδων και λοιπές επεξηγηματικές πληροφορίες.

### **Ευθύνη της Διοίκησης για τις Εταιρικές και Ενοποιημένες Οικονομικές Καταστάσεις**

Η διοίκηση έχει την ευθύνη για την κατάρτιση και εύλογη παρουσίαση αυτών των εταιρικών και ενοποιημένων οικονομικών καταστάσεων σύμφωνα με τα Διεθνή Πρότυπα Χρηματοοικονομικής Αναφοράς, όπως αυτά έχουν υιοθετηθεί από την Ευρωπαϊκή Ένωση, όπως και για εκείνες τις εσωτερικές δικλίδες, που η διοίκηση καθορίζει ως απαραίτητες, ώστε να καθίσταται δυνατή η κατάρτιση εταιρικών και ενοποιημένων οικονομικών καταστάσεων απαλλαγμένων από ουσιώδη ανακρίβεια, που οφείλεται είτε σε απάτη είτε σε λάθος.

### **Ευθύνη του Ελεγκτή**

Η δική μας ευθύνη είναι να εκφράσουμε γνώμη επί αυτών των εταιρικών και ενοποιημένων οικονομικών καταστάσεων με βάση τον έλεγχό μας. Διενεργήσαμε τον έλεγχό μας σύμφωνα με τα Διεθνή Πρότυπα Ελέγχου. Τα πρότυπα αυτά απαιτούν να συμμορφωνόμαστε με κανόνες δεοντολογίας, καθώς και να σχεδιάζουμε και διενεργούμε τον έλεγχο με σκοπό την απόκτηση εύλογης διασφάλισης για το εάν οι εταιρικές και ενοποιημένες οικονομικές καταστάσεις είναι απαλλαγμένες από ουσιώδη ανακρίβεια.

Ο έλεγχος περιλαμβάνει τη διενέργεια διαδικασιών για την απόκτηση ελεγκτικών τεκμηρίων, σχετικά με τα ποσά και τις γνωστοποιήσεις στις εταιρικές και τις ενοποιημένες οικονομικές καταστάσεις. Οι επιλεγόμενες διαδικασίες βασίζονται στην κρίση του ελεγκτή περιλαμβανομένης της εκτίμησης των κινδύνων ουσιώδους ανακρίβειας των εταιρικών και ενοποιημένων οικονομικών καταστάσεων, που οφείλεται είτε σε απάτη είτε σε λάθος. Κατά τη διενέργεια αυτών των εκτιμήσεων κινδύνου, ο ελεγκτής εξετάζει τις εσωτερικές δικλίδες που σχετίζονται με την κατάρτιση και εύλογη παρουσίαση των εταιρικών και ενοποιημένων οικονομικών καταστάσεων της εταιρείας, με σκοπό το σχεδιασμό ελεγκτικών διαδικασιών κατάλληλων για τις περιστάσεις, αλλά όχι με σκοπό την έκφραση γνώμης επί της αποτελεσματικότητας των εσωτερικών δικλίδων της εταιρείας. Ο έλεγχος περιλαμβάνει επίσης την αξιολόγηση της καταλληλότητας των λογιστικών αρχών και μεθόδων που χρησιμοποιήθηκαν και του εύλογου των εκτιμήσεων που έγιναν από τη διοίκηση, καθώς και αξιολόγηση της συνολικής παρουσίας των εταιρικών και ενοποιημένων οικονομικών καταστάσεων.

Πιστεύουμε ότι τα ελεγκτικά τεκμήρια που έχουμε συγκεντρώσει είναι επαρκή και κατάλληλα για τη θεμελίωση της ελεγκτικής μας γνώμης.

### **Γνώμη**

Κατά τη γνώμη μας, οι συνημμένες εταιρικές και ενοποιημένες οικονομικές καταστάσεις παρουσιάζουν εύλογα, από κάθε ουσιώδη άποψη, την οικονομική θέση της Εταιρείας Μ.Ι.ΜΑΪΛΛΗΣ Α.Ε.Β.Ε. και των θυγατρικών αυτής κατά την 31<sup>η</sup> Δεκεμβρίου 2012 και τη χρηματοοικονομική τους επίδοση και τις ταμειακές τους ροές για τη χρήση που έληξε την ημερομηνία αυτή σύμφωνα με τα Διεθνή Πρότυπα Χρηματοοικονομικής Αναφοράς, όπως αυτά έχουν υιοθετηθεί από την Ευρωπαϊκή Ένωση.

### **Έμφαση Θέματος**

Επιστούμε την προσοχή σας στις σημειώσεις 2 και 19 των οικονομικών καταστάσεων όπου περιγράφεται ότι ο Όμιλος δεν έχει καλύψει συγκεκριμένους περιοριστικούς χρηματοοικονομικούς δανειακούς όρους και δεν έχει λάβει γραπτή διαβεβαίωση την 31 Δεκεμβρίου 2012 από τους ομολογιούχους για την παράταση της εφαρμογής των όρων αυτών. Ως αποτέλεσμα, κατά την 31 Δεκεμβρίου 2012 το σύνολο των στοιχείων του κυκλοφορούντος ενεργητικού του Ομίλου υπολείπεται του συνόλου των βραχυπρόθεσμων υποχρεώσεων του κατά ποσό €168 εκ. περίπου. Οι συνθήκες αυτές, σε συνδυασμό με τα θέματα που αναφέρονται στις σημειώσεις 2 και 19, υποδηλώνουν ουσιαστική αβεβαιότητα που ενδεχομένως δημιουργεί σημαντική αμφιβολία σχετικά με τη δυνατότητα της Εταιρείας και του Ομίλου να συνεχίσουν την επιχειρηματική τους δραστηριότητα. Στη γνώμη μας δεν διατυπώνεται επιφύλαξη σε σχέση με το θέμα αυτό.

### **Αναφορά επί Άλλων Νομικών και Κανονιστικών Θεμάτων**

- α) Στην Έκθεση Διαχείρισης του Διοικητικού Συμβουλίου περιλαμβάνεται δήλωση εταιρικής διακυβέρνησης, η οποία παρέχει τα πληροφοριακά στοιχεία που ορίζονται στην παράγραφο 3δ του άρθρου 43α του κωδ. Ν 2190/1920.
- β) Επαληθεύσαμε τη συμφωνία και την αντιστοιχία του περιεχομένου της Έκθεσης Διαχείρισης του Διοικητικού Συμβουλίου με τις συνημμένες εταιρικές και ενοποιημένες οικονομικές καταστάσεις, στα πλαίσια των οριζόμενων από τα άρθρα 43α, 108 και 37 του κωδ. Ν. 2190/1920.
- γ) Κατά την 31 Δεκεμβρίου 2012, το σύνολο των ιδίων κεφαλαίων της Εταιρείας έχει καταστεί κατώτερο από το μισό (1/2) του μετοχικού της κεφαλαίου, οπότε συντρέχουν οι προϋποθέσεις εφαρμογής των διατάξεων του άρθρου 47 του Κ.Ν. 2190/1920.



ΠράιςγουωτερχαουςΚούπερς

Ανώνυμος Ελεγκτική Εταιρεία  
Ορκωτοί Ελεγκτές Λογιστές  
Λεωφ. Κηφισίας 268  
152 32 Χαλάνδρι  
ΑρΜ ΣΟΕΛ 113

Αθήνα, 29 Μαρτίου 2013

Ο ΟΡΚΩΤΟΣ ΕΛΕΓΚΤΗΣ ΛΟΓΙΣΤΗΣ

Δημήτρης Σούρμπης  
ΑρΜ ΣΟΕΛ 16891

## Δ) Ετήσιες Οικονομικές Καταστάσεις ΚΑΤΑΣΤΑΣΗ ΟΙΚΟΝΟΜΙΚΗΣ ΘΕΣΗΣ

Ποσά σε Ευρώ '000		Ο ΟΜΙΛΟΣ		Η ΕΤΑΙΡΕΙΑ	
ΕΝΕΡΓΗΤΙΚΟ	Σημείωση	31/12/2012	31/12/2011	31/12/2012	31/12/2011
<b>Μη Κυκλοφορούν Ενεργητικό</b>					
Ενσώματα πάγια	7	85.882	92.655	46.973	52.713
Αυλα πάγια στοιχεία	8	51.021	67.201	119	182
Επενδύσεις σε θυγατρικές και κοινοπραξίες	10			122.917	141.027
Αναβαλλόμενες φορολογικές απαιτήσεις	9	5.983	17.718	2.023	13.648
Λοιπές απαιτήσεις	14	4.660	4.446	208	190
		<b>147.547</b>	<b>182.019</b>	<b>172.240</b>	<b>207.760</b>
<b>Κυκλοφορούν Ενεργητικό</b>					
Αποθέματα	13	52.208	54.197	14.200	15.772
Πελάτες και λοιπές απαιτήσεις	14	55.204	61.113	90.890	131.839
Αναβαλλόμενες φορολογικές απαιτήσεις	9	595	1.071		
Ταμιακά διαθέσιμα και ισοδύναμα	15	14.475	13.314	1.431	1.785
		<b>122.482</b>	<b>129.695</b>	<b>106.521</b>	<b>149.395</b>
<b>Σύνολο Ενεργητικού</b>		<b>270.029</b>	<b>311.714</b>	<b>278.761</b>	<b>357.155</b>
<b>ΙΔΙΑ ΚΕΦΑΛΑΙΑ</b>					
<b>Ίδια κεφάλαια αποδιδόμενα στους μετόχους</b>					
Μετοχικό κεφάλαιο	16	96.878	96.878	96.878	96.878
Υπέρ το άρτιο	16	95.883	95.883	95.883	95.883
Αποθεματικά	18	53.480	53.349	52.219	52.219
Ζημίες / Κέρδη εις νέον	17	-283.131	-233.745	-217.053	-129.044
Συναλλαγματικές διαφορές από μετατροπή ισολογισμών σε ξένο νόμισμα		-3.847	-5.430		
		<b>-40.737</b>	<b>6.934</b>	<b>27.926</b>	<b>115.935</b>
Μη-ελέγχουσα συμμετοχή		73	199		
<b>Σύνολο Ιδίων Κεφαλαίων</b>		<b>-40.664</b>	<b>7.133</b>	<b>27.926</b>	<b>115.935</b>
<b>ΥΠΟΧΡΕΩΣΕΙΣ</b>					
<b>Μακροπρόθεσμες Υποχρεώσεις</b>					
Δάνεια	19	1.055	213.398		212.032
Αναβαλλόμενες φορολογικές υποχρεώσεις	9	6.456	6.566	4.793	4.999
Υποχρεώσεις παροχών προσωπικού λόγω εξόδου από την υπηρεσία	20	7.633	7.906	1.829	2.222
Επιχορηγήσεις	21	3.234	3.815	1.951	2.316
Λοιπές μακροπρόθεσμες υποχρεώσεις	23	1.800	2.516		
		<b>20.178</b>	<b>234.201</b>	<b>8.574</b>	<b>221.568</b>
<b>Βραχυπρόθεσμες Υποχρεώσεις</b>					
Προμηθευτές και λοιπές υποχρεώσεις	22	44.219	44.987	12.449	14.760
Αναβαλλόμενες φορολογικές υποχρεώσεις	9	3.832	3.772		
Τρέχουσες φορολογικές υποχρεώσεις	22,25	3.184	3.916	330	148
Δάνεια	19	235.011	12.079	229.195	4.272
Προβλέψεις	23	4.270	5.626	287	471
		<b>290.516</b>	<b>70.380</b>	<b>242.261</b>	<b>19.651</b>
<b>Σύνολο Υποχρεώσεων</b>		<b>310.693</b>	<b>304.581</b>	<b>250.835</b>	<b>241.219</b>
<b>Σύνολο Ιδίων Κεφαλαίων και Υποχρεώσεων</b>		<b>270.029</b>	<b>311.714</b>	<b>278.761</b>	<b>357.155</b>

Οι σημειώσεις στις σελίδες 34 έως 97 αποτελούν αναπόσπαστο μέρος αυτών των ετήσιων οικονομικών καταστάσεων

## ΚΑΤΑΣΤΑΣΗ ΑΠΟΤΕΛΕΣΜΑΤΩΝ

Ποσά σε Ευρώ '000	Σημείωση	Ο ΟΜΙΛΟΣ		Η ΕΤΑΙΡΕΙΑ	
		01/01/2012-31/12/2012	01/01/2011-31/12/2011	01/01/2012-31/12/2012	01/01/2011-31/12/2011
Κύκλος εργασιών		266.689	279.339	76.575	89.650
Κόστος πωλήσεων	27	-216.666	-228.154	-67.968	-79.149
Μικτά κέρδη		50.022	51.185	8.606	10.501
Άλλα έσοδα εκμεταλλεύσεως	30	14.525	12.658	2.050	2.924
Εξοδα διοικητικής λειτουργίας	27	-15.338	-18.778	-5.534	-7.576
Εξοδα λειτουργίας διαθέσεως	27	-28.964	-29.230	-37.470	-6.403
Άλλα έξοδα	27	-19.420	-18.714	-3.928	-5.168
Απομείωση Δανείων Θυγατρικών				-10.259	
Κέρδη/(Ζημιές) προ φόρων, χρηματοδοτικών και επενδυτικών αποτελεσμάτων		826	-2.879	-46.535	-5.722
Αντιστροφή Πρόβλεψης Αναφορικά με Εγγυήσεις Απόκτησης Θυγατρικών			584		
Ζημιές από απομείωση υπεραξίας και συμμετοχών	8,10	-16.085	-9.730	-18.110	-21.271
Κέρδος από την κεφαλαιοποίηση χρηματοοικονομικών υποχρεώσεων με την έκδοση νέων κοινών μετοχών	19		42.457		42.457
Έσοδα χρηματοοικονομικής λειτουργίας	29	6.709	12.560	6.797	8.386
Έξοδα χρηματοοικονομικής λειτουργίας	29	-25.379	-41.188	-18.681	-27.401
Κέρδη/(Ζημιές) προ φόρων		-33.929	1.804	-76.529	-3.551
Φόρος εισοδήματος και λοιποί φόροι	25	-3.113	-3.969	-61	-1.353
Κέρδη/(Ζημιές) μετά από φόρους εισοδήματος		<b>-37.042</b>	<b>-2.165</b>	<b>-76.590</b>	<b>-4.904</b>
Αναβαλλόμενη φορολογία	9,25	-12.205	3.835	-11.419	2.397
Κέρδη/(Ζημιές) μετά από φόρους εισοδήματος και αναβαλλόμενη φορολογία		<b>-49.247</b>	<b>1.670</b>	<b>-88.009</b>	<b>-2.507</b>
<b>Τα κέρδη κατανέμονται σε :</b>					
Μετόχους εταιρείας		-49.145	1.824	-88.009	-2.507
Μη-ελέγχουσα συμμετοχή		-102	-155		
Κέρδη μετά από φόρους ανά μετοχή - βασικά(σε €)	31	-0,1522	0,0142	-0,2725	-0,0195
Κέρδη μετά από φόρους ανά μετοχή - προσαρμοσμένα (σε €)	31	-0,0455	0,0206	-0,0885	-0,0030
<b>Λοιπά πληροφοριακά στοιχεία</b>					
Κέρδη/(Ζημιές) προ φόρων, χρηματοδοτικών και επενδυτικών αποτελεσμάτων		826	-2.879	-46.535	-5.722
Αποσβέσεις		8.745	9.787	4.567	5.301
Απομείωση Δανείων Θυγατρικών				10.259	
Κέρδη προ φόρων, χρηματοδοτικών, επενδυτικών αποτελεσμάτων και αποσβέσεων (ΕΒΙΤΔΑ)		<b>9.571</b>	<b>6.908</b>	<b>-31.709</b>	<b>-421</b>

Οι σημειώσεις στις σελίδες 34 έως 97 αποτελούν αναπόσπαστο μέρος αυτών των ετήσιων οικονομικών καταστάσεων

**ΚΑΤΑΣΤΑΣΗ ΣΥΝΟΛΙΚΩΝ ΕΣΟΔΩΝ**

Ποσά σε Ευρώ '000	Σημείωση	Ο ΟΜΙΛΟΣ		Η ΕΤΑΙΡΕΙΑ	
		01/01/2012- 31/12/2012	01/01/2011- 31/12/2011	01/01/2012- 31/12/2012	01/01/2011- 31/12/2011
Κέρδη μετά από φόρους εισοδήματος και αναβαλλόμενη φορολογία		-49.247	1.670	-88.009	-2.507
Καθαρό κέρδος ή (ζημία) που καταχωρήθηκε απ' ευθείας στα ίδια κεφάλαια					
Συναλλαγματικές διαφορές		1.450	-1.283	0	
Αποθεματικά εύλογης αξίας		0	-27		
Σύνολο λοιπών συνολικών εσόδων/(ζημιών)		1.450	-1.311	0	0
Συγκεντρωτικά συνολικά έσοδα/(ζημιές) μετά από φόρους		-47.797	359	-88.009	-2.507
<b><u>Κατανέμονται σε :</u></b>					
Ιδιοκτήτες μητρικής		-47.671	136	-88.009	-2.507
Μη-ελέγχουσα συμμετοχή		-126	223		

Οι σημειώσεις στις σελίδες 34 έως 97 αποτελούν αναπόσπαστο μέρος αυτών των ετήσιων οικονομικών καταστάσεων

**ΚΑΤΑΣΤΑΣΗ ΜΕΤΑΒΟΛΩΝ ΚΑΘΑΡΗΣ ΘΕΣΗΣ ΧΡΗΣΗΣ**

Ποσά σε Ευρώ '000	Ο ΟΜΙΛΟΣ							Η ΕΤΑΙΡΕΙΑ				
	Αποδιδόμενα στους μετόχους της μητρικής					Μη-ελέγχουσα συμμετοχή	Σύνολο Ιδίων Κεφαλαίων	Αποδιδόμενα στους μετόχους της μητρικής				Σύνολο Ιδίων Κεφαλαίων
	Μετοχικό Κεφάλαιο	Υπέρ το Άρτιο	Λοιπά Αποθεματικά	Αποθεματικά από μετατροπή Ισολογισμών σε Ξένο νόμισμα	Αποτελέσματα εις Νέον			Μετοχικό Κεφάλαιο	Υπέρ το Άρτιο	Λοιπά Αποθεματικά	Αποτελέσματα εις Νέον	
<b>Υπόλοιπο 01/01/2011</b>	55.614	139.203	19.594	-4.436	-234.639	-24	-24.687	55.614	139.203	18.558	-126.537	86.838
Κέρδη /(Ζημιές) περιόδου μετά από φόρους					1.824	-155	1.670				-2.507	-2.507
Αποθεματικό εύλογης αξίας			-27				-27					
Συναλλαγματικές διαφορές				-994	-348	59	-1.283					
Μεταβολή Μειοψηφίας θυγατρικών			121		-440	319						
<b>Συγκεντρωτικά συνολικά έσοδα/(ζημιές) μετά από φόρους</b>			93	-994	1.037	223	359				-2.507	-2.507
Μείωση κεφαλαίου	-33.661		33.661					-33.661		33.661		
Μεταβολές αποθεματικών												
Αύξηση Μετοχικού Κεφαλαίου	74.925	-42.457					32.467	74.925	-42.457			32.467
Έξοδα έκδοσης μετοχών		-863			-143		-1.006		-863			-863
<b>Υπόλοιπο 31/12/2011</b>	<b>96.878</b>	<b>95.883</b>	<b>53.349</b>	<b>-5.430</b>	<b>-233.745</b>	<b>199</b>	<b>7.133</b>	<b>96.878</b>	<b>95.883</b>	<b>52.219</b>	<b>-129.044</b>	<b>115.935</b>
Ποσά σε Ευρώ '000	Ο ΟΜΙΛΟΣ							Η ΕΤΑΙΡΕΙΑ				
	Αποδιδόμενα στους μετόχους της μητρικής					Μη-ελέγχουσα συμμετοχή	Σύνολο Ιδίων Κεφαλαίων	Αποδιδόμενα στους μετόχους της μητρικής				Σύνολο Ιδίων Κεφαλαίων
	Μετοχικό Κεφάλαιο	Υπέρ το Άρτιο	Λοιπά Αποθεματικά	Αποθεματικά από μετατροπή Ισολογισμών σε Ξένο νόμισμα	Αποτελέσματα εις Νέον			Μετοχικό Κεφάλαιο	Υπέρ το Άρτιο	Λοιπά Αποθεματικά	Αποτελέσματα εις Νέον	
<b>Υπόλοιπο 01/01/2012</b>	96.878	95.883	53.349	-5.430	-233.745	199	7.133	96.878	95.883	52.219	-129.044	115.935
Κέρδη /(Ζημιές) περιόδου μετά από φόρους					-49.145	-102	-49.247				-88.009	-88.009
Αποθεματικό εύλογης αξίας												
Συναλλαγματικές διαφορές				1.584	-109	-24	1.450					
<b>Συγκεντρωτικά συνολικά έσοδα/(ζημιές) μετά από φόρους</b>				1.584	-49.255	-126	-47.797				-88.009	-88.009
Μεταβολές αποθεματικών			131		-131							
<b>Υπόλοιπο 31/12/2012</b>	<b>96.878</b>	<b>95.883</b>	<b>53.480</b>	<b>-3.847</b>	<b>-283.131</b>	<b>73</b>	<b>-40.664</b>	<b>96.878</b>	<b>95.883</b>	<b>52.219</b>	<b>-217.053</b>	<b>27.926</b>

Οι σημειώσεις στις σελίδες 34 έως 97 αποτελούν αναπόσπαστο μέρος αυτών των ετήσιων οικονομικών καταστάσεων

**ΚΑΤΑΣΤΑΣΗ ΤΑΜΕΙΑΚΩΝ ΡΟΩΝ**

Ποσά σε Ευρώ '000	Σημείωση	Ο ΟΜΙΛΟΣ		Η ΕΤΑΙΡΕΙΑ	
		31/12/2012	31/12/2011	31/12/2012	31/12/2011
<b>Λειτουργικές δραστηριότητες</b>					
<b>Κέρδη/(Ζημιές) προ φόρων</b>					
Πλέον προσαρμογές για:					
Αποσβέσεις	7,8	9.327	10.369	4.931	5.666
Απομειώσεις ενσώματων και άυλων περιουσιακών στοιχείων		16.303	11.083	18.110	22.566
Προβλέψεις		-4.465	-3.228	31.970	522
Συναλλαγματικές διαφορές		547	-921	90	-441
Κέρδος από την κεφαλαιοποίηση οικονομικών υποχρεώσεων με την έκδοση νέων μετοχών			-42.457	0	-42.457
Λοιπά Αποτελέσματα (έσοδα, κέρδη)/ έξοδα, ζημιές		-650	-21	9.895	-365
Καθαρά Χρηματοοικονομικά έξοδα/ (έσοδα)		18.670	28.628	11.884	19.015
Πλέον προσαρμογές για μεταβολές λογαριασμών κεφαλαίου κίνησης ή που σχετίζονται με τις λειτουργικές δραστηριότητες:					
Μείωση / (αύξηση) αποθεμάτων		3.463	4.344	1.572	806
Μείωση / (αύξηση) απαιτήσεων		5.813	3.678	-219	-50.942
Αύξηση / (μείωση) υποχρεώσεων (πλην τραπεζών)		245	-5.076	-2.312	-5.866
Μείον :					
Χρεωστικοί τόκοι και συναφή έξοδα καταβεβλημένα		-4.733	-7.774	-2.793	-6.535
Καταβεβλημένοι φόροι		-3.889	-3.664	-183	-2.187
<b>Σύνολο εισροών / (εκροών) από λειτουργικές δραστηριότητες (α)</b>		<b>6.701</b>	<b>-3.234</b>	<b>-3.584</b>	<b>-63.770</b>
<b>Επενδυτικές δραστηριότητες</b>					
Απόκτηση θυγατρικών, συγγενών, κοινοπραξιών και λοιπών επενδύσεων		0		0	-27.487
Αγορά ενσώματων και άυλων παγίων στοιχείων	7,8	-2.455	-1.597	-807	-443
Εισπράξεις από πωλήσεις ενσώματων και άυλων παγίων στοιχείων		487	376	373	207
Τόκοι εισπραχθέντες		510	502	5.663	297
<b>Σύνολο εισροών / (εκροών) από επενδυτικές δραστηριότητες (β)</b>		<b>-1.458</b>	<b>-719</b>	<b>5.230</b>	<b>-27.426</b>
<b>Χρηματοδοτικές δραστηριότητες</b>					
Εισπράξεις από αύξηση μετοχικού κεφαλαίου/ (Έξοδα Αύξησης μετοχικού κεφαλαίου)	16	0	-1.006	0	-863
Εισπράξεις από εκδοθέντα / αναληφθέντα δάνεια			8.056		90.052
Εξοφλήσεις δανείων		-2.480		-2.000	
Εξοφλήσεις υποχρεώσεων από χρηματοδοτικές μισθώσεις (χρεολύσια)		-1.571	-1.700	0	
<b>Σύνολο εισροών / (εκροών) από χρηματοδοτικές δραστηριότητες (γ)</b>		<b>-4.051</b>	<b>5.350</b>	<b>-2.000</b>	<b>89.189</b>
<b>Καθαρή αύξηση / (μείωση) στα ταμειακά διαθέσιμα και ισοδύναμα περιόδου (α) + (β) + (γ)</b>		<b>1.192</b>	<b>1.397</b>	<b>-354</b>	<b>-2.007</b>
<b>Ταμειακά διαθέσιμα και ισοδύναμα έναρξης περιόδου</b>		<b>13.314</b>	<b>12.002</b>	<b>1.785</b>	<b>3.792</b>
<b>Επίδραση συναλλαγματικών διαφορών</b>		<b>-31</b>	<b>-85</b>		
<b>Ταμειακά διαθέσιμα και ισοδύναμα λήξης περιόδου</b>	<b>15</b>	<b>14.475</b>	<b>13.314</b>	<b>1.431</b>	<b>1.785</b>

Οι σημειώσεις στις σελίδες 34 έως 97 αποτελούν αναπόσπαστο μέρος αυτών των ετήσιων οικονομικών καταστάσεων

## Ε) Σημειώσεις επί των Ετήσιων Οικονομικών Καταστάσεων

### 1. Γενικές πληροφορίες

Οι παρούσες Οικονομικές Καταστάσεις περιλαμβάνουν τις εταιρικές οικονομικές καταστάσεις της Μ.Ι.ΜΑΪΛΛΗΣ ΑΕΒΕ (η «Εταιρεία») και τις ενοποιημένες οικονομικές καταστάσεις της Εταιρείας και των θυγατρικών της μαζί (ο «Όμιλος»). Τα ονόματα των θυγατρικών εταιρειών παρουσιάζονται στη Σημείωση 10 των οικονομικών καταστάσεων.

Ο Όμιλος παράγει και διαθέτει υλικά και μηχανήματα βιομηχανικής συσκευασίας, ολοκληρωμένες βιομηχανικές λύσεις και υπηρεσίες. Ο Όμιλος δραστηριοποιείται στην Ελλάδα και σε άλλες 52 χώρες παγκοσμίως, μέσω δικτύου 26 θυγατρικών εταιρειών και άνω των 350 ανεξάρτητων αντιπροσώπων.

Η Εταιρεία εδρεύει στην Ελλάδα, Τάκη Καβαλιεράτου 7, 145 64 Κηφισιά. Η ηλεκτρονική διεύθυνση της Εταιρείας είναι [www.maillis.com](http://www.maillis.com).

Οι μετοχές της Εταιρείας διαπραγματεύονται στο Χρηματιστήριο Αθηνών.

### 2. Σύνοψη σημαντικών λογιστικών πολιτικών

#### 2.1. Βάση σύνταξης των Ετήσιων Οικονομικών Καταστάσεων

Οι παρούσες εταιρικές και ενοποιημένες Οικονομικές Καταστάσεις έχουν συνταχθεί από τη διοίκηση σύμφωνα με τα Διεθνή Πρότυπα Χρηματοοικονομικής Αναφοράς (ΔΠΧΑ), και τις Διερμηνείες της Επιτροπής Διερμηνειών των Διεθνών Προτύπων Χρηματοοικονομικής Αναφοράς, όπως έχουν υιοθετηθεί από την Ευρωπαϊκή Ένωση.

Οι λογιστικές αρχές που χρησιμοποιήθηκαν για την προετοιμασία και την παρουσίαση των Ετήσιων Οικονομικών Καταστάσεων είναι σύμφωνες με αυτές που χρησιμοποιήθηκαν για την σύνταξη των οικονομικών πληροφοριών της Εταιρείας και του Ομίλου κατά την 31 Δεκεμβρίου 2011 όπως δημοσιεύτηκαν στην ιστοσελίδα της Εταιρείας για σκοπούς ενημέρωσης.

Οι οικονομικές καταστάσεις έχουν συνταχθεί με βάση την αρχή του ιστορικού κόστους με εξαίρεση τα παράγωγα χρηματοοικονομικά μέσα που παρουσιάζονται στην εύλογη αξία μέσω αποτελεσμάτων.

Η ετοιμασία των Οικονομικών Καταστάσεων σύμφωνα με γενικώς αποδεκτές λογιστικές αρχές απαιτεί τη χρησιμοποίηση υπολογισμών και υποθέσεων που επηρεάζουν τα αναφερθέντα ποσά των περιουσιακών στοιχείων και υποχρεώσεων, τη γνωστοποίηση ενδεχόμενων απαιτήσεων και υποχρεώσεων κατά την ημερομηνία των οικονομικών καταστάσεων και τα αναφερθέντα ποσά εσόδων και εξόδων κατά τη διάρκεια της χρήσης υπό αναφορά. Οι υπολογισμοί βασίζονται στην καλύτερη δυνατή γνώση της διεύθυνσης της Εταιρείας και του Ομίλου σε σχέση με τις τρέχουσες συνθήκες και ενέργειες (Βλέπε σημείωση 6).

Ορισμένα συγκριτικά κονδύλια αναταξινομήθηκαν για να είναι συγκρίσιμα με τα αντίστοιχα της τρέχουσας χρήσης. Τυχόν διαφορές σε ποσά των οικονομικών καταστάσεων και αντίστοιχα ποσά στις σημειώσεις οφείλονται σε στρογγυλοποιήσεις.

#### **Αρχή της συνεχιζόμενης δραστηριότητας**

Οι οικονομικές καταστάσεις της Εταιρείας και του Ομίλου έχουν συνταχθεί με βάση την αρχή της συνεχιζόμενης δραστηριότητας, που προϋποθέτει ότι η Εταιρεία και ο Όμιλος θα έχουν επαρκή χρηματοδότηση, για να εξυπηρετηθούν οι χρηματοδοτικές και λειτουργικές ανάγκες της Εταιρείας και του Ομίλου, στο άμεσο μέλλον.

Κατά την 31 Δεκεμβρίου 2012 η Εταιρεία όφειλε, βάσει των υπογεγραμμένων δανειακών συμβάσεων, να αποπληρώσει την πρώτη δόση του Ομολογιακού δανείου των ευρώ 16εκ., ποσού ευρώ 4εκ. Ο Όμιλος προχώρησε σε μερική αποπληρωμή της δόσης κατά την 11η Οκτωβρίου 2012 ποσού ευρώ 2εκ. ενώ έχει ήδη υποβάλει σχετικό αίτημα για αναστολή της πληρωμής του υπολειπόμενου ποσού προς τους ομολογιούχους.

Επίσης, η Εταιρεία συνεχίζει να μην καλύπτει τον δανειακό όρο του ελάχιστου ενοποιημένου αποτελέσματος προ τόκων, φόρων και αποσβέσεων μη περιλαμβανομένου του κόστους αναδιάρθρωσης (EBITDA) (βλέπε σημείωση 19) και έχει ήδη υποβάλλει σχετικό αίτημα για waiver προς τους ομολογιούχους, όπως προβλέπεται από τις αντίστοιχες δανειακές συμβάσεις, χωρίς να έχει λάβει μέχρι σήμερα, τις παραιτήσεις (waivers) που ζητήθηκαν από τους ομολογιούχους.

Επιπρόσθετα, η Εταιρεία, την 31 Δεκεμβρίου 2012, δεν έχει λάβει γραπτή διαβεβαίωση για την παράταση της εφαρμογής των όρων των ομολογιακών δανείων από τους ομολογιούχους. Ως εκ τούτου, το αποτέλεσμα των προαναφερόμενων γεγονότων έχει οδηγήσει στην ταξινόμηση των ομολογιακών δανείων που επηρεάστηκαν, σε βραχυπρόθεσμα, σύμφωνα με τη παράγραφο 74 του Δ.Λ.Π. 1. Τα δάνεια που επηρεάστηκαν ήταν το κοινό ομολογιακό δάνειο, το κοινοπρακτικό ομολογιακό δάνειο και το μετατρέψιμο ομολογιακό δάνειο.

Η Διοίκηση βρίσκεται σε διαδικασία διαπραγμάτευσης με τους Ομολογιούχους για την τροποποίηση των κύριων όρων των Ομολογιακών Δανείων. Στο πλαίσιο αυτό και ενόψει του χρόνου που απαιτείται για την επίτευξη συμφωνίας στο θέμα αυτό, η εταιρία ζήτησε να προηγηθεί παραίτηση (waivers) των Ομολογιούχων σχετικά με όλες τις εκκρεμείς παρεκκλίσεις από τους συμβατικούς όρους των Δανείων αυτών. Οι Ομολογιούχοι δεν έχουν ανταποκριθεί θετικά σε αυτό το αίτημα, γεγονός που δεν θα επηρεάσει, ωστόσο, τη λειτουργία της Εταιρίας, εφόσον υπάρξει η θετική ανταπόκρισή τους στο μείζον και ουσιαστικό αίτημα για την αναδιάρθρωση του σχεδίου αποπληρωμής των δανείων. Η Διοίκηση προσδοκά ότι οι διαπραγματεύσεις αυτές θα έχουν θετική έκβαση προς το συμφέρον της εταιρίας, του Ομίλου και των μετόχων της καθώς και των δανειστών της και για το λόγο αυτό εκτιμά ότι δεν είναι πιθανή η καταγγελία των δανειακών συμβάσεων, δεδομένου ότι θα διαμορφωθούν συνθήκες απρόσκοπτης συνέχισης των εργασιών και της ανάπτυξής τους και θα αποτραπεί το ενδεχόμενο να καταστούν ληξιπρόθεσμες στο σύνολό τους, οι δανειακές υποχρεώσεις της Εταιρίας.

Ο Όμιλος και η Εταιρεία εκπληρώνουν τις καθημερινές τους ανάγκες για κεφάλαιο κίνησης μέσω των χρηματικών πόρων που έχουν στη διάθεση τους, ωστόσο οι τρέχουσες οικονομικές συνθήκες συνεχίζουν να δημιουργούν αβεβαιότητα, όσον αφορά στη διαθεσιμότητα τραπεζικής χρηματοδότησης, για το άμεσο μέλλον.

Με βάση τις παραπάνω πληροφορίες και δεδομένα, η Διοίκηση έχει συμπεράνει ότι η αρχή της συνεχιζόμενης δραστηριότητας παραμένει κατάλληλη και ως εκ τούτου, ο Όμιλος και η Εταιρεία συνεχίζουν να υιοθετούν την «αρχή της επιχειρηματικής συνέχειας των δραστηριοτήτων τους», για την περίοδο 1 Ιανουαρίου μέχρι 31 Δεκεμβρίου 2012.

## **2.2. Ενοποίηση**

### **(α) Θυγατρικές**

Θυγατρικές είναι οι επιχειρήσεις πάνω στις οποίες ασκείται έλεγχος από την μητρική. Οι θυγατρικές ενοποιούνται πλήρως (ολική ενοποίηση) από την ημερομηνία που αποκτάται ο έλεγχος επ' αυτών και παύουν να ενοποιούνται από την ημερομηνία που τέτοιος έλεγχος δεν υφίσταται.

Η εξαγορά θυγατρικής από τον Όμιλο λογιστικοποιείται βάσει της μεθόδου εξαγοράς. Το κόστος κτήσης μιας θυγατρικής είναι η εύλογη αξία των περιουσιακών στοιχείων που δόθηκαν, των μετοχών που εκδόθηκαν και των υποχρεώσεων που αναλήφθηκαν κατά την ημερομηνία της ανταλλαγής. Τυχόν κόστη άμεσα συνδεδεμένα με την συναλλαγή εξοδοποιούνται. Τα εξατομικευμένα περιουσιακά

στοιχεία, υποχρεώσεις και ενδεχόμενες υποχρεώσεις που αποκτώνται σε μία επιχειρηματική συνένωση επιμετρώνται κατά την εξαγορά στις εύλογες αξίες τους ανεξαρτήτως του ποσοστού συμμετοχής. Το κόστος εξαγοράς πέραν της εύλογης αξίας των επί μέρους στοιχείων που αποκτήθηκαν, καταχωρείται ως υπεραξία. Αν το συνολικό κόστος της εξαγοράς είναι μικρότερο από την εύλογη αξία των επί μέρους στοιχείων που αποκτήθηκαν, η διαφορά καταχωρείται άμεσα στα αποτελέσματα.

Διεταιρικές συναλλαγές, υπόλοιπα και μη πραγματοποιημένα κέρδη από συναλλαγές μεταξύ των εταιρειών του Ομίλου απαλείφονται. Οι μη πραγματοποιημένες ζημιές, επίσης απαλείφονται εκτός εάν η συναλλαγή παρέχει ενδείξεις απομείωσης του μεταβιβασθέντος περιουσιακού στοιχείου. Οι λογιστικές αρχές των θυγατρικών έχουν τροποποιηθεί ώστε να είναι ομοιόμορφες με αυτές που έχουν υιοθετηθεί από τον Όμιλο.

Στις οικονομικές καταστάσεις της μητρικής Εταιρείας, οι επενδύσεις στις θυγατρικές εταιρίες καταχωρούνται στο ιστορικό κόστος κτήσης, μείον τυχόν απομειώσεις του περιουσιακού στοιχείου. Οι ζημιές απομείωσης αναγνωρίζονται στην κατάσταση αποτελεσμάτων της χρήσης.

#### **(β) Εξαγορές και μη-ελέγχουσα συμμετοχή**

Για αγορές μετοχών από την μη-ελέγχουσα συμμετοχή η διαφορά μεταξύ του τιμήματος που καταβλήθηκε και της αντίστοιχης λογιστικής αξίας των περιουσιακών στοιχείων της θυγατρικής που αποκτήθηκε καταχωρείται στην καθαρή θέση. Τα κέρδη ή οι ζημιές που προκύπτουν από την πώληση προς την μη-ελέγχουσα συμμετοχή επίσης καταχωρούνται στην καθαρή θέση.

Όταν ο Όμιλος παύει να έχει τον έλεγχο ή την ουσιώδη επιρροή μιας συμμετοχής, το υπόλοιπο της συμμετοχής επαναυπολογίζεται σε εύλογη αξία με την μεταβολή του υπόλοιπου να αναγνωρίζεται στη κατάσταση αποτελεσμάτων. Η εύλογη αξία, στη συνέχεια, αποτελεί την λογιστική αξία για μεταγενέστερη λογιστικοποίηση της συμμετοχής είτε ως συνδεδεμένη επιχείρηση, κοινοπραξία ή χρηματοοικονομικό στοιχείο ενεργητικού. Επιπλέον, οποιαδήποτε ποσά που προηγουμένως καταχωρήθηκαν στη κατάσταση συνολικών εσόδων αναφορικά με τη συμμετοχή αναταξινομούνται στη κατάσταση αποτελεσμάτων.

Εάν η συμμετοχή σε συνδεδεμένη επιχείρηση μειώνεται αλλά η σημαντική επιρροή διατηρείται, μόνο το ανάλογο ποσοστό των ποσών που προηγουμένως καταχωρήθηκαν στη κατάσταση συνολικών εσόδων αναφορικά με τη συμμετοχή αναταξινομούνται στη κατάσταση αποτελεσμάτων.

#### **(γ) Συνδεδεμένες επιχειρήσεις**

Συνδεδεμένες είναι οι επιχειρήσεις, στις οποίες ο Όμιλος έχει ουσιώδη επιρροή, αλλά όχι έλεγχο, το οποίο γενικά ισχύει όταν τα ποσοστά συμμετοχής κυμαίνονται μεταξύ 20% και 50% των δικαιωμάτων ψήφου. Οι επενδύσεις σε συνδεδεμένες επιχειρήσεις λογιστικοποιούνται με τη μέθοδο της καθαρής θέσης και αρχικά αναγνωρίζονται στο κόστος κτήσεως.

Ο λογαριασμός των επενδύσεων σε συνδεδεμένες επιχειρήσεις περιλαμβάνει και την υπεραξία που προέκυψε κατά την εξαγορά (μειωμένη με τυχόν ζημιές απομείωσης).

Το μερίδιο του Ομίλου στα κέρδη ή τις ζημιές των συνδεδεμένων επιχειρήσεων μετά την εξαγορά αναγνωρίζεται στα αποτελέσματα, ενώ το μερίδιο των μεταβολών των αποθεματικών μετά την εξαγορά, αναγνωρίζεται στα αποθεματικά. Οι συσσωρευμένες μεταβολές επηρεάζουν τη λογιστική αξία των επενδύσεων σε συνδεδεμένες επιχειρήσεις. Στην περίπτωση που το μερίδιο του Ομίλου επί των ζημιών μιας συνδεδεμένης υπερβεί την αξία της επένδυσης στη συνδεδεμένη, δεν αναγνωρίζονται επιπλέον ζημιές, εκτός εάν έχουν γίνει πληρωμές ή έχουν αναληφθεί περαιτέρω δεσμεύσεις για λογαριασμό της συνδεδεμένης.

Μη πραγματοποιημένα κέρδη από συναλλαγές μεταξύ του Ομίλου και των συνδεδεμένων επιχειρήσεων απαλείφονται κατά το ποσοστό συμμετοχής του Ομίλου στις συνδεδεμένες

επιχειρήσεις. Οι λογιστικές αρχές των συνδεδεμένων επιχειρήσεων έχουν τροποποιηθεί ώστε να είναι ομοιόμορφες με αυτές που έχουν υιοθετηθεί από τον Όμιλο.

Κέρδη ή ζημιές που προκύπτουν από μείωση ποσοστού συμμετοχής σε συνδεδεμένες επιχειρήσεις αναγνωρίζονται στην κατάσταση αποτελεσμάτων.

Στις οικονομικές καταστάσεις της μητρικής Εταιρείας, οι επενδύσεις στις συνδεδεμένες επιχειρήσεις παρουσιάζονται ως το αποτέλεσμα του κόστους εξαγοράς αυτών, μείον τυχόν απομείωση του περιουσιακού στοιχείου. Οι ζημιές απομείωσης αναγνωρίζονται στην κατάσταση αποτελεσμάτων της χρήσης.

#### **(δ) Κοινοπραξίες**

Οι επενδύσεις του Ομίλου σε κοινοπραξίες λογιστικοποιούνται βάσει της αναλογικής ενοποίησης.

Ο Όμιλος συνενώνει το μερίδιό του από τα έσοδα, τα έξοδα, τα στοιχεία ενεργητικού και παθητικού και τις ταμειακές ροές της κάθε μίας κοινοπραξίας με τα αντίστοιχα του Ομίλου.

Ο Όμιλος αναγνωρίζει το μερίδιο των κερδών ή ζημιών από πωλήσεις από τον Όμιλο προς τις κοινοπραξίες που αναλογεί στους άλλους εταίρους της κοινοπραξίας. Ο Όμιλος δεν αναγνωρίζει το μερίδιό του επί των κερδών ή ζημιών των κοινοπραξιών που προέκυψε από αγορές του Ομίλου από τις κοινοπραξίες μέχρι τα στοιχεία που αγοράσθηκαν να πωληθούν σε τρίτο μέρος. Ζημία από τέτοια συναλλαγή αναγνωρίζεται αμέσως εάν καταδεικνύει μείωση της καθαρής ρευστοποιήσιμης αξίας στοιχείων κυκλοφορούντος ενεργητικού ή απομείωση. Οι λογιστικές αρχές των κοινοπραξιών έχουν τροποποιηθεί ώστε να είναι ομοιόμορφες με αυτές που έχουν υιοθετηθεί από τον Όμιλο.

Στις οικονομικές καταστάσεις της μητρικής Εταιρείας, οι επενδύσεις στις κοινοπραξίες παρουσιάζονται ως το αποτέλεσμα του κόστους εξαγοράς αυτών, μείον τυχόν απομείωση του περιουσιακού στοιχείου. Οι ζημιές απομείωσης αναγνωρίζονται στην κατάσταση αποτελεσμάτων της χρήσης.

### **2.3. Πληροφόρηση κατά τομέα**

Ως επιχειρηματικός τομέας ορίζεται μία ομάδα περιουσιακών στοιχείων και λειτουργιών που παρέχουν προϊόντα και υπηρεσίες, τα οποία υπόκεινται σε διαφορετικούς κινδύνους και αποδόσεις από εκείνα άλλων επιχειρηματικών τομέων. Ως γεωγραφικός τομέας, ορίζεται μία γεωγραφική περιοχή, στην οποία βρίσκεται η παραγωγή ή οι υπηρεσίες καθώς και τα πάγια της Εταιρείας και η οποία υπόκειται σε διαφορετικούς κινδύνους και αποδόσεις από άλλες περιοχές.

### **2.4. Συναλλαγματικές μετατροπές**

#### **(α) Λειτουργικό νόμισμα και νόμισμα παρουσίασης**

Τα στοιχεία των Οικονομικών Καταστάσεων των εταιρειών του Ομίλου επιμετρώνται βάσει του νομίσματος του πρωτεύοντος οικονομικού περιβάλλοντος, στο οποίο κάθε εταιρεία λειτουργεί («λειτουργικό νόμισμα»). Οι Ενοποιημένες Οικονομικές Καταστάσεις παρουσιάζονται σε Ευρώ, που είναι το λειτουργικό νόμισμα και το νόμισμα παρουσίασης της μητρικής Εταιρείας.

#### **(β) Συναλλαγές και υπόλοιπα**

Οι συναλλαγές σε ξένα νομίσματα μετατρέπονται στο λειτουργικό νόμισμα με την χρήση των ισοτιμιών που ισχύουν κατά την ημερομηνία των συναλλαγών. Κέρδη και ζημιές από συναλλαγματικές διαφορές οι οποίες προκύπτουν από την εκκαθάριση τέτοιων συναλλαγών κατά την διάρκεια της χρήσης και από την μετατροπή των νομισματικών στοιχείων που εκφράζονται σε ξένο

νόμισμα με τις ισχύουσες ισοτιμίες κατά την ημερομηνία ισολογισμού, καταχωρούνται στα αποτελέσματα με εξαίρεση την λογιστική αντιστάθμιση του συναλλαγματικού κινδύνου. Οι συναλλαγματικές διαφορές από μη νομισματικά στοιχεία που αποτιμώνται στην εύλογη αξία τους, θεωρούνται ως τμήμα της εύλογης αξίας και συνεπώς καταχωρούνται όπου και οι διαφορές της εύλογης αξίας.

#### **(γ) Εταιρείες του Ομίλου**

Η μετατροπή των Οικονομικών Καταστάσεων των εταιρειών του Ομίλου (καμία εκ των οποίων δεν έχει νόμισμα υπερπληθωριστικής οικονομίας), οι οποίες έχουν διαφορετικό λειτουργικό νόμισμα από το νόμισμα παρουσίασης του Ομίλου γίνεται ως εξής:

- τα περιουσιακά στοιχεία και υποχρεώσεις μετατρέπονται με τις ισοτιμίες που ισχύουν κατά την ημερομηνία του ισολογισμού,
- τα έσοδα και τα έξοδα μετατρέπονται με τις μέσες ισοτιμίες της περιόδου (εκτός εάν η μέση ισοτιμία δεν είναι λογική προσέγγιση της συσσωρευμένης επίδρασης των ισοτιμιών που ίσχυαν κατά τις ημερομηνίες των συναλλαγών, στην οποία περίπτωση τα έσοδα και έξοδα μετατρέπονται με τις ισοτιμίες που ίσχυαν τις ημερομηνίες των συναλλαγών) και
- οι προκύπτουσες συναλλαγματικές διαφορές καταχωρούνται σε αποθεματικό των ιδίων κεφαλαίων και μεταφέρονται στα αποτελέσματα με την πώληση των επιχειρήσεων αυτών.

Οι συναλλαγματικές διαφορές που προκύπτουν από την μετατροπή της καθαρής επένδυσης σε επιχείρηση εξωτερικού καταχωρούνται στα ίδια κεφάλαια. Κατά τη πώληση επιχείρησης εξωτερικού, οι συσσωρευμένες συναλλαγματικές διαφορές μεταφέρονται στα αποτελέσματα χρήσεως ως μέρος του κέρδους ή ζημίας από τη πώληση.

Η υπεραξία και οι προσαρμογές των εύλογων αξιών που προκύπτουν από την εξαγορά επιχειρήσεων στο εξωτερικό, αντιμετωπίζονται ως στοιχεία ενεργητικού και παθητικού της επιχείρησης εξωτερικού και μετατρέπονται με τις ισοτιμίες της ημερομηνίας ισολογισμού.

#### **2.5. Ενσώματα πάγια**

Τα ενσώματα πάγια επιμετρώνται στο κόστος κτήσεως μείον συσσωρευμένες αποσβέσεις και απομείωση με εξαίρεση τα γήπεδα τα οποία παρουσιάζονται στο κόστος κτήσης μείον τυχόν απομείωση.

Το κόστος κτήσης περιλαμβάνει τις δαπάνες που σχετίζονται άμεσα με την απόκτηση των ενσώματων ακινητοποιήσεων. Μεταγενέστερες δαπάνες καταχωρούνται σε επαύξηση της λογιστικής αξίας των ενσώματων παγίων ή ως ξεχωριστό πάγιο μόνον εάν είναι πιθανό μελλοντικά οικονομικά οφέλη να εισρεύσουν στον Όμιλο λόγω της χρήσης τους και το κόστος τους μπορεί να επιμετρηθεί αξιόπιστα. Το κόστος επισκευών και συντηρήσεων καταχωρείται στα αποτελέσματα όταν πραγματοποιούνται.

Χρηματοοικονομικά έξοδα που αφορούν στην κατασκευή στοιχείων ενεργητικού κεφαλαιοποιούνται για το χρονικό διάστημα που απαιτείται μέχρι την ολοκλήρωση της κατασκευής. Όλα τα άλλα χρηματοοικονομικά έξοδα αναγνωρίζονται στα αποτελέσματα χρήσεως.

Τα οικόπεδα δεν αποσβένονται. Οι αποσβέσεις των άλλων στοιχείων των ενσώματων παγίων υπολογίζονται με την σταθερή μέθοδο μέσα στην ωφέλιμη ζωή τους που έχει ως εξής:

Κτίρια	30-80	έτη
Μηχανολογικός εξοπλισμός	6-15	έτη
Αυτοκίνητα	4-6	έτη
Λοιπός εξοπλισμός	5-7	έτη

Το κόστος μεταγενέστερων δαπανών αποσβένεται στο διάστημα της αναμενόμενης ωφέλιμης ζωής κάθε στοιχείου ή στην περίπτωση που το πρόσθετο κόστος επαναλαμβάνεται, αποσβένεται για το χρονικό διάστημα μέχρι την επόμενη προγραμματισμένη βελτίωση.

Οι υπολειμματικές αξίες και οι ωφέλιμες ζωές των ενσωμάτων παγίων υπόκεινται σε επανεξέταση σε κάθε ισολογισμό.

Όταν οι λογιστικές αξίες των ενσωμάτων παγίων υπερβαίνουν την ανακτήσιμη αξία τους, η διαφορά (απομείωση) καταχωρείται άμεσα ως έξοδο στα αποτελέσματα.

Κατά την πώληση ενσωμάτων παγίων, οι διαφορές μεταξύ του τιμήματος που λαμβάνεται και της λογιστικής τους αξίας καταχωρούνται ως κέρδη ή ζημιές στα αποτελέσματα.

## **2.6. Άυλα περιουσιακά στοιχεία**

### **(α) Υπεραξία**

Η υπεραξία αντιπροσωπεύει τη διαφορά μεταξύ του κόστους εξαγοράς και της εύλογης αξίας του μεριδίου της καθαρής θέσης της θυγατρικής / συνδεδεμένης επιχείρησης κατά την ημερομηνία της εξαγοράς. Η υπεραξία από εξαγορές θυγατρικών εταιρειών αναγνωρίζεται στις ασώματες ακινητοποιήσεις. Η υπεραξία από εξαγορές συνδεδεμένων επιχειρήσεων αναγνωρίζεται στον λογαριασμό των συμμετοχών σε συνδεδεμένες επιχειρήσεις. Η υπεραξία ελέγχεται ετησίως για απομείωση και αναγνωρίζεται στο κόστος μείον τις όποιες ζημιές απομείωσης. Κέρδη και ζημιές από την πώληση μιας επιχείρησης περιλαμβάνουν τη λογιστική αξία της υπεραξίας που αντιστοιχεί στην επιχείρηση που πωλήθηκε.

Για σκοπούς ελέγχου της υπεραξίας για απομείωση, η υπεραξία κατανέμεται σε μονάδες δημιουργίας ταμειακών ροών.

Ζημία απομείωσης αναγνωρίζεται όταν η ανακτήσιμη αξία είναι μικρότερη από την αναπόσβεστη λογιστική αξία στα επόμενα έτη.

Οι ζημιές απομείωσης καταχωρούνται ως έξοδα στα αποτελέσματα όταν προκύπτουν και δεν αντιλογίζονται.

Η υπεραξία κατανέμεται σε μονάδες δημιουργίας ταμιακών ροών για σκοπούς ελέγχου απομείωσης. Η κατανομή γίνεται στις μονάδες δημιουργίας ταμιακών ροών ανάλογα με την γεωγραφική περιοχή στην οποία δραστηριοποιείται η κάθε θυγατρική από τις οποίες προκύπτει υπεραξία.

### **(β) Σήματα και άδειες**

Τα σήματα και οι άδειες αποτιμώνται στο κόστος κτήσεως μείον συσσωρευμένες αποσβέσεις και απομείωση. Οι αποσβέσεις διενεργούνται με την σταθερή μέθοδο κατά την διάρκεια της ωφέλιμης ζωής των στοιχείων αυτών η οποία κυμαίνεται από 10-20 χρόνια.

### **(γ) Λογισμικό**

Οι άδειες λογισμικού αποτιμώνται στο κόστος κτήσεως μείον τις αποσβέσεις. Οι αποσβέσεις διενεργούνται με την σταθερή μέθοδο κατά την διάρκεια της ωφέλιμης ζωής των στοιχείων αυτών η οποία κυμαίνεται από 3 έως 5 χρόνια.

Δαπάνες που απαιτούνται για την ανάπτυξη και συντήρηση του λογισμικού αναγνωρίζονται ως έξοδα όταν πραγματοποιούνται. Οι δαπάνες που αναλαμβάνονται για την ανάπτυξη συγκεκριμένων λογισμικών που ελέγχονται από τον Όμιλο αναγνωρίζονται ως άυλα περιουσιακά στοιχεία. Τέτοιες δαπάνες περιλαμβάνουν αμοιβές προσωπικού και αναλογία γενικών εξόδων. Το ιδιοπαραγόμενο λογισμικό αποσβένεται στην ωφέλιμη ζωή του η οποία κυμαίνεται από 3-5 χρόνια.

### **(δ) Έξοδα έρευνας και ανάπτυξης**

Τα έξοδα έρευνας αναγνωρίζονται ως έξοδα της χρήσης όταν αυτά προκύπτουν. Τα έξοδα που προκύπτουν λόγω αναπτυξιακών προγραμμάτων (και σχετίζονται με τον σχεδιασμό και δοκιμές νέων ή βελτιωμένων προϊόντων) αναγνωρίζονται ως ασώματες ακινητοποιήσεις εάν είναι πιθανό να προσφέρουν στην Εταιρεία μελλοντικά οικονομικά οφέλη. Τα υπόλοιπα έξοδα ανάπτυξης καταχωρούνται στους λογαριασμούς εξόδων μόλις αυτά προκύπτουν. Έξοδα ανάπτυξης τα οποία σε προηγούμενες οικονομικές χρήσεις είχαν καταχωρηθεί σαν έξοδα, δεν καταχωρούνται σαν ασώματες ακινητοποιήσεις σε μεταγενέστερη οικονομική χρήση. Τα έξοδα ανάπτυξης τα οποία έχουν κεφαλαιοποιηθεί αποσβένονται από την εκκίνηση της εμπορικής παραγωγής του προϊόντος, βάσει της σταθερής μεθόδου απόσβεσης κατά την περίοδο των αναμενόμενων ωφελειών του προϊόντος. Η χρονική περίοδος απόσβεσης που έχει υιοθετηθεί από τον Όμιλο δεν υπερβαίνει τα 10 έτη.

## **2.7. Απομείωση αξίας μη-χρηματοοικονομικών περιουσιακών στοιχείων**

Πάγια που έχουν αόριστη διάρκεια ωφέλιμης ζωής δεν υπόκεινται σε αποσβέσεις αλλά υπόκεινται σε έλεγχο απομείωσης ετησίως και όταν γεγονότα ή μεταβολή συνθηκών υποδεικνύουν ότι η αναπόσβεστη αξία τους ενδέχεται να μην είναι ανακτήσιμη. Πάγια περιουσιακά στοιχεία που υπόκεινται σε αποσβέσεις, υπόκεινται σε έλεγχο απομείωσης της αξίας τους, όταν υπάρχουν ενδείξεις ότι η αναπόσβεστη λογιστική τους αξία δεν θα ανακτηθεί.

Οι ζημιές απομείωσης αναγνωρίζονται αμέσως ως έξοδα και ισούνται με την διαφορά μεταξύ της αναπόσβεστης και της άμεσα ανακτημένης αξίας του υποκειμένου παγίου.

Η ανακτήσιμη αξία είναι το μεγαλύτερο ποσό που προκύπτει από την σύγκριση μεταξύ της εύλογης αξίας του στοιχείου ενεργητικού μείον το κόστος πώλησης και της αξίας χρήσεως του παγίου. Για σκοπούς υπολογισμού της απομείωσης, τα πάγια κατηγοριοποιούνται στο χαμηλότερο δυνατό επίπεδο ώστε να συνδεθούν με ξεχωριστές αναγνωρίσιμες ταμειακές ροές (μονάδες δημιουργίας ταμιακών ροών).

## **2.8. Χρηματοοικονομικά στοιχεία ενεργητικού**

### **2.8.1 Ταξινόμηση**

Ο Όμιλος κατατάσσει τα χρηματοοικονομικά στοιχεία του ενεργητικού του στις κάτωθι κατηγορίες: αποτιμώμενα στην εύλογη αξία μέσω των αποτελεσμάτων, δάνεια και απαιτήσεις, και διαθέσιμα προς πώληση. Η κατηγοριοποίηση εξαρτάται από τον σκοπό για τον οποίο αποκτήθηκαν. Η διοίκηση ορίζει την κατηγορία στην οποία θα ενταχθούν τα συγκεκριμένα χρηματοοικονομικά στοιχεία του ενεργητικού κατά την αρχική ημερομηνία αναγνώρισης και επαναξιολογεί αυτή την κατηγοριοποίηση σε κάθε ημερομηνία δημοσίευσης των οικονομικών καταστάσεων.

### **(α) Χρηματοοικονομικά στοιχεία αποτιμώμενα στην εύλογη αξία μέσω των αποτελεσμάτων**

Αυτή η κατηγορία χωρίζεται σε 2 υποκατηγορίες: «χρηματοοικονομικά στοιχεία ενεργητικού προς εμπορία» και «αποτιμώμενα στην εύλογη αξία μέσω των αποτελεσμάτων κατά την κτήση». Στην κατηγορία αυτή εντάσσονται τα χρηματοοικονομικά στοιχεία που αποκτήθηκαν με κύριο σκοπό την

πώληση τους σε βραχύ χρονικό διάστημα καθώς και τα όσα έχουν ορισθεί από τη διοίκηση του Ομίλου.

Τα παράγωγα εντάσσονται στην κατηγορία «χρηματοοικονομικά στοιχεία αποτιμώμενα στην εύλογη αξία μέσω των αποτελεσμάτων» εκτός εάν πρόκειται για παράγωγα αντιστάθμισης κινδύνου.

Για τις χρήσεις σύνταξης των οικονομικών καταστάσεων ο Όμιλος και η Εταιρεία δεν κατέχει χρηματοοικονομικά στοιχεία, περιλαμβανομένων παραγώγων χαρακτηριζόμενων ως προς εμπορία.

#### **(β) Δάνεια και απαιτήσεις**

Τα δάνεια και οι απαιτήσεις αποτελούν μη παράγωγα χρηματοοικονομικά στοιχεία ενεργητικού με σταθερές ή προκαθορισμένες πληρωμές που δεν διαπραγματεύονται σε μία ενεργή αγορά. Συμπεριλαμβάνονται στα βραχυπρόθεσμα στοιχεία ενεργητικού εκτός από αυτά που γίνονται ληξιπρόθεσμα σε ημερομηνία άνω των 12 μηνών από την ημερομηνία δημοσίευσης των οικονομικών καταστάσεων. Αυτά χαρακτηρίζονται ως μακροπρόθεσμα στοιχεία ενεργητικού. Στην κατηγορία «δάνεια και απαιτήσεις» εντάσσονται οι «εμπορικές και λοιπές απαιτήσεις» (Σημείωση 2.11) και τα ταμιακά διαθέσιμα και ισοδύναμα (Σημείωση 2.12.)

#### **(γ) Διαθέσιμα προς πώληση**

Τα διαθέσιμα προς πώληση χρηματοοικονομικά στοιχεία ενεργητικού αποτελούν μη παράγωγα χρηματοοικονομικά στοιχεία τα οποία είτε έχουν ορισθεί σε αυτή την κατηγορία είτε δεν εντάσσονται σε καμία από τις άλλες κατηγορίες. Συμπεριλαμβάνονται στα μακροπρόθεσμα στοιχεία ενεργητικού εκτός εάν η διοίκηση σκοπεύει να πωλήσει τις συμμετοχές εντός 12 μηνών από την ημερομηνία της δημοσίευσης των οικονομικών καταστάσεων.

Για τις χρήσεις σύνταξης των οικονομικών καταστάσεων ο Όμιλος και η Εταιρεία δεν κατέχει χρηματοοικονομικά στοιχεία ενεργητικού τα οποία μπορούν να χαρακτηριστούν διαθέσιμα προς πώληση.

### **2.8.2 Αναγνώριση και επιμέτρηση**

Οι αγορές και οι πωλήσεις των επενδύσεων αναγνωρίζονται κατά την ημερομηνία της συναλλαγής που είναι και η ημερομηνία που ο Όμιλος δεσμεύεται να αγοράσει ή να πωλήσει το στοιχείο. Οι επενδύσεις αρχικά αναγνωρίζονται στην εύλογη αξία τους πλέον των δαπανών συναλλαγής, με εξαίρεση τα χρηματοοικονομικά στοιχεία αποτιμώμενα σε εύλογη αξία μέσω αποτελεσμάτων. Οι επενδύσεις διαγράφονται όταν το δικαίωμα στις ταμειακές ροές από τις επενδύσεις λήγει ή μεταβιβάζεται και ο Όμιλος έχει μεταβιβάσει ουσιαδώς όλους τους κινδύνους και τα οφέλη που συνεπάγεται η ιδιοκτησία.

Τα πραγματοποιηθέντα και μη πραγματοποιηθέντα κέρδη ή ζημιές που προκύπτουν από τις μεταβολές της εύλογης αξίας των «χρηματοοικονομικών περιουσιακών στοιχείων αποτιμώμενα στην εύλογη αξία τους με μεταβολές στα αποτελέσματα», αναγνωρίζονται στα αποτελέσματα της περιόδου που προκύπτουν.

Τα «δάνεια και απαιτήσεις» παρουσιάζονται στο αποσβεσμένο κόστος με τη μέθοδο του πραγματικού επιτοκίου.

Τα «διαθέσιμα προς πώληση χρηματοοικονομικά περιουσιακά στοιχεία» αποτιμώνται στην εύλογη αξία τους και τα σχετικά κέρδη ή ζημιές καταχωρούνται στη κατάσταση συνολικών εσόδων μέχρι τα στοιχεία αυτά πωληθούν ή υποστούν απομείωση. Κατά την πώληση ή απομείωση, τα κέρδη ή οι ζημιές μεταφέρονται στα αποτελέσματα. Ζημιές απομείωσης που έχουν αναγνωρισθεί στα αποτελέσματα δεν αντιστρέφονται μέσω αποτελεσμάτων.

### **2.8.3 Απομείωση αξίας χρηματοοικονομικών περιουσιακών στοιχείων**

Σε κάθε ημερομηνία ισολογισμού ο Όμιλος εκτιμά αν υπάρχουν αντικειμενικές ενδείξεις που να οδηγούν στο συμπέρασμα ότι τα χρηματοοικονομικά περιουσιακά στοιχεία έχουν υποστεί

απομείωση. Για τα διαθέσιμα προς πώληση χρηματοοικονομικά στοιχεία ενεργητικού, τέτοια ένδειξη συνιστά η σημαντική ή παρατεταμένη μείωση της εύλογης αξίας σε σχέση με το κόστος κτήσεως. Αν στοιχειοθετείται απομείωση, η σωρευμένη στα ίδια κεφάλαια ζημιά που είναι η διαφορά μεταξύ κόστους κτήσεως και εύλογης αξίας, μεταφέρεται στα αποτελέσματα. Οι ζημιές απομείωσης που καταχωρούνται στα αποτελέσματα δεν αναστρέφονται μέσω των αποτελεσμάτων. Για εμπορικές απαιτήσεις απομείωση εξετάζεται όπως περιγράφεται στη Σημείωση 2.11.

## **2.9. Λογιστική για τα παράγωγα χρηματοοικονομικά στοιχεία και τις δραστηριότητες αντιστάθμισης**

Τα παράγωγα, αρχικά και μεταγενέστερα αναγνωρίζονται στην εύλογη αξία τους. Η μέθοδος αναγνώρισης των κερδών και ζημιών εξαρτάται από το αν τα παράγωγα προσδιορίζονται ως μέσα αντιστάθμισης ή ως κατεχόμενα για εμπορία. Τα παράγωγα χαρακτηρίζονται κατά την ημερομηνία σύναψης της συναλλαγής από τον Όμιλο ως αντισταθμίσεις είτε εύλογης αξίας απαιτήσεως, υποχρέωσης ή δέσμευσης (αντιστάθμιση εύλογης αξίας), είτε πολύ πιθανών προβλεπόμενων συναλλαγών (αντιστάθμιση ταμειακών ροών), είτε αντισταθμίσεις καθαρής επένδυσης σε εταιρεία εξωτερικού.

Ο Όμιλος καταγράφει κατά την σύναψη των συναλλαγών την σχέση μεταξύ στοιχείων αντιστάθμισης και αντισταθμισμένων στοιχείων καθώς και την στρατηγική διαχείρισης του σχετικού κινδύνου. Κατά την σύναψη της σύμβασης και σε συνεχή μεταγενέστερη βάση καταγράφεται η εκτίμηση σχετικά με την υψηλή αποτελεσματικότητα της αντιστάθμισης τόσο για τις αντισταθμίσεις εύλογης αξίας όσο και για τις αντισταθμίσεις ταμειακών ροών.

### **(α) Αντιστάθμιση εύλογης αξίας**

Οι μεταβολές στην εύλογη αξία των παραγώγων τα οποία προσδιορίζονται ως αντισταθμίσεις μεταβολών στην εύλογη αξία αντισταθμισμένων στοιχείων, καταχωρούνται στα αποτελέσματα όπως και οι μεταβολές στην εύλογη αξία των αντισταθμισμένων στοιχείων οι οποίες αποδίδονται στον κίνδυνο που αντισταθμίζεται.

### **(β) Αντιστάθμιση ταμειακών ροών**

Η αποτελεσματική αναλογία της μεταβολής στην εύλογη αξία των παραγώγων που προσδιορίζονται ως μέσα αντιστάθμισης μεταβολών στις ταμειακές ροές, καταχωρείται σε αποθεματικό των ιδίων κεφαλαίων. Το κέρδος ή η ζημιά της μη αποτελεσματικής αναλογίας καταχωρείται στα αποτελέσματα.

Τα ποσά που καταχωρούνται ως αποθεματικό στα ίδια κεφάλαια, μεταφέρονται στα αποτελέσματα στις περιόδους που το αντισταθμισμένο στοιχείο επηρεάζει τα κέρδη ή τις ζημιές. Στις περιπτώσεις αντιστάθμισης προβλεπόμενων μελλοντικών συναλλαγών, οι οποίες καταλήγουν στην αναγνώριση ενός μη νομισματικού στοιχείου (π.χ. απόθεμα) ή υποχρέωσης, τα κέρδη ή οι ζημιές που είχαν καταχωρηθεί στα ίδια κεφάλαια μεταφέρονται στο κόστος κτήσεως του προκύπτοντος μη χρηματοοικονομικού περιουσιακού στοιχείου.

Όταν ένα μέσο αντιστάθμισης λήγει ή πωλείται, ή όταν μία σχέση αντιστάθμισης δεν πληρεί, πλέον, τα κριτήρια της αντισταθμιστικής λογιστικής, τα συσσωρευμένα στα ίδια κεφάλαια κέρδη ή ζημιές παραμένουν ως αποθεματικό και μεταφέρονται στα αποτελέσματα, όταν το αντισταθμισμένο στοιχείο επηρεάζει τα κέρδη ή τις ζημιές. Στην περίπτωση της αντιστάθμισης μιας προβλεπόμενης μελλοντικής συναλλαγής, η οποία δεν αναμένεται πλέον να πραγματοποιηθεί, τα συσσωρευμένα στα ίδια κεφάλαια κέρδη ή ζημιές μεταφέρονται στα αποτελέσματα.

### **(γ) Αντιστάθμιση καθαρής επένδυσης**

Αντιστάθμιση καθαρής επένδυσης σε μία επιχείρηση του εξωτερικού αντιμετωπίζεται με τον ίδιο τρόπο που αντιμετωπίζονται οι αντισταθμίσεις ταμειακών ροών.

Τα κέρδη ή οι ζημιές του αντισταθμιστικού μέσου που σχετίζονται με το αποτελεσματικό μέρος της αντιστάθμισης αναγνωρίζονται σε αποθεματικό των ιδίων κεφαλαίων. Τα κέρδη ή ζημιές που σχετίζονται με το μη αποτελεσματικό μέρος της αντιστάθμισης αναγνωρίζονται στα αποτελέσματα.

Τα κέρδη ή ζημιές που έχουν συσσωρευτεί στα ίδια κεφάλαια μεταφέρονται στα αποτελέσματα κατά την πώληση αυτής της επιχείρησης.

### **(δ) Παράγωγα που δεν προσδιορίζονται ως αντισταθμίζοντα μέσα**

Οι μεταβολές στην εύλογη αξία αυτών των παραγώγων καταχωρούνται στα αποτελέσματα.

#### **2.10. Αποθέματα**

Τα αποθέματα αποτιμώνται στην χαμηλότερη αξία μεταξύ κόστους κτήσεως και καθαρής ρευστοποιήσιμης αξίας. Το κόστος προσδιορίζεται με την μέθοδο του μέσου σταθμικού κόστους. Το κόστος των ετοιμών προϊόντων και των ημιτελών αποθεμάτων περιλαμβάνει τα έξοδα σχεδιασμού, το κόστος των υλικών, το άμεσο εργατικό κόστος και αναλογία των γενικών εξόδων παραγωγής, με εξαίρεση το κόστος δανεισμού. Η καθαρή ρευστοποιήσιμη αξία εκτιμάται με βάση τις τρέχουσες τιμές πώλησης των αποθεμάτων στα πλαίσια της συνήθους δραστηριότητας αφαιρουμένων και των τυχόν εξόδων πώλησης όπου συντρέχει περίπτωση.

Κατάλληλες προβλέψεις σχηματίζονται για απαξιωμένα, άχρηστα και αποθέματα με πολύ χαμηλή κίνηση στην αγορά. Οι μειώσεις της αξίας των αποθεμάτων στην καθαρή ρευστοποιήσιμη αξία και οι λοιπές ζημιές από αποθέματα καταχωρούνται στην κατάσταση αποτελεσμάτων κατά την περίοδο που εμφανίζονται.

#### **2.11. Εμπορικές απαιτήσεις**

Οι απαιτήσεις από πελάτες καταχωρούνται αρχικά στην εύλογη αξία τους και μεταγενέστερα αποτιμώνται στο αναπόσβεστο κόστος με την χρήση του πραγματικού επιτοκίου, αφαιρουμένων και των ζημιών απομείωσης. Οι ζημιές απομείωσης αναγνωρίζονται όταν υπάρχει αντικειμενική ένδειξη ότι ο Όμιλος δεν είναι σε θέση να εισπράξει όλα τα ποσά που οφείλονται με βάση τους συμβατικούς όρους. Ενδείξεις για πιθανή απομείωση των εμπορικών απαιτήσεων θεωρούνται οι σημαντικές οικονομικές δυσκολίες του πελάτη, η πιθανότητα ο πελάτης να χρεοκοπήσει ή να επέλθει σε οικονομική αναδιοργάνωση καθώς και η καθυστέρηση ή παύση εξόφλησης τιμολογίων. Το ποσό της ζημιάς απομείωσης είναι η διαφορά μεταξύ της λογιστικής αξίας των απαιτήσεων και της παρούσας αξίας των εκτιμώμενων μελλοντικών ταμειακών ροών, προεξοφλουμένων με το πραγματικό επιτόκιο. Το ποσό της ζημιάς απομείωσης καταχωρείται ως έξοδο στα αποτελέσματα. Η λογιστική αξία της απαίτησης μειώνεται με τη χρήση λογαριασμού πρόβλεψης και το ποσό της πρόβλεψης καταχωρείται στα έξοδα διάθεσης της κατάστασης αποτελεσμάτων. Όταν μια εμπορική απαίτηση χαρακτηριστεί ως ανεπίδεκτη είσπραξης διαγράφεται με χρήση του λογαριασμού πρόβλεψης. Σε περίπτωση μεταγενέστερης είσπραξης μιας απαίτησης που είχε αρχικά διαγραφεί γίνεται πίστωση στα έξοδα διάθεσης στην κατάσταση αποτελεσμάτων χρήσης.

#### **2.12. Ταμειακά διαθέσιμα και ισοδύναμα**

Τα ταμειακά διαθέσιμα και ταμειακά ισοδύναμα περιλαμβάνουν τα μετρητά, τις καταθέσεις όψεως, τις βραχυπρόθεσμες μέχρι 3 μήνες επενδύσεις υψηλής ρευστοποίησης και χαμηλού ρίσκου.

#### **2.13. Μετοχικό κεφάλαιο**

Το μετοχικό κεφάλαιο περιλαμβάνει τις κοινές μετοχές της Εταιρείας που περιλαμβάνονται στα ίδια κεφάλαια.

Άμεσα έξοδα για την έκδοση μετοχών, εμφανίζονται μετά την αφαίρεση του σχετικού φόρου εισοδήματος, σε μείωση του προϊόντος της έκδοσης.

Το κόστος κτήσεως ιδίων μετοχών εμφανίζεται αφαιρετικά των ιδίων κεφαλαίων της Εταιρείας, έως ότου οι ίδιες μετοχές πουληθούν ή ακυρωθούν. Κάθε κέρδος ή ζημιά από πώληση ιδίων μετοχών καθαρό από άμεσα για την συναλλαγή λοιπά έξοδα και φόρους, εμφανίζεται ως αποθεματικό στα ίδια κεφάλαια.

#### **2.14. Προμηθευτές και λοιπές υποχρεώσεις**

Οι προμηθευτές και οι λοιπές υποχρεώσεις αναγνωρίζονται αρχικά στην εύλογη αξία τους και μεταγενέστερα στο αναπόσβεστο κόστος βάσει της μεθόδου του πραγματικού επιτοκίου.

#### **2.15. Δανεισμός**

Τα δάνεια καταχωρούνται αρχικά στην εύλογη αξία τους, μειωμένα με τα τυχόν άμεσα έξοδα για την πραγματοποίηση της συναλλαγής. Μεταγενέστερα αποτιμώνται στο αναπόσβεστο κόστος βάσει της μεθόδου του πραγματικού επιτοκίου. Τυχόν διαφορά μεταξύ του εισπραχθέντος ποσού (καθαρό από σχετικά έξοδα) και της αξίας εξόφλησης αναγνωρίζεται στα αποτελέσματα κατά την διάρκεια του δανεισμού βάσει της μεθόδου του πραγματικού επιτοκίου.

Τα δάνεια ταξινομούνται ως βραχυπρόθεσμες υποχρεώσεις εκτός εάν ο Όμιλος έχει το δικαίωμα να αναβάλλει την εξόφληση της υποχρέωσης για τουλάχιστον 12 μήνες από την ημερομηνία του ισολογισμού.

#### **2.16. Κόστος Δανεισμού**

Όλα τα κόστη δανεισμού αναγνωρίζονται στην κατάσταση αποτελεσμάτων στην περίοδο στην οποία πραγματοποιούνται.

#### **2.17. Σύνθετα Χρηματοοικονομικά Μέσα**

Σύνθετα χρηματοοικονομικά μέσα που εκδίδονται από τον Όμιλο περιλαμβάνουν μετατρέψιμες ομολογίες που μπορούν να μετατραπούν σε μετοχικό κεφάλαιο κατ' επιλογή του κατόχου και ο αριθμός των μετοχών που θα εκδοθούν δεν μεταβάλλεται με τις αλλαγές στην εύλογη αξία τους.

Το μέρος της υποχρέωσης ενός σύνθετου χρηματοοικονομικού μέσου αναγνωρίζεται αρχικά στην εύλογη αξία μιας παρόμοιας υποχρέωσης που δεν έχει δικαίωμα μετατροπής. Το μέρος των ιδίων κεφαλαίων αναγνωρίζεται αρχικά ως η διαφορά μεταξύ της εύλογης αξίας του σύνθετου χρηματοοικονομικού μέσου ως σύνολο και της εύλογης αξίας του στοιχείου της υποχρέωσης. Τυχόν άμεσα κόστη συναλλαγών αναγνωρίζονται αναλογικά στο μέρος της υποχρέωσης και των ιδίων κεφαλαίων.

Μετά την αρχική αναγνώριση, το στοιχείο της υποχρέωσης ενός σύνθετου χρηματοοικονομικού μέσου αποτιμάται στο αναπόσβεστο κόστος χρησιμοποιώντας τη μέθοδο του πραγματικού επιτοκίου. Η συνιστώσα των ιδίων κεφαλαίων ενός σύνθετου χρηματοοικονομικού μέσου δεν μετράται εκ νέου μετά την αρχική αναγνώριση, εκτός από τη μετατροπή ή τη λήξη.

#### **2.18. Φόρος εισοδήματος και αναβαλλόμενος φόρος εισοδήματος**

Ο φόρος για την περίοδο αποτελείται από τους τρέχοντες και αναβαλλόμενους φόρους, εκτός από το μέρος που σχετίζεται με στοιχεία που αναγνωρίζονται στα λοιπά συνολικά έσοδα είτε απευθείας στα ίδια κεφάλαια. Στην περίπτωση αυτή, ο φόρος επίσης αναγνωρίζεται στα λοιπά συνολικά έσοδα είτε απευθείας στα ίδια κεφάλαια, αντίστοιχα.

Ο φόρος εισοδήματος των θυγατρικών, συνδεδεμένων και κοινοπραξιών του Ομίλου υπολογίζεται βάση της σχετικής νομοθεσίας που ισχύει την ημερομηνία Ισολογισμού στις χώρες στις οποίες

δραστηριοποιούνται και στις οποίες προκύπτει φορολογητέο εισόδημα. Η Διοίκηση περιοδικά ελέγχει τους υπολογισμούς φορολογίας και σε περιπτώσεις που η σχετική φορολογική νομοθεσία υπόκειται σε διαφορετικές ερμηνείες σχηματίζει σχετική πρόβλεψη για το επιπλέον ποσό που αναμένεται να πληρωθεί στις κατά τόπους φορολογικές αρχές.

Ο αναβαλλόμενος φόρος εισοδήματος προσδιορίζεται με την μέθοδο της υποχρέωσης που προκύπτει από τις προσωρινές διαφορές μεταξύ της λογιστικής αξίας και της φορολογικής βάσης των περιουσιακών στοιχείων και των υποχρεώσεων. Αναβαλλόμενος φόρος εισοδήματος δεν λογίζεται εάν προκύπτει από την αρχική αναγνώριση στοιχείου ενεργητικού ή παθητικού σε συναλλαγή, εκτός επιχειρηματικής συνένωσης, η οποία όταν έγινε η συναλλαγή δεν επηρέασε ούτε το λογιστικό ούτε το φορολογικό κέρδος ή ζημία. Ο αναβαλλόμενος φόρος προσδιορίζεται με τους μελλοντικούς φορολογικούς συντελεστές που ισχύουν κατά την ημερομηνία του ισολογισμού.

Οι αναβαλλόμενες φορολογικές απαιτήσεις αναγνωρίζονται κατά την έκταση στην οποία θα υπάρξει μελλοντικό φορολογητέο κέρδος για την χρησιμοποίηση της προσωρινής διαφοράς που δημιουργεί την αναβαλλόμενη φορολογική απαίτηση.

Ο αναβαλλόμενος φόρος εισοδήματος αναγνωρίζεται για τις προσωρινές διαφορές που προκύπτουν από επενδύσεις σε θυγατρικές και συνδεδεμένες επιχειρήσεις, με εξαίρεση την περίπτωση που η αναστροφή των προσωρινών διαφορών ελέγχεται από τον Όμιλο και είναι πιθανό ότι οι προσωρινές διαφορές δεν θα αναστραφούν στο προβλεπτό μέλλον.

## **2.19. Παροχές στο προσωπικό**

### ***Παροχές μετά την έξοδο από την υπηρεσία***

Οι εταιρίες του Ομίλου έχουν διάφορα συνταξιοδοτικά και λοιπά προγράμματα αποχώρησης σύμφωνα με τις τοπικές συνθήκες και πρακτικές στις χώρες δραστηριοποίησής τους. Οι εργαζόμενοι του Ομίλου συμμετέχουν σε πρόγραμμα καθορισμένων παροχών καθώς και σε πρόγραμμα καθορισμένων εισφορών.

Ως πρόγραμμα καθορισμένων παροχών ορίζεται το συνταξιοδοτικό ή αντίστοιχο πρόγραμμα αποχώρησης, το οποίο ορίζει καταβολή συγκεκριμένου ποσού σύνταξης ή αποζημίωσης, συνήθως σε συνάρτηση με έναν ή περισσότερους παράγοντες όπως είναι η ηλικία, τα έτη προϋπηρεσίας και ο μισθός κάθε εργαζόμενου.

Η υποχρέωση που καταχωρείται στον ισολογισμό για τα προγράμματα καθορισμένων παροχών είναι η παρούσα αξία της δέσμευσης για την καθορισμένη παροχή μείον την εύλογη αξία των περιουσιακών στοιχείων του προγράμματος και τις μεταβολές που προκύπτουν από τα μη αναγνωρισμένα αναλογιστικά κέρδη και ζημίες και το κόστος της προϋπηρεσίας. Η δέσμευση της καθορισμένης παροχής υπολογίζεται ετησίως από ανεξάρτητο αναλογιστή με την χρήση της μεθόδου της προβεβλημένης πιστωτικής μονάδος (projected unit credit method). Για την προεξόφληση χρησιμοποιείται το επιτόκιο των μακροπροθέσμων ομολόγων, με διάρκεια συναφή με τη διάρκεια των υποχρεώσεων που προκύπτουν από τον υπάρχοντα πληθυσμό, δηλαδή τη μέση μελλοντική υπηρεσία των μελών του προσωπικού.

Τα αναλογιστικά κέρδη και οι ζημίες που προκύπτουν από τις προσαρμογές με βάση τα ιστορικά δεδομένα και είναι πάνω ή κάτω από το περιθώριο του 10% της σωρευμένης υποχρέωσης, καταχωρούνται στα αποτελέσματα μέσα στον αναμενόμενο μέσο ασφαλιστικό χρόνο των συμμετεχόντων στο πρόγραμμα.

Το κόστος προϋπηρεσίας καταχωρείται άμεσα στα αποτελέσματα με εξαίρεση την περίπτωση που οι μεταβολές του προγράμματος εξαρτώνται από τον εναπομένοντα χρόνο υπηρεσίας των εργαζομένων. Στην περίπτωση αυτή το κόστος προϋπηρεσίας καταχωρείται στα αποτελέσματα με την σταθερή μέθοδο μέσα στην περίοδο ωρίμανσης.

Ως πρόγραμμα καθορισμένων εισφορών θεωρείται το συνταξιοδοτικό πρόγραμμα στα πλαίσια του οποίου η εταιρεία του Ομίλου που το εφαρμόζει καταβάλλει πάγιες εισφορές σε ξεχωριστό νομικό πρόσωπο (υπό μορφή ταμείου) και δεν βαρύνεται με περαιτέρω, νομική ή συμβατική υποχρέωση καταβολής εισφορών εάν το ταμείο δεν διαθέτει επαρκείς πόρους ώστε να πληρώνει τις παροχές προς όλους τους εργαζόμενους, οι οποίες απορρέουν από τα έτη υπηρεσίας τους, τρέχοντα και προηγούμενα. Οι τακτικές εισφορές λογίζονται ως καθαρές περιοδικές δαπάνες κατά το έτος οφειλής τους και ως εκ τούτου περιλαμβάνονται στο κόστος προσωπικού.

## **2.20. Επιχορηγήσεις**

Οι κρατικές επιχορηγήσεις αναγνωρίζονται στην εύλογη αξία τους όταν αναμένεται με βεβαιότητα ότι η επιχορήγηση θα εισπραχθεί και ο Όμιλος θα συμμορφωθεί με όλους τους προβλεπόμενους όρους.

Κρατικές επιχορηγήσεις που αφορούν έξοδα, αναβάλλονται και αναγνωρίζονται στα αποτελέσματα έτσι ώστε να αντιστοιχίζονται με τα έξοδα που προορίζονται να αποζημιώσουν.

Οι κρατικές επιχορηγήσεις που σχετίζονται με την αγορά ενσωμάτων παγίων, περιλαμβάνονται στις μακροπρόθεσμες υποχρεώσεις ως αναβαλλόμενες κρατικές επιχορηγήσεις και μεταφέρονται ως έσοδα στην κατάσταση λογαριασμού αποτελεσμάτων με την σταθερή μέθοδο κατά αναμενόμενη ωφέλιμη ζωή των σχετικών περιουσιακών στοιχείων.

## **2.21. Προβλέψεις**

Οι προβλέψεις αναγνωρίζονται όταν:

- Υπάρχει μία παρούσα νομική ή τεκμαιρόμενη δέσμευση ως αποτέλεσμα παρελθοντικών γεγονότων
- Είναι πιθανόν ότι θα απαιτηθεί εκροή πόρων για τον διακανονισμό της δέσμευσης
- Το απαιτούμενο ποσό μπορεί να εκτιμηθεί αξιόπιστα

Όπου υπάρχουν διάφορες παρόμοιες υποχρεώσεις, η πιθανότητα ότι θα απαιτηθεί εκροή κατά την εκκαθάριση προσδιορίζεται με την εξέταση της κατηγορίας υποχρεώσεων συνολικά. Πρόβλεψη αναγνωρίζεται ακόμα κι αν η πιθανότητα εκροής σχετικά με οποιοδήποτε στοιχείο που περιλαμβάνεται στην ίδια κατηγορία υποχρεώσεων μπορεί να είναι μικρή.

Οι προβλέψεις υπολογίζονται στη παρούσα αξία των εξόδων τα οποία, βάση της καλύτερης εκτίμησης της διοίκησης, απαιτούνται για να καλυφθεί η παρούσα υποχρέωση κατά την ημερομηνία ισολογισμού. Το προεξοφλητικό επιτόκιο που χρησιμοποιείται για τον προσδιορισμό της παρούσας αξίας αντικατοπτρίζει τις τρέχουσες εύλογες εκτιμήσεις για την χρονική αξία του χρήματος που αφορούν την συγκεκριμένη υποχρέωση.

### **(α) Εγγύηση**

Ο Όμιλος αναγνωρίζει πρόβλεψη που αντιστοιχεί στην εκτιμώμενη υποχρέωση για την επισκευή ή αντικατάσταση προϊόντων υπό εγγύηση κατά την ημερομηνία του ισολογισμού. Η πρόβλεψη αυτή υπολογίζεται βάση ιστορικών δεδομένων επί των επισκευών και αντικαταστάσεων.

### **(β) Αναδιάρθρωση**

Οι προβλέψεις αναδιάρθρωσης αποτελούνται κυρίως από πρόστιμα που αφορούν στη πρώιμη λήξη μισθωμάτων και αποζημιώσεις του προσωπικού και καταχωρούνται στη περίοδο στην οποία προκύπτουν νομικές ή τεκμαιρόμενες δεσμεύσεις πληρωμών από τον Όμιλο. Οι αποζημιώσεις προσωπικού καταχωρούνται μόνο είτε εφόσον υπάρξει συμφωνία με τους αντιπροσώπους των εργαζομένων η οποία καθορίζει τους όρους της αποχώρησης και τον αριθμό των απολυθέντων, είτε εφόσον οι συγκεκριμένοι εργαζόμενοι έχουν ενημερωθεί για τους συγκεκριμένους όρους αποχώρησης.

## **2.22. Αναγνώριση εσόδων**

Τα έσοδα περιλαμβάνουν την εύλογη αξία των πωλήσεων αγαθών και παροχής υπηρεσιών, καθαρά από Φόρο Προστιθέμενης Αξίας, εκπτώσεις και επιστροφές. Τα ενδοεταιρικά έσοδα του Ομίλου απαλείφονται πλήρως.

Ο Όμιλος αναγνωρίζει το έσοδο όταν το ποσό μπορεί να επιμετρηθεί αξιόπιστα, όταν αναμένονται για τον Όμιλο μελλοντικές ταμιακές εισροές και όταν έχουν επιτευχθεί τα κριτήρια που αναφέρονται παρακάτω για κάθε ξεχωριστή κατηγορία. Το ποσό της πώλησης δεν θεωρείται ότι έχει επιμετρηθεί αξιόπιστα εάν δεν έχουν επιλυθεί οι ενδεχόμενες υποχρεώσεις που σχετίζονται με το έσοδο. Ο Όμιλος βασίζει τις εκτιμήσεις του με βάση ιστορικά στοιχεία, λαμβάνοντας υπόψη την κατηγορία του πελάτη, τον τύπο της συναλλαγής και τους συγκεκριμένους όρους της σύμβασης.

Τα έσοδα χωρίζονται στις παρακάτω κατηγορίες:

### **(α) Πωλήσεις αγαθών**

Οι πωλήσεις αγαθών αναγνωρίζονται όταν ο Όμιλος παραδίδει τα αγαθά στους πελάτες, τα αγαθά γίνονται αποδεκτά από αυτούς και η είσπραξη της απαίτησης είναι εύλογα εξασφαλισμένη.

### **(β) Παροχή υπηρεσιών**

Τα έσοδα από παροχή υπηρεσιών λογίζονται την περίοδο που παρέχονται οι υπηρεσίες, με βάση το στάδιο ολοκλήρωσης της παρεχόμενης υπηρεσίας σε σχέση με το σύνολο των παρεχόμενων υπηρεσιών.

### **(γ) Έσοδα από τόκους**

Τα έσοδα από τόκους αναγνωρίζονται βάσει χρονικής αναλογίας και με την χρήση του πραγματικού επιτοκίου. Όταν υπάρχει απομείωση των απαιτήσεων, η λογιστική αξία αυτών μειώνεται στο ανακτήσιμο ποσό τους το οποίο ισούται με την παρούσα αξία των αναμενόμενων μελλοντικών ταμιακών ροών προεξοφλούμενων με το αρχικό πραγματικό επιτόκιο. Στη συνέχεια λογίζονται τόκοι με το ίδιο επιτόκιο επί της απομειωμένης (νέας λογιστικής) αξίας.

### **(δ) Έσοδα από δικαιώματα**

Τα έσοδα από δικαιώματα λογίζονται στη βάση του δεδουλευμένου, σύμφωνα με την ουσία των σχετικών συμβάσεων.

### **(ε) Μερίσματα**

Τα μερίσματα, λογίζονται ως έσοδα, όταν θεμελιώνεται το δικαίωμα είσπραξής τους.

## **2.23. Μισθώσεις**

### **Εταιρεία Ομίλου ως μισθωτής**

Οι μισθώσεις παγίων όπου ο Όμιλος διατηρεί ουσιαστικά όλους τους κινδύνους και ανταμοιβές της ιδιοκτησίας ταξινομούνται ως χρηματοδοτικές μισθώσεις. Οι χρηματοδοτικές μισθώσεις κεφαλαιοποιούνται με την έναρξη της μίσθωσης στη χαμηλότερη μεταξύ της εύλογης αξίας του παγίου στοιχείου ή της παρούσας αξίας των ελάχιστων μισθωμάτων. Κάθε μίσθωμα επιμερίζεται μεταξύ της υποχρέωσης και των χρηματοοικονομικών εξόδων έτσι ώστε να επιτυγχάνεται ένα σταθερό επιτόκιο στην υπολειπόμενη χρηματοοικονομική υποχρέωση. Οι αντίστοιχες υποχρεώσεις από μισθώματα, καθαρές από χρηματοοικονομικά έξοδα, απεικονίζονται στις υποχρεώσεις. Το μέρος του χρηματοοικονομικού εξόδου που αφορά σε χρηματοδοτικές μισθώσεις αναγνωρίζεται στα

αποτελέσματα χρήσης κατά τη διάρκεια της μίσθωσης. Τα πάγια που αποκτήθηκαν με χρηματοδοτική μίσθωση αποσβένονται στη μικρότερη περίοδο μεταξύ της ωφέλιμης ζωής των παγίων στοιχείων και της διάρκειας μίσθωσής τους.

Μισθώσεις όπου ουσιωδώς οι κίνδυνοι και ανταμοιβές της ιδιοκτησίας διατηρούνται από τον εκμισθωτή ταξινομούνται ως λειτουργικές μισθώσεις. Οι πληρωμές που γίνονται για λειτουργικές μισθώσεις (καθαρές από τυχόν κίνητρα που προσφέρθηκαν από τον εκμισθωτή) αναγνωρίζονται στα αποτελέσματα χρήσης αναλογικά κατά τη διάρκεια της μίσθωσης.

#### **2.24. Διανομή μερισμάτων**

Η διανομή μερισμάτων στους μετόχους της μητρικής αναγνωρίζεται ως υποχρέωση στις Ενοποιημένες Οικονομικές Καταστάσεις όταν η διανομή εγκρίνεται από την Γενική Συνέλευση των μετόχων.

#### **2.25. Έκτακτα Έσοδα/ Έξοδα**

Τα έκτακτα έσοδα/ δαπάνες εμφανίζονται χωριστά στις οικονομικές καταστάσεις όταν κρίνεται απαραίτητο, ώστε να παράσχουν καλύτερη κατανόηση της οικονομικής επίδοσης του Ομίλου. Πρόκειται για σημαντικά έκτακτα έσοδα/έξοδα λόγω της φύσης τους ή του ποσού τους.

### 3. Νέα πρότυπα, τροποποιήσεις προτύπων και διερμηνείες

**Νέα πρότυπα, τροποποιήσεις προτύπων και διερμηνείες:** Συγκεκριμένα νέα πρότυπα, τροποποιήσεις προτύπων και διερμηνείες έχουν εκδοθεί, τα οποία είναι υποχρεωτικά για λογιστικές περιόδους που ξεκινούν κατά τη διάρκεια της παρούσας χρήσης ή μεταγενέστερα. Η εκτίμηση του Ομίλου σχετικά με την επίδραση από την εφαρμογή αυτών των νέων προτύπων, τροποποιήσεων και διερμηνειών παρατίθεται παρακάτω.

Πρότυπα και Διερμηνείες υποχρεωτικές για την τρέχουσα οικονομική χρήση

#### **ΔΠΧΑ 7 (Τροποποίηση) «Χρηματοοικονομικά Μέσα: Γνωστοποιήσεις» - μεταβιβάσεις χρηματοοικονομικών περιουσιακών στοιχείων**

Η παρούσα τροποποίηση παρέχει τις γνωστοποιήσεις για μεταβιβασμένα χρηματοοικονομικά περιουσιακά στοιχεία που δεν έχουν αποαναγνωριστεί εξ'ολοκλήρου καθώς και για μεταβιβασμένα χρηματοοικονομικά περιουσιακά στοιχεία που έχουν αποαναγνωριστεί εξ'ολοκλήρου αλλά για τα οποία ο Όμιλος έχει συνεχιζόμενη ανάμειξη. Παρέχει επίσης καθοδήγηση για την εφαρμογή των απαιτούμενων γνωστοποιήσεων. Η τροποποίηση αυτή δεν έχει επίδραση στις οικονομικές καταστάσεις του Ομίλου.

Πρότυπα και Διερμηνείες υποχρεωτικές από περιόδους που ξεκινούν την ή μετά από 1 Ιανουαρίου 2013

#### **ΔΠΧΑ 9 «Χρηματοοικονομικά μέσα» (εφαρμόζεται στις ετήσιες λογιστικές περιόδους που ξεκινούν την ή μετά την 1η Ιανουαρίου 2015)**

Το ΔΠΧΑ 9 αποτελεί την πρώτη φάση στο έργο του ΣΔΛΠ (Συμβούλιο Διεθνών Λογιστικών Προτύπων) για την αντικατάσταση του ΔΛΠ 39 και αναφέρεται στην ταξινόμηση και επιμέτρηση των χρηματοοικονομικών περιουσιακών στοιχείων και χρηματοοικονομικών υποχρεώσεων. Το ΣΔΛΠ στις επόμενες φάσεις του έργου θα επεκτείνει το ΔΠΧΑ 9 έτσι ώστε να προστεθούν νέες απαιτήσεις για την απομείωση της αξίας και τη λογιστική αντιστάθμιση. Ο Όμιλος βρίσκεται στη διαδικασία εκτίμησης της επίδρασης του ΔΠΧΑ 9 στις οικονομικές του καταστάσεις. Το ΔΠΧΑ 9 δεν μπορεί να εφαρμοστεί νωρίτερα από τον Όμιλο διότι δεν έχει υιοθετηθεί από την Ευρωπαϊκή Ένωση. Μόνο όταν υιοθετηθεί, ο Όμιλος θα αποφασίσει εάν θα εφαρμόσει το ΔΠΧΑ 9 νωρίτερα από την 1 Ιανουαρίου 2015.

#### **ΔΛΠ 12 (Τροποποίηση) «Φόροι εισοδήματος» (εφαρμόζεται στις ετήσιες λογιστικές περιόδους που ξεκινούν την ή μετά την 1η Ιανουαρίου 2013)**

Η τροποποίηση του ΔΛΠ 12 παρέχει μια πρακτική μέθοδο για την επιμέτρηση των αναβαλλόμενων φορολογικών υποχρεώσεων και αναβαλλόμενων φορολογικών περιουσιακών στοιχείων όταν επενδυτικά ακίνητα επιμετρώνται με τη μέθοδο εύλογης αξίας σύμφωνα με το ΔΛΠ 40 «Επενδύσεις σε ακίνητα». Η τροποποίηση αυτή δεν έχει εφαρμογή στον Όμιλο.

#### **ΔΠΧΑ 13 «Επιμέτρηση Εύλογης Αξίας» (εφαρμόζεται στις ετήσιες λογιστικές περιόδους που ξεκινούν την ή μετά την 1η Ιανουαρίου 2013)**

Το ΔΠΧΑ 13 παρέχει νέες οδηγίες σχετικά με την επιμέτρηση της εύλογης αξίας και τις απαραίτητες γνωστοποιήσεις. Οι απαιτήσεις του προτύπου δεν διευρύνουν τη χρήση των εύλογων αξιών αλλά παρέχουν διευκρινίσεις για την εφαρμογή τους σε περίπτωση που η χρήση τους επιβάλλεται υποχρεωτικά από άλλα πρότυπα. Το ΔΠΧΑ 13 παρέχει ακριβή ορισμό της εύλογης αξίας, καθώς και οδηγίες αναφορικά με την επιμέτρηση της εύλογης αξίας και τις απαραίτητες γνωστοποιήσεις, ανεξάρτητα από το πρότυπο με βάση το οποίο γίνεται χρήση των εύλογων αξιών. Επιπλέον, οι απαραίτητες γνωστοποιήσεις έχουν διευρυνθεί και καλύπτουν όλα τα περιουσιακά στοιχεία και τις υποχρεώσεις που επιμετρώνται στην εύλογη αξία και όχι μόνο τα χρηματοοικονομικά.

#### **ΕΔΔΠΧΑ 20 «Δαπάνες απογύμνωσης υπαίθριων ορυχείων κατά το στάδιο της παραγωγής» (εφαρμόζεται στις ετήσιες λογιστικές περιόδους που ξεκινούν την ή μετά την 1η Ιανουαρίου 2013)**

Αυτή η διερμηνεία παρέχει καθοδήγηση για τη λογιστικοποίηση των δαπανών της απομάκρυνσης των στείων υπερκείμενων («απογύμνωση») κατά το στάδιο της παραγωγής ενός ορυχείου. Βάσει αυτής της διερμηνείας, οι μεταλλευτικές οικονομικές οντότητες πιθανώς να χρειαστεί να διαγράψουν στα αποτελέσματα εις νέον της έναρξης της περιόδου τις ήδη κεφαλαιοποιημένες δαπάνες απογύμνωσης των ορυχείων οι οποίες δεν μπορούν να αποδοθούν σε ένα αναγνωρίσιμο συστατικό ενός αποθέματος μεταλλεύματος ("ore body"). Η διερμηνεία έχει εφαρμογή μόνο σε δαπάνες υπαίθριων ορυχείων και όχι σε υπόγεια ορυχεία ή σε δραστηριότητες εξόρυξης πετρελαίου και φυσικού αερίου.

**ΔΛΠ 1 (Τροποποίηση) «Παρουσίαση Οικονομικών Καταστάσεων»** (εφαρμόζεται στις ετήσιες λογιστικές περιόδους που ξεκινούν την ή μετά την 1η Ιουλίου 2012)

Αυτή η τροποποίηση απαιτεί από τις οικονομικές οντότητες να διαχωρίσουν τα στοιχεία που παρουσιάζονται στα λοιπά συνολικά εισοδήματα σε δύο ομάδες, με βάση το αν αυτά στο μέλλον είναι πιθανό να μεταφερθούν στα αποτελέσματα χρήσεως ή όχι.

**ΔΛΠ 19 (Τροποποίηση) «Παροχές σε Εργαζομένους»** (εφαρμόζεται στις ετήσιες λογιστικές περιόδους που ξεκινούν την ή μετά την 1η Ιανουαρίου 2013)

Αυτή η τροποποίηση επιφέρει σημαντικές αλλαγές στην αναγνώριση και επιμέτρηση του κόστους των προγραμμάτων καθορισμένων παροχών και των παροχών εξόδου από την υπηρεσία (κατάργηση της μεθόδου του περιθωρίου), καθώς και στις γνωστοποιήσεις όλων των παροχών σε εργαζομένους. Οι βασικές αλλαγές αφορούν κυρίως στην αναγνώριση των αναλογιστικών κερδών και ζημιών, στην αναγνώριση του κόστους προϋπηρεσίας/ περικοπών, στην επιμέτρηση του εξόδου συντάξεων, στις απαιτούμενες γνωστοποιήσεις, στο χειρισμό των εξόδων και των φόρων που σχετίζονται με τα προγράμματα καθορισμένων παροχών, καθώς και στη διάκριση μεταξύ βραχυπρόθεσμων και μακροπρόθεσμων παροχών.

**ΔΠΧΑ 7 (Τροποποίηση) «Χρηματοοικονομικά Μέσα: Γνωστοποιήσεις»** (εφαρμόζεται στις ετήσιες λογιστικές περιόδους που ξεκινούν την ή μετά την 1η Ιανουαρίου 2013)

Το ΣΔΛΠ δημοσίευσε αυτή την τροποποίηση προκειμένου να συμπεριλάβει επιπλέον πληροφόρηση η οποία θα βοηθήσει τους χρήστες των οικονομικών καταστάσεων μίας οικονομικής οντότητας να αξιολογήσουν την επίδραση ή την πιθανή επίδραση που θα έχουν οι συμφωνίες για διακανονισμό χρηματοοικονομικών περιουσιακών στοιχείων και υποχρεώσεων, συμπεριλαμβανομένου του δικαιώματος για συμψηφισμό που σχετίζεται με αναγνωρισμένα χρηματοοικονομικά περιουσιακά στοιχεία και υποχρεώσεις, στην οικονομική θέση της οικονομικής οντότητας.

**ΔΛΠ 32 (Τροποποίηση) «Χρηματοοικονομικά Μέσα: Παρουσίαση»** (εφαρμόζεται στις ετήσιες λογιστικές περιόδους που ξεκινούν την ή μετά την 1η Ιανουαρίου 2014)

Αυτή η τροποποίηση στις οδηγίες εφαρμογής του ΔΛΠ 32 παρέχει διευκρινήσεις σχετικά με κάποιες απαιτήσεις για τον συμψηφισμό χρηματοοικονομικών περιουσιακών στοιχείων και υποχρεώσεων στην κατάσταση οικονομικής θέσης.

**Ομάδα προτύπων σχετικά με ενοποίηση και από κοινού συμφωνίες** (εφαρμόζονται στις ετήσιες λογιστικές περιόδους που ξεκινούν την ή μετά την 1η Ιανουαρίου 2014)

Το ΣΔΛΠ δημοσίευσε πέντε νέα πρότυπα σχετικά με ενοποίηση και τις από κοινού συμφωνίες: ΔΠΧΑ 10, ΔΠΧΑ 11, ΔΠΧΑ 12, ΔΛΠ 27 (Τροποποίηση), ΔΛΠ 28 (Τροποποίηση). Αυτά τα πρότυπα εφαρμόζονται στις ετήσιες λογιστικές περιόδους που ξεκινούν την ή μετά την 1<sup>η</sup> Ιανουαρίου 2014. Επιτρέπεται η πρόωρη εφαρμογή τους μόνο εάν ταυτόχρονα εφαρμοστούν και τα πέντε αυτά πρότυπα. Ο Όμιλος βρίσκεται στη διαδικασία εκτίμησης της επίδρασης των νέων προτύπων στις ενοποιημένες οικονομικές καταστάσεις. Οι κυριότεροι όροι των προτύπων είναι οι εξής:

**ΔΠΧΑ 10 «Ενοποιημένες Οικονομικές Καταστάσεις»**

Το ΔΠΧΑ 10 αντικαθιστά στο σύνολό τους τις οδηγίες αναφορικά με τον έλεγχο και την ενοποίηση, που παρέχονται στο ΔΛΠ 27 και στο SIC 12. Το νέο πρότυπο αλλάζει τον ορισμό του ελέγχου ως καθοριστικού παράγοντα προκειμένου να αποφασιστεί εάν μια οικονομική οντότητα θα πρέπει να ενοποιείται. Το πρότυπο παρέχει εκτεταμένες διευκρινίσεις που υπαγορεύουν τους διαφορετικούς τρόπους κατά τους οποίους μία οικονομική οντότητα (επενδυτής) μπορεί να ελέγχει μία άλλη οικονομική οντότητα (επένδυση). Ο αναθεωρημένος ορισμός του ελέγχου εστιάζει στην ανάγκη να υπάρχει ταυτόχρονα το δικαίωμα (η δυνατότητα να κατευθύνονται οι δραστηριότητες που επηρεάζουν σημαντικά τις αποδόσεις) και οι μεταβλητές αποδόσεις (θετικές, αρνητικές ή και τα δύο) προκειμένου να υπάρχει έλεγχος. Τα νέα πρότυπα παρέχει επίσης διευκρινίσεις αναφορικά με συμμετοχικά δικαιώματα και δικαιώματα άσκησης βέτο (protective rights), καθώς επίσης και αναφορικά με σχέσεις πρακτόρευσης / πρακτορευομένου.

**ΔΠΧΑ 11 «Από κοινού Συμφωνίες»**

Το ΔΠΧΑ 11 παρέχει μια πιο ρεαλιστική αντιμετώπιση των από κοινού συμφωνιών εστιάζοντας στα δικαιώματα και τις υποχρεώσεις, παρά στη νομική τους μορφή. Οι τύποι των συμφωνιών περιορίζονται σε

δύο: από κοινού ελεγχόμενες δραστηριότητες και κοινοπραξίες. Η μέθοδος της αναλογικής ενοποίησης δεν είναι πλέον επιτρεπτή. Οι συμμετέχοντες σε κοινοπραξίες εφαρμόζουν υποχρεωτικά την ενοποίηση με τη μέθοδο της καθαρής θέσης. Οι οικονομικές οντότητες που συμμετέχουν σε από κοινού ελεγχόμενες δραστηριότητες εφαρμόζουν παρόμοιο λογιστικό χειρισμό με αυτόν που εφαρμόζουν επί του παρόντος οι συμμετέχοντες σε από κοινού ελεγχόμενα περιουσιακά στοιχεία ή σε από κοινού ελεγχόμενες δραστηριότητες. Το πρότυπο παρέχει επίσης διευκρινίσεις σχετικά με τους συμμετέχοντες σε από κοινού συμφωνίες, χωρίς να υπάρχει από κοινού έλεγχος.

#### **ΔΠΧΑ 12 «Γνωστοποίηση συμμετοχής σε άλλες οικονομικές οντότητες»**

Το ΔΠΧΑ 12 αναφέρεται στις απαιτούμενες γνωστοποιήσεις μιας οικονομικής οντότητας, συμπεριλαμβανομένων σημαντικών κρίσεων και υποθέσεων, οι οποίες επιτρέπουν στους αναγνώστες των οικονομικών καταστάσεων να αξιολογήσουν τη φύση, τους κινδύνους και τις οικονομικές επιπτώσεις που σχετίζονται με τη συμμετοχή της οικονομικής οντότητας σε θυγατρικές, συγγενείς, από κοινού συμφωνίες και μη ενοποιούμενες οικονομικές οντότητες (structured entities). Μία οικονομική οντότητα έχει τη δυνατότητα να προβεί σε κάποιες ή όλες από τις παραπάνω γνωστοποιήσεις χωρίς να είναι υποχρεωμένη να εφαρμόσει το ΔΠΧΑ 12 στο σύνολό του, ή το ΔΠΧΑ 10 ή 11 ή τα τροποποιημένα ΔΛΠ 27 ή 28.

#### **ΔΛΠ 27 (Τροποποίηση) «Ατομικές Οικονομικές Καταστάσεις»**

Το Πρότυπο αυτό δημοσιεύθηκε ταυτόχρονα με το ΔΠΧΑ 10 και σε συνδυασμό, τα δύο πρότυπα αντικαθιστούν το ΔΛΠ 27 «*Ενοποιημένες και Ατομικές Οικονομικές Καταστάσεις*». Το τροποποιημένο ΔΛΠ 27 ορίζει το λογιστικό χειρισμό και τις απαραίτητες γνωστοποιήσεις αναφορικά με τις συμμετοχές σε θυγατρικές, κοινοπραξίες και συγγενείς όταν μία οικονομική οντότητα ετοιμάζει ατομικές οικονομικές καταστάσεις. Παράλληλα, το Συμβούλιο μετέφερε στο ΔΛΠ 27 όρους του ΔΛΠ 28 «*Επενδύσεις σε Συγγενείς επιχειρήσεις*» και του ΔΛΠ 31 «*Συμμετοχές σε Κοινοπραξίες*» που αφορούν τις ατομικές οικονομικές καταστάσεις.

#### **ΔΛΠ 28 (Τροποποίηση) «Επενδύσεις σε Συγγενείς επιχειρήσεις και Κοινοπραξίες»**

Το ΔΛΠ 28 «*Επενδύσεις σε Συγγενείς επιχειρήσεις και Κοινοπραξίες*» αντικαθιστά το ΔΛΠ 28 «*Επενδύσεις σε Συγγενείς επιχειρήσεις*». Ο σκοπός αυτού του Προτύπου είναι να ορίσει τον λογιστικό χειρισμό αναφορικά με τις επενδύσεις σε συγγενείς επιχειρήσεις και να παραθέσει τις απαιτήσεις για την εφαρμογή της μεθόδου της καθαρής θέσης κατά τη λογιστική των επενδύσεων σε συγγενείς και κοινοπραξίες, όπως προκύπτει από τη δημοσίευση του ΔΠΧΑ 11.

#### **ΔΠΧΑ 10, ΔΠΧΑ 11 και ΔΠΧΑ 12 (Τροποποίηση) «Ενοποιημένες οικονομικές καταστάσεις, από κοινού συμφωνίες και γνωστοποίηση συμμετοχής σε άλλες οικονομικές οντότητες: Οδηγίες μετάβασης» (εφαρμόζεται στις ετήσιες λογιστικές περιόδους που ξεκινούν την ή μετά την 1η Ιανουαρίου 2013)**

Η τροποποίηση στις οδηγίες μετάβασης των ΔΠΧΑ 10, 11 και 12 παρέχει διευκρινίσεις σχετικά με τις οδηγίες μετάβασης στο ΔΠΧΑ 10 και περιορίζει τις απαιτήσεις για παροχή συγκριτικής πληροφόρησης στις γνωστοποιήσεις του ΔΠΧΑ 12 μόνο για την περίοδο που προηγείται άμεσα της πρώτης ετήσιας περιόδου κατά την οποία εφαρμόζεται το ΔΠΧΑ 12. Συγκριτική πληροφόρηση για γνωστοποιήσεις σχετικά με συμμετοχές σε μη ενοποιούμενες οικονομικές οντότητες (structured entities) δεν απαιτείται. Οι τροποποιήσεις δεν έχουν υιοθετηθεί ακόμη από την Ευρωπαϊκή Ένωση.

#### **ΔΠΧΑ 10, ΔΠΧΑ 12 και ΔΛΠ 27 (Τροποποίηση) «Εταιρείες Επενδύσεων» (εφαρμόζεται στις ετήσιες λογιστικές περιόδους που ξεκινούν την ή μετά την 1η Ιανουαρίου 2014)**

Η τροποποίηση του ΔΠΧΑ 10 ορίζει μία εταιρεία επενδύσεων και παρέχει μία εξαίρεση από την ενοποίηση. Πολλά επενδυτικά κεφάλαια και παρόμοιες εταιρείες που πληρούν τον ορισμό των εταιρειών επενδύσεων εξαιρούνται από την ενοποίηση των περισσότερων θυγατρικών τους, οι οποίες λογιστικοποιούνται ως επενδύσεις σε εύλογη αξία μέσω αποτελεσμάτων, παρόλο που ασκείται έλεγχος. Οι τροποποιήσεις στο ΔΠΧΑ 12 εισάγουν τις γνωστοποιήσεις που χρειάζεται να παρέχει μια εταιρεία επενδύσεων. Οι τροποποιήσεις δεν έχουν υιοθετηθεί ακόμη από την Ευρωπαϊκή Ένωση.

Τροποποιήσεις σε πρότυπα που αποτελούν ένα τμήμα του προγράμματος ετήσιων βελτιώσεων για το 2011 του ΣΔΛΠ (Συμβούλιο Διεθνών Λογιστικών Προτύπων)

Οι παρακάτω τροποποιήσεις περιγράφουν τις σημαντικότερες αλλαγές που υπεισέρχονται στα ΔΠΧΑ ως επακόλουθο των αποτελεσμάτων του ετήσιου προγράμματος βελτιώσεων του ΣΔΛΠ που δημοσιεύτηκε τον Μάιο 2012. Οι τροποποιήσεις αυτές εφαρμόζονται στις ετήσιες λογιστικές περιόδους που ξεκινούν την ή μετά την 1η Ιανουαρίου 2013 και δεν έχουν υιοθετηθεί ακόμη από την Ευρωπαϊκή Ένωση.

#### **ΔΛΠ 1 «Παρουσίαση των οικονομικών καταστάσεων»**

Η τροποποίηση παρέχει διευκρινίσεις σχετικά με τις απαραίτητες γνωστοποιήσεις για τη συγκριτική πληροφόρηση όταν μια οικονομική οντότητα συντάσσει έναν επιπλέον ισολογισμό είτε (α) όπως απαιτείται από το ΔΛΠ 8 «Λογιστικές πολιτικές, μεταβολές των λογιστικών εκτιμήσεων και λάθη» είτε (β) εθελοντικά.

#### **ΔΛΠ 16 «Ενσώματα πάγια»**

Η τροποποίηση διευκρινίζει πως τα ανταλλακτικά και ο λοιπός εξοπλισμός συντήρησης ταξινομούνται ως ενσώματα πάγια και όχι ως αποθέματα όταν πληρούν τον ορισμό των ενσώματων παγίων, δηλαδή όταν χρησιμοποιούνται για περισσότερες από μία περιόδους.

#### **ΔΛΠ 32 «Χρηματοοικονομικά μέσα: Παρουσίαση»**

Η τροποποίηση διευκρινίζει πως ο φόρος εισοδήματος που σχετίζεται με τη διανομή αναγνωρίζεται στα αποτελέσματα και ο φόρος εισοδήματος που σχετίζεται με τα έξοδα συναλλαγών απευθείας στην καθαρή θέση αναγνωρίζεται στην καθαρή θέση, σύμφωνα με το ΔΛΠ 12.

#### **ΔΛΠ 34 «Ενδιάμεση χρηματοοικονομική αναφορά»**

Η τροποποίηση διευκρινίζει τις απαραίτητες γνωστοποιήσεις για τα περιουσιακά στοιχεία και υποχρεώσεις των τομέων στην ενδιάμεση χρηματοοικονομική αναφορά, σύμφωνα με το ΔΠΧΑ 8 «Λειτουργικοί τομείς».

#### 4. Διαχείριση χρηματοοικονομικού κινδύνου

##### 4.1. Παράγοντες χρηματοοικονομικού κινδύνου

Ο Όμιλος με την έντονη διεθνή δραστηριότητά του εκτίθεται σε χρηματοοικονομικούς κινδύνους όπως κινδύνους αγοράς (μεταβολές σε συναλλαγματικές ισοτιμίες, τιμές αγοράς), πιστωτικό κίνδυνο και κίνδυνο ταμειακών ροών.

Το γενικό πρόγραμμα διαχείρισης κινδύνων του Ομίλου εστιάζεται στη μη προβλεψιμότητα των χρηματοπιστωτικών αγορών και επιδιώκει να ελαχιστοποιήσει την ενδεχόμενη αρνητική τους επίδραση στη χρηματοοικονομική απόδοση του Ομίλου. Ο Όμιλος χρησιμοποιεί παράγωγα χρηματοοικονομικά προϊόντα, όπως προθεσμιακά συμβόλαια συναλλάγματος (futures/forwards) και συμβάσεις ανταλλαγής επιτοκίου (swaps) με σκοπό να αντισταθμίσει την έκθεσή του σε συγκεκριμένους κινδύνους.

Η διαχείριση κινδύνων διεκπεραιώνεται από το τμήμα διαχείρισης διαθεσίμων, το οποίο εκτιμά και αντισταθμίζει τους χρηματοοικονομικούς κινδύνους σε συνεργασία με τις υπηρεσίες που αντιμετωπίζουν αυτούς τους κινδύνους. Το Διοικητικό Συμβούλιο παρέχει οδηγίες και κατευθύνσεις για την γενική διαχείριση των κινδύνων όπως ο συναλλαγματικός κίνδυνος και ο πιστωτικός κίνδυνος, καθώς και για τη χρήση παράγωγων χρηματοοικονομικών εργαλείων.

##### **(α) Κίνδυνος αγοράς**

Ο Όμιλος συνολικά δεν έχει σημαντική έκθεση σε κάποιον συγκεκριμένο κλάδο δραστηριότητας, με αποτέλεσμα να μην επηρεάζεται σημαντικά από ενδεχόμενη μείωση στα επίπεδα ζήτησης σε μεμονωμένους κλάδους και αγορές. Οι ανακατατάξεις μεταξύ ανταγωνιστών στις αγορές που δραστηριοποιείται ιστορικά δεν ήταν σημαντικές. Δεν υπάρχουν σημαντικές καινοτόμες τεχνολογίες ή εφαρμογές τις οποίες να μη διαθέτει ο Όμιλος και οι οποίες να απειλούν τα μερίδια αγοράς του. Η παρουσία του σε διαφορετικές γεωγραφικές περιοχές περιορίζει τις επιπτώσεις από ενδεχόμενη μείωση της ζήτησης σε μεμονωμένες αγορές.

Οι κίνδυνοι αγοράς που αντιμετωπίζει ο Όμιλος συνδέονται κυρίως με τις μεταβολές στην παγκόσμια ζήτηση και δραστηριότητα, κυρίως στα βιομηχανικά προϊόντα και κατά δεύτερο λόγο στα καταναλωτικά. Λόγω της διεθνούς παρουσίας του Ομίλου, η απόδοσή του επηρεάστηκε άμεσα από την οικονομική ύφεση και συνεπώς αναμένεται το ίδιο άμεσα να επηρεαστεί από την επερχόμενη οικονομική ανάκαμψη.

Λόγω του ασταθούς διεθνούς περιβάλλοντος, τυχόν ύφεση και μείωση της οικονομικής δραστηριότητας στις αγορές που δραστηριοποιείται ο Όμιλος, δύναται να επηρεάσει αρνητικά τη ζήτηση των προϊόντων του με συνέπεια τη μείωση.

##### **(i) Συναλλαγματικός κίνδυνος**

Ο Όμιλος δραστηριοποιείται σε παγκόσμιο επίπεδο και συνεπώς εκτίθεται σε συναλλαγματικό κίνδυνο προερχόμενο κυρίως από Δολάριο ΗΠΑ, Λίρα Αγγλίας, Πολωνικό Zloty, Ρουμάνικο Lei και Καναδέζικο Δολάριο. Αυτός ο κίνδυνος προκύπτει κυρίως από μελλοντικές εμπορικές συναλλαγές, απαιτήσεις και υποχρεώσεις σε ξένο νόμισμα και καθαρές επενδύσεις σε επιχειρήσεις εξωτερικού.

Για τη διαχείριση του συναλλαγματικού κινδύνου σε χώρες όπως, ο Καναδάς ο Όμιλος συνάπτει συμβόλαια μελλοντικής εκπλήρωσης συναλλάγματος με εξωτερικούς αντισυμβαλλόμενους (τραπεζικά ιδρύματα).

Λόγω της κατάστασης αναδιοργάνωσης και αναδιαπραγμάτευσης του χρέους του, ο Όμιλος αδυνατεί να αντισταθμίσει εξολοκλήρου τον συναλλαγματικό κίνδυνο με προθεσμιακά συμβόλαια ανταλλαγής νομισμάτων. Μέρος του κινδύνου αυτού, κυρίως του Δολαρίου ΗΠΑ, καλύπτεται με φυσική αντιστάθμιση (natural hedging) είτε μέσω των πρώτων υλών, όπου οι εξαγωγές που πραγματοποιούνται στο νόμισμα αυτό αντισταθμίζονται από εισαγωγές πρώτων υλών στο ίδιο νόμισμα, είτε με μετατροπή του υφιστάμενου δανεισμού του από ευρώ στο νόμισμα που θέλει να αντισταθμίσει.

Την 31 Δεκεμβρίου 2012, εάν τα ξένα νομίσματα είχαν υποτιμηθεί/ανατιμηθεί κατά 5% έναντι του Ευρώ με όλες τις υπόλοιπες μεταβλητές σταθερές οι ζημιές/κέρδη μετά φόρων για το 2012 θα ήταν € 3.751 χιλ. μικρότερες/μεγαλύτερες (2011: € 3.498 χιλ. μικρότερες/μεγαλύτερες), ως αποτέλεσμα συναλλαγματικών διαφορών από την αποτίμηση σε Ευρώ των απαιτήσεων, αποθεμάτων, ταμειακών διαθεσίμων και υποχρεώσεων εκφρασμένων σε ξένο νόμισμα. Για τα αντίστοιχα στοιχεία Ενεργητικού και Παθητικού τα Ίδια Κεφάλαια θα ήταν € -424 χιλ. (2011: -€ 224 χιλ.) μικρότερα/μεγαλύτερα.

Τυχόν μελλοντικές διακυμάνσεις των συναλλαγματικών ισοτιμιών, τις οποίες ο Όμιλος δεν καταφέρει να διαχειριστεί αποτελεσματικά δύνανται να επηρεάσουν ουσιωδώς δυσμενώς τη χρηματοοικονομική κατάσταση και τα αποτελέσματα του Ομίλου.

#### **(ii) Κίνδυνος ταμειακών ροών και εύλογης αξίας επιτοκίων**

Ο επιτοκιακός κίνδυνος προκύπτει από τα μακροπρόθεσμα δάνεια. Ο δανεισμός σε κυμαινόμενα επιτόκια εκθέτει τον Όμιλο σε κίνδυνο ταμειακών ροών εξαιτίας μεταβολών στα επιτόκια.

Τα δάνεια του Ομίλου είναι κυρίως με βάση σταθερά επιτόκια. Επίσης, ο Όμιλος δεν έχει έντοκα περιουσιακά στοιχεία στον ισολογισμό του. Ως αποτέλεσμα δεν υπάρχει κίνδυνος από την εύλογη αξία επιτοκίου.

#### **(β) Πιστωτικός κίνδυνος**

Ο πιστωτικός κίνδυνος διαχειρίζεται σε επίπεδο Ομίλου. Ο πιστωτικός κίνδυνος προκύπτει από τα ταμειακά διαθέσιμα και ισοδύναμα, παράγωγα χρηματοοικονομικά προϊόντα, καταθέσεις σε τραπεζικούς οργανισμούς και από πελάτες συμπεριλαμβανομένων τα υπόλοιπα τους και τις συναλλαγές με αυτούς. Για τράπεζες και τραπεζικούς οργανισμούς επιλέγονται κυρίως τράπεζες με διεθνή παρουσία αλλά και τράπεζες με ευρύ φάσμα παράγωγων χρηματοοικονομικών προϊόντων. Αν οι πελάτες έχουν αντίστοιχη αξιολόγηση από ανεξάρτητο εκτιμητή, γίνεται χρήση των αξιολογήσεων αυτών. Στην περίπτωση που δεν υπάρχει ανεξάρτητη αξιολόγηση γίνεται εσωτερική αξιολόγηση της πιστοληπτικής ικανότητας του πελάτη με βάση την οικονομική κατάσταση του, ιστορικά στοιχεία και λοιπά κριτήρια. Εφαρμόζονται συγκεκριμένα πιστωτικά όρια για κάθε πελάτη με βάση εσωτερικές ή ανεξάρτητες αξιολογήσεις. Η τήρηση των πιστωτικών ορίων παρακολουθείται τακτικά.

Ο Όμιλος δεν εμφανίζει συγκέντρωση του πιστωτικού κινδύνου. Οι πωλήσεις πραγματοποιούνται σε μεγάλο εύρος γεωγραφικών ζωνών και βιομηχανικών κατηγοριών και υπάρχουν πολιτικές που εγγυώνται ότι οι πωλήσεις προϊόντων γίνονται σε πελάτες με κατάλληλο πιστοληπτικό ιστορικό.

Εντούτοις, τυχόν αδυναμία των πιο σημαντικών πελατών του Ομίλου να ανταποκριθούν στις υποχρεώσεις τους, οδηγούν στη διενέργεια προβλέψεων που επιβαρύνουν τα αποτελέσματα, και επηρεάζουν αρνητικά και τις ταμειακές ροές του Ομίλου, με συνέπεια να επηρεάσουν ουσιωδώς δυσμενώς τη χρηματοοικονομική κατάσταση και τα αποτελέσματα του Ομίλου.

#### **(γ) Κίνδυνος ρευστότητας**

Για την διαχείριση του κινδύνου ρευστότητας απαιτείται η διακράτηση μετρητών, η ύπαρξη των οποίων εξαρτάται από ανάλογα πιστωτικά όρια τραπεζικών οργανισμών. Η διοίκηση παρακολουθεί τα επίπεδα ρευστότητας (που αποτελούνται από μη χρησιμοποιημένα πιστωτικά όρια τραπεζών και

τα ταμιακά διαθέσιμα και ισοδύναμα) με βάση τις αναμενόμενες ταμιακές ροές.

Ο παρακάτω πίνακας εμφανίζει τις τραπεζικές και μη υποχρεώσεις του Ομίλου καθώς και τα παράγωγα σε κατηγορίες ανάλογα με την ωρίμανση τους. Τα ποσά που αναφέρονται στον παρακάτω πίνακα είναι οι μη προεξοφλημένες ταμιακές ροές βάσει των σχετικών συμβάσεων. Οι υποχρεώσεις που θα καταστούν ληξιπρόθεσμες εντός 12 μηνών από την ημερομηνία Ισολογισμού δεν είναι προεξοφλημένες καθώς η επίδραση από μια πιθανή προεξόφληση δεν είναι σημαντική.

<b>Την 31/12/2012</b>	<b>Μικρότερο από 1 έτος</b>	<b>Μεταξύ 1 και 5 ετών</b>	<b>5 έτη και άνω</b>
Δάνεια	230.883	87.642	0
Υποχρεώσεις χρηματοδοτικής μίσθωσης	194	1.118	0
Παράγωγα χρηματοοικονομικά εργαλεία	4.578	0	0
Προμηθευτές και λοιπές υποχρεώσεις	44.219	0	0

<b>Την 31/12/2011</b>	<b>Μικρότερο από 1 έτος</b>	<b>Μεταξύ 1 και 5 ετών</b>	<b>5 έτη και άνω</b>
Δάνεια	12.051	298.523	
Υποχρεώσεις χρηματοδοτικής μίσθωσης	1.679	1.299	
Παράγωγα χρηματοοικονομικά εργαλεία		3.948	
Προμηθευτές και λοιπές υποχρεώσεις	44.987		

Ο παρακάτω πίνακας εμφανίζει τα συμβόλαια μελλοντικής εκπλήρωσης ξένου νομίσματος του Ομίλου ανάλογα με την ωρίμανση τους. Τα ποσά που αναφέρονται στον παρακάτω πίνακα είναι οι μη προεξοφλημένες ταμιακές ροές βάσει των σχετικών συμβάσεων. Τα συμβόλαια αυτά αφορούν απαιτήσεις από πελάτες και υποχρεώσεις προς προμηθευτές και συμπεριλαμβάνονται στα αντίστοιχα κονδύλια του Ισολογισμού.

<b>31 Δεκεμβρίου 2012</b>	<b>Μέχρι 1 έτος</b>	<b>1-2 έτη</b>	<b>2+ έτη</b>
	Εκροές	5.015	
Εισροές			

<b>31 Δεκεμβρίου 2011</b>	<b>Μέχρι 1 έτος</b>	<b>1-2 έτη</b>	<b>2+ έτη</b>
	Εκροές	2.705	
Εισροές			

## 4.2. Κίνδυνος Διαχείρισης Κεφαλαίου

Ο στόχος του Ομίλου για τη διαχείριση κεφαλαίου είναι η διαφύλαξη της ικανότητας συνέχισης της δραστηριότητας του Ομίλου με απώτερο στόχο τη δημιουργία κερδών για τους μετόχους και τη μείωση του κόστους κεφαλαίου.

Για την επίτευξη των παραπάνω στόχων ο Όμιλος μπορεί να μεταβάλλει το ύψος των μερισμάτων που πληρώνονται στους μετόχους, να προβεί σε μείωση μετοχικού κεφαλαίου, να προχωρήσει στην έκδοση νέων μετοχών ή να πουλήσει περιουσιακά στοιχεία για τη μείωση των δανειακών υποχρεώσεων.

Ο Όμιλος παρακολουθεί το κεφάλαιο με βάση το δείκτη δανειακής επιβάρυνσης. Αυτός ο δείκτης υπολογίζεται ως το ηθικό δανειακών υποχρεώσεων προς το άθροισμα δανειακών υποχρεώσεων και ιδίων κεφαλαίων. Στις δανειακές υποχρεώσεις συμπεριλαμβάνονται οι βραχυπρόθεσμες και μακροπρόθεσμες δανειακές υποχρεώσεις μείον τα ταμειακά διαθέσιμα. Κατά την 31/12/2012, ο εν λόγω δείκτης για τον Όμιλο ήταν 122% (2011: 97%).

	2012	2011
Σύνολο Δανείων (Σημείωση 19)	236.066	225.477
Μείον: Ταμιακά διαθέσιμα και ισοδύναμα (Σημείωση 15)	14.475	13.314
Καθαρό Χρέος	221.591	212.163
Ίδια Κεφάλαια	-40.664	7.133
<b>Σύνολο</b>	<b>180.926</b>	<b>219.296</b>
<b>Δείκτης Δανειακής Επιβάρυνσης</b>	<b>122%</b>	<b>97%</b>

Εν τούτοις τυχόν αντίξοες διεθνείς συνθήκες ή / και διατήρηση της ζημιογόνου λειτουργίας του Ομίλου ενδέχεται να επιδράσουν αρνητικά στο δείκτη δανειακής επιβάρυνσης, με συνέπεια μεσοπρόθεσμα ο κίνδυνος διαχείρισης κεφαλαίου να δύναται να αυξηθεί.

Εάν ο Όμιλος δεν μπορέσει να διαχειριστεί επιτυχώς τα κεφάλαιά του στο μέλλον, δύνανται να επηρεαστούν ουσιωδώς αρνητικά τα αποτελέσματα και η χρηματοοικονομική κατάσταση του Ομίλου.

## 4.3. Προσδιορισμός των εύλογων αξιών

Η εύλογη αξία των χρηματοοικονομικών στοιχείων που διαπραγματεύονται σε ενεργές αγορές (χρηματιστήρια) (π.χ. παράγωγα, μετοχές, ομόλογα, αμοιβαία κεφάλαια), προσδιορίζεται από τις δημοσιευόμενες τιμές που ισχύουν κατά την ημερομηνία του ισολογισμού. Για τα χρηματοοικονομικά στοιχεία ενεργητικού χρησιμοποιείται η τιμή προσφοράς και για τα χρηματοοικονομικά στοιχεία παθητικού χρησιμοποιείται η τιμή ζήτησης.

Η εύλογη αξία των χρηματοοικονομικών στοιχείων που δεν διαπραγματεύονται σε ενεργές αγορές προσδιορίζεται με την χρήση τεχνικών αποτίμησης και παραδοχών που στηρίζονται σε δεδομένα της αγοράς κατά την ημερομηνία του ισολογισμού.

Η ονομαστική αξία μείον προβλέψεις για επισφάλειες των εμπορικών απαιτήσεων εκτιμάται ότι προσεγγίζει την πραγματική τους αξία. Οι πραγματικές αξίες των χρηματοοικονομικών υποχρεώσεων για σκοπούς εμφάνισής τους στις Οικονομικές Καταστάσεις υπολογίζονται με βάση τη παρούσα αξία των μελλοντικών ταμειακών ροών που προκύπτουν από συγκεκριμένες συμβάσεις χρησιμοποιώντας το τρέχον επιτόκιο το οποίο είναι διαθέσιμο για τον Όμιλο για τη χρήση παρόμοιων χρηματοπιστωτικών μέσων.

Σύμφωνα με την τροποποίηση του ΔΠΧΑ 7, για την χρήση του 2012, η εταιρεία και ο Όμιλος πρέπει να γνωστοποιήσει τον τρόπο καθορισμού της εύλογης αξίας των χρηματοοικονομικών εργαλείων που

παρουσιάζονται στον Ισολογισμό της. Τα μοναδικά χρηματοοικονομικά εργαλεία σε εύλογες αξίες που έχει η εταιρεία είναι τα παράγωγα χρηματοοικονομικά εργαλεία που αναλύονται στη σημείωση 19 των οικονομικών καταστάσεων. Τα χρηματοοικονομικά αυτά εργαλεία επιμετρώνται στο "Επίπεδο 2" της ιεραρχία των εύλογων αξιών όπως περιγράφεται στο ΔΠΧΑ 7. Το "Επίπεδο 2" των εύλογων αξιών αφορά σε εύλογες αξίες που βασίζονται σε δεδομένα που είτε άμεσα είτε έμμεσα είναι διαθέσιμα σε ενεργές αγορές.

## **5. Σημαντικές λογιστικές εκτιμήσεις και κρίσεις της διοίκησης**

Οι εκτιμήσεις και οι κρίσεις της διοίκησης επανεξετάζονται διαρκώς και βασίζονται σε ιστορικά δεδομένα και προσδοκίες για μελλοντικά γεγονότα, που κρίνονται εύλογες σύμφωνα με τα ισχύοντα.

### **5.1. Σημαντικές λογιστικές εκτιμήσεις και παραδοχές**

Ο Όμιλος προβαίνει σε εκτιμήσεις και παραδοχές σχετικά με την εξέλιξη των μελλοντικών γεγονότων. Οι εκτιμήσεις και παραδοχές που ενέχουν σημαντικό κίνδυνο να προκαλέσουν ουσιώδεις προσαρμογές στις λογιστικές αξίες των περιουσιακών στοιχείων και των υποχρεώσεων στους επόμενους 12 μήνες έχουν ως εξής:

#### **(α) Φόρος εισοδήματος**

Ο Όμιλος υπόκειται σε φορολόγηση σε διάφορες χώρες και απαιτείται κρίση για τον προσδιορισμό της πρόβλεψης για φόρο εισοδήματος. Υπάρχουν πολλές συναλλαγές και υπολογισμοί για τους οποίους ο τελικός προσδιορισμός του φόρου είναι αβέβαιος. Ο Όμιλος αναγνωρίζει υποχρεώσεις από αναμενόμενους φορολογικούς ελέγχους, βάσει εκτιμήσεων για το εάν θα του επιβληθούν επιπλέον φόροι. Εάν το τελικό αποτέλεσμα του ελέγχου είναι διαφορετικό από το αρχικώς αναγνωρισθέν, η διαφορά θα επηρεάσει τον φόρο εισοδήματος και την πρόβλεψη για αναβαλλόμενη φορολογία της περιόδου (Σημ. 25).

#### **(β) Εκτιμώμενη απομείωση της υπεραξίας**

Ο έλεγχος απομείωσης της αξίας της υπεραξίας γίνεται σε ετήσια βάση σύμφωνα με τη λογιστική πολιτική που περιγράφεται στην Σημείωση 2.6(α). Οι ανακτήσιμες αξίες των μονάδων δημιουργίας ταμειακών ροών προσδιορίζονται με βάση την αξία χρήσεως αυτών. Οι υπολογισμοί της αξίας χρήσης απαιτούν την χρήση εκτιμήσεων. Σε συνάρτηση με τις πληροφορίες που παρέχονται στη σημείωση 2 σχετικά με την αρχή της συνεχιζόμενης δραστηριότητας με βάση την οποία έχουν συνταχθεί οι οικονομικές καταστάσεις, σημειώνεται ότι ο έλεγχος της απομείωσης της υπεραξίας έχει γίνει με την υπόθεση ότι θα συνεχίσουν οι μονάδες δημιουργίας ταμειακών ροών να λειτουργούν με την αρχή της συνεχιζόμενης δραστηριότητας και θα χρηματοδοτηθούν από τη βέλτιστη αναλογία ιδίων κεφαλαίων και δανεισμού. Επιπρόσθετες πληροφορίες και τα αποτελέσματα ελέγχου απομείωσης παρέχονται στη σημείωση 8.

#### **(γ) Προβέψεις επισφαλών απαιτήσεων**

Οι προβλέψεις για επισφαλείς απαιτήσεις έχουν υπολογιστεί λαμβάνοντας υπόψη το ανοικτό υπόλοιπο των επιμέρους χρεωστών, την ενηλικίωση των απαιτήσεων και τους όρους πιστωτικής πολιτικής. Από αυτό τον έλεγχο έχουν εξαιρεθεί οι απαιτήσεις από θυγατρικές εταιρίες, καθώς η Διοίκηση δεν θεωρεί ότι για τις απαιτήσεις αυτές υπάρχει κίνδυνος για πιθανή απομείωση της αξίας τους. Η ανάλυση της πρόβλεψης επισφαλών απαιτήσεων και οι κατηγορίες ημερών στις οποίες θα καταστούν απαιτητές οι απαιτήσεις από πελάτες παρουσιάζονται στην σημείωση 14.

#### **(δ) Υποχρεώσεις παροχών στο προσωπικό λόγω εξόδου από την υπηρεσία**

Η παρούσα αξία των χρηματοδοτούμενων υποχρεώσεων είναι συνάρτηση πολλών παραγόντων, που καθορίζονται με αναλογιστικές μελέτες χρησιμοποιώντας παραδοχές. Οι παραδοχές που χρησιμοποιούνται για τον καθορισμό της σχετικής υποχρέωσης είναι το προεξοφλητικό επιτόκιο, η αναμενόμενη απόδοση των περιουσιακών στοιχείων του προγράμματος, οι μελλοντικές αυξήσεις μισθών, ο πληθωρισμός και οι μελλοντικές αυξήσεις συντάξεων. Οποιαδήποτε μεταβολή σε αυτές τις παραδοχές έχει αντίκτυπο στην παρούσα αξία των χρηματοδοτούμενων υποχρεώσεων. Ο Όμιλος αναθέτει τις αναλογιστικές μελέτες σε έμπειρους ανεξάρτητους αναλογιστές οι οποίοι καθορίζουν το ύψος των χρηματοδοτούμενων υποχρεώσεων στο τέλος κάθε έτους. Αναλυτικές πληροφορίες σε σχέση με τις υποχρεώσεις παροχών στο προσωπικό λόγω εξόδου από την υπηρεσία, παρέχονται στη σημείωση 20.

#### **5.2. Καθοριστικές κρίσεις της διοίκησης για την εφαρμογή των λογιστικών αρχών**

Δεν υπάρχουν πεδία στα οποία χρειάστηκε να χρησιμοποιηθούν σημαντικές εκτιμήσεις της διοίκησης για την εφαρμογή των λογιστικών αρχών.

### **6. Πληροφόρηση κατά τομέα**

#### **Πρωτεύων τύπος πληροφόρησης – επιχειρηματικοί τομείς**

Η Διοίκηση έχει καθορίσει τους επιχειρηματικούς τομείς με βάση τα στοιχεία που της παρέχονται για την λήψη επιχειρηματικών αποφάσεων. Τα εκτελεστικά μέλη της Διοίκησης εξετάζουν την επιχείρηση από γεωγραφική σκοπιά με βάση την γεωγραφική περιοχή στην οποία δραστηριοποιούνται οι θυγατρικές εταιρίες.

Ο Όμιλος διαχωρίζεται στους ακόλουθους γεωγραφικούς τομείς με κριτήριο την περιοχή που δραστηριοποιούνται οι θυγατρικές εταιρίες:

- Δυτική Ευρώπη: Γερμανία, Βέλγιο, Γαλλία, Αγγλία, Αυστρία, Ισπανία
- Κεντρική Ευρώπη: Πολωνία, Ουγγαρία, Τσεχία, Σλοβακία
- Ελλάδα και Ανατολική Ευρώπη: Ελλάδα, Ρουμανία, Βουλγαρία
- Βόρεια Αμερική
- Ιταλία (περιλαμβάνει και την Combi Packaging Systems)
- Λοιπά (Europack SA)

Η Διοίκηση αναλύει την απόδοση κάθε επιχειρηματικού τομέα με βάση τα κέρδη προ φόρων, χρηματοδοτικών, επενδυτικών αποτελεσμάτων και συνολικών αποσβέσεων (EBITDA) που υπολογίζονται ως εξής:

#### **EBITDA:**

Κέρδη / Ζημιές προ φόρων  
(+/-) Έσοδα/Έξοδα Χρηματοοικονομικής και επενδυτικής δραστηριότητας  
(+) Αποσβέσεις

Οι λοιπές πληροφορίες που παρέχονται στην διοίκηση καταρτίζονται με τρόπο που συμβαδίζει με τις οικονομικές καταστάσεις.

Τα στοιχεία Ισολογισμού επιμερίζονται στους επιχειρηματικούς τομείς με βάση τις δραστηριότητες των τομέων και τη φυσική τοποθεσία των στοιχείων αυτών.

Α) Τα αποτελέσματα κατά τομέα για τους δώδεκα μήνες έως 31 Δεκεμβρίου 2012 και 31 Δεκεμβρίου 2011 ήταν ως εξής:

	Δυτική Ευρώπη		Κεντρική Ευρώπη		Ελλάδα & Ανατολική Ευρώπη		Βόρεια Αμερική		Ιταλία		Λοιπά		Σύνολο	
	1/1/12-31/12/12	1/1/11-31/12/11	1/1/12-31/12/12	1/1/11-31/12/11	1/1/12-31/12/12	1/1/11-31/12/11	1/1/12-31/12/12	1/1/11-31/12/11	1/1/12-31/12/12	1/1/11-31/12/11	1/1/12-31/12/12	1/1/11-31/12/11	1/1/12-31/12/12	1/1/11-31/12/11
<i>Ποσά σε Ευρώ '000</i>														
Συνολικές πωλήσεις	70.589	76.951	50.721	52.562	48.194	52.652	41.515	37.233	55.670	59.941			266.689	279.339
Λειτουργικά κέρδη/(Ζημιές)	-1.952	-2.664	2.579	2.379	-8.841	-11.240	5.987	5.254	3.163	3.601	-110	-209	826	-2.879
Αντιστροφή Πρόβλεψης Αναφορικά με Εγγυήσεις Απόκτησης Ουγατρικών		584												584
Ζημιές από απομείωση υπεραξίας	16.085	9.571		159									16.085	9.730
Κέρδος από την κεφαλαιοποίηση χρηματοοικονομικών υποχρεώσεων με την έκδοση νέων κοινών μετοχών						42.457								42.457
Χρηματοοικονομικά έξοδα/(έσοδα)	2.337	1.973	219	2.904	12.485	19.213	3.698	2.366	1.486	2.244	-1.555	-73	18.670	28.628
<b>Κέρδη προ Φόρων</b>	<b>-20.374</b>	<b>-13.624</b>	<b>2.360</b>	<b>-683</b>	<b>-21.325</b>	<b>12.004</b>	<b>2.289</b>	<b>2.887</b>	<b>1.677</b>	<b>1.356</b>	<b>1.444</b>	<b>-136</b>	<b>-33.929</b>	<b>1.804</b>
Φόρος εισοδήματος και αναβαλλόμενη φορολογία	16	9	369	-434	11.614	-938	2.049	1.612	1.052	-238	218	123	15.318	135
<b>Καθαρό κέρδος</b>	<b>-20.390</b>	<b>-13.633</b>	<b>1.991</b>	<b>-249</b>	<b>-32.939</b>	<b>12.942</b>	<b>240</b>	<b>1.275</b>	<b>625</b>	<b>1.595</b>	<b>1.226</b>	<b>-260</b>	<b>-49.247</b>	<b>1.670</b>
Αποσβέσεις	473	538	1.198	1.261	4.827	5.413	859	763	1.296	1.720	93	93	8.745	9.787
<b>EBITDA</b>	<b>-1.480</b>	<b>-2.126</b>	<b>3.777</b>	<b>3.640</b>	<b>-4.014</b>	<b>-5.827</b>	<b>6.847</b>	<b>6.016</b>	<b>4.459</b>	<b>5.321</b>	<b>-18</b>	<b>-117</b>	<b>9.571</b>	<b>6.908</b>
Προβλέψεις επισφαλών απαιτήσεων και βραδέως κινούμενων αποθεμάτων	-24	52	-229	92	767	655	106	-172	626	548			1.245	1.174

Στα αποτελέσματα του Ομίλου για τους 12 μήνες έως 31 Δεκεμβρίου 2012 δαπάνη απόσβεσης € 8.246 χιλ. έχει χρεωθεί στο κόστος πωληθέντων (€ 9.457 χιλ στις 31/12/2011), € 362 χιλ. στα έξοδα διάθεσης (€ 357 χιλ. στις 31/12/2011) και € 718 χιλ. στα διοικητικά έξοδα (€ 556 χιλ. στις 31/12/2011).

Μεταβιβάσεις και συναλλαγές μεταξύ τομέων πραγματοποιούνται με πραγματικούς εμπορικούς όρους και συνθήκες, σύμφωνα με αυτά που ισχύουν για συναλλαγές με τρίτους.

Β) Τα περιουσιακά στοιχεία και οι υποχρεώσεις των τομέων κατά την 31 Δεκεμβρίου 2012 και 31 Δεκεμβρίου 2011 έχουν ως εξής:

	Δυτική Ευρώπη		Κεντρική Ευρώπη		Ελλάδα & Ανατολική Ευρώπη		Βόρεια Αμερική		Ιταλία		Λοιπά		Σύνολο	
	31/12/12	31/12/11	31/12/12	31/12/11	31/12/12	31/12/11	31/12/12	31/12/11	31/12/12	31/12/11	31/12/12	31/12/11	31/12/12	31/12/11
<i>Ποσά σε Ευρώ '000</i>														
<b>Ενεργητικό</b>	29.814	41.645	37.711	32.205	90.083	113.148	39.361	37.628	72.682	86.341	378	746	<b>270.029</b>	<b>311.714</b>
<b>Αγορές παγίων</b>	120	311	711	114	810	459	261	86	553	605			<b>2.455</b>	<b>1.575</b>
<b>Υποχρεώσεις</b>	9.861	11.384	10.259	10.418	254.991	245.681	7.256	5.589	28.236	31.483	90	28	<b>310.693</b>	<b>304.581</b>

Τα περιουσιακά στοιχεία των τομέων περιλαμβάνουν κυρίως ενσώματα πάγια, άυλα περιουσιακά στοιχεία, αποθέματα, απαιτήσεις και διαθέσιμα.

Οι υποχρεώσεις των τομέων περιλαμβάνουν τις λειτουργικές υποχρεώσεις.

## 7. Ενσώματα πάγια περιουσιακά στοιχεία

### Ο ΟΜΙΛΟΣ

Ποσά σε Ευρώ '000

	Οικόπεδα	Κτίρια	Μηχανολογικός Εξοπλισμός	Μεταφορικά Μέσα	Έπιπλα & Εξαρτήματα	Ακίνητοποιήσεις υπό Εκτέλεση	Σύνολο
<b>Κόστος</b>							
<b>Υπόλοιπο 1 Ιανουαρίου 2011</b>	<b>7.298</b>	<b>53.193</b>	<b>148.822</b>	<b>2.738</b>	<b>13.863</b>	<b>6.108</b>	<b>232.022</b>
Συναλλαγματικές Διαφορές	-16	-565	-1.458	-54	-7	-14	-2.114
Προσθήκες		38	1.137	23	152	446	1.797
Πωλήσεις / Διαγραφές		-124	-4.293	-450	-193	-228	-5.287
Απομείωση			-2.203	0	-10		-2.213
Ανακατανομές			-1.299		406	-648	-1.540
<b>Υπόλοιπο 31 Δεκεμβρίου 2011</b>	<b>7.282</b>	<b>52.543</b>	<b>140.707</b>	<b>2.257</b>	<b>14.211</b>	<b>5.665</b>	<b>222.665</b>
<b>Συσσωρευμένες Αποσβέσεις</b>							
<b>Υπόλοιπο 1 Ιανουαρίου 2011</b>		<b>-20.170</b>	<b>-91.881</b>	<b>-2.346</b>	<b>-12.852</b>		<b>-127.249</b>
Συναλλαγματικές Διαφορές		85	866	52	3		1.006
Αποσβέσεις Περιόδου		-975	-7.658	-113	-445		-9.191
Πωλήσεις / Διαγραφές		17	2.585	406	121		3.128
Απομείωση		-24	886	-14	10		858
Ανακατανομές			1.438				1.438
<b>Υπόλοιπο 31 Δεκεμβρίου 2011</b>		<b>-21.068</b>	<b>-93.764</b>	<b>-2.015</b>	<b>-13.163</b>		<b>-130.010</b>
<b>Αναπόσβεστη Αξία στις 31 Δεκεμβρίου 2011</b>	<b>7.282</b>	<b>31.475</b>	<b>46.943</b>	<b>243</b>	<b>1.048</b>	<b>5.665</b>	<b>92.655</b>
<b>Κόστος</b>							
<b>Υπόλοιπο 1 Ιανουαρίου 2012</b>	<b>7.282</b>	<b>52.543</b>	<b>140.707</b>	<b>2.257</b>	<b>14.211</b>	<b>5.665</b>	<b>222.665</b>
Συναλλαγματικές Διαφορές	-19	398	1.109	26	26	5	1.545
Προσθήκες		132	440	88	317	1.226	2.203
Πωλήσεις / Διαγραφές		-304	-1.509	-248	-1.255	-327	-3.642
Απομείωση			-246			-47	-293
Ανακατανομές		374	-590		-28	-3.391	-3.635
<b>Υπόλοιπο 31 Δεκεμβρίου 2012</b>	<b>7.263</b>	<b>53.143</b>	<b>139.911</b>	<b>2.123</b>	<b>13.272</b>	<b>3.130</b>	<b>218.842</b>
<b>Συσσωρευμένες Αποσβέσεις</b>							
<b>Υπόλοιπο 1 Ιανουαρίου 2012</b>		<b>-21.068</b>	<b>-93.764</b>	<b>-2.015</b>	<b>-13.163</b>		<b>-130.010</b>
Συναλλαγματικές Διαφορές		-99	-650	-22	-26		-798
Αποσβέσεις Περιόδου		-1.211	-6.755	-78	-410		-8.455
Πωλήσεις / Διαγραφές		292	1.365	241	1.253		3.151
Απομείωση			79	-1	-4		74
Ανακατανομές		2	3.054		22		3.078
<b>Υπόλοιπο 31 Δεκεμβρίου 2012</b>		<b>-22.085</b>	<b>-96.672</b>	<b>-1.874</b>	<b>-12.329</b>		<b>-132.960</b>
<b>Αναπόσβεστη Αξία στις 31 Δεκεμβρίου 2012</b>	<b>7.263</b>	<b>31.058</b>	<b>43.239</b>	<b>249</b>	<b>943</b>	<b>3.130</b>	<b>85.882</b>

**Η ΕΤΑΙΡΕΙΑ**

Ποσά σε Ευρώ '000

	Οικόπεδα	Κτίρια	Μηχανολογικός Εξοπλισμός	Μεταφορικά Μέσα	Έπιπλα & Εξαρτήματα	Ακίνητοποιήσεις υπό Εκτέλεση	Σύνολο
<b>Κόστος</b>							
<b>Υπόλοιπο 1 Ιανουαρίου 2011</b>	4.936	27.801	86.906	670	5.159	5.952	131.424
Προσθήκες			31		20	410	462
Πωλήσεις / Διαγραφές						-228	-228
Απομείωση			-1.295				-1.295
Ανακατανομές			-3.613		409	-634	-3.838
<b>Υπόλοιπο 31 Δεκεμβρίου 2011</b>	<b>4.936</b>	<b>27.801</b>	<b>82.030</b>	<b>670</b>	<b>5.589</b>	<b>5.500</b>	<b>126.525</b>
<b>Συσσωρευμένες Αποσβέσεις</b>							
<b>Υπόλοιπο 1 Ιανουαρίου 2011</b>		-13.101	-51.081	-539	-4.957		-69.679
Αποσβέσεις Περιόδου		-285	-5.088	-23	-176		-5.572
Πωλήσεις / Διαγραφές							
Απομείωση							
Ανακατανομές			1.438				1.438
<b>Υπόλοιπο 31 Δεκεμβρίου 2011</b>		<b>-13.386</b>	<b>-54.731</b>	<b>-562</b>	<b>-5.133</b>		<b>-73.812</b>
<b>Αναπόσβεστη Αξία στις 31 Δεκεμβρίου 2011</b>	<b>4.936</b>	<b>14.415</b>	<b>27.299</b>	<b>108</b>	<b>455</b>	<b>5.500</b>	<b>52.713</b>

<b>Κόστος</b>							
<b>Υπόλοιπο 1 Ιανουαρίου 2012</b>	4.936	27.801	82.030	670	5.589	5.500	126.525
Προσθήκες		94	25		111	576	807
Πωλήσεις / Διαγραφές		-262	-3.288		-919	-327	-4.795
Απομείωση							
Ανακατανομές			3.969			-3.969	
<b>Υπόλοιπο 31 Δεκεμβρίου 2012</b>	<b>4.936</b>	<b>27.633</b>	<b>82.736</b>	<b>670</b>	<b>4.781</b>	<b>1.780</b>	<b>122.536</b>
<b>Συσσωρευμένες Αποσβέσεις</b>							
<b>Υπόλοιπο 1 Ιανουαρίου 2012</b>		-13.386	-54.731	-562	-5.133		-73.812
Αποσβέσεις Περιόδου		-286	-4.376	-23	-185		-4.869
Πωλήσεις / Διαγραφές		261	1.939		919		3.118
Απομείωση							
Ανακατανομές							
<b>Υπόλοιπο 31 Δεκεμβρίου 2012</b>		<b>-13.411</b>	<b>-57.168</b>	<b>-585</b>	<b>-4.399</b>		<b>-75.563</b>
<b>Αναπόσβεστη Αξία στις 31 Δεκεμβρίου 2012</b>	<b>4.936</b>	<b>14.222</b>	<b>25.568</b>	<b>86</b>	<b>382</b>	<b>1.780</b>	<b>46.973</b>

Στα αποτελέσματα της Εταιρείας για τους 12 μήνες έως 31 Δεκεμβρίου 2012 δαπάνη απόσβεσης € 4.805 χιλ. έχει χρεωθεί στο κόστος πωληθέντων (€ 5.499 χιλ στις 31/12/2011) , € 19 χιλ. στα έξοδα διάθεσης (€ 38 χιλ. στις 31/12/2011) και € 107 χιλ. στα διοικητικά έξοδα (€ 129 χιλ. στις 31/12/2011).

Στον ανωτέρω πίνακα στις κατηγορίες κτίρια και μηχανήματα περιλαμβάνονται πάγια του Ομίλου βάσει χρηματοδοτικής μίσθωσης ως ακολούθως:

<i>Ποσά σε Ευρώ '000</i>	<b>Ο ΟΜΙΛΟΣ</b>	
	<b>2012</b>	<b>2011</b>
<b>Κόστος 1/1</b>	18.274	19.145
Προσθήκες	587	-774
Πωλήσεις - Διαγραφές	-305	-97
<b>Κόστος 31/12</b>	<b>18.556</b>	<b>18.274</b>
<b>Συσσωρευμένες αποσβέσεις 1/1</b>	9.985	10.152
Προσθήκες	1.102	-87
Πωλήσεις - Διαγραφές	-297	-80
<b>Συσσωρευμένες αποσβέσεις 31/12</b>	<b>10.790</b>	<b>9.985</b>
<b>Αναπόσβεστη αξία 31/12</b>	<b>7.766</b>	<b>8.289</b>

Η παρούσα αξία των χρηματοδοτικών μισθώσεων αναλύεται ως εξής:

<i>Ποσά σε Ευρώ '000</i>	<b>Ο ΟΜΙΛΟΣ</b>	
	<b>2012</b>	<b>2011</b>
Μέχρι 1 έτος	163	1.611
1-5 έτη	382	245
Πάνω από 5 έτη	673	933
	<b>1.218</b>	<b>2.789</b>

Οι μικτές μελλοντικές πληρωμές των χρηματοδοτικών μισθώσεων αναλύονται ως εξής:

<i>Ποσά σε Ευρώ '000</i>	<b>Ο ΟΜΙΛΟΣ</b>	
	<b>2012</b>	<b>2011</b>
Μέχρι 1 έτος	179	1.629
1-5 έτη	656	245
Πάνω από 5 έτη	628	933
	<b>1.463</b>	<b>2.807</b>
Μελλοντικοί τόκοι επί των χρηματοδοτικών μισθώσεων	245	18
<b>Παρούσα αξία χρηματοδοτικών μισθώσεων</b>	<b>1.218</b>	<b>2.789</b>

## 8. Αύλα Περιουσιακά Στοιχεία

### Ο ΟΜΙΛΟΣ

Ποσά σε Ευρώ '000

#### Κόστος

	Υπεραξία	Έξοδα Ανάπτυξης	Λοιπά	Σύνολο
<b>Υπόλοιπο 1 Ιανουαρίου 2011</b>	<b>75.319</b>	<b>8.054</b>	<b>18.267</b>	<b>101.640</b>
Συναλλαγματικές Διαφορές	-661	3	-78	-736
Προσθήκες		26	248	274
Πωλήσεις / Διαγραφές			-174	-174
Απομείωση	-9.730		0	-9.730
Εξαγορές Θυγατρικών				
Ανακατανομές		183	-183	
Πωλήσεις Θυγατρικών				
<b>Υπόλοιπο 31 Δεκεμβρίου 2011</b>	<b>64.928</b>	<b>8.267</b>	<b>18.080</b>	<b>91.275</b>
<b>Συσσωρευμένες Αποσβέσεις</b>				
<b>Υπόλοιπο 1 Ιανουαρίου 2011</b>		<b>-6.566</b>	<b>-16.390</b>	<b>-22.956</b>
Συναλλαγματικές Διαφορές		-2	-85	-88
Αποσβέσεις Περιόδου		-901	-273	-1.175
Πωλήσεις / Διαγραφές			144	144
Απομείωση				
Εξαγορές Θυγατρικών				
Ανακατανομές				
Πωλήσεις Θυγατρικών				
<b>Υπόλοιπο 31 Δεκεμβρίου 2011</b>		<b>-7.470</b>	<b>-16.604</b>	<b>-24.074</b>
<b>Αναπόσβεστη Αξία στις 31 Δεκεμβρίου 2011</b>	<b>64.928</b>	<b>796</b>	<b>1.476</b>	<b>67.200</b>

Ποσά σε Ευρώ '000

#### Κόστος

	Υπεραξία	Έξοδα Ανάπτυξης	Λοιπά	Σύνολο
<b>Υπόλοιπο 1 Ιανουαρίου 2012</b>	<b>64.928</b>	<b>8.267</b>	<b>18.080</b>	<b>91.275</b>
Συναλλαγματικές Διαφορές	443	3	145	591
Προσθήκες		73	259	332
Πωλήσεις / Διαγραφές		-7	-38	-45
Απομείωση	-16.085		-53	-16.138
Εξαγορές Θυγατρικών				
Ανακατανομές		335	-356	-20
Πωλήσεις Θυγατρικών				
<b>Υπόλοιπο 31 Δεκεμβρίου 2012</b>	<b>49.287</b>	<b>8.671</b>	<b>18.038</b>	<b>75.996</b>
<b>Συσσωρευμένες Αποσβέσεις</b>				
<b>Υπόλοιπο 1 Ιανουαρίου 2012</b>		<b>-7.470</b>	<b>-16.604</b>	<b>-24.074</b>
Συναλλαγματικές Διαφορές		-2	-118	-120
Αποσβέσεις Περιόδου		-500	-375	-875
Πωλήσεις / Διαγραφές		7	33	40
Απομείωση			54	54
Εξαγορές Θυγατρικών				
Ανακατανομές				
Πωλήσεις Θυγατρικών				
<b>Υπόλοιπο 31 Δεκεμβρίου 2012</b>		<b>-7.965</b>	<b>-17.010</b>	<b>-24.975</b>
<b>Αναπόσβεστη Αξία στις 31 Δεκεμβρίου 2012</b>	<b>49.287</b>	<b>706</b>	<b>1.028</b>	<b>51.021</b>

**Η ΕΤΑΙΡΕΙΑ**

Ποσά σε Ευρώ '000

	Υπεραξία	Έξοδα Ανάπτυξης	Λοιπά	Σύνολο
<b>Κόστος</b>				
<b>Υπόλοιπο 1 Ιανουαρίου 2011</b>		326	4.946	5.272
Προσθήκες				
Πωλήσεις / Διαγραφές				
Απομείωση				
Ανακατανομές				
<b>Υπόλοιπο 31 Δεκεμβρίου 2011</b>		326	4.946	5.272
<b>Συσσωρευμένες Αποσβέσεις</b>				
<b>Υπόλοιπο 1 Ιανουαρίου 2011</b>		-126	-4.870	-4.996
Αποσβέσεις Περιόδου		-40	-54	-94
Πωλήσεις / Διαγραφές				
Ανακατανομές				
<b>Υπόλοιπο 31 Δεκεμβρίου 2011</b>		-166	-4.924	-5.090
<b>Αναπόσβεστη Αξία στις 31 Δεκεμβρίου 2011</b>		160	22	182

Ποσά σε Ευρώ '000

	Υπεραξία	Έξοδα Ανάπτυξης	Λοιπά	Σύνολο
<b>Κόστος</b>				
<b>Υπόλοιπο 1 Ιανουαρίου 2012</b>		326	4.946	5.272
Προσθήκες				
Πωλήσεις / Διαγραφές				
Απομείωση				
Ανακατανομές				
<b>Υπόλοιπο 31 Δεκεμβρίου 2012</b>		326	4.946	5.272
<b>Συσσωρευμένες Αποσβέσεις</b>				
<b>Υπόλοιπο 1 Ιανουαρίου 2012</b>		-166	-4.924	-5.090
Αποσβέσεις Περιόδου		-40	-22	-63
Πωλήσεις / Διαγραφές				
Ανακατανομές				
<b>Υπόλοιπο 31 Δεκεμβρίου 2012</b>		-206	-4.946	-5.153
<b>Αναπόσβεστη Αξία στις 31 Δεκεμβρίου 2012</b>		120	0	119

Στα αποτελέσματα του Εταιρείας αποσβέσεις € 63 χιλ. περιλαμβάνονται στα έξοδα διοίκησης (€ 94 χιλ. στις 31/12/2011).

### Έλεγχος απομείωσης της αξίας της υπεραξίας

Από την 1/1/2008 και μετά έχει μεταβληθεί η οργανωτική δομή του Ομίλου και λειτουργεί με βάση γεωγραφικές περιοχές στις οποίες ανήκουν οι θυγατρικές εταιρείες. Η υπεραξία έχει επιμεριστεί σε μονάδες δημιουργίας ταμιακών ροών με βάση τις γεωγραφικές περιοχές στις οποίες προέκυψε η υπεραξία. Αυτή η μεταβολή στον επιμερισμό βασίζεται στην υπάρχουσα οργανωτική δομή η οποία ισχύει για την παραγωγική δραστηριότητα, την παρακολούθηση των πωλήσεων και εισπράξεων και την καθημερινή διοίκηση και η οποία πραγματοποιείται σε γεωγραφικό επίπεδο.

Η κατανομή της υπεραξίας έχει ως εξής:

Ποσά σε Ευρώ '000	Υπεραξία			
	31/12/2012			
	Υπόλοιπο έναρξης	Απομείωση	Λοιπές μεταβολές	Καθαρή αξία
Ιταλία	38.843	-9.553		29.290
Δυτική Ευρώπη	6.532	-6.532		0
Κεντρική Ευρώπη	6.295		443	6.739
Βόρεια Αμερική	13.257			13.257
<b>Σύνολο</b>	<b>64.928</b>	<b>-16.085</b>	<b>443</b>	<b>49.287</b>

Ποσά σε Ευρώ '000	Υπεραξία			
	31/12/2011			
	Υπόλοιπο έναρξης	Απομείωση	Λοιπές μεταβολές	Καθαρή αξία
Ιταλία	38.843			38.843
Δυτική Ευρώπη	16.104	-9.571		6.532
Κεντρική Ευρώπη	7.115	-159	-661	6.295
Βόρεια Αμερική	13.257			13.257
<b>Σύνολο</b>	<b>75.319</b>	<b>-9.730</b>	<b>-661</b>	<b>64.928</b>

Ο υπολογισμός της παρούσας αξίας της υπεραξίας έχει πραγματοποιηθεί με βάση προβλέψεις μελλοντικών ταμιακών ροών για την περίοδο 2013-2017. Οι προβλέψεις ταμιακών ροών του 2013 έχουν βασιστεί στα επιχειρηματικά σχέδια για την περίοδο που λήγει 31/12/2013 τα οποία καταρτίστηκαν από τους κατά τόπους περιφερειακούς γενικούς διευθυντές και τα οποία έχουν εγκριθεί από τη Διοίκηση του Ομίλου. Αυτά τα επιχειρηματικά σχέδια έχουν καταρτιστεί με βάση τα αποτελέσματα του 2012 κάθε μονάδας δημιουργίας ταμιακών ροών. Οι προβλέψεις αυτές έχουν γίνει λαμβάνοντας υπόψη το όφελος που θα προκύψει από τα σχέδια αναδιοργάνωσης που συντελέστηκαν μέσα στο 2010, 2011, 2012 και συνεχίζουν το 2013.

Ο έλεγχος απομείωσης της υπεραξίας πραγματοποιήθηκε με βάση τις εξής παραδοχές:

- Κάθε μονάδα δημιουργίας ταμιακών ροών έχει ελεγχθεί με την παραδοχή ότι θα ισχύει η αρχή της συνεχιζόμενης δραστηριότητας στη συγκεκριμένη μονάδα
- Κάθε μονάδα δημιουργίας ταμιακών ροών θα δρα ανεξάρτητα από τις υπόλοιπες μονάδες.
- Οι συναλλαγές που θα πραγματοποιηθούν μεταξύ μονάδων δημιουργίας ταμιακών ροών θα είναι στη βάση της δίκαιης τιμής (arms length) (τιμές και όροι πληρωμής που ισχύουν και για τρίτους)
- Η μονάδα δημιουργίας ταμιακών ροών θα χρηματοδοτηθεί από το βέλτιστο συνδυασμό δανεισμού και ιδίων κεφαλαίων σε σχέση με τις μελλοντικές δραστηριότητες της κάθε μονάδας. Η παραδοχή για το βέλτιστο συνδυασμό δανεισμού και ιδίων κεφαλαίων είναι 37:63

**Οι παραδοχές της διοίκησης σε σχέση με την αρχή της συνεχιζόμενης δραστηριότητας έχουν αναλυθεί στην σημείωση 2.**

Οι σημαντικότερες υποθέσεις που έχουν χρησιμοποιηθεί στα επιχειρηματικά σχέδια του 2013 (σε σχέση με τα πραγματικά του 2012) είναι:

	Ιταλία	Δυτική Ευρώπη	Κεντρική Ευρώπη	Ανατολική Ευρώπη	Βόρεια Αμερική
Ρυθμός αύξησης πωλήσεων	6%	9%	11%	3%	4%
Μικτό περιθώριο	18%	15%	11%	8%	27%
Μικτό περιθώριο κέρδους 2012	19%	16%	11%	9%	27%
EBITDA/ Πωλήσεις	7%	-2%	4%	-4%	16%
EBITDA/ Πωλήσεις 2012	6%	-1%	6%	-4%	16%

Για την περίοδο 2013 - 2017 οι κύριες παραδοχές είναι:

	Ιταλία	Δυτική Ευρώπη	Κεντρική Ευρώπη	Ανατολική Ευρώπη	Βόρεια Αμερική
Αύξηση πωλήσεων	2-6%	3- 9%	4-11%	2-3%	3-4%
Μικτό περιθώριο	18-23%	15-16%	11-14%	8-10%	27-28%
EBITDA/ Πωλήσεις	7-11%	-2%-1%	4%-6%	-2 -4%	15-16%
Μεταβολή στο διηλεκές	2%	2%	2%	2%	2%
Προεξοφλητικό επιτόκιο	10%	8%	10%	12%	8%

Με την ολοκλήρωση των ελέγχων απομείωσης, η διοίκηση προχώρησε στην απομείωση της υπεραξίας στους επιχειρηματικούς τομείς όπως εμφανίζεται ανωτέρω.

Με την παραδοχή ότι η αρχή της συνεχιζόμενης δραστηριότητας που έχει χρησιμοποιηθεί για την σύνταξη των οικονομικών καταστάσεων (όπως εξηγείται στη σημείωση 2) ισχύει, επισημαίνονται τα κατωτέρω:

- Εάν κατά την 31/12/2012 η εκτίμηση της μελλοντικής αύξησης πωλήσεων ήταν κατά 5% χαμηλότερη, ο Όμιλος θα έπρεπε να μειώσει επιπλέον την λογιστική αξία της υπεραξίας κατά € 8,9 εκ. περίπου.
- Εάν κατά την 31/12/2012 η εκτίμηση του μικτού περιθωρίου ήταν κατά 5% χαμηλότερη, ο Όμιλος θα έπρεπε να μειώσει επιπλέον την λογιστική αξία της υπεραξίας κατά € 0,6 εκ. περίπου.
- Εάν κατά την 31/12/2012 το εκτιμώμενο προεξοφλητικό επιτόκιο ήταν κατά 5% υψηλότερο ο Όμιλος θα έπρεπε να μειώσει επιπλέον την λογιστική αξία της υπεραξίας κατά € 13,8 εκ. περίπου.

Στην περίπτωση που οι οικονομικές καταστάσεις του Ομίλου συνταχθούν με την αρχή της μη συνεχιζόμενης δραστηριότητας (break up basis), αντί για την αρχή της συνεχιζόμενης δραστηριότητας, η συνολική υπεραξία κατά την 31 Δεκεμβρίου 2012 ποσού € 49,3 εκατ. θα έπρεπε πιθανόν να διαγραφεί.

## 9. Αναβαλλόμενη φορολογία

Οι αναβαλλόμενες φορολογικές απαιτήσεις και υποχρεώσεις κατά την διάρκεια της περιόδου είναι οι παρακάτω:

### Ο ΟΜΙΛΟΣ

#### Αναβαλλόμενες φορολογικές υποχρεώσεις

Ποσά σε Ευρώ '000

	Επιταχυνόμενες φορολογικές αποσβέσεις	Κέρδη		Σύνολο
		εύλογης αξίας	Λοιπά	
<b>Υπόλοιπο 1 Ιανουαρίου 2011</b>	<b>5.256</b>	<b>255</b>	<b>6.185</b>	<b>11.696</b>
Επαναταξινομήσεις				0
Χρέωση/ (πίστωση) στην κατάσταση αποτελεσμάτων	-26		-1.214	-1.240
Χρέωση/ (πίστωση) στα ίδια κεφάλαια				0
Συναλλαγματικές διαφορές	-118			-118
<b>Υπόλοιπο 31 Δεκεμβρίου 2011</b>	<b>5.112</b>	<b>255</b>	<b>4.971</b>	<b>10.338</b>

Ανακτήσιμες μετά από 12 μήνες

6.566

Ανακτήσιμες εντός 12 μηνών

3.772

<b>Υπόλοιπο 1 Ιανουαρίου 2012</b>	<b>5.112</b>	<b>255</b>	<b>4.971</b>	<b>10.338</b>
Επαναταξινομήσεις	0	0	0	0
Χρέωση/ (πίστωση) στην κατάσταση αποτελεσμάτων	-326	54	147	-125
Χρέωση/ (πίστωση) στα ίδια κεφάλαια	0	0	0	0
Συναλλαγματικές διαφορές	73	0	2	75
<b>Υπόλοιπο 31 Δεκεμβρίου 2012</b>	<b>4.859</b>	<b>309</b>	<b>5.120</b>	<b>10.288</b>
Πληρωτέες μετά από 12 μήνες	6.456			
Πληρωτέες εντός 12 μηνών	3.832			

#### Αναβαλλόμενες φορολογικές απαιτήσεις

Ποσά σε Ευρώ '000

	Προβλέψεις	Ζημιές απομείωσης	Φορολογικές ζημιές	Λοιπά	Σύνολο
Επαναταξινομήσεις					0
Χρέωση/ (πίστωση) στην κατάσταση αποτελεσμάτων	-328	-123	2.213	963	2.725
Χρέωση/ (πίστωση) στα ίδια κεφάλαια					0
Συναλλαγματικές διαφορές	-75		-38	13	-100
<b>Υπόλοιπο 31 Δεκεμβρίου 2011</b>	<b>4.280</b>	<b>463</b>	<b>11.478</b>	<b>2.568</b>	<b>18.789</b>

Ανακτήσιμες μετά από 12 μήνες

17.718

Ανακτήσιμες εντός 12 μηνών

1.071

<b>Υπόλοιπο 1 Ιανουαρίου 2012</b>	<b>4.280</b>	<b>463</b>	<b>11.478</b>	<b>2.568</b>	<b>18.789</b>
Επαναταξινομήσεις	130	0	0	-130	0
Χρέωση/ (πίστωση) στην κατάσταση αποτελεσμάτων	-1.514	-165	-9.280	-1.370	-12.330
Χρέωση/ (πίστωση) στα ίδια κεφάλαια					0
Συναλλαγματικές διαφορές	17	2	93	7	119
<b>Υπόλοιπο 31 Δεκεμβρίου 2012</b>	<b>2.913</b>	<b>300</b>	<b>2.291</b>	<b>1.074</b>	<b>6.578</b>
Ανακτήσιμες μετά από 12 μήνες	5.983				
Ανακτήσιμες εντός 12 μηνών	595				

## Η ΕΤΑΙΡΕΙΑ

### Αναβαλλόμενες φορολογικές υποχρεώσεις

Ποσά σε Ευρώ '000

	Επιταχυνόμενες φορολογικές αποσβέσεις	Κέρδη		Σύνολο
		εύλογης αξίας	Λοιπά	
<b>Υπόλοιπο 1 Ιανουαρίου 2011</b>	<b>3.334</b>	<b>0</b>	<b>2.770</b>	<b>6.104</b>
Χρέωση/ (πίστωση) στην κατάσταση αποτελεσμάτων				
Χρέωση στα ίδια κεφάλαια	125		-1.230	-1.105
Συναλλαγματικές διαφορές				
<b>Υπόλοιπο 31 Δεκεμβρίου 2011</b>	<b>3.459</b>	<b>0</b>	<b>1.540</b>	<b>4.999</b>
Πληρωτέες μετά από 12 μήνες	4.999			
Πληρωτέες εντός 12 μηνών	0			
<b>Υπόλοιπο 1 Ιανουαρίου 2012</b>	<b>3.459</b>	<b>0</b>	<b>1.540</b>	<b>4.999</b>
Επαναταξινομήσεις	0	0	0	
Χρέωση/ (πίστωση) στην κατάσταση αποτελεσμάτων	-224	0	18	-206
Χρέωση στα ίδια κεφάλαια	0	0	0	
Συναλλαγματικές διαφορές	0	0	0	
<b>Υπόλοιπο 31 Δεκεμβρίου 2012</b>	<b>3.235</b>	<b>0</b>	<b>1.558</b>	<b>4.793</b>
Πληρωτέες μετά από 12 μήνες	4.793			
Πληρωτέες εντός 12 μηνών	0			

### Αναβαλλόμενες φορολογικές απαιτήσεις

Ποσά σε Ευρώ '000

	Προβλέψεις	Ζημιές απομείωσης	Φορολογικές ζημιές	Λοιπά	Σύνολο
Επαναταξινόμηση					
Χρέωση/ (πίστωση) στην κατάσταση αποτελεσμάτων	131	-143	605	699	1.292
Συναλλαγματικές διαφορές					
<b>Υπόλοιπο 31 Δεκεμβρίου 2011</b>	<b>3.246</b>	<b>181</b>	<b>9.522</b>	<b>699</b>	<b>13.648</b>
Ανακτήσιμες μετά από 12 μήνες	13.648				
Ανακτήσιμες εντός 12 μηνών	0				
<b>Υπόλοιπο 1 Ιανουαρίου 2012</b>	<b>3.246</b>	<b>181</b>	<b>9.522</b>	<b>699</b>	<b>13.648</b>
Επαναταξινόμηση	0	0	0	0	
Χρέωση/ (πίστωση) στην κατάσταση αποτελεσμάτων	-1.485	-45	-9.522	-573	-11.625
Συναλλαγματικές διαφορές	0	0	0	0	
<b>Υπόλοιπο 31 Δεκεμβρίου 2012</b>	<b>1.761</b>	<b>136</b>	<b>0</b>	<b>126</b>	<b>2.023</b>
Ανακτήσιμες μετά από 12 μήνες	2.023				
Ανακτήσιμες εντός 12 μηνών					

## 10. Επενδύσεις σε Θυγατρικές και Κοινοπραξίες

	% Συμμετοχής		
	Άμεση	Έμμεση	
<b>Μέθοδος πλήρους ενοποίησης</b>			
M.I.ΜΑΪΛΛΗΣ Α.Ε.Β.Ε, Κηφισιά, Αθήνα	Μητρική		
STRAPTECH Α.Ε, Κηφισιά, Αθήνα	100,00%		
M.J.MAILLIS BULGARIA EOOD, Σόφια, Βουλγαρία	100,00%		
M.J.MAILLIS ROMANIA S.A., Βουκουρέστι, Ρουμανία	86,84%		
M.J.MAILLIS FRANCE SAS, Saint Ouen L'Amone, Γαλλία	99,99%	0,01%	(μέσω STRAPTECH Α.Ε)
MARFLEX M.J.MAILLIS POLAND SP ZOO, Karzcew, Πολωνία	100,00%		
M.J.MAILLIS ESPANA SA, Βαρκελώνη, Ισπανία	100,00%		
M.J.MAILLIS CZECH SRO, Πράγα, Τσεχία	100,00%		
EUROPACK SA, Λουξεμβούργο	100,00%		
COLUMBIA SRL, Μιλάνο, Ιταλία	100,00%		
M.J.MAILLIS HUNGARY KFT, Βουδαπέστη, Ουγγαρία	100,00%		
MJ MAILLIS OSTERREICH GMBH, Βιέννη, Αυστρία	100,00%		
MAILLIS HOLDING GMBH, Βούπερταλ, Γερμανία	100,00%		
M.J.MAILLIS UK LTD, Νότινγχαμ, Αγγλία		100,00%	(μέσω EUROPACK SA)
WULFTEC INTERNATIONAL INC, Ayer's Cliff, Καναδάς		100,00%	(μέσω EUROPACK SA)
MAILLIS STRAPPING SYSTEMS USA Inc. Fountain Inn, ΗΠΑ		100,00%	(μέσω EUROPACK SA)
M.J. MAILLIS SYSTEMS SRL, Βαρέσε, Ιταλία		100,00%	(μέσω EUROPACK SA)
3L Srl, Modena, Ιταλία		100,00%	(μέσω EUROPACK SA)
SIAT SPA, Κόμο, Ιταλία		100,00%	(μέσω EUROPACK SA & COLUMBIA SRL)
SICME SRL, Βαρέσε, Ιταλία		100,00%	(μέσω SIAT SPA)
SIAT BENELUX, Wvnaalwijk, Ολλανδία		51,00%	(μέσω SIAT SPA)
TAM SRL, Μιλάνο, Ιταλία		71,00%	(μέσω SIAT SPA)
SIAT USA, Delaware, Η.Π.Α		100,00%	(μέσω SIAT SPA)
IMMOBILIARE LEO SRL, Μιλάνο, Ιταλία		100,00%	(μέσω COLUMBIA SRL)
Maillis Sander Verwaltungsgesellschaft mbH, Βούπερταλ, Γερμανία		100,00%	(μέσω MAILLIS HOLDING GMBH)
SANDER GMBH &CO KG, Βούπερταλ, Γερμανία		100,00%	(μέσω MAILLIS HOLDING GMBH&MAILLIS SANDER GMBH)
M.J.MAILLIS BENELUX NV, Dendermonde, Βέλγιο		100,00%	(μέσω MAILLIS SANDER GMBH)
<b>Μέθοδος αναλογικής ενοποίησης</b>			
COMBI PACKAGING SYSTEMS, Κάντον, Η.Π.Α		50,00%	(μέσω SIAT SPA)

Όλες οι παραπάνω επενδύσεις, ενοποιούνται με τη μέθοδο της πλήρους ενοποίησης, με εξαίρεση την κοινοπραξία που ενοποιείται με τη μέθοδο της αναλογικής ενοποίησης.

Οι αξίες των ανωτέρω εταιριών στον Ισολογισμό της Μητρικής κατά την 31η Δεκεμβρίου 2012 έχουν ως εξής:

<i>Ποσά σε Ευρώ '000</i>	Χώρα Προέλευσης	31/12/2012	31/12/2011	Ποσοστό Συμμετοχής
		Λογιστική αξία	Λογιστική αξία	
Straptech AE	Ελλάδα	5.300	5.300	100%
Europack SA	Λουξεμβούργο	78.810	78.810	100%
M.J. Maillis Osterreich Gmbh	Αυστρία	448	448	100%
Columbia SRL	Ιταλία		10.038	100%
M.J.Maillis Romania SA	Ρουμανία		526	86,84%
Marflex MJ Maillis Poland SP ZOO	Πολωνία	38.359	38.359	100%
MJ Maillis Czech SRO	Τσεχία		402	100%
Maillis Holding GMBH	Γερμανία		6.532	100%
M.J. Maillis Espana SL	Ισπανία		613	100%
		<b>122.917</b>	<b>141.027</b>	

Κατά τη χρήση 2012 πραγματοποιήθηκαν οι ακόλουθες απομειώσεις συμμετοχών της μητρικής Εταιρείας:

α) Στην M.J.Maillis Espana SL κατά ποσό € 0,6 εκ. β) Στην Columbia SRL κατά ποσό € 10,0 εκ. γ) Στην M.J.Maillis Romania SA κατά ποσό € 0,5 εκ. δ) Στην M.J Maillis Holding GMBH κατά ποσό € 6,5 εκ. ε) Στην MJ Maillis Czech SRO κατά ποσό € 0,4 εκ.

Ως μέρος του ελέγχου απομείωσης της υπεραξίας (βλέπε σημείωση 8), κατά την 31 Δεκεμβρίου 2012 η Εταιρεία πραγματοποίησε έλεγχο απομείωσης στις σημαντικές συμμετοχές της. Οι παραδοχές που χρησιμοποιήθηκαν είναι παρόμοιες με αυτές που αναλύθηκαν στην σημείωση 8 και έχουν ως εξής:

α) Κάθε συμμετοχή έχει ελεγχθεί με την παραδοχή ότι θα ισχύει η αρχή της συνεχιζόμενης δραστηριότητας στη συγκεκριμένη εταιρεία

β) Οι προβλέψεις ταμιακών ροών έχουν βασιστεί στα επιχειρηματικά σχέδια τα οποία έχουν εγκριθεί από τη Διοίκηση του Ομίλου.

γ) Οι συναλλαγές που θα πραγματοποιηθούν μεταξύ συμμετοχών θα είναι στη βάση της δίκαιης τιμής (arms length) (τιμές και όροι πληρωμής που ισχύουν και για τρίτους)

δ) Η συμμετοχή θα χρηματοδοτηθεί από το βέλτιστο συνδυασμό δανεισμού και ιδίων κεφαλαίων σε σχέση με τις μελλοντικές δραστηριότητες της κάθε εταιρείας. Η παραδοχή για το βέλτιστο συνδυασμό δανεισμού και ιδίων κεφαλαίων είναι 37:63

Οι παραδοχές της διοίκησης σε σχέση με την αρχή της συνεχιζόμενης δραστηριότητας έχουν αναλυθεί στην σημείωση 2.

## 11. Κοινοπραξίες

Ο Όμιλος συμμετέχει σε μία κοινοπραξία:

- Η εταιρεία Combi Packaging Systems Llc ανήκει κατά 50% στην θυγατρική του Ομίλου SIAT Spa, και το υπόλοιπο 50% ανήκει στην 3M. Η εταιρεία έχει έδρα στις ΗΠΑ και παράγει μηχανές συσκευασίας.

Το ποσοστό επί του Ενεργητικού, Παθητικού και λογαριασμού αποτελεσμάτων της Combi Packaging Systems Llc που αναλογεί στον Όμιλος, και έχουν ενσωματωθεί στην ενοποίηση έχουν ως εξής:

Ποσά σε Ευρώ '000	ΟΜΙΛΟΣ	
	31/12/2012	31/12/2011
<b>Απαιτήσεις</b>		
Μη Κυκλοφορούν Ενεργητικό	418	419
Κυκλοφορούν Ενεργητικό	5.261	4.297
	<b>5.679</b>	<b>4.716</b>
<b>Υποχρεώσεις</b>		
Μακροπρόθεσμες Υποχρεώσεις		
Βραχυπρόθεσμες Υποχρεώσεις	2.305	1.594
	<b>2.305</b>	<b>1.594</b>
<b>Καθαρή Θέση</b>	<b>3.374</b>	<b>3.123</b>
Έσοδα	10.896	8.894
Έξοδα	-10.357	-8.342
<b>Κέρδη / Ζημιές (μετά Φόρων)</b>	<b>539</b>	<b>552</b>

Δεν υπάρχουν ενδεχόμενες υποχρεώσεις από τον Όμιλο για λογαριασμό της κοινοπραξίας, όσο και από την ίδια κοινοπραξία προς τρίτους. Η κοινοπραξία δεν έχει σημαντικές ανεκτέλεστες συμβάσεις αγοράς παγίων κατά την 31/12/2012.

## 12. Χρηματοοικονομικά εργαλεία

Οι λογιστικές πολιτικές για τα χρηματοοικονομικά εργαλεία έχουν εφαρμοστεί στις παρακάτω κατηγορίες:

### ΟΜΙΛΟΣ

	Δάνεια και απαιτήσεις	Χρηματοοικονομικά στοιχεία Ενεργητικού αποτιμώμενα στην εύλογη αξία μέσω αποτελεσμάτων	Παράγωγα για αντιστάθμιση κινδύνου	Διαθέσιμα προς πώληση	Σύνολο
<b>Την 31/12/2012</b>					
<b>Στοιχεία Ενεργητικού</b>					
Πελάτες και λοιπές απαιτήσεις	59.864				59.864
Ταμιακά διαθέσιμα και ισοδύναμα	14.475				14.475
<b>Σύνολο</b>	<b>74.340</b>				<b>74.340</b>

	Χρηματοοικονομικά στοιχεία Παθητικού αποτιμώμενα στην εύλογη αξία μέσω αποτελεσμάτων	Παράγωγα για αντιστάθμιση κινδύνου	Λοιπά Χρηματοοικονομικά στοιχεία Παθητικού	Σύνολο
<b>Στοιχεία Παθητικού</b>				
Δάνεια			230.269	230.269
Υποχρεώσεις χρηματοδοτικής μίσθωσης			1.218	1.218
Παράγωγα χρηματοοικονομικά εργαλεία	4.578			4.578
Προμηθευτές και λοιπές υποχρεώσεις			46.019	46.019
<b>Σύνολο</b>	<b>4.578</b>		<b>277.507</b>	<b>282.085</b>

	Χρηματοοικονομικά στοιχεία Ενεργητικού αποτιμώμενα στην εύλογη αξία μέσω αποτελεσμάτων	Παράγωγα για αντιστάθμιση κινδύνου	Διαθέσιμα προς πώληση	Σύνολο
<b>Την 31/12/2011</b>				
<b>Στοιχεία Ενεργητικού</b>				
Πελάτες και λοιπές απαιτήσεις	65.559			65.559
Ταμιακά διαθέσιμα και ισοδύναμα	13.314			13.314
<b>Σύνολο</b>	<b>78.873</b>			<b>78.873</b>

	Χρηματοοικονομικά στοιχεία Παθητικού αποτιμώμενα στην εύλογη αξία μέσω αποτελεσμάτων	Παράγωγα για αντιστάθμιση κινδύνου	Λοιπά Χρηματοοικονομικά στοιχεία Παθητικού	Σύνολο
<b>Στοιχεία Παθητικού</b>				
Δάνεια			222.687	222.687
Υποχρεώσεις χρηματοδοτικής μίσθωσης			2.789	2.789
Παράγωγα χρηματοοικονομικά εργαλεία	3.948			3.948
Προμηθευτές και λοιπές υποχρεώσεις			47.502	47.502
<b>Σύνολο</b>	<b>3.948</b>		<b>272.979</b>	<b>276.927</b>

## ΕΤΑΙΡΕΙΑ

	Χρηματοοικονομικά στοιχεία Ενεργητικού αποτιμώμενα στην εύλογη αξία μέσω αποτελεσμάτων	Παράγωγα για αντιστάθμιση κινδύνου	Διαθέσιμα προς πώληση	Σύνολο
<b>Την 31/12/2012</b>				
<b>Στοιχεία Ενεργητικού</b>				
Πελάτες και λοιπές απαιτήσεις	91.098			91.098
Ταμιακά διαθέσιμα και ισοδύναμα	1.431			1.431
<b>Σύνολο</b>	<b>92.529</b>			<b>92.529</b>

	Χρηματοοικονομικά στοιχεία Παθητικού αποτιμώμενα στην εύλογη αξία μέσω αποτελεσμάτων	Παράγωγα για αντιστάθμιση κινδύνου	Λοιπά Χρηματοοικονομικά στοιχεία Παθητικού	Σύνολο
<b>Στοιχεία Παθητικού</b>				
Δάνεια			224.617	224.617
Παράγωγα χρηματοοικονομικά εργαλεία	4.578			4.578
Προμηθευτές και λοιπές υποχρεώσεις			12.449	12.449
<b>Σύνολο</b>	<b>4.578</b>		<b>237.066</b>	<b>241.644</b>

	Χρηματοοικονομικά στοιχεία Ενεργητικού αποτιμώμενα στην εύλογη αξία μέσω αποτελεσμάτων	Παράγωγα για αντιστάθμιση κινδύνου	Διαθέσιμα προς πώληση	Σύνολο
<b>Την 31/12/2011</b>				
<b>Στοιχεία Ενεργητικού</b>				
Πελάτες και λοιπές απαιτήσεις	132.029			132.029
Ταμιακά διαθέσιμα και ισοδύναμα	1.785			1.785
<b>Σύνολο</b>	<b>133.813</b>			<b>133.813</b>

	Χρηματοοικονομικά στοιχεία Παθητικού αποτιμώμενα στην εύλογη αξία μέσω αποτελεσμάτων	Παράγωγα για αντιστάθμιση κινδύνου	Λοιπά Χρηματοοικονομικά στοιχεία Παθητικού	Σύνολο
<b>Στοιχεία Παθητικού</b>				
Δάνεια			216.304	216.304
Παράγωγα χρηματοοικονομικά εργαλεία	3.948			3.948
Προμηθευτές και λοιπές υποχρεώσεις			14.760	14.760
<b>Σύνολο</b>	<b>3.948</b>		<b>231.064</b>	<b>235.012</b>

### 13. Αποθέματα

Ποσά σε Ευρώ '000	Ο ΟΜΙΛΟΣ		Η ΕΤΑΙΡΕΙΑ	
	31/12/2012	31/12/2011	31/12/2012	31/12/2011
Εμπορεύματα	5.150	4.375	1.274	493
Προϊόντα Έτοιμα και Ημιτελή - Υποπροϊόντα και Υπολείμματα	31.791	31.480	6.535	5.585
Πρώτες και Βοηθητικές Ύλες - Αναλώσιμα Υλικά - Ανταλλακτικά και Είδη Συσκευασίας	18.871	22.240	5.860	7.998
Προκαταβολές για αγορές Αποθεμάτων	1.147	2.326	1.133	2.297
<b>Σύνολο</b>	<b>56.959</b>	<b>60.422</b>	<b>14.802</b>	<b>16.373</b>
Μείον: Προβλέψεις Απομείωσης Αποθεμάτων	-4.750	-6.225	-601	-601
<b>Καθαρό Σύνολο Αποθεμάτων</b>	<b>52.208</b>	<b>54.197</b>	<b>14.200</b>	<b>15.772</b>

Η μεταβολή της πρόβλεψης για απομείωση αποθεμάτων κατά τη διάρκεια της χρήσης έχει ως εξής:

	Ο ΟΜΙΛΟΣ		Η ΕΤΑΙΡΕΙΑ	
	2012	2011	2012	2011
<b>Πρόβλεψη απομείωσης αποθεμάτων 1/1</b>	6.225	8.813	602	613
Συναλλαγματική διαφορά	17	-61		
Πρόσθετη πρόβλεψη χρήσης	670	944		
Μη χρησιμοποιηθείσα πρόβλεψη	-359	-930		
Χρησιμοποιηθείσα πρόβλεψη	-1.803	-2.541	0	-12
<b>Πρόβλεψη απομείωσης αποθεμάτων 31/12</b>	<b>4.750</b>	<b>6.225</b>	<b>601</b>	<b>602</b>

## 14. Απαιτήσεις

Ποσά σε Ευρώ '000	Ο ΟΜΙΛΟΣ		Η ΕΤΑΙΡΕΙΑ	
	31/12/2012	31/12/2011	31/12/2012	31/12/2011
Πελάτες	50.410	55.656	66.714	62.002
Επιταγές εισπρακτέες	2.515	2.863	1.652	1.786
Μείον: Προβλέψεις Απομείωσης	-4.996	-5.080	-39.865	-7.318
<b>Καθαρές Απαιτήσεις Πελατών</b>	<b>47.928</b>	<b>53.439</b>	<b>28.501</b>	<b>56.469</b>
Προκαταβολές	203	776	17	211
Απαιτήσεις από Δάνεια σε Συνδεδεμένα Μέρη (Σημείωση 24)	0		57.472	57.472
Λοιπές Απαιτήσεις από Συνδεδεμένα Μέρη (Σημείωση 24)			13.562	15.962
Προβλέψεις για Λοιπές Απαιτήσεις από Συνδεδεμένα Μέρη	0		-10.259	
Εξοδα επόμενων χρήσεων	1.902	2.992	1.054	1.493
Λοιπά	9.831	8.352	751	422
<b>Σύνολο</b>	<b>59.864</b>	<b>65.559</b>	<b>91.098</b>	<b>132.029</b>
Μη Κυκλοφορούν Ενεργητικό	4.660	4.446	208	190
Κυκλοφορούν Ενεργητικό	55.204	61.113	90.890	131.839
<b>Σύνολο</b>	<b>59.864</b>	<b>65.559</b>	<b>91.098</b>	<b>132.029</b>

Δεν υπάρχει συγκέντρωση του πιστωτικού κινδύνου σε σχέση με τις απαιτήσεις από πελάτες, καθώς αυτές διαιρούνται σε μεγάλο πλήθος πελατών και γεωγραφικών περιοχών.

Η εύλογη αξία των απαιτήσεων από πελάτες και των λοιπών απαιτήσεων προσεγγίζει την λογιστική τους αξία.

Η μεταβολή στην πρόβλεψη για επισφαλείς απαιτήσεις έχει ως εξής:

Ποσά σε Ευρώ '000

	Ο ΟΜΙΛΟΣ		Η ΕΤΑΙΡΕΙΑ	
	2012	2011	2012	2011
<b>Πρόβλεψη απομείωσης απαιτήσεων 1/1</b>	<b>5.080</b>	<b>4.700</b>	<b>7.319</b>	<b>7.009</b>
Συναλλαγματική διαφορά	-7	-23	0	
Πρόσθετη πρόβλεψη χρήσης	1.363	1.564	32.573	720
Αντιλογισμός πρόβλεψης	-428	-404	0	
Χρησιμοποιηθείσα πρόβλεψη	-1.012	-757	-26	-411
<b>Πρόβλεψη απομείωσης απαιτήσεων 31/12</b>	<b>4.996</b>	<b>5.080</b>	<b>39.865</b>	<b>7.319</b>

Η Διοίκηση ακολουθώντας τους τακτικούς ελέγχους της, συμπέρανε ότι με εξαίρεση τα ποσά για τα οποία έχει γίνει σχετική πρόβλεψη, οι υπόλοιπες απαιτήσεις θα εισπραχθούν σύμφωνα με τις καθορισμένες ημέρες πίστωσης. Ο Όμιλος δεν λαμβάνει εγγυήσεις αναφορικά με τις εμπορικές απαιτήσεις.

Η Εταιρεία πραγματοποίησε πρόβλεψη απομείωσης απαιτήσεων από θυγατρικές της με 31.12.2012 ποσού 32 εκ.€.

Οι απαιτήσεις από πελάτες στον Όμιλο και την Εταιρεία (εξαιρουμένων των θυγατρικών) αναλύονται ανά νόμισμα ως εξής:

Ποσά σε Ευρώ '000

	Ο ΟΜΙΛΟΣ		Η ΕΤΑΙΡΕΙΑ	
	2012	2011	2012	2011
Ευρώ	36.330	42.125	8.689	7.599
Δολλάριο ΗΠΑ	7.177	5.358	720	621
Δολλάριο Καναδά	797	613		
Λίρα Αγγλίας	3.544	4.723	189	22
Ζλότυ Πολωνίας	2.454	3.176		
Ρουμάνικο Λέι	1.429	1.560		
Λοιπά νομίσματα	1.193	964	345	225
<b>Σύνολο</b>	<b>52.924</b>	<b>58.519</b>	<b>9.943</b>	<b>8.467</b>

Οι απαιτήσεις από πελάτες αναλύονται ανάλογα με τις κατηγορίες ημερών κατά τις οποίες θα καταστούν απαιτητές ως εξής:

**Ο ΟΜΙΛΟΣ**

**2012**

	Απαιτήσεις προ απομειώσεων	Απομείωση	Απαιτήσεις μετά απομειώσεων
Μη καθυστερούμενες	40.966	180	40.786
Καθυστερούμενες 0-90 ημέρες	7.742	1.328	6.414
Καθυστερούμενες 91-180 ημέρες	645	289	355
Καθυστερούμενες 181+ ημέρες	3.571	3.199	372
<b>Σύνολο</b>	<b>52.924</b>	<b>4.996</b>	<b>47.928</b>

**2011**

	Απαιτήσεις προ απομειώσεων	Απομείωση	Απαιτήσεις μετά απομειώσεων
Μη καθυστερούμενες	45.741	232	45.509
Καθυστερούμενες 0-90 ημέρες	7.654	764	6.889
Καθυστερούμενες 91-180 ημέρες	692	430	262
Καθυστερούμενες 181+ ημέρες	4.433	3.654	779
<b>Σύνολο</b>	<b>58.519</b>	<b>5.080</b>	<b>53.439</b>

**Η ΕΤΑΙΡΕΙΑ**

**2012**

	Απαιτήσεις προ απομειώσεων	Απομείωση	Απαιτήσεις μετά απομειώσεων
Απαιτήσεις από θυγατρικές	58.423	37.322	21.101
Μη καθυστερούμενες	7.519	119	7.400
Καθυστερούμενες 0-90 ημέρες	962	962	0
Καθυστερούμενες 91-180 ημέρες	110	110	0
Καθυστερούμενες 181+ ημέρες	1.352	1.352	0
<b>Σύνολο</b>	<b>68.366</b>	<b>39.865</b>	<b>28.501</b>

**2011**

	Απαιτήσεις προ απομειώσεων	Απομείωση	Απαιτήσεις μετά απομειώσεων
Απαιτήσεις από θυγατρικές	55.320	5.350	49.971
Μη καθυστερούμενες	6.724	226	6.498
Καθυστερούμενες 0-90 ημέρες	619	619	0
Καθυστερούμενες 91-180 ημέρες	294	294	0
Καθυστερούμενες 181+ ημέρες	830	830	0
<b>Σύνολο</b>	<b>63.787</b>	<b>7.319</b>	<b>56.469</b>

**15. Ταμειακά διαθέσιμα και ταμειακά ισοδύναμα**

	Ο ΟΜΙΛΟΣ		Η ΕΤΑΙΡΕΙΑ	
	31/12/2012	31/12/2011	31/12/2012	31/12/2011
<i>Ποσά σε Ευρώ '000</i>				
Διαθέσιμα στο Ταμείο	37	131	6	8
Βραχυπρόθεσμες Τραπεζικές καταθέσεις	14.438	13.183	1.425	1.777
<b>Σύνολο</b>	<b>14.475</b>	<b>13.314</b>	<b>1.431</b>	<b>1.785</b>
<i>Ποσά σε Ευρώ '000</i>				
Ταμιακά διαθέσιμα και ισοδύναμα	14.475	13.314	1.431	1.785
Τραπεζικές Υπεραναλήψεις	1.926	2.191	0	0
<b>Σύνολο</b>	<b>12.549</b>	<b>11.123</b>	<b>1.431</b>	<b>1.785</b>

Το πραγματικό επιτόκιο των βραχυπρόθεσμων τραπεζικών καταθέσεων ήταν κατά μέσο όρο 0,23% για τον Όμιλο και 0,92% για την Εταιρεία (2011: 0,70%).

Από το σύνολο των ταμιακών διαθεσίμων της Εταιρείας ποσό ύψους € 76 χιλ. αφορά καταθέσεις σε δεσμευμένο προθεσμιακό τραπεζικό λογαριασμό ως εγγύηση έναντι τραπεζικών εγγυητικών επιστολών που έχουν δοθεί ως εγγύηση καλής εκτέλεσης πελατών.

## 16. Μετοχικό κεφάλαιο και Υπέρ το Άρτιο

Ποσά σε Ευρώ '000	Αριθμός Μετοχών	Κοινές Μετοχές	Υπέρ το Άρτιο	Ίδιες Μετοχές	Σύνολο
<b>Υπόλοιπο 01/01/2011</b>	<b>73.176.746</b>	<b>55.614</b>	<b>139.203</b>		<b>194.817</b>
Πωλήσεις Ιδίων Μετοχών					
Ακυρώσεις Ιδίων Μετοχών					
Μείωση Ονομαστικής Αξίας Μετοχών		-33.661			-33.661
Έκδοση νέων Μετοχών	249.748.542	74.925	-42.457		32.467
Έξοδα έκδοσης μετοχών			-863		-863
<b>Υπόλοιπο 31/12/2011</b>	<b>322.925.288</b>	<b>96.878</b>	<b>95.883</b>		<b>192.760</b>

Ποσά σε Ευρώ '000	Αριθμός Μετοχών	Κοινές Μετοχές	Υπέρ το Άρτιο	Ίδιες Μετοχές	Σύνολο
<b>Υπόλοιπο 01/01/2012</b>	<b>322.925.288</b>	<b>96.878</b>	<b>95.883</b>		<b>192.760</b>
Πωλήσεις Ιδίων Μετοχών					
Ακυρώσεις Ιδίων Μετοχών					
<b>Υπόλοιπο 31/12/2012</b>	<b>322.925.288</b>	<b>96.878</b>	<b>95.883</b>		<b>192.760</b>

Το Μετοχικό Κεφάλαιο της Εταιρείας είναι ολοσχερώς καταβεβλημένο και αποτελείται από μετοχές ονομαστικής αξίας € 0,30 εκάστη.

## 17. Υπόλοιπο Κερδών εις νέον

Ποσά σε Ευρώ '000	Ο ΟΜΙΛΟΣ		Η ΕΤΑΙΡΕΙΑ	
	31/12/2012	31/12/2011	31/12/2012	31/12/2011
<b>Υπόλοιπο 1/1</b>	<b>-233.745</b>	<b>-234.639</b>	<b>-129.044</b>	<b>-126.537</b>
Κέρδη /(Ζημίες) περιόδου μετά από φόρους	-49.145	1.824	-88.009	-2.507
Συναλλαγματικές διαφορές	-109	-348		
Μεταβολές αποθεματικών	-131			
Μεταβολή Μειοψηφίας Θυγατρικών		-440		
Έξοδα έκδοσης μετοχών		-143		
<b>Υπόλοιπο 31/12</b>	<b>-283.131</b>	<b>-233.745</b>	<b>-217.053</b>	<b>-129.044</b>

## 18. Λοιπά αποθεματικά

### Ο ΟΜΙΛΟΣ

	Τακτικό αποθεματικό	Ειδικά και έκτακτα αποθεματικά	Αποθεματικά από αναπροσαρμογή αξίας	Αφορολόγητα αποθεματικά ειδικών διατάξεων και νόμων	Σύνολο
<b>Υπόλοιπο 01/01/2011</b>	<b>2.370</b>	<b>730</b>	<b>193</b>	<b>16.302</b>	<b>19.595</b>
Καθαρό κέρδος ή ζημιά που καταχωρήθηκε απευθείας στα ίδια κεφάλαια					
Αποθεματικό εύλογης αξίας Μεταβολή Μειοψηφίας Ουγατρικών	10			-27	-27
Μεταβολές αποθεματικών				111	121
Μείωση Ονομαστικής Αξίας Μετοχών		33.661			33.661
<b>Υπόλοιπο 31/12/2011</b>	<b>2.380</b>	<b>34.391</b>	<b>193</b>	<b>16.385</b>	<b>53.349</b>

<b>Υπόλοιπο 01/01/2012</b>	<b>2.380</b>	<b>34.391</b>	<b>193</b>	<b>16.385</b>	<b>53.349</b>
Καθαρό κέρδος ή ζημιά που καταχωρήθηκε απευθείας στα ίδια κεφάλαια					
Αποθεματικό εύλογης αξίας Μεταβολές αποθεματικών				131	131
<b>Υπόλοιπο 31/12/2012</b>	<b>2.380</b>	<b>34.391</b>	<b>193</b>	<b>16.515</b>	<b>53.480</b>

### Η ΕΤΑΙΡΕΙΑ

	Τακτικό αποθεματικό	Ειδικά και έκτακτα αποθεματικά	Αποθεματικά από αναπροσαρμογή αξίας	Αφορολόγητα αποθεματικά ειδικών διατάξεων και νόμων	Σύνολο
<b>Υπόλοιπο 01/01/2011</b>	<b>696</b>	<b>813</b>	<b>193</b>	<b>16.856</b>	<b>18.558</b>
Μεταβολές αποθεματικών					
Μείωση Ονομαστικής Αξίας Μετοχών		33.661			33.661
<b>Υπόλοιπο 31/12/2011</b>	<b>696</b>	<b>34.474</b>	<b>193</b>	<b>16.856</b>	<b>52.219</b>

<b>Υπόλοιπο 01/01/2012</b>	<b>696</b>	<b>34.474</b>	<b>193</b>	<b>16.856</b>	<b>52.219</b>
Μεταβολές αποθεματικών					
Μείωση Ονομαστικής Αξίας Μετοχών					
<b>Υπόλοιπο 31/12/2012</b>	<b>696</b>	<b>34.474</b>	<b>193</b>	<b>16.856</b>	<b>52.219</b>

#### (α) Τακτικό αποθεματικό

Το Τακτικό Αποθεματικό σχηματίζεται σύμφωνα με τις διατάξεις της Ελληνικής Νομοθεσίας (Ν.2190/20, άρθρα 44 και 45) κατά την οποία ποσό τουλάχιστον ίσο με το 5% των ετησίων καθαρών (μετά φόρων) κερδών, είναι υποχρεωτικό να μεταφερθεί στο Τακτικό Αποθεματικό μέχρι το ύψος του να φθάσει το ένα τρίτο του μετοχικού κεφαλαίου για τις Ελληνικές εταιρείες του Ομίλου. Το τακτικό αποθεματικό μπορεί να χρησιμοποιηθεί για κάλυψη ζημιών μετά από απόφαση της Τακτικής Γενικής Συνέλευσης των μετόχων, και ως εκ τούτου δεν μπορεί να χρησιμοποιηθεί για οποιοδήποτε άλλο λόγο. Για τις λοιπές εταιρείες του Ομίλου, ισχύουν οι εκάστοτε διατάξεις σύμφωνα με τη νομοθεσία σε κάθε χώρα εγκατάστασης.

#### (β) Ειδικά και έκτακτα αποθεματικά

Τα ειδικά και έκτακτα αποθεματικά περιλαμβάνουν ποσά αποθεματικών τα οποία έχουν δημιουργηθεί με αποφάσεις Τακτικών Γενικών Συνελεύσεων, δεν έχουν ειδικό προορισμό και δύναται να χρησιμοποιηθούν για οποιοδήποτε σκοπό κατόπιν σχετικής απόφασης της Τακτικής Γενικής Συνέλευσης και ποσά αποθεματικών τα οποία έχουν σχηματιστεί βάσει διατάξεων της Ελληνικής Νομοθεσίας. Τα ανωτέρω έκτακτα αποθεματικά έχουν σχηματιστεί από φορολογηθέντα κέρδη και ως εκ τούτου δεν υπόκεινται σε περαιτέρω φορολόγηση σε περίπτωση διανομής ή κεφαλαιοποίησής τους.

#### (γ) Αποθεματικά από αναπ/γη αξίας

Τα αποθεματικά αυτά προέκυψαν από την αποτίμηση οικοπέδων και κτιρίων σύμφωνα με την κείμενη νομοθεσία των χωρών στις οποίες δραστηριοποιούνται οι εταιρίες του Ομίλου. Αυτά τα αποθεματικά μπορούν να κεφαλαιοποιηθούν στο μετοχικό κεφάλαιο με απόφαση της Γενικής Συνέλευσης των μετόχων. Ο Όμιλος δεν προτίθεται άμεσα να κεφαλαιοποιήσει τα αποθεματικά αυτά.

#### (δ) Αφορολόγητα αποθεματικά ειδικών διατάξεων νόμων

Τα αφορολόγητα και τα ειδικώς φορολογηθέντα αποθεματικά σχηματίζονται σύμφωνα με τις διατάξεις της φορολογικής νομοθεσίας από αφορολόγητα ή ειδικώς φορολογηθέντα έσοδα και κέρδη. Τα αποθεματικά μπορούν να κεφαλαιοποιηθούν ή να διανεμηθούν με απόφαση της Τακτικής Γενικής Συνέλευσης των μετόχων, αφού ληφθούν υπόψη οι περιορισμοί που μπορεί να ισχύουν κάθε φορά.

### 19. Δανεισμός

Ποσά σε Ευρώ '000	Ο ΟΜΙΛΟΣ		Η ΕΤΑΙΡΕΙΑ	
	31/12/2012	31/12/2011	31/12/2012	31/12/2011
<b>Μακροπρόθεσμος Δανεισμός</b>				
Ομολογιακό Δάνειο	124.234	128.950	124.234	128.950
Μετατρέψιμο Ομολογιακό Δάνειο	82.258	75.380	82.258	75.380
Παράγωγα αντιστάθμισης συναλλαγματικού και κινδύνου μεταβολής επιτοκίων	4.578	3.948	4.578	3.948
<b>Σύνολο δανεισμού</b>	<b>211.070</b>	<b>208.278</b>	<b>211.070</b>	<b>208.278</b>
Μείον: Μακροπρόθεσμος δανεισμός που μεταφέρθηκε σε βραχυπρόθεσμο	-211.070		-211.070	
Τόκοι		3.754		3.754
Υποχρεώσεις Χρηματοδοτικής Μίσθωσης	1.055	1.178		
Λοιπά		187		
<b>Σύνολο Μακροπρόθεσμου Δανεισμού</b>	<b>1.055</b>	<b>213.398</b>		<b>212.032</b>
<b>Βραχυπρόθεσμα Δάνεια</b>				
Βραχυπρόθεσμος δανεισμός που μεταφέρθηκε από μακροπρόθεσμο	211.070		211.070	
Βραχυπρόθεσμο Μέρος Ομολογιακών Δανείων		4.000		4.000
Τραπεζικές Υπερναλήψεις	1.926	2.191		
Τραπεζικός Δανεισμός	17.703	3.901	14.000	
Τόκοι	4.148	376	4.125	272
Υποχρεώσεις Χρηματοδοτικής Μίσθωσης	163	1.611		
Λοιπά				
<b>Σύνολο Βραχυπρόθεσμων Δανείων</b>	<b>235.011</b>	<b>12.079</b>	<b>229.195</b>	<b>4.272</b>
<b>Σύνολο Δανείων</b>	<b>236.066</b>	<b>225.477</b>	<b>229.195</b>	<b>216.304</b>

Οι εύλογες αξίες των δανείων είναι περίπου ίσες με τις λογιστικές αξίες τους.

Δανειακοί Όροι:

Ο Όμιλος αναλαμβάνει έναντι των Δανειστών του να καλύπτει τους εξής δανειακούς όρους:

- Τον δείκτη κάλυψης τόκων (Interest cover) που αφορά το ενοποιημένο αποτέλεσμα προ τόκων, φόρων και αποσβέσεων μη περιλαμβανομένου του κόστους αναδιάρθρωσης (EBITDA), προς τις καθαρές χρηματοοικονομικές δαπάνες του αναδιարθρωμένου δανεισμού για οποιαδήποτε χρονική περίοδο από το πρώτο τρίμηνο του 2013 σε κυλιόμενη ετήσια βάση.
- Τον δείκτη κάλυψης δανειακών υποχρεώσεων (Debt cover) που συνίσταται από τις ενοποιημένες καθαρές χρηματοοικονομικές υποχρεώσεις της τελευταίας ημέρας της αναφερόμενης περιόδου προς το ενοποιημένο αποτέλεσμα προ τόκων, φόρων και αποσβέσεων μη περιλαμβανομένου του κόστους αναδιάρθρωσης (EBITDA) από το πρώτο τρίμηνο του 2013 σε κυλιόμενη ετήσια βάση.
- Τον δείκτη μόχλευσης που αφορά τις λειτουργικές χρηματοροές προς την εξυπηρέτηση του συνολικού δανειακού χρέους του Ομίλου για οποιαδήποτε χρονική περίοδο από το πρώτο τρίμηνο του 2013 σε κυλιόμενη ετήσια βάση.
- Να πληρείται από τον Όμιλο η ελάχιστη ταμειακή θέση ύψους € 8 εκ. σε οποιαδήποτε χρονική στιγμή.
- Να πληρούνται τα ελάχιστα όρια ενοποιημένου αποτελέσματος προ τόκων, φόρων και αποσβέσεων μη περιλαμβανομένου του κόστους αναδιάρθρωσης (EBITDA), αρχής γενομένης από την 31/03/2012.
- Να πληρούνται τα μέγιστα όρια κεφαλαιουχικών δαπανών αρχής γενομένης από την 31/12/2012.

Κατά την 31 Δεκεμβρίου 2012 ο Όμιλος όφειλε, βάσει των υπογεγραμμένων δανειακών συμβάσεων, να αποπληρώσει την πρώτη δόση του Ομολογιακού δανείου των ευρώ 16εκ., ποσού ευρώ 4εκ. Ο Όμιλος προχώρησε σε μερική αποπληρωμή της δόσης κατά την 11η Οκτωβρίου 2012 ποσού ευρώ 2εκ. ενώ έχει ήδη υποβάλλει σχετικό αίτημα για αναστολή της πληρωμής του υπολειπόμενου ποσού προς τους ομολογιούχους.

Επίσης, συνεχίζει να μην καλύπτει τον δανειακό όρο του ελάχιστου ενοποιημένου αποτελέσματος προ τόκων, φόρων και αποσβέσεων μη περιλαμβανομένου του κόστους αναδιάρθρωσης (EBITDA) και έχει ήδη υποβάλλει σχετικό αίτημα για waiver προς τους ομολογιούχους, όπως προβλέπεται από τις αντίστοιχες δανειακές συμβάσεις.

Το αποτέλεσμα αυτής της μη κάλυψης των δανειακών όρων είναι ότι τα συγκεκριμένα δάνεια κατατάσσονται ως βραχυπρόθεσμες υποχρεώσεις, όπως ορίζει το ΔΛΠ 1. Η κατάταξη αυτή οφείλεται στο γεγονός ότι ο Όμιλος και η Εταιρεία δεν είχαν κατά την 31 Δεκεμβρίου 2012 το δικαίωμα να αναβάλλουν την αποπληρωμή αυτών των δανείων για περίοδο μεγαλύτερη των δώδεκα μηνών.

Η έκθεση του Ομίλου σε κίνδυνο αλλαγών των επιτοκίων των δανείων και οι συμβατικές ημερομηνίες επανακαθορισμού των επιτοκίων έχουν ως εξής:

Ποσά σε Ευρώ '000	6 Μήνες ή Λιγότερο	6 - 12 Μήνες	1 - 5 Έτη	Άνω των 5 Ετών	Σύνολο
<b>31 Δεκεμβρίου 2012</b>					
Σύνολο Δανείων	235.011		1.055		236.066
Επίδραση Ανταλλαγής Επιτοκίων (Swaps)					
	<b>235.011</b>		<b>1.055</b>		<b>236.066</b>

Οι ημερομηνίες λήξης των μακροπρόθεσμων δανείων είναι οι εξής:

Ποσά σε Ευρώ '000	Ο ΟΜΙΛΟΣ		Η ΕΤΑΙΡΕΙΑ	
	31/12/2012	31/12/2011	31/12/2012	31/12/2011
Μεταξύ 1 και 2 ετών	96	36.087		35.838
Μεταξύ 2 και 5 ετών	287	176.378		176.194
Πάνω από 5 έτη	673	933		
	<b>1.055</b>	<b>213.398</b>		<b>212.032</b>

Οι λογιστικές αξίες των δανείων του Ομίλου και της Εταιρείας αφορούν τα παρακάτω νομίσματα:

	Ο ΟΜΙΛΟΣ		Η ΕΤΑΙΡΕΙΑ	
	31/12/2012	31/12/2011	31/12/2012	31/12/2011
<i>Ποσά σε Ευρώ '000</i>				
Ευρώ	150.948	145.066	144.379	136.346
\$ ΗΠΑ	84.817	79.959	84.817	79.959
Λοιπά	302	452		
<b>Σύνολο</b>	<b>236.066</b>	<b>225.477</b>	<b>229.195</b>	<b>216.304</b>

#### Χρηματοδοτικές μισθώσεις

Η τρέχουσα αξία των υποχρεώσεων χρηματοδοτικής μίσθωσης αναλύονται παρακάτω:

	Ο ΟΜΙΛΟΣ	
	2012	2011
<i>Ποσά σε Ευρώ '000</i>		
Μέχρι 1 έτος	163	1.611
1-5 έτη	382	245
Πάνω από 5 έτη	673	933
	<b>1.218</b>	<b>2.789</b>

#### 20. Υποχρεώσεις παροχών προσωπικού λόγω εξόδου από την υπηρεσία

Η πρόβλεψη για αποζημίωση του προσωπικού, λόγω εξόδου από την υπηρεσία απεικονίζεται στις Οικονομικές Καταστάσεις σύμφωνα με το ΔΛΠ 19 και βασίζεται σε ανεξάρτητη αναλογιστική μελέτη.

Τα ποσά που έχουν καταχωρηθεί στον Ισολογισμό του Ομίλου την 31 Δεκεμβρίου 2012 και 31 Δεκεμβρίου 2011 βάση της αναλογιστικής μελέτης έχουν προσδιορισθεί ως εξής:

	ΟΜΙΛΟΣ		ΕΤΑΙΡΕΙΑ	
	31/12/2012	31/12/2011	31/12/2012	31/12/2011
<i>Ποσά σε Ευρώ '000</i>				
Παρούσα αξία χρηματοδοτούμενων υποχρεώσεων	39.490	38.739	3.070	3.927
Εύλογη αξία περιουσιακών στοιχείων του προγράμματος	-23.170	-21.873	0	
	<b>16.320</b>	<b>16.866</b>	<b>3.070</b>	<b>3.927</b>
Μη καταχωρηθέντα αναλογιστικά κέρδη/ (ζημίες)	-8.033	-7.729	-613	-547
Μη καταχωρηθέν κόστος προϋπηρεσίας	-653	-1.232	-628	-1.158
<b>Υποχρέωση στον ισολογισμό</b>	<b>7.633</b>	<b>7.906</b>	<b>1.829</b>	<b>2.222</b>

Τα ποσά που έχουν καταχωρηθεί στην κατάσταση λογαριασμού αποτελεσμάτων έχουν ως εξής:

Ποσά σε Ευρώ '000	ΟΜΙΛΟΣ		ΕΤΑΙΡΕΙΑ	
	31/12/2012	31/12/2011	31/12/2012	31/12/2011
Κόστος τρέχουσας απασχόλησης	459	368	313	300
Χρηματοοικονομικό κόστος	1.747	1.787	180	173
Αναγνώριση αναλογιστικής ζημιάς / (κέρδους)	-768	-870	11	
Αναγνώριση κόστους προϋπηρεσίας	447	311	88	97
<b>Καθαρά αναλογιστικά (κέρδη)/ ζημιές που καταχωρήθηκαν στην περίοδο</b>	<b>1.884</b>	<b>1.596</b>	<b>592</b>	<b>570</b>
Κόστος περικοπών/ διακανονισμών/ τερματισμού υπηρεσίας	-742	679	-639	693
Ζημιές από περικοπές	160	74	160	76
Άλλα έξοδα / (έσοδα)	7	-126	0	
<b>Σύνολο περιλαμβανομένο στις παροχές σε εργαζομένους</b>	<b>1.309</b>	<b>2.223</b>	<b>113</b>	<b>1.339</b>

Οι κύριες αναλογιστικές παραδοχές που χρησιμοποιήθηκαν έχουν ως εξής:

	Ο ΟΜΙΛΟΣ			Η ΕΤΑΙΡΕΙΑ		
	2012	2011	2010	2012	2011	2010
Προεξοφλητικό επιτόκιο	2,23%	4,14%	5,04%	3,55%	4,93%	5,73%
Αναμενόμενη απόδοση των περιουσιακών στοιχείων του προγράμματος	0,64%	0,88%	1,44%			
Μελλοντικές αυξήσεις μισθών	2,30%	2,85%	2,50%	3,50%	4,00%	4,00%
Πληθωρισμός	1,02%	1,73%	1,43%	2,00%	2,50%	2,50%
Μελλοντικές αυξήσεις συντάξεων	0,37%	0,65%	0,57%			

Η μεταβολή στην αξία των χρηματοδοτούμενων υποχρεώσεων κατά τη διάρκεια της χρήσης έχει ως εξής:

Ποσά σε Ευρώ '000	ΟΜΙΛΟΣ		ΕΤΑΙΡΕΙΑ	
	2012	2011	2012	2011
Υπόλοιπο 1/1	38.745	35.899	3.927	3.188
Κόστος τρέχουσας απασχόλησης	459	391	313	300
Χρηματοοικονομικό κόστος	1.747	1.786	180	173
Εισφορές	-506	-1.028	-505	-1.012
Αναλογιστικές ζημιές / (κέρδη)	1.944	2.234	479	426
Συναλλαγματικές διαφορές	705	877	0	
Παροχές που εξοφλήθηκαν	-3.604	-1.408	-1.324	624
Υποχρεώσεις που αναλήφθηκαν	0		0	
Περικοπές	-7	-253	0	
Λοιπά	7	248	0	228
Υπόλοιπο 31/12	<b>39.490</b>	<b>38.745</b>	<b>3.070</b>	<b>3.927</b>

Η μεταβολή στην αξία των περιουσιακών στοιχείων των προγραμμάτων έχει ως εξής:

Ποσά σε Ευρώ '000	ΟΜΙΛΟΣ		ΕΤΑΙΡΕΙΑ	
	2012	2011	2012	2011
Υπόλοιπο 1/1	21.873	22.519		
Αναμενόμενη απόδοση των περιουσιακών στοιχείων του προγράμματος	779	869		
Αναλογιστικές ζημιές / (κέρδη)	780	-461		
Συναλλαγματικές διαφορές	507	651		
Εργοδοτικές εισφορές	695	637		
Υπαλληλικές εισφορές	4	3		
Παροχές που εξοφλήθηκαν	-1.468	-1.868		
Λοιπά	0	-477		
Υπόλοιπο 31/12	<b>23.170</b>	<b>21.873</b>	<b>0</b>	<b>0</b>

## 21. Επιχορηγήσεις

<i>Ποσά σε Ευρώ '000</i>	<b>Ο ΟΜΙΛΟΣ</b>		<b>Η ΕΤΑΙΡΕΙΑ</b>	
	<b>31/12/2012</b>	<b>31/12/2011</b>	<b>31/12/2012</b>	<b>31/12/2011</b>
<b>Υπόλοιπο έναρξης</b>	3.816	4.398	2.316	2.681
Προσθήκες				
Μεταφορά στα αποτελέσματα	-582	-582	-365	-365
<b>Υπόλοιπο λήξης</b>	<b>3.234</b>	<b>3.816</b>	<b>1.951</b>	<b>2.316</b>

Οι παραπάνω επιχορηγήσεις σχετίζονται με επενδύσεις της μητρικής Εταιρείας και της θυγατρικής της Straptech ΑΕ σε πάγιο κτιριακό και μηχανολογικό εξοπλισμό που βρίσκεται στα βιομηχανικά συγκροτήματα των Οινόφυτων και της Αλεξανδρούπολης. Οι συγκεκριμένες παραγωγικές επενδύσεις είχαν ενταχθεί σε αναπτυξιακούς νόμους και σχετίζονται με την παραγωγή πλαστικής ταινίας περιδέσης, stretch film, καθώς και αυτοκόλλητης ταινίας περιδέσης.

### *Επιδοτήσεις*

Στη χρήση 2012 η Εταιρεία εισέπραξε από τον ΟΑΕΔ επιδότηση € 511 χιλ (2011: € 11 χιλ.) και ο Όμιλος € 680 χιλ (2011: € 22 χιλ).

## 22. Προμηθευτές και λοιπές υποχρεώσεις

<i>Ποσά σε Ευρώ '000</i>	<b>Ο ΟΜΙΛΟΣ</b>		<b>Η ΕΤΑΙΡΕΙΑ</b>	
	<b>31/12/2012</b>	<b>31/12/2011</b>	<b>31/12/2012</b>	<b>31/12/2011</b>
Προμηθευτές	31.555	30.998	8.121	8.841
Ποσά Οφειλόμενα σε Συνδεδεμένα Μέρη	0		1.947	1.517
Δεδουλευμένα Έξοδα	4.704	6.323	1.310	2.336
Ασφαλιστικοί Οργανισμοί και λοιποί φόροι / τέλη	4.281	5.558	804	1.494
Λοιπές Υποχρεώσεις	6.862	6.024	597	721
<b>Σύνολο</b>	<b>47.403</b>	<b>48.903</b>	<b>12.779</b>	<b>14.908</b>

## 23. Προβλέψεις

### Ο ΟΜΙΛΟΣ

Ποσά σε Ευρώ '000

#### Υπόλοιπο 1 Ιανουαρίου 2011

Συναλλαγματικές διαφορές	16	-8	11	2	21
Πρόσθετες προβλέψεις χρήσεως	1.650	232	219	3.083	5.184
Μη χρησιμοποιηθείσες προβλέψεις που αναστράφηκαν	-559	-1.566	-8	-29	-2.162
Χρησιμοποιηθείσες προβλέψεις χρήσεως	-1.830	-394	-92	-1.168	-3.483
<b>Υπόλοιπο 31 Δεκεμβρίου 2011</b>	<b>3.750</b>	<b>372</b>	<b>1.054</b>	<b>2.965</b>	<b>8.142</b>

Προβλέψεις Αναδιοργάνωσης	Εκκρεμείς Δικαστικές Υποθέσεις	Εγγυήσεις	Λοιπές	Σύνολο
4.472	2.109	923	1.077	8.582
16	-8	11	2	21
1.650	232	219	3.083	5.184
-559	-1.566	-8	-29	-2.162
-1.830	-394	-92	-1.168	-3.483
<b>3.750</b>	<b>372</b>	<b>1.054</b>	<b>2.965</b>	<b>8.142</b>

Ποσά σε Ευρώ '000

#### Υπόλοιπο 1 Ιανουαρίου 2012

Συναλλαγματικές διαφορές	8	-1	8	-55	-41
Πρόσθετες προβλέψεις χρήσεως	127	13	126	420	685
Μη χρησιμοποιηθείσες προβλέψεις που αναστράφηκαν		-88	-43	-35	-166
Χρησιμοποιηθείσες προβλέψεις χρήσεως	-1.186	-2	-200	-1.739	-3.127
<b>Υπόλοιπο 31 Δεκεμβρίου 2012</b>	<b>2.698</b>	<b>293</b>	<b>944</b>	<b>1.556</b>	<b>5.492</b>

Προβλέψεις Αναδιοργάνωσης	Εκκρεμείς Δικαστικές Υποθέσεις	Εγγυήσεις	Λοιπές	Σύνολο
3.750	372	1.054	2.965	8.142
8	-1	8	-55	-41
127	13	126	420	685
	-88	-43	-35	-166
-1.186	-2	-200	-1.739	-3.127
<b>2.698</b>	<b>293</b>	<b>944</b>	<b>1.556</b>	<b>5.492</b>

Μακροπρόθεσμες Προβλέψεις

Βραχυπρόθεσμες Προβλέψεις

**Σύνολο**

501	722	1.223
2.698	293	4.269
<b>2.698</b>	<b>293</b>	<b>5.492</b>

### Η ΕΤΑΙΡΕΙΑ

Ποσά σε Ευρώ '000

#### Υπόλοιπο 1 Ιανουαρίου 2011

Συναλλαγματικές διαφορές					
Πρόσθετες προβλέψεις χρήσεως	189			546	736
Μη χρησιμοποιηθείσες προβλέψεις που αναστράφηκαν				-350	-350
Χρησιμοποιηθείσες προβλέψεις χρήσεως				-484	-484
<b>Υπόλοιπο 31 Δεκεμβρίου 2011</b>	<b>189</b>			<b>282</b>	<b>471</b>

Προβλέψεις Αναδιοργάνωσης	Εκκρεμείς Δικαστικές Υποθέσεις	Εγγυήσεις	Λοιπές	Σύνολο
			569	569
189			546	736
			-350	-350
			-484	-484
<b>189</b>			<b>282</b>	<b>471</b>

Ποσά σε Ευρώ '000

#### Υπόλοιπο 01/01/2012

Συναλλαγματικές διαφορές					
Πρόσθετες προβλέψεις χρήσεως				287	287
Μη χρησιμοποιηθείσες προβλέψεις που αναστράφηκαν					
Χρησιμοποιηθείσες προβλέψεις χρήσεως	-189			-282	-471
<b>Υπόλοιπο 31/12/2012</b>	<b>0</b>			<b>287</b>	<b>287</b>

Προβλέψεις Αναδιοργάνωσης	Εκκρεμείς Δικαστικές Υποθέσεις	Εγγυήσεις	Λοιπές	Σύνολο
189			282	471
			287	287
-189			-282	-471
<b>0</b>			<b>287</b>	<b>287</b>

Μακροπρόθεσμες Προβλέψεις

Βραχυπρόθεσμες Προβλέψεις

**Σύνολο**

0			287	287
<b>0</b>			<b>287</b>	<b>287</b>

**(α) Εκκρεμείς δικαστικές υποθέσεις**

Τα παραπάνω ποσά αφορούν στις συνολικές προβλέψεις αναφορικά με τις δικαστικές απαιτήσεις πελατών του Ομίλου.

**(β) Εγγυήσεις**

Τα παραπάνω ποσά αφορούν στις συνολικές προβλέψεις αναφορικά με τις εγγυήσεις που συνοδεύουν τις πωλήσεις των μηχανών.

**(γ) Προβλέψεις Αναδιοργάνωσης**

Στην κατηγορία συμπεριλαμβάνονται προβλέψεις για έξοδα αναδιοργάνωσης βάσει του τελικού σταδίου αναδιάρθρωσης του Ομίλου στην Ελλάδα και σε ορισμένες δραστηριότητες του εξωτερικού.

**24. Συναλλαγές με συνδεδεμένα μέρη**

Η μητρική του Ομίλου είναι η Μ.Ι.ΜΑΪΛΛΗΣ ΑΕΒΕ εγκατεστημένη στην Ελλάδα. Οι κύριοι μέτοχοι της Εταιρείας είναι ο Μιχαήλ Ι. Μαΐλλης με ποσοστό 5,82% άμεσα και 4,38% μέσω της Horqueta Holdings Limited, η Alpha Bank ΑΕ με ποσοστό 7,55%, η EFG Eurobank Ergasias ΑΕ με ποσοστό 10,52%, η Εθνική Τράπεζα της Ελλάδος ΑΕ με ποσοστό 7,77%, η BNP Paribas ΑΕ με ποσοστό 12,42% και η Principal Life Insurance Company με ποσοστό 5,98%.

Οι κατωτέρω συναλλαγές αφορούν συναλλαγές με συνδεδεμένα μέρη για το 2012 και 2011.

Ποσά σε Ευρώ '000	Ο ΟΜΙΛΟΣ		Η ΕΤΑΙΡΕΙΑ	
	01/01-31/12/2012	01/01 - 31/12/2011	01/01-31/12/2012	01/01 - 31/12/2011
<b>Πωλήσεις αγαθών</b>				
-Θυγατρικές			43.007	48.367
-Συνδεδεμένες	2.581	2.393		
<b>Πωλήσεις υπηρεσιών</b>				
-Θυγατρικές			10.634	8.151
-Συνδεδεμένες				
<b>Αγορές αγαθών</b>				
-Θυγατρικές			2.374	2.235
-Συνδεδεμένες	111	56		
<b>Αγορές υπηρεσιών</b>				
-Θυγατρικές				
-Συνδεδεμένες				
<b>Συναλλαγές και αμοιβές διευθυντικών στελεχών και μελών της Διοίκησης</b>				
Έξοδα μισθοδοσίας και εργοδοτικές εισφορές διευθυντικών στελεχών και μελών Δ.Σ.	3.970	5.506	2.303	3.428

	Ο ΟΜΙΛΟΣ		Η ΕΤΑΙΡΕΙΑ	
	31/12/2012	31/12/2011	31/12/2012	31/12/2011
<b>Υπόλοιπα τέλους χρήσης που προέρχονται από πωλήσεις-αγορές αγαθών/υπηρεσιών</b>				
Απαιτήσεις από θυγατρικές			58.423	55.320
Απαιτήσεις από συνδεδεμένα μέρη	978	392		
Απαιτήσεις από δάνεια σε θυγατρικές			57.472	57.472
Απαιτήσεις από δάνεια σε συνδεδεμένα μέρη				
Λοιπές απαιτήσεις από θυγατρικές			13.562	15.962
Λοιπές απαιτήσεις από συνδεδεμένα μέρη				
Υποχρεώσεις προς θυγατρικές			1.947	1.517
Υποχρεώσεις προς συνδεδεμένα μέρη	27	8		

## 25. Φορολογία Εισοδήματος

Η Μ.Ι.ΜΑΪΛΛΗΣ ΑΕΒΕ έχει ελεγχθεί από τις φορολογικές αρχές έως και τη χρήση του 2007.

Για τη Μητρική Εταιρεία και την ελληνική θυγατρική STRAPTECH A.E., εκδόθηκε το "Φορολογικό Πιστοποιητικό Συμμόρφωσης" για τη χρήση 2011 χωρίς ουσιαστικές αλλαγές στο φόρο και στη σχετική φορολογική πρόβλεψη που συμπεριλήφθηκε στις οικονομικές καταστάσεις του 2011. Σύμφωνα με τη σχετική νομοθεσία, το οικονομικό έτος που λήγει την 31 Δεκεμβρίου 2011 της Μητρικής Εταιρείας θεωρείται τελικό από πλευράς φορολογικού ελέγχου μετά το πέρας δεκαοχτώ μηνών από την υποβολή του "Φορολογικού Πιστοποιητικού Συμμόρφωσης" στο Υπουργείο Οικονομικών.

Σημειώνεται ότι η Μητρική Εταιρεία σύμφωνα με την εντολή 75/0/1118 της 29 Ιανουαρίου 2013, βρίσκεται υπό τακτικό φορολογικό έλεγχο για τις χρήσεις 2008 έως 2011.

Για τη χρήση 2012 ο φορολογικός έλεγχος τις Μ.Ι.ΜΑΪΛΛΗΣ ΑΕΒΕ και της STRAPTECH A.E. ήδη διενεργείται από την PricewaterhouseCoopers A.E. Κατά την ολοκλήρωση του φορολογικού ελέγχου, η διοίκηση της Εταιρείας δεν αναμένει να προκύψουν σημαντικές φορολογικές υποχρεώσεις πέραν από αυτές που καταχωρήθηκαν και που απεικονίζονται στις οικονομικές καταστάσεις.

Η μακροπρόθεσμη αναβαλλόμενη φορολογική απαίτηση του Ομίλου ανέρχεται στο ποσό των €5.255 χιλ. (31/12/2011: € 17.718 χιλ.). Το ποσό της Εταιρείας ανέρχεται σε €2.023 χιλ. σημαντικά μειωμένο σε σχέση με το 2011(31/12/2011: € 13.648 χιλ.) καθώς διαγράφηκε η φορολογική απαίτηση που είχε δημιουργηθεί από την Εταιρεία για σωρευμένες φορολογικές ζημιές τις οποίες η Εταιρεία θα μπορούσε να συμψηφίσει με μελλοντικά φορολογητέα κέρδη στην επόμενη πενταετία.

Οι φορολογικά ανέλεγκτες χρήσεις των υπόλοιπων εταιρειών του Ομίλου αναλύονται ως εξής:

- Η MAILLIS HOLDING GMBH έχει ελεγχθεί φορολογικά μέχρι και τη χρήση 1997
- Η MARFLEX M.J.MAILLIS POLAND Sp Zoo δεν έχει ελεγχθεί φορολογικά μέχρι σήμερα
- Η M.J.MAILLIS UK δεν έχει ελεγχθεί φορολογικά μέχρι σήμερα
- Η SIAT USA είναι ανέλεγκτη
- Η M.J. MAILLIS OSTERREICH GMBH έχει ελεγχθεί φορολογικά έως και τη χρήση του 2001
- Η WULFTEC INTERNATIONAL INC έχει ελεγχθεί φορολογικά έως και τη χρήση του 2002
- Η COLUMBIA έχει ελεγχθεί φορολογικά έως και τη χρήση του 2002
- Η EUROPACK SA έχει ελεγχθεί φορολογικά μέχρι και τη χρήση 2003
- Η SICME SRL έχει ελεγχθεί φορολογικά μέχρι και την χρήση 2003

- Η TAM SRL έχει ελεγχθεί φορολογικά μέχρι και την χρήση 2003
- Η 3L έχει ελεγχθεί φορολογικά έως και τη χρήση 2003
- Η M.J.MAILLIS FRANCE SAS έχει ελεγχθεί φορολογικά έως και το 2004
- Η MAILLIS STRAPPING SYSTEMS USA INC δεν έχει ελεγχθεί φορολογικά μέχρι σήμερα
- Η M.J.MAILLIS ESPANA SA έχει ελεγχθεί φορολογικά έως και τη χρήση 2004
- Η M.J.MAILLIS CZECH SRO έχει ελεγχθεί φορολογικά έως και τη χρήση του 2004
- Η COMBI έχει ελεγχθεί φορολογικά μέχρι και την χρήση 2004
- Η SIAT BENELUX BV έχει ελεγχθεί φορολογικά μέχρι και την χρήση 2005
- Η MJ MAILLIS SYSTEMS SRL έχει ελεγχθεί μέχρι και τη χρήση 2006
- Η M.J.MAILLIS ROMANIA SA έχει ελεγχθεί φορολογικά έως και τη χρήση 2007
- Η SANDER GMBH & CO KG έχει ελεγχθεί φορολογικά έως και τη χρήση 2007
- Η MAILLIS SANDER VERWALTUNGSGESELLSCHAFT MBH έχει ελεγχθεί φορολογικά μέχρι και τη χρήση 2007
- Η M.J. MAILLIS BULGARIA EOOD έχει ελεγχθεί φορολογικά έως και τη χρήση 2008
- Η M.J.MAILLIS HUNGARY KFT έχει ελεγχθεί φορολογικά έως και τη χρήση του 2008
- Η M.J. MAILLIS BENELUX NV έχει ελεγχθεί φορολογικά έως και τη χρήση του 2008
- Η STRAPTECH A.E. βάσει του ν.3888/2010 προχώρησε σε περαίωση των χρήσεων 2005 έως και 2009
- Η SIAT SPA έχει ελεγχθεί φορολογικά έως και τη χρήση του 2009

Ο φόρος επί των κερδών προ φόρων του Ομίλου και της Εταιρείας διαφέρει από το θεωρητικό ποσό το οποίο θα προέκυπτε αν χρησιμοποιούσαμε τον μέσο σταθμικό φορολογικό συντελεστή της χώρας προέλευσης των εταιρειών του Ομίλου, ως εξής:

Ποσά σε Ευρώ '000	ΟΜΙΛΟΣ		Η ΕΤΑΙΡΕΙΑ	
	2012	2011	2012	2011
Φόρος Εισοδήματος	3.000	2.617		
Λοιποί φόροι	114	1.353	61	1.353
Αναβαλλόμενος Φόρος	12.205	-3.835	11.419	-2.397
	<b>15.318</b>	<b>135</b>	<b>11.480</b>	<b>-1.044</b>
<b>Κέρδη προ φόρων</b>	<b>-33.929</b>	<b>1.804</b>	<b>-76.529</b>	<b>-3.551</b>
Φόρος Εισοδήματος επί των κερδών	-8.482	451	-19.898	-710
Εσοδο μη υποκείμενο σε φόρο	-6	-77		
Φόρος που αναλογεί σε μη εκπιπτώμενα έξοδα	141	-7.090	15.689	-4.237
Χρησιμοποίηση μη αναγνωρισμένων φορολογικών ζημιών προηγούμενων χρήσεων				
Φορολογικές ζημιές για τις οποίες δεν είχε σχηματιστεί αναβαλλόμενη φορολογική απαίτηση	13.229	390	12.894	
Λοιπά	10.436	6.461	2.795	3.903
	<b>15.318</b>	<b>135</b>	<b>11.480</b>	<b>-1.044</b>

## 26. Παροχές σε εργαζομένους

	Ο ΟΜΙΛΟΣ		Η ΕΤΑΙΡΕΙΑ	
	31/12/2012	31/12/2011	31/12/2012	31/12/2011
<i>Ποσά σε Ευρώ '000</i>				
Μισθοί, ημερομίσθια και αποζημιώσεις παύσης εργασίας	43.489	47.289	9.001	11.183
Έξοδα κοινωνικής ασφάλισης	10.852	11.273	2.143	2.521
Συνταξιοδοτικό κόστος προγραμμάτων καθορισμένων εισφορών	376	304	0	0
Συνταξιοδοτικό κόστος προγραμμάτων καθορισμένων παροχών	1.470	2.320	-188	323
Λοιπές παροχές	879	663	323	331
<b>Σύνολο</b>	<b>57.066</b>	<b>61.849</b>	<b>11.279</b>	<b>14.358</b>
	Ο ΟΜΙΛΟΣ		Η ΕΤΑΙΡΕΙΑ	
	31/12/2012	31/12/2011	31/12/2012	31/12/2011
Αριθμός απασχολούμενου προσωπικού	1.376	1.447	275	306

## 27. Έξοδα ανά Κατηγορία

	ΟΜΙΛΟΣ		ΕΤΑΙΡΕΙΑ	
	2012	2011	2012	2011
<i>Ποσά σε Ευρώ '000</i>				
Μεταβολές αποθεμάτων και κόστος πωλήσεων	173.479	179.863	56.838	65.546
Αποσβέσεις	8.745	9.787	4.567	5.301
Μισθοί και εργοδοτικές εισφορές και παροχές σε εργαζομένους	57.066	61.849	11.279	14.358
Μεταφορικά έξοδα	9.514	10.105	3.481	4.100
Έξοδα ταξιδίων	1.563	2.581	457	489
Έξοδα πωλήσεων	2.636	2.834	276	359
Αμοιβές δικηγόρων και λοιπών συμβούλων	3.952	4.634	1.132	1.448
Ενοίκια και μισθώματα	2.566	3.444	433	640
Έξοδα συντήρησης, λογ/σμοί κοινής ωφέλειας	2.214	2.383	430	437
Συναλλαγματικές διαφορές	12.447	10.542	1.719	2.045
Απομειώσεις και λοιπές προβλέψεις	2.516	4.785	42.644	2.612
Λοιπά έξοδα	3.689	2.070	1.906	961
	<b>280.388</b>	<b>294.876</b>	<b>125.160</b>	<b>98.296</b>
Συμπεριλήφθηκαν σε:				
Κόστος Πωληθέντων	216.666	228.154	67.968	79.149
Έξοδα Διοικητικής Λειτουργίας	15.338	18.778	5.534	7.576
Έξοδα Λειτουργίας Διάθεσης	28.964	29.230	37.470	6.403
Άλλα έξοδα	19.420	18.714	3.928	5.168
Απομείωση Δανείων Θυγατρικών			10.259	
	<b>280.388</b>	<b>294.876</b>	<b>125.160</b>	<b>98.296</b>

Οι αποσβέσεις του ανωτέρω πίνακα καθώς και της Κατάστασης αποτελεσμάτων, περιλαμβάνουν αφαιρετικά τις αποσβέσεις επιχορηγήσεων της χρήσης που σχετίζονται με τα πάγια αυτά σε αντίθεση με την Κατάσταση ταμιακών ροών και την Κατάσταση μεταβολών ενσώματων και ασώματων παγίων όπου δεν περιλαμβάνονται οι αποσβέσεις επιχορηγήσεων.

## 28. Έκακτα Έσοδα/ Έξοδα

	Ο ΟΜΙΛΟΣ		Η ΕΤΑΙΡΕΙΑ	
	31/12/2012	31/12/2011	31/12/2012	31/12/2011
<i>Ποσά σε Ευρώ '000</i>				
<b>Λειτουργικά Έσοδα/ (Έξοδα)</b>			-42.232	
<b>Μη Λειτουργικά Έσοδα/ (Έξοδα)</b>	-7.872	43.041	-7.872	42.457
	<b>-7.872</b>	<b>43.041</b>	<b>-50.104</b>	<b>42.457</b>

Το ποσό 42,2 εκ€ αφορά πρόβλεψη απομείωσης για ακίνητα υπόλοιπα εμπορικών απαιτήσεων θυγατρικών καθώς και λοιπές απαιτήσεις και δάνεια θυγατρικών.  
Το ποσό 7,9 εκ.€ αφορά διαγραφή αναβαλλόμενης φορολογικής απαίτησης που είχε δημιουργηθεί στη Μητρική εταιρεία λόγω συσσωρευμένων φορολογικών ζημιών.

## 29. Έξοδα/Έσοδα Χρηματοοικονομικής λειτουργίας

	Ο ΟΜΙΛΟΣ		Η ΕΤΑΙΡΕΙΑ	
	31/12/2012	31/12/2011	31/12/2012	31/12/2011
<i>Ποσά σε Ευρώ '000</i>				
Τόκοι μακροπρόθεσμων δανείων	156	4.060	0	4.060
Τόκοι βραχυπρόθεσμων δανείων	18.635	14.390	18.021	9.899
Τόκοι χρηματοδοτικών μισθώσεων	47	69	0	
Συναλλαγματικές διαφορές	4.857	15.198	19	7.325
Λοιπά χρηματοοικονομικά έξοδα	1.683	7.471	641	6.117
<b>Συνολικά έξοδα χρηματοοικονομικής λειτουργίας</b>	<b>25.379</b>	<b>41.188</b>	<b>18.681</b>	<b>27.401</b>
Έσοδα από τόκους	511	502	12	33
Έσοδα από τόκους ενδοεταιρικά			5.767	2.799
Συναλλαγματικές διαφορές	6.198	12.058	1.018	5.555
<b>Συνολικά έσοδα χρηματοοικονομικής λειτουργίας</b>	<b>6.709</b>	<b>12.560</b>	<b>6.797</b>	<b>8.387</b>

## 30. Άλλα έσοδα εκμεταλλεύσεως

	Ο ΟΜΙΛΟΣ		Η ΕΤΑΙΡΕΙΑ	
	31/12/2012	31/12/2011	31/12/2012	31/12/2011
<i>Ποσά σε Ευρώ '000</i>				
Έσοδα από πώληση παγίων	85	52	3	0
Πιστωτικές συναλλαγματικές διαφορές	12.429	10.894	1.629	2.484
Λοιπά έσοδα	2.010	1.712	418	440
<b>Σύνολο</b>	<b>14.525</b>	<b>12.658</b>	<b>2.050</b>	<b>2.924</b>

## 31. Κέρδη ανά μετοχή

Τα βασικά κέρδη ανά μετοχή υπολογίζονται με διαίρεση του κέρδους που αναλογεί στους μετόχους της μητρικής με τον σταθμισμένο μέσο αριθμό των κοινών μετοχών στην διάρκεια της περιόδου, εξαιρουμένων των ιδίων κοινών μετοχών που αγοράστηκαν από την επιχείρηση (ίδιες μετοχές).

### ΒΑΣΙΚΑ

	Ο ΟΜΙΛΟΣ		Η ΕΤΑΙΡΕΙΑ	
	01/01-31/12/2012	01/01 - 31/12/2011	01/01-31/12/2012	01/01 - 31/12/2011
<i>Ποσά σε Ευρώ '000</i>				
Κέρδη/(Ζημιές) που αναλογούν στους μετόχους της μητρικής	-49.145	1.824	-88.009	-2.507
Σταθμισμένος μέσος όρος του αριθμού μετοχών	322.925.288	128.600.395	322.925.288	128.600.395
<b>Βασικά κέρδη/(ζημιές) ανά μετοχή (Ευρώ ανά μετοχή)</b>	<b>-0,1522</b>	<b>0,0142</b>	<b>-0,2725</b>	<b>-0,0195</b>

## ΠΡΟΣΑΡΜΟΣΜΕΝΑ

Ποσά σε Ευρώ '000	01/01- 31/12/2012	01/01 - 31/12/2011	01/01- 31/12/2012	01/01 - 31/12/2011
Κέρδη/(Ζημιές) που αναλογούν στους μετόχους της μητρικής	-49.145	1.824	-88.009	-2.507
Έξοδα Τόκων Μετατρέψιμου Ομολογιακού Δανείου	8.078	1.956	8.078	1.956
<b>Σύνολο</b>	<b>-41.068</b>	<b>3.780</b>	<b>-79.932</b>	<b>-551</b>
Σταθμισμένος μέσος όρος του αριθμού μετοχών	322.925.288	128.600.395	322.925.288	128.600.395
Σταθμισμένος μέσος όρος του αριθμού μετοχών από μετατροπή σε μετοχές του μετατρέψιμου ομολογιακού δανείου	580.591.501	54.572.213	580.591.501	54.572.213
<b>Σύνολο Σταθμισμένου Μέσου Μετοχών</b>	<b>903.516.789</b>	<b>183.172.608</b>	<b>903.516.789</b>	<b>183.172.608</b>
Προσαρμοσμένα κέρδη/(ζημιές) ανά μετοχή (Ευρώ ανά μετοχή)	<b>-0,0455</b>	<b>0,0206</b>	<b>-0,0885</b>	<b>-0,0030</b>

## 32. Καθαρά Συναλλαγματικά Κέρδη/ Ζημιές

	Ο ΟΜΙΛΟΣ		Η ΕΤΑΙΡΕΙΑ	
	2012	2011	2012	2011
Άλλα (Έξοδα)/ Έσοδα (Σημείωση 27,30)	-17	353	-90	439
Καθαρά Χρηματοοικονομικά (Έξοδα)/Έσοδα (Σημείωση 29)	1.341	-3.140	999	-1.770
<b>Σύνολο</b>	<b>1.324</b>	<b>-2.787</b>	<b>909</b>	<b>-1.331</b>

## 33. Ενδεχόμενες και ανειλημμένες υποχρεώσεις

Ο Όμιλος έχει ενδεχόμενες υποχρεώσεις σε σχέση με δοσμένες εγγυήσεις σε τράπεζες καθώς και λοιπές εγγυήσεις και άλλα θέματα που προκύπτουν στα πλαίσια της συνήθους δραστηριότητας. Δεν αναμένεται να προκύψουν ουσιώδεις επιβαρύνσεις από τις ενδεχόμενες υποχρεώσεις. Οι εγγυήσεις που έχουν δοθεί στα πλαίσια των συνήθων δραστηριοτήτων του ανέρχονται στο ποσό € 1,0 εκ για τον Όμιλο και € 3,5 εκ για την Εταιρεία (εκ των οποίων € 2,5 εκ. αφορούν εγγυήσεις της μητρικής για υποχρεώσεις που έχουν αναληφθεί από θυγατρικές του Ομίλου). Επίσης από το σύνολο των ταμιακών διαθεσίμων της Εταιρείας ποσό ύψους €76 χιλ. αφορά καταθέσεις σε δεσμευμένο προθεσμιακό λογαριασμό ως εγγύηση έναντι τραπεζικών εγγυητικών επιστολών που έχουν δοθεί για εγγυήσεις καλής εκτέλεσης με πελάτες.

Οι υποχρεώσεις που είχε ο Όμιλος και η Εταιρεία από λειτουργικές μισθώσεις κτιρίων και μηχανημάτων κατά την 31/12/2012 και 31/12/2011 αντίστοιχα αναλύονται ως εξής:

	Ο ΟΜΙΛΟΣ		Η ΕΤΑΙΡΕΙΑ	
	31/12/2012	31/12/2011	31/12/2012	31/12/2011
0-1 έτη	3.145	2.945	140	189
1-2 έτη	3.031	4.361	143	122
2+ έτη	8.231	9.610	149	127
<b>Σύνολο</b>	<b>14.407</b>	<b>16.916</b>	<b>432</b>	<b>438</b>

Ο Όμιλος και η Εταιρεία δεν έχουν σημαντικές ανεκτέλεστες συμβάσεις αγοράς παγίων κατά την 31/12/2012.

### 34. Υφιστάμενα Εμπράγματα Βάρη

Τα ακόλουθα εμπράγματα βάρη υφίστανται επί των στοιχείων Ενεργητικού της Μητρικής και του Ομίλου την 31 Δεκεμβρίου 2012:

- Από το σύνολο των ταμιακών διαθεσίμων της Εταιρείας ποσό ύψους € 76 χιλ. αφορά καταθέσεις σε δεσμευμένο προθεσμιακό τραπεζικό λογαριασμό ως εγγύηση έναντι τραπεζικών εγγυητικών επιστολών που έχουν δοθεί ως εγγύηση καλής εκτέλεσης πελατών.

Βάσει των τελικών συμφωνιών που υπογράφησαν στα πλαίσια της αναδιάρθρωσης των δανειακών υποχρεώσεων του Ομίλου και προς εξασφάλιση των νέων ομολογιακών δανείων, που εκδόθηκαν στα πλαίσια της Βασικής Συμφωνίας Αναδιάρθρωσης υφίστανται τα ακόλουθα εμπράγματα βάρη:

- Οι εταιρείες του Ομίλου, STRAPTECH A.E, M.J. MAILLIS U.K. Ltd, MARFLEX M.J. MAILLIS POLAND SP Z.O.O., M.J. MAILLIS ROMANIA S.A., WULFTEC INTERNATIONAL INC., MAILLIS STRAPPING SYSTEMS USA INC.,EUROPACK S.A., MAILLIS HOLDING GMBH, MAILLIS SANDER VERWALTUNGSGESELLSCHAFT MBH και SANDER GMBH & CO KG παρέχουν προς τους Δανειστές εταιρικές εγγυήσεις έως του συνολικού ποσού των ως άνω ομολογιακών δανείων, πλέον τόκων και εξόδων, πλην των εταιρειών του Ομίλου SIAT S.P.A. και COLUMBIA S.R.L., οι οποίες παρέχουν εταιρικές εγγυήσεις έως του ποσού των € 17.000 χιλ. και € 4.500 χιλ., αντίστοιχα.
- Η Εταιρεία παρέχει εμπράγματα εξασφαλίσεις επί ακινήτων της μέχρι ποσού € 340.000 χιλ.
- Η STRAPTECH A.E. παρέχει εμπράγματα εξασφαλίσεις επί ακινήτων της μέχρι ποσού € 340.000 χιλ.
- Η MARFLEX M.J. MAILLIS POLAND SP. Z.O.O. παρέχει εμπράγματα εξασφαλίσεις επί ακινήτων της μέχρι ποσού € 364.000 χιλ.
- Η MAILLIS STRAPPING SYSTEMS USA INC. παρέχει εμπράγματα εξασφαλίσεις επί ακινήτων της μέχρι ποσού \$340.000 χιλ..
- Η M.J. MAILLIS ROMANIA παρέχει εμπράγματα εξασφαλίσεις επί ακινήτων της μέχρι ποσού € 12.000 χιλ.
- Η WULFTEC INTERNATIONAL INC. παρέχει προς τους Δανειστές εμπράγματα εξασφαλίσεις επί ακινήτων της, μέχρι ποσού CDN\$ 550 χιλ..
- Η Εταιρεία και οι εταιρείες του Ομίλου STRAPTECH A.E., EUROPACK S.A., COLUMBIA S.R.L., MAILLIS SANDER VERWALTUNGSGESELLSCHAFT MBH και MAILLIS HOLDING GmbH παρέχουν προς τους Δανειστές ενέχυρα και εξασφαλιστικές εκχωρήσεις επί μετοχών θυγατρικών εταιρειών του Ομίλου που κατέχουν.
- Η Εταιρεία και η EUROPACK S.A. παρέχουν προς τους Δανειστές ενέχυρα και εξασφαλιστικές εκχωρήσεις επί απαιτήσεων τους έναντι θυγατρικών του Ομίλου από ενδοομιλικά δάνεια.
- Η Εταιρεία και οι εταιρείες του Ομίλου STRAPTECH A.E., M.J MAILLIS UK LIMITED, MAILLIS STRAPPING SYSTEMS USA INC., MARFLEX M.J. MAILLIS POLAND SP.Z.O.O., WULFTEC INTERNATIONAL INC. και SANDER GMBH and Co. KG παρέχουν προς τους Δανειστές ενέχυρα και εξασφαλιστικές εκχωρήσεις επί τραπεζικών τους λογαριασμών.
- Η Εταιρεία και οι εταιρείες του Ομίλου STRAPTECH A.E., M.J. MAILLIS UK LIMITED, MAILLIS STRAPPING SYSTEMS USA INC., MARFLEX M.J. MAILLIS POLAND SP.Z.O.O., WULFTEC INTERNATIONAL INC. και SANDER GMBH and Co. KG παρέχουν προς τους Δανειστές ενέχυρα και εξασφαλιστικές εκχωρήσεις επί μηχανημάτων τους.
- Η Εταιρεία και οι εταιρείες του Ομίλου STRAPTECH A.E., MAILLIS STRAPPING SYSTEMS USA INC., MARFLEX M.J. MAILLIS POLAND SP.Z.O.O., WULFTEC INTERNATIONAL INC. και SANDER GMBH and Co. KG παρέχουν προς τους Δανειστές ενέχυρα και εξασφαλιστικές εκχωρήσεις επί αποθεμάτων τους.
- Η Εταιρεία και οι εταιρείες του Ομίλου STRAPTECH A.E., MARFLEX M.J. MAILLIS POLAND SP.Z.O.O., M.J MAILLIS UK LIMITED, MAILLIS STRAPPING SYSTEMS USA,INC., M.J. MAILLIS ROMANIA και WULFTEC INTERNATIONAL INC. παρέχουν προς τους Δανειστές ενέχυρα και εξασφαλιστικές εκχωρήσεις επί απαιτήσεών τους από ασφαλιστικές συμβάσεις.
- Η Εταιρεία και οι εταιρείες του Ομίλου STRAPTECH A.E., M.J. MAILLIS UK LIMITED, MAILLIS STRAPPING SYSTEMS USA INC., MARFLEX M.J. MAILLIS POLAND SP.Z.O.O., WULFTEC INTERNATIONAL INC. και SANDER GMBH and Co. KG παρέχουν προς τους Δανειστές ενέχυρα και εξασφαλιστικές εκχωρήσεις επί επιχειρηματικών απαιτήσεών τους.
- Η Εταιρεία και οι εταιρείες του Ομίλου STRAPTECH A.E., MARFLEX M.J. MAILLIS POLAND SP.Z.O.O., WULFTEC INTERNATIONAL INC., παρέχουν προς τους Δανειστές ενέχυρα και εξασφαλιστικές εκχωρήσεις επί απαιτήσεών τους από συμβάσεις factoring.

- Η Εταιρεία M.J. MAILLIS ESPANA S.A.U. μετά την μετατροπή της σε ανώνυμη εταιρεία υπεισέρχεται ως εγγυήτρια των υποχρεώσεων της μητρικής εταιρείας που απορρέουν από τα ως άνω ομολογιακά δάνεια και παρέχει προς τους Δανειστές ενέχυρα και εξασφαλιστικές εκχωρήσεις επί επιχειρηματικών απαιτήσεων, απαιτήσεων από συμβάσεις factoring και επί των τραπεζικών της λογαριασμών.
- Επίσης εντός ενός χρόνου από την υπογραφή της αναδιάρθρωσης, η εταιρεία του ομίλου SIAT S.p.A. όφειλε να παρέχει προς τους Δανειστές ενέχυρα και εξασφαλιστικές εκχωρήσεις επί μετοχών των θυγατρικών εταιρειών του Ομίλου που κατέχει. Η υποχρέωση αυτή δεν έχει εκπληρωθεί λόγω μη λήψεως της απαιτούμενης συναίνεσης τρίτων ενδιαφερομένων μερών.

### 35. Μερίσματα ανά μετοχή

Η Εταιρεία δεν μπορεί να διανείμει μέρισμα για την χρήση που λήγει 31/12/2012.

### 36. Διάθεση Κερδών

Η πρόταση του Διοικητικού Συμβουλίου προς την Τακτική Γενική Συνέλευση των Μετόχων είναι:

Να μεταφερθούν οι ζημιές της Εταιρείας της χρήσης 2012 ύψους € 88,009 χιλ. στα κέρδη/ζημιές εις νέον.

### 37. Γεγονότα μετά την ημερομηνία του Ισολογισμού

- Στις 22 Ιανουαρίου 2013 η Εταιρεία γνωστοποίησε ότι σύμφωνα με την ενημέρωση που έλαβε από την εταιρεία Principal Financial Group, Inc. (στο εξής "PFG") την 18η Ιανουαρίου 2013, η εταιρεία Principal Life Insurance Company (στο εξής "PLIC") η οποία ανήκει έμμεσα και αποκλειστικά στην PFG και άμεσα και αποκλειστικά στην εταιρεία Principal Financial Service, Inc. (στο εξής "PFSI") πώλησε την 18η Ιανουαρίου 2013 το σύνολο της συμμετοχής της στην Εταιρεία ήτοι το σύνολο των 19.308.860 μετοχών αυτής και εκδόσεως της Εταιρείας, με αποτέλεσμα να μηδενιστεί το ποσοστό δικαιωμάτων ψήφου της Εταιρείας που κατείχαν άμεσα η PLIC και έμμεσα εκάστη των PFSI και PFG, το οποίο ήταν 5,979% (ή άλλως, να μεταβληθεί από 5,979% σε 0%).

-Στις 12 Φεβρουαρίου 2013 η Εταιρεία γνωστοποίησε ότι σύμφωνα με την ενημέρωση που έλαβε από την εταιρεία New York Life Insurance Company (εφεξής για συντομία "NYLIC") την 8η Φεβρουαρίου 2013, η NYLIC και η εταιρεία New York Life Insurance and Annuity Corporation, η οποία είναι θυγατρική της NYLIC, διέθεσαν το σύνολο της συμμετοχής τους στην Εταιρεία, η οποία (συμμετοχή) ανερχόταν συνολικά σε 27.008.352 μετοχές, με αποτέλεσμα το ποσοστό δικαιωμάτων ψήφου που η NYLIC κατείχε, άμεσα και έμμεσα, στην εκδότρια Εταιρεία να μηδενιστεί, άλλως, να μεταβληθεί από περίπου 8,363% σε 0%).

-Στις 15 Φεβρουαρίου 2013 η Εταιρεία γνωστοποίησε ότι σύμφωνα με την ενημέρωση που έλαβε από τις εταιρείες H.I.G. Bayside Advisors II. LLC, H.I.G. Europe Capital Partners GP Limited και Grace Bay II Holdings S.a.r.l την 13η Φεβρουαρίου 2013, η εταιρεία Grace Bay II Holdings S.a.r.l. απέκτησε την 8η Φεβρουαρίου 2013 27.008.352 μετοχές εκδόσεως της Εταιρείας και τα αντίστοιχα δικαιώματα ψήφου από αυτές, που αντιστοιχούν σε ποσοστό μετοχικού κεφαλαίου και δικαιωμάτων ψήφου της Εταιρείας 8,36% περίπου. Σύμφωνα με την αυτήν ανακοίνωση, οι εταιρείες H.I.G. Bayside Advisors II LLC και H.I.G. Europe Capital Partners GP Limited συμμετέχουν με ποσοστό 50% εκάστη στη Grace Bay II Holdings S.a.r.l. και έχουν συμφωνήσει να ασκούν από κοινού τον έλεγχο επ' αυτής (η οποία κατέχει άμεσα τα δικαιώματα ψήφου επί της Εταιρείας) υπό την έννοια του άρθρου 3 παρ. 1 περ. (γγ) ν.3556/2007. Κατόπιν τούτων, το ποσοστό δικαιωμάτων ψήφου που κατέχουν στον εκδότη άμεσα η Grace Bay II Holdings S.a.r.l. και έμμεσα οι H.I.G. Europe Capital Partners GP Limited και H.I.G. Bayside Advisors II LLC μεταβλήθηκε από 14,34% σε 22,7%.

-Στις 8.3.2013, όπως ανακοινώθηκε, το Διοικητικό Συμβούλιο της Εταιρείας, που συνεδρίασε την 7η Μαρτίου 2013, εξέλεξε α) τον κύριο Φαίδωνα Στράτο ως νέο Ανεξάρτητο - μη Εκτελεστικό Μέλος του Δ.Σ. σε αντικατάσταση του παραιτηθέντος Ανεξάρτητου μη Εκτελεστικού Μέλους κυρίου Μενέλαου Τασόπουλου και β) τον κύριο Ιωάννη Λέντζο, Διευθυντή Λειτουργιών Ομίλου της Εταιρείας, ως Εκτελεστικό Μέλος αυτού, σε αντικατάσταση του παραιτηθέντος Εκτελεστικού Μέλους κυρίου Αλέξανδρου Τασόπουλου. Ο κ. Αλέξανδρος Τασόπουλος παραμένει ως Οικονομικός Διευθυντής Ομίλου έως την 31η Μαρτίου 2013.

Δεν υπάρχουν άλλα σημαντικά γεγονότα μετά την ημερομηνία του Ισολογισμού.

**Αθήνα, 28 Μαρτίου 2013**

**Ο ΠΡΟΕΔΡΟΣ  
ΤΟΥ  
ΔΙΟΙΚΗΤΙΚΟΥ  
ΣΥΜΒΟΥΛΙΟΥ**

**Ο ΑΝΤΙΠΡΟΕΔΡΟΣ  
ΤΟΥ ΔΙΟΙΚΗΤΙΚΟΥ  
ΣΥΜΒΟΥΛΙΟΥ ΚΑΙ  
ΔΙΕΥΘΥΝΩΝ  
ΣΥΜΒΟΥΛΟΣ**

**Ο ΟΙΚΟΝΟΜΙΚΟΣ  
ΔΙΕΥΘΥΝΤΗΣ ΟΜΙΛΟΥ**

**Ο ΟΙΚΟΝΟΜΙΚΟΣ  
ΔΙΕΥΘΥΝΤΗΣ  
ΕΛΛΑΔΟΣ**

**ΜΙΧΑΗΛ Ι.  
ΜΑΪΛΛΗΣ**  
Α.Δ.Τ. Φ 020206

**MARKUS KÖLLMANN**  
ΑΡ. ΔΙΑΒ.  
NR5R5RB18

**ΑΛΕΞΑΝΔΡΟΣ Ι.  
ΤΑΣΟΠΟΥΛΟΣ**  
Α.Δ.Τ. Σ 621498

**ΣΠΥΡΙΔΩΝ Δ. ΠΑΡΓΑΣ**  
Α.Μ. 5293- Α' Τάξης

**ΠΛΗΡΟΦΟΡΙΕΣ ΑΡΘΡΟΥ 10 Ν.3401/2005**

Οι παρακάτω Ανακοινώσεις /Γνωστοποιήσεις έχουν σταλεί στο Ημερήσιο Δελτίο Τιμών και βρίσκονται αναρτημένες στην ιστοσελίδα του Χρηματιστηρίου Αθηνών. Όπως επίσης και στην ιστοσελίδα της Εταιρείας μας [www.maillis.com](http://www.maillis.com):

ΗΜ/ΝΙΑ	ΑΝΑΚΟΙΝΩΣΗ	ΔΙΑΔΙΚΤΥΑΚΟΣ ΤΟΠΟΣ
27/03/2012	ΟΙΚΟΝΟΜΙΚΟ ΗΜΕΡΟΛΟΓΙΟ ΕΤΟΥΣ 2012	<a href="http://www.maillis.com/ecportal.asp?id=3817&amp;nt=106&amp;lang=1">http://www.maillis.com/ecportal.asp?id=3817&amp;nt=106&amp;lang=1</a>
28/03/2012	ΟΜΙΛΟΣ Μ.Ι. ΜΑΪΛΛΗΣ: Οικονομικά Ετήσια Αποτελέσματα 2011 για την περίοδο 01.01.2011 – 31.12.2011)	<a href="http://www.maillis.com/ecportal.asp?id=3824&amp;nt=106&amp;lang=1">http://www.maillis.com/ecportal.asp?id=3824&amp;nt=106&amp;lang=1</a>
28/03/2012	Ανακοίνωση σύμφωνα με την παρ. 4.1.4.4 του κανονισμού του Χ.Α.	<a href="http://www.maillis.com/ecportal.asp?id=3825&amp;nt=106&amp;lang=1">http://www.maillis.com/ecportal.asp?id=3825&amp;nt=106&amp;lang=1</a>
10/05/2012	Ανακοίνωση Νέας Διεύθυνσης Έδρας	<a href="http://www.maillis.com/ecportal.asp?id=3836&amp;nt=106&amp;lang=1">http://www.maillis.com/ecportal.asp?id=3836&amp;nt=106&amp;lang=1</a>
18/05/2012	ΤΡΟΠΟΠΟΙΗΣΗ ΟΙΚΟΝΟΜΙΚΟΥ ΗΜΕΡΟΛΟΓΙΟΥ ΕΤΟΥΣ 2012	<a href="http://www.maillis.com/ecportal.asp?id=3857&amp;nt=106&amp;lang=1">http://www.maillis.com/ecportal.asp?id=3857&amp;nt=106&amp;lang=1</a>
21/05/2012	Πρόσκληση των Μετόχων της Ανώνυμης Εταιρείας με την επωνυμία «Μ.Ι.ΜΑΪΛΛΗΣ Α.Ε.Β.Ε.- ΣΥΣΤΗΜΑΤΑ & ΤΕΧΝΟΛΟΓΙΑ ΒΙΟΜΗΧΑΝΙΚΗΣ ΣΥΣΚΕΥΑΣΙΑΣ» στην Ετήσια Τακτική Γενική Συνέλευση του έτους 2012	<a href="http://www.maillis.com/ecportal.asp?id=3862&amp;nt=106&amp;lang=1">http://www.maillis.com/ecportal.asp?id=3862&amp;nt=106&amp;lang=1</a>
21/05/2012	ΟΜΙΛΟΣ Μ.Ι. ΜΑΪΛΛΗΣ: Οικονομικά Αποτελέσματα 1ου τριμήνου 2012 (για την περίοδο 01.01.2012 – 31.03.2012)	<a href="http://www.maillis.com/ecportal.asp?id=3866&amp;nt=106&amp;lang=1">http://www.maillis.com/ecportal.asp?id=3866&amp;nt=106&amp;lang=1</a>
21/05/2012	Ανακοίνωση σύμφωνα με την παρ. 4.1.4.4 του κανονισμού του Χ.Α.	<a href="http://www.maillis.com/ecportal.asp?id=3870&amp;nt=106&amp;lang=1">http://www.maillis.com/ecportal.asp?id=3870&amp;nt=106&amp;lang=1</a>
30/05/2012	Αριθμός Μετοχών και Δικαιωμάτων Ψήφου της Ετήσιας Τακτικής Γενικής Συνέλευσης των Μετόχων της 26ης Ιουνίου 2012	<a href="http://www.maillis.com/ecportal.asp?id=3879&amp;nt=106&amp;lang=1">http://www.maillis.com/ecportal.asp?id=3879&amp;nt=106&amp;lang=1</a>
15/06/2012	Σχέδιο Αποφάσεων επί των θεμάτων της Ημερήσιας Διάταξης της Τακτικής Γενικής Συνέλευσης της 26.06.2012	<a href="http://www.maillis.com/ecportal.asp?id=3885&amp;nt=106&amp;lang=1">http://www.maillis.com/ecportal.asp?id=3885&amp;nt=106&amp;lang=1</a>
21/06/2012	Συμμετοχή και ψηφοφορία μέσω internet και αλληλογραφίας	<a href="http://www.maillis.com/ecportal.asp?id=3889&amp;nt=106&amp;lang=1">http://www.maillis.com/ecportal.asp?id=3889&amp;nt=106&amp;lang=1</a>
27/06/2012	Αποφάσεις της Ετήσιας Τακτικής Γενικής Συνέλευσης της 26ης Ιουνίου 2012	<a href="http://www.maillis.com/ecportal.asp?id=3893&amp;nt=106&amp;lang=1">http://www.maillis.com/ecportal.asp?id=3893&amp;nt=106&amp;lang=1</a>
31/07/2012	ΑΝΑΚΟΙΝΩΣΗ ΡΥΘΜΙΖΟΜΕΝΗΣ ΠΛΗΡΟΦΟΡΙΑΣ ΤΟΥ Ν. 3556/2007	<a href="http://www.maillis.com/ecportal.asp?id=3900&amp;nt=106&amp;lang=1">http://www.maillis.com/ecportal.asp?id=3900&amp;nt=106&amp;lang=1</a>
03/08/2012	ΑΝΑΚΟΙΝΩΣΗ ΡΥΘΜΙΖΟΜΕΝΗΣ ΠΛΗΡΟΦΟΡΙΑΣ ΤΟΥ Ν. 3556/2007: ΟΡΘΗ ΕΠΑΝΑΛΗΨΗ της από 31.7.2012 σχετικής ανακοίνωσης	<a href="http://www.maillis.com/ecportal.asp?id=3903&amp;nt=106&amp;lang=1">http://www.maillis.com/ecportal.asp?id=3903&amp;nt=106&amp;lang=1</a>
30/08/2012	ΟΜΙΛΟΣ Μ.Ι. ΜΑΪΛΛΗΣ: Οικονομικά Αποτελέσματα 1ου εξαμήνου 2012 (για την περίοδο 01.01.2012 – 30.06.2012)	<a href="http://www.maillis.com/ecportal.asp?id=3908&amp;nt=106&amp;lang=1">http://www.maillis.com/ecportal.asp?id=3908&amp;nt=106&amp;lang=1</a>

30/08/2012	Ανακοίνωση σύμφωνα με την παρ. 4.1.4.4 του κανονισμού του Χ.Α.	<a href="http://www.maillis.com/ecportal.asp?id=3913&amp;nt=106&amp;lang=1">http://www.maillis.com/ecportal.asp?id=3913&amp;nt=106&amp;lang=1</a>
29/11/2012	ΟΜΙΛΟΣ Μ.Ι. ΜΑΪΛΛΗΣ: Οικονομικά Αποτελέσματα 3ου τριμήνου 2012 (για την περίοδο 01.01.2012 – 30.09.2012)	<a href="http://www.maillis.com/ecportal.asp?id=3921&amp;nt=106&amp;lang=1">http://www.maillis.com/ecportal.asp?id=3921&amp;nt=106&amp;lang=1</a>
29/11/2012	Ανακοίνωση σύμφωνα με την παρ. 4.1.4.4 του κανονισμού του Χ.Α.	<a href="http://www.maillis.com/ecportal.asp?id=3922&amp;nt=106&amp;lang=1">http://www.maillis.com/ecportal.asp?id=3922&amp;nt=106&amp;lang=1</a>

# Μ. Ι. ΜΑΪΛΛΗΣ ΑΕΒΕ

**ΣΥΣΤΗΜΑΤΑ & ΤΕΧΝΟΛΟΓΙΑ ΒΙΟΜΗΧΑΝΙΚΗΣ ΣΥΣΚΕΥΑΣΙΑΣ**  
**ΕΔΡΑ: ΤΑΚΗ ΚΑΒΑΛΙΕΡΑΤΟΥ 7, 14564 ΚΗΦΙΣΙΑ - ΑΡ.Γ.Ε.ΜΗ. 295301000 - ΑΡ.Μ.Α.Ε. 2716/06/Β/86/43**

**ΣΤΟΙΧΕΙΑ ΚΑΙ ΠΛΗΡΟΦΟΡΙΕΣ ΧΡΗΣΗΣ από 1 Ιανουαρίου μέχρι 31 Δεκεμβρίου 2012**

**(Δημοσιευμένα βάσει του Κ.Ν. 2190/20, άρθρο 135, για επιχειρήσεις που συντάσσουν ετήσιες οικονομικές καταστάσεις, ενοποιημένες και μη, κατά τα ΔΠΧΑ)**

Τα παρακάτω στοιχεία και πληροφορίες που προκύπτουν από τις οικονομικές καταστάσεις, στοχεύουν σε μία γενική ενημέρωση για την οικονομική κατάσταση και τα αποτελέσματα της Μ.Ι.ΜΑΪΛΛΗΣ ΑΕΒΕ και του ΟΜΙΛΟΥ. Συνιστούμε επομένως στον αναγνώστη, πριν προβεί σε οποιαδήποτε είδους επενδυτική επιλογή ή άλλη συνδυαστική με τον εκδότη, να ανατρέξει στην διεύθυνση διαδικτύου του εκδότη, όπου αναγράφονται οι οικονομικές καταστάσεις καθώς και η έκθεση επισκόπησης του νόμιμου ελεγκτή όποτε αυτή απαιτείται.

ΣΤΟΙΧΕΙΑ ΕΠΙΧΕΙΡΗΣΗΣ	
Αρμόδια Υπηρεσία:	Υπουργείο Ανάπτυξης, Ανταγωνιστικότητας, Υποδομών, Μεταφορών και Δικτύων, Διεύθυνση Ανωνύμων Εταιρειών και Πιστώες
Σύνθεση Διοικητικού Συμβουλίου:	Πρόεδρος: Μιχαήλ Ι. Μαΐλλης, Αντιπρόεδρος και Διευθύνων Σύμβουλος: Markus Köllmann, Μέλη Δ.Σ.: Λητώ Ιωαννίδου, Μιχαήλ Κόκκινος, Ιωάννης Λέντζος, Φαίδωνας Στράτος, Πέτρος Τζαννετάκης, Μιχαήλ Παναγής, Στυλιανός Σταυρίδης
Ημερομηνία έγκρισης από το Διοικητικό Συμβούλιο των οικονομικών καταστάσεων:	28 Μαρτίου 2013
Ορκωτός Ελεγκτής-Λογιστής:	Δημήτριος Σούμρης (Α.Μ. ΣΟΕΛ 16891)
Ελεγκτική εταιρία:	PRICEWATERHOUSECOOPERS A.E.
Τύπος έκθεσης ελέγχου ελεγκτών:	Με σύμφωνη γνώμη / έμφαση θέματος
Διεύθυνση διαδικτύου:	www.maillis.com

ΣΤΟΙΧΕΙΑ ΚΑΤΑΣΤΑΣΗΣ ΟΙΚΟΝΟΜΙΚΗΣ ΘΕΣΗΣ (Ποσά εκφρασμένα σε €)				
	Ο ΟΜΙΛΟΣ		Η ΕΤΑΙΡΙΑ	
	31/12/2012	31/12/2011	31/12/2012	31/12/2011
<b>ΕΠΕΡΓΗΤΙΚΟ</b>				
Ιδιοχρησιμοποιούμενα ενσώματα πάγια στοιχεία	85.882.346	92.654.708	46.972.508	52.713.461
Άυλα περιουσιακά στοιχεία	51.021.219	67.200.787	119.442	181.840
Λοιπά μη κυκλοφορούντα περιουσιακά στοιχεία	10.643.539	22.163.711	125.148.182	154.864.536
Αποθέματα	52.208.189	54.196.886	14.200.126	15.771.695
Απαιτήσεις από πελάτες	47.928.174	53.438.551	28.501.140	56.469.317
Λοιπά κυκλοφορούντα περιουσιακά στοιχεία	22.345.595	22.059.414	63.819.705	77.153.939
<b>ΣΥΝΟΛΟ ΕΠΕΡΓΗΤΙΚΟΥ</b>	<b>270.029.062</b>	<b>311.714.057</b>	<b>278.761.103</b>	<b>357.154.588</b>
<b>ΙΔΙΑ ΚΕΦΑΛΑΙΑ ΚΑΙ ΥΠΟΧΡΕΩΣΕΙΣ</b>				
Μετοχικό κεφάλαιο	96.877.587	96.877.587	96.877.586	96.877.586
Λοιπά στοιχεία ιδίων κεφαλαίων	-137.614.792	-89.943.880	-68.951.498	-19.057.767
<b>Σύνολο ιδίων κεφαλαίων ιδιοκτητών μητρικής (α)</b>	<b>-40.737.205</b>	<b>6.933.707</b>	<b>27.926.088</b>	<b>115.935.353</b>
Δικαιώματα μετοχόφιλων (β)	72.759	199.040	0	0
<b>Σύνολο ιδίων κεφαλαίων (γ) = (α) + (β)</b>	<b>-40.664.406</b>	<b>7.132.747</b>	<b>27.926.088</b>	<b>115.935.353</b>
Μακροπρόθεσμες δανειακές υποχρεώσεις	1.055.404	213.397.590	0	212.032.057
Προβλέψεις/Λοιπές μακροπρόθεσμες υποχρεώσεις	19.122.545	20.803.697	8.573.653	9.536.365
Βραχυπρόθεσμες δανειακές υποχρεώσεις	235.010.714	12.079.252	229.195.478	4.272.271
Λοιπές βραχυπρόθεσμες υποχρεώσεις	55.504.805	58.300.771	13.065.884	15.378.542
<b>Σύνολο υποχρεώσεων (δ)</b>	<b>310.693.468</b>	<b>304.581.310</b>	<b>250.835.015</b>	<b>241.219.235</b>
<b>ΣΥΝΟΛΟ ΙΔΙΩΝ ΚΕΦΑΛΑΙΩΝ ΚΑΙ ΥΠΟΧΡΕΩΣΕΩΝ (γ) + (δ)</b>	<b>270.029.062</b>	<b>311.714.057</b>	<b>278.761.103</b>	<b>357.154.588</b>

ΣΤΟΙΧΕΙΑ ΚΑΤΑΣΤΑΣΗΣ ΣΥΝΟΛΙΚΩΝ ΕΣΟΔΩΝ (Ποσά εκφρασμένα σε €)				
	Ο ΟΜΙΛΟΣ		Η ΕΤΑΙΡΙΑ	
	01/01-31/12/12	01/01-31/12/11	01/01-31/12/12	01/01-31/12/11
Κύκλος εργασιών	266.686.898	279.338.864	76.574.637	89.650.127
Μικτά κέρδη	50.022.435	51.185.040	8.606.295	10.501.187
Κέρδη / (Ζημιές) προ φόρων, χρηματοδοτικών και επενδυτικών αποτελεσμάτων	825.708	-2.878.732	-46.535.311	-5.721.876
Κέρδη / (Ζημιές) προ φόρων	-33.928.950	1.804.416	-76.529.309	-3.550.966
Μείον φόροι	-15.318.270	-134.803	-11.479.956	1.044.317
<b>Κέρδη / (Ζημιές) μετά από φόρους (Α)</b>	<b>-49.247.220</b>	<b>1.669.613</b>	<b>-88.009.265</b>	<b>-2.506.649</b>
<b>Κατανεμόμενα σε:</b>				
Μετόχους εταιρίας	-49.145.352	1.824.391	-88.009.265	-2.506.649
Μετόχους μειοψηφίας	-101.868	-154.778	0	0
<b>Λοιπά συνολικά έσοδα μετά από φόρους (Β)</b>	<b>-1.450.067</b>	<b>-1.310.875</b>	<b>0</b>	<b>0</b>
<b>Συγκεντρωτικά συνολικά έσοδα μετά από φόρους (Α) + (Β)</b>	<b>-47.797.153</b>	<b>358.738</b>	<b>-88.009.265</b>	<b>-2.506.649</b>
<b>Κατανεμόμενα σε:</b>				
Μετόχους εταιρίας	-47.670.912	135.926	-88.009.265	-2.506.649
Μετόχους μειοψηφίας	-126.241	222.812	0	0
<b>Κέρδη / (Ζημιές) μετά από φόρους ανά μετοχή - βασικά (σε €)</b>	<b>-0,1522</b>	<b>0,0142</b>	<b>-0,2725</b>	<b>-0,0195</b>
<b>Κέρδη / (Ζημιές) μετά από φόρους ανά μετοχή - προσαρμοσμένα (σε €)</b>	<b>-0,0455</b>	<b>0,0206</b>	<b>-0,0885</b>	<b>-0,0030</b>
Κέρδη / (Ζημιές) προ φόρων, χρηματοδοτικών, επενδυτικών αποτελεσμάτων και συνολικών απορβέσεων	9.571.021	6.908.080	-31.709.123	-421.028

ΣΤΟΙΧΕΙΑ ΚΑΤΑΣΤΑΣΗΣ ΜΕΤΑΒΟΛΩΝ ΙΔΙΩΝ ΚΕΦΑΛΑΙΩΝ (Ποσά εκφρασμένα σε €)				
	Ο ΟΜΙΛΟΣ		Η ΕΤΑΙΡΙΑ	
	31/12/2012	31/12/2011	31/12/2012	31/12/2011
<b>Σύνολο ιδίων κεφαλαίων έναρξης περιόδου (01.01.2012 και 01.01.2011 αντίστοιχα)</b>	<b>7.132.747</b>	<b>-24.687.393</b>	<b>115.935.353</b>	<b>86.837.743</b>
Αύξηση Μετοχικού Κεφαλαίου	0	32.467.311	0	32.467.311
Έσοδα έκδοσης μετοχών	0	-1.005.909	0	-863.052
Συγκεντρωτικά συνολικά έσοδα μετά από φόρους	-47.797.153	358.738	-88.009.265	-2.506.649
<b>Σύνολο ιδίων κεφαλαίων λήξης περιόδου (31.12.2012 και 31.12.2011 αντίστοιχα)</b>	<b>-40.664.406</b>	<b>7.132.747</b>	<b>27.926.088</b>	<b>115.935.353</b>

Ο ΠΡΟΕΔΡΟΣ ΤΟΥ Δ.Σ.

Ο ΑΝΤΙΠΡΟΕΔΡΟΣ ΤΟΥ Δ.Σ. ΚΑΙ ΔΙΕΥΘΥΝΤΗΣ ΣΥΜΒΟΥΛΟΣ

Κηφισιά, 28 Μαρτίου 2013

Ο ΟΙΚΟΝΟΜΙΚΟΣ ΔΙΕΥΘΥΝΤΗΣ ΟΜΙΛΟΥ

Ο ΟΙΚΟΝΟΜΙΚΟΣ ΔΙΕΥΘΥΝΤΗΣ ΕΛΛΑΔΟΣ

ΜΙΧΑΗΛ Ι. ΜΑΪΛΛΗΣ  
Α.Δ.Τ. 020206

MARKUS H. KÖLLMANN  
ΑΡ.ΔΙΑΒ. ΝΡ55Ρ5Β18

ΑΛΕΞΑΝΔΡΟΣ Ι. ΤΑΣΟΠΟΥΛΟΣ  
Α.Δ.Τ. Σ 621498

ΣΠΥΡΙΔΩΝ Δ. ΠΑΡΓΑΣ  
ΑΡ. ΑΔ. 5293 Ο.Ε.Ε. Α' Τάξης

ΚΡΟΝΟΣ Α.Ε.

## ΣΤΟΙΧΕΙΑ ΚΑΤΑΣΤΑΣΗΣ ΤΑΜΕΙΑΚΩΝ ΡΟΩΝ (Ποσά εκφρασμένα σε €)

	Ο ΟΜΙΛΟΣ		Η ΕΤΑΙΡΙΑ	
	01/01-31/12/12	01/01-31/12/11	01/01-31/12/12	01/01-31/12/11
<b>Λειτουργικές δραστηριότητες:</b>				
Κέρδη / (Ζημιές) προ φόρων	-33.928.950	1.804.416	-76.529.309	-3.550.966
Πλέον προσαρμογές για:				
Αποβέσεις	9.326.967	10.369.027	4.931.371	5.665.920
Απομειώσεις ενσώματων και άυλων περιουσιακών στοιχείων	16.303.141	11.083.356	18.109.997	22.566.397
Προβλέψεις	-4.465.116	-3.227.509	31.970.106	521.764
Συναλλαγματικές διαφορές	546.549	-921.094	89.957	-441.425
Κέρδος από την κεφαλαιοποίηση οικονομικών υποχρεώσεων με την έκδοση νέων μετοχών	0	-42.457.252	0	-42.457.252
Λοιπά Αποτελέσματα (έσοδα, κέρδη) / έσοδα, ζημιές	-650.412	-21.372	9.894.817	-365.072
Καθαρά Χρηματοοικονομικά έσοδα / (έσοδα)	18.670.022	28.627.996	11.884.001	19.014.944
Πλέον προσαρμογές για μεταβολές λογαριασμών κεφαλαίου κίνησης ή που σχετίζονται με τις λειτουργικές δραστηριότητες:				
Μείωση / (αύξηση) αποθεμάτων	3.463.083	4.343.736	1.571.569	805.935
Μείωση / (αύξηση) απαιτήσεων	5.812.529	3.678.260	-218.972	-50.942.459
Αύξηση / (μείωση) υποχρεώσεων (πλην τραπεζών)	245.165	-5.075.620	-2.311.594	-5.866.148
Μείον :				
Χρεωστικοί τόκοι και συναφή έξοδα καταβληθέντα	-4.732.887	-7.774.028	-2.792.927	-6.534.867
Καταβληθέντα τόκοι	-3.863.819	-3.663.819	-183.030	-2.186.537
<b>Σύνολο εισροών / (εκροών) από λειτουργικές δραστηριότητες (α)</b>	<b>6.700.609</b>	<b>-3.233.903</b>	<b>-3.584.014</b>	<b>-63.769.766</b>
<b>Επενδυτικές δραστηριότητες</b>				
Απόκτηση θυγατρικών, συγγενών, κοινοπραξιών και λοιπών επενδύσεων	0	0	0	-27.487.469
Αγορά ενσώματων και άυλων παγίων στοιχείων	-2.454.886	-1.597.138	-806.513	-442.536
Εισπράξεις από πωλήσεις ενσώματων και άυλων παγίων στοιχείων	486.847	375.992	373.293	207.473
Τόκοι εισπραχθέντες	510.289	502.443	5.663.452	296.502
<b>Σύνολο εισροών / (εκροών) από επενδυτικές δραστηριότητες (β)</b>	<b>-1.457.750</b>	<b>-7.18.703</b>	<b>5.230.232</b>	<b>-27.426.030</b>
<b>Χρηματοδοτικές δραστηριότητες</b>				
Εισπράξεις από αύξηση μετοχικού κεφαλαίου / (Έξοδα Αύξησης μετοχικού κεφαλαίου)	0	-1.006.051	0	-863.052
Εισπράξεις από εκδόματα / αναληφθέντα δάνεια	0	8.055.865	0	90.051.616
Εξοφλήσεις δανείων	-2.479.695	0	-2.000.000	0
Εξοφλήσεις υποχρεώσεων από χρηματοδοτικές μισθώσεις (χρεολύσια)	-1.571.049	-1.699.940	0	0
<b>Σύνολο εισροών / (εκροών) από χρηματοδοτικές δραστηριότητες (γ)</b>	<b>-4.050.744</b>	<b>5.349.874</b>	<b>-2.000.000</b>	<b>89.188.564</b>
<b>Καθαρή αύξηση / (μείωση) στα ταμειακά διαθέσιμα και ισοδύναμα περιόδου (α) + (β) + (γ)</b>	<b>1.192.115</b>	<b>1.397.268</b>	<b>-353.782</b>	<b>-2.007.232</b>
<b>Ταμειακά διαθέσιμα και ισοδύναμα έναρξης περιόδου</b>	<b>13.313.821</b>	<b>12.001.121</b>	<b>1.784.678</b>	<b>3.791.910</b>
<b>Επίδραση συναλλαγματικών διαφορών</b>	<b>-30.691</b>	<b>-85.068</b>	<b>0</b>	<b>0</b>
<b>Ταμειακά διαθέσιμα και ισοδύναμα λήξης περιόδου</b>	<b>14.475.245</b>	<b>13.313.821</b>	<b>1.430.896</b>	<b>1.784.678</b>

## ΠΡΟΣΘΕΤΑ ΣΤΟΙΧΕΙΑ ΚΑΙ ΠΛΗΡΟΦΟΡΙΕΣ:

- Οι εταιρίες του Ομίλου με τις αντίστοιχες επωνυμίες και διευθύνσεις τους, τα ποσοστά με τα οποία ο Όμιλος συμμετέχει στο μετοχικό τους κεφάλαιο καθώς και η μέθοδος ενσωμάτωσής τους στις ενοποιημένες οικονομικές καταστάσεις του έτους, παρατίθενται αναλυτικά στη σημείωση 10 των ετήσιων οικονομικών καταστάσεων του Ομίλου.
- Έχουν τηρηθεί οι Βασικές Λογιστικές Αρχές του Ισολογισμού της 31.12.2011.
- Η Εταιρεία έχει διενεργήσει από τις φορολογικές αρχές μέχρι και τη χρήση 2007. Οι ανέλεγκτες φορολογικές χρεώσεις για τις υπόλοιπες εταιρίες του Ομίλου αναφέρονται στη σημείωση (25) των ετήσιων οικονομικών καταστάσεων.
- Δεν υπάρχουν επίδικα ή υπό διαμαρτυρία διαφορές δικαστικών ή διοικητικών οργάνων που ενδέχεται να έχουν σημαντική επίπτωση στην οικονομική κατάσταση της Εταιρίας και του Ομίλου.
- Αριθμός απαγολυμένου προσωπικού στο τέλος της τρέχουσας περιόδου : Ομίλου 1.376 (31/12/2011: 1.447), Εταιρίας 275 (31/12/2011: 306).
- Τα έσοδα και έξοδα και τα υπόλοιπα των απαιτήσεων και υποχρεώσεων του Ομίλου και της Εταιρίας στη λήξη της διαχειριστικής περιόδου, που έχουν προκύψει από συναλλαγές της με συνδεδεμένα προς αυτήν μέρη κατά την έννοια του ΔΛΠ 24 έχουν ως εξής:  

Ποσά σε χιλιάδες €	Όμιλος	Εταιρία
α) Έσοδα	2.581	53.641
β) Έξοδα	111	2.374
γ) Απαιτήσεις	978	129.457
δ) Υποχρεώσεις	27	1.947
ε) Συναλλαγές και αμοιβές διευθυντικών στελεχών και μελών της Διοίκησης	3.970	2.303
στ) Απαιτήσεις από διευθυντικά στελέχη και μέλη της Διοίκησης	0	0
ζ) Υποχρεώσεις προς διευθυντικά στελέχη και μέλη της Διοίκησης	0	0
- Ο Όμιλος έχει σχηματισμένες σωρευτικές προβλέψεις για ανέλεγκτες φορολογικές χρεώσεις € 2.155 χιλ., για αποζημίωση προσωπικού λόγω εξόδου από την υπηρεσία € 7.633 χιλ. και για λοιπούς κινδύνους € 5.493 χιλ. Η Εταιρεία έχει σχηματισμένες σωρευτικές προβλέψεις για ανέλεγκτες φορολογικές χρεώσεις € 1.350 χιλ., για αποζημίωση προσωπικού λόγω εξόδου από την υπηρεσία € 1.829 χιλ. και για λοιπούς κινδύνους € 287 χιλ.
- Κατά τη λήξη της τρέχουσας περιόδου δεν κατέχονται μετοχές της μητρικής εταιρείας τόσο από την μητρική όσο και από τις θυγατρικές και τις συγγενείς προς αυτήν εταιρίες.
- Η έκθεση ελέγχου των ελεγκτών είναι με σύμφωνη γνώμη με έμφαση θέματος λόγω της ουσιαστικής αβεβαιότητας που προέκυψε από τη μη τήρηση συγκεκριμένων περιοριστικών χρηματοοικονομικών δανειακών όρων και της ταξινόμησης των ομολογιακών δανείων που υπερέστηκαν σε βραχυπρόθεσμα, που ενδεχομένως δημιουργεί σημαντική αμφιβολία σχετικά με τη δυνατότητα της Εταιρίας και του Ομίλου να συνεχίσουν την επιχειρηματική τους δραστηριότητα. Περαιτέρω πληροφορίες αναφέρονται στη σημείωση 2 & 19 των Οικονομικών Καταστάσεων.