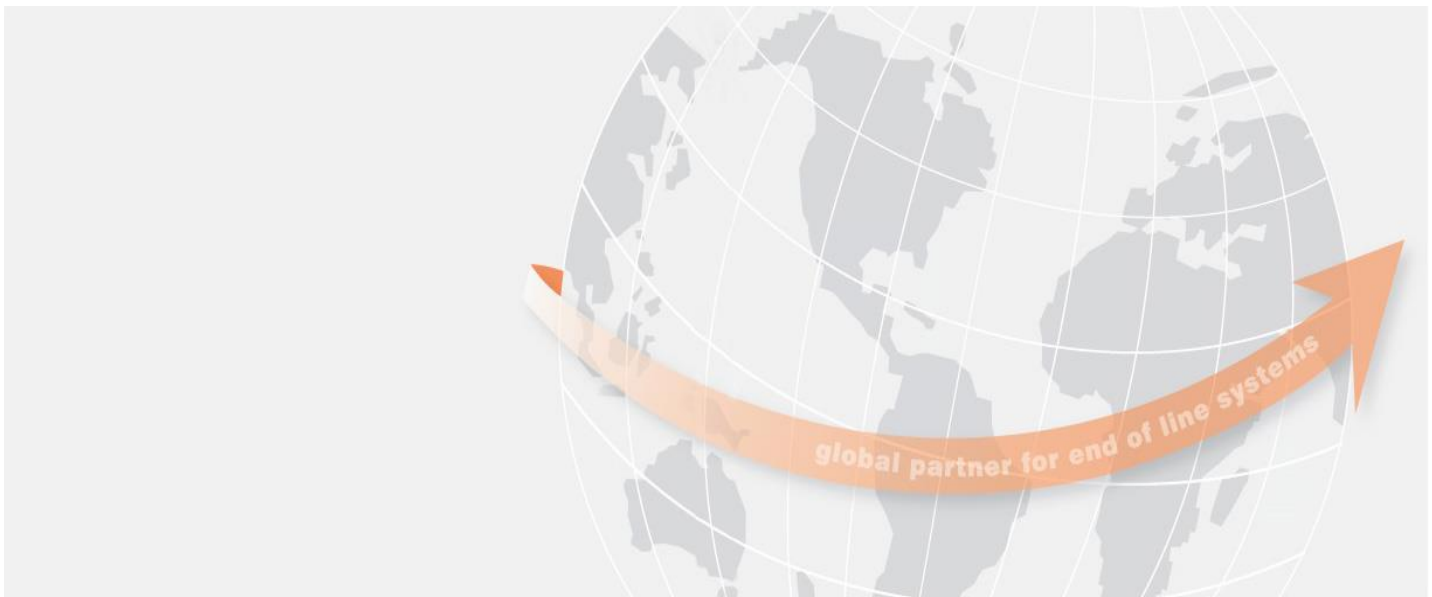


**ΟΜΙΛΟΣ Μ.Ι.ΜΑΪΛΛΗ ΑΕΒΕ**  
**ΕΞΑΜΗΝΙΑΙΑ ΟΙΚΟΝΟΜΙΚΗ ΕΚΘΕΣΗ ΓΙΑ ΤΗΝ ΠΕΡΙΟΔΟ**  
**ΑΠΟ 1 ΙΑΝΟΥΑΡΙΟΥ ΕΩΣ 30 ΙΟΥΝΙΟΥ 2013**



Η συνημμένη Εξαμηνιαία Οικονομική Έκθεση εγκρίθηκε από το Διοικητικό Συμβούλιο της Μ.Ι.ΜΑΪΛΛΗΣ ΑΕΒΕ την 29 Αυγούστου 2013 και έχει αναρτηθεί στο διαδίκτυο στην ηλεκτρονική διεύθυνση [www.maillis.com](http://www.maillis.com)

**Μ.Ι.ΜΑΪΛΛΗΣ Α.Ε.Β.Ε.**  
**ΣΥΣΤΗΜΑΤΑ & ΤΕΧΝΟΛΟΓΙΑ**  
**ΒΙΟΜΗΧΑΝΙΚΗΣ ΣΥΣΚΕΥΑΣΙΑΣ**  
**ΑΡ.Μ.Α.Ε.2716/06/Β/86/43**  
**ΤΑΚΗ ΚΑΒΑΛΙΕΡΑΤΟΥ 7**  
**145 64 ΚΗΦΙΣΙΑ, ΑΘΗΝΑ**

Εξαμηνιαία Οικονομική Έκθεση 30 Ιουνίου 2013

**ΟΜΙΛΟΣ Μ.Ι.ΜΑΪΛΛΗ ΑΕΒΕ**  
**Εξαμηνιαία Οικονομική Έκθεση**  
**Για την περίοδο από**  
**1 Ιανουαρίου έως 30 Ιουνίου 2013**

Βεβαιώνεται ότι η παρούσα Εξαμηνιαία Οικονομική Έκθεση συντάσσεται σύμφωνα με το άρθρο 5 του Ν.3556/2007 και την επ' αυτού εκδοθείσα Απόφαση του Διοικητικού Συμβουλίου της Επιτροπής Κεφαλαιαγοράς με αριθμό 7/448/29.10.2007 και είναι εκείνη που εγκρίθηκε από το Διοικητικό Συμβούλιο της «Μ.Ι. Μαΐλλης Α.Ε.Β.Ε.» στις 29 Αυγούστου 2013. Η παρούσα Εξαμηνιαία Έκθεση περιόδου είναι αναρτημένη στην ιστοσελίδα της Εταιρίας [www.maillis.com](http://www.maillis.com), όπου και θα παραμείνει στη διάθεση του επενδυτικού κοινού για χρονικό διάστημα τουλάχιστον 5 ετών από την ημερομηνία της συντάξεως και δημοσιοποίησής της.

<b>ΠΕΡΙΕΧΟΜΕΝΑ</b>	<b>Σελίδα</b>
<b>A) Δήλωση των Μελών του Διοικητικού Συμβουλίου</b>	<b>3</b>
<b>B) Έκθεση Διαχείρισης του Διοικητικού Συμβουλίου</b>	<b>4</b>
<b>Γ) Έκθεση Επισκόπησης Ορκωτού Ελεγκτή Λογιστή</b>	<b>14</b>
<b>Κατάσταση Οικονομικής Θέσης.....</b>	<b>16</b>
<b>Κατάσταση αποτελεσμάτων .....</b>	<b>17</b>
<b>Κατάσταση λοιπών συνολικών εσόδων .....</b>	<b>18</b>
<b>Κατάσταση μεταβολών καθαρής θέσης .....</b>	<b>19</b>
<b>Κατάσταση ταμειακών ροών.....</b>	<b>20</b>
<b>ΠΡΟΣΘΕΤΑ ΣΤΟΙΧΕΙΑ ΚΑΙ ΠΛΗΡΟΦΟΡΙΕΣ ΕΠΙ ΤΗΣ ΣΥΝΟΠΤΙΚΗΣ</b>	
<b>ΕΝΔΙΑΜΕΣΗΣ ΧΡΗΜΑΤΟΟΙΚΟΝΟΜΙΚΗΣ ΠΛΗΡΟΦΟΡΗΣΗΣ</b>	
<b>1. Γενικές Πληροφορίες.....</b>	<b>21</b>
<b>2. Βάση σύνταξης της Ενδιάμεσης Χρημ/κής Πληροφόρησης.....</b>	<b>21</b>
<b>3. Στοιχεία ανά επιχειρηματικό τομέα.....</b>	<b>27</b>
<b>4. Επενδύσεις σε θυγατρικές και κοινοπραξίες.....</b>	<b>29</b>
<b>5. Δανεισμός.....</b>	<b>30</b>
<b>6. Ενδεχόμενες υποχρεώσεις.....</b>	<b>31</b>
<b>7. Υφιστάμενα εμπράγματα βάρη.....</b>	<b>32</b>
<b>8. Συναλλαγές με συνδεδεμένα μέρη.....</b>	<b>33</b>
<b>9. Χρηματοοικονομικά έσοδα/έξοδα.....</b>	<b>34</b>
<b>10. Κέρδη ανά μετοχή.....</b>	<b>34</b>
<b>11. Αριθμός απασχολούμενου προσωπικού.....</b>	<b>35</b>
<b>12. Ανέλεγκτες φορολογικά χρήσεις.....</b>	<b>35</b>
<b>13. Γεγονότα μετά την ημερομηνία Ισολογισμού.....</b>	<b>36</b>
<b>14. Εποχικότητα.....</b>	<b>36</b>
<b>E) Στοιχεία και Πληροφορίες περιόδου 1 Ιανουαρίου έως 30 Ιουνίου 2013</b>	<b>37</b>

Εξαμηνιαία Οικονομική Έκθεση 30 Ιουνίου 2013

**Δήλωση Διοικητικού Συμβουλίου  
Σχετικά με την Εξαμηνιαία Οικονομική Έκθεση της περιόδου  
από 1<sup>η</sup> Ιανουαρίου έως 30 Ιουνίου 2013  
σύμφωνα με το άρθρο 5 του Ν.3556/2007**

Σύμφωνα με το άρθρο 5 του Ν. 3556/2007 αναφορικά με τις «Προϋποθέσεις διαφάνειας για την πληροφόρηση σχετικά με εκδότες των οποίων οι κινητές αξίες έχουν εισαχθεί προς διαπραγμάτευση σε οργανωμένη αγορά και άλλες διατάξεις», οι παρακάτω υπογεγραμμένοι δηλώνουμε υπεύθυνα ότι:

1. Η εξαμηνιαία Οικονομική Έκθεση της εταιρικής περιόδου που έληξε 30.06.2013 (01.01.2013 – 30.06.2013), ενοποιημένης και μητρικής εταιρίας η οποία καταρτίστηκε σύμφωνα με τα ισχύοντα λογιστικά πρότυπα, απεικονίζει κατά τρόπο αληθή τα στοιχεία του ενεργητικού και του παθητικού, την καθαρή θέση και τα αποτελέσματα περιόδου της Μ.Ι. Μαΐλλης Α.Ε.Β.Ε., καθώς και των επιχειρήσεων που περιλαμβάνονται στην ενοποίηση εκλαμβανομένων ως σύνολο σύμφωνα με τα οριζόμενα στις παραγράφους 3 έως 5 του άρθρου 5 του Νόμου 3556/30.04.2007.
2. Η εξαμηνιαία έκθεση του Διοικητικού Συμβουλίου απεικονίζει κατά τρόπο αληθή τις πληροφορίες που απαιτούνται βάσει της παραγράφου 6 του άρθρου 5 του Νόμου 3556/30.04.2007.

**Κηφισιά, 29 Αυγούστου 2013**

**Ο ΠΡΟΕΔΡΟΣ ΤΟΥ  
ΔΙΟΙΚΗΤΙΚΟΥ  
ΣΥΜΒΟΥΛΙΟΥ**

**ΜΙΧΑΗΛ Ι.  
ΜΑΪΛΛΗΣ**

**Α.Δ.Τ. Φ 020206**

**Ο ΑΝΤΙΠΡΟΕΔΡΟΣ ΤΟΥ  
ΔΙΟΙΚΗΤΙΚΟΥ  
ΣΥΜΒΟΥΛΙΟΥ ΚΑΙ  
ΔΙΕΥΘΥΝΩΝ ΣΥΜΒΟΥΛΟΣ**

**ΙΩΑΝΝΗΣ Α. ΛΕΝΤΖΟΣ**

**Α.Δ.Τ. Σ 370477**

**ΜΕΛΟΣ ΤΟΥ ΔΙΟΙΚΗΤΙΚΟΥ  
ΣΥΜΒΟΥΛΙΟΥ**

**ΔΗΜΗΤΡΙΟΣ ΚΟΥΒΑΤΣΟΣ**

**Α.Δ.Τ. Σ 594187**

Εξαμηνιαία Οικονομική Έκθεση 30 Ιουνίου 2013

## Εξαμηνιαία Έκθεση του Διοικητικού Συμβουλίου της Μ. Ι. Μαΐλλης Α.Ε.Β.Ε επί της ενδιάμεσης συνοπτικής χρηματοοικονομικής πληροφόρησης Για την περίοδο από 1 Ιανουαρίου έως 30 Ιουνίου 2013

Κυρίες και Κύριοι Μέτοχοι,

Με βάση τις διατάξεις του Νόμου 3556/2007 και την επ' αυτού εκδοθείσα εκτελεστική απόφαση της Επιτροπής Κεφαλαιαγοράς 7/448/11.10.2007, σας υποβάλλουμε την παρούσα Εξαμηνιαία Έκθεση του Διοικητικού Συμβουλίου για την ενδιάμεση περίοδο που έληξε την 30<sup>η</sup> Ιουνίου 2013 επί των ενοποιημένων και εταιρικών οικονομικών μεγεθών της Μ. Ι. Μαΐλλης Α.Ε.Β.Ε.

Η παρούσα έκθεση παρέχει χρηματοοικονομικές πληροφορίες για την οικονομική κατάσταση και τα αποτελέσματα της Εταιρείας Μ. Ι. Μαΐλλης Α.Ε.Β.Ε και του Ομίλου Εταιρειών Μ. Ι. Μαΐλλης της ενδιάμεσης χρήσεως που έληξε την 30.06.2013, περιγραφή των σημαντικών γεγονότων που έλαβαν χώρα κατά το πρώτο εξάμηνο και την επίδραση αυτών στην ενδιάμεση συνοπτική χρηματοοικονομική πληροφόρηση, παράθεση των σημαντικών συναλλαγών που πραγματοποιήθηκαν μεταξύ της Εταιρείας και του Ομίλου και συνδεδεμένων προσώπων, περιγραφή των κυριότερων κινδύνων και αβεβαιοτήτων για το δεύτερο εξάμηνο καθώς και παράθεση ποιοτικού χαρακτήρα στοιχείων και εκτιμήσεων για την εξέλιξη των δραστηριοτήτων του Ομίλου κατά το δεύτερο εξάμηνο.

### **1. Σημαντικά γεγονότα του Ομίλου και της Εταιρείας που έλαβαν χώρα κατά το πρώτο εξάμηνο του 2013 και επίδραση αυτών στην ενδιάμεση συνοπτική χρηματοοικονομική πληροφόρηση**

Το πρώτο εξάμηνο του 2013 οι πωλήσεις του Ομίλου επηρεάστηκαν αρνητικά ως αποτέλεσμα της μείωσης στη ζήτηση στα διαρκή αγαθά, λόγω της οικονομικής ύφεσης στην Ευρώπη. Ωστόσο, η μείωση αυτή αντισταθμίστηκε εν μέρει από την αύξηση των πωλήσεων στις συσκευαστικές μηχανές από την Αμερική και την Ιταλία.

Ως σύνολο, ο κύκλος εργασιών του Ομίλου κατά το Α' Εξάμηνο του 2013 ανήλθε σε 136,0 εκ€, ενώ την αντίστοιχη περίοδο του 2012 ανήλθε σε 137,4 εκ€. παρουσιάζοντας οριακή μείωση κατά 1,0% ενώ ο κύκλος εργασιών κατά το Β' Τρίμηνο του 2013 ανήλθε σε 69,0 εκ€ έναντι 67,0 εκ€ το Α' Τρίμηνο του 2012 παρουσιάζοντας αύξηση κατά 3,1%.

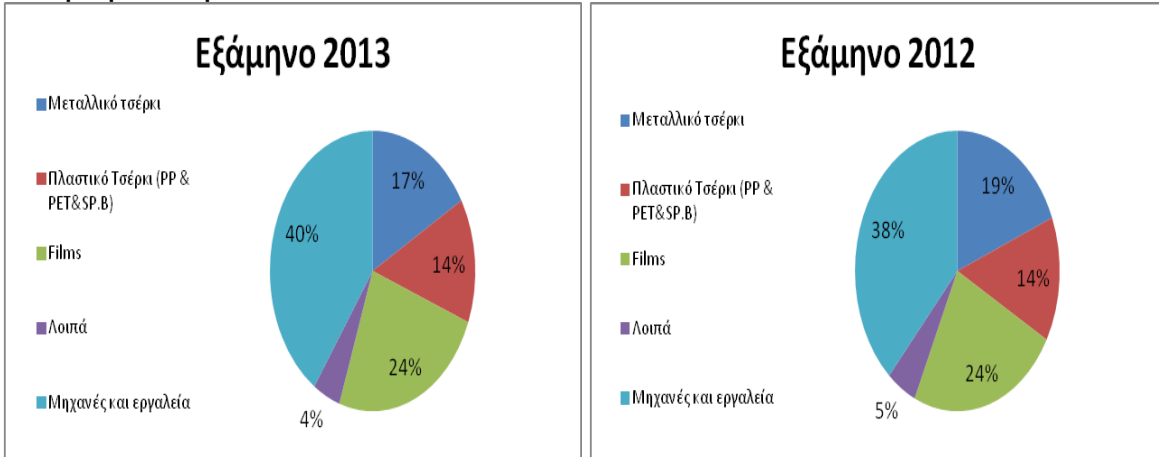
Ως αποτέλεσμα της αύξησης του Μικτού Περιθωρίου κατά μια ποσοστιαία μονάδα και της μείωσης των λειτουργικών εξόδων, τα Κέρδη προ Φόρων, Τόκων και Αποσβέσεων (EBITDA) του Ομίλου ύψους 6,0 εκ€ αυξήθηκαν κατά 10,4% σε σύγκριση με την αντίστοιχη περίοδο του 2012.

Σε επίπεδο Εταιρείας οι πωλήσεις μειώθηκαν κατά 12,3% και σαν αποτέλεσμα το μικτό περιθώριο κέρδους μειώθηκε κατά 1 ποσοστιαία μονάδα. Η μείωση των πωλήσεων είναι αποτέλεσμα της επιδείνωσης των όρων πίστωσης από τους προμηθευτές Α' υλών που οδήγησε σε μη εκτέλεση παραγγελιών και σε υψηλότερο κόστος παραγωγής με συνέπεια το μικρότερο περιθώριο κέρδους και κατ'επέκταση τη μείωση του EBITDA κατά 1 εκ€ σε σύγκριση με το 2012.

### **Κύκλος Εργασιών ανά κατηγορία προϊόντος ( χιλ.€ )**

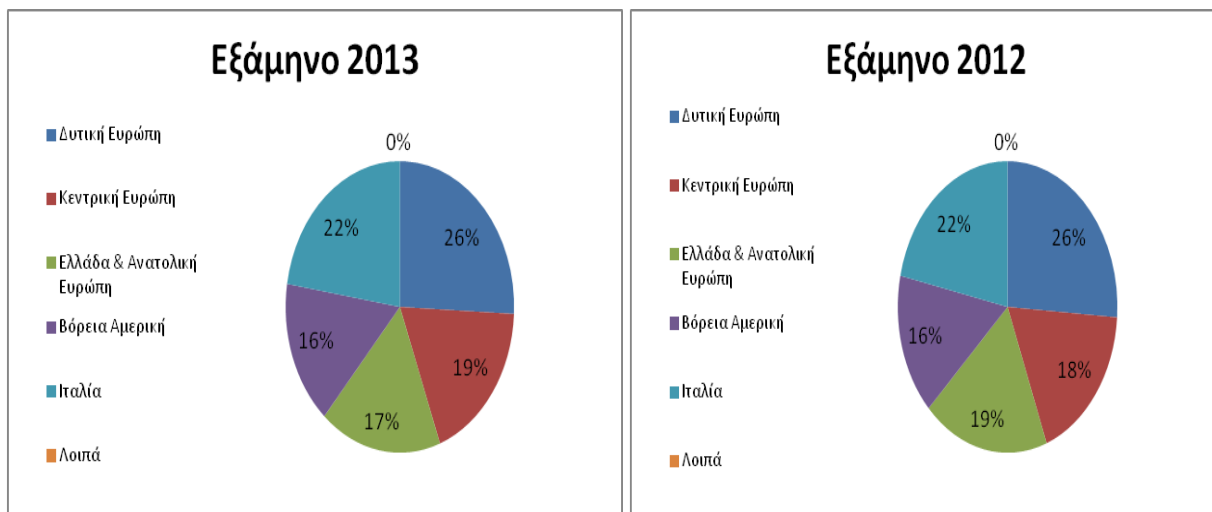
Όπως απεικονίζεται και στο παρακάτω διάγραμμα, σημαντικότερη επίδραση στις πωλήσεις εξαμήνου είχαν οι μειωμένες πωλήσεις μεταλλικής ταινίας περιδέσης (-12,5%) που αντισταθμίστηκαν όμως από την αύξηση στις πωλήσεις των μηχανών (+4,1%) και του Φιλμ (+1,7%), κατηγορίες προϊόντων με υψηλότερο μικτό περιθώριο και μεγαλύτερη συμμετοχή στο σύνολο των πωλήσεων.

**Εξαμηνιαία Οικονομική Έκθεση 30 Ιουνίου 2013**



**Κύκλος Εργασιών ανά γεωγραφικό τομέα( χιλ.€ )**

Ανά γεωγραφικό τομέα τη μεγαλύτερη επίδραση στο συνολικό κύκλο εργασιών είχαν οι μειωμένες πωλήσεις στην Ελλάδα και την Ανατολική και Δυτική Ευρώπη (αναλώσιμα) ενώ απεναντίας αυξήθηκαν σημαντικά οι πωλήσεις των μηχανών κυρίως της Siat (Ιταλίας).



**Αποτελέσματα προ Φόρων, Τόκων και Αποσβέσεων ( EBITDA )**

Παρά την έστω και οριακή μείωση των πωλήσεων ο Όμιλος το Α΄ Εξάμηνο του 2013 παρουσίασε θετικό και αυξημένο EBITDA 6,0 εκ€ σε σχέση με 5,4 εκ€ την αντίστοιχη περίοδο του 2012, ως αποτέλεσμα της περαιτέρω βελτίωσης κατά 2 ποσοστιαίες μονάδες του Μικτού Περιθωρίου Κέρδους το Β΄ Τρίμηνο σε σχέση με το Α΄ και της συγκράτησης των εξόδων Διοίκησης και Διάθεσης ενώ επηρεάστηκε αρνητικά από τις συναλλαγματικές διαφορές.

**Εξαμηνιαία Οικονομική Έκθεση 30 Ιουνίου 2013**
**2. Οικονομική Κατάσταση του Ομίλου- Εταιρείας**
**A) Αποτελέσματα Περιόδου (σελ 17 της Ενδιάμεσης συνοπτικής χρηματοοικονομικής πληροφόρησης)**
Κύκλος εργασιών

Ο κύκλος εργασιών του Ομίλου Μ. Ι. Μαΐλλης κατά το πρώτο εξάμηνο του 2013 ανήλθε σε 136,0 εκ€, παρουσιάζει οριακή μείωση έναντι του 2012 και προέρχεται από τις εξής γεωγραφικές περιοχές:

	<b>Εξάμηνο 2013</b>	<b>Εξάμηνο 2012</b>	<b>Δ%</b>
Δυτική Ευρώπη	35,0	35,9	-2,5%
Κεντρική Ευρώπη	25,2	24,9	1,5%
Ελλάδα & Ανατολική Ευρώπη	23,3	25,4	-8,2%
Βόρεια Αμερική	21,8	21,6	1,2%
Ιταλία	30,5	29,6	3,1%
Λοιπά	0,0	0,0	0,0%
<b>ΣΥΝΟΛΟ</b>	<b>136,0</b>	<b>137,4</b>	<b>-1,0%</b>

Αντιθέτως, ο κύκλος εργασιών κατά το Β' Τρίμηνο του 2013 ύψους 69,0 εκ€ σε σχέση με το Α' Τρίμηνο αυξήθηκε κατά 2,1 εκ€ ή 3,1%.

Σε επίπεδο Εταιρείας οι πωλήσεις μειώθηκαν κατά 12,3% ως αποτέλεσμα της επιδείνωσης των όρων πίστωσης από τους προμηθευτές Α' υλών καθώς η αδυναμία αγοράς Α' υλών οδήγησε σε μη εκτέλεση παραγγελιών.

Κόστος πωληθέντων

Το κόστος πωληθέντων του Ομίλου κατά το πρώτο εξάμηνο του 2013 ανήλθε σε 108,6 εκ€ παρουσιάζοντας μείωση 2% σε σύγκριση με το 2012.

Το ενοποιημένο μικτό περιθώριο κέρδους του πρώτου εξαμήνου (20,2%) αυξήθηκε κατά 1,0 ποσοστιαία μονάδα σε σύγκριση με το 2012 (19,2%). Η αύξηση αυτή του περιθωρίου μικτού κέρδους οφείλεται στην ευρύτερη συμμετοχή στις πωλήσεις του Ομίλου των συσκευαστικών μηχανών, προϊόντων με υψηλό περιθώριο κέρδους.

Σε επίπεδο Εταιρείας, το μικτό περιθώριο κέρδους μειώθηκε κατά 1 ποσοστιαία μονάδα ως αποτέλεσμα της επιδείνωσης των όρων πίστωσης από κύριους προμηθευτές Α' υλών που οδήγησε σε αύξηση των τιμών τους λόγω μειωμένων ποσοτήτων, καθώς αυτή η αδυναμία αγοράς Α' υλών οδήγησε σε μη εκτέλεση παραγγελιών και κατ'επέκταση μικρότερη απορρόφηση του σταθερού κόστους παραγωγής ανά μονάδα .

Έξοδα Διοίκησης και Διάθεσης

Τα Έξοδα Διοίκησης και Διάθεσης παρουσίασαν μείωση κατά 4,6% έναντι του προηγούμενου έτους λόγω της επιβάρυνσης των εξόδων του 2012 με επιπλέον προβλέψεις για επισφαλείς απαιτήσεις κατά 0,6 εκ€. Σε συγκρίσιμους όρους τα έξοδα μειώθηκαν κατά 2%.

**Εξαμηνιαία Οικονομική Έκθεση 30 Ιουνίου 2013**

Άλλα Έσοδα και Έξοδα

Τα άλλα έξοδα του Ομίλου κατά το Α' Εξάμηνο του 2013 ανήλθαν σε 8,6 εκ€ παρουσιάζοντας μείωση 7,6% ή 0,7 εκ€ σε σύγκριση με το 2012 λόγω χαμηλότερων αρνητικών συναλλαγματικών διαφορών που προέκυψαν κατά την αποτίμηση απαιτήσεων και υποχρεώσεων σε ξένο νόμισμα στις θυγατρικές εταιρείες στην Πολωνία και την Αγγλία.

Τα άλλα έσοδα παρουσίασαν μείωση κατά 27,6% λόγω χαμηλότερων θετικών συναλλαγματικών διαφορών που προέκυψαν κατά την αποτίμηση απαιτήσεων και υποχρεώσεων σε ξένο νόμισμα της θυγατρικής εταιρείας στην Αγγλία καθώς και της μητρικής εταιρείας.

Το καθαρό αποτέλεσμα στα άλλα έξοδα/έσοδα ήταν αρνητικό για τον Όμιλο κατά 1,2 εκ€.

EBITDA

Τα κέρδη προ φόρων, τόκων και αποσβέσεων (EBITDA) του 2013 ανήλθαν σε 6,013 εκ€ σε σχέση με 5,448 εκ€ την αντίστοιχη περίοδο του 2012.

Εξαιρουμένων των έκτακτων εσόδων και εξόδων που οφείλονται κυρίως σε συναλλαγματικές διαφορές, προβλέψεις και έξοδα αναδιάρθρωσης, το λειτουργικό EBITDA του 2013 διαμορφώθηκε σε 7,69 εκ€ (έναντι 5,99 εκ€ το 2012). Οι προσαρμογές για τα έκτακτα έσοδα και έξοδα αναλύονται στον παρακάτω πίνακα:

εκ€	Ιούνιος 2013	Ιούνιος 2012
<b>Λειτουργικό EBITDA</b>	<b>7,69</b>	<b>5,99</b>
Συναλλαγματικές Διαφορές	0,80	(0,35)
Έξοδα αναδιοργάνωσης	0,07	0,06
Έκτακτα Λειτουργικά Έξοδα	1,00	1,17
Έκτακτα Λειτουργικά Έσοδα	(0,20)	(0,34)
	1,67	0,54
<b>Δημοσιευμένο EBITDA</b>	<b>6,01</b>	<b>5,45</b>

Το Λειτουργικό EBITDA του Β' Τριμήνου είναι βελτιωμένο σε σύγκριση με το Α' Τρίμηνο κατά 1,45 εκ€ όπως παρουσιάζεται παρακάτω ως αποτέλεσμα της σημαντικής αύξησης του μικτού περιθωρίου κέρδους:

εκ€	Α' Τρίμηνο 2013	Β' Τρίμηνο 2013
<b>Λειτουργικό EBITDA</b>	<b>3,12</b>	<b>4,57</b>
Συναλλαγματικές Διαφορές	0,46	0,34
Έξοδα αναδιοργάνωσης	-	0,07
Έκτακτα Λειτουργικά Έξοδα	0,48	0,52
Έκτακτα Λειτουργικά Έσοδα	(0,11)	(0,09)
	0,84	0,84
<b>Δημοσιευμένο EBITDA</b>	<b>2,28</b>	<b>3,73</b>

**Εξαμηνιαία Οικονομική Έκθεση 30 Ιουνίου 2013**

Ο έλεγχος των δαπανών και η αύξηση της παραγωγικότητας παραμένει προτεραιότητα για τον Όμιλο.

Το EBITDA κατά γεωγραφικές περιοχές έχει ως εξής:

	<b>Εξάμηνο 2013</b>	<b>Εξάμηνο 2012</b>	<b>Δ%</b>
Δυτική Ευρώπη	-1,1	-0,8	40,0%
Κεντρική Ευρώπη	1,6	1,7	-10,4%
Ελλάδα & Ανατολική Ευρώπη	-2,1	-2,4	-10,1%
Βόρεια Αμερική	4,2	3,9	6,8%
Ιταλία	3,6	3,0	23,0%
Λοιπά	-0,2	0,0	423,8%
<b>ΣΥΝΟΛΟ</b>	<b>6,0</b>	<b>5,4</b>	<b>10,4%</b>

Έσοδα/έξοδα χρηματοοικονομικής δραστηριότητας

Τα καθαρά έξοδα χρηματοοικονομικής δραστηριότητας ήταν 11,0 εκ€ το Α' Εξάμηνο του 2013 έναντι 10,6 εκ€ το αντίστοιχο εξάμηνο του 2012 ως αποτέλεσμα των υψηλότερων χρηματοοικονομικών εξόδων λόγω της κεφαλαιοποίησης τόκων.

Αναβαλλόμενη φορολογία

Ο Όμιλος ακολουθώντας την αρχή της συντηρητικότητας δεν σχηματίζει αναβαλλόμενη φορολογική απαίτηση σε θυγατρικές που συνεχίζουν να πραγματοποιούν ζημιές.

Ζημιές μετά φόρων

Οι ζημιές μετά φόρων ανήλθαν σε 12,1 εκ€ έναντι 9,8 εκ€ την αντίστοιχη περίοδο του 2012. Κατά το δεύτερο τρίμηνο του 2013 ήταν 4,0 εκ€ έναντι 8,0 εκ€ κατά το Α' Τρίμηνο.

Η διεύρυνση των ζημιών οφείλεται στην αρνητική επίδραση των συναλλαγματικών διαφορών και στην αναβαλλόμενη φορολογία σε σύγκριση με το 2012.

**B) Οικονομική Θέση (σελ. 16 της Ενδιάμεσης συνοπτικής χρηματοοικονομικής πληροφόρησης)**
Κεφάλαιο κίνησης

Τα αποθέματα και τα υπόλοιπα πελατών παρουσίασαν αύξηση σε σύγκριση με 31.12.2012 της τάξης του 1,4% και 6,6% αντίστοιχα. Η αύξηση των πελατών οφείλεται κυρίως στις θυγατρικές στην Ιταλία και τον Καναδά λόγω του αυξημένου κύκλου εργασιών τους κατά το Β' Τρίμηνο.

Οι βραχυπρόθεσμες υποχρεώσεις αυξήθηκαν κατά 7,1% κυρίως λόγω των θυγατρικών στην Ιταλία και τον Καναδά ενώ μέρος της αύξησης αντισταθμίστηκε από τη μείωση των βραχυπρόθεσμων υποχρεώσεων της μητρικής εταιρίας.

Κατά συνέπεια, το κεφάλαιο κίνησης του Ομίλου αυξήθηκε κατά 1,0 εκ€ ή 1,6% σε απόλυτο μέγεθος και κατά 0,5 ποσοστιαίες μονάδες ως ποσοστό των πωλήσεων δωδεκαμήνου\*.

**Εξαμηνιαία Οικονομική Έκθεση 30 Ιουνίου 2013**

Εκ€	Μεταβολή		
	30.6.2013	31.12.2012	(%)
Αποθέματα	52,9	52,2	1,4%
Πελάτες και λοιπές απαιτήσεις	58,9	55,2	6,6%
Βραχυπρόθεσμες υποχρεώσεις	50,8	47,4	7,1%
<b>Δημοσιευμένο Κεφάλαιο Κίνησης</b>	<b>61,0</b>	<b>60,0</b>	<b>1,6%</b>
Πωλήσεις (σε ετήσια βάση*)	265,3	266,7	-0,5%
<b>% επί των πωλήσεων</b>	<b>23,0%</b>	<b>22,5%</b>	<b>,5pp</b>

\*Πωλήσεις για την περίοδο Ιούλιος 2012 έως Ιούνιος 2013.

Όσον αφορά τη μητρική Εταιρεία, οι προμηθευτές και λοιπές υποχρεώσεις αυξήθηκαν κατά 0,6 εκ€.

Η αύξηση αυτή οφείλεται στην αύξηση των λοιπών υποχρεώσεων ενώ το υπόλοιπο των προμηθευτών Αΰλων έχει μειωθεί σημαντικά λόγω της επιδείνωσης των πιστωτικών όρων.

Εκ€	30.6.2013	31.12.2012
Προμηθευτές Αΰλων	6,1	8,1
Προμηθευτές - Ενδοομιλικοί	3,9	1,9
Λοιπές Υποχρεώσεις	3,0	2,4
<b>Προμηθευτές και λοιπές υποχρεώσεις</b>	<b>13,1</b>	<b>12,4</b>

Ταμειακές Ροές

Ως αποτέλεσμα της αύξησης του κεφαλαίου κίνησης και της αποπληρωμής δανειακών υποχρεώσεων της θυγατρικής στην Ιταλία τα ταμειακά διαθέσιμα μειώθηκαν κατά 1,8 εκ€ από την αρχή του έτους, διότι δύο τοπικές τράπεζες ζήτησαν να μειωθούν τα πιστωτικά όρια λόγω της οικονομικής κατάστασης του Ομίλου.

**3. Σημαντικές συναλλαγές μεταξύ των συνδεδεμένων μερών του Ομίλου**

Οι σημαντικότερες συναλλαγές του Ομίλου με συνδεδεμένα με αυτή πρόσωπα κατά την έννοια του ΔΛΠ 24 αφορούν συναλλαγές του Ομίλου με τις ακόλουθες εταιρείες (συνδεδεμένες με αυτήν επιχειρήσεις κατά την έννοια του άρθρου 42<sup>ε</sup> του Κ.Ν. 2190/1920) και παρατίθενται στον ακόλουθο πίνακα:

	1/1 - 30/6/2013		1/1 - 30/6/2012	
	Πωλήσεις αγαθών και υπηρεσιών	Αγορές αγαθών και υπηρεσιών	Πωλήσεις αγαθών και υπηρεσιών	Αγορές αγαθών και υπηρεσιών
Ποσά σε Ευρώ '000				
Combi	2.543	37	1.161	38
<b>Σύνολο</b>	<b>2.543</b>	<b>37</b>	<b>1.161</b>	<b>38</b>

	30/6/2013		31/12/2012	
	Υπόλοιπα απαιτήσεων	Υπόλοιπα υποχρεώσεων	Υπόλοιπα απαιτήσεων	Υπόλοιπα υποχρεώσεων
Ποσά σε Ευρώ '000				
Combi	1.367	6	978	27
<b>Σύνολο</b>	<b>1.367</b>	<b>6</b>	<b>978</b>	<b>27</b>

**Εξαμηνιαία Οικονομική Έκθεση 30 Ιουνίου 2013**

Οι σημαντικές συναλλαγές της Μητρικής Εταιρίας με συνδεδεμένα μέρη παρουσιάζονται αναλυτικά στους παρακάτω πίνακες:

	1/1 - 30/6/2013		1/1 - 30/6/2012	
	Πωλήσεις αγαθών και υπηρεσιών	Αγορές αγαθών και υπηρεσιών	Πωλήσεις αγαθών και υπηρεσιών	Αγορές αγαθών και υπηρεσιών
<i>Ποσά σε Ευρώ '000</i>				
M.J. MAILLIS UK	3.171	1	3.982	(23)
SANDER GMBH & Co KG	3.696	-	3.822	7
STRAPTECH	2.232	557	2.406	708
M.J. MAILLIS SPAIN	3.090	-	3.253	-
M.J. MAILLIS ROMANIA	2.597	24	3.014	-
EUROPACK SA	1.870	-	1.859	-
M.J. MAILLIS POLAND	1.969	303	4.883	334
MAILLIS STRAPPING SYSTEMS	348	-	925	28
M.J. MAILLIS SLOVAKIA	1.394	255	1.954	0
M.J. MAILLIS FRANCE	1.178	-	1.403	-
Λοιπές	2.248	230	2.571	177
<b>Σύνολο</b>	<b>23.793</b>	<b>1.370</b>	<b>30.072</b>	<b>1.233</b>

	30/6/2013		31/12/2012	
	Υπόλοιπα απαιτήσεων	Υπόλοιπα υποχρεώσεων	Υπόλοιπα απαιτήσεων	Υπόλοιπα υποχρεώσεων
<i>Ποσά σε Ευρώ '000</i>				
M.J. MAILLIS UK	13.189	1	12.925	4
SANDER GMBH & Co KG	15.765	-	14.384	7
STRAPTECH	1.114	87	859	411
M.J. MAILLIS SPAIN	3.313	117	2.889	117
M.J. MAILLIS ROMANIA	10.209	-	9.655	-
EUROPACK SA	52.006		52.489	
M.J. MAILLIS POLAND	4.725	124	4.801	80
MAILLIS STRAPPING SYSTEMS	18.398	81	18.371	81
M.J. MAILLIS SLOVAKIA	1.555	-	2.368	3
M.J. MAILLIS FRANCE	667	-	533	-
Λοιπές	10.807	3.539	10.183	1.244
<b>Σύνολο</b>	<b>131.747</b>	<b>3.949</b>	<b>129.457</b>	<b>1.947</b>

#### 4. Κυριότεροι κίνδυνοι και αβεβαιότητες για το δεύτερο εξάμηνο 2013

Ο Όμιλος αναπτύσσει δραστηριότητες σε 18 χώρες εκτός της Ελλάδος μέσω εταιρειών του και σε άλλες αγορές μέσω εξαγωγών ή διανομών. Το μεγαλύτερο μέρος των πωλήσεων του Ομίλου προέρχονται από πωλήσεις εκτός Ελλάδος. Δεδομένου ότι η στρατηγική του Ομίλου είναι η διατήρηση και η ενίσχυση της πολυεθνικής του δραστηριότητας, αυτές οι πωλήσεις αντιπροσωπεύουν ένα πολύ σημαντικό ποσοστό των συνολικών εσόδων του Ομίλου. Οι κίνδυνοι που συνεπάγεται η δραστηριότητα του Ομίλου περιλαμβάνουν ενδεικτικά:

- διακύμανση στις συναλλαγματικές ισοτιμίες νομισμάτων
- περιορισμοί στην ιδιοκτησία και στον επαναπατρισμό των κερδών
- καθυστερήσεις και διακοπές των μεταφορών
- πολιτική, κοινωνική και οικονομική αστάθεια
- κυβερνητικοί αποκλεισμοί ή περιορισμοί εξωτερικού εμπορίου
- επιβολή των δασμών και άλλων εμπορικών περιορισμών
- έλεγχοι στις εξαγωγές και εισαγωγές
- απεργίες, στάσεις εργασίας, συνδικαλιστικοί περιορισμοί
- αλλαγές στη νομοθεσία αναφορικά με το περιβάλλον, τις αδειοδοτήσεις και το εργασιακό δίκαιο
- ενδεχόμενη εθνικοποίηση των επιχειρήσεων
- πολυπλοκότητα στη διαχείριση πολλών θυγατρικών εταιρειών του εξωτερικού
- περιορισμοί στη δυνατότητα του Ομίλου να ασκήσει τα νόμιμα δικαιώματά του και ενδεχόμενες δυσμενείς φορολογικές αλλαγές
- ενδεχόμενες δυσμενείς φορολογικές αλλαγές

Εάν ο Όμιλος δεν μπορέσει να διαχειριστεί επιτυχώς τους κινδύνους που συνδέονται με τη διαχείριση και την επέκταση των διεθνών δραστηριοτήτων του, οι ανωτέρω κίνδυνοι δύνανται να επιδράσουν ουσιωδώς αρνητικά στα αποτελέσματα και στην χρηματοοικονομική κατάσταση του Ομίλου.

##### (α) Κίνδυνος αγοράς

Ο Όμιλος συνολικά δεν έχει σημαντική έκθεση σε κάποιον συγκεκριμένο κλάδο δραστηριότητας, με αποτέλεσμα να μην επηρεάζεται σημαντικά από ενδεχόμενη μείωση στα επίπεδα ζήτησης σε μεμονωμένους κλάδους και αγορές. Οι ανακατατάξεις μεταξύ των λίγων ανταγωνιστών στις αγορές που δραστηριοποιούμαστε ιστορικά δεν ήταν σημαντικές. Δεν υπάρχουν σημαντικές καινοτόμες τεχνολογίες ή εφαρμογές τις οποίες να μη διαθέτει ο Όμιλος και οι οποίες να απειλούν τα μερίδια αγοράς μας. Η παρουσία μας σε διαφορετικές γεωγραφικές περιοχές περιορίζει τις επιπτώσεις από ενδεχόμενη μείωση της ζήτησης σε μεμονωμένες αγορές.

Οι κίνδυνοι αγοράς που αντιμετωπίζει ο Όμιλος συνδέονται κυρίως με τις μεταβολές στην παγκόσμια ζήτηση και δραστηριότητα, κυρίως στα βιομηχανικά προϊόντα και κατά δεύτερο λόγο στα καταναλωτικά.

##### (β) Κίνδυνος τιμών πρώτων υλών

Η ενδεχόμενη αρνητική επίδραση στη χρηματοοικονομική απόδοση του Ομίλου από τις μεταβολές στις τιμές πρώτων και βοηθητικών υλών είναι περιορισμένη. Οι γενικές μεταβολές στις τιμές πρώτων υλών αντικατοπτρίζονται σχετικά γρήγορα στις τιμές πώλησης των τελικών προϊόντων στο σύνολο σχεδόν των αγορών που δραστηριοποιούμαστε.

Ο κίνδυνος παραμένει σχετικά σημαντικός στα προϊόντα χάλυβα τα οποία, λόγω της φύσης της διαδικασίας παραγωγής των πρώτων υλών και των τελικών προϊόντων, έχουν σχετικά μακρύ κύκλο επεξεργασίας. Ως αποτέλεσμα, ο χρόνος που μεσολαβεί μεταξύ της παραγγελίας πρώτων υλών και της πώλησης του τελικού προϊόντος είναι περίπου τέσσερις μήνες. Αν οι τιμές πρώτων υλών και τελικού προϊόντος μεταβληθούν σημαντικά στο διάστημα αυτό, θα επηρεαστεί επίσης σημαντικά η κερδοφορία του τελικού προϊόντος.

## Εξαμηνιαία Οικονομική Έκθεση 30 Ιουνίου 2013

Παρότι η δυνατότητα πρόβλεψης είναι περιορισμένη, εκτιμούμε ότι οι ακραίες μεταβολές στις τιμές πρώτων υλών μπορεί να επαναληφθούν ως αποτέλεσμα πιθανής μεγάλης διακύμανσης των τιμών του πετρελαίου και των παραγώγων του.

### (γ) Πιστωτικός κίνδυνος

Ο Όμιλος δεν εμφανίζει συγκέντρωση του πιστωτικού κινδύνου. Οι πωλήσεις πραγματοποιούνται σε μεγάλο εύρος γεωγραφικών ζωνών και βιομηχανικών κατηγοριών και υπάρχουν πολιτικές που εγγυώνται ότι οι πωλήσεις προϊόντων γίνονται σε πελάτες με κατάλληλο πιστοληπτικό ιστορικό. Ο Όμιλος δεν έχει μεγάλους πελάτες που να αντιπροσωπεύουν άνω του 5% των συνολικών πωλήσεων του.

Ο πιστωτικός κίνδυνος που σχετίζεται με τους πελάτες μας θα παραμείνει σημαντικός λόγω της περιορισμένης ρευστότητας στις παγκόσμιες αγορές που δημιουργήθηκε από την οικονομική κρίση. Αν και μέχρι σήμερα δεν υπήρξαν σημαντικές περιπτώσεις αδυναμίας είσπραξης, ο Όμιλος έχει εντείνει τόσο τις προσπάθειες έγκαιρης είσπραξης των απαιτήσεων του όσο και τις διαδικασίες πιστωτικού ελέγχου των πελατών μας. Μέχρι σήμερα οι προσπάθειες αυτές είχαν θετικά αποτελέσματα.

Εντούτοις, τυχόν αδυναμία των πιο σημαντικών πελατών του Ομίλου να ανταποκριθούν στις υποχρεώσεις τους, οδηγούν στην διενέργεια προβλέψεων που επιβαρύνουν τα αποτελέσματα, ενώ επηρεάζουν αρνητικά και τις ταμειακές ροές του Ομίλου, με συνέπεια να συμβάλλουν στην αύξηση των χρηματοοικονομικών εξόδων και συνεπώς να επηρεάσουν ουσιαδώς δυσμενώς τη χρηματοοικονομική κατάσταση και τα αποτελέσματα του Ομίλου.

### (δ) Κίνδυνος ρευστότητας

Για την διαχείριση του κινδύνου ρευστότητας απαιτείται η διακράτηση μετρητών, η ύπαρξη των οποίων εξαρτάται από ανάλογα πιστωτικά όρια τραπεζικών οργανισμών. Η διοίκηση παρακολουθεί εβδομαδιαία τα επίπεδα ρευστότητας (που αποτελούνται από μη χρησιμοποιημένα πιστωτικά όρια τραπεζών και τα ταμιακά διαθέσιμα και ισοδύναμα) με βάση τις αναμενόμενες ταμιακές ροές.

Ο κίνδυνος ρευστότητας λόγω της συνεχιζόμενης αναδιοργάνωσης του Ομίλου και παρά τα επαρκή χρηματοοικονομικά αποτελέσματα, παραμένει ιδιαίτερα υψηλός λόγω της κρίσης χρέους της χώρας, της εντεινόμενης ύφεσης στην Ευρώπη καθώς και λόγω της πίεσης που ασκούν οι προμηθευτές με μείωση των πιστωτικών ορίων λόγω της έλλειψης γραπτής διαβεβαίωσης από τους πιστωτές του Ομίλου για παράταση των όρων των δανείων.

### (ε) Συναλλαγματικός κίνδυνος

Ο Όμιλος δραστηριοποιείται σε παγκόσμιο επίπεδο και συνεπώς εκτίθεται σε συναλλαγματικό κίνδυνο προερχόμενο κυρίως από Δολάριο ΗΠΑ, Λίρα Αγγλίας, Πολωνικό Zloty, Ρουμάνικο Λέι και Καναδέζικο Δολάριο. Αυτός ο κίνδυνος προκύπτει κυρίως από μελλοντικές εμπορικές συναλλαγές, απαιτήσεις και υποχρεώσεις σε ξένο νόμισμα και καθαρές επενδύσεις σε επιχειρήσεις εξωτερικού.

Βάσει της συμφωνίας αναδιοργάνωσης των δανείων με τους πιστωτές του, ο Όμιλος αδυνατεί να αντισταθμίσει εξολοκλήρου τον συναλλαγματικό κίνδυνο με προθεσμιακά συμβόλαια ανταλλαγής νομισμάτων. Μέρος του κινδύνου αυτού, κυρίως του Δολαρίου ΗΠΑ, καλύπτεται με φυσική αντιστάθμιση (natural hedging) είτε μέσω των πρώτων υλών, όπου οι εξαγωγές που πραγματοποιούνται στο νόμισμα αυτό αντισταθμίζονται από εισαγωγές πρώτων υλών στο ίδιο νόμισμα, είτε με μετατροπή του υφιστάμενου δανεισμού του από ευρώ στο νόμισμα που θέλει να αντισταθμίσει.

### (στ) Κίνδυνος επιτοκίων

Τα λειτουργικά έσοδα και ταμειακές ροές του Ομίλου είναι ουσιαδώς ανεξάρτητα από μεταβολές στις τιμές των επιτοκίων. Οι δανειακές υποχρεώσεις είναι σταθερού επιτοκίου και ένα μέρος των τόκων κεφαλαιοποιείται βάσει της συμφωνίας αναδιάρθρωσης.

**Εξαμηνιαία Οικονομική Έκθεση 30 Ιουνίου 2013**

Ο Όμιλος δεν έχει στο ενεργητικό του σημαντικά έντοκα στοιχεία.

**5. Εξέλιξη δραστηριοτήτων τρέχουσας οικονομικής χρήσης**

Το 2013, η απόδοση του Ομίλου αναμένεται να συνεχίσει να επηρεάζεται από την ύφεση της βιομηχανικής δραστηριότητας και τις ασθενείς οικονομίες της Ευρωζώνης. Ο Όμιλος συνεχίζει να δίνει έμφαση στην ανάπτυξη των πωλήσεων, στην περαιτέρω βελτιστοποίηση του κόστους παραγωγής, στη συγκράτηση των δαπανών και στην εξασφάλιση επαρκούς ρευστότητας για την υλοποίηση των στόχων του.

Η συνεχιζόμενη όμως πίεση από τους κύριους προμηθευτές λόγω της οικονομικής κατάστασης του Ομίλου μέσω μείωσης πιστώσεων ενδέχεται να επηρεάσει αρνητικά τις πωλήσεις και τη ρευστότητα του Ομίλου.

*Η παρούσα Εξαμηνιαία Έκθεση του Διοικητικού Συμβουλίου για την περίοδο 01.01.-30.06.2013 έχει αναρτηθεί στο διαδίκτυο, στην ηλεκτρονική διεύθυνση [www.mailliss.com](http://www.mailliss.com).*

Κηφισιά, 29 Αυγούστου 2013

ΤΟ ΔΙΟΙΚΗΤΙΚΟ ΣΥΜΒΟΥΛΙΟ

Ο ΠΡΟΕΔΡΟΣ ΤΟΥ ΔΙΟΙΚΗΤΙΚΟΥ ΣΥΜΒΟΥΛΙΟΥ

## **Έκθεση Επισκόπησης Ενδιάμεσης Χρηματοοικονομικής Πληροφόρησης**

### **Προς τους Μετόχους της Ανώνυμης Εταιρείας “Μ. Ι. ΜΑΪΛΛΗΣ Α.Ε.Β.Ε”**

#### **Εισαγωγή**

Επισκοπήσαμε τη συνημμένη συνοπτική εταιρική και ενοποιημένη κατάσταση οικονομικής θέσης της Εταιρείας “Μ. Ι. ΜΑΪΛΛΗΣ Α.Ε.Β.Ε” (η «Εταιρεία») και των θυγατρικών της (ο «Όμιλος»), της 30ης Ιουνίου 2013 και τις σχετικές συνοπτικές εταιρικές και ενοποιημένες καταστάσεις αποτελεσμάτων και συνολικού εισοδήματος, μεταβολών καθαρής θέσης και ταμειακών ροών της εξαμήνης περιόδου που έληξε αυτή την ημερομηνία, καθώς και τις επιλεγμένες επεξηγηματικές σημειώσεις, που συνθέτουν την ενδιάμεση συνοπτική χρηματοοικονομική πληροφόρηση. Η Διοίκηση έχει την ευθύνη για την κατάρτιση και παρουσίαση αυτής της ενδιάμεσης συνοπτικής χρηματοοικονομικής πληροφόρησης, σύμφωνα με τα Διεθνή Πρότυπα Χρηματοοικονομικής Αναφοράς, όπως αυτά έχουν υιοθετηθεί από την Ευρωπαϊκή Ένωση και εφαρμόζονται στην Ενδιάμεση Χρηματοοικονομική Αναφορά (Διεθνές Λογιστικό Πρότυπο «ΔΛΠ» 34). Δική μας ευθύνη είναι η έκφραση ενός συμπεράσματος επί αυτής της ενδιάμεσης συνοπτικής χρηματοοικονομικής πληροφόρησης με βάση την επισκόπησή μας.

#### **Εύρος Επισκόπησης**

Διενεργήσαμε την επισκόπησή μας σύμφωνα με το Διεθνές Πρότυπο Επισκόπησης 2410 «Επισκόπηση Ενδιάμεσης Χρηματοοικονομικής Πληροφόρησης που διενεργείται από τον Ανεξάρτητο Ελεγκτή της Οντότητας». Η επισκόπηση της ενδιάμεσης χρηματοοικονομικής πληροφόρησης συνίσταται στη διενέργεια διερευνητικών ερωτημάτων κυρίως προς πρόσωπα που είναι υπεύθυνα για χρηματοοικονομικά και λογιστικά θέματα και στην εφαρμογή αναλυτικών και άλλων διαδικασιών επισκόπησης. Το εύρος της επισκόπησης είναι ουσιαστικά μικρότερο από αυτό του ελέγχου που διενεργείται σύμφωνα με τα Διεθνή Πρότυπα Ελέγχου και συνεπώς, δεν μας δίδει τη δυνατότητα να αποκτήσουμε τη διασφάλιση ότι έχουν περιέλθει στην αντίληψή μας όλα τα σημαντικά θέματα τα οποία θα μπορούσαν να εντοπιστούν σε έναν έλεγχο. Κατά συνέπεια, με την παρούσα δεν διατυπώνουμε γνώμη ελέγχου.

#### **Συμπέρασμα**

Με βάση τη διενεργηθείσα επισκόπηση, δεν έχει περιέλθει στην αντίληψή μας οτιδήποτε θα μας οδηγούσε στο συμπέρασμα ότι η συνημμένη ενδιάμεση συνοπτική χρηματοοικονομική πληροφόρηση δεν έχει καταρτισθεί, από κάθε ουσιαστική άποψη, σύμφωνα με το ΔΛΠ 34.

#### **Έμφαση Θέματος**

Επιστούμε την προσοχή σας στις σημειώσεις 2 και 5 της ενδιάμεσης συνοπτικής χρηματοοικονομικής πληροφόρησης όπου περιγράφεται ότι ο Όμιλος δεν έχει καλύψει συγκεκριμένους περιοριστικούς χρηματοοικονομικούς δανειακούς όρους και δεν έχει λάβει γραπτή διαβεβαίωση την 30 Ιουνίου 2013 από τους ομολογιούχους για την παράταση της εφαρμογής των όρων αυτών. Ως αποτέλεσμα, κατά την 30 Ιουνίου 2013 το σύνολο των στοιχείων του κυκλοφορούντος ενεργητικού του Ομίλου υπολείπεται του συνόλου των βραχυπρόθεσμων υποχρεώσεών του κατά ποσό €175,6 εκ. περίπου. Οι συνθήκες αυτές, σε συνδυασμό με τα θέματα που αναφέρονται στις σημειώσεις 2 και 5, υποδηλώνουν ουσιαστική αβεβαιότητα που ενδεχομένως

**Εξαμηνιαία Οικονομική Έκθεση 30 Ιουνίου 2013**

δημιουργεί σημαντική αμφιβολία σχετικά με τη δυνατότητα της Εταιρείας και του Ομίλου να συνεχίσουν την επιχειρηματική τους δραστηριότητα. Στο συμπέρασμά μας δεν διατυπώνεται επιφύλαξη σε σχέση με το θέμα αυτό.

**Αναφορά επί άλλων νομικών και κανονιστικών θεμάτων**

Η επισκόπησή μας δεν εντόπισε οποιαδήποτε ασυνέπεια ή αναντιστοιχία των λοιπών στοιχείων της προβλεπόμενης από το άρθρο 5 του Ν.3556/2007 εξαμηνιαίας οικονομικής έκθεσης, με τη συνημμένη ενδιάμεση συνοπτική χρηματοοικονομική πληροφόρηση.



ΠράιςγουωτερχαουςΚούπερς  
Ανώνυμος Ελεγκτική Εταιρεία  
Ορκωτοί Ελεγκτές Λογιστές  
Λεωφ. Κηφισίας 268  
152 32 Χαλάνδρι  
ΑρΜ ΣΟΕΛ 113

Αθήνα, 30 Αυγούστου 2013

Ο ΟΡΚΩΤΟΣ ΕΛΕΓΚΤΗΣ ΛΟΓΙΣΤΗΣ

Δημήτρης Σούρμπης  
ΑρΜ ΣΟΕΛ 16891

Εξαμηνιαία Οικονομική Έκθεση 30 Ιουνίου 2013

**ΚΑΤΑΣΤΑΣΗ ΟΙΚΟΝΟΜΙΚΗΣ ΘΕΣΗΣ**

Ποσά σε Ευρώ '000		Ο ΟΜΙΛΟΣ		Η ΕΤΑΙΡΕΙΑ	
	Σημείωση	30/06/2013	31/12/2012	30/06/2013	31/12/2012
<b>ΕΝΕΡΓΗΤΙΚΟ</b>					
<b>Μη Κυκλοφορούν Ενεργητικό</b>					
Ενσώματα πάγια		81.985	85.882	45.210	46.973
Άυλα πάγια στοιχεία		50.391	51.021	100	119
Επενδύσεις σε θυγατρικές και κοινοπραξίες	4			122.917	122.917
Αναβαλλόμενες φορολογικές απαιτήσεις		6.279	6.474	2.745	2.271
Λοιπές απαιτήσεις		4.936	4.660	208	208
		<b>143.591</b>	<b>148.038</b>	<b>171.180</b>	<b>172.488</b>
<b>Κυκλοφορούν Ενεργητικό</b>					
Αποθέματα		52.917	52.208	14.486	14.200
Πελάτες και λοιπές απαιτήσεις		58.855	55.204	92.390	90.890
Αναβαλλόμενες φορολογικές απαιτήσεις		560	595		
Ταμιακά διαθέσιμα και ισοδύναμα		12.693	14.475	1.185	1.431
		<b>125.024</b>	<b>122.482</b>	<b>108.060</b>	<b>106.521</b>
<b>Σύνολο Ενεργητικού</b>		<b>268.615</b>	<b>270.520</b>	<b>279.240</b>	<b>279.009</b>
<b>ΙΔΙΑ ΚΕΦΑΛΑΙΑ</b>					
<b>Ίδια κεφάλαια αποδιδόμενα στους μετόχους</b>					
Μετοχικό κεφάλαιο		96.878	96.878	96.878	96.878
Υπέρ το άρτιο		95.883	95.883	95.883	95.883
Αποθεματικά		53.107	53.480	52.219	52.219
Ζημίες / Κέρδη εις νέον		-302.998	-291.279	-228.534	-218.046
Συναλλαγματικές διαφορές από μετατροπή ισολογισμών σε ξένο νόμισμα		-4.611	-3.847		
		<b>-61.742</b>	<b>-48.885</b>	<b>16.445</b>	<b>26.933</b>
Μη-ελέγχουσα συμμετοχή		48	73		
<b>Σύνολο Ιδίων Κεφαλαίων</b>		<b>-61.694</b>	<b>-48.812</b>	<b>16.445</b>	<b>26.933</b>
<b>ΥΠΟΧΡΕΩΣΕΙΣ</b>					
<b>Μακροπρόθεσμες Υποχρεώσεις</b>					
Δάνεια	5	1.085	1.055		
Αναβαλλόμενες φορολογικές υποχρεώσεις		7.792	6.456	6.008	4.793
Υποχρεώσεις παροχών προσωπικού λόγω εξόδου από την υπηρεσία		15.912	16.272	3.084	3.070
Επιχορηγήσεις		2.943	3.234	1.769	1.951
Λοιπές μακροπρόθεσμες υποχρεώσεις		1.918	1.800		
		<b>29.649</b>	<b>28.817</b>	<b>10.861</b>	<b>9.815</b>
<b>Βραχυπρόθεσμες Υποχρεώσεις</b>					
Προμηθευτές και λοιπές υποχρεώσεις		46.890	44.219	13.094	12.449
Αναβαλλόμενες φορολογικές υποχρεώσεις		3.608	3.832		
Τρέχουσες φορολογικές υποχρεώσεις		3.886	3.184	735	330
Δάνεια	5	242.851	235.011	237.664	229.195
Προβλέψεις		3.424	4.270	440	287
		<b>300.660</b>	<b>290.516</b>	<b>251.934</b>	<b>242.261</b>
<b>Σύνολο Υποχρεώσεων</b>		<b>330.309</b>	<b>319.333</b>	<b>262.795</b>	<b>252.076</b>
<b>Σύνολο Ιδίων Κεφαλαίων και Υποχρεώσεων</b>		<b>268.615</b>	<b>270.520</b>	<b>279.240</b>	<b>279.009</b>

Οι σημειώσεις στις σελίδες 21 έως 36 αποτελούν αναπόσπαστο μέρος αυτής της ενδιάμεσης χρηματοοικονομικής πληροφόρησης.

## ΚΑΤΑΣΤΑΣΗ ΑΠΟΤΕΛΕΣΜΑΤΩΝ

Ποσά σε Ευρώ '000	Σημείωση	Ο ΟΜΙΛΟΣ				Η ΕΤΑΙΡΙΑ			
		01/01/2013-30/06/2013	01/01/2012-30/06/2012	01/04/2013-30/06/2013	01/04/2012-30/06/2012	01/01/2013-30/06/2013	01/01/2012-30/06/2012	01/04/2013-30/06/2013	01/04/2012-30/06/2012
Κύκλος εργασιών	3	135.987	137.408	69.027	69.490	36.901	42.082	18.034	20.186
Κόστος πωλήσεων		-108.555	-111.012	-54.376	-55.759	-32.631	-36.791	-15.774	-17.527
Μικτά κέρδη		27.432	26.396	14.651	13.732	4.269	5.290	2.260	2.659
Μικτό Περιθώριο Κέρδους		20%	19%	21%	20%	12%	13%	13%	13%
Άλλα έσοδα εκμεταλλεύσεως		5.011	6.917	2.278	4.050	823	1.319	76	1.108
Έξοδα διοικητικής λειτουργίας		-7.593	-8.130	-3.951	-3.932	-3.774	-3.277	-1.791	-1.649
Έξοδα λειτουργίας διαθέσεως		-14.246	-14.760	-7.071	-7.767	-2.381	-3.272	-890	-1.859
Άλλα έξοδα		-8.580	-9.293	-4.154	-4.968	-1.520	-1.948	-680	-992
Κέρδη/(Ζημιές) προ φόρων, χρηματοδοτικών και επενδυτικών αποτελεσμάτων		2.023	1.130	1.754	1.115	-2.583	-1.887	-1.025	-733
Ζημιές από απομείωση υπεραξίας και συμμετοχών						-269		-269	
Έσοδα χρηματοοικονομικής λειτουργίας	9	1.440	2.519	686	12	2.916	2.862	1.465	-48
Έξοδα χρηματοοικονομικής λειτουργίας	9	-12.393	-13.071	-5.242	-7.233	-9.779	-10.202	-3.689	-5.729
Κέρδη/(Ζημιές) προ φόρων		-8.930	-9.422	-2.802	-6.107	-9.715	-9.227	-3.518	-6.510
Φόρος εισοδήματος και λοιποί φόροι		-1.852	-1.631	-1.105	-935	-32	-61	-32	-61
Κέρδη/(Ζημιές) μετά από φόρους εισοδήματος		<b>-10.783</b>	<b>-11.053</b>	<b>-3.906</b>	<b>-7.042</b>	<b>-9.748</b>	<b>-9.287</b>	<b>-3.550</b>	<b>-6.571</b>
Αναβαλλόμενη φορολογία		-1.314	1.272	-134	914	-741	1.529	119	1.282
Κέρδη/(Ζημιές) μετά από φόρους εισοδήματος και αναβαλλόμενη φορολογία		<b>-12.097</b>	<b>-9.781</b>	<b>-4.040</b>	<b>-6.127</b>	<b>-10.488</b>	<b>-7.758</b>	<b>-3.431</b>	<b>-5.289</b>
<b>Κατανέμονται σε :</b>									
Ιδιοκτήτες μητρικής		-12.063	-9.753	-4.027	-6.123	-10.488	-7.758	-3.431	-5.289
Μη-ελέγχουσα συμμετοχή		-34	-28	-13	-5				
Κέρδη/(Ζημιές) μετά από φόρους ανά μετοχή - βασικά(σε €)	10	-0,0374	-0,0385	-0,0125	-0,0242	-0,0325	-0,0306	-0,0106	-0,0209
Κέρδη/(Ζημιές) μετά από φόρους ανά μετοχή - προσαρμοσμένα (σε €)	10	-0,0085	-0,0135	-0,0021	-0,0094	-0,0068	-0,0089	-0,0015	-0,0075
<b>Λοιπά πληροφοριακά στοιχεία</b>									
Αποσβέσεις		3.990	4.317	1.976	2.126	2.050	2.337	1.018	1.125
Κέρδη/(Ζημιές) προ φόρων, χρηματοδοτικών, επενδυτικών αποτελεσμάτων και αποσβέσεων (EBITDA)		<b>6.013</b>	<b>5.448</b>	<b>3.730</b>	<b>3.241</b>	<b>-533</b>	<b>450</b>	<b>-8</b>	<b>393</b>

Οι σημειώσεις στις σελίδες 21 έως 36 αποτελούν αναπόσπαστο μέρος αυτής της ενδιάμεσης χρηματοοικονομικής πληροφόρησης.

Εξαμηνιαία Οικονομική Έκθεση 30 Ιουνίου 2013

**ΚΑΤΑΣΤΑΣΗ ΣΥΝΟΛΙΚΩΝ ΕΣΟΔΩΝ**

Σημείωση	Ο ΟΜΙΛΟΣ				Η ΕΤΑΙΡΙΑ			
	01/01/2013-30/06/2013	01/01/2012-30/06/2012	01/04/2013-30/06/2013	01/04/2012-30/06/2012	01/01/2013-30/06/2013	01/01/2012-30/06/2012	01/04/2013-30/06/2013	01/04/2012-30/06/2012
Ποσά σε Ευρώ '000								
Κέρδη μετά από φόρους εισοδήματος και αναβαλλόμενη φορολογία	-12.097	-9.781	-4.040	-6.127	-10.488	-7.758	-3.431	-5.289
<u>Ποσά τα οποία μεταφέρονται στα αποτελέσματα:</u>								
Συναλλαγματικές διαφορές	-784	1.035	-1.067	-150				
<u>Ποσά τα οποία δεν μεταφέρονται στα αποτελέσματα:</u>								
Αναλογιστικά κέρδη/(ζημιές) καθαρά από αναβαλλόμενους φόρους		87		44		-192		-96
Αποθεματικά εύλογης αξίας							0	
Σύνολο λοιπών συνολικών εσόδων/(ζημιών)	-784	1.123	-1.067	-106		-192	0	-96
Συγκεντρωτικά συνολικά έσοδα/(ζημιές) μετά από φόρους	-12.882	-8.659	-5.107	-6.234	-10.488	-7.950	-3.431	-5.385
<b><u>Κατανέμονται σε :</u></b>								
Ιδιοκτήτες μητρικής	-12.857	-8.642	-5.100	-6.234	-10.488	-7.950	-3.431	-5.385
Μη-ελέγχουσα συμμετοχή	-25	-17	-7	0				

Οι σημειώσεις στις σελίδες 21 έως 36 αποτελούν αναπόσπαστο μέρος αυτής της ενδιάμεσης χρηματοοικονομικής πληροφόρησης.

**Εξαμηνιαία Οικονομική Έκθεση 30 Ιουνίου 2013**

**ΚΑΤΑΣΤΑΣΗ ΜΕΤΑΒΟΛΩΝ ΚΑΘΑΡΗΣ ΘΕΣΗΣ**

**Ο ΟΜΙΛΟΣ**

Ποσά σε Ευρώ '000

	Αποδιδόμενα στους μετόχους της μητρικής					Μη-ελέγχουσα συμμετοχή	Σύνολο Ιδίων Κεφαλαίων
	Μετοχικό Κεφάλαιο	Υπέρ το Άρτιο	Λοιπά Αποθεματικά	Αποθεματικά από μετατροπή Ισολογισμών σε Ξένο νόμισμα	Αποτελέσματα εις Νέον		
<b>Υπόλοιπο 01/01/2012</b>	96.878	95.883	53.349	-5.430	-242.864	199	-1.987
Κέρδη / (Ζημιές) περιόδου μετά από φόρους					-9.753	-28	-9.781
Συναλλαγματικές διαφορές Αναλογιστικά κέρδη/(ζημιές) καθαρά από αναβαλλόμενους φόρους				1.033	-9	11	1.035
Αποθεματικό εύλογης αξίας					87		87
<b>Συγκεντρωτικά συνολικά έσοδα/(ζημιές) μετά από φόρους</b>				1.033	-9.675	-17	-8.659
<b>Υπόλοιπο 30/06/2012</b>	96.878	95.883	53.349	-4.397	-252.539	182	-10.645
Κέρδη / (Ζημιές) περιόδου μετά από φόρους					-38.595	-74	-38.669
Συναλλαγματικές διαφορές Αναλογιστικά κέρδη/(ζημιές) καθαρά από αναβαλλόμενους φόρους				551	-101	-36	415
Αποθεματικό εύλογης αξίας					87		87
<b>Συγκεντρωτικά συνολικά έσοδα/(ζημιές) μετά από φόρους</b>				551	-38.608	-109	-38.167
Μεταβολές αποθεματικών			131		-131		
<b>Υπόλοιπο 31/12/2012</b>	96.878	95.883	53.480	-3.847	-291.279	73	-48.812

**Η ΕΤΑΙΡΙΑ**

	Αποδιδόμενα στους μετόχους της μητρικής				Σύνολο Ιδίων Κεφαλαίων
	Μετοχικό Κεφάλαιο	Υπέρ το Άρτιο	Λοιπά Αποθεματικά	Αποτελέσματα εις Νέον	
	96.878	95.883	52.219	-130.408	114.571
				-7.758	-7.758
				-192	-192
				-7.950	-7.950
	96.878	95.883	52.219	-138.358	106.622
				-79.497	-79.497
				-192	-192
				-79.689	-79.689
	96.878	95.883	52.219	-218.046	26.933

**Ο ΟΜΙΛΟΣ**

Ποσά σε Ευρώ '000

	Αποδιδόμενα στους μετόχους της μητρικής					Μη-ελέγχουσα συμμετοχή	Σύνολο Ιδίων Κεφαλαίων
	Μετοχικό Κεφάλαιο	Υπέρ το Άρτιο	Λοιπά Αποθεματικά	Αποθεματικά από μετατροπή Ισολογισμών σε Ξένο νόμισμα	Αποτελέσματα εις Νέον		
<b>Υπόλοιπο 01/01/2013</b>	96.878	95.883	53.480	-3.847	-291.279	73	-48.812
Κέρδη / (Ζημιές) περιόδου μετά από φόρους					-12.063	-34	-12.097
Συναλλαγματικές διαφορές Αποθεματικό εύλογης αξίας				-765	-29	9	-784
<b>Συγκεντρωτικά συνολικά έσοδα/(ζημιές) μετά από φόρους</b>				-765	-12.092	-25	-12.882
Μεταβολές αποθεματικών			-373		373		
<b>Υπόλοιπο 30/06/2013</b>	96.878	95.883	53.107	-4.611	-302.998	48	-61.694

**Η ΕΤΑΙΡΙΑ**

	Αποδιδόμενα στους μετόχους της μητρικής				Σύνολο Ιδίων Κεφαλαίων
	Μετοχικό Κεφάλαιο	Υπέρ το Άρτιο	Λοιπά Αποθεματικά	Αποτελέσματα εις Νέον	
	96.878	95.883	52.219	-218.046	26.933
				-10.488	-10.488
				-10.488	-10.488
	96.878	95.883	52.219	-228.535	16.445

Οι σημειώσεις στις σελίδες 21 έως 36 αποτελούν αναπόσπαστο μέρος αυτής της ενδιάμεσης χρηματοοικονομικής πληροφόρησης.

Εξαμηνιαία Οικονομική Έκθεση 30 Ιουνίου 2013

ΚΑΤΑΣΤΑΣΗ ΤΑΜΕΙΑΚΩΝ ΡΟΩΝ

Ποσά σε Ευρώ '000	Σημείωση	Ο ΟΜΙΛΟΣ		Η ΕΤΑΙΡΕΙΑ	
		30/06/2013	30/06/2012	30/06/2013	30/06/2012
<b>Λειτουργικές δραστηριότητες</b>					
Κέρδη/(Ζημιές) προ φόρων		-8.930	-9.422	-9.715	-9.227
Πλέον / μείον προσαρμογές για:					
Αποσβέσεις		4.281	4.608	2.233	2.519
Απομειώσεις ενσώματων και άυλων περιουσιακών στοιχείων		134	85	269	
Προβλέψεις		-527	-645	-69	140
Συναλλαγματικές διαφορές		469	-407	97	-466
Λοιπά Αποτελέσματα (έσοδα, κέρδη)/ έξοδα, ζημιές		-293	-353	-182	-183
Καθαρά Χρηματοοικονομικά έξοδα/(έσοδα)		10.953	10.553	6.863	7.340
Πλέον / μείον προσαρμογές για μεταβολές λογαριασμών κεφαλαίου κίνησης ή που σχετίζονται με τις λειτουργικές δραστηριότητες:					
Μείωση / (αύξηση) αποθεμάτων		-925	-981	-178	1.429
Μείωση / (αύξηση) απαιτήσεων		-4.462	-3.500	-3.653	-2.224
Αύξηση / (μείωση) υποχρεώσεων (πλην τραπεζών)		2.586	6.892	646	-1.153
Μείον :					
Χρεωστικοί τόκοι και συναφή έξοδα καταβεβλημένα		-2.120	-2.205	-1.306	-1.156
Καταβεβλημένοι φόροι		-1.122	-1.456	436	-277
<b>Σύνολο εισροών / (εκροών) από λειτουργικές δραστηριότητες (α)</b>		<b>45</b>	<b>3.170</b>	<b>-4.562</b>	<b>-3.258</b>
<b>Επενδυτικές δραστηριότητες</b>					
Αύξηση μετοχικού κεφαλαίου σε θυγατρικές				-28	
Αγορά ενσώματων και άυλων παγίων στοιχείων		-1.275	-1.352	-475	-460
Εισπράξεις από πωλήσεις ενσώματων και άυλων παγίων		53	430	25	350
Τόκοι εισπραχθέντες		197	218	4.794	2.636
Μερίσματα εισπραχθέντα					
<b>Σύνολο εισροών / (εκροών) από επενδυτικές δραστηριότητες (β)</b>		<b>-1.025</b>	<b>-704</b>	<b>4.315</b>	<b>2.526</b>
<b>Χρηματοδοτικές δραστηριότητες</b>					
Εισπράξεις από αύξηση μετοχικού κεφαλαίου					
Εισπράξεις από εκδοθέντα / αναληφθέντα δάνεια			155	0	0
Εξοφλήσεις δανείων		-579			
Εξοφλήσεις υποχρεώσεων από χρηματοδοτικές μισθώσεις (χρεολύσια)		-65	-761		
Μερίσματα πληρωθέντα					
<b>Σύνολο εισροών / (εκροών) από χρηματοδοτικές δραστηριότητες (γ)</b>		<b>-644</b>	<b>-606</b>	<b>0</b>	<b>0</b>
<b>Καθαρή αύξηση / (μείωση) στα ταμειακά διαθέσιμα και ισοδύναμα περιόδου (α) + (β) + (γ)</b>		<b>-1.624</b>	<b>1.860</b>	<b>-246</b>	<b>-731</b>
<b>Ταμειακά διαθέσιμα και ισοδύναμα έναρξης περιόδου</b>		<b>14.475</b>	<b>13.314</b>	<b>1.431</b>	<b>1.785</b>
<b>Επίδραση συναλλαγματικών διαφορών</b>		<b>-158</b>	<b>537</b>		
<b>Ταμειακά διαθέσιμα και ισοδύναμα λήξης περιόδου</b>		<b>12.693</b>	<b>15.712</b>	<b>1.185</b>	<b>1.053</b>

Οι σημειώσεις στις σελίδες 21 έως 36 αποτελούν αναπόσπαστο μέρος αυτής της ενδιάμεσης χρηματοοικονομικής πληροφόρησης.

Εξαμηνιαία Οικονομική Έκθεση 30 Ιουνίου 2013

## Πρόσθετα στοιχεία και πληροφορίες επί της ενδιάμεσης συνοπτικής χρηματοοικονομικής πληροφόρησης

### 1. Γενικές Πληροφορίες

Η Μ.Ι.ΜΑΪΛΛΗΣ ΑΕΒΕ (η «Εταιρία») και οι θυγατρικές της (μαζί ο «Όμιλος») παράγει και διαθέτει υλικά και μηχανήματα βιομηχανικής συσκευασίας, ολοκληρωμένες βιομηχανικές λύσεις και υπηρεσίες. Ο Όμιλος δραστηριοποιείται στην Ελλάδα και σε άλλες 18 χώρες σε Ευρώπη και Αμερική.

Η Εταιρεία εδρεύει στην Ελλάδα, Τάκη Καβαλιεράτου 7, 145 64 Κηφισιά. Η ηλεκτρονική διεύθυνση της Εταιρείας είναι [www.maillis.gr](http://www.maillis.gr).

Οι μετοχές της Εταιρείας διαπραγματεύονται στο Χρηματιστήριο Αθηνών.

### 2. Βάση σύνταξης της ενδιάμεσης συνοπτικής χρηματοοικονομικής πληροφόρησης

Η ενδιάμεση συνοπτική χρηματοοικονομική πληροφόρηση της Εταιρίας και του Ομίλου για το Α' Εξάμηνο του 2013 έχουν συνταχθεί σύμφωνα με τα Διεθνή Πρότυπα Χρηματοοικονομικής Αναφοράς (ΔΠΧΑ) και ειδικότερα σύμφωνα με το Δ.Λ.Π.34 περί ενδιάμεσων οικονομικών πληροφοριών.

Η ενδιάμεση συνοπτική χρηματοοικονομική πληροφόρηση πρέπει να αναγνωστεί σε συνδυασμό με τις ετήσιες οικονομικές καταστάσεις της 31/12/2012 που είναι διαθέσιμες στην ιστοσελίδα της Εταιρίας.

Οι λογιστικές αρχές που χρησιμοποιήθηκαν για την προετοιμασία και την παρουσίαση της ενδιάμεσης συνοπτικής χρηματοοικονομικής πληροφόρησης είναι σύμφωνες με αυτές που χρησιμοποιήθηκαν για την σύνταξη των οικονομικών καταστάσεων της Εταιρίας και του Ομίλου κατά την 31/12/2012 με εξαίρεση το αναθεωρημένο πρότυπο ΔΛΠ 19 «Παροχές σε Εργαζομένους» το οποίο υιοθετήθηκε από 1.1.2013 και είχε την παρακάτω επίδραση:

	<u>ΟΜΙΛΟΣ</u>	<u>ΕΤΑΙΡΕΙΑ</u>
<b><u>1.1.2012</u></b>		
Ζημίες / Κέρδη εις νέον	-233.745	-129.044
Επίδραση Αναθεωρημένου ΔΛΠ19	-9.120	-1.364
<b>Ζημίες / Κέρδη εις νέον</b>	<b>-242.864</b>	<b>-130.408</b>
<b><u>30.6.2012</u></b>		
Συγκεντρωτικά Συνολικά Έσοδα	-8.746	-3.603
Επίδραση Αναθεωρημένου ΔΛΠ19	87	-192
<b>Συγκεντρωτικά Συνολικά Έσοδα</b>	<b>-8.659</b>	<b>-3.795</b>
<b><u>1.7.2012 -31.12.2012</u></b>		
Συγκεντρωτικά Συνολικά Έσοδα	-39.051	-84.406
Επίδραση Αναθεωρημένου ΔΛΠ19	87	-192
<b>Συγκεντρωτικά Συνολικά Έσοδα</b>	<b>-38.964</b>	<b>-84.598</b>

**Εξαμηνιαία Οικονομική Έκθεση 30 Ιουνίου 2013**
**31.12.2012**

Ζημίες / Κέρδη εις νέον	-283.131	-217.053
Επίδραση Αναθεωρημένου ΔΛΠ19	-8.148	-993
<b>Ζημίες / Κέρδη εις νέον</b>	<b>-291.279</b>	<b>-218.046</b>
Υποχρεώσεις παροχών προσωπικού λόγω εξόδου	7.633	1.829
Επίδραση Αναθεωρημένου ΔΛΠ19	8.639	1.241
<b>Υποχρεώσεις παροχών προσωπικού λόγω εξόδου</b>	<b>16.272</b>	<b>3.070</b>
Αναβαλλόμενες φορολογικές απαιτήσεις	5.983	2.023
Επίδραση Αναθεωρημένου ΔΛΠ19	491	248
<b>Αναβαλλόμενες φορολογικές απαιτήσεις</b>	<b>6.474</b>	<b>2.271</b>

Η ετοιμασία των οικονομικών καταστάσεων σύμφωνα με τα ΔΠΧΑ απαιτεί τη χρησιμοποίηση υπολογισμών και υποθέσεων που επηρεάζουν τα αναφερθέντα ποσά των περιουσιακών στοιχείων και υποχρεώσεων, τη γνωστοποίηση ενδεχόμενων απαιτήσεων και υποχρεώσεων κατά την ημερομηνία των οικονομικών καταστάσεων και τα αναφερθέντα ποσά εσόδων και εξόδων κατά τη διάρκεια της αναφερόμενης περιόδου. Οι υπολογισμοί βασίζονται στην καλύτερη δυνατή γνώση της διεύθυνσης της Εταιρείας και του Ομίλου σε σχέση με τις τρέχουσες συνθήκες και ενέργειες.

Ορισμένα συγκριτικά κονδύλια αναταξινομήθηκαν για να είναι συγκρίσιμα με τα αντίστοιχα της τρέχουσας χρήσης. Τυχόν διαφορές σε ποσά των οικονομικών καταστάσεων και αντίστοιχα ποσά στις σημειώσεις οφείλονται σε στρογγυλοποιήσεις.

### Αρχή της συνεχιζόμενης δραστηριότητας

Η ενδιάμεση συνοπτική χρηματοοικονομική πληροφόρηση της Εταιρείας και του Ομίλου έχει συνταχθεί με βάση την αρχή της συνεχιζόμενης δραστηριότητας, που προϋποθέτει ότι η Εταιρεία και ο Όμιλος θα έχουν επαρκή χρηματοδότηση, για να εξυπηρετηθούν οι χρηματοδοτικές και λειτουργικές ανάγκες της Εταιρείας και του Ομίλου, στο άμεσο μέλλον.

Κατά την 30 Ιουνίου 2013 ο Όμιλος όφειλε, βάσει των υπογεγραμμένων δανειακών συμβάσεων, να αποπληρώσει την πρώτη και τη δεύτερη δόση του Ομολογιακού δανείου των ευρώ 16εκ., συνολικού ποσού ευρώ 8εκ. Ο Όμιλος προχώρησε σε μερική αποπληρωμή της πρώτης δόσης κατά την 11η Οκτωβρίου 2012 ποσού ευρώ 2εκ. ενώ έχει ήδη υποβάλει σχετικό αίτημα για αναστολή της πληρωμής του υπολειπόμενου ποσού προς τους ομολογιούχους.

Επίσης, κατά την 30 Ιουνίου 2013 δεν καλύπτει τους δανειακούς όρους του δείκτη κάλυψης τόκων, του δείκτη κάλυψης δανειακών υποχρεώσεων και του δείκτη μόχλευσης ενώ καλύπτει την ελάχιστη ταμειακή θέση. Επίσης κατά την 31.12.2012 δεν κάλυπτε το ελάχιστο όριο ενοποιημένου αποτελέσματος προ τόκων, φόρων και αποσβέσεων μη περιλαμβανομένου του κόστους αναδιάρθρωσης (EBITDA). Ο Όμιλος έχει ήδη υποβάλλει σχετικό αίτημα για waiver προς τους ομολογιούχους, όπως προβλέπεται από τις αντίστοιχες δανειακές συμβάσεις.

Επιπρόσθετα, η Εταιρεία, την 30 Ιουνίου 2013, δεν έχει λάβει γραπτή διαβεβαίωση για την παράταση της εφαρμογής των όρων των ομολογιακών δανείων από τους ομολογιούχους. Ως εκ τούτου, το αποτέλεσμα των προαναφερόμενων γεγονότων έχει οδηγήσει στην ταξινόμηση των ομολογιακών δανείων που επηρεάστηκαν, σε βραχυπρόθεσμα, σύμφωνα με τη παράγραφο 74 του Δ.Λ.Π. 1. Τα δάνεια που επηρεάστηκαν ήταν το κοινό ομολογιακό δάνειο, το κοινοπρακτικό ομολογιακό δάνειο και το μετατρέψιμο ομολογιακό δάνειο.

## Εξαμηνιαία Οικονομική Έκθεση 30 Ιουνίου 2013

Η Διοίκηση βρίσκεται σε διαδικασία διαπραγμάτευσης με τους Ομολογιούχους για την τροποποίηση των κύριων όρων των Ομολογιακών Δανείων. Στο πλαίσιο αυτό και ενόψει του χρόνου που απαιτείται για την επίτευξη συμφωνίας στο θέμα αυτό, η εταιρία ζήτησε να προηγηθεί παραίτηση (waivers) των Ομολογιούχων σχετικά με όλες τις εκκρεμείς παρεκκλίσεις από τους συμβατικούς όρους των Δανείων αυτών. Οι Ομολογιούχοι δεν έχουν ανταποκριθεί θετικά σε αυτό το αίτημα, γεγονός που δεν θα επηρεάσει, ωστόσο, τη λειτουργία της Εταιρίας, εφόσον υπάρξει η θετική ανταπόκρισή τους στο μείζον και ουσιαστικό αίτημα για την αναδιάρθρωση του σχεδίου αποπληρωμής των δανείων. Η Διοίκηση προσδοκά ότι οι διαπραγματεύσεις αυτές θα έχουν θετική έκβαση προς το συμφέρον της εταιρίας, του Ομίλου και των μετόχων της καθώς και των δανειστών της και για το λόγο αυτό εκτιμά ότι δεν είναι πιθανή η καταγγελία των δανειακών συμβάσεων, δεδομένου ότι θα διαμορφωθούν συνθήκες απρόσκοπτης συνέχισης των εργασιών και της ανάπτυξής τους και θα αποτραπεί το ενδεχόμενο να καταστούν ληξιπρόθεσμες στο σύνολό τους, οι δανειακές υποχρεώσεις της Εταιρείας.

Ο Όμιλος και η Εταιρεία εκπληρώνουν τις καθημερινές τους ανάγκες για κεφάλαιο κίνησης μέσω των χρηματικών πόρων που έχουν στη διάθεση τους, ωστόσο οι τρέχουσες οικονομικές συνθήκες συνεχίζουν να δημιουργούν αβεβαιότητα, όσον αφορά στη διαθεσιμότητα τραπεζικής χρηματοδότησης, για το άμεσο μέλλον.

Με βάση τις παραπάνω πληροφορίες και δεδομένα, η Διοίκηση έχει συμπεράνει ότι η αρχή της συνεχιζόμενης δραστηριότητας παραμένει κατάλληλη και ως εκ τούτου, ο Όμιλος και η Εταιρεία συνεχίζουν να υιοθετούν την «αρχή της επιχειρηματικής συνέχειας των δραστηριοτήτων τους», για την περίοδο 1 Ιανουαρίου μέχρι 30 Ιουνίου 2013.

**Νέα πρότυπα, τροποποιήσεις προτύπων και διερμηνείες:** Συγκεκριμένα νέα πρότυπα, τροποποιήσεις προτύπων και διερμηνείες έχουν εκδοθεί, τα οποία είναι υποχρεωτικά για λογιστικές περιόδους που ξεκινούν κατά τη διάρκεια της παρούσας χρήσης ή μεταγενέστερα. Η εκτίμηση του Ομίλου σχετικά με την επίδραση από την εφαρμογή αυτών των νέων προτύπων, τροποποιήσεων και διερμηνειών παρατίθεται παρακάτω.

### Πρότυπα και Διερμηνείες υποχρεωτικές για την τρέχουσα οικονομική χρήση

#### **ΔΛΠ 1 (Τροποποίηση) «Παρουσίαση Οικονομικών Καταστάσεων»**

Αυτή η τροποποίηση απαιτεί από τις οικονομικές οντότητες να διαχωρίσουν τα στοιχεία που παρουσιάζονται στα λοιπά συνολικά εισοδήματα σε δύο ομάδες, με βάση το αν αυτά στο μέλλον είναι πιθανό να μεταφερθούν στα αποτελέσματα χρήσεως ή όχι.

#### **ΔΛΠ 19 (Τροποποίηση) «Παροχές σε Εργαζομένους»**

Αυτή η τροποποίηση επιφέρει σημαντικές αλλαγές στην αναγνώριση και επιμέτρηση του κόστους των προγραμμάτων καθορισμένων παροχών και των παροχών εξόδου από την υπηρεσία (κατάργηση της μεθόδου του περιθωρίου), καθώς και στις γνωστοποιήσεις όλων των παροχών σε εργαζομένους. Οι βασικές αλλαγές αφορούν κυρίως στην αναγνώριση των αναλογιστικών κερδών και ζημιών, στην αναγνώριση του κόστους προϋπηρεσίας/ περικοπών, στην επιμέτρηση του εξόδου συντάξεων, στις απαιτούμενες γνωστοποιήσεις, στο χειρισμό των εξόδων και των φόρων που σχετίζονται με τα προγράμματα καθορισμένων παροχών, καθώς και στη διάκριση μεταξύ βραχυπρόθεσμων και μακροπρόθεσμων παροχών.

#### **ΔΛΠ 12 (Τροποποίηση) «Φόροι εισοδήματος»**

Η τροποποίηση του ΔΛΠ 12 παρέχει μια πρακτική μέθοδο για την επιμέτρηση των αναβαλλόμενων φορολογικών υποχρεώσεων και αναβαλλόμενων φορολογικών περιουσιακών στοιχείων όταν επενδυτικά ακίνητα επιμετρώνται με τη μέθοδο εύλογης αξίας σύμφωνα με το ΔΛΠ 40 «Επενδύσεις σε ακίνητα».

#### **ΔΠΧΑ 13 «Επιμέτρηση Εύλογης Αξίας»**

Το ΔΠΧΑ 13 παρέχει νέες οδηγίες σχετικά με την επιμέτρηση της εύλογης αξίας και τις απαραίτητες γνωστοποιήσεις. Οι απαιτήσεις του προτύπου δεν διευρύνουν τη χρήση των εύλογων αξιών αλλά παρέχουν διευκρινίσεις για την εφαρμογή τους σε περίπτωση που η χρήση τους επιβάλλεται υποχρεωτικά από άλλα πρότυπα. Το ΔΠΧΑ 13 παρέχει ακριβή ορισμό της εύλογης αξίας, καθώς και οδηγίες αναφορικά με την επιμέτρηση της εύλογης αξίας και τις απαραίτητες γνωστοποιήσεις, ανεξάρτητα από το πρότυπο με βάση το οποίο γίνεται χρήση των εύλογων αξιών. Επιπλέον, οι απαραίτητες γνωστοποιήσεις έχουν διευρυνθεί και καλύπτουν όλα τα περιουσιακά στοιχεία και τις υποχρεώσεις που επιμετρούνται στην εύλογη αξία και όχι μόνο

Εξαμηνιαία Οικονομική Έκθεση 30 Ιουνίου 2013  
τα χρηματοοικονομικά.

#### **ΔΠΧΑ 7 (Τροποποίηση) «Χρηματοοικονομικά Μέσα: Γνωστοποιήσεις»**

Το ΣΔΛΠ δημοσίευσε αυτή την τροποποίηση προκειμένου να συμπεριλάβει επιπλέον πληροφόρηση η οποία θα βοηθήσει τους χρήστες των οικονομικών καταστάσεων μίας οικονομικής οντότητας να αξιολογήσουν την επίδραση ή την πιθανή επίδραση που θα έχουν οι συμφωνίες για διακανονισμό χρηματοοικονομικών περιουσιακών στοιχείων και υποχρεώσεων, συμπεριλαμβανομένου του δικαιώματος για συμφηψισμό που σχετίζεται με αναγνωρισμένα χρηματοοικονομικά περιουσιακά στοιχεία και υποχρεώσεις, στην οικονομική θέση της οικονομικής οντότητας.

#### **ΕΔΔΠΧΑ 20 «Δαπάνες απογύμνωσης υπαίθριων ορυχείων κατά το στάδιο της παραγωγής»**

Αυτή η διερμηνεία παρέχει καθοδήγηση για τη λογιστικοποίηση των δαπανών της απομάκρυνσης των στειρών υπερκείμενων («απογύμνωση») κατά το στάδιο της παραγωγής ενός ορυχείου. Βάσει αυτής της διερμηνείας, οι μεταλλευτικές οικονομικές οντότητες πιθανώς να χρειαστεί να διαγράψουν στα αποτελέσματα εις νέον της έναρξης της περιόδου τις ήδη κεφαλαιοποιημένες δαπάνες απογύμνωσης των ορυχείων οι οποίες δεν μπορούν να αποδοθούν σε ένα αναγνωρίσιμο συστατικό ενός αποθέματος μεταλλεύματος ("ore body"). Η διερμηνεία έχει εφαρμογή μόνο σε δαπάνες υπαίθριων ορυχείων και όχι σε υπόγεια ορυχεία ή σε δραστηριότητες εξόρυξης πετρελαίου και φυσικού αερίου.

Τροποποιήσεις σε πρότυπα που αποτελούν ένα τμήμα του προγράμματος ετήσιων βελτιώσεων για το 2011 του ΣΔΛΠ (Συμβούλιο Διεθνών Λογιστικών Προτύπων)

Οι παρακάτω τροποποιήσεις περιγράφουν τις σημαντικότερες αλλαγές που υπεισέρχονται στα ΔΠΧΑ ως επακόλουθο των αποτελεσμάτων του ετήσιου προγράμματος βελτιώσεων του ΣΔΛΠ που δημοσιεύτηκε τον Μάιο 2012.

#### **ΔΛΠ 1 «Παρουσίαση των οικονομικών καταστάσεων»**

Η τροποποίηση παρέχει διευκρινίσεις σχετικά με τις απαραίτητες γνωστοποιήσεις για τη συγκριτική πληροφόρηση όταν μια οικονομική οντότητα συντάσσει έναν επιπλέον ισολογισμό είτε (α) όπως απαιτείται από το ΔΛΠ 8 «Λογιστικές πολιτικές, μεταβολές των λογιστικών εκτιμήσεων και λάθη» είτε (β) εθελοντικά.

#### **ΔΛΠ 16 «Ενσώματα πάγια»**

Η τροποποίηση διευκρινίζει πως τα ανταλλακτικά και ο λοιπός εξοπλισμός συντήρησης ταξινομούνται ως ενσώματα πάγια και όχι ως αποθέματα όταν πληρούν τον ορισμό των ενσώματων παγίων, δηλαδή όταν χρησιμοποιούνται για περισσότερες από μία περίοδο.

#### **ΔΛΠ 32 «Χρηματοοικονομικά μέσα: Παρουσίαση»**

Η τροποποίηση διευκρινίζει πως ο φόρος εισοδήματος που σχετίζεται με τη διανομή αναγνωρίζεται στα αποτελέσματα και ο φόρος εισοδήματος που σχετίζεται με τα έξοδα συναλλαγών απευθείας στην καθαρή θέση αναγνωρίζεται στην καθαρή θέση, σύμφωνα με το ΔΛΠ 12.

#### **ΔΛΠ 34 «Ενδιάμεση χρηματοοικονομική αναφορά»**

Η τροποποίηση διευκρινίζει τις απαραίτητες γνωστοποιήσεις για τα περιουσιακά στοιχεία και υποχρεώσεις των τομέων στην ενδιάμεση χρηματοοικονομική αναφορά, σύμφωνα με το ΔΠΧΑ 8 «Λειτουργικοί τομείς».

**Πρότυπα και Διερμηνείες υποχρεωτικές για περιόδους που ξεκινούν την ή μετά από 1 Ιανουαρίου 2014**

#### **ΔΠΧΑ 9 «Χρηματοοικονομικά μέσα» (εφαρμόζεται στις ετήσιες λογιστικές περιόδους που ξεκινούν την ή μετά την 1η Ιανουαρίου 2015)**

Το ΔΠΧΑ 9 αποτελεί την πρώτη φάση στο έργο του ΣΔΛΠ (Συμβούλιο Διεθνών Λογιστικών Προτύπων) για την αντικατάσταση του ΔΛΠ 39 και αναφέρεται στην ταξινόμηση και επιμέτρηση των χρηματοοικονομικών περιουσιακών στοιχείων και χρηματοοικονομικών υποχρεώσεων. Το ΣΔΛΠ στις επόμενες φάσεις του έργου θα επεκτείνει το ΔΠΧΑ 9 έτσι ώστε να προστεθούν νέες απαιτήσεις για την απομείωση της αξίας και τη λογιστική αντιστάθμισης. Ο Όμιλος βρίσκεται στη διαδικασία εκτίμησης της επίδρασης του ΔΠΧΑ 9 στις οικονομικές του καταστάσεις. Το ΔΠΧΑ 9 δεν μπορεί να εφαρμοστεί νωρίτερα από τον Όμιλο διότι δεν έχει υιοθετηθεί από την Ευρωπαϊκή Ένωση. Μόνο όταν υιοθετηθεί, ο Όμιλος θα αποφασίσει εάν θα εφαρμόσει το

## Εξαμηνιαία Οικονομική Έκθεση 30 Ιουνίου 2013

ΔΠΧΑ 9 νωρίτερα από την 1 Ιανουαρίου 2015.

### **ΔΠΧΑ 7 (Τροποποίηση) «Χρηματοοικονομικά Μέσα: Γνωστοποιήσεις»** (εφαρμόζεται στις ετήσιες λογιστικές περιόδους που ξεκινούν την ή μετά την 1η Ιανουαρίου 2015)

Η τροποποίηση απαιτεί επιπλέον γνωστοποιήσεις κατά την μετάβαση από το ΔΛΠ 39 στο ΔΠΧΑ 9. Η τροποποίηση δεν έχει υιοθετηθεί ακόμη από την Ευρωπαϊκή Ένωση.

### **ΔΛΠ 32 (Τροποποίηση) «Χρηματοοικονομικά Μέσα: Παρουσίαση»** (εφαρμόζεται στις ετήσιες λογιστικές περιόδους που ξεκινούν την ή μετά την 1η Ιανουαρίου 2014)

Αυτή η τροποποίηση στις οδηγίες εφαρμογής του ΔΛΠ 32 παρέχει διευκρινήσεις σχετικά με κάποιες απαιτήσεις για τον συμψηφισμό χρηματοοικονομικών περιουσιακών στοιχείων και υποχρεώσεων στην κατάσταση οικονομικής θέσης.

### **Ομάδα προτύπων σχετικά με ενοποίηση και από κοινού συμφωνίες** (εφαρμόζονται στις ετήσιες λογιστικές περιόδους που ξεκινούν την ή μετά την 1η Ιανουαρίου 2014)

Το ΣΔΛΠ δημοσίευσε πέντε νέα πρότυπα σχετικά με ενοποίηση και τις από κοινού συμφωνίες: ΔΠΧΑ 10, ΔΠΧΑ 11, ΔΠΧΑ 12, ΔΛΠ 27 (Τροποποίηση), ΔΛΠ 28 (Τροποποίηση). Αυτά τα πρότυπα εφαρμόζονται στις ετήσιες λογιστικές περιόδους που ξεκινούν την ή μετά την 1<sup>η</sup> Ιανουαρίου 2014. Επιτρέπεται η πρόωρη εφαρμογή τους μόνο εάν ταυτόχρονα εφαρμοστούν και τα πέντε αυτά πρότυπα. Ο Όμιλος βρίσκεται στη διαδικασία εκτίμησης της επίδρασης των νέων προτύπων στις ενοποιημένες οικονομικές του καταστάσεις. Οι κυριότεροι όροι των προτύπων είναι οι εξής:

#### **ΔΠΧΑ 10 «Ενοποιημένες Οικονομικές Καταστάσεις»**

Το ΔΠΧΑ 10 αντικαθιστά στο σύνολό τους τις οδηγίες αναφορικά με τον έλεγχο και την ενοποίηση, που παρέχονται στο ΔΛΠ 27 και στο SIC 12. Το νέο πρότυπο αλλάζει τον ορισμό του ελέγχου ως καθοριστικού παράγοντα προκειμένου να αποφασιστεί εάν μια οικονομική οντότητα θα πρέπει να ενοποιείται. Το πρότυπο παρέχει εκτεταμένες διευκρινίσεις που υπαγορεύουν τους διαφορετικούς τρόπους κατά τους οποίους μία οικονομική οντότητα (επενδυτής) μπορεί να ελέγχει μία άλλη οικονομική οντότητα (επένδυση). Ο αναθεωρημένος ορισμός του ελέγχου εστιάζει στην ανάγκη να υπάρχει ταυτόχρονα το δικαίωμα (η δυνατότητα να κατευθύνονται οι δραστηριότητες που επηρεάζουν σημαντικά τις αποδόσεις) και οι μεταβλητές αποδόσεις (θετικές, αρνητικές ή και τα δύο) προκειμένου να υπάρχει έλεγχος. Τα νέα πρότυπα παρέχει επίσης διευκρινίσεις αναφορικά με συμμετοχικά δικαιώματα και δικαιώματα άσκησης βέτο (protective rights), καθώς επίσης και αναφορικά με σχέσεις πρακτόρευσης / πρακτορευομένου.

#### **ΔΠΧΑ 11 «Από κοινού Συμφωνίες»**

Το ΔΠΧΑ 11 παρέχει μια πιο ρεαλιστική αντιμετώπιση των από κοινού συμφωνιών εστιάζοντας στα δικαιώματα και τις υποχρεώσεις, παρά στη νομική τους μορφή. Οι τύποι των συμφωνιών περιορίζονται σε δύο: από κοινού ελεγχόμενες δραστηριότητες και κοινοπραξίες. Η μέθοδος της αναλογικής ενοποίησης δεν είναι πλέον επιτρεπτή. Οι συμμετέχοντες σε κοινοπραξίες εφαρμόζουν υποχρεωτικά την ενοποίηση με τη μέθοδο της καθαρής θέσης. Οι οικονομικές οντότητες που συμμετέχουν σε από κοινού ελεγχόμενες δραστηριότητες εφαρμόζουν παρόμοιο λογιστικό χειρισμό με αυτόν που εφαρμόζουν επί του παρόντος οι συμμετέχοντες σε από κοινού ελεγχόμενα περιουσιακά στοιχεία ή σε από κοινού ελεγχόμενες δραστηριότητες. Το πρότυπο παρέχει επίσης διευκρινίσεις σχετικά με τους συμμετέχοντες σε από κοινού συμφωνίες, χωρίς να υπάρχει από κοινού έλεγχος.

#### **ΔΠΧΑ 12 «Γνωστοποίηση συμμετοχής σε άλλες οικονομικές οντότητες»**

Το ΔΠΧΑ 12 αναφέρεται στις απαιτούμενες γνωστοποιήσεις μιας οικονομικής οντότητας, συμπεριλαμβανομένων σημαντικών κρίσεων και υποθέσεων, οι οποίες επιτρέπουν στους αναγνώστες των οικονομικών καταστάσεων να αξιολογήσουν τη φύση, τους κινδύνους και τις οικονομικές επιπτώσεις που σχετίζονται με τη συμμετοχή της οικονομικής οντότητας σε θυγατρικές, συγγενείς, από κοινού συμφωνίες και μη ενοποιούμενες οικονομικές οντότητες (structured entities). Μία οικονομική οντότητα έχει τη δυνατότητα να προβεί σε κάποιες ή όλες από τις παραπάνω γνωστοποιήσεις χωρίς να είναι υποχρεωμένη να εφαρμόσει το ΔΠΧΑ 12 στο σύνολό του, ή το ΔΠΧΑ 10 ή 11 ή τα τροποποιημένα ΔΛΠ 27 ή 28.

#### **ΔΛΠ 27 (Τροποποίηση) «Ατομικές Οικονομικές Καταστάσεις»**

Το Πρότυπο αυτό δημοσιεύθηκε ταυτόχρονα με το ΔΠΧΑ 10 και σε συνδυασμό, τα δύο πρότυπα αντικαθιστούν το ΔΛΠ 27 «Ενοποιημένες και Ατομικές Οικονομικές Καταστάσεις». Το τροποποιημένο ΔΛΠ 27

### Εξαμηνιαία Οικονομική Έκθεση 30 Ιουνίου 2013

ορίζει το λογιστικό χειρισμό και τις απαραίτητες γνωστοποιήσεις αναφορικά με τις συμμετοχές σε θυγατρικές, κοινοπραξίες και συγγενείς όταν μία οικονομική οντότητα ετοιμάζει ατομικές οικονομικές καταστάσεις. Παράλληλα, το Συμβούλιο μετέφερε στο ΔΛΠ 27 όρους του ΔΛΠ 28 «Επενδύσεις σε Συγγενείς επιχειρήσεις» και του ΔΛΠ 31 «Συμμετοχές σε Κοινοπραξίες» που αφορούν τις ατομικές οικονομικές καταστάσεις.

#### **ΔΛΠ 28 (Τροποποίηση) «Επενδύσεις σε Συγγενείς επιχειρήσεις και Κοινοπραξίες»**

Το ΔΛΠ 28 «Επενδύσεις σε Συγγενείς επιχειρήσεις και Κοινοπραξίες» αντικαθιστά το ΔΛΠ 28 «Επενδύσεις σε Συγγενείς επιχειρήσεις». Ο σκοπός αυτού του Προτύπου είναι να ορίσει τον λογιστικό χειρισμό αναφορικά με τις επενδύσεις σε συγγενείς επιχειρήσεις και να παραθέσει τις απαιτήσεις για την εφαρμογή της μεθόδου της καθαρής θέσης κατά τη λογιστική των επενδύσεων σε συγγενείς και κοινοπραξίες, όπως προκύπτει από τη δημοσίευση του ΔΠΧΑ 11.

#### **ΔΠΧΑ 10, ΔΠΧΑ 11 και ΔΠΧΑ 12 (Τροποποίηση) «Ενοποιημένες οικονομικές καταστάσεις, από κοινού συμφωνίες και γνωστοποίηση συμμετοχής σε άλλες οικονομικές οντότητες: Οδηγίες μετάβασης» (εφαρμόζεται στις ετήσιες λογιστικές περιόδους που ξεκινούν την ή μετά την 1η Ιανουαρίου 2014)**

Η τροποποίηση στις οδηγίες μετάβασης των ΔΠΧΑ 10, 11 και 12 παρέχει διευκρινίσεις σχετικά με τις οδηγίες μετάβασης στο ΔΠΧΑ 10 και περιορίζει τις απαιτήσεις για παροχή συγκριτικής πληροφόρησης στις γνωστοποιήσεις του ΔΠΧΑ 12 μόνο για την περίοδο που προηγείται άμεσα της πρώτης ετήσιας περιόδου κατά την οποία εφαρμόζεται το ΔΠΧΑ 12. Συγκριτική πληροφόρηση για γνωστοποιήσεις σχετικά με συμμετοχές σε μη ενοποιούμενες οικονομικές οντότητες (structured entities) δεν απαιτείται.

#### **ΔΠΧΑ 10, ΔΠΧΑ 12 και ΔΛΠ 27 (Τροποποίηση) «Εταιρείες Επενδύσεων» (εφαρμόζεται στις ετήσιες λογιστικές περιόδους που ξεκινούν την ή μετά την 1η Ιανουαρίου 2014)**

Η τροποποίηση του ΔΠΧΑ 10 ορίζει μία εταιρεία επενδύσεων και παρέχει μία εξαίρεση από την ενοποίηση. Πολλά επενδυτικά κεφάλαια και παρόμοιες εταιρείες που πληρούν τον ορισμό των εταιρειών επενδύσεων εξαιρούνται από την ενοποίηση των περισσότερων θυγατρικών τους, οι οποίες λογιστικοποιούνται ως επενδύσεις σε εύλογη αξία μέσω αποτελεσμάτων, παρόλο που ασκείται έλεγχος. Οι τροποποιήσεις στο ΔΠΧΑ 12 εισάγουν τις γνωστοποιήσεις που χρειάζεται να παρέχει μια εταιρεία επενδύσεων. Οι τροποποιήσεις δεν έχουν υιοθετηθεί ακόμη από την Ευρωπαϊκή Ένωση.

#### **ΔΛΠ 36 (Τροποποίηση) «Γνωστοποιήσεις ανακτήσιμης αξίας μη χρηματοοικονομικών περιουσιακών στοιχείων» (εφαρμόζεται στις ετήσιες λογιστικές περιόδους που ξεκινούν την ή μετά την 1η Ιανουαρίου 2014)**

Αυτή η τροποποίηση απαιτεί: α) την γνωστοποίηση της ανακτήσιμης αξίας ενός περιουσιακού στοιχείου ή μονάδας δημιουργίας ταμειακών ροών (ΜΔΤΡ) όταν έχει αναγνωριστεί ή αναστραφεί μια ζημιά απομείωσης και β) λεπτομερείς γνωστοποιήσεις σχετικά με την επιμέτρηση της εύλογης αξίας μείον έξοδα πώλησης όταν έχει αναγνωριστεί ή αναστραφεί μια ζημιά απομείωσης. Επίσης, αφαιρεί την απαίτηση να γνωστοποιηθεί η ανακτήσιμη αξία όταν μία ΜΔΤΡ περιέχει υπεραξία ή άυλα περιουσιακά στοιχεία με απροσδιόριστη ωφέλιμη ζωή και δεν υπάρχει απομείωση. Η τροποποίηση δεν έχει υιοθετηθεί ακόμη από την Ευρωπαϊκή Ένωση.

#### **ΕΔΔΠΧΑ 21 «Εισφορές» (εφαρμόζεται στις ετήσιες λογιστικές περιόδους που ξεκινούν την ή μετά την 1η Ιανουαρίου 2014)**

Αυτή η διερμηνεία ορίζει τον λογιστικό χειρισμό μιας υποχρέωσης πληρωμής εισφοράς που έχει επιβληθεί από τη κυβέρνηση και δεν είναι φόρος εισοδήματος. Η διερμηνεία διευκρινίζει πως το δεσμευτικό γεγονός βάση του οποίου θα έπρεπε να σχηματιστεί η υποχρέωση καταβολής εισφοράς (ένα από τα κριτήρια για την αναγνώριση υποχρέωσης σύμφωνα με το ΔΛΠ 37) είναι η ενέργεια όπως περιγράφεται στη σχετική νομοθεσία η οποία προκαλεί την πληρωμή της εισφοράς. Η διερμηνεία μπορεί να έχει ως αποτέλεσμα την αναγνώριση της υποχρέωσης αργότερα από ότι ισχύει σήμερα, ειδικότερα σε σχέση με εισφορές οι οποίες επιβάλλονται ως αποτέλεσμα συνθηκών που ισχύουν σε μια συγκεκριμένη ημερομηνία. Η διερμηνεία δεν έχει υιοθετηθεί ακόμη από την Ευρωπαϊκή Ένωση.

#### **ΔΛΠ 39 (Τροποποίηση) «Χρηματοοικονομικά μέσα: Αναγνώριση και επιμέτρηση» (εφαρμόζεται στις ετήσιες λογιστικές περιόδους που ξεκινούν την ή μετά την 1η Ιανουαρίου 2014)**

Αυτή η τροποποίηση επιτρέπει τη συνέχιση της λογιστικής αντιστάθμισης όταν ένα παράγωγο, το οποίο έχει οριστεί ως μέσο αντιστάθμισης, ανανεώνεται νομικά (novated) προκειμένου να εκκαθαριστεί από έναν κεντρικό αντισυμβαλλόμενο ως αποτέλεσμα νόμων ή κανονισμών, εφόσον πληρούνται συγκεκριμένες συνθήκες. Αυτή η τροποποίηση δεν έχει υιοθετηθεί ακόμη από την Ευρωπαϊκή Ένωση.

Εξαμηνιαία Οικονομική Έκθεση 30 Ιουνίου 2013

### 3. Στοιχεία ανά επιχειρηματικό τομέα

Η Διοίκηση έχει καθορίσει τους επιχειρηματικούς τομείς με βάση τα στοιχεία που της παρέχονται για την λήψη επιχειρηματικών αποφάσεων. Τα εκτελεστικά μέλη της Διοίκησης εξετάζουν την επιχείρηση από γεωγραφική σκοπιά με βάση την γεωγραφική περιοχή στην οποία δραστηριοποιούνται οι θυγατρικές εταιρίες.

Ο Όμιλος διαχωρίζεται στους ακόλουθους γεωγραφικούς τομείς με κριτήριο την περιοχή που δραστηριοποιούνται οι θυγατρικές εταιρείες:

- Δυτική Ευρώπη: Γερμανία, Βέλγιο, Γαλλία, Αγγλία, Αυστρία, Ισπανία
- Κεντρική Ευρώπη: Πολωνία, Ουγγαρία, Τσεχία, Σλοβακία
- Ελλάδα και Ανατολική Ευρώπη: Ελλάδα, Ρουμανία, Βουλγαρία
- Βόρεια Αμερική
- Ιταλία (περιλαμβάνει και την Combi Packaging Systems)
- Λοιπά (Europack SA)

Η Διοίκηση αναλύει την απόδοση κάθε επιχειρηματικού τομέα με βάση τα κέρδη προ φόρων, χρηματοδοτικών, επενδυτικών αποτελεσμάτων και συνολικών αποσβέσεων (EBITDA) που υπολογίζονται ως εξής:

- Κέρδη / Ζημιές προ φόρων
- Μείον / Πλέον: Έσοδα/Έξοδα Χρηματοοικονομικής και επενδυτικής δραστηριότητας
- Πλέον: Αποσβέσεις

Οι λοιπές πληροφορίες που παρέχονται στην διοίκηση καταρτίζονται με τρόπο που συμβαδίζει με τις οικονομικές καταστάσεις.

Τα στοιχεία της κατάστασης οικονομικής θέσης επιμερίζονται στους επιχειρηματικούς τομείς με βάση τις δραστηριότητες των τομέων και τη φυσική τοποθεσία των στοιχείων αυτών.

Μεταβιβάσεις και συναλλαγές μεταξύ τομέων πραγματοποιούνται με πραγματικούς εμπορικούς όρους και συνθήκες, σύμφωνα με αυτά που ισχύουν για συναλλαγές με τρίτους.

Τα περιουσιακά στοιχεία των τομέων περιλαμβάνουν κυρίως ενσώματα πάγια, άυλα περιουσιακά στοιχεία, αποθέματα, απαιτήσεις και διαθέσιμα.

Οι υποχρεώσεις των τομέων περιλαμβάνουν τις λειτουργικές υποχρεώσεις.

**Εξαμηνιαία Οικονομική Έκθεση 30 Ιουνίου 2013**

Α) Τα αποτελέσματα κατά τομέα για την περίοδο 1 Ιανουαρίου έως 30 Ιουνίου 2013 και 30 Ιουνίου 2012 ήταν ως εξής:

	Δυτική Ευρώπη		Κεντρική Ευρώπη		Ελλάδα & Ανατολική Ευρώπη		Βόρεια Αμερική		Ιταλία		Λοιπά		Σύνολο	
	1/1/13-30/06/13	1/1/13-30/06/12	1/1/13-30/06/13	1/1/13-30/06/12	1/1/13-30/06/13	1/1/13-30/06/12	1/1/13-30/06/13	1/1/13-30/06/12	1/1/13-30/06/13	1/1/13-30/06/12	1/1/13-30/06/13	1/1/13-30/06/12	1/1/13-30/06/13	1/1/13-30/06/12
<i>Ποσά σε Ευρώ '000</i>														
Συνολικές πωλήσεις	35.039	35.923	25.226	24.853	23.346	25.436	21.839	21.588	30.537	29.608			135.987	137.408
Λειτουργικά κέρδη/(Ζημιές)	-1.293	-1.008	952	1.145	-4.257	-4.757	3.712	3.490	3.122	2.339	-212	-78	2.023	1.130
Χρηματοοικονομικά έξοδα/(έσοδα)	1.476	1.072	388	129	7.165	7.670	351	1.495	758	732	814	-546	10.953	10.553
<b>Κέρδη προ Φόρων</b>	<b>-2.770</b>	<b>-2.080</b>	<b>564</b>	<b>1.016</b>	<b>-11.422</b>	<b>-12.426</b>	<b>3.360</b>	<b>1.994</b>	<b>2.364</b>	<b>1.607</b>	<b>-1.027</b>	<b>468</b>	<b>-8.930</b>	<b>-9.422</b>
Φόρος εισοδήματος και αναβαλλόμενη φορολογία		189	73	91	867	-1.471	1.019	1.111	975	523	233	-84	3.167	359
<b>Καθαρό κέρδος</b>	<b>-2.770</b>	<b>-2.269</b>	<b>491</b>	<b>925</b>	<b>-12.290</b>	<b>-10.956</b>	<b>2.341</b>	<b>883</b>	<b>1.389</b>	<b>1.084</b>	<b>-1.260</b>	<b>551</b>	<b>-12.097</b>	<b>-9.781</b>
Αποσβέσεις	224	245	612	600	2.127	2.387	456	412	525	626	46	46	3.990	4.317
<b>EBITDA</b>	<b>-1.069</b>	<b>-763</b>	<b>1.564</b>	<b>1.746</b>	<b>-2.130</b>	<b>-2.369</b>	<b>4.168</b>	<b>3.902</b>	<b>3.647</b>	<b>2.965</b>	<b>-166</b>	<b>-32</b>	<b>6.013</b>	<b>5.448</b>
Προβλέψεις επισφαλών απαιτήσεων και βραδέως κινούμενων αποθεμάτων	70	-91	-10	-129	-183	585	94	56	417	172			388	593

Β) Τα περιουσιακά στοιχεία και οι υποχρεώσεις των τομέων κατά την 30 Ιουνίου 2013 και 31 Δεκεμβρίου 2012 έχουν ως εξής:

	Δυτική Ευρώπη		Κεντρική Ευρώπη		Ελλάδα & Ανατολική Ευρώπη		Βόρεια Αμερική		Ιταλία		Λοιπά		Σύνολο	
	30/06/13	31/12/12	30/06/13	31/12/12	30/06/13	31/12/12	30/06/13	31/12/12	30/06/13	31/12/12	30/06/13	31/12/12	30/06/13	31/12/12
<i>Ποσά σε Ευρώ '000</i>														
<b>Ενεργητικό</b>	<b>30.946</b>	<b>29.814</b>	<b>35.545</b>	<b>37.711</b>	<b>88.639</b>	<b>90.347</b>	<b>36.446</b>	<b>39.361</b>	<b>76.839</b>	<b>72.909</b>	<b>200</b>	<b>378</b>	<b>268.615</b>	<b>270.520</b>
<b>Αγορές παγίων</b>	<b>156</b>	<b>120</b>	<b>171</b>	<b>711</b>	<b>478</b>	<b>810</b>	<b>11</b>	<b>261</b>	<b>459</b>	<b>553</b>			<b>1.275</b>	<b>2.455</b>
<b>Υποχρεώσεις</b>	<b>16.738</b>	<b>16.347</b>	<b>10.237</b>	<b>10.259</b>	<b>263.967</b>	<b>256.311</b>	<b>7.042</b>	<b>7.256</b>	<b>32.258</b>	<b>29.070</b>	<b>67</b>	<b>90</b>	<b>330.309</b>	<b>319.333</b>

Εξαμηνιαία Οικονομική Έκθεση 30 Ιουνίου 2013

#### 4. Επενδύσεις σε θυγατρικές και κοινοπραξίες

Οι εταιρίες του Ομίλου με τις αντίστοιχες διευθύνσεις τους καθώς και τα ποσοστά συμμετοχής που περιλαμβάνονται στην ενοποιημένη ενδιάμεση χρηματοοικονομική πληροφόρηση είναι:

	% Συμμετοχής		
	Άμεση	Έμμεση	
<b>Μέθοδος πλήρους ενοποίησης</b>			
M.I.MAILLIS A.E.B.E, Κηφισιά, Αθήνα	Μητρική		
STRAPTECH A.E, Κηφισιά, Αθήνα	100,00%		
M.J.MAILLIS BULGARIA EOOD, Σόφια, Βουλγαρία	100,00%		
M.J.MAILLIS ROMANIA S.A., Βουκουρέστι, Ρουμανία	86,84%		
M.J.MAILLIS FRANCE SAS, Saint Ouen L'Amone, Γαλλία	99,99%	0,01%	(μέσω STRAPTECH A.E)
MARFLEX M.J.MAILLIS POLAND SP ZOO, Karzcew, Πολωνία	100,00%		
M.J.MAILLIS ESPANA SA, Βαρκελώνη, Ισπανία	100,00%		
M.J.MAILLIS CZECH SRO, Πράγα, Τσεχία	100,00%		
EUROPACK SA, Λουξεμβούργο	100,00%		
M.J.MAILLIS HUNGARY KFT, Βουδαπέστη, Ουγγαρία	100,00%		
MJ MAILLIS OSTERREICH GMBH, Βιέννη, Αυστρία	100,00%		
MAILLIS HOLDING GMBH, Βούπερταλ, Γερμανία	100,00%		
COLUMBIA SRL, Μιλάνο, Ιταλία	100,00%		
3L Srl, Modena, Ιταλία	100,00%		
M.J.MAILLIS UK LTD, Νότινγχαμ, Αγγλία		100,00%	(μέσω EUROPACK SA)
WULFTEC INTERNATIONAL INC, Ayer's Cliff, Καναδάς		100,00%	(μέσω EUROPACK SA)
MAILLIS STRAPPING SYSTEMS USA Inc. Fountain Inn, ΗΠΑ		100,00%	(μέσω EUROPACK SA)
M.J. MAILLIS SYSTEMS SRL, Βαρέσε, Ιταλία		100,00%	(μέσω EUROPACK SA)
SIAT SPA, Κόμο, Ιταλία		100,00%	(μέσω EUROPACK SA & COLUMBIA SRL)
SIAT BENELUX, Wvnaalwijk, Ολλανδία		51,00%	(μέσω SIAT SPA)
TAM SRL, Μιλάνο, Ιταλία		71,00%	(μέσω SIAT SPA)
SIAT USA, Delaware, Η.Π.Α		100,00%	(μέσω SIAT SPA)
IMMOBILIARE LEO SRL, Μιλάνο, Ιταλία		100,00%	(μέσω COLUMBIA SRL)
Maillis Sander Verwaltungsgesellschaft mbH, Βούπερταλ, Γερμανία		100,00%	(μέσω MAILLIS HOLDING GMBH)
SANDER GMBH &CO KG, Βούπερταλ, Γερμανία		100,00%	(μέσω MAILLIS HOLDING GMBH&MAILLIS SANDER GMBH)
M.J.MAILLIS BENELUX NV, Dendermonde, Βέλγιο		100,00%	(μέσω SANDER GMBH &CO KG)
<b>Μέθοδος αναλογικής ενοποίησης</b>			
COMBI PACKAGING SYSTEMS, Κάντον, Η.Π.Α		50,00%	(μέσω SIAT SPA)

**Εξαμηνιαία Οικονομική Έκθεση 30 Ιουνίου 2013**

Οι αξίες των ανωτέρω εταιριών στον Ισολογισμό της Μητρικής κατά την 30 Ιουνίου 2013 έχουν ως εξής:

Ποσά σε Ευρώ '000	Χώρα Προέλευσης	30/6/2013	31/12/2012	Ποσοστό Συμμετοχής
		Λογιστική αξία	Λογιστική αξία	
Straptech AE	Ελλάδα	5.300	5.300	100%
Europack SA	Λουξεμβούργο	78.810	78.810	100%
M.J. Maillis Osterreich Gmbh	Αυστρία	448	448	100%
Marflex MJ Maillis Poland SP ZOO	Πολωνία	38.359	38.359	100%
		<b>122.917</b>	<b>122.917</b>	

**5. Δανεισμός**

Ποσά σε Ευρώ '000	Ο ΟΜΙΛΟΣ		Η ΕΤΑΙΡΕΙΑ	
	30/06/2013	31/12/2012	30/06/2013	31/12/2012
<b>Μακροπρόθεσμος Δανεισμός</b>				
Ομολογιακό Δάνειο	128.836	124.234	128.836	124.234
Μετατρέψιμο Ομολογιακό Δάνειο	86.499	82.258	86.499	82.258
Παράγωγα αντιστάθμισης συναλλαγματικού και κινδύνου μεταβολής επιτοκίων	4.068	4.578	4.068	4.578
Σύνολο δανεισμού	219.403	211.070	219.403	211.070
Μείον: Μακροπρόθεσμος δανεισμός που μεταφέρθηκε σε βραχυπρόθεσμο	-219.403	-211.070	-219.403	-211.070
Τόκοι				
Υποχρεώσεις Χρηματοδοτικής Μίσθωσης	1.085	1.055		
Λοιπά				
<b>Σύνολο Μακροπρόθεσμου Δανεισμού</b>	<b>1.085</b>	<b>1.055</b>		
<b>Βραχυπρόθεσμα Δάνεια</b>				
Βραχυπρόθεσμος δανεισμός που μεταφέρθηκε από μακροπρόθεσμο	219.403	211.070	219.403	211.070
Βραχυπρόθεσμο Μέρος Ομολογιακών Δανείων				
Τραπεζικές Υπεραναλήψεις	2.023	1.926		
Τραπεζικός Δανεισμός	17.040	17.703	14.000	14.000
Τόκοι	4.317	4.148	4.261	4.125
Υποχρεώσεις Χρηματοδοτικής Μίσθωσης	68	163		
Λοιπά				
<b>Σύνολο Βραχυπρόθεσμων Δανείων</b>	<b>242.851</b>	<b>235.011</b>	<b>237.664</b>	<b>229.195</b>
<b>Σύνολο Δανείων</b>	<b>243.936</b>	<b>236.066</b>	<b>237.664</b>	<b>229.195</b>

Οι εύλογες αξίες των δανείων είναι περίπου ίσες με τις λογιστικές αξίες τους.

Σύμφωνα με το ΔΠΧΑ7 για τη χρήση 2013 η Εταιρεία και ο Όμιλος πρέπει να γνωστοποιήσουν τον τρόπο καθορισμού της αξίας των χρηματοοικονομικών εργαλείων που παρουσιάζονται στην Κατάσταση Οικονομικής Θέσης. Τα μοναδικά χρηματοοικονομικά εργαλεία σε εύλογες αξίες που έχει η Εταιρεία είναι τα παράγωγα προϊόντα που αναφέρονται στον παραπάνω πίνακα. Τα χρηματοοικονομικά αυτά εργαλεία επιμετρώνται στο «Επίπεδο 2» της ιεραρχίας των ευλόγων αξιών, όπως περιγράφεται στο ΔΠΧΑ7. Το «Επίπεδο 2» των ευλόγων

### Εξαμηνιαία Οικονομική Έκθεση 30 Ιουνίου 2013

αξιών αφορά σε εύλογες αξίες που βασίζονται σε δεδομένα που είτε άμεσα είτε έμμεσα είναι διαθέσιμα σε ενεργές αγορές.

#### Δανειακοί Όροι:

Ο Όμιλος αναλαμβάνει έναντι των Δανειστών του να καλύπτει τους έξης δανειακούς όρους:

- Τον δείκτη κάλυψης τόκων (Interest cover) που αφορά το ενοποιημένο αποτέλεσμα προ τόκων, φόρων και αποσβέσεων μη περιλαμβανομένου του κόστους αναδιάρθρωσης (EBITDA), προς τις καθαρές χρηματοοικονομικές δαπάνες του αναδιάρθρωμένου δανεισμού για οποιαδήποτε χρονική περίοδο από το πρώτο τρίμηνο του 2013 σε κυλιόμενη ετήσια βάση.
- Τον δείκτη κάλυψης δανειακών υποχρεώσεων (Debt cover) που συνίσταται από τις ενοποιημένες καθαρές χρηματοοικονομικές υποχρεώσεις της τελευταίας ημέρας της αναφερόμενης περιόδου προς το ενοποιημένο αποτέλεσμα προ τόκων, φόρων και αποσβέσεων μη περιλαμβανομένου του κόστους αναδιάρθρωσης (EBITDA) από το πρώτο τρίμηνο του 2013 σε κυλιόμενη ετήσια βάση.
- Τον δείκτη μόχλευσης που αφορά τις λειτουργικές χρηματοροές προς την εξυπηρέτηση του συνολικού δανειακού χρέους του Ομίλου για οποιαδήποτε χρονική περίοδο από το πρώτο τρίμηνο του 2013 σε κυλιόμενη ετήσια βάση.
- Να πληρείται από τον Όμιλο η ελάχιστη ταμειακή θέση ύψους € 8 εκ. σε οποιαδήποτε χρονική στιγμή.
- Να πληρούνται τα ελάχιστα όρια ενοποιημένου αποτελέσματος προ τόκων, φόρων και αποσβέσεων μη περιλαμβανομένου του κόστους αναδιάρθρωσης (EBITDA), αρχής γενομένης από την 31/03/2012.
- Να πληρούνται τα μέγιστα όρια κεφαλαιουχικών δαπανών αρχής γενομένης από την 31/12/2011.

Κατά την 30 Ιουνίου 2013 ο Όμιλος όφειλε, βάσει των υπογεγραμμένων δανειακών συμβάσεων, να αποπληρώσει την πρώτη και τη δεύτερη δόση του Ομολογιακού δανείου των ευρώ 16εκ., συνολικού ποσού ευρώ 8εκ. Ο Όμιλος προχώρησε σε μερική αποπληρωμή της πρώτης δόσης κατά την 11η Οκτωβρίου 2012 ποσού ευρώ 2εκ. ενώ έχει ήδη υποβάλει σχετικό αίτημα για αναστολή της πληρωμής του υπολειπόμενου ποσού προς τους ομολογιούχους.

Επίσης, κατά την 30 Ιουνίου 2013 δεν καλύπτει τους δανειακούς όρους του δείκτη κάλυψης τόκων, του δείκτη κάλυψης δανειακών υποχρεώσεων και του δείκτη μόχλευσης ενώ καλύπτει την ελάχιστη ταμειακή θέση. Επίσης κατά την 31.12.2012 δεν κάλυπτε το ελάχιστο όριο ενοποιημένου αποτελέσματος προ τόκων, φόρων και αποσβέσεων μη περιλαμβανομένου του κόστους αναδιάρθρωσης (EBITDA). Ο Όμιλος έχει ήδη υποβάλλει σχετικό αίτημα για waiver προς τους ομολογιούχους, όπως προβλέπεται από τις αντίστοιχες δανειακές συμβάσεις.

Το αποτέλεσμα αυτής της μη κάλυψης των δανειακών όρων είναι ότι τα συγκεκριμένα δάνεια κατατάσσονται ως βραχυπρόθεσμες υποχρεώσεις, όπως ορίζει το ΔΛΠ 1. Η κατάταξη αυτή οφείλεται στο γεγονός ότι ο Όμιλος και η Εταιρεία δεν είχαν κατά την 30 Ιουνίου 2013 το δικαίωμα να αναβάλλουν την αποπληρωμή αυτών των δανείων για περίοδο μεγαλύτερη των δώδεκα μηνών.

## 6. Ενδεχόμενες υποχρεώσεις

Ο Όμιλος έχει ενδεχόμενες υποχρεώσεις σε σχέση με δοθείσες εγγυήσεις σε τράπεζες καθώς και λοιπές εγγυήσεις που προκύπτουν στα πλαίσια της συνήθους δραστηριότητας. Δεν αναμένεται να προκύψουν ουσιώδεις επιβαρύνσεις από τις ενδεχόμενες υποχρεώσεις. Οι εγγυήσεις που έχουν δοθεί στα πλαίσια των συνήθων δραστηριοτήτων του ανέρχονται στο ποσό € 0,5 εκ για τον Όμιλο και € 3,0 εκ για την Εταιρεία (εκ των οποίων € 2,5 εκ. αφορούν εγγυήσεις της μητρικής για υποχρεώσεις που έχουν αναληφθεί από θυγατρικές του Ομίλου).

Εξαμηνιαία Οικονομική Έκθεση 30 Ιουνίου 2013

## 7. Υφιστάμενα εμπράγματα βάρη

Τα ακόλουθα εμπράγματα βάρη υφίστανται επί των στοιχείων Ενεργητικού της μητρικής και του Ομίλου την 30 Ιουνίου 2013:

Από το σύνολο των ταμιακών διαθεσίμων της Εταιρείας ποσό ύψους € 88 χιλ. αφορά καταθέσεις σε δεσμευμένο προθεσμιακό τραπεζικό λογαριασμό ως εγγύηση έναντι τραπεζικών εγγυητικών επιστολών που έχουν δοθεί ως εγγύηση καλής εκτέλεσης πελατών.

Βάσει των τελικών συμφωνιών που υπογράφησαν στα πλαίσια της αναδιάρθρωσης των δανειακών υποχρεώσεων του Ομίλου και προς εξασφάλιση των νέων ομολογιακών δανείων, που εκδόθηκαν στα πλαίσια της Βασικής Συμφωνίας Αναδιάρθρωσης υφίστανται τα ακόλουθα εμπράγματα βάρη:

- Οι εταιρείες του Ομίλου, STRAPTECH A.E, M.J. MAILLIS U.K. Ltd, MARFLEX M.J. MAILLIS POLAND SP.Z.O.O., M.J. MAILLIS ROMANIA S.A., WULFTEC INTERNATIONAL INC., MAILLIS STRAPPING SYSTEMS USA INC.,EUROPACK S.A., MAILLIS HOLDING GMBH, MAILLIS SANDER VERWALTUNGSGESELLSCHAFT MBH και SANDER GMBH & CO KG παρέχουν προς τους Δανειστές εταιρικές εγγυήσεις έως του συνολικού ποσού των ως άνω ομολογιακών δανείων, πλέον τόκων και εξόδων, πλην των εταιρειών του Ομίλου SIAT S.P.A. και COLUMBIA S.R.L., οι οποίες παρέχουν εταιρικές εγγυήσεις έως του ποσού των € 17.000 χιλ. και € 4.500 χιλ., αντίστοιχα. Η Εταιρεία παρέχει εμπράγματα εξασφαλίσεις επί ακινήτων της μέχρι ποσού € 340.000 χιλ.
- Η STRAPTECH A.E. παρέχει εμπράγματα εξασφαλίσεις επί ακινήτων της μέχρι ποσού € 340.000 χιλ.
- Η MARFLEX M.J. MAILLIS POLAND SP. Z.O.O. παρέχει εμπράγματα εξασφαλίσεις επί ακινήτων της μέχρι ποσού € 364.000 χιλ.
- Η MAILLIS STRAPPING SYSTEMS USA INC. παρέχει εμπράγματα εξασφαλίσεις επί ακινήτων της μέχρι ποσού \$340.000 χιλ..
- Η M.J. MAILLIS ROMANIA παρέχει εμπράγματα εξασφαλίσεις επί ακινήτων της μέχρι ποσού € 12.000 χιλ.
- Η WULFTEC INTERNATIONAL INC. παρέχει προς τους Δανειστές εμπράγματα εξασφαλίσεις επί ακινήτων της, μέχρι ποσού CDN\$ 550 χιλ..
- Η Εταιρεία και οι εταιρείες του Ομίλου STRAPTECH A.E., EUROPACK S.A., COLUMBIA S.R.L., MAILLIS SANDER VERWALTUNGSGESELLSCHAFT MBH και MAILLIS HOLDING GmbH παρέχουν προς τους Δανειστές ενέχυρα και εξασφαλιστικές εκχωρήσεις επί μετοχών θυγατρικών εταιρειών του Ομίλου που κατέχουν.
- Η Εταιρεία και η EUROPACK S.A. παρέχουν προς τους Δανειστές ενέχυρα και εξασφαλιστικές εκχωρήσεις επί απαιτήσεων τους έναντι θυγατρικών του Ομίλου από ενδοομιλικά δάνεια.
- Η Εταιρεία και οι εταιρείες του Ομίλου STRAPTECH A.E., M.J. MAILLIS UK LIMITED, MAILLIS STRAPPING SYSTEMS USA INC., MARFLEX M.J. MAILLIS POLAND SP.Z.O.O., WULFTEC INTERNATIONAL INC. και SANDER GMBH and Co. KG παρέχουν προς τους Δανειστές ενέχυρα και εξασφαλιστικές εκχωρήσεις επί τραπεζικών τους λογαριασμών.
- Η Εταιρεία και οι εταιρείες του Ομίλου STRAPTECH A.E., M.J. MAILLIS UK LIMITED, MAILLIS STRAPPING SYSTEMS USA INC., MARFLEX M.J. MAILLIS POLAND SP.Z.O.O., WULFTEC INTERNATIONAL INC. και SANDER GMBH and Co. KG παρέχουν προς τους Δανειστές ενέχυρα και εξασφαλιστικές εκχωρήσεις επί μηχανημάτων τους.
- Η Εταιρεία και οι εταιρείες του Ομίλου STRAPTECH A.E., MAILLIS STRAPPING SYSTEMS USA INC., MARFLEX M.J. MAILLIS POLAND SP.Z.O.O., WULFTEC INTERNATIONAL INC. και SANDER GMBH and Co. KG παρέχουν προς τους Δανειστές ενέχυρα και εξασφαλιστικές εκχωρήσεις επί αποθεμάτων τους.
- Η Εταιρεία και οι εταιρείες του Ομίλου STRAPTECH A.E., MARFLEX M.J. MAILLIS POLAND SP.Z.O.O., M.J. MAILLIS UK LIMITED, MAILLIS STRAPPING SYSTEMS USA,INC., M.J. MAILLIS ROMANIA και WULFTEC INTERNATIONAL INC. παρέχουν προς τους Δανειστές ενέχυρα και εξασφαλιστικές εκχωρήσεις επί απαιτήσεών τους από ασφαλιστικές συμβάσεις.
- Η Εταιρεία και οι εταιρείες του Ομίλου STRAPTECH A.E., M.J. MAILLIS UK LIMITED, MAILLIS STRAPPING SYSTEMS USA INC., MARFLEX M.J. MAILLIS POLAND SP.Z.O.O., WULFTEC

**Εξαμηνιαία Οικονομική Έκθεση 30 Ιουνίου 2013**

INTERNATIONAL INC. και SANDER GMBH and Co. KG παρέχουν προς τους Δανειστές ενέχυρα και εξασφαλιστικές εκχωρήσεις επί επιχειρηματικών απαιτήσεών τους.

- Η Εταιρεία και οι εταιρείες του Ομίλου STRAPTECH A.E., MARFLEX M.J. MAILLIS POLAND SP.Z.O.O., WULFTEC INTERNATIONAL INC., παρέχουν προς τους Δανειστές ενέχυρα και εξασφαλιστικές εκχωρήσεις επί απαιτήσεών τους από συμβάσεις factoring.
- Η Εταιρεία M.J. MAILLIS ESPANA S.A.U. μετά την μετατροπή της σε ανώνυμη εταιρεία υπεισέρχεται ως εγγυήτρια των υποχρεώσεων της μητρικής εταιρείας που απορρέουν από τα ως άνω ομολογιακά δάνεια και παρέχει προς τους Δανειστές ενέχυρα και εξασφαλιστικές εκχωρήσεις επί επιχειρηματικών απαιτήσεων, απαιτήσεων από συμβάσεις factoring και επί των τραπεζικών της λογαριασμών.
- Επίσης εντός ενός χρόνου από την υπογραφή της αναδιάρθρωσης, η εταιρεία του ομίλου SIAT S.p.A. όφειλε να παρέχει προς τους Δανειστές ενέχυρα και εξασφαλιστικές εκχωρήσεις επί μετοχών των θυγατρικών εταιρειών του Ομίλου που κατέχει. Η υποχρέωση αυτή δεν έχει εκπληρωθεί λόγω μη λήψεως της απαιτούμενης συναίνεσης τρίτων ενδιαφερομένων μερών.

**8. Συναλλαγές με συνδεδεμένα μέρη**

Οι συναλλαγές με τα συνδεδεμένα μέρη έχουν ως εξής:

Ποσά σε Ευρώ '000	Ο ΟΜΙΛΟΣ		Η ΕΤΑΙΡΕΙΑ	
	01/01/2013- 30/06/2013	01/01/2012- 30/06/2012	01/01/2013- 30/06/2013	01/01/2012- 30/06/2012
<b>Πωλήσεις αγαθών</b>				
-Θυγατρικές			18.451	24.652
-Συνδεδεμένες	2.543	1.161		
<b>Πωλήσεις υπηρεσιών</b>				
-Θυγατρικές			5.342	5.420
-Συνδεδεμένες				
<b>Αγορές αγαθών</b>				
-Θυγατρικές			1.370	1.233
-Συνδεδεμένες	37	38		
<b>Αγορές υπηρεσιών</b>				
-Θυγατρικές				
-Συνδεδεμένες				
<b>Συναλλαγές και αμοιβές διευθυντικών στελεχών και μελών της Διοίκησης</b>				
Έξοδα μισθοδοσίας και εργοδοτικές εισφορές διευθυντικών στελεχών και μελών Δ.Σ.	2.159	1.873	1.212	1.142

Εξαμηνιαία Οικονομική Έκθεση 30 Ιουνίου 2013

	Ο ΟΜΙΛΟΣ		Η ΕΤΑΙΡΕΙΑ	
	30/06/2013	31/12/2012	30/06/2013	31/12/2012
<b>Υπόλοιπα τέλους χρήσης που προέρχονται από πωλήσεις-αγορές αγαθών/υπηρεσιών</b>				
Απαιτήσεις από θυγατρικές			60.704	58.423
Απαιτήσεις από συνδεδεμένα μέρη	1.367	978		
Απαιτήσεις από δάνεια σε θυγατρικές			57.481	57.472
Απαιτήσεις από δάνεια σε συνδεδεμένα μέρη				
Λοιπές απαιτήσεις από θυγατρικές			13.562	13.562
Λοιπές απαιτήσεις από συνδεδεμένα μέρη				
Υποχρεώσεις προς θυγατρικές			3.949	1.947
Υποχρεώσεις προς συνδεδεμένα μέρη	6	27		

**9. Χρηματοοικονομικά έσοδα/έξοδα**

	Ο ΟΜΙΛΟΣ		Η ΕΤΑΙΡΕΙΑ	
	01/01/2013-30/06/2013	01/01/2012-30/06/2012	01/01/2013-30/06/2013	01/01/2012-30/06/2012
<i>Ποσά σε Ευρώ '000</i>				
<b>Εξοδα χρηματοοικονομικής λειτουργίας</b>				
Τόκοι δανείων	10.405	9.871	9.558	8.878
Συναλλαγματικές διαφορές	1.989	3.201	220	1.324
	<b>12.393</b>	<b>13.071</b>	<b>9.779</b>	<b>10.202</b>
<b>Εσοδα χρηματοοικονομικής λειτουργίας</b>				
Εσοδα από τόκους	197	218	2.896	2.835
Συναλλαγματικές διαφορές	1.243	2.300	19	27
	<b>1.440</b>	<b>2.519</b>	<b>2.916</b>	<b>2.862</b>

**10. Κέρδη/Ζημίες ανά μετοχή**

**ΒΑΣΙΚΑ**

	Ο ΟΜΙΛΟΣ		Η ΕΤΑΙΡΕΙΑ	
	01/01/2013-30/06/2013	01/01/2012-30/06/2012	01/01/2013-30/06/2013	01/01/2012-30/06/2012
<i>Ποσά σε Ευρώ '000</i>				
Κέρδη/(Ζημίες) που αναλογούν στους μετόχους της μητρικής	-12.063	-9.753	-10.488	-7.758
Σταθμισμένος μέσος όρος του αριθμού μετοχών	322.925.288	253.132.545	322.925.288	253.132.545
<b>Βασικά κέρδη/(ζημίες) ανά μετοχή (Ευρώ ανά μετοχή)</b>	<b>-0,0374</b>	<b>-0,0385</b>	<b>-0,0325</b>	<b>-0,0306</b>

**Εξαμηνιαία Οικονομική Έκθεση 30 Ιουνίου 2013**

**ΠΡΟΣΑΡΜΟΣΜΕΝΑ**

Ποσά σε Ευρώ '000	01/01/2013- 30/06/2013	01/01/2012- 30/06/2012	01/01/2013- 30/06/2013	01/01/2012- 30/06/2012
Κέρδη/(Ζημιές) που αναλογούν στους μετόχους της μητρικής	-12.063	-9.753	-10.488	-7.758
Έξοδα Τόκων Μετατρέψιμου Ομολογιακού Δανείου	4.245	3.902	4.245	3.902
<b>Σύνολο</b>	<b>-7.818</b>	<b>-5.852</b>	<b>-6.243</b>	<b>-3.856</b>
Σταθμισμένος μέσος όρος του αριθμού μετοχών	322.925.288	253.132.545	322.925.288	253.132.545
Σταθμισμένος μέσος όρος του αριθμού μετοχών από μετατροπή σε μετοχές του μετατρέψιμου ομολογιακού δανείου	593.257.837	179.896.479	593.257.837	179.896.479
<b>Σύνολο Σταθμισμένου Μέσου Μετοχών</b>	<b>916.183.125</b>	<b>433.029.024</b>	<b>916.183.125</b>	<b>433.029.024</b>
<b>Προσαρμοσμένα κέρδη/(ζημιές) ανά μετοχή (Ευρώ ανά μετοχή)</b>	<b>-0,0085</b>	<b>-0,0135</b>	<b>-0,0068</b>	<b>-0,0089</b>

**11. Αριθμός απασχολούμενου προσωπικού**

Αριθμός απασχολούμενου προσωπικού στο τέλος της τρέχουσας περιόδου : Ομίλου 1.378 (30/06/2012: 1.394), Εταιρίας 261(30/06/2012: 281).

**12. Ανέλεγκτες φορολογικά χρήσεις**

Η Μ.Ι.ΜΑΪΛΛΗΣ ΑΕΒΕ έχει ελεγχθεί από τις φορολογικές αρχές έως και τη χρήση του 2007.

Για τις χρήσεις 2011 και 2012 ο φορολογικός έλεγχος τις Μ.Ι.ΜΑΪΛΛΗΣ ΑΕΒΕ και της STRAPTECH A.E. διενεργήθηκε από την PricewaterhouseCoopers A.E. χωρίς να προκύψουν σημαντικές φορολογικές υποχρεώσεις πέραν από αυτές που καταχωρήθηκαν και απεικονίζονται στις οικονομικές καταστάσεις.

Σύμφωνα με τη σχετική νομοθεσία, το οικονομικό έτος που λήγει την 31 Δεκεμβρίου εκάστου έτους θεωρείται τελικό από πλευράς φορολογικού ελέγχου μετά το πέρας δεκαοχτώ μηνών από την υποβολή του "Φορολογικού Πιστοποιητικού Συμμόρφωσης" στο Υπουργείο Οικονομικών.

Σημειώνεται ότι η Μητρική Εταιρεία σύμφωνα με την εντολή 75/0/1118 της 29 Ιανουαρίου 2013, βρίσκεται υπό τακτικό φορολογικό έλεγχο για τις χρήσεις 2008 έως 2011.

Η μακροπρόθεσμη αναβαλλόμενη φορολογική απαίτηση του Ομίλου ανέρχεται στο ποσό των €6.279 χιλ. (31/12/2012: € 6.474 χιλ.). Το ποσό της Εταιρίας ανέρχεται σε €2.745 χιλ. (31/12/2012: € 2.271 χιλ.).

Οι φορολογικά ανέλεγκτες χρήσεις των υπόλοιπων εταιρειών του Ομίλου αναλύονται ως εξής:

- Η MAILLIS HOLDING GMBH έχει ελεγχθεί φορολογικά μέχρι και τη χρήση 1997
- Η MARFLEX M.J.MAILLIS POLAND Sp Zoo έχει ελεγχθεί φορολογικά μέχρι και τη χρήση 2008
- Η M.J.MAILLIS UK έχει ελεγχθεί φορολογικά μέχρι και τη χρήση 2008
- Η SIAT USA έχει ελεγχθεί φορολογικά μέχρι και τη χρήση 2008

**Εξαμηνιαία Οικονομική Έκθεση 30 Ιουνίου 2013**

- Η Μ.Ι. ΜΑΪΛΛΗΣ ΟΣΤΕΡΡΕΙΧ ΓΜΒΗ έχει ελεγχθεί φορολογικά έως και τη χρήση του 2001
- Η WULFTEC INTERNATIONAL INC έχει ελεγχθεί φορολογικά έως και τη χρήση του 2002
- Η COLUMBIA έχει ελεγχθεί φορολογικά έως και τη χρήση του 2007
- Η IMMOBILIARE LEO SRL έχει ελεγχθεί φορολογικά έως και τη χρήση του 2007
- Η EUROPACK SA έχει ελεγχθεί φορολογικά μέχρι και τη χρήση 2010
- Η TAM SRL έχει ελεγχθεί φορολογικά μέχρι και την χρήση 2007
- Η 3L έχει ελεγχθεί φορολογικά έως και τη χρήση 2007
- Η Μ.Ι.ΜΑΪΛΛΗΣ FRANCE SAS έχει ελεγχθεί φορολογικά έως και το 2007
- Η ΜΑΪΛΛΗΣ STRAPPING SYSTEMS USA INC δεν έχει ελεγχθεί φορολογικά μέχρι σήμερα
- Η Μ.Ι.ΜΑΪΛΛΗΣ ESPANA SA έχει ελεγχθεί φορολογικά έως και τη χρήση 2007
- Η Μ.Ι.ΜΑΪΛΛΗΣ CZECH SRO έχει ελεγχθεί φορολογικά έως και τη χρήση του 2007
- Η COMBI έχει ελεγχθεί φορολογικά μέχρι και την χρήση 2005
- Η SIAT BENELUX BV έχει ελεγχθεί φορολογικά μέχρι και την χρήση 2005
- Η MJ MAILLIS SYSTEMS SRL έχει ελεγχθεί μέχρι και τη χρήση 2007
- Η Μ.Ι.ΜΑΪΛΛΗΣ ROMANIA SA έχει ελεγχθεί φορολογικά έως και τη χρήση 2007
- Η SANDER GMBH & CO KG έχει ελεγχθεί φορολογικά έως και τη χρήση 2007
- Η ΜΑΪΛΛΗΣ SANDER VERWALTUNGSGESELLSCHAFT MBH έχει ελεγχθεί φορολογικά μέχρι και τη χρήση 2007
- Η Μ.Ι. ΜΑΪΛΛΗΣ BULGARIA EOOD έχει ελεγχθεί φορολογικά έως και τη χρήση 2008
- Η Μ.Ι.ΜΑΪΛΛΗΣ HUNGARY KFT έχει ελεγχθεί φορολογικά έως και τη χρήση του 2008
- Η Μ.Ι. ΜΑΪΛΛΗΣ BENELUX NV έχει ελεγχθεί φορολογικά έως και τη χρήση του 2010
- Η STRAPTECH Α.Ε. βάσει του ν.3888/2010 προχώρησε σε περαίωση των χρήσεων 2005 έως και 2009
- Η SIAT SPA έχει ελεγχθεί φορολογικά έως και τη χρήση του 2007

**13. Γεγονότα μετά την ημερομηνία Ισολογισμού**

Δεν υπάρχουν σημαντικά γεγονότα μετά την ημερομηνία του Ισολογισμού.

**14. Εποχικότητα**

Οι δραστηριότητες του Ομίλου δεν επηρεάζονται από την εποχικότητα. Τα έσοδα πραγματοποιούνται κατά τη διάρκεια του έτους με βάση τη ζήτηση.

Ο ΠΡΟΕΔΡΟΣ ΤΟΥ Δ.Σ.	Ο ΑΝΤΙΠΡΟΕΔΡΟΣ ΤΟΥ Δ.Σ. ΚΑΙ ΔΙΕΥΘΥΝΩΝ ΣΥΜΒΟΥΛΟΣ	ΤΟ ΜΕΛΟΣ ΤΟΥ Δ.Σ. ΚΑΙ ΟΙΚΟΝΟΜΙΚΟΣ ΔΙΕΥΘΥΝΤΗΣ ΟΜΙΛΟΥ	Ο ΟΙΚΟΝΟΜΙΚΟΣ ΔΙΕΥΘΥΝΤΗΣ ΕΛΛΑΔΟΣ
ΜΙΧΑΗΛ Ι. ΜΑΪΛΛΗΣ	ΙΩΑΝΝΗΣ Α. ΛΕΝΤΖΟΣ	ΔΗΜΗΤΡΙΟΣ Π. ΚΟΥΒΑΤΣΟΣ	ΣΠΥΡΙΔΩΝ Δ. ΠΑΡΓΑΣ
Α.Δ.Τ. Φ 020206	Α.Δ.Τ. Σ 370477	Α.Δ.Τ. Σ 594187	ΑΡ.ΑΔ.5293 Ο.Ε.Ε. Α' Τάξης

# M. I. ΜΑΪΛΛΗΣ ΑΕΒΕ

## ΣΥΣΤΗΜΑΤΑ & ΤΕΧΝΟΛΟΓΙΑ ΒΙΟΜΗΧΑΝΙΚΗΣ ΣΥΣΚΕΥΑΣΙΑΣ

ΕΔΡΑ: ΤΑΚΗ ΚΑΒΑΛΙΕΡΑΤΟΥ 7, 14564 ΚΗΦΙΣΙΑ - ΑΡ.Γ.Ε.Μ.Η. 295301000-ΑΡ.Μ.Α.Ε. 2716/06/Β/86/43

ΣΤΟΙΧΕΙΑ ΚΑΙ ΠΛΗΡΟΦΟΡΙΕΣ ΠΕΡΙΟΔΟΥ από 1 Ιανουαρίου μέχρι 30 Ιουνίου 2013

(Σύμφωνα με την Απόφαση 4/507/28.04.2009 του Διοικητικού Συμβουλίου της Επιτροπής Κεφαλαιαγοράς)

Τα παρακάτω στοιχεία και πληροφορίες που προκύπτουν από τις οικονομικές καταστάσεις, στοχεύουν σε μία γενική ενημέρωση για την οικονομική κατάσταση και τα αποτελέσματα της Μ.Ι.ΜΑΪΛΛΗΣ ΑΕΒΕ και του ΟΜΙΛΟΥ. Συνιστούμε επομένως στον αναγνώστη, πριν προβεί σε οποιαδήποτε είδους επενδυτική επιλογή ή άλλη συναλλαγή με τον εκδότη, να ανατρέξει στην διεύθυνση διαδικτύου του εκδότη, όπου αναρτώνται οι οικονομικές καταστάσεις καθώς και η έκθεση επισκόπησης του νόμιμου ελεγκτή όποτε αυτή απαιτείται.

ΣΤΟΙΧΕΙΑ ΕΠΙΧΕΙΡΗΣΗΣ	ΣΤΟΙΧΕΙΑ ΚΑΤΑΣΤΑΣΗΣ ΤΑΜΕΙΑΚΩΝ ΡΟΩΝ (Ποσά εκφρασμένα σε €)			
	Ο ΟΜΙΛΟΣ		Η ΕΤΑΙΡΕΙΑ	
	01/01-30/06/13	01/01-30/06/12	01/01-30/06/13	01/01-30/06/12
Αρμόδια Υπηρεσία:	Υπουργείο Ανάπτυξης, Ανταγωνιστικότητας, Υποδομών, Μεταφορών και Δικτύων, Διεύθυνση Ανωνύμων Εταιρειών και Πίστεως			
Σύνθεση Διοικητικού Συμβουλίου:	Πρόεδρος: Μιχαήλ Ι. Μαΐλλης, Αντιπρόεδρος και Διευθύνων Σύμβουλος: Ιωάννης Λέντζος, Μέλη Δ.Σ.: Λητώ Ιωαννίδου, Μιχαήλ Κόκκινος, Δημήτριος Κουβάτσος, Φαίδωνας Στράτος, Πέτρος Τζαννετάκης, Μιχαήλ Παναγής, Στυλιανός Σταυρίδης			
Ημερομηνία έγκρισης από το Διοικητικό Συμβούλιο των οικονομικών καταστάσεων:	29 Αυγούστου 2013			
Ορκωτός Ελεγκτής - Λογιστής:	Δημήτριος Σούρμης (Α.Μ. ΣΟΕΛ 16891)			
Ελεγκτική εταιρία:	PRICEWATERHOUSECOOPERS A.E.			
Τύπος έκθεσης επισκόπησης:	Συμπέρασμα χωρίς επιφύλαξη με έμφαση θέματος			
Διεύθυνση διαδικτύου:	www.maillis.com			

ΣΤΟΙΧΕΙΑ ΚΑΤΑΣΤΑΣΗΣ ΟΙΚΟΝΟΜΙΚΗΣ ΘΕΣΗΣ (Ποσά εκφρασμένα σε €)	Ο ΟΜΙΛΟΣ		Η ΕΤΑΙΡΕΙΑ	
	30/06/2013	31/12/2012	30/06/2013	31/12/2012
<b>ΕΝΕΡΓΗΤΙΚΟ</b>				
Ιδιοχρησιμοποιούμενα ενσώματα πάγια στοιχεία	81.984.560	85.882.346	45.210.459	46.972.508
Άυλα περιουσιακά στοιχεία	50.390.998	51.021.219	99.501	119.442
Λοιπά μη κυκλοφορούντα περιουσιακά στοιχεία	11.215.202	11.134.812	125.869.807	125.396.402
Αποθέματα	52.916.889	52.208.189	14.486.033	14.200.126
Απαιτήσεις από πελάτες	51.167.708	47.928.174	30.208.380	28.501.140
Λοιπά κυκλοφορούντα περιουσιακά στοιχεία	20.939.637	22.345.595	63.365.884	63.819.705
<b>ΣΥΝΟΛΟ ΕΝΕΡΓΗΤΙΚΟΥ</b>	<b>268.614.994</b>	<b>270.520.335</b>	<b>279.240.064</b>	<b>279.009.323</b>
<b>ΙΔΙΑ ΚΕΦΑΛΙΑ ΚΑΙ ΥΠΟΧΡΕΩΣΕΙΣ</b>				
Μετοχικό κεφάλαιο	96.877.586	96.877.586	96.877.586	96.877.586
Λοιπά στοιχεία ιδίων κεφαλαίων	-158.619.644	-145.762.647	-80.432.515	-69.944.376
<b>Σύνολο ιδίων κεφαλαίων ιδιοκτητών μητρικής (α)</b>	<b>-61.742.058</b>	<b>-48.885.061</b>	<b>16.445.071</b>	<b>26.933.210</b>
Δικαιώματα μειοψηφίας (β)	48.115	72.799	0	0
<b>Σύνολο ιδίων κεφαλαίων (γ) = (α) + (β)</b>	<b>-13.626.943</b>	<b>-76.082.262</b>	<b>16.445.071</b>	<b>26.933.210</b>
Μακροπρόθεσμες δανειακές υποχρεώσεις	1.085.284	1.055.404	0	0
Προβλέψεις/Λοιπές μακροπρόθεσμες υποχρεώσεις	28.564.099	27.761.674	10.860.598	9.814.751
Βραχυπρόθεσμες δανειακές υποχρεώσεις	242.851.131	235.010.714	237.664.496	229.195.478
Λοιπές βραχυπρόθεσμες υποχρεώσεις	57.808.423	55.504.805	14.269.899	13.065.884
<b>Σύνολο υποχρεώσεων (δ)</b>	<b>330.308.937</b>	<b>319.332.597</b>	<b>262.794.993</b>	<b>252.076.113</b>
<b>ΣΥΝΟΛΟ ΙΔΙΩΝ ΚΕΦΑΛΑΙΩΝ ΚΑΙ ΥΠΟΧΡΕΩΣΕΩΝ (γ)+(δ)</b>	<b>268.614.994</b>	<b>270.520.335</b>	<b>279.240.064</b>	<b>279.009.323</b>

ΣΤΟΙΧΕΙΑ ΚΑΤΑΣΤΑΣΗΣ ΜΕΤΑΒΟΛΩΝ ΙΔΙΩΝ ΚΕΦΑΛΑΙΩΝ (Ποσά εκφρασμένα σε €)	Ο ΟΜΙΛΟΣ		Η ΕΤΑΙΡΕΙΑ	
	30/06/2013	30/06/2012	30/06/2013	30/06/2012
<b>Σύνολο ιδίων κεφαλαίων έναρξης περιόδου (01.01.2013 και 01.01.2012 αντίστοιχα)</b>	<b>-48.812.262</b>	<b>-1.986.826</b>	<b>26.933.210</b>	<b>114.571.445</b>
Συγκεντρωτικά συνολικά έσοδα μετά από φόρους	-12.881.681	-8.658.728	-10.488.139	-7.949.578
<b>Σύνολο ιδίων κεφαλαίων λήξης περιόδου (30.06.2013 και 30.06.2012 αντίστοιχα)</b>	<b>-61.693.943</b>	<b>-10.645.554</b>	<b>16.445.071</b>	<b>106.621.867</b>

ΣΤΟΙΧΕΙΑ ΚΑΤΑΣΤΑΣΗΣ ΣΥΝΟΛΙΚΩΝ ΕΣΟΔΩΝ (Ποσά εκφρασμένα σε €)	Ο ΟΜΙΛΟΣ				Η ΕΤΑΙΡΕΙΑ			
	01/01-30/06/13	01/01-30/06/12	01/04-30/06/13	01/04-30/06/12	01/01-30/06/13	01/01-30/06/12	01/04-30/06/13	01/04-30/06/12
Κύκλος εργασιών	135.987.129	137.408.039	69.027.187	69.490.229	36.900.504	42.081.623	18.033.718	20.186.312
Μικτά κέρδη	27.431.869	26.395.742	14.651.326	13.731.569	4.269.420	5.290.232	2.259.594	2.659.024
Κέρδη / (Ζημιές) προ φόρων, χρηματοδοτικών και επενδυτικών αποτελεσμάτων	2.022.990	1.130.448	1.753.661	1.114.825	-2.583.265	-1.886.623	-1.025.469	-732.692
Κέρδη / (Ζημιές) προ φόρων	-8.930.359	-9.422.270	-2.801.692	-6.106.790	-9.715.119	-9.226.572	-3.517.605	-6.509.995
Μείον φόροι	-3.166.890	-359.313	-1.238.421	-20.644	-773.020	1.468.767	86.182	1.221.004
<b>Κέρδη / (Ζημιές) μετά από φόρους (Α)</b>	<b>-12.097.249</b>	<b>-9.781.583</b>	<b>-4.040.113</b>	<b>-6.127.434</b>	<b>-10.488.139</b>	<b>-7.757.805</b>	<b>-3.431.423</b>	<b>-5.288.991</b>
<b>Κατανέμονται σε :</b>								
Μετόχους εταιρίας	-12.063.442	-9.753.404	-4.026.691	-6.122.627	-10.488.139	-7.757.805	-3.431.423	-5.288.991
Μετόχους μειοψηφίας	-33.807	-28.179	-13.422	-4.807	0	0	0	0
<b>Λοιπά συνολικά έσοδα μετά από φόρους (Β)</b>	<b>-784.432</b>	<b>1.122.855</b>	<b>-1.066.876</b>	<b>-106.422</b>	<b>0</b>	<b>-191.773</b>	<b>482</b>	<b>-95.887</b>
<b>Συγκεντρωτικά συνολικά έσοδα μετά από φόρους (Α) + (Β)</b>	<b>-12.881.681</b>	<b>-8.658.728</b>	<b>-5.106.989</b>	<b>-6.233.856</b>	<b>-10.488.139</b>	<b>-7.949.578</b>	<b>-3.430.941</b>	<b>-5.384.878</b>
<b>Κατανέμονται σε :</b>								
Μετόχους εταιρίας	-12.857.074	-8.641.829	-5.099.718	-6.234.312	-10.488.139	-7.949.578	-3.430.941	-5.384.878
Μετόχους μειοψηφίας	-24.607	-16.899	-7.271	456	0	0	0	0
<b>Κέρδη / (Ζημιές) μετά από φόρους ανά μετοχή - βασικά (σε €)</b>	<b>-0,0374</b>	<b>-0,0385</b>	<b>-0,0125</b>	<b>-0,0242</b>	<b>-0,0325</b>	<b>-0,0306</b>	<b>-0,0106</b>	<b>-0,0209</b>
<b>Κέρδη / (Ζημιές) μετά από φόρους ανά μετοχή - προσαρμοσμένα (σε €)</b>	<b>-0,0085</b>	<b>-0,0135</b>	<b>-0,0021</b>	<b>-0,0094</b>	<b>-0,0068</b>	<b>-0,0089</b>	<b>-0,0015</b>	<b>-0,0075</b>
Κέρδη/(Ζημιές) προ φόρων, χρηματοδοτικών, επενδυτικών αποτελεσμάτων και συνολικών αποσβέσεων	6.013.451	5.447.519	3.729.722	3.241.097	-532.943	450.056	-7.676	392.781

### ΠΡΟΣΘΕΤΑ ΣΤΟΙΧΕΙΑ ΚΑΙ ΠΛΗΡΟΦΟΡΙΕΣ:

- Οι εταιρίες του Ομίλου με τις αντίστοιχες επωνυμίες και διευθύνσεις τους, τα ποσοστά με τα οποία ο Όμιλος συμμετέχει στο μετοχικό τους κεφάλαιο καθώς και η μέθοδος ενσωμάτωσής τους στις ενοποιημένες οικονομικές καταστάσεις της περιόδου, παρατίθενται αναλυτικά στη σημείωση 4 των ενδιάμεσων οικονομικών καταστάσεων του Ομίλου.
- Έχουν τηρηθεί οι Βασικές Λογιστικές Αρχές του Ισολογισμού της 31.12.2012. Εξάρτηση αποτελεί η υιοθέτηση του αναθεωρημένου ΔΛΠ 19 βάσει της οποίας έχουν πραγματοποιηθεί αναπροσαρμογές στα συγκεντρωτικά συνολικά έσοδα, στα ίδια κεφάλαια και στις υποχρεώσεις παροχών προσωπικού λόγω εξόδου από την υπηρεσία των προηγούμενων χρήσεων. Οι παραπάνω αναπροσαρμογές παρατίθενται στη Σημείωση 2 των ενδιάμεσων οικονομικών καταστάσεων.
- Οι ανέλεγκτες φορολογικά χρήσεις της Εταιρείας και των εταιρειών του Ομίλου αναφέρονται στη σημείωση (12) των ενδιάμεσων οικονομικών καταστάσεων.
- Δεν υπάρχουν επίδικες ή υπό διαίτησα διαφορές δικαστικών ή διοικητικών οργάνων που ενδέχεται να έχουν σημαντική επίπτωση στην οικονομική κατάσταση της Εταιρείας και του Ομίλου.
- Αριθμός απασχολούμενου προσωπικού στο τέλος της τρέχουσας περιόδου : Όμιλος 1.378 (30/06/2012: 1.394), Εταιρείας 261 (30/06/2012: 281).
- Τα έσοδα και τα έξοδα και τα υπόλοιπα των απαιτήσεων και υποχρεώσεων του Ομίλου και της Εταιρείας στη λήξη της διαχειριστικής περιόδου, που έχουν προκύψει από συναλλαγές της με συνδεδεμένα προς αυτήν μέρη κατά την έννοια του ΔΛΠ 24 έχουν ως εξής:  

Ποσά σε χιλιάδες €	Όμιλος	Εταιρεία
α) Έσοδα	2.543	23.793
β) Έξοδα	37	1.370
γ) Απαιτήσεις	1.367	131.747
δ) Υποχρεώσεις	6	3.949
ε) Συναλλαγές και αμοιβές διευθυντικών στελεχών και μελών της Διοίκησης	2.159	1.212
στ) Απαιτήσεις από διευθυντικά στελέχη και μέλη της Διοίκησης	0	0
ζ) Υποχρεώσεις προς διευθυντικά στελέχη και μέλη της Διοίκησης	0	0
- Ο Όμιλος έχει σχηματισμένες σωρευτικές προβλέψεις για ανέλεγκτες φορολογικές χρήσεις € 2.162 χιλ. , για αποζημίωση προσωπικού λόγω εξόδου από την υπηρεσία € 15.912 χιλ. και για λοιπούς κινδύνους € 4.570 χιλ. Η Εταιρεία έχει σχηματισμένες σωρευτικές προβλέψεις για ανέλεγκτες φορολογικές χρήσεις € 1.350 χιλ. , για αποζημίωση προσωπικού λόγω εξόδου από την υπηρεσία € 3.084 χιλ. και για λοιπούς κινδύνους € 440 χιλ.
- Κατά τη λήξη της τρέχουσας περιόδου δεν κατέχονται μετοχές της μητρικής εταιρείας τόσο από την μητρική όσο και από τις θυγατρικές και τις συγγενείς προς αυτήν εταιρείες.
- Η έκθεση επισκόπησης των ελεγκτών είναι με συμπέρασμα χωρίς επιφύλαξη με έμφαση θέματος λόγω της ουσιαστικής αβεβαιότητας που προέκυψε από τη μη τήρηση συγκεκριμένων περιοριστικών χρηματοοικονομικών δανειακών όρων και της ταξινόμησης των ομολογιακών δανείων που επηρεάστηκαν σε βραχυπρόθεσμα, που ενδεχομένως δημιουργεί σημαντική αμφιβολία σχετικά με τη δυνατότητα της Εταιρείας και του Ομίλου να συνεχίσουν την επιχειρηματική τους δραστηριότητα. Περαιτέρω πληροφορίες αναφέρονται στη σημείωση 2 & 5 των Οικονομικών Καταστάσεων.

Κηφισιά, 29 Αυγούστου 2013

Ο ΠΡΟΕΔΡΟΣ ΤΟΥ Δ.Σ.

Ο ΑΝΤΙΠΡΟΕΔΡΟΣ ΤΟΥ Δ.Σ.  
ΚΑΙ ΔΙΕΥΘΥΝΩΝ ΣΥΜΒΟΥΛΟΣ

ΤΟ ΜΕΛΟΣ ΤΟΥ Δ.Σ.  
ΚΑΙ ΟΙΚΟΝΟΜΙΚΟΣ ΔΙΕΥΘΥΝΤΗΣ ΟΜΙΛΟΥ

Ο ΟΙΚΟΝΟΜΙΚΟΣ ΔΙΕΥΘΥΝΤΗΣ ΕΛΛΑΔΟΣ

ΜΙΧΑΗΛ Ι. ΜΑΪΛΛΗΣ  
Α.Δ.Τ. Φ 020206

ΙΩΑΝΝΗΣ Α. ΛΕΝΤΖΟΣ  
Α.Δ.Τ. Σ 370477

ΔΗΜΗΤΡΙΟΣ Π. ΚΟΥΒΑΤΣΟΣ  
Α.Δ.Τ. Σ 594187

ΣΠΥΡΙΔΩΝ Δ. ΠΑΡΓΑΣ  
ΑΡ. ΑΔ. 5293 Ο.Ε.Ε. Α' Τάξης

ΚΡΟΝΟΣ Α.Ε.