

 Nexans Ελλάς Α. Β. Ε.

ΕΤΗΣΙΑ ΟΙΚΟΝΟΜΙΚΗ ΕΚΘΕΣΗ

ΤΗΣ ΧΡΗΣΗΣ 1 ΙΑΝΟΥΑΡΙΟΥ ΜΕΧΡΙ 31 ΔΕΚΕΜΒΡΙΟΥ 2014

(σύμφωνα με το άρθρο 4 του Ν. 3556/2007)

NEXANS ΕΛΛΑΣ Α. Β. Ε.
Ανώνυμη Βιομηχανική Εταιρεία
Αρ. Μ. Α. Ε. : 2176/06/Β/86/06
Αρ. Γ. Ε. ΜΗ. 000282101000
Έδρα: Μεσογείων 15 - 11526, Αθήνα

ΝΕΧΑΝΣ ΕΛΛΑΣ Α.Β.Ε.

Αρ. Μ.Α.Ε.: 2176/06/Β/86/06, Αρ. Γ.Ε.ΜΗ. 000282101000

Μεσογείων 15 - 115 26 Αθήνα

(Τα ποσά σε όλους τους πίνακες και τις σημειώσεις είναι σε χιλιάδες Ευρώ, εκτός αν αναφέρεται διαφορετικά)

ΠΕΡΙΕΧΟΜΕΝΑ ΕΤΗΣΙΑΣ ΟΙΚΟΝΟΜΙΚΗΣ ΕΚΘΕΣΗΣ

	<u>ΣΕΛΙΔΕΣ</u>
- Δηλώσεις των Μελών του Διοικητικού Συμβουλίου	3
- Ετήσια Έκθεση του Διοικητικού Συμβουλίου	4-19
- Ετήσιες Οικονομικές Καταστάσεις	20-24
• Κατάσταση Συνολικού Εισοδήματος	21
• Κατάσταση Οικονομικής Θέσης	22
• Κατάσταση Μεταβολών Ιδίων Κεφαλαίων	23
• Κατάσταση Ταμειακών Ροών	24
- Σημειώσεις επί των Ετήσιων Οικονομικών Καταστάσεων	25-58
1. Περιγραφή επιχείρησης	25
2. Σύνοψη σημαντικών λογιστικών πολιτικών	25
3. Κύριες Λογιστικές Αρχές	29
4. Κόστος μισθοδοσίας	38
5. Αποσβέσεις παγίων στοιχείων	38
6. Κόστος πωληθέντων	38
7. Έξοδα διοίκησης και διάθεσης	39
8. Χρηματοοικονομικά έσοδα/(έξοδα)	39
9. Φόροι εισοδήματος	40
10. Ενσώματα πάγια στοιχεία	42
11. Ασώματα πάγια στοιχεία	43
12. Αποθέματα	43
13. Εμπορικές απαιτήσεις	44
14. Προκαταβολές και λοιπές απαιτήσεις	45
15. Γνωστοποιήσεις συνδεδεμένων μερών	45
16. Χρηματικά διαθέσιμα και ισοδύναμα	49
17. Μετοχικό κεφάλαιο και υπέρ το άρτιο	49
18. Τακτικό, Αφορολόγητο και ειδικά αποθεματικά	49
19. Μερίσματα	50
20. Παροχές στο προσωπικό	50
21. Παράγωγα χρηματοοικονομικά προϊόντα	52
22. Προβλέψεις	54
23. Εμπορικές υποχρεώσεις	54
24. Βραχυπρόθεσμα δάνεια	54
25. Δεδουλευμένες και λοιπές βραχυπρόθεσμες υποχρεώσεις	55
26. Διαχείριση Χρηματοοικονομικών Κινδύνων	56
27. Ενδεχόμενες απαιτήσεις	57
28. Ενδεχόμενες υποχρεώσεις	57
29. Κοινοπραξίες	58
30. Μεταγενέστερα γεγονότα	58
- Έκθεση Ελέγχου Ανεξάρτητου Ορκωτού Ελεγκτή Λογιστή	59
- Πληροφορίες άρθρου 10 του Ν. 3401/2005	61
- Στοιχεία και Πληροφορίες Χρήσης 01/01-31/12/2014	62

NEXANS ΕΛΛΑΣ Α.Β.Ε.

Αρ. Μ.Α.Ε.: 2176/06/Β/86/06, Αρ. Γ.Ε.ΜΗ. 000282101000

Μεσογείων 15 - 115 26 Αθήνα

(Τα ποσά σε όλους τους πίνακες και τις σημειώσεις είναι σε χιλιάδες Ευρώ, εκτός αν αναφέρεται διαφορετικά)

NEXANS ΕΛΛΑΣ Α.Β.Ε.

**ΔΗΛΩΣΕΙΣ ΤΩΝ ΜΕΛΩΝ ΤΟΥ ΔΙΟΙΚΗΤΙΚΟΥ ΣΥΜΒΟΥΛΙΟΥ
(σύμφωνα με το άρθρο 4 παρ. 2 του Ν.3556/2007)**

Οι κάτωθι υπογραφόμενοι: Christof Josef Barklage - Πρόεδρος του Διοικητικού Συμβουλίου
Γεώργιος Καρακώστας - Αντιπρόεδρος του Δ.Σ. και Διευθύνων Σύμβουλος
Γεώργιος Χρυσομάλλης - Μέλος του Διοικητικού Συμβουλίου

δηλώνουμε βάσει του άρθρου 4 παρ. 2 (γ) του Ν.3556/2007, ότι:

- Οι συνημμένες ετήσιες Οικονομικές Καταστάσεις, οι οποίες καταρτίστηκαν σύμφωνα με τα ισχύοντα Διεθνή Πρότυπα Χρηματοοικονομικής Αναφοράς, απεικονίζουν κατά τρόπο αληθή τα στοιχεία του Ενεργητικού και του Παθητικού, την Καθαρή Θέση και τα Αποτελέσματα Χρήσεως για την περίοδο 01.01-31.12.2014 της Εταιρείας.
- Η συνημμένη ετήσια Οικονομική Έκθεση του Διοικητικού Συμβουλίου απεικονίζει κατά τρόπο αληθή την εξέλιξη, τις επιδόσεις και τη θέση της Εταιρείας, συμπεριλαμβανομένης της περιγραφής των κυριότερων κινδύνων και αβεβαιοτήτων που αντιμετωπίζει.

Αθήνα, 27 Μαρτίου 2015

Ο Πρόεδρος του Διοικητικού Συμβουλίου:

Christof Josef Barklage

Ο Αντιπρόεδρος του Δ.Σ. και Διευθύνων Σύμβουλος:

Γεώργιος Καρακώστας

Το Μέλος του Διοικητικού Συμβουλίου:

Γεώργιος Χρυσομάλλης

ΝΕΧΑΝΣ ΕΛΛΑΣ Α.Β.Ε.**Αρ. Μ.Α.Ε.: 2176/06/Β/86/06, Αρ. Γ.Ε.ΜΗ. 000282101000**

Μεσογείων 15 - 115 26 Αθήνα

(Τα ποσά σε όλους τους πίνακες και τις σημειώσεις είναι σε χιλιάδες Ευρώ, εκτός αν αναφέρεται διαφορετικά)

ΝΕΧΑΝΣ ΕΛΛΑΣ Α.Β.Ε.**(Αριθμός Μ.Α.Ε 2176/06/Β/86/06, Αριθμός Γ.Ε.ΜΗ. 000282101000)****ΕΤΗΣΙΑ ΕΚΘΕΣΗ ΤΟΥ ΔΙΟΙΚΗΤΙΚΟΥ ΣΥΜΒΟΥΛΙΟΥ****(σύμφωνα με τις διατάξεις του Κ.Ν. 2190/1920, του άρθρου 4 του Ν.3556/2007 και τις σχετικές αποφάσεις του Δ.Σ. της Επιτροπής Κεφαλαιαγοράς για την χρήση από 1 Ιανουαρίου 2014 έως 31 Δεκεμβρίου 2014)****Κυρίες και Κύριοι Μέτοχοι,**

Έχουμε την τιμή να σας παρουσιάσουμε την Ετήσια Οικονομική Έκθεση που αφορά στην 40^η διαχειριστική χρήση από 01.01.2014 έως 31.12.2014 και περιλαμβάνει: τις Οικονομικές Καταστάσεις της 31^{ης} Δεκεμβρίου 2014, ήτοι τον Ισολογισμό, την Κατάσταση Συνολικού Εισοδήματος, την Κατάσταση Μεταβολών Ιδίων Κεφαλαίων, την Κατάσταση Ταμειακών Ροών και τις Σημειώσεις στις Οικονομικές Καταστάσεις, μαζί με την παρούσα έκθεση και τις δηλώσεις του Διοικητικού Συμβουλίου και να ζητήσουμε την έγκρισή σας.

Η ΕΠΙΧΕΙΡΗΜΑΤΙΚΗ ΔΡΑΣΤΗΡΙΟΤΗΤΑ ΚΑΤΑ ΤΟ 2014

Η επιχειρηματική δραστηριότητα της Εταιρείας μας κατά τη χρήση 2014 ήταν ελαφρώς μειωμένη σε σχέση με τη χρήση του 2013, με σημαντική μεταβολή στην ζήτηση καλωδίων αλουμινίου αντί για καλώδια χαλκού.

Παρά τη στασιμότητα της εγχώριας κατασκευαστικής δραστηριότητας και της μειωμένης ζήτησης καλωδίων από τις αγορές του εξωτερικού, η Εταιρεία κατάφερε να περιορίσει σημαντικά τις ζημιές της σε σχέση με το έτος 2013.

Το ύψος των πωλήσεων του έτους, σε τρέχουσες τιμές μετάλλων, ανήλθε σε 75 εκατομμύρια Ευρώ σημειώνοντας ελαφρά μείωση της τάξης του 6,4% σε σχέση με το προηγούμενο έτος, ενώ αν ληφθεί υπόψη σταθερή βάση υπολογισμού των τιμών των μετάλλων, υπήρξε αύξηση του μεγέθους των πωλήσεων σε σχέση με το προηγούμενο έτος κατά 8,3% που αποτυπώνει την προαναφερόμενη αύξηση της ζήτησης καλωδίων αλουμινίου. Η Εταιρεία για να εξομαλύνει την επίπτωση των διακυμάνσεων στην τιμή αγοράς των μετάλλων και να παρουσιάσει την πραγματική εξέλιξη των πωλήσεων και μάλιστα σε περιόδους που παρουσιάζονται έντονες μεταβολές στις τιμές των μετάλλων, αναπροσαρμόζει το ύψος των πωλήσεων χρησιμοποιώντας σταθερή τιμή για τα βασικά μέταλλα, χαλκό και αλουμίνιο.

Κύκλος εργασιών σε τρέχουσες τιμές μετάλλων (ποσά σε χιλιάδες ευρώ)

	Δεκ-14	Επι του συνόλου	Δεκ-13	Επι του συνόλου	Μεταβολή
Εσωτερικού	41.027	54,7%	38.779	48,4%	5,8%
Εξωτερικού	33.968	45,3%	41.320	51,6%	-17,8%
Σύνολο	74.995	100,0%	80.099	100,0%	-6,4%

Κύκλος εργασιών σε σταθερές τιμές μετάλλων (ποσά σε χιλιάδες ευρώ)

	Δεκ-14	Επι του συνόλου	Δεκ-13	Επι του συνόλου	Μεταβολή
Εσωτερικού	26.733	51,4%	22.978	47,9%	16,3%
Εξωτερικού	25.249	48,6%	25.034	52,1%	0,9%
Σύνολο	51.982	100,0%	48.012	100,0%	8,3%

NEXANS ΕΛΛΑΣ Α.Β.Ε.

Αρ. Μ.Α.Ε.: 2176/06/Β/86/06, Αρ. Γ.Ε.ΜΗ. 000282101000

Μεσογείων 15 - 115 26 Αθήνα

(Τα ποσά σε όλους τους πίνακες και τις σημειώσεις είναι σε χιλιάδες Ευρώ, εκτός αν αναφέρεται διαφορετικά)

Κατά τη διάρκεια της χρήσης 2014 η Εταιρεία εκτέλεσε σειρά παραγγελιών από τις οποίες σπουδαιότερες ήταν:

- Στη γενική εγχώρια αγορά για καλώδια ηλεκτρικών εγκαταστάσεων και καλώδια οπτικών ινών.
- Στη ΔΕΗ για καλώδια ενεργείας χαμηλής και μέσης τάσης.
- Στον ΟΤΕ για καλώδια χαλκού και οπτικών ινών.
- Στις αγορές του εξωτερικού: στην Ευρωπαϊκή Ένωση, τη Μέση Ανατολή και την Αφρική.

Οι πωλήσεις στη Γενική Εσωτερική Αγορά, εκτός Οργανισμών Κοινής Ωφέλειας, παρουσίασαν ελαφρά μείωση εξαιτίας της γενικότερης παρατεταμένης οικονομικής ύφεσης στον Ελλαδικό χώρο αλλά και της αναμονής πολιτικών εξελίξεων.

Οι πωλήσεις της Εταιρείας στη ΔΕΗ κυμάνθηκαν σε ελαφρά χαμηλότερα επίπεδα σχετικά με το προηγούμενο έτος ενώ υπήρξε και σημαντική καθυστέρηση υλοποίησης της νέα σύμβασης που κατακυρώθηκε το 2014, οι πωλήσεις στον ΟΤΕ ήταν ιδιαίτερα αυξημένες σε σχέση με το έτος 2013.

Οι πωλήσεις προς το Εξωτερικό σημείωσαν μείωση, κυρίως λόγω της παρατεταμένης πολιτικής αναταραχής που υφίστανται οι παραδοσιακές για την Εταιρεία αγορές της Αφρικής και των ιδιαίτερα χαμηλών περιθωρίων κέρδους σε πολλές από αυτές.

Οι τιμές των πρώτων υλών, αλλά κυρίως των βασικών μετάλλων χαλκού και αλουμινίου κατά τη διάρκεια της χρήσης κυμάνθηκαν σε σχετικά σταθερά επίπεδα.

Πάντως, η πάγια τακτική που ακολουθεί η Εταιρεία να καλύπτει τους κινδύνους που προέρχονται από τις αυξομειώσεις των χρηματιστηριακών μετάλλων, χαλκού και αλουμινίου, συνδέοντας άμεσα τις τιμές αγοράς των μετάλλων αυτών με τις τιμές πώλησης προς τους πελάτες, διασφάλισε σε μεγάλο βαθμό τόσο την ομαλή εξέλιξη του ύψους των πωλήσεων της Εταιρείας, όσο και τη διατήρηση των περιθωρίων κέρδους στο επιδιωκόμενο επίπεδο.

Δεδομένων των ανωτέρω συνθηκών η Εταιρεία αντέδρασε άμεσα και κατόρθωσε βάσει συγκεκριμένων ενεργειών να περιορίσει τα σταθερά της έξοδα σε όλους τους τομείς της δραστηριότητάς της μειώνοντας παράλληλα το κόστος παραγωγής με στοχευμένες ενέργειες σε προϊόντα και παραγωγικές διαδικασίες. Με τις ανωτέρω ενέργειες η οικονομική ζημία της Εταιρείας περιορίστηκε στο ελάχιστο δυνατό σε σχέση με το προηγούμενο έτος.

Στη χρήση 2014 οι μηχανολογικές και κτηριακές εγκαταστάσεις του Εργοστασίου μας στην Αγία Μαρίνα Φθιώτιδας λειτούργησαν ικανοποιητικά. Επίσης τα υποκαταστήματα της Εταιρείας σε Αττική (Άγιος Ιωάννης Ρέντης) και Θεσσαλονίκη (Καλοχώρι), όπως επίσης και το κέντρο διανομής στην Κρήτη (Ηράκλειο) διατήρησαν την υψηλού επιπέδου εξυπηρέτηση της πελατείας.

ΟΙΚΟΝΟΜΙΚΑ ΜΕΓΕΘΗ

Οι πωλήσεις της Εταιρείας κατά τη χρήση 2014 σε τρέχουσες τιμές μετάλλων ανήλθαν σε 75 εκατομμύρια Ευρώ σε σύγκριση με 80 εκατομμύρια Ευρώ το 2013.

Οι ζημίες προ φόρων της χρήσης 2014 ανήλθαν σε 2,5 εκατομμύρια Ευρώ έναντι ζημιών 3 εκατομμυρίων Ευρώ κατά το 2013.

Σημειώνεται ότι ο Όμιλος Nexans χρησιμοποιεί για την αξιολόγηση της επιχειρηματικής επίδοσης κάθε εταιρείας του, τον δείκτη του «λειτουργικού περιθωρίου» ο οποίος ισοδυναμεί με το καθαρό κέρδος προ τόκων και φόρων εκφρασμένο σε ποσοστό επί των πωλήσεων σε σταθερές τιμές μετάλλων. Το λειτουργικό περιθώριο της Εταιρείας για τη χρήση 2014, σε απόλυτες τιμές, ήταν αρνητικό και ανήλθε σε 1,91 εκατομμύρια Ευρώ έναντι ζημιών 2,72 εκατομμυρίων Ευρώ για το έτος 2013.

ΝΕΧΑΝΣ ΕΛΛΑΣ Α.Β.Ε.**Αρ. Μ.Α.Ε.: 2176/06/Β/86/06, Αρ. Γ.Ε.ΜΗ. 000282101000**

Μεσογείων 15 - 115 26 Αθήνα

(Τα ποσά σε όλους τους πίνακες και τις σημειώσεις είναι σε χιλιάδες Ευρώ, εκτός αν αναφέρεται διαφορετικά)

Η Εταιρεία, όπως αναφέρεται διεξοδικά και στο κεφάλαιο “Κίνδυνος διακύμανσης τιμών”, προβαίνει σε σύναψη συμβολαίων προθεσμιακής αγοράς και πώλησης προκειμένου να αντισταθμίσει τον ενδεχόμενο κίνδυνο από την διακύμανση των τιμών των πρώτων υλών (χαλκού και αλουμινίου).

ΟΙΚΟΝΟΜΙΚΑ ΜΕΓΕΘΗ	Δεκ-14	Δεκ-13	Μεταβολή %
Πωλήσεις σε τρέχουσες τιμές μετάλλων	74.995	80.099	-6,4%
Πωλήσεις σε σταθερές τιμές μετάλλων	51.982	48.012	8,3%
Καθαρά κέρδη προ Φόρων, Τόκων και Αποσβέσεων	-603	-1.298	
Ποσοστά επί των πωλήσεων σε σταθερές τιμές μετάλλων	-1,2%	-2,7%	57,1%
Λειτουργικό περιθώριο (Ζημίες)/Κέρδη προ Τόκων και Φόρων	-1.914	-2.720	
Ποσοστά επί των πωλήσεων σε σταθερές τιμές μετάλλων	-3,7%	-5,7%	35,0%
(Καθαρές Ζημίες) / Καθαρά κέρδη προ φόρων	-2.501	-3.091	
Ποσοστά επί των πωλήσεων σε τρέχουσες τιμές μετάλλων	-3,3%	-3,9%	13,6%
Ποσοστά επί των πωλήσεων σε σταθερές τιμές μετάλλων	-4,8%	-6,4%	25,3%

ΑΡΙΘΜΟΔΕΙΚΤΕΣ ΟΙΚΟΝΟΜΙΚΗΣ ΔΡΑΣΤΗΡΙΟΤΗΤΑΣ

Το κυκλοφορούν ενεργητικό της Εταιρείας, παρουσιάζει σημαντική αύξηση της τάξης των 13,3 εκατομμυρίων Ευρώ, κυρίως λόγω της αύξησης της επιχειρηματικής δραστηριότητας σε όγκο πωλήσεων καθώς επίσης και της προς το δυσμενέστερο αλλαγής των όρων πληρωμής από την ΔΕΗ και τον ΟΤΕ.

Απόρροια των ανωτέρω ήταν η αύξηση των απαιτήσεων, των αποθεμάτων αλλά και των χρηματικών διαθεσίμων κατά τη χρήση του 2014.

Δεδομένου του αυξημένου όγκου παραγωγής στο τέλος του έτους η Εταιρεία κατέβαλε κάθε προσπάθεια προκειμένου να συντονίσει άριστα τις εμπλεκόμενες υπηρεσίες της προκειμένου να ελαχιστοποιηθεί ο χρόνος που μεσολαβεί από τη λήψη μιας παραγγελίας, την ολοκλήρωση της παραγωγικής διαδικασίας και την αποστολή στον πελάτη.

Το σύνολο των βραχυπρόθεσμων υποχρεώσεων αυξήθηκε κατά 15,7 εκατομμύρια Ευρώ, λόγω της ζήτησης για αγορά πρώτων υλών, προερχόμενη από σημαντικά συμβόλαια με πελάτες του εξωτερικού.

Οι βασικοί δείκτες που εκφράζουν την οικονομική θέση της Εταιρείας έχουν ως εξής:

ΑΡΙΘΜΟΔΕΙΚΤΕΣ	Δεκ-14	Δεκ-13
Ρευστότητα (Κυκλοφορούν Ενεργητικό/Βραχυπρόθεσμες Υποχρεώσεις)	1,15	1,43
Κεφαλαιακά Διαθέσιμα (Ξένα Κεφάλαια/Ιδια Κεφάλαια)	1,63	0,80
Ταχύτητα Κίνησης Αποθεμάτων σε ημέρες (Αποθέματα/Κόστος Πωλήσεων)×365ημέρες	44	53
Απόδοση Ιδίων Κεφαλαίων (Καθαρά Κέρδη/Ιδια Κεφάλαια)	-9,9%	-12,1%
Ταχύτητα Είσπραξης Απαιτήσεων σε ημέρες (Απαιτήσεις/Πωλήσεις)×365ημέρες	96	84

ΝΕΧΑΝΣ ΕΛΛΑΣ Α.Β.Ε.

Αρ. Μ.Α.Ε.: 2176/06/Β/86/06, Αρ. Γ.Ε.ΜΗ. 000282101000

Μεσογείων 15 - 115 26 Αθήνα

(Τα ποσά σε όλους τους πίνακες και τις σημειώσεις είναι σε χιλιάδες Ευρώ, εκτός αν αναφέρεται διαφορετικά)

ΚΟΙΝΩΝΙΚΗ ΕΥΘΥΝΗ, ΠΕΡΙΒΑΛΛΟΝ, ΥΓΙΕΙΝΗ ΚΑΙ ΑΣΦΑΛΕΙΑ

Ο Όμιλος Nexans έχει καθιερώσει ως βασικό καθήκον όλων των εταιρειών του την ανάπτυξη υψηλού αισθήματος ευθύνης απέναντι στην κοινωνία στην οποία ανήκουν. Αποσκοπούμε να διατηρούμε την εμπιστοσύνη των πελατών, των μετόχων, των υπαλλήλων, των συνεργατών μας και γενικότερα της κοινωνίας με την επαγγελματική συμπεριφορά μας, την ακεραιότητα και την αμεροληψία μας.

Ο Όμιλος έχει υπογράψει το «Οικουμενικό Σύμφωνο των Ηνωμένων Εθνών» (United Nations Global Compact - www.unglobalcompact.org), που αποτελεί ένα πλαίσιο κανόνων στο οποίο οι επιχειρήσεις προσχωρούν εθελοντικά. Αποτελείται από τέσσερις ενότητες (Ανθρώπινα Δικαιώματα, Εργασιακές Συνθήκες, Περιβάλλον και Καταπολέμηση Διαφθοράς) και περιλαμβάνει δέκα Αρχές.

Επίσης, από το 2011 ο Όμιλος έχει υπογράψει συμφωνία χορηγίας με τους Ηλεκτρολόγους Χωρίς Σύνορα, μια ένωση η οποία αγωνίζεται για τη βελτίωση των συνθηκών διαβίωσης πληθυσμών που ζουν σε συνθήκες φτώχειας και απομόνωσης ή είναι θύματα φυσικών καταστροφών, παρέχοντάς τους πρόσβαση σε ηλεκτρική ενέργεια και πόσιμο νερό. Στο πλαίσιο της συμφωνίας, ο Όμιλος παρέχει το ήμισυ των απαιτήσεων της ένωσης σε καλώδια για τρία έτη, που αντιπροσωπεύουν μια σημαντική χρηματική επένδυση. Τα πρώτα έργα που θα επωφεληθούν από τη στήριξη της Nexans εκτελούνται στην Αιτή, τη Μαδαγασκάρη και το Λάος.

Σε πολλές χώρες οι εταιρείες του Ομίλου προχωρούν σε δωρεές υλικών, παροχή μαθημάτων, τοποθέτηση σε θέσεις εργασίας, προσφορά χορηγιών και υποτροφιών ως μέρος της στήριξής τους προς τα εκπαιδευτικά ιδρύματα. Παρέχεται βοήθεια στους νέους ανθρώπους για να βελτιώσουν την εκπαίδευσή τους, να επιδώσουν τους στόχους τους, να αποφασίσουν οι ίδιοι για το μέλλον τους και να εισαχθούν στον κόσμο της εργασίας.

Επιπροσθέτως ο Όμιλος έχει εκδώσει και εφαρμόζει «Κώδικα Δεοντολογίας και Επαγγελματικής Συμπεριφοράς» ο οποίος καθιστά υποχρεωτική την επαγγελματική συμπεριφορά που υιοθετεί τα υψηλότερα κριτήρια Εταιρικής Κοινωνικής Ευθύνης. Στον Κώδικα έχουν προσχωρήσει όλες οι εταιρείες του Ομίλου και φυσικά η Nexans Ελλάς.

Οι επιδόσεις της Nexans Ελλάς στις διάφορες ενότητες του Κώδικα, κατά το 2014, υπήρξαν ικανοποιητικές και έχουν, περιληπτικά, ως ακολούθως:

Ανθρώπινα Δικαιώματα: Η Εταιρεία δεν επιτρέπει κανενός είδους διάκριση που έχει σχέση με την εθνικότητα, τη φυλή, το φύλο, τη θρησκεία, την ηλικία, τις ερωτικές προτιμήσεις, την οικογενειακή κατάσταση, την αναπηρία, τις πολιτικές ή φιλοσοφικές πεποιθήσεις και τη συμμετοχή σε συνδικαλιστικά όργανα.

Συνθήκες Εργασίας: Πρώτη προτεραιότητα για τη Nexans Ελλάς αποτελεί η διασφάλιση εργασιακού περιβάλλοντος με τις υψηλότερες προδιαγραφές Υγιεινής και Ασφάλειας. Το εργοστάσιο διαθέτει Τεχνικό Ασφαλείας και Ιατρό Εργασίας, ενώ λειτουργεί Επιτροπή Υγιεινής και Ασφάλειας της Εργασίας που απαρτίζεται από εκπροσώπους των εργαζομένων. Η Εταιρεία έχει πραγματοποιήσει σημαντικές επενδύσεις με στόχο τη βελτίωση της ασφάλειας και υγιεινής σε κάθε θέση εργασίας, ενώ όλοι οι εργαζόμενοι έχουν συμμετάσχει σε εκπαιδευτικά προγράμματα για θέματα υγιεινής και ασφάλειας.

Η Εταιρεία καταδικάζει κάθε μορφή καταναγκαστικής ή παιδικής εργασίας και απαιτεί και από τους προμηθευτές και υπεργολάβους της να συμπεριφέρονται με τον ίδιο τρόπο.

Η Εταιρεία οργανώνει συνεχή εκπαιδευτικά προγράμματα για τους εργαζομένους μέσα στα πλαίσια του Προγράμματος Συνεχούς Βελτίωσης, ενώ η αξιολόγηση και η προαγωγή των εργαζομένων γίνεται αξιοκρατικά, αποκλειστικά και μόνο με βάση τις ικανότητες και τις επιδόσεις τους.

NEXANS ΕΛΛΑΣ Α.Β.Ε.

Αρ. Μ.Α.Ε.: 2176/06/Β/86/06, Αρ. Γ.Ε.ΜΗ. 000282101000

Μεσογείων 15 - 115 26 Αθήνα

(Τα ποσά σε όλους τους πίνακες και τις σημειώσεις είναι σε χιλιάδες Ευρώ, εκτός αν αναφέρεται διαφορετικά)

Η διοίκηση της Εταιρείας προσπαθεί να διατηρεί καλές σχέσεις με τη διοίκηση του συνδικαλιστικού σωματίου του εργοστασίου, στο οποίο συμμετέχει περίπου το μισό προσωπικό της Εταιρείας, και εφαρμόζει επακριβώς την κείμενη εργατική νομοθεσία .

Περιβάλλον: Η Εταιρεία με πλήρη συναίσθηση της ευθύνης της για προστασία του περιβάλλοντος και για βιώσιμη ανάπτυξη, ανέπτυξε από ετών και εφαρμόζει με συνέπεια σύστημα περιβαλλοντικής διαχείρισης που ελέγχεται από τις κεντρικές υπηρεσίες του Ομίλου Nexans σε συνεργασία με εξωτερικούς εξειδικευμένους συμβούλους και για το οποίο της έχει απονεμηθεί το σήμα EHP (Environment Highly Protected). Στο ανωτέρω πλαίσιο του συστήματος, η Nexans Ελλάς λαμβάνει όλα τα απαραίτητα μέτρα και πραγματοποιεί κατάλληλες επενδύσεις ώστε τα παραγόμενα προϊόντα να είναι ασφαλή και άριστης ποιότητας και οι παραγωγικές διαδικασίες που χρησιμοποιούνται να μην ενέχουν κίνδυνο ρύπανσης για το περιβάλλον. Η Εταιρεία λαμβάνει κάθε πρόσφορο μέτρο για τη μείωση της κατανάλωσης πρώτων υλών και ενέργειας, ενώ όλα τα απορρίμματα υλικών και συσκευασιών που προκύπτουν από την παραγωγική διαδικασία παραδίδονται σε εξειδικευμένες εταιρείες και οδηγούνται στην ανακύκλωση. Για το λόγο αυτό η Εταιρεία έχει συνάψει σύμβαση και με την Ελληνική Εταιρεία Αξιοποίησης Ανακύκλωσης (ΕΕΑΑ) και παράλληλα έχει προχωρήσει στην υλοποίηση του κανονισμού REACH της Ευρωπαϊκής Ένωσης που αφορά στην προστασία από χημικές τοξικές ουσίες, και της οδηγίας RoHS της Ευρωπαϊκής Ένωσης που αφορά στην περιεκτικότητα των βαρέων μετάλλων στα προϊόντα της εταιρείας. Ακόμη, η Εταιρεία είναι ιδρυτικό μέλος του Συμβουλίου για τη Βιώσιμη Ανάπτυξη στα πλαίσια του ΣΕΒ.

Πρόγραμμα Βιομηχανικής Αριστείας: Η Εταιρεία συμμετέχει στο πρόγραμμα για τη βιομηχανική αριστεία Nexans Excellence Way που εφαρμόζεται και σε άλλα εργοστάσια του Ομίλου. Στόχος είναι η βελτίωση της λειτουργίας σε βαθμό αριστείας, έτσι ώστε η Εταιρεία να είναι πιο ανταγωνιστική, πιο ευέλικτη και πιο αποτελεσματική για τους πελάτες. Το πρόγραμμα Nexans Excellence Way βασίζεται στην καθοδήγηση του προσωπικού, την ενίσχυση των επιδόσεων, την βελτίωση των παραγωγικών διεργασιών και την εισαγωγή του συστήματος διαχείρισης 5S, με στόχο τα εργοστάσια να γίνουν πιο καθαρά και τακτοποιημένα, αλλά κυρίως να βελτιωθεί η ασφάλεια και η παραγωγικότητα στην εργασία. Το 2014 το εργοστάσιο της Λαμίας συμμετείχε πρωτοποριακά στο πρόγραμμα βιομηχανικής αριστείας Nexans Excellence Way II, που στοχεύει στην περαιτέρω αριστοποίηση των βιομηχανικών λειτουργιών σε καθημερινό επίπεδο στους χώρους παραγωγής και συντήρησης του εξοπλισμού, διατηρώντας τις εξαιρετικές επιδόσεις του που κατά το 2011 το είχαν κατατάξει ως «Εργοστάσιο της χρονιάς 2010», μεταξύ 120 εργοστασίων του Ομίλου.

Άλλα μέτρα: Η Nexans Ελλάς δεσμεύεται και υιοθετεί κανόνες δεοντολογίας και επαγγελματικής συμπεριφοράς ώστε να προάγει τον ελεύθερο ανταγωνισμό και να μην εμπλέκεται σε οποιαδήποτε κατάσταση αθέμιτου ανταγωνισμού ή σε περιπτώσεις νόθευσης του ανταγωνισμού. Η Εταιρεία λαμβάνει κάθε μέτρο που αποσκοπεί στην αποφυγή νομιμοποίησης εσόδων από παράνομες δραστηριότητες και συμμετέχει ενεργά στην καταπολέμηση της διαφθοράς σε όλους τους τομείς της οικονομικής και κοινωνικής δραστηριότητας. Έτσι απαγορεύεται στους υπαλλήλους η προσφορά και λήψη δώρων, φιλοδωρημάτων και κάθε είδους εξυπηρετήσεων που έχουν σχέση με τις οικονομικές δραστηριότητες της εταιρείας.

Η Εταιρεία συμπεριφέρεται σε όλους τους συναλλασσόμενους, πελάτες, προμηθευτές, αντιπροσώπους και λοιπούς συνεργάτες με σεβασμό, εντιμότητα, διαφάνεια και εμπιστευτικότητα. Η Εταιρεία διαχειρίζεται υπεύθυνα και σύμφωνα με την ισχύουσα νομοθεσία όλα τα προσωπικά στοιχεία που της εμπιστεύονται οι υπάλληλοι και συνεργάτες της.

Τέλος, η Nexans Ελλάς εγγυάται ίση μεταχείριση για όλους τους μετόχους της, επάρκεια και ακρίβεια των δημοσιευόμενων οικονομικών και επιχειρηματικών πληροφοριών, και έχει θεσπίσει ρητή απαγόρευση εκμετάλλευσης της εσωτερικής πληροφόρησης από οιονδήποτε.

ΝΕΧΑΝΣ ΕΛΛΑΣ Α.Β.Ε.

Αρ. Μ.Α.Ε.: 2176/06/Β/86/06, Αρ. Γ.Ε.ΜΗ. 000282101000

Μεσογείων 15 - 115 26 Αθήνα

(Τα ποσά σε όλους τους πίνακες και τις σημειώσεις είναι σε χιλιάδες Ευρώ, εκτός αν αναφέρεται διαφορετικά)

ΔΙΑΧΕΙΡΙΣΗ ΚΙΝΔΥΝΟΥ

Το διεθνές οικονομικό περιβάλλον και οι συνεχείς εξελίξεις επιβάλλουν, πέρα από την παρακολούθηση της συνήθους επιχειρηματικής δραστηριότητας και την παρακολούθηση των κινδύνων που προκαλούν οι δυσμενείς εξελίξεις.

Ο Όμιλος Nexans εφαρμόζει διαδικασίες εντοπισμού και διαχείρισης των κινδύνων αυτών με στόχο την ελαχιστοποίησή τους. Η Nexans Ελλάς ακολουθεί κατά γράμμα την πρακτική του Ομίλου για αντιμετώπιση κινδύνων (Risk Management) και εκπαιδεύει συνεχώς τα στελέχη της στον τομέα αυτό. Αναλυτικότερα:

I. Κίνδυνος διακύμανσης τιμών: Οι βασικές πρώτες ύλες στον κλάδο καλωδίων (χαλκός και αλουμίνιο) αφορούν προϊόντα των οποίων οι τιμές διαπραγματεύονται στο Χρηματιστήριο Μετάλλων του Λονδίνου. Συνεπώς οι αγορές και οι πωλήσεις επηρεάζονται από τις διεθνείς διακυμάνσεις τιμών. Η Διοίκηση παρακολουθεί σε συνεχή βάση την ανοικτή της θέση σε απόθεμα μετάλλων και προβαίνει σε συμβόλαια προθεσμιακής αγοράς και πώλησης («παράγωγα») όποτε αυτό είναι απαραίτητο, προκειμένου να αντισταθμίσει τον κίνδυνο και να περιορίσει την έκταση της έκθεσής της σε διακυμάνσεις των τιμών. Σε περίπτωση διακύμανσης των τιμών μετάλλων, η μεταβολή στην αποτίμηση παραγώγων μετάλλων της Εταιρείας κατά την 31 Δεκεμβρίου 2014 δεν θα είχε σημαντικές επιπτώσεις στα αποτελέσματα της χρήσης.

II. Πιστωτικός Κίνδυνος: Η μέγιστη έκθεση σε πιστωτικό κίνδυνο προσδιορίζεται από το ύψος του κάθε στοιχείου του ενεργητικού, συμπεριλαμβανομένων των παραγώγων χρηματοοικονομικών προϊόντων.

Αναφορικά με τις εμπορικές απαιτήσεις, η Εταιρεία δεν έχει σημαντική συγκέντρωση πιστωτικού κινδύνου σε κάποια από τα συμβαλλόμενα με αυτήν μέρη. Μέρος των απαιτήσεων του εξωτερικού είναι ασφαλισμένο σε ασφαλιστική Εταιρεία συνεργαζόμενη με τον Όμιλο.

Η πολιτική της Εταιρείας είναι να συνάπτει συμβόλαια με συμβαλλόμενα μέρη που ικανοποιούν υψηλά κριτήρια, ενώ όπου κρίνεται ότι υπάρχει πιστωτικός κίνδυνος λαμβάνει επιπλέον εξασφαλίσεις.

III. Κίνδυνος διακύμανσης επιτοκίων: Το μεγαλύτερο μέρος της χρηματοδότησης αφορά βραχυπρόθεσμη χρηματοδότηση με την συνδρομή του Ομίλου, με σταθερό περιθώριο κέρδους (spread) που αναπροσαρμόζεται ανάλογα με την πιστοληπτική ικανότητα της χώρας μας, επιπλέον του Ευρίβορ.

Σε περίπτωση μεταβολής του επιτοκίου κατά $\pm 0,5\%$, διατηρώντας σταθερά όλα τα άλλα μεγέθη, η μεταβολή στα αποτελέσματα και τις ταμειακές ροές της Εταιρείας δεν θα είχε σημαντικές επιπτώσεις στα αποτελέσματα της χρήσης.

IV. Συναλλαγματικός Κίνδυνος: Η μεγάλη πλειοψηφία των συναλλαγών, των συμβάσεων και των παραγγελιών της Εταιρείας γίνεται σε Ευρώ. Για τις εμπορικές απαιτήσεις και υποχρεώσεις σε συνάλλαγμα, η Διοίκηση παρακολουθεί, σε συνεχή βάση, τις διακυμάνσεις των συναλλαγματικών ισοτιμιών και αξιολογεί την ανάγκη λήψης σχετικών θέσεων για την αντιστάθμιση των κινδύνων που απορρέουν από αυτές. Σε αυτό το πλαίσιο, συνάπτει συμβόλαια προθεσμιακής αγοράς και πώλησης συναλλάγματος («παράγωγα») προκειμένου να περιορίσει την έκταση της έκθεσής της σε διακυμάνσεις ισοτιμιών.

V. Κίνδυνος ρευστότητας: Ο κίνδυνος ρευστότητας αντιμετωπίζεται με την εξασφάλιση ικανών ταμειακών ισοδύναμων και διαθεσίμων, τη διαθεσιμότητα επαρκούς χρηματοδότησης καθώς επίσης και την ικανότητα κλεισίματος των ανοικτών θέσεων. Λόγω της δυναμικής φύσης των δραστηριοτήτων, το τμήμα διαχείρισης διαθεσίμων έχει ως στόχο την ευέλικτη χρηματοδότηση, μέσω εγκεκριμένων πιστωτικών γραμμών. Οι συμβατικές ημερομηνίες λήξης των εμπορικών και λοιπών υποχρεώσεων και δανείων, αφορούν περίοδο μικρότερη του ενός έτους.

ΝΕΧΑΝΣ ΕΛΛΑΣ Α.Β.Ε.**Αρ. Μ.Α.Ε.: 2176/06/Β/86/06, Αρ. Γ.Ε.ΜΗ. 000282101000**

Μεσογείων 15 - 115 26 Αθήνα

(Τα ποσά σε όλους τους πίνακες και τις σημειώσεις είναι σε χιλιάδες Ευρώ, εκτός αν αναφέρεται διαφορετικά)

VI. Εύλογη Αξία: Τα ποσά που εμφανίζονται στις οικονομικές καταστάσεις για τα διαθέσιμα, τις εμπορικές απαιτήσεις, τις υποχρεώσεις και τα δάνεια, προσεγγίζουν τις αντίστοιχες εύλογες αξίες τους λόγω των χαρακτηριστικών τους και της βραχυπρόθεσμης λήξης τους.

Οι εύλογες αξίες των παραγώνων βασίζονται σε αγοραία αποτίμηση.

VII. Διαχείριση κινδύνου κεφαλαίου: Στόχος της Εταιρείας σε σχέση με τη διαχείριση κεφαλαίου είναι να διασφαλίσει τη δυνατότητα απρόσκοπτης λειτουργίας της στο μέλλον με σκοπό να παρέχει ικανοποιητικές αποδόσεις στους μετόχους και οφέλη σε λοιπούς συμβαλλόμενους, καθώς επίσης και να διατηρεί μία ιδανική κατανομή κεφαλαίου στο χαμηλότερο δυνατό κόστος. Για το σκοπό αυτό παρακολουθεί συστηματικά το κεφάλαιο κίνησης ώστε να διατηρεί όσο το δυνατό χαμηλότερα επίπεδα εξωτερικής χρηματοδότησης.

	<i>Ποσά σε χιλιάδες ευρώ</i>	
	<u>31/12/2014</u>	<u>31/12/2013</u>
Σύνολο δανείων	18.429	6.519
Μείον: Χρηματικά Διαθέσιμα	(4.810)	(999)
Καθαρή οφειλή	13.619	5.520
Σύνολο ιδίων κεφαλαίων	<u>21.258</u>	<u>23.419</u>
Συνολικό κεφάλαιο	34.877	28.939
Συντελεστής μόχλευσης	39%	19%

ΜΑΚΡΟΟΙΚΟΝΟΜΙΚΟ ΠΕΡΙΒΑΛΛΟΝ

Οι εξελίξεις κατά τη διάρκεια του 2015 σε εθνικό και διεθνές επίπεδο σχετικά με το πρόγραμμα χρηματοδότησης της Ελλάδας, καθιστούν το μακροοικονομικό και χρηματοοικονομικό περιβάλλον στη χώρα ευμετάβλητο. Λαμβάνοντας υπόψη τη φύση των δραστηριοτήτων και τη χρηματοοικονομική κατάσταση της Εταιρείας, η Διοίκηση της Εταιρείας θα καταβάλει κάθε δυνατή προσπάθεια για τη λήψη των αναγκαίων και δυνατών μέτρων για την μείωση τυχόν επιπτώσεων στις δραστηριότητες της Εταιρείας.

ΣΤΡΑΤΗΓΙΚΗ - ΠΡΟΟΠΤΙΚΕΣ

Παρά τη καταγεγραμμένη βελτίωση του στατιστικού δείκτη του 'ρυθμού ανάπτυξης' της χώρας μας για τα δύο τελευταία τρίμηνα, το έτος 2014 επί τις ουσίας αποτέλεσε συνέχεια της πολυετούς οικονομικής κρίσης που μαστίζει την Ελλάδα. Επιπρόσθετα στο ανωτέρω κλίμα συνέβαλε αρνητικά και η επάνοδος της πολιτικής αβεβαιότητας με την προκήρυξη εκλογών στα τέλη του έτους. Απόρροια της πολιτικής αβεβαιότητας αλλά και της έλλειψης ενός σταθερού φορολογικού πλαισίου ήταν η στάση αναμονής των σημαντικών δημόσιων και ιδιωτικών επενδύσεων με άμεσο αντίκτυπο για μια ακόμη χρονιά στα αποτελέσματα των εταιρειών που σχετίζονται με τον κατασκευαστικό κλάδο.

Η Nexans Ελλάς μέσα στο ανωτέρω κλίμα κατάφερε να αυξήσει τις πωλήσεις Εσωτερικού επιδιώκοντας παράλληλα για το νέο έτος την επέκταση του μεριδίου της. Βασική προϋπόθεση είναι η συνεργασία με πελάτες που πληρούν υψηλά πιστωτικά κριτήρια. Αρωγός στην ανωτέρω ενέργεια αποτελεί η συνεργασία του ομίλου με νέα εταιρία ασφάλισης πιστώσεων που θα αρχίσει να υλοποιείται από το 2015. Ταυτόχρονα για πρώτη φορά αναδείχθηκε μειοδότης σε προμήθεια καλωδίων υψηλής τάσης, υλοποιώντας την στρατηγική της εισαγωγής και σε αυτό τον επιχειρηματικό τομέα.

Παρά το ανωτέρω δυσμενές μακροοικονομικό περιβάλλον της χώρας μας η Εταιρεία έχει εξασφαλίσει για το τρέχον έτος σημαντικά συμβόλαια με Δημόσιους Οργανισμούς, αντίστοιχα με εκείνα του έτους 2014, ενώ αναμένεται να συνεχίσει να συμμετέχει σε διαγωνισμούς Δημοσίων Οργανισμών για το έτος 2015.

NEXANS ΕΛΛΑΣ Α.Β.Ε.

Αρ. Μ.Α.Ε.: 2176/06/Β/86/06, Αρ. Γ.Ε.ΜΗ. 000282101000

Μεσογείων 15 - 115 26 Αθήνα

(Τα ποσά σε όλους τους πίνακες και τις σημειώσεις είναι σε χιλιάδες Ευρώ, εκτός αν αναφέρεται διαφορετικά)

Παράλληλα, συνεχίζεται η εκτέλεση συμβολαίου σημαντικού ύψους, για την προμήθεια καλωδίων ενέργειας προς την Αρχή Ηλεκτρισμού της Κύπρου, ενώ σημαντικό βήμα ανάπτυξης πωλήσεων επιτεύχθηκε στις αγορές της κεντρικής και ανατολικής Ευρώπης μέσω του δικτύου πωλήσεων του κεντρικού ομίλου.

Στο τομέα των εξαγωγών πέραν της Ευρώπης και συγκεκριμένα προς τη Βόρεια Αφρική, η Εταιρεία εκτελεί με επιτυχία συμβόλαια πωλήσεων για την προμήθεια καλωδίων. Παράλληλα εκτελούνται παραγγελίες και προς χώρες της Νότιας Αφρικής.

Η Nexans Ελλάς, ως μέλος του πολυεθνικού ομίλου Nexans και βάσει της οργανωτικής δομής του ομίλου σε ζώνες αγοράς, στοχεύει σε Ευρωπαϊκό επίπεδο την συνεχόμενη ανάπτυξη των πωλήσεων. Επισημαίνεται ότι το εργοστάσιο της Αγία Μαρίνα Φθιώτιδας έχει επιλεγεί από τον Όμιλο, χάρις στην ανταγωνιστικότητα και ποιότητα των προϊόντων, ως κύρια μονάδα παραγωγής και τροφοδοσίας των ευρωπαϊκών και όχι μόνο αγορών του. Με αφορμή την απόφαση αυτή του ομίλου, η Nexans Hellas εφαρμόζει από την αρχή του 2015 πρόγραμμα μετασχηματισμού με στόχευση στην δημιουργία βιομηχανικών και επιχειρησιακών δεδομένων που θα εδραιώνουν συνθήκες σταθερής ανάπτυξης και κερδοφορίας.

Το πλήρως εκσυγχρονισμένο εργοστάσιο στην Αγία Μαρίνα Φθιώτιδας, οι άρτια οργανωμένες Εμπορικές, Οικονομικές και Τεχνικές υπηρεσίες της και η συνεχής ανανέωση του έμπυχου στελεχιακού δυναμικού της Nexans Hellas, αποτελούν σημαντικό πλεονέκτημα για τη Εταιρία στην επίτευξη των ανωτέρω. Η Εταιρεία έχει αξιοποιήσει και αφομοιώσει την τεχνογνωσία που προσφέρουν οι υπηρεσίες του Ομίλου Nexans και ήδη την εφαρμόζει με επιτυχία στο εργοστάσιο της Αγ. Μαρίνας Φθιώτιδας. Η τεχνογνωσία αυτή αφορά στην εισαγωγή νέων αποδοτικότερων μεθόδων παραγωγής, την μείωση αναλισκόμενων υλικών και ενέργειας και την εισαγωγή οργανωτικών μεθόδων που επιτρέπουν την αποδοτικότερη χρησιμοποίηση των ανθρωπίνων πόρων. Σημαντική βελτίωση των παρεχόμενων υπηρεσιών προς τους πελάτες μας αποτελεί η προώθηση νέων ειδικών τύπων καλωδίων, όπως τα καλώδια με αντοχή σε ειδικές συνθήκες (πυρκαγιάς, υψηλής θερμοκρασίας) καθώς και μικροκαλώδια οπτικών ινών. Επιπρόσθετα, σημαντικές επενδύσεις προηγμένης τεχνολογίας γίνονται με στόχο την προστασία του περιβάλλοντος και την ενίσχυση της ασφάλειας και υγιεινής στους χώρους εργασίας στο εργοστάσιο.

ΠΑΡΑΓΓΕΛΙΕΣ

Το ύψος των επιβεβαιωμένων παραγγελιών στο τέλος του 2014 ήταν 30,5 εκατομμύρια Ευρώ, σε σύγκριση με το ποσό των 25,6 εκατομμυρίων Ευρώ κατά το τέλος του 2013. Επισημαίνεται ότι στο σύνολο του χαρτοφυλακίου των παραγγελιών μας δεν περιλαμβάνονται οι πωλήσεις από την απ' ευθείας διάθεση των αποθεμάτων.

ΕΠΕΝΔΥΣΕΙΣ

Η αξία των επενδύσεων της Εταιρείας σε πάγια περιουσιακά στοιχεία το 2014, ανήλθε στο ποσό των 1.123 χιλιάδων ευρώ έναντι 572 χιλιάδων ευρώ για το 2013. Η αξία των αποσβέσεων για το έτος 2014 ανήλθε σε 1.311 χιλιάδες Ευρώ.

Οι επενδύσεις μας είναι προσανατολισμένες κυρίως στην παραγωγή νέων προϊόντων που απαιτούν οι αγορές και οι πελάτες, ενώ σε κάποιες περιπτώσεις αφορούν αναβάθμιση ή και αντικατάσταση υφισταμένων γραμμών παραγωγής. Σημαντικό τμήμα των επενδυτικών σχεδίων μας αφορούν στην προστασία του περιβάλλοντος, την ανακύκλωση υλικών και τη μείωση της κατανάλωσης ενέργειας.

Σημειώνεται ότι η Εταιρεία προσαρμοζόμενη στις παρούσες δυσμενείς συνθήκες της αγοράς επικέντρωσε τις επιλογές της σε λίγες επενδύσεις υψηλής απόδοσης και με έμφαση σε καινοτόμα προϊόντα και υπηρεσίες.

ΝΕΧΑΝΣ ΕΛΛΑΣ Α.Β.Ε.

Αρ. Μ.Α.Ε.: 2176/06/Β/86/06, Αρ. Γ.Ε.ΜΗ. 000282101000

Μεσογείων 15 - 115 26 Αθήνα

(Τα ποσά σε όλους τους πίνακες και τις σημειώσεις είναι σε χιλιάδες Ευρώ, εκτός αν αναφέρεται διαφορετικά)

ΕΡΕΥΝΑ ΚΑΙ ΑΝΑΠΤΥΞΗ

Η Εταιρεία μας συμμετέχει σε μόνιμη βάση στα προγράμματα Έρευνας και Ανάπτυξης του Ομίλου Nexans. Η Έρευνα και η Ανάπτυξη στοχεύουν στην προώθηση νέων προϊόντων και στη βελτίωση των υφισταμένων τόσο ως προς την ποιότητα όσο και ως προς τις τεχνικές εφαρμογές τους. Ακόμη αναπτύσσονται νέες τεχνικές και μέθοδοι παραγωγής, ώστε αφ' ενός να αυξηθεί η παραγωγικότητα και αφ' ετέρου να μελετηθεί και εισαχθεί η χρήση νέων υλικών φιλικών προς το περιβάλλον.

Επίσης ο Όμιλος έχει εκπονήσει σημαντικά προγράμματα υψηλής τεχνολογίας που αφορούν επενδύσεις για την προστασία του περιβάλλοντος και τη βελτίωση των συνθηκών ασφάλειας και υγιεινής στα εργοστάσια. Η Nexans Ελλάς συμμετέχει στα προγράμματα αυτά κάνοντας πλήρη χρήση της παρεχόμενης τεχνογνωσίας.

Η συμμετοχή της Εταιρείας στο διεθνές πρόγραμμα Έρευνας και Ανάπτυξης του Ομίλου για το 2014 ανήλθε στο ποσό των 990 χιλιάδων ευρώ περίπου.

Λειτουργούν 4 Κέντρα Έρευνας και Ανάπτυξης του Ομίλου που δραστηριοποιούνται σε προηγμένα ερευνητικά προγράμματα σε συνεργασία με εξωτερικά ιδρύματα, πανεπιστήμια, διεθνή ερευνητικά κέντρα και αντίστοιχους οργανισμούς. Παρέχουν τις υπηρεσίες τους σε όλες τις εταιρείες του Ομίλου και χρηματοδοτούνται εξ ολοκλήρου από αυτόν. Τα κέντρα βρίσκονται στη Λυών και στο Λάνς (Γαλλία) στη Νυρεμβέργη (Γερμανία) και στο Jinchon της Νότιας Κορέας.

Η συμμετοχή μας σε αυτό το διεθνές πρόγραμμα καλύπτει ακόμη τον τομέα έρευνας αγοράς και πωλήσεων σε ορισμένες χώρες, γεγονός το οποίο έχει ως αποτέλεσμα τον καλύτερο συντονισμό των εταιρειών του Ομίλου σε αυτές τις αγορές και την ενίσχυση των πωλήσεων.

ΠΡΟΣΩΠΙΚΟ

Η συνολική δύναμη της Εταιρείας ανήλθε στις 31 Δεκεμβρίου 2014 σε 211 άτομα σε σύγκριση με 198 άτομα στο τέλος του 2013. Συνολικά κατά τη διάρκεια της χρήσεως αποχώρησαν από την Εταιρεία 34 άτομα και προσελήφθησαν 47 νέοι εργαζόμενοι. Επισημαίνεται ιδιαίτερα το θετικό ισοζύγιο στην απασχόληση των εργαζομένων στη Nexans Ελλάς, σε μία περίοδο κατακόρυφης αύξησης της ανεργίας σε όλη την Ελλάδα.

ΑΚΙΝΗΤΑ

Τα γήπεδα και κτήρια που ανήκουν στην Εταιρεία παρέμειναν αμετάβλητα κατά τη διάρκεια του έτους.

ΜΕΤΑΓΕΝΕΣΤΕΡΑ ΓΕΓΟΝΟΤΑ

Δεν υπάρχουν μεταγενέστερα της 31^{ης} Δεκεμβρίου 2014 γεγονότα τα οποία θα μπορούσαν να επηρεάσουν ουσιωδώς την οικονομική θέση ή τα αποτελέσματα της Εταιρείας για την χρήση που έληξε την ημερομηνία αυτή, ή γεγονότα τα οποία θα έπρεπε να γνωστοποιηθούν στις οικονομικές καταστάσεις.

ΝΕΧΑΝΣ ΕΛΛΑΣ Α.Β.Ε.**Αρ. Μ.Α.Ε.: 2176/06/Β/86/06, Αρ. Γ.Ε.ΜΗ. 000282101000**

Μεσογείων 15 - 115 26 Αθήνα

(Τα ποσά σε όλους τους πίνακες και τις σημειώσεις είναι σε χιλιάδες Ευρώ, εκτός αν αναφέρεται διαφορετικά)

ΧΡΗΜΑΤΙΣΤΗΡΙΑΚΗ ΑΞΙΑ ΤΗΣ ΕΤΑΙΡΕΙΑΣ

Οι χρηματιστηριακοί δείκτες που αφορούν στη μετοχή της Εταιρείας μας έχουν ως εξής :

Αριθμός Κοινών Ονομαστικών Μετοχών	
• κατά την 31 Δεκεμβρίου 2014	6.132.500
• κατά την 31 Δεκεμβρίου 2013	6.132.500
Τιμή μετοχής	Ευρώ
• κατά την 31 Δεκεμβρίου 2014	1,64
• κατά την 31 Δεκεμβρίου 2013	2,17
Χρηματιστηριακή αξία	σε εκατομ. Ευρώ
• κατά την 31 Δεκεμβρίου 2014	10,06
• κατά την 31 Δεκεμβρίου 2013	13,31

Υπενθυμίζουμε ότι η Nexans Ελλάς, κατά πάγια τακτική της, δεν πραγματοποιεί επενδύσεις χαρτοφυλακίου και δεν προβαίνει σε χρηματιστηριακές συναλλαγές.

ΣΗΜΑΝΤΙΚΕΣ ΣΥΝΑΛΛΑΓΕΣ ΜΕ ΣΥΝΔΕΔΕΜΕΝΑ ΜΕΡΗ

Ως συνδεδεμένα μέρη κατά την έννοια του Δ.Λ.Π. 24 εννοούνται, εκτός από τις θυγατρικές και τις συγγενείς εταιρείες, τα μέλη της Διοίκησης και τα Διευθυντικά στελέχη. Οι συναλλαγές, τα έσοδα και τα έξοδα με τα συνδεδεμένα μέρη για το διάστημα 01/01/2014 έως 31/12/2014 καθώς και τα υπόλοιπα των απαιτήσεων και υποχρεώσεών τους στις 31/12/2014 αναλύονται στον παρακάτω πίνακα.

ΝΕΧΑΝΣ ΕΛΛΑΣ Α.Β.Ε.**Αρ. Μ.Α.Ε.: 2176/06/Β/86/06, Αρ. Γ.Ε.ΜΗ. 000282101000**

Μεσογείων 15 - 115 26 Αθήνα

(Τα ποσά σε όλους τους πίνακες και τις σημειώσεις είναι σε χιλιάδες Ευρώ, εκτός αν αναφέρεται διαφορετικά)

Ποσά σε χιλιάδες Ευρώ

Έσοδα (Πωλήσεις αγαθών)	01/01-31/12/2014
Λοιπά συνδεδεμένα μέρη	13.395
Σύνολο	13.395
Έσοδα (Πωλήσεις υπηρεσιών)	
Λοιπά συνδεδεμένα μέρη	250
Σύνολο	250
Έξοδα (Αγορές αγαθών)	
Λοιπά συνδεδεμένα μέρη	32.526
Σύνολο	32.526
Έξοδα (Αγορές υπηρεσιών)	
Λοιπά συνδεδεμένα μέρη	1.395
Σύνολο	1.395
Χρηματοοικονομικά έξοδα	
Λοιπά συνδεδεμένα μέρη	430
Σύνολο	430
Παροχές προς τη Διοίκηση	
Αμοιβές για τα μέλη του Δ.Σ.	305
Σύνολο	305

Υπόλοιπα τέλους χρήσης που προέρχονται από πωλήσεις-αγορές αγαθών, υπηρεσιών, δανείων:

Ποσά σε χιλιάδες Ευρώ

Απαιτήσεις από συνδεδεμένα μέρη	31/12/2014
Λοιπά συνδεδεμένα μέρη	2.298
Υποχρεώσεις προς συνδεδεμένα μέρη	
Λοιπά συνδεδεμένα μέρη	20.345

ΠΛΗΡΟΦΟΡΙΕΣ ΤΟΥ ΑΡΘΡΟΥ 4 §7 Ν. 3556/2007

Παρατίθενται κατωτέρω οι αναλυτικές πληροφορίες αναφορικά με τα θέματα της παραγράφου 7 του άρθρου 4 του Ν. 3556/2007, στις οποίες περιλαμβάνονται όπου απαιτείται και οι προβλεπόμενες επεξηγήσεις προς την Τακτική Γενική Συνέλευση των Μετόχων σύμφωνα με την παράγραφο 8 του ίδιου ως άνω άρθρου.

ΝΕΧΑΝΣ ΕΛΛΑΣ Α.Β.Ε.**Αρ. Μ.Α.Ε.: 2176/06/Β/86/06, Αρ. Γ.Ε.ΜΗ. 000282101000**

Μεσογείων 15 - 115 26 Αθήνα

(Τα ποσά σε όλους τους πίνακες και τις σημειώσεις είναι σε χιλιάδες Ευρώ, εκτός αν αναφέρεται διαφορετικά)

I. Διάρθρωση μετοχικού κεφαλαίου της Εταιρείας.

Το μετοχικό κεφάλαιο της Εταιρείας ανέρχεται σε επτά εκατομμύρια εξακόσιες εξήντα πέντε χιλιάδες εξακόσια είκοσι πέντε ευρώ (7.665.625 €), διαιρούμενο σε έξι εκατομμύρια εκατόν τριάντα δύο χιλιάδες πεντακόσιες (6.132.500) κοινές ονομαστικές μετά ψήφου μετοχές ονομαστικής αξίας ενός ευρώ και εικοσιπέντε λεπτών (1,25 €) η κάθε μία. Το σύνολο των ως άνω μετοχών της Εταιρείας είναι εισηγμένες προς διαπραγμάτευση στην Κύρια Αγορά του Χρηματιστηρίου Αθηνών. Τα δικαιώματα και οι υποχρεώσεις των μετόχων της Εταιρείας, όπως και αυτά της μειοψηφίας, είναι τα προβλεπόμενα από τον Νόμο και το καταστατικό της Εταιρείας. Η ευθύνη των μετόχων της Εταιρείας περιορίζεται στην ονομαστική αξία των μετοχών που κατέχουν.

II. Περιορισμοί στη μεταβίβαση των μετοχών της Εταιρείας.

Η μεταβίβαση των μετοχών της Εταιρείας γίνεται όπως ειδικότερα ορίζει ο Νόμος για τις εισηγμένες στο Χρηματιστήριο Αθηνών άυλες μετοχές και δεν υφίστανται εκ του καταστατικού της περιορισμοί ή οιοιδήποτε είδους υποχρεώσεις κατά τη μεταβίβασή τους.

III. Σημαντικές άμεσες ή έμμεσες συμμετοχές κατά την έννοια των άρθρων 9-11 του Ν. 3556/2007.

Οι μέτοχοι (φυσικά ή νομικά πρόσωπα) που κατέχουν άμεσα ή έμμεσα ποσοστό μεγαλύτερο από 5% του συνολικού αριθμού των μετοχών της Εταιρείας παρατίθενται στον κάτωθι πίνακα:

Μέτοχος	Ποσοστό
1. Nexans Participations S.A. (Γαλλία)	71,75%
2. ΚΕΜ ΔΡΑΚΑΚΗΣ ΣΠΥΡΟΣ- ΑΚΤΥΠΗ ΑΡΓΥΡΩ - ΔΡΑΚΑΚΗΣ ΚΩΝ/ΝΟΣ - ΣΤΕΦΑΝΑΚΗ ΜΑΡΙΑ	7,16%
3. HMG Globetrotter (Γαλλία)	5,31%

IV. Μετοχές παρέχουσες ειδικά δικαιώματα ελέγχου.

Δεν υφίστανται μετοχές της Εταιρείας που παρέχουν στους κατόχους τους ειδικά δικαιώματα ελέγχου.

V. Περιορισμοί στο δικαίωμα ψήφου.

Δεν προβλέπονται στο καταστατικό της Εταιρείας οιοιδήποτε περιορισμοί στο δικαίωμα ψήφου των μετόχων της.

VI. Συμφωνίες μετόχων της Εταιρείας.

Δεν είναι γνωστή στην Εταιρεία η ύπαρξη συμφωνιών μεταξύ των μετόχων της, οι οποίες συνεπάγονται περιορισμούς στη μεταβίβαση των μετοχών της ή στην άσκηση των δικαιωμάτων ψήφου που απορρέουν από τις μετοχές της.

VII. Κανόνες διορισμού και αντικατάστασης μελών Δ.Σ. και τροποποίησης καταστατικού.

Οι κανόνες που προβλέπει το καταστατικό της Εταιρείας για το διορισμό και την αντικατάσταση των μελών του Διοικητικού Συμβουλίου της και την τροποποίηση των διατάξεων του καταστατικού της είναι σε συμφωνία με τα προβλεπόμενα στον Κ.Ν. 2190/1920, όπως ισχύει.

VIII. Αρμοδιότητα του Δ.Σ. για την έκδοση νέων ή για την αγορά ιδίων μετοχών.

i. Η αρμοδιότητα του Διοικητικού Συμβουλίου για την έκδοση νέων μετοχών προβλέπεται στο άρθρο 5 του καταστατικού της Εταιρείας και ταυτίζεται με τα προβλεπόμενα στο άρθρο 13 του Κ.Ν. 2190/20,

ΝΕΧΑΝΣ ΕΛΛΑΣ Α.Β.Ε.

Αρ. Μ.Α.Ε.: 2176/06/Β/86/06, Αρ. Γ.Ε.ΜΗ. 000282101000

Μεσογείων 15 - 115 26 Αθήνα

(Τα ποσά σε όλους τους πίνακες και τις σημειώσεις είναι σε χιλιάδες Ευρώ, εκτός αν αναφέρεται διαφορετικά)

όπως ισχύει. Δεν προβλέπεται σχετική αρμοδιότητα για ορισμένα μόνο μέλη του Δ.Σ.

ii. Η αρμοδιότητα του Διοικητικού Συμβουλίου ή ορισμένων μελών του για την αγορά ιδίων μετοχών δεν προβλέπεται στο καταστατικό της Εταιρείας, ισχύουν ως εκ τούτου οι σχετικές διατάξεις των άρθρων 16 επόμε. του Κ.Ν. 2190/20, όπως ισχύει.

ΙΧ. Σημαντική συμφωνία σε περίπτωση αλλαγής στον έλεγχο της Εταιρείας κατόπιν δημόσιας πρότασης.

Δεν υφίσταται συμφωνία που να έχει τυχόν συνάψει η Εταιρεία και η οποία να ενεργοποιείται, τροποποιείται ή λήγει σε περίπτωση αλλαγής στον έλεγχο της Εταιρείας κατόπιν δημόσιας πρότασης.

Χ. Συμφωνίες με μέλη του Διοικητικού Συμβουλίου ή το προσωπικό της Εταιρείας.

Δεν υπάρχουν συμφωνίες της Εταιρείας με μέλη του Διοικητικού Συμβουλίου της ή με το προσωπικό της, οι οποίες να προβλέπουν την καταβολή αποζημίωσης ειδικά σε περίπτωση παραίτησης ή απόλυσης χωρίς βάσιμο λόγο ή τερματισμού της θητείας ή της απασχόλησής τους εξαιτίας δημόσιας πρότασης.

ΔΗΛΩΣΗ ΕΤΑΙΡΙΚΗΣ ΔΙΑΚΥΒΕΡΝΗΣΗΣ

I. ΑΡΧΕΣ ΕΤΑΙΡΙΚΗΣ ΔΙΑΚΥΒΕΡΝΗΣΗΣ

Με την παρούσα δήλωση, η εταιρεία ακολουθώντας τα προβλεπόμενα στο άρθρο 43^ο §3 περ. δ' του Κ.Ν. 2190/20 γνωστοποιεί ότι συμμορφώνεται με τον Κώδικα Εταιρικής Διακυβέρνησης για τις εισηγμένες εταιρείες του Συνδέσμου Επιχειρήσεων & Βιομηχανιών (ΣΕΒ), ο οποίος βρίσκεται αναρτημένος στην ιστοσελίδα του ΣΕΒ www.sev.org.gr.

Πρακτικές Εταιρικής Διακυβέρνησης που προβλέπονται στον Κώδικα Εταιρικής Διακυβέρνησης του ΣΕΒ, πέραν των προβλέψεων του Νόμου, καθώς και ενδεχόμενες αποκλίσεις από τον ίδιο κώδικα, περιγράφονται και επεξηγούνται στη συνέχεια.

II. ΚΥΡΙΑ ΧΡΑΚΤΗΡΙΣΤΙΚΑ ΤΩΝ ΣΥΣΤΗΜΑΤΩΝ ΕΣΩΤΕΡΙΚΟΥ ΕΛΕΓΧΟΥ ΚΑΙ ΔΙΑΧΕΙΡΙΣΗΣ ΚΙΝΔΥΝΟΥ

Η Εταιρεία έχει θεσπίσει διαδικασίες και πολιτική, οι οποίες περιγράφονται στον εσωτερικό κανονισμό της εταιρείας που βρίσκεται αναρτημένος στην ιστοσελίδα της www.nexans.gr, και έχουν στόχο την εφαρμογή δικλίδων ασφαλείας, ώστε να διασφαλίζεται η ορθή αποτύπωση της οικονομικής θέσης και των επιδόσεών της μέσω της ετήσιας έκθεσης και των ενδιάμεσων οικονομικών καταστάσεων, αναφορικά με τα παρακάτω:

- Αναγνώριση και αξιολόγηση των υφιστάμενων κινδύνων ως προς την αξιοπιστία των χρηματοοικονομικών καταστάσεων.
- Σχεδιασμό και παρακολούθηση αναφορικά με τα χρηματοοικονομικά μεγέθη.
- Την πρόληψη και την αποκάλυψη απάτης.
- Διαδικασίες πληρωμών, εισπράξεων, ασφάλειας περιουσιακών στοιχείων κλπ.
- Διαδικασίες κλεισίματος χρήσης, καθώς και σύνταξης των οικονομικών καταστάσεων.
- Διασφάλιση της ακεραιότητας και της ακρίβειας των παρεχόμενων χρηματοοικονομικών στοιχείων από τα πληροφοριακά συστήματα της Εταιρείας.

Ειδικά για τη διαχείριση κινδύνων λεπτομερής αναφορά περιλαμβάνεται στην πέμπτη ενότητα (Διαχείριση Κινδύνου) της παρούσας Έκθεσης του Διοικητικού Συμβουλίου.

ΝΕΧΑΝΣ ΕΛΛΑΣ Α.Β.Ε.

Αρ. Μ.Α.Ε.: 2176/06/Β/86/06, Αρ. Γ.Ε.ΜΗ. 000282101000

Μεσογείων 15 - 115 26 Αθήνα

(Τα ποσά σε όλους τους πίνακες και τις σημειώσεις είναι σε χιλιάδες Ευρώ, εκτός αν αναφέρεται διαφορετικά)

Η Εταιρεία έχει καθιερώσει, ως δικλείδες ασφαλείας για τον αποτελεσματικό εσωτερικό έλεγχο και την πρόληψη ενδεχόμενων παρατυπιών, το σύστημα της διπλής (κοινής) υπογραφής για τη νόμιμη εκπροσώπησή της που εφαρμόζεται στην πλειοψηφία των περιπτώσεων.

III. ΤΡΟΠΟΣ ΛΕΙΤΟΥΡΓΙΑΣ ΓΕΝΙΚΗΣ ΣΥΝΕΛΕΥΣΗΣ ΤΩΝ ΜΕΤΟΧΩΝ, ΒΑΣΙΚΕΣ ΕΞΟΥΣΙΕΣ ΤΗΣ ΚΑΘΩΣ ΚΑΙ ΠΕΡΙΓΡΑΦΗ ΤΩΝ ΔΙΚΑΙΩΜΑΤΩΝ ΤΩΝ ΜΕΤΟΧΩΝ ΚΑΙ ΤΟΥ ΤΡΟΠΟΥ ΑΣΚΗΣΗΣ ΤΟΥΣ

A. Τρόπος λειτουργίας και εξουσίες της Γενικής Συνέλευσης των μετόχων

Ο τρόπος λειτουργίας της Γενικής Συνέλευσης των μετόχων και οι εξουσίες της καθώς και τα δικαιώματα των μετόχων και ο τρόπος άσκησής τους περιέχονται αναλυτικά στα άρθρα 21 έως και 31 του καταστατικού της Εταιρείας, το οποίο είναι αναρτημένο στην ιστοσελίδα της www.nexans.gr.

B. Δικαιώματα των μετόχων της Εταιρείας

Τα δικαιώματα των μετόχων αναφέρονται επίσης στο άρθρο 9 του ως άνω καταστατικού και τα δικαιώματα των μετόχων μειοψηφίας ειδικότερα περιέχονται αναλυτικά στο άρθρο 33 του ως άνω καταστατικού.

IV. ΣΥΝΘΕΣΗ ΚΑΙ ΤΡΟΠΟΣ ΛΕΙΤΟΥΡΓΙΑΣ ΤΟΥ ΔΙΟΙΚΗΤΙΚΟΥ ΣΥΜΒΟΥΛΙΟΥ ΚΑΙ ΤΥΧΟΝ ΑΛΛΩΝ ΔΙΟΙΚΗΤΙΚΩΝ, ΔΙΑΧΕΙΡΙΣΤΙΚΩΝ Η ΕΠΟΠΤΙΚΩΝ ΟΡΓΑΝΩΝ Η ΕΠΙΤΡΟΠΩΝ

A. Σύσταση και λειτουργία του Διοικητικού Συμβουλίου

Η σύσταση και ο τρόπος λειτουργίας του Διοικητικού Συμβουλίου της εταιρείας περιέχονται αναλυτικά στα άρθρα 10 έως 20 του καταστατικού της, καθώς και στον εσωτερικό κανονισμό της Εταιρείας που όπως έχει ήδη αναφερθεί είναι αναρτημένα στην ιστοσελίδα της www.nexans.gr

Με την Τακτική Γενική Συνέλευση των μετόχων της εταιρείας που έλαβε χώρα την 28.5.2013, εξελέγη ό μελές Διοικητικό Συμβούλιο για διετή θητεία, δηλαδή έως την εκλογή νέου Δ.Σ. από την Τακτική Γενική Συνέλευση των μετόχων που θα συνέλθει εντός του α' εξαμήνου του έτους 2015 και με απόφαση του Διοικητικού Συμβουλίου που ελήφθη την ίδια ημέρα, το Διοικητικό Συμβούλιο συγκροτήθηκε σε σώμα.

Καθόλη τη διάρκεια του 2014, η σύσταση του Διοικητικού Συμβουλίου, μετά την ανασυγκρότηση του σε σώμα, με την από 30.12.2013 απόφαση του, είχε ως εξής:

- 1) Giuseppe Borrelli, εκτελεστικό μέλος, Πρόεδρος του Διοικητικού Συμβουλίου.
- 2) Γεώργιος Καρακώστας, εκτελεστικό μέλος, Αντιπρόεδρος του Διοικητικού Συμβουλίου, Διευθύνων Σύμβουλος & Γενικός Διευθυντής.
- 3) Jean-Michel Tourné, μη εκτελεστικό μέλος του Δ.Σ.
- 4) Δημήτριος Καλογεράς, μη εκτελεστικό μέλος
- 5) Γεώργιος Χρυσομάλλης, ανεξάρτητο μη εκτελεστικό μέλος του Δ.Σ. και
- 6) Δημήτριος Πολίτης, ανεξάρτητο μη εκτελεστικό μέλος του Δ.Σ.

Εν συνεχεία και κατόπιν της παραίτησης τριών εκ των εκλεγέντων μελών και ειδικότερα των κ.κ. Giuseppe Borrelli, Jean-Michel Tourné και Δημητρίου Καλογερά, το Διοικητικό Συμβούλιο αποφάσισε με την από 26.1.2015 απόφαση του και για το υπόλοιπο της θητείας του, σύμφωνα με το άρθρο 13 (1) του Καταστατικού και το άρθρο 18 παρ. 7 του Ν. 2190/1920, την αντικατάσταση του κ. Giuseppe Borrelli από τον κ. Christof Josef Barklage, την αντικατάσταση του κ. Jean-Michel Tourné από τον κ. Henrik Desfontaines και σύμφωνα με το άρθρο 13 (2) του Καταστατικού και το άρθρο 18 παρ. 8 του Ν.

ΝΕΧΑΝΣ ΕΛΛΑΣ Α.Β.Ε.

Αρ. Μ.Α.Ε.: 2176/06/Β/86/06, Αρ. Γ.Ε.ΜΗ. 000282101000

Μεσογείων 15 - 115 26 Αθήνα

(Τα ποσά σε όλους τους πίνακες και τις σημειώσεις είναι σε χιλιάδες Ευρώ, εκτός αν αναφέρεται διαφορετικά)

2190/1920 την μη αντικατάσταση του παραιτηθέντος μέλους κ. Δημητρίου Καλογερά. Με την ίδια απόφαση το Διοικητικό Συμβούλιο ανασυγκροτήθηκε σε σώμα και η σύνθεσή του έχει ως εξής:

- 1) Christof Josef Barklage, εκτελεστικό μέλος, Πρόεδρος του Διοικητικού Συμβουλίου.
- 2) Γεώργιος Καρακώστας, εκτελεστικό μέλος, Αντιπρόεδρος του Διοικητικού Συμβουλίου, Διευθύνων Σύμβουλος & Γενικός Διευθυντής.
- 3) Henriik Desfontaines, μη εκτελεστικό μέλος του Δ.Σ.
- 4) Γεώργιος Χρυσομάλλης, ανεξάρτητο μη εκτελεστικό μέλος του Δ.Σ. και
- 5) Δημήτριος Πολίτης, ανεξάρτητο μη εκτελεστικό μέλος του Δ.Σ.

Β. Ανεξαρτησία των μελών του Διοικητικού Συμβουλίου

Τα δύο ανεξάρτητα μέλη του Διοικητικού Συμβουλίου πληρούν όλες τις απαιτήσεις του Κώδικα σε ό, τι αφορά στις σχέσεις εξάρτησης. Αμφότερα τα ανεξάρτητα μέλη έχουν υπηρετήσει στο Διοικητικό Συμβούλιο για περισσότερα από 12 χρόνια, δεδομένης όμως της ακεραιότητας και του επαγγελματικού κύρους των συγκεκριμένων προσώπων, η Εταιρεία θεωρεί ότι δεν υφίσταται κανενός είδους εξάρτηση.

Γ. Συνεδριάσεις του Διοικητικού Συμβουλίου

Κατά τη διάρκεια της χρήσης 1.1. – 31.12.2014, το Διοικητικό Συμβούλιο συνήλθε σε 50 συνεδριάσεις στις οποίες συμμετείχε, είτε αυτοπροσώπως είτε νόμιμα εκπροσωπούμενα, όλα τα ως άνω μέλη του Δ.Σ.

Δ. Επιτροπές του Διοικητικού Συμβουλίου

Καθόλη τη διάρκεια του 2014 λειτούργησε στην Εταιρεία, σύμφωνα με τον εσωτερικό κανονισμό, Επιτροπή Ελέγχου αποτελούμενη από το μη εκτελεστικό μέλος του Δ.Σ. Jean-Michel Τρουνέ και τα ανεξάρτητα μη εκτελεστικά μέλη του Δ.Σ. Γεώργιο Χρυσομάλλη και Δημήτριο Πολίτη.

Μετά την παραίτηση του κ. Jean-Michel Τρουνέ από μέλος του Δ.Σ. και την αντικατάστασή του από τον κ. Henriik Desfontaines, ο τελευταίος υποκαθιστά τον κ. Jean-Michel Τρουνέ και ως μέλος της Επιτροπής Ελέγχου, υποκατάσταση που θα τεθεί προς έγκριση στην πρώτη Γενική Συνέλευση των μετόχων.

Κατά τη διάρκεια της χρήσης 1.1. – 31.12.2014, η Επιτροπή Ελέγχου συνήλθε σε τακτικές συνεδριάσεις στις οποίες συμμετείχαν αυτοπροσώπως όλα τα ως άνω μέλη της, και κατά τις οποίες απασχολήθηκε με τα ακόλουθα θέματα: **i)** την παρακολούθηση της διαδικασίας της χρηματοοικονομικής πληροφόρησης χρήσης 2013, α' / γ' τριμήνων και α' εξαμήνου 2014, **ii)** την παρακολούθηση της αποτελεσματικής λειτουργίας του συστήματος εσωτερικού ελέγχου και του συστήματος διαχείρισης κινδύνων, καθώς και την παρακολούθηση της ορθής λειτουργίας του εσωτερικού ελεγκτή της Εταιρείας, **iii)** την παρακολούθηση της πορείας του υποχρεωτικού ελέγχου των σχετικών οικονομικών καταστάσεων από τον Ορκωτό Ελεγκτή Κωνσταντίνο Μιχαλάτο (ΑΜ ΣΟΕΛ 17701) και **iv)** την επισκόπηση και παρακολούθηση θεμάτων συναφών με την ύπαρξη και διατήρηση της αντικειμενικότητας και ανεξαρτησίας του ως άνω Ορκωτού Ελεγκτή και του οικείου ελεγκτικού οίκου ΠΡΑΪΣΓΟΥΩΤΕΡΧΑΟΥΣΚΟΥΠΕΡΣ Α.Ε.Ε., ιδιαίτερος όσον αφορά την παροχή στην Εταιρεία άλλων υπηρεσιών από αυτούς.

Επίσης η πρόταση του Δ.Σ. της Εταιρείας στη Γενική Συνέλευση για τον ορισμό του ελεγκτή και του οικείου ελεγκτικού γραφείου, έγινε μετά από σύσταση της Επιτροπής Ελέγχου.

Ε. Αξιολόγηση και αμοιβές των μελών του Διοικητικού Συμβουλίου

Από τα μέλη του Διοικητικού Συμβουλίου, λαμβάνουν αμοιβές από την εταιρεία, Ο Διευθύνων Σύμβουλος Γ. Καρακώστας, ο οποίος λαμβάνει αμοιβή για τις υπηρεσίες του ως Γενικός Διευθυντής της Εταιρείας και το μη εκτελεστικό μέλος Γ. Χρυσομάλλης ο οποίος λαμβάνει αποζημίωση για τις υπηρεσίες του ως μέλος του Δ.Σ.

NEXANS ΕΛΛΑΣ Α.Β.Ε.**Αρ. Μ.Α.Ε.: 2176/06/Β/86/06, Αρ. Γ.Ε.ΜΗ. 000282101000**

Μεσογείων 15 - 115 26 Αθήνα

(Τα ποσά σε όλους τους πίνακες και τις σημειώσεις είναι σε χιλιάδες Ευρώ, εκτός αν αναφέρεται διαφορετικά)

Η αξιολόγηση των μελών του Διοικητικού Συμβουλίου και ο προσδιορισμός της αμοιβής του Γενικού Διευθυντή γίνεται από τις αντίστοιχες αρμόδιες επιτροπές του Ομίλου Nexans.

Επίσης, οι υποψηφιότητες των μελών του Διοικητικού Συμβουλίου προτείνονται στην εκάστοτε Τακτική Γενική Συνέλευση των Μετόχων της εταιρείας, από την αντίστοιχη επιτροπή του Ομίλου Nexans, λόγω της ιδιότητας της Nexans Participations S.A. ως μετόχου πλειοψηφίας της εταιρείας.

ΣΤ. Συμπεριφορά των μελών της Διοίκησης και των στελεχών της Εταιρείας

Όλα τα μέλη της Διοίκησης και τα στελέχη της Εταιρείας υποχρεούνται να τηρούν απαρέγκλιτα τον Κώδικα Δεοντολογίας και Επαγγελματικής Συμπεριφοράς του Ομίλου Nexans, ο οποίος είναι αναρτημένος στην ιστοσελίδα της www.nexans.gr.

Ο συγκεκριμένος Κώδικας προβλέπει ότι το προσωπικό της Εταιρείας θα μπορεί υπό εχεμύθεια να εκφράσει τις ανησυχίες του για ενδεχόμενες παρατυπίες σε θέματα χρηματοοικονομικής πληροφόρησης ή για άλλα ζητήματα που άπτονται της λειτουργίας της επιχείρησης.

ΑΠΟΤΕΛΕΣΜΑΤΑ - ΣΥΜΠΕΡΑΣΜΑΤΑ

Κυρίες και Κύριοι Μέτοχοι,

Παραθέτουμε στη συνέχεια τις Οικονομικές Καταστάσεις της NEXANS ΕΛΛΑΣ Α.Β.Ε. για τη Χρήση 2014. Οι οικονομικές καταστάσεις έχουν καταρτισθεί σύμφωνα με τα Διεθνή Πρότυπα Χρηματοοικονομικής Αναφοράς όπως αυτά έχουν υιοθετηθεί από την Ευρωπαϊκή Ένωση, σύμφωνα με τον Κανονισμό (ΕΚ) αρ. 1606/2002 του Ευρωπαϊκού Κοινοβουλίου και του Συμβουλίου της Ευρωπαϊκής Ένωσης της 19^{ης} Ιουλίου 2002, που δημοσιεύθηκε στην επίσημη Εφημερίδα των Ευρωπαϊκών Κοινοτήτων (L 243) και τους Κανονισμούς που εκδίδονται από την Επιτροπή (Commission) κατ' εξουσιοδότηση των άρθρων 3 και 6 του Κανονισμού αυτού, και για τη σύνταξή τους έχουν ληφθεί υπ' όψη όλα τα δεδουλευμένα έσοδα και έξοδα που αφορούν στην κρινόμενη χρήση.

Τα αποτελέσματα της NEXANS ΕΛΛΑΣ Α.Β.Ε. για τη χρήση που έληξε την 31.12.2014 παρατίθενται πιο κάτω:

	Εκατομμύρια Ευρώ 2014
* Πωλήσεις	75
* Ζημίες προ φόρων	2,50
* Καθαρή Ζημία	2,11

Τελειώνοντας, επιθυμούμε να εκφράσουμε τις ευχαριστίες μας σε όλο το προσωπικό της Εταιρείας μας για την εξαιρετική συνεργασία του. Κυρίως όμως επιθυμούμε να ευχαριστήσουμε τους Μετόχους μας και τους Πελάτες μας για την πλήρη και συνεχή εμπιστοσύνη τους στην Εταιρεία μας σε αυτή την ιδιαίτερα δύσκολη εποχή.

Αθήνα, 27 Μαρτίου 2015
Το Διοικητικό Συμβούλιο

ΝΕΧΑΝΣ ΕΛΛΑΣ Α.Β.Ε.

Αρ. Μ.Α.Ε.: 2176/06/Β/86/06, Αρ. Γ.Ε.ΜΗ. 000282101000

Μεσογείων 15 - 115 26 Αθήνα

(Τα ποσά σε όλους τους πίνακες και τις σημειώσεις είναι σε χιλιάδες Ευρώ, εκτός αν αναφέρεται διαφορετικά)

ΝΕΧΑΝΣ ΕΛΛΑΣ Α. Β. Ε.

ΕΤΗΣΙΕΣ ΟΙΚΟΝΟΜΙΚΕΣ ΚΑΤΑΣΤΑΣΕΙΣ ΣΥΜΦΩΝΑ ΜΕ ΤΑ ΔΙΕΘΝΗ

ΠΡΟΤΥΠΑ ΧΡΗΜΑΤΟΟΙΚΟΝΟΜΙΚΗΣ ΑΝΑΦΟΡΑΣ

ΤΗΣ 31ης ΔΕΚΕΜΒΡΙΟΥ 2014

(1 Ιανουαρίου - 31 Δεκεμβρίου 2014)

ΝΕΧΑΝΣ ΕΛΛΑΣ Α. Β. Ε.

Ανώνυμη Βιομηχανική Εταιρεία

Αρ. Μ. Α. Ε. : 2176/06/Β/86/06


Αρ. Γ. Ε. ΜΗ. 000282101000

Έδρα: Μεσογείων 15 - 11526, Αθήνα

ΝΕΧΑΝΣ ΕΛΛΑΣ Α.Β.Ε.**Αρ. Μ.Α.Ε.: 2176/06/Β/86/06, Αρ. Γ.Ε.ΜΗ. 000282101000**

Μεσογείων 15 - 115 26 Αθήνα

(Τα ποσά σε όλους τους πίνακες και τις σημειώσεις είναι σε χιλιάδες Ευρώ, εκτός αν αναφέρεται διαφορετικά)

ΝΕΧΑΝΣ ΕΛΛΑΣ ΑΒΕ			
ΚΑΤΑΣΤΑΣΗ ΣΥΝΟΛΙΚΟΥ ΕΙΣΟΔΗΜΑΤΟΣ			
ΓΙΑ ΤΗΝ ΠΕΡΙΟΔΟ 1η ΙΑΝΟΥΑΡΙΟΥ ΕΩΣ 31η ΔΕΚΕΜΒΡΙΟΥ 2014			
	Σημείωση	1/1-31/12 2014	1/1-31/12 2013
ΕΣΟΔΑ:			
Καθαρές πωλήσεις		74.995	80.099
Κόστος πωλήσεων	6	(72.132)	(77.094)
Μεικτό κέρδος		2.863	3.005
Έξοδα διοίκησης και διάθεσης	7	(4.867)	(5.543)
Λοιπά έσοδα/(έξοδα)		90	(182)
Λειτουργικό κέρδος / (ζημία)		(1.914)	(2.720)
Καθαρά χρηματοοικονομικά έσοδα / (έξοδα)	8	(436)	(414)
Καθαρά χρηματοοικονομικά αποτελέσματα		(436)	(414)
Καθαρά κέρδη/(ζημίες) από συναλλαγματικές διαφορές		(151)	42
ΛΕΙΤΟΥΡΓΙΚΑ ΚΕΡΔΗ / (ΖΗΜΙΕΣ) ΠΡΟ ΦΟΡΩΝ		(2.501)	(3.092)
Φόροι εισοδήματος	9	396	269
ΛΕΙΤΟΥΡΓΙΚΑ ΚΕΡΔΗ / (ΖΗΜΙΕΣ) ΜΕΤΑ ΦΟΡΩΝ		(2.105)	(2.823)
Αποδιδόμενα σε:			
Μετόχους της εταιρείας		(2.105)	(2.823)
ΛΟΙΠΑ ΕΙΣΟΔΗΜΑΤΑ			
Στοιχεία που δεν θα μεταφερθούν στο αποτέλεσμα:			
Αναλογιστικά κέρδη/(ζημίες) μετά από αναβαλλόμενη φορολογία		(56)	377
ΛΟΙΠΑ ΣΥΝΟΛΙΚΑ ΕΙΣΟΔΗΜΑΤΑ		(56)	377
ΣΥΓΚΕΝΤΡΩΤΙΚΑ ΣΥΝΟΛΙΚΑ ΕΙΣΟΔΗΜΑΤΑ ΠΕΡΙΟΔΟΥ		(2.161)	(2.446)
Αποδιδόμενα σε:			
Μετόχους της εταιρείας		(2.161)	(2.446)
Κέρδη (ζημίες) ανά μετοχή (σε Ευρώ)			
Βασικά		(0,3433)	(0,4602)
Μέσος σταθμικός αριθμός μετοχών			
Κοινές Μετοχές		6.132.500	6.132.500


Οι συνοδευτικές σημειώσεις σελ. 25-58 αποτελούν αναπόσπαστο μέρος των Οικονομικών Καταστάσεων.

NEXANS ΕΛΛΑΣ Α.Β.Ε.

Αρ. Μ.Α.Ε.: 2176/06/Β/86/06, Αρ. Γ.Ε.ΜΗ. 000282101000

Μεσογείων 15 - 115 26 Αθήνα

(Τα ποσά σε όλους τους πίνακες και τις σημειώσεις είναι σε χιλιάδες Ευρώ, εκτός αν αναφέρεται διαφορετικά)


NEXANS ΕΛΛΑΣ ΑΒΕ			
ΚΑΤΑΣΤΑΣΗ ΟΙΚΟΝΟΜΙΚΗΣ ΘΕΣΗΣ			
31 ΔΕΚΕΜΒΡΙΟΥ 2014			
	<u>Σημειώσεις</u>	<u>31 Δεκεμβρίου 2014</u>	<u>31 Δεκεμβρίου 2013</u>
ΕΝΕΡΓΗΤΙΚΟ			
Μακροπρόθεσμο ενεργητικό			
Ενσώματα πάγια στοιχεία	10	16.433	16.613
Ασώματα πάγια στοιχεία	11	44	52
Λοιπές μακροπρόθεσμες απαιτήσεις		74	82
Αναβαλλόμενοι φόροι εισοδήματος	9	715	269
Σύνολο μακροπρόθεσμου ενεργητικού		17.266	17.016
Κυκλοφορούν ενεργητικό:			
Αποθέματα	12	10.226	7.202
Εμπορικές απαιτήσεις	13	23.081	16.527
Προκαταβολές και λοιπές απαιτήσεις	14	413	335
Παράγωγα	21	22	105
Χρηματικά διαθέσιμα	16	4.810	999
Σύνολο κυκλοφορούντος ενεργητικού		38.552	25.168
ΣΥΝΟΛΟ ΕΝΕΡΓΗΤΙΚΟΥ		55.818	42.184
ΙΔΙΑ ΚΕΦΑΛΑΙΑ ΚΑΙ ΥΠΟΧΡΕΩΣΕΙΣ			
Ίδια κεφάλαια αποδιδόμενα στους μετόχους			
Μετοχικό κεφάλαιο	17	7.666	7.666
Υπέρ το άρτιο	17	3.658	3.658
Αποτελέσματα εις νέον		(2.882)	(821)
Τακτικό, αφορολόγητα και ειδικά αποθεματικά	18	12.816	12.916
Σύνολο ιδίων κεφαλαίων		21.258	23.419
Μακροπρόθεσμες υποχρεώσεις:			
Προβλέψεις για παροχές στο προσωπικό	19	1.174	1.117
Σύνολο μακροπρόθεσμων υποχρεώσεων		1.174	1.117
Βραχυπρόθεσμες υποχρεώσεις:			
Εμπορικές υποχρεώσεις	23	10.494	7.792
Παράγωγα	21	155	20
Βραχυπρόθεσμα δάνεια	24	18.430	6.519
Δεδουλευμένες και λοιπές βραχυπρόθεσμες υποχρεώσεις	25	3.680	2.684
Προβλέψεις	21	627	633
Σύνολο βραχυπρόθεσμων υποχρεώσεων		33.386	17.648
ΣΥΝΟΛΟ ΙΔΙΩΝ ΚΕΦΑΛΑΙΩΝ ΚΑΙ ΥΠΟΧΡΕΩΣΕΩΝ		55.818	42.184

Οι συνοδευτικές σημειώσεις σελ. 25-58 αποτελούν αναπόσπαστο μέρος των Οικονομικών Καταστάσεων.

ΝΕΧΑΝΣ ΕΛΛΑΣ Α.Β.Ε.**Αρ. Μ.Α.Ε.: 2176/06/Β/86/06, Αρ. Γ.Ε.ΜΗ. 000282101000**

Μεσογείων 15 - 115 26 Αθήνα

(Τα ποσά σε όλους τους πίνακες και τις σημειώσεις είναι σε χιλιάδες Ευρώ, εκτός αν αναφέρεται διαφορετικά)

ΝΕΧΑΝΣ ΕΛΛΑΣ ΑΒΕ					
ΚΑΤΑΣΤΑΣΗ ΜΕΤΑΒΟΛΩΝ ΙΔΙΩΝ ΚΕΦΑΛΑΙΩΝ		Αποδοτέα στους Μετόχους της Εταιρείας			
31 ΔΕΚΕΜΒΡΙΟΥ 2014		Τακτικό, αφορολόγητα, και ειδικά αποθεματικά			
	Μετοχικό κεφάλαιο	Υπέρ το άρτιο	Αποτέλεσμα εις νέο	Σύνολο Ιδίων Κεφαλαίων	
Υπόλοιπο, 1 Ιανουαρίου 2014	7.666	3.658	12.916	(821)	23.419
Κέρδη / (Ζημίες) μετά φόρων	0	0	0	(2.105)	(2.105)
Αποθεματικό από απαλλασσόμενα της φορολογίας έσοδα	0	0	(100)	100	0
Λοιπά συνολικά εισοδήματα	0	0	0	(56)	(56)
Συγκεντρωτικά συνολικά εισοδήματα περιόδου	0	0	0	(2.161)	(2.161)
Υπόλοιπο, 31 Δεκεμβρίου 2014	7.666	3.658	12.816	(2.882)	21.258

ΚΑΤΑΣΤΑΣΗ ΜΕΤΑΒΟΛΩΝ ΙΔΙΩΝ ΚΕΦΑΛΑΙΩΝ		Τακτικό, αφορολόγητα, και ειδικά αποθεματικά			
31 ΔΕΚΕΜΒΡΙΟΥ 2013		Αποτέλεσμα εις νέο			
	Μετοχικό κεφάλαιο	Υπέρ το άρτιο	Αποτέλεσμα εις νέο	Σύνολο Ιδίων Κεφαλαίων	
Υπόλοιπο, 1 Ιανουαρίου 2013	7.666	3.658	12.916	1.625	25.865
Κέρδη / (Ζημίες) μετά φόρων	0	0	0	(2.823)	(2.823)
Λοιπά συνολικά εισοδήματα	0	0	0	377	377
Συγκεντρωτικά συνολικά εισοδήματα περιόδου	0	0	0	(2.446)	(2.446)
Υπόλοιπο, 31 Δεκεμβρίου 2013	7.666	3.658	12.916	(821)	23.419


Οι συνοδευτικές σημειώσεις σελ. 25-58 αποτελούν αναπόσπαστο μέρος των Οικονομικών Καταστάσεων.

ΝΕΧΑΝΣ ΕΛΛΑΣ Α.Β.Ε.

Αρ. Μ.Α.Ε.: 2176/06/Β/86/06, Αρ. Γ.Ε.ΜΗ. 000282101000

Μεσογείων 15 - 115 26 Αθήνα

(Τα ποσά σε όλους τους πίνακες και τις σημειώσεις είναι σε χιλιάδες Ευρώ, εκτός αν αναφέρεται διαφορετικά)

ΝΕΧΑΝΣ ΕΛΛΑΣ ΑΒΕ			
ΚΑΤΑΣΤΑΣΗ ΤΑΜΕΙΑΚΩΝ ΡΟΩΝ			
ΓΙΑ ΤΗΝ ΠΕΡΙΟΔΟ 1η ΙΑΝΟΥΑΡΙΟΥ ΕΩΣ 31η ΔΕΚΕΜΒΡΙΟΥ 2014			
	<u>Σημείωση</u>	<u>31 Δεκεμβρίου 2014</u>	<u>31 Δεκεμβρίου 2013</u>
Ταμειακές ροές από λειτουργικές δραστηριότητες			
(Ζημιές) χρήσεως προ φόρων		(2.501)	(3.092)
Πλέον / (Μείον) Προσαρμογές για:			
Αποσβέσεις	5	1.311	1.421
Προβλέψεις		137	(113)
Συναλλαγματικές διαφορές πελατών/προμηθευτών		(18)	(41)
Χρεωστικοί τόκοι και συναφή έξοδα (Κέρδη) / Ζημιές αποτίμησης παραγώγων	8	436	414
		219	(680)
Λειτουργικό κέρδος / (Ζημιά) προ μεταβολών του κεφαλαίου κίνησης		(416)	(2.091)
Μείωση / (αύξηση) αποθεμάτων		(2.939)	7.827
Μείωση / (αύξηση) απαιτήσεων		(6.795)	3.703
(Μείωση) / αύξηση υποχρεώσεων (πλην τραπεζών)		3.715	(4.747)
Μείον:			
Χρεωστικοί τόκοι και συναφή έξοδα καταβεβλημένα		(446)	(396)
Καταβληθείσες αποζημιώσεις	19	(113)	(1.068)
Ταμειακές εισροές από/(εκροές για) λειτουργικές δραστηριότητες (α)		(6.994)	3.228
Ταμειακές ροές από επενδυτικές δραστηριότητες:			
Αγορά ενσώματων και άυλων παγίων περιουσιακών στοιχείων	10,11	(1.123)	(572)
Ταμειακές εκροές για επενδυτικές δραστηριότητες (β)		(1.123)	(572)
Ταμειακές ροές από χρηματοδοτικές δραστηριότητες			
Εισπράξεις από εκδοθέντα / αναληφθέντα δάνεια		11.920	0
Εξοφλήσεις δανείων		0	(8.084)
Μερίσματα πληρωθέντα		(7)	(3)
Ταμειακές εισροές από/(εκροές για) χρηματοδοτικές δραστηριότητες		11.913	(8.087)
Καθαρή αύξηση / (μείωση) στα ταμειακά διαθέσιμα και ισοδύναμα (α)+(β)+(γ)		3.796	(5.431)
Συναλλαγματικές διαφορές διαθεσίμων		15	41
Ταμειακά διαθέσιμα έναρξης περιόδου		999	6.389
Ταμειακά διαθέσιμα λήξης περιόδου	16	4.810	999

Οι συνοδευτικές σημειώσεις σελ. 25-58 αποτελούν αναπόσπαστο μέρος των Οικονομικών Καταστάσεων.

ΝΕΧΑΝΣ ΕΛΛΑΣ Α.Β.Ε.

Αρ. Μ.Α.Ε.: 2176/06/Β/86/06, Αρ. Γ.Ε.ΜΗ. 000282101000

Μεσογείων 15 - 115 26 Αθήνα

(Τα ποσά σε όλους τους πίνακες και τις σημειώσεις είναι σε χιλιάδες Ευρώ, εκτός αν αναφέρεται διαφορετικά)

ΣΗΜΕΙΩΣΕΙΣ ΕΠΙ ΤΩΝ ΕΤΗΣΙΩΝ ΟΙΚΟΝΟΜΙΚΩΝ ΚΑΤΑΣΤΑΣΕΩΝ

1. ΠΕΡΙΓΡΑΦΗ ΕΠΙΧΕΙΡΗΣΗΣ:

Η Εταιρεία ιδρύθηκε το 1973 με την επωνυμία ΜΑΝΟΥΛΙ ΕΛΛΑΣ ΚΑΛΩΔΙΑ Α.Β.Ε. με εισαγωγή κεφαλαίων από το εξωτερικό σύμφωνα με το Ν.Δ. 2687/1953. Την 2.1.1991 έγινε αλλαγή της επωνυμίας της Εταιρείας σε ΑΛΚΑΤΕΛ ΚΑΛΩΔΙΑ ΕΛΛΑΣ Α.Β.Ε. και στις 14.11.2000 έγινε νέα αλλαγή της επωνυμίας της Εταιρείας σε ΝΕΧΑΝΣ ΕΛΛΑΣ Α.Β.Ε.

Η Εταιρεία δραστηριοποιείται στην παραγωγή όλων των ειδών των καλωδίων και πιο συγκεκριμένα παράγει καλώδια ενέργειας, χαμηλής, μέσης και υψηλής τάσης, καλώδια τηλεπικοινωνιακά χάρτινα ή πλαστικά, καθώς και γυμνούς αγωγούς χαλκού, αλουμινίου και κραμάτων αλουμινίου. Επίσης παράγει καλώδια οπτικών ινών κερσαία και υποβρύχια.

Η έδρα της Εταιρείας βρίσκεται στην Αθήνα, οδός Μεσογείων 15, Τ.Κ. 11526, ενώ τα κεντρικά γραφεία και το Εργοστάσιο παραγωγής της βρίσκονται στην Αγία Μαρίνα Φθιώτιδας. Βάσει του Καταστατικού της Εταιρείας η διάρκεια ζωής της είναι 67 χρόνια αρχής γενομένης από την νόμιμη σύστασή της (20.4.1973) και λήγει την 29.12.2039.

Οι μετοχές της Εταιρείας είναι ονομαστικές και διαπραγματεύονται στο Χρηματιστήριο Αθηνών από τον Μάρτιο του 1990.

Η Nexans Ελλάς ανήκει στον διεθνή Όμιλο Nexans που έχει έδρα το Παρίσι.

Μέτοχος πλειοψηφίας είναι η Γαλλική Nexans Participations S.A. με ποσοστό 71,7%.

ΜΑΚΡΟΟΙΚΟΝΟΜΙΚΟ ΠΕΡΙΒΑΛΛΟΝ

Οι εξελίξεις κατά τη διάρκεια του 2015 σε εθνικό και διεθνές επίπεδο σχετικά με το πρόγραμμα χρηματοδότησης της Ελλάδας, καθιστούν το μακροοικονομικό και χρηματοοικονομικό περιβάλλον στη χώρα ευμετάβλητο. Λαμβάνοντας υπόψη τη φύση των δραστηριοτήτων και τη χρηματοοικονομική κατάσταση της Εταιρείας, η Διοίκηση της Εταιρείας θα καταβάλει κάθε δυνατή προσπάθεια για τη λήψη των αναγκαίων και δυνατών μέτρων για την μείωση τυχόν επιπτώσεων στις δραστηριότητες της Εταιρείας.

2. ΣΥΝΟΨΗ ΣΗΜΑΝΤΙΚΩΝ ΛΟΓΙΣΤΙΚΩΝ ΠΟΛΙΤΙΚΩΝ:

2.1 Πλαίσιο Κατάρτισης: Οι παρούσες οικονομικές καταστάσεις έχουν συνταχθεί σύμφωνα με τα Διεθνή Πρότυπα Χρηματοοικονομικής Αναφοράς (εφεξής ΔΠΧΑ) και τις Διερμηνείες της Επιτροπής Διερμηνειών των Διεθνών Προτύπων Χρηματοοικονομικής Αναφοράς όπως έχουν εκδοθεί από το Συμβούλιο Διεθνών Λογιστικών Προτύπων (ΣΔΛΠ) και έχουν υιοθετηθεί από την Ευρωπαϊκή Ένωση.

Οι λογιστικές αρχές που χρησιμοποιήθηκαν για την προετοιμασία και την παρουσίαση των Ετήσιων Οικονομικών Καταστάσεων είναι σύμφωνες με αυτές που χρησιμοποιήθηκαν για την σύνταξη των οικονομικών πληροφοριών της Εταιρείας κατά την 31^η Δεκεμβρίου 2013. Η Οικονομική Πληροφόρηση έχει αναρτηθεί στον ιστότοπο www.nexans.gr.

Οι Οικονομικές Καταστάσεις έχουν συνταχθεί με βάση την αρχή του ιστορικού κόστους, εκτός από τα οικόπεδα και τα κτήρια, τα οποία, κατά την ημερομηνία της μετάβασης στα Διεθνή Πρότυπα Χρηματοοικονομικής Αναφοράς, (1 Ιανουαρίου 2004), αποτιμήθηκαν στο ιστορικό κόστος κτήσεώς τους πλέον αναπροσαρμογών του Ν.2065/92 μέχρι την ημερομηνία αυτή και αυτή η αξία χρησιμοποιήθηκε ως τεκμαρτό κόστος κατά την προαναφερθείσα ημερομηνία, όπως και την αποτίμηση σε εύλογη αξία των παραγώνων χρηματοοικονομικών μέσων.

Επιπλέον, οι Οικονομικές Καταστάσεις της Εταιρείας, έχουν συνταχθεί με βάση την «αρχή της επιχειρηματικής συνέχειας των δραστηριοτήτων της» έχοντας λάβει υπόψη όλους τους μακροοικονομικούς και μικροοικονομικούς παράγοντες και την επίδρασή τους στην απρόσκοπτη λειτουργία της Εταιρείας.

- 2.2 Συγκριτικά στοιχεία και στρογγυλοποιήσεις:** Ορισμένα συγκριτικά κονδύλια αναταξινομήθηκαν για να είναι συγκρίσιμα με τα αντίστοιχα της τρέχουσας χρήσης. Τυχόν διαφορές σε ποσά των οικονομικών καταστάσεων και αντίστοιχα ποσά στις σημειώσεις οφείλονται σε στρογγυλοποιήσεις .
- 2.3 Έγκριση των Οικονομικών Καταστάσεων:** Το Διοικητικό Συμβούλιο της NEXANS Ελλάς Α.Β.Ε., ενέκρινε τις ετήσιες Οικονομικές Καταστάσεις για την περίοδο που έληξε την 31^η Δεκεμβρίου 2014 στις 27 Μαρτίου 2015 και υπόκεινται έγκρισης από την τακτική Γενική Συνέλευση της εταιρείας, η οποία θα συνεδριάσει την 28^η Μαΐου 2015.
- 2.4 Νέα πρότυπα, τροποποιήσεις προτύπων και διερμηνείες:** Συγκεκριμένα νέα πρότυπα, τροποποιήσεις προτύπων και διερμηνείες έχουν εκδοθεί, τα οποία είναι υποχρεωτικά για λογιστικές περιόδους που ξεκινούν κατά τη διάρκεια της παρούσας χρήσης ή μεταγενέστερα. Η εκτίμηση της Εταιρείας σχετικά με την επίδραση από την εφαρμογή αυτών των νέων προτύπων, τροποποιήσεων και διερμηνειών παρατίθεται παρακάτω.

Πρότυπα και Διερμηνείες υποχρεωτικά για την τρέχουσα οικονομική χρήση

ΔΛΠ 32 (Τροποποίηση) «Χρηματοοικονομικά Μέσα: Παρουσίαση»

Αυτή η τροποποίηση στις οδηγίες εφαρμογής του ΔΛΠ 32 παρέχει διευκρινήσεις σχετικά με κάποιες απαιτήσεις για τον συμψηφισμό χρηματοοικονομικών περιουσιακών στοιχείων και υποχρεώσεων στην κατάσταση οικονομικής θέσης.

ΔΛΠ 36 (Τροποποίηση) «Γνωστοποιήσεις ανακτίσιμης αξίας μη χρηματοοικονομικών περιουσιακών στοιχείων»

Αυτή η τροποποίηση απαιτεί: α) την γνωστοποίηση της ανακτίσιμης αξίας ενός περιουσιακού στοιχείου ή μονάδας δημιουργίας ταμειακών ροών (ΜΔΤΡ) όταν έχει αναγνωριστεί ή αναστραφεί μια ζημιά απομείωσης και β) λεπτομερείς γνωστοποιήσεις σχετικά με την επιμέτρηση της εύλογης αξίας μείον έξοδα πώλησης όταν έχει αναγνωριστεί ή αναστραφεί μια ζημιά απομείωσης. Επίσης, αφαιρεί την απαίτηση να γνωστοποιηθεί η ανακτίσιμη αξία όταν μία ΜΔΤΡ περιέχει υπεραξία ή άυλα περιουσιακά στοιχεία με απροσδιόριστη ωφέλιμη ζωή και δεν υπάρχει απομείωση.

ΔΛΠ 39 (Τροποποίηση) «Χρηματοοικονομικά μέσα: Αναγνώριση και επιμέτρηση»

Αυτή η τροποποίηση επιτρέπει τη συνέχιση της λογιστικής αντιστάθμισης όταν ένα παράγωγο, το οποίο έχει οριστεί ως μέσο αντιστάθμισης, ανανεώνεται νομικά (novated) προκειμένου να εκκαθαριστεί από έναν κεντρικό αντισυμβαλλόμενο ως αποτέλεσμα νόμων ή κανονισμών, εφόσον πληρούνται συγκεκριμένες συνθήκες.

Πρότυπα και Διερμηνείες υποχρεωτικά για μεταγενέστερες περιόδους

ΔΠΧΑ 9 «Χρηματοοικονομικά μέσα» και μεταγενέστερες τροποποιήσεις στο ΔΠΧΑ 9 και ΔΠΧΑ 7 (εφαρμόζεται στις ετήσιες λογιστικές περιόδους που ξεκινούν την ή μετά την 1 Ιανουαρίου 2018)

Το ΔΠΧΑ 9 αντικαθιστά τις πρόνοιες του ΔΛΠ 39 που αφορούν στην ταξινόμηση και επιμέτρηση των χρηματοοικονομικών περιουσιακών στοιχείων και χρηματοοικονομικών υποχρεώσεων και συμπεριλαμβάνει επίσης ένα μοντέλο αναμενόμενων πιστωτικών ζημιών το οποίο αντικαθιστά το μοντέλο των πραγματοποιημένων πιστωτικών ζημιών που εφαρμόζεται σήμερα. Το ΔΠΧΑ 9 Λογιστική Αντιστάθμισης καθιερώνει μία προσέγγιση της λογιστικής αντιστάθμισης βασισμένη σε αρχές και αντιμετωπίζει ασυνέπειες και αδυναμίες στο τρέχων μοντέλο του ΔΛΠ 39. Ο Όμιλος βρίσκεται στη διαδικασία εκτίμησης της επίδρασης του ΔΠΧΑ 9 στις οικονομικές του καταστάσεις. Το ΔΠΧΑ 9 δεν μπορεί να εφαρμοστεί νωρίτερα από τον Όμιλο διότι δεν έχει υιοθετηθεί από την Ευρωπαϊκή Ένωση.

ΔΠΧΑ 15 «Έσοδα από Συμβόλαια με Πελάτες» (εφαρμόζεται στις ετήσιες λογιστικές περιόδους που ξεκινούν την ή μετά την 1 Ιανουαρίου 2017)

Το ΔΠΧΑ 15 εκδόθηκε τον Μάιο 2014. Σκοπός του προτύπου είναι να παρέχει ένα ενιαίο, κατανοητό μοντέλο αναγνώρισης των εσόδων από όλα τα συμβόλαια με πελάτες ώστε να βελτιώσει τη συγκρισιμότητα μεταξύ εταιρειών του ίδιου κλάδου, διαφορετικών κλάδων και διαφορετικών κεφαλαιαγορών. Περιλαμβάνει τις αρχές που πρέπει να εφαρμόσει μία οικονομική οντότητα για να προσδιορίσει την επιμέτρηση των εσόδων και τη χρονική στιγμή της αναγνώρισής τους. Η βασική αρχή είναι ότι μία οικονομική οντότητα θα αναγνωρίσει τα έσοδα με τρόπο που να απεικονίζει τη μεταβίβαση των αγαθών ή υπηρεσιών στους πελάτες στο ποσό το οποίο αναμένει να δικαιούται σε αντάλλαγμα για αυτά τα αγαθά ή τις υπηρεσίες. Ο Όμιλος βρίσκεται στη διαδικασία εκτίμησης της επίδρασης του ΔΠΧΑ 15 στις οικονομικές του καταστάσεις. Το πρότυπο δεν έχει υιοθετηθεί ακόμη από την Ευρωπαϊκή Ένωση.

ΕΔΔΠΧΑ 21 «Εισφορές» (εφαρμόζεται στις ετήσιες λογιστικές περιόδους που ξεκινούν την ή μετά την 17 Ιουνίου 2014)

Αυτή η διερμηνεία ορίζει τον λογιστικό χειρισμό μιας υποχρέωσης πληρωμής εισφοράς που έχει επιβληθεί από τη κυβέρνηση και δεν είναι φόρος εισοδήματος. Η διερμηνεία διευκρινίζει πως το δεσμευτικό γεγονός βάσει του οποίου θα έπρεπε να σχηματιστεί η υποχρέωση καταβολής εισφοράς (ένα από τα κριτήρια για την αναγνώριση υποχρέωσης σύμφωνα με το ΔΛΠ 37) είναι η ενέργεια όπως περιγράφεται στη σχετική νομοθεσία η οποία προκαλεί την πληρωμή της εισφοράς. Η διερμηνεία μπορεί να έχει ως αποτέλεσμα την αναγνώριση της υποχρέωσης αργότερα από ότι ισχύει σήμερα, ειδικότερα σε σχέση με εισφορές οι οποίες επιβάλλονται ως αποτέλεσμα συνθηκών που ισχύουν σε μια συγκεκριμένη ημερομηνία.

ΔΛΠ 19 Αναθεωρημένο (Τροποποίηση) «Παροχές σε Εργαζομένους» (εφαρμόζεται στις ετήσιες λογιστικές περιόδους που ξεκινούν την ή μετά την 1η Ιουλίου 2014)

Η περιορισμένου σκοπού τροποποίηση εφαρμόζεται σε εισφορές των εργαζομένων ή τρίτων μερών στα προγράμματα καθορισμένων παροχών και απλοποιούν την λογιστικοποίηση των εισφορών όταν είναι ανεξάρτητες του αριθμού των ετών που παρέχεται η εργασία, για παράδειγμα, εισφορές εργαζομένων που υπολογίζονται βάσει ενός σταθερού ποσοστού του μισθού.

ΔΠΧΑ 11 (Τροποποίηση) «Από κοινού Συμφωνίες» (εφαρμόζεται στις ετήσιες λογιστικές περιόδους που ξεκινούν την ή μετά την 1 Ιανουαρίου 2016)

Αυτή η τροποποίηση απαιτεί από έναν επενδυτή να εφαρμόσει την μέθοδο της εξαγοράς όταν αποκτά συμμετοχή σε μία από κοινού δραστηριότητα η οποία αποτελεί μία 'επιχείρηση'. Η τροποποίηση δεν έχει υιοθετηθεί ακόμη από την Ευρωπαϊκή Ένωση.

ΔΛΠ 16 και ΔΛΠ 38 (Τροποποιήσεις) «Διευκρίνιση των Επιτρεπών Μεθόδων Απόσβεσης» (εφαρμόζεται στις ετήσιες λογιστικές περιόδους που ξεκινούν την ή μετά την 1 Ιανουαρίου 2016)

Αυτή η τροποποίηση διευκρινίζει ότι η χρήση μεθόδων βασισμένων στα έσοδα δεν είναι κατάλληλες για τον υπολογισμό των αποσβέσεων ενός περιουσιακού στοιχείου και επίσης διευκρινίζει πως τα έσοδα δεν θεωρούνται κατάλληλη βάση επιμέτρησης της ανάλωσης των οικονομικών οφελών που ενσωματώνονται σε ένα άυλο περιουσιακό στοιχείο. Αυτές οι τροποποιήσεις δεν έχουν υιοθετηθεί ακόμη από την Ευρωπαϊκή Ένωση.

ΔΛΠ 27 (Τροποποίηση) «Ατομικές οικονομικές καταστάσεις» (εφαρμόζεται στις ετήσιες λογιστικές περιόδους που ξεκινούν την ή μετά την 1 Ιανουαρίου 2016)

Αυτή η τροποποίηση επιτρέπει στις οικονομικές οντότητες να χρησιμοποιούν την μέθοδο της καθαρής θέσης προκειμένου να λογιστικοποιήσουν τις επενδύσεις σε θυγατρικές, κοινοπραξίες και συγγενείς

στις ατομικές τους οικονομικές καταστάσεις και επίσης ξεκαθαρίζει τον ορισμό των ατομικών οικονομικών καταστάσεων. Η τροποποίηση δεν έχει υιοθετηθεί ακόμη από την Ευρωπαϊκή Ένωση.

ΔΛΠ 1 (Τροποποιήσεις) “Γνωστοποιήσεις” (εφαρμόζεται στις ετήσιες λογιστικές περιόδους που ξεκινούν την ή μετά την 1η Ιανουαρίου 2016)

Οι τροποποιήσεις διευκρινίζουν τις οδηγίες του ΔΛΠ 1 σχετικά με τις έννοιες της σημαντικότητας και της συγκέντρωσης, την παρουσίαση των μερικών αθροισμάτων, την δομή των οικονομικών καταστάσεων και τις γνωστοποιήσεις των λογιστικών πολιτικών. Οι τροποποιήσεις δεν έχουν υιοθετηθεί ακόμη από την Ευρωπαϊκή Ένωση.

Ετήσιες Βελτιώσεις σε ΔΠΧΑ 2012 (εφαρμόζεται στις ετήσιες λογιστικές περιόδους που ξεκινούν την ή μετά την 1η Φεβρουαρίου 2015)

Οι παρακάτω τροποποιήσεις περιγράφουν τις σημαντικότερες αλλαγές που υπεισέρχονται σε επτά ΔΠΧΑ ως επακόλουθο των αποτελεσμάτων του κύκλου 2010-12 του ετήσιου προγράμματος βελτιώσεων του ΣΔΛΠ.

ΔΠΧΑ 2 «Παροχές που εξαρτώνται από την αξία των μετοχών»

Η τροποποίηση διευκρινίζει τον ορισμό της ‘προϋπόθεσης κατοχύρωσης’ και ορίζει διακριτά τον ‘όρο απόδοσης’ και τον ‘όρο υπηρεσίας’.

ΔΠΧΑ 8 «Λειτουργικοί τομείς»

Η τροποποίηση απαιτεί τη γνωστοποίηση των εκτιμήσεων της διοίκησης όσον αφορά την συνάθροιση των λειτουργικών τομέων.

ΔΠΧΑ 13 «Επιμέτρηση εύλογης αξίας»

Η τροποποίηση διευκρινίζει ότι το πρότυπο δεν αποκλείει τη δυνατότητα της επιμέτρησης βραχυπρόθεσμων απαιτήσεων και υποχρεώσεων στα ποσά των τιμολογίων σε περιπτώσεις όπου η επίπτωση της προεξόφλησης είναι ασήμαντη.

ΔΛΠ 16 «Ενσώματα πάγια» και ΔΛΠ 38 «Άυλα περιουσιακά στοιχεία»

Και τα δύο πρότυπα τροποποιήθηκαν προκειμένου να διευκρινιστεί ο τρόπος με τον οποίο αντιμετωπίζονται η προ αποσβέσεων λογιστική αξία του περιουσιακού στοιχείου και οι συσσωρευμένες αποσβέσεις όταν μια οικονομική οντότητα ακολουθεί τη μέθοδο της αναπροσαρμογής.

ΔΛΠ 24 «Γνωστοποιήσεις συνδεδεμένων μερών»

Το πρότυπο τροποποιήθηκε προκειμένου να συμπεριλάβει ως συνδεδεμένο μέρος μία εταιρεία που παρέχει υπηρεσίες βασικού διοικητικού στελέχους στην οικονομική οντότητα ή στην μητρική εταιρεία της οικονομικής οντότητας.

Ετήσιες Βελτιώσεις σε ΔΠΧΑ 2013 (εφαρμόζεται στις ετήσιες λογιστικές περιόδους που ξεκινούν την ή μετά την 1η Ιανουαρίου 2015)

Οι παρακάτω τροποποιήσεις περιγράφουν τις σημαντικότερες αλλαγές που υπεισέρχονται σε τρία ΔΠΧΑ ως επακόλουθο των αποτελεσμάτων του κύκλου 2011-13 του ετήσιου προγράμματος βελτιώσεων του ΣΔΛΠ.

ΔΠΧΑ 13 «Επιμέτρηση εύλογης αξίας»

Η τροποποίηση διευκρινίζει πως η εξαίρεση που παρέχει το ΔΠΧΑ 13 για ένα χαρτοφυλάκιο χρηματοοικονομικών απαιτήσεων και υποχρεώσεων (‘portfolio exception’) έχει εφαρμογή σε όλα τα συμβόλαια (συμπεριλαμβανομένων των μη χρηματοοικονομικών συμβολαίων) εντός του πεδίου εφαρμογής του ΔΛΠ 39/ΔΠΧΑ 9.

Ετήσιες βελτιώσεις σε ΔΠΧΑ 2014 (εφαρμόζεται στις ετήσιες λογιστικές περιόδους που ξεκινούν την ή μετά την 1 Ιανουαρίου 2016)

Οι τροποποιήσεις που παρατίθενται παρακάτω περιγράφουν τις βασικές αλλαγές σε τέσσερα ΔΠΧΑ. Οι τροποποιήσεις δεν έχουν υιοθετηθεί ακόμη από την Ευρωπαϊκή Ένωση.

ΔΠΧΑ 5 «Μη κυκλοφορούντα περιουσιακά στοιχεία διακρατούμενα προς πώληση και διακοπήσεις δραστηριότητες»

Η τροποποίηση διευκρινίζει πως όταν ένα περιουσιακό στοιχείο (ή ομάδα στοιχείων) αναταξινομείται από «διακρατούμενο προς πώληση» σε «διακρατούμενο προς διανομή», ή το αντίθετο, αυτό δεν αποτελεί αλλαγή στο σχέδιο για πώληση ή διανομή και δεν πρέπει να λογιστικοποιείται σαν αλλαγή.

ΔΠΧΑ 7 «Χρηματοοικονομικά μέσα: Γνωστοποιήσεις»

Η τροποποίηση προσθέτει συγκεκριμένες οδηγίες προκειμένου να βοηθήσει τη διοίκηση να προσδιορίσει εάν οι όροι μίας συμφωνίας για εξυπηρέτηση ενός χρηματοοικονομικού περιουσιακού στοιχείου το οποίο έχει μεταβιβαστεί συνιστούν συνεχιζόμενη ανάμειξη και διευκρινίζει πως οι επιπρόσθετες γνωστοποιήσεις που απαιτούνται βάσει της τροποποίησης του ΔΠΧΑ 7 «Γνωστοποιήσεις - Συμψηφισμός χρηματοοικονομικών περιουσιακών στοιχείων και υποχρεώσεων» δεν απαιτείται για όλες τις ενδιάμεσες περιόδους, εκτός εάν απαιτείται από το ΔΛΠ 34.

ΔΛΠ 19 «Παροχές σε εργαζομένους»

Η τροποποίηση διευκρινίζει πως, όταν προσδιορίζεται το επιτόκιο προεξόφλησης για τις υποχρεώσεις παροχών προσωπικού μετά την έξοδο από την υπηρεσία, το σημαντικό είναι το νόμισμα στο οποίο παρουσιάζονται οι υποχρεώσεις και όχι η χώρα στην οποία αυτές προκύπτουν.

ΔΛΠ 34 «Ενδιάμεση χρηματοοικονομική αναφορά»

Η τροποποίηση διευκρινίζει την έννοια του «πληροφόρηση που γνωστοποιείται οπουδήποτε αλλού στην ενδιάμεση χρηματοοικονομική αναφορά» που αναφέρεται στο πρότυπο.

3. ΚΥΡΙΕΣ ΛΟΓΙΣΤΙΚΕΣ ΑΡΧΕΣ:

Οι βασικές λογιστικές αρχές που υιοθετήθηκαν κατά τη προετοιμασία των συνημμένων Οικονομικών Καταστάσεων περιγράφονται παρακάτω. Οι πολιτικές αυτές έχουν εφαρμοσθεί με συνέπεια σε όλες τις χρήσεις που παρουσιάζονται:

3.1 Νόμισμα Λειτουργίας και Παρουσίασης και Μετατροπή Ξένων νομισμάτων : Το νόμισμα λειτουργίας και παρουσίασης των Οικονομικών Καταστάσεων της NEXANS Ελλάς Α.Β.Ε. είναι το Ευρώ. Οι συναλλαγές σε άλλα νομίσματα μετατρέπονται σε Ευρώ χρησιμοποιώντας τις συναλλαγματικές ισοτιμίες που ήταν σε ισχύ κατά την ημερομηνία των συναλλαγών. Κατά την ημερομηνία σύνταξης των Οικονομικών Καταστάσεων τα νομισματικά στοιχεία του ενεργητικού και παθητικού που είναι εκφρασμένα σε άλλα νομίσματα προσαρμόζονται ώστε να αντανακλούν τις τρέχουσες συναλλαγματικές ισοτιμίες.

Τα κέρδη και οι ζημιές που προκύπτουν από συναλλαγές σε ξένα νομίσματα, αλλά και από την αποτίμηση τέλους χρήσεως των νομισματικών στοιχείων σε ξένα νομίσματα, καταχωρούνται στις συνημμένες καταστάσεις αποτελεσμάτων, εξαιρούμενων των συναλλαγών που πληρούν τις προϋποθέσεις αντιστάθμισης ταμειακών ροών που απεικονίζονται στην καθαρή θέση.

3.2 Άϋλα περιουσιακά στοιχεία: Τα ασώματα πάγια στοιχεία αποτελούνται κυρίως από λογισμικά προγράμματα και αποτιμώνται στο κόστος κτήσης μείον τυχόν προβλέψεις απομείωσης της αξίας τους, και αποσβένονται βάσει της εκτιμώμενης ωφέλιμης ζωής τους, η οποία έχει οριστεί σε τρία έτη, με την σταθερή μέθοδο.

3.3 Ενσώματα Πάγια Περιουσιακά Στοιχεία: Τα ενσώματα πάγια στοιχεία αποτιμώνται στο κόστος κτήσεως, μείον τις σωρευμένες αποσβέσεις και τις τυχόν προβλέψεις απομείωσης της αξίας τους, με εξαίρεση τα γήπεδα, τα οποία παρουσιάζονται στο κόστος κτήσης μείον τυχόν απομειώσεις. Το κόστος κτήσης περιλαμβάνει τις δαπάνες που σχετίζονται άμεσα με την απόκτηση των ενσώματων ακινητοποιήσεων. Μεταγενέστερες δαπάνες καταχωρούνται σε επαύξηση της λογιστικής αξίας των ενσώματων παγίων ή ως ξεχωριστό πάγιο μόνον εάν είναι πιθανό τα μελλοντικά οικονομικά οφέλη να εισρεύσουν στην Εταιρεία και το κόστος τους μπορεί να επιμετρηθεί αξιόπιστα. Το κόστος επισκευών και συντηρήσεων καταχωρείται στα αποτελέσματα, όταν πραγματοποιούνται.

Τα στοιχεία των ενσώματων ακινητοποιήσεων διαγράφονται κατά την πώληση ή την απόσυρσή τους ή όταν δεν αναμένονται περαιτέρω οικονομικά οφέλη από τη συνεχιζόμενη χρήση τους. Τα κέρδη ή οι ζημιές που προκύπτουν από τη διαγραφή ενός παγίου περιλαμβάνονται στα αποτελέσματα της χρήσης κατά την οποία διαγράφεται το εν λόγω πάγιο.

Οι αποσβέσεις των ενσώματων παγίων στοιχείων υπολογίζονται βάσει της σταθερής μεθόδου με συντελεστές, οι οποίοι ανταποκρίνονται στην σχετική ωφέλιμη διάρκεια ζωής των σχετικών παγίων. Οι συντελεστές που χρησιμοποιήθηκαν είναι οι ακόλουθοι:

<u>Κατηγορία</u>	<u>Ετήσιο Ποσοστό</u>
Κτήρια	2,5%-5%
Μηχανήματα και Εξοπλισμός	3%-10%
Μεταφορικά Μέσα	20%
Έπιπλα και λοιπός εξοπλισμός	20%-33%

3.4 Απομείωση Αξίας μη χρηματοοικονομικών Περιουσιακών Στοιχείων: Με την εξαίρεση των άυλων περιουσιακών στοιχείων με απεριόριστη διάρκεια ζωής, τα οποία ελέγχονται για απομείωση τουλάχιστον σε ετήσια βάση, οι λογιστικές αξίες των λοιπών μακροπρόθεσμων στοιχείων του ενεργητικού ελέγχονται για σκοπούς απομείωσης, όταν γεγονότα ή αλλαγές στις συνθήκες υποδηλώνουν ότι η λογιστική αξία μπορεί να μην είναι ανακτήσιμη. Όταν η λογιστική αξία κάποιου περιουσιακού στοιχείου υπερβαίνει το ανακτήσιμο ποσό του, η αντίστοιχη ζημία απομείωσής του καταχωρείται στην κατάσταση αποτελεσμάτων. Η ανακτήσιμη αξία προσδιορίζεται ως η μεγαλύτερη αξία μεταξύ της καθαρής τιμής πώλησης και της αξίας χρήσεως. Καθαρή τιμή πώλησης είναι το ποσό που μπορεί να ληφθεί από την πώληση ενός περιουσιακού στοιχείου, στα πλαίσια μιας αμφοτεροβαρούς συναλλαγής στην οποία τα μέρη έχουν πλήρη γνώση και προσχωρούν οικειοθελώς, μετά την αφαίρεση κάθε πρόσθετου άμεσου κόστους διάθεσης του περιουσιακού στοιχείου, ενώ, αξία χρήσης είναι η καθαρή παρούσα αξία των εκτιμώμενων μελλοντικών ταμειακών ροών που αναμένεται να πραγματοποιηθούν από τη συνεχή χρήση ενός περιουσιακού στοιχείου και από την πρόσοδο που αναμένεται να προκύψει από την διάθεσή του στο τέλος της εκτιμώμενης ωφέλιμης ζωής του. Για τους σκοπούς προσδιορισμού της απομείωσης, τα στοιχεία του ενεργητικού ομαδοποιούνται στο χαμηλότερο επίπεδο για το οποίο οι ταμειακές ροές δύνανται να αναγνωριστούν ξεχωριστά.

3.5 Αποθέματα: Τα αποθέματα αποτιμώνται στη χαμηλότερη τιμή μεταξύ κόστους και καθαρής ρευστοποιήσιμης αξίας. Το κόστος των ετοιμών και ημι-ετοιμών προϊόντων περιλαμβάνει όλα τα έξοδα που πραγματοποιήθηκαν ώστε να βρεθούν στο παρόν σημείο εναπόθεσης και επεξεργασίας τους και αποτελείται από πρώτες ύλες, εργατικά, γενικά βιομηχανικά έξοδα (βασισμένο σε κανονική λειτουργική ικανότητα, αλλά χωρίς να περιλαμβάνει κόσπη δανεισμού) και συσκευασία. Το κόστος των πρώτων υλών και των ετοιμών προϊόντων καθορίζεται με βάση το μέσο τριμηνιαίο σταθμικό κόστος. Η καθαρή ρευστοποιήσιμη αξία των ετοιμών προϊόντων είναι η εκτιμώμενη τιμή πώλησης στην κανονική λειτουργία της Εταιρείας μείον τα εκτιμώμενα κόστη για την ολοκλήρωσή τους και τα εκτιμώμενα αναγκαία κόστη για την πώλησή τους. Η καθαρή ρευστοποιήσιμη αξία των πρώτων υλών είναι το εκτιμώμενο κόστος αντικατάστασης στην κανονική λειτουργία της επιχείρησης. Πρόβλεψη για βραδέως κινούμενα ή απαξιωμένα αποθέματα σχηματίζεται εφόσον κρίνεται απαραίτητο.

3.6 Εμπορικές και Λοιπές Απαιτήσεις και Πιστωτική Πολιτική: Οι βραχυπρόθεσμοι λογαριασμοί απαιτήσεων καταχωρούνται αρχικά στην εύλογή τους αξία, η οποία είναι ίση με την τιμολογιακή αξία και μεταγενέστερα επιμετρούνται στο αναπόσβεστο κόστος με βάση τη μέθοδο του πραγματικού

επιτοκίου μετά από προβλέψεις για τυχόν μη εισπρακτέα υπόλοιπα. Οι μακροπρόθεσμοι λογαριασμοί απαιτήσεων (υπόλοιπα που εκφεύγουν των κανονικών όρων πίστωσης) αποτιμώνται στο αναπόσβεστο κόστος με βάση την μέθοδο του πραγματικού επιτοκίου. Η Εταιρεία έχει θεσπίσει κριτήρια για τη παροχή πίστωσης στους πελάτες, τα οποία σε γενικές γραμμές βασίζονται στο μέγεθος των δραστηριοτήτων του πελάτη, με παράλληλη εκτίμηση σχετικών οικονομικών πληροφοριών. Σε κάθε ημερομηνία ισολογισμού, όλες οι καθυστερημένες ή επισφαλείς απαιτήσεις εκτιμώνται για να προσδιοριστεί η αναγκαιότητα ή μη πρόβλεψης για επισφαλείς απαιτήσεις. Το υπόλοιπο της συγκεκριμένης πρόβλεψης για επισφαλείς απαιτήσεις προσαρμόζεται κατάλληλα σε κάθε ημερομηνία κλεισίματος ισολογισμού, ώστε να αντανakλά τους πιθανολογούμενους σχετικούς κινδύνους. Κάθε διαγραφή υπολοίπων πελατών χρεώνεται στην υπάρχουσα πρόβλεψη για επισφαλείς απαιτήσεις. Αποτελεί πολιτική της Εταιρείας να μη διαγράφεται καμία απαίτηση μέχρι να εξαντληθούν όλες οι δυνατές νομικές ενέργειες για την είσπραξή της.

3.7 Χρηματικά Διαθέσιμα: Η Εταιρεία θεωρεί τις προθεσμιακές καταθέσεις και άλλες υψηλής ρευστότητας επενδύσεις με λήξη μικρότερη των τριών μηνών ως χρηματικά διαθέσιμα.

Για τη σύνταξη των καταστάσεων ταμειακών ροών, τα χρηματικά διαθέσιμα αποτελούνται από μετρητά και καταθέσεις σε τράπεζες καθώς και χρηματικά διαθέσιμα όπως προσδιορίζονται ανωτέρω.

3.8 Δανεισμός: Όλες οι δανειακές υποχρεώσεις καταχωρούνται αρχικά στην εύλογη αξία τους, μειωμένη με τα σχετικά έξοδα σύναψης. Μετά την αρχική καταχώρηση, αποτιμώνται στο αναπόσβεστο κόστος με βάση τη μέθοδο του πραγματικού επιτοκίου. Τα δάνεια σε ξένο νόμισμα αποτιμώνται βάσει της ισοτιμίας ξένου συναλλάγματος στην εκάστοτε ημερομηνία ισολογισμού.

3.9 Κόστη Δανεισμού: Τα κόστη δανεισμού αναγνωρίζονται ως έξοδο στην περίοδο κατά την οποία πραγματοποιούνται.

3.10 Αναγνώριση Εσόδων: Τα έσοδα αναγνωρίζονται στο βαθμό που είναι πιθανό ότι τα οικονομικά οφέλη θα εισρεύσουν στην Εταιρεία και τα σχετικά ποσά μπορούν να μετρηθούν αξιόπιστα. Τα έσοδα αναγνωρίζονται ως εξής:

Πώληση αγαθών

Τα έσοδα από την πώληση αγαθών, μετά την αφαίρεση των εκπτώσεων τζίρου, κινήτρων πωλήσεων και του αναλογούντος ΦΠΑ, αναγνωρίζονται όταν μεταφέρονται στον αγοραστή οι σημαντικοί κίνδυνοι και τα οφέλη που απορρέουν από την ιδιοκτησία των αγαθών, το έσοδο και τα σχετιζόμενα με την πώληση έξοδα μπορούν να επιμετρηθούν εύλογα, είναι πιθανόν τα οικονομικά οφέλη σχετιζόμενα με τη συναλλαγή να εισρεύσουν στην Εταιρεία, η Εταιρεία δεν διατηρεί διαχείριση και δεν ασκεί σημαντική επιρροή στα πωληθέντα αγαθά. Σε περιπτώσεις που το σχετικό τίμημα πώλησης είναι υποκείμενο σε αναπροσαρμογές που συνδέονται με διακυμάνσεις της τιμής χρηματιστηριακών μετάλλων, το έσοδο είναι υποκείμενο σε συμβατικές θετικές ή αρνητικές αναπροσαρμογές, για τις οποίες σχηματίζεται πρόβλεψη στα αποτελέσματα χρήσης (καθαρές πωλήσεις) και σε μεταβατικούς λογαριασμούς του ενεργητικού ή του παθητικού αντίστοιχα, μέχρι την τελική τους εκκαθάριση. Οι τυχόν διαφορές, μεταξύ των αναπροσαρμογών που έχουν λογιστικοποιηθεί ως πρόβλεψη και της τελικής εκκαθάρισης, καταχωρούνται στα αποτελέσματα της χρήσεως στην οποία λαμβάνει χώρα η εκκαθάριση.

Τόκοι

Τα έσοδα τόκων αναγνωρίζονται με βάση τη λογιστική αρχή του δεδουλευμένου.

3.11 Κρατικά Ασφαλιστικά Προγράμματα: Το προσωπικό της Εταιρείας καλύπτεται κυρίως από τον Κρατικό Ασφαλιστικό Φορέα που αφορά στον ιδιωτικό τομέα (ΙΚΑ) και χορηγεί συνταξιοδοτικές και ιατροφαρμακευτικές παροχές. Κάθε εργαζόμενος είναι υποχρεωμένος να συνεισφέρει μέρος του μηνιαίου μισθού του στο ταμείο, ενώ τμήμα της συνολικής εισφοράς καλύπτεται από την Εταιρεία. Κατά τη συνταξιοδότηση, το συνταξιοδοτικό ταμείο είναι υπεύθυνο για την καταβολή των συνταξιοδοτικών παροχών στους εργαζόμενους. Κατά συνέπεια, η Εταιρεία δεν έχει καμία νομική ή τεκμαρτή υποχρέωση για την πληρωμή μελλοντικών παροχών με βάση αυτό το πρόγραμμα.

3.12 Προβλέψεις για παροχές στο Προσωπικό:

Προγράμματα καθορισμένων παροχών: Τα προγράμματα καθορισμένων παροχών καθορίζουν το ποσό της συνταξιοδοτικής παροχής που θα λάβει ένας εργαζόμενος κατά τη συνταξιοδότησή του, η οποία εξαρτάται συνήθως από έναν ή περισσότερους παράγοντες όπως η ηλικία, τα χρόνια προϋπηρεσίας και η αποζημίωση. Η υποχρέωση που καταχωρείται στην κατάσταση οικονομικής θέσης για τα προγράμματα καθορισμένων παροχών είναι η παρούσα αξία της δέσμευσης για την καθορισμένη παροχή κατά την ημερομηνία αναφοράς μείον την εύλογη αξία των περιουσιακών στοιχείων του προγράμματος. Η δέσμευση της καθορισμένης παροχής υπολογίζεται επίσης από ανεξάρτητο αναλογιστή με τη χρήση της μεθόδου της προβεβλημένης πιστωτικής μονάδος. Η παρούσα αξία της δέσμευσης για την καθορισμένη παροχή υπολογίζεται με την προεξόφληση των αναμενόμενων μελλοντικών ταμειακών εκροών χρησιμοποιώντας τα επιτόκια της αγοράς των κρατικών ομολόγων. Το κόστος τρέχουσας απασχόλησης του προγράμματος καθορισμένων παροχών αναγνωρίζεται στην κατάσταση αποτελεσμάτων. Το κόστος τρέχουσας απασχόλησης αντανακλά την αύξηση της υποχρέωσης καθορισμένων παροχών που προέρχεται από την απασχόληση των εργαζομένων μέσα στη χρήση καθώς και μεταβολές λόγω περικοπών ή διακανονισμών.

Το κόστος προϋπηρεσίας καταχωρείται άμεσα στα αποτελέσματα.

Το καθαρό κόστος τόκων υπολογίζεται ως το καθαρό ποσό μεταξύ της υποχρέωσης για το πρόγραμμα καθορισμένων παροχών και της εύλογης αξίας των περιουσιακών στοιχείων του προγράμματος επί το επιτόκιο προεξόφλησης. Το κόστος αυτό συμπεριλαμβάνεται στην κατάσταση αποτελεσμάτων στις παροχές σε εργαζομένους.

Τα αναλογιστικά κέρδη και ζημιές που προκύπτουν από εμπειρικές προσαρμογές και από αλλαγές σε αναλογιστικές υποθέσεις αναγνωρίζονται στα λοιπά συνολικά εισοδήματα στη χρήση που έχουν προκύψει.

Παροχές τερματισμού της απασχόλησης: Οι παροχές τερματισμού της απασχόλησης καθίστανται πληρωτέες όταν η Εταιρεία τερματίζει την απασχόληση πριν την κανονική ημερομηνία συνταξιοδότησης ή όταν ο εργαζόμενος δέχεται την εθελούσια αποχώρηση με αντάλλαγμα αυτές τις παροχές. Η Εταιρεία καταχωρεί αυτές τις παροχές το νωρίτερο από τις ακόλουθες ημερομηνίες: α) όταν η Εταιρεία δεν μπορεί πλέον να αποσύρει την προσφορά για αυτές τις παροχές και β) όταν η εταιρεία αναγνωρίζει έξοδα από αναδιοργάνωση που είναι στο πλαίσιο εφαρμογής του ΔΛΠ 37 στα οποία περιλαμβάνεται η πληρωμή παροχών τερματισμού της απασχόλησης.

3.14 Τρέχων και Αναβαλλόμενος Φόρος Εισοδήματος (Τρέχων και Αναβαλλόμενος): Η δαπάνη για φόρο εισοδήματος περιλαμβάνει (α) τον τρέχοντα φόρο εισοδήματος που προκύπτει βάσει των κερδών της Εταιρείας, όπως αναμορφώνονται στις φορολογικές της δηλώσεις, (β) πρόσθετους φόρους και προσαυξήσεις που επιβάλλονται από φορολογικούς ελέγχους, καθώς και (γ) αναβαλλόμενους φόρους εισοδήματος βάσει των θεσμοθετημένων φορολογικών συντελεστών.

Ο αναβαλλόμενος φόρος εισοδήματος υπολογίζεται χρησιμοποιώντας τη μέθοδο της υποχρέωσης σε όλες τις προσωρινές διαφορές κατά την ημερομηνία του ισολογισμού μεταξύ της φορολογικής βάσης και της λογιστικής αξίας των περιουσιακών στοιχείων και υποχρεώσεων. Οι αναβαλλόμενες φορολογικές υποχρεώσεις αναγνωρίζονται για όλες τις φορολογητέες προσωρινές διαφορές.

Αναβαλλόμενες φορολογικές απαιτήσεις αναγνωρίζονται για όλες τις εκπιπόμενες προσωρινές διαφορές και μεταφερόμενες φορολογικές απαιτήσεις και φορολογικές ζημιές, στο βαθμό που είναι πιθανό ότι θα υπάρχει διαθέσιμο φορολογητέο κέρδος το οποίο θα χρησιμοποιηθεί έναντι των εκπιπόμενων προσωρινών διαφορών και των μεταφερόμενων αχρησιμοποίητων φορολογικών απαιτήσεων και των αχρησιμοποίητων φορολογικών ζημιών.

Οι αναβαλλόμενες φορολογικές απαιτήσεις εκτιμώνται σε κάθε ημερομηνία του ισολογισμού και μειώνονται στο βαθμό που δεν θεωρείται πιθανό ότι θα υπάρξουν αρκετά φορολογητέα κέρδη έναντι

των οποίων μέρος ή το σύνολο των απαιτήσεων από αναβαλλόμενους φόρους εισοδήματος μπορεί να χρησιμοποιηθεί.

Οι αναβαλλόμενες φορολογικές απαιτήσεις και υποχρεώσεις υπολογίζονται με βάση τους φορολογικούς συντελεστές που αναμένεται να είναι σε ισχύ τη χρήση που η απαίτηση θα πραγματοποιηθεί ή η υποχρέωση θα τακτοποιηθεί, και βασίζονται στους φορολογικούς συντελεστές (και φορολογικούς νόμους) που είναι σε ισχύ ή έχουν θεσμοθετηθεί κατά την ημερομηνία του ισολογισμού.

Ο φόρος εισοδήματος που σχετίζεται με στοιχεία τα οποία έχουν αναγνωρισθεί απευθείας στα ίδια κεφάλαια καταχωρείται απευθείας στα ίδια κεφάλαια και όχι στην κατάσταση συνολικών εσόδων.

3.15 Λειτουργικές Μισθώσεις: Μισθώσεις όπου ο εκμισθωτής διατηρεί όλους τους κινδύνους και τα οφέλη της ιδιοκτησίας του παγίου καταχωρούνται ως λειτουργικά μισθώματα. Οι πληρωμές των λειτουργικών μισθωμάτων αναγνωρίζονται ως ένα έξοδο στην κατάσταση αποτελεσμάτων σε σταθερή βάση κατά τη διάρκεια της μίσθωσης.

3.16 Προβλέψεις και Ενδεχόμενες Υποχρεώσεις: Προβλέψεις αναγνωρίζονται όταν η Εταιρεία έχει παρούσες νομικές ή τεκμαιρόμενες υποχρεώσεις ως αποτέλεσμα προγενέστερων γεγονότων, είναι πιθανή η εκκαθάρισή τους μέσω εκροής πόρων, τα δε ποσά των υποχρεώσεων μπορούν να εκτιμηθούν αξιόπιστα. Οι προβλέψεις επανεξετάζονται σε μηνιαία βάση και προσαρμόζονται έτσι ώστε να απεικονίζουν την παρούσα αξία της δαπάνης που αναμένεται να εκταμιευθεί για την τακτοποίηση της υποχρέωσης. Σχετικά με τις προβλέψεις που αναμένεται να εκκαθαριστούν σε μακροπρόθεσμο ορίζοντα, οπότε η επίδραση της χρονικής αξίας του χρήματος είναι σημαντική, τα σχετικά ποσά υπολογίζονται προεξοφλώντας τις αναμενόμενες μελλοντικές ταμειακές ροές με ένα συντελεστή προ φόρων ο οποίος αντικατοπτρίζει τις τρέχουσες εκτιμήσεις της αγοράς για τη χρονική αξία του χρήματος και, όπου κρίνεται απαραίτητο, τους κινδύνους που σχετίζονται συγκεκριμένα με την υποχρέωση. Οι ενδεχόμενες υποχρεώσεις δεν αναγνωρίζονται στις Οικονομικές Καταστάσεις, αλλά γνωστοποιούνται, εκτός εάν η πιθανότητα μιας εκροής πόρων που ενσωματώνουν οικονομικά οφέλη είναι ελάχιστη. Ενδεχόμενες απαιτήσεις δεν αναγνωρίζονται στις οικονομικές καταστάσεις, αλλά γνωστοποιούνται εφόσον η εισροή οικονομικών ωφελειών είναι πιθανή.

3.17 Κοινοπραξίες: Η ελεγχόμενη δραστηριότητα αφορά στην από κοινού παραγωγή και πώληση καλωδίων. Οι κοινοπραξίες δεν διαθέτουν μετοχικό κεφάλαιο. Ο κάθε κοινοπράττων διαθέτει τα αναγκαία πάγια και αποθέματα και καλύπτει τα απαραίτητα έξοδα για την εκπλήρωση των υποχρεώσεων του βάσει των συμβάσεων. Τα έσοδα, έξοδα και λοιπά στοιχεία ενεργητικού και παθητικού των κοινοπραξιών που αφορούν στις εργασίες της Εταιρείας, καταχωρούνται και απεικονίζονται στις Οικονομικές Καταστάσεις της Εταιρείας, όπως προβλέπεται από το ΔΛΠ 31. Από τις κοινοπραξίες δεν απορρέουν ενδεχόμενες απαιτήσεις, υποχρεώσεις ή δεσμεύσεις.

3.18 Κέρδη Ανά Μετοχή: Τα βασικά κέρδη ανά μετοχή (ΚΑΜ) υπολογίζονται διαιρώντας τα καθαρά κέρδη με το μέσο σταθμισμένο αριθμό κοινών μετοχών που είναι σε κυκλοφορία κατά τη διάρκεια κάθε χρήσης.

3.19 Πληροφόρηση Κατά Τομέα: Η διοίκηση της εταιρείας (CODM - Chief Operating Decision Maker) εξετάζει τακτικά προϋπολογιστικά και απολογιστικά στοιχεία, ώστε να αξιολογήσει την απόδοση και τους κινδύνους και να κατανείμει τους πόρους της εταιρείας στους διάφορους τομείς δραστηριότητας. Η διοίκηση της εταιρείας προσδιορίζει τους τομείς δραστηριότητας με βάση τις παραπάνω αναφορές και τους διαχωρίζει σε επιχειρηματικούς και γεωγραφικούς τομείς. Ως επιχειρηματικός τομέας ορίζεται μια ομάδα περιουσιακών στοιχείων και λειτουργιών που παρέχουν προϊόντα και υπηρεσίες, τα οποία υπόκεινται σε διαφορετικούς κινδύνους και αποδόσεις από εκείνα άλλων επιχειρηματικών τομέων. Ως γεωγραφικός τομέας, ορίζεται μια γεωγραφική περιοχή, στην οποία βρίσκεται η παραγωγή ή οι υπηρεσίες και καθώς και τα πάγια της Εταιρείας, και η οποία υπόκειται σε διαφορετικούς κινδύνους και αποδόσεις από άλλες περιοχές.

ΝΕΧΑΝΣ ΕΛΛΑΣ Α.Β.Ε.**Αρ. Μ.Α.Ε.: 2176/06/Β/86/06, Αρ. Γ.Ε.ΜΗ. 000282101000**

Μεσογείων 15 - 115 26 Αθήνα

(Τα ποσά σε όλους τους πίνακες και τις σημειώσεις είναι σε χιλιάδες Ευρώ, εκτός αν αναφέρεται διαφορετικά)

α) Τύπος πληροφόρησης - Επιχειρηματικοί Τομείς.

Η Εταιρεία διαχωρίζεται σε δύο επιχειρηματικούς τομείς:

- (1) Τομέας Καλωδίων Ενέργειας: Αφορά την παραγωγή και διάθεση καλωδίων ενέργειας, χαμηλής, μέσης και υψηλής τάσης, καθώς και γυμνούς αγωγούς χαλκού, αλουμινίου και κραμάτων αλουμινίου.
- (2) Τομέας Καλωδίων Τηλεπικοινωνιών: Αφορά την παραγωγή και διάθεση καλωδίων τηλεπικοινωνιακών, χάρτινων ή πλαστικών, καλωδίων οπτικών ινών, χερσαίων και υποβρυχίων.

Ανάλυση οικονομικών στοιχείων ανά τομέα:

01/01/2014 - 31/12/2014

	Καλώδια Ενέργειας	Καλώδια Τηλεπικοινωνιών	Σύνολο
Καθαρές Πωλήσεις	57.066	4.269	61.335
Ενδοεταιρικές Πωλήσεις	13.463	197	13.660
Συνολικές Πωλήσεις ανά τομέα	70.529	4.466	74.995
Λειτουργικό αποτέλεσμα	(1.711)	(203)	(1.914)
Καθαρά Χρηματοοικονομικά Έσοδα/(Έξοδα)			(436)
Καθαρά Κέρδη/(Ζημίες) από Συναλλαγματικές Διαφορές			(151)
Κέρδη προ φόρων			(2.501)
Φόροι εισοδήματος			396
Καθαρά Κέρδη/(Ζημίες)			(2.105)

01/01/2013 - 31/12/2013

	Καλώδια Ενέργειας	Καλώδια Τηλεπικοινωνιών	Σύνολο
Καθαρές Πωλήσεις	69.055	1.525	70.580
Ενδοεταιρικές Πωλήσεις	8.604	915	9.519
Συνολικές Πωλήσεις ανά τομέα	77.659	2.440	80.099
Λειτουργικό αποτέλεσμα	(2.269)	(451)	(2.720)
Καθαρά Χρηματοοικονομικά Έσοδα/(Έξοδα)			(414)
Καθαρά Κέρδη/(Ζημίες) από Συναλλαγματικές Διαφορές			42
Κέρδη προ φόρων			(3.092)
Φόροι εισοδήματος			269
Καθαρά Κέρδη/(Ζημίες)			(2.823)

Λοιπά στοιχεία που συμπεριλαμβάνονται στην κατάσταση αποτελεσμάτων:

01/01/2014 - 31/12/2014

	Καλώδια Ενέργειας	Καλώδια Τηλεπικοινωνιών	Σύνολο
Αποσβέσεις ενσώματων παγίων	(1.134)	(155)	(1.289)
Αποσβέσεις ασώματων παγίων	(22)	0	(22)
Πρόβλεψη για επισφαλείς απαιτήσεις	(163)	0	(163)

01/01/2013 - 31/12/2013

	Καλώδια Ενέργειας	Καλώδια Τηλεπικοινωνιών	Σύνολο
Αποσβέσεις ενσώματων παγίων	(1.215)	(182)	(1.397)
Αποσβέσεις ασώματων παγίων	(24)	0	(24)
Πρόβλεψη για επισφαλείς απαιτήσεις	(272)	0	(272)

ΝΕΧΑΝΣ ΕΛΛΑΣ Α.Β.Ε.**Αρ. Μ.Α.Ε.: 2176/06/Β/86/06, Αρ. Γ.Ε.ΜΗ. 000282101000**

Μεσογείων 15 - 115 26 Αθήνα

(Τα ποσά σε όλους τους πίνακες και τις σημειώσεις είναι σε χιλιάδες Ευρώ, εκτός αν αναφέρεται διαφορετικά)

Στοιχεία ισολογισμού:

31/12/2014

	Καλώδια Ενέργειας	Καλώδια Τηλεπικοινωνιών	Σύνολο
Ενσώματα και ασώματα πάγια	16.363	114	16.477
Καθαρά Ενσώματα και ασώματα πάγια	16.363	114	16.477

31/12/2013

	Καλώδια Ενέργειας	Καλώδια Τηλεπικοινωνιών	Σύνολο
Ενσώματα και ασώματα πάγια	16.396	269	16.665
Καθαρά Ενσώματα και ασώματα πάγια	16.396	269	16.665

Η επενδυτική δαπάνη που καταβλήθηκε αναλύεται ως εξής:

	Καλώδια Ενέργειας	Καλώδια Τηλεπικοινωνιών	Σύνολο
Χρήση 2014	1.123	0	1.123
Χρήση 2013	572	0	572

31/12/2014

	Καλώδια Ενέργειας	Καλώδια Τηλεπικοινωνιών	Σύνολο
Αξία Αποθεμάτων	10.485	191	10.676
Πρόβλεψη για βραδέως κινούμενα αποθέματα	(420)	(30)	(450)
Καθαρή αξία αποθεμάτων	10.065	161	10.226
Εμπορικές Απαιτήσεις	22.200	2.959	25.159
Πρόβλεψη για επισφαλείς απαιτήσεις	(1.914)	(164)	(2.078)
Καθαρή αξία εμπορικών απαιτήσεων	20.286	2.795	23.081

31/12/2013

	Καλώδια Ενέργειας	Καλώδια Τηλεπικοινωνιών	Σύνολο
Αξία Αποθεμάτων	7.488	249	7.737
Πρόβλεψη για βραδέως κινούμενα αποθέματα	(475)	(60)	(535)
Καθαρή αξία αποθεμάτων	7.013	189	7.202
Εμπορικές Απαιτήσεις	17.087	1.355	18.442
Πρόβλεψη για επισφαλείς απαιτήσεις	(1.745)	(170)	(1.915)
Καθαρή αξία εμπορικών απαιτήσεων	15.342	1.185	16.527

Τα λοιπά στοιχεία ενεργητικού καθώς και οι υποχρεώσεις της Εταιρείας δεν αφορούν κάποιον κλάδο συγκεκριμένα και γι' αυτό δεν αναφέρονται στους ανωτέρω πίνακες.

β) Τύπος πληροφόρησης – Γεωγραφική Περιοχή.

	<u>31.12.2014</u>	<u>31.12.2013</u>
Πωλήσεις εσωτερικού	41.027	38.779
Πωλήσεις εξωτερικού	33.968	41.320
Συνολικές Πωλήσεις	74.995	80.099

	<u>31.12.2014</u>	<u>31.12.2013</u>
Απαιτήσεις εσωτερικού	11.243	10.568
Απαιτήσεις εξωτερικού	11.838	5.959
Συνολικές Απαιτήσεις	23.081	16.527

Επειδή η παραγωγή πραγματοποιείται εξολοκλήρου στην Ελλάδα, οι εγκαταστάσεις είναι στην Ελλάδα και η διάθεση γίνεται από την Ελλάδα. Εκτός από τις απαιτήσεις, δεν παρουσιάζεται κατανομή ανά γεωγραφική περιοχή για τα πάγια στοιχεία ενεργητικού, τα λοιπά στοιχεία ενεργητικού και τις υποχρεώσεις.

3.20 Χρηματοοικονομικά Μέσα: Οι χρηματοοικονομικές απαιτήσεις και οι χρηματοοικονομικές υποχρεώσεις στον ισολογισμό περιλαμβάνουν τα διαθέσιμα, τις απαιτήσεις, τις βραχυπρόθεσμες υποχρεώσεις, τις μακροπρόθεσμες δανειακές υποχρεώσεις και τα παράγωγα χρηματοοικονομικά προϊόντα.

Τα χρηματοοικονομικά μέσα παρουσιάζονται ως απαιτήσεις, υποχρεώσεις ή στοιχεία της καθαρής θέσης βάσει της ουσίας και του περιεχομένου των σχετικών συμβάσεων από τις οποίες απορρέουν.

Τόκοι, μερίσματα, κέρδη και ζημίες που προκύπτουν από τα χρηματοοικονομικά μέσα που χαρακτηρίζονται ως απαιτήσεις ή υποχρεώσεις, λογιστικοποιούνται ως έσοδα ή έξοδα αντίστοιχα.

Τα χρηματοοικονομικά μέσα δύνανται να συμψηφιστούν όταν η Εταιρεία, σύμφωνα με το Νόμο, έχει νομικά το δικαίωμα αυτό και προτίθεται να τα συμψηφίσει σε καθαρή βάση (μεταξύ τους) ή να ανακτήσει το περιουσιακό στοιχείο και να διακανονίσει την υποχρέωση ταυτόχρονα.

Οι επενδύσεις της Εταιρείας ταξινομούνται στις ακόλουθες κατηγορίες. Η ταξινόμηση εξαρτάται από το σκοπό για τον οποίο αποκτήθηκε η επένδυση. Η Διοίκηση προσδιορίζει την ταξινόμηση κατά την αρχική αναγνώριση και επανεξετάζει την ταξινόμηση σε κάθε ημερομηνία δημοσίευσης.

Δάνεια και απαιτήσεις:

Περιλαμβάνει μη παράγωγα χρηματοοικονομικά περιουσιακά στοιχεία με πάγιες ή προσδιορισμένες πληρωμές, τα οποία δεν διαπραγματεύονται σε ενεργές αγορές και δεν υπάρχει πρόθεση πώλησής τους. Περιλαμβάνονται στο κυκλοφορούν ενεργητικό, εκτός από εκείνα με λήξεις μεγαλύτερες των 12 μηνών από την ημερομηνία ισολογισμού. Τα τελευταία συμπεριλαμβάνονται στα μη κυκλοφορούντα περιουσιακά στοιχεία. Τα δάνεια και απαιτήσεις της Εταιρείας περιλαμβάνονται στις «Εμπορικές απαιτήσεις», «Προκαταβολές και λοιπές απαιτήσεις» και «Χρηματικά διαθέσιμα» (σημ. 13, 14 και 16)

3.21 Παράγωγα Χρηματοοικονομικά Προϊόντα: Η Εταιρεία χρησιμοποιεί παράγωγα χρηματοοικονομικά μέσα, κυρίως συμβόλαια μελλοντικής αγοράς συναλλάγματος και μετάλλων, για να αντισταθμίσει τους κινδύνους που απορρέουν από τις μεταβολές στις συναλλαγματικές ισοτιμίες και στην τιμή των μετάλλων (χαλκός, αλουμίνιο και μόλυβδος).

Τα παράγωγα χρηματοοικονομικά μέσα αποτιμώνται στην εύλογη αξία τους, κατά την ημερομηνία του ισολογισμού. Η εύλογη αξία των συμβολαίων μελλοντικής αγοράς υπολογίζεται με αναφορά στις τρέχουσες τιμές συμβολαίων με ανάλογες ημερομηνίες λήξης (αποτίμηση πρώτου επιπέδου ΔΠΧΑ 7).

Μεταβολές στην εύλογη αξία των παραγώγων που έχουν ιδιότητες για αντισταθμιστική λογιστική και τα οποία είναι αποτελεσματικά, αναγνωρίζονται και καταχωρούνται απ' ευθείας στην καθαρή θέση, εάν πρόκειται για αντιστάθμιση ταμειακών ροών (cash flow hedges). Εάν πρόκειται για αποτελεσματική αντιστάθμιση εύλογης αξίας (fair value hedges) αναγνωρίζονται στα αποτελέσματα.

Όπου οι προβλεπόμενες αντισταθμιστέες μελλοντικές συναλλαγές ή υποχρεώσεις οδηγούν στην αναγνώριση μιας απαίτησης ή μιας υποχρέωσης, τα κέρδη και οι ζημίες που είχαν προηγουμένως

καταχωρηθεί στην καθαρή θέση (cash flow hedges) ενσωματώνονται στην αρχική αποτίμηση του κόστους των απαιτήσεων ή των υποχρεώσεων αυτών.

Διαφορετικά, ποσά που εμφανίζονται στην καθαρή θέση μεταφέρονται στην κατάσταση αποτελεσμάτων χρήσεως και χαρακτηρίζονται σαν έσοδο ή έξοδο εντός της χρήσης κατά την οποία οι προβλεπόμενες αντισταθμισμένες συναλλαγές επηρεάζουν την κατάσταση αποτελεσμάτων χρήσης.

Ορισμένα παράγωγα, ενώ, βάσει των πολιτικών της Εταιρείας, χαρακτηρίζονται ως αποτελεσματικά μέσα αντιστάθμισης, δεν έχουν τα χαρακτηριστικά για αντισταθμιστική λογιστική σύμφωνα με τις διατάξεις του ΔΛΠ 39 και ως εκ τούτου τα κέρδη και ζημιές που προκύπτουν από την μεταβολή στις εύλογες αξίες των εν λόγω προϊόντων καταχωρούνται απ' ευθείας στην κατάσταση αποτελεσμάτων Συνολικού Εισοδήματος. Τέτοιου τύπου είναι τα παράγωγα που έχει η Εταιρεία κατά την 31 Δεκεμβρίου 2014.

3.22 Προσδιορισμός των εύλογων αξιών: Η Εταιρεία πρέπει να γνωστοποιήσει τον τρόπο καθορισμού της εύλογης αξίας των χρηματοοικονομικών εργαλείων που παρουσιάζονται στον Ισολογισμό της. Τα μοναδικά χρηματοοικονομικά εργαλεία σε εύλογες αξίες που έχει η Εταιρεία είναι τα παράγωγα χρηματοοικονομικά εργαλεία που αναλύονται στην σημείωση 21. Τα χρηματοοικονομικά αυτά εργαλεία επιμετρώνται στο "Επίπεδο 1" της ιεραρχίας των εύλογων αξιών όπως περιγράφεται στο ΔΠΧΑ7. Το "Επίπεδο 1" των εύλογων αξιών αφορά σε εύλογες αξίες που βασίζονται σε δεδομένα που είναι διαθέσιμα σε ενεργές αγορές.

3.22.1 Απομείωση αξίας χρηματοοικονομικών περιουσιακών στοιχείων: Σε κάθε ημερομηνία ισολογισμού η Εταιρεία εκτιμά αν υπάρχουν αντικειμενικές ενδείξεις που να οδηγούν στο συμπέρασμα ότι τα χρηματοοικονομικά περιουσιακά στοιχεία έχουν υποστεί απομείωση. Για τα διαθέσιμα προς πώληση χρηματοοικονομικά στοιχεία ενεργητικού, τέτοια ένδειξη συνιστά η σημαντική ή παρατεταμένη μείωση της εύλογης αξίας σε σχέση με το κόστος κτήσεως. Αν στοιχειοθετείται απομείωση, η σωρευμένη στα ίδια κεφάλαια ζημιά που είναι η διαφορά μεταξύ κόστους κτήσεως και εύλογης αξίας, μεταφέρεται στα αποτελέσματα. Οι ζημιές απομείωσης που καταχωρούνται στα αποτελέσματα δεν αναστρέφονται μέσω των αποτελεσμάτων. Για εμπορικές απαιτήσεις η απομείωση εξετάζεται όπως περιγράφεται στη Σημείωση 3.7.

3.22.2 Σημαντικές λογιστικές εκτιμήσεις και παραδοχές της διοίκησης: Η σύνταξη των Οικονομικών Καταστάσεων σύμφωνα με τα ΔΠΧΑ, απαιτεί όπως η διοίκηση προβαίνει στη διενέργεια εκτιμήσεων και υποθέσεων που επηρεάζουν τα ποσά των στοιχείων του ενεργητικού και παθητικού, την γνωστοποίηση ενδεχόμενων απαιτήσεων και υποχρεώσεων κατά την ημερομηνία των οικονομικών καταστάσεων, καθώς και τα ποσά των εσόδων και εξόδων κατά την διάρκεια της χρήσης. Οι εκτιμήσεις και υποθέσεις βασίζονται στην καλύτερη δυνατή γνώση της διοίκησης της Εταιρείας σε σχέση με τις τρέχουσες συνθήκες και ενέργειες.

Οι εκτιμήσεις και οι κρίσεις της διοίκησης επανεξετάζονται διαρκώς και βασίζονται σε ιστορικά δεδομένα και προσδοκίες για μελλοντικά γεγονότα, που κρίνονται εύλογες σύμφωνα με τα ισχύοντα. Η Εταιρεία προβαίνει σε εκτιμήσεις και παραδοχές σχετικά με την εξέλιξη των μελλοντικών γεγονότων. Οι εκτιμήσεις και παραδοχές που ενέχουν σημαντικό κίνδυνο να προκαλέσουν ουσιώδεις προσαρμογές στις λογιστικές αξίες των περιουσιακών στοιχείων και των υποχρεώσεων στους επόμενους 12 μήνες έχουν ως εξής:

- α) Απαιτείται κρίση από την Εταιρεία για τον προσδιορισμό της πρόβλεψης για φόρο εισοδήματος. Υπάρχουν πολλές συναλλαγές και υπολογισμοί για τους οποίους ο τελικός προσδιορισμός του φόρου είναι αβέβαιος. Εάν ο τελικός φόρος είναι διαφορετικός από τον αρχικώς αναγνωρισθέντα, η διαφορά θα επηρεάσει τον φόρο εισοδήματος και την πρόβλεψη για αναβαλλόμενη φορολογία της χρήσης.
- β) Η Εταιρεία αναγνωρίζει πρόβλεψη για επίδικες υποθέσεις βάσει στοιχείων από τη Νομική Υπηρεσία της Εταιρείας. Η τελική έκβαση των υποθέσεων είναι αβέβαιη.
- γ) Η Εταιρεία αναγνωρίζει προβλέψεις για συμβατικές υποχρεώσεις προς πελάτες της, οι οποίες υπολογίζονται βάσει ιστορικών δεδομένων και στατιστικών από την επίλυση αντίστοιχων περιπτώσεων του παρελθόντος.

ΝΕΧΑΝΣ ΕΛΛΑΣ Α.Β.Ε.**Αρ. Μ.Α.Ε.: 2176/06/Β/86/06, Αρ. Γ.Ε.ΜΗ. 000282101000**

Μεσογείων 15 - 115 26 Αθήνα

(Τα ποσά σε όλους τους πίνακες και τις σημειώσεις είναι σε χιλιάδες Ευρώ, εκτός αν αναφέρεται διαφορετικά)

- δ) Η υποχρέωση παροχών στο προσωπικό κατά την συνταξιοδότηση προσδιορίζεται βάσει μελέτης ανεξάρτητων αναλογιστών. Η τελική υποχρέωση μπορεί να διαφέρει από αυτή του αναλογιστικού υπολογισμού λόγω διαφορετικών πραγματικών στοιχείων, που σχετίζονται με το προεξοφλητικό επιτόκιο, τον πληθωρισμό, τις μισθολογικές αυξήσεις, δημογραφικά και άλλα στοιχεία.

3.23 Διανομή μερισμάτων: Η υποχρεωτική βάσει νόμου διανομή μερισμάτων στους μετόχους της εταιρείας αναγνωρίζεται ως υποχρέωση στις οικονομικές καταστάσεις της χρήσης στην οποία εγκρίνεται από τη Γενική Συνέλευση των Μετόχων.

Η διανομή λογιστικοποιείται, μετά την έγκριση, απευθείας στην καθαρή θέση.

3.24 Συμψηφισμοί: Χρηματοοικονομικά στοιχεία Ενεργητικού και Παθητικού συμψηφίζονται και το καθαρό ποσό εμφανίζεται στον Ισολογισμό, όταν υπάρχει εφαρμόσιμο νομικό δικαίωμα να συμψηφιστούν και η πρόθεση να πληρωθούν συμψηφιστικά.

4. ΚΟΣΤΟΣ ΜΙΣΘΟΔΟΣΙΑΣ:

Το κόστος μισθοδοσίας που συμπεριλαμβάνεται στις συνημμένες Οικονομικές Καταστάσεις αναλύεται ως εξής:

	<u>31/12/2014</u>	<u>31/12/2013</u>
Μισθοί και Ημερομίσθια	5.763	5.961
Εργοδοτικές εισφορές	1.557	1.620
Έξοδα αποζημίωσης προσωπικού λόγω αποχώρησης (Σημ.20)	93	(68)
Λοιπά έξοδα προσωπικού	212	225
Σύνολο Μισθοδοσίας	7.625	7.738
Μείον: έξοδα που ενσωματώθηκαν στο κόστος παραγωγής (Σημ. 6)	(5.452)	(5.202)
Έξοδα Μισθοδοσίας Δοίκησης & Διάθεσης (Σημ. 7)	2.173	2.536

5. ΑΠΟΣΒΕΣΕΙΣ ΠΑΓΙΩΝ ΣΤΟΙΧΕΙΩΝ:

	<u>31/12/2014</u>	<u>31/12/2013</u>
Αποσβέσεις ενσώματων ακινητοποιήσεων (Σημ. 10)	1.289	1.397
Απόσβεση ασώματων ακινητοποιήσεων (Σημ. 11)	22	24
Σύνολο Αποσβέσεων	1.311	1.421
Μείον: αποσβέσεις που επιβάρυναν το κόστος παραγωγής (Σημ.6)	(1.258)	(1.339)
Έξοδα Αποσβέσεων Δοίκησης & Διάθεσης (Σημ. 7)	53	82

6. ΚΟΣΤΟΣ ΠΩΛΗΘΕΝΤΩΝ:

Το κόστος πωληθέντων που εμφανίζεται στις συνημμένες Οικονομικές Καταστάσεις αναλύεται ως εξής:

ΝΕΧΑΝΣ ΕΛΛΑΣ Α.Β.Ε.**Αρ. Μ.Α.Ε.: 2176/06/Β/86/06, Αρ. Γ.Ε.ΜΗ. 000282101000**

Μεσογείων 15 - 115 26 Αθήνα

(Τα ποσά σε όλους τους πίνακες και τις σημειώσεις είναι σε χιλιάδες Ευρώ, εκτός αν αναφέρεται διαφορετικά)

	<u>31/12/2014</u>	<u>31/12/2013</u>
Μεταβολή Αποθεμάτων & Κόστος Πωλήσεων Υλικών	61.456	65.853
Μισθοδοσία παραγωγής & Λοιπά Εξοδα Προσωπικού (Σημ. 4)	5.452	5.202
Λοιπές Παροχές Τρίτων	321	395
Ενέργεια	1.245	1.262
Ενοίκια (leasing αυτοκινήτων και εγκαταστάσεων)	43	39
Ασφάλιστρα	164	182
Επισκευές - Συντηρήσεις	85	92
Μεταφορικά / Ναύλοι Πωλήσεων	1.206	1.213
Αποσβέσεις Παραγωγής (Σημ.5)	1.258	1.339
Προμήθειες Αντιπροσώπων	489	1.144
Λοιπά	413	373
Σύνολο	<u>72.132</u>	<u>77.094</u>

7. ΕΞΟΔΑ ΔΙΟΙΚΗΣΗΣ ΚΑΙ ΔΙΑΘΕΣΗΣ:

Τα έξοδα διοίκησης και διάθεσης που εμφανίζονται στις συνημμένες Οικονομικές Καταστάσεις αναλύονται ως εξής:

	<u>31/12/2014</u>	<u>31/12/2013</u>
Μισθοδοσία (Σημείωση 4)	2.173	2.536
Έξοδα διοικητικής υποστήριξης	990	1.087
Λοιπές αμοιβές τρίτων	479	391
Αποσβέσεις (Σημείωση 5)	53	82
Έξοδα ενοικίων	278	338
Επισκευές και συντηρήσεις	194	182
Λοιπές παροχές τρίτων	195	187
Φόροι - Τέλη	33	42
Έξοδα προβολής και διαφήμισης	50	67
Αναλώσιμα	16	11
Προβλέψεις Επισφαλών Απαιτήσεων	163	272
Λοιπά	243	348
Σύνολο	<u>4.867</u>	<u>5.543</u>

Αμοιβές Ορκωτών Ελεγκτών Λογιστών

Οι συνολικές αμοιβές που χρέωσε κατά το έτος 2014 το νόμιμο ελεγκτικό γραφείο αναλύονται ως ακολούθως:

Αμοιβές για τον υποχρεωτικό έλεγχο των οικονομικών καταστάσεων	69
Αμοιβές για υπηρεσίες φορολογικού ελέγχου χρήσης	63
Αμοιβές για λοιπές μη ελεγκτικές υπηρεσίες	43
Σύνολο	<u>175</u>

8. ΧΡΗΜΑΤΟΟΙΚΟΝΟΜΙΚΑ ΕΣΟΔΑ/(ΕΞΟΔΑ):

Τα καθαρά χρηματοοικονομικά έσοδα/(έξοδα) που εμφανίζονται στις συνημμένες Οικονομικές Καταστάσεις αναλύονται ως εξής:

ΝΕΧΑΝΣ ΕΛΛΑΣ Α.Β.Ε.**Αρ. Μ.Α.Ε.: 2176/06/Β/86/06, Αρ. Γ.Ε.ΜΗ. 000282101000**

Μεσογείων 15 - 115 26 Αθήνα

(Τα ποσά σε όλους τους πίνακες και τις σημειώσεις είναι σε χιλιάδες Ευρώ, εκτός αν αναφέρεται διαφορετικά)

	<u>31/12/2014</u>	<u>31/12/2013</u>
Τόκοι βραχυπρόθεσμων δανείων	(436)	(414)
Σύνολο χρηματοοικονομικών εξόδων	(436)	(414)
Σύνολο χρηματοοικονομικών εσόδων	0	0
Καθαρά χρηματοοικονομικά έσοδα/(έξοδα)	(436)	(414)

9. ΦΟΡΟΙ ΕΙΣΟΔΗΜΑΤΟΣ:

Σύμφωνα με τη φορολογική νομοθεσία, ο συντελεστής φόρου εισοδήματος για τη χρήση 2014 είναι 26%, όπως και για τη χρήση 2013.

Η πρόβλεψη για τους φόρους εισοδήματος που απεικονίζεται στην Κατάσταση Συνολικών Εισοδημάτων αναλύεται ως εξής:

	<u>31/12/2014</u>	<u>31/12/2013</u>
Φόροι εισοδήματος:		
-Αναβαλλόμενοι Φόροι Εισοδήματος	426	319
-Πρόβλεψη φόρου εισοδήματος	(30)	(50)
Συνολική πρόβλεψη για φόρους εισοδήματος που απεικονίζονται στην κατάσταση αποτελεσμάτων	396	269

Η συμφωνία της πρόβλεψης για το ποσό των φόρων εισοδήματος που καθορίζεται από την εφαρμογή του Ελληνικού φορολογικού συντελεστή στα έσοδα προ φόρων συνοψίζεται ως εξής:

	<u>31/12/2014</u>	<u>31/12/2013</u>
Κέρδη (Ζημιές) προ φόρων εισοδήματος	(2.501)	(3.092)
Αναλογούντες φόροι εισοδήματος υπολογισμένοι με τον ισχύοντα φορολογικό συντελεστή (26% για το 2014 & για το 2013)	650	804
Επίδραση της μεταβολής του φορολογικού συντελεστή από 20% σε 26% στην αναβαλλόμενη φορολογία	0	13
Μη εκπιπόμενες δαπάνες και ζημιές για τις οποίες δεν αναγνωρίστηκε αναβαλλόμενη φορολογία	(224)	(498)
Πρόβλεψη για διαφορές φορολογικού ελέγχου	(30)	(50)
Φόροι εισοδήματος που εμφανίζονται στην κατάσταση αποτελεσμάτων	396	269

Η Ελληνική φορολογική νομοθεσία και οι σχετικές διατάξεις υπόκεινται σε ερμηνείες από τις φορολογικές αρχές. Οι δηλώσεις φόρου εισοδήματος κατατίθενται σε ετήσια βάση, αλλά τα κέρδη ή οι ζημιές που δηλώνονται για φορολογικούς σκοπούς παραμένουν προσωρινά έως ότου οι φορολογικές αρχές εξετάσουν τις φορολογικές δηλώσεις και τα βιβλία οπότε θα εκκαθαριστούν οι σχετικές φορολογικές υποχρεώσεις. Οι φορολογικές ζημιές, στο βαθμό που αναγνωρίζονται από τις φορολογικές αρχές, μπορούν να χρησιμοποιηθούν για τον συμψηφισμό κερδών των πέντε επόμενων χρήσεων που ακολουθούν τη χρήση που αφορούν.

Για τις χρήσεις 2011 έως και 2013, οι Ελληνικές Ανώνυμες Εταιρείες και οι Εταιρείες Περιορισμένης Ευθύνης, των οποίων οι ετήσιες οικονομικές τους καταστάσεις ελέγχονται υποχρεωτικά από Νόμιμους Ελεγκτές, εγγεγραμμένους στο δημόσιο Μητρώο του Ν. 3693/2008, υποχρεούνται να λαμβάνουν «Ετήσιο Πιστοποιητικό», όπως προβλέπεται στην παρ. 5 του άρθρου 82 του Ν.2238/1994. Το ως άνω πιστοποιητικό

ΝΕΧΑΝΣ ΕΛΛΑΣ Α.Β.Ε.**Αρ. Μ.Α.Ε.: 2176/06/Β/86/06, Αρ. Γ.Ε.ΜΗ. 000282101000**

Μεσογείων 15 - 115 26 Αθήνα

(Τα ποσά σε όλους τους πίνακες και τις σημειώσεις είναι σε χιλιάδες Ευρώ, εκτός αν αναφέρεται διαφορετικά)

εκδίδεται μετά από φορολογικό έλεγχο που διενεργείται από τον ίδιο Νόμιμο Ελεγκτή ή ελεγκτικό γραφείο που ελέγχει τις επίσιες οικονομικές καταστάσεις. Κατόπιν της ολοκλήρωσης του φορολογικού ελέγχου, ο Νόμιμος Ελεγκτής ή ελεγκτικό γραφείο εκδίδει στην εταιρεία «Έκθεση Φορολογικής Συμμόρφωσης», που συνοδεύεται από το Προσάρτημα Αναλυτικών Πληροφοριακών Στοιχείων. Το αργότερο εντός δέκα ημερών από την καταληκτική ημερομηνία έγκρισης των οικονομικών καταστάσεων της εταιρείας από τη Γενική Συνέλευση των Μετόχων, η προαναφερθείσα Έκθεση και το οικείο Προσάρτημα υποβάλλονται ηλεκτρονικά στο Υπουργείο Οικονομικών από το Νόμιμο Ελεγκτή ή το ελεγκτικό γραφείο. Το Υπουργείο Οικονομικών στη συνέχεια θα επιλέξει δείγμα εταιρειών τουλάχιστον της τάξης του 9% για φορολογικό επανέλεγχο από τις αρμόδιες ελεγκτικές υπηρεσίες του Υπουργείου.

Η εταιρεία έχει ελεγχθεί από τις φορολογικές αρχές έως την χρήση που έληξε 31 Δεκεμβρίου 2007. Για τις ανέλεγκτες φορολογικά χρήσεις 2008 έως 2010, έχει ληφθεί πρόβλεψη ύψους € 180.

Ο φορολογικός έλεγχος για τις χρήσεις του 2012 και 2013, ολοκληρώθηκε από την ελεγκτική εταιρεία 'PricewaterhouseCoopers' Α.Ε. χωρίς να προκύψουν σημαντικές φορολογικές υποχρεώσεις πέραν αυτών που έχουν καταχωρηθεί και απεικονίζονται στις Οικονομικές καταστάσεις.

Για τη κλειόμενη χρήση 2014, ο φορολογικός έλεγχος ήδη διενεργείται από την ελεγκτική εταιρεία PricewaterhouseCoopers Α.Ε. σύμφωνα με τις διατάξεις του άρθρου 65α του Ν.4172/2013 (ΚΦΕ). Από τη διεξαγωγή αυτού του φορολογικού ελέγχου, η διοίκηση της Εταιρείας δεν αναμένει να προκύψουν σημαντικές φορολογικές υποχρεώσεις, πέραν αυτών που έχουν καταχωρηθεί και απεικονίζονται στις οικονομικές καταστάσεις.

Οι αναβαλλόμενοι φόροι εισοδήματος προκύπτουν από τις προσωρινές διαφορές μεταξύ της λογιστικής αξίας και της φορολογικής βάσης των στοιχείων ενεργητικού και παθητικού και υπολογίζονται βάσει του ισχύοντος συντελεστή φορολογίας εισοδήματος.

Δημοσιευμένο Υπόλοιπο 1η Ιανουαρίου 2013	45
Χρέωση στα αποτελέσματα χρήσεως	319
Χρέωση στα λοιπά συνολικά εισοδήματα	(95)
Υπόλοιπο, 31^η Δεκεμβρίου 2013	269
Χρέωση στα αποτελέσματα χρήσεως	426
Πίστωση στα λοιπά συνολικά εισοδήματα	20
Υπόλοιπο, 31 Δεκεμβρίου 2014	715

Οι αναβαλλόμενοι φόροι εισοδήματος ενεργητικού και παθητικού που απεικονίζονται στη Συννημένη Κατάσταση Οικονομικής Θέσης αναλύονται ως εξής:

ΝΕΧΑΝΣ ΕΛΛΑΣ Α.Β.Ε.**Αρ. Μ.Α.Ε.: 2176/06/Β/86/06, Αρ. Γ.Ε.ΜΗ. 000282101000**

Μεσογείων 15 - 115 26 Αθήνα

(Τα ποσά σε όλους τους πίνακες και τις σημειώσεις είναι σε χιλιάδες Ευρώ, εκτός αν αναφέρεται διαφορετικά)

	<u>31/12/2014</u>	<u>31/12/2013</u>
Αναβαλλόμενος φόρος εισοδήματος παθητικού		
-Ενσώματες Ακίνητοποιήσεις	(1.821)	(1.885)
-Αποτίμηση παραγώγων (μετάλλων & νομισμάτων)	0	(22)
Αναβαλλόμενος φόρος εισοδήματος παθητικού	<u>(1.821)</u>	<u>(1.907)</u>
Αναβαλλόμενος φόρος εισοδήματος ενεργητικού		
-Αποτίμηση παραγώγων (μετάλλων & νομισμάτων)	35	0
- Προβλέψεις - Δεδουλευμένες και λοιπές		
βραχυπρόθεσμες υποχρεώσεις	628	253
-Αποζημιώσεις προσωπικού λόγω συνταξιοδότησης	305	290
-Μεταφερόμενες φορολογικές ζημιές	1.568	1.633
Αναβαλλόμενος φόρος εισοδήματος ενεργητικού	<u>2.536</u>	<u>2.176</u>
Καθαρός αναβαλλόμενος φόρος εισοδήματος	<u>715</u>	<u>269</u>

Το μεγαλύτερο μέρος της αναβαλλόμενης φορολογίας είναι ανακτήσιμο σε περίοδο μεγαλύτερη των 12 μηνών από την ημερομηνία ισολογισμού. Η αναβαλλόμενη φορολογική απαίτηση που προκύπτει από τις φορολογικές ζημιές αναμένεται να ανακτηθεί πλήρως πριν τη λήξη της.

10. ΕΝΣΩΜΑΤΑ ΠΑΓΙΑ ΣΤΟΙΧΕΙΑ:

31 Δεκεμβρίου 2014	Γήπεδα	Κτίρια και εγκαταστάσεις	Μηχανήματα και εξοπλισμός	Μεταφορικά μέσα	Έπιπλα και λοιπός εξοπλισμός	Ακίνητοποιήσεις υπό εξέλιξη (ΑΥΕ)	Σύνολο
ΚΟΣΤΟΣ							
1η Ιανουαρίου 2014	2.555	6.744	33.332	486	1.751	730	45.598
Προσθήκες	0	0	96	0	0	1.013	1.109
Μεταφορές από ΑΥΕ	0	40	446	0	9	(495)	0
31 Δεκεμβρίου 2014	<u>2.555</u>	<u>6.784</u>	<u>33.874</u>	<u>486</u>	<u>1.760</u>	<u>1.248</u>	<u>46.707</u>
ΑΠΟΣΒΕΣΕΙΣ							
1η Ιανουαρίου 2014	0	(6.265)	(20.558)	(486)	(1.676)	0	(28.985)
Αποσβέσεις χρήσεως	0	(51)	(1.190)	0	(48)	0	(1.289)
31 Δεκεμβρίου 2014	<u>0</u>	<u>(6.316)</u>	<u>(21.748)</u>	<u>(486)</u>	<u>(1.724)</u>	<u>0</u>	<u>(30.274)</u>
ΑΝΑΠΟΣΒΕΣΤΗ ΑΞΙΑ							
31 Δεκεμβρίου 2014	<u>2.555</u>	<u>468</u>	<u>12.126</u>	<u>0</u>	<u>36</u>	<u>1.248</u>	<u>16.433</u>
31 Δεκεμβρίου 2013	Γήπεδα	Κτίρια και εγκαταστάσεις	Μηχανήματα και εξοπλισμός	Μεταφορικά μέσα	Έπιπλα και λοιπός εξοπλισμός	Ακίνητοποιήσεις υπό εξέλιξη (ΑΥΕ)	Σύνολο
ΚΟΣΤΟΣ							
1η Ιανουαρίου 2013	2.555	6.744	32.686	486	1.738	872	45.081
Προσθήκες	0	0	33	0	10	474	517
Μεταφορές από ΑΥΕ	0	0	613	0	3	(616)	0
31 Δεκεμβρίου 2013	<u>2.555</u>	<u>6.744</u>	<u>33.332</u>	<u>486</u>	<u>1.751</u>	<u>730</u>	<u>45.598</u>
ΑΠΟΣΒΕΣΕΙΣ							
1η Ιανουαρίου 2013	0	(6.159)	(19.350)	(486)	(1.593)	0	(27.588)
Αποσβέσεις χρήσεως	0	(106)	(1.208)	0	(83)	0	(1.397)
31 Δεκεμβρίου 2013	<u>0</u>	<u>(6.265)</u>	<u>(20.558)</u>	<u>(486)</u>	<u>(1.676)</u>	<u>0</u>	<u>(28.985)</u>
ΑΝΑΠΟΣΒΕΣΤΗ ΑΞΙΑ							
31 Δεκεμβρίου 2013	<u>2.555</u>	<u>479</u>	<u>12.774</u>	<u>0</u>	<u>75</u>	<u>730</u>	<u>16.613</u>

Η Εταιρεία δεν έχει χρηματοδοτικές μισθώσεις εν ισχύ.

ΝΕΧΑΝΣ ΕΛΛΑΣ Α.Β.Ε.**Αρ. Μ.Α.Ε.: 2176/06/Β/86/06, Αρ. Γ.Ε.ΜΗ. 000282101000**

Μεσογείων 15 - 115 26 Αθήνα

(Τα ποσά σε όλους τους πίνακες και τις σημειώσεις είναι σε χιλιάδες Ευρώ, εκτός αν αναφέρεται διαφορετικά)

Δεν υφίστανται περιορισμοί στην ιδιοκτησία ή μεταβίβαση ή λοιπές επιβαρύνσεις επί της ακίνητης περιουσίας της Εταιρείας. Επίσης κανένα στοιχείο των γηπέδων, κτηρίων και μηχανολογικού εξοπλισμού δεν έχει δεσμευθεί ως εγγύηση έναντι υποχρεώσεων.

Την 31^η Δεκεμβρίου 2014 η Nexans δεν είχε συμβατικές υποχρεώσεις για την αγορά ενσώματων παγίων στοιχείων.

11. ΑΣΩΜΑΤΑ ΠΑΓΙΑ ΣΤΟΙΧΕΙΑ

31 Δεκεμβρίου 2014	Λογισμικό και Λοιπά	είναι ως κάτωθι:
ΚΟΣΤΟΣ		
1η Ιανουαρίου 2014	1.497	
Προσθήκες	14	
31 Δεκεμβρίου 2014	1.511	
ΑΠΟΣΒΕΣΕΙΣ		
1η Ιανουαρίου 2014	(1.445)	
Αποσβέσεις χρήσεως	(22)	
31 Δεκεμβρίου 2014	(1.467)	
ΑΝΑΠΟΣΒΕΣΤΗ ΑΞΙΑ		
31 Δεκεμβρίου 2014	44	

31 Δεκεμβρίου 2013	Λογισμικό και Λοιπά
ΚΟΣΤΟΣ	
1η Ιανουαρίου 2013	1.442
Προσθήκες	55
31 Δεκεμβρίου 2013	1.497
ΑΠΟΣΒΕΣΕΙΣ / ΑΠΟΜΕΙΩΣΕΙΣ	
1η Ιανουαρίου 2013	(1.421)
Αποσβέσεις χρήσεως	(24)
31 Δεκεμβρίου 2013	(1.445)
ΑΝΑΠΟΣΒΕΣΤΗ ΑΞΙΑ	
31 Δεκεμβρίου 2013	52

12. ΑΠΟΘΕΜΑΤΑ:

Τα αποθέματα αναλύονται ως εξής:

	31/12/2014	31/12/2013
Προϊόντα έτοιμα και ημιτελή	5.399	4.019
Πρώτες ύλες και αναλώσιμα	4.853	2.899
Εμπορεύματα	424	819
	10.676	7.737
Μείον: Πρόβλεψη για βραδέως κινούμενα και απαξιωμένα αποθέματα	(450)	(535)
	10.226	7.202

ΝΕΧΑΝΣ ΕΛΛΑΣ Α.Β.Ε.**Αρ. Μ.Α.Ε.: 2176/06/Β/86/06, Αρ. Γ.Ε.ΜΗ. 000282101000**

Μεσογείων 15 - 115 26 Αθήνα

(Τα ποσά σε όλους τους πίνακες και τις σημειώσεις είναι σε χιλιάδες Ευρώ, εκτός αν αναφέρεται διαφορετικά)

13. ΕΜΠΟΡΙΚΕΣ ΑΠΑΙΤΗΣΕΙΣ:

Οι εμπορικές απαιτήσεις αναλύονται ως εξής:

	<u>31/12/2014</u>	<u>31/12/2013</u>
Απαιτήσεις από πελάτες εσωτερικού	12.090	11.700
Απαιτήσεις από πελάτες εξωτερικού	9.568	3.559
Απαιτήσεις από συνδεδεμένες εταιρείες	2.288	2.420
Επιταγές Εισπρακτέες μεταχρονολογημένες	1.213	763
	<u>25.159</u>	<u>18.442</u>
Μείον: Προβλέψεις για επισφαλείς απαιτήσεις	(2.078)	(1.915)
Σύνολο	<u><u>23.081</u></u>	<u><u>16.527</u></u>

Την 31 Δεκεμβρίου 2014 οι κανονικά εξυπηρετούμενες εμπορικές απαιτήσεις ανέρχονται σε €21.938 (€16.010 για το 2013).

Για τις απαιτήσεις που παραμένουν ανοικτές πέρα των πιστωτικών ορίων και άνω των 30 ημερών σχηματίζεται πρόβλεψη για επισφαλείς απαιτήσεις ανάλογα με την ηλικία της απαίτησης. Το ποσό των εν λόγω απαιτήσεων κατά την 31 Δεκεμβρίου 2014 ανέρχεται σε €3.221 (€2.432 για το 2013) και η αντίστοιχη πρόβλεψη σε €2.078 (€1.915 για το 2013). Το σύνολο των απαιτήσεων περιλαμβάνει και απαιτήσεις οι οποίες παρουσιάζουν κάποια καθυστέρηση αλλά δεν θεωρούνται επισφαλείς. Η Nexans Ελλάς, εφαρμόζοντας πιστά τους κανόνες των Διεθνών Προτύπων Χρηματοοικονομικής Αναφοράς, διενεργεί αξιόπιστες προβλέψεις για επισφαλείς απαιτήσεις λαμβάνοντας υπόψη τις εκτιμήσεις των συνεργαζόμενων δικηγόρων για συγκεκριμένες υποθέσεις αλλά και σχηματίζοντας επιπροσθέτως στατιστική πρόβλεψη για τα υπόλοιπα ανάλογα με την ηλικιακή κατανομή τους.

Η ανάλυση των απαιτήσεων αυτών κατά ηλικία έχει ως εξής:

	<u>31.12.2014</u>	<u>31.12.2013</u>
30-60 ημέρες	74	10
60-90 ημέρες	14	159
90 + ημέρες	2.769	1.875
Υπο-σύνολο	<u>2.857</u>	<u>2.044</u>
Επιταγές σε καθυστέρηση	364	388
Σύνολο	<u><u>3.221</u></u>	<u><u>2.432</u></u>

Η κίνηση των προβλέψεων για επισφαλείς απαιτήσεις για την περίοδο που έληξε την 31^η Δεκεμβρίου 2014 είναι ως κάτωθι:

Υπόλοιπο την 1^η Ιανουαρίου 2013	1.780
Χρησιμοποίηση πρόβλεψης	(137)
Επιπρόσθετη πρόβλεψη	272
Υπόλοιπο την 31^η Δεκεμβρίου 2013	<u>1.915</u>
Επιπρόσθετη πρόβλεψη περιόδου	163
Υπόλοιπο την 31^η Δεκεμβρίου 2014	<u><u>2.078</u></u>

Η επιπρόσθετη πρόβλεψη της χρήσης συμπεριλαμβάνεται στα Έξοδα Διοίκησης και Διάθεσης (Σημ.7).

ΝΕΧΑΝΣ ΕΛΛΑΣ Α.Β.Ε.**Αρ. Μ.Α.Ε.: 2176/06/Β/86/06, Αρ. Γ.Ε.ΜΗ. 000282101000**

Μεσογείων 15 - 115 26 Αθήνα

(Τα ποσά σε όλους τους πίνακες και τις σημειώσεις είναι σε χιλιάδες Ευρώ, εκτός αν αναφέρεται διαφορετικά)

Η πιστωτική διαβάθμιση των εμπορικών απαιτήσεων, οι οποίες δεν είναι εκπρόθεσμες ή απαξιωμένες, διαχωρίζονται στις εξής κατηγορίες:

Απαιτήσεις χωρίς εξωτερική πιστοληπτική διαβάθμιση:

	<u>2014</u>	<u>2013</u>
Ομάδα 1	1.164	3.566
Ομάδα 2	16.212	10.297
Ομάδα 3	4.562	2.147
Σύνολο μη απαξιωμένων απαιτήσεων	<u>21.938</u>	<u>16.010</u>

Ομάδα 1 - Νέοι πελάτες/συνδεδεμένα μέρη (λιγότερο από 6 μήνες)

Ομάδα 2 - Υφιστάμενοι πελάτες/συνδεδεμένα μέρη χωρίς καθυστερήσεις στο παρελθόν (περισσότερο από 6 μήνες)

Ομάδα 3 - Υφιστάμενοι πελάτες/συνδεδεμένα μέρη (περισσότερο από 6 μήνες) με κάποιες καθυστερήσεις στο παρελθόν. Όλες οι καθυστερήσεις αναμένεται να ανακτηθούν πλην αυτών για τις οποίες έχει σχηματιστεί πρόβλεψη επισφαλών απαιτήσεων.

14. ΠΡΟΚΑΤΑΒΟΛΕΣ ΚΑΙ ΛΟΙΠΕΣ ΑΠΑΙΤΗΣΕΙΣ:

Οι προκαταβολές και λοιπές απαιτήσεις αναλύονται ως εξής:

	<u>31/12/2014</u>	<u>31/12/2013</u>
Θετικές αναπροσαρμογές τιμών	112	65
Προκαταβλητέοι και παρακρατούμενοι φόροι	20	20
Δεδουλευμένα έσοδα	48	51
Προπληρωμένα έξοδα	7	10
Προκαταβολές επί αποδόσει λογαριασμού	130	69
Δάνεια και προκαταβολές προσωπικού	8	8
Λοιπά	88	112
Σύνολο	<u>413</u>	<u>335</u>

15. ΓΝΩΣΤΟΠΟΙΗΣΕΙΣ ΣΥΝΔΕΔΕΜΕΝΩΝ ΜΕΡΩΝ:**i) Συναλλαγές με συνδεδεμένα μέρη:**

Η Nexans Ελλάς Α.Β.Ε. είναι θυγατρική της Nexans Participations S.A. η οποία κατέχει το 71,7% του μετοχικού κεφαλαίου. Η μητρική εταιρεία του Ομίλου Nexans είναι η Nexans France S.A. με έδρα τη Γαλλία (Παρίσι). Δεν υπάρχουν άλλοι βασικοί μέτοχοι, οι οποίοι κατέχουν σημαντικό μέρος του μετοχικού κεφαλαίου της Nexans Ελλάς Α.Β.Ε.

Τα υπόλοιπα των λογαριασμών με συνδεδεμένες (Εταιρείες του Ομίλου Nexans) έχουν ως κάτωθι:

ΝΕΧΑΝΣ ΕΛΛΑΣ Α.Β.Ε.**Αρ. Μ.Α.Ε.: 2176/06/Β/86/06, Αρ. Γ.Ε.ΜΗ. 000282101000**

Μεσογείων 15 - 115 26 Αθήνα

(Τα ποσά σε όλους τους πίνακες και τις σημειώσεις είναι σε χιλιάδες Ευρώ, εκτός αν αναφέρεται διαφορετικά)

	<u>31/12/2014</u>	<u>31/12/2013</u>
Απαιτήσεις από:		
Dynamic Cables S.Africa Ltd.	0	4
Nexans Logistics Ltd.	1.234	875
Nexans Italia SpA	43	0
Nexans France	636	497
Nexans Deutschland Industries GmbH	0	99
Nexans (CHINA) Wires and Cables	10	0
Nexans Romania	6	102
Nexans Iberia SL	0	332
Opticable	0	257
Nexans Polska Sp.	88	254
Nexans Turkey	271	0
	<u>2.288</u>	<u>2.420</u>

	<u>31/12/2014</u>	<u>31/12/2013</u>
Υπόλοιπα προκαταβολών πελατών:		
Nexans Deutschland Industries GmbH	15	0
Nexans Iberia SL	108	0
	<u>123</u>	<u>0</u>

	<u>31/12/2014</u>	<u>31/12/2013</u>
Εμπορικές Υποχρεώσεις προς:		
Nexans France	1.299	1.055
Nexans Italia SpA	363	1
Nexans Deutschland Industries GmbH	65	78
Nexans Benelux	5	0
Nexans Turkey	47	62
Opticable	0	30
Nexans Suisse	0	1
Nexans Iberia	14	0
	<u>1.793</u>	<u>1.227</u>

	<u>31/12/2014</u>	<u>31/12/2013</u>
Υπόλοιπα προκαταβολών προμηθευτών:		
Nexans Norway	10	0
	<u>10</u>	<u>0</u>

Οι συναλλαγές με τις συνδεδεμένες εταιρείες για την περίοδο που έληξε την 31^η Δεκεμβρίου 2014 και 2013 αναλύονται ως εξής:

NEXANS ΕΛΛΑΣ Α.Β.Ε.**Αρ. Μ.Α.Ε.: 2176/06/Β/86/06, Αρ. Γ.Ε.ΜΗ. 000282101000**

Μεσογείων 15 - 115 26 Αθήνα

(Τα ποσά σε όλους τους πίνακες και τις σημειώσεις είναι σε χιλιάδες Ευρώ, εκτός αν αναφέρεται διαφορετικά)

	Πωλήσεις προς συνδεδεμένες εταιρείες	
	31/12/2014	31/12/2013
	Αποθέματα, Α' ύλης & Αναλώσιμα:	
Dynamic Cables S.Africa Ltd.	0	4
Nexans Logistics Ltd.	7.082	4.973
Nexans Italia SpA	239	0
Nexans France	2.468	2.300
Nexans Deutschland Industries GmbH	(15)	116
Nexans Norway	127	0
Nexans Romania	6	1.048
Nexans Turkey	2.051	0
Opticable	0	541
Nexans Polska Sp.	88	254
Nexans Iberia SL	1.349	332
	13.395	9.569

	Πωλήσεις προς συνδεδεμένες εταιρείες	
	31/12/2014	31/12/2013
	Εμπορικές υπηρεσίες:	
Nexans France	176	240
Nexans Turkey	3	0
Nexans (CHINA) Wires and Cables	71	0
	250	240

	Αγορές από συνδεδεμένες εταιρείες	
	31/12/2014	31/12/2013
	Αποθέματα, Α' ύλης & Αναλώσιμα:	
Nexans France	31.141	32.091
Nexans Italia SpA	431	198
Nexans Deutschland	146	52
Nexans Benelux	122	603
Nexans Norway	82	0
Nexans Turkey	275	277
Nexans Cabling Solutions NV	117	0
Opticable	41	198
Nexans IKO Sweden	6	0
Berk-Tek USA	165	0
	32.526	33.419

	Αγορές από συνδεδεμένες εταιρείες	
	31/12/2014	31/12/2013
	Εμπορικές υπηρεσίες:	
Nexans France	1.359	1.444
Nexans Deutschland	12	94
Nexans Benelux	0	4
Nexans Suisse	0	1
Nexans Iberia	24	1
	1.395	1.545

ΝΕΧΑΝΣ ΕΛΛΑΣ Α.Β.Ε.**Αρ. Μ.Α.Ε.: 2176/06/Β/86/06, Αρ. Γ.Ε.ΜΗ. 000282101000**

Μεσογείων 15 - 115 26 Αθήνα

(Τα ποσά σε όλους τους πίνακες και τις σημειώσεις είναι σε χιλιάδες Ευρώ, εκτός αν αναφέρεται διαφορετικά)

	Δάνεια από συνδεδεμένες εταιρείες	
	31/12/2014	31/12/2013
Nexans Services (σημ.24)	18.429	6.519
	18.429	6.519
Μέσο Σταθμικό επιτόκιο	2,62%	4,08%
Εγγυήσεις	Καμία	Καμία
	Χρηματοοικονομικά έξοδα προς συνδεδεμένες εταιρείες	
	31/12/2014	31/12/2013
Nexans Services	430	414
	430	414

Όλα τα δάνεια από συνδεδεμένες εταιρείες λήγουν εντός του έτους 2015.

Κατά το τέλος της χρήσης 2014 δεν παρέμενε σε λειτουργία καμία Κοινοπραξία.

Οι πωλήσεις και η παροχή υπηρεσιών προς τις συνδεδεμένες εταιρείες γίνονται σε κανονικές τιμές αγοράς. Τα ανοικτά υπόλοιπα τέλους χρήσης είναι χωρίς εξασφαλίσεις και η τακτοποίηση γίνεται σε μετρητά. Δεν έχουν παρασχεθεί ή ληφθεί εγγυήσεις για τις παραπάνω απαιτήσεις. Για την περίοδο που έληξε την 31^η Δεκεμβρίου 2014, η Εταιρεία δεν έχει σχηματίσει πρόβλεψη για επισφάλειες η οποία να σχετίζεται με ποσά που οφείλονται από συνδεδεμένες εταιρείες.

ii) Αμοιβές διοικητικών στελεχών:

Οι αμοιβές των διοικητικών στελεχών της Εταιρείας για την περίοδο που έληξε την 31^η Δεκεμβρίου 2014, καθώς και για την περίοδο που έληξε την 31^η Δεκεμβρίου 2013, έχουν ως εξής:

	31/12/2014	31/12/2013
Βραχυπρόθεσμες παροχές	282	304
Εργοδοτικές εισφορές	23	22
Σύνολο αμοιβών που καταβλήθηκαν σε διοικητικά στελέχη	305	326

16. ΧΡΗΜΑΤΙΚΑ ΔΙΑΘΕΣΙΜΑ ΚΑΙ ΙΣΟΔΥΝΑΜΑ:

Τα χρηματικά διαθέσιμα και ισοδύναμα αναλύονται ως κάτωθι:

	31/12/2014	31/12/2013
Καταθέσεις όψεως σε Ευρώ	4.720	962
Καταθέσεις όψεως σε ξένο νόμισμα	90	37
	4.810	999
Σύνολο	4.810	999

ΝΕΧΑΝΣ ΕΛΛΑΣ Α.Β.Ε.**Αρ. Μ.Α.Ε.: 2176/06/Β/86/06, Αρ. Γ.Ε.ΜΗ. 000282101000**

Μεσογείων 15 - 115 26 Αθήνα

(Τα ποσά σε όλους τους πίνακες και τις σημειώσεις είναι σε χιλιάδες Ευρώ, εκτός αν αναφέρεται διαφορετικά)

Πιστωτική διαβάθμιση των χρηματικών διαθεσίμων:

Βαθμίδα	31/12/2014	31/12/2013
ΑΑ-	2.159	126
Α	456	87
Β-	2.195	786
Σύνολο	4.810	999

17. ΜΕΤΟΧΙΚΟ ΚΕΦΑΛΑΙΟ ΚΑΙ ΥΠΕΡ ΤΟ ΑΡΤΙΟ:

Την 31^η Δεκεμβρίου 2014, το μετοχικό κεφάλαιο της Εταιρείας ανερχόταν σε € 7.666, διαιρούμενο σε 6.132.500 κοινές ονομαστικές μετοχές αξίας € 1,25 η κάθε μια. Το υπέρ το άρτιο ποσό ύψους €3.658 προέκυψε κατόπιν έκδοσης μετοχικού κεφαλαίου σε προηγούμενες χρήσεις σε αξία μεγαλύτερης της ονομαστικής αξίας των μετοχών. Το μετοχικό κεφάλαιο της Εταιρείας είναι ολοσχερώς καταβεβλημένο.

18. ΤΑΚΤΙΚΟ, ΑΦΟΡΟΛΟΓΗΤΑ ΚΑΙ ΕΙΔΙΚΑ ΑΠΟΘΕΜΑΤΙΚΑ:

Το τακτικό, τα αφορολόγητα και τα ειδικά αποθεματικά αναλύονται ως ακολούθως:

	31/12/2014	31/12/2013
Τακτικό Αποθεματικό	2.177	2.177
Αφορολόγητα και ειδικώς φορολογηθέντα αποθεματικά	269	369
Αφορολόγητα αποθεματικά ειδικών διατάξεων νόμων και λοιπά ειδικά:		
-Ν 1892/1990 (Άρθρο 23β)	3.291	3.291
-Ν 2601/1998	5.956	5.956
-Λοιπά	1.123	1.123
	10.370	10.370
Σύνολο	12.816	12.916

Τακτικό Αποθεματικό: Σύμφωνα με την Ελληνική εμπορική νομοθεσία, οι εταιρείες υποχρεούνται να σχηματίζουν κάθε χρόνο τακτικό αποθεματικό ίσο με 5% των κερδών της χρήσης μέχρις ότου φτάσει το ένα τρίτο του ονομαστικού μετοχικού κεφαλαίου. Η διανομή του τακτικού αποθεματικού, κατά τη διάρκεια της ζωής της εταιρείας, απαγορεύεται.

Αφορολόγητα και Ειδικώς Φορολογηθέντα Αποθεματικά: Τα αποθεματικά από απαλλασσόμενα της φορολογίας έσοδα και τα αποθεματικά φορολογηθέντα κατ' ειδικό τρόπο αφορούν έσοδα από τόκους και πωλήσεις συμμετοχών μη εισηγμένων στο Χρηματιστήριο, τα οποία απαλλάσσονται της φορολογίας ή φορολογούνται με παρακράτηση του φόρου στην πηγή. Πέραν των τυχόν προπληρωθέντων φόρων, τα αποθεματικά αυτά υπόκεινται σε φορολόγηση σε περίπτωση διανομής τους. Στην παρούσα φάση η Εταιρεία δεν έχει πρόθεση να διανείμει τα συγκεκριμένα αποθεματικά και ως εκ τούτου δεν λογιστικοποιήθηκαν οι σχετικές φορολογικές υποχρεώσεις.

Επίσης, το Διοικητικό Συμβούλιο λαμβάνοντας υπόψη το άρθρο 72 παρ. 12 του Ν.4172/2013 αποφάσισε στις 24 Δεκεμβρίου 2014 το συμπηφισμό αποθεματικών ύψους Ευρώ 100 τα οποία είχαν σχηματισθεί βάσει του Ν.2238/1994, με φορολογικές ζημιές παρελθόντων ετών.

Αφορολόγητα Αποθεματικά ειδικών διατάξεων νόμων και λοιπά ειδικά αποθεματικά: Τα αφορολόγητα αποθεματικά ειδικών διατάξεων νόμων αφορούν σε μη διανεμηθέντα κέρδη τα οποία απαλλάσσονται της φορολογίας βάσει ειδικών διατάξεων αναπτυξιακών νόμων (υπό την προϋπόθεση ότι υπάρχουν επαρκή κέρδη για το σχηματισμό τους). Τα αποθεματικά αυτά αφορούν κατά κύριο λόγο επενδύσεις και δεν διανέμονται. Για τα αποθεματικά αυτά δεν έχουν λογιστικοποιηθεί φορολογικές υποχρεώσεις.

19. ΜΕΡΙΣΜΑΤΑ:

Σύμφωνα με τις διατάξεις της ελληνικής εμπορικής νομοθεσίας, οι εταιρείες είναι υποχρεωμένες να διανέμουν κάθε έτος πρώτο μέρισμα που αντιστοιχεί τουλάχιστον στο 35% των κερδών μετά φόρων και μετά τον σχηματισμό του κατά νόμο τακτικού αποθεματικού. Η Ελληνική εμπορική νομοθεσία επίσης επιτρέπει την διανομή μερίσματος στους μετόχους υπό την προϋπόθεση ότι η καθαρή θέση της εταιρείας - όπως εμφανίζεται στον ισολογισμό μετά από αυτή την διανομή - δεν είναι μικρότερη από τα ίδια κεφάλαια, πλέον των μη διανεμόμενων αποθεματικών.

20. ΠΑΡΟΧΕΣ ΣΤΟ ΠΡΟΣΩΠΙΚΟ:

α) Κρατικά Ασφαλιστικά Προγράμματα: Οι εισφορές της Εταιρείας προς τα ασφαλιστικά ταμεία για την περίοδο που έληξε την 31^η Δεκεμβρίου 2014 καταχωρήθηκαν στα έξοδα και ανήλθαν σε € 1.557 (€1.620 για την περίοδο που έληξε την 31^η Δεκεμβρίου 2013).

β) Αποζημίωση προσωπικού λόγω αποχώρησης: Σύμφωνα με τις διατάξεις της ελληνικής εργατικής νομοθεσίας οι εργαζόμενοι δικαιούνται αποζημίωση στην περίπτωση απόλυσης ή συνταξιοδότησής τους, το ύψος της οποίας ποικίλει ανάλογα με τον μισθό, τα έτη υπηρεσίας και τον τρόπο της αποχώρησης (απόλυση ή συνταξιοδότηση) του εργαζομένου. Υπάλληλοι που παραιτούνται ή απολύονται αιτιολογημένα δεν δικαιούνται αποζημίωση. Η πληρωτέα αποζημίωση σε περίπτωση συνταξιοδότησης ισούται με το 40% της αποζημίωσης που θα ήταν πληρωτέα σε περίπτωση αναίτιας απόλυσης. Σύμφωνα με την πρακτική που ισχύει στην Ελλάδα, τα προγράμματα αυτά δεν χρηματοδοτούνται και συνιστούν προγράμματα καθορισμένων παροχών (defined benefit plans) σύμφωνα με το ΔΛΠ 19. Η Εταιρεία χρεώνει στα αποτελέσματα τις δεδουλευμένες παροχές σε κάθε περίοδο με αντίστοιχη αύξηση της συνταξιοδοτικής υποχρέωσης. Οι πληρωμές παροχών που διενεργούνται στους συνταξιοδοτούμενους κάθε περίοδο χρεώνονται έναντι αυτής της υποχρέωσης.

Η κίνηση της καθαρής υποχρέωσης στους συνημμένους ισολογισμούς έχει ως ακολούθως:

	<u>31/12/2014</u>	<u>31/12/2013</u>
Καθαρή υποχρέωση έναρξης χρήσης	1.117	2.725
Πραγματικές παροχές που καταβλήθηκαν από την εταιρεία	(113)	(1.068)
Έξοδα/(έσοδα) αναγνωρισμένα στην κατάσταση αποτελεσμάτων	94	(68)
Έξοδα/(έσοδα) αναγνωρισμένα στην κατάσταση εισοδημάτων	76	(472)
Καθαρή υποχρέωση τέλους χρήσης	1.174	1.117

Οι υποχρεώσεις της Εταιρείας, που απορρέουν από την υποχρέωσή της να καταβάλει αποζημιώσεις λόγω συνταξιοδότησης, προσδιορίζονται μέσω αναλογιστικών μελετών από ανεξάρτητη εταιρεία διεθνώς αναγνωρισμένων αναλογιστών, οι οποίες συντάσσονται στο τέλος κάθε χρήσης. Οι κινήσεις των σχετικών κονδυλίων κατά την 31 Δεκεμβρίου 2014 και 31 Δεκεμβρίου 2013 έχουν ως κάτωθι:

ΝΕΧΑΝΣ ΕΛΛΑΣ Α.Β.Ε.

Αρ. Μ.Α.Ε.: 2176/06/Β/86/06, Αρ. Γ.Ε.ΜΗ. 000282101000

Μεσογείων 15 - 115 26 Αθήνα

(Τα ποσά σε όλους τους πίνακες και τις σημειώσεις είναι σε χιλιάδες Ευρώ, εκτός αν αναφέρεται διαφορετικά)

Λογιστικές γνωστοποιήσεις σύμφωνα με το ΔΛΠ 19**Χρήση****Παρούσα Αξία Υποχρεώσεων**

Παρούσα αξία μη χρηματοδοτούμενων υποχρεώσεων

Καθαρή Υποχρέωση Παθητικού στον Ισολογισμό

	<u>31/12/2014</u>	<u>31/12/2013</u>
	1.174	1.117
	<u>1.174</u>	<u>1.117</u>

Συστατικά των χρεώσεων της Κατάστασης Αποτελεσμάτων

Κόστος υπηρεσίας

68 (161)

Κόστος τόκων

26 93

Κανονική χρέωση στα αποτελέσματα χρήσης**94 (68)**

Αναγνώριση αναλογιστικής ζημίας/(κέρδους) στα λοιπά συνολικά εισοδήματα

76 (472)

Συνολική χρέωση στα συνολικά εισοδήματα170 (540)**Κινήσεις στις Καθαρές Υποχρεώσεις / (Απαιτήσεις) του Ισολογισμού**

Καθαρή Υποχρέωση στην αρχή της χρήσης

1.117 2.725

Οφέλη καταβλημένα απ 'ευθείας από την εταιρία

(113) (1.068)

Συνολικό κόστος που αναγνωρίζεται στην κατάσταση αποτελεσμάτων

94 (68)

Καθαρή Υποχρέωση Ισολογισμού πριν τις προσαρμογές

1.098 1.589

Αναγνώριση αναλογιστικής ζημίας/(κέρδους) στα λοιπά συνολικά εισοδήματα

76 (472)

Καθαρή Υποχρέωση Ισολογισμού1.174 1.117**Κινήσεις της Υποχρέωσης Πρόβλεψης Αποζημίωσης Προσωπικού**

Υποχρέωση στην αρχή περιόδου

1.117 2.725

Κόστος υπηρεσίας

68 (161)

Κόστος τόκων

26 93

Οφέλη καταβλημένα απ 'ευθείας από την εταιρία

(113) (1.068)

Αναλογιστική Ζημία/ (Κέρδος)

76 (472)

Υποχρέωση αποζημίωσης προσωπικού στο τέλος περιόδου1.174 1.117**Βασικές υποθέσεις:**

Προεξοφλητικό επιτόκιο

2,60% 3,25%

Δείκτης αύξησης συνταξιοδοτικού κόστους

2,00% 2,00%

Μέσος όρος μελλοντικής εργασιακής ζωής

11,1 11,6

Το προεξοφλητικό επιτόκιο αντιπροσωπεύει την απόδοση των κρατικών ομολόγων στην Ευρωπαϊκή Ζώνη. Οι καταβολές που έγιναν για την περίοδο που έληξε την 31^η Δεκεμβρίου 2014 ανήλθαν σε € 113 (€ 1.068 για την χρήση που έληξε την 31 Δεκεμβρίου 2013).

21. ΠΑΡΑΓΩΓΑ ΧΡΗΜΑΤΟΟΙΚΟΝΟΜΙΚΑ ΠΡΟΪΟΝΤΑ:**Συμβάσεις προθεσμιακής αγοράς και πώλησης συναλλάγματος**

Η Εταιρεία συνάπτει συμβάσεις προθεσμιακής αγοράς και πώλησης συναλλάγματος, για την κάλυψη του συναλλαγματικού κινδύνου από εισπράξεις απαιτήσεων και πληρωμές προμηθευτών σε ξένα νομίσματα. Οι συμβάσεις αυτές, έχουν διάφορες ημερομηνίες λήξεως, ανάλογα με την ημερομηνία της αναμενόμενης

ΝΕΧΑΝΣ ΕΛΛΑΣ Α.Β.Ε.**Αρ. Μ.Α.Ε.: 2176/06/Β/86/06, Αρ. Γ.Ε.ΜΗ. 000282101000**

Μεσογείων 15 - 115 26 Αθήνα

(Τα ποσά σε όλους τους πίνακες και τις σημειώσεις είναι σε χιλιάδες Ευρώ, εκτός αν αναφέρεται διαφορετικά)

είσπραξης ή πληρωμής. Η αποτίμησή των ανοικτών θέσεων της Εταιρείας κατά την 31^η Δεκεμβρίου 2014 και την 31^η Δεκεμβρίου 2013 είναι ως κάτωθι:

31 Δεκεμβρίου 2014

Νόμισμα	Ανοικτή Θέση	Ποσό προαγοράς/ (προώλησης)	Αξία προαγοράς/ (προώλησης)	Τρέχουσα Αξία	Κέρδος/(Ζημία) Αποτίμησης
USD	Αγορά	10	8	8	0
PLN	Πώληση	(4.791)	(1.128)	(1.117)	12
			(1.120)	(1.108)	12
USD	Πώληση	(550)	(434)	(453)	(19)
ZAR	Πώληση	(5.930)	(410)	(417)	(6)
			(844)	(870)	(25)
Σύνολο			(1.964)	(1.978)	(14)

31 Δεκεμβρίου 2013

Νόμισμα	Ανοικτή Θέση	Ποσό προαγοράς/ (προώλησης)	Αξία προαγοράς/ (προώλησης)	Τρέχουσα Αξία	Κέρδος/(Ζημία) Αποτίμησης
USD	Πώληση	(155)	(113)	(112)	1
ZAR	Πώληση	(23.915)	(1.653)	(1.611)	42
			(1.766)	(1.723)	43
USD	Αγορά	234	174	170	(4)
			174	170	(4)
Σύνολο			(1.592)	(1.553)	39

Συμβάσεις προθεσμιακής αγοράς και πώλησης μετάλλων Η Εταιρεία συνάπτει συμβάσεις προθεσμιακής αγοράς και πώλησης μετάλλων (χαλκού και αλουμινίου), για την κάλυψη του κινδύνου από τις διακυμάνσεις της τιμής των ανωτέρω μετάλλων. Οι συμβάσεις αυτές, έχουν διάφορες ημερομηνίες λήξεως, ανάλογα με την ημερομηνία της αναμενόμενης αγοράς των εν λόγω μετάλλων. Η αποτίμηση των ανοικτών θέσεων της Εταιρείας κατά την 31^η Δεκεμβρίου 2014 και την 31^η Δεκεμβρίου 2013 είναι ως κάτωθι:

ΝΕΧΑΝΣ ΕΛΛΑΣ Α.Β.Ε.**Αρ. Μ.Α.Ε.: 2176/06/Β/86/06, Αρ. Γ.Ε.ΜΗ. 000282101000**

Μεσογείων 15 - 115 26 Αθήνα

(Τα ποσά σε όλους τους πίνακες και τις σημειώσεις είναι σε χιλιάδες Ευρώ, εκτός αν αναφέρεται διαφορετικά)

31 Δεκεμβρίου 2014

Μέταλλο	Ανοικτή Θέση	Ποσότητα (τόνοι)	Αξία προαγοράς/ (προπώλησης)	Τρέχουσα Αξία	Κέρδος/(Ζημία) Αποτίμησης
Χαλκός	Αγορά	450	2.325	2.335	11
			2.325	2.335	11
Χαλκός	Αγορά	125	663	652	(11)
Αλουμίνιο	Αγορά	275	539	421	(119)
			1.203	1.073	(130)
Σύνολο			3.527	3.408	(119)

31 Δεκεμβρίου 2013

Μέταλλο	Ανοικτή Θέση	Ποσότητα (τόνοι)	Αξία προαγοράς/ (προπώλησης)	Τρέχουσα Αξία	Κέρδος/(Ζημία) Αποτίμησης
Χαλκός	Αγορά	700	3.676	3.738	62
			3.676	3.738	62
Χαλκός	Αγορά	150	803	800	(3)
Αλουμίνιο	Αγορά	925	1.217	1.204	(13)
			2.020	2.004	(16)
Σύνολο			5.696	5.742	46

Τα ανωτέρω κέρδη αποτιμήσεων καθώς και τα πραγματοποιηθέντα αποτελέσματα συμβάσεων αγοράς και πώλησης μετάλλων που κλείνουν, καταχωρούνται στο κόστος πωληθέντων δεδομένου ότι σ' αυτό καταχωρείται και το κόστος αγοράς πρώτων υλών, έναντι των οποίων συνάπτονται τα παράγωγα μετάλλων.

Σύμφωνα με την τροποποίηση του ΔΠΧΑ7, για την χρήση του 2014, η Εταιρεία πρέπει να γνωστοποιήσει τον τρόπο καθορισμού της εύλογης αξίας των χρηματοοικονομικών εργαλείων που παρουσιάζονται στον Ισολογισμό της. Τα μοναδικά χρηματοοικονομικά εργαλεία σε εύλογες αξίες που έχει η Εταιρεία είναι τα παράγωγα χρηματοοικονομικά εργαλεία. Τα χρηματοοικονομικά αυτά εργαλεία επιμετρώνται στο "Επίπεδο 1" της ιεραρχίας των εύλογων αξιών όπως περιγράφεται στο ΔΠΧΑ7. Το "Επίπεδο 1" των εύλογων αξιών αφορά σε εύλογες αξίες που βασίζονται σε δεδομένα που είναι διαθέσιμα σε ενεργές αγορές.

ΝΕΧΑΝΣ ΕΛΛΑΣ Α.Β.Ε.**Αρ. Μ.Α.Ε.: 2176/06/Β/86/06, Αρ. Γ.Ε.ΜΗ. 000282101000**

Μεσογείων 15 - 115 26 Αθήνα

(Τα ποσά σε όλους τους πίνακες και τις σημειώσεις είναι σε χιλιάδες Ευρώ, εκτός αν αναφέρεται διαφορετικά)

22. ΠΡΟΒΛΕΨΕΙΣ:

Η κίνηση των προβλέψεων για την δωδεκάμηνη περίοδο που έληξε την 31^η Δεκεμβρίου 2014 και την 31^η Δεκεμβρίου 2013 έχει ως κάτωθι:

	<u>31/12/2014</u>	<u>31/12/2013</u>		
Προβλέψεις για ποινικές ρήτρες	99	46		
Προβλέψεις πωλήσεων	294	381		
Προβλέψεις για νομικές υποθέσεις	54	56		
Λοιπές προβλέψεις	180	150		
Σύνολο	<u>627</u>	<u>633</u>		
	<u>Υπόλοιπο</u>		<u>Χρησιμοποίηση</u>	<u>Υπόλοιπο</u>
	<u>31/12/2013</u>	<u>Προσθήκες</u>	<u>Πρόβλεψης</u>	<u>31/12/2014</u>
Προβλέψεις για ποινικές ρήτρες	46	71	(18)	99
Λοιπές προβλέψεις	587	82	(141)	528
Σύνολο	<u>633</u>	<u>153</u>	<u>(159)</u>	<u>627</u>

23. ΕΜΠΟΡΙΚΕΣ ΥΠΟΧΡΕΩΣΕΙΣ:

Οι εμπορικές υποχρεώσεις αναλύονται ως κάτωθι:

	<u>31/12/2014</u>	<u>31/12/2013</u>
Προμηθευτές εσωτερικού	4.657	3.465
Προμηθευτές εξωτερικού	4.044	3.100
Ενδοομιλικές υποχρεώσεις	1.793	1.227
Σύνολο	<u>10.494</u>	<u>7.792</u>
Ανάλυση χρηματοοικονομικών μέσων:	<u>31/12/2014</u>	
Υποχρεώσεις	<u>< 1 έτος</u>	<u>> 1 ετος</u>
Προμηθευτές εσωτερικού	4.657	0
Προμηθευτές εξωτερικού	4.044	0
Ενδοομιλικές υποχρεώσεις	1.793	0
Σύνολο	<u>10.494</u>	<u>0</u>

24. ΒΡΑΧΥΠΡΟΘΕΣΜΑ ΔΑΝΕΙΑ:**i) Βραχυπρόθεσμη χρηματοδότηση Nexans Services**

Το σύνολο το ανοιχτού υπολοίπου του βραχυπρόθεσμου δανεισμού την 31^η Δεκεμβρίου 2014 ανέρχεται σε € 18.429, ενώ την 31^η Δεκεμβρίου 2013 ήταν € 6.518. Αφορά τη βραχυπρόθεσμη χρηματοδότηση σε Ευρώ από την Nexans Services. Το επιτόκιο είναι σταθερό και αναπροσαρμόζεται σε εξαμηνιαία, τριμηνιαία ή ετήσια βάση, ανάλογα τη διάρκεια του δανείου. Το μέσο σταθμικό επιτόκιο για τη χρήση 2014 ανέρχεται σε 2,62% (4,08% για το 2013). Δεν υπάρχει εγγεγραμμένη καμία προσημείωση ή υποθήκευση για τη βραχυπρόθεσμη δανειοδότηση της Nexans Ελλάς.

ΝΕΧΑΝΣ ΕΛΛΑΣ Α.Β.Ε.**Αρ. Μ.Α.Ε.: 2176/06/Β/86/06, Αρ. Γ.Ε.ΜΗ. 000282101000**

Μεσογείων 15 - 115 26 Αθήνα

(Τα ποσά σε όλους τους πίνακες και τις σημειώσεις είναι σε χιλιάδες Ευρώ, εκτός αν αναφέρεται διαφορετικά)

	Δάνεια από συνδεδεμένες εταιρείες	
	31-Δεκ-14	31-Δεκ-13
Nexans Services (σημ.24)	18.429	6.519
	18.429	6.519
Μέσο Σταθμικό επιτόκιο	2,62%	4,08%
Εγγυήσεις	Καμία	Καμία

Όλα τα δάνεια από συνδεδεμένες εταιρείες λήγουν εντός του έτους 2015.

ii) Λοιπά βραχυπρόθεσμα δάνεια

Η Εταιρεία διατηρεί πιστωτικά όρια με τράπεζες συνολικού ύψους € 21.500 (όσο και κατά την 31 Δεκεμβρίου 2013). Μέρος των ορίων αυτών χρησιμοποιείται από την Εταιρεία κατά τη διάρκεια της χρήσεως. Το υπόλοιπο του βραχυπρόθεσμου τραπεζικού δανεισμού την 31^η Δεκεμβρίου 2014 ήταν € 1, όσο και την 31^η Δεκεμβρίου 2013.

Το επιτόκιο αναπροσαρμόζεται σε ημερήσια βάση. Το μέσο σταθμικό επιτόκιο των βραχυπρόθεσμων δανείων για τη χρήση 2014 είναι 6,12% (8,10% για το 2013).

	31/12/2014	31/12/2013
Ανοιχτό υπόλοιπο	1	1
Μέσο σταθμικό επιτόκιο	6,12%	8,10%
Εγγυήσεις	Καμία	Καμία

Οι τόκοι όλων των βραχυπρόθεσμων χρηματοδοτήσεων την 31^η Δεκεμβρίου 2014 ανήλθαν συνολικά σε € 430 (€ 414 την 31^η Δεκεμβρίου 2013) και συμπεριλαμβάνονται στα έξοδα τόκων της επισυναπτόμενης κατάστασης αποτελεσμάτων (σημ. 8). Η εύλογη αξία των δανείων είναι περίπου ίση με τη λογιστική τους αξία.

25. ΔΕΔΟΥΛΕΥΜΕΝΕΣ ΚΑΙ ΛΟΙΠΕΣ ΒΡΑΧΥΠΡΟΘΕΣΜΕΣ ΥΠΟΧΡΕΩΣΕΙΣ:

Το ποσό που απεικονίζεται στον επισυναπτόμενο ισολογισμό αναλύεται ως κάτωθι:

	31/12/2014	31/12/2013
Προκαταβολές Πελατών	283	201
Φόροι, πλήν φόρου εισοδήματος, πληρωτέοι	428	745
Ασφαλιστικές εισφορές πληρωτέες	354	366
Δεδουλευμένα έξοδα	679	236
Αποδοχές προσωπικού πληρωτέες	270	247
Αρνητικές αναπροσαρμογές τιμών	1.619	834
Μερίσματα πληρωτέα	6	12
Λοιπά	41	43
Σύνολο	3.680	2.684

26. ΔΙΑΧΕΙΡΙΣΗ ΧΡΗΜΑΤΟΟΙΚΟΝΟΜΙΚΩΝ ΚΙΝΔΥΝΩΝ:

Η Εταιρεία με την έντονη διεθνή δραστηριότητά της εκτίθεται σε χρηματοοικονομικούς κινδύνους όπως κινδύνους αγορών (μεταβολές σε συναλλαγματικές ισοτιμίες, επιτόκιο, τιμές αγοράς μετάλλων), πιστωτικό κίνδυνο, κίνδυνο ταμειακών ροών και κίνδυνο εύλογης αξίας από μεταβολές επιτοκίων. Το πρόγραμμα διαχείρισης κινδύνων της Εταιρείας εστιάζεται στην αδυναμία ακριβούς πρόβλεψης των χρηματοπιστωτικών αγορών και επιδιώκει να ελαχιστοποιήσει ενδεχόμενη αρνητική τους επίδραση στην χρηματοοικονομική απόδοσή της.

Η Εταιρεία χρησιμοποιεί παράγωγα χρηματοοικονομικά προϊόντα, όπως προθεσμιακά συμβόλαια αγοράς μετάλλων καθώς και συναλλάγματος (futures/forwards) με σκοπό να αντισταθμίσει την έκθεσή της σε συγκεκριμένους κινδύνους. Η διαχείριση κινδύνων διεκπεραιώνεται από το τμήμα διαχείρισης διαθεσίμων σε συνεργασία με το τμήμα προμηθειών, το οποίο εκτιμά και αντισταθμίζει τους χρηματοοικονομικούς κινδύνους σε συνεργασία με τις υπηρεσίες του ομίλου που αντιμετωπίζουν αυτούς τους κινδύνους. Το Διοικητικό Συμβούλιο παρέχει οδηγίες και κατευθύνσεις για την γενική διαχείριση των κινδύνων, όπως του πιστωτικού κινδύνου, της εύλογης αξίας, του κινδύνου επιτοκίου και του συναλλαγματικού κινδύνου.

I. Κίνδυνος διακύμανσης τιμών: Οι βασικές πρώτες ύλες στον κλάδο καλωδίων (χαλκός και αλουμίνιο) αφορούν προϊόντα των οποίων οι τιμές διαπραγματεύονται στο Χρηματιστήριο Μετάλλων του Λονδίνου. Συνεπώς οι αγορές και οι πωλήσεις επηρεάζονται από τις διεθνείς διακυμάνσεις τιμών. Η Διοίκηση παρακολουθεί σε συνεχή βάση την ανοιχτή της θέση σε απόθεμα μετάλλων και προβαίνει σε συμβόλαια προθεσμιακής αγοράς και πώλησης («παράγωγα») όποτε αυτό είναι απαραίτητο προκειμένου να αντισταθμίσει τον κίνδυνο και να περιορίσει την έκταση της έκθεσής της σε διακυμάνσεις των τιμών. Σε περίπτωση λογικής διακύμανσης των τιμών μετάλλων ($\pm 5\%$) η μεταβολή στην αποτίμηση παραγώγων μετάλλων της Εταιρείας κατά την 31 Δεκεμβρίου 2014 δεν θα είχε σημαντικές επιπτώσεις στα αποτελέσματα της χρήσης.

II. Πιστωτικός Κίνδυνος: Η μέγιστη έκθεση σε πιστωτικό κίνδυνο προσδιορίζεται από το ύψος του κάθε στοιχείου του ενεργητικού, συμπεριλαμβανόμενων των παραγώγων χρηματοοικονομικών προϊόντων.

Αναφορικά με τις εμπορικές απαιτήσεις, η Εταιρεία δεν έχει σημαντική συγκέντρωση πιστωτικού κινδύνου σε κάποια από τα συμβαλλόμενα με αυτήν μέρη. Το μεγαλύτερο μέρος των απαιτήσεων του εξωτερικού είναι ασφαλισμένο σε ασφαλιστική Εταιρεία συνεργαζόμενη με τον Όμιλο.

Όσον αφορά τα παράγωγα χρηματοοικονομικά μέσα, η Εταιρεία παρακολουθεί τις θέσεις της, την πιστωτική κατάσταση των αντισυμβαλλόμενων και το ύψος των συμβολαίων που συνάπτει με κάθε έναν από αυτούς.

Η πολιτική της Εταιρείας είναι να συνάπτει συμβόλαια με συμβαλλόμενα μέρη που ικανοποιούν υψηλά κριτήρια, ενώ, λαμβάνοντας υπόψη το υψηλό επίπεδο της πιστωτικής αξιοπιστίας των αντισυμβαλλόμενων, δεν θεωρεί ότι απαιτείται η σύναψη συμβάσεων ενεχύρου.

III. Κίνδυνος διακύμανσης επιτοκίων: Το μεγαλύτερο μέρος της χρηματοδότησης αφορά βραχυπρόθεσμη χρηματοδότηση με τη συνδρομή του Ομίλου με σταθερό επιτόκιο που ανανεώνεται ανά εξαμηνιο ή τρίμηνο σύμφωνα με τη διακύμανση του Euribor. Τα λοιπά βραχυπρόθεσμα δάνεια συνάπτονται σε επιτόκιο ανανεώσιμο σε ημερήσια βάση ανάλογα τη διακύμανση του Euribor.

Σε περίπτωση μεταβολής του επιτοκίου κατά $\pm 0,5\%$, διατηρώντας σταθερά όλα τα άλλα μεγέθη, η μεταβολή στα αποτελέσματα και τις ταμειακές ροές της Εταιρείας δεν θα είχε σημαντικές επιπτώσεις στα αποτελέσματα της χρήσης.

IV. Συναλλαγματικός Κίνδυνος: Όσον αφορά τις εμπορικές απαιτήσεις και υποχρεώσεις, η Διοίκηση παρακολουθεί, σε συνεχή βάση, τις διακυμάνσεις των συναλλαγματικών ισοτιμιών και αξιολογεί την ανάγκη λήψης σχετικών θέσεων για την αντιστάθμιση των κινδύνων που απορρέουν από αυτές. Σε αυτό το πλαίσιο, συνάπτει συμβόλαια προθεσμιακής αγοράς και πώλησης συναλλάγματος («παράγωγα») προκειμένου να περιορίσει την έκταση της έκθεσής της σε διακυμάνσεις ισοτιμιών.

ΝΕΧΑΝΣ ΕΛΛΑΣ Α.Β.Ε.**Αρ. Μ.Α.Ε.: 2176/06/Β/86/06, Αρ. Γ.Ε.ΜΗ. 000282101000**

Μεσογείων 15 - 115 26 Αθήνα

(Τα ποσά σε όλους τους πίνακες και τις σημειώσεις είναι σε χιλιάδες Ευρώ, εκτός αν αναφέρεται διαφορετικά)

- V. Κίνδυνος ρευστότητας:** Ο κίνδυνος ρευστότητας αντιμετωπίζεται με την εξασφάλιση ικανών ταμειακών ισοδύναμων και διαθεσίμων, τη διαθεσιμότητα επαρκούς χρηματοδότησης καθώς επίσης και την ικανότητα κλεισίματος ανοικτών θέσεων. Λόγω της δυναμικής φύσης των δραστηριοτήτων, το τμήμα διαχείρισης διαθεσίμων έχει σαν στόχο την ευέλικτη χρηματοδότηση μέσω εγκεκριμένων πιστωτικών γραμμών. Οι συμβατικές ημερομηνίες λήξης των εμπορικών και λοιπών υποχρεώσεων και δανείων αφορούν περίοδο μικρότερη του ενός έτους.
- VI. Εύλογη Αξία:** Τα ποσά που εμφανίζονται στους συνημμένους ισολογισμούς για τα διαθέσιμα, τις εμπορικές απαιτήσεις, τις υποχρεώσεις και τα δάνεια, προσεγγίζουν τις αντίστοιχες εύλογες αξίες τους λόγω των χαρακτηριστικών τους και της βραχυπρόθεσμης λήξης τους.
Οι εύλογες αξίες των παραγώνων βασίζονται σε αγοραία αποτίμηση.
- VII. Διαχείριση κινδύνου κεφαλαίου:** Στόχος της Εταιρείας σε σχέση με τη διαχείριση κεφαλαίου είναι να διασφαλίσει τη δυνατότητα απρόσκοπτης λειτουργίας της στο μέλλον με σκοπό να παρέχει ικανοποιητικές αποδόσεις στους μετόχους και οφέλη σε λοιπούς συμβαλλόμενους, καθώς επίσης και να διατηρεί μία ιδανική κατανομή κεφαλαίου ώστε να εξασφαλίζει χαμηλό κόστος κεφαλαίου. Για το σκοπό αυτό παρακολουθεί συστηματικά το κεφάλαιο κίνησης ώστε να διατηρεί όσο το δυνατό χαμηλότερα επίπεδα εξωτερικής χρηματοδότησης.

	<u>31/12/2014</u>	<u>31/12/2013</u>
Σύνολο δανείων	18.430	6.519
Μείον: Χρηματικά Διαθέσιμα	(4.810)	(999)
Καθαρή οφειλή	13.620	5.520
Σύνολο ιδίων κεφαλαίων	21.258	23.419
Συνολικό κεφάλαιο	34.878	28.939
Συντελεστής μόχλευσης	39%	19%

27. ΕΝΔΕΧΟΜΕΝΕΣ ΑΠΑΙΤΗΣΕΙΣ:

Η Εταιρεία την 31^η Δεκεμβρίου 2014 δεν είχε ενδεχόμενες απαιτήσεις.

28. ΕΝΔΕΧΟΜΕΝΕΣ ΥΠΟΧΡΕΩΣΕΙΣ:**(α) Ποινικές ρήτρες και δικαστικές υποθέσεις:**

Η Εταιρεία εμπλέκεται (υπό την ιδιότητα του εναγόμενου και του ενάγοντος) σε διάφορες δικαστικές υποθέσεις και διαδικασίες διαιτησίας στα πλαίσια της κανονικής λειτουργίας της. Η Διοίκηση, καθώς και οι νομικοί σύμβουλοι, εκτιμούν ότι οι ενδεχόμενες υποχρεώσεις από τις εκκρεμείς υποθέσεις θα ανέλθουν στο ποσό των 54 € για τις οποίες έχει σχηματίσει σχετική πρόβλεψη.

ΝΕΧΑΝΣ ΕΛΛΑΣ Α.Β.Ε.**Αρ. Μ.Α.Ε.: 2176/06/Β/86/06, Αρ. Γ.Ε.ΜΗ. 000282101000**

Μεσογείων 15 - 115 26 Αθήνα

(Τα ποσά σε όλους τους πίνακες και τις σημειώσεις είναι σε χιλιάδες Ευρώ, εκτός αν αναφέρεται διαφορετικά)

(β) Δεσμεύσεις:**(i) Εγγυήσεις:**Η Εταιρεία την 31^η Δεκεμβρίου 2014 είχε τις παρακάτω ενδεχόμενες υποχρεώσεις:

- Είχε εκδώσει εγγυητικές επιστολές καλής εκτέλεσης συνολικού ποσού € 6.355.
- Είχε εκδώσει εγγυητικές επιστολές προκαταβολών συνολικού ποσού € 1.688.
- Είχε παράσχει εγγυήσεις για τη συμμετοχή της σε διάφορους διαγωνισμούς ποσού € 0,2.

(ii) Δεσμεύσεις από λειτουργικά μισθώματα:Την 31^η Δεκεμβρίου 2014 η Εταιρεία είχε συμφωνίες λειτουργικής μίσθωσης που αφορούν την ενοικίαση μεταφορικών μέσων και κτηρίων, με ημερομηνίες λήξης έως το 2020.Τα ελάχιστα μελλοντικά πληρωτέα μισθώματα ενοικίασης, βάσει μη ακυρώσιμων συμβολαίων λειτουργικής μίσθωσης, κατά την 31^η Δεκεμβρίου 2014 έχουν ως κάτωθι:

	<u>31/12/2014</u>	<u>31/12/2013</u>
Εντός ενός έτους	230	295
2-5 έτη	577	575
Μετά από 5 έτη	67	0
Σύνολο	<u>874</u>	<u>870</u>

(iii) Κεφαλαιακές δεσμεύσεις:Την 31^η Δεκεμβρίου 2014, η Εταιρεία δεν είχε δεσμεύσεις για κεφαλαιακές δαπάνες.**29. ΚΟΙΝΟΠΡΑΞΙΕΣ:**

Κατά το τέλος της χρήσης 2014 δεν παρέμενε σε λειτουργία καμία Κοινοπραξία.

30. ΜΕΤΑΓΕΝΕΣΤΕΡΑ ΓΕΓΟΝΟΤΑ:Δεν υπάρχουν άλλα μεταγενέστερα της 31^{ης} Δεκεμβρίου 2014 γεγονότα τα οποία θα μπορούσαν να επηρεάσουν ουσιωδώς την οικονομική θέση ή τα αποτελέσματα της Εταιρείας για τη χρήση που έληξε την ημερομηνία αυτή, ή γεγονότα τα οποία θα έπρεπε να γνωστοποιηθούν στις Οικονομικές Καταστάσεις.

Ο Πρόεδρος του Διοικητικού Συμβουλίου

Ο Αντιπρόεδρος του Δ.Σ. & Διευθύνων Σύμβουλος

CHRISTOF JOSEF BARKLAGE
No. Διαβ. C2184HWHZ/30.11.2009 ΓΕΡΜΑΝΙΑΣΓΕΩΡΓΙΟΣ ΚΑΡΑΚΩΣΤΑΣ
Α.Δ.Τ. ΑΗ 981292 /10 Α.Τ. ΛΑΜΙΑΣ

Ο Οικονομικός Διευθυντής

ΑΘΑΝΑΣΙΟΣ ΓΑΒΡΙΗΛ
Α.Δ.Τ. ΑΚ 488502/12 Α.Τ. ΛΑΜΙΑΣ



Έκθεση Ελέγχου Ανεξάρτητου Ορκωτού Ελεγκτή Λογιστή

Προς τους Μετόχους της Εταιρείας NEXANS ΕΛΛΑΣ Α.Β.Ε.

Έκθεση επί των Οικονομικών Καταστάσεων

Ελέγξαμε τις συνημμένες οικονομικές καταστάσεις της Εταιρείας «NEXANS ΕΛΛΑΣ Α.Β.Ε.», οι οποίες αποτελούνται από την κατάσταση οικονομικής θέσης της 31^{ης} Δεκεμβρίου 2014, τις καταστάσεις συνολικού εισοδήματος, μεταβολών ιδίων κεφαλαίων και ταμειακών ροών της χρήσεως που έληξε την ημερομηνία αυτή, καθώς και περίληψη σημαντικών λογιστικών αρχών και μεθόδων και λοιπές επεξηγηματικές πληροφορίες.

Ευθύνη της Διοίκησης για τις Οικονομικές Καταστάσεις

Η διοίκηση έχει την ευθύνη για την κατάρτιση και εύλογη παρουσίαση αυτών των οικονομικών καταστάσεων σύμφωνα με τα Διεθνή Πρότυπα Χρηματοοικονομικής Αναφοράς, όπως αυτά έχουν υιοθετηθεί από την Ευρωπαϊκή Ένωση, όπως και για εκείνες τις εσωτερικές δικλίδες, που η διοίκηση καθορίζει ως απαραίτητες, ώστε να καθίσταται δυνατή η κατάρτιση οικονομικών καταστάσεων απαλλαγμένων από ουσιώδη ανακρίβεια, που οφείλεται είτε σε απάτη είτε σε λάθος.

Ευθύνη του Ελεγκτή

Η δική μας ευθύνη είναι να εκφράσουμε γνώμη επί αυτών των οικονομικών καταστάσεων με βάση τον έλεγχό μας. Διενεργήσαμε τον έλεγχό μας σύμφωνα με τα Διεθνή Πρότυπα Ελέγχου. Τα πρότυπα αυτά απαιτούν να συμμορφωνόμαστε με κανόνες δεοντολογίας, καθώς και να σχεδιάζουμε και διενεργούμε τον έλεγχο με σκοπό την απόκτηση εύλογης διασφάλισης για το εάν οι οικονομικές καταστάσεις είναι απαλλαγμένες από ουσιώδη ανακρίβεια.

Ο έλεγχος περιλαμβάνει τη διενέργεια διαδικασιών για την απόκτηση ελεγκτικών τεκμηρίων, σχετικά με τα ποσά και τις γνωστοποιήσεις στις οικονομικές καταστάσεις. Οι επιλεγόμενες διαδικασίες βασίζονται στην κρίση του ελεγκτή περιλαμβανομένης της εκτίμησης των κινδύνων ουσιώδους ανακρίβειας των οικονομικών καταστάσεων, που οφείλεται είτε σε απάτη είτε σε λάθος. Κατά τη διενέργεια αυτών των εκτιμήσεων κινδύνου, ο ελεγκτής εξετάζει τις εσωτερικές δικλίδες που σχετίζονται με την κατάρτιση και εύλογη παρουσίαση των οικονομικών καταστάσεων της εταιρείας, με σκοπό το σχεδιασμό ελεγκτικών διαδικασιών κατάλληλων για τις περιστάσεις, αλλά όχι με σκοπό την έκφραση γνώμης επί της αποτελεσματικότητας των εσωτερικών δικλίδων της εταιρείας. Ο έλεγχος περιλαμβάνει επίσης την αξιολόγηση της καταλληλότητας των λογιστικών αρχών και μεθόδων που χρησιμοποιήθηκαν και του εύλογου των εκτιμήσεων που έγιναν από τη διοίκηση, καθώς και αξιολόγηση της συνολικής παρουσίασης των οικονομικών καταστάσεων.

Πιστεύουμε ότι τα ελεγκτικά τεκμήρια που έχουμε συγκεντρώσει είναι επαρκή και κατάλληλα για τη θεμελίωση της ελεγκτικής μας γνώμης.



Γνώμη

Κατά τη γνώμη μας, οι συνημμένες οικονομικές καταστάσεις παρουσιάζουν εύλογα, από κάθε ουσιώδη άποψη, την οικονομική θέση της Εταιρείας «NEXANS ΕΛΛΑΣ Α.Β.Ε.» κατά την 31^η Δεκεμβρίου 2014 και τη χρηματοοικονομική της επίδοση και τις ταμειακές της ροές για τη χρήση που έληξε την ημερομηνία αυτή σύμφωνα με τα Διεθνή Πρότυπα Χρηματοοικονομικής Αναφοράς, όπως αυτά έχουν υιοθετηθεί από την Ευρωπαϊκή Ένωση.

Αναφορά επί Άλλων Νομικών και Κανονιστικών Θεμάτων

- α) Στην Έκθεση Διαχείρισης του Διοικητικού Συμβουλίου περιλαμβάνεται δήλωση εταιρικής διακυβέρνησης, η οποία παρέχει τα πληροφοριακά στοιχεία που ορίζονται στην παράγραφο 3δ του άρθρου 43α του κωδ. Ν. 2190/1920.
- β) Επαληθεύσαμε τη συμφωνία και την αντιστοιχία του περιεχομένου της Έκθεσης Διαχείρισης του Διοικητικού Συμβουλίου με τις συνημμένες οικονομικές καταστάσεις, στα πλαίσια των οριζόμενων από τα άρθρα 43α και 37 του κωδ. Ν. 2190/1920.

Αθήνα, 27 Μαρτίου 2015



Πράιςγουωτερχαους Κούπερς
Ανώνυμη Ελεγκτική Εταιρεία
Ορκωτοί Ελεγκτές Λογιστές
ΑΜ ΣΟΕΛ 113
Λ.Κηφισίας 268 Χαλάνδρι, Αθήνα

Ο Ορκωτός Ελεγκτής Λογιστής
Κωνσταντίνος Μιχαλάτος
Αρ Μ ΣΟΕΛ 17701

ΝΕΧΑΝΣ ΕΛΛΑΣ Α.Β.Ε.**Αρ. Μ.Α.Ε.: 2176/06/Β/86/06, Αρ. Γ.Ε.ΜΗ. 000282101000**

Μεσογείων 15 - 115 26 Αθήνα

(Τα ποσά σε όλους τους πίνακες και τις σημειώσεις είναι σε χιλιάδες Ευρώ, εκτός αν αναφέρεται διαφορετικά)

ΠΛΗΡΟΦΟΡΙΕΣ ΑΡΘΡΟΥ 10 ΤΟΥ Ν. 3401/2005

Οι παρακάτω Ανακοινώσεις/Γνωστοποιήσεις έχουν σταλεί στο Ημερήσιο Δελτίο Τιμών και βρίσκονται αναρτημένες στην ιστοσελίδα του Χ.Α. όπως επίσης και στην ιστοσελίδα της Εταιρείας μας www.nexans.gr.

27/03/2014	Ανακοίνωση Άλλων Σημαντικών Γεγονότων - Αναγγελία δημοσίευσης Ετήσιας Οικονομικής Έκθεσης 2013
28/03/2014	Ετήσια Οικονομική Έκθεση 2013
14/04/2014	Ανακοίνωση Οικονομικού Ημερολογίου 2014
16/04/2014	Ανακοίνωση για την προαναγγελία Γενικής Συνέλευσης - Πρόσκληση των Μετόχων σε Τακτική Γενική Συνέλευση
08/05/2014	Παραγραφή μερίσματος χρήσης 2007
09/05/2014	Ανακοίνωση αναβολής της Τακτικής Γενικής Συνέλευσης
13/05/2014	Ανακοίνωση Άλλων Σημαντικών Γεγονότων - Αναγγελία δημοσίευσης Α' Τριμήνου 2014
14/05/2014	Στοιχεία Οικονομικών Καταστάσεων - Δημοσίευση Α' Τριμήνου 2014
14/05/2014	Ανακοίνωση αριθμού μετοχών κατά την 09.05.2014
14/05/2014	Σχέδιο αποφάσεων - σχόλια του Δ.Σ. επί των θεμάτων της ημερήσιας διάταξης της Τακτικής Γενικής συνέλευσης της 26.06.2014
27/06/2014	Αποφάσεις Γενικής Συνέλευσης 2013
27/08/2014	Ανακοίνωση Άλλων Σημαντικών Γεγονότων - Αναγγελία δημοσίευσης Εξαμήνου 2014
28/08/2014	Στοιχεία Οικονομικών Καταστάσεων - Δημοσίευση Εξαμήνου 2014
26/11/2014	Ανακοίνωση Άλλων Σημαντικών Γεγονότων - Αναγγελία δημοσίευσης Εννεαμήνου 2014
27/11/2014	Στοιχεία Οικονομικών Καταστάσεων - Δημοσίευση Εννεαμήνου 2014

Στην ιστοσελίδα της Εταιρείας μας www.nexans.gr βρίσκονται αναρτημένες οι Ετήσιες Οικονομικές Εκθέσεις και τα Ετήσια Δελτία, οι Ετήσιοι Απολογισμοί, οι Απολογισμοί ΕΚΕ & Βιώσιμης Ανάπτυξης, η Ενδιάμεση Συνοπτική Χρηματοοικονομική Πληροφόρηση, οι Εκθέσεις Ελέγχου των ορκωτών ελεγκτών λογιστών και οι Εκθέσεις του Διοικητικού Συμβουλίου των χρήσεων 2007 και εντεύθεν.

Nexans Ελλάς Α.Β.Ε.

ΑΡΙΘΜΟΣ Μ.Α.Ε. : 2176/06/Β/86/06 & Αριθμός Γ.Ε.ΜΗ. 000282101000

Έδρα: Μεσογείων 15, 11526 Αθήνα

ΣΤΟΙΧΕΙΑ ΚΑΙ ΠΛΗΡΟΦΟΡΙΕΣ ΠΕΡΙΟΔΟΥ από 1 Ιανουαρίου 2014 έως 31 Δεκεμβρίου 2014
(Σύμφωνα με την Απόφαση 4/507/28.04.2009 του Διοικητικού Συμβουλίου της Επιτροπής Κεφαλαιαγοράς)
(Τα κατωτέρω ποσά αναφέρονται σε χιλ. ευρώ)

Τα παρακάτω στοιχεία και πληροφορίες, που προκύπτουν από τις οικονομικές καταστάσεις σταθεύουν σε μία γενική ενημέρωση για την οικονομική κατάσταση και τα αποτελέσματα της Nexans Ελλάς Α.Β.Ε. Συναρτάμε επομένως στον αναγνώστη, την προβίβει σε οποιοδήποτε είδος επενδυτική επιλογή ή άλλη συναλλαγή με τον εκδότη, να ανατρέξει στη διεύθηνα διαδικτυακού του εκδότη, όπου αναρτώνται οι οικονομικές καταστάσεις καθώς και η έκθεση ελέγχου του ορκωτού ελεγκτή λογιστή.

Διεύθυνση διαδικτύου Εταιρείας: www.nexans.gr

Ημερομηνία έγκρισης από το Διοικητικό Συμβούλιο των οικονομικών καταστάσεων: 27/03/2015

Ορκωτός ελεγκτής λογιστής: Κωνσταντίνος Μιχαλάτος (Α.Μ. ΣΟΕΑ: 17701)

Ελεγκτική εταιρεία: Πράσινοωπερσος Κούπερ Α.Ε.Ε.

Αρμόδια Νομαρχία: Υπουργείο Ανάπτυξης, Ανταγωνιστικότητας, Υποδομών, Μεταφορών και Δικτύων

Τύπος έλθεσης επισκόπησης: Με σύμφωνη γνώμη

Μέλη Δ.Σ.: Πρόεδρος: Barklage Christof Josef, Αντιπρόεδρος & Διευθύνων Σύμβουλος: Γεώργιος Καρακώστας, και μέλη: Henrik Desfontaines, Γεώργιος Χρυσομάλλης, Δημήτριος Πολίτης

ΣΤΟΙΧΕΙΑ ΚΑΤΑΣΤΑΣΗΣ ΧΡΗΜΑΤΟΟΙΚΟΝΟΜΙΚΗΣ ΘΕΣΗΣ			ΣΤΟΙΧΕΙΑ ΚΑΤΑΣΤΑΣΗΣ ΤΑΜΕΙΑΚΩΝ ΡΟΩΝ		
	31.12.2014	31.12.2013	1.1-31.12.14	1.1-31.12.13	
ΕΝΕΡΓΗΤΙΚΟ					
Ίδια χρησιμοποιούμενα ενοίκια πάγια στοιχεία	16.433	16.613			
Άυλα περιουσιακά στοιχεία	44	52			
Λοιπά μη κυκλοφορούντα περιουσιακά στοιχεία	74	82			
Αναβαλλόμενοι φόροι εισοδήματος	715	269			
Αποθέματα	10.226	7.202			
Απατήσεις από πελάτες	23.081	16.527			
Λοιπά κυκλοφορούντα περιουσιακά στοιχεία	5.245	1.439			
ΣΥΝΟΛΟ ΕΝΕΡΓΗΤΙΚΟΥ	55.818	42.184			
ΪΔΙΑ ΚΕΦΑΛΑΙΑ ΚΑΙ ΥΠΟΧΡΕΩΣΕΙΣ					
Μετοχικό κεφάλαιο	7.666	7.666			
Λοιπά στοιχεία ιδίων κεφαλαίων	13.592	15.753			
Σύνολο ιδίων κεφαλαίων (γ)	21.258	23.419			
Προβλέψεις/Λοιπές μακροπρόθεσμες υποχρεώσεις	1.174	1.117			
Βραχυπρόθεσμες δανειακές υποχρεώσεις	18.430	6.519			
Λοιπές βραχυπρόθεσμες υποχρεώσεις	14.956	11.129			
Σύνολο υποχρεώσεων (δ)	34.560	18.765			
ΣΥΝΟΛΟ ΪΔΙΩΝ ΚΕΦΑΛΑΙΩΝ ΚΑΙ ΥΠΟΧΡΕΩΣΕΩΝ (γ)+(δ)	55.818	42.184			

ΣΤΟΙΧΕΙΑ ΚΑΤΑΣΤΑΣΗΣ ΣΥΝΟΛΙΚΟΥ ΕΙΣΟΔΗΜΑΤΟΣ				
	1.1- 31.12.14	1.1- 31.12.13	1.10-31.12.14	1.10-31.12.13
Κύκλος εργασιών	74.995	80.099	20.513	17.162
Μικτά κέρδη / (ζημιές)	2.863	3.005	707	82
Κέρδη/(ζημιές) προ φόρων, χρηματοδοτικών και επενδυτικών αποτελεσμάτων	(1.914)	(2.720)	(605)	(1.061)
Κέρδη/(ζημιές) προ φόρων	(2.501)	(3.092)	(772)	(1.068)
Κέρδη/(ζημιές) μετά από φόρους (Α)	(2.105)	(2.823)	(456)	(1.132)
Λοιπά συνολικά έσοδα μετά από φόρους (Β)	(56)	377	(56)	377
Συγκεντρωτικά συνολικά έσοδα μετά από φόρους (Α) + (Β)	(2.161)	(2.446)	(512)	(755)
Κέρδη μετά από φόρους ανά μετοχή - βασικά (σε €)	(0,3433)	(0,4602)	(0,0830)	(0,2450)
Κέρδη/(ζημιές) προ φόρων, χρηματοδοτικών, επενδυτικών αποτελεσμάτων και συνολικών αποσβέσεων	(603)	(1.299)	(283)	(703)

ΣΤΟΙΧΕΙΑ ΚΑΤΑΣΤΑΣΗΣ ΜΕΤΑΒΟΛΩΝ ΚΑΘΑΡΗΣ ΘΕΣΗΣ		
	31.12.2014	31.12.2013
Σύνολο ιδίων κεφαλαίων έναρξης περιόδου (01.01.2014 και 01.01.2013 αντίστοιχα)	23.419	25.865
Συγκεντρωτικά συνολικά έσοδα μετά από φόρους	(2.161)	(2.446)
Σύνολο ιδίων κεφαλαίων λήξης περιόδου (31.12.2014 και 31.12.2013 αντίστοιχα)	21.258	23.419

ΣΤΟΙΧΕΙΑ ΚΑΤΑΣΤΑΣΗΣ ΤΑΜΕΙΑΚΩΝ ΡΟΩΝ		
	1.1-31.12.14	1.1-31.12.13
Λειτουργικές δραστηριότητες		
Κέρδη/(ζημιές) προ φόρων (ανεκχιζόμενες δραστηριότητες)	(2.501)	(3.092)
Πλέον/μείον προσαρμογές για:		
Αποσβέσεις	1.311	1.421
Προβλέψεις	137	(113)
Συναλλαγματικές διαφορές	(18)	(41)
Χρεωστικοί τόκοι και συναφή έξοδα	436	414
(Κέρδη)/Ζημιές από πώληση/παράγωγα	219	(680)
Πλέον/μείον προσαρμογές για μεταβολές λογαριασμών κεφαλαίου κίνησης ή που αεχίζονται με τις λειτουργικές δραστηριότητες:		
Μείωση/(αύξηση) αποθεμάτων	(2.939)	7.827
Μείωση/(αύξηση) απατίσεων	(6.795)	3.703
(Μείωση)/αύξηση υποχρεώσεων (πλην δανειακών)	3.715	(4.747)
Μείον:		
Χρεωστικοί τόκοι και συναφή έξοδα καταβεβλημένα	(446)	(396)
Καταβληθείσες αποζημιώσεις	(113)	(1.068)
Σύνολο εισροών/(εκροών) από λειτουργικές δραστηριότητες (α)	(6.994)	3.228
Επενδυτικές δραστηριότητες		
Αγορά ενσώματων και άυλων παγίων στοιχείων	(1.123)	(572)
Σύνολο εισροών/(εκροών) από επενδυτικές δραστηριότητες (β)	(1.123)	(572)
Χρηματοδοτικές δραστηριότητες		
Εισπράξεις από εκδόθηντα / αναληθέντα δάνεια	11.920	0
Εξοφλήσεις δανείων	0	(8.084)
Μερίσματα πληρωθέντα	(7)	(3)
Σύνολο εισροών/(εκροών) από χρηματοδοτικές δραστηριότητες (γ)	11.913	(8.087)
Καθαρή αύξηση/(μείωση) στα ταμειακά διαθέσιμα και ισοδύναμα περιόδου (α) + (β) + (γ)	3.796	(5.431)
Συναλλαγματικές διαφορές διαθεσίμων	15	41
Ταμειακά διαθέσιμα και ισοδύναμα έναρξης περιόδου	999	6.389
Ταμειακά διαθέσιμα και ισοδύναμα λήξης περιόδου	4.810	999
Πρόσθετα στοιχεία και πληροφορίες:		
1. Η Εταιρεία δεν έχει ελεγχθεί φορολογικά για τις χρήσεις 2008, 2009 και 2010. Για τις ανέλεγκτες φορολογικά χρήσεις έχει σχηματισθεί από την Εταιρεία πρόβλεψη ποσού 180 χιλιάδων Ευρώ για την κάλυψη ενδεχόμενων πρόσθετων φορολογικών υποχρεώσεων.		
2. Ο αριθμός του προσωπικού της εταιρείας την 31/12/2014 ήταν 211 άτομα (198 την 31/12/2013).		
3. Ποσά εσόδων και εξόδων σωρευτικά από την έναρξη της διακεφαλικής χρήσης και τα υπόλοιπα των απατίσεων και υποχρεώσεων της Εταιρείας στη λήξη της τρέχουσας περιόδου που έχουν προκύψει από συναλλαγές της με τα συνδεδεμένα κατά την έννοια του ΔΑΠ 24 προς αυτήν μέρη είναι ως εξής: (Ποσά σε χιλιάδες Ευρώ).		
i) Έσοδα:	13.645	
ii) Έξοδα:	34.351	
iii) Απατήσεις από συνδεδεμένα μέρη:	2.298	
iv) Υποχρεώσεις προς συνδεδεμένα μέρη:	20.345	
v) Αμοιβές διευθυντικών στελεχών και μελών της διοίκησης:	305	
4. i) Η Εταιρεία εμπλέκεται (υπό την ιδιότητα του εναγομένου και του ενάγοντος) σε διάφορες δικαστικές υποθέσεις και διαδικασίες διαπίστασης στα πλαίσια της κανονικής λειτουργίας της. Η Διοίκηση, καθώς και οι νομικοί σύμβουλοι, εκτιμούν ότι οι ενδεχόμενες υποχρεώσεις από τις εκκρεμείς υποθέσεις θα ανέλθουν στο ποσό των 54 χιλιάδων Ευρώ για τις οποίες έχει σχηματιστεί ασφαλή πρόβλεψη.		
ii) Τα ύψος των προβλέψεων την 31/12/2014 έχει ως εξής: (Ποσά σε χιλιάδες Ευρώ)		
- Επιδόες & υπό διαπίσταση διαφορές:	54	
- Λοιπές προβλέψεις:	573	
5. Οι Οικονομικές Καταστάσεις της Εταιρείας ενσωματώνονται με τη μέθοδο της ολικής ενσωμάπωσης στις ενοποιημένες Οικονομικές Καταστάσεις του Ομίλου Nexans S.A. ο οποίος μέσω της Nexans Participations SA, κατέχει το 71,7% του Μετοχικού Κεφαλαίου της Εταιρείας. Η Nexans S.A. έχει έδρα το Παρίσι της Γαλλίας.		

Αθήνα, 27 Μαρτίου 2015

Ο ΠΡΟΕΔΡΟΣ ΤΟΥ Δ.Σ.

Ο ΑΝΤΙΠΡΟΕΔΡΟΣ ΤΟΥ Δ.Σ. & ΔΙΕΥΘΥΝΩΝ ΣΥΜΒΟΥΛΟΣ

Ο ΟΙΚΟΝΟΜΙΚΟΣ ΔΙΕΥΘΥΝΤΗΣ

CHRISTOF JOSEF BARKLAGE
No. Διοβ. C2184HWHZ/09 ΓΕΡΜΑΝΙΑΣ

ΓΕΩΡΓΙΟΣ ΚΑΡΑΚΩΣΤΑΣ
Α.Δ.Τ. ΑΗ 981292 /10 Α.Τ. ΛΑΜΙΑΣ

ΑΘΑΝΑΣΙΟΣ ΓΑΒΡΙΗΛ
Α.Δ.Τ. ΑΚ 488502/12 Α.Τ. ΛΑΜΙΑΣ