



ΝΕΧΑΝΣ ΕΛΛΑΣ Α.Β.Ε.

**ΕΝΔΙΑΜΕΣΗ ΣΥΝΟΠΤΙΚΗ
ΧΡΗΜΑΤΟΟΙΚΟΝΟΜΙΚΗ ΠΛΗΡΟΦΟΡΗΣΗ
ΤΗΣ ΠΕΡΙΟΔΟΥ
1 ΙΑΝΟΥΑΡΙΟΥ ΜΕΧΡΙ 31 ΜΑΡΤΙΟΥ 2015
(σύμφωνα με το Διεθνές Λογιστικό Πρότυπο 34)**

Ανώνυμη Βιομηχανική Εταιρεία
Αρ. Μ.Α.Ε.: 2176/06/Β/86/06,
Αρ. Γ.Ε.ΜΗ. 000282101000
Μεσογείων 15 - 11526 Αθήνα

ΝΕΧΑΝΣ ΕΛΛΑΣ Α.Β.Ε.

Αρ. Μ.Α.Ε.: 2176/06/Β/86/06, Αρ. Γ.Ε.ΜΗ. 000282101000

Μεσογείων 15 - 115 26 Αθήνα

(Τα ποσά σε όλους τους πίνακες και τις σημειώσεις είναι σε χιλιάδες Ευρώ, εκτός αν αναφέρεται διαφορετικά)

ΠΕΡΙΕΧΟΜΕΝΑ ΕΝΔΙΑΜΕΣΗΣ ΣΥΝΟΠΤΙΚΗΣ ΧΡΗΜΑΤΟΟΙΚΟΝΟΜΙΚΗΣ ΠΛΗΡΟΦΟΡΗΣΗΣ

| | <u>ΣΕΛΙΔΕΣ</u> |
|---|-----------------------|
| - Ενδιάμεση Συνοπτική Χρηματοοικονομική Πληροφόρηση | 3-28 |
| • Κατάσταση Συνολικού Εισοδήματος | 3 |
| • Κατάσταση Χρηματοοικονομικής Θέσης | 4 |
| • Κατάσταση Μεταβολών Καθαρής Θέσης | 5 |
| • Κατάσταση Ταμειακών Ροών | 6 |
| - Στοιχεία και Πληροφορίες Περιόδου 01/01-31/03/2015 | 29 |

Η ενδιάμεση συνοπτική χρηματοοικονομική πληροφόρηση της Εταιρείας από σελίδα 3 έως και την σελίδα 28 εγκρίθηκε κατά τη συνεδρίαση του Διοικητικού Συμβουλίου την Τρίτη, 26 Μαΐου 2015 και έχει δημοσιοποιηθεί με την ανάρτησή της στο διαδίκτυο, στη διεύθυνση www.nexans.gr.

Ο Πρόεδρος του Διοικητικού Συμβουλίου

Ο Αντιπρόεδρος του Δ.Σ. & Διευθύνων
Σύμβουλος

CHRISTOF JOSEF BARKLAGE

Νο. Διαβ. C2184HWHZ/30.11.2009 ΓΕΡΜΑΝΙΑΣ

ΓΕΩΡΓΙΟΣ ΚΑΡΑΚΩΣΤΑΣ

Α.Δ.Τ. ΑΗ 981292 /10 Α.Τ. ΛΑΜΙΑΣ

Ο Οικονομικός Διευθυντής


ΑΘΑΝΑΣΙΟΣ ΓΑΒΡΙΗΛ

Α.Δ.Τ. ΑΚ 488502/12 Α.Τ. ΛΑΜΙΑΣ

ΝΕΧΑΝΣ ΕΛΛΑΣ Α.Β.Ε.**Αρ. Μ.Α.Ε.: 2176/06/Β/86/06, Αρ. Γ.Ε.ΜΗ. 000282101000**

Μεσογείων 15 - 115 26 Αθήνα

(Τα ποσά σε όλους τους πίνακες και τις σημειώσεις είναι σε χιλιάδες Ευρώ, εκτός αν αναφέρεται διαφορετικά)

| ΝΕΧΑΝΣ ΕΛΛΑΣ ΑΒΕ | |  | |
|---|-----------------|---|---------------------------|
| ΕΝΔΙΑΜΕΣΗ ΣΥΝΟΠΤΙΚΗ ΟΙΚΟΝΟΜΙΚΗ ΠΛΗΡΟΦΟΡΗΣΗ | | | |
| ΚΑΤΑΣΤΑΣΗ ΣΥΝΟΛΙΚΩΝ ΕΣΟΔΩΝ | | | |
| ΓΙΑ ΤΗΝ ΠΕΡΙΟΔΟ 1η ΙΑΝΟΥΑΡΙΟΥ ΕΩΣ 31η ΜΑΡΤΙΟΥ 2015 | | | |
| | Σημείωση | 1/1-31/03 2015 | 1/1-31/03 2014 |
| ΕΣΟΔΑ: | | | |
| Καθαρές πωλήσεις | | 19.403 | 16.334 |
| Κόστος πωλήσεων | 6 | (17.651) | (15.816) |
| Μικτό κέρδος | | 1.752 | 518 |
| Έξοδα διοίκησης και διάθεσης | 7 | (1.066) | (1.164) |
| Λοιπά έσοδα/(έξοδα) | | (27) | 2 |
| Λειτουργικό κέρδος / (ζημία) | | 659 | (644) |
| Καθαρά χρηματοοικονομικά έσοδα / (έξοδα) | 8 | (83) | (62) |
| Καθαρά χρηματοοικονομικά αποτελέσματα | | (83) | (62) |
| Καθαρά κέρδη/(ζημίες) από συναλλαγματικές διαφορές | | (34) | (21) |
| ΛΕΙΤΟΥΡΓΙΚΑ ΚΕΡΔΗ / (ΖΗΜΙΕΣ) ΠΡΟ ΦΟΡΩΝ | | 542 | (727) |
| Φόροι εισοδήματος | 9 | (181) | 174 |
| ΛΕΙΤΟΥΡΓΙΚΑ ΚΕΡΔΗ / (ΖΗΜΙΕΣ) ΜΕΤΑ ΦΟΡΩΝ | | 361 | (553) |
| Αποδιδόμενα σε: | | | |
| Μετόχους της εταιρείας | | 361 | (553) |
| ΣΥΓΚΕΝΤΡΩΤΙΚΑ ΣΥΝΟΛΙΚΑ ΕΙΣΟΔΗΜΑΤΑ ΠΕΡΙΟΔΟΥ | | 361 | (553) |
| Αποδιδόμενα σε: | | | |
| Μετόχους της εταιρείας | | 361 | (553) |
| Κέρδη (ζημίες) ανά μετοχή (σε Ευρώ) | | | |
| Βασικά | | 0,0589 | (0,0902) |
| Μέσος σταθμικός αριθμός μετοχών | | | |
| Κοινές Μετοχές | | 6.132.500 | 6.132.500 |


Οι συνοδευτικές σημειώσεις σελ. 8-28 αποτελούν αναπόσπαστο μέρος της ενδιάμεσης συνοπτικής χρηματοοικονομικής πληροφόρησης.

ΝΕΧΑΝΣ ΕΛΛΑΣ Α.Β.Ε.

Αρ. Μ.Α.Ε.: 2176/06/Β/86/06, Αρ. Γ.Ε.ΜΗ. 000282101000

Μεσογείων 15 - 115 26 Αθήνα

(Τα ποσά σε όλους τους πίνακες και τις σημειώσεις είναι σε χιλιάδες Ευρώ, εκτός αν αναφέρεται διαφορετικά)

| ΝΕΧΑΝΣ ΕΛΛΑΣ ΑΒΕ | |  | |
|---|-------------------|---|----------------------------|
| ΕΝΔΙΑΜΕΣΗ ΣΥΝΟΠΤΙΚΗ ΟΙΚΟΝΟΜΙΚΗ ΠΛΗΡΟΦΟΡΗΣΗ | | | |
| ΚΑΤΑΣΤΑΣΗ ΟΙΚΟΝΟΜΙΚΗΣ ΘΕΣΗΣ | | | |
| 31 ΜΑΡΤΙΟΥ 2015 | | | |
| | <u>Σημειώσεις</u> | <u>31 Μαρτίου 2015</u> | <u>Δεκεμβρίου 2014</u> |
| ΕΝΕΡΓΗΤΙΚΟ | | | |
| Μακροπρόθεσμο ενεργητικό | | | |
| Ενσώματα πάγια στοιχεία | 10 | 16.372 | 16.433 |
| Ασώματα πάγια στοιχεία | 11 | 39 | 44 |
| Λοιπές μακροπρόθεσμες απαιτήσεις | | 71 | 74 |
| Αναβαλλόμενοι φόροι εισοδήματος | 9 | 534 | 715 |
| Σύνολο μακροπρόθεσμου ενεργητικού | | 17.016 | 17.266 |
| Κυκλοφορούν ενεργητικό: | | | |
| Αποθέματα | 12 | 11.193 | 10.226 |
| Εμπορικές απαιτήσεις | 13 | 23.479 | 23.081 |
| Προκαταβολές και λοιπές απαιτήσεις | 14 | 1.529 | 413 |
| Παράγωγα | 20 | 205 | 22 |
| Χρηματικά διαθέσιμα | 16 | 2.916 | 4.810 |
| Σύνολο κυκλοφορούντος ενεργητικού | | 39.322 | 38.552 |
| ΣΥΝΟΛΟ ΕΝΕΡΓΗΤΙΚΟΥ | | 56.338 | 55.818 |
| ΙΔΙΑ ΚΕΦΑΛΑΙΑ ΚΑΙ ΥΠΟΧΡΕΩΣΕΙΣ | | | |
| Ίδια κεφάλαια αποδιδόμενα στους μετόχους | | | |
| Μετοχικό κεφάλαιο | 17 | 7.666 | 7.666 |
| Υπέρ το άρτιο | 17 | 3.658 | 3.658 |
| Αποτελέσματα εις νέον | | (2.521) | (2.882) |
| Τακτικό, αφορολόγητα και ειδικά αποθεματικά | 18 | 12.816 | 12.816 |
| Σύνολο ιδίων κεφαλαίων | | 21.619 | 21.258 |
| Μακροπρόθεσμες υποχρεώσεις: | | | |
| Προβλέψεις για παροχές στο προσωπικό | 19 | 1.132 | 1.174 |
| Σύνολο μακροπρόθεσμων υποχρεώσεων | | 1.132 | 1.174 |
| Βραχυπρόθεσμες υποχρεώσεις: | | | |
| Εμπορικές υποχρεώσεις | 22 | 9.272 | 10.494 |
| Παράγωγα | 20 | 82 | 155 |
| Βραχυπρόθεσμα δάνεια | 23 | 20.065 | 18.430 |
| Δεδουλευμένες και λοιπές βραχυπρόθεσμες υποχρεώσεις | 24 | 3.389 | 3.680 |
| Προβλέψεις | 21 | 779 | 627 |
| Σύνολο βραχυπρόθεσμων υποχρεώσεων | | 33.587 | 33.386 |
| ΣΥΝΟΛΟ ΙΔΙΩΝ ΚΕΦΑΛΑΙΩΝ ΚΑΙ ΥΠΟΧΡΕΩΣΕΩΝ | | 56.338 | 55.818 |

Οι συνοδευτικές σημειώσεις σελ. 8-28 αποτελούν αναπόσπαστο μέρος της ενδιάμεσης συνοπτικής χρηματοοικονομικής πληροφόρησης.

ΝΕΧΑΝΣ ΕΛΛΑΣ Α.Β.Ε.

Αρ. Μ.Α.Ε.: 2176/06/Β/86/06, Αρ. Γ.Ε.ΜΗ. 000282101000

Μεσογείων 15 - 115 26 Αθήνα

(Τα ποσά σε όλους τους πίνακες και τις σημειώσεις είναι σε χιλιάδες Ευρώ, εκτός αν αναφέρεται διαφορετικά)

ΝΕΧΑΝΣ ΕΛΛΑΣ ΑΒΕ

ΕΝΔΙΑΜΕΣΗ ΣΥΝΟΠΤΙΚΗ ΟΙΚΟΝΟΜΙΚΗ ΠΛΗΡΟΦΟΡΗΣΗ

**ΚΑΤΑΣΤΑΣΗ ΜΕΤΑΒΟΛΩΝ ΙΔΙΩΝ ΚΕΦΑΛΑΙΩΝ
31 ΜΑΡΤΙΟΥ 2015**

Αποδοτέα στους Μετόχους της Εταιρείας

| | Αποδοτέα στους Μετόχους της Εταιρείας | | | | Σύνολο Ιδίων Κεφαλαίων |
|---|---------------------------------------|------------------|---|-----------------------|---------------------------|
| | Μετοχικό κεφάλαιο | Υπέρ το άρτιο | Τακτικό, αφορολόγητα, και ειδικά αποθεματικά | Αποτέλεσμα εις νέο | |
| Υπόλοιπο, 1 Ιανουαρίου 2015 | 7.666 | 3.658 | 12.816 | (2.882) | 21.258 |
| Κέρδη / (Ζημίες) μετά φόρων | 0 | 0 | 0 | 361 | 361 |
| Συγκεντρωτικά συνολικά εισοδήματα περιόδου | 0 | 0 | 0 | 361 | 361 |
| Υπόλοιπο, 31 Μαρτίου 2015 | 7.666 | 3.658 | 12.816 | (2.521) | 21.619 |

**ΚΑΤΑΣΤΑΣΗ ΜΕΤΑΒΟΛΩΝ ΙΔΙΩΝ ΚΕΦΑΛΑΙΩΝ
31 ΔΕΚΕΜΒΡΙΟΥ 2014**


| | Αποδοτέα στους Μετόχους της Εταιρείας | | | | Σύνολο Ιδίων Κεφαλαίων |
|--|---------------------------------------|------------------|---|-----------------------|---------------------------|
| | Μετοχικό κεφάλαιο | Υπέρ το άρτιο | Τακτικό, αφορολόγητα, και ειδικά αποθεματικά | Αποτέλεσμα εις νέο | |
| Υπόλοιπο, 1 Ιανουαρίου 2014 | 7.666 | 3.658 | 12.916 | (821) | 23.419 |
| Κέρδη / (Ζημίες) μετά φόρων | 0 | 0 | 0 | (553) | (553) |
| Λοιπά συνολικά εισοδήματα | 0 | 0 | 0 | (553) | (553) |
| Συγκεντρωτικά συνολικά εισοδήματα περιόδου | 0 | 0 | 0 | (553) | (553) |
| Υπόλοιπο, 31 Μαρτίου 2014 | 7.666 | 3.658 | 12.916 | (1.374) | 22.866 |
| Κέρδη / (Ζημίες) μετά φόρων | 0 | 0 | 0 | (1.552) | (1.552) |
| Λοιπά συνολικά εισοδήματα | 0 | 0 | 0 | (56) | (56) |
| Συγκεντρωτικά συνολικά εισοδήματα περιόδου | 0 | 0 | 0 | (1.608) | (1.608) |
| Αποθεματικό από απαλλασσόμενα της φορολογίας έσοδα | 0 | 0 | (100) | 100 | 0 |
| Υπόλοιπο, 31 Δεκεμβρίου 2014 | 7.666 | 3.658 | 12.816 | (2.882) | 21.258 |

Οι συνοδευτικές σημειώσεις σελ. 8-28 αποτελούν αναπόσπαστο μέρος της ενδιάμεσης συνοπτικής χρηματοοικονομικής πληροφόρησης.

ΝΕΧΑΝΣ ΕΛΛΑΣ Α.Β.Ε.**Αρ. Μ.Α.Ε.: 2176/06/Β/86/06, Αρ. Γ.Ε.ΜΗ. 000282101000**

Μεσογείων 15 - 115 26 Αθήνα

(Τα ποσά σε όλους τους πίνακες και τις σημειώσεις είναι σε χιλιάδες Ευρώ, εκτός αν αναφέρεται διαφορετικά)

| ΝΕΧΑΝΣ ΕΛΛΑΣ ΑΒΕ | |  | |
|--|-----------------|---|----------------------------|
| <i>ΕΝΔΙΑΜΕΣΗ ΣΥΝΟΠΤΙΚΗ ΟΙΚΟΝΟΜΙΚΗ ΠΛΗΡΟΦΟΡΗΣΗ</i> | | | |
| ΚΑΤΑΣΤΑΣΗ ΤΑΜΕΙΑΚΩΝ ΡΟΩΝ | | | |
| ΓΙΑ ΤΗΝ ΠΕΡΙΟΔΟ 1η ΙΑΝΟΥΑΡΙΟΥ ΕΩΣ 31η ΜΑΡΤΙΟΥ 2015 | | | |
| | <u>Σημείωση</u> | <u>31 Μαρτίου 2015</u> | <u>31 Μαρτίου 2014</u> |
| Ταμειακές ροές από λειτουργικές δραστηριότητες | | | |
| (Ζημίες) χρήσεως προ φόρων | | 542 | (727) |
| Πλέον / (Μείον) Προσαρμογές για: | | | |
| Αποσβέσεις | 5 | 314 | 333 |
| Προβλέψεις | | 235 | 10 |
| Συναλλαγματικές διαφορές πελατών/προμηθευτών | | 48 | (41) |
| Χρεωστικοί τόκοι και συναφή έξοδα | 8 | 83 | 62 |
| (Κέρδη) / Ζημίες αποτίμησης παραγώγων | | (256) | 178 |
| Λειτουργικό κέρδος / (Ζημιά) προ μεταβολών του κεφαλαίου κίνησης | | 966 | (185) |
| Μείωση / (αύξηση) αποθεμάτων | | (1.017) | (3.830) |
| Μείωση / (αύξηση) απαιτήσεων | | (1.576) | (1.798) |
| (Μείωση) / αύξηση υποχρεώσεων (πλην τραπεζών) | | (1.489) | 3.677 |
| Μείον: | | | |
| Χρεωστικοί τόκοι και συναφή έξοδα καταβεβλημένα | | (68) | (44) |
| Καταβληθείσες αποζημιώσεις | 19 | (69) | (16) |
| Ταμειακές εισροές από λειτουργικές δραστηριότητες (α) | | (3.253) | (2.196) |
| Ταμειακές ροές από επενδυτικές δραστηριότητες: | | | |
| Αγορά ενσώματων και άυλων παγίων περιουσιακών στοιχείων | 10,11 | (248) | (277) |
| Ταμειακές εκροές για επενδυτικές δραστηριότητες (β) | | (248) | (277) |
| Ταμειακές ροές από χρηματοοικονομικές δραστηριότητες | | | |
| Εισπράξεις από εκδοθέντα / αναληφθέντα δάνεια | | 1.621 | 3.239 |
| Εξοφλήσεις δανείων | | 0 | (18) |
| Ταμειακές εκροές για χρηματοοικονομικές δραστηριότητες (γ) | | 1.621 | 3.221 |
| Καθαρή αύξηση / (μείωση) στα ταμειακά διαθέσιμα και ισοδύναμα (α)+(β)+(γ) | | (1.880) | 748 |
| Συναλλαγματικές διαφορές διαθεσίμων | | (14) | 41 |
| Ταμειακά διαθέσιμα έναρξης περιόδου | | 4.810 | 999 |
| Ταμειακά διαθέσιμα λήξης περιόδου | 16 | 2.916 | 1.788 |

Οι συνοδευτικές σημειώσεις σελ. 8-28 αποτελούν αναπόσπαστο μέρος της ενδιάμεσης συνοπτικής χρηματοοικονομικής πληροφόρησης.

ΝΕΧΑΝΣ ΕΛΛΑΣ Α.Β.Ε.**Αρ. Μ.Α.Ε.: 2176/06/Β/86/06, Αρ. Γ.Ε.ΜΗ. 000282101000**

Μεσογείων 15 - 115 26 Αθήνα

(Τα ποσά σε όλους τους πίνακες και τις σημειώσεις είναι σε χιλιάδες Ευρώ, εκτός αν αναφέρεται διαφορετικά)

ΝΕΧΑΝΣ ΕΛΛΑΣ ΑΒΕ*Σημειώσεις επί της Ενδιάμεσης Συνοπτικής Χρηματοοικονομικής Πληροφόρησης.*

| Περιεχόμενα | Σελίδα |
|--|---------------|
| 1. Περιγραφή επιχείρησης | 8 |
| 2. Βάση σύνταξης της ενδιάμεσης συνοπτικής χρηματοοικονομικής πληροφόρησης | 8 |
| 2.1 Βάση προετοιμασίας της ενδιάμεσης συνοπτικής χρηματοοικονομικής πληροφόρησης | 8 |
| 2.2 Συγκριτικά στοιχεία και στρογγυλοποιήσεις | 8 |
| 2.3 Έγκριση της ενδιάμεσης συνοπτικής χρηματοοικονομικής πληροφόρησης | 8 |
| 2.4 Χρήση εκτιμήσεων | 9 |
| 2.5 Νέα πρότυπα, τροποποιήσεις προτύπων και διερμνείες | 9 |
| 3. Πληροφόρηση κατά τομέα | 12 |
| 4. Κόστος μισθοδοσίας | 13 |
| 5. Αποσβέσεις παγίων στοιχείων | 13 |
| 6. Κόστος πωληθέντων | 14 |
| 7. Έξοδα διοίκησης και διάθεσης | 14 |
| 8. Χρηματοοικονομικά έσοδα/(έξοδα) | 16 |
| 9. Φόροι εισοδήματος | 16 |
| 10. Ενσώματα πάγια στοιχεία | 17 |
| 11. Ασώματα πάγια στοιχεία | 18 |
| 12. Αποθέματα | 18 |
| 13. Εμπορικές απαιτήσεις | 19 |
| 14. Προκαταβολές και λοιπές απαιτήσεις | 20 |
| 15. Γνωστοποιήσεις συνδεδεμένων μερών | 20 |
| 16. Ταμειακά διαθέσιμα και ισοδύναμα | 23 |
| 17. Μετοχικό κεφάλαιο και υπέρ το άρτιο | 23 |
| 18. Τακτικό, αφορολόγητα και ειδικά αποθεματικά | 23 |
| 19. Αποζημιώσεις προσωπικού λόγω αποχώρησης | 24 |
| 20. Παράγωγα χρηματοοικονομικά προϊόντα | 25 |
| 21. Προβλέψεις | 26 |
| 22. Εμπορικές υποχρεώσεις | 27 |
| 23. Βραχυπρόθεσμα δάνεια | 27 |
| 24. Δεδουλευμένες και λοιπές βραχυπρόθεσμες υποχρεώσεις | 28 |
| 25. Ενδεχόμενες απαιτήσεις | 28 |
| 26. Ενδεχόμενες υποχρεώσεις | 28 |
| 27. Κοινοπραξίες | 29 |
| 28. Μεταγενέστερα γεγονότα | 29 |

NEXANS ΕΛΛΑΣ Α.Β.Ε.

Αρ. Μ.Α.Ε.: 2176/06/Β/86/06, Αρ. Γ.Ε.ΜΗ. 000282101000

Μεσογείων 15 - 115 26 Αθήνα

(Τα ποσά σε όλους τους πίνακες και τις σημειώσεις είναι σε χιλιάδες Ευρώ, εκτός αν αναφέρεται διαφορετικά)

1. ΠΕΡΙΓΡΑΦΗ ΕΠΙΧΕΙΡΗΣΗΣ:

Η εταιρεία ιδρύθηκε το 1973 με την επωνυμία ΜΑΝΟΥΛΙ ΕΛΛΑΣ ΚΑΛΩΔΙΑ Α.Β.Ε. με εισαγωγή κεφαλαίων από το εξωτερικό σύμφωνα με το Ν.Δ. 2687/1953. Την 2.1.1991 με απόφαση του Υπουργού Εμπορίου εγκρίθηκε η αλλαγή της επωνυμίας της εταιρείας σε ΑΛΚΑΤΕΛ ΚΑΛΩΔΙΑ ΕΛΛΑΣ Α.Β.Ε. και στις 14.11.2000 με απόφαση του Υφυπουργού Ανάπτυξης εγκρίθηκε η εκ νέου αλλαγή της επωνυμίας της Εταιρείας σε ΝΕΧΑΝΣ ΕΛΛΑΣ Α.Β.Ε.

Η εταιρεία δραστηριοποιείται στην παραγωγή όλων των ειδών των καλωδίων και πιο συγκεκριμένα παράγει καλώδια ενέργειας, χαμηλής, μέσης και υψηλής τάσης, καλώδια τηλεπικοινωνιακά χάρτινα ή πλαστικά, καθώς και γυμνούς αγωγούς χαλκού, αλουμινίου και κραμάτων αλουμινίου. Επίσης παράγει καλώδια οπτικών ινών κερσαίων και υποβρυχίων.

Η έδρα της εταιρείας βρίσκεται στην Αθήνα, οδός Μεσογείων 15, Τ.Κ. 11526, ενώ τα κεντρικά γραφεία και το Εργοστάσιο παραγωγής της βρίσκονται στην Αγία Μαρίνα Φθιώτιδας. Βάσει του Καταστατικού της εταιρείας η διάρκεια ζωής της είναι 50 χρόνια αρχής γενομένης από την νόμιμη σύστασή της (20.4.1973) και λήγει την 29.12.2023.

Οι μετοχές της εταιρείας είναι ονομαστικές και διαπραγματεύονται στο Χρηματιστήριο Αθηνών από τον Μάρτιο του 1990.

Η Nexans Ελλάς ανήκει στον διεθνή όμιλο Nexans που έχει έδρα το Παρίσι.

Μέτοχος πλειοψηφίας είναι η Γαλλική Nexans Participations S.A. με ποσοστό 71,7%.

2. ΒΑΣΗ ΣΥΝΤΑΞΗΣ ΤΗΣ ΕΝΔΙΑΜΕΣΗΣ ΣΥΝΟΠΤΙΚΗΣ ΧΡΗΜΑΤΟΟΙΚΟΝΟΜΙΚΗΣ ΠΛΗΡΟΦΟΡΗΣΗΣ:

(2.1) Βάση προετοιμασίας της Ενδιάμεσης Συνοπτικής Χρηματοοικονομικής Πληροφόρησης: Οι συνημμένες ενδιάμεσες συνοπτικές χρηματοοικονομικές πληροφορίες έχουν συνταχθεί σύμφωνα με το Διεθνές Λογιστικό Πρότυπο (ΔΛΠ) 34 «Ενδιάμεσες οικονομικές καταστάσεις».

Οι λογιστικές αρχές που χρησιμοποιήθηκαν για την προετοιμασία και την παρουσίαση της ενδιάμεσης συνοπτικής χρηματοοικονομικής πληροφόρησης είναι συνεπείς με τις λογιστικές αρχές που χρησιμοποιήθηκαν για τη σύνταξη των επίσημων οικονομικών καταστάσεων για την χρήση που έληξε στις 31 Δεκεμβρίου του 2014.

Οι ενδιάμεσες συνοπτικές χρηματοοικονομικές πληροφορίες πρέπει να αναγνωστούν σε συνδυασμό με τις επίσημες οικονομικές καταστάσεις της 31 Δεκεμβρίου του 2014 που είναι διαθέσιμες στην ιστοσελίδα της εταιρείας με ηλεκτρονική διεύθυνση www.nexans.gr.

Οι ενδιάμεσες συνοπτικές χρηματοοικονομικές πληροφορίες έχουν συνταχθεί σύμφωνα με την αρχή του ιστορικού κόστους, εκτός από τα παράγωγα χρηματοοικονομικά προϊόντα, τα οποία αποτιμώνται σε εύλογη αξία.

(2.2) Συγκριτικά στοιχεία και στρογγυλοποιήσεις: Ορισμένα συγκριτικά κονδύλια της προηγούμενης χρήσης αναταξινομήθηκαν για να είναι συγκρίσιμα με τα αντίστοιχα της τρέχουσας χρήσης. Τυχόν διαφορές σε ποσά των ενδιάμεσων συνοπτικών χρηματοοικονομικών πληροφοριών και αντίστοιχα ποσά στις σημειώσεις οφείλονται σε στρογγυλοποιήσεις.

(2.3) Έγκριση της Ενδιάμεσης Συνοπτικής Χρηματοοικονομικής Πληροφόρησης: Το Διοικητικό Συμβούλιο της ΝΕΧΑΝΣ Ελλάς Α.Β.Ε., ενέκρινε τις ενδιάμεσες συνοπτικές

χρηματοοικονομικές πληροφορίες για την περίοδο που έληξε την 31^η Μαρτίου 2015 στις 26 Μαΐου 2015.

(2.4) Χρήση Εκτιμήσεων: Η σύνταξη της ενδιάμεσης συνοπτικής χρηματοοικονομικής πληροφόρησης σύμφωνα με τα ΔΠΧΑ, απαιτεί όπως η διοίκηση προβαίνει στη διενέργεια εκτιμήσεων και υποθέσεων που επηρεάζουν τα ποσά των στοιχείων του ενεργητικού και παθητικού, την γνωστοποίηση ενδεχόμενων απαιτήσεων και υποχρεώσεων κατά την ημερομηνία της ενδιάμεσης συνοπτικής χρηματοοικονομικής πληροφόρησης, καθώς και τα ποσά των εσόδων και εξόδων κατά την διάρκεια της περιόδου. Οι εκτιμήσεις και υποθέσεις βασίζονται στην καλύτερη δυνατή γνώση της διοίκησης της Εταιρείας σε σχέση με τις τρέχουσες συνθήκες και ενέργειες.

(2.5) Νέα πρότυπα, τροποποιήσεις προτύπων και διερμνείες: Συγκεκριμένα νέα πρότυπα, τροποποιήσεις προτύπων και διερμνείες έχουν εκδοθεί, τα οποία είναι υποχρεωτικά για λογιστικές περιόδους που ξεκινούν κατά τη διάρκεια της παρούσας χρήσης ή μεταγενέστερα. Η εκτίμηση της Εταιρείας σχετικά με την επίδραση από την εφαρμογή αυτών των νέων προτύπων, τροποποιήσεων και διερμνειών παρατίθεται παρακάτω.

Πρότυπα και Διερμνείες υποχρεωτικά για την τρέχουσα οικονομική χρήση

ΕΔΔΠΧΑ 21 «Εισφορές»

Αυτή η διερμνεία ορίζει τον λογιστικό χειρισμό μιας υποχρέωσης πληρωμής εισφοράς που έχει επιβληθεί από την κυβέρνηση και δεν είναι φόρος εισοδήματος. Η διερμνεία διευκρινίζει πως το δεσμευτικό γεγονός βάσει του οποίου θα έπρεπε να σχηματιστεί η υποχρέωση καταβολής εισφοράς (ένα από τα κριτήρια για την αναγνώριση υποχρέωσης σύμφωνα με το ΔΛΠ 37) είναι η ενέργεια όπως περιγράφεται στη σχετική νομοθεσία η οποία προκαλεί την πληρωμή της εισφοράς. Η διερμνεία μπορεί να έχει ως αποτέλεσμα την αναγνώριση της υποχρέωσης αργότερα από ότι ισχύει σήμερα, ειδικότερα σε σχέση με εισφορές οι οποίες επιβάλλονται ως αποτέλεσμα συνθηκών που ισχύουν σε μια συγκεκριμένη ημερομηνία.

Ετήσιες Βελτιώσεις σε ΔΠΧΑ 2013

Οι παρακάτω τροποποιήσεις περιγράφουν τις σημαντικότερες αλλαγές που υπεισέρχονται σε τρία ΔΠΧΑ ως επακόλουθο των αποτελεσμάτων του κύκλου 2011-13 του ετήσιου προγράμματος βελτιώσεων του ΣΔΛΠ.

ΔΠΧΑ 13 «Επιμέτρηση εύλογης αξίας»

Η τροποποίηση διευκρινίζει πως η εξαίρεση που παρέχει το ΔΠΧΑ 13 για ένα χαρτοφυλάκιο χρηματοοικονομικών απαιτήσεων και υποχρεώσεων (‘portfolio exception’) έχει εφαρμογή σε όλα τα συμβόλαια (συμπεριλαμβανομένων των μη χρηματοοικονομικών συμβολαίων) εντός του πεδίου εφαρμογής του ΔΛΠ 39/ΔΠΧΑ 9.

Πρότυπα και Διερμνείες υποχρεωτικά για μεταγενέστερες περιόδους

ΔΠΧΑ 9 «Χρηματοοικονομικά μέσα» και μεταγενέστερες τροποποιήσεις στο ΔΠΧΑ 9 και ΔΠΧΑ 7 (εφαρμόζεται στις ετήσιες λογιστικές περιόδους που ξεκινούν την ή μετά την 1 Ιανουαρίου 2018)

Το ΔΠΧΑ 9 αντικαθιστά τις πρόνοιες του ΔΛΠ 39 που αφορούν στην ταξινόμηση και επιμέτρηση των χρηματοοικονομικών περιουσιακών στοιχείων και χρηματοοικονομικών υποχρεώσεων και συμπεριλαμβάνει επίσης ένα μοντέλο αναμενόμενων πιστωτικών ζημιών το οποίο αντικαθιστά το μοντέλο των πραγματοποιημένων πιστωτικών ζημιών που

ΝΕΧΑΝΣ ΕΛΛΑΣ Α.Β.Ε.

Αρ. Μ.Α.Ε.: 2176/06/Β/86/06, Αρ. Γ.Ε.ΜΗ. 000282101000

Μεσογείων 15 - 115 26 Αθήνα

(Τα ποσά σε όλους τους πίνακες και τις σημειώσεις είναι σε χιλιάδες Ευρώ, εκτός αν αναφέρεται διαφορετικά)

εφαρμόζεται σήμερα. Το ΔΠΧΑ 9 καθιερώνει μία προσέγγιση της λογιστικής αντιστάθμισης βασιζόμενη σε αρχές και αντιμετωπίζει ασυνέπειες και αδυναμίες στο τρέχων μοντέλο του ΔΛΠ 39. Η εταιρεία βρίσκεται στη διαδικασία εκτίμησης της επίδρασης του ΔΠΧΑ 9 στις οικονομικές του καταστάσεις. Το ΔΠΧΑ 9 δεν μπορεί να εφαρμοστεί νωρίτερα από την εταιρεία διότι δεν έχει υιοθετηθεί από την Ευρωπαϊκή Ένωση.

ΔΠΧΑ 15 «Έσοδα από Συμβόλαια με Πελάτες» (εφαρμόζεται στις ετήσιες λογιστικές περιόδους που ξεκινούν την ή μετά την 1 Ιανουαρίου 2017)

Το ΔΠΧΑ 15 εκδόθηκε τον Μάιο 2014. Σκοπός του προτύπου είναι να παρέχει ένα ενιαίο, κατανοητό μοντέλο αναγνώρισης των εσόδων από όλα τα συμβόλαια με πελάτες ώστε να βελτιώσει τη συγκρισιμότητα μεταξύ εταιρειών του ίδιου κλάδου, διαφορετικών κλάδων και διαφορετικών κεφαλαιαγορών. Περιλαμβάνει τις αρχές που πρέπει να εφαρμόσει μία οικονομική οντότητα για να προσδιορίσει την επιμέτρηση των εσόδων και τη χρονική στιγμή της αναγνώρισής τους. Η βασική αρχή είναι ότι μία οικονομική οντότητα θα αναγνωρίσει τα έσοδα με τρόπο που να απεικονίζει τη μεταβίβαση των αγαθών ή υπηρεσιών στους πελάτες στο ποσό το οποίο αναμένει να δικαιούται σε αντάλλαγμα για αυτά τα αγαθά ή τις υπηρεσίες. Η εταιρεία βρίσκεται στη διαδικασία εκτίμησης της επίδρασης του ΔΠΧΑ 15 στις οικονομικές του καταστάσεις. Το πρότυπο δεν έχει υιοθετηθεί ακόμη από την Ευρωπαϊκή Ένωση.

ΔΛΠ 19 Αναθεωρημένο (Τροποποίηση) «Παροχές σε Εργαζομένους» (εφαρμόζεται στις ετήσιες λογιστικές περιόδους που ξεκινούν την ή μετά την 1η Φεβρουαρίου 2015)

Η περιορισμένου σκοπού τροποποίηση εφαρμόζεται σε εισφορές των εργαζομένων ή τρίτων μερών στα προγράμματα καθορισμένων παροχών και απλοποιεί την λογιστικοποίηση των εισφορών όταν είναι ανεξάρτητες του αριθμού των ετών που παρέχεται η εργασία, για παράδειγμα, εισφορές εργαζομένων που υπολογίζονται βάση ενός σταθερού ποσοστού του μισθού.

ΔΛΠ 16 και ΔΛΠ 38 (Τροποποιήσεις) «Διευκρίνιση των Επιτρεπών Μεθόδων Απόσβεσης» (εφαρμόζεται στις ετήσιες λογιστικές περιόδους που ξεκινούν την ή μετά την 1 Ιανουαρίου 2016)

Αυτή η τροποποίηση διευκρινίζει ότι η χρήση μεθόδων βασισμένων στα έσοδα δεν είναι κατάλληλες για τον υπολογισμό των αποσβέσεων ενός περιουσιακού στοιχείου και επίσης διευκρινίζει πως τα έσοδα δεν θεωρούνται κατάλληλη βάση επιμέτρησης της ανάλωσης των οικονομικών οφελών που ενσωματώνονται σε ένα άυλο περιουσιακό στοιχείο. Αυτές οι τροποποιήσεις δεν έχουν υιοθετηθεί ακόμη από την Ευρωπαϊκή Ένωση.

ΔΛΠ 27 (Τροποποίηση) «Ατομικές οικονομικές καταστάσεις» (εφαρμόζεται στις ετήσιες λογιστικές περιόδους που ξεκινούν την ή μετά την 1 Ιανουαρίου 2016)

Αυτή η τροποποίηση επιτρέπει στις οικονομικές οντότητες να χρησιμοποιούν την μέθοδο της καθαρής θέσης προκειμένου να λογιστικοποιήσουν τις επενδύσεις σε θυγατρικές, κοινοπραξίες και συγγενείς στις ατομικές τους οικονομικές καταστάσεις και επίσης ξεκαθαρίζει τον ορισμό των ατομικών οικονομικών καταστάσεων. Η τροποποίηση δεν έχει υιοθετηθεί ακόμη από την Ευρωπαϊκή Ένωση.

ΔΠΧΑ 10 και ΔΛΠ 28 (Τροποποιήσεις) «Πώληση ή εισφορά περιουσιακών στοιχείων μεταξύ ενός επενδυτή και μιας συγγενούς εταιρείας ή κοινοπραξίας»

NEXANS ΕΛΛΑΣ Α.Β.Ε.

Αρ. Μ.Α.Ε.: 2176/06/Β/86/06, Αρ. Γ.Ε.ΜΗ. 000282101000

Μεσογείων 15 - 115 26 Αθήνα

(Τα ποσά σε όλους τους πίνακες και τις σημειώσεις είναι σε χιλιάδες Ευρώ, εκτός αν αναφέρεται διαφορετικά)

(εφαρμόζεται στις ετήσιες λογιστικές περιόδους που ξεκινούν την ή μετά την 1 Ιανουαρίου 2016)

Οι τροποποιήσεις διευθετούν μία ασυνέπεια μεταξύ των διατάξεων του ΔΠΧΑ 10 και του ΔΛΠ 28 σχετικά με την πώληση ή εισφορά των περιουσιακών στοιχείων μεταξύ ενός επενδυτή και μιας συγγενούς εταιρείας ή κοινοπραξίας. Η βασική συνέπεια των τροποποιήσεων είναι πως αναγνωρίζεται ολόκληρο το κέρδος ή η ζημιά μιας συναλλαγής που περιλαμβάνει μία δραστηριότητα (είτε με τη μορφή μιας θυγατρικής είτε όχι). Μερικό κέρδος ή ζημιά αναγνωρίζεται όταν η συναλλαγή περιλαμβάνει περιουσιακά στοιχεία τα οποία δεν αποτελούν μια δραστηριότητα, ακόμα και αν αυτά τα περιουσιακά στοιχεία έχουν τη μορφή μιας θυγατρικής. Οι τροποποιήσεις δεν έχουν υιοθετηθεί ακόμη από την Ευρωπαϊκή Ένωση.

ΔΛΠ 1 (Τροποποιήσεις) “Γνωστοποιήσεις” (εφαρμόζεται στις ετήσιες λογιστικές περιόδους που ξεκινούν την ή μετά την 1η Ιανουαρίου 2016)

Οι τροποποιήσεις διευκρινίζουν τις οδηγίες του ΔΛΠ 1 σχετικά με τις έννοιες της σημαντικότητας και της συγκέντρωσης, την παρουσίαση των μερικών αθροισμάτων, την δομή των οικονομικών καταστάσεων και τις γνωστοποιήσεις των λογιστικών πολιτικών. Οι τροποποιήσεις δεν έχουν υιοθετηθεί ακόμη από την Ευρωπαϊκή Ένωση.

Ετήσιες Βελτιώσεις σε ΔΠΧΑ 2012 (εφαρμόζεται στις ετήσιες λογιστικές περιόδους που ξεκινούν την ή μετά την 1η Φεβρουαρίου 2015)

Οι παρακάτω τροποποιήσεις περιγράφουν τις σημαντικότερες αλλαγές που υπεισέρχονται σε ορισμένα ΔΠΧΑ ως επακόλουθο των αποτελεσμάτων του κύκλου 2010-12 του ετήσιου προγράμματος βελτιώσεων του ΣΔΛΠ.

ΔΠΧΑ 8 «Λειτουργικοί τομείς»

Η τροποποίηση απαιτεί τη γνωστοποίηση των εκτιμήσεων της διοίκησης όσον αφορά την συνάθροιση των λειτουργικών τομέων.

ΔΠΧΑ 13 «Επιμέτρηση εύλογης αξίας»

Η τροποποίηση διευκρινίζει ότι το πρότυπο δεν αποκλείει τη δυνατότητα της επιμέτρησης βραχυπρόθεσμων απαιτήσεων και υποχρεώσεων στα ποσά των τιμολογίων σε περιπτώσεις όπου η επίπτωση της προεξόφλησης είναι ασήμαντη.

ΔΛΠ 16 «Ενσώματα πάγια» και ΔΛΠ 38 «Άυλα περιουσιακά στοιχεία»

Και τα δύο πρότυπα τροποποιήθηκαν προκειμένου να διευκρινιστεί ο τρόπος με τον οποίο αντιμετωπίζονται η προ αποσβέσεων λογιστική αξία του περιουσιακού στοιχείου και οι συσσωρευμένες αποσβέσεις όταν μια οικονομική οντότητα ακολουθεί τη μέθοδο της αναπροσαρμογής.

ΔΛΠ 24 «Γνωστοποιήσεις συνδεδεμένων μερών»

Το πρότυπο τροποποιήθηκε προκειμένου να συμπεριλάβει ως συνδεδεμένο μέρος μία εταιρεία που παρέχει υπηρεσίες βασικού διοικητικού στελέχους στην οικονομική οντότητα ή στην μητρική εταιρεία της οικονομικής οντότητας.

ΝΕΧΑΝΣ ΕΛΛΑΣ Α.Β.Ε.

Αρ. Μ.Α.Ε.: 2176/06/Β/86/06, Αρ. Γ.Ε.ΜΗ. 000282101000

Μεσογείων 15 - 115 26 Αθήνα

(Τα ποσά σε όλους τους πίνακες και τις σημειώσεις είναι σε χιλιάδες Ευρώ, εκτός αν αναφέρεται διαφορετικά)

Ετήσιες βελτιώσεις σε ΔΠΧΑ 2014 (εφαρμόζεται στις ετήσιες λογιστικές περιόδους που ξεκινούν την ή μετά την 1 Ιανουαρίου 2016)

Οι τροποποιήσεις που παρατίθενται παρακάτω περιγράφουν τις βασικές αλλαγές σε τέσσερα ΔΠΧΑ. Οι τροποποιήσεις δεν έχουν υιοθετηθεί ακόμη από την Ευρωπαϊκή Ένωση.

ΔΠΧΑ 7 «Χρηματοοικονομικά μέσα: Γνωστοποιήσεις»

Η τροποποίηση προσθέτει συγκεκριμένες οδηγίες προκειμένου να βοηθήσει τη διοίκηση να προσδιορίσει εάν οι όροι μίας συμφωνίας για εξυπηρέτηση ενός χρηματοοικονομικού περιουσιακού στοιχείου το οποίο έχει μεταβιβαστεί συνιστούν συνεχιζόμενη ανάμειξη και διευκρινίζει πως οι επιπρόσθετες γνωστοποιήσεις που απαιτούνται βάσει της τροποποίησης του ΔΠΧΑ 7 «Γνωστοποιήσεις - Συμπληρωματικός χρηματοοικονομικών περιουσιακών στοιχείων και υποχρεώσεων» δεν απαιτούνται για όλες τις ενδιάμεσες περιόδους, εκτός εάν απαιτείται από το ΔΛΠ 34.

ΔΛΠ 19 «Παροχές σε εργαζομένους»

Η τροποποίηση διευκρινίζει πως, όταν προσδιορίζεται το επιτόκιο προεξόφλησης για τις υποχρεώσεις παροχών προσωπικού μετά την έξοδο από την υπηρεσία, το σημαντικό είναι το νόμισμα στο οποίο παρουσιάζονται οι υποχρεώσεις και όχι η χώρα στην οποία αυτές προκύπτουν.

ΔΛΠ 34 «Ενδιάμεση χρηματοοικονομική αναφορά»

Η τροποποίηση διευκρινίζει την έννοια του «πληροφόρηση που γνωστοποιείται οπουδήποτε αλλού στην ενδιάμεση χρηματοοικονομική αναφορά» που αναφέρεται στο πρότυπο.

3. ΠΛΗΡΟΦΟΡΗΣΗ ΚΑΤΑ ΤΟΜΕΑ:

Το Διοικητικό Συμβούλιο της εταιρείας αποτελεί το κατά το ΔΠΧΑ 8 κύριο όργανο λειτουργικών αποφάσεων. Το Διοικητικό Συμβούλιο εξετάζει τακτικά προϋπολογιστικά και απολογιστικά στοιχεία ώστε να αξιολογήσει την απόδοση και τους κινδύνους, να λαμβάνει αποφάσεις και να κατανείμει τους πόρους της εταιρείας στους τομείς δραστηριότητας. Το Διοικητικό Συμβούλιο προσδιορίζει τους τομείς δραστηριότητας με βάση τις παραπάνω αναφορές και τους παρουσιάζει ανά επιχειρηματικό τομέα και με διάκριση σε τομείς καλωδίων ενέργειας και καλωδίων τηλεπικοινωνιών. Η βελτίωση των οικονομικών μεγεθών της εταιρίας κατά το 1ο τρίμηνο 2015 οφείλεται τόσο στην περιστασιακή βελτίωση των περιθωρίων κέρδους συγκεκριμένων πωλήσεων όσο και στην βελτίωση του κόστους παραγωγής εξαιτίας των συνεχών προσπαθειών στον τομέα της βιομηχανικής αριστείας του εργοστασίου.

Τα οικονομικά στοιχεία ανά επιχειρηματικό τομέα έχουν ως κάτωθι:

ΝΕΧΑΝΣ ΕΛΛΑΣ Α.Β.Ε.**Αρ. Μ.Α.Ε.: 2176/06/Β/86/06, Αρ. Γ.Ε.ΜΗ. 000282101000**

Μεσογείων 15 - 115 26 Αθήνα

(Τα ποσά σε όλους τους πίνακες και τις σημειώσεις είναι σε χιλιάδες Ευρώ, εκτός αν αναφέρεται διαφορετικά)

01/01/2015 - 31/03/2015

| | Καλώδια Ενέργειας | Καλώδια Τηλεπικοινωνιών | Σύνολο |
|--|------------------------------|------------------------------------|---------------|
| Καθαρές Πωλήσεις | 13.379 | 1.358 | 14.737 |
| Ενδοεταιρικές Πωλήσεις | 4.666 | 0 | 4.666 |
| Συνολικές Πωλήσεις ανά τομέα | 18.045 | 1.358 | 19.403 |
| Λειτουργικό αποτέλεσμα | 637 | 22 | 659 |
| Καθαρά Χρηματοοικονομικά Έσοδα/(Εξοδα) | | | (83) |
| Καθαρά Κέρδη/(Ζημίες) από Συναλλαγματικές Διαφορές | | | (34) |
| Κέρδη προ φόρων | | | 542 |
| Φόροι εισοδήματος | | | (181) |
| Καθαρά Κέρδη/(Ζημίες) | | | 361 |

01/01/2014 - 31/03/2014

| | Καλώδια Ενέργειας | Καλώδια Τηλεπικοινωνιών | Σύνολο |
|--|------------------------------|------------------------------------|---------------|
| Καθαρές Πωλήσεις | 13.907 | 760 | 14.667 |
| Ενδοεταιρικές Πωλήσεις | 1.667 | 0 | 1.667 |
| Συνολικές Πωλήσεις ανά τομέα | 15.574 | 760 | 16.334 |
| Λειτουργικό αποτέλεσμα | (555) | (89) | (644) |
| Καθαρά Χρηματοοικονομικά Έσοδα/(Εξοδα) | | | (62) |
| Καθαρά Κέρδη/(Ζημίες) από Συναλλαγματικές Διαφορές | | | (21) |
| Κέρδη προ φόρων | | | (727) |
| Φόροι εισοδήματος | | | 174 |
| Καθαρά Κέρδη/(Ζημίες) | | | (553) |

4. ΚΟΣΤΟΣ ΜΙΣΘΟΔΟΣΙΑΣ:

Το Κόστος Μισθοδοσίας που συμπεριλαμβάνεται στις συνημμένες ενδιάμεσες συνοπτικές χρηματοοικονομικές πληροφορίες αναλύεται ως εξής:

| | <u>31/3/2015</u> | <u>31/3/2014</u> |
|--|-------------------------|-------------------------|
| Μισθοί και Ημερομίσθια | 1.454 | 1.412 |
| Εργοδοτικές εισφορές | 374 | 414 |
| Έξοδα αποζημίωσης προσωπικού λόγω αποχώρησης (Σημ. 19) | 27 | 28 |
| Λοιπά έξοδα προσωπικού | 50 | 50 |
| Σύνολο Μισθοδοσίας | 1.905 | 1.904 |
| Μείον: έξοδα που ενσωματώθηκαν στο κόστος παραγωγής (Σημ. 6) | (1.376) | (1.351) |
| Έξοδα Μισθοδοσίας Δοίκησης & Διάθεσης (Σημ. 7) | 529 | 553 |

5. ΑΠΟΣΒΕΣΕΙΣ ΠΑΓΙΩΝ ΣΤΟΙΧΕΙΩΝ:

Οι Αποσβέσεις που λογίσθηκαν στις συνημμένες ενδιάμεσες συνοπτικές χρηματοοικονομικές πληροφορίες αναλύονται ως εξής:

ΝΕΧΑΝΣ ΕΛΛΑΣ Α.Β.Ε.**Αρ. Μ.Α.Ε.: 2176/06/Β/86/06, Αρ. Γ.Ε.ΜΗ. 000282101000**

Μεσογείων 15 - 115 26 Αθήνα

(Τα ποσά σε όλους τους πίνακες και τις σημειώσεις είναι σε χιλιάδες Ευρώ, εκτός αν αναφέρεται διαφορετικά)

| | <u>31/3/2015</u> | <u>31/3/2014</u> |
|--|------------------|------------------|
| Αποσβέσεις ενσώματων ακινητοποιήσεων (Σημ. 10) | 309 | 326 |
| Απόσβεση ασώματων ακινητοποιήσεων (Σημ. 11) | 5 | 7 |
| Σύνολο Αποσβέσεων | 314 | 333 |
| Μείον: αποσβέσεις που επιβάρυναν το κόστος παραγωγής (Σημ.6) | (304) | (318) |
| Έξοδα Αποσβέσεων Δοίκησης & Διάθεσης (Σημ. 7) | 10 | 15 |

6. ΚΟΣΤΟΣ ΠΩΛΗΘΕΝΤΩΝ:

Το κόστος πωληθέντων που εμφανίζεται στις συνημμένες ενδιάμεσες συνοπτικές χρηματοοικονομικές πληροφορίες αναλύεται ως εξής:

| | <u>31/3/2015</u> | <u>31/3/2014</u> |
|--|------------------|------------------|
| Μεταβολή Αποθεμάτων & Κόστος Πωλήσεων Υλικών | 14.803 | 13.191 |
| Μισθοδοσία παραγωγής & Λοιπά Έξοδα Προσωπικού (Σημ. 4) | 1.376 | 1.352 |
| Λοιπές Παροχές Τρίτων | 126 | 81 |
| Ενέργεια | 320 | 346 |
| Ενοίκια (leasing αυτοκινήτων και εγκαταστάσεων) | 10 | 11 |
| Ασφάλιστρα | 33 | 47 |
| Επισκευές - Συντηρήσεις | 19 | 16 |
| Μεταφορικά / Ναύλοι Πωλήσεων | 366 | 226 |
| Αποσβέσεις Παραγωγής (Σημ.5) | 304 | 318 |
| Προμήθειες Αντιπροσώπων | 196 | 145 |
| Λοιπά | 98 | 83 |
| Σύνολο | 17.651 | 15.816 |

7. ΕΞΟΔΑ ΔΙΟΙΚΗΣΗΣ ΚΑΙ ΔΙΑΘΕΣΗΣ:

Τα έξοδα διοίκησης και διάθεσης που εμφανίζονται στις συνημμένες ενδιάμεσες συνοπτικές χρηματοοικονομικές πληροφορίες αναλύονται ως εξής:

| | <u>31/3/2015</u> | <u>31/3/2014</u> |
|---------------------------------|------------------|------------------|
| Μισθοδοσία (Σημείωση 4) | 529 | 553 |
| Έξοδα διοικητικής υποστήριξης | 201 | 176 |
| Λοιπές αμοιβές τρίτων | 88 | 123 |
| Αποσβέσεις (Σημείωση 5) | 10 | 15 |
| Έξοδα ενοικίων | 56 | 76 |
| Επισκευές και συντηρήσεις | 51 | 40 |
| Λοιπές παροχές τρίτων | 49 | 46 |
| Φόροι - Τέλη | 7 | 8 |
| Έξοδα προβολής και διαφήμισης | 9 | 9 |
| Αναλώσιμα | 4 | 3 |
| Προβλέψεις Επισφαλών Απαιτήσεων | 6 | 60 |
| Λοιπά | 56 | 55 |
| Σύνολο | 1.066 | 1.164 |

ΝΕΧΑΝΣ ΕΛΛΑΣ Α.Β.Ε.**Αρ. Μ.Α.Ε.: 2176/06/Β/86/06, Αρ. Γ.Ε.ΜΗ. 000282101000**

Μεσογείων 15 - 115 26 Αθήνα

(Τα ποσά σε όλους τους πίνακες και τις σημειώσεις είναι σε χιλιάδες Ευρώ, εκτός αν αναφέρεται διαφορετικά)

8. ΧΡΗΜΑΤΟΟΙΚΟΝΟΜΙΚΑ ΕΣΟΔΑ/(ΕΞΟΔΑ):

Τα καθαρά χρηματοοικονομικά έσοδα/(έξοδα) που εμφανίζονται στις συνημμένες ενδιάμεσες συνοπτικές χρηματοοικονομικές πληροφορίες αναλύονται ως εξής:

| | <u>31/3/2015</u> | <u>31/3/2014</u> |
|---|------------------|------------------|
| Τόκοι βραχυπρόθεσμων δανείων | (83) | (62) |
| Σύνολο χρηματοοικονομικών εξόδων | (83) | (62) |
| Καθαρά χρηματοοικονομικά έσοδα/(έξοδα) | (83) | (62) |

9. ΦΟΡΟΙ ΕΙΣΟΔΗΜΑΤΟΣ:

Σύμφωνα με τη φορολογική νομοθεσία, ο φορολογικός συντελεστής που εφαρμόζεται στις εταιρείες για τη χρήση 2015 είναι 26% (για τη χρήση 2014 ήταν 26%).

Η πρόβλεψη για τους φόρους εισοδήματος που απεικονίζεται στην Κατάσταση Συνολικού Εισοδήματος αναλύεται ως εξής:

| | <u>31/3/2015</u> | <u>31/3/2014</u> |
|--|------------------|------------------|
| Φόροι εισοδήματος: | | |
| -Αναβαλλόμενοι Φόροι Εισοδήματος | (181) | 174 |
| Συνολική πρόβλεψη για φόρους εισοδήματος που απεικονίζονται στην κατάσταση αποτελεσμάτων | (181) | 174 |

Η εταιρεία έχει ελεγχθεί από τις φορολογικές αρχές έως την χρήση που έληξε 31 Δεκεμβρίου 2007. Για τις ανέλεγκτες φορολογικά χρήσεις έχει ληφθεί πρόβλεψη ύψους € 180.

Οι αναβαλλόμενοι φόροι εισοδήματος προκύπτουν από τις προσωρινές διαφορές μεταξύ της λογιστικής αξίας και της φορολογικής βάσης των στοιχείων ενεργητικού και παθητικού και υπολογίζονται βάσει του ισχύοντος συντελεστή φορολογίας εισοδήματος.

Οι αναβαλλόμενοι φόροι εισοδήματος ενεργητικού και παθητικού που απεικονίζονται στη συνημμένη κατάσταση χρηματοοικονομικής θέσης αναλύονται ως εξής:

| | <u>31/3/2015</u> | <u>31/12/2014</u> |
|--|------------------|-------------------|
| Αναβαλλόμενος φόρος εισοδήματος παθητικού | | |
| -Ενσώματες Ακίνητοποιήσεις | (1.803) | (1.821) |
| -Αποτίμηση παραγώγων (μετάλλων & νομισμάτων) | (32) | 0 |
| Αναβαλλόμενος φόρος εισοδήματος παθητικού | (1.835) | (1.821) |
| Αναβαλλόμενος φόρος εισοδήματος ενεργητικού | | |
| -Αποτίμηση παραγώγων (μετάλλων & νομισμάτων) | 0 | 35 |
| - Προβλέψεις - Δεδουλευμένες και λοιπές βραχυπρόθεσμες υποχρεώσεις | 644 | 628 |
| -Αποζημιώσεις προσωπικού λόγω συνταξιοδότησης | 294 | 305 |
| -Μεταφερόμενες φορολογικές ζημιές | 1.431 | 1.568 |
| Αναβαλλόμενος φόρος εισοδήματος ενεργητικού | 2.369 | 2.536 |
| Καθαρός αναβαλλόμενος φόρος εισοδήματος | 534 | 715 |

ΝΕΧΑΝΣ ΕΛΛΑΣ Α.Β.Ε.**Αρ. Μ.Α.Ε.: 2176/06/Β/86/06, Αρ. Γ.Ε.ΜΗ. 000282101000**

Μεσογείων 15 - 115 26 Αθήνα

(Τα ποσά σε όλους τους πίνακες και τις σημειώσεις είναι σε χιλιάδες Ευρώ, εκτός αν αναφέρεται διαφορετικά)

10. ΕΝΣΩΜΑΤΑ ΠΑΓΙΑ ΣΤΟΙΧΕΙΑ:

Τα ενσώματα πάγια στοιχεία αναλύονται ως εξής:

| 31 Μαρτίου 2015 | Γήπεδα | Κτίρια και εγκαταστάσεις | Μηχανήματα και εξοπλισμός | Μεταφορικά μέσα | Έπιπλα και λοιπός εξοπλισμός | Ακίνητοποιήσ εις υπό εξέλιξη (ΑΥΕ) | Σύνολο |
|-------------------------|--------|--------------------------|---------------------------|-----------------|------------------------------|------------------------------------|----------|
| ΚΟΣΤΟΣ | | | | | | | |
| 1η Ιανουαρίου 2015 | 2.555 | 6.784 | 33.874 | 486 | 1.760 | 1.248 | 46.707 |
| Προσθήκες | 0 | 0 | 0 | 0 | 0 | 248 | 248 |
| 31 Μαρτίου 2015 | 2.555 | 6.784 | 33.874 | 486 | 1.760 | 1.496 | 46.955 |
| ΑΠΟΣΒΕΣΕΙΣ | | | | | | | |
| 1η Ιανουαρίου 2015 | 0 | (6.316) | (21.748) | (486) | (1.724) | 0 | (30.274) |
| Αποσβέσεις χρήσεως | 0 | (11) | (289) | 0 | (9) | 0 | (309) |
| 31 Μαρτίου 2015 | 0 | (6.327) | (22.037) | (486) | (1.733) | 0 | (30.583) |
| ΑΝΑΠΟΣΒΕΣΤΗ ΑΞΙΑ | | | | | | | |
| 31 Μαρτίου 2015 | 2.555 | 457 | 11.837 | 0 | 27 | 1.496 | 16.372 |

| 31 Μαρτίου 2014 | Γήπεδα | Κτίρια και εγκαταστάσεις | Μηχανήματα και εξοπλισμός | Μεταφορικά μέσα | Έπιπλα και λοιπός εξοπλισμός | Ακίνητοποιήσ εις υπό εξέλιξη (ΑΥΕ) | Σύνολο |
|-------------------------|--------|--------------------------|---------------------------|-----------------|------------------------------|------------------------------------|----------|
| ΚΟΣΤΟΣ | | | | | | | |
| 1η Ιανουαρίου 2014 | 2.555 | 6.744 | 33.333 | 486 | 1.750 | 731 | 45.599 |
| Προσθήκες | 0 | 0 | 20 | 0 | 0 | 251 | 271 |
| Μεταφορές από ΑΥΕ | 0 | 0 | 61 | 0 | 3 | (64) | 0 |
| 31 Μαρτίου 2014 | 2.555 | 6.744 | 33.414 | 486 | 1.753 | 918 | 45.870 |
| ΑΠΟΣΒΕΣΕΙΣ | | | | | | | |
| 1η Ιανουαρίου 2014 | 0 | (6.265) | (20.558) | (486) | (1.677) | 0 | (28.986) |
| Αποσβέσεις χρήσεως | 0 | (15) | (298) | 0 | (13) | 0 | (326) |
| 31 Μαρτίου 2014 | 0 | (6.280) | (20.856) | (486) | (1.690) | 0 | (29.312) |
| ΑΝΑΠΟΣΒΕΣΤΗ ΑΞΙΑ | | | | | | | |
| 31 Μαρτίου 2014 | 2.555 | 464 | 12.558 | 0 | 63 | 918 | 16.558 |

Η εταιρεία δεν έχει χρηματοδοτικές μισθώσεις εν ισχύ.

Δεν υφίστανται περιορισμοί στην ιδιοκτησία ή μεταβίβαση ή λοιπές επιβαρύνσεις επί της ακίνητης περιουσίας της εταιρείας. Επίσης κανένα στοιχείο των γηπέδων, κτιρίων και μηχανολογικού εξοπλισμού δεν έχει δεσμευθεί ως εγγύηση έναντι υποχρεώσεων.

Την 31^η Μαρτίου 2015 η Nexans δεν είχε συμβατικές υποχρεώσεις για την αγορά ενσώματων παγίων στοιχείων.

ΝΕΧΑΝΣ ΕΛΛΑΣ Α.Β.Ε.**Αρ. Μ.Α.Ε.: 2176/06/Β/86/06, Αρ. Γ.Ε.ΜΗ. 000282101000**

Μεσογείων 15 - 115 26 Αθήνα

(Τα ποσά σε όλους τους πίνακες και τις σημειώσεις είναι σε χιλιάδες Ευρώ, εκτός αν αναφέρεται διαφορετικά)

11. ΑΣΩΜΑΤΑ ΠΑΓΙΑ ΣΤΟΙΧΕΙΑ

Η κίνηση των ασώματων παγίων στοιχείων είναι ως κάτωθι:

| 31 Μαρτίου 2015 | <u>Λογισμικό και Λοιπά</u> |
|---------------------------|--------------------------------|
| ΚΟΣΤΟΣ | |
| 1η Ιανουαρίου 2015 | <u>1.511</u> |
| 31 Μαρτίου 2015 | <u>1.511</u> |
| ΑΠΟΣΒΕΣΕΙΣ | |
| 1η Ιανουαρίου 2015 | <u>(1.467)</u> |
| Αποσβέσεις χρήσεως | (5) |
| 31 Μαρτίου 2015 | <u>(1.472)</u> |
| ΑΝΑΠΟΣΒΕΣΤΗ ΑΞΙΑ | |
| 31 Μαρτίου 2015 | <u><u>39</u></u> |

| 31 Μαρτίου 2014 | <u>Λογισμικό και Λοιπά</u> |
|---------------------------------|--------------------------------|
| ΚΟΣΤΟΣ | |
| 1η Ιανουαρίου 2014 | <u>1.497</u> |
| Προσθήκες | 15 |
| Μεταφορές από ΑΥΕ | (10) |
| 31 Μαρτίου 2014 | <u>1.502</u> |
| ΑΠΟΣΒΕΣΕΙΣ / ΑΠΟΜΕΙΩΣΕΙΣ | |
| 1η Ιανουαρίου 2014 | <u>(1.445)</u> |
| Αποσβέσεις χρήσεως | (7) |
| 31 Μαρτίου 2014 | <u>(1.452)</u> |
| ΑΝΑΠΟΣΒΕΣΤΗ ΑΞΙΑ | |
| 31 Μαρτίου 2014 | <u><u>50</u></u> |

12. ΑΠΟΘΕΜΑΤΑ:

Τα αποθέματα αναλύονται ως εξής:

| | <u>31/3/2015</u> | <u>31/12/2014</u> |
|---|----------------------|----------------------|
| Προϊόντα έτοιμα και ημιτελή | 6.004 | 5.399 |
| Πρώτες ύλες και αναλώσιμα | 5.184 | 4.853 |
| Εμπορεύματα | 505 | 424 |
| | <u>11.693</u> | <u>10.676</u> |
| <u>Μείον:</u> Πρόβλεψη για βραδέως κινούμενα και απαξιωμένα αποθέματα | (500) | (450) |
| Σύνολο | <u><u>11.193</u></u> | <u><u>10.226</u></u> |

ΝΕΧΑΝΣ ΕΛΛΑΣ Α.Β.Ε.**Αρ. Μ.Α.Ε.: 2176/06/Β/86/06, Αρ. Γ.Ε.ΜΗ. 000282101000**

Μεσογείων 15 - 115 26 Αθήνα

(Τα ποσά σε όλους τους πίνακες και τις σημειώσεις είναι σε χιλιάδες Ευρώ, εκτός αν αναφέρεται διαφορετικά)

13. ΕΜΠΟΡΙΚΕΣ ΑΠΑΙΤΗΣΕΙΣ:

Οι εμπορικές απαιτήσεις αναλύονται ως εξής:

| | <u>31/3/2015</u> | <u>31/12/2014</u> |
|---|----------------------|----------------------|
| Απαιτήσεις από πελάτες εσωτερικού | 12.595 | 12.090 |
| Απαιτήσεις από πελάτες εξωτερικού | 8.309 | 9.256 |
| Απαιτήσεις από συνδεδεμένες εταιρείες | 3.583 | 2.600 |
| Επιταγές Εισπρακτέες μεταχρονολογημένες | 1.076 | 1.213 |
| | <u>25.563</u> | <u>25.159</u> |
| Μείον: Προβλέψεις για επισφαλείς απαιτήσεις | (2.084) | (2.078) |
| Σύνολο | <u>23.479</u> | <u>23.081</u> |

Την 31^η Μαρτίου 2015 οι κανονικά εξυπηρετούμενες εμπορικές απαιτήσεις ανέρχονται σε € 21.595 (€21.938 στις 31.12.2014).

Για τις απαιτήσεις που παραμένουν ανοικτές πέρα των πιστωτικών ορίων και άνω των 30 ημερών σχηματίζεται πρόβλεψη για επισφαλείς απαιτήσεις ανάλογα με την ηλικία της απαίτησης. Το ποσό των εν λόγω απαιτήσεων κατά την 31 Μαρτίου 2015 ανέρχεται σε €3.968 (€3.221 κατά την 31/12/2014) και η αντίστοιχη πρόβλεψη σε €2.084 (€2.078 κατά την 31/12/2014). Το σύνολο των απαιτήσεων περιλαμβάνει και απαιτήσεις οι οποίες παρουσιάζουν κάποια καθυστέρηση αλλά δεν θεωρούνται επισφαλείς. Η Nexans Ελλάς, εφαρμόζοντας πιστά τους κανόνες των Διεθνών Προτύπων Χρηματοοικονομικής Αναφοράς, διενεργεί αξιόπιστες προβλέψεις για επισφαλείς απαιτήσεις λαμβάνοντας υπόψη τις εκτιμήσεις των συνεργαζόμενων δικηγόρων για συγκεκριμένες υποθέσεις αλλά και σχηματίζοντας επιπροσθέτως στατιστική πρόβλεψη για τα υπόλοιπα ανάλογα με την ηλικιακή κατανομή τους.

Ληξιπρόθεσμες απαιτήσεις για τις οποίες έχει σχηματιστεί πρόβλεψη απομείωσης :

| | <u>31.03.2015</u> | <u>31.12.2014</u> |
|-------------------------|---------------------|---------------------|
| 30-60 ημέρες | 838 | 74 |
| 60-90 ημέρες | 11 | 14 |
| 90 + ημέρες | 2.686 | 2.769 |
| Υπο-σύνολο | <u>3.535</u> | <u>2.857</u> |
| Επιταγές σε καθυστέρηση | 433 | 364 |
| Σύνολο | <u>3.968</u> | <u>3.221</u> |

ΝΕΧΑΝΣ ΕΛΛΑΣ Α.Β.Ε.**Αρ. Μ.Α.Ε.: 2176/06/Β/86/06, Αρ. Γ.Ε.ΜΗ. 000282101000**

Μεσογείων 15 - 115 26 Αθήνα

(Τα ποσά σε όλους τους πίνακες και τις σημειώσεις είναι σε χιλιάδες Ευρώ, εκτός αν αναφέρεται διαφορετικά)

14. ΠΡΟΚΑΤΑΒΟΛΕΣ ΚΑΙ ΛΟΙΠΕΣ ΑΠΑΙΤΗΣΕΙΣ:

Οι προκαταβολές και λοιπές απαιτήσεις αναλύονται ως εξής:

| | <u>31/3/2015</u> | <u>31/12/2014</u> |
|--|---------------------|-------------------|
| Θετικές αναπροσαρμογές τιμών | 285 | 112 |
| Προκαταβλητέοι και παρακρατούμενοι φόροι | 20 | 20 |
| Δεδουλευμένα έσοδα | 46 | 48 |
| Προπληρωμένα έξοδα | 212 | 7 |
| Προκαταβολές επί αποδόσει λογαριασμού | 836 | 130 |
| Δάνεια και προκαταβολές προσωπικού | 8 | 8 |
| Λοιπά | 122 | 88 |
| Σύνολο | <u>1.529</u> | <u>413</u> |

15. ΓΝΩΣΤΟΠΟΙΗΣΕΙΣ ΣΥΝΔΕΔΕΜΕΝΩΝ ΜΕΡΩΝ:**ι) Συναλλαγές με συνδεδεμένα μέρη:**

Η ΝΕΧΑΝΣ Ελλάς είναι θυγατρική της Nexans Participations S.A. η οποία κατέχει το 71,7% του μετοχικού κεφαλαίου. Η μητρική εταιρεία του Ομίλου Nexans είναι η Nexans France S.A. με έδρα τη Γαλλία (Παρίσι). Δεν υπάρχουν άλλοι βασικοί μέτοχοι, οι οποίοι κατέχουν σημαντικό μέρος του μετοχικού κεφαλαίου της Nexans Ελλάς Α.Ε.

Τα υπόλοιπα των λογαριασμών με συνδεδεμένες (εταιρείες του Ομίλου Nexans) έχουν ως κάτωθι:

| | <u>31/3/2015</u> | <u>31/12/2014</u> |
|---------------------------------|---------------------|---------------------|
| Απαιτήσεις από: | | |
| Nexans Logistics Ltd. | 2.329 | 1.234 |
| Nexans Italia SpA | 43 | 43 |
| Nexans France | 576 | 636 |
| Nexans (CHINA) Wires and Cables | 21 | 10 |
| Nexans Romania | 0 | 6 |
| Nexans Iberia SL | 312 | 0 |
| Nexans Polska Sp. | 167 | 88 |
| QICC | 93 | 312 |
| Nexans Turkey | 42 | 271 |
| | <u>3.583</u> | <u>2.600</u> |

| | <u>31/3/2015</u> | <u>31/12/2014</u> |
|---------------------------------------|------------------|-------------------|
| Υπόλοιπα προκαταβολών πελατών: | | |
| Nexans Deutschland Industries GmbH | 15 | 15 |
| Nexans Iberia SL | 0 | 108 |
| | <u>15</u> | <u>123</u> |

NEXANS ΕΛΛΑΣ Α.Β.Ε.**Αρ. Μ.Α.Ε.: 2176/06/Β/86/06, Αρ. Γ.Ε.ΜΗ. 000282101000**

Μεσογείων 15 - 115 26 Αθήνα

(Τα ποσά σε όλους τους πίνακες και τις σημειώσεις είναι σε χιλιάδες Ευρώ, εκτός αν αναφέρεται διαφορετικά)

| | <u>31/3/2015</u> | <u>31/12/2014</u> |
|---|---------------------|---------------------|
| Εμπορικές Υποχρεώσεις προς: | | |
| Nexans France | 2.517 | 1.299 |
| Nexans Italia SpA | 30 | 363 |
| Nexans Deutschland Industries GmbH | 86 | 65 |
| Nexans Benelux | 1 | 5 |
| Nexans Turkey | 64 | 47 |
| Nexans Iberia | 0 | 14 |
| | <u>2.698</u> | <u>1.793</u> |
| | | |
| | <u>31-Μαρ-15</u> | <u>31-Δεκ-14</u> |
| Υπόλοιπα προκαταβολών προμηθευτών: | | |
| Nexans Norway | 10 | 10 |
| | <u>10</u> | <u>10</u> |

Οι συναλλαγές με τις συνδεδεμένες εταιρείες για την περίοδο που έληξε την 31^η Μαρτίου 2015 και 2014 αναλύονται ως εξής:

| | Πωλήσεις προς συνδεδεμένες εταιρείες | |
|--|---|---------------------|
| | <u>31/3/2015</u> | <u>31/3/2014</u> |
| Αποθέματα, Α' ύλες & Αναλώσιμα: | | |
| Nexans Logistics Ltd. | 3.479 | 1.538 |
| Nexans France | 478 | 236 |
| Nexans Norway | 0 | (107) |
| Nexans Turkey | 138 | 0 |
| Nexans Polska Sp. | 167 | 0 |
| Nexans Iberia SL | 312 | 0 |
| QICC | 46 | 87 |
| | <u>4.620</u> | <u>1.754</u> |
| | | |
| | <u>31/3/2015</u> | <u>31/3/2014</u> |
| Εμπορικές υπηρεσίες: | | |
| Nexans France | 35 | 37 |
| Nexans (CHINA) Wires and Cables | 11 | 32 |
| | <u>46</u> | <u>69</u> |

ΝΕΧΑΝΣ ΕΛΛΑΣ Α.Β.Ε.**Αρ. Μ.Α.Ε.: 2176/06/Β/86/06, Αρ. Γ.Ε.ΜΗ. 000282101000**

Μεσογείων 15 - 115 26 Αθήνα

(Τα ποσά σε όλους τους πίνακες και τις σημειώσεις είναι σε χιλιάδες Ευρώ, εκτός αν αναφέρεται διαφορετικά)

| | Αγορές από συνδεδεμένες εταιρείες | |
|--|--|------------------|
| | 31/3/2015 | 31/3/2014 |
| Αποθέματα, Α' ύλης & Αναλώσιμα: | | |
| Nexans France | 8.082 | 8.568 |
| Nexans Italia SpA | 12 | 19 |
| Nexans Deutshchland | 57 | 91 |
| Nexans Benelux | 1 | 0 |
| Nexans Turkey | 104 | 86 |
| Nexans Power Accessories Germany GmbH | 1 | 0 |
| Nexans IKO Sweden | 9 | 0 |
| | 8.266 | 8.764 |

| | Αγορές από συνδεδεμένες εταιρείες | |
|-----------------------------|--|------------------|
| | 31/3/2015 | 31/3/2014 |
| Εμπορικές υπηρεσίες: | | |
| Nexans France | 344 | 287 |
| Nexans Deutshchland | 34 | 0 |
| Nexans Suisse | 0 | 1 |
| Nexans Iberia | (5) | 0 |
| | 373 | 288 |

| | Δάνεια από συνδεδεμένες εταιρείες | |
|--------------------------|--|------------------|
| | 31-Μαρ-15 | 31-Δεκ-14 |
| Nexans Services (σημ.24) | 20.065 | 18.429 |
| | 20.065 | 18.429 |
| Πληρωτέο μέχρι | Μαιος 2015 | Φεβρουάριος 2015 |
| Μέσο Σταθμικό επιτόκιο | 1,50% | 2,62% |
| Εγγυήσεις | Καμία | Καμία |

| | Χρηματοοικονομικά έξοδα προς συνδεδεμένες εταιρείες | |
|-----------------|--|------------------|
| | 31-Μαρ-15 | 31-Μαρ-14 |
| Nexans Services | 83 | 62 |
| | 83 | 62 |

Δεν υπήρξαν συναλλαγές με Κοινοπραξίες κατά την περίοδο 01.01.2015-31.03.2015.

Οι πωλήσεις και η παροχή υπηρεσιών προς τις συνδεδεμένες εταιρείες γίνονται σε κανονικές τιμές αγοράς. Τα ανοιχτά υπόλοιπα τέλους χρήσης είναι χωρίς εξασφαλίσεις και η τακτοποίηση γίνεται σε μετρητά. Δεν έχουν παρασχεθεί ή ληφθεί εγγυήσεις για τις παραπάνω απαιτήσεις. Για την περίοδο που έληξε την 31^η Μαρτίου 2015, η εταιρεία δεν έχει σχηματίσει

ΝΕΧΑΝΣ ΕΛΛΑΣ Α.Β.Ε.**Αρ. Μ.Α.Ε.: 2176/06/Β/86/06, Αρ. Γ.Ε.ΜΗ. 000282101000**

Μεσογείων 15 - 115 26 Αθήνα

(Τα ποσά σε όλους τους πίνακες και τις σημειώσεις είναι σε χιλιάδες Ευρώ, εκτός αν αναφέρεται διαφορετικά)

πρόβλεψη για επισφάλειες η οποία να σχετίζεται με ποσά που οφείλονται από συνδεδεμένες εταιρείες.

ii) Αμοιβές διοικητικών στελεχών:

Οι αμοιβές των διοικητικών στελεχών της εταιρείας για την περίοδο που έληξε την 31^η Μαρτίου 2015, καθώς και για την περίοδο που έληξε την 31^η Μαρτίου 2014, έχουν ως εξής:

| | <u>31/3/2015</u> | <u>31/3/2014</u> |
|--|------------------|------------------|
| Βραχυπρόθεσμες παροχές προσωπικού | 49 | 83 |
| Εργοδοτικές εισφορές | 4 | 5 |
| Σύνολο αμοιβών που καταβλήθηκαν σε διοικητικά στελέχη | <u>53</u> | <u>88</u> |

16. ΤΑΜΕΙΑΚΑ ΔΙΑΘΕΣΙΜΑ ΚΑΙ ΙΣΟΔΥΝΑΜΑ:

Τα ταμειακά διαθέσιμα και ισοδύναμα αναλύονται ως κάτωθι:

| | <u>31/3/2015</u> | <u>31/12/2014</u> |
|----------------------------------|---------------------|---------------------|
| Ταμείο | 2 | 0 |
| Καταθέσεις όψεως σε Ευρώ | 2.289 | 4.720 |
| Καταθέσεις όψεως σε ξένο νόμισμα | 625 | 90 |
| | <u>2.914</u> | <u>4.810</u> |
| Σύνολο | <u>2.916</u> | <u>4.810</u> |

17. ΜΕΤΟΧΙΚΟ ΚΕΦΑΛΑΙΟ ΚΑΙ ΥΠΕΡ ΤΟ ΑΡΤΙΟ:

Την 31^η Μαρτίου 2015, το μετοχικό κεφάλαιο της εταιρείας ανερχόταν σε € 7.666, διαιρούμενο σε 6.132.500 κοινές ονομαστικές μετοχές αξίας € 1,25 η κάθε μια. Το υπέρ το άρτιο ποσό ύψους €3.658 προέκυψε κατόπιν έκδοσης μετοχικού κεφαλαίου σε προηγούμενες χρήσεις σε αξία μεγαλύτερης της ονομαστικής αξίας των μετοχών. Το μετοχικό κεφάλαιο της εταιρείας είναι ολοσχερώς καταβεβλημένο.

18. ΤΑΚΤΙΚΟ, ΑΦΟΡΟΛΟΓΗΤΑ ΚΑΙ ΕΙΔΙΚΑ ΑΠΟΘΕΜΑΤΙΚΑ:

Το τακτικό, τα αφορολόγητα και τα ειδικά αποθεματικά αναλύονται ως ακολούθως:

| | <u>31/3/2015</u> | <u>31/12/2014</u> |
|---|----------------------|----------------------|
| Τακτικό Αποθεματικό | 2.177 | 2.177 |
| Αφορολόγητα και ειδικώς φορολογηθέντα αποθεματικά | 269 | 269 |
| Αφορολόγητα αποθεματικά ειδικών διατάξεων νόμων και λοιπά ειδικά: | | |
| -Ν 1892/1990 (Άρθρο 23β) | 3.291 | 3.291 |
| -Ν 2601/1998 | 5.956 | 5.956 |
| -Λοιπά | 1.123 | 1.123 |
| | <u>10.370</u> | <u>10.370</u> |
| Σύνολο | <u>12.816</u> | <u>12.816</u> |

Τακτικό Αποθεματικό: Σύμφωνα με την Ελληνική εμπορική νομοθεσία, οι εταιρείες υποχρεούνται να σχηματίζουν κάθε χρόνο τακτικό αποθεματικό ίσο με 5% των κερδών της χρήσης μέχρις ότου φτάσει το ένα τρίτο του ονομαστικού μετοχικού κεφαλαίου. Η διανομή του τακτικού αποθεματικού, κατά τη διάρκεια της ζωής της εταιρείας, απαγορεύεται.

Αφορολόγητα και Ειδικώς Φορολογηθέντα Αποθεματικά: Τα αποθεματικά από απαλλασσόμενα της φορολογίας έσοδα και τα αποθεματικά φορολογηθέντα κατ' ειδικό τρόπο αφορούν έσοδα από τόκους και πωλήσεις συμμετοχών μη εισηγμένων στο Χρηματιστήριο, τα οποία απαλλάσσονται της φορολογίας ή φορολογούνται με παρακράτηση του φόρου στην πηγή. Πέραν των τυχόν προπληρωθέντων φόρων, τα αποθεματικά αυτά υπόκεινται σε φορολόγηση σε περίπτωση διανομής τους. Στην παρούσα φάση η εταιρεία δεν έχει πρόθεση να διανείμει τα συγκεκριμένα αποθεματικά και ως εκ τούτου δεν λογιστικοποιήθηκαν οι σχετικές φορολογικές υποχρεώσεις.

Αφορολόγητα Αποθεματικά ειδικών διατάξεων νόμων και λοιπά ειδικά αποθεματικά : Τα αφορολόγητα αποθεματικά ειδικών διατάξεων νόμων αφορούν σε μη διανεμηθέντα κέρδη τα οποία απαλλάσσονται της φορολογίας βάσει ειδικών διατάξεων αναπτυξιακών νόμων (υπό την προϋπόθεση ότι υπάρχουν επαρκή κέρδη για το σχηματισμό τους). Τα αποθεματικά αυτά αφορούν κατά κύριο λόγο επενδύσεις και δεν διανέμονται. Για τα αποθεματικά αυτά δεν έχουν λογιστικοποιηθεί φορολογικές υποχρεώσεις.

19. ΑΠΟΖΗΜΙΩΣΕΙΣ ΠΡΟΣΩΠΙΚΟΥ ΛΟΓΩ ΑΠΟΧΩΡΗΣΗΣ:

(α) **Κρατικά Ασφαλιστικά Προγράμματα:** Οι εισφορές της εταιρείας προς τα ασφαλιστικά ταμεία για την περίοδο που έληξε την 31^η Μαρτίου 2015 καταχωρήθηκαν στα έξοδα και ανήλθαν σε € 325 (€ 359 για την περίοδο που έληξε την 31^η Μαρτίου 2014).

(β) **Αποζημίωση προσωπικού λόγω αποχώρησης:** Σύμφωνα με τις διατάξεις της Ελληνικής εργατικής νομοθεσίας οι εργαζόμενοι δικαιούνται αποζημίωση στην περίπτωση απόλυσης ή συνταξιοδότησής τους, το ύψος της οποίας ποικίλει ανάλογα με τον μισθό, τα έτη υπηρεσίας και τον τρόπο της αποχώρησης (απόλυση ή συνταξιοδότηση) του εργαζομένου. Υπάλληλοι που παραιτούνται ή απολύονται αιτιολογημένα δεν δικαιούνται αποζημίωση. Η πληρωτέα αποζημίωση σε περίπτωση συνταξιοδότησης ισούται με το 40% της αποζημίωσης που θα ήταν πληρωτέα σε περίπτωση αναίτιας απόλυσης. Σύμφωνα με την πρακτική που ισχύει στην Ελλάδα, τα προγράμματα αυτά δεν χρηματοδοτούνται και συνιστούν προγράμματα καθορισμένων παροχών (defined benefit plans) σύμφωνα με το ΔΛΠ 19. Η εταιρεία χρεώνει στα αποτελέσματα τις δεδουλευμένες παροχές σε κάθε περίοδο με αντίστοιχη αύξηση της συνταξιοδοτικής υποχρέωσης. Οι πληρωμές παροχών που διενεργούνται στους συνταξιοδοτούμενους κάθε περίοδο χρεώνονται έναντι αυτής της υποχρέωσης. Η κίνηση της καθαρής υποχρέωσης στη συνημμένη κατάσταση χρηματοοικονομικής θέσης έχει ως ακολούθως:

| | <u>31/3/2015</u> | <u>31/12/2014</u> |
|--|---------------------|---------------------|
| Καθαρή υποχρέωση έναρξης χρήσης | 1.174 | 1.117 |
| Πραγματικές παροχές που καταβλήθηκαν από την εταιρεία | (69) | (113) |
| Έξοδα/(Έσοδα) αναγνωρισμένα στην κατάσταση αποτελεσμάτων | 27 | 94 |
| εισοδημάτων | 0 | 76 |
| Καθαρή υποχρέωση τέλους χρήσης | <u>1.132</u> | <u>1.174</u> |

Οι υποχρεώσεις της εταιρείας, που απορρέουν από την υποχρέωση της να καταβάλει αποζημιώσεις λόγω συνταξιοδότησης, προσδιορίζονται μέσω αναλογιστικών μελετών από ανεξάρτητη εταιρεία διεθνώς αναγνωρισμένων αναλογιστών, οι οποίες συντάσσονται στο τέλος κάθε χρήσης.

ΝΕΧΑΝΣ ΕΛΛΑΣ Α.Β.Ε.**Αρ. Μ.Α.Ε.: 2176/06/Β/86/06, Αρ. Γ.Ε.ΜΗ. 000282101000**

Μεσογείων 15 - 115 26 Αθήνα

(Τα ποσά σε όλους τους πίνακες και τις σημειώσεις είναι σε χιλιάδες Ευρώ, εκτός αν αναφέρεται διαφορετικά)

20. ΠΑΡΑΓΩΓΑ ΧΡΗΜΑΤΟΟΙΚΟΝΟΜΙΚΑ ΠΡΟΪΟΝΤΑ**Συμβάσεις προθεσμιακής αγοράς και πώλησης συναλλάγματος**

Η εταιρεία συνάπτει συμβάσεις προθεσμιακής αγοράς και πώλησης συναλλάγματος, για την κάλυψη του συναλλαγματικού κινδύνου από εισπράξεις απαιτήσεων και πληρωμές προμηθευτών σε ξένα νομίσματα. Οι συμβάσεις αυτές, έχουν διάφορες ημερομηνίες λήξεως, ανάλογα με την ημερομηνία της αναμενόμενης εισπράξης ή πληρωμής. Η αποτίμησή των ανοικτών θέσεων της εταιρείας κατά την 31^η Μαρτίου 2015 και την 31^η Δεκεμβρίου 2014 είναι ως κάτωθι:

31 Μαρτίου 2015

| Νόμισμα | Ανοικτή Θέση | Ποσό προαγοράς/ (προπώλησης) | Αξία προαγοράς/ (προπώλησης) | Τρέχουσα Αξία | Κέρδος/(Ζημία) Αποτίμησης |
|----------------|---------------------|-------------------------------------|-------------------------------------|----------------------|----------------------------------|
| USD | Αγορά | 1.092 | 998 | 1.015 | 17 |
| ZAR | Πώληση | (5.930) | (453) | (450) | 3 |
| | | | 545 | 565 | 20 |
| USD | Πώληση | (247) | (215) | (230) | (15) |
| USD | Αγορά | 17 | 16 | 16 | 0 |
| PLN | Πώληση | (9.838) | (2.367) | (2.397) | (30) |
| | | | (2.566) | (2.611) | (45) |
| Σύνολο | | | (2.021) | (2.046) | (25) |

31 Δεκεμβρίου 2014

| Νόμισμα | Ανοικτή Θέση | Ποσό προαγοράς/ (προπώλησης) | Αξία προαγοράς/ (προπώλησης) | Τρέχουσα Αξία | Κέρδος/(Ζημία) Αποτίμησης |
|----------------|---------------------|-------------------------------------|-------------------------------------|----------------------|----------------------------------|
| USD | Αγορά | 10 | 8 | 8 | 0 |
| PLN | Πώληση | (4.791) | (1.128) | (1.117) | 12 |
| | | | (1.120) | (1.108) | 12 |
| USD | Πώληση | (550) | (434) | (453) | (19) |
| ZAR | Πώληση | (5.930) | (410) | (417) | (6) |
| | | | (844) | (870) | (25) |
| Σύνολο | | | (1.964) | (1.978) | (14) |

Συμβάσεις προθεσμιακής αγοράς και πώλησης μετάλλων

Η εταιρεία συνάπτει συμβάσεις προθεσμιακής αγοράς και πώλησης μετάλλων (χαλκού και αλουμινίου), για την κάλυψη του κινδύνου από τις διακυμάνσεις της τιμής των ανωτέρω μετάλλων. Οι συμβάσεις αυτές, έχουν διάφορες ημερομηνίες λήξεως, ανάλογα με την ημερομηνία της αναμενόμενης αγοράς των εν λόγω μετάλλων. Η αποτίμηση των ανοικτών θέσεων της εταιρείας κατά την 31^η Μαρτίου 2015 και την 31^η Δεκεμβρίου 2014 είναι ως κάτωθι:

ΝΕΧΑΝΣ ΕΛΛΑΣ Α.Β.Ε.**Αρ. Μ.Α.Ε.: 2176/06/Β/86/06, Αρ. Γ.Ε.ΜΗ. 000282101000**

Μεσογείων 15 - 115 26 Αθήνα

(Τα ποσά σε όλους τους πίνακες και τις σημειώσεις είναι σε χιλιάδες Ευρώ, εκτός αν αναφέρεται διαφορετικά)

31 Μαρτίου 2015

| Μέταλλο | Ανοικτή Θέση | Ποσότητα (τόνοι) | Αξία προαγοράς/ (προώλησης) | Τρέχουσα Αξία | Κέρδος/(Ζημία) Αποτίμησης |
|----------------|---------------------|-------------------------|------------------------------------|----------------------|----------------------------------|
| Χαλκός | Αγορά | 525 | 2.782 | 2.951 | 169 |
| Αλουμίνιο | Αγορά | 500 | 818 | 834 | 16 |
| | | | 3.600 | 3.785 | 185 |
| Αλουμίνιο | Αγορά | 0 | 37 | 0 | (37) |
| | | | 37 | 0 | (37) |
| Σύνολο | | | 3.637 | 3.785 | 148 |

31 Δεκεμβρίου 2014

| Μέταλλο | Ανοικτή Θέση | Ποσότητα (τόνοι) | Αξία προαγοράς/ (προώλησης) | Τρέχουσα Αξία | Κέρδος/(Ζημία) Αποτίμησης |
|----------------|---------------------|-------------------------|------------------------------------|----------------------|----------------------------------|
| Χαλκός | Αγορά | 450 | 2.325 | 2.335 | 11 |
| | | | 2.325 | 2.335 | 11 |
| Χαλκός | Αγορά | 125 | 663 | 652 | (11) |
| Αλουμίνιο | Αγορά | 275 | 539 | 421 | (119) |
| | | | 1.203 | 1.073 | (130) |
| Σύνολο | | | 3.527 | 3.408 | (119) |

Τα ανωτέρω κέρδη αποτιμήσεων καθώς και τα πραγματοποιηθέντα αποτελέσματα συμβάσεων αγοράς και πώλησης μετάλλων που κλείνουν, καταχωρούνται στο κόστος πωληθέντων δεδομένου ότι σ' αυτό καταχωρείται και το κόστος αγοράς πρώτων υλών, έναντι των οποίων συνάπτονται τα παράγωγα μετάλλων.

21. ΠΡΟΒΛΕΨΕΙΣ:

Η κίνηση των προβλέψεων για την τρίμηνη περίοδο που έληξε την 31^η Μαρτίου 2015 έχει ως κάτωθι:

| | Υπόλοιπο 31/12/2014 | Προσθήκες | Χρησιμοποίηση Πρόβλεψης | Υπόλοιπο 31/03/2015 |
|--------------------------------|----------------------------|------------------|--------------------------------|----------------------------|
| Προβλέψεις για ποινικές ρήτρες | 99 | 0 | (28) | 71 |
| Λοιπές προβλέψεις | 528 | 180 | 0 | 708 |
| Σύνολο | 627 | 180 | (28) | 779 |

ΝΕΧΑΝΣ ΕΛΛΑΣ Α.Β.Ε.**Αρ. Μ.Α.Ε.: 2176/06/Β/86/06, Αρ. Γ.Ε.ΜΗ. 000282101000**

Μεσογείων 15 - 115 26 Αθήνα

(Τα ποσά σε όλους τους πίνακες και τις σημειώσεις είναι σε χιλιάδες Ευρώ, εκτός αν αναφέρεται διαφορετικά)

22. ΕΜΠΟΡΙΚΕΣ ΥΠΟΧΡΕΩΣΕΙΣ:

Οι εμπορικές υποχρεώσεις αναλύονται ως κάτωθι:

| | <u>31/3/2015</u> | <u>31/12/2014</u> |
|--------------------------|---------------------|----------------------|
| Προμηθευτές εσωτερικού | 3.481 | 4.657 |
| Προμηθευτές εξωτερικού | 3.093 | 4.044 |
| Ενδοομιλικές υποχρεώσεις | <u>2.698</u> | <u>1.793</u> |
| Σύνολο | <u>9.272</u> | <u>10.494</u> |

23. ΒΡΑΧΥΠΡΟΘΕΣΜΑ ΔΑΝΕΙΑ:**i) Βραχυπρόθεσμη χρηματοδότηση Nexans Services**

Το σύνολο το ανοιχτού υπολοίπου του βραχυπρόθεσμου δανεισμού την 31^η Μαρτίου 2015 ανέρχεται σε € 20.065, ενώ την 31^η Δεκεμβρίου 2014 ήταν € 18.429. Αφορά τη βραχυπρόθεσμη χρηματοδότηση σε Ευρώ από την Nexans Services, η οποία είναι πληρωτέα σε δόσεις έως το Μάιο του 2015. Το επιτόκιο είναι σταθερό και αναπροσαρμόζεται (σε εξαμηνιαία, τριμηνιαία ή ετήσια βάση), ανάλογα τη διάρκεια του δανείου. Το μέσο σταθμικό επιτόκιο για το α' τρίμηνο 2015 ανέρχεται σε 1,50% (2,62% για το 2014). Δεν υπάρχει εγγεγραμμένη καμία προσημείωση ή υποθήκευση για τη βραχυπρόθεσμη δανειοδότηση της Nexans Ελλάς.

| | <u>Δάνεια από συνδεδεμένες εταιρείες</u> | |
|--------------------------|--|----------------------|
| | <u>31-Μαρ-15</u> | <u>31-Δεκ-14</u> |
| Nexans Services (σημ.24) | <u>20.065</u> | <u>18.429</u> |
| | <u>20.065</u> | <u>18.429</u> |
| Μέσο Σταθμικό επιτόκιο | 1,50% | 2,62% |
| Εγγυήσεις | Καμία | Καμία |

ii) Λοιπά βραχυπρόθεσμα δάνεια

Η εταιρεία διατηρεί πιστωτικά όρια με τράπεζες συνολικού ύψους € 21.500 (€ 21.500 κατά την 31 Δεκεμβρίου 2014). Μέρος των ορίων αυτών χρησιμοποιείται από την Εταιρεία κατά τη διάρκεια της χρήσεως. Το υπόλοιπο του βραχυπρόθεσμου τραπεζικού δανεισμού την 31η Μαρτίου 2015 ήταν € 0 και την 31η Δεκεμβρίου 2014 ήταν € 1.

Το σύνολο του βραχυπρόθεσμου δανεισμού είναι εκφρασμένο σε χιλιάδες Ευρώ.

Το επιτόκιο αναπροσαρμόζεται σε ημερήσια βάση. Το μέσο σταθμικό επιτόκιο των βραχυπρόθεσμων δανείων για το α' τρίμηνο 2015 είναι 6,09% (6,12% για το 2014).

| | <u>31/3/2015</u> | <u>31/12/2014</u> |
|------------------------|------------------|-------------------|
| Ανοιχτό υπόλοιπο | 0 | 1 |
| Μέσο σταθμικό επιτόκιο | 6,09% | 6,12% |
| Εγγυήσεις | Καμία | Καμία |

ΝΕΧΑΝΣ ΕΛΛΑΣ Α.Β.Ε.**Αρ. Μ.Α.Ε.: 2176/06/Β/86/06, Αρ. Γ.Ε.ΜΗ. 000282101000**

Μεσογείων 15 - 115 26 Αθήνα

(Τα ποσά σε όλους τους πίνακες και τις σημειώσεις είναι σε χιλιάδες Ευρώ, εκτός αν αναφέρεται διαφορετικά)

Οι τόκοι όλων των βραχυπρόθεσμων χρηματοδοτήσεων την 31^η Μαρτίου 2015 ανήλθαν συνολικά σε € 83 (€ 62 την 31^η Μαρτίου 2014) και συμπεριλαμβάνονται στα έξοδα τόκων της επισυναπτόμενης κατάστασης αποτελεσμάτων (σημ. 8). Η εύλογη αξία των δανείων είναι περίπου ίση με τη λογιστική τους αξία.

24. ΔΕΔΟΥΛΕΥΜΕΝΕΣ ΚΑΙ ΛΟΙΠΕΣ ΒΡΑΧΥΠΡΟΘΕΣΜΕΣ ΥΠΟΧΡΕΩΣΕΙΣ:

Το ποσό που απεικονίζεται στην επισυναπτόμενη κατάσταση χρηματοοικονομικής θέσης αναλύεται ως κάτωθι:

| | <u>31/3/2015</u> | <u>31/12/2014</u> |
|--|---------------------|---------------------|
| Προκαταβολές Πελατών | 141 | 283 |
| Φόροι, πλήν φόρου εισοδήματος, πληρωτέοι | 159 | 428 |
| Ασφαλιστικές εισφορές πληρωτέες | 227 | 354 |
| Δεδουλευμένα έξοδα | 841 | 679 |
| Αποδοχές προσωπικού πληρωτέες | 290 | 270 |
| Αρνητικές αναπροσαρμογές τιμών | 1.626 | 1.619 |
| Μερίσματα πληρωτέα | 6 | 6 |
| Λοιπά | 99 | 41 |
| Σύνολο | <u>3.389</u> | <u>3.680</u> |

25. ΕΝΔΕΧΟΜΕΝΕΣ ΑΠΑΙΤΗΣΕΙΣ:

Η εταιρεία την 31^η Μαρτίου 2015 δεν είχε ενδεχόμενες απαιτήσεις.

26. ΕΝΔΕΧΟΜΕΝΕΣ ΥΠΟΧΡΕΩΣΕΙΣ:**(α) Ποινικές ρήτρες και δικαστικές υποθέσεις:**

Η εταιρεία εμπλέκεται (υπό την ιδιότητα του εναγόμενου και του ενάγοντος) σε διάφορες δικαστικές υποθέσεις και διαδικασίες διαιτησίας στα πλαίσια της κανονικής λειτουργίας της. Η Διοίκηση, καθώς και οι νομικοί σύμβουλοι, εκτιμούν ότι οι ενδεχόμενες υποχρεώσεις από τις εκκρεμείς υποθέσεις θα ανέλθουν στο ποσό των 54 χιλιάδων Ευρώ για τις οποίες έχει σχηματιστεί σχετική πρόβλεψη.

(β) Δεσμεύσεις/Εγγυήσεις:

Η εταιρεία την 31^η Μαρτίου 2015 είχε τις παρακάτω ενδεχόμενες υποχρεώσεις:

- Είχε εκδώσει εγγυητικές επιστολές καλής εκτέλεσης συμβάσεων συνολικού ύψους € 7.807.
- Είχε εκδώσει εγγυητικές επιστολές για προκαταβολές πελατών συνολικού ύψους € 0.
- Είχε παράσχει εγγυήσεις για τη συμμετοχή της σε διάφορους διαγωνισμούς ύψους € 966

(γ) Δεσμεύσεις από λειτουργικά μισθώματα:

Την 31^η Μαρτίου 2015 η εταιρεία είχε συμφωνίες λειτουργικής μίσθωσης που αφορούν την ενοίκιαση μεταφορικών μέσων, ακινήτων και λοιπού εξοπλισμού, με ημερομηνίες λήξης έως το 2020.

ΝΕΧΑΝΣ ΕΛΛΑΣ Α.Β.Ε.**Αρ. Μ.Α.Ε.: 2176/06/Β/86/06, Αρ. Γ.Ε.ΜΗ. 000282101000**

Μεσογείων 15 - 115 26 Αθήνα

(Τα ποσά σε όλους τους πίνακες και τις σημειώσεις είναι σε χιλιάδες Ευρώ, εκτός αν αναφέρεται διαφορετικά)

Τα ελάχιστα μελλοντικά πληρωτέα μισθώματα ενοικίασης, βάσει μη ακυρώσιμων συμβολαίων λειτουργικής μίσθωσης, κατά την 31^η Μαρτίου 2015 έχουν ως κάτωθι:

| | <u>31/3/2015</u> | <u>31/12/2014</u> |
|------------------|------------------|-------------------|
| Εντός ενός έτους | 244 | 230 |
| 2-5 έτη | 586 | 577 |
| Μετά από 5 έτη | 67 | 67 |
| Σύνολο | 897 | 874 |

(δ) Κεφαλαιακές δεσμεύσεις:

Την 31^η Μαρτίου 2015, η Εταιρεία δεν είχε δεσμεύσεις για κεφαλαιακές δαπάνες.

27. ΚΟΙΝΟΠΡΑΞΙΕΣ:

Κατά την 31^η Μαρτίου 2015 ήταν ενεργή η κοινοπραξία «ΚΟΙΝΟΠΡΑΞΙΑ ΝΕΧΑΝΣ – ΑΤΕΡΜΩΝ ΓΙΑ ΔΕΔΔΗΕ 2014». Σκοπός της κοινοπραξίας η εκτέλεση έργου προμήθειας και εγκατάστασης υπογείων καλωδίων με αριθμό διακήρυξης ΔΔ-202. Ποσοστό συμμετοχής της Nexans Ελλάς ΑΒΕ με 57,7%

28. ΜΕΤΑΓΕΝΕΣΤΕΡΑ ΓΕΓΟΝΟΤΑ:

Δεδομένου ότι Nexans Services δεν μπορεί να συνεχίσει πλέον να χρηματοδοτεί την Εταιρεία με επιτόκια χαμηλότερα από εκείνα που είναι διαθέσιμα στις διεθνείς χρηματαγορές για Ελληνικές εταιρίες (σημείωση 23 των Οικονομικών Καταστάσεων) λόγω της εφαρμογής των διατάξεων και κανόνων ενδοομιλικών συναλλαγών, το Διοικητικό Συμβούλιο της Nexans Ελλάς, σε συνέχεια διαβουλεύσεων με το μέτοχο πλειοψηφίας, αποφάσισε στις 08/05/2015 να προτείνει στην Ετήσια Τακτική Γενική Συνέλευση την Αύξηση του Μετοχικού Κεφαλαίου έως είκοσι ένα εκατομμύρια ευρώ (€ 21.000.000), προκειμένου να μειώσει την έκθεση σε τρέχον χρέος και να ενισχύσει την κεφαλαιακή διάρθρωση. Τεχνικές και αναλυτικές πληροφορίες σχετικά με την Αύξηση του Μετοχικού Κεφαλαίου περιλαμβάνονται σε σχετική ανακοίνωση του Διοικητικού Συμβουλίου.

Εκτός του ανωτέρω, δεν υπάρχουν μεταγενέστερα της 31^{ης} Μαρτίου 2015 γεγονότα τα οποία θα μπορούσαν να επηρεάσουν ουσιωδώς την οικονομική θέση ή τα αποτελέσματα της εταιρείας για την εξάμηνη περίοδο που έληξε την ημερομηνία αυτή, ή γεγονότα τα οποία θα έπρεπε να γνωστοποιηθούν στις ενδιάμεσες συνοπτικές χρηματοοικονομικές πληροφορίες.

Ο Πρόεδρος του Διοικητικού Συμβουλίου

Ο Αντιπρόεδρος του Δ.Σ. & Διευθύνων Σύμβουλος

CHRISTOF JOSEF BARKLAGE
No. Διαβ. C2184HWHZ/30.11.2009 ΓΕΡΜΑΝΙΑΣ

ΓΕΩΡΓΙΟΣ ΚΑΡΑΚΩΣΤΑΣ
Α.Δ.Τ. ΑΗ 981292 /10 Α.Τ. ΛΑΜΙΑΣ

Ο Οικονομικός Διευθυντής

ΑΘΑΝΑΣΙΟΣ ΓΑΒΡΙΗΛ
Α.Δ.Τ. ΑΚ 488502/12 Α.Τ. ΛΑΜΙΑΣ

Nexans Ελλάς Α. Β. Ε.

ΑΡΙΘΜΟΣ Μ.Α.Ε. : 2176/06/Β/86/06 & Αριθμός Γ.Ε.ΜΗ. 000282101000

Έδρα: Μεσογείων 15, 11526 Αθήνα

ΣΤΟΙΧΕΙΑ ΚΑΙ ΠΛΗΡΟΦΟΡΙΕΣ ΠΕΡΙΟΔΟΥ από 1 Ιανουαρίου 2014 έως 31 Μαρτίου 2015

(Σύμφωνα με την Απόφαση 4/507/28.04.2009 του Διοικητικού Συμβουλίου της Επιτροπής Κεφαλαιαγοράς)

(Τα κατωτέρω ποσά αναφέρονται σε κιλ. ευρώ)

Τα παρακάτω στοιχεία και πληροφορίες, που προκύπτουν από τις οικονομικές καταστάσεις, στοχεύουν σε μία γενική ενημέρωση για την οικονομική κατάσταση και τα αποτελέσματα της Nexans Ελλάς Α.Β.Ε. Συνιστούμε επομένως στον αναγνώστη, πριν προβεί σε οποιαδήποτε είδους επενδυτική επιλογή ή άλλη συναλλαγή με τον εκδότη, να ανατρέξει στη διεύθυνση διαδικτύου του εκδότη, όπου αναρτώνται οι οικονομικές καταστάσεις καθώς και η έκθεση ελέγχου του ορκωτού ελεγκτή λογιστή όποτε αυτή απαιτείται.

Διεύθυνση διαδικτύου Εταιρείας: www.nexans.gr

Ημερομηνία έγκρισης από το Διοικητικό Συμβούλιο των οικονομικών καταστάσεων: 26/05/2015

| ΣΤΟΙΧΕΙΑ ΚΑΤΑΣΤΑΣΗΣ ΧΡΗΜΑΤΟΟΙΚΟΝΟΜΙΚΗΣ ΘΕΣΗΣ | | | ΣΤΟΙΧΕΙΑ ΚΑΤΑΣΤΑΣΗΣ ΤΑΜΕΙΑΚΩΝ ΡΟΩΝ | | |
|--|---------------------|---------------------|------------------------------------|---------------|--|
| | 31.03.2015 | 31.12.2014 | 1.1-31.3.2015 | 1.1-31.3.2014 | |
| ΕΝΕΡΓΗΤΙΚΟ | | | | | |
| Ιδιοχρησιμοποιούμενα ενσώματα πάγια στοιχεία | 16.372 | 16.433 | | | |
| Άυλα περιουσιακά στοιχεία | 39 | 44 | | | |
| Λοιπά μη κυκλοφορούντα περιουσιακά στοιχεία | 71 | 74 | | | |
| Αναβαλλόμενοι φόροι εισοδήματος | 534 | 715 | | | |
| Αποθέματα | 11.193 | 10.226 | | | |
| Απαιτήσεις από πελάτες | 23.479 | 23.081 | | | |
| Λοιπά κυκλοφορούντα περιουσιακά στοιχεία | 4.650 | 5.245 | | | |
| ΣΥΝΟΛΟ ΕΝΕΡΓΗΤΙΚΟΥ | 56.338 | 55.818 | | | |
| ΙΔΙΑ ΚΕΦΑΛΑΙΑ ΚΑΙ ΥΠΟΧΡΕΩΣΕΙΣ | | | | | |
| Μετοχικό κεφάλαιο | 7.666 | 7.666 | | | |
| Λοιπά στοιχεία ιδίων κεφαλαίων | 13.953 | 13.592 | | | |
| Σύνολο ιδίων κεφαλαίων (γ) | 21.619 | 21.258 | | | |
| Προβλέψεις/Λοιπές μακροπρόθεσμες υποχρεώσεις | 1.132 | 1.174 | | | |
| Βραχυπρόθεσμες δανειακές υποχρεώσεις | 20.065 | 18.430 | | | |
| Λοιπές βραχυπρόθεσμες υποχρεώσεις | 13.522 | 14.956 | | | |
| Σύνολο υποχρεώσεων (δ) | 34.719 | 34.560 | | | |
| ΣΥΝΟΛΟ ΙΔΙΩΝ ΚΕΦΑΛΑΙΩΝ ΚΑΙ ΥΠΟΧΡΕΩΣΕΩΝ (γ)+(δ) | 56.338 | 55.818 | | | |
| ΣΤΟΙΧΕΙΑ ΚΑΤΑΣΤΑΣΗΣ ΣΥΝΟΛΙΚΟΥ ΕΙΣΟΔΗΜΑΤΟΣ | | | | | |
| | 1.1-31.03.15 | 1.1-31.03.14 | | | |
| Κύκλος εργασιών | 19.403 | 16.334 | | | |
| Μικτά κέρδη / (ζημιές) | 1.752 | 518 | | | |
| Κέρδη/(ζημιές) προ φόρων, χρηματοδοτικών και επενδυτικών αποτελεσμάτων | 659 | (644) | | | |
| Κέρδη/(ζημιές) προ φόρων | 542 | (727) | | | |
| Κέρδη/(ζημιές) μετά από φόρους (Α) | 361 | (553) | | | |
| Λοιπά συνολικά έσοδα μετά από φόρους (Β) | 0 | 0 | | | |
| Συγκεντρωτικά συνολικά έσοδα μετά από φόρους (Α) + (Β) | 361 | (553) | | | |
| Κέρδη μετά από φόρους ανά μετοχή - βασικά (σε €) | 0,0589 | (0,0902) | | | |
| Κέρδη/(ζημιές) προ φόρων, χρηματοδοτικών, επενδυτικών αποτελεσμάτων και συνολικών αποσβέσεων | 973 | (311) | | | |
| ΣΤΟΙΧΕΙΑ ΚΑΤΑΣΤΑΣΗΣ ΜΕΤΑΒΟΛΩΝ ΚΑΘΑΡΗΣ ΘΕΣΗΣ | | | | | |
| | 31.03.2015 | 31.03.2014 | | | |
| Σύνολο ιδίων κεφαλαίων έναρξης περιόδου (01.01.2015 και 01.01.2014 αντίστοιχα) | 21.258 | 23.419 | | | |
| Συγκεντρωτικά συνολικά έσοδα μετά από φόρους | 361 | (553) | | | |
| Σύνολο ιδίων κεφαλαίων λήξης περιόδου (31.03.2015 και 31.03.2014 αντίστοιχα) | 21.619 | 22.866 | | | |
| Λειτουργικές δραστηριότητες | | | | | |
| Κέρδη/(ζημιές) προ φόρων (συνεχιζόμενες δραστηριότητες) | 542 | (727) | | | |
| Πλέον/μείον προσαρμογές για: | | | | | |
| Αποσβέσεις | 314 | 333 | | | |
| Προβλέψεις | 235 | 10 | | | |
| Συναλλαγματικές διαφορές | 48 | (41) | | | |
| Χρεωστικοί τόκοι και συναφή έξοδα | 83 | 62 | | | |
| (Κέρδη)/Ζημιές αποτίμησης παραγώγων | (256) | 178 | | | |
| Πλέον/μείον προσαρμογές για μεταβολές λογαριασμών κεφαλαίου κίνησης ή που σχετίζονται με τις λειτουργικές δραστηριότητες: | | | | | |
| Μείωση/(αύξηση) αποθεμάτων | (1.017) | (3.830) | | | |
| Μείωση/(αύξηση) απαιτήσεων | (1.576) | (1.798) | | | |
| (Μείωση)/αύξηση υποχρεώσεων (πλην δανειακών) | (1.489) | 3.677 | | | |
| Μείον: | | | | | |
| Χρεωστικοί τόκοι και συναφή έξοδα καταβεβλημένα | (68) | (44) | | | |
| Καταβληθείσες αποζημιώσεις | (69) | (16) | | | |
| Σύνολο εισροών/(εκροών) από λειτουργικές δραστηριότητες (α) | (3.253) | (2.196) | | | |
| Επενδυτικές δραστηριότητες | | | | | |
| Αγορά ενσώματων και άυλων παγίων στοιχείων | (248) | (277) | | | |
| Σύνολο εισροών/(εκροών) από επενδυτικές δραστηριότητες (β) | (248) | (277) | | | |
| Χρηματοδοτικές δραστηριότητες | | | | | |
| Εισπράξεις από εκδοθέντα / αναληφθέντα δάνεια | 1.621 | 3.239 | | | |
| Εξοφλήσεις δανείων | 0 | (18) | | | |
| Σύνολο εισροών/(εκροών) από χρηματοδοτικές δραστηριότητες (γ) | 1.621 | 3.221 | | | |
| Καθαρή αύξηση/(μείωση) στα ταμειακά διαθέσιμα και ισοδύναμα περιόδου (α) + (β) + (γ) | (1.880) | 748 | | | |
| Συναλλαγματικές διαφορές διαθεσίμων | (14) | 41 | | | |
| Ταμειακά διαθέσιμα και ισοδύναμα έναρξης περιόδου | 4.810 | 999 | | | |
| Ταμειακά διαθέσιμα και ισοδύναμα λήξης περιόδου | 2.916 | 1.788 | | | |
| Πρόσθετα στοιχεία και πληροφορίες: | | | | | |
| 1. Η Εταιρεία δεν έχει ελεγχθεί φορολογικά για τις χρήσεις 2008, 2009 και 2010. Για τις ανέλεγκτες φορολογικές χρήσεις έχει αχρητισθεί από την Εταιρεία πρόβλεψη ποσού 180 χιλιάδων Ευρώ για την κάλυψη ενδεχόμενων πρόσθετων φορολογικών υποχρεώσεων. | | | | | |
| 2. Ο αριθμός του προσωπικού της εταιρείας την 31/03/2015 ήταν 218 άτομα (204 την 31/03/2014). | | | | | |
| 3. Ποσά εσόδων και εξόδων σωρευτικά από την έναρξη της διαχειριστικής χρήσης και τα υπόλοιπα των απαιτήσεων και υποχρεώσεων της Εταιρείας στη λήξη της τρέχουσας περιόδου που έχουν προκύψει από συναλλαγές της με τα συνδεδεμένα κατά την έννοια του ΔΛΠ 24 προς αυτήν μέρη είναι ως εξής: (Ποσά σε χιλιάδες Ευρώ). | | | | | |
| i) Έσοδα: | 4.666 | | | | |
| ii) Έξοδα: | 8.722 | | | | |
| iii) Απαιτήσεις από συνδεδεμένα μέρη: | 3.593 | | | | |
| iv) Υποχρεώσεις προς συνδεδεμένα μέρη: | 22.778 | | | | |
| v) Αμοιβές διευθυντικών στελεχών και μελών της διοίκησης: | 53 | | | | |
| 4. i) Η Εταιρεία εμπλέκεται (υπό την ιδιότητα του εναγόμενου και του ενάγοντος) σε διάφορες δικαστικές υποθέσεις και διαδικασίες διαιτησίας στα πλαίσια της κανονικής λειτουργίας της. Η Διοίκηση, καθώς και οι νομικοί σύμβουλοι, εκτιμούν ότι οι ενδεχόμενες υποχρεώσεις από τις εκκρεμείς υποθέσεις θα ανέλθουν στο ποσό των 54 χιλιάδων Ευρώ για τις οποίες έχει σχηματιστεί σχετική πρόβλεψη. | | | | | |
| ii) Το ύψος των προβλέψεων την 31/03/2015 έχει ως εξής: (Ποσά σε χιλιάδες Ευρώ) | | | | | |
| - Επίδικες & υπό διαιτησία διαφορές: | 54 | | | | |
| - Λοιπές προβλέψεις: | 725 | | | | |
| 5. Οι Οικονομικές Καταστάσεις της Εταιρείας ενσωματώνονται με τη μέθοδο της ολικής ενοποίησης στις ενοποιημένες Οικονομικές Καταστάσεις του Ομίλου Nexans S.A. ο οποίος μέσω της Nexans Participations SA, κατέχει το 71,7% του Μετοχικού Κεφαλαίου της Εταιρείας. Η Nexans S.A. έχει έδρα το Παρίσι της Γαλλίας. | | | | | |

Αθήνα, 26 Μαΐου 2015

Ο ΠΡΟΕΔΡΟΣ ΤΟΥ Δ.Σ.

Ο ΑΝΤΙΠΡΟΕΔΡΟΣ ΤΟΥ Δ.Σ. & ΔΙΕΥΘΥΝΩΝ ΣΥΜΒΟΥΛΟΣ

Ο ΟΙΚΟΝΟΜΙΚΟΣ ΔΙΕΥΘΥΝΤΗΣ

BARKLAGE CHRISTOF JOSEF

No. Διαβ. C21 84HWHZ/2009 ΓΕΡΜΑΝΙΑΣ

ΓΕΩΡΓΙΟΣ ΚΑΡΑΚΩΣΤΑΣ

Α.Δ.Τ. ΑΗ 981292/10 Τ.Α. ΛΑΜΙΑΣ

ΑΘΑΝΑΣΙΟΣ ΓΑΒΡΙΗΛ

Α.Δ.Τ. ΑΚ 488502/12 Α.Τ. ΛΑΜΙΑΣ