ATHEXGROUP
Athens Exchange Group

Ελληνικά Χρηματιστήρια - Χρηματιστήριο Αθηνών Α.Ε. Συμμετοχών

2016

δελτιο ημερησιων συναλλαγων

daily official list

Τετάρτη, 21 **Σεπτεμβρίου**, 2016

Έτος: 137 **Αύξων Αριθμός Συνεδρίασης**: 179

Αποποίηση Ευθύνης:

Η εταιρεία Ελληνικα Χρηματιστήρια-Χρηματιστήριο Αθηνών Ανώνυμη Εταιρεία Συμμετοχών καταβάλλει κάθε δυνατή προσπάθεια ώστε να διασφαλίσει ότι οι πληροφορίες και τα λοιπά στοιχεία που εμφανίζονται στο Ημερήσιο Δελτίο Τιμών (Η.Δ.Τ.) είναι ορθά και πλήρη αλλά δεν έχει καμία ευθύνη για ενδεχόμενο λάθος ή παράλειψη στοιχείων και / ή ευθύνη σχετικά με την ακρίβεια, αξιοπιστία, επικαιροποίηση και πληρότητα των παραπάνω πληροφοριών και στοιχείων ή ευθύνη προερχόμενη άμεσα ή έμμεσα από την χρήση των παραπάνω πληροφοριών.

Η Εταιρία δεν έχει καμία ευθύνη για την ακρίβεια των στοιχείων που περιλαμβάνονται στις ανακοινώσεις των εισηγμένων εταιρειών. Πιθανές προσβολές δικαιωμάτων τρίτων από το περιεχόμενο των ανακοινώσεων συνιστούν αποκλειστική ευθύνη του αποστολέα των ανακοινώσεων.

Όλα τα αναγραφόμενα στο Η.Δ.Τ. στοιχεία παρέχονται μόνο για τους σκοπούς της πληροφόρησης και δεν συνιστούν παροχή επενδυτικών συμβουλών ή πρόσκληση για επένδυση σε κινητές αξίες που διαπραγματεύονται στο Χρηματιστήριο Αθηνών.
Αναγνωρίζεται και συμφωνείται ότι όλα τα δικαιώματα επί των πληροφοριών που εμφανίζονται στο Η.Δ.Τ. θα αποτελούν κυριότητα της εταιρίας και οποιοδήποτε άλλο δικαίωμα συμπεριλαμβανομένου του δικαιώματος πνευματικής ιδιοκτησίας, σήματος κλπ. ανήκουν στο Χρηματιστήριο Αθηνών.

Τα ανωτέρω στοιχεία αποτελούν ιδιοκτησία της Εταιρίας και προστατεύονται σύμφωνα με τις διατάξεις περί πνευματικής ιδιοκτησίας. Απαγορεύεται α) η με οποιοδήποτε τρόπο ή μέσο αναπαραγωγή, αναδημοσίευση, τροποποίηση, αντιγραφή, πώληση, μετάδοση ή διανομή του συνόλου ή μέρους τους, χωρίς αναφορά στην πηγή και β) η εμπορική εκμετάλλευση των στοιχείων από τρίτους.

Η Εταιρία δεν φέρει καμία ευθύνη προερχόμενη άμεσα ή έμμεσα από χρήση ή τυχόν αλλοίωση των ανωτέρω στοιχείων όταν αυτά χρησιμοποιούνται από

Ελληνικά Χρηματιστήρια - Χρηματιστήριο Αθηνών Α.Ε. Συμμετοχών

Λεωφόρος Αθηνών 110, 10442 **Αθήνα**, **Τηλ**: (210) 33.66.800, Fax: (210) 32.13.938

www.helex.gr

Χρηματιστηριακό Κέντρο Θεσσαλονίκης

Κατούνη 16-18, Θεσ/νικη 546 25, Τηλ: (2310) 567.667, Fax: (2310) 530.455

Συνεγγυητικό Κεφάλαιο Εξασφάλισης Επενδυτικών Υπηρεσιών

Φειδίου 14-16, Αθήνα 106 78, Τηλ: (210) 33.04.682, Fax: (210) 33.04.155

Επιτροπή Κεφαλαιαγοράς

Κολοκοτρώνη 1 & Σταδίου 1, Αθήνα 105 62, Τηλ: (210) 33.77.100, Fax: (210) 33.77.173

Πίνακας Περιεχομένων

Ενότητα 1: **Στατιστικά Στοιχεία** Χ**ρεογράφων**, **Παραγώγων και Δανεισμού**
Οι Αγορές Χρεογράφων Παραγώγων Δανεισμού
Χρηματιστηριακοί Δείκτες
Αναλυτικά Στοιχεία Συναλλαγών Αγοράς Χρεογράφων
Στοιχεία Συναλλαγών Κλάδων Χρηματιστηρίου Αθηνών & Χρηματοοικονομικών Προιόντων (Δ.Α.Κ.)
Οι 10 Μετοχές με τη μεγαλύτερη Άνοδο & Πτώση
Αναλυτικά Στοιχεία Συναλλαγών Αγοράς Παραγώγων
Ενότητα 2: **Αναλυτικά Στοιχεία Συναλλαγών Χρεογράφων**
Αναλυτικά Στοιχεία Συναλλαγών Χρεογράφων
Σημειώσεις Χρεογράφων
Ενότητα 3: **Στοιχεία Συναλλαγών Χρεογράφων**
Στοιχεία Συναλλαγών Πακέτων
Στοιχεία Συναλλαγών Δικαιωμάτων

Στοιχεία Δανεισμού Τίτλων
Στοιχεία Συναλλαγών Εκποιήσεων
Στοιχεία Συναλλαγών Εκποιήσεων Ενσώματων Ονομαστικών Μετοχών
Στοιχεία Ενεργητικού Διαπραγματεύσιμων Αμοιβαίων Κεφαλαίων (Δ.Α.Κ.)
Χαρακτηριστικά Διαπραγματεύσιμων Αμοιβαίων Κεφαλαίων (Δ.Α.Κ.)
Ενότητα 4: **Ανακοινώσεις**
Ενότητα 5: **Ομόλογα Διαπραγματεύσιμα στην Αγορά Αξιών Σταθερού Εισοδήματος**
Ομόλογα Επιχειρήσεων
Ομόλογα Ελληνικού Δημοσίου
Έντοκα Γραμμάτια & Zero Coupon Ομόλογα Ελληνικού Δημοσίου
Ομόλογα Ελληνικού Δημοσίου Διαπραγματεύσιμα με τη Μέθοδο Εκφώνησης - Αντιφώνησης
Ομόλογα Κρατικών Τραπεζών
Ενότητα 6: **Πρόσθετα Στοιχεία Ενημέρωσης**
Πίνακας Μελών Χρηματιστηρίου Αθηνών και Μελών ΕΤ.ΕΚ.
Πίνακας Μετοχών Υπό Ειδική Διαπραγμάτευση
Γνωστοποιήσεις Συναλλαγών - Κατάλογος Υπόχρεων Προσώπων

Ενότητα 7: **Αναλυτικά Στοιχεία Συναλλαγών Αγοράς Παραγώγων**
Συμβόλαια Μελλοντικής Εκπλήρωσης σε Δείκτες
Συμβόλαια Μελλοντικής Εκπλήρωσης σε Μετοχές
Δικαιώματα Προαίρεσης σε Δείκτες
Δικαιώματα Προαίρεσης σε Μετοχές
Στοιχεία Συναλλαγών Προϊόντων Δανεισμού
Παράρτημα Α: **Κωδικοί και ονομασίες Κλάδων Οικονομικής Δραστηριότητας του Χρηματιστηρίου Αθηνών**

Οι Αγορές Χρεογράφων Παραγώγων Δανεισμού

Γενικός Δείκτης Τιμών και Αξία Συναλλαγών Μετοχών και Παραγώγων

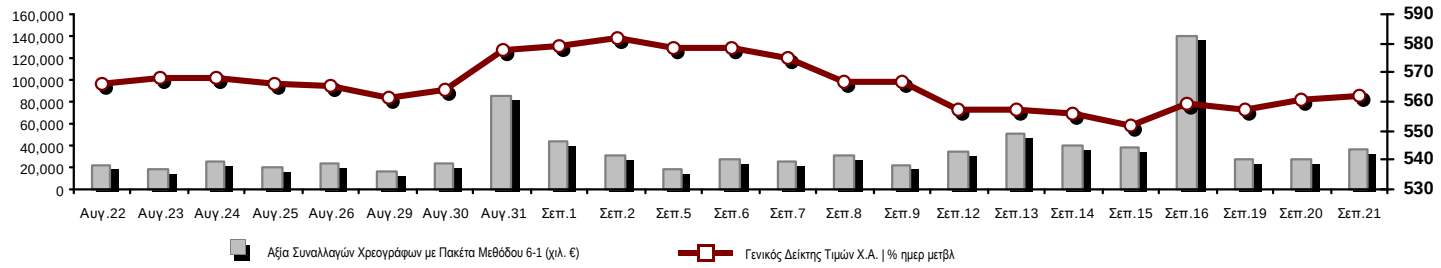

Κεφαλαιοποίηση Χ.Α. (εκατ €) **:	39,983.26		**Συνολικές Ανοικτές Θέσεις σε Παράγωγα**	257,059	
Ημερήσια μεταβολή: εκατ. € | %	87.18	0.22%	Ανοικτές θέσεις σε ΣΜΕ επί Δεικτών | % ημερ μετβλ	5,792	2.28%
Μέση ετήσια Κεφ/ποίηση: εκατ. € | % Μετβλ. Μέση προηγ. έτος	40,668.97	-6.84%	Ανοικτές θέσεις σε ΣΜΕ επί μετοχών | % ημερ μετβλ	249,350	1.45%
Γενικός Δείκτης Τιμών Χ.Α. | % ημερ μετβλ	562.12	0.27%	Ανοικτές θέσεις σε Δικαιώματα επί Δεικτών | % ημερ μετβλ	1,368	8.57%
Κεφαλαιοποίηση Γενικού Δείκτη (εκατ. €)	35,503.44		Ανοικτές θέσεις σε Δικαιώματα επί μετοχών | % ημερ μετβλ	549	3.78%
Ημερήσια μεταβολή (εκατ. €)	97.25				
Αξία Συναλλαγών Χρεογράφων με Πακέτα Μεθόδου 6-1 (χιλ. €)	36,863.32		**Πλήθος Συμβολαίων Παραγώγων:**	23,371	
Ημερήσια μεταβολή: %	8,963.74	32.13%	Ημερήσια μεταβολή: τμχ | %	6,946	42.29%
Μέση Αξία Συν/γών YtD: χιλ. € | % Μετβλ Μέση προηγ. έτος	64,166.14	-25.02%	Μέσος Όγκος Συμβ. YtD: % Μετβλ Μέσο προηγ. Έτος	62,457	-4.95%
Αξία Συναλλαγών Πακέτων Μεθόδου 6-1 (χιλ. €)	7,531.98		**Πλήθος Πράξεων Παραγώγων:**	1,239	
Αξία Συναλλαγών Πακέτων Μεθόδου 6-2 & 6-3 (χιλ. €)	32.82		Ημερήσια μεταβολή: πλήθος | %	306	32.80%
			Μέσο Πλήθος Πράξεων YtD: % Μετβλ Μέσο προηγ. Έτος	2,647	-19.01%
Αξία Συναλλαγών Ομολόγων (χιλ.€)	0.00				
Όγκος Συναλλαγών Χρεογράφων με Πακέτα Μεθόδου 6-1 (χιλ. Τμχ	45,111.36		**Συνολικές Ανοικτές Θέσεις σε Δανεισμό**	1,410,127	
Ημερήσια μεταβολή: χιλ. τμχ | %	7,701.56	20.59%	Ημερήσια μεταβολή: τμχ | %	35,364	2.57%
Μέσος Όγκος Συν/γών YtD: % Μετβλ Μέσο προηγ. Έτος	104,939.34	-45.51%	**Πλήθος Συναλλαγών Δανεισμού (Πολυμερής/Διμερής)**	338,403	
			Ημερήσια μεταβολή: τμχ | %	183,403	118.32%
Όγκος Συναλλαγών Πακέτων Μεθόδου 6-1 (χιλ. Τεμάχια)	5,595.28				
Όγκος Συναλλαγών Πακέτων Μεθόδου 6-2 & 6-3 (χιλ. Τεμάχια)	43.31		**Πλήθος Πολυμερών Συναλλαγών**	42,652	
Όγκος Συναλλαγών Ομολόγων	0.00		**Πλήθος Διμερών Συναλλαγών**	295,751	
Πλήθος Πράξεων Χρεογράφων με Πακέτα Μεθόδου 6-1	12,083		**Πλήθος Πράξεων Δανεισμού:**	24	
Ημερήσια μεταβολή: πλήθος | %	970	8.73%	Ημερήσια μεταβολή: %	15	166.67%
Μέσο Πλήθος Πράξεων YtD: % Μετβλ Μέσο προηγ. Έτος	20,049	-25.72%	**Πλήθος Πράξεων Πολυμερών Συναλλαγών**	21	
Πλήθος πακέτων Μεθόδου 6-1	8		**Πλήθος Πράξεων Διμερών Συναλλαγών**	3	
Πλήθος πακέτων Μεθόδου 6-2 & 6-3	3				
Πλήθος συναλλαγών Ομολόγων	0				

Κεφαλαιοποίηση Χ.Α. (εκατ €) **

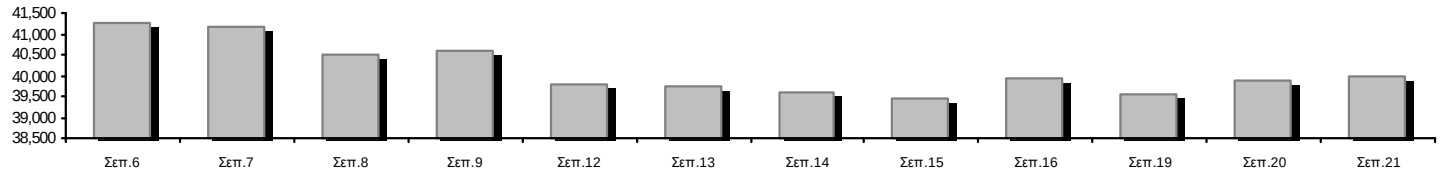

Ημερήσια Διακύμανση Γενικού Δείκτη Τιμών Χρηματιστηρίου Αθηνών

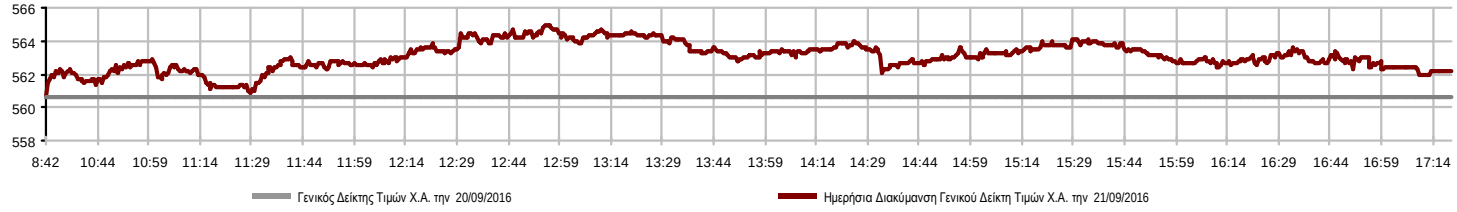

Χρηματιστηριακοί Δείκτες

Ονομασία Δείκτη	21/09/2016		20/09/2016	Δ μον.	Δ %	Κατώτερη	Ανώτερη	Κατ.έτους	Ανωτ.έτους	Ετησ. μεταβ.	
Γενικός Δείκτης Τιμών Χ.Α.	562.12	#	560.59	1.53	0.27%	560.59	564.96	420.82	658.99	-10.97%	₢
FTSE/**Χ.Α.** Large Cap	1,497.44	#	1,489.48	7.96	0.53%	1,489.48	1,504.64	1,075.20	1,868.90	-18.32%	₢
FTSE/**Χ.Α.** Mid Cap	722.96	#	717.04	5.92	0.83%	717.04	727.91	515.21	820.16	-11.45%	₢
FTSE/**Χ.Α.-Χ.Α.Κ. Τραπεζικός Δείκτης**	490.64	#	479.12	11.52	2.40%	479.12	496.42	271.40	938.40	-45.00%	₢
FTSE/**Χ.Α. Διεθνούς Δραστηριοποίησης** Plus	1,319.12	₢	1,323.75	-4.63	-0.35%	1,317.40	1,328.92	1,031.55	1,388.54	3.49%	#
FTSE/**Χ.Α. Διεθνούς Δραστηριοποίησης**	1,441.97	₢	1,446.72	-4.75	-0.33%	1,441.05	1,451.08	1,129.41	1,579.62	1.07%	#
FTSE/**Χ.Α.** Mid & Small Cap **Θεμελιωδών Μεγεθών**	1,180.45	₢	1,191.26	-10.81	-0.91%	1,176.54	1,194.80	1,066.64	1,261.08	-5.98%	₢
Greece & Turkey 30 **Δείκτης Τιμών**	456.84	#	453.13	3.71	0.82%	452.56	458.40	396.10	527.12	-1.59%	₢
Δείκτης Τιμών Μεσαίας & **Μικρής Κεφαλαιοπ. Χ.Α.**	2,073.29	₢	2,083.16	-9.87	-0.47%	2,073.29	2,101.81	1,848.24	2,213.61	-4.54%	₢
FTSE/**Χ.Α. Δείκτης Αγοράς**	368.39	#	366.40	1.99	0.54%	366.40	370.14	265.17	457.53	-18.13%	₢
Δείκτης FTSE Med	4,717.93	₢	4,763.54	-45.61	-0.96%			4,396.47	5,530.53	-14.69%	₢
Δείκτης Συνολικής Απόδοσης Γενικού Δείκτη Χ.Α.	853.61	#	851.28	2.33	0.27%	851.28	857.92	626.16	986.51	-9.13%	₢
FTSE/**Χ.Α.** Large Cap **Συνολικής Απόδοσης**	2,108.81	#	2,097.60	11.21	0.53%			1,574.40	2,572.00	-16.61%	₢
FTSE/**Χ.Α.** Large Cap Net **Συνολικής Απόδοσης**	629.04	#	625.70	3.34	0.53%	625.70	632.06	443.06	773.01	-16.74%	₢
FTSE/**Χ.Α.** Mid Cap **Συνολικής Απόδοσης**	891.35	#	884.05	7.30	0.83%			669.55	1,008.35	-11.20%	₢
FTSE/**Χ.Α.-Χ.Α.Κ. Τραπεζικός Δείκτης Συνολ. Απόδ.**	468.83	#	457.83	11.00	2.40%			318.40	895.04	-46.10%	₢
Greece & Turkey 30 **Δείκτης Συνολικής Απόδοσης**	573.44	₢	574.18	-0.74	-0.13%			0.00	660.49	-0.39%	₢
Ελληνικός Δείκτης Mid & Small Cap	709.31	#	705.81	3.50	0.50%	705.33	712.15	560.15	786.32	-0.88%	₢
FTSE/**Χ.Α. Τράπεζες**	648.26	#	633.04	15.22	2.40%	633.04	655.89	358.60	1,239.80	-44.99%	₢
FTSE/**Χ.Α. Χρηματοοικονομικές Υπηρεσίες**	883.83	#	879.32	4.51	0.51%	879.32	898.41	634.69	1,179.09	-9.25%	₢
FTSE/**Χ.Α. Βιομηχανικά Προϊόντα** & **Υπηρεσίες**	1,515.89	#	1,499.18	16.71	1.11%	1,486.56	1,519.15	1,369.56	1,844.00	-16.92%	₢
FTSE/**Χ.Α. Εμπόριο**	3,141.46	₢	3,199.90	-58.44	-1.83%	3,118.08	3,213.05	1,826.41	3,252.50	24.36%	#
FTSE/**Χ.Α. Ακίνητης Περιουσίας**	2,469.60	#	2,421.11	48.49	2.00%	2,421.11	2,469.60	2,154.15	2,621.31	2.05%	#
FTSE/**Χ.Α. Προσωπικά** & **Οικιακά Προϊόντα**	5,850.64	#	5,801.82	48.82	0.84%	5,753.37	5,859.22	4,433.32	6,333.20	15.55%	#
FTSE/**Χ.Α. Τρόφιμα** & **Ποτά**	7,325.00	₢	7,332.55	-7.55	-0.10%	7,302.62	7,358.54	5,952.97	7,618.90	-0.70%	₢
FTSE/**Χ.Α. Πρώτες Ύλες**	1,671.70	#	1,649.70	22.00	1.33%	1,649.70	1,680.49	1,200.24	1,997.24	2.26%	#
FTSE/**Χ.Α. Κατασκευές** & **Υλικά**	2,085.41	₢	2,112.70	-27.29	-1.29%	2,085.41	2,118.22	1,500.04	2,343.14	11.02%	#
FTSE/**Χ.Α. Πετρέλαιο** & **Αέριο**	2,323.28	#	2,311.05	12.23	0.53%	2,306.93	2,339.77	1,860.37	2,657.42	-3.68%	₢
FTSE/**Χ.Α. Χημικά**	7,841.54	#	7,693.59	147.95	1.92%	7,496.32	7,841.54	6,190.46	7,841.54	15.11%	#
FTSE/**Χ.Α. Μέσα Ενημέρωσης**	1,623.10	#	1,477.44	145.66	9.86%	1,477.44	1,623.10	1,290.16	2,247.37	9.86%	#
FTSE/**Χ.Α. Ταξίδια** & **Αναψυχή**	1,370.32	#	1,360.21	10.11	0.74%	1,349.37	1,375.29	982.74	1,426.44	-3.83%	₢
FTSE/**Χ.Α. Τεχνολογία**	646.97	#	641.76	5.21	0.81%	639.72	650.51	489.05	654.96	13.10%	#
FTSE/**Χ.Α. Τηλεπικοινωνίες**	2,188.29	₢	2,221.32	-33.03	-1.49%	2,174.53	2,235.09	1,802.93	2,669.99	-13.96%	₢
FTSE/**Χ.Α. Υπηρεσίες Κοινής Ωφέλειας**	1,442.37	#	1,435.78	6.59	0.46%	1,425.75	1,454.36	1,136.34	1,734.68	-13.91%	₢
Δείκτης Όλων των Μετοχών **Χ.Α.**	140.79	#	140.48	0.32	0.23%	140.79	140.79	113.39	165.22	-14.37%	₢
Ελληνικός Δείκτης Εταιρικών Ομολόγων	106.82	₢	106.83	-0.01	-0.01%			96.90	107.30	6.31%	#
Ελληνικός Δείκτης Τιμών Εταιρικών Ομολόγων	96.81	₢	96.84	-0.03	-0.03%			90.43	97.44	2.17%	#

Σημείωση 1:Το κλείσιμο των Δεικτών FTSE/Med 100, Greece & Turkey 30 Pr & Rt, Ελληνικός Δείκτης Εταιρικών Ομολόγων και, Ελληνικός Δείκτης Τιμών Εταιρικών Ομολόγων αφορούν την συνεδρίαση της 19/09/2016.

Σημείωση 2: Ο Ελληνικός Δείκτης Mid & Small Cap είναι Customized δείκτης υπολογιζόμενος από το Χρηματιστήριο Αθηνών.

Χρηματιστηριακοί Δείκτες

Δείκτης FTSE/Large Cap 21/09/2016: 0.53%

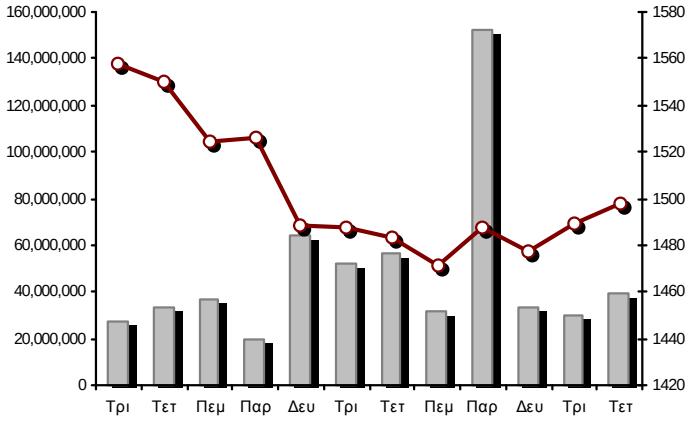

FTSE/**Χ.Α. Διεθνούς Δραστηριοποίησης** Plus 21/09/2016: -0.35%

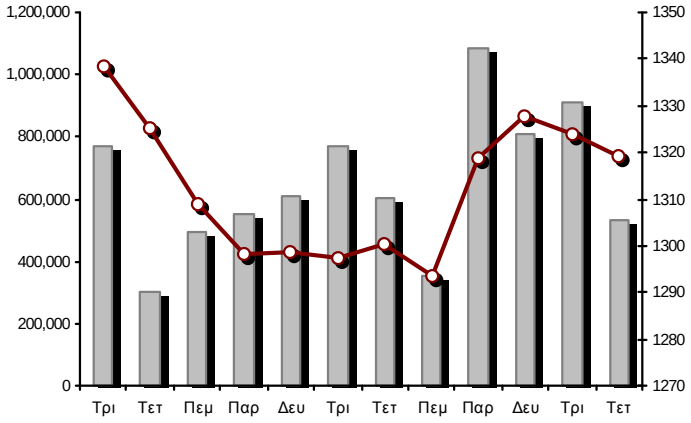

Δείκτης FTSE/**Χ.Α.** Mid & Small Cap **Θεμελιωδών Μεγεθών** 21/09/2016: -0.91%

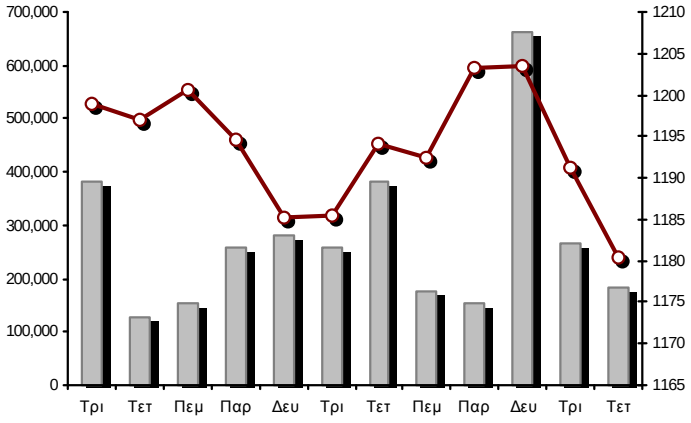

FTSE/**Χ.Α. Διεθνούς Δραστηριοποίησης** 21/09/2016: -0.33%

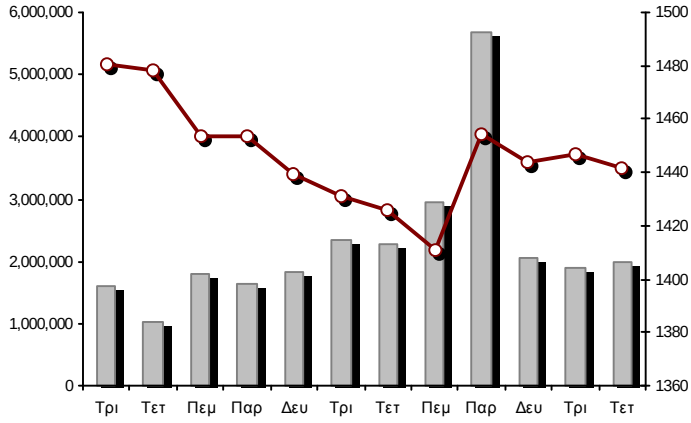

Δείκτης Τιμών Μεσαίας & **Μικρής Κεφαλαιοπ. Χ.Α.** 21/09/2016: -0.47%

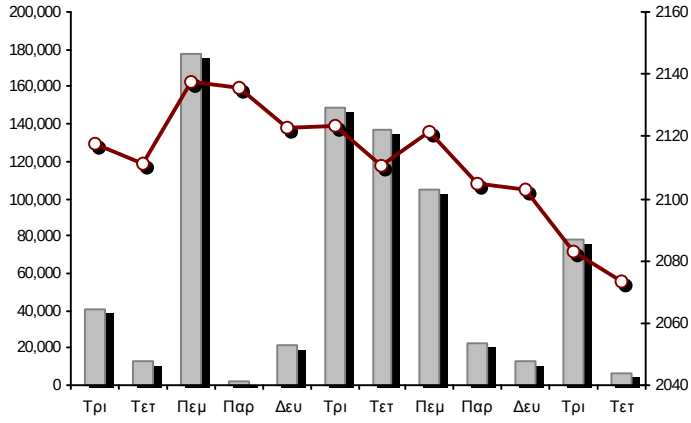

Όγκος συναλλαγών δεικτών Τιμές κλεισίματος δεικτών

Αναλυτικά Στοιχεία Συναλλαγών Αγοράς Χρεογράφων

	Όλα τα Χρεόγραφα	Κύρια Αγορά	Χαμηλή Διασπορά	Λοιπές Κατηγορίες (*)	Διαπραγματεύσιμα Αμοιβαία Κεφάλαια	Τίτλοι Παραστατικοί (Warrants)
Σύνολα	115	94	5	10	3	3
Ανοδικές / Καθοδικές / Σταθερές:	48 / 52 / 15	41 / 44 / 9	2 / 1 / 2	1 / 6 / 3	3 / 0 / 0	1 / 1 / 1
Κεφαλαιοποίηση Χ.Α. (εκατ €) **	39,983.26	37,173.49	2,685.75	124.02		
Μέση Ημερήσια Αξία Συν/γών (χιλ. €)	64,166.14	64,061.44	114.16	9.76	17.10	11.82
Αξία Συναλλαγών	36,896.14	36,883.91	5.19	5.30	0.13	1.61
Κύριος Πίνακας:	29,331.34	29,319.10	5.19	5.30	0.13	1.61
Προσυμφωνημένων Συναλλαγών 6_1_2_3:	7,564.80	7,564.80	0.00	0.00	0.00	0.00
Πίνακας Εκποιήσεων:	0.00	0.00	0.00	0.00	0.00	0.00
Πίνακας Ειδικών Όρων:	0.00	0.00	0.00	0.00	0.00	0.00
Μέσος Ημερήσιος Όγκος Συναλλαγών	104,939,342	99,615,770	118,833	91,652	7,733	5,195,963
Όγκος Συναλλαγών	45,154,666	44,509,196	1,509	24,354	11	619,596
Κύριος Πίνακας:	39,516,072	38,870,602	1,509	24,354	11	619,596
Προσυμφωνημένων Συναλλαγών 6_1_2_3:	5,638,594	5,638,594	0	0	0	0
Πίνακας Εκποιήσεων:	0	0	0	0	0	0
Πίνακας Ειδικών Όρων:	0	0	0	0	0	0
Μέσο Ημερήσιο Πλήθος Πράξεων	20,049	19,899	31	52	4	63
Αριθμός Πράξεων	12,086	12,010	20	33	5	18
Κύριος Πίνακας:	12,075	11,999	20	33	5	18
Προσυμφωνημένων Συναλλαγών 6_1_2_3:	11	11	0	0	0	0
Πίνακας Εκποιήσεων:	0	0	0	0	0	0
Πίνακας Ειδικών Όρων:	0	0	0	0	0	0

(*) Απεικονίζονται αθροιστικά τα αναλυτικά στοιχεία συναλλαγών των μετοχών που διαπραγματεύονται στις Κατηγορίες: Προς Διαγραφή & Επιτήρησης. (**) Δεν περιλαμβάνεται η Κεφαλαιοποίηση των εταιρειών που βρίσκονται σε κατάσταση Αναστολής.

Στοιχεία Συναλλαγών Κλάδων Χρηματιστηρίου Αθηνών & Χρηματοοικονομικών Προιόντων (Δ.Α.Κ.)

Κωδικός		Κλάδοι	Ανοδικές / Καθοδικές / Σταθερές	Αριθμός Πράξεων	Όγκος Συναλλαγών	**Αξία Συναλλαγών**	% στη Συνολική Αξία
12000	-	**Χρηματοικονομικά Προϊόντα**	3 / 0 / 0	5	11	128.98	0.00%
8600	-	**Ακίνητη Περιουσία**	3 / 2 / 1	189	95,554	606,021.10	1.64%
8500	-	**Ασφάλειες**	0 / 0 / 1	1	2	3.60	0.00%
2700	-	**Βιομηχανικά Προϊόντα & Υπηρεσίες**	6 / 5 / 1	416	131,259	280,398.52	0.76%
5300	-	**Εμπόριο**	2 / 1 / 1	523	67,005	1,300,925.45	3.53%
2300	-	**Κατασκευές & Υλικά Κατασκευών**	6 / 4 / 2	420	144,698	727,593.35	1.97%
5500	-	**Μέσα Ενημέρωσης**	1 / 0 / 0	1	5	0.39	0.00%
500	-	**Πετρέλαιο & Αέριο**	1 / 1 / 1	426	118,034	985,843.24	2.67%
3700	-	**Προσωπικά & Οικιακά Αγαθά**	5 / 3 / 0	627	475,341	5,195,130.48	14.08%
1700	-	**Πρώτες Ύλες**	4 / 4 / 0	379	109,265	320,823.59	0.87%
5700	-	**Ταξίδια & Αναψυχή**	3 / 5 / 1	1,706	632,692	3,669,294.53	9.94%
9500	-	**Τεχνολογία**	2 / 7 / 1	298	90,868	54,412.30	0.15%
6500	-	**Τηλεπικοινωνίες**	0 / 1 / 0	1,420	745,166	5,948,471.35	16.12%
8300	-	**Τράπεζες**	5 / 4 / 1	4,197	39,712,060	16,089,962.97	43.61%
3500	-	**Τρόφιμα & Ποτά**	3 / 7 / 0	146	40,544	612,009.28	1.66%
4500	-	**Υγεία**	0 / 3 / 2	120	258,334	38,413.87	0.10%
7500	-	**Υπηρεσίες Κοινής Ωφέλειας**	1 / 2 / 2	670	229,923	610,504.76	1.65%
1300	-	**Χημικά**	1 / 1 / 1	107	22,447	32,520.83	0.09%
8700	-	**Χρηματοοικονομικές Υπηρεσίες**	2 / 2 / 0	435	2,281,458	423,682.23	1.15%

Οι 10 Μετοχές με τη μεγαλύτερη Άνοδο & Πτώση

Κύρια Αγορά

Μετοχές με τη μεγαλύτερη Θετική μεταβολή τιμής	Τιμή κλεισ.	Μεταβ.		Μετοχές με τη μεγαλύτερη Αρνητική μεταβολή τιμής	Τιμή κλεισ.	Μεταβ.	
VIOHALCO SA/NV (KA)	1.22	5.17%	#	ΙΝΤΡΑΛΟΤ (ΚΟ)	0.976	-2.40%	₢
ΤΡΑΠΕΖΑ EUROBANK ERGASIAS (ΚΟ)	0.489	4.04%	#	ΥΓΕΙΑ (ΚΟ)	0.134	-2.19%	₢
LAMDA DEVELOPMENT(ΚΟ)	4.75	3.49%	#	ΚΥΠΡΟΥ ΤΡΑΠΕΖΑ (ΚΟ)	0.145	-2.03%	₢
ΠΕΙΡΑΙΩΣ ΤΡΑΠΕΖΑ (ΚΟ)	0.135	2.27%	#	TITAN (ΚΟ)	20.42	-1.83%	₢
ΕΘΝΙΚΗ ΤΡΑΠΕΖΑ (ΚΟ)	0.196	2.08%	#	FOLLI-FOLLIE (ΚΟ)	21.50	-1.83%	₢
ALPHA BANK (ΚΟ)	1.56	1.96%	#	INTRACOM HOLDINGS (ΚΟ)	0.271	-1.81%	₢
ΠΛΑΣΤΙΚΑ ΘΡΑΚΗΣ (ΚΟ)	1.59	1.92%	#	ATTICA BANK A.T.E. (ΚΟ)	0.056	-1.75%	₢
ΟΛΠ (ΚΟ)	12.19	1.75%	#	ΛΑΜΨΑ (ΚΟ)	17.00	-1.73%	₢
ΕΥΔΑΠ (ΚΟ)	5.44	1.68%	#	ΕΛ.ΤΕΧ. ΑΝΕΜΟΣ Α.Ε. (ΚΟ)	0.752	-1.70%	₢
MARFIN INVESTMENT GROUP (ΚΟ)	0.123	1.65%	#	OTE (ΚΟ)	7.95	-1.49%	₢

Μετοχές με τη μεγαλύτερη Αξία Συναλλαγών	Αξία (χιλ. €)	Μεταβ.		Μετοχές με το μεγαλύτερο Όγκο Συναλλαγών	Όγκος	Μεταβ.	
ALPHA BANK (ΚΟ)	8,483.25	1.96%	#	ΕΘΝΙΚΗ ΤΡΑΠΕΖΑ (ΚΟ)	19,251,240	2.08%	#
OTE (ΚΟ)	5,948.47	-1.49%	₢	ΠΕΙΡΑΙΩΣ ΤΡΑΠΕΖΑ (ΚΟ)	6,628,959	2.27%	#
JUMBO (ΚΟ)	5,191.03	0.82%	#	ΤΡΑΠΕΖΑ EUROBANK ERGASIAS (ΚΟ)	5,690,593	4.04%	#
ΕΘΝΙΚΗ ΤΡΑΠΕΖΑ (ΚΟ)	3,766.91	2.08%	#	ALPHA BANK (ΚΟ)	5,413,850	1.96%	#
ΟΠΑΠ (ΚΟ)	3,035.62	0.78%	#	MARFIN INVESTMENT GROUP (ΚΟ)	2,246,262	1.65%	#
ΤΡΑΠΕΖΑ EUROBANK ERGASIAS (ΚΟ)	2,759.59	4.04%	#	ATTICA BANK A.T.E. (ΚΟ)	1,696,473	-1.75%	₢
FOLLI-FOLLIE (ΚΟ)	1,297.92	-1.83%	₢	OTE (ΚΟ)	745,166	-1.49%	₢
ΠΕΙΡΑΙΩΣ ΤΡΑΠΕΖΑ (ΚΟ)	896.60	2.27%	#	JUMBO (ΚΟ)	471,324	0.82%	#
ΜΟΤΟΡ ΟΪΛ (ΚΟ)	881.07	0.93%	#	ΚΥΠΡΟΥ ΤΡΑΠΕΖΑ (ΚΟ)	408,789	-2.03%	₢
COCA-COLA HBC AG (ΚΟ)	607.88	-0.10%	₢	ΟΠΑΠ (ΚΟ)	393,324	0.78%	#

Σημείωση: Απεικονίζονται οι Μετοχές που δεν ανήκουν στις Κατηγορίες Χαμηλής Διασποράς και Επιτήρησης και πραγματοποίησαν κατά τη διάρκεια της συνεδρίασης Αξία Συναλλαγών μεγαλύτερη από 10,000 Ευρώ.

Αναλυτικά Στοιχεία Συναλλαγών Αγοράς Παραγώγων

	Αριθμός Πράξεων	Όγκος	Ανοικτές θέσεις
Σ.Μ.Ε. σε Δείκτες	194	976	5,792
FTSE/X.A. Large Cap	194	976	5,792
Σ.Μ.Ε. σε Μετοχές	1,027	22,237	249,350
ALPHA BANK (ΚΟ)	191	3,830	14,255
COCA-COLA HBC AG (ΚΟ)	2	2	76
ΣΩΛ/ΓΕΙΑ ΚΟΡΙΝΘΟΥ (ΚΟ)	0	0	1,108
ΕΛΛΑΚΤΩΡ (ΚΟ)	3	8	1,695
ΤΡΑΠΕΖΑ EUROBANK ERGASIAS (ΚΟ)	207	4,154	25,272
ΕΥΔΑΠ (ΚΟ)	17	62	416
FOLLI-FOLLIE (ΚΟ)	14	39	149
ΓΕΚ ΤΕΡΝΑ (ΚΟ)	1	25	6,747
GRIVALIA PROPERTIES (ΚΟ)	1	1	50
ΕΛΛΗΝ. ΧΡΗΜΑΤΙΣΤΗΡΙΑ-Χ.Α. (ΚΟ)	13	25	350
ΕΛΛΗΝΙΚΑ ΠΕΤΡΕΛΑΙΑ (ΚΟ)	5	15	3,738
ΙΝΤΡΑΛΟΤ (ΚΟ)	2	7	639
JUMBO (ΚΟ)	4	16	124
MARFIN INVESTMENT GROUP (ΚΟ)	48	603	40,125
ΜΕΤΚΑ (ΚΟ)	12	36	81
ΜΟΤΟΡ ΟΪΛ (ΚΟ)	14	31	374
ΜΥΤΙΛΗΝΑΙΟΣ (ΚΟ)	12	24	2,549
ΕΘΝΙΚΗ ΤΡΑΠΕΖΑ (ΚΟ)	136	7,703	61,948
ΟΠΑΠ (ΚΟ)	74	191	1,382
ΟΤΕ (ΚΟ)	130	334	4,852
ΟΛΠ (ΚΟ)	3	7	666
ΠΕΙΡΑΙΩΣ ΤΡΑΠΕΖΑ (ΚΟ)	93	4,964	72,904
ΔΕΗ (ΚΟ)	25	123	6,222
ΤΕΡΝΑ ΕΝΕΡΓΕΙΑΚΗ (ΚΟ)	0	0	1,182
TITAN (ΚΟ)	10	15	78
VIOHALCO SA/NV (ΚΑ)	10	22	2,368
Δικαιώματα σε Δείκτες	14	138	1,368
FTSE/X.A. Large Cap	14	138	1,368
Δικαιώματα σε Μετοχές	4	20	549
ALPHA BANK (ΚΟ)	0	0	130
ΕΘΝΙΚΗ ΤΡΑΠΕΖΑ (ΚΟ)	0	0	0
ΟΠΑΠ (ΚΟ)	0	0	130
ΟΤΕ (ΚΟ)	0	0	169
ΠΕΙΡΑΙΩΣ ΤΡΑΠΕΖΑ (ΚΟ)	0	0	0
ΔΕΗ (ΚΟ)	4	20	120
Συνολική Δραστηριότητα	1,239	23,371	257,059

Πληθος Χρεογράφων	Ονομ. Αξία	Μερίσματα [1] 2013	2014	2015	Ημερ.Τελευτ.Αποκοπής Μέρισμα [2]	Δικαίωμα	Σημ.	Χρεόγραφα	Τιμή κλεισίματος	% μεταβ.	Προηγ. Κλείσιμο-ημ/νία	Άνοιγμα	Κατωτ Τιμή	Ανωτ Τιμή	Τελ Τιμή	Σταθμ Τιμή	Τελευταία ζήτηση [7]	Τελευταία προσφορά [7]	P/E μετά φ.	Χρήση	Όγκος	Πράξεις	Αξία Συναλλαγών[8]	Χ.Α. Εταιρείας (χιλ. €) [3,5]	Χαμηλό έτους	Υψηλό έτους	Κλάδος [4]
Τίτλοι Παραστατικοί (Warrants)																											
245,745,725		---	---	---		27/06/2013	---	**ΕΘΝΙΚΗ ΤΡΑΠΕΖΑ (ΤΠΔ)**	0.006	20.00 #	0.005	20/09/2016	0.005	0.005	0.006	0.006	0.006	168014@0.005	364176@0.006	---	2015	199,036	12	1,189.18	1,792,841.70	0.002	0.025	8355
843,637,022		---	---	---		03/07/2013	---	**ΤΡ. ΠΕΙΡΑΙΩΣ (ΤΠΔ)**	0.001	--- ¬	0.001	20/09/2016	0.001	0.001	0.001	0.001	0.001	---	14978413@0.001	---	2015	30,000	1	30.00	1,178,979.74	0.001	0.002	8355
1,141,734,167		---	---	---		11/06/2013	---	ALPHA **ΤΡΑΠΕΖΑ (ΤΠΔ)**	0.001	-50.00 ₢	0.002	20/09/2016	0.001	0.001	0.002	0.001	0.005	16265357@0.001	26718372@0.002	---	2015	390,560	5	390.66	2,397,534.67	0.001	0.004	8355
Κύρια Αγορά																											
71,417,100	0.650	---	0.7	0.7	13/05/2016	27/06/2014	---	**ΑΕΡΟΠΟΡΙΑ ΑΙΓΑΙΟΥ (ΚΟ)**	6.45	0.47 #	6.42	20/09/2016	6.42	6.42	6.58	6.45	6.50	2725@6.44	649@6.50	8.49	2015	68,641	432	445,879.92	460,640.30	6.12	9.06	5751
11,178,000	1.12	---	---	---	21/04/2010	15/12/2014	---	**ΑΙΟΛΙΚΗ ΑΕΕΧ (ΚΟ)**	0.575	-0.86 ₢	0.580	20/09/2016	0.523	0.523	0.576	0.576	0.534	31@0.541	600@0.577	---	2015	245	6	130.74	6,427.35	0.384	0.701	8985
22,016,250	0.370	---	---	---	15/07/2009	11/05/2000	---	**ΑΛΟΥΜΥΛ (ΚΟ)**	0.214	-1.83 ₢	0.218	20/09/2016	0.229	0.201	0.229	0.214	0.211	50@0.203	138@0.214	---	2015	215	10	45.45	4,711.48	0.101	0.290	1753
417,608	16.00	0.8	---	---	29/04/2014	05/03/2013	---	**ΑΝΔΡΟΜΕΔΑ ΑΕΕΧ (ΚΟ)**	11.90	-0.83 ₢	12.00	20/09/2016	11.90	11.90	11.91	11.90	11.91	5@11.90	5@12.68	---	2015	15	3	178.60	4,969.54	11.53	13.90	8985
15,300,000	0.300	---	---	---	30/07/2009	13/12/1999	---	**ΑΤΤΙΚΕΣ ΕΚΔΟΣΕΙΣ (ΚΟ)**	0.740	--- ¬	0.740	20/09/2016	---	---	---	---	---	210@0.666	---	---	2015	---	---	---	11,322.00	0.706	1.21	5557
18,810,000	0.400	---	---	---	08/07/2010	14/11/2007	---	**ΒΑΡΒΕΡΗΣ Ν.** - MODA BAGNO **(ΚΟ)**	0.117	9.35 #	0.107	20/09/2016	0.117	0.117	0.117	0.117	0.117	---	100@0.097	---	2015	58	1	6.79	2,200.77	0.081	0.165	2353
23,986,500	1.05	---	---	---	26/06/2009	15/03/2000	---	**ΒΙΟΚΑΡΠΕΤ (ΚΟ)**	0.270	--- ¬	0.270	20/09/2016	---	---	---	---	---	---	770@0.297	---	2015	---	---	---	6,476.36	0.139	0.459	3726
4,968,600	2.88	---	---	---	01/07/1998	14/12/1998	---	**ΒΙΣ (ΚΟ)**	0.840	--- ¬	0.840	20/09/2016	---	---	---	---	---	1000@0.780	500@0.919	---	2015	---	---	---	4,173.62	0.611	1.00	2723
6,325,000	0.600	---	---	---	02/05/2014	17/02/2014	---	**ΒΟΓΙΑΤΖΟΓΛΟΥ** SYSTEMS **(ΚΟ)**	1.75	--- ¬	1.75	20/09/2016	---	---	---	---	---	---	699@1.58	---	2015	---	---	---	11,068.75	0.700	1.75	2797
14,076,360	0.370	---	---	---	19/08/2008	22/07/2003	---	**ΓΑΛΑΞΙΔΙ (ΚΟ)**	0.298	6.43 #	0.280	20/09/2016	0.298	0.298	0.298	0.298	0.298	93@0.298	1910@0.299	29.17	2015	1,007	3	300.09	4,194.76	0.163	0.570	3573
103,423,291	0.570	---	---	---	01/08/2011	19/04/2016	---	**ΓΕΚ ΤΕΡΝΑ (ΚΟ)**	1.76	--- ¬	1.76	20/09/2016	1.78	1.75	1.78	1.76	1.76	1224@1.75	340@1.76	11.05	2015	25,963	70	45,677.64	182,024.99	1.05	2.10	2357
8,418,750	0.300	---	---	0.12	16/12/2015	27/06/2012	---	**ΓΕΚΕ (ΚΑ)**	5.02	--- ¬	5.02	20/09/2016	---	---	---	---	---	5@4.52	5@4.90	16.63	2015	---	---	---	42,262.13	3.90	5.60	5753
24,060,000	0.300	0.017	0.02	0.01	11/07/2016	11/07/2016	---	**ΓΕΝΙΚΗ ΕΜΠΟΡΙΟΥ (ΚΟ)**	0.325	-1.52 ₢	0.330	20/09/2016	0.325	0.325	0.325	0.325	0.325	98@0.325	450@0.335	13.67	2015	2	1	0.65	7,819.50	0.253	0.394	2797
15,000,000	0.300	---	---	---	06/07/2007	18/07/2000	---	**ΔΑΙΟΣ ΠΛΑΣΤΙΚΑ (ΚΟ)**	2.90	--- ¬	2.90	20/09/2016	---	---	---	---	---	100@2.63	59@2.89	---	2015	---	---	---	43,500.00	2.45	2.95	1357
232,000,000	4.60	---	0.05	---	20/07/2015	12/12/2001	---	**ΔΕΗ (ΚΟ)**	2.62	--- ¬	2.62	20/09/2016	2.66	2.62	2.67	2.62	2.65	1200@2.61	3315@2.67	---	2015	83,723	249	221,780.87	607,840.00	2.29	4.08	7535
34,720,000	0.310	---	---	---	16/06/2010	01/08/2007	---	**ΔΡΟΜΕΑΣ (ΚΟ)**	0.117	--- ¬	0.117	20/09/2016	---	---	---	---	---	---	9690@0.106	---	2015	---	---	---	4,062.24	0.066	0.152	3726
13,673,200	0.880	---	---	---	18/07/2008	26/07/2001	---	**ΕΒΡΟΦΑΡΜΑ (ΚΟ)**	0.210	-2.33 ₢	0.215	20/09/2016	0.194	0.194	0.210	0.210	0.198	2258@0.194	340@0.210	12.65	2015	52	3	10.28	2,871.37	0.120	0.307	3577
9,147,151,527	0.300	---	---	---	16/05/2008	30/11/2015	---	**ΕΘΝΙΚΗ ΤΡΑΠΕΖΑ** (ΚΟ)	0.196	2.08 #	0.192	20/09/2016	0.194	0.192	0.198	0.196	0.196	30785@0.195	109409@0.197	---	2015	19,251,240	1,029	3,766,906.28	1,792,841.70	0.099	0.340	8355
27,848,000	0.300	0.004	0.0032	0.0084	16/08/2016	02/09/2003	---	**ΕΙΔΗΣΕΟΦΩΝΙΚΗ ΕΛΛΑΣ (ΚΟ)**	0.217	-1.36 ₢	0.220	20/09/2016	0.215	0.215	0.217	0.217	0.216	300@0.207	1811@0.216	9.11	2015	350	2	75.45	6,043.02	0.135	0.291	2791
11,250,000	0.520	---	---	0.04	25/07/2016	09/11/2015	---	**ΕΚΤΕΡ (ΚΟ)**	0.430	--- ¬	0.430	20/09/2016	---	---	---	---	---	125@0.408	175@0.449	13.58	2015	---	---	---	4,837.50	0.301	0.499	2357
18,421,516	1.00	---	---	---	07/07/2009	10/09/2010	---	**ΕΛΑΣΤΡΟΝ (Κ**Ο)	0.499	--- ¬	0.499	20/09/2016	---	---	---	---	---	---	1@0.480	---	2015	---	---	---	9,192.34	0.310	0.638	1757
3,307,500	1.20	---	---	---	11/08/2010	05/07/2016	---	**ΕΛΒΕ Α.Β.Ε.Ε. (ΚΟ)**	1.73	--- ¬	1.73	20/09/2016	---	---	---	---	---	143@1.56	100@1.74	13.79	2015	---	---	---	5,721.98	1.31	2.10	3763
31,734,530	1.60	---	---	---	09/07/2007	19/07/2006	---	**ΕΛΓΕΚΑ (ΚΟ)**	0.196	--- ¬	0.196	20/09/2016	---	---	---	---	---	---	1260@0.177	---	2015	---	---	---	6,219.97	0.118	0.210	3577
23,828,130	0.500	---	---	0.16	08/06/2016	17/02/2009	---	**ΕΛΙΝΟΙΛ (ΚΟ)**	0.850	--- ¬	0.850	20/09/2016	0.850	0.850	0.850	0.850	0.850	500@0.765	29965@0.850	7.45	2015	35	1	29.75	20,253.91	0.634	1.08	537
177,001,313	1.03	---	---	---	05/07/2011	20/12/2007	---	**ΕΛΛΑΚΤΩΡ (ΚΟ)**	1.28	0.79 #	1.27	20/09/2016	1.25	1.24	1.28	1.28	1.27	828@1.27	10372@1.28	---	2015	63,315	100	80,192.57	226,561.68	0.857	1.59	2357
19,864,886	5.60	0.672	0.672	0.672	03/03/2016	02/07/2008	---	**ΕΛΛΑΔΟΣ ΤΡΑΠΕΖΑ (ΚΟ)**	9.81	-1.41 ₢	9.95	20/09/2016	9.94	9.77	9.95	9.81	9.85	66@9.81	50@9.90	---	---	2,560	31	25,216.38	194,874.53	8.70	11.11	8355
29,546,360	0.710	---	---	---	20/06/2008	23/08/2000	---	**ΕΛΛΗΝΙΚΑ ΚΑΛΩΔΙΑ (ΚΟ)**	0.628	--- ¬	0.628	20/09/2016	---	---	---	---	---	500@0.612	390@0.633	---	2015	---	---	---	18,555.11	0.530	0.813	2733
305,635,185	2.18	---	---	---	31/12/2014	01/10/2003	4795	**ΕΛΛΗΝΙΚΑ ΠΕΤΡΕΛΑΙΑ (ΚΟ)**	3.71	-0.27 ₢	3.72	20/09/2016	3.70	3.70	3.79	3.71	3.74	204@3.70	988@3.74	41.17	2015	28,001	104	104,746.59	1,133,906.54	2.74	4.33	537
65,368,563	1.08	---	0.21	0.1026	31/05/2016	04/07/2016	---	**ΕΛΛΗΝ. ΧΡΗΜΑΤΙΣΤΗΡΙΑ-Χ.Α. (ΚΟ)**	4.11	0.24 #	4.10	20/09/2016	4.11	4.09	4.17	4.11	4.12	1452@4.10	1000@4.12	20.86	2015	34,936	107	144,058.85	268,664.79	3.40	5.56	8777
82,667,000	0.300	---	---	---		22/07/2014	---	**ΕΛ.ΤΕΧ. ΑΝΕΜΟΣ Α.Ε. (ΚΟ)**	0.752	-1.70 ₢	0.765	20/09/2016	0.778	0.752	0.778	0.752	0.761	65@0.752	10138@0.760	8.09	2015	71,924	34	54,699.96	62,165.58	0.533	0.780	7537
26,730,187	0.600	0.05	---	---	23/06/2014	30/12/2010	---	**ΕΛΤΟΝ** (ΚΟ)	0.849	-2.64 ₢	0.872	20/09/2016	0.882	0.810	0.882	0.849	0.828	475@0.810	300@0.850	15.16	2015	8,369	63	6,928.33	22,693.93	0.802	1.00	1353
14,050,971	0.340	---	---	---	06/07/2011	17/10/2002	---	**ΕΛΤΡΑΚ (ΚΟ)**	1.35	5.47 #	1.28	20/09/2016	1.32	1.32	1.35	1.35	1.33	500@1.24	108@1.35	26.83	2015	350	5	464.76	18,968.81	0.990	1.40	2753
52,067,296	0.300	---	---	---	23/12/2003	24/01/2007	---	**ΕΠΙΛΕΚΤΟΣ (ΚΟ)**	0.162	4.52 #	0.155	20/09/2016	0.162	0.162	0.162	0.162	0.162	---	555@0.154	---	2015	100	4	16.20	8,434.90	0.084	0.205	3763

Κύρια Αγορά

Πληθος Χρεογράφων	Ονομ. Αξία	Μερίσματα [1] 2013	2014	2015	Ημερ.Τελευτ.Αποκοπής Μέρισμα [2]	Δικαίωμα	Σημ.	Χρεόγραφα	Τιμή κλεισίματος	% μεταβ.	Προηγ. Κλείσιμο-ημ/νία	Άνοιγμα	Κατωτ Τιμή	Ανωτ Τιμή	Τελ Τιμή	Σταθμ Τιμή	Τελευταία ζήτηση [7]	Τελευταία προσφορά [7]	P/E μετά φ.	Χρήση	Όγκος	Πράξεις	Αξία Συναλλαγών[8]	Χ.Α. Εταιρείας (χιλ. €) [3,5]	Χαμηλό έτους	Υψηλό έτους	Κλάδος [4]
36,300,000	1.12	0.285	0.24	0.25	23/06/2016	12/12/2007	---	**ΕΥΑΘ (ΚΟ)**	3.18	--- ¬	3.18	20/09/2016	3.14	3.14	3.19	3.18	3.16 131@3.14	898@3.18	8.52	2015	6,551	30	20,724.31	115,434.00	2.65	3.86	7577
106,500,000	0.600	0.36	0.2	0.31	28/06/2016	28/01/2000	---	**ΕΥΔΑΠ (ΚΟ)**	5.44	1.68 #	5.35	20/09/2016	5.24	5.24	5.48	5.44	5.37 310@5.39	300@5.46	13.26	2015	49,583	292	266,162.14	579,360.00	3.60	6.10	7577
27,503,677	0.630	---	---	0.06	22/06/2016	18/10/1999	---	**ΕΥΡΩΠΑΪΚΗ ΠΙΣΤΗ (ΚΟ)**	1.80	--- ¬	1.80	20/09/2016	1.80	1.80	1.80	1.80	1.80 10@1.81	280@1.88	4.50	2015	2	1	3.60	49,506.62	1.21	2.10	8536
8,623,225	0.600	---	---	---	02/06/2010	30/05/2016	5031	**ΕΥΡΩΣΥΜΒΟΥΛΟΙ (ΚΟ)**	0.794	--- ¬	0.794	20/09/2016	0.790	0.790	0.840	0.794	0.810 100@0.740	1880@0.794	---	2015	675	15	546.61	6,846.84	0.682	1.82	2791
65,441,118	0.440	---	---	---	24/11/2014	11/08/2015	---	**ΙΑΣΩ (ΚΟ)**	0.390	-0.51 ₢	0.392	20/09/2016	0.381	0.381	0.399	0.390	0.390 404@0.381	199@0.399	---	2015	11,259	10	4,390.05	25,522.04	0.360	0.669	4533
86,735,980	0.310	---	---	---	06/07/2009	02/01/2002	---	**ΙΑΤΡΙΚΟ ΑΘΗΝΩΝ (ΚΟ)**	0.620	--- ¬	0.620	20/09/2016	---	---	---	---	--- ---	84@0.620	---	2015	---	---	---	53,776.31	0.539	0.780	4533
28,580,100	0.400	0.025	---	---	18/08/2014	04/07/2016	---	**ΙΚΤΙΝΟΣ ΕΛΛΑΣ (ΚΟ)**	0.900	-1.64 ₢	0.915	20/09/2016	0.925	0.900	0.925	0.900	0.900 750@0.861	275@0.913	24.76	2015	2,286	13	2,057.46	25,722.09	0.860	1.15	2353
9,090,000	0.900	---	---	---	15/05/2009	13/10/2014	---	**ΙΛΥΔΑ (ΚΟ)**	0.437	--- ¬	0.437	20/09/2016	---	---	---	---	--- ---	72@0.394	---	2015	---	---	---	3,972.33	0.397	0.590	9537
8,298,467	0.400	---	---	---	30/08/1993	08/05/2013	---	**ΙΝΤΕΑΛ ΟΜΙΛΟΣ (ΚΟ)**	0.661	-4.20 ₢	0.690	20/09/2016	0.661	0.661	0.661	0.661	0.661 900@0.666	---	-(6)-	2015	12	1	7.93	5,485.29	0.568	0.959	9574
11,233,200	0.730	---	---	---	12/07/2010	30/07/1999	---	**ΙΝΤΕΡΤΕΚ (ΚΟ)**	0.158	-0.63 ₢	0.159	20/09/2016	0.145	0.144	0.158	0.158	0.145 ---	499@0.158	---	2015	2,055	6	297.59	1,774.85	0.120	0.376	9572
158,961,721	0.300	---	---	---	30/05/2013	14/11/2007	---	**ΙΝΤΡΑΛΟΤ (ΚΟ)**	0.976	-2.40 ₢	1.00	20/09/2016	1.00	0.976	1.01	0.976	0.992 2050@0.975	400@0.997	---	2015	166,765	158	165,510.32	155,146.64	0.815	1.21	5752
66,948,210	0.300	---	0.1005	---	22/09/2015	22/09/2015	---	FOLLI-FOLLIE (**ΚΟ**)	21.50	-1.83 ₢	21.90	20/09/2016	21.99	21.34	21.99	21.50	21.59 150@21.45	200@21.57	---	2015	60,116	493	1,297,918.69	1,439,386.52	12.50	22.26	5379
7,500,000	0.690	0.0863	0.1	---	19/06/2015	05/07/2016	---	**ΚΑΝΑΚΗΣ Σ. (ΚΟ)**	2.24	-1.75 ₢	2.28	20/09/2016	2.24	2.22	2.26	2.22	2.23 60@2.19	69@2.22	9.57	2015	103	5	229.74	16,800.00	1.75	2.40	3577
9,742,920	0.400	0.01	0.01	0.01	12/08/2016	14/07/2000	---	**ΚΑΡΑΜΟΛΕΓΚΟΣ (ΚΟ)**	1.46	1.39 #	1.44	20/09/2016	1.43	1.43	1.46	1.46	1.45 495@1.46	100@1.56	-(6)-	2015	284	4	410.77	14,224.66	0.601	1.65	3577
14,679,792	1.68	---	---	---	24/06/2014	04/09/2000	---	**ΚΑΡΑΤΖΗ (ΚΟ)**	3.80	-1.55 ₢	3.86	20/09/2016	3.74	3.74	3.80	3.80	3.79 200@3.71	1620@3.80	10.91	2015	430	3	1,631.00	55,783.21	3.40	3.95	2723
13,202,756	0.350	---	---	---	01/07/2004	05/08/2014	---	**ΚΕΚΡΟΨ (ΚΟ)**	0.288	-0.35 ₢	0.289	20/09/2016	0.261	0.261	0.288	0.288	0.280 2399@0.266	243@0.287	---	2015	1,962	14	549.65	3,802.39	0.175	0.330	8633
6,700,000	0.800	0.16	0.03	0.023	27/06/2016	29/05/2014	---	**ΚΕΠΕΝΟΥ ΜΥΛΟΙ (ΚΟ)**	1.33	--- ¬	1.33	20/09/2016	---	---	---	---	--- ---	40@1.20	12.82	2015	---	---	---	8,911.00	0.880	2.21	3577
40,219,218	0.300	---	---	---	25/05/2009	09/07/2013	---	**ΚΛΟΥΚΙΝΑΣ - ΛΑΠΠΑΣ (ΚΟ)**	0.300	3.45 #	0.290	20/09/2016	0.300	0.300	0.300	0.300	0.300 50@0.279	50@0.280	---	2015	50	1	15.00	12,065.77	0.218	0.353	2357
11,510,102	0.890	---	---	---	24/06/2005	06/10/1999	---	**ΚΛΩΣ/ΓΙΑ ΝΑΥΠΑΚΤΟΥ (ΚΑ)**	0.101	--- ¬	0.101	20/09/2016	---	---	---	---	--- 1000@0.091	---	---	2015	---	---	---	1,162.52	0.085	0.313	3763
21,224,340	0.420	---	---	---	02/07/2008	25/04/2006	---	**ΚΟΡΔΕΛΛΟΥ Χ. ΑΦΟΙ (ΚΟ)**	0.373	--- ¬	0.373	20/09/2016	---	---	---	---	--- ---	690@0.363	---	2015	---	---	---	7,916.68	0.167	0.373	1757
13,586,500	0.390	---	---	---	25/06/2010	28/05/2008	---	**ΚΟΡΡΕΣ (ΚΟ)**	3.14	-0.95 ₢	3.17	20/09/2016	3.07	3.07	3.14	3.14	3.11 191@3.07	4@3.14	---	2015	19	3	59.03	42,661.61	2.92	3.90	3767
29,480,000	0.420	---	---	---	19/07/2010	01/08/2007	---	**ΚΡΕΤΑ ΦΑΡΜ (ΚΟ)**	0.425	--- ¬	0.425	20/09/2016	---	---	---	---	--- 1400@0.393	330@0.425	---	2015	---	---	---	12,529.00	0.300	0.610	3577
33,065,136	0.380	---	0.06	0.06	18/08/2016	16/09/2013	---	**ΚΡΙ - ΚΡΙ (ΚΟ)**	1.58	-5.39 ₢	1.67	20/09/2016	1.62	1.58	1.66	1.58	1.61 5@1.58	44@1.66	13.59	2015	1,310	14	2,110.79	52,242.91	1.50	1.90	3577
15,804,800	0.360	---	---	---	15/06/2010	12/03/2004	---	**ΚΤΗΜΑ Κ. ΛΑΖΑΡΙΔΗ (ΚΟ)**	0.399	--- ¬	0.399	20/09/2016	---	---	---	---	--- ---	995@0.385	---	2015	---	---	---	6,306.12	0.166	0.459	3535
8,922,944,533	0.100	---	---	---	31/05/2011	02/02/2015	4857	**ΚΥΠΡΟΥ ΤΡΑΠΕΖΑ (ΚΟ)**	0.145	-2.03 ₢	0.148	20/09/2016	0.147	0.145	0.147	0.145	0.146 176875@0.145	374517@0.147	---	2015	408,789	32	59,643.20	1,293,826.96	0.121	0.174	8355
23,719,554	0.990	---	0.2406	---	14/08/2015	15/09/2014	---	**ΚΥΡΙΑΚΙΔΗΣ Η.- F.H.L. (ΚΟ)**	2.89	2.85 #	2.81	20/09/2016	2.81	2.81	2.89	2.82	2.85 500@2.75	200@2.88	11.06	2015	606	5	1,727.32	68,549.51	2.11	2.98	2353
7,595,160	0.600	---	---	---	08/08/2008	18/08/2010	---	**ΚΥΡΙΑΚΟΥΛΗΣ (ΚΟ)**	0.721	--- ¬	0.721	20/09/2016	---	---	---	---	--- ---	2265@0.649	89.77	2015	---	---	---	5,476.11	0.220	0.721	5759
21,364,000	1.12	---	---	---	05/07/2010	10/08/2005	---	**ΛΑΜΨΑ (ΚΟ)**	17.00	-1.73 ₢	17.30	20/09/2016	16.75	16.60	17.20	17.00	16.87 50@16.70	60@17.00	77.36	2015	1,056	45	17,817.73	363,188.00	15.32	18.00	5753
5,939,268	0.620	---	---	---	10/07/2003	03/01/2002	---	**ΛΑΝΑΚΑΜ (ΚΟ)**	0.570	--- ¬	0.570	20/09/2016	---	---	---	---	--- ---	156@0.513	---	2015	---	---	---	3,385.38	0.570	0.638	3763
8,321,682	0.670	---	---	---	17/08/2007	23/11/1999	---	**ΛΕΒΕΝΤΕΡΗΣ Ν. (ΚΑ)**	0.231	-9.77 ₢	0.256	20/09/2016	0.231	0.231	0.231	0.231	0.232 ---	100@0.231	---	2015	5	1	1.16	2,484.04	0.138	0.385	1757
2,160,524	0.670	0.0436	0.0436	0.0436	04/08/2016	23/11/1999	---	**ΛΕΒΕΝΤΕΡΗΣ Ν. (ΠΑ)**	0.260	-1.14 ₢	0.263	20/09/2016	0.260	0.260	0.263	0.260	0.261 2000@0.200	1000@0.263	---	2015	2,650	10	690.35	2,484.04	0.202	1.25	1757
17,125,062	0.940	---	---	---	01/06/2010	18/07/2016	---	**ΛΟΥΛΗ ΜΥΛΟΙ (ΚΟ)**	1.43	-7.74 ₢	1.55	20/09/2016	1.44	1.43	1.44	1.43	1.43 170@1.43	608@1.54	41.79	2015	50	2	71.70	24,488.84	1.30	1.83	3577
9,819,370	0.690	---	---	---	14/08/2007	09/01/2004	---	**ΜΑΘΙΟΣ ΠΥΡΙΜΑΧΑ (ΚΟ)**	0.253	--- ¬	0.253	20/09/2016	---	---	---	---	--- ---	---	---	2015	---	---	---	2,484.30	0.162	0.345	2353
51,950,600	0.320	0.3	0.5	0.12	13/05/2016	21/10/2005	---	**ΜΕΤΚΑ (ΚΟ)**	7.40	-0.27 ₢	7.42	20/09/2016	7.47	7.25	7.48	7.40	7.41 25@7.35	441@7.48	22.21	2015	14,338	97	106,182.48	384,434.44	6.24	7.93	2757
11,700,000	0.590	---	---	---	02/06/2009	24/07/2012	---	**ΜΟΤΟΔΥΝΑΜΙΚΗ (ΚΟ)**	0.375	8.70 #	0.345	20/09/2016	0.345	0.340	0.375	0.375	0.373 934@0.350	6100@0.375	13.69	2015	5,507	7	2,052.06	4,387.50	0.227	0.549	5379
110,782,980	0.750	0.2	---	0.65	27/06/2016	04/11/2013	---	**ΜΟΤΟΡ ΟΪΛ (ΚΟ)**	9.82	0.93 #	9.73	20/09/2016	9.77	9.70	9.82	9.82	9.79 20@9.77	500@9.83	5.41	2015	89,998	321	881,066.90	1,087,888.86	8.13	11.26	533
32,188,050	1.04	---	---	---	21/07/2008	20/01/2000	---	**ΜΟΥΖΑΚΗΣ (ΚΑ)**	0.119	--- ¬	0.119	20/09/2016	---	---	---	---	--- ---	600@0.130	---	2015	---	---	---	3,830.38	0.084	0.215	3763
15,842,391	1.51	---	---	---	15/07/2009	12/05/2000	---	**ΜΠΗΤΡΟΣ ΣΥΜΜΕΤΟΧΙΚΗ** (ΚΟ)	0.185	--- ¬	0.185	20/09/2016	---	---	---	---	--- ---	90@0.184	---	2015	---	---	---	2,930.84	0.125	0.227	1757

Πληθος Χρεογράφων	Ονομ. Αξία	Μερίσματα [1] 2013	2014	2015	Ημερ.Τελευτ.Αποκοπής Μέρισμα [2]	Δικαίωμα	Σημ.	Χρεόγραφα	Τιμή κλεισίματος	% μεταβ.	Προηγ. Κλείσιμο-ημ/νία	Άνοιγμα	Κατωτ Τιμή	Ανωτ Τιμή	Τελ Τιμή	Σταθμ Τιμή	Τελευταία ζήτηση [7]	Τελευταία προσφορά [7]	P/E μετά φ.	Χρήση	Όγκος	Πράξεις	Αξία Συναλλαγών[8]	Χ.Α. Εταιρείας (χιλ. €) [3,5]	Χαμηλό έτους	Υψηλό έτους	Κλάδος [4]
Κύρια Αγορά																											
116,915,862	0.970	---	---	---	11/05/2009	19/10/2015	---	**ΜΥΤΙΛΗΝΑΙΟΣ (ΚΟ)**	3.80	1.33 #	3.75	20/09/2016	3.79	3.75	3.82	3.80	3.80 1500@3.79	2822@3.82	---	2015	77,429	283	293,998.55	444,280.28	2.70	4.54	1755
6,340,000	0.600	---	---	---	30/11/2009	04/12/2015	---	**ΝΑΚΑΣ ΜΟΥΣΙΚΗ (ΚΟ)**	0.875	9.51 #	0.799	20/09/2016	0.720	0.720	0.878	0.878	0.848 930@0.790	83@0.878	5.51	2016	962	18	815.90	5,547.50	0.600	0.979	5379
23,935,280	0.300	---	---	---	29/06/2009	13/06/2000	---	**ΝΑΥΤΕΜΠΟΡΙΚΗ (ΚΟ)**	0.062	--- ¬	0.062	20/09/2016	---	---	---	---	--- 568@0.057	---	---	2015	---	---	---	1,483.99	0.049	0.097	5557
291,282,095	0.300	---	---	---	08/07/2008	21/03/2016	---	**ΝΗΡΕΥΣ (ΚΟ)**	0.148	2.78 #	0.144	20/09/2016	0.143	0.143	0.150	0.148	0.148 4000@0.145	30@0.149	0.21	2015	6,710	24	991.74	43,109.75	0.067	0.297	3573
3,873,120	0.300	---	---	---	07/07/2008	04/10/2012	---	**ΝΤΡΟΥΚΦΑΡΜΠΕΝ ΕΛΛΑΣ (ΚΟ)**	0.395	--- ¬	0.395	20/09/2016	---	---	---	---	--- ---	---	0.63	2015	---	---	---	1,529.88	0.360	0.550	1357
34,986,430	0.440	---	---	---	25/07/2008	23/02/2010	---	**ΙΝΤΕΡΓΟΥΝΤ-ΞΥΛΕΜΠΟΡΙΑ (ΚΟ)**	0.067	--- ¬	0.067	20/09/2016	---	---	---	---	--- 7150@0.061	---	---	2015	---	---	---	2,739.38	0.061	0.093	2353
2,566,836	0.440	---	---	---	13/08/2010	09/01/2007	---	**ΙΝΤΕΡΓΟΥΝΤ-ΞΥΛΕΜΠΟΡΙΑ (ΠΟ)**	0.154	--- ¬	0.154	20/09/2016	---	---	---	---	--- ---	4039@0.139	---	2015	---	---	---	2,739.38	0.154	0.189	2353
10,080,000	3.00	0.6	1.95	0.58	18/07/2016	27/08/2001	---	**ΟΛΘ (ΚΟ)**	18.40	0.22 #	18.36	20/09/2016	18.65	18.30	18.65	18.40	18.40 5@18.26	138@18.40	10.35	2015	303	8	5,574.50	185,472.00	17.78	24.10	2777
25,000,000	2.00	0.12	0.099	0.1114	18/07/2016	08/08/2003	---	**ΟΛΠ (ΚΟ)**	12.19	1.75 #	11.98	20/09/2016	12.00	12.00	12.25	12.19	12.12 1354@12.10	57@12.19	36.38	2015	3,278	113	39,737.62	304,750.00	9.80	14.78	2777
319,000,000	0.300	0.25	0.57	0.4	23/06/2016	25/04/2001	---	**ΟΠΑΠ (ΚΟ)**	7.76	0.78 #	7.70	20/09/2016	7.70	7.62	7.79	7.76	7.72 30@7.72	2983@7.76	11.73	2015	393,324	1,044	3,035,619.64	2,475,440.00	5.16	7.79	5752
490,150,389	2.83	---	0.08	0.1	29/06/2016	18/06/1998	---	**ΟΤΕ (ΚΟ)**	7.95	-1.49 ₠	8.07	20/09/2016	8.09	7.90	8.12	7.95	7.98 300@7.94	1000@7.98	42.08	2015	745,166	1,420	5,948,471.35	3,896,695.59	6.55	9.71	6535
4,971,466	1.46	---	---	---	04/07/2007	08/10/2003	---	**ΠΑΪΡΗΣ ΠΛΑΣΤΙΚΩΝ (ΚΟ)**	0.194	--- ¬	0.194	20/09/2016	---	---	---	---	--- ---	112@0.175	---	2015	---	---	---	964.46	0.179	0.215	2723
50,797,369	0.310	---	---	---	17/08/2000	12/10/2010	---	**ΠΑΠΟΥΤΣΑΝΗΣ (ΚΟ)**	0.119	-4.80 ₠	0.125	20/09/2016	0.131	0.115	0.131	0.119	0.123 200@0.113	45@0.114	---	2015	1,871	18	230.66	6,044.89	0.090	0.217	3767
8,733,183,280	0.300	---	---	---	16/05/2008	27/11/2015	---	**ΠΕΙΡΑΙΩΣ ΤΡΑΠΕΖΑ (ΚΟ)**	0.135	2.27 #	0.132	20/09/2016	0.133	0.132	0.138	0.135	0.135300000@0.134	64528@0.136	---	2015	6,628,959	581	896,604.29	1,178,979.74	0.067	0.308	8355
7,070,400	0.930	---	---	---	18/05/2010	06/05/2016	---	**ΠΕΤΡΟΠΟΥΛΟΣ ΠΕΤΡΟΣ (ΚΟ)**	4.05	1.25 #	4.00	20/09/2016	4.00	4.00	4.05	4.05	4.03 50@3.97	50@4.05	37.98	2015	206	5	830.13	28,635.12	3.43	4.25	2753
22,080,000	0.330	0.2	---	0.08	17/05/2016	27/04/2015	---	**ΠΛΑΙΣΙΟ** COMPUTERS **(ΚΟ)**	4.04	--- ¬	4.04	20/09/2016	4.09	3.99	4.09	4.04	4.01 2500@3.92	2@4.06	13.30	2015	3,573	16	14,336.41	89,203.20	3.87	4.75	9572
45,094,620	0.660	0.05	0.0225	---	20/04/2015	01/11/1999	---	**ΠΛΑΣΤΙΚΑ ΘΡΑΚΗΣ (ΚΟ)**	1.59	1.92 #	1.56	20/09/2016	1.54	1.52	1.59	1.59	1.56 701@1.58	324@1.59	-(6)-	2015	12,673	39	19,762.50	71,700.45	1.25	1.59	1357
41,068,800	0.420	(0.0667)	(0.03)	0.1205	19/08/2016	17/02/2016	---	**ΠΛΑΣΤΙΚΑ ΚΡΗΤΗΣ (ΚΟ)**	4.20	--- ¬	4.20	20/09/2016	4.16	4.13	4.20	4.20	4.15 10@4.16	85@4.20	14.09	2015	1,405	5	5,830.00	172,488.96	3.19	4.55	1357
22,280,000	0.300	---	---	---	11/04/2011	23/02/2007	---	**ΡΕΒΟΪΛ (ΚΟ)**	0.340	--- ¬	0.340	20/09/2016	0.340	0.320	0.340	0.340	0.330 199@0.320	650@0.340	10.93	2015	420	5	138.80	7,575.20	0.169	0.557	5379
34,770,982	1.55	0.3	0.15	0.16	20/04/2016	27/07/2000	---	**ΣΑΡΑΝΤΗΣ ΓΡ. (ΚΟ)**	9.70	1.04 #	9.60	20/09/2016	9.79	9.70	9.79	9.70	9.71 50@9.32	110@9.79	30.57	2015	220	3	2,135.80	337,278.53	6.56	10.00	3767
4,181,450	0.500	---	---	---	21/08/2000	05/03/2002	---	**ΣΑΡΑΝΤΟΠΟΥΛΟΣ ΚΥΛ/ΜΥΛΟΙ (ΚΟ)**	0.442	--- ¬	0.442	20/09/2016	---	---	---	---	--- 300@0.398	---	---	2015	---	---	---	1,848.20	0.362	1.01	3577
204,235,184	0.300	---	---	---	01/07/2008	30/07/2012	---	**ΣΕΛΟΝΤΑ (ΚΟ)**	0.141	-9.62 ₠	0.156	20/09/2016	0.141	0.141	0.141	0.141	0.141 277@0.141	2250@0.154	---	2015	30	1	4.23	28,797.16	0.074	0.273	3573
28,438,268	0.300	---	---	---	21/08/2006	24/11/1999	---	**ΣΠΥΡΟΥ ΑΓΡ. ΟΙΚ. (ΚΟ)**	0.699	--- ¬	0.699	20/09/2016	---	---	---	---	--- ---	10020@0.630	---	2015	---	---	---	19,878.35	0.630	0.700	1357
124,170,201	0.780	---	---	---	28/06/2002	07/02/2005	---	**ΣΩΛ/ΓΕΙΑ ΚΟΡΙΝΘΟΥ (ΚΟ)**	0.912	1.00 #	0.903	20/09/2016	0.894	0.891	0.916	0.912	0.905 200@0.906	1401@0.912	35.25	2015	28,735	65	26,014.29	113,243.22	0.672	1.03	1757
109,314,400	0.300	---	---	0.0935	30/05/2016	05/08/2015	---	**ΤΕΡΝΑ ΕΝΕΡΓΕΙΑΚΗ (ΚΟ)**	2.61	-0.38 ₠	2.62	20/09/2016	2.60	2.56	2.63	2.61	2.60 50@2.57	1350@2.62	-(6)-	2015	18,142	65	47,137.48	285,310.58	1.92	3.05	7537
40,693,350	5.00	---	---	---	03/07/2006	26/05/2015	---	**ΤΕΧΝΙΚΗ ΟΛΥΜΠΙΑΚΗ (ΚΟ)**	0.704	-3.16 ₠	0.727	20/09/2016	0.702	0.701	0.720	0.710	0.707 392@0.710	15@0.727	---	2015	1,625	9	1,148.68	28,648.12	0.530	0.850	3728
77,063,568	4.00	---	0.1551	0.3099	27/06/2016	25/06/2004	---	**ΤΙΤΑΝ (ΚΟ)**	20.42	-1.83 ₠	20.80	20/09/2016	20.77	20.42	20.87	20.42	20.60 3000@20.40	10@20.60	28.74	2015	27,245	176	561,104.06	1,659,545.75	14.86	22.40	2353
7,568,960	4.00	---	0.1551	0.3099	27/06/2016	25/06/2004	---	**ΤΙΤΑΝ (ΠΟ)**	11.35	-1.39 ₠	11.51	20/09/2016	11.51	11.17	11.51	11.35	11.34 10@11.26	400@11.49	15.97	2015	2,730	11	30,957.50	1,659,545.75	7.36	13.30	2353
305,732,436	0.410	---	---	---	08/07/2009	28/09/2011	---	**ΥΓΕΙΑ (ΚΟ)**	0.134	-2.19 ₠	0.137	20/09/2016	0.138	0.134	0.145	0.134	0.138 2500@0.133	2034@0.136	---	2015	245,960	104	33,957.96	40,968.15	0.078	0.197	4533
10,203,575	0.730	---	---	---	16/07/2007	18/10/1999	---	**ΦΙΕΡΑΤΕΞ (ΚΟ)**	0.160	--- ¬	0.160	20/09/2016	---	---	---	---	--- ---	483@0.144	---	2015	---	---	---	1,632.57	0.039	0.205	3763
8,340,750	1.18	---	---	---	25/06/2009	09/09/2015	---	**ΧΑΪΔΕΜΕΝΟΣ (ΚΟ)**	0.330	--- ¬	0.330	20/09/2016	---	---	---	---	--- ---	25@0.297	---	2015	---	---	---	2,752.45	0.240	1.04	2791
101,279,627	0.380	---	---	---	26/06/2008	14/07/2006	---	**ΧΑΛΚΟΡ (ΚΑ)**	0.305	3.04 #	0.296	20/09/2016	0.310	0.270	0.310	0.308	0.304 20@0.273	36@0.305	---	2015	78	8	23.69	30,890.29	0.193	0.425	1755
13,126,020	0.680	---	---	---	08/07/2010	19/07/2016	---	A.S. COMPANY **(ΚΟ)**	0.700	--- ¬	0.700	20/09/2016	---	---	---	---	--- 3900@0.660	5250@0.700	5.96	2015	---	---	---	9,188.21	0.580	0.796	5379
1,536,881,200	0.300	---	---	---	07/04/2008	27/11/2015	---	ALPHA **BANK (ΚΟ)**	1.56	1.96 #	1.53	20/09/2016	1.55	1.54	1.60	1.56	1.571046816@1.55	27950@1.57	---	2015	5,413,850	994	8,483,249.28	2,397,534.67	0.949	2.75	8355
2,339,353,394	0.300	---	---	---	04/06/2008	01/12/2015	---	ATTICA BANK **Α.Τ.Ε. (ΚΟ)**	0.056	-1.75 ₠	0.057	20/09/2016	0.058	0.056	0.060	0.056	0.057179800@0.055	3000@0.057	---	2015	1,696,473	219	97,146.17	131,003.79	0.049	0.279	8355
48,184,910	0.700	---	---	---	01/07/2008	01/03/2010	---	AUDIOVISUAL **(ΚΟ)**	0.078	9.86 #	0.071	20/09/2016	0.078	0.078	0.078	0.078	0.078 ---	1895@0.076	---	2015	5	1	0.39	3,758.42	0.028	0.108	5553
12,213,750	0.320	---	0.8	0.85	07/06/2016	22/11/2013	---	AUTOHELLAS **(ΚΟ)**	11.45	--- ¬	11.45	20/09/2016	---	---	---	---	--- 100@11.45	4@11.79	9.14	2015	---	---	---	139,847.44	9.51	12.00	5759
15,816,009	0.300	---	---	---	01/07/2009	17/07/2000	---	BYTE COMPUTER **(ΚΟ)**	0.273	--- ¬	0.273	20/09/2016	---	---	---	---	--- 100@0.266	100@0.281	---	2015	---	---	---	4,317.77	0.256	0.322	9533

Πληθος Χρεογράφων	Ονομ. Αξία	Μερίσματα [1] 2013	2014	2015	Ημερ.Τελευτ.Αποκοπής Μέρισμα [2]	Δικαίωμα	Σημ.	Χρεόγραφα	Τιμή κλεισίματος	% μεταβ.	Προηγ. Κλείσιμο-ημ/νία	Άνοιγμα	Κατωτ Τιμή	Ανωτ Τιμή	Τελ Τιμή	Σταθμ Τιμή	Τελευταία ζήτηση [7]	Τελευταία προσφορά [7]	P/E μετά φ.	Χρήση	Όγκος	Πράξεις	Αξία Συναλλαγών[8]	Χ.Α. Εταιρείας (χιλ. €) [3,5]	Χαμηλό έτους	Υψηλό έτους	Κλάδος [4]
Κύρια Αγορά																											
101,123,806	0.360	---	---	---	22/07/2010	28/06/2011	---	CENTRIC **ΣΥΜΜΕΤΟΧΩΝ** (**ΚΟ**)	0.094	-1.05 ₢	0.095	20/09/2016	0.104	0.094	0.104	0.102	0.095	600@0.095	410@0.102	---	2015	1,510	5	144.03	9,505.64	0.067	0.147	5752
365,203,298	6.70	0.354	0.36	0.4	30/06/2016	29/04/2013	---	COCA-COLA HBC AG (**ΚΟ**)	19.66	-0.10 ₢	19.68	20/09/2016	19.70	19.60	19.75	19.60	19.67	100@19.55	1684@19.63	---	---	30,898	88	607,875.34	7,179,896.84	15.97	20.45	3537
9,907,500	0.300	---	---	---	06/10/2005	13/02/2002	---	CPI (**ΚΟ**)	0.183	--- ¬	0.183	20/09/2016	---	---	---	---	---	---	50@0.165	65.10	2015	---	---	---	1,813.07	0.092	0.183	9572
2,185,998,765	0.300	---	---	---	02/05/2008	27/11/2015	---	**ΤΡΑΠΕΖΑ** EUROBANK ERGASIAS (**ΚΟ**)	0.489	4.04 #	0.470	20/09/2016	0.478	0.476	0.489	0.489	0.485	365399@0.488	173350@0.490	---	2015	5,690,593	1,293	2,759,587.53	1,068,953.40	0.241	1.17	8355
101,260,000	2.13	0.1821	0.3037	0.3134	18/03/2016	08/01/2014	---	GRIVALIA PROPERTIES (**ΚΟ**)	6.90	1.03 #	6.83	20/09/2016	6.89	6.85	6.90	6.90	6.90	5607@6.85	300@6.95	12.97	2015	75,609	66	521,391.46	698,694.00	6.46	7.74	8675
52,800,154	0.300	0.2	---	---	20/08/2014	21/06/2004	---	F.G. EUROPE (**Κ**Ο)	0.590	--- ¬	0.590	20/09/2016	---	---	---	---	---	---	120@0.568	26.07	2015	---	---	---	31,152.09	0.441	0.700	3722
11,720,024	0.540	0.0394	---	---	21/08/2014	04/11/2015	---	FLEXOPACK (**ΚΟ**)	2.64	--- ¬	2.64	20/09/2016	---	---	---	---	---	350@2.44	2@2.59	7.02	2015	---	---	---	30,940.86	2.10	3.00	2723
50,992,322	1.07	---	---	---	21/06/2010	16/07/2002	---	FOURLIS **ΣΥΜΜΕΤΟΧΩΝ** (ΚΟ)	3.85	1.32 #	3.80	20/09/2016	3.84	3.84	3.85	3.85	3.85	1006@3.70	9934@3.85	---	2015	132	3	507.54	196,320.44	2.00	3.96	3722
11,921,531	3.66	---	---	---	05/09/2008	21/01/2016	---	QUEST **ΣΥΜΜΕΤΟΧΩΝ** (**ΚΟ**)	4.99	-1.19 ₢	5.05	20/09/2016	4.60	4.60	5.00	5.00	4.94	500@4.75	400@5.00	---	2015	295	9	1,456.75	59,488.44	3.30	5.49	9533
20,578,374	0.620	---	0.4	0.07	05/07/2016	18/05/2015	---	INFORM **ΛΥΚΟΣ Π**. (**ΚΟ**)	0.487	--- ¬	0.487	20/09/2016	---	---	---	---	---	100@0.439	220@0.470	---	2015	---	---	---	10,021.67	0.405	0.620	2791
10,500,000	4.00	---	---	---		02/08/2016	---	INTERCONTINENTAL (**ΚΟ**)	5.62	-1.23 ₢	5.69	20/09/2016	5.62	5.62	5.62	5.62	5.62	100@4.01	810@5.62	---	---	190	1	1,067.80	59,010.00	5.15	5.80	8674
133,025,996	1.41	---	---	---	03/07/2007	07/01/2002	---	INTRACOM HOLDINGS (**ΚΟ**)	0.271	-1.81 ₢	0.276	20/09/2016	0.272	0.270	0.279	0.271	0.273	25389@0.270	400@0.278	---	2015	61,706	217	16,875.08	36,050.04	0.245	0.394	9578
23,154,250	1.36	---	---	---	12/08/2008	02/08/2010	---	INTRAKAT (KO)	0.470	1.08 #	0.465	20/09/2016	0.510	0.470	0.510	0.470	0.481	---	299@0.470	---	2015	7	3	3.37	10,882.50	0.222	0.575	2357
77,654,850	0.580	---	---	---	01/07/2011	21/02/2003	---	J. & P. - **ΑΒΑΞ** (**ΚΟ**)	0.274	3.01 #	0.266	20/09/2016	0.268	0.262	0.284	0.274	0.270	3000@0.267	1000@0.275	---	2015	21,388	37	5,774.79	21,277.43	0.208	0.490	2357
136,059,759	0.880	0.18	0.18	---	29/07/2016	05/03/2014	---	JUMBO (**ΚΟ**)	11.05	0.82 #	10.96	20/09/2016	10.96	10.82	11.06	11.05	11.01	500@11.03	186@11.05	20.14	2015	471,324	585	5,191,031.57	1,503,460.34	8.75	12.32	3747
23,648,700	0.350	---	---	---	13/07/2011	31/03/2015	---	KLEEMAN HELLAS (KO)	1.55	3.33 #	1.50	20/09/2016	1.50	1.50	1.55	1.55	1.51	290@1.50	4384@1.55	18.70	2015	2,000	4	3,022.00	36,655.49	1.21	1.74	2757
79,721,775	0.300	---	---	---	30/05/2007	23/06/2014	---	LAMDA DEVELOPMENT(**ΚΟ**)	4.75	3.49 #	4.59	20/09/2016	4.52	4.52	4.75	4.75	4.68	1000@4.73	505@4.76	---	2015	17,568	105	82,136.35	378,678.43	3.12	5.08	8633
4,740,000	0.860	---	---	---		14/03/2003	---	LOGISMOS (**ΚΟ**)	0.243	-10.00 ₢	0.270	20/09/2016	0.243	0.243	0.243	0.243	0.243	239@0.243	---	---	2015	61	1	14.82	1,151.82	0.243	0.489	9533
939,510,748	0.300	---	---	---	26/04/2007	29/08/2014	---	MARFIN INVESTMENT GROUP (**ΚΟ**)	0.123	1.65 #	0.121	20/09/2016	0.124	0.122	0.127	0.123	0.124	18720@0.122	88970@0.124	---	2015	2,246,262	319	279,314.04	115,559.82	0.048	0.222	8775
468,700		0.65	1.48	---	26/04/2016	21/05/2004	---	MERMEREN KOMB. A.D. PR. (**ΕΛΠ**)	5.20	0.97 #	5.15	20/09/2016	5.20	5.20	5.20	5.20	5.20	100@4.87	312@5.20	0.50	2015	3	1	15.60	2,437.24	4.83	8.49	1775
10,500,000	0.950	---	---	---	24/06/2008	19/12/2013	---	MEVACO (**ΚΟ**)	0.930	--- ¬	0.930	20/09/2016	---	---	---	---	---	300@0.891	200@0.989	---	2015	---	---	---	9,765.00	0.705	1.10	2757
6,200,000	0.500	---	---	---	22/06/2010	01/11/1995	---	MINERVA (**ΚΑ**)	0.050	--- ¬	0.050	20/09/2016	---	---	---	---	---	1000@0.046	---	---	2015	---	---	---	310.00	0.045	0.092	3763
12,417,000	0.370	---	---	---	28/07/2008	06/09/2011	---	MLS **ΠΛΗΡΟΦΟΡΙΚΗ** (**ΚΟ**)	3.79	0.26 #	3.78	20/09/2016	3.80	3.71	3.80	3.79	3.77	290@3.73	70@3.79	23.27	2015	4,099	27	15,466.52	47,060.43	2.75	3.81	9537
3,953,090	0.900	---	0.067	0.11	26/05/2016	05/12/2012	---	PAPERPACK (**ΚΟ**)	1.15	--- ¬	1.15	20/09/2016	---	---	---	---	---	75@1.06	500@1.17	3.62	2015	---	---	---	4,546.05	0.651	1.38	2723
11,812,193	0.470	---	0.02	---	26/03/2015	15/11/2006	---	PROFILE (**ΚΟ**)	0.429	-0.23 ₢	0.430	20/09/2016	0.438	0.410	0.438	0.429	0.411	495@0.411	970@0.429	---	2015	3,585	10	1,471.88	5,067.43	0.388	0.546	9533
27,345,120	0.470	---	---	---	18/07/2005	26/02/2014	---	QUALITY & RELIABILITY (**ΚΟ**)	0.438	12.89 #	0.388	20/09/2016	0.438	0.438	0.438	0.438	0.438	60@0.399	5000@0.400	---	2015	55	2	24.09	11,977.16	0.207	0.465	9533
57,434,884	1.31	---	---	---	05/06/2008	12/06/2009	---	REDS (**ΚΟ**)	0.310	--- ¬	0.310	20/09/2016	---	---	---	---	---	40@0.320	---	---	2015	---	---	---	17,804.81	0.280	0.410	8633
6,456,530	1.61	---	---	---	29/06/2001	02/08/2010	---	SPACE HELLAS (**ΚΟ**)	0.690	--- ¬	0.690	20/09/2016	---	---	---	---	---	300@0.622	125@0.759	5.25	2015	---	---	---	4,455.01	0.592	1.28	9578
15,627,315	0.300	---	---	---	16/11/1992	03/12/2012	---	UNIBIOS (**ΚΟ**)	0.068	-1.45 ₢	0.069	20/09/2016	0.068	0.068	0.068	0.068	0.068	1800@0.064	1000@0.068	---	2015	1,000	1	68.00	1,062.66	0.053	0.105	2353
259,189,761		---	---	---		26/02/2016	---	VIOHALCO SA/NV (**ΚΑ**)	1.22	5.17 #	1.16	20/09/2016	1.18	1.18	1.22	1.22	1.19	50@1.21	3380@1.23	---	---	101,977	157	121,613.02	316,211.51	0.928	1.67	2727
Διαπραγματεύσιμα Αμοιβαία Κεφάλαια (Δ.Α.Κ.)																											
294,878		---	---	---		29/06/2009	---	NBGAM ETF **ΓΔ Χ.Α**.	6.65	0.60 #	6.61	20/09/2016	6.65	6.65	6.65	6.65	6.65	---	---	---	---	2	1	13.30	---	4.50	7.60	12003
388,550		---	---	---		03/11/2010	---	NBGAM ETF GREECE & TURKEY 30	5.48	0.92 #	5.43	20/09/2016	5.48	5.48	5.48	5.48	5.48	---	---	---	---	2	1	10.96	---	4.90	6.27	12003
619,082		---	---	---		15/06/2016	---	ALPHA ETF FTSE Athex Large Cap	14.96	1.70 #	14.71	20/09/2016	14.96	14.96	14.96	14.96	14.96	18@14.96	5@15.02	---	---	7	3	104.72	---	11.30	170.69	12003
Χαμηλή Διασπορά																											
134,652,904	0.800	---	---	---	09/08/2004	08/03/2006	4814	**ΑΘΗΝΑ** (**ΚΟ**)	0.040	--- ¬	0.040	20/09/2016	---	---	---	---	---	---	1@0.048	---	2015	---	---	---	5,386.12	0.018	0.130	2357

Πληθος Χρεογράφων	Ονομ. Αξία	Μερίσματα [1] 2013	2014	2015	Ημερ.Τελευτ.Αποκοπής Μέρισμα [2]	Δικαίωμα	Σημ.	Χρεόγραφα	Τιμή κλεισίματος	% μεταβ.	Προηγ. Κλείσιμο-ημ/νία	Άνοιγμα	Κατωτ Τιμή	Ανωτ Τιμή	Τελ Τιμή	Σταθμ Τιμή	Τελευταία ζήτηση [7]	Τελευταία προσφορά [7]	P/E μετά φ.	Χρήση	Όγκος	Πράξεις	Αξία Συναλλαγών[8]	Χ.Α. Εταιρείας (χιλ. €) [3,5]	Χαμηλό έτους	Υψηλό έτους	Κλάδος [4]
Χαμηλή Διασπορά																											
63,900,000	3.00	---	---	---	23/06/2003	04/11/2008	4816	**ΑΣΤΗΡ ΠΑΛΑΣ (ΚΟ)**	3.85	1.05 #	3.81	20/09/2016	3.81	3.81	3.88	3.85	3.85 10@3.85	91@3.88	---	2015	990	13	3,815.60	246,015.00	2.90	3.95	5753
13,404,440	8.63	---	---	---	02/04/2001	06/03/1992	4822	**ΙΟΝΙΚΗ ΞΕΝΟΔΟΧΕΙΑΚΗ (ΚΟ)**	10.00	--- ¬	10.00	20/09/2016	---	---	---	---	--- ---	560@10.00	61.83	2015	---	---	---	134,044.40	5.64	10.00	5753
2,760,000	11.83	8.5	9.3	8.5	15/07/2016	16/07/1990	4823	**ΚΑΡΕΛΙΑ (ΚΑ)**	255.00	--- ¬	255.00	20/09/2016	---	---	---	---	--- 15@240.00	20@266.00	13.18	2015	---	---	---	703,800.00	227.20	269.00	3785
106,980,050	2.25	---	---	---	25/07/2008	24/02/2014	5046	**ΜΙΝΩΙΚΕΣ ΓΡΑΜΜΕΣ ΑΝΕ (ΚΟ)**	2.40	--- ¬	2.40	20/09/2016	2.40	2.40	2.40	2.40	2.40 847@2.40	---	15.84	2015	153	1	367.20	256,752.12	2.00	2.45	5759
17,240,776	0.370	---	---	---	14/07/2005	30/09/2003	4827	**ΠΕΡΣΕΥΣ (ΚΟ)**	0.468	--- ¬	0.468	20/09/2016	---	---	---	---	--- ---	6500@0.419	3.43	2015	---	---	---	8,068.68	0.277	0.520	3577
14,000,000	4.15	---	---	---	23/04/2010	29/06/1999	4815	ALPHA **ΑΣΤΙΚΑ ΑΚΙΝΗΤΑ (ΚΟ)**	4.55	--- ¬	4.55	20/09/2016	---	---	---	---	--- 30@4.52	50@5.10	22.99	2015	---	---	---	63,700.00	4.11	7.30	8637
191,660,320	0.300	---	---	---	20/07/2009	29/12/2010	4817	ATTICA **ΣΥΜΜΕΤΟΧΩΝ** (ΚΟ)	0.943	-0.84 ₢	0.951	20/09/2016	0.943	0.943	0.943	0.943	0.943 299@0.943	401@1.04	-(6)-	2015	141	3	132.96	180,735.68	0.490	1.40	5759
255,494,534	3.00	---	---	0.2035	15/04/2016	23/12/2015	5104	**ΕΘΝΙΚΗ ΠΑΝΓΑΙΑ (ΚΟ)**	3.96	--- ¬	3.96	20/09/2016	3.96	3.96	3.96	3.96	3.96 650@3.96	30@4.46	20.35	2015	220	1	871.20	1,011,758.35	3.22	6.03	8671
22,996,875	1.25	---	---	---	24/06/2011	02/02/2016	5116	NEXANS **ΕΛΛΑΣ (ΚΟ)**	1.07	--- ¬	1.07	20/09/2016	---	---	---	---	--- ---	27@1.05	---	2015	---	---	---	24,606.66	0.781	1.58	2733
54,888,240	1.13	0.09	---	---	25/04/2014	22/03/2006	5100	TRASTOR **Α.Ε.Ε.Α.Π. (ΚΟ)**	0.927	4.51 #	0.887	20/09/2016	0.927	0.927	0.927	0.927	0.928 ---	1000@0.926	---	2015	5	2	4.64	50,881.40	0.611	1.25	8671
Επιτήρηση																											
13,000,000	1.00	---	---	---	01/08/2007	07/04/2000	5093	**ΑΚΡΙΤΑΣ (ΚΟ)**	0.177	--- ¬	0.177	20/09/2016	0.177	0.177	0.177	0.177	0.177 50@0.177	---	---	2015	50	2	8.85	2,301.00	0.061	0.530	2353
14,870,100	0.300	---	---	---	15/05/2008	26/09/2011	4844	**ΑΛΦΑ ΓΚΡΙΣΙΝ Α.Ε. (ΚΟ)**	0.031	--- ¬	0.031	20/09/2016	---	---	---	---	--- 2000@0.025	---	---	2015	---	---	---	460.97	0.019	0.038	9533
185,373,016	0.300	---	---	---	02/07/2008	28/02/2011	4957	**ΑΝΕΚ (ΚΟ)**	0.064	-9.86 ₢	0.071	20/09/2016	0.057	0.057	0.072	0.072	0.064 400@0.058	1799@0.072	26.77	2015	112	5	7.13	12,381.67	0.050	0.103	5759
312,163	0.300	---	---	---	02/07/2008	28/02/2011	4959	**ΑΝΕΚ (ΠΟ** `90)	0.422	--- ¬	0.422	20/09/2016	---	---	---	---	--- ---	---	-(6)-	2015	---	---	---	12,381.67	0.352	1.04	5759
2,969,713	0.300	---	---	---	02/07/2008	28/02/2011	4958	**ΑΝΕΚ (ΠΟ** `96)	0.130	--- ¬	0.130	20/09/2016	---	---	---	---	--- ---	---	54.38	2015	---	---	---	12,381.67	0.124	0.240	5759
4,737,503	0.320	---	---	---	22/06/2005	22/09/2015	5115	**ΒΑΡΑΓΚΗΣ (ΚΟ)**	0.235	--- ¬	0.235	20/09/2016	---	---	---	---	--- ---	945@0.230	---	2015	---	---	---	1,113.31	0.235	0.300	3726
16,383,428	0.300	---	---	---	25/06/2002	21/06/2013	4997	**ΒΑΡΒΑΡΕΣΟΣ (ΚΑ)**	0.072	--- ¬	0.072	20/09/2016	---	---	---	---	--- ---	40@0.072	---	2015	---	---	---	1,179.61	0.006	0.172	3763
17,579,754	4.16	---	---	---	18/08/2006	02/08/2010	5097	**ΒΙΟΤΕΡ (ΚΟ)**	0.085	--- ¬	0.085	20/09/2016	---	---	---	---	--- ---	74@0.070	---	2015	---	---	---	1,494.28	0.038	0.149	2357
77,376,446	0.340	---	---	---	23/05/2005	18/08/2011	5094	**Γ.Ε. ΔΗΜΗΤΡΙΟΥ (ΚΟ)**	0.020	17.65 #	0.017	20/09/2016	0.020	0.020	0.020	0.020	0.020 2000@0.016	11998@0.020	---	2015	50	2	1.00	1,547.53	0.006	0.037	3722
6,000,000	0.600	---	---	---	13/06/2008	08/04/2004	4886	**ΓΙΟΥΡΟΜΠΡΟΚΕΡΣ (ΚΟ)**	0.009	--- ¬	0.009	20/09/2016	---	---	---	---	--- ---	---	---	2015	---	---	---	54.00	0.009	0.009	8534
15,878,748	0.480	---	---	---	10/07/2006	22/03/2004	5095	**ΔΟΜΙΚΗ ΚΡΗΤΗΣ (ΚΟ)**	0.290	--- ¬	0.290	20/09/2016	---	---	---	---	--- ---	72@0.290	---	2015	---	---	---	4,604.84	0.147	0.318	2357
3,961,300	1.28	---	---	---	29/06/2004	03/08/2000	5080	**ΔΟΥΡΟΣ (ΚΟ)**	0.491	--- ¬	0.491	20/09/2016	---	---	---	---	--- ---	20@0.393	---	2015	---	---	---	1,945.00	0.118	0.491	3763
7,085,888	1.59	---	---	---	02/07/1996	06/09/2010	4690	**ΕΛΒΙΕΜΕΚ (ΚΟ)**	3.18	--- ¬	3.18	20/09/2016	---	---	---	---	--- ---	68@3.00	---	2015	---	---	---	22,533.12	3.18	3.97	8633
7,125,216	0.650	---	---	---	01/07/2005	14/12/1999	4955	**ΚΡΕΚΑ (ΚΟ)**	0.072	--- ¬	0.072	20/09/2016	---	---	---	---	--- 4900@0.072	---	---	2015	---	---	---	513.02	0.060	0.180	3573
7,734,375	1.00	---	---	---	09/07/2007	07/01/2011	5112	**ΛΙΒΑΝΗ ΕΚΔΟΤ. ΟΡΓ. (ΚΟ)**	0.032	--- ¬	0.032	20/09/2016	---	---	---	---	--- 4000@0.026	---	---	2015	---	---	---	247.50	0.032	0.148	5557
25,179,640	0.600	---	---	---	08/08/1994	19/09/2000	5057	**ΜΠΟΥΤΑΡΗΣ Ι. & ΥΙΟΣ (ΚΑ)**	0.020	--- ¬	0.020	20/09/2016	---	---	---	---	--- 2818@0.024	---	---	2015	---	---	---	574.43	0.020	0.128	3535
1,540,000	0.600	---	---	---	08/08/1994	19/09/2000	5058	**ΜΠΟΥΤΑΡΗΣ Ι. & ΥΙΟΣ (ΠΑ)**	0.046	--- ¬	0.046	20/09/2016	---	---	---	---	--- ---	3000@0.055	---	2015	---	---	---	574.43	0.006	0.062	3535
20,231,328	0.600	---	---	---	15/07/2008	25/06/2004	4879	**ΝΙΚΑΣ (ΚΟ)**	0.110	--- ¬	0.110	20/09/2016	---	---	---	---	--- ---	5000@0.109	---	2015	---	---	---	2,225.45	0.070	0.132	3577
18,750,000	0.300	---	---	---	02/07/2001	31/12/2012	4985	**ΠΗΓΑΣΟΣ ΕΚΔΟΤΙΚΗ Α.Ε.** (ΚΟ)	0.110	--- ¬	0.110	20/09/2016	---	---	---	---	--- ---	2@0.088	---	2015	---	---	---	2,062.50	0.040	0.136	5557
10,186,667	1.35	---	---	---	24/06/2008	02/02/2016	4887	**ΣΙΔΜΑ (ΚΟ)**	0.230	-0.86 ₢	0.232	20/09/2016	0.230	0.230	0.230	0.230	0.230 150@0.200	1000@0.250	---	2015	150	1	34.50	2,342.93	0.096	0.380	1757
7,914,480	0.300	---	---	---	23/06/2008	29/06/2011	4888	**ΣΦΑΚΙΑΝΑΚΗΣ (ΚΟ)**	0.242	--- ¬	0.242	20/09/2016	---	---	---	---	--- 800@0.194	---	---	2015	---	---	---	1,915.30	0.242	5.64	5379
1,270,000	0.300	---	---	---	06/07/2007	06/02/2013	5007	**ΤΖΙΡΑΚΙΑΝ ΠΡΟΦΙΛ (ΚΑ)**	0.071	--- ¬	0.071	20/09/2016	---	---	---	---	--- 3000@0.057	---	---	2015	---	---	---	90.17	0.071	0.167	1757
4,034,950	0.680	---	---	---	01/07/2005	30/12/2010	5114	**ΧΑΤΖΗΚΡΑΝΙΩΤΗ Ε. ΥΙΟΙ (ΚΟ)**	0.046	-19.30 ₢	0.057	20/09/2016	0.046	0.046	0.046	0.046	0.046 2000@0.047	---	---	2015	100	2	4.60	185.61	0.046	0.119	3577
20,255,805	0.300	---	---	---	22/08/2006	02/08/2010	4881	AXON **ΣΥΜΜΕΤΟΧΩΝ (ΚΟ)**	0.006	--- ¬	0.006	20/09/2016	0.006	0.006	0.006	0.006	0.006 5810@0.006	---	---	2015	190	3	1.14	121.53	0.006	0.070	4533
14,173,104	0.300	---	---	---	11/08/2010	28/11/2013	5055	DIONIC **(ΚΟ)**	0.040	--- ¬	0.040	20/09/2016	---	---	---	---	--- 6000@0.032	4776@0.040	0.12	2015	---	---	---	566.92	0.024	0.060	2797
21,820,410	0.800	---	---	---	22/05/2008	02/08/2011	4882	EUROMEDICA (ΚΟ)	0.007	-12.50 ₢	0.008	20/09/2016	0.007	0.007	0.007	0.007	0.007 1000@0.008	---	---	2015	15	1	0.11	152.74	0.006	0.028	4533

Πληθος Χρεογράφων	Ονομ. Αξία	Μερίσματα [1] 2013	2014	2015	Ημερ.Τελευτ.Αποκοπής Μέρισμα [2]	Δικαίωμα	Σημ.	Χρεόγραφα	Τιμή κλεισίματος	% μεταβ.	Προηγ. Κλείσιμο-ημ/νία		Άνοιγμα	Κατωτ Τιμή	Ανωτ Τιμή	Τελ Τιμή	Σταθμ Τιμή	Τελευταία ζήτηση [7]	Τελευταία προσφορά [7]	P/E μετά φ.	Χρήση	Όγκος	Πράξεις	Αξία Συναλλαγών[8]	Χ.Α. Εταιρείας (χιλ. €) [3,5]	Χαμηλό έτους	Υψηλό έτους	Κλάδος [4]
Επιτήρηση																												
110,097,185	0.300	---	---	---		19/09/2016	---	FORTHNET (**ΚΟ**)	0.289	-3.67	0.300	20/09/2016	0.281	0.281	0.290	0.290	0.289	723@0.290	711@0.300	---	2015	15,427	9	4,461.23	31,818.09	0.280	0.784	9535
50,593,832	0.300	---	---	---	07/07/2010	07/09/2011	5113	FRIGOGLASS (KO)	0.098	-2.00	0.100	20/09/2016	0.098	0.098	0.098	0.098	0.098	1000@0.095	12650@0.098	---	2015	7,350	6	720.30	4,958.20	0.098	1.87	2757
51,081,030	1.00	---	---	---	20/08/2007	03/09/2007	4912	LAVIPHARM (**ΚΟ**)	0.071	---	0.071	20/09/2016	0.071	0.071	0.071	0.071	0.071	3000@0.057	400@0.068	---	2015	910	2	64.61	3,626.75	0.054	0.155	4577
4,419,616	1.58	---	---	---	21/07/2011	04/03/2015	4983	MEDICON **ΕΛΛΑΣ** (**ΚΟ**)	0.790	---	0.790	20/09/2016	---	---	---	---	---	---	106@0.632	2.17	2015	---	---	---	3,491.50	0.321	0.790	4535
14,967,940	0.500	---	---	---	21/05/2008	04/01/2008	4956	PASAL **Α.Ε.** (**ΚΟ**)	0.300	---	0.300	20/09/2016	---	---	---	---	---	---	2626@0.240	---	2015	---	---	---	4,490.38	0.058	0.300	8633
65,326,268	0.530	---	---	---	04/07/2007	19/07/2006	4750	SATO AE (**ΚΟ**)	0.116	---	0.116	20/09/2016	---	---	---	---	---	---	2040@0.093	---	2015	---	---	---	7,577.85	0.008	0.116	3726
13,191,620	0.620	---	---	---	04/08/2010	09/09/2002	4977	YALCO - **ΚΩΝΣΤΑΝΤΙΝΟΥ** (**ΚΑ**)	0.058	---	0.058	20/09/2016	---	---	---	---	---	---	400@0.069	---	2015	---	---	---	765.11	0.034	0.143	3722
Προς Διαγραφή																												
9,567,289	0.300	---	---	---	01/07/2004	19/11/2007	5062	**ΜΑΡΑΚ ΗΛΕΚΤΡΟΝΙΚΗ** (**ΚΟ**)	0.298	---	0.298	20/09/2016	---	---	---	---	---	---	14880@0.239	---	2015	---	---	---	2,851.05	0.298	0.298	9578
24,319,250	0.300	---	---	---	09/07/2002	04/07/2007	5111	**ΠΡΟΟΔΕΥΤΙΚΗ** (**ΚΟ**)	0.059	---	0.059	20/09/2016	---	---	---	---	---	---	3500@0.049	---	2015	---	---	---	1,434.84	0.036	0.092	2357
766,000	1.00	---	---	---	01/07/2004	11/12/2012	4937	**ΤΡΙΑ ΑΛΦΑ** (**ΚΟ**)	2.59	---	2.59	20/09/2016	---	---	---	---	---	---	50@2.49	---	2015	---	---	---	2,383.29	1.80	2.59	3763
245,000	1.00	---	---	---	19/07/2010	11/12/2012	4938	**ΤΡΙΑ ΑΛΦΑ** (**ΠΟ**)	1.63	---	1.63	20/09/2016	---	---	---	---	---	---	300@1.62	---	2015	---	---	---	2,383.29	1.36	1.63	3763
1,130,180	0.440	---	---	---	20/06/2003	02/07/2014	5092	COMPUCON (**ΚΟ**)	0.006	---	0.006	20/09/2016	---	---	---	---	---	397@0.007	---	---	2015	---	---	---	6.78	0.006	0.019	9537
Κατάσταση σε Αναστολή																												
33,301,715	0.320	---	---	---	27/06/2003	08/07/2009	4978	**ΑΕΓΕΚ** (**ΚΟ**)	0.043	---	0.043	31/03/2016	---	---	---	---	---	---	---	---	---	---	---	---	1,431.97	0.029	0.072	2357
5,000,000	0.400	---	---	---	03/06/2009	01/09/2014	5087	**ΑΛΚΟ ΕΛΛΑΣ** (**ΚΟ**)	0.180	---	0.180	31/03/2015	---	---	---	---	---	---	---	---	---	---	---	---	900.00	0.180	0.180	1753
81,644,555	0.300	---	---	---	01/07/2008	02/09/2002	5098	**ΑΤΤΙ - ΚΑΤ** (**ΚΟ**)	0.012	---	0.012	29/05/2015	---	---	---	---	---	---	---	---	---	---	---	---	979.73	0.012	0.012	2357
20,121,710	1.21	---	---	---	27/07/1992	12/03/2003	5002	**ΒΑΛΚΑΝ ΑΚΙΝΗΤΑ** (**ΚΟ**)	0.190	---	0.190	29/08/2013	---	---	---	---	---	---	---	---	---	---	---	---	3,823.12	0.190	0.190	8633
33,930,000	0.300	---	---	---	03/07/2006	30/05/2001	4865	**ΒΩΒΟΣ ΜΠΑΜΠΗΣ** (**ΚΟ**)	0.304	---	0.304	30/03/2012	---	---	---	---	---	---	---	---	---	---	---	---	10,314.72	0.304	0.304	8633
25,667,143	0.320	---	---	---	03/07/2000	18/12/2007	4548	**ΣΑΟΣ** (**ΚΟ**)	1.56	---	0.780	# 31/03/2009	---	---	---	---	---	---	---	---	---	---	---	---	40,040.74	1.56	1.56	2773
30,159,583	0.470	---	---	---	26/06/2008	29/12/2010	5047	**ΔΙΑΣ ΙΧΘ/ΓΕΙΕΣ** (**ΚΟ**)	0.050	---	0.050	26/03/2014	---	---	---	---	---	---	---	---	---	---	---	---	1,507.98	0.050	0.050	3573
7,847,611	1.20	---	---	---	01/08/2007	28/09/2011	4939	**ΕΔΡΑΣΗ - ΨΑΛΛΙΔΑΣ Χ.** (**ΚΟ**)	0.150	---	0.150	29/11/2012	---	---	---	---	---	---	---	---	---	---	---	---	1,177.14	0.150	0.150	2357
36,748,909	0.730	---	---	---	15/12/2005	13/12/2006	5109	**ΕΛ. ΒΙΟΜ. ΖΑΧΑΡΗΣ** (**ΚΑ**)	0.075	---	0.075	29/02/2016	---	---	---	---	---	---	---	---	---	---	---	---	2,756.17	0.064	0.150	3577
30,390,000	0.310	---	---	---	18/08/2008	29/12/2006	5099	**ΕΛΛΗΝΙΚΕΣ ΙΧΘΥΟΚΑΛ/ΡΓΕΙΕΣ** (**ΚΟ**)	0.070	---	0.070	02/06/2015	---	---	---	---	---	---	---	---	---	---	---	---	2,127.30	0.070	0.070	3573
13,692,227	1.47	---	---	---	07/07/2006	08/10/1999	5049	**ΕΛΛΗΝΙΚΗ ΥΦΑΝΤΟΥΡΓΙΑ** (**ΚΟ**)	0.117	---	0.117	31/03/2014	---	---	---	---	---	---	---	---	---	---	---	---	1,601.99	0.117	0.117	3763
5,750,000	0.300	---	---	---	12/12/2008	12/12/2011	4929	**ΗΛΕΚΤΡΟΝΙΚΗ ΑΘΗΝΩΝ** (**ΚΟ**)	0.480	---	0.480	28/09/2012	---	---	---	---	---	---	---	---	---	---	---	---	2,760.00	0.480	0.480	5375
21,920,570	0.300	---	---	---	03/07/2007	13/12/1999	4702	**ΚΑΡΔΑΣΙΛΑΡΗΣ** (**Κ**O)	0.140	---	0.140	30/11/2010	---	---	---	---	---	---	---	---	---	---	---	---	3,068.88	0.140	0.140	3577
24,619,524	0.500	---	---	---	10/10/1986	30/12/2002	4914	**ΚΕΡΑΜΕΙΑ-ΑΛΛΑΤΙΝΗ** (**ΚΟ**)	0.088	---	0.088	30/08/2012	---	---	---	---	---	---	---	---	---	---	---	---	2,166.52	0.088	0.088	8633
89,616,200	0.300	---	---	---	21/08/2000	28/06/2007	4616	**ΕΝΩΜΕΝΗ ΚΛΩΣΤΟΫΦΑΝΤΟΥΡΓΙΑ** (**ΚΟ**	0.050	---	0.050	24/02/2010	---	---	---	---	---	---	---	---	---	---	---	---	4,480.81	0.050	0.050	3763
66,937,526	0.700	---	---	---	13/08/2010	21/05/2003	5003	**ΜΗΧΑΝΙΚΗ** (**ΚΟ**)	0.100	---	0.100	29/08/2013	---	---	---	---	---	---	---	---	---	---	---	---	9,186.78	0.100	0.100	2357
25,968,987	0.700	---	---	---	13/08/2010	21/05/2003	5004	**ΜΗΧΑΝΙΚΗ** (**ΠΟ**)	0.096	---	0.096	29/08/2013	---	---	---	---	---	---	---	---	---	---	---	---	9,186.78	0.096	0.096	2357
255,459,600	0.300	---	---	---	26/06/2000	03/12/2010	5101	**ΝΕΛ** (**ΚΟ**)	0.070	---	0.070	31/08/2015	---	---	---	---	---	---	---	---	---	---	---	---	17,882.17	0.070	0.070	5759
23,463,874	0.800	---	---	---	23/05/2003	21/12/1999	4918	**ΝΕΩΡΙΟΝ** (**ΚΟ**)	0.125	---	0.125	30/08/2012	---	---	---	---	---	---	---	---	---	---	---	---	2,932.98	0.125	0.125	2753
20,210,127	1.53	---	---	---	27/06/1997	20/03/2000	5061	**ΠΑΡΝΑΣΣΟΣ** (**ΚΟ**)	0.070	---	0.070	30/05/2014	---	---	---	---	---	---	---	---	---	---	---	---	1,414.71	0.070	0.070	8775
510,840	1.00	---	---	---	15/07/2008	21/11/2013	5036	**ΤΡΟΠΑΙΑ ΣΥΜΜΕΤΟΧΙΚΗ** (**ΚΟ**)	2.00	---	0.020	# 30/03/2012	---	---	---	---	---	---	---	---	---	---	---	---	1,021.68	2.00	2.00	3722
284,465,964	3.70	---	---	---	20/06/2008	15/06/2009	4913	**ΤΑΧΥΔΡΟΜΙΚΟ ΤΑΜΙΕΥΤΗΡΙΟ** (**ΚΟ**)	0.168	---	0.239	# 29/08/2012	---	---	---	---	---	---	---	---	---	---	---	---	47,790.28	0.168	0.168	8355

Πληθος Χρεογράφων	Ονομ. Αξία	Μερίσματα [1] 2013	2014	2015	Ημερ.Τελευτ.Αποκοπής Μέρισμα [2]	Δικαίωμα	Σημ.	Χρεόγραφα	Τιμή κλεισίματος	% μεταβ.	Προηγ. Κλείσιμο-ημ/νία	Άνοιγμα	Κατωτ Τιμή	Ανωτ Τιμή	Τελ Τιμή	Σταθμ Τιμή	Τελευταία ζήτηση [7]	Τελευταία προσφορά [7]	P/E μετά φ.	Χρήση	Όγκος	Πράξεις	Αξία Συναλλαγών[8]	Χ.Α. Εταιρείας (χιλ. €) [3,5]	Χαμηλό έτους	Υψηλό έτους	Κλάδος [4]
Κατάσταση σε Αναστολή																											
13,920,000	0.320	---	---	---	19/11/2001	01/08/2000	4726	**ΤΕΞΑΠΡΕΤ** (**ΚΟ**)	0.080	---	0.080	28/02/2011	---	---	---	---	---	---	---	---	---	---	---	---	1,113.60	0.080	0.080	3763
6,523,780	0.530	---	---	---	01/07/2002	06/03/2001	4971	**ΤΕΧΝΙΚΕΣ ΕΚΔΟΣΕΙΣ** (**ΚΟ**)	0.006	---	0.006	31/05/2013	---	---	---	---	---	---	---	---	---	---	---	---	39.14	0.006	0.006	5557
100,793,572	0.300	---	---	---	16/07/2009	11/02/2016	5110	**ΤΗΛΕΤΥΠΟΣ** (**ΚΟ**)	0.060	---	0.060	07/03/2016	---	---	---	---	---	---	5@0.048	---	---	---	---	---	6,047.61	0.054	0.070	5553
26,408,040	0.300	---	---	---	01/07/1997	26/05/1999	4464	**ΧΑΛΥΒΔΟΦΥΛΛΩΝ** (**ΚΟ**)	0.120	---	0.120	28/11/2008	---	---	---	---	---	---	---	---	---	---	---	---	3,168.96	0.120	0.120	1757
71,683,906	0.400	---	---	---	15/06/2005	05/02/2008	4953	**ΧΑΤΖΗΪΩΑΝΝΟΥ** (**ΚΟ**)	0.026	---	0.026	28/03/2013	---	---	---	---	---	---	---	---	---	---	---	---	1,863.78	0.026	0.026	3763
5,025,000	0.300	---	---	---	05/07/2005	14/03/2002	5023	ALSINCO (ΚΟ)	0.043	---	0.043	29/11/2013	---	---	---	---	---	---	---	---	---	---	---	---	216.08	0.043	0.043	3763
215,246,452	0.300	---	---	---	25/06/2001	24/09/2001	4446	ALTEC (**ΚΟ**)	0.012	---	0.012	30/11/2015	---	---	---	---	---	---	---	---	---	---	---	---	2,582.96	0.012	0.012	9533
13,555,100	1.00	---	---	---		08/07/2005	4576	MICROLAND COMPUTERS (**ΚΟ**)	0.640	---	0.640	14/07/2009	---	---	---	---	---	---	---	---	---	---	---	---	8,675.26	0.640	0.640	5379
40,946,303	0.360	---	---	---	18/07/2005	27/11/2007	5089	PC SYSTEMS (**ΚΟ**)	0.006	---	0.006	31/03/2016	---	---	---	---	---	---	---	---	---	---	---	---	245.68	0.006	0.014	9533
29,060,950	0.340	---	---	---	20/08/2007	24/10/2001	5088	SPIDER - **ΠΕΤΣΙΟΣ Ν**.& **ΥΙΟΙ** (ΚΟ)	0.008	---	0.008	31/03/2015	---	---	---	---	---	---	---	---	---	---	---	---	232.49	0.008	0.008	2757
144,688,060	0.600	---	---	---	21/04/2008	10/03/2010	4982	**Τ** BANK (**ΚΟ**)	0.048	---	0.052	# 29/11/2011	---	---	---	---	---	---	---	---	---	---	---	---	6,945.03	0.048	0.048	8355

Σημειώσεις Χρεογράφων

Κωδικός		Κείμενο σημείωσης
( )	-	Προσαρμοσμένα Μερίσματα λόγω διανομής Δωρεάν μετοχών.
*	-	Τελευταία προσαρμοσμένη τιμή κλεισίματος.
[1]	-	Καθαρά μερίσματα.
[2]	-	Στη στήλη "Ημερ. Αποκοπής τελευταίου δικαιώματος" αναφέρεται η Ημερομηνία εισαγωγής για Νέες Εταιρείες.
[3]	-	Η Χρηματιστηριακή αξία αναφέρεται στο σύνολο των μετοχών
[4]	-	Η κωδικοποίηση των Κλάδων Οικονομικής Δραστηριότητας του Χ.Α. παρουσιάζονται στο Παράρτημα Α
[5]	-	Η Χρηματιστηριακή Αξία αναφέρεται στο σύνολο των κατηγοριών μετοχών (εφόσον έχουν εισαχθεί περισσότερες της μιας κατηγορίες) και δεν αναφέρεται σε επιμέρους κατηγορίες μετοχών μιας εταιρείας.
[6]	-	P/E μεγαλύτερο του 100
[7]	-	Τελευταία εικόνα του Βιβλίου Εντολών πριν το τέλος της συνεδρίασης
[8]	-	Στην Αξία Συναλλαγών των Μετοχών περιλαμβάνονται όλοι οι τύποι Πακέτων
4446	-	Μεταφορά στην κατηγορία Επιτήρησης από 20/10/2008.
4464	-	Αναστολή διαπραγμάτευσης από 1/12/2008.
4548	-	Αναστολή διαπραγμάλτευσης από 1/4/2009.
4576	-	Αναστολή διαπραγμάτευσης από 15/7/2009.
4616	-	Αναστολή διαπραγμάτευσης από 25/2/2010.
4690	-	Μεταφορά στην κατηγορία Επιτήρησης από 4/4/2006.
4702	-	Αναστολή διαπραγμάτευσης από 1/12/2010.
4726	-	Αναστολή διαπραγμάτευσης από 1/3/2011.
4750	-	Μεταφορά στην "Κατηγορία Επιτήρησης" από 8/4/2011.
4795	-	Το υπόλοιπο μικτό ποσό μερίσματος ανά μετοχή ανέρχεται σε 0,30 για τη χρήση 2010, από το οποίο παρακρατείται φόρος 21% επί του συνολικού μερίσματος χρήσεως 2010 ανά μετοχή, ήτοι 0,45.
4814	-	Μεταφορά στην Κατηγορία Χαμηλής Διασποράς από 30/5/2011.
4815	-	Μεταφορά στην Κατηγορία Χαμηλής Διασποράς από 30/5/2011.
4816	-	Μεταφορά στην Κατηγορία Χαμηλής Διασποράς από 30/5/2011.
4817	-	Μεταφορά στην Κατηγορία Χαμηλής Διασποράς από 30/5/2011.
4822	-	Μεταφορά στην κατηγορία Χαμηλής Διασποράς από 30/5/2011.
4823	-	Μεταφορά στην κατηγορία Χαμηλής Διασποράς από 4/4/2006.
4827	-	Μεταφορά στην κατηγορία Χαμηλής Διασποράς από 5/5/2010.
4844	-	Μεταφορά στην κατηγορία Επιτήρηση από 8/4/2011.
4857	-	Δεν έχουν εισαχθεί οι 793.906.274 νέες (ΚΟ) μετοχές, οι οποίες προέκυψαν από την πρόσφατη ΑΜΚ με καταβολή μετρητών.
4865	-	Αναστολή διαπραγμάτευσης από 2/4/2012.
4879	-	Μεταφορά στην Κατηγορία Επιτήρησης από 10/4/2012.
4881	-	Μεταφορά στην Κατηγορία Επιτήρησης από 10/4/2012.
4882	-	Μεταφορά στην Κατηγορία Επιτήρησης από 10/4/2012.
4886	-	Μεταφορά στην Κατηγορία Επιτήρησης από 10/4/2012.
4887	-	Μεταφορά στην Κατηγορία Επιτήρησης από 10/4/2012.
4888	-	Μεταφορά στην Κατηγορία Επιτήρησης από 10/4/2012.
4912	-	Μεταφορά στην κατηγορία Επιτήρησης από 31/7/2012.
4913	-	Αναστολή διαπραγμάτευσης από 30/8/2012.
4914	-	Αναστολή διαπραγμάτευσης από 31/8/2012.
4918	-	Αναστολή διαπραγμάτευσης από 31/8/2012.
4929	-	Αναστολή διαπραγμάτευσης από 1/10/2012.
4937	-	Μεταφορά στην κατηγορία ΠΡΟΣ ΔΙΑΓΡΑΦΗ από 30/11/2012.
4938	-	Μεταφορά στην κατηγορία ΠΡΟΣ ΔΙΑΓΡΑΦΗ από 30/11/2012.
4939	-	Αναστολή διαπραγμάτευσης από 30/11/2012.
4953	-	Αναστολή διαπραγμάτευσης από 2/4/2013.
4955	-	Μεταφορά στην Επιτήρηση από 5/4/2013.
4956	-	Μεταφορά στην Επιτήρηση από 5/4/2013.
4957	-	Μεταφορά στην Επιτήρηση από 5/4/2013.
4958	-	Μεταφορά στην Επιτήρηση από 5/4/2013.
4959	-	Μεταφορά στην Επιτήρηση από 5/4/2013.
4971	-	Αναστολή διαπραγμάτευσης από 3/6/2013.

Σημειώσεις Χρεογράφων

Κωδικός		Κείμενο σημείωσης
4977	-	Μεταφορά στην Κατηγορία "Επιτήρησης" από 11/6/2013.
4978	-	Από 11/6/2013, μεταφορά στην Κατηγορία Επιτήρησης.
4982	-	Αναστολή διαπραγμάτευσης από 1/12/2011.
4983	-	Μεταφορά στην κατηγορία Επιτήρησης από 5/4/2013.
4985	-	Μεταφορά στην "Κατηγορία Επιτήρησης" από 8/4/2011.
4997	-	Μεταφορά στην Κατηγορία Επιτήρησης από 21/12/2009. - Δεν έχουν εισαχθεί οι 6.870.053 νέες (ΚΑ) μετοχές, οι οποίες προέκυψαν από την πρόσφατη ΑΜΚ με καταβολή μετρητών.
5002	-	Αναστολή διαπραγμάτευσης από 30/08/2013.
5003	-	Αναστολή διαπραγμάτευσης από 30/08/2013.
5004	-	Αναστολή διαπραγμάτευσης από 30/08/2013.
5007	-	Μεταφορά στην κατηγορία Επιτήρηση, από 11/10/2013.
5023	-	Αναστολή διαπραγμάτευσης από 2/12/2013.
5031	-	Δεν έχουν εισαχθεί οι 612.300 νέες (ΚΟ) μετοχές, οι οποίες προέκυψαν από την πρόσφατη ΑΜΚ με καταβολή μετρητών.
5036	-	Η μετοχή της εταιρίας βρίσκεται σε καθεστώς αναστολής διαπραγμάτευσης από 2/4/2012. Κατά τη διάρκεια της αναστολής, η εταιρία προέβη σε reverse split μετοχών, με βάση το οποίο αναπροσαρμόστηκε μετά την ολοκλήρωση της εταιρικής πράξης ο αριθμός των μετοχών της εταιρίας αλλά και αναλογικά η τελευταία τιμή κλεισίματος της μετοχής της 30/03/2012.
5046	-	Μεταφορά στην κατηγορία Χαμηλής Διασποράς από 8/4/2011.
5047	-	Αναστολή διαπραγμάτευσης από 27/3/2014.
5049	-	Σε αναστολή διαπραγμάτευσης από 1/4/2014.
5055	-	Μεταφορά στην Κατηγορία Επιτήρησης από 10/4/2014.
5057	-	Μεταφορά στην κατηγορία Επιτήρηση από τις 29/12/2011.
5058	-	Μεταφορά στην κατηγορία Επιτήρηση από τις 29/12/2011.
5061	-	Αναστολή διαπραγμάτευσης από 2/6/2014.
5062	-	Μεταφορά στην κατηγορία ΠΡΟΣ ΔΙΑΓΡΑΦΗ από 4/6/2014.
5080	-	Μεταφορά στην κατηγορία Επιτήρησης από 6/9/2011.
5087	-	Αναστολή διαπραγμάτευσης από 1/4/2015.
5088	-	Αναστολή διαπραγμάτευσης από 1/4/2015.
5089	-	Μεταφορά στην κατηγορία Επιτήρηση από τις 8/4/2015.
5092	-	Μεταφορά στην κατηγορία ΠΡΟΣ ΔΙΑΓΡΑΦΗ από 8/4/2015.
5093	-	Μεταφορά στην Κατηγορία Επιτήρησης από 8/4/2015.
5094	-	Μεταφορά στην Κατηγορία Επιτήρησης από 8/4/2015.
5095	-	Μεταφορά στην Επιτήρηση από 9/4/2015.
5097	-	Μεταφορά στην Κατηγορία Επιτήρησης από 10/4/2012.
5098	-	Αναστολή διαπραγμάτευσης από 2/6/2015.
5099	-	Αναστολή διαπραγμάτευσης από 3/6/2015.
5100	-	Μεταφορά στην Κατηγορία Χαμηλής Διασποράς από 24/6/2015.
5101	-	Αναστολή διαπραγμάτευσης από 1/9/2015.
5104	-	Μεταφορά στην Κατηγορία "Χαμηλής Διασποράς" από 31/10/2014. Από 30/12/2015, η επωνυμία της εταιρείας " MIG REAL ESTATE Α.Ε.Ε.Α.Π." αλλάζει σε " ΕΘΝΙΚΗ ΠΑΝΓΑΙΑ Α.Ε.Ε.Α.Π." .
5109	-	Αναστολή διαπραγμάτευσης από 01/03/2016.
5110	-	Αναστολή διαπραγμάτευσης από 08/03/2016.
5111	-	Μεταφορά στην Κατηγορία Προς Διαγραφή από 15/04/2016.
5112	-	Μεταφορά στην Κατηγορία Επιτήρησης από 15/04/2016.
5113	-	Μεταφορά στην Κατηγορία Επιτήρησης από 15/04/2016.
5114	-	Μεταφορά στην Κατηγορία Επιτήρησης από 15/04/2016.
5115	-	Μεταφορά στην Κατηγορία Επιτήρησης από 15/04/2016.
5116	-	Μεταφορά στην Κατηγορία Χαμηλής Διασποράς από 20/4/2016.

Στοιχεία Συναλλαγών Πακέτων

Μετοχές	Όγκος πακέτου	**Τιμή πακέτου**	**Αξία πακέτου**	Ώρα έγκρισης	Σημείωση
ΠΕΙΡΑΙΩΣ ΤΡΑΠΕΖΑ (**ΚΟ**)	25,000	0.140	3,500.00	12:29:02	18
JUMBO (**ΚΟ**)	150,000	11.02	1,653,000.00	14:39:19	20
GRIVALIA PROPERTIES (**ΚΟ**)	50,000	6.90	344,750.00	14:57:45	20
JUMBO (**ΚΟ**)	44,068	11.02	485,629.36	15:05:34	20
ALPHA **BANK** (**ΚΟ**)	500,000	1.58	790,000.00	15:40:03	20
ALPHA **BANK** (**ΚΟ**)	17,810	1.60	28,496.00	16:30:35	18
ALPHA **BANK** (**ΚΟ**)	500	1.65	825.00	16:31:40	18
JUMBO (**ΚΟ**)	128,820	11.06	1,424,105.10	16:33:32	20
ALPHA **BANK** (**ΚΟ**)	700,000	1.57	1,099,000.00	16:46:59	20
ΕΘΝΙΚΗ ΤΡΑΠΕΖΑ (ΚΟ)	3,900,000	0.196	762,450.00	16:57:40	20
ΟΤΕ (**ΚΟ**)	122,396	7.95	973,048.20	17:18:27	20

Σημειώσεις πακέτων

9 - Μέθοδος 6-1 / Ειδική Χρέωση
10 - Μέθοδος 6-1 / Ειδική Χρέωση, Αυθημερόν Διακανονισμός
14 - Μέθοδος 6-3 / Πακέτο Αποκατάστασης, Ατελής αγορά και Πώληση
18 - Μέθοδος 6-2 / SPOT 1
19 - Μέθοδος 6-2 / SPOT 2
20 - Μέθοδος 6-1 και Μέθοδος 6-1 Αυθημερόν Διακανονισμός
21 - Άλλη Προσυμφωνημένη

Στοιχεία Συναλλαγών Δικαιωμάτων

Ημερ. αποκοπής	Έναρξη εξάσκησης	Λήξη εξάσκησης	Λήξη διαπρ/σης	**Δικαιώματα**	Κατωτ Τιμή	Ανωτ Τιμή	**Τιμή κλεισ.**	Τελευταία ζήτηση	Τελευταία προσφορά	Όγκος	Πράξεις	**Αξία Συναλλαγών**

Δεν υπάρχουν Συναλλαγές Δικαιωμάτων.

Στοιχεία Συναλλαγών Εκποιήσεων

Μετοχές	Όγκος Συναλλαγών	Αριθμός Πράξεων	**Αξία Συναλλαγών**	**Σημείωση**
Δεν πραγματοποιήθηκαν Εκποιήσεις Μετοχών.				

Σημειώσεις Εκποίησεων

1 - Κανονική Εκποίηση.

2 - Εκποίηση Ενσώματων Ονομαστικών Μετοχών.

3 - Εκποίηση Αδιάθετων Κλασματικών Υπολοίπων.

Στοιχεία Συναλλαγών Εκποιήσεων Ενσώματων Ονομαστικών Μετοχών

Μετοχές	Ημερ/νία έναρξης	Ημερ/νία λήξης	Αρχικό πλήθος	Διαθέσιμο πλήθος	Ημερομηνία	Μέση τιμή (ημέρας)	Μέση τιμή (περιόδου)	Αριθμός Πράξεων	Όγκος Συναλλαγών	Αξία Συναλλαγών

Δεν πραγματοποιήθηκαν Εκποιήσεις Ενσώματων Ονομαστικών Μετοχών.

Σημειώσεις Εκποίησεων

Σύμφωνα με την Απόφαση 1/380/04.05.2006 της Επιτροπής Κεφαλαιαγοράς εκποιούνται μέσω του Χρηματιστηρίου Αθηνών με επιμέλεια της εκδότριας εταιρείας, οι ενσώματες ονομαστικές μετοχές που δεν έχουν κατατεθεί στην εκδότρια προς αποϋλοποίηση. Η εκποίηση διενεργείται σύμφωνα με τον τρόπο που ορίζεται στο άρθρο 99Α του Κανονισμού του Χρηματιστηρίου Αθηνών.

Στοιχεία Ενεργητικού Διαπραγματεύσιμων Αμοιβαίων Κεφαλαίων (Δ.Α.Κ.)

	Ημερομηνία συναλλαγών	Δημιουργία / Εξαγορά	Αριθ. Μερ. (Τ-1)	Νέα Μερ. (Τ-1)	Εξαγορασθ. Μερ. (Τ-1)	**Μερίδια (Τ) [1]**	Αξία Ενεργητικού [2]	**Καθαρή Τιμή**	Μέρισμα/Μερίδι	Ημερ. Αποκοπής
ALPHA ETF FTSE Athex Large Cap	21/09/2016	5,000	619,082	---	---	619,082	9,211,575.00	14.8794	0.37	30/06/2016
NBGAM ETF GREECE & TURKEY 30	21/09/2016	25,000	388,550	---	---	388,550	2,110,974.00	5.4330	---	27/10/2011
NBGAM ETF **ΓΔ Χ.Α.**	21/09/2016	25,000	294,878	---	---	294,878	1,954,680.00	6.6288	---	27/10/2011

Σημειώσεις Δ.Α.Κ.

[1] - Αριθμ. μεριδίων (Τ) = Αριθμ. μεριδίων (Τ-1) + Νεοεκδιθέντα μερίδια (Τ-1) - Εξαγορασθέντα μερίδια (Τ-1)

[2] - Περιλαμβάνονται και τα μερίδια που δημιουργήθηκαν / εξαγοράσθηκαν την ημέρα Τ-1.

Περιγραφή	Στοιχεία
Ονομασία Δ.Α.Κ.	ALPHA ETF FTSE Athex Large Cap
Σύμβολο Δ.Α.Κ. (GR)	**ΑΔΑΚ**
Σύμβολο Δ.Α.Κ. (EN)	AETF
ISIN Δ.Α.Κ.	GRF000153004
Κατηγορία Διαπραγμάτευσης	Διαπραγματεύσιμα Αμοιβαία Κεφάλαια (Δ.Α.Κ.)
Τύπος Δ.Α.Κ.	Μετοχών
Τρόπος διαχείρισης	Παθητικός
Επενδυτική Στρατηγική	Σκοπός της επενδυτικής πολιτικής του Αμοιβαίου Κεφαλαίου είναι η αναπαραγωγή της αποδόσεως του Δείκτη FTSE/Χ.Α. Large Cap του Χρηματιστηρίου Αθηνών σε όρους Ευρώ, ακολουθώντας πλήρως και πανομοιοτύπως τη σύνθεση του υποκείμενου Δείκτη.
Εκδότης	ΑΛΦΑ ASSET MANAGEMENT Α.Ε.Δ.Α.Κ.
Εταιρεία Διαχείρισης	ΑΛΦΑ ASSET MANAGEMENT Α.Ε.Δ.Α.Κ.
Ειδικοί Διαπραγματευτές	ΑΛΦΑ FINANCE Α.Χ.Ε.Π.Ε.Υ. , ΕΘΝΙΚΗ ΧΡΗΜΑΤΙΣΤΗΡΙΑΚΗ Α.Χ.Ε.Π.Ε.Υ.
Θεματοφύλακας	ΑΛΦΑ ΤΡΑΠΕΖΑ Α.Ε.
Σύμβολο Δείκτη (GR)	FTSE
Σύμβολο Δείκτη (EN)	FTSE
Ονομασία Δείκτη	FTSE/Χ.Α. Large Cap
ISIN Δείκτη	GRI99201A006
Κλάσμα Δείκτη [1]	1/100
Αρχική Τιμή Μεριδίου	21.76
Συνολικός Αριθμός Μεριδίων [2]	619,082
Ημερομηνία πρώτης Έκδοσης	14/01/2008
Ημερομηνία έναρξης Διαπραγμάτευσης	24/01/2008
Νόμισμα Διαπραγμάτευσης	ΕΥΡΩ
Νόμισμα Ενεργητικού	ΕΥΡΩ
Αρχική Αξία Ενεργητικού [3]	3,000,000.00
Αριθμ. Μεριδίων για Δημιουργία-Εξαγορά [4]	5,000
Αμοιβή Διαχείρισης	0.375

Σημειώσεις Δ.Α.Κ.

[1] - Το κλάσμα της τιμής του δείκτη που αποτελεί η τιμή της πρώτης έκδοσης

[2] - Ο αριθμός μεριδίων που διαπραγματεύθηκαν στο Χρηματιστήριο την ημέρα Τ

[3] - Η αξία του ενεργητικού κατά την έκδοση

[4] - Ο αριθμός μεριδίων που απαιτείται κατά τη διαδικασία δημιουργίας εξαγοράς

Περιγραφή	Στοιχεία
Ονομασία Δ.Α.Κ.	ALPHA ETF FTSE Athex Large Cap
Σύμβολο Δ.Α.Κ. (GR)	**ΑΔΑΚ**
Σύμβολο Δ.Α.Κ. (EN)	AETF
ISIN Δ.Α.Κ.	GRF000153004
Κατηγορία Διαπραγμάτευσης	Διαπραγματεύσιμα Αμοιβαία Κεφάλαια (Δ.Α.Κ.)
Τύπος Δ.Α.Κ.	Μετοχών
Τρόπος διαχείρισης	Παθητικός
Επενδυτική Στρατηγική	Σκοπός της επενδυτικής πολιτικής του Αμοιβαίου Κεφαλαίου είναι η αναπαραγωγή της αποδόσεως του Δείκτη FTSE/Χ.Α. Large Cap του Χρηματιστηρίου Αθηνών σε όρους Ευρώ, ακολουθώντας πλήρως και πανομοιοτύπως τη σύνθεση του υποκείμενου Δείκτη.
Εκδότης	ΑΛΦΑ ASSET MANAGEMENT Α.Ε.Δ.Α.Κ.
Εταιρεία Διαχείρισης	ΑΛΦΑ ASSET MANAGEMENT Α.Ε.Δ.Α.Κ.
Ειδικοί Διαπραγματευτές	ΑΛΦΑ FINANCE Α.Χ.Ε.Π.Ε.Υ. , ΕΘΝΙΚΗ ΧΡΗΜΑΤΙΣΤΗΡΙΑΚΗ Α.Χ.Ε.Π.Ε.Υ.
Θεματοφύλακας	ΑΛΦΑ ΤΡΑΠΕΖΑ Α.Ε.
Σύμβολο Δείκτη (GR)	FTSE
Σύμβολο Δείκτη (EN)	FTSE
Ονομασία Δείκτη	FTSE/Χ.Α. Large Cap
ISIN Δείκτη	GRI99201A006
Κλάσμα Δείκτη [1]	1/100
Αρχική Τιμή Μεριδίου	21.76
Συνολικός Αριθμός Μεριδίων [2]	619,082
Ημερομηνία πρώτης Έκδοσης	14/01/2008
Ημερομηνία έναρξης Διαπραγμάτευσης	24/01/2008
Νόμισμα Διαπραγμάτευσης	ΕΥΡΩ
Νόμισμα Ενεργητικού	ΕΥΡΩ
Αρχική Αξία Ενεργητικού [3]	3,000,000.00
Αριθμ. Μεριδίων για Δημιουργία-Εξαγορά [4]	50,000
Αμοιβή Διαχείρισης	0.375

Σημειώσεις Δ.Α.Κ.

[1] - Το κλάσμα της τιμής του δείκτη που αποτελεί η τιμή της πρώτης έκδοσης

[2] - Ο αριθμός μεριδίων που διαπραγματεύθηκαν στο Χρηματιστήριο την ημέρα Τ

[3] - Η αξία του ενεργητικού κατά την έκδοση

[4] - Ο αριθμός μεριδίων που απαιτείται κατά τη διαδικασία δημιουργίας εξαγοράς

Περιγραφή	**Στοιχεία**
Ονομασία Δ.Α.Κ.	NBGAM ETF **ΓΔ Χ.Α.**
Σύμβολο Δ.Α.Κ. (GR)	**ΔΑΚΓΔ**
Σύμβολο Δ.Α.Κ. (EN)	ETFASE
ISIN Δ.Α.Κ.	GRF000054004
Κατηγορία Διαπραγμάτευσης	Διαπραγματεύσιμα Αμοιβαία Κεφάλαια (Δ.Α.Κ.)
Τύπος Δ.Α.Κ.	Μετοχών
Τρόπος διαχείρισης	Παθητικός
Επενδυτική Στρατηγική	Επενδυτικός σκοπός του Αμοιβαίου Κεφαλαίου είναι η αναπαραγωγή της σύνθεσης του Γενικού Δείκτη Τιμών του Χρηματιστηρίου Αθηνών και η επίτευξη της απόδοσης του Δείκτη.
Εκδότης	ΕΘΝΙΚΗ ASSET MANAGEMENT ΑΕΔΑΚ
Εταιρεία Διαχείρισης	ΕΘΝΙΚΗ ASSET MANAGEMENT ΑΝΩΝΥΜΗ ΕΤΑΙΡΙΑ ΔΙΑΧΕΙΡΙΣΕΩΣ ΑΜΟΙΒΑΙΩΝ ΚΕΦΑΛΑΙΩΝ
Ειδικοί Διαπραγματευτές	ΕΘΝΙΚΗ ΧΡΗΜΑΤΙΣΤΗΡΙΑΚΗ Α.Χ.Ε.Π.Ε.Υ.
Θεματοφύλακας	ΕΘΝΙΚΗ ΤΡΑΠΕΖΑ
Σύμβολο Δείκτη (GR)	ΓΔ
Σύμβολο Δείκτη (EN)	GD
Ονομασία Δείκτη	Γενικός Δείκτης Τιμών Χ.Α.
ISIN Δείκτη	GRI99117A004
Κλάσμα Δείκτη [1]	1/100
Αρχική Τιμή Μεριδίου	21.61
Συνολικός Αριθμός Μεριδίων [2]	294,878
Ημερομηνία πρώτης Έκδοσης	24/06/2009
Ημερομηνία έναρξης Διαπραγμάτευσης	29/06/2009
Νόμισμα Διαπραγμάτευσης	ΕΥΡΩ
Νόμισμα Ενεργητικού	ΕΥΡΩ
Αρχική Αξία Ενεργητικού [3]	4,495,405.02
Αριθμ. Μεριδίων για Δημιουργία-Εξαγορά [4]	25,000
Αμοιβή Διαχείρισης	0.600

Σημειώσεις Δ.Α.Κ.

[1] - Το κλάσμα της τιμής του δείκτη που αποτελεί η τιμή της πρώτης έκδοσης

[2] - Ο αριθμός μεριδίων που διαπραγματεύθηκαν στο Χρηματιστήριο την ημέρα Τ

[3] - Η αξία του ενεργητικού κατά την έκδοση

[4] - Ο αριθμός μεριδίων που απαιτείται κατά τη διαδικασία δημιουργίας εξαγοράς

Περιγραφή	**Στοιχεία**
Ονομασία Δ.Α.Κ.	NBGAM ETF GREECE & TURKEY 30
Σύμβολο Δ.Α.Κ. (GR)	**ΔΑΚΕΤ**30
Σύμβολο Δ.Α.Κ. (EN)	ETFGT30P
ISIN Δ.Α.Κ.	GRF000055001
Κατηγορία Διαπραγμάτευσης	Διαπραγματεύσιμα Αμοιβαία Κεφάλαια (Δ.Α.Κ.)
Τύπος Δ.Α.Κ.	Μετοχών
Τρόπος διαχείρισης	Παθητικός
Επενδυτική Στρατηγική	Επενδυτικός σκοπός του Αμοιβαίου Κεφαλαίου είναι η αναπαραγωγή της σύνθεσης του Δείκτη GREECE & TURKEY 30 (GT-30) και η επίτευξη της απόδοσης του Δείκτη.
Εκδότης	ΕΘΝΙΚΗ ASSET MANAGEMENT ΑΕΔΑΚ
Εταιρεία Διαχείρισης	ΕΘΝΙΚΗ ASSET MANAGEMENT ΑΝΩΝΥΜΗ ΕΤΑΙΡΕΙΑ ΔΙΑΧΕΙΡΙΣΕΩΣ ΑΜΟΙΒΑΙΩΝ ΚΕΦΑΛΑΙΩΝ
Ειδικοί Διαπραγματευτές	ΕΘΝΙΚΗ ΧΡΗΜΑΤΙΣΤΗΡΙΑΚΗ Α.Χ.Ε.Π.Ε.Υ.
Θεματοφύλακας	ΕΘΝΙΚΗ ΤΡΑΠΕΖΑ
Σύμβολο Δείκτη (GR)	GT30P
Σύμβολο Δείκτη (EN)	GT30P
Ονομασία Δείκτη	Greece & Turkey 30 Δείκτης Τιμών
ISIN Δείκτη	CH0045018782
Κλάσμα Δείκτη [1]	1/100
Αρχική Τιμή Μεριδίου	8.85
Συνολικός Αριθμός Μεριδίων [2]	388,550
Ημερομηνία πρώτης Έκδοσης	27/10/2010
Ημερομηνία έναρξης Διαπραγμάτευσης	03/11/2010
Νόμισμα Διαπραγμάτευσης	ΕΥΡΩ
Νόμισμα Ενεργητικού	ΕΥΡΩ
Αρχική Αξία Ενεργητικού [3]	3,438,286.49
Αριθμ. Μεριδίων για Δημιουργία-Εξαγορά [4]	25,000
Αμοιβή Διαχείρισης	1.050

Σημειώσεις Δ.Α.Κ.

[1] - Το κλάσμα της τιμής του δείκτη που αποτελεί η τιμή της πρώτης έκδοσης

[2] - Ο αριθμός μεριδίων που διαπραγματεύθηκαν στο Χρηματιστήριο την ημέρα Τ

[3] - Η αξία του ενεργητικού κατά την έκδοση

[4] - Ο αριθμός μεριδίων που απαιτείται κατά τη διαδικασία δημιουργίας εξαγοράς

Περιγραφή	**Στοιχεία**
Ονομασία Warrant	ALPHA **ΤΡΑΠΕΖΑ Α.Ε.** (**ΤΠΔ**)
Σύμβολο Warrant (GR)	**ΑΛΦΑΤΠ**
ISIN Warrant	GRR000000028
Κατηγορία Διαπραγμάτευσης	Τίτλοι Παραστατικοί (Warrants)
Υποκείμενος Τίτλος	ALPHA ΤΡΑΠΕΖΑ Α.Ε. (ΚΟ)
Συνολικός Αριθμός Warrants	1,141,734,167
Ημ/νία Έναρξης Διαπραγμάτευσης	11/06/2013
Νόμισμα Διαπραγμάτευσης	ΕΥΡΩ
Πολλαπλασιαστής	7.41
Αναλογία Μετατροπής	0.13
Τύπος Εξάσκησης	BERMUDAN
Τιμή Διάθεσης	1.45

Περιγραφή	Στοιχεία
Ονομασία Warrant	**ΕΘΝΙΚΗ ΤΡΑΠΕΖΑ ΤΗΣ ΕΛΛΑΔΟΣ Α.Ε. (ΤΠΔ)**
Σύμβολο Warrant (GR)	**ΕΤΕΤΠ**
ISIN Warrant	GRR000000036
Κατηγορία Διαπραγμάτευσης	Τίτλοι Παραστατικοί (Warrants)
Υποκείμενος Τίτλος	ΕΘΝΙΚΗ ΤΡΑΠΕΖΑ ΤΗΣ ΕΛΛΑΔΟΣ Α.Ε. (ΚΟ)
Συνολικός Αριθμός Warrants	245,745,725
Ημ/νία Έναρξης Διαπραγμάτευσης	27/06/2013
Νόμισμα Διαπραγμάτευσης	ΕΥΡΩ
Πολλαπλασιαστής	8.23
Αναλογία Μετατροπής	0.12
Τύπος Εξάσκησης	BERMUDAN
Τιμή Διάθεσης	6.83

Περιγραφή	Στοιχεία
Ονομασία Warrant	**ΤΡΑΠΕΖΑ ΠΕΙΡΑΙΩΣ Α.Ε. (ΤΠΔ)**
Σύμβολο Warrant (GR)	**ΠΕΙΡΤΠ**
ISIN Warrant	GRR000000044
Κατηγορία Διαπραγμάτευσης	Τίτλοι Παραστατικοί (Warrants)
Υποκείμενος Τίτλος	ΤΡΑΠΕΖΑ ΠΕΙΡΑΙΩΣ Α.Ε. (ΚΟ)
Συνολικός Αριθμός Warrants	843,637,022
Ημ/νία Έναρξης Διαπραγμάτευσης	03/07/2013
Νόμισμα Διαπραγμάτευσης	ΕΥΡΩ
Πολλαπλασιαστής	4.48
Αναλογία Μετατροπής	0.22
Τύπος Εξάσκησης	BERMUDAN
Τιμή Διάθεσης	0.90

Α Ν Α Κ Ο Ι Ν Ω Σ Ε Ι Σ

ΕΤΑΙΡΙΚΕΣ ΠΡΑΞΕΙΣ

EPSILON NET A.E.
Μεταβολή ονομαστικής αξίας μετοχής & Επιστροφή κεφαλαίου

Από 21/09/2016, και μετά την ισόποση αύξηση και μείωση του Μ.Κ., οι μετοχές της εταιρίας «EPSILON NET A.E.» (GRS498003003) είναι διαπραγματεύσιμες στην Εναλλακτική Αγορά του Χρηματιστηρίου Αθηνών με τελική ονομαστική αξία μετοχής €0,30 και χωρίς το δικαίωμα συμμετοχής στην επιστροφή κεφαλαίου ποσού €0,09 ανά μετοχή στους μετόχους της εταιρίας με καταβολή μετρητών.

ΓΝΩΣΤΟΠΟΙΗΣΕΙΣ ΕΤΑΙΡΕΙΩΝ

KLEEMANN HELLAS A.B.E.E.
Ανακοίνωση

Η KLEEMANN HELLAS A.B.E.E. ανακοινώνει τα ακόλουθα, κατόπιν σχετικής ενημέρωσης που έλαβε από τους μετόχους κκ. Νικόλαο Κουκούντζο του Κωνσταντίνου, Κωνσταντίνο Κουκούντζο του Νικολάου, Νικόλαο Κουκούντζος του Νικολάου, Αικατερίνη Κουκούντζου του Νικολάου, Μενέλαο Κουκούντζο του Κωνσταντίνου, Αικατερίνη Κουκούντζου του Μενελάου και Κωνσταντίνο Κουκούντζο του Μενελάου (οι Μέτοχοι) και την εταιρία MCA ORBITAL GLOBAL HOLDINGS LTD σε συμμόρφωση με το Ν. 3556/2007:

Την 19η Σεπτεμβρίου 2016 οι Μέτοχοι συμφώνησαν προφορικά μεταξύ τους να συντονισθούν με σκοπό την απόκτηση του ελέγχου της Εταιρίας.

Στο πλαίσιο αυτό, οι Μέτοχοι αντάλλαξαν τις μετοχές τους, με μετοχές εκδόσεως της MCA ORBITAL GLOBAL HOLDINGS LTD, σε εκτέλεση Συμφωνίας Ανταλλαγής Μετοχών που υπεγράφη την ίδια μέρα. Ως εκ τούτου, η MCA ORBITAL GLOBAL HOLDINGS LTD απέκτησε συνολικά 15.896.582 μετοχές και δικαιώματα ψήφου της Εταιρίας, οι οποίες αντιστοιχούν στο σύνολο των μετοχών εκδόσεως της Εταιρίας που κατείχαν οι Μέτοχοι, ήτοι ποσοστό 67,22% των συνολικών δικαιωμάτων ψήφου της Εταιρείας. Κατόπιν της ολοκλήρωσης της ως άνω ανταλλαγής των μετοχών, η MCA ORBITAL GLOBAL HOLDINGS LTD ελέγχεται αποκλειστικά από τα ανωτέρω φυσικά πρόσωπα.

Συνεπεία των ανωτέρω, επήλθαν οι ακόλουθες μεταβολές επί των δικαιωμάτων ψήφου της Εταιρίας:

Α) Ο κος. Κωνσταντίνος Κουκούντζος του Νικολάου πριν την ολοκλήρωση των ανωτέρω περιγραφόμενων ενεργειών της 19.09.2016, κατείχε άμεσα συνολικά 3.525.708 μετοχές και δικαιώματα ψήφου της Εταιρίας, ήτοι ποσοστό 14,9% επί του μετοχικού κεφαλαίου και δικαιωμάτων ψήφου. Μετά την ολοκλήρωση των ως άνω ενεργειών κατέχει άμεσα συνολικά 0 μετοχές και δικαιώματα ψήφου της Εταιρίας, ήτοι ποσοστό 0,0% επί του μετοχικού κεφαλαίου και δικαιωμάτων ψήφου και έμμεσα 15.896.582 μετοχές και δικαιώματα ψήφου της Εταιρίας, ήτοι ποσοστό 67,22% επί του μετοχικού κεφαλαίου και δικαιωμάτων ψήφου αυτής.

Β) Ο κος. Νικόλαος Κουκούντζος του Νικολάου πριν την ολοκλήρωση των ανωτέρω περιγραφόμενων ενεργειών της 19.09.2016 κατείχε άμεσα συνολικά 3.313.618 μετοχές και δικαιώματα ψήφου της Εταιρίας, ήτοι ποσοστό 14,0% επί του μετοχικού κεφαλαίου και δικαιωμάτων ψήφου. Μετά την ολοκλήρωση των ως άνω ενεργειών κατέχει συνολικά άμεσα 0 μετοχές και δικαιώματα ψήφου της Εταιρίας, ήτοι ποσοστό 0,0% επί του μετοχικού κεφαλαίου και δικαιωμάτων ψήφου και έμμεσα 15.896.582 μετοχές και δικαιώματα ψήφου της Εταιρίας, ήτοι ποσοστό 67,22% επί του μετοχικού κεφαλαίου και δικαιωμάτων ψήφου αυτής.

Γ) Η κα. Αικατερίνη Κουκούντζου του Νικολάου πριν την ολοκλήρωση των ανωτέρω περιγραφόμενων ενεργειών της 19.09.2016 κατείχε άμεσα συνολικά 2.981.648 μετοχές και δικαιώματα ψήφου της Εταιρίας, ήτοι ποσοστό 12,6% επί του μετοχικού κεφαλαίου και δικαιωμάτων ψήφου. Μετά την ολοκλήρωση των ως άνω ενεργειών κατέχει άμεσα συνολικά 0 μετοχές και δικαιώματα ψήφου της Εταιρίας, ήτοι ποσοστό 0,0% επί του μετοχικού κεφαλαίου και δικαιωμάτων ψήφου και έμμεσα 15.896.582 μετοχές και δικαιώματα ψήφου της Εταιρίας, ήτοι ποσοστό 67,22% επί του μετοχικού κεφαλαίου και δικαιωμάτων ψήφου αυτής.

Δ) Ο κος. Νικόλαος Κουκούντζος του Κωνσταντίνου πριν την ολοκλήρωση των ανωτέρω περιγραφόμενων ενεργειών της 19.09.2016 κατείχε άμεσα συνολικά 2.090.905 μετοχές και δικαιώματα ψήφου της Εταιρίας, ήτοι ποσοστό 8,8% επί του μετοχικού κεφαλαίου και δικαιωμάτων ψήφου. Μετά την ολοκλήρωση των ως άνω ενεργειών κατέχει άμεσα συνολικά 0 μετοχές και δικαιώματα ψήφου της Εταιρίας, ήτοι ποσοστό 0,0% επί του μετοχικού κεφαλαίου και δικαιωμάτων ψήφου και έμμεσα 15.896.582 μετοχές και δικαιώματα ψήφου της Εταιρίας, ήτοι ποσοστό 67,22% επί του μετοχικού κεφαλαίου και δικαιωμάτων ψήφου αυτής.

Ε) ο κος. Μενέλαος Κουκούντζος του Κωνσταντίνου πριν την ολοκλήρωση των ανωτέρω περιγραφόμενων ενεργειών της 19.09.2016 κατείχε άμεσα συνολικά 1.345.379 μετοχές και δικαιώματα ψήφου της Εταιρίας, ήτοι ποσοστό 5,7% επί του μετοχικού κεφαλαίου και δικαιωμάτων ψήφου. Μετά την ολοκλήρωση των ως άνω ενεργειών ως άνω ενέργεια κατέχει άμεσα συνολικά 0 μετοχές και δικαιώματα ψήφου της Εταιρίας, ήτοι ποσοστό 0,0% επί του μετοχικού κεφαλαίου και δικαιωμάτων ψήφου και έμμεσα 15.896.582 μετοχές και δικαιώματα ψήφου της Εταιρίας, ήτοι ποσοστό 67,22% επί του μετοχικού κεφαλαίου και δικαιωμάτων ψήφου αυτής.

ΣΤ) η κα. Αικατερίνη Κουκούντζου του Μενελάου πριν την ολοκλήρωση των ανωτέρω περιγραφόμενων ενεργειών της 19.09.2016κατείχε άμεσα συνολικά 1.319.662 μετοχές και δικαιώματα ψήφου της Εταιρίας, ήτοι ποσοστό 5,6% επί του μετοχικού κεφαλαίου και δικαιωμάτων ψήφου. Μετά την ολοκλήρωση των ως άνω ενεργειών κατέχει άμεσα 0 μετοχές και δικαιώματα ψήφου της Εταιρίας, ήτοι ποσοστό 0,0% επί του μετοχικού κεφαλαίου και δικαιωμάτων ψήφου και έμμεσα 15.896.582 μετοχές και δικαιώματα ψήφου της Εταιρίας, ήτοι ποσοστό 67,22% επί του μετοχικού κεφαλαίου και δικαιωμάτων ψήφου αυτής.

Ζ) ο κος. Κωνσταντίνος Κουκούντζος του Μενελάου πριν την ολοκλήρωση των ανωτέρω περιγραφόμενων ενεργειών της 19.09.2016 κατείχε άμεσα συνολικά 1.319.662 μετοχές και δικαιώματα ψήφου της Εταιρίας, ήτοι ποσοστό 5,6% επί του μετοχικού κεφαλαίου και δικαιωμάτων ψήφου. Μετά την ολοκλήρωση των ως άνω ενεργειών κατέχει άμεσα συνολικά 0 μετοχές και δικαιώματα ψήφου της Εταιρίας, ήτοι ποσοστό 0,0% επί του μετοχικού κεφαλαίου και δικαιωμάτων ψήφου και έμμεσα 15.896.582 μετοχές και δικαιώματα ψήφου της Εταιρίας, ήτοι ποσοστό 67,22% επί του μετοχικού κεφαλαίου και δικαιωμάτων ψήφου αυτής.
Η) η MCA ORBITAL GLOBAL HOLDINGS LTD πριν την ολοκλήρωση των ανωτέρω περιγραφόμενων ενεργειών της 19.09.2016 κατείχε άμεσα 0 μετοχές και δικαιώματα ψήφου της Εταιρίας, ήτοι ποσοστό 0,0% επί του μετοχικού κεφαλαίου και δικαιωμάτων ψήφου. Μετά την ολοκλήρωση των ως άνω ενεργειών κατέχει άμεσα συνολικά 15.896.582 μετοχές και δικαιώματα ψήφου της Εταιρίας, ήτοι ποσοστό 67,22% του μετοχικού κεφαλαίου και δικαιωμάτων ψήφου.
Σημείωση: Η παρούσα αποτελεί ρυθμιζόμενη πληροφορία σύμφωνα με τον Ν. 3556/2007 και δημοσιοποιείται σύμφωνα με τις διατάξεις του Ν. 3556/2007 και της υπ' αριθ. 1/434/3.7.2007 απόφασης του Δ.Σ. της Επιτροπής Κεφαλαιαγοράς.

Γ.Ε. ΔΗΜΗΤΡΙΟΥ Α.Ε.Ε.
Ανακοίνωση

Ανακοίνωση - Πρόσκληση για την άσκηση δικαιώματος μετατροπής ομολογιών σε μετοχές (Β΄ σειρά Μετατρέψιμου μη διαπραγματεύσιμου Ομολογιακού Δανείου ύψους Ευρώ 10.843.350,04 με Δικαίωμα Προτίμησης υπέρ των Παλαιών Μετόχων)

Έναρξη άσκησης δικαιώματος μετατροπής των ομολογιών σε μετοχές σχετικά με τη Β΄ σειρά του Μετατρέψιμου μη διαπραγματεύσιμου Ομολογιακού Δανείου (ΜΟΔ), ύψους 10.843.350,04 Ευρώ με δικαίωμα προτίμησης υπέρ των παλαιών μετόχων, που εξέδωσε την 23η Σεπτεμβρίου 2011 η Γ.Ε. ΔΗΜΗΤΡΙΟΥ Α.Ε.Ε., με Πληρεξούσιο Καταβολών την Τράπεζα Κύπρου Δημόσια Εταιρεία ΛτΔ, και ήδη ΤΡΑΠΕΖΑ ΠΕΙΡΑΙΩΣ Α.Ε., Τομέας Θεματοφυλακής, δυνάμει της αποφάσεως της Έκτακτης Γενικής Συνέλευσης των Μετόχων της 06.11.2007, με όρους που εγκρίθηκαν και εξειδικεύτηκαν με τις από 25.10.2010, 14.01.2011, 23.02.2011, 11.03.2011 και 05.07.2011 αποφάσεις του Διοικητικού Συμβουλίου της Εταιρείας.
Η Γ.Ε. ΔΗΜΗΤΡΙΟΥ Α.Ε.Ε. ανακοινώνει ότι ημερομηνία μετατροπής είναι η 30η Σεπτεμβρίου 2016, κατά τα πιο κάτω οριζόμενα:
Οι κ.κ. Ομολογιούχοι έχουν το δικαίωμα μετατροπής των ονομαστικών, έγχαρτων, μη διαπραγματεύσιμων ομολογιών σε μετοχές της Γ.Ε. ΔΗΜΗΤΡΙΟΥ Α.Ε.Ε. για πρώτη φορά την 30.09.2011 και εφεξής ανά ημερολογιακό τρίμηνο, ήτοι κάθε 31.03, 30.06, 30.09 και 31.12 κάθε έτους, μέχρι την ημερομηνία λήξεως της Β΄ σειράς του ΜΟΔ. Οι ομολογιούχοι δύνανται να ζητούν τη μετατροπή των εν λόγω τίτλων σε μετοχές της Εταιρείας μόνο κατά τις ανωτέρω ημερομηνίες μετατροπής, νοούμενου ότι αν οι ημερομηνίες μετατροπής δεν συμπίπτουν με εργάσιμη ημέρα, ως ημερομηνία μετατροπής θα νοείται η αμέσως επόμενη εργάσιμη ημέρα.
Λόγος Μετατροπής: 2.099 κοινές ονομαστικές μετοχές μετά ψήφου ονομαστικής αξίας 0,34 Ευρώ η κάθε μία ανά 1 ομολογία και με τιμή μετατροπής 0,34 Ευρώ ανά μετοχή.
Οι κ.κ. Ομολογιούχοι θα μπορούν να ασκήσουν το δικαίωμά τους και να μετατρέπουν τις ομολογίες σε μετοχές ακολουθώντας την εξής διαδικασία: Τρεις (3) εργάσιμες ημέρες πριν την ημερομηνία μετατροπής, να απευθύνουν στη Γ.Ε. ΔΗΜΗΤΡΙΟΥ Α.Ε.Ε., μέσω του Πληρεξουσίου Καταβολών, της Τράπεζας Κύπρου, και ήδη ΤΡΑΠΕΖΑ ΠΕΙΡΑΙΩΣ Α.Ε., Τομέας Θεματοφυλακής, ανέκκλητη έγγραφη δήλωση δια της οποίας θα ασκούν το δικαίωμα μετατροπής κατά την 30η Σεπτεμβρίου 2016 (αναφέροντας τον Κωδικό Αριθμό Μερίδας Επενδυτή τους στο Σ.Α.Τ.) και παραδίδοντας ταυτόχρονα στην Τράπεζα Κύπρου και ήδη ΤΡΑΠΕΖΑ ΠΕΙΡΑΙΩΣ Α.Ε., Τομέας Θεματοφυλακής, τους τίτλους των ομολογιών που κατέχουν και των οποίων ζητείται η μετατροπή (προκειμένου να παραδοθούν στη Γ.Ε. ΔΗΜΗΤΡΙΟΥ Α.Ε.Ε. και εν συνεχεία να ακυρωθούν). Συνεπώς για την ανωτέρω ορισθείσα ημερομηνία μετατροπής, δηλαδή την 30η Σεπτεμβρίου 2016, η πιο πάνω έγγραφη δήλωση πρέπει να έχει απευθυνθεί στη Γ.Ε. ΔΗΜΗΤΡΙΟΥ Α.Ε.Ε. μέσω της Τράπεζας Κύπρου και ήδη ΤΡΑΠΕΖΑ ΠΕΙΡΑΙΩΣ Α.Ε., Τομέας Θεματοφυλακής, μέχρι και την 26η Σεπτεμβρίου 2016. Σε περίπτωση μετατροπής ομολογιών σε μετοχές, οφείλονται στον μετατρέποντα Ομολογιούχο Δανειστή οι δεδουλευμένοι τόκοι έως την ημερομηνία μετατροπής.
Η πίστωση των νέων μετοχών στις μερίδες των δικαιούχων, καθώς και η έναρξη διαπραγμάτευσής τους στο Χρηματιστήριο Αθηνών, θα λάβουν χώρα μετά τις αντίστοιχες εγκρίσεις του Υπουργείου Ανάπτυξης και του Χρηματιστηρίου Αθηνών, όπως ο νόμος ορίζει. Για τυχόν διευκρινήσεις ή πληροφορίες οι κ.κ. Ομολογιούχοι θα μπορούν να απευθύνονται στο Τμήμα Εξυπηρέτησης Μετόχων της Εταιρείας, υπεύθυνος κος Θρασύβουλος Τσαμούρης (τηλ. 210 5386422, Κηφισού 6, Τ.Κ. 12242, Αιγάλεω Αττικής) κατά τις εργάσιμες ημέρες και ώρες.

ΑΛΟΥΜΥΛ Α.Ε.
Ανακοίνωση

Η εταιρεία «ΑΛΟΥΜΥΛ Α.Ε.» ανακοινώνει ότι τα Στοιχεία και οι Πληροφορίες καθώς και οι Ενδιάμεσες Οικονομικές Καταστάσεις του πρώτου εξαμήνου 2016 (01.01.2016 έως 30.06.2016) θα δημοσιευτούν στην ιστοσελίδα του Χρηματιστηρίου Αθηνών (www.helex.gr) και της Εταιρείας (www.alumil.com), την Παρασκευή 30 Σεπτεμβρίου 2016.

ΙΝΤΡΑΚΟΜ Α.Ε.
Δελτίο Τύπου

- **Ενοποιημένες πωλήσεις €185,4 εκατ. έναντι €184,3 εκατ. το αντίστοιχο διάστημα του 2015**
- **Λειτουργική κερδοφορία EBITDA €12,1 εκατ. και οριακές ζημιές προ φόρων €0,07 εκατ.**
- **Νέες συμβάσεις εξαμήνου ύψους €146,5 εκατ.**
- **Ανεκτέλεστο υπόλοιπο συμβάσεων την 30/6/2016: €743,1 εκατ.**

Η Intracom Holdings (ATHEX: INTKA) ανακοινώνει τα οικονομικά αποτελέσματα για το Α' εξάμηνο του 2016, σύμφωνα με τα διεθνή λογιστικά πρότυπα.

Βασικά Οικονομικά Μεγέθη Ομίλου	Η1 2016	Η1 2015
Πωλήσεις	€185,4 εκατ.	€184,3 εκατ.
Κέρδη προ τόκων, φόρων, και αποσβέσεων (EBITDA)	€12,1 εκατ.	€15,5 εκατ.
Κέρδη / Ζημίες προ τόκων, φόρων (EBIT)	€7,8 εκατ.	€11,0 εκατ.
Κέρδη / Ζημίες προ φόρων (EBT)	-€0,07 εκατ.	€3,2 εκατ.
Φόροι	-€2,3 εκατ.	- €2,2 εκατ.
Κέρδη / Ζημίες μετά από φόρους	-€2,3 εκατ.	€1,0 εκατ.

Κατανεμόμενα σε:		
- Ιδιοκτήτες μητρικής	-€2,3 εκατ.	€1,0 εκατ.
- Δικαιώματα μειοψηφίας	€0,0 εκατ.	€0,1 εκατ.

Πωλήσεις
Οι ενοποιημένες πωλήσεις ανέρχονται σε **€185,4 εκατ.**, αυξημένες κατά 0,6 % σε σχέση με το αντίστοιχο διάστημα του 2015 που ανήλθαν σε €184,3 εκατ..
EBITDA
Η λειτουργική κερδοφορία EBITDA του Ομίλου διαμορφώθηκε σε **€12,1 εκατ.** από €15,5 εκατ. το Α' εξάμηνο του 2015.
Αποτέλεσμα προ φόρων
Το αποτέλεσμα προ φόρων είναι οριακά αρνητικό (€-0,07 εκατ.), αν και τόσο η Intrakat όσο και η Intrasoft International έχουν βελτιώσει σημαντικά τα κέρδη τους. Η μείωση τόσο της λειτουργικής κερδοφορίας όσο και των προ φόρων αποτελεσμάτων στο Α' εξάμηνο οφείλεται κατά κύριο λόγο στα αποτελέσματα της IDE, λόγω μετακύλισης σημαντικού όγκου πωλήσεων στο Β' εξάμηνο του 2016. Με βάση όμως το πρόγραμμα τιμολογήσεων της IDE για το σύνολο του έτους, τόσο οι πωλήσεις όσο και τα αποτελέσματά της θα αυξηθούν σημαντικά και το 2016 θα είναι κερδοφόρο για την εταιρία.
Intrakat
Ο όμιλος Intrakat, κατέγραψε **40% αύξηση στις πωλήσεις** του (από €68,1 εκατ. το Α' εξάμηνο του 2015 σε €95,6 εκατ. το Α' εξάμηνο του 2016), με **αύξηση στη λειτουργική κερδοφορία** EBITDA από €7,0 εκατ. σε **€8,2 εκατ.** Οι νέες συμβάσεις του Α' εξαμήνου του 2016 ανήλθαν σε €80 εκατ., και το **ανεκτέλεστο υπόλοιπο** διαμορφώθηκε σε **€226 εκατ.** Πλέον του ανεκτέλεστου, ο όμιλος Intrakat, έχει μειοδοτήσει σε νέα έργα ύψους €56 εκατ., για τα οποία αναμένεται να ολοκληρωθούν οι διαδικασίες για την υπογραφή τους.

Intrakat – όμιλος	H1 2016	H1 2015
Πωλήσεις	€95,6 εκατ.	€68,1 εκατ.
Κέρδη / Ζημίες προ τόκων, φόρων, και αποσβέσεων (EBITDA)	€8,2 εκατ.	€7,0 εκατ.
Κέρδη / Ζημίες προ φόρων (EBT)	€1,7 εκατ.	€1,1 εκατ.

Intrasoft International
Ο όμιλος Intrasoft International καταγράφοντας αύξηση των πωλήσεών του κατά μόλις 2% σε σχέση με το Α' εξάμηνο του 2015, κατάφερε να **αυξήσει τη λειτουργική του κερδοφορία EBITDA κατά 30,7%** (από €3,8 εκατ. σε €5,0 εκατ.) και να τριπλασιάσει τα κέρδη προ φόρων (από €0,8 εκατ. σε €2,4 εκατ.) Το **ανεκτέλεστο υπόλοιπο** ξεπερνάει τα **€385 εκατ.**, ενώ μέσα στο πρώτο εξάμηνο της χρονιάς υπέγραψε νέες συμβάσεις αξίας €52 εκατ.

Intrasoft International – όμιλος	H1 2016	H1 2015
Πωλήσεις	€88,1 εκατ.	€86,2 εκατ.
Κέρδη / Ζημίες προ τόκων, φόρων, και αποσβέσεων (EBITDA)	€5,0 εκατ.	€3,8 εκατ.
Κέρδη / Ζημίες προ φόρων (EBT)	€2,4 εκατ.	€0,8 εκατ.

IDE
Η IDE (Intracom Defense Electronics) κατέγραψε **πωλήσεις €11,2 εκατ.**, παρουσιάζοντας σημαντική υστέρηση έναντι του Α' εξαμήνου του 2015., ενώ τα αποτελέσματά της διαμορφώθηκαν σε ζημίες €2,8 εκατ. έναντι κερδών €3,5 εκατ. το αντίστοιχο διάστημα του 2015, λόγω της μετακύλισης σημαντικού όγκου πωλήσεων στο Β' εξάμηνο του έτους. Με βάση όμως το πρόγραμμα τιμολογήσεων για το σύνολο του έτους τόσο οι πωλήσεις όσο και τα αποτελέσματα της εταιρίας θα αυξηθούν σημαντικά και η χρήση θα κλείσει κερδοφόρα.
Το **ανεκτέλεστο υπόλοιπο** της εταιρείας ανέρχεται σε **€132 εκατ.**, ενώ υπέγραψε νέες συμβάσεις αξίας €14 εκατ.

IDE (Intracom Defense Electronics)	H1 2016	H1 2015
Πωλήσεις	€11,2 εκατ.	€33,8 εκατ.
Κέρδη / Ζημίες προ τόκων, φόρων, και αποσβέσεων (EBITDA)	- €1,9 εκατ.	€4,2 εκατ.
Κέρδη / Ζημίες προ φόρων (EBT)	- €2,8 εκατ.	€3,5 εκατ.

Intracom Holdings - Μητρική	H1 2016	H1 2015
Πωλήσεις	€1,4 εκατ.	€1,6 εκατ.
Κέρδη / Ζημίες προ τόκων, φόρων, και αποσβέσεων (EBITDA)	€0,2 εκατ.	€0,1 εκατ.
Κέρδη / Ζημίες προ φόρων (EBT)	- €1,4 εκατ.	- €2,2 εκατ.

Σχετικά με την Intracom Holdings
Η Intracom ιδρύθηκε το 1977 και από το 1990 είναι εισηγμένη στο Χ.Α. Το Δεκέμβριο 2005 μετασχηματίστηκε σε εταιρία συμμετοχών με την επωνυμία Intracom Holdings, παραμένοντας ένας από τους μεγαλύτερους πολυεθνικούς ομίλους τεχνολογίας στη Ν.Α. Ευρώπη. Οι σημαντικότερες εταιρίες του χαρτοφυλακίου της είναι οι: Intrasoft International (έναν κορυφαίο ευρωπαϊκό όμιλο παροχής υπηρεσιών και λύσεων πληροφορικής για θεσμικά όργανα της ΕΕ, κρατικούς φορείς και μεγάλες επιχειρήσεις του ιδιωτικού τομέα), Intrakat (έναν από τους πέντε κορυφαίους κατασκευαστικούς ομίλους στην Ελλάδα σε έργα υποδομών υψηλής τεχνολογίας, ενέργειας και περιβάλλοντος) και IDE - Intracom Defense Electronics- (τη μεγαλύτερη εταιρία ανάπτυξης και παραγωγής αμυντικών ηλεκτρονικών συστημάτων στην Ελλάδα). Ως όμιλος, η Intracom Holdings απασχολεί περίπου 2.300 εργαζόμενους, δραστηριοποιείται εξαγωγικά σε 70 χώρες και διατηρεί θυγατρικές ή/και γραφεία αντιπροσώπευσης σε 17 χώρες. Περισσότερες πληροφορίες: **www.intracom.com.**
Πληροφορίες για θέματα Τύπου: Χριστίνα Γερονικόλα, Διευθύντρια Εταιρικής Επικοινωνίας, Intracom Holdings, T: 210 667 4418, E: christina.geronicola@intracom.com.

ΙΝΤΡΑΛΟΤ Α.Ε.
Ανακοίνωση

Η Intralot Finance Luxembourg S.A. ανακοινώνει τη λήξη της προθεσμίας της Πρότασης Επαναγοράς για κάθε και όλες τις ομολογίες Α΄ τάξης (Senior Notes) της έκδοσης ομολογιών ύψους €325.000.000, οι οποίες λήγουν το 2018 και έχουν επιτόκιο 9,750%.

21 Σεπτεμβρίου 2016 – Η Intralot Finance Luxembourg S.A. (ο «Προσφέρων») ανακοινώνει τη λήξη της προθεσμίας της Πρότασης Επαναγοράς τοις μετρητοίς (η «Πρόταση»), την οποία είχε γνωστοποιήσει στο επενδυτικό κοινό με προηγούμενη ανακοίνωσή της, κάθε και όλων των ομολογιών α΄ τάξης, της έκδοσης ομολογιών ύψους €325.000.000 και με επιτόκιο 9,750%, οι οποίες λήγουν το 2018 (οι «Ομολογίες»), από τους κατόχους των Ομολογιών (οι «Κάτοχοι»). Η Πρόταση έληξε στις 5.00 μ.μ., ώρα Νέας Υόρκης, στις 20 Σεπτεμβρίου 2016 (η «Ημερομηνία Λήξης Προθεσμίας»).
Οι όροι και οι προϋποθέσεις της Πρότασης αναφέρονται στο από 14 Σεπτεμβρίου 2016 πληροφοριακό σημείωμα επαναγοράς, (το «Πληροφοριακό Σημείωμα») και τη σχετική Ειδοποίηση Εγγυημένης Παράδοσης που καταρτίστηκε σε σχέση με την Πρόταση.
Λέξεις με κεφαλαίο το πρώτο γράμμα που χρησιμοποιούνται στην παρούσα ανακοίνωση και δεν ορίζονται εντός αυτής, έχουν το νόημα που τους αποδίδεται στο Πληροφοριακό Σημείωμα.
Σύμφωνα με τις πληροφορίες που διατέθηκαν από την Lucid Issuer Services Limited, ο Εκπρόσωπος Αποδοχής της Πρότασης, €56.159.000 συνολικό ονομαστικό ποσό των Ομολογιών προσφέρθηκαν εγκύρως στην ή πριν την Ημερομηνία Λήξης Προθεσμίας και δεν αποσύρθηκαν εγκύρως. Δεν υπάρχουν Ομολογίες οι οποίες υπόκεινται στις διαδικασίες Εγγυημένης Παράδοσης όπως αυτές περιγράφονται στο Πληροφοριακά σημείωμα.
Ο παρακάτω πίνακας παρουσιάζει τα αποτελέσματα της Πρότασης.

Περιγραφή των Ομολογιών	Κοινός κώδικας/ISIN για Ομολογίες Regulation S	Κοινός κώδικας/ISINγια Ομολογίες Rule144A	Ποσό σε κυκλοφορία	Ονομαστικό Ποσό που Προσφέρθηκε*	Τίμημα
€325.000.000 επιτόκιο 9,750% Α΄ Τάξης που λήγουν το 2018	094717663 / XS0947176631	094717736/ XS0947177365	€276.682.000	€56.159.000	€1.051,55 ανά €1.000 ονομαστικό ποσό

Ο Προσφέρων θα επαναγοράσει όλες τις Ομολογίες που προσφέρονται εγκύρως για επαναγορά και οι οποίες δεν αποσύρονται εγκύρως πριν την Ημερομηνία Λήξης Προθεσμίας, με αποτέλεσμα την επαναγορά συνολικού ονομαστικού ποσού €56.159.000. Οι όροι της Προσφοράς έχουν ικανοποιηθεί, συνεπώς ο Προσφέρων αναμένει πως η πληρωμή των Ομολογιών που επαναγοράστηκαν, συμπεριλαμβανομένων των Ομολογιών που παραδόθηκαν σύμφωνα με τις διαδικασίες Εγγυημένης Παράδοσης, θα γίνει στις 23 Σεπτεμβρίου 2016 (η «Ημερομηνία Λήξης»).
Επιπροσθέτως, Κάτοχοι των Ομολογιών που επαναγοράστηκαν σύμφωνα με τους όρους της Πρότασης θα λάβουν ένα επιπλέον ποσό που αντιστοιχεί στους δεδουλευμένους τόκους που δεν έχουν καταβληθεί για τις Ομολογίες που επαναγοράζονται, από την τελευταία ημερομηνία πληρωμής τόκου για την εν λόγω Ομολογία έως, εξαιρουμένης όμως αυτής, την Ημερομηνία Λήξης.
Οι Διαχειριστές είναι: J.P. MorganSecurities plc, 25 Bank Street, Canary Wharf, Λονδίνο E14 5JP, Ηνωμένο Βασίλειο, Υπόψη: Liability Management, Τηλέφωνο: +44 207 134 3438, E-mail: emea_lm@jpmorgan.com; και Société Générale, 10 Bishops Square, Λονδίνο E1 6EG, Ηνωμένο Βασίλειο, Υπόψη: Liability Management, Τηλέφωνο: +44 20 7676 7579, E-mail: liability.management@sgcib.com.
Ο Εκπρόσωπος Αποδοχής είναι: Lucid Issuer Services Limited, Tankerton Works, 12 Argyle Walk, Λονδίνο WC1H 8HA, Τηλέφωνο: +44 20 7704 0880, Email: intralot@lucid-is.com, Υπόψη: Thomas Choquet/Arlind Bytyqi.
Το Πληροφοριακό Σημείωμα είναι διαθέσιμο στον ακόλουθο ιστότοπο: http://library.lucid-is.com/intralot
Αποποίηση Ευθύνης
Η παρούσα ανακοίνωση δεν αποτελεί πρόταση πώλησης, ούτε πρόκληση προς υποβολή πρότασης για αγορά των Ομολογιών ή πρόσκληση για παροχή συναίνεσης αναφορικά με οποιαδήποτε κινητή αξία. Η παρούσα ανακοίνωση πρέπει να διαβάζεται σε συνδυασμό με το Πληροφοριακό Σημείωμα. Το Πληροφοριακό Σημείωμα περιλαμβάνει σημαντικές πληροφορίες, οι οποίες πρέπει να διαβαστούν προσεκτικά πριν τη λήψη οποιασδήποτε απόφασης αναφορικά με την Πρόταση. Εάν οποιοσδήποτε κάτοχος Ομολογιών έχει οιαδήποτε αμφιβολία ως προς το περιεχόμενο της παρούσας ανακοίνωσης ή το Πληροφοριακό Σημείωμα ή σχετικά με το σε ποια ενέργεια πρέπει να προβεί, συνιστάται η λήψη εξειδικευμένης χρηματοοικονομικής και νομικής συμβουλής, μεταξύ άλλων αναφορικά με τις τυχόν φορολογικές συνέπειες, από το χρηματιστή, τον τραπεζικό σύμβουλο, το δικηγόρο, το λογιστή του ή οποιονδήποτε άλλο ανεξάρτητο χρηματοοικονομικό, φορολογικό ή νομικό σύμβουλο.
Ούτε η παρούσα ανακοίνωση, ούτε το Πληροφοριακό Σημείωμα αποτελούν πρόσκληση συμμετοχής στην Πρόταση σε οποιαδήποτε δικαιοδοσία στην οποία, ή προς, ή από οποιοδήποτε πρόσωπο προς, ή από το οποίο είναι παράνομο να υποβληθεί τέτοια πρόσκληση ή να υπάρξει τέτοια συμμετοχή υπό την εφαρμοστέα νομοθεσία κεφαλαιαγοράς. Η διάθεση αυτής της ανακοίνωσης και του Πληροφοριακού Σημειώματος εντός ορισμένων δικαιοδοσιών απαγορεύεται από το νόμο. Τα πρόσωπα, στην κατοχή των οποίων περιέρχεται αυτή η ανακοίνωση ή το Πληροφοριακό Σημείωμα, καλούνται από τον Προσφέροντα, τους Διαχειριστές και τον Εκπρόσωπο Αποδοχής να ενημερώνονται για τους περιορισμούς αυτούς και να τους τηρούν.

ΜΟΤΟΔΥΝΑΜΙΚΗ Α.Ε.Ε.

Ανακοίνωση

Η εταιρία ΜΟΤΟΔΥΝΑΜΙΚΗ Α.Ε.Ε., σύμφωνα με τις διατάξεις του ν. 3340/2005 και της με αριθμό 3/347/12.07.2005 Απόφαση της Επιτροπής Κεφαλαιαγοράς ανακοινώνει ότι ο κ. Σωτήρης Χατζίκος, Διευθύνων Σύμβουλος, γνωστοποίησε την 15-09-2016 στην ΜΟΤΟΔΥΝΑΜΙΚΗ Α.Ε.Ε. ότι :

- *Την Τρίτη 20 Σεπτεμβρίου 2016, αγόρασε:*

α. 3971 κοινές/ονομαστικές μετοχές της εταιρίας ΜΟΤΟΔΥΝΑΜΙΚΗ Α.Ε.Ε. με συνολική καθαρή αξία 1.370,00 ευρώ.
β. 2077 κοινές/ονομαστικές μετοχές της εταιρίας ΜΟΤΟΔΥΝΑΜΙΚΗ Α.Ε.Ε. με συνολική καθαρή αξία 716,56 ευρώ.

ΤΕΧΝΙΚΗ ΟΛΥΜΠΙΑΚΗ Α.Ε.
Ανακοίνωση

Η εταιρεία Τεχνική Ολυμπιακή Α.Ε. ανακοινώνει με βάση το Ν.3556/2007 (άρθρο 3 και άρθρο 21) και σε συνδυασμό με το άρθρο 11 της απόφασης 1/434/03.07.2007 της Επιτροπής Κεφαλαιαγοράς, ότι ο κ.Κων/νος Λάμπος του Παναγιώτη, σύζυγος της κας Στυλιανής Στέγγου, μη εκτελεστικού μέλους του Δ.Σ., ενημέρωσε ότι πραγματοποίησε τις εξής συναλλαγές:

Α/Α	Ημερομηνία γνωστοποιησης στην Τ.Ο.	Ημερομηνία συναλλαγής	Είδος συναλ.	Ποσότητα	Χρηματοπιστωτικό Μέσο	Συνολική αξία (ευρώ)
1	21/09/2016	20/09/2016	Πώληση	314	Μετοχές Τεχνικής Ολυμπιακής Α.Ε.	228,28

ΙΑΣΩ Α.Ε.
Ανακοίνωση

Η εταιρία ΙΑΣΩ Α.Ε., με βάση το Ν. 3556/2007 (άρθρο 3 (ιστ), (ββ) και άρθρο (21) σε συνδυασμό με το άρθρο 11 της απόφασης 1/434/3-07-2007 της Επιτροπής Κεφαλαιαγοράς, γνωστοποιεί ότι ο μέτοχος κος Πετρόπουλος Παρασκευάς του Παναγιώτη Δ/νων Σύμβουλος της εταιρίας (Υπόχρεο Πρόσωπο βάση του άρθρου 13 του Ν. 3340/2005) προέβη την 20.09.2016 σε αγορά 10.000 κοινών ονομαστικών μετοχών της ΙΑΣΩ Α.Ε συνολικής καθαρής αξίας Euro 3.892,21.

ΠΛΑΣΤΙΚΑ ΘΡΑΚΗΣ Α.Β.Ε.Ε.
Ανακοίνωση

Η εταιρεία Πλαστικά Θράκης Α.Β.Ε.Ε. ανακοινώνει ότι κατ' εφαρμογή του άρθρου 4 παρ. 4 του υπ' αριθμ. 2273/2003 Κανονισμού της Επιτροπής των Ευρωπαϊκών Κοινοτήτων και σε εκτέλεση της σχετικής απόφασης της Έκτακτης Γενικής Συνέλευσης των μετόχων της 29ης Δεκεμβρίου 2014 προέβη στις 20 Σεπτεμβρίου 2016 σε αγορά 2.251 ιδίων μετοχών, μέσω του μέλους του Χρηματιστηρίου Αθηνών Alpha Finance Α.Ε.Π.Ε.Υ. με μέση τιμή κτήσης Ευρώ 1,5600 ανά μετοχή. Η συνολική αξία της συναλλαγής ανήλθε σε Ευρώ 3.511,56.

GRIVALIA PROPERTIES Α.Ε.Ε.Α.Π.
Αγορά Ιδίων Μετοχών

Σε εφαρμογή του άρθρου 4 παρ. 4 του υπ' αριθμ. 2273/2003 Κανονισμού της Επιτροπής των Ευρωπαϊκών Κοινοτήτων, η Εταιρεία Grivalia Properties Α.Ε.Ε.Α.Π. («Η Εταιρεία»), ανακοινώνει ότι βάσει σχετικών αποφάσεων της Έκτακτης Γενικής Συνέλευσης της 30ης Ιουλίου 2015 προέβη, μέσω του μέλους του Χ.Α. Eurobank Equities Α.Ε.Π.Ε.Υ., σε αγορά ιδίων μετοχών, ως ακολούθως:
Στις 20.09.2016 η Εταιρεία αγόρασε, με μέση τιμή κτήσης €6,88 ανά μετοχή, 6.060 μετοχές συνολικής αξίας €41.709,95.

ΤΕΡΝΑ ΕΝΕΡΓΕΙΑΚΗ Α.Β.Ε.Τ.Ε.
Αγορά Ιδίων Μετοχών

Η ΤΕΡΝΑ ΕΝΕΡΓΕΙΑΚΗ Α.Β.Ε.Τ.Ε. κατ' εφαρμογή του άρθρου 4 παρ. 4 του υπ' αριθμ. 2273/2003 Κανονισμού της Επιτροπής των Ευρωπαϊκών Κοινοτήτων, γνωστοποιεί στο Επενδυτικό Κοινό ότι, σύμφωνα με το άρθρο 16 του ΚΝ 2190/20 όπως τροποποιήθηκε και ισχύει και σε εκτέλεση της από 18/4/2016 απόφασης της Τακτικής Γενικής Συνέλευσης των Μετόχων της Εταιρείας και της από 18/4/2016 απόφασης του Δ.Σ., προέβη την 20/9/2016 μέσω του μέλους του Χ.Α. ΒΕΤΑ ΑΧΕΠΕΥ, σε αγορά 600 ιδίων μετοχών με μέση τιμή κτήσης 2,62 ευρώ ανά μετοχή και συνολική αξία συναλλαγής 1.572,00 ευρώ.

TITAN Α.Ε.
Ανακοίνωση

Η Α.Ε. ΤΣΙΜΕΝΤΩΝ TITAN, ανακοινώνει ότι στις 20.9.2016 προέβη σε αγορά, μέσω της Alpha Finance, 7.909 κοινών και 2.000 προνομιούχων ιδίων μετοχών, με μέση τιμή κτήσης ανά μετοχή 20,56 ευρώ για τις κοινές και 11,54 ευρώ για τις προνομιούχες και συνολική αξία συναλλαγής ευρώ 162.608,69 και ευρώ 23.070,00 αντίστοιχα, σε εκτέλεση της από 17.6.2016 απόφασης της Τακτικής Γενικής Συνέλευσης των Μετόχων, της από 17.6.2016 απόφασης του Διοικητικού Συμβουλίου και κατ' εφαρμογή του άρθρου 16 παρ. 1 του Κ.Ν. 2190/1920.

ATTICA BANK Α.Τ.Ε.
Ανακοίνωση

Η Attica Bank ανακοινώνει ότι το Διοικητικό Συμβούλιο της Τράπεζας που εξελέγη από την Έκτακτη Γενική Συνέλευση των μετόχων της 20ης Σεπτεμβρίου 2016, συγκροτήθηκε σε Σώμα και προέβη στην κατανομή αρμοδιοτήτων, σε συνεδρίαση που πραγματοποιήθηκε μετά το πέρας της Έκτακτης Γενικής Συνέλευσης. Συγκεκριμένα, το Διοικητικό Συμβούλιο μετά την συγκρότησή του σε Σώμα έχει ως εξής:

1. κ. Παναγιώτης Ρουμελιώτης, Πρόεδρος του Δ.Σ., μη εκτελεστικό μέλος,
2. κ. Θεόδωρος Πανταλάκης, Διευθύνων Σύμβουλος, εκτελεστικό μέλος,
3. κ. Αθανάσιος Τσάδαρης, Αναπληρωτής Διευθύνων Σύμβουλος, εκτελεστικό μέλος,
4. κ. Ιωάννης Τσακιράκης, Αναπληρωτής Διευθύνων Σύμβουλος, εκτελεστικό μέλος,
5. κ. Ευστάθιος Αναγνώστου, μη εκτελεστικό μέλος,
6. κ. Δημήτριος Τζαννίνης, μη εκτελεστικό μέλος,
7. κ. Χαράλαμπος Μπριλάκης, ανεξάρτητο μη εκτελεστικό μέλος,
8. κ. Ιωάννης Μαρμαγγιόλης, ανεξάρτητο μη εκτελεστικό μέλος,
9. κ. Γεώργιος Βλαχάκης, ανεξάρτητο μη εκτελεστικό μέλος,
10. κ. Γεώργιος Παναγιώτου, ανεξάρτητο μη εκτελεστικό μέλος,
11. κ. Αθανάσιος Σταθόπουλος, μη εκτελεστικό μέλος,
12. κα. Στεφανία Γεωργακάκου – Κουτσονίκου, πρόσθετο, μη εκτελεστικό μέλος και εκπρόσωπος του Ελληνικού Δημοσίου δυνάμει των διατάξεων του ν.3723/2008.

ΙΝΤΡΑΛΟΤ Α.Ε.
Ανακοίνωση

Η INTRALOT σε εφαρμογή του άρθρου 4 παρ. 4 του υπ' αριθμ. 2273/2003 Κανονισμού της Επιτροπής των Ευρωπαϊκών Κοινοτήτων, ανακοινώνει ότι σύμφωνα με το άρθρο 16 του Κ.Ν. 2190/1920 και βάσει της σχετικής απόφασης της Τακτικής Γενικής Συνέλευσης των Μετόχων της 26/5/2016, προέβη στις 20/9/2016 μέσω της Επενδυτικής Τράπεζας Ελλάδος, σε αγορά 44.300 ιδίων μετοχών με μέση τιμή κτήσης 1,00 ευρώ ανά μετοχή, συνολικής αξίας 44.300,00 ευρώ.

GRIVALIA PROPERTIES Α.Ε.Ε.Α.Π.
Ανακοίνωση

Η Εταιρεία GRIVALIA PROPERTIES Α.Ε.Ε.Α.Π. (η Εταιρεία) ανακοινώνει σύμφωνα με το Ν.3556/2007 και το Ν. 3340/2005 σε συνδυασμό με την απόφαση 1/434/3.7.2007 της Επιτροπής Κεφαλαιαγοράς και μετά από σχετικές γνωστοποιήσεις που έλαβε σύμφωνα με το άρθρο 13 του Ν. 3340/2005, ότι η εταιρεία Eurolife ERB Life Insurance Α.Ε. προέβη:

- Στις 16.09.2016 σε αγορά 50.000 κοινών μετοχών της Εταιρείας, συνολικής αξίας €348.000.
- Στις 19.09.2016 σε αγορά 50.000 κοινών μετοχών της Εταιρείας, συνολικής αξίας €345.000.

Σημειώνεται ότι η εταιρεία Eurolife ERB Life Insurance Α.Ε. είναι κατά την έννοια του Ν.3340/2005, πρόσωπο που έχει στενό δεσμό με τον κ. Wade Sebastian Burton ο οποίος είναι μη εκτελεστικός Αντιπρόεδρος του Διοικητικού Συμβουλίου της Εταιρείας και μη εκτελεστικό μέλος του Διοικητικού Συμβουλίου της εταιρείας Eurolife ERB Life Insurance Α.Ε.

ΕΛΛΗΝΙΚΑ ΧΡΗΜΑΤΙΣΤΗΡΙΑ Α.Ε.
Ανακοίνωση

Η εταιρεία «Ελληνικά Χρηματιστήρια - Χρηματιστήριο Αθηνών Ανώνυμη Εταιρεία Συμμετοχών» (ΑΤΗΕΧ ή Εταιρεία) ενημερώνει το επενδυτικό κοινό ότι κατ' εφαρμογή του άρθρου 4 παρ. 4 του υπ' αριθμ. 2273/2003 Κανονισμού της Επιτροπής των Ευρωπαϊκών Κοινοτήτων, και σε εκτέλεση της από 20.5.2015 απόφασης της Τακτικής Γενικής Συνέλευσης των Μετόχων της Εταιρείας, προέβη σε αγορά ιδίων μετοχών, και συγκεκριμένα την 20.09.2016 προέβη στην αγορά 13.464 ιδίων μετοχών, με μέση τιμή κτήσης EUR4,09 ανά μετοχή και συνολική αξία συναλλαγών EUR55.155,51.
Οι συναλλαγές πραγματοποιήθηκαν μέσω του μέλους του Χρηματιστηρίου Αθηνών «Eurobank Equities ΑΕΠΕΥ».
Μετά και τις ανωτέρω αγορές, η Εταιρεία κατέχει συνολικά 2.986.664 ίδιες μετοχές (4,57% του συνόλου των 65.368.563 κοινών ονομαστικών μετοχών).

ΜΙΝΩΙΚΕΣ ΓΡΑΜΜΕΣ Α.Ν.Ε.
Ανακοίνωση

Οι Μινωικές Γραμμές Α.Ν.Ε. ανακοινώνουν ότι η εταιρεία (Grimaldi Euromed S.p.A) συνδεόμενο νομικό πρόσωπο με τον Πρόεδρο του Διοικητικού Συμβουλίου της Εταιρείας Emanuele G. Grimaldi (υπόχρεο πρόσωπο με βάση το άρθρο 13 του Ν.3340/2005), προέβη στις 16/09/2016 σε αγορά 570 κοινών ονομαστικών μετοχών των Μινωικών Γραμμών συνολικής αξίας €1.368,00. Η παρούσα γίνεται σύμφωνα με το Ν.3556/2007 (άρθρο 3, (ιστ), (ββ), και άρθρο 21) και σε συνδυασμό με το άρθρο 11 της απόφασης 1/434/3.7.2007 της Επιτροπής Κεφαλαιαγοράς.

ΙΝΤΡΑΚΟΜ Α.Ε.
Αγορά Ιδίων Μετοχών

Η «ΙΝΤΡΑΚΟΜ ΑΝΩΝΥΜΗ ΕΤΑΙΡΙΑ ΣΥΜΜΕΤΟΧΩΝ» (δ.τ. «INTRACOM HOLDINGS»), σε συνέχεια της απόφασης της από 19/09/2014 Έκτακτης Γενικής Συνέλευσης των Μετόχων της για την αγορά ιδίων μετοχών και της σχετικής από 22/09/2014 Ανακοίνωσής της, γνωστοποιεί στο επενδυτικό κοινό ότι η Εταιρεία κατά το χρονικό διάστημα από 19/09/2014 και μέχρι 19/09/2016, ημερομηνία λήξης ισχύος της ως άνω απόφασης, δεν προέβη στην αγορά ιδίων μετοχών.

Π. ΠΕΤΡΟΠΟΥΛΟΣ Α.Ε.Β.Ε.
Αγορά Ιδίων Μετοχών

Η Πέτρος Πετρόπουλος Α.Ε.Β.Ε. γνωστοποιεί στο επενδυτικό κοινό ότι σύμφωνα με το άρθρο 16 του ΚΝ 2190/20, όπως τροποποιήθηκε και ισχύει, και σύμφωνα με τους όρους του Κανονισμού 2273/2003 της Ευρωπαϊκής Επιτροπής και σε εκτέλεση της από 5/4/2016 απόφασης της Γενικής Συνέλευσης των Μετόχων της Εταιρίας και απόφασης του Διοικητικού Συμβουλίου με ημερομηνία 18/4/2016, προέβη την 20/9/2016 σε αγορά 67 Ιδίων Μετοχών της Εταιρίας μέσω της Alpha Finance με τιμή κτήσης 3,99 ευρώ ανά μετοχή και συνολική αξία 267,33 ευρώ.

QUEST ΣΥΜΜΕΤΟΧΩΝ Α.Ε.
Δελτίο Τύπου

Η Εταιρεία «Quest Συμμετοχών Α.Ε.» ανακοινώνει τα οικονομικά αποτελέσματα του Α΄ Εξαμήνου 2016, σύμφωνα με τα Διεθνή Πρότυπα Χρηματοοικονομικής αναφοράς.

- **Ενοποιημένα Οικονομικά Αποτελέσματα:**

(ποσά σε χιλιάδες ευρώ)	**Α Εξάμηνο 2016**	**Α Εξάμηνο 2015**	**%**
Πωλήσεις	**176.551**	**161.845**	9,1%
Κέρδη προ φόρων τόκων και αποσβέσεων (EBITDA)	**13.339**	**10.297**	29,5%
Κέρδη προ φόρων	**8.285**	**309**	-
Κέρδη μετά από φόρους και δικαιώματα μειοψηφίας	**4.664 -**	**1.082**	-

Οι επενδύσεις σε πάγιο εξοπλισμό (Capex) για το Α εξάμηνο του 2016 ανήλθαν σε €9.127 χιλ. έναντι €9.639 χιλ. την αντίστοιχη περσινή περίοδο.

- **Οικονομικά Αποτελέσματα μητρικής εταιρείας (Quest Holdings):**

Τα έσοδα ανήλθαν σε €3.297 χιλ. έναντι €2.334 χιλ. την αντίστοιχη περίοδο του 2015. Τα αποτελέσματα προ φόρων τόκων και αποσβέσεων (EBITDA) ανήλθαν σε κέρδη €2.061χιλ. έναντι €771 χιλ. το 2015. Τα κέρδη προ φόρων ανήλθαν σε €2.140 χιλ. έναντι €440 χιλ. πέρυσι. Τα κέρδη μετά από φόρους ήταν €1.802 χιλ. έναντι €357 χιλ. την αντίστοιχη περυσινή περίοδο.

- **Οικονομικά Αποτελέσματα θυγατρικών εταιρειών:**

ΚΛΑΔΟΣ ΠΛΗΡΟΦΟΡΙΚΗΣ

Info Quest Technologies

Οι πωλήσεις ανήλθαν σε €51 εκατ. έναντι €56,4 εκατ. το 2015 σημειώνοντας πτώση 9,6%. Τα κέρδη προ φόρων τόκων και αποσβέσεων (EBITDA) ανήλθαν σε €681 χιλ. έναντι €925 χιλ., τα κέρδη προ φόρων ανήλθαν σε €229 χιλ. έναντι €336 χιλ. και τα κέρδη μετά από φόρους ανήλθαν σε €152 χιλ. έναντι €215 χιλ. το 2015.

Quest on Line (you.gr)

Οι πωλήσεις ανήλθαν σε €4,6 εκατ. ισόποσες με το αντίστοιχο διάστημα του 2015. Οι ζημιές προ φόρων τόκων και αποσβέσεων (EBITDA) ανήλθαν σε €142 χιλ. έναντι €544χιλ., οι ζημιές προ φόρων ανήλθαν σε €183 χιλ. έναντι €576 χιλ. και οι ζημιές μετά από φόρους ανήλθαν σε €183 χιλ. έναντι €576 χιλ. το 2015.

iSquare

Οι πωλήσεις ανήλθαν σε €27,6 εκατ. έναντι €23,5 εκατ. το 2015 σημειώνοντας αύξηση 17,4%. Τα κέρδη προ φόρων τόκων και αποσβέσεων (EBITDA) ανήλθαν σε €851 χιλ. έναντι €632 χιλ. το 2015, τα κέρδη προ φόρων ανήλθαν σε €682 χιλ. έναντι €533 χιλ. και τα κέρδη μετά από φόρους σε €456 χιλ. έναντι σε €365 χιλ. πέρυσι.

iStorm

Οι πωλήσεις ανήλθαν σε €5,8 εκατ. έναντι €5,1 εκατ. το 2015 σημειώνοντας αύξηση 13,7%. Τα κέρδη προ φόρων τόκων και αποσβέσεων (EBITDA) ανήλθαν σε €112 χιλ. έναντι €57χιλ., οι ζημιές προ φόρων ανήλθαν σε €38 χιλ. έναντι €86 χιλ. και οι ζημιές μετά από φόρους ανήλθαν σε €38 χιλ. έναντι €86 χιλ. το 2015.

Όμιλος UniSystems

Οι πωλήσεις ανήλθαν σε €41,6 εκατ. έναντι €33,7 εκατ. την αντίστοιχη περίοδο της προηγούμενης χρήσης σημειώνοντας αύξηση 23,4%. Τα κέρδη προ φόρων τόκων και αποσβέσεων (EBITDA) ανήλθαν σε €1.951 χιλ. έναντι €1.494χιλ., τα κέρδη προ φόρων σε €1.397 χιλ. έναντι €731 χιλ. το 2015 και τα κέρδη μετά από φόρους ανήλθαν σε €389 χιλ. έναντι €397 χιλ. το 2015.

ΚΛΑΔΟΣ ΤΑΧΥΜΕΤΑΦΟΡΩΝ

ACS Courier

Οι πωλήσεις ανήλθαν σε €41,6 εκατ. έναντι €39,9 τη αντίστοιχη περίοδο της προηγούμενης χρήσης σημειώνοντας αύξηση 4,5%. Τα κέρδη προ φόρων τόκων και αποσβέσεων (EBITDA) ανήλθαν σε €4.188 χιλ. έναντι €3.390χιλ., τα κέρδη προ φόρων ανήλθαν σε €3.703 χιλ. έναντι €2.395 χιλ., ενώ τα κέρδη μετά από φόρους ανήλθαν σε €2.598 χιλ. έναντι €1.193 χιλ. το 2015.

ΚΛΑΔΟΣ ΔΙΑΧΕΙΡΙΣΗΣ ΗΛΕΚΤΡΟΝΙΚΩΝ ΣΥΝΑΛΛΑΓΩΝ

Cardlink

Τα αποτελέσματα της κατά 85% θυγατρικής «Cardlink» που εξαγοράσθηκε τον Ιανουάριο 2015 και δραστηριοποιείται στον τομέα της παροχής υπηρεσιών δικτύου τερματικών POS για ηλεκτρονικές συναλλαγές με κάρτες πληρωμών έχουν ως εξής:
Οι πωλήσεις ανήλθαν σε €9,7 εκατ. έναντι €5,6 εκατ. τη αντίστοιχη περίοδο της προηγούμενης χρήσης σημειώνοντας αύξηση 73%. Τα κέρδη προ φόρων τόκων και αποσβέσεων (EBITDA) ανήλθαν σε €2.326 χιλ. έναντι €1.363 χιλ., οι ζημιές προ φόρων ανήλθαν σε €1.205 χιλ. έναντι €239 χιλ., ενώ οι ζημιές μετά από φόρους ανήλθαν σε €706 χιλ. έναντι €142 χιλ. το 2015.

ΚΛΑΔΟΣ ΠΑΡΑΓΩΓΗΣ ΗΛΕΚΤΡΙΚΗΣ ΕΝΕΡΓΕΙΑΣ ΑΠΟ ΑΝΑΝΕΩΣΙΜΕΣ ΠΗΓΕΣ (ΑΠΕ):

Όμιλος Quest Energy

Η Quest Energy ανήκει κατά 55% στην Quest Συμμετοχών και έχει ως αντικείμενο την παραγωγή ηλεκτρικής ενέργειας από Ανανεώσιμες πηγές. Η εταιρία λειτουργεί 5 φωτοβολταικά πάρκα, συνολικής ισχύος 18,2 MW. Οι πωλήσεις ανήλθαν σε €3,9 εκατ. έναντι €3,6 εκατ. τη αντίστοιχη περίοδο της προηγούμενης χρήσης. Τα κέρδη προ φόρων τόκων και αποσβέσεων (EBITDA) ανήλθαν σε €2.634 χιλ. έναντι €2.606 χιλ., τα κέρδη προ φόρων ανήλθαν σε €2.944 χιλ. έναντι €1.163 χιλ., ενώ τα κέρδη μετά από φόρους ανήλθαν σε €2.466 χιλ. έναντι €976 χιλ. το 2015. Σημειώνεται ότι τα κέρδη προ φόρων της τρέχουσας περιόδου περιλαμβάνουν κέρδος από την πώληση της συνδεδεμένης εταιρείας «Ανεμοπύλη Α.Ε.» ύψους €1,4 εκατ.

Η Οικονομική Έκθεση του Α εξαμήνου 2016 της Quest Συμμετοχών θα αναρτηθεί στην ιστοσελίδα του Χρηματιστηρίου Αθηνών (www.helex.gr) και στην εταιρική ιστοσελίδα (www.Quest.gr) την Τετάρτη 21 Σεπτεμβρίου 2016.

ΕΛΛΗΝΙΚΑ ΧΡΗΜΑΤΙΣΤΗΡΙΑ Α.Ε.

Ανακοίνωση

Η Εταιρία Ελληνικά Χρηματιστήρια-Χρηματιστήριο Αθηνών Α.Ε. Συμμετοχών (ATHEX) ανακοινώνει με βάση τους ν. 3556/2007 και 3606/2007 ότι η Eurobank Equities Α.Ε.Π.Ε.Υ. την ενημέρωσε ότι πραγματοποίησε τις εξής συναλλαγές:

α/α	Ημερομηνία γνωστοποίησης στην ΑΤΗΕΧ	Ημερομηνία συναλλαγής	Είδος συναλ.	Ποσότητα	Χρηματοπιστωτικό μέσο	Συνολική αξία (ευρώ)
1	19/09/2016	16/09/2016	Αγορά	4.975	Μετοχές ΕΧΑΕ (κο)	19.992,04
2	19/09/2016	16/09/2016	Αγορά	2.090	Μετοχές ΕΧΑΕ (κο)	8.464,50
3	19/09/2016	16/09/2016	Πώληση	2.090	Μετοχές ΕΧΑΕ (κο)	8.464,87
4	19/09/2016	16/09/2016	Πώληση	44	ΣΜΕ ΕΧΑΕ	17.746,00
5	20/09/2016	19/09/2016	Αγορά	200	Μετοχές ΕΧΑΕ (κο)	810,00
6	20/09/2016	19/09/2016	Πώληση	2	ΣΜΕ ΕΧΑΕ	814,00

Η Eurobank Equities Α.Ε.Π.Ε.Υ. πραγματοποίησε τις ανωτέρω συναλλαγές λόγω της ειδικής διαπραγμάτευσης που έχει αναλάβει στην αγορά παραγώγων σε Συμβόλαια Μελλοντικής Εκπλήρωσης (ΣΜΕ) με υποκείμενο τίτλο την μετοχή της εταιρίας (σύμβολο μετοχής: ΕΧΑΕ). Η γνωστοποίηση εκ μέρους της Eurobank Equities Α.Ε.Π.Ε.Υ. προς την εταιρεία και ακολούθως από την εταιρεία προς τις αρχές της Κεφαλαιαγοράς, γίνεται επειδή ο κ. Κωνσταντίνος Βασιλείου είναι μη εκτελεστικό μέλος του Δ.Σ. της Eurobank Equities Α.Ε.Π.Ε.Υ., ενώ κατέχει ταυτόχρονα τη θέση του Μη Εκτελεστικού Μέλους του Δ.Σ. της ΑΤΗΕΧ (υπόχρεο πρόσωπο με βάση το Ν.3340/2005).

ΥΓΕΙΑ Α.Ε.
Δελτίο Τύπου

- **Οι λειτουργικές επιδόσεις του Ομίλου παρά τη συνεχιζόμενη μονομερή, από πλευράς Δημοσίου, νομοθετική υποχρέωση εφαρμογής μηχανισμών αυτόματης επιστροφής και εκπτώσεων claw-back και rebate, εξακολουθούν να παρουσιάζουν σημαντική βελτίωση παραμένοντας σε σταθερά υψηλά επίπεδα,**
- **Τα ενοποιημένα αποτελέσματα προ τόκων, φόρων και αποσβέσεων (EBITDA) παρουσίασαν αξιοσημείωτη αύξηση κατά 53,3% καταγράφοντας κέρδη ύψους €18,3 εκ.,**
- **Οι ενοποιημένες πωλήσεις του Ομίλου διατηρήθηκαν σε υψηλά επίπεδα και ανήλθαν στα €116,7 εκ. παρουσιάζοντας αύξηση 1,9%.**
- **Τα ενοποιημένα κέρδη περιόδου μετά από φόρους ανέρχονται σε €4,3εκ.**

Τις ενδιάμεσες ενοποιημένες οικονομικές καταστάσεις της περιόδου που έληξε την 30.06.2016 ανακοίνωσε η Εταιρεία «Διαγνωστικόν και Θεραπευτικόν Κέντρον Αθηνών ΥΓΕΙΑ Α.Ε.», (εφεξής ΥΓΕΙΑ) σύμφωνα με τα Διεθνή Πρότυπα Χρηματοοικονομικής Αναφοράς (Δ.Π.Χ.Α).
Τα ενοποιημένα αποτελέσματα των περιόδων 30.06.2016 και 30.06.2015 που ακολουθούν, έχουν επηρεαστεί αρνητικά από τις μονομερείς κυβερνητικές αποφάσεις περικοπών στην τιμολόγηση των νοσηλειών και των διαγνωστικών εξετάσεων των ασφαλισμένων του ΕΟΠΥΥ (rebate και claw-back) κατά το άρθρο 100 του Ν. 4172/2013(ΦΕΚ Α' 167), οι οποίες (αποφάσεις) τέθηκαν σε εφαρμογή αναδρομικά από 1.1.2013 και εξακολουθούν να ισχύουν μέχρι 31.12.2018.
ΚΥΚΛΟΣ ΕΡΓΑΣΙΩΝ: Ο ενοποιημένος κύκλος της περιόδου ανήλθε σε €116,7 εκ. σημειώνοντας αύξηση 1,9% έναντι €114,5 εκ. την αντίστοιχη περίοδο του 2015.
ΚΕΡΔΗ ΠΡΟ ΤΟΚΩΝ, ΦΟΡΩΝ & ΑΠΟΣΒΕΣΕΩΝ (EBITDA): Τα ενοποιημένα κέρδη προ τόκων, φόρων και αποσβέσεων (EBITDA) παρουσίασαν σημαντική αύξηση κατά 53,3% και ανήλθαν στα €18,3 εκ. έναντι κερδών €11,9 εκ. την αντίστοιχη περυσινή περίοδο.
ΚΕΡΔΗ ΠΡΟ ΤΟΚΩΝ ΚΑΙ ΦΟΡΩΝ (EBIT): Τα ενοποιημένα κέρδη προ τόκων και φόρων παρουσίασαν σημαντική βελτίωση και ανήλθαν σε €9,2 εκ. έναντι κερδών €2,1 εκ. το πρώτο εξάμηνο του 2015.
ΚΑΘΑΡΑ ΚΕΡΔΗ (ΖΗΜΙΕΣ) ΜΕΤΑ ΑΠΟ ΦΟΡΟΥΣ & ΔΙΚΑΙΩΜΑΤΑ ΜΕΙΟΨΗΦΙΑΣ:
Τα ενοποιημένα αποτελέσματα μετά από φόρους από συνεχιζόμενες δραστηριότητες κατέγραψαν κέρδη €4,3 εκ. το εξάμηνο του 2016 έναντι ζημιών €-1,7 εκ. το αντίστοιχο εξάμηνο του 2015.

Σχολιάζοντας τα αποτελέσματα, ο Διευθύνων Σύμβουλος του Ομίλου ΥΓΕΙΑ κος Ανδρέας Καρταπάνης, έκανε την ακόλουθη δήλωση:
Παρότι και το 2016 η ύφεση συνέχισε να υφίσταται και να επηρεάζει αρνητικά την ελληνική επιχειρηματικότητα, ο Όμιλος ΥΓΕΙΑ συνεχίζει, χάρη στη μακροπρόθεσμη στρατηγική του, να επιδεικνύει αυξητικούς ρυθμούς λειτουργικής κερδοφορίας και κύκλου εργασιών επιβεβαιώνοντας την κυρίαρχη θέση που κατέχει στον κλάδο.
Στον Όμιλο ΥΓΕΙΑ, βασική στόχευση αποτελεί η έγκαιρη αναγνώριση των κινδύνων και η εφαρμογή των κατάλληλων εργαλείων που θα εξασφαλίσουν τη συνεχή αναπτυξιακή πορεία, την κεφαλαιακή ισχυροποίηση, την εξασφάλιση επαρκούς ρευστότητας και την συνεχώς αυξανόμενη λειτουργική κερδοφορία.
Παράλληλα, με την αξιοποίηση του υψηλά εξειδικευμένου ανθρώπινου δυναμικού μας προσβλέπουμε στη δημιουργία σύγχρονων και ευέλικτων εταιρικών δομών που προάγουν την επιστημονική και επιχειρηματική αποτελεσματικότητα του Ομίλου μας.
Με σταθερή προτεραιότητά μας όλες οι παρεχόμενες υπηρεσίες των νοσοκομείων μας να παραμείνουν εφάμιλλες της υψηλότερης παγκοσμίως ποιότητας και ο Όμιλος ΥΓΕΙΑ να παραμένει στην υψηλή θέση αναγνωρισιμότητας διεθνώς, δεσμευόμαστε για μακροχρόνια ανάπτυξη, ενώ παράλληλα εξετάζουμε κάθε επενδυτική ευκαιρία που προκύπτει και μπορεί να συνεισφέρει στην πραγματοποίηση του οράματός μας.
Αρωγός στην προσπάθεια για την επίτευξη του στόχου μας παραμένει ο βασικός μας μέτοχος, η «MARFIN INVESTMENT GROUP»
Το Νοσοκομείο «ΥΓΕΙΑ Α.Ε,» ιδρύθηκε το 1970, και δραστηριοποιείται στην παροχή υπηρεσιών πρωτοβάθμιας και δευτεροβάθμιας περίθαλψης κατέχοντας κυρίαρχη θέση στον κλάδο παροχής υπηρεσιών υγείας. Είναι εταιρεία εισηγμένη στο Χρηματιστήριο Αθηνών, απασχολώντας περισσότερους από 3.200 εργαζομένους. Τον Ιανουάριο του 2006 η «MARFIN INVESTMENT GROUP» (MIG) απέκτησε τον έλεγχο του Ομίλου και προχώρησε σε μια σειρά από επενδυτικές πρωτοβουλίες με στρατηγικό στόχο τη δημιουργία του μεγαλύτερου ομίλου παροχής ολοκληρωμένων υπηρεσιών υγείας. Ο Όμιλος ΥΓΕΙΑ, σήμερα διαθέτει 3 νοσοκομεία στην Ελλάδα (ΥΓΕΙΑ, ΜΗΤΕΡΑ, ΛΗΤΩ) και ένα στην Αλβανία (ΥΓΕΙΑ ΤΙΡΑΝΩΝ), συνολικής δυναμικότητας 1.261 κλινών με 55 χειρουργικές αίθουσες, 30

αίθουσες τοκετών και 9 Μονάδες Εντατικής Θεραπείας. Παράλληλα έχει παρουσία στο χώρο της πρωτοβάθμιας παροχής υγείας με δύο Διαγνωστικά Κέντρα (ΥΓΕΙΑΝΕΤ ΑΘΗΝΩΝ & ΠΕΡΙΣΤΕΡΙ), ένα Κέντρο Μοριακής Βιολογίας & Κυτταρογενετικής (ΑΛΦΑLAB), ενώ διαθέτει εταιρεία εμπορίας ειδικών υλικών, αναλωσίμων, φαρμακευτικών ειδών και ειδών ιατρικής γενικής χρήσης (YLOGIMED). Επιπλέον δραστηριοποιείται στον τομέα της έρευνας, παραγωγής και εμπορίας ιατρικών καλλυντικών προϊόντων (BEATIFIC)».

Οι Οικονομικές Καταστάσεις του Ομίλου και της Εταιρείας έχουν αναρτηθεί στην ιστοσελίδα του Ομίλου στην διεύθυνση: www.hygeia.gr.

M.L.S. ΠΛΗΡΟΦΟΡΙΚΗ Α.Ε.
Αγορά Ιδίων Μετοχών

Η MLS Πληροφορική Α.Ε. κατ' εφαρμογή του άρθρου 4 παρ.4 του υπ αριθμ. 2273/2003 Κανονισμού της Επιτροπής των Ευρωπαικών Κοινοτήτων και του άρθρου 16 παρ.5 του Κ.Ν 2190/1920 όπως τροποποιήθηκε και ισχύει γνωστοποιεί στο επενδυτικό κοινό ότι, σε εκτέλεση της από 30.06.2016 απόφασης της Τακτικής Γενικής Συνέλευσης των μετόχων της εταιρίας και της από 01.09.2016 απόφασης του Διοικητικού Συμβουλίου της, προέβη την Τρίτη 20.09.2016 σε αγορά 1.480 ιδίων μετοχών με μέση τιμή κτήσης 3,7615 ευρώ και συνολική αξία συναλλαγής 5.567,02 ευρώ. Οι ως άνω 1.480 μετοχές αγοράστηκαν μέσω της ALPHA FINANCE Α.Ε.Π.Ε.Υ.

MARFIN INVESTMENT GROUP A.E.
Δελτίο Τύπου

Αύξηση 23% των λειτουργικών κερδών EBITDA στο σύνολο των θυγατρικών1: €68,5εκ έναντι €55,5εκ το Α' Εξάμηνο 2015

- Τα λειτουργικά αποτελέσματα EBITDA στο σύνολο των θυγατρικών1 αυξήθηκαν 23% στα €68,5εκ έναντι €55,5εκ το Α' Εξάμηνο 2015. Τα ενοποιημένα λειτουργικά αποτελέσματα EBITDA του Ομίλου (περιλαμβανομένων των εταιριών holding και των μη επαναλαμβανόμενων δραστηριοτήτων) ανήλθαν σε κέρδη €47,7εκ έναντι €48,3εκ το Α' Εξάμηνο 2015. Τα εν λόγω αποτελέσματα για το Α' Εξάμηνο 2016 επιβαρύνθηκαν με ποσό ύψους €13,6εκ από τη διενέργεια έκτακτης απομείωσης στα υπόλοιπα απαιτήσεων από τον όμιλο ΜΑΡΙΝΟΠΟΥΛΟΣ, στο πλαίσιο της εν εξελίξει διαδικασία αναδιάρθρωσης του ομίλου ΜΑΡΙΝΟΠΟΥΛΟΣ.
- Οι ενοποιημένες πωλήσεις του Ομίλου το Α' Εξάμηνο 2016 ανήλθαν στα €524εκ, καταγράφοντας μείωση €13εκ, ήτοι –2% έναντι του Α' Εξαμήνου 2015. Η μείωση οφείλεται στην παρατεταμένη ύφεση της Ελληνικής οικονομίας και στις συνεχιζόμενες αντίξοες συνθήκες στην πλειοψηφία των κλάδων της οικονομίας.
- Τα ενοποιημένα αποτελέσματα μετά από φόρους και δικαιώματα μειοψηφίας ανήλθαν σε ζημία €45,9εκ, έναντι ζημίας €51,9εκ το Α' Εξάμηνο 2015.
- Η Καθαρή Εσωτερική Αξία (NAV) της Εταιρίας την 30.06.2016 ανήλθε στα €756εκ, ποσό που αντιστοιχεί σε €0,81 ανά μετοχή. Τα ταμειακά διαθέσιμα του Ομίλου ανήλθαν στα €126εκ. Οι ενοποιημένες δανειακές υποχρεώσεις του Ομίλου την 30.06.2016 ανήλθαν στα €1,66 δισ, μειωμένες κατά €27εκ έναντι της 31.12.2015.

[1] Τα ενοποιημένα λειτουργικά κέρδη προ φόρων, τόκων και αποσβέσεων (EBITDA) στο σύνολο των θυγατρικών ορίζονται ως τα ενοποιημένα κέρδη EBITDA εξαιρουμένων των εταιρειών holding και των μη-επαναλαμβανόμενων δραστηριοτήτων (δεν περιλαμβάνεται η έκτακτη απομείωση €13,6εκ στα υπόλοιπα απαιτήσεων από τον όμιλο ΜΑΡΙΝΟΠΟΥΛΟΣ).

Οι ενοποιημένες πωλήσεις του Ομίλου MIG το Α' Εξάμηνο 2016 ανήλθαν στα €524εκ, καταγράφοντας μείωση €13εκ, ήτοι –2%, έναντι του Α' Εξαμήνου 2015. Η μείωση οφείλεται στην παρατεταμένη ύφεση της Ελληνικής οικονομίας, με το ρυθμό μείωσης του ΑΕΠ της χώρας το Α' Εξάμηνο 2016 να ανέρχεται στο -1% έναντι του Α' Εξαμήνου 2015, και στις συνεχιζόμενες αντίξοες συνθήκες στην πλειοψηφία των κλάδων της οικονομίας (περιορισμοί στην κίνηση κεφαλαίων που ισχύουν από την 26.06.2015 με τις συνακόλουθες επιδεινούμενες συνθήκες ρευστότητας στην αγορά, νέες φορολογικές και ασφαλιστικές μεταρρυθμίσεις που συνέβαλαν στην περαιτέρω μείωση της κατανάλωσης των νοικοκυριών κατά το Β' Τρίμηνο 2016).
Τα λειτουργικά αποτελέσματα προ φόρων, τόκων και αποσβέσεων (EBITDA) στο σύνολο των θυγατρικών[2] το Α' Εξάμηνο 2016 αυξήθηκαν 23% στα €68,5εκ έναντι €55,5εκ το Α' Εξάμηνο 2015. Η βελτίωση της αποδοτικότητας και οι ενέργειες εξορθολογισμού του κόστους συνέβαλαν στη διεύρυνση του ενοποιημένου μεικτού περιθωρίου κέρδους του Ομίλου κατά 2,8 ποσοστιαίες μονάδες στο 27,5%, ενώ το περιθώριο EBITDA στο σύνολο των θυγατρικών2 βελτιώθηκε κατά περίπου 2,7 ποσοστιαίες μονάδες στο 13,1%.
Τα ενοποιημένα αποτελέσματα EBITDA, περιλαμβανομένων των εταιριών συμμετοχών και των μη-επαναλαμβανόμενων δραστηριοτήτων, ανήλθαν σε κέρδη €47,7εκ έναντι €48,3εκ το Α' Εξάμηνο 2015, επιβαρυμένα κατά το ποσό €13,6εκ (€12,7εκ για τον όμιλο VIVARTIA και €0,9εκ για τη SINGULARLOGIC) από τη διενέργεια έκτακτης απομείωσης στα υπόλοιπα απαιτήσεων των εν λόγω θυγατρικών από τον όμιλο ΜΑΡΙΝΟΠΟΥΛΟΣ, στο πλαίσιο της εν εξελίξει διαδικασίας αναδιάρθρωσης του ομίλου ΜΑΡΙΝΟΠΟΥΛΟΣ. Δεδομένου ότι μέχρι την ημερομηνία έγκρισης των ενδιάμεσων οικονομικών καταστάσεων δεν έχει ληφθεί οποιοδήποτε σχέδιο συμφωνίας συναίνεσης των πιστωτών, ούτως ώστε να προσδιοριστεί το ενδεχόμενο ποσοστό απομείωσης ή και ο τρόπος διευθέτησης των υπολοίπων, το ποσό της απομείωσης προσδιορίστηκε στα πλαίσια της αρχής της συντηρητικότητας με βάση υφιστάμενα δημοσιεύματα.
Η Καθαρή Εσωτερική Αξία (NAV) την 30.06.2016 ανήλθε στα €756εκ (έναντι €783εκ την 31.12.2015), που αντιστοιχεί σε €0,81 ανά μετοχή (έναντι €0,83 την 31.12.2015). Η μείωση της NAV την 30.06.2016 έναντι της 31.12.2015 οφείλεται αποκλειστικά στη μεταβολή του καθαρού κεφαλαίου κίνησης (net working capital).
Τα ταμειακά διαθέσιμα σε ενοποιημένη βάση για τον Όμιλο ανήλθαν στα €126εκ. Οι ενοποιημένες δανειακές υποχρεώσεις του Ομίλου την 30.06.2016 ανήλθαν στα €1,66 δισ, μειωμένες κατά €27εκ έναντι της 31.12.2015.
Οι στρατηγικής σημασίας θυγατρικές του Ομίλου MIG συνεχίζουν να καταγράφουν βελτίωση στα οικονομικά αποτελέσματά τους, παρά τις προαναφερθείσες δυσμενείς συνθήκες στο οικονομικό και επιχειρηματικό περιβάλλον της χώρας. 3

[2] Τα ενοποιημένα λειτουργικά κέρδη προ φόρων, τόκων και αποσβέσεων (EBITDA) στο σύνολο των θυγατρικών ορίζονται ως τα ενοποιημένα κέρδη EBITDA εξαιρουμένων των εταιρειών holding και των μη-επαναλαμβανόμενων δραστηριοτήτων (δεν περιλαμβάνεται η έκτακτη απομείωση €13,6εκ στα υπόλοιπα απαιτήσεων από τον όμιλο ΜΑΡΙΝΟΠΟΥΛΟΣ).

- Όμιλος ATTICA: το κυριότερο χαρακτηριστικό των αποτελεσμάτων του Α' Εξαμήνου 2016 είναι η αύξηση της λειτουργικής κερδοφορίας EBITDA (κέρδη €21,7εκ, αυξημένα 14% έναντι του Α' Εξαμήνου 2015). Οι κύριοι παράγοντες που συνέβαλαν στο παραπάνω είναι η αύξηση του μεταφορικού έργου και η εξοικονόμηση κόστους καυσίμων, απόρροια της υποχώρησης των τιμών των καυσίμων. Επισημαίνεται ότι ο κλάδος της επιβατηγού ναυτιλίας χαρακτηρίζεται από έντονη εποχικότητα όσον αφορά την τουριστική κίνηση, με υψηλότερη κίνηση τους μήνες Ιούλιο έως Σεπτέμβριο και χαμηλότερη τους μήνες Νοέμβριο έως Φεβρουάριο. Στα πλαίσια του στρατηγικού σχεδιασμού για περαιτέρω ανάπτυξη σε νέες διεθνείς αγορές, η ATTICA σύναψε συμφωνία τον Ιούνιο 2016 με την τράπεζα «BMCE Bank Of Africa Group (BMCE)» του Μαρόκου για τη δρομολόγηση πλοίων μεταξύ Μαρόκου και Ηπειρωτικής Ευρώπης μέσω της νεοσυσταθείσας εταιρίας «Africa Morocco Links (AML)» με έδρα το Μαρόκο. Η υλοποίηση της συμφωνίας ξεκίνησε από τα τέλη Ιουνίου 2016 με τη δρομολόγηση από την AML δύο επιβατηγών οχηματαγωγών πλοίων στη γραμμή Tanger Med (Μαρόκο) – Algeciras (Ισπανία).
- Όμιλος VIVARTIA: Εξαιρουμένης της επιβάρυνσης ποσού €12,7εκ που προέκυψε από τη διενέργεια έκτακτης απομείωσης στα υπόλοιπα απαιτήσεων από τον όμιλο ΜΑΡΙΝΟΠΟΥΛΟΣ, τα αναπροσαρμοσμένα λειτουργικά κέρδη EBITDA διαμορφώθηκαν στα €23,2εκ, αυξημένα κατά 20% έναντι του Α' Εξαμήνου 2015. Η εν λόγω αύξηση οφείλεται στη βελτίωση της αποδοτικότητας και στη συνεχιζόμενη αποτελεσματική διαχείριση του κόστους, όπως αυτή απεικονίζεται στη διεύρυνση του μεικτού περιθωρίου κέρδους κατά περίπου 1,5 ποσοστιαία μονάδα στο 34,1%. Περιλαμβανομένης της εν λόγω έκτακτης επιβάρυνσης, τα δημοσιευμένα αποτελέσματα EBITDA ανήλθαν στα €10,5εκ έναντι €19,4εκ το Α' Εξάμηνο 2015. Οι εταιρίες του ομίλου Vivartia διατήρησαν την ηγετική τους θέση στους κύριους τομείς δραστηριότητας, τόσο στην αγορά του φρέσκου γάλακτος (μερίδιο αγοράς 33,5% το 5μηνο 2016) όσο και στην αγορά των κατεψυγμένων λαχανικών (μερίδιο αγοράς 62,8% το Α' Εξάμηνο 2016). Η Vivartia παραμένει ηγέτιδα εταιρία στη συνολική αγορά γάλακτος στην Ελλάδα, με το μερίδιο αγοράς να ανέρχεται στο 27,5% (στοιχεία για το 5μηνο 2016).
- Όμιλος ΥΓΕΙΑ: τα κύρια χαρακτηριστικά των αποτελεσμάτων του Α' Εξαμήνου 2016 είναι (α) η αύξηση των πωλήσεων κατά 2% έναντι του Α' Εξαμήνου 2015, στα €116,7εκ, παρά τις αντίξοες συνθήκες αγοράς λόγω των φορολογικών και ασφαλιστικών μεταρρυθμίσεων, και (β) η σημαντική ενίσχυση των αποτελεσμάτων EBITDA (αύξηση κερδών 53% έναντι του Α' Εξαμήνου 2015, στα €18,2εκ). Η αύξηση των πωλήσεων σε συνδυασμό με τη συνεχιζόμενη βελτίωση της αποδοτικότητας συνέβαλαν στη διεύρυνση του περιθωρίου EBITDA κατά περίπου 5 ποσοστιαίες μονάδες στο 15,6%. Στις δημοσιευμένες πωλήσεις και τα αποτελέσματα EBITDA περιλαμβάνεται η επιβάρυνση λόγω της υποχρέωσης εφαρμογής των μηχανισμών αυτόματης επιστροφής και εκπτώσεων (claw back και rebate) στον κλάδο υγείας, οι οποίοι ισχύουν αναδρομικά από την 01.01.2013 έως την 31.12.2018.

Σύνοψη κυριότερων οικονομικών στοιχείων

ΟΜΙΛΟΣ (ενοποιημένη βάση σε €εκ)	Α' Εξάμηνο 2015	Α' Εξάμηνο 2016
Πωλήσεις	536,2	523,6
EBITDA σύνολο θυγατρικών([1])	55,5	68,5
περιθώριο EBITDA σύνολο θυγατρικών	10,4%	13,1%
EBITDA Ομίλου([2])	48,3	47,7(3)
περιθώριο EBITDA Ομίλου	9,0%	9,1%
Καθαρά αποτελέσματα μετά από φόρους και δικαιώματα μειοψηφίας	(51,9)	(45,9)

(1) Τα ενοποιημένα λειτουργικά αποτελέσματα προ φόρων, τόκων και αποσβέσεων (EBITDA) στο σύνολο των θυγατρικών ορίζονται ως τα ενοποιημένα αποτελέσματα EBITDA εξαιρουμένων των εταιριών holding και των μη-επαναλαμβανόμενων δραστηριοτήτων (δεν περιλαμβάνεται η έκτακτη απομείωση €13,6εκ στα υπόλοιπα απαιτήσεων από τον όμιλο ΜΑΡΙΝΟΠΟΥΛΟΣ)
(2) Ενοποιημένα αποτελέσματα προ φόρων, χρηματοδοτικών, επενδυτικών αποτελεσμάτων και αποσβέσεων (EBITDA)
(3) Περιλαμβάνει έκτακτη επιβάρυνση ποσού €13,6εκ λόγω απομείωσης στα υπόλοιπα απαιτήσεων από τον όμιλο ΜΑΡΙΝΟΠΟΥΛΟΣ

ΓΕΝΙΚΕΣ ΣΥΝΕΛΕΥΣΕΙΣ

ΑΕΓΕΚ Α.Ε.

76η ετήσια τακτική **Γενική Συνέλευση**, την **23/09/2016**, ημέρα Παρασκευή και ώρα 09:00΄ π.μ., στην έδρα της Εταιρίας στην Κηφισιά Αττικής (Καβαλιεράτου Τάκη 7), για συζήτηση και λήψη αποφάσεων επί των παρακάτω θεμάτων:
ΘΕΜΑΤΑ ΗΜΕΡΗΣΙΑΣ ΔΙΑΤΑΞΗΣ:

1. Υποβολή και έγκριση των ετήσιων οικονομικών καταστάσεων της Εταιρίας σε εταιρική και ενοποιημένη βάση κατά τα Διεθνή Πρότυπα Χρηματοοικονομικής Πληροφόρησης (ΔΠΧΠ) για τη χρήση 2015 και των σχετικών εκθέσεων του Διοικητικού Συμβουλίου και του Ελεγκτικού Γραφείου.
2. Απαλλαγή των μελών του Διοικητικού Συμβουλίου της Εταιρίας και του Ελεγκτικού Γραφείου από κάθε ευθύνη αποζημίωσης για τα πεπραγμένα της χρήσης 2015 σε εταιρική και ενοποιημένη βάση.
3. Εκλογή Ελεγκτικού Γραφείου (τακτικού και αναπληρωματικού Ελεγκτή) για την χρήση 2016.

4. Έγκριση αμοιβών μελών του Διοικητικού Συμβουλίου για την χρήση 2015, καθώς και προέγκριση αμοιβών για την χρήση 2016 βάσει της διάταξης του άρθρου 24 παρ. 2 του κ.ν. 2190/1920.
5. Εκλογή νέου Διοικητικού Συμβουλίου και ορισμός των ανεξάρτητων μελών αυτού.
6. Εκλογή μελών νέας Επιτροπής Ελέγχου, σύμφωνα με τις διατάξεις του άρθρου 37 του ν. 3693/2008.
7. Διάφορες ανακοινώσεις.

Σε περίπτωση μη επίτευξης της εκ του νόμου απαιτούμενης απαρτίας για τη λήψη αποφάσεων από την καλούμενη Γενική Συνέλευση επί όλων ή ορισμένων από τα ανωτέρω θέματα ημερήσιας διάταξης, καλούνται οι κ.κ. μέτοχοι σε ΑΆ επαναληπτική Τακτική Γενική Συνέλευση στις 7 Οκτωβρίου 2016, ημέρα Παρασκευή και ώρα 09:00 π.μ., στον ίδιο τόπο ως άνω για λήψη αποφάσεων επί των εν λόγω θεμάτων.

Σε περίπτωση μη επίτευξης εκ νέου της απαιτούμενης απαρτίας κατά την Α επαναληπτική Τακτική Γενική Συνέλευση για τη λήψη αποφάσεων επί όλων ή ορισμένων από τα άνω θέματα ημερήσιας διάταξης, καλούνται οι κ.κ. μέτοχοι σε ΒΆ επαναληπτική Τακτική Γενική Συνέλευση στις 21 Οκτωβρίου 2016, ημέρα Παρασκευή και ώρα 09:00 π.μ., στον ίδιο τόπο ως άνω για λήψη αποφάσεων επί των εν λόγω θεμάτων.

Δικαίωμα συμμετοχής και ψήφου στη Γενική Συνέλευση έχουν μόνο τα φυσικά ή νομικά πρόσωπα που εμφανίζονται ως μέτοχοι της Εταιρίας στο αρχείο των Άυλων Τίτλων της Εταιρίας, το οποίο τηρείται ηλεκτρονικά στην εταιρία «ΕΛΛΗΝΙΚΟ ΚΕΝΤΡΙΚΟ ΑΠΟΘΕΤΗΡΙΟ ΤΙΤΛΩΝ Α.Ε» (ΕΛ.Κ.Α.Τ.) κατά την έναρξη της πέμπτης (5ης) ημέρας που προηγείται της συνεδρίασης, ήτοι της 18ης Σεπτεμβρίου 2016 για το δικαίωμα συμμετοχής στην Τακτική Γενική Συνέλευση (Ημερομηνία καταγραφής), και κατά την έναρξη της τέταρτης (4ης) ημέρας που προηγείται της συνεδρίασης των Επαναληπτικών Συνελεύσεων, ήτοι της 3ης Οκτωβρίου 2016 για την Α΄ Επαναληπτική (Ημερομηνία καταγραφής Α΄ Επαναληπτικής) και της 17ης Οκτωβρίου 2016 για τη ΒΆ Επαναληπτική Γενική Συνέλευση (Ημερομηνία καταγραφής Β΄ Επαναληπτικής). Η σχετική έγγραφη βεβαίωση απόδειξης της μετοχικής ιδιότητας εκδιδόμενη από την ΕΛ.Κ.Α.Τ. πρέπει να περιέλθει στην Εταιρία το αργότερο την τρίτη (3η) ημέρα πριν τη συνεδρίαση εκάστης Γενικής Συνέλευσης, ήτοι την 20η Σεπτεμβρίου 2016 για την Τακτική Γενική Συνέλευση, την 4η Οκτωβρίου 2016 για την Α΄ Επαναληπτική και την 18η Οκτωβρίου 2016 για τη ΒΆ Επαναληπτική Γενική Συνέλευση. Όσοι από τους μετόχους είναι νομικά πρόσωπα πρέπει εντός της ίδιας προθεσμίας να καταθέσουν σύμφωνα με το νόμο τα νομιμοποιητικά τους έγγραφα.

Έναντι της Εταιρίας θεωρείται ότι έχει δικαίωμα συμμετοχής και ψήφου στη Γενική Συνέλευση μόνον όποιος φέρει την ιδιότητα του μετόχου κατά την αντιστοίχως ανωτέρω καθοριζόμενη Ημερομηνία καταγραφής. Σε περίπτωση μη συμμόρφωσης με τις διατάξεις του άρθρου 28α του κ.ν. 2190/1920 ο εν λόγω μέτοχος μετέχει στη Γενική Συνέλευση μόνο κατόπιν άδειας της.

Η άσκηση των εν λόγω δικαιωμάτων δεν προϋποθέτει τη δέσμευση των μετοχών του δικαιούχου ούτε την τήρηση άλλης ανάλογης διαδικασίας, η οποία περιορίζει τη δυνατότητα πώλησης και μεταβίβασης αυτών κατά το χρονικό διάστημα που μεσολαβεί μεταξύ της ημερομηνίας καταγραφής και της ημερομηνίας της Γενικής Συνέλευσης.

Οι πληροφορίες του άρθρου 27 παραγρ. 3 του κ.ν. 2190/1920, συμπεριλαμβανομένου του πλήρους κειμένου της παρούσας πρόσκλησης, του εντύπου διορισμού αντιπροσώπου και των σχεδίων αποφάσεων για τα θέματα της ημερήσιας διάταξης, θα διατίθενται σε ηλεκτρονική μορφή στην ιστοσελίδα της Εταιρίας (http://www.aegek.gr).

Το πλήρες κείμενο των σχεδίων αποφάσεων και τυχόν εγγράφων που προβλέπονται στο άρθρο 27 παραγρ. 3 του κ.ν. 2190/1920 θα διατίθενται επίσης στους μετόχους σε έγχαρτη μορφή, κατόπιν αιτήσεών τους, στα γραφεία του Τμήματος Εξυπηρέτησης Μετόχων της Εταιρίας.

Για περισσότερες διευκρινίσεις ή πληροφορίες μπορείτε να επικοινωνείτε με το Τμήμα Μετόχων της ΑΕΓΕΚ, στο τηλ. 210 6306056, fax 210 6306137, τις εργάσιμες ημέρες και ώρες.

ΕΛΒΙΕΜΕΚ Α.Ε.

Τακτική Γενική Συνέλευση στις **23/09/2016**, ημέρα Παρασκευή και **ώρα 12.00** στην έδρα της εταιρείας, οδός Πατριάρχου Ιωακείμ 1 & Πειραιώς 209, Ταύρος, για τη συζήτηση και λήψη αποφάσεων επί των ακολούθων θεμάτων ημερήσιας διάταξης:

1. Υποβολή και έγκριση των ετησίων οικονομικών καταστάσεων για τη χρήση 01.01.2015-31.12.2015, μετά του πιστοποιητικού ελέγχου του Ορκωτού Ελεγκτή και της έκθεσης Διαχειρίσεως του Διοικητικού Συμβουλίου.
2. Απαλλαγή των μελών του Διοικητικού Συμβουλίου και του Ορκωτού Ελεγκτή από κάθε ευθύνη αποζημιώσεως για τη χρήση που έληξε στις 31.12.2015.
3. Εκλογή ενός τακτικού και ενός αναπληρωματικού Ορκωτού Ελεγκτή για τη χρήση 2016 και καθορισμός της αμοιβής αυτών - έγκριση αμοιβής των Ελεγκτών για την κλεισθείσα χρήση.
4. Λήψη απόφασης για ανανέωση της σύμβασης του Διευθύνοντος Συμβούλου και των όρων αυτής, προέγκριση καταβλητέας αμοιβής αυτού – έγκριση καταβληθέντων ποσών αμοιβής για την περίοδο 01.01.2015 – 31.12.2015.
5. Διάφορες άλλες αποφάσεις και ανακοινώσεις.

Σε περίπτωση αναβολής ή ματαίωσης της σύγκλησης της ως άνω Τακτικής Γενικής Συνέλευσης ή μη επίτευξης της απαιτούμενης απαρτίας για όλα ή για ορισμένα από τα θέματα της ημερήσιας διάταξης, καλούνται οι κ.κ. μέτοχοι σε Α' Επαναληπτική Γενική Συνέλευση στις 3 Οκτωβρίου 2016, ημέρα Δευτέρα και ώρα 12:00', στον ίδιο ως άνω τόπο, για συζήτηση και λήψη αποφάσεων επί των θεμάτων της ημερήσιας διάταξης χωρίς δημοσίευση νεώτερης πρόσκλησης. Σε περίπτωση αναβολής ή ματαίωσης της σύγκλησης της Α' Επαναληπτικής Γενικής Συνέλευσης ή μη επίτευξης της απαιτούμενης απαρτίας για όλα ή για ορισμένα από τα θέματα της ημερήσιας διάταξης, καλούνται οι κ.κ. μέτοχοι σε Β' Επαναληπτική Γενική Συνέλευση στις 14 Οκτωβρίου 2016, ημέρα Παρασκευή και ώρα 12:00' στον ίδιο ως άνω τόπο, για συζήτηση και λήψη αποφάσεων επί των θεμάτων της ημερήσιας διάταξης χωρίς δημοσίευση νεώτερης πρόσκλησης.

Ι. ΔΙΚΑΙΩΜΑ ΣΥΜΜΕΤΟΧΗΣ ΚΑΙ ΨΗΦΟΥ ΣΤΗ ΓΕΝΙΚΗ ΣΥΝΕΛΕΥΣΗ - Δικαίωμα συμμετοχής και ψήφου στην Τακτική Γενική Συνέλευση έχουν μόνο τα φυσικά και νομικά πρόσωπα που εμφανίζονται ως μέτοχοι της εταιρείας κατά την έναρξη της πέμπτης ημέρας που προηγείται της συνεδρίασης, ήτοι στις 18 Σεπτεμβρίου 2016 (Ημερομηνία Καταγραφής) στο αρχείο μετόχων της εταιρείας που τηρείται ηλεκτρονικά στο φορέα «Ελληνικά Χρηματιστήρια Ανώνυμη Εταιρεία Συμμετοχών, Εκκαθάρισης, Διακανονισμού & Καταχώρησης (ΕΧΑΕ)». Η σχετική έγγραφη βεβαίωση σχετικά με τη μετοχική ιδιότητα πρέπει να περιέλθει στην εταιρεία το αργότερο την τρίτη (3η) ημέρα πριν από τη συνεδρίαση της Γενικής Συνέλευσης, ήτοι στις 20 Σεπτεμβρίου 2016. Στην Α' Επαναληπτική Γενική Συνέλευση δικαίωμα συμμετοχής και ψήφου θα έχουν μόνο τα φυσικά και νομικά πρόσωπα που εμφανίζονται ως μέτοχοι της εταιρείας κατά την έναρξη της τέταρτης ημέρας που προηγείται της συνεδρίασης, ήτοι την 29η Σεπτεμβρίου 2016 (Ημερομηνία Καταγραφής) στο

αρχείο μετόχων της εταιρείας που τηρείται ηλεκτρονικά στην ΕΧΑΕ. Στη Β' Επαναληπτική Γενική Συνέλευση δικαίωμα συμμετοχής και ψήφου θα έχουν μόνο τα φυσικά και νομικά πρόσωπα που εμφανίζονται ως μέτοχοι της εταιρείας κατά την έναρξη της τέταρτης ημέρας που προηγείται της συνεδρίασης, ήτοι στις 10 Οκτωβρίου 2016 (Ημερομηνία Καταγραφής) στο αρχείο των μετόχων της εταιρείας που τηρείται ηλεκτρονικά στην ΕΧΑΕ. Η σχετική έγγραφη βεβαίωση της ΕΧΑΕ αναφορικά με τη μετοχική ιδιότητα πρέπει να περιέλθει στην Εταιρεία το αργότερο την τρίτη ημέρα που προηγείται της συνεδρίασης της Α' ή της Β' Επαναληπτικής Γενικής Συνέλευσης, ήτοι στις 30 Σεπτεμβρίου και στις 11 Οκτωβρίου 2016 αντίστοιχα.

Για τη συμμετοχή και άσκηση του δικαιώματος ψήφου στην Τακτική Γενική Συνέλευση και στις επαναληπτικές αυτής Συνελεύσεις δεν απαιτείται η δέσμευση των μετοχών του δικαιούχου, ούτε η τήρηση άλλης ανάλογης διαδικασίας, η οποία περιορίζει τη δυνατότητα πώλησης και μεταβίβασης αυτών κατά το χρονικό διάστημα που μεσολαβεί ανάμεσα στην Ημερομηνία Καταγραφής και στην Γενική Συνέλευση.

ΙΙ. ΑΣΚΗΣΗ ΔΙΚΑΙΩΜΑΤΟΣ ΨΗΦΟΥ ΜΕΣΩ ΑΝΤΙΠΡΟΣΩΠΟΥ - Οι Μέτοχοι που επιθυμούν να συμμετάσχουν στην ως άνω Τακτική Γενική Συνέλευση ή/και σε τυχόν επαναληπτικές αυτής Συνελεύσεις μέσω πληρεξουσίου οφείλουν να καταθέσουν τη σχετική εξουσιοδότηση αντιπροσώπευσης, που είναι διαθέσιμη στα γραφεία της έδρας της εταιρείας στον Ταύρο, οδός Πατριάρχου Ιωακείμ 1 & Πειραιώς 209 και στην ιστοσελίδα www.elviemek.gr, το αργότερο την τρίτη ημέρα πριν από τη συνεδρίαση κάθε Γενικής Συνέλευσης (αρχικής ή τυχόν επαναληπτικών). Οι Μέτοχοι συμμετέχουν στην ως άνω Τακτική Γενική Συνέλευση ή/και σε τυχόν επαναληπτικές αυτής Συνελεύσεις και ψηφίζουν είτε αυτοπροσώπως είτε μέσω αντιπροσώπων. Κάθε μέτοχος μπορεί να διορίζει μέχρι τρεις (3) αντιπροσώπους. Νομικά πρόσωπα μετέχουν στη Γενική Συνέλευση ή/και σε τυχόν επαναληπτικές αυτής Συνελεύσεις ορίζοντας ως εκπροσώπους τους μέχρι τρία (3) φυσικά πρόσωπα. Ωστόσο, αν ο μέτοχος κατέχει μετοχές της εταιρείας, οι οποίες εμφανίζονται σε περισσότερους του ενός λογαριασμούς αξιών, ο περιορισμός αυτός δεν εμποδίζει τον εν λόγω μέτοχο να ορίζει διαφορετικούς αντιπροσώπους για τις μετοχές που εμφανίζονται στον κάθε λογαριασμό αξιών σε σχέση με την Τακτική Γενική Συνέλευση. Αντιπρόσωπος που ενεργεί για περισσότερους μετόχους μπορεί να ψηφίζει διαφορετικά για κάθε μέτοχο. Ο αντιπρόσωπος μετόχου υποχρεούται να γνωστοποιεί στην εταιρεία, πριν από τη έναρξη της συνεδρίασης της Γενικής Συνέλευσης, κάθε συγκεκριμένο γεγονός, το οποίο μπορεί να είναι χρήσιμο στους μετόχους για την αξιολόγηση του κινδύνου να εξυπηρετήσει ο αντιπρόσωπος άλλα συμφέροντα πλην των συμφερόντων του αντιπροσωπευομένου μετόχου. Κατά την έννοια της παρούσας παραγράφου, μπορεί να προκύπτει σύγκρουση συμφερόντων, ιδίως όταν ο αντιπρόσωπος: α) είναι μέτοχος που ασκεί τον έλεγχο της εταιρείας ή είναι άλλο νομικό πρόσωπο ή οντότητα, η οποία ελέγχεται από τον μέτοχο αυτόν, β) είναι μέλος του Διοικητικού Συμβουλίου ή της διοίκησης γενικά της εταιρείας ή μετόχου που ασκεί τον έλεγχο της εταιρείας ή άλλου νομικού προσώπου ή οντότητας που ελέγχεται από μέτοχο, ο οποίος ασκεί τον έλεγχο της εταιρείας, γ) είναι υπάλληλος ή ορκωτός ελεγκτής της εταιρείας ή μετόχου που ασκεί τον έλεγχο της εταιρείας ή άλλου νομικού προσώπου ή οντότητας που ελέγχεται από μέτοχο, ο οποίος ασκεί τον έλεγχο της εταιρείας, δ) είναι σύζυγος ή συγγενής πρώτου βαθμού με ένα από τα φυσικά πρόσωπα που αναφέρονται στις περιπτώσεις α έως γ. Το Καταστατικό της εταιρείας δεν προβλέπει τη δυνατότητα συμμετοχής στη Γενική Συνέλευση με ηλεκτρονικά μέσα, ούτε τη δυνατότητα εξ αποστάσεως συμμετοχής των μετόχων στην ψηφοφορία.

ΙΙΙ. ΔΙΚΑΙΩΜΑΤΑ ΜΕΙΟΨΗΦΙΑΣ ΤΩΝ ΜΕΤΟΧΩΝ - Η εταιρεία ενημερώνει τους μετόχους ότι, σύμφωνα με τα προβλεπόμενα στο άρθρο 39 του Κ.Ν. 2190/1920:

Α) Μέτοχοι που εκπροσωπούν το 1/20 του καταβεβλημένου μετοχικού κεφαλαίου της εταιρείας δικαιούνται να ζητήσουν από το Διοικητικό Συμβούλιο να εγγράψει πρόσθετα θέματα στην ημερήσια διάταξη της Γενικής Συνέλευσης, κατόπιν σχετικής αίτησης που πρέπει να περιέλθει στο Διοικητικό Συμβούλιο δέκα πέντε (15) τουλάχιστον ημέρες πριν από τη Γενική Συνέλευση. Η αίτηση αυτή πρέπει να συνοδεύεται από αιτιολόγηση ή από σχέδιο απόφασης προς έγκριση από τη Γενική Συνέλευση και η αναθεωρημένη ημερήσια διάταξη δημοσιοποιείται δέκα τρεις (13) ημέρες πριν από την ημερομηνία της Γενικής Συνέλευσης και ταυτόχρονα τίθεται στη διάθεση των μετόχων στην ιστοσελίδα της εταιρείας, μαζί με την αιτιολόγηση ή το σχέδιο απόφασης που έχει υποβληθεί από τους μετόχους, κατά τα προβλεπόμενα στο άρθρο 27 παρ. 3 του Κ.Ν. 2190/1920.

Β) Μέτοχοι που εκπροσωπούν το 1/20 του καταβεβλημένου μετοχικού κεφαλαίου της εταιρείας δικαιούνται, με αίτησή τους, η οποία πρέπει να περιέλθει στο Διοικητικό Συμβούλιο επτά (7) τουλάχιστον ημέρες πριν από τη Γενική Συνέλευση, να ζητήσουν σχέδια αποφάσεων για τα θέματα που έχουν περιληφθεί στην αρχική ή την αναθεωρημένη ημερήσια διάταξη, σύμφωνα με το άρθρο 39 παρ. 2α του Κ.Ν. 2190/1920. Το Διοικητικό Συμβούλιο, στην περίπτωση αυτή, υποχρεούται να τα θέτει στη διάθεση των αιτούντων μετόχων τουλάχιστον έξι (6) ημέρες πριν από την ημερομηνία της Γενικής Συνέλευσης.

Γ) Κάθε μέτοχος μπορεί να ζητήσει από το Διοικητικό Συμβούλιο, με αίτησή του που υποβάλλεται στην εταιρεία πέντε (5) τουλάχιστον πλήρεις ημέρες πριν από τη Γενική Συνέλευση, να παράσχει στη Γενική Συνέλευση συγκεκριμένες πληροφορίες για τις υποθέσεις της εταιρείας, στο μέτρο που αυτές είναι χρήσιμες για την πραγματική εκτίμηση των θεμάτων ημερήσιας διάταξης. Υποχρέωση παροχής πληροφοριών δεν υφίσταται όταν οι σχετικές πληροφορίες διατίθενται ήδη στην ιστοσελίδα της εταιρείας. Το Διοικητικό Συμβούλιο μπορεί να αρνηθεί την παροχή των πληροφοριών για αποχρώντα ουσιώδη λόγο, ο οποίος αναγράφεται στα πρακτικά.

Δ) Μέτοχοι που εκπροσωπούν το ένα πέμπτο (1/5) του καταβεβλημένου μετοχικού κεφαλαίου, με αίτησή τους, η οποία υποβάλλεται στην εταιρεία πέντε (5) τουλάχιστον πλήρεις ημέρες πριν από τη Γενική Συνέλευση, μπορούν να ζητήσουν από το Διοικητικό Συμβούλιο να παράσχει στη Γενική Συνέλευση πληροφορίες για την πορεία των εταιρικών υποθέσεων και την περιουσιακή κατάσταση της εταιρείας. Επίσης, με αίτηση μετόχων που εκπροσωπούν το 1/20 του καταβεβλημένου μετοχικού κεφαλαίου, το Διοικητικό Συμβούλιο υποχρεούται να ανακοινώσει στην Τακτική Γενική Συνέλευση τα ποσά που κατά την τελευταία διετία καταβλήθηκαν σε κάθε μέλος του Διοικητικού Συμβουλίου ή τους διευθυντές της Εταιρίας, καθώς και κάθε παροχή προς τα πρόσωπα αυτά από οποιαδήποτε αιτία ή σύμβαση της Εταιρίας με αυτούς. Το Διοικητικό Συμβούλιο μπορεί να αρνηθεί την παροχή των πληροφοριών για αποχρώντα ουσιώδη λόγο, ο οποίος αναγράφεται στα πρακτικά.

Οι πληροφορίες του άρθρου 27 παρ. 3 του Κ.Ν. 2190/1920, συμπεριλαμβανομένης της Πρόσκλησης για σύγκληση Γενικής Συνέλευσης, του εντύπου διορισμού αντιπροσώπου και των σχεδίων αποφάσεων για τα θέματα της ημερήσιας διάταξης, είναι διαθέσιμες στα γραφεία της έδρας της εταιρείας στον Ταύρο, οδός Πατριάρχου Ιωακείμ 1 & Πειραιώς 209, καθώς και στην ιστοσελίδα www.elviemek.gr.

ΕΛΛΗΝΙΚΗ ΥΦΑΝΤΟΥΡΓΙΑ Α.Ε.

Τακτική Γενική Συνέλευση, η οποία θα πραγματοποιηθεί την Κυριακή **25/09/2016** και **ώρα 10.00** στα γραφεία της έδρας της εταιρείας, που βρίσκονται στο 42^{ο} χιλ.Ε.Ο Θεσσαλονίκης- Έδεσσας στο Δήμο Πέλλας, για συζήτηση και λήψη αποφάσεων επί των παρακάτω θεμάτων της Ημερήσιας Διάταξης.

ΘΕΜΑΤΑ ΗΜΕΡΗΣΙΑΣ ΔΙΑΤΑΞΗΣ:

1. Υποβολή προς έγκριση των Ατομικών και Ενοποιημένων Ετήσιων Οικονομικών Καταστάσεων της εταιρικής χρήσης 01.01.2015-31.12.2015 που έχουν συνταχθεί σύμφωνα με τα Δ.Π.Χ.Α., μετά των σχετικών εκθέσεων του Διοικητικού Συμβουλίου και της επΑ αυτών έκθεσης του Ορκωτού Ελεγκτή.
2. Απαλλαγή των μελών του Διοικητικού Συμβουλίου και των Ελεγκτών από κάθε ευθύνη αποζημιώσεως για τη χρήση 01.01.2015-31.12.2015.
3. Εκλογή Ορκωτών Ελεγκτών για τον έλεγχο των οικονομικών καταστάσεων της χρήσης 2016.
4. Έγκριση αμοιβών μελών του Διοικητικού Συμβουλίου για το 2015 και προέγκριση αυτών για το 2016.
5. Διάφορα θέματα – Ανακοινώσεις.

Σε περίπτωση μη επίτευξης της απαιτούμενης από το Νόμο απαρτίας για τη λήψη απόφασης επί των ως άνω θεμάτων της Ημερησίας Διάταξης, η Επαναληπτική Γενική Συνέλευση θα συνέλθει το Σάββατο 15 Οκτωβρίου 2016 και ώρα 09.00 στον ίδιο χώρο, χωρίς τη δημοσίευση νεότερης πρόσκλησης.

Σύμφωνα με το άρθρο 26 παρ. 2β του ΚΝ 2190/1920, ως τροποποιηθέν ισχύει, η Εταιρεία ενημερώνει τους μετόχους για τα ακόλουθα:

I. Δικαίωμα Συμμετοχής και Ψήφου στη Γενική Συνέλευση:

Στη Γενική Συνέλευση δικαιούται να συμμετέχει όποιος εμφανίζεται ως Μέτοχος της Εταιρείας στα αρχεία του Συστήματος των Αυλων Τίτλων που διαχειρίζεται η «Ελληνικά Χρηματιστήρια Α.Ε.» («ΕΧΑΕ»), κατά την έναρξη της πέμπτης ημέρας που προηγείται της συνεδρίασης της Γενικής Συνέλευσης, ήτοι την 20^{η} Σεπτεμβρίου 2016 («Ημερομηνία Καταγραφής»). Η μετοχική ιδιότητα κατά την Ημερομηνία Καταγραφής θα αποδεικνύεται μέσω της απευθείας ηλεκτρονικής σύνδεσης της Εταιρείας με τα αρχεία της «ΕΧΑΕ». Η ηλεκτρονική πιστοποίηση αναφορικά με τη μετοχική ιδιότητα πρέπει να περιέλθει στην Εταιρεία το αργότερο την τρίτη ημέρα που προηγείται της συνεδρίασης της Γενικής Συνέλευσης, ήτοι και την 22^{η} Σεπτεμβρίου 2016. Σε περίπτωση μη συμμόρφωσης προς τις διατάξεις του άρθρου 28α του Κ.Ν. 2190/1920, οι μέτοχοι μετέχουν στην Γενική Συνέλευση μόνο μετά από άδειά της.

Για την Επαναληπτική Τακτική Γενική Συνέλευση, η ιδιότητα του Μετόχου πρέπει να υφίσταται κατά την έναρξη της τέταρτης ημέρας πριν από την ημερομηνία της Επαναληπτικής Τακτικής Γενικής Συνέλευσης, ήτοι την 11η Οκτωβρίου 2016 (Ημερομηνία Καταγραφής Επαναληπτικής Τακτικής Γενικής Συνέλευσης) η δε σχετική έγγραφη βεβαίωση σχετικά με τη μετοχική ιδιότητα πρέπει να περιέλθει στην Εταιρεία το αργότερο, την τρίτη ημέρα πριν από τη συνεδρίαση της ως άνω Επαναληπτικής Γενικής Συνέλευσης, ήτοι την 12^{η} Οκτωβρίου 2016.

Επισημαίνεται ότι για τη συμμετοχή των Μετόχων στη Γενική Συνέλευση δεν απαιτείται πλέον η δέσμευση των μετοχών τους ή η τήρηση άλλης ανάλογης διαδικασίας που να περιορίζει τη δυνατότητα πώλησης και μεταβίβασης των μετοχών κατά το χρονικό διάστημα ανάμεσα στην ημερομηνία καταγραφής και την ημερομηνία της Γενικής Συνέλευσης.

II. Διαδικασία για την άσκηση του Δικαιώματος Ψήφου μέσω Αντιπροσώπου

Οι Μέτοχοι που δικαιούνται να μετάσχουν στη Γενική Συνέλευση, μπορούν να ψηφίσουν είτε αυτοπροσώπως είτε μέσω αντιπροσώπων. Κάθε Μέτοχος μπορεί να διορίσει μέχρι τρεις (3) αντιπροσώπους. Νομικά πρόσωπα μετέχουν στη Γενική Συνέλευση ορίζοντας ως εκπροσώπους τους μέχρι τρία (3) φυσικά πρόσωπα.

Έντυπα αντιπροσώπευσης για το διορισμό αντιπροσώπου είναι διαθέσιμα στην ιστοσελίδα της Εταιρείας www.hellenicfabrics.gr και στα Γραφεία Θεσσαλονίκης της Εταιρείας, οδός Κομνηνών 26, 546 24 Θεσσαλονίκη (Τμήμα Εξυπηρέτησης Μετόχων). Τα έντυπα αντιπροσώπευσης, συμπληρωμένα και υπογεγραμμένα, θα πρέπει να κατατεθούν και να περιέλθουν στα Γραφεία Θεσσαλονίκης της Εταιρείας, οδός Κομνηνών 26, 546 24 Θεσσαλονίκη, (Τμήμα Εξυπηρέτησης Μετόχων) τρεις (3) τουλάχιστον ημέρες πριν από την ημερομηνία της Τακτικής Γενικής Συνέλευσης, ήτοι και την 22^{η} Σεπτεμβρίου 2016, ενώ σε περίπτωση της Επαναληπτικής μέχρι και την 12η Οκτωβρίου 2016. Οι μέτοχοι μπορούν επίσης εντός των ανωτέρω προθεσμιών, να αποστείλουν τα έντυπα αντιπροσώπευσης στην Υπηρεσία Εξυπηρέτησης Μετόχων της Εταιρείας με ηλεκτρονικό ταχυδρομείο στη διεύθυνση hf-ase@hellenicfabrics.gr ή με τηλεομοιοτυπία (φαξ) στον αριθμό : 2310-282839.

Ο αντιπρόσωπος που ενεργεί για περισσότερους Μετόχους μπορεί να ψηφίζει διαφορετικά για κάθε Μέτοχο. Εάν ο Μέτοχος κατέχει μετοχές, οι οποίες εμφανίζονται σε περισσότερους του ενός λογαριασμού αξιών, ο Μέτοχος μπορεί να ορίζει διαφορετικούς αντιπροσώπους για τις μετοχές που εμφανίζονται στον κάθε λογαριασμό αξιών.

Ο Μέτοχος μπορεί να διορίσει αντιπρόσωπο για μία και μόνη γενική συνέλευση ή για όσες συνελεύσεις λάβουν χώρα εντός ορισμένου χρόνου.

Ο αντιπρόσωπος ψηφίζει σύμφωνα με τις οδηγίες του Μετόχου, εφόσον υφίστανται, και υποχρεούται να αρχειοθετεί τις οδηγίες ψήφου για τουλάχιστον ένα (1) έτος, από την υποβολή του πρακτικού της Γενικής Συνέλευσης στην αρμόδια αρχή ή, εάν η απόφαση υποβάλλεται σε δημοσιότητα, από την καταχώρισή της στο Μητρώο Ανωνύμων Εταιρειών.

Ο αντιπρόσωπος Μετόχου υποχρεούται να γνωστοποιεί στην Εταιρεία, πριν από την έναρξη της συνεδρίασης της Γενικής Συνέλευσης, κάθε συγκεκριμένο γεγονός, το οποίο μπορεί να είναι χρήσιμο στους Μετόχους για την αξιολόγηση του κινδύνου να εξυπηρετήσει ο αντιπρόσωπος άλλα συμφέροντα πλην των συμφερόντων του Μετόχου. Σύγκρουση συμφερόντων μπορεί ιδίως να προκύπτει όταν ο αντιπρόσωπος: α) είναι μέτοχος που ασκεί τον έλεγχο της Εταιρείας ή είναι άλλο νομικό πρόσωπο ή οντότητα η οποία ελέγχεται από τον Μέτοχο αυτόν, β) είναι μέλος του Διοικητικού Συμβουλίου ή της εν γένει διοίκησης της Εταιρείας ή Μετόχου που ασκεί τον έλεγχο της Εταιρείας ή άλλου νομικού προσώπου ή οντότητας που ελέγχεται από Μέτοχο, ο οποίος ασκεί τον έλεγχο της Εταιρείας, γ) είναι υπάλληλος ή ορκωτός ελεγκτής της Εταιρείας ή μετόχου που ασκεί τον έλεγχο της Εταιρείας ή άλλου νομικού προσώπου ή οντότητας που ελέγχεται από Μέτοχο, ο οποίος ασκεί τον έλεγχο της Εταιρείας, δ) είναι σύζυγος ή συγγενής πρώτου βαθμού με ένα από τα φυσικά πρόσωπα που αναφέρονται στις περιπτώσεις α' έως γ'.

III. Δικαιώματα Μειοψηφίας

Οι Μέτοχοι, μεταξύ άλλων, έχουν και τα ακόλουθα δικαιώματα που προβλέπονται στις παραγράφους 2,2α,4 και 5 του άρθρου 39 του κ.ν. 2190/20:

i. Με αίτηση Μετόχων που εκπροσωπούν το 1/20 του καταβεβλημένου μετοχικού κεφαλαίου το Διοικητικό Συμβούλιο υποχρεούται να εγγράψει πρόσθετα θέματα στην ημερήσια διάταξη της Γενικής Συνέλευσης, εφόσον η παραπάνω αίτηση περιέλθει στο Διοικητικό Συμβούλιο τουλάχιστον δέκα πέντε (15) ημέρες πριν από τη Γενική Συνέλευση, ήτοι μέχρι και την 10η Σεπτεμβρίου 2016. Η αίτηση για την εγγραφή πρόσθετων θεμάτων στην ημερήσια διάταξη θα πρέπει να συνοδεύεται από αιτιολόγηση ή από σχέδιο απόφασης προς έγκριση στη Γενική Συνέλευση. Η αναθεωρημένη ημερήσια διάταξη δημοσιοποιείται με τον ίδιο τρόπο, όπως και η προηγούμενη ημερήσια διάταξη, δεκατρείς (13) ημέρες πριν από την ημερομηνία της Γενικής Συνέλευσης, ήτοι και την 12η Σεπτεμβρίου 2016 και ταυτόχρονα τίθεται στη διάθεση των Μετόχων στην ιστοσελίδα της Εταιρείας, μαζί με την αιτιολόγηση ή το σχέδιο απόφασης που έχει υποβληθεί από τους Μετόχους.
ii. Με αίτηση Μετόχων που εκπροσωπούν το 1/20 του καταβεβλημένου μετοχικού κεφαλαίου, το Διοικητικό Συμβούλιο υποχρεούται να θέσει στη διάθεση των Μετόχων, κατά τα οριζόμενα στο άρθρο 27 παρ. 3 του κ.ν. 2190/20, έξι (6) τουλάχιστον ημέρες πριν από την ημερομηνία της Γενικής Συνέλευσης ήτοι το αργότερο μέχρι και την 19η Σεπτεμβρίου 2016, σχέδια αποφάσεων για θέματα που έχουν περιληφθεί στην αρχική ή την αναθεωρημένη ημερήσια διάταξη, εφόσον η σχετική αίτηση περιέλθει στο Διοικητικό Συμβούλιο επτά (7) τουλάχιστον ημέρες πριν από την ημερομηνία της Γενικής Συνέλευσης, ήτοι το αργότερο μέχρι και την 18η Σεπτεμβρίου 2016.
iii. Μετά από αίτηση οποιουδήποτε Μετόχου, που υποβάλλεται στην Εταιρεία πέντε (5) τουλάχιστον πλήρεις ημέρες πριν από τη Γενική Συνέλευση, ήτοι το αργότερο μέχρι και την 19η Σεπτεμβρίου 2016, το Διοικητικό Συμβούλιο υποχρεούται να παρέχει στη Γενική Συνέλευση τις αιτούμενες συγκεκριμένες πληροφορίες για τις υποθέσεις της Εταιρείας, στο μέτρο που αυτές είναι χρήσιμες για την πραγματική εκτίμηση των θεμάτων της ημερήσιας διάταξης. Το Διοικητικό Συμβούλιο μπορεί να απαντήσει ενιαία σε αιτήσεις Μετόχων με το ίδιο περιεχόμενο. Υποχρέωση παροχής πληροφοριών δεν υφίσταται όταν οι σχετικές πληροφορίες διατίθενται ήδη στην ιστοσελίδα της Εταιρείας, ιδίως με τη μορφή ερωτήσεων και απαντήσεων.
iv. Κατόπιν αίτησης Μετόχων που εκπροσωπούν το 1/20 του καταβεβλημένου μετοχικού κεφαλαίου, που υποβάλλεται στην Εταιρεία πέντε (5) τουλάχιστον πλήρεις ημέρες πριν από τη Γενική Συνέλευση, ήτοι το αργότερο μέχρι και την 19η Σεπτεμβρίου 2016, το Διοικητικό Συμβούλιο υποχρεούται να ανακοινώσει στην Τακτική Γενική Συνέλευση τα ποσά που κατά την τελευταία διετία καταβλήθηκαν σε κάθε μέλος του Διοικητικού Συμβουλίου ή τους διευθυντές της Εταιρείας, καθώς και κάθε παροχή προς τα πρόσωπα αυτά, από οποιαδήποτε αιτία ή σύμβαση της Εταιρείας με αυτούς.
v. Κατόπιν αίτησης Μετόχων που εκπροσωπούν το 1/5 του καταβεβλημένου μετοχικού κεφαλαίου, η οποία θα πρέπει να υποβληθεί στην Εταιρεία πέντε (5) τουλάχιστον πλήρεις ημέρες πριν από τη Γενική Συνέλευση, ήτοι το αργότερο μέχρι και την 19η Σεπτεμβρίου 2016, το Διοικητικό Συμβούλιο υποχρεούται να παρέχει στη Γενική Συνέλευση πληροφορίες για την πορεία των εταιρικών υποθέσεων και την περιουσιακή κατάσταση της Εταιρείας.
Αντίστοιχες προθεσμίες για άσκηση τυχόν δικαιωμάτων μειοψηφίας των Μετόχων ισχύουν και στην περίπτωση Επαναληπτικής Γενικής Συνέλευσης.
Σε όλες τις παραπάνω περιπτώσεις άσκησης των δικαιωμάτων τους, οι αιτούντες Μέτοχοι οφείλουν να αποδεικνύουν τη μετοχική τους ιδιότητα και τον αριθμό των μετοχών που κατέχουν κατά την άσκηση του σχετικού δικαιώματος. Η πιστοποίηση της μετοχικής ιδιότητας θα γίνεται με απευθείας ηλεκτρονική σύνδεση μεταξύ της ΕΧΑΕ και της Εταιρείας.
IV. Διαθέσιμα Έγγραφα και πληροφορίες
Η παρούσα πρόσκληση, τα έγγραφα που πρόκειται να υποβληθούν στη Γενική Συνέλευση, τα σχέδια των αποφάσεων που προτείνονται από το Διοικητικό Συμβούλιο, τα έντυπα αντιπροσώπευσης και οι λοιπές πληροφορίες του άρθρου 27 παρ. 3 του κ. ν. 2190/20 βρίσκονται αναρτημένα στην ιστοσελίδα της Εταιρείας, www.hellenicfabrics.gr. Επίσης, οι κκ. Μέτοχοι δύνανται να παραλάβουν τα ανωτέρω έγγραφα σε έγχαρτη μορφή από το Τμήμα Εξυπηρέτησης Μετόχων της Εταιρείας (οδός Κομνηνών αρ. 26, 546 24 Θεσσαλονίκη, τηλ. 2310-366701) κατόπιν προηγούμενης συνεννόησης.

ΔΕΗ Α.Ε.

Έκτακτη Γενική Συνέλευση στα Γραφεία της Εταιρείας στην Αθήνα (Χαλκοκονδύλη 30, Αθήνα 104 32, 6ος όροφος), στις **05/10/2016**, ημέρα Τετάρτη και **ώρα 11:00' π.μ.** για συζήτηση και λήψη αποφάσεων επί των παρακάτω θεμάτων της Ημερήσιας Διάταξης:
ΘΕΜΑ ΠΡΩΤΟ: Σύμβαση Προμήθειας Ηλεκτρικής Ενέργειας μεταξύ της ΔΕΗ Α.Ε. και της ΑΛΟΥΜΙΝΙΟΝ ΤΗΣ ΕΛΛΑΔΟΣ Β.Ε.Α.Ε.
ΘΕΜΑ ΔΕΥΤΕΡΟ: Ανακοινώσεις και άλλα θέματα.
ΔΙΚΑΙΩΜΑ ΣΥΜΜΕΤΟΧΗΣ ΣΤΗ ΓΕΝΙΚΗ ΣΥΝΕΛΕΥΣΗ - Στη Συνέλευση αυτή έχουν δικαίωμα να λάβουν μέρος και να ψηφίσουν Μέτοχοι, οι οποίοι θα είναι εγγεγραμμένοι κατά την έναρξη της 30ης Σεπτεμβρίου 2016, ημέρας Παρασκευής, (5η ημέρα προ έναρξης της Γενικής Συνέλευσης - Ημερομηνία Καταγραφής) στο αρχείο μετόχων της ΔΕΗ, που τηρείται ηλεκτρονικά στην εταιρεία "Ελληνικό Κεντρικό Αποθετήριο Τίτλων Α.Ε." (ΕΛ.Κ.Α.Τ.), χωρίς να απαιτείται δέσμευση των μετοχών τους. Κάθε κοινή μετοχή έχει δικαίωμα μίας ψήφου. Η απόδειξη της μετοχικής ιδιότητας γίνεται με την προσκόμιση σχετικής έγγραφης βεβαίωσης του ως άνω φορέα ή, εναλλακτικά, με απευθείας ηλεκτρονική σύνδεση της εταιρείας με τα αρχεία του τελευταίου. Η ιδιότητα του μετόχου πρέπει να υφίσταται κατά την έναρξη της 30ης Σεπτεμβρίου 2016, ημέρας Παρασκευής, (Ημερομηνία Καταγραφής), και η σχετική έγγραφη βεβαίωση ή η ηλεκτρονική πιστοποίηση σχετικά με τη μετοχική ιδιότητα πρέπει να περιέλθει στην Εταιρεία το αργότερο τη 2η Οκτωβρίου 2016, ημέρα Κυριακή, ήτοι, την (3η) ημέρα πριν από τη συνεδρίαση της Γενικής Συνέλευσης. Έναντι της Εταιρείας θεωρείται ότι έχει δικαίωμα συμμετοχής και ψήφου στη Γενική Συνέλευση μόνον όποιος φέρει την ιδιότητα του μετόχου κατά την ανωτέρω Ημερομηνία Καταγραφής. Σε περίπτωση μη συμμόρφωσης προς τις διατάξεις του άρθρου 28α του Κ.Ν. 2190/1920, ως ισχύει, ο εν λόγω μέτοχος μετέχει στη Γενική Συνέλευση μόνο μετά από άδειά της.
ΔΙΑΔΙΚΑΣΙΑ ΓΙΑ ΤΗΝ ΑΣΚΗΣΗ ΔΙΚΑΙΩΜΑΤΟΣ ΨΗΦΟΥ ΜΕΣΩ ΑΝΤΙΠΡΟΣΩΠΟΥ - Οι Μέτοχοι που επιθυμούν να συμμετάσχουν στην Έκτακτη Γενική Συνέλευση (ΕΓΣ) μέσω πληρεξουσίου/ων αντιπροσώπου/ων, οφείλουν να αποστείλουν τη σχετική εξουσιοδότηση αντιπροσώπευσης, που είναι διαθέσιμη στην ιστοσελίδα της Εταιρείας www.dei.gr, στην Υπηρεσία Ανακοινώσεων & Μετόχων (Οδός Χαλκοκονδύλη, αριθ. 30, Αθήνα 104 32, 5ος όροφος, γραφείο 511), το αργότερο τη 2η Οκτωβρίου 2016 ημέρα Κυριακή, ήτοι, την (3η) ημέρα πριν από τη συνεδρίαση της Γενικής Συνέλευσης.
Κάθε μέτοχος μπορεί να διορίζει μέχρι τρεις (3) αντιπροσώπους. Ωστόσο, αν ο μέτοχος κατέχει μετοχές της Εταιρείας, οι οποίες εμφανίζονται σε περισσότερους του ενός λογαριασμούς αξιών, ο περιορισμός αυτός δεν εμποδίζει τον μέτοχο να ορίζει διαφορετικούς αντιπροσώπους για τις εταιρείες που εμφανίζονται στον κάθε λογαριασμό αξιών σε σχέση με τη Γενική Συνέλευση.
Αντιπρόσωπος που ενεργεί για περισσοτέρους μετόχους μπορεί να ψηφίζει διαφορετικά για κάθε μέτοχο. Ο αντιπρόσωπος μετόχου υποχρεούται να γνωστοποιεί στην Εταιρεία, πριν από την έναρξη της συνεδρίασης της Γενικής Συνέλευσης, κάθε συγκεκριμένο

γεγονός, το οποίο μπορεί να είναι χρήσιμο στους μετόχους για την αξιολόγηση του κινδύνου να εξυπηρετήσει ο αντιπρόσωπος άλλα συμφέροντα πλην των συμφερόντων του μετόχου. Κατά την έννοια της παρούσας παραγράφου, μπορεί να προκύπτει σύγκρουση συμφερόντων ιδίως όταν ο αντιπρόσωπος:
α) είναι μέτοχος που ασκεί τον έλεγχο της Εταιρείας ή είναι άλλο νομικό πρόσωπο ή οντότητα η οποία ελέγχεται από το μέτοχο αυτόν,
β) είναι Μέλος του Διοικητικού Συμβουλίου ή της εν γένει Διοίκησης της Εταιρείας ή μετόχου που ασκεί τον έλεγχο της Εταιρείας, ή άλλου νομικού προσώπου ή οντότητας που ελέγχεται από μέτοχο ο οποίος ασκεί τον έλεγχο της Εταιρείας,
γ) είναι υπάλληλος ή ορκωτός ελεγκτής της Εταιρείας ή μετόχου που ασκεί τον έλεγχο της Εταιρείας, ή άλλου νομικού προσώπου ή οντότητας που ελέγχεται από μέτοχο, ο οποίος ασκεί τον έλεγχο της Εταιρείας,
δ) είναι σύζυγος ή συγγενής πρώτου βαθμού με ένα από τα φυσικά πρόσωπα που αναφέρονται στις περιπτώσεις (α) έως (γ).
Ο διορισμός και η ανάκληση αντιπροσώπου του μετόχου γίνεται εγγράφως και κοινοποιείται στην Εταιρεία εγγράφως, τουλάχιστον τρεις (3) ημέρες πριν από την ημερομηνία συνεδρίασης της Γενικής Συνέλευσης.
Ο δικαιούχος καλείται να μεριμνά για την επιβεβαίωση της επιτυχούς αποστολής της εξουσιοδότησης αντιπροσώπευσης και της παραλαβής της από την Εταιρεία, καλώντας στα τηλέφωνα: 210 5230951, 210 5293207.
Κάθε δικαιούχος (μέτοχος / αντιπρόσωπος) θα πρέπει να φέρει ταυτότητα για να εισέλθει στη Γενική Συνέλευση. Σε περίπτωση που ο μέτοχος είναι νομικό πρόσωπο και δεν έχει εξουσιοδοτήσει κατά την ως άνω διαδικασία αντιπρόσωπο/ους, ο νόμιμος εκπρόσωπος του μετόχου αυτού πρέπει, επιπλέον της ταυτότητας, να φέρει μαζί του τα σχετικά με τη νομιμοποίησή του έγγραφα, προκειμένου να συμμετάσχει στη Γενική Συνέλευση.
ΔΙΚΑΙΩΜΑΤΑ ΜΕΙΟΨΗΦΙΑΣ ΤΩΝ ΜΕΤΟΧΩΝ - Σε σχέση με την ανωτέρω Έκτακτη Γενική Συνέλευση οι Μέτοχοι της Εταιρείας έχουν και τα εξής δικαιώματα, τα οποία μπορούν να ασκήσουν εντός των προθεσμιών που αναφέρονται ανά δικαίωμα κάτωθι :
α) Εφόσον εκπροσωπούν τουλάχιστον το ένα εικοστό (1/20) του καταβεβλημένου μετοχικού κεφαλαίου, μπορούν με αίτησή τους, η οποία πρέπει να περιέλθει στο Διοικητικό Συμβούλιο δέκα πέντε (15) τουλάχιστον ημέρες πριν από τη Γενική Συνέλευση, να ζητήσουν από το Διοικητικό Συμβούλιο να εγγράψει στην ημερήσια διάταξη της Έκτακτης Γενικής Συνέλευσης, πρόσθετα θέματα. Η αίτηση πρέπει να συνοδεύεται από αιτιολόγηση ή από σχέδιο απόφασης προς έγκριση στη Γενική Συνέλευση.
β) Εφόσον εκπροσωπούν τουλάχιστον το ένα εικοστό (1/20) του καταβεβλημένου μετοχικού κεφαλαίου, μπορούν με αίτησή τους, η οποία πρέπει να περιέλθει στο Διοικητικό Συμβούλιο επτά (7) τουλάχιστον ημέρες πριν από τη Γενική Συνέλευση, να ζητήσουν από το Διοικητικό Συμβούλιο να θέσει στη διάθεση των μετόχων με ανάρτηση στην ιστοσελίδα της εταιρείας (www.dei.gr), τουλάχιστον έξι (6) ημέρες πριν την ημερομηνία της Γενικής Συνέλευσης, σχέδια απόφασης για τα θέματα που έχουν περιληφθεί στην αρχική ή την αναθεωρημένη ημερήσια διάταξη.
γ) Με αίτησή τους που υποβάλλεται στην εταιρεία πέντε (5) τουλάχιστον πλήρεις ημέρες πριν από τη Γενική Συνέλευση, μπορούν να ζητήσουν από το Διοικητικό Συμβούλιο να παράσχει στη Γενική Συνέλευση τις αιτούμενες συγκεκριμένες πληροφορίες για τις υποθέσεις της εταιρείας, στο μέτρο που αυτές είναι χρήσιμες για την πραγματική εκτίμηση των θεμάτων της ημερήσιας διάταξης.
δ) Εφόσον εκπροσωπούν το ένα πέμπτο (1/5) του καταβεβλημένου μετοχικού κεφαλαίου, μπορούν με αίτησή τους, η οποία υποβάλλεται στην εταιρεία πέντε (5) τουλάχιστον πλήρεις ημέρες πριν από τη Γενική Συνέλευση, να ζητήσουν από το Διοικητικό Συμβούλιο να παράσχει στη Γενική Συνέλευση πληροφορίες για την πορεία των εταιρικών υποθέσεων και την περιουσιακή κατάσταση της Εταιρείας.
ΔΙΑΘΕΣΙΜΑ ΕΓΓΡΑΦΑ ΚΑΙ ΠΛΗΡΟΦΟΡΙΕΣ - Στην ιστοσελίδα της εταιρείας www.dei.gr αναρτώνται ή θα αναρτηθούν, σύμφωνα με το νόμο και το Καταστατικό, η παρούσα Πρόσκληση των μετόχων, έντυπο εξουσιοδότησης-αντιπροσώπευσης, ο συνολικός αριθμός των μετοχών και των δικαιωμάτων ψήφου που υφίστανται κατά την ημερομηνία της παρούσας, τα έγγραφα, που πρόκειται να υποβληθούν στη Γενική Συνέλευση, καθώς και σχέδιο απόφασης για κάθε θέμα της ημερήσιας διάταξης που προτείνεται ή, σχόλιο του Διοικητικού Συμβουλίου για κάθε θέμα της εν λόγω ημερήσιας διάταξης, εφόσον καμία απόφαση δεν έχει προταθεί προς έγκριση και τυχόν σχέδια αποφάσεων που προτείνουν οι μέτοχοι, αμέσως μετά την παραλαβή τους από την Εταιρεία.
Το πλήρες κείμενο των εγγράφων που πρόκειται να υποβληθούν στη Γενική Συνέλευση, καθώς και των σχεδίων αποφάσεων και τυχόν εγγράφων που προβλέπονται στο άρθρο 27 παρ. 3 περιπτώσεις γ' και δ' του Κ.Ν. 2190/1920 ως ισχύει, θα διατίθεται σε έγχαρτη μορφή στα γραφεία της Εταιρείας στην Αθήνα (Χαλκοκονδύλη, αριθ. 30, Αθήνα 104 32). Σε περίπτωση μη επίτευξης απαρτίας κατά την ως άνω ημερομηνία, καλούνται και πάλι οι Μέτοχοι, σύμφωνα με το άρθρο 29 παρ. 2 του Κ.Ν. 2190/1920, ως ισχύει, σε επαναληπτική Έκτακτη Γενική Συνέλευση, στα Γραφεία της Εταιρείας (Χαλκοκονδύλη 30, Αθήνα 104 32, 6ος όροφος), στις 17 Οκτωβρίου 2016, ημέρα Δευτέρα και ώρα 11:00' π.μ., με τα ίδια ως άνω θέματα Ημερήσιας Διάταξης.
Στην Επαναληπτική αυτή Συνέλευση έχουν δικαίωμα να λάβουν μέρος και να ψηφίσουν Μέτοχοι, οι οποίοι θα είναι εγγεγραμμένοι κατά την έναρξη της 13ης Οκτωβρίου 2016, ημέρας Πέμπτης, ήτοι, την (4η) ημέρα προ έναρξης της Γενικής Συνέλευσης - Ημερομηνία Καταγραφής επαναληπτικών Γενικών Συνελεύσεων στο αρχείο μετόχων της ΔΕΗ που τηρείται ηλεκτρονικά στην εταιρεία «ΕΛ.Κ.Α.Τ.», χωρίς να απαιτείται δέσμευση των μετοχών τους. Η σχετική έγγραφη βεβαίωση ή η ηλεκτρονική πιστοποίηση σχετικά με τη μετοχική ιδιότητα πρέπει να περιέλθει στην Εταιρεία το αργότερο τη 14η Οκτωβρίου 2016, ημέρα Παρασκευή, ήτοι, την (3η) ημέρα πριν από τη συνεδρίαση της επαναληπτικής Γενικής Συνέλευσης.

ΣΥΣΤΗΜΑΤΑ ΜΙΚΡΟΫΠΟΛΟΓΙΣΤΩΝ Α.Ε.

Τακτική Γενική Συνέλευση την **7η/10/2016**, ημέρα Παρασκευή και **ώρα 10.30μ.μ.** στα γραφεία της έδρας της εταιρείας στο Δήμο Αμαρουσίου Αττικής (οδός Βορείου Ηπείρου αρ. 74-76), για συζήτηση και λήψη αποφάσεων επί των ακόλουθων θεμάτων της ημερησίας διάταξης:
1. Υποβολή προς έγκριση των Ετήσιων Οικονομικών Καταστάσεων –εταιρικών και ενοποιημένων-της Εταιρικής Χρήσης 2015 (1.1.2015-31.12.2015), οι οποίες καταρτίσθηκαν σύμφωνα με τα Διεθνή Λογιστικά Πρότυπα, της σχετικής Ετήσιας Έκθεσης του Διοικητικού Συμβουλίου, της Έκθεσης ελέγχου του Ανεξάρτητου ορκωτού Ελεγκτή-Λογιστή και εν γένει της Ετήσιας Οικονομικής Έκθεσης της χρήσης 2015 στην οποία περιλαμβάνονται τα ανωτέρω.
2. Λήψη αποφάσεως περί απαλλαγής των μελών του Διοικητικού Συμβουλίου και του Ορκωτού Ελεγκτή-Λογιστή από κάθε ευθύνη αποζημιώσεως για τα πεπραγμένα και τη διαχείριση της χρήσης 2015 (1.1.2015 - 31.12.2015.).
3. Εκλογή Ορκωτών Ελεγκτών για τον έλεγχο των ετησίων και εξαμηνιαίων Οικονομικών Καταστάσεων (εταιρικών και ενοποιημένων) της χρήσεως 2016 και καθορισμός της αμοιβής αυτών

4. Έγκριση των καταβληθεισών αμοιβών και μισθών στα μέλη του Διοικητικού Συμβουλίου και προέγκριση αμοιβών και μισθών αυτών για την τρέχουσα Εταιρική Χρήση 2016 (από 1.1.2016 μέχρι 31.12.2016).
5. Επικύρωση των συμβάσεων χρηματοδοτήσεως μεταξύ της Εταιρείας και αλλοδαπού νομικού προσώπου σύμφωνα με το άρθ. 23α κ.ν. 2190/1920
6. Διάφορες ανακοινώσεις-Λοιπά θέματα.
Δικαίωμα συμμετοχής και ψήφου στη Γενική Συνέλευση έχουν μόνο τα φυσικά και νομικά πρόσωπα που εμφανίζονται ως μέτοχοι της PC SYSTEMS στα αρχεία του Συστήματος Άυλων Τίτλων (Σ.Α.Τ.) που διαχειρίζεται η «ΕΛΛΗΝΙΚΑ ΧΡΗΜΑΤΙΣΤΗΡΙΑ Α.Ε.» (Ε.Χ.Α.Ε.) κατά την 2/10/2016 (Ημερομηνία Καταγραφής) Η μετοχική ιδιότητα αποδεικνύεται με την προσκόμιση σχετικής έγγραφης βεβαίωσης της «ΕΧΑΕ» ή εναλλακτικά πιστοποιείται ηλεκτρονικά από την Ε.Χ.Α.Ε. με απευθείας ηλεκτρονική σύνδεση της εταιρίας με τα αρχεία του Σ.Α.Τ
Η άσκηση των εν λόγω δικαιωμάτων δεν προϋποθέτει τη δέσμευση των μετοχών του δικαιούχου ούτε την τήρηση άλλης ανάλογης διαδικασίας η οποία περιορίζει τη δυνατότητα πώλησης και μεταβίβασης αυτών κατά το χρονικό διάστημα που μεσολαβεί ανάμεσα στην Ημερομηνία Καταγραφής και στη Γενική Συνέλευση. Κάθε μετοχή εκδόσεως της εταιρείας ενσωματώνει το δικαίωμα μιας ψήφου.
Σε περίπτωση που δεν επιτευχθεί η απαιτούμενη σύμφωνα με το Νόμο και το Καταστατικό της Εταιρίας απαρτία και εξ αυτού του λόγου δεν καταστεί δυνατή η λήψη αποφάσεων επί ορισμένων θεμάτων της ημερήσιας διάταξης, η Γενική Συνέλευση θα συνέλθει σε Α' επαναληπτική Συνέλευση την 18/10/2016 ημέρα Τρίτη και ώρα 17.30 στα γραφεία της έδρας της. Η Ημερομηνία Καταγραφής της Α΄ Επαναληπτική Συνέλευση είναι η 14/10/2016 Σε περίπτωση που δεν επιτευχθεί απαρατία κατά την Α' επαναλητική Συνέλευση θα ακολουθήσει Β΄επαναληπτικη συνέλευση των μετόχων την 28η/10/2016, ημέρα Παρασκευή και ώρα 10.30 ομοίως στα γραφεία της έδρας της εταιρείας. Η ημερομηνία καταγραφής της Β' επαναληπτικης συνέλευσης είναι η 24η/10/2016.Η σχετική έγγραφη βεβαίωση της «Ε.Χ.Α.Ε.» ή η ηλεκτρονική πιστοποίηση αναφορικά με τη μετοχική ιδιότητα πρέπει να περιέλθει στην Εταιρεία το αργότερο την τρίτη ημέρα που προηγείται της συνεδρίασης της Α' ή Β' Επαναληπτικής Συνέλευσης κατά περίπτωση.
Το πλήρες κείμενο της πρόσκλησης και οι πληροφορίες της παραγράφου 3 του άρθρου 27 του Κ.Ν. 2190/1920 είναι διαθέσιμα στην ιστοσελίδα της Εταιρείας (www.pcsystems.gr). Στον ίδιο ιστότοπο θα δημοσιευθούν και τυχόν αιτούμενα από τους μετόχους πρόσθετα θέματα.
Αντίγραφα των παραπάνω εγγράφων διατίθενται και από το Τμήμα Εξυπηρέτησης Μετόχων της Εταιρείας στα γραφεία της έδρας της (Β. Ηπείρου αρ. 74-76, Μαρούσι Αττικής τηλ. 210-8123000).

ΔΑΙΟΣ ΠΛΑΣΤΙΚΑ Α.Β.Ε.Ε.

Με απόφαση του Διοικητικού Συμβουλίου της Ανώνυμης Εταιρίας με την επωνυμία «ΔΑΪΟΣ ΠΛΑΣΤΙΚΑ Α.Β.Ε.Ε.» και διακριτικό τίτλο «ΔΑΪΟΣ Α.Β.Ε.Ε.» (εφεξής η «Εταιρία»), η οποία ελήφθη την 19η Σεπτεμβρίου 2016 και σύμφωνα με τις διατάξεις του Νόμου και του Καταστατικού της Εταιρίας:
1) **Ανακαλείται η απόφαση** του Δ.Σ. η οποία ελήφθη την 6η Σεπτεμβρίου 2016 και με την οποία εκκαλούντο οι κ κ. μέτοχοι της εταιρίας σε Έκτακτη Γενική Συνέλευση στα γραφεία της έδρας της Εταιρίας στο 12ο χιλ.της οδού Βέροιας-Νάουσας,59200 Νάουσα Νομού Ημαθίας, στις 27 Σεπτεμβρίου 2016, ημέρα Τρίτη και ώρα 9:00 πρωινή, λόγω μη τήρησης των χρονικών ορίων από την δημοσίευση της πρόσκλησης στο ΓΕΜΗ (τήρηση 20 ημερών σύμφωνα με τον Νόμο 2190/20).
2) Καλούνται οι κ.κ. μέτοχοι της Εταιρίας σε **Έκτακτη Γενική Συνέλευση**, η οποία θα συνέλθει στα γραφεία της έδρας της Εταιρίας στο 12ο χιλ. της οδού Βέροιας-Νάουσας, 592 00 Νάουσα Νομού Ημαθίας, στις **10 Οκτωβρίου 2016**, ημέρα Δευτέρα και ώρα 9:00 πρωινή με θέματα ημερήσιας διάταξης τα ακόλουθα:
ΘΕΜΑΤΑ ΗΜΕΡΗΣΙΑΣ ΔΙΑΤΑΞΗΣ:

1. Έγκριση έκδοσης κοινού εμπραγμάτως εξασφαλισμένου ομολογιακού δανείου μέχρι ποσού Ευρώ Δώδεκα Εκατομμυρίων Δεκατριών Χιλιάδων Πεντακοσίων (€12.013.500,00) διάρκειας έως 7 έτη, σύμφωνα με τις διατάξεις των ν. 3156/2003 και 2190/1920 μετά της απόφασης περί χορήγησης των σχετικών εξασφαλίσεων των απαιτήσεων των ομολογιούχων δανειστών. Παροχή σχετικής εξουσιοδότησης στο Διοικητικό Συμβούλιο.
2. Έγκριση παροχής εταιρικής εγγύησης της Εταιρείας προς τους ομολογιούχους δανειστές υπέρ της θυγατρικής ανώνυμης εταιρείας με την επωνυμία «HELLAS HOLIDAY HOTELS A.E.» στο πλαίσιο έκδοσης από την τελευταία κοινού εμπραγμάτως εξασφαλισμένου ομολογιακού δανείου μέχρι ποσού Ευρώ Εξήντα Έξι Εκατομμυρίων Εκατόν Εβδομήντα Επτά Χιλιάδων Τετρακοσίων Είκοσι Πέντε (€66.177.425,00). Παροχή σχετικής εξουσιοδότησης στο Διοικητικό Συμβούλιο.
3. Έγκριση χορήγησης ενεχύρου επί του συνόλου των μετοχών εκδόσεως της θυγατρικής εταιρείας "HELLAS HOLIDAY HOTELS AE" και κυριότητας της εταιρίας, για την εξασφάλιση των πάσης φύσεως απαιτήσεων των ομολογιούχων δανειστών από το ως άνω ομολογιακό δάνειο που πρόκειται να εκδοθεί από τη θυγατρική εταιρεία. Παροχή σχετικής εξουσιοδότησης στο Διοικητικό Συμβούλιο.
4. Παροχή συναίνεσης για την τροποποίηση των Όρων του κοινού ομολογιακού δανείου ποσού Ευρώ τριάντα ενός εκατομμυρίων (€31.000.000), το οποίο εκδόθηκε την 28-12-2007 από την Εταιρεία μας και παροχή σχετικών εξουσιοδοτήσεων στο Διοικητικό Συμβούλιο.
5. Διάφορα θέματα και ανακοινώσεις.

Σε περίπτωση που κατά την Συνεδρίαση της Γενικής Συνέλευσης των Μετόχων της Εταιρίας της 10ης Οκτωβρίου 2016, δεν επιτευχθεί για οποιονδήποτε λόγο η απαιτούμενη εκ του νόμου απαρτία, το Διοικητικό Συμβούλιο καλεί τους μετόχους στις 24 Οκτωβρίου 2016, ημέρα Δευτέρα και ώρα 11.00 πρωινή, σε Α΄ Επαναληπτική Γενική Συνέλευση και εφόσον δεν επιτευχθεί και κατά τη συνεδρίαση εκείνη η απαιτούμενη εκ του νόμου απαρτία, στις 4 Νοεμβρίου 2016, ημέρα Παρασκευή και ώρα 11:00 πρωινή, σε Β΄ Επαναληπτική Γενική Συνέλευση, σύμφωνα με τα προβλεπόμενα στην παράγραφο 4 του άρθρου 29 του ΚΝ 2190/1920, όπως ισχύει. Οι εν λόγω Επαναληπτικές Γενικές Συνελεύσεις θα λάβουν χώρα στα γραφεία της έδρας της Εταιρίας στο 12ο χιλ. της οδού Βέροιας-Νάουσας,59200 Νάουσα Νομού Ημαθίας. Σημειώνεται ότι δε θα δημοσιευθεί νέα πρόσκληση για τις Επαναληπτικές Συνελεύσεις σύμφωνα με το άρθρο 29 του ΚΝ 2190/1920, όπως ισχύει.
Σύμφωνα με τα άρθρα 26 παράγραφος 2β και 28α του ΚΝ 2190/1920 ως τροποποιήθηκαν και προστέθηκαν αντιστοίχως με τα άρθρα 3 και 5 του Ν.3884/2010 και ισχύουν η Εταιρία ενημερώνει τους μετόχους για τα ακόλουθα:
Ι.ΔΙΚΑΙΩΜΑ ΣΥΜΜΕΤΟΧΗΣ ΣΤΗ ΓΕΝΙΚΗ ΣΥΝΕΛΕΥΣΗ. Δικαίωμα συμμετοχής και ψήφου στην Έκτακτη Γενική Συνέλευση έχουν μόνο τα φυσικά και νομικά πρόσωπα που εμφανίζονται ως μέτοχοι της Εταιρίας στα αρχεία του Συστήματος Άυλων Τίτλων που διαχειρίζεται

η ΕΛΛΗΝΙΚΑ ΧΡΗΜΑΤΙΣΤΗΡΙΑ Α.Ε.(ΕΧΑΕ) όπου τηρούνται οι μετοχές της Εταιρίας κατά την έναρξη της πέμπτης ημέρας που προηγείται της συνεδρίασης ήτοι της 5ης Οκτωβρίου 2016 (ημερομηνία καταγραφής). Ομοίως σε περίπτωση επαναληπτικής Έκτακτης Γενικής Συνέλευσης η ιδιότητα του μετόχου θα πρέπει να υφίσταται κατά την έναρξη της τέταρτης ημέρας που προηγείται της ημέρας της επαναληπτικής Έκτακτης Γενικής Συνέλευσης (δηλαδή της 20ης Οκτωβρίου 2016 και της 31ης Οκτωβρίου 2016 αντίστοιχα) απόδειξη της μετοχικής ιδιότητας γίνεται με την προσκόμιση σχετικής βεβαίωσης της ΕΧΑΕ ή εναλλακτικά με απευθείας ηλεκτρονική σύνδεση της Εταιρίας με τα αρχεία της ΕΧΑΕ. Η σχετική έγγραφη βεβαίωση ή η ηλεκτρονική πιστοποίηση αναφορικά με τη μετοχική ιδιότητα πρέπει να περιέλθει στην Εταιρία το αργότερο την τρίτη ημέρα που προηγείται της συνεδρίασης της Γενικής Συνέλευσης (ήτοι την 7η Οκτωβρίου 2016 και για τις Επαναληπτικές Γενικές Συνελεύσεις την 21η Οκτωβρίου 2016 και 1η Νοεμβρίου 2016 αντίστοιχα). Έναντι της Εταιρίας θεωρείται ότι έχει δικαίωμα συμμετοχής και ψήφου στη Γενική Συνέλευση μόνον όποιος φέρει την ιδιότητα του μετόχου κατά την ως άνω ημερομηνία καταγραφής. Σε περίπτωση μη συμμόρφωσης προς τις διατάξεις του άρθρου 28α του ΚΝ 2190/1920 οι μέτοχοι μετέχουν στην Έκτακτη Γενική Συνέλευση μόνο μετά από άδειά της. Η άσκηση των εν λόγω δικαιωμάτων δεν προϋποθέτει τη δέσμευση των μετοχών του δικαιούχου ούτε την τήρηση άλλης ανάλογης διαδικασίας η οποία περιορίζει την δυνατότητα πώλησης και μεταβίβασης αυτών κατά το χρονικό διάστημα που μεσολαβεί ανάμεσα στην Ημερομηνία Καταγραφής και στη Γενική Συνέλευση.
Κάθε κοινή μετοχή δίνει δικαίωμα μιας ψήφου.
ΙΙ.ΔΙΑΔΙΚΑΣΙΑ ΓΙΑ ΤΗΝ ΑΣΚΗΣΗ ΔΙΚΑΙΩΜΑΤΟΣ ΨΗΦΟΥ ΜΕΣΩ ΑΝΤΙΠΡΟΣΩΠΩΝ. Οι δικαιούχοι μέτοχοι μπορούν να συμμετέχουν στην Έκτακτη Γενική Συνέλευση αυτοπροσώπως ή μέσω νομίμως εξουσιοδοτημένων εκπροσώπων τους. Κάθε μέτοχος μπορεί να διορίζει μέχρι 3 αντιπροσώπους. Νομικά πρόσωπα μετέχουν στη Γενική Συνέλευση ορίζοντας ως εκπροσώπους τους μέχρι 3 φυσικά πρόσωπα. Ωστόσο, αν ο μέτοχος κατέχει μετοχές της Εταιρίας, οι οποίες εμφανίζονται σε περισσότερους του ενός λογαριασμούς αξιών, ο περιορισμός αυτός δεν εμποδίζει τον εν λόγω μέτοχο να ορίζει διαφορετικούς αντιπροσώπους για τις μετοχές που εμφανίζονται στον κάθε λογαριασμό αξιών σε σχέση με τη Γενική Συνέλευση. Έντυπο πληρεξουσιότητας για τον διορισμό αντιπροσώπου είναι διαθέσιμο στους Μετόχους στην ιστοσελίδα της Εταιρίας www.daiosplastics.com και σε έγχαρτη μορφή από το Τμήμα Μετόχων της Εταιρίας (12ο χιλ.της οδού Βέροιας-Νάουσας,59200 Νάουσα Νομού Ημαθίας τηλ.23320-42412). Το έντυπο αυτό θα πρέπει να κατατεθεί συμπληρωμένο και υπογεγραμμένο στο Τμήμα Εξυπηρέτησης Μετόχων της Εταιρίας στην ως άνω διεύθυνση τουλάχιστον 3 ημέρες πριν από την ημερομηνία της Έκτακτης Γενικής Συνέλευσης. Σε περίπτωση επαναληπτικής Έκτακτης Γενικής Συνέλευσης η πιο πάνω εξουσιοδότηση θα πρέπει να έχει κοινοποιηθεί στην Εταιρία με τα ίδια πιο πάνω μέσα τουλάχιστον 3 ημέρες πριν από την ημερομηνία της επαναληπτικής Γενικής Συνέλευσης. Αντιπρόσωπος που ενεργεί για περισσότερους μετόχους μπορεί να ψηφίζει διαφορετικά για κάθε μέτοχο. Ο αντιπρόσωπος μετόχου υποχρεούται να γνωστοποιεί στην Εταιρία, πριν από την έναρξη της συνεδρίασης της Έκτακτης Γενικής Συνέλευσης, κάθε συγκεκριμένο γεγονός, το οποίο μπορεί να είναι χρήσιμο στους μετόχους για την αξιολόγηση του κινδύνου να εξυπηρετήσει ο αντιπρόσωπος άλλα συμφέροντα πλην των συμφερόντων του αντιπροσωπευόμενου μετόχου. Κατά την έννοια της παρούσας παραγράφου, μπορεί να προκύπτει σύγκρουση συμφερόντων ιδίως όταν ο αντιπρόσωπος : α) είναι μέτοχος που ασκεί τον έλεγχο της Εταιρίας ή είναι άλλο νομικό πρόσωπο ή οντότητα η οποία ελέγχεται από το μέτοχο αυτόν β) είναι μέλος του Διοικητικού Συμβουλίου ή της διοίκησης γενικά της Εταιρίας ή μετόχου που ασκεί τον έλεγχο της Εταιρίας, ή άλλου νομικού προσώπου ή οντότητας που ελέγχεται από μέτοχο ο οποίος ασκεί τον έλεγχο της Εταιρίας γ) είναι υπάλληλος ή ορκωτός ελεγκτής της Εταιρίας ή μετόχου που ασκεί τον έλεγχο της Εταιρίας, ή άλλου νομικού προσώπου ή οντότητας που ελέγχεται από μέτοχο, ο οποίος ασκεί τον έλεγχο της Εταιρίας δ) είναι σύζυγος ή συγγενής πρώτου βαθμού με ένα από τα φυσικά πρόσωπα που αναφέρονται στις ως άνω περιπτώσεις (α) έως (γ). Το καταστατικό της Εταιρίας δεν προβλέπει τη δυνατότητα συμμετοχής στη Γενική Συνέλευση με ηλεκτρονικά μέσα ούτε τη δυνατότητα εξ αποστάσεως συμμετοχής των μετόχων στη ψηφοφορία.
ΙΙΙ. ΔΙΚΑΙΩΜΑΤΑ ΜΕΙΟΨΗΦΙΑΣ ΤΩΝ ΜΕΤΟΧΩΝ
Σύμφωνα με το άρθρο 39 παρ. 2, 2α, 4 και 5 του ΚΝ 2190/1920 οι Μέτοχοι έχουν μεταξύ άλλων και τα ακόλουθα δικαιώματα :
Α) Με αίτηση μετόχων, που εκπροσωπούν το 1/20 του καταβεβλημένου μετοχικού κεφαλαίου, το Διοικητικό Συμβούλιο της Εταιρίας υποχρεούται να εγγράψει στην ημερήσια διάταξη της Έκτακτης Γενικής Συνέλευσης πρόσθετα θέματα, εάν η σχετική αίτηση περιέλθει στο Διοικητικό Συμβούλιο δεκαπέντε (15) τουλάχιστον ημέρες πριν από τη Γενική Συνέλευση, ήτοι μέχρι την 25η Σεπτεμβρίου 2016. Η αίτηση για την εγγραφή πρόσθετων θεμάτων στην ημερήσια διάταξη πρέπει να συνοδεύεται από αιτιολόγηση ή από σχέδιο απόφασης προς έγκριση στη Γενική Συνέλευση και η αναθεωρημένη ημερήσια διάταξη δημοσιοποιείται με τον ίδιο τρόπο, όπως η προηγούμενη διάταξη, δεκατρείς (13) ημέρες πριν από την ημερομηνία της Γενικής Συνέλευσης, ήτοι την 27η Σεπτεμβρίου 2016, και ταυτόχρονα τίθεται στη διάθεση των μετόχων στην ιστοσελίδα της Εταιρίας, μαζί με την αιτιολόγηση ή το σχέδιο απόφασης που έχει υποβληθεί από τους μετόχους κατά τα προβλεπόμενα στο άρθρο 27 παράγραφο 3 του ΚΝ 2190/1920.
Β) Με αίτηση μετόχων που εκπροσωπούν το 1/20 του καταβεβλημένου μετοχικού κεφαλαίου, το Διοικητικό Συμβούλιο θέτει στη διάθεση των μετόχων κατά τα οριζόμενα στο άρθρο 27 παράγραφος 3 του ΚΝ 2190/1920, έξι (6) τουλάχιστον ημέρες πριν από την ημερομηνία της Γενικής Συνέλευσης, ήτοι το αργότερο μέχρι την 4η Οκτωβρίου 2016, σχέδια αποφάσεων για θέματα που έχουν περιληφθεί στην αρχική ή τυχόν αναθεωρημένη ημερήσια διάταξη, αν η σχετική αίτηση περιέλθει στο Διοικητικό Συμβούλιο επτά (7) τουλάχιστον ημέρες πριν από την ημερομηνία της Γενικής Συνέλευσης, ήτοι μέχρι την 3η Οκτωβρίου 2016.
Γ) Μετά από αίτηση οποιουδήποτε μετόχου, που υποβάλλεται στην Εταιρία πέντε(5) τουλάχιστον πλήρεις ημέρες πριν από τη Γενική Συνέλευση, ήτοι μέχρι την 4η Οκτωβρίου 2016, το Διοικητικό Συμβούλιο υποχρεούται να παρέχει στη Γενική Συνέλευση τις αιτούμενες συγκεκριμένες πληροφορίες για τις υποθέσεις της Εταιρίας, στο μέτρο που αυτές είναι χρήσιμες για την πραγματική εκτίμηση των θεμάτων της ημερήσιας διάταξης. Το Διοικητικό Συμβούλιο μπορεί να απαντήσει ενιαία σε αιτήσεις μετόχων με το ίδιο περιεχόμενο. Υποχρέωση παροχής πληροφοριών δεν υφίσταται, όταν οι σχετικές πληροφορίες διατίθενται ήδη στην ιστοσελίδα της Εταιρίας, ιδίως με τη μορφή ερωτήσεων και απαντήσεων. Το Διοικητικό Συμβούλιο μπορεί να αρνηθεί την παροχή των πληροφοριών για αποχρώντα ουσιώδη λόγο, ο οποίος αναγράφεται στα πρακτικά.
Δ) Μετά από αίτηση μετόχων, που εκπροσωπούν το ένα πέμπτο (1/5) του καταβεβλημένου μετοχικού κεφαλαίου η οποία υποβάλλεται στην Εταιρία μέσα σε πέντε (5) τουλάχιστον πλήρεις ημέρες πριν από τη Γενική Συνέλευση, ήτοι μέχρι και την 4η Οκτωβρίου 2016, το Διοικητικό Συμβούλιο υποχρεούται να παρέχει στη Γενική Συνέλευση πληροφορίες για την πορεία των εταιρικών υποθέσεων και την περιουσιακή κατάσταση της Εταιρίας. Το Διοικητικό Συμβούλιο μπορεί να αρνηθεί την παροχή τα των πληροφοριών για αποχρώντα ουσιώδη λόγο, ο οποίος αναγράφεται στα πρακτικά.

Σε όλες τις ανωτέρω αναφερόμενες περιπτώσεις οι αιτούντες μέτοχοι οφείλουν να αποδεικνύουν τη μετοχική τους ιδιότητα και τον αριθμό των μετοχών που κατέχουν κατά την άσκηση του σχετικού δικαιώματος. Τέτοια απόδειξη αποτελεί και η προσκόμιση βεβαίωσης από την ΕΧΑΕ ή η πιστοποίηση της μετοχικής ιδιότητας με απευθείας ηλεκτρονική σύνδεση της ΕΧΑΕ και της Εταιρίας.
Οι πληροφορίες και τα έγγραφα που προβλέπονται στο άρθρο 27 παρ.3 του κ.ν.2190/1920, όπως ισχύει, θα διατίθεται από την ημερομηνία δημοσίευσης της παρούσας πρόσκλησης στην ιστοσελίδα της Εταιρίας www.daiosplastics.com Τα ανωτέρω έγγραφα είναι διαθέσιμα προς τους Μετόχους και σε έγχαρτη μορφή από το Τμήμα Εξυπηρέτησης Μετόχων της Εταιρίας (12^{ο} χιλ.της οδού Βέροιας-Νάουσας,59200 Νάουσα τηλ.23320-42412).

ΦΙΛΙΠΠΟΣ ΝΑΚΑΣ Α.Β.Ε.Τ.Ε. *

Τακτική Γενική Συνέλευση, που θα πραγματοποιηθεί στις **13 Οκτωβρίου 2016** ημέρα **Πέμπτη** και ώρα **09:00 π.μ**. στα γραφεία της έδρας της εταιρείας στο 19^{ο} χλμ. Λεωφ. Λαυρίου, Παιανία Αττικής.
- Σε περίπτωση μη επίτευξης της απαιτούμενης για όλα τα θέματα της ημερήσιας διάταξης απαρτίας του 1/5 του μετοχικού κεφαλαίου στην άνω Τακτική Γενική Συνέλευση, σε Α' Επαναληπτική Τακτική Γενική Συνέλευση, που θα πραγματοποιηθεί στις 24 Οκτωβρίου, ημέρα Δευτέρα και ώρα 09:00 στα γραφεία της έδρας της εταιρείας στο 19^{ο} χλμ. Λεωφ. Λαυρίου, Παιανία Αττικής, χωρίς να δημοσιευτεί νεώτερη πρόσκληση.
Για συζήτηση και λήψη αποφάσεων επί των κάτωθι θεμάτων της ημερήσιας διάταξης:
Θέματα Ημερήσιας Διάταξης:

1. 1. Υποβολή και έγκριση των ετήσιων οικονομικών καταστάσεων που καταρτίστηκαν σύμφωνα με τα Δ.Π.Χ.Π. της εταιρικής χρήσης 2016 (01.07.2015 - 30.06.2016) με τις επ' αυτών εκθέσεις του Διοικητικού Συμβουλίου και του Ορκωτού Ελεγκτή-Λογιστή.
2. 2. Απαλλαγή των μελών του Διοικητικού Συμβουλίου και των ελεγκτών από κάθε ευθύνη αποζημιώσεως για τα πεπραγμένα της χρήσεως 01.07.2015 έως 30.06.2016.
3. 3. Έγκριση αμοιβών και μισθών που χορηγήθηκαν στα μέλη του Διοικητικού Συμβουλίου κατά την χρήση 01.07.2015 έως 30.06.2016 και προέγκριση αμοιβών και μισθών των προαναφερομένων για τη χρήση 01.07.2016-30.06.2017.
4. 4. Εκλογή Ορκωτών Ελεγκτών Λογιστών για τη χρήση 01.07.2016 έως 30.06.2017.
5. 5. Αύξηση του μετοχικού κεφαλαίου με κεφαλαιοποίηση μέρους του αποθεματικού της διαφοράς υπέρ το άρτιο, μέχρι του ποσού των 634.000,00€με αύξηση της ονομαστικής αξίας της μετοχής.
6. 6. Μείωση του μετοχικού κεφαλαίου με επιστροφή μετρητών στους μετόχους μέχρι του ποσού των 634.000,00€και μείωση της ονομαστικής αξίας της μετοχής.
7. 7. Τροποποίηση του άρθρου 5 του καταστατικού.
8. 8. Συμπλήρωση σκοπών του καταστατικού και τροποποίηση του άρθρου 3 του καταστατικού.
9. 9. Διάφορα θέματα – ανακοινώσεις.

α. Δικαίωμα Συμμετοχής και Ψήφου στην Τακτική Γενική Συνέλευση:
Στη Τακτική Γενική Συνέλευση δικαιούται να συμμετέχει και να ψηφίζει κάθε μέτοχος. Κάθε μετοχή της εταιρείας παρέχει δικαίωμα μίας (1) ψήφου.
Στην Τακτική Γενική Συνέλευση δικαιούται να συμμετέχει όποιος εμφανίζεται ως μέτοχος στα αρχεία του Συστήματος Άυλων Τίτλων, που διαχειρίζεται η «Ελληνικά Χρηματιστήρια Α.Ε.» (Ε.Χ.Α.Ε.), όπου τηρούνται οι κινητές αξίες (μετοχές) της εταιρείας. Η απόδειξη της μετοχικής ιδιότητας γίνεται με την προσκόμιση σχετικής έγγραφης βεβαίωσης από την «Ελληνικά Χρηματιστήρια Α.Ε.», ή εναλλακτικά, με απευθείας ηλεκτρονική σύνδεση της εταιρείας με τα αρχεία του εν λόγω φορέα. Η ιδιότητα του μετόχου πρέπει να υφίσταται κατά την έναρξη της πέμπτης (5^{ης}) ημέρας πριν από την ημέρα συνεδρίασης της Τακτικής Γενικής Συνέλευσης της, ήτοι κατά την έναρξη της 8^{ης} Οκτωβρίου 2016 (ημερομηνία καταγραφής) και η σχετική έγγραφη βεβαίωση ή η ηλεκτρονική πιστοποίηση της μετοχικής τους ιδιότητας πρέπει να περιέλθει στην Εταιρεία, το αργότερο μέχρι την τρίτη (3^{η}) ημέρα πριν από τη συνεδρίαση της Τακτικής Γενικής Συνέλευσης ήτοι έως την 10^{η} Οκτωβρίου 2016 κατά τις εργάσιμες ημέρες και ώρες. Για τη συμμετοχή στην Α' Επαναληπτική Τακτική Γενική Συνέλευση της 24ης Οκτωβρίου 2016 η ιδιότητα του μετόχου πρέπει να υφίσταται κατά την έναρξη της τέταρτης (4^{ης}) ημέρας πριν από την ημέρα συνεδρίασης αυτής ήτοι κατά την 20^{η} Οκτωβρίου 2016 (ημερομηνία καταγραφής Α' Επαναληπτικής Τακτικής Γενικής Συνέλευσης) και η σχετική έγγραφη βεβαίωση ή η ηλεκτρονική πιστοποίηση της μετοχικής ιδιότητας αυτού πρέπει να περιέλθει στην εταιρεία το αργότερο μέχρι την τρίτη (3) ημέρα πριν από την ορισθείσα ημερομηνία συνεδρίασης της ως άνω Α' Επαναληπτικής Τακτικής Γενικής Συνέλευσης, ήτοι μέχρι την 21^{η} Οκτωβρίου 2016 κατά τις εργάσιμες ημέρες και ώρες.
Στην Τακτική Γενική Συνέλευση δικαίωμα συμμετοχής και ψήφου έχει μόνον όποιος φέρει την ιδιότητα του μετόχου κατά την Ημερομηνία Καταγραφής, ήτοι την 8^{η} Οκτωβρίου 2016 ή την 20^{η} Οκτωβρίου 2016 για την Α' Επαναληπτική Τακτική Γενική Συνέλευση. Σε περίπτωση μη συμμόρφωσης προς τις άνω διατάξεις του άρθρου 28^{α}' του Κ.Ν. 2190/20, ο εν λόγω μέτοχος μετέχει στην Τακτική Γενική Συνέλευση μόνο μετά από άδειά της.
Σημειώνεται ότι η άσκηση των εν λόγω δικαιωμάτων συμμετοχής και ψήφου δεν προϋποθέτει τη δέσμευση των μετοχών του δικαιούχου ούτε την τήρηση άλλης ανάλογης διαδικασίας, η οποία περιορίζει τη δυνατότητα πώλησης και μεταβίβασης αυτών κατά το χρονικό διάστημα που μεσολαβεί ανάμεσα στην Ημερομηνία Καταγραφής και στην ημερομηνία συνεδρίασης της οικείας Τακτικής Γενικής Συνέλευσης.
β. Διαδικασία για την άσκηση δικαιώματος ψήφου μέσω αντιπροσώπου/πων:
Ο μέτοχος συμμετέχει στην Τακτική Γενική Συνέλευση της εταιρείας και ψηφίζει είτε αυτοπροσώπως είτε μέσω αντιπροσώπων. Διατάξεις του καταστατικού, οι οποίες περιορίζουν είτε την δι' αντιπροσώπων ενάσκηση των δικαιωμάτων του μετόχου είτε την επιλεξιμότητα των προσώπων που μπορούν να ορίζονται ως αντιπρόσωποι, δεν έχουν ισχύ. Κάθε μέτοχος μπορεί να διορίζει μέχρι τρεις (3) αντιπροσώπους. Ωστόσο, αν ο μέτοχος κατέχει μετοχές της εταιρείας, οι οποίες εμφανίζονται σε περισσότερους του ενός λογαριασμούς αξιών, ο περιορισμός αυτός δεν εμποδίζει τον μέτοχο να ορίζει διαφορετικούς αντιπροσώπους για τις μετοχές που εμφανίζονται στον κάθε λογαριασμό αξιών σε σχέση με την Τακτική Γενική Συνέλευση. Αντιπρόσωπος που ενεργεί για περισσότερους μετόχους μπορεί να ψηφίζει διαφορετικά για κάθε μέτοχο. Νομικά πρόσωπα μετέχουν στη γενική συνέλευση ορίζοντας ως εκπροσώπους τους μέχρι τρία (3) φυσικά πρόσωπα Ο μέτοχος μπορεί να διορίσει αντιπρόσωπο για μία και μόνη γενική συνέλευση ή για όσες συνελεύσεις λάβουν χώρα εντός ορισμένου χρόνου. Ο αντιπρόσωπος ψηφίζει σύμφωνα με τις οδηγίες του μετόχου, εφόσον υφίστανται, και υποχρεούται να αρχειοθετεί τις οδηγίες ψήφου για τουλάχιστον ένα (1) έτος, από την υποβολή του πρακτικού της

γενικής συνέλευσης στη δημόσια αρχή, ή εάν η απόφαση υποβάλλεται σε δημοσιότητα από την καταχώρηση αυτής στο Μητρώο Ανωνύμων Εταιρειών. Ο αντιπρόσωπος μετόχου υποχρεούται να γνωστοποιεί στην εταιρεία, πριν από την έναρξη της συνεδρίασης της Τακτικής Γενικής Συνέλευσης, κάθε συγκεκριμένο γεγονός το οποίο μπορεί να είναι χρήσιμο στους μετόχους για την αξιολόγηση του κινδύνου να εξυπηρετήσει ο αντιπρόσωπος άλλα συμφέρονται πλην των συμφερόντων του μετόχου. Σύγκρουση συμφερόντων μπορεί να προκύπτει ιδίως όταν ο αντιπρόσωπος: α) είναι μέτοχος που ασκεί τον έλεγχο της εταιρείας ή είναι άλλο νομικό πρόσωπο η οντότητα η οποία ελέγχεται από το μέτοχο αυτόν, β) είναι μέλος του διοικητικού συμβουλίου ή της εν γένει διοίκησης της εταιρείας ή μετόχου που ασκεί τον έλεγχο της εταιρείας, ή άλλου νομικού προσώπου ή οντότητας που ελέγχεται από μέτοχο ο οποίος ασκεί τον έλεγχο της εταιρείας, γ) είναι υπάλληλος ή ορκωτός ελεγκτής της εταιρείας ή μετόχου που ασκεί τον έλεγχο της εταιρείας, ή άλλου νομικού προσώπου ή οντότητας που ελέγχεται από μέτοχο, ο οποίος ασκεί τον έλεγχο της εταιρείας, δ) είναι σύζυγος ή συγγενής πρώτου βαθμού με ένα από τα φυσικά πρόσωπα που αναφέρονται στις περιπτώσεις α' έως γ'. Ο διορισμός και η ανάκληση αντιπροσώπου του μετόχου γίνεται εγγράφως και κοινοποιείται στην εταιρεία, τουλάχιστον τρεις (3) ημέρες πριν από την ορισθείσα ημερομηνία συνεδρίασης της Τακτικής Γενικής Συνέλευσης, ήτοι μέχρι την 10η Οκτωβρίου 2016 κατά τις εργάσιμες ημέρες και ώρες. Η εταιρεία έχει καταστήσει διαθέσιμο στην ιστοσελίδα της (www.nakas.gr) στο διαδίκτυο, το έντυπο που χρησιμοποιεί για το διορισμό πληρεξουσίου αντιπροσώπου. Το εν λόγω έντυπο κατατίθεται συμπληρωμένο και υπογεγραμμένο από τον μέτοχο στα Κεντρικά Γραφεία της εταιρείας, στη διεύθυνση 19ο χλμ. Λεωφ. Λαυρίου, Παιανία Αττικής (Υπηρεσία Εξυπηρέτησης Μετόχων, υπεύθυνη κ. Φιλοθέη Λαψάνη) ή αποστέλλεται τηλεομοιοτυπικώς στο φαξ: 210 6686108 τρεις (3) τουλάχιστον ημέρες πριν από την ημερομηνία της Τακτικής Γενικής Συνέλευσης ή τυχόν Επαναληπτικών αυτής. Ο δικαιούχος μέτοχος καλείται να μεριμνά για την επιβεβαίωση της επιτυχούς αποστολής του εντύπου διορισμού αντιπροσώπου και της παραλαβής του από την εταιρεία, καλώντας στο τηλέφωνο: 210 6686101.

γ. Δικαιώματα Μειοψηφίας των μετόχων.

1) Με αίτηση μετόχων που εκπροσωπούν το ένα εικοστό (1/20) του καταβεβλημένου μετοχικού κεφαλαίου, το Διοικητικό Συμβούλιο υποχρεούται να εγγράψει στην ημερήσια διάταξη της Τακτικής Γενικής Συνέλευσης που έχει ήδη συγκληθεί για την 13η Οκτωβρίου 2016 πρόσθετα θέματα, εάν η σχετική αίτηση περιέλθει στο Διοικητικό Συμβούλιο ήτοι δεκαπέντε (15) τουλάχιστον ημέρες πριν από την Τακτική Γενική Συνέλευση, ήτοι μέχρι και την 28η Σεπτεμβρίου 2016. Η αίτηση για την εγγραφή πρόσθετων θεμάτων στην ημερήσια διάταξη συνοδεύεται από αιτιολόγηση ή από σχέδιο απόφασης προς έγκριση στην Τακτική Γενική Συνέλευση και η αναθεωρημένη ημερήσια διάταξη δημοσιοποιείται με τον ίδιο τρόπο όπως η προηγούμενη ημερήσια διάταξη δεκατρείς (13) ημέρες πριν από την ημερομηνία της Τακτικής Γενικής Συνέλευσης, ήτοι μέχρι και την 30η Σεπτεμβρίου 2016 και ταυτόχρονα τίθεται στη διάθεση των μετόχων στο διαδίκτυο, στην ιστοσελίδα της Εταιρείας (www.nakas.gr), μαζί με την αιτιολόγηση ή το σχέδιο απόφασης που έχει υποβληθεί από τους μετόχους κατά τα προβλεπόμενα στο άρθρο 27 παρ. 3 του Κ.Ν. 2190/1920 (άρθρο 39 παρ. 2 του Κ.Ν. 2190/1920).

2) Με αίτηση μετόχων που εκπροσωπούν το ένα εικοστό (1/20) του καταβεβλημένου μετοχικού κεφαλαίου, το Διοικητικό Συμβούλιο θέτει στη διάθεση των μετόχων κατά τα οριζόμενα στο άρθρο 27 παρ. 3 του Κ.Ν. 2190/1920, έξη (6) τουλάχιστον ημέρες πριν από την ημερομηνία της Τακτικής Γενικής Συνέλευσης, σχέδια αποφάσεων για θέματα που έχουν περιληφθεί στην αρχική ή την αναθεωρημένη ημερήσια διάταξη, αν η σχετική αίτηση περιέλθει στο Διοικητικό Συμβούλιο επτά (7) τουλάχιστον ημέρες πριν από την ημερομηνία της Τακτικής Γενικής Συνέλευσης της 13ης Οκτωβρίου 2016 (άρθρο 39 παρ.2 του Κ.Ν. 2190/1920). Το Διοικητικό Συμβούλιο δεν είναι υποχρεωμένο να προβαίνει στην εγγραφή θεμάτων στην ημερήσια διάταξη ούτε στη δημοσίευση ή γνωστοποίηση αυτών μαζί με αιτιολόγηση και σχέδια αποφάσεων που υποβάλλονται από τους μετόχους, αν το περιεχόμενο αυτών έρχεται προφανώς σε αντίθεση με το νόμο και τα χρηστά ήθη.

3) Μετά από αίτηση οποιουδήποτε μετόχου που υποβάλλεται στην εταιρεία πέντε (5) τουλάχιστον πλήρεις ημέρες πριν από τη Τακτική Γενική Συνέλευση της 13ης Οκτωβρίου 2016 ήτοι μέχρι και την 8η Οκτωβρίου 2016 το Διοικητικό Συμβούλιο υποχρεούται να παρέχει στην Τακτική Γενική Συνέλευση τις αιτούμενες συγκεκριμένες πληροφορίες για τις υποθέσεις της εταιρείας, στο μέτρο που αυτές είναι χρήσιμες για την πραγματική εκτίμηση των θεμάτων της ημερήσιας διάταξης. Το Διοικητικό Συμβούλιο μπορεί να απαντήσει ενιαία σε αιτήσεις μετόχων με το ίδιο περιεχόμενο. Υποχρέωση παροχής πληροφοριών δεν υφίσταται όταν οι σχετικές πληροφορίες διατίθενται ήδη στην ιστοσελίδα της εταιρείας, ιδίως με τη μορφή ερωτήσεων και απαντήσεων. Το Διοικητικό Συμβούλιο μπορεί ν' αρνηθεί την παροχή των πληροφοριών για αποχρώντα ουσιώδη λόγο, ο οποίος αναγράφεται στα πρακτικά (άρθρο 39 παρ. 4 του Κ.Ν. 2190/1920).

4) Μετά από αίτηση μετόχων που εκπροσωπούν το ένα πέμπτο (1/5) του καταβεβλημένου μετοχικού κεφαλαίου και η οποία υποβάλλεται στην εταιρεία πέντε (5) τουλάχιστον πλήρεις ημέρες πριν από την Τακτική Γενική Συνέλευση της 13ης Οκτωβρίου 2016 ήτοι μέχρι και την 8ης Οκτωβρίου 2016 το Διοικητικό Συμβούλιο υποχρεούται να παρέχει στην Τακτική Γενική Συνέλευση τις πληροφορίες για την πορεία των εταιρικών υποθέσεων και την περιουσιακή κατάσταση της εταιρείας στο μέτρο που αυτές είναι χρήσιμες για την πραγματική εκτίμηση των θεμάτων της ημερήσιας διάταξης. Αντίστοιχες προθεσμίες για τυχόν άσκηση δικαιωμάτων μειοψηφίας των μετόχων ισχύουν και σε περίπτωση Επαναληπτικών Γενικών Συνελεύσεων.

Σε όλες τις ανωτέρω αναφερόμενες περιπτώσεις οι αιτούντες μέτοχοι οφείλουν να αποδεικνύουν τη μετοχική τους ιδιότητα και τον αριθμό των μετοχών που κατέχουν κατά την άσκηση του σχετικού δικαιώματος. Τέτοια απόδειξη αποτελεί η προσκόμιση έγγραφης βεβαίωσης από τον φορέα στον οποίο τηρούνται οι οικείες κινητές αξίας ή εναλλακτικά η πιστοποίηση της μετοχικής τους ιδιότητας με απευθείας ηλεκτρονική σύνδεση φορέα και εταιρείας.

δ. Διαθέσιμες πληροφορίες και έγγραφα:

Οι πληροφορίες και τα έγγραφα που προβλέπονται στο άρθρο 27 παρ. 3 του Κ.Ν. 2190/1920, θα διατίθενται σε έγχαρτη μορφή στα γραφεία της έδρας της εταιρείας στο 19ο χλμ. Λεωφ. Λαυρίου, Παιανία Αττικής (Τμήμα Εξυπηρέτησης Μετόχων, υπεύθυνη κ. Φιλοθέη Λαψάνη) και σε ηλεκτρονική μορφή στο διαδίκτυο, με ανάρτησή τους στην ιστοσελίδα της εταιρείας www.nakas.gr.

F.H.L. H. ΚΥΡΙΑΚΙΔΗΣ Α.Β.Ε.Ε.*

Έκτακτη Γενική Συνέλευση στις **14/10/2016**, ημέρα Παρασκευή και **ώρα 10:00 π.μ.** στα γραφεία της έδρας της Εταιρείας στο Βιοτεχνικό Πάρκο (ΒΙΟ.ΠΑ.) Προσοτσάνης του Δήμου Προσοτσάνης της ΠΕ Δράμας, για να συζητήσουν και να λάβουν αποφάσεις στα παρακάτω θέματα ημερήσιας διάταξης:

ΗΜΕΡΗΣΙΑ ΔΙΑΤΑΞΗ:

1. Μείωση του μετοχικού κεφαλαίου της Εταιρείας κατά το ποσό των τετρακοσίων είκοσι οχτώ χιλιάδων εννιακοσίων εξήντα επτά ευρώ και ενενήντα εννέα λεπτών (428.967,99€), με μείωση του συνολικού αριθμού των μετοχών από 23.719.554 σε 23.286.253 ονομαστικές

μετοχές, λόγω ακύρωσης 433.301 ιδίων μετοχών της Εταιρείας (κτηθέντων σε εκτέλεση της από 3.12.2014 απόφασης της Έκτακτης Γενικής Συνέλευσης των μετόχων της), σύμφωνα με το άρθρο 16 του Ν. 2190/1920, ως ισχύει.
2. Τροποποίηση του περί μετοχικού κεφαλαίου άρθρου 5 του ισχύοντος κωδικοποιημένου καταστατικού της Εταιρείας, προκειμένου να ενσωματωθεί η άνω μεταβολή (μετοχικού κεφαλαίου και αριθμού μετοχών).
Σε περίπτωση μη επίτευξης της απαιτούμενης εκ του νόμου απαρτίας για την λήψη αποφάσεων επί των θεμάτων ημερήσιας διάταξης, η Α΄ Επαναληπτική Έκτακτη Γενική Συνέλευση θα συνέλθει την 29η Οκτωβρίου 2016, ημέρα Σάββατο και ώρα 9:00 π.μ. στην ως άνω έδρα της Εταιρείας και με τα ίδια θέματα ημερήσιας διάταξης, χωρίς νεότερη πρόσκληση των μετόχων, σύμφωνα με το άρθρο 29 του Ν. 2190/1920, ως ισχύει.
Βάσει της διάταξης του άρθρου 26 παρ. 2β του Ν. 2190/1920, η οποία προστέθηκε με την παρ. 1 του άρθρου 3 του Ν. 3884/2010 (ΦΕΚ Α 168/24.9.2010), η Εταιρεία ενημερώνει τους μετόχους για τα ακόλουθα:
Ι. ΔΙΚΑΙΩΜΑ ΣΥΜΜΕΤΟΧΗΣ ΚΑΙ ΨΗΦΟΥ: Στην Έκτακτη Γενική Συνέλευση δικαιούται να συμμετάσχει όποιος εμφανίζεται ως μέτοχος στα αρχεία του Συστήματος Άυλων Τίτλων (Σ.Α.Τ.), που διαχειρίζεται η εταιρεία «Ελληνικά Χρηματιστήρια Α.Ε» (Ε.Χ.Α.Ε.), στο οποίο τηρούνται οι κινητές αξίες (μετοχές) της Εταιρείας. Η απόδειξη της μετοχικής ιδιότητας γίνεται με την προσκόμιση έγγραφης βεβαίωσης του ως άνω φορέα ή εναλλακτικά με απευθείας ηλεκτρονική σύνδεση της Εταιρείας με τα αρχεία του εν λόγω φορέα. Η ιδιότητα του μετόχου πρέπει να υφίσταται κατά την 9.10.2016 (ημερομηνία καταγραφής) ήτοι κατά την έναρξη της πέμπτης (5^{ης}) ημέρας πριν από την ημέρα συνεδρίασης της Γενικής Συνέλευσης της 14^{ης} Οκτωβρίου 2016 και η σχετική βεβαίωση ή η ηλεκτρονική πιστοποίηση σχετικά με την μετοχική ιδιότητα πρέπει να περιέλθει στην Εταιρεία το αργότερο την 11.10.2016 ήτοι την τρίτη (3η) ημέρα πριν από την συνεδρίαση της Γενικής Συνέλευσης. Στην τυχόν Α΄ Επαναληπτική Έκτακτη Γενική Συνέλευση οι μέτοχοι μπορούν να μετάσχουν υπό τις ίδιες ανωτέρω τυπικές προϋποθέσεις. Η ιδιότητα του μετόχου πρέπει να υφίσταται κατά την 25.10.2016 (ημερομηνία καταγραφής Α΄ Επαναληπτικής Έκτακτης Γενικής Συνέλευσης) ήτοι κατά την έναρξη της τέταρτης (4^{ης}) ημέρας πριν από την ημέρα συνεδρίασης της Α΄ Επαναληπτικής Γενικής Συνέλευσης και η σχετική βεβαίωση ή η ηλεκτρονική πιστοποίηση σχετικά με την μετοχική ιδιότητα πρέπει να περιέλθει στην Εταιρεία το αργότερο την 26.10.2016 ήτοι την τρίτη (3^{η}) ημέρα πριν από την συνεδρίαση της Α΄ Επαναληπτικής Έκτακτης Γενικής Συνέλευσης. Έναντι της Εταιρείας θεωρείται ότι έχει δικαίωμα συμμετοχής και ψήφου στη Γενική Συνέλευση μόνο όποιος φέρει την ιδιότητα του μετόχου κατά την αντίστοιχη ημερομηνία καταγραφής. Σε περίπτωση μη συμμόρφωσης προς τις διατάξεις του άρθρου 28α του 2190/1920, ο εν λόγω μέτοχος μετέχει στη Γενική Συνέλευση μόνο μετά από άδεια της. Σημειώνεται ότι η άσκηση των εν λόγω δικαιωμάτων (συμμετοχής και ψήφου) δεν προϋποθέτει την δέσμευση των μετοχών του δικαιούχου ούτε την τήρηση άλλης ανάλογης διαδικασίας, η οποία περιορίζει την δυνατότητα πώλησης και μεταβίβασης αυτών κατά το χρονικό διάστημα που μεσολαβεί ανάμεσα στην ημερομηνία καταγραφής και στην ημερομηνία της Γενικής Συνέλευσης.
ΙΙ. ΔΙΚΑΙΩΜΑΤΑ ΜΕΙΟΨΗΦΙΑΣ ΤΩΝ ΜΕΤΟΧΩΝ: (α) Με αίτηση των μετόχων που εκπροσωπούν τον ένα εικοστό (1/20) του καταβεβλημένου μετοχικού κεφαλαίου, το Διοικητικό Συμβούλιο της Εταιρείας υποχρεούται να εγγράψει στην ημερήσια διάταξη της Γενικής Συνέλευσης πρόσθετα θέματα, εάν η σχετική αίτηση περιέλθει στο Διοικητικό Συμβούλιο μέχρι την 29.9.2016 δηλ. δέκα πέντε (15) τουλάχιστον ημέρες πριν από την Γενική Συνέλευση. Η αίτηση για την εγγραφή πρόσθετων θεμάτων στην ημερήσια διάταξη συνοδεύεται από αιτιολόγηση ή από σχέδιο απόφασης προς έγκριση στη Γενική Συνέλευση και η αναθεωρημένη ημερήσια διάταξη δημοσιοποιείται με τον ίδιο τρόπο, όπως η προηγούμενη ημερήσια διάταξη, την 1.10.2016 δηλ. δέκα τρεις (13) ημέρες πριν από την ημερομηνία της Έκτακτης Γενικής Συνέλευσης και ταυτόχρονα τίθεται στη διάθεση των μετόχων στην ιστοσελίδα της Εταιρείας που αναγράφεται κατωτέρω, μαζί με την αιτιολόγηση ή το σχέδιο απόφασης που έχει υποβληθεί από τους μετόχους κατά τα προβλεπόμενα στο άρθρο 27 παρ. 3 του κ.ν. 2190/1920. (β) Με αίτηση μετόχων που εκπροσωπούν το ένα εικοστό (1/20) του καταβεβλημένου μετοχικού κεφαλαίου, το Διοικητικό Συμβούλιο θέτει στη διάθεση των μετόχων, κατά τα οριζόμενα στο άρθρο 27 παρ. 3 του κ.ν. 2190/1920, το αργότερο μέχρι την 8.10.2016, ήτοι έξι (6) τουλάχιστον ημέρες πριν από την ημερομηνία της Γενικής Συνέλευσης, σχέδια αποφάσεων για θέματα που έχουν περιληφθεί στην αρχική ή την αναθεωρημένη ημερήσια διάταξη, αν η σχετική αίτηση περιέλθει στο Διοικητικό Συμβούλιο μέχρι την 7.10.2016, δηλ. επτά (7) ημέρες πριν από την ημερομηνία της Γενικής Συνέλευσης. (γ) Μετά από αίτηση οποιουδήποτε μετόχου που υποβάλλεται στην Εταιρεία μέχρι την 8.10.2016, δηλ. πέντε (5) τουλάχιστον πλήρεις ημέρες πριν από την Γενική Συνέλευση, το Διοικητικό Συμβούλιο υποχρεούται να παρέχει στη Γενική Συνέλευση όλες τις απαιτούμενες συγκεκριμένες πληροφορίες για τις υποθέσεις της Εταιρείας, στο μέτρο που αυτές είναι χρήσιμες για την πραγματική εκτίμηση των θεμάτων της ημερήσιας διάταξης. Το Διοικητικό Συμβούλιο μπορεί να αρνηθεί την παροχή πληροφοριών για αποχρώντα ουσιώδη λόγο, ο οποίος αναγράφεται στα πρακτικά. Το Διοικητικό Συμβούλιο μπορεί να απαντήσει ενιαία σε αιτήσεις μετόχων με το ίδιο περιεχόμενο. Υποχρέωση παροχής πληροφοριών δεν υφίσταται όταν οι σχετικές πληροφορίες διατίθενται ήδη στην ιστοσελίδα της Εταιρείας, ιδίως με την μορφή ερωτήσεων και απαντήσεων. (δ) Μετά από αίτηση μετόχων που εκπροσωπούν τον ένα πέμπτο (1/5) του καταβεβλημένου μετοχικού κεφαλαίου, η οποία υποβάλλεται στην Εταιρεία μέχρι την 8.10.2016, δηλ. πέντε (5) τουλάχιστον πλήρεις ημέρες πριν από την Γενική Συνέλευση, το Διοικητικό Συμβούλιο υποχρεούται να παρέχει στη Γενική Συνέλευση πληροφορίες για την πορεία των εταιρικών υποθέσεων και την περιουσιακή κατάσταση της Εταιρείας. Το Διοικητικό Συμβούλιο μπορεί να αρνηθεί την παροχή των πληροφοριών για αποχρώντα ουσιώδη λόγο, ο οποίος αναγράφεται στα πρακτικά. Αντίστοιχες προθεσμίες για τυχόν άσκηση δικαιωμάτων μειοψηφίας των μετόχων ισχύουν και σε περίπτωση Επαναληπτικών Γενικών Συνελεύσεων. Σε όλες τις ανωτέρω αναφερόμενες περιπτώσεις οι αιτούντες μέτοχοι οφείλουν να αποδεικνύουν τη μετοχική τους ιδιότητα και τον αριθμό των μετοχών που κατέχουν κατά την άσκηση του σχετικού δικαιώματος. Τέτοια απόδειξη αποτελεί και η προσκόμιση βεβαίωσης από τον φορέα στον οποίο τηρούνται οι οικείες κινητές αξίες ή η πιστοποίηση της μετοχικής ιδιότητας με απευθείας ηλεκτρονική σύνδεση φορέα και Εταιρείας.
ΙΙΙ. ΔΙΑΔΙΚΑΣΙΑ ΓΙΑ ΤΗΝ ΑΣΚΗΣΗ ΔΙΚΑΙΩΜΑΤΟΣ ΨΗΦΟΥ ΜΕΣΩ ΑΝΤΙΠΡΟΣΩΠΟΥ.
Ο μέτοχος συμμετέχει στην Γενική Συνέλευση και ψηφίζει είτε αυτοπροσώπως είτε μέσω αντιπροσώπων. Κάθε μέτοχος μπορεί να διορίζει μέχρι τρεις (3) αντιπροσώπους. Νομικά πρόσωπα μετέχουν στην Γενική Συνέλευση ορίζοντας ως εκπροσώπους τους μέχρι τρία (3) φυσικά πρόσωπα. Ωστόσο, αν ο μέτοχος κατέχει μετοχές της Εταιρείας, οι οποίες εμφανίζονται σε περισσότερους του ενός λογαριασμούς αξιών, ο περιορισμός αυτός δεν εμποδίζει τον εν λόγω μέτοχο να ορίζει διαφορετικούς αντιπροσώπους για τις μετοχές που εμφανίζονται στον κάθε λογαριασμό αξιών σε σχέση με τη Γενική Συνέλευση. Αντιπρόσωπος που ενεργεί για περισσότερους μετόχους μπορεί να ψηφίζει διαφορετικά για κάθε μέτοχο. Ο αντιπρόσωπος μετόχου υποχρεούται να γνωστοποιεί στην Εταιρεία, πριν από την έναρξη της συνεδρίασης της Γενικής Συνέλευσης, κάθε συγκεκριμένο γεγονός, το οποίο μπορεί να είναι χρήσιμο στους μετόχους για την αξιολόγηση του κινδύνου να εξυπηρετήσει ο αντιπρόσωπος άλλα συμφέροντα πλην των συμφερόντων του

αντιπροσωπευόμενου μετόχου. Μπορεί να προκύπτει σύγκρουση συμφερόντων ιδίως όταν ο αντιπρόσωπος: α) είναι μέτοχος που ασκεί τον έλεγχο της Εταιρείας ή είναι άλλο νομικό πρόσωπο ή οντότητα η οποία ελέγχεται από το μέτοχο αυτόν, β) είναι μέλος του Διοικητικού Συμβουλίου ή της εν γένει διοίκησης της Εταιρείας ή μετόχου που ασκεί τον έλεγχο της Εταιρείας, ή άλλου νομικού προσώπου ή οντότητας που ελέγχεται από μέτοχο ο οποίος ασκεί τον έλεγχο της εταιρείας, γ) είναι υπάλληλος ή ορκωτός ελεγκτής της Εταιρείας ή μετόχου που ασκεί τον έλεγχο της Εταιρείας ή άλλου νομικού προσώπου ή οντότητας που ελέγχεται από μέτοχο, ο οποίος ασκεί τον έλεγχο της Εταιρείας, δ) είναι σύζυγος ή συγγενής πρώτου βαθμού με ένα από τα φυσικά πρόσωπα που αναφέρονται στις ως άνω περιπτώσεις (α) έως (γ). Ο διορισμός και η ανάκληση αντιπροσώπου του μετόχου γίνεται εγγράφως και κοινοποιείται στην Εταιρεία με τον ίδιο τύπο, τουλάχιστον τρεις (3) ημέρες πριν από την ημερομηνία συνεδρίασης της Γενικής Συνέλευσης. Η Εταιρεία έχει καταστήσει διαθέσιμο στην ιστοσελίδα της www.fhl.gr το έντυπο που χρησιμοποιεί για το διορισμό αντιπροσώπου. Το εν λόγω έντυπο κατατίθεται συμπληρωμένο και υπογεγραμμένο από το μέτοχο στα γραφεία της έδρας της Εταιρείας στο Βιοτεχνικό Πάρκο (ΒΙΟ.ΠΑ) Προσοτσάνης του Δήμου Προσοτσάνης της ΠΕ Δράμας ή αποστέλλεται τηλεομοιοτυπικώς στο fax: 25220 23490 (υπόψη υπεύθυνης εξυπηρέτησης μετόχων: κα. Σίντου Αθανασία) τρεις (3) τουλάχιστον ημέρες πριν από την ημερομηνία της Γενικής Συνέλευσης. Ο δικαιούχος μέτοχος καλείται να μεριμνά για την επιβεβαίωση της επιτυχούς αποστολής του εντύπου διορισμού αντιπροσώπου και της παραλαβής του από την Εταιρεία, καλώντας στο τηλέφωνο: 25220 23560/23514.

IV. ΔΙΑΘΕΣΙΜΑ ΕΓΓΡΑΦΑ - Το πλήρες κείμενο των σχεδίων αποφάσεων και τυχόν εγγράφων που προβλέπονται στο άρθρο 27 παρ. 3 περιπτώσεις γ΄ και δ΄ του κ.ν. 2190/1920 θα διατίθεται σε έγχαρτη μορφή στα γραφεία της έδρας της Εταιρείας στο Βιοτεχνικό Πάρκο (ΒΙΟ.ΠΑ) Προσοτσάνης του Δήμου Προσοτσάνης της ΠΕ Δράμας και η Εταιρία θα το αποστέλλει ταχυδρομικώς και χωρίς χρέωση σε κάθε μέτοχο που θα το ζητήσει.

V. ΔΙΑΘΕΣΙΜΕΣ ΠΛΗΡΟΦΟΡΙΕΣ - Οι πληροφορίες του άρθρου 27 παρ. 3 του κ.ν. 2190/1920 θα διατίθενται σε ηλεκτρονική μορφή στην ιστοσελίδα της Εταιρείας www.fhl.gr.

Ομόλογα Επιχειρήσεων

Πλήθος Εισηγμένων Ομολογιών	Ονομαστική αξία	Τιμή έκδοσης	Σημερινό επιτόκιο	Ημερ. λήξης	Διάρκεια (έτη)	Σημείωση	Τοκομερίδιο Κοινό	Τοκομερίδιο Προτιμησιακό	Μον. Διαπρ.	Ομόλογα Επιχειρήσεων	Κατωτ Τιμή	Ανωτ Τιμή	Τιμή κλεισ.	Προηγ. Κλείσιμο-ημ/νία		Όγκος	Αξία Συναλλαγών	Τελευταία εντολή Τιμή	Τελευταία εντολή Αγορ./ Πώλ.	Τελευταία εντολή Ημερομηνία	λαχ έτους	Μεγ έτους
1,779,209	13.76	9.77	0.00	21/10/2025	18	---	---	---	1	**ΝΗΡΕΥΣ ΙΧΘΥΟΚΑΛΛΙΕΡΓΕΙΕΣ Α.Ε. (Μετατρ. σε ΚΟ μτχ)**	---	---	---	100.0000	12/07/2016	---	---	12.0000	A	21/09/2016	10.0000	150.0000
212,237,880	1.00	1.00	6.30	29/07/2020	7	---	13	---	1	MARFIN INVESTMENT GROUP A.E. **ΣΕΙΡΑ Β (ΜΟΔ)**	---	---	---	0.8500	23/08/2013	---	---	6.0000	A	14/09/2016	0.8500	0.8500
163,009,139	1.00	1.00	7.00	29/07/2019	6	---	13	---	1	MARFIN INVESTMENT GROUP A.E. **ΣΕΙΡΑ Α (ΜΟΔ)**	---	---	---	1.0000	23/08/2013	---	---	6.0000	A	14/09/2016	1.0000	1.0000

Σημειώσεις Εταιρικών Ομολόγων

Ο Όγκος Συναλλαγών υπολογίζεται ως (Τεμάχια) * (Ονομαστική Τιμή). Η Αξία Συναλλαγών υπολογίζεται ως (Τεμάχια) * (Ονομαστική Τιμή) * (Τιμή %) + (Δεδουλευμένοι Τόκοι).
Οι τιμές συναλλαγών των ομολόγων υπολογίζονται ως ποσοστό επι τοις εκατό (%) της ονομαστικής τους τιμής.
Όλα τα ομόλογα έχουν Ονομαστική Αξία εκπεφρασμένη σε Ευρώ (εκτός εάν σημειώνεται διαφορετικά).

Ομόλογα Ελληνικού Δημοσίου

Πλήθος Εισηγμ. Ομολογιών	Ονομ. αξία	Σημερινό επιτόκιο		Υπολογισμός Δεδουλευμένων	**Ημερ/νία Λήξης** [1]	Διάρκεια (έτη)	**Σημείωση**	**Ημερομηνία Πληρ.**	Αξία τρέχοντος	Μον. Διαπρ.	**Ομόλογα Ελληνικού Δημοσίου**	Κατωτ Τιμή	Ανωτ Τιμή	**Τιμή κλεισ.**	Προηγ. ημ/νία	Κλείσιμο-	Όγκος	Αξία Συναλλαγών	**Τελευταία εντολή** Τιμή	Αγορ./ Πώλ.	Ημερομηνία
1,792,455,803	1.00	4.30		Πργμ/Πργμ	24/02/2023	11	---	24/02	4.30	1	**ΟΕΔ-ΣΤΘ**-240223-11**X**-2,000-1,00	---	---	---	10.0000	22/06/2015	---	---	---	---	---
1,771,485,249	1.00	4.30		Πργμ/Πργμ	24/02/2024	12	---	24/02	4.30	1	**ΟΕΔ-ΣΤΘ**-240224-12**X**-2,000-1,00	---	---	---	10.0000	22/06/2015	---	---	---	---	---
1,744,316,583	1.00	4.30		Πργμ/Πργμ	24/02/2025	13	---	24/02	4.30	1	**ΟΕΔ-ΣΤΘ**-240225-13**X**-2,000-1,00	---	---	---	10.0000	22/06/2015	---	---	---	---	---
1,498,761,836	1.00	4.30		Πργμ/Πργμ	24/02/2026	14	---	24/02	4.30	1	**ΟΕΔ-ΣΤΘ**-240226-14**X**-2,000-1,00	---	---	---	10.0000	22/06/2015	---	---	---	---	---
1,469,952,920	1.00	4.30		Πργμ/Πργμ	24/02/2027	15	---	24/02	4.30	1	**ΟΕΔ-ΣΤΘ**-240227-15**X**-2,000-1,00	---	---	---	10.0000	22/06/2015	---	---	---	---	---
1,525,434,082	1.00	4.30		Πργμ/Πργμ	24/02/2028	16	---	24/02	4.30	1	**ΟΕΔ-ΣΤΘ**-240228-16**X**-2,000-1,00	---	---	---	10.0000	22/06/2015	---	---	---	---	---
1,503,860,546	1.00	4.30		Πργμ/Πργμ	24/02/2029	17	---	24/02	4.30	1	**ΟΕΔ-ΣΤΘ**-240229-17**X**-2,000-1,00	---	---	---	10.0000	22/06/2015	---	---	---	---	---
1,435,418,132	1.00	4.30		Πργμ/Πργμ	24/02/2030	18	---	24/02	4.30	1	**ΟΕΔ-ΣΤΘ**-240230-18**X**-2,000-1,00	---	---	---	10.0000	22/06/2015	---	---	---	---	---
1,368,045,727	1.00	4.30		Πργμ/Πργμ	24/02/2031	19	---	24/02	4.30	1	**ΟΕΔ-ΣΤΘ**-240231-19**X**-2,000-1,00	---	---	---	10.0000	22/06/2015	---	---	---	---	---
1,373,758,194	1.00	4.30		Πργμ/Πργμ	24/02/2032	20	---	24/02	4.30	1	**ΟΕΔ-ΣΤΘ**-240232-20**X**-2,000-1,00	---	---	---	10.0000	22/06/2015	---	---	---	---	---
1,452,639,893	1.00	4.30		Πργμ/Πργμ	24/02/2033	21	---	24/02	4.30	1	**ΟΕΔ-ΣΤΘ**-240233-21**X**-2,000-1,00	---	---	---	10.0000	22/06/2015	---	---	---	---	---
1,410,344,954	1.00	4.30		Πργμ/Πργμ	24/02/2034	22	---	24/02	4.30	1	**ΟΕΔ-ΣΤΘ**-240234-22**X**-2,000-1,00	---	---	---	10.0000	22/06/2015	---	---	---	---	---
1,444,202,190	1.00	4.30		Πργμ/Πργμ	24/02/2035	23	---	24/02	4.30	1	**ΟΕΔ-ΣΤΘ**-240235-23**X**-2,000-1,00	---	---	---	10.0000	22/06/2015	---	---	---	---	---
1,505,138,031	1.00	4.30		Πργμ/Πργμ	24/02/2036	24	---	24/02	4.30	1	**ΟΕΔ-ΣΤΘ**-240236-24**X**-2,000-1,00	---	---	---	10.0000	22/06/2015	---	---	---	---	---
1,396,254,095	1.00	4.30		Πργμ/Πργμ	24/02/2037	25	---	24/02	4.30	1	**ΟΕΔ-ΣΤΘ**-240237-25**X**-2,000-1,00	---	---	---	10.0000	22/06/2015	---	---	---	---	---
1,382,167,704	1.00	4.30		Πργμ/Πργμ	24/02/2038	26	---	24/02	4.30	1	**ΟΕΔ-ΣΤΘ**-240238-26**X**-2,000-1,00	---	---	---	10.0000	22/06/2015	---	---	---	---	---
1,337,331,257	1.00	4.30		Πργμ/Πργμ	24/02/2039	27	---	24/02	4.30	1	**ΟΕΔ-ΣΤΘ**-240239-27**X**-2,000-1,00	---	---	---	10.0000	22/06/2015	---	---	---	---	---
1,371,908,706	1.00	4.30		Πργμ/Πργμ	24/02/2040	28	---	24/02	4.30	1	**ΟΕΔ-ΣΤΘ**-240240-28**X**-2,000-1,00	---	---	---	10.0000	22/06/2015	---	---	---	---	---
1,360,659,778	1.00	4.30		Πργμ/Πργμ	24/02/2041	29	---	24/02	4.30	1	**ΟΕΔ-ΣΤΘ**-240241-29**X**-2,000-1,00	---	---	---	10.0000	22/06/2015	---	---	---	---	---
1,432,747,403	1.00	4.30		Πργμ/Πργμ	24/02/2042	30	---	24/02	4.30	1	**ΟΕΔ-ΣΤΘ**-240242-30**X**-2,000-1,00	---	---	---	10.0000	22/06/2015	---	---	---	---	---
742,153	1,000.00	0.93	FLR	Πργμ/360	10/08/2019	5	---	10/02 - 10/08	---	1	**ΟΕΔ-ΚΥΜ**-100819-05**X**-0,934-1.000	---	---	---	---	---	---	---	---	---	---
4,030,827	1,000.00	4.75		Πργμ/Πργμ	17/04/2019	5	---	17/04	4.75	1	**ΟΕΔ-ΣΤΘ**-170419-05**X**-4,750-1.000	---	---	---	---	---	---	---	---	---	---
2,089,066	1,000.00	3.38		Πργμ/Πργμ	17/07/2017	3	---	17/07	3.38	1	**ΟΕΔ-ΣΤΘ**-170717-03**X**-3,375-1.000	---	---	---	---	---	---	---	---	---	---

Σημειώσεις Ομολόγων Ελλ. Δημοσίου

Ο Όγκος Συναλλαγών υπολογίζεται ως (Τεμάχια) * (Ονομαστική Τιμή). Η Αξία Συναλλαγών υπολογίζεται ως (Τεμάχια) * (Ονομαστική Τιμή) * (Τιμή %) + (Δεδουλευμένοι Τόκοι)

Η Αξία του τρέχοντος τοκομεριδίου για τις εκδόσεις Ονομαστικής Αξίας 0,01 ευρώ, αναφέρεται σε Ονομαστική Αξία 100 ευρώ.

FLR (= Floating Interest Rate) Ομόλογο Μεταβλητού Επιτοκίου.

[1] - Η Ημερομηνία Λήξης της τοκοφόρου περιόδου και η Ημερομηνία Πληρωμής του τοκομεριδίου.

Ομόλογα σε Κυκλοφορία	Νόμισμα / Ελάχιστη διαπργ.	Ημερομηνία Πληρ.	Αξία τρέχοντος τοκομεριδίου	Σημείωση	Τοκομερίδιο	Μονάδα διαπρ/σης	Ημερ/νία Έκδοσης	Διάρκεια (έτη)	Σημερινό επιτόκιο	Υ.Δ.Τ σε	Ομόλογα	Τελευταία τιμή προηγ.		Τελευτ. Εκφ. τοις μετρητοίς (€) Τιμή	Αγορ. / Πώλ	Ημερομηνία	Συναλλαγές σε τμχ	Ελάχιστο ζωής	Μέγιστο ζωής
Νομικών Προσώπων και Εταιρειών σε Συνάλλαγμα και Euro																			
0	GBP / 10	01/12	0.25	---	59	1	01/12/1928	100	2.5	360	**Ε.Κ.Τ.Ε.**	---	---	---	---	---	---	---	---
103,746	GBP / 10	01/12	0.25	---	57	1	01/12/1930	98	2.5	360	**Ε.Κ.Τ.Ε. σειρά**	2.27	05/02/1996	2.27	Π	05/02/1996	---	2.27	2.27

Σημειώσεις Ομολόγων Ελλ. Δημοσίου

Υ.Δ.Τ: Υπολογισμός Δεδουλευμένων Τόκων.

FLR (= Floating Interest Rate) Ομόλογο Μεταβλητού Επιτοκίου.

Η ελάχιστη διαπραγματεύσιμη Ονομαστική Αξία για όλους τους Άυλους Τίτλους του Δημοσίου είναι τα 100 Ευρώ.
(μτφρ-0)

Πίνακας Μελών Χρηματιστηρίου Αθηνών και Μελών ΕΤ.ΕΚ.

Επωνυμία			Αγορά Μετοχών			Αγορά Παραγώγων		Μέλη ΕΤ.ΕΚ.	
Διεύθυνση	**Τηλέφωνο**	**Φαξ**	Μέλος Αγοράς	Μέλος εξ' Αποστάσεως	Ειδικός Διαπρ/της	Διαπρ/της	Ειδικός Διαπρ/της	Γενικό Εκκαθ/στικό	Άμεσο Εκκαθ/στικό
ALPHA **ΤΡΑΠΕΖΑ Α.Ε.**								a	
ΛΕΩΦ. ΑΘΗΝΩΝ 103, ΑΘΗΝΑ	+30 2103436820	210-3436270							
ΣΤΑΔΙΟΥ 40, ΑΘΗΝΑ	(210)-3260000	(210)-3264116							
	(210)-3265546	(210)-3265811							
ARGUS STOCKBROKERS LTD			a	a		a			
ΛΕΩΦΟΡΟΣ ΔΗΜΟΣΘΕΝΗ ΣΕΒΕΡΗ 25 , ΛΕΥΚΩΣΙΑ ΚΥΠΡΟΥ	+357 22717000	0035722717070							
ATLANTIC SECURITIES LTD			a	a					
ΠΡΟΔΡΟΜΟΥ 37, ΛΕΥΚΩΣΙΑ ΚΥΠΡΟΥ	+357 22445400	00357 22661914							
ATTICA BANK **ΑΝΩΝΥΜΗ ΤΡΑΠΕΖΙΚΗ ΕΤΑΙΡΕΙΑ**								a	
ΑΚΑΔΗΜΙΑΣ 54, ΑΘΗΝΑ	(210)-3390757	(210)-3646090							
ΟΜΗΡΟΥ 23, ΑΘΗΝΑ	(210)-3669000	(210)-3669410							
ΟΜΗΡΟΥ 23, ΑΘΗΝΑ	+30 2103669261	210-3669265							
AXIA VENTURES GROUP LTD			a	a					
ΓΙΑΝΝΟΥ ΚΡΑΝΙΔΙΩΤΗ 10, ΓΡΑΦΕΙΟ 102 , ΛΕΥΚΩΣΙΑ ΚΥΠΡΟΥ	+357 22742000	357 22742001							
AXON **ΧΡΗΜΑΤΙΣΤΗΡΙΑΚΗ Α.Ε.Π.Ε.Υ.**			a			a			
ΣΤΑΔΙΟΥ 48, ΑΘΗΝΑ	+30 2103363800	210-3243903							
BANK OF AMERICA MERRILL LYNCH			a	a					
KING EDWARD STREET 2 , LONDON	+44 20276281000								
ΒΕΤΑ **ΧΡΗΜΑΤΙΣΤΗΡΙΑΚΗ Α.Ε.Π.Ε.Υ.**			a		a	a	a		a
Λ.ΑΛΕΞΑΝΔΡΑΣ & ΒΡΑΪΛΑ 29 , ΑΘΗΝΑ	+30 2106478900	210-6410139							
BNP PARIBAS SECURITIES SERVICES S.A.								a	
ΒΑΣΙΛΙΣΣΗΣ ΣΟΦΙΑΣ 94 & ΚΕΡΑΣΟΥΝΤΟΣ 1 , ΑΘΗΝΑ	+30 2107468500	210-7468579-581							
CAPITAL **ΑΧΕΠΕΥ**			a			a			
ΜΗΤΡΟΠΟΛΕΩΣ 58, ΑΘΗΝΑ	+30 2103369700	+30 210 3369820							
CFS **ΧΡΗΜΑΤΙΣΤΗΡΙΑΚΗ Α.Ε.Π.Ε.Υ.**			a						
ΠΑΠΑΡΡΗΓΟΠΟΥΛΟΥ 3, ΑΘΗΝΑ	+30 2103360800	+30 210-3360980							
CITIGROUP GLOBAL MARKETS LIMITED			a	a					
CITIGROUP CENTER , CANADA SQ., CANARY WHARF 1, LONDON	+44 02079864000								
CREDIT SUISSE SECURITIES (EUROPE) LIMITED			a	a					
ONE CABOT SQUARE , LONDON	+44 2078888888								
DELTASTOCK AD									a
MEGAPARK OFFICE BUILDING, OFFICE AREA E, G TSARIGRADSKO SHOSSE	+35928115051	+35928115049							
DEUTSCHE BANK AG			a	a		a			
GREAT WINCHESTER STREET 1 , LONDON	+44 20 754 54209	00441133361437							
ESTINVEST S.A.									a
TH REPUBLICII STREET 9, FOCSANI	+40 237238900	+40 237237471							
EUROBANK EQUITIES **Α.Ε.Π.Ε.Υ.**			a		a	a	a		a
ΦΙΛΕΛΛΗΝΩΝ 10 & ΞΕΝΟΦΩΝΤΟΣ 13 , ΑΘΗΝΑ	+30 2103720000	210-3720001							
EUROCORP **ΧΡΗΜΑΤΙΣΤΗΡΙΑΚΗ Α.Ε.**			a			a			a
ΠΛ.ΦΙΛΙΚΗΣ ΕΤΑΙΡΕΙΑΣ 14, ΑΘΗΝΑ	+30 2107263500	210-7263666							
EUROTRUST **ΧΡΗΜΑΤΙΣΤΗΡΙΑΚΗ Α.Ε.Π.Ε.Υ.**			a						
ΣΕΒΑΣΤΟΥΠΟΛΕΩΣ 113, ΑΘΗΝΑ	+30 2103363100	+30 210-3238334							
EUROXX **ΧΡΗΜΑΤΙΣΤΗΡΙΑΚΗ Α.Ε.Π.Ε.Υ.**			a		a	a	a		a
ΠΑΛΑΙΟΛΟΓΟΥ 7, ΧΑΛΑΝΔΡΙ	+30 2106879400	210-6879401							
ΠΑΛΑΙΟΛΟΓΟΥ 7, ΧΑΛΑΝΔΡΙ	(210)-6879400	(210)-6879401							
GLOBAL CAPITAL SECURITIES & FINANCIAL SERVICES LTD			a	a					
ΛΕΩΦ. ΑΡΧΙΕΠΙΣΚΟΠΟΥ ΜΑΚΑΡΙΟΥ Γ' 50, ΚΤΙΡΙΟ ALPHA HOUSE , 3	+357 22710710	357 22339332							
GUARDIAN TRUST **ΧΡΗΜΑΤΙΣΤΗΡΙΑΚΗ Α.Ε.Π.Ε.Υ.**			a			a			
ΕΡΜΟΥ 31, ΑΘΗΝΑ	+30 2103378700	210-3220498							
HSBC BANK PLC								a	
Λ. ΜΕΣΟΓΕΙΩΝ 109-111, ΑΘΗΝΑ	+30 2106960000	210-6928000							
INDEX **ΧΡΗΜΑΤΙΣΤΗΡΙΑΚΗ Α.Ε.Π.Ε.Υ.**			a						
ΔΡΑΓΑΤΣΑΝΙΟΥ 6, ΑΘΗΝΑ	+30 2103213920	+30 210-3213216							
INTERFINBROK CORPORATION S.A.									a
STR.CALARASI NR. 1, CONSTANTA	+40 241639071	0241-547829							
LAIKI FINANCIAL SERVICES LTD				a					
ΛΕΩΦ. ΒΥΡΩΝΟΣ 26, ΛΕΥΚΩΣΙΑ ΚΥΠΡΟΥ	357 22367367	357 22718567							
MAGNA TRUST **ΧΡΗΜΑΤΙΣΤΗΡΙΑΚΗ Α.Ε.Π.Ε.Υ.**			a						
ΚΑΡΑΓΙΩΡΓΗ ΣΕΡΒΙΑΣ 12-14, ΑΘΗΝΑ	+30 2103800820	210-3220910							
MEGA EQUITY SECURITIES & FINANCIAL SERVICES LTD			a	a		a			
ΛΕΩΦ. ΓΡΙΒΑ ΔΙΓΕΝΗ 42-44, ΛΕΥΚΩΣΙΑ ΚΥΠΡΟΥ	+357 22711711	357 22711811							
MERIT **ΧΡΗΜΑΤΙΣΤΗΡΙΑΚΗ Α.Ε.Π.Ε.Υ.**			a		a	a			a
ΓΕΩΡΓΙΟΥ ΣΟΥΡΗ 3, ΑΘΗΝΑ	+30 2103671890	210-3671830							

Πίνακας Μελών Χρηματιστηρίου Αθηνών και Μελών ΕΤ.ΕΚ.

Επωνυμία			Αγορά Μετοχών			Αγορά Παραγώγων		Μέλη ΕΤ.ΕΚ.	
Διεύθυνση	Τηλέφωνο	Φαξ	Μέλος Αγοράς	Μέλος εξ' Αποστάσεως	Ειδικός Διαπρ/της	Διαπρ/της	Ειδικός Διαπρ/της	Γενικό Εκκαθ/στικό	Άμεσο Εκκαθ/στικό
NUNTIUS **ΧΡΗΜΑΤΙΣΤΗΡΙΑΚΗ Α.Ε.Π.Ε.Υ.**			a						
ΔΡΑΓΑΤΣΑΝΙΟΥ 6, ΑΘΗΝΑ	+30 2103350599	+30210-3254846							
ONE PLUS CAPITAL LIMITED			a	a					
75 PRODROMOU AVENUE, ONEWORLD PARKVIEW HOUSE, 3RD FLOOR-357		22873760							
PRELIUM **Α.Ε.Π.Ε.Υ.**			a			a			
ΔΑΒΑΚΗ & ΛΕΩΦ. ΚΗΦΙΣΙΑΣ 1 , ΑΘΗΝΑ	+30 2103677000	+30 210-6926403							
PROCHOICE CHRIMATISTIRIAKI LTD			a	a					
ΣΠΥΡΟΥ ΚΥΠΡΙΑΝΟΥ 57, ΛΕΥΚΩΣΙΑ ΚΥΠΡΟΥ	+357-24-661192	+357-24-662464							
SHARELINK SECURITIES & FINANCIAL SERVICES LTD			a	a		a			
ΘΕΟΤΟΚΗ ΜΕΓΑΡΟ ΕΛΛΗΝΑ 6 , ΛΕΥΚΩΣΙΑ ΚΥΠΡΟΥ	+357 22554200	+357 22750852							
SOCIETE GENERALE S.A.			a	a		a			
17 COURS VALMY 92987 PUTEAUX - LA DEFENSE , ΠΑΡΙΣΙ	+33 157290504	+33142138697							
SOLIDUS SECURITIES **Α.Ε.Π.Ε.Υ.**			a			a			a
ΛΟΥΙΖΗΣ ΡΙΑΝΚΟΥΡ 64, ΑΘΗΝΑ	+30 2106900600	210-6985421							
SSIF VIENNA INVESTMENT TRUST S.A.									a
4 SPLAIUL UNIRII, BUILDING B3 , BUCHAREST	+40 212074880	004 021 207 48 98							
THE CYPRUS INVESTMENT & SECURITIES CORPORATION LTD			a	a					
ΛΕΩΦ. ΛΕΜΕΣΟΥ 154, ΛΕΥΚΩΣΙΑ ΚΥΠΡΟΥ	+357 22121700	357 22338800							
UBS LIMITED			a	a					
FINSBURY AVENUE 1 , LONDON	+44 2075687135								
Α. ΣΑΡΡΗΣ ΧΡΗΜΑΤΙΣΤΗΡΙΑΚΗ Α.Ε.Π.Ε.Υ.			a						
ΔΡΑΓΑΤΣΑΝΙΟΥ 6, ΑΘΗΝΑ	+30 2103367700	210-3312324							
ΑΛΦΑ FINANCE **ΑΕΠΕΥ**			a		a	a	a		a
ΜΕΡΛΙΝ 5, ΑΘΗΝΑ	+30 2103677400	210-33311193							
ΑΤΛΑΣ ΧΡΗΜΑΤΙΣΤΗΡΙΑΚΗ Α.Ε.Π.Ε.Υ.			a			a			
ΜΙΧΑΛΑΚΟΠΟΥΛΟΥ 125 & ΒΕΡΒΑΙΝΩΝ 14-16 , ΑΘΗΝΑ	+30 2103363300	210-3238925							
Γ. Α. ΠΕΡΒΑΝΑΣ ΧΡΗΜΑΤΙΣΤΗΡΙΑΚΗ Α.Ε.Π.Ε.Υ.			a						
ΣΟΦΟΚΛΕΟΥΣ 7-9, ΑΘΗΝΑ	+30 2103727200	210-3210-291							
Δ.Α. ΤΣΕΚΟΥΡΑΣ ΧΡΗΜΑΤΙΣΤΗΡΙΑΚΗ Α.Ε.Π.Ε.Υ.			a						
ΣΤΑΔΙΟΥ 33, ΑΘΗΝΑ	+30 2103245100	210-3211997							
ΔΥΝΑΜΙΚΗ ΧΡΗΜΑΤΙΣΤΗΡΙΑΚΗ Α.Ε.Π.Ε.Υ			a			a			a
ΟΜΗΡΟΥ 8, ΑΘΗΝΑ	+30 2103677700	210-3677777							
ΕΘΝΙΚΗ ΤΡΑΠΕΖΑ ΤΗΣ ΕΛΛΑΔΟΣ Α.Ε.			a			a		a	
ΑΙΟΛΟΥ 86, ΑΘΗΝΑ	(210)-3341000	(210)-3228187							
ΑΚΑΔΗΜΙΑΣ 68, ΑΘΗΝΑ	(210)-3328817	(210)-3328678							
ΕΘΝΙΚΗ ΧΡΗΜΑΤΙΣΤΗΡΙΑΚΗ Α.Ε.Π.Ε.Υ.			a		a	a	a		
ΛΕΩΦ. ΚΗΦΙΣΙΑΣ , ΚΤΗΡΙΟ Α 66, ΑΘΗΝΑ	+30 2107720000	+30 210-7720002							
ΕΛΛΗΝΙΚΗ ΤΡΑΠΕΖΑ (ΕΠΕΝΔΥΣΕΙΣ) ΛΤΔ			a	a					
ΛΕΩΦ.ΚΥΡΙΑΚΟΥ ΜΑΤΣΗ 31 - ΤΘ 24747 , ΛΕΥΚΩΣΙΑ ΚΥΠΡΟΥ	+357 22500100	357 22500110							
ΕΛΛΗΝΟΑΜΕΡΙΚΑΝΙΚΗ ΧΡΗΜΑΤΙΣΤΗΡΙΑΚΗ Α.Ε.Π.Ε.Υ.			a		a	a			a
ΑΝΔΡΕΑ ΠΑΠΑΝΔΡΕΟΥ 27, ΑΘΗΝΑ	+30 2103311100	+30 210-3215968							
ΕΠΕΝΔΥΤΙΚΗ ΤΡΑΠΕΖΑ ΕΛΛΑΔΟΣ Α.Ε			a		a	a		a	
ΑΙΓΙΑΛΕΙΑΣ & ΠΑΡΑΔΕΙΣΟΥ 32 , ΜΑΡΟΥΣΙ	+30 2108173111	+30 210-6896325							
ΗΛΙΑΣ ΠΕΤΡΟΠΟΥΛΑΚΗΣ ΧΡΗΜΑΤΙΣΤΗΡΙΑΚΗ Α.Ε.Π.Ε.Υ.			a			a			
ΑΡΙΣΤΕΙΔΟΥ 9, ΑΘΗΝΑ	+30 2103213928	+30 210-3216810							
Ι. Χ. ΜΑΥΡΙΚΗΣ ΧΡΗΜΑΤΙΣΤΗΡΙΑΚΗ Α.Ε.Π.Ε.Υ.			a						
ΣΟΦΟΚΛΕΟΥΣ 5, ΑΘΗΝΑ	+30 2103216730	210-3217767							
ΚΑΠΠΑ ΧΡΗΜΑΤΙΣΤΗΡΙΑΚΗ Α.Ε.Π.Ε.Υ.			a			a			
ΒΑΛΑΩΡΙΤΟΥ 15, ΑΘΗΝΑ	+30 2103678600	+30 210-3641002							
ΚΑΡΑΜΑΝΩΦ ΧΡΗΜΑΤΙΣΤΗΡΙΑΚΗ Α.Ε.Π.Ε.Υ.			a			a			
ΠΛ. ΑΓΙΩΝ ΘΕΟΔΩΡΩΝ 2, ΑΘΗΝΑ	+30 2103212947	+30 210-3217088							
ΚΥΚΛΟΣ ΧΡΗΜΑΤΙΣΤΗΡΙΑΚΗ Α.Ε.Π.Ε.Υ.			a			a			a
ΠΑΝΕΠΙΣΤΗΜΙΟΥ 39, ΑΘΗΝΑ	+30 2103364300	+30 210-3239122							
ΛΕΩΝ ΔΕΠΟΛΑΣ ΧΡΗΜΑΤΙΣΤΗΡΙΑΚΗ Α.Ε.Π.Ε.Υ.			a		a	a			
ΧΡ. ΛΑΔΑ 1, ΑΘΗΝΑ	+30 2103213276	+30 210-3211618							
ΜΙΔΑΣ ΧΡΗΜΑΤΙΣΤΗΡΙΑΚΗ Α.Ε.Π.Ε.Υ.			a		a				
ΣΟΦΟΚΛΕΟΥΣ 5, ΑΘΗΝΑ	+30 2141008800	+30 210-3253205							
Ν. ΧΡΥΣΟΧΟΙΔΗΣ ΧΡΗΜΑΤΙΣΤΗΡΙΑΚΗ Α.Ε.Π.Ε.Υ.			a			a			a
ΣΟΦΟΚΛΕΟΥΣ 7-9, ΑΘΗΝΑ	+30 2103213913	+30 210-3216115							
ΠΑΝΤΕΛΑΚΗΣ ΧΡΗΜΑΤΙΣΤΗΡΙΑΚΗ Α.Ε.Π.Ε.Υ			a			a			
ΕΘΝΙΚΗΣ ΑΝΤΙΣΤΑΣΕΩΣ Β 57, ΧΑΛΑΝΔΡΙ	+30 2106965000	210-6929550							
ΠΕΙΡΑΙΩΣ Α.Ε.Π.Ε.Υ.			a		a	a	a		a
ΚΟΡΑΗ 5, ΑΘΗΝΑ	+30 2103354100	210-3354170							

Πίνακας Μελών Χρηματιστηρίου Αθηνών και Μελών ΕΤ.ΕΚ.

Επωνυμία			Αγορά Μετοχών			Αγορά Παραγώγων		Μέλη ΕΤ.ΕΚ.	
Διεύθυνση	**Τηλέφωνο**	**Φαξ**	Μέλος Αγοράς	Μέλος εξ' Αποστάσεως	Ειδικός Διαπρ/της	Διαπρ/της	Ειδικός Διαπρ/της	Γενικό Εκκαθ/στικό	Άμεσο Εκκαθ/στικό
ΠΗΓΑΣΟΣ ΧΡΗΜΑΤΙΣΤΗΡΙΑΚΗ Α.Ε.Π.Ε.Υ.			a			a			
ΒΑΛΑΩΡΙΤΟΥ & ΑΜΕΡΙΚΗΣ 17 , ΑΘΗΝΑ	+30 2103670700	+30 210-3670760							
ΣΤ. ΕΜ. ΛΑΥΡΕΝΤΑΚΗΣ ΧΡΗΜΑΤΙΣΤΗΡΙΑΚΗ Α.Ε.Π.Ε.Υ.			a			a			
ΣΟΦΟΚΛΕΟΥΣ 7-9, ΑΘΗΝΑ	+30 2103213336	+30 210-3246572							
ΤΡΑΠΕΖΑ EUROBANK ERGASIAS **Α.Ε.**								a	
ΟΘΩΝΟΣ 8, ΑΘΗΝΑ	(210)-3337000	(210)-3233866							
ΟΘΩΝΟΣ 8, ΑΘΗΝΑ	+30 2103337000	210-3245916							
ΟΘΩΝΟΣ 8, ΑΘΗΝΑ	(210)-3337969	(210)-3245916							
ΤΡΑΠΕΖΑ ΠΕΙΡΑΙΩΣ Α.Ε.			a			a		a	
ΑΜΕΡΙΚΗΣ 4, ΑΘΗΝΑ	(210)-3335000	(210)-3335079							
	(210)-3335918	(210)-3254207							
ΑΜΕΡΙΚΗΣ 4, ΑΘΗΝΑ	+30 2103335000	210-3335079							

Πίνακας Μετοχών Υπό Ειδική Διαπραγμάτευση

Μετοχές / Ειδικός Διαπραγματευτής	**Κατηγορία Διαπραγμάτευσης** / Έναρξη Ειδικής Διαπρ/σης
FRIGOGLASS (ΚΟ)	**Επιτήρηση**
EUROBANK EQUITIES Α.Ε.Π.Ε.Υ.	27/10/2014
ALPHA **BANK** (**ΚΟ**)	**Κύρια Αγορά**
EUROBANK EQUITIES Α.Ε.Π.Ε.Υ.	24/10/2012
MERIT ΧΡΗΜΑΤΙΣΤΗΡΙΑΚΗ Α.Ε.Π.Ε.Υ.	03/09/2013
ΑΛΦΑ FINANCE ΑΕΠΕΥ	29/02/2016
ΕΘΝΙΚΗ ΧΡΗΜΑΤΙΣΤΗΡΙΑΚΗ Α.Ε.Π.Ε.Υ.	15/01/2013
ΛΕΩΝ ΔΕΠΟΛΑΣ ΧΡΗΜΑΤΙΣΤΗΡΙΑΚΗ Α.Ε.Π.Ε.Υ.	04/01/2016
ΜΙΔΑΣ ΧΡΗΜΑΤΙΣΤΗΡΙΑΚΗ Α.Ε.Π.Ε.Υ.	11/01/2006
ΠΕΙΡΑΙΩΣ Α.Ε.Π.Ε.Υ.	28/05/2013
ATTICA BANK **Α.Τ.Ε**. (**ΚΟ**)	**Κύρια Αγορά**
ΒΕΤΑ ΧΡΗΜΑΤΙΣΤΗΡΙΑΚΗ Α.Ε.Π.Ε.Υ.	02/06/2014
EUROBANK EQUITIES Α.Ε.Π.Ε.Υ.	25/07/2014
EUROXX ΧΡΗΜΑΤΙΣΤΗΡΙΑΚΗ Α.Ε.Π.Ε.Υ.	22/01/2016
BYTE COMPUTER (**ΚΟ**)	**Κύρια Αγορά**
MERIT ΧΡΗΜΑΤΙΣΤΗΡΙΑΚΗ Α.Ε.Π.Ε.Υ.	04/08/2013
COCA-COLA HBC AG (**ΚΟ**)	**Κύρια Αγορά**
EUROBANK EQUITIES Α.Ε.Π.Ε.Υ.	23/10/2013
ΕΘΝΙΚΗ ΧΡΗΜΑΤΙΣΤΗΡΙΑΚΗ Α.Ε.Π.Ε.Υ.	29/04/2013
ΠΕΙΡΑΙΩΣ Α.Ε.Π.Ε.Υ.	04/05/2015
FOLLI-FOLLIE (**ΚΟ**)	**Κύρια Αγορά**
ΕΘΝΙΚΗ ΧΡΗΜΑΤΙΣΤΗΡΙΑΚΗ Α.Ε.Π.Ε.Υ.	17/02/2014
ΠΕΙΡΑΙΩΣ Α.Ε.Π.Ε.Υ.	04/05/2015
FOURLIS **ΣΥΜΜΕΤΟΧΩΝ** (ΚΟ)	**Κύρια Αγορά**
ΕΛΛΗΝΟΑΜΕΡΙΚΑΝΙΚΗ ΧΡΗΜΑΤΙΣΤΗΡΙΑΚΗ Α.Ε.Π.Ε.Υ.	14/09/2005
INTRACOM HOLDINGS (**ΚΟ**)	**Κύρια Αγορά**
ΕΛΛΗΝΟΑΜΕΡΙΚΑΝΙΚΗ ΧΡΗΜΑΤΙΣΤΗΡΙΑΚΗ Α.Ε.Π.Ε.Υ.	07/09/2015
J. & P. - **ΑΒΑΞ** (**ΚΟ**)	**Κύρια Αγορά**
EUROBANK EQUITIES Α.Ε.Π.Ε.Υ.	14/12/2015
LAMDA DEVELOPMENT(**ΚΟ**)	**Κύρια Αγορά**
EUROBANK EQUITIES Α.Ε.Π.Ε.Υ.	08/12/2014
MARFIN INVESTMENT GROUP (**ΚΟ**)	**Κύρια Αγορά**
EUROBANK EQUITIES Α.Ε.Π.Ε.Υ.	23/03/2015
ΕΛΛΗΝΟΑΜΕΡΙΚΑΝΙΚΗ ΧΡΗΜΑΤΙΣΤΗΡΙΑΚΗ Α.Ε.Π.Ε.Υ.	25/07/2014
ΠΕΙΡΑΙΩΣ Α.Ε.Π.Ε.Υ.	02/02/2013
MLS **ΠΛΗΡΟΦΟΡΙΚΗ** (**ΚΟ**)	**Κύρια Αγορά**
ΕΛΛΗΝΟΑΜΕΡΙΚΑΝΙΚΗ ΧΡΗΜΑΤΙΣΤΗΡΙΑΚΗ Α.Ε.Π.Ε.Υ.	07/12/2015
QUALITY & RELIABILITY (**ΚΟ**)	**Κύρια Αγορά**
ΒΕΤΑ ΧΡΗΜΑΤΙΣΤΗΡΙΑΚΗ Α.Ε.Π.Ε.Υ.	20/08/2014
VIOHALCO SA/NV (**ΚΑ**)	**Κύρια Αγορά**
MERIT ΧΡΗΜΑΤΙΣΤΗΡΙΑΚΗ Α.Ε.Π.Ε.Υ.	17/03/2014
ΑΛΦΑ FINANCE ΑΕΠΕΥ	17/02/2014
ΑΛΟΥΜΥΛ (**ΚΟ**)	**Κύρια Αγορά**
ΒΕΤΑ ΧΡΗΜΑΤΙΣΤΗΡΙΑΚΗ Α.Ε.Π.Ε.Υ.	18/07/2013
ΓΕΚ ΤΕΡΝΑ (**ΚΟ**)	**Κύρια Αγορά**
ΕΛΛΗΝΟΑΜΕΡΙΚΑΝΙΚΗ ΧΡΗΜΑΤΙΣΤΗΡΙΑΚΗ Α.Ε.Π.Ε.Υ.	07/09/2015
ΔΕΗ (**ΚΟ**)	**Κύρια Αγορά**
EUROBANK EQUITIES Α.Ε.Π.Ε.Υ.	23/10/2012
ΑΛΦΑ FINANCE ΑΕΠΕΥ	08/01/2013
ΕΘΝΙΚΗ ΧΡΗΜΑΤΙΣΤΗΡΙΑΚΗ Α.Ε.Π.Ε.Υ.	26/03/2013
ΜΙΔΑΣ ΧΡΗΜΑΤΙΣΤΗΡΙΑΚΗ Α.Ε.Π.Ε.Υ.	04/04/2016
ΠΕΙΡΑΙΩΣ Α.Ε.Π.Ε.Υ.	28/09/2013
ΕΘΝΙΚΗ ΤΡΑΠΕΖΑ (ΚΟ)	**Κύρια Αγορά**
EUROBANK EQUITIES Α.Ε.Π.Ε.Υ.	24/10/2012
MERIT ΧΡΗΜΑΤΙΣΤΗΡΙΑΚΗ Α.Ε.Π.Ε.Υ.	03/09/2013
ΑΛΦΑ FINANCE ΑΕΠΕΥ	08/01/2013
ΕΘΝΙΚΗ ΧΡΗΜΑΤΙΣΤΗΡΙΑΚΗ Α.Ε.Π.Ε.Υ.	28/02/2013
ΕΛΛΗΝΟΑΜΕΡΙΚΑΝΙΚΗ ΧΡΗΜΑΤΙΣΤΗΡΙΑΚΗ Α.Ε.Π.Ε.Υ.	25/07/2014
ΛΕΩΝ ΔΕΠΟΛΑΣ ΧΡΗΜΑΤΙΣΤΗΡΙΑΚΗ Α.Ε.Π.Ε.Υ.	20/04/2015
ΜΙΔΑΣ ΧΡΗΜΑΤΙΣΤΗΡΙΑΚΗ Α.Ε.Π.Ε.Υ.	07/01/2016
ΠΕΙΡΑΙΩΣ Α.Ε.Π.Ε.Υ.	08/09/2013
ΕΛΛΑΚΤΩΡ (**ΚΟ**)	**Κύρια Αγορά**
EUROBANK EQUITIES Α.Ε.Π.Ε.Υ.	01/06/2013
ΕΘΝΙΚΗ ΧΡΗΜΑΤΙΣΤΗΡΙΑΚΗ Α.Ε.Π.Ε.Υ.	25/06/2013
ΕΛΛΗΝ. **ΧΡΗΜΑΤΙΣΤΗΡΙΑ-Χ.Α**. (**ΚΟ**)	**Κύρια Αγορά**
EUROBANK EQUITIES Α.Ε.Π.Ε.Υ.	01/06/2013
ΕΘΝΙΚΗ ΧΡΗΜΑΤΙΣΤΗΡΙΑΚΗ Α.Ε.Π.Ε.Υ.	25/06/2013
ΕΛΛΗΝΟΑΜΕΡΙΚΑΝΙΚΗ ΧΡΗΜΑΤΙΣΤΗΡΙΑΚΗ Α.Ε.Π.Ε.Υ.	01/09/2014
ΠΕΙΡΑΙΩΣ Α.Ε.Π.Ε.Υ.	04/05/2015

Πίνακας Μετοχών Υπό Ειδική Διαπραγμάτευση

Μετοχές / Ειδικός Διαπραγματευτής	Έναρξη Ειδικής Διαπρ/σης	**Κατηγορία Διαπραγμάτευσης**
ΕΛΛΗΝΙΚΑ ΠΕΤΡΕΛΑΙΑ (**ΚΟ**)		**Κύρια Αγορά**
ΕΛΛΗΝΟΑΜΕΡΙΚΑΝΙΚΗ ΧΡΗΜΑΤΙΣΤΗΡΙΑΚΗ Α.Ε.Π.Ε.Υ.	14/09/2015	
ΕΛΤΟΝ (**ΚΟ**)		**Κύρια Αγορά**
ΒΕΤΑ ΧΡΗΜΑΤΙΣΤΗΡΙΑΚΗ Α.Ε.Π.Ε.Υ.	03/09/2013	
ΕΥΡΩΣΥΜΒΟΥΛΟΙ (**ΚΟ**)		**Κύρια Αγορά**
EUROBANK EQUITIES Α.Ε.Π.Ε.Υ.	22/07/2014	
ΙΝΤΡΑΛΟΤ (**ΚΟ**)		**Κύρια Αγορά**
EUROBANK EQUITIES Α.Ε.Π.Ε.Υ.	01/06/2013	
ΠΕΙΡΑΙΩΣ Α.Ε.Π.Ε.Υ.	28/09/2013	
ΚΑΝΑΚΗΣ Σ. (**ΚΟ**)		**Κύρια Αγορά**
ΒΕΤΑ ΧΡΗΜΑΤΙΣΤΗΡΙΑΚΗ Α.Ε.Π.Ε.Υ.	01/10/2013	
ΚΛΟΥΚΙΝΑΣ - ΛΑΠΠΑΣ (**ΚΟ**)		**Κύρια Αγορά**
ΒΕΤΑ ΧΡΗΜΑΤΙΣΤΗΡΙΑΚΗ Α.Ε.Π.Ε.Υ.	22/09/2014	
ΚΥΠΡΟΥ ΤΡΑΠΕΖΑ (**ΚΟ**)		**Κύρια Αγορά**
EUROBANK EQUITIES Α.Ε.Π.Ε.Υ.	23/03/2015	
ΕΘΝΙΚΗ ΧΡΗΜΑΤΙΣΤΗΡΙΑΚΗ Α.Ε.Π.Ε.Υ.	22/06/2015	
ΜΟΤΟΡ ΟΪΛ (**ΚΟ**)		**Κύρια Αγορά**
EUROBANK EQUITIES Α.Ε.Π.Ε.Υ.	23/10/2012	
ΕΘΝΙΚΗ ΧΡΗΜΑΤΙΣΤΗΡΙΑΚΗ Α.Ε.Π.Ε.Υ.	17/02/2014	
ΕΛΛΗΝΟΑΜΕΡΙΚΑΝΙΚΗ ΧΡΗΜΑΤΙΣΤΗΡΙΑΚΗ Α.Ε.Π.Ε.Υ.	01/09/2014	
ΠΕΙΡΑΙΩΣ Α.Ε.Π.Ε.Υ.	04/05/2015	
ΜΥΤΙΛΗΝΑΙΟΣ (**ΚΟ**)		**Κύρια Αγορά**
ΕΘΝΙΚΗ ΧΡΗΜΑΤΙΣΤΗΡΙΑΚΗ Α.Ε.Π.Ε.Υ.	25/06/2013	
ΠΕΙΡΑΙΩΣ Α.Ε.Π.Ε.Υ.	04/05/2015	
ΟΠΑΠ (**ΚΟ**)		**Κύρια Αγορά**
EUROBANK EQUITIES Α.Ε.Π.Ε.Υ.	24/10/2012	
ΑΛΦΑ FINANCE ΑΕΠΕΥ	08/01/2013	
ΕΘΝΙΚΗ ΧΡΗΜΑΤΙΣΤΗΡΙΑΚΗ Α.Ε.Π.Ε.Υ.	15/01/2013	
ΕΛΛΗΝΟΑΜΕΡΙΚΑΝΙΚΗ ΧΡΗΜΑΤΙΣΤΗΡΙΑΚΗ Α.Ε.Π.Ε.Υ.	25/07/2014	
ΜΙΔΑΣ ΧΡΗΜΑΤΙΣΤΗΡΙΑΚΗ Α.Ε.Π.Ε.Υ.	04/04/2016	
ΠΕΙΡΑΙΩΣ Α.Ε.Π.Ε.Υ.	04/05/2015	
ΟΤΕ (**ΚΟ**)		**Κύρια Αγορά**
EUROBANK EQUITIES Α.Ε.Π.Ε.Υ.	24/10/2012	
ΑΛΦΑ FINANCE ΑΕΠΕΥ	08/01/2013	
ΕΘΝΙΚΗ ΧΡΗΜΑΤΙΣΤΗΡΙΑΚΗ Α.Ε.Π.Ε.Υ.	01/12/2012	
ΕΛΛΗΝΟΑΜΕΡΙΚΑΝΙΚΗ ΧΡΗΜΑΤΙΣΤΗΡΙΑΚΗ Α.Ε.Π.Ε.Υ.	25/07/2014	
ΜΙΔΑΣ ΧΡΗΜΑΤΙΣΤΗΡΙΑΚΗ Α.Ε.Π.Ε.Υ.	01/10/2015	
ΠΕΙΡΑΙΩΣ Α.Ε.Π.Ε.Υ.	08/09/2013	
ΠΑΠΟΥΤΣΑΝΗΣ (**ΚΟ**)		**Κύρια Αγορά**
ΒΕΤΑ ΧΡΗΜΑΤΙΣΤΗΡΙΑΚΗ Α.Ε.Π.Ε.Υ.	25/11/2013	
ΠΕΙΡΑΙΩΣ ΤΡΑΠΕΖΑ (**ΚΟ**)		**Κύρια Αγορά**
EUROBANK EQUITIES Α.Ε.Π.Ε.Υ.	23/10/2012	
EUROXX ΧΡΗΜΑΤΙΣΤΗΡΙΑΚΗ Α.Ε.Π.Ε.Υ.	15/02/2016	
MERIT ΧΡΗΜΑΤΙΣΤΗΡΙΑΚΗ Α.Ε.Π.Ε.Υ.	16/09/2013	
ΕΘΝΙΚΗ ΧΡΗΜΑΤΙΣΤΗΡΙΑΚΗ Α.Ε.Π.Ε.Υ.	02/06/2013	
ΕΛΛΗΝΟΑΜΕΡΙΚΑΝΙΚΗ ΧΡΗΜΑΤΙΣΤΗΡΙΑΚΗ Α.Ε.Π.Ε.Υ.	25/07/2014	
ΜΙΔΑΣ ΧΡΗΜΑΤΙΣΤΗΡΙΑΚΗ Α.Ε.Π.Ε.Υ.	11/01/2016	
ΠΕΙΡΑΙΩΣ Α.Ε.Π.Ε.Υ.	16/02/2013	
ΠΕΤΡΟΠΟΥΛΟΣ ΠΕΤΡΟΣ (**ΚΟ**)		**Κύρια Αγορά**
ΒΕΤΑ ΧΡΗΜΑΤΙΣΤΗΡΙΑΚΗ Α.Ε.Π.Ε.Υ.	28/05/2013	
ΠΛΑΙΣΙΟ COMPUTERS (**ΚΟ**)		**Κύρια Αγορά**
ΒΕΤΑ ΧΡΗΜΑΤΙΣΤΗΡΙΑΚΗ Α.Ε.Π.Ε.Υ.	05/05/2014	
EUROBANK EQUITIES Α.Ε.Π.Ε.Υ.	02/03/2015	
ΣΑΡΑΝΤΗΣ ΓΡ. (**ΚΟ**)		**Κύρια Αγορά**
ΒΕΤΑ ΧΡΗΜΑΤΙΣΤΗΡΙΑΚΗ Α.Ε.Π.Ε.Υ.	14/05/2013	
ΤΙΤΑΝ (**ΚΟ**)		**Κύρια Αγορά**
EUROBANK EQUITIES Α.Ε.Π.Ε.Υ.	23/10/2012	
ΕΘΝΙΚΗ ΧΡΗΜΑΤΙΣΤΗΡΙΑΚΗ Α.Ε.Π.Ε.Υ.	17/02/2014	
ΠΕΙΡΑΙΩΣ Α.Ε.Π.Ε.Υ.	04/05/2015	
ΤΡΑΠΕΖΑ EUROBANK ERGASIAS (**ΚΟ**)		**Κύρια Αγορά**
EUROBANK EQUITIES Α.Ε.Π.Ε.Υ.	01/06/2013	
ΑΛΦΑ FINANCE ΑΕΠΕΥ	08/01/2013	
ΕΛΛΗΝΟΑΜΕΡΙΚΑΝΙΚΗ ΧΡΗΜΑΤΙΣΤΗΡΙΑΚΗ Α.Ε.Π.Ε.Υ.	25/07/2014	
ΜΙΔΑΣ ΧΡΗΜΑΤΙΣΤΗΡΙΑΚΗ Α.Ε.Π.Ε.Υ.	07/01/2016	
ΠΕΙΡΑΙΩΣ Α.Ε.Π.Ε.Υ.	28/09/2013	
ΥΓΕΙΑ (**ΚΟ**)		**Κύρια Αγορά**
ΕΛΛΗΝΟΑΜΕΡΙΚΑΝΙΚΗ ΧΡΗΜΑΤΙΣΤΗΡΙΑΚΗ Α.Ε.Π.Ε.Υ.	18/04/2016	

Γνωστοποιήσεις Συναλλαγών - Κατάλογος Υπόχρεων Προσώπων

Ημερομηνία Υποβολής [1]	Επωνυμία	**Λόγος Υποβολής** [2]	Υπόχρεος	**Ιδιότητα Υποχρέου**	Σχέση με τον Υπόχρεο	**Ημερομηνία Συναλλαγής**	Αγορά	**Όγκος Συναλλαγών**	**Αξία Συναλλαγών**	**Φύση Συναλλαγής** [3]	Είδος Χρηματ/κού μέσου	Παρατηρήσεις [4]
21/09/2016	INTERCONTINENTAL INTERNATIONAL A.E.E.A.Π.	**A**	ΑΠΟΣΤΟΛΙΝΑΣ ΜΑΡΙΟΣ	Διευθ.Σύμβουλος	Ο Ιδιος	21/09/2016	ΑΞΙΩΝ ΧΑ	190	1,080.45	**A**	Μετοχή (Κοινή)	
21/09/2016	KLEEMANN HELLAS A.B.E.E.	**B**	ΚΟΥΚΟΥΝΤΖΟΣ ΚΩΝΣΤΑΝΤΙΝΟΣ	Διευθ.Σύμβουλος	Συνδεόμενο Νομικό Πρόσωπο	19/09/2016	ΑΞΙΩΝ ΧΑ	15,896,582	25,275,565.38	**A**	Μετοχή (Κοινή)	
21/09/2016	KLEEMANN HELLAS A.B.E.E.	**A**	ΚΟΥΚΟΥΝΤΖΟΣ ΚΩΝΣΤΑΝΤΙΝΟΣ	Διευθ.Σύμβουλος	Ο Ιδιος	19/09/2016	ΑΞΙΩΝ ΧΑ	3,525,708	5,605,875.72	**Π**	Μετοχή (Κοινή)	
21/09/2016	KLEEMANN HELLAS A.B.E.E.	**B**	ΚΟΥΚΟΥΝΤΖΟΣ ΜΕΝΕΛΑΟΣ	Αντιπρόεδρος ΔΣ	Τέκνο	19/09/2016	ΑΞΙΩΝ ΧΑ	1,319,662	2,098,262.58	**Π**	Μετοχή (Κοινή)	
21/09/2016	KLEEMANN HELLAS A.B.E.E.	**A**	ΚΟΥΚΟΥΝΤΖΟΣ ΜΕΝΕΛΑΟΣ	Αντιπρόεδρος ΔΣ	Ο Ιδιος	19/09/2016	ΑΞΙΩΝ ΧΑ	1,345,379	2,139,152.61	**Π**	Μετοχή (Κοινή)	
21/09/2016	KLEEMANN HELLAS A.B.E.E.	**A**	ΚΟΥΚΟΥΝΤΖΟΣ ΝΙΚΟΛΑΟΣ	Πρόεδρος ΔΣ	Ο Ιδιος	19/09/2016	ΑΞΙΩΝ ΧΑ	2,090,905	3,324,538.95	**Π**	Μετοχή (Κοινή)	
21/09/2016	KLEEMANN HELLAS A.B.E.E.	**A**	ΚΟΥΚΟΥΝΤΖΟΣ ΝΙΚΟΛΑΟΣ	Γεν.Διευθυντής	Ο Ιδιος	19/09/2016	ΑΞΙΩΝ ΧΑ	3,313,618	5,268,652.62	**Π**	Μετοχή (Κοινή)	
21/09/2016	KLEEMANN HELLAS A.B.E.E.	**A**	ΚΟΥΚΟΥΝΤΖΟΥ ΑΙΚΑΤΕΡΙΝΗ	'λλος Διευθυντής	Ο Ιδιος	19/09/2016	ΑΞΙΩΝ ΧΑ	1,319,662	2,098,262.58	**Π**	Μετοχή (Κοινή)	
21/09/2016	KLEEMANN HELLAS A.B.E.E.	**A**	ΚΟΥΚΟΥΝΤΖΟΥ ΑΙΚΑΤΕΡΙΝΗ	'λλος Διευθυντής	Ο Ιδιος	19/09/2016	ΑΞΙΩΝ ΧΑ	2,981,648	4,740,820.32	**Π**	Μετοχή (Κοινή)	
21/09/2016	ΙΑΣΩ Α.Ε.	**A**	ΠΕΤΡΟΠΟΥΛΟΣ ΠΑΡΑΣΚΕΥΑΣ	Διευθ.Σύμβουλος	Ο Ιδιος	20/09/2016	ΑΞΙΩΝ ΧΑ	10,000	3,892.21	**A**	Μετοχή (Κοινή)	
21/09/2016	ΜΙΝΩΙΚΕΣ ΓΡΑΜΜΕΣ ΑΝΕ	**B**	GRIMALDI EMANUELE	Πρόεδρος ΔΣ	Συνδεόμενο Νομικό Πρόσωπο	19/09/2016	ΑΞΙΩΝ ΧΑ	3	7.20	**A**	Μετοχή (Κοινή)	
21/09/2016	ΤΕΧΝΙΚΗ ΟΛΥΜΠΙΑΚΗ Α.Ε.	**B**	ΣΤΕΓΓΟΥ ΣΤΥΛΙΑΝΗ	Μέλος ΔΣ Μη Εκτελεστικό]	Σύζυγος	20/09/2016	ΑΞΙΩΝ ΧΑ	314	228.28	**Π**	Μετοχή (Κοινή)	
21/09/2016	ΤΡΑΠΕΖΑ EUROBANK ERGASIAS A.E.	**B**	ΑΡΧΟΝΤΙΔΗΣ ΔΗΜΟΣΘΕΝΗΣ	Γεν.Διευθυντής	Συνδεόμενο Νομικό Πρόσωπο	19/09/2016	ΑΞΙΩΝ ΧΑ	50,000	23,500.00	**A**	Μετοχή (Κοινή)	
21/09/2016	ΤΡΑΠΕΖΑ EUROBANK ERGASIAS A.E.	**B**	ΑΡΧΟΝΤΙΔΗΣ ΔΗΜΟΣΘΕΝΗΣ	Γεν.Διευθυντής	Συνδεόμενο Νομικό Πρόσωπο	19/09/2016	ΠΑΡΑΓΩΓΩΝ ΧΑ	155	7,338.60	**Π**	ΣΜΕ σε μετοχές	
21/09/2016	ΤΡΑΠΕΖΑ EUROBANK ERGASIAS A.E.	**B**	ΑΡΧΟΝΤΙΔΗΣ ΔΗΜΟΣΘΕΝΗΣ	Γεν.Διευθυντής	Συνδεόμενο Νομικό Πρόσωπο	19/09/2016	ΑΞΙΩΝ ΧΑ	15,403	7,455.05	**A**	Μετοχή (Κοινή)	
21/09/2016	ΤΡΑΠΕΖΑ EUROBANK ERGASIAS A.E.	**B**	ΑΡΧΟΝΤΙΔΗΣ ΔΗΜΟΣΘΕΝΗΣ	Γεν.Διευθυντής	Συνδεόμενο Νομικό Πρόσωπο	19/09/2016	ΑΞΙΩΝ ΧΑ	29,300	14,237.00	**Π**	Μετοχή (Κοινή)	
21/09/2016	ΤΡΑΠΕΖΑ EUROBANK ERGASIAS A.E.	**B**	ΑΡΧΟΝΤΙΔΗΣ ΔΗΜΟΣΘΕΝΗΣ	Γεν.Διευθυντής	Συνδεόμενο Νομικό Πρόσωπο	19/09/2016	ΑΞΙΩΝ ΧΑ	42,700	20,168.32	**A**	Μετοχή (Κοινή)	
21/09/2016	ΤΡΑΠΕΖΑ EUROBANK ERGASIAS A.E.	**B**	ΑΡΧΟΝΤΙΔΗΣ ΔΗΜΟΣΘΕΝΗΣ	Γεν.Διευθυντής	Συνδεόμενο Νομικό Πρόσωπο	19/09/2016	ΑΞΙΩΝ ΧΑ	120,000	58,120.00	**Π**	Μετοχή (Κοινή)	
21/09/2016	ΤΡΑΠΕΖΑ EUROBANK ERGASIAS A.E.	**B**	ΑΡΧΟΝΤΙΔΗΣ ΔΗΜΟΣΘΕΝΗΣ	Γεν.Διευθυντής	Συνδεόμενο Νομικό Πρόσωπο	19/09/2016	ΑΞΙΩΝ ΧΑ	15,403	7,424.25	**Π**	Μετοχή (Κοινή)	
21/09/2016	ΤΡΑΠΕΖΑ EUROBANK ERGASIAS A.E.	**B**	ΑΡΧΟΝΤΙΔΗΣ ΔΗΜΟΣΘΕΝΗΣ	Γεν.Διευθυντής	Συνδεόμενο Νομικό Πρόσωπο	20/09/2016	ΠΑΡΑΓΩΓΩΝ ΧΑ	40	1,885.00	**Π**	ΣΜΕ σε μετοχές	
21/09/2016	ΤΡΑΠΕΖΑ EUROBANK ERGASIAS A.E.	**B**	ΑΡΧΟΝΤΙΔΗΣ ΔΗΜΟΣΘΕΝΗΣ	Γεν.Διευθυντής	Συνδεόμενο Νομικό Πρόσωπο	20/09/2016	ΑΞΙΩΝ ΧΑ	4,000	1,883.00	**A**	Μετοχή (Κοινή)	
21/09/2016	ΤΡΑΠΕΖΑ EUROBANK ERGASIAS A.E.	**B**	ΑΡΧΟΝΤΙΔΗΣ ΔΗΜΟΣΘΕΝΗΣ	Γεν.Διευθυντής	Συνδεόμενο Νομικό Πρόσωπο	20/09/2016	ΠΑΡΑΓΩΓΩΝ ΧΑ	65	3,052.90	**A**	ΣΜΕ σε μετοχές	
21/09/2016	ΤΡΑΠΕΖΑ EUROBANK ERGASIAS A.E.	**B**	ΑΡΧΟΝΤΙΔΗΣ ΔΗΜΟΣΘΕΝΗΣ	Γεν.Διευθυντής	Συνδεόμενο Νομικό Πρόσωπο	20/09/2016	ΑΞΙΩΝ ΧΑ	6,588	3,099.56	**Π**	Μετοχή (Κοινή)	

Σημειώσεις Γνωστοποιήσεων Συναλλαγών

[1] - Η Ημερομηνία Υποβολής αφορά την Ημερομηνία που η Γνωστοποίηση παρελήφθει από το Χ.Α.

[2] - Λόγος Υποβολής: Α: Πρόσωπο που ασκεί Διευθυντικά καθήκοντα, Β: Πρόσωπο που έχει στενό δεσμό με πρόσωπο που ασκεί Διευθυντικά καθήκοντα.

[3] - Φύση Συναλλαγής: Α: Αγορά, Π: Πώληση.

[4] - Παρατηρήσεις: 1 - Λόγω Συμμετοχής σε ΑΜΚ, 2 - Λόγω Εξάσκησης Δικαιώματος Προαίρεσης αγοράς μετοχών που παρέχεται στο προσωπικό, 3 - Λόγω Δωρεάς, 4 - Λόγω Συγχώνευσης ή Διάσπασης κλπ, 5 - Λόγω Μετατροπής ή Ανταλλαγής Ομολογιών, 6 - Ανταλλαγή λόγω Προαιρετικής Δημόσιας Πρότασης.

Υποκείμενη Αγορά

Ανωτ Τιμή	Κατωτ Τιμή	Τιμή κλεισ.	Μεταβ.
FTSE/**Χ**.**Α**. Large Cap			
1,504.64	1,489.48	1,497.44	0.53%

Αγορά Παραγώγων

(Μονάδα Διαπραγμάτευσης: 1 Μονάδα Δείκτη x 2€, Χρηματικός Διακανονισμός)

Μήνας Παράδοσης	Άνοιγμα	Ανωτ Τιμή	Κατωτ Τιμή	Τελ Τιμή	**Τιμή κλεισ.**	Τελευταία ζήτηση	Τελευταία προσφορά	**Τιμή Εκκαθάρισης**	Υψηλό ζωής	Χαμηλό ζωής	**Πράξεις**	**Όγκος**	**Ανοικτές θέσεις**
Οκτώβριος 2016	1,495.00	1,504.00	1,490.75	1,493.25	1,493.25	---	---	1,497.00	1,580.75	---	181	886	5,686
Νοέμβριος 2016	1,496.00	1,501.50	1,490.50	1,501.50	1,501.50	---	---	1,496.50	1,501.50	---	13	90	106
Δεκέμβριος 2016	---	---	---	---	1,496.75	---	---	---	---	---	---	---	---
Μάρτιος 2017	---	---	---	---	1,504.25	---	---	---	---	---	---	---	---
Ιούνιος 2017	---	---	---	---	1,511.75	---	---	---	---	---	---	---	---
Σεπτέμβριος 2017	---	---	---	---	1,519.25	---	---	---	---	---	---	---	---

Υποκείμενη Αγορά				Αγορά Παραγώγων														
Ανωτ Τιμή	Κατωτ Τιμή	Τιμή κλεισ.	Μεταβ.	**Μήνας Παράδοσης**	Άνοιγμα	Ανωτ Τιμή	Κατωτ Τιμή	Τελ Τιμή	**Τιμή κλεισ.**	Τελευταία ζήτηση	Τελευταία προσφορά	**Τιμή Εκκαθάρισης**	Υψηλό ζωής	Χαμηλό ζωής	**Πράξεις**	**Όγκος**	**Ανοικτές θέσεις**
ALPHA **BANK** (**ΚΟ**)																	(Μέγεθος Συμβολαίου: 100 Μετοχές, Φυσική Παράδοση)
1.60	1.54	1.56	1.96%	**Δεκέμβριος** 2016	1.55	1.59	1.54	1.56	1.56	---	---	1.56	1.87	---	191	3,830	14,255
				Μάρτιος 2017	---	---	---	---	1.55	---	---	---	---	---	---	---	---
				Ιούνιος 2017	---	---	---	---	1.55	---	---	---	---	---	---	---	---
				Σεπτέμβριος 2017	---	---	---	---	1.56	---	---	---	---	---	---	---	---
COCA-COLA HBC AG (**ΚΟ**)																	(Μέγεθος Συμβολαίου: 100 Μετοχές, Φυσική Παράδοση)
19.75	19.60	19.66	-0.10%	**Δεκέμβριος** 2016	19.68	19.70	19.68	19.70	19.70	---	---	19.73	20.40	---	2	2	76
				Μάρτιος 2017	---	---	---	---	19.87	---	---	---	---	---	---	---	---
				Ιούνιος 2017	---	---	---	---	19.97	---	---	---	---	---	---	---	---
				Σεπτέμβριος 2017	---	---	---	---	20.07	---	---	---	---	---	---	---	---
FOLLI-FOLLIE (**ΚΟ**)																	(Μέγεθος Συμβολαίου: 100 Μετοχές, Φυσική Παράδοση)
21.99	21.34	21.50	-1.83%	**Δεκέμβριος** 2016	21.88	21.88	21.15	21.47	21.47	---	---	21.35	22.06	---	14	39	149
				Μάρτιος 2017	---	---	---	---	22.12	---	---	---	---	---	---	---	---
				Ιούνιος 2017	---	---	---	---	22.23	---	---	---	---	---	---	---	---
				Σεπτέμβριος 2017	---	---	---	---	22.34	---	---	---	---	---	---	---	---
GRIVALIA PROPERTIES (**ΚΟ**)																	(Μέγεθος Συμβολαίου: 100 Μετοχές, Φυσική Παράδοση)
6.90	6.85	6.90	1.03%	**Δεκέμβριος** 2016	6.91	6.91	6.91	6.91	6.91	---	---	6.87	7.19	---	1	1	50
				Μάρτιος 2017	---	---	---	---	6.90	---	---	---	---	---	---	---	---
				Ιούνιος 2017	---	---	---	---	6.93	---	---	---	---	---	---	---	---
				Σεπτέμβριος 2017	---	---	---	---	6.97	---	---	---	---	---	---	---	---
JUMBO (**ΚΟ**)																	(Μέγεθος Συμβολαίου: 100 Μετοχές, Φυσική Παράδοση)
11.06	10.82	11.05	0.82%	**Δεκέμβριος** 2016	10.86	11.01	10.86	11.01	11.01	---	---	11.01	11.69	---	4	16	124
				Μάρτιος 2017	---	---	---	---	11.07	---	---	---	---	---	---	---	---
				Ιούνιος 2017	---	---	---	---	11.12	---	---	---	---	---	---	---	---
				Σεπτέμβριος 2017	---	---	---	---	11.18	---	---	---	---	---	---	---	---
MARFIN INVESTMENT GROUP (**ΚΟ**)																	(Μέγεθος Συμβολαίου: 100 Μετοχές, Φυσική Παράδοση)
0.127	0.122	0.123	1.65%	**Δεκέμβριος** 2016	0.127	0.127	0.123	0.123	0.123	---	---	0.123	0.137	---	48	603	40,125
				Μάρτιος 2017	---	---	---	---	0.122	---	---	---	---	---	---	---	---
				Ιούνιος 2017	---	---	---	---	0.123	---	---	---	---	---	---	---	---
				Σεπτέμβριος 2017	---	---	---	---	0.123	---	---	---	---	---	---	---	---
VIOHALCO SA/NV (**ΚΑ**)																	(Μέγεθος Συμβολαίου: 100 Μετοχές, Φυσική Παράδοση)
1.22	1.18	1.22	5.17%	**Δεκέμβριος** 2016	1.19	1.21	1.18	1.21	1.21	---	---	1.23	1.31	---	10	22	2,368
				Μάρτιος 2017	---	---	---	---	1.17	---	---	---	---	---	---	---	---
				Ιούνιος 2017	---	---	---	---	1.18	---	---	---	---	---	---	---	---
				Σεπτέμβριος 2017	---	---	---	---	1.18	---	---	---	---	---	---	---	---
ΓΕΚ ΤΕΡΝΑ (**ΚΟ**)																	(Μέγεθος Συμβολαίου: 100 Μετοχές, Φυσική Παράδοση)
1.78	1.75	1.76	0.00%	**Δεκέμβριος** 2016	1.76	1.76	1.76	1.76	1.76	---	---	1.78	1.90	---	1	25	6,747
				Μάρτιος 2017	---	---	---	---	1.78	---	---	---	---	---	---	---	---
				Ιούνιος 2017	---	---	---	---	1.79	---	---	---	---	---	---	---	---
				Σεπτέμβριος 2017	---	---	---	---	1.80	---	---	---	---	---	---	---	---

Υποκείμενη Αγορά				Αγορά Παραγώγων														
Ανωτ Τιμή	Κατωτ Τιμή	Τιμή κλεισ.	Μεταβ.	**Μήνας Παράδοσης**	Άνοιγμα	Ανωτ Τιμή	Κατωτ Τιμή	Τελ Τιμή	**Τιμή κλεισ.**	Τελευταία ζήτηση	Τελευταία προσφορά	**Τιμή Εκκαθάρισης**	Υψηλό ζωής	Χαμηλό ζωής	**Πράξεις**	**Όγκος**	**Ανοικτές θέσεις**
ΔΕΗ (ΚΟ)																	(Μέγεθος Συμβολαίου: 100 Μετοχές, Φυσική Παράδοση)
2.67	2.62	2.62	0.00%	**Δεκέμβριος** 2016	2.65	2.67	2.63	2.63	2.63	---	---	2.66	2.77	---	25	123	6,222
				Μάρτιος 2017	---	---	---	---	2.65	---	---	---	---	---	---	---	---
				Ιούνιος 2017	---	---	---	---	2.66	---	---	---	---	---	---	---	---
				Σεπτέμβριος 2017	---	---	---	---	2.67	---	---	---	---	---	---	---	---
ΕΘΝΙΚΗ ΤΡΑΠΕΖΑ (ΚΟ)																	(Μέγεθος Συμβολαίου: 100 Μετοχές, Φυσική Παράδοση)
0.198	0.192	0.196	2.08%	**Δεκέμβριος** 2016	0.194	0.197	0.194	0.195	0.195	---	---	0.197	0.268	---	136	7,703	61,948
				Μάρτιος 2017	---	---	---	---	0.194	---	---	---	---	---	---	---	---
				Ιούνιος 2017	---	---	---	---	0.195	---	---	---	---	---	---	---	---
				Σεπτέμβριος 2017	---	---	---	---	0.196	---	---	---	---	---	---	---	---
ΕΛΛΑΚΤΩΡ (ΚΟ)																	(Μέγεθος Συμβολαίου: 100 Μετοχές, Φυσική Παράδοση)
1.28	1.24	1.28	0.79%	**Δεκέμβριος** 2016	1.26	1.26	1.24	1.26	1.26	---	---	1.27	1.26	---	3	8	1,695
				Μάρτιος 2017	---	---	---	---	1.28	---	---	---	---	---	---	---	---
				Ιούνιος 2017	---	---	---	---	1.29	---	---	---	---	---	---	---	---
				Σεπτέμβριος 2017	---	---	---	---	1.30	---	---	---	---	---	---	---	---
ΕΛΛΗΝ. ΧΡΗΜΑΤΙΣΤΗΡΙΑ-Χ.Α. (ΚΟ)																	(Μέγεθος Συμβολαίου: 100 Μετοχές, Φυσική Παράδοση)
4.17	4.09	4.11	0.24%	**Δεκέμβριος** 2016	4.13	4.18	4.11	4.11	4.11	---	---	4.12	4.43	---	13	25	350
				Μάρτιος 2017	---	---	---	---	4.14	---	---	---	---	---	---	---	---
				Ιούνιος 2017	---	---	---	---	4.16	---	---	---	---	---	---	---	---
				Σεπτέμβριος 2017	---	---	---	---	4.18	---	---	---	---	---	---	---	---
ΕΛΛΗΝΙΚΑ ΠΕΤΡΕΛΑΙΑ (ΚΟ)																	(Μέγεθος Συμβολαίου: 100 Μετοχές, Φυσική Παράδοση)
3.79	3.70	3.71	-0.27%	**Δεκέμβριος** 2016	3.75	3.75	3.73	3.73	3.73	---	---	3.75	3.89	---	5	15	3,738
				Μάρτιος 2017	---	---	---	---	3.76	---	---	---	---	---	---	---	---
				Ιούνιος 2017	---	---	---	---	3.78	---	---	---	---	---	---	---	---
				Σεπτέμβριος 2017	---	---	---	---	3.79	---	---	---	---	---	---	---	---
ΕΥΔΑΠ (ΚΟ)																	(Μέγεθος Συμβολαίου: 100 Μετοχές, Φυσική Παράδοση)
5.48	5.24	5.44	1.68%	**Δεκέμβριος** 2016	5.36	5.43	5.32	5.41	5.41	---	---	5.41	5.43	---	17	62	416
				Μάρτιος 2017	---	---	---	---	5.40	---	---	---	---	---	---	---	---
				Ιούνιος 2017	---	---	---	---	5.43	---	---	---	---	---	---	---	---
				Σεπτέμβριος 2017	---	---	---	---	5.46	---	---	---	---	---	---	---	---
ΙΝΤΡΑΛΟΤ (ΚΟ)																	(Μέγεθος Συμβολαίου: 100 Μετοχές, Φυσική Παράδοση)
1.01	0.976	0.976	-2.40%	**Δεκέμβριος** 2016	0.998	0.998	0.984	0.984	0.984	---	---	0.976	1.02	---	2	7	639
				Μάρτιος 2017	---	---	---	---	1.01	---	---	---	---	---	---	---	---
				Ιούνιος 2017	---	---	---	---	1.01	---	---	---	---	---	---	---	---
				Σεπτέμβριος 2017	---	---	---	---	1.02	---	---	---	---	---	---	---	---
ΜΕΤΚΑ (ΚΟ)																	(Μέγεθος Συμβολαίου: 100 Μετοχές, Φυσική Παράδοση)
7.48	7.25	7.40	-0.27%	**Δεκέμβριος** 2016	7.42	7.45	7.29	7.45	7.45	---	---	7.41	7.53	---	12	36	81
				Μάρτιος 2017	---	---	---	---	7.49	---	---	---	---	---	---	---	---
				Ιούνιος 2017	---	---	---	---	7.53	---	---	---	---	---	---	---	---
				Σεπτέμβριος 2017	---	---	---	---	7.57	---	---	---	---	---	---	---	---

Υποκείμενη Αγορά				Αγορά Παραγώγων													
Ανωτ Τιμή	Κατωτ Τιμή	Τιμή κλεισ.	Μεταβ.	**Μήνας Παράδοσης**	Άνοιγμα	Ανωτ Τιμή	Κατωτ Τιμή	Τελ Τιμή	**Τιμή κλεισ.**	Τελευταία ζήτηση	Τελευταία προσφορά	**Τιμή Εκκαθάρισης**	Υψηλό ζωής	Χαμηλό ζωής	**Πράξεις**	**Όγκος**	**Ανοικτές θέσεις**
ΜΟΤΟΡ ΟΪΛ (ΚΟ)																	(Μέγεθος Συμβολαίου: 100 Μετοχές, Φυσική Παράδοση)
9.82	9.70	9.82	0.93%	**Δεκέμβριος** 2016	9.74	9.80	9.74	9.80	9.80	---	---	9.78	10.53	---	14	31	374
				Μάρτιος 2017	---	---	---	---	9.83	---	---	---	---	---	---	---	---
				Ιούνιος 2017	---	---	---	---	9.88	---	---	---	---	---	---	---	---
				Σεπτέμβριος 2017	---	---	---	---	9.92	---	---	---	---	---	---	---	---
ΜΥΤΙΛΗΝΑΙΟΣ (ΚΟ)																	(Μέγεθος Συμβολαίου: 100 Μετοχές, Φυσική Παράδοση)
3.82	3.75	3.80	1.33%	**Δεκέμβριος** 2016	3.80	3.82	3.79	3.80	3.80	---	---	3.71	3.95	---	12	24	2,549
				Μάρτιος 2017	---	---	---	---	3.79	---	---	---	---	---	---	---	---
				Ιούνιος 2017	---	---	---	---	3.81	---	---	---	---	---	---	---	---
				Σεπτέμβριος 2017	---	---	---	---	3.83	---	---	---	---	---	---	---	---
ΟΛΠ (ΚΟ)																	(Μέγεθος Συμβολαίου: 100 Μετοχές, Φυσική Παράδοση)
12.25	12.00	12.19	1.75%	**Δεκέμβριος** 2016	12.19	12.19	12.19	12.19	12.19	---	---	12.19	12.72	---	3	7	666
				Μάρτιος 2017	---	---	---	---	12.10	---	---	---	---	---	---	---	---
				Ιούνιος 2017	---	---	---	---	12.16	---	---	---	---	---	---	---	---
				Σεπτέμβριος 2017	---	---	---	---	12.22	---	---	---	---	---	---	---	---
ΟΠΑΠ (ΚΟ)																	(Μέγεθος Συμβολαίου: 100 Μετοχές, Φυσική Παράδοση)
7.79	7.62	7.76	0.78%	**Δεκέμβριος** 2016	7.58	7.69	7.55	7.68	7.68	---	---	7.68	7.69	---	74	191	1,382
				Μάρτιος 2017	---	---	---	---	7.78	---	---	---	---	---	---	---	---
				Ιούνιος 2017	---	---	---	---	7.82	---	---	---	---	---	---	---	---
				Σεπτέμβριος 2017	---	---	---	---	7.85	---	---	---	---	---	---	---	---
ΟΤΕ (ΚΟ)																	(Μέγεθος Συμβολαίου: 100 Μετοχές, Φυσική Παράδοση)
8.12	7.90	7.95	-1.49%	**Δεκέμβριος** 2016	8.09	8.13	7.93	7.94	7.94	---	---	7.96	8.85	---	130	334	4,852
				Μάρτιος 2017	---	---	---	---	8.15	---	---	---	---	---	---	---	---
				Ιούνιος 2017	---	---	---	---	8.19	---	---	---	---	---	---	---	---
				Σεπτέμβριος 2017	---	---	---	---	8.23	---	---	---	---	---	---	---	---
ΠΕΙΡΑΙΩΣ ΤΡΑΠΕΖΑ (ΚΟ)																	(Μέγεθος Συμβολαίου: 100 Μετοχές, Φυσική Παράδοση)
0.138	0.132	0.135	2.27%	**Δεκέμβριος** 2016	0.134	0.137	0.133	0.135	0.135	---	---	0.134	0.250	---	93	4,964	72,904
				Μάρτιος 2017	---	---	---	---	0.133	---	---	---	---	---	---	---	---
				Ιούνιος 2017	---	---	---	---	0.134	---	---	---	---	---	---	---	---
				Σεπτέμβριος 2017	---	---	---	---	0.135	---	---	---	---	---	---	---	---
ΣΩΛ/ΓΕΙΑ ΚΟΡΙΝΘΟΥ (ΚΟ)																	(Μέγεθος Συμβολαίου: 100 Μετοχές, Φυσική Παράδοση)
0.916	0.891	0.912	1.00%	**Δεκέμβριος** 2016	---	---	---	---	0.907	---	---	0.918	0.910	---	---	---	1,108
				Μάρτιος 2017	---	---	---	---	0.912	---	---	---	---	---	---	---	---
				Ιούνιος 2017	---	---	---	---	0.916	---	---	---	---	---	---	---	---
				Σεπτέμβριος 2017	---	---	---	---	0.921	---	---	---	---	---	---	---	---
ΤΕΡΝΑ ΕΝΕΡΓΕΙΑΚΗ (ΚΟ)																	(Μέγεθος Συμβολαίου: 100 Μετοχές, Φυσική Παράδοση)
2.63	2.56	2.61	-0.38%	**Δεκέμβριος** 2016	---	---	---	---	2.63	---	---	2.63	2.62	---	---	---	1,182
				Μάρτιος 2017	---	---	---	---	2.65	---	---	---	---	---	---	---	---
				Ιούνιος 2017	---	---	---	---	2.66	---	---	---	---	---	---	---	---
				Σεπτέμβριος 2017	---	---	---	---	2.67	---	---	---	---	---	---	---	---

Υποκείμενη Αγορά				Αγορά Παραγώγων													
Ανωτ Τιμή	Κατωτ Τιμή	Τιμή κλεισ.	Μεταβ.	**Μήνας Παράδοσης**	Άνοιγμα	Ανωτ Τιμή	Κατωτ Τιμή	Τελ Τιμή	**Τιμή κλεισ.**	Τελευταία ζήτηση	Τελευταία προσφορά	**Τιμή Εκκαθάρισης**	Υψηλό ζωής	Χαμηλό ζωής	**Πράξεις**	**Όγκος**	**Ανοικτές θέσεις**
ΤΙΤΑΝ (ΚΟ)																	(Μέγεθος Συμβολαίου: 100 Μετοχές, Φυσική Παράδοση)
20.87	20.42	20.42	-1.83%	**Δεκέμβριος** 2016	20.79	20.82	20.45	20.45	20.45	---	---	20.31	20.82	---	10	15	78
				Μάρτιος 2017	---	---	---	---	21.01	---	---	---	---	---	---	---	---
				Ιούνιος 2017	---	---	---	---	21.11	---	---	---	---	---	---	---	---
				Σεπτέμβριος 2017	---	---	---	---	21.22	---	---	---	---	---	---	---	---
ΤΡΑΠΕΖΑ EUROBANK ERGASIAS (**ΚΟ**)																	(Μέγεθος Συμβολαίου: 100 Μετοχές, Φυσική Παράδοση)
0.489	0.476	0.489	4.04%	**Δεκέμβριος** 2016	0.475	0.492	0.475	0.492	0.492	---	---	0.488	0.590	---	207	4,154	25,272
				Μάρτιος 2017	---	---	---	---	0.475	---	---	---	---	---	---	---	---
				Ιούνιος 2017	---	---	---	---	0.477	---	---	---	---	---	---	---	---
				Σεπτέμβριος 2017	---	---	---	---	0.479	---	---	---	---	---	---	---	---

FTSE/**Χ.Α.** Large Cap

(Μονάδα Διαπραγμάτευσης: 1 Μονάδα Δείκτη x 2€ - Τρόπος Εξάσκησης: Ευρωπαϊκός, Χρηματικός Διακανονισμός)

Δικαιώματα Αγοράς

	Οκτώβριος 2016							**Νοέμβριος** 2016							**Λοιποί Μήνες**	
Τιμή Εξάσκησης	Άνοιγμα	Ανωτ Τιμή	Κατωτ Τιμή	Τελ Τιμή	**Τιμή κλεισ.**	**Όγκος**	**Ανοικτές θέσεις**	Άνοιγμα	Ανωτ Τιμή	Κατωτ Τιμή	Τελ Τιμή	**Τιμή κλεισ.**	**Όγκος**	**Ανοικτές θέσεις**	**Όγκος**	**Ανοικτές θέσεις**
900	-	-	-	-	-	-	-	-	-	-	-	-	-	-		
950	-	-	-	-	-	-	-	-	-	-	-	-	-	-		
1,000	-	-	-	-	-	-	-	-	-	-	-	-	-	-		
1,050	-	-	-	-	-	-	-	-	-	-	-	-	-	-		
1,100	-	-	-	-	-	-	-	-	-	-	-	-	-	-		
1,150	-	-	-	-	-	-	-	-	-	-	-	-	-	-		
1,200	-	-	-	-	-	-	-	-	-	-	-	-	-	-		
1,250	-	-	-	-	-	-	-	-	-	-	-	-	-	-		
1,275	-	-	-	-	-	-	-	-	-	-	-	-	-	-		
1,300	-	-	-	-	-	-	-	-	-	-	-	-	-	-		
1,325	-	-	-	-	-	-	-	-	-	-	-	-	-	-		
1,350	0.00	0.00	0.00	-	138.00	-	-	0.00	0.00	0.00	-	146.00	-	-		
1,375	0.00	0.00	0.00	-	116.00	-	-	0.00	0.00	0.00	-	127.00	-	-		
1,400	0.00	0.00	0.00	-	96.50	-	-	0.00	0.00	0.00	-	109.00	-	-		
1,425	0.00	0.00	0.00	-	78.50	-	1	0.00	0.00	0.00	-	93.00	-	-		
1,450	71.00	71.00	71.00	71.00	71.00	10	17	0.00	0.00	0.00	-	78.00	-	-		
1,475	0.00	0.00	0.00	-	49.00	-	8	0.00	0.00	0.00	-	65.00	-	-		
1,500	0.00	0.00	0.00	-	37.50	-	6	57.50	57.50	57.50	57.50	57.50	20	40		
1,525	0.00	0.00	0.00	-	28.00	-	302	47.75	47.75	47.00	47.00	47.00	40	60		
1,550	22.00	22.00	21.50	21.50	21.50	40	422	0.00	0.00	0.00	-	35.25	-	20		
1,575	0.00	0.00	0.00	-	14.50	-	10	0.00	0.00	0.00	-	28.00	-	-		
1,600	0.00	0.00	0.00	-	10.00	-	209	0.00	0.00	0.00	-	22.00	-	-		
1,625	0.00	0.00	0.00	-	6.90	-	-	0.00	0.00	0.00	-	17.25	-	-		
1,650	0.00	0.00	0.00	-	4.50	-	41	0.00	0.00	0.00	-	13.25	-	-		
1,675	0.00	0.00	0.00	-	2.90	-	-	0.00	0.00	0.00	-	10.00	-	-		
1,700	0.00	0.00	0.00	-	1.90	-	13	0.00	0.00	0.00	-	7.60	-	-		
1,725	-	-	-	-	-	-	-	-	-	-	-	-	-	-		
1,750	-	-	-	-	-	-	-	-	-	-	-	-	-	-		
1,775	-	-	-	-	-	-	-	-	-	-	-	-	-	-		
1,800	-	-	-	-	-	-	-	-	-	-	-	-	-	-		
1,825	-	-	-	-	-	-	-	-	-	-	-	-	-	-		
1,850	-	-	-	-	-	-	-	-	-	-	-	-	-	-		
1,900	-	-	-	-	-	-	-	-	-	-	-	-	-	-		
1,950	-	-	-	-	-	-	-	-	-	-	-	-	-	-		
2,000	-	-	-	-	-	-	-	-	-	-	-	-	-	-		
2,050	-	-	-	-	-	-	-	-	-	-	-	-	-	-		

Δικαιώματα Πώλησης

	Οκτώβριος 2016							**Νοέμβριος** 2016							**Λοιποί Μήνες**		
Τιμή Εξάσκησης	Άνοιγμα	Ανωτ Τιμή	Κατωτ Τιμή	Τελ Τιμή	**Τιμή κλεισ.**	**Όγκος**	**Ανοικτές θέσεις**	Άνοιγμα	Ανωτ Τιμή	Κατωτ Τιμή	Τελ Τιμή	**Τιμή κλεισ.**	**Όγκος**	**Ανοικτές θέσεις**	**Όγκος**	**Ανοικτές θέσεις**	**Τιμή Εξάσκησης**
900	-	-	-	-	-	-	-	-	-	-	-	-	-	-			900
950	-	-	-	-	-	-	-	-	-	-	-	-	-	-			950
1,000	-	-	-	-	-	-	-	-	-	-	-	-	-	-			1,000
1,050	-	-	-	-	-	-	-	-	-	-	-	-	-	-			1,050
1,100	-	-	-	-	-	-	-	-	-	-	-	-	-	-			1,100
1,150	-	-	-	-	-	-	-	-	-	-	-	-	-	-			1,150
1,200	-	-	-	-	-	-	-	-	-	-	-	-	-	-			1,200
1,250	-	-	-	-	-	-	-	-	-	-	-	-	-	-			1,250
1,275	-	-	-	-	-	-	-	-	-	-	-	-	-	-			1,275
1,300	-	-	-	-	-	-	-	-	-	-	-	-	-	-			1,300
1,325	-	-	-	-	-	-	-	-	-	-	-	-	-	-			1,325
1,350	0.00	0.00	0.00	-	6.10	-	-	0.00	0.00	0.00	-	16.00	-	-			1,350
1,375	0.00	0.00	0.00	-	9.80	-	-	0.00	0.00	0.00	-	21.75	-	-			1,375
1,400	0.00	0.00	10.25	10.25	10.25	10	24	0.00	0.00	0.00	-	29.00	-	-			1,400
1,425	0.00	0.00	0.00	-	22.00	-	12	27.00	27.00	25.50	25.50	25.50	5	18			1,425
1,450	71.00	71.00	0.00	-	31.00	-	4	0.00	0.00	0.00	-	48.00	-	-			1,450
1,475	0.00	0.00	0.00	-	42.25	-	43	0.00	0.00	0.00	-	60.00	-	-			1,475
1,500	0.00	0.00	0.00	-	55.50	-	-	0.00	0.00	0.00	-	73.50	-	-			1,500
1,525	0.00	0.00	0.00	-	71.00	-	1	0.00	0.00	0.00	-	88.50	-	-			1,525
1,550	22.00	22.00	0.00	-	88.50	-	20	0.00	0.00	0.00	-	105.00	-	-			1,550
1,575	0.00	0.00	88.00	88.00	88.00	13	10	0.00	0.00	0.00	-	122.00	-	-			1,575
1,600	0.00	0.00	0.00	-	128.00	-	20	0.00	0.00	0.00	-	141.00	-	-			1,600
1,625	0.00	0.00	0.00	-	150.00	-	-	0.00	0.00	0.00	-	161.00	-	-			1,625
1,650	0.00	0.00	0.00	-	173.00	-	-	0.00	0.00	0.00	-	182.00	-	-			1,650
1,675	0.00	0.00	0.00	-	196.00	-	-	0.00	0.00	0.00	-	204.00	-	-			1,675
1,700	0.00	0.00	0.00	-	220.00	-	-	0.00	0.00	0.00	-	227.00	-	-			1,700
1,725	-	-	-	-	-	-	-	-	-	-	-	-	-	-			1,725
1,750	-	-	-	-	-	-	-	-	-	-	-	-	-	-			1,750
1,775	-	-	-	-	-	-	-	-	-	-	-	-	-	-			1,775
1,800	-	-	-	-	-	-	-	-	-	-	-	-	-	-			1,800
1,825	-	-	-	-	-	-	-	-	-	-	-	-	-	-			1,825
1,850	-	-	-	-	-	-	-	-	-	-	-	-	-	-			1,850
1,900	-	-	-	-	-	-	-	-	-	-	-	-	-	-			1,900
1,950	-	-	-	-	-	-	-	-	-	-	-	-	-	-			1,950
2,000	-	-	-	-	-	-	-	-	-	-	-	-	-	-			2,000
2,050	-	-	-	-	-	-	-	-	-	-	-	-	-	-			2,050

FTSE/**Χ.Α**. Large Cap

(Μονάδα Διαπραγμάτευσης: 1 Μονάδα Δείκτη x 2€ - Τρόπος Εξάσκησης: Ευρωπαϊκός, Χρηματικός Διακανονισμός)

Δικαιώματα Αγοράς

	Οκτώβριος 2016							**Νοέμβριος** 2016							**Λοιποί Μήνες**	
Τιμή Εξάσκησης	Άνοιγμα	Ανωτ Τιμή	Κατωτ Τιμή	Τελ Τιμή	**Τιμή κλεισ.**	**Όγκος**	**Ανοικτές θέσεις**	Άνοιγμα	Ανωτ Τιμή	Κατωτ Τιμή	Τελ Τιμή	**Τιμή κλεισ.**	**Όγκος**	**Ανοικτές θέσεις**	**Όγκος**	**Ανοικτές θέσεις**
2,100	-	-	-	-	-	-	-	-	-	-	-	-	-	-		
	Σύνολα:					50	1,029						60	120	0	55
	Αριθμός Πράξεων:						3							3		0

Δικαιώματα Πώλησης

	Οκτώβριος 2016							**Νοέμβριος** 2016							**Λοιποί Μήνες**		
	Άνοιγμα	Ανωτ Τιμή	Κατωτ Τιμή	Τελ Τιμή	**Τιμή κλεισ.**	**Όγκος**	**Ανοικτές θέσεις**	Άνοιγμα	Ανωτ Τιμή	Κατωτ Τιμή	Τελ Τιμή	**Τιμή κλεισ.**	**Όγκος**	**Ανοικτές θέσεις**	**Όγκος**	**Ανοικτές θέσεις**	**Τιμή Εξάσκησης**
	-	-	-	-	-	-	-	-	-	-	-	-	-	-			2,100
						23	134						5	18	0	12	
							6							2		0	

ALPHA **BANK** (**ΚΟ**)

(Μέγεθος Συμβολαίου: 100 Μετοχές, Τρόπος Εξάσκησης: Αμερικάνικος, Φυσική Παράδοση)

Δικαιώματα Αγοράς

Τιμή Εξάσκησης	**Οκτώβριος** 2016 Άνοιγμα	Ανωτ Τιμή	Κατωτ Τιμή	Τελ Τιμή	**Τιμή κλεισ.**	**Όγκος**	**Ανοικτές θέσεις**	**Νοέμβριος** 2016 Άνοιγμα	Ανωτ Τιμή	Κατωτ Τιμή	Τελ Τιμή	**Τιμή κλεισ.**	**Όγκος**	**Ανοικτές θέσεις**	**Λοιποί Μήνες** **Όγκος**	**Ανοικτές θέσεις**
0.800						-	-						-	-		
0.850						-	-						-	-		
0.900						-	-						-	-		
0.950						-	-						-	-		
1.000	0.000	0.000	0.000		0.533	-	-	0.000	0.000	0.000		0.540	-	-		
1.100	0.000	0.000	0.000		0.436	-	-	0.000	0.000	0.000		0.450	-	-		
1.200	0.000	0.000	0.000		0.344	-	-	0.000	0.000	0.000		0.366	-	-		
1.300	0.000	0.000	0.000		0.260	-	-	0.000	0.000	0.000		0.292	-	-		
1.400	0.000	0.000	0.000		0.189	-	-	0.000	0.000	0.000		0.228	-	-		
1.500	0.000	0.000	0.000		0.131	-	-	0.000	0.000	0.000		0.175	-	-		
1.600	0.000	0.000	0.000		0.086	-	-	0.000	0.000	0.000		0.132	-	-		
1.700	0.000	0.000	0.000		0.055	-	50	0.000	0.000	0.000		0.098	-	-		
1.800	0.000	0.000	0.000		0.033	-	-	0.000	0.000	0.000		0.071	-	-		
1.900	0.000	0.000	0.000		0.020	-	-	0.000	0.000	0.000		0.051	-	-		
2.000	0.000	0.000	0.000		0.011	-	-	0.000	0.000	0.000		0.037	-	-		
2.200	0.000	0.000	0.000		0.003	-	-	0.000	0.000	0.000		0.018	-	-		
2.400	0.000	0.000	0.000		0.001	-	-	0.000	0.000	0.000		0.008	-	-		
2.600	0.000	0.000	0.000		0.001	-	-	0.000	0.000	0.000		0.004	-	-		
2.800						-	-						-	-		
3.000						-	-						-	-		
3.200						-	-						-	-		
3.400						-	-						-	-		
3.600						-	-						-	-		
Σύνολα:						0	50						0	0	0	0
Αριθμός Πράξεων:						0							0		0	

Δικαιώματα Πώλησης

Τιμή Εξάσκησης	**Οκτώβριος** 2016 Άνοιγμα	Ανωτ Τιμή	Κατωτ Τιμή	Τελ Τιμή	**Τιμή κλεισ.**	**Όγκος**	**Ανοικτές θέσεις**	**Νοέμβριος** 2016 Άνοιγμα	Ανωτ Τιμή	Κατωτ Τιμή	Τελ Τιμή	**Τιμή κλεισ.**	**Όγκος**	**Ανοικτές θέσεις**	**Λοιποί Μήνες** **Όγκος**	**Ανοικτές θέσεις**
0.008						-	-						-	-		
0.009						-	-						-	-		
0.009						-	-						-	-		
0.010						-	-						-	-		
0.010	0.000	0.000	0.000		0.001	-	-	0.000	0.000	0.000		0.007	-	-		
0.011	0.000	0.000	0.000		0.004	-	-	0.000	0.000	0.000		0.016	-	-		
0.012	0.000	0.000	0.000		0.012	-	-	0.000	0.000	0.000		0.032	-	-		
0.013	0.000	0.000	0.000		0.027	-	-	0.000	0.000	0.000		0.058	-	-		
0.014	0.000	0.000	0.000		0.056	-	-	0.000	0.000	0.000		0.094	-	-		
0.015	0.000	0.000	0.000		0.098	-	-	0.000	0.000	0.000		0.140	-	-		
0.016	0.000	0.000	0.000		0.154	-	-	0.000	0.000	0.000		0.197	-	-		
0.017	0.000	0.000	0.000		0.222	-	-	0.000	0.000	0.000		0.263	-	-		
0.018	0.000	0.000	0.000		0.301	-	-	0.000	0.000	0.000		0.336	-	-		
0.019	0.000	0.000	0.000		0.387	-	-	0.000	0.000	0.000		0.416	-	-		
0.020	0.000	0.000	0.000		0.479	-	-	0.000	0.000	0.000		0.502	-	-		
0.022	0.000	0.000	0.000		0.672	-	-	0.000	0.000	0.000		0.683	-	-		
0.024	0.000	0.000	0.000		0.870	-	-	0.000	0.000	0.000		0.874	-	-		
0.026	0.000	0.000	0.000		1.07	-	-	0.000	0.000	0.000		1.07	-	-		
0.028						-	-						-	-		
0.030						-	-						-	-		
0.032						-	-						-	-		
0.034						-	-						-	-		
0.036						-	-						-	-		
						0	0						0	80	0	0
						0.00							0		0	

ΔΕΗ (ΚΟ)

(Μέγεθος Συμβολαίου: 100 Μετοχές, Τρόπος Εξάσκησης: Αμερικάνικος, Φυσική Παράδοση)

Δικαιώματα Αγοράς

	Οκτώβριος 2016							**Νοέμβριος** 2016							**Λοιποί Μήνες**	
Τιμή Εξάσκησης	Άνοιγμα	Ανωτ Τιμή	Κατωτ Τιμή	Τελ Τιμή	**Τιμή κλεισ.**	**Όγκος**	**Ανοικτές θέσεις**	Άνοιγμα	Ανωτ Τιμή	Κατωτ Τιμή	Τελ Τιμή	**Τιμή κλεισ.**	**Όγκος**	**Ανοικτές θέσεις**	**Όγκος**	**Ανοικτές θέσεις**
1.700	0.000	0.000	0.000		0.923	-	-	0.000	0.000	0.000		0.926	-	-		
1.800	0.000	0.000	0.000		0.823	-	-	0.000	0.000	0.000		0.827	-	-		
1.900	0.000	0.000	0.000		0.724	-	-	0.000	0.000	0.000		0.730	-	-		
2.000	0.000	0.000	0.000		0.625	-	-	0.000	0.000	0.000		0.635	-	-		
2.200	0.000	0.000	0.000		0.434	-	-	0.000	0.000	0.000		0.458	-	-		
2.400	0.000	0.000	0.000		0.267	-	-	0.000	0.000	0.000		0.307	-	-		
2.600	0.000	0.000	0.000		0.142	-	45	0.000	0.000	0.000		0.190	-	-		
2.800	0.000	0.000	0.000		0.064	-	20	0.000	0.000	0.000		0.110	-	-		
3.000	0.000	0.000	0.000		0.025	-	-	0.000	0.000	0.000		0.059	-	-		
3.200	0.000	0.000	0.000		0.008	-	-	0.000	0.000	0.000		0.029	-	-		
3.400	0.000	0.000	0.000		0.002	-	-	0.000	0.000	0.000		0.014	-	-		
3.600	0.000	0.000	0.000		0.001	-	-	0.000	0.000	0.000		0.006	-	-		
3.800	0.000	0.000	0.000		0.002	-	-						-	-		
4.000						-	-						-	-		
4.400						-	-						-	-		
4.800						-	-						-	-		
5.200						-	-						-	-		
5.600						-	-						-	-		
6.000						-	-						-	-		
Σύνολα:						0	65						0	0	0	0
Αριθμός Πράξεων:						0							0		0	

Δικαιώματα Πώλησης

	Οκτώβριος 2016							**Νοέμβριος** 2016							**Λοιποί Μήνες**		
Τιμή Εξάσκησης	Άνοιγμα	Ανωτ Τιμή	Κατωτ Τιμή	Τελ Τιμή	**Τιμή κλεισ.**	**Όγκος**	**Ανοικτές θέσεις**	Άνοιγμα	Ανωτ Τιμή	Κατωτ Τιμή	Τελ Τιμή	**Τιμή κλεισ.**	**Όγκος**	**Ανοικτές θέσεις**	**Όγκος**	**Ανοικτές θέσεις**	**Τιμή Εξάσκησης**
1.700	0.000	0.000	0.000		0.001	-	-	0.000	0.000	0.000		0.002	-	-			0.017
1.800	0.000	0.000	0.000		0.001	-	-	0.000	0.000	0.000		0.002	-	-			0.018
1.900	0.000	0.000	0.000		0.001	-	-	0.000	0.000	0.000		0.004	-	-			0.019
2.000	0.000	0.000	0.000		0.001	-	-	0.000	0.000	0.000		0.009	-	-			0.020
2.200	0.000	0.000	0.000		0.010	-	-	0.000	0.000	0.000		0.031	-	-			0.022
2.400	0.000	0.000	0.000		0.043	-	-	0.000	0.000	0.000		0.079	-	-			0.024
2.600	0.000	0.000	0.000		0.117	-	5	0.121	0.121	0.121	0.121	0.121	5	5			0.026
2.800	0.183	0.183	0.183	0.183	0.183	5	30	0.235	0.235	0.235	0.235	0.235	5	5			0.028
3.000	0.335	0.335	0.335	0.335	0.335	5	10	0.000	0.000	0.000		0.431	-	-			0.030
3.200	0.000	0.000	0.000		0.585	-	-	0.000	0.000	0.000		0.602	-	-			0.032
3.400	0.000	0.000	0.000		0.780	-	-	0.000	0.000	0.000		0.788	-	-			0.034
3.600	0.000	0.000	0.000		0.980	-	-	0.000	0.000	0.000		0.982	-	-			0.036
3.800	0.000	0.000	0.000		1.18	-	-						-	-			0.038
4.000						-	-						-	-			0.040
4.400						-	-						-	-			0.044
4.800						-	-						-	-			0.048
5.200						-	-						-	-			0.052
5.600						-	-						-	-			0.056
6.000						-	-						-	-			0.060
Σύνολα:						0	45						10	10	0	0	
Αριθμός Πράξεων:						2.00							2		0		

ΕΘΝΙΚΗ ΤΡΑΠΕΖΑ (ΚΟ)

(Μέγεθος Συμβολαίου: 100 Μετοχές, Τρόπος Εξάσκησης: Αμερικάνικος, Φυσική Παράδοση)

Δικαιώματα Αγοράς

	Οκτώβριος 2016							**Νοέμβριος** 2016							**Λοιποί Μήνες**	
Τιμή Εξάσκησης	Άνοιγμα	Ανωτ Τιμή	Κατωτ Τιμή	Τελ Τιμή	**Τιμή κλεισ.**	**Όγκος**	**Ανοικτές θέσεις**	Άνοιγμα	Ανωτ Τιμή	Κατωτ Τιμή	Τελ Τιμή	**Τιμή κλεισ.**	**Όγκος**	**Ανοικτές θέσεις**	**Όγκος**	**Ανοικτές θέσεις**
0.050	0.000	0.000	0.000		0.142	-	-	0.000	0.000	0.000		0.142	-	-		
0.100	0.000	0.000	0.000		0.092	-	-	0.000	0.000	0.000		0.093	-	-		
0.150	0.000	0.000	0.000		0.047	-	-	0.000	0.000	0.000		0.049	-	-		
0.200	0.000	0.000	0.000		0.019	-	-	0.000	0.000	0.000		0.022	-	-		
0.250	0.000	0.000	0.000		0.006	-	-	0.000	0.000	0.000		0.008	-	-		
0.300	0.000	0.000	0.000		0.002	-	-	0.000	0.000	0.000		0.003	-	-		
0.350	0.000	0.000	0.000		0.001	-	-	0.000	0.000	0.000		0.001	-	-		
0.400	0.000	0.000	0.000		0.001	-	-	0.000	0.000	0.000		0.002	-	-		
0.450	0.000	0.000	0.000		0.001	-	-	0.000	0.000	0.000		0.001	-	-		
0.500						-	-						-	-		
0.550						-	-						-	-		
0.600						-	-						-	-		
	Σύνολα:					0	0						0	0	0	0
	Αριθμός Πράξεων:					0							0		0	

Δικαιώματα Πώλησης

	Οκτώβριος 2016							**Νοέμβριος** 2016							**Λοιποί Μήνες**		
	Άνοιγμα	Ανωτ Τιμή	Κατωτ Τιμή	Τελ Τιμή	**Τιμή κλεισ.**	**Όγκος**	**Ανοικτές θέσεις**	Άνοιγμα	Ανωτ Τιμή	Κατωτ Τιμή	Τελ Τιμή	**Τιμή κλεισ.**	**Όγκος**	**Ανοικτές θέσεις**	**Όγκος**	**Ανοικτές θέσεις**	**Τιμή Εξάσκησης**
	0.000	0.000	0.000		0.001	-	-	0.000	0.000	0.000		0.001	-	-			0.001
	0.000	0.000	0.000		0.001	-	-	0.000	0.000	0.000		0.002	-	-			0.001
	0.000	0.000	0.000		0.005	-	-	0.000	0.000	0.000		0.007	-	-			0.002
	0.000	0.000	0.000		0.027	-	-	0.000	0.000	0.000		0.029	-	-			0.002
	0.000	0.000	0.000		0.064	-	-	0.000	0.000	0.000		0.066	-	-			0.003
	0.000	0.000	0.000		0.110	-	-	0.000	0.000	0.000		0.110	-	-			0.003
	0.000	0.000	0.000		0.158	-	-	0.000	0.000	0.000		0.159	-	-			0.004
	0.000	0.000	0.000		0.208	-	-	0.000	0.000	0.000		0.208	-	-			0.004
	0.000	0.000	0.000		0.258	-	-	0.000	0.000	0.000		0.258	-	-			0.005
						-	-						-	-			0.005
						-	-						-	-			0.006
						-	-						-	-			0.006
						0	0						0	0	0	0	
						0.00							0		0		

ΟΠΑΠ (ΚΟ)

(Μέγεθος Συμβολαίου: 100 Μετοχές, Τρόπος Εξάσκησης: Αμερικάνικος, Φυσική Παράδοση)

Δικαιώματα Αγοράς

	Οκτώβριος 2016							**Νοέμβριος** 2016							**Λοιποί Μήνες**	
Τιμή Εξάσκησης	Άνοιγμα	Ανωτ Τιμή	Κατωτ Τιμή	Τελ Τιμή	**Τιμή κλεισ.**	**Όγκος**	**Ανοικτές θέσεις**	Άνοιγμα	Ανωτ Τιμή	Κατωτ Τιμή	Τελ Τιμή	**Τιμή κλεισ.**	**Όγκος**	**Ανοικτές θέσεις**	**Όγκος**	**Ανοικτές θέσεις**
3.600						-	-						-	-		
3.800						-	-						-	-		
4.000						-	-						-	-		
4.400						-	-						-	-		
4.800	0.000	0.000	0.000		2.91	-	-						-	-		
5.200	0.000	0.000	0.000		2.51	-	-	0.000	0.000	0.000		2.52	-	-		
5.600	0.000	0.000	0.000		2.11	-	-	0.000	0.000	0.000		2.12	-	-		
6.000	0.000	0.000	0.000		1.71	-	-	0.000	0.000	0.000		1.73	-	-		
6.400	0.000	0.000	0.000		1.32	-	-	0.000	0.000	0.000		1.36	-	-		
6.800	0.000	0.000	0.000		0.953	-	-	0.000	0.000	0.000		1.02	-	-		
7.200	0.000	0.000	0.000		0.630	-	-	0.000	0.000	0.000		0.734	-	-		
7.600	0.000	0.000	0.000		0.378	-	65	0.000	0.000	0.000		0.498	-	-		
8.000	0.000	0.000	0.000		0.202	-	40	0.000	0.000	0.000		0.318	-	-		
8.400	0.000	0.000	0.000		0.095	-	-	0.000	0.000	0.000		0.194	-	-		
8.800	0.000	0.000	0.000		0.042	-	-	0.000	0.000	0.000		0.113	-	-		
9.200	0.000	0.000	0.000		0.015	-	-	0.000	0.000	0.000		0.063	-	-		
9.600	0.000	0.000	0.000		0.006	-	-	0.000	0.000	0.000		0.033	-	-		
10.000						-	-						-	-		
	Σύνολα:					0	105						0	0	0	0
	Αριθμός Πράξεων:						0							0		0

Δικαιώματα Πώλησης

	Οκτώβριος 2016							**Νοέμβριος** 2016							**Λοιποί Μήνες**	
Τιμή Εξάσκησης	Άνοιγμα	Ανωτ Τιμή	Κατωτ Τιμή	Τελ Τιμή	**Τιμή κλεισ.**	**Όγκος**	**Ανοικτές θέσεις**	Άνοιγμα	Ανωτ Τιμή	Κατωτ Τιμή	Τελ Τιμή	**Τιμή κλεισ.**	**Όγκος**	**Ανοικτές θέσεις**	**Όγκος**	**Ανοικτές θέσεις**
3.036						-	-						-	-		
3.038						-	-						-	-		
3.040						-	-						-	-		
3.044						-	-						-	-		
3.048	0.000	0.000	0.000		0.001	-	-						-	-		
3.052	0.000	0.000	0.000		0.001	-	-	0.000	0.000	0.000		0.001	-	-		
3.056	0.000	0.000	0.000		0.001	-	10	0.000	0.000	0.000		0.003	-	-		
3.060	0.000	0.000	0.000		0.002	-	10	0.000	0.000	0.000		0.014	-	-		
3.064	0.000	0.000	0.000		0.010	-	-	0.000	0.000	0.000		0.043	-	-		
3.068	0.000	0.000	0.000		0.041	-	-	0.000	0.000	0.000		0.102	-	-		
3.072	0.000	0.000	0.000		0.118	-	-	0.000	0.000	0.000		0.211	-	-		
3.076	0.000	0.000	0.000		0.265	-	5	0.000	0.000	0.000		0.375	-	-		
3.080	0.000	0.000	0.000		0.490	-	-	0.000	0.000	0.000		0.594	-	-		
3.084	0.000	0.000	0.000		0.784	-	-	0.000	0.000	0.000		0.872	-	-		
3.088	0.000	0.000	0.000		1.13	-	-	0.000	0.000	0.000		1.19	-	-		
3.092	0.000	0.000	0.000		1.51	-	-	0.000	0.000	0.000		1.54	-	-		
3.096	0.000	0.000	0.000		1.90	-	-	0.000	0.000	0.000		1.92	-	-		
0.100						-	-						-	-		
						0	25						0	0	0	0
							0.00							0		0

ΟΤΕ (ΚΟ)

(Μέγεθος Συμβολαίου: 100 Μετοχές, Τρόπος Εξάσκησης: Αμερικάνικος, Φυσική Παράδοση)

Δικαιώματα Αγοράς

Τιμή Εξάσκησης	**Οκτώβριος** 2016 Άνοιγμα	Ανωτ Τιμή	Κατωτ Τιμή	Τελ Τιμή	**Τιμή κλεισ.**	**Όγκος**	**Ανοικτές θέσεις**	**Νοέμβριος** 2016 Άνοιγμα	Ανωτ Τιμή	Κατωτ Τιμή	Τελ Τιμή	**Τιμή κλεισ.**	**Όγκος**	**Ανοικτές θέσεις**	**Λοιποί Μήνες** **Όγκος**	**Ανοικτές θέσεις**
4.800						-	-						-	-		
5.200						-	-						-	-		
5.600	0.000	0.000	0.000		2.48	-	-	0.000	0.000	0.000		2.49	-	-		
6.000	0.000	0.000	0.000		2.08	-	-	0.000	0.000	0.000		2.10	-	-		
6.400	0.000	0.000	0.000		1.68	-	-	0.000	0.000	0.000		1.71	-	-		
6.800	0.000	0.000	0.000		1.30	-	-	0.000	0.000	0.000		1.35	-	-		
7.200	0.000	0.000	0.000		0.933	-	-	0.000	0.000	0.000		1.02	-	-		
7.600	0.000	0.000	0.000		0.618	-	20	0.000	0.000	0.000		0.736	-	-		
8.000	0.000	0.000	0.000		0.374	-	2	0.000	0.000	0.000		0.505	-	-		
8.400	0.000	0.000	0.000		0.204	-	30	0.000	0.000	0.000		0.328	-	-		
8.800	0.000	0.000	0.000		0.098	-	20	0.000	0.000	0.000		0.206	-	-		
9.200	0.000	0.000	0.000		0.044	-	-	0.000	0.000	0.000		0.123	-	-		
9.600	0.000	0.000	0.000		0.017	-	-	0.000	0.000	0.000		0.070	-	-		
10.000	0.000	0.000	0.000		0.006	-	-	0.000	0.000	0.000		0.038	-	-		
11.000	0.000	0.000	0.000		0.004	-	-	0.000	0.000	0.000		0.007	-	-		
12.000	0.000	0.000	0.000		0.001	-	-	0.000	0.000	0.000		0.001	-	-		
13.000	0.000	0.000	0.000		0.001	-	-						-	-		
14.000						-	-						-	-		
Σύνολα:						0	72						0	0	0	0
Αριθμός Πράξεων:						0							0		0	

Δικαιώματα Πώλησης

Τιμή Εξάσκησης	**Οκτώβριος** 2016 Άνοιγμα	Ανωτ Τιμή	Κατωτ Τιμή	Τελ Τιμή	**Τιμή κλεισ.**	**Όγκος**	**Ανοικτές θέσεις**	**Νοέμβριος** 2016 Άνοιγμα	Ανωτ Τιμή	Κατωτ Τιμή	Τελ Τιμή	**Τιμή κλεισ.**	**Όγκος**	**Ανοικτές θέσεις**	**Λοιποί Μήνες** **Όγκος**	**Ανοικτές θέσεις**
0.048						-	-						-	-		
0.052						-	-						-	-		
0.056	0.000	0.000	0.000		0.001	-	-	0.000	0.000	0.000		0.001	-	-		
0.060	0.000	0.000	0.000		0.001	-	-	0.000	0.000	0.000		0.006	-	-		
0.064	0.000	0.000	0.000		0.003	-	-	0.000	0.000	0.000		0.021	-	-		
0.068	0.000	0.000	0.000		0.014	-	-	0.000	0.000	0.000		0.056	-	-		
0.072	0.000	0.000	0.000		0.051	-	-	0.000	0.000	0.000		0.124	-	-		
0.076	0.000	0.000	0.000		0.135	-	35	0.000	0.000	0.000		0.242	-	-		
0.080	0.000	0.000	0.000		0.291	-	37	0.000	0.000	0.000		0.410	-	-		
0.084	0.000	0.000	0.000		0.521	-	-	0.000	0.000	0.000		0.633	-	-		
0.088	0.000	0.000	0.000		0.816	-	5	0.000	0.000	0.000		0.912	-	-		
0.092	0.000	0.000	0.000		1.16	-	-	0.000	0.000	0.000		1.23	-	-		
0.096	0.000	0.000	0.000		1.54	-	-	0.000	0.000	0.000		1.58	-	-		
0.100	0.000	0.000	0.000		1.93	-	-	0.000	0.000	0.000		1.95	-	-		
0.110	0.000	0.000	0.000		2.93	-	-	0.000	0.000	0.000		2.93	-	-		
0.120	0.000	0.000	0.000		3.93	-	-	0.000	0.000	0.000		3.93	-	-		
0.130	0.000	0.000	0.000		4.93	-	-						-	-		
0.140						-	-						-	-		
Σύνολα:						0	77						0	20	0	0
Αριθμός Πράξεων:						0.00							0		0	

ΠΕΙΡΑΙΩΣ ΤΡΑΠΕΖΑ (ΚΟ)

(Μέγεθος Συμβολαίου: 100 Μετοχές, Τρόπος Εξάσκησης: Αμερικάνικος, Φυσική Παράδοση)

Δικαιώματα Αγοράς

	Οκτώβριος 2016							**Νοέμβριος** 2016							**Λοιποί Μήνες**	
Τιμή Εξάσκησης	Άνοιγμα	Ανωτ Τιμή	Κατωτ Τιμή	Τελ Τιμή	**Τιμή κλεισ.**	**Όγκος**	**Ανοικτές θέσεις**	Άνοιγμα	Ανωτ Τιμή	Κατωτ Τιμή	Τελ Τιμή	**Τιμή κλεισ.**	**Όγκος**	**Ανοικτές θέσεις**	**Όγκος**	**Ανοικτές θέσεις**
0.050	0.000	0.000	0.000		0.082	-	-	0.000	0.000	0.000		0.083	-	-		
0.100	0.000	0.000	0.000		0.042	-	-	0.000	0.000	0.000		0.043	-	-		
0.150	0.000	0.000	0.000		0.020	-	-	0.000	0.000	0.000		0.020	-	-		
0.200	0.000	0.000	0.000		0.009	-	-	0.000	0.000	0.000		0.009	-	-		
0.250	0.000	0.000	0.000		0.004	-	-	0.000	0.000	0.000		0.005	-	-		
0.300	0.000	0.000	0.000		0.002	-	-	0.000	0.000	0.000		0.002	-	-		
0.350	0.000	0.000	0.000		0.001	-	-	0.000	0.000	0.000		0.001	-	-		
0.400	0.000	0.000	0.000		0.001	-	-	0.000	0.000	0.000		0.001	-	-		
0.450						-	-						-	-		
0.500						-	-						-	-		
0.550						-	-						-	-		
	Σύνολα:					0	0						0	0	0	0
	Αριθμός Πράξεων:					0							0		0	

Δικαιώματα Πώλησης

	Οκτώβριος 2016							**Νοέμβριος** 2016							**Λοιποί Μήνες**		
	Άνοιγμα	Ανωτ Τιμή	Κατωτ Τιμή	Τελ Τιμή	**Τιμή κλεισ.**	**Όγκος**	**Ανοικτές θέσεις**	Άνοιγμα	Ανωτ Τιμή	Κατωτ Τιμή	Τελ Τιμή	**Τιμή κλεισ.**	**Όγκος**	**Ανοικτές θέσεις**	**Όγκος**	**Ανοικτές θέσεις**	**Τιμή Εξάσκησης**
	0.000	0.000	0.000		0.003	-	-	0.000	0.000	0.000		0.001	-	-			0.001
	0.000	0.000	0.000		0.010	-	-	0.000	0.000	0.000		0.010	-	-			0.001
	0.000	0.000	0.000		0.038	-	-	0.000	0.000	0.000		0.038	-	-			0.002
	0.000	0.000	0.000		0.077	-	-	0.000	0.000	0.000		0.077	-	-			0.002
	0.000	0.000	0.000		0.122	-	-	0.000	0.000	0.000		0.122	-	-			0.003
	0.000	0.000	0.000		0.170	-	-	0.000	0.000	0.000		0.170	-	-			0.003
	0.000	0.000	0.000		0.219	-	-	0.000	0.000	0.000		0.219	-	-			0.004
	0.000	0.000	0.000		0.268	-	-	0.000	0.000	0.000		0.268	-	-			0.004
						-	-						-	-			0.005
						-	-						-	-			0.005
						-	-						-	-			0.006
						0	0						0	0	0	0	
						0.00							0		0		

			Πολυμερείς Συναλλαγές[1]				**Διμερείς Συναλλαγές**[2]		**Δανεισμός Τίτλων μέσω** OTC[3]
Προιόν Δανεισμού	Υποκείμενος Τίτλος	Ανοικτές θέσεις[5]	Προσφερόμενη ποσότητα	Μ.Σ.Τ[4]	Όγκος συναλλαγών	Μ.Σ.Τ[4]	Όγκος συναλλαγών	Μ.Σ.Τ[4]	Όγκος συναλλαγών
ALPHABOR	ALPHA **BANK** (**ΚΟ**)	93,850	475	5.31%	3	2.65%	---	---	11,801,029
OTOELBOR	AUTOHELLAS (**ΚΟ**)	---	---	---	---	---	---	---	---
CENTRBOR	CENTRIC **ΣΥΜΜΕΤΟΧΩΝ** (**ΚΟ**)	---	16,000	5.31%	---	---	---	---	---
EEEBOR	COCA-COLA HBC AG (**ΚΟ**)	5,228	261	5.32%	---	---	---	---	70,546
FLEXOBOR	FLEXOPACK (**ΚΟ**)	---	---	---	---	---	---	---	---
FFGRPBOR	FOLLI-FOLLIE (**ΚΟ**)	22,372	61,206	3.31%	5,000	2.65%	---	---	713,651
FOYRKBOR	FOURLIS **ΣΥΜΜΕΤΟΧΩΝ** (ΚΟ)	---	5,130	5.31%	---	---	---	---	3,850
EUPROBOR	GRIVALIA PROPERTIES (**ΚΟ**)	1,850	60,036	5.31%	---	---	---	---	33,629
INTRKBOR	INTRACOM HOLDINGS (**ΚΟ**)	---	168,546	5.31%	---	---	---	---	---
AVAXBOR	J. & P. - **ΑΒΑΞ** (**ΚΟ**)	---	20,335	5.31%	---	---	---	---	---
BELABOR	JUMBO (**ΚΟ**)	7,025	110,446	5.31%	---	---	---	---	6,365
KLEMBOR	KLEEMAN HELLAS (ΚΟ)	---	21,510	5.31%	---	---	---	---	---
LAMDABOR	LAMDA DEVELOPMENT(**ΚΟ**)	---	111	5.31%	---	---	---	---	10,377
MIGBOR	MARFIN INVESTMENT GROUP (**ΚΟ**)	---	272,904	5.31%	---	---	---	---	749,474
MLSBOR	MLS **ΠΛΗΡΟΦΟΡΙΚΗ** (**ΚΟ**)	---	9,118	5.31%	---	---	---	---	---
ETFGT30PBOR	NBGAM ETF GREECE & TURKEY 30	---	---	---	---	---	---	---	---
ETFASEBOR	NBGAM ETF **ΓΔ Χ.Α.**	---	---	---	---	---	---	---	---
QUALBOR	QUALITY & RELIABILITY (**ΚΟ**)	---	---	---	---	---	---	---	---
QUESTBOR	QUEST **ΣΥΜΜΕΤΟΧΩΝ** (**ΚΟ**)	---	---	---	---	---	---	---	---
KAMPBOR	REDS (**ΚΟ**)	---	---	---	---	---	---	---	---
VIOBOR	VIOHALCO SA/NV (**ΚΑ**)	---	59,278	5.31%	---	---	---	---	---
AEGNBOR	**ΑΕΡΟΠΟΡΙΑ ΑΙΓΑΙΟΥ** (**ΚΟ**)	4,700	6,058	5.16%	600	3.42%	---	---	11,701
ALMYBOR	**ΑΛΟΥΜΥΛ** (**ΚΟ**)	---	---	---	---	---	---	---	---
GEKTERNABOR	**ΓΕΚ ΤΕΡΝΑ** (**ΚΟ**)	12	30,350	5.31%	---	---	---	---	---
PPCBOR	**ΔΕΗ** (**ΚΟ**)	40,450	80,264	3.31%	---	---	---	---	512,774
ETEBOR	**ΕΘΝΙΚΗ ΤΡΑΠΕΖΑ** (ΚΟ)	942,592	4,473	5.31%	4,473	5.31%	195,751	4.75%	787,741
ANEMOSBOR	**ΕΛ.ΤΕΧ. ΑΝΕΜΟΣ Α.Ε.** (**ΚΟ**)	---	---	---	---	---	---	---	---
ELINBOR	**ΕΛΙΝΟΙΛ** (**ΚΟ**)	---	---	---	---	---	---	---	---
ELLAKTORBOR	**ΕΛΛΑΚΤΩΡ** (**ΚΟ**)	10,000	77,427	5.31%	---	---	---	---	---
EXAEBOR	**ΕΛΛΗΝ. ΧΡΗΜΑΤΙΣΤΗΡΙΑ-Χ.Α.** (**ΚΟ**)	12,500	434,641	3.31%	---	---	---	---	98,443
ELPEBOR	**ΕΛΛΗΝΙΚΑ ΠΕΤΡΕΛΑΙΑ** (**ΚΟ**)	1,075	146,176	5.31%	---	---	---	---	42,606

Σημειώσεις Προϊόντων Δανεισμού

[1] - Πολυμερείς Συμβάσεις Δανειοδοσίας των μεθόδων 8-1, 8-2 και 8-3-3 (σύμφ. Με Αποφ.17 ΔΣ του Χρηματιστηρίου).

[2] - Διμερείς Συμβάσεις Δανειοδοσίας των μεθόδων 8-3-1 και 8-3-2 (σύμφ. Με Αποφ. 20 ΔΣ του Χρηματιστηρίου).

[3] - Τα στοιχεία Συναλλαγές Δανεισμού Τίτλων μέσω OTC δηλώνονται από τους χειριστές ΣΑΤ και αφορούν τις ποσότητες που έχουν καταγραφεί στο ΣΑΤ έως και τη προηγούμενη εργάσιμη ημέρα.

[4] - Μ.Σ.Τ: - Μέση Σταθμισμένη Τιμή (ως προς τα τεμάχια)

[5] - Τα στοιχεία αφορούν σε ανοιχτές θέσεις πριν την έναρξη της συνεδρίασης

		Πολυμερείς Συναλλαγές[1]					Διμερείς Συναλλαγές[2]		Δανεισμός Τίτλων μέσω OTC[3]
Προιόν Δανεισμού	Υποκείμενος Τίτλος	Ανοικτές θέσεις[5]	Προσφερόμενη ποσότητα	Μ.Σ.Τ[4]	Όγκος συναλλαγών	Μ.Σ.Τ[4]	Όγκος συναλλαγών	Μ.Σ.Τ[4]	Όγκος συναλλαγών
ELTONBOR	**ΕΛΤΟΝ** (ΚΟ)	---	---	---	---	---	---	---	---
EPILBOR	**ΕΠΙΛΕΚΤΟΣ** (**ΚΟ**)	---	---	---	---	---	---	---	---
EYAPSBOR	**ΕΥΑΘ** (**ΚΟ**)	---	2,799	5.31%	---	---	---	---	---
EYDAPBOR	**ΕΥΔΑΠ** (**ΚΟ**)	572	5,790	5.31%	---	---	---	---	17,780
EUPICBOR	**ΕΥΡΩΠΑΪΚΗ ΠΙΣΤΗ** (**ΚΟ**)	---	---	---	---	---	---	---	---
IASOBOR	**ΙΑΣΩ** (**ΚΟ**)	---	---	---	---	---	---	---	---
IATRBOR	**ΙΑΤΡΙΚΟ ΑΘΗΝΩΝ** (**ΚΟ**)	---	36,400	5.31%	---	---	---	---	---
IKTINBOR	**ΙΚΤΙΝΟΣ ΕΛΛΑΣ** (**ΚΟ**)	---	798	5.31%	---	---	---	---	---
INLOTBOR	**ΙΝΤΡΑΛΟΤ** (**ΚΟ**)	20,000	43,699	5.31%	---	---	---	---	803
KORRESBOR	**ΚΟΡΡΕΣ** (**ΚΟ**)	---	---	---	---	---	---	---	---
KRIBOR	**ΚΡΙ - ΚΡΙ** (**ΚΟ**)	---	47,768	5.31%	---	---	---	---	---
BOCBOR	**ΚΥΠΡΟΥ ΤΡΑΠΕΖΑ** (**ΚΟ**)	---	270	5.31%	---	---	---	---	184,008
KYRMBOR	**ΚΥΡΙΑΚΙΔΗΣ Η.**- F.H.L. (**ΚΟ**)	---	935	5.31%	---	---	---	---	---
METKKBOR	**ΜΕΤΚΑ** (**ΚΟ**)	5,824	13,051	3.31%	---	---	---	---	13,834
MOHBOR	**ΜΟΤΟΡ ΟΪΛ** (**ΚΟ**)	4,795	26,149	5.31%	---	---	---	---	52,254
MYTILBOR	**ΜΥΤΙΛΗΝΑΙΟΣ** (**ΚΟ**)	12,364	110,174	5.31%	---	---	---	---	---
OLTHBOR	**ΟΛΘ** (**ΚΟ**)	---	23	5.32%	---	---	---	---	---
PPABOR	**ΟΛΠ** (**ΚΟ**)	368	1,215	5.31%	---	---	---	---	901
OPAPBOR	**ΟΠΑΠ** (**ΚΟ**)	71,430	45,015	3.55%	3,000	2.65%	---	---	819,549
HTOBOR	**ΟΤΕ** (**ΚΟ**)	6,951	56,647	3.55%	---	---	---	---	720,321
PAPBOR	**ΠΑΠΟΥΤΣΑΝΗΣ** (**ΚΟ**)	---	---	---	---	---	---	---	---
TPEIRBOR	**ΠΕΙΡΑΙΩΣ ΤΡΑΠΕΖΑ** (**ΚΟ**)	61	49,830	5.31%	---	---	100,000	0.01%	7,175,542
PETROBOR	**ΠΕΤΡΟΠΟΥΛΟΣ ΠΕΤΡΟΣ** (**ΚΟ**)	---	---	---	---	---	---	---	---
PLAISBOR	**ΠΛΑΙΣΙΟ** COMPUTERS (**ΚΟ**)	---	---	---	---	---	---	---	---
PLATBOR	**ΠΛΑΣΤΙΚΑ ΘΡΑΚΗΣ** (**ΚΟ**)	---	37,360	5.31%	---	---	---	---	---
PLAKRBOR	**ΠΛΑΣΤΙΚΑ ΚΡΗΤΗΣ** (**ΚΟ**)	---	---	---	---	---	---	---	---
SARBOR	**ΣΑΡΑΝΤΗΣ ΓΡ.** (**ΚΟ**)	---	1,536	5.31%	---	---	---	---	---
SELOBOR	**ΣΕΛΟΝΤΑ** (**ΚΟ**)	---	---	---	---	---	---	---	---
SOLKBOR	**ΣΩΛ/ΓΕΙΑ ΚΟΡΙΝΘΟ**Υ (**ΚΟ**)	---	4,799	5.31%	---	---	---	---	---
TENERGYBOR	**ΤΕΡΝΑ ΕΝΕΡΓΕΙΑΚΗ** (**ΚΟ**)	1,000	30,448	5.31%	---	---	---	---	---
OLYMPBOR	**ΤΕΧΝΙΚΗ ΟΛΥΜΠΙΑΚΗ** (**ΚΟ**)	---	9,039	5.31%	---	---	---	---	---

Σημειώσεις Προϊόντων Δανεισμού

[1] - Πολυμερείς Συμβάσεις Δανειοδοσίας των μεθόδων 8-1, 8-2 και 8-3-3 (σύμφ. Με Αποφ.17 ΔΣ του Χρηματιστηρίου).

[2] - Διμερείς Συμβάσεις Δανειοδοσίας των μεθόδων 8-3-1 και 8-3-2 (σύμφ. Με Αποφ. 20 ΔΣ του Χρηματιστηρίου).

[3] - Τα στοιχεία Συναλλαγές Δανεισμού Τίτλων μέσω OTC δηλώνονται από τους χειριστές ΣΑΤ και αφορούν τις ποσότητες που έχουν καταγραφεί στο ΣΑΤ έως και τη προηγούμενη εργάσιμη ημέρα.

[4] - Μ.Σ.Τ: - Μέση Σταθμισμένη Τιμή (ως προς τα τεμάχια)

[5] - Τα στοιχεία αφορούν σε ανοιχτές θέσεις πριν την έναρξη της συνεδρίασης

			Πολυμερείς Συναλλαγές[1]				**Διμερείς Συναλλαγές**[2]		**Δανεισμός Τίτλων μέσω** OTC[3]
Προιόν Δανεισμού	Υποκείμενος Τίτλος	Ανοικτές θέσεις[5]	Προσφερόμενη ποσότητα	Μ.Σ.Τ[4]	Όγκος συναλλαγών	Μ.Σ.Τ[4]	Όγκος συναλλαγών	Μ.Σ.Τ[4]	Όγκος συναλλαγών
TITKBOR	**ΤΙΤΑΝ** (**ΚΟ**)	6,099	220,075	3.31%	---	---	---	---	8,204
EUROBBOR	**ΤΡΑΠΕΖΑ** EUROBANK ERGASIAS (**ΚΟ**)	139,009	196,707	3.31%	29,576	2.65%	---	---	6,286,518
HYGEIABOR	**ΥΓΕΙΑ** (**ΚΟ**)	---	48,700	5.31%	---	---	---	---	---
XAKOBOR	**ΧΑΛΚΟΡ** (**ΚΑ**)	---	56,552	5.31%	---	---	---	---	---

Σημειώσεις Προϊόντων Δανεισμού

[1] - Πολυμερείς Συμβάσεις Δανειοδοσίας των μεθόδων 8-1, 8-2 και 8-3-3 (σύμφ. Με Αποφ.17 ΔΣ του Χρηματιστηρίου).

[2] - Διμερείς Συμβάσεις Δανειοδοσίας των μεθόδων 8-3-1 και 8-3-2 (σύμφ. Με Αποφ. 20 ΔΣ του Χρηματιστηρίου).

[3] - Τα στοιχεία Συναλλαγές Δανεισμού Τίτλων μέσω OTC δηλώνονται από τους χειριστές ΣΑΤ και αφορούν τις ποσότητες που έχουν καταγραφεί στο ΣΑΤ έως και τη προηγούμενη εργάσιμη ημέρα.

[4] - Μ.Σ.Τ: - Μέση Σταθμισμένη Τιμή (ως προς τα τεμάχια)

[5] - Τα στοιχεία αφορούν σε ανοιχτές θέσεις πριν την έναρξη της συνεδρίασης

Κωδικοί και ονομασίες Κλάδων Οικονομικής Δραστηριότητας του Χρηματιστηρίου Αθηνών

533	-	Διυλιστήρια
1353	-	Βασικά Χημικά
1753	-	Αλουμίνιο
1757	-	Χάλυβας
2353	-	Οικοδομικά Υλικά & Εξαρτήματα
2723	-	Υλικά Συσκευασίας
2733	-	Ηλεκτρικά Μέρη & Εξοπλισμός
2757	-	Μηχανήματα Βιομηχανικού Εξοπλισμού
2777	-	Υπηρεσίες Μεταφορών
2797	-	Προμηθευτές Βιομηχανίας
3537	-	Αναψυκτικά
3577	-	Τρόφιμα
3726	-	Έπιπλα
3747	-	Παιχνίδια
3765	-	Υποδήματα
3785	-	Καπνός
4535	-	Ιατρικός Εξοπλισμός
5337	-	Λιανικό & Χονδρικό Εμπόριο Τροφίμων
5373	-	Γενικό Εμπόριο
5379	-	Εξειδικευμένο Λιανικό Εμπόριο
5555	-	Διαφήμιση
5751	-	Αεροπορικές Εταιρείες
5753	-	Ξενοδοχεία
5757	-	Εστίαση
6535	-	Σταθερή Τηλεφωνία
7535	-	Συμβατικός Ηλεκτρισμός
7577	-	Ύδρευση
8534	-	Μεσίτες Ασφαλίσεων
8633	-	Συμμετοχές & Ανάπτυξη Ακίνητης Περιουσίας
8671	-	Ε.Ε.Α.Π. Βιομηχανικών & Επαγγελματικών Χώρων
8675	-	Εξειδικευμένες Ε.Ε.Α.Π.
8777	-	Επενδυτικές Υπηρεσίες
9533	-	Υπηρεσίες Ηλεκτρονικών Υπολογιστών
9537	-	Λογισμικό
9574	-	Ηλεκτρονικός Εξοπλισμός Γραφείων
12003	-	Διαπραγματεύσιμα Αμοιβαία Κεφάλαια
537	-	Καθετοποιημένες Εταιρ. Πετρελαίου & Φυσικού Αερίου
1357	-	Εξειδικευμένα Χημικά
1755	-	Μη Σιδηρούχα Μέταλλα
1775	-	Ορυχεία
2357	-	Κατασκευές
2727	-	Διαφοροποιημένες Βιομηχανίες
2753	-	Εμπορικά Οχήματα και Φορτηγά
2773	-	Θαλάσσιες Μεταφορές
2791	-	Υποστηρικτικές Υπηρεσίες προς Επιχειρήσεις
3535	-	Απόσταξη & Οινοπαραγωγή
3573	-	Γεωργία & Αλιεία
3722	-	Διαρκή Καταναλωτικά Αγαθά
3728	-	Κατασκευή Κατοικιών
3763	-	Ρουχισμός & Αξεσουάρ
3767	-	Είδη Προσωπικής Φροντίδας
4533	-	Ιατρικές Υπηρεσίες
4577	-	Φαρμακευτικά Προϊόντα
5371	-	Εμπόριο Ενδυμάτων
5375	-	Οικιακός Εξοπλισμός
5553	-	Τηλεόραση & Ψυχαγωγία
5557	-	Εκδόσεις
5752	-	Τυχερά Παιχνίδια
5755	-	Υπηρεσίες Αναψυχής
5759	-	Ταξίδια & Τουρισμός
6575	-	Κινητή Τηλεφωνία
7537	-	Εναλλακτικός Ηλεκτρισμός
8355	-	Τράπεζες
8536	-	Ασφάλειες Ιδιοκτησίας & Ζημιών
8637	-	Υπηρεσίες Ακίνητης Περιουσίας
8674	-	Διαφοροποιημένες Ε.Ε.Α.Π.
8775	-	Εξειδικευμένες Χρηματοοικονομικές Υπηρεσίες
8985	-	Εταιρείες Επενδύσεων
9535	-	Διαδίκτυο
9572	-	Υλικό Υπολογιστών
9578	-	Εξοπλισμός Τηλεπικοινωνιών

ATHEXGROUP
Όμιλος Χρηματιστηρίου Αθηνών

Λεωφ. Αθηνών 110 104 42 Αθήνα
110, Athinon Ave. GR 104 42 Athens
tel. (+30)210-33.66.800, fax (+30)210-33.66.101
www.athexgroup.gr