ATHEXGROUP
Athens Exchange Group

Ελληνικά Χρηματιστήρια - Χρηματιστήριο Αθηνών Α.Ε. Συμμετοχών

2016

δελτιο ημερησιων συναλλαγων

daily official list

Τετάρτη, 21 **Δεκεμβρίου**, 2016

Έτος: 137 **Αύξων Αριθμός Συνεδρίασης**: 243

Αποποίηση Ευθύνης:

Η εταιρεία Ελληνικα Χρηματιστήρια-Χρηματιστήριο Αθηνών Ανώνυμη Εταιρεία Συμμετοχών καταβάλλει κάθε δυνατή προσπάθεια ώστε να διασφαλίσει ότι οι πληροφορίες και τα λοιπά στοιχεία που εμφανίζονται στο Ημερήσιο Δελτίο Τιμών (Η.Δ.Τ.) είναι ορθά και πλήρη αλλά δεν έχει καμία ευθύνη για ενδεχόμενο λάθος ή παράλειψη στοιχείων και / ή ευθύνη σχετικά με την ακρίβεια, αξιοπιστία, επικαιροποίηση και πληρότητα των παραπάνω πληροφοριών και στοιχείων ή ευθύνη προερχόμενη άμεσα ή έμμεσα από την χρήση των παραπάνω πληροφοριών.

Η Εταιρία δεν έχει καμία ευθύνη για την ακρίβεια των στοιχείων που περιλαμβάνονται στις ανακοινώσεις των εισηγμένων εταιρειών. Πιθανές προσβολές δικαιωμάτων τρίτων από το περιεχόμενο των ανακοινώσεων συνιστούν αποκλειστική ευθύνη του αποστολέα των ανακοινώσεων.

Όλα τα αναγραφόμενα στο Η.Δ.Τ. στοιχεία παρέχονται μόνο για τους σκοπούς της πληροφόρησης και δεν συνιστούν παροχή επενδυτικών συμβουλών ή πρόσκληση για επένδυση σε κινητές αξίες που διαπραγματεύονται στο Χρηματιστήριο Αθηνών.
Αναγνωρίζεται και συμφωνείται ότι όλα τα δικαιώματα επί των πληροφοριών που εμφανίζονται στο Η.Δ.Τ. θα αποτελούν κυριότητα της εταιρίας και οποιοδήποτε άλλο δικαίωμα συμπεριλαμβανομένου του δικαιώματος πνευματικής ιδιοκτησίας, σήματος κλπ. ανήκουν στο Χρηματιστήριο Αθηνών.

Τα ανωτέρω στοιχεία αποτελούν ιδιοκτησία της Εταιρίας και προστατεύονται σύμφωνα με τις διατάξεις περί πνευματικής ιδιοκτησίας. Απαγορεύεται α) η με οποιοδήποτε τρόπο ή μέσο αναπαραγωγή, αναδημοσίευση, τροποποίηση, αντιγραφή, πώληση, μετάδοση ή διανομή του συνόλου ή μέρους τους, χωρίς αναφορά στην πηγή και β) η εμπορική εκμετάλλευση των στοιχείων από τρίτους.

Η Εταιρία δεν φέρει καμία ευθύνη προερχόμενη άμεσα ή έμμεσα από χρήση ή τυχόν αλλοίωση των ανωτέρω στοιχείων όταν αυτά χρησιμοποιούνται από

Ελληνικά Χρηματιστήρια - Χρηματιστήριο Αθηνών Α.Ε. Συμμετοχών

Λεωφόρος Αθηνών 110, 10442 **Αθήνα**, **Τηλ**: (210) 33.66.800, Fax: (210) 32.13.938

www.helex.gr

Χρηματιστηριακό Κέντρο Θεσσαλονίκης

Κατούνη 16-18, Θεσ/νικη 546 25, Τηλ: (2310) 567.667, Fax: (2310) 530.455

Συνεγγυητικό Κεφάλαιο Εξασφάλισης Επενδυτικών Υπηρεσιών

Φειδίου 14-16, Αθήνα 106 78, Τηλ: (210) 33.04.682, Fax: (210) 33.04.155

Επιτροπή Κεφαλαιαγοράς

Κολοκοτρώνη 1 & Σταδίου 1, Αθήνα 105 62, Τηλ: (210) 33.77.100, Fax: (210) 33.77.173

Πίνακας Περιεχομένων

Ενότητα 1: **Στατιστικά Στοιχεία** Χ**ρεογράφων**, **Παραγώγων και Δανεισμού**
Οι Αγορές Χρεογράφων Παραγώγων Δανεισμού
Χρηματιστηριακοί Δείκτες
Αναλυτικά Στοιχεία Συναλλαγών Αγοράς Χρεογράφων
Στοιχεία Συναλλαγών Κλάδων Χρηματιστηρίου Αθηνών & Χρηματοοικονομικών Προιόντων (Δ.Α.Κ.)
Οι 10 Μετοχές με τη μεγαλύτερη Άνοδο & Πτώση
Αναλυτικά Στοιχεία Συναλλαγών Αγοράς Παραγώγων
Ενότητα 2: **Αναλυτικά Στοιχεία Συναλλαγών Χρεογράφων**
Αναλυτικά Στοιχεία Συναλλαγών Χρεογράφων
Σημειώσεις Χρεογράφων
Ενότητα 3: **Στοιχεία Συναλλαγών Χρεογράφων**
Στοιχεία Συναλλαγών Πακέτων
Στοιχεία Συναλλαγών Δικαιωμάτων

Στοιχεία Δανεισμού Τίτλων
Στοιχεία Συναλλαγών Εκποιήσεων
Στοιχεία Συναλλαγών Εκποιήσεων Ενσώματων Ονομαστικών Μετοχών
Στοιχεία Ενεργητικού Διαπραγματεύσιμων Αμοιβαίων Κεφαλαίων (Δ.Α.Κ.)
Χαρακτηριστικά Διαπραγματεύσιμων Αμοιβαίων Κεφαλαίων (Δ.Α.Κ.)
Ενότητα 4: **Ανακοινώσεις**
Ενότητα 5: **Ομόλογα Διαπραγματεύσιμα στην Αγορά Αξιών Σταθερού Εισοδήματος**
Ομόλογα Επιχειρήσεων
Ομόλογα Ελληνικού Δημοσίου
Έντοκα Γραμμάτια & Zero Coupon Ομόλογα Ελληνικού Δημοσίου
Ομόλογα Ελληνικού Δημοσίου Διαπραγματεύσιμα με τη Μέθοδο Εκφώνησης - Αντιφώνησης
Ομόλογα Κρατικών Τραπεζών
Ενότητα 6: **Πρόσθετα Στοιχεία Ενημέρωσης**
Πίνακας Μελών Χρηματιστηρίου Αθηνών και Μελών ΕΤ.ΕΚ.
Πίνακας Μετοχών Υπό Ειδική Διαπραγμάτευση
Γνωστοποιήσεις Συναλλαγών - Κατάλογος Υπόχρεων Προσώπων

Ενότητα 7: **Αναλυτικά Στοιχεία Συναλλαγών Αγοράς Παραγώγων**
Συμβόλαια Μελλοντικής Εκπλήρωσης σε Δείκτες
Συμβόλαια Μελλοντικής Εκπλήρωσης σε Μετοχές
Δικαιώματα Προαίρεσης σε Δείκτες
Δικαιώματα Προαίρεσης σε Μετοχές
Στοιχεία Συναλλαγών Προϊόντων Δανεισμού
Παράρτημα Α: **Κωδικοί και ονομασίες Κλάδων Οικονομικής Δραστηριότητας του Χρηματιστηρίου Αθηνών**

Οι Αγορές Χρεογράφων Παραγώγων Δανεισμού

Γενικός Δείκτης Τιμών και Αξία Συναλλαγών Μετοχών και Παραγώγων

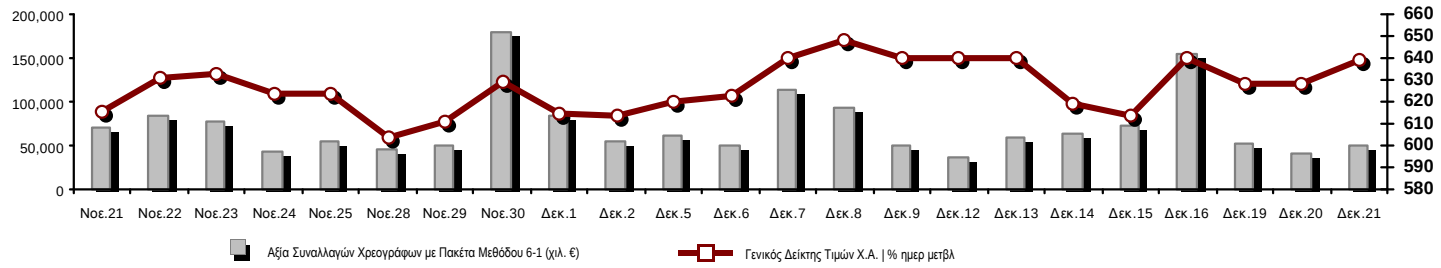

Κεφαλαιοποίηση Χ.Α. (εκατ €) **:	44,561.12		**Συνολικές Ανοικτές Θέσεις σε Παράγωγα**	322,606	
Ημερήσια μεταβολή: εκατ. € | %	775.67	1.77%	Ανοικτές θέσεις σε ΣΜΕ επί Δεικτών | % ημερ μετβλ	7,480	-5.17%
Μέση ετήσια Κεφ/ποίηση: εκατ. € | % Μετβλ. Μέση προηγ. έτος	41,066.90	-5.93%	Ανοικτές θέσεις σε ΣΜΕ επί μετοχών | % ημερ μετβλ	313,293	2.03%
Γενικός Δείκτης Τιμών Χ.Α. | % ημερ μετβλ	638.99	1.71%	Ανοικτές θέσεις σε Δικαιώματα επί Δεικτών | % ημερ μετβλ	1,567	0.51%
Κεφαλαιοποίηση Γενικού Δείκτη (εκατ. €)	39,844.58		Ανοικτές θέσεις σε Δικαιώματα επί μετοχών | % ημερ μετβλ	266	-3.62%
Ημερήσια μεταβολή (εκατ. €)	634.38				
Αξία Συναλλαγών Χρεογράφων με Πακέτα Μεθόδου 6-1 (χιλ. €)	49,458.74		**Πλήθος Συμβολαίων Παραγώγων:**	56,634	
Ημερήσια μεταβολή: %	9,541.57	23.90%	Ημερήσια μεταβολή: τμχ | %	6,451	12.85%
Μέση Αξία Συν/γών YtD: χιλ. € | % Μετβλ Μέση προηγ. έτος	61,169.78	-28.52%	Μέσος Όγκος Συμβ. YtD: % Μετβλ Μέσο προηγ. Έτος	63,129	-3.93%
Αξία Συναλλαγών Πακέτων Μεθόδου 6-1 (χιλ. €)	6,777.32		**Πλήθος Πράξεων Παραγώγων:**	2,502	
Αξία Συναλλαγών Πακέτων Μεθόδου 6-2 & 6-3 (χιλ. €)	0.00		Ημερήσια μεταβολή: πλήθος | %	154	6.56%
			Μέσο Πλήθος Πράξεων YtD: % Μετβλ Μέσο προηγ. Έτος	2,626	-19.64%
Αξία Συναλλαγών Ομολόγων (χιλ.€)	87.32				
Όγκος Συναλλαγών Χρεογράφων με Πακέτα Μεθόδου 6-1 (χιλ. Τμχ	86,450.17		**Συνολικές Ανοικτές Θέσεις σε Δανεισμό**	1,022,169	
Ημερήσια μεταβολή: χιλ. τμχ | %	-3,928.05	-4.35%	Ημερήσια μεταβολή: τμχ | %	-13,825	-1.33%
Μέσος Όγκος Συν/γών YtD: % Μετβλ Μέσο προηγ. Έτος	97,301.64	-49.47%	**Πλήθος Συναλλαγών Δανεισμού (Πολυμερής/Διμερής)**	36,956	
			Ημερήσια μεταβολή: τμχ | %	-170,036	-82.15%
Όγκος Συναλλαγών Πακέτων Μεθόδου 6-1 (χιλ. Τεμάχια)	906.80				
Όγκος Συναλλαγών Πακέτων Μεθόδου 6-2 & 6-3 (χιλ. Τεμάχια)	0.00		**Πλήθος Πολυμερών Συναλλαγών**	36,856	
Όγκος Συναλλαγών Ομολόγων	86,000.00		**Πλήθος Διμερών Συναλλαγών**	100	
Πλήθος Πράξεων Χρεογράφων με Πακέτα Μεθόδου 6-1	19,419		**Πλήθος Πράξεων Δανεισμού:**	22	
Ημερήσια μεταβολή: πλήθος | %	3,591	22.69%	Ημερήσια μεταβολή: %	-8	-26.67%
Μέσο Πλήθος Πράξεων YtD: % Μετβλ Μέσο προηγ. Έτος	19,042	-29.45%	**Πλήθος Πράξεων Πολυμερών Συναλλαγών**	21	
Πλήθος πακέτων Μεθόδου 6-1	9		**Πλήθος Πράξεων Διμερών Συναλλαγών**	1	
Πλήθος πακέτων Μεθόδου 6-2 & 6-3	0				
Πλήθος συναλλαγών Ομολόγων	21				

Κεφαλαιοποίηση Χ.Α. (εκατ €) **

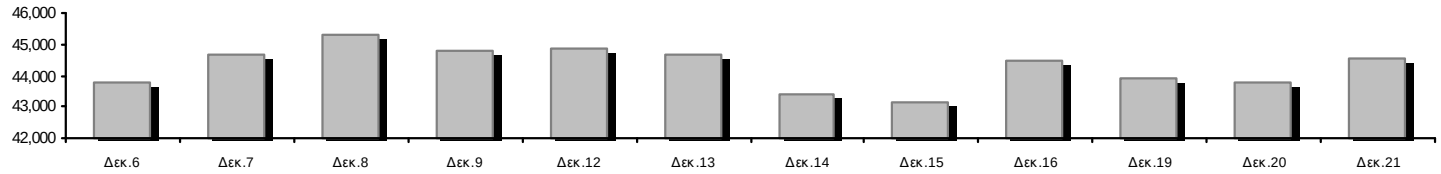

Ημερήσια Διακύμανση Γενικού Δείκτη Τιμών Χρηματιστηρίου Αθηνών

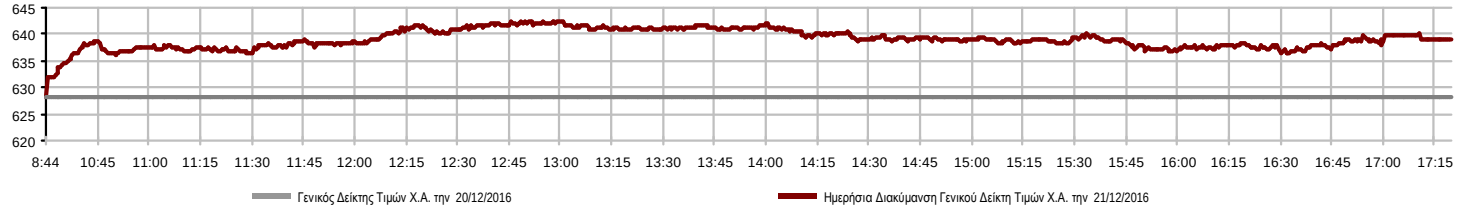

Χρηματιστηριακοί Δείκτες

Ονομασία Δείκτη	21/12/2016		20/12/2016	Δ μον.	Δ %	Κατώτερη	Ανώτερη	Κατ.έτους	Ανωτ.έτους	Ετησ. μεταβ.	
Γενικός Δείκτης Τιμών Χ.Α.	638.99	#	628.26	10.73	1.71%	628.26	642.54	420.82	658.99	1.21%	#
FTSE/**Χ.Α.** Large Cap	1,712.68	#	1,683.97	28.71	1.70%	1,683.97	1,725.12	1,075.20	1,868.90	-6.58%	₢
FTSE/**Χ.Α.** Mid Cap	765.81	#	751.37	14.44	1.92%	751.37	772.57	515.21	820.16	-6.20%	₢
FTSE/**Χ.Α.-Χ.Α.Κ. Τραπεζικός Δείκτης**	635.68	#	608.31	27.37	4.50%	608.31	639.78	271.40	938.40	-28.74%	₢
FTSE/**Χ.Α. Διεθνούς Δραστηριοποίησης** Plus	1,485.79	#	1,479.02	6.77	0.46%	1,476.24	1,491.78	1,031.55	1,491.78	16.57%	#
FTSE/**Χ.Α. Διεθνούς Δραστηριοποίησης**	1,611.59	#	1,603.54	8.05	0.50%	1,603.54	1,623.07	1,129.41	1,644.99	12.96%	#
FTSE/**Χ.Α.** Mid & Small Cap **Θεμελιωδών Μεγεθών**	1,317.32	#	1,308.37	8.95	0.68%	1,301.17	1,317.32	1,066.64	1,383.28	4.92%	#
Greece & Turkey 30 **Δείκτης Τιμών**	441.96	₢	442.83	-0.87	-0.20%	441.18	445.11	396.10	527.12	-4.80%	₢
Δείκτης Τιμών Μεσαίας & **Μικρής Κεφαλαιοπ. Χ.Α.**	1,933.35	#	1,930.58	2.77	0.14%	1,899.68	1,967.58	1,831.98	2,259.28	-10.99%	₢
FTSE/**Χ.Α. Δείκτης Αγοράς**	420.50	#	413.43	7.07	1.71%	413.43	423.50	265.17	457.53	-6.55%	₢
Δείκτης FTSE Med	4,624.56	#	4,591.57	32.99	0.72%			4,380.06	5,530.53	-16.38%	₢
Δείκτης Συνολικής Απόδοσης Γενικού Δείκτη Χ.Α.	973.67	#	957.31	16.36	1.71%	957.31	979.08	626.16	989.83	3.65%	#
FTSE/**Χ.Α.** Large Cap **Συνολικής Απόδοσης**	2,473.19	#	2,431.75	41.44	1.70%			1,574.40	2,572.00	-2.20%	₢
FTSE/**Χ.Α.** Large Cap Net **Συνολικής Απόδοσης**	721.85	#	709.75	12.10	1.70%	709.75	727.09	443.06	773.01	-4.45%	₢
FTSE/**Χ.Α.** Mid Cap **Συνολικής Απόδοσης**	934.77	#	917.14	17.63	1.92%			669.55	1,008.35	-6.87%	₢
FTSE/**Χ.Α.-Χ.Α.Κ. Τραπεζικός Δείκτης Συνολ. Απόδ.**	652.55	#	624.45	28.10	4.50%			318.40	895.04	-24.98%	₢
Greece & Turkey 30 **Δείκτης Συνολικής Απόδοσης**	561.92	#	556.81	5.11	0.92%			0.00	660.49	-2.40%	₢
Ελληνικός Δείκτης Mid & Small Cap	774.42	#	770.86	3.56	0.46%	770.86	779.65	560.15	789.76	8.22%	#
FTSE/**Χ.Α. Τράπεζες**	839.88	#	803.72	36.16	4.50%	803.72	845.30	358.60	1,239.80	-28.73%	₢
FTSE/**Χ.Α. Χρηματοοικονομικές Υπηρεσίες**	996.62	#	986.89	9.73	0.99%	986.89	1,019.17	634.69	1,179.09	2.33%	#
FTSE/**Χ.Α. Βιομηχανικά Προϊόντα** & **Υπηρεσίες**	1,437.27	₢	1,445.76	-8.49	-0.59%	1,425.63	1,457.70	1,363.18	1,844.00	-21.23%	₢
FTSE/**Χ.Α. Εμπόριο**	2,681.20	₢	2,695.81	-14.61	-0.54%	2,681.20	2,717.72	1,826.41	3,272.96	6.14%	#
FTSE/**Χ.Α. Ακίνητης Περιουσίας**	2,570.85	₢	2,598.68	-27.83	-1.07%	2,560.22	2,600.81	2,154.15	2,677.26	6.23%	#
FTSE/**Χ.Α. Προσωπικά** & **Οικιακά Προϊόντα**	7,363.40	₢	7,623.40	-260.00	-3.41%	7,363.40	7,640.27	4,433.32	7,686.40	45.43%	#
FTSE/**Χ.Α. Τρόφιμα** & **Ποτά**	7,507.83	#	7,325.06	182.77	2.50%	7,325.06	7,507.83	5,952.97	7,850.45	1.78%	#
FTSE/**Χ.Α. Πρώτες Ύλες**	2,727.50	#	2,714.30	13.20	0.49%	2,705.51	2,753.90	1,200.24	2,815.49	66.85%	#
FTSE/**Χ.Α. Κατασκευές** & **Υλικά**	2,220.77	#	2,196.20	24.57	1.12%	2,170.55	2,223.58	1,500.04	2,343.14	18.23%	#
FTSE/**Χ.Α. Πετρέλαιο** & **Αέριο**	3,027.00	#	3,001.30	25.70	0.86%	2,996.68	3,040.41	1,860.37	3,040.41	25.50%	#
FTSE/**Χ.Α. Μέσα Ενημέρωσης**	2,039.28	#	1,706.34	332.94	19.51%	1,706.34	2,039.28	1,290.16	2,705.17	38.03%	#
FTSE/**Χ.Α. Ταξίδια** & **Αναψυχή**	1,442.31	₢	1,443.05	-0.74	-0.05%	1,440.07	1,463.69	982.74	1,556.21	1.22%	#
FTSE/**Χ.Α. Τεχνολογία**	633.14	₢	636.97	-3.83	-0.60%	630.41	639.53	489.05	659.86	10.69%	#
FTSE/**Χ.Α. Τηλεπικοινωνίες**	2,380.97	#	2,356.20	24.77	1.05%	2,356.20	2,414.00	1,802.93	2,669.99	-6.39%	₢
FTSE/**Χ.Α. Υπηρεσίες Κοινής Ωφέλειας**	1,531.17	#	1,486.45	44.72	3.01%	1,479.62	1,534.59	1,136.34	1,734.68	-8.61%	₢
Δείκτης Όλων των Μ**ετοχών Χ.Α.**	156.82	#	154.50	2.32	1.50%	156.82	156.82	113.39	165.22	-4.63%	₢
Ελληνικός Δείκτης Εταιρικών Ομολόγων	109.06	₢	109.11	-0.05	-0.04%			96.90	109.11	8.54%	#
Ελληνικός Δείκτης Τιμών Εταιρικών Ομολόγων	97.56	₢	97.61	-0.05	-0.06%			90.43	97.75	2.96%	#

Σημείωση 1:Το κλείσιμο των Δεικτών FTSE/Med 100, Greece & Turkey 30 Pr & Rt, Ελληνικός Δείκτης Εταιρικών Ομολόγων και, Ελληνικός Δείκτης Τιμών Εταιρικών Ομολόγων αφορούν την συνεδρίαση της 19/12/2016.

Σημείωση 2: Ο Ελληνικός Δείκτης Mid & Small Cap είναι Customized δείκτης υπολογιζόμενος από το Χρηματιστήριο Αθηνών.

Χρηματιστηριακοί Δείκτες

Δείκτης FTSE/Large Cap 21/12/2016: 1.70%

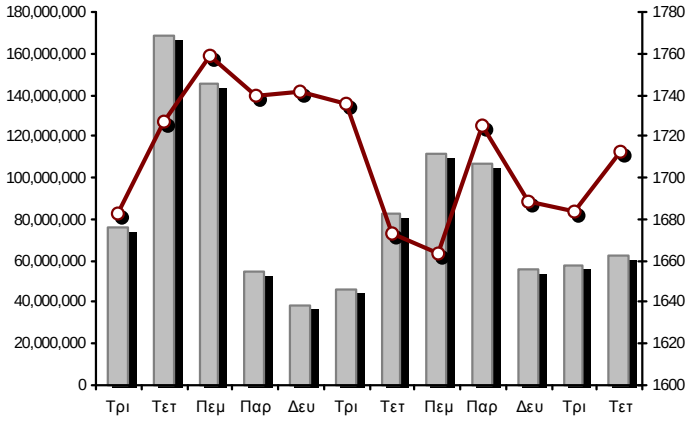

FTSE/**Χ.Α. Διεθνούς Δραστηριοποίησης** Plus 21/12/2016: 0.46%

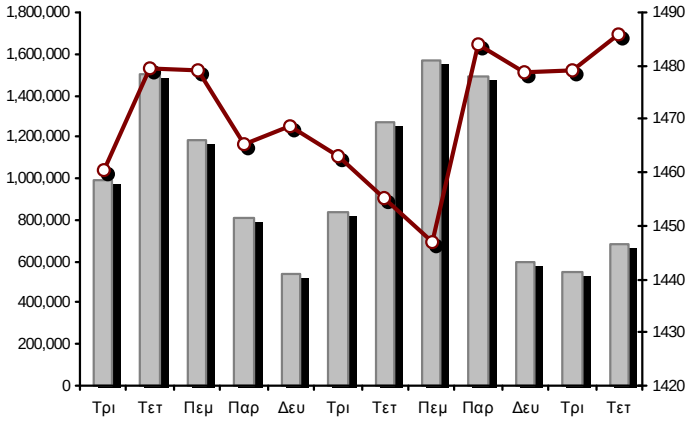

Δείκτης FTSE/**Χ.Α.** Mid & Small Cap **Θεμελιωδών Μεγεθών** 21/12/2016: 0.68%

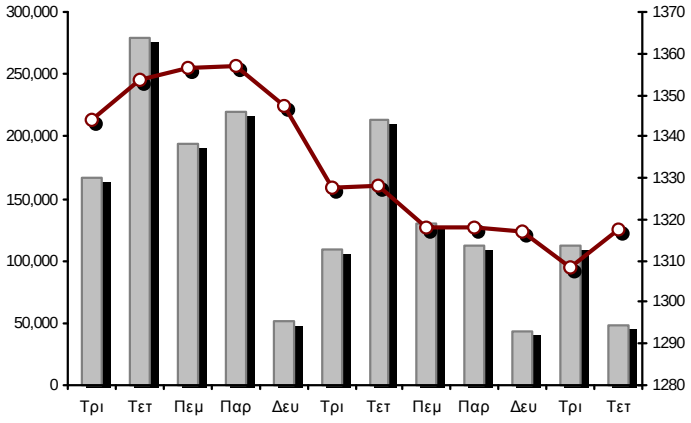

FTSE/**Χ.Α.** Mid Cap 21/12/2016: 1.92%

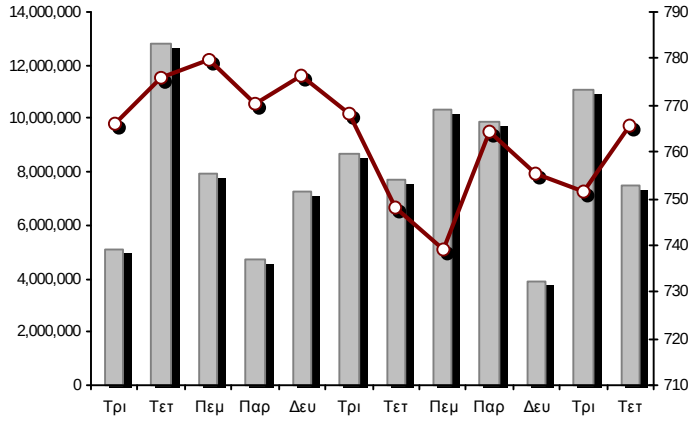

FTSE/**Χ.Α. Διεθνούς Δραστηριοποίησης** 21/12/2016: 0.50%

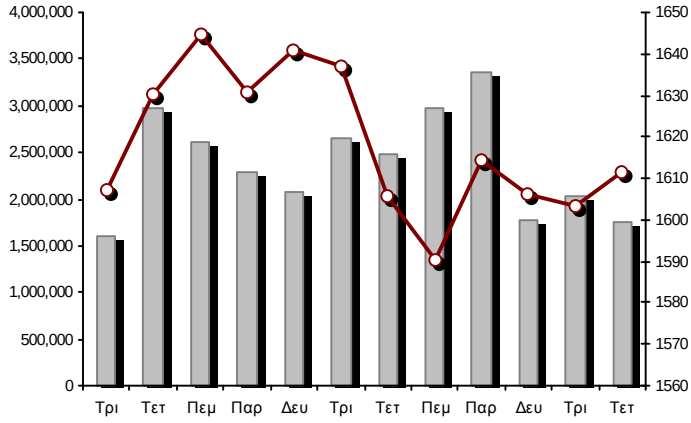

Δείκτης Τιμών Μεσαίας & **Μικρής Κεφαλαιοπ. Χ.Α.** 21/12/2016: 0.14%

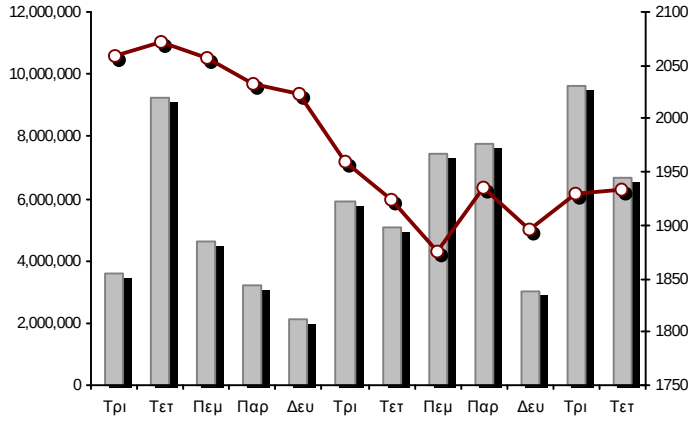

Όγκος συναλλαγών δεικτών Τιμές κλεισίματος δεικτών

Αναλυτικά Στοιχεία Συναλλαγών Αγοράς Χρεογράφων

	Όλα τα Χρεόγραφα	Κύρια Αγορά	Χαμηλή Διασπορά	Λοιπές Κατηγορίες (*)	Διαπραγματεύσιμα Αμοιβαία Κεφάλαια	Τίτλοι Παραστατικοί (Warrants)
Σύνολα	126	99	5	18	2	2
Ανοδικές / Καθοδικές / Σταθερές:	72 / 37 / 17	56 / 30 / 13	2 / 3 / 0	11 / 4 / 3	2 / 0 / 0	1 / 0 / 1
Κεφαλαιοποίηση Χ.Α. (εκατ €) **	44,561.12	41,567.02	2,881.31	112.79		
Μέση Ημερήσια Αξία Συν/γών (χιλ. €)	61,169.78	59,486.43	1,699.30	9.82	14.11	10.31
Αξία Συναλλαγών	49,458.74	49,337.72	104.71	11.40	0.03	4.88
Κύριος Πίνακας:	42,681.41	42,560.40	104.71	11.40	0.03	4.88
Προσυμφωνημένων Συναλλαγών 6_1_2_3:	6,777.32	6,777.32	0.00	0.00	0.00	0.00
Πίνακας Εκποιήσεων:	0.00	0.00	0.00	0.00	0.00	0.00
Πίνακας Ειδικών Όρων:	0.00	0.00	0.00	0.00	0.00	0.00
Μέσος Ημερήσιος Όγκος Συναλλαγών	97,301,636	92,305,857	378,300	92,646	5,806	4,611,869
Όγκος Συναλλαγών	86,450,166	81,602,170	21,685	96,113	4	4,730,194
Κύριος Πίνακας:	85,543,368	80,695,372	21,685	96,113	4	4,730,194
Προσυμφωνημένων Συναλλαγών 6_1_2_3:	906,798	906,798	0	0	0	0
Πίνακας Εκποιήσεων:	0	0	0	0	0	0
Πίνακας Ειδικών Όρων:	0	0	0	0	0	0
Μέσο Ημερήσιο Πλήθος Πράξεων	19,042	18,893	38	54	4	54
Αριθμός Πράξεων	19,419	19,277	38	75	2	27
Κύριος Πίνακας:	19,410	19,268	38	75	2	27
Προσυμφωνημένων Συναλλαγών 6_1_2_3:	9	9	0	0	0	0
Πίνακας Εκποιήσεων:	0	0	0	0	0	0
Πίνακας Ειδικών Όρων:	0	0	0	0	0	0

(*) Απεικονίζονται αθροιστικά τα αναλυτικά στοιχεία συναλλαγών των μετοχών που διαπραγματεύονται στις Κατηγορίες: Προς Διαγραφή & Επιτήρησης. (**) Δεν περιλαμβάνεται η Κεφαλαιοποίηση των εταιρειών που βρίσκονται σε κατάσταση Αναστολής.

Στοιχεία Συναλλαγών Κλάδων Χρηματιστηρίου Αθηνών & Χρηματοοικονομικών Προιόντων (Δ.Α.Κ.)

Κωδικός		Κλάδοι	Ανοδικές / Καθοδικές / Σταθερές	Αριθμός Πράξεων	Όγκος Συναλλαγών	**Αξία Συναλλαγών**	% στη Συνολική Αξία
12000	-	**Χρηματοικονομικά Προϊόντα**	2 / 0 / 0	2	4	25.60	0.00%
8600	-	**Ακίνητη Περιουσία**	3 / 3 / 0	406	38,659	228,918.13	0.46%
8500	-	**Ασφάλειες**	0 / 0 / 0	---	---	---	---
2700	-	**Βιομηχανικά Προϊόντα & Υπηρεσίες**	7 / 3 / 4	1,037	594,665	599,749.64	1.21%
5300	-	**Εμπόριο**	1 / 2 / 0	408	143,638	2,564,388.70	5.18%
2300	-	**Κατασκευές & Υλικά Κατασκευών**	12 / 2 / 1	934	256,047	1,141,407.55	2.31%
5500	-	**Μέσα Ενημέρωσης**	1 / 1 / 1	6	564	51.46	0.00%
500	-	**Πετρέλαιο & Αέριο**	3 / 0 / 0	682	234,895	2,428,471.90	4.91%
3700	-	**Προσωπικά & Οικιακά Αγαθά**	7 / 6 / 0	1,117	392,757	4,952,096.36	10.01%
1700	-	**Πρώτες Ύλες**	6 / 3 / 0	529	115,811	606,924.14	1.23%
5700	-	**Ταξίδια & Αναψυχή**	5 / 4 / 2	1,769	679,678	5,259,697.45	10.63%
9500	-	**Τεχνολογία**	4 / 1 / 4	127	39,592	35,222.46	0.07%
6500	-	**Τηλεπικοινωνίες**	1 / 0 / 0	857	449,145	3,900,253.99	7.89%
8300	-	**Τράπεζες**	7 / 0 / 2	9,362	81,773,488	24,705,015.80	49.95%
3500	-	**Τρόφιμα & Ποτά**	6 / 6 / 1	239	92,757	767,449.26	1.55%
4500	-	**Υγεία**	2 / 2 / 0	86	111,650	31,309.00	0.06%
7500	-	**Υπηρεσίες Κοινής Ωφέλειας**	4 / 1 / 0	1,206	537,475	1,572,486.54	3.18%
1300	-	**Χημικά**	0 / 2 / 0	25	7,567	8,478.79	0.02%
8700	-	**Χρηματοοικονομικές Υπηρεσίες**	1 / 1 / 2	627	981,774	656,788.88	1.33%

Οι 10 Μετοχές με τη μεγαλύτερη Άνοδο & Πτώση

Κύρια Αγορά

Μετοχές με τη μεγαλύτερη Θετική μεταβολή τιμής	Τιμή κλεισ.	Μεταβ.	
ΠΕΙΡΑΙΩΣ ΤΡΑΠΕΖΑ (ΚΟ)	0.209	7.73%	#
ΤΕΡΝΑ ΕΝΕΡΓΕΙΑΚΗ (ΚΟ)	2.80	6.87%	#
MARFIN INVESTMENT GROUP (ΚΟ)	0.143	5.15%	#
ΤΡΑΠΕΖΑ EUROBANK ERGASIAS (ΚΟ)	0.640	4.92%	#
ΚΥΠΡΟΥ ΤΡΑΠΕΖΑ (ΚΟ)	0.154	4.05%	#
ALPHA BANK (ΚΟ)	1.92	3.78%	#
ΕΘΝΙΚΗ ΤΡΑΠΕΖΑ (ΚΟ)	0.245	2.94%	#
ΕΛΛΑΚΤΩΡ (ΚΟ)	1.11	2.78%	#
COCA-COLA HBC AG (ΚΟ)	20.15	2.49%	#
ΓΕΚ ΤΕΡΝΑ (ΚΟ)	2.19	2.34%	#

Μετοχές με τη μεγαλύτερη Αρνητική μεταβολή τιμής	Τιμή κλεισ.	Μεταβ.	
JUMBO (ΚΟ)	14.51	-4.54%	₢
ΚΥΡΙΑΚΙΔΗΣ Η.- F.H.L. (ΚΟ)	3.24	-4.14%	₢
ΕΥΡΩΣΥΜΒΟΥΛΟΙ (ΚΟ)	0.487	-4.13%	₢
ΙΑΣΩ (ΚΟ)	0.386	-2.53%	₢
GRIVALIA PROPERTIES (ΚΟ)	7.44	-2.49%	₢
ΜΕΤΚΑ (ΚΟ)	6.28	-1.88%	₢
ΠΛΑΙΣΙΟ COMPUTERS (ΚΟ)	3.73	-1.84%	₢
FOLLI-FOLLIE (ΚΟ)	18.35	-0.54%	₢
ΟΠΑΠ (ΚΟ)	8.23	-0.24%	₢

Μετοχές με τη μεγαλύτερη Αξία Συναλλαγών	Αξία (χιλ. €)	Μεταβ.	
ALPHA BANK (ΚΟ)	6,686.67	3.78%	#
ΕΘΝΙΚΗ ΤΡΑΠΕΖΑ (ΚΟ)	5,536.26	2.94%	#
ΤΡΑΠΕΖΑ EUROBANK ERGASIAS (ΚΟ)	5,248.70	4.92%	#
ΠΕΙΡΑΙΩΣ ΤΡΑΠΕΖΑ (ΚΟ)	5,223.11	7.73%	#
JUMBO (ΚΟ)	4,664.69	-4.54%	₢
ΟΠΑΠ (ΚΟ)	4,633.16	-0.24%	₢
OTE (ΚΟ)	3,900.25	1.05%	#
FOLLI-FOLLIE (ΚΟ)	2,562.65	-0.54%	₢
ΜΟΤΟΡ ΟΪΛ (ΚΟ)	2,099.34	0.83%	#
ΚΥΠΡΟΥ ΤΡΑΠΕΖΑ (ΚΟ)	1,686.24	4.05%	#

Μετοχές με το μεγαλύτερο Όγκο Συναλλαγών	Όγκος	Μεταβ.	
ΠΕΙΡΑΙΩΣ ΤΡΑΠΕΖΑ (ΚΟ)	25,350,316	7.73%	#
ΕΘΝΙΚΗ ΤΡΑΠΕΖΑ (ΚΟ)	22,433,409	2.94%	#
ΚΥΠΡΟΥ ΤΡΑΠΕΖΑ (ΚΟ)	11,070,201	4.05%	#
ΤΡΑΠΕΖΑ EUROBANK ERGASIAS (ΚΟ)	8,178,263	4.92%	#
ATTICA BANK A.T.E. (ΚΟ)	6,507,090	0.00%	¬
ALPHA BANK (ΚΟ)	3,501,179	3.78%	#
MARFIN INVESTMENT GROUP (ΚΟ)	867,719	5.15%	#
ΟΠΑΠ (ΚΟ)	558,769	-0.24%	₢
ΔΕΗ (ΚΟ)	453,572	2.08%	#
OTE (ΚΟ)	449,145	1.05%	#

Σημείωση: Απεικονίζονται οι Μετοχές που δεν ανήκουν στις Κατηγορίες Χαμηλής Διασποράς και Επιτήρησης και πραγματοποίησαν κατά τη διάρκεια της συνεδρίασης Αξία Συναλλαγών μεγαλύτερη από 10,000 Ευρώ.

Αναλυτικά Στοιχεία Συναλλαγών Αγοράς Παραγώγων

	Αριθμός Πράξεων	Όγκος	Ανοικτές θέσεις
Σ.Μ.Ε. σε Δείκτες	660	1,854	7,480
FTSE/X.A. Large Cap	660	1,854	7,480
Σ.Μ.Ε. σε Μετοχές	1,827	54,747	313,293
ALPHA BANK (ΚΟ)	155	2,149	18,464
COCA-COLA HBC AG (ΚΟ)	14	19	86
ΕΛΛΑΚΤΩΡ (ΚΟ)	11	91	3,002
ΤΡΑΠΕΖΑ EUROBANK ERGASIAS (ΚΟ)	475	8,510	48,868
ΕΥΔΑΠ (ΚΟ)	4	26	92
FOLLI-FOLLIE (ΚΟ)	14	29	497
ΓΕΚ ΤΕΡΝΑ (ΚΟ)	17	145	7,726
GRIVALIA PROPERTIES (ΚΟ)	0	0	62
ΕΛΛΗΝ. ΧΡΗΜΑΤΙΣΤΗΡΙΑ-Χ.Α. (ΚΟ)	25	63	296
ΕΛΛΗΝΙΚΑ ΠΕΤΡΕΛΑΙΑ (ΚΟ)	14	72	4,114
ΙΝΤΡΑΛΟΤ (ΚΟ)	5	15	1,051
JUMBO (ΚΟ)	34	59	682
MARFIN INVESTMENT GROUP (ΚΟ)	86	2,507	49,694
ΜΕΤΚΑ (ΚΟ)	8	21	337
ΜΟΤΟΡ ΟΪΛ (ΚΟ)	4	8	89
ΜΥΤΙΛΗΝΑΙΟΣ (ΚΟ)	40	144	5,302
ΕΘΝΙΚΗ ΤΡΑΠΕΖΑ (ΚΟ)	246	22,256	74,389
ΟΠΑΠ (ΚΟ)	92	413	2,913
ΟΤΕ (ΚΟ)	33	203	4,219
ΟΛΠ (ΚΟ)	11	13	640
ΠΕΙΡΑΙΩΣ ΤΡΑΠΕΖΑ (ΚΟ)	380	17,562	79,182
ΔΕΗ (ΚΟ)	136	389	7,553
ΤΕΡΝΑ ΕΝΕΡΓΕΙΑΚΗ (ΚΟ)	0	0	1,251
TITAN (ΚΟ)	10	15	96
VIOHALCO SA/NV (ΚΑ)	13	38	2,688
Δικαιώματα σε Δείκτες	14	23	1,567
FTSE/X.A. Large Cap	14	23	1,567
Δικαιώματα σε Μετοχές	1	10	266
ALPHA BANK (ΚΟ)	0	0	50
ΕΘΝΙΚΗ ΤΡΑΠΕΖΑ (ΚΟ)	0	0	5
ΟΠΑΠ (ΚΟ)	0	0	14
ΟΤΕ (ΚΟ)	1	10	162
ΠΕΙΡΑΙΩΣ ΤΡΑΠΕΖΑ (ΚΟ)	0	0	0
ΔΕΗ (ΚΟ)	0	0	35
Συνολική Δραστηριότητα	2,502	56,634	322,606

Πληθος Χρεογράφων	Ονομ. Αξία	Μερίσματα [1] 2013	2014	2015	Ημερ.Τελευτ.Αποκοπής Μέρισμα [2]	Δικαίωμα	Σημ.	Χρεόγραφα	Τιμή κλεισίματος	% μεταβ.	Προηγ. Κλείσιμο-ημ/νία	Άνοιγμα	Κατωτ Τιμή	Ανωτ Τιμή	Τελ Τιμή	Σταθμ Τιμή	Τελευταία ζήτηση [7]	Τελευταία προσφορά [7]	P/E μετά φ.	Χρήση	Όγκος	Πράξεις	Αξία Συναλλαγών[8]	Χ.Α. Εταιρείας (χιλ. €) [3,5]	Χαμηλό έτους	Υψηλό έτους	Κλάδος [4]
Τίτλοι Παραστατικοί (Warrants)																											
843,637,022		---	---	---		03/07/2013	---	**ΤΡ. ΠΕΙΡΑΙΩΣ (ΤΠΔ)**	0.001	--- ¬	0.001	20/12/2016	---	---	---	---	---	---	36270926@0.001	---	2015	---	---	---	1,825,235.31	0.001	0.002	8355
245,745,725		---	---	---		27/06/2013	---	**ΕΘΝΙΚΗ ΤΡΑΠΕΖΑ (ΤΠΔ)**	0.006	--- ¬	0.006	20/12/2016	0.006	0.006	0.006	0.006	0.006	554387@0.006	148565@0.007	---	2015	30,859	13	185.15	2,241,052.12	0.002	0.025	8355
1,141,734,167		---	---	---		11/06/2013	---	ALPHA **ΤΡΑΠΕΖΑ (ΤΠΔ)**	0.002	100.00 #	0.001	20/12/2016	0.001	0.001	0.002	0.002	0.006	9249801@0.001	47154876@0.002	---	2015	4,699,335	14	4,699.34	2,950,811.90	0.001	0.004	8355
Κύρια Αγορά																											
71,417,100	0.650	---	0.7	0.7	13/05/2016	27/06/2014	---	**ΑΕΡΟΠΟΡΙΑ ΑΙΓΑΙΟΥ (ΚΟ)**	6.23	0.48 #	6.20	20/12/2016	6.29	6.19	6.29	6.23	6.22	50@6.21	248@6.23	8.20	2015	57,233	374	355,920.10	444,928.53	5.84	9.06	5751
11,178,000	1.12	---	---	---	21/04/2010	15/12/2014	---	**ΑΙΟΛΙΚΗ ΑΕΕΧ (ΚΟ)**	0.530	--- ¬	0.530	20/12/2016	0.530	0.530	0.530	0.530	0.530	46@0.530	319@0.559	---	2015	3	1	1.59	5,924.34	0.384	0.701	8985
22,016,250	0.370	---	---	---	15/07/2009	11/05/2000	---	**ΑΛΟΥΜΥΛ (ΚΟ)**	0.216	-0.46 ₢	0.217	20/12/2016	0.217	0.200	0.217	0.216	0.201	50@0.208	136@0.216	---	2015	2,016	12	406.08	4,755.51	0.101	0.290	1753
417,608	16.00	0.8	---	---	29/04/2014	05/03/2013	---	**ΑΝΔΡΟΜΕΔΑ ΑΕΕΧ (ΚΟ)**	12.83	-2.66 ₢	13.18	20/12/2016	13.18	12.83	13.18	12.83	12.96	142@12.83	20@13.18	---	2015	477	7	6,184.06	5,357.91	11.53	15.75	8985
15,300,000	0.300	---	---	---	30/07/2009	13/12/1999	---	**ΑΤΤΙΚΕΣ ΕΚΔΟΣΕΙΣ (ΚΟ)**	0.819	--- ¬	0.819	20/12/2016	---	---	---	---	---	---	685@0.738	---	2015	---	---	---	12,530.70	0.564	1.21	5557
18,810,000	0.400	---	---	---	08/07/2010	14/11/2007	---	**ΒΑΡΒΕΡΗΣ Ν.** - MODA BAGNO **(ΚΟ)**	0.188	--- ¬	0.188	20/12/2016	---	---	---	---	---	---	5894@0.170	---	2015	---	---	---	3,536.28	0.072	0.188	2353
23,986,500	1.05	---	---	---	26/06/2009	15/03/2000	---	**ΒΙΟΚΑΡΠΕΤ (ΚΟ)**	0.298	--- ¬	0.298	20/12/2016	---	---	---	---	---	---	400@0.297	---	2015	---	---	---	7,147.98	0.139	0.459	3726
4,968,600	2.88	---	---	---	01/07/1998	14/12/1998	---	**ΒΙΣ (ΚΟ)**	0.900	--- ¬	0.900	20/12/2016	---	---	---	---	---	---	200@0.899	---	2015	---	---	---	4,471.74	0.611	1.00	2723
6,325,000	0.600	---	---	---	02/05/2014	17/02/2014	---	**ΒΟΓΙΑΤΖΟΓΛΟΥ** SYSTEMS **(ΚΟ)**	1.39	--- ¬	1.39	20/12/2016	---	---	---	---	---	---	46@1.50	---	2015	---	---	---	8,791.75	0.700	1.75	2797
14,076,360	0.370	---	---	---	19/08/2008	22/07/2003	---	**ΓΑΛΑΞΙΔΙ (ΚΟ)**	0.321	--- ¬	0.321	20/12/2016	---	---	---	---	---	350@0.329	307@0.353	31.42	2015	---	---	---	4,518.51	0.163	0.570	3573
103,423,291	0.570	---	---	---	01/08/2011	19/04/2016	---	**ΓΕΚ ΤΕΡΝΑ (ΚΟ)**	2.19	2.34 #	2.14	20/12/2016	2.12	2.11	2.19	2.19	2.16	11050@2.18	3342@2.19	13.76	2015	44,746	187	96,757.57	226,497.01	1.05	2.32	2357
8,418,750	0.300	---	---	0.12	16/12/2015	27/06/2012	---	**ΓΕΚΕ (ΚΑ)**	4.30	--- ¬	4.30	20/12/2016	---	---	---	---	---	---	26@4.70	14.25	2015	---	---	---	36,200.63	3.90	5.60	5753
24,060,000	0.300	0.017	0.02	0.01	11/07/2016	11/07/2016	---	**ΓΕΝΙΚΗ ΕΜΠΟΡΙΟΥ (ΚΟ)**	0.324	--- ¬	0.324	20/12/2016	---	---	---	---	---	3000@0.321	1615@0.345	13.63	2015	---	---	---	7,795.44	0.253	0.394	2797
15,000,000	0.300	---	---	---	06/07/2007	18/07/2000	---	**ΔΑΙΟΣ ΠΛΑΣΤΙΚΑ (ΚΟ)**	2.92	--- ¬	2.92	20/12/2016	---	---	---	---	---	150@2.68	---	---	2015	---	---	---	43,800.00	2.45	2.95	1357
232,000,000	4.60	---	0.05	---	20/07/2015	12/12/2001	---	**ΔΕΗ (ΚΟ)**	2.95	2.08 #	2.89	20/12/2016	2.94	2.83	2.96	2.95	2.93	24101@2.95	2305@2.96	---	2015	453,572	862	1,327,415.72	684,400.00	2.29	4.08	7535
34,720,000	0.310	---	---	---	16/06/2010	01/08/2007	---	**ΔΡΟΜΕΑΣ (ΚΟ)**	0.117	--- ¬	0.117	20/12/2016	---	---	---	---	---	---	3000@0.114	---	2015	---	---	---	4,062.24	0.066	0.152	3726
13,673,200	0.880	---	---	---	18/07/2008	26/07/2001	---	**ΕΒΡΟΦΑΡΜΑ (ΚΟ)**	0.279	--- ¬	0.279	20/12/2016	---	---	---	---	---	---	20@0.252	16.81	2015	---	---	---	3,814.82	0.120	0.320	3577
9,147,151,527	0.300	---	---	---	16/05/2008	30/11/2015	---	**ΕΘΝΙΚΗ ΤΡΑΠΕΖΑ** (ΚΟ)	0.245	2.94 #	0.238	20/12/2016	0.244	0.242	0.250	0.245	0.247	169589@0.244	208070@0.247	---	2015	22,433,409	2,147	5,536,258.22	2,241,052.12	0.099	0.340	8355
27,848,000	0.300	0.004	0.0032	0.0084	16/08/2016	02/09/2003	---	**ΕΙΔΗΣΕΟΦΩΝΙΚΗ ΕΛΛΑΣ (ΚΟ)**	0.239	--- ¬	0.239	20/12/2016	---	---	---	---	---	---	850@0.222	10.04	2015	---	---	---	6,655.67	0.135	0.291	2791
11,250,000	0.520	---	---	0.04	25/07/2016	09/11/2015	---	**ΕΚΤΕΡ (ΚΟ)**	0.452	--- ¬	0.452	20/12/2016	---	---	---	---	---	145@0.421	300@0.474	14.27	2015	---	---	---	5,085.00	0.301	0.510	2357
18,421,516	1.00	---	---	---	07/07/2009	10/09/2010	---	**ΕΛΑΣΤΡΟΝ (Κ**Ο)	0.786	-4.15 ₢	0.820	20/12/2016	0.820	0.730	0.899	0.786	0.780	5@0.740	1585@0.786	---	2015	4,014	72	3,130.21	14,479.31	0.310	0.900	1757
3,307,500	0.960	---	---	---	11/08/2010	23/09/2016	---	**ΕΛΒΕ Α.Β.Ε.Ε. (ΚΟ)**	1.70	--- ¬	1.70	20/12/2016	---	---	---	---	---	100@1.67	200@1.91	13.55	2015	---	---	---	5,622.75	1.31	2.10	3763
31,734,530	1.60	---	---	---	09/07/2007	19/07/2006	---	**ΕΛΓΕΚΑ (ΚΟ)**	0.124	-4.61 ₢	0.130	20/12/2016	0.117	0.117	0.124	0.124	0.118	900@0.118	111@0.124	---	2015	420	3	49.70	3,935.08	0.107	0.210	3577
23,828,130	0.500	---	---	0.16	08/06/2016	17/02/2009	---	**ΕΛΙΝΟΙΛ (ΚΟ)**	1.02	5.16 #	0.970	20/12/2016	1.03	1.02	1.03	1.02	1.03	---	500@1.04	8.95	2015	2,030	4	2,090.60	24,304.69	0.634	1.25	537
177,001,313	1.03	---	---	---	05/07/2011	20/12/2007	---	**ΕΛΛΑΚΤΩΡ (ΚΟ)**	1.11	2.78 #	1.08	20/12/2016	1.08	1.08	1.11	1.11	1.10	3586@1.10	1924@1.11	---	2015	128,453	252	141,129.08	196,471.46	0.857	1.59	2357
19,864,886	5.60	0.672	0.672	0.672	03/03/2016	02/07/2008	---	**ΕΛΛΑΔΟΣ ΤΡΑΠΕΖΑ (ΚΟ)**	10.74	1.51 #	10.58	20/12/2016	10.50	10.50	10.74	10.74	10.64	47@10.70	396@10.74	---	---	2,836	51	30,174.74	213,348.88	8.70	11.11	8355
305,635,185	2.18	---	---	---	31/12/2014	01/10/2003	4795	**ΕΛΛΗΝΙΚΑ ΠΕΤΡΕΛΑΙΑ (ΚΟ)**	4.30	0.94 #	4.26	20/12/2016	4.26	4.25	4.30	4.30	4.29	502@4.29	680@4.30	47.72	2015	76,169	281	327,043.15	1,314,231.30	2.74	4.68	537
65,368,563	1.08	---	0.21	0.1026	31/05/2016	04/07/2016	---	**ΕΛΛΗΝ. ΧΡΗΜΑΤΙΣΤΗΡΙΑ-Χ.Α. (ΚΟ)**	4.60	--- ¬	4.60	20/12/2016	4.63	4.59	4.73	4.60	4.64	400@4.56	3000@4.62	23.35	2015	113,575	402	527,479.54	300,695.39	3.40	5.56	8777
82,667,000	0.300	---	---	---		22/07/2014	---	**ΕΛ.ΤΕΧ. ΑΝΕΜΟΣ Α.Ε. (ΚΟ)**	0.870	1.16 #	0.860	20/12/2016	0.850	0.850	0.884	0.870	0.869	500@0.863	1305@0.870	9.36	2015	31,411	28	27,291.25	71,920.29	0.533	0.917	7537
26,730,187	0.600	0.05	---	---	23/06/2014	30/12/2010	---	**ΕΛΤΟΝ** (ΚΟ)	0.899	-0.11 ₢	0.900	20/12/2016	0.850	0.850	0.899	0.899	0.851	500@0.852	220@0.860	16.05	2015	6,121	10	5,207.65	24,030.44	0.802	1.00	1353
14,050,971	0.340	---	---	---	06/07/2011	17/10/2002	---	**ΕΛΤΡΑΚ (ΚΟ)**	1.39	--- ¬	1.39	20/12/2016	---	---	---	---	---	2000@1.27	293@1.38	27.63	2015	---	---	---	19,530.85	0.990	1.45	2753
52,067,296	0.300	---	---	---	23/12/2003	24/01/2007	---	**ΕΠΙΛΕΚΤΟΣ (ΚΟ)**	0.156	-7.14 ₢	0.168	20/12/2016	0.169	0.152	0.169	0.156	0.158	---	995@0.156	---	2016	565	5	89.30	8,122.50	0.084	0.205	3763
36,300,000	1.12	0.285	0.24	0.25	23/06/2016	12/12/2007	---	**ΕΥΑΘ (ΚΟ)**	3.38	-0.59 ₢	3.40	20/12/2016	3.40	3.38	3.44	3.38	3.42	151@3.36	5@3.38	9.05	2015	1,262	11	4,311.58	122,694.00	2.65	3.86	7577

Κύρια Αγορά

Πληθος Χρεογράφων	Ονομ. Αξία	Μερίσματα [1] 2013	2014	2015	Ημερ.Τελευτ.Αποκοπής Μέρισμα [2]	Δικαίωμα	Σημ.	Χρεόγραφα	Τιμή κλεισίματος	% μεταβ.	Προηγ. Κλείσιμο-ημ/νία	Άνοιγμα	Κατωτ Τιμή	Ανωτ Τιμή	Τελ Τιμή	Σταθμ Τιμή	Τελευταία ζήτηση [7]	Τελευταία προσφορά [7]	P/E μετά φ.	Χρήση	Όγκος	Πράξεις	Αξία Συναλλαγών[8]	Χ.Α. Εταιρείας (χιλ. €) [3,5]	Χαμηλό έτους	Υψηλό έτους	Κλάδος [4]
106,500,000	0.600	0.36	0.2	0.31	28/06/2016	28/01/2000	---	**ΕΥΔΑΠ (ΚΟ)**	5.72	0.88 #	5.67	20/12/2016	5.70	5.60	5.73	5.72	5.69 269@5.72	2950@5.73	13.94	2015	24,817	126	141,175.06	609,180.00	3.60	6.10	7577
27,503,677	0.630	---	---	0.06	22/06/2016	18/10/1999	---	**ΕΥΡΩΠΑΪΚΗ ΠΙΣΤΗ (ΚΟ)**	1.97	--- ¬	1.97	20/12/2016	---	---	---	---	--- 85@1.94	5148@1.97	4.92	2015	---	---	---	54,182.24	1.21	2.10	8536
8,623,225	0.600	---	---	---	02/06/2010	30/05/2016	5031	**ΕΥΡΩΣΥΜΒΟΥΛΟΙ (ΚΟ)**	0.487	-4.13 ₢	0.508	20/12/2016	0.493	0.485	0.495	0.487	0.485 800@0.486	50@0.488	---	2015	152,870	26	74,160.30	4,199.51	0.485	1.82	2791
65,441,118	0.440	---	---	---	24/11/2014	11/08/2015	---	**ΙΑΣΩ (ΚΟ)**	0.386	-2.53 ₢	0.396	20/12/2016	0.396	0.385	0.404	0.396	0.391 1500@0.385	32@0.405	---	2015	50,567	39	19,760.23	25,260.27	0.360	0.669	4533
86,735,980	0.310	---	---	---	06/07/2009	02/01/2002	---	**ΙΑΤΡΙΚΟ ΑΘΗΝΩΝ (ΚΟ)**	0.650	-4.27 ₢	0.679	20/12/2016	0.612	0.612	0.708	0.612	0.646 80@0.614	1000@0.640	---	2015	5,533	13	3,576.39	56,378.39	0.539	0.780	4533
28,580,100	0.400	0.025	---	---	18/08/2014	04/07/2016	---	**ΙΚΤΙΝΟΣ ΕΛΛΑΣ (ΚΟ)**	0.840	7.14 #	0.784	20/12/2016	0.829	0.827	0.843	0.840	0.833 3000@0.800	46@0.839	23.11	2015	3,192	12	2,658.86	24,007.28	0.731	1.15	2353
9,090,000	0.900	---	---	---	15/05/2009	13/10/2014	---	**ΙΛΥΔΑ (ΚΟ)**	0.437	--- ¬	0.437	20/12/2016	---	---	---	---	--- ---	500@0.394	---	2015	---	---	---	3,972.33	0.397	0.590	9537
8,298,467	0.400	---	---	---	30/08/1993	08/05/2013	---	**ΙΝΤΕΑΛ ΟΜΙΛΟΣ (ΚΟ)**	0.800	--- ¬	0.800	20/12/2016	0.721	0.721	0.800	0.800	0.799 689@0.800	100@0.880	-(6)-	2015	718	5	573.77	6,638.77	0.568	0.959	9574
11,233,200	0.730	---	---	---	12/07/2010	30/07/1999	---	**ΙΝΤΕΡΤΕΚ (ΚΟ)**	0.185	--- ¬	0.185	20/12/2016	---	---	---	---	--- 499@0.173	2403@0.183	---	2015	---	---	---	2,078.14	0.120	0.376	9572
158,961,721	0.300	---	---	---	30/05/2013	14/11/2007	---	**ΙΝΤΡΑΛΟΤ (ΚΟ)**	1.05	1.94 #	1.03	20/12/2016	1.06	1.04	1.06	1.05	1.05 100@1.04	2350@1.06	---	2015	15,748	20	16,520.80	166,909.81	0.815	1.39	5752
66,948,210	0.300	---	0.1005	---	22/09/2015	22/09/2015	---	FOLLI-FOLLIE (**ΚΟ**)	18.35	-0.54 ₢	18.45	20/12/2016	18.56	18.35	18.60	18.35	18.46 200@18.34	3455@18.40	---	2015	138,813	386	2,562,652.29	1,228,499.65	12.50	22.40	5379
7,500,000	0.690	0.0863	0.1	---	19/06/2015	05/07/2016	---	**ΚΑΝΑΚΗΣ Σ. (ΚΟ)**	2.55	--- ¬	2.55	20/12/2016	2.55	2.50	2.55	2.55	2.54 55@2.50	500@2.55	10.90	2015	162	5	410.80	19,125.00	1.75	2.84	3577
9,742,920	0.400	0.01	0.01	0.01	12/08/2016	14/07/2000	---	**ΚΑΡΑΜΟΛΕΓΚΟΣ (ΚΟ)**	1.96	-0.51 ₢	1.97	20/12/2016	1.96	1.96	1.96	1.96	1.96 ---	---	-(6)-	2015	243	3	476.28	19,096.12	0.601	2.00	3577
14,679,792	1.68	---	---	---	24/06/2014	04/09/2000	---	**ΚΑΡΑΤΖΗ (ΚΟ)**	3.97	--- ¬	3.97	20/12/2016	---	---	---	---	--- 150@3.82	150@4.20	11.40	2015	---	---	---	58,278.77	3.40	4.22	2723
13,202,756	0.350	---	---	---	01/07/2004	05/08/2014	---	**ΚΕΚΡΟΨ (ΚΟ)**	0.382	--- ¬	0.382	20/12/2016	---	---	---	---	--- 678@0.276	1604@0.370	---	2015	---	---	---	5,043.45	0.175	0.398	8633
6,700,000	0.800	0.16	0.03	0.023	27/06/2016	29/05/2014	---	**ΚΕΠΕΝΟΥ ΜΥΛΟΙ (ΚΟ)**	1.43	10.00 #	1.30	20/12/2016	1.43	1.43	1.43	1.43	1.43 5@1.35	61@1.42	13.79	2015	1,300	3	1,859.00	9,581.00	0.880	2.21	3577
40,219,218	0.300	---	---	---	25/05/2009	09/07/2013	---	**ΚΛΟΥΚΙΝΑΣ - ΛΑΠΠΑΣ (ΚΟ)**	0.299	2.05 #	0.293	20/12/2016	0.299	0.299	0.299	0.299	0.299 50@0.281	4350@0.294	---	2015	110	1	32.89	12,025.55	0.218	0.353	2357
11,510,102	0.890	---	---	---	24/06/2005	06/10/1999	---	**ΚΛΩΣ/ΓΙΑ ΝΑΥΠΑΚΤΟΥ (ΚΑ)**	0.150	--- ¬	0.150	20/12/2016	---	---	---	---	--- 500@0.160	---	---	2015	---	---	---	1,726.52	0.085	0.313	3763
21,224,340	0.420	---	---	---	02/07/2008	25/04/2006	---	**ΚΟΡΔΕΛΛΟΥ Χ. ΑΦΟΙ (ΚΟ)**	0.324	-9.75 ₢	0.359	20/12/2016	0.324	0.324	0.324	0.324	0.324 ---	16126@0.324	---	2015	9,707	5	3,145.07	6,876.69	0.167	0.373	1757
13,586,500	0.390	---	---	---	25/06/2010	28/05/2008	---	**ΚΟΡΡΕΣ (ΚΟ)**	3.55	2.90 #	3.45	20/12/2016	3.58	3.38	3.58	3.55	3.53 100@3.38	47@3.55	---	2015	242	9	853.76	48,232.08	2.79	3.90	3767
29,480,000	0.420	---	---	---	19/07/2010	01/08/2007	---	**ΚΡΕΤΑ ΦΑΡΜ (ΚΟ)**	0.440	5.01 #	0.419	20/12/2016	0.421	0.421	0.440	0.440	0.426 600@0.430	140@0.440	---	2015	960	4	408.85	12,971.20	0.300	0.610	3577
33,065,136	0.380	---	0.06	0.06	18/08/2016	16/09/2013	---	**ΚΡΙ - ΚΡΙ (ΚΟ)**	1.83	-0.54 ₢	1.84	20/12/2016	1.85	1.78	1.85	1.83	1.82 200@1.75	200@1.83	15.74	2015	2,149	12	3,902.68	60,509.20	1.50	1.90	3577
15,804,800	0.360	---	---	---	15/06/2010	12/03/2004	---	**ΚΤΗΜΑ Κ. ΛΑΖΑΡΙΔΗ (ΚΟ)**	0.260	-3.70 ₢	0.270	20/12/2016	0.260	0.260	0.260	0.260	0.260 2500@0.265	999@0.347	---	2015	40	1	10.40	4,109.25	0.166	0.534	3535
8,922,944,533	0.100	---	---	---	31/05/2011	02/02/2015	4857	**ΚΥΠΡΟΥ ΤΡΑΠΕΖΑ (ΚΟ)**	0.154	4.05 #	0.148	20/12/2016	0.149	0.148	0.157	0.154	0.152 20000@0.152	269397@0.154	---	2015	11,070,201	621	1,686,238.21	1,374,133.46	0.118	0.174	8355
23,286,253	0.990	---	0.2406	---	14/08/2015	15/09/2014	---	**ΚΥΡΙΑΚΙΔΗΣ Η.- F.H.L. (ΚΟ)**	3.24	-4.14 ₢	3.38	20/12/2016	3.26	3.16	3.29	3.24	3.20 300@3.16	1251@3.24	12.40	2015	5,925	17	18,971.30	75,447.46	2.11	3.52	2353
7,595,160	0.600	---	---	---	08/08/2008	18/08/2010	---	**ΚΥΡΙΑΚΟΥΛΗΣ (ΚΟ)**	0.571	-9.36 ₢	0.630	20/12/2016	0.571	0.571	0.571	0.571	0.571 ---	240@0.570	71.10	2015	100	1	57.10	4,336.84	0.220	0.721	5759
21,364,000	1.12	---	---	---	05/07/2010	10/08/2005	---	**ΛΑΜΨΑ (ΚΟ)**	16.70	--- ¬	16.70	20/12/2016	16.70	16.70	16.70	16.70	16.70 50@16.30	190@16.70	75.99	2015	10	1	167.00	356,778.80	15.32	18.00	5753
5,939,268	0.620	---	---	---	10/07/2003	03/01/2002	---	**ΛΑΝΑΚΑΜ (ΚΟ)**	0.589	--- ¬	0.589	20/12/2016	---	---	---	---	--- ---	1000@0.537	---	2015	---	---	---	3,498.23	0.539	0.638	3763
8,321,682	0.670	---	---	---	17/08/2007	23/11/1999	---	**ΛΕΒΕΝΤΕΡΗΣ Ν. (ΚΑ)**	0.170	9.68 #	0.155	20/12/2016	0.170	0.170	0.170	0.170	0.170 229@0.170	---	---	2015	210	2	35.70	2,023.95	0.116	0.385	1757
2,160,524	0.670	0.0436	0.0436	0.0436	04/08/2016	23/11/1999	---	**ΛΕΒΕΝΤΕΡΗΣ Ν. (ΠΑ)**	0.282	9.73 #	0.257	20/12/2016	0.255	0.255	0.282	0.282	0.264 389@0.232	961@0.282	---	2015	750	3	198.00	2,023.95	0.202	1.25	1757
17,125,062	0.940	---	---	---	01/06/2010	18/07/2016	---	**ΛΟΥΛΗ ΜΥΛΟΙ (ΚΟ)**	1.53	-3.77 ₢	1.59	20/12/2016	1.64	1.50	1.64	1.54	1.50 450@1.49	457@1.52	44.71	2015	2,449	14	3,680.72	26,201.34	1.30	1.83	3577
9,819,370	0.690	---	---	---	14/08/2007	09/01/2004	---	**ΜΑΘΙΟΣ ΠΥΡΙΜΑΧΑ (ΚΟ)**	0.241	9.54 #	0.220	20/12/2016	0.201	0.201	0.241	0.241	0.225 517@0.201	109@0.241	---	2015	58	3	13.06	2,366.47	0.162	0.359	2353
51,950,600	0.320	0.3	0.5	0.12	13/05/2016	21/10/2005	---	**ΜΕΤΚΑ (ΚΟ)**	6.28	-1.88 ₢	6.40	20/12/2016	6.24	6.24	6.45	6.28	6.38 515@6.28	94@6.35	18.85	2015	22,552	184	143,828.00	326,249.77	5.85	7.93	2757
11,700,000	0.590	---	---	---	02/06/2009	24/07/2012	---	**ΜΟΤΟΔΥΝΑΜΙΚΗ (ΚΟ)**	0.400	--- ¬	0.400	20/12/2016	---	---	---	---	--- 4900@0.394	1051@0.440	14.60	2015	---	---	---	4,680.00	0.227	0.569	5379
110,782,980	0.750	0.2	---	0.65	12/12/2016	04/11/2013	---	**ΜΟΤΟΡ ΟΪΛ (ΚΟ)**	13.40	0.83 #	13.29	20/12/2016	13.39	13.23	13.48	13.40	13.40 800@13.24	10626@13.40	7.38	2015	156,696	397	2,099,338.15	1,484,491.93	8.13	13.48	533
32,188,050	1.04	---	---	---	21/07/2008	20/01/2000	---	**ΜΟΥΖΑΚΗΣ (ΚΑ)**	0.168	9.80 #	0.153	20/12/2016	0.138	0.138	0.168	0.168	0.142 ---	419@0.168	---	2015	600	6	85.20	5,407.59	0.084	0.215	3763
15,842,391	1.51	---	---	---	15/07/2009	12/05/2000	---	**ΜΠΗΤΡΟΣ ΣΥΜΜΕΤΟΧΙΚΗ** (ΚΟ)	0.190	--- ¬	0.190	20/12/2016	---	---	---	---	--- ---	195@0.171	---	2015	---	---	---	3,010.05	0.125	0.227	1757
116,915,862	0.970	---	---	---	11/05/2009	19/10/2015	---	**ΜΥΤΙΛΗΝΑΙΟΣ (ΚΟ)**	6.20	0.49 #	6.17	20/12/2016	6.17	6.15	6.26	6.20	6.21 1470@6.15	9540@6.20	---	2015	96,475	426	599,086.56	724,878.34	2.70	6.40	1755

Πληθος Χρεογράφων	Ονομ. Αξία	Μερίσματα [1] 2013	2014	2015	Ημερ.Τελευτ.Αποκοπής Μέρισμα [2]	Δικαίωμα	Σημ.	Χρεόγραφα	Τιμή κλεισίματος	% μεταβ.	Προηγ. Κλείσιμο-ημ/νία		Άνοιγμα	Κατωτ Τιμή	Ανωτ Τιμή	Τελ Τιμή	Σταθμ Τιμή	Τελευταία ζήτηση [7]	Τελευταία προσφορά [7]	P/E μετά φ.	Χρήση	Όγκος	Πράξεις	Αξία Συναλλαγών[8]	Χ.Α. Εταιρείας (χιλ. €) [3,5]	Χαμηλό έτους	Υψηλό έτους	Κλάδος [4]
Κύρια Αγορά																												
6,340,000	0.600	---	---	---	30/11/2009	09/11/2016	---	**ΝΑΚΑΣ ΜΟΥΣΙΚΗ (ΚΟ)**	0.918	9.94 #	0.835	20/12/2016	0.918	0.918	0.918	0.918	0.918	9@0.800	1581@0.820	5.78	2016	210	4	192.78	5,820.12	0.600	1.11	5379
23,935,280	0.300	---	---	---	29/06/2009	13/06/2000	---	**ΝΑΥΤΕΜΠΟΡΙΚΗ (ΚΟ)**	0.041	-8.89 ₢	0.045	20/12/2016	0.041	0.041	0.041	0.041	0.041	1960@0.041	---	---	2015	40	1	1.64	981.35	0.041	0.097	5557
291,497,368	0.300	---	---	---	08/07/2008	21/03/2016	---	**ΝΗΡΕΥΣ (ΚΟ)**	0.169	3.68 #	0.163	20/12/2016	0.171	0.164	0.171	0.169	0.168	100@0.167	4099@0.168	0.24	2015	29,677	39	4,987.04	49,263.06	0.067	0.297	3573
3,873,120	0.300	---	---	---	07/07/2008	04/10/2012	---	**ΝΤΡΟΥΚΦΑΡΜΠΕΝ ΕΛΛΑΣ (ΚΟ)**	0.654	--- ¬	0.654	20/12/2016	---	---	---	---	---	400@0.589	70@0.699	1.04	2015	---	---	---	2,533.02	0.360	0.726	1357
34,986,430	0.440	---	---	---	25/07/2008	23/02/2010	---	**ΙΝΤΕΡΓΟΥΝΤ-ΞΥΛΕΜΠΟΡΙΑ (ΚΟ)**	0.061	--- ¬	0.061	20/12/2016	0.061	0.061	0.061	0.061	0.061	2255@0.061	---	---	2015	1,500	1	91.50	2,416.52	0.061	0.093	2353
2,566,836	0.440	---	---	---	13/08/2010	09/01/2007	---	**ΙΝΤΕΡΓΟΥΝΤ-ΞΥΛΕΜΠΟΡΙΑ (ΠΟ)**	0.110	-8.33 ₢	0.120	20/12/2016	0.110	0.110	0.110	0.110	0.110	---	4600@0.115	---	2015	6,000	1	660.00	2,416.52	0.110	0.189	2353
10,080,000	3.00	0.6	1.95	0.58	18/07/2016	27/08/2001	---	**ΟΛΘ (ΚΟ)**	17.98	1.35 #	17.74	20/12/2016	17.98	17.96	18.00	18.00	17.97	30@17.62	729@18.00	10.12	2015	41	5	736.90	181,238.40	17.10	24.10	2777
25,000,000	2.00	0.12	0.099	0.1114	18/07/2016	08/08/2003	---	**ΟΛΠ (ΚΟ)**	13.14	1.23 #	12.98	20/12/2016	12.82	12.82	13.16	13.14	13.08	99@13.06	68@13.14	39.22	2015	4,482	198	58,634.47	328,500.00	9.80	14.78	2777
319,000,000	0.300	0.25	0.57	0.4	13/10/2016	25/04/2001	---	**ΟΠΑΠ (ΚΟ)**	8.23	-0.24 ₢	8.25	20/12/2016	8.30	8.23	8.38	8.23	8.29	2250@8.22	2500@8.29	12.44	2015	558,769	1,324	4,633,161.88	2,625,370.00	5.16	8.97	5752
490,150,389	2.83	---	0.08	0.1	29/06/2016	18/06/1998	---	**ΟΤΕ (ΚΟ)**	8.65	1.05 #	8.56	20/12/2016	8.60	8.60	8.77	8.65	8.68	66298@8.65	330@8.70	45.79	2015	449,145	857	3,900,253.99	4,239,800.86	6.55	9.71	6535
4,971,466	1.46	---	---	---	04/07/2007	08/10/2003	---	**ΠΑΪΡΗΣ ΠΛΑΣΤΙΚΩΝ (ΚΟ)**	0.155	--- ¬	0.155	20/12/2016	0.155	0.155	0.155	0.155	0.155	230@0.155	---	---	2015	120	1	18.60	770.58	0.144	0.215	2723
50,797,369	0.310	---	---	---	17/08/2000	12/10/2010	---	**ΠΑΠΟΥΤΣΑΝΗΣ (ΚΟ)**	0.180	1.12 #	0.178	20/12/2016	0.180	0.180	0.180	0.180	0.180	50@0.175	2000@0.179	---	2015	110	2	19.80	9,143.53	0.080	0.217	3767
8,733,183,280	0.300	---	---	---	16/05/2008	27/11/2015	---	**ΠΕΙΡΑΙΩΣ ΤΡΑΠΕΖΑ (ΚΟ)**	0.209	7.73 #	0.194	20/12/2016	0.203	0.201	0.209	0.209	0.206	50000@0.207	570317@0.210	---	2015	25,350,316	2,249	5,223,113.78	1,825,235.31	0.067	0.308	8355
7,070,400	0.930	---	0.101	---	30/11/2016	06/05/2016	---	**ΠΕΤΡΟΠΟΥΛΟΣ ΠΕΤΡΟΣ (ΚΟ)**	4.23	--- ¬	4.23	20/12/2016	4.16	4.16	4.23	4.23	4.22	50@4.18	466@4.23	39.67	2015	227	9	958.18	29,907.79	3.43	4.27	2753
22,080,000	0.330	0.2	---	0.08	17/05/2016	27/04/2015	---	**ΠΛΑΙΣΙΟ** COMPUTERS **(ΚΟ)**	3.73	-1.84 ₢	3.80	20/12/2016	3.81	3.69	3.81	3.73	3.73	89@3.69	500@3.74	12.28	2015	4,074	54	15,192.98	82,358.40	3.64	4.75	9572
45,094,620	0.660	0.05	0.0225	---	20/04/2015	01/11/1999	---	**ΠΛΑΣΤΙΚΑ ΘΡΑΚΗΣ (ΚΟ)**	2.26	-1.74 ₢	2.30	20/12/2016	2.30	2.26	2.30	2.26	2.26	750@2.25	230@2.28	-(6)-	2015	1,446	15	3,271.14	101,913.84	1.25	2.33	1357
41,068,800	0.420	(0.0667)	(0.03)	0.1205	19/08/2016	17/02/2016	---	**ΠΛΑΣΤΙΚΑ ΚΡΗΤΗΣ (ΚΟ)**	4.96	--- ¬	4.96	20/12/2016	---	---	---	---	---	500@4.96	500@5.05	16.64	2015	---	---	---	203,701.25	3.19	5.30	1357
22,280,000	0.300	---	---	---	11/04/2011	23/02/2007	---	**ΡΕΒΟΪΛ (ΚΟ)**	0.352	-15.39 ₢	0.416	20/12/2016	0.332	0.332	0.352	0.352	0.334	389@0.352	100@0.388	11.31	2015	4,615	18	1,543.63	7,842.56	0.169	0.557	5379
34,770,982	1.55	0.3	0.15	0.16	20/04/2016	27/07/2000	---	**ΣΑΡΑΝΤΗΣ ΓΡ. (ΚΟ)**	10.36	1.87 #	10.17	20/12/2016	10.30	10.21	10.59	10.36	10.38	70@10.36	79@10.47	32.65	2015	11,434	145	118,643.71	360,227.37	6.56	11.54	3767
4,181,450	0.500	---	---	---	21/08/2000	05/03/2002	---	**ΣΑΡΑΝΤΟΠΟΥΛΟΣ ΚΥΛ/ΜΥΛΟΙ (ΚΟ)**	0.630	--- ¬	0.630	20/12/2016	---	---	---	---	---	---	---	---	2015	---	---	---	2,634.31	0.362	1.01	3577
204,235,184	0.300	---	---	---	01/07/2008	30/07/2012	---	**ΣΕΛΟΝΤΑ (ΚΟ)**	0.151	9.42 #	0.138	20/12/2016	0.147	0.140	0.151	0.151	0.148	1190@0.141	---	---	2015	2,500	9	368.96	30,839.51	0.074	0.273	3573
28,438,268	0.300	---	---	---	21/08/2006	24/11/1999	---	**ΣΠΥΡΟΥ ΑΓΡ. ΟΙΚ. (ΚΟ)**	0.699	--- ¬	0.699	20/12/2016	---	---	---	---	---	---	29913@0.630	---	2015	---	---	---	19,878.35	0.630	0.700	1357
109,314,400	0.300	---	---	0.0935	30/05/2016	05/08/2015	---	**ΤΕΡΝΑ ΕΝΕΡΓΕΙΑΚΗ (ΚΟ)**	2.80	6.87 #	2.62	20/12/2016	2.61	2.61	2.80	2.80	2.74	142@2.76	418@2.79	-(6)-	2015	26,413	179	72,292.93	306,080.32	1.92	3.05	7537
40,693,350	5.00	---	---	---	03/07/2006	26/05/2015	---	**ΤΕΧΝΙΚΗ ΟΛΥΜΠΙΑΚΗ (ΚΟ)**	0.920	-0.65 ₢	0.926	20/12/2016	0.906	0.906	0.970	0.920	0.923	1011@0.920	1000@0.950	---	2015	5,805	13	5,356.30	37,437.88	0.530	0.970	3728
77,063,568	4.00	---	0.1551	0.3099	27/06/2016	25/06/2004	---	**ΤΙΤΑΝ (ΚΟ)**	21.95	0.69 #	21.80	20/12/2016	21.44	21.44	22.04	21.95	21.95	649@21.88	150@21.99	30.89	2015	39,508	410	867,174.30	1,793,726.28	14.86	22.40	2353
7,568,960	4.00	---	0.1551	0.3099	27/06/2016	25/06/2004	---	**ΤΙΤΑΝ (ΠΟ)**	13.50	0.07 #	13.49	20/12/2016	13.49	13.49	13.50	13.50	13.50	10@13.00	80@13.50	19.00	2015	500	3	6,749.00	1,793,726.28	7.36	13.81	2353
305,732,436	0.410	---	---	---	08/07/2009	28/09/2011	---	**ΥΓΕΙΑ (ΚΟ)**	0.146	1.39 #	0.144	20/12/2016	0.144	0.142	0.146	0.146	0.145	12500@0.141	1000@0.145	---	2015	54,510	31	7,882.94	44,636.94	0.078	0.197	4533
10,203,575	0.730	---	---	---	16/07/2007	18/10/1999	---	**ΦΙΕΡΑΤΕΞ (ΚΟ)**	0.074	--- ¬	0.074	20/12/2016	---	---	---	---	---	4000@0.067	---	---	2015	---	---	---	755.06	0.039	0.205	3763
8,340,750	1.18	---	---	---	25/06/2009	09/09/2015	---	**ΧΑΪΔΕΜΕΝΟΣ (ΚΟ)**	0.295	3.87 #	0.284	20/12/2016	0.256	0.256	0.306	0.295	0.256	3000@0.260	1398@0.270	---	2015	333	4	85.38	2,460.52	0.240	1.04	2791
101,279,627	0.380	---	---	---	26/06/2008	14/07/2006	---	**ΧΑΛΚΟΡ (ΚΑ)**	0.402	1.77 #	0.395	20/12/2016	0.415	0.390	0.415	0.402	0.403	100@0.396	399@0.401	---	2015	2,061	6	831.42	40,714.41	0.193	0.448	1755
13,126,020	0.650	---	---	---	08/07/2010	12/10/2016	---	A.S. COMPANY **(ΚΟ)**	0.675	--- ¬	0.675	20/12/2016	---	---	---	---	---	147@0.653	906@0.700	5.75	2015	---	---	---	8,860.06	0.580	0.796	5379
1,536,881,200	0.300	---	---	---	07/04/2008	27/11/2015	---	ALPHA **BANK (ΚΟ)**	1.92	3.78 #	1.85	20/12/2016	1.88	1.88	1.95	1.92	1.91	307193@1.92	2097@1.94	---	2015	3,501,179	1,437	6,686,671.20	2,950,811.90	0.949	2.75	8355
2,339,353,394	0.300	---	---	---	04/06/2008	01/12/2015	---	ATTICA BANK **Α.Τ.Ε. (ΚΟ)**	0.044	--- ¬	0.044	20/12/2016	0.045	0.043	0.046	0.044	0.044	754834@0.043	455577@0.044	---	2015	6,507,090	226	288,979.00	102,931.55	0.037	0.279	8355
48,184,910	0.700	---	---	---	01/07/2008	01/03/2010	---	AUDIOVISUAL **(ΚΟ)**	0.098	19.51 #	0.082	20/12/2016	0.098	0.098	0.098	0.098	0.098	3000@0.058	1000@0.078	---	2015	500	1	49.00	4,722.12	0.028	0.130	5553
12,213,750	0.320	---	0.8	0.85	07/06/2016	22/11/2013	---	AUTOHELLAS **(ΚΟ)**	12.00	--- ¬	12.00	20/12/2016	11.98	11.98	12.00	12.00	12.00	40@12.30	9@12.50	9.58	2015	12,487	2	149,841.40	146,565.00	9.51	13.00	5759
15,816,009	0.300	---	---	---	01/07/2009	17/07/2000	---	BYTE COMPUTER **(ΚΟ)**	0.309	2.66 #	0.301	20/12/2016	0.309	0.309	0.309	0.309	0.309	100@0.293	100@0.310	---	2015	25	1	7.73	4,887.15	0.256	0.322	9533
190,162,681		---	---	---		07/12/2016	---	CENERGY HOLDINGS **(ΚΑ)**	0.623	2.13 #	#		0.645	0.615	0.645	0.623	0.631	1000@0.619	1497@0.623	---	---	237,849	286	150,070.16	118,471.35	0.010	0.645	2727
101,123,806	0.360	---	---	---	22/07/2010	28/06/2011	---	CENTRIC **ΣΥΜΜΕΤΟΧΩΝ (ΚΟ)**	0.100	4.17 #	0.096	20/12/2016	0.102	0.099	0.102	0.100	0.099	2600@0.096	4429@0.100	---	2015	15,501	12	1,540.67	10,112.38	0.067	0.147	5752

Πληθος Χρεογράφων	Ονομ. Αξία	Μερίσματα [1] 2013	2014	2015	Ημερ.Τελευτ.Αποκοπής Μέρισμα [2]	Δικαίωμα	Σημ.	Χρεόγραφα	Τιμή κλεισίματος	% μεταβ.	Προηγ. Κλείσιμο-ημ/νία	Άνοιγμα	Κατωτ Τιμή	Ανωτ Τιμή	Τελ Τιμή	Σταθμ Τιμή	Τελευταία ζήτηση [7]	Τελευταία προσφορά [7]	P/E μετά φ.	Χρήση	Όγκος	Πράξεις	Αξία Συναλλαγών[8]	Χ.Α. Εταιρείας (χιλ. €) [3,5]	Χαμηλό έτους	Υψηλό έτους	Κλάδος [4]
Κύρια Αγορά																											
365,203,298	6.70	0.354	0.36	0.4	30/06/2016	29/04/2013	---	COCA-COLA HBC AG (**ΚΟ**)	20.15	2.49 #	19.66	20/12/2016	19.90	19.90	20.15	20.15	20.08 1620@20.11	50@20.18	---	---	37,376	137	750,482.20	7,358,846.45	15.97	21.07	3537
9,907,500	0.300	---	---	---	06/10/2005	13/02/2002	---	CPI (**ΚΟ**)	0.188	--- ¬	0.188	20/12/2016	---	---	---	---	--- ---	57@0.188	22.50	2016	---	---	---	1,862.61	0.092	0.196	9572
2,185,998,765	0.300	---	---	---	02/05/2008	27/11/2015	---	**ΤΡΑΠΕΖΑ** EUROBANK ERGASIAS (**ΚΟ**)	0.640	4.92 #	0.610	20/12/2016	0.625	0.625	0.656	0.640	0.642409803@0.640	4000@0.642	---	2015	8,178,263	2,604	5,248,696.16	1,399,039.21	0.241	1.17	8355
101,260,000	2.13	0.1821	0.3037	0.3134	18/03/2016	08/01/2014	---	GRIVALIA PROPERTIES (**ΚΟ**)	7.44	-2.49 ₢	7.63	20/12/2016	7.61	7.40	7.64	7.44	7.52 200@7.43	900@7.50	13.98	2015	22,423	258	168,558.19	753,374.40	6.46	8.00	8675
52,800,154	0.300	0.2	---	---	20/08/2014	21/06/2004	---	F.G. EUROPE (**Κ**Ο)	0.590	-3.60 ₢	0.612	20/12/2016	0.589	0.589	0.590	0.590	0.589 ---	2@0.580	26.07	2015	110	2	64.80	31,152.09	0.441	0.700	3722
11,720,024	0.540	0.0394	---	---	21/08/2014	04/11/2015	---	FLEXOPACK (**ΚΟ**)	2.99	--- ¬	2.99	20/12/2016	---	---	---	---	--- 70@2.86	40@3.00	7.95	2015	---	---	---	35,042.87	2.10	3.08	2723
50,992,322	1.07	---	---	---	21/06/2010	16/07/2002	---	FOURLIS **ΣΥΜΜΕΤΟΧΩΝ** (ΚΟ)	4.00	2.04 #	3.92	20/12/2016	3.96	3.95	4.08	4.00	4.00 100@3.97	4177@4.00	---	2015	39,446	122	157,655.51	203,969.29	2.00	4.28	3722
11,921,531	3.32	---	---	---	05/09/2008	05/12/2016	---	QUEST **ΣΥΜΜΕΤΟΧΩΝ** (**ΚΟ**)	6.80	2.72 #	6.62	20/12/2016	6.80	6.80	6.80	6.80	6.80 100@6.11	25@6.79	---	2015	50	1	340.00	81,066.41	3.30	7.00	9533
20,578,374	0.620	---	0.4	0.07	05/07/2016	18/05/2015	---	INFORM **ΛΥΚΟΣ Π.** (**ΚΟ**)	0.480	-5.70 ₢	0.509	20/12/2016	0.480	0.480	0.480	0.480	0.480 1700@0.460	861@0.499	---	2015	2,000	1	960.00	9,877.62	0.364	0.620	2791
10,500,000	4.00	---	---	---		02/08/2016	---	INTERCONTINENTAL (**ΚΟ**)	5.57	--- ¬	5.57	20/12/2016	---	---	---	---	--- ---	3740@5.57	---	---	---	---	---	58,485.00	5.15	5.80	8674
133,025,996	1.41	---	---	---	03/07/2007	07/01/2002	---	INTRACOM HOLDINGS (**ΚΟ**)	0.299	0.67 #	0.297	20/12/2016	0.294	0.294	0.300	0.299	0.298 3893@0.296	2410@0.299	---	2015	31,435	39	9,378.95	39,774.77	0.245	0.394	9578
23,154,250	1.36	---	---	---	12/08/2008	02/08/2010	---	INTRAKAT (KO)	0.448	9.27 #	0.410	20/12/2016	0.439	0.439	0.448	0.448	0.440 250@0.312	111@0.442	---	2015	1,000	3	440.38	10,373.10	0.222	0.599	2357
77,654,850	0.580	---	---	---	01/07/2011	21/02/2003	---	J. & P. - **ΑΒΑΞ** (**ΚΟ**)	0.366	0.55 #	0.364	20/12/2016	0.365	0.360	0.369	0.367	0.364 500@0.365	50@0.367	---	2015	16,900	33	6,154.54	28,421.68	0.208	0.534	2357
136,059,759	0.880	0.18	0.18	---	04/11/2016	05/03/2014	---	JUMBO (**ΚΟ**)	14.51	-4.54 ₢	15.20	20/12/2016	15.20	14.51	15.20	14.51	14.91 657@14.50	520@14.78	23.94	2016	312,785	807	4,664,690.98	1,974,227.10	8.75	15.36	3747
23,648,700	0.350	---	---	---	13/07/2011	31/03/2015	---	KLEEMAN HELLAS (KO)	2.02	--- ¬	2.02	20/12/2016	2.02	2.02	2.02	2.02	2.02 5081787@2.02	1500@2.03	24.37	2015	5,280	3	10,665.60	47,770.37	1.21	2.05	2757
79,721,775	0.300	---	---	---	30/05/2007	23/06/2014	---	LAMDA DEVELOPMENT(**ΚΟ**)	4.68	1.30 #	4.62	20/12/2016	4.61	4.57	4.68	4.68	4.64 644@4.63	50@4.69	---	2015	12,583	137	58,344.00	373,097.91	3.12	5.12	8633
4,740,000	0.860	---	---	---		14/03/2003	---	LOGISMOS (**ΚΟ**)	0.258	--- ¬	0.258	20/12/2016	---	---	---	---	--- 1110@0.260	---	---	2015	---	---	---	1,222.92	0.219	0.489	9533
939,510,748	0.300	---	---	---	26/04/2007	29/08/2014	---	MARFIN INVESTMENT GROUP (**ΚΟ**)	0.143	5.15 #	0.136	20/12/2016	0.140	0.138	0.144	0.143	0.142 18940@0.142	4283@0.143	---	2015	867,719	217	123,123.69	134,350.04	0.048	0.222	8775
468,700		0.65	1.48	---	26/04/2016	21/05/2004	---	MERMEREN KOMB. A.D. PR. (**ΕΛΠ**)	6.40	1.59 #	6.30	20/12/2016	6.40	6.40	6.40	6.40	6.40 5@5.36	66@6.35	0.62	2015	8	1	51.20	2,999.68	4.83	8.90	1775
10,500,000	0.950	---	---	---	24/06/2008	19/12/2013	---	MEVACO (**ΚΟ**)	0.891	--- ¬	0.891	20/12/2016	---	---	---	---	--- 200@0.805	200@0.980	---	2015	---	---	---	9,355.50	0.705	1.10	2757
6,200,000	0.500	---	---	---	22/06/2010	01/11/1995	---	MINERVA (**ΚΑ**)	0.048	--- ¬	0.048	20/12/2016	---	---	---	---	--- 4000@0.044	---	---	2015	---	---	---	297.60	0.044	0.092	3763
12,417,000	0.370	---	---	---	28/07/2008	06/09/2011	---	MLS **ΠΛΗΡΟΦΟΡΙΚΗ** (**ΚΟ**)	4.04	0.25 #	4.03	20/12/2016	3.98	3.98	4.05	4.04	4.03 430@3.98	510@4.04	24.81	2015	2,365	20	9,534.40	50,164.68	2.75	4.07	9537
3,953,090	0.900	---	0.118	0.11	08/12/2016	05/12/2012	---	PAPERPACK (**ΚΟ**)	1.50	--- ¬	1.50	20/12/2016	---	---	---	---	--- 200@1.10	230@1.48	4.72	2015	---	---	---	5,929.64	0.651	1.56	2723
11,812,193	0.470	---	0.02	---	26/03/2015	15/11/2006	---	PROFILE (**ΚΟ**)	0.440	--- ¬	0.440	20/12/2016	---	---	---	---	--- 400@0.428	2000@0.439	---	2015	---	---	---	5,197.36	0.388	0.546	9533
27,345,120	0.470	---	---	---	18/07/2005	26/02/2014	---	QUALITY & RELIABILITY (**ΚΟ**)	0.334	--- ¬	0.334	20/12/2016	0.334	0.334	0.334	0.334	0.334 ---	10@0.301	---	2015	165	3	55.11	9,133.27	0.207	0.465	9533
57,434,884	1.31	---	---	---	05/06/2008	12/06/2009	---	REDS (**ΚΟ**)	0.310	2.31 #	0.303	20/12/2016	0.310	0.310	0.310	0.310	0.310 150@0.310	---	---	2015	150	1	46.50	17,804.81	0.280	0.410	8633
6,456,530	1.61	---	---	---	29/06/2001	02/08/2010	---	SPACE HELLAS (**ΚΟ**)	0.641	--- ¬	0.641	20/12/2016	---	---	---	---	--- 200@0.641	300@0.702	4.88	2015	---	---	---	4,138.64	0.592	1.28	9578
15,627,315	0.300	---	---	---	16/11/1992	03/12/2012	---	UNIBIOS (**ΚΟ**)	0.128	2.40 #	0.125	20/12/2016	0.128	0.128	0.128	0.128	0.128 979@0.109	900@0.128	---	2015	10	1	1.28	2,000.30	0.053	0.165	2353
259,189,761		---	---	---		26/02/2016	---	VIOHALCO SA/NV (**ΚΑ**)	1.24	--- ¬	1.24	20/12/2016	1.24	1.24	1.29	1.24	1.26 11961@1.24	1573@1.26	---	---	122,126	290	154,277.55	321,395.30	0.928	1.67	2727
Διαπραγματεύσιμα Αμοιβαία Κεφάλαια (Δ.Α.Κ.)																											
294,878		---	---	---		29/06/2009	---	NBGAM ETF **ΓΔ Χ.Α.**	7.51	1.90 #	7.37	20/12/2016	7.51	7.51	7.51	7.51	7.51 ---	---	---	---	2	1	15.02	---	4.50	7.60	12003
388,550		---	---	---		03/11/2010	---	NBGAM ETF GREECE & TURKEY 30	5.29	0.38 #	5.27	20/12/2016	5.29	5.29	5.29	5.29	5.29 ---	---	---	---	2	1	10.58	---	4.89	6.27	12003
619,082		---	---	---		15/06/2016	---	ALPHA ETF FTSE Athex Large Cap	16.94	--- ¬	16.94	20/12/2016	---	---	---	---	--- 14@17.10	---	---	---	---	---	---	---	11.30	170.69	12003
Χαμηλή Διασπορά																											
13,465,290	0.300	---	---	---	09/08/2004	09/11/2016	4814	**ΑΘΗΝΑ** (**ΚΟ**)	0.408	--- ¬	0.408	20/12/2016	---	---	---	---	--- ---	9@0.489	---	2015	---	---	---	5,493.84	0.180	1.30	2357
81,122,516	3.00	---	---	---	23/06/2003	04/11/2008	4816	**ΑΣΤΗΡ ΠΑΛΑΣ** (**ΚΟ**)	5.36	-0.19 ₢	5.37	20/12/2016	5.36	5.36	5.37	5.36	5.36 2000@5.35	5125@5.37	---	2015	19,106	26	102,435.36	434,816.69	2.90	5.48	5753

Πληθος Χρεογράφων	Ονομ. Αξία	Μερίσματα [1] 2013	2014	2015	Ημερ.Τελευτ.Αποκοπής Μέρισμα [2]	Δικαίωμα	Σημ.	Χρεόγραφα	Τιμή κλεισίματος	% μεταβ.	Προηγ. Κλείσιμο-ημ/νία	Άνοιγμα	Κατωτ Τιμή	Ανωτ Τιμή	Τελ Τιμή	Σταθμ Τιμή	Τελευταία ζήτηση [7]	Τελευταία προσφορά [7]	P/E μετά φ.	Χρήση	Όγκος	Πράξεις	Αξία Συναλλαγών[8]	Χ.Α. Εταιρείας (χιλ. €) [3,5]	Χαμηλό έτους	Υψηλό έτους	Κλάδος [4]
Χαμηλή Διασπορά																											
13,404,440	8.63	---	---	---	02/04/2001	06/03/1992	4822	**ΙΟΝΙΚΗ ΞΕΝΟΔΟΧΕΙΑΚΗ (ΚΟ)**	9.50	--- ¬	9.50	20/12/2016	---	---	---	---	---	200@8.50	230@10.00	58.74	2015	---	---	---	127,342.18	5.64	12.00	5753
2,760,000	11.83	8.5	9.3	8.5	15/07/2016	16/07/1990	4823	**ΚΑΡΕΛΙΑ (ΚΑ)**	258.50	--- ¬	258.50	20/12/2016	---	---	---	---	---	8@248.00	70@278.90	13.36	2015	---	---	---	713,460.00	227.20	279.00	3785
106,980,050	2.25	---	---	---	25/07/2008	24/02/2014	5046	**ΜΙΝΩΙΚΕΣ ΓΡΑΜΜΕΣ ΑΝΕ (ΚΟ)**	2.40	--- ¬	2.40	20/12/2016	---	---	---	---	---	500@2.40	---	15.84	2015	---	---	---	256,752.12	2.00	2.45	5759
17,240,776	0.370	---	---	---	14/07/2005	30/09/2003	4827	**ΠΕΡΣΕΥΣ (ΚΟ)**	0.240	--- ¬	0.240	20/12/2016	---	---	---	---	---	---	500@0.235	1.76	2015	---	---	---	4,137.79	0.240	0.520	3577
14,000,000	4.15	---	---	---	23/04/2010	29/06/1999	4815	ALPHA **ΑΣΤΙΚΑ ΑΚΙΝΗΤΑ (ΚΟ)**	4.82	-11.23 ₢	5.43	20/12/2016	4.82	4.82	4.82	4.82	4.82	60@4.50	76@5.30	24.35	2015	15	1	72.30	67,480.00	4.11	7.30	8637
191,660,320	0.300	---	---	---	20/07/2009	29/12/2010	4817	ATTICA **ΣΥΜΜΕΤΟΧΩΝ (ΚΟ)**	0.899	18.29 #	0.760	20/12/2016	0.899	0.899	0.899	0.899	0.899	400@0.721	1474@0.880	-(6)-	2015	11	2	9.89	172,302.63	0.490	1.40	5759
255,494,534	3.00	---	---	0.2035	05/12/2016	23/12/2015	5104	**ΕΘΝΙΚΗ ΠΑΝΓΑΙΑ (ΚΟ)**	4.04	--- ¬	4.04	20/12/2016	---	---	---	---	---	173@4.04	100@4.39	20.76	2015	---	---	---	1,032,197.92	3.22	6.03	8671
22,996,875	1.25	---	---	---	24/06/2011	02/02/2016	5116	NEXANS **ΕΛΛΑΣ (ΚΟ)**	0.930	3.33 #	0.900	20/12/2016	0.930	0.930	0.930	0.930	0.930	435@0.930	200@1.08	---	2015	565	2	525.45	21,387.09	0.781	1.58	2733
54,888,240	1.13	0.09	---	---	25/04/2014	22/03/2006	5100	TRASTOR **Α.Ε.Ε.Α.Π. (ΚΟ)**	0.837	-3.68 ₢	0.869	20/12/2016	0.840	0.780	0.840	0.780	0.837	292@0.780	3700@0.830	---	2015	1,988	7	1,664.64	45,941.46	0.611	1.25	8671
Επιτήρηση																											
13,000,000	1.00	---	---	---	01/08/2007	07/04/2000	5093	**ΑΚΡΙΤΑΣ (ΚΟ)**	0.161	15.00 #	0.140	20/12/2016	0.140	0.140	0.168	0.168	0.161	577@0.168	---	---	2015	40	3	6.44	2,093.00	0.061	0.530	2353
14,870,100	0.300	---	---	---	15/05/2008	26/09/2011	4844	**ΑΛΦΑ ΓΚΡΙΣΙΝ Α.Ε. (ΚΟ)**	0.031	--- ¬	0.031	20/12/2016	---	---	---	---	---	1000@0.025	---	---	2015	---	---	---	460.97	0.019	0.038	9533
185,373,016	0.300	---	---	---	02/07/2008	28/02/2011	4957	**ΑΝΕΚ (ΚΟ)**	0.060	1.70 #	0.059	20/12/2016	0.059	0.059	0.067	0.060	0.060	496@0.060	411@0.066	25.10	2015	630	6	37.52	11,459.02	0.050	0.103	5759
312,163	0.300	---	---	---	02/07/2008	28/02/2011	4959	**ΑΝΕΚ (ΠΟ** `90)	0.422	--- ¬	0.422	20/12/2016	---	---	---	---	---	---	---	-(6)-	2015	---	---	---	11,459.02	0.352	1.04	5759
2,969,713	0.300	---	---	---	02/07/2008	28/02/2011	4958	**ΑΝΕΚ (ΠΟ** `96)	0.069	-19.77 ₢	0.086	20/12/2016	0.069	0.069	0.069	0.069	0.069	---	---	28.86	2015	83	1	5.73	11,459.02	0.069	0.240	5759
4,737,503	0.320	---	---	---	22/06/2005	22/09/2015	5115	**ΒΑΡΑΓΚΗΣ (ΚΟ)**	0.220	-6.38 ₢	0.235	20/12/2016	0.220	0.220	0.220	0.220	0.220	---	945@0.230	---	2015	21,000	2	4,620.00	1,042.25	0.220	0.300	3726
16,383,428	0.300	---	---	---	25/06/2002	21/06/2013	4997	**ΒΑΡΒΑΡΕΣΟΣ (ΚΑ)**	0.032	-20.00 ₢	0.040	20/12/2016	0.032	0.032	0.032	0.032	0.032	2990@0.032	---	---	2015	10	1	0.32	524.27	0.006	0.172	3763
17,579,754	4.16	---	---	---	18/08/2006	02/08/2010	5097	**ΒΙΟΤΕΡ (ΚΟ)**	0.070	18.64 #	0.059	20/12/2016	0.070	0.070	0.070	0.070	0.070	3900@0.050	1054@0.070	---	2015	8,105	7	567.35	1,230.58	0.038	0.149	2357
77,376,446	0.340	---	---	---	23/05/2005	18/08/2011	5094	**Γ.Ε. ΔΗΜΗΤΡΙΟΥ (ΚΟ)**	0.024	9.09 #	0.022	20/12/2016	0.024	0.024	0.024	0.024	0.024	1@0.018	4596@0.024	---	2015	630	2	15.12	1,857.03	0.006	0.037	3722
6,000,000	0.600	---	---	---	13/06/2008	08/04/2004	4886	**ΓΙΟΥΡΟΜΠΡΟΚΕΡΣ (ΚΟ)**	0.010	--- ¬	0.010	20/12/2016	---	---	---	---	---	8000@0.010	---	---	2015	---	---	---	60.00	0.009	0.010	8534
15,878,748	0.480	---	---	---	10/07/2006	22/03/2004	5095	**ΔΟΜΙΚΗ ΚΡΗΤΗΣ (ΚΟ)**	0.290	--- ¬	0.290	20/12/2016	---	---	---	---	---	---	30@0.232	---	2015	---	---	---	4,604.84	0.147	0.318	2357
3,961,300	1.28	---	---	---	29/06/2004	03/08/2000	5080	**ΔΟΥΡΟΣ (ΚΟ)**	0.400	--- ¬	0.400	20/12/2016	---	---	---	---	---	---	10@0.320	---	2015	---	---	---	1,584.52	0.118	0.491	3763
7,085,888	1.59	---	---	---	02/07/1996	06/09/2010	4690	**ΕΛΒΙΕΜΕΚ (ΚΟ)**	3.30	--- ¬	3.30	20/12/2016	---	---	---	---	---	100@3.96	---	---	2015	---	---	---	23,383.43	2.90	3.97	8633
7,125,216	0.650	---	---	---	01/07/2005	14/12/1999	4955	**ΚΡΕΚΑ (ΚΟ)**	0.072	--- ¬	0.072	20/12/2016	---	---	---	---	---	4995@0.085	---	---	2015	---	---	---	513.02	0.060	0.180	3573
7,734,375	1.00	---	---	---	09/07/2007	07/01/2011	5112	**ΛΙΒΑΝΗ ΕΚΔΟΤ. ΟΡΓ. (ΚΟ)**	0.011	--- ¬	0.011	20/12/2016	---	---	---	---	---	3000@0.009	---	---	2015	---	---	---	85.08	0.011	0.148	5557
25,179,640	0.600	---	---	---	08/08/1994	19/09/2000	5057	**ΜΠΟΥΤΑΡΗΣ Ι. & ΥΙΟΣ (ΚΑ)**	0.036	-16.28 ₢	0.043	20/12/2016	0.035	0.035	0.036	0.036	0.036	9999@0.036	3000@0.051	---	2015	13,050	4	469.70	1,008.11	0.016	0.128	3535
1,540,000	0.600	---	---	---	08/08/1994	19/09/2000	5058	**ΜΠΟΥΤΑΡΗΣ Ι. & ΥΙΟΣ (ΠΑ)**	0.066	--- ¬	0.066	20/12/2016	---	---	---	---	---	---	4000@0.079	---	2015	---	---	---	1,008.11	0.006	0.066	3535
20,231,328	0.600	---	---	---	15/07/2008	25/06/2004	4879	**ΝΙΚΑΣ (ΚΟ)**	0.132	--- ¬	0.132	20/12/2016	---	---	---	---	---	---	4676@0.132	---	2015	---	---	---	2,670.54	0.070	0.132	3577
18,750,000	0.300	---	---	---	02/07/2001	31/12/2012	4985	**ΠΗΓΑΣΟΣ ΕΚΔΟΤΙΚΗ Α.Ε.** (ΚΟ)	0.034	--- ¬	0.034	20/12/2016	0.034	0.034	0.034	0.034	0.034	86@0.037	---	---	2015	24	4	0.82	637.50	0.034	0.136	5557
10,186,667	1.35	---	---	---	24/06/2008	02/02/2016	4887	**ΣΙΔΜΑ (ΚΟ)**	0.251	--- ¬	0.251	20/12/2016	---	---	---	---	---	---	410@0.239	---	2015	---	---	---	2,556.85	0.096	0.380	1757
7,914,480	0.300	---	---	---	23/06/2008	29/06/2011	4888	**ΣΦΑΚΙΑΝΑΚΗΣ (ΚΟ)**	0.210	--- ¬	0.210	20/12/2016	---	---	---	---	---	4000@0.250	---	---	2015	---	---	---	1,662.04	0.157	5.64	5379
1,270,000	0.300	---	---	---	06/07/2007	06/02/2013	5007	**ΤΖΙΡΑΚΙΑΝ ΠΡΟΦΙΛ (ΚΑ)**	0.070	16.67 #	0.060	20/12/2016	0.070	0.070	0.070	0.070	0.070	4999@0.072	---	---	2015	570	2	39.90	88.90	0.060	0.167	1757
4,034,950	0.680	---	---	---	01/07/2005	30/12/2010	5114	**ΧΑΤΖΗΚΡΑΝΙΩΤΗ Ε. ΥΙΟΙ (ΚΟ)**	0.141	15.57 #	0.122	20/12/2016	0.146	0.140	0.146	0.140	0.141	500@0.140	---	---	2015	2,431	5	342.93	568.93	0.030	0.164	3577
20,255,805	0.300	---	---	---	22/08/2006	02/08/2010	4881	AXON **ΣΥΜΜΕΤΟΧΩΝ (ΚΟ)**	0.006	--- ¬	0.006	20/12/2016	---	---	---	---	---	2889@0.007	---	---	2015	---	---	---	121.53	0.006	0.070	4533
1,417,311	0.300	---	---	---	11/08/2010	12/10/2016	5123	DIONIC **(ΚΟ)**	0.528	5.81 #	0.499	20/12/2016	0.528	0.528	0.528	0.528	0.528	375@0.401	116@0.528	0.16	2015	375	6	198.00	748.34	0.240	0.600	2797
21,820,410	0.800	---	---	---	22/05/2008	02/08/2011	4882	EUROMEDICA (ΚΟ)	0.007	--- ¬	0.007	20/12/2016	---	---	---	---	---	20000@0.007	---	---	2015	---	---	---	152.74	0.006	0.028	4533
110,097,185	0.300	---	---	---		19/09/2016	5118	FORTHNET **(ΚΟ)**	0.255	--- ¬	0.255	20/12/2016	0.255	0.255	0.255	0.255	0.255	258@0.255	249@0.297	---	2015	542	3	138.21	28,074.78	0.236	0.660	9535

Πληθος Χρεογράφων	Ονομ. Αξία	Μερίσματα [1] 2013	2014	2015	Ημερ.Τελευτ.Αποκοπής Μέρισμα [2]	Δικαίωμα	Σημ.	Χρεόγραφα	Τιμή κλεισίματος	% μεταβ.	Προηγ. Κλείσιμο-ημ/νία	Άνοιγμα	Κατωτ Τιμή	Ανωτ Τιμή	Τελ Τιμή	Σταθμ Τιμή	Τελευταία ζήτηση [7]	Τελευταία προσφορά [7]	P/E μετά φ.	Χρήση	Όγκος	Πράξεις	Αξία Συναλλαγών[8]	Χ.Α. Εταιρείας (χιλ. €) [3,5]	Χαμηλό έτους	Υψηλό έτους	Κλάδος [4]
Επιτήρηση																											
50,593,832	0.300	---	---	---	07/07/2010	07/09/2011	5113	FRIGOGLASS (ΚΟ)	0.101	1.00 #	0.100	20/12/2016	0.102	0.100	0.102	0.101	0.101	1199@0.100	14875@0.101	---	2015	45,845	22	4,631.05	5,109.98	0.086	1.87	2757
51,081,030	1.00	---	---	---	20/08/2007	03/09/2007	4912	LAVIPHARM (**ΚΟ**)	0.086	14.67 #	0.075	20/12/2016	0.086	0.086	0.086	0.086	0.086	3700@0.070	5@0.086	---	2015	1,040	3	89.44	4,392.97	0.054	0.155	4577
4,419,616	1.58	---	---	---	21/07/2011	04/03/2015	4983	MEDICON **ΕΛΛΑΣ** (**ΚΟ**)	0.362	--- ¬	0.362	20/12/2016	---	---	---	---	---	2272@0.370	1823@0.432	0.99	2015	---	---	---	1,599.90	0.298	0.790	4535
14,967,940	0.500	---	---	---	21/05/2008	04/01/2008	4956	PASAL **Α.Ε.** (**ΚΟ**)	0.155	0.65 #	0.154	20/12/2016	0.155	0.155	0.155	0.155	0.155	---	653@0.154	---	2015	1,500	2	232.50	2,320.03	0.058	0.300	8633
65,326,268	0.530	---	---	---	04/07/2007	19/07/2006	4750	SATO AE (**ΚΟ**)	0.078	20.00 #	0.065	20/12/2016	0.078	0.078	0.078	0.078	0.078	250@0.053	170@0.078	---	2015	20	1	1.56	5,095.45	0.008	0.116	3726
13,191,620	0.620	---	---	---	04/08/2010	09/09/2002	4977	YALCO - **ΚΩΝΣΤΑΝΤΙΝΟΥ** (**ΚΑ**)	0.040	--- ¬	0.040	20/12/2016	---	---	---	---	---	100@0.040	---	---	2015	---	---	---	527.66	0.034	0.143	3722
Προς Διαγραφή																											
9,567,289	0.300	---	---	---	01/07/2004	19/11/2007	5062	**ΜΑΡΑΚ ΗΛΕΚΤΡΟΝΙΚΗ** (**ΚΟ**)	0.298	--- ¬	0.298	20/12/2016	---	---	---	---	---	---	14880@0.239	---	2015	---	---	---	2,851.05	0.298	0.298	9578
24,319,250	0.300	---	---	---	09/07/2002	04/07/2007	5111	**ΠΡΟΟΔΕΥΤΙΚΗ** (**ΚΟ**)	0.054	--- ¬	0.054	20/12/2016	---	---	---	---	---	---	7000@0.053	---	2015	---	---	---	1,313.24	0.032	0.092	2357
766,000	1.00	---	---	---	01/07/2004	11/12/2012	4937	**ΤΡΙΑ ΑΛΦΑ** (**ΚΟ**)	2.59	--- ¬	2.59	20/12/2016	---	---	---	---	---	---	50@2.30	---	2015	---	---	---	2,383.29	1.80	2.59	3763
245,000	1.00	---	---	---	19/07/2010	11/12/2012	4938	**ΤΡΙΑ ΑΛΦΑ** (**ΠΟ**)	1.63	--- ¬	1.63	20/12/2016	---	---	---	---	---	---	300@1.95	---	2015	---	---	---	2,383.29	1.36	1.63	3763
1,130,180	0.440	---	---	---	20/06/2003	02/07/2014	5092	COMPUCON (**ΚΟ**)	0.006	--- ¬	0.006	20/12/2016	0.006	0.006	0.006	0.006	0.006	3782@0.006	---	---	2015	218	1	1.31	6.78	0.006	0.019	9537
Κατάσταση σε Αναστολή																											
33,301,715	0.320	---	---	---	27/06/2003	08/07/2009	5121	**ΑΕΓΕΚ** (**ΚΟ**)	0.038	--- ¬	0.038	30/09/2016	---	---	---	---	---	---	---	---	---	---	---	---	1,265.47	0.029	0.072	2357
5,000,000	0.400	---	---	---	03/06/2009	01/09/2014	5087	**ΑΛΚΟ ΕΛΛΑΣ** (**ΚΟ**)	0.180	--- ¬	0.180	31/03/2015	---	---	---	---	---	---	---	---	---	---	---	---	900.00	0.180	0.180	1753
81,644,555	0.300	---	---	---	01/07/2008	02/09/2002	5098	**ΑΤΤΙ - ΚΑΤ** (**ΚΟ**)	0.012	--- ¬	0.012	29/05/2015	---	---	---	---	---	---	---	---	---	---	---	---	979.73	0.012	0.012	2357
20,121,710	1.21	---	---	---	27/07/1992	12/03/2003	5002	**ΒΑΛΚΑΝ ΑΚΙΝΗΤΑ** (**ΚΟ**)	0.190	--- ¬	0.190	29/08/2013	---	---	---	---	---	---	---	---	---	---	---	---	3,823.12	0.190	0.190	8633
33,930,000	0.300	---	---	---	03/07/2006	30/05/2001	4865	**ΒΩΒΟΣ ΜΠΑΜΠΗΣ** (**ΚΟ**)	0.304	--- ¬	0.304	30/03/2012	---	---	---	---	---	---	---	---	---	---	---	---	10,314.72	0.304	0.304	8633
30,159,583	0.470	---	---	---	26/06/2008	29/12/2010	5047	**ΔΙΑΣ ΙΧΘ/ΓΕΙΕΣ** (**ΚΟ**)	0.050	--- ¬	0.050	26/03/2014	---	---	---	---	---	---	---	---	---	---	---	---	1,507.98	0.050	0.050	3573
7,847,611	1.20	---	---	---	01/08/2007	28/09/2011	4939	**ΕΔΡΑΣΗ - ΨΑΛΛΙΔΑΣ Χ.** (**ΚΟ**)	0.150	--- ¬	0.150	29/11/2012	---	---	---	---	---	---	---	---	---	---	---	---	1,177.14	0.150	0.150	2357
36,748,909	0.730	---	---	---	15/12/2005	13/12/2006	5109	**ΕΛ. ΒΙΟΜ. ΖΑΧΑΡΗΣ** (**ΚΑ**)	0.075	--- ¬	0.075	29/02/2016	---	---	---	---	---	---	---	---	---	---	---	---	2,756.17	0.064	0.150	3577
30,390,000	0.310	---	---	---	18/08/2008	29/12/2006	5099	**ΕΛΛΗΝΙΚΕΣ ΙΧΘΥΟΚΑΛ/ΡΓΕΙΕΣ** (**ΚΟ**)	0.070	--- ¬	0.070	02/06/2015	---	---	---	---	---	---	---	---	---	---	---	---	2,127.30	0.070	0.070	3573
13,692,227	1.47	---	---	---	07/07/2006	08/10/1999	5049	**ΕΛΛΗΝΙΚΗ ΥΦΑΝΤΟΥΡΓΙΑ** (**ΚΟ**)	0.117	--- ¬	0.117	31/03/2014	---	---	---	---	---	---	---	---	---	---	---	---	1,601.99	0.117	0.117	3763
24,619,524	0.500	---	---	---	10/10/1986	30/12/2002	4914	**ΚΕΡΑΜΕΙΑ-ΑΛΛΑΤΙΝΗ** (**ΚΟ**)	0.088	--- ¬	0.088	30/08/2012	---	---	---	---	---	---	---	---	---	---	---	---	2,166.52	0.088	0.088	8633
66,937,526	0.700	---	---	---	13/08/2010	21/05/2003	5003	**ΜΗΧΑΝΙΚΗ** (**ΚΟ**)	0.100	--- ¬	0.100	29/08/2013	---	---	---	---	---	---	---	---	---	---	---	---	9,186.78	0.100	0.100	2357
25,968,987	0.700	---	---	---	13/08/2010	21/05/2003	5004	**ΜΗΧΑΝΙΚΗ** (**ΠΟ**)	0.096	--- ¬	0.096	29/08/2013	---	---	---	---	---	---	---	---	---	---	---	---	9,186.78	0.096	0.096	2357
255,459,600	0.300	---	---	---	26/06/2000	03/12/2010	5101	**ΝΕΛ** (**ΚΟ**)	0.070	--- ¬	0.070	31/08/2015	---	---	---	---	---	---	---	---	---	---	---	---	17,882.17	0.070	0.070	5759
23,463,874	0.800	---	---	---	23/05/2003	21/12/1999	4918	**ΝΕΩΡΙΟΝ** (**ΚΟ**)	0.125	--- ¬	0.125	30/08/2012	---	---	---	---	---	---	---	---	---	---	---	---	2,932.98	0.125	0.125	2753
20,210,127	1.53	---	---	---	27/06/1997	20/03/2000	5061	**ΠΑΡΝΑΣΣΟΣ** (**ΚΟ**)	0.070	--- ¬	0.070	30/05/2014	---	---	---	---	---	---	---	---	---	---	---	---	1,414.71	0.070	0.070	8775
510,840	1.00	---	---	---	15/07/2008	21/11/2013	5036	**ΤΡΟΠΑΙΑ ΣΥΜΜΕΤΟΧΙΚΗ** (**ΚΟ**)	2.00	--- ¬	0.020	# 30/03/2012	---	---	---	---	---	---	---	---	---	---	---	---	1,021.68	2.00	2.00	3722
284,465,964	3.70	---	---	---	20/06/2008	15/06/2009	4913	**ΤΑΧΥΔΡΟΜΙΚΟ ΤΑΜΙΕΥΤΗΡΙΟ** (**ΚΟ**)	0.168	--- ¬	0.239	# 29/08/2012	---	---	---	---	---	---	---	---	---	---	---	---	47,790.28	0.168	0.168	8355
13,920,000	0.320	---	---	---	19/11/2001	01/08/2000	4726	**ΤΕΞΑΠΡΕΤ** (**ΚΟ**)	0.080	--- ¬	0.080	28/02/2011	---	---	---	---	---	---	---	---	---	---	---	---	1,113.60	0.080	0.080	3763
6,523,780	0.530	---	---	---	01/07/2002	06/03/2001	4971	**ΤΕΧΝΙΚΕΣ ΕΚΔΟΣΕΙΣ** (**ΚΟ**)	0.006	--- ¬	0.006	31/05/2013	---	---	---	---	---	---	---	---	---	---	---	---	39.14	0.006	0.006	5557
100,793,572	0.300	---	---	---	16/07/2009	11/02/2016	5110	**ΤΗΛΕΤΥΠΟΣ** (**ΚΟ**)	0.060	--- ¬	0.060	07/03/2016	---	---	---	---	---	---	5@0.048	---	---	---	---	---	6,047.61	0.054	0.070	5553
71,683,906	0.400	---	---	---	15/06/2005	05/02/2008	4953	**ΧΑΤΖΗΪΩΑΝΝΟΥ** (**ΚΟ**)	0.026	--- ¬	0.026	28/03/2013	---	---	---	---	---	---	---	---	---	---	---	---	1,863.78	0.026	0.026	3763
5,025,000	0.300	---	---	---	05/07/2005	14/03/2002	5023	ALSINCO (ΚΟ)	0.043	--- ¬	0.043	29/11/2013	---	---	---	---	---	---	---	---	---	---	---	---	216.08	0.043	0.043	3763

Πληθος Χρεογράφων	Ονομ. Αξία	Μερίσματα [1] 2013	2014	2015	Ημερ.Τελευτ.Αποκοπής Μέρισμα [2]	Δικαίωμα	Σημ.	Χρεόγραφα	Τιμή κλεισίματος	% μεταβ.	Προηγ. Κλείσιμο-ημ/νία	Άνοιγμα	Κατωτ Τιμή	Ανωτ Τιμή	Τελ Τιμή	Σταθμ Τιμή	Τελευταία ζήτηση [7]	Τελευταία προσφορά [7]	P/E μετά φ.	Χρήση	Όγκος	Πράξεις	Αξία Συναλλαγών[8]	Χ.Α. Εταιρείας (χιλ. €) [3,5]	Χαμηλό έτους	Υψηλό έτους	Κλάδος [4]
Κατάσταση σε Αναστολή																											
215,246,452	0.300	---	---	---	25/06/2001	24/09/2001	4446	ALTEC (**ΚΟ**)	0.012	--- ¬	0.012 30/11/2015	---	---	---	---	---	---	---	---	---	---	---	---	2,582.96	0.012	0.012	9533
13,555,100	1.00	---	---	---		08/07/2005	4576	MICROLAND COMPUTERS (**ΚΟ**)	0.640	--- ¬	0.640 14/07/2009	---	---	---	---	---	---	---	---	---	---	---	---	8,675.26	0.640	0.640	5379
40,946,303	0.360	---	---	---	18/07/2005	27/11/2007	5089	PC SYSTEMS (**ΚΟ**)	0.006	--- ¬	0.006 31/03/2016	---	---	---	---	---	---	---	---	---	---	---	---	245.68	0.006	0.014	9533
29,060,950	0.340	---	---	---	20/08/2007	24/10/2001	5088	SPIDER - **ΠΕΤΣΙΟΣ Ν**.& **ΥΙΟΙ** (ΚΟ)	0.008	--- ¬	0.008 31/03/2015	---	---	---	---	---	---	---	---	---	---	---	---	232.49	0.008	0.008	2757
144,688,060	0.600	---	---	---	21/04/2008	10/03/2010	4982	**Τ** BANK (**ΚΟ**)	0.048	--- ¬	0.052 # 29/11/2011	---	---	---	---	---	---	---	---	---	---	---	---	6,945.03	0.048	0.048	8355

Σημειώσεις Χρεογράφων

Κωδικός		Κείμενο σημείωσης
( )	-	Προσαρμοσμένα Μερίσματα λόγω διανομής Δωρεάν μετοχών.
*	-	Τελευταία προσαρμοσμένη τιμή κλεισίματος.
[1]	-	Καθαρά μερίσματα.
[2]	-	Στη στήλη "Ημερ. Αποκοπής τελευταίου δικαιώματος" αναφέρεται η Ημερομηνία εισαγωγής για Νέες Εταιρείες.
[3]	-	Η Χρηματιστηριακή αξία αναφέρεται στο σύνολο των μετοχών
[4]	-	Η κωδικοποίηση των Κλάδων Οικονομικής Δραστηριότητας του Χ.Α. παρουσιάζονται στο Παράρτημα Α
[5]	-	Η Χρηματιστηριακή Αξία αναφέρεται στο σύνολο των κατηγοριών μετοχών (εφόσον έχουν εισαχθεί περισσότερες της μιας κατηγορίες) και δεν αναφέρεται σε επιμέρους κατηγορίες μετοχών μιας εταιρείας.
[6]	-	P/E μεγαλύτερο του 100
[7]	-	Τελευταία εικόνα του Βιβλίου Εντολών πριν το τέλος της συνεδρίασης
[8]	-	Στην Αξία Συναλλαγών των Μετοχών περιλαμβάνονται όλοι οι τύποι Πακέτων

4446	-	Μεταφορά στην κατηγορία Επιτήρησης από 20/10/2008.
4576	-	Αναστολή διαπραγμάτευσης από 15/7/2009.
4690	-	Μεταφορά στην κατηγορία Επιτήρησης από 4/4/2006.
4726	-	Αναστολή διαπραγμάτευσης από 1/3/2011.
4750	-	Μεταφορά στην "Κατηγορία Επιτήρησης" από 8/4/2011.
4795	-	Το υπόλοιπο μικτό ποσό μερίσματος ανά μετοχή ανέρχεται σε 0,30 για τη χρήση 2010, από το οποίο παρακρατείται φόρος 21% επί του συνολικού μερίσματος χρήσεως 2010 ανά μετοχή, ήτοι 0,45.
4814	-	Μεταφορά στην Κατηγορία Χαμηλής Διασποράς από 30/5/2011.
4815	-	Μεταφορά στην Κατηγορία Χαμηλής Διασποράς από 30/5/2011.
4816	-	Μεταφορά στην Κατηγορία Χαμηλής Διασποράς από 30/5/2011.
4817	-	Μεταφορά στην Κατηγορία Χαμηλής Διασποράς από 30/5/2011.
4822	-	Μεταφορά στην κατηγορία Χαμηλής Διασποράς από 30/5/2011.
4823	-	Μεταφορά στην κατηγορία Χαμηλής Διασποράς από 4/4/2006.
4827	-	Μεταφορά στην κατηγορία Χαμηλής Διασποράς από 5/5/2010.
4844	-	Μεταφορά στην κατηγορία Επιτήρηση από 8/4/2011.
4857	-	Δεν έχουν εισαχθεί οι 793.906.274 νέες (ΚΟ) μετοχές, οι οποίες προέκυψαν από την πρόσφατη ΑΜΚ με καταβολή μετρητών.
4865	-	Αναστολή διαπραγμάτευσης από 2/4/2012.
4879	-	Μεταφορά στην Κατηγορία Επιτήρησης από 10/4/2012.
4881	-	Μεταφορά στην Κατηγορία Επιτήρησης από 10/4/2012.
4882	-	Μεταφορά στην Κατηγορία Επιτήρησης από 10/4/2012.
4886	-	Μεταφορά στην Κατηγορία Επιτήρησης από 10/4/2012.
4887	-	Μεταφορά στην Κατηγορία Επιτήρησης από 10/4/2012.
4888	-	Μεταφορά στην Κατηγορία Επιτήρησης από 10/4/2012.
4912	-	Μεταφορά στην κατηγορία Επιτήρησης από 31/7/2012.
4913	-	Αναστολή διαπραγμάτευσης από 30/8/2012.
4914	-	Αναστολή διαπραγμάτευσης από 31/8/2012.
4918	-	Αναστολή διαπραγμάτευσης από 31/8/2012.
4937	-	Μεταφορά στην κατηγορία ΠΡΟΣ ΔΙΑΓΡΑΦΗ από 30/11/2012.
4938	-	Μεταφορά στην κατηγορία ΠΡΟΣ ΔΙΑΓΡΑΦΗ από 30/11/2012.
4939	-	Αναστολή διαπραγμάτευσης από 30/11/2012.
4953	-	Αναστολή διαπραγμάτευσης από 2/4/2013.
4955	-	Μεταφορά στην Επιτήρηση από 5/4/2013.
4956	-	Μεταφορά στην Επιτήρηση από 5/4/2013.
4957	-	Μεταφορά στην Επιτήρηση από 5/4/2013.
4958	-	Μεταφορά στην Επιτήρηση από 5/4/2013.
4959	-	Μεταφορά στην Επιτήρηση από 5/4/2013.
4971	-	Αναστολή διαπραγμάτευσης από 3/6/2013.
4977	-	Μεταφορά στην Κατηγορία "Επιτήρησης" από 11/6/2013.
4982	-	Αναστολή διαπραγμάτευσης από 1/12/2011.
4983	-	Μεταφορά στην κατηγορία Επιτήρησης από 5/4/2013.
4985	-	Μεταφορά στην "Κατηγορία Επιτήρησης" από 8/4/2011.
4997	-	Μεταφορά στην Κατηγορία Επιτήρησης από 21/12/2009. - Δεν έχουν εισαχθεί οι 6.870.053 νέες (ΚΑ) μετοχές, οι οποίες προέκυψαν από την πρόσφατη ΑΜΚ με καταβολή

Σημειώσεις Χρεογράφων

Κωδικός		Κείμενο σημείωσης
		μετρητών.
5002	-	Αναστολή διαπραγμάτευσης από 30/08/2013.
5003	-	Αναστολή διαπραγμάτευσης από 30/08/2013.
5004	-	Αναστολή διαπραγμάτευσης από 30/08/2013.
5007	-	Μεταφορά στην κατηγορία Επιτήρηση, από 11/10/2013.
5023	-	Αναστολή διαπραγμάτευσης από 2/12/2013.
5031	-	Δεν έχουν εισαχθεί οι 612.300 νέες (ΚΟ) μετοχές, οι οποίες προέκυψαν από την πρόσφατη ΑΜΚ με καταβολή μετρητών.
5036	-	Η μετοχή της εταιρίας βρίσκεται σε καθεστώς αναστολής διαπραγμάτευσης από 2/4/2012. Κατά τη διάρκεια της αναστολής, η εταιρία προέβη σε reverse split μετοχών, με βάση το οποίο αναπροσαρμόστηκε μετά την ολοκλήρωση της εταιρικής πράξης ο αριθμός των μετοχών της εταιρίας αλλά και αναλογικά η τελευταία τιμή κλεισίματος της μετοχής της 30/03/2012.
5046	-	Μεταφορά στην κατηγορία Χαμηλής Διασποράς από 8/4/2011.
5047	-	Αναστολή διαπραγμάτευσης από 27/3/2014.
5049	-	Σε αναστολή διαπραγμάτευσης από 1/4/2014.
5057	-	Μεταφορά στην κατηγορία Επιτήρηση από τις 29/12/2011.
5058	-	Μεταφορά στην κατηγορία Επιτήρηση από τις 29/12/2011.
5061	-	Αναστολή διαπραγμάτευσης από 2/6/2014.
5062	-	Μεταφορά στην κατηγορία ΠΡΟΣ ΔΙΑΓΡΑΦΗ από 4/6/2014.
5080	-	Μεταφορά στην κατηγορία Επιτήρησης από 6/9/2011.
5087	-	Αναστολή διαπραγμάτευσης από 1/4/2015.
5088	-	Αναστολή διαπραγμάτευσης από 1/4/2015.
5089	-	Μεταφορά στην κατηγορία Επιτήρηση από τις 8/4/2015.
5092	-	Μεταφορά στην κατηγορία ΠΡΟΣ ΔΙΑΓΡΑΦΗ από 8/4/2015.
5093	-	Μεταφορά στην Κατηγορία Επιτήρησης από 8/4/2015.
5094	-	Μεταφορά στην Κατηγορία Επιτήρησης από 8/4/2015.
5095	-	Μεταφορά στην Επιτήρηση από 9/4/2015.
5097	-	Μεταφορά στην Κατηγορία Επιτήρησης από 10/4/2012.
5098	-	Αναστολή διαπραγμάτευσης από 2/6/2015.
5099	-	Αναστολή διαπραγμάτευσης από 3/6/2015.
5100	-	Μεταφορά στην Κατηγορία Χαμηλής Διασποράς από 24/6/2015.
5101	-	Αναστολή διαπραγμάτευσης από 1/9/2015.
5104	-	Μεταφορά στην Κατηγορία "Χαμηλής Διασποράς" από 31/10/2014. Από 30/12/2015, η επωνυμία της εταιρείας " MIG REAL ESTATE Α.Ε.Ε.Α.Π." αλλάζει σε " ΕΘΝΙΚΗ ΠΑΝΓΑΙΑ Α.Ε.Ε.Α.Π." .
5109	-	Αναστολή διαπραγμάτευσης από 01/03/2016.
5110	-	Αναστολή διαπραγμάτευσης από 08/03/2016.
5111	-	Μεταφορά στην Κατηγορία Προς Διαγραφή από 15/04/2016.
5112	-	Μεταφορά στην Κατηγορία Επιτήρησης από 15/04/2016.
5113	-	Μεταφορά στην Κατηγορία Επιτήρησης από 15/04/2016.
5114	-	Μεταφορά στην Κατηγορία Επιτήρησης από 15/04/2016.
5115	-	Μεταφορά στην Κατηγορία Επιτήρησης από 15/04/2016.
5116	-	Μεταφορά στην Κατηγορία Χαμηλής Διασποράς από 20/4/2016.
5118	-	Μεταφορά στην κατηγορία Επιτήρηση από τις 25/11/2011. Σε εξέλιξη έκδοση Μ.Ο.Δ. με καταβολή μετρητών έως και 3/10/2016. Περίοδος άσκησης δικαιώματος: 22/09/2016 - 06/10/2016.
5121	-	Αναστολή διαπραγμάτευσης από 3/10/2016.
5123	-	Μεταφορά στην Κατηγορία Επιτήρησης από 10/4/2014.

Στοιχεία Συναλλαγών Πακέτων

Μετοχές	Όγκος πακέτου	Τιμή πακέτου	Αξία πακέτου	Ώρα έγκρισης	Σημείωση
JUMBO (**ΚΟ**)	139,971	15.08	2,110,762.68	11:53:30	20
ΟΠΑΠ (**ΚΟ**)	37,458	8.30	310,901.40	12:09:52	20
ΜΟΤΟΡ ΟΪΛ (**ΚΟ**)	38,641	13.40	517,789.40	12:23:03	20
ΜΟΤΟΡ ΟΪΛ (**ΚΟ**)	27,959	13.40	374,650.60	12:24:10	20
FOLLI-FOLLIE (**ΚΟ**)	50,000	18.53	926,500.00	12:33:45	20
ΤΡΑΠΕΖΑ EUROBANK ERGASIAS (**ΚΟ**)	417,972	0.648	270,845.86	14:09:25	20
FOLLI-FOLLIE (**ΚΟ**)	41,797	18.37	767,810.89	16:43:32	20
ΟΤΕ (**ΚΟ**)	125,000	8.69	1,086,250.00	16:43:45	20
JUMBO (**ΚΟ**)	28,000	14.71	411,812.80	17:01:35	20

Σημειώσεις πακέτων

9 - Μέθοδος 6-1 / Ειδική Χρέωση
10 - Μέθοδος 6-1 / Ειδική Χρέωση, Αυθημερόν Διακανονισμός
14 - Μέθοδος 6-3 / Πακέτο Αποκατάστασης, Ατελής αγορά και Πώληση
18 - Μέθοδος 6-2 / SPOT 1
19 - Μέθοδος 6-2 / SPOT 2
20 - Μέθοδος 6-1 και Μέθοδος 6-1 Αυθημερόν Διακανονισμός
21 - Άλλη Προσυμφωνημένη

Στοιχεία Συναλλαγών Δικαιωμάτων

Ημερ. αποκοπής	Έναρξη εξάσκησης	Λήξη εξάσκησης	Λήξη διαπρ/σης	**Δικαιώματα**	Κατωτ Τιμή	Ανωτ Τιμή	**Τιμή κλεισ.**	Τελευταία ζήτηση	Τελευταία προσφορά	Όγκος	Πράξεις	**Αξία Συναλλαγών**

Δεν υπάρχουν Συναλλαγές Δικαιωμάτων.

Στοιχεία Συναλλαγών Εκποιήσεων

Μετοχές	Όγκος Συναλλαγών	Αριθμός Πράξεων	**Αξία Συναλλαγών**	**Σημείωση**
Δεν πραγματοποιήθηκαν Εκποιήσεις Μετοχών.				

Σημειώσεις Εκποίησεων

1 - Κανονική Εκποίηση.

2 - Εκποίηση Ενσώματων Ονομαστικών Μετοχών.

3 - Εκποίηση Αδιάθετων Κλασματικών Υπολοίπων.

Στοιχεία Συναλλαγών Εκποιήσεων Ενσώματων Ονομαστικών Μετοχών

Μετοχές	Ημερ/νία έναρξης	Ημερ/νία λήξης	Αρχικό πλήθος	Διαθέσιμο πλήθος	Ημερομηνία	Μέση τιμή (ημέρας)	Μέση τιμή (περιόδου)	Αριθμός Πράξεων	Όγκος Συναλλαγών	Αξία Συναλλαγών

Δεν πραγματοποιήθηκαν Εκποιήσεις Ενσώματων Ονομαστικών Μετοχών.

Σημειώσεις Εκποίησεων

Σύμφωνα με την Απόφαση 1/380/04.05.2006 της Επιτροπής Κεφαλαιαγοράς εκποιούνται μέσω του Χρηματιστηρίου Αθηνών με επιμέλεια της εκδότριας εταιρείας, οι ενσώματες ονομαστικές μετοχές που δεν έχουν κατατεθεί στην εκδότρια προς αποϋλοποίηση. Η εκποίηση διενεργείται σύμφωνα με τον τρόπο που ορίζεται στο άρθρο 99Α του Κανονισμού του Χρηματιστηρίου Αθηνών.

Στοιχεία Ενεργητικού Διαπραγματεύσιμων Αμοιβαίων Κεφαλαίων (Δ.Α.Κ.)

	Ημερομηνία συναλλαγών	Δημιουργία / Εξαγορά	Αριθ. Μερ. (Τ-1)	Νέα Μερ. (Τ-1)	Εξαγορασθ. Μερ. (Τ-1)	**Μερίδια (Τ) [1]**	Αξία Ενεργητικού [2]	**Καθαρή Τιμή**	Μέρισμα/Μερίδι	Ημερ. Αποκοπής
ALPHA ETF FTSE Athex Large Cap	21/12/2016	5,000	619,082	---	---	619,082	10,412,300.00	16.8189	0.37	30/06/2016
NBGAM ETF **ΓΔ Χ.Α.**	21/12/2016	25,000	294,878	---	---	294,878	2,177,397.00	7.3841	---	27/10/2011
NBGAM ETF GREECE & TURKEY 30	21/12/2016	25,000	388,550	---	---	388,550	2,054,029.00	5.2864	---	27/10/2011

Σημειώσεις Δ.Α.Κ.

[1] - Αριθμ. μεριδίων (Τ) = Αριθμ. μεριδίων (Τ-1) + Νεοεκδιθέντα μερίδια (Τ-1) - Εξαγορασθέντα μερίδια (Τ-1)

[2] - Περιλαμβάνονται και τα μερίδια που δημιουργήθηκαν / εξαγοράσθηκαν την ημέρα Τ-1.

Περιγραφή	**Στοιχεία**
Ονομασία Δ.Α.Κ.	ALPHA ETF FTSE Athex Large Cap
Σύμβολο Δ.Α.Κ. (GR)	**ΑΔΑΚ**
Σύμβολο Δ.Α.Κ. (EN)	AETF
ISIN Δ.Α.Κ.	GRF000153004
Κατηγορία Διαπραγμάτευσης	Διαπραγματεύσιμα Αμοιβαία Κεφάλαια (Δ.Α.Κ.)
Τύπος Δ.Α.Κ.	Μετοχών
Τρόπος διαχείρισης	Παθητικός
Επενδυτική Στρατηγική	Σκοπός της επενδυτικής πολιτικής του Αμοιβαίου Κεφαλαίου είναι η αναπαραγωγή της αποδόσεως του Δείκτη FTSE/Χ.Α. Large Cap του Χρηματιστηρίου Αθηνών σε όρους Ευρώ, ακολουθώντας πλήρως και πανομοιοτύπως τη σύνθεση του υποκείμενου Δείκτη.
Εκδότης	ΑΛΦΑ ASSET MANAGEMENT Α.Ε.Δ.Α.Κ.
Εταιρεία Διαχείρισης	ΑΛΦΑ ASSET MANAGEMENT Α.Ε.Δ.Α.Κ.
Ειδικοί Διαπραγματευτές	ΑΛΦΑ FINANCE Α.Χ.Ε.Π.Ε.Υ. , ΕΘΝΙΚΗ ΧΡΗΜΑΤΙΣΤΗΡΙΑΚΗ Α.Χ.Ε.Π.Ε.Υ.
Θεματοφύλακας	ΑΛΦΑ ΤΡΑΠΕΖΑ Α.Ε.
Σύμβολο Δείκτη (GR)	FTSE
Σύμβολο Δείκτη (EN)	FTSE
Ονομασία Δείκτη	FTSE/Χ.Α. Large Cap
ISIN Δείκτη	GRI99201A006
Κλάσμα Δείκτη [1]	1/100
Αρχική Τιμή Μεριδίου	21.76
Συνολικός Αριθμός Μεριδίων [2]	619,082
Ημερομηνία πρώτης Έκδοσης	14/01/2008
Ημερομηνία έναρξης Διαπραγμάτευσης	24/01/2008
Νόμισμα Διαπραγμάτευσης	ΕΥΡΩ
Νόμισμα Ενεργητικού	ΕΥΡΩ
Αρχική Αξία Ενεργητικού [3]	3,000,000.00
Αριθμ. Μεριδίων για Δημιουργία-Εξαγορά [4]	5,000
Αμοιβή Διαχείρισης	0.375

Σημειώσεις Δ.Α.Κ.

[1] - Το κλάσμα της τιμής του δείκτη που αποτελεί η τιμή της πρώτης έκδοσης

[2] - Ο αριθμός μεριδίων που διαπραγματεύθηκαν στο Χρηματιστήριο την ημέρα Τ

[3] - Η αξία του ενεργητικού κατά την έκδοση

[4] - Ο αριθμός μεριδίων που απαιτείται κατά τη διαδικασία δημιουργίας εξαγοράς

Περιγραφή	Στοιχεία
Ονομασία Δ.Α.Κ.	ALPHA ETF FTSE Athex Large Cap
Σύμβολο Δ.Α.Κ. (GR)	**ΑΔΑΚ**
Σύμβολο Δ.Α.Κ. (EN)	AETF
ISIN Δ.Α.Κ.	GRF000153004
Κατηγορία Διαπραγμάτευσης	Διαπραγματεύσιμα Αμοιβαία Κεφάλαια (Δ.Α.Κ.)
Τύπος Δ.Α.Κ.	Μετοχών
Τρόπος διαχείρισης	Παθητικός
Επενδυτική Στρατηγική	Σκοπός της επενδυτικής πολιτικής του Αμοιβαίου Κεφαλαίου είναι η αναπαραγωγή της αποδόσεως του Δείκτη FTSE/Χ.Α. Large Cap του Χρηματιστηρίου Αθηνών σε όρους Ευρώ, ακολουθώντας πλήρως και πανομοιοτύπως τη σύνθεση του υποκείμενου Δείκτη.
Εκδότης	ΑΛΦΑ ASSET MANAGEMENT Α.Ε.Δ.Α.Κ.
Εταιρεία Διαχείρισης	ΑΛΦΑ ASSET MANAGEMENT Α.Ε.Δ.Α.Κ.
Ειδικοί Διαπραγματευτές	ΑΛΦΑ FINANCE Α.Χ.Ε.Π.Ε.Υ. , ΕΘΝΙΚΗ ΧΡΗΜΑΤΙΣΤΗΡΙΑΚΗ Α.Χ.Ε.Π.Ε.Υ.
Θεματοφύλακας	ΑΛΦΑ ΤΡΑΠΕΖΑ Α.Ε.
Σύμβολο Δείκτη (GR)	FTSE
Σύμβολο Δείκτη (EN)	FTSE
Ονομασία Δείκτη	FTSE/Χ.Α. Large Cap
ISIN Δείκτη	GRI99201A006
Κλάσμα Δείκτη [1]	1/100
Αρχική Τιμή Μεριδίου	21.76
Συνολικός Αριθμός Μεριδίων [2]	619,082
Ημερομηνία πρώτης Έκδοσης	14/01/2008
Ημερομηνία έναρξης Διαπραγμάτευσης	24/01/2008
Νόμισμα Διαπραγμάτευσης	ΕΥΡΩ
Νόμισμα Ενεργητικού	ΕΥΡΩ
Αρχική Αξία Ενεργητικού [3]	3,000,000.00
Αριθμ. Μεριδίων για Δημιουργία-Εξαγορά [4]	50,000
Αμοιβή Διαχείρισης	0.375

Σημειώσεις Δ.Α.Κ.

[1] - Το κλάσμα της τιμής του δείκτη που αποτελεί η τιμή της πρώτης έκδοσης

[2] - Ο αριθμός μεριδίων που διαπραγματεύθηκαν στο Χρηματιστήριο την ημέρα Τ

[3] - Η αξία του ενεργητικού κατά την έκδοση

[4] - Ο αριθμός μεριδίων που απαιτείται κατά τη διαδικασία δημιουργίας εξαγοράς

Περιγραφή	**Στοιχεία**
Ονομασία Δ.Α.Κ.	NBGAM ETF **ΓΔ Χ.Α.**
Σύμβολο Δ.Α.Κ. (GR)	**ΔΑΚΓΔ**
Σύμβολο Δ.Α.Κ. (EN)	ETFASE
ISIN Δ.Α.Κ.	GRF000054004
Κατηγορία Διαπραγμάτευσης	Διαπραγματεύσιμα Αμοιβαία Κεφάλαια (Δ.Α.Κ.)
Τύπος Δ.Α.Κ.	Μετοχών
Τρόπος διαχείρισης	Παθητικός
Επενδυτική Στρατηγική	Επενδυτικός σκοπός του Αμοιβαίου Κεφαλαίου είναι η αναπαραγωγή της σύνθεσης του Γενικού Δείκτη Τιμών του Χρηματιστηρίου Αθηνών και η επίτευξη της απόδοσης του Δείκτη.
Εκδότης	ΕΘΝΙΚΗ ASSET MANAGEMENT ΑΕΔΑΚ
Εταιρεία Διαχείρισης	ΕΘΝΙΚΗ ASSET MANAGEMENT ΑΝΩΝΥΜΗ ΕΤΑΙΡΙΑ ΔΙΑΧΕΙΡΙΣΕΩΣ ΑΜΟΙΒΑΙΩΝ ΚΕΦΑΛΑΙΩΝ
Ειδικοί Διαπραγματευτές	ΕΘΝΙΚΗ ΧΡΗΜΑΤΙΣΤΗΡΙΑΚΗ Α.Χ.Ε.Π.Ε.Υ.
Θεματοφύλακας	ΕΘΝΙΚΗ ΤΡΑΠΕΖΑ
Σύμβολο Δείκτη (GR)	ΓΔ
Σύμβολο Δείκτη (EN)	GD
Ονομασία Δείκτη	Γενικός Δείκτης Τιμών Χ.Α.
ISIN Δείκτη	GRI99117A004
Κλάσμα Δείκτη [1]	1/100
Αρχική Τιμή Μεριδίου	21.61
Συνολικός Αριθμός Μεριδίων [2]	294,878
Ημερομηνία πρώτης Έκδοσης	24/06/2009
Ημερομηνία έναρξης Διαπραγμάτευσης	29/06/2009
Νόμισμα Διαπραγμάτευσης	ΕΥΡΩ
Νόμισμα Ενεργητικού	ΕΥΡΩ
Αρχική Αξία Ενεργητικού [3]	4,495,405.02
Αριθμ. Μεριδίων για Δημιουργία-Εξαγορά [4]	25,000
Αμοιβή Διαχείρισης	0.600

Σημειώσεις Δ.Α.Κ.

[1] - Το κλάσμα της τιμής του δείκτη που αποτελεί η τιμή της πρώτης έκδοσης

[2] - Ο αριθμός μεριδίων που διαπραγματεύθηκαν στο Χρηματιστήριο την ημέρα Τ

[3] - Η αξία του ενεργητικού κατά την έκδοση

[4] - Ο αριθμός μεριδίων που απαιτείται κατά τη διαδικασία δημιουργίας εξαγοράς

Περιγραφή	**Στοιχεία**
Ονομασία Δ.Α.Κ.	NBGAM ETF GREECE & TURKEY 30
Σύμβολο Δ.Α.Κ. (GR)	**ΔΑΚΕΤ**30
Σύμβολο Δ.Α.Κ. (EN)	ETFGT30P
ISIN Δ.Α.Κ.	GRF000055001
Κατηγορία Διαπραγμάτευσης	Διαπραγματεύσιμα Αμοιβαία Κεφάλαια (Δ.Α.Κ.)
Τύπος Δ.Α.Κ.	Μετοχών
Τρόπος διαχείρισης	Παθητικός
Επενδυτική Στρατηγική	Επενδυτικός σκοπός του Αμοιβαίου Κεφαλαίου είναι η αναπαραγωγή της σύνθεσης του Δείκτη GREECE & TURKEY 30 (GT-30) και η επίτευξη της απόδοσης του Δείκτη.
Εκδότης	ΕΘΝΙΚΗ ASSET MANAGEMENT ΑΕΔΑΚ
Εταιρεία Διαχείρισης	ΕΘΝΙΚΗ ASSET MANAGEMENT ΑΝΩΝΥΜΗ ΕΤΑΙΡΕΙΑ ΔΙΑΧΕΙΡΙΣΕΩΣ ΑΜΟΙΒΑΙΩΝ ΚΕΦΑΛΑΙΩΝ
Ειδικοί Διαπραγματευτές	ΕΘΝΙΚΗ ΧΡΗΜΑΤΙΣΤΗΡΙΑΚΗ Α.Χ.Ε.Π.Ε.Υ.
Θεματοφύλακας	ΕΘΝΙΚΗ ΤΡΑΠΕΖΑ
Σύμβολο Δείκτη (GR)	GT30P
Σύμβολο Δείκτη (EN)	GT30P
Ονομασία Δείκτη	Greece & Turkey 30 Δείκτης Τιμών
ISIN Δείκτη	CH0045018782
Κλάσμα Δείκτη [1]	1/100
Αρχική Τιμή Μεριδίου	8.85
Συνολικός Αριθμός Μεριδίων [2]	388,550
Ημερομηνία πρώτης Έκδοσης	27/10/2010
Ημερομηνία έναρξης Διαπραγμάτευσης	03/11/2010
Νόμισμα Διαπραγμάτευσης	ΕΥΡΩ
Νόμισμα Ενεργητικού	ΕΥΡΩ
Αρχική Αξία Ενεργητικού [3]	3,438,286.49
Αριθμ. Μεριδίων για Δημιουργία-Εξαγορά [4]	25,000
Αμοιβή Διαχείρισης	1.050

Σημειώσεις Δ.Α.Κ.

[1] - Το κλάσμα της τιμής του δείκτη που αποτελεί η τιμή της πρώτης έκδοσης

[2] - Ο αριθμός μεριδίων που διαπραγματεύθηκαν στο Χρηματιστήριο την ημέρα Τ

[3] - Η αξία του ενεργητικού κατά την έκδοση

[4] - Ο αριθμός μεριδίων που απαιτείται κατά τη διαδικασία δημιουργίας εξαγοράς

Περιγραφή	Στοιχεία
Ονομασία Warrant	ALPHA **ΤΡΑΠΕΖΑ Α.Ε.** (**ΤΠΔ**)
Σύμβολο Warrant (GR)	**ΑΛΦΑΤΠ**
ISIN Warrant	GRR000000028
Κατηγορία Διαπραγμάτευσης	Τίτλοι Παραστατικοί (Warrants)
Υποκείμενος Τίτλος	ALPHA ΤΡΑΠΕΖΑ Α.Ε. (ΚΟ)
Συνολικός Αριθμός Warrants	1,141,734,167
Ημ/νία Έναρξης Διαπραγμάτευσης	11/06/2013
Νόμισμα Διαπραγμάτευσης	ΕΥΡΩ
Πολλαπλασιαστής	7.41
Αναλογία Μετατροπής	0.13
Τύπος Εξάσκησης	BERMUDAN
Τιμή Διάθεσης	1.45

Περιγραφή	Στοιχεία
Ονομασία Warrant	**ΕΘΝΙΚΗ ΤΡΑΠΕΖΑ ΤΗΣ ΕΛΛΑΔΟΣ Α.Ε. (ΤΠΔ)**
Σύμβολο Warrant (GR)	**ΕΤΕΤΠ**
ISIN Warrant	GRR000000036
Κατηγορία Διαπραγμάτευσης	Τίτλοι Παραστατικοί (Warrants)
Υποκείμενος Τίτλος	ΕΘΝΙΚΗ ΤΡΑΠΕΖΑ ΤΗΣ ΕΛΛΑΔΟΣ Α.Ε. (ΚΟ)
Συνολικός Αριθμός Warrants	245,745,725
Ημ/νία Έναρξης Διαπραγμάτευσης	27/06/2013
Νόμισμα Διαπραγμάτευσης	ΕΥΡΩ
Πολλαπλασιαστής	8.23
Αναλογία Μετατροπής	0.12
Τύπος Εξάσκησης	BERMUDAN
Τιμή Διάθεσης	6.83

Περιγραφή	Στοιχεία
Ονομασία Warrant	**ΤΡΑΠΕΖΑ ΠΕΙΡΑΙΩΣ Α.Ε. (ΤΠΔ)**
Σύμβολο Warrant (GR)	**ΠΕΙΡΤΠ**
ISIN Warrant	GRR000000044
Κατηγορία Διαπραγμάτευσης	Τίτλοι Παραστατικοί (Warrants)
Υποκείμενος Τίτλος	ΤΡΑΠΕΖΑ ΠΕΙΡΑΙΩΣ Α.Ε. (ΚΟ)
Συνολικός Αριθμός Warrants	843,637,022
Ημ/νία Έναρξης Διαπραγμάτευσης	03/07/2013
Νόμισμα Διαπραγμάτευσης	ΕΥΡΩ
Πολλαπλασιαστής	4.48
Αναλογία Μετατροπής	0.22
Τύπος Εξάσκησης	BERMUDAN
Τιμή Διάθεσης	0.90

Α Ν Α Κ Ο Ι Ν Ω Σ Ε Ι Σ

ΕΤΑΙΡΙΚΕΣ ΠΡΑΞΕΙΣ

CENERGY HOLDINGS S.A.
Άρση αναστολής διαπραγμάτευσης & Εισαγωγή μετοχών από ΑΜΚ λόγω συγχώνευσης

Από 21/12/2016, α) αίρεται η αναστολή διαπραγμάτευσης επί των μετοχών της εταιρίας «CENERGY HOLDINGS S.A.» (BE0974303357), και β) εισάγονται προς διαπραγμάτευση στο Χρηματιστήριο Αθηνών οι 190.135.621 νέες (ΚΑ) μετοχές της εταιρίας, οι οποίες προέκυψαν από την αύξηση του μετοχικού κεφαλαίου λόγω συγχώνευσης με απορρόφηση των εταιριών «ΣΩΛΗΝΟΥΡΓΕΙΑ ΚΟΡΙΝΘΟΥ ΕΤΑΙΡΙΑ ΣΥΜΜΕΤΟΧΩΝ Α.Ε.» και «ΕΛΛΗΝΙΚΑ ΚΑΛΩΔΙΑ Α.Ε. ΕΤΑΙΡΙΑ ΣΥΜΜΕΤΟΧΩΝ Α.Ε.», σύμφωνα με τις εξής σχέσεις ανταλλαγής μετοχών: α) κάθε μέτοχος της απορροφώμενης εταιρίας «ΣΩΛΗΝΟΥΡΓΕΙΑ ΚΟΡΙΝΘΟΥ ΕΤΑΙΡΙΑ ΣΥΜΜΕΤΟΧΩΝ Α.Ε.», θα ανταλλάξει κάθε 1 (ΚΟ) μετοχή που κατέχει με 1 νέα (ΚΑ) μετοχή της απορροφώσας εταιρίας «CENERGY HOLDINGS S.A.», β) κάθε μέτοχος της απορροφώμενης εταιρίας «ΕΛΛΗΝΙΚΑ ΚΑΛΩΔΙΑ Α.Ε. ΕΤΑΙΡΙΑ ΣΥΜΜΕΤΟΧΩΝ Α.Ε.» θα ανταλλάξει κάθε 0,447906797228002 (ΚΟ) μετοχές που κατέχει με 1 νέα (ΚΑ) μετοχή της απορροφώσας εταιρίας «CENERGY HOLDINGS S.A.», και γ) οι μέτοχοι της απορροφώσας εταιρίας «CENERGY HOLDINGS S.A.» θα διατηρήσουν τον αριθμό μετοχών που κατέχουν. Από την ίδια ημερομηνία, το νέο σύνολο εισηγμένων μετοχών της εταιρίας που είναι διαπραγματεύσιμες στο Χρηματιστήριο Αθηνών ανέρχεται σε 190.162.681 (ΚΑ) μετοχές, με τιμή έναρξης διαπραγμάτευσης μετοχής €0,61 και με ελεύθερο ημερήσιο όριο διακύμανσης της τιμής της μετοχής για τις τρεις πρώτες ημέρες διαπραγμάτευσης.

ΓΝΩΣΤΟΠΟΙΗΣΕΙΣ ΕΤΑΙΡΕΙΩΝ

ΕΛΛΗΝΙΚΑ ΧΡΗΜΑΤΙΣΤΗΡΙΑ - ΧΡΗΜΑΤΙΣΤΗΡΙΟ ΑΘΗΝΩΝ Α.Ε. ΣΥΜΜΕΤΟΧΩΝ
Δελτίο Τύπου
Έναρξη της συνεδρίασης, Τετάρτη 21 Δεκεμβρίου 2016 - Υποδοχή της Cenergy Holdings S.A.

Το **Χρηματιστήριο Αθηνών** υποδέχθηκε στη σημερινή τελετή Έναρξης της συνεδρίασης την εταιρεία **Cenergy Holdings** στο πλαίσιο της έναρξης διαπραγμάτευσης των μετοχών της μετά την ολοκλήρωση της διασυνοριακής συγχώνευσης με απορρόφηση, των εισηγμένων εταιρειών Σωληνουργεία Κορίνθου και Ελληνικά Καλώδια.

Οι Διευθύνοντες Σύμβουλοι της Cenergy Holdings κ.κ. **Αλέξης Αλεξίου** και **Απόστολος Παπαβασιλείου** κήρυξαν την έναρξη της συνεδρίασης του Χρηματιστηρίου Αθηνών.

Με την ευκαιρία της σημερινής εκδήλωσης, ο **Διευθύνων Σύμβουλος** του Ομίλου του **Χρηματιστηρίου Αθηνών κ. Σωκράτης Λαζαρίδης**, δήλωσε: *«Έχουμε την τιμή και τη χαρά να υποδεχόμαστε την εταιρεία Cenergy Holding που σήμερα ξεκινά η διαπραγμάτευση των μετοχών της ταυτόχρονα στο Χρηματιστήριο Αθηνών και στις Βρυξέλλες στο Χρηματιστήριο Euronext. Η Cenergy καίτοι νέο εταιρικό σχήμα έχει ουσιαστικά μακρά παράδοση στη παραγωγική βαριά βιομηχανία της χώρας όσο και στη χρηματιστηριακή αγορά αφού προέρχεται από τη διασυνοριακή συγχώνευση με απορρόφηση, των εισηγμένων εταιρειών Σωληνουργεία Κορίνθου και Ελληνικά Καλώδια.*
Η νέα εταιρεία, όπως υποδηλώνει και το όνομα της, έχει στόχο να εκμεταλλευτεί συνέργειες αξιοποιώντας την ήδη άριστη τοποθέτηση των προϊόντων των δύο απορροφούμενων εταιρειών στη διεθνή αγορά.
Η ενδυνάμωση της εταιρείας είναι πολύ σημαντική για την ανάπτυξη του παραγωγικού ιστού της Ελληνικής οικονομίας αφού η δύναμη πυρός των βιομηχανικών εγκαταστάσεών της είναι στην Ελλάδα. Η επιλογή του νέου εταιρικού σχήματος με έδρα τις Βρυξέλλες να εισάγει παράλληλα τις μετοχές στην αγορά του Euronext του Βελγίου και στο Χρηματιστήριο Αθηνών αποτελεί για εμάς τιμή και σημαντική επιβεβαίωση για την ελληνική κεφαλαιαγορά.
Καλωσορίζουμε την εταιρεία και της ευχόμαστε καλή δύναμη και επιτυχίες στις διεθνείς αγορές προϊόντων, υπηρεσιών και κεφαλαίων.»
Ο κ. **Απόστολος Παπαβασιλείου, Συν-Διευθύνων Σύμβουλος** της **Cenergy Holdings** και **Διευθύνων Σύμβουλος** της **Σωληνουργεία Κορίνθου** δήλωσε: **«***Η σημερινή εισαγωγή των μετοχών της Cenergy Holdings στο Χρηματιστήριο Αθηνών και στο Euronext Βρυξελλών, αποτελεί επιστέγασμα των προσπαθειών να ενώσουμε τις δυνάμεις της Σωληνουργεία Κορίνθου και της Ελληνικά Καλώδια, προκειμένου να αξιοποιήσουμε περαιτέρω τα επιτεύγματα, την οικονομική δύναμη και την επιχειρηματική εξωστρέφεια μας . Με τον τρόπο αυτό θα είμαστε σε θέση να προσφέρουμε στον πολύ δυναμικά αναπτυσσόμενο κλάδο της μεταφοράς ενέργειας ένα πακέτο προϊόντων και λύσεων υψηλής προστιθέμενης αξίας, αξιοποιώντας στο μέγιστο τις επενδύσεις σε τεχνολογίες αιχμής που πραγματοποιήθηκαν τα τελευταία χρόνια».*
Ο κ. **Αλέξης Αλεξίου, Συν-Διευθύνων Σύμβουλος** της **Cenergy Holdings** και **Διευθύνων Σύμβουλος** της **Ελληνικά Καλώδια** δήλωσε: *«Η Cenergy Holdings με βελτιωμένη πρόσβαση στις διεθνείς χρηματαγορές και μεγαλύτερο χρηματαοοικονομικό διαμέτρημα, θα συμβάλει στη βελτίωση της ανταγωνιστικότητας, καθώς και στην αναπτυξιακή και επενδυτική προοπτική της Ελληνικά Καλώδια και της Σωληνουργεία Κορίνθου. Οι εταιρίες μας θα είναι έτσι σε θέση να ανταπεξέλθουν πιο αποτελεσματικά στην ολοένα αυξανόμενη παγκόσμια ζήτηση για λύσεις μεταφοράς ενέργειας καλύπτοντας μεγάλο εύρος αναγκών, από υποθαλάσσιους σωλήνες μεταφοράς φυσικού αερίου, μέχρι υποβρύχια καλώδια υψηλής τάσης σε ενιαία μεγάλα μήκη».*

Μετά την τελετή Έναρξης της συνεδρίασης του Χρηματιστηρίου Αθηνών ακολούθησε εταιρική παρουσίαση της Cenergy Holdings.

ΙΚΤΙΝΟΣ ΕΛΛΑΣ Α.Ε.

Αποφάσεις Γενικής Συνέλευσης

Ανακοινώνεται ότι κατά την Έκτακτη Γενική Συνέλευση των μετόχων της εταιρίας που συνήλθε την 20 Δεκεμβρίου 2016, στην έδρα της εταιρίας (Λυκοβρύσεως 7, Μεταμόρφωση Αττικής, 144 52) και ώρα 12:00 μμ παρέστησαν ή εκπροσωπήθηκαν μέτοχοι, κάτοχοι 20.520.637 μετοχών σε σύνολο μετοχών 28.580.100, που αντιστοιχεί σε ποσοστό 71,8 % του μετοχικού κεφαλαίου και λήφθηκαν οι κάτωθι αποφάσεις, ομόφωνα και παμψηφεί.

Θέμα 1^{ο}: Έγκριση Αγοράς Ιδίων Μετοχών της Εταιρίας μέσω του Χ.Α. σύμφωνα με τις διατάξεις των παρ. 1 και 2 του άρθρου 16 του Κ.Ν. 2190/, με τους εξής ειδικότερους όρους και προϋποθέσεις

- Διάρκεια για την οποία χορηγείται η έγκριση : 12 μήνες
- Ανώτατο όριο τιμής μετοχής στην οποία μπορεί να γίνει η απόκτηση : € 6,00
- Κατώτατο όριο τιμής μετοχής στην οποία μπορεί να γίνει η απόκτηση : € 0,40
- Μέγιστος αριθμός μετοχών που μπορεί να αποκτηθούν: Μέχρι το 1/10 του καταβεβλημένου μετοχικού κεφαλαίου (του συνολικού αριθμού των μετοχών).

Η εταιρία έχει αγοράσει ήδη 175.849 μτχ βάσει των προηγούμενων αποφάσεων.

Όλα τα ειδικότερα θέματα που δεν ορίζονται στην απόφαση της Γενικής Συνέλευσης (όπως, ενδεικτικά, προσδιορισμός διαδικασίας και τρόπου κτήσης των ιδίων μετοχών, προσδιορισμός χρόνου και τρόπου επαναδιάθεσης των ιδίων μετοχών σε μετόχους της Εταιρίας κλπ.) θα καθοριστούν με αποφάσεις του Διοικητικού Συμβουλίου της Εταιρίας, τηρούμενων σε κάθε περίπτωση των διατάξεων της σχετικής νομοθεσίας.

Θέμα 2^{ο}: Έγκριση διανομής κερδών προηγουμένων ετών (2013-2014) ποσού 0,0298154146 ευρώ ανά μετοχή. Η εταιρία κατέχει 175.849 ίδιες μετοχές κατά την ημερομηνία της Γενικής Συνέλευσης και σύμφωνα με την κείμενη νομοθεσία, το μέρισμα που αντιστοιχεί σε αυτές προσαυξάνει το μέρισμα των λοιπών μετοχών και συνεπώς το συνολικό μεικτό ποσό του μερίσματος ανά μετοχή ανέρχεται σε 0,03 ευρώ.

Από το εν λόγω ποσό μερίσματος, παρακρατείται ο αναλογούν στο μέρισμα φόρος ποσοστού 10%, σύμφωνα με τα προβλεπόμενα στο άρθρο 3 παρ.1 του ν. 4110/2013 και συνεπώς το συνολικό καταβαλλόμενο ποσό του μερίσματος ανά μετοχή, θα ανέλθει σε 0,027 Ευρώ. Το καταβαλλόμενο μέρισμα θα προσαυξηθεί από το μέρισμα που αντιστοιχεί από τυχόν μελλοντικές αγορές ιδίων μετοχών.

Η αποκοπή θα γίνει την Δευτέρα 20/3/2017, δικαιούχοι θα είναι οι κάτοχοι των μετοχών στη λήξη της συνεδρίασης την Τρίτη 21/3/2017 και η πληρωμή θα γίνει την Παρασκευή 24/3/2017.

Η εταιρία με νεότερη ανακοίνωση της θα ενημερώσει για το ακριβές καθαρό ποσό της διανομής κερδών ανά μετοχή καθώς και τον τρόπο πληρωμής.

Μετά την λήξη της Γενικής Συνέλευσης, και σε απάντηση επί ερωτημάτων από πλευράς μετόχων της εταιρίας, ο Πρόεδρος & Δ/νων Σύμβουλος, τους ενημέρωσε αναφορικά με την πορεία της εταιρίας, τις επενδύσεις που αναμένονται να υλοποιηθούν, και για την πρόθεση της εταιρίας, εφόσον οι οικονομικές συνθήκες το επιτρέψουν να προτείνει στην Ετήσια Γενική Συνέλευση 2017 την διανομή μερίσματος χρήσης 2016, λόγω ορθολογικότερης διαχείρισης.

Πιο συγκεκριμένα, ο Πρόεδρος & Δ/νων Σύμβουλος, ενημέρωσε τους μετόχους της εταιρίας, ότι για το 2016, ο κύκλος εργασιών σε επίπεδο Ομίλου αναμένεται να κυμανθεί στα επίπεδα του 2015, ενώ τα κέρδη προ φόρων για το 2016, θα παρουσιάσουν σημαντική βελτίωση. Αναφορικά με τις επενδύσεις, η εταιρία αναμένεται να υλοποιήσει ένα τριετές επενδυτικό πλάνο, συνολικού ποσού περίπου 8.000.000€, που αφορά εξαγορά εργοστασίου επεξεργασίας μαρμάρου στην περιοχή της Δράμας, καθώς και αγορά νέου μηχανολογικού εξοπλισμού για τα λατομεία της εταιρίας. Η επένδυση αυτή, θα αυξήσει σε μεγάλο βαθμό την παραγωγικότητα της, με στόχο την κάλυψη της διαρκούς αυξανόμενης ζήτησης των μαρμάρων της. Ήδη, η εταιρία έχει συνάψει συνεργασίες για την επεξεργασία (facon) με άλλες μονάδες επεξεργασίας, ανταποκρινόμενη στις διαρκώς αυξανόμενες ανάγκες ζήτησης των μαρμάρων.

ΒΙΟΚΑΡΠΕΤ Α.Ε.

Ανακοίνωση

ΘΕΜΑ: Τροποποίηση του από 14/4/2011 προγράμματος εκδόσεως κοινού ομολογιακού δανείου της μητρικής εταιρίας ΒΙΟΚΑΡΠΕΤ Α.Ε. και της θυγατρικής της ΕΞΑΛΚΟ Α.Ε. Η εταιρία ΒΙΟΚΑΡΠΕΤ Α.Ε. βάσει της απόφασης της ΓΣ των μετόχων στις 11/11/2016 και της απόφασης του ΔΣ στις 20/11/2016 ανακοινώνει ότι: Για την μητρική ΒΙΟΚΑΡΠΕΤ Α.Ε. στις 8/12/2016 υπογράφηκε μεταξύ των τραπεζών ALPHA BANK, Τρ. Πειραιώς & Εθνική Τράπεζα, με την εταιρία η σύμβαση τροποποίησης του από 14/4/2011 Κοινού Ομολογιακού δανείου συνολικού ποσού σήμερα δέκα τριών εκατομμυρίων οκτακοσίων δέκα πέντε χιλιάδων και πεντακόσια ευρώ (13.815.500) που αντιστοιχεί σε ισόποσες ομολογίες (13.815.500). Για την θυγατρική εταιρία ΕΞΑΛΚΟ Α.Ε. υπογράφηκε στις 8/12/2016 μεταξύ τραπεζών ALPHA BANK, Τρ.Πειραιώς και Εθνική Τράπεζα της εταιρίας ΒΙΟΚΑΡΠΕΤ (ως Εγγυητή) και της εταιρίας ΕΞΑΛΚΟ Α.Ε. η σύμβαση τροποποίησης του από 14/4/2011 κοινού ομολογιακού δανείου συνολικού ποσού πενήντα εκατομμυρίων ευρώ (50.000.000) που αντιστοιχεί σε ισόποσες ομολογίες (50.000.000). Επίσης για την θυγατρική ΕΞΑΛΚΟ Α.Ε. υλοποιήθηκε η απόφαση της ΓΣ της 11/11/2016 και της απόφασης του ΔΣ στις 20/11/2016 και υπογράφηκε στις 8/12/2016 η σύμβαση μεταξύ των τραπεζών ALPHA BANK, Τρ. Πειραιώς της εταιρίας ΒΙΟΚΑΡΠΕΤ Α.Ε. (ως εγγυητής) και της εταιρίας ΕΞΑΛΚΟ Α.Ε. για την έκδοση κοινού ομολογιακού δανείου ύψους δέκα εκατομμυρίων ευρώ για αναχρηματοδότηση του υφιστάμενου δανεισμού της εταιρίας. Σκοπός των παραπάνω τροποποιήσεων των αρχικών συμβάσεων των ομολογιακών δανείων είναι η αναδιάρθρωση τους και η παροχή επιπρόσθετων εξασφαλίσεων τους με επιμήκυνση των ημερομηνιών λήξεως του ανεξόφλητου κεφαλαίου. Με την αναδιάρθρωση των δανειακών υποχρεώσεων ο ΟΜΙΛΟΣ ΒΙΟΚΑΡΠΕΤ αποκτά μακροπρόθεσμη χρηματοοικονομική σταθερότητα μείωση του κόστους δανεισμού, επιπλέον ρευστότητα. Βασικά στοιχεία για την υλοποίηση των επιχειρηματικών σχεδίων της διοίκησης του ΟΜΙΛΟΥ.

PROFILE A.E.B.E.

Ανακοίνωση

Στα πλαίσια του έργου «Ψηφιακή Καταγραφή, Αποθήκευση και Διάθεση Πρακτικών Συνεδριάσεων Δικαστηρίων με ΣΔΙΤ», που έχει αναλάβει η θυγατρική εταιρία «PROFILE ΑΝΩΝΥΜΗ ΕΤΑΙΡΕΙΑ ΨΗΦΙΑΚΗΣ ΚΑΤΑΓΡΑΦΗΣ, ΑΠΟΘΗΚΕΥΣΗΣ ΚΑΙ ΔΙΑΘΕΣΗΣ ΠΡΑΚΤΙΚΩΝ ΣΥΝΕΔΡΙΑΣΕΩΝ ΔΙΚΑΣΤΗΡΙΩΝ» και τον διακριτικό τίτλο «PROFILE DIGITAL SERVICES A.E.», προέκυψαν

χρηματοδοτικές ανάγκες ύψους 1.250.000,00 ευρώ, που καλύφθηκαν εξ ολοκλήρου από τη μητρική εταιρία «PROFILE ΑΝΩΝΥΜΟΣ ΕΜΠΟΡΙΚΗ ΚΑΙ ΒΙΟΜΗΧΑΝΙΚΗ ΕΤΑΙΡΕΙΑ ΠΛΗΡΟΦΟΡΙΚΗΣ».

ΤΡΑΠΕΖΑ ΚΥΠΡΟΥ Δ.Ε.Λ.

Ανακοίνωση

ΑΠΑΓΟΡΕΥΕΤΑΙ Η ΕΚΔΟΣΗ, ΔΗΜΟΣΙΕΥΣΗ Ή ΚΥΚΛΟΦΟΡΙΑ, ΑΜΕΣΑ Ή ΕΜΜΕΣΑ, ΕΞ' ΟΛΟΚΛΗΡΟΥ Ή ΕΝ ΜΕΡΕΙ, ΕΝΤΟΣ ΟΠΟΙΑΣΔΗΠΟΤΕ ΔΙΚΑΙΟΔΟΣΙΑΣ ΟΠΟΥ ΚΑΤΙ ΤΕΤΟΙΟ ΘΑ ΠΑΡΑΒΙΑΖΕ ΤΙΣ ΝΟΜΟΘΕΣΙΕΣ ΤΗΣ ΕΝ ΛΟΓΩ ΔΙΚΑΙΟΔΟΣΙΑΣ

Το Επαρχιακό Δικαστήριο Λευκωσίας επικύρωσε σήμερα, 21 Δεκεμβρίου 2016, το Σχέδιο Διακανονισμού, το οποίο προβλέπεται να υλοποιηθεί σύμφωνα με τα άρθρα 198 μέχρι 200 του περί Εταιρειών Νόμου της Κύπρου, μεταξύ της Τράπεζας Κύπρου Δημόσια Εταιρία Λίμιτεδ (η «Τράπεζα»), της Bank of Cyprus Holdings Public Limited Company («BOCH») και των Μετόχων της Τράπεζας (το «Σχέδιο»).

Εκτός εάν ορίζεται διαφορετικά, οι όροι σε κεφαλαία σε αυτή την ανακοίνωση έχουν την έννοια και την ερμηνεία που τους αποδίδεται στην Εγκύκλιο Μετόχων, η οποία δημοσιεύτηκε από την Τράπεζα στις 21 Νοεμβρίου 2016 και καθορίζει τις λεπτομέρειες του Σχεδίου.

Χρονοδιάγραμμα

Σε συνέχεια των πιο πάνω εξελίξεων, η Τράπεζα αναμένει ότι τα επόμενα βήματα που οδηγούν στην Εισαγωγή των μετοχών θα αρχίσουν στις αρχές Ιανουαρίου 2017.

Οποιεσδήποτε αλλαγές στο προτεινόμενο χρονοδιάγραμμα, περιλαμβανομένης της ανακοίνωσης για την τελευταία ημέρα διαπραγμάτευσης των Υφιστάμενων Μετοχών, θα ανακοινωθούν από την Τράπεζα ή/ και την BOCH σε εύθετο χρόνο, περιλαμβανομένης και της ανάρτησης των ανακοινώσεων στην ιστοσελίδα της Τράπεζας, www.bankofcyprus.com.

Οι Μετοχές της BOC Holdings δεν έχουν εγγραφεί και δεν θα εγγραφούν σύμφωνα με τον Νόμο περί Κινητών Αξιών των ΗΠΑ του 1933 («Securities Act»), ή σύμφωνα με οποιαδήποτε σχετική νομοθεσία περί κινητών αξιών οποιασδήποτε πολιτείας, περιοχής ή άλλης δικαιοδοσίας των ΗΠΑ, και θα εκδίδονται κατ' επίκληση της εξαίρεσης από οποιεσδήποτε απαιτήσεις εγγραφής του Securities Act, σύμφωνα με το Άρθρο 3(α)(10) του Securities Act. Για την παραχώρηση του δικαιώματος εξαίρεσης από οποιεσδήποτε απαιτήσεις εγγραφής σύμφωνα με το Securities Act, η Τράπεζα θα ενημερώσει το Δικαστήριο ότι η BOC Holdings θα επικαλεστεί το Άρθρο 3(α)(10) του Securities Act. Η BOC Holdings θα θεωρήσει την ετυμηγορία του Δικαστηρίου, ως έγκριση του Σχεδίου μετά από ακρόαση αναφορικά με το κατά πόσο οι όροι και προϋποθέσεις του Σχεδίου είναι δίκαιοι. Στην εν λόγω ακρόαση, η οποία έχει γνωστοποιηθεί σε όλους τους Μετόχους, οι εν λόγω Μέτοχοι δύνατο να παραστούν αυτοπροσώπως ή μέσω συμβούλου και να υποστηρίξουν ή να αντιταχθούν της επικύρωσης του Σχεδίου. Οι κάτοικοι ΗΠΑ θα πρέπει να γνωρίζουν/λάβουν υπόψη τους ότι το Σχέδιο που περιγράφεται στο παρόν έγγραφο αφορά τις μετοχές Κυπριακής εταιρείας και εφαρμόζεται σύμφωνα με τον περί Εταιρειών Νόμου της Κύπρου. Οι νόμοι δημόσιας προσφοράς καθώς και οι νόμοι προώθησης πληρεξούσιου αντιπροσώπου δεν ισχύουν για το Σχέδιο. Το Σχέδιο υπόκειται στις απαιτήσεις γνωστοποίησης και στις πρακτικές που εφαρμόζονται στην Κύπρο σε σχέση με σχέδια διακανονισμού τα οποία διαφέρουν από τις απαιτήσεις γνωστοποίησης και τις άλλες απαιτήσεις που θα ίσχυαν σύμφωνα με τους περί κινητών αξιών νόμους των Ηνωμένων Πολιτειών της Αμερικής («ΗΠΑ»), περιλαμβανομένων οποιωνδήποτε απαιτήσεων σύμφωνα με τους νόμους προώθησης πληρεξούσιου αντιπροσώπου και τους νόμους δημόσιας προσφοράς των ΗΠΑ.

Ούτε η Επιτροπή Κεφαλαιαγοράς των ΗΠΑ, ούτε οποιαδήποτε άλλη ομοσπονδιακή ή κρατική επιτροπή κεφαλαιαγοράς των ΗΠΑ ή εποπτική αρχή έχει εγκρίνει ή απορρίψει τις μετοχές της BOC Holdings ή έχει εκφέρει γνώμη σε σχέση με τη δικαιοσύνη ή τα πλεονεκτήματα των μετοχών της BOC Holdings αναφορικά με την ακρίβεια ή επάρκεια των γνωστοποιήσεων που περιλαμβάνονται στην παρούσα ανακοίνωση. Οποιαδήποτε παράσταση περί του αντιθέτου αποτελεί ποινικό αδίκημα στις ΗΠΑ.

KLEEMANN HELLAS A.B.E.E.

Ανακοίνωση

Σύμφωνα με τις διατάξεις του άρθρου 24 παράγραφος 2 του Νόμου 3461/2006, όπως ισχύει, και έπειτα από την υποβολή την 21/09/16 της υποχρεωτικής δημόσιας πρότασης από την MCA ORBITAL GLOBAL HOLDINGS LTD (ο Προτείνων) για την αγορά του συνόλου των κοινών ονομαστικών μετοχών της εταιρείας ΚΛΕΜΑΝ ΕΛΛΑΣ (KLEEMANN HELLAS) A.B.E.E. (η Εταιρία) που δεν κατέχει, ο Προτείνων και τα συντονισμένα με αυτόν πρόσωπα γνωστοποιεί τα κατωτέρω:

1. Ο Προτείνων προέβη μέσω του Χρηματιστηρίου Αθηνών στις ακόλουθες αποκτήσεις μετοχών της Εταιρίας:

Κατά την 20/12/16, ο Προτείνων απέκτησε 11.436 κοινές μετοχές της Εταιρίας που αντιστοιχούν σε ποσοστό 0,05% του συνόλου των κοινών μετοχών και των δικαιωμάτων ψήφου της Εταιρίας. Η τιμή απόκτησης των παραπάνω μετοχών ήταν 2,02 Ευρώ ανά μετοχή, ήτοι συνολικά 23.100,72 Ευρώ.

2. Πριν τις ανωτέρω αποκτήσεις, ο Προτείνων κατείχε 18.552.197 μετοχές της Εταιρίας και περίπου 78,45% των δικαιωμάτων ψήφου της Εταιρίας και κατόπιν των ανωτέρω αποκτήσεων, ο Προτείνων κατέχει πλέον συνολικά άμεσα 18.563.633 μετοχές και περίπου 78,50% των δικαιωμάτων ψήφου της Εταιρίας.

3. Αφού ληφθεί υπόψη η ανωτέρω απόκτηση, ο Προτείνων και τα πρόσωπα που ενεργούν συντονισμένα με αυτόν, (ήτοι κκ. Κωνσταντίνος Κουκούντζος του Νικολάου, Νικόλαος Κουκούντζος του Νικολάου, Αικατερίνη Κουκούντζου του Νικολάου, Νικόλαος Κουκούντζος του Κωνσταντίνου, Μενέλαος Κουκούντζος του Κωνσταντίνου, Αικατερίνη Κουκούντζου του Μενελάου και Κωνσταντίνος Κουκούντζος του Μενελάου) κατέχουν συνολικά 18.563.633 μετοχές που αντιπροσωπεύουν περίπου στο 78,50% των δικαιωμάτων ψήφου της Εταιρίας.

KLEEMANN HELLAS A.B.E.E.

Ανακοίνωση

Η KLEEMANN HELLAS A.B.E.E. ανακοινώνει με βάση το Ν. 3556/2007 (άρθρο 3, (ιστ), (ββ), και άρθρο 21) σε συνδυασμό με το άρθρο 11 της απόφασης 1/434/03.07.2007 της Επιτροπής Κεφαλαιαγοράς, ότι:

Την 20η Δεκεμβρίου 2016 η εταιρεία MCA ORBITAL GLOBAL HOLDINGS LTD (υπόχρεο πρόσωπο με βάση το άρθρο 13 του Ν. 3340/2005 και πλέον τον Κανονισμό ΕΕ 596/2014 του Ευρωπαϊκού Κοινοβουλίου και του Συμβουλίου), απέκτησε 11.436 κοινές ονομαστικές μετοχές της Εταιρείας, συνολικής αξίας Ευρώ 23.100,72.

ΙΚΤΙΝΟΣ ΕΛΛΑΣ Α.Ε.

Ανακοίνωση

Σύμφωνα με τις διατάξεις του Ν. 3556/2007 σε συνδυασμό με την απόφαση 1/434/3.7.2007 της Επιτροπής Κεφαλαιαγοράς, η Εταιρία ανακοινώνει ότι: ο μέτοχος κ. Ευάγγελος Χαϊδάς, Πρόεδρος & Διευθύνων Σύμβουλος της Εταιρίας, (Υπόχρεο Πρόσωπο αρθρ.13, Ν. 3340/2005) προέβη στις 20/12/2016 σε αγορά 2.000 μετοχών της Εταιρίας με συνολικό κόστος ευρώ 1.562,91.

ΤΡΑΠΕΖΑ ΚΥΠΡΟΥ Δ.Ε.Λ.

Ανακοίνωση

ΑΠΑΓΟΡΕΥΕΤΑΙ Η ΕΚΔΟΣΗ, ΔΗΜΟΣΙΕΥΣΗ Ή ΚΥΚΛΟΦΟΡΙΑ, ΑΜΕΣΑ Ή ΕΜΜΕΣΑ, ΕΞ' ΟΛΟΚΛΗΡΟΥ Ή ΕΝ ΜΕΡΕΙ, ΕΝΤΟΣ ΟΠΟΙΑΣΔΗΠΟΤΕ ΔΙΚΑΙΟΔΟΣΙΑΣ ΟΠΟΥ ΚΑΤΙ ΤΕΤΟΙΟ ΘΑ ΠΑΡΑΒΙΑΖΕ ΤΙΣ ΝΟΜΟΘΕΣΙΕΣ ΤΗΣ ΕΝ ΛΟΓΩ ΔΙΚΑΙΟΔΟΣΙΑΣ

Το Επαρχιακό Δικαστήριο Λευκωσίας επικύρωσε σήμερα, 21 Δεκεμβρίου 2016, το Σχέδιο Διακανονισμού, το οποίο προβλέπεται να υλοποιηθεί σύμφωνα με τα άρθρα 198 μέχρι 200 του περί Εταιρειών Νόμου της Κύπρου, μεταξύ της Τράπεζας Κύπρου Δημόσια Εταιρία Λίμιτεδ (η «Τράπεζα»), της Bank of Cyprus Holdings Public Limited Company («BOCH») και των Μετόχων της Τράπεζας (το «Σχέδιο»).

Εκτός εάν ορίζεται διαφορετικά, οι όροι σε κεφαλαία σε αυτή την ανακοίνωση έχουν την έννοια και την ερμηνεία που τους αποδίδεται στην Εγκύκλιο Μετόχων, η οποία δημοσιεύτηκε από την Τράπεζα στις 21 Νοεμβρίου 2016 και καθορίζει τις λεπτομέρειες του Σχεδίου.

Χρονοδιάγραμμα

Σε συνέχεια των πιο πάνω εξελίξεων, η Τράπεζα αναμένει τα επόμενα βήματα που οδηγούν στην Εισαγωγή των μετοχών στις αρχές Ιανουαρίου 2017.

Οποιεσδήποτε αλλαγές στο προτεινόμενο χρονοδιάγραμμα, περιλαμβανομένης της ανακοίνωσης για την τελευταία ημέρα διαπραγμάτευσης των Υφιστάμενων Μετοχών, θα ανακοινωθούν από την Τράπεζα ή/ και την BOCH σε εύθετο χρόνο, περιλαμβανομένης και της ανάρτησης των ανακοινώσεων στην ιστοσελίδα της Τράπεζας, www.bankofcyprus.com.

Οι Μετοχές της BOC Holdings δεν έχουν εγγραφεί και δεν θα εγγραφούν σύμφωνα με τον Νόμο περί Κινητών Αξιών των ΗΠΑ του 1933 («Securities Act»), ή σύμφωνα με οποιαδήποτε σχετική νομοθεσία περί κινητών αξιών οποιασδήποτε πολιτείας, περιοχής ή άλλης δικαιοδοσίας των ΗΠΑ, και θα εκδίδονται κατ' επίκληση της εξαίρεσης από οποιεσδήποτε απαιτήσεις εγγραφής του Securities Act, σύμφωνα με το Άρθρο 3(α)(10) του Securities Act. Για την παραχώρηση του δικαιώματος εξαίρεσης από οποιεσδήποτε απαιτήσεις εγγραφής σύμφωνα με το Securities Act, η Τράπεζα θα ενημερώσει το Δικαστήριο ότι η BOC Holdings θα επικαλεστεί το Άρθρο 3(α)(10) του Securities Act. Η BOC Holdings θα θεωρήσει την ετυμηγορία του Δικαστηρίου, ως έγκριση του Σχέδιου μετά από ακρόαση αναφορικά με το κατά πόσο οι όροι και προϋποθέσεις του Σχεδίου είναι δίκαιοι. Στην εν λόγω ακρόαση, η οποία έχει γνωστοποιηθεί σε όλους τους Μετόχους, οι εν λόγω Μέτοχοι δύνατο να παραστούν αυτοπροσώπως ή μέσω συμβούλου και να υποστηρίξουν ή να αντιταχθούν της επικύρωσης του Σχεδίου. Οι κάτοικοι ΗΠΑ θα πρέπει να γνωρίζουν/λάβουν υπόψη τους ότι το Σχέδιο που περιγράφεται στο παρόν έγγραφο αφορά τις μετοχές Κυπριακής εταιρείας και εφαρμόζεται σύμφωνα με τον περί Εταιρειών Νόμου της Κύπρου. Οι νόμοι δημόσιας προσφοράς καθώς και οι νόμοι προώθησης πληρεξούσιου αντιπροσώπου δεν ισχύουν για το Σχέδιο. Το Σχέδιο υπόκειται στις απαιτήσεις γνωστοποίησης και στις πρακτικές που εφαρμόζονται στην Κύπρο σε σχέση με σχέδια διακανονισμού τα οποία διαφέρουν από τις απαιτήσεις γνωστοποίησης και τις άλλες απαιτήσεις που θα ίσχυαν σύμφωνα με τους περί κινητών αξιών νόμους των Ηνωμένων Πολιτειών της Αμερικής («ΗΠΑ»), περιλαμβανομένων οποιωνδήποτε απαιτήσεων σύμφωνα με τους νόμους προώθησης πληρεξούσιου αντιπροσώπου και τους νόμους δημόσιας προσφοράς των ΗΠΑ.

ΑΡΤΟΒΙΟΜΗΧΑΝΙΑ ΚΑΡΑΜΟΛΕΓΚΟΣ Α.Ε.

Αγορά Ιδίων Μετοχών

Η εταιρεία "ΑΡΤΟΒΙΟΜΗΧΑΝΙΑ ΚΑΡΑΜΟΛΕΓΚΟΣ Α.Ε." ("Η Εταιρεία") ενημερώνει το επενδυτικό κοινό ότι κατ' εφαρμογή του άρθρου 4 παρ. 4 του υπ' αριθμ. 2273/2003 Κανονισμού της Επιτροπής των Ευρωπαϊκών Κοινοτήτων, και σε εκτέλεση της από 22.6.2016 απόφασης της Τακτικής Γενικής Συνέλευσης των Μετόχων της Εταιρείας, προέβη σε αγορά 100 ιδίων μετοχών, με μέση τιμή κτήσης EUR1,97 ανά μετοχή και συνολική αξία συναλλαγών EUR 197,00.

Οι συναλλαγές πραγματοποιήθηκαν την 19η Δεκεμβρίου 2016, μέσω του μέλους του Χρηματιστηρίου Αθηνών "EUROXX Χρηματιστηριακή Α.Ε.Π.Ε.Υ.". Μετά τις ανωτέρω αγορές, η Εταιρεία κατέχει συνολικά 57.482 ίδιες μετοχές (0,590% του συνόλου των 9.742.920 κοινών ονομαστικών μετοχών).

ALPHA TRUST ΑΝΔΡΟΜΕΔΑ Α.Ε.Ε.Χ.

Αγορά Ιδίων Μετοχών

Σε συμμόρφωση προς τον με αριθμ. 2273/2003 Κανονισμό της Επιτροπής των Ευρωπαϊκών Κοινοτήτων, η Εταιρία γνωστοποιεί ότι σε εκτέλεση της από 07.06.2016 απόφασης της Τακτικής Γενικής Συνέλευσης των Μετόχων της και της από 28.06.2016 απόφασης του Διοικητικού της Συμβουλίου, κατά την ημερομηνία που ακολουθεί, πραγματοποίησε αγορές ιδίων μετοχών, μέσω της χρηματιστηριακής εταιρίας EUROBANK EQUITIES Α.Ε.Π.Ε.Υ., ως εξής:

Την 20/12/2016, 159 μετοχές, με μέση τιμή κτήσης 13,24 ευρώ (κατέχει δηλαδή συνολικά 319 ίδιες μετοχές ή ποσοστό 0,076% επί του συνόλου των μετοχών και των δικαιωμάτων ψήφου της Εταιρίας.

FOURLIS Α.Ε. ΣΥΜΜΕΤΟΧΩΝ

Ανακοίνωση

Σύμφωνα με τους όρους των Προγραμμάτων Διάθεσης Μετοχών, που έχουν εγκριθεί με τις αποφάσεις της Επαναληπτικής Τακτικής Γενικής Συνέλευσης της Εταιρείας της 30.06.2008 και της Έκτακτης Γενικής Συνέλευσης της Εταιρείας της 27.09.2013, κλήθηκαν τα στελέχη της Εταιρείας και των συνδεδεμένων με αυτήν εταιρειών που αναφέρονται στις σχετικές από 24.05.2010, 25.11.2013, 24.11.2014 και 23.11.2015 αποφάσεις του Διοικητικού Συμβουλίου να υποβάλουν, μέχρι την 30.11.2016, δήλωση πρόθεσης άσκησης δικαιωμάτων που συνολικά αντιστοιχούν σε 1.309.288 νέες κοινές ονομαστικές μετοχές της Εταιρείας. Ειδικότερα:

Α. Δικαιώματα Α' Προγράμματος Διάθεσης Μετοχών εγκεκριμένο από την Επαναληπτική Τακτική Γενική Συνέλευση της 30.06.2008:

- 33.079 δικαιώματα, με τιμή διάθεσης 6,63 ευρώ ανά μετοχή, χορηγήθηκαν το 2010, κατέστησαν ώριμα προς άσκηση τον Νοέμβριο 2012, με δυνατότητα να ασκηθούν από τους δικαιούχους τους, δια καταβολής του αντίστοιχου τιμήματος διάθεσης, μέχρι την 15.12.2016.

Β. Δικαιώματα Β' Προγράμματος Διάθεσης Μετοχών εγκεκριμένο από την Έκτακτη Γενική Συνέλευση της 27.09.2013:

- 153.332 δικαιώματα, με τιμή διάθεσης 3,40 ευρώ ανά μετοχή, χορηγήθηκαν το 2013, κατέστησαν ώριμα προς άσκηση τον Νοέμβριο 2013, με δυνατότητα να ασκηθούν από τους δικαιούχους τους, δια καταβολής του αντίστοιχου τιμήματος διάθεσης, μέχρι την 15.12.2017.
- 153.332 δικαιώματα, με τιμή διάθεσης 3,40 ευρώ ανά μετοχή, χορηγήθηκαν το 2013, κατέστησαν ώριμα προς άσκηση τον Νοέμβριο 2014, με δυνατότητα να ασκηθούν από τους δικαιούχους τους, δια καταβολής του αντίστοιχου τιμήματος διάθεσης, μέχρι την 15.12.2018.
- 153.332 δικαιώματα, με τιμή διάθεσης 3,40 ευρώ ανά μετοχή, χορηγήθηκαν το 2013, κατέστησαν ώριμα προς άσκηση τον Νοέμβριο 2015, με δυνατότητα να ασκηθούν από τους δικαιούχους τους, δια καταβολής του αντίστοιχου τιμήματος διάθεσης, μέχρι την 15.12.2019.
- 163.311 δικαιώματα, με τιμή διάθεσης 3,40 ευρώ ανά μετοχή, χορηγήθηκαν το 2014, κατέστησαν ώριμα προς άσκηση τον Νοέμβριο 2014, με δυνατότητα να ασκηθούν από τους δικαιούχους τους, δια καταβολής του αντίστοιχου τιμήματος διάθεσης, μέχρι την 15.12.2018.
- 163.311 δικαιώματα, με τιμή διάθεσης 3,40 ευρώ ανά μετοχή, χορηγήθηκαν το 2014, κατέστησαν ώριμα προς άσκηση τον Νοέμβριο 2015, με δυνατότητα να ασκηθούν από τους δικαιούχους τους, δια καταβολής του αντίστοιχου τιμήματος διάθεσης, μέχρι την 15.12.2019.
- 163.311 δικαιώματα, με τιμή διάθεσης 3,40 ευρώ ανά μετοχή, χορηγήθηκαν το 2014, κατέστησαν ώριμα προς άσκηση τον Νοέμβριο 2016, με δυνατότητα να ασκηθούν από τους δικαιούχους τους, δια καταβολής του αντίστοιχου τιμήματος διάθεσης, μέχρι την 15.12.2020.
- 163.140 δικαιώματα, με τιμή διάθεσης 3,40 ευρώ ανά μετοχή, χορηγήθηκαν το 2015, κατέστησαν ώριμα προς άσκηση τον Νοέμβριο 2015, με δυνατότητα να ασκηθούν από τους δικαιούχους τους, δια καταβολής του αντίστοιχου τιμήματος διάθεσης, μέχρι την 15.12.2019, και
- 163.140 δικαιώματα, με τιμή διάθεσης 3,40 ευρώ ανά μετοχή, χορηγήθηκαν το 2015, κατέστησαν ώριμα προς άσκηση τον Νοέμβριο 2016, με δυνατότητα να ασκηθούν από τους δικαιούχους τους, δια καταβολής του αντίστοιχου τιμήματος διάθεσης, μέχρι την 15.12.2020.

Σε εξάσκηση 338.088 δικαιωμάτων του Β' Προγράμματος με τιμή διάθεσης 3,40 ευρώ, καταβλήθηκε από τους δικαιούχους το συνολικό ποσό των 1.149.499,20 ευρώ σε τραπεζικό λογαριασμό της Εταιρείας. Το Διοικητικό Συμβούλιο της Εταιρείας θα προβεί στην έκδοση 338.088 νέων κοινών ονομαστικών μετοχών και σε κάθε άλλη απαιτούμενη ενέργεια για την εισαγωγή των νέων μετοχών προς διαπραγμάτευση στο Χρηματιστήριο Αθηνών, καθώς επίσης και στη συνακόλουθη αύξηση του μετοχικού κεφαλαίου, χωρίς τροποποίηση του Καταστατικού, σύμφωνα με το άρθρο 13 παρ.13 του Κ.Ν. 2190/1920.

M.L.S. ΠΛΗΡΟΦΟΡΙΚΗ Α.Ε.
Αγορά Ιδίων Μετοχών

Η MLS Πληροφορική Α.Ε. κατ εφαρμογή του άρθρου 4 παρ.4 του υπ αριθμ. 2273/2003 Κανονισμού της Επιτροπής των Ευρωπαϊκών Κοινοτήτων και του άρθρου 16 παρ.5 του Κ.Ν 2190/1920 όπως τροποποιήθηκε και ισχύει γνωστοποιεί στο επενδυτικό κοινό ότι, σε εκτέλεση της από 30.06.2016 απόφασης της Τακτικής Γενικής Συνέλευσης των μετόχων της εταιρίας και της από 01.09.2016 απόφασης του Διοικητικού Συμβουλίου της, προέβη την Τρίτη 20.12.2016 σε αγορά 1.920 ιδίων μετοχών με μέση τιμή κτήσης 4,0137 ευρώ και συνολική αξία συναλλαγής 7.706,30 ευρώ. Οι ως άνω 1.920 μετοχές αγοράστηκαν μέσω της ALPHA FINANCE Α.Ε.Π.Ε.Υ.

M.L.S. ΠΛΗΡΟΦΟΡΙΚΗ Α.Ε.
Απάντηση σε επιστολή του Χ.Α.

Σχετικά με το Εταιρικό Ομόλογο ύψους 3.000.000€ που αναγράφεται στην υπ. αριθμ. 6.10 σημείωση της οικονομικής έκθεσης που δημοσιεύθηκε στις 25-8-2016 σας ενημερώνουμε ότι η εταιρία μας με την από 17-3-2016 απόφαση του διοικητικού συμβουλίου αποφάσισε την έκδοση κοινού Εταιρικού Ομολόγου (κατά τις διατάξεις του Ν. 3156/2003) μέχρι ποσού 4.995.000 €, σταθερού επιτοκίου, προκειμένου το προϊόν του να χρησιμοποιηθεί για την εξυπηρέτηση των γενικών επιχειρηματικών σκοπών της. Προέβλεπε την έκδοση 999 κοινών, ανώνυμων, ομολογιών ονομαστικής αξίας 5.000€ η κάθε μία.

Το Ομόλογο καλύφθηκε μέσω ιδιωτικής τοποθέτησης και οι ομολογίες εκδόθηκαν στο άρτιο, ενώ η διάρκεια του ανέρχεται σε 4 έτη από την ημερομηνία έκδοσης των ομολογιών. Η αποπληρωμή θα πραγματοποιηθεί κατά την λήξη του. Προβλέφθηκε τρίμηνη διάρκεια εκτοκισμού ενώ δεν προβλέφθηκε κανενός είδους εμπράγματη ασφάλεια υπέρ των ομολογιούχων.

Με την από 13-5-2016 απόφαση του Διοικητικού Συμβουλίου, όπως άλλωστε αναφέρθηκε στις Οικονομικές Καταστάσεις της 30-6-2016, πιστοποιήθηκε η είσπραξη του ποσού 3.000.000€ με την έκδοση 600 κοινών εταιρικών ομολογιών ονομαστικής αξίας 5.000 η κάθε μία. Η ως άνω έκδοση αναγράφηκε στην οικονομική έκθεση 30 Ιουνίου 2016 και εκ παραδρομής δεν αναγράφηκε στο Πληροφοριακό έγγραφο που συνόδευσε την εισαγωγή του Εταιρικού Ομολόγου στις 19 Ιουλίου 2016 με κωδικό ISIN GRC422116743 ύψους 4.000.000€ προς διαπραγμάτευση στην Εναλλακτική Αγορά του Χ.Α. Για το λόγο αυτό οι ομολογιούχοι (15 στο σύνολό τους) που αγόρασαν Ομολογίες στην Εναλλακτική Αγορά του Χ.Α. από τις 19-7-2016 έως και τις 25-8-2016 (ημερομηνία δημοσίευσης της εξαμηνιαίας οικονομικής έκθεσης) στην περίπτωση που το επιθυμούν δύνανται έως την 31η Ιανουαρίου 2017 να διαθέσουν τις εν λόγω Ομολογίες τους στην εταιρία, επικοινωνώντας με το τμήμα εξυπηρέτησης μετόχων, (υπεύθυνος κ. Γεώργιος Ταχταλίδης, 2310929090 e-mail: tgiorgos@mls.gr).

ΓΕΚ ΤΕΡΝΑ Α.Ε.
Αγορά Ιδίων Μετοχών

Η ΓΕΚ ΤΕΡΝΑ Α.Ε. κατ' εφαρμογή του άρθρου 4 παρ. 4 του υπ' αριθμ. 2273/2003 Κανονισμού της Επιτροπής των Ευρωπαϊκών Κοινοτήτων, γνωστοποιεί στο Επενδυτικό Κοινό ότι, σύμφωνα με το άρθρο 16 του ΚΝ 2190/20 όπως τροποποιήθηκε και ισχύει και σε εκτέλεση της από 27/6/2016 απόφασης της Τακτικής Γενική Συνέλευσης των Μετόχων της Εταιρείας και της από 27/6/2016 απόφασης του Δ.Σ., προέβη την 20/12/2016, μέσω του μέλους του Χ.Α. ΒΕΤΑ ΑΧΕΠΕΥ, σε αγορά 18.200 ιδίων μετοχών με μέση τιμή κτήσης 2,1397 ευρώ ανά μετοχή και συνολική αξία συναλλαγής 38.943,12 ευρώ.

ΤΕΡΝΑ ΕΝΕΡΓΕΙΑΚΗ Α.Β.Ε.Τ.Ε.
Αγορά Ιδίων Μετοχών

Η ΤΕΡΝΑ ΕΝΕΡΓΕΙΑΚΗ Α.Β.Ε.Τ.Ε. κατ' εφαρμογή του άρθρου 4 παρ. 4 του υπ' αριθμ. 2273/2003 Κανονισμού της Επιτροπής των Ευρωπαϊκών Κοινοτήτων, γνωστοποιεί στο Επενδυτικό Κοινό ότι, σύμφωνα με το άρθρο 16 του ΚΝ 2190/20 όπως τροποποιήθηκε και ισχύει και σε εκτέλεση της από 18/4/2016 απόφασης της Τακτικής Γενικής Συνέλευσης των Μετόχων της Εταιρείας και της από 18/4/2016 απόφασης του Δ.Σ., προέβη την 20/12/2016 μέσω του μέλους του Χ.Α. ΒΕΤΑ ΑΧΕΠΕΥ, σε αγορά 4.500 ιδίων μετοχών με μέση τιμή κτήσης 2,6244 ευρώ ανά μετοχή και συνολική αξία συναλλαγής 11.810,00 ευρώ.

ΙΝΤΡΑΛΟΤ Α.Ε.
Αγορά Ιδίων Μετοχών

Η INTRALOT σε εφαρμογή του άρθρου 4 παρ. 4 του υπ' αριθμ. 2273/2003 Κανονισμού της Επιτροπής των Ευρωπαϊκών Κοινοτήτων, ανακοινώνει ότι σύμφωνα με το άρθρο 16 του Κ.Ν. 2190/1920 και βάσει της σχετικής απόφασης της Τακτικής Γενικής Συνέλευσης των Μετόχων της 26/5/2016, προέβη στις 20/12/2016 μέσω της Επενδυτικής Τράπεζας Ελλάδος, σε αγορά 16.000 ιδίων μετοχών με μέση τιμή κτήσης 1,0138 ευρώ ανά μετοχή, συνολικής αξίας 16.220,00 ευρώ.

ΕΛΛΗΝΙΚΑ ΧΡΗΜΑΤΙΣΤΗΡΙΑ Α.Ε.
Αγορά Ιδίων Μετοχών

Η εταιρεία «Ελληνικά Χρηματιστήρια - Χρηματιστήριο Αθηνών Ανώνυμη Εταιρεία Συμμετοχών» (ΑΤΗΕΧ ή Εταιρεία) ενημερώνει το επενδυτικό κοινό ότι κατ' εφαρμογή του άρθρου 4 παρ. 4 του υπ' αριθμ. 2273/2003 Κανονισμού της Επιτροπής των Ευρωπαϊκών Κοινοτήτων, και σε εκτέλεση της από 20.5.2015 απόφασης της Τακτικής Γενικής Συνέλευσης των Μετόχων της Εταιρείας, προέβη σε αγορά ιδίων μετοχών, και συγκεκριμένα την 20.12.2016 προέβη στην αγορά 17.000 ιδίων μετοχών, με μέση τιμή κτήσης EUR4,63 ανά μετοχή και συνολική αξία συναλλαγών EUR78.804,22.
Οι συναλλαγές πραγματοποιήθηκαν μέσω του μέλους του Χρηματιστηρίου Αθηνών «Πειραιώς ΑΕΠΕΥ».
Μετά και τις ανωτέρω αγορές, η Εταιρεία κατέχει συνολικά 3.952.013 ίδιες μετοχές (6,05% του συνόλου των 65.368.563 κοινών ονομαστικών μετοχών).

ΕΛΛΗΝΙΚΑ ΧΡΗΜΑΤΙΣΤΗΡΙΑ Α.Ε.
Ανακοίνωση

Η Εταιρία Ελληνικά Χρηματιστήρια - Χρηματιστήριο Αθηνών Α.Ε. Συμμετοχών (ΑΤΗΕΧ) ανακοινώνει με βάση τους ν. 3556/2007 και 3606/2007 ότι η Eurobank Equities Α.Ε.Π.Ε.Υ. την ενημέρωσε ότι πραγματοποίησε τις εξής συναλλαγές:

α/α	Ημερομηνία γνωστοποίησης στην ΑΤΗΕΧ	Ημερομηνία συναλλαγής	Είδος συναλ.	Ποσότητα	Χρηματοπιστωτικό μέσο	Συνολική αξία (ευρώ)
1	19/12/2016	16/12/2016	Αγορά	171	Μετοχές ΕΧΑΕ (κο)	806,54
2	19/12/2016	16/12/2016	Πώληση	135	Μετοχές ΕΧΑΕ (κο)	634,50
3	19/12/2016	16/12/2016	Αγορά	1.434	Μετοχές ΕΧΑΕ (κο)	6.770,40
4	19/12/2016	16/12/2016	Πώληση	1.434	Μετοχές ΕΧΑΕ (κο)	6.696,78
5	19/12/2016	16/12/2016	Αγορά	46	ΣΜΕ ΕΧΑΕ	21.344,00
6	19/12/2016	16/12/2016	Πώληση	47	ΣΜΕ ΕΧΑΕ	21.953,00
7	20/12/2016	19/12/2016	Αγορά	2.000	Μετοχές ΕΧΑΕ (κο)	9.260,00
8	20/12/2016	19/12/2016	Πώληση	834	Μετοχές ΕΧΑΕ (κο)	3.882,80
9	20/12/2016	19/12/2016	Πώληση	2.000	Μετοχές ΕΧΑΕ (κο)	9.360,00

Η Eurobank Equities Α.Ε.Π.Ε.Υ. πραγματοποίησε τις ανωτέρω συναλλαγές λόγω της ειδικής διαπραγμάτευσης που έχει αναλάβει στην αγορά παραγώγων σε Συμβόλαια Μελλοντικής Εκπλήρωσης (ΣΜΕ) με υποκείμενο τίτλο την μετοχή της εταιρίας (σύμβολο μετοχής: ΕΧΑΕ). Η γνωστοποίηση εκ μέρους της Eurobank Equities Α.Ε.Π.Ε.Υ. προς την εταιρεία και ακολούθως από την εταιρεία προς τις αρχές της Κεφαλαιαγοράς, γίνεται επειδή ο κ. Κωνσταντίνος Βασιλείου είναι μη εκτελεστικό μέλος του Δ.Σ. της Eurobank Equities Α.Ε.Π.Ε.Υ., ενώ κατέχει ταυτόχρονα τη θέση του Μη Εκτελεστικού Μέλους του Δ.Σ. της ΑΤΗΕΧ (υπόχρεο πρόσωπο με βάση το Ν.3340/2005).

Ο.Λ.Π. Α.Ε.
Ανακοίνωση

Η «Οργανισμός Λιμένος Πειραιώς Ανώνυμη Εταιρία» (στο εξής ο «ΟΛΠ») ανακοινώνει ότι στις 30 Νοεμβρίου 2016 μεταφέρθηκε ποσό Ευρώ 6.285.940,08 από λογαριασμό του ΟΛΠ στην Εθνική Τράπεζα σε λογαριασμό του Δήμου Πειραιά, σε συνέχεια της από 4 Ιουλίου 2016 κατάσχεσης του ανωτέρω ποσού για τέλη καθαρισμού, φωτισμού και ηλεκτροδότησης που επεβλήθη στον ΟΛΠ από τον ανωτέρω Δήμο. Η παραπάνω μεταφορά δεν είναι συμβατή με την κανονική πορεία εργασιών του ΟΛΠ και αντιπροσωπεύει περίπου το 10% των τραπεζικών διαθεσίμων του ΟΛΠ και το 80% των καθαρών κερδών του με βάση ιστορικά μέσο επίπεδο. Ως εκ τούτου, οι εξωτερικοί ελεγκτές του ΟΛΠ έχουν προσκληθεί από την εταιρεία για να εκτιμήσουν την επίδρασή της στη χρηματοοικονομική κατάσταση του ΟΛΠ.
Η παραπάνω κατάσχεση είχε επιβληθεί χωρίς δικαστική απόφαση και παρά τις διατάξεις του άρθρου 13 του νόμου 4337/2015, το οποίο σε συνδυασμό με το νόμο 4404/2016 απαγορεύει την επιβολή στον ΟΛΠ επιβαρύνσεων παρόμοιων με τις παραπάνω. Αντίθετα, σύμφωνα με τις διατάξεις αυτές, ο Δήμος Πειραιά και οι δήμοι που γειτνιάζουν με το λιμάνι του Πειραιά υποχρεούνται να εκδώσουν διοικητικές πράξεις, προκειμένου να διαγράψουν όλες τις παρόμοιες επιβαρύνσεις που είχαν επιβάλει παλαιότερα στον ΟΛΠ (εκτός από εκείνες που έχουν κριθεί νόμιμες με τελεσίδικες δικαστικές αποφάσεις), υποχρέωση η οποία δεν έχει τηρηθεί μέχρι σήμερα.
Η κατάσχεση του ποσού είχε δημοσιοποιηθεί από τον ΟΛΠ στην παράγραφο 33.2 (Μεταγενέστερα Γεγονότα) των ενδιάμεσων οικονομικών καταστάσεων του ΟΛΠ για την περίοδο που έληξε στις 30 Ιουνίου 2016.

Ο ΟΛΠ έχει ισχυρά επιχειρήματα στην ανωτέρω διαφορά και έχει ήδη ξεκινήσει όλες τις απαραίτητες νομικές διαδικασίες για την ανάκτηση του ποσού. Συγκεκριμένα, στις 12 Δεκεμβρίου 2016 πραγματοποιήθηκε στο Διοικητικό Πρωτοδικείο Αθηνών η πρώτη ακροαματική διαδικασία σχετικά με τη νομιμότητα της κατάσχεσης, και η απόφαση εκτιμάται ότι θα εκδοθεί εντός των πρώτων μηνών του 2017.
Ο ΟΛΠ επιθυμεί να διαβεβαιώσει τους μετόχους του ότι κάθε εξέλιξη σχετική με το θέμα θα δημοσιοποιείται εγκαίρως. Την ίδια στιγμή, ο ΟΛΠ καλεί όλα τα εμπλεκόμενα μέρη να συνεργαστούν εποικοδομητικά για να συμβάλλουν στον κοινό στόχο της ανάπτυξης και της ευημερίας στο λιμάνι του Πειραιά.

ΓΕΝΙΚΕΣ ΣΥΝΕΛΕΥΣΕΙΣ

Ο.Τ.Ε. Α.Ε.

Έκτακτη Γενική Συνέλευση, την **22/12/2016**, ημέρα Πέμπτη και **ώρα 16:00**, στο Διοικητικό Μέγαρο της Εταιρείας, Λ. Κηφισίας 99, Μαρούσι.
ΘΕΜΑΤΑ ΗΜΕΡΗΣΙΑΣ ΔΙΑΤΑΞΗΣ:
1. Παροχή ειδικής άδειας της Γενικής Συνέλευσης σύμφωνα με το άρθρο 23^{α} του Κ.Ν. 2190/1920 για τη σύναψη Επιμέρους Συμφωνιών («Service Arrangements») μεταξύ αφενός της ΟΤΕ Α.Ε. και εταιρειών του Ομίλου ΟΤΕ και αφετέρου της Deutsche Telekom AG (DTAG) και της Telekom Deutschland GmbH (TD GmbH), για την παροχή από τις δεύτερες συγκεκριμένων υπηρεσιών, για το έτος 2017, στο πλαίσιο της εγκεκριμένης «Σύμβασης Πλαισίου Συνεργασίας και Παροχής Υπηρεσιών».
2. Παροχή ειδικής άδειας της Γενικής Συνέλευσης σύμφωνα με το άρθρο 23^{α} του Κ.Ν. 2190/1920 για τη σύναψη: α) Συμφωνιών - Πλαισίου Συνεργασίας και Παροχής Υπηρεσιών και σχετικών Επιμέρους Συμφωνιών μεταξύ αφενός της ΟΤΕ Α.Ε. και εταιρειών του Ομίλου ΟΤΕ και αφετέρου της Deutsche Telekom AG (DTAG) για την παροχή για το έτος 2017 από την DTAG υπηρεσιών σχετικών με την ανάπτυξη Ανθρώπινου Δυναμικού, και β) Συμβάσεων Παροχής Υπηρεσιών μεταξύ αφενός της ΟΤΕ Α.Ε. και εταιρειών του Ομίλου ΟΤΕ και αφετέρου της DTAG για την παροχή για το έτος 2017 στη DTAG σχετικών συμβουλευτικών και υποστηρικτικών Υπηρεσιών.
3. Διάφορες ανακοινώσεις.
Σε περίπτωση μη επίτευξης της απαιτούμενης από το Νόμο απαρτίας για τη λήψη απόφασης σε οποιοδήποτε από τα θέματα της Ημερήσιας Διάταξης, η Α' Επαναληπτική της Έκτακτης Γενικής Συνέλευσης θα συνέλθει την 10^{η} Ιανουαρίου 2017, ημέρα Τρίτη και ώρα 16.00 και η Β΄ Επαναληπτική της Έκτακτης Γενικής Συνέλευσης θα συνέλθει την 24^{η} Ιανουαρίου 2017, ημέρα Τρίτη και ώρα 16.00 στον ίδιο χώρο, χωρίς τη δημοσίευση νέας πρόσκλησης.
Τα θέματα της Ημερήσιας Διάταξης των τυχόν Επαναληπτικών Γενικών Συνελεύσεων θα είναι τα ως άνω αναφερόμενα με εξαίρεση τα θέματα επί των οποίων θα έχει καταστεί δυνατή η λήψη απόφασης.
Σύμφωνα με τα άρθρα 26 και 28^{α} του Κ.Ν.2190/1920, η Εταιρεία ενημερώνει τους μετόχους για τα ακόλουθα:
ΔΙΚΑΙΩΜΑ ΣΥΜΜΕΤΟΧΗΣ ΚΑΙ ΨΗΦΟΥ:
Στην Έκτακτη Γενική Συνέλευση δικαιούται να συμμετέχει και να ψηφίσει όποιος (φυσικό ή νομικό πρόσωπο) εμφανίζεται ως μέτοχος στα αρχεία του Συστήματος Άυλων Τίτλων που διαχειρίζεται η «Ελληνικά Χρηματιστήρια Α.Ε.» (Ε.Χ.Α.Ε.), κατά την «Ημερομηνία Καταγραφής» (άρθρο 28α του Κ.Ν. 2190/1920), ήτοι κατά περίπτωση:
(α) Την 17^{η} Δεκεμβρίου 2016, δηλαδή κατά την έναρξη της πέμπτης (5^{ης}) ημέρας πριν από την ημερομηνία της αρχικής συνεδρίασης της Έκτακτης Γενικής Συνέλευσης,
(β) Την 6^{η} Ιανουαρίου 2017, δηλαδή κατά την έναρξη της τέταρτης (4^{ης}) ημέρας πριν από την ημερομηνία της συνεδρίασης της Α' Επαναληπτικής της Έκτακτης Γενικής Συνέλευσης,
(γ) Την 20^{η} Ιανουαρίου 2017, δηλαδή κατά την έναρξη της τέταρτης (4^{ης}) ημέρας πριν από την ημερομηνία διεξαγωγής της Β' Επαναληπτικής της Έκτακτης Γενικής Συνέλευσης.
Κάθε μετοχή παρέχει δικαίωμα μίας ψήφου.
Η απόδειξη της μετοχικής ιδιότητας γίνεται με την προσκόμιση σχετικής έγγραφης βεβαίωσης της Ε.Χ.Α.Ε. ή, εναλλακτικά, με απευθείας ηλεκτρονική σύνδεση της Εταιρείας με τα αρχεία του φορέα αυτού. Η σχετική έγγραφη βεβαίωση της Ε.Χ.Α.Ε. ή η ηλεκτρονική πιστοποίηση της μετοχικής ιδιότητας πρέπει να έχει περιέλθει στην Εταιρεία (Υπηρεσία Εξυπηρέτησης Μετόχων και Διαχείρισης Μετοχολογίου της Εταιρείας, Πατησίων 85, Αθήνα, 1^{ος} όροφος) το αργότερο την τρίτη (3^{η}) ημέρα πριν από την (αρχική ή κάθε επαναληπτική) συνεδρίαση της Έκτακτης Γενικής Συνέλευσης, δηλαδή μέχρι και την 19^{η} Δεκεμβρίου 2016 ή μέχρι και την 7^{η} Ιανουαρίου 2017 για την Α' Επαναληπτική της Έκτακτης Γενικής Συνέλευσης, ή μέχρι και την 21^{η} Ιανουαρίου 2017 για την Β' Επαναληπτική της Έκτακτης Γενικής Συνέλευσης.
Σε περίπτωση μη συμμόρφωσης του μετόχου προς τις ανωτέρω διατάξεις του άρθρου 28^{α} του Κ.Ν. 2190/1920, αυτός μετέχει στη Γενική Συνέλευση μόνο μετά από άδειά της.
Η άσκηση των εν λόγω δικαιωμάτων δεν προϋποθέτει τη δέσμευση των μετοχών του δικαιούχου ούτε την τήρηση άλλης ανάλογης διαδικασίας, η οποία περιορίζει τη δυνατότητα πώλησης και μεταβίβασης αυτών κατά το χρονικό διάστημα που μεσολαβεί ανάμεσα στην Ημερομηνία Καταγραφής και στη Γενική Συνέλευση (αρχική και κάθε επαναληπτική).
ΔΙΑΔΙΚΑΣΙΑ ΓΙΑ ΤΗΝ ΑΣΚΗΣΗ ΔΙΚΑΙΩΜΑΤΟΣ ΨΗΦΟΥ ΜΕΣΩ ΑΝΤΙΠΡΟΣΩΠΟΥ:
Ο μέτοχος συμμετέχει στη Γενική Συνέλευση και ψηφίζει είτε αυτοπροσώπως είτε μέσω αντιπροσώπων του. Κάθε μέτοχος μπορεί να διορίζει μέχρι τρεις (3) αντιπροσώπους. Νομικά πρόσωπα μετέχουν ορίζοντας ως εκπροσώπους τους μέχρι τρία (3) φυσικά πρόσωπα. Αν ο μέτοχος κατέχει μετοχές της Εταιρείας, οι οποίες εμφανίζονται σε περισσότερους του ενός λογαριασμούς αξιών, ο ως άνω περιορισμός δεν εμποδίζει τον μέτοχο να ορίσει διαφορετικούς αντιπροσώπους για τις μετοχές του που εμφανίζονται στον κάθε λογαριασμό αξιών σε σχέση με ορισμένη γενική συνέλευση. Αντιπρόσωπος που ενεργεί για περισσοτέρους μετόχους μπορεί να ψηφίζει διαφορετικά για κάθε μέτοχο.
Ο διορισμός και η ανάκληση αντιπροσώπου του μετόχου γίνεται εγγράφως και κοινοποιείται στην Εταιρεία με τον ίδιο τύπο, τουλάχιστον τρείς (3) ημέρες πριν από την ημερομηνία συνεδρίασης της Γενικής Συνέλευσης (αρχικής και κάθε επαναληπτικής). Η Εταιρεία διαθέτει στην ιστοσελίδα της https://www.cosmote.gr/fixed/corporate/ir το έντυπο που οφείλει να χρησιμοποιεί ο μέτοχος για τον ορισμό ή ανάκληση του/των αντιπροσώπου/ων του. Το έντυπο αυτό, κατατίθεται, συμπληρωμένο και υπογεγραμμένο από το μέτοχο στην Υπηρεσία Εξυπηρέτησης Μετόχων και Διαχείρισης Μετοχολογίου της Εταιρείας (Πατησίων 85, Αθήνα, 1ος όροφος) ή

αποστέλλεται στο Fax: 2103243668, εντός της ίδιας ως άνω προθεσμίας. Ο δικαιούχος καλείται να μεριμνά για την επιβεβαίωση της επιτυχούς αποστολής του εντύπου διορισμού αντιπροσώπου και της παραλαβής του από την Εταιρεία, καλώντας στα τηλέφωνα: 210 6332342, 210 3243523, 210 3243638.
Όταν μέτοχος χορηγεί σε Τράπεζα εξουσιοδότηση για την άσκηση του δικαιώματος ψήφου στη Γενική Συνέλευση θα ακολουθείται η ίδια ως άνω διαδικασία.
Δεν παρέχεται η δυνατότητα συμμετοχής στη Γενική Συνέλευση χωρίς φυσική παρουσία στο χώρο διεξαγωγής της, ούτε η δυνατότητα άσκησης του δικαιώματος ψήφου με ηλεκτρονικά μέσα ή με αλληλογραφία.
Ο αντιπρόσωπος μετόχου υποχρεούται να γνωστοποιεί στην Εταιρεία, πριν από την έναρξη της συνεδρίασης της Γενικής Συνέλευσης, κάθε συγκεκριμένο γεγονός, το οποίο μπορεί να είναι χρήσιμο στους μετόχους για την αξιολόγηση του κινδύνου να εξυπηρετήσει ο αντιπρόσωπος άλλα συμφέροντα πλην των συμφερόντων του αντιπροσωπευόμενου μετόχου.
Κατά την έννοια της παρούσας παραγράφου, μπορεί να προκύπτει σύγκρουση συμφερόντων ιδίως όταν ο αντιπρόσωπος:
α) Είναι μέτοχος που ασκεί τον έλεγχο της Εταιρείας ή είναι άλλο νομικό πρόσωπο ή οντότητα η οποία ελέγχεται από το μέτοχο αυτόν, β) Είναι μέλος του διοικητικού συμβουλίου ή της εν γένει διοίκησης της Εταιρείας ή μετόχου που ασκεί τον έλεγχο της Εταιρείας, ή άλλου νομικού προσώπου ή οντότητας που ελέγχεται από μέτοχο ο οποίος ασκεί τον έλεγχο της Εταιρείας, γ) Είναι υπάλληλος ή ορκωτός ελεγκτής της Εταιρείας ή μετόχου που ασκεί τον έλεγχο της Εταιρείας, ή άλλου νομικού προσώπου ή οντότητας που ελέγχεται από μέτοχο, ο οποίος ασκεί τον έλεγχο της Εταιρείας, δ) Είναι σύζυγος ή συγγενής πρώτου βαθμού με ένα από τα φυσικά πρόσωπα που αναφέρονται στις περιπτώσεις (α) έως (γ).
ΔΙΚΑΙΩΜΑΤΑ ΜΕΙΟΨΗΦΙΑΣ ΤΩΝ ΜΕΤΟΧΩΝ:
(α) Με αίτηση μετόχων που εκπροσωπούν το ένα εικοστό (1/20) του καταβεβλημένου μετοχικού κεφαλαίου, το Διοικητικό Συμβούλιο της Εταιρείας υποχρεούται να εγγράψει στην ημερήσια διάταξη της Γενικής Συνέλευσης πρόσθετα θέματα, εάν η σχετική αίτηση περιέλθει στο Διοικητικό Συμβούλιο δεκαπέντε (15) τουλάχιστον ημέρες πριν από τη Γενική Συνέλευση. Η αίτηση για την εγγραφή πρόσθετων θεμάτων στην ημερήσια διάταξη συνοδεύεται από αιτιολόγηση ή από σχέδιο απόφασης προς έγκριση στη Γενική Συνέλευση και η αναθεωρημένη ημερήσια διάταξη δημοσιοποιείται με τον ίδιο τρόπο όπως η προηγούμενη ημερήσια διάταξη, δεκατρείς (13) ημέρες πριν από την ημερομηνία της Γενικής Συνέλευσης και ταυτόχρονα τίθεται στη διάθεση των μετόχων στην ιστοσελίδα της Εταιρείας, μαζί με την αιτιολόγηση ή το σχέδιο απόφασης που έχει υποβληθεί από τους μετόχους κατά τα προβλεπόμενα στο άρθρο 27 παρ. 3 του Κ.Ν. 2190/1920.
Σημειώνεται ότι το Διοικητικό Συμβούλιο δεν είναι υποχρεωμένο να προβαίνει στην εγγραφή θεμάτων στην ημερήσια διάταξη σύμφωνα με την ανωτέρω παράγραφο (α) ούτε στη δημοσίευση ή γνωστοποίηση αυτών μαζί με αιτιολόγηση και σχέδια αποφάσεων που υποβάλλονται από τους μετόχους σύμφωνα με την κατωτέρω παράγραφο (β), αν το περιεχόμενο αυτών έρχεται προφανώς σε αντίθεση με το νόμο και τα χρηστά ήθη.
(β) Με αίτηση μετόχων που εκπροσωπούν το ένα εικοστό (1/20) του καταβεβλημένου μετοχικού κεφαλαίου, το Διοικητικό Συμβούλιο θέτει στη διάθεση των μετόχων κατά τα οριζόμενα στο άρθρο 27 παρ. 3 του Κ.Ν. 2190/1920 έξι (6) τουλάχιστον ημέρες πριν από την ημερομηνία της Γενικής Συνέλευσης, σχέδια αποφάσεων για θέματα που έχουν περιληφθεί στη αρχική ή την αναθεωρημένη ημερήσια διάταξη, αν η σχετική αίτηση περιέλθει στο Διοικητικό Συμβούλιο επτά (7) τουλάχιστον ημέρες πριν από την ημερομηνία της Γενικής Συνέλευσης.
(γ) Μετά από αίτηση οποιουδήποτε μετόχου που υποβάλλεται στην Εταιρεία πέντε (5) τουλάχιστον πλήρεις ημέρες πριν από τη Γενική Συνέλευση, το Διοικητικό Συμβούλιο υποχρεούται να παρέχει στη Γενική Συνέλευση τις αιτούμενες συγκεκριμένες πληροφορίες για τις υποθέσεις της Εταιρείας, στο μέτρο που αυτές είναι χρήσιμες για την πραγματική εκτίμηση των θεμάτων της ημερήσιας διάταξης. Το Διοικητικό Συμβούλιο μπορεί να απαντήσει ενιαία σε αιτήσεις μετόχων με το ίδιο περιεχόμενο. Υποχρέωση παροχής πληροφοριών δεν υφίσταται όταν οι σχετικές πληροφορίες διατίθενται ήδη στην ιστοσελίδα της Εταιρείας, ιδίως με τη μορφή ερωτήσεων και απαντήσεων. Στην ανωτέρω περίπτωση το Διοικητικό Συμβούλιο μπορεί να αρνηθεί την παροχή των πληροφοριών για αποχρώντα ουσιώδη λόγο, ο οποίος αναγράφεται στα πρακτικά.
(δ) Μετά από αίτηση μετόχων που εκπροσωπούν το ένα πέμπτο (1/5) του καταβεβλημένου μετοχικού κεφαλαίου η οποία υποβάλλεται στην Εταιρεία πέντε (5) τουλάχιστον πλήρεις ημέρες πριν από τη Γενική Συνέλευση, το Διοικητικό Συμβούλιο υποχρεούται να παρέχει στη Γενική Συνέλευση πληροφορίες για την πορεία των εταιρικών υποθέσεων και την περιουσιακή κατάσταση της Εταιρείας. Το Διοικητικό Συμβούλιο μπορεί να αρνηθεί την παροχή των πληροφοριών για αποχρώντα ουσιώδη λόγο, ο οποίος αναγράφεται στα πρακτικά. Σε όλες τις ανωτέρω αναφερόμενες περιπτώσεις οι αιτούντες μέτοχοι οφείλουν να αποδεικνύουν τη μετοχική τους ιδιότητα και τον αριθμό των μετοχών που κατέχουν κατά την άσκηση του σχετικού δικαιώματος. Τέτοια απόδειξη αποτελεί η προσκόμιση βεβαίωσης από την Ε.Χ.Α.Ε. ή η πιστοποίηση της μετοχικής ιδιότητας με απευθείας ηλεκτρονική σύνδεση του αρχείου της Ε.Χ.Α.Ε. και της Εταιρείας.
ΔΙΑΘΕΣΙΜΑ ΕΓΓΡΑΦΑ ΚΑΙ ΠΛΗΡΟΦΟΡΙΕΣ:
Οι πληροφορίες του άρθρου 27 παρ. 3 του Κ.Ν. 2190/1920 συμπεριλαμβανομένης της πρόσκλησης αυτής, του εντύπου διορισμού και ανάκλησης αντιπροσώπου, των σχεδίων αποφάσεων για τα θέματα της ημερήσιας διάταξης, καθώς και πληρέστερες πληροφορίες σχετικά με την άσκηση των δικαιωμάτων μειοψηφίας των παραγράφων 2, 2α, 4 και 5 του άρθρου 39 του Κ.Ν. 2190/1920 θα διατίθενται σε ηλεκτρονική μορφή στην ιστοσελίδα της Εταιρείας: https://www.cosmote.gr/fixed/corporate/ir. Σύμφωνα με το άρθρο 27 παρ. 3 περιπτώσεις γ΄, δ΄ και ε΄, το κείμενο των τυχόν εγγράφων που πρόκειται να υποβληθούν στη Γενική Συνέλευση, σχεδίων αποφάσεων και εντύπων που θα χρησιμοποιηθούν για την άσκηση δικαιώματος ψήφου θα διατίθενται και σε έγχαρτη μορφή, στα γραφεία της Υπηρεσίας Εξυπηρέτησης Μετόχων και Διαχείρισης Μετοχολογίου της Εταιρείας (Πατησίων 85, Αθήνα, 1ος όροφος).

Ε.ΥΔ.Α.Π. Α.Ε.

Έκτακτη Γενική Συνέλευση την **23/12/2016**, ημέρα Παρασκευή και **ώρα 10.00**, στο Χρηματιστήριο Αθηνών, Λεωφ. Αθηνών 110, Αθήνα, αίθουσα ΕΡΜΗΣ, να αποφασίσουν για τα παρακάτω θέματα της Ημερήσιας Διάταξης:

Α. ΘΕΜΑΤΑ ΗΜΕΡΗΣΙΑΣ ΔΙΑΤΑΞΗΣ

1. Διανομή Κερδών Προηγουμένων Χρήσεων.
2. Διάφορες ανακοινώσεις.

Β. ΔΙΚΑΙΩΜΑ ΣΥΜΜΕΤΟΧΗΣ ΣΤΗΝ ΕΚΤΑΚΤΗ ΓΕΝΙΚΗ ΣΥΝΕΛΕΥΣΗ

Στη Γενική Συνέλευση δικαιούται να συμμετάσχει όποιος εμφανίζεται ως Μέτοχος στα αρχεία του Συστήματος Άυλων Τίτλων (Σ.Α.Τ.) που διαχειρίζεται η «Ελληνικά Χρηματιστήρια Α.Ε.» (Ε.Χ.Α.Ε.), στο οποίο τηρούνται οι κινητές αξίες (μετοχές) της Εταιρείας.
Ειδικότερα, η ιδιότητα του Μετόχου πρέπει να υφίσταται κατά την 18η Δεκεμβρίου 2016, ημέρα Κυριακή (ημερομηνία καταγραφής), ήτοι **κατά την έναρξη της πέμπτης (5ης) ημέρας πριν από την ημέρα διεξαγωγής της Γενικής Συνέλευσης** της 23ης Δεκεμβρίου 2016. Σύμφωνα με το Νόμο έναντι της Εταιρείας θεωρείται ότι έχει δικαίωμα συμμετοχής και ψήφου μόνο όποιος φέρει την ιδιότητα του Μετόχου κατά την οικεία ημερομηνία καταγραφής.
Η απόδειξη της μετοχικής ιδιότητας γίνεται με την προσκόμιση σχετικής έγγραφης βεβαίωσης της Ε.Χ.Α.Ε. ή εναλλακτικά, με απευθείας ηλεκτρονική σύνδεση της Εταιρείας με τα αρχεία αυτής. Η σχετική βεβαίωση ή η ηλεκτρονική πιστοποίηση σχετικά με την μετοχική ιδιότητα πρέπει να περιέλθει στην Εταιρεία το αργότερο **την τρίτη (3η) ημέρα** πριν από τη συνεδρίαση της Γενικής Συνέλευσης, ήτοι το αργότερο μέχρι την 20η Δεκεμβρίου 2016, ημέρα Τρίτη.
Σε περίπτωση μη συμμόρφωσης με τις διατάξεις του άρθρου 28α του Κ.Ν. 2190/1920, ο εν λόγω Μέτοχος μετέχει στη Γενική Συνέλευση μόνο κατόπιν άδειάς της.
Η άσκηση των εν λόγω δικαιωμάτων δεν προϋποθέτει την δέσμευση των μετοχών του δικαιούχου, ούτε την τήρηση άλλης ανάλογης διαδικασίας η οποία περιορίζει την δυνατότητα πώλησης και μεταβίβασης αυτών κατά το χρονικό διάστημα που μεσολαβεί ανάμεσα στην ημερομηνία καταγραφής και την ημερομηνία της Γενικής Συνέλευσης.

Γ. ΑΣΚΗΣΗ ΔΙΚΑΙΩΜΑΤΟΣ ΨΗΦΟΥ ΜΕΣΩ ΑΝΤΙΠΡΟΣΩΠΟΥ

Ο Μέτοχος συμμετέχει στη Γενική Συνέλευση και ψηφίζει είτε αυτοπροσώπως είτε μέσω αντιπροσώπων. Κάθε Μέτοχος μπορεί να διορίζει μέχρι τρεις (3) αντιπροσώπους. Νομικά πρόσωπα μετέχουν στη Γενική Συνέλευση ορίζοντας ως εκπροσώπους τους μέχρι τρία (3) φυσικά πρόσωπα. Ωστόσο, αν ο Μέτοχος κατέχει μετοχές της Εταιρείας, οι οποίες εμφανίζονται σε περισσότερους του ενός λογαριασμούς αξιών, ο περιορισμός αυτός δεν εμποδίζει τον εν λόγω Μέτοχο να ορίζει διαφορετικούς αντιπροσώπους για τις μετοχές που εμφανίζονται στον κάθε λογαριασμό αξιών σε σχέση με τη Γενική Συνέλευση. Αντιπρόσωπος που ενεργεί για περισσότερους Μετόχους μπορεί να ψηφίζει διαφορετικά για κάθε Μέτοχο.
Ο διορισμός και η ανάκληση αντιπροσώπου του Μετόχου γίνεται εγγράφως και κοινοποιείται στην Εταιρεία τουλάχιστον **τρεις (3) ημέρες** πριν από την ημέρα συνεδρίασης της Γενικής Συνέλευσης, ήτοι το αργότερο μέχρι την 20η Δεκεμβρίου 2016, ημέρα Τρίτη. Για το σκοπό αυτό, η Εταιρεία έχει αναρτήσει στην ιστοσελίδα της (www.eydap.gr) το έντυπο διορισμού αντιπροσώπου, ενώ θα διατίθεται και από την Υπηρεσία Μετοχολογίου της Εταιρείας. Το έντυπο αυτό, προσηκόντως συμπληρωμένο και υπογεγραμμένο από το Μέτοχο ή το νόμιμο εκπρόσωπο του Μετόχου, αποστέλλεται με fax (210-21.44.437) ή κατατίθεται στην Υπηρεσία Μετοχολογίου (Ωρωπού 156, Γαλάτσι), **τουλάχιστον τρεις (3) ημέρες** πριν από την ημέρα συνεδρίασης της Γενικής Συνέλευσης, ήτοι το αργότερο μέχρι την 20η Δεκεμβρίου 2016, ημέρα Τρίτη.

Δ. ΔΙΚΑΙΩΜΑΤΑ ΜΕΤΟΧΩΝ ΜΕΙΟΨΗΦΙΑΣ

1. Με αίτηση Μετόχων που εκπροσωπούν το ένα εικοστό (1/20) του καταβεβλημένου μετοχικού κεφαλαίου, το Διοικητικό Συμβούλιο της Εταιρείας υποχρεούται να εγγράψει στην ημερήσια διάταξη της Γενικής Συνέλευσης πρόσθετα θέματα, εφόσον η σχετική αίτηση περιέλθει στο Διοικητικό Συμβούλιο **δέκα πέντε (15) τουλάχιστον ημέρες** πριν από τη Γενική Συνέλευση, ήτοι μέχρι την 8η Δεκεμβρίου 2016, ημέρα Πέμπτη. Η αίτηση για την εγγραφή πρόσθετων θεμάτων στην ημερήσια διάταξη συνοδεύεται από αιτιολόγηση ή από σχέδιο απόφασης προς έγκριση στη Γενική Συνέλευση και η αναθεωρημένη ημερήσια διάταξη δημοσιοποιείται με τον ίδιο τρόπο όπως η προηγούμενη ημερήσια διάταξη, **δέκα τρεις (13) ημέρες** πριν από την ημερομηνία της Γενικής Συνέλευσης, ήτοι μέχρι την 10η Δεκεμβρίου 2016, ημέρα Σάββατο, ενώ ταυτόχρονα τίθεται στη διάθεση των Μετόχων στην ιστοσελίδα της Εταιρείας (www.eydap.gr), μαζί με την αιτιολόγηση ή το σχέδιο απόφασης που έχει υποβληθεί από τους Μετόχους κατά τα προβλεπόμενα στο άρθρο 27 παρ. 3 του Κ.Ν. 2190/1920.

2. Με αίτηση Μετόχων που εκπροσωπούν το ένα εικοστό (1/20) του καταβεβλημένου μετοχικού κεφαλαίου, το Διοικητικό Συμβούλιο θέτει στη διάθεση των Μετόχων κατά τα οριζόμενα στο άρθρο 27 παρ. 3 του Κ.Ν. 2190/1920, **έξι (6) τουλάχιστον ημέρες** πριν από την ημερομηνία της Γενικής Συνέλευσης, ήτοι μέχρι την 17η Δεκεμβρίου 2016, ημέρα Σάββατο, σχέδια αποφάσεων για θέματα που έχουν περιληφθεί στην αρχική ή την αναθεωρημένη ημερήσια διάταξη, αν η σχετική αίτηση περιέλθει στο Διοικητικό Συμβούλιο **επτά (7) τουλάχιστον ημέρες** πριν από την ημερομηνία της Γενικής Συνέλευσης, ήτοι μέχρι την 16η Δεκεμβρίου 2016, ημέρα Παρασκευή.

3. Μετά από αίτηση οποιουδήποτε Μετόχου που υποβάλλεται στην Εταιρεία **πέντε (5) τουλάχιστον πλήρεις ημέρες** πριν από τη Γενική Συνέλευση, ήτοι μέχρι την 17η Δεκεμβρίου 2016, ημέρα Σαββάτο, το Διοικητικό Συμβούλιο υποχρεούται να παρέχει στη Γενική Συνέλευση τις απαιτούμενες συγκεκριμένες πληροφορίες για τις υποθέσεις της Εταιρείας, στο μέτρο που αυτές είναι χρήσιμες για την πραγματική εκτίμηση των θεμάτων της ημερήσιας διάταξης. Επίσης, με αίτηση Μετόχων που εκπροσωπούν το ένα εικοστό (1/20) του καταβεβλημένου μετοχικού κεφαλαίου, το Διοικητικό Συμβούλιο υποχρεούται να ανακοινώσει στη Γενική Συνέλευση, τα ποσά που, κατά την τελευταία διετία, καταβλήθηκαν σε κάθε Μέλος του Διοικητικού Συμβουλίου ή τους Διευθυντές της Εταιρείας, καθώς και κάθε παροχή προς τα πρόσωπα αυτά από οποιαδήποτε αιτία ή σύμβαση της Εταιρείας με αυτούς. Το Διοικητικό Συμβούλιο μπορεί να αρνηθεί την παροχή των πληροφοριών για αποχρώντα ουσιώδη λόγο, ο οποίος αναγράφεται στα πρακτικά. Το Διοικητικό Συμβούλιο μπορεί να απαντήσει ενιαία σε αιτήσεις Μετόχων με το ίδιο περιεχόμενο. Υποχρέωση παροχής πληροφοριών δεν υφίσταται όταν οι σχετικές πληροφορίες διατίθενται ήδη στην ιστοσελίδα της Εταιρείας, ιδίως με την μορφή ερωτήσεων και απαντήσεων.

4. Μετά από αίτηση Μετόχων που εκπροσωπούν το ένα πέμπτο (1/5) του καταβεβλημένου μετοχικού κεφαλαίου, η οποία υποβάλλεται στην Εταιρεία **πέντε (5) τουλάχιστον πλήρεις ημέρες** πριν από τη Γενική Συνέλευση, ήτοι μέχρι την 17η Δεκεμβρίου 2016, ημέρα Σάββατο, το Διοικητικό Συμβούλιο υποχρεούται να παρέχει στη Γενική Συνέλευση πληροφορίες για την πορεία των εταιρικών υποθέσεων και την περιουσιακή κατάσταση της Εταιρείας. Το Διοικητικό Συμβούλιο μπορεί να αρνηθεί την παροχή των πληροφοριών για αποχρώντα ουσιώδη λόγο, ο οποίος αναγράφεται στα πρακτικά.

Σε όλες τις περιπτώσεις του παρόντος άρθρου, οι αιτούντες Μέτοχοι οφείλουν να αποδεικνύουν τη μετοχική τους ιδιότητα και τον αριθμό των μετοχών που κατέχουν κατά την άσκηση του σχετικού δικαιώματος. Τέτοια απόδειξη αποτελεί η προσκόμιση βεβαίωσης από την Ε.Χ.Α.Ε. ή η πιστοποίηση της μετοχικής ιδιότητας με απευθείας ηλεκτρονική σύνδεση Ε.Χ.Α.Ε. και Εταιρείας.

Ε. ΔΙΑΘΕΣΙΜΑ ΕΓΓΡΑΦΑ ΚΑΙ ΠΛΗΡΟΦΟΡΙΕΣ

Οι πληροφορίες και τα σχετικά έγγραφα του άρθρου 27, παρ.3 του Κ.Ν. 2190/1920 «Περί Ανωνύμων Εταιρειών» θα διατίθενται σε ηλεκτρονική μορφή στην ιστοσελίδα της Εταιρείας www.eydap.gr στην ενότητα «Σχέσεις με Επενδυτές» και σε έγχαρτη μορφή στην Υπηρεσία Μετοχολογίου.

Για οποιαδήποτε πληροφορία το τηλέφωνο επικοινωνίας της Υπηρεσίας Μετοχολογίου είναι: 210-21.44.479, υπεύθυνος κ. Χρήστος Αντερριώτης.

Σε περίπτωση μη επίτευξης απαρτίας κατά την ως άνω ημερομηνία, καλούνται και πάλι οι Μέτοχοι, σύμφωνα με το άρθρο 29, παρ.2 του Κ.Ν. 2190/1920, ως ισχύει, σε Επαναληπτική Έκτακτη Γενική Συνέλευση, στο Χρηματιστήριο Αθηνών, Λεωφ. Αθηνών 110, Αθήνα, αίθουσα ΕΡΜΗΣ, στις 3 Ιανουαρίου 2017, ημέρα Τρίτη και ώρα 10.00, με τα ίδια ως άνω θέματα Ημερήσιας Διάταξης.

Στην Επαναληπτική αυτή Συνέλευση έχουν δικαίωμα να λάβουν μέρος και να ψηφίσουν Μέτοχοι, οι οποίοι θα είναι εγγεγραμμένοι κατά την έναρξη της 30ης Δεκεμβρίου 2016, ημέρα Παρασκευή, ήτοι την τέταρτη (4η) ημέρα πριν από τη συνεδρίαση της Επαναληπτικής Γενικής Συνέλευσης, ημερομηνία καταγραφής Επαναληπτικών Γενικών Συνελεύσεων στο αρχείο μετόχων της Ε.ΥΔ.Α.Π. Α.Ε., που τηρείται ηλεκτρονικά στην εταιρεία «Ελληνικά Χρηματιστήρια Α.Ε.» (Ε.Χ.Α.Ε.), χωρίς να απαιτείται δέσμευση των μετοχών τους. Η σχετική έγγραφη βεβαίωση ή η ηλεκτρονική πιστοποίηση σχετικά με τη μετοχική ιδιότητα πρέπει να περιέλθει στην Εταιρεία το αργότερο την τρίτη (3η) ημέρα πριν από τη συνεδρίαση της Επαναληπτικής Γενικής Συνέλευσης, ήτοι το αργότερο την 31η Δεκεμβρίου 2016, ημέρα Σάββατο.

ΕΠΙΛΕΚΤΟΣ Α.Ε.Β.Ε.

Τακτική Γενική Συνέλευση, την Πέμπτη **29/12/2016** και **ώρα 12:00**, στην έδρα της εταιρείας, η οποία βρίσκεται στο Δήμο Αχαρνών (Μενιδίου) Αττικής, στο 15ο χλμ της Λεωφόρου Πάρνηθος.

Σε περίπτωση μη επίτευξης της απαιτούμενης απαρτίας για όλα ή για ορισμένα θέματα της ημερήσιας διάταξης, το Διοικητικό Συμβούλιο με την παρούσα πρόσκληση καλεί τους μετόχους σε Α' Επαναληπτική Γενική Συνέλευση, στις 9 Ιανουαρίου 2017, ημέρα Δευτέρα και ώρα 09:00, στα γραφεία (έδρα) της εταιρείας, 15ο χλμ της Λεωφόρου Πάρνηθος.

ΘΕΜΑΤΑ ΗΜΕΡΗΣΙΑΣ ΔΙΑΤΑΞΗΣ:

1.Υποβολή και έγκριση των Ατομικών και Ενοποιημένων Ετησίων Οικονομικών Καταστάσεων της εταιρικής χρήσης 01.07.2015-30.06.2016 που έχουν συνταχθεί σύμφωνα με τα Δ.Π.Χ.Α., με την ενοποιημένη έκθεση του Διοικητικού Συμβουλίου και της επ' αυτών έκθεσης του Ορκωτού Ελεγκτή.

2. Απαλλαγή του Διοικητικού Συμβουλίου και των ελεγκτών από κάθε ευθύνη αποζημιώσεως για την χρήση που έκλεισε την 30η Ιουνίου 2016.

3. Εκλογή τακτικού και αναπληρωματικού Ορκωτού Ελεγκτή Λογιστή για την χρήση από 1η Ιουλίου 2016 μέχρι 30η Ιουνίου 2017.

4. Παροχή αδείας στα μέλη του Διοικητικού Συμβουλίου για διενέργεια εμπορικών πράξεων και συμμετοχή σε άλλες εταιρείες.

5. Έγκριση αμοιβών μελών του Διοικητικού Συμβουλίου για την χρήση 2015-2016 και προέγκριση αυτών για την χρήση 2016-2017.

6. Εκλογή επιτροπής ελέγχου σύμφωνα με το άρθρο 37 του Ν. 3693/2008.

7. Εκλογή νέου Διοικητικού Συμβουλίου

Σύμφωνα με το άρθρο 26 παρ. 2β του κ.ν. 2190/1920, όπως ισχύει μετά την τροποποίησή του από το άρθρο 3 του ν. 3884/2010, η Εταιρεία ενημερώνει τους μετόχους για τα ακόλουθα:

Α.ΔΙΚΑΙΩΜΑ ΣΥΜΜΕΤΟΧΗΣ ΚΑΙ ΨΗΦΟΥ - Στην Ετήσια Γενική Συνέλευση δικαιούται να συμμετάσχει όποιος εμφανίζεται ως μέτοχος στα αρχεία του Συστήματος Αϋλων Τίτλων που διαχειρίζεται η «Ελληνικά Χρηματιστήρια Α.Ε.» (Ε.Χ.Α.Ε.), στο οποίο τηρούνται οι κινητές αξίες (μετοχές) της Εταιρείας. Η απόδειξη της μετοχικής ιδιότητας γίνεται με την προσκόμιση σχετικής έγγραφης βεβαίωσης του ως άνω φορέα ή εναλλακτικά, με απευθείας ηλεκτρονική σύνδεση της Εταιρείας με τα αρχεία του εν λόγω φορέα. Η ιδιότητα του μετόχου πρέπει να υφίσταται κατά την 24.12.2016 (ημερομηνία καταγραφής), ήτοι κατά την έναρξη της πέμπτης (5ης) ημέρας πριν από την ημέρα συνεδρίασης της Γενικής Συνέλευσης της 29.12.2016, και η σχετική βεβαίωση ή η ηλεκτρονική πιστοποίηση σχετικά με την μετοχική ιδιότητα πρέπει να περιέλθει στην Εταιρεία το αργότερο την 26.12.2016, ήτοι την τρίτη (3η) ημέρα πριν από τη συνεδρίαση της Γενικής Συνέλευσης. Για την Α΄ Επαναληπτική Γενική Συνέλευση η ιδιότητα του μετόχου πρέπει να υφίσταται κατά την έναρξη της 05.01.2017 (ημερομηνία καταγραφής Α' Επαναληπτικής Γενικής Συνέλευσης), ήτοι της τέταρτης (4ης) ημέρας πριν από την ημερομηνία συνεδρίασης της Α΄ Επαναληπτικής Γενικής Συνέλευσης, η δε σχετική έγγραφη βεβαίωση ή η ηλεκτρονική πιστοποίηση σχετικά με την μετοχική ιδιότητα πρέπει να περιέλθει στην Εταιρεία το αργότερο την 06.01.2017, ήτοι την τρίτη (3η) ημέρα πριν από την συνεδρίαση της ως άνω Γενικής Συνέλευσης. Έναντι της Εταιρείας θεωρείται ότι έχει δικαίωμα συμμετοχής και ψήφου στη Γενική Συνέλευση μόνον όποιος φέρει την ιδιότητα του μετόχου κατά την αντίστοιχη ημερομηνία καταγραφής. Σε περίπτωση μη συμμόρφωσης προς τις διατάξεις του άρθρου 28α του κ.ν. 2190/1920, ο εν λόγω μέτοχος μετέχει στη Γενική Συνέλευση μόνο μετά από άδειά της. Σημειώνεται ότι η άσκηση των εν λόγω δικαιωμάτων (συμμετοχής και ψήφου) δεν προϋποθέτει την δέσμευση των μετοχών του δικαιούχου ούτε την τήρηση άλλης ανάλογης διαδικασίας, η οποία περιορίζει την δυνατότητα πώλησης και μεταβίβασης αυτών κατά το χρονικό διάστημα που μεσολαβεί ανάμεσα στην ημερομηνία καταγραφής και στην ημερομηνία της Γενικής Συνέλευσης.

Β. ΔΙΚΑΙΩΜΑΤΑ ΜΕΙΟΨΗΦΙΑΣ ΤΩΝ ΜΕΤΟΧΩΝ - (α) Με αίτηση μετόχων που εκπροσωπούν το ένα εικοστό (1/20) του καταβεβλημένου μετοχικού κεφαλαίου, το Διοικητικό Συμβούλιο της Εταιρείας υποχρεούται να εγγράψει στην ημερήσια διάταξη της Γενικής Συνέλευσης πρόσθετα θέματα, εάν η σχετική αίτηση περιέλθει στο Διοικητικό Συμβούλιο μέχρι την 14.12.2016 δηλ. δέκα πέντε (15) τουλάχιστον ημέρες πριν από τη Ετήσια Γενική Συνέλευση. Η αίτηση για την εγγραφή πρόσθετων θεμάτων στην ημερήσια διάταξη συνοδεύεται από αιτιολόγηση ή από σχέδιο απόφασης προς έγκριση στη Γενική Συνέλευση και η αναθεωρημένη ημερήσια διάταξη δημοσιοποιείται με τον ίδιο τρόπο όπως η προηγούμενη ημερήσια διάταξη, στις 16.12.2016, δηλ. δέκα τρεις (13) ημέρες πριν από την ημερομηνία της Ετήσιας Γενικής Συνέλευσης και ταυτόχρονα τίθεται στη διάθεση των μετόχων στην ιστοσελίδα της Εταιρείας (ιδ. κατωτέρω), μαζί με την αιτιολόγηση ή το σχέδιο απόφασης που έχει υποβληθεί από τους μετόχους κατά τα προβλεπόμενα στο άρθρο 27 παρ. 3 του κ.ν. 2190/1920. (β) Με αίτηση μετόχων που εκπροσωπούν το ένα εικοστό (1/20) του καταβεβλημένου μετοχικού κεφαλαίου, το Διοικητικό Συμβούλιο θέτει στη διάθεση των μετόχων κατά τα οριζόμενα στο άρθρο 27 παρ. 3 του κ.ν. 2190/1920, το αργότερο μέχρι την 23.12.2016, ήτοι έξι (6) τουλάχιστον ημέρες πριν από την ημερομηνία της Γενικής Συνέλευσης, σχέδια αποφάσεων

για θέματα που έχουν περιληφθεί στην αρχική ή την αναθεωρημένη ημερήσια διάταξη, αν η σχετική αίτηση περιέλθει στο Διοικητικό Συμβούλιο μέχρι την 22.12.2016, δηλ. επτά (7) τουλάχιστον ημέρες πριν από την ημερομηνία της Γενικής Συνέλευσης. (γ) Μετά από αίτηση οποιουδήποτε μετόχου που υποβάλλεται στην Εταιρεία μέχρι τις 23.12.2016, δηλ. πέντε (5) τουλάχιστον πλήρεις ημέρες πριν από τη Γενική Συνέλευση, το Διοικητικό Συμβούλιο υποχρεούται να παρέχει στη Γενική Συνέλευση τις απαιτούμενες συγκεκριμένες πληροφορίες για τις υποθέσεις της Εταιρείας, στο μέτρο που αυτές είναι χρήσιμες για την πραγματική εκτίμηση των θεμάτων της ημερήσιας διάταξης. Το Διοικητικό Συμβούλιο μπορεί να αρνηθεί την παροχή των πληροφοριών για αποχρώντα ουσιώδη λόγο, ο οποίος αναγράφεται στα πρακτικά. Το Διοικητικό Συμβούλιο μπορεί να απαντήσει ενιαία σε αιτήσεις μετόχων με το ίδιο περιεχόμενο. Υποχρέωση παροχής πληροφοριών δεν υφίσταται όταν οι σχετικές πληροφορίες διατίθενται ήδη στην ιστοσελίδα της Εταιρείας, ιδίως με την μορφή ερωτήσεων και απαντήσεων. (δ) Μετά από αίτηση μετόχων που εκπροσωπούν το ένα πέμπτο (1/5) του καταβεβλημένου μετοχικού κεφαλαίου, η οποία υποβάλλεται στην Εταιρεία μέχρι τις 23.12.2016, δηλ. πέντε (5) τουλάχιστον πλήρεις ημέρες πριν από τη Γενική Συνέλευση, το Διοικητικό Συμβούλιο υποχρεούται να παρέχει στη Γενική Συνέλευση πληροφορίες για την πορεία των εταιρικών υποθέσεων και την περιουσιακή κατάσταση της Εταιρείας. Το Διοικητικό Συμβούλιο μπορεί να αρνηθεί την παροχή των πληροφοριών για αποχρώντα ουσιώδη λόγο, ο οποίος αναγράφεται στα πρακτικά.

Αντίστοιχες προθεσμίες για τυχόν άσκηση δικαιωμάτων μειοψηφίας των μετόχων ισχύουν και σε περίπτωση Επαναληπτικών Γενικών Συνελεύσεων. Σε όλες τις ανωτέρω αναφερόμενες περιπτώσεις οι αιτούντες μέτοχοι οφείλουν να αποδεικνύουν τη μετοχική τους ιδιότητα και τον αριθμό των μετοχών που κατέχουν κατά την άσκηση του σχετικού δικαιώματος. Τέτοια απόδειξη αποτελεί και η προσκόμιση βεβαίωσης από τον φορέα στον οποίο τηρούνται οι οικείες κινητές αξίες ή η πιστοποίηση της μετοχικής ιδιότητας με απευθείας ηλεκτρονική σύνδεση φορέα και Εταιρείας.

Γ. ΔΙΑΔΙΚΑΣΙΑ ΓΙΑ ΤΗΝ ΑΣΚΗΣΗ ΚΑΙ ΔΙΚΑΙΩΜΑΤΟΣ ΨΗΦΟΥ ΜΕΣΩ ΑΝΤΙΠΡΟΣΩΠΟΥ – Ο μέτοχος συμμετέχει στη Γενική Συνέλευση και ψηφίζει είτε αυτοπροσώπως είτε μέσω αντιπροσώπων. Κάθε μέτοχος μπορεί να διορίζει μέχρι τρεις (3) αντιπροσώπους. Νομικά πρόσωπα μετέχουν στη Γενική Συνέλευση ορίζοντας ως εκπροσώπους τους μέχρι τρία (3) φυσικά πρόσωπα. Ωστόσο, αν ο μέτοχος κατέχει μετοχές της Εταιρείας, οι οποίες εμφανίζονται σε περισσότερους του ενός λογαριασμούς αξιών, ο περιορισμός αυτός δεν εμποδίζει τον εν λόγω μέτοχο να ορίζει διαφορετικούς αντιπροσώπους για τις μετοχές που εμφανίζονται στον κάθε λογαριασμό αξιών σε σχέση με τη Γενική Συνέλευση.

Αντιπρόσωπος που ενεργεί για περισσότερους μετόχους μπορεί να ψηφίζει διαφορετικά για κάθε μέτοχο. Ο αντιπρόσωπος μετόχου υποχρεούται να γνωστοποιεί στην Εταιρεία, πριν από την έναρξη της συνεδρίασης της Γενικής Συνέλευσης, κάθε συγκεκριμένο γεγονός, το οποίο μπορεί να είναι χρήσιμο στους μετόχους για την αξιολόγηση του κινδύνου να εξυπηρετήσει ο αντιπρόσωπος άλλα συμφέροντα πλην των συμφερόντων του αντιπροσωπευομένου μετόχου. Κατά την έννοια της παρούσας παραγράφου, μπορεί να προκύπτει σύγκρουση συμφερόντων ιδίως όταν ο αντιπρόσωπος: α) είναι μέτοχος που ασκεί τον έλεγχο της Εταιρείας ή είναι άλλο νομικό πρόσωπο ή οντότητα η οποία ελέγχεται από το μέτοχο αυτόν, β) είναι μέλος του Διοικητικού Συμβουλίου ή της εν γένει διοίκησης της Εταιρείας ή μετόχου που ασκεί τον έλεγχο της Εταιρείας, ή άλλου νομικού προσώπου ή οντότητας που ελέγχεται από μέτοχο ο οποίος ασκεί τον έλεγχο της Εταιρείας, γ) είναι υπάλληλος ή ορκωτός ελεγκτής της Εταιρείας ή μετόχου που ασκεί τον έλεγχο της Εταιρείας, ή άλλου νομικού προσώπου ή οντότητας που ελέγχεται από μέτοχο, ο οποίος ασκεί τον έλεγχο της Εταιρείας, δ) είναι σύζυγος ή συγγενής πρώτου βαθμού με ένα από τα φυσικά πρόσωπα που αναφέρονται στις ως άνω περιπτώσεις (α) έως (γ). Ο διορισμός και η ανάκληση αντιπροσώπου του μετόχου γίνεται εγγράφως και κοινοποιείται στην Εταιρεία με τους ίδιους τύπους, τουλάχιστον τρεις (3) ημέρες πριν από την ημερομηνία συνεδρίασης της Γενικής Συνέλευσης (15^{ο} χλμ Λ. Πάρνηθος - Αχαρνές). Η Εταιρεία θα καταστήσει διαθέσιμο στην ιστοσελίδα της (www.stiafilco.com) το έντυπο που μπορεί να χρησιμοποιηθεί για το διορισμό αντιπροσώπου. Το έντυπο αυτό κατατίθεται συμπληρωμένο και υπογεγραμμένο από τον μέτοχο στο Τμήμα Εξυπηρέτησης Μετόχων της Εταιρείας στη διεύθυνση: 15^{ο} χλμ Λ. Πάρνηθος- Αχαρνές, 2^{ος} όροφος ή αποστέλλεται στο fax: 210-2467177 τρεις (3) τουλάχιστον ημέρες πριν από την ημερομηνία της Γενικής Συνέλευσης. Ο δικαιούχος καλείται να μεριμνά για την επιβεβαίωση της επιτυχούς αποστολής του εντύπου διορισμού αντιπροσώπου και της παραλαβής του από την Εταιρεία, καλώντας στο τηλέφωνο: 210 - 2404240. Το Καταστατικό της Εταιρείας δεν προβλέπει τη δυνατότητα συμμετοχής στη Γενική Συνέλευση με ηλεκτρονικά μέσα χωρίς τη φυσική παρουσία των μετόχων στον τόπο διεξαγωγής της ή τη δυνατότητα εξ αποστάσεως συμμετοχής των μετόχων στην ψηφοφορία.

Δ.ΔΙΑΘΕΣΙΜΑ ΕΓΓΡΑΦΑ & ΠΛΗΡΟΦΟΡΙΕΣ - Οι πληροφορίες του άρθρου 27 παρ. 3 του Κ.Ν. 2190/1920 συμπεριλαμβανομένης της πρόσκλησης για σύγκληση της Γενικής Συνέλευσης, του εντύπου διορισμού αντιπροσώπου και των σχεδίων αποφάσεων για τα θέματα της ημερήσιας διάταξης, καθώς και πληρέστερες πληροφορίες σχετικά με την άσκηση των δικαιωμάτων μειοψηφίας των παραγράφων 2, 2α, 4 και 5 του άρθρου 39 του Κ.Ν. 2190/1920, διατίθενται σε ηλεκτρονική μορφή στην ιστοσελίδα της Εταιρείας www.stiafilco.com. Το πλήρες κείμενο των σχεδίων αποφάσεων και τυχόν εγγράφων που προβλέπονται στο άρθρο 27 παρ. 3 περιπτώσεις γ΄ και δ΄ του κ.ν. 2190/1920 θα διατίθεται σε έγχαρτη μορφή στα γραφεία του Τμήματος Εξυπηρέτησης Μετόχων της Εταιρείας στη διεύθυνση: 15^{ο} χλμ Λ. Πάρνηθος - Αχαρνές, 2^{ος} όροφος.

ΜΗΧΑΝΙΚΗ Α.Ε.

Έκτακτη Γενική Συνέλευση την **29/12/2016**, ημέρα Πέμπτη και **ώρα 15:00 μ.μ.**, στα γραφεία της Εταιρείας στον Δήμο Πεντέλης, Δημοτική Ενότητα Μελισσίων, επί της οδού Σισμανογλείου 22, Περιφέρεια Αττικής, για συζήτηση και λήψη αποφάσεων επί των ακολούθων θεμάτων της ημερησίας διατάξεως:

Α. Ημερήσια διάταξη.

Θέμα μόνο: Λήψη αποφάσεως για την τροποποίηση του Κεφαλαίου Α', άρθρου 2, παρ. 1 του Καταστατικού: Μεταφορά της Έδρας της εταιρείας από τον Δήμο Αμαρουσίου στον Δήμο Πεντέλης, Δημοτική Ενότητα Μελισσίων Αττικής.

Β. Δικαίωμα συμμετοχής και ψήφου

Σε κάθε συνεδρίαση της Γενικής Συνελεύσεως δικαιούται να συμμετάσχει και να ψηφίσει όποιος εμφανίζεται ως Μέτοχος κοινών μετά ψήφου μετοχών της Εταιρείας στο αρχείο του Συστήματος Αϋλων Τίτλων (Σ.Α.Τ.), που διαχειρίζεται η ΕΛΛΗΝΙΚΑ ΧΡΗΜΑΤΙΣΤΗΡΙΑ Α.Ε. (Ε.Χ.Α.Ε.), στο οποίο τηρούνται οι κινητές αξίες (μετοχές) της Εταιρείας, κατά την Ημερομηνία Καταγραφής. Ειδικότερα την 24^{η} Δεκεμβρίου 2016, ημέρα Σάββατο, δηλαδή κατά την έναρξη της πέμπτης (5ης) ημέρας προ της ημερομηνίας συνεδριάσεως της Έκτακτης Γενικής Συνελεύσεως. Κάθε κοινή μετοχή παρέχει δικαίωμα μίας ψήφου. Η μετοχική ιδιότητα πιστοποιείται με την προσκόμιση σχετικής έγγραφης βεβαιώσεως της Ε.Χ.Α.Ε. ή εναλλακτικά ηλεκτρονικά από την Ε.Χ.Α.Ε., με απευθείας ηλεκτρονική σύνδεση της Εταιρείας με το αρχείο του Σ.Α.Τ. Έναντι της Εταιρείας θεωρείται ότι έχει δικαίωμα συμμετοχής και ψήφου στην Έκτακτη Γενική Συνέλευση (αρχική και κάθε επαναληπτική) μόνον όποιος φέρει την ιδιότητα του μετόχου κατά την αντίστοιχη Ημερομηνία

Καταγραφής. Σε περίπτωση μη συμμορφώσεως προς τις διατάξεις του άρθρου 28α του κ.ν.2190/1920, ο εν λόγω μέτοχος μετέχει στην Έκτακτη Γενική Συνέλευση μόνο μετά από άδεια αυτής. Η άσκηση των ανωτέρω δικαιωμάτων συμμετοχής και ψήφου δεν προϋποθέτει την δέσμευση των μετοχών του δικαιούχου ούτε την τήρηση άλλης ανάλογης διαδικασίας, η οποία περιορίζει την δυνατότητα πωλήσεως και μεταβιβάσεως αυτών κατά το χρονικό διάστημα που μεσολαβεί μεταξύ της αντίστοιχης Ημερομηνίας Καταγραφής και της οικείας συνεδριάσεως της Γενικής Συνελεύσεως.
Το πλήρες κείμενο της προσκλήσεως αυτής, καθώς και οι πληροφορίες που προβλέπονται στην §3 του άρθρου 27 του κ.ν.2190/1920, όπως ισχύει, είναι διαθέσιμα σε ηλεκτρονική μορφή στην ιστοσελίδα της εταιρείας (www.michaniki.gr).

ΤΕΡΝΑ ΕΝΕΡΓΕΙΑΚΗ Α.Β.Ε.Τ.Ε.

Έκτακτη Γενική Συνέλευση στις **09/01/2017**, ημέρα Δευτέρα και **ώρα 09:30**, στην έδρα της Εταιρείας, Λεωφ. Μεσογείων 85 στην Αθήνα, για συζήτηση και λήψη αποφάσεων επί των παρακάτω θεμάτων ημερήσιας διάταξης:

1. Αύξηση του μετοχικού κεφαλαίου της Εταιρείας με κεφαλαιοποίηση αποθεματικών με αύξηση της ονομαστικής αξίας της μετοχής και ταυτόχρονη μείωση του μετοχικού κεφαλαίου της Εταιρείας με επιστροφή μετρητών στους Μετόχους με αντίστοιχη μείωση της ονομαστικής αξίας κάθε μετοχής. Τροποποίηση της παρ. 1 του άρθρου 5 του Καταστατικού.
2. Διεύρυνση του εταιρικού σκοπού και τροποποίηση του σχετικού άρθρου 3 του Καταστατικού.
3. Ανακοίνωση αντικατάστασης Μέλους Δ.Σ.

Σε περίπτωση μη επίτευξης της απαιτούμενης εκ του Νόμου απαρτίας για την λήψη απόφασης επί των θεμάτων της Ημερησίας Διάταξης, η τυχόν Α΄ Επαναληπτική Έκτακτη Γενική Συνέλευση θα συνέλθει την 20η Ιανουαρίου 2017, ημέρα Παρασκευή και ώρα 09:30 στον ίδιο χώρο.
Σύμφωνα με το Κ.Ν. 2190/1920 όπως τροποποιήθηκε με το Ν. 3884/2010 και ισχύει, η Εταιρεία ενημερώνει τους μετόχους της για τα ακόλουθα:
Α. Δικαίωμα συμμετοχής και ψήφου στη Γενική Συνέλευση - Στη Γενική Συνέλευση δικαιούται να συμμετέχει όποιος εμφανίζεται ως μέτοχος στα αρχεία του συστήματος άυλων τίτλων που διαχειρίζεται η «Ελληνικά Χρηματιστήρια Α.Ε.» (Ε.Χ.Α.Ε.), στο οποίο τηρούνται οι κινητές αξίες (μετοχές) της Εταιρείας. Η απόδειξη της μετοχικής ιδιότητας γίνεται με την προσκόμιση σχετικής έγγραφης βεβαίωσης της Ε.Χ.Α.Ε. ή εναλλακτικά με απευθείας ηλεκτρονική σύνδεση της Εταιρείας με τα αρχεία της Ε.Χ.Α.Ε.
Η ιδιότητα του μετόχου πρέπει να υφίσταται κατά την έναρξη της 4/1/2017 (ημερομηνία καταγραφής) δηλ. της πέμπτης (5ης) ημέρας πριν από την ημέρα συνεδρίασης της Γενικής Συνέλευσης στις 9/1/2017 και η σχετική έγγραφη βεβαίωση ή η ηλεκτρονική πιστοποίηση σχετικά με τη μετοχική ιδιότητα πρέπει να περιέλθει στην Εταιρεία το αργότερο στις 6/1/2017 δηλ. την τρίτη (3η) ημέρα πριν από τη Συνεδρίαση της Γενικής Συνέλευσης.
Για την Α΄ Επαναληπτική Γενική Συνέλευση η ιδιότητα του μετόχου πρέπει να υφίσταται κατά την έναρξη της 16/1/2017, δηλ. την τέταρτη (4η) ημέρα πριν από την ημερομηνία συνεδρίασης της Α΄ Επαναληπτικής Γενικής Συνέλευσης (ημερομηνία καταγραφής Α΄ Επαναληπτικής Γενικής Συνέλευσης), η δε σχετική έγγραφη βεβαίωση ή η ηλεκτρονική πιστοποίηση σχετικά με τη μετοχική ιδιότητα πρέπει να περιέλθει στην Εταιρεία το αργότερο την 17/1/2017, δηλ. την τρίτη (3η) ημέρα πριν από τη συνεδρίαση της ως άνω Γενικής Συνέλευσης.
Έναντι της Εταιρείας θεωρείται ότι έχει δικαίωμα συμμετοχής και ψήφου στη Γενική Συνέλευση μόνον όποιος φέρει την ιδιότητα του μετόχου κατά την ως άνω αναγραφόμενη ημερομηνία καταγραφής. Σε περίπτωση μη συμμόρφωσης προς τις διατάξεις του αρ. 28 α του Κ.Ν. 2190/1920 όπως ισχύει, ο εν λόγω μέτοχος μετέχει στη Γενική Συνέλευση μόνο μετά από άδεια αυτής.
Η άσκηση των εν λόγω δικαιωμάτων δεν προϋποθέτει τη δέσμευση των μετοχών του δικαιούχου ούτε την τήρηση άλλης ανάλογης διαδικασίας, η οποία περιορίζει τη δυνατότητα πώλησης και μεταβίβασης αυτών κατά το χρονικό διάστημα που μεσολαβεί ανάμεσα στην ημερομηνία καταγραφής και στην ημερομηνία της Γενικής Συνέλευσης.
Β. Δικαιώματα Μειοψηφίας Μετόχων - Σύμφωνα με το άρθρο 39 παρ. 2, 2α, 4 και 5 του Κ.Ν. 2190/1920 οι μέτοχοι έχουν τα ακόλουθα δικαιώματα:
(α) Με αίτηση μετόχων που εκπροσωπούν το ένα εικοστό (1/20) του καταβεβλημένου μετοχικού κεφαλαίου, το Διοικητικό Συμβούλιο της Εταιρείας υποχρεούται να εγγράψει στην ημερήσια διάταξη της Γενικής Συνέλευσης πρόσθετα θέματα, εάν η σχετική αίτηση περιέλθει στο Διοικητικό Συμβούλιο μέχρι την 25/12/2016, δηλ. δεκαπέντε (15) τουλάχιστον ημέρες πριν από την Γενική Συνέλευση.
Η αίτηση για την εγγραφή πρόσθετων θεμάτων στην ημερήσια διάταξη συνοδεύεται από αιτιολόγηση ή από σχέδιο απόφασης προς έγκριση στη Γενική Συνέλευση και η αναθεωρημένη ημερήσια διάταξη δημοσιοποιείται με τον ίδιο τρόπο όπως η προηγούμενη ημερήσια διάταξη, στις 27/12/2016, δηλ. δεκατρείς (13) ημέρες πριν από την ημερομηνία της Γενικής Συνέλευσης και ταυτόχρονα τίθεται στη διάθεση των μετόχων στην ιστοσελίδα της Εταιρείας (www.terna-energy.com), μαζί με την αιτιολόγηση ή το σχέδιο απόφασης που έχει υποβληθεί από τους μετόχους κατά τα προβλεπόμενα στο άρθρο 27 παρ. 3 του Κ.Ν. 2190/1920.
(β) Με αίτηση μετόχων που εκπροσωπούν το ένα εικοστό (1/20) του καταβεβλημένου μετοχικού κεφαλαίου, το Διοικητικό Συμβούλιο θέτει στη διάθεση των μετόχων κατά τα οριζόμενα στο άρθρο 27 παρ. 3 του Κ.Ν. 2190/1920, το αργότερο μέχρι την 3/1/2017, δηλ. έξι (6) τουλάχιστον ημέρες πριν από την ημερομηνία της Γενικής Συνέλευσης, σχέδια αποφάσεων για θέματα που έχουν περιληφθεί στην αρχική ή την αναθεωρημένη ημερήσια διάταξη, αν η σχετική αίτηση περιέλθει στο Διοικητικό Συμβούλιο μέχρι την 2/1/2017, δηλ. επτά (7) τουλάχιστον ημέρες πριν από την ημερομηνία της Γενικής Συνέλευσης.
(γ) Μετά από αίτηση οποιουδήποτε μετόχου που υποβάλλεται στην Εταιρεία μέχρι τις 3/1/2017, δηλ. πέντε (5) τουλάχιστον πλήρεις ημέρες πριν από τη Γενική Συνέλευση, το Διοικητικό Συμβούλιο υποχρεούται να παρέχει στη Γενική Συνέλευση τις αιτούμενες συγκεκριμένες πληροφορίες για τις υποθέσεις της Εταιρείας, στο μέτρο που αυτές είναι χρήσιμες για την πραγματική εκτίμηση των θεμάτων της ημερήσιας διάταξης. Το Διοικητικό Συμβούλιο μπορεί να αρνηθεί την παροχή των πληροφοριών για αποχρώντα ουσιώδη λόγο, ο οποίος αναγράφεται στα πρακτικά. Το Διοικητικό Συμβούλιο μπορεί να απαντήσει ενιαία σε αιτήσεις μετόχων με το ίδιο περιεχόμενο. Υποχρέωση παροχής πληροφοριών δεν υφίσταται όταν οι σχετικές πληροφορίες διατίθενται ήδη στην ιστοσελίδα της Εταιρείας, ιδίως με την μορφή ερωτήσεων και απαντήσεων.
(δ) Μετά από αίτηση μετόχων που εκπροσωπούν το ένα πέμπτο (1/5) του καταβεβλημένου μετοχικού κεφαλαίου, η οποία υποβάλλεται στην Εταιρεία μέχρι τις 3/1/2017, δηλ. πέντε (5) τουλάχιστον πλήρεις ημέρες πριν από τη Γενική Συνέλευση, το Διοικητικό Συμβούλιο υποχρεούται να παρέχει στη Γενική Συνέλευση πληροφορίες για την πορεία των εταιρικών υποθέσεων και την περιουσιακή κατάσταση της Εταιρείας. Το Διοικητικό Συμβούλιο μπορεί να αρνηθεί την παροχή των πληροφοριών για αποχρώντα ουσιώδη λόγο, ο οποίος αναγράφεται στα πρακτικά.

Αντίστοιχες προθεσμίες για τυχόν άσκηση δικαιωμάτων μειοψηφίας των μετόχων ισχύουν και σε περίπτωση Επαναληπτικών Γενικών Συνελεύσεων.

Σε όλες τις ανωτέρω αναφερόμενες περιπτώσεις οι αιτούντες μέτοχοι οφείλουν να αποδεικνύουν τη μετοχική τους ιδιότητα και τον αριθμό των μετοχών που κατέχουν κατά την άσκηση του σχετικού δικαιώματος. Τέτοια απόδειξη αποτελεί και η προσκόμιση βεβαίωσης από την Ε.Χ.Α.Ε. όπου τηρούνται οι κινητές αξίες ή η πιστοποίηση της μετοχικής ιδιότητας με απευθείας ηλεκτρονική σύνδεση της Εταιρείας με τα αρχεία της Ε.Χ.Α.Ε.

Γ. Διαδικασία για την άσκηση δικαιώματος ψήφου μέσω αντιπροσώπου - Ο μέτοχος συμμετέχει στη Γενική Συνέλευση και ψηφίζει είτε αυτοπροσώπως είτε μέσω αντιπροσώπων. Κάθε μέτοχος, φυσικό ή νομικό πρόσωπο, μπορεί να διορίζει μέχρι τρεις (3) αντιπροσώπους για μία και μόνη Γενική Συνέλευση ή για όσες Συνελεύσεις λάβουν χώρα εντός ορισμένου χρόνου. Ωστόσο, αν ο μέτοχος κατέχει μετοχές της Εταιρείας, οι οποίες εμφανίζονται σε περισσότερους του ενός λογαριασμούς αξιών, ο περιορισμός αυτός δεν εμποδίζει τον εν λόγω μέτοχο να ορίζει διαφορετικούς αντιπροσώπους για τις μετοχές που εμφανίζονται στον κάθε λογαριασμό αξιών σε σχέση με τη Γενική Συνέλευση. Αντιπρόσωπος που ενεργεί για περισσότερους μετόχους μπορεί να ψηφίζει διαφορετικά για κάθε μέτοχο. Ο Αντιπρόσωπος ψηφίζει σύμφωνα με τις οδηγίες του Μετόχου, εφόσον υφίστανται και υποχρεούται να αρχειοθετεί τις οδηγίες ψήφου για τουλάχιστον ένα (1) χρόνο από την υποβολή του Πρακτικού της Γενικής Συνέλευσης στην αρμόδια Αρχή ή εάν η Απόφαση υποβάλλεται σε δημοσιότητα από την καταχώρησή της στο Μητρώο Ανωνύμων Εταιρειών.

Η μη συμμόρφωση του Αντιπροσώπου με τις οδηγίες που έχει λάβει δεν επηρεάζει το κύρος των αποφάσεων της Γενικής Συνέλευσης ακόμη και αν η ψήφος του Αντιπροσώπου ήταν αποφασιστική για τη λήψη τους.

Ο αντιπρόσωπος μετόχου υποχρεούται να γνωστοποιεί στην Εταιρεία, πριν από την έναρξη της συνεδρίασης της Γενικής Συνέλευσης, κάθε συγκεκριμένο γεγονός, το οποίο μπορεί να είναι χρήσιμο στους μετόχους για την αξιολόγηση του κινδύνου να εξυπηρετήσει ο αντιπρόσωπος άλλα συμφέροντα πλην των συμφερόντων του αντιπροσωπευομένου μετόχου.

Κατά την έννοια της παρούσας παραγράφου, μπορεί να προκύπτει σύγκρουση συμφερόντων ιδίως όταν ο αντιπρόσωπος: (α) είναι μέτοχος που ασκεί τον έλεγχο της Εταιρείας ή είναι άλλο νομικό πρόσωπο ή οντότητα η οποία ελέγχεται από το μέτοχο αυτόν, (β) είναι μέλος του Διοικητικού Συμβουλίου ή της εν γένει διοίκησης της Εταιρείας ή μετόχου που ασκεί τον έλεγχο της Εταιρείας ή άλλου νομικού προσώπου ή οντότητας που ελέγχεται από μέτοχο ο οποίος ασκεί τον έλεγχο της Εταιρείας, (γ) είναι υπάλληλος ή ορκωτός ελεγκτής της Εταιρείας ή μετόχου που ασκεί τον έλεγχο της Εταιρείας, ή άλλου νομικού προσώπου ή οντότητας που ελέγχεται από μέτοχο, ο οποίος ασκεί τον έλεγχο της Εταιρείας, (δ) είναι σύζυγος ή συγγενής πρώτου βαθμού με ένα από τα φυσικά πρόσωπα που αναφέρονται στις ως άνω περιπτώσεις (α) έως (γ).

Ο διορισμός και η ανάκληση αντιπροσώπου του μετόχου γίνεται εγγράφως και κοινοποιείται στην Εταιρεία με τον ίδιο τύπο, τουλάχιστον τρεις (3) ημέρες πριν από την ημερομηνία συνεδρίασης της Γενικής Συνέλευσης.

Η Εταιρεία διαθέτει στην ιστοσελίδα της (www.terna-energy.com) το έντυπο που πρέπει να χρησιμοποιηθεί για τον διορισμό αντιπροσώπου. Το έντυπο αυτό κατατίθεται συμπληρωμένο και υπογεγραμμένο από τον μέτοχο στο Τμήμα Εξυπηρέτησης Μετόχων της Εταιρείας στη διεύθυνση: Λεωφ. Μεσογείων 85 στην Αθήνα ή αποστέλλεται στο fax:210-6968076 τρεις (3) τουλάχιστον ημέρες πριν από την ημερομηνία της Γενικής Συνέλευσης.

Ο δικαιούχος καλείται να μεριμνά για την επιβεβαίωση της επιτυχούς αποστολής του εντύπου διορισμού αντιπροσώπου και της παραλαβής του από την Εταιρεία, καλώντας στο τηλέφωνο: 210-6968429.

Το Καταστατικό της Εταιρείας παρότι προβλέπει τη δυνατότητα συμμετοχής των Μετόχων στη Γενική Συνέλευση με ηλεκτρονικά μέσα, χωρίς τη φυσική παρουσία τους στον τόπο διεξαγωγής της, τη δυνατότητα ψήφου εξ αποστάσεως είτε με ηλεκτρονικά μέσα είτε δι΄ αλληλογραφίας καθώς και τη δυνατότητα διορισμού και ανάκλησης αντιπροσώπου με ηλεκτρονικά μέσα δεν έχουν εκδοθεί οι σχετικές Υπουργικές Αποφάσεις που αφορούν στις προϋποθέσεις των ελάχιστων τεχνικών προδιαγραφών για τη διασφάλιση της Ταυτότητας του Μετόχου καθώς και την ασφάλεια της ηλεκτρονικής ή άλλης σύνδεσης και ως εκ τούτου δεν παρέχεται προς το παρόν η δυνατότητα εφαρμογής αυτής της διάταξης.

Δ. ΔΙΑΘΕΣΙΜΑ ΕΓΓΡΑΦΑ & ΠΛΗΡΟΦΟΡΙΕΣ - Οι πληροφορίες του άρθρου 27 παρ. 3 του Κ.Ν. 2190/1920 θα διατίθενται σε ηλεκτρονική μορφή στην ιστοσελίδα της Εταιρείας (www.terna-energy.com). Το πλήρες κείμενο των τυχόν εγγράφων και σχεδίων αποφάσεων που προβλέπονται στο άρθρο 27 παρ. 3 περιπτώσεις γ' και δ' του Κ.Ν. 2190/1920 θα διατίθεται και σε έγχαρτη μορφή στα γραφεία του Τμήματος Εξυπηρέτησης Μετόχων της Εταιρείας στη διεύθυνση: Λεωφ. Μεσογείων 85 στην Αθήνα.

FLEXOPACK Α.Ε.Β.Ε.Π.

Έκτακτη Γενική Συνέλευση την **10/01/2017,** ημέρα Τρίτη και **ώρα 15:00,** στα γραφεία της έδρας της Εταιρείας που βρίσκονται στο Κορωπί Αττικής (θέση Τζήμα, αγροτική οδός Ηφαίστου), για συζήτηση και λήψη αποφάσεων επί των παρακάτω θεμάτων της ημερησίας διάταξης:

ΘΕΜΑΤΑ ΗΜΕΡΗΣΙΑΣ ΔΙΑΤΑΞΗΣ

Θέμα 1^{ο}: Έγκριση της εκδόσεως από την Εταιρεία κοινών ομολογιακών δανείων, ύψους μέχρι δέκα εκατομμύρια (10.000.000,00) Ευρώ, και παροχή εξουσιοδότησης προς το Διοικητικό Συμβούλιο της Εταιρείας για τον καθορισμό των ειδικότερων όρων έκδοσης και διάθεσης των κοινών ομολογιακών δανείων και για την διενέργεια των σχετικών πράξεων.

Θέμα 2^{ο}: Λοιπά θέματα και ανακοινώσεις.

Σε περίπτωση μη επίτευξης της απαιτούμενης εκ του νόμου απαρτίας για την λήψη απόφασης επί των θεμάτων της ημερησίας διάταξης, η τυχόν Α΄ Επαναληπτική Έκτακτη Γενική Συνέλευση θα συνέλθει την **24^{η} Ιανουαρίου 2017, ημέρα Τρίτη και ώρα 15:00** στον ίδιο χώρο, με τα ίδια θέματα ημερήσιας διάταξης.

Σύμφωνα με τα άρθρα 26 παρ. 2β και 28α του κ.ν. 2190/1920, όπως ισχύουν μετά την τροποποίησή τους από το άρθρο 3 του ν. 3884/2010, η Εταιρεία ενημερώνει τους μετόχους για τα ακόλουθα:

Α. ΔΙΚΑΙΩΜΑ ΣΥΜΜΕΤΟΧΗΣ ΚΑΙ ΨΗΦΟΥ

Κάθε μετοχή παρέχει δικαίωμα μίας (1) ψήφου. Στην Έκτακτη Γενική Συνέλευση δικαιούται να συμμετάσχει όποιος εμφανίζεται ως μέτοχος στα αρχεία του Συστήματος Αϋλων Τίτλων που διαχειρίζεται η «Ελληνικά Χρηματιστήρια Α.Ε.» (Ε.Χ.Α.Ε.), στο οποίο τηρούνται οι κινητές αξίες (μετοχές) της Εταιρείας. Η απόδειξη της μετοχικής ιδιότητας γίνεται κατά ισοδύναμο τρόπο, είτε με την προσκόμιση σχετικής έγγραφης βεβαίωσης του ως άνω φορέα είτε εναλλακτικά, με απευθείας ηλεκτρονική σύνδεση της Εταιρείας με τα αρχεία του εν λόγω φορέα. Η ιδιότητα του μετόχου πρέπει να υφίσταται κατά την **05.01.2017 (ημερομηνία καταγραφής),** ήτοι κατά την έναρξη της πέμπτης (5^{ης}) ημέρας πριν από την ημέρα συνεδρίασης της Έκτακτης Γενικής Συνέλευσης της **10.01.2017,** και η σχετική έγγραφη

βεβαίωση ή εναλλακτικά η ηλεκτρονική πιστοποίηση σχετικά με την μετοχική ιδιότητα πρέπει να περιέλθει στην Εταιρεία το αργότερο την **07.01.2017**, ήτοι την τρίτη (3η) ημέρα πριν από την συνεδρίαση της Έκτακτης Γενικής Συνέλευσης.
Για την Α΄ Επαναληπτική Έκτακτη Γενική Συνέλευση η ιδιότητα του μετόχου πρέπει να υφίσταται κατά την **20.01.2017 (ημερομηνία καταγραφής Α΄ Επαναληπτικής Έκτακτης Γενικής Συνέλευσης)**, ήτοι κατά την έναρξη της τέταρτης (4ης) ημέρας πριν από την ημέρα συνεδρίασης της Α΄ Επαναληπτικής Έκτακτης Γενικής Συνέλευσης, η δε σχετική έγγραφη βεβαίωση ή εναλλακτικά η ηλεκτρονική πιστοποίηση σχετικά με την μετοχική ιδιότητα πρέπει να περιέλθει στην Εταιρεία το αργότερο την **21.01.2017**, ήτοι την τρίτη (3η) ημέρα πριν από την συνεδρίαση της ως άνω Έκτακτης Γενικής Συνέλευσης.
Όσοι από τους μετόχους είναι νομικά πρόσωπα πρέπει εντός των ιδίων ως άνω προθεσμιών να καταθέσουν σύμφωνα με τον νόμο τα νομιμοποιητικά τους έγγραφα.
Έναντι της Εταιρείας θεωρείται ότι έχει δικαίωμα συμμετοχής και ψήφου στη Γενική Συνέλευση μόνον όποιος φέρει την ιδιότητα του μετόχου κατά την αντίστοιχη ημερομηνία καταγραφής. Σε περίπτωση μη συμμόρφωσης προς τις διατάξεις του άρθρου 28α του κ.ν. 2190/1920, ο εν λόγω μέτοχος μετέχει στη Γενική Συνέλευση μόνο μετά από άδειά της.
Σημειώνεται ότι η άσκηση των εν λόγω δικαιωμάτων (συμμετοχής και ψήφου) δεν προϋποθέτει την δέσμευση των μετοχών του δικαιούχου ούτε την τήρηση άλλης ανάλογης διαδικασίας, η οποία περιορίζει την δυνατότητα πώλησης και μεταβίβασης αυτών κατά το χρονικό διάστημα που μεσολαβεί ανάμεσα στην ημερομηνία καταγραφής και στην ημερομηνία της Γενικής Συνέλευσης.

Β. ΔΙΚΑΙΩΜΑΤΑ ΜΕΙΟΨΗΦΙΑΣ ΤΩΝ ΜΕΤΟΧΩΝ

Σύμφωνα με το άρθρο 39 παρ. 2, 2α, 4 και 5 του κ.ν. 2190/1920, οι μέτοχοι έχουν μεταξύ άλλων και τα ακόλουθα δικαιώματα:
(α) Με αίτηση μετόχων που εκπροσωπούν το ένα εικοστό (1/20) του καταβεβλημένου μετοχικού κεφαλαίου, το Διοικητικό Συμβούλιο της Εταιρείας υποχρεούται να εγγράψει στην ημερήσια διάταξη της Έκτακτης Γενικής Συνέλευσης πρόσθετα θέματα, εάν η σχετική αίτηση περιέλθει στο Διοικητικό Συμβούλιο μέχρι την 26.12.2017 δηλ. δέκα πέντε (15) τουλάχιστον ημέρες πριν από την Έκτακτη Γενική Συνέλευση. Η αίτηση για την εγγραφή πρόσθετων θεμάτων στην ημερήσια διάταξη συνοδεύεται από αιτιολόγηση ή από σχέδιο απόφασης προς έγκριση στη Γενική Συνέλευση και η αναθεωρημένη ημερήσια διάταξη δημοσιοποιείται με τον ίδιο τρόπο όπως η προηγούμενη ημερήσια διάταξη, την 28.12.2017, δηλ. δέκα τρεις (13) ημέρες πριν από την ημερομηνία της Έκτακτης Γενικής Συνέλευσης και ταυτόχρονα τίθεται στη διάθεση των μετόχων στην ιστοσελίδα της Εταιρείας (ιδ. κατωτέρω), μαζί με την αιτιολόγηση ή το σχέδιο απόφασης που έχει υποβληθεί από τους μετόχους κατά τα προβλεπόμενα στο άρθρο 27 παρ. 3 του κ.ν. 2190/1920.
(β) Με αίτηση μετόχων που εκπροσωπούν το ένα εικοστό (1/20) του καταβεβλημένου μετοχικού κεφαλαίου, το Διοικητικό Συμβούλιο θέτει στη διάθεση των μετόχων κατά τα οριζόμενα στο άρθρο 27 παρ. 3 του κ.ν. 2190/1920, το αργότερο μέχρι την 04.01.2017, ήτοι έξι (6) τουλάχιστον ημέρες πριν από την ημερομηνία της Έκτακτης Γενικής Συνέλευσης, σχέδια αποφάσεων για θέματα που έχουν περιληφθεί στην αρχική ή την αναθεωρημένη ημερήσια διάταξη, αν η σχετική αίτηση περιέλθει στο Διοικητικό Συμβούλιο μέχρι την 03.01.2017, δηλ. επτά (7) τουλάχιστον ημέρες πριν από την ημερομηνία της Έκτακτης Γενικής Συνέλευσης.
(γ) Μετά από αίτηση οποιουδήποτε μετόχου που υποβάλλεται στην Εταιρεία μέχρι την 04.01.2017, δηλ. πέντε (5) τουλάχιστον πλήρεις ημέρες πριν από την Έκτακτη Γενική Συνέλευση, το Διοικητικό Συμβούλιο υποχρεούται να παρέχει στη Γενική Συνέλευση τις απαιτούμενες συγκεκριμένες πληροφορίες για τις υποθέσεις της Εταιρείας, στο μέτρο που αυτές είναι χρήσιμες για την πραγματική εκτίμηση των θεμάτων της ημερήσιας διάταξης. Το Διοικητικό Συμβούλιο μπορεί να αρνηθεί την παροχή των πληροφοριών για αποχρώντα ουσιώδη λόγο, ο οποίος αναγράφεται στα πρακτικά. Το Διοικητικό Συμβούλιο μπορεί να απαντήσει ενιαία σε αιτήσεις μετόχων με το ίδιο περιεχόμενο. Υποχρέωση παροχής πληροφοριών δεν υφίσταται όταν οι σχετικές πληροφορίες διατίθενται ήδη στην ιστοσελίδα της Εταιρείας, ιδίως με την μορφή ερωτήσεων και απαντήσεων.
(δ) Μετά από αίτηση μετόχων που εκπροσωπούν το ένα πέμπτο (1/5) του καταβεβλημένου μετοχικού κεφαλαίου, η οποία υποβάλλεται στην Εταιρεία μέχρι την 04.01.2017, δηλ. πέντε (5) τουλάχιστον πλήρεις ημέρες πριν από την Έκτακτη Γενική Συνέλευση, το Διοικητικό Συμβούλιο υποχρεούται να παρέχει στη Γενική Συνέλευση πληροφορίες για την πορεία των εταιρικών υποθέσεων και την περιουσιακή κατάσταση της Εταιρείας. Το Διοικητικό Συμβούλιο μπορεί να αρνηθεί την παροχή των πληροφοριών για αποχρώντα ουσιώδη λόγο, ο οποίος αναγράφεται στα πρακτικά.
Αντίστοιχες προθεσμίες για τυχόν άσκηση δικαιωμάτων μειοψηφίας των μετόχων ισχύουν και σε περίπτωση Επαναληπτικών Γενικών Συνελεύσεων.
Σε όλες τις ανωτέρω αναφερόμενες περιπτώσεις οι αιτούντες μέτοχοι οφείλουν να αποδεικνύουν τη μετοχική τους ιδιότητα και τον αριθμό των μετοχών που κατέχουν κατά την άσκηση του σχετικού δικαιώματος. Τέτοια απόδειξη αποτελεί και η προσκόμιση βεβαίωσης από τον φορέα στον οποίο τηρούνται οι οικείες κινητές αξίες ή η πιστοποίηση της μετοχικής ιδιότητας με απευθείας ηλεκτρονική σύνδεση φορέα και Εταιρείας.

Γ. ΔΙΑΔΙΚΑΣΙΑ ΓΙΑ ΤΗΝ ΑΣΚΗΣΗ ΔΙΚΑΙΩΜΑΤΟΣ ΨΗΦΟΥ ΜΕΣΩ ΑΝΤΙΠΡΟΣΩΠΟΥ

Ο μέτοχος συμμετέχει στην Έκτακτη Γενική Συνέλευση και ψηφίζει είτε αυτοπροσώπως είτε μέσω αντιπροσώπων. Κάθε μέτοχος μπορεί να διορίζει μέχρι τρεις (3) αντιπροσώπους. Νομικά πρόσωπα μετέχουν στη Γενική Συνέλευση ορίζοντας ως εκπροσώπους τους μέχρι τρία (3) φυσικά πρόσωπα. Ωστόσο, αν ο μέτοχος κατέχει μετοχές της Εταιρείας, οι οποίες εμφανίζονται σε περισσότερους του ενός λογαριασμούς αξιών, ο περιορισμός αυτός δεν εμποδίζει τον εν λόγω μέτοχο να ορίζει διαφορετικούς αντιπροσώπους για τις μετοχές που εμφανίζονται στον κάθε λογαριασμό αξιών σε σχέση με την Γενική Συνέλευση. Αντιπρόσωπος που ενεργεί για περισσότερους μετόχους μπορεί να ψηφίζει διαφορετικά για κάθε μέτοχο.
Ο αντιπρόσωπος μετόχου υποχρεούται να γνωστοποιεί στην Εταιρεία, πριν από την έναρξη της συνεδρίασης της Έκτακτης Γενικής Συνέλευσης, κάθε συγκεκριμένο γεγονός, το οποίο μπορεί να είναι χρήσιμο στους μετόχους για την αξιολόγηση του κινδύνου να εξυπηρετήσει ο αντιπρόσωπος άλλα συμφέροντα πλην των συμφερόντων του αντιπροσωπευομένου μετόχου. Κατά την έννοια της παρούσας παραγράφου, μπορεί να προκύπτει σύγκρουση συμφερόντων ιδίως όταν ο αντιπρόσωπος:
α) είναι μέτοχος που ασκεί τον έλεγχο της Εταιρείας ή είναι άλλο νομικό πρόσωπο ή οντότητα η οποία ελέγχεται από το μέτοχο αυτόν,
β) είναι μέλος του Διοικητικού Συμβουλίου ή της εν γένει διοίκησης της Εταιρείας ή μετόχου που ασκεί τον έλεγχο της Εταιρείας, ή άλλου νομικού προσώπου ή οντότητας που ελέγχεται από μέτοχο ο οποίος ασκεί τον έλεγχο της Εταιρείας,
γ) είναι υπάλληλος ή Ορκωτός Ελεγκτής της Εταιρείας ή μετόχου που ασκεί τον έλεγχο της Εταιρείας, ή άλλου νομικού προσώπου ή οντότητας που ελέγχεται από μέτοχο, ο οποίος ασκεί τον έλεγχο της Εταιρείας,
δ) είναι σύζυγος ή συγγενής πρώτου βαθμού με ένα από τα φυσικά πρόσωπα που αναφέρονται στις ως άνω περιπτώσεις (α) έως (γ).

Ο διορισμός και η ανάκληση αντιπροσώπου του μετόχου γίνεται εγγράφως και κοινοποιείται στην Εταιρεία με τους ίδιους τύπους, τουλάχιστον τρεις (3) ημέρες πριν από την ημερομηνία συνεδρίασης της Έκτακτης Γενικής Συνέλευσης.
Η Εταιρεία έχει καταστήσει διαθέσιμο στην ιστοσελίδα της (www.flexopack.com) το έντυπο που χρησιμοποιεί για το διορισμό αντιπροσώπου. Το εν λόγω έντυπο κατατίθεται συμπληρωμένο και υπογεγραμμένο από το μέτοχο στο Ταμείο της Εταιρείας στο Κορωπί Αττικής (θέση Τζήμα, αγροτική οδός Ηφαίστου), ή αποστέλλεται τηλεομοιοτυπικώς στο fax: 210-66.26.583 τρεις (3) τουλάχιστον ημέρες πριν από την ημερομηνία της Έκτακτης Γενικής Συνέλευσης.
Ο δικαιούχος μέτοχος καλείται να μεριμνά για την επιβεβαίωση της επιτυχούς αποστολής του εντύπου διορισμού αντιπροσώπου και της παραλαβής του από την Εταιρεία, καλώντας, κατά τις εργάσιμες ημέρες και ώρες, στο τηλέφωνο: 210-66.80.000.

Δ. ΔΙΑΘΕΣΙΜΑ ΕΓΓΡΑΦΑ

Το πλήρες κείμενο των σχεδίων αποφάσεων και τυχόν εγγράφων που προβλέπονται στο άρθρο 27 παρ. 3 περιπτώσεις γ΄ και δ΄ του κ.ν. 2190/1920 θα διατίθεται σε έγχαρτη μορφή στα γραφεία της έδρας της Εταιρείας (Κορωπί Αττικής, θέση Τζήμα, αγροτική οδός Ηφαίστου).

Ε. ΔΙΑΘΕΣΙΜΕΣ ΠΛΗΡΟΦΟΡΙΕΣ

Οι πληροφορίες του άρθρου 27 παρ. 3 του κ.ν. 2190/1920 θα διατίθενται σε ηλεκτρονική μορφή στην ιστοσελίδα της Εταιρείας www.flexopack.com.

ΔΕΗ Α.Ε.*

Έκτακτη Γενική Συνέλευση στα Γραφεία της Εταιρείας στην Αθήνα (Χαλκοκονδύλη 30, Αθήνα 104 32, 6ος όροφος), στις **12/01/2017**, ημέρα Πέμπτη και **ώρα 11:00' π.μ.** για συζήτηση και λήψη αποφάσεων επί των παρακάτω θεμάτων της Ημερήσιας Διάταξης :
ΘΕΜΑ ΠΡΩΤΟ: Διαδικασίες ολοκλήρωσης του πλήρους ιδιοκτησιακού διαχωρισμού της εταιρείας «Ανεξάρτητος Διαχειριστής Μεταφοράς Ηλεκτρικής Ενέργειας Ανώνυμη Εταιρεία» («ΑΔΜΗΕ») από τη «Δημόσια Επιχείρηση Ηλεκτρισμού Ανώνυμη Εταιρεία» («ΔΕΗ») σε εφαρμογή των άρθρων 142-149 του Νόμου 4389/2016, ως ισχύει [«ο Νόμος»], που ειδικότερα περιλαμβάνουν:
Σύσταση της Εταιρείας Συμμετοχών του άρθρου 142, παρ. 2, περ. α) του Νόμου.
Εισφορά του 51% του μετοχικού κεφαλαίου του ΑΔΜΗΕ στην Εταιρεία Συμμετοχών του άρθρου 142, παρ. 2, περ. α) του Νόμου.
Μείωση μετοχικού κεφαλαίου της ΔΕΗ και επιστροφή σε είδος στους Μετόχους της (carve out).
ΘΕΜΑ ΔΕΥΤΕΡΟ: Σύμβαση Προμήθειας Ηλεκτρικής Ενέργειας μεταξύ της ΔΕΗ Α.Ε. και της εταιρείας Γ.Μ.Μ.Α.Ε. ΛΑΡΚΟ.
ΘΕΜΑ ΤΡΙΤΟ: Ανακοινώσεις και άλλα θέματα.
ΔΙΚΑΙΩΜΑ ΣΥΜΜΕΤΟΧΗΣ ΣΤΗ ΓΕΝΙΚΗ ΣΥΝΕΛΕΥΣΗ - Στη Συνέλευση αυτή έχουν δικαίωμα να λάβουν μέρος και να ψηφίσουν Μέτοχοι, οι οποίοι θα είναι εγγεγραμμένοι κατά την έναρξη της 7^{ης} Ιανουαρίου 2017, ημέρας Σαββάτου, (5η ημέρα προ έναρξης της Γενικής Συνέλευσης - Ημερομηνία Καταγραφής) στο αρχείο μετόχων της ΔΕΗ, που τηρείται ηλεκτρονικά στην εταιρεία "Ελληνικό Κεντρικό Αποθετήριο Τίτλων Α.Ε." (ΕΛ.Κ.Α.Τ.), χωρίς να απαιτείται δέσμευση των μετοχών τους. Κάθε κοινή μετοχή έχει δικαίωμα μίας ψήφου. Η απόδειξη της μετοχικής ιδιότητας γίνεται με την προσκόμιση σχετικής έγγραφης βεβαίωσης του ως άνω φορέα ή, εναλλακτικά, με απευθείας ηλεκτρονική σύνδεση της εταιρείας με τα αρχεία του τελευταίου. Η ιδιότητα του μετόχου πρέπει να υφίσταται κατά την έναρξη της 7^{ης} Ιανουαρίου 2017, ημέρας Σαββάτου, (Ημερομηνία Καταγραφής), και η σχετική έγγραφη βεβαίωση ή η ηλεκτρονική πιστοποίηση σχετικά με τη μετοχική ιδιότητα πρέπει να περιέλθει στην Εταιρεία το αργότερο την 9^{η} Ιανουαρίου 2017, ημέρα Δευτέρα, ήτοι, την (3^{η}) ημέρα πριν από τη συνεδρίαση της Γενικής Συνέλευσης. Έναντι της Εταιρείας θεωρείται ότι έχει δικαίωμα συμμετοχής και ψήφου στη Γενική Συνέλευση μόνον όποιος φέρει την ιδιότητα του μετόχου κατά την ανωτέρω Ημερομηνία Καταγραφής. Σε περίπτωση μη συμμόρφωσης προς τις διατάξεις του άρθρου 28^{α} του Κ.Ν. 2190/1920, ως ισχύει, ο εν λόγω μέτοχος μετέχει στη Γενική Συνέλευση μόνο μετά από άδειά της.
ΔΙΑΔΙΚΑΣΙΑ ΓΙΑ ΤΗΝ ΑΣΚΗΣΗ ΔΙΚΑΙΩΜΑΤΟΣ ΨΗΦΟΥ ΜΕΣΩ ΑΝΤΙΠΡΟΣΩΠΟΥ
Οι Μέτοχοι που επιθυμούν να συμμετάσχουν στην Έκτακτη Γενική Συνέλευση (ΕΓΣ) μέσω πληρεξουσίου/ων αντιπροσώπου/ων, οφείλουν να αποστείλουν τη σχετική εξουσιοδότηση αντιπροσώπευσης, που είναι διαθέσιμη στην ιστοσελίδα της Εταιρείας www.dei.gr, στην Υπηρεσία Ανακοινώσεων & Μετόχων (Οδός Χαλκοκονδύλη, αριθ. 30, Αθήνα 104 32, 5ος όροφος, γραφείο 511), το αργότερο την 9^{η} Ιανουαρίου 2017, ημέρα Δευτέρα, ήτοι, την (3^{η}) ημέρα πριν από τη συνεδρίαση της Γενικής Συνέλευσης.
Κάθε μέτοχος μπορεί να διορίζει μέχρι τρεις (3) αντιπροσώπους. Ωστόσο, αν ο μέτοχος κατέχει μετοχές της Εταιρείας, οι οποίες εμφανίζονται σε περισσότερους του ενός λογαριασμούς αξιών, ο περιορισμός αυτός δεν εμποδίζει τον μέτοχο να ορίζει διαφορετικούς αντιπροσώπους για τις εταιρείες που εμφανίζονται στον κάθε λογαριασμό αξιών σε σχέση με τη Γενική Συνέλευση.
Αντιπρόσωπος που ενεργεί για περισσοτέρους μετόχους μπορεί να ψηφίζει διαφορετικά για κάθε μέτοχο. Ο αντιπρόσωπος μετόχου υποχρεούται να γνωστοποιεί στην Εταιρεία, πριν από την έναρξη της συνεδρίασης της Γενικής Συνέλευσης, κάθε συγκεκριμένο γεγονός, το οποίο μπορεί να είναι χρήσιμο στους μετόχους για την αξιολόγηση του κινδύνου να εξυπηρετήσει ο αντιπρόσωπος άλλα συμφέροντα πλην των συμφερόντων του μετόχου. Κατά την έννοια της παρούσας παραγράφου, μπορεί να προκύπτει σύγκρουση συμφερόντων ιδίως όταν ο αντιπρόσωπος:
α) είναι μέτοχος που ασκεί τον έλεγχο της Εταιρείας ή είναι άλλο νομικό πρόσωπο ή οντότητα η οποία ελέγχεται από το μέτοχο αυτόν,
β) είναι Μέλος του Διοικητικού Συμβουλίου ή της εν γένει Διοίκησης της Εταιρείας ή μετόχου που ασκεί τον έλεγχο της Εταιρείας, ή άλλου νομικού προσώπου ή οντότητας που ελέγχεται από μέτοχο ο οποίος ασκεί τον έλεγχο της Εταιρείας,
γ) είναι υπάλληλος ή ορκωτός ελεγκτής της Εταιρείας ή μετόχου που ασκεί τον έλεγχο της Εταιρείας, ή άλλου νομικού προσώπου ή οντότητας που ελέγχεται από μέτοχο, ο οποίος ασκεί τον έλεγχο της Εταιρείας,
δ) είναι σύζυγος ή συγγενής πρώτου βαθμού με ένα από τα φυσικά πρόσωπα που αναφέρονται στις περιπτώσεις (α) έως (γ).
Ο διορισμός και η ανάκληση αντιπροσώπου του μετόχου γίνεται εγγράφως και κοινοποιείται στην Εταιρεία εγγράφως, τουλάχιστον τρεις (3) ημέρες πριν από την ημερομηνία συνεδρίασης της Γενικής Συνέλευσης.
Ο δικαιούχος καλείται να μεριμνά για την επιβεβαίωση της επιτυχούς αποστολής της εξουσιοδότησης αντιπροσώπευσης και της παραλαβής της από την Εταιρεία, καλώντας στα τηλέφωνα: 210-5293207, 210-5230951.
Κάθε δικαιούχος (μέτοχος / αντιπρόσωπος) θα πρέπει να φέρει ταυτότητα για να εισέλθει στη Γενική Συνέλευση. Σε περίπτωση που ο μέτοχος είναι νομικό πρόσωπο και δεν έχει εξουσιοδοτήσει κατά την ως άνω διαδικασία αντιπρόσωπο/ους, ο νόμιμος εκπρόσωπος του μετόχου αυτού πρέπει, επιπλέον της ταυτότητας, να φέρει μαζί του τα σχετικά με τη νομιμοποίησή του έγγραφα, προκειμένου να συμμετάσχει στη Γενική Συνέλευση.
ΔΙΚΑΙΩΜΑΤΑ ΜΕΙΟΨΗΦΙΑΣ ΤΩΝ ΜΕΤΟΧΩΝ

Σε σχέση με την ανωτέρω Έκτακτη Γενική Συνέλευση οι Μέτοχοι της Εταιρείας έχουν και τα εξής δικαιώματα, τα οποία μπορούν να ασκήσουν εντός των προθεσμιών που αναφέρονται ανά δικαίωμα κάτωθι :

α) Εφόσον εκπροσωπούν τουλάχιστον το ένα εικοστό (1/20) του καταβεβλημένου μετοχικού κεφαλαίου, μπορούν με αίτησή τους, η οποία πρέπει να περιέλθει στο Διοικητικό Συμβούλιο δέκα πέντε (15) τουλάχιστον ημέρες πριν από τη Γενική Συνέλευση, να ζητήσουν από το Διοικητικό Συμβούλιο να εγγράψει στην ημερήσια διάταξη της Έκτακτης Γενικής Συνέλευσης, πρόσθετα θέματα. Η αίτηση πρέπει να συνοδεύεται από αιτιολόγηση ή από σχέδιο απόφασης προς έγκριση στη Γενική Συνέλευση.

β) Εφόσον εκπροσωπούν τουλάχιστον το ένα εικοστό (1/20) του καταβεβλημένου μετοχικού κεφαλαίου, μπορούν με αίτησή τους, η οποία πρέπει να περιέλθει στο Διοικητικό Συμβούλιο επτά (7) τουλάχιστον ημέρες πριν από τη Γενική Συνέλευση, να ζητήσουν από το Διοικητικό Συμβούλιο να θέσει στη διάθεση των μετόχων με ανάρτηση στην ιστοσελίδα της εταιρείας (www.dei.gr), τουλάχιστον έξι (6) ημέρες πριν την ημερομηνία της Γενικής Συνέλευσης, σχέδια απόφασης για τα θέματα που έχουν περιληφθεί στην αρχική ή την αναθεωρημένη ημερήσια διάταξη.

γ) Με αίτησή τους που υποβάλλεται στην εταιρεία πέντε (5) τουλάχιστον πλήρεις ημέρες πριν από τη Γενική Συνέλευση, μπορούν να ζητήσουν από το Διοικητικό Συμβούλιο να παράσχει στη Γενική Συνέλευση τις αιτούμενες συγκεκριμένες πληροφορίες για τις υποθέσεις της εταιρείας, στο μέτρο που αυτές είναι χρήσιμες για την πραγματική εκτίμηση των θεμάτων της ημερήσιας διάταξης.

δ) Εφόσον εκπροσωπούν το ένα πέμπτο (1/5) του καταβεβλημένου μετοχικού κεφαλαίου, μπορούν με αίτησή τους, η οποία υποβάλλεται στην εταιρεία πέντε (5) τουλάχιστον πλήρεις ημέρες πριν από τη Γενική Συνέλευση, να ζητήσουν από το Διοικητικό Συμβούλιο να παράσχει στη Γενική Συνέλευση πληροφορίες για την πορεία των εταιρικών υποθέσεων και την περιουσιακή κατάσταση της Εταιρείας.

ΔΙΑΘΕΣΙΜΑ ΕΓΓΡΑΦΑ ΚΑΙ ΠΛΗΡΟΦΟΡΙΕΣ

Στην ιστοσελίδα της εταιρείας www.dei.gr αναρτώνται ή θα αναρτηθούν, σύμφωνα με το νόμο και το Καταστατικό, η παρούσα Πρόσκληση των μετόχων, έντυπο εξουσιοδότησης-αντιπροσώπευσης, ο συνολικός αριθμός των μετοχών και των δικαιωμάτων ψήφου που υφίστανται κατά την ημερομηνία της παρούσας, τα έγγραφα, που πρόκειται να υποβληθούν στη Γενική Συνέλευση, καθώς και σχέδιο απόφασης για κάθε θέμα της ημερήσιας διάταξης που προτείνεται ή, σχόλιο του Διοικητικού Συμβουλίου για κάθε θέμα της εν λόγω ημερήσιας διάταξης, εφόσον καμία απόφαση δεν έχει προταθεί προς έγκριση και τυχόν σχέδια αποφάσεων που προτείνουν οι μέτοχοι, αμέσως μετά την παραλαβή τους από την Εταιρεία.

Το πλήρες κείμενο των εγγράφων που πρόκειται να υποβληθούν στη Γενική Συνέλευση, καθώς και των σχεδίων αποφάσεων και τυχόν εγγράφων που προβλέπονται στο άρθρο 27 παρ. 3 περιπτώσεις γ' και δ' του Κ.Ν. 2190/1920 ως ισχύει, θα διατίθεται σε έγχαρτη μορφή στα γραφεία της Εταιρείας στην Αθήνα (Χαλκοκονδύλη, αριθ. 30, Αθήνα 104 32).

Σε περίπτωση μη επίτευξης απαρτίας κατά την ως άνω ημερομηνία, καλούνται και πάλι οι Μέτοχοι, σύμφωνα με το άρθρο 29 παρ. 2 του Κ.Ν. 2190/1920, ως ισχύει, σε **επαναληπτική Έκτακτη Γενική Συνέλευση**, στα Γραφεία της Εταιρείας (Χαλκοκονδύλη 30, Αθήνα 104 32, 6ος όροφος), στις **24 Ιανουαρίου 2017**, ημέρα **Τρίτη** και ώρα **11:00' π.μ.,** με τα ίδια ως άνω θέματα Ημερήσιας Διάταξης. Στην Επαναληπτική αυτή Συνέλευση έχουν δικαίωμα να λάβουν μέρος και να ψηφίσουν Μέτοχοι, οι οποίοι θα είναι εγγεγραμμένοι κατά την έναρξη της 20ης Ιανουαρίου 2017, ημέρας Παρασκευής, ήτοι, την (4η) ημέρα προ έναρξης της Γενικής Συνέλευσης - Ημερομηνία Καταγραφής επαναληπτικών Γενικών Συνελεύσεων στο αρχείο μετόχων της ΔΕΗ που τηρείται ηλεκτρονικά στην εταιρεία «ΕΛ.Κ.Α.Τ.», χωρίς να απαιτείται δέσμευση των μετοχών τους. Η σχετική έγγραφη βεβαίωση ή η ηλεκτρονική πιστοποίηση σχετικά με τη μετοχική ιδιότητα πρέπει να περιέλθει στην Εταιρεία το αργότερο την 21η Ιανουαρίου 2017, ημέρα Σαββάτου, ήτοι, την (3η) ημέρα πριν από τη συνεδρίαση της επαναληπτικής Γενικής Συνέλευσης.

Ομόλογα Επιχειρήσεων

Πλήθος Εισηγμένων Ομολογιών	Ονομαστική αξία	Τιμή έκδοσης	Σημερινό επιτόκιο	Ημερ. λήξης	Διάρκεια (έτη)	Σημείωση	Τοκομερίδιο Κοινό	Τοκομερίδιο Προτιμησιακό	Μον. Διαπρ.	Ομόλογα Επιχειρήσεων	Κατωτ Τιμή	Ανωτ Τιμή	Τιμή κλεισ.	Προηγ. Κλείσιμο-ημ/νία		Όγκος	Αξία Συναλλαγών	Τελευταία εντολή Τιμή	Τελευταία εντολή Αγορ./ Πώλ.	Τελευταία εντολή Ημερομηνία	λαχ έτους	Μεγ έτους
233,748,933	0.30	0.30	1.00	11/10/2025	9	---	1	---	1	FORTHNET **Α.Ε.** (**Μ.Ο.Δ.**)	---	---	---	---	---	---	---	95.0000	Π	09/11/2016	100.0000	100.0000
40,000,000	1.00	1.00	5.00	04/10/2021	5	---	1	---	1	HOUSEMARKET **Α.Ε.** (**Μη Μετατρέψιμο**)	100.3000	100.5000	100.4189	100.3000	20/12/2016	86,000	87,315.82	100.1000	Α	21/12/2016	99.9000	101.3000
1,774,359	13.76	9.77	0.00	21/10/2025	18	---	26	---	1	**ΝΗΡΕΥΣ ΙΧΘΥΟΚΑΛΛΙΕΡΓΕΙΕΣ Α.Ε.** (**Μ.Ο.Δ.**)	---	---	---	100.0000	12/07/2016	---	---	5.0000	Π	21/12/2016	10.0000	150.0000
212,237,880	1.00	1.00	6.30	29/07/2020	7	---	14	---	1	MARFIN INVESTMENT GROUP A.E. **ΣΕΙΡΑ Β** (**Μ.Ο.Δ.**)	---	---	---	0.8500	23/08/2013	---	---	5.0000	Α	04/10/2016	0.8500	0.8500
163,009,139	1.00	1.00	7.00	29/07/2019	6	---	14	---	1	MARFIN INVESTMENT GROUP A.E. **ΣΕΙΡΑ Α** (**Μ.Ο.Δ.**)	---	---	---	1.0000	23/08/2013	---	---	5.0000	Α	04/10/2016	1.0000	1.0000

Σημειώσεις Εταιρικών Ομολόγων

Ο Όγκος Συναλλαγών υπολογίζεται ως (Τεμάχια) * (Ονομαστική Τιμή). Η Αξία Συναλλαγών υπολογίζεται ως (Τεμάχια) * (Ονομαστική Τιμή) * (Τιμή %) + (Δεδουλευμένοι Τόκοι).
Οι τιμές συναλλαγών των ομολόγων υπολογίζονται ως ποσοστό επι τοις εκατό (%) της ονομαστικής τους τιμής.
Όλα τα ομόλογα έχουν Ονομαστική Αξία εκπεφρασμένη σε Ευρώ (εκτός εάν σημειώνεται διαφορετικά).

Ομόλογα Ελληνικού Δημοσίου

Πλήθος Εισηγμ. Ομολογιών	Ονομ. αξία	Σημερινό επιτόκιο	Υπολογισμός Δεδουλευμένων	**Ημερ/νία Λήξης** [1]	Διάρκεια (έτη)	**Σημείωση**	**Ημερομηνία Πληρ.**	Αξία τρέχοντος	Μον. Διαπρ.	**Ομόλογα Ελληνικού Δημοσίου**	Κατωτ Τιμή	Ανωτ Τιμή	**Τιμή κλεισ.**	Προηγ. ημ/νία	Κλείσιμο-	Όγκος	Αξία Συναλλαγών	**Τελευταία εντολή** Τιμή	Αγορ./ Πώλ.	Ημερομηνία
1,792,455,803	1.00	3.00	Πργμ/Πργμ	24/02/2023	11	---	24/02	3.00	1	**ΟΕΔ-ΣΤΘ**-240223-11**X**-2,000-1,00	---	---	---	10.0000	22/06/2015	---	---	---	---	---
1,771,485,249	1.00	3.00	Πργμ/Πργμ	24/02/2024	12	---	24/02	3.00	1	**ΟΕΔ-ΣΤΘ**-240224-12**X**-2,000-1,00	---	---	---	10.0000	22/06/2015	---	---	---	---	---
1,744,316,583	1.00	3.00	Πργμ/Πργμ	24/02/2025	13	---	24/02	3.00	1	**ΟΕΔ-ΣΤΘ**-240225-13**X**-2,000-1,00	---	---	---	10.0000	22/06/2015	---	---	---	---	---
1,498,761,836	1.00	3.00	Πργμ/Πργμ	24/02/2026	14	---	24/02	3.00	1	**ΟΕΔ-ΣΤΘ**-240226-14**X**-2,000-1,00	---	---	---	10.0000	22/06/2015	---	---	---	---	---
1,469,952,920	1.00	3.00	Πργμ/Πργμ	24/02/2027	15	---	24/02	3.00	1	**ΟΕΔ-ΣΤΘ**-240227-15**X**-2,000-1,00	---	---	---	10.0000	22/06/2015	---	---	---	---	---
1,525,434,082	1.00	3.00	Πργμ/Πργμ	24/02/2028	16	---	24/02	3.00	1	**ΟΕΔ-ΣΤΘ**-240228-16**X**-2,000-1,00	---	---	---	10.0000	22/06/2015	---	---	---	---	---
1,503,860,546	1.00	3.00	Πργμ/Πργμ	24/02/2029	17	---	24/02	3.00	1	**ΟΕΔ-ΣΤΘ**-240229-17**X**-2,000-1,00	---	---	---	10.0000	22/06/2015	---	---	---	---	---
1,435,418,132	1.00	3.00	Πργμ/Πργμ	24/02/2030	18	---	24/02	3.00	1	**ΟΕΔ-ΣΤΘ**-240230-18**X**-2,000-1,00	---	---	---	10.0000	22/06/2015	---	---	---	---	---
1,368,045,727	1.00	3.00	Πργμ/Πργμ	24/02/2031	19	---	24/02	3.00	1	**ΟΕΔ-ΣΤΘ**-240231-19**X**-2,000-1,00	---	---	---	10.0000	22/06/2015	---	---	---	---	---
1,373,758,194	1.00	3.00	Πργμ/Πργμ	24/02/2032	20	---	24/02	3.00	1	**ΟΕΔ-ΣΤΘ**-240232-20**X**-2,000-1,00	---	---	---	10.0000	22/06/2015	---	---	---	---	---
1,452,639,893	1.00	3.00	Πργμ/Πργμ	24/02/2033	21	---	24/02	3.00	1	**ΟΕΔ-ΣΤΘ**-240233-21**X**-2,000-1,00	---	---	---	10.0000	22/06/2015	---	---	---	---	---
1,410,344,954	1.00	3.00	Πργμ/Πργμ	24/02/2034	22	---	24/02	3.00	1	**ΟΕΔ-ΣΤΘ**-240234-22**X**-2,000-1,00	---	---	---	10.0000	22/06/2015	---	---	---	---	---
1,444,202,190	1.00	3.00	Πργμ/Πργμ	24/02/2035	23	---	24/02	3.00	1	**ΟΕΔ-ΣΤΘ**-240235-23**X**-2,000-1,00	---	---	---	10.0000	22/06/2015	---	---	---	---	---
1,505,138,031	1.00	3.00	Πργμ/Πργμ	24/02/2036	24	---	24/02	3.00	1	**ΟΕΔ-ΣΤΘ**-240236-24**X**-2,000-1,00	---	---	---	10.0000	22/06/2015	---	---	---	---	---
1,396,254,095	1.00	3.00	Πργμ/Πργμ	24/02/2037	25	---	24/02	3.00	1	**ΟΕΔ-ΣΤΘ**-240237-25**X**-2,000-1,00	---	---	---	10.0000	22/06/2015	---	---	---	---	---
1,382,167,704	1.00	3.00	Πργμ/Πργμ	24/02/2038	26	---	24/02	3.00	1	**ΟΕΔ-ΣΤΘ**-240238-26**X**-2,000-1,00	---	---	---	10.0000	22/06/2015	---	---	---	---	---
1,337,331,257	1.00	3.00	Πργμ/Πργμ	24/02/2039	27	---	24/02	3.00	1	**ΟΕΔ-ΣΤΘ**-240239-27**X**-2,000-1,00	---	---	---	10.0000	22/06/2015	---	---	---	---	---
1,371,908,706	1.00	3.00	Πργμ/Πργμ	24/02/2040	28	---	24/02	3.00	1	**ΟΕΔ-ΣΤΘ**-240240-28**X**-2,000-1,00	---	---	---	10.0000	22/06/2015	---	---	---	---	---
1,360,659,778	1.00	3.00	Πργμ/Πργμ	24/02/2041	29	---	24/02	3.00	1	**ΟΕΔ-ΣΤΘ**-240241-29**X**-2,000-1,00	---	---	---	10.0000	22/06/2015	---	---	---	---	---
1,432,747,403	1.00	3.00	Πργμ/Πργμ	24/02/2042	30	---	24/02	3.00	1	**ΟΕΔ-ΣΤΘ**-240242-30**X**-2,000-1,00	---	---	---	10.0000	22/06/2015	---	---	---	---	---
742,153	1,000.00	0.44	FLR Πργμ/360	10/08/2019	5	---	10/02 - 10/08	---	1	**ΟΕΔ-ΚΥΜ**-100819-05**X**-0,934-1.000	---	---	---	---	---	---	---	---	---	---
4,030,827	1,000.00	4.75	Πργμ/Πργμ	17/04/2019	5	---	17/04	4.75	1	**ΟΕΔ-ΣΤΘ**-170419-05**X**-4,750-1.000	---	---	---	---	---	---	---	---	---	---
2,089,066	1,000.00	3.38	Πργμ/Πργμ	17/07/2017	3	---	17/07	3.38	1	**ΟΕΔ-ΣΤΘ**-170717-03**X**-3,375-1.000	---	---	---	---	---	---	---	---	---	---

Σημειώσεις Ομολόγων Ελλ. Δημοσίου

Ο Όγκος Συναλλαγών υπολογίζεται ως (Τεμάχια) * (Ονομαστική Τιμή). Η Αξία Συναλλαγών υπολογίζεται ως (Τεμάχια) * (Ονομαστική Τιμή) * (Τιμή %) + (Δεδουλευμένοι Τόκοι)

Η Αξία του τρέχοντος τοκομεριδίου για τις εκδόσεις Ονομαστικής Αξίας 0,01 ευρώ, αναφέρεται σε Ονομαστική Αξία 100 ευρώ.

FLR (= Floating Interest Rate) Ομόλογο Μεταβλητού Επιτοκίου.

[1] - Η Ημερομηνία Λήξης της τοκοφόρου περιόδου και η Ημερομηνία Πληρωμής του τοκομεριδίου.

Ομόλογα σε Κυκλοφορία	Νόμισμα / Ελάχιστη διαπργ.	Ημερομηνία Πληρ.	Αξία τρέχοντος τοκομεριδίου	Σημείωση	Τοκομερίδιο	Μονάδα διαπρ/σης	Ημερ/νία Έκδοσης	Διάρκεια (έτη)	Σημερινό επιτόκιο	Υ.Δ.Τ σε	Ομόλογα	Τελευταία τιμή προηγ.		Τελευτ. Εκφ. τοις μετρητοίς (€) Τιμή	Αγορ. / Πώλ	Ημερομηνία	Συναλλαγές σε τμχ	Ελάχιστο ζωής	Μέγιστο ζωής
Νομικών Προσώπων και Εταιρειών σε Συνάλλαγμα και Euro																			
0	GBP / 10	01/12	0.25	---	60	1	01/12/1928	100	2.5	360	**Ε.Κ.Τ.Ε.**	---	---	---	---	---	---	---	---
103,746	GBP / 10	01/12	0.25	---	58	1	01/12/1930	98	2.5	360	**Ε.Κ.Τ.Ε. σειρά**	2.27	05/02/1996	2.27	Π	05/02/1996	---	2.27	2.27

Σημειώσεις Ομολόγων Ελλ. Δημοσίου

Υ.Δ.Τ: Υπολογισμός Δεδουλευμένων Τόκων.

FLR (= Floating Interest Rate) Ομόλογο Μεταβλητού Επιτοκίου.

Η ελάχιστη διαπραγματεύσιμη Ονομαστική Αξία για όλους τους Άυλους Τίτλους του Δημοσίου είναι τα 100 Ευρώ.
(μτφρ-0)

Πίνακας Μελών Χρηματιστηρίου Αθηνών και Μελών ΕΤ.ΕΚ.

Επωνυμία			Αγορά Μετοχών			Αγορά Παραγώγων		Μέλη ΕΤ.ΕΚ.	
Διεύθυνση	**Τηλέφωνο**	**Φαξ**	Μέλος Αγοράς	Μέλος εξ' Αποστάσεως	Ειδικός Διαπρ/της	Διαπρ/της	Ειδικός Διαπρ/της	Γενικό Εκκαθ/στικό	Άμεσο Εκκαθ/στικό
ALPHA **ΤΡΑΠΕΖΑ Α.Ε.**								a	
ΛΕΩΦ. ΑΘΗΝΩΝ 103, ΑΘΗΝΑ	+30 2103436820	210-3436270							
ΣΤΑΔΙΟΥ 40, ΑΘΗΝΑ	(210)-3260000	(210)-3264116							
	(210)-3265546	(210)-3265811							
ARGUS STOCKBROKERS LTD			a	a		a			
ΛΕΩΦΟΡΟΣ ΔΗΜΟΣΘΕΝΗ ΣΕΒΕΡΗ 25 , ΛΕΥΚΩΣΙΑ ΚΥΠΡΟΥ	+357 22717000	0035722717070							
ATLANTIC SECURITIES LTD			a	a					
ΠΡΟΔΡΟΜΟΥ 37, ΛΕΥΚΩΣΙΑ ΚΥΠΡΟΥ	+357 22445400	00357 22661914							
ATTICA BANK **ΑΝΩΝΥΜΗ ΤΡΑΠΕΖΙΚΗ ΕΤΑΙΡΕΙΑ**								a	
ΑΚΑΔΗΜΙΑΣ 54, ΑΘΗΝΑ	(210)-3390757	(210)-3646090							
ΟΜΗΡΟΥ 23, ΑΘΗΝΑ	(210)-3669000	(210)-3669410							
ΟΜΗΡΟΥ 23, ΑΘΗΝΑ	+30 2103669261	210-3669265							
AXIA VENTURES GROUP LTD			a	a					
ΓΙΑΝΝΟΥ ΚΡΑΝΙΔΙΩΤΗ 10, ΓΡΑΦΕΙΟ 102 , ΛΕΥΚΩΣΙΑ ΚΥΠΡΟΥ	+357 22742000	357 22742001							
AXON **ΧΡΗΜΑΤΙΣΤΗΡΙΑΚΗ Α.Ε.Π.Ε.Υ.**			a			a			
ΣΤΑΔΙΟΥ 48, ΑΘΗΝΑ	+30 2103363800	210-3243903							
BANK OF AMERICA MERRILL LYNCH			a	a					
KING EDWARD STREET 2 , LONDON	+44 20276281000								
BETA **ΧΡΗΜΑΤΙΣΤΗΡΙΑΚΗ Α.Ε.Π.Ε.Υ.**			a		a	a			a
Λ.ΑΛΕΞΑΝΔΡΑΣ & ΒΡΑΪΛΑ 29 , ΑΘΗΝΑ	+30 2106478900	210-6410139							
BNP PARIBAS SECURITIES SERVICES S.A.								a	
ΛΑΜΨΑΚΟΥ 2, ΑΘΗΝΑ	+30 2107468500	210-7468579-581							
CAPITAL **ΑΧΕΠΕΥ**			a			a			
ΜΗΤΡΟΠΟΛΕΩΣ 58, ΑΘΗΝΑ	+30 2103369700	+30 210 3369820							
CFS **ΧΡΗΜΑΤΙΣΤΗΡΙΑΚΗ Α.Ε.Π.Ε.Υ.**			a						
ΠΑΠΑΡΡΗΓΟΠΟΥΛΟΥ 3, ΑΘΗΝΑ	+30 2103360800	+30 210-3360980							
CITIGROUP GLOBAL MARKETS LIMITED			a	a					
CITIGROUP CENTER , CANADA SQ., CANARY WHARF 1, LONDON	+44 02079864000								
CREDIT SUISSE SECURITIES (EUROPE) LIMITED			a	a					
ONE CABOT SQUARE , LONDON	+44 2078888888								
DELTASTOCK AD									a
MEGAPARK OFFICE BUILDING, OFFICE AREA E, G TSARIGRADSKO SHOSSE	+35928115051	+35928115049							
DEUTSCHE BANK AG			a	a		a			
GREAT WINCHESTER STREET 1 , LONDON	+44 20 754 54209	00441133361437							
ESTINVEST S.A.									a
TH REPUBLICII STREET 9, FOCSANI	+40 237238900	+40 237237471							
EUROBANK EQUITIES **Α.Ε.Π.Ε.Υ.**			a		a	a	a		a
ΦΙΛΕΛΛΗΝΩΝ 10 & ΞΕΝΟΦΩΝΤΟΣ 13 , ΑΘΗΝΑ	+30 2103720000	210-3720001							
EUROCORP **ΧΡΗΜΑΤΙΣΤΗΡΙΑΚΗ Α.Ε.**			a			a			a
ΠΛ.ΦΙΛΙΚΗΣ ΕΤΑΙΡΕΙΑΣ 14, ΑΘΗΝΑ	+30 2107263500	210-7263666							
EUROTRUST **ΧΡΗΜΑΤΙΣΤΗΡΙΑΚΗ Α.Ε.Π.Ε.Υ.**			a						
ΣΕΒΑΣΤΟΥΠΟΛΕΩΣ 113, ΑΘΗΝΑ	+30 2103363100	+30 210-3238334							
EUROXX **ΧΡΗΜΑΤΙΣΤΗΡΙΑΚΗ Α.Ε.Π.Ε.Υ.**			a		a	a	a		a
ΠΑΛΑΙΟΛΟΓΟΥ 7, ΧΑΛΑΝΔΡΙ	+30 2106879400	210-6879401							
ΠΑΛΑΙΟΛΟΓΟΥ 7, ΧΑΛΑΝΔΡΙ	(210)-6879400	(210)-6879401							
GLOBAL CAPITAL SECURITIES & FINANCIAL SERVICES LTD			a	a					
ΛΕΩΦ. ΑΡΧΙΕΠΙΣΚΟΠΟΥ ΜΑΚΑΡΙΟΥ Γ' 50, KTIPIO ALPHA HOUSE , 3rd	+357 22710710	357 22339332							
GUARDIAN TRUST **ΧΡΗΜΑΤΙΣΤΗΡΙΑΚΗ Α.Ε.Π.Ε.Υ.**			a			a			
ΕΡΜΟΥ 31, ΑΘΗΝΑ	+30 2103378700	210-3220498							
HSBC BANK PLC								a	
Λ. ΜΕΣΟΓΕΙΩΝ 109-111, ΑΘΗΝΑ	+30 2106960000	210-6928000							
INDEX **ΧΡΗΜΑΤΙΣΤΗΡΙΑΚΗ Α.Ε.Π.Ε.Υ.**			a						
ΔΡΑΓΑΤΣΑΝΙΟΥ 6, ΑΘΗΝΑ	+30 2103213920	+30 210-3213216							
INTERFINBROK CORPORATION S.A.									a
STR.CALARASI NR. 1, CONSTANTA	+40 241639071	0241-547829							
LAIKI FINANCIAL SERVICES LTD				a					
ΛΕΩΦ. ΒΥΡΩΝΟΣ 26, ΛΕΥΚΩΣΙΑ ΚΥΠΡΟΥ	357 22367367	357 22718567							
MAGNA TRUST **ΧΡΗΜΑΤΙΣΤΗΡΙΑΚΗ Α.Ε.Π.Ε.Υ.**			a						
ΚΑΡΑΓΙΩΡΓΗ ΣΕΡΒΙΑΣ 12-14, ΑΘΗΝΑ	+30 2103800820	210-3220910							
MEGA EQUITY SECURITIES & FINANCIAL SERVICES LTD			a	a		a			
ΛΕΩΦ. ΓΡΙΒΑ ΔΙΓΕΝΗ 42-44, ΛΕΥΚΩΣΙΑ ΚΥΠΡΟΥ	+357 22711711	357 22711811							
MERIT **ΧΡΗΜΑΤΙΣΤΗΡΙΑΚΗ Α.Ε.Π.Ε.Υ.**			a		a	a			a
ΓΕΩΡΓΙΟΥ ΣΟΥΡΗ 3, ΑΘΗΝΑ	+30 2103671890	210-3671830							

Πίνακας Μελών Χρηματιστηρίου Αθηνών και Μελών ΕΤ.ΕΚ.

Επωνυμία			Αγορά Μετοχών			Αγορά Παραγώγων		Μέλη ΕΤ.ΕΚ.	
Διεύθυνση	Τηλέφωνο	Φαξ	Μέλος Αγοράς	Μέλος εξ' Αποστάσεως	Ειδικός Διαπρ/της	Διαπρ/της	Ειδικός Διαπρ/της	Γενικό Εκκαθ/στικό	Άμεσο Εκκαθ/στικό
NUNTIUS **ΧΡΗΜΑΤΙΣΤΗΡΙΑΚΗ Α.Ε.Π.Ε.Υ.**			a						
ΔΡΑΓΑΤΣΑΝΙΟΥ 6, ΑΘΗΝΑ	+30 2103350599	+30210-3254846							
ONE PLUS CAPITAL LIMITED			a	a					
75 PRODROMOU AVENUE, ONEWORLD PARKVIEW HOUSE, 3RD FLOOR 3057	+357 22873760								
PRELIUM **Α.Ε.Π.Ε.Υ.**			a			a			
ΔΑΒΑΚΗ & ΛΕΩΦ. ΚΗΦΙΣΙΑΣ 1 , ΑΘΗΝΑ	+30 2103677000	+30 210-6926403							
PROCHOICE CHRIMATISTIRIAKI LTD			a	a					
ΣΠΥΡΟΥ ΚΥΠΡΙΑΝΟΥ 57, ΛΕΥΚΩΣΙΑ ΚΥΠΡΟΥ	+357-24-661192	+357-24-662464							
SHARELINK SECURITIES & FINANCIAL SERVICES LTD			a	a		a			
ΘΕΟΤΟΚΗ ΜΕΓΑΡΟ ΕΛΛΗΝΑ 6 , ΛΕΥΚΩΣΙΑ ΚΥΠΡΟΥ	+357 22554200	+357 22750852							
SOCIETE GENERALE S.A.			a	a		a			
17 COURS VALMY 92987 PUTEAUX - LA DEFENSE , ΠΑΡΙΣΙ	+33 157290504	+33142138697							
SOLIDUS SECURITIES **Α.Ε.Π.Ε.Υ.**			a			a			a
ΛΟΥΙΖΗΣ ΡΙΑΝΚΟΥΡ 64, ΑΘΗΝΑ	+30 2106900600	210-6985421							
SSIF VIENNA INVESTMENT TRUST S.A.									a
4 SPLAIUL UNIRII, BUILDING B3 , BUCHAREST	+40 212074880	004 021 207 48 98							
THE CYPRUS INVESTMENT & SECURITIES CORPORATION LTD			a	a					
ΛΕΩΦ. ΛΕΜΕΣΟΥ 154, ΛΕΥΚΩΣΙΑ ΚΥΠΡΟΥ	+357 22121700	357 22338800							
UBS LIMITED			a	a					
FINSBURY AVENUE 1 , LONDON	+44 2075687135								
Α. ΣΑΡΡΗΣ ΧΡΗΜΑΤΙΣΤΗΡΙΑΚΗ Α.Ε.Π.Ε.Υ.			a						
ΔΡΑΓΑΤΣΑΝΙΟΥ 6, ΑΘΗΝΑ	+30 2103367700	210-3312324							
ΑΛΦΑ FINANCE **ΑΕΠΕΥ**			a		a	a	a		a
ΜΕΡΛΙΝ 5, ΑΘΗΝΑ	+30 2103677400	210-33311193							
ΑΤΛΑΣ ΧΡΗΜΑΤΙΣΤΗΡΙΑΚΗ Α.Ε.Π.Ε.Υ.			a			a			
ΜΙΧΑΛΑΚΟΠΟΥΛΟΥ 125 & ΒΕΡΒΑΙΝΩΝ 14-16 , ΑΘΗΝΑ	+30 2103363300	210-3238925							
Γ. Α. ΠΕΡΒΑΝΑΣ ΧΡΗΜΑΤΙΣΤΗΡΙΑΚΗ Α.Ε.Π.Ε.Υ.			a						
ΣΟΦΟΚΛΕΟΥΣ 7-9, ΑΘΗΝΑ	+30 2103727200	210-3210-291							
Δ.Α. ΤΣΕΚΟΥΡΑΣ ΧΡΗΜΑΤΙΣΤΗΡΙΑΚΗ Α.Ε.Π.Ε.Υ.			a						
ΣΤΑΔΙΟΥ 33, ΑΘΗΝΑ	+30 2103245100	210-3211997							
ΔΥΝΑΜΙΚΗ ΧΡΗΜΑΤΙΣΤΗΡΙΑΚΗ Α.Ε.Π.Ε.Υ			a			a			a
ΟΜΗΡΟΥ 8, ΑΘΗΝΑ	+30 2103677700	210-3677777							
ΕΘΝΙΚΗ ΤΡΑΠΕΖΑ ΤΗΣ ΕΛΛΑΔΟΣ Α.Ε.			a			a		a	
ΑΙΟΛΟΥ 86, ΑΘΗΝΑ	(210)-3341000	(210)-3228187							
ΑΚΑΔΗΜΙΑΣ 68, ΑΘΗΝΑ	(210)-3328817	(210)-3328678							
ΕΘΝΙΚΗ ΧΡΗΜΑΤΙΣΤΗΡΙΑΚΗ Α.Ε.Π.Ε.Υ.			a		a	a	a		
ΛΕΩΦ. ΚΗΦΙΣΙΑΣ , ΚΤΗΡΙΟ Α 66, ΑΘΗΝΑ	+30 2107720000	+30 210-7720002							
ΕΛΛΗΝΙΚΗ ΤΡΑΠΕΖΑ (ΕΠΕΝΔΥΣΕΙΣ) ΛΤΔ			a	a					
ΛΕΩΦ.ΚΥΡΙΑΚΟΥ ΜΑΤΣΗ 31 - ΤΘ 24747 , ΛΕΥΚΩΣΙΑ ΚΥΠΡΟΥ	+357 22500100	357 22500110							
ΕΛΛΗΝΟΑΜΕΡΙΚΑΝΙΚΗ ΧΡΗΜΑΤΙΣΤΗΡΙΑΚΗ Α.Ε.Π.Ε.Υ.			a		a	a			a
ΑΝΔΡΕΑ ΠΑΠΑΝΔΡΕΟΥ 27, ΑΘΗΝΑ	+30 2103311100	+30 210-3215968							
ΕΠΕΝΔΥΤΙΚΗ ΤΡΑΠΕΖΑ ΕΛΛΑΔΟΣ Α.Ε			a		a	a		a	
ΑΙΓΙΑΛΕΙΑΣ & ΠΑΡΑΔΕΙΣΟΥ 32 , ΜΑΡΟΥΣΙ	+30 2108173111	+30 210-6896325							
ΗΛΙΑΣ ΠΕΤΡΟΠΟΥΛΑΚΗΣ ΧΡΗΜΑΤΙΣΤΗΡΙΑΚΗ Α.Ε.Π.Ε.Υ.			a			a			
ΑΡΙΣΤΕΙΔΟΥ 9, ΑΘΗΝΑ	+30 2103213928	+30 210-3216810							
Ι. Χ. ΜΑΥΡΙΚΗΣ ΧΡΗΜΑΤΙΣΤΗΡΙΑΚΗ Α.Ε.Π.Ε.Υ.			a						
ΣΟΦΟΚΛΕΟΥΣ 5, ΑΘΗΝΑ	+30 2103216730	210-3217767							
ΚΑΠΠΑ ΧΡΗΜΑΤΙΣΤΗΡΙΑΚΗ Α.Ε.Π.Ε.Υ.			a			a			
ΒΑΛΑΩΡΙΤΟΥ 15, ΑΘΗΝΑ	+30 2103678600	+30 210-3641002							
ΚΑΡΑΜΑΝΩΦ ΧΡΗΜΑΤΙΣΤΗΡΙΑΚΗ Α.Ε.Π.Ε.Υ.			a			a			
ΠΛ. ΑΓΙΩΝ ΘΕΟΔΩΡΩΝ 2, ΑΘΗΝΑ	+30 2103212947	+30 210-3217088							
ΚΥΚΛΟΣ ΧΡΗΜΑΤΙΣΤΗΡΙΑΚΗ Α.Ε.Π.Ε.Υ.			a			a			a
ΠΑΝΕΠΙΣΤΗΜΙΟΥ 39, ΑΘΗΝΑ	+30 2103364300	+30 210-3239122							
ΛΕΩΝ ΔΕΠΟΛΑΣ ΧΡΗΜΑΤΙΣΤΗΡΙΑΚΗ Α.Ε.Π.Ε.Υ.			a		a	a			
ΧΡ. ΛΑΔΑ 1, ΑΘΗΝΑ	+30 2103213276	+30 210-3211618							
ΜΙΔΑΣ ΧΡΗΜΑΤΙΣΤΗΡΙΑΚΗ Α.Ε.Π.Ε.Υ.			a		a				
ΣΟΦΟΚΛΕΟΥΣ 5, ΑΘΗΝΑ	+30 2141008800	+30 210-3253205							
Ν. ΧΡΥΣΟΧΟΙΔΗΣ ΧΡΗΜΑΤΙΣΤΗΡΙΑΚΗ Α.Ε.Π.Ε.Υ.			a			a			a
ΣΟΦΟΚΛΕΟΥΣ 7-9, ΑΘΗΝΑ	+30 2103213913	+30 210-3216115							
ΠΑΝΤΕΛΑΚΗΣ ΧΡΗΜΑΤΙΣΤΗΡΙΑΚΗ Α.Ε.Π.Ε.Υ			a			a			
ΕΘΝΙΚΗΣ ΑΝΤΙΣΤΑΣΕΩΣ Β 57, ΧΑΛΑΝΔΡΙ	+30 2106965000	210-6929550							
ΠΕΙΡΑΙΩΣ Α.Ε.Π.Ε.Υ.			a		a	a	a		a
ΚΟΡΑΗ 5, ΑΘΗΝΑ	+30 2103354100	210-3354170							

Πίνακας Μελών Χρηματιστηρίου Αθηνών και Μελών ΕΤ.ΕΚ.

Επωνυμία			Αγορά Μετοχών			Αγορά Παραγώγων		Μέλη ΕΤ.ΕΚ.	
Διεύθυνση	**Τηλέφωνο**	**Φαξ**	Μέλος Αγοράς	Μέλος εξ' Αποστάσεως	Ειδικός Διαπρ/της	Διαπρ/της	Ειδικός Διαπρ/της	Γενικό Εκκαθ/στικό	Άμεσο Εκκαθ/στικό
ΠΗΓΑΣΟΣ ΧΡΗΜΑΤΙΣΤΗΡΙΑΚΗ Α.Ε.Π.Ε.Υ.			a			a			
ΒΑΛΑΩΡΙΤΟΥ & ΑΜΕΡΙΚΗΣ 17 , ΑΘΗΝΑ	+30 2103670700	+30 210-3670760							
ΣΤ. ΕΜ. ΛΑΥΡΕΝΤΑΚΗΣ ΧΡΗΜΑΤΙΣΤΗΡΙΑΚΗ Α.Ε.Π.Ε.Υ.			a			a			
ΣΟΦΟΚΛΕΟΥΣ 7-9, ΑΘΗΝΑ	+30 2103213336	+30 210-3246572							
ΤΡΑΠΕΖΑ EUROBANK ERGASIAS **Α.Ε.**								a	
ΟΘΩΝΟΣ 8, ΑΘΗΝΑ	(210)-3337000	(210)-3233866							
ΟΘΩΝΟΣ 8, ΑΘΗΝΑ	+30 2103337000	210-3245916							
ΟΘΩΝΟΣ 8, ΑΘΗΝΑ	(210)-3337969	(210)-3245916							
ΤΡΑΠΕΖΑ ΠΕΙΡΑΙΩΣ Α.Ε.			a			a		a	
ΑΜΕΡΙΚΗΣ 4, ΑΘΗΝΑ	(210)-3335000	(210)-3335079							
	(210)-3335918	(210)-3254207							
ΑΜΕΡΙΚΗΣ 4, ΑΘΗΝΑ	+30 2103335000	210-3335079							

Πίνακας Μετοχών Υπό Ειδική Διαπραγμάτευση

Μετοχές / Ειδικός Διαπραγματευτής	**Κατηγορία Διαπραγμάτευσης** / Έναρξη Ειδικής Διαπρ/σης
FRIGOGLASS (ΚΟ)	**Επιτήρηση**
EUROBANK EQUITIES Α.Ε.Π.Ε.Υ.	27/10/2014
ALPHA **BANK** (**ΚΟ**)	**Κύρια Αγορά**
EUROBANK EQUITIES Α.Ε.Π.Ε.Υ.	24/10/2012
MERIT ΧΡΗΜΑΤΙΣΤΗΡΙΑΚΗ Α.Ε.Π.Ε.Υ.	03/09/2013
ΑΛΦΑ FINANCE ΑΕΠΕΥ	29/02/2016
ΕΘΝΙΚΗ ΧΡΗΜΑΤΙΣΤΗΡΙΑΚΗ Α.Ε.Π.Ε.Υ.	15/01/2013
ΛΕΩΝ ΔΕΠΟΛΑΣ ΧΡΗΜΑΤΙΣΤΗΡΙΑΚΗ Α.Ε.Π.Ε.Υ.	04/01/2016
ΜΙΔΑΣ ΧΡΗΜΑΤΙΣΤΗΡΙΑΚΗ Α.Ε.Π.Ε.Υ.	11/01/2006
ΠΕΙΡΑΙΩΣ Α.Ε.Π.Ε.Υ.	28/05/2013
ATTICA BANK **Α.Τ.Ε**. (**ΚΟ**)	**Κύρια Αγορά**
ΒΕΤΑ ΧΡΗΜΑΤΙΣΤΗΡΙΑΚΗ Α.Ε.Π.Ε.Υ.	02/06/2014
EUROBANK EQUITIES Α.Ε.Π.Ε.Υ.	25/07/2014
EUROXX ΧΡΗΜΑΤΙΣΤΗΡΙΑΚΗ Α.Ε.Π.Ε.Υ.	22/01/2016
BYTE COMPUTER (**ΚΟ**)	**Κύρια Αγορά**
MERIT ΧΡΗΜΑΤΙΣΤΗΡΙΑΚΗ Α.Ε.Π.Ε.Υ.	04/08/2013
COCA-COLA HBC AG (**ΚΟ**)	**Κύρια Αγορά**
EUROBANK EQUITIES Α.Ε.Π.Ε.Υ.	23/10/2013
ΕΘΝΙΚΗ ΧΡΗΜΑΤΙΣΤΗΡΙΑΚΗ Α.Ε.Π.Ε.Υ.	29/04/2013
ΠΕΙΡΑΙΩΣ Α.Ε.Π.Ε.Υ.	04/05/2015
FOLLI-FOLLIE (**ΚΟ**)	**Κύρια Αγορά**
ΕΘΝΙΚΗ ΧΡΗΜΑΤΙΣΤΗΡΙΑΚΗ Α.Ε.Π.Ε.Υ.	17/02/2014
ΠΕΙΡΑΙΩΣ Α.Ε.Π.Ε.Υ.	04/05/2015
FOURLIS **ΣΥΜΜΕΤΟΧΩΝ** (ΚΟ)	**Κύρια Αγορά**
ΕΛΛΗΝΟΑΜΕΡΙΚΑΝΙΚΗ ΧΡΗΜΑΤΙΣΤΗΡΙΑΚΗ Α.Ε.Π.Ε.Υ.	14/09/2005
INTRACOM HOLDINGS (**ΚΟ**)	**Κύρια Αγορά**
ΕΛΛΗΝΟΑΜΕΡΙΚΑΝΙΚΗ ΧΡΗΜΑΤΙΣΤΗΡΙΑΚΗ Α.Ε.Π.Ε.Υ.	07/09/2015
J. & P. - **ΑΒΑΞ** (**ΚΟ**)	**Κύρια Αγορά**
EUROBANK EQUITIES Α.Ε.Π.Ε.Υ.	14/12/2015
JUMBO (**ΚΟ**)	**Κύρια Αγορά**
ΜΙΔΑΣ ΧΡΗΜΑΤΙΣΤΗΡΙΑΚΗ Α.Ε.Π.Ε.Υ.	27/07/2016
LAMDA DEVELOPMENT(**ΚΟ**)	**Κύρια Αγορά**
EUROBANK EQUITIES Α.Ε.Π.Ε.Υ.	08/12/2014
MARFIN INVESTMENT GROUP (**ΚΟ**)	**Κύρια Αγορά**
EUROBANK EQUITIES Α.Ε.Π.Ε.Υ.	23/03/2015
ΕΛΛΗΝΟΑΜΕΡΙΚΑΝΙΚΗ ΧΡΗΜΑΤΙΣΤΗΡΙΑΚΗ Α.Ε.Π.Ε.Υ.	25/07/2014
ΠΕΙΡΑΙΩΣ Α.Ε.Π.Ε.Υ.	02/02/2013
MLS **ΠΛΗΡΟΦΟΡΙΚΗ** (**ΚΟ**)	**Κύρια Αγορά**
ΕΛΛΗΝΟΑΜΕΡΙΚΑΝΙΚΗ ΧΡΗΜΑΤΙΣΤΗΡΙΑΚΗ Α.Ε.Π.Ε.Υ.	07/12/2015
QUALITY & RELIABILITY (**ΚΟ**)	**Κύρια Αγορά**
ΒΕΤΑ ΧΡΗΜΑΤΙΣΤΗΡΙΑΚΗ Α.Ε.Π.Ε.Υ.	20/08/2014
VIOHALCO SA/NV (**ΚΑ**)	**Κύρια Αγορά**
MERIT ΧΡΗΜΑΤΙΣΤΗΡΙΑΚΗ Α.Ε.Π.Ε.Υ.	17/03/2014
ΑΛΦΑ FINANCE ΑΕΠΕΥ	17/02/2014
ΑΛΟΥΜΥΛ (**ΚΟ**)	**Κύρια Αγορά**
ΒΕΤΑ ΧΡΗΜΑΤΙΣΤΗΡΙΑΚΗ Α.Ε.Π.Ε.Υ.	18/07/2013
ΓΕΚ ΤΕΡΝΑ (**ΚΟ**)	**Κύρια Αγορά**
ΕΛΛΗΝΟΑΜΕΡΙΚΑΝΙΚΗ ΧΡΗΜΑΤΙΣΤΗΡΙΑΚΗ Α.Ε.Π.Ε.Υ.	07/09/2015
ΔΕΗ (**ΚΟ**)	**Κύρια Αγορά**
EUROBANK EQUITIES Α.Ε.Π.Ε.Υ.	23/10/2012
ΑΛΦΑ FINANCE ΑΕΠΕΥ	08/01/2013
ΕΘΝΙΚΗ ΧΡΗΜΑΤΙΣΤΗΡΙΑΚΗ Α.Ε.Π.Ε.Υ.	26/03/2013
ΜΙΔΑΣ ΧΡΗΜΑΤΙΣΤΗΡΙΑΚΗ Α.Ε.Π.Ε.Υ.	04/04/2016
ΠΕΙΡΑΙΩΣ Α.Ε.Π.Ε.Υ.	28/09/2013
ΕΘΝΙΚΗ ΤΡΑΠΕΖΑ (ΚΟ)	**Κύρια Αγορά**
EUROBANK EQUITIES Α.Ε.Π.Ε.Υ.	24/10/2012
MERIT ΧΡΗΜΑΤΙΣΤΗΡΙΑΚΗ Α.Ε.Π.Ε.Υ.	03/09/2013
ΑΛΦΑ FINANCE ΑΕΠΕΥ	08/01/2013
ΕΘΝΙΚΗ ΧΡΗΜΑΤΙΣΤΗΡΙΑΚΗ Α.Ε.Π.Ε.Υ.	28/02/2013
ΕΛΛΗΝΟΑΜΕΡΙΚΑΝΙΚΗ ΧΡΗΜΑΤΙΣΤΗΡΙΑΚΗ Α.Ε.Π.Ε.Υ.	25/07/2014
ΛΕΩΝ ΔΕΠΟΛΑΣ ΧΡΗΜΑΤΙΣΤΗΡΙΑΚΗ Α.Ε.Π.Ε.Υ.	20/04/2015
ΜΙΔΑΣ ΧΡΗΜΑΤΙΣΤΗΡΙΑΚΗ Α.Ε.Π.Ε.Υ.	07/01/2016
ΠΕΙΡΑΙΩΣ Α.Ε.Π.Ε.Υ.	08/09/2013
ΕΛΛΑΚΤΩΡ (**ΚΟ**)	**Κύρια Αγορά**
EUROBANK EQUITIES Α.Ε.Π.Ε.Υ.	01/06/2013
ΕΘΝΙΚΗ ΧΡΗΜΑΤΙΣΤΗΡΙΑΚΗ Α.Ε.Π.Ε.Υ.	25/06/2013

Πίνακας Μετοχών Υπό Ειδική Διαπραγμάτευση

Μετοχές / Ειδικός Διαπραγματευτής	Έναρξη Ειδικής Διαπρ/σης	**Κατηγορία Διαπραγμάτευσης**
ΕΛΛΗΝ. ΧΡΗΜΑΤΙΣΤΗΡΙΑ-Χ.Α. (**ΚΟ**)		**Κύρια Αγορά**
EUROBANK EQUITIES Α.Ε.Π.Ε.Υ.	01/06/2013	
ΕΘΝΙΚΗ ΧΡΗΜΑΤΙΣΤΗΡΙΑΚΗ Α.Ε.Π.Ε.Υ.	25/06/2013	
ΕΛΛΗΝΟΑΜΕΡΙΚΑΝΙΚΗ ΧΡΗΜΑΤΙΣΤΗΡΙΑΚΗ Α.Ε.Π.Ε.Υ.	01/09/2014	
ΠΕΙΡΑΙΩΣ Α.Ε.Π.Ε.Υ.	04/05/2015	
ΕΛΛΗΝΙΚΑ ΠΕΤΡΕΛΑΙΑ (**ΚΟ**)		**Κύρια Αγορά**
ΕΛΛΗΝΟΑΜΕΡΙΚΑΝΙΚΗ ΧΡΗΜΑΤΙΣΤΗΡΙΑΚΗ Α.Ε.Π.Ε.Υ.	14/09/2015	
ΕΛΤΟΝ (**ΚΟ**)		**Κύρια Αγορά**
ΒΕΤΑ ΧΡΗΜΑΤΙΣΤΗΡΙΑΚΗ Α.Ε.Π.Ε.Υ.	03/09/2013	
ΕΥΡΩΣΥΜΒΟΥΛΟΙ (**ΚΟ**)		**Κύρια Αγορά**
EUROBANK EQUITIES Α.Ε.Π.Ε.Υ.	22/07/2014	
ΙΝΤΡΑΛΟΤ (**ΚΟ**)		**Κύρια Αγορά**
EUROBANK EQUITIES Α.Ε.Π.Ε.Υ.	01/06/2013	
ΠΕΙΡΑΙΩΣ Α.Ε.Π.Ε.Υ.	28/09/2013	
ΚΑΝΑΚΗΣ Σ. (**ΚΟ**)		**Κύρια Αγορά**
ΒΕΤΑ ΧΡΗΜΑΤΙΣΤΗΡΙΑΚΗ Α.Ε.Π.Ε.Υ.	01/10/2013	
ΚΛΟΥΚΙΝΑΣ - ΛΑΠΠΑΣ (**ΚΟ**)		**Κύρια Αγορά**
ΒΕΤΑ ΧΡΗΜΑΤΙΣΤΗΡΙΑΚΗ Α.Ε.Π.Ε.Υ.	22/09/2014	
ΚΥΠΡΟΥ ΤΡΑΠΕΖΑ (**ΚΟ**)		**Κύρια Αγορά**
EUROBANK EQUITIES Α.Ε.Π.Ε.Υ.	23/03/2015	
ΕΘΝΙΚΗ ΧΡΗΜΑΤΙΣΤΗΡΙΑΚΗ Α.Ε.Π.Ε.Υ.	22/06/2015	
ΜΟΤΟΡ ΟΪΛ (**ΚΟ**)		**Κύρια Αγορά**
EUROBANK EQUITIES Α.Ε.Π.Ε.Υ.	23/10/2012	
ΕΘΝΙΚΗ ΧΡΗΜΑΤΙΣΤΗΡΙΑΚΗ Α.Ε.Π.Ε.Υ.	17/02/2014	
ΕΛΛΗΝΟΑΜΕΡΙΚΑΝΙΚΗ ΧΡΗΜΑΤΙΣΤΗΡΙΑΚΗ Α.Ε.Π.Ε.Υ.	01/09/2014	
ΠΕΙΡΑΙΩΣ Α.Ε.Π.Ε.Υ.	04/05/2015	
ΜΥΤΙΛΗΝΑΙΟΣ (**ΚΟ**)		**Κύρια Αγορά**
ΕΘΝΙΚΗ ΧΡΗΜΑΤΙΣΤΗΡΙΑΚΗ Α.Ε.Π.Ε.Υ.	25/06/2013	
ΠΕΙΡΑΙΩΣ Α.Ε.Π.Ε.Υ.	04/05/2015	
ΟΠΑΠ (**ΚΟ**)		**Κύρια Αγορά**
EUROBANK EQUITIES Α.Ε.Π.Ε.Υ.	24/10/2012	
ΑΛΦΑ FINANCE ΑΕΠΕΥ	08/01/2013	
ΕΘΝΙΚΗ ΧΡΗΜΑΤΙΣΤΗΡΙΑΚΗ Α.Ε.Π.Ε.Υ.	15/01/2013	
ΕΛΛΗΝΟΑΜΕΡΙΚΑΝΙΚΗ ΧΡΗΜΑΤΙΣΤΗΡΙΑΚΗ Α.Ε.Π.Ε.Υ.	25/07/2014	
ΜΙΔΑΣ ΧΡΗΜΑΤΙΣΤΗΡΙΑΚΗ Α.Ε.Π.Ε.Υ.	04/04/2016	
ΠΕΙΡΑΙΩΣ Α.Ε.Π.Ε.Υ.	04/05/2015	
ΟΤΕ (**ΚΟ**)		**Κύρια Αγορά**
EUROBANK EQUITIES Α.Ε.Π.Ε.Υ.	24/10/2012	
ΑΛΦΑ FINANCE ΑΕΠΕΥ	08/01/2013	
ΕΘΝΙΚΗ ΧΡΗΜΑΤΙΣΤΗΡΙΑΚΗ Α.Ε.Π.Ε.Υ.	01/12/2012	
ΕΛΛΗΝΟΑΜΕΡΙΚΑΝΙΚΗ ΧΡΗΜΑΤΙΣΤΗΡΙΑΚΗ Α.Ε.Π.Ε.Υ.	25/07/2014	
ΜΙΔΑΣ ΧΡΗΜΑΤΙΣΤΗΡΙΑΚΗ Α.Ε.Π.Ε.Υ.	01/10/2015	
ΠΕΙΡΑΙΩΣ Α.Ε.Π.Ε.Υ.	08/09/2013	
ΠΑΠΟΥΤΣΑΝΗΣ (**ΚΟ**)		**Κύρια Αγορά**
ΒΕΤΑ ΧΡΗΜΑΤΙΣΤΗΡΙΑΚΗ Α.Ε.Π.Ε.Υ.	25/11/2013	
ΠΕΙΡΑΙΩΣ ΤΡΑΠΕΖΑ (**ΚΟ**)		**Κύρια Αγορά**
EUROBANK EQUITIES Α.Ε.Π.Ε.Υ.	23/10/2012	
EUROXX ΧΡΗΜΑΤΙΣΤΗΡΙΑΚΗ Α.Ε.Π.Ε.Υ.	15/02/2016	
MERIT ΧΡΗΜΑΤΙΣΤΗΡΙΑΚΗ Α.Ε.Π.Ε.Υ.	16/09/2013	
ΕΘΝΙΚΗ ΧΡΗΜΑΤΙΣΤΗΡΙΑΚΗ Α.Ε.Π.Ε.Υ.	02/06/2013	
ΕΛΛΗΝΟΑΜΕΡΙΚΑΝΙΚΗ ΧΡΗΜΑΤΙΣΤΗΡΙΑΚΗ Α.Ε.Π.Ε.Υ.	25/07/2014	
ΜΙΔΑΣ ΧΡΗΜΑΤΙΣΤΗΡΙΑΚΗ Α.Ε.Π.Ε.Υ.	11/01/2016	
ΠΕΙΡΑΙΩΣ Α.Ε.Π.Ε.Υ.	16/02/2013	
ΠΕΤΡΟΠΟΥΛΟΣ ΠΕΤΡΟΣ (**ΚΟ**)		**Κύρια Αγορά**
ΒΕΤΑ ΧΡΗΜΑΤΙΣΤΗΡΙΑΚΗ Α.Ε.Π.Ε.Υ.	28/05/2013	
ΠΛΑΙΣΙΟ COMPUTERS (**ΚΟ**)		**Κύρια Αγορά**
ΒΕΤΑ ΧΡΗΜΑΤΙΣΤΗΡΙΑΚΗ Α.Ε.Π.Ε.Υ.	05/05/2014	
EUROBANK EQUITIES Α.Ε.Π.Ε.Υ.	02/03/2015	
ΣΑΡΑΝΤΗΣ ΓΡ. (**ΚΟ**)		**Κύρια Αγορά**
ΒΕΤΑ ΧΡΗΜΑΤΙΣΤΗΡΙΑΚΗ Α.Ε.Π.Ε.Υ.	14/05/2013	
TITAN (**ΚΟ**)		**Κύρια Αγορά**
EUROBANK EQUITIES Α.Ε.Π.Ε.Υ.	23/10/2012	
ΕΘΝΙΚΗ ΧΡΗΜΑΤΙΣΤΗΡΙΑΚΗ Α.Ε.Π.Ε.Υ.	17/02/2014	
ΠΕΙΡΑΙΩΣ Α.Ε.Π.Ε.Υ.	04/05/2015	

Πίνακας Μετοχών Υπό Ειδική Διαπραγμάτευση

Μετοχές	**Κατηγορία Διαπραγμάτευσης**
Ειδικός Διαπραγματευτής	Έναρξη Ειδικής Διαπρ/σης
ΤΡΑΠΕΖΑ EUROBANK ERGASIAS (**ΚΟ**)	**Κύρια Αγορά**
EUROBANK EQUITIES Α.Ε.Π.Ε.Υ.	01/06/2013
ΑΛΦΑ FINANCE ΑΕΠΕΥ	08/01/2013
ΕΛΛΗΝΟΑΜΕΡΙΚΑΝΙΚΗ ΧΡΗΜΑΤΙΣΤΗΡΙΑΚΗ Α.Ε.Π.Ε.Υ.	25/07/2014
ΜΙΔΑΣ ΧΡΗΜΑΤΙΣΤΗΡΙΑΚΗ Α.Ε.Π.Ε.Υ.	07/01/2016
ΠΕΙΡΑΙΩΣ Α.Ε.Π.Ε.Υ.	28/09/2013
ΥΓΕΙΑ (**ΚΟ**)	**Κύρια Αγορά**
ΕΛΛΗΝΟΑΜΕΡΙΚΑΝΙΚΗ ΧΡΗΜΑΤΙΣΤΗΡΙΑΚΗ Α.Ε.Π.Ε.Υ.	18/04/2016

Γνωστοποιήσεις Συναλλαγών - Κατάλογος Υπόχρεων Προσώπων

Ημερομηνία Υποβολής [1]	Επωνυμία	**Λόγος Υποβολής** [2]	Υπόχρεος	**Ιδιότητα Υποχρέου**	Σχέση με τον Υπόχρεο	**Ημερομηνία Συναλλαγής**	Αγορά	**Όγκος Συναλλαγών**	**Αξία Συναλλαγών**	**Φύση Συναλλαγής** [3]	Είδος Χρηματ/κού μέσου	Παρατηρήσεις [4]

Σημειώσεις Γνωστοποιήσεων Συναλλαγών

Για περισσότερες πληροφορίες επί των γνωστοποιήσεων συναλλαγών επισκεφτείτε την ιστοσελίδα http://athexgroup.gr/el/web/guest/companies-info-trade-notifications

[1] - Η Ημερομηνία Υποβολής αφορά την Ημερομηνία που η Γνωστοποίηση παρελήφθει από το Χ.Α.

[2] - Λόγος Υποβολής: Α: Πρόσωπο που ασκεί Διευθυντικά καθήκοντα, Β: Πρόσωπο που έχει στενό δεσμό με πρόσωπο που ασκεί Διευθυντικά καθήκοντα.

[3] - Φύση Συναλλαγής: Α: Αγορά, Π: Πώληση.

[4] - Παρατηρήσεις: 1 - Λόγω Συμμετοχής σε ΑΜΚ, 2 - Λόγω Εξάσκησης Δικαιώματος Προαίρεσης αγοράς μετοχών που παρέχεται στο προσωπικό, 3 - Λόγω Δωρεάς, 4 - Λόγω Συγχώνευσης ή Διάσπασης κλπ, 5 - Λόγω Μετατροπής ή Ανταλλαγής Ομολογιών, 6 - Ανταλλαγή λόγω Προαιρετικής Δημόσιας Πρότασης.

Υποκείμενη Αγορά				Αγορά Παραγώγων															
Ανωτ Τιμή	Κατωτ Τιμή	Τιμή κλεισ.	Μεταβ.	**Μήνας Παράδοσης**	Άνοιγμα	Ανωτ Τιμή	Κατωτ Τιμή	Τελ Τιμή	**Τιμή κλεισ.**	Τελευταία ζήτηση	Τελευταία προσφορά	**Τιμή Εκκαθάρισης**	Υψηλό ζωής	Χαμηλό ζωής	**Πράξεις**	**Όγκος**	**Ανοικτές θέσεις**	
FTSE/**Χ**.**Α**. Large Cap																	(Μονάδα Διαπραγμάτευσης: 1 Μονάδα Δείκτη x 2€, Χρηματικός Διακανονισμός)	
1,725.12	1,683.97	1,712.68	1.70%	**Ιανουάριος** 2017	1,690.00	1,725.50	1,690.00	1,717.75	1,717.75	---	---	1,717.75	1,761.00	---	648	1,819	7,342	
				Φεβρουάριος 2017	1,707.25	1,719.75	1,707.25	1,713.00	1,713.00	---	---	1,718.50	1,719.75	---	12	35	138	
				Μάρτιος 2017	---	---	---	---	1,692.00	---	---	---	---	---	---	---	---	
				Ιούνιος 2017	---	---	---	---	1,700.50	---	---	---	---	---	---	---	---	
				Σεπτέμβριος 2017	---	---	---	---	1,709.25	---	---	---	---	---	---	---	---	
				Δεκέμβριος 2017	---	---	---	---	1,717.75	---	---	---	---	---	---	---	---	

Υποκείμενη Αγορά				Αγορά Παραγώγων														
Ανωτ Τιμή	Κατωτ Τιμή	Τιμή κλεισ.	Μεταβ.	**Μήνας Παράδοσης**	Άνοιγμα	Ανωτ Τιμή	Κατωτ Τιμή	Τελ Τιμή	**Τιμή κλεισ.**	Τελευταία ζήτηση	Τελευταία προσφορά	**Τιμή Εκκαθάρισης**	Υψηλό ζωής	Χαμηλό ζωής	**Πράξεις**	**Όγκος**	**Ανοικτές θέσεις**
ALPHA **BANK** (**ΚΟ**)																	(Μέγεθος Συμβολαίου: 100 Μετοχές, Φυσική Παράδοση)
1.95	1.88	1.92	3.78%	**Μάρτιος** 2017	1.89	1.94	1.88	1.94	1.94	---	---	1.93	2.01	---	155	2,149	18,464
				Ιούνιος 2017	---	---	---	---	1.87	---	---	---	---	---	---	---	---
				Σεπτέμβριος 2017	---	---	---	---	1.88	---	---	---	---	---	---	---	---
				Δεκέμβριος 2017	---	---	---	---	1.89	---	---	---	---	---	---	---	---
COCA-COLA HBC AG (**ΚΟ**)																	(Μέγεθος Συμβολαίου: 100 Μετοχές, Φυσική Παράδοση)
20.15	19.90	20.15	2.49%	**Μάρτιος** 2017	19.81	20.05	19.81	20.03	20.03	---	---	20.16	20.05	---	14	19	86
				Ιούνιος 2017	---	---	---	---	19.85	---	---	---	---	---	---	---	---
				Σεπτέμβριος 2017	---	---	---	---	19.95	---	---	---	---	---	---	---	---
				Δεκέμβριος 2017	---	---	---	---	20.05	---	---	---	---	---	---	---	---
FOLLI-FOLLIE (**ΚΟ**)																	(Μέγεθος Συμβολαίου: 100 Μετοχές, Φυσική Παράδοση)
18.60	18.35	18.35	-0.54%	**Μάρτιος** 2017	18.62	18.63	18.31	18.31	18.31	---	---	18.28	22.10	---	14	29	497
				Ιούνιος 2017	---	---	---	---	18.63	---	---	---	---	---	---	---	---
				Σεπτέμβριος 2017	---	---	---	---	18.73	---	---	---	---	---	---	---	---
				Δεκέμβριος 2017	---	---	---	---	18.82	---	---	---	---	---	---	---	---
GRIVALIA PROPERTIES (**ΚΟ**)																	(Μέγεθος Συμβολαίου: 100 Μετοχές, Φυσική Παράδοση)
7.64	7.40	7.44	-2.49%	**Μάρτιος** 2017	---	---	---	---	7.67	---	---	7.40	7.91	---	---	---	62
				Ιούνιος 2017	---	---	---	---	7.71	---	---	---	---	---	---	---	---
				Σεπτέμβριος 2017	---	---	---	---	7.74	---	---	---	---	---	---	---	---
				Δεκέμβριος 2017	---	---	---	---	7.78	---	---	---	---	---	---	---	---
JUMBO (**ΚΟ**)																	(Μέγεθος Συμβολαίου: 100 Μετοχές, Φυσική Παράδοση)
15.20	14.51	14.51	-4.54%	**Μάρτιος** 2017	15.00	15.11	14.48	14.57	14.57	---	---	14.21	15.11	---	34	59	682
				Ιούνιος 2017	---	---	---	---	15.35	---	---	---	---	---	---	---	---
				Σεπτέμβριος 2017	---	---	---	---	15.43	---	---	---	---	---	---	---	---
				Δεκέμβριος 2017	---	---	---	---	15.50	---	---	---	---	---	---	---	---
MARFIN INVESTMENT GROUP (**ΚΟ**)																	(Μέγεθος Συμβολαίου: 100 Μετοχές, Φυσική Παράδοση)
0.144	0.138	0.143	5.15%	**Μάρτιος** 2017	0.137	0.145	0.134	0.142	0.142	---	---	0.143	0.149	---	86	2,507	49,694
				Ιούνιος 2017	---	---	---	---	0.137	---	---	---	---	---	---	---	---
				Σεπτέμβριος 2017	---	---	---	---	0.138	---	---	---	---	---	---	---	---
				Δεκέμβριος 2017	---	---	---	---	0.139	---	---	---	---	---	---	---	---
VIOHALCO SA/NV (**ΚΑ**)																	(Μέγεθος Συμβολαίου: 100 Μετοχές, Φυσική Παράδοση)
1.29	1.24	1.24	0.00%	**Μάρτιος** 2017	1.28	1.29	1.26	1.26	1.26	---	---	1.26	1.38	---	13	38	2,688
				Ιούνιος 2017	---	---	---	---	1.25	---	---	---	---	---	---	---	---
				Σεπτέμβριος 2017	---	---	---	---	1.26	---	---	---	---	---	---	---	---
				Δεκέμβριος 2017	---	---	---	---	1.26	---	---	---	---	---	---	---	---
ΓΕΚ ΤΕΡΝΑ (**ΚΟ**)																	(Μέγεθος Συμβολαίου: 100 Μετοχές, Φυσική Παράδοση)
2.19	2.11	2.19	2.34%	**Μάρτιος** 2017	2.17	2.18	2.16	2.17	2.17	---	---	2.19	2.26	---	17	145	7,726
				Ιούνιος 2017	---	---	---	---	2.16	---	---	---	---	---	---	---	---
				Σεπτέμβριος 2017	---	---	---	---	2.17	---	---	---	---	---	---	---	---
				Δεκέμβριος 2017	---	---	---	---	2.18	---	---	---	---	---	---	---	---

Υποκείμενη Αγορά				Αγορά Παραγώγων														
Ανωτ Τιμή	Κατωτ Τιμή	Τιμή κλεισ.	Μεταβ.	**Μήνας Παράδοσης**	Άνοιγμα	Ανωτ Τιμή	Κατωτ Τιμή	Τελ Τιμή	**Τιμή κλεισ.**	Τελευταία ζήτηση	Τελευταία προσφορά	**Τιμή Εκκαθάρισης**	Υψηλό ζωής	Χαμηλό ζωής	**Πράξεις**	**Όγκος**	**Ανοικτές θέσεις**
ΔΕΗ (ΚΟ)																	(Μέγεθος Συμβολαίου: 100 Μετοχές, Φυσική Παράδοση)
2.96	2.83	2.95	2.08%	**Μάρτιος** 2017	2.94	3.00	2.88	2.96	2.96	---	---	2.99	3.26	---	136	389	7,553
				Ιούνιος 2017	---	---	---	---	2.92	---	---	---	---	---	---	---	---
				Σεπτέμβριος 2017	---	---	---	---	2.93	---	---	---	---	---	---	---	---
				Δεκέμβριος 2017	---	---	---	---	2.95	---	---	---	---	---	---	---	---
ΕΘΝΙΚΗ ΤΡΑΠΕΖΑ (ΚΟ)																	(Μέγεθος Συμβολαίου: 100 Μετοχές, Φυσική Παράδοση)
0.250	0.242	0.245	2.94%	**Μάρτιος** 2017	0.246	0.250	0.243	0.245	0.245	---	---	0.247	0.258	---	246	22,256	74,389
				Ιούνιος 2017	---	---	---	---	0.240	---	---	---	---	---	---	---	---
				Σεπτέμβριος 2017	---	---	---	---	0.242	---	---	---	---	---	---	---	---
				Δεκέμβριος 2017	---	---	---	---	0.243	---	---	---	---	---	---	---	---
ΕΛΛΑΚΤΩΡ (ΚΟ)																	(Μέγεθος Συμβολαίου: 100 Μετοχές, Φυσική Παράδοση)
1.11	1.08	1.11	2.78%	**Μάρτιος** 2017	1.10	1.11	1.08	1.11	1.11	---	---	1.09	1.18	---	11	91	3,002
				Ιούνιος 2017	---	---	---	---	1.09	---	---	---	---	---	---	---	---
				Σεπτέμβριος 2017	---	---	---	---	1.10	---	---	---	---	---	---	---	---
				Δεκέμβριος 2017	---	---	---	---	1.10	---	---	---	---	---	---	---	---
ΕΛΛΗΝ. ΧΡΗΜΑΤΙΣΤΗΡΙΑ-Χ.Α. (ΚΟ)																	(Μέγεθος Συμβολαίου: 100 Μετοχές, Φυσική Παράδοση)
4.73	4.59	4.60	0.00%	**Μάρτιος** 2017	4.67	4.74	4.61	4.62	4.62	---	---	4.62	4.94	---	25	63	296
				Ιούνιος 2017	---	---	---	---	4.65	---	---	---	---	---	---	---	---
				Σεπτέμβριος 2017	---	---	---	---	4.67	---	---	---	---	---	---	---	---
				Δεκέμβριος 2017	---	---	---	---	4.69	---	---	---	---	---	---	---	---
ΕΛΛΗΝΙΚΑ ΠΕΤΡΕΛΑΙΑ (ΚΟ)																	(Μέγεθος Συμβολαίου: 100 Μετοχές, Φυσική Παράδοση)
4.30	4.25	4.30	0.94%	**Μάρτιος** 2017	4.28	4.33	4.27	4.32	4.32	---	---	4.32	4.40	---	14	72	4,114
				Ιούνιος 2017	---	---	---	---	4.30	---	---	---	---	---	---	---	---
				Σεπτέμβριος 2017	---	---	---	---	4.32	---	---	---	---	---	---	---	---
				Δεκέμβριος 2017	---	---	---	---	4.35	---	---	---	---	---	---	---	---
ΕΥΔΑΠ (ΚΟ)																	(Μέγεθος Συμβολαίου: 100 Μετοχές, Φυσική Παράδοση)
5.73	5.60	5.72	0.88%	**Μάρτιος** 2017	5.30	5.51	5.30	5.42	5.42	---	---	5.20	5.57	---	4	26	92
				Ιούνιος 2017	---	---	---	---	5.73	---	---	---	---	---	---	---	---
				Σεπτέμβριος 2017	---	---	---	---	5.75	---	---	---	---	---	---	---	---
				Δεκέμβριος 2017	---	---	---	---	5.78	---	---	---	---	---	---	---	---
ΙΝΤΡΑΛΟΤ (ΚΟ)																	(Μέγεθος Συμβολαίου: 100 Μετοχές, Φυσική Παράδοση)
1.06	1.04	1.05	1.94%	**Μάρτιος** 2017	1.06	1.07	1.05	1.07	1.07	---	---	1.06	1.11	---	5	15	1,051
				Ιούνιος 2017	---	---	---	---	1.04	---	---	---	---	---	---	---	---
				Σεπτέμβριος 2017	---	---	---	---	1.05	---	---	---	---	---	---	---	---
				Δεκέμβριος 2017	---	---	---	---	1.05	---	---	---	---	---	---	---	---
ΜΕΤΚΑ (ΚΟ)																	(Μέγεθος Συμβολαίου: 100 Μετοχές, Φυσική Παράδοση)
6.45	6.24	6.28	-1.88%	**Μάρτιος** 2017	6.38	6.42	6.30	6.30	6.30	---	---	6.25	7.65	---	8	21	337
				Ιούνιος 2017	---	---	---	---	6.46	---	---	---	---	---	---	---	---
				Σεπτέμβριος 2017	---	---	---	---	6.50	---	---	---	---	---	---	---	---
				Δεκέμβριος 2017	---	---	---	---	6.53	---	---	---	---	---	---	---	---

Υποκείμενη Αγορά				Αγορά Παραγώγων													
Ανωτ Τιμή	Κατωτ Τιμή	Τιμή κλεισ.	Μεταβ.	**Μήνας Παράδοσης**	Άνοιγμα	Ανωτ Τιμή	Κατωτ Τιμή	Τελ Τιμή	**Τιμή κλεισ.**	Τελευταία ζήτηση	Τελευταία προσφορά	**Τιμή Εκκαθάρισης**	Υψηλό ζωής	Χαμηλό ζωής	**Πράξεις**	**Όγκος**	**Ανοικτές θέσεις**
ΜΟΤΟΡ ΟΪΛ (ΚΟ)																	(Μέγεθος Συμβολαίου: 100 Μετοχές, Φυσική Παράδοση)
13.48	13.23	13.40	0.83%	**Μάρτιος** 2017	13.35	13.42	13.35	13.42	13.42	---	---	13.10	13.42	---	4	8	89
				Ιούνιος 2017	---	---	---	---	13.42	---	---	---	---	---	---	---	---
				Σεπτέμβριος 2017	---	---	---	---	13.49	---	---	---	---	---	---	---	---
				Δεκέμβριος 2017	---	---	---	---	13.56	---	---	---	---	---	---	---	---
ΜΥΤΙΛΗΝΑΙΟΣ (ΚΟ)																	(Μέγεθος Συμβολαίου: 100 Μετοχές, Φυσική Παράδοση)
6.26	6.15	6.20	0.49%	**Μάρτιος** 2017	6.21	6.29	6.17	6.19	6.19	---	---	6.19	6.56	---	40	144	5,302
				Ιούνιος 2017	---	---	---	---	6.23	---	---	---	---	---	---	---	---
				Σεπτέμβριος 2017	---	---	---	---	6.26	---	---	---	---	---	---	---	---
				Δεκέμβριος 2017	---	---	---	---	6.29	---	---	---	---	---	---	---	---
ΟΛΠ (ΚΟ)																	(Μέγεθος Συμβολαίου: 100 Μετοχές, Φυσική Παράδοση)
13.16	12.82	13.14	1.23%	**Μάρτιος** 2017	12.86	13.10	12.86	13.10	13.10	---	---	13.28	13.65	---	11	13	640
				Ιούνιος 2017	---	---	---	---	13.11	---	---	---	---	---	---	---	---
				Σεπτέμβριος 2017	---	---	---	---	13.17	---	---	---	---	---	---	---	---
				Δεκέμβριος 2017	---	---	---	---	13.24	---	---	---	---	---	---	---	---
ΟΠΑΠ (ΚΟ)																	(Μέγεθος Συμβολαίου: 100 Μετοχές, Φυσική Παράδοση)
8.38	8.23	8.23	-0.24%	**Μάρτιος** 2017	8.29	8.42	8.24	8.24	8.24	---	---	8.27	8.81	---	92	413	2,913
				Ιούνιος 2017	---	---	---	---	8.33	---	---	---	---	---	---	---	---
				Σεπτέμβριος 2017	---	---	---	---	8.37	---	---	---	---	---	---	---	---
				Δεκέμβριος 2017	---	---	---	---	8.42	---	---	---	---	---	---	---	---
ΟΤΕ (ΚΟ)																	(Μέγεθος Συμβολαίου: 100 Μετοχές, Φυσική Παράδοση)
8.77	8.60	8.65	1.05%	**Μάρτιος** 2017	8.73	8.77	8.62	8.62	8.62	---	---	8.69	9.69	---	33	203	4,219
				Ιούνιος 2017	---	---	---	---	8.64	---	---	---	---	---	---	---	---
				Σεπτέμβριος 2017	---	---	---	---	8.69	---	---	---	---	---	---	---	---
				Δεκέμβριος 2017	---	---	---	---	8.73	---	---	---	---	---	---	---	---
ΠΕΙΡΑΙΩΣ ΤΡΑΠΕΖΑ (ΚΟ)																	(Μέγεθος Συμβολαίου: 100 Μετοχές, Φυσική Παράδοση)
0.209	0.201	0.209	7.73%	**Μάρτιος** 2017	0.196	0.210	0.196	0.210	0.210	---	---	0.208	0.242	---	380	17,562	79,182
				Ιούνιος 2017	---	---	---	---	0.196	---	---	---	---	---	---	---	---
				Σεπτέμβριος 2017	---	---	---	---	0.197	---	---	---	---	---	---	---	---
				Δεκέμβριος 2017	---	---	---	---	0.198	---	---	---	---	---	---	---	---
ΤΕΡΝΑ ΕΝΕΡΓΕΙΑΚΗ (ΚΟ)																	(Μέγεθος Συμβολαίου: 100 Μετοχές, Φυσική Παράδοση)
2.80	2.61	2.80	6.87%	**Μάρτιος** 2017	---	---	---	---	2.63	---	---	2.80	2.85	---	---	---	1,251
				Ιούνιος 2017	---	---	---	---	2.65	---	---	---	---	---	---	---	---
				Σεπτέμβριος 2017	---	---	---	---	2.66	---	---	---	---	---	---	---	---
				Δεκέμβριος 2017	---	---	---	---	2.67	---	---	---	---	---	---	---	---
TITAN (ΚΟ)																	(Μέγεθος Συμβολαίου: 100 Μετοχές, Φυσική Παράδοση)
22.04	21.44	21.95	0.69%	**Μάρτιος** 2017	21.74	22.00	21.74	21.95	21.95	---	---	21.62	22.00	---	10	15	96
				Ιούνιος 2017	---	---	---	---	22.02	---	---	---	---	---	---	---	---
				Σεπτέμβριος 2017	---	---	---	---	22.13	---	---	---	---	---	---	---	---
				Δεκέμβριος 2017	---	---	---	---	22.24	---	---	---	---	---	---	---	---

Υποκείμενη Αγορά				Αγορά Παραγώγων														
Ανωτ Τιμή	Κατωτ Τιμή	Τιμή κλεισ.	Μεταβ.	**Μήνας Παράδοσης**	Άνοιγμα	Ανωτ Τιμή	Κατωτ Τιμή	Τελ Τιμή	**Τιμή κλεισ.**	Τελευταία ζήτηση	Τελευταία προσφορά	**Τιμή Εκκαθάρισης**	Υψηλό ζωής	Χαμηλό ζωής	**Πράξεις**	**Όγκος**	**Ανοικτές θέσεις**	
ΤΡΑΠΕΖΑ EUROBANK ERGASIAS (**ΚΟ**)																		(Μέγεθος Συμβολαίου: 100 Μετοχές, Φυσική Παράδοση)
0.656	0.625	0.640	4.92%	**Μάρτιος** 2017	0.625	0.656	0.625	0.641	0.641	---	---	0.641	0.764	---	475	8,510	48,868	
				Ιούνιος 2017	---	---	---	---	0.616	---	---	---	---	---	---	---	---	
				Σεπτέμβριος 2017	---	---	---	---	0.619	---	---	---	---	---	---	---	---	
				Δεκέμβριος 2017	---	---	---	---	0.622	---	---	---	---	---	---	---	---	

FTSE/**Χ.Α**. Large Cap

(Μονάδα Διαπραγμάτευσης: 1 Μονάδα Δείκτη x 2€ - Τρόπος Εξάσκησης: Ευρωπαϊκός, Χρηματικός Διακανονισμός)

Δικαιώματα Αγοράς

	Ιανουάριος 2017							**Φεβρουάριος** 2017							**Λοιποί Μήνες**	
Τιμή Εξάσκησης	Άνοιγμα	Ανωτ Τιμή	Κατωτ Τιμή	Τελ Τιμή	**Τιμή κλεισ.**	**Όγκος**	**Ανοικτές θέσεις**	Άνοιγμα	Ανωτ Τιμή	Κατωτ Τιμή	Τελ Τιμή	**Τιμή κλεισ.**	**Όγκος**	**Ανοικτές θέσεις**	**Όγκος**	**Ανοικτές θέσεις**
1,200	-	-	-	-	-	-	-	-	-	-	-	-	-	-		
1,250	-	-	-	-	-	-	-	-	-	-	-	-	-	-		
1,275	-	-	-	-	-	-	-	-	-	-	-	-	-	-		
1,300	-	-	-	-	-	-	-	-	-	-	-	-	-	-		
1,325	-	-	-	-	-	-	-	-	-	-	-	-	-	-		
1,350	-	-	-	-	-	-	-	-	-	-	-	-	-	-		
1,375	0.00	0.00	0.00	-	305.00	-	-	-	-	-	-	-	-	-		
1,400	0.00	0.00	0.00	-	280.00	-	-	-	-	-	-	-	-	-		
1,425	0.00	0.00	0.00	-	255.00	-	-	-	-	-	-	-	-	-		
1,450	0.00	0.00	0.00	-	230.00	-	2	-	-	-	-	-	-	-		
1,475	0.00	0.00	0.00	-	205.00	-	4	-	-	-	-	-	-	-		
1,500	0.00	0.00	0.00	-	181.00	-	-	0.00	0.00	0.00	-	184.00	-	-		
1,525	0.00	0.00	0.00	-	157.00	-	-	0.00	0.00	0.00	-	161.00	-	-		
1,550	0.00	0.00	0.00	-	134.00	-	9	0.00	0.00	0.00	-	140.00	-	-		
1,575	0.00	0.00	0.00	-	111.00	-	-	0.00	0.00	0.00	-	120.00	-	-		
1,600	0.00	0.00	0.00	-	91.00	-	40	0.00	0.00	0.00	-	101.00	-	-		
1,625	0.00	0.00	0.00	-	72.00	-	3	0.00	0.00	0.00	-	84.00	-	-		
1,650	0.00	0.00	0.00	-	55.50	-	7	0.00	0.00	0.00	-	68.50	-	-		
1,675	0.00	0.00	0.00	-	41.75	-	3	0.00	0.00	0.00	-	55.00	-	-		
1,700	50.00	52.50	50.00	52.50	52.50	2	100	0.00	0.00	0.00	-	43.50	-	-		
1,725	37.00	37.00	37.00	37.00	37.00	1	19	0.00	0.00	0.00	-	33.75	-	-		
1,750	0.00	0.00	0.00	-	14.25	-	222	0.00	0.00	0.00	-	25.75	-	140		
1,775	0.00	0.00	0.00	-	9.40	-	40	0.00	0.00	0.00	-	19.50	-	-		
1,800	8.50	8.50	8.50	8.50	8.50	1	61	0.00	0.00	0.00	-	14.25	-	-		
1,825	0.00	0.00	0.00	-	3.60	-	-	0.00	0.00	0.00	-	10.25	-	-		
1,850	0.00	0.00	0.00	-	2.10	-	40	0.00	0.00	0.00	-	7.40	-	-		
1,875	0.00	0.00	0.00	-	1.20	-	-	0.00	0.00	0.00	-	5.20	-	-		
1,900	-	-	-	-	-	-	-	-	-	-	-	-	-	-		
1,950	-	-	-	-	-	-	-	-	-	-	-	-	-	-		
2,000	-	-	-	-	-	-	-	-	-	-	-	-	-	-		
2,050	-	-	-	-	-	-	-	-	-	-	-	-	-	-		
2,100	-	-	-	-	-	-	-	-	-	-	-	-	-	-		
	Σύνολα:					4	550						0	140	0	7
	Αριθμός Πράξεων:						4							0		0

Δικαιώματα Πώλησης

	Ιανουάριος 2017							**Φεβρουάριος** 2017							**Λοιποί Μήνες**		
Τιμή Εξάσκησης	Άνοιγμα	Ανωτ Τιμή	Κατωτ Τιμή	Τελ Τιμή	**Τιμή κλεισ.**	**Όγκος**	**Ανοικτές θέσεις**	Άνοιγμα	Ανωτ Τιμή	Κατωτ Τιμή	Τελ Τιμή	**Τιμή κλεισ.**	**Όγκος**	**Ανοικτές θέσεις**	**Όγκος**	**Ανοικτές θέσεις**	**Τιμή Εξάσκησης**
1,200	-	-	-	-	-	-	-	-	-	-	-	-	-	-			1,200
1,250	-	-	-	-	-	-	-	-	-	-	-	-	-	-			1,250
1,275	-	-	-	-	-	-	-	-	-	-	-	-	-	-			1,275
1,300	-	-	-	-	-	-	-	-	-	-	-	-	-	-			1,300
1,325	-	-	-	-	-	-	-	-	-	-	-	-	-	-			1,325
1,350	-	-	-	-	-	-	-	-	-	-	-	-	-	-			1,350
1,375	0.00	0.00	0.00	-	0.01	-	-	-	-	-	-	-	-	-			1,375
1,400	0.00	0.00	0.00	-	0.02	-	-	-	-	-	-	-	-	-			1,400
1,425	0.00	0.00	0.00	-	0.06	-	-	-	-	-	-	-	-	-			1,425
1,450	0.00	0.00	0.00	-	0.17	-	-	-	-	-	-	-	-	-			1,450
1,475	0.00	0.00	0.00	-	0.41	-	-	-	-	-	-	-	-	-			1,475
1,500	0.00	0.00	0.00	-	0.91	-	-	0.00	0.00	0.00	-	4.10	-	-			1,500
1,525	0.00	0.00	0.00	-	1.90	-	-	0.00	0.00	0.00	-	6.60	-	-			1,525
1,550	0.00	0.00	0.00	-	3.60	-	10	0.00	0.00	0.00	-	10.00	-	-			1,550
1,575	0.00	0.00	0.00	-	6.40	-	10	0.00	0.00	0.00	-	14.75	-	-			1,575
1,600	0.00	0.00	0.00	-	10.75	-	509	0.00	0.00	0.00	-	21.00	-	17			1,600
1,625	0.00	0.00	0.00	-	17.00	-	145	0.00	0.00	0.00	-	28.75	-	-			1,625
1,650	0.00	0.00	11.50	13.50	13.50	12	51	0.00	0.00	0.00	-	38.25	-	-			1,650
1,675	0.00	0.00	16.00	16.00	16.00	2	59	0.00	0.00	0.00	-	49.75	-	1			1,675
1,700	50.00	52.50	29.50	29.50	29.50	4	39	0.00	0.00	0.00	-	63.00	-	-			1,700
1,725	37.00	37.00	41.00	41.00	41.00	1	26	0.00	0.00	0.00	-	78.50	-	-			1,725
1,750	0.00	0.00	0.00	-	84.00	-	2	0.00	0.00	0.00	-	95.50	-	-			1,750
1,775	0.00	0.00	0.00	-	104.00	-	1	0.00	0.00	0.00	-	114.00	-	-			1,775
1,800	8.50	8.50	0.00	-	125.00	-	-	0.00	0.00	0.00	-	134.00	-	-			1,800
1,825	0.00	0.00	0.00	-	148.00	-	-	0.00	0.00	0.00	-	155.00	-	-			1,825
1,850	0.00	0.00	0.00	-	172.00	-	-	0.00	0.00	0.00	-	177.00	-	-			1,850
1,875	0.00	0.00	0.00	-	196.00	-	-	0.00	0.00	0.00	-	199.00	-	-			1,875
1,900	-	-	-	-	-	-	-	-	-	-	-	-	-	-			1,900
1,950	-	-	-	-	-	-	-	-	-	-	-	-	-	-			1,950
2,000	-	-	-	-	-	-	-	-	-	-	-	-	-	-			2,000
2,050	-	-	-	-	-	-	-	-	-	-	-	-	-	-			2,050
2,100	-	-	-	-	-	-	-	-	-	-	-	-	-	-			2,100
	Σύνολα:					19	852						0	18	0	0	
	Αριθμός Πράξεων:					10							0		0		

ALPHA **BANK** (**ΚΟ**)

(Μέγεθος Συμβολαίου: 100 Μετοχές, Τρόπος Εξάσκησης: Αμερικάνικος, Φυσική Παράδοση)

Δικαιώματα Αγοράς

	Ιανουάριος 2017							**Φεβρουάριος** 2017							**Λοιποί Μήνες**	
Τιμή Εξάσκησης	Άνοιγμα	Ανωτ Τιμή	Κατωτ Τιμή	Τελ Τιμή	**Τιμή κλεισ.**	**Όγκος**	**Ανοικτές θέσεις**	Άνοιγμα	Ανωτ Τιμή	Κατωτ Τιμή	Τελ Τιμή	**Τιμή κλεισ.**	**Όγκος**	**Ανοικτές θέσεις**	**Όγκος**	**Ανοικτές θέσεις**
0.950						-	-						-	-		
1.000	0.000	0.000	0.000		0.852	-	-						-	-		
1.100	0.000	0.000	0.000		0.752	-	-						-	-		
1.200	0.000	0.000	0.000		0.652	-	-	0.000	0.000	0.000		0.654	-	-		
1.300	0.000	0.000	0.000		0.552	-	-	0.000	0.000	0.000		0.556	-	-		
1.400	0.000	0.000	0.000		0.453	-	-	0.000	0.000	0.000		0.460	-	-		
1.500	0.000	0.000	0.000		0.356	-	-	0.000	0.000	0.000		0.368	-	-		
1.600	0.000	0.000	0.000		0.264	-	-	0.000	0.000	0.000		0.284	-	-		
1.700	0.000	0.000	0.000		0.183	-	-	0.000	0.000	0.000		0.212	-	-		
1.800	0.000	0.000	0.000		0.117	-	-	0.000	0.000	0.000		0.152	-	-		
1.900	0.000	0.000	0.000		0.069	-	-	0.000	0.000	0.000		0.105	-	-		
2.000	0.000	0.000	0.000		0.037	-	-	0.000	0.000	0.000		0.069	-	-		
2.200	0.000	0.000	0.000		0.008	-	-	0.000	0.000	0.000		0.027	-	-		
2.400	0.000	0.000	0.000		0.001	-	-	0.000	0.000	0.000		0.010	-	-		
2.600	0.000	0.000	0.000		0.001	-	-	0.000	0.000	0.000		0.003	-	-		
2.800	0.000	0.000	0.000		0.001	-	-	0.000	0.000	0.000		0.001	-	-		
3.000	0.000	0.000	0.000		0.001	-	-	0.000	0.000	0.000		0.001	-	-		
3.200						-	-						-	-		
3.400						-	-						-	-		
3.600						-	-						-	-		
Σύνολα:						0	0						0	0	0	0
Αριθμός Πράξεων:						0							0		0	

Δικαιώματα Πώλησης

	Ιανουάριος 2017							**Φεβρουάριος** 2017							**Λοιποί Μήνες**		
Τιμή Εξάσκησης	Άνοιγμα	Ανωτ Τιμή	Κατωτ Τιμή	Τελ Τιμή	**Τιμή κλεισ.**	**Όγκος**	**Ανοικτές θέσεις**	Άνοιγμα	Ανωτ Τιμή	Κατωτ Τιμή	Τελ Τιμή	**Τιμή κλεισ.**	**Όγκος**	**Ανοικτές θέσεις**	**Όγκος**	**Ανοικτές θέσεις**	**Τιμή Εξάσκησης**
0.950						-	-						-	-			0.010
1.000	0.000	0.000	0.000		0.001	-	-						-	-			0.010
1.100	0.000	0.000	0.000		0.001	-	-						-	-			0.011
1.200	0.000	0.000	0.000		0.001	-	-	0.000	0.000	0.000		0.001	-	-			0.012
1.300	0.000	0.000	0.000		0.001	-	-	0.000	0.000	0.000		0.002	-	-			0.013
1.400	0.000	0.000	0.000		0.001	-	-	0.000	0.000	0.000		0.005	-	-			0.014
1.500	0.000	0.000	0.000		0.003	-	-	0.000	0.000	0.000		0.014	-	-			0.015
1.600	0.000	0.000	0.000		0.011	-	-	0.000	0.000	0.000		0.029	-	-			0.016
1.700	0.000	0.000	0.000		0.030	-	-	0.000	0.000	0.000		0.057	-	-			0.017
1.800	0.000	0.000	0.000		0.064	-	-	0.000	0.000	0.000		0.096	-	-			0.018
1.900	0.000	0.000	0.000		0.116	-	-	0.000	0.000	0.000		0.149	-	-			0.019
2.000	0.000	0.000	0.000		0.185	-	-	0.000	0.000	0.000		0.214	-	-			0.020
2.200	0.000	0.000	0.000		0.356	-	50	0.000	0.000	0.000		0.372	-	-			0.022
2.400	0.000	0.000	0.000		0.550	-	-	0.000	0.000	0.000		0.555	-	-			0.024
2.600	0.000	0.000	0.000		0.750	-	-	0.000	0.000	0.000		0.750	-	-			0.026
2.800	0.000	0.000	0.000		0.950	-	-	0.000	0.000	0.000		0.950	-	-			0.028
3.000	0.000	0.000	0.000		1.15	-	-	0.000	0.000	0.000		1.15	-	-			0.030
3.200						-	-						-	-			0.032
3.400						-	-						-	-			0.034
3.600						-	-						-	-			0.036
Σύνολα:						0	50						0	0	0	0	
Αριθμός Πράξεων:						0.00							0		0		

ΔΕΗ (ΚΟ)

(Μέγεθος Συμβολαίου: 100 Μετοχές, Τρόπος Εξάσκησης: Αμερικάνικος, Φυσική Παράδοση)

Δικαιώματα Αγοράς

	Ιανουάριος 2017							**Φεβρουάριος** 2017							**Λοιποί Μήνες**	
Τιμή Εξάσκησης	Άνοιγμα	Ανωτ Τιμή	Κατωτ Τιμή	Τελ Τιμή	**Τιμή κλεισ.**	**Όγκος**	**Ανοικτές θέσεις**	Άνοιγμα	Ανωτ Τιμή	Κατωτ Τιμή	Τελ Τιμή	**Τιμή κλεισ.**	**Όγκος**	**Ανοικτές θέσεις**	**Όγκος**	**Ανοικτές θέσεις**
1.700						-	-						-	-		
1.800						-	-						-	-		
1.900	0.000	0.000	0.000		0.993	-	-	0.000	0.000	0.000		0.996	-	-		
2.000	0.000	0.000	0.000		0.893	-	-	0.000	0.000	0.000		0.897	-	-		
2.200	0.000	0.000	0.000		0.694	-	-	0.000	0.000	0.000		0.701	-	-		
2.400	0.000	0.000	0.000		0.497	-	30	0.000	0.000	0.000		0.514	-	-		
2.600	0.000	0.000	0.000		0.314	-	-	0.000	0.000	0.000		0.348	-	-		
2.800	0.000	0.000	0.000		0.167	-	-	0.000	0.000	0.000		0.216	-	-		
3.000	0.000	0.000	0.000		0.073	-	-	0.000	0.000	0.000		0.121	-	-		
3.200	0.000	0.000	0.000		0.026	-	-	0.000	0.000	0.000		0.063	-	-		
3.400	0.000	0.000	0.000		0.007	-	-	0.000	0.000	0.000		0.029	-	-		
3.600	0.000	0.000	0.000		0.002	-	-	0.000	0.000	0.000		0.013	-	-		
3.800	0.000	0.000	0.000		0.003	-	-	0.000	0.000	0.000		0.005	-	-		
4.000	0.000	0.000	0.000		0.001	-	-	0.000	0.000	0.000		0.002	-	-		
4.400	0.000	0.000	0.000		0.001	-	-	0.000	0.000	0.000		0.001	-	-		
4.800						-	-						-	-		
Σύνολα:						0	30						0	0	0	0
Αριθμός Πράξεων:						0							0		0	

Δικαιώματα Πώλησης

	Ιανουάριος 2017							**Φεβρουάριος** 2017							**Λοιποί Μήνες**		
Τιμή Εξάσκησης	Άνοιγμα	Ανωτ Τιμή	Κατωτ Τιμή	Τελ Τιμή	**Τιμή κλεισ.**	**Όγκος**	**Ανοικτές θέσεις**	Άνοιγμα	Ανωτ Τιμή	Κατωτ Τιμή	Τελ Τιμή	**Τιμή κλεισ.**	**Όγκος**	**Ανοικτές θέσεις**	**Όγκος**	**Ανοικτές θέσεις**	**Τιμή Εξάσκησης**
1.700						-	-						-	-			0.017
1.800						-	-						-	-			0.018
1.900	0.000	0.000	0.000		0.001	-	-	0.000	0.000	0.000		0.001	-	-			0.019
2.000	0.000	0.000	0.000		0.001	-	-	0.000	0.000	0.000		0.001	-	-			0.020
2.200	0.000	0.000	0.000		0.001	-	-	0.000	0.000	0.000		0.003	-	-			0.022
2.400	0.000	0.000	0.000		0.003	-	-	0.000	0.000	0.000		0.016	-	-			0.024
2.600	0.000	0.000	0.000		0.020	-	-	0.000	0.000	0.000		0.050	-	-			0.026
2.800	0.000	0.000	0.000		0.072	-	5	0.000	0.000	0.000		0.117	-	-			0.028
3.000	0.000	0.000	0.000		0.178	-	-	0.000	0.000	0.000		0.222	-	-			0.030
3.200	0.000	0.000	0.000		0.331	-	-	0.000	0.000	0.000		0.364	-	-			0.032
3.400	0.000	0.000	0.000		0.514	-	-	0.000	0.000	0.000		0.531	-	-			0.034
3.600	0.000	0.000	0.000		0.710	-	-	0.000	0.000	0.000		0.716	-	-			0.036
3.800	0.000	0.000	0.000		0.910	-	-	0.000	0.000	0.000		0.911	-	-			0.038
4.000	0.000	0.000	0.000		1.11	-	-	0.000	0.000	0.000		1.11	-	-			0.040
4.400	0.000	0.000	0.000		1.51	-	-	0.000	0.000	0.000		1.51	-	-			0.044
4.800						-	-						-	-			0.048
Σύνολα:						0	5						0	0	0	0	
Αριθμός Πράξεων:						0.00							0		0		

ΕΘΝΙΚΗ ΤΡΑΠΕΖΑ (ΚΟ)

(Μέγεθος Συμβολαίου: 100 Μετοχές, Τρόπος Εξάσκησης: Αμερικάνικος, Φυσική Παράδοση)

Δικαιώματα Αγοράς

	Ιανουάριος 2017							**Φεβρουάριος** 2017							**Λοιποί Μήνες**	
Τιμή Εξάσκησης	Άνοιγμα	Ανωτ Τιμή	Κατωτ Τιμή	Τελ Τιμή	**Τιμή κλεισ.**	**Όγκος**	**Ανοικτές θέσεις**	Άνοιγμα	Ανωτ Τιμή	Κατωτ Τιμή	Τελ Τιμή	**Τιμή κλεισ.**	**Όγκος**	**Ανοικτές θέσεις**	**Όγκος**	**Ανοικτές θέσεις**
0.050	0.000	0.000	0.000		0.188	-	-	0.000	0.000	0.000		0.188	-	-		
0.100	0.000	0.000	0.000		0.138	-	-	0.000	0.000	0.000		0.139	-	-		
0.150	0.000	0.000	0.000		0.090	-	-	0.000	0.000	0.000		0.095	-	-		
0.200	0.000	0.000	0.000		0.052	-	5	0.000	0.000	0.000		0.061	-	-		
0.250	0.000	0.000	0.000		0.027	-	-	0.000	0.000	0.000		0.038	-	-		
0.300	0.000	0.000	0.000		0.013	-	-	0.000	0.000	0.000		0.023	-	-		
0.350	0.000	0.000	0.000		0.006	-	-	0.000	0.000	0.000		0.014	-	-		
0.400	0.000	0.000	0.000		0.003	-	-	0.000	0.000	0.000		0.008	-	-		
0.450	0.000	0.000	0.000		0.001	-	-	0.000	0.000	0.000		0.005	-	-		
0.500	0.000	0.000	0.000		0.001	-	-	0.000	0.000	0.000		0.003	-	-		
0.550						-	-						-	-		
0.600						-	-						-	-		
	Σύνολα:					0	5						0	0	0	0
	Αριθμός Πράξεων:					0							0		0	

Δικαιώματα Πώλησης

	Ιανουάριος 2017							**Φεβρουάριος** 2017							**Λοιποί Μήνες**		
Τιμή Εξάσκησης	Άνοιγμα	Ανωτ Τιμή	Κατωτ Τιμή	Τελ Τιμή	**Τιμή κλεισ.**	**Όγκος**	**Ανοικτές θέσεις**	Άνοιγμα	Ανωτ Τιμή	Κατωτ Τιμή	Τελ Τιμή	**Τιμή κλεισ.**	**Όγκος**	**Ανοικτές θέσεις**	**Όγκος**	**Ανοικτές θέσεις**	**Τιμή Εξάσκησης**
0.050	0.000	0.000	0.000		0.001	-	-	0.000	0.000	0.000		0.001	-	-			0.001
0.100	0.000	0.000	0.000		0.001	-	-	0.000	0.000	0.000		0.001	-	-			0.001
0.150	0.000	0.000	0.000		0.002	-	-	0.000	0.000	0.000		0.006	-	-			0.002
0.200	0.000	0.000	0.000		0.013	-	-	0.000	0.000	0.000		0.022	-	-			0.002
0.250	0.000	0.000	0.000		0.038	-	-	0.000	0.000	0.000		0.049	-	-			0.003
0.300	0.000	0.000	0.000		0.074	-	-	0.000	0.000	0.000		0.084	-	-			0.003
0.350	0.000	0.000	0.000		0.117	-	-	0.000	0.000	0.000		0.125	-	-			0.004
0.400	0.000	0.000	0.000		0.164	-	-	0.000	0.000	0.000		0.169	-	-			0.004
0.450	0.000	0.000	0.000		0.213	-	-	0.000	0.000	0.000		0.216	-	-			0.005
0.500	0.000	0.000	0.000		0.262	-	-	0.000	0.000	0.000		0.264	-	-			0.005
0.550						-	-						-	-			0.006
0.600						-	-						-	-			0.006
	Σύνολα:					0	0						0	0	0	0	
	Αριθμός Πράξεων:					0.00							0		0		

ΟΠΑΠ (ΚΟ)

(Μέγεθος Συμβολαίου: 100 Μετοχές, Τρόπος Εξάσκησης: Αμερικάνικος, Φυσική Παράδοση)

Δικαιώματα Αγοράς

Τιμή Εξάσκησης	Ιανουάριος 2017 Άνοιγμα	Ιανουάριος 2017 Ανωτ Τιμή	Ιανουάριος 2017 Κατωτ Τιμή	Ιανουάριος 2017 Τελ Τιμή	Ιανουάριος 2017 Τιμή κλεισ.	Ιανουάριος 2017 Όγκος	Ιανουάριος 2017 Ανοικτές θέσεις	Φεβρουάριος 2017 Άνοιγμα	Φεβρουάριος 2017 Ανωτ Τιμή	Φεβρουάριος 2017 Κατωτ Τιμή	Φεβρουάριος 2017 Τελ Τιμή	Φεβρουάριος 2017 Τιμή κλεισ.	Φεβρουάριος 2017 Όγκος	Φεβρουάριος 2017 Ανοικτές θέσεις	Λοιποί Μήνες Όγκος	Λοιποί Μήνες Ανοικτές θέσεις
4.000						-	-						-	-		
4.400						-	-						-	-		
4.800						-	-						-	-		
5.200						-	-						-	-		
5.600	0.000	0.000	0.000		2.66	-	-						-	-		
6.000	0.000	0.000	0.000		2.26	-	-	0.000	0.000	0.000		2.27	-	-		
6.400	0.000	0.000	0.000		1.86	-	-	0.000	0.000	0.000		1.88	-	-		
6.800	0.000	0.000	0.000		1.46	-	-	0.000	0.000	0.000		1.49	-	-		
7.200	0.000	0.000	0.000		1.08	-	-	0.000	0.000	0.000		1.13	-	-		
7.600	0.000	0.000	0.000		0.724	-	-	0.000	0.000	0.000		0.806	-	-		
8.000	0.000	0.000	0.000		0.432	-	-	0.000	0.000	0.000		0.537	-	-		
8.400	0.000	0.000	0.000		0.225	-	-	0.000	0.000	0.000		0.337	-	-		
8.800	0.000	0.000	0.000		0.101	-	4	0.000	0.000	0.000		0.194	-	-		
9.200	0.000	0.000	0.000		0.039	-	10	0.000	0.000	0.000		0.106	-	-		
9.600	0.000	0.000	0.000		0.013	-	-	0.000	0.000	0.000		0.054	-	-		
10.000	0.000	0.000	0.000		0.004	-	-	0.000	0.000	0.000		0.025	-	-		
11.000	0.000	0.000	0.000		0.001	-	-	0.000	0.000	0.000		0.003	-	-		
12.000	0.000	0.000	0.000		0.001	-	-	0.000	0.000	0.000		0.001	-	-		
	Σύνολα:					0	14						0	0	0	0
	Αριθμός Πράξεων:						0							0		0

Δικαιώματα Πώλησης

Τιμή Εξάσκησης	Ιανουάριος 2017 Άνοιγμα	Ιανουάριος 2017 Ανωτ Τιμή	Ιανουάριος 2017 Κατωτ Τιμή	Ιανουάριος 2017 Τελ Τιμή	Ιανουάριος 2017 Τιμή κλεισ.	Ιανουάριος 2017 Όγκος	Ιανουάριος 2017 Ανοικτές θέσεις	Φεβρουάριος 2017 Άνοιγμα	Φεβρουάριος 2017 Ανωτ Τιμή	Φεβρουάριος 2017 Κατωτ Τιμή	Φεβρουάριος 2017 Τελ Τιμή	Φεβρουάριος 2017 Τιμή κλεισ.	Φεβρουάριος 2017 Όγκος	Φεβρουάριος 2017 Ανοικτές θέσεις	Λοιποί Μήνες Όγκος	Λοιποί Μήνες Ανοικτές θέσεις
0.040						-	-						-	-		
0.044						-	-						-	-		
0.048						-	-						-	-		
0.052						-	-						-	-		
0.056	0.000	0.000	0.000		0.001	-	-						-	-		
0.060	0.000	0.000	0.000		0.001	-	-	0.000	0.000	0.000		0.001	-	-		
0.064	0.000	0.000	0.000		0.001	-	-	0.000	0.000	0.000		0.005	-	-		
0.068	0.000	0.000	0.000		0.003	-	-	0.000	0.000	0.000		0.018	-	-		
0.072	0.000	0.000	0.000		0.016	-	-	0.000	0.000	0.000		0.053	-	-		
0.076	0.000	0.000	0.000		0.061	-	-	0.000	0.000	0.000		0.131	-	-		
0.080	0.000	0.000	0.000		0.169	-	-	0.000	0.000	0.000		0.262	-	-		
0.084	0.000	0.000	0.000		0.362	-	-	0.000	0.000	0.000		0.462	-	-		
0.088	0.000	0.000	0.000		0.639	-	-	0.000	0.000	0.000		0.719	-	-		
0.092	0.000	0.000	0.000		0.978	-	-	0.000	0.000	0.000		1.03	-	-		
0.096	0.000	0.000	0.000		1.35	-	-	0.000	0.000	0.000		1.38	-	-		
0.100	0.000	0.000	0.000		1.75	-	-	0.000	0.000	0.000		1.76	-	-		
0.110	0.000	0.000	0.000		2.75	-	-	0.000	0.000	0.000		2.75	-	-		
0.120	0.000	0.000	0.000		3.75	-	-	0.000	0.000	0.000		3.75	-	-		
						0	0						0	0	0	0
							0.00							0		0

ΟΤΕ (ΚΟ)

(Μέγεθος Συμβολαίου: 100 Μετοχές, Τρόπος Εξάσκησης: Αμερικάνικος, Φυσική Παράδοση)

Δικαιώματα Αγοράς

Τιμή Εξάσκησης	**Ιανουάριος** 2017 Άνοιγμα	Ανωτ Τιμή	Κατωτ Τιμή	Τελ Τιμή	**Τιμή κλεισ.**	**Όγκος**	**Ανοικτές θέσεις**	**Φεβρουάριος** 2017 Άνοιγμα	Ανωτ Τιμή	Κατωτ Τιμή	Τελ Τιμή	**Τιμή κλεισ.**	**Όγκος**	**Ανοικτές θέσεις**	**Λοιποί Μήνες** **Όγκος**	**Ανοικτές θέσεις**
5.200						-	-						-	-		
5.600						-	-						-	-		
6.000	0.000	0.000	0.000		2.57	-	-						-	-		
6.400	0.000	0.000	0.000		2.17	-	-	0.000	0.000	0.000		2.18	-	-		
6.800	0.000	0.000	0.000		1.77	-	-	0.000	0.000	0.000		1.79	-	-		
7.200	0.000	0.000	0.000		1.38	-	30	0.000	0.000	0.000		1.41	-	-		
7.600	0.000	0.000	0.000		0.993	-	-	0.000	0.000	0.000		1.05	-	-		
8.000	0.000	0.000	0.000		0.648	-	-	0.000	0.000	0.000		0.737	-	-		
8.400	0.000	0.000	0.000		0.373	-	5	0.000	0.000	0.000		0.486	-	-		
8.800	0.000	0.000	0.000		0.185	-	12	0.000	0.000	0.000		0.296	-	-		
9.200	0.000	0.000	0.000		0.078	-	12	0.000	0.000	0.000		0.168	-	-		
9.600	0.000	0.000	0.000		0.028	-	-	0.000	0.000	0.000		0.089	-	-		
10.000	0.000	0.000	0.000		0.009	-	-	0.000	0.000	0.000		0.043	-	-		
11.000	0.000	0.000	0.000		0.001	-	-	0.000	0.000	0.000		0.005	-	-		
12.000	0.000	0.000	0.000		0.001	-	-	0.000	0.000	0.000		0.001	-	-		
13.000	0.000	0.000	0.000		0.001	-	-	0.000	0.000	0.000		0.001	-	-		
14.000						-	-						-	-		
Σύνολα:						0	59						0	0	10	68
Αριθμός Πράξεων:						0							0		1	

Δικαιώματα Πώλησης

Τιμή Εξάσκησης	**Ιανουάριος** 2017 Άνοιγμα	Ανωτ Τιμή	Κατωτ Τιμή	Τελ Τιμή	**Τιμή κλεισ.**	**Όγκος**	**Ανοικτές θέσεις**	**Φεβρουάριος** 2017 Άνοιγμα	Ανωτ Τιμή	Κατωτ Τιμή	Τελ Τιμή	**Τιμή κλεισ.**	**Όγκος**	**Ανοικτές θέσεις**	**Λοιποί Μήνες** **Όγκος**	**Ανοικτές θέσεις**
0.052						-	-						-	-		
0.056						-	-						-	-		
0.060	0.000	0.000	0.000		0.001	-	-						-	-		
0.064	0.000	0.000	0.000		0.001	-	-	0.000	0.000	0.000		0.001	-	-		
0.068	0.000	0.000	0.000		0.001	-	-	0.000	0.000	0.000		0.006	-	-		
0.072	0.000	0.000	0.000		0.004	-	-	0.000	0.000	0.000		0.023	-	-		
0.076	0.000	0.000	0.000		0.020	-	-	0.000	0.000	0.000		0.066	-	-		
0.080	0.000	0.000	0.000		0.075	-	-	0.000	0.000	0.000		0.152	-	-		
0.084	0.000	0.000	0.000		0.199	-	10	0.000	0.000	0.000		0.300	-	-		
0.088	0.000	0.000	0.000		0.412	-	25	0.000	0.000	0.000		0.510	-	-		
0.092	0.000	0.000	0.000		0.706	-	-	0.000	0.000	0.000		0.783	-	-		
0.096	0.000	0.000	0.000		1.06	-	-	0.000	0.000	0.000		1.11	-	-		
0.100	0.000	0.000	0.000		1.44	-	-	0.000	0.000	0.000		1.46	-	-		
0.110	0.000	0.000	0.000		2.44	-	-	0.000	0.000	0.000		2.44	-	-		
0.120	0.000	0.000	0.000		3.44	-	-	0.000	0.000	0.000		3.44	-	-		
0.130	0.000	0.000	0.000		4.44	-	-	0.000	0.000	0.000		4.44	-	-		
0.140						-	-						-	-		
Σύνολα:						0	35						0	0	0	0
Αριθμός Πράξεων:						0.00							0		0	

ΠΕΙΡΑΙΩΣ ΤΡΑΠΕΖΑ (ΚΟ)

(Μέγεθος Συμβολαίου: 100 Μετοχές, Τρόπος Εξάσκησης: Αμερικάνικος, Φυσική Παράδοση)

Δικαιώματα Αγοράς

Τιμή Εξάσκησης	**Ιανουάριος** 2017 Άνοιγμα	Ανωτ Τιμή	Κατωτ Τιμή	Τελ Τιμή	**Τιμή κλεισ.**	**Όγκος**	**Ανοικτές θέσεις**	**Φεβρουάριος** 2017 Άνοιγμα	Ανωτ Τιμή	Κατωτ Τιμή	Τελ Τιμή	**Τιμή κλεισ.**	**Όγκος**	**Ανοικτές θέσεις**	**Λοιποί Μήνες** **Όγκος**	**Ανοικτές θέσεις**
0.050	0.000	0.000	0.000		0.144	-	-	0.000	0.000	0.000		0.144	-	-		
0.100	0.000	0.000	0.000		0.095	-	-	0.000	0.000	0.000		0.097	-	-		
0.150	0.000	0.000	0.000		0.055	-	-	0.000	0.000	0.000		0.060	-	-		
0.200	0.000	0.000	0.000		0.028	-	-	0.000	0.000	0.000		0.035	-	-		
0.250	0.000	0.000	0.000		0.014	-	-	0.000	0.000	0.000		0.021	-	-		
0.300	0.000	0.000	0.000		0.006	-	-	0.000	0.000	0.000		0.012	-	-		
0.350	0.000	0.000	0.000		0.003	-	-	0.000	0.000	0.000		0.007	-	-		
0.400	0.000	0.000	0.000		0.001	-	-	0.000	0.000	0.000		0.004	-	-		
0.450	0.000	0.000	0.000		0.001	-	-	0.000	0.000	0.000		0.002	-	-		
0.500	0.000	0.000	0.000		0.001	-	-	0.000	0.000	0.000		0.001	-	-		
0.550						-	-						-	-		
	Σύνολα:					0	0						0	0	0	0
	Αριθμός Πράξεων:					0							0		0	

Δικαιώματα Πώλησης

Τιμή Εξάσκησης	**Ιανουάριος** 2017 Άνοιγμα	Ανωτ Τιμή	Κατωτ Τιμή	Τελ Τιμή	**Τιμή κλεισ.**	**Όγκος**	**Ανοικτές θέσεις**	**Φεβρουάριος** 2017 Άνοιγμα	Ανωτ Τιμή	Κατωτ Τιμή	Τελ Τιμή	**Τιμή κλεισ.**	**Όγκος**	**Ανοικτές θέσεις**	**Λοιποί Μήνες** **Όγκος**	**Ανοικτές θέσεις**
0.001	0.000	0.000	0.000		0.001	-	-	0.000	0.000	0.000		0.001	-	-		
0.001	0.000	0.000	0.000		0.001	-	-	0.000	0.000	0.000		0.003	-	-		
0.002	0.000	0.000	0.000		0.010	-	-	0.000	0.000	0.000		0.015	-	-		
0.002	0.000	0.000	0.000		0.034	-	-	0.000	0.000	0.000		0.041	-	-		
0.003	0.000	0.000	0.000		0.069	-	-	0.000	0.000	0.000		0.076	-	-		
0.003	0.000	0.000	0.000		0.112	-	-	0.000	0.000	0.000		0.117	-	-		
0.004	0.000	0.000	0.000		0.159	-	-	0.000	0.000	0.000		0.162	-	-		
0.004	0.000	0.000	0.000		0.207	-	-	0.000	0.000	0.000		0.209	-	-		
0.005	0.000	0.000	0.000		0.256	-	-	0.000	0.000	0.000		0.258	-	-		
0.005	0.000	0.000	0.000		0.306	-	-	0.000	0.000	0.000		0.307	-	-		
0.006						-	-						-	-		
						0	0						0	0	0	0
						0.00							0		0	

			Πολυμερείς Συναλλαγές[1]				**Διμερείς Συναλλαγές**[2]		**Δανεισμός Τίτλων μέσω** OTC[3]
Προιόν Δανεισμού	Υποκείμενος Τίτλος	Ανοικτές θέσεις[5]	Προσφερόμενη ποσότητα	Μ.Σ.Τ[4]	Όγκος συναλλαγών	Μ.Σ.Τ[4]	Όγκος συναλλαγών	Μ.Σ.Τ[4]	Όγκος συναλλαγών
ALPHABOR	ALPHA **BANK** (**ΚΟ**)	162,350	59,506	3.31%	---	---	---	---	3,493,747
OTOELBOR	AUTOHELLAS (**ΚΟ**)	---	1,914	5.31%	---	---	---	---	---
CENTRBOR	CENTRIC **ΣΥΜΜΕΤΟΧΩΝ** (**ΚΟ**)	---	16,000	5.31%	---	---	---	---	---
EEEBOR	COCA-COLA HBC AG (**ΚΟ**)	7,691	191	9.27%	191	9.27%	---	---	70,546
FFGRPBOR	FOLLI-FOLLIE (**ΚΟ**)	8,090	70,333	5.31%	---	---	---	---	682,242
FOYRKBOR	FOURLIS **ΣΥΜΜΕΤΟΧΩΝ** (ΚΟ)	1,362	4,584	5.31%	1,362	4.15%	---	---	3,850
EUPROBOR	GRIVALIA PROPERTIES (**ΚΟ**)	2,500	94,127	3.31%	---	---	---	---	39,950
INTRKBOR	INTRACOM HOLDINGS (**ΚΟ**)	---	171,048	5.31%	---	---	---	---	---
AVAXBOR	J. & P. - **ΑΒΑΞ** (**ΚΟ**)	---	20,335	5.31%	---	---	---	---	---
BELABOR	JUMBO (**ΚΟ**)	56,725	124,421	3.31%	---	---	---	---	6,365
KLEMBOR	KLEEMAN HELLAS (KO)	---	1,188	5.31%	---	---	---	---	---
LAMDABOR	LAMDA DEVELOPMENT(**ΚΟ**)	137	3	9.48%	3	10.15%	100	10.15%	10,377
MIGBOR	MARFIN INVESTMENT GROUP (**ΚΟ**)	---	268,700	5.31%	---	---	---	---	744,474
MLSBOR	MLS **ΠΛΗΡΟΦΟΡΙΚΗ** (**ΚΟ**)	---	9,118	5.31%	---	---	---	---	---
ETFGT30PBOR	NBGAM ETF GREECE & TURKEY 30	---	---	---	---	---	---	---	---
ETFASEBOR	NBGAM ETF **ΓΔ Χ.Α.**	---	---	---	---	---	---	---	---
QUALBOR	QUALITY & RELIABILITY (**ΚΟ**)	---	---	---	---	---	---	---	---
QUESTBOR	QUEST **ΣΥΜΜΕΤΟΧΩΝ** (**ΚΟ**)	---	---	---	---	---	---	---	---
VIOBOR	VIOHALCO SA/NV (**ΚΑ**)	500	67,481	3.55%	---	---	---	---	---
AEGNBOR	**ΑΕΡΟΠΟΡΙΑ ΑΙΓΑΙΟΥ** (**ΚΟ**)	2,600	12,557	3.55%	---	---	---	---	24,198
ALMYBOR	**ΑΛΟΥΜΥΛ** (**ΚΟ**)	---	---	---	---	---	---	---	---
GEKTERNABOR	**ΓΕΚ ΤΕΡΝΑ** (**ΚΟ**)	112	30,350	5.31%	---	---	---	---	---
PPCBOR	**ΔΕΗ** (**ΚΟ**)	46,050	37,186	3.86%	---	---	---	---	1,083,303
ETEBOR	**ΕΘΝΙΚΗ ΤΡΑΠΕΖΑ** (ΚΟ)	343,265	413,366	5.31%	35,000	3.49%	---	---	7,675,968
ANEMOSBOR	**ΕΛ.ΤΕΧ. ΑΝΕΜΟΣ Α.Ε.** (**ΚΟ**)	---	7,240	5.31%	---	---	---	---	---
ELLAKTORBOR	**ΕΛΛΑΚΤΩΡ** (**ΚΟ**)	10,000	42,191	5.31%	---	---	---	---	---
EXAEBOR	**ΕΛΛΗΝ. ΧΡΗΜΑΤΙΣΤΗΡΙΑ-Χ.Α.** (**ΚΟ**)	22,700	435,121	5.31%	---	---	---	---	100,365
ELPEBOR	**ΕΛΛΗΝΙΚΑ ΠΕΤΡΕΛΑΙΑ** (**ΚΟ**)	300	121,059	5.31%	---	---	---	---	42,606
ELTONBOR	**ΕΛΤΟΝ** (ΚΟ)	---	---	---	---	---	---	---	---
EPILBOR	**ΕΠΙΛΕΚΤΟΣ** (**ΚΟ**)	---	---	---	---	---	---	---	---
EYAPSBOR	**ΕΥΑΘ** (**ΚΟ**)	---	8,175	5.31%	---	---	---	---	---

Σημειώσεις Προϊόντων Δανεισμού

[1] - Πολυμερείς Συμβάσεις Δανειοδοσίας των μεθόδων 8-1, 8-2 και 8-3-3 (σύμφ. Με Αποφ.17 ΔΣ του Χρηματιστηρίου).

[2] - Διμερείς Συμβάσεις Δανειοδοσίας των μεθόδων 8-3-1 και 8-3-2 (σύμφ. Με Αποφ. 20 ΔΣ του Χρηματιστηρίου).

[3] - Τα στοιχεία Συναλλαγές Δανεισμού Τίτλων μέσω OTC δηλώνονται από τους χειριστές ΣΑΤ και αφορούν τις ποσότητες που έχουν καταγραφεί στο ΣΑΤ έως και τη προηγούμενη εργάσιμη ημέρα.

[4] - Μ.Σ.Τ: - Μέση Σταθμισμένη Τιμή (ως προς τα τεμάχια)

[5] - Τα στοιχεία αφορούν σε ανοιχτές θέσεις πριν την έναρξη της συνεδρίασης

			Πολυμερείς Συναλλαγές[1]				**Διμερείς Συναλλαγές**[2]		**Δανεισμός Τίτλων μέσω** OTC[3]
Προιόν Δανεισμού	Υποκείμενος Τίτλος	Ανοικτές θέσεις[5]	Προσφερόμενη ποσότητα	Μ.Σ.Τ[4]	Όγκος συναλλαγών	Μ.Σ.Τ[4]	Όγκος συναλλαγών	Μ.Σ.Τ[4]	Όγκος συναλλαγών
EYDAPBOR	**ΕΥΔΑΠ** (**ΚΟ**)	4,051	1,429	3.31%	---	---	---	---	17,780
EUPICBOR	**ΕΥΡΩΠΑΪΚΗ ΠΙΣΤΗ** (**ΚΟ**)	---	---	---	---	---	---	---	---
IASOBOR	**ΙΑΣΩ** (**ΚΟ**)	---	---	---	---	---	---	---	---
IATRBOR	**ΙΑΤΡΙΚΟ ΑΘΗΝΩΝ** (**ΚΟ**)	---	36,398	5.31%	---	---	---	---	---
IKTINBOR	**ΙΚΤΙΝΟΣ ΕΛΛΑΣ** (**ΚΟ**)	---	798	5.31%	---	---	---	---	---
INLOTBOR	**ΙΝΤΡΑΛΟΤ** (**ΚΟ**)	6,000	54,099	5.31%	---	---	---	---	803
KORRESBOR	**ΚΟΡΡΕΣ** (**ΚΟ**)	---	319	5.31%	---	---	---	---	---
KRIBOR	**ΚΡΙ - ΚΡΙ** (**ΚΟ**)	---	47,768	5.31%	---	---	---	---	---
BOCBOR	**ΚΥΠΡΟΥ ΤΡΑΠΕΖΑ** (**ΚΟ**)	---	51	5.34%	---	---	---	---	2,008
KYRMBOR	**ΚΥΡΙΑΚΙΔΗΣ Η**.- F.H.L. (**ΚΟ**)	---	5,737	5.31%	---	---	---	---	---
METKKBOR	**ΜΕΤΚΑ** (**ΚΟ**)	21,433	4,894	5.31%	---	---	---	---	965
MOHBOR	**ΜΟΤΟΡ ΟΪΛ** (**ΚΟ**)	24,696	6,488	3.31%	300	2.65%	---	---	37,254
MYTILBOR	**ΜΥΤΙΛΗΝΑΙΟΣ** (**ΚΟ**)	22,394	32,006	5.31%	---	---	---	---	---
OLTHBOR	**ΟΛΘ** (**ΚΟ**)	---	183	5.31%	---	---	---	---	---
PPABOR	**ΟΛΠ** (**ΚΟ**)	368	1,468	5.31%	---	---	---	---	2,901
OPAPBOR	**ΟΠΑΠ** (**ΚΟ**)	43,000	39,597	5.31%	---	---	---	---	826,508
HTOBOR	**ΟΤΕ** (**ΚΟ**)	6,168	18,778	5.31%	---	---	---	---	336,094
PAPBOR	**ΠΑΠΟΥΤΣΑΝΗΣ** (**ΚΟ**)	---	---	---	---	---	---	---	---
TPEIRBOR	**ΠΕΙΡΑΙΩΣ ΤΡΑΠΕΖΑ** (**ΚΟ**)	134,861	859	5.31%	---	---	---	---	19,266,332
PETROBOR	**ΠΕΤΡΟΠΟΥΛΟΣ ΠΕΤΡΟΣ** (**ΚΟ**)	---	---	---	---	---	---	---	---
PLAISBOR	**ΠΛΑΙΣΙΟ** COMPUTERS (**ΚΟ**)	---	---	---	---	---	---	---	---
PLATBOR	**ΠΛΑΣΤΙΚΑ ΘΡΑΚΗΣ** (**ΚΟ**)	---	43,699	5.31%	---	---	---	---	---
PLAKRBOR	**ΠΛΑΣΤΙΚΑ ΚΡΗΤΗΣ** (**ΚΟ**)	---	---	---	---	---	---	---	---
SARBOR	**ΣΑΡΑΝΤΗΣ ΓΡ**. (**ΚΟ**)	805	492	3.31%	---	---	---	---	---
SELOBOR	**ΣΕΛΟΝΤΑ** (**ΚΟ**)	---	---	---	---	---	---	---	---
TENERGYBOR	**ΤΕΡΝΑ ΕΝΕΡΓΕΙΑΚΗ** (**ΚΟ**)	4,000	30,828	3.31%	---	---	---	---	---
OLYMPBOR	**ΤΕΧΝΙΚΗ ΟΛΥΜΠΙΑΚΗ** (**ΚΟ**)	---	23,237	5.31%	---	---	---	---	---
TITKBOR	**ΤΙΤΑΝ** (**ΚΟ**)	16,699	203,545	3.31%	---	---	---	---	9,704
EUROBBOR	**ΤΡΑΠΕΖΑ** EUROBANK ERGASIAS (**ΚΟ**)	73,312	107,077	5.31%	---	---	---	---	7,233,162
HYGEIABOR	**ΥΓΕΙΑ** (**ΚΟ**)	---	51,699	5.31%	---	---	---	---	---
XAKOBOR	**ΧΑΛΚΟΡ** (**ΚΑ**)	---	56,552	5.31%	---	---	---	---	---

Σημειώσεις Προϊόντων Δανεισμού

[1] - Πολυμερείς Συμβάσεις Δανειοδοσίας των μεθόδων 8-1, 8-2 και 8-3-3 (σύμφ. Με Αποφ.17 ΔΣ του Χρηματιστηρίου).

[2] - Διμερείς Συμβάσεις Δανειοδοσίας των μεθόδων 8-3-1 και 8-3-2 (σύμφ. Με Αποφ. 20 ΔΣ του Χρηματιστηρίου).

[3] - Τα στοιχεία Συναλλαγές Δανεισμού Τίτλων μέσω OTC δηλώνονται από τους χειριστές ΣΑΤ και αφορούν τις ποσότητες που έχουν καταγραφεί στο ΣΑΤ έως και τη προηγούμενη εργάσιμη ημέρα.

[4] - Μ.Σ.Τ: - Μέση Σταθμισμένη Τιμή (ως προς τα τεμάχια)

[5] - Τα στοιχεία αφορούν σε ανοιχτές θέσεις πριν την έναρξη της συνεδρίασης

Κωδικοί και ονομασίες Κλάδων Οικονομικής Δραστηριότητας του Χρηματιστηρίου Αθηνών

533	-	Διυλιστήρια
537	-	Καθετοποιημένες Εταιρ. Πετρελαίου & Φυσικού Αερίου
1353	-	Βασικά Χημικά
1357	-	Εξειδικευμένα Χημικά
1753	-	Αλουμίνιο
1755	-	Μη Σιδηρούχα Μέταλλα
1757	-	Χάλυβας
1775	-	Ορυχεία
2353	-	Οικοδομικά Υλικά & Εξαρτήματα
2357	-	Κατασκευές
2723	-	Υλικά Συσκευασίας
2727	-	Διαφοροποιημένες Βιομηχανίες
2733	-	Ηλεκτρικά Μέρη & Εξοπλισμός
2753	-	Εμπορικά Οχήματα και Φορτηγά
2757	-	Μηχανήματα Βιομηχανικού Εξοπλισμού
2773	-	Θαλάσσιες Μεταφορές
2777	-	Υπηρεσίες Μεταφορών
2791	-	Υποστηρικτικές Υπηρεσίες προς Επιχειρήσεις
2797	-	Προμηθευτές Βιομηχανίας
3535	-	Απόσταξη & Οινοπαραγωγή
3537	-	Αναψυκτικά
3573	-	Γεωργία & Αλιεία
3577	-	Τρόφιμα
3722	-	Διαρκή Καταναλωτικά Αγαθά
3726	-	Έπιπλα
3728	-	Κατασκευή Κατοικιών
3747	-	Παιχνίδια
3763	-	Ρουχισμός & Αξεσουάρ
3765	-	Υποδήματα
3767	-	Είδη Προσωπικής Φροντίδας
3785	-	Καπνός
4533	-	Ιατρικές Υπηρεσίες
4535	-	Ιατρικός Εξοπλισμός
4577	-	Φαρμακευτικά Προϊόντα
5337	-	Λιανικό & Χονδρικό Εμπόριο Τροφίμων
5371	-	Εμπόριο Ενδυμάτων
5373	-	Γενικό Εμπόριο
5375	-	Οικιακός Εξοπλισμός
5379	-	Εξειδικευμένο Λιανικό Εμπόριο
5553	-	Τηλεόραση & Ψυχαγωγία
5555	-	Διαφήμιση
5557	-	Εκδόσεις
5751	-	Αεροπορικές Εταιρείες
5752	-	Τυχερά Παιχνίδια
5753	-	Ξενοδοχεία
5755	-	Υπηρεσίες Αναψυχής
5757	-	Εστίαση
5759	-	Ταξίδια & Τουρισμός
6535	-	Σταθερή Τηλεφωνία
6575	-	Κινητή Τηλεφωνία
7535	-	Συμβατικός Ηλεκτρισμός
7537	-	Εναλλακτικός Ηλεκτρισμός
7577	-	Ύδρευση
8355	-	Τράπεζες
8534	-	Μεσίτες Ασφαλίσεων
8536	-	Ασφάλειες Ιδιοκτησίας & Ζημιών
8633	-	Συμμετοχές & Ανάπτυξη Ακίνητης Περιουσίας
8637	-	Υπηρεσίες Ακίνητης Περιουσίας
8671	-	Ε.Ε.Α.Π. Βιομηχανικών & Επαγγελματικών Χώρων
8674	-	Διαφοροποιημένες Ε.Ε.Α.Π.
8675	-	Εξειδικευμένες Ε.Ε.Α.Π.
8775	-	Εξειδικευμένες Χρηματοοικονομικές Υπηρεσίες
8777	-	Επενδυτικές Υπηρεσίες
8985	-	Εταιρείες Επενδύσεων
9533	-	Υπηρεσίες Ηλεκτρονικών Υπολογιστών
9535	-	Διαδίκτυο
9537	-	Λογισμικό
9572	-	Υλικό Υπολογιστών
9574	-	Ηλεκτρονικός Εξοπλισμός Γραφείων
9578	-	Εξοπλισμός Τηλεπικοινωνιών
12003	-	Διαπραγματεύσιμα Αμοιβαία Κεφάλαια

ATHEXGROUP
Όμιλος Χρηματιστηρίου Αθηνών

Λεωφ. Αθηνών 110 104 42 Αθήνα
110, Athinon Ave. GR 104 42 Athens
tel. (+30)210-33.66.800, fax (+30)210-33.66.101
www.athexgroup.gr