



**ATHEXGROUP**  
Όμιλος Χρηματιστηρίου Αθηνών

Ελληνικά Χρηματιστήρια - Χρηματιστήριο Αθηνών Α.Ε. Συμμετοχών

# 2017

---

δελτίο ημερησίων συναλλαγών  
daily official list

Δευτέρα, 2 Ιανουαρίου, 2017  
Έτος: 138 Αύξων Αριθμός Συνεδρίασης: 1

**Αποποίηση Ευθύνης:**

Η εταιρεία Ελληνικά Χρηματιστήρια-Χρηματιστήριο Αθηνών Ανώνυμη Εταιρεία Συμμετοχών καταβάλλει κάθε δυνατή προσπάθεια ώστε να διασφαλίσει ότι οι πληροφορίες και τα λοιπά στοιχεία που εμφανίζονται στο Ημερήσιο Δελτίο Τιμών (Η.Δ.Τ.) είναι ορθά και πλήρη αλλά δεν έχει καμία ευθύνη για ενδεχόμενο λάθος ή παράλειψη στοιχείων και / ή ευθύνη σχετικά με την ακρίβεια, αξιοπιστία, επικαιροποίηση και πληρότητα των παραπάνω πληροφοριών και στοιχείων ή ευθύνη προερχόμενη άμεσα ή έμμεσα από την χρήση των παραπάνω πληροφοριών.

Η Εταιρία δεν έχει καμία ευθύνη για την ακρίβεια των στοιχείων που περιλαμβάνονται στις ανακοινώσεις των εισηγμένων εταιρειών. Πιθανές προσβολές δικαιωμάτων τρίτων από το περιεχόμενο των ανακοινώσεων συνιστούν αποκλειστική ευθύνη του αποστολέα των ανακοινώσεων.

Όλα τα αναγραφόμενα στο Η.Δ.Τ. στοιχεία παρέχονται μόνο για τους σκοπούς της πληροφόρησης και δεν συνιστούν παροχή επενδυτικών συμβουλών ή πρόσκληση για επένδυση σε κινητές αξίες που διαπραγματεύονται στο Χρηματιστήριο Αθηνών.

Αναγνωρίζεται και συμφωνείται ότι όλα τα δικαιώματα επί των πληροφοριών που εμφανίζονται στο Η.Δ.Τ. θα αποτελούν κυριότητα της εταιρίας και οποιοδήποτε άλλο δικαίωμα συμπεριλαμβανομένου του δικαιώματος πνευματικής ιδιοκτησίας, σήματος κλπ. ανήκουν στο Χρηματιστήριο Αθηνών.

Τα ανωτέρω στοιχεία αποτελούν ιδιοκτησία της Εταιρίας και προστατεύονται σύμφωνα με τις διατάξεις περί πνευματικής ιδιοκτησίας. Απαγορεύεται α) η με οποιοδήποτε τρόπο ή μέσω αναπαραγωγή, αναδημοσίευση, τροποποίηση, αντιγραφή, πώληση, μετάδοση ή διανομή του συνόλου ή μέρους τους, χωρίς αναφορά στην πηγή και β) η εμπορική εκμετάλλευση των στοιχείων από τρίτους.

Η Εταιρία δεν φέρει καμία ευθύνη προερχόμενη άμεσα ή έμμεσα από χρήση ή τυχόν αλλοίωση των ανωτέρω στοιχείων όταν αυτά χρησιμοποιούνται από

**Ελληνικά Χρηματιστήρια - Χρηματιστήριο Αθηνών Α.Ε. Συμμετοχών**

Λεωφόρος Αθηνών 110, 10442 Αθήνα, Τηλ: (210) 33.66.800, Fax: (210) 32.13.938

[www.helex.gr](http://www.helex.gr)

**Χρηματιστηριακό Κέντρο Θεσσαλονίκης**

Κατούνη 16-18, Θεσ/νίκη 546 25, Τηλ: (2310) 567.667, Fax: (2310) 530.455

**Συνεργητικό Κεφάλαιο Εξασφάλισης Επενδυτικών Υπηρεσιών**

Φειδίου 14-16, Αθήνα 106 78, Τηλ: (210) 33.04.682, Fax: (210) 33.04.155

**Επιτροπή Κεφαλαιαγοράς**

Κολοκοτρώνη 1 & Σταδίου 1, Αθήνα 105 62, Τηλ: (210) 33.77.100, Fax: (210) 33.77.173

**Πίνακας Περιεχομένων**

**Ενότητα 1: Στατιστικά Στοιχεία Χρεογράφων, Παραγωγών και Δανεισμού**

- Οι Αγορές Χρεογράφων Παραγωγών Δανεισμού
- Χρηματιστηριακοί Δείκτες
- Αναλυτικά Στοιχεία Συναλλαγών Αγοράς Χρεογράφων
- Στοιχεία Συναλλαγών Κλάδων Χρηματιστηρίου Αθηνών & Χρηματοοικονομικών Προϊόντων (Δ.Α.Κ.)
- Οι 10 Μετοχές με τη μεγαλύτερη Άνοδο & Πτώση
- Αναλυτικά Στοιχεία Συναλλαγών Αγοράς Παραγωγών

**Ενότητα 2: Αναλυτικά Στοιχεία Συναλλαγών Χρεογράφων**

- Αναλυτικά Στοιχεία Συναλλαγών Χρεογράφων
- Σημειώσεις Χρεογράφων

**Ενότητα 3: Στοιχεία Συναλλαγών Χρεογράφων**

- Στοιχεία Συναλλαγών Πακέτων
- Στοιχεία Συναλλαγών Δικαιωμάτων

- Στοιχεία Δανεισμού Τίτλων
- Στοιχεία Συναλλαγών Εκποιήσεων
- Στοιχεία Συναλλαγών Εκποιήσεων Ενσώματων Ονομαστικών Μετοχών
- Στοιχεία Ενεργητικού Διαπραγματεύσιμων Αμοιβαίων Κεφαλαίων (Δ.Α.Κ.)
- Χαρακτηριστικά Διαπραγματεύσιμων Αμοιβαίων Κεφαλαίων (Δ.Α.Κ.)

**Ενότητα 4: Ανακοινώσεις**

**Ενότητα 5: Ομόλογα Διαπραγματεύσιμα στην Αγορά Αξιών Σταθερού Εισοδήματος**

- Ομόλογα Επιχειρήσεων
- Ομόλογα Ελληνικού Δημοσίου
- Έντοκα Γραμμάτια & Zero Coupon Ομόλογα Ελληνικού Δημοσίου
- Ομόλογα Ελληνικού Δημοσίου Διαπραγματεύσιμα με τη Μέθοδο Εκφώνησης - Αντιφώνησης
- Ομόλογα Κρατικών Τραπεζών

**Ενότητα 6: Πρόσθετα Στοιχεία Ενημέρωσης**

- Πίνακας Μελών Χρηματιστηρίου Αθηνών και Μελών ΕΤ.ΕΚ.
- Πίνακας Μετοχών Υπό Ειδική Διαπραγμάτευση
- Γνωστοποιήσεις Συναλλαγών - Κατάλογος Υπόχρεων Προσώπων

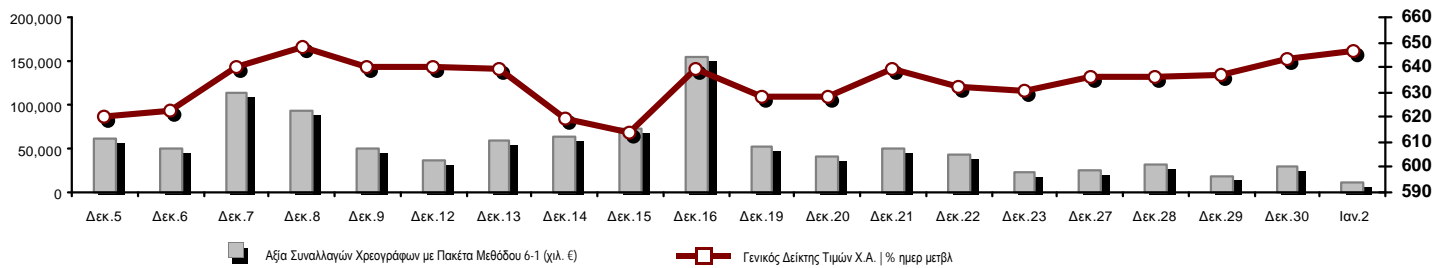
**Ενότητα 7: Αναλυτικά Στοιχεία Συναλλαγών Αγοράς Παραγωγών**

- Συμβόλαια Μελλοντικής Εκπλήρωσης σε Δείκτες
- Συμβόλαια Μελλοντικής Εκπλήρωσης σε Μετοχές
- Δικαιώματα Προαίρεσης σε Δείκτες
- Δικαιώματα Προαίρεσης σε Μετοχές
- Στοιχεία Συναλλαγών Προϊόντων Δανεισμού

**Παράρτημα Α: Κωδικοί και ονομασίες Κλάδων Οικονομικής Δραστηριότητας του Χρηματιστηρίου Αθηνών**

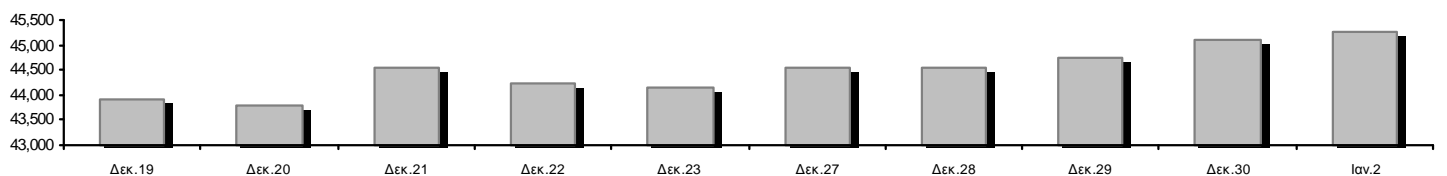
**Οι Αγορές Χρεογράφων Παραγώγων Δανεισμού**

Γενικός Δείκτης Τιμών και Αξία Συναλλαγών Μετοχών και Παραγώγων

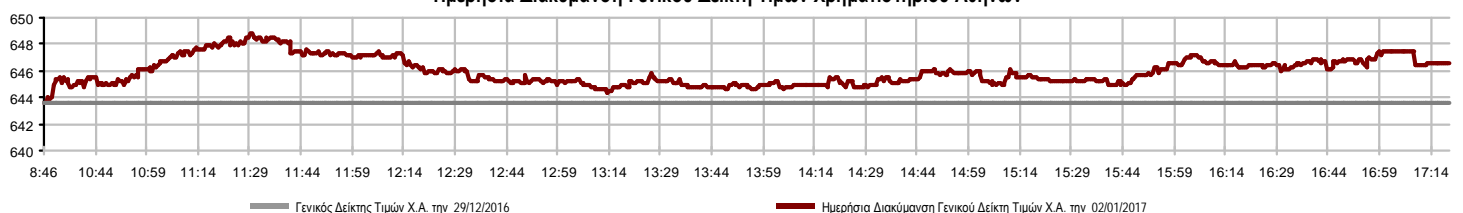


<b>Κεφαλοποίηση Χ.Α. (εκατ €)**:</b>	45,262.06		<b>Συνολικές Ανοικτές Θέσεις σε Παράγωγα</b>	327,593
Ημερήσια μεταβολή: εκατ. €   %	532.30	1.19%	Ανοικτές θέσεις σε ΣΜΕ επί Δεικτών   % ημερ μετβλ	7,730 -2.63%
Μέση ετήσια Κεφ/ποίηση: εκατ. €   % Μετβλ. Μέση προηγ. έτος	45,262.06	9.99%	Ανοικτές θέσεις σε ΣΜΕ επί μετοχών   % ημερ μετβλ	317,270 -1.87%
<b>Γενικός Δείκτης Τιμών Χ.Α.   % ημερ μετβλ</b>	646.61	0.46%	Ανοικτές θέσεις σε Δικαιώματα επί Δεικτών   % ημερ μετβλ	2,302 6.03%
<b>Κεφαλοποίηση Γενικού Δείκτη (εκατ. €)</b>	40,502.26		Ανοικτές θέσεις σε Δικαιώματα επί μετοχών   % ημερ μετβλ	291 -6.43%
Ημερήσια μεταβολή (εκατ. €)	556.85			
<b>Αξία Συναλλαγών Χρεογράφων με Πακέτα Μεθόδου 6-1 (χιλ. €)</b>	10,402.56		<b>Πλήθος Συμβολαίων Παραγώγων:</b>	13,949
Ημερήσια μεταβολή: %	-8,319.22	-44.44%	Ημερήσια μεταβολή: τμχ   %	605 4.53%
Μέση Αξία Συν/γών ΥΙD: χιλ. €   % Μετβλ Μέση προηγ. έτος	10,402.56	-82.77%	Μέσος Όγκος Συμβ. ΥΙD: % Μετβλ Μέσο προηγ. Έτος	13,949 -77.55%
<b>Αξία Συναλλαγών Πακέτων Μεθόδου 6-1 (χιλ. €)</b>	2,122.60		<b>Πλήθος Πράξεων Παραγώγων:</b>	919
<b>Αξία Συναλλαγών Πακέτων Μεθόδου 6-2 &amp; 6-3 (χιλ. €)</b>	1.17		Ημερήσια μεταβολή: πλήθος   %	83 9.93%
<b>Αξία Συναλλαγών Ομολόγων (χιλ.€)</b>	0.02		Μέσο Πλήθος Πράξεων ΥΙD: % Μετβλ Μέσο προηγ. Έτος	919 -64.59%
<b>Όγκος Συναλλαγών Χρεογράφων με Πακέτα Μεθόδου 6-1 (χιλ. Τμχ)</b>	28,350.38		<b>Συνολικές Ανοικτές Θέσεις σε Δανεισμό</b>	779,627
Ημερήσια μεταβολή: χιλ. τμχ   %	-3,571.61	-11.19%	Ημερήσια μεταβολή: τμχ   %	-90,859 -10.44%
Μέσος Όγκος Συν/γών ΥΙD: % Μετβλ Μέσο προηγ. Έτος	28,350.38	-70.54%	<b>Πλήθος Συναλλαγών Δανεισμού (Πολυμερής/Διμερής)</b>	0
<b>Όγκος Συναλλαγών Πακέτων Μεθόδου 6-1 (χιλ. Τεμάχια)</b>	3,650.00		Ημερήσια μεταβολή: τμχ   %	-9,355 -100.00%
<b>Όγκος Συναλλαγών Πακέτων Μεθόδου 6-2 &amp; 6-3 (χιλ. Τεμάχια)</b>	0.18		<b>Πλήθος Πολυμερών Συναλλαγών</b>	0
<b>Όγκος Συναλλαγών Ομολόγων</b>	23.00		<b>Πλήθος Διμερών Συναλλαγών</b>	0
<b>Πλήθος Πράξεων Χρεογράφων με Πακέτα Μεθόδου 6-1</b>	6,695		<b>Πλήθος Πράξεων Δανεισμού:</b>	0
Ημερήσια μεταβολή: πλήθος   %	-2,664	-28.46%	Ημερήσια μεταβολή: %	-4 -100.00%
Μέσο Πλήθος Πράξεων ΥΙD: % Μετβλ Μέσο προηγ. Έτος	6,695	-64.51%	<b>Πλήθος Πράξεων Πολυμερών Συναλλαγών</b>	0
<b>Πλήθος πακέτων Μεθόδου 6-1</b>	3		<b>Πλήθος Πράξεων Διμερών Συναλλαγών</b>	0
<b>Πλήθος πακέτων Μεθόδου 6-2 &amp; 6-3</b>	1			
<b>Πλήθος συναλλαγών Ομολόγων</b>	1			

Κεφαλοποίηση Χ.Α. (εκατ €)\*\*



Ημερήσια Διακύμανση Γενικού Δείκτη Τιμών Χρηματιστηρίου Αθηνών



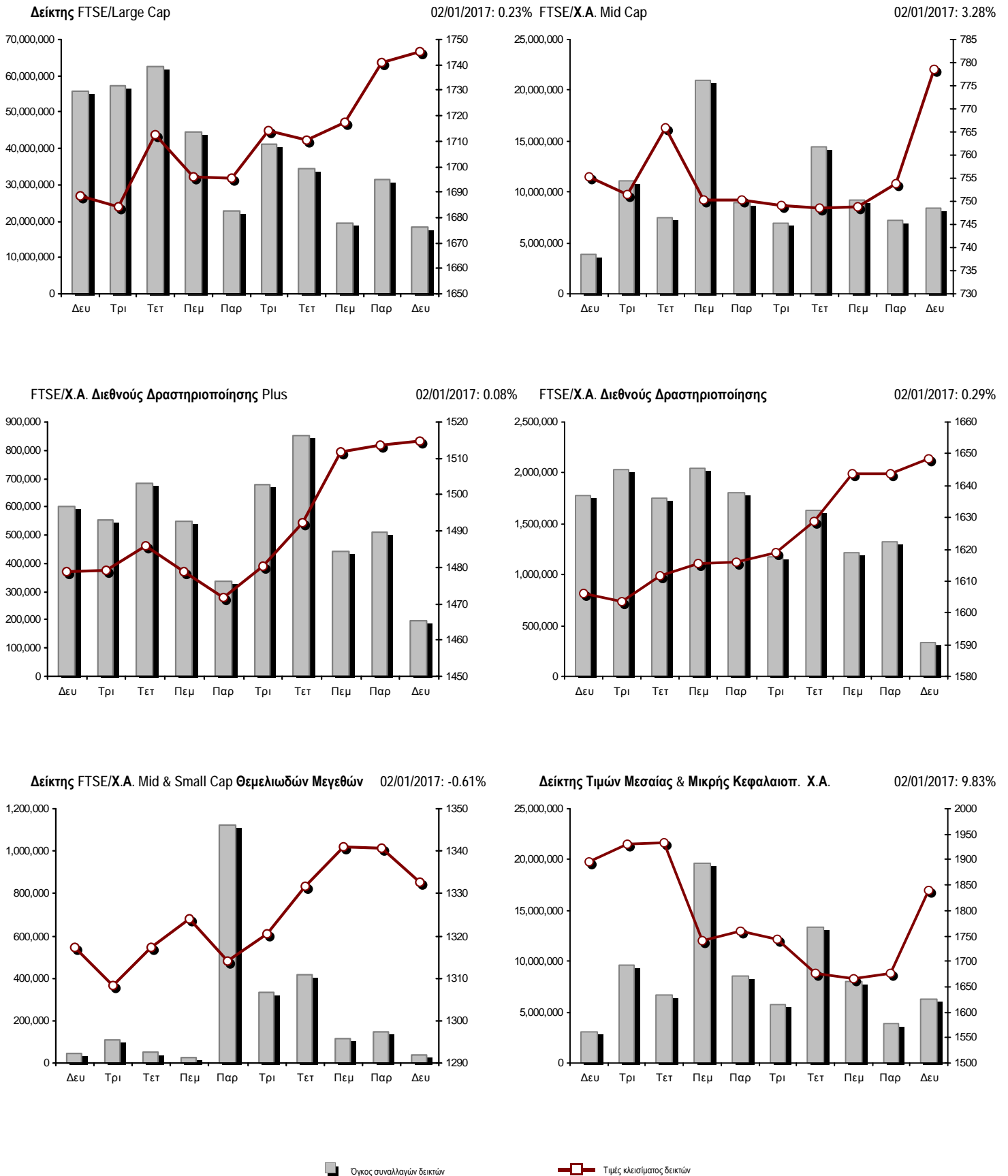
**Χρηματιστηριακοί Δείκτες**

Όνομασία Δείκτη	02/01/2017	30/12/2016	Δ μον.	Δ %	Κατώτερη	Ανώτερη	Κατ.έτους	Ανωτ.έτους	Ετησ. μεταβ.
<b>Γενικός Δείκτης Τιμών Χ.Α.</b>	646.61 #	643.64	2.97	0.46%	643.64	648.75	643.64	648.75	0.46% #
FTSE/X.A. Large Cap	1,744.94 #	1,740.86	4.08	0.23%	1,740.67	1,753.04	1,740.67	1,753.04	0.23% #
FTSE/X.A. Mid Cap	778.42 #	753.69	24.73	3.28%	753.69	778.66	753.69	778.66	3.28% #
<b>FTSE/X.A.-Χ.Α.Κ. Τραπεζικός Δείκτης</b>	640.59 #	634.20	6.39	1.01%	634.20	645.95	634.20	645.95	1.01% #
FTSE/X.A. Διεθνούς Δραστηριοποίησης Plus	1,514.68 #	1,513.50	1.18	0.08%	1,505.65	1,523.70	1,505.65	1,523.70	0.08% #
FTSE/X.A. Διεθνούς Δραστηριοποίησης	1,648.41 #	1,643.63	4.78	0.29%	1,641.53	1,653.74	1,641.53	1,653.74	0.29% #
FTSE/X.A. Mid & Small Cap Θεμελιωδών Μεγεθών	1,332.54 €	1,340.71	-8.17	-0.61%	1,315.47	1,347.41	1,315.47	1,347.41	-0.61% €
<b>Δείκτης Τιμών Μεσαίας &amp; Μικρής Κεφαλαιοπ. Χ.Α.</b>	1,840.70 #	1,675.92	164.78	9.83%	1,675.92	1,840.70	1,675.92	1,840.70	9.83% #
FTSE/X.A. Δείκτης Αγοράς	428.40 #	427.09	1.31	0.31%	427.09	430.23	427.09	430.23	0.31% #
Δείκτης FTSE Med	4,606.50 €	4,654.37	-47.87	-1.03%			4,380.06	5,530.53	-16.70% €
<b>Δείκτης Συνολικής Απόδοσης Γενικού Δείκτη Χ.Α.</b>	986.39 #	981.85	4.54	0.46%	981.85	989.65	981.85	989.65	0.46% #
FTSE/X.A. Large Cap Συνολικής Απόδοσης	2,519.77 #	2,513.86	5.91	0.24%			2,519.77	2,519.77	0.24% #
FTSE/X.A. Large Cap Net Συνολικής Απόδοσης	735.44 #	733.72	1.72	0.23%	733.64	738.86	733.64	738.86	0.23% #
FTSE/X.A. Mid Cap Συνολικής Απόδοσης	950.17 #	919.99	30.18	3.28%			950.17	950.17	3.28% #
FTSE/X.A.-Χ.Α.Κ. Τραπεζικός Δείκτης Συνολ. Απόδ.	657.59 #	651.03	6.56	1.01%			657.59	657.59	1.01% #
Greece & Turkey 30 Δείκτης Συνολικής Απόδοσης	560.47 #	559.93	0.54	0.10%			0.00	660.49	-2.65% €
<b>Ελληνικός Δείκτης Mid &amp; Small Cap</b>	789.70 #	786.74	2.96	0.38%	785.14	790.63	785.14	790.63	0.38% #
FTSE/X.A. Τράπεζες	846.38 #	837.94	8.44	1.01%	837.94	853.45	837.94	853.45	1.01% #
FTSE/X.A. Χρηματοοικονομικές Υπηρεσίες	1,057.37 #	1,056.65	0.72	0.07%	1,039.31	1,064.31	1,039.31	1,064.31	0.07% #
FTSE/X.A. Βιομηχανικά Προϊόντα & Υπηρεσίες	1,464.54 #	1,454.94	9.60	0.66%	1,438.11	1,467.95	1,438.11	1,467.95	0.66% #
FTSE/X.A. Εμπόριο	2,815.62 #	2,809.78	5.84	0.21%	2,798.09	2,834.62	2,798.09	2,834.62	0.21% #
FTSE/X.A. Ακίνητης Περιουσίας	2,630.30 €	2,642.99	-12.69	-0.48%	2,621.81	2,666.17	2,621.81	2,666.17	-0.48% €
FTSE/X.A. Προσωπικά & Οικιακά Προϊόντα	7,610.39 €	7,650.08	-39.69	-0.52%	7,594.98	7,668.69	7,594.98	7,668.69	-0.52% €
FTSE/X.A. Τρόφιμα & Ποτά	7,638.14 €	7,708.25	-70.11	-0.91%	7,634.32	7,709.60	7,634.32	7,709.60	-0.91% €
FTSE/X.A. Πρώτες Ύλες	2,705.51 ~	2,705.51	0.00	0.00%	2,687.91	2,718.70	2,687.91	2,718.70	0.00% ~
FTSE/X.A. Κατασκευές & Υλικά	2,243.87 €	2,254.97	-11.10	-0.49%	2,223.27	2,259.47	2,223.27	2,259.47	-0.49% €
FTSE/X.A. Πετρέλαιο & Αέριο	3,047.09 #	2,998.46	48.63	1.62%	2,980.73	3,048.90	2,980.73	3,048.90	1.62% #
FTSE/X.A. Μέσα Ενημέρωσης	1,831.19 #	1,768.77	62.42	3.53%	1,768.77	1,831.19	1,768.77	1,831.19	3.53% #
FTSE/X.A. Ταξίδια & Αναψυχή	1,479.68 #	1,466.51	13.17	0.90%	1,460.54	1,479.68	1,460.54	1,479.68	0.90% #
FTSE/X.A. Τεχνολογία	640.72 #	638.85	1.87	0.29%	635.44	642.94	635.44	642.94	0.29% #
FTSE/X.A. Τηλεπικοινωνίες	2,477.31 #	2,458.04	19.27	0.78%	2,458.04	2,480.07	2,458.04	2,480.07	0.78% #
FTSE/X.A. Υπηρεσίες Κοινής Ωφέλειας	1,526.79 #	1,516.75	10.04	0.66%	1,516.75	1,536.31	1,516.75	1,536.31	0.66% #
<b>Δείκτης Όλων των Μετοχών Χ.Α.</b>	159.67 #	159.10	0.57	0.36%	159.67	159.67	159.67	159.67	0.36% #
<b>Ελληνικός Δείκτης Εταιρικών Ομολόγων</b>	109.36 #	109.29	0.07	0.07%			96.90	109.37	8.84% #
<b>Ελληνικός Δείκτης Τιμών Εταιρικών Ομολόγων</b>	97.71 #	97.65	0.05	0.05%			90.43	97.80	3.12% #

Σημείωση 1: Το κλείσιμο των Δεικτών FTSE/Med 100, Greece & Turkey 30 Pr & Rt, Ελληνικός Δείκτης Εταιρικών Ομολόγων και, Ελληνικός Δείκτης Τιμών Εταιρικών Ομολόγων αφορούν την συνεδρίαση της 28/12/2016.

Σημείωση 2: Ο Ελληνικός Δείκτης Mid & Small Cap είναι Customized δείκτης υπολογιζόμενος από το Χρηματιστήριο Αθηνών.

**Χρηματιστηριακοί Δείκτες**



**Αναλυτικά Στοιχεία Συναλλαγών Αγοράς Χρεογράφων**

	Όλα τα Χρεόγραφα	Κύρια Αγορά	Χαμηλή Διασπορά	Λοιπές Κατηγορίες (*)	Διαπραγματεύσιμα Αμοιβαία Κεφάλαια	Τίτλοι Παραστατικοί (Warrants)
<b>Σύνολα</b>	110	89	3	13	3	2
Ανοδικές / Καθοδικές / Σταθερές:	56 / 39 / 15	48 / 32 / 9	0 / 2 / 1	6 / 4 / 3	2 / 1 / 0	0 / 0 / 2
<b>Κεφαλαιοποίηση Χ.Α. (εκατ €) **</b>	45,262.06	42,228.94	2,907.59	125.53		
Μέση Ημερήσια Αξία Συνγών (χιλ. €)	10,402.56	10,386.32	10.43	4.53	0.94	1.51
<b>Αξία Συναλλαγών</b>	10,403.73	10,386.32	10.43	4.53	0.94	1.51
Κύριος Πίνακας:	8,279.96	8,262.55	10.43	4.53	0.94	1.51
Προσυμφωνημένων Συναλλαγών 6_1_2_3:	2,123.77	2,123.77	0.00	0.00	0.00	0.00
Πίνακας Εκποιήσεων:	0.00	0.00	0.00	0.00	0.00	0.00
Πίνακας Ειδικών Όρων:	0.00	0.00	0.00	0.00	0.00	0.00
Μέσος Ημερήσιος Όγκος Συναλλαγών	28,350,384	28,005,929	3,175	56,883	56	284,522
<b>Όγκος Συναλλαγών</b>	28,350,565	28,005,929	3,175	56,883	56	284,522
Κύριος Πίνακας:	24,700,384	24,355,748	3,175	56,883	56	284,522
Προσυμφωνημένων Συναλλαγών 6_1_2_3:	3,650,181	3,650,181	0	0	0	0
Πίνακας Εκποιήσεων:	0	0	0	0	0	0
Πίνακας Ειδικών Όρων:	0	0	0	0	0	0
Μέσο Ημερήσιο Πλήθος Πράξεων	6,695	6,609	17	44	3	23
<b>Αριθμός Πράξεων</b>	6,696	6,609	17	44	3	23
Κύριος Πίνακας:	6,692	6,605	17	44	3	23
Προσυμφωνημένων Συναλλαγών 6_1_2_3:	4	4	0	0	0	0
Πίνακας Εκποιήσεων:	0	0	0	0	0	0
Πίνακας Ειδικών Όρων:	0	0	0	0	0	0

(\*) Απεικονίζονται αθροιστικά τα αναλυτικά στοιχεία συναλλαγών των μετοχών που διαπραγματεύονται στις Κατηγορίες: Προς Διαγραφή & Επιτήρησης. (\*\*) Δεν περιλαμβάνεται η Κεφαλαιοποίηση των εταιρειών που βρίσκονται σε κατάσταση Αναστολής.

**Στοιχεία Συναλλαγών Κλάδων Χρηματιστηρίου Αθηνών & Χρηματοοικονομικών Προϊόντων (Δ.Α.Κ.)**

Κωδικός	Κλάδοι	Ανοδικές / Καθοδικές / Σταθερές	Αριθμός Πράξεων	Όγκος Συναλλαγών	Αξία Συναλλαγών	% στη Συνολική Αξία
12000	- Χρηματοοικονομικά Προϊόντα	2 / 1 / 0	3	56	935.72	0.01%
8600	- Ακίνητη Περιουσία	0 / 4 / 0	94	18,301	70,953.00	0.68%
8500	- Ασφάλειες	1 / 0 / 0	4	1,012	1,973.70	0.02%
2700	- Βιομηχανικά Προϊόντα & Υπηρεσίες	10 / 4 / 0	736	622,932	512,694.82	4.93%
5300	- Εμπόριο	3 / 0 / 2	121	6,683	111,817.62	1.07%
2300	- Κατασκευές & Υλικά Κατασκευών	6 / 4 / 2	237	61,537	181,281.69	1.74%
5500	- Μέσα Ενημέρωσης	1 / 1 / 0	5	72	5.06	0.00%
500	- Πετρέλαιο & Αέριο	1 / 0 / 1	354	56,750	523,673.22	5.03%
3700	- Προσωπικά & Οικιακά Αγαθά	5 / 4 / 0	139	19,979	112,974.11	1.09%
1700	- Πρώτες Ύλες	2 / 2 / 1	149	29,744	93,867.88	0.90%
5700	- Ταξίδια & Αναψυχή	4 / 3 / 2	346	109,272	546,186.75	5.25%
9500	- Τεχνολογία	3 / 3 / 2	117	25,958	41,071.13	0.39%
6500	- Τηλεπικοινωνίες	1 / 0 / 0	199	49,299	442,467.26	4.25%
8300	- Τράπεζες	6 / 0 / 3	3,090	25,032,446	6,897,450.36	66.30%
3500	- Τρόφιμα & Ποτά	3 / 6 / 0	102	56,277	101,531.48	0.98%
4500	- Υγεία	3 / 1 / 1	85	108,056	26,669.22	0.26%
7500	- Υπηρεσίες Κοινής Ωφέλειας	3 / 2 / 0	321	99,230	339,804.78	3.27%
1300	- Χημικά	0 / 3 / 0	87	19,721	35,480.89	0.34%
8700	- Χρηματοοικονομικές Υπηρεσίες	2 / 1 / 1	507	2,033,240	362,892.19	3.49%

**Οι 10 Μετοχές με τη μεγαλύτερη Άνοδο & Πτώση**

**Κύρια Αγορά**

Μετοχές με τη μεγαλύτερη Θετική μεταβολή τιμής	Τιμή κλεισ.	Μεταβ.	Μετοχές με τη μεγαλύτερη Αρνητική μεταβολή τιμής	Τιμή κλεισ.	Μεταβ.
ΑΤΤΙCΑ ΒΑΝΚ Α.Τ.Ε. (ΚΟ)	0.037	27.59% #	ΠΛΑΣΤΙΚΑ ΘΡΑΚΗΣ (ΚΟ)	2.22	-3.48% α
MARFIN INVESTMENT GROUP (ΚΟ)	0.158	5.33% #	ΕΛ.ΤΕΧ. ΑΝΕΜΟΣ Α.Ε. (ΚΟ)	0.883	-1.78% α
ΙΝΤΡΑΛΟΤ (ΚΟ)	1.06	4.95% #	ΕΛΛΗΝ. ΧΡΗΜΑΤΙΣΤΗΡΙΑ-Χ.Α. (ΚΟ)	4.83	-1.23% α
ΒΙΟΗΑΛCΟ SA/NV (ΚΑ)	1.31	4.80% #	COCA-COLA HBC AG (ΚΟ)	20.50	-0.92% α
CENERGY HOLDINGS (ΚΑ)	0.655	4.80% #	ΤΙΤΑΝ (ΚΟ)	22.11	-0.85% α
ΚΥΠΡΟΥ ΤΡΑΠΕΖΑ (ΚΟ)	0.143	2.88% #	LAMDA DEVELOPMENT(ΚΟ)	4.76	-0.83% α
ΜΟΤΟΡ ΟΪΛ (ΚΟ)	13.39	2.21% #	ΣΑΡΑΝΤΗΣ ΓΡ. (ΚΟ)	11.03	-0.63% α
ΕΘΝΙΚΗ ΤΡΑΠΕΖΑ (ΚΟ)	0.253	2.02% #	JUMBO (ΚΟ)	14.97	-0.60% α
ΠΕΙΡΑΙΩΣ ΤΡΑΠΕΖΑ (ΚΟ)	0.212	1.43% #	ΕΥΔΑΠ (ΚΟ)	5.55	-0.54% α
ΕΛΛΑΔΟΣ ΤΡΑΠΕΖΑ (ΚΟ)	10.75	1.42% #	ΜΕΤΚΑ (ΚΟ)	6.36	-0.31% α

Μετοχές με τη μεγαλύτερη Αξία Συναλλαγών	Αξία (χιλ. €)	Μεταβ.	Μετοχές με το μεγαλύτερο Όγκο Συναλλαγών	Όγκος	Μεταβ.
ΕΘΝΙΚΗ ΤΡΑΠΕΖΑ (ΚΟ)	2,168.56	2.02% #	ΕΘΝΙΚΗ ΤΡΑΠΕΖΑ (ΚΟ)	8,589,266	2.02% #
ΑΛΡΗΑ ΒΑΝΚ (ΚΟ)	1,722.99	0.00% -	ΑΤΤΙCΑ ΒΑΝΚ Α.Τ.Ε. (ΚΟ)	6,245,525	27.59% #
ΤΡΑΠΕΖΑ EUROBANK ERGASIAS (ΚΟ)	1,378.72	1.09% #	ΠΕΙΡΑΙΩΣ ΤΡΑΠΕΖΑ (ΚΟ)	6,138,454	1.43% #
ΠΕΙΡΑΙΩΣ ΤΡΑΠΕΖΑ (ΚΟ)	1,291.39	1.43% #	ΤΡΑΠΕΖΑ EUROBANK ERGASIAS (ΚΟ)	2,128,297	1.09% #
ΟΠΑΠ (ΚΟ)	457.90	0.60% #	MARFIN INVESTMENT GROUP (ΚΟ)	2,027,098	5.33% #
ΟΤΕ (ΚΟ)	442.47	0.78% #	ΑΛΡΗΑ ΒΑΝΚ (ΚΟ)	904,880	0.00% -
ΜΟΤΟΡ ΟΪΛ (ΚΟ)	409.07	2.21% #	ΚΥΠΡΟΥ ΤΡΑΠΕΖΑ (ΚΟ)	740,501	2.88% #
MARFIN INVESTMENT GROUP (ΚΟ)	314.94	5.33% #	CENERGY HOLDINGS (ΚΑ)	450,852	4.80% #
CENERGY HOLDINGS (ΚΑ)	287.73	4.80% #	ΒΙΟΗΑΛCΟ SA/NV (ΚΑ)	134,520	4.80% #
ΑΤΤΙCΑ ΒΑΝΚ Α.Τ.Ε. (ΚΟ)	218.45	27.59% #	ΥΓΕΙΑ (ΚΟ)	73,121	1.35% #

Σημείωση: Απεικονίζονται οι Μετοχές που δεν ανήκουν στις Κατηγορίες Χαμηλής Διασποράς και Επιτήρησης και πραγματοποιήσαν κατά τη διάρκεια της συνεδρίασης Αξία Συναλλαγών μεγαλύτερη από 10,000 Ευρώ.



**Αναλυτικά Στοιχεία Συναλλαγών Αγοράς Παραγώγων**

	Αριθμός Πράξεων	Όγκος	Ανοικτές θέσεις
<b>Σ.Μ.Ε. σε Δείκτες</b>	99	255	7,730
FTSE/X.A. Large Cap	99	255	7,730
<b>Σ.Μ.Ε. σε Μετοχές</b>	814	13,662	317,270
ALPHA BANK (ΚΟ)	53	505	19,903
COCA-COLA HBC AG (ΚΟ)	0	0	99
ΕΛΛΑΚΤΩΡ (ΚΟ)	4	10	3,036
ΤΡΑΠΕΖΑ EUROBANK ERGASIAS (ΚΟ)	213	3,570	49,860
ΕΥΔΑΠ (ΚΟ)	0	0	72
FOLLI-FOLLIE (ΚΟ)	17	21	370
ΓΕΚ ΤΕΡΝΑ (ΚΟ)	4	4	7,764
GRIVALIA PROPERTIES (ΚΟ)	0	0	67
ΕΛΛΗΝ. ΧΡΗΜΑΤΙΣΤΗΡΙΑ-Χ.Α. (ΚΟ)	3	10	300
ΕΛΛΗΝΙΚΑ ΠΕΤΡΕΛΑΙΑ (ΚΟ)	15	29	4,119
ΙΝΤΡΑΛΟΤ (ΚΟ)	2	10	1,086
JUMBO (ΚΟ)	0	0	736
MARFIN INVESTMENT GROUP (ΚΟ)	92	1,014	49,659
ΜΕΤΚΑ (ΚΟ)	0	0	376
ΜΟΤΟΡ ΟΪΛ (ΚΟ)	2	2	79
ΜΥΤΙΛΗΝΑΙΟΣ (ΚΟ)	21	81	4,986
ΕΘΝΙΚΗ ΤΡΑΠΕΖΑ (ΚΟ)	116	3,435	74,815
ΟΠΑΠ (ΚΟ)	24	184	2,798
ΟΤΕ (ΚΟ)	22	44	4,150
ΟΛΠ (ΚΟ)	4	24	615
ΠΕΙΡΑΙΩΣ ΤΡΑΠΕΖΑ (ΚΟ)	155	4,498	80,753
ΔΕΗ (ΚΟ)	41	133	7,508
ΤΕΡΝΑ ΕΝΕΡΓΕΙΑΚΗ (ΚΟ)	0	0	1,253
ΤΙΤΑΝ (ΚΟ)	9	13	98
ΒΙΟΗΛΛΑΚΟ SA/NV (ΚΑ)	17	75	2,768
<b>Δικαιώματα σε Δείκτες</b>	4	12	2,302
FTSE/X.A. Large Cap	4	12	2,302
<b>Δικαιώματα σε Μετοχές</b>	2	20	291
ALPHA BANK (ΚΟ)	0	0	50
ΕΘΝΙΚΗ ΤΡΑΠΕΖΑ (ΚΟ)	0	0	5
ΟΠΑΠ (ΚΟ)	0	0	45
ΟΤΕ (ΚΟ)	1	10	136
ΠΕΙΡΑΙΩΣ ΤΡΑΠΕΖΑ (ΚΟ)	0	0	0
ΔΕΗ (ΚΟ)	1	10	55
<b>Συνολική Δραστηριότητα</b>	919	13,949	327,593

Πληθος Χρεογράφων	Ονομ. Αξία	Μερίσματα [1] 2014 2015 2016	Ημερ. Τελευτ. Αποκοπής Μέρημα [2]	Αποκοπή Δικαίωμα	Σημ.	Χρεόγραφο	Τιμή κλεισίματος	% μεταβ.	Προηγ. Κλείσιμο-ημ/νία	Άνοιγμα	Κατωτ Τιμή	Ανωτ Τιμή	Τελ Τιμή	Σταθμ Τιμή	Τελευταία ζήτηση [7]	Τελευταία προσφορά [7]	Ρ/Ε μετά φ.	Χρήση	Όγκος	Πράξεις	Αξία Συναλλαγών[8]	Χ.Α. Εταιρείας (χιλ. €) [3,5]	Χαμηλό έτους	Υψηλό έτους	Κλάδος [4]
843,637,022	---	---	---	03/07/2013	---	ΤΡ. ΠΕΙΡΑΙΩΣ (ΤΠΔ)	0.001	---	0.001	30/12/2016	---	---	---	---	---	30895796@0.001	---	2015	---	---	---	1,851,434.86	0.001	0.001	8355
245,745,661	---	---	---	27/06/2013	---	ΕΘΝΙΚΗ ΤΡΑΠΕΖΑ (ΤΠΔ)	0.007	---	0.007	30/12/2016	0.006	0.006	0.007	0.007	--579353@0.006	28400@0.007	---	2015	192,022	14	1,344.13	2,314,229.34	0.006	0.007	8355
1,141,734,167	---	---	---	11/06/2013	---	ALPHA ΤΡΑΠΕΖΑ (ΤΠΔ)	0.002	---	0.002	30/12/2016	0.001	0.001	0.002	0.002	-28237851@0.001	53320029@0.002	---	2015	92,500	9	167.50	2,920,074.28	0.001	0.002	8355

Κύρια Αγορά

71,417,100	0.650	0.7	0.7	---	13/05/2016	27/06/2014	---	ΑΕΡΟΠΟΡΙΑ ΑΙΓΑΙΟΥ (ΚΟ)	6.41	1.26	#	6.33	30/12/2016	6.33	6.30	6.41	6.41	---	300@6.37	70@6.41	8.44	2015	8,773	106	55,773.36	457,783.61	6.30	6.41	5751	
11,178,000	1.12	---	---	---	21/04/2010	15/12/2014	---	ΑΙΟΛΙΚΗ ΑΕΕΧ (ΚΟ)	0.670	9.84	#	0.610	30/12/2016	0.670	0.670	0.670	0.670	---	100@0.550	4995@0.668	---	2015	5	1	3.35	7,489.26	0.670	0.670	8985	
22,016,250	0.370	---	---	---	15/07/2009	11/05/2000	---	ΑΛΟΥΜΥΛΑ (ΚΟ)	0.215	-0.46	€	0.216	30/12/2016	0.217	0.215	0.217	0.215	---	60@0.208	125@0.215	---	2015	400	3	86.20	4,733.49	0.215	0.217	1753	
417,608	16.00	---	---	---	29/04/2014	05/03/2013	---	ΑΝΔΡΟΜΕΔΑ ΑΕΕΧ (ΚΟ)	14.00	---	---	14.00	30/12/2016	14.00	14.00	14.00	14.00	---	8@13.40	10@14.93	---	2015	2,000	5	28,000.00	5,846.51	14.00	14.00	8985	
15,300,000	0.300	---	---	---	30/07/2009	13/12/1999	---	ΑΤΤΙΚΕΣ ΕΚΔΟΣΕΙΣ (ΚΟ)	0.649	---	---	0.649	30/12/2016	---	---	---	---	---	---	1233@0.647	---	2015	---	---	---	9,929.70	0.649	0.649	5557	
18,810,000	0.400	---	---	---	08/07/2010	14/11/2007	---	ΒΑΡΒΕΡΗΣ Ν. - MODA BAGNO (ΚΟ)	0.170	---	---	0.170	30/12/2016	---	---	---	---	---	---	4260@0.153	---	2015	---	---	---	3,197.70	0.170	0.170	2353	
23,986,500	1.05	---	---	---	26/06/2009	15/03/2000	---	ΒΙΟΚΑΡΠΕΤ (ΚΟ)	0.298	---	---	0.298	30/12/2016	---	---	---	---	---	---	1400@0.270	---	2015	---	---	---	7,147.98	0.298	0.298	3726	
4,968,600	2.88	---	---	---	01/07/1998	14/12/1998	---	ΒΙΣ (ΚΟ)	0.900	---	---	0.900	30/12/2016	---	---	---	---	---	---	300@0.899	---	2015	---	---	---	4,471.74	0.900	0.900	2723	
6,325,000	0.600	---	---	---	02/05/2014	17/02/2014	---	ΒΟΓΙΑΤΖΟΓΛΟΥ SYSTEMS (ΚΟ)	1.48	---	---	1.48	30/12/2016	---	---	---	---	---	---	447@1.34	---	2015	---	---	---	9,361.00	1.48	1.48	2797	
14,076,360	0.370	---	---	---	19/08/2008	22/07/2003	---	ΓΑΛΑΞΙΔΙ (ΚΟ)	0.369	-7.52	€	0.399	30/12/2016	0.369	0.360	0.380	0.369	---	749@0.360	499@0.369	36.12	2015	2,400	8	882.10	5,194.18	0.360	0.380	3573	
103,423,291	0.570	---	---	---	01/08/2011	19/04/2016	---	ΓΕΚ ΤΕΡΝΑ (ΚΟ)	2.29	0.44	#	2.28	30/12/2016	2.25	2.25	2.29	2.29	---	1650@2.28	1800@2.30	14.38	2015	14,434	54	32,968.60	236,839.34	2.25	2.29	2357	
8,418,750	0.300	---	0.12	---	16/12/2015	27/06/2012	---	ΓΕΚΕ (ΚΑ)	4.30	---	---	4.30	30/12/2016	---	---	---	---	---	---	---	14.25	2015	---	---	---	36,200.63	4.30	4.30	5753	
24,060,000	0.300	0.02	0.01	---	11/07/2016	11/07/2016	---	ΓΕΝΙΚΗ ΕΜΠΟΡΙΟΥ (ΚΟ)	0.340	---	---	0.340	30/12/2016	---	---	---	---	---	---	200@0.318	329@0.339	14.30	2015	---	---	---	8,180.40	0.340	0.340	2797
15,000,000	0.300	---	---	---	06/07/2007	18/07/2000	---	ΔΑΙΟΣ ΠΛΑΣΤΙΚΑ (ΚΟ)	2.92	---	---	2.92	30/12/2016	---	---	---	---	---	---	150@2.71	---	2015	---	---	---	43,800.00	2.92	2.92	1357	
232,000,000	4.60	0.05	---	---	20/07/2015	12/12/2001	---	ΔΕΗ (ΚΟ)	2.91	0.69	#	2.89	30/12/2016	2.91	2.90	2.94	2.91	---	611@2.90	4102@2.93	---	2015	47,813	179	139,669.71	675,120.00	2.90	2.94	7535	
34,720,000	0.310	---	---	---	16/06/2010	01/08/2007	---	ΔΡΟΜΕΑΣ (ΚΟ)	0.117	---	---	0.117	30/12/2016	---	---	---	---	---	---	1550@0.108	---	2015	---	---	---	4,062.24	0.117	0.117	3726	
13,673,200	0.880	---	---	---	18/07/2008	26/07/2001	---	ΕΒΡΟΦΑΡΜΑ (ΚΟ)	0.272	---	---	0.272	30/12/2016	---	---	---	---	---	---	300@0.271	16.38	2015	---	---	---	3,719.11	0.272	0.272	3577	
9,147,151,527	0.300	---	---	---	16/05/2008	30/11/2015	---	ΕΘΝΙΚΗ ΤΡΑΠΕΖΑ (ΚΟ)	0.253	2.02	#	0.248	30/12/2016	0.250	0.248	0.255	0.253	---	60866@0.252	87291@0.254	---	2015	8,589,266	863	2,168,559.82	2,314,229.34	0.248	0.255	8355	
27,848,000	0.300	0.0032	0.0084	---	16/08/2016	02/09/2003	---	ΕΙΔΗΣΕΟΦΩΝΙΚΗ ΕΛΛΑΣ (ΚΟ)	0.272	8.37	#	0.251	30/12/2016	0.272	0.272	0.272	0.272	---	1500@0.245	420@0.272	11.43	2015	10	1	2.72	7,574.66	0.272	0.272	2791	
11,250,000	0.520	---	0.04	---	25/07/2016	09/11/2015	---	ΕΚΤΕΡ (ΚΟ)	0.429	---	---	0.429	30/12/2016	---	---	---	---	---	---	8000@0.330	48@0.498	13.55	2015	---	---	---	4,826.25	0.429	0.429	2357
18,421,516	1.00	---	---	---	07/07/2009	10/09/2010	---	ΕΛΑΣΤΡΟΝ (ΚΟ)	0.847	6.54	#	0.795	30/12/2016	0.790	0.790	0.847	0.847	---	10@0.770	12@0.847	---	2015	659	10	534.86	15,603.02	0.790	0.847	1757	
3,307,500	0.960	---	---	---	11/08/2010	23/09/2016	---	ΕΛΒΕ Α.Β.Ε.Ε. (ΚΟ)	1.78	---	---	1.78	30/12/2016	---	---	---	---	---	---	100@1.63	12@1.89	14.19	2015	---	---	---	5,887.35	1.78	1.78	3763
31,734,530	1.60	---	---	---	09/07/2007	19/07/2006	---	ΕΛΓΕΚΑ (ΚΟ)	0.108	-10.00	€	0.120	30/12/2016	0.108	0.108	0.120	0.108	---	700@0.108	1431@0.120	---	2015	5,200	10	563.40	3,427.33	0.108	0.120	3577	
23,828,130	0.500	---	0.16	---	08/06/2016	17/02/2009	---	ΕΛΙΝΟΙΛ (ΚΟ)	1.00	---	---	1.00	30/12/2016	---	---	---	---	---	---	1000@0.700	3000@1.00	8.77	2015	---	---	---	23,828.13	1.00	1.00	537
177,001,313	1.03	---	---	---	05/07/2011	20/12/2007	---	ΕΛΛΑΚΤΩΡ (ΚΟ)	1.10	0.92	#	1.09	30/12/2016	1.10	1.10	1.11	1.10	---	11645@1.10	10553@1.11	---	2015	20,545	60	22,629.52	194,701.44	1.10	1.11	2357	
19,864,886	5.60	0.672	0.672	---	03/03/2016	02/07/2008	---	ΕΛΛΑΔΟΣ ΤΡΑΠΕΖΑ (ΚΟ)	10.75	1.42	#	10.60	30/12/2016	10.74	10.60	10.76	10.75	---	140@10.70	165@10.75	---	2015	1,001	43	10,665.91	213,547.52	10.60	10.76	8355	
305,635,185	2.18	---	---	---	31/12/2014	01/10/2003	4795	ΕΛΛΗΝΙΚΑ ΠΕΤΡΕΛΑΙΑ (ΚΟ)	4.42	---	---	4.42	30/12/2016	4.42	4.35	4.46	4.42	---	547@4.39	10@4.42	49.05	2015	25,924	164	114,604.63	1,350,907.52	4.35	4.46	537	
65,368,563	1.08	0.21	0.1026	---	31/05/2016	04/07/2016	---	ΕΛΛΗΝ. ΧΡΗΜΑΤΙΣΤΗΡΙΑ-Χ.Α. (ΚΟ)	4.83	-1.23	€	4.89	30/12/2016	4.79	4.79	4.87	4.83	---	221@4.83	550@4.85	24.52	2015	4,137	63	19,946.49	315,730.16	4.79	4.87	8777	
82,667,000	0.300	---	---	---	22/07/2014	---	---	ΕΛ.ΤΕΧ. ΑΝΕΜΟΣ Α.Ε. (ΚΟ)	0.883	-1.78	€	0.899	30/12/2016	0.882	0.880	0.894	0.883	---	1471@0.883	500@0.898	9.50	2015	14,050	26	12,394.55	72,994.96	0.880	0.894	7537	
26,730,187	0.600	---	---	---	23/06/2014	30/12/2010	---	ΕΛΤΟΝ (ΚΟ)	0.860	-4.13	€	0.897	30/12/2016	0.900	0.850	0.900	0.860	---	500@0.847	1@0.857	15.35	2015	6,651	26	5,697.19	22,987.96	0.850	0.900	1353	
14,050,971	0.340	---	---	---	06/07/2011	17/10/2002	---	ΕΛΤΡΑΚ (ΚΟ)	1.26	---	---	1.26	30/12/2016	---	---	---	---	---	---	2000@1.21	80@1.32	25.04	2015	---	---	---	17,704.22	1.26	1.26	2753
52,067,296	0.300	---	---	---	23/12/2003	24/01/2007	---	ΕΠΙΛΕΚΤΟΣ (ΚΟ)	0.148	---	---	0.148	30/12/2016	---	---	---	---	---	---	36@0.140	---	2016	---	---	---	7,705.96	0.148	0.148	3763	
36,300,000	1.12	0.24	0.25	---	23/06/2016	12/12/2007	---	ΕΥΑΘ (ΚΟ)	3.50	0.58	#	3.48	30/12/2016	3.48	3.48	3.50	3.50	---	40@3.42	8823@3.50	9.37	2015	1,150	4	4,003.80	127,050.00	3.48	3.50	7577	

Πληθος Χρεογράφων	Ονομ. Αξία	Μερίσματα [1]			Ημερ. Τελευτ. Αποκοπής Μέρημα [2]	Αποκοπή Δικαίωμα	Σημ.	Χρεόγραφο	Τιμή κλεισίματος	% μεταβ.	Προηγ. Κλεισιμο- ημ/νία	Άνοιγμα	Κατωτ Τιμή	Ανωτ Τιμή	Τελ Σταθμ Τιμή	Τελευταία ζήτηση [7]	Τελευταία προσφορά [7]	Ρ/Ε μετά φ. Χρήση	Όγκος	Πράξεις	Αξία Συναλλαγών[8]	Χ.Α. Εταιρείας (χιλ. €) [3,5]	Χαμηλό έτους	Υψηλό έτους	Κλάδος [4]					
		2014	2015	2016																										
106,500,000	0.600	0.2	0.31	---	28/12/2016	28/01/2000	---	ΕΥΔΑΠ (ΚΟ)	5.55	-0.54	€	5.58	30/12/2016	5.58	5.50	5.65	5.55	---	20@5.53	837@5.55	13.53	2015	29,194	64	163,834.32	591,075.00	5.50	5.65	7577	
27,503,677	0.630	---	0.06	---	22/06/2016	18/10/1999	---	ΕΥΡΩΠΑΪΚΗ ΠΙΣΤΗ (ΚΟ)	2.00	1.52	#	1.97	30/12/2016	1.95	1.95	2.00	2.00	---	145@1.97	34@2.00	4.99	2015	1,012	4	1,973.70	55,007.35	1.95	2.00	8536	
8,623,225	0.600	---	---	---	02/06/2010	30/05/2016	5031	ΕΥΡΩΣΥΜΒΟΥΛΟΙ (ΚΟ)	0.490	2.94	#	0.476	30/12/2016	0.450	0.450	0.490	0.490	---	500@0.434	510@0.490	---	2015	200	4	95.80	4,225.38	0.450	0.490	2791	
65,441,118	0.440	---	---	---	24/11/2014	11/08/2015	---	ΙΑΣΩ (ΚΟ)	0.388	-1.27	€	0.393	30/12/2016	0.400	0.388	0.400	0.388	---	500@0.386	500@0.392	---	2015	20,506	32	8,066.69	25,391.15	0.388	0.400	4533	
86,735,980	0.310	---	---	---	06/07/2009	02/01/2002	---	ΙΑΤΡΙΚΟ ΑΘΗΝΩΝ (ΚΟ)	0.635	5.83	#	0.600	30/12/2016	0.583	0.582	0.635	0.635	---	4@0.620	295@0.635	---	2015	12,905	16	7,565.90	55,077.35	0.582	0.635	4533	
28,580,100	0.400	---	---	---	18/08/2014	04/07/2016	---	ΙΚΤΙΝΟΣ ΕΛΛΑΣ (ΚΟ)	0.775	0.65	#	0.770	30/12/2016	0.794	0.773	0.794	0.775	---	475@0.775	580@0.794	21.32	2015	10,466	30	8,223.02	22,149.58	0.773	0.794	2353	
9,090,000	0.900	---	---	---	15/05/2009	13/10/2014	---	ΙΛΥΔΑ (ΚΟ)	0.394	-9.84	€	0.437	30/12/2016	0.394	0.394	0.394	0.394	---	78@0.394	3042@0.437	---	2015	122	2	48.07	3,581.46	0.394	0.394	9537	
8,298,467	0.400	---	---	---	30/08/1993	08/05/2013	---	ΙΝΤΕΛ ΑΟΜΙΛΟΣ (ΚΟ)	0.721	-3.87	€	0.750	30/12/2016	0.721	0.721	0.721	0.721	---	619@0.721	---	-(6)-	2015	81	2	58.40	5,983.19	0.721	0.721	9574	
11,233,200	0.730	---	---	---	12/07/2010	30/07/1999	---	ΙΝΤΕΡΕΚ (ΚΟ)	0.159	---	~	0.159	30/12/2016	---	---	---	---	---	140@0.123	60@0.173	---	2015	---	---	---	1,786.08	0.159	0.159	9572	
158,961,721	0.300	---	---	---	30/05/2013	14/11/2007	---	ΙΝΤΡΑΛΟΤ (ΚΟ)	1.06	4.95	#	1.01	30/12/2016	1.03	1.02	1.06	1.06	---	1400@1.03	2585@1.06	---	2015	20,165	41	20,829.40	168,499.42	1.02	1.06	5752	
66,948,210	0.300	0.1005	---	---	22/09/2015	22/09/2015	---	FOLLI-FOLLIE (ΚΟ)	19.27	0.21	#	19.23	30/12/2016	19.15	19.15	19.40	19.27	---	514@19.20	224@19.31	---	2015	5,758	115	111,209.70	1,290,092.01	19.15	19.40	5379	
7,500,000	0.690	0.1	---	---	19/06/2015	05/07/2016	---	ΚΑΝΑΚΗΣ Σ. (ΚΟ)	2.45	-3.92	€	2.55	30/12/2016	2.59	2.45	2.59	2.45	---	500@2.40	50@2.45	10.47	2015	200	4	501.50	18,375.00	2.45	2.59	3577	
9,742,920	0.400	0.01	0.01	---	12/08/2016	14/07/2000	---	ΚΑΡΑΜΟΛΕΓΚΟΣ (ΚΟ)	1.96	---	~	1.96	30/12/2016	---	---	---	---	---	109@1.96	---	-(6)-	2015	---	---	---	19,096.12	1.96	1.96	3577	
14,679,792	1.68	---	---	---	24/06/2014	04/09/2000	---	ΚΑΡΑΤΖΗ (ΚΟ)	4.20	---	~	4.20	30/12/2016	---	---	---	---	---	50@3.99	300@4.19	12.06	2015	---	---	---	61,655.13	4.20	4.20	2723	
13,202,756	0.350	---	---	---	01/07/2004	05/08/2014	---	ΚΕΚΡΩΦ (ΚΟ)	0.368	-0.27	€	0.369	30/12/2016	0.338	0.333	0.368	0.368	---	---	448@0.368	---	---	2015	3,667	10	1,241.67	4,858.61	0.333	0.368	8633
6,700,000	0.800	0.03	0.023	---	27/06/2016	29/05/2014	---	ΚΕΠΕΝΟΥ ΜΥΛΟΙ (ΚΟ)	1.66	---	~	1.66	30/12/2016	---	---	---	---	---	---	8@1.74	16.00	2015	---	---	---	11,122.00	1.66	1.66	3577	
40,219,218	0.300	---	---	---	25/05/2009	09/07/2013	---	ΚΛΟΥΚΙΝΑΣ - ΛΑΠΠΑΣ (ΚΟ)	0.269	-8.81	€	0.295	30/12/2016	0.283	0.269	0.297	0.269	---	155@0.269	50@0.273	---	2015	91	5	25.21	10,818.97	0.269	0.297	2357	
11,510,102	0.890	---	---	---	24/06/2005	06/10/1999	---	ΚΛΩΣ/ΓΙΑ ΝΑΥΠΑΚΤΟΥ (ΚΑ)	0.178	---	~	0.178	30/12/2016	---	---	---	---	---	3000@0.178	269@0.193	---	2015	---	---	---	2,048.80	0.178	0.178	3763	
21,224,340	0.420	---	---	---	02/07/2008	25/04/2006	---	ΚΟΡΔΕΛΟΥ Χ. ΑΦΟΙ (ΚΟ)	0.320	---	~	0.320	30/12/2016	---	---	---	---	---	---	2000@0.345	---	---	2015	---	---	---	6,791.79	0.320	0.320	1757
13,586,500	0.390	---	---	---	25/06/2010	28/05/2008	---	ΚΟΡΡΕΣ (ΚΟ)	3.67	---	~	3.67	30/12/2016	---	---	---	---	---	15@3.57	30@3.67	---	2015	---	---	---	49,862.46	3.67	3.67	3767	
29,480,000	0.420	---	---	---	19/07/2010	01/08/2007	---	ΚΡΕΤΑ ΦΑΡΜ (ΚΟ)	0.461	-1.92	€	0.470	30/12/2016	0.464	0.452	0.475	0.461	---	500@0.426	1000@0.466	---	2015	4,600	12	2,138.13	13,590.28	0.452	0.475	3577	
33,065,136	0.380	0.06	0.06	---	18/08/2016	16/09/2013	---	ΚΡΙ - ΚΡΙ (ΚΟ)	1.87	-3.11	€	1.93	30/12/2016	1.88	1.85	1.88	1.87	---	800@1.85	500@1.90	16.09	2015	2,750	5	5,107.50	61,831.80	1.85	1.88	3577	
15,804,800	0.360	---	---	---	15/06/2010	12/03/2004	---	ΚΤΗΜΑ Κ. ΛΑΖΑΡΙΔΗ (ΚΟ)	0.260	---	~	0.260	30/12/2016	---	---	---	---	---	3000@0.250	---	---	2015	---	---	---	4,109.25	0.260	0.260	3535	
8,922,944,533	0.100	---	---	---	31/05/2011	02/02/2015	4857	ΚΥΠΡΟΥ ΤΡΑΠΕΖΑ (ΚΟ)	0.143	2.88	#	0.139	30/12/2016	0.139	0.139	0.143	0.143	---	4949@0.143	150100@0.144	---	2015	740,501	124	105,167.34	1,275,981.07	0.139	0.143	8355	
23,286,253	0.990	0.2406	---	---	14/08/2015	15/09/2014	---	ΚΥΡΙΑΚΙΔΗΣ Η. - F.H.L. (ΚΟ)	3.39	---	~	3.39	30/12/2016	---	---	---	---	---	220@3.01	2000@3.30	12.97	2015	---	---	---	78,940.40	3.39	3.39	2353	
7,595,160	0.600	---	---	---	08/08/2008	18/08/2010	---	ΚΥΡΙΑΚΟΥΛΗΣ (ΚΟ)	0.594	---	~	0.594	30/12/2016	0.594	0.594	0.594	0.594	---	---	2790@0.594	73.96	2015	10	1	5.94	4,511.53	0.594	0.594	5759	
21,364,000	1.12	---	---	---	05/07/2010	10/08/2005	---	ΛΑΜΨΑ (ΚΟ)	17.00	---	~	17.00	30/12/2016	---	---	---	---	---	10@17.00	1000@17.35	77.36	2015	---	---	---	363,188.00	17.00	17.00	5753	
5,939,268	0.620	---	---	---	10/07/2003	03/01/2002	---	ΛΑΝΑΚΑΜ (ΚΟ)	0.589	---	~	0.589	30/12/2016	---	---	---	---	---	---	8000@0.580	---	---	2015	---	---	---	3,498.23	0.589	0.589	3763
8,321,682	0.670	---	---	---	17/08/2007	23/11/1999	---	ΛΕΒΕΝΤΕΡΗΣ Ν. (ΚΑ)	0.242	---	~	0.242	30/12/2016	---	---	---	---	---	15@0.220	300@0.266	---	2015	---	---	---	2,662.00	0.242	0.242	1757	
2,160,524	0.670	0.0436	0.0436	---	04/08/2016	23/11/1999	---	ΛΕΒΕΝΤΕΡΗΣ Ν. (ΠΑ)	0.300	---	~	0.300	30/12/2016	---	---	---	---	---	600@0.211	1100@0.300	---	2015	---	---	---	2,662.00	0.300	0.300	1757	
17,125,062	0.940	---	---	---	01/06/2010	18/07/2016	---	ΛΟΥΛΗ ΜΥΛΟΙ (ΚΟ)	1.58	4.64	#	1.51	30/12/2016	1.58	1.58	1.58	1.58	---	270@1.41	455@1.45	46.17	2015	10	1	15.80	27,057.60	1.58	1.58	3577	
9,819,370	0.690	---	---	---	14/08/2007	09/01/2004	---	ΜΑΘΙΟΣ ΠΥΡΙΜΑΧΑ (ΚΟ)	0.190	-7.77	€	0.206	30/12/2016	0.190	0.190	0.190	0.190	---	700@0.196	655@0.226	---	2015	23	1	4.37	1,865.68	0.190	0.190	2353	
51,950,600	0.320	0.5	0.12	---	13/05/2016	21/10/2005	---	ΜΕΤΚΑ (ΚΟ)	6.36	-0.31	€	6.38	30/12/2016	6.34	6.27	6.38	6.36	---	400@6.31	107@6.38	19.09	2015	2,035	37	12,841.32	330,405.82	6.27	6.38	2757	
11,700,000	0.590	---	---	---	02/06/2009	24/07/2012	---	ΜΟΤΟΔΥΝΑΜΙΚΗ (ΚΟ)	0.550	22.22	#	0.450	30/12/2016	0.370	0.370	0.550	0.550	---	5000@0.383	27@0.483	20.08	2015	29	3	10.91	6,435.00	0.370	0.550	5379	
110,782,980	0.750	---	0.65	0.2	12/12/2016	04/11/2013	---	ΜΟΤΟΡ ΟΪΛ (ΚΟ)	13.39	2.21	#	13.10	30/12/2016	13.13	13.07	13.40	13.39	---	21@13.16	14047@13.40	7.38	2015	30,826	190	409,068.59	1,483,384.10	13.07	13.40	533	
32,188,050	1.04	---	---	---	21/07/2008	20/01/2000	---	ΜΟΥΣΑΚΗΣ (ΚΑ)	0.168	---	~	0.168	30/12/2016	---	---	---	---	---	---	600@0.167	---	---	2015	---	---	---	5,407.59	0.168	0.168	3763
15,842,391	1.51	---	---	---	15/07/2009	12/05/2000	---																							

Πληθος Χρεογράφων	Ονομ. Αξία	Μερίσματα [1]			Ημερ. Τελευτ. Αποκοπής Μέρημα [2]	Αποκοπή Δικαίωμα	Σημ.	Χρεόγραφο	Τιμή κλεισίματος	% μεταβ.	Προηγ. Κλεισιμο- ημ/νία	Άνοιγμα	Κατωτ Τιμή	Ανωτ Τιμή	Τελ Σταθμ Τιμή	Τελευταία ζήτηση [7]	Τελευταία προσφορά [7]	Ρ/Ε μετά φ. Χρήση	Όγκος	Πράξεις	Αξία Συναλλαγών[8]	Χ.Α. Εταιρείας (χιλ. €) [3,5]	Χαμηλό έτους	Υψηλό έτους	Κλάδος [4]			
		2014	2015	2016																								
6,340,000	0.600	---	---	---	30/11/2009	09/11/2016	---	ΝΑΚΑΣ ΜΟΥΣΙΚΗ (ΚΟ)	0.819	---	0.819	30/12/2016	---	---	---	---	500@0.900	5.15	2016	---	---	---	5,192.46	0.819	0.819	5379		
23,935,280	0.300	---	---	---	29/06/2009	13/06/2000	---	ΝΑΥΤΕΜΠΟΡΙΚΗ (ΚΟ)	0.037	---	0.037	30/12/2016	---	---	---	1323@0.036	---	---	2015	---	---	---	885.61	0.037	0.037	5557		
291,497,368	0.300	---	---	---	08/07/2008	21/03/2016	---	ΝΗΡΕΥΣ (ΚΟ)	0.171	3.01	# 0.166	30/12/2016	0.174	0.162	0.179	0.171	337@0.169	1799@0.175	0.24	2015	36,380	44	6,138.12	49,846.05	0.162	0.179	3573	
3,873,120	0.300	---	---	---	07/07/2008	04/10/2012	---	ΝΤΡΟΥΚΦΑΡΜΠΕΝ ΕΛΛΑΣ (ΚΟ)	0.700	---	0.700	30/12/2016	---	---	---	---	1000@0.630	---	1.12	2015	---	---	---	2,711.18	0.700	0.700	1357	
34,986,430	0.440	---	---	---	25/07/2008	23/02/2010	---	ΙΝΤΕΡΓΟΥΝΤ-ΞΥΛΕΜΠΟΡΙΑ (ΚΟ)	0.061	---	0.061	30/12/2016	0.061	0.061	0.061	0.061	6167@0.061	---	---	2015	1,088	1	66.37	2,413.96	0.061	0.061	2353	
2,566,836	0.440	---	---	---	13/08/2010	09/01/2007	---	ΙΝΤΕΡΓΟΥΝΤ-ΞΥΛΕΜΠΟΡΙΑ (ΠΟ)	0.109	---	0.109	30/12/2016	---	---	---	---	---	5413@0.109	---	---	2015	---	---	---	2,413.96	0.109	0.109	2353
10,080,000	3.00	1.95	0.58	---	18/07/2016	27/08/2001	---	ΟΛΘ (ΚΟ)	17.69	0.80	# 17.55	30/12/2016	17.60	17.55	17.70	17.69	25@17.60	25@17.68	9.95	2015	237	6	4,181.20	178,315.20	17.55	17.70	2777	
25,000,000	2.00	0.099	0.1114	---	18/07/2016	08/08/2003	---	ΟΛΠ (ΚΟ)	13.28	-0.15	€ 13.30	30/12/2016	13.06	13.06	13.29	13.28	19@13.26	102@13.28	39.64	2015	1,336	30	17,595.14	332,000.00	13.06	13.29	2777	
319,000,000	0.300	0.57	0.4	0.12	13/10/2016	25/04/2001	---	ΟΠΑΠ (ΚΟ)	8.45	0.60	# 8.40	30/12/2016	8.40	8.36	8.47	8.45	491@8.45	3630@8.46	12.77	2015	54,263	173	457,897.56	2,695,550.00	8.36	8.47	5752	
490,150,389	2.83	0.08	0.1	---	29/06/2016	18/06/1998	---	ΟΤΕ (ΚΟ)	9.00	0.78	# 8.93	30/12/2016	8.93	8.93	9.01	9.00	20@8.99	7611@9.00	47.64	2015	49,299	199	442,467.26	4,411,353.50	8.93	9.01	6535	
4,971,466	1.46	---	---	---	04/07/2007	08/10/2003	---	ΠΑΪΡΗΣ ΠΛΑΣΤΙΚΩΝ (ΚΟ)	0.217	29.94	# 0.167	30/12/2016	0.217	0.217	0.217	0.217	---	4990@0.217	---	---	2015	10	1	2.17	1,078.81	0.217	0.217	2723
50,797,369	0.310	---	---	---	17/08/2000	12/10/2010	---	ΠΑΠΟΥΣΤΑΝΗΣ (ΚΟ)	0.181	-9.04	€ 0.199	30/12/2016	0.199	0.180	0.199	0.181	---	175@0.190	---	---	2015	2,409	25	437.03	9,194.32	0.180	0.199	3767
8,733,183,280	0.300	---	---	---	16/05/2008	27/11/2015	---	ΠΕΙΡΑΙΩΣ ΤΡΑΠΕΖΑ (ΚΟ)	0.212	1.43	# 0.209	30/12/2016	0.209	0.208	0.216	0.212	124308@0.212	16018@0.213	---	2015	6,138,454	656	1,291,389.33	1,851,434.86	0.208	0.216	8355	
7,070,400	0.930	0.101	---	---	30/11/2016	06/05/2016	---	ΠΕΤΡΟΠΟΥΛΟΣ ΠΕΤΡΟΣ (ΚΟ)	4.20	0.24	# 4.19	30/12/2016	4.25	4.07	4.25	4.21	50@4.15	50@4.22	39.38	2015	2,022	23	8,342.24	29,695.68	4.07	4.25	2753	
22,080,000	0.330	---	0.08	---	17/05/2016	27/04/2015	---	ΠΛΑΣΙΟ COMPUTERS (ΚΟ)	3.80	---	3.80	30/12/2016	3.80	3.75	3.86	3.79	130@3.74	400@3.80	12.51	2015	3,842	30	14,615.11	83,904.00	3.75	3.86	9572	
45,094,620	0.660	0.0225	---	---	20/04/2015	01/11/1999	---	ΠΛΑΣΤΙΚΑ ΘΡΑΚΗΣ (ΚΟ)	2.22	-3.48	€ 2.30	30/12/2016	2.30	2.19	2.31	2.22	746@2.22	250@2.25	-(6)-	2015	12,895	59	28,943.70	100,110.06	2.19	2.31	1357	
41,068,800	0.420	(0.03)	0.1205	---	19/08/2016	17/02/2016	---	ΠΛΑΣΤΙΚΑ ΚΡΗΤΗΣ (ΚΟ)	4.80	-4.95	€ 5.05	30/12/2016	4.80	4.80	4.80	4.80	325@4.80	3525@4.99	16.11	2015	175	2	840.00	197,130.24	4.80	4.80	1357	
22,280,000	0.300	---	---	---	11/04/2011	23/02/2007	---	ΡΕΒΟΪΑ (ΚΟ)	0.431	29.43	# 0.333	30/12/2016	0.431	0.431	0.431	0.431	700@0.330	4441@0.410	13.85	2015	1	1	0.43	9,602.68	0.431	0.431	5379	
34,770,982	1.55	0.15	0.16	---	20/04/2016	27/07/2000	---	ΣΑΡΑΝΤΗΣ ΓΡ. (ΚΟ)	11.03	-0.63	€ 11.10	30/12/2016	10.99	10.82	11.14	10.82	9@10.82	183@10.99	34.76	2015	6,115	43	67,470.45	383,523.93	10.82	11.14	3767	
4,181,450	0.500	---	---	---	21/08/2000	05/03/2002	---	ΣΑΡΑΝΤΟΠΟΥΛΟΣ ΚΥΛ/ΜΥΛΟΙ (ΚΟ)	0.630	---	0.630	30/12/2016	---	---	---	---	---	---	---	---	2015	---	---	---	2,634.31	0.630	0.630	3577
245,497,164	0.300	---	---	---	01/07/2008	30/07/2012	---	ΣΕΛΟΝΤΑ (ΚΟ)	0.168	1.21	# 0.166	30/12/2016	0.165	0.165	0.168	0.168	---	673@0.168	---	---	2015	537	3	89.02	41,243.52	0.165	0.168	3573
28,438,268	0.300	---	---	---	21/08/2006	24/11/1999	---	ΣΠΥΡΟΥ ΑΓΡ. ΟΙΚ. (ΚΟ)	0.699	---	0.699	30/12/2016	---	---	---	---	---	2153@0.630	---	---	2015	---	---	---	19,878.35	0.699	0.699	1357
109,314,400	0.300	---	0.0935	---	30/05/2016	05/08/2015	---	ΤΕΡΝΑ ΕΝΕΡΓΕΙΑΚΗ (ΚΟ)	2.84	1.07	# 2.81	30/12/2016	2.81	2.80	2.84	2.84	100@2.80	2268@2.84	-(6)-	2015	7,023	48	19,902.40	310,452.90	2.80	2.84	7537	
40,693,350	5.00	---	---	---	03/07/2006	26/05/2015	---	ΤΕΧΝΙΚΗ ΟΛΥΜΠΙΑΚΗ (ΚΟ)	0.948	0.21	# 0.946	30/12/2016	0.946	0.897	0.953	0.930	23@0.930	500@0.951	---	2015	1,240	17	1,164.37	38,577.30	0.897	0.953	3728	
77,063,568	4.00	0.1551	0.3099	---	27/06/2016	25/06/2004	---	ΤΙΤΑΝ (ΚΟ)	22.11	-0.85	€ 22.30	30/12/2016	22.13	21.86	22.20	22.11	630@22.11	3@22.12	31.11	2015	5,178	54	114,584.67	1,807,570.24	21.86	22.20	2353	
7,568,960	4.00	0.1551	0.3099	---	27/06/2016	25/06/2004	---	ΤΙΤΑΝ (ΠΟ)	13.70	---	13.70	30/12/2016	---	---	---	---	100@13.45	100@13.80	19.28	2015	---	---	---	1,807,570.24	13.70	13.70	2353	
305,732,436	0.410	---	---	---	08/07/2009	28/09/2011	---	ΥΓΕΙΑ (ΚΟ)	0.150	1.35	# 0.148	30/12/2016	0.151	0.147	0.151	0.150	7051@0.150	11367@0.151	---	2015	73,121	32	10,891.83	45,859.87	0.147	0.151	4533	
10,203,575	0.730	---	---	---	16/07/2007	18/10/1999	---	ΦΙΕΡΑΤΕΣ (ΚΟ)	0.060	-4.76	€ 0.063	30/12/2016	0.060	0.060	0.060	0.060	3925@0.061	---	---	2015	75	1	4.50	612.21	0.060	0.060	3763	
8,340,750	1.18	---	---	---	25/06/2009	09/09/2015	---	ΧΑΪΔΕΜΕΝΟΣ (ΚΟ)	0.299	5.28	# 0.284	30/12/2016	0.299	0.299	0.299	0.299	5000@0.200	20@0.299	---	2015	6,500	5	1,943.50	2,493.88	0.299	0.299	2791	
101,279,627	0.380	---	---	---	26/06/2008	14/07/2006	---	ΧΑΛΚΟΡ (ΚΑ)	0.445	5.70	# 0.421	30/12/2016	0.434	0.429	0.449	0.445	100@0.433	500@0.446	---	2015	14,580	23	6,383.90	45,069.43	0.429	0.449	1755	
13,126,020	0.650	---	---	---	08/07/2010	12/10/2016	---	A.S. COMPANY (ΚΟ)	0.677	---	0.677	30/12/2016	0.677	0.677	0.677	0.677	4000@0.656	551@0.677	5.76	2015	875	1	592.38	8,886.32	0.677	0.677	5379	
1,536,881,200	0.300	---	---	---	07/04/2008	27/11/2015	---	ALPHA BANK (ΚΟ)	1.90	---	1.90	30/12/2016	1.90	1.89	1.93	1.90	23600@1.89	31261@1.91	---	2015	904,880	365	1,722,986.90	2,920,074.28	1.89	1.93	8355	
2,339,353,394	0.300	---	---	---	04/06/2008	01/12/2015	---	ΑΤΤΙΣΑ BANK Α.Τ.Ε. (ΚΟ)	0.037	27.59	# 0.029	30/12/2016	0.030	0.030	0.037	0.037	147700@0.036	---	---	2015	6,245,525	422	218,445.88	86,556.08	0.030	0.037	8355	
48,184,910	0.700	---	---	---	01/07/2008	01/03/2010	---	AUDIOVISUAL (ΚΟ)	0.088	3.53	# 0.085	30/12/2016	0.088	0.088	0.088	0.088	3000@0.072	1950@0.088	---	2015	50	1	4.40	4,240.27	0.088	0.088	5553	
12,213,750	0.320	0.8	0.85	---	07/06/2016	22/11/2013	---	AUTONELLAS (ΚΟ)	11.75	-1.26	€ 11.90	30/12/2016	11.75	11.75	11.75	11.75	16@12.01	14@12.79	9.38	2015	26	2	305.50	143,511.56	11.75	11.75	5759	
15,816,009	0.300	---	---	---	01/07/2009	17/07/2000	---	BYTE COMPUTER (ΚΟ)	0.309	---	0.309	30/12/2016	---	---	---	---	100@0.300	100@0.316	---	2015	---	---	---	4,887.15	0.309	0.309	9533	
190,162,681	---	---	---	---	07/12/2016	---	---	CENERGY HOLDINGS (ΚΑ)	0.655	4.80	# 0.625	30/12/2016	0.625	0.620	0.659	0.655	5394@0.655	200@0.656	---	---	450,852							

Πληθος Χρεογράφων	Ονομ. Αξία	Μερίσματα [1]			Ημερ. Τελευτ. Αποκοπής Μέρημα [2]	Αποκοπή Δικαίωμα	Σημ.	Χρεόγραφο	Τιμή κλεισίματος	% μεταβ.	Προηγ. Κλείσιμο- ημ/νία	Άνοιγμα	Κατωτ Τιμή	Ανωτ Τιμή	Τελ Τιμή	Σταθμ Τιμή	Τελευταία ζήτηση [7]	Τελευταία προσφορά [7]	Ρ/Ε μετά φ. Χρήση	Όγκος	Πράξεις	Αξία Συναλλαγών[8]	Χ.Α. Εταιρείας (χιλ. €) [3,5]	Χαμηλό έτους	Υψηλό έτους	Κλάδος [4]				
		2014	2015	2016																										
365,203,298	6.70	0.36	0.4	---	30/06/2016	29/04/2013	---	COCA-COLA HBC AG (ΚΟ)	20.50	-0.92	€	20.69	30/12/2016	20.61	20.49	20.61	20.50	---	1809@20.50	1432@20.59	---	---	4,200	15	86,095.91	7,486,667.61	20.49	20.61	3537	
9,907,500	0.300	---	---	---	06/10/2005	13/02/2002	---	CPI (ΚΟ)	0.167	---	γ	0.167	30/12/2016	---	---	---	---	---	---	1300@0.183	19.99	2016	---	---	---	1,654.55	0.167	0.167	9572	
2,185,998,765	0.300	---	---	---	02/05/2008	27/11/2015	---	ΤΡΑΠΕΖΑ EUROBANK ERGASIAS (ΚΟ)	0.652	1.09	#	0.645	30/12/2016	0.647	0.645	0.657	0.652	---	4402@0.651	15000@0.653	---	2015	2,128,297	594	1,378,723.55	1,425,271.19	0.645	0.657	8355	
101,260,000	2.13	0.3037	0.3134	---	18/03/2016	08/01/2014	---	GRIVALIA PROPERTIES (ΚΟ)	7.64	-0.26	€	7.66	30/12/2016	7.62	7.61	7.64	7.64	---	227@7.62	97@7.65	14.36	2015	593	18	4,522.76	773,626.40	7.61	7.64	8675	
52,800,154	0.300	---	---	---	20/08/2014	21/06/2004	---	F.G. EUROPE (ΚΟ)	0.560	---	γ	0.560	30/12/2016	---	---	---	---	---	---	1@0.550	24.74	2015	---	---	---	29,568.09	0.560	0.560	3722	
11,720,024	0.540	---	---	---	21/08/2014	04/11/2015	---	FLEXOPACK (ΚΟ)	2.90	-1.70	€	2.95	30/12/2016	3.08	2.90	3.08	2.90	---	70@2.80	20@2.90	7.71	2015	61	2	177.08	33,988.07	2.90	3.08	2723	
50,992,322	1.07	---	---	---	21/06/2010	16/07/2002	---	FOURLIS ΣΥΜΜΕΤΟΧΩΝ (ΚΟ)	4.09	0.25	#	4.08	30/12/2016	4.10	4.07	4.12	4.09	---	290@4.09	860@4.14	---	2015	3,015	17	12,368.25	208,558.60	4.07	4.12	3722	
11,921,531	3.32	---	---	---	05/09/2008	05/12/2016	---	QUEST ΣΥΜΜΕΤΟΧΩΝ (ΚΟ)	6.78	---	γ	6.78	30/12/2016	---	---	---	---	---	---	100@5.81	2658@6.77	---	2015	---	---	---	80,827.98	6.78	6.78	9533
20,578,374	0.620	0.4	0.07	---	05/07/2016	18/05/2015	---	INFORM ΛΥΚΟΣ Π. (ΚΟ)	0.519	---	γ	0.519	30/12/2016	---	---	---	---	---	---	2000@0.468	600@0.562	---	2015	---	---	---	10,680.18	0.519	0.519	2791
10,500,000	4.00	---	---	---	---	02/08/2016	---	INTERCONTINENTAL (ΚΟ)	5.57	---	γ	5.57	30/12/2016	---	---	---	---	---	---	---	3730@5.57	---	---	---	---	---	58,485.00	5.57	5.57	8674
133,025,996	1.41	---	---	---	03/07/2007	07/01/2002	---	INTRACOM HOLDINGS (ΚΟ)	0.300	0.67	#	0.298	30/12/2016	0.315	0.296	0.315	0.300	---	1000@0.294	435@0.301	---	2015	11,494	29	3,431.93	39,907.80	0.296	0.315	9578	
23,154,250	1.36	---	---	---	12/08/2008	02/08/2010	---	INTRAKAT (ΚΟ)	0.543	29.59	#	0.419	30/12/2016	0.543	0.543	0.543	0.543	---	3000@0.314	1500@0.447	---	2015	20	3	10.86	12,572.76	0.543	0.543	2357	
77,654,850	0.580	---	---	---	01/07/2011	21/02/2003	---	J. & P. - ΑΒΑΞ (ΚΟ)	0.388	0.26	#	0.387	30/12/2016	0.380	0.380	0.395	0.388	---	1804@0.388	400@0.393	---	2015	6,116	20	2,372.31	30,130.08	0.380	0.395	2357	
136,059,759	0.880	0.18	---	0.36	04/11/2016	05/03/2014	---	JUMBO (ΚΟ)	14.97	-0.60	€	15.06	30/12/2016	15.09	14.94	15.09	14.97	---	200@14.86	648@15.00	24.70	2016	2,095	30	31,392.80	2,036,814.59	14.94	15.09	3747	
23,648,700	0.350	---	---	---	13/07/2011	31/03/2015	---	KLEEMAN HELLAS (ΚΟ)	2.02	-0.49	€	2.03	30/12/2016	2.02	2.02	2.02	2.02	---	5016459@2.02	2895@2.03	24.37	2015	2,170	5	4,383.40	47,770.37	2.02	2.02	2757	
79,721,775	0.300	---	---	---	30/05/2007	23/06/2014	---	LAMDA DEVELOPMENT(ΚΟ)	4.76	-0.83	€	4.80	30/12/2016	4.76	4.75	4.91	4.76	---	150@4.75	240@4.80	---	2015	13,491	63	64,762.32	379,475.65	4.75	4.91	8633	
4,740,000	0.860	---	---	---	---	14/03/2003	---	LOGISMOS (ΚΟ)	0.257	---	γ	0.257	30/12/2016	---	---	---	---	---	---	1510@0.265	---	---	2015	---	---	---	1,218.18	0.257	0.257	9533
939,510,748	0.300	---	---	---	26/04/2007	29/08/2014	---	MARFIN INVESTMENT GROUP (ΚΟ)	0.158	5.33	#	0.150	30/12/2016	0.150	0.150	0.159	0.158	---	27843@0.157	61498@0.159	---	2015	2,027,098	438	314,942.35	148,442.70	0.150	0.159	8775	
468,700	1.48	---	---	---	26/04/2016	21/05/2004	---	MERMEREN KOMB. A.D. PR. (ΕΛΠ)	6.15	-12.89	€	7.06	30/12/2016	7.20	6.10	7.20	6.15	---	200@6.16	151@7.00	0.59	2015	102	4	627.95	2,882.51	6.10	7.20	1775	
10,500,000	0.950	---	---	---	24/06/2008	19/12/2013	---	MEVACO (ΚΟ)	0.900	---	γ	0.900	30/12/2016	---	---	---	---	---	---	300@0.815	13@0.900	---	2015	---	---	---	9,450.00	0.900	0.900	2757
6,200,000	0.500	---	---	---	22/06/2010	01/11/1995	---	MINERVA (ΚΑ)	0.048	---	γ	0.048	30/12/2016	---	---	---	---	---	---	4000@0.044	---	---	2015	---	---	---	297.60	0.048	0.048	3763
12,417,000	0.370	---	---	---	28/07/2008	06/09/2011	---	MLS ΠΛΗΡΟΦΟΡΙΚΗ (ΚΟ)	4.07	0.49	#	4.05	30/12/2016	3.98	3.98	4.07	4.07	---	690@3.99	494@4.05	24.99	2015	5,094	39	20,541.79	50,537.19	3.98	4.07	9537	
3,953,090	0.900	0.118	0.11	---	08/12/2016	05/12/2012	---	PAPERPACK (ΚΟ)	1.50	---	γ	1.50	30/12/2016	---	---	---	---	---	---	700@1.07	1278@1.50	4.72	2015	---	---	---	5,929.64	1.50	1.50	2723
11,812,193	0.470	0.02	---	---	26/03/2015	15/11/2006	---	PROFILE (ΚΟ)	0.477	4.83	#	0.455	30/12/2016	0.469	0.469	0.478	0.478	---	2000@0.464	2100@0.477	---	2015	4,610	13	2,188.98	5,634.42	0.469	0.478	9533	
27,345,120	0.470	---	---	---	18/07/2005	26/02/2014	---	QUALITY & RELIABILITY (ΚΟ)	0.331	---	γ	0.331	30/12/2016	0.331	0.331	0.331	0.331	---	---	50@0.298	---	2015	100	1	33.10	9,051.23	0.331	0.331	9533	
57,434,884	1.31	---	---	---	05/06/2008	12/06/2009	---	REDS (ΚΟ)	0.305	---	γ	0.305	30/12/2016	---	---	---	---	---	---	1100@0.305	2250@0.335	---	2015	---	---	---	17,517.64	0.305	0.305	8633
6,456,530	1.61	---	---	---	29/06/2001	02/08/2010	---	SPACE HELLAS (ΚΟ)	0.652	---	γ	0.652	30/12/2016	---	---	---	---	---	---	300@0.589	355@0.717	4.96	2015	---	---	---	4,209.66	0.652	0.652	9578
15,627,315	0.300	---	---	---	16/11/1992	03/12/2012	---	UNIBIOS (ΚΟ)	0.139	6.92	#	0.130	30/12/2016	0.139	0.139	0.139	0.139	---	---	1399@0.110	677@0.139	---	2015	33	1	4.59	2,172.20	0.139	0.139	2353
259,189,761	---	---	---	---	---	26/02/2016	---	VIOHALCO SA/ΝV (ΚΑ)	1.31	4.80	#	1.25	30/12/2016	1.26	1.24	1.33	1.31	---	---	2000@1.30	5150@1.32	---	---	134,520	225	173,042.68	339,538.59	1.24	1.33	2727

Διαπραγματεύσιμα Αμοιβαία Κεφάλαια (Δ.Α.Κ.)

294,878	---	---	---	---	29/06/2009	---	---	NBGAM ETF ΓΔ Χ.Α.	7.60	0.80	#	7.54	30/12/2016	7.60	7.60	7.60	7.60	---	---	---	---	---	2	1	15.20	---	7.60	7.60	12003
388,550	---	---	---	---	03/11/2010	---	---	NBGAM ETF GREECE & TURKEY 30	5.26	-0.38	€	5.28	30/12/2016	5.26	5.26	5.26	5.26	---	---	---	---	---	2	1	10.52	---	5.26	5.26	12003
619,082	---	---	---	---	15/06/2016	---	---	ALPHA ETF FTSE Athex Large Cap	17.50	1.16	#	17.30	30/12/2016	17.50	17.50	17.50	17.50	---	---	---	---	---	52	1	910.00	---	17.50	17.50	12003

Χαμηλή Διασπορά

13,465,290	0.300	---	---	---	09/08/2004	09/11/2016	4814	ΑΘΗΝΑ (ΚΟ)	0.408	---	γ	0.408	30/12/2016	---	---	---	---	---	---	50@0.410	19@0.489	---	2015	---	---	---	5,493.84	0.408	0.408	2357
81,122,516	3.00	---	---	---	23/06/2003	04/11/2008	4816	ΑΣΤΗΡ ΠΑΛΑΣ (ΚΟ)	5.35	---	γ	5.35	30/12/2016	5.34	5.34	5.35	5.35	---	---	---	---	---	2015	1,728	8	9,243.12	434,005.46	5.34	5.35	5753

Πληθος Χρεογράφων	Ονομ. Αξία	Μερίσματα [1] 2014 2015 2016	Ημερ. Τελευτ. Αποκοπής Μέρημα [2]	Αποκοπή Δικαιώμα	Σημ. Χρεόγραφο	Τιμή κλεισίματος	% μεταβ.	Προηγ. Κλείσιμο-ημ/νία	Άνοιγμα	Κατωτ Τιμή	Ανωτ Τιμή	Τελ Τιμή	Σταθμ Τιμή	Τελευταία ζήτηση [7]	Τελευταία προσφορά [7]	Ρ/Ε μετά φ. Χρήση	Όγκος	Πράξεις	Αξία Συναλλαγών[8]	Χ.Α. Εταιρείας (χιλ. €) [3,5]	Χαμηλό έτους	Υψηλό έτους	Κλάδος [4]		
13,404,440	8.63	---	---	---	02/04/2001 06/03/1992 4822	ΙΟΝΙΚΗ ΞΕΝΟΔΟΧΕΙΑΚΗ (ΚΟ)	9.50	---	9.50	30/12/2016	---	---	---	---	500@9.60	80@10.02	58.74	2015	---	---	---	127,342.18	9.50	9.50	5753
2,760,000	11.83	9.3	8.5	---	15/07/2016 16/07/1990 4823	ΚΑΡΕΛΙΑ (ΚΑ)	259.60	---	259.60	30/12/2016	---	---	---	---	1@258.00	5@278.00	13.42	2015	---	---	---	716,496.00	259.60	259.60	3785
106,980,050	2.25	---	---	---	25/07/2008 24/02/2014 5046	ΜΙΝΩΙΚΕΣ ΓΡΑΜΜΕΣ ΑΝΕ (ΚΟ)	2.40	---	2.40	30/12/2016	---	---	---	---	1000@2.40	---	15.84	2015	---	---	---	256,752.12	2.40	2.40	5759
17,240,776	0.370	---	---	---	14/07/2005 30/09/2003 4827	ΠΕΡΣΕΥΣ (ΚΟ)	0.240	---	0.240	30/12/2016	---	---	---	---	---	100@0.250	1.76	2015	---	---	---	4,137.79	0.240	0.240	3577
14,000,000	4.15	---	---	---	23/04/2010 29/06/1999 4815	ΑΛΦΑ ΑΣΤΙΚΑ ΑΚΙΝΗΤΑ (ΚΟ)	5.38	---	5.38	30/12/2016	---	---	---	---	50@4.34	1@5.38	27.18	2015	---	---	---	75,320.00	5.38	5.38	8637
191,660,320	0.300	---	---	---	20/07/2009 29/12/2010 4817	ΑΤΤΙΚΑ ΣΥΜΜΕΤΟΧΩΝ (ΚΟ)	0.850	-3.85	€ 0.884	30/12/2016	0.850	0.850	0.850	0.850	100@0.800	1250@0.884	-(6)-	2015	897	6	762.45	162,911.27	0.850	0.850	5759
255,494,534	3.00	---	0.2035	0.067	05/12/2016 23/12/2015 5104	ΕΘΝΙΚΗ ΠΑΝΓΑΙΑ (ΚΟ)	4.05	---	4.05	30/12/2016	---	---	---	---	53@4.10	---	20.81	2015	---	---	---	1,034,752.86	4.05	4.05	8671
22,996,875	1.25	---	---	---	24/06/2011 02/02/2016 5116	ΝΕΧΑΝΣ ΕΛΛΑΣ (ΚΟ)	1.04	---	1.04	30/12/2016	---	---	---	---	500@0.980	100@1.08	---	2015	---	---	---	23,916.75	1.04	1.04	2733
85,762,875	0.500	---	---	---	25/04/2014 22/12/2016 5124	TRASTOR Α.Ε.Ε.Α.Π. (ΚΟ)	0.775	-1.40	€ 0.786	30/12/2016	0.775	0.775	0.775	0.775	100@0.775	8@0.850	---	2015	550	3	426.25	66,466.23	0.775	0.775	8671

Χαμηλή Διασπορά

13,000,000	1.00	---	---	---	01/08/2007 07/04/2000 5093	ΑΚΡΙΤΑΣ (ΚΟ)	0.171	-3.93	€ 0.178	30/12/2016	0.171	0.171	0.171	0.171	10@0.171	---	---	2015	40	4	6.84	2,223.00	0.171	0.171	2353	
14,870,100	0.300	---	---	---	15/05/2008 26/09/2011 4844	ΑΛΦΑ ΓΚΡΙΣΙΝ Α.Ε. (ΚΟ)	0.031	---	0.031	30/12/2016	---	---	---	---	1000@0.025	---	---	2015	---	---	---	460.97	0.031	0.031	9533	
185,373,016	0.300	---	---	---	02/07/2008 28/02/2011 4957	ΑΝΕΚ (ΚΟ)	0.058	-12.12	€ 0.066	30/12/2016	0.057	0.057	0.064	0.064	960@0.059	1850@0.064	24.26	2015	23,150	8	1,341.60	11,049.67	0.057	0.064	5759	
312,163	0.300	---	---	---	02/07/2008 28/02/2011 4959	ΑΝΕΚ (ΠΟ '90)	0.422	---	0.422	30/12/2016	---	---	---	---	---	---	-(6)-	2015	---	---	---	11,049.67	0.422	0.422	5759	
2,969,713	0.300	---	---	---	02/07/2008 28/02/2011 4958	ΑΝΕΚ (ΠΟ '96)	0.056	---	0.056	30/12/2016	---	---	---	---	---	---	23.42	2015	---	---	---	11,049.67	0.056	0.056	5759	
4,737,503	0.320	---	---	---	22/06/2005 22/09/2015 5115	ΒΑΡΑΓΚΗΣ (ΚΟ)	0.220	---	0.220	30/12/2016	---	---	---	---	---	81@0.176	---	2015	---	---	---	1,042.25	0.220	0.220	3726	
16,383,428	0.300	---	---	---	25/06/2002 21/06/2013 4997	ΒΑΡΒΑΡΕΣΟΣ (ΚΑ)	0.031	19.23	# 0.026	30/12/2016	0.031	0.031	0.031	0.031	2980@0.031	---	---	2015	20	2	0.62	507.89	0.031	0.031	3763	
17,579,754	4.16	---	---	---	18/08/2006 02/08/2010 5097	ΒΙΟΤΕΡ (ΚΟ)	0.110	---	0.110	30/12/2016	0.110	0.110	0.110	0.110	---	2998@0.104	---	2015	3,503	4	385.33	1,933.77	0.110	0.110	2357	
77,376,446	0.340	---	---	---	23/05/2005 18/08/2011 5094	Γ.Ε. ΔΗΜΗΤΡΙΟΥ (ΚΟ)	0.027	12.50	# 0.024	30/12/2016	0.027	0.027	0.027	0.027	---	4596@0.025	---	2015	5,000	3	135.00	2,089.16	0.027	0.027	3722	
6,000,000	0.600	---	---	---	13/06/2008 08/04/2004 4886	ΓΙΟΥΡΟΜΠΡΟΚΕΡΣ (ΚΟ)	0.010	---	0.010	30/12/2016	---	---	---	---	8000@0.008	---	---	2015	---	---	---	60.00	0.010	0.010	8534	
15,878,748	0.480	---	---	---	10/07/2006 22/03/2004 5095	ΔΟΜΙΚΗ ΚΡΗΤΗΣ (ΚΟ)	0.290	---	0.290	30/12/2016	---	---	---	---	---	15@0.232	---	2015	---	---	---	4,604.84	0.290	0.290	2357	
3,961,300	1.28	---	---	---	29/06/2004 03/08/2000 5080	ΔΟΥΡΟΣ (ΚΟ)	0.400	---	0.400	30/12/2016	---	---	---	---	---	5660@0.320	---	2015	---	---	---	1,584.52	0.400	0.400	3763	
7,085,888	1.59	---	---	---	02/07/1996 06/09/2010 4690	ΕΛΒΙΕΜΕΚ (ΚΟ)	4.70	---	4.70	30/12/2016	---	---	---	---	---	---	---	2015	---	---	---	33,303.67	4.70	4.70	8633	
7,125,216	0.650	---	---	---	01/07/2005 14/12/1999 4955	ΚΡΕΚΑ (ΚΟ)	0.085	---	0.085	30/12/2016	---	---	---	---	---	4995@0.085	400@0.102	---	2015	---	---	---	605.64	0.085	0.085	3573
7,734,375	1.00	---	---	---	09/07/2007 07/01/2011 5112	ΛΙΒΑΝΗ ΕΚΔΟΤ. ΟΡΓ. (ΚΟ)	0.009	---	0.009	30/12/2016	---	---	---	---	---	10505@0.008	---	2015	---	---	---	69.61	0.009	0.009	5557	
25,179,640	0.600	---	---	---	08/08/1994 19/09/2000 5057	ΜΠΟΥΤΑΡΗΣ Ι. & ΥΙΟΣ (ΚΑ)	0.052	---	0.052	30/12/2016	---	---	---	---	---	2201@0.042	2098@0.061	---	2015	---	---	---	1,410.98	0.052	0.052	3535
1,540,000	0.600	---	---	---	08/08/1994 19/09/2000 5058	ΜΠΟΥΤΑΡΗΣ Ι. & ΥΙΟΣ (ΠΑ)	0.066	---	0.066	30/12/2016	---	---	---	---	---	6000@0.079	---	2015	---	---	---	1,410.98	0.066	0.066	3535	
20,231,328	0.600	---	---	---	15/07/2008 25/06/2004 4879	ΝΙΚΑΣ (ΚΟ)	0.132	---	0.132	30/12/2016	---	---	---	---	---	65@0.132	---	2015	---	---	---	2,670.54	0.132	0.132	3577	
18,750,000	0.300	---	---	---	02/07/2001 31/12/2012 4985	ΠΗΓΑΣΟΣ ΕΚΔΟΤΙΚΗ Α.Ε. (ΚΟ)	0.030	-14.29	€ 0.035	30/12/2016	0.030	0.030	0.030	0.030	94@0.030	---	---	2015	22	4	0.66	562.50	0.030	0.030	5557	
10,186,667	1.35	---	---	---	24/06/2008 02/02/2016 4887	ΣΙΔΑΜΑ (ΚΟ)	0.251	---	0.251	30/12/2016	---	---	---	---	---	260@0.229	---	2015	---	---	---	2,556.85	0.251	0.251	1757	
7,914,480	0.300	---	---	---	23/06/2008 29/06/2011 4888	ΣΦΑΚΙΑΝΑΚΗΣ (ΚΟ)	0.210	---	0.210	30/12/2016	0.210	0.210	0.210	0.210	---	5513@0.210	---	2015	20	1	4.20	1,662.04	0.210	0.210	5379	
1,270,000	0.300	---	---	---	06/07/2007 06/02/2013 5007	ΤΖΙΡΑΚΙΑΝ ΠΡΟΦΙΛ (ΚΑ)	0.100	---	0.100	30/12/2016	---	---	---	---	---	2000@0.080	---	2015	---	---	---	127.00	0.100	0.100	1757	
4,034,950	0.680	---	---	---	01/07/2005 30/12/2010 5114	ΧΑΤΖΗΚΡΑΝΙΩΤΗ Ε. ΥΙΟΙ (ΚΟ)	0.064	---	0.064	30/12/2016	---	---	---	---	---	680@0.061	---	2015	---	---	---	258.24	0.064	0.064	3577	
20,255,805	0.300	---	---	---	22/08/2006 02/08/2010 4881	ΑΧΟΝ ΣΥΜΜΕΤΟΧΩΝ (ΚΟ)	0.008	---	0.008	30/12/2016	---	---	---	---	---	3000@0.007	---	2015	---	---	---	162.05	0.008	0.008	4533	
1,417,311	0.300	---	---	---	11/08/2010 12/10/2016 5123	ΔΙΟΝΙΣ (ΚΟ)	0.550	5.97	# 0.519	30/12/2016	0.550	0.550	0.550	0.550	---	595@0.417	769@0.545	0.17	2015	329	1	180.95	779.52	0.550	0.550	2797
21,820,410	0.800	---	---	---	22/05/2008 02/08/2011 4882	ΕΥΡΟΜΕΔΙΣΑ (ΚΟ)	0.007	---	0.007	30/12/2016	0.007	0.007	0.007	0.007	---	10000@0.007	---	2015	50	1	0.35	152.74	0.007	0.007	4533	
110,097,185	0.300	---	---	---	19/09/2016 5118	FORTHNET (ΚΟ)	0.250	-3.10	€ 0.258	30/12/2016	0.250	0.250	0.250	0.250	---	1635@0.250	500@0.293	---	2015	615	1	153.75	27,524.30	0.250	0.250	9535

Πληθος Χρεογράφων	Ονομ. Αξία	Μερίσματα [1]			Ημερ. Τελευτ. Αποκοπής		Σημ.	Χρεόγραφο	Τιμή κλεισίματος	% μεταβ.	Προηγ. Κλείσιμο-ημ/νία	Άνοιγμα	Κατωτ Τιμή	Ανωτ Τιμή	Τελ Σταθμ Τιμή	Τελευταία ζήτηση [7]	Τελευταία προσφορά [7]	Ρ/Ε μετά φ.	Χρήση	Όγκος	Πράξεις	Αξία Συναλλαγών[8]	Χ.Α. Εταιρείας (χιλ. €) [3,5]	Χαμηλό έτους	Υψηλό έτους	Κλάδος [4]	
		2014	2015	2016	Μέρισμα [2]	Δικαίωμα																					
50,593,832	0.300	---	---	---	07/07/2010	07/09/2011	5113	FRIGOGLASS (ΚΟ)	0.096	6.67 #	0.090	30/12/2016	0.096	0.096	0.096	0.096	1000@0.093	16523@0.104	---	2015	22,650	10	2,174.40	4,857.01	0.096	0.096	2757
51,081,030	1.00	---	---	---	20/08/2007	03/09/2007	4912	ΛΑΝΙΦΑΡΜ (ΚΟ)	0.098	13.95 #	0.086	30/12/2016	0.098	0.098	0.098	0.098	700@0.080	1789@0.098	---	2015	1,474	4	144.45	5,005.94	0.098	0.098	4577
4,419,616	1.58	---	---	---	21/07/2011	04/03/2015	4983	MEDICON ΕΛΛΑΣ (ΚΟ)	0.310	---	0.310	30/12/2016	---	---	---	---	1000@0.251	---	0.85	2015	---	---	---	1,370.08	0.310	0.310	4535
14,967,940	0.500	---	---	---	21/05/2008	04/01/2008	4956	PASAL A.E. (ΚΟ)	0.188	---	0.188	30/12/2016	---	---	---	---	15000@0.225	---	---	2015	---	---	---	2,813.97	0.188	0.188	8633
65,326,268	0.530	---	---	---	04/07/2007	19/07/2006	4750	SATO AE (ΚΟ)	0.109	19.78 #	0.091	30/12/2016	0.109	0.109	0.109	0.109	---	160@0.109	---	2015	10	1	1.09	7,120.56	0.109	0.109	3726
13,191,620	0.620	---	---	---	04/08/2010	09/09/2002	4977	YALCO - ΚΩΝΣΤΑΝΤΙΝΟΥ (ΚΑ)	0.040	---	0.040	30/12/2016	---	---	---	---	3500@0.033	---	---	2015	---	---	---	527.66	0.040	0.040	3722

Προς Διαγραφή

9,567,289	0.300	---	---	---	01/07/2004	19/11/2007	5062	ΜΑΡΑΚ ΗΛΕΚΤΡΟΝΙΚΗ (ΚΟ)	0.298	---	0.298	30/12/2016	---	---	---	---	14880@0.239	---	2015	---	---	---	2,851.05	0.298	0.298	9578
24,319,250	0.300	---	---	---	09/07/2002	04/07/2007	5111	ΠΡΟΟΔΕΥΤΙΚΗ (ΚΟ)	0.049	---	0.049	30/12/2016	---	---	---	---	5290@0.049	---	2015	---	---	---	1,191.64	0.049	0.049	2357
766,000	1.00	---	---	---	01/07/2004	11/12/2012	4937	ΤΡΙΑ ΑΛΦΑ (ΚΟ)	2.59	---	2.59	30/12/2016	---	---	---	---	50@2.30	---	2015	---	---	---	2,383.29	2.59	2.59	3763
245,000	1.00	---	---	---	19/07/2010	11/12/2012	4938	ΤΡΙΑ ΑΛΦΑ (ΠΟ)	1.63	---	1.63	30/12/2016	---	---	---	---	300@1.95	---	2015	---	---	---	2,383.29	1.63	1.63	3763
1,130,180	0.440	---	---	---	20/06/2003	02/07/2014	5092	COMPUCON (ΚΟ)	0.006	---	0.006	30/12/2016	---	---	---	---	6000@0.006	---	2015	---	---	---	6.78	0.006	0.006	9537

Κατάσταση σε Αναστολή

33,301,715	0.320	---	---	---	27/06/2003	08/07/2009	5121	ΑΕΓΕΚ (ΚΟ)	0.038	---	0.038	30/09/2016	---	---	---	---	---	---	---	---	---	---	1,265.47	0.038	0.038	2357	
5,000,000	0.400	---	---	---	03/06/2009	01/09/2014	5087	ΑΛΚΟ ΕΛΛΑΣ (ΚΟ)	0.180	---	0.180	31/03/2015	---	---	---	---	---	---	---	---	---	---	900.00	0.180	0.180	1753	
81,644,555	0.300	---	---	---	01/07/2008	02/09/2002	5098	ΑΤΤΙ - ΚΑΤ (ΚΟ)	0.012	---	0.012	29/05/2015	---	---	---	---	---	---	---	---	---	---	979.73	0.012	0.012	2357	
20,121,710	1.21	---	---	---	27/07/1992	12/03/2003	5002	ΒΑΛΚΑΝ ΑΚΙΝΗΤΑ (ΚΟ)	0.190	---	0.190	29/08/2013	---	---	---	---	---	---	---	---	---	---	3,823.12	0.190	0.190	8633	
33,930,000	0.300	---	---	---	03/07/2006	30/05/2001	4865	ΒΩΒΟΣ ΜΠΑΜΠΗΣ (ΚΟ)	0.304	---	0.304	30/03/2012	---	---	---	---	---	---	---	---	---	---	10,314.72	0.304	0.304	8633	
30,159,583	0.470	---	---	---	26/06/2008	29/12/2010	5047	ΔΙΑΣ ΙΧΘΥΕΙΣ (ΚΟ)	0.050	---	0.050	26/03/2014	---	---	---	---	---	---	---	---	---	---	1,507.98	0.050	0.050	3573	
7,847,611	1.20	---	---	---	01/08/2007	28/09/2011	4939	ΕΔΡΑΣΗ - ΨΑΛΛΙΔΑΣ Χ. (ΚΟ)	0.150	---	0.150	29/11/2012	---	---	---	---	---	---	---	---	---	---	1,177.14	0.150	0.150	2357	
36,748,909	0.730	---	---	---	15/12/2005	13/12/2006	5109	ΕΛ ΒΙΟΜ. ΖΑΧΑΡΗΣ (ΚΑ)	0.075	---	0.075	29/02/2016	---	---	---	---	---	---	---	---	---	---	2,756.17	0.075	0.075	3577	
30,390,000	0.310	---	---	---	18/08/2008	29/12/2006	5099	ΕΛΛΗΝΙΚΕΣ ΙΧΘΥΟΚΑΛΥΡΓΕΙΕΣ (ΚΟ)	0.070	---	0.070	02/06/2015	---	---	---	---	---	---	---	---	---	---	2,127.30	0.070	0.070	3573	
13,692,227	1.47	---	---	---	07/07/2006	08/10/1999	5049	ΕΛΛΗΝΙΚΗ ΥΦΑΝΤΟΥΡΓΙΑ (ΚΟ)	0.117	---	0.117	31/03/2014	---	---	---	---	---	---	---	---	---	---	1,601.99	0.117	0.117	3763	
24,619,524	0.500	---	---	---	10/10/1986	30/12/2002	4914	ΚΕΡΑΜΕΙΑ-ΑΛΛΑΤΙΝΗ (ΚΟ)	0.088	---	0.088	30/08/2012	---	---	---	---	---	---	---	---	---	---	2,166.52	0.088	0.088	8633	
66,937,526	0.700	---	---	---	13/08/2010	21/05/2003	5003	ΜΗΧΑΝΙΚΗ (ΚΟ)	0.100	---	0.100	29/08/2013	---	---	---	---	---	---	---	---	---	---	9,186.78	0.100	0.100	2357	
25,968,987	0.700	---	---	---	13/08/2010	21/05/2003	5004	ΜΗΧΑΝΙΚΗ (ΠΟ)	0.096	---	0.096	29/08/2013	---	---	---	---	---	---	---	---	---	---	9,186.78	0.096	0.096	2357	
255,459,600	0.300	---	---	---	26/06/2000	03/12/2010	5101	ΝΕΛ (ΚΟ)	0.070	---	0.070	31/08/2015	---	---	---	---	---	---	---	---	---	---	17,882.17	0.070	0.070	5759	
23,463,874	0.800	---	---	---	23/05/2003	21/12/1999	4918	ΝΕΩΡΙΟΝ (ΚΟ)	0.125	---	0.125	30/08/2012	---	---	---	---	---	---	---	---	---	---	2,932.98	0.125	0.125	2753	
20,210,127	1.53	---	---	---	27/06/1997	20/03/2000	5061	ΠΑΡΝΑΣΣΟΣ (ΚΟ)	0.070	---	0.070	30/05/2014	---	---	---	---	---	---	---	---	---	---	1,414.71	0.070	0.070	8775	
510,840	1.00	---	---	---	15/07/2008	21/11/2013	5036	ΤΡΟΠΑΙΑ ΣΥΜΜΕΤΟΧΙΚΗ (ΚΟ)	2.00	---	0.020 #	30/03/2012	---	---	---	---	---	---	---	---	---	---	1,021.68	2.00	2.00	3722	
284,465,964	3.70	---	---	---	20/06/2008	15/06/2009	4913	ΤΑΧΥΔΡΟΜΙΚΟ ΤΑΜΕΙΟΥΧΡΙΟ (ΚΟ)	0.168	---	0.239 #	29/08/2012	---	---	---	---	---	---	---	---	---	---	47,790.28	0.168	0.168	8355	
13,920,000	0.320	---	---	---	19/11/2001	01/08/2000	4726	ΤΕΞΑΠΡΕΤ (ΚΟ)	0.080	---	0.080	28/02/2011	---	---	---	---	---	---	---	---	---	---	1,113.60	0.080	0.080	3763	
6,523,780	0.530	---	---	---	01/07/2002	06/03/2001	4971	ΤΕΧΝΙΚΕΣ ΕΚΔΟΣΕΙΣ (ΚΟ)	0.006	---	0.006	31/05/2013	---	---	---	---	---	---	---	---	---	---	39.14	0.006	0.006	5557	
100,793,572	0.300	---	---	---	16/07/2009	11/02/2016	5110	ΤΗΛΕΥΠΟΣ (ΚΟ)	0.060	---	0.060	07/03/2016	---	---	---	---	---	5@0.048	---	---	---	---	---	6,047.61	0.060	0.060	5553
71,683,906	0.400	---	---	---	15/06/2005	05/02/2008	4953	ΧΑΤΖΙΩΑΝΝΟΥ (ΚΟ)	0.026	---	0.026	28/03/2013	---	---	---	---	---	---	---	---	---	---	1,863.78	0.026	0.026	3763	
5,025,000	0.300	---	---	---	05/07/2005	14/03/2002	5023	ALSINCO (ΚΟ)	0.043	---	0.043	29/11/2013	---	---	---	---	---	---	---	---	---	---	216.08	0.043	0.043	3763	

Ημερήσιο Δελτίο Τιμών

Έτος: 138 Αύξων Αριθμός Συνεδρίασης: 1

Ενότητα 2: Αναλυτικά Στοιχεία Συναλλαγών Χρεογράφων

Δευτέρα, 2 Ιανουαρίου, 2017

Πληθος Χρεογράφων	Ονομ. Αξία	Μερίσματα [1]			Ημερ.Τελευτ. Μέρισμα [2]	Αποκοπή Δικαίωμα	Σημ.	Χρεόγραφο	Τιμή κλεισίματος	% μεταβ.	Προηγ. Κλείσιμο- ημ/νία	Άνοιγμα	Κατωτ Τιμή	Ανωτ Τιμή	Τελ Τιμή	Σταθμ Τιμή	Τελευταία ζήτηση [7]	Τελευταία προσφορά [7]	Ρ/Ε μετά φ.	Χρήση	Όγκος	Πράξεις	Αξία Συναλλαγών[8]	Χ.Α. Εταιρείας (χιλ. €) [3,5]	Χαμηλό έτους	Υψηλό έτους	Κλάδος [4]
		2014	2015	2016																							
215,246,452	0.300	---	---	---	25/06/2001	24/09/2001	4446	ALTEC (ΚΟ)	0.012	---	0.012	30/11/2015	---	---	---	---	---	---	---	---	---	---	---	2,582.96	0.012	0.012	9533
13,555,100	1.00	---	---	---	08/07/2005	08/07/2005	4576	MICROLAND COMPUTERS (ΚΟ)	0.640	---	0.640	14/07/2009	---	---	---	---	---	---	---	---	---	---	---	8,675.26	0.640	0.640	5379
40,946,303	0.360	---	---	---	18/07/2005	27/11/2007	5089	PC SYSTEMS (ΚΟ)	0.006	---	0.006	31/03/2016	---	---	---	---	---	---	---	---	---	---	---	245.68	0.006	0.006	9533
29,060,950	0.340	---	---	---	20/08/2007	24/10/2001	5088	SPIDER - ΠΕΤΣΙΟΣ Ν. & ΥΙΟΙ (ΚΟ)	0.008	---	0.008	31/03/2015	---	---	---	---	---	---	---	---	---	---	---	232.49	0.008	0.008	2757
144,688,060	0.600	---	---	---	21/04/2008	10/03/2010	4982	T BANK (ΚΟ)	0.048	---	0.052	# 29/11/2011	---	---	---	---	---	---	---	---	---	---	---	6,945.03	0.048	0.048	8355

Κατάσταση σε Αναστολή



**Σημειώσεις Χρεογράφων**

Κωδικός	Κείμενο σημείωσης
( )	- Προσαρμοσμένα Μέρισματα λόγω διανομής Δωρεάν μετοχών.
*	- Τελευταία προσαρμοσμένη τιμή κλεισίματος.
[1]	- Καθαρά μερίσματα.
[2]	- Στη στήλη "Ημερ. Αποκοπής τελευταίου δικαιώματος" αναφέρεται η Ημερομηνία εισαγωγής για Νέες Εταιρείες.
[3]	- Η Χρηματιστηριακή αξία αναφέρεται στο σύνολο των μετοχών
[4]	- Η κωδικοποίηση των Κλάδων Οικονομικής Δραστηριότητας του Χ.Α. παρουσιάζονται στο Παράρτημα Α
[5]	- Η Χρηματιστηριακή Αξία αναφέρεται στο σύνολο των κατηγοριών μετοχών (εφόσον έχουν εισαχθεί περισσότερες της μιας κατηγορίες) και δεν αναφέρεται σε επιμέρους κατηγορίες μετοχών μιας εταιρείας.
[6]	- Ρ/Ε μεγαλύτερο του 100
[7]	- Τελευταία εικόνα του Βιβλίου Εντολών πριν το τέλος της συνεδρίασης
[8]	- Στην Αξία Συναλλαγών των Μετοχών περιλαμβάνονται όλοι οι τύποι Πακέτων
4446	- Μεταφορά στην κατηγορία Επιτήρησης από 20/10/2008.
4576	- Αναστολή διαπραγμάτευσης από 15/7/2009.
4690	- Μεταφορά στην κατηγορία Επιτήρησης από 4/4/2006.
4726	- Αναστολή διαπραγμάτευσης από 1/3/2011.
4750	- Μεταφορά στην "Κατηγορία Επιτήρησης" από 8/4/2011.
4795	- Το υπόλοιπο μικτό ποσό μερίσματος ανά μετοχή ανέρχεται σε € 0,30 για τη χρήση 2010, από το οποίο παρακρατείται φόρος 21% επί του συνολικού μερίσματος χρήσεως 2010 ανά μετοχή, ήτοι 0,45.
4814	- Μεταφορά στην Κατηγορία Χαμηλής Διασποράς από 30/5/2011.
4815	- Μεταφορά στην Κατηγορία Χαμηλής Διασποράς από 30/5/2011.
4816	- Μεταφορά στην Κατηγορία Χαμηλής Διασποράς από 30/5/2011.
4817	- Μεταφορά στην Κατηγορία Χαμηλής Διασποράς από 30/5/2011.
4822	- Μεταφορά στην κατηγορία Χαμηλής Διασποράς από 30/5/2011.
4823	- Μεταφορά στην κατηγορία Χαμηλής Διασποράς από 4/4/2006.
4827	- Μεταφορά στην κατηγορία Χαμηλής Διασποράς από 5/5/2010.
4844	- Μεταφορά στην κατηγορία Επιτήρησης από 8/4/2011.
4857	- Δεν έχουν εισαχθεί οι 793.906.274 νέες (ΚΟ) μετοχές, οι οποίες προέκυψαν από την πρόσφατη ΑΜΚ με καταβολή μετρητών.
4865	- Αναστολή διαπραγμάτευσης από 2/4/2012.
4879	- Μεταφορά στην Κατηγορία Επιτήρησης από 10/4/2012.
4881	- Μεταφορά στην Κατηγορία Επιτήρησης από 10/4/2012.
4882	- Μεταφορά στην Κατηγορία Επιτήρησης από 10/4/2012.
4886	- Μεταφορά στην Κατηγορία Επιτήρησης από 10/4/2012.
4887	- Μεταφορά στην Κατηγορία Επιτήρησης από 10/4/2012.
4888	- Μεταφορά στην Κατηγορία Επιτήρησης από 10/4/2012.
4912	- Μεταφορά στην κατηγορία Επιτήρησης από 31/7/2012.
4913	- Αναστολή διαπραγμάτευσης από 30/8/2012.
4914	- Αναστολή διαπραγμάτευσης από 31/8/2012.
4918	- Αναστολή διαπραγμάτευσης από 31/8/2012.
4937	- Μεταφορά στην κατηγορία ΠΡΟΣ ΔΙΑΓΡΑΦΗ από 30/11/2012.
4938	- Μεταφορά στην κατηγορία ΠΡΟΣ ΔΙΑΓΡΑΦΗ από 30/11/2012.
4939	- Αναστολή διαπραγμάτευσης από 30/11/2012.
4953	- Αναστολή διαπραγμάτευσης από 2/4/2013.
4955	- Μεταφορά στην Επιτήρησης από 5/4/2013.
4956	- Μεταφορά στην Επιτήρησης από 5/4/2013.
4957	- Μεταφορά στην Επιτήρησης από 5/4/2013.
4958	- Μεταφορά στην Επιτήρησης από 5/4/2013.
4959	- Μεταφορά στην Επιτήρησης από 5/4/2013.
4971	- Αναστολή διαπραγμάτευσης από 3/6/2013.
4977	- Μεταφορά στην Κατηγορία "Επιτήρησης" από 11/6/2013.
4982	- Αναστολή διαπραγμάτευσης από 1/12/2011.
4983	- Μεταφορά στην κατηγορία Επιτήρησης από 5/4/2013.
4985	- Μεταφορά στην "Κατηγορία Επιτήρησης" από 8/4/2011.
4997	- Μεταφορά στην Κατηγορία Επιτήρησης από 21/12/2009. - Δεν έχουν εισαχθεί οι 6.870.053 νέες (ΚΑ) μετοχές, οι οποίες προέκυψαν από την πρόσφατη ΑΜΚ με καταβολή

**Σημειώσεις Χρεογράφων**

Κωδικός	Κείμενο σημείωσης
	μετρητών.
5002	- Αναστολή διαπραγμάτευσης από 30/08/2013.
5003	- Αναστολή διαπραγμάτευσης από 30/08/2013.
5004	- Αναστολή διαπραγμάτευσης από 30/08/2013.
5007	- Μεταφορά στην κατηγορία Επιτήρηση, από 11/10/2013.
5023	- Αναστολή διαπραγμάτευσης από 2/12/2013.
5031	- Δεν έχουν εισαχθεί οι 612.300 νέες (ΚΟ) μετοχές, οι οποίες προέκυψαν από την πρόσφατη ΑΜΚ με καταβολή μετρητών.
5036	- Η μετοχή της εταιρίας βρίσκεται σε καθεστώς αναστολής διαπραγμάτευσης από 2/4/2012. Κατά τη διάρκεια της αναστολής, η εταιρία προέβη σε reverse split μετοχών, με βάση το οποίο αναπροσαρμόστηκε μετά την ολοκλήρωση της εταιρικής πράξης ο αριθμός των μετοχών της εταιρίας αλλά και αναλογικά η τελευταία τιμή κλεισίματος της μετοχής της 30/03/2012.
5046	- Μεταφορά στην κατηγορία Χαμηλής Διασποράς από 8/4/2011.
5047	- Αναστολή διαπραγμάτευσης από 27/3/2014.
5049	- Σε αναστολή διαπραγμάτευσης από 1/4/2014.
5057	- Μεταφορά στην κατηγορία Επιτήρηση από τις 29/12/2011.
5058	- Μεταφορά στην κατηγορία Επιτήρηση από τις 29/12/2011.
5061	- Αναστολή διαπραγμάτευσης από 2/6/2014.
5062	- Μεταφορά στην κατηγορία ΠΡΟΣ ΔΙΑΓΡΑΦΗ από 4/6/2014.
5080	- Μεταφορά στην κατηγορία Επιτήρησης από 6/9/2011.
5087	- Αναστολή διαπραγμάτευσης από 1/4/2015.
5088	- Αναστολή διαπραγμάτευσης από 1/4/2015.
5089	- Μεταφορά στην κατηγορία Επιτήρηση από τις 8/4/2015.
5092	- Μεταφορά στην κατηγορία ΠΡΟΣ ΔΙΑΓΡΑΦΗ από 8/4/2015.
5093	- Μεταφορά στην Κατηγορία Επιτήρησης από 8/4/2015.
5094	- Μεταφορά στην Κατηγορία Επιτήρησης από 8/4/2015.
5095	- Μεταφορά στην Επιτήρηση από 9/4/2015.
5097	- Μεταφορά στην Κατηγορία Επιτήρησης από 10/4/2012.
5098	- Αναστολή διαπραγμάτευσης από 2/6/2015.
5099	- Αναστολή διαπραγμάτευσης από 3/6/2015.
5101	- Αναστολή διαπραγμάτευσης από 1/9/2015.
5104	- Μεταφορά στην Κατηγορία "Χαμηλής Διασποράς" από 31/10/2014. Από 30/12/2015, η επωνυμία της εταιρείας " MIG REAL ESTATE Α.Ε.Ε.Α.Π." αλλάζει σε " ΕΘΝΙΚΗ ΠΑΝΓΑΙΑ Α.Ε.Ε.Α.Π." .
5109	- Αναστολή διαπραγμάτευσης από 01/03/2016.
5110	- Αναστολή διαπραγμάτευσης από 08/03/2016.
5111	- Μεταφορά στην Κατηγορία Προς Διαγραφή από 15/04/2016.
5112	- Μεταφορά στην Κατηγορία Επιτήρησης από 15/04/2016.
5113	- Μεταφορά στην Κατηγορία Επιτήρησης από 15/04/2016.
5114	- Μεταφορά στην Κατηγορία Επιτήρησης από 15/04/2016.
5115	- Μεταφορά στην Κατηγορία Επιτήρησης από 15/04/2016.
5116	- Μεταφορά στην Κατηγορία Χαμηλής Διασποράς από 20/4/2016.
5118	- Μεταφορά στην κατηγορία Επιτήρηση από τις 25/11/2011. Σε εξέλιξη έκδοση Μ.Ο.Δ. με καταβολή μετρητών έως και 3/10/2016. Περίοδος άσκησης δικαιώματος: 22/09/2016 - 06/10/2016.
5121	- Αναστολή διαπραγμάτευσης από 3/10/2016.
5123	- Μεταφορά στην Κατηγορία Επιτήρησης από 10/4/2014.
5124	- Δεν έχουν εισαχθεί 30.874.635 νέες (ΚΟ) μετοχές, οι οποίες προέκυψαν από την πρόσφατη ΑΜΚ με καταβολή μετρητών.

**Στοιχεία Συναλλαγών Πακέτων**

Μετοχές	Όγκος πακέτου	Τιμή πακέτου	Αξία πακέτου	Ωρα έγκρισης	Σημείωση
ΤΡΑΠΕΖΑ EUROBANK ERGASIAS (ΚΟ)	1,000,000	0.642	642,400.00	13:55:25	20
ΠΕΙΡΑΙΩΣ ΤΡΑΠΕΖΑ (ΚΟ)	2,100,000	0.206	433,440.00	13:57:03	20
ALPHA BANK (ΚΟ)	550,000	1.90	1,046,760.00	13:58:33	20
ΑΕΡΟΠΟΡΙΑ ΑΙΓΑΙΟΥ (ΚΟ)	181	6.48	1,172.88	16:31:26	18

**Σημειώσεις πακέτων**

- 9 - Μέθοδος 6-1 / Ειδική Χρέωση
- 10 - Μέθοδος 6-1 / Ειδική Χρέωση, Αυθημερόν Διακανονισμός
- 14 - Μέθοδος 6-3 / Πακέτο Αποκατάστασης, Ατελής αγορά και Πώληση
- 18 - Μέθοδος 6-2 / SPOT 1
- 19 - Μέθοδος 6-2 / SPOT 2
- 20 - Μέθοδος 6-1 και Μέθοδος 6-1 Αυθημερόν Διακανονισμός
- 21 - Άλλη Προσυμφωνημένη

**Στοιχεία Συναλλαγών Δικαιωμάτων**

Ημερ. αποκοπής	Έναρξη εξάσκησης	Λήξη εξάσκησης	Λήξη διαπρ/σης	Δικαιώματα	Κατωτ Τιμή	Ανωτ Τιμή	Τιμή κλεισ.	Τελευταία ζήτηση	Τελευταία προσφορά	Όγκος	Πράξεις	Αξία Συναλλαγών
22/12/2016	28/12/2016	11/01/2017	05/01/2017	TRASTOR A.E.E. ΑΚΙΝΗΤΗΣ ΠΕΡΙΟΥΣΙ	---	---	0.002	---	---	---	---	---

**Στοιχεία Συναλλαγών Εκποιήσεων**

Μετοχές	Όγκος Συναλλαγών	Αριθμός Πράξεων	Αξία Συναλλαγών	Σημείωση
<b>Δεν πραγματοποιήθηκαν Εκποιήσεις Μετοχών.</b>				

**Σημειώσεις Εκποιήσεων**

- 1 - Κανονική Εκποίηση.
- 2 - Εκποίηση Ενσώματων Ονομαστικών Μετοχών.
- 3 - Εκποίηση Αδιάθετων Κλασματικών Υπολοίπων.

**Στοιχεία Συναλλαγών Εκποιήσεων Ενσώματων Ονομαστικών Μετοχών**

Μετοχές	Ημερ/νία έναρξης	Ημερ/νία λήξης	Αρχικό πλήθος	Διαθέσιμο πλήθος	Ημερομηνία	Μέση τιμή (ημέρας)	Μέση τιμή (περιόδου)	Αριθμός Πράξεων	Όγκος Συναλλαγών	Αξία Συναλλαγών
<b>Δεν πραγματοποιήθηκαν Εκποιήσεις Ενσώματων Ονομαστικών Μετοχών.</b>										

**Σημειώσεις Εκποιήσεων**

Σύμφωνα με την Απόφαση 1/380/04.05.2006 της Επιτροπής Κεφαλαιαγοράς εκποιούνται μέσω του Χρηματιστηρίου Αθηνών με επιμέλεια της εκδότριας εταιρείας, οι ενσώματες ονομαστικές μετοχές που δεν έχουν κατατεθεί στην εκδότρια προς αποϋλοποίηση. Η εκποίηση διενεργείται σύμφωνα με τον τρόπο που ορίζεται στο άρθρο 99Α του Κανονισμού του Χρηματιστηρίου Αθηνών.

**Στοιχεία Ενεργητικού Διαπραγματεύσιμων Αμοιβαίων Κεφαλαίων (Δ.Α.Κ.)**

	Ημερομηνία συναλλαγών	Δημιουργία / Εξαγορά	Αριθ. Μερ. (T-1)	Νέα Μερ. (T-1)	Εξαγορασθ. Μερ. (T-1)	Μερίδια (T) [1]	Αξία Ενεργητικού [2]	Καθαρή Τιμή	Μέρισμα/Μερίδι	Ημερ. Αποκοπής
NBGAM ETF GREECE & TURKEY 30	02/01/2017	25,000	388,550	---	---	388,550	2,046,308.00	5.2665	---	27/10/2011
ALPHA ETF FTSE Athex Large Cap	02/01/2017	5,000	619,082	---	---	619,082	10,757,870.00	17.3771	0.37	30/06/2016
NBGAM ETF ΓΔ Χ.Α.	02/01/2017	25,000	294,878	---	---	294,878	2,230,437.00	7.5639	---	27/10/2011

**Σημειώσεις Δ.Α.Κ.**

[1] - Αριθμ. μεριδίων (T) = Αριθμ. μεριδίων (T-1) + Νεοεκδιθέντα μερίδια (T-1) - Εξαγορασθέντα μερίδια (T-1)

[2] - Περιλαμβάνονται και τα μερίδια που δημιουργήθηκαν / εξαγοράσθηκαν την ημέρα T-1.

Περιγραφή	Στοιχεία
Όνομασία Δ.Α.Κ.	ALPHA ETF FTSE Athex Large Cap
Σύμβολο Δ.Α.Κ. (GR)	<b>ΑΔΑΚ</b>
Σύμβολο Δ.Α.Κ. (EN)	AETF
ISIN Δ.Α.Κ.	GRF000153004
Κατηγορία Διαπραγμάτευσης	Διαπραγματεύσιμα Αμοιβαία Κεφάλαια (Δ.Α.Κ.)
Τύπος Δ.Α.Κ.	Μετοχών
Τρόπος διαχείρισης	Παθητικός
Επενδυτική Στρατηγική	Σκοπός της επενδυτικής πολιτικής του Αμοιβαίου Κεφαλαίου είναι η αναπαραγωγή της αποδόσεως του Δείκτη FTSE/X.A. Large Cap του Χρηματιστηρίου Αθηνών σε όρους Ευρώ, ακολουθώντας πλήρως και πανομοιότυπως τη σύνθεση του υποκείμενου Δείκτη.
Εκδότης	ΑΛΦΑ ASSET MANAGEMENT Α.Ε.Δ.Α.Κ.
Εταιρεία Διαχείρισης	ΑΛΦΑ ASSET MANAGEMENT Α.Ε.Δ.Α.Κ.
Ειδικοί Διαπραγματευτές	ΑΛΦΑ FINANCE Α.Χ.Ε.Π.Ε.Υ. , ΕΘΝΙΚΗ ΧΡΗΜΑΤΙΣΤΗΡΙΑΚΗ Α.Χ.Ε.Π.Ε.Υ.
Θεματοφύλακας	ΑΛΦΑ ΤΡΑΠΕΖΑ Α.Ε.
Σύμβολο Δείκτη (GR)	FTSE
Σύμβολο Δείκτη (EN)	FTSE
Όνομασία Δείκτη	FTSE/X.A. Large Cap
ISIN Δείκτη	GRI99201A006
Κλάσμα Δείκτη [1]	1/100
Αρχική Τιμή Μεριδίου	21.76
Συνολικός Αριθμός Μεριδίων [2]	619,082
Ημερομηνία πρώτης Έκδοσης	14/01/2008
Ημερομηνία έναρξης Διαπραγμάτευσης	24/01/2008
Νόμισμα Διαπραγμάτευσης	ΕΥΡΩ
Νόμισμα Ενεργητικού	ΕΥΡΩ
Αρχική Αξία Ενεργητικού [3]	3,000,000.00
Αριθμ. Μεριδίων για Δημιουργία-Εξαγορά [4]	5,000
Αμοιβή Διαχείρισης	0.375

**Σημειώσεις Δ.Α.Κ.**

[1] - Το κλάσμα της τιμής του δείκτη που αποτελεί η τιμή της πρώτης έκδοσης

[2] - Ο αριθμός μεριδίων που διαπραγματεύθηκαν στο Χρηματιστήριο την ημέρα T

[3] - Η αξία του ενεργητικού κατά την έκδοση

[4] - Ο αριθμός μεριδίων που απαιτείται κατά τη διαδικασία δημιουργίας εξαγοράς



Περιγραφή	Στοιχεία
Όνομασία Δ.Α.Κ.	ALPHA ETF FTSE Athex Large Cap
Σύμβολο Δ.Α.Κ. (GR)	<b>ΑΔΑΚ</b>
Σύμβολο Δ.Α.Κ. (EN)	AETF
ISIN Δ.Α.Κ.	GRF000153004
Κατηγορία Διαπραγμάτευσης	Διαπραγματεύσιμα Αμοιβαία Κεφάλαια (Δ.Α.Κ.)
Τύπος Δ.Α.Κ.	Μετοχών
Τρόπος διαχείρισης	Παθητικός
Επενδυτική Στρατηγική	Σκοπός της επενδυτικής πολιτικής του Αμοιβαίου Κεφαλαίου είναι η αναπαραγωγή της αποδόσεως του Δείκτη FTSE/X.A. Large Cap του Χρηματιστηρίου Αθηνών σε όρους Ευρώ, ακολουθώντας πλήρως και πανομοιότυπως τη σύνθεση του υποκείμενου Δείκτη.
Εκδότης	ΑΛΦΑ ASSET MANAGEMENT Α.Ε.Δ.Α.Κ.
Εταιρεία Διαχείρισης	ΑΛΦΑ ASSET MANAGEMENT Α.Ε.Δ.Α.Κ.
Ειδικοί Διαπραγματευτές	ΑΛΦΑ FINANCE Α.Χ.Ε.Π.Ε.Υ. , ΕΘΝΙΚΗ ΧΡΗΜΑΤΙΣΤΗΡΙΑΚΗ Α.Χ.Ε.Π.Ε.Υ.
Θεματοφύλακας	ΑΛΦΑ ΤΡΑΠΕΖΑ Α.Ε.
Σύμβολο Δείκτη (GR)	FTSE
Σύμβολο Δείκτη (EN)	FTSE
Όνομασία Δείκτη	FTSE/X.A. Large Cap
ISIN Δείκτη	GRI99201A006
Κλάσμα Δείκτη [1]	1/100
Αρχική Τιμή Μεριδίου	21.76
Συνολικός Αριθμός Μεριδίων [2]	619,082
Ημερομηνία πρώτης Έκδοσης	14/01/2008
Ημερομηνία έναρξης Διαπραγμάτευσης	24/01/2008
Νόμισμα Διαπραγμάτευσης	ΕΥΡΩ
Νόμισμα Ενεργητικού	ΕΥΡΩ
Αρχική Αξία Ενεργητικού [3]	3,000,000.00
Αριθμ. Μεριδίων για Δημιουργία-Εξαγορά [4]	50,000
Αμοιβή Διαχείρισης	0.375

**Σημειώσεις Δ.Α.Κ.**

[1] - Το κλάσμα της τιμής του δείκτη που αποτελεί η τιμή της πρώτης έκδοσης

[2] - Ο αριθμός μεριδίων που διαπραγματεύθηκαν στο Χρηματιστήριο την ημέρα T

[3] - Η αξία του ενεργητικού κατά την έκδοση

[4] - Ο αριθμός μεριδίων που απαιτείται κατά τη διαδικασία δημιουργίας εξαγοράς

Περιγραφή	Στοιχεία
Όνομασία Δ.Α.Κ.	NBGAM ETF ΓΔ Χ.Α.
Σύμβολο Δ.Α.Κ. (GR)	ΔΑΚΓΔ
Σύμβολο Δ.Α.Κ. (EN)	ETFASE
ISIN Δ.Α.Κ.	GRF000054004
Κατηγορία Διαπραγμάτευσης	Διαπραγματέσιμο Αμοιβαία Κεφάλαια (Δ.Α.Κ.)
Τύπος Δ.Α.Κ.	Μετοχών
Τρόπος διαχείρισης	Παθητικός
Επενδυτική Στρατηγική	Επενδυτικός σκοπός του Αμοιβαίου Κεφαλαίου είναι η αναπαραγωγή της σύνθεσης του Γενικού Δείκτη Τιμών του Χρηματιστηρίου Αθηνών και η επίτευξη της απόδοσης του Δείκτη.
Εκδότης	ΕΘΝΙΚΗ ASSET MANAGEMENT ΑΕΔΑΚ
Εταιρεία Διαχείρισης	ΕΘΝΙΚΗ ASSET MANAGEMENT ΑΝΩΝΥΜΗ ΕΤΑΙΡΙΑ ΔΙΑΧΕΙΡΙΣΕΩΣ ΑΜΟΙΒΑΙΩΝ ΚΕΦΑΛΑΙΩΝ
Ειδικοί Διαπραγματευτές	ΕΘΝΙΚΗ ΧΡΗΜΑΤΙΣΤΗΡΙΑΚΗ Α.Χ.Ε.Π.Ε.Υ.
Θεματοφύλακας	ΕΘΝΙΚΗ ΤΡΑΠΕΖΑ
Σύμβολο Δείκτη (GR)	ΓΔ
Σύμβολο Δείκτη (EN)	GD
Όνομασία Δείκτη	Γενικός Δείκτης Τιμών Χ.Α.
ISIN Δείκτη	GRI99117A004
Κλάσμα Δείκτη [1]	1/100
Αρχική Τιμή Μεριδίου	21.61
Συνολικός Αριθμός Μεριδίων [2]	294,878
Ημερομηνία πρώτης Έκδοσης	24/06/2009
Ημερομηνία έναρξης Διαπραγμάτευσης	29/06/2009
Νόμισμα Διαπραγμάτευσης	ΕΥΡΩ
Νόμισμα Ενεργητικού	ΕΥΡΩ
Αρχική Αξία Ενεργητικού [3]	4,495,405.02
Αριθμ. Μεριδίων για Δημιουργία-Εξαγορά [4]	25,000
Αμοιβή Διαχείρισης	0.600

**Σημειώσεις Δ.Α.Κ.**

- [1] - Το κλάσμα της τιμής του δείκτη που αποτελεί η τιμή της πρώτης έκδοσης
- [2] - Ο αριθμός μεριδίων που διαπραγματεύθηκαν στο Χρηματιστήριο την ημέρα T
- [3] - Η αξία του ενεργητικού κατά την έκδοση
- [4] - Ο αριθμός μεριδίων που απαιτείται κατά τη διαδικασία δημιουργίας εξαγοράς

Περιγραφή	Στοιχεία
Όνομασία Δ.Α.Κ.	NBGAM ETF GREECE & TURKEY 30
Σύμβολο Δ.Α.Κ. (GR)	ΔΑΚΕΤ30
Σύμβολο Δ.Α.Κ. (EN)	ETFGT30P
ISIN Δ.Α.Κ.	GRF000055001
Κατηγορία Διαπραγμάτευσης	Διαπραγματεύσιμα Αμοιβαία Κεφάλαια (Δ.Α.Κ.)
Τύπος Δ.Α.Κ.	Μετοχών
Τρόπος διαχείρισης	Παθητικός
Επενδυτική Στρατηγική	Επενδυτικός σκοπός του Αμοιβαίου Κεφαλαίου είναι η αναπαραγωγή της σύνθεσης του Δείκτη GREECE & TURKEY 30 (GT-30) και η επίτευξη της απόδοσης του Δείκτη.
Εκδότης	ΕΘΝΙΚΗ ASSET MANAGEMENT ΑΕΔΑΚ
Εταιρεία Διαχείρισης	ΕΘΝΙΚΗ ASSET MANAGEMENT ΑΝΩΝΥΜΗ ΕΤΑΙΡΕΙΑ ΔΙΑΧΕΙΡΙΣΕΩΣ ΑΜΟΙΒΑΙΩΝ ΚΕΦΑΛΑΙΩΝ
Ειδικοί Διαπραγματευτές	ΕΘΝΙΚΗ ΧΡΗΜΑΤΙΣΤΗΡΙΑΚΗ Α.Χ.Ε.Π.Ε.Υ.
Θεματοφύλακας	ΕΘΝΙΚΗ ΤΡΑΠΕΖΑ
Σύμβολο Δείκτη (GR)	GT30P
Σύμβολο Δείκτη (EN)	GT30P
Όνομασία Δείκτη	Greece & Turkey 30 Δείκτης Τιμών
ISIN Δείκτη	CH0045018782
Κλάσμα Δείκτη [1]	1/100
Αρχική Τιμή Μεριδίου	8.85
Συνολικός Αριθμός Μεριδίων [2]	388,550
Ημερομηνία πρώτης Έκδοσης	27/10/2010
Ημερομηνία έναρξης Διαπραγμάτευσης	03/11/2010
Νόμισμα Διαπραγμάτευσης	ΕΥΡΩ
Νόμισμα Ενεργητικού	ΕΥΡΩ
Αρχική Αξία Ενεργητικού [3]	3,438,286.49
Αριθμ. Μεριδίων για Δημιουργία-Εξαγορά [4]	25,000
Αμοιβή Διαχείρισης	1.050

**Σημειώσεις Δ.Α.Κ.**

[1] - Το κλάσμα της τιμής του δείκτη που αποτελεί η τιμή της πρώτης έκδοσης

[2] - Ο αριθμός μεριδίων που διαπραγματεύθηκαν στο Χρηματιστήριο την ημέρα T

[3] - Η αξία του ενεργητικού κατά την έκδοση

[4] - Ο αριθμός μεριδίων που απαιτείται κατά τη διαδικασία δημιουργίας εξαγοράς

Περιγραφή	Στοιχεία
Όνομασία Warrant	ALPHA ΤΡΑΠΕΖΑ Α.Ε. (ΤΠΔ)
Σύμβολο Warrant (GR)	ΑΛΦΑΤΠ
ISIN Warrant	GRR000000028
Κατηγορία Διαπραγμάτευσης	Τίτλοι Παραστατικοί (Warrants)
Υποκείμενος Τίτλος	ALPHA ΤΡΑΠΕΖΑ Α.Ε. (ΚΟ)
Συνολικός Αριθμός Warrants	1,141,734,167
Ημ/νία Έναρξης Διαπραγμάτευσης	11/06/2013
Νόμισμα Διαπραγμάτευσης	ΕΥΡΩ
Πολλαπλασιαστής	7.41
Αναλογία Μετατροπής	0.13
Τύπος Εξάσκησης	BERMUDAN
Τιμή Διάθεσης	1.45

Περιγραφή	Στοιχεία
Όνομασία Warrant	ΕΘΝΙΚΗ ΤΡΑΠΕΖΑ ΤΗΣ ΕΛΛΑΔΟΣ Α.Ε. (ΤΠΔ)
Σύμβολο Warrant (GR)	ΕΤΕΤΠ
ISIN Warrant	GRR000000036
Κατηγορία Διαπραγμάτευσης	Τίτλοι Παραστατικοί (Warrants)
Υποκείμενος Τίτλος	ΕΘΝΙΚΗ ΤΡΑΠΕΖΑ ΤΗΣ ΕΛΛΑΔΟΣ Α.Ε. (ΚΟ)
Συνολικός Αριθμός Warrants	245,745,661
Ημ/νία Έναρξης Διαπραγμάτευσης	27/06/2013
Νόμισμα Διαπραγμάτευσης	ΕΥΡΩ
Πολλαπλασιαστής	8.23
Αναλογία Μετατροπής	0.12
Τύπος Εξάσκησης	BERMUDAN
Τιμή Διάθεσης	6.83

Περιγραφή	Στοιχεία
Όνομασία Warrant	ΤΡΑΠΕΖΑ ΠΕΙΡΑΙΩΣ Α.Ε. (ΤΠΔ)
Σύμβολο Warrant (GR)	ΠΕΙΡΤΠ
ISIN Warrant	GRR000000044
Κατηγορία Διαπραγμάτευσης	Τίτλοι Παραστατικοί (Warrants)
Υποκείμενος Τίτλος	ΤΡΑΠΕΖΑ ΠΕΙΡΑΙΩΣ Α.Ε. (ΚΟ)
Συνολικός Αριθμός Warrants	843,637,022
Ημ/νία Έναρξης Διαπραγμάτευσης	03/07/2013
Νόμισμα Διαπραγμάτευσης	ΕΥΡΩ
Πολλαπλασιαστής	4.48
Αναλογία Μετατροπής	0.22
Τύπος Εξάσκησης	BERMUDAN
Τιμή Διάθεσης	0.90

# ΑΝΑΚΟΙΝΩΣΕΙΣ

## ΓΝΩΣΤΟΠΟΙΗΣΕΙΣ ΕΤΑΙΡΕΙΩΝ

### ΕΛΛΗΝΙΚΑ ΧΡΗΜΑΤΙΣΤΗΡΙΑ - ΧΡΗΜΑΤΙΣΤΗΡΙΟ ΑΘΗΝΩΝ Α.Ε. ΣΥΜΜΕΤΟΧΩΝ

#### Δελτίο Τύπου

#### Έναρξη 1ης συνεδρίασης του 2017

Πραγματοποιήθηκε σήμερα το πρωί στο Χρηματιστήριο Αθηνών η πανηγυρική έναρξη της 1ης συνεδρίασης του 2017 και ακολούθησε η παραδοσιακή κοπή της Πρωτοχρονιάτικης πίτας.

Στην εκδήλωση συμμετείχαν οι φορείς της αγοράς, εκπρόσωποι του χρηματιστηριακού και επιχειρηματικού κόσμου καθώς και τα στελέχη του Χρηματιστηρίου Αθηνών.

Τις ευχές και τις εκτιμήσεις τους για το νέο έτος έδωσαν οι κκ:

- Ιάκωβος Γεωργάνας, Πρόεδρος Ομίλου Χρηματιστηρίου Αθηνών
- Σωκράτης Λαζαρίδης, Διευθύνων Σύμβουλος Ομίλου Χρηματιστηρίου Αθηνών
- Χαράλαμπος Γκότσης, Πρόεδρος Επιτροπής Κεφαλαιαγοράς
- Γεώργιος Χατζηνικολάου, Αντιπρόεδρος Ένωσης Ελληνικών Τραπεζών
- Παναγιώτης Δράκος, Πρόεδρος Ένωσης Εισηγμένων Εταιρειών
- Σπυρίδων Κυρίτης, Πρόεδρος Συνδέσμου Μελών Χρηματιστηρίου Αθηνών
- Σίμος Αναστασόπουλος, Πρόεδρος Ελληνο-Αμερικανικού Εμπορικού Επιμελητηρίου
- Γιάννης Πολυχρονίου, Πρόεδρος Συνδέσμου Εταιρειών Διαμεσολαβητικών Υπηρεσιών Κινητών Αξιών
- Χαράλαμπος Εγγλέζος, Πρόεδρος Συνδέσμου Επενδυτών Διαδικτύου

Μαζί με τις ευχές τους όλοι οι συμμετέχοντες εξέφρασαν την αισιοδοξία και την ελπίδα τους για την ανάκαμψη και ανάπτυξη της οικονομίας το επόμενο διάστημα καθώς και τη συμβολή που μπορεί να έχει η Ελληνική κεφαλαιαγορά σε αυτή. Διαπιστώθηκε δε από όλους ότι υπάρχει σύγκλιση ως προς τις λύσεις που μπορούν να προσφέρουν τα διαθέσιμα εργαλεία χρηματοδότησης της αγοράς.

Ταυτόχρονα επισημάνθηκε από όλους ότι η ολοκλήρωση της β' αξιολόγησης από τους θεσμούς και η κάλυψη των προϋποθέσεων για τη συμμετοχή μας στο πρόγραμμα ποσοτικής χαλάρωσης της Ευρωπαϊκής Κεντρικής Τράπεζας αποτελεί για την αγορά το κρίσιμο σημείο μεταστροφής της πορείας της οικονομίας.

Όλοι οι συμμετέχοντες του οικοσυστήματος τόνισαν ότι ο ρόλος της αγοράς μπορεί να επεκταθεί πέρα από την ώριμη και στη νέα επιχειρηματικότητα αλλά να παίξει και σημαντικό ρόλο στην ανασυγκρότηση του παραγωγικού ιστού και τελικά στην αλλαγή του αναπτυξιακού προτύπου της οικονομίας.

Η ικανότητα της αγοράς για άντληση κεφαλαίων έχει αποδειχθεί ιστορικά αλλά και πρόσφατα. Η διαθέσιμη ρευστότητα και το πλήρως ευθυγραμμισμένο κανονιστικό και θεσμικό πλαίσιο με τα ευρωπαϊκά δεδομένα και τις διεθνείς πρακτικές αποτελούν τις βασικές προϋποθέσεις το Χρηματιστήριο να συμβάλει χρηματοδοτικά στις ανάγκες των επιχειρήσεων. Οι επιτυχίες καλύψεις του 2016, τόσο με έκδοση μετοχών όσο και με εταιρικά ομόλογα, αποτελούν τη βάση για την περαιτέρω αξιοποίησή τους.

Αναλυτικά οι ευχές και οι δηλώσεις των εκπροσώπων των φορέων της αγοράς θα αναρτηθούν σύντομα στο [κανάλι](#) του Χρηματιστηρίου Αθηνών στο YouTube καθώς και στην [ιστοσελίδα](#) του.

### ΑΓΡΟΤΙΚΟΣ ΟΙΚΟΣ ΣΠΥΡΟΥ Α.Ε.Β.Ε. Ανακοίνωση Ολοκλήρωσης Συγχώνευσης

Την 28-12-2016 καταχωρήθηκε στο Γενικό Εμπορικό Μητρώο (Γ.Ε.ΜΗ.) με Κωδικό Αριθμό Καταχώρισης 872242, η με αριθμό 140599/28-12-2016 απόφαση του Τμήματος Εισηγμένων Ανωνύμων Εταιριών του Υπουργείου Οικονομίας και Ανάπτυξης (ΑΔΑ:6ΦΘΚ465ΧΙ8-ΔΦΘ), με την οποία εγκρίθηκε η συγχώνευση των Εταιρειών «Αγροτικός Οίκος ΣΠΥΡΟΥ Ανώνυμη Εμπορική και Βιομηχανική Εταιρεία» με αριθμό Γ.Ε.ΜΗ. 405401000 (πρώην Αρ.ΜΑΕ 15417/006/Β/87/14) και της κατά 100% θυγατρικής «ALCHEMA ΟΡΓΑΝΙΚΑ ΛΙΠΑΣΜΑΤΑ - ΜΟΝΟΠΡΟΣΩΠΗ ΕΤΑΙΡΕΙΑ ΠΕΡΙΟΡΙΣΜΕΝΗΣ ΕΥΘΥΝΗΣ» με αριθμό ΓΕΜΗ 124199807000, με απορρόφηση της δεύτερης από την πρώτη σύμφωνα με τις από 16-10-2015, 01-02-2016 και 23-12-2016 αποφάσεις του Διοικητικού Συμβουλίου της απορροφώσας Α.Ε., τις από 16-10-2015, 01-02-2016 και 23-12-2016 αποφάσεις Εκτάκτων Γενικών Συνελεύσεων της

απορροφούμενης Μονοπρόσωπης Ε.Π.Ε, τις διατάξεις των άρθρων 68-78 του Κ.Ν. 2190/1920, τις διατάξεις των άρθρων 1-5 του Ν. 2166/1993 και την υπ' αριθ. 17.053 / 23-12-2016 πράξη του Συμβολαιογράφου Αθηνών ΜΙΧΑΗΛ ΑΡΙΣΤΟΤΕΛΗ ΕΥΘΥΜΙΟΥ .

#### **TITAN A.E.**

##### **Ανακοίνωση**

Σύμφωνα με το Ν. 3556/2007 η Α.Ε. ΤΣΙΜΕΝΤΩΝ ΤΙΤΑΝ (η «Εταιρία») ανακοινώνει ότι, μετά από γραπτή ενημέρωση που έλαβε από τη μέτοχο της εταιρία FMR LLC, το ποσοστό της εν λόγω εταιρίας την 29/12/2016 έφτασε το όριο του 5% των δικαιωμάτων ψήφου της Εταιρίας.

#### **M.L.S. ΠΛΗΡΟΦΟΡΙΚΗ Α.Ε.**

##### **Ανακοίνωση**

Η εταιρία MLS Πληροφορική Α.Ε με την παρούσα ενημερώνει το επενδυτικό κοινό σύμφωνα με τις διατάξεις των άρθρων 3 και 21 του Ν.3556 / 2007 και την απόφαση 1/434/3.7.2007 της ΕΚ ότι την Παρασκευή 30/12/2016 ο κ .ΚΑΜΑΤΑΚΗΣ ΙΩΑΝΝΗΣ Πρόεδρος και Διευθύνων Σύμβουλος πραγματοποίησε αγορά 5.150 μετοχών της εταιρίας MLS Πληροφορική Α.Ε συνολικής αξίας 20.660,5 ευρώ.

#### **M.L.S. ΠΛΗΡΟΦΟΡΙΚΗ Α.Ε.**

##### **Αγορά Ιδίων Μετοχών**

Η MLS Πληροφορική Α.Ε κατ εφαρμογή του άρθρου 4 παρ.4 του υπ αριθμ. 2273/2003 Κανονισμού της Επιτροπής των Ευρωπαϊκών Κοινοτήτων και του άρθρου 16 παρ.5 του Κ.Ν 2190/1920 όπως τροποποιήθηκε και ισχύει γνωστοποιεί στο επενδυτικό κοινό ότι , σε εκτέλεση της από 30.06.2016 απόφασης της Τακτικής Γενικής Συνέλευσης των μετόχων της εταιρίας και της από 01.09.2016 απόφασης του Διοικητικού Συμβουλίου της ,προέβη την Παρασκευή 30.12.2016 σε αγορά 2.020 ιδίων μετοχών με μέση τιμή κτήσης 4,0121 ευρώ και συνολική αξία συναλλαγής 8.104,50 ευρώ.

Οι ως άνω 2.020 μετοχές αγοράστηκαν μέσω της ALPHA FINANCE Α.Ε.Π.Ε.Υ.

#### **ALPHA TRUST ΑΝΔΡΟΜΕΔΑ Α.Ε.Ε.Χ.**

##### **Αγορά Ιδίων Μετοχών**

Η Εταιρία ALPHA TRUST-ΑΝΔΡΟΜΕΔΑ Α.Ε.Ε.Χ. ενημερώνει το επενδυτικό κοινό, ότι σε εκτέλεση της από 7.6.2016 απόφασης της Τακτικής Γενικής Συνέλευσης των μετόχων της και της από 22.12.2016 απόφασης του Διοικητικού της Συμβουλίου και σύμφωνα, με το άρθρο 16 του κ.ν. 2190/1920, όπως τροποποιήθηκε και ισχύει, κατά τη συνεδρίαση της 30ης Δεκεμβρίου 2016, προέβη, μέσω της EUROBANK EQUITIES Α.Ε.Π.Ε.Υ., σε αγορά 24 ιδίων μετοχών, με μέση τιμή κτήσης 14,00 ευρώ ανά μετοχή, συνολικής αξίας 336,54 ευρώ.

Μετά και τις ανωτέρω αγορές, η Εταιρία κατέχει 633 ίδιες μετοχές, με μέση τιμή κτήσης 13,53 ευρώ ανά μετοχή, ποσοστό 0,1516% του συνόλου των μετοχών της Εταιρίας.

#### **INTRALOT Α.Ε.**

##### **Αγορά Ιδίων Μετοχών**

Η INTRALOT σε εφαρμογή του άρθρου 4 παρ. 4 του υπ' αριθμ. 2273/2003 Κανονισμού της Επιτροπής των Ευρωπαϊκών Κοινοτήτων, ανακοινώνει ότι σύμφωνα με το άρθρο 16 του Κ.Ν. 2190/1920 και βάσει της σχετικής απόφασης της Τακτικής Γενικής Συνέλευσης των Μετόχων της 26/5/2016, προέβη στις 30/12/2016 μέσω της Εθνικής Χρηματιστηριακής, σε αγορά 19.000 ιδίων μετοχών με μέση τιμή κτήσης 1,0279 ευρώ ανά μετοχή, συνολικής αξίας 19.530,00 ευρώ.

#### **TITAN A.E.**

##### **Αγορά Ιδίων Μετοχών**

Η Α.Ε. ΤΣΙΜΕΝΤΩΝ ΤΙΤΑΝ, ανακοινώνει ότι στις 30/12/2016 προέβη σε αγορά, μέσω της Alpha Finance, 350 προνομιούχων ιδίων μετοχών, με μέση τιμή κτήσης ανά μετοχή 13,69 και συνολική αξία συναλλαγής ευρώ 4.790,50, σε εκτέλεση της από 17.6.2016 απόφασης της Τακτικής Γενικής Συνέλευσης των Μετόχων, της από 17.6.2016 απόφασης του Διοικητικού Συμβουλίου και κατ' εφαρμογή του άρθρου 16 παρ. 1 του Κ.Ν. 2190/1920.

#### **ΤΕΡΝΑ ΕΝΕΡΓΕΙΑΚΗ Α.Β.Ε.Τ.Ε.**

##### **Αγορά Ιδίων Μετοχών**

Η ΤΕΡΝΑ ΕΝΕΡΓΕΙΑΚΗ ΑΒΕΤΕ κατ' εφαρμογή του άρθρου 4 παρ. 4 του υπ' αριθμ. 2273/2003 Κανονισμού της Επιτροπής των Ευρωπαϊκών Κοινοτήτων, γνωστοποιεί στο Επενδυτικό Κοινό ότι, σύμφωνα με το άρθρο 16 του ΚΝ 2190/20 όπως τροποποιήθηκε και ισχύει και σε εκτέλεση της από 18/4/2016 απόφασης της Τακτικής Γενικής Συνέλευσης των Μετόχων της Εταιρείας και της από 18/4/2016 απόφασης του Δ.Σ., προέβη την 30/12/2016 μέσω του μέλους του Χ.Α. ΒΕΤΑ ΑΧΕΠΕΥ, σε αγορά 4.900 ιδίων μετοχών με μέση τιμή κτήσης 2,8096 ευρώ ανά μετοχή και συνολική αξία συναλλαγής 13.767,13 ευρώ.

#### **ΓΕΚ ΤΕΡΝΑ Α.Ε.**

##### **Αγορά Ιδίων Μετοχών**

Η ΓΕΚ ΤΕΡΝΑ Α.Ε. κατ' εφαρμογή του άρθρου 4 παρ. 4 του υπ' αριθμ. 2273/2003 Κανονισμού της Επιτροπής των Ευρωπαϊκών Κοινοτήτων, γνωστοποιεί στο Επενδυτικό Κοινό ότι, σύμφωνα με το άρθρο 16 του ΚΝ 2190/20 όπως τροποποιήθηκε και ισχύει και σε εκτέλεση της από 27/6/2016 απόφασης της Τακτικής Γενικής Συνέλευσης των Μετόχων της Εταιρείας και της από 27/6/2016 απόφασης του Δ.Σ., προέβη την 30/12/2016, μέσω του μέλους του Χ.Α. ΒΕΤΑ ΑΧΕΠΕΥ, σε αγορά 14.700 ιδίων μετοχών με μέση τιμή κτήσης 2,2764 ευρώ ανά μετοχή και συνολική αξία συναλλαγής 33.463,48 ευρώ.

#### **Π.Γ. ΝΙΚΑΣ Α.Β.Ε.Ε.**

##### **Ανακοίνωση**

Η εταιρεία Π.Γ. ΝΙΚΑΣ ΑΒΕΕ (η Εταιρεία), σύμφωνα με τις διατάξεις του Κανονισμού Ε.Ε. 596/2014 και των σχετικών αποφάσεων του Διοικητικού Συμβουλίου της Επιτροπής Κεφαλαιαγοράς και του Κανονισμού του Χρηματιστηρίου Αθηνών, ανακοινώνει με την παρούσα τα ακόλουθα:

Υπεγράφη την 30 Δεκεμβρίου 2016, σύμβαση για την ενίσχυση της κεφαλαιακής δομής της Εταιρείας και χρηματοοικονομικής αναδιάρθρωσης των δανειακών υποχρεώσεων αυτής και θυγατρικών εταιρειών της μεταξύ της Εταιρείας, της GIVENRISE



INVESTMENTS LIMITED (η GIVENRISE), που ανήκει στον όμιλο Chipita, της Chipita, της Chipita participations και των δανειστριών τραπεζών της Εταιρείας και θυγατρικών εταιρειών της, ήτοι την «ΑΛΦΑ ΤΡΑΠΕΖΑ ΑΝΩΝΥΜΟΣ ΕΤΑΙΡΙΑ», την «ΤΡΑΠΕΖΑ EUROBANK ERGASIAS ΑΝΩΝΥΜΗ ΕΤΑΙΡΕΙΑ» και την «ΑΤΤΙΚΑ BANK Α.Τ.Ε.», καθώς και την ALPHA ΕΠΕΝΔΥΤΙΚΗΣ ΠΕΡΙΟΥΣΙΑΣ ΚΕΦΑΛΑΡΙΟΥ ΑΝΩΝΥΜΟΣ ΕΤΑΙΡΕΙΑ, ως εταιρεία ειδικού σκοπού των δανειστριών τραπεζών, (η Σύμβαση Επένδυσης και Αναδιάρθρωσης Δανειακών Υποχρεώσεων), σε συνέχεια συμφωνίας που είχε υπογραφεί στις 17 Φεβρουαρίου 2016. Στο πλαίσιο της Σύμβασης Επένδυσης και Αναδιάρθρωσης Δανειακών Υποχρεώσεων, τα βασικότερα μέτρα εταιρικής και δανειακής αναδιάρθρωσης που θα λάβουν χώρα είναι τα ακόλουθα:

α) σύγκλιση της γενικής συνέλευσης της Εταιρείας για να αποφασίσει τα ακόλουθα:

1) αύξηση της ονομαστικής τιμής των μετοχών της ΝΙΚΑΣ με συνένωση των παλαιών μετοχών με αναλογία δέκα παλαιές κοινές μετοχές της ΝΙΚΑΣ προς μία (1) νέα κοινή μετοχή της ΝΙΚΑΣ (reverse split 10:1) και αντίστοιχη μείωση του συνολικού αριθμού των παλαιών μετοχών της ΝΙΚΑΣ,

2) στη συνέχεια τη μείωση του μετοχικού κεφαλαίου της ΝΙΚΑΣ μέσω μείωσης της ονομαστικής αξίας έκαστης μετοχής της ΝΙΚΑΣ με σκοπό το σχηματισμό ισόποσου ειδικού αποθεματικού, σύμφωνα με το άρθρο 4 παράγραφος 4α του κ.ν. 2190/1920, ή για τον συμψηφισμό ισόποσων ζημιών και

3) αύξηση του μετοχικού κεφαλαίου της Εταιρείας υπέρ των παλαιών μετόχων της Εταιρείας συνολικού ποσού περίπου €23,3 εκ. Η GIVENRISE, η οποία θα έχει καταστεί μέτοχος της Εταιρείας πριν τη σχετική γενική συνέλευση, έχει συμφωνήσει ότι θα καλύψει τις αδιάθετες μετοχές, ήτοι μέχρι και το συνολικό ποσό της εν λόγω αύξησης του μετοχικού κεφαλαίου της Εταιρείας,

β) απομείωση του δανεισμού της Εταιρείας και θυγατρικών της εταιρειών με διαγραφή κεφαλαίου και τόκων σε συνδυασμό με διακανονισμό και ρύθμιση του υπολοίπου των υποχρεώσεων τους ώστε ο δανεισμός τους μετά την περάτωση της εν λόγω αναδιάρθρωσης να ανέρχεται στο ποσό περίπου των €26,4 εκατ. Μέρος της απομείωσης του δανεισμού, ήτοι κατά €17 εκατ., θα προέλθει από τη μεταβίβαση προς την ALPHA ΕΠΕΝΔΥΤΙΚΗΣ ΠΕΡΙΟΥΣΙΑΣ ΚΕΦΑΛΑΡΙΟΥ ΑΝΩΝΥΜΟΣ ΕΤΑΙΡΕΙΑ του ενυπόθηκου ήδη ακινήτου της Εταιρείας στον Άγιο Στέφανο το οποίο στη συνέχεια η Εταιρεία θα μισθώσει για τις ανάγκες της.

Η υλοποίηση της Σύμβασης Επένδυσης και Αναδιάρθρωσης Δανειακών Υποχρεώσεων τελεί υπό την αίρεση της έγκρισης της συναλλαγής από όλες τις αρμόδιες αρχές.

## ΓΕΝΙΚΕΣ ΣΥΝΕΛΕΥΣΕΙΣ

### ΤΕΡΝΑ ΕΝΕΡΓΕΙΑΚΗ Α.Β.Ε.Τ.Ε.

**Έκτακτη Γενική Συνέλευση στις 09/01/2017**, ημέρα Δευτέρα και **ώρα 09:30**, στην έδρα της Εταιρείας, Λεωφ. Μεσογείων 85 στην Αθήνα, για συζήτηση και λήψη αποφάσεων επί των παρακάτω θεμάτων ημερήσιας διάταξης:

1. Αύξηση του μετοχικού κεφαλαίου της Εταιρείας με κεφαλαιοποίηση αποθεματικών με αύξηση της ονομαστικής αξίας της μετοχής και ταυτόχρονη μείωση του μετοχικού κεφαλαίου της Εταιρείας με επιστροφή μετρητών στους Μετόχους με αντίστοιχη μείωση της ονομαστικής αξίας κάθε μετοχής. Τροποποίηση της παρ. 1 του άρθρου 5 του Καταστατικού.
2. Διεύρυνση του εταιρικού σκοπού και τροποποίηση του σχετικού άρθρου 3 του Καταστατικού.
3. Ανακοίνωση αντικατάστασης Μέλους Δ.Σ.

Σε περίπτωση μη επίτευξης της απαιτούμενης εκ του Νόμου απαρτίας για την λήψη απόφασης επί των θεμάτων της Ημερησίας Διάταξης, η τυχόν Α' Επαναληπτική Έκτακτη Γενική Συνέλευση θα συνέλθει την 20<sup>η</sup> Ιανουαρίου 2017, ημέρα Παρασκευή και ώρα 09:30 στον ίδιο χώρο.

Σύμφωνα με το Κ.Ν. 2190/1920 όπως τροποποιήθηκε με το Ν. 3884/2010 και ισχύει, η Εταιρεία ενημερώνει τους μετόχους της για τα ακόλουθα:

Α. Δικαίωμα συμμετοχής και ψήφου στη Γενική Συνέλευση - Στη Γενική Συνέλευση δικαιούται να συμμετέχει όποιος εμφανίζεται ως μέτοχος στα αρχεία του συστήματος άυλων τίτλων που διαχειρίζεται η «Ελληνικά Χρηματιστήρια Α.Ε.» (Ε.Χ.Α.Ε.), στο οποίο τηρούνται οι κινητές αξίες (μετοχές) της Εταιρείας. Η απόδειξη της μετοχικής ιδιότητας γίνεται με την προσκόμιση σχετικής έγγραφης βεβαίωσης της Ε.Χ.Α.Ε. ή εναλλακτικά με απευθείας ηλεκτρονική σύνδεση της Εταιρείας με τα αρχεία της Ε.Χ.Α.Ε.

Η ιδιότητα του μετόχου πρέπει να υφίσταται κατά την έναρξη της 4/1/2017 (ημερομηνία καταγραφής) δηλ. της πέμπτης (5ης) ημέρας πριν από την ημέρα συνεδρίασης της Γενικής Συνέλευσης στις 9/1/2017 και η σχετική έγγραφη βεβαίωση ή η ηλεκτρονική πιστοποίηση σχετικά με τη μετοχική ιδιότητα πρέπει να περιέλθει στην Εταιρεία το αργότερο στις 6/1/2017 δηλ. την τρίτη (3η) ημέρα πριν από την Συνεδρίαση της Γενικής Συνέλευσης.

Για την Α' Επαναληπτική Γενική Συνέλευση η ιδιότητα του μετόχου πρέπει να υφίσταται κατά την έναρξη της 16/1/2017, δηλ. την τέταρτη (4<sup>η</sup>) ημέρα πριν από την ημερομηνία συνεδρίασης της Α' Επαναληπτικής Γενικής Συνέλευσης (ημερομηνία καταγραφής Α' Επαναληπτικής Γενικής Συνέλευσης), η δε σχετική έγγραφη βεβαίωση ή η ηλεκτρονική πιστοποίηση σχετικά με τη μετοχική ιδιότητα πρέπει να περιέλθει στην Εταιρεία το αργότερο την 17/1/2017, δηλ. την τρίτη (3η) ημέρα πριν από τη συνεδρίαση της ως άνω Γενικής Συνέλευσης.

Έναντι της Εταιρείας θεωρείται ότι έχει δικαίωμα συμμετοχής και ψήφου στη Γενική Συνέλευση μόνον όποιος φέρει την ιδιότητα του μετόχου κατά την ως άνω αναγραφόμενη ημερομηνία καταγραφής. Σε περίπτωση μη συμμόρφωσης προς τις διατάξεις του αρ. 28 α του Κ.Ν. 2190/1920 όπως ισχύει, ο εν λόγω μέτοχος μετέχει στη Γενική Συνέλευση μόνο μετά από άδεια αυτής.

Η άσκηση των εν λόγω δικαιωμάτων δεν προϋποθέτει τη δέσμευση των μετοχών του δικαιούχου ούτε την τήρηση άλλης ανάλογης διαδικασίας, η οποία περιορίζει τη δυνατότητα πώλησης και μεταβίβασης αυτών κατά το χρονικό διάστημα που μεσολαβεί ανάμεσα στην ημερομηνία καταγραφής και στην ημερομηνία της Γενικής Συνέλευσης.

Β. Δικαιώματα Μειοψηφίας Μετόχων - Σύμφωνα με το άρθρο 39 παρ. 2, 2α, 4 και 5 του Κ.Ν. 2190/1920 οι μέτοχοι έχουν τα ακόλουθα δικαιώματα:

(α) Με αίτηση μετόχων που εκπροσωπούν το ένα εικοστό (1/20) του καταβεβλημένου μετοχικού κεφαλαίου, το Διοικητικό Συμβούλιο της Εταιρείας υποχρεούται να εγγράψει στην ημερήσια διάταξη της Γενικής Συνέλευσης πρόσθετα θέματα, εάν η σχετική αίτηση περιέλθει στο Διοικητικό Συμβούλιο μέχρι την 25/12/2016, δηλ. δεκαπέντε (15) τουλάχιστον ημέρες πριν από την Γενική Συνέλευση.

Η αίτηση για την εγγραφή πρόσθετων θεμάτων στην ημερήσια διάταξη συνοδεύεται από αιτιολόγηση ή από σχέδιο απόφασης προς έγκριση στη Γενική Συνέλευση και η αναθεωρημένη ημερήσια διάταξη δημοσιοποιείται με τον ίδιο τρόπο όπως η προηγούμενη ημερήσια διάταξη, στις 27/12/2016, δηλ. δεκατρείς (13) ημέρες πριν από την ημερομηνία της Γενικής Συνέλευσης και ταυτόχρονα τίθεται στη διάθεση των μετόχων στην ιστοσελίδα της Εταιρείας ([www.terna-energy.com](http://www.terna-energy.com)), μαζί με την αιτιολόγηση ή το σχέδιο απόφασης που έχει υποβληθεί από τους μετόχους κατά τα προβλεπόμενα στο άρθρο 27 παρ. 3 του Κ.Ν. 2190/1920.

(β) Με αίτηση μετόχων που εκπροσωπούν το ένα εικοστό (1/20) του καταβεβλημένου μετοχικού κεφαλαίου, το Διοικητικό Συμβούλιο θέτει στη διάθεση των μετόχων κατά τα οριζόμενα στο άρθρο 27 παρ. 3 του Κ.Ν. 2190/1920, το αργότερο μέχρι την 3/1/2017, δηλ. έξι (6) τουλάχιστον ημέρες πριν από την ημερομηνία της Γενικής Συνέλευσης, σχέδια αποφάσεων για θέματα που έχουν περιληφθεί στην αρχική ή την αναθεωρημένη ημερήσια διάταξη, αν η σχετική αίτηση περιέλθει στο Διοικητικό Συμβούλιο μέχρι την 2/1/2017, δηλ. επτά (7) τουλάχιστον ημέρες πριν από την ημερομηνία της Γενικής Συνέλευσης.

(γ) Μετά από αίτηση οποιουδήποτε μετόχου που υποβάλλεται στην Εταιρεία μέχρι τις 3/1/2017, δηλ. πέντε (5) τουλάχιστον πλήρεις ημέρες πριν από τη Γενική Συνέλευση, το Διοικητικό Συμβούλιο υποχρεούται να παρέχει στη Γενική Συνέλευση τις αιτούμενες συγκεκριμένες πληροφορίες για τις υποθέσεις της Εταιρείας, στο μέτρο που αυτές είναι χρήσιμες για την πραγματική εκτίμηση των θεμάτων της ημερήσιας διάταξης. Το Διοικητικό Συμβούλιο μπορεί να αρνηθεί την παροχή των πληροφοριών για αποχρώντα ουσιώδη λόγο, ο οποίος αναγράφεται στα πρακτικά. Το Διοικητικό Συμβούλιο μπορεί να απαντήσει ενιαία σε αιτήσεις μετόχων με το ίδιο περιεχόμενο. Υποχρέωση παροχής πληροφοριών δεν υφίσταται όταν οι σχετικές πληροφορίες διατίθενται ήδη στην ιστοσελίδα της Εταιρείας, ιδίως με την μορφή ερωτήσεων και απαντήσεων.

(δ) Μετά από αίτηση μετόχων που εκπροσωπούν το ένα πέμπτο (1/5) του καταβεβλημένου μετοχικού κεφαλαίου, η οποία υποβάλλεται στην Εταιρεία μέχρι τις 3/1/2017, δηλ. πέντε (5) τουλάχιστον πλήρεις ημέρες πριν από τη Γενική Συνέλευση, το Διοικητικό Συμβούλιο υποχρεούται να παρέχει στη Γενική Συνέλευση πληροφορίες για την πορεία των εταιρικών υποθέσεων και την περιουσιακή κατάσταση της Εταιρείας. Το Διοικητικό Συμβούλιο μπορεί να αρνηθεί την παροχή των πληροφοριών για αποχρώντα ουσιώδη λόγο, ο οποίος αναγράφεται στα πρακτικά.

Αντίστοιχες προθεσμίες για τυχόν άσκηση δικαιωμάτων μειοψηφίας των μετόχων ισχύουν και σε περίπτωση Επαναληπτικών Γενικών Συνελεύσεων.

Σε όλες τις ανωτέρω αναφερόμενες περιπτώσεις οι αιτούντες μέτοχοι οφείλουν να αποδεικνύουν τη μετοχική τους ιδιότητα και τον αριθμό των μετοχών που κατέχουν κατά την άσκηση του σχετικού δικαιώματος. Τέτοια απόδειξη αποτελεί και η προσκόμιση βεβαίωσης από την Ε.Χ.Α.Ε. όπου τηρούνται οι κινητές αξίες ή η πιστοποίηση της μετοχικής ιδιότητας με απευθείας ηλεκτρονική σύνδεση της Εταιρείας με τα αρχεία της Ε.Χ.Α.Ε.

Γ. Διαδικασία για την άσκηση δικαιώματος ψήφου μέσω αντιπροσώπου - Ο μέτοχος συμμετέχει στη Γενική Συνέλευση και ψηφίζει είτε αυτοπροσώπως είτε μέσω αντιπροσώπων. Κάθε μέτοχος, φυσικό ή νομικό πρόσωπο, μπορεί να διορίζει μέχρι τρεις (3) αντιπροσώπους για μία και μόνη Γενική Συνέλευση ή για όσες Συνελεύσεις λάβουν χώρα εντός ορισμένου χρόνου. Ωστόσο, αν ο μέτοχος κατέχει μετοχές της Εταιρείας, οι οποίες εμφανίζονται σε περισσότερους του ενός λογαριασμούς αξιών, ο περιορισμός αυτός δεν εμποδίζει τον εν λόγω μέτοχο να ορίζει διαφορετικούς αντιπροσώπους για τις μετοχές που εμφανίζονται στον κάθε λογαριασμό αξιών σε σχέση με τη Γενική Συνέλευση. Αντιπρόσωπος που ενεργεί για περισσότερους μετόχους μπορεί να ψηφίζει διαφορετικά για κάθε μέτοχο. Ο Αντιπρόσωπος ψηφίζει σύμφωνα με τις οδηγίες του Μετόχου, εφόσον υφίσταται και υποχρεούται να αρχειοθετεί τις οδηγίες ψήφου για τουλάχιστον ένα (1) χρόνο από την υποβολή του Πρακτικού της Γενικής Συνέλευσης στην αρμόδια Αρχή ή εάν η Απόφαση υποβάλλεται σε δημοσιότητα από την καταχώρησή της στο Μητρώο Ανωνύμων Εταιρειών.

Η μη συμμόρφωση του Αντιπροσώπου με τις οδηγίες που έχει λάβει δεν επηρεάζει το κύρος των αποφάσεων της Γενικής Συνέλευσης ακόμη και αν η ψήφος του Αντιπροσώπου ήταν αποφασιστική για τη λήψη τους.

Ο αντιπρόσωπος μετόχου υποχρεούται να γνωστοποιεί στην Εταιρεία, πριν από την έναρξη της συνεδρίασης της Γενικής Συνέλευσης, κάθε συγκεκριμένο γεγονός, το οποίο μπορεί να είναι χρήσιμο στους μετόχους για την αξιολόγηση του κινδύνου να εξυπηρετήσει ο αντιπρόσωπος άλλα συμφέροντα πλν των συμφερόντων του αντιπροσωπευμένου μετόχου.

Κατά την έννοια της παρούσας παραγράφου, μπορεί να προκύπτει σύγκρουση συμφερόντων ιδίως όταν ο αντιπρόσωπος: (α) είναι μέτοχος που ασκεί τον έλεγχο της Εταιρείας ή είναι άλλο νομικό πρόσωπο ή οντότητα η οποία ελέγχεται από το μέτοχο αυτόν, (β) είναι μέλος του Διοικητικού Συμβουλίου ή της εν γένει διοίκησης της Εταιρείας ή μετόχου που ασκεί τον έλεγχο της Εταιρείας ή άλλου νομικού προσώπου ή οντότητας που ελέγχεται από μέτοχο ο οποίος ασκεί τον έλεγχο της Εταιρείας, (γ) είναι υπάλληλος ή ορκωτός ελεγκτής της Εταιρείας ή μετόχου που ασκεί τον έλεγχο της Εταιρείας, ή άλλου νομικού προσώπου ή οντότητας που ελέγχεται από μέτοχο, ο οποίος ασκεί τον έλεγχο της Εταιρείας, (δ) είναι σύζυγος ή συγγενής πρώτου βαθμού με ένα από τα φυσικά πρόσωπα που αναφέρονται στις ως άνω περιπτώσεις (α) έως (γ).

Ο διορισμός και η ανάκληση αντιπροσώπου του μετόχου γίνεται εγγράφως και κοινοποιείται στην Εταιρεία με τον ίδιο τύπο, τουλάχιστον τρεις (3) ημέρες πριν από την ημερομηνία συνεδρίασης της Γενικής Συνέλευσης.

Η Εταιρεία διαθέτει στην ιστοσελίδα της ([www.terna-energy.com](http://www.terna-energy.com)) το έντυπο που πρέπει να χρησιμοποιηθεί για τον διορισμό αντιπροσώπου. Το έντυπο αυτό κατατίθεται συμπληρωμένο και υπογεγραμμένο από τον μέτοχο στο Τμήμα Εξυπηρέτησης Μετόχων της Εταιρείας στη διεύθυνση: Λεωφ. Μεσογείων 85 στην Αθήνα ή αποστέλλεται στο fax:210-6968076 τρεις (3) τουλάχιστον ημέρες πριν από την ημερομηνία της Γενικής Συνέλευσης.

Ο δικαιούχος καλείται να μεριμνά για την επιβεβαίωση της επιτυχούς αποστολής του εντύπου διορισμού αντιπροσώπου και της παραλαβής του από την Εταιρεία, καλώντας στο τηλέφωνο: 210-6968429.

Το Καταστατικό της Εταιρείας παρότι προβλέπει τη δυνατότητα συμμετοχής των Μετόχων στη Γενική Συνέλευση με ηλεκτρονικά μέσα, χωρίς τη φυσική παρουσία τους στον τόπο διεξαγωγής της, τη δυνατότητα ψήφου εξ αποστάσεως είτε με ηλεκτρονικά μέσα είτε δι' αλληλογραφίας καθώς και της δυνατότητα διορισμού και ανάκλησης αντιπροσώπου με ηλεκτρονικά μέσα δεν έχουν εκδοθεί οι σχετικές Υπολογικές Αποφάσεις που αφορούν στις προϋποθέσεις των ελάχιστων τεχνικών προδιαγραφών για τη διασφάλιση της Ταυτότητας του Μετόχου καθώς και την ασφάλεια της ηλεκτρονικής ή άλλης σύνδεσης και ως εκ τούτου δεν παρέχεται προς το παρόν η δυνατότητα εφαρμογής αυτής της διάταξης.

Δ. ΔΙΑΘΕΣΙΜΑ ΕΓΓΡΑΦΑ & ΠΛΗΡΟΦΟΡΙΕΣ - Οι πληροφορίες του άρθρου 27 παρ. 3 του Κ.Ν. 2190/1920 θα διατίθενται σε ηλεκτρονική μορφή στην ιστοσελίδα της Εταιρείας ([www.terna-energy.com](http://www.terna-energy.com)). Το πλήρες κείμενο των τυχόν εγγράφων και σχεδίων

αποφάσεων που προβλέπονται στο άρθρο 27 παρ. 3 περιπτώσεις γ' και δ' του Κ.Ν. 2190/1920 θα διατίθεται και σε έγχαρτη μορφή στα γραφεία του Τμήματος Εξυπηρέτησης Μετόχων της Εταιρείας στη διεύθυνση: Λεωφ. Μεσογείων 85 στην Αθήνα.

#### **FLEXOPACK A.E.B.E.Π.**

**Έκτακτη Γενική Συνέλευση την 10/01/2017, ημέρα Τρίτη και ώρα 15:00**, στα γραφεία της έδρας της Εταιρείας που βρίσκονται στο Κορωπί Αττικής (θέση Τζήμα, αγροτική οδός Ηφαίστου), για συζήτηση και λήψη αποφάσεων επί των παρακάτω θεμάτων της ημερησίας διάταξης:

#### **ΘΕΜΑΤΑ ΗΜΕΡΗΣΙΑΣ ΔΙΑΤΑΞΗΣ**

**Θέμα 1<sup>ο</sup>:** Έγκριση της εκδόσεως από την Εταιρεία κοινών ομολογιακών δανείων, ύψους μέχρι δέκα εκατομμύρια (10.000.000,00) Ευρώ, και παροχή εξουσιοδότησης προς το Διοικητικό Συμβούλιο της Εταιρείας για τον καθορισμό των ειδικότερων όρων έκδοσης και διάθεσης των κοινών ομολογιακών δανείων και για την διενέργεια των σχετικών πράξεων.

**Θέμα 2<sup>ο</sup>:** Λοιπά θέματα και ανακοινώσεις.

Σε περίπτωση μη επίτευξης της απαιτούμενης εκ του νόμου απαρτίας για την λήψη απόφασης επί των θεμάτων της ημερησίας διάταξης, η τυχόν Α' Επαναληπτική Έκτακτη Γενική Συνέλευση θα συνέλθει την **24<sup>η</sup> Ιανουαρίου 2017, ημέρα Τρίτη και ώρα 15:00** στον ίδιο χώρο, με τα ίδια θέματα ημερησίας διάταξης.

Σύμφωνα με τα άρθρα 26 παρ. 2β και 28α του κ.ν. 2190/1920, όπως ισχύουν μετά την τροποποίησή τους από το άρθρο 3 του ν. 3884/2010, η Εταιρεία ενημερώνει τους μετόχους για τα ακόλουθα:

#### **Α. ΔΙΚΑΙΩΜΑ ΣΥΜΜΕΤΟΧΗΣ ΚΑΙ ΨΗΦΟΥ**

Κάθε μετοχή παρέχει δικαίωμα μίας (1) ψήφου. Στην Έκτακτη Γενική Συνέλευση δικαιούται να συμμετάσχει όποιος εμφανίζεται ως μέτοχος στα αρχεία του Συστήματος Αύλων Τίτλων που διαχειρίζεται η «Ελληνικά Χρηματιστήρια Α.Ε.» (Ε.Χ.Α.Ε.), στο οποίο τηρούνται οι κινητές αξίες (μετοχές) της Εταιρείας. Η απόδειξη της μετοχικής ιδιότητας γίνεται κατά ισοδύναμο τρόπο, είτε με την προσκόμιση σχετικής έγγραφης βεβαίωσης του ως άνω φορέα είτε εναλλακτικά, με απευθείας ηλεκτρονική σύνδεση της Εταιρείας με τα αρχεία του εν λόγω φορέα. Η ιδιότητα του μετόχου πρέπει να υφίσταται κατά την **05.01.2017 (ημερομηνία καταγραφής)**, ήτοι κατά την έναρξη της πέμπτης (5<sup>ης</sup>) ημέρας πριν από την ημέρα συνεδρίασης της Έκτακτης Γενικής Συνέλευσης της **10.01.2017**, και η σχετική έγγραφη βεβαίωση ή εναλλακτικά η ηλεκτρονική πιστοποίηση σχετικά με την μετοχική ιδιότητα πρέπει να περιέλθει στην Εταιρεία το αργότερο την **07.01.2017**, ήτοι την τρίτη (3<sup>η</sup>) ημέρα πριν από την συνεδρίαση της Έκτακτης Γενικής Συνέλευσης.

Για την Α' Επαναληπτική Έκτακτη Γενική Συνέλευση η ιδιότητα του μετόχου πρέπει να υφίσταται κατά την **20.01.2017 (ημερομηνία καταγραφής Α' Επαναληπτικής Έκτακτης Γενικής Συνέλευσης)**, ήτοι κατά την έναρξη της τέταρτης (4<sup>ης</sup>) ημέρας πριν από την ημέρα συνεδρίασης της Α' Επαναληπτικής Έκτακτης Γενικής Συνέλευσης, η δε σχετική έγγραφη βεβαίωση ή εναλλακτικά η ηλεκτρονική πιστοποίηση σχετικά με την μετοχική ιδιότητα πρέπει να περιέλθει στην Εταιρεία το αργότερο την **21.01.2017**, ήτοι την τρίτη (3<sup>η</sup>) ημέρα πριν από την συνεδρίαση της ως άνω Έκτακτης Γενικής Συνέλευσης.

Όσοι από τους μετόχους είναι νομικά πρόσωπα πρέπει εντός των ιδίων ως άνω προθεσμιών να καταθέσουν σύμφωνα με τον νόμο τα νομιμοποιητικά τους έγγραφα.

Έναντι της Εταιρείας θεωρείται ότι έχει δικαίωμα συμμετοχής και ψήφου στη Γενική Συνέλευση μόνον όποιος φέρει την ιδιότητα του μετόχου κατά την αντίστοιχη ημερομηνία καταγραφής. Σε περίπτωση μη συμμόρφωσης προς τις διατάξεις του άρθρου 28α του κ.ν. 2190/1920, ο εν λόγω μέτοχος μετέχει στη Γενική Συνέλευση μόνο μετά από άδεια της.

Σημειώνεται ότι η άσκηση των εν λόγω δικαιωμάτων (συμμετοχής και ψήφου) δεν προϋποθέτει την δέσμευση των μετοχών του δικαιούχου ούτε την τήρηση άλλης ανάλογης διαδικασίας, η οποία περιορίζει την δυνατότητα πώλησης και μεταβίβασης αυτών κατά το χρονικό διάστημα που μεσολαβεί ανάμεσα στην ημερομηνία καταγραφής και στην ημερομηνία της Γενικής Συνέλευσης.

#### **Β. ΔΙΚΑΙΩΜΑΤΑ ΜΕΙΟΨΗΦΙΑΣ ΤΩΝ ΜΕΤΟΧΩΝ**

Σύμφωνα με το άρθρο 39 παρ. 2, 2α, 4 και 5 του κ.ν. 2190/1920, οι μέτοχοι έχουν μεταξύ άλλων και τα ακόλουθα δικαιώματα:

(α) Με αίτηση μετόχων που εκπροσωπούν το ένα εικοστό (1/20) του καταβεβλημένου μετοχικού κεφαλαίου, το Διοικητικό Συμβούλιο της Εταιρείας υποχρεούται να εγγράψει στην ημερήσια διάταξη της Έκτακτης Γενικής Συνέλευσης πρόσθετα θέματα, εάν η σχετική αίτηση περιέλθει στο Διοικητικό Συμβούλιο μέχρι την **26.12.2017 δηλ. δέκα πέντε (15) τουλάχιστον ημέρες πριν από την Έκτακτη Γενική Συνέλευση**. Η αίτηση για την εγγραφή πρόσθετων θεμάτων στην ημερήσια διάταξη συνοδεύεται από αιτιολόγηση ή από σχέδιο απόφασης προς έγκριση στη Γενική Συνέλευση και η αναθεωρημένη ημερήσια διάταξη δημοσιοποιείται με τον ίδιο τρόπο όπως η προηγούμενη ημερήσια διάταξη, την **28.12.2017, δηλ. δέκα τρεις (13) ημέρες πριν από την ημερομηνία της Έκτακτης Γενικής Συνέλευσης** και ταυτόχρονα τίθεται στη διάθεση των μετόχων στην ιστοσελίδα της Εταιρείας (ιδ. κατωτέρω), μαζί με την αιτιολόγηση ή το σχέδιο απόφασης που έχει υποβληθεί από τους μετόχους κατά τα προβλεπόμενα στο άρθρο 27 παρ. 3 του κ.ν. 2190/1920.

(β) Με αίτηση μετόχων που εκπροσωπούν το ένα εικοστό (1/20) του καταβεβλημένου μετοχικού κεφαλαίου, το Διοικητικό Συμβούλιο θέτει στη διάθεση των μετόχων κατά τα οριζόμενα στο άρθρο 27 παρ. 3 του κ.ν. 2190/1920, το αργότερο μέχρι την **04.01.2017, ήτοι έξι (6) τουλάχιστον ημέρες πριν από την ημερομηνία της Έκτακτης Γενικής Συνέλευσης**, σχέδια αποφάσεων για θέματα που έχουν περιληφθεί στην αρχική ή την αναθεωρημένη ημερήσια διάταξη, αν η σχετική αίτηση περιέλθει στο Διοικητικό Συμβούλιο μέχρι την **03.01.2017, δηλ. επτά (7) τουλάχιστον ημέρες πριν από την ημερομηνία της Έκτακτης Γενικής Συνέλευσης**.

(γ) Μετά από αίτηση οποιουδήποτε μετόχου που υποβάλλεται στην Εταιρεία μέχρι την **04.01.2017, δηλ. πέντε (5) τουλάχιστον πλήρεις ημέρες πριν από την Έκτακτη Γενική Συνέλευση**, το Διοικητικό Συμβούλιο υποχρεούται να παρέχει στη Γενική Συνέλευση τις απαιτούμενες συγκεκριμένες πληροφορίες για τις υποθέσεις της Εταιρείας, στο μέτρο που αυτές είναι χρήσιμες για την πραγματική εκτίμηση των θεμάτων της ημερησίας διάταξης. Το Διοικητικό Συμβούλιο μπορεί να αρνηθεί την παροχή των πληροφοριών για αποχρώντα ουσιώδη λόγο, ο οποίος αναγράφεται στα πρακτικά. Το Διοικητικό Συμβούλιο μπορεί να απαντήσει ενιαία σε αιτήσεις μετόχων με το ίδιο περιεχόμενο. Υποχρέωση παροχής πληροφοριών δεν υφίσταται όταν οι σχετικές πληροφορίες διατίθενται ήδη στην ιστοσελίδα της Εταιρείας, ιδίως με την μορφή ερωτήσεων και απαντήσεων.

(δ) Μετά από αίτηση μετόχων που εκπροσωπούν το ένα πέμπτο (1/5) του καταβεβλημένου μετοχικού κεφαλαίου, η οποία υποβάλλεται στην Εταιρεία μέχρι την **04.01.2017, δηλ. πέντε (5) τουλάχιστον πλήρεις ημέρες πριν από την Έκτακτη Γενική Συνέλευση**, το Διοικητικό Συμβούλιο υποχρεούται να παρέχει στη Γενική Συνέλευση πληροφορίες για την πορεία των εταιρικών υποθέσεων και την περιουσιακή κατάσταση της Εταιρείας. Το Διοικητικό Συμβούλιο μπορεί να αρνηθεί την παροχή των πληροφοριών για αποχρώντα ουσιώδη λόγο, ο οποίος αναγράφεται στα πρακτικά.

Αντίστοιχες προθεσμίες για τυχόν άσκηση δικαιωμάτων μειοψηφίας των μετόχων ισχύουν και σε περίπτωση Επαναληπτικών Γενικών Συνελεύσεων.

Σε όλες τις ανωτέρω αναφερόμενες περιπτώσεις οι αιτούντες μέτοχοι οφείλουν να αποδεικνύουν τη μετοχική τους ιδιότητα και τον αριθμό των μετοχών που κατέχουν κατά την άσκηση του σχετικού δικαιώματος. Τέτοια απόδειξη αποτελεί και η προσκόμιση βεβαίωσης από τον φορέα στον οποίο τηρούνται οι οικείες κινητές αξίες ή η πιστοποίηση της μετοχικής ιδιότητας με απευθείας ηλεκτρονική σύνδεση φορέα και Εταιρείας.

#### **Γ. ΔΙΑΔΙΚΑΣΙΑ ΓΙΑ ΤΗΝ ΑΣΚΗΣΗ ΔΙΚΑΙΩΜΑΤΟΣ ΨΗΦΟΥ ΜΕΣΩ ΑΝΤΙΠΡΟΣΩΠΟΥ**

Ο μέτοχος συμμετέχει στην Έκτακτη Γενική Συνέλευση και ψηφίζει είτε αυτοπροσώπως είτε μέσω αντιπροσώπων. Κάθε μέτοχος μπορεί να διορίζει μέχρι τρεις (3) αντιπροσώπους. Νομικά πρόσωπα μετέχουν στη Γενική Συνέλευση ορίζοντας ως εκπροσώπους τους μέχρι τρία (3) φυσικά πρόσωπα. Ωστόσο, αν ο μέτοχος κατέχει μετοχές της Εταιρείας, οι οποίες εμφανίζονται σε περισσότερους του ενός λογαριασμούς αξιών, ο περιορισμός αυτός δεν εμποδίζει τον εν λόγω μέτοχο να ορίζει διαφορετικούς αντιπροσώπους για τις μετοχές που εμφανίζονται στον κάθε λογαριασμό αξιών σε σχέση με την Γενική Συνέλευση. Αντιπρόσωπος που ενεργεί για περισσότερους μετόχους μπορεί να ψηφίζει διαφορετικά για κάθε μέτοχο.

Ο αντιπρόσωπος μετόχου υποχρεούται να γνωστοποιεί στην Εταιρεία, πριν από την έναρξη της συνεδρίασης της Έκτακτης Γενικής Συνέλευσης, κάθε συγκεκριμένο γεγονός, το οποίο μπορεί να είναι χρήσιμο στους μετόχους για την αξιολόγηση του κινδύνου να εξυπηρετήσει ο αντιπρόσωπος άλλα συμφέροντα πλην των συμφερόντων του αντιπροσωπευμένου μετόχου. Κατά την έννοια της παρούσας παραγράφου, μπορεί να προκύπτει σύγκρουση συμφερόντων ιδίως όταν ο αντιπρόσωπος:

- α) είναι μέτοχος που ασκεί τον έλεγχο της Εταιρείας ή είναι άλλο νομικό πρόσωπο ή οντότητα η οποία ελέγχεται από το μέτοχο αυτόν,
- β) είναι μέλος του Διοικητικού Συμβουλίου ή της εν γένει διοίκησης της Εταιρείας ή μετόχου που ασκεί τον έλεγχο της Εταιρείας, ή άλλου νομικού προσώπου ή οντότητας που ελέγχεται από μέτοχο ο οποίος ασκεί τον έλεγχο της Εταιρείας,
- γ) είναι υπάλληλος ή Ορκωτός Ελεγκτής της Εταιρείας ή μετόχου που ασκεί τον έλεγχο της Εταιρείας, ή άλλου νομικού προσώπου ή οντότητας που ελέγχεται από μέτοχο, ο οποίος ασκεί τον έλεγχο της Εταιρείας,
- δ) είναι σύζυγος ή συγγενής πρώτου βαθμού με ένα από τα φυσικά πρόσωπα που αναφέρονται στις ως άνω περιπτώσεις (α) έως (γ).

Ο διορισμός και η ανάκληση αντιπροσώπου του μετόχου γίνεται εγγράφως και κοινοποιείται στην Εταιρεία με τους ίδιους τύπους, τουλάχιστον τρεις (3) ημέρες πριν από την ημερομηνία συνεδρίασης της Έκτακτης Γενικής Συνέλευσης.

Η Εταιρεία έχει καταστήσει διαθέσιμο στην ιστοσελίδα της ([www.flexopack.com](http://www.flexopack.com)) το έντυπο που χρησιμοποιεί για το διορισμό αντιπροσώπου. Το εν λόγω έντυπο κατατίθεται συμπληρωμένο και υπογεγραμμένο από το μέτοχο στο Ταμείο της Εταιρείας στο Κορωπί Αττικής (θέση Τζήμα, αγροτική οδός Ηφαίστου), ή αποστέλλεται τηλεομοιοτυπικώς στο fax: 210-66.26.583 τρεις (3) τουλάχιστον ημέρες πριν από την ημερομηνία της Έκτακτης Γενικής Συνέλευσης.

Ο δικαιούχος μέτοχος καλείται να μεριμνά για την επιβεβαίωση της επιτυχούς αποστολής του εντύπου διορισμού αντιπροσώπου και της παραλαβής του από την Εταιρεία, καλώντας, κατά τις εργάσιμες ημέρες και ώρες, στο τηλέφωνο: 210-66.80.000.

#### **Δ. ΔΙΑΘΕΣΙΜΑ ΕΓΓΡΑΦΑ**

Το πλήρες κείμενο των σχεδίων αποφάσεων και τυχόν εγγράφων που προβλέπονται στο άρθρο 27 παρ. 3 περιπτώσεις γ' και δ' του κ.ν. 2190/1920 θα διατίθεται σε έγχαρτη μορφή στα γραφεία της έδρας της Εταιρείας (Κορωπί Αττικής, θέση Τζήμα, αγροτική οδός Ηφαίστου).

#### **Ε. ΔΙΑΘΕΣΙΜΕΣ ΠΛΗΡΟΦΟΡΙΕΣ**

Οι πληροφορίες του άρθρου 27 παρ. 3 του κ.ν. 2190/1920 θα διατίθενται σε ηλεκτρονική μορφή στην ιστοσελίδα της Εταιρείας [www.flexopack.com](http://www.flexopack.com).

#### **ΔΕΗ Α.Ε.**

**Έκτακτη Γενική Συνέλευση** στα Γραφεία της Εταιρείας στην Αθήνα (Χαλκοκονδύλη 30, Αθήνα 104 32, 6ος όροφος), στις **12/01/2017**, ημέρα Πέμπτη και ώρα **11:00' π.μ.** για συζήτηση και λήψη αποφάσεων επί των παρακάτω θεμάτων της Ημερήσιας Διάταξης :

**ΘΕΜΑ ΠΡΩΤΟ:** Διαδικασίες ολοκλήρωσης του πλήρους ιδιοκτησιακού διαχωρισμού της εταιρείας «Ανεξάρτητος Διαχειριστής Μεταφοράς Ηλεκτρικής Ενέργειας Ανώνυμη Εταιρεία» («ΑΔΜΗΕ») από τη «Δημόσια Επιχείρηση Ηλεκτρισμού Ανώνυμη Εταιρεία» («ΔΕΗ») σε εφαρμογή των άρθρων 142-149 του Νόμου 4389/2016, ως ισχύει [«ο Νόμος»], που ειδικότερα περιλαμβάνουν:

Σύσταση της Εταιρείας Συμμετοχών του άρθρου 142, παρ. 2, περ. α) του Νόμου.

Εισφορά του 51% του μετοχικού κεφαλαίου του ΑΔΜΗΕ στην Εταιρεία Συμμετοχών του άρθρου 142, παρ. 2, περ. α) του Νόμου.

Μείωση μετοχικού κεφαλαίου της ΔΕΗ και επιστροφή σε είδος στους Μετόχους της (carve out).

**ΘΕΜΑ ΔΕΥΤΕΡΟ:** Σύμβαση Προμήθειας Ηλεκτρικής Ενέργειας μεταξύ της ΔΕΗ Α.Ε. και της εταιρείας Γ.Μ.Μ.Α.Ε. ΛΑΡΚΟ.

**ΘΕΜΑ ΤΡΙΤΟ:** Ανακοινώσεις και άλλα θέματα.

**ΔΙΚΑΙΩΜΑ ΣΥΜΜΕΤΟΧΗΣ ΣΤΗ ΓΕΝΙΚΗ ΣΥΝΕΛΕΥΣΗ** - Στη Συνέλευση αυτή έχουν δικαίωμα να λάβουν μέρος και να ψηφίσουν

Μέτοχοι, οι οποίοι θα είναι εγγεγραμμένοι κατά την έναρξη της 7<sup>ης</sup> Ιανουαρίου 2017, ημέρας Σαββάτου, (5η ημέρα προ έναρξης της

Γενικής Συνέλευσης - Ημερομηνία Καταγραφής) στο αρχείο μετόχων της ΔΕΗ, που τηρείται ηλεκτρονικά στην εταιρεία "Ελληνικό

Κεντρικό Αποθετήριο Τίτλων Α.Ε." (ΕΛ.Κ.Α.Τ.), χωρίς να απαιτείται δέσμευση των μετοχών τους. Κάθε κοινή μετοχή έχει δικαίωμα μίας

ψήφου. Η απόδειξη της μετοχικής ιδιότητας γίνεται με την προσκόμιση σχετικής έγγραφης βεβαίωσης του ως άνω φορέα ή,

εναλλακτικά, με απευθείας ηλεκτρονική σύνδεση της εταιρείας με τα αρχεία του τελευταίου. Η ιδιότητα του μετόχου πρέπει να υφίσταται

κατά την έναρξη της 7<sup>ης</sup> Ιανουαρίου 2017, ημέρας Σαββάτου, (Ημερομηνία Καταγραφής), και η σχετική έγγραφη βεβαίωση ή η

ηλεκτρονική πιστοποίηση σχετικά με τη μετοχική ιδιότητα πρέπει να περιέλθει στην Εταιρεία το αργότερο την 9<sup>η</sup> Ιανουαρίου 2017,

ημέρα Δευτέρα, ήτοι, την (3<sup>η</sup>) ημέρα πριν από τη συνεδρίαση της Γενικής Συνέλευσης. Έναντι της Εταιρείας θεωρείται ότι έχει δικαίωμα

συμμετοχής και ψήφου στη Γενική Συνέλευση μόνον όποιος φέρει την ιδιότητα του μετόχου κατά την ανωτέρω Ημερομηνία

Καταγραφής. Σε περίπτωση μη συμμόρφωσης προς τις διατάξεις του άρθρου 28<sup>α</sup> του Κ.Ν. 2190/1920, ως ισχύει, ο εν λόγω μέτοχος

μετέχει στη Γενική Συνέλευση μόνο μετά από άδεια της.

#### **ΔΙΑΔΙΚΑΣΙΑ ΓΙΑ ΤΗΝ ΑΣΚΗΣΗ ΔΙΚΑΙΩΜΑΤΟΣ ΨΗΦΟΥ ΜΕΣΩ ΑΝΤΙΠΡΟΣΩΠΟΥ**

Οι Μέτοχοι που επιθυμούν να συμμετάσχουν στην Έκτακτη Γενική Συνέλευση (ΕΓΣ) μέσω πληρεξουσίου/ων αντιπροσώπου/ων,

οφείλουν να αποστείλουν τη σχετική εξουσιοδότηση αντιπροσώπευσης, που είναι διαθέσιμη στην ιστοσελίδα της Εταιρείας [www.deli.gr](http://www.deli.gr),

στην Υπηρεσία Ανακοινώσεων & Μετόχων (Οδός Χαλκοκονδύλη, αριθ. 30, Αθήνα 104 32, 5ος όροφος, γραφείο 511), το αργότερο την

9<sup>η</sup> Ιανουαρίου 2017, ημέρα Δευτέρα, ήτοι, την (3<sup>η</sup>) ημέρα πριν από τη συνεδρίαση της Γενικής Συνέλευσης.

Κάθε μέτοχος μπορεί να διορίζει μέχρι τρεις (3) αντιπροσώπους. Ωστόσο, αν ο μέτοχος κατέχει μετοχές της Εταιρείας, οι οποίες εμφανίζονται σε περισσότερους του ενός λογαριασμούς αξιών, ο περιορισμός αυτός δεν εμποδίζει τον μέτοχο να ορίζει διαφορετικούς αντιπροσώπους για τις εταιρείες που εμφανίζονται στον κάθε λογαριασμό αξιών σε σχέση με τη Γενική Συνέλευση.

Αντιπρόσωπος που ενεργεί για περισσότερους μετόχους μπορεί να ψηφίζει διαφορετικά για κάθε μέτοχο. Ο αντιπρόσωπος μετόχου υποχρεούται να γνωστοποιεί στην Εταιρεία, πριν από την έναρξη της συνεδρίασης της Γενικής Συνέλευσης, κάθε συγκεκριμένο γεγονός, το οποίο μπορεί να είναι χρήσιμο στους μετόχους για την αξιολόγηση του κινδύνου να εξυπηρετηθεί ο αντιπρόσωπος άλλα συμφέροντα πλην των συμφερόντων του μετόχου. Κατά την έννοια της παρούσας παραγράφου, μπορεί να προκύπτει σύγκρουση συμφερόντων ιδίως όταν ο αντιπρόσωπος:

- α) είναι μέτοχος που ασκεί τον έλεγχο της Εταιρείας ή είναι άλλο νομικό πρόσωπο ή οντότητα η οποία ελέγχεται από το μέτοχο αυτόν,
- β) είναι Μέλος του Διοικητικού Συμβουλίου ή της εν γένει Διοίκησης της Εταιρείας ή μετόχου που ασκεί τον έλεγχο της Εταιρείας, ή άλλου νομικού προσώπου ή οντότητας που ελέγχεται από μέτοχο ο οποίος ασκεί τον έλεγχο της Εταιρείας,
- γ) είναι υπάλληλος ή ορκωτός ελεγκτής της Εταιρείας ή μετόχου που ασκεί τον έλεγχο της Εταιρείας, ή άλλου νομικού προσώπου ή οντότητας που ελέγχεται από μέτοχο, ο οποίος ασκεί τον έλεγχο της Εταιρείας,
- δ) είναι σύζυγος ή συγγενής πρώτου βαθμού με ένα από τα φυσικά πρόσωπα που αναφέρονται στις περιπτώσεις (α) έως (γ).

Ο διορισμός και η ανάκληση αντιπροσώπου του μετόχου γίνεται εγγράφως και κοινοποιείται στην Εταιρεία εγγράφως, τουλάχιστον τρεις (3) ημέρες πριν από την ημερομηνία συνεδρίασης της Γενικής Συνέλευσης.

Ο δικαιούχος καλείται να μεριμνά για την επιβεβαίωση της επιτυχούς αποστολής της εξουσιοδότησης αντιπροσώπησης και της παραλαβής της από την Εταιρεία, καλώντας στα τηλέφωνα: 210-5293207, 210-5230951.

Κάθε δικαιούχος (μέτοχος / αντιπρόσωπος) θα πρέπει να φέρει ταυτότητα για να εισέλθει στη Γενική Συνέλευση. Σε περίπτωση που ο μέτοχος είναι νομικό πρόσωπο και δεν έχει εξουσιοδοτήσει κατά την ως άνω διαδικασία αντιπρόσωπο/ους, ο νόμιμος εκπρόσωπος του μετόχου αυτού πρέπει, επιπλέον της ταυτότητας, να φέρει μαζί του τα σχετικά με τη νομιμοποίησή του έγγραφα, προκειμένου να συμμετάσχει στη Γενική Συνέλευση.

#### ΔΙΚΑΙΩΜΑΤΑ ΜΕΙΟΨΗΦΙΑΣ ΤΩΝ ΜΕΤΟΧΩΝ

Σε σχέση με την ανωτέρω Έκτακτη Γενική Συνέλευση οι Μέτοχοι της Εταιρείας έχουν και τα εξής δικαιώματα, τα οποία μπορούν να ασκήσουν εντός των προθεσμιών που αναφέρονται ανά δικαίωμα κάτωθι :

α) Εφόσον εκπροσωπούν τουλάχιστον το ένα εικοστό (1/20) του καταβεβλημένου μετοχικού κεφαλαίου, μπορούν με αίτησή τους, η οποία πρέπει να περιέλθει στο Διοικητικό Συμβούλιο δέκα πέντε (15) τουλάχιστον ημέρες πριν από τη Γενική Συνέλευση, να ζητήσουν από το Διοικητικό Συμβούλιο να εγγράψει στην ημερήσια διάταξη της Έκτακτης Γενικής Συνέλευσης, πρόσθετα θέματα. Η αίτηση πρέπει να συνοδεύεται από αιτιολόγηση ή από σχέδιο απόφασης προς έγκριση στη Γενική Συνέλευση.

β) Εφόσον εκπροσωπούν τουλάχιστον το ένα εικοστό (1/20) του καταβεβλημένου μετοχικού κεφαλαίου, μπορούν με αίτησή τους, η οποία πρέπει να περιέλθει στο Διοικητικό Συμβούλιο επτά (7) τουλάχιστον ημέρες πριν από τη Γενική Συνέλευση, να ζητήσουν από το Διοικητικό Συμβούλιο να θέσει στη διάθεση των μετόχων με ανάρτηση στην ιστοσελίδα της εταιρείας ([www.dei.gr](http://www.dei.gr)), τουλάχιστον έξι (6) ημέρες πριν την ημερομηνία της Γενικής Συνέλευσης, σχέδια απόφασης για τα θέματα που έχουν περιληφθεί στην αρχική ή την αναθεωρημένη ημερήσια διάταξη.

γ) Με αίτησή τους που υποβάλλεται στην εταιρεία πέντε (5) τουλάχιστον πλήρεις ημέρες πριν από τη Γενική Συνέλευση, μπορούν να ζητήσουν από το Διοικητικό Συμβούλιο να παράσχει στη Γενική Συνέλευση τις αιτούμενες συγκεκριμένες πληροφορίες για τις υποθέσεις της εταιρείας, στο μέτρο που αυτές είναι χρήσιμες για την πραγματική εκτίμηση των θεμάτων της ημερήσιας διάταξης.

δ) Εφόσον εκπροσωπούν το ένα πέμπτο (1/5) του καταβεβλημένου μετοχικού κεφαλαίου, μπορούν με αίτησή τους, η οποία υποβάλλεται στην εταιρεία πέντε (5) τουλάχιστον πλήρεις ημέρες πριν από τη Γενική Συνέλευση, να ζητήσουν από το Διοικητικό Συμβούλιο να παράσχει στη Γενική Συνέλευση πληροφορίες για την πορεία των εταιρικών υποθέσεων και την περιουσιακή κατάσταση της Εταιρείας.

#### ΔΙΑΘΕΣΙΜΑ ΕΓΓΡΑΦΑ ΚΑΙ ΠΛΗΡΟΦΟΡΙΕΣ

Στην ιστοσελίδα της εταιρείας [www.dei.gr](http://www.dei.gr) αναρτώνται ή θα αναρτηθούν, σύμφωνα με το νόμο και το Καταστατικό, η παρούσα Πρόσκληση των μετόχων, έντυπο εξουσιοδότησης-αντιπροσώπησης, ο συνολικός αριθμός των μετοχών και των δικαιωμάτων ψήφου που υφίστανται κατά την ημερομηνία της παρούσας, τα έγγραφα, που πρόκειται να υποβληθούν στη Γενική Συνέλευση, καθώς και σχέδιο απόφασης για κάθε θέμα της ημερήσιας διάταξης που προτείνεται ή, σχόλιο του Διοικητικού Συμβουλίου για κάθε θέμα της εν λόγω ημερήσιας διάταξης, εφόσον καμία απόφαση δεν έχει προταθεί προς έγκριση και τυχόν σχέδια αποφάσεων που προτείνουν οι μέτοχοι, αμέσως μετά την παραλαβή τους από την Εταιρεία.

Το πλήρες κείμενο των εγγράφων που πρόκειται να υποβληθούν στη Γενική Συνέλευση, καθώς και των σχεδίων αποφάσεων και τυχόν εγγράφων που προβλέπονται στο άρθρο 27 παρ. 3 περιπτώσεις γ' και δ' του Κ.Ν. 2190/1920 ως ισχύει, θα διατίθεται σε έγχαρτη μορφή στα γραφεία της Εταιρείας στην Αθήνα (Χαλκοκονδύλη, αριθ. 30, Αθήνα 104 32).

Σε περίπτωση μη επίτευξης απαρτίας κατά την ως άνω ημερομηνία, καλούνται και πάλι οι Μέτοχοι, σύμφωνα με το άρθρο 29 παρ. 2 του Κ.Ν. 2190/1920, ως ισχύει, σε **επαναληπτική Έκτακτη Γενική Συνέλευση**, στα Γραφεία της Εταιρείας (Χαλκοκονδύλη 30, Αθήνα 104 32, 6ος όροφος), στις **24 Ιανουαρίου 2017**, ημέρα **Τρίτη** και ώρα **11:00' π.μ.**, με τα ίδια ως άνω θέματα Ημερήσιας Διάταξης. Στην Επαναληπτική αυτή Συνέλευση έχουν δικαίωμα να λάβουν μέρος και να ψηφίσουν Μέτοχοι, οι οποίοι θα είναι εγγεγραμμένοι κατά την έναρξη της 20<sup>ης</sup> Ιανουαρίου 2017, ημέρας Παρασκευής, ήτοι, την (4η) ημέρα προ έναρξης της Γενικής Συνέλευσης - Ημερομηνία Καταγραφής επαναληπτικών Γενικών Συνελεύσεων στο αρχείο μετόχων της ΔΕΗ που τηρείται ηλεκτρονικά στην εταιρεία «ΕΛ.Κ.Α.Τ.», χωρίς να απαιτείται δέσμευση των μετοχών τους. Η σχετική έγγραφη βεβαίωση ή η ηλεκτρονική πιστοποίηση σχετικά με τη μετοχική ιδιότητα πρέπει να περιέλθει στην Εταιρεία το αργότερο την 21<sup>η</sup> Ιανουαρίου 2017, ημέρα Σαββάτου, ήτοι, την (3<sup>η</sup>) ημέρα πριν από την συνεδρίαση της επαναληπτικής Γενικής Συνέλευσης.

#### **ΚΡΙ-ΚΡΙ Α.Ε.**

24<sup>η</sup> Έκτακτη Γενική Συνέλευση στις **24 Ιανουαρίου 2017 ημέρα Τρίτη και ώρα 13:00** στις εγκαταστάσεις της επιχείρησης 3<sup>ο</sup> χλμ. Σερρών - Δράμας, 62125, Σέρρες (στην αίθουσα του 2<sup>ου</sup> ορόφου του κτιρίου γραφείων), για συζήτηση και λήψη αποφάσεων σχετικά με τα παρακάτω θέματα ημερήσιας διάταξης:

1) Έγκριση τροποποίησης όρων του ομολογιακού δανείου, συνολικού ποσού €5.000.000, της 16/12/2013.

2) Πιστοποίηση κάλυψης Ίδιας Συμμετοχής επενδυτικού προγράμματος ενταχθέντος στις διατάξεις του ν.3299/04 (αποφ. υπαγωγής 10106/ΔΒΕ1309/3-9-2010). Επικύρωση σχετικών αποφάσεων του Διοικητικού Συμβουλίου.

**I. Δικαίωμα Συμμετοχής στη Γενική Συνέλευση** - Στη Γενική Συνέλευση δικαιούνται να συμμετέχουν μόνο τα φυσικά και νομικά πρόσωπα που εμφανίζονται ως μέτοχοι της «ΚΡΙ-ΚΡΙ ΒΙΟΜΗΧΑΝΙΑ ΓΑΛΑΚΤΟΣ ΑΝΩΝΥΜΗ ΒΙΟΜΗΧΑΝΙΚΗ & ΕΜΠΟΡΙΚΗ ΕΤΑΙΡΙΑ», στο ηλεκτρονικό αρχείο των άυλων τίτλων της εταιρείας που τηρείται στον φορέα «Ελληνικά Χρηματιστήρια Ανώνυμη Εταιρεία Συμμετοχών, Εκκαθάρισης Διακανονισμού & Καταχώρησης», «Ε.Χ.Α.Ε», (πρώην Κεντρικό Αποθετήριο Αξιών), κατά την έναρξη της πέμπτης ημέρας που προηγείται της συνεδρίασης της Γενικής Συνέλευσης, ήτοι της Πέμπτης 19<sup>ης</sup> Ιανουαρίου 2017 («Ημερομηνία Καταγραφής»). Η απόδειξη της μετοχικής ιδιότητας κατά την Ημερομηνία Καταγραφής, γίνεται με την προσκόμιση σχετικής έγγραφης βεβαίωσης της «Ε.Χ.Α.Ε» ή εναλλακτικά, μέσω της απευθείας ηλεκτρονικής σύνδεσης της Εταιρίας με τα αρχεία της «Ε.Χ.Α.Ε». Η σχετική έγγραφη βεβαίωση ή η ηλεκτρονική πιστοποίηση αναφορικά με τη μετοχική ιδιότητα πρέπει να περιέλθει στην Εταιρεία το αργότερο την τρίτη ημέρα που προηγείται της συνεδρίασης της Γενικής Συνέλευσης. Σε περίπτωση μη συμμόρφωσης προς τις διατάξεις του άρθρου 28α του Κ.Ν. 2190/1920, οι μέτοχοι μετέχουν στη Γενική Συνέλευση μόνο μετά από άδεια της. Επισημαίνεται ότι για τη συμμετοχή των Μετόχων στη Γενική Συνέλευση δεν απαιτείται η δέσμευση των μετοχών τους ή η τήρηση άλλης ανάλογης διαδικασίας που να περιορίζει τη δυνατότητα πώλησης και μεταβίβασης των μετοχών κατά το χρονικό διάστημα ανάμεσα στην ημερομηνία καταγραφής και την ημερομηνία της Γενικής Συνέλευσης.

**II. Διαδικασία για την άσκηση του δικαιώματος ψήφου μέσω αντιπροσώπου** - Οι δικαιούχοι μέτοχοι, σύμφωνα με όσα περιγράφονται παραπάνω, μπορούν να ασκήσουν τα δικαιώματα ψήφου στη Γενική Συνέλευση, είτε αυτοπροσώπως είτε μέσω νομίμως εξουσιοδοτημένων εκπροσώπων τους με την προσκόμιση του αντίγραφου με τα στοιχεία που τηρούν στο Σ.Α.Τ. και την επίδειξη Αστυνομικής Ταυτότητας ή άλλου εγγράφου από το οποίο να προκύπτει η ταυτοπροσωπία. Κάθε Μέτοχος μπορεί να διορίσει μέχρι τρεις (3) αντιπροσώπους. Νομικά πρόσωπα μετέχουν στη Γενική Συνέλευση ορίζοντας ως εκπροσώπους τους μέχρι τρία (3) φυσικά πρόσωπα. Ωστόσο, εάν ο Μέτοχος κατέχει μετοχές, οι οποίες εμφανίζονται σε περισσότερους του ενός λογαριασμού αξιών, ο Μέτοχος μπορεί να ορίζει διαφορετικούς αντιπροσώπους για τις μετοχές που εμφανίζονται στον κάθε λογαριασμό αξιών. Ο Μέτοχος μπορεί να διορίσει αντιπρόσωπο για μία και μόνη γενική συνέλευση ή για όσες συνελεύσεις λάβουν χώρα εντός ορισμένου χρόνου. Ο αντιπρόσωπος που ενεργεί για περισσότερους Μετόχους μπορεί να ψηφίζει διαφορετικά για κάθε Μέτοχο. Ο αντιπρόσωπος ψηφίζει σύμφωνα με τις οδηγίες του Μετόχου, εφόσον υφίστανται, και υποχρεούται να αρχειοθετεί τις οδηγίες ψήφου για τουλάχιστον ένα (1) έτος, από την υποβολή του πρακτικού της Γενικής Συνέλευσης στην αρμόδια αρχή ή, εάν η απόφαση υποβάλλεται σε δημοσιότητα, από την καταχώρισή της στο Μητρώο Ανωνύμων Εταιρειών.

Ο αντιπρόσωπος Μετόχου υποχρεούται να γνωστοποιεί στην Εταιρία, πριν από την έναρξη της συνεδρίασης της Γενικής Συνέλευσης, κάθε συγκεκριμένο γεγονός, το οποίο μπορεί να είναι χρήσιμο στους Μετόχους για την αξιολόγηση του κινδύνου να εξυπηρετήσει ο αντιπρόσωπος άλλα συμφέροντα πλην των συμφερόντων του Μετόχου. Σύγκρουση συμφερόντων μπορεί ιδίως να προκύπτει όταν ο αντιπρόσωπος: α) είναι μέτοχος που ασκεί τον έλεγχο της Εταιρίας ή είναι άλλο νομικό πρόσωπο ή οντότητα η οποία ελέγχεται από τον Μέτοχο αυτόν, β) είναι μέλος του Διοικητικού Συμβουλίου ή της εν γένει διοίκησης της Εταιρίας ή Μετόχου που ασκεί τον έλεγχο της Εταιρίας ή άλλο νομικό πρόσωπο ή οντότητας που ελέγχεται από Μέτοχο, ο οποίος ασκεί τον έλεγχο της Εταιρίας, γ) είναι υπάλληλος ή ορκωτός ελεγκτής της Εταιρίας ή μετόχου που ασκεί τον έλεγχο της Εταιρίας ή άλλο νομικό πρόσωπο ή οντότητας που ελέγχεται από Μέτοχο, ο οποίος ασκεί τον έλεγχο της Εταιρίας, δ) είναι σύζυγος ή συγγενής πρώτου βαθμού με ένα από τα φυσικά πρόσωπα που αναφέρονται στις περιπτώσεις α' έως γ'.

Έντυπα αντιπροσώπησης για το διορισμό αντιπροσώπου είναι διαθέσιμα στην ιστοσελίδα της Εταιρίας [www.krikri.gr](http://www.krikri.gr) και στα κεντρικά γραφεία της Εταιρίας, 3<sup>ο</sup> χλμ ΕΟ Σερρών – Δράμας, Σέρρες (Τμήμα Εξυπηρέτησης Μετόχων). Η ταχυδρομική αποστολή του εντύπου εκπροσώπησης προς τους μετόχους που δεν έχουν πρόσβαση στην ιστοσελίδα της Εταιρίας γίνεται κατόπιν επικοινωνίας με το Τμήμα Εξυπηρέτησης Μετόχων (τηλ.: +30 23210 68300, αρμόδιος κος Σαρμαδάκης Κων/νος). Τα έντυπα αντιπροσώπησης, συμπληρωμένα και υπογεγραμμένα, θα πρέπει να κατατεθούν και να περιέλθουν στα κεντρικά γραφεία της Εταιρίας, 3<sup>ο</sup> χλμ ΕΟ Σερρών – Δράμας, Σέρρες (Τμήμα Εξυπηρέτησης Μετόχων) τρεις (3) τουλάχιστον ημέρες πριν από την ημερομηνία της Γενικής Συνέλευσης, ήτοι το αργότερο μέχρι το Σάββατο 21 Ιανουαρίου 2017.

**III. Δικαιώματα Μειοψηφίας** - Σύμφωνα με την παράγραφο 2β του άρθρου 26 κ.ν. 2190/1920, ενημερώνουμε τους κ.κ. Μετόχους ότι, μεταξύ άλλων, έχουν και τα ακόλουθα δικαιώματα που προβλέπονται στις παραγράφους 2,2α,4 και 5 του άρθρου 39 του κ.ν. 2190/1920:

i. Με αίτηση Μετόχων που εκπροσωπούν το 1/20 του καταβεβλημένου μετοχικού κεφαλαίου το Διοικητικό Συμβούλιο υποχρεούται να εγγράψει πρόσθετα θέματα στην ημερήσια διάταξη της Γενικής Συνέλευσης, εφόσον η παραπάνω αίτηση περιέλθει στο Διοικητικό Συμβούλιο τουλάχιστον δέκα (10) ημέρες πριν από τη Γενική Συνέλευση, ήτοι μέχρι τη 9<sup>η</sup> Ιανουαρίου 2017. Η αίτηση για την εγγραφή πρόσθετων θεμάτων στην ημερήσια διάταξη θα πρέπει να συνοδεύεται από αιτιολόγηση ή από σχέδιο απόφασης προς έγκριση στη Γενική Συνέλευση (κ.ν. 2190/1920, άρθ. 39 παρ. 2). Η αναθεωρημένη ημερήσια διάταξη δημοσιοποιείται με τον ίδιο τρόπο, όπως και η προηγούμενη ημερήσια διάταξη, δεκατρείς (13) ημέρες πριν από την ημερομηνία της Γενικής Συνέλευσης, ήτοι τη 11<sup>η</sup> Ιανουαρίου 2017 και ταυτόχρονα τίθεται στη διάθεση των Μετόχων στην ιστοσελίδα της Εταιρίας, μαζί με την αιτιολόγηση ή το σχέδιο απόφασης που έχει υποβληθεί από τους Μετόχους.

ii. Με αίτηση Μετόχων που εκπροσωπούν το 1/20 του καταβεβλημένου μετοχικού κεφαλαίου, το Διοικητικό Συμβούλιο υποχρεούται να θέσει στη διάθεση των Μετόχων, κατά τα οριζόμενα στο άρθρο 27 παρ. 3 του κ.ν. 2190/20, έξι (6) τουλάχιστον ημέρες πριν από την ημερομηνία της Γενικής Συνέλευσης ήτοι το αργότερο μέχρι την 18<sup>η</sup> Ιανουαρίου 2017, σχέδια αποφάσεων για θέματα που έχουν περιληφθεί στην αρχική ή την αναθεωρημένη ημερήσια διάταξη, εφόσον η σχετική αίτηση περιέλθει στο Διοικητικό Συμβούλιο επτά (7) τουλάχιστον ημέρες πριν από την ημερομηνία της Γενικής Συνέλευσης, ήτοι το αργότερο μέχρι την 17<sup>η</sup> Ιανουαρίου 2017.

iii. Μετά από αίτηση οποιουδήποτε Μετόχου, που υποβάλλεται στην Εταιρία πέντε (5) τουλάχιστον πλήρεις ημέρες πριν από τη Γενική Συνέλευση, ήτοι το αργότερο μέχρι την 18<sup>η</sup> Ιανουαρίου 2017, το Διοικητικό Συμβούλιο υποχρεούται να παρέχει στη Γενική Συνέλευση τις αιτούμενες συγκεκριμένες πληροφορίες για τις υποθέσεις της Εταιρίας, στο μέτρο που αυτές είναι χρήσιμες για την πραγματική εκτίμηση των θεμάτων της ημερήσιας διάταξης. Το Διοικητικό Συμβούλιο μπορεί να απαντήσει ενιαία σε αιτήσεις Μετόχων με το ίδιο περιεχόμενο. Υποχρέωση παροχής πληροφοριών δεν υφίσταται όταν οι σχετικές πληροφορίες διατίθενται ήδη στην ιστοσελίδα της Εταιρίας.

iv. Κατόπιν αίτησης Μετόχων που εκπροσωπούν το 1/5 του καταβεβλημένου μετοχικού κεφαλαίου, η οποία θα πρέπει να υποβληθεί στην Εταιρία πέντε (5) τουλάχιστον πλήρεις ημέρες πριν από τη Γενική Συνέλευση, ήτοι το αργότερο μέχρι την 18<sup>η</sup> Ιανουαρίου 2017, το Διοικητικό Συμβούλιο υποχρεούται να παρέχει στη Γενική Συνέλευση πληροφορίες για την πορεία των εταιρικών υποθέσεων και την περιουσιακή κατάσταση της Εταιρίας.

Σε όλες τις παραπάνω περιπτώσεις άσκησης των δικαιωμάτων τους, οι αιτούντες Μέτοχοι οφείλουν να αποδεικνύουν τη μετοχική τους ιδιότητα και τον αριθμό των μετοχών που κατέχουν κατά την άσκηση του σχετικού δικαιώματος. Η πιστοποίηση της μετοχικής ιδιότητας θα γίνεται με την προσκόμιση σχετικής έγγραφης βεβαίωσης της «Ε.Χ.Α.Ε» ή εναλλακτικά, μέσω της απευθείας ηλεκτρονικής σύνδεσης της Εταιρίας με τα αρχεία της «Ε.Χ.Α.Ε».

**IV. Διαθέσιμα Έγγραφα και πληροφορίες** - Η παρούσα πρόσκληση, τα έγγραφα που πρόκειται να υποβληθούν στη Γενική Συνέλευση, τα σχέδια των αποφάσεων που προτείνονται από το Διοικητικό Συμβούλιο, τα έντυπα αντιπροσωπείας και οι λοιπές πληροφορίες του άρθρου 27 παρ. 3 του κ.ν. 2190/1920 βρίσκονται αναρτημένα στην ιστοσελίδα της Εταιρίας, [www.krikri.gr](http://www.krikri.gr). Επίσης, οι κ.κ. Μέτοχοι δύνανται να παραλάβουν τα ανωτέρω έγγραφα σε έγχαρτη μορφή από το Τμήμα Εξυπηρέτησης Μετόχων της Εταιρίας (3<sup>ο</sup> χλμ ΕΟ Σερρών – Δράμας, Σέρρες, τηλ.: +30 23210 68300, αρμόδιος κος Σαρμαδάκης Κων/νος).

**Ομόλογα Επιχειρήσεων**

Πλήθος Εισηγμένων Ομολογίων	Ονομαστική αξία	Τιμή έκδοσης	Σημερινό επιτόκιο	Ημερ. λήξης	Διάρκεια (έτη)	Σημείωση	Τοκομερίδιο		Μον. Διασπ.	Ομόλογα Επιχειρήσεων	Κατωτ Τιμή	Ανωτ Τιμή	Τιμή κλεισ.	Προηγ. Κλείσιμο-ημέρια	Όγκος	Αξία Συναλλαγών	Τελευταία εντολή			Μεγ έτους		
							Κοινό	Προτιμησιακό									Τιμή	Αγορ./ Πώλ.	Ημερομηνία		λαχ έτους	
233,748,933	0.30	0.30	1.00	11/10/2025	9	---	2	---	1	FORTHNET A.E. (Μ.Ο.Δ.)	---	---	---	---	---	---	95.0000	Π	09/11/2016	100.0000	100.0000	
40,000,000	1.00	1.00	5.00	04/10/2021	5	---	1	---	1	HOUSEMARKET A.E. (Μη Μετατρέψιμο)	100.5000	100.5000	100.5000	29/12/2016	23	23.12	100.2500	A	02/01/2017	100.5000	100.5000	
1,774,359	13.76	9.77	0.00	21/10/2025	18	---	26	---	1	ΝΗΡΕΥΣ ΙΧΘΥΟΚΑΛΛΙΕΡΓΕΙΕΣ Α.Ε. (Μ.Ο.Δ.)	---	---	---	100.0000	12/07/2016	---	---	5.0000	Π	02/01/2017	100.0000	100.0000
212,237,880	1.00	1.00	6.30	29/07/2020	7	---	14	---	1	MARFIN INVESTMENT GROUP A.E. ΣΕΙΡΑ Β (Μ.Ο.Δ.)	---	---	---	0.8500	23/08/2013	---	---	5.0000	A	04/10/2016	0.8500	0.8500
163,009,139	1.00	1.00	7.00	29/07/2019	6	---	14	---	1	MARFIN INVESTMENT GROUP A.E. ΣΕΙΡΑ Α (Μ.Ο.Δ.)	---	---	---	1.0000	23/08/2013	---	---	5.0000	A	04/10/2016	1.0000	1.0000

**Σημειώσεις Εταιρικών Ομολόγων**

Ο Όγκος Συναλλαγών υπολογίζεται ως (Τεμάχια) \* (Ονομαστική Τιμή). Η Αξία Συναλλαγών υπολογίζεται ως (Τεμάχια) \* (Ονομαστική Τιμή) \* (Τιμή %) + (Δεδουλευμένοι Τόκοι).

Οι τιμές συναλλαγών των ομολόγων υπολογίζονται ως ποσοστό επί τοις εκατό (%) της ονομαστικής τους τιμής.

Όλα τα ομόλογα έχουν Ονομαστική Αξία εκπεφρασμένη σε Ευρώ (εκτός εάν σημειώνεται διαφορετικά).



**Ομόλογα Ελληνικού Δημοσίου**

Πλήθος Εισηγμ. Ομολογιών	Ονομ. αξία	Σημερινό επιτόκιο	Υπολογισμός Δεδουλευμένων	Ημερ/νία Λήξης [1]	Διάρκεια (έτη)	Σημείωση	Ημερομηνία Πληρ.	Αξία τρέχοντος	Μον. Διαπρ.	Ομόλογα Ελληνικού Δημοσίου	Κατωτ Τιμή	Ανωτ Τιμή	Τιμή κλεισ.	Προηγ. Κλείσιμο-ημ/νία	Όγκος	Αξία Συναλλαγών	Τελευταία εντολή Αγορ./ Πώλ. Ημερομηνία
1,792,455,803	1.00	3.00	Πργμ/Πργμ	24/02/2023	11	---	24/02	3.00	1	ΟΕΔ-ΣΤΘ-240223-11X-2,000-1,00	---	---	---	10.0000	22/06/2015	---	---
1,771,485,249	1.00	3.00	Πργμ/Πργμ	24/02/2024	12	---	24/02	3.00	1	ΟΕΔ-ΣΤΘ-240224-12X-2,000-1,00	---	---	---	10.0000	22/06/2015	---	---
1,744,316,583	1.00	3.00	Πργμ/Πργμ	24/02/2025	13	---	24/02	3.00	1	ΟΕΔ-ΣΤΘ-240225-13X-2,000-1,00	---	---	---	10.0000	22/06/2015	---	---
1,498,761,836	1.00	3.00	Πργμ/Πργμ	24/02/2026	14	---	24/02	3.00	1	ΟΕΔ-ΣΤΘ-240226-14X-2,000-1,00	---	---	---	10.0000	22/06/2015	---	---
1,469,952,920	1.00	3.00	Πργμ/Πργμ	24/02/2027	15	---	24/02	3.00	1	ΟΕΔ-ΣΤΘ-240227-15X-2,000-1,00	---	---	---	10.0000	22/06/2015	---	---
1,525,434,082	1.00	3.00	Πργμ/Πργμ	24/02/2028	16	---	24/02	3.00	1	ΟΕΔ-ΣΤΘ-240228-16X-2,000-1,00	---	---	---	10.0000	22/06/2015	---	---
1,503,860,546	1.00	3.00	Πργμ/Πργμ	24/02/2029	17	---	24/02	3.00	1	ΟΕΔ-ΣΤΘ-240229-17X-2,000-1,00	---	---	---	10.0000	22/06/2015	---	---
1,435,418,132	1.00	3.00	Πργμ/Πργμ	24/02/2030	18	---	24/02	3.00	1	ΟΕΔ-ΣΤΘ-240230-18X-2,000-1,00	---	---	---	10.0000	22/06/2015	---	---
1,368,045,727	1.00	3.00	Πργμ/Πργμ	24/02/2031	19	---	24/02	3.00	1	ΟΕΔ-ΣΤΘ-240231-19X-2,000-1,00	---	---	---	10.0000	22/06/2015	---	---
1,373,758,194	1.00	3.00	Πργμ/Πργμ	24/02/2032	20	---	24/02	3.00	1	ΟΕΔ-ΣΤΘ-240232-20X-2,000-1,00	---	---	---	10.0000	22/06/2015	---	---
1,452,639,893	1.00	3.00	Πργμ/Πργμ	24/02/2033	21	---	24/02	3.00	1	ΟΕΔ-ΣΤΘ-240233-21X-2,000-1,00	---	---	---	10.0000	22/06/2015	---	---
1,410,344,954	1.00	3.00	Πργμ/Πργμ	24/02/2034	22	---	24/02	3.00	1	ΟΕΔ-ΣΤΘ-240234-22X-2,000-1,00	---	---	---	10.0000	22/06/2015	---	---
1,444,202,190	1.00	3.00	Πργμ/Πργμ	24/02/2035	23	---	24/02	3.00	1	ΟΕΔ-ΣΤΘ-240235-23X-2,000-1,00	---	---	---	10.0000	22/06/2015	---	---
1,505,138,031	1.00	3.00	Πργμ/Πργμ	24/02/2036	24	---	24/02	3.00	1	ΟΕΔ-ΣΤΘ-240236-24X-2,000-1,00	---	---	---	10.0000	22/06/2015	---	---
1,396,254,095	1.00	3.00	Πργμ/Πργμ	24/02/2037	25	---	24/02	3.00	1	ΟΕΔ-ΣΤΘ-240237-25X-2,000-1,00	---	---	---	10.0000	22/06/2015	---	---
1,382,167,704	1.00	3.00	Πργμ/Πργμ	24/02/2038	26	---	24/02	3.00	1	ΟΕΔ-ΣΤΘ-240238-26X-2,000-1,00	---	---	---	10.0000	22/06/2015	---	---
1,337,331,257	1.00	3.00	Πργμ/Πργμ	24/02/2039	27	---	24/02	3.00	1	ΟΕΔ-ΣΤΘ-240239-27X-2,000-1,00	---	---	---	10.0000	22/06/2015	---	---
1,371,908,706	1.00	3.00	Πργμ/Πργμ	24/02/2040	28	---	24/02	3.00	1	ΟΕΔ-ΣΤΘ-240240-28X-2,000-1,00	---	---	---	10.0000	22/06/2015	---	---
1,360,659,778	1.00	3.00	Πργμ/Πργμ	24/02/2041	29	---	24/02	3.00	1	ΟΕΔ-ΣΤΘ-240241-29X-2,000-1,00	---	---	---	10.0000	22/06/2015	---	---
1,432,747,403	1.00	3.00	Πργμ/Πργμ	24/02/2042	30	---	24/02	3.00	1	ΟΕΔ-ΣΤΘ-240242-30X-2,000-1,00	---	---	---	10.0000	22/06/2015	---	---
742,153	1,000.00	0.44	FLR Πργμ/360	10/08/2019	5	---	10/02 - 10/08	---	1	ΟΕΔ-ΚΥΜ-100819-05X-0,934-1.000	---	---	---	---	---	---	---
4,030,827	1,000.00	4.75	Πργμ/Πργμ	17/04/2019	5	---	17/04	4.75	1	ΟΕΔ-ΣΤΘ-170419-05X-4,750-1.000	---	---	---	---	---	---	---
2,089,066	1,000.00	3.38	Πργμ/Πργμ	17/07/2017	3	---	17/07	3.38	1	ΟΕΔ-ΣΤΘ-170717-03X-3,375-1.000	---	---	---	---	---	---	---

**Σημειώσεις Ομολόγων Ελλ. Δημοσίου**

Ο Όγκος Συναλλαγών υπολογίζεται ως (Τεμάχια) \* (Ονομαστική Τιμή). Η Αξία Συναλλαγών υπολογίζεται ως (Τεμάχια) \* (Ονομαστική Τιμή) \* (Τιμή %) + (Δεδουλευμένοι Τόκοι)

Η Αξία του τρέχοντος τοκομεριδίου για τις εκδόσεις Ονομαστικής Αξίας 0,01 ευρώ, αναφέρεται σε Ονομαστική Αξία 100 ευρώ.

FLR (= Floating Interest Rate) Ομόλογο Μεταβλητού Επιτοκίου.

[1] - Η Ημερομηνία Λήξης της τοκοφόρου περιόδου και η Ημερομηνία Πληρωμής του τοκομεριδίου.

**Ημερήσιο Δελτίο Τιμών**

Έτος: 138 Αύξων Αριθμός Συνεδρίασης: 1

Ενότητα 5: Ομόλογα Ελληνικού Δημοσίου Διαπραγματεύσιμα με τη Μέθοδο Εκφώνησης - Αντιφώνησης

Δευτέρα, 2 Ιανουαρίου, 2017

Ομόλογα σε Κυκλοφορία	Νόμισμα / Ελάχιστη διαπραγ.	Ημερομηνία Πληρ.	Αξία τρέχοντος τοκομεριδίου	Σημείωση	Τοκομερίδιο	Μονάδα διαπίσης	Ημερ/νία Έκδοσης	Διάρκεια (έτη)	Σημερινό επιτόκιο	Υ.Δ.Τ σε	Ομόλογα	Τελευταία τιμή προηγ.	Τελευτ. Τιμή	Εκφ. τοις μετρητοίς (€)	Συναλλαγές σε τμχ	Ελάχιστο ζωής	Μέγιστο ζωής		
0	GBP / 10	01/12	0.25	---	60	1	01/12/1928	100	2.5	360	Ε.Κ.Τ.Ε.	---	---	---	---	---	---		
103,746	GBP / 10	01/12	0.25	---	58	1	01/12/1930	98	2.5	360	Ε.Κ.Τ.Ε. σειρά	2.27	05/02/1996	2.27	Π	05/02/1996	---	2.27	2.27

**Νομικών Προσώπων και Εταιρειών σε Συνάλλαγμα και Ευρο****Σημειώσεις Ομολόγων Ελλ. Δημοσίου**

Υ.Δ.Τ: Υπολογισμός Δεδουλευμένων Τόκων.

FLR (= Floating Interest Rate) Ομόλογο Μεταβλητού Επιτοκίου.

Η ελάχιστη διαπραγματεύσιμη Ονομαστική Αξία για όλους τους Άυλους Τίτλους του Δημοσίου είναι τα 100 Ευρώ.

(μφρ-0)

**Πίνακας Μελών Χρηματιστηρίου Αθηνών και Μελών ΕΤ.ΕΚ.**

Επωνυμία	Διεύθυνση	Τηλέφωνο	Φαξ	Αγορά Μετοχών			Αγορά Παραγώγων		Μέλη ΕΤ.ΕΚ.	
				Μέλος Αγοράς	Μέλος εξ Αποστάσεως	Ειδικός Διαπρήτης	Διαπρήτης	Ειδικός Διαπρήτης	Γενικό Εκκαθ/στικό	Άμεσο Εκκαθ/στικό
<b>ALPHA ΤΡΑΠΕΖΑ Α.Ε.</b>									a	
ΛΕΩΦ. ΑΘΗΝΩΝ 103, ΑΘΗΝΑ				+30 2103436820		210-3436270				
ΣΤΑΔΙΟΥ 40, ΑΘΗΝΑ				(210)-3260000		(210)-3264116				
				(210)-3265546		(210)-3265811				
<b>ARGUS STOCKBROKERS LTD</b>					a		a			
ΛΕΩΦΟΡΟΣ ΔΗΜΟΣΘΕΝΗ ΣΕΒΕΡΗ 25, ΛΕΥΚΩΣΙΑ ΚΥΠΡΟΥ				+357 22717000		0035722717070				
<b>ATLANTIC SECURITIES LTD</b>					a					
ΠΡΟΔΡΟΜΟΥ 37, ΛΕΥΚΩΣΙΑ ΚΥΠΡΟΥ				+357 22445400		00357 22661914				
<b>ΑΤΤΙΣΑ BANK ΑΝΩΝΥΜΗ ΤΡΑΠΕΖΙΚΗ ΕΤΑΙΡΕΙΑ</b>									a	
ΑΚΑΔΗΜΙΑΣ 54, ΑΘΗΝΑ				(210)-3390757		(210)-3646090				
ΟΜΗΡΟΥ 23, ΑΘΗΝΑ				(210)-3669000		(210)-3669410				
ΟΜΗΡΟΥ 23, ΑΘΗΝΑ				+30 2103669261		210-3669265				
<b>ΑΧΙΑ VENTURES GROUP LTD</b>					a	a				
ΓΙΑΝΝΟΥ ΚΡΑΝΙΔΙΩΤΗ 10, ΓΡΑΦΕΙΟ 102, ΛΕΥΚΩΣΙΑ ΚΥΠΡΟΥ				+357 22742000		357 22742001				
<b>ΑΧΟΝ ΧΡΗΜΑΤΙΣΤΗΡΙΑΚΗ Α.Ε.Π.Ε.Υ.</b>					a		a			
ΣΤΑΔΙΟΥ 48, ΑΘΗΝΑ				+30 2103363800		210-3243903				
<b>BANK OF AMERICA MERRILL LYNCH</b>					a	a				
KING EDWARD STREET 2, LONDON				+44 20276281000						
<b>ΒΕΤΑ ΧΡΗΜΑΤΙΣΤΗΡΙΑΚΗ Α.Ε.Π.Ε.Υ.</b>					a		a			a
Λ.ΑΛΕΞΑΝΔΡΑΣ & ΒΡΑΪΛΑ 29, ΑΘΗΝΑ				+30 2106478900		210-6410139				
<b>BNP PARIBAS SECURITIES SERVICES S.A.</b>									a	
ΛΑΜΨΑΚΟΥ 2, ΑΘΗΝΑ				+30 2107468500		210-7468579-581				
<b>CAPITAL ΑΧΕΠΕΥ</b>					a		a			
ΜΗΤΡΟΠΟΛΕΩΣ 58, ΑΘΗΝΑ				+30 2103369700		+30 210 3369820				
<b>CFS ΧΡΗΜΑΤΙΣΤΗΡΙΑΚΗ Α.Ε.Π.Ε.Υ.</b>					a					
ΠΑΠΑΡΡΗΓΟΠΟΥΛΟΥ 3, ΑΘΗΝΑ				+30 2103360800		+30 210-3360980				
<b>CITIGROUP GLOBAL MARKETS LIMITED</b>					a	a				
CITIGROUP CENTER, CANADA SQ., CANARY WHARF 1, LONDON				+44 02079864000						
<b>CREDIT SUISSE SECURITIES (EUROPE) LIMITED</b>					a	a				
ONE CABOT SQUARE, LONDON				+44 2078888888						
<b>DELTASTOCK AD</b>										a
MEGAPARK OFFICE BUILDING, OFFICE AREA E, G TSARIGRADSKO SHOSSE 928115051				+35928115049						
<b>DEUTSCHE BANK AG</b>					a	a	a			
GREAT WINCHESTER STREET 1, LONDON				+44 20 754 54209		00441133361437				
<b>ESTINVEST S.A.</b>										a
TH REPUBLICII STREET 9, FOCSANI				+40 237238900		+40 237237471				
<b>EUROBANK EQUITIES Α.Ε.Π.Ε.Υ.</b>					a		a	a		a
ΦΙΛΕΛΛΗΝΩΝ 10 & ΞΕΝΟΦΩΝΤΟΣ 13, ΑΘΗΝΑ				+30 2103720000		210-3720001				
<b>EUROCORP ΧΡΗΜΑΤΙΣΤΗΡΙΑΚΗ Α.Ε.</b>					a		a			a
ΠΛ.ΦΙΛΙΚΗΣ ΕΤΑΙΡΕΙΑΣ 14, ΑΘΗΝΑ				+30 2107263500		210-7263666				
<b>EUROTUST ΧΡΗΜΑΤΙΣΤΗΡΙΑΚΗ Α.Ε.Π.Ε.Υ.</b>					a					
ΣΕΒΑΣΤΟΥΠΟΛΕΩΣ 113, ΑΘΗΝΑ				+30 2103363100		+30 210-3238334				
<b>EUROXX ΧΡΗΜΑΤΙΣΤΗΡΙΑΚΗ Α.Ε.Π.Ε.Υ.</b>					a		a	a		a
ΠΑΛΛΑΙΟΛΟΓΟΥ 7, ΧΑΛΑΝΔΡΙ				+30 2106879400		210-6879401				
ΠΑΛΛΑΙΟΛΟΓΟΥ 7, ΧΑΛΑΝΔΡΙ				(210)-6879400		(210)-6879401				
<b>GLOBAL CAPITAL SECURITIES &amp; FINANCIAL SERVICES LTD</b>					a	a				
ΛΕΩΦ. ΑΡΧΙΕΠΙΣΚΟΠΟΥ ΜΑΚΑΡΙΟΥ Γ&#039; 50, ΚΤΙΡΙΟ ALPHA HOUSE, 4557 22710710						357 22339332				
<b>GUARDIAN TRUST ΧΡΗΜΑΤΙΣΤΗΡΙΑΚΗ Α.Ε.Π.Ε.Υ.</b>					a		a			
ΕΡΜΟΥ 31, ΑΘΗΝΑ				+30 2103378700		210-3220498				
<b>HSBC BANK PLC</b>									a	
Λ. ΜΕΣΟΓΕΙΩΝ 109-111, ΑΘΗΝΑ				+30 2106960000		210-6928000				
<b>INDEX ΧΡΗΜΑΤΙΣΤΗΡΙΑΚΗ Α.Ε.Π.Ε.Υ.</b>					a					
ΔΡΑΓΑΤΣΑΝΙΟΥ 6, ΑΘΗΝΑ				+30 2103213920		+30 210-3213216				
<b>INTERFINBROK CORPORATION S.A.</b>										a
STR.CALARASI NR. 1, CONSTANTA				+40 241639071		0241-547829				
<b>LAIKI FINANCIAL SERVICES LTD</b>						a				
ΛΕΩΦ. ΒΥΡΩΝΟΣ 26, ΛΕΥΚΩΣΙΑ ΚΥΠΡΟΥ				357 22367367		357 22718567				
<b>MAGNA TRUST ΧΡΗΜΑΤΙΣΤΗΡΙΑΚΗ Α.Ε.Π.Ε.Υ.</b>					a					
ΚΑΡΑΓΙΩΡΓΗ ΣΕΡΒΙΑΣ 12-14, ΑΘΗΝΑ				+30 2103800820		210-3220910				
<b>MEGA EQUITY SECURITIES &amp; FINANCIAL SERVICES LTD</b>					a	a	a			
ΛΕΩΦ. ΓΡΙΒΑ ΔΙΓΕΝΗ 42-44, ΛΕΥΚΩΣΙΑ ΚΥΠΡΟΥ				+357 22711711		357 22711811				
<b>MERIT ΧΡΗΜΑΤΙΣΤΗΡΙΑΚΗ Α.Ε.Π.Ε.Υ.</b>					a		a			a
ΓΕΩΡΓΙΟΥ ΣΟΥΡΗ 3, ΑΘΗΝΑ				+30 2103671890		210-3671830				

**Πίνακας Μελών Χρηματιστηρίου Αθηνών και Μελών ΕΤ.ΕΚ.**

Επωνυμία	Διεύθυνση	Τηλέφωνο	Φαξ	Αγορά Μετοχών			Αγορά Παραγώγων		Μέλη ΕΤ.ΕΚ.	
				Μέλος Αγοράς	Μέλος εξ Αποστάσεως	Ειδικός Διαπρήτης	Διαπρήτης	Ειδικός Διαπρήτης	Γενικό Εκκαθ'οριστικό	Άμεσο Εκκαθ'οριστικό
<b>ΝΥΝΤΙΟΥΣ ΧΡΗΜΑΤΙΣΤΗΡΙΑΚΗ Α.Ε.Π.Ε.Υ.</b>				a						
ΔΡΑΓΑΤΣΑΝΙΟΥ 6, ΑΘΗΝΑ				+30 2103350599	+30210-3254846					
<b>ONE PLUS CAPITAL LIMITED</b>				a	a					
75 PRODROMOU AVENUE, ONEWORLD PARKVIEW HOUSE, 3RD FLOOR 30722873760										
<b>PRELIUM Α.Ε.Π.Ε.Υ.</b>				a			a			
ΔΑΒΑΚΗ & ΛΕΩΦ. ΚΗΦΙΣΙΑΣ 1, ΑΘΗΝΑ				+30 2103677000	+30 210-6926403					
<b>PROCHOICE CHRIMATISTIRIAKI LTD</b>				a	a					
ΣΤΥΡΟΥ ΚΥΠΡΙΑΝΟΥ 57, ΛΕΥΚΩΣΙΑ ΚΥΠΡΟΥ				+357-24-661192	+357-24-662464					
<b>SHARELINK SECURITIES &amp; FINANCIAL SERVICES LTD</b>				a	a		a			
ΘΕΟΤΟΚΗ ΜΕΓΑΡΟ ΕΛΛΗΝΑ 6, ΛΕΥΚΩΣΙΑ ΚΥΠΡΟΥ				+357 22554200	+357 22750852					
<b>SOCIETE GENERALE S.A.</b>				a	a		a			
17 COURS VALMY 92987 PUTEAUX - LA DEFENSE, ΠΑΡΙΣΙ				+33 157290504	+33142138697					
<b>SOLIDUS SECURITIES Α.Ε.Π.Ε.Υ.</b>				a			a			a
ΛΟΥΙΖΗΣ ΡΙΑΝΚΟΥΡ 64, ΑΘΗΝΑ				+30 2106900600	210-6985421					
<b>SSIF VIENNA INVESTMENT TRUST S.A.</b>										a
4 SPLAIUL UNIRII, BUILDING B3, BUCHAREST				+40 212074880	004 021 207 48 98					
<b>THE CYPRUS INVESTMENT &amp; SECURITIES CORPORATION LTD</b>				a	a					
ΛΕΩΦ. ΛΕΜΕΣΟΥ 154, ΛΕΥΚΩΣΙΑ ΚΥΠΡΟΥ				+357 22121700	357 22338800					
<b>UBS LIMITED</b>				a	a					
FINSBURY AVENUE 1, LONDON				+44 2075687135						
<b>Α. ΣΑΡΡΗΣ ΧΡΗΜΑΤΙΣΤΗΡΙΑΚΗ Α.Ε.Π.Ε.Υ.</b>				a						
ΔΡΑΓΑΤΣΑΝΙΟΥ 6, ΑΘΗΝΑ				+30 2103367700	210-3312324					
<b>ΑΛΦΑ FINANCE ΔΕΠΕΥ</b>				a		a	a	a		a
ΜΕΡΛΙΝ 5, ΑΘΗΝΑ				+30 2103677400	210-33311193					
<b>ΑΤΛΑΣ ΧΡΗΜΑΤΙΣΤΗΡΙΑΚΗ Α.Ε.Π.Ε.Υ.</b>				a			a			
ΜΙΧΑΛΛΑΚΟΠΟΥΛΟΥ 125 & ΒΕΡΒΑΙΝΩΝ 14-16, ΑΘΗΝΑ				+30 2103363300	210-3238925					
<b>Γ. Α. ΠΕΡΒΑΝΑΣ ΧΡΗΜΑΤΙΣΤΗΡΙΑΚΗ Α.Ε.Π.Ε.Υ.</b>				a						
ΣΟΦΟΚΛΕΟΥΣ 7-9, ΑΘΗΝΑ				+30 2103727200	210-3210-291					
<b>Δ. Α. ΤΣΕΚΟΥΡΑΣ ΧΡΗΜΑΤΙΣΤΗΡΙΑΚΗ Α.Ε.Π.Ε.Υ.</b>				a						
ΣΤΑΔΙΟΥ 33, ΑΘΗΝΑ				+30 2103245100	210-3211997					
<b>ΔΥΝΑΜΙΚΗ ΧΡΗΜΑΤΙΣΤΗΡΙΑΚΗ Α.Ε.Π.Ε.Υ.</b>				a			a			a
ΟΜΗΡΟΥ 8, ΑΘΗΝΑ				+30 2103677700	210-3677777					
<b>ΕΘΝΙΚΗ ΤΡΑΠΕΖΑ ΤΗΣ ΕΛΛΑΔΟΣ Α.Ε.</b>				a			a			a
ΑΙΟΛΟΥ 86, ΑΘΗΝΑ				(210)-3341000	(210)-3228187					
ΑΚΑΔΗΜΙΑΣ 68, ΑΘΗΝΑ				(210)-3328817	(210)-3328678					
<b>ΕΘΝΙΚΗ ΧΡΗΜΑΤΙΣΤΗΡΙΑΚΗ Α.Ε.Π.Ε.Υ.</b>				a		a	a	a		
ΛΕΩΦ. ΚΗΦΙΣΙΑΣ, ΚΤΗΡΙΟ Α 66, ΑΘΗΝΑ				+30 2107720000	+30 210-7720002					
<b>ΕΛΛΗΝΙΚΗ ΤΡΑΠΕΖΑ (ΕΠΕΝΔΥΣΕΙΣ) ΑΤΔ</b>				a	a					
ΛΕΩΦ.ΚΥΡΙΑΚΟΥ ΜΑΤΣΗ 31 - ΤΘ 24747, ΛΕΥΚΩΣΙΑ ΚΥΠΡΟΥ				+357 22500100	357 22500110					
<b>ΕΛΛΗΝΟΑΜΕΡΙΚΑΝΙΚΗ ΧΡΗΜΑΤΙΣΤΗΡΙΑΚΗ Α.Ε.Π.Ε.Υ.</b>				a		a	a			a
ΑΝΔΡΕΑ ΠΑΠΑΝΔΡΕΟΥ 27, ΑΘΗΝΑ				+30 2103311100	+30 210-3215968					
<b>ΕΠΕΝΔΥΤΙΚΗ ΤΡΑΠΕΖΑ ΕΛΛΑΔΟΣ Α.Ε.</b>				a		a	a			a
ΑΙΓΙΑΛΕΙΑΣ & ΠΑΡΑΔΕΙΣΙΟΥ 32, ΜΑΡΟΥΣΙ				+30 2108173111	+30 210-6896325					
<b>ΗΛΙΑΣ ΠΕΤΡΟΠΟΥΛΑΚΗΣ ΧΡΗΜΑΤΙΣΤΗΡΙΑΚΗ Α.Ε.Π.Ε.Υ.</b>				a			a			
ΑΡΙΣΤΕΙΔΟΥ 9, ΑΘΗΝΑ				+30 2103213928	+30 210-3216810					
<b>Ι. Χ. ΜΑΥΡΙΚΗΣ ΧΡΗΜΑΤΙΣΤΗΡΙΑΚΗ Α.Ε.Π.Ε.Υ.</b>				a						
ΣΟΦΟΚΛΕΟΥΣ 5, ΑΘΗΝΑ				+30 2103216730	210-3217767					
<b>ΚΑΠΠΑ ΧΡΗΜΑΤΙΣΤΗΡΙΑΚΗ Α.Ε.Π.Ε.Υ.</b>				a			a			
ΒΑΛΛΩΡΙΤΟΥ 15, ΑΘΗΝΑ				+30 2103678600	+30 210-3641002					
<b>ΚΑΡΑΜΑΝΩΦ ΧΡΗΜΑΤΙΣΤΗΡΙΑΚΗ Α.Ε.Π.Ε.Υ.</b>				a			a			
ΠΛ. ΑΓΙΩΝ ΘΕΟΔΩΡΩΝ 2, ΑΘΗΝΑ				+30 2103212947	+30 210-3217088					
<b>ΚΥΚΛΟΣ ΧΡΗΜΑΤΙΣΤΗΡΙΑΚΗ Α.Ε.Π.Ε.Υ.</b>				a			a			a
ΠΑΝΕΠΙΣΤΗΜΙΟΥ 39, ΑΘΗΝΑ				+30 2103364300	+30 210-3239122					
<b>ΛΕΩΝ ΔΕΠΟΛΑΣ ΧΡΗΜΑΤΙΣΤΗΡΙΑΚΗ Α.Ε.Π.Ε.Υ.</b>				a		a	a			
ΧΡ. ΛΑΔΑ 1, ΑΘΗΝΑ				+30 2103213276	+30 210-3211618					
<b>ΜΙΔΑΣ ΧΡΗΜΑΤΙΣΤΗΡΙΑΚΗ Α.Ε.Π.Ε.Υ.</b>				a		a				
ΣΟΦΟΚΛΕΟΥΣ 5, ΑΘΗΝΑ				+30 2141008800	+30 210-3253205					
<b>Ν. ΧΡΥΣΟΧΟΙΔΗΣ ΧΡΗΜΑΤΙΣΤΗΡΙΑΚΗ Α.Ε.Π.Ε.Υ.</b>				a			a			a
ΣΟΦΟΚΛΕΟΥΣ 7-9, ΑΘΗΝΑ				+30 2103213913	+30 210-3216115					
<b>ΠΑΝΤΕΛΑΚΗΣ ΧΡΗΜΑΤΙΣΤΗΡΙΑΚΗ Α.Ε.Π.Ε.Υ.</b>				a			a			
ΕΘΝΙΚΗΣ ΑΝΤΙΣΤΑΣΕΩΣ Β 57, ΧΑΛΑΝΔΡΙ				+30 2106965000	210-6929550					
<b>ΠΕΙΡΑΙΩΣ Α.Ε.Π.Ε.Υ.</b>				a		a	a	a		a
ΚΟΡΑΗ 5, ΑΘΗΝΑ				+30 2103354100	210-3354170					

**Πίνακας Μελών Χρηματιστηρίου Αθηνών και Μελών ΕΤ.ΕΚ.**

Επωνυμία			Αγορά Μετοχών			Αγορά Παραγώγων		Μέλη ΕΤ.ΕΚ.	
Διεύθυνση	Τηλέφωνο	Φαξ	Μέλος Αγοράς	Μέλος εξ Αποστάσεως	Ειδικός Διαπρήτης	Διαπρήτης	Ειδικός Διαπρήτης	Γενικό Εκκαθιστικό	Άμεσο Εκκαθιστικό
<b>ΠΗΓΑΣΟΣ ΧΡΗΜΑΤΙΣΤΗΡΙΑΚΗ Α.Ε.Π.Ε.Υ.</b>			a			a			
ΒΑΛΛΑΡΙΤΟΥ & ΑΜΕΡΙΚΗΣ 17, ΑΘΗΝΑ	+30 2103670700	+30 210-3670760							
<b>ΣΤ. ΕΜ. ΛΑΥΡΕΝΤΑΚΗΣ ΧΡΗΜΑΤΙΣΤΗΡΙΑΚΗ Α.Ε.Π.Ε.Υ.</b>			a			a			
ΣΟΦΟΚΛΕΟΥΣ 7-9, ΑΘΗΝΑ	+30 2103213336	+30 210-3246572							
<b>ΤΡΑΠΕΖΑ EUROBANK ERGASIAS A.E.</b>								a	
ΟΘΩΝΟΣ 8, ΑΘΗΝΑ	(210)-3337000	(210)-3233866							
ΟΘΩΝΟΣ 8, ΑΘΗΝΑ	+30 2103337000	210-3245916							
ΟΘΩΝΟΣ 8, ΑΘΗΝΑ	(210)-3337969	(210)-3245916							
<b>ΤΡΑΠΕΖΑ ΠΕΙΡΑΙΩΣ Α.Ε.</b>			a			a		a	
ΑΜΕΡΙΚΗΣ 4, ΑΘΗΝΑ	(210)-3335000	(210)-3335079							
	(210)-3335918	(210)-3254207							
ΑΜΕΡΙΚΗΣ 4, ΑΘΗΝΑ	+30 2103335000	210-3335079							

**Πίνακας Μετοχών Υπό Ειδική Διαπραγμάτευση**

Μετοχές	Κατηγορία Διαπραγμάτευσης
Ειδικός Διαπραγματευτής	Έναρξη Ειδικής Διαπραγμάτευσης
<b>FRIGOLASS (ΚΟ)</b>	<b>Επιτήρηση</b>
EUROBANK EQUITIES Α.Ε.Π.Ε.Υ.	27/10/2014
<b>ALPHA BANK (ΚΟ)</b>	<b>Κύρια Αγορά</b>
EUROBANK EQUITIES Α.Ε.Π.Ε.Υ.	24/10/2012
MERIT ΧΡΗΜΑΤΙΣΤΗΡΙΑΚΗ Α.Ε.Π.Ε.Υ.	03/09/2013
ΑΛΦΑ FINANCE ΑΕΠΕΥ	29/02/2016
ΕΘΝΙΚΗ ΧΡΗΜΑΤΙΣΤΗΡΙΑΚΗ Α.Ε.Π.Ε.Υ.	15/01/2013
ΛΕΩΝ ΔΕΠΟΛΑΣ ΧΡΗΜΑΤΙΣΤΗΡΙΑΚΗ Α.Ε.Π.Ε.Υ.	04/01/2016
ΜΙΔΑΣ ΧΡΗΜΑΤΙΣΤΗΡΙΑΚΗ Α.Ε.Π.Ε.Υ.	11/01/2006
ΠΕΙΡΑΙΩΣ Α.Ε.Π.Ε.Υ.	28/05/2013
<b>ΑΤΤΙΚΑ BANK Α.Τ.Ε. (ΚΟ)</b>	<b>Κύρια Αγορά</b>
ΒΕΤΑ ΧΡΗΜΑΤΙΣΤΗΡΙΑΚΗ Α.Ε.Π.Ε.Υ.	02/06/2014
EUROBANK EQUITIES Α.Ε.Π.Ε.Υ.	25/07/2014
EUROXX ΧΡΗΜΑΤΙΣΤΗΡΙΑΚΗ Α.Ε.Π.Ε.Υ.	22/01/2016
<b>BYTE COMPUTER (ΚΟ)</b>	<b>Κύρια Αγορά</b>
MERIT ΧΡΗΜΑΤΙΣΤΗΡΙΑΚΗ Α.Ε.Π.Ε.Υ.	04/08/2013
<b>COCA-COLA HBC AG (ΚΟ)</b>	<b>Κύρια Αγορά</b>
EUROBANK EQUITIES Α.Ε.Π.Ε.Υ.	23/10/2013
ΕΘΝΙΚΗ ΧΡΗΜΑΤΙΣΤΗΡΙΑΚΗ Α.Ε.Π.Ε.Υ.	29/04/2013
ΠΕΙΡΑΙΩΣ Α.Ε.Π.Ε.Υ.	04/05/2015
<b>FOLLI-FOLLIE (ΚΟ)</b>	<b>Κύρια Αγορά</b>
ΕΘΝΙΚΗ ΧΡΗΜΑΤΙΣΤΗΡΙΑΚΗ Α.Ε.Π.Ε.Υ.	17/02/2014
ΠΕΙΡΑΙΩΣ Α.Ε.Π.Ε.Υ.	04/05/2015
<b>FOURLIS ΣΥΜΜΕΤΟΧΩΝ (ΚΟ)</b>	<b>Κύρια Αγορά</b>
ΕΛΛΗΝΟΑΜΕΡΙΚΑΝΙΚΗ ΧΡΗΜΑΤΙΣΤΗΡΙΑΚΗ Α.Ε.Π.Ε.Υ.	14/09/2005
<b>INTRACOM HOLDINGS (ΚΟ)</b>	<b>Κύρια Αγορά</b>
ΕΛΛΗΝΟΑΜΕΡΙΚΑΝΙΚΗ ΧΡΗΜΑΤΙΣΤΗΡΙΑΚΗ Α.Ε.Π.Ε.Υ.	07/09/2015
<b>J. &amp; P. - ΑΒΑΞ (ΚΟ)</b>	<b>Κύρια Αγορά</b>
EUROBANK EQUITIES Α.Ε.Π.Ε.Υ.	14/12/2015
<b>JUMBO (ΚΟ)</b>	<b>Κύρια Αγορά</b>
ΜΙΔΑΣ ΧΡΗΜΑΤΙΣΤΗΡΙΑΚΗ Α.Ε.Π.Ε.Υ.	27/07/2016
<b>LAMDA DEVELOPMENT (ΚΟ)</b>	<b>Κύρια Αγορά</b>
EUROBANK EQUITIES Α.Ε.Π.Ε.Υ.	08/12/2014
<b>MARFIN INVESTMENT GROUP (ΚΟ)</b>	<b>Κύρια Αγορά</b>
EUROBANK EQUITIES Α.Ε.Π.Ε.Υ.	23/03/2015
ΕΛΛΗΝΟΑΜΕΡΙΚΑΝΙΚΗ ΧΡΗΜΑΤΙΣΤΗΡΙΑΚΗ Α.Ε.Π.Ε.Υ.	25/07/2014
ΠΕΙΡΑΙΩΣ Α.Ε.Π.Ε.Υ.	02/02/2013
<b>MLS ΠΛΗΡΟΦΟΡΙΚΗ (ΚΟ)</b>	<b>Κύρια Αγορά</b>
ΕΛΛΗΝΟΑΜΕΡΙΚΑΝΙΚΗ ΧΡΗΜΑΤΙΣΤΗΡΙΑΚΗ Α.Ε.Π.Ε.Υ.	07/12/2015
<b>QUALITY &amp; RELIABILITY (ΚΟ)</b>	<b>Κύρια Αγορά</b>
ΒΕΤΑ ΧΡΗΜΑΤΙΣΤΗΡΙΑΚΗ Α.Ε.Π.Ε.Υ.	20/08/2014
<b>VIOHALCO SA/ΝΥ (ΚΑ)</b>	<b>Κύρια Αγορά</b>
MERIT ΧΡΗΜΑΤΙΣΤΗΡΙΑΚΗ Α.Ε.Π.Ε.Υ.	17/03/2014
ΑΛΦΑ FINANCE ΑΕΠΕΥ	17/02/2014
<b>ΑΛΟΥΜΥΛ (ΚΟ)</b>	<b>Κύρια Αγορά</b>
ΒΕΤΑ ΧΡΗΜΑΤΙΣΤΗΡΙΑΚΗ Α.Ε.Π.Ε.Υ.	18/07/2013
<b>ΓΕΚ ΤΕΡΝΑ (ΚΟ)</b>	<b>Κύρια Αγορά</b>
ΕΛΛΗΝΟΑΜΕΡΙΚΑΝΙΚΗ ΧΡΗΜΑΤΙΣΤΗΡΙΑΚΗ Α.Ε.Π.Ε.Υ.	07/09/2015
<b>ΔΕΗ (ΚΟ)</b>	<b>Κύρια Αγορά</b>
EUROBANK EQUITIES Α.Ε.Π.Ε.Υ.	23/10/2012
ΑΛΦΑ FINANCE ΑΕΠΕΥ	08/01/2013
ΕΘΝΙΚΗ ΧΡΗΜΑΤΙΣΤΗΡΙΑΚΗ Α.Ε.Π.Ε.Υ.	26/03/2013
ΜΙΔΑΣ ΧΡΗΜΑΤΙΣΤΗΡΙΑΚΗ Α.Ε.Π.Ε.Υ.	04/04/2016
ΠΕΙΡΑΙΩΣ Α.Ε.Π.Ε.Υ.	28/09/2013
<b>ΕΘΝΙΚΗ ΤΡΑΠΕΖΑ (ΚΟ)</b>	<b>Κύρια Αγορά</b>
EUROBANK EQUITIES Α.Ε.Π.Ε.Υ.	24/10/2012
MERIT ΧΡΗΜΑΤΙΣΤΗΡΙΑΚΗ Α.Ε.Π.Ε.Υ.	03/09/2013
ΑΛΦΑ FINANCE ΑΕΠΕΥ	08/01/2013
ΕΘΝΙΚΗ ΧΡΗΜΑΤΙΣΤΗΡΙΑΚΗ Α.Ε.Π.Ε.Υ.	28/02/2013
ΕΛΛΗΝΟΑΜΕΡΙΚΑΝΙΚΗ ΧΡΗΜΑΤΙΣΤΗΡΙΑΚΗ Α.Ε.Π.Ε.Υ.	25/07/2014
ΛΕΩΝ ΔΕΠΟΛΑΣ ΧΡΗΜΑΤΙΣΤΗΡΙΑΚΗ Α.Ε.Π.Ε.Υ.	20/04/2015
ΜΙΔΑΣ ΧΡΗΜΑΤΙΣΤΗΡΙΑΚΗ Α.Ε.Π.Ε.Υ.	07/01/2016
ΠΕΙΡΑΙΩΣ Α.Ε.Π.Ε.Υ.	08/09/2013
<b>ΕΛΛΑΚΤΩΡ (ΚΟ)</b>	<b>Κύρια Αγορά</b>
EUROBANK EQUITIES Α.Ε.Π.Ε.Υ.	01/06/2013
ΕΘΝΙΚΗ ΧΡΗΜΑΤΙΣΤΗΡΙΑΚΗ Α.Ε.Π.Ε.Υ.	25/06/2013

**Πίνακας Μετοχών Υπό Ειδική Διαπραγμάτευση**

Μετοχές	Κατηγορία Διαπραγμάτευσης
Ειδικός Διαπραγματευτής	Έναρξη Ειδικής Διαπραγμάτευσης
<b>ΕΛΛΗΝ. ΧΡΗΜΑΤΙΣΤΗΡΙΑ-Χ.Α. (ΚΟ)</b>	<b>Κύρια Αγορά</b>
EUROBANK EQUITIES Α.Ε.Π.Ε.Υ.	01/06/2013
ΕΘΝΙΚΗ ΧΡΗΜΑΤΙΣΤΗΡΙΑΚΗ Α.Ε.Π.Ε.Υ.	25/06/2013
ΕΛΛΗΝΟΑΜΕΡΙΚΑΝΙΚΗ ΧΡΗΜΑΤΙΣΤΗΡΙΑΚΗ Α.Ε.Π.Ε.Υ.	01/09/2014
ΠΕΙΡΑΙΩΣ Α.Ε.Π.Ε.Υ.	04/05/2015
<b>ΕΛΛΗΝΙΚΑ ΠΕΤΡΕΛΑΙΑ (ΚΟ)</b>	<b>Κύρια Αγορά</b>
ΕΛΛΗΝΟΑΜΕΡΙΚΑΝΙΚΗ ΧΡΗΜΑΤΙΣΤΗΡΙΑΚΗ Α.Ε.Π.Ε.Υ.	14/09/2015
<b>ΕΛΤΟΝ (ΚΟ)</b>	<b>Κύρια Αγορά</b>
ΒΕΤΑ ΧΡΗΜΑΤΙΣΤΗΡΙΑΚΗ Α.Ε.Π.Ε.Υ.	03/09/2013
<b>ΕΥΡΩΣΥΜΒΟΥΛΟΙ (ΚΟ)</b>	<b>Κύρια Αγορά</b>
EUROBANK EQUITIES Α.Ε.Π.Ε.Υ.	22/07/2014
<b>ΙΝΤΡΑΛΟΤ (ΚΟ)</b>	<b>Κύρια Αγορά</b>
EUROBANK EQUITIES Α.Ε.Π.Ε.Υ.	01/06/2013
ΠΕΙΡΑΙΩΣ Α.Ε.Π.Ε.Υ.	28/09/2013
<b>ΚΑΝΑΚΗΣ Σ. (ΚΟ)</b>	<b>Κύρια Αγορά</b>
ΒΕΤΑ ΧΡΗΜΑΤΙΣΤΗΡΙΑΚΗ Α.Ε.Π.Ε.Υ.	01/10/2013
<b>ΚΛΟΥΚΙΝΑΣ - ΛΑΠΠΑΣ (ΚΟ)</b>	<b>Κύρια Αγορά</b>
ΒΕΤΑ ΧΡΗΜΑΤΙΣΤΗΡΙΑΚΗ Α.Ε.Π.Ε.Υ.	22/09/2014
<b>ΚΥΠΡΟΥ ΤΡΑΠΕΖΑ (ΚΟ)</b>	<b>Κύρια Αγορά</b>
EUROBANK EQUITIES Α.Ε.Π.Ε.Υ.	23/03/2015
ΕΘΝΙΚΗ ΧΡΗΜΑΤΙΣΤΗΡΙΑΚΗ Α.Ε.Π.Ε.Υ.	22/06/2015
<b>ΜΟΤΟΡ ΟΪΛ (ΚΟ)</b>	<b>Κύρια Αγορά</b>
EUROBANK EQUITIES Α.Ε.Π.Ε.Υ.	23/10/2012
ΕΘΝΙΚΗ ΧΡΗΜΑΤΙΣΤΗΡΙΑΚΗ Α.Ε.Π.Ε.Υ.	17/02/2014
ΕΛΛΗΝΟΑΜΕΡΙΚΑΝΙΚΗ ΧΡΗΜΑΤΙΣΤΗΡΙΑΚΗ Α.Ε.Π.Ε.Υ.	01/09/2014
ΠΕΙΡΑΙΩΣ Α.Ε.Π.Ε.Υ.	04/05/2015
<b>ΜΥΤΙΛΗΝΑΙΟΣ (ΚΟ)</b>	<b>Κύρια Αγορά</b>
ΕΘΝΙΚΗ ΧΡΗΜΑΤΙΣΤΗΡΙΑΚΗ Α.Ε.Π.Ε.Υ.	25/06/2013
ΠΕΙΡΑΙΩΣ Α.Ε.Π.Ε.Υ.	04/05/2015
<b>ΟΠΑΠ (ΚΟ)</b>	<b>Κύρια Αγορά</b>
EUROBANK EQUITIES Α.Ε.Π.Ε.Υ.	24/10/2012
ΑΛΦΑ FINANCE ΑΕΠΕΥ	08/01/2013
ΕΘΝΙΚΗ ΧΡΗΜΑΤΙΣΤΗΡΙΑΚΗ Α.Ε.Π.Ε.Υ.	15/01/2013
ΕΛΛΗΝΟΑΜΕΡΙΚΑΝΙΚΗ ΧΡΗΜΑΤΙΣΤΗΡΙΑΚΗ Α.Ε.Π.Ε.Υ.	25/07/2014
ΜΙΔΑΣ ΧΡΗΜΑΤΙΣΤΗΡΙΑΚΗ Α.Ε.Π.Ε.Υ.	04/04/2016
ΠΕΙΡΑΙΩΣ Α.Ε.Π.Ε.Υ.	04/05/2015
<b>ΟΤΕ (ΚΟ)</b>	<b>Κύρια Αγορά</b>
EUROBANK EQUITIES Α.Ε.Π.Ε.Υ.	24/10/2012
ΑΛΦΑ FINANCE ΑΕΠΕΥ	08/01/2013
ΕΘΝΙΚΗ ΧΡΗΜΑΤΙΣΤΗΡΙΑΚΗ Α.Ε.Π.Ε.Υ.	01/12/2012
ΕΛΛΗΝΟΑΜΕΡΙΚΑΝΙΚΗ ΧΡΗΜΑΤΙΣΤΗΡΙΑΚΗ Α.Ε.Π.Ε.Υ.	25/07/2014
ΜΙΔΑΣ ΧΡΗΜΑΤΙΣΤΗΡΙΑΚΗ Α.Ε.Π.Ε.Υ.	01/10/2015
ΠΕΙΡΑΙΩΣ Α.Ε.Π.Ε.Υ.	08/09/2013
<b>ΠΑΠΟΥΤΣΑΝΗΣ (ΚΟ)</b>	<b>Κύρια Αγορά</b>
ΒΕΤΑ ΧΡΗΜΑΤΙΣΤΗΡΙΑΚΗ Α.Ε.Π.Ε.Υ.	25/11/2013
<b>ΠΕΙΡΑΙΩΣ ΤΡΑΠΕΖΑ (ΚΟ)</b>	<b>Κύρια Αγορά</b>
EUROBANK EQUITIES Α.Ε.Π.Ε.Υ.	23/10/2012
EUROXX ΧΡΗΜΑΤΙΣΤΗΡΙΑΚΗ Α.Ε.Π.Ε.Υ.	15/02/2016
MERIT ΧΡΗΜΑΤΙΣΤΗΡΙΑΚΗ Α.Ε.Π.Ε.Υ.	16/09/2013
ΕΘΝΙΚΗ ΧΡΗΜΑΤΙΣΤΗΡΙΑΚΗ Α.Ε.Π.Ε.Υ.	02/06/2013
ΕΛΛΗΝΟΑΜΕΡΙΚΑΝΙΚΗ ΧΡΗΜΑΤΙΣΤΗΡΙΑΚΗ Α.Ε.Π.Ε.Υ.	25/07/2014
ΜΙΔΑΣ ΧΡΗΜΑΤΙΣΤΗΡΙΑΚΗ Α.Ε.Π.Ε.Υ.	11/01/2016
ΠΕΙΡΑΙΩΣ Α.Ε.Π.Ε.Υ.	16/02/2013
<b>ΠΕΤΡΟΠΟΥΛΟΣ ΠΕΤΡΟΣ (ΚΟ)</b>	<b>Κύρια Αγορά</b>
ΒΕΤΑ ΧΡΗΜΑΤΙΣΤΗΡΙΑΚΗ Α.Ε.Π.Ε.Υ.	28/05/2013
<b>ΠΛΑΙΣΙΟ COMPUTERS (ΚΟ)</b>	<b>Κύρια Αγορά</b>
ΒΕΤΑ ΧΡΗΜΑΤΙΣΤΗΡΙΑΚΗ Α.Ε.Π.Ε.Υ.	05/05/2014
EUROBANK EQUITIES Α.Ε.Π.Ε.Υ.	02/03/2015
<b>ΣΑΡΑΝΤΗΣ ΓΡ. (ΚΟ)</b>	<b>Κύρια Αγορά</b>
ΒΕΤΑ ΧΡΗΜΑΤΙΣΤΗΡΙΑΚΗ Α.Ε.Π.Ε.Υ.	14/05/2013
<b>ΤΙΤΑΝ (ΚΟ)</b>	<b>Κύρια Αγορά</b>
EUROBANK EQUITIES Α.Ε.Π.Ε.Υ.	23/10/2012
ΕΘΝΙΚΗ ΧΡΗΜΑΤΙΣΤΗΡΙΑΚΗ Α.Ε.Π.Ε.Υ.	17/02/2014
ΠΕΙΡΑΙΩΣ Α.Ε.Π.Ε.Υ.	04/05/2015

**Πίνακας Μετοχών Υπό Ειδική Διαπραγμάτευση**

Μετοχές	Κατηγορία Διαπραγμάτευσης
Ειδικός Διαπραγματευτής	Έναρξη Ειδικής Διαπραγμάτευσης
<b>ΤΡΑΠΕΖΑ EUROBANK ERGASIAS (ΚΟ)</b>	<b>Κύρια Αγορά</b>
EUROBANK EQUITIES Α.Ε.Π.Ε.Υ.	01/06/2013
ΑΛΦΑ FINANCE ΑΕΠΕΥ	08/01/2013
ΕΛΛΗΝΟΑΜΕΡΙΚΑΝΙΚΗ ΧΡΗΜΑΤΙΣΤΗΡΙΑΚΗ Α.Ε.Π.Ε.Υ.	25/07/2014
ΜΙΔΑΣ ΧΡΗΜΑΤΙΣΤΗΡΙΑΚΗ Α.Ε.Π.Ε.Υ.	07/01/2016
ΠΕΙΡΑΙΩΣ Α.Ε.Π.Ε.Υ.	28/09/2013
<b>ΥΓΕΙΑ (ΚΟ)</b>	<b>Κύρια Αγορά</b>
ΕΛΛΗΝΟΑΜΕΡΙΚΑΝΙΚΗ ΧΡΗΜΑΤΙΣΤΗΡΙΑΚΗ Α.Ε.Π.Ε.Υ.	18/04/2016



**Γνωστοποιήσεις Συναλλαγών - Κατάλογος Υπόχρεων Προσώπων**

Ημερομηνία Υποβολής [1]	Επωνυμία	Λόγος Υποβολής [2]	Υπόχρεος	Ιδιότητα Υποχρέου	Σχέση με τον Υπόχρεο	Ημερομηνία Συναλλαγής	Αγορά	Όγκος Συναλλαγών	Αξία Συναλλαγών	Φύση Συναλλαγής [3]	Είδος Χρηματικού μέσου	Παρατηρήσεις [4]

**Σημειώσεις Γνωστοποιήσεων Συναλλαγών**

Για περισσότερες πληροφορίες επί των γνωστοποιήσεων συναλλαγών επισκεφτείτε την ιστοσελίδα <http://athexgroup.gr/el/web/guest/companies-info-trade-notifications>

[1] - Η Ημερομηνία Υποβολής αφορά την Ημερομηνία που η Γνωστοποίηση παρελήφθει από το Χ.Α.

[2] - Λόγος Υποβολής: Α: Πρόσωπο που ασκεί Διευθυντικά καθήκοντα, Β: Πρόσωπο που έχει στενό δεσμό με πρόσωπο που ασκεί Διευθυντικά καθήκοντα.

[3] - Φύση Συναλλαγής: Α: Αγορά, Π: Πώληση.

[4] - Παρατηρήσεις: 1 - Λόγω Συμμετοχής σε ΑΜΚ, 2 - Λόγω Εξάσκησης Δικαιώματος Προαίρεσης αγοράς μετοχών που παρέχεται στο προσωπικό, 3 - Λόγω Δωρεάς, 4 - Λόγω Συγχώνευσης ή Διάσπασης κλπ, 5 - Λόγω Μετατροπής ή Ανταλλαγής Ομολογιών, 6 - Ανταλλαγή λόγω Προαιρετικής Δημόσιας Πρότασης.

Υποκείμενη Αγορά				Αγορά Παραγώγων														
Ανωτ Τιμή	Κατωτ Τιμή	Τιμή κλεισ.	Μεταβ.	Μήνας Παράδοσης	Άνοιγμα	Ανωτ Τιμή	Κατωτ Τιμή	Τελ Τιμή	Τιμή κλεισ.	Τελευταία ζήτηση	Τελευταία προσφορά	Τιμή Εκκαθάρισης	Υψηλό ζωής	Χαμηλό ζωής	Πράξεις	Όγκος	Ανοικτές θέσεις	
FTSE/X.A. Large Cap				(Μονάδα Διαπραγμάτευσης: 1 Μονάδα Δείκτη x 2€, Χρηματικός Διακανονισμός)														
1,753.04	1,740.67	1,744.94	0.23%	Ιανουάριος 2017	1,738.75	1,745.50	1,732.00	1,742.75	1,742.75	---	---	1,742.75	1,761.00	---	92	244	7,566	
				Φεβρουάριος 2017	1,741.50	1,744.00	1,739.25	1,739.25	1,739.25	---	---	1,742.50	---	1,744.00	---	7	11	164
				Μάρτιος 2017	---	---	---	---	1,748.25	---	---	---	---	---	---	---	---	
				Ιούνιος 2017	---	---	---	---	1,757.00	---	---	---	---	---	---	---	---	
				Σεπτέμβριος 2017	---	---	---	---	1,766.00	---	---	---	---	---	---	---	---	
				Δεκέμβριος 2017	---	---	---	---	1,774.75	---	---	---	---	---	---	---	---	

Υποκείμενη Αγορά				Αγορά Παραγώγων														
Ανωτ Τιμή	Κατωτ Τιμή	Τιμή κλεισ.	Μεταβ.	Μήνας Παράδοσης	Άνοιγμα	Ανωτ Τιμή	Κατωτ Τιμή	Τελ Τιμή	Τιμή κλεισ.	Τελευταία ζήτηση	Τελευταία προσφορά	Τιμή Εκκαθάρισης	Υψηλό ζωής	Χαμηλό ζωής	Πράξεις	Όγκος	Ανοικτές θέσεις	
<b>ALPHA BANK (ΚΟ)</b>																		
(Μέγεθος Συμβολαίου: 100 Μετοχές, Φυσική Παράδοση)																		
1.93	1.89	1.90	0.00%	Μάρτιος 2017	1.90	1.92	1.89	1.91	1.91	---	---	1.87	2.01	---	53	505	19,903	
				Ιούνιος 2017	---	---	---	---	1.92	---	---	---	---	---	---	---	---	
				Σεπτέμβριος 2017	---	---	---	---	1.93	---	---	---	---	---	---	---	---	
				Δεκέμβριος 2017	---	---	---	---	1.94	---	---	---	---	---	---	---	---	
<b>COCA-COLA HBC AG (ΚΟ)</b>																		
(Μέγεθος Συμβολαίου: 100 Μετοχές, Φυσική Παράδοση)																		
20.61	20.49	20.50	-0.92%	Μάρτιος 2017	---	---	---	---	20.78	---	---	20.51	20.65	---	---	---	99	
				Ιούνιος 2017	---	---	---	---	20.88	---	---	---	---	---	---	---	---	
				Σεπτέμβριος 2017	---	---	---	---	20.99	---	---	---	---	---	---	---	---	
				Δεκέμβριος 2017	---	---	---	---	21.09	---	---	---	---	---	---	---	---	
<b>FOLLI-FOLLIE (ΚΟ)</b>																		
(Μέγεθος Συμβολαίου: 100 Μετοχές, Φυσική Παράδοση)																		
19.40	19.15	19.27	0.21%	Μάρτιος 2017	19.07	19.33	19.07	19.33	19.33	---	---	19.20	22.10	---	17	21	370	
				Ιούνιος 2017	---	---	---	---	19.41	---	---	---	---	---	---	---	---	
				Σεπτέμβριος 2017	---	---	---	---	19.51	---	---	---	---	---	---	---	---	
				Δεκέμβριος 2017	---	---	---	---	19.60	---	---	---	---	---	---	---	---	
<b>GRIVALIA PROPERTIES (ΚΟ)</b>																		
(Μέγεθος Συμβολαίου: 100 Μετοχές, Φυσική Παράδοση)																		
7.64	7.61	7.64	-0.26%	Μάρτιος 2017	---	---	---	---	7.69	---	---	7.60	7.91	---	---	---	67	
				Ιούνιος 2017	---	---	---	---	7.73	---	---	---	---	---	---	---	---	
				Σεπτέμβριος 2017	---	---	---	---	7.77	---	---	---	---	---	---	---	---	
				Δεκέμβριος 2017	---	---	---	---	7.81	---	---	---	---	---	---	---	---	
<b>JUMBO (ΚΟ)</b>																		
(Μέγεθος Συμβολαίου: 100 Μετοχές, Φυσική Παράδοση)																		
15.09	14.94	14.97	-0.60%	Μάρτιος 2017	---	---	---	---	15.12	---	---	14.66	15.11	---	---	---	736	
				Ιούνιος 2017	---	---	---	---	15.20	---	---	---	---	---	---	---	---	
				Σεπτέμβριος 2017	---	---	---	---	15.28	---	---	---	---	---	---	---	---	
				Δεκέμβριος 2017	---	---	---	---	15.35	---	---	---	---	---	---	---	---	
<b>MARFIN INVESTMENT GROUP (ΚΟ)</b>																		
(Μέγεθος Συμβολαίου: 100 Μετοχές, Φυσική Παράδοση)																		
0.159	0.150	0.158	5.33%	Μάρτιος 2017	0.154	0.159	0.152	0.159	0.159	---	---	0.158	0.159	---	92	1,014	49,659	
				Ιούνιος 2017	---	---	---	---	0.151	---	---	---	---	---	---	---	---	
				Σεπτέμβριος 2017	---	---	---	---	0.152	---	---	---	---	---	---	---	---	
				Δεκέμβριος 2017	---	---	---	---	0.153	---	---	---	---	---	---	---	---	
<b>VIOHALCO SA/NV (ΚΑ)</b>																		
(Μέγεθος Συμβολαίου: 100 Μετοχές, Φυσική Παράδοση)																		
1.33	1.24	1.31	4.80%	Μάρτιος 2017	1.28	1.34	1.27	1.33	1.33	---	---	1.31	1.38	---	17	75	2,768	
				Ιούνιος 2017	---	---	---	---	1.26	---	---	---	---	---	---	---	---	
				Σεπτέμβριος 2017	---	---	---	---	1.27	---	---	---	---	---	---	---	---	
				Δεκέμβριος 2017	---	---	---	---	1.27	---	---	---	---	---	---	---	---	
<b>ΓΕΚ ΤΕΡΝΑ (ΚΟ)</b>																		
(Μέγεθος Συμβολαίου: 100 Μετοχές, Φυσική Παράδοση)																		
2.29	2.25	2.29	0.44%	Μάρτιος 2017	2.27	2.28	2.26	2.28	2.28	---	---	2.29	2.28	---	4	4	7,764	
				Ιούνιος 2017	---	---	---	---	2.30	---	---	---	---	---	---	---	---	
				Σεπτέμβριος 2017	---	---	---	---	2.31	---	---	---	---	---	---	---	---	
				Δεκέμβριος 2017	---	---	---	---	2.32	---	---	---	---	---	---	---	---	

Υποκείμενη Αγορά				Αγορά Παραγώγων													
Ανωτ Τιμή	Κατωτ Τιμή	Τιμή κλεισ.	Μεταβ.	Μήνας Παράδοσης	Άνοιγμα	Ανωτ Τιμή	Κατωτ Τιμή	Τελ Τιμή	Τιμή κλεισ.	Τελευταία ζήτηση	Τελευταία προσφορά	Τιμή Εκκαθάρισης	Υψηλό ζωής	Χαμηλό ζωής	Πρόξεις	Όγκος	Ανοικτές θέσεις
(Μέγεθος Συμβολαίου: 100 Μετοχές, Φυσική Παράδοση)																	
<b>ΔΕΗ (ΚΟ)</b>				Μάρτιος 2017	2.92	2.94	2.90	2.92	2.92	---	---	2.92	3.26	---	41	133	7,508
2.94	2.90	2.91	0.69%	Ιούνιος 2017	---	---	---	---	2.92	---	---	---	---	---	---	---	---
				Σεπτέμβριος 2017	---	---	---	---	2.93	---	---	---	---	---	---	---	---
				Δεκέμβριος 2017	---	---	---	---	2.95	---	---	---	---	---	---	---	---
(Μέγεθος Συμβολαίου: 100 Μετοχές, Φυσική Παράδοση)																	
<b>ΕΘΝΙΚΗ ΤΡΑΠΕΖΑ (ΚΟ)</b>				Μάρτιος 2017	0.248	0.255	0.248	0.254	0.254	---	---	0.253	0.258	---	116	3,435	74,815
0.255	0.248	0.253	2.02%	Ιούνιος 2017	---	---	---	---	0.250	---	---	---	---	---	---	---	---
				Σεπτέμβριος 2017	---	---	---	---	0.252	---	---	---	---	---	---	---	---
				Δεκέμβριος 2017	---	---	---	---	0.253	---	---	---	---	---	---	---	---
(Μέγεθος Συμβολαίου: 100 Μετοχές, Φυσική Παράδοση)																	
<b>ΕΛΛΑΚΤΩΡ (ΚΟ)</b>				Μάρτιος 2017	1.12	1.12	1.10	1.11	1.11	---	---	1.08	1.18	---	4	10	3,036
1.11	1.10	1.10	0.92%	Ιούνιος 2017	---	---	---	---	1.10	---	---	---	---	---	---	---	---
				Σεπτέμβριος 2017	---	---	---	---	1.11	---	---	---	---	---	---	---	---
				Δεκέμβριος 2017	---	---	---	---	1.11	---	---	---	---	---	---	---	---
(Μέγεθος Συμβολαίου: 100 Μετοχές, Φυσική Παράδοση)																	
<b>ΕΛΛΗΝ. ΧΡΗΜΑΤΙΣΤΗΡΙΑ Χ.Α. (ΚΟ)</b>				Μάρτιος 2017	4.84	4.84	4.84	4.84	4.84	---	---	4.84	4.94	---	3	10	300
4.87	4.79	4.83	-1.23%	Ιούνιος 2017	---	---	---	---	4.94	---	---	---	---	---	---	---	---
				Σεπτέμβριος 2017	---	---	---	---	4.96	---	---	---	---	---	---	---	---
				Δεκέμβριος 2017	---	---	---	---	4.99	---	---	---	---	---	---	---	---
(Μέγεθος Συμβολαίου: 100 Μετοχές, Φυσική Παράδοση)																	
<b>ΕΛΛΗΝΙΚΑ ΠΕΤΡΕΛΑΙΑ (ΚΟ)</b>				Μάρτιος 2017	4.45	4.45	4.38	4.43	4.43	---	---	4.42	4.45	---	15	29	3,969
4.46	4.35	4.42	0.00%	Ιούνιος 2017	---	---	---	---	4.46	---	---	4.40	4.32	---	---	---	150
				Σεπτέμβριος 2017	---	---	---	---	4.48	---	---	---	---	---	---	---	---
				Δεκέμβριος 2017	---	---	---	---	4.51	---	---	---	---	---	---	---	---
(Μέγεθος Συμβολαίου: 100 Μετοχές, Φυσική Παράδοση)																	
<b>ΕΥΔΑΠ (ΚΟ)</b>				Μάρτιος 2017	---	---	---	---	5.60	---	---	5.05	5.57	---	---	---	72
5.65	5.50	5.55	-0.54%	Ιούνιος 2017	---	---	---	---	5.63	---	---	---	---	---	---	---	---
				Σεπτέμβριος 2017	---	---	---	---	5.66	---	---	---	---	---	---	---	---
				Δεκέμβριος 2017	---	---	---	---	5.69	---	---	---	---	---	---	---	---
(Μέγεθος Συμβολαίου: 100 Μετοχές, Φυσική Παράδοση)																	
<b>ΙΝΤΡΑΛΟΤ (ΚΟ)</b>				Μάρτιος 2017	1.03	1.03	1.03	1.03	1.03	---	---	1.08	1.11	---	2	10	1,086
1.06	1.02	1.06	4.95%	Ιούνιος 2017	---	---	---	---	1.02	---	---	---	---	---	---	---	---
				Σεπτέμβριος 2017	---	---	---	---	1.02	---	---	---	---	---	---	---	---
				Δεκέμβριος 2017	---	---	---	---	1.03	---	---	---	---	---	---	---	---
(Μέγεθος Συμβολαίου: 100 Μετοχές, Φυσική Παράδοση)																	
<b>ΜΕΤΚΑ (ΚΟ)</b>				Μάρτιος 2017	---	---	---	---	6.41	---	---	6.33	7.65	---	---	---	376
6.38	6.27	6.36	-0.31%	Ιούνιος 2017	---	---	---	---	6.44	---	---	---	---	---	---	---	---
				Σεπτέμβριος 2017	---	---	---	---	6.47	---	---	---	---	---	---	---	---
				Δεκέμβριος 2017	---	---	---	---	6.50	---	---	---	---	---	---	---	---

Υποκείμενη Αγορά				Αγορά Παραγώγων													
Ανωτ Τιμή	Κατωτ Τιμή	Τιμή κλεισ.	Μεταβ.	Μήνας Παράδοσης	Άνοιγμα	Ανωτ Τιμή	Κατωτ Τιμή	Τελ Τιμή	Τιμή κλεισ.	Τελευταία ζήτηση	Τελευταία προσφορά	Τιμή Εκκαθάρισης	Υψηλό ζωής	Χαμηλό ζωής	Πράξεις	Όγκος	Ανοικτές θέσεις
(Μέγεθος Συμβολαίου: 100 Μετοχές, Φυσική Παράδοση)																	
<b>ΜΟΤΟΡ ΟΪΛ (ΚΟ)</b>				Μάρτιος 2017	13.35	13.38	13.35	13.38	13.38	---	---	13.08	13.42	---	2	2	79
13.40	13.07	13.39	2.21%	Ιούνιος 2017	---	---	---	---	13.22	---	---	---	---	---	---	---	
				Σεπτέμβριος 2017	---	---	---	---	13.29	---	---	---	---	---	---	---	
				Δεκέμβριος 2017	---	---	---	---	13.35	---	---	---	---	---	---	---	
(Μέγεθος Συμβολαίου: 100 Μετοχές, Φυσική Παράδοση)																	
<b>ΜΥΤΙΛΗΝΑΙΟΣ (ΚΟ)</b>				Μάρτιος 2017	6.18	6.19	6.14	6.16	6.16	---	---	6.18	6.56	---	21	81	4,986
6.18	6.11	6.15	0.00%	Ιούνιος 2017	---	---	---	---	6.21	---	---	---	---	---	---	---	
				Σεπτέμβριος 2017	---	---	---	---	6.24	---	---	---	---	---	---	---	
				Δεκέμβριος 2017	---	---	---	---	6.27	---	---	---	---	---	---	---	
(Μέγεθος Συμβολαίου: 100 Μετοχές, Φυσική Παράδοση)																	
<b>ΟΛΠ (ΚΟ)</b>				Μάρτιος 2017	13.24	13.25	13.13	13.13	13.13	---	---	13.42	13.65	---	4	24	615
13.29	13.06	13.28	-0.15%	Ιούνιος 2017	---	---	---	---	13.42	---	---	---	---	---	---	---	
				Σεπτέμβριος 2017	---	---	---	---	13.49	---	---	---	---	---	---	---	
				Δεκέμβριος 2017	---	---	---	---	13.56	---	---	---	---	---	---	---	
(Μέγεθος Συμβολαίου: 100 Μετοχές, Φυσική Παράδοση)																	
<b>ΟΠΑΠ (ΚΟ)</b>				Μάρτιος 2017	8.43	8.48	8.43	8.46	8.46	---	---	8.43	8.81	---	23	84	2,798
8.47	8.36	8.45	0.60%	Ιούνιος 2017	8.43	8.43	8.43	8.43	8.43	---	---	8.36	8.43	---	1	100	
				Σεπτέμβριος 2017	---	---	---	---	8.52	---	---	---	---	---	---	---	
				Δεκέμβριος 2017	---	---	---	---	8.56	---	---	---	---	---	---	---	
(Μέγεθος Συμβολαίου: 100 Μετοχές, Φυσική Παράδοση)																	
<b>ΟΤΕ (ΚΟ)</b>				Μάρτιος 2017	8.97	9.02	8.97	9.00	9.00	---	---	9.03	9.69	---	22	44	4,150
9.01	8.93	9.00	0.78%	Ιούνιος 2017	---	---	---	---	9.01	---	---	---	---	---	---	---	
				Σεπτέμβριος 2017	---	---	---	---	9.06	---	---	---	---	---	---	---	
				Δεκέμβριος 2017	---	---	---	---	9.10	---	---	---	---	---	---	---	
(Μέγεθος Συμβολαίου: 100 Μετοχές, Φυσική Παράδοση)																	
<b>ΠΕΙΡΑΙΩΣ ΤΡΑΠΕΖΑ (ΚΟ)</b>				Μάρτιος 2017	0.210	0.215	0.210	0.215	0.215	---	---	0.214	0.242	---	155	4,498	80,753
0.216	0.208	0.212	1.43%	Ιούνιος 2017	---	---	---	---	0.211	---	---	---	---	---	---	---	
				Σεπτέμβριος 2017	---	---	---	---	0.212	---	---	---	---	---	---	---	
				Δεκέμβριος 2017	---	---	---	---	0.213	---	---	---	---	---	---	---	
(Μέγεθος Συμβολαίου: 100 Μετοχές, Φυσική Παράδοση)																	
<b>ΤΕΡΝΑ ΕΝΕΡΓΕΙΑΚΗ (ΚΟ)</b>				Μάρτιος 2017	---	---	---	---	2.82	---	---	2.84	2.85	---	---	---	1,253
2.84	2.80	2.84	1.07%	Ιούνιος 2017	---	---	---	---	2.84	---	---	---	---	---	---	---	
				Σεπτέμβριος 2017	---	---	---	---	2.85	---	---	---	---	---	---	---	
				Δεκέμβριος 2017	---	---	---	---	2.86	---	---	---	---	---	---	---	
(Μέγεθος Συμβολαίου: 100 Μετοχές, Φυσική Παράδοση)																	
<b>ΤΙΤΑΝ (ΚΟ)</b>				Μάρτιος 2017	22.08	22.15	21.96	22.15	22.15	---	---	21.78	22.19	---	9	13	98
22.20	21.86	22.11	-0.85%	Ιούνιος 2017	---	---	---	---	22.51	---	---	---	---	---	---	---	
				Σεπτέμβριος 2017	---	---	---	---	22.62	---	---	---	---	---	---	---	
				Δεκέμβριος 2017	---	---	---	---	22.73	---	---	---	---	---	---	---	

**Υποκείμενη Αγορά**

**Αγορά Παραγώγων**

Ανωτ Τιμή	Κατωτ Τιμή	Τιμή κλεισ.	Μεταβ.	Μήνας Παράδοσης	Άνοιγμα	Ανωτ Τιμή	Κατωτ Τιμή	Τελ Τιμή	Τιμή κλεισ.	Τελευταία ζήτηση	Τελευταία προσφορά	Τιμή Εκκαθάρισης	Υψηλό ζωής	Χαμηλό ζωής	Πρόξεις	Όγκος	Ανοικτές θέσεις
<b>ΤΡΑΠΕΖΑ EUROBANK ERGASIAS (ΚΟ)</b>																	
0.657	0.645	0.652	1.09%	Μάρτιος 2017	0.646	0.656	0.646	0.653	0.653	---	---	0.653	0.764	---	213	3,570	49,860
				Ιούνιος 2017	---	---	---	---	0.651	---	---	---	---	---	---	---	---
				Σεπτέμβριος 2017	---	---	---	---	0.654	---	---	---	---	---	---	---	---
				Δεκέμβριος 2017	---	---	---	---	0.658	---	---	---	---	---	---	---	---

(Μέγεθος Συμβολαίου: 100 Μετοχές, Φυσική Παράδοση)

FTSE/X.A. Large Cap

(Μονάδα Διαπραγμάτευσης: 1 Μονάδα Δείκτη x 2€ - Τρόπος Εξάσκησης: Ευρωπαϊκός Χρηματικός Διακανονισμός)

Τιμή Εξάσκησης	Δικαιώματα Αγοράς														Δικαιώματα Πώλησης																					
	Ιανουάριος 2017							Φεβρουάριος 2017							Λοιποί Μήνες		Ιανουάριος 2017							Φεβρουάριος 2017							Λοιποί Μήνες		Τιμή Εξάσκησης			
	Ανοιγμα	Ανιτ Τιμή	Καπιτ Τιμή	Τελ Τιμή	Τιμή κλεισ.	Όγκος	Ανοικτές θέσεις	Ανοιγμα	Ανιτ Τιμή	Καπιτ Τιμή	Τελ Τιμή	Τιμή κλεισ.	Όγκος	Ανοικτές θέσεις	Όγκος	Ανοικτές θέσεις	Ανοιγμα	Ανιτ Τιμή	Καπιτ Τιμή	Τελ Τιμή	Τιμή κλεισ.	Όγκος	Ανοικτές θέσεις	Ανοιγμα	Ανιτ Τιμή	Καπιτ Τιμή	Τελ Τιμή	Τιμή κλεισ.	Όγκος	Ανοικτές θέσεις	Όγκος	Ανοικτές θέσεις				
1,200	-	-	-	-	-	-	-	-	-	-	-	-	-	-	-	-	-	-	-	-	-	-	-	-	-	-	-	-	-	-	-	-		1,200		
1,250	-	-	-	-	-	-	-	-	-	-	-	-	-	-	-	-	-	-	-	-	-	-	-	-	-	-	-	-	-	-	-	-	1,250			
1,275	-	-	-	-	-	-	-	-	-	-	-	-	-	-	-	-	-	-	-	-	-	-	-	-	-	-	-	-	-	-	-	-	1,275			
1,300	-	-	-	-	-	-	-	-	-	-	-	-	-	-	-	-	-	-	-	-	-	-	-	-	-	-	-	-	-	-	-	-	1,300			
1,325	-	-	-	-	-	-	-	-	-	-	-	-	-	-	-	-	-	-	-	-	-	-	-	-	-	-	-	-	-	-	-	-	1,325			
1,350	-	-	-	-	-	-	-	-	-	-	-	-	-	-	-	-	-	-	-	-	-	-	-	-	-	-	-	-	-	-	-	-	1,350			
1,375	0.00	0.00	0.00	-	363.00	-	-	-	-	-	-	-	-	-	-	-	0.00	0.00	0.00	-	0.01	-	-	-	-	-	-	-	-	-	-	-	1,375			
1,400	0.00	0.00	0.00	-	338.00	-	-	-	-	-	-	-	-	-	-	-	0.00	0.00	0.00	-	0.02	-	-	-	-	-	-	-	-	-	-	-	1,400			
1,425	0.00	0.00	0.00	-	313.00	-	-	-	-	-	-	-	-	-	-	-	0.00	0.00	0.00	-	0.01	-	-	-	-	-	-	-	-	-	-	-	1,425			
1,450	0.00	0.00	0.00	-	288.00	-	2	-	-	-	-	-	-	-	-	-	0.00	0.00	0.00	-	0.02	-	-	-	-	-	-	-	-	-	-	-	1,450			
1,475	0.00	0.00	0.00	-	263.00	-	4	-	-	-	-	-	-	-	-	-	0.00	0.00	0.00	-	0.01	-	-	-	-	-	-	-	-	-	-	-	1,475			
1,500	0.00	0.00	0.00	-	238.00	-	-	0.00	0.00	0.00	-	239.00	-	-	-	-	0.00	0.00	0.00	-	0.01	-	-	0.00	0.00	0.00	-	0.60	-	-	-	-	1,500			
1,525	0.00	0.00	0.00	-	214.00	-	-	0.00	0.00	0.00	-	215.00	-	-	-	-	0.00	0.00	0.00	-	0.05	-	-	0.00	0.00	0.00	-	1.20	-	-	-	-	1,525			
1,550	0.00	0.00	0.00	-	189.00	-	9	0.00	0.00	0.00	-	191.00	-	-	-	-	0.00	0.00	0.00	-	0.16	-	10	0.00	0.00	0.00	-	2.10	-	-	-	-	1,550			
1,575	0.00	0.00	0.00	-	164.00	-	-	0.00	0.00	0.00	-	168.00	-	-	-	-	0.00	0.00	0.00	-	0.45	-	10	0.00	0.00	0.00	-	3.70	-	-	-	-	1,575			
1,600	0.00	0.00	0.00	-	140.00	-	20	0.00	0.00	0.00	-	145.00	-	-	-	-	0.00	0.00	0.00	-	1.10	-	510	0.00	0.00	0.00	-	6.10	-	17	-	-	1,600			
1,625	0.00	0.00	0.00	-	116.00	-	3	0.00	0.00	0.00	-	124.00	-	-	-	-	0.00	0.00	0.00	-	2.50	-	143	0.00	0.00	0.00	-	9.70	-	-	-	-	1,625			
1,650	0.00	0.00	0.00	-	93.50	-	7	0.00	0.00	0.00	-	104.00	-	-	-	-	0.00	0.00	0.00	-	5.10	-	183	0.00	0.00	0.00	-	14.75	-	100	-	-	1,650			
1,675	0.00	0.00	0.00	-	73.00	-	3	0.00	0.00	0.00	-	85.50	-	-	-	-	0.00	0.00	0.00	-	9.40	-	90	0.00	0.00	0.00	-	21.25	-	42	-	-	1,675			
1,700	0.00	0.00	0.00	-	55.00	-	104	0.00	0.00	0.00	-	69.00	-	30	-	-	0.00	0.00	0.00	-	16.00	-	122	28.50	28.50	28.50	28.50	28.50	1	21	-	-	1,700			
1,725	0.00	0.00	0.00	-	39.25	-	23	0.00	0.00	0.00	-	55.00	-	60	-	-	0.00	0.00	0.00	-	25.50	-	27	0.00	0.00	0.00	-	40.25	-	20	-	-	1,725			
1,750	25.50	25.50	22.00	22.00	22.00	11	286	0.00	0.00	0.00	-	42.50	-	200	-	-	25.50	25.50	0.00	-	38.25	-	8	0.00	0.00	0.00	-	53.00	-	-	-	-	1,750			
1,775	0.00	0.00	0.00	-	17.50	-	59	0.00	0.00	0.00	-	32.25	-	80	-	-	0.00	0.00	0.00	-	53.50	-	1	0.00	0.00	0.00	-	67.50	-	-	-	-	1,775			
1,800	0.00	0.00	0.00	-	10.75	-	61	0.00	0.00	0.00	-	24.00	-	-	-	-	0.00	0.00	0.00	-	72.00	-	-	0.00	0.00	0.00	-	84.50	-	-	-	-	1,800			
1,825	0.00	0.00	0.00	-	6.30	-	-	0.00	0.00	0.00	-	17.50	-	-	-	-	0.00	0.00	0.00	-	92.50	-	-	0.00	0.00	0.00	-	103.00	-	-	-	-	1,825			
1,850	0.00	0.00	0.00	-	3.50	-	40	0.00	0.00	0.00	-	12.25	-	-	-	-	0.00	0.00	0.00	-	115.00	-	-	0.00	0.00	0.00	-	123.00	-	-	-	-	1,850			
1,875	0.00	0.00	0.00	-	1.80	-	-	0.00	0.00	0.00	-	8.50	-	-	-	-	0.00	0.00	0.00	-	138.00	-	-	0.00	0.00	0.00	-	144.00	-	-	-	-	1,875			
1,900	-	-	-	-	-	-	-	-	-	-	-	-	-	-	-	-	-	-	-	-	-	-	-	-	-	-	-	-	-	-	-	-	1,900			
1,950	-	-	-	-	-	-	-	-	-	-	-	-	-	-	-	-	-	-	-	-	-	-	-	-	-	-	-	-	-	-	-	-	1,950			
2,000	-	-	-	-	-	-	-	-	-	-	-	-	-	-	-	-	-	-	-	-	-	-	-	-	-	-	-	-	-	-	-	-	2,000			
2,050	-	-	-	-	-	-	-	-	-	-	-	-	-	-	-	-	-	-	-	-	-	-	-	-	-	-	-	-	-	-	-	-	2,050			
2,100	-	-	-	-	-	-	-	-	-	-	-	-	-	-	-	-	-	-	-	-	-	-	-	-	-	-	-	-	-	-	-	-	2,100			
<b>Σύνολο:</b>							11							621																				0	0	
<b>Αριθμός Πράξεων:</b>																																			3	0

ALPHA BANK (ΚΟ)

(Μέγεθος Συμβολαίου: 100 Μετοχές, Τρόπος Εξάσκησης: Αμερικάνικος, Φυσική Παράδοση)

Τιμή Εξάσκησης	Δικαιώματα Αγοράς												Δικαιώματα Πώλησης																
	Ιανουάριος 2017				Φεβρουάριος 2017				Λοιποί Μήνες				Ιανουάριος 2017				Φεβρουάριος 2017				Λοιποί Μήνες								
	Άνοιγμα	Ανιγν. Τιμή	Καπιτ. Τιμή	Τελ. Τιμή	Τιμή κλεισ.	Όγκος	Ανοικτές θέσεις	Άνοιγμα	Ανιγν. Τιμή	Καπιτ. Τιμή	Τελ. Τιμή	Τιμή κλεισ.	Όγκος	Ανοικτές θέσεις	Όγκος	Ανοικτές θέσεις	Άνοιγμα	Ανιγν. Τιμή	Καπιτ. Τιμή	Τελ. Τιμή	Τιμή κλεισ.	Όγκος	Ανοικτές θέσεις	Όγκος	Ανοικτές θέσεις	Τιμή Εξάσκησης			
0.950						-	-						-	-									-	-			0.010		
1.000	0.000	0.000	0.000	0.901	-	-							-	-			0.000	0.000	0.000	0.001	-	-			-	-	0.010		
1.100	0.000	0.000	0.000	0.801	-	-							-	-			0.000	0.000	0.000	0.001	-	-			-	-	0.011		
1.200	0.000	0.000	0.000	0.701	-	-	0.000	0.000	0.000	0.703	-	-					0.000	0.000	0.000	0.001	-	-	0.000	0.000	0.000	0.001	-	-	0.012
1.300	0.000	0.000	0.000	0.602	-	-	0.000	0.000	0.000	0.604	-	-					0.000	0.000	0.000	0.001	-	-	0.000	0.000	0.000	0.001	-	-	0.013
1.400	0.000	0.000	0.000	0.502	-	-	0.000	0.000	0.000	0.506	-	-					0.000	0.000	0.000	0.001	-	-	0.000	0.000	0.000	0.002	-	-	0.014
1.500	0.000	0.000	0.000	0.402	-	-	0.000	0.000	0.000	0.410	-	-					0.000	0.000	0.000	0.001	-	-	0.000	0.000	0.000	0.006	-	-	0.015
1.600	0.000	0.000	0.000	0.305	-	-	0.000	0.000	0.000	0.320	-	-					0.000	0.000	0.000	0.003	-	-	0.000	0.000	0.000	0.016	-	-	0.016
1.700	0.000	0.000	0.000	0.214	-	-	0.000	0.000	0.000	0.240	-	-					0.000	0.000	0.000	0.012	-	-	0.000	0.000	0.000	0.036	-	-	0.017
1.800	0.000	0.000	0.000	0.137	-	-	0.000	0.000	0.000	0.172	-	-					0.000	0.000	0.000	0.035	-	-	0.000	0.000	0.000	0.067	-	-	0.018
1.900	0.000	0.000	0.000	0.078	-	-	0.000	0.000	0.000	0.116	-	-					0.000	0.000	0.000	0.076	-	-	0.000	0.000	0.000	0.111	-	-	0.019
2.000	0.000	0.000	0.000	0.040	-	-	0.000	0.000	0.000	0.076	-	-					0.000	0.000	0.000	0.138	-	-	0.000	0.000	0.000	0.171	-	-	0.020
2.200	0.000	0.000	0.000	0.007	-	-	0.000	0.000	0.000	0.028	-	-					0.000	0.000	0.000	0.305	-	50	0.000	0.000	0.000	0.324	-	-	0.022
2.400	0.000	0.000	0.000	0.001	-	-	0.000	0.000	0.000	0.009	-	-					0.000	0.000	0.000	0.500	-	-	0.000	0.000	0.000	0.505	-	-	0.024
2.600	0.000	0.000	0.000	0.001	-	-	0.000	0.000	0.000	0.002	-	-					0.000	0.000	0.000	0.700	-	-	0.000	0.000	0.000	0.700	-	-	0.026
2.800	0.000	0.000	0.000	0.001	-	-	0.000	0.000	0.000	0.001	-	-					0.000	0.000	0.000	0.900	-	-	0.000	0.000	0.000	0.900	-	-	0.028
3.000	0.000	0.000	0.000	0.001	-	-	0.000	0.000	0.000	0.001	-	-					0.000	0.000	0.000	1.10	-	-	0.000	0.000	0.000	1.10	-	-	0.030
3.200					-	-					-	-									-	-					-	-	0.032
3.400					-	-					-	-									-	-					-	-	0.034
3.600					-	-					-	-									-	-					-	-	0.036
<b>Σύνολο:</b>					0	0					0	0	0	0						0	50					0	0	0	0
<b>Αριθμός Πράξεων:</b>					0						0		0								0.00					0		0	



ΔΕΗ (ΚΟ)

(Μέγεθος Συμβολαίου: 100 Μετοχές, Τρόπος Εξάσκησης: Αμερικάνικος, Φυσική Παράδοση)

Τιμή Εξάσκησης	Δικαιώματα Αγοράς														Δικαιώματα Πώλησης													
	Ιανουάριος 2017				Φεβρουάριος 2017				Λοιποί Μήνες		Ιανουάριος 2017				Φεβρουάριος 2017				Λοιποί Μήνες		Τιμή Εξάσκησης							
	Άνοιγμα	Ανιγτ Τιμή	Κατωτ Τιμή	Τελ Τιμή	Τιμή κλεισ.	Όγκος	Ανοικτές θέσεις	Άνοιγμα	Ανιγτ Τιμή	Κατωτ Τιμή	Τελ Τιμή	Τιμή κλεισ.	Όγκος	Ανοικτές θέσεις	Όγκος	Ανοικτές θέσεις	Άνοιγμα	Ανιγτ Τιμή	Κατωτ Τιμή	Τελ Τιμή		Τιμή κλεισ.	Όγκος	Ανοικτές θέσεις	Όγκος	Ανοικτές θέσεις		
1.700						-	-							-	-													
1.800						-	-							-	-													0.018
1.900	0.000	0.000	0.000		0.992	-	-	0.000	0.000	0.000		0.995	-	-	0.000	0.000	0.000	0.001	-	-	0.000	0.000	0.000	0.001	-	-	0.019	
2.000	0.000	0.000	0.000		0.892	-	-	0.000	0.000	0.000		0.896	-	-	0.000	0.000	0.000	0.001	-	-	0.000	0.000	0.000	0.001	-	-	0.020	
2.200	0.000	0.000	0.000		0.693	-	-	0.000	0.000	0.000		0.698	-	-	0.000	0.000	0.000	0.001	-	-	0.000	0.000	0.000	0.002	-	-	0.022	
2.400	0.000	0.000	0.000		0.494	-	30	0.000	0.000	0.000		0.507	-	-	0.000	0.000	0.000	0.001	-	-	0.000	0.000	0.000	0.011	-	-	0.024	
2.600	0.000	0.000	0.000		0.304	-	-	0.000	0.000	0.000		0.337	-	-	0.000	0.000	0.000	0.011	-	-	0.000	0.000	0.000	0.040	-	-	0.026	
2.800	0.000	0.000	0.000		0.150	-	-	0.000	0.000	0.000		0.201	-	10	0.070	0.070	0.070	0.070	0.070	10	15	0.000	0.000	0.000	0.104	-	-	0.028
3.000	0.000	0.000	0.000		0.055	-	-	0.000	0.000	0.000		0.106	-	-	0.000	0.000	0.000	0.162	-	-	0.000	0.000	0.000	0.209	-	-	0.030	
3.200	0.000	0.000	0.000		0.015	-	-	0.000	0.000	0.000		0.050	-	-	0.000	0.000	0.000	0.322	-	-	0.000	0.000	0.000	0.353	-	-	0.032	
3.400	0.000	0.000	0.000		0.003	-	-	0.000	0.000	0.000		0.021	-	-	0.000	0.000	0.000	0.511	-	-	0.000	0.000	0.000	0.525	-	-	0.034	
3.600	0.000	0.000	0.000		0.001	-	-	0.000	0.000	0.000		0.008	-	-	0.000	0.000	0.000	0.710	-	-	0.000	0.000	0.000	0.713	-	-	0.036	
3.800	0.000	0.000	0.000		0.002	-	-	0.000	0.000	0.000		0.003	-	-	0.000	0.000	0.000	0.910	-	-	0.000	0.000	0.000	0.910	-	-	0.038	
4.000	0.000	0.000	0.000		0.001	-	-	0.000	0.000	0.000		0.001	-	-	0.000	0.000	0.000	1.11	-	-	0.000	0.000	0.000	1.11	-	-	0.040	
4.400	0.000	0.000	0.000		0.001	-	-	0.000	0.000	0.000		0.001	-	-	0.000	0.000	0.000	1.51	-	-	0.000	0.000	0.000	1.51	-	-	0.044	
4.800						-	-							-	-												0.048	
<b>Σύνολα:</b>						0	30							0	10	0	0				0	15			0	0	0	0
<b>Αριθμός Πράξεων:</b>						0								0		0					1.00			0		0		

ΕΘΝΙΚΗ ΤΡΑΠΕΖΑ (ΚΟ)

(Μέγεθος Συμβολαίου: 100 Μετοχές, Τρόπος Εξάσκησης: Αμερικάνικος, Φυσική Παράδοση)

Τιμή Εξάσκησης	Δικαιώματα Αγοράς													Δικαιώματα Πώλησης															
	Ιανουάριος 2017						Φεβρουάριος 2017						Λοιποί Μήνες		Ιανουάριος 2017						Φεβρουάριος 2017						Λοιποί Μήνες		Τιμή Εξάσκησης
	Άνοιγμα	Ανιτ Τιμή	Καπιτ Τιμή	Τελ Τιμή	Τιμή κλεισ.	Όγκος	Άνοιγμα	Ανιτ Τιμή	Καπιτ Τιμή	Τελ Τιμή	Τιμή κλεισ.	Όγκος	Άνοιγες θέσεις	Όγκος	Άνοιγες θέσεις	Άνοιγμα	Ανιτ Τιμή	Καπιτ Τιμή	Τελ Τιμή	Τιμή κλεισ.	Όγκος	Άνοιγες θέσεις	Όγκος	Άνοιγες θέσεις	Όγκος	Άνοιγες θέσεις			
0.050	0.000	0.000	0.000	0.198	-	-	0.000	0.000	0.000	0.198	-	-			0.000	0.000	0.000	0.001	-	-	0.000	0.000	0.000	0.001	-	-			
0.100	0.000	0.000	0.000	0.148	-	-	0.000	0.000	0.000	0.148	-	-			0.000	0.000	0.000	0.001	-	-	0.000	0.000	0.000	0.001	-	-			0.001
0.150	0.000	0.000	0.000	0.100	-	-	0.000	0.000	0.000	0.100	-	-			0.000	0.000	0.000	0.001	-	-	0.000	0.000	0.000	0.002	-	-			0.002
0.200	0.000	0.000	0.000	0.059	-	5	0.000	0.000	0.000	0.060	-	-			0.000	0.000	0.000	0.011	-	-	0.000	0.000	0.000	0.012	-	-			0.002
0.250	0.000	0.000	0.000	0.031	-	-	0.000	0.000	0.000	0.033	-	-			0.000	0.000	0.000	0.032	-	-	0.000	0.000	0.000	0.034	-	-			0.003
0.300	0.000	0.000	0.000	0.015	-	-	0.000	0.000	0.000	0.016	-	-			0.000	0.000	0.000	0.066	-	-	0.000	0.000	0.000	0.068	-	-			0.003
0.350	0.000	0.000	0.000	0.007	-	-	0.000	0.000	0.000	0.008	-	-			0.000	0.000	0.000	0.108	-	-	0.000	0.000	0.000	0.109	-	-			0.004
0.400	0.000	0.000	0.000	0.003	-	-	0.000	0.000	0.000	0.004	-	-			0.000	0.000	0.000	0.155	-	-	0.000	0.000	0.000	0.155	-	-			0.004
0.450	0.000	0.000	0.000	0.001	-	-	0.000	0.000	0.000	0.002	-	-			0.000	0.000	0.000	0.203	-	-	0.000	0.000	0.000	0.203	-	-			0.005
0.500	0.000	0.000	0.000	0.001	-	-	0.000	0.000	0.000	0.001	-	-			0.000	0.000	0.000	0.252	-	-	0.000	0.000	0.000	0.252	-	-			0.005
0.550					-	-					-	-													-	-			0.006
0.600					-	-					-	-													-	-			0.006
<b>Σύνολο:</b>					0	5					0	0		0	0										0	0		0	0
<b>Αριθμός Πράξεων:</b>					0						0	0		0	0										0.00			0	0

ΟΠΑΠ (ΚΟ)

(Μέγεθος Συμβολαίου: 100 Μετοχές, Τρόπος Εξάσκησης: Αμερικάνικος, Φυσική Παράδοση)

Τιμή Εξάσκησης	Δικαιώματα Αγοράς														Δικαιώματα Πώλησης																			
	Ιανουάριος 2017						Φεβρουάριος 2017						Λοιποί Μήνες		Ιανουάριος 2017						Φεβρουάριος 2017						Λοιποί Μήνες		Τιμή Εξάσκησης					
	Άνοιγμα	Ανιγτ Τιμή	Κατωτ Τιμή	Τελ Τιμή	Τιμή κλεισ.	Όγκος	Ανοικτές θέσεις	Άνοιγμα	Ανιγτ Τιμή	Κατωτ Τιμή	Τελ Τιμή	Τιμή κλεισ.	Όγκος	Ανοικτές θέσεις	Όγκος	Ανοικτές θέσεις	Άνοιγμα	Ανιγτ Τιμή	Κατωτ Τιμή	Τελ Τιμή	Τιμή κλεισ.	Όγκος	Ανοικτές θέσεις	Άνοιγμα	Ανιγτ Τιμή	Κατωτ Τιμή	Τελ Τιμή	Τιμή κλεισ.		Όγκος	Ανοικτές θέσεις	Όγκος	Ανοικτές θέσεις	
4.000						-	-						-	-									-	-										
4.400						-	-						-	-									-	-										0.044
4.800						-	-						-	-									-	-										0.048
5.200						-	-						-	-									-	-										0.052
5.600	0.000	0.000	0.000		2.81	-	-						-	-			0.000	0.000	0.000			0.001	-	-										0.056
6.000	0.000	0.000	0.000		2.41	-	-	0.000	0.000	0.000		2.42	-	-			0.000	0.000	0.000			0.001	-	-	0.000	0.000	0.000		0.001	-	-			0.060
6.400	0.000	0.000	0.000		2.01	-	-	0.000	0.000	0.000		2.02	-	-			0.000	0.000	0.000			0.001	-	-	0.000	0.000	0.000		0.001	-	-			0.064
6.800	0.000	0.000	0.000		1.61	-	-	0.000	0.000	0.000		1.63	-	-			0.000	0.000	0.000			0.001	-	-	0.000	0.000	0.000		0.007	-	-			0.068
7.200	0.000	0.000	0.000		1.21	-	-	0.000	0.000	0.000		1.25	-	-			0.000	0.000	0.000			0.003	-	-	0.000	0.000	0.000		0.027	-	-			0.072
7.600	0.000	0.000	0.000		0.827	-	-	0.000	0.000	0.000		0.900	-	-			0.000	0.000	0.000			0.019	-	-	0.000	0.000	0.000		0.080	-	-			0.076
8.000	0.000	0.000	0.000		0.492	-	-	0.000	0.000	0.000		0.606	-	-			0.000	0.000	0.000			0.083	-	-	0.000	0.000	0.000		0.185	-	-			0.080
8.400	0.000	0.000	0.000		0.240	-	31	0.000	0.000	0.000		0.373	-	-			0.000	0.000	0.000			0.231	-	-	0.000	0.000	0.000		0.352	-	-			0.084
8.800	0.000	0.000	0.000		0.096	-	4	0.000	0.000	0.000		0.215	-	-			0.000	0.000	0.000			0.488	-	-	0.000	0.000	0.000		0.594	-	-			0.088
9.200	0.000	0.000	0.000		0.030	-	10	0.000	0.000	0.000		0.110	-	-			0.000	0.000	0.000			0.823	-	-	0.000	0.000	0.000		0.891	-	-			0.092
9.600	0.000	0.000	0.000		0.007	-	-	0.000	0.000	0.000		0.054	-	-			0.000	0.000	0.000			1.20	-	-	0.000	0.000	0.000		1.24	-	-			0.096
10.000	0.000	0.000	0.000		0.001	-	-	0.000	0.000	0.000		0.024	-	-			0.000	0.000	0.000			1.60	-	-	0.000	0.000	0.000		1.61	-	-			0.100
11.000	0.000	0.000	0.000		0.001	-	-	0.000	0.000	0.000		0.002	-	-			0.000	0.000	0.000			2.60	-	-	0.000	0.000	0.000		2.60	-	-			0.110
12.000	0.000	0.000	0.000		0.001	-	-	0.000	0.000	0.000		0.001	-	-			0.000	0.000	0.000			3.60	-	-	0.000	0.000	0.000		3.60	-	-			0.120
<b>Σύνολα:</b>						0	45						0	0	0	0						0	0											0
<b>Αριθμός Πράξεων:</b>							0						0	0								0.00												0

ΟΤΕ (ΚΟ)

(Μέγεθος Συμβολαίου: 100 Μετοχές, Τρόπος Εξάσκησης: Αμερικάνικος, Φυσική Παράδοση)

Τιμή Εξάσκησης	Δικαιώματα Αγοράς												Δικαιώματα Πώλησης												Τιμή Εξάσκησης				
	Ιανουάριος 2017				Φεβρουάριος 2017				Λοιποί Μήνες				Ιανουάριος 2017				Φεβρουάριος 2017				Λοιποί Μήνες								
	Άνοιγμα	Ανιτ Τιμή	Κατωτ Τιμή	Τελ Τιμή	Τιμή κλεισ.	Όγκος	Ανοικτές θέσεις	Άνοιγμα	Ανιτ Τιμή	Κατωτ Τιμή	Τελ Τιμή	Τιμή κλεισ.	Όγκος	Ανοικτές θέσεις	Όγκος	Ανοικτές θέσεις	Άνοιγμα	Ανιτ Τιμή	Κατωτ Τιμή	Τελ Τιμή	Τιμή κλεισ.	Όγκος	Ανοικτές θέσεις	Όγκος		Ανοικτές θέσεις			
5.200						-	-																				0.052		
5.600						-	-																				0.056		
6.000	0.000	0.000	0.000		2.94	-	-									0.000	0.000	0.000		0.001	-	-					0.060		
6.400	0.000	0.000	0.000		2.54	-	-	0.000	0.000	0.000		2.55	-	-		0.000	0.000	0.000		0.001	-	-	0.000	0.000	0.000	0.009	-	-	0.064
6.800	0.000	0.000	0.000		2.14	-	-	0.000	0.000	0.000		2.15	-	-		0.000	0.000	0.000		0.001	-	-	0.000	0.000	0.000	0.001	-	-	0.068
7.200	0.000	0.000	0.000		1.74	-	-	0.000	0.000	0.000		1.75	-	-		0.000	0.000	0.000		0.001	-	-	0.000	0.000	0.000	0.005	-	-	0.072
7.600	0.000	0.000	0.000		1.34	-	-	0.000	0.000	0.000		1.37	-	-		0.000	0.000	0.000		0.001	-	-	0.000	0.000	0.000	0.022	-	-	0.076
8.000	0.000	0.000	0.000		0.949	-	-	0.000	0.000	0.000		1.01	-	-		0.000	0.000	0.000		0.010	-	-	0.000	0.000	0.000	0.063	-	-	0.080
8.400	0.000	0.000	0.000		0.591	-	5	0.000	0.000	0.000		0.701	-	-		0.000	0.000	0.000		0.051	-	10	0.000	0.000	0.000	0.149	-	-	0.084
8.800	0.000	0.000	0.000		0.308	-	12	0.000	0.000	0.000		0.452	-	-		0.000	0.000	0.000		0.168	-	29	0.000	0.000	0.000	0.300	-	-	0.088
9.200	0.000	0.000	0.000		0.129	-	12	0.000	0.000	0.000		0.265	-	-		0.000	0.000	0.000		0.390	-	-	0.000	0.000	0.000	0.513	-	-	0.092
9.600	0.000	0.000	0.000		0.042	-	-	0.000	0.000	0.000		0.147	-	-		0.000	0.000	0.000		0.703	-	-	0.000	0.000	0.000	0.795	-	-	0.096
10.000	0.000	0.000	0.000		0.010	-	-	0.000	0.000	0.000		0.073	-	-		0.000	0.000	0.000		1.07	-	-	0.000	0.000	0.000	1.12	-	-	0.100
11.000	0.000	0.000	0.000		0.001	-	-	0.000	0.000	0.000		0.009	-	-		0.000	0.000	0.000		2.07	-	-	0.000	0.000	0.000	2.07	-	-	0.110
12.000	0.000	0.000	0.000		0.001	-	-	0.000	0.000	0.000		0.001	-	-		0.000	0.000	0.000		3.07	-	-	0.000	0.000	0.000	3.07	-	-	0.120
13.000	0.000	0.000	0.000		0.001	-	-	0.000	0.000	0.000		0.002	-	-		0.000	0.000	0.000		4.07	-	-	0.000	0.000	0.000	4.07	-	-	0.130
14.000						-	-																				0.140		
<b>Σύνολο:</b>						0	29						0	0	10	68					0	39				0	0	0	0
<b>Αριθμός Πράξεων:</b>							0						0		1						0.00					0		0	

ΠΕΙΡΑΙΩΣ ΤΡΑΠΕΖΑ (ΚΟ)

(Μέγεθος Συμβολαίου: 100 Μετοχές, Τρόπος Εξάσκησης: Αμερικάνικος, Φυσική Παράδοση)

Τιμή Εξάσκησης	Δικαιώματα Αγοράς												Δικαιώματα Πώλησης															
	Ιανουάριος 2017				Φεβρουάριος 2017				Λοιποί Μήνες				Ιανουάριος 2017				Φεβρουάριος 2017				Λοιποί Μήνες							
	Άνοιγμα	Ανιγτ Τιμή	Καπιτ Τιμή	Τελ Τιμή	Τιμή κλεισ.	Όγκος	Ανοικτές θέσεις	Άνοιγμα	Ανιγτ Τιμή	Καπιτ Τιμή	Τελ Τιμή	Τιμή κλεισ.	Όγκος	Ανοικτές θέσεις	Όγκος	Ανοικτές θέσεις	Άνοιγμα	Ανιγτ Τιμή	Καπιτ Τιμή	Τελ Τιμή	Τιμή κλεισ.	Όγκος	Ανοικτές θέσεις	Όγκος	Ανοικτές θέσεις	Τιμή Εξάσκησης		
0.050	0.000	0.000	0.000	0.159	-	-	0.000	0.000	0.000	0.159	-	-				0.000	0.000	0.000	0.001	-	-	0.000	0.000	0.000	0.001	-	-	0.001
0.100	0.000	0.000	0.000	0.110	-	-	0.000	0.000	0.000	0.110	-	-				0.000	0.000	0.000	0.001	-	-	0.000	0.000	0.000	0.001	-	-	0.001
0.150	0.000	0.000	0.000	0.066	-	-	0.000	0.000	0.000	0.066	-	-				0.000	0.000	0.000	0.007	-	-	0.000	0.000	0.000	0.009	-	-	0.002
0.200	0.000	0.000	0.000	0.036	-	-	0.000	0.000	0.000	0.039	-	-				0.000	0.000	0.000	0.026	-	-	0.000	0.000	0.000	0.030	-	-	0.002
0.250	0.000	0.000	0.000	0.018	-	-	0.000	0.000	0.000	0.022	-	-				0.000	0.000	0.000	0.059	-	-	0.000	0.000	0.000	0.062	-	-	0.003
0.300	0.000	0.000	0.000	0.009	-	-	0.000	0.000	0.000	0.011	-	-				0.000	0.000	0.000	0.099	-	-	0.000	0.000	0.000	0.102	-	-	0.003
0.350	0.000	0.000	0.000	0.004	-	-	0.000	0.000	0.000	0.006	-	-				0.000	0.000	0.000	0.145	-	-	0.000	0.000	0.000	0.147	-	-	0.004
0.400	0.000	0.000	0.000	0.002	-	-	0.000	0.000	0.000	0.003	-	-				0.000	0.000	0.000	0.193	-	-	0.000	0.000	0.000	0.194	-	-	0.004
0.450	0.000	0.000	0.000	0.001	-	-	0.000	0.000	0.000	0.002	-	-				0.000	0.000	0.000	0.242	-	-	0.000	0.000	0.000	0.242	-	-	0.005
0.500	0.000	0.000	0.000	0.001	-	-	0.000	0.000	0.000	0.001	-	-				0.000	0.000	0.000	0.291	-	-	0.000	0.000	0.000	0.291	-	-	0.005
0.550					-	-					-	-								-	-					-	-	0.006
<b>Σύνολο:</b>					0	0					0	0	0	0					0	0					0	0	0	0
<b>Αριθμός Πράξεων:</b>					0						0	0	0						0.00						0	0		

Προϊόν Δανεισμού	Υποκείμενος Τίτλος	Πολυμερείς Συναλλαγές[1]					Διμερείς Συναλλαγές[2]		Δανεισμός Τίτλων μέσω ΟΤC[3]
		Ανοιχτές θέσεις[5]	Προσφερόμενη ποσότητα	Μ.Σ.Τ[4]	Όγκος συναλλαγών	Μ.Σ.Τ[4]	Όγκος συναλλαγών	Μ.Σ.Τ[4]	Όγκος συναλλαγών
ALPHABOR	ALPHA BANK (ΚΟ)	112,350	8,284	5.31%	---	---	---	---	4,327,747
OTOELBOR	AUTOHELLAS (ΚΟ)	---	1,914	5.31%	---	---	---	---	---
CENTRBOR	CENTRIC ΣΥΜΜΕΤΟΧΩΝ (ΚΟ)	---	16,000	5.31%	---	---	---	---	---
EEEBOR	COCA-COLA HBC AG (ΚΟ)	428	62	5.34%	---	---	---	---	70,546
FFGRPBOR	FOLLI-FOLLIE (ΚΟ)	4,615	73,808	5.31%	---	---	---	---	682,242
FOYKRBOR	FOURLIS ΣΥΜΜΕΤΟΧΩΝ (ΚΟ)	---	3,494	5.31%	---	---	---	---	4,650
EUPROBOR	GRIVALIA PROPERTIES (ΚΟ)	1,000	94,127	5.31%	---	---	---	---	34,950
INTRKBOR	INTRACOM HOLDINGS (ΚΟ)	---	171,048	5.31%	---	---	---	---	---
AVAXBOR	J. & P. - ΑΒΑΞ (ΚΟ)	---	20,335	5.31%	---	---	---	---	---
BELABOR	JUMBO (ΚΟ)	41,925	123,924	3.31%	---	---	---	---	6,365
KLEMBOR	KLEEMAN HELLAS (ΚΟ)	---	1,188	5.31%	---	---	---	---	---
LAMDABOR	LAMDA DEVELOPMENT(ΚΟ)	14	100	5.32%	---	---	---	---	10,377
MIGBOR	MARFIN INVESTMENT GROUP (ΚΟ)	---	260,379	3.31%	---	---	---	---	744,474
MLSBOR	MLS ΠΛΗΡΟΦΟΡΙΚΗ (ΚΟ)	---	9,118	5.31%	---	---	---	---	---
ETFGT30PBOR	NBGAM ETF GREECE & TURKEY 30	---	---	---	---	---	---	---	---
ETFASEBOR	NBGAM ETF ΓΔ Χ.Α.	---	---	---	---	---	---	---	---
QUALBOR	QUALITY & RELIABILITY (ΚΟ)	---	---	---	---	---	---	---	---
QUESTBOR	QUEST ΣΥΜΜΕΤΟΧΩΝ (ΚΟ)	---	239	5.31%	---	---	---	---	---
VIOBOR	VIOHALCO SA/ΝV (ΚΑ)	500	67,483	5.31%	---	---	---	---	---
AEGNBOR	ΑΕΡΟΠΟΡΙΑ ΑΙΓΑΙΟΥ (ΚΟ)	100	12,773	5.31%	---	---	---	---	24,198
ALMYBOR	ΑΛΟΥΜΥΛ (ΚΟ)	---	---	---	---	---	---	---	---
GEKTERNABOR	ΓΕΚ ΤΕΡΝΑ (ΚΟ)	112	30,350	5.31%	---	---	---	---	---
PPCBOR	ΔΕΗ (ΚΟ)	12,600	107,466	5.31%	---	---	---	---	1,431,535
ETEBOR	ΕΘΝΙΚΗ ΤΡΑΠΕΖΑ (ΚΟ)	308,265	649,945	5.31%	---	---	---	---	7,496,078
ANEMOSBOR	ΕΛ.ΤΕΧ. ΑΝΕΜΟΣ Α.Ε. (ΚΟ)	---	7,240	5.31%	---	---	---	---	---
ELLAKTORBOR	ΕΛΛΑΚΤΩΡ (ΚΟ)	---	67,851	5.31%	---	---	---	---	---
EXAEBOR	ΕΛΛΗΝ. ΧΡΗΜΑΤΙΣΤΗΡΙΑ-Χ.Α. (ΚΟ)	600	455,617	5.31%	---	---	---	---	100,365
ELREBOR	ΕΛΛΗΝΙΚΑ ΠΕΤΡΕΛΑΙΑ (ΚΟ)	300	125,326	5.31%	---	---	---	---	42,606
ELTONBOR	ΕΛΤΟΝ (ΚΟ)	---	---	---	---	---	---	---	---
EPILBOR	ΕΠΙΛΕΚΤΟΣ (ΚΟ)	---	---	---	---	---	---	---	---
EYAPSBOR	ΕΥΑΘ (ΚΟ)	---	8,175	5.31%	---	---	---	---	---

Σημειώσεις Προϊόντων Δανεισμού

[1] - Πολυμερείς Συμβάσεις Δανειοδοσίας των μεθόδων 8-1, 8-2 και 8-3-3 (σύμφ. Με Αποφ.17 ΔΣ του Χρηματιστηρίου).

[2] - Διμερείς Συμβάσεις Δανειοδοσίας των μεθόδων 8-3-1 και 8-3-2 (σύμφ. Με Αποφ. 20 ΔΣ του Χρηματιστηρίου).

[3] - Τα στοιχεία Συναλλαγές Δανεισμού Τίτλων μέσω ΟΤC δηλώνονται από τους χειριστές ΣΑΤ και αφορούν τις ποσότητες που έχουν καταγραφεί στο ΣΑΤ έως και τη προηγούμενη εργάσιμη ημέρα.

[4] - Μ.Σ.Τ.: - Μέση Σταθμισμένη Τιμή (ως προς τα τεμάχια)

[5] - Τα στοιχεία αφορούν σε ανοιχτές θέσεις πριν την έναρξη της συνεδρίασης

Προϊόν Δανεισμού	Υποκείμενος Τίτλος	Πολυμερείς Συναλλαγές[1]					Διμερείς Συναλλαγές[2]		Δανεισμός Τίτλων μέσω ΟΤC[3]
		Ανοιχτές θέσεις[5]	Προσφερόμενη ποσότητα	Μ.Σ.Τ[4]	Όγκος συναλλαγών	Μ.Σ.Τ[4]	Όγκος συναλλαγών	Μ.Σ.Τ[4]	Όγκος συναλλαγών
EYDAPBOR	ΕΥΔΑΠ (ΚΟ)	1,600	1,283	5.31%	---	---	---	---	17,780
EURICBOR	ΕΥΡΩΠΑΪΚΗ ΠΙΣΤΗ (ΚΟ)	---	---	---	---	---	---	---	---
IASOBOR	ΙΑΣΩ (ΚΟ)	---	---	---	---	---	---	---	---
IATRBOR	ΙΑΤΡΙΚΟ ΑΘΗΝΩΝ (ΚΟ)	---	36,398	5.31%	---	---	---	---	---
IKTINBOR	ΙΚΤΙΝΟΣ ΕΛΛΑΣ (ΚΟ)	---	798	5.31%	---	---	---	---	---
INLOTBOR	ΙΝΤΡΑΛΟΤ (ΚΟ)	6,000	54,099	5.31%	---	---	---	---	803
KORRESBOR	ΚΟΡΡΕΣ (ΚΟ)	---	319	5.31%	---	---	---	---	---
KRIBOR	ΚΡΙ - ΚΡΙ (ΚΟ)	---	47,768	5.31%	---	---	---	---	---
BOCBOR	ΚΥΠΡΟΥ ΤΡΑΠΕΖΑ (ΚΟ)	---	---	---	---	---	---	---	2,008
KYRMBOR	ΚΥΡΙΑΚΙΔΗΣ Η. - F.H.L. (ΚΟ)	---	5,737	5.31%	---	---	---	---	---
METKKBOR	ΜΕΤΚΑ (ΚΟ)	21,433	4,894	5.31%	---	---	---	---	965
MOHBOR	ΜΟΤΟΡ ΟΪΛ (ΚΟ)	13,619	13,407	5.31%	---	---	---	---	37,254
MYTILBOR	ΜΥΤΙΛΗΝΑΙΟΣ (ΚΟ)	164	68,457	5.31%	---	---	---	---	---
OLTHBOR	ΟΛΘ (ΚΟ)	---	183	5.31%	---	---	---	---	---
PRABOR	ΟΛΠ (ΚΟ)	368	1,468	5.31%	---	---	---	---	2,901
OPARBOR	ΟΠΑΠ (ΚΟ)	22,500	58,812	5.31%	---	---	---	---	835,258
HTOBOR	ΟΤΕ (ΚΟ)	3,657	48,567	5.31%	---	---	---	---	336,094
PAPBOR	ΠΑΠΟΥΤΣΑΝΗΣ (ΚΟ)	---	---	---	---	---	---	---	---
TREIRBOR	ΠΕΙΡΑΙΩΣ ΤΡΑΠΕΖΑ (ΚΟ)	134,861	30,583	5.31%	---	---	---	---	19,954,431
PETROBOR	ΠΕΤΡΟΠΟΥΛΟΣ ΠΕΤΡΟΣ (ΚΟ)	---	---	---	---	---	---	---	---
PLAISBOR	ΠΛΑΪΣΙΟ COMPUTERS (ΚΟ)	---	---	---	---	---	---	---	---
PLATBOR	ΠΛΑΣΤΙΚΑ ΘΡΑΚΗΣ (ΚΟ)	---	43,699	5.31%	---	---	---	---	---
PLAKRBOR	ΠΛΑΣΤΙΚΑ ΚΡΗΤΗΣ (ΚΟ)	---	---	---	---	---	---	---	---
SARBOR	ΣΑΡΑΝΤΗΣ ΓΡ. (ΚΟ)	205	492	5.31%	---	---	---	---	---
SELOBOR	ΣΕΛΟΝΤΑ (ΚΟ)	---	---	---	---	---	---	---	---
TENERGYBOR	ΤΕΡΝΑ ΕΝΕΡΓΕΙΑΚΗ (ΚΟ)	1,000	32,897	5.31%	---	---	---	---	---
OLYMPBOR	ΤΕΧΝΙΚΗ ΟΛΥΜΠΙΑΚΗ (ΚΟ)	---	23,237	5.31%	---	---	---	---	---
TITKBOR	ΤΙΤΑΝ (ΚΟ)	3,099	212,796	5.31%	---	---	---	---	16,704
EUROBBOR	ΤΡΑΠΕΖΑ EUROBANK ERGASIAS (ΚΟ)	73,312	135,464	5.31%	---	---	---	---	8,687,709
HYGEIABOR	ΥΓΕΙΑ (ΚΟ)	15,000	37,360	5.31%	---	---	---	---	---
XAKOBOR	ΧΑΛΚΟΡ (ΚΑ)	---	56,552	5.31%	---	---	---	---	---

**Σημειώσεις Προϊόντων Δανεισμού**

[1] - Πολυμερείς Συμβάσεις Δανειοδοσίας των μεθόδων 8-1, 8-2 και 8-3-3 (σύμφ. Με Αποφ.17 ΔΣ του Χρηματιστηρίου).

[2] - Διμερείς Συμβάσεις Δανειοδοσίας των μεθόδων 8-3-1 και 8-3-2 (σύμφ. Με Αποφ. 20 ΔΣ του Χρηματιστηρίου).

[3] - Τα στοιχεία Συναλλαγής Δανεισμού Τίτλων μέσω ΟΤC δηλώνονται από τους χειριστές ΣΑΤ και αφορούν τις ποσότητες που έχουν καταγραφεί στο ΣΑΤ έως και τη προηγούμενη εργάσιμη ημέρα.

[4] - Μ.Σ.Τ.: - Μέση Σταθμισμένη Τιμή (ως προς τα τεμάχια)

[5] - Τα στοιχεία αφορούν σε ανοιχτές θέσεις πριν την έναρξη της συνεδρίασης

**Κωδικοί και ονομασίες Κλάδων Οικονομικής Δραστηριότητας του Χρηματιστηρίου Αθηνών**

533	-	Διυλιστήρια	537	-	Καθετοποιημένες Εταιρ. Πετρελαίου & Φυσικού Αερίου
1353	-	Βασικά Χημικά	1357	-	Εξειδικευμένα Χημικά
1753	-	Αλουμίνιο	1755	-	Μη Σιδηρούχα Μέταλλα
1757	-	Χάλυβας	1775	-	Ορυχεία
2353	-	Οικοδομικά Υλικά & Εξαρτήματα	2357	-	Κατασκευές
2723	-	Υλικά Συσκευασίας	2727	-	Διαφοροποιημένες Βιομηχανίες
2733	-	Ηλεκτρικά Μέρη & Εξοπλισμός	2753	-	Εμπορικά Οχήματα και Φορτηγά
2757	-	Μηχανήματα Βιομηχανικού Εξοπλισμού	2773	-	Θαλάσσιες Μεταφορές
2777	-	Υπηρεσίες Μεταφορών	2791	-	Υποστηρικτικές Υπηρεσίες προς Επιχειρήσεις
2797	-	Προμηθευτές Βιομηχανίας	3535	-	Απόσταξη & Οινοπαραγωγή
3537	-	Αναψυκτικά	3573	-	Γεωργία & Αλιεία
3577	-	Τρόφιμα	3722	-	Διαρκή Καταναλωτικά Αγαθά
3726	-	Έπιπλα	3728	-	Κατασκευή Κατοικιών
3747	-	Παιχνίδια	3763	-	Ρουχισμός & Αξεσουάρ
3765	-	Υποδήματα	3767	-	Είδη Προσωπικής Φροντίδας
3785	-	Καπνός	4533	-	Ιατρικές Υπηρεσίες
4535	-	Ιατρικός Εξοπλισμός	4577	-	Φαρμακευτικά Προϊόντα
5337	-	Λιανικό & Χονδρικό Εμπόριο Τροφίμων	5371	-	Εμπόριο Ενδυμάτων
5373	-	Γενικό Εμπόριο	5375	-	Οικιακός Εξοπλισμός
5379	-	Εξειδικευμένο Λιανικό Εμπόριο	5553	-	Τηλέοραση & Ψυχαγωγία
5555	-	Διαφήμιση	5557	-	Εκδόσεις
5751	-	Αεροπορικές Εταιρείες	5752	-	Τυχερά Παιχνίδια
5753	-	Ξενοδοχεία	5755	-	Υπηρεσίες Αναψυχής
5757	-	Εστίαση	5759	-	Ταξίδια & Τουρισμός
6535	-	Σταθερή Τηλεφωνία	6575	-	Κινητή Τηλεφωνία
7535	-	Συμβατικός Ηλεκτρισμός	7537	-	Εναλλακτικός Ηλεκτρισμός
7577	-	Ύδρευση	8355	-	Τράπεζες
8534	-	Μεσίτες Ασφαλίσεων	8536	-	Ασφάλειες Ιδιοκτησίας & Ζημιών
8633	-	Συμμετοχές & Ανάπτυξη Ακίνητης Περιουσίας	8637	-	Υπηρεσίες Ακίνητης Περιουσίας
8671	-	Ε.Ε.Α.Π. Βιομηχανικών & Επαγγελματικών Χώρων	8674	-	Διαφοροποιημένες Ε.Ε.Α.Π.
8675	-	Εξειδικευμένες Ε.Ε.Α.Π.	8775	-	Εξειδικευμένες Χρηματοοικονομικές Υπηρεσίες
8777	-	Επενδυτικές Υπηρεσίες	8985	-	Εταιρείες Επενδύσεων
9533	-	Υπηρεσίες Ηλεκτρονικών Υπολογιστών	9535	-	Διαδίκτυο
9537	-	Λογισμικό	9572	-	Υλικό Υπολογιστών
9574	-	Ηλεκτρονικός Εξοπλισμός Γραφείων	9578	-	Εξοπλισμός Τηλεπικοινωνιών
12003	-	Διαπραγματεύσιμα Αμοιβαία Κεφάλαια			





**ATHEXGROUP**  
*Athens Exchange Group*

Λεωφ. Αθηνών 110 104 42 Αθήνα  
110, Athinon Ave. GR 104 42 Athens  
tel. (+30)210-33.66.800, fax (+30)210-33.66.101  
[www.athexgroup.gr](http://www.athexgroup.gr)