

18

Ημερήσιο Δελτίο
Συναλλακτικής Δραστηριότητας

Daily Official List
of Trading Activity

Τετάρτη, 28 Φεβρουαρίου, 2018

Έτος: 139 Αύξων Αριθμός Συνεδρίασης: 41



ATHEX
Athens Stock Exchange

Αποποίηση Ευθύνης:

Η εταιρεία Ελληνικά Χρηματιστήρια-Χρηματιστήριο Αθηνών Ανώνυμη Εταιρεία Συμμετοχών καταβάλλει κάθε δυνατή προσπάθεια ώστε να διασφαλίσει ότι οι πληροφορίες και τα λοιπά στοιχεία που εμφανίζονται στο Ημερήσιο Δελτίο Τιμών (Η.Δ.Τ.) είναι ορθά και πλήρη αλλά δεν έχει καμία ευθύνη για ενδεχόμενο λάθος ή παράλειψη στοιχείων και / ή ευθύνη σχετικά με την ακρίβεια, αξιοπιστία, επικαιροποίηση και πληρότητα των παραπάνω πληροφοριών και στοιχείων ή ευθύνη προερχόμενη άμεσα ή έμμεσα από την χρήση των παραπάνω πληροφοριών.

Η Εταιρία δεν έχει καμία ευθύνη για την ακρίβεια των στοιχείων που περιλαμβάνονται στις ανακοινώσεις των εισηγμένων εταιρειών. Πιθανές προσβολές δικαιωμάτων τρίτων από το περιεχόμενο των ανακοινώσεων συνιστούν αποκλειστική ευθύνη του αποστολέα των ανακοινώσεων.

Όλα τα αναγραφόμενα στο Η.Δ.Τ. στοιχεία παρέχονται μόνο για τους σκοπούς της πληροφόρησης και δεν συνιστούν παροχή επενδυτικών συμβουλών ή πρόσκληση για επένδυση σε κινητές αξίες που διαπραγματεύονται στο Χρηματιστήριο Αθηνών.

Αναγνωρίζεται και συμφωνείται ότι όλα τα δικαιώματα επί των πληροφοριών που εμφανίζονται στο Η.Δ.Τ. θα αποτελούν κυριότητα της εταιρίας και οποιοδήποτε άλλο δικαίωμα συμπεριλαμβανομένου του δικαιώματος πνευματικής ιδιοκτησίας, σήματος κλπ. ανήκουν στο Χρηματιστήριο Αθηνών.

Τα ανωτέρω στοιχεία αποτελούν ιδιοκτησία της Εταιρίας και προστατεύονται σύμφωνα με τις διατάξεις περί πνευματικής ιδιοκτησίας. Απαγορεύεται α) η με οποιοδήποτε τρόπο ή μέσο αναπαραγωγή, αναδημοσίευση, τροποποίηση, αντιγραφή, πώληση, μετάδοση ή διανομή του συνόλου ή μέρους τους, χωρίς αναφορά στην πηγή και β) η εμπορική εκμετάλλευση των στοιχείων από τρίτους.

Η Εταιρία δεν φέρει καμία ευθύνη προερχόμενη άμεσα ή έμμεσα από χρήση ή τυχόν αλλοίωση των ανωτέρω στοιχείων όταν αυτά χρησιμοποιούνται από

Ελληνικά Χρηματιστήρια - Χρηματιστήριο Αθηνών Α.Ε. Συμμετοχών

Λεωφόρος Αθηνών 110, 10442 Αθήνα, Τηλ: (210) 33.66.800, Fax: (210) 32.13.938

www.athexgroup.gr

Χρηματιστηριακό Κέντρο Θεσσαλονίκης

Κατούνη 16-18, Θεσ/νίκη 546 25, Τηλ: (2310) 567.667, Fax: (2310) 530.455

Συνεγγυητικό Κεφάλαιο Εξασφάλισης Επενδυτικών Υπηρεσιών

Φειδίου 14-16, Αθήνα 106 78, Τηλ: (210) 33.04.682, Fax: (210) 33.04.155

Επιτροπή Κεφαλαιαγοράς

Κολοκοτρώνη 1 & Σταδίου 1, Αθήνα 105 62, Τηλ: (210) 33.77.100, Fax: (210) 33.77.173

Πίνακας Περιεχομένων

Ενότητα 1: Στατιστικά Στοιχεία Χρεογράφων, Παραγώγων και Δανεισμού

- Οι Αγορές Χρεογράφων Παραγώγων Δανεισμού
- Χρηματιστηριακοί Δείκτες
- Αναλυτικά Στοιχεία Συναλλαγών Αγοράς Χρεογράφων
- Στοιχεία Συναλλαγών Κλάδων Χρηματιστηρίου Αθηνών & Χρηματοοικονομικών Προϊόντων (Δ.Α.Κ.)
- Οι 10 Μετοχές με τη μεγαλύτερη Άνοδο & Πτώση
- Αναλυτικά Στοιχεία Συναλλαγών Αγοράς Παραγώγων

Ενότητα 2: Αναλυτικά Στοιχεία Συναλλαγών Χρεογράφων

- Αναλυτικά Στοιχεία Συναλλαγών Χρεογράφων
- Σημειώσεις Χρεογράφων

Ενότητα 3: Στοιχεία Συναλλαγών Χρεογράφων

- Στοιχεία Συναλλαγών Πακέτων
- Στοιχεία Συναλλαγών Δικαιωμάτων

- Στοιχεία Δανεισμού Τίτλων
- Στοιχεία Συναλλαγών Εκποιήσεων
- Στοιχεία Συναλλαγών Εκποιήσεων Ενσώματων Ονομαστικών Μετοχών
- Στοιχεία Ενεργητικού Διαπραγματεύσιμων Αμοιβαίων Κεφαλαίων (Δ.Α.Κ.)
- Χαρακτηριστικά Διαπραγματεύσιμων Αμοιβαίων Κεφαλαίων (Δ.Α.Κ.)

Ενότητα 4: Ανακοινώσεις

Ενότητα 5: Ομόλογα Διαπραγματεύσιμα στην Αγορά Αξιών Σταθερού Εισοδήματος

- Ομολογιακά Δάνεια Επιχειρήσεων – Οργανωμένη Αγορά (Μετατρέψιμα)
- Ομολογιακά Δάνεια Επιχειρήσεων – Οργανωμένη Αγορά (Μη Μετατρέψιμα)
- Ομόλογα Ελληνικού Δημοσίου
- Έντοκα Γραμμάτια & Zero Coupon Ομόλογα Ελληνικού Δημοσίου
- Ομόλογα Ελληνικού Δημοσίου Διαπραγματεύσιμα με τη Μέθοδο Εκφώνησης - Αντιφώνησης
- Ομόλογα Κρατικών Τραπεζών

Ενότητα 6: Πρόσθετα Στοιχεία Ενημέρωσης

- Πίνακας Μελών Χρηματιστηρίου Αθηνών και Μελών ΕΤ.ΕΚ.
- Πίνακας Μετοχών Υπό Ειδική Διαπραγμάτευση
- Γνωστοποιήσεις Συναλλαγών - Κατάλογος Υπόχρεων Προσώπων

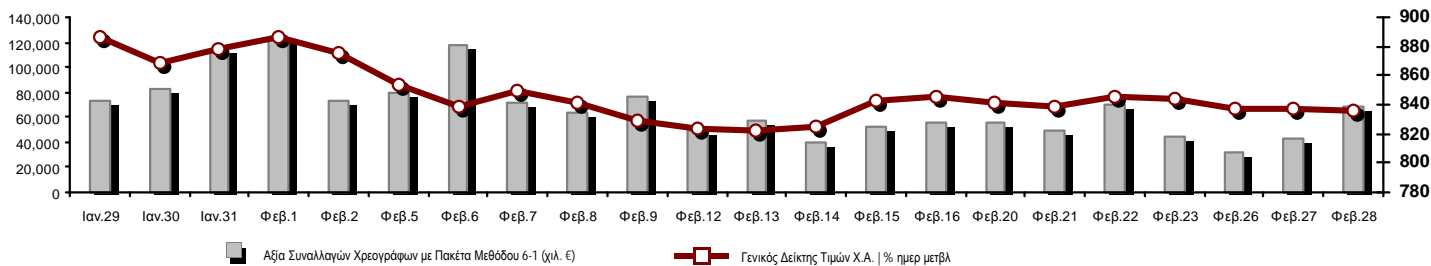
Ενότητα 7: Αναλυτικά Στοιχεία Συναλλαγών Αγοράς Παραγώγων

- Συμβόλαια Μελλοντικής Εκπλήρωσης σε Δείκτες
- Συμβόλαια Μελλοντικής Εκπλήρωσης σε Μετοχές
- Δικαιώματα Προαίρεσης σε Δείκτες
- Δικαιώματα Προαίρεσης σε Μετοχές
- Στοιχεία Συναλλαγών Προϊόντων Δανεισμού

Παράρτημα Α: Κωδικοί και ονομασίες Κλάδων Οικονομικής Δραστηριότητας του Χρηματιστηρίου Αθηνών

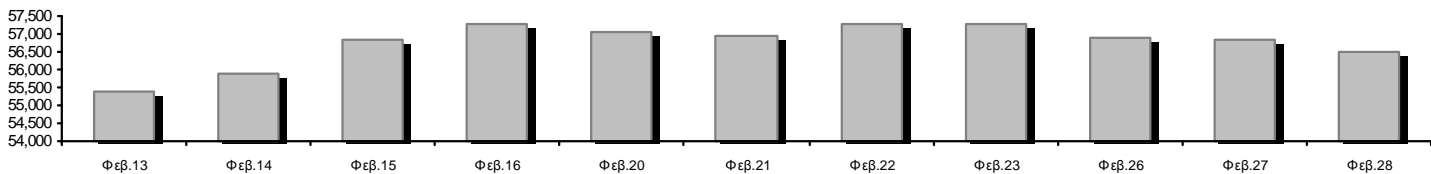
Οι Αγορές Χρεογράφων Παραγώγων Δανεισμού

Γενικός Δείκτης Τιμών και Αξία Συναλλαγών Μετοχών και Παραγώγων



Κεφαλαιοποίηση Χ.Α. (εκατ €) **:	56,507.74	Συνολικές Ανοικτές Θέσεις σε Παράγωγα	432,640
Ημερήσια μεταβολή: εκατ. € %	-342.57 -0.60%	Ανοικτές θέσεις σε ΣΜΕ επί Δεικτών % ημερ μετβλ	14,316 4.60%
Μέση ετήσια Κεφ/ποίηση: εκατ. € % Μετβλ. Μέση προηγ. έτος	56,918.85 13.49%	Ανοικτές θέσεις σε ΣΜΕ επί μετοχών % ημερ μετβλ	412,226 -0.01%
Γενικός Δείκτης Τιμών Χ.Α. % ημερ μετβλ	835.66 -0.25%	Ανοικτές θέσεις σε Δικαιώματα επί Δεικτών % ημερ μετβλ	4,751 4.33%
Κεφαλαιοποίηση Γενικού Δείκτη (εκατ. €)	51,293.23	Ανοικτές θέσεις σε Δικαιώματα επί μετοχών % ημερ μετβλ	1,347 4.66%
Ημερήσια μεταβολή (εκατ. €)	-338.25		
Αξία Συναλλαγών Χρεογράφων με Πακέτα Μεθόδου 6-1 (χιλ. €)	68,590.66	Πλήθος Συμβολαίων Παραγώγων:	22,456
Ημερήσια μεταβολή: %	25,528.55 59.28%	Ημερήσια μεταβολή: τμχ %	-3,685 -14.10%
Μέση Αξία Συν/γών ΥτD: χιλ. € % Μετβλ Μέση προηγ. έτος	70,342.59 20.90%	Μέσος Όγκος Συμβ. ΥτD: % Μετβλ Μέσο προηγ. Έτος	53,292 -31.22%
Αξία Συναλλαγών Πακέτων Μεθόδου 6-1 (χιλ. €)	5,959.09	Πλήθος Πράξεων Παραγώγων:	2,093
Αξία Συναλλαγών Πακέτων Μεθόδου 6-2 & 6-3 (χιλ. €)	2.57	Ημερήσια μεταβολή: πλήθος %	-129 -5.81%
Αξία Συναλλαγών Ομολόγων (χιλ.€)	939.01	Μέσο Πλήθος Πράξεων ΥτD: % Μετβλ Μέσο προηγ. Έτος	3,244 23.60%
Όγκος Συναλλαγών Χρεογράφων με Πακέτα Μεθόδου 6-1 (χιλ. Τμχ)	49,264.61	Συνολικές Ανοικτές Θέσεις σε Δανεισμό	673,987
Ημερήσια μεταβολή: χιλ. τμχ %	19,157.77 63.63%	Ημερήσια μεταβολή: τμχ %	-252,754 -27.27%
Μέσος Όγκος Συν/γών ΥτD: % Μετβλ Μέσο προηγ. Έτος	49,795.98 -30.93%	Πλήθος Συναλλαγών Δανεισμού (Πολυμερής/Διμερής)	9,446
Όγκος Συναλλαγών Πακέτων Μεθόδου 6-1 (χιλ. Τεμάχια)	3,229.98	Ημερήσια μεταβολή: τμχ %	6,946
Όγκος Συναλλαγών Πακέτων Μεθόδου 6-2 & 6-3 (χιλ. Τεμάχια)	5.82	Πλήθος Πολυμερών Συναλλαγών	2,246
Όγκος Συναλλαγών Ομολόγων	919,500	Πλήθος Διμερών Συναλλαγών	7,200
Πλήθος Πράξεων Χρεογράφων με Πακέτα Μεθόδου 6-1	18,589	Πλήθος Πράξεων Δανεισμού:	16
Ημερήσια μεταβολή: πλήθος %	1,873 11.20%	Ημερήσια μεταβολή: %	14
Μέσο Πλήθος Πράξεων ΥτD: % Μετβλ Μέσο προηγ. Έτος	24,498 40.25%	Πλήθος Πράξεων Πολυμερών Συναλλαγών	14
Πλήθος πακέτων Μεθόδου 6-1	11	Πλήθος Πράξεων Διμερών Συναλλαγών	2
Πλήθος πακέτων Μεθόδου 6-2 & 6-3	2		
Πλήθος συναλλαγών Ομολόγων	28		

Κεφαλαιοποίηση Χ.Α. (εκατ €) **



Ημερήσια Διακύμανση Γενικού Δείκτη Τιμών Χρηματιστηρίου Αθηνών



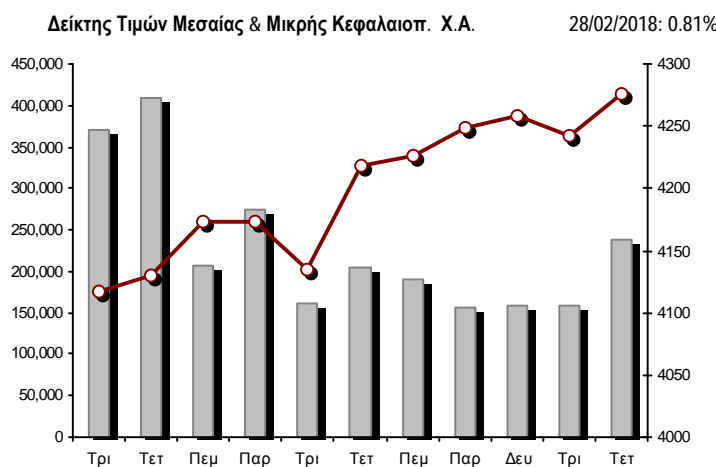
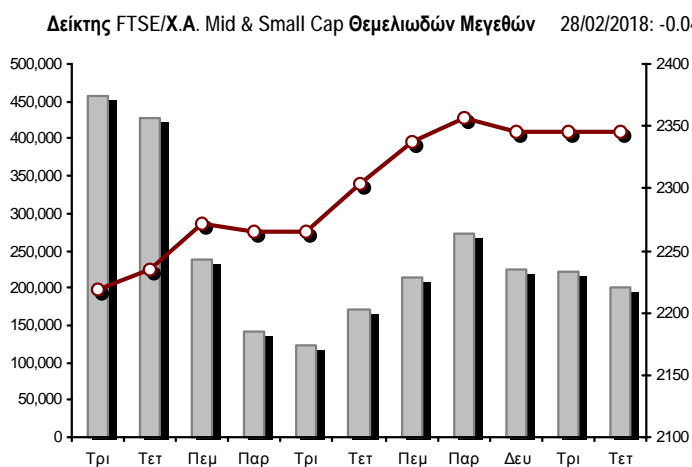
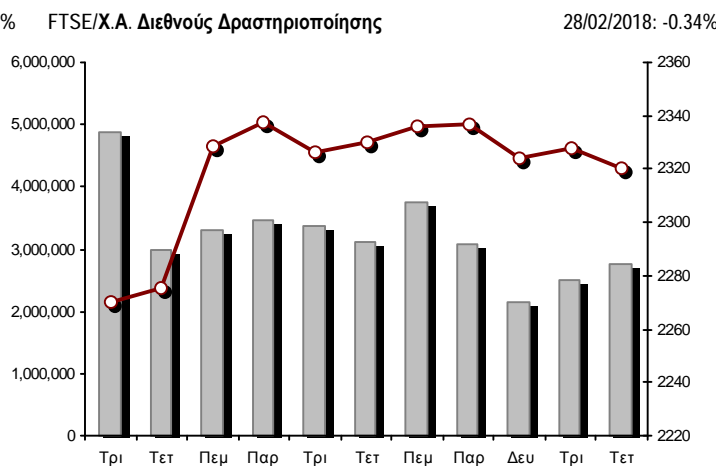
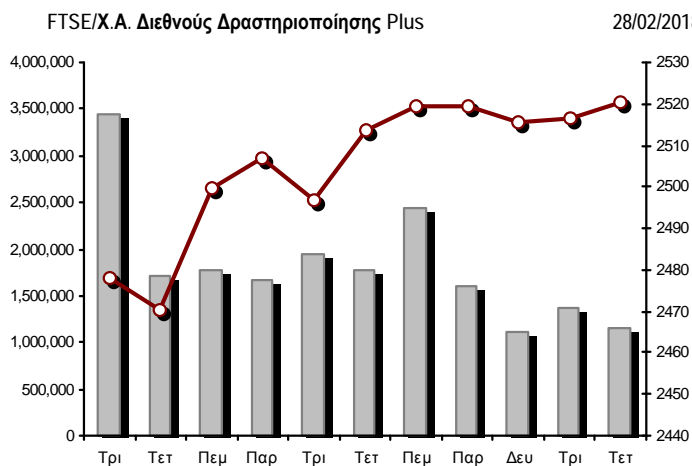
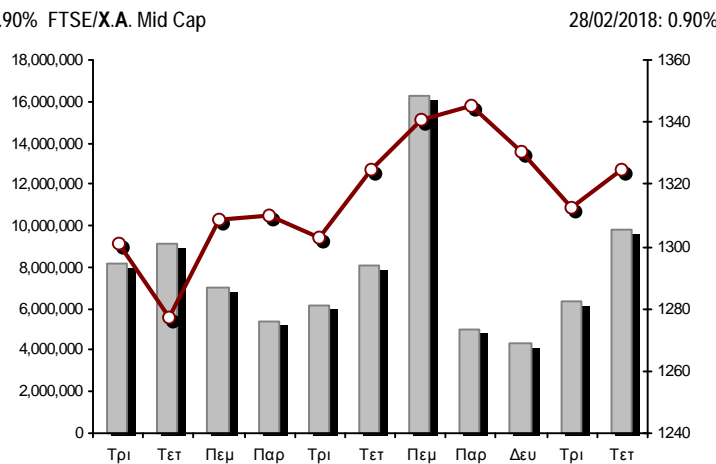
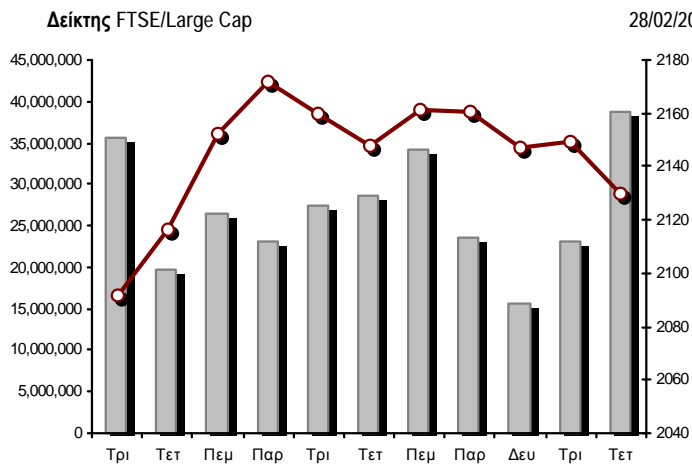
Χρηματιστηριακοί Δείκτες

Όνομασία Δείκτη	28/02/2018	27/02/2018	Δ μον.	Δ %	Κατώτερη	Ανώτερη	Κατ.έτους	Ανωτ.έτους	Ετησ. μεταβ.
Γενικός Δείκτης Τιμών Χ.Α.	835.66	837.77	-2.11	-0.25%	829.73	837.77	802.37	895.64	4.15% #
FTSE/X.A. Large Cap	2,129.81	2,149.23	-19.42	-0.90%	2,121.29	2,149.23	2,062.49	2,275.91	2.24% #
FTSE/X.A. Mid Cap	1,324.54	1,312.71	11.83	0.90%	1,312.71	1,329.21	1,197.46	1,417.74	10.54% #
FTSE/X.A.-Χ.Α.Κ. Τραπεζικός Δείκτης	691.80	687.10	4.70	0.68%	681.53	691.80	662.94	755.70	4.32% #
FTSE/X.A. Διεθνούς Δραστηριοποίησης Plus	2,520.48	2,516.46	4.02	0.16%	2,502.16	2,520.79	2,338.51	2,656.94	7.73% #
FTSE/X.A. Διεθνούς Δραστηριοποίησης	2,320.04	2,327.84	-7.80	-0.34%	2,309.13	2,329.69	2,175.21	2,452.53	6.51% #
FTSE/X.A. Mid & Small Cap Θεμελιωδών Μεγεθών	2,345.18	2,346.23	-1.05	-0.04%	2,336.22	2,378.24	1,953.64	2,384.44	20.03% #
Δείκτης Τιμών Μεσαίας & Μικρής Κεφαλαιοπ. Χ.Α.	4,275.78	4,241.61	34.17	0.81%	4,241.61	4,297.64	3,459.89	4,304.23	23.50% #
FTSE/X.A. Δείκτης Αγοράς	528.53	532.90	-4.37	-0.82%	526.48	532.90	511.96	564.78	2.64% #
Δείκτης FTSE Med	4,354.37	4,324.63	29.74	0.69%			4,153.44	4,523.69	0.44% #
Δείκτης Συνολικής Απόδοσης Γενικού Δείκτη Χ.Α.	1,299.33	1,302.61	-3.28	-0.25%	1,290.12	1,302.61	1,247.44	1,392.60	4.16% #
FTSE/X.A. Large Cap Συνολικής Απόδοσης	3,086.31	3,114.45	-28.14	-0.90%			3,024.06	3,277.20	2.24% #
FTSE/X.A. Large Cap Net Συνολικής Απόδοσης	916.27	924.63	-8.36	-0.90%	912.61	924.63	887.31	979.13	2.24% #
FTSE/X.A. Mid Cap Συνολικής Απόδοσης	1,594.69	1,580.44	14.25	0.90%			1,473.71	1,702.90	10.55% #
FTSE/X.A.-Χ.Α.Κ. Τραπεζικός Δείκτης Συνολ. Απόδ.	662.93	658.43	4.50	0.68%			655.73	719.95	4.32% #
Ελληνικός Δείκτης Mid & Small Cap	1,111.60	1,103.52	8.08	0.73%	1,098.84	1,111.60	1,030.53	1,185.73	7.71% #
FTSE/X.A. Τράπεζες	914.03	907.83	6.20	0.68%	900.47	914.03	875.90	998.46	4.32% #
FTSE/X.A. Χρηματοοικονομικές Υπηρεσίες	1,130.73	1,132.77	-2.04	-0.18%	1,115.46	1,135.98	1,105.20	1,309.27	0.47% #
FTSE/X.A. Βιομηχανικά Προϊόντα & Υπηρεσίες	2,488.44	2,473.49	14.95	0.60%	2,459.71	2,489.24	2,237.30	2,717.62	10.79% #
FTSE/X.A. Εμπόριο	2,577.10	2,585.88	-8.78	-0.34%	2,536.93	2,585.88	2,522.31	2,921.52	-7.37% #
FTSE/X.A. Ακίνητης Περιουσίας	3,519.35	3,487.31	32.04	0.92%	3,452.08	3,519.57	3,223.52	3,587.02	3.25% #
FTSE/X.A. Προσωπικά & Οικιακά Προϊόντα	8,168.30	8,226.92	-58.62	-0.71%	8,128.02	8,241.94	7,883.84	8,843.95	2.10% #
FTSE/X.A. Τρόφιμα & Ποτά	10,173.35	10,450.04	-276.69	-2.65%	10,155.94	10,450.34	9,316.14	10,546.51	0.20% #
FTSE/X.A. Πρώτες Ύλες	4,252.21	4,247.58	4.63	0.11%	4,200.31	4,252.21	4,004.81	4,576.75	5.45% #
FTSE/X.A. Κατασκευές & Υλικά	2,972.71	3,029.27	-56.56	-1.87%	2,972.71	3,029.27	2,809.74	3,244.17	5.48% #
FTSE/X.A. Πετρέλαιο & Αέριο	4,722.84	4,607.33	115.51	2.51%	4,593.92	4,722.84	4,497.16	5,031.64	4.27% #
FTSE/X.A. Χημικά	10,453.46	10,478.64	-25.18	-0.24%	10,346.95	10,623.84	10,207.52	12,117.06	-8.88% #
FTSE/X.A. Ταξίδια & Αναψυχή	1,793.13	1,845.44	-52.31	-2.83%	1,788.06	1,845.44	1,788.06	1,962.01	-2.00% #
FTSE/X.A. Τεχνολογία	1,048.95	1,056.42	-7.47	-0.71%	1,046.31	1,064.23	909.94	1,116.72	15.18% #
FTSE/X.A. Τηλεπικοινωνίες	3,217.75	3,297.58	-79.83	-2.42%	3,217.75	3,297.58	3,102.15	3,526.04	1.65% #
FTSE/X.A. Υπηρεσίες Κοινής Ωφέλειας	2,281.07	2,239.25	41.82	1.87%	2,232.94	2,281.07	1,981.38	2,508.45	14.49% #
FTSE/X.A. Υγεία	312.76	308.62	4.14	1.34%	308.16	315.06	256.65	342.65	21.22% #
Δείκτης Όλων των Μετοχών Χ.Α.	198.95	200.16	-1.21	-0.60%	198.95	198.95	192.85	209.09	4.57% #
Ελληνικός Δείκτης Εταιρικών Ομολόγων	118.02	118.02	-0.01	-0.01%			116.96	118.08	0.91% #
Ελληνικός Δείκτης Τιμών Εταιρικών Ομολόγων	100.22	100.24	-0.02	-0.02%			99.91	100.55	0.28% #

Σημείωση 1: Το κλείσιμο των Δεικτών FTSE/Med 100, Greece & Turkey 30 Pr & Rt, Ελληνικός Δείκτης Εταιρικών Ομολόγων και, Ελληνικός Δείκτης Τιμών Εταιρικών Ομολόγων αφορούν την συνεδρίαση της 26/02/2018.

Σημείωση 2: Ο Ελληνικός Δείκτης Mid & Small Cap είναι Customized δείκτης υπολογιζόμενος από το Χρηματιστήριο Αθηνών.

Χρηματιστηριακοί Δείκτες



■ Όγκος συναλλαγών δεικτών

— Τιμές κλεισίματος δεικτών

Αναλυτικά Στοιχεία Συναλλαγών Αγοράς Χρεογράφων

	Όλα τα Χρεόγραφα	Κύρια Αγορά	Επιτήρηση	Διαπραγματεύσιμα Αμοιβαία Κεφάλαια
Σύνολα	140	122	17	1
Ανοδικές / Καθοδικές / Σταθερές:	61 / 51 / 28	55 / 42 / 25	6 / 8 / 3	0 / 1 / 0
Κεφαλαιοποίηση Χ.Α. (εκατ €) **	56,507.74	56,245.95	261.79	
Μέση Ημερήσια Αξία Συν/γών (χιλ. €)	70,342.59	70,341.06	30.61	97.15
Αξία Συναλλαγών	68,593.23	68,560.28	9.39	23.56
Κύριος Πίνακας:	62,631.57	62,598.62	9.39	23.56
Προσυμφωνημένων Συναλλαγών 6_1_2_3:	5,961.66	5,961.66	0.00	0.00
Πίνακας Εκποιήσεων:	0.00	0.00	0.00	0.00
Πίνακας Ειδικών Όρων:	0.00	0.00	0.00	0.00
Μέσος Ημερήσιος Όγκος Συναλλαγών	49,795,983	49,711,643	206,703	4,405
Όγκος Συναλλαγών	49,270,427	49,187,378	81,956	1,093
Κύριος Πίνακας:	46,034,635	45,951,586	81,956	1,093
Προσυμφωνημένων Συναλλαγών 6_1_2_3:	3,235,792	3,235,792	0	0
Πίνακας Εκποιήσεων:	0	0	0	0
Πίνακας Ειδικών Όρων:	0	0	0	0
Μέσο Ημερήσιο Πλήθος Πράξεων	24,498	24,387	110	2
Αριθμός Πράξεων	18,591	18,490	99	2
Κύριος Πίνακας:	18,578	18,477	99	2
Προσυμφωνημένων Συναλλαγών 6_1_2_3:	13	13	0	0
Πίνακας Εκποιήσεων:	0	0	0	0
Πίνακας Ειδικών Όρων:	0	0	0	0

Στοιχεία Συναλλαγών Κλάδων Χρηματιστηρίου Αθηνών & Χρηματοοικονομικών Προϊόντων (Δ.Α.Κ.)

Κωδικός	Κλάδοι	Ανοδικές / Καθοδικές / Σταθερές	Αριθμός Πράξεων	Όγκος Συναλλαγών	Αξία Συναλλαγών	% στη Συνολική Αξία
12000	- Χρηματοοικονομικά Προϊόντα	0 / 1 / 0	2	1,093	23,563.55	0.03%
8600	- Ακίνητη Περιουσία	3 / 1 / 5	736	374,269	1,882,175.99	2.74%
8500	- Ασφάλειες	0 / 1 / 0	13	4,127	14,032.55	0.02%
2700	- Βιομηχανικά Προϊόντα & Υπηρεσίες	10 / 4 / 3	587	245,835	659,372.03	0.96%
5300	- Εμπόριο	1 / 3 / 1	404	57,261	925,044.54	1.35%
2300	- Κατασκευές & Υλικά Κατασκευών	5 / 7 / 2	1,273	419,079	2,541,793.11	3.71%
5500	- Μέσα Ενημέρωσης	1 / 1 / 1	5	1,067	158.66	0.00%
500	- Πετρέλαιο & Αέριο	2 / 0 / 1	1,074	223,716	3,214,018.59	4.69%
3700	- Προσωπικά & Οικιακά Αγαθά	6 / 7 / 3	1,431	642,678	5,738,987.35	8.37%
1700	- Πρώτες Ύλες	7 / 3 / 1	781	296,590	2,404,355.49	3.51%
5700	- Ταξίδια & Αναψυχή	2 / 8 / 2	2,172	1,412,762	11,831,866.63	17.25%
9500	- Τεχνολογία	6 / 3 / 4	346	209,363	295,265.46	0.43%
6500	- Τηλεπικοινωνίες	0 / 1 / 0	1,131	680,866	8,017,656.42	11.69%
8300	- Τράπεζες	4 / 2 / 0	5,692	41,863,125	26,557,483.98	38.72%
3500	- Τρόφιμα & Ποτά	3 / 5 / 3	431	152,357	1,072,136.92	1.56%
4500	- Υγεία	2 / 1 / 1	114	94,771	73,226.57	0.11%
7500	- Υπηρεσίες Κοινής Ωφέλειας	6 / 0 / 0	1,698	724,242	2,295,308.72	3.35%
1300	- Χημικά	2 / 1 / 1	63	7,899	29,576.21	0.04%
8700	- Χρηματοοικονομικές Υπηρεσίες	1 / 2 / 0	638	1,859,327	1,017,207.86	1.48%

Οι 10 Μετοχές με τη μεγαλύτερη Άνοδο & Πτώση

Κύρια Αγορά

Μετοχές με τη μεγαλύτερη Θετική μεταβολή τιμής	Τιμή κλεισ.	Μεταβ.	Μετοχές με τη μεγαλύτερη Αρνητική μεταβολή τιμής	Τιμή κλεισ.	Μεταβ.
ΑΤΤΙΣΑ BANK A.T.E. (ΚΟ)	0.035	17.85% #	ΒΙΟΚΑΡΠΕΤ (ΚΟ)	0.49	-3.92% α
REDS (ΚΟ)	1	9.29% #	ΤΙΤΑΝ (ΚΟ)	22.4	-3.45% α
ΕΥΔΑΠ (ΚΟ)	6.23	3.83% #	ΕΚΤΕΡ (ΚΟ)	0.87	-3.33% α
ΣΑΡΑΝΤΗΣ ΓΡ. (ΚΟ)	15	3.09% #	ΟΠΑΠ (ΚΟ)	10.01	-3.29% α
ΕΛΛΗΝΙΚΑ ΠΕΤΡΕΛΑΙΑ (ΚΟ)	8.25	2.87% #	ΤΙΤΑΝ (ΠΟ)	17.45	-3.06% α
ΠΕΙΡΑΙΩΣ ΤΡΑΠΕΖΑ (ΚΟ)	3.63	2.83% #	COCA-COLA HBC AG (ΚΟ)	27.25	-2.68% α
ΕΒΡΟΦΑΡΜΑ (ΚΟ)	0.545	2.83% #	ΟΤΕ (ΚΟ)	11.69	-2.42% α
ΕΥΑΘ (ΚΟ)	4.9	2.72% #	MERMEREN KOMB. A.D. PR. (ΕΛΠ)	18.4	-1.60% α
ΕΛ.ΤΕΧ. ΑΝΕΜΟΣ Α.Ε. (ΚΟ)	1.8	2.56% #	ΕΛΒΑΛΧΑΛΚΟΡ (ΚΑ)	1.79	-1.38% α
ΤΡΑΠΕΖΑ EUROBANK ERGASIAS (ΚΟ)	0.83	2.47% #	JUMBO (ΚΟ)	14.94	-1.32% α

Μετοχές με τη μεγαλύτερη Αξία Συναλλαγών	Αξία (χιλ. €)	Μεταβ.	Μετοχές με το μεγαλύτερο Όγκο Συναλλαγών	Όγκος	Μεταβ.
ΟΠΑΠ (ΚΟ)	11,315.97	-3.29% α	ΕΘΝΙΚΗ ΤΡΑΠΕΖΑ (ΚΟ)	22,790,533	-0.13% α
ΟΤΕ (ΚΟ)	8,017.66	-2.42% α	ΑΤΤΙΣΑ BANK A.T.E. (ΚΟ)	6,980,978	17.85% #
ΠΕΙΡΑΙΩΣ ΤΡΑΠΕΖΑ (ΚΟ)	7,898.45	2.83% #	ΤΡΑΠΕΖΑ EUROBANK ERGASIAS (ΚΟ)	6,957,069	2.47% #
ΕΘΝΙΚΗ ΤΡΑΠΕΖΑ (ΚΟ)	6,953.85	-0.13% α	ALPHA BANK (ΚΟ)	2,921,513	-0.71% α
ALPHA BANK (ΚΟ)	5,749.13	-0.71% α	ΠΕΙΡΑΙΩΣ ΤΡΑΠΕΖΑ (ΚΟ)	2,211,426	2.83% #
ΤΡΑΠΕΖΑ EUROBANK ERGASIAS (ΚΟ)	5,693.96	2.47% #	MARFIN INVESTMENT GROUP (ΚΟ)	1,707,150	2.16% #
JUMBO (ΚΟ)	4,070.84	-1.32% α	ΟΠΑΠ (ΚΟ)	1,123,831	-3.29% α
ΜΟΤΟΡ ΟΪΛ (ΚΟ)	2,429.33	2.34% #	ΟΤΕ (ΚΟ)	680,866	-2.42% α
ΜΥΤΙΛΗΝΑΙΟΣ (ΚΟ)	2,314.87	0.10% #	ΑΔΜΗΕ ΣΥΜΜΕΤΟΧΩΝ Α.Ε. (ΚΟ)	285,243	0.31% #
ΤΙΤΑΝ (ΚΟ)	1,752.82	-3.45% α	JUMBO (ΚΟ)	271,882	-1.32% α

Σημείωση: Απεικονίζονται οι Μετοχές που δεν ανήκουν στις Κατηγορίες Χαμηλής Διασποράς και Επιτήρησης και πραγματοποιήσαν κατά τη διάρκεια της συνεδρίασης Αξία Συναλλαγών μεγαλύτερη από 10,000 Ευρώ.

Αναλυτικά Στοιχεία Συναλλαγών Αγοράς Παραγώγων

	Αριθμός Πράξεων	Όγκος	Ανοικτές θέσεις
Σ.Μ.Ε. σε Δείκτες	418	1,412	14,316
FTSE/X.A. Large Cap	418	1,412	14,316
Σ.Μ.Ε. σε Μετοχές	1,614	20,376	412,226
ΑΔΜΗΕ ΣΥΜΜΕΤΟΧΩΝ Α.Ε. (ΚΟ)	37	179	8,965
ALPHA BANK (ΚΟ)	61	1,777	24,284
ΑΤΤΙΚΑ BANK Α.Τ.Ε. (ΚΟ)	6	601	11,804
COCA-COLA HBC AG (ΚΟ)	26	72	436
CEENERGY HOLDINGS (ΚΑ)	16	60	4,978
ΕΛΛΑΚΤΩΡ (ΚΟ)	47	447	10,628
ΤΡΑΠΕΖΑ EUROBANK ERGASIAS (ΚΟ)	191	3,844	45,339
ΕΥΔΑΠ (ΚΟ)	17	41	1,700
FOLLI-FOLLIE (ΚΟ)	2	6	777
FOURLIS ΣΥΜΜΕΤΟΧΩΝ (ΚΟ)	0	0	209
ΓΕΚ ΤΕΡΝΑ (ΚΟ)	10	68	6,374
GRIVALIA PROPERTIES (ΚΟ)	0	0	194
ΕΛΛΗΝ. ΧΡΗΜΑΤΙΣΤΗΡΙΑ-Χ.Α. (ΚΟ)	15	62	2,776
ΕΛΛΗΝΙΚΑ ΠΕΤΡΕΛΑΙΑ (ΚΟ)	44	119	4,139
INTRACOM HOLDINGS (ΚΟ)	3	13	4,117
ΙΝΤΡΑΛΟΤ (ΚΟ)	21	121	16,232
JUMBO (ΚΟ)	93	244	840
LAMDA DEVELOPMENT(ΚΟ)	17	66	3,223
MARFIN INVESTMENT GROUP (ΚΟ)	52	1,609	77,570
ΜΟΤΟΡ ΟΪΛ (ΚΟ)	87	190	986
ΜΥΤΙΛΗΝΑΙΟΣ (ΚΟ)	32	134	8,890
ΕΘΝΙΚΗ ΤΡΑΠΕΖΑ (ΚΟ)	80	5,223	125,122
ΟΠΑΠ (ΚΟ)	128	727	2,896
ΟΤΕ (ΚΟ)	64	399	5,265
ΟΛΠ (ΚΟ)	10	23	1,174
ΠΕΙΡΑΙΩΣ ΤΡΑΠΕΖΑ (ΚΟ)	321	3,265	16,552
ΔΕΗ (ΚΟ)	112	582	10,171
ΤΕΡΝΑ ΕΝΕΡΓΕΙΑΚΗ (ΚΟ)	66	291	6,955
ΤΙΤΑΝ (ΚΟ)	11	23	331
ΒΙΟΗΑΛCO SA/NV (ΚΑ)	45	190	9,299
Δικαιώματα σε Δείκτες	59	608	4,751
FTSE/X.A. Large Cap	59	608	4,751
Δικαιώματα σε Μετοχές	2	60	1,347
ALPHA BANK (ΚΟ)	0	0	0
ΕΘΝΙΚΗ ΤΡΑΠΕΖΑ (ΚΟ)	0	0	300
ΟΠΑΠ (ΚΟ)	0	0	10
ΟΤΕ (ΚΟ)	0	0	37
ΠΕΙΡΑΙΩΣ ΤΡΑΠΕΖΑ (ΚΟ)	0	0	380
ΔΕΗ (ΚΟ)	2	60	620
Συνολική Δραστηριότητα	2,093	22,456	432,640

Πληθος Χρεογράφων	Ονομ. Αξία	Μερίσματα [1]			Ημερ. Τελευτ. Αποκοπής Μέρησματος [2]	Αποκοπή Δικαιώματα	Σημ. Χρεόγραφο	Τιμή κλεισίματος	% μεταβ.	Προηγ. Κλείσιμο-ημ/νία	Άνοιγμα	Κατωτ Τιμή	Ανωτ Τιμή	Τελ Τιμή	Σταθμ Τιμή	Τελευταία ζήτηση [7]	Τελευταία προσφορά [7]	Ρ/Ε μετά φ. Χρήση	Όγκος	Πράξεις	Αξία Συναλλαγών[8]	Χ.Α. Εταιρείας (χιλ. €) [3,5]	Χαμηλό έτους	Υψηλό έτους	Κλάδος [4]				
		2015	2016	2017																									
1,543,699,381	0.300	---	---	---	07/04/2008	18/04/2017	---	ALPHA BANK (ΚΟ)	1.961	-0.71	€	1.975	27/02/2018	1.961	1.96	1.983	1.961	1.968	2200@1.96	200000@1.97	---	---	2,921,513	902	5,749,129.51	3,027,194.49	1.787	2.12	8355
2,339,353,394	0.300	---	---	---	04/06/2008	01/12/2015	---	ATTICA BANK A.T.E. (ΚΟ)	0.035	17.85	#	0.03	27/02/2018	0.0305	0.03	0.035	0.035	0.034	61544@0.035	1100@0.035	---	---	6,980,978	562	235,340.69	81,877.37	0.02970	0.0414	8355
190,162,681	---	---	---	---	07/12/2016	---	---	CENERGY HOLDINGS (ΚΑ)	1.338	1.36	#	1.32	27/02/2018	1.32	1.306	1.34	1.338	1.323	1020@1.32	4216@1.34	---	---	139,799	210	184,951.28	254,437.67	1.24	1.6	2727
370,763,039	6.70	0.4	0.44	---	29/06/2017	29/04/2013	---	COCA-COLA HBC AG (ΚΟ)	27.25	-2.68	€	28	27/02/2018	27.71	27.2	27.76	27.25	27.452	2286@27.25	498@27.26	---	---	36,917	203	1,013,461.34	10,103,292.81	24.93	28.26	3537
66,948,210	0.300	---	---	---	22/09/2015	22/09/2015	---	FOLLI-FOLLIE (ΚΟ)	17.5	-0.34	€	17.56	27/02/2018	17.5	17.22	17.6	17.5	17.501	78@17.48	43@17.50	---	---	52,607	387	920,649.34	1,171,593.68	17.16	19.9	5379
101,260,000	2.13	0.3134	0.1902	---	27/03/2017	08/01/2014	---	GRIVALIA PROPERTIES (ΚΟ)	9.46	1.18	#	9.35	27/02/2018	9.35	9.22	9.46	9.46	9.427	1574@9.43	1502@9.48	42.18	2016	120,329	178	1,134,364.04	957,919.60	8.59	9.65	8675
136,059,759	0.880	---	0.36	0.36	19/12/2017	05/03/2014	---	JUMBO (ΚΟ)	14.94	-1.32	€	15.14	27/02/2018	15.1	14.88	15.16	14.94	14.973	15285@14.92	1084@15.06	24.65	2016	271,882	1,012	4,070,839.61	2,032,732.80	14.62	16.4	3747
79,721,775	0.300	---	---	---	30/05/2007	23/06/2014	---	LAMDA DEVELOPMENT(ΚΟ)	7.1	0.57	#	7.06	27/02/2018	6.98	6.96	7.13	7.1	7.041	158@7.06	4557@7.10	---	---	78,910	307	555,601.40	566,024.60	6.53	7.52	8633
939,510,748	0.300	---	---	---	26/04/2007	29/08/2014	---	MARFIN INVESTMENT GROUP (ΚΟ)	0.142	2.16	#	0.139	27/02/2018	0.138	0.1368	0.1424	0.142	0.14	8000@0.141	2000@0.142	---	---	1,707,150	421	238,400.67	133,410.53	0.1238	0.179	8775
259,189,761	---	---	---	---	26/02/2016	---	---	VIOHALCO SA/ΝV (ΚΑ)	3.51	0.29	#	3.5	27/02/2018	3.52	3.46	3.52	3.51	3.487	14881@3.48	5499@3.52	---	---	75,547	174	263,423.83	909,756.06	3.21	4	2727
232,000,000	2.12	---	---	---	19/06/2017	---	---	ΑΔΜΗΕ ΣΥΜΜΕΤΟΧΩΝ Α.Ε. (ΚΟ)	1.93	0.31	#	1.924	27/02/2018	1.922	1.912	1.93	1.93	1.926	49722@1.93	100@1.94	---	---	285,243	356	549,250.94	447,760.00	1.9	2.28	7535
71,417,100	0.650	0.7	0.4	---	17/05/2017	27/06/2014	---	ΑΕΡΟΠΟΡΙΑ ΑΙΓΑΙΟΥ (ΚΟ)	9.17	-0.33	€	9.2	27/02/2018	9.04	9.03	9.17	9.17	9.12	169@9.09	11234@9.17	---	---	16,508	102	150,548.90	654,894.81	8.17	9.3	5751
103,423,291	0.570	---	---	---	01/08/2011	19/04/2016	---	ΓΕΚ ΤΕΡΝΑ (ΚΟ)	5.3	-0.75	€	5.34	27/02/2018	5.34	5.28	5.36	5.3	5.318	900@5.27	255@5.33	---	---	56,183	257	298,777.20	548,143.44	4.415	5.64	2357
232,000,000	2.48	---	---	---	20/07/2015	12/12/2001	---	ΔΕΗ (ΚΟ)	2.818	1.81	#	2.768	27/02/2018	2.76	2.742	2.818	2.818	2.796	1866@2.79	1327@2.82	---	---	174,855	485	488,948.53	653,776.00	1.95	3.35	7535
9,147,151,527	0.300	---	---	---	16/05/2008	30/11/2015	---	ΕΘΝΙΚΗ ΤΡΑΠΕΖΑ (ΚΟ)	0.3052	-0.13	€	0.306	27/02/2018	0.3032	0.303	0.3078	0.3052	0.30515	59976@0.305	50000@0.306	---	---	22,790,533	1,479	6,953,850.46	2,791,710.65	0.294	0.355	8355
177,001,313	1.03	---	---	---	05/07/2011	20/12/2007	---	ΕΛΛΑΚΤΩΡ (ΚΟ)	1.88	2.28	#	1.838	27/02/2018	1.852	1.832	1.884	1.88	1.868	180@1.87	6024@1.88	---	---	194,550	333	363,394.07	332,762.47	1.626	2.01	2357
60,599,000	0.840	0.1026	0.065	---	30/05/2017	24/07/2017	---	ΕΛΛΗΝ. ΧΡΗΜΑΤΙΣΤΗΡΙΑ-Χ.Α. (ΚΟ)	5.12	-0.77	€	5.16	27/02/2018	5.1	5.08	5.15	5.12	5.116	1000@5.10	540@5.14	---	---	152,164	215	778,513.39	310,266.88	5.01	5.87	8777
305,635,185	2.18	---	---	0.15	04/12/2017	01/10/2003	---	ΕΛΛΗΝΙΚΑ ΠΕΤΡΕΛΑΙΑ (ΚΟ)	8.25	2.87	#	8.02	27/02/2018	8	7.97	8.25	8.25	8.147	248@8.20	2450@8.25	---	---	96,317	507	784,687.85	2,521,490.28	7.54	8.88	537
106,500,000	0.600	0.31	0.11	---	22/06/2017	28/01/2000	---	ΕΥΔΑΠ (ΚΟ)	6.23	3.83	#	6	27/02/2018	6.07	6	6.23	6.23	6.138	658@6.21	1910@6.23	---	---	68,023	318	417,541.65	663,495.00	5.95	6.97	7577
110,782,980	0.750	0.65	0.9	0.3	11/12/2017	04/11/2013	---	ΜΟΤΟΡ ΟΪΛ (ΚΟ)	19.24	2.34	#	18.8	27/02/2018	18.86	18.72	19.24	19.24	19.069	12@19.08	2600@19.26	---	---	127,397	566	2,429,327.08	2,131,464.54	18.14	20.45	533
142,891,161	0.970	---	---	---	11/05/2009	07/07/2017	---	ΜΥΤΙΛΗΝΑΙΟΣ (ΚΟ)	9.65	0.10	#	9.64	27/02/2018	9.53	9.53	9.65	9.65	9.603	10@9.63	31576@9.65	---	---	241,049	612	2,314,865.69	1,378,899.70	9.08	10.38	1755
25,000,000	2.00	0.1114	0.0892	---	19/07/2017	08/08/2003	---	ΟΛΠ (ΚΟ)	17	1.92	#	16.68	27/02/2018	16.68	16.66	17	17	16.817	42@16.88	275@17.00	37.65	2017	11,186	123	188,117.04	425,000.00	15.44	17.7	2777
319,000,000	0.300	0.7	0.72	0.1	11/12/2017	25/04/2001	---	ΟΠΑΠ (ΚΟ)	10.01	-3.29	€	10.35	27/02/2018	10.35	9.98	10.35	10.01	10.069	56697@10.01	958@10.12	---	---	1,123,831	1,740	11,315,974.19	3,193,190.00	9.98	11.15	5752
490,150,389	2.83	0.1	0.16	---	07/07/2017	18/06/1998	---	ΟΤΕ (ΚΟ)	11.69	-2.42	€	11.98	27/02/2018	11.94	11.69	11.94	11.69	11.776	16431@11.69	1000@11.76	---	---	680,866	1,131	8,017,656.42	5,729,858.05	11.25	12.81	6535
436,659,164	6.00	---	---	---	16/05/2008	31/07/2017	---	ΠΕΙΡΑΙΩΣ ΤΡΑΠΕΖΑ (ΚΟ)	3.63	2.83	#	3.53	27/02/2018	3.496	3.486	3.63	3.63	3.572	4473@3.62	1500@3.64	---	---	2,211,426	1,223	7,898,451.11	1,585,072.77	3.1	3.934	8355
34,938,742	1.55	0.16	0.175	---	09/05/2017	27/07/2000	---	ΣΑΡΑΝΤΗΣ ΓΡ. (ΚΟ)	15	3.09	#	14.55	27/02/2018	14.65	14.6	15	15	14.822	259@14.95	12817@15.00	---	---	26,502	150	392,817.40	524,081.13	12.65	16.55	3767
109,314,400	0.300	0.0935	0.0939	0.0419	10/01/2018	24/03/2017	---	ΤΕΡΝΑ ΕΝΕΡΓΕΙΑΚΗ (ΚΟ)	5.2	0.97	#	5.15	27/02/2018	5.15	5.11	5.23	5.2	5.165	4668@5.16	1660@5.18	---	---	142,100	426	733,921.67	568,434.88	4.4	5.28	7537
77,063,568	3.00	0.3099	0.1049	---	13/06/2017	13/06/2017	---	ΤΙΤΑΝ (ΚΟ)	22.4	-3.45	€	23.2	27/02/2018	22.75	22.4	22.85	22.4	22.497	6510@22.40	150@22.80	---	---	77,914	470	1,752,816.15	1,858,302.28	22.4	25.35	2353
2,185,998,765	0.300	---	---	---	02/05/2008	27/11/2015	---	ΤΡΑΠΕΖΑ EUROBANK ERGASIAS (ΚΟ)	0.83	2.47	#	0.81	27/02/2018	0.807	0.7915	0.83	0.83	0.818	26116@0.826	7600@0.831	---	---	6,957,069	1,502	5,693,956.91	1,814,378.97	0.7915	0.93	8355

Κύρια Αγορά - Μέσης Συναλλακτικής Δραστηριότητας

13,126,020	0.610	---	---	---	08/07/2010	08/09/2017	---	A.S. COMPANY (ΚΟ)	2.02	-3.81	€	2.1	27/02/2018	2.08	2.02	2.08	2.02	2.024	500@2.00	838@2.08	---	---	921	9	1,864.14	26,514.56	1.58	2.12	5379
51,119,369	0.700	---	---	---	01/07/2008	01/03/2010	---	AUDIOVISUAL (ΚΟ)	0.154	-5.52	€	0.163	27/02/2018	0.154	0.154	0.154	0.154	0.154	250@0.144	5500@0.154	---	---	500	2	77.00	7,872.38	0.095	0.169	5553
11,921,531	2.33	---	---	---	31/07/2017	---	---	BRIQ PROPERTIES (ΚΟ)	1.88	-2.08	€	1.92	27/02/2018	1.86	1.86	1.88	1.88	1.879	1412@1.88	10032@1.92	---	---	848	3	1,593.24	22,412.48	1.72	2.1	8671
101,123,806	0.360	---	---	---	22/07/2010	28/06/2011	---	CENTRIC ΣΥΜΜΕΤΟΧΩΝ (ΚΟ)	0.169	4.97	#	0.161	27/02/2018	0.1685	0.1685	0.169	0.169	0.169	1000@0.158	3700@0.168	---	---	2,000	2	337.85	17,089.92	0.145	0.209	5752
9,907,500	0.300	---	---	---	06/10/2005	13/02/2002	---	CPI (ΚΟ)	0.296	19.36	#	0.248	27/02/2018	0.252	0.248	0.296	0.296	0.263</											

Πληθος Χρεογράφων	Ονομ. Αξία	Μερίσματα [1]			Ημερ. Τελευτ. Αποκοπής		Σημ.	Χρεόγραφο	Τιμή κλεισίματος	% μεταβ.	Προηγ. Κλείσιμο- ημ/νία	Άνοιγμα	Κατωτ Τιμή	Ανωτ Τιμή	Τελ Τιμή	Σταθμ Τιμή	Τελευταία ζήτηση [7]	Τελευταία προσφορά [7]	Ρ/Ε μετά φ. Χρήση	Όγκος	Πράξεις	Αξία Συναλλαγών[8]	Χ.Α. Εταιρείας (χιλ. €) [3,5]	Χαμηλό έτους	Υψηλό έτους	Κλάδος [4]					
		2015	2016	2017	Μέρισμα [2]	Δικαιώμα																									
133,025,996	1.41	---	---	---	03/07/2007	07/01/2002	---	INTRACOM HOLDINGS (ΚΟ)	0.87	-1.14	€	0.88	27/02/2018	0.878	0.866	0.884	0.87	0.874	1000@0.867	24698@0.880	---	---	114,456	127	100,084.96	115,732.62	0.731	0.983	9578		
30,477,156	0.300	---	---	---	12/08/2008	17/10/2017	---	INTRAKAT (ΚΟ)	1.33	---	γ	1.33	27/02/2018	1.315	1.305	1.33	1.33	1.319	500@1.32	4178@1.33	---	---	28,762	41	37,927.49	40,534.62	1.01	1.47	2357		
77,654,850	0.580	---	---	---	01/07/2011	21/02/2003	---	J. & P. - ΑΒΑΞ (ΚΟ)	0.9	0.22	#	0.898	27/02/2018	0.895	0.873	0.9	0.9	0.891	200@0.891	9750@0.900	---	---	25,229	50	22,486.18	69,889.37	0.766	1.05	2357		
468,700	1	0.73	0.73	---	24/08/2017	21/05/2004	---	MERMEREN KOMB. A.D. PR. (ΕΛΠ)	18.4	-1.60	€	18.7	27/02/2018	18.7	18.35	18.7	18.4	18.406	70@18.50	162@18.60	2.46	2016	709	11	13,049.75	8,624.08	14.8	19.65	1775		
10,500,000	0.950	---	---	---	24/06/2008	30/06/2017	---	MEVACO (ΚΟ)	1.09	2.83	#	1.06	27/02/2018	1.09	1.09	1.09	1.09	1.09	1000@1.05	559@1.09	---	2016	1	1	1.09	11,445.00	0.97	1.15	2757		
12,417,000	0.310	---	---	---	28/07/2008	28/08/2017	---	MLS ΠΛΗΡΟΦΟΡΙΚΗ (ΚΟ)	4.3	0.23	#	4.29	27/02/2018	4.22	4.21	4.34	4.3	4.255	250@4.22	800@4.32	24.04	2016	32,255	71	137,242.60	53,393.10	4.16	4.5	9537		
11,812,193	0.470	---	---	---	26/03/2015	15/11/2006	---	PROFILE (ΚΟ)	0.93	1.09	#	0.92	27/02/2018	0.92	0.914	0.93	0.93	0.919	3000@0.918	1999@0.930	---	---	13,330	18	12,248.25	10,985.34	0.7	1.04	9533		
27,345,120	0.470	---	---	---	18/07/2005	26/02/2014	---	QUALITY & RELIABILITY (ΚΟ)	0.31	-0.32	€	0.311	27/02/2018	0.318	0.294	0.318	0.31	0.303	500@0.299	624@0.310	---	---	27,079	47	8,213.99	8,476.99	0.255	0.365	9533		
11,913,632	0.680	---	---	---	05/09/2008	08/11/2017	---	QUEST ΣΥΜΜΕΤΟΧΩΝ (ΚΟ)	11.1	---	γ	11.1	27/02/2018	10.75	10.65	11.1	11.1	10.913	4@11.00	363@11.10	---	---	792	14	8,643.05	132,241.32	9.3	12	9533		
6,456,530	1.08	---	---	---	19/07/2017	02/08/2010	---	SPACE HELLAS (ΚΟ)	5	-2.91	€	5.15	27/02/2018	5.2	5	5.3	5	5.089	50@4.90	1@5.00	---	---	1,694	19	8,621.60	32,282.65	3.6	5.7	9578		
3,125,463	0.300	---	---	---	16/11/1992	07/02/2017	---	UNIBIOS (ΚΟ)	0.696	0.29	#	0.694	27/02/2018	0.69	0.652	0.698	0.696	0.686	25@0.670	2300@0.700	---	---	875	21	599.89	2,175.32	0.479	0.82	2353		
2,235,600	0.350	---	---	---	21/04/2010	25/07/2017	---	ΛΙΟΛΙΚΗ ΑΕΞ (ΚΟ)	0.58	---	γ	0.58	27/02/2018	---	---	---	---	---	300@0.491	1000@0.548	---	2016	---	---	---	1,296.65	0.432	0.58	8985		
22,016,250	0.370	---	---	---	15/07/2009	11/05/2000	---	ΛΑΟΥΜΥΛΑ (ΚΟ)	0.389	1.30	#	0.384	27/02/2018	0.393	0.379	0.393	0.389	0.396	240@0.375	3215@0.389	---	---	7,590	16	3,003.32	8,564.32	0.322	0.45	1753		
417,608	16.00	---	---	---	29/04/2014	05/03/2013	---	ΑΝΔΡΟΜΕΔΑ ΑΕΞ (ΚΟ)	22.6	-1.74	€	23	27/02/2018	22.6	22.6	22.6	22.6	22.6	24@22.40	20@23.20	4.49	2017	13	2	293.80	9,437.94	18.6	23.6	8985		
34,720,000	0.310	---	---	---	16/06/2010	01/08/2007	---	ΔΡΟΜΕΑΣ ΑΕΞ (ΚΟ)	0.274	-0.72	€	0.276	27/02/2018	0.262	0.262	0.274	0.274	0.264	51@0.266	1800@0.274	---	---	---	---	12,081	9	3,192.22	9,513.28	0.18	0.326	3726
27,848,000	0.300	0.0084	---	---	16/08/2016	02/09/2003	---	ΔΙΗΣΕΟΦΘΗΚΗ ΕΛΛΑΣ (ΚΟ)	0.278	2.21	#	0.272	27/02/2018	0.282	0.278	0.282	0.278	0.278	120@0.264	100@0.276	---	---	430	2	119.74	7,741.74	0.23	0.316	2791		
11,250,000	0.520	0.04	0.04	---	24/07/2017	09/11/2015	---	ΕΚΤΕΡ (ΚΟ)	0.87	-3.33	€	0.9	27/02/2018	0.89	0.87	0.89	0.87	0.878	2515@0.870	1500@0.890	---	---	18,190	33	15,978.70	9,877.50	0.63	1.03	2357		
82,667,000	0.300	---	---	---	22/07/2014	---	---	ΕΛΤΕΧ ΑΝΕΜΟΣ Α.Ε. (ΚΟ)	1.8	2.56	#	1.755	27/02/2018	1.76	1.76	1.82	1.8	1.797	200@1.78	500@1.81	---	---	51,191	94	92,005.43	148,800.60	1.525	1.92	7537		
18,421,516	1.00	---	---	---	07/07/2009	10/09/2010	---	ΕΛΑΣΤΡΟΝ (ΚΟ)	1.48	-0.34	€	1.485	27/02/2018	1.48	1.45	1.48	1.48	1.458	52@1.45	1002@1.49	---	---	3,788	19	5,523.61	27,263.84	1.4	1.74	1757		
375,241,586	0.390	---	---	---	26/06/2008	14/07/2006	---	ΕΒΑΛΧΑΛΚΟΡ (ΚΑ)	1.79	-1.38	€	1.815	27/02/2018	1.79	1.785	1.81	1.79	1.797	874@1.79	50@1.80	---	---	36,297	97	65,219.29	671,682.44	1.38	2.1	1755		
19,864,886	5.60	0.672	0.672	---	09/03/2017	02/07/2008	---	ΕΛΛΑΔΟΣ ΤΡΑΠΕΖΑ (ΚΟ)	16.7	0.91	#	16.55	27/02/2018	16.65	16.5	16.8	16.7	16.66	455@16.65	561@16.80	---	---	1,606	24	26,755.30	331,743.60	15.05	19.2	8355		
26,730,187	0.520	---	---	---	23/06/2014	01/08/2017	---	ΕΛΤΟΝ (ΚΟ)	1.5	0.33	#	1.495	27/02/2018	1.525	1.48	1.525	1.5	1.493	250@1.48	190@1.50	---	---	1,202	11	1,794.08	40,095.28	1.33	1.62	1353		
14,050,971	0.340	---	---	---	13/12/2017	21/02/2018	---	ΕΛΤΡΑΚ (ΚΟ)	3.14	-2.48	€	3.22	27/02/2018	3.22	3.02	3.22	3.12	3.084	34@3.12	329@3.18	---	---	844	12	2,603.28	44,120.05	3.02	3.82	2753		
87,254,824	0.440	---	---	---	24/11/2014	01/08/2017	---	ΙΑΣΩ (ΚΟ)	1.235	-0.80	€	1.245	27/02/2018	1.24	1.22	1.245	1.235	1.232	500@1.23	2180@1.24	---	---	15,540	39	19,137.91	107,759.71	1.13	1.5	4533		
28,580,100	0.400	---	---	---	19/12/2017	04/07/2016	---	ΙΚΤΙΝΟΣ ΕΛΛΑΣ (ΚΟ)	2.53	1.20	#	2.5	27/02/2018	2.53	2.53	2.53	2.53	2.53	250@2.50	990@2.51	---	---	230	5	581.90	72,307.65	2.18	2.6	2353		
11,233,200	0.730	---	---	---	12/07/2010	30/07/1999	---	ΙΝΤΕΡΤΕΚ (ΚΟ)	0.406	0.99	#	0.402	27/02/2018	0.474	0.4	0.474	0.4	0.407	800@0.402	900@0.444	---	2016	2,200	2	894.80	4,560.68	0.282	0.505	9572		
158,961,721	0.300	---	---	---	30/05/2013	14/11/2007	---	ΙΝΤΡΑΛΟΤ (ΚΟ)	1.34	-1.18	€	1.356	27/02/2018	1.354	1.34	1.362	1.34	1.348	1400@1.34	4895@1.35	---	---	257,973	274	347,639.31	213,008.71	1.12	1.512	5752		
19,804,134	0.300	---	---	---	01/07/2004	06/11/2017	---	ΚΕΚΡΟΦ (ΚΟ)	1.38	---	γ	1.38	27/02/2018	1.36	1.36	1.42	1.38	1.393	1680@1.37	1000@1.39	---	2016	55,652	106	77,510.14	27,329.70	0.72	1.74	8633		
40,219,218	0.300	---	---	---	20/06/2017	09/07/2013	---	ΚΛΟΥΚΙΝΑΣ - ΛΑΠΠΑΣ (ΚΟ)	0.786	2.88	#	0.764	27/02/2018	0.78	0.766	0.786	0.786	0.775	1500@0.770	1388@0.786	---	---	5,084	19	3,940.62	31,612.31	0.702	0.84	2357		
11,510,102	0.890	---	---	---	24/06/2005	06/10/1999	---	ΚΑΩΣ/ΓΙΑ ΝΑΥΠΑΚΤΟΥ (ΚΑ)	0.595	---	γ	0.595	27/02/2018	---	---	---	---	---	2000@0.444	103@0.575	---	---	---	---	---	6,848.51	0.31	0.665	3763		
13,586,500	0.390	---	---	---	25/06/2010	28/05/2008	---	ΚΟΡΡΕΣ (ΚΟ)	5.08	---	γ	5.08	27/02/2018	5.08	5.08	5.08	5.08	5.08	615314@5.08	8386@5.10	---	---	2,656	9	13,492.48	69,019.42	4.9	5.1	3767		
33,065,136	0.380	0.06	0.09	---	17/08/2017	16/09/2013	---	ΚΡΙ - ΚΡΙ (ΚΟ)	3.64	---	γ	3.64	27/02/2018	3.67	3.62	3.67	3.65	3.639	1421@3.62	335@3.64	19.30	2016	490	3	1,783.10	120,357.10	3	3.8	3577		
7,595,160	0.600	---	---	---	08/08/2008	18/08/2010	---	ΚΥΡΙΑΚΟΥΛΗΣ (ΚΟ)	0.68	-2.16	€	0.695	27/02/2018	0.67	0.665	0.69	0.68	0.67	380@0.665	150@0.695	---	---	698	7	467.66	5,164.71	0.62	0.79	5759		
5,939,268	0.620	---	---	---	10/07/2003	03/01/2002	---	ΛΑΝΑΚΑΜ (ΚΟ)	0.388	---	γ	0.388	27/02/2018	---	---	---	---	---	---	1190@0.406	---	2016	---	---	---	2,304.44	0.292	0.57	3763		
2,160,524	0.670	0.0436	0.0436	---	07/08/2017	23/11/1999	---	ΛΕΒΑΝΤΕΡΗΣ Ν. (ΠΑ)	0.28	7.69	#	0.26	27/02/2018	0.28	0.28	0.28	0.28	0.28	480@0.212	4000@0.280	---	2016	1,000	1	280.00	2,194.39	0.192	0.28	1757		
17,120,280	0.940	---	---	---	01/06/2010	07/07/2017	---	ΛΟΥΛΗ ΜΥΛΟΙ (ΚΟ)	2.3	-1.71	€	2.34	27/02																		

Πληθος Χρεογράφων	Ονομ. Αξία	Μερίσματα [1]			Ημερ. Τελευτ. Αποκοπής		Σημ.	Χρεόγραφο	Τιμή κλεισίματος	% μεταβ.	Προηγ. Κλείσιμο-ημ/νία		Άνοιγμα	Κατωτ Τιμή	Ανωτ Τιμή	Τελ Τιμή	Σταθμ Τιμή	Τελευταία ζήτηση [7]	Τελευταία προσφορά [7]	Ρ/Ε μετά φ. Χρήση	Όγκος	Πράξεις	Αξία Συναλλαγών[8]	Χ.Α. Εταιρείας (χιλ. €) [3,5]	Χαμηλό έτους	Υψηλό έτους	Κλάδος [4]	
		2015	2016	2017	Μέρισμα [2]	Δικαιώμα					Προηγ.	Κλείσιμο-ημ/νία																
7,070,400	0.930	---	---	---	30/11/2016	06/05/2016	---	ΠΕΤΡΟΠΟΥΛΟΣ ΠΕΤΡΟΣ (ΚΟ)	6.1	0.33 #	6.08	27/02/2018	6	6	6.1	6.1	6.086	220@5.98	270@6.12	---	---	50	7	304.30	43,129.44	5.02	6.18	2753
22,075,665	0.330	0.08	0.05	---	30/05/2017	27/04/2015	---	ΠΛΑΙΣΙΟ COMPUTERS (ΚΟ)	4.65	0.43 #	4.63	27/02/2018	4.65	4.58	4.65	4.65	4.585	310@4.56	1675@4.65	---	---	3,340	18	15,313.40	102,651.84	4.14	4.74	9572
40,693,350	5.00	---	---	---	03/07/2006	26/05/2015	---	ΤΕΧΝΙΚΗ ΟΛΥΜΠΙΑΚΗ (ΚΟ)	2.03	-0.49 €	2.04	27/02/2018	1.99	1.99	2.03	2.03	2.019	250@2.02	5202@2.04	---	---	15,723	39	31,746.79	82,607.50	1.56	2.57	3728
7,568,960	3.00	0.3099	0.1049	---	13/06/2017	13/06/2017	---	ΤΙΤΑΝ (ΠΟ)	17.45	-3.06 €	18	27/02/2018	17.5	17.45	17.75	17.45	17.498	400@17.45	55@17.70	---	---	2,550	23	44,620.50	1,858,302.28	15.7	18.4	2353
305,732,436	0.410	---	---	---	08/07/2009	28/09/2011	---	ΥΓΕΙΑ (ΚΟ)	0.68	1.34 #	0.671	27/02/2018	0.68	0.67	0.685	0.68	0.676	1500@0.675	80@0.680	---	---	67,878	40	45,886.03	207,898.06	0.558	0.745	4533

Κύρια Αγορά - Χαμηλής Συναλλακτικής Δραστηριότητας

14,000,000	4.15	---	---	---	23/04/2010	29/06/1999	---	ALPHA ΑΣΤΙΚΑ ΑΚΙΝΗΤΑ (ΚΟ)	6.3	---	6.3	27/02/2018	6.55	6.55	6.6	6.6	6.567	1@6.60	19@6.60	---	---	3	2	19.70	88,200.00	6	7.25	8637		
191,660,320	0.300	---	---	---	20/07/2009	29/12/2010	---	ΑΤΤΙΚΑ ΣΥΜΜΕΤΟΧΩΝ (ΚΟ)	1.38	---	1.38	27/02/2018	1.49	1.36	1.49	1.38	1.373	1000@1.37	900@1.41	---	---	5,486	18	7,530.32	264,491.24	1.31	1.65	5759		
12,213,750	0.320	0.85	0.85	---	15/06/2017	22/11/2013	---	AUTOHELLAS (ΚΟ)	24.8	-1.59 €	25.2	27/02/2018	24.4	24.4	24.8	24.8	24.784	254@24.40	118@24.80	---	---	149	4	3,692.80	302,901.00	22.6	26	5759		
15,816,009	0.300	---	---	---	01/07/2009	17/07/2000	---	BYTE COMPUTER (ΚΟ)	0.51	---	0.51	27/02/2018	0.505	0.505	0.505	0.505	0.505	100@0.496	---	---	---	---	77	1	38.89	8,066.16	0.45	0.525	9533	
52,800,154	0.300	---	---	---	20/08/2014	21/06/2004	---	F.G. EUROPE (ΚΟ)	0.71	---	0.71	27/02/2018	0.71	0.7	0.71	0.71	0.706	155@0.710	600@0.755	---	---	5,076	6	3,583.96	37,488.11	0.412	0.77	3722		
11,720,024	0.540	---	---	---	21/08/2014	04/11/2015	---	FLEXORACK (ΚΟ)	6.8	---	6.8	27/02/2018	---	---	---	---	---	400@6.15	190@6.85	---	---	---	---	---	---	79,696.16	5.35	6.9	2723	
10,500,000	4.00	---	0.28	---	18/05/2017	02/08/2016	---	INTERCONTINENTAL (ΚΟ)	5.5	---	5.5	27/02/2018	5.5	5.5	5.5	5.5	5.5	10@5.50	20@5.55	9.24	2016	20	1	110.00	57,750.00	5.2	6.1	8674		
4,740,000	0.860	---	---	---	14/03/2003	---	---	LOGISMOS (ΚΟ)	0.402	---	0.402	27/02/2018	---	---	---	---	---	200@0.370	1270@0.410	-(6)-	2016	---	---	---	---	1,905.48	0.318	0.414	9533	
6,200,000	0.500	---	---	---	22/06/2010	01/11/1995	---	MINERVA (ΚΑ)	0.208	-9.57 €	0.23	27/02/2018	0.208	0.208	0.21	0.208	0.209	---	200@0.208	---	---	8,330	10	1,741.64	1,289.60	0.204	0.432	3763		
22,996,875	1.25	---	---	---	24/06/2011	02/02/2016	---	NEXANS ΕΛΛΑΣ (ΚΟ)	1.75	1.74 #	1.72	27/02/2018	1.75	1.72	1.75	1.75	1.744	500@1.72	100@1.77	26.31	2016	3,711	15	6,473.03	40,244.53	1.15	1.82	2733		
3,953,090	0.300	0.11	0.12	---	06/06/2017	05/12/2012	---	PAPERPACK (ΚΟ)	2.98	0.68 #	2.96	27/02/2018	2.98	2.96	3.02	3.02	2.978	20@3.02	94@3.02	8.71	2016	240	4	714.80	11,780.21	2.2	3.2	2723		
57,434,884	1.31	---	---	---	05/06/2008	12/06/2009	---	REDS (ΚΟ)	1	9.29 #	0.915	27/02/2018	0.93	0.93	1	1	0.984	1000@0.990	4923@1.00	---	---	114,487	136	112,655.69	57,434.88	0.72	1	8633		
80,690,653	0.500	---	---	---	25/04/2014	22/12/2016	---	TRASTOR Α.Ε.Ε.Α.Π. (ΚΟ)	0.825	---	0.825	27/02/2018	0.825	0.825	0.825	0.825	0.825	400@0.830	40@0.870	---	---	11	1	9.08	66,569.79	0.765	0.9	8671		
113,465,290	0.300	---	---	---	09/08/2004	09/11/2016	---	ΑΘΗΝΑ (ΚΟ)	0.7	---	0.7	27/02/2018	0.7	0.7	0.7	0.7	0.7845335@0.700	---	---	---	---	100	1	70.00	79,425.70	0.68	0.7	2357		
15,300,000	0.300	---	---	---	30/07/2009	13/12/1999	---	ΑΤΤΙΚΕΣ ΕΚΔΟΣΕΙΣ (ΚΟ)	0.5	---	0.5	27/02/2018	0.48	0.48	0.48	0.48	0.48	933@0.480	67@0.510	---	---	67	1	32.16	7,650.00	0.45	0.58	5557		
18,810,000	0.400	---	---	---	08/07/2010	14/11/2007	---	ΒΑΡΒΕΡΗΣ Ν. - MODA BAGNO (ΚΟ)	0.49	---	0.49	27/02/2018	---	---	---	---	---	---	1974@0.442	---	---	---	---	---	---	9,216.90	0.442	0.49	2353	
23,986,500	1.05	---	---	---	26/06/2009	15/03/2000	---	ΒΙΟΚΑΡΠΕΤ (ΚΟ)	0.49	-3.92 €	0.51	27/02/2018	0.49	0.49	0.49	0.49	0.49	12149@0.490	379@0.505	---	---	20,700	6	10,143.00	11,753.39	0.296	0.51	3726		
4,968,600	2.88	---	---	---	01/07/1998	14/12/1998	---	ΒΙΣ (ΚΟ)	1.03	---	1.03	27/02/2018	---	---	---	---	---	---	40@0.995	14.31	2016	---	---	---	---	5,117.66	0.77	1.03	2723	
6,325,000	0.600	---	0.11	---	04/07/2017	17/02/2014	---	ΒΟΓΙΑΤΖΟΛΟΥ SYSTEMS (ΚΟ)	1.81	0.56 #	1.8	27/02/2018	1.8	1.8	1.98	1.98	1.812	401@1.80	1170@1.98	---	---	640	4	1,159.38	11,448.25	1.36	2	2797		
8,418,750	0.300	0.12	0.3	---	06/06/2017	27/06/2012	---	ΓΕΚΕ (ΚΑ)	4.6	3.14 #	4.46	27/02/2018	4.56	4.56	4.78	4.78	4.592	403@4.42	80@4.76	21.42	2016	82	5	376.56	38,726.25	4.38	4.9	5753		
24,060,000	0.300	0.01	0.01	---	10/07/2017	10/07/2017	---	ΓΕΝΙΚΗ ΕΜΠΟΡΙΟΥ (ΚΟ)	0.565	---	0.565	27/02/2018	0.545	0.545	0.555	0.555	0.551	8000@0.560	57@0.570	---	---	160	2	88.20	13,593.90	0.49	0.615	2797		
15,000,000	0.300	---	---	---	06/07/2007	18/07/2000	---	ΔΔΙΟΣ ΠΛΑΣΤΙΚΑ (ΚΟ)	2.88	---	2.88	27/02/2018	---	---	---	---	---	200@2.68	---	---	---	---	---	---	---	---	43,200.00	2.64	2.88	1357
13,673,200	0.880	---	---	---	18/07/2008	26/07/2001	---	ΕΒΡΟΦΑΡΜΑ (ΚΟ)	0.545	2.83 #	0.53	27/02/2018	0.57	0.535	0.575	0.545	0.56	2000@0.535	891@0.545	---	---	42,769	73	23,968.29	7,451.89	0.324	0.575	3577		
255,494,534	3.00	0.2035	0.2	0.09	21/12/2017	23/12/2015	---	ΕΘΝΙΚΗ ΠΑΝΓΑΙΑ (ΚΟ)	4.8	---	4.8	27/02/2018	---	---	---	---	---	2092@4.80	---	---	---	---	---	---	---	1,226,373.76	4.8	5.25	8671	
3,307,500	0.710	---	---	---	11/08/2010	15/12/2017	---	ΕΛΒΕ Α.Β.Ε.Ε. (ΚΟ)	2.58	---	2.58	27/02/2018	---	---	---	---	---	1000@2.60	150@2.72	---	---	---	---	---	---	8,533.35	2.52	2.9	3763	
31,734,530	1.60	---	---	---	09/07/2007	19/07/2006	---	ΕΛΓΕΚΑ (ΚΟ)	0.24	---	0.24	27/02/2018	---	---	---	---	---	100@0.216	300@0.238	---	---	---	---	---	---	7,616.29	0.152	0.25	3577	
23,828,130	0.500	0.16	0.052	---	29/06/2017	17/02/2009	---	ΕΛΙΝΟΙΑ (ΚΟ)	1.77	---	1.77	27/02/2018	1.83	1.83	1.83	1.83	1.83	60@1.74	98@1.78	---	---	2	1	3.66	42,175.79	1.37	1.95	537		
51,887,910	0.300	---	---	---	23/12/2003	24/01/2007	---	ΕΠΙΛΕΚΤΟΣ (ΚΟ)	0.25	5.04 #	0.238	27/02/2018	0.234	0.234	0.256	0.246	0.25	109@0.258	9@0.256	---	2016	7,628	19	1,903.95	12,971.98	0.171	0.276	3763		
36,300,000	1.12	0.25	0.228	---	29/06/2017	12/12/2007	---	ΕΥΑΘ (ΚΟ)	4.9	2.72 #	4.77	27/02/2018	4.78	4.77	4.92	4.9	4.82	120@4.85	350@4.92	---	---	2,830	19	13,640.50	177,870.00	4.46	5.22	7577		
27,503,677	0.630	0.06	0.1	---	24/05/2017	18/10/1999	---	ΕΥΡΩΠΑΪΚΗ ΠΙΣΤΗ (ΚΟ)	3.4	-0.29 €	3.41	27/02/2018	3.4	3.4	3.41	3.4	3.4	1046@3.40	355@3.42	---	---	4,127	13	14,032.55	93,512.50	3.3	3.9	8536		
11,125,110	0.300	---	---	---	02/06/2010	06/11/2017	---	ΕΥΡΩΣΥΜΒΟΥΛΟΙ (ΚΟ)	0.462	---	0.462	27/02/2018	---	---	---	---	---	---	895@0.474	---	---	---	---	---	---	5,139.80	0.414	0.535	2791	
86,735,980	0.310	---	---	---	06/07/2009	02/01/2002	---	ΙΑΤΡΙΚΟ ΑΘΗΝΩΝ (ΚΟ)	1.33	---	1.33	27/02/2018	1.33	1.29	1.38	1.37	1.313	1144@1.33	969@1.37	---	---	5,087	23	6,678.13						

Ημερήσιο Δελτίο Τιμών

Έτος: 139 Αύξων Αριθμός Συνεδρίασης: 41

Ενότητα 2: Αναλυτικά Στοιχεία Συναλλαγών Χρεογράφων

Τετάρτη, 28 Φεβρουαρίου, 2018

Πληθος Χρεογράφων	Ονομ. Αξία	Μερίσματα [1]			Ημερ. Τελευτ. Αποκοπής		Σημ.	Χρεόγραφο	Τιμή κλεισίματος	% μεταβ.	Προηγ. Κλείσιμο-ημ/νία	Άνοιγμα	Κατωτ Τιμή	Ανωτ Τιμή	Τελ Τιμή	Σταθμ Τιμή	Τελευταία ζήτηση [7]	Τελευταία προσφορά [7]	Ρ/Ε μετά φ. Χρήση	Όγκος	Πράξεις	Αξία Συναλλαγών[8]	Χ.Α. Εταιρείας (χιλ. €) [3,5]	Χαμηλό έτους	Υψηλό έτους	Κλάδος [4]			
		2015	2016	2017	Μέρισμα [2]	Δικαιώμα																							
8,298,467	0.400	---	---	---	30/08/1993	08/05/2013	---	INTEAL ΟΜΙΛΟΣ (ΚΟ)	0.76	---	0.76	27/02/2018	0.76	0.76	0.77	0.77	0.765	987@0.780	---	---	10	2	7.65	6,306.83	0.675	0.88	9574		
2,566,836	0.440	---	---	---	13/08/2010	09/01/2007	---	INTERΓΟΥΤ-ΞΥΛΕΜΠΟΡΙΑ (ΠΟ)	0.06	---	0.06	27/02/2018	---	---	---	---	30870@0.066	---	---	---	---	---	---	3,652.65	0.06	0.066	2353		
34,986,430	0.440	---	---	---	25/07/2008	23/02/2010	---	INTERΓΟΥΤ-ΞΥΛΕΜΠΟΡΙΑ (ΚΟ)	0.1	---	0.1	27/02/2018	---	---	---	---	1150@0.091	4000@0.110	---	---	---	---	---	3,652.65	0.0955	0.148	2353		
7,500,000	0.610	---	---	---	19/06/2015	11/07/2017	---	ΚΑΝΑΚΗΣ Σ. (ΚΟ)	3.9	---	3.9	27/02/2018	3.78	3.78	4.06	3.9	3.97	390@3.90	100@3.96	13.98	2016	436	17	1,730.76	29,250.00	3.16	4.06	3577	
9,742,920	0.400	0.01	---	---	12/08/2016	14/07/2000	---	ΚΑΡΑΜΟΛΕΓΚΟΣ (ΚΟ)	2.46	---	2.46	27/02/2018	---	---	---	---	---	141@2.70	---	---	---	---	---	23,967.58	2.22	2.46	3577		
14,679,792	1.68	---	0.07	---	28/06/2017	04/09/2000	---	ΚΑΡΑΤΖΗ (ΚΟ)	6.55	1.55	#	6.45	6.45	6.45	6.55	6.548	300@6.25	188@6.55	---	---	200	2	1,309.50	96,152.64	5.2	6.85	2723		
2,760,000	11.83	8.5	9.2	---	24/07/2017	16/07/1990	---	ΚΑΡΕΛΙΑ (ΚΑ)	286	---	286	27/02/2018	---	---	---	---	3@288.00	61@298.00	---	---	---	---	---	789,360.00	268	306	3785		
6,700,000	0.800	0.023	0.028	---	29/06/2017	29/05/2014	---	ΚΕΠΕΝΟΥ ΜΥΛΟΙ (ΚΟ)	1.94	---	1.94	27/02/2018	---	---	---	---	500@1.94	200@2.12	6.75	2016	---	---	---	12,998.00	1.84	2	3577		
21,224,340	0.420	---	0.01	---	24/07/2017	25/04/2006	---	ΚΟΡΔΕΛΛΟΥ Χ. ΑΦΟΙ (ΚΟ)	0.442	7.28	#	0.412	0.44	0.44	0.442	0.442	0.441	800@0.402	1722@0.440	14.17	2016	726	3	320.44	9,381.16	0.322	0.535	1757	
29,480,000	0.420	---	---	---	19/07/2010	01/08/2007	---	ΚΡΕΤΑ ΦΑΡΜ (ΚΟ)	0.698	2.95	#	0.678	0.706	0.696	0.706	0.698	0.7	300@0.670	267@0.698	---	---	475	8	332.49	20,577.04	0.562	0.84	3577	
18,017,472	0.360	---	---	---	15/06/2010	28/08/2017	---	ΚΤΗΜΑ Κ. ΛΑΖΑΡΙΔΗ (ΚΟ)	0.55	---	0.55	27/02/2018	0.535	0.535	0.6	0.6	0.563	1650@0.545	971@0.600	---	---	89	3	50.15	9,909.61	0.5	0.65	3535	
21,364,000	1.12	---	---	---	05/07/2010	10/08/2005	---	ΛΑΜΨΑ (ΚΟ)	16.9	-0.59	€	17	16.9	16.9	17.1	17.1	16.906	150@16.90	3277@17.30	---	---	103	2	1,741.30	361,051.60	16.5	17.6	5753	
8,321,682	0.670	---	---	---	17/08/2007	23/11/1999	---	ΛΕΒΕΝΤΕΡΗΣ Ν. (ΚΑ)	0.191	---	0.191	27/02/2018	0.199	0.199	0.199	0.199	0.199	200@0.172	664@0.199	---	2016	295	2	58.71	2,194.39	0.161	0.208	1757	
9,819,370	0.690	---	---	---	14/08/2007	09/01/2004	---	ΜΑΘΙΟΣ ΠΥΡΙΜΑΧΑ (ΚΟ)	0.3	---	0.3	27/02/2018	---	---	---	---	3050@0.270	400@0.330	---	---	---	---	---	2,945.81	0.212	0.35	2353		
106,980,050	2.25	---	---	---	25/07/2008	24/02/2014	---	ΜΙΝΩΙΚΕΣ ΓΡΑΜΜΕΣ ΑΝΕ (ΚΟ)	2.4	---	2.4	27/02/2018	2.34	2.34	2.4	2.4	2.375	945@2.34	8025@2.40	---	---	1,355	9	3,218.70	256,752.12	2.24	2.44	5759	
11,700,000	0.400	---	---	---	02/06/2009	02/06/2017	---	ΜΟΤΟΔΥΝΑΜΙΚΗ (ΚΟ)	0.7	-4.11	€	0.73	0.72	0.7	0.72	0.7	0.702	235@0.700	1000@0.750	---	---	2,223	5	1,561.56	8,190.00	0.61	0.805	5379	
32,188,050	1.04	---	---	---	21/07/2008	20/01/2000	---	ΜΟΥΖΑΚΗΣ (ΚΑ)	0.396	2.06	#	0.388	0.388	0.372	0.396	0.396	0.383	400@0.374	1678@0.392	---	---	2,983	7	1,143.68	12,746.47	0.324	0.446	3763	
6,340,000	0.600	---	---	---	30/11/2009	06/11/2017	---	ΝΑΚΑΣ ΜΟΥΣΙΚΗ (ΚΟ)	1.59	---	1.59	27/02/2018	1.45	1.45	1.45	1.45	1.45	90@1.45	30@1.71	13.40	2017	10	1	14.50	10,080.60	1.3	1.75	5379	
3,873,120	0.300	---	---	---	07/07/2008	04/10/2012	---	ΝΤΡΟΥΚΦΑΡΜΠΕΝ ΕΛΛΑΣ (ΚΟ)	1.03	0.98	#	1.02	1.08	0.94	1.08	1.03	1.01	12@1.03	220@1.08	---	---	875	18	884.00	3,989.31	0.94	1.4	1357	
4,971,466	1.46	---	---	---	04/07/2007	08/10/2003	---	ΠΑΪΡΗΣ ΠΛΑΣΤΙΚΩΝ (ΚΟ)	0.264	---	0.264	27/02/2018	0.242	0.242	0.27	0.27	0.246	2400@0.270	---	---	---	---	423	4	104.07	1,312.47	0.242	0.446	2723
17,240,776	0.370	---	---	---	14/07/2005	30/09/2003	---	ΠΕΡΣΕΥΣ (ΚΟ)	0.935	-0.53	€	0.94	0.96	0.89	0.96	0.935	0.91	339@0.910	29@0.935	28.06	2016	11,021	39	10,029.15	16,120.13	0.33	1.14	3577	
43,741,452	0.660	---	---	---	20/04/2015	01/11/1999	---	ΠΛΑΣΤΙΚΑ ΘΡΑΚΗΣ (ΚΟ)	2.47	-0.40	€	2.48	2.51	2.44	2.51	2.47	2.457	346@2.43	1372@2.47	---	---	4,557	18	11,195.63	108,041.39	2.4	2.98	1357	
27,379,200	0.410	(0.1808)	---	---	19/08/2016	08/01/2018	---	ΠΛΑΣΤΙΚΑ ΚΡΗΤΗΣ (ΚΟ)	12.3	---	12.3	27/02/2018	12.9	12.2	12.9	12.2	12.413	860@12.00	55@12.20	---	---	1,265	16	15,702.50	336,764.16	9.05	12.9	1357	
22,280,000	0.300	---	---	---	11/04/2011	23/02/2007	---	ΡΕΒΘΙΑ (ΚΟ)	0.655	9.17	#	0.6	0.6	0.6	0.655	0.655	0.637	150@0.610	148@0.655	---	---	1,500	2	955.00	14,593.40	0.53	0.69	5379	
4,181,450	0.500	---	---	---	21/08/2000	05/03/2002	---	ΣΑΡΑΝΤΟΠΟΥΛΟΣ ΚΥΛ/ΜΥΛΟΙ (ΚΟ)	0.59	---	0.59	27/02/2018	---	---	---	---	---	500@0.535	240@0.645	---	---	---	---	---	2,467.06	0.53	0.645	3577	
245,497,164	0.300	---	---	---	01/07/2008	30/07/2012	---	ΣΕΛΟΝΤΑ (ΚΟ)	0.224	3.23	#	0.217	0.212	0.205	0.224	0.224	0.215	3824@0.220	58@0.224	---	---	15,809	21	3,391.41	54,991.36	0.18	0.25	3573	
28,438,268	0.300	---	---	---	21/08/2006	24/11/1999	---	ΣΠΥΡΟΥ ΑΓΡ. ΟΙΚ. (ΚΟ)	0.33	---	0.33	27/02/2018	---	---	---	---	---	300@0.298	100@0.356	---	---	---	---	---	9,384.63	0.21	0.37	1357	
766,000	1.00	---	---	---	01/07/2004	11/12/2012	---	ΤΡΙΑ ΑΛΦΑ (ΚΟ)	2	---	2	27/02/2018	---	---	---	---	---	200@2.20	---	---	2016	---	---	---	1,679.00	1.98	2.48	3763	
245,000	1.00	---	---	---	19/07/2010	11/12/2012	---	ΤΡΙΑ ΑΛΦΑ (ΠΟ)	0.6	---	0.6	27/02/2018	---	---	---	---	---	400@0.615	---	---	2016	---	---	---	1,679.00	0.6	0.66	3763	
10,203,575	0.730	---	---	---	16/07/2007	18/10/1999	---	ΦΙΕΡΑΤΕΣ (ΚΟ)	0.216	9.09	#	0.198	0.208	0.208	0.216	0.216	0.214	4300@0.180	800@0.199	---	2016	2,910	11	622.76	2,203.97	0.128	0.216	3763	
8,340,750	1.18	---	---	---	25/06/2009	09/09/2015	---	ΧΑΪΔΕΜΕΝΟΣ (ΚΟ)	0.44	---	0.44	27/02/2018	0.398	0.398	0.48	0.48	0.472	50@0.400	318@0.478	---	2016	111	2	52.38	3,669.93	0.312	0.5	2791	

Διαπραγματεύσιμα Αμοιβαία Κεφάλαια (Δ.Α.Κ.)

629,082	---	---	---	---	15/06/2016	---	ALPHA ETF FTSE Athex Large Cap	21.56	-0.23	€	21.61	27/02/2018	21.47	21.47	21.56	21.56	21.559	---	---	---	---	1,093	2	23,563.55	---	20.96	22.9	12003
---------	-----	-----	-----	-----	------------	-----	--------------------------------	-------	-------	---	-------	------------	-------	-------	-------	-------	--------	-----	-----	-----	-----	-------	---	-----------	-----	-------	------	-------

Επιτήρηση

5,867,311	0.300	---	---	---	11/08/2010	28/04/2017	5123	DIONIC (ΚΟ)	0.496	---	0.496	27/02/2018	---	---	---	---	---	1400@0.580	---	---	---	---	---	---	2,910.19	0.304	0.55	2797
21,820,410	0.800	---	---	---	22/05/2008	02/08/2011	4882	EUROMEDICA (ΚΟ)	0.142	---	0.142	27/02/2018	---	---	---	---	---	1486@0.140	---	---	---	---	---	---	3,098.50	0.0825	0.142	4533
163,815,807	0.300	---	---	---	19/09/2016	5161	FORTHNET (ΚΟ)	0.378	---	0.378	27/02/2018	0.378	0.378	0.378	0.378	0.378	200@0.306	13482@0.378	---	---	2,570	2	971.46	61,922.38	0.3	0.396	9535	
355,437,751	0.360	---	---	---	07/07/2010	21/09/2017	5160	FRIGOGLASS (ΚΟ)	0.182	-2.67	€	0.187	0.182	0.182	0.184	0.182	0.182	148@0.182	2108@0.188	---	2016	8,666	14	1,578.31	64,689.67	0.18	0.266	2757

Ελληνικά Χρηματιστήρια - Χρηματιστήριο Αθηνών Α.Ε. Συμμετοχών

Ενότητα 2, 4/6

Διεύθυνση Στρατηγικής Επικοινωνίας & Ανάλυσης Αγορών - Υπηρεσία Πληροφόρησης Αγορών

Ημερήσιο Δελτίο Τιμών

Έτος: 139 Αύξων Αριθμός Συνεδρίασης: 41

Ενότητα 2: Αναλυτικά Στοιχεία Συναλλαγών Χρεογράφων

Τετάρτη, 28 Φεβρουαρίου, 2018

Πληθος Χρεογράφων	Ονομ. Αξία	Μερίσματα [1]			Ημερ. Τελευτ. Αποκοπής		Σημ.	Χρεόγραφο	Τιμή κλεισίματος	% μεταβ.	Προηγ. Κλεισιμο- ημ/νία	Άνοιγμα	Κατωτ Τιμή	Ανωτ Τιμή	Τελ Σταθμ Τιμή	Τελευταία ζήτηση [7]	Τελευταία προσφορά [7]	Ρ/Ε μετά φ.	Χρήση	Όγκος	Πράξεις	Αξία Συναλλαγών[8]	Χ.Α. Εταιρείας (χιλ. €) [3,5]	Χαμηλό έτους	Υψηλό έτους	Κλάδος [4]			
		2015	2016	2017	Μέρισμα [2]	Δικαιώμα																							
51,081,030	1.00	---	---	---	20/08/2007	03/09/2007	4912	LANIPHARM (ΚΟ)	0.244	3.39 #	0.236	27/02/2018	0.25	0.23	0.25	0.23	0.243	3000@0.194	2900@0.230	---	---	6,266	12	1,524.50	12,463.77	0.131	0.25	4577	
4,419,616	1.58	---	---	---	21/07/2011	04/03/2015	4983	MEDICON ΕΛΛΑΣ (ΚΟ)	0.94	---	0.94	27/02/2018	---	---	---	---	200@0.905	200@0.960	---	---	---	---	---	---	4,154.44	0.66	1.23	4535	
14,967,940	0.500	---	---	---	21/05/2008	04/01/2008	4956	PASAL A.E. (ΚΟ)	0.078	---	0.078	27/02/2018	0.078	0.078	0.078	0.078	991@0.080	1900@0.093	---	---	4,009	2	312.70	1,167.50	0.06	0.097	8633		
65,326,268	0.530	---	---	---	04/07/2007	19/07/2006	4750	SATO AE (ΚΟ)	0.0545	---	0.055	27/02/2018	---	---	---	---	---	3700@0.065	---	---	---	---	---	---	3,560.28	0.03	0.079	3726	
13,191,620	0.620	---	---	---	04/08/2010	09/09/2002	4977	YALCO - ΚΩΝΣΤΑΝΤΙΝΟΥ (ΚΑ)	0.0795	11.97 #	0.071	27/02/2018	0.074	0.074	0.0845	0.0845	0.08	10000@0.084	---	---	21,000	5	1,673.25	1,048.73	0.0565	0.129	3722		
33,301,715	0.320	---	---	---	27/06/2003	08/07/2009	5159	ΑΕΓΕΚ (ΚΟ)	0.068	-2.86 €	0.07	27/02/2018	0.07	0.056	0.07	0.056	0.068	699@0.061	510@0.070	---	---	3,852	7	262.01	2,264.52	0.028	0.076	2357	
13,000,000	1.00	---	---	---	01/08/2007	07/04/2000	5093	ΑΚΡΙΤΑΣ (ΚΟ)	0.14	-2.78 €	0.144	27/02/2018	0.14	0.14	0.14	0.14	40@0.140	70@0.144	---	---	60	5	8.40	1,820.00	0.12	0.19	2353		
185,373,016	0.300	---	---	---	02/07/2008	28/02/2011	4957	ΑΝΕΚ (ΚΟ)	0.074	-0.67 €	0.075	27/02/2018	0.074	0.0735	0.0745	0.0745	0.074	3788@0.074	85396@0.075	---	---	4,522	8	334.64	13,978.59	0.067	0.098	5759	
312,163	0.300	---	---	---	02/07/2008	28/02/2011	4959	ΑΝΕΚ (ΠΟ '90)	0.075	---	0.075	27/02/2018	---	---	---	---	---	10@0.060	---	---	---	---	---	---	13,978.59	0.075	0.092	5759	
2,969,713	0.300	---	---	---	02/07/2008	28/02/2011	4958	ΑΝΕΚ (ΠΟ '96)	0.08	-2.44 €	0.082	27/02/2018	0.08	0.08	0.08	0.08	0.08	200@0.081	27@0.082	---	---	55	1	4.40	13,978.59	0.073	0.085	5759	
4,737,503	0.320	---	---	---	22/06/2005	22/09/2015	5115	ΒΑΡΑΓΚΗΣ (ΚΟ)	0.107	---	0.107	27/02/2018	---	---	---	---	---	125@0.107	---	---	---	---	---	---	506.91	0.088	0.17	3726	
16,383,428	0.300	---	---	---	25/06/2002	21/06/2013	5162	ΒΑΡΒΑΡΕΣΟΣ (ΚΑ)	0.045	---	0.045	27/02/2018	0.045	0.045	0.045	0.045	0.045	4000@0.054	---	---	2016	30	2	1.35	737.25	0.045	0.108	3763	
17,579,754	4.16	---	---	---	18/08/2006	02/08/2010	5156	ΒΙΟΤΕΡ (ΚΟ)	0.063	---	0.063	27/02/2018	---	---	---	---	1500@0.061	2000@0.075	---	---	---	---	---	---	1,107.52	0.052	0.1	2357	
77,126,446	0.340	---	---	---	23/05/2005	18/08/2011	5094	Γ.Ε. ΔΗΜΗΤΡΙΟΥ (ΚΟ)	0.015	-14.29 €	0.018	27/02/2018	0.015	0.015	0.016	0.015	0.015	30000@0.014	29998@0.015	---	---	19,500	8	293.00	1,156.90	0.0115	0.022	3722	
6,000,000	0.600	---	---	---	13/06/2008	08/04/2004	5152	ΓΙΟΥΡΟΜΠΡΟΚΕΡΣ (ΚΟ)	0.007	---	0.007	27/02/2018	---	---	---	---	1000@0.008	---	---	2016	---	---	---	---	---	42.00	0.007	0.007	8534
15,878,748	0.480	---	---	---	10/07/2006	22/03/2004	5095	ΔΟΜΙΚΗ ΚΡΗΤΗΣ (ΚΟ)	0.14	---	0.14	27/02/2018	---	---	---	---	---	2133@0.168	---	---	---	---	---	---	2,223.02	0.009	0.183	2357	
3,961,300	1.28	---	---	---	29/06/2004	03/08/2000	5080	ΔΟΥΡΟΣ (ΚΟ)	0.26	---	0.26	27/02/2018	---	---	---	---	---	20@0.208	---	2016	---	---	---	---	1,029.94	0.25	0.26	3763	
7,085,888	1.59	---	---	---	02/07/1996	06/09/2010	4690	ΕΛΒΙΕΜΕΚ (ΚΟ)	4.7	---	4.7	27/02/2018	---	---	---	---	---	---	---	---	---	---	---	---	33,303.67	4.7	4.7	8633	
7,125,216	0.650	---	---	---	01/07/2005	14/12/1999	4955	ΚΡΕΚΑ (ΚΟ)	0.204	---	0.204	27/02/2018	---	---	---	---	---	200@0.202	---	2016	---	---	---	---	1,453.54	0.159	0.242	3573	
7,734,375	1.00	---	---	---	09/07/2007	07/01/2011	5112	ΛΙΒΑΝΗ ΕΚΔΟΤ. ΟΡΓ. (ΚΟ)	0.099	14.45 #	0.087	27/02/2018	0.099	0.099	0.099	0.099	0.099	---	999@0.099	---	---	500	2	49.50	765.70	0.0865	0.122	5557	
15,842,391	1.51	---	---	---	15/07/2009	12/05/2000	5141	ΜΠΗΤΡΟΣ ΣΥΜΜΕΤΟΧΗ (ΚΟ)	0.198	13.79 #	0.174	27/02/2018	0.15	0.15	0.204	0.204	0.198	5000@0.151	700@0.200	---	---	610	5	120.66	3,136.79	0.15	0.204	1757	
25,179,640	0.600	---	---	---	08/08/1994	19/09/2000	5057	ΜΠΟΥΤΑΡΗΣ Ι. & ΥΙΟΣ (ΚΑ)	0.0415	-8.79 €	0.046	27/02/2018	0.037	0.037	0.051	0.051	0.041	2500@0.041	851@0.049	---	---	290	3	11.99	1,148.91	0.0340	0.0515	3535	
1,540,000	0.600	---	---	---	08/08/1994	19/09/2000	5058	ΜΠΟΥΤΑΡΗΣ Ι. & ΥΙΟΣ (ΠΑ)	0.0675	---	0.068	27/02/2018	---	---	---	---	---	20@0.068	---	---	---	---	---	---	---	1,148.91	0.0675	0.084	3535
79,596,820	0.300	---	---	---	15/07/2008	27/04/2017	5163	ΝΙΚΑΣ (ΚΟ)	0.4	---	0.4	27/02/2018	---	---	---	---	---	---	---	---	---	---	---	---	31,838.73	0.4	0.5	3577	
24,319,250	0.300	---	---	---	09/07/2002	04/07/2007	5165	ΠΡΟΔΕΥΤΙΚΗ (ΚΟ)	0.06	-18.92 €	0.074	27/02/2018	0.06	0.06	0.06	0.06	0.06	90@0.062	1500@0.064	---	---	5,500	8	330.00	1,459.16	0.06	0.104	2357	
10,186,667	1.35	---	---	---	24/06/2008	02/02/2016	4887	ΣΙΔΑΜΑ (ΚΟ)	0.424	16.48 #	0.364	27/02/2018	0.408	0.408	0.432	0.432	0.423	643@0.432	310@0.436	---	---	4,518	14	1,911.91	4,319.15	0.276	0.432	1757	
7,914,480	0.300	---	---	---	23/06/2008	29/06/2011	4888	ΣΦΑΚΙΑΝΑΚΗΣ (ΚΟ)	0.454	---	0.454	27/02/2018	---	---	---	---	---	5000@0.454	---	---	---	---	---	---	3,593.17	0.432	0.76	5379	
1,270,000	0.300	---	---	---	06/07/2007	06/02/2013	5007	ΤΖΙΡΑΚΙΑΝ ΠΡΟΦΙΛ (ΚΑ)	0.264	20.00 #	0.22	27/02/2018	0.264	0.264	0.264	0.264	0.264	4470@0.264	---	---	2016	8	1	2.11	335.28	0.044	0.264	1757	
4,034,950	0.680	---	---	---	01/07/2005	30/12/2010	5114	ΧΑΤΖΗΚΡΑΝΙΩΤΗ Ε. ΥΙΟΙ (ΚΟ)	0.137	---	0.137	27/02/2018	---	---	---	---	---	379@0.137	---	---	2016	---	---	---	552.79	0.102	0.168	3577	

Κατάσταση σε Αναστολή

215,246,452	0.300	---	---	---	25/06/2001	24/09/2001	5164	ALTEC (ΚΟ)	0.012	---	0.012	30/11/2015	---	---	---	---	---	---	---	---	---	---	---	---	---	2,582.96	0.012	0.012	9533
20,255,805	0.300	---	---	---	22/08/2006	02/08/2010	5136	ΑΧΟΝ ΣΥΜΜΕΤΟΧΩΝ (ΚΟ)	0.058	---	0.058	28/04/2017	---	---	---	---	---	---	---	---	---	---	---	---	---	1,174.84	0.058	0.058	4533
5,000,000	0.400	---	---	---	03/06/2009	01/09/2014	5087	ΑΛΚΟ ΕΛΛΑΣ (ΚΟ)	0.18	---	0.18	31/03/2015	---	---	---	---	---	---	---	---	---	---	---	---	---	900.00	0.18	0.18	1753
14,870,100	0.300	---	---	---	15/05/2008	26/09/2011	5130	ΑΛΦΑ ΓΚΡΙΣΙΝ Α.Ε. (ΚΟ)	0.014	---	0.014	13/04/2017	---	---	---	---	---	---	---	---	---	---	---	---	---	208.18	0.014	0.014	9533
81,644,555	0.300	---	---	---	01/07/2008	02/09/2002	5098	ΑΤΤΙ - ΚΑΤ (ΚΟ)	0.012	---	0.012	29/05/2015	---	---	---	---	---	---	---	---	---	---	---	---	---	979.73	0.012	0.012	2357
20,121,710	1.21	---	---	---	27/07/1992	12/03/2003	5002	ΒΑΛΚΑΝ ΑΚΙΝΗΤΑ (ΚΟ)	0.19	---	0.19	29/08/2013	---	---	---	---	---	---	---	---	---	---	---	---	---	3,823.12	0.19	0.19	8633
33,930,000	0.300	---	---	---	03/07/2006	30/05/2001	4865	ΒΟΒΟΣ ΜΠΑΜΠΗΣ (ΚΟ)	0.304	---	0.304	30/03/2012	---	---	---	---	---	---	---	---	---	---	---	---	---	10,314.72	0.304	0.304	8633
7,847,611	1.20	---	---	---	01/08/2007	28/09/2011	4939	ΕΔΡΑΣΗ - ΨΑΛΙΔΑΣ Χ. (ΚΟ)	0.15	---	0.15	29/11/2012	---	---	---	---	---	---	---	---	---	---	---	---	---	1,177.14	0.15	0.15	2357
36,748,909	0.730	---	---	---	15/12/2005	13/12/2006	5109	ΕΛ. ΒΙΟΜ. ΖΑΧΑΡΗΣ (ΚΑ)	0.075	---	0.075	29/02/2016	---	---	---	---	---	---	---	---	---	---	---	---	---	2,756.17	0.075	0.075	3577

Ελληνικά Χρηματιστήρια - Χρηματιστήριο Αθηνών Α.Ε. Συμμετοχών

Ενότητα 2, 5/6

Διεύθυνση Στρατηγικής Επικοινωνίας & Ανάλυσης Αγορών – Υπηρεσία Πληροφόρησης Αγορών

Πληθος Χρεογράφων	Ονομ. Αξία	Μερίσματα [1]			Ημερ.Τελευτ.Αποκοπής		Σημ.	Χρεόγραφο	Τιμή κλεισίματος	% μεταβ.	Προηγ. Κλείσιμο- ημ/νία		Άνοιγμα	Κατωτ Τιμή	Άνωτ Τιμή	Τελ Τιμή	Σταθμ Τιμή	Τελευταία ζήτηση [7]	Τελευταία προσφορά [7]	Ρ/Ε μετά φ.	Χρήση	Όγκος	Πράξεις	Αξία Συναλλαγών[8]	Χ.Α. Εταιρείας (χιλ. €) [3,5]	Χαμηλό έτους	Υψηλό έτους	Κλάδος [4]
		2015	2016	2017	Μέρισμα [2]	Δικαίωμα																						
30,390,000	0.310	---	---	---	18/08/2008	29/12/2006	5099	ΕΛΛΗΝΙΚΕΣ ΙΧΘΥΟΚΑΛΥΡΓΕΙΕΣ (ΚΟ)	0.07	---	0.07	02/06/2015	---	---	---	---	---	---	---	---	---	---	---	---	2,127.30	0.07	0.07	3573
24,619,524	0.500	---	---	---	10/10/1986	30/12/2002	4914	ΚΕΡΑΜΕΙΑ-ΑΜΛΑΤΙΝΗ (ΚΟ)	0.088	---	0.088	30/08/2012	---	---	---	---	---	---	---	---	---	---	---	---	2,166.52	0.088	0.088	8633
66,937,526	0.700	---	---	---	13/08/2010	21/05/2003	5003	ΜΗΧΑΝΙΚΗ (ΚΟ)	0.1	---	0.1	29/08/2013	---	---	---	---	---	---	---	---	---	---	---	---	9,186.78	0.1	0.1	2357
25,968,987	0.700	---	---	---	13/08/2010	21/05/2003	5004	ΜΗΧΑΝΙΚΗ (ΠΟ)	0.096	---	0.096	29/08/2013	---	---	---	---	---	---	---	---	---	---	---	---	9,186.78	0.096	0.096	2357
23,935,280	0.300	---	---	---	29/06/2009	13/06/2000	5153	ΝΑΥΤΕΜΠΟΡΙΚΗ (ΚΟ)	0.107	---	0.107	02/10/2017	---	---	---	---	---	---	---	---	---	---	---	---	2,561.07	0.107	0.107	5557
255,459,600	0.300	---	---	---	26/06/2000	03/12/2010	5101	ΝΕΛ (ΚΟ)	0.07	---	0.07	31/08/2015	---	---	---	---	---	---	---	---	---	---	---	---	17,882.17	0.07	0.07	5759
23,463,874	0.800	---	---	---	23/05/2003	21/12/1999	4918	ΝΕΩΡΙΟΝ (ΚΟ)	0.125	---	0.125	30/08/2012	---	---	---	---	---	---	---	---	---	---	---	---	2,932.98	0.125	0.125	2753
18,750,000	0.300	---	---	---	02/07/2001	31/12/2012	5154	ΠΗΓΑΣΟΣ ΕΚΔΟΤΙΚΗ Α.Ε. (ΚΟ)	0.089	---	0.089	02/10/2017	---	---	---	---	---	---	---	---	---	---	---	---	1,668.75	0.089	0.089	5557
144,688,060	0.600	---	---	---	21/04/2008	10/03/2010	4982	Τ BANK (ΚΟ)	0.048	---	0.052	# 29/11/2011	---	---	---	---	---	---	---	---	---	---	---	---	6,945.03	0.048	0.048	8355
284,465,964	3.70	---	---	---	20/06/2008	15/06/2009	4913	ΤΑΧΥΔΡΟΜΙΚΟ ΤΑΜΙΕΥΤΗΡΙΟ (ΚΟ)	0.168	---	0.239	# 29/08/2012	---	---	---	---	---	---	---	---	---	---	---	---	47,790.28	0.168	0.168	8355
13,920,000	0.320	---	---	---	19/11/2001	01/08/2000	4726	ΤΕΞΑΠΡΕΤ (ΚΟ)	0.08	---	0.08	28/02/2011	---	---	---	---	---	---	---	---	---	---	---	---	1,113.60	0.08	0.08	3763
100,793,572	0.300	---	---	---	16/07/2009	11/02/2016	5110	ΤΗΛΕΤΥΠΟΣ (ΚΟ)	0.06	---	0.06	07/03/2016	---	---	---	---	---	---	---	---	---	---	---	---	6,047.61	0.06	0.06	5553
510,840	1.00	---	---	---	15/07/2008	21/11/2013	5036	ΤΡΟΠΑΙΑ ΣΥΜΜΕΤΟΧΙΚΗ (ΚΟ)	2	---	0.02	# 30/03/2012	---	---	---	---	---	---	---	---	---	---	---	---	1,021.68	2	2	3722

Σημειώσεις Χρεογράφων

Κωδικός	Κείμενο σημείωσης
()	- Προσαρμοσμένα Μέρισματα λόγω διανομής Δωρεάν μετοχών.
*	- Τελευταία προσαρμοσμένη τιμή κλεισίματος.
[1]	- Καθαρά μερίσματα.
[2]	- Στη στήλη "Ημερ. Αποκοπής τελευταίου δικαιώματος" αναφέρεται η Ημερομηνία εισαγωγής για Νέες Εταιρείες.
[3]	- Η Χρηματιστηριακή αξία αναφέρεται στο σύνολο των μετοχών
[4]	- Η κωδικοποίηση των Κλάδων Οικονομικής Δραστηριότητας του Χ.Α. παρουσιάζονται στο Παράρτημα Α
[5]	- Η Χρηματιστηριακή Αξία αναφέρεται στο σύνολο των κατηγοριών μετοχών (εφόσον έχουν εισαχθεί περισσότερες της μιας κατηγορίες) και δεν αναφέρεται σε επιμέρους κατηγορίες μετοχών μιας εταιρείας.
[6]	- P/E μεγαλύτερο του 100
[7]	- Τελευταία εικόνα του Βιβλίου Εντολών πριν το τέλος της συνεδρίασης
[8]	- Στην Αξία Συναλλαγών των Μετοχών περιλαμβάνονται όλοι οι τύποι Πακέτων
4690	- Μεταφορά στην κατηγορία Επιτήρησης από 4/4/2006.
4726	- Αναστολή διαπραγμάτευσης από 1/3/2011.
4750	- Μεταφορά στην "Κατηγορία Επιτήρησης" από 8/4/2011.
4865	- Αναστολή διαπραγμάτευσης από 2/4/2012.
4882	- Μεταφορά στην Κατηγορία Επιτήρησης από 10/4/2012.
4887	- Μεταφορά στην Κατηγορία Επιτήρησης από 10/4/2012.
4888	- Μεταφορά στην Κατηγορία Επιτήρησης από 10/4/2012.
4912	- Μεταφορά στην κατηγορία Επιτήρησης από 31/7/2012.
4913	- Αναστολή διαπραγμάτευσης από 30/8/2012.
4914	- Αναστολή διαπραγμάτευσης από 31/8/2012.
4918	- Αναστολή διαπραγμάτευσης από 31/8/2012.
4939	- Αναστολή διαπραγμάτευσης από 30/11/2012.
4955	- Μεταφορά στην Επιτήρηση από 5/4/2013.
4956	- Μεταφορά στην Επιτήρηση από 5/4/2013.
4957	- Μεταφορά στην Επιτήρηση από 5/4/2013.
4958	- Μεταφορά στην Επιτήρηση από 5/4/2013.
4959	- Μεταφορά στην Επιτήρηση από 5/4/2013.
4977	- Μεταφορά στην Κατηγορία "Επιτήρησης" από 11/6/2013.
4982	- Αναστολή διαπραγμάτευσης από 30/11/2011.
4983	- Μεταφορά στην κατηγορία Επιτήρησης από 5/4/2013.
5002	- Αναστολή διαπραγμάτευσης από 30/08/2013.
5003	- Αναστολή διαπραγμάτευσης από 30/08/2013.
5004	- Αναστολή διαπραγμάτευσης από 30/08/2013.
5007	- Μεταφορά στην κατηγορία Επιτήρησης, από 11/09/2013.
5036	- Η μετοχή της εταιρίας βρίσκεται σε καθεστώς αναστολής διαπραγμάτευσης από 2/4/2012. Κατά τη διάρκεια της αναστολής, η εταιρία προέβη σε reverse split μετοχών, με βάση το οποίο αναπροσαρμόστηκε μετά την ολοκλήρωση της εταιρικής πράξης ο αριθμός των μετοχών της εταιρίας αλλά και αναλογικά η τελευταία τιμή κλεισίματος της μετοχής της 30/03/2012.
5057	- Μεταφορά στην κατηγορία Επιτήρησης από τις 29/05/2014.
5058	- Μεταφορά στην κατηγορία Επιτήρησης από τις 29/05/2014.
5080	- Μεταφορά στην κατηγορία Επιτήρησης από 05/12/2014.
5087	- Αναστολή διαπραγμάτευσης από 1/4/2015.
5093	- Μεταφορά στην Κατηγορία Επιτήρησης από 8/4/2015.
5094	- Μεταφορά στην Κατηγορία Επιτήρησης από 8/4/2015.
5095	- Μεταφορά στην Επιτήρηση από 9/4/2015.
5098	- Αναστολή διαπραγμάτευσης από 2/6/2015.
5099	- Αναστολή διαπραγμάτευσης από 3/6/2015.
5101	- Αναστολή διαπραγμάτευσης από 1/9/2015.
5109	- Αναστολή διαπραγμάτευσης από 01/03/2016.
5110	- Αναστολή διαπραγμάτευσης από 08/03/2016.
5112	- Μεταφορά στην Κατηγορία Επιτήρησης από 15/04/2016.
5114	- Μεταφορά στην Κατηγορία Επιτήρησης από 15/04/2016.
5115	- Μεταφορά στην Κατηγορία Επιτήρησης από 15/04/2016.

Σημειώσεις Χρεογράφων

Κωδικός	Κείμενο σημείωσης
5123	- Μεταφορά στην Κατηγορία Επιτήρησης από 01/04/2016.
5130	- Αναστολή διαπραγμάτευσης από 18/04/2017.
5136	- Αναστολή διαπραγμάτευσης από 02/05/2017.
5141	- Μεταφορά στην Κατηγορία Επιτήρησης από 10/05/2017.
5152	- Μεταφορά στην Κατηγορία Επιτήρησης από 02/10/2017.
5153	- Αναστολή διαπραγμάτευσης από 03/10/2017.
5154	- Αναστολή διαπραγμάτευσης από 03/10/2017.
5156	- Μεταφορά στην κατηγορία Επιτήρησης από 11/12/2017.
5159	- Μεταφορά στην κατηγορία Επιτήρησης από 01/12/2017.
5160	- Μεταφορά στην Κατηγορία Επιτήρησης από 15/04/2016.
5161	- Μεταφορά στην κατηγορία Επιτήρησης από τις 25/11/2011.
5162	- Μεταφορά στην Κατηγορία Επιτήρησης από 21/12/2009.
5163	- Μεταφορά στην Κατηγορία Επιτήρησης από 10/4/2012.
5164	- Αναστολή διαπραγμάτευσης από 01/12/2015.
5165	- Μεταφορά στην Κατηγορία Επιτήρησης από 15/02/2018.

Στοιχεία Συναλλαγών Πακέτων

Μετοχές	Όγκος πακέτου	Τιμή πακέτου	Αξία πακέτου	Ωρα έγκρισης	Σημείωση
ΟΠΑΠ (ΚΟ)	78,155	10.28	803,042.63	10:48:20	20
ALPHA BANK (ΚΟ)	200,000	1.97	393,200.00	10:57:23	20
FOURLIS ΣΥΜΜΕΤΟΧΩΝ (ΚΟ)	80,000	5.75	460,000.00	12:45:14	20
ΠΕΙΡΑΙΩΣ ΤΡΑΠΕΖΑ (ΚΟ)	100,000	3.52	351,600.00	13:04:47	20
ΥΓΕΙΑ (ΚΟ)	817	0.700	571.90	15:16:09	18
ALPHA BANK (ΚΟ)	345,334	1.97	680,135.31	16:06:29	20
JUMBO (ΚΟ)	25,000	15.00	375,000.00	16:24:04	20
ΑΛΟΥΜΥΛ (ΚΟ)	5,000	0.399	1,995.00	16:40:13	18
ΕΘΝΙΚΗ ΤΡΑΠΕΖΑ (ΚΟ)	1,000,000	0.305	304,700.00	16:57:31	20
ΜΥΤΙΛΗΝΑΙΟΣ (ΚΟ)	115,000	9.60	1,104,000.00	17:02:21	20
ΕΘΝΙΚΗ ΤΡΑΠΕΖΑ (ΚΟ)	1,200,000	0.305	366,240.00	17:11:06	20
ΟΤΕ (ΚΟ)	54,129	11.77	637,195.76	17:12:23	20
JUMBO (ΚΟ)	32,357	14.96	483,976.59	17:13:50	20

Σημειώσεις πακέτων

- 9 - Μέθοδος 6-1 / Ειδική Χρέωση
- 10 - Μέθοδος 6-1 / Ειδική Χρέωση, Αυθημερόν Διακανονισμός
- 14 - Μέθοδος 6-3 / Πακέτο Αποκατάστασης, Ατελής αγορά και Πώληση
- 18 - Μέθοδος 6-2 / SPOT 1
- 19 - Μέθοδος 6-2 / SPOT 2
- 20 - Μέθοδος 6-1 και Μέθοδος 6-1 Αυθημερόν Διακανονισμός
- 21 - Άλλη Προσυμφωνημένη

Στοιχεία Συναλλαγών Δικαιωμάτων

Ημερ. αποκοπής	Έναρξη εξάσκησης	Λήξη εξάσκησης	Λήξη διαπρ/σης	Δικαιώματα	Κατωτ Τιμή	Ανωτ Τιμή	Τιμή κλεισ.	Τελευταία ζήτηση	Τελευταία προσφορά	Όγκος	Πράξεις	Αξία Συναλλαγών
----------------	------------------	----------------	----------------	-------------------	------------	-----------	-------------	------------------	--------------------	-------	---------	-----------------

Δεν υπάρχουν Συναλλαγές Δικαιωμάτων.

Στοιχεία Συναλλαγών Εκποιήσεων

Μετοχές	Όγκος Συναλλαγών	Αριθμός Πράξεων	Αξία Συναλλαγών	Σημείωση
Δεν πραγματοποιήθηκαν Εκποιήσεις Μετοχών.				

Σημειώσεις Εκποιήσεων

- 1 - Κανονική Εκποίηση.
- 2 - Εκποίηση Ενσώματων Ονομαστικών Μετοχών.
- 3 - Εκποίηση Αδιάθετων Κλασματικών Υπολοίπων.

Στοιχεία Συναλλαγών Εκποιήσεων Ενσώματων Ονομαστικών Μετοχών

Μετοχές	Ημερ/νία έναρξης	Ημερ/νία λήξης	Αρχικό πλήθος	Διαθέσιμο πλήθος	Ημερομηνία	Μέση τιμή (ημέρας)	Μέση τιμή (περιόδου)	Αριθμός Πράξεων	Όγκος Συναλλαγών	Αξία Συναλλαγών
---------	------------------	----------------	---------------	------------------	------------	--------------------	----------------------	-----------------	------------------	-----------------

Δεν πραγματοποιήθηκαν Εκποιήσεις Ενσώματων Ονομαστικών Μετοχών.

Σημειώσεις Εκποιήσεων

Σύμφωνα με την Απόφαση 1/380/04.05.2006 της Επιτροπής Κεφαλαιαγοράς εκποιούνται μέσω του Χρηματιστηρίου Αθηνών με επιμέλεια της εκδότριας εταιρείας, οι ενσώματες ονομαστικές μετοχές που δεν έχουν κατατεθεί στην εκδότρια προς αποϋλοποίηση. Η εκποίηση διενεργείται σύμφωνα με τον τρόπο που ορίζεται στο άρθρο 99Α του Κανονισμού του Χρηματιστηρίου Αθηνών.

Στοιχεία Ενεργητικού Διαπραγματεύσιμων Αμοιβαίων Κεφαλαίων (Δ.Α.Κ.)

	Ημερομηνία συναλλαγών	Δημιουργία / Εξαγορά	Αριθ. Μερ. (T-1)	Νέα Μερ. (T-1)	Εξαγορασθ. Μερ. (T-1)	Μερίδια (T) [1]	Αξία Ενεργητικού [2]	Καθαρή Τιμή	Μέρισμα/Μερίδι	Ημερ. Αποκοπής
ALPHA ETF FTSE Athex Large Cap	28/02/2018	5,000	629,082	---	---	629,082	13,624,820.00	21.6582	0.37	30/06/2016

Σημειώσεις Δ.Α.Κ.

[1] - Αριθμ. μεριδίων (T) = Αριθμ. μεριδίων (T-1) + Νεοεκδιθέντα μερίδια (T-1) - Εξαγορασθέντα μερίδια (T-1)

[2] - Περιλαμβάνονται και τα μερίδια που δημιουργήθηκαν / εξαγοράσθηκαν την ημέρα T-1.

Περιγραφή	Στοιχεία
Όνομασία Δ.Α.Κ.	ALPHA ETF FTSE Athex Large Cap
Σύμβολο Δ.Α.Κ. (GR)	ΑΔΑΚ
Σύμβολο Δ.Α.Κ. (EN)	AETF
ISIN Δ.Α.Κ.	GRF000153004
Κατηγορία Διαπραγμάτευσης	Διαπραγματεύσιμα Αμοιβαία Κεφάλαια (Δ.Α.Κ.)
Τύπος Δ.Α.Κ.	Μετοχών
Τρόπος διαχείρισης	Παθητικός
Επενδυτική Στρατηγική	Σκοπός της επενδυτικής πολιτικής του Αμοιβαίου Κεφαλαίου είναι η αναπαραγωγή της αποδόσεως του Δείκτη FTSE/X.A. Large Cap του Χρηματιστηρίου Αθηνών σε όρους Ευρώ, ακολουθώντας πλήρως και πανομοιότυπως τη σύνθεση του υποκείμενου Δείκτη.
Εκδότης	ΑΛΦΑ ASSET MANAGEMENT Α.Ε.Δ.Α.Κ.
Εταιρεία Διαχείρισης	ΑΛΦΑ ASSET MANAGEMENT Α.Ε.Δ.Α.Κ.
Ειδικοί Διαπραγματευτές	ΑΛΦΑ FINANCE Α.Χ.Ε.Π.Ε.Υ. , ΕΘΝΙΚΗ ΧΡΗΜΑΤΙΣΤΗΡΙΑΚΗ Α.Χ.Ε.Π.Ε.Υ.
Θεματοφύλακας	ΑΛΦΑ ΤΡΑΠΕΖΑ Α.Ε.
Σύμβολο Δείκτη (GR)	FTSE
Σύμβολο Δείκτη (EN)	FTSE
Όνομασία Δείκτη	FTSE/X.A. Large Cap
ISIN Δείκτη	GRI99201A006
Κλάσμα Δείκτη [1]	1/100
Αρχική Τιμή Μεριδίου	21.76
Συνολικός Αριθμός Μεριδίων [2]	629,082
Ημερομηνία πρώτης Έκδοσης	14/01/2008
Ημερομηνία έναρξης Διαπραγμάτευσης	24/01/2008
Νόμισμα Διαπραγμάτευσης	ΕΥΡΩ
Νόμισμα Ενεργητικού	ΕΥΡΩ
Αρχική Αξία Ενεργητικού [3]	3,000,000.00
Αριθμ. Μεριδίων για Δημιουργία-Εξαγορά [4]	5,000
Αμοιβή Διαχείρισης	0.375

Σημειώσεις Δ.Α.Κ.

[1] - Το κλάσμα της τιμής του δείκτη που αποτελεί η τιμή της πρώτης έκδοσης

[2] - Ο αριθμός μεριδίων που διαπραγματεύθηκαν στο Χρηματιστήριο την ημέρα T

[3] - Η αξία του ενεργητικού κατά την έκδοση

[4] - Ο αριθμός μεριδίων που απαιτείται κατά τη διαδικασία δημιουργίας εξαγοράς

ΑΝΑΚΟΙΝΩΣΕΙΣ

ΕΤΑΙΡΙΚΕΣ ΠΡΑΞΕΙΣ

ΕΛΛΗΝΙΚΟ ΔΗΜΟΣΙΟ

Ανανέωση επιτοκίου Ομολόγου

Το επιτόκιο για την 8η εξάμηνη τοκοφόρο περίοδο 12/02/2018-10/08/2018, για τα 742.153 τεμάχια του Ομολόγου του Ελληνικού Δημοσίου, έκδοσης 11/08/2014, με κωδικό ISIN GR0514023200, πενταετούς διάρκειας, και ονομαστικής αξίας € 1.000, διαμορφώνεται σε 0,352%.

ΓΝΩΣΤΟΠΟΙΗΣΕΙΣ ΕΤΑΙΡΕΙΩΝ

ΑΙΟΛΙΚΗ Α.Ε.Ε.Χ.

Ανακοίνωση

Στα πλαίσια της ορθής και έγκαιρης ενημέρωσης του επενδυτικού κοινού και σύμφωνα με το άρθρο 4.1.4.3.1 του Κανονισμού του ΧΑ, η εταιρεία ΑΙΟΛΙΚΗ Α.Ε.Ε.Χ. γνωστοποιεί στο επενδυτικό κοινό το Οικονομικό Ημερολόγιο του Έτους 2018:

- Ανακοίνωση Ετήσιας Οικονομικής Έκθεσης 2017: Πέμπτη 29 Μαρτίου 2018
- Ετήσια Τακτική Γενική Συνέλευση των Μετόχων: Μ.Πέμπτη 5 Απριλίου 2018
- Η εταιρεία δεν θα διανείμει μέρισμα για την χρήση 2017
- Ανακοίνωση Εξαμηνιαίας Οικονομικής Έκθεσης 2018: Πέμπτη 6 Σεπτεμβρίου 2018

Στην περίπτωση που η Εταιρεία αποφασίσει αλλαγή των παραπάνω ημερομηνιών θα ενημερώσει έγκαιρα το επενδυτικό κοινό με νεότερη ανακοίνωση.

Forthnet A.E.

Ανακοίνωση

Σύμφωνα με το Ν. 3556/2007 και τον Κανονισμό του Χρηματιστηρίου Αθηνών (στο εξής ο «Κανονισμός Χ.Α.»), η ΕΛΛΗΝΙΚΗ ΕΤΑΙΡΕΙΑ ΤΗΛΕΠΙΚΟΙΝΩΝΙΩΝ ΚΑΙ ΤΗΛΕΜΑΤΙΚΩΝ ΕΦΑΡΜΟΓΩΝ Α.Ε. (στο εξής η «Εταιρεία») ανακοινώνει τα ακόλουθα σε σχέση με το μετατρέψιμο ομολογιακό δάνειο εκδόσεως της συνολικής ονομαστικής αξίας €70.124.679,90 και ημερομηνία έκδοσης 11.10.2016 (στο εξής το «ΜΟΔ»):

1. Συνεπεία της άσκησης του δικαιώματος μετατροπής τριάντα χιλιάδων (30.000) Μετατρέψιμων Ομολογίων, το μετοχικό κεφάλαιο της Εταιρείας, αυξάνεται κατά εννέα χιλιάδες ευρώ (9.000 €) και εκδίδονται συνολικά τριάντα χιλιάδες (30.000) νέες κοινές ονομαστικές μετοχές, ονομαστικής αξίας €0,30 η κάθε μία (στο εξής οι «Νέες Μετοχές»), σύμφωνα με τους όρους του προγράμματος του ΜΟΔ.
2. Το Διοικητικό Συμβούλιο της Εταιρείας, με την με αρ. 482/26.02.2018 απόφασή του, διαπίστωσε και πιστοποίησε την ανωτέρω αύξηση του μετοχικού κεφαλαίου της Εταιρείας, ενώ οι Νέες Μετοχές θα εισαχθούν προς διαπραγμάτευση στην Κατηγορία Επιτήρησης της Αγοράς Αξιών του Χ.Α. και θα παραδοθούν στον δικαιούχο τους σύμφωνα με τα προβλεπόμενα στον Κανονισμό Χ.Α. και τις οικείες εκτελεστικές αυτού αποφάσεις. Η ανωτέρω απόφαση θα υποβληθεί προς τις αρμόδιες Αρχές προς έγκριση και δημοσίευση, σύμφωνα με την ισχύουσα νομοθεσία.
3. Κατόπιν των ανωτέρω, το μετοχικό κεφάλαιο της Εταιρείας θα ανέλθει σε σαράντα εννέα εκατομμύρια εκατόν πενήντα τρεις χιλιάδες επτακόσια σαράντα δύο ευρώ και δέκα λεπτά του ευρώ (€49.153.742,10) και θα είναι διαιρεμένο σε εκατόν εξήντα τρία εκατομμύρια οκτακόσιες σαράντα πέντε χιλιάδες οκτακόσιες επτά (163.845.807) κοινές ονομαστικές μετοχές, ονομαστικής αξίας τριάντα λεπτών (0,30€) η κάθε μία.
4. Η Εταιρεία θα ενημερώσει προσηκόντως για την έγκριση της εισαγωγής και την έναρξη διαπραγμάτευσης των Νέων Μετοχών με νεότερη ανακοίνωσή της.

ΒΙΟΚΑΡΠΕΤ Α.Ε.

Ανακοίνωση

Η εταιρία ΒΙΟΚΑΡΠΕΤ ΑΕ ΒΙΟΜΗΧΑΝΙΚΕΣ ΚΑΙ ΕΜΠΟΡΙΚΕΣ ΕΠΙΧΕΙΡΗΣΕΙΣ στο πλαίσιο της ορθής και έγκυρης ενημέρωσης των επενδυτών σύμφωνα με το άρθρο 4.1.4.3.1 του Κανονισμού του Χ.Α., ανακοινώνει το Οικονομικό Ημερολόγιο για το έτος 2018:

1. Οι Ετήσιες Οικονομικές Καταστάσεις και οι Ετήσιες Ενοποιημένες Οικονομικές Καταστάσεις χρήσεως 2017 της Εταιρείας θα δημοσιευτούν στην ιστοσελίδα του Χρηματιστηρίου Αθηνών (www.athexgroup.gr) και της Εταιρείας (www.biokarpet.gr) την Δευτέρα 30 Απριλίου 2018.
2. Η Ανακοίνωση αποτελεσμάτων Α' Εξαμήνου 2018 θα δημοσιευτεί την Παρασκευή 28/9/2018.
3. Η Ετήσια Τακτική Γενική Συνέλευση των Μετόχων θα διεξαχθεί την Τετάρτη, 20 Ιουνίου 2018. Το Διοικητικό Συμβούλιο της Εταιρείας θα υποβάλει πρόταση στην Ετήσια Τακτική Γενική Συνέλευση των Μετόχων για τη μη διανομή μερίσματος για τη χρήση 2017. Σε

περίπτωση που η Τακτική Γενική Συνέλευση των Μετόχων διαφοροποιηθεί με απόφασή της από την προαναφερθείσα πρόταση του Διοικητικού Συμβουλίου, θα υπάρξει τροποποίηση του παρόντος και ενημέρωση του επενδυτικού κοινού με καινούρια ανακοίνωση.

(*) Η ΒΙΟΚΑΡΠΕΤ ΑΕ ΒΙΟΜΗΧΑΝΙΚΕΣ ΚΑΙ ΕΜΠΟΡΙΚΕΣ ΕΠΙΧΕΙΡΗΣΕΙΣ διατηρεί το δικαίωμα να μεταβάλει την παραπάνω ημερομηνία, αφού ενημερώσει έγκαιρα το επενδυτικό κοινό με τροποποίηση του παρόντος.

ΑΕΡΟΠΟΡΙΑ ΑΙΓΑΙΟΥ Α.Ε.

Ανακοίνωση

Η εταιρεία ΑΕΡΟΠΟΡΙΑ ΑΙΓΑΙΟΥ Α.Ε. ανακοινώνει το Οικονομικό Ημερολόγιο για το έτος 2018, σύμφωνα με το άρθρο 4.1.4.3.1 του Κανονισμού Χρηματιστηρίου Αθηνών ως ακολούθως:

Ανακοίνωση αποτελεσμάτων έτους 2017 και ανάρτηση της Ετήσιας Οικονομικής Έκθεσης της χρήσης 2017, σύμφωνα με την κείμενη νομοθεσία, στις ιστοσελίδες της Εταιρείας (www.aegeanair.com) και του Χρηματιστηρίου Αθηνών (www.helex.gr): Πέμπτη, **15 Μαρτίου** 2018, μετά τη λήξη της συνεδρίασης του Χρηματιστηρίου Αθηνών

Ετήσια Ενημέρωση Αναλυτών σχετικά με τα οικονομικά αποτελέσματα του 2017: Παρασκευή, **16 Μαρτίου** 2018 (τηλε-διάσκεψη στις 16:00 ώρα Ελλάδος)

Ετήσια Τακτική Γενική Συνέλευση Μετόχων: Τετάρτη, **16 Μαΐου** 2018

Αποκοπή Μερίσματος: Τρίτη, **22 Μαΐου** 2018

Δικαιούχοι Μερίσματος (record date): Τετάρτη, **23 Μαΐου** 2018

(Η ημερομηνία αποκοπής του μερίσματος έπεται της 18^{ης} Μαΐου 2018, ημερομηνία λήξης Σ.Μ.Ε. επί του δείκτη FTSE/ATHEX LARGE CAP, στον οποίο συμμετέχει η μετοχή της ΑΕΡΟΠΟΡΙΑΣ ΑΙΓΑΙΟΥ Α.Ε.)

Έναρξη Πληρωμής Μερίσματος: Τρίτη, **29 Μαΐου** 2018.

Η Εταιρεία διατηρεί το δικαίωμα να μεταβάλει τις παραπάνω ημερομηνίες, αφού ενημερώσει έγκαιρα το επενδυτικό κοινό με τροποποίηση του παρόντος.

ΕΛΛΗΝΙΚΑ ΧΡΗΜΑΤΙΣΤΗΡΙΑ Α.Ε.

Ανακοίνωση

Η Εταιρεία Ελληνικά Χρηματιστήρια-Χρηματιστήριο Αθηνών Α.Ε. Συμμετοχών (ATHEX) ανακοινώνει τις ακόλουθες τοποθετήσεις διευθυντικών στελεχών, οι οποίες θα ισχύσουν άμεσα:

Δημιουργείται η Επιτελική Διεύθυνση Λειτουργίας & Ανάπτυξης Αγορών και τη θέση του Επιτελικού Διευθυντή (Chief Business Development Officer) αναλαμβάνει ο κ. Νικόλαος Πορφύρης.

Ο κ. Θεόδωρος Ζάρρος αναλαμβάνει καθήκοντα Διευθυντή Διαχείρισης Υποδομών & Υποστήριξης και

Η κα Μαίρη Γεωργιάδου αναλαμβάνει καθήκοντα Διευθύντριας Ανθρωπίνου Δυναμικού & Οργάνωσης.

M.L.S. ΠΛΗΡΟΦΟΡΙΚΗ Α.Ε.

Αγορά Ιδίων Μετοχών

Η MLS Πληροφορική Α.Ε. κατ' εφαρμογή των Κανονισμών (ΕΕ) 2016/1052 και 596/2014, γνωστοποιεί στο επενδυτικό κοινό ότι, σε εκτέλεση της από 30.06.2016 απόφασης της Τακτικής Γενικής Συνέλευσης των μετόχων της εταιρίας και της από 31.01.2018 απόφασης του Διοικητικού Συμβουλίου της, προέβη την Τρίτη 27.02.2018 σε αγορά 4.600 ιδίων μετοχών με μέση τιμή κτήσης 4,2694 ευρώ και συνολική αξία συναλλαγής 19.639,14 ευρώ.

Οι ως άνω 4.600 μετοχές αγοράστηκαν μέσω της ALPHA FINANCE Α.Ε.Π.Ε.Υ.

PROFILE Α.Ε.Β.Ε.

Αγορά Ιδίων Μετοχών

Σε εφαρμογή του άρθρου 4 παρ.4 του υπ' αριθμ. 2273/2003 Κανονισμού της Επιτροπής των Ευρωπαϊκών Κοινοτήτων, η Ανώνυμη Εταιρεία με την επωνυμία "PROFILE Α.Ε.Β.Ε. ΠΛΗΡΟΦΟΡΙΚΗΣ", (εφεξής "Εταιρία") ανακοινώνει ότι, σύμφωνα με το άρθρο 16 του κ.ν.2190/1920 όπως ισχύει, και βάσει των σχετικών αποφάσεων της Τακτικής Γενικής Συνέλευσης των Μετόχων της 16ης Ιουνίου 2016 και του Διοικητικού Συμβουλίου της 26^{ης} Ιανουαρίου 2018, προέβη σε αγορά ιδίων μετοχών, ως ακολούθως:

1) Την 27/02/2018 η Εταιρία αγόρασε με μέση τιμή κτήσης 0,9095 ευρώ ανά μετοχή, 5.915 μετοχές συνολικής αξίας 5.379,65 ευρώ.

ΣΦΑΚΙΑΝΑΚΗΣ Α.Ε.Β.Ε.

Ανακοίνωση

Αναχρηματοδότηση Δανεισμού Ομίλου

Η εταιρία ΣΦΑΚΙΑΝΑΚΗΣ Α.Ε.Β.Ε. ενημερώνει το επενδυτικό κοινό ότι η διαπραγμάτευση για την αναχρηματοδότηση των υφιστάμενων κοινοπρακτικών και διμερών δανείων του Ομίλου λήξεως 29.12.2017 ολοκληρώθηκε επιτυχώς. Σε συνέχεια των εγκρίσεων από τις αρμόδιες τραπεζικές επιτροπές υπεγράφησαν στις 27.02.2018 οι τελικοί όροι της συμφωνίας (term sheet). Εν αναμονή της σύνταξης και υπογραφής των συμβατικών κειμένων οι τράπεζες συμφώνησαν σε παράταση της λήξης των ανωτέρω δανείων έως την 31.03.2018.

SPACE HELLAS Α.Ε.

Δελτίο Τύπου

- Νέο ρεκόρ πωλήσεων για τη Space Hellas το 2017
- Ο τζίρος άγγιξε τα €60 εκ.

Αύξηση κατά 23,8% παρουσίασε ο ενοποιημένος κύκλος εργασιών της Space Hellas για το 2017 και ανήλθε στα €59,7 εκ., έναντι €48,2 εκ. το 2016. Η στόχευση στο υγιές και δυναμικό πελατολόγιο του ιδιωτικού τομέα, μέσα από μια διευρυμένη γκάμα προϊόντικών λύσεων, οδήγησε σε αύξηση του μεριδίου αγοράς.

Τα μεικτά κέρδη αυξήθηκαν σε €14,2 εκ. το 2017 έναντι €13,1 εκ. το 2016, αύξηση που αποτυπώθηκε και στο EBITDA το οποίο έκλεισε σε €4,8 εκ. το 2017 έναντι €4,3 εκ. το 2016. Τα κέρδη προ φόρων αυξήθηκαν κατά 18% και ανήλθαν σε €1.652 χιλ. το 2017 έναντι €1.401 χιλ. το 2016 και τα κέρδη μετά φόρων αυξήθηκαν σε €1.114 χιλ. το 2017 έναντι €900 χιλ. το 2016.

Παράλληλα με την αύξηση του τζίρου, που έλαβε κατά κύριο λόγο χώρα στο 2ο εξάμηνο του 2017, αξιοσημείωτη είναι και η δημιουργία θετικών λειτουργικών ταμειακών ροών ύψους €1,2 εκ., οι οποίες προσαυξημένες κατά €1,8 εκ., μέσω δανεισμού, διοχετεύτηκαν κατά κύριο λόγο σε επενδύσεις του ομίλου ύψους €2,6 εκ. Οι σημαντικότερες από τις επενδύσεις αυτές ήταν η απόκτηση ποσοστού

συμμετοχής στην Ολλανδική εταιρεία Web-IQ, καθώς και η ολοκλήρωση υλοποίησης μιας ξένης άμεσης επένδυσης (FDI) στην Κύπρο, για την παροχή Μετεωρολογικών υπηρεσιών στο Υπουργείο Γεωργίας, διάρκειας 13 ετών.

Η διατήρηση της απαραίτητης ρευστότητας για την κάλυψη των αναπτυξιακών αναγκών του ομίλου, συνεχίζει να είναι πρωταρχικός στόχος και επιτυγχάνεται τόσο με την αύξηση της κερδοφορίας, όσο και με την πρόσβαση σε κεφάλαια, λόγω της άριστης σχέσης με το τραπεζικό σύστημα.

Για τη μητρική εταιρεία, ο κύκλος εργασιών έκλεισε στα €56,6 εκ. το 2017 έναντι €45 εκ. το 2016, ενώ τα κέρδη προ τόκων, φόρων και αποσβέσεων (EBITDA) ανήλθαν σε €3,6 εκ. το 2017 έναντι €3,1 εκ. το 2016. Τέλος, τα κέρδη προ φόρων της μητρικής για το 2017 ανήλθαν σε €1.257 χιλ. έναντι €1.012 χιλ. το 2016 και τα αντίστοιχα αποτελέσματα μετά φόρων το 2017 ανήλθαν σε €1.006 χιλ. έναντι €791 χιλ. το 2016.

Η τοποθέτηση της Space Hellas σε μεγάλους οργανισμούς του ιδιωτικού και του δημόσιου τομέα, καλύπτοντας εκτεταμένο εύρος προϊόντων και υπηρεσιών, την καθιστά αξιόπιστο τεχνολογικό πάροχο και δημιουργεί επιχειρηματικές ευκαιρίες σε βάθος χρόνου.

KOPPEΣ Α.Ε.

Ανακοίνωση

Σύμφωνα με το άρθρο 24 παρ. 2(α) του Ν. 3461/2006, η εταιρεία «NISSOS HOLDINGS (CY) LTD» (NISSOS) δηλώνει ότι στις 27.02.2018 απέκτησε συνολικά 2.074 κοινές ονομαστικές μετοχές της KOPPEΣ έναντι 5,08 Ευρώ ανά μετοχή μέσω χρηματιστηριακών συναλλαγών, οι οποίες θα εκκαθαριστούν την 1.3.2018.

KOPPEΣ Α.Ε.

Ανακοίνωση

Η εταιρεία KOPPEΣ Α.Ε. ΦΥΣΙΚΑ ΠΡΟΙΟΝΤΑ (Εταιρεία) σύμφωνα με το άρθρο 19 του Κανονισμού (ΕΕ) αριθ. 596/2014 του Ευρωπαϊκού Κοινοβουλίου και του Συμβουλίου της 16ης Απριλίου 2014, το άρθρο 13 του Ν. 3340/2005 και την απόφαση 3/347/12.07.2005 του ΔΣ της Επιτροπής Κεφαλαιαγοράς, ενημερώνει ότι στις 26.2.2018 της γνωστοποιήθηκε από τον κ. Δημήτρη Βιδάκη, Διευθύνοντα Σύμβουλο και μέλος του ΔΣ της Εταιρείας, ότι στις 26.2.2018 προχώρησε στην πώληση 1.220 μετοχών της Εταιρείας στην Nissos Holdings (CY) Ltd, αξίας 6.197,6 ευρώ.

Ε.Υ.Α.Θ. Α.Ε.

Ανακοίνωση

Η ΕΥΑΘ Α.Ε. κατ' εφαρμογή των διατάξεων του Ν. 3556/30.4.2007, της απόφασης 1/434/3.7.2007 και της εγκυκλίου υπ' αρ. 33/2007 της Επιτροπής Κεφαλαιαγοράς, ενημερώνει το επενδυτικό κοινό ότι σύμφωνα με την από 27/02/2018 σχετική γνωστοποίηση του Υπουργείου Οικονομικών, την οποία η Εταιρεία έλαβε ηλεκτρονικά στις 27 Φεβρουαρίου 2018, ο συνολικός αριθμός των δικαιωμάτων ψήφου (έμμεσα και άμεσα) που ελέγχει το Ελληνικό Δημόσιο ανέρχεται σε 26.868.000 (74,02%) εκ των οποίων τα άμεσα δικαιώματα ψήφου αφορούν σε 18.150.001 (50% συν 1 μετοχή) κοινές ονομαστικές μετοχές και τα έμμεσα δικαιώματα ψήφου αφορούν σε 8.717.999 (24,02%) κοινές ονομαστικές μετοχές.

Τα δικαιώματα ψήφου των 8.717.999 μετοχών (24,02%) αφορούν στο ποσοστό μετοχικού κεφαλαίου που κατέχει άμεσα το ΤΑΙΠΕΔ στην ΕΥΑΘ Α.Ε. Το Ελληνικό Δημόσιο ελέγχει καθολικά κατά 100% την «Ελληνική Εταιρεία Συμμετοχών και Περιουσίας Α.Ε.» (ΕΕΣΥΠ Α.Ε.) η οποία με σειρά της ελέγχοντας κατά 100% το «Ταμείο Αξιοποίησης Ιδιωτικής Περιουσίας του Δημοσίου Α.Ε.», ελέγχει έμμεσα τα εν λόγω δικαιώματα ψήφου.

Η εν λόγω μεταβολή στα δικαιώματα ψήφου, επήλθε κατόπιν εκτέλεσης εξωχρηματιστηριακής συναλλαγής, άνευ ανταλλάγματος, σύμφωνα με την απόφαση 263 της Διυπουργικής Επιτροπής Αναδιρθώσεων και Αποκρατικοποιήσεων (ΦΕΚ τ' Β/614/22-02-2018), σύμφωνα με τις οποίες ανακαλούνται οι 195/27.10.2011 (ΦΕΚ Β 754) και 206/25.4.2012 (ΦΕΚ Β 1363/26.4.2012) αποφάσεις της Διυπουργικής Επιτροπής Αναδιρθώσεων και Αποκρατικοποιήσεων κατά το μέρος με το οποίο μεταβιβάστηκαν από το Ελληνικό Δημόσιο στην ανώνυμη εταιρεία με την επωνυμία «Ταμείο Αξιοποίησης Ιδιωτικής Περιουσίας του Δημοσίου Α.Ε.» 14.520.000 και 3.630.001 μετοχές της ΕΥΑΘ αντίστοιχα, με ισχύ από 1.1.2018

Το συνολικό ποσοστό συμμετοχής (άμεσης και έμμεσης) του Ελληνικού Δημοσίου δεν έχει μεταβληθεί.

Ε.ΥΔ.Α.Π. Α.Ε.

Ανακοίνωση

Η ΕΥΔΑΠ Α.Ε. κατ' εφαρμογή των διατάξεων του ν. 3556/30.4.2007, της απόφασης 1/434/3.7.2007 και της εγκυκλίου υπ' αρ. 33/2007 της Επιτροπής Κεφαλαιαγοράς, ενημερώνει το επενδυτικό κοινό ότι, σύμφωνα με την από 27/02/2018 σχετική γνωστοποίηση του Υπουργείου Οικονομικών, την οποία η Εταιρεία έλαβε ηλεκτρονικά στις 27 Φεβρουαρίου 2018, το συνολικό ποσοστό των δικαιωμάτων ψήφου (έμμεσα και άμεσα) που ελέγχει το Ελληνικό Δημόσιο ανέρχεται σε 65.319.740 (61,33%) εκ των οποίων τα άμεσα δικαιώματα ψήφου αφορούν σε 53.212.240 (49,96%) σε κοινές ονομαστικές μετοχές και τα έμμεσα δικαιώματα ψήφου αφορούν σε 12.107.500 (11,37%) κοινές ονομαστικές μετοχές.

Τα δικαιώματα ψήφου των 12.107.500 μετοχών (11,37%) αφορούν στο ποσοστό μετοχικού κεφαλαίου που κατέχει άμεσα το ΤΑΙΠΕΔ στην ΕΥΔΑΠ Α.Ε. Το Ελληνικό Δημόσιο ελέγχει καθολικά κατά 100% την «Ελληνική Εταιρεία Συμμετοχών και Περιουσίας Α.Ε.» (ΕΕΣΥΠ Α.Ε.) η οποία με σειρά της ελέγχοντας κατά 100% το «Ταμείο Αξιοποίησης Ιδιωτικής Περιουσίας του Δημοσίου Α.Ε.», ελέγχει έμμεσα τα εν λόγω δικαιώματα ψήφου.

Η εν λόγω μεταβολή στα δικαιώματα ψήφου, επήλθε κατόπιν εκτέλεσης εξωχρηματιστηριακής συναλλαγής, άνευ ανταλλάγματος, σύμφωνα με τις αποφάσεις 262 & 263 της διυπουργικής Επιτροπής Αναδιρθώσεων και Αποκρατικοποιήσεων (ΦΕΚ τ' Β/614/22-02-2018), με τις οποίες έγινε μερική ανάκληση της 195/27-10-2011(ΦΕΚ Β' 759) Απόφασης της Διυπουργικής Επιτροπής Αναδιρθώσεων και Αποκρατικοποιήσεων, κατά το μέρος με το οποίο μεταβιβάστηκαν 16.967.000 μετοχές της ΕΥΔΑΠ από το Ελληνικό Δημόσιο στο ΤΑΙΠΕΔ, σύμφωνα με την αριθ. 1906/2014 απόφαση της Ολομέλειας του Συμβουλίου της Επικρατείας. Το συνολικό ποσοστό συμμετοχής (άμεσης και έμμεσης) του Ελληνικού Δημοσίου δεν έχει μεταβληθεί.

ΓΕΝΙΚΕΣ ΣΥΝΕΛΕΥΣΕΙΣ

CPI A.E.

(Ορθή Επανάληψη από Εταιρεία)

Τακτική Γενική Συνέλευση την **07/03/2018** ημέρα Τετάρτη και ώρα **10:00 π.μ.** στα γραφεία της εταιρείας στον Ταύρο Αττικής, οδός Ραφαηλίδη αριθμός 1.

- Σε περίπτωση μη επίτευξης της απαιτούμενης για όλα τα θέματα της ημερήσιας διάταξης απαρτίας του 1/5 του μετοχικού κεφαλαίου στην άνω Γενική Συνέλευση, σε **Α' Επαναληπτική Γενική Συνέλευση, που θα πραγματοποιηθεί στις 19 Μαρτίου 2018, ημέρα Δευτέρα και ώρα 10.00 στα γραφεία της έδρας της εταιρείας** στον Ταύρο Αττικής, οδός Ραφαηλίδη αριθμός 1, χωρίς να δημοσιευτεί νεότερη πρόσκληση, για συζήτηση και λήψη αποφάσεων επί των κάτωθι θεμάτων της ημερήσιας διάταξης:

Θέματα Ημερήσιας Διάταξης:

1. Υποβολή, συζήτηση και έγκριση των ετήσιων οικονομικών καταστάσεων της οικονομικής χρήσης (**1/7/2016 έως 30/6/2017**), της Έκθεσης του Διοικητικού Συμβουλίου και του Πιστοποιητικού του Ορκωτού Ελεγκτή - Λογιστή.
2. Απαλλαγή από κάθε ευθύνη αποζημίωσης των μελών του Διοικητικού Συμβουλίου και των Ελεγκτών για την χρήση **1/7/2016 έως 30/6/2017**.
3. Εκλογή ορκωτών ελεγκτών - λογιστών για την χρήση **1/7/2017 έως 30/6/2017** και καθορισμός της αμοιβής τους.
4. Επικύρωση εκλογής μελών του Διοικητικού Συμβουλίου από το Διοικητικό Συμβούλιο, σε αντικατάσταση παραιτηθέντων μελών.
5. Έγκριση αμοιβών και άλλων παροχών των μελών του Δ.Σ. που καταβλήθηκαν κατά την εταιρική χρήση **1/7/2016-30/6/2017** σύμφωνα με το άρθρο **24** παρ. **2** του **Ν. 2190/20** και προέγκριση αμοιβών για την εταιρική χρήση **1/7/2017-30/6/2018** και για την εταιρική χρήση **1/7/2018-30/6/2019**.
6. Έγκριση αμοιβών και συμβάσεων σύμφωνα με το άρθρο **23α** παρ. **2** του **ν.2190/1920**.
7. Παροχή άδειας στα μέλη του Δ.Σ. για συμμετοχή τους στο Διοικητικό Συμβούλιο άλλων εταιρειών.
8. Ορισμός μελών της Επιτροπής Ελέγχου σύμφωνα με το άρθρο 37 του Νόμου 3693/2008.

Περαιτέρω, με βάση τα άρθρα 26 παρ. 2β και 28 Α' του Κ.Ν. 2190/20, η εταιρεία ενημερώνει τους μετόχους της για τα ακόλουθα:

α. Δικαίωμα Συμμετοχής και Ψήφου στη Γενική Συνέλευση:

Στη Γενική Συνέλευση δικαιούται να συμμετέχει και να ψηφίζει κάθε μέτοχος. Κάθε κοινή μετοχή της εταιρείας παρέχει δικαίωμα μίας (1) ψήφου στη Γενική Συνέλευση.

Στην Τακτική Γενική Συνέλευση δικαιούται να συμμετέχει όποιος εμφανίζεται ως μέτοχος στα αρχεία του Συστήματος Άυλων Τίτλων, που διαχειρίζεται η «**Ελληνικά Χρηματιστήρια Α.Ε.**» (**Ε.Χ.Α.Ε.**), όπου τηρούνται οι κινητές αξίες (μετοχές) της εταιρείας. Η απόδειξη της μετοχικής ιδιότητας γίνεται με την προσκόμιση σχετικής έγγραφης βεβαίωσης από την «**Ελληνικά Χρηματιστήρια Α.Ε.**», ή εναλλακτικά, με απευθείας ηλεκτρονική σύνδεση της εταιρείας με τα αρχεία του εν λόγω φορέα. Η ιδιότητα του μετόχου πρέπει να υφίσταται κατά την έναρξη της πέμπτης (**5ης**) ημέρας πριν από την ημέρα συνεδρίασης της Γενικής Συνέλευσης της **07.03.2018** (ημερομηνία καταγραφής), ήτοι κατά την έναρξη της **02.03.2018** και η σχετική έγγραφη βεβαίωση ή η ηλεκτρονική πιστοποίηση της μετοχικής τους ιδιότητας πρέπει να περιέλθει στην Εταιρεία, το αργότερο μέχρι την τρίτη (**3η**) ημέρα πριν από τη συνεδρίαση της Γενικής Συνέλευσης, ήτοι έως και την **04/03/2018**.

Για τη συμμετοχή στην Α' Επαναληπτική Γενική Συνέλευση της **19.03.2018**, η ιδιότητα του μετόχου πρέπει να υφίσταται κατά την έναρξη της τέταρτης (**4ης**) ημέρας πριν από την ημέρα συνεδρίασης αυτής, ήτοι κατά την **15.03.2018** (ημερομηνία Καταγραφής Α' Επαναληπτικής Γενικής Συνέλευσης) και η σχετική έγγραφη βεβαίωση ή η ηλεκτρονική πιστοποίηση της μετοχικής ιδιότητας πρέπει να περιέλθει στην εταιρεία, το αργότερο μέχρι την τρίτη (3η) ημέρα πριν από την ορισθείσα ημερομηνία συνεδρίασης της ως άνω Α Επαναληπτικής Γενικής Συνέλευσης, ήτοι μέχρι την **16.03.2018**.

Έναντι της εταιρείας θεωρείται ότι έχει δικαίωμα συμμετοχής και ψήφου στη Γενική Συνέλευση μόνον όποιος φέρει την ιδιότητα του μετόχου κατά την ημερομηνία καταγραφής. Σε περίπτωση της συμμόρφωσης προς τις άνω διατάξεις του άρθρου 28α' του Κ.Ν. 2190/20, ο εν λόγω μέτοχος μετέχει στη Γενική Συνέλευση μόνο μετά από άδειά της.

Σημειώνεται ότι η άσκηση των εν λόγω δικαιωμάτων συμμετοχής και ψήφου δεν προϋποθέτει τη δέσμευση των μετοχών του δικαιούχου ούτε την τήρηση άλλης ανάλογης διαδικασίας, η οποία περιορίζει τη δυνατότητα πώλησης και μεταβίβασης αυτών κατά το χρονικό διάστημα που μεσολαβεί ανάμεσα στην Ημερομηνία Καταγραφής και στην ημερομηνία συνεδρίασης της οικείας Γενικής Συνέλευσης.

β. Διαδικασία για την άσκηση δικαιώματος ψήφου μέσω αντιπροσώπου/ων:

Ο μέτοχος συμμετέχει στη γενική συνέλευση και ψηφίζει είτε αυτοπροσώπως είτε μέσω αντιπροσώπων. Διατάξεις του καταστατικού, οι οποίες περιορίζουν είτε την δι' αντιπροσώπων ενάσκηση των δικαιωμάτων του μετόχου είτε την επιλεξιμότητα των προσώπων που μπορούν να ορίζονται ως αντιπρόσωποι, δεν έχουν ισχύ. Κάθε μέτοχος μπορεί να διορίζει μέχρι (3) αντιπρόσωπους. Ωστόσο, αν ο μέτοχος κατέχει μετοχές της εταιρείας, οι οποίες εμφανίζονται σε περισσότερους του ενός λογαριασμούς αξιών, ο περιορισμός αυτός δεν εμποδίζει τον μέτοχο να ορίζει διαφορετικούς αντιπρόσωπους για τις μετοχές που εμφανίζονται στον κάθε λογαριασμό αξιών σε σχέση με τη Γενική Συνέλευση. Αντιπρόσωπος που ενεργεί για περισσότερους μετόχους μπορεί να ψηφίζει διαφορετικά για κάθε μέτοχο. Νομικά πρόσωπα μετέχουν στη γενική συνέλευση ορίζοντας ως εκπροσώπους τους μέχρι τρία (3) φυσικά πρόσωπα. Ο μέτοχος μπορεί να διορίσει αντιπρόσωπο για μία και μόνη γενική συνέλευση ή για όσες συνελεύσεις λάβουν χώρα εντός ορισμένου χρόνου. Ο αντιπρόσωπος ψηφίζει σύμφωνα με τις οδηγίες του μετόχου, εφόσον υφίστανται, και υποχρεούται να αρχειοθετεί τις οδηγίες ψήφου για τουλάχιστον ένα (1) έτος, από την υποβολή του πρακτικού της γενικής συνέλευσης στη δημόσια αρχή, ή εάν η απόφαση υποβάλλεται σε δημοσιότητα από την καταχώριση αυτής στο Μητρώο Ανωνύμων Εταιρειών. Ο αντιπρόσωπος μετόχου υποχρεούται να γνωστοποιεί στην εταιρεία, πριν από την έναρξη της συνεδρίασης της Γενικής Συνέλευσης, κάθε συγκεκριμένο γεγονός το οποίο μπορεί να είναι χρήσιμο στους μετόχους για την αξιολόγηση του κινδύνου να εξυπηρετήσει ο αντιπρόσωπος άλλα συμφέροντα πλην των συμφερόντων του μετόχου. Σύγκρουση συμφερόντων μπορεί να προκύπτει ιδίως όταν ο αντιπρόσωπος: **α)** είναι μέτοχος που ασκεί τον έλεγχο της εταιρείας ή είναι άλλο νομικό πρόσωπο ή οντότητα η οποία ελέγχεται από το μέτοχο αυτόν, **β)** είναι μέλος του διοικητικού συμβουλίου ή της εν γένει διοίκησης της εταιρείας ή μετόχου που ασκεί τον έλεγχο της εταιρείας, ή άλλου νομικού προσώπου ή οντότητας που ελέγχεται από μέτοχο ο οποίος ασκεί τον έλεγχο της εταιρείας, **γ)** είναι υπάλληλος ή ορκωτός ελεγκτής της

εταιρείας ή μετόχου που ασκεί τον έλεγχο της εταιρείας, ή άλλου νομικού προσώπου ή οντότητας που ελέγχεται από μέτοχο, ο οποίος ασκεί τον έλεγχο της εταιρείας, **δ)** είναι σύζυγος ή συγγενής πρώτου βαθμού με ένα από τα φυσικά πρόσωπα που αναφέρονται στις περιπτώσεις α' έως γ'. Ο διορισμός και η ανάκληση αντιπροσώπου του μετόχου γίνεται εγγράφως και κοινοποιείται στην εταιρεία, τουλάχιστον τρεις (3) ημέρες πριν από την ορισθείσα ημερομηνία συνεδρίασης της Γενικής Συνέλευσης, ήτοι μέχρι την **04.03.2018**, κατά τις εργάσιμες ημέρες και ώρες. Η εταιρεία έχει καταστήσει διαθέσιμο στην ιστοσελίδα της (www.cpi.gr) στο διαδίκτυο, το έντυπο που χρησιμοποιεί για το διορισμό πληρεξουσίου αντιπροσώπου. Το εν λόγω έντυπο κατατίθεται συμπληρωμένο και υπογεγραμμένο από τον μέτοχο στα Κεντρικά Γραφεία της εταιρείας, στη διεύθυνση **Ραφαηλίδη 1, Ταύρος Αττικής** (Υπηρεσία Εξυπηρέτησης Μετόχων, υπεύθυνη κ. **Σοφία Τσαδήμα**) ή αποστέλλεται τηλεομοιοτυπικώς στο **φαξ: 210-4805 801** τρεις (3) τουλάχιστον ημέρες πριν από την ημερομηνία της **Τακτικής** Γενικής Συνέλευσης ή τυχόν Επαναληπτικών αυτής. Ο δικαιούχος μέτοχος καλείται να μεριμνά για την επιβεβαίωση της επιτυχούς αποστολής του εντύπου διορισμού αντιπροσώπου και της παραλαβής του από την εταιρεία, καλώντας στο τηλέφωνο: **210-4805 855**.

γ. Δικαιώματα Μειοψηφίας των μετόχων.

1) Με αίτηση μετόχων που εκπροσωπούν το ένα εικοστό (1/20) του καταβεβλημένου μετοχικού κεφαλαίου, το Διοικητικό Συμβούλιο της εταιρείας υποχρεούται να εγγράψει στην ημερήσια διάταξη της Τακτικής Γενικής Συνέλευσης που έχει ήδη συγκληθεί για την **07.03.2018**, πρόσθετα θέματα, εάν η σχετική αίτηση περιέλθει στο Διοικητικό Συμβούλιο δεκαπέντε (15) τουλάχιστον ημέρες πριν από την Τακτική Γενική Συνέλευση, ήτοι μέχρι και την **20.02.2018**. Η αίτηση για την εγγραφή πρόσθετων θεμάτων στην ημερήσια διάταξη συνοδεύεται από αιτιολόγηση ή από σχέδιο απόφασης προς έγκριση στη Γενική Συνέλευση και η αναθεωρημένη ημερήσια διάταξη δημοσιοποιείται με τον ίδιο τρόπο όπως η προηγούμενη ημερήσια διάταξη δεκατρείς (13) ημέρες πριν από την ημερομηνία της Τακτικής Γενικής Συνέλευσης, ήτοι μέχρι και την **22.02.2018**, και ταυτόχρονα τίθεται στη διάθεση των μετόχων στο διαδίκτυο, στην ιστοσελίδα της Εταιρείας (www.cpi.gr), μαζί με την αιτιολόγηση ή το σχέδιο απόφασης που έχει υποβληθεί από τους μετόχους κατά τα προβλεπόμενα στο άρθρο 27 παρ. 3 του Κ.Ν. 2190/1920 (άρθρο 39 παρ. 2 του Κ.Ν. 2190/1920).

2) Με αίτηση μετόχων που εκπροσωπούν το ένα εικοστό (1/20) του καταβεβλημένου μετοχικού κεφαλαίου, το Διοικητικό Συμβούλιο θέτει στη διάθεση των μετόχων κατά τα οριζόμενα στο άρθρο 27 παρ. 3 του Κ.Ν. 2190/1920, **έξη (6)** τουλάχιστον ημέρες πριν από την ημερομηνία σύγκλησης της Τακτικής Γενικής Συνέλευσης, ήτοι το αργότερο μέχρι την **01.03.2018**, σχέδια αποφάσεων για θέματα που έχουν περιληφθεί στην αρχική ή την αναθεωρημένη ημερήσια διάταξη, αν η σχετική αίτηση περιέλθει στο Διοικητικό Συμβούλιο **επτά (7)** τουλάχιστον ημέρες πριν από την ημερομηνία της Γενικής Συνέλευσης της **07.03.2018**, ήτοι μέχρι και την **28.02.2018** (άρθρο 39 παρ. 2 του Κ.Ν. 2190/1920).

3) Μετά από αίτηση οποιουδήποτε μετόχου που υποβάλλεται στην Εταιρεία **πέντε (5)** τουλάχιστον πλήρεις ημέρες πριν από τη Γενική Συνέλευση της **07.03.2018**, ήτοι μέχρι και την **02.03.2018**, το Διοικητικό Συμβούλιο υποχρεούται να παρέχει στη Γενική Συνέλευση τις αιτούμενες συγκεκριμένες πληροφορίες για τις υποθέσεις της εταιρείας, στο μέτρο που αυτές είναι χρήσιμες για την πραγματική εκτίμηση των θεμάτων της ημερήσιας διάταξης. Το Διοικητικό Συμβούλιο μπορεί να απαντήσει ενιαία σε αιτήσεις μετόχων με το ίδιο περιεχόμενο. Υποχρέωση παροχής πληροφοριών δεν υφίσταται όταν οι σχετικές πληροφορίες διατίθενται ήδη στην ιστοσελίδα της Εταιρείας, ιδίως με τη μορφή ερωτήσεων και απαντήσεων. Το Διοικητικό Συμβούλιο μπορεί να αρνηθεί την παροχή των πληροφοριών για αποχρώντα ουσιώδη λόγο, ο οποίος αναγράφεται στα πρακτικά (άρθρο 39 παρ. 4 του Κ.Ν. 2190/1920).

4) Μετά από αίτηση μετόχων που εκπροσωπούν το ένα πέμπτο (1/5) του καταβεβλημένου μετοχικού κεφαλαίου και η οποία υποβάλλεται στην εταιρεία **πέντε (5)** τουλάχιστον πλήρεις ημέρες πριν από την Τακτική Γενική Συνέλευση της **07.03.2018**, ήτοι μέχρι και την **02.03.2018**, το Διοικητικό Συμβούλιο υποχρεούται να παρέχει στη Γενική Συνέλευση πληροφορίες για την πορεία των εταιρικών υποθέσεων και την περιουσιακή κατάσταση της εταιρείας. Το Διοικητικό Συμβούλιο μπορεί να αρνηθεί την παροχή των πληροφοριών για αποχρώντα ουσιώδη λόγο, ο οποίος αναγράφεται στα πρακτικά (άρθρο 39 παρ. 5 του Κ.Ν. 2190/1920).

Αντίστοιχες προθεσμίες για τυχόν άσκηση δικαιωμάτων μειοψηφίας των μετόχων ισχύουν και σε περίπτωση Επαναληπτικών Γενικών Συνελεύσεων.

Σε όλες τις ανωτέρω αναφερόμενες περιπτώσεις οι αιτούντες μέτοχοι οφείλουν να αποδεικνύουν τη μετοχική τους ιδιότητα και τον αριθμό των μετοχών που κατέχουν κατά την άσκηση του σχετικού δικαιώματος. Τέτοια απόδειξη αποτελεί η προσκόμιση έγγραφης βεβαίωσης από το φορέα στον οποίο τηρούνται οι οικείες κινητές αξίες ή εναλλακτικά η πιστοποίηση της μετοχικής τους ιδιότητας με απευθείας ηλεκτρονική σύνδεση φορέα και εταιρείας.

δ. Διαθέσιμες πληροφορίες και έγγραφα:

Οι πληροφορίες και τα έγγραφα που προβλέπονται στο άρθρο 27 παρ. 3 του Κ.Ν. 2190/1920, θα διατίθενται σε έντυπη μορφή στα γραφεία της έδρας της εταιρείας στην οδό **Ραφαηλίδη αρ. 1 στον Ταύρο** Αττικής (Τμήμα Εξυπηρέτησης Μετόχων, υπεύθυνη κ. **Σοφία Τσαδήμα**) και σε ηλεκτρονική μορφή στο διαδίκτυο, με ανάρτησή τους στην ιστοσελίδα της εταιρείας www.cpi.gr.

PEBOIA A.E.E.P.*

Έκτακτη Γενική Συνέλευση στις 20/3/2018, ημέρα Τρίτη και **ώρα 10:00** στα γραφεία της έδρας της Εταιρείας στην οδό Καποδιστρίου, αριθμός 5, για συζήτηση και λήψη αποφάσεων στα πιο κάτω θέματα της Ημερήσιας Διατάξεως:

1. Έκδοση κοινού ομολογιακού δανείου έως ποσού 8,1 εκατ. ευρώ χωρίς εμπράγματα εξασφαλίσεις για την αναχρηματοδότηση υφιστάμενου τραπεζικού δανεισμού και παροχή εξουσιοδότησης προς το Διοικητικό Συμβούλιο για την σύναψή του και τον καθορισμό των σχετικών όρων.

2. Τροποποίηση των άρθρων 4, 10 και 21 του καταστατικού.

3. Διάφορα θέματα.

Δικαίωμα συμμετοχής και ψήφου στην Έκτακτη Γενική Συνέλευση έχουν όσοι εμφανίζονται ως μέτοχοι της PEBOIA A.E.E.P. στα αρχεία του Συστήματος Άυλων Τίτλων που διαχειρίζεται η ΕΛΛΗΝΙΚΑ ΧΡΗΜΑΤΙΣΤΗΡΙΑ Α.Ε. (Ε.Χ.Α.Ε.), στο οποίο τηρούνται οι κινητές αξίες της Εταιρείας, κατά την έναρξη της πέμπτης ημέρας (ημερομηνία καταγραφής: 15 Μαρτίου 2018) που προηγείται της συνεδρίασης της Έκτακτης Γενικής Συνέλευσης. Η απόδειξη της μετοχικής ιδιότητας γίνεται με την προσκόμιση σχετικής έγγραφης βεβαίωσης της "ΕΧΑΕ" ή, εναλλακτικά, με απευθείας ηλεκτρονική σύνδεση της Εταιρείας με τα αρχεία της "ΕΧΑΕ". Η σχετική έγγραφη βεβαίωση ή η ηλεκτρονική πιστοποίηση αναφορικά με τη μετοχική ιδιότητα πρέπει να περιέλθει στην Εταιρεία το αργότερο την τρίτη ημέρα που προηγείται της συνεδρίασης της Γενικής Συνέλευσης. Έναντι της Εταιρείας θεωρείται ότι έχει δικαίωμα συμμετοχής και ψήφου στη Γενική Συνέλευση μόνον όποιος φέρει την ιδιότητα του μετόχου κατά την ως άνω ημερομηνία καταγραφής. Σε περίπτωση μη συμμόρφωσης προς τις διατάξεις του άρθρου 28α του Κ.Ν. 2190/1920, οι μέτοχοι μετέχουν στην Έκτακτη Γενική Συνέλευση μόνο μετά

από άδειά της. Σημειώνεται ότι η άσκηση των δικαιωμάτων συμμετοχής και ψήφου δεν προϋποθέτει την δέσμευση των μετόχων του δικαιούχου ούτε την τήρηση άλλης ανάλογης διαδικασίας, η οποία περιορίζει την δυνατότητα πώλησης και μεταβίβασης αυτών κατά το χρονικό διάστημα που μεσολαβεί ανάμεσα στην ημερομηνία καταγραφής και στην ημερομηνία της Γενικής Συνέλευσης. Σε περίπτωση μη επίτευξης απαρτίας, η Γενική Συνέλευση θα επαναληφθεί την 2α Απριλίου 2018, ημέρα Δευτέρα και ώρα 10:00, στην έδρα της Εταιρείας. Για την Επαναληπτική Έκτακτη Γενική Συνέλευση η ιδιότητα του Μετόχου πρέπει να υφίσταται κατά την 29.3.2018, (Ημερομηνία Καταγραφής), ήτοι κατά την έναρξη της τέταρτης (4ης) ημέρας πριν από την ημερομηνία συνεδρίασης της Επαναληπτικής Γενικής Συνέλευσης, η δε σχετική έγγραφη βεβαίωση ή η ηλεκτρονική πιστοποίηση σχετικά με τη μετοχική ιδιότητα πρέπει να περιέλθει στην Εταιρεία το αργότερο την 30.3.2018, ήτοι την τρίτη (3η) ημέρα πριν από τη συνεδρίαση της ως άνω Επαναληπτικής Γενικής Συνέλευσης.

Κάθε μέτοχος δύναται να λάβει μέρος και να ψηφίσει είτε αυτοπροσώπως, είτε με αντιπρόσωπο υπογράφοντας σχετική εξουσιοδότηση διορίζοντας μέχρι τρεις (3) αντιπρόσωπους. Νομικά πρόσωπα μετέχουν στη Γενική Συνέλευση ορίζοντας ως εκπροσώπους τους μέχρι τρία (3) φυσικά πρόσωπα. Ωστόσο, αν ο μέτοχος κατέχει μετοχές, οι οποίες εμφανίζονται σε περισσότερους του ενός λογαριασμούς αξιών, ο περιορισμός αυτός δεν εμποδίζει το μέτοχο να ορίζει διαφορετικούς αντιπρόσωπους για τις μετοχές που εμφανίζονται στον κάθε λογαριασμό αξιών σε σχέση με τη Γενική Συνέλευση. Αντιπρόσωπος που ενεργεί για περισσότερους μετόχους μπορεί να ψηφίζει διαφορετικά για κάθε μέτοχο. Ο αντιπρόσωπος μετόχου υποχρεούται να γνωστοποιεί στην Εταιρεία, πριν από την έναρξη της συνεδρίασης της Γενικής Συνέλευσης, κάθε συγκεκριμένο γεγονός, το οποίο μπορεί να είναι χρήσιμο στους μετόχους για την αξιολόγηση του κινδύνου να εξυπηρετήσει ο αντιπρόσωπος άλλα συμφέροντα πλην των συμφερόντων του μετόχου. Κατά την έννοια της παρούσας παραγράφου, μπορεί να προκύπτει σύγκρουση συμφερόντων ιδίως όταν ο αντιπρόσωπος: α) είναι μέτοχος που ασκεί τον έλεγχο της Εταιρείας ή είναι άλλο νομικό πρόσωπο ή οντότητα η οποία ελέγχεται από το μέτοχο αυτόν, β) είναι μέλος του διοικητικού συμβουλίου ή της εν γένει διοίκησης της Εταιρείας ή μετόχου που ασκεί τον έλεγχο της Εταιρείας, ή άλλου νομικού προσώπου ή οντότητας που ελέγχεται από μέτοχο ο οποίος ασκεί τον έλεγχο της Εταιρείας, γ) είναι υπάλληλος ή ορκωτός ελεγκτής της Εταιρείας ή μετόχου που ασκεί τον έλεγχο της Εταιρείας, ή άλλου νομικού προσώπου ή οντότητας που ελέγχεται από μέτοχο, ο οποίος ασκεί τον έλεγχο της Εταιρείας, δ) είναι σύζυγος ή συγγενής πρώτου βαθμού με ένα από τα φυσικά πρόσωπα που αναφέρονται στις περιπτώσεις (α) έως (γ). Ο διορισμός και η ανάκληση αντιπροσώπου του μετόχου γίνεται εγγράφως και κατατίθεται στην Εταιρεία στα κεντρικά της γραφεία ή αποστέλλεται μέσω fax (210 8974943), τουλάχιστον τρεις (3) ημέρες πριν από την ημερομηνία συνεδρίασης της Γενικής Συνέλευσης. Η Εταιρεία έχει καταστήσει διαθέσιμο στην ιστοσελίδα της (www.revoil.gr) το έντυπο αντιπροσώπησης. Το Καταστατικό της Εταιρείας δεν προβλέπει τη δυνατότητα συμμετοχής στη Γενική Συνέλευση με ηλεκτρονικά μέσα χωρίς τη φυσική παρουσία των μετόχων στον τόπο διεξαγωγής της ή τη δυνατότητα εξ αποστάσεως συμμετοχής των μετόχων στην ψηφοφορία.

Με αίτηση μετόχων που εκπροσωπούν το ένα εικοστό (1/20) του καταβεβλημένου μετοχικού κεφαλαίου, το Διοικητικό Συμβούλιο της Εταιρείας υποχρεούται να εγγράψει στην ημερήσια διάταξη της Γενικής Συνέλευσης πρόσθετα θέματα, εάν η σχετική αίτηση περιέλθει στο Διοικητικό Συμβούλιο μέχρι την 5.3.2018 δηλ. δεκαπέντε (15) τουλάχιστον ημέρες πριν από τη Γενική Συνέλευση. Η αίτηση για την εγγραφή πρόσθετων θεμάτων στην ημερήσια διάταξη συνοδεύεται από αιτιολόγηση ή από σχέδιο απόφασης προς έγκριση στη Γενική Συνέλευση και η αναθεωρημένη ημερήσια διάταξη δημοσιοποιείται με τον ίδιο τρόπο όπως η προηγούμενη ημερήσια διάταξη, στις 7.3.2018, δηλ. δεκατρείς (13) ημέρες πριν από την ημερομηνία της Γενικής Συνέλευσης και ταυτόχρονα τίθεται στη διάθεση των μετόχων στην ιστοσελίδα της Εταιρείας, μαζί με την αιτιολόγηση ή το σχέδιο απόφασης που έχει υποβληθεί από τους μετόχους κατά τα προβλεπόμενα στο άρθρο 27 παρ. 3 του Κ.Ν. 2190/1920. Με αίτηση μετόχων που εκπροσωπούν το ένα εικοστό (1/20) του καταβεβλημένου μετοχικού κεφαλαίου, το Διοικητικό Συμβούλιο θέτει στη διάθεση των μετόχων κατά τα οριζόμενα στο άρθρο 27 παρ. 3 του Κ.Ν. 2190/1920, το αργότερο μέχρι την 14.3.2018, ήτοι έξι (6) τουλάχιστον ημέρες πριν από την ημερομηνία της Γενικής Συνέλευσης, σχέδια αποφάσεων για θέματα που έχουν περιληφθεί στην αρχική ή την αναθεωρημένη ημερήσια διάταξη, αν η σχετική αίτηση περιέλθει στο Διοικητικό Συμβούλιο μέχρι την 13.3.2018 δηλ. επτά (7) τουλάχιστον ημέρες πριν από την ημερομηνία της Γενικής Συνέλευσης.

Μετά από αίτηση οποιουδήποτε μετόχου που υποβάλλεται στην Εταιρεία μέχρι την 14.3.2018, δηλ. πέντε (5) τουλάχιστον πλήρεις ημέρες πριν από τη Γενική Συνέλευση, το Διοικητικό Συμβούλιο υποχρεούται να παρέχει στη Γενική Συνέλευση τις αιτούμενες συγκεκριμένες πληροφορίες για τις υποθέσεις της Εταιρείας, στο μέτρο που αυτές είναι χρήσιμες για την πραγματική εκτίμηση των θεμάτων της ημερήσιας διάταξης. Το Διοικητικό Συμβούλιο μπορεί να αρνηθεί την παροχή των πληροφοριών για αποχρώντα ουσιώδη λόγο, ο οποίος αναγράφεται στα πρακτικά. Το Διοικητικό Συμβούλιο μπορεί να απαντήσει ενιαία σε αιτήσεις μετόχων με το ίδιο περιεχόμενο. Υποχρέωση παροχής πληροφοριών δεν υφίσταται όταν οι σχετικές πληροφορίες διατίθενται ήδη στην ιστοσελίδα της Εταιρείας, ιδίως με τη μορφή ερωτήσεων και απαντήσεων. Μετά από αίτηση μετόχων που εκπροσωπούν το ένα πέμπτο (1/5) του καταβεβλημένου μετοχικού κεφαλαίου η οποία υποβάλλεται στην Εταιρεία μέχρι την 14.3.2018, δηλ. πέντε (5) τουλάχιστον πλήρεις ημέρες πριν από τη Γενική Συνέλευση, το Διοικητικό Συμβούλιο υποχρεούται να παρέχει στη Γενική Συνέλευση πληροφορίες για την πορεία των εταιρικών υποθέσεων και την περιουσιακή κατάσταση της Εταιρείας. Το Διοικητικό Συμβούλιο μπορεί να αρνηθεί την παροχή των πληροφοριών για αποχρώντα ουσιώδη λόγο, ο οποίος αναγράφεται στα πρακτικά.

Αντίστοιχες προθεσμίες για τυχόν άσκηση δικαιωμάτων μειοψηφίας των μετόχων ισχύουν και σε περίπτωση Επαναληπτικών Γενικών Συνελεύσεων. Σε όλες τις ανωτέρω αναφερόμενες περιπτώσεις οι αιτούντες μέτοχοι οφείλουν να αποδεικνύουν τη μετοχική τους ιδιότητα και τον αριθμό των μετόχων που κατέχουν κατά την άσκηση του σχετικού δικαιώματος. Τέτοια απόδειξη αποτελεί και η προσκόμιση βεβαίωσης από τον φορέα στον οποίο τηρούνται οι οικείες κινητές αξίες ή η πιστοποίηση της μετοχικής ιδιότητας με απευθείας ηλεκτρονική σύνδεση φορέα και Εταιρείας.

Οι πληροφορίες και τα έγγραφα που προβλέπονται στο άρθρο 27 παρ. 3 του κ.ν. 2190/1920 θα διατίθενται σε ηλεκτρονική μορφή στην ιστοσελίδα της Εταιρείας www.revoil.gr και σε έγχαρτη στα γραφεία της Εταιρείας στην οδό Καποδιστρίου 5 στη Βάρη Αττικής.

MERMEREN KOMBINAT AD PRILEP

Έκτακτη Γενική Συνέλευση της Εταιρείας που θα λάβει χώρα την **20/03/2018** (Τρίτη) και **ώρα 10:00**, στα κεντρικά γραφεία της Εταιρείας στη διεύθυνση Krusevski Pat bb στο Prilep, με τα ακόλουθα:

ΘΕΜΑΤΑ:

Α: Διαδικαστικό μέρος

1. Εκλογή Προέδρου της Συνέλευσης,
2. Επιβεβαίωση του καταλόγου των εγγεγραμμένων μετόχων και διαπίστωση ύπαρξης απαρτίας.

3. Έγκριση των πρακτικών της προηγούμενης Γενικής Συνέλευσης της Εταιρείας,
4. Έγκριση των θεμάτων της ημερήσιας διάταξης.
5. Γνωστοποίηση προς την Γενική Συνέλευση των μετόχων, από το Διοικητικό Συμβούλιο, σχετικά με δοθείσα έγκριση.

Β: Λειτουργικό μέρος

6. Εκλογή μέλους του Διοικητικού Συμβουλίου.

Οι μέτοχοι καλούνται να εγγραφούν για τη συμμετοχή τους στη Συνέλευση.

Κάθε μέτοχος που προτίθεται να συμμετάσχει στη Συνέλευση υποχρεούται να εγγραφεί το αργότερο μέχρι την έναρξη της συγκληθείσας Συνέλευσης.

Η εγγραφή δέον να υποβληθεί στην Εταιρεία - Νομικό Τμήμα.

Η Συνέλευση θα λάβει αποφάσεις μόνο σχετικές με τα θέματα που έχουν περιληφθεί κανονικά στην ημερήσια διάταξη, σύμφωνα με το Καταστατικό («Καταστατικό») της Εταιρείας και το Νόμο περί εμπορικών εταιρειών.

Η ψηφοφορία επί των θεμάτων της ημερήσιας διάταξης θα πραγματοποιηθεί σύμφωνα με το Καταστατικό και το Νόμο περί εμπορικών εταιρειών.

Κάθε μέτοχος δύναται, με έγγραφο πληρεξούσιο, να εξουσιοδοτήσει αντιπρόσωπο, για τον οποίο οφείλει να ενημερώσει την Εταιρεία εγγράφως ή με ηλεκτρονικά μέσα. Οι πληροφορίες σχετικά με τον τρόπο αποστολής των σχετικών ειδοποιήσεων για πληρεξούσιους που έχουν οριστεί και τα έντυπα για ψήφο δι' αντιπροσώπου θα είναι διαθέσιμες στο διαδικτυακό τόπο της Εταιρείας <http://mermeren.com/>.

Σύμφωνα με το Νόμο περί εμπορικών εταιρειών, οι μέτοχοι που ατομικά ή συλλογικά κατέχουν 5% κατ' ελάχιστον του συνολικού αριθμού των μετοχών με δικαίωμα ψήφου, έχουν το δικαίωμα να υποβάλουν πρόταση για προσθήκες στην ημερήσια διάταξη και στις σχετικές αποφάσεις για τα θέματα της ημερήσιας διάταξης.

Οι μέτοχοι δύναται να υποβάλουν προτάσεις για προσθήκη θεμάτων στην ημερήσια διάταξη, σχέδια αποφάσεων και ερωτήσεις μέχρι και την 24 Φεβρουαρίου 2018 (Σάββατο) μέχρι τις 16:00. Περισσότερες λεπτομέρειες επί της διαδικασίας υποβολής προτάσεων και ερωτήσεων είναι διαθέσιμες στο διαδικτυακό τόπο της Εταιρείας <http://mermeren.com/>.

Το υποστηρικτικό υλικό της Συνέλευσης της Εταιρείας και πρόσθετες πληροφορίες, σύμφωνα με το Νόμο περί εμπορικών εταιρειών, θα είναι διαθέσιμες στους μετόχους από την ημερομηνία δημοσίευσης της παρούσας ανακοίνωσης, κάθε εργάσιμη ημέρα στα κεντρικά γραφεία της Εταιρείας, Νομικό Τμήμα, και στο διαδικτυακό τόπο της Εταιρείας <http://mermeren.com/>.

Το Διοικητικό Συμβούλιο

Οι δικαιούχοι Ελληνικών Πιστοποιητικών (εφεξής τα «ΕΛ.ΠΙΣ.») που επιθυμούν να παράσχουν οδηγίες προς τον Εκδότη ΕΛ.ΠΙΣ. (ΤΡΑΠΕΖΑ ΠΕΙΡΑΙΩΣ Α.Ε.) σχετικά με την άσκηση του δικαιώματος ψήφου στην ως άνω Γενική Συνέλευση, σύμφωνα με το άρθρο 59 του ν.2396/96 και τον όρο 3.3 της Σύμβασης Ελληνικού Πιστοποιητικού, πρέπει να το πράξουν εγγράφως και επίσης πρέπει, μέσω του χειριστή τους στο Σύστημα Άυλων Τίτλων (Σ.Α.Τ.), να δεσμεύσουν το σύνολο ή μέρος των ΕΛ.ΠΙΣ. που κατέχουν και να παραλάβουν από τον ίδιο τη σχετική βεβαίωση, την οποία θα προσκομίσουν στην Τράπεζα Πειραιώς μαζί με τις έγγραφες οδηγίες τους σχετικά με την άσκηση του δικαιώματος ψήφου στην προαναφερόμενη Γενική Συνέλευση. Τα παραπάνω πρέπει να κατατεθούν στη Θεματοφυλακή του Τομέα Τεχνολογίας, Οργάνωσης και Κεντρικών Εργασιών Ομίλου της Τράπεζας Πειραιώς Α.Ε. (Παπαδά 4 115 25 Αθήνα – τηλ. 210-3288205, 210-3288228, 210-3335446) το αργότερο μέχρι την Παρασκευή, 16 Μαρτίου 2018 και ώρα 12:00. Σε περίπτωση που δεν έχει οριστεί χειριστής και τα ΕΛ.ΠΙΣ. βρίσκονται στον ειδικό λογαριασμό, η βεβαίωση δέσμευσης ΕΛ.ΠΙΣ. θα χορηγείται από την εταιρεία «ΕΛΛΗΝΙΚΟ ΚΕΝΤΡΙΚΟ ΑΠΟΘΕΤΗΡΙΟ ΤΙΤΛΩΝ Α.Ε.» (ΕΛ.Κ.Α.Τ.).

GRIVALIA PROPERTIES A.E.E.A.Π.

Τακτική Γενική Συνέλευση, την **21/03/2018**, ημέρα Τετάρτη και **ώρα 12:00 μμ.** Στην Αθήνα, στο «Μέγαρο Ιδρύματος Μποδοσάκη» (αίθουσα «Ιωάννης Σ. Λάτσης»), Λεωφ. Αμαλίας 20.

Τα θέματα της ημερήσιας διάταξης είναι τα εξής:

1. Έγκριση Ετήσιων Οικονομικών Καταστάσεων χρήσης 2017, εκθέσεων του Διοικητικού Συμβουλίου και των Ελεγκτών και διανομής κερδών χρήσης 2017.
 2. Απλλαγή των μελών του Διοικητικού Συμβουλίου και των ελεγκτών από κάθε ευθύνη αποζημίωσης για τη χρήση 2017.
 3. Εκλογή εταιρείας ορκωτών ελεγκτών – λογιστών για τη χρήση 2018 και καθορισμός της αμοιβής της.
 4. Ορισμός εκτιμητών για τη χρήση 2018 και καθορισμός της αμοιβής τους.
 5. Έγκριση συμβάσεων και αμοιβών κατά τα άρθρα 23α και 24 του κ.ν. 2190/1920 - Προέγκριση αμοιβών για τη χρήση 2018.
 6. Παροχή άδειας για την απόκτηση ιδίων μετοχών σύμφωνα με το άρθρο 16 του κ.ν. 2190/1920.
 7. Επικύρωση εκλογής νέων μελών του παρόντος Διοικητικού Συμβουλίου και της παρούσας Επιτροπής Ελέγχου σε αντικατάσταση παραιτηθέντων.
 8. Παροχή άδειας σύμφωνα με το άρθρο 23 παρ. 1 του κ.ν. 2190/1920 σε μέλη του Δ.Σ. και διευθυντικά στελέχη της Εταιρείας να μετέχουν σε Δ.Σ. ή στην διεύθυνση θυγατρικών εταιρειών και εταιρειών στις οποίες η Εταιρεία διατηρεί ή θα αποκτήσει μετοχική συμμετοχή και οι οποίες επιδιώκουν όμοιους ή παρεμφερείς σκοπούς.
 9. Λοιπές ανακοινώσεις.
- Σύμφωνα με το άρθρο 26 παρ. 2β και 28α του κ.ν. 2190/1920, η Εταιρεία ενημερώνει τους μετόχους για τα ακόλουθα:

ΔΙΚΑΙΩΜΑ ΣΥΜΜΕΤΟΧΗΣ ΚΑΙ ΨΗΦΟΥ ΣΤΗ ΓΕΝΙΚΗ ΣΥΝΕΛΕΥΣΗ

Στη Γενική Συνέλευση της 21ης Μαρτίου 2018 δικαιούται να συμμετέχει και να ψηφίζει όποιος εμφανίζεται ως μέτοχος κοινών μετοχών της Εταιρείας στα αρχεία του Συστήματος Άυλων Τίτλων (Σ.Α.Τ.) που διαχειρίζεται η «Ελληνικό Κεντρικό Αποθετήριο Τίτλων Ανώνυμη Εταιρεία» (ΕΛ.Κ.Α.Τ.), κατά την Παρασκευή 16 Μαρτίου 2018 («Ημερομηνία Καταγραφής»), δηλαδή κατά την έναρξη της πέμπτης (5ης) ημέρας πριν από την ημέρα συνεδρίασης της Γενικής Συνέλευσης.

Η μετοχική ιδιότητα πιστοποιείται ηλεκτρονικά από την ΕΛ.Κ.Α.Τ με απευθείας ηλεκτρονική σύνδεση της Εταιρείας με τα αρχεία του Σ.Α.Τ.. Συνεπώς για να συμμετάσχει και να ψηφίσει στη Γενική Συνέλευση ο μέτοχος δεν απαιτείται να προσκομίσει σχετική έγγραφη βεβαίωση της ΕΛ.Κ.Α.Τ.

Έναντι της Εταιρείας θεωρείται ότι δικαίωμα συμμετοχής και ψήφου στη Γενική Συνέλευση έχει μόνο όποιος φέρει την ιδιότητα του μετόχου κατά την αντίστοιχη Ημερομηνία Καταγραφής. Η άσκηση των εν λόγω δικαιωμάτων δεν προϋποθέτει τη δέσμευση των

μετοχών του δικαιούχου ούτε την τήρηση άλλης ανάλογης διαδικασίας, η οποία περιορίζει την δυνατότητα πώλησης και μεταβίβασης αυτών κατά το χρονικό διάστημα που μεσολαβεί ανάμεσα στην Ημερομηνία Καταγραφής και στη Γενική Συνέλευση.

Κάθε κοινή μετοχή δίνει δικαίωμα μίας ψήφου.

ΔΙΑΔΙΚΑΣΙΑ ΣΥΜΜΕΤΟΧΗΣ ΚΑΙ ΨΗΦΟΥ ΜΕΣΩ ΑΝΤΙΠΡΟΣΩΠΟΥ

Ο μέτοχος συμμετέχει στην Γενική Συνέλευση και ψηφίζει είτε αυτοπροσώπως είτε μέσω αντιπροσώπων. Κάθε μέτοχος μπορεί να διορίζει μέχρι τρεις (3) αντιπροσώπους και τα νομικά πρόσωπα/μέτοχοι μπορούν να ορίσουν ως εκπροσώπους τους μέχρι τρία (3) φυσικά πρόσωπα. Σε περίπτωση που μέτοχος κατέχει μετοχές της Εταιρείας, οι οποίες εμφανίζονται σε περισσότερους του ενός λογαριασμούς αξιών, αυτός μπορεί να ορίσει διαφορετικούς αντιπροσώπους για τις μετοχές που εμφανίζονται στον κάθε λογαριασμό αξιών. Αντιπρόσωπος που ενεργεί για περισσότερους μετόχους μπορεί να ψηφίζει διαφορετικά για κάθε μέτοχο.

Το καταστατικό της Εταιρείας δεν προβλέπει την δυνατότητα συμμετοχής των μετόχων στη Γενική Συνέλευση με ηλεκτρονικά μέσα, χωρίς την φυσική παρουσία τους στον τόπο διεξαγωγής της, ούτε τη δυνατότητα ψήφου εξ αποστάσεως είτε με ηλεκτρονικά μέσα είτε δι' αλληλογραφίας, καθώς και τη δυνατότητα διορισμού και ανάκλησης αντιπροσώπου με ηλεκτρονικά μέσα.

Έντυπο πληρεξουσιότητας για τον διορισμό αντιπροσώπου θα είναι διαθέσιμο στους μετόχους α) σε έντυπη μορφή στην Διεύθυνση Διαχείρισης Δεδομένων Μετόχων και Επενδυτών της Τράπεζας Eurobank Ergasias A.E., Ιωλκού 8 & Φιλικής Εταιρείας, 142 34 Ν.Ιωνία, Αθήνα (τηλ. +30 21035 22400) και β) σε ηλεκτρονική μορφή στην ιστοσελίδα της Εταιρείας (www.grivalia.com).

Το ανωτέρω έντυπο πρέπει να κατατεθεί συμπληρωμένο και υπογεγραμμένο στην Εταιρεία στην προαναφερόμενη υπό στοιχείο α) διεύθυνση, τουλάχιστον τρεις (3) ημέρες πριν από την ημερομηνία της Γενικής Συνέλευσης.

Ο αντιπρόσωπος υποχρεούται να γνωστοποιεί στην Εταιρεία, πριν από την έναρξη της συνεδρίασης της Γενικής Συνέλευσης κάθε συγκεκριμένο γεγονός, το οποίο μπορεί να είναι χρήσιμο στους μετόχους για την αξιολόγηση του κινδύνου να εξυπηρετήσει ο αντιπρόσωπος άλλα συμφέροντα πλν των συμφερόντων του μετόχου.

Σύγκρουση συμφερόντων είναι δυνατόν να προκύπτει ιδίως όταν ο αντιπρόσωπος είναι:

- α) μέτοχος που ασκεί τον έλεγχο της Εταιρείας ή άλλο νομικό πρόσωπο ή οντότητα που ελέγχεται από τον μέτοχο αυτόν.
- β) μέλος του Διοικητικού Συμβουλίου ή της εν γένει διοίκησης της Εταιρείας ή μετόχου που ασκεί τον έλεγχο της Εταιρείας ή άλλου νομικού προσώπου ή οντότητας που ελέγχεται από μέτοχο ο οποίος ασκεί τον έλεγχο της Εταιρείας.
- γ) υπάλληλος ή ορκωτός ελεγκτής της Εταιρείας ή μετόχου που ασκεί τον έλεγχό της ή άλλου νομικού προσώπου ή οντότητας που ελέγχεται από μέτοχο ο οποίος ασκεί τον έλεγχο της Εταιρείας.
- δ) σύζυγος ή συγγενής πρώτου βαθμού με ένα από τα φυσικά πρόσωπα που αναφέρονται στις περιπτώσεις α έως γ.

ΔΙΚΑΙΩΜΑΤΑ ΜΕΙΟΨΗΦΙΑΣ ΤΩΝ ΜΕΤΟΧΩΝ

1. Μέτοχοι που εκπροσωπούν το ένα εικοστό (1/20) του καταβεβλημένου μετοχικού κεφαλαίου της Εταιρείας μπορούν να ζητήσουν:

α) την εγγραφή στην ημερήσια διάταξη της Γενικής Συνέλευσης πρόσθετων θεμάτων, με αίτησή τους που πρέπει να περιέλθει στο Δ.Σ. έως την Τρίτη 6 Μαρτίου 2018, η οποία θα συνοδεύεται από αιτιολόγηση ή από σχέδιο απόφασης προς έγκριση στην Γενική Συνέλευση.

β) να τεθούν στην διάθεση των μετόχων έως την Πέμπτη 15 Μαρτίου 2018, σχέδια αποφάσεων για θέματα που έχουν περιληφθεί στην αρχική ή τυχόν αναθεωρημένη ημερήσια διάταξη, με αίτησή τους που πρέπει να περιέλθει στο Διοικητικό Συμβούλιο έως την Τετάρτη 14 Μαρτίου 2018.

2. Οποιοσδήποτε μέτοχος μπορεί να ζητήσει, με αίτησή του που υποβάλλεται στην Εταιρεία έως την Παρασκευή 16 Μαρτίου 2018, την παροχή στην Γενική Συνέλευση συγκεκριμένων πληροφοριών για τις υποθέσεις της Εταιρείας, στο μέτρο που αυτές είναι χρήσιμες για την πραγματική εκτίμηση των θεμάτων της ημερήσιας διάταξης.

3. Μέτοχοι που εκπροσωπούν το ένα πέμπτο (1/5) του καταβεβλημένου μετοχικού κεφαλαίου της Εταιρείας δικαιούνται να ζητήσουν με αίτησή τους που υποβάλλεται στην Εταιρεία έως την Παρασκευή 16 Μαρτίου 2018, την παροχή στη Γενική Συνέλευση πληροφοριών για την πορεία των εταιρικών υποθέσεων και την περιουσιακή κατάσταση της Εταιρείας.

Λεπτομερέστερες πληροφορίες σχετικά με τα ανωτέρω δικαιώματα μειοψηφίας και τους όρους άσκησής τους είναι διαθέσιμες στην ιστοσελίδα της Εταιρείας (www.grivalia.com).

ΔΙΑΘΕΣΙΜΑ ΕΓΓΡΑΦΑ ΚΑΙ ΠΛΗΡΟΦΟΡΙΕΣ

Το πλήρες κείμενο των εγγράφων που πρόκειται να υποβληθούν στην Γενική Συνέλευση και των σχεδίων απόφασης για κάθε θέμα της ημερήσιας διάταξης είναι διαθέσιμο σε έντυπη μορφή στην Διεύθυνση Διαχείρισης Δεδομένων Μετόχων και Επενδυτών της Τράπεζας Eurobank Ergasias A.E., Ιωλκού 8 & Φιλικής Εταιρείας, 142 34 Ν. Ιωνία, Αθήνα (τηλ. +30 21035 22400), από όπου οι μέτοχοι μπορούν να λαμβάνουν αντίγραφα.

Όλα τα ανωτέρω έγγραφα, η παρούσα Πρόσκληση, ο συνολικός αριθμός των υφισταμένων σήμερα μετοχών και δικαιωμάτων ψήφου, τα έντυπα για την ψήφο μέσω αντιπροσώπου, η αναλυτική επεξήγηση των θεμάτων της ημερήσιας διάταξης και τα σχέδια αποφάσεων της Γενικής Συνέλευσης είναι διαθέσιμα σε ηλεκτρονική μορφή στην ιστοσελίδα της Εταιρείας (www.grivalia.com).

LAMDA DEVELOPMENT A.E. *

Έκτακτη Γενική Συνέλευση την 22/03/2018, ημέρα Πέμπτη και ώρα **12.00μ.μ.**, στην έδρα της Εταιρείας, στο Μαρούσι Αττικής, Λεωφόρος Κηφισίας, αρ. 37Α, προκειμένου να συζητηθεί και να ληφθεί απόφαση επί του κάτωθι θέματος της ημερησιας διάταξης:

ΘΕΜΑ ΜΟΝΟ ΤΗΣ ΗΜΕΡΗΣΙΑΣ ΔΙΑΤΑΞΗΣ

Εκλογή νέου Διοικητικού Συμβουλίου της Εταιρείας και ορισμός των Ανεξάρτητων Μελών του.

Σε περίπτωση που κατά την αρχική (ως ανωτέρω) συνεδρίαση της Έκτακτης Γενικής Συνέλευσης δεν επιτευχθεί απαρτία προς λήψη αποφάσεων επί του θέματος της Ημερήσιας Διάταξης, θα συνέλθει Πρώτη Επαναληπτική Γενική Συνέλευση την 02α Απριλίου 2018, ημέρα Δευτέρα και ώρα 12.00 και, επί μη επιτεύξεως κατ' αυτήν απαρτίας, Δεύτερη Επαναληπτική Γενική Συνέλευση την 12η Απριλίου 2018 ημέρα Πέμπτη και ώρα 12.00, αμφότερες στην έδρα της Εταιρείας, στο Μαρούσι, επί της Λεωφόρου Κηφισίας 37Α.

Δικαίωμα Συμμετοχής και Ψήφου στη Γενική Συνέλευση

Στη Γενική Συνέλευση της 22ας Μαρτίου 2018 δικαιούται να συμμετέχει και να ψηφίζει όποιος εμφανίζεται ως μέτοχος κοινών ονομαστικών μετοχών της Εταιρείας στα αρχεία του Συστήματος Άυλων Τίτλων (Σ.Α.Τ.) που διαχειρίζεται η «Ελληνικό Κεντρικό Αποθετήριο Τίτλων Ανώνυμη Εταιρεία» (η «ΕΛ.Κ.Α.Τ.»), κατά την 17η Μαρτίου 2018 («Ημερομηνία Καταγραφής»), δηλαδή κατά την έναρξη της πέμπτης (5ης) ημέρας πριν από την ημέρα συνεδρίασης της Γενικής Συνέλευσης.

Η μετοχική ιδιότητα πιστοποιείται ηλεκτρονικά από την ΕΛ.Κ.Α.Τ. με απευθείας ηλεκτρονική σύνδεση της Εταιρείας με τα αρχεία του Σ.Α.Τ. Συνεπώς για να συμμετάσχει και να ψηφίσει στη Γενική Συνέλευση ο μέτοχος δεν απαιτείται να προσκομίσει σχετική έγγραφη βεβαίωση της ΕΛ.Κ.Α.Τ. Έναντι της Εταιρείας θεωρείται ότι δικαίωμα συμμετοχής και ψήφου στη Γενική Συνέλευση έχει μόνον όποιος φέρει την ιδιότητα του μετόχου κατά την αντίστοιχη Ημερομηνία Καταγραφής. Η άσκηση των εν λόγω δικαιωμάτων δεν προϋποθέτει τη δέσμευση των μετοχών του δικαιούχου ούτε την τήρηση άλλης ανάλογης διαδικασίας, η οποία περιορίζει τη δυνατότητα πώλησης και μεταβίβασης αυτών κατά το χρονικό διάστημα, που μεσολαβεί ανάμεσα στην Ημερομηνία Καταγραφής και στη Γενική Συνέλευση.

Κάθε κοινή ονομαστική μετοχή δίνει δικαίωμα μίας ψήφου.

Διαδικασία Συμμετοχής και Ψήφου μέσω Αντιπροσώπου

Ο μέτοχος συμμετέχει στη Γενική Συνέλευση και ψηφίζει είτε αυτοπροσώπως είτε μέσω αντιπροσώπων. Κάθε μέτοχος μπορεί να διορίζει μέχρι τρεις (3) αντιπροσώπους και τα νομικά πρόσωπα/μέτοχοι μπορούν να ορίσουν ως εκπροσώπους τους μέχρι τρία (3) φυσικά πρόσωπα. Σε περίπτωση που μέτοχος κατέχει μετοχές της Εταιρείας, οι οποίες εμφανίζονται σε περισσότερους του ενός λογαριασμούς αξιών, αυτός μπορεί να ορίσει διαφορετικούς αντιπροσώπους για τις μετοχές που εμφανίζονται στον κάθε λογαριασμό αξιών. Αντιπρόσωπος, που ενεργεί για περισσότερους μετόχους μπορεί να ψηφίζει διαφορετικά για κάθε μέτοχο.

Το Διοικητικό Συμβούλιο, σε εφαρμογή της σχετικής πρόβλεψης του άρθρου 19 του Καταστατικού της Εταιρείας, διαπιστώνει ότι δεν συντρέχουν οι τεχνικές προϋποθέσεις για την ασφαλή διεξαγωγή της Γενικής Συνέλευσης με ηλεκτρονικά μέσα ή την εξ αποστάσεως συμμετοχή των μετόχων στη ψηφοφορία της Γενικής Συνέλευσης. Ως προς τη δυνατότητα διορισμού και ανάκλησης αντιπροσώπου με ηλεκτρονικά μέσα, αυτή δεν προβλέπεται από το Καταστατικό της Εταιρείας.

Έντυπο πληρεξουσιότητας για το διορισμό αντιπροσώπου θα είναι διαθέσιμο στους μετόχους α) σε έντυπη μορφή στα γραφεία της LAMDA DEVELOPMENT S.A., (Λεωφόρος Κηφισίας 37Α, Μαρούσι 151 23, τηλ.: 210 7450600, fax: 210 7450645) ή στη Διεύθυνση Investor Information Services της Τράπεζας Eurobank Ergasias A.E. (Ιωλκού 8 & Φιλικής Εταιρείας, 14234 Νέα Ιωνία, τηλ.: 210 3522400, fax: 210 3522681) και β) σε ηλεκτρονική μορφή στην ιστοσελίδα της Εταιρείας (www.lamdadev.com).

Το ανωτέρω έντυπο πρέπει να κατατεθεί συμπληρωμένο και υπογεγραμμένο στην Εταιρεία στην προαναφερόμενη υπό στοιχείο α) διεύθυνση, το αργότερο τρεις (3) ημέρες πριν από την ημερομηνία της Γενικής Συνέλευσης.

Ο αντιπρόσωπος υποχρεούται να γνωστοποιεί στην Εταιρεία, πριν από την έναρξη της συνεδρίασης της Γενικής Συνέλευσης κάθε συγκεκριμένο γεγονός, το οποίο μπορεί να είναι χρήσιμο στους μετόχους για την αξιολόγηση του κινδύνου να εξυπηρετήσει ο αντιπρόσωπος άλλα συμφέροντα πλην των συμφερόντων του μετόχου.

Σύγκρουση συμφερόντων είναι δυνατόν να προκύπτει ιδίως όταν ο αντιπρόσωπος είναι:

α) μέτοχος, που ασκεί τον έλεγχο της Εταιρείας ή άλλο νομικό πρόσωπο ή οντότητα, που ελέγχεται από τον μέτοχο αυτόν.

β) μέλος του Διοικητικού Συμβουλίου ή της εν γένει διοίκησης της Εταιρείας ή μετόχου, που ασκεί τον έλεγχο της Εταιρείας ή άλλου νομικού προσώπου ή οντότητας, που ελέγχεται από μέτοχο ο οποίος ασκεί τον έλεγχο της Εταιρείας.

γ) υπάλληλος ή ορκωτός ελεγκτής της Εταιρείας ή μετόχου, που ασκεί τον έλεγχό της ή άλλου νομικού προσώπου ή οντότητας, που ελέγχεται από μέτοχο, ο οποίος ασκεί τον έλεγχο της Εταιρείας.

δ) σύζυγος ή συγγενής πρώτου βαθμού με ένα από τα φυσικά πρόσωπα, που αναφέρονται στις περιπτώσεις α έως γ.

Δικαιώματα Μειοψηφίας των Μετόχων

1. Μέτοχοι που εκπροσωπούν το ένα εικοστό (1/20) του καταβεβλημένου μετοχικού κεφαλαίου της Εταιρείας μπορούν να ζητήσουν:

α) την εγγραφή στην ημερήσια διάταξη της Γενικής Συνέλευσης πρόσθετων θεμάτων, με αίτησή τους που πρέπει να περιέλθει στο Δ.Σ. δεκαπέντε (15) τουλάχιστον ημέρες πριν από τη Γενική Συνέλευση, η οποία θα συνοδεύεται από αιτιολόγηση ή από σχέδιο απόφασης προς έγκριση στη Γενική Συνέλευση.

β) να τεθούν στην διάθεση των μετόχων έξι (6) τουλάχιστον ημέρες πριν από τη Γενική Συνέλευση, σχέδια αποφάσεων για θέματα που έχουν περιληφθεί στην αρχική ή τυχόν αναθεωρημένη ημερήσια διάταξη, με αίτησή τους που πρέπει να περιέλθει στο Διοικητικό Συμβούλιο επτά (7) τουλάχιστον ημέρες πριν από τη Γενική Συνέλευση.

2. Οποιοσδήποτε μέτοχος μπορεί να ζητήσει, με αίτησή του που υποβάλλεται στην Εταιρεία πέντε (5) τουλάχιστον πλήρεις ημέρες πριν από τη Γενική Συνέλευση την παροχή από το Διοικητικό Συμβούλιο στη Γενική Συνέλευση συγκεκριμένων πληροφοριών για τις υποθέσεις της Εταιρείας, στο μέτρο που αυτές είναι χρήσιμες για την πραγματική εκτίμηση των θεμάτων της ημερήσιας διάταξης. Εντός της ίδιας προθεσμίας μπορεί να ασκηθεί επίσης το δικαίωμα που προβλέπεται στο εδάφιο δ' της παραγράφου 4 του άρθρου 39 υπό την προϋπόθεση ότι η σχετική αίτηση υποβάλλεται από μετόχους που εκπροσωπούν το ένα εικοστό (1/20) του καταβεβλημένου μετοχικού κεφαλαίου της Εταιρείας.

3. Μέτοχοι που εκπροσωπούν το ένα πέμπτο (1/5) του καταβεβλημένου μετοχικού κεφαλαίου της Εταιρείας δικαιούνται να ζητήσουν με αίτησή τους που υποβάλλεται στην Εταιρεία πέντε (5) τουλάχιστον πλήρεις ημέρες πριν από τη Γενική Συνέλευση, την παροχή από το Διοικητικό Συμβούλιο στη Γενική Συνέλευση πληροφοριών για την πορεία των εταιρικών υποθέσεων και την περιουσιακή κατάσταση της Εταιρείας.

4. Σύμφωνα με το άρθρο 23§2 του Καταστατικού: «Μετά από αίτηση μετόχων, που εκπροσωπούν τουλάχιστον το 10% του Σχετικού Μετοχικού Κεφαλαίου[1] καθώς και των Μετόχων GSO[2], εφόσον αυτοί κατέχουν κατά το χρόνο αυτό αθροιστικώς ποσοστό τουλάχιστον 10% του Σχετικού Μετοχικού Κεφαλαίου της Εταιρείας, η οποία (αίτηση) υποβάλλεται στην Εταιρεία εντός της προθεσμίας του άρθρου 39 παρ. 4 του Κ.Ν. 2190/1920, το διοικητικό συμβούλιο υποχρεούται να παρέχει στη γενική συνέλευση: (α) μη εμπιστευτικές πληροφορίες σχετικά με το οποιοδήποτε γεγονός ή εξέλιξη, το οποίο συμβαίνει εντός της Εταιρείας ή του οποίου η Εταιρεία λαμβάνει γνώση και το οποίο θα μπορούσε ευλόγως να θεωρηθεί ότι θα προκαλέσει ουσιώδη μεταβολή στις υποθέσεις του Ομίλου ή την παύση της λειτουργίας ουσιωδών θυγατρικών εταιρειών της Εταιρείας, ότι θα οδηγήσει στην έξοδο των τίτλων που εκδίδει η Εταιρεία από το χρηματιστήριο αξιών ή/και τον μετασηματισμό της Εταιρείας σε μια μη εισηγμένη εταιρεία, ή ότι θα προκαλέσει αδυναμία της Εταιρείας να ανταποκριθεί στις ουσιώδεις υποχρεώσεις της που συνέχονται με την απόκτηση από τους Μετόχους GSO του 10% του μετοχικού κεφαλαίου της Εταιρείας της 02.07.2014, και (β) ουσιώδεις λεπτομέρειες κάθε επίσημης γραπτής προσφοράς ή προσέγγισης από τρίτο μέρος (της οποίας το Διοικητικό Συμβούλιο έλαβε επισήμως γνώση) που θα μπορούσε ευλόγως να θεωρηθεί ότι θα οδηγήσει σε πώληση ή διάθεση ή σειρά πωλήσεων ή διαθέσεων από τον μέτοχο Consolidated Lamda Holdings S.A. (ή/και από πρόσωπα που συνιστούν συνδεδεμένες επιχειρήσεις με τον μέτοχο αυτό) τίτλων (συμπεριλαμβανομένων μετοχών, προνομιοχών μετοχών, οποιουδήποτε είδους τίτλων μετατρέψιμων σε μετοχές, καθώς και δικαιωμάτων απόκτησης ή μετατροπής σε μετοχές ή/και δανείου από μέτοχο) που υπερβαίνουν αθροιστικώς ποσοστό 5% των τίτλων που έχουν εκδοθεί από καιρού εις καιρόν από την

Εταιρεία ή από τυχόν μητρική της Εταιρείας με ουσιωδώς παρόμοια δομή μετοχικού κεφαλαίου προς αυτήν της Εταιρείας, προς οποιονδήποτε τρίτο που δεν συνιστά συνδεδεμένη επιχείρηση με τον μέτοχο αυτό (ή που δεν συνιστά μέτοχο, εταίρο, εκπρόσωπο ή εντολοδόχο αυτής της συνδεδεμένης επιχείρησης συσταθέντα σε οποιαδήποτε έννομη τάξη άμεσα ή έμμεσα με σκοπό να κατέχει αυτούς τους τίτλους για λογαριασμό αυτής ή άλλης συνδεδεμένης επιχείρησης) και η οποία διάθεση ή σειρά διαθέσεων θα έχει ολοκληρωθεί με μεταβίβαση της κυριότητας και λήψη της αντιπαροχής εντός του δωδεκαμήνου που άρχεται την 03.07.2014 ή εντός οποιουδήποτε δωδεκαμήνου που ακολουθεί, εκτός αν πρόκειται για καλόπιστη διάθεση που γίνεται με τήρηση των όρων ίσων αποστάσεων από κάτοχο τίτλων της Εταιρείας ο οποίος κατέχει τους εν λόγω τίτλους αποκλειστικά ως (εμπράγματη) ασφάλεια για οποιοδήποτε δάνειο, πίστωση, ενοχή ή υποχρέωση συσταθείσα προσηκόντως τηρουμένων των όρων ίσων αποστάσεων.».

Διαθέσιμα Έγγραφα και Πληροφορίες

Το πλήρες κείμενο των εγγράφων που πρόκειται να υποβληθούν στη Γενική Συνέλευση και των σχεδίων απόφασης για κάθε θέμα της ημερήσιας διάταξης είναι διαθέσιμα σε έντυπη μορφή στα κεντρικά γραφεία της εταιρείας LAMDA DEVELOPMENT S.A., (Λεωφόρος Κηφισίας 37Α, Μαρούσι 151 23, τηλ.: 210 7450600, fax: 210 7450645) ή στην Διεύθυνση Investor Information Services της Τράπεζας Eurobank Ergasias A.E. (Ιωλκού 8 & Φιλικής Εταιρείας, 14234 Νέα Ιωνία, τηλ.: 210 3522400, fax: 210 3522681) από όπου οι μέτοχοι μπορούν να λαμβάνουν αντίγραφα. Όλα τα ανωτέρω έγγραφα καθώς και η παρούσα Πρόσκληση, ο συνολικός αριθμός των υφισταμένων σήμερα μετοχών και δικαιωμάτων ψήφου και τα έντυπα για την ψήφο μέσω αντιπροσώπου είναι διαθέσιμα σε ηλεκτρονική μορφή στην ιστοσελίδα της Εταιρείας (www.lamdadev.com).

Ομολογιακά Δάνεια Επιχειρήσεων – Οργανωμένη Αγορά (Μετατρέψιμα)

Πλήθος Εισηγμένων Ομολογιών	Ονομαστική αξία	Τιμή έκδοσης	Σημερινό επιτόκιο	Ημερ. λήξης	Διάρκεια (έτη)	Σημείωση	Τοκομερίδιο		Μον. Διασπ.	Ομόλογα Επιχειρήσεων	Κατωτ Τιμή	Ανωτ Τιμή	Τιμή κλεισ.	Προηγ. Κλείσιμο-ημ/νία	Όγκος	Αξία Συναλλαγών	Τελευταία εντολή			Μεγ έτους	
							Κοινό	Προτιμησιακό									Τιμή	Αγορ./ Πώλ.	Ημερομηνία		λαχ
180,030,311	0.30	0.30	1.00	11/10/2025	9	---	6	---	1	FORTHNET Α.Ε. (Μ.Ο.Δ.)	---	---	---	---	---	---	0.1501	A	20/12/2017	100.0000	100.0000
1,717,598	13.76	9.77	0.00	21/10/2025	18	---	26	---	1	ΝΗΡΕΥΣ ΙΧΘΥΟΚΑΛΛΙΕΡΓΕΙΑΣ Α.Ε. (Μ.Ο.Δ.)	---	---	---	95.0000	09/01/2018	---	70.0000	A	28/02/2018	80.0000	95.0000

Σημειώσεις Εταιρικών Ομολόγων

Ο Όγκος Συναλλαγών υπολογίζεται ως (Τεμάχια) * (Ονομαστική Τιμή). Η Αξία Συναλλαγών υπολογίζεται ως (Τεμάχια) * (Ονομαστική Τιμή) * (Τιμή %) + (Δεδουλευμένοι Τόκοι).

Οι τιμές συναλλαγών των ομολόγων υπολογίζονται ως ποσοστό επί τοις εκατό (%) της ονομαστικής τους τιμής.

Όλα τα ομόλογα έχουν Ονομαστική Αξία εκπεφρασμένη σε Ευρώ (εκτός εάν σημειώνεται διαφορετικά).

Ομολογιακά Δάνεια Επιχειρήσεων – Οργανωμένη Αγορά (Μη Μετατρέψιμα)

Πλήθος Εισηγμένων Ομολογίων	Ονομαστική αξία	Τιμή έκδοσης	Σημερινό επιτόκιο	Ημερ. λήξης	Διάρκεια (έτη)	Σημείωση	Τοκομερίδιο		Μον. Διασπ.	Ομόλογα Επιχειρήσεων	Δεδ. Τόκος	Αποδ./Λήξη	Κατωτ Τιμή	Ανωτ Τιμή	Τιμή κλεισ.	Προηγ. Κλείσιμο-ημέρια	Όγκος	Αξία Συναλλαγών	Τελευταία εντολή					
							Κοινό	Προτιμησιακό											Τιμή	Αγορ./ Πώλ.	Ημερομηνία	λαχ έτους	Μεγ έτους	
60,000	1,000.00	1,000.00	3.85	21/07/2022	5	---	2	---	1	ΤΕΡΝΑ ΕΝΕΡΓΕΙΑΚΗ Μ.Α.Ε.Χ. (Μη μετατρέψιμο)	4.1708	3.2590	102.0000	102.0000	102.0000	102.5520	27/02/2018	30,000	30,725.13	101.9500	A	28/02/2018	100.5750	103.4900
300,000	1,000.00	1,000.00	3.10	27/06/2022	5	---	2	---	1	ΜΥΤΙΛΗΝΑΙΟΣ Α.Ε. ΟΜ. ΕΠΙΧΕΙΡΗΣΕΩΝ (Μη Μετατρέψιμο)	5.5972	2.7490	101.0000	101.2500	101.1470	101.1900	27/02/2018	632,000	642,786.54	101.0000	A	28/02/2018	100.0001	103.4800
50,000	1,000.00	1,000.00	4.25	20/06/2022	5	---	2	---	1	ΣΥΣΤΗΜΑΤΑ SUNLIGHT Α.Β.Ε.Ε. (Μη Μετατρέψιμο)	8.5000	3.6300	100.5000	102.3000	101.9286	102.1110	27/02/2018	206,000	211,724.00	101.9000	A	28/02/2018	101.1778	103.2000
200,000	1,000.00	1,000.00	3.50	21/03/2022	5	---	2	---	1	Ο.Π.Α.Π. Α.Ε. (Μη Μετατρέψιμο)	15.7500	2.6820	102.7000	102.8000	102.7000	102.8000	27/02/2018	47,000	49,039.25	102.7000	A	28/02/2018	102.5923	103.0999
40,000,000	1.00	1.00	5.00	04/10/2021	5	---	6	---	1	HOUSEMARKET Α.Ε. (Μη Μετατρέψιμο)	0.0079	3.3950	104.4300	104.4300	104.4300	104.4000	27/02/2018	4,500	4,734.98	104.2000	A	28/02/2018	104.0000	105.1000

Σημειώσεις Εταιρικών Ομολόγων

Ο Όγκος Συναλλαγών υπολογίζεται ως (Τεμάχια) * (Ονομαστική Τιμή). Η Αξία Συναλλαγών υπολογίζεται ως (Τεμάχια) * (Ονομαστική Τιμή) * (Τιμή %) + (Δεδουλευμένοι Τόκοι).

Οι τιμές συναλλαγών των ομολόγων υπολογίζονται ως ποσοστό επί τοις εκατό (%) της ονομαστικής τους τιμής.

Όλα τα ομόλογα έχουν Ονομαστική Αξία εκπεφρασμένη σε Ευρώ (εκτός εάν σημειώνεται διαφορετικά).

Ομόλογα Ελληνικού Δημοσίου

Πλήθος Εισηγμ. Ομολογιών	Ονομ. αξία	Σημερινό επιτόκιο	Υπολογισμός Δεδοουλευμένων	Ημερ/νία Λήξης [1]	Διάρκεια (έτη)	Σημείωση	Ημερομηνία Πληρ.	Αξία τρέχοντος	Μον. Διαπρ.	Ομόλογα Ελληνικού Δημοσίου	Κατωτ Τιμή	Ανωτ Τιμή	Τιμή κλειστ.	Προηγ. Κλείσιμο-ημ/νία	Όγκος	Αξία Συναλλαγών	Τελευταία εντολή Τιμή	Αγορ./ Πάωλ. Ημερομηνία
3,000,000	1,000.00	4.38	Πργμ/Πργμ	01/08/2022	5	---	01/08	4.38	1	ΟΕΔ-ΣΤΘ-010822-05Χ-4,375-1.000	---	---	---	---	---	---	55.0001	A 12/12/2017
4,355,990,324	1.00	3.50	Πργμ/Πργμ	30/01/2023	5	---	01/02 - 31/01	3.50	1	ΟΕΔ-ΣΤΘ-300123-05Χ-3,500-1.00	---	---	---	---	---	---	83.0001	A 18/12/2017
5,962,747,327	1.00	3.75	Πργμ/Πργμ	30/01/2028	10	---	/02 - 01/02 - 31/	3.75	1	ΟΕΔ-ΣΤΘ-300128-10Χ-3,750-1.00	---	---	---	---	---	---	77.0001	A 18/12/2017
6,091,218,404	1.00	3.90	Πργμ/Πργμ	30/01/2033	15	---	/02 - 01/02 - 31/	3.90	1	ΟΕΔ-ΣΤΘ-300133-15Χ-3,900-1.00	---	---	---	---	---	---	70.0001	A 18/12/2017
4,805,399,486	1.00	4.00	Πργμ/Πργμ	30/01/2037	19	---	/02 - 01/02 - 31/	4.00	1	ΟΕΔ-ΣΤΘ-300137-19Χ-4,000-1.00	---	---	---	---	---	---	69.0001	A 18/12/2017
4,603,713,186	1.00	4.20	Πργμ/Πργμ	30/01/2042	24	---	/02 - 01/02 - 31/	4.20	1	ΟΕΔ-ΣΤΘ-300142-24Χ-4,200-1.00	---	---	---	---	---	---	67.0001	A 18/12/2017
550,418,123	1.00	3.00	Πργμ/Πργμ	24/02/2023	11	---	24/02	3.00	1	ΟΕΔ-ΣΤΘ-240223-11Χ-2,000-1.00	---	---	---	10.0000	22/06/2015	---	---	---
445,007,576	1.00	3.00	Πργμ/Πργμ	24/02/2024	12	---	24/02	3.00	1	ΟΕΔ-ΣΤΘ-240224-12Χ-2,000-1.00	---	---	---	10.0000	22/06/2015	---	---	---
423,674,226	1.00	3.00	Πργμ/Πργμ	24/02/2025	13	---	24/02	3.00	1	ΟΕΔ-ΣΤΘ-240225-13Χ-2,000-1.00	---	---	---	10.0000	22/06/2015	---	---	---
212,292,153	1.00	3.00	Πργμ/Πργμ	24/02/2026	14	---	24/02	3.00	1	ΟΕΔ-ΣΤΘ-240226-14Χ-2,000-1.00	---	---	---	10.0000	22/06/2015	---	---	---
160,621,352	1.00	3.00	Πργμ/Πργμ	24/02/2027	15	---	24/02	3.00	1	ΟΕΔ-ΣΤΘ-240227-15Χ-2,000-1.00	---	---	---	10.0000	22/06/2015	---	---	---
183,244,055	1.00	3.00	Πργμ/Πργμ	24/02/2028	16	---	24/02	3.00	1	ΟΕΔ-ΣΤΘ-240228-16Χ-2,000-1.00	---	---	---	10.0000	22/06/2015	---	---	---
164,802,894	1.00	3.00	Πργμ/Πργμ	24/02/2029	17	---	24/02	3.00	1	ΟΕΔ-ΣΤΘ-240229-17Χ-2,000-1.00	---	---	---	10.0000	22/06/2015	---	---	---
165,460,943	1.00	3.00	Πργμ/Πργμ	24/02/2030	18	---	24/02	3.00	1	ΟΕΔ-ΣΤΘ-240230-18Χ-2,000-1.00	---	---	---	10.0000	22/06/2015	---	---	---
129,007,241	1.00	3.00	Πργμ/Πργμ	24/02/2031	19	---	24/02	3.00	1	ΟΕΔ-ΣΤΘ-240231-19Χ-2,000-1.00	---	---	---	10.0000	22/06/2015	---	---	---
126,192,683	1.00	3.00	Πργμ/Πργμ	24/02/2032	20	---	24/02	3.00	1	ΟΕΔ-ΣΤΘ-240232-20Χ-2,000-1.00	---	---	---	10.0000	22/06/2015	---	---	---
146,905,168	1.00	3.00	Πργμ/Πργμ	24/02/2033	21	---	24/02	3.00	1	ΟΕΔ-ΣΤΘ-240233-21Χ-2,000-1.00	---	---	---	10.0000	22/06/2015	---	---	---
154,475,606	1.00	3.00	Πργμ/Πργμ	24/02/2034	22	---	24/02	3.00	1	ΟΕΔ-ΣΤΘ-240234-22Χ-2,000-1.00	---	---	---	10.0000	22/06/2015	---	---	---
144,429,441	1.00	3.00	Πργμ/Πργμ	24/02/2035	23	---	24/02	3.00	1	ΟΕΔ-ΣΤΘ-240235-23Χ-2,000-1.00	---	---	---	10.0000	22/06/2015	---	---	---
166,211,676	1.00	3.00	Πργμ/Πργμ	24/02/2036	24	---	24/02	3.00	1	ΟΕΔ-ΣΤΘ-240236-24Χ-2,000-1.00	---	---	---	10.0000	22/06/2015	---	---	---
145,461,669	1.00	3.00	Πργμ/Πργμ	24/02/2037	25	---	24/02	3.00	1	ΟΕΔ-ΣΤΘ-240237-25Χ-2,000-1.00	---	---	---	10.0000	22/06/2015	---	---	---
146,941,087	1.00	3.00	Πργμ/Πργμ	24/02/2038	26	---	24/02	3.00	1	ΟΕΔ-ΣΤΘ-240238-26Χ-2,000-1.00	---	---	---	10.0000	22/06/2015	---	---	---
135,115,612	1.00	3.00	Πργμ/Πργμ	24/02/2039	27	---	24/02	3.00	1	ΟΕΔ-ΣΤΘ-240239-27Χ-2,000-1.00	---	---	---	10.0000	22/06/2015	---	---	---
141,909,637	1.00	3.00	Πργμ/Πργμ	24/02/2040	28	---	24/02	3.00	1	ΟΕΔ-ΣΤΘ-240240-28Χ-2,000-1.00	---	---	---	10.0000	22/06/2015	---	---	---
136,788,720	1.00	3.00	Πργμ/Πργμ	24/02/2041	29	---	24/02	3.00	1	ΟΕΔ-ΣΤΘ-240241-29Χ-2,000-1.00	---	---	---	10.0000	22/06/2015	---	---	---
163,643,410	1.00	3.00	Πργμ/Πργμ	24/02/2042	30	---	24/02	3.00	1	ΟΕΔ-ΣΤΘ-240242-30Χ-2,000-1.00	---	---	---	10.0000	22/06/2015	---	---	---
742,153	1,000.00	0.35	FLR Πργμ/360	10/08/2019	5	---	10/02 - 10/08	---	1	ΟΕΔ-ΚΥΜ-100819-05Χ-0,934-1.000	---	---	---	---	---	---	50.0001	A 12/12/2017
3,000,000	1,000.00	3.38	Πργμ/Πργμ	15/02/2025	7	---	15/02	3.38	1	ΟΕΔ-ΣΤΘ-150225-07Χ-3,375-1.000	---	---	---	---	---	---	---	---
2,456,470	1,000.00	4.75	Πργμ/Πργμ	17/04/2019	5	---	17/04	4.75	1	ΟΕΔ-ΣΤΘ-170419-05Χ-4,750-1.000	---	---	---	---	---	---	---	---

Σημειώσεις Ομολόγων Ελλ. Δημοσίου

Ο Όγκος Συναλλαγών υπολογίζεται ως (Τεμάχια) * (Ονομαστική Τιμή). Η Αξία Συναλλαγών υπολογίζεται ως (Τεμάχια) * (Ονομαστική Τιμή) * (Τιμή %) + (Δεδοουλευμένοι Τόκοι)

Η Αξία του τρέχοντος τοκομεριδίου για τις εκδόσεις Ονομαστικής Αξίας 0,01 ευρώ, αναφέρεται σε Ονομαστική Αξία 100 ευρώ.

FLR (= Floating Interest Rate) Ομόλογο Μεταβλητού Επιτοκίου.

[1] - Η Ημερομηνία Λήξης της τοκοφόρου περιόδου και η Ημερομηνία Πληρωμής του τοκομεριδίου.

Ημερήσιο Δελτίο Τιμών

Έτος: 139 Αύξων Αριθμός Συνεδρίασης: 41

Ενότητα 5: Ομόλογα Ελληνικού Δημοσίου Διαπραγματεύσιμα με τη Μέθοδο Εκφώνησης - Αντιφώνησης

Τετάρτη, 28 Φεβρουαρίου, 2018

Ομόλογα σε Κυκλοφορία	Νόμισμα / Ελάχιστη διαπραγ.	Ημερομηνία Πληρ.	Αξία τρέχοντος τοκομεριδίου	Σημείωση	Τοκομερίδιο	Μονάδα διαπίσης	Ημερ/νία Έκδοσης	Διάρκεια (έτη)	Σημερινό επιτόκιο	Υ.Δ.Τ σε	Ομόλογα	Τελευταία τιμή προηγ.	Τελευτ. Τιμή	Εκφ. τοις μετρητοίς (€)	Συναλλαγές σε τμχ	Ελάχιστο ζωής	Μέγιστο ζωής		
0	GBP / 10	01/12	0.25	---	61	1	01/12/1928	100	2.5	360	Ε.Κ.Τ.Ε.	---	---	---	---	---	---		
103,746	GBP / 10	01/12	0.25	---	59	1	01/12/1930	98	2.5	360	Ε.Κ.Τ.Ε. σειρά	2.27	05/02/1996	2.27	Π	05/02/1996	---	2.27	2.27

Νομικών Προσώπων και Εταιρειών σε Συνάλλαγμα και Ευρο**Σημειώσεις Ομολόγων Ελλ. Δημοσίου**

Υ.Δ.Τ: Υπολογισμός Δεδουλευμένων Τόκων.

FLR (= Floating Interest Rate) Ομόλογο Μεταβλητού Επιτοκίου.

Η ελάχιστη διαπραγματεύσιμη Ονομαστική Αξία για όλους τους Άυλους Τίτλους του Δημοσίου είναι τα 100 Ευρώ.

(μφρ-0)

Πίνακας Μελών Χρηματιστηρίου Αθηνών και Μελών ΕΤ.ΕΚ.

Επωνυμία	Διεύθυνση	Τηλέφωνο	Φαξ	Αγορά Μετοχών			Αγορά Παραγώγων		Μέλη ΕΤ.ΕΚ.	
				Μέλος Αγοράς	Μέλος εξ Αποστάσεως	Ειδικός Διαπρήτης	Διαπρήτης	Ειδικός Διαπρήτης	Γενικό Εκκαθ/στικό	Άμεσο Εκκαθ/στικό
ALPHA ΤΡΑΠΕΖΑ Α.Ε.									a	
ΣΤΑΔΙΟΥ 40, ΑΘΗΝΑ										
ΛΕΩΦ. ΑΘΗΝΩΝ 103, ΑΘΗΝΑ										
ARDU PRIME ΑΕΠΕΥ				a						
ΚΑΡΑΓΙΩΡΓΗ ΣΕΡΒΙΑΣ 12-14, ΑΘΗΝΑ										
ARGUS STOCKBROKERS LTD				a	a		a			
ΛΕΩΦΟΡΟΣ ΔΗΜΟΣΘΕΝΗ ΣΕΒΕΡΗ 25, ΛΕΥΚΩΣΙΑ ΚΥΠΡΟΥ										
ATLANTIC SECURITIES LTD				a	a					
ΠΡΟΔΡΟΜΟΥ 37, ΛΕΥΚΩΣΙΑ ΚΥΠΡΟΥ										
ΑΧΙΑ VENTURES GROUP LTD				a	a					
ΓΙΑΝΝΟΥ ΚΡΑΝΙΔΙΩΤΗ 10, ΓΡΑΦΕΙΟ 102, ΛΕΥΚΩΣΙΑ ΚΥΠΡΟΥ										
ΑΧΟΝ ΧΡΗΜΑΤΙΣΤΗΡΙΑΚΗ Α.Ε.Π.Ε.Υ.				a			a			
ΣΤΑΔΙΟΥ 48, ΑΘΗΝΑ										
BANK OF AMERICA MERRILL LYNCH				a	a					
KING EDWARD STREET 2, LONDON										
ΒΕΤΑ ΧΡΗΜΑΤΙΣΤΗΡΙΑΚΗ Α.Ε.Π.Ε.Υ.				a		a	a			a
Λ.ΑΛΕΞΑΝΔΡΑΣ & ΒΡΑΪΛΑ 29, ΑΘΗΝΑ										
BNP PARIBAS SECURITIES SERVICES									a	
ΛΑΜΨΑΚΟΥ 2, ΑΘΗΝΑ										
CAPITAL ΑΧΕΠΕΥ				a			a			
ΜΗΤΡΟΠΟΛΕΩΣ 58, ΑΘΗΝΑ										
CFS ΧΡΗΜΑΤΙΣΤΗΡΙΑΚΗ Α.Ε.Π.Ε.Υ.				a						
ΠΑΠΑΡΡΗΓΟΠΟΥΛΟΥ 3, ΑΘΗΝΑ										
CITIGROUP GLOBAL MARKETS LIMITED				a	a					
CITIGROUP CENTER, CANADA SQ., CANARY WHARF 1, LONDON										
CREDIT SUISSE SECURITIES (EUROPE) LIMITED				a	a					
CABOT SQUARE 1, LONDON										
DEUTSCHE BANK AG				a	a		a			
GREAT WINCHESTER STREET 1, LONDON										
EUROBANK EQUITIES Α.Ε.Π.Ε.Υ.				a		a	a	a		a
ΦΙΛΕΛΛΗΝΩΝ 10 & ΞΕΝΟΦΩΝΤΟΣ 13, ΑΘΗΝΑ										
EUROCORP Α.Ε.Π.Ε.Υ.				a			a			a
ΠΛ.ΦΙΛΙΚΗΣ ΕΤΑΙΡΕΙΑΣ 14, ΑΘΗΝΑ										
EUROTRUST ΧΡΗΜΑΤΙΣΤΗΡΙΑΚΗ Α.Ε.Π.Ε.Υ.				a						
ΣΕΒΑΣΤΟΥΠΟΛΕΩΣ 113, ΑΘΗΝΑ										
EUROXX ΧΡΗΜΑΤΙΣΤΗΡΙΑΚΗ Α.Ε.Π.Ε.Υ.				a		a	a	a		a
ΠΑΛΑΙΟΛΟΓΟΥ 7, ΧΑΛΑΝΔΡΙ										
ΠΑΛΑΙΟΛΟΓΟΥ 7, ΧΑΛΑΝΔΡΙ										
GLOBAL CAPITAL SECURITIES & FINANCIAL SERVICES LTD				a	a					
ΛΕΩΦ. ΑΡΧΙΕΠΙΣΚΟΠΟΥ ΜΑΚΑΡΙΟΥ Γ, ΚΤΙΡΙΟ ALPHA HOUSE 50, ΛΕΥΚΩΣΙΑ ΚΥΠΡΟΥ										
HSBC FRANCE									a	
Λ. ΜΕΣΟΓΕΙΩΝ 109-111, ΑΘΗΝΑ										
INDEX ΧΡΗΜΑΤΙΣΤΗΡΙΑΚΗ Α.Ε.Π.Ε.Υ.				a						
ΔΡΑΓΑΤΣΑΝΙΟΥ 6, ΑΘΗΝΑ										
LAIKI FINANCIAL SERVICES LTD					a					
ΛΕΩΦ. ΒΥΡΩΝΟΣ 26, ΛΕΥΚΩΣΙΑ ΚΥΠΡΟΥ										
MEGA EQUITY SECURITIES & FINANCIAL SERVICES PUBLIC LTD				a	a		a			
ΛΕΩΦ. ΓΡΙΒΑ ΔΙΓΕΝΗ 42-44, ΛΕΥΚΩΣΙΑ ΚΥΠΡΟΥ										
MERIT ΧΡΗΜΑΤΙΣΤΗΡΙΑΚΗ Α.Ε.Π.Ε.Υ.				a		a	a			a
ΣΟΦΟΚΛΕΟΥΣ 5, ΑΘΗΝΑ										
NUNTIUS ΧΡΗΜΑΤΙΣΤΗΡΙΑΚΗ Α.Ε.Π.Ε.Υ.				a						
ΔΡΑΓΑΤΣΑΝΙΟΥ 6, ΑΘΗΝΑ										
ONE PLUS CAPITAL LIMITED				a	a					
75 PRODROMOU AVENUE, ONEWORLD PARKVIEW HOUSE, 3RD FLOOR 30722873760										
PRELIUM Α.Ε.Π.Ε.Υ.				a			a			
ΚΗΦΙΣΙΑΣ 342, ΑΘΗΝΑ										
PROCHOICE CHRIMATISTIRIAKI LTD				a	a					
ΣΠΥΡΟΥ ΚΥΠΡΙΑΝΟΥ 57, ΛΕΥΚΩΣΙΑ ΚΥΠΡΟΥ										
SHARELINK SECURITIES & FINANCIAL SERVICES LTD				a	a		a			
ΘΕΟΤΟΚΗ ΜΕΓΑΡΟ ΕΛΛΗΝΑ 6, ΛΕΥΚΩΣΙΑ ΚΥΠΡΟΥ										
SOCIETE GENERALE S.A.				a	a		a			
17 COURS VALMY 92987 PUTEAUX - LA DEFENSE, ΠΑΡΙΣΙ										

Πίνακας Μελών Χρηματιστηρίου Αθηνών και Μελών ΕΤ.ΕΚ.

Επωνυμία	Τηλέφωνο	Φαξ	Αγορά Μετοχών			Αγορά Παραγώγων		Μέλη ΕΤ.ΕΚ.	
			Μέλος Αγοράς	Μέλος εξ Αποστάσεως	Ειδικός Διαπρήτης	Διαπρήτης	Ειδικός Διαπρήτης	Γενικό Εκκαθιστικό	Άμεσο Εκκαθιστικό
SOLIDUS SECURITIES Α.Ε.Π.Ε.Υ.			a			a			a
ΛΟΥΙΖΗΣ ΡΙΑΝΚΟΥΡ 64, ΑΘΗΝΑ	+30 2106900600	210-6985421							
THE CYPRUS INVESTMENT & SECURITIES CORPORATION LTD			a	a					
ΛΕΩΦ. ΛΕΜΕΣΟΥ 154, ΛΕΥΚΩΣΙΑ ΚΥΠΡΟΥ	+357 22121700	357 22338800							
UBS LIMITED			a	a					
FINSBURY AVENUE 1, LONDON	+44 2075687135								
Α. ΣΑΡΡΗΣ ΧΡΗΜΑΤΙΣΤΗΡΙΑΚΗ Α.Ε.Π.Ε.Υ.			a						
ΔΡΑΓΑΤΣΑΝΙΟΥ 6, ΑΘΗΝΑ	+30 2103367700	210-3312324							
ΑΛΦΑ FINANCE ΔΕΠΕΥ			a		a	a	a		a
ΜΕΡΛΙΝ 5, ΑΘΗΝΑ	+30 2103677400	210-33311193							
ΑΤΛΑΣ ΧΡΗΜΑΤΙΣΤΗΡΙΑΚΗ Α.Ε.Π.Ε.Υ.			a			a			
ΜΙΧΑΛΑΚΟΠΟΥΛΟΥ 125 & ΒΕΡΒΑΙΝΩΝ 14-16, ΑΘΗΝΑ	+30 2103363300	210-3238925							
Γ. Α. ΠΕΡΒΑΝΑΣ ΧΡΗΜΑΤΙΣΤΗΡΙΑΚΗ Α.Ε.Π.Ε.Υ.			a						
ΣΟΦΟΚΛΕΟΥΣ 7-9, ΑΘΗΝΑ	+30 2103727200	210-3210-291							
Δ.Α. ΤΣΕΚΟΥΡΑΣ ΧΡΗΜΑΤΙΣΤΗΡΙΑΚΗ Α.Ε.Π.Ε.Υ.			a						
ΣΤΑΔΙΟΥ 33, ΑΘΗΝΑ	+30 2103245100	210-3211997							
ΔΥΝΑΜΙΚΗ ΧΡΗΜΑΤΙΣΤΗΡΙΑΚΗ Α.Ε.Π.Ε.Υ.			a			a			a
ΟΜΗΡΟΥ 8, ΑΘΗΝΑ	+30 2103677700	210-3677777							
ΕΘΝΙΚΗ ΤΡΑΠΕΖΑ ΤΗΣ ΕΛΛΑΔΟΣ Α.Ε.			a		a	a		a	
ΑΚΑΔΗΜΙΑΣ 68, ΑΘΗΝΑ	(210)-3328817	(210)-3328678							
ΑΙΟΛΟΥ 86, ΑΘΗΝΑ	(210)-3341000	(210)-3228187							
ΕΘΝΙΚΗ ΧΡΗΜΑΤΙΣΤΗΡΙΑΚΗ Α.Ε.Π.Ε.Υ.			a		a	a	a		
ΛΕΩΦ. ΚΗΦΙΣΙΑΣ, ΚΤΗΡΙΟ Α 66, ΑΘΗΝΑ	+30 2107720000	+30 210-7720002							
ΕΛΛΗΝΙΚΗ ΤΡΑΠΕΖΑ (ΕΠΕΝΔΥΣΕΙΣ) ΛΤΔ				a					
ΛΕΩΦ.ΚΥΡΙΑΚΟΥ ΜΑΤΣΗ 31 - ΤΘ 24747, ΛΕΥΚΩΣΙΑ ΚΥΠΡΟΥ	+357 22500100	357 22500110							
ΕΛΛΗΝΟΑΜΕΡΙΚΑΝΙΚΗ ΧΡΗΜΑΤΙΣΤΗΡΙΑΚΗ Α.Ε.Π.Ε.Υ.			a		a	a			a
ΑΝΔΡΕΑ ΠΑΠΑΝΔΡΕΟΥ 27, ΑΘΗΝΑ	+30 2103311100	+30 210-3215968							
ΕΠΕΝΔΥΤΙΚΗ ΤΡΑΠΕΖΑ ΕΛΛΑΔΟΣ Α.Ε.			a		a	a	a	a	
ΑΙΓΑΛΕΙΑΣ & ΠΑΡΑΔΕΙΣΟΥ 32, ΜΑΡΟΥΣΙ	+30 2108173111	+30 210-6896325							
Ι. Χ. ΜΑΥΡΙΚΗΣ ΧΡΗΜΑΤΙΣΤΗΡΙΑΚΗ Α.Ε.Π.Ε.Υ.			a						
ΣΟΦΟΚΛΕΟΥΣ 5, ΑΘΗΝΑ	+30 2103216730	210-3217767							
ΚΑΠΠΑ ΧΡΗΜΑΤΙΣΤΗΡΙΑΚΗ Α.Ε.Π.Ε.Υ.			a			a			
ΒΑΛΛΩΡΙΤΟΥ 15, ΑΘΗΝΑ	+30 2103678600	+30 210-3641002							
ΚΑΡΑΜΑΝΩΦ ΧΡΗΜΑΤΙΣΤΗΡΙΑΚΗ Α.Ε.Π.Ε.Υ.			a			a			
ΠΛ. ΑΓΙΩΝ ΘΕΟΔΩΡΩΝ 2, ΑΘΗΝΑ	+30 2103212947	+30 210-3217088							
ΚΥΚΛΟΣ ΧΡΗΜΑΤΙΣΤΗΡΙΑΚΗ Α.Ε.Π.Ε.Υ.			a			a			a
ΠΑΝΕΠΙΣΤΗΜΙΟΥ 39, ΑΘΗΝΑ	+30 2103364300	+30 210-3239122							
ΛΕΩΝ ΔΕΠΟΛΑΣ ΧΡΗΜΑΤΙΣΤΗΡΙΑΚΗ Α.Ε.Π.Ε.Υ.			a		a	a			
ΧΡ. ΛΑΔΑ 1, ΑΘΗΝΑ	+30 2103213276	+30 210-3211618							
Ν. ΧΡΥΣΟΧΟΙΔΗΣ ΧΡΗΜΑΤΙΣΤΗΡΙΑΚΗ Α.Ε.Π.Ε.Υ.			a			a			a
ΣΟΦΟΚΛΕΟΥΣ 7-9, ΑΘΗΝΑ	+30 2103213913	+30 210-3216115							
ΠΑΝΤΕΛΑΚΗΣ ΧΡΗΜΑΤΙΣΤΗΡΙΑΚΗ Α.Ε.Π.Ε.Υ.			a		a	a	a		
ΕΘΝΙΚΗΣ ΑΝΤΙΣΤΑΣΕΩΣ Β 57, ΧΑΛΑΝΔΡΙ	+30 2106965000	210-6929550							
ΠΕΙΡΑΙΩΣ Α.Ε.Π.Ε.Υ.			a		a	a	a		a
ΣΤΑΔΙΟΥ 10, ΑΘΗΝΑ	+30 2103354100	210-3354170							
ΠΗΓΑΣΟΣ ΧΡΗΜΑΤΙΣΤΗΡΙΑΚΗ Α.Ε.Π.Ε.Υ.			a			a			
ΒΑΛΛΩΡΙΤΟΥ & ΑΜΕΡΙΚΗΣ 17, ΑΘΗΝΑ	+30 2103670700	+30 210-3670760							
ΣΤ. ΕΜ. ΛΑΥΡΕΝΤΑΚΗΣ ΧΡΗΜΑΤΙΣΤΗΡΙΑΚΗ Α.Ε.Π.Ε.Υ.			a			a			
ΣΟΦΟΚΛΕΟΥΣ 7-9, ΑΘΗΝΑ	+30 2103213336	+30 210-3246572							
ΤΡΑΠΕΖΑ EUROBANK ERGASIAS Α.Ε.								a	
ΟΘΩΝΟΣ 8, ΑΘΗΝΑ	(210)-3337969	(210)-3245916							
	(210)-3337000	(210)-3233866							
ΟΘΩΝΟΣ 8, ΑΘΗΝΑ	+30 2103337000	210-3245916							
ΤΡΑΠΕΖΑ ΠΕΙΡΑΙΩΣ Α.Ε.			a			a		a	
ΑΜΕΡΙΚΗΣ 4, ΑΘΗΝΑ	(210)-3335000	(210)-3335079							
	(210)-3335918	(210)-3254207							
ΑΜΕΡΙΚΗΣ 4, ΑΘΗΝΑ	+30 2103335000	210-3335079							

Πίνακας Μετοχών Υπό Ειδική Διαπραγμάτευση

Μετοχές	Κατηγορία Διαπραγμάτευσης
Ειδικός Διαπραγματευτής	Έναρξη Ειδικής Διαπραγμάτευσης
ALPHA BANK (ΚΟ)	Κύρια Αγορά
EUROBANK EQUITIES Α.Ε.Π.Ε.Υ.	24/10/2012
MERIT ΧΡΗΜΑΤΙΣΤΗΡΙΑΚΗ Α.Ε.Π.Ε.Υ.	03/09/2013
ΑΛΦΑ FINANCE ΑΕΠΕΥ	29/02/2016
ΕΘΝΙΚΗ ΧΡΗΜΑΤΙΣΤΗΡΙΑΚΗ Α.Ε.Π.Ε.Υ.	15/01/2013
ΛΕΩΝ ΔΕΠΟΛΑΣ ΧΡΗΜΑΤΙΣΤΗΡΙΑΚΗ Α.Ε.Π.Ε.Υ.	04/01/2016
ΠΕΙΡΑΙΩΣ Α.Ε.Π.Ε.Υ.	28/05/2013
ΑΤΤΙΣΑ ΣΥΜΜΕΤΟΧΩΝ (ΚΟ)	Κύρια Αγορά
ΕΛΛΗΝΟΑΜΕΡΙΚΑΝΙΚΗ ΧΡΗΜΑΤΙΣΤΗΡΙΑΚΗ Α.Ε.Π.Ε.Υ.	28/12/2017
ΑΤΤΙΣΑ BANK Α.Τ.Ε. (ΚΟ)	Κύρια Αγορά
ΒΕΤΑ ΧΡΗΜΑΤΙΣΤΗΡΙΑΚΗ Α.Ε.Π.Ε.Υ.	02/06/2014
EUROXX ΧΡΗΜΑΤΙΣΤΗΡΙΑΚΗ Α.Ε.Π.Ε.Υ.	22/01/2016
ΠΕΙΡΑΙΩΣ Α.Ε.Π.Ε.Υ.	20/09/2017
BYTE COMPUTER (ΚΟ)	Κύρια Αγορά
MERIT ΧΡΗΜΑΤΙΣΤΗΡΙΑΚΗ Α.Ε.Π.Ε.Υ.	04/08/2013
CENERGY HOLDINGS (ΚΑ)	Κύρια Αγορά
EUROBANK EQUITIES Α.Ε.Π.Ε.Υ.	02/01/2017
ΑΛΦΑ FINANCE ΑΕΠΕΥ	02/01/2017
COCA-COLA HBC AG (ΚΟ)	Κύρια Αγορά
EUROBANK EQUITIES Α.Ε.Π.Ε.Υ.	23/10/2013
ΕΘΝΙΚΗ ΧΡΗΜΑΤΙΣΤΗΡΙΑΚΗ Α.Ε.Π.Ε.Υ.	29/04/2013
ΠΕΙΡΑΙΩΣ Α.Ε.Π.Ε.Υ.	04/05/2015
FOLLI-FOLLIE (ΚΟ)	Κύρια Αγορά
ΕΘΝΙΚΗ ΧΡΗΜΑΤΙΣΤΗΡΙΑΚΗ Α.Ε.Π.Ε.Υ.	17/02/2014
ΠΕΙΡΑΙΩΣ Α.Ε.Π.Ε.Υ.	04/05/2015
FOURLIS ΣΥΜΜΕΤΟΧΩΝ (ΚΟ)	Κύρια Αγορά
EUROBANK EQUITIES Α.Ε.Π.Ε.Υ.	01/12/2016
EUROXX ΧΡΗΜΑΤΙΣΤΗΡΙΑΚΗ Α.Ε.Π.Ε.Υ.	01/12/2016
ΠΕΙΡΑΙΩΣ Α.Ε.Π.Ε.Υ.	06/03/2017
GRIVALIA PROPERTIES (ΚΟ)	Κύρια Αγορά
EUROBANK EQUITIES Α.Ε.Π.Ε.Υ.	20/09/2017
INTERCONTINENTAL (ΚΟ)	Κύρια Αγορά
EUROXX ΧΡΗΜΑΤΙΣΤΗΡΙΑΚΗ Α.Ε.Π.Ε.Υ.	20/02/2017
INTRACOM HOLDINGS (ΚΟ)	Κύρια Αγορά
ΕΛΛΗΝΟΑΜΕΡΙΚΑΝΙΚΗ ΧΡΗΜΑΤΙΣΤΗΡΙΑΚΗ Α.Ε.Π.Ε.Υ.	07/09/2015
J. & P. - ΑΒΑΞ (ΚΟ)	Κύρια Αγορά
EUROBANK EQUITIES Α.Ε.Π.Ε.Υ.	14/12/2015
JUMBO (ΚΟ)	Κύρια Αγορά
MERIT ΧΡΗΜΑΤΙΣΤΗΡΙΑΚΗ Α.Ε.Π.Ε.Υ.	06/11/2017
ΠΕΙΡΑΙΩΣ Α.Ε.Π.Ε.Υ.	06/03/2017
LAMDA DEVELOPMENT(ΚΟ)	Κύρια Αγορά
EUROBANK EQUITIES Α.Ε.Π.Ε.Υ.	08/12/2014
ΠΑΝΤΕΛΑΚΗΣ ΧΡΗΜΑΤΙΣΤΗΡΙΑΚΗ Α.Ε.Π.Ε.Υ.	06/11/2017
ΠΕΙΡΑΙΩΣ Α.Ε.Π.Ε.Υ.	29/06/2017
MARFIN INVESTMENT GROUP (ΚΟ)	Κύρια Αγορά
ΕΛΛΗΝΟΑΜΕΡΙΚΑΝΙΚΗ ΧΡΗΜΑΤΙΣΤΗΡΙΑΚΗ Α.Ε.Π.Ε.Υ.	25/07/2014
ΛΕΩΝ ΔΕΠΟΛΑΣ ΧΡΗΜΑΤΙΣΤΗΡΙΑΚΗ Α.Ε.Π.Ε.Υ.	20/02/2017
ΠΕΙΡΑΙΩΣ Α.Ε.Π.Ε.Υ.	02/02/2013
MLS ΠΛΗΡΟΦΟΡΙΚΗ (ΚΟ)	Κύρια Αγορά
ΕΛΛΗΝΟΑΜΕΡΙΚΑΝΙΚΗ ΧΡΗΜΑΤΙΣΤΗΡΙΑΚΗ Α.Ε.Π.Ε.Υ.	07/12/2015
QUALITY & RELIABILITY (ΚΟ)	Κύρια Αγορά
ΒΕΤΑ ΧΡΗΜΑΤΙΣΤΗΡΙΑΚΗ Α.Ε.Π.Ε.Υ.	20/08/2014
VIOTALCO SA/NV (ΚΑ)	Κύρια Αγορά
EUROBANK EQUITIES Α.Ε.Π.Ε.Υ.	01/01/2017
MERIT ΧΡΗΜΑΤΙΣΤΗΡΙΑΚΗ Α.Ε.Π.Ε.Υ.	17/03/2014
ΑΛΦΑ FINANCE ΑΕΠΕΥ	17/02/2014
ΑΔΜΗΕ ΣΥΜΜΕΤΟΧΩΝ Α.Ε. (ΚΟ)	Κύρια Αγορά
ΠΕΙΡΑΙΩΣ Α.Ε.Π.Ε.Υ.	29/06/2017
ΑΛΟΥΜΥΛΑ (ΚΟ)	Κύρια Αγορά
ΒΕΤΑ ΧΡΗΜΑΤΙΣΤΗΡΙΑΚΗ Α.Ε.Π.Ε.Υ.	18/07/2013
ΓΕΚ ΤΕΡΝΑ (ΚΟ)	Κύρια Αγορά
ΕΛΛΗΝΟΑΜΕΡΙΚΑΝΙΚΗ ΧΡΗΜΑΤΙΣΤΗΡΙΑΚΗ Α.Ε.Π.Ε.Υ.	07/09/2015
ΔΕΗ (ΚΟ)	Κύρια Αγορά
EUROBANK EQUITIES Α.Ε.Π.Ε.Υ.	23/10/2012
MERIT ΧΡΗΜΑΤΙΣΤΗΡΙΑΚΗ Α.Ε.Π.Ε.Υ.	06/11/2017
ΑΛΦΑ FINANCE ΑΕΠΕΥ	08/01/2013
ΕΘΝΙΚΗ ΧΡΗΜΑΤΙΣΤΗΡΙΑΚΗ Α.Ε.Π.Ε.Υ.	26/03/2013
ΕΛΛΗΝΟΑΜΕΡΙΚΑΝΙΚΗ ΧΡΗΜΑΤΙΣΤΗΡΙΑΚΗ Α.Ε.Π.Ε.Υ.	28/12/2017
ΠΕΙΡΑΙΩΣ Α.Ε.Π.Ε.Υ.	28/09/2013

Πίνακας Μετοχών Υπό Ειδική Διαπραγμάτευση

Μετοχές	Κατηγορία Διαπραγμάτευσης
Ειδικός Διαπραγματευτής	Έναρξη Ειδικής Διαπραγμάτευσης
ΕΘΝΙΚΗ ΤΡΑΠΕΖΑ (ΚΟ)	Κύρια Αγορά
EUROBANK EQUITIES Α.Ε.Π.Ε.Υ.	24/10/2012
MERIT ΧΡΗΜΑΤΙΣΤΗΡΙΑΚΗ Α.Ε.Π.Ε.Υ.	03/09/2013
ΑΛΦΑ FINANCE ΑΕΠΕΥ	08/01/2013
ΕΘΝΙΚΗ ΧΡΗΜΑΤΙΣΤΗΡΙΑΚΗ Α.Ε.Π.Ε.Υ.	28/02/2013
ΕΛΛΗΝΟΑΜΕΡΙΚΑΝΙΚΗ ΧΡΗΜΑΤΙΣΤΗΡΙΑΚΗ Α.Ε.Π.Ε.Υ.	25/07/2014
ΛΕΩΝ ΔΕΠΟΛΑΣ ΧΡΗΜΑΤΙΣΤΗΡΙΑΚΗ Α.Ε.Π.Ε.Υ.	20/04/2015
ΠΕΙΡΑΙΩΣ Α.Ε.Π.Ε.Υ.	08/09/2013
ΕΚΤΕΡ (ΚΟ)	Κύρια Αγορά
EUROBANK EQUITIES Α.Ε.Π.Ε.Υ.	16/10/2017
ΕΛΑΣΤΡΟΝ (ΚΟ)	Κύρια Αγορά
ΛΕΩΝ ΔΕΠΟΛΑΣ ΧΡΗΜΑΤΙΣΤΗΡΙΑΚΗ Α.Ε.Π.Ε.Υ.	20/02/2017
ΕΛΛΑΚΤΩΡ (ΚΟ)	Κύρια Αγορά
EUROBANK EQUITIES Α.Ε.Π.Ε.Υ.	01/06/2013
ΕΘΝΙΚΗ ΧΡΗΜΑΤΙΣΤΗΡΙΑΚΗ Α.Ε.Π.Ε.Υ.	25/06/2013
ΕΛΛΗΝ. ΧΡΗΜΑΤΙΣΤΗΡΙΑ Χ.Α. (ΚΟ)	Κύρια Αγορά
EUROBANK EQUITIES Α.Ε.Π.Ε.Υ.	01/06/2013
ΕΘΝΙΚΗ ΧΡΗΜΑΤΙΣΤΗΡΙΑΚΗ Α.Ε.Π.Ε.Υ.	25/06/2013
ΕΛΛΗΝΟΑΜΕΡΙΚΑΝΙΚΗ ΧΡΗΜΑΤΙΣΤΗΡΙΑΚΗ Α.Ε.Π.Ε.Υ.	01/09/2014
ΠΕΙΡΑΙΩΣ Α.Ε.Π.Ε.Υ.	04/05/2015
ΕΛΛΗΝΙΚΑ ΠΕΤΡΕΛΑΙΑ (ΚΟ)	Κύρια Αγορά
ΕΛΛΗΝΟΑΜΕΡΙΚΑΝΙΚΗ ΧΡΗΜΑΤΙΣΤΗΡΙΑΚΗ Α.Ε.Π.Ε.Υ.	14/09/2015
ΠΕΙΡΑΙΩΣ Α.Ε.Π.Ε.Υ.	20/03/2017
ΕΛΤΟΝ (ΚΟ)	Κύρια Αγορά
ΒΕΤΑ ΧΡΗΜΑΤΙΣΤΗΡΙΑΚΗ Α.Ε.Π.Ε.Υ.	03/09/2013
ΙΝΤΡΑΛΟΤ (ΚΟ)	Κύρια Αγορά
ΒΕΤΑ ΧΡΗΜΑΤΙΣΤΗΡΙΑΚΗ Α.Ε.Π.Ε.Υ.	10/04/2017
EUROBANK EQUITIES Α.Ε.Π.Ε.Υ.	18/12/2017
EUROXX ΧΡΗΜΑΤΙΣΤΗΡΙΑΚΗ Α.Ε.Π.Ε.Υ.	12/06/2017
ΑΛΦΑ FINANCE ΑΕΠΕΥ	03/07/2017
ΠΕΙΡΑΙΩΣ Α.Ε.Π.Ε.Υ.	28/09/2013
ΚΑΝΑΚΗΣ Σ. (ΚΟ)	Κύρια Αγορά
ΒΕΤΑ ΧΡΗΜΑΤΙΣΤΗΡΙΑΚΗ Α.Ε.Π.Ε.Υ.	01/10/2013
ΚΛΟΥΚΙΝΑΣ - ΛΑΠΠΑΣ (ΚΟ)	Κύρια Αγορά
ΒΕΤΑ ΧΡΗΜΑΤΙΣΤΗΡΙΑΚΗ Α.Ε.Π.Ε.Υ.	22/09/2014
ΚΡΙ - ΚΡΙ (ΚΟ)	Κύρια Αγορά
ΛΕΩΝ ΔΕΠΟΛΑΣ ΧΡΗΜΑΤΙΣΤΗΡΙΑΚΗ Α.Ε.Π.Ε.Υ.	16/01/2017
ΛΑΜΨΑ (ΚΟ)	Κύρια Αγορά
ΛΕΩΝ ΔΕΠΟΛΑΣ ΧΡΗΜΑΤΙΣΤΗΡΙΑΚΗ Α.Ε.Π.Ε.Υ.	16/01/2017
ΜΟΤΟΡ ΟΪΛ (ΚΟ)	Κύρια Αγορά
EUROBANK EQUITIES Α.Ε.Π.Ε.Υ.	23/10/2012
ΕΘΝΙΚΗ ΧΡΗΜΑΤΙΣΤΗΡΙΑΚΗ Α.Ε.Π.Ε.Υ.	17/02/2014
ΕΛΛΗΝΟΑΜΕΡΙΚΑΝΙΚΗ ΧΡΗΜΑΤΙΣΤΗΡΙΑΚΗ Α.Ε.Π.Ε.Υ.	01/09/2014
ΠΕΙΡΑΙΩΣ Α.Ε.Π.Ε.Υ.	04/05/2015
ΜΥΤΙΛΗΝΑΙΟΣ (ΚΟ)	Κύρια Αγορά
EUROBANK EQUITIES Α.Ε.Π.Ε.Υ.	20/09/2017
ΕΘΝΙΚΗ ΧΡΗΜΑΤΙΣΤΗΡΙΑΚΗ Α.Ε.Π.Ε.Υ.	25/06/2013
ΠΕΙΡΑΙΩΣ Α.Ε.Π.Ε.Υ.	04/05/2015
ΟΠΑΠ (ΚΟ)	Κύρια Αγορά
EUROBANK EQUITIES Α.Ε.Π.Ε.Υ.	24/10/2012
MERIT ΧΡΗΜΑΤΙΣΤΗΡΙΑΚΗ Α.Ε.Π.Ε.Υ.	20/03/2017
ΑΛΦΑ FINANCE ΑΕΠΕΥ	08/01/2013
ΕΘΝΙΚΗ ΧΡΗΜΑΤΙΣΤΗΡΙΑΚΗ Α.Ε.Π.Ε.Υ.	15/01/2013
ΕΛΛΗΝΟΑΜΕΡΙΚΑΝΙΚΗ ΧΡΗΜΑΤΙΣΤΗΡΙΑΚΗ Α.Ε.Π.Ε.Υ.	25/07/2014
ΠΕΙΡΑΙΩΣ Α.Ε.Π.Ε.Υ.	04/05/2015
ΟΤΕ (ΚΟ)	Κύρια Αγορά
EUROBANK EQUITIES Α.Ε.Π.Ε.Υ.	24/10/2012
MERIT ΧΡΗΜΑΤΙΣΤΗΡΙΑΚΗ Α.Ε.Π.Ε.Υ.	20/03/2017
ΑΛΦΑ FINANCE ΑΕΠΕΥ	08/01/2013
ΕΘΝΙΚΗ ΧΡΗΜΑΤΙΣΤΗΡΙΑΚΗ Α.Ε.Π.Ε.Υ.	01/12/2012
ΕΛΛΗΝΟΑΜΕΡΙΚΑΝΙΚΗ ΧΡΗΜΑΤΙΣΤΗΡΙΑΚΗ Α.Ε.Π.Ε.Υ.	25/07/2014
ΠΕΙΡΑΙΩΣ Α.Ε.Π.Ε.Υ.	08/09/2013
ΠΑΠΟΥΤΣΑΝΗΣ (ΚΟ)	Κύρια Αγορά
ΒΕΤΑ ΧΡΗΜΑΤΙΣΤΗΡΙΑΚΗ Α.Ε.Π.Ε.Υ.	25/11/2013

Πίνακας Μετοχών Υπό Ειδική Διαπραγμάτευση

Μετοχές	Κατηγορία Διαπραγμάτευσης
Ειδικός Διαπραγματευτής	Έναρξη Ειδικής Διαπραγμάτευσης
ΠΕΙΡΑΙΩΣ ΤΡΑΠΕΖΑ (ΚΟ)	Κύρια Αγορά
EUROBANK EQUITIES Α.Ε.Π.Ε.Υ.	23/10/2012
EUROXX ΧΡΗΜΑΤΙΣΤΗΡΙΑΚΗ Α.Ε.Π.Ε.Υ.	15/02/2016
MERIT ΧΡΗΜΑΤΙΣΤΗΡΙΑΚΗ Α.Ε.Π.Ε.Υ.	16/09/2013
ΕΘΝΙΚΗ ΧΡΗΜΑΤΙΣΤΗΡΙΑΚΗ Α.Ε.Π.Ε.Υ.	02/06/2013
ΠΕΙΡΑΙΩΣ Α.Ε.Π.Ε.Υ.	16/02/2013
ΠΕΤΡΟΠΟΥΛΟΣ ΠΕΤΡΟΣ (ΚΟ)	Κύρια Αγορά
ΒΕΤΑ ΧΡΗΜΑΤΙΣΤΗΡΙΑΚΗ Α.Ε.Π.Ε.Υ.	28/05/2013
ΠΛΑΙΣΙΟ COMPUTERS (ΚΟ)	Κύρια Αγορά
ΒΕΤΑ ΧΡΗΜΑΤΙΣΤΗΡΙΑΚΗ Α.Ε.Π.Ε.Υ.	05/05/2014
EUROBANK EQUITIES Α.Ε.Π.Ε.Υ.	02/03/2015
ΣΑΡΑΝΤΗΣ ΓΡ. (ΚΟ)	Κύρια Αγορά
ΒΕΤΑ ΧΡΗΜΑΤΙΣΤΗΡΙΑΚΗ Α.Ε.Π.Ε.Υ.	14/05/2013
EUROBANK EQUITIES Α.Ε.Π.Ε.Υ.	24/10/2016
ΑΛΦΑ FINANCE ΑΕΠΕΥ	19/06/2017
ΤΙΤΑΝ (ΚΟ)	Κύρια Αγορά
EUROBANK EQUITIES Α.Ε.Π.Ε.Υ.	23/10/2012
ΕΘΝΙΚΗ ΧΡΗΜΑΤΙΣΤΗΡΙΑΚΗ Α.Ε.Π.Ε.Υ.	17/02/2014
ΠΕΙΡΑΙΩΣ Α.Ε.Π.Ε.Υ.	04/05/2015
ΤΡΑΠΕΖΑ EUROBANK ERGASIAS (ΚΟ)	Κύρια Αγορά
EUROBANK EQUITIES Α.Ε.Π.Ε.Υ.	01/06/2013
MERIT ΧΡΗΜΑΤΙΣΤΗΡΙΑΚΗ Α.Ε.Π.Ε.Υ.	06/11/2017
ΑΛΦΑ FINANCE ΑΕΠΕΥ	08/01/2013
ΕΘΝΙΚΗ ΧΡΗΜΑΤΙΣΤΗΡΙΑΚΗ Α.Ε.Π.Ε.Υ.	01/01/2017
ΕΛΛΗΝΟΑΜΕΡΙΚΑΝΙΚΗ ΧΡΗΜΑΤΙΣΤΗΡΙΑΚΗ Α.Ε.Π.Ε.Υ.	25/07/2014
ΠΕΙΡΑΙΩΣ Α.Ε.Π.Ε.Υ.	28/09/2013
ΥΓΕΙΑ (ΚΟ)	Κύρια Αγορά
ΕΛΛΗΝΟΑΜΕΡΙΚΑΝΙΚΗ ΧΡΗΜΑΤΙΣΤΗΡΙΑΚΗ Α.Ε.Π.Ε.Υ.	18/04/2016

Γνωστοποιήσεις Συναλλαγών - Κατάλογος Υπόχρεων Προσώπων

Ημερομηνία Υποβολής [1]	Επωνυμία	Λόγος Υποβολής [2]	Υπόχρεος	Ιδιότητα Υποχρέου	Σχέση με τον Υπόχρεο	Ημερομηνία Συναλλαγής	Αγορά	Όγκος Συναλλαγών	Αξία Συναλλαγών	Φύση Συναλλαγής [3]	Είδος Χρηματικού μέσου	Παρατηρήσεις [4]
28/02/2018	ΕΛΛΗΝΙΚΑ ΧΡΗΜΑΤΙΣΤΗΡΙΑ - ΧΡΗΜΑΤΙΣΤΗΡΙΟ ΑΘΗΝΩΝ ΑΝΩΝΥΜΗ ΕΤΑΙΡΕΙΑ ΣΥΜΜΕΤΟΧΩΝ	B	ΒΑΣΙΛΕΙΟΥ ΚΩΝΣΤΑΝΤΙΝΟΣ	Μέλος ΔΣ Μη Εκτελεστικό	Συνδεδεμένο Νομικό Πρόσωπο	26/02/2018	ΠΑΡΑΓΩΓΩΝ ΧΑ	22	11,200.00	A	Παράγωγο	1
28/02/2018	ΕΛΛΗΝΙΚΑ ΧΡΗΜΑΤΙΣΤΗΡΙΑ - ΧΡΗΜΑΤΙΣΤΗΡΙΟ ΑΘΗΝΩΝ ΑΝΩΝΥΜΗ ΕΤΑΙΡΕΙΑ ΣΥΜΜΕΤΟΧΩΝ	B	ΒΑΣΙΛΕΙΟΥ ΚΩΝΣΤΑΝΤΙΝΟΣ	Μέλος ΔΣ Μη Εκτελεστικό	Συνδεδεμένο Νομικό Πρόσωπο	26/02/2018	ΑΞΙΩΝ ΧΑ	1,700	8,684.00	Π	Μετοχή	1
28/02/2018	ΕΛΛΗΝΙΚΑ ΧΡΗΜΑΤΙΣΤΗΡΙΑ - ΧΡΗΜΑΤΙΣΤΗΡΙΟ ΑΘΗΝΩΝ ΑΝΩΝΥΜΗ ΕΤΑΙΡΕΙΑ ΣΥΜΜΕΤΟΧΩΝ	B	ΒΑΣΙΛΕΙΟΥ ΚΩΝΣΤΑΝΤΙΝΟΣ	Μέλος ΔΣ Μη Εκτελεστικό	Συνδεδεμένο Νομικό Πρόσωπο	26/02/2018	ΑΞΙΩΝ ΧΑ	1,123	5,784.84	A	Μετοχή	1
28/02/2018	ΕΛΛΗΝΙΚΑ ΧΡΗΜΑΤΙΣΤΗΡΙΑ - ΧΡΗΜΑΤΙΣΤΗΡΙΟ ΑΘΗΝΩΝ ΑΝΩΝΥΜΗ ΕΤΑΙΡΕΙΑ ΣΥΜΜΕΤΟΧΩΝ	B	ΒΑΣΙΛΕΙΟΥ ΚΩΝΣΤΑΝΤΙΝΟΣ	Μέλος ΔΣ Μη Εκτελεστικό	Συνδεδεμένο Νομικό Πρόσωπο	27/02/2018	ΑΞΙΩΝ ΧΑ	10	51.00	Π	Μετοχή	1
28/02/2018	ΕΛΛΗΝΙΚΑ ΧΡΗΜΑΤΙΣΤΗΡΙΑ - ΧΡΗΜΑΤΙΣΤΗΡΙΟ ΑΘΗΝΩΝ ΑΝΩΝΥΜΗ ΕΤΑΙΡΕΙΑ ΣΥΜΜΕΤΟΧΩΝ	B	ΒΑΣΙΛΕΙΟΥ ΚΩΝΣΤΑΝΤΙΝΟΣ	Μέλος ΔΣ Μη Εκτελεστικό	Συνδεδεμένο Νομικό Πρόσωπο	27/02/2018	ΑΞΙΩΝ ΧΑ	10	51.10	A	Μετοχή	1
28/02/2018	ΕΛΛΗΝΙΚΑ ΧΡΗΜΑΤΙΣΤΗΡΙΑ - ΧΡΗΜΑΤΙΣΤΗΡΙΟ ΑΘΗΝΩΝ ΑΝΩΝΥΜΗ ΕΤΑΙΡΕΙΑ ΣΥΜΜΕΤΟΧΩΝ	B	ΒΑΣΙΛΕΙΟΥ ΚΩΝΣΤΑΝΤΙΝΟΣ	Μέλος ΔΣ Μη Εκτελεστικό	Συνδεδεμένο Νομικό Πρόσωπο	27/02/2018	ΑΞΙΩΝ ΧΑ	2,028	10,332.98	Π	Μετοχή	1
28/02/2018	ΕΛΛΗΝΙΚΑ ΧΡΗΜΑΤΙΣΤΗΡΙΑ - ΧΡΗΜΑΤΙΣΤΗΡΙΟ ΑΘΗΝΩΝ ΑΝΩΝΥΜΗ ΕΤΑΙΡΕΙΑ ΣΥΜΜΕΤΟΧΩΝ	B	ΒΑΣΙΛΕΙΟΥ ΚΩΝΣΤΑΝΤΙΝΟΣ	Μέλος ΔΣ Μη Εκτελεστικό	Συνδεδεμένο Νομικό Πρόσωπο	27/02/2018	ΑΞΙΩΝ ΧΑ	394	2,003.09	A	Μετοχή	1

Σημειώσεις Γνωστοποιήσεων Συναλλαγών

Για περισσότερες πληροφορίες επί των γνωστοποιήσεων συναλλαγών επισκεφτείτε την ιστοσελίδα <http://athexgroup.gr/el/web/guest/companies-info-trade-notifications>

[1] - Η Ημερομηνία Υποβολής αφορά την Ημερομηνία που η Γνωστοποίηση παρελήφθη από το Χ.Α.

[2] - Λόγος Υποβολής: Α: Πρόσωπο που ασκεί Διευθυντικά καθήκοντα, Β: Πρόσωπο που έχει στενό δεσμό με πρόσωπο που ασκεί Διευθυντικά καθήκοντα.

[3] - Φύση Συναλλαγής: Α: Αγορά, Π: Πώληση.

[4] - Παρατηρήσεις: 1 - Λόγω Συμμετοχής σε ΑΜΚ, 2 - Λόγω Εξάσκησης Δικαιώματος Προαίρεσης αγοράς μετοχών που παρέχεται στο προσωπικό, 3 - Λόγω Δωρεάς, 4 - Λόγω Συγχώνευσης ή Διάσπασης κλπ, 5 - Λόγω Μετατροπής ή Ανταλλαγής Ομολογιών, 6 - Ανταλλαγή λόγω Προαιρετικής Δημόσιας Πρότασης.

Υποκείμενη Αγορά				Αγορά Παραγώγων													
Ανωτ Τιμή	Κατωτ Τιμή	Τιμή κλεισ.	Μεταβ.	Μήνας Παράδοσης	Άνοιγμα	Ανωτ Τιμή	Κατωτ Τιμή	Τελ Τιμή	Τιμή κλεισ.	Τελευταία ζήτηση	Τελευταία προσφορά	Τιμή Εκκαθάρισης	Υψηλό ζωής	Χαμηλό ζωής	Πράξεις	Όγκος	Ανοικτές θέσεις
FTSE/X.A. Large Cap				(Μονάδα Διαπραγμάτευσης: 1 Μονάδα Δείκτη x 2€, Χρηματικός Διακανονισμός)													
2,149.23	2,121.29	2,129.81	-0.90%	Μάρτιος 2018	2,147.00	2,147.00	2,125.00	2,135.75	2,135.75	---	---	2,128.75	2,320.00	---	393	1,321	13,959
				Απρίλιος 2018	2,138.00	2,138.00	2,111.00	2,133.00	2,133.00	---	---	2,127.75	2,241.00	---	24	90	357
				Μάιος 2018	---	---	---	---	2,158.75	---	---	---	---	---	---	---	---
				Ιούνιος 2018	2,126.50	2,126.50	2,126.50	2,126.50	2,126.50	---	---	2,125.25	2,177.00	---	1	1	---
				Σεπτέμβριος 2018	---	---	---	---	2,173.75	---	---	---	---	---	---	---	---
				Δεκέμβριος 2018	---	---	---	---	2,184.75	---	---	---	---	---	---	---	---

Υποκείμενη Αγορά				Αγορά Παραγώγων														
Ανωτ Τιμή	Κατωτ Τιμή	Τιμή κλεισ.	Μεταβ.	Μήνας Παράδοσης	Άνοιγμα	Ανωτ Τιμή	Κατωτ Τιμή	Τελ Τιμή	Τιμή κλεισ.	Τελευταία ζήτηση	Τελευταία προσφορά	Τιμή Εκκαθάρισης	Υψηλό ζωής	Χαμηλό ζωής	Πράξεις	Όγκος	Ανοικτές θέσεις	
(Μέγεθος Συμβολαίου: 100 Μετοχές, Φυσική Παράδοση)																		
ALPHA BANK (ΚΟ)				Μάρτιος 2018	1.96	1.98	1.96	1.97	1.97	---	---	1.97	2.13	---	61	1,777	24,204	
1.983	1.96	1.961	-0.71%	Ιούνιος 2018	---	---	---	---	1.99	---	---	1.98	2.00	---	---	---	80	
				Σεπτέμβριος 2018	---	---	---	---	2.00	---	---	---	---	---	---	---	---	
				Δεκέμβριος 2018	---	---	---	---	2.01	---	---	---	---	---	---	---	---	
(Μέγεθος Συμβολαίου: 100 Μετοχές, Φυσική Παράδοση)																		
ATTICA BANK A.T.E. (ΚΟ)				Μάρτιος 2018	0.032	0.036	0.032	0.036	0.036	---	---	0.037	0.043	---	6	601	11,804	
0.035	0.03	0.035	17.85%	Ιούνιος 2018	---	---	---	---	0.030	---	---	---	---	---	---	---	---	
				Σεπτέμβριος 2018	---	---	---	---	0.030	---	---	---	---	---	---	---	---	
				Δεκέμβριος 2018	---	---	---	---	0.030	---	---	---	---	---	---	---	---	
(Μέγεθος Συμβολαίου: 100 Μετοχές, Φυσική Παράδοση)																		
CENERGY HOLDINGS (ΚΑ)				Μάρτιος 2018	1.34	1.34	1.32	1.34	1.34	---	---	1.35	1.63	---	16	60	4,956	
1.34	1.306	1.338	1.36%	Ιούνιος 2018	---	---	---	---	1.33	---	---	1.35	1.50	---	---	---	22	
				Σεπτέμβριος 2018	---	---	---	---	1.34	---	---	---	---	---	---	---	---	
				Δεκέμβριος 2018	---	---	---	---	1.34	---	---	---	---	---	---	---	---	
(Μέγεθος Συμβολαίου: 100 Μετοχές, Φυσική Παράδοση)																		
COCA-COLA HBC AG (ΚΟ)				Μάρτιος 2018	27.65	27.65	27.23	27.23	27.23	---	---	27.45	28.23	---	26	72	436	
27.76	27.2	27.25	-2.68%	Ιούνιος 2018	---	---	---	---	28.17	---	---	---	---	---	---	---	---	
				Σεπτέμβριος 2018	---	---	---	---	28.32	---	---	---	---	---	---	---	---	
				Δεκέμβριος 2018	---	---	---	---	28.46	---	---	---	---	---	---	---	---	
(Μέγεθος Συμβολαίου: 100 Μετοχές, Φυσική Παράδοση)																		
FOLLI-FOLLIE (ΚΟ)				Μάρτιος 2018	17.54	17.54	17.50	17.50	17.50	---	---	17.56	19.89	---	2	6	776	
17.6	17.22	17.5	-0.34%	Ιούνιος 2018	---	---	---	---	17.67	---	---	17.77	18.18	---	---	---	1	
				Σεπτέμβριος 2018	---	---	---	---	17.76	---	---	---	---	---	---	---	---	
				Δεκέμβριος 2018	---	---	---	---	17.85	---	---	---	---	---	---	---	---	
(Μέγεθος Συμβολαίου: 100 Μετοχές, Φυσική Παράδοση)																		
FOURLIS ΣΥΜΜΕΤΟΧΩΝ (ΚΟ)				Μάρτιος 2018	---	---	---	---	5.76	---	---	5.65	6.26	---	---	---	209	
5.81	5.71	5.74	-0.17%	Ιούνιος 2018	---	---	---	---	5.78	---	---	---	---	---	---	---	---	
				Σεπτέμβριος 2018	---	---	---	---	5.82	---	---	---	---	---	---	---	---	
				Δεκέμβριος 2018	---	---	---	---	5.84	---	---	---	---	---	---	---	---	
(Μέγεθος Συμβολαίου: 100 Μετοχές, Φυσική Παράδοση)																		
GRIVALIA PROPERTIES (ΚΟ)				Μάρτιος 2018	---	---	---	---	9.36	---	---	9.40	9.57	---	---	---	194	
9.46	9.22	9.46	1.18%	Ιούνιος 2018	---	---	---	---	9.41	---	---	---	---	---	---	---	---	
				Σεπτέμβριος 2018	---	---	---	---	9.46	---	---	---	---	---	---	---	---	
				Δεκέμβριος 2018	---	---	---	---	9.50	---	---	---	---	---	---	---	---	
(Μέγεθος Συμβολαίου: 100 Μετοχές, Φυσική Παράδοση)																		
INTRACOM HOLDINGS (ΚΟ)				Μάρτιος 2018	0.875	0.880	0.875	0.880	0.880	---	---	0.879	0.975	0.847	2	12	4,117	
0.884	0.866	0.87	-1.14%	Ιούνιος 2018	0.870	0.870	0.870	0.870	0.870	---	---	0.870	0.870	---	1	1	---	
				Σεπτέμβριος 2018	---	---	---	---	0.890	---	---	---	---	---	---	---	---	
				Δεκέμβριος 2018	---	---	---	---	0.895	---	---	---	---	---	---	---	---	

Υποκείμενη Αγορά				Αγορά Παραγώγων													
Ανωτ Τιμή	Κατωτ Τιμή	Τιμή κλεισ.	Μεταβ.	Μήνας Παράδοσης	Άνοιγμα	Ανωτ Τιμή	Κατωτ Τιμή	Τελ Τιμή	Τιμή κλεισ.	Τελευταία ζήτηση	Τελευταία προσφορά	Τιμή Εκκαθάρισης	Υψηλό ζωής	Χαμηλό ζωής	Πράξεις	Όγκος	Ανοικτές θέσεις
(Μέγεθος Συμβολαίου: 100 Μετοχές, Φυσική Παράδοση)																	
JUMBO (ΚΟ)				Μάρτιος 2018	15.15	15.15	14.93	15.00	15.00	---	---	15.00	16.38	---	93	244	840
15.16	14.88	14.94	-1.32%	Ιούνιος 2018	---	---	---	---	15.23	---	---	---	---	---	---	---	---
				Σεπτέμβριος 2018	---	---	---	---	15.31	---	---	---	---	---	---	---	---
				Δεκέμβριος 2018	---	---	---	---	15.39	---	---	---	---	---	---	---	---
(Μέγεθος Συμβολαίου: 100 Μετοχές, Φυσική Παράδοση)																	
LAMDA DEVELOPMENT(ΚΟ)				Μάρτιος 2018	7.02	7.09	7.02	7.06	7.06	---	---	7.15	7.55	---	17	66	3,207
7.13	6.96	7.1	0.57%	Ιούνιος 2018	---	---	---	---	7.10	---	---	---	7.43	---	---	---	16
				Σεπτέμβριος 2018	---	---	---	---	7.14	---	---	---	---	---	---	---	---
				Δεκέμβριος 2018	---	---	---	---	7.18	---	---	---	---	---	---	---	---
(Μέγεθος Συμβολαίου: 100 Μετοχές, Φυσική Παράδοση)																	
MARFIN INVESTMENT GROUP (ΚΟ)				Μάρτιος 2018	0.138	0.143	0.137	0.142	0.142	---	---	0.143	0.180	---	51	1,608	77,569
0.1424	0.1368	0.142	2.16%	Ιούνιος 2018	0.140	0.140	0.140	0.140	0.140	---	---	0.144	0.140	---	1	1	1
				Σεπτέμβριος 2018	---	---	---	---	0.141	---	---	---	---	---	---	---	---
				Δεκέμβριος 2018	---	---	---	---	0.141	---	---	---	---	---	---	---	---
(Μέγεθος Συμβολαίου: 100 Μετοχές, Φυσική Παράδοση)																	
VOHALCO SA/NV (ΚΑ)				Μάρτιος 2018	3.49	3.52	3.48	3.52	3.52	---	---	3.50	4.00	---	45	190	9,299
3.52	3.46	3.51	0.29%	Ιούνιος 2018	---	---	---	---	3.52	---	---	---	4.00	---	---	---	---
				Σεπτέμβριος 2018	---	---	---	---	3.54	---	---	---	---	---	---	---	---
				Δεκέμβριος 2018	---	---	---	---	3.56	---	---	---	---	---	---	---	---
(Μέγεθος Συμβολαίου: 100 Μετοχές, Φυσική Παράδοση)																	
ΑΔΜΗΕ ΣΥΜΜΕΤΟΧΩΝ Α.Ε. (ΚΟ)				Μάρτιος 2018	1.93	1.93	1.90	1.92	1.92	---	---	1.93	2.29	---	37	179	8,960
1.93	1.912	1.93	0.31%	Ιούνιος 2018	---	---	---	---	1.94	---	---	---	2.16	---	---	---	5
				Σεπτέμβριος 2018	---	---	---	---	1.95	---	---	---	---	---	---	---	---
				Δεκέμβριος 2018	---	---	---	---	1.96	---	---	---	---	---	---	---	---
(Μέγεθος Συμβολαίου: 100 Μετοχές, Φυσική Παράδοση)																	
ΓΕΚ ΤΕΡΝΑ (ΚΟ)				Μάρτιος 2018	5.26	5.36	5.26	5.31	5.31	---	---	5.30	5.65	---	10	68	6,374
5.36	5.28	5.3	-0.75%	Ιούνιος 2018	---	---	---	---	5.37	---	---	---	5.45	---	---	---	---
				Σεπτέμβριος 2018	---	---	---	---	5.40	---	---	---	---	---	---	---	---
				Δεκέμβριος 2018	---	---	---	---	5.43	---	---	---	---	---	---	---	---
(Μέγεθος Συμβολαίου: 100 Μετοχές, Φυσική Παράδοση)																	
ΔΕΗ (ΚΟ)				Μάρτιος 2018	2.75	2.83	2.74	2.83	2.83	---	---	2.80	3.46	---	112	582	10,116
2.818	2.742	2.818	1.81%	Ιούνιος 2018	---	---	---	---	2.78	---	---	---	3.32	---	---	---	55
				Σεπτέμβριος 2018	---	---	---	---	2.80	---	---	---	---	---	---	---	---
				Δεκέμβριος 2018	---	---	---	---	2.81	---	---	---	---	---	---	---	---
(Μέγεθος Συμβολαίου: 100 Μετοχές, Φυσική Παράδοση)																	
ΕΘΝΙΚΗ ΤΡΑΠΕΖΑ (ΚΟ)				Μάρτιος 2018	0.303	0.308	0.303	0.307	0.307	---	---	0.304	0.358	---	80	5,223	124,988
0.3078	0.303	0.3052	-0.13%	Ιούνιος 2018	---	---	---	---	0.307	---	---	---	0.340	---	---	---	134
				Σεπτέμβριος 2018	---	---	---	---	0.309	---	---	---	---	---	---	---	---
				Δεκέμβριος 2018	---	---	---	---	0.311	---	---	---	---	---	---	---	---

Υποκείμενη Αγορά				Αγορά Παραγώγων													
Ανωτ Τιμή	Κατωτ Τιμή	Τιμή κλεισ.	Μεταβ.	Μήνας Παράδοσης	Άνοιγμα	Ανωτ Τιμή	Κατωτ Τιμή	Τελ Τιμή	Τιμή κλεισ.	Τελευταία ζήτηση	Τελευταία προσφορά	Τιμή Εκκαθάρισης	Υψηλό ζωής	Χαμηλό ζωής	Πράξεις	Όγκος	Ανοικτές θέσεις
(Μέγεθος Συμβολαίου: 100 Μετοχές, Φυσική Παράδοση)																	
ΕΛΛΑΚΤΩΡ (ΚΟ)				Μάρτιος 2018	1.87	1.90	1.85	1.89	1.89	---	---	1.90	2.04	---	45	434	10,613
1.884	1.832	1.88	2.28%	Ιούνιος 2018	1.84	1.88	1.84	1.88	1.88	---	---	1.87	1.88	---	2	13	15
				Σεπτέμβριος 2018	---	---	---	---	1.86	---	---	---	---	---	---	---	---
				Δεκέμβριος 2018	---	---	---	---	1.87	---	---	---	---	---	---	---	---
(Μέγεθος Συμβολαίου: 100 Μετοχές, Φυσική Παράδοση)																	
ΕΛΛΗΝ. ΧΡΗΜΑΤΙΣΤΗΡΙΑ Χ.Α. (ΚΟ)				Μάρτιος 2018	5.08	5.14	5.08	5.11	5.11	---	---	5.11	5.87	---	15	62	2,775
5.15	5.08	5.12	-0.77%	Ιούνιος 2018	---	---	---	---	5.19	---	---	5.04	5.42	---	---	---	1
				Σεπτέμβριος 2018	---	---	---	---	5.22	---	---	---	---	---	---	---	---
				Δεκέμβριος 2018	---	---	---	---	5.25	---	---	---	---	---	---	---	---
(Μέγεθος Συμβολαίου: 100 Μετοχές, Φυσική Παράδοση)																	
ΕΛΛΗΝΙΚΑ ΠΕΤΡΕΛΑΙΑ (ΚΟ)				Μάρτιος 2018	8.05	8.20	8.01	8.18	8.18	---	---	8.30	8.93	---	42	117	4,129
8.25	7.97	8.25	2.87%	Ιούνιος 2018	8.18	8.18	8.18	8.18	8.18	---	---	8.30	8.44	---	2	2	10
				Σεπτέμβριος 2018	---	---	---	---	8.11	---	---	---	---	---	---	---	---
				Δεκέμβριος 2018	---	---	---	---	8.15	---	---	---	---	---	---	---	---
(Μέγεθος Συμβολαίου: 100 Μετοχές, Φυσική Παράδοση)																	
ΕΥΔΑΠ (ΚΟ)				Μάρτιος 2018	6.08	6.19	6.05	6.14	6.14	---	---	6.28	6.97	---	16	39	1,690
6.23	6	6.23	3.83%	Ιούνιος 2018	6.06	6.06	6.06	6.06	6.06	---	---	6.15	6.36	---	1	2	10
				Σεπτέμβριος 2018	---	---	---	---	6.07	---	---	---	---	---	---	---	---
				Δεκέμβριος 2018	---	---	---	---	6.10	---	---	---	---	---	---	---	---
(Μέγεθος Συμβολαίου: 100 Μετοχές, Φυσική Παράδοση)																	
ΙΝΤΡΑΛΟΤ (ΚΟ)				Μάρτιος 2018	1.36	1.36	1.35	1.35	1.35	---	---	1.36	1.53	---	21	121	16,192
1.362	1.34	1.34	-1.18%	Ιούνιος 2018	---	---	---	---	1.36	---	---	1.35	1.48	---	---	---	40
				Σεπτέμβριος 2018	---	---	---	---	1.37	---	---	---	---	---	---	---	---
				Δεκέμβριος 2018	---	---	---	---	1.38	---	---	---	---	---	---	---	---
(Μέγεθος Συμβολαίου: 100 Μετοχές, Φυσική Παράδοση)																	
ΜΟΤΟΡ ΟΙΛ (ΚΟ)				Μάρτιος 2018	18.82	19.24	18.80	19.10	19.10	---	---	19.00	20.74	---	87	190	986
19.24	18.72	19.24	2.34%	Ιούνιος 2018	---	---	---	---	18.91	---	---	19.09	19.64	---	---	---	---
				Σεπτέμβριος 2018	---	---	---	---	19.02	---	---	---	---	---	---	---	---
				Δεκέμβριος 2018	---	---	---	---	19.11	---	---	---	---	---	---	---	---
(Μέγεθος Συμβολαίου: 100 Μετοχές, Φυσική Παράδοση)																	
ΜΥΤΙΛΗΝΑΙΟΣ (ΚΟ)				Μάρτιος 2018	9.57	9.66	9.56	9.66	9.66	---	---	9.66	10.48	---	32	134	8,827
9.65	9.53	9.65	0.10%	Ιούνιος 2018	---	---	---	---	9.70	---	---	9.77	9.70	---	---	---	63
				Σεπτέμβριος 2018	---	---	---	---	9.75	---	---	---	---	---	---	---	---
				Δεκέμβριος 2018	---	---	---	---	9.80	---	---	---	---	---	---	---	---
(Μέγεθος Συμβολαίου: 100 Μετοχές, Φυσική Παράδοση)																	
ΟΛΠ (ΚΟ)				Μάρτιος 2018	16.90	16.90	16.60	16.90	16.90	---	---	17.09	17.76	---	10	23	1,144
17	16.66	17	1.92%	Ιούνιος 2018	---	---	---	---	16.78	---	---	17.11	17.42	---	---	---	30
				Σεπτέμβριος 2018	---	---	---	---	16.87	---	---	---	---	---	---	---	---
				Δεκέμβριος 2018	---	---	---	---	16.96	---	---	---	---	---	---	---	---

Υποκείμενη Αγορά				Αγορά Παραγώγων													
Ανωτ Τιμή	Κατωτ Τιμή	Τιμή κλεισ.	Μεταβ.	Μήνας Παράδοσης	Άνοιγμα	Ανωτ Τιμή	Κατωτ Τιμή	Τελ Τιμή	Τιμή κλεισ.	Τελευταία ζήτηση	Τελευταία προσφορά	Τιμή Εκκαθάρισης	Υψηλό ζωής	Χαμηλό ζωής	Πράξεις	Όγκος	Ανοικτές θέσεις
(Μέγεθος Συμβολαίου: 100 Μετοχές, Φυσική Παράδοση)																	
ΟΠΑΠ (ΚΟ)				Μάρτιος 2018	10.30	10.31	10.01	10.12	10.12	---	---	10.06	11.17	---	126	705	2,863
10.35	9.98	10.01	-3.29%	Ιούνιος 2018	10.29	10.29	10.08	10.08	10.08	---	---	10.05	10.29	---	2	22	33
				Σεπτέμβριος 2018	---	---	---	---	10.47	---	---	---	---	---	---	---	---
				Δεκέμβριος 2018	---	---	---	---	10.52	---	---	---	---	---	---	---	---
(Μέγεθος Συμβολαίου: 100 Μετοχές, Φυσική Παράδοση)																	
ΟΤΕ (ΚΟ)				Μάρτιος 2018	12.02	12.02	11.72	11.76	11.76	---	---	11.75	12.85	---	63	394	5,254
11.94	11.69	11.69	-2.42%	Ιούνιος 2018	11.79	11.79	11.79	11.79	11.79	---	---	11.77	12.42	---	1	5	11
				Σεπτέμβριος 2018	---	---	---	---	12.12	---	---	---	---	---	---	---	---
				Δεκέμβριος 2018	---	---	---	---	12.18	---	---	---	---	---	---	---	---
(Μέγεθος Συμβολαίου: 100 Μετοχές, Φυσική Παράδοση)																	
ΠΕΙΡΑΙΩΣ ΤΡΑΠΕΖΑ (ΚΟ)				Μάρτιος 2018	3.50	3.64	3.48	3.63	3.63	---	---	3.53	3.96	---	319	3,253	16,538
3.63	3.486	3.63	2.83%	Ιούνιος 2018	3.63	3.63	3.63	3.63	3.63	---	---	3.53	3.86	---	2	12	14
				Σεπτέμβριος 2018	---	---	---	---	3.57	---	---	---	---	---	---	---	---
				Δεκέμβριος 2018	---	---	---	---	3.59	---	---	---	---	---	---	---	---
(Μέγεθος Συμβολαίου: 100 Μετοχές, Φυσική Παράδοση)																	
ΤΕΡΝΑ ΕΝΕΡΓΕΙΑΚΗ (ΚΟ)				Μάρτιος 2018	5.15	5.25	5.12	5.20	5.20	---	---	5.21	5.74	---	60	260	6,919
5.23	5.11	5.2	0.97%	Ιούνιος 2018	5.23	5.24	5.16	5.16	5.16	---	---	5.24	5.24	---	6	31	36
				Σεπτέμβριος 2018	---	---	---	---	5.21	---	---	---	---	---	---	---	---
				Δεκέμβριος 2018	---	---	---	---	5.23	---	---	---	---	---	---	---	---
(Μέγεθος Συμβολαίου: 100 Μετοχές, Φυσική Παράδοση)																	
ΤΙΤΑΝ (ΚΟ)				Μάρτιος 2018	22.80	22.80	22.60	22.60	22.60	---	---	22.62	25.30	---	11	23	331
22.85	22.4	22.4	-3.45%	Ιούνιος 2018	---	---	---	---	23.34	---	---	---	---	---	---	---	---
				Σεπτέμβριος 2018	---	---	---	---	23.47	---	---	---	---	---	---	---	---
				Δεκέμβριος 2018	---	---	---	---	23.58	---	---	---	---	---	---	---	---
(Μέγεθος Συμβολαίου: 100 Μετοχές, Φυσική Παράδοση)																	
ΤΡΑΠΕΖΑ EUROBANK ERGASIAS (ΚΟ)				Μάρτιος 2018	0.801	0.830	0.794	0.830	0.830	---	---	0.807	0.941	---	191	3,844	45,329
0.83	0.7915	0.83	2.47%	Ιούνιος 2018	---	---	---	---	0.815	---	---	0.799	0.717	---	---	---	10
				Σεπτέμβριος 2018	---	---	---	---	0.819	---	---	---	---	---	---	---	---
				Δεκέμβριος 2018	---	---	---	---	0.823	---	---	---	---	---	---	---	---

FTSE/X.A. Large Cap

(Μονάδα Διαπραγμάτευσης: 1 Μονάδα Δείκτη x 2€ - Τρόπος Εξάσκησης: Ευρωπαϊκός Χρηματικός Διακανονισμός)

Τιμή Εξάσκησης	Δικαιώματα Αγοράς													Δικαιώματα Πώλησης																
	Μάρτιος 2018				Απρίλιος 2018				Λοιποί Μήνες					Μάρτιος 2018				Απρίλιος 2018				Λοιποί Μήνες								
	Ανοιγμα	Ανιγτ Τιμή	Καπιτ Τιμή	Τελ Τιμή	Τιμή κλεισ.	Όγκος	Ανοικτές θέσεις	Ανοιγμα	Ανιγτ Τιμή	Καπιτ Τιμή	Τελ Τιμή	Τιμή κλεισ.	Όγκος	Ανοικτές θέσεις	Όγκος	Ανοικτές θέσεις	Ανοιγμα	Ανιγτ Τιμή	Καπιτ Τιμή	Τελ Τιμή	Τιμή κλεισ.	Όγκος	Ανοικτές θέσεις	Όγκος	Ανοικτές θέσεις	Τιμή Εξάσκησης				
1,575	0.00	0.00	0.00	-	571.00	-	-	-	-	-	-	-	-	-	-	0.00	0.00	0.00	-	0.01	-	-	-	-	-	-	-	1,575		
1,600	0.00	0.00	0.00	-	546.00	-	-	-	-	-	-	-	-	-	-	0.00	0.00	0.00	-	0.01	-	-	-	-	-	-	-	1,600		
1,625	0.00	0.00	0.00	-	521.00	-	-	-	-	-	-	-	-	-	-	0.00	0.00	0.00	-	0.02	-	-	-	-	-	-	-	1,625		
1,650	0.00	0.00	0.00	-	496.00	-	-	-	-	-	-	-	-	-	-	0.00	0.00	0.00	-	0.01	-	-	-	-	-	-	-	1,650		
1,675	0.00	0.00	0.00	-	471.00	-	-	-	-	-	-	-	-	-	-	0.00	0.00	0.00	-	0.01	-	-	-	-	-	-	-	1,675		
1,700	0.00	0.00	0.00	-	446.00	-	-	-	-	-	-	-	-	-	-	0.00	0.00	0.00	-	0.01	-	-	-	-	-	-	-	1,700		
1,725	0.00	0.00	0.00	-	421.00	-	-	-	-	-	-	-	-	-	-	0.00	0.00	0.00	-	0.01	-	-	-	-	-	-	-	1,725		
1,750	0.00	0.00	0.00	-	396.00	-	-	-	-	-	-	-	-	-	-	0.00	0.00	0.00	-	0.01	-	-	-	-	-	-	-	1,750		
1,775	0.00	0.00	0.00	-	371.00	-	-	-	-	-	-	-	-	-	-	0.00	0.00	0.00	-	0.01	-	-	-	-	-	-	-	1,775		
1,800	0.00	0.00	0.00	-	346.00	-	-	-	-	-	-	-	-	-	-	0.00	0.00	0.00	-	0.01	-	-	-	-	-	-	-	1,800		
1,825	0.00	0.00	0.00	-	321.00	-	-	-	-	-	-	-	-	-	-	0.00	0.00	0.00	-	0.04	-	-	-	-	-	-	-	1,825		
1,850	0.00	0.00	0.00	-	296.00	-	-	-	-	-	-	-	-	-	-	0.00	0.00	0.00	-	0.09	-	-	-	-	-	-	-	1,850		
1,875	0.00	0.00	0.00	-	271.00	-	-	-	-	-	-	-	-	-	-	0.00	0.00	0.00	-	0.20	-	-	-	-	-	-	-	1,875		
1,900	0.00	0.00	0.00	-	246.00	-	-	-	-	-	-	-	-	-	-	0.00	0.00	0.00	-	0.43	-	-	-	-	-	-	-	1,900		
1,925	0.00	0.00	0.00	-	222.00	-	-	0.00	0.00	0.00	-	230.00	-	-	-	0.00	0.00	0.00	-	0.85	-	-	0.00	0.00	0.00	-	9.60	-	1,925	
1,950	0.00	0.00	0.00	-	198.00	-	65	0.00	0.00	0.00	-	209.00	-	-	-	0.00	0.00	0.00	-	1.60	-	65	0.00	0.00	0.00	-	13.00	-	1,950	
1,975	0.00	0.00	0.00	-	174.00	-	-	0.00	0.00	0.00	-	188.00	-	-	-	0.00	0.00	0.00	-	2.90	-	50	0.00	0.00	0.00	-	17.25	-	1,975	
2,000	0.00	0.00	0.00	-	151.00	-	-	0.00	0.00	0.00	-	168.00	-	-	-	0.00	0.00	0.00	-	4.90	-	171	0.00	0.00	0.00	-	22.25	-	2,000	
2,050	0.00	0.00	0.00	-	108.00	-	-	116.00	120.00	116.00	120.00	120.00	40	80	-	14.00	0.00	14.00	16.00	16.00	46	76	44.00	44.00	44.00	44.00	44.00	26	31	2,050
2,100	0.00	0.00	0.00	-	72.00	-	79	86.00	92.00	86.00	92.00	92.00	24	24	-	33.00	0.00	28.00	32.75	32.75	27	874	56.00	57.00	56.00	57.00	57.00	130	10	2,100
2,150	0.00	0.00	0.00	-	44.00	-	327	60.00	60.00	58.00	58.00	58.00	40	20	-	51.00	0.00	44.00	50.00	50.00	31	473	79.00	85.00	78.00	85.00	85.00	60	40	2,150
2,200	18.00	22.00	18.00	22.00	22.00	43	443	42.25	42.25	42.25	42.25	42.25	20	20	-	83.00	22.00	83.00	85.00	85.00	38	886	115.00	115.00	112.00	112.00	112.00	40	120	2,200
2,250	6.00	10.00	6.00	10.00	10.00	41	111	0.00	0.00	0.00	-	36.75	-	20	-	0.00	10.00	0.00	-	116.00	-	40	0.00	0.00	0.00	-	140.00	-	40	2,250
2,300	3.00	3.00	3.00	3.00	3.00	2	287	0.00	0.00	0.00	-	24.50	-	-	-	0.00	3.00	0.00	-	159.00	-	20	0.00	0.00	0.00	-	178.00	-	-	2,300
2,350	0.00	0.00	0.00	-	2.20	-	279	0.00	0.00	0.00	-	16.00	-	-	-	0.00	0.00	0.00	-	206.00	-	100	0.00	0.00	0.00	-	219.00	-	-	2,350
2,400	0.00	0.00	0.00	-	0.82	-	-	0.00	0.00	0.00	-	10.00	-	-	-	0.00	0.00	0.00	-	254.00	-	-	0.00	0.00	0.00	-	263.00	-	-	2,400
2,450	0.00	0.00	0.00	-	0.27	-	-	0.00	0.00	0.00	-	6.10	-	-	-	0.00	0.00	0.00	-	304.00	-	-	0.00	0.00	0.00	-	309.00	-	-	2,450
2,500	0.00	0.00	0.00	-	0.08	-	-	0.00	0.00	0.00	-	3.60	-	-	-	0.00	0.00	0.00	-	353.00	-	-	0.00	0.00	0.00	-	356.00	-	-	2,500
Σύνολα:						86	1,591					124	164	0	0					142	2,755					256	241	0	0	
Αριθμός Πράξεων:						13						7		0						26						13		0		

ΕΘΝΙΚΗ ΤΡΑΠΕΖΑ (ΚΟ)

(Μέγεθος Συμβολαίου: 100 Μετοχές, Τρόπος Εξάσκησης: Αμερικάνικος, Φυσική Παράδοση)

Τιμή Εξάσκησης	Δικαιώματα Αγοράς													Δικαιώματα Πώλησης																			
	Μάρτιος 2018						Απρίλιος 2018						Λοιποί Μήνες		Μάρτιος 2018						Απρίλιος 2018						Λοιποί Μήνες		Τιμή Εξάσκησης				
	Άνοιγμα	Ανιγτ Τιμή	Κατωτ Τιμή	Τελ Τιμή	Τιμή κλεισ.	Όγκος	Άνοιγες θέσεις	Άνοιγμα	Ανιγτ Τιμή	Κατωτ Τιμή	Τελ Τιμή	Τιμή κλεισ.	Όγκος	Άνοιγες θέσεις	Όγκος	Άνοιγες θέσεις	Άνοιγμα	Ανιγτ Τιμή	Κατωτ Τιμή	Τελ Τιμή	Τιμή κλεισ.	Όγκος	Άνοιγες θέσεις	Άνοιγμα	Ανιγτ Τιμή	Κατωτ Τιμή	Τελ Τιμή	Τιμή κλεισ.		Όγκος	Άνοιγες θέσεις	Όγκος	Άνοιγες θέσεις
0.050	0.000	0.000	0.000	0.256	-	-	0.000	0.000	0.000	0.256	-	-					0.000	0.000	0.000	0.006	-	-	0.000	0.000	0.000	0.001	-	-					
0.100	0.000	0.000	0.000	0.206	-	-	0.000	0.000	0.000	0.206	-	-					0.000	0.000	0.000	0.001	-	-	0.000	0.000	0.000	0.001	-	-					0.001
0.150	0.000	0.000	0.000	0.157	-	-	0.000	0.000	0.000	0.157	-	-					0.000	0.000	0.000	0.001	-	-	0.000	0.000	0.000	0.001	-	-					0.002
0.200	0.000	0.000	0.000	0.111	-	-	0.000	0.000	0.000	0.112	-	-					0.000	0.000	0.000	0.005	-	-	0.000	0.000	0.000	0.005	-	-					0.002
0.250	0.000	0.000	0.000	0.074	-	-	0.000	0.000	0.000	0.075	-	-					0.000	0.000	0.000	0.018	-	-	0.000	0.000	0.000	0.018	-	-					0.003
0.300	0.000	0.000	0.000	0.047	-	-	0.000	0.000	0.000	0.047	-	-					0.000	0.000	0.000	0.041	-	300	0.000	0.000	0.000	0.041	-	-					0.003
0.350	0.000	0.000	0.000	0.029	-	-	0.000	0.000	0.000	0.029	-	-					0.000	0.000	0.000	0.072	-	-	0.000	0.000	0.000	0.072	-	-					0.004
0.400	0.000	0.000	0.000	0.017	-	-	0.000	0.000	0.000	0.017	-	-					0.000	0.000	0.000	0.111	-	-	0.000	0.000	0.000	0.110	-	-					0.004
0.450	0.000	0.000	0.000	0.010	-	-	0.000	0.000	0.000	0.010	-	-					0.000	0.000	0.000	0.154	-	-	0.000	0.000	0.000	0.153	-	-					0.005
0.500	0.000	0.000	0.000	0.006	-	-	0.000	0.000	0.000	0.006	-	-					0.000	0.000	0.000	0.199	-	-	0.000	0.000	0.000	0.199	-	-					0.005
0.550	0.000	0.000	0.000	0.003	-	-	0.000	0.000	0.000	0.003	-	-					0.000	0.000	0.000	0.247	-	-	0.000	0.000	0.000	0.247	-	-					0.006
0.600	0.000	0.000	0.000	0.002	-	-	0.000	0.000	0.000	0.002	-	-					0.000	0.000	0.000	0.296	-	-	0.000	0.000	0.000	0.295	-	-					0.006
0.650	0.000	0.000	0.000	0.001	-	-					-	-					0.000	0.000	0.000	0.345	-	-					-	-					0.007
Σύνολο:					0	0					0	0	0	0						0	300						0	0	0	0			
Αριθμός Πράξεων:					0						0		0							0.00						0		0					

ΟΠΑΠ (ΚΟ)

(Μέγεθος Συμβολαίου: 100 Μετοχές, Τρόπος Εξάσκησης: Αμερικάνικος, Φυσική Παράδοση)

Τιμή Εξάσκησης	Δικαιώματα Αγοράς													Δικαιώματα Πώλησης															
	Μάρτιος 2018				Απρίλιος 2018				Λοιποί Μήνες					Μάρτιος 2018				Απρίλιος 2018				Λοιποί Μήνες							
	Άνοιγμα	Ανιγν. Τιμή	Κατωτ. Τιμή	Τελ. Τιμή	Τιμή κλεισ.	Όγκος	Ανοικτές θέσεις	Άνοιγμα	Ανιγν. Τιμή	Κατωτ. Τιμή	Τελ. Τιμή	Τιμή κλεισ.	Όγκος	Ανοικτές θέσεις	Όγκος	Ανοικτές θέσεις	Άνοιγμα	Ανιγν. Τιμή	Κατωτ. Τιμή	Τελ. Τιμή	Τιμή κλεισ.	Όγκος	Ανοικτές θέσεις	Όγκος	Ανοικτές θέσεις	Όγκος	Ανοικτές θέσεις	Τιμή Εξάσκησης	
6.400	0.000	0.000	0.000	3.96	-	-										0.000	0.000	0.000	0.001	-	-								0.064
6.800	0.000	0.000	0.000	3.56	-	-										0.000	0.000	0.000	0.004	-	-								0.068
7.200	0.000	0.000	0.000	3.16	-	-										0.000	0.000	0.000	0.001	-	-								0.072
7.600	0.000	0.000	0.000	2.76	-	-										0.000	0.000	0.000	0.001	-	-								0.076
8.000	0.000	0.000	0.000	2.36	-	-	0.000	0.000	0.000		2.37	-	-			0.000	0.000	0.000	0.001	-	-	0.000	0.000	0.000	0.001	-	-		0.080
8.400	0.000	0.000	0.000	1.96	-	-	0.000	0.000	0.000		1.98	-	-			0.000	0.000	0.000	0.001	-	-	0.000	0.000	0.000	0.002	-	-		0.084
8.800	0.000	0.000	0.000	1.56	-	-	0.000	0.000	0.000		1.59	-	-			0.000	0.000	0.000	0.001	-	-	0.000	0.000	0.000	0.011	-	-		0.088
9.200	0.000	0.000	0.000	1.16	-	-	0.000	0.000	0.000		1.21	-	-			0.000	0.000	0.000	0.003	-	-	0.000	0.000	0.000	0.037	-	-		0.092
9.600	0.000	0.000	0.000	0.779	-	-	0.000	0.000	0.000		0.872	-	-			0.000	0.000	0.000	0.020	-	-	0.000	0.000	0.000	0.095	-	-		0.096
10.000	0.000	0.000	0.000	0.447	-	-	0.000	0.000	0.000		0.586	-	-			0.000	0.000	0.000	0.088	-	5	0.000	0.000	0.000	0.209	-	-		0.100
11.000	0.000	0.000	0.000	0.040	-	-	0.000	0.000	0.000		0.152	-	-			0.000	0.000	0.000	0.682	-	-	0.000	0.000	0.000	0.776	-	-		0.110
12.000	0.000	0.000	0.000	0.001	-	5	0.000	0.000	0.000		0.022	-	-			0.000	0.000	0.000	1.65	-	-	0.000	0.000	0.000	1.66	-	-		0.120
13.000	0.000	0.000	0.000	0.001	-	-	0.000	0.000	0.000		0.002	-	-			0.000	0.000	0.000	2.65	-	-	0.000	0.000	0.000	2.65	-	-		0.130
14.000	0.000	0.000	0.000	0.001	-	-	0.000	0.000	0.000		0.001	-	-			0.000	0.000	0.000	3.65	-	-	0.000	0.000	0.000	3.65	-	-		0.140
15.000	0.000	0.000	0.000	0.008	-	-	0.000	0.000	0.000		0.001	-	-			0.000	0.000	0.000	4.65	-	-	0.000	0.000	0.000	4.65	-	-		0.150
16.000	0.000	0.000	0.000	0.001	-	-	0.000	0.000	0.000		0.001	-	-			0.000	0.000	0.000	5.65	-	-	0.000	0.000	0.000	5.65	-	-		0.160
Σύνολο:					0	5						0	0	0	0					0	5				0	0	0	0	
Αριθμός Πράξεων:						0							0	0							0.00				0		0		

ΟΤΕ (ΚΟ)

(Μέγεθος Συμβολαίου: 100 Μετοχές, Τρόπος Εξάσκησης: Αμερικάνικος, Φυσική Παράδοση)

Τιμή Εξάσκησης	Δικαιώματα Αγοράς													Δικαιώματα Πώλησης																			
	Μάρτιος 2018						Απρίλιος 2018						Λοιποί Μήνες		Μάρτιος 2018						Απρίλιος 2018						Λοιποί Μήνες		Τιμή Εξάσκησης				
	Άνοιγμα	Ανιγτ Τιμή	Κατωτ Τιμή	Τελ Τιμή	Τιμή κλεισ.	Όγκος	Ανοικτές θέσεις	Άνοιγμα	Ανιγτ Τιμή	Κατωτ Τιμή	Τελ Τιμή	Τιμή κλεισ.	Όγκος	Ανοικτές θέσεις	Όγκος	Ανοικτές θέσεις	Άνοιγμα	Ανιγτ Τιμή	Κατωτ Τιμή	Τελ Τιμή	Τιμή κλεισ.	Όγκος	Ανοικτές θέσεις	Άνοιγμα	Ανιγτ Τιμή	Κατωτ Τιμή	Τελ Τιμή	Τιμή κλεισ.		Όγκος	Ανοικτές θέσεις	Όγκος	Ανοικτές θέσεις
6.400	0.000	0.000	0.000	5.59	-	-							-	-			0.000	0.000	0.000	0.001	-	-											
6.800	0.000	0.000	0.000	5.19	-	-							-	-			0.000	0.000	0.000	0.001	-	-											0.068
7.200	0.000	0.000	0.000	4.79	-	-							-	-			0.000	0.000	0.000	0.001	-	-											0.072
7.600	0.000	0.000	0.000	4.39	-	-							-	-			0.000	0.000	0.000	0.001	-	-											0.076
8.000	0.000	0.000	0.000	3.99	-	-							-	-			0.000	0.000	0.000	0.001	-	-											0.080
8.400	0.000	0.000	0.000	3.59	-	-							-	-			0.000	0.000	0.000	0.001	-	-											0.084
8.800	0.000	0.000	0.000	3.19	-	-	0.000	0.000	0.000		3.21	-	-			0.000	0.000	0.000	0.001	-	-	0.000	0.000	0.000	0.001	-	-						0.088
9.200	0.000	0.000	0.000	2.79	-	-	0.000	0.000	0.000		2.81	-	-			0.000	0.000	0.000	0.001	-	-	0.000	0.000	0.000	0.001	-	-						0.092
9.600	0.000	0.000	0.000	2.39	-	-	0.000	0.000	0.000		2.41	-	-			0.000	0.000	0.000	0.001	-	-	0.000	0.000	0.000	0.002	-	-						0.096
10.000	0.000	0.000	0.000	1.99	-	-	0.000	0.000	0.000		2.02	-	-			0.000	0.000	0.000	0.001	-	-	0.000	0.000	0.000	0.007	-	-						0.100
11.000	0.000	0.000	0.000	1.01	-	-	0.000	0.000	0.000		1.10	-	-			0.000	0.000	0.000	0.019	-	-	0.000	0.000	0.000	0.089	-	-						0.110
12.000	0.000	0.000	0.000	0.268	-	25	0.000	0.000	0.000		0.434	-	-			0.000	0.000	0.000	0.277	-	-	0.000	0.000	0.000	0.422	-	-						0.120
13.000	0.000	0.000	0.000	0.025	-	12	0.000	0.000	0.000		0.117	-	-			0.000	0.000	0.000	1.04	-	-	0.000	0.000	0.000	1.11	-	-						0.130
14.000	0.000	0.000	0.000	0.001	-	-	0.000	0.000	0.000		0.020	-	-			0.000	0.000	0.000	2.02	-	-	0.000	0.000	0.000	2.02	-	-						0.140
15.000	0.000	0.000	0.000	0.001	-	-	0.000	0.000	0.000		0.002	-	-			0.000	0.000	0.000	3.02	-	-	0.000	0.000	0.000	3.02	-	-						0.150
16.000	0.000	0.000	0.000	0.001	-	-	0.000	0.000	0.000		0.001	-	-			0.000	0.000	0.000	4.02	-	-	0.000	0.000	0.000	4.02	-	-						0.160
17.000	0.000	0.000	0.000	0.001	-	-	0.000	0.000	0.000		0.001	-	-			0.000	0.000	0.000	5.02	-	-	0.000	0.000	0.000	5.02	-	-						0.170
18.000	0.000	0.000	0.000	0.001	-	-	0.000	0.000	0.000		0.001	-	-			0.000	0.000	0.000	6.02	-	-	0.000	0.000	0.000	6.02	-	-						0.180
Σύνολο:					0	37							0	0	0	0				0	0												
Αριθμός Πράξεων:					0								0	0	0					0.00													

Προϊόν Δανεισμού	Υποκείμενος Τίτλος	Πολυμερείς Συναλλαγές[1]					Διμερείς Συναλλαγές[2]		Δανεισμός Τίτλων μέσω ΟΤC[3]	
		Ανοιχτές θέσεις[5]	Προσφερόμενη ποσότητα	Μ.Σ.Τ[4]	Όγκος συναλλαγών	Μ.Σ.Τ[4]	Όγκος συναλλαγών	Μ.Σ.Τ[4]	Όγκος συναλλαγών	
ALPHABOR	ALPHA BANK (ΚΟ)	31,001	52,223	5.31%	---	---	---	---	10,416,969	
TATTBOR	ATTICA BANK A.T.E. (ΚΟ)	43,700	30,328	5.31%	---	---	---	---	3,140	
CENERBOR	CENERGY HOLDINGS (ΚΑ)	---	55,099	5.31%	---	---	---	---	---	
EEEBOR	COCA-COLA HBC AG (ΚΟ)	2,373	657	5.31%	645	5.26%	200	0.01%	70,546	
FFGRPBOR	FOLLI-FOLLIE (ΚΟ)	1,615	66,844	5.31%	---	---	---	---	737,838	
FOYKRBOR	FOURLIS ΣΥΜΜΕΤΟΧΩΝ (ΚΟ)	3,000	2,959	5.31%	---	---	---	---	4,650	
EUPROBOR	GRIVALIA PROPERTIES (ΚΟ)	400	101,734	5.31%	---	---	---	---	12,768	
INTRKBOR	INTRACOM HOLDINGS (ΚΟ)	500	131,999	5.31%	500	2.65%	---	---	---	
BELABOR	JUMBO (ΚΟ)	4,124	170,610	5.31%	---	---	---	---	97,785	
LAMDABOR	LAMDA DEVELOPMENT(ΚΟ)	14	100	5.32%	---	---	---	---	---	
MIGBOR	MARFIN INVESTMENT GROUP (ΚΟ)	170,001	169,498	5.31%	1	2.65%	---	---	744,474	
QUALBOR	QUALITY & RELIABILITY (ΚΟ)	---	---	---	---	---	---	---	---	
VIOBOR	VIOHALCO SA/NV (ΚΑ)	3,234	66,245	5.31%	---	---	---	---	---	
ADMIEBOR	ΑΔΜΗΕ ΣΥΜΜΕΤΟΧΩΝ Α.Ε. (ΚΟ)	---	22,416	5.31%	---	---	---	---	828	
AEGNBOR	ΑΕΡΟΠΟΡΙΑ ΑΙΓΑΙΟΥ (ΚΟ)	500	21,633	5.31%	---	---	---	---	11,912	
ALMYBOR	ΑΛΟΥΜΥΛ (ΚΟ)	---	---	---	---	---	---	---	---	
GEKTERNABOR	ΓΕΚ ΤΕΡΝΑ (ΚΟ)	150	35,637	5.31%	---	---	---	---	1,293	
PPCBOR	ΔΕΗ (ΚΟ)	24,690	93,452	5.31%	---	---	---	---	3,146,397	
ETEBOR	ΕΘΝΙΚΗ ΤΡΑΠΕΖΑ (ΚΟ)	306,500	95,340	5.31%	---	---	---	---	117,040,205	
ELLAKTORBOR	ΕΛΛΑΚΤΩΡ (ΚΟ)	10,000	72,888	5.31%	---	---	---	---	18,400	
EXAEBOR	ΕΛΛΗΝ. ΧΡΗΜΑΤΙΣΤΗΡΙΑ Χ.Α. (ΚΟ)	2,100	512,502	5.31%	---	---	---	---	120,719	
ELPEBOR	ΕΛΛΗΝΙΚΑ ΠΕΤΡΕΛΑΙΑ (ΚΟ)	30,100	104,033	5.31%	---	---	---	---	68,654	
EYDARBOR	ΕΥΔΑΠ (ΚΟ)	1,500	3,341	5.31%	---	---	---	---	32,799	
INLOTBOR	ΙΝΤΡΑΛΟΤ (ΚΟ)	2	75,419	5.31%	---	---	---	---	803	
MOHBOR	ΜΟΤΟΡ ΟΙΛ (ΚΟ)	919	60,096	5.31%	---	---	---	---	47,206	
MYTILBOR	ΜΥΤΙΛΗΝΑΙΟΣ (ΚΟ)	4,566	302,439	3.55%	---	---	---	---	6,423	
PRABOR	ΟΛΠ (ΚΟ)	368	2,834	5.31%	---	---	---	---	2,901	
OPARBOR	ΟΠΑΠ (ΚΟ)	5,600	107,523	5.31%	600	2.65%	---	---	824,689	
HTOBOR	ΟΤΕ (ΚΟ)	6,281	57,707	5.31%	---	---	7,000	0.01%	469,676	
TREIRBOR	ΠΕΙΡΑΙΩΣ ΤΡΑΠΕΖΑ (ΚΟ)	10,806	10,719	5.31%	---	---	---	---	9,033,637	
PLAISBOR	ΠΛΑΙΣΙΟ COMPUTERS (ΚΟ)	---	---	---	---	---	---	---	---	

Σημειώσεις Προϊόντων Δανεισμού

[1] - Πολυμερείς Συμβάσεις Δανειοδοσίας των μεθόδων 8-1, 8-2 και 8-3-3 (σύμφ. Με Αποφ.17 ΔΣ του Χρηματιστηρίου).

[2] - Διμερείς Συμβάσεις Δανειοδοσίας των μεθόδων 8-3-1 και 8-3-2 (σύμφ. Με Αποφ. 20 ΔΣ του Χρηματιστηρίου).

[3] - Τα στοιχεία Συναλλαγές Δανεισμού Τίτλων μέσω ΟΤC δηλώνονται από τους χειριστές ΣΑΤ και αφορούν τις ποσότητες που έχουν καταγραφεί στο ΣΑΤ έως και τη προηγούμενη εργάσιμη ημέρα.

[4] - Μ.Σ.Τ.: - Μέση Σταθμισμένη Τιμή (ως προς τα τεμάχια)

[5] - Τα στοιχεία αφορούν σε ανοιχτές θέσεις πριν την έναρξη της συνεδρίασης

Προϊόν Δανεισμού	Υποκείμενος Τίτλος	Πολυμερείς Συναλλαγές[1]					Διμερείς Συναλλαγές[2]		Δανεισμός Τίτλων μέσω ΟΤC[3]
		Ανοιχτές θέσεις[5]	Προσφερόμενη ποσότητα	Μ.Σ.Τ[4]	Όγκος συναλλαγών	Μ.Σ.Τ[4]	Όγκος συναλλαγών	Μ.Σ.Τ[4]	Όγκος συναλλαγών
SARBOR	ΣΑΡΑΝΤΗΣ ΓΡ. (ΚΟ)	880	81	5.33%	---	---	---	---	1,819
TENERGYBOR	ΤΕΡΝΑ ΕΝΕΡΓΕΙΑΚΗ (ΚΟ)	1,534	29,220	5.31%	---	---	---	---	9,500,000
ΤΙΤΚΒΟR	ΤΙΤΑΝ (ΚΟ)	6,029	200,149	5.31%	500	2.65%	---	---	29,705
EUROBBOR	ΤΡΑΠΕΖΑ EUROBANK ERGASIAS (ΚΟ)	1,500	30,746	5.31%	---	---	---	---	20,004,704

Σημειώσεις Προϊόντων Δανεισμού

[1] - Πολυμερείς Συμβάσεις Δανειοδοσίας των μεθόδων 8-1, 8-2 και 8-3-3 (σύμφ. Με Αποφ.17 ΔΣ του Χρηματιστηρίου).

[2] - Διμερείς Συμβάσεις Δανειοδοσίας των μεθόδων 8-3-1 και 8-3-2 (σύμφ. Με Αποφ. 20 ΔΣ του Χρηματιστηρίου).

[3] - Τα στοιχεία Συναλλαγές Δανεισμού Τίτλων μέσω ΟΤC δηλώνονται από τους χειριστές ΣΑΤ και αφορούν τις ποσότητες που έχουν καταγραφεί στο ΣΑΤ έως και τη προηγούμενη εργάσιμη ημέρα.

[4] - Μ.Σ.Τ.: - Μέση Σταθμισμένη Τιμή (ως προς τα τεμάχια)

[5] - Τα στοιχεία αφορούν σε ανοιχτές θέσεις πριν την έναρξη της συνεδρίασης

Κωδικοί και ονομασίες Κλάδων Οικονομικής Δραστηριότητας του Χρηματιστηρίου Αθηνών

533 - Διυλιστήρια	537 - Καθετοποιημένες Εταιρ. Πετρελαίου & Φυσικού Αερίου
1353 - Βασικά Χημικά	1357 - Εξειδικευμένα Χημικά
1753 - Αλουμίνιο	1755 - Μη Σιδηρούχα Μέταλλα
1757 - Χάλυβας	1775 - Ορυχεία
2353 - Οικοδομικά Υλικά & Εξαρτήματα	2357 - Κατασκευές
2723 - Υλικά Συσκευασίας	2727 - Διαφοροποιημένες Βιομηχανίες
2733 - Ηλεκτρικά Μέρη & Εξοπλισμός	2753 - Εμπορικά Οχήματα και Φορτηγά
2757 - Μηχανήματα Βιομηχανικού Εξοπλισμού	2773 - Θαλάσσιες Μεταφορές
2777 - Υπηρεσίες Μεταφορών	2791 - Υποστηρικτικές Υπηρεσίες προς Επιχειρήσεις
2797 - Προμηθευτές Βιομηχανίας	3535 - Απόσταξη & Οινοπαραγωγή
3537 - Αναψυκτικά	3573 - Γεωργία & Αλιεία
3577 - Τρόφιμα	3722 - Διαρκή Καταναλωτικά Αγαθά
3726 - Έπιπλα	3728 - Κατασκευή Κατοικιών
3747 - Παιχνίδια	3763 - Ρουχισμός & Αξεσουάρ
3765 - Υποδήματα	3767 - Είδη Προσωπικής Φροντίδας
3785 - Καπνός	4533 - Ιατρικές Υπηρεσίες
4535 - Ιατρικός Εξοπλισμός	4577 - Φαρμακευτικά Προϊόντα
5337 - Λιανικό & Χονδρικό Εμπόριο Τροφίμων	5371 - Εμπόριο Ενδυμάτων
5373 - Γενικό Εμπόριο	5375 - Οικιακός Εξοπλισμός
5379 - Εξειδικευμένο Λιανικό Εμπόριο	5553 - Τηλεόραση & Ψυχαγωγία
5555 - Διαφήμιση	5557 - Εκδόσεις
5751 - Αεροπορικές Εταιρείες	5752 - Τυχερά Παιχνίδια
5753 - Ξενοδοχεία	5755 - Υπηρεσίες Αναψυχής
5757 - Εστίαση	5759 - Ταξίδια & Τουρισμός
6535 - Σταθερή Τηλεφωνία	6575 - Κινητή Τηλεφωνία
7535 - Συμβατικός Ηλεκτρισμός	7537 - Εναλλακτικός Ηλεκτρισμός
7577 - Ύδρευση	8355 - Τράπεζες
8534 - Μεσίτες Ασφαλίσεων	8536 - Ασφάλειες Ιδιοκτησίας & Ζημιών
8633 - Συμμετοχές & Ανάπτυξη Ακίνητης Περιουσίας	8637 - Υπηρεσίες Ακίνητης Περιουσίας
8671 - Ε.Ε.Α.Π. Βιομηχανικών & Επαγγελματικών Χώρων	8674 - Διαφοροποιημένες Ε.Ε.Α.Π.
8675 - Εξειδικευμένες Ε.Ε.Α.Π.	8775 - Εξειδικευμένες Χρηματοοικονομικές Υπηρεσίες
8777 - Επενδυτικές Υπηρεσίες	8985 - Εταιρείες Επενδύσεων
9533 - Υπηρεσίες Ηλεκτρονικών Υπολογιστών	9535 - Διαδίκτυο
9537 - Λογισμικό	9572 - Υλικό Υπολογιστών
9574 - Ηλεκτρονικός Εξοπλισμός Γραφείων	9578 - Εξοπλισμός Τηλεπικοινωνιών
12003 - Διαπραγματεύσιμα Αμοιβαία Κεφάλαια	



ATHEX
Athens Stock Exchange

Λεωφ. Αθηνών 110 104 42 Αθήνα
110, Athinon Ave. GR 104 42 Athens
tel. (+30)210-33.66.800, fax (+30)210-33.66.101
www.athexgroup.gr