Ελληνικά Χρηματιστήρια - Χρηματιστήριο Αθηνών Α.Ε. Συμμετοχών

´19

Ημερήσιο Δελτίο Συναλλακτικής Δραστηριότητας

Daily Official List of Trading Activity

Τρίτη, 9 **Ιουλίου**, 2019

Έτος: 140 **Αύξων Αριθμός Συνεδρίασης**: 127

ATHEXGROUP
Athens Exchange Group

Αποποίηση Ευθύνης:

Η εταιρεία Ελληνικα Χρηματιστήρια-Χρηματιστήριο Αθηνών Ανώνυμη Εταιρεία Συμμετοχών καταβάλλει κάθε δυνατή προσπάθεια ώστε να διασφαλίσει ότι οι πληροφορίες και τα λοιπά στοιχεία που εμφανίζονται στο Ημερήσιο Δελτίο Τιμών (Η.Δ.Τ.) είναι ορθά και πλήρη αλλά δεν έχει καμία ευθύνη για ενδεχόμενο λάθος ή παράλειψη στοιχείων και / ή ευθύνη σχετικά με την ακρίβεια, αξιοπιστία, επικαιροποίηση και πληρότητα των παραπάνω πληροφοριών και στοιχείων ή ευθύνη προερχόμενη άμεσα ή έμμεσα από την χρήση των παραπάνω πληροφοριών.

Η Εταιρία δεν έχει καμία ευθύνη για την ακρίβεια των στοιχείων που περιλαμβάνονται στις ανακοινώσεις των εισηγμένων εταιρειών. Πιθανές προσβολές δικαιωμάτων τρίτων από το περιεχόμενο των ανακοινώσεων συνιστούν αποκλειστική ευθύνη του αποστολέα των ανακοινώσεων.

Όλα τα αναγραφόμενα στο Η.Δ.Τ. στοιχεία παρέχονται μόνο για τους σκοπούς της πληροφόρησης και δεν συνιστούν παροχή επενδυτικών συμβουλών ή πρόσκληση για επένδυση σε κινητές αξίες που διαπραγματεύονται στο Χρηματιστήριο Αθηνών.
Αναγνωρίζεται και συμφωνείται ότι όλα τα δικαιώματα επί των πληροφοριών που εμφανίζονται στο Η.Δ.Τ. θα αποτελούν κυριότητα της εταιρίας και οποιοδήποτε άλλο δικαίωμα συμπεριλαμβανομένου του δικαιώματος πνευματικής ιδιοκτησίας, σήματος κλπ. ανήκουν στο Χρηματιστήριο Αθηνών.

Τα ανωτέρω στοιχεία αποτελούν ιδιοκτησία της Εταιρίας και προστατεύονται σύμφωνα με τις διατάξεις περί πνευματικής ιδιοκτησίας. Απαγορεύεται α) η με οποιοδήποτε τρόπο ή μέσο αναπαραγωγή, αναδημοσίευση, τροποποίηση, αντιγραφή, πώληση, μετάδοση ή διανομή του συνόλου ή μέρους τους, χωρίς αναφορά στην πηγή και β) η εμπορική εκμετάλλευση των στοιχείων από τρίτους.

Η Εταιρία δεν φέρει καμία ευθύνη προερχόμενη άμεσα ή έμμεσα από χρήση ή τυχόν αλλοίωση των ανωτέρω στοιχείων όταν αυτά χρησιμοποιούνται από

Ελληνικά Χρηματιστήρια - Χρηματιστήριο Αθηνών Α.Ε. Συμμετοχών

Λεωφόρος Αθηνών 110, 10442 **Αθήνα**, **Τηλ**: (210) 33.66.800, Fax: (210) 32.13.938

www.athexgroup.gr

Χρηματιστηριακό Κέντρο Θεσσαλονίκης

Κατούνη 16-18, Θεσ/νικη 546 25, Τηλ: (2310) 567.667, Fax: (2310) 530.455

Συνεγγυητικό Κεφάλαιο Εξασφάλισης Επενδυτικών Υπηρεσιών

Φειδίου 14-16, Αθήνα 106 78, Τηλ: (210) 33.04.682, Fax: (210) 33.04.155

Επιτροπή Κεφαλαιαγοράς

Κολοκοτρώνη 1 & Σταδίου 1, Αθήνα 105 62, Τηλ: (210) 33.77.100, Fax: (210) 33.77.173

Πίνακας Περιεχομένων

Ενότητα 1: **Στατιστικά Στοιχεία** Χ**ρεογράφων**, **Παραγώγων και Δανεισμού**
Οι Αγορές Χρεογράφων Παραγώγων Δανεισμού
Χρηματιστηριακοί Δείκτες
Αναλυτικά Στοιχεία Συναλλαγών Αγοράς Χρεογράφων
Στοιχεία Συναλλαγών Κλάδων Χρηματιστηρίου Αθηνών & Χρηματοοικονομικών Προιόντων (Δ.Α.Κ.)
Οι 10 Μετοχές με τη μεγαλύτερη Άνοδο & Πτώση
Αναλυτικά Στοιχεία Συναλλαγών Αγοράς Παραγώγων
Ενότητα 2: **Αναλυτικά Στοιχεία Συναλλαγών Χρεογράφων**
Αναλυτικά Στοιχεία Συναλλαγών Χρεογράφων
Σημειώσεις Χρεογράφων
Ενότητα 3: **Στοιχεία Συναλλαγών Χρεογράφων**
Στοιχεία Συναλλαγών Πακέτων
Στοιχεία Συναλλαγών Δικαιωμάτων

Στοιχεία Δανεισμού Τίτλων
Στοιχεία Συναλλαγών Εκποιήσεων
Στοιχεία Συναλλαγών Εκποιήσεων Ενσώματων Ονομαστικών Μετοχών
Στοιχεία Ενεργητικού Διαπραγματεύσιμων Αμοιβαίων Κεφαλαίων (Δ.Α.Κ.)
Χαρακτηριστικά Διαπραγματεύσιμων Αμοιβαίων Κεφαλαίων (Δ.Α.Κ.)
Ενότητα 4: **Ανακοινώσεις**
Ενότητα 5: **Ομόλογα Διαπραγματεύσιμα στην Αγορά Αξιών Σταθερού Εισοδήματος**
Ομολογιακά Δάνεια Επιχειρήσεων – Οργανωμένη Αγορά (Μετατρέψιμα)
Ομολογιακά Δάνεια Επιχειρήσεων – Οργανωμένη Αγορά (Μη Μετατρέψιμα)
Ομόλογα Ελληνικού Δημοσίου
Έντοκα Γραμμάτια & Zero Coupon Ομόλογα Ελληνικού Δημοσίου
Ομόλογα Ελληνικού Δημοσίου Διαπραγματεύσιμα με τη Μέθοδο Εκφώνησης - Αντιφώνησης
Ομόλογα Κρατικών Τραπεζών
Ενότητα 6: **Πρόσθετα Στοιχεία Ενημέρωσης**
Πίνακας Μελών Χρηματιστηρίου Αθηνών και Μελών ΕΤ.ΕΚ.
Πίνακας Μετοχών Υπό Ειδική Διαπραγμάτευση
Γνωστοποιήσεις Συναλλαγών - Κατάλογος Υπόχρεων Προσώπων

Ενότητα 7: **Αναλυτικά Στοιχεία Συναλλαγών Αγοράς Παραγώγων**
Συμβόλαια Μελλοντικής Εκπλήρωσης σε Δείκτες
Συμβόλαια Μελλοντικής Εκπλήρωσης σε Μετοχές
Δικαιώματα Προαίρεσης σε Δείκτες
Δικαιώματα Προαίρεσης σε Μετοχές
Στοιχεία Συναλλαγών Προϊόντων Δανεισμού
Παράρτημα Α: **Κωδικοί και ονομασίες Κλάδων Οικονομικής Δραστηριότητας του Χρηματιστηρίου Αθηνών**

Οι Αγορές Χρεογράφων Παραγώγων Δανεισμού

Γενικός Δείκτης Τιμών και Αξία Συναλλαγών Μετοχών και Παραγώγων

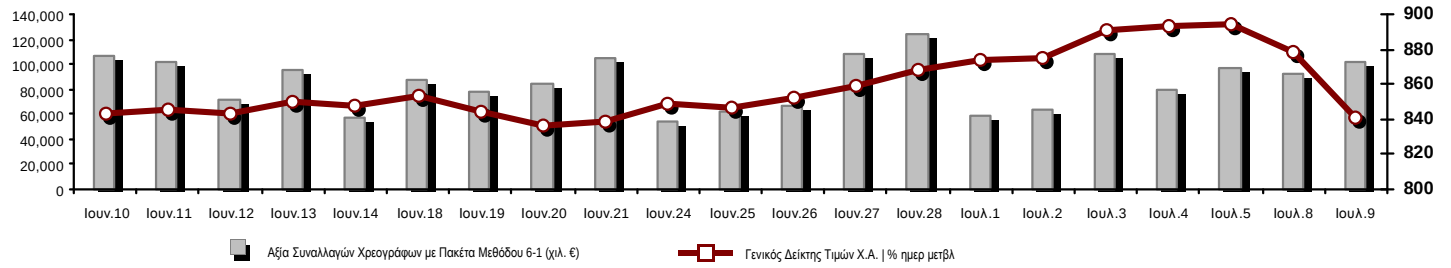

Κεφαλαιοποίηση Χ.Α. (εκατ €) **:	56,620.89	
Ημερήσια μεταβολή: εκατ. € | %	-2,203.57	-3.75%
Μέση ετήσια Κεφ/ποίηση: εκατ. € | % Μετβλ. Μέση προηγ. έτος	51,654.90	-0.91%
Γενικός Δείκτης Τιμών Χ.Α. | % ημερ μετβλ	840.58	-4.28%
Κεφαλαιοποίηση Γενικού Δείκτη (εκατ. €)	51,835.10	
Ημερήσια μεταβολή (εκατ. €)	-2,063.74	

Συνολικές Ανοικτές Θέσεις σε Παράγωγα	438,126	
Ανοικτές θέσεις σε ΣΜΕ επί Δεικτών | % ημερ μετβλ	16,702	0.35%
Ανοικτές θέσεις σε ΣΜΕ επί μετοχών | % ημερ μετβλ	411,806	-0.08%
Ανοικτές θέσεις σε Δικαιώματα επί Δεικτών | % ημερ μετβλ	6,424	1.29%
Ανοικτές θέσεις σε Δικαιώματα επί μετοχών | % ημερ μετβλ	3,194	1.82%

Αξία Συναλλαγών Χρεογράφων με Πακέτα Μεθόδου 6-1 (**χιλ. €**)	102,399.68	
Ημερήσια μεταβολή: %	10,574.54	11.52%
Μέση Αξία Συν/γών YtD: χιλ. € | % Μετβλ Μέση προηγ. έτος	66,825.36	21.68%
Αξία Συναλλαγών Πακέτων Μεθόδου 6-1 (**χιλ. €**)	1,336.75	
Αξία Συναλλαγών Πακέτων Μεθόδου 6-2 & 6-3 (**χιλ. €**)	41.03	
Αξία Συναλλαγών Ομολόγων (**χιλ.€**)	1,526.45	

Πλήθος Συμβολαίων Παραγώγων:	71,570	
Ημερήσια μεταβολή: τμχ | %	23,516	48.94%
Μέσος Όγκος Συμβ. YtD: % Μετβλ Μέσο προηγ. Έτος	46,630	-16.75%
Πλήθος Πράξεων Παραγώγων:	5,518	
Ημερήσια μεταβολή: πλήθος | %	1,460	35.98%
Μέσο Πλήθος Πράξεων YtD: % Μετβλ Μέσο προηγ. Έτος	3,037	12.02%

Όγκος Συναλλαγών Χρεογράφων με Πακέτα Μεθόδου 6-1 (**χιλ. Τμχ**	49,273.67	
Ημερήσια μεταβολή: χιλ. τμχ | %	9,018.71	22.40%
Μέσος Όγκος Συν/γών YtD: % Μετβλ Μέσο προηγ. Έτος	35,956.10	-3.22%
Όγκος Συναλλαγών Πακέτων Μεθόδου 6-1 (**χιλ. Τεμάχια**)	73.69	
Όγκος Συναλλαγών Πακέτων Μεθόδου 6-2 & 6-3 (**χιλ. Τεμάχια**)	7.96	
Όγκος Συναλλαγών Ομολόγων	1,466,000	

Συνολικές Ανοικτές Θέσεις σε Δανεισμό	167,309	
Ημερήσια μεταβολή: τμχ | %	-473,766	-73.90%
Πλήθος Συναλλαγών Δανεισμού (Πολυμερής/Διμερής)	72,350	
Ημερήσια μεταβολή: τμχ | %	33,287	
Πλήθος Πολυμερών Συναλλαγών	7,970	
Πλήθος Διμερών Συναλλαγών	64,380	

Πλήθος Πράξεων Χρεογράφων με Πακέτα Μεθόδου 6-1	42,319	
Ημερήσια μεταβολή: πλήθος | %	6,895	19.46%
Μέσο Πλήθος Πράξεων YtD: % Μετβλ Μέσο προηγ. Έτος	26,872	32.18%
Πλήθος πακέτων Μεθόδου 6-1	1	
Πλήθος πακέτων Μεθόδου 6-2 & 6-3	1	
Πλήθος συναλλαγών Ομολόγων	86	

Πλήθος Πράξεων Δανεισμού:	16	
Ημερήσια μεταβολή: %	3	
Πλήθος Πράξεων Πολυμερών Συναλλαγών	11	
Πλήθος Πράξεων Διμερών Συναλλαγών	5	

Κεφαλαιοποίηση Χ.Α. (εκατ €) **

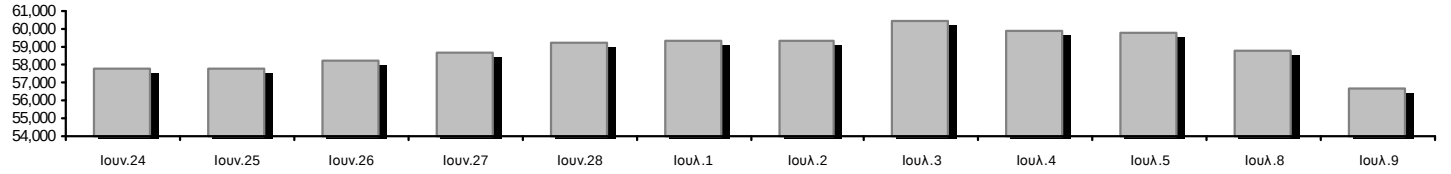

Ημερήσια Διακύμανση Γενικού Δείκτη Τιμών Χρηματιστηρίου Αθηνών

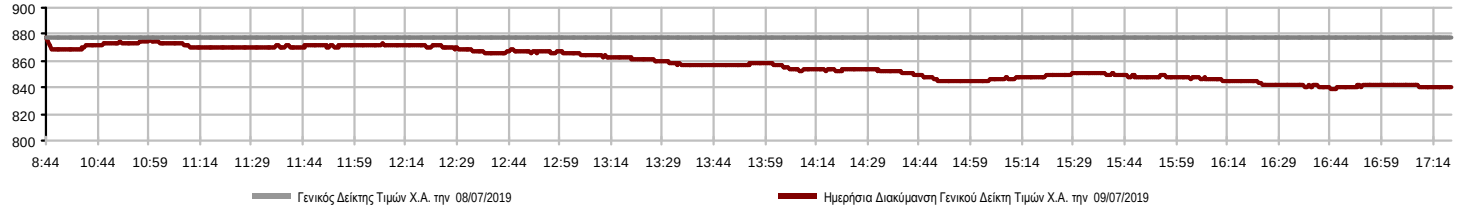

Χρηματιστηριακοί Δείκτες

Ονομασία Δείκτη	09/07/2019		08/07/2019	Δ μον.	Δ %	Κατώτερη	Ανώτερη	Κατ.έτους	Ανωτ.έτους	Ετησ. μεταβ.	
Γενικός Δείκτης Τιμών Χ.Α.	840.58	₢	878.17	-37.59	-4.28%	839.14	878.17	600.12	900.31	37.06%	#
FTSE/**Χ.Α.** Large Cap	2,112.37	₢	2,203.05	-90.68	-4.12%	2,104.74	2,203.05	1,580.73	2,270.46	31.33%	#
FTSE/**Χ.Α.** Mid Cap	1,276.69	₢	1,345.26	-68.57	-5.10%	1,272.59	1,345.26	945.49	1,400.08	30.93%	#
FTSE/**Χ.Α.-Χ.Α.Κ. Τραπεζικός Δείκτης**	557.26	₢	595.44	-38.18	-6.41%	556.26	595.44	275.15	641.15	67.48%	#
FTSE/**Χ.Α. Διεθνούς Δραστηριοποίησης** Plus	2,311.43	₢	2,408.13	-96.70	-4.02%	2,311.29	2,408.13	1,947.04	2,445.54	15.89%	#
FTSE/**Χ.Α. Διεθνούς Δραστηριοποίησης**	2,381.99	₢	2,482.56	-100.57	-4.05%	2,380.93	2,482.56	1,866.67	2,517.12	25.54%	#
FTSE/**Χ.Α.** Mid & Small Cap **Θεμελιωδών Μεγεθών**	2,699.99	₢	2,736.74	-36.75	-1.34%	2,681.39	2,736.74	2,173.67	2,755.91	21.88%	#
Δείκτης Τιμών Μεσαίας & **Μικρής Κεφαλαιοπ. Χ.Α.**	5,595.44	₢	5,650.23	-54.79	-0.97%	5,537.57	5,660.04	3,914.71	5,660.04	41.22%	#
FTSE/**Χ.Α. Δείκτης Αγοράς**	524.47	₢	547.15	-22.68	-4.15%	522.69	547.15	392.32	563.60	31.39%	#
Δείκτης FTSE Med	4,615.33	₢	4,656.80	-41.47	-0.89%			3,966.78	4,656.80	16.41%	#
Δείκτης Συνολικής Απόδοσης Γενικού Δείκτη Χ.Α.	1,366.32	₢	1,427.37	-61.05	-4.28%	1,363.98	1,427.37	952.47	1,463.36	40.37%	#
FTSE/**Χ.Α.** Large Cap **Συνολικής Απόδοσης**	3,115.06	₢	3,248.78	-133.72	-4.12%			2,321.35	3,347.07	33.12%	#
FTSE/**Χ.Α.** Large Cap Net **Συνολικής Απόδοσης**	956.29	₢	997.34	-41.05	-4.12%	952.83	997.34	692.89	1,027.12	35.64%	#
FTSE/**Χ.Α.** Mid Cap **Συνολικής Απόδοσης**	1,551.90	₢	1,635.25	-83.35	-5.10%			1,180.35	1,677.28	28.95%	#
FTSE/**Χ.Α.-Χ.Α.Κ. Τραπεζικός Δείκτης Συνολ. Απόδ.**	487.07	₢	520.44	-33.37	-6.41%			265.40	554.19	55.38%	#
Ελληνικός Δείκτης Mid & Small Cap	1,181.48	₢	1,232.12	-50.64	-4.11%	1,181.48	1,232.12	884.70	1,253.66	30.31%	#
FTSE/**Χ.Α. Τράπεζες**	736.28	₢	786.72	-50.44	-6.41%	734.96	786.72	363.54	847.12	67.48%	#
FTSE/**Χ.Α. Χρηματοοικονομικές Υπηρεσίες**	1,078.40	₢	1,144.47	-66.07	-5.77%	1,077.50	1,144.47	744.92	1,191.69	38.21%	#
FTSE/**Χ.Α. Βιομηχανικά Προϊόντα** & **Υπηρεσίες**	2,727.64	₢	2,830.49	-102.85	-3.63%	2,723.01	2,845.79	1,884.26	2,864.20	42.85%	#
FTSE/**Χ.Α. Εμπόριο**	75.13	#	74.89	0.24	0.32%	72.68	77.34	58.44	77.34	25.40%	#
FTSE/**Χ.Α. Ακίνητης Περιουσίας**	5,595.01	₢	5,981.83	-386.82	-6.47%	5,503.97	6,030.50	2,928.70	6,158.58	85.26%	#
FTSE/**Χ.Α. Προσωπικά** & **Οικιακά Προϊόντα**	9,190.21	₢	9,718.54	-528.33	-5.44%	9,190.16	9,718.54	6,649.54	9,943.56	33.61%	#
FTSE/**Χ.Α. Τρόφιμα** & **Ποτά**	11,708.07	₢	11,973.60	-265.53	-2.22%	11,559.72	12,047.70	10,000.70	13,120.06	15.80%	#
FTSE/**Χ.Α. Πρώτες Ύλες**	4,694.74	₢	4,864.41	-169.67	-3.49%	4,694.74	4,946.45	3,146.82	5,269.75	43.10%	#
FTSE/**Χ.Α. Κατασκευές** & **Υλικά**	2,714.96	₢	2,824.58	-109.62	-3.88%	2,713.56	2,824.58	2,437.75	2,855.55	5.14%	#
FTSE/**Χ.Α. Πετρέλαιο** & **Αέριο**	5,406.97	₢	5,622.53	-215.56	-3.83%	5,392.29	5,651.72	4,612.01	5,758.60	11.25%	#
FTSE/**Χ.Α. Χημικά**	9,266.31	₢	9,583.20	-316.89	-3.31%	8,982.68	9,709.26	7,722.79	11,217.47	13.34%	#
FTSE/**Χ.Α. Ταξίδια** & **Αναψυχή**	1,651.41	₢	1,715.97	-64.56	-3.76%	1,626.25	1,715.97	1,309.57	1,737.28	24.82%	#
FTSE/**Χ.Α. Τεχνολογία**	948.82	₢	975.73	-26.91	-2.76%	944.64	981.88	692.80	1,015.95	33.79%	#
FTSE/**Χ.Α. Τηλεπικοινωνίες**	3,396.67	₢	3,487.51	-90.84	-2.60%	3,319.60	3,495.76	2,614.94	3,605.87	29.62%	#
FTSE/**Χ.Α. Υπηρεσίες Κοινής Ωφέλειας**	2,517.37	₢	2,639.47	-122.10	-4.63%	2,509.85	2,639.47	1,729.19	2,687.33	43.12%	#
FTSE/**Χ.Α. Υγεία**	478.70	₢	484.89	-6.19	-1.28%	478.01	484.89	474.57	508.96	-5.43%	₢
Δείκτης Όλων των Μετοχών Χ.Α.	199.45	₢	207.21	-7.76	-3.74%	199.45	199.45	157.01	212.76	26.22%	#
Ελληνικός Δείκτης Εταιρικών Ομολόγων	119.56	#	119.54	0.02	0.02%			116.31	119.56	2.77%	#
Ελληνικός Δείκτης Τιμών Εταιρικών Ομολόγων	96.61	₢	96.62	-0.01	-0.01%			95.04	96.93	0.86%	#

Σημείωση 1:Το κλείσιμο των Δεικτών FTSE/Med 100, Ελληνικός Δείκτης Εταιρικών Ομολόγων και, Ελληνικός Δείκτης Τιμών Εταιρικών Ομολόγων αφορούν την συνεδρίαση της 05/07/2019.

Σημείωση 2: Ο Ελληνικός Δείκτης Mid & Small Cap είναι Customized δείκτης υπολογιζόμενος από το Χρηματιστήριο Αθηνών.

Χρηματιστηριακοί Δείκτες

Δείκτης FTSE/Large Cap 09/07/2019: -4.12%

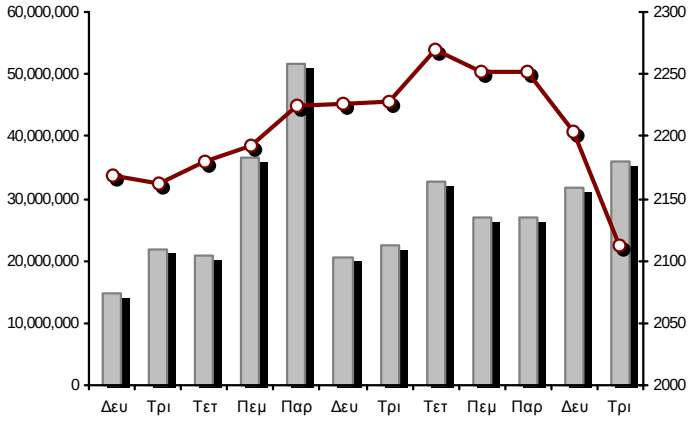

FTSE/**Χ.Α. Διεθνούς Δραστηριοποίησης** Plus 09/07/2019: -4.02%

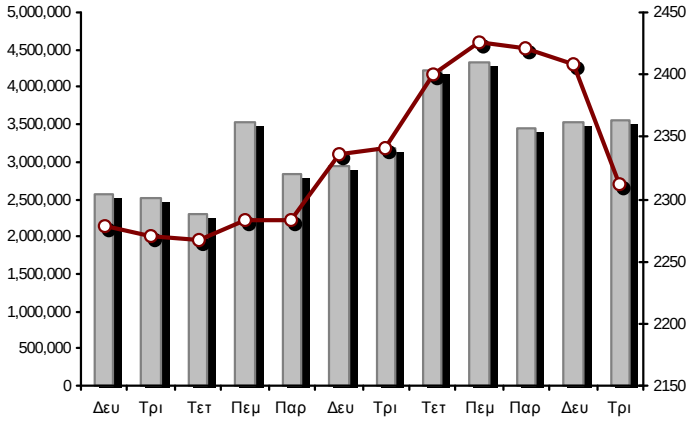

Δείκτης FTSE/**Χ.Α.** Mid & Small Cap **Θεμελιωδών Μεγεθών** 09/07/2019: -1.34%

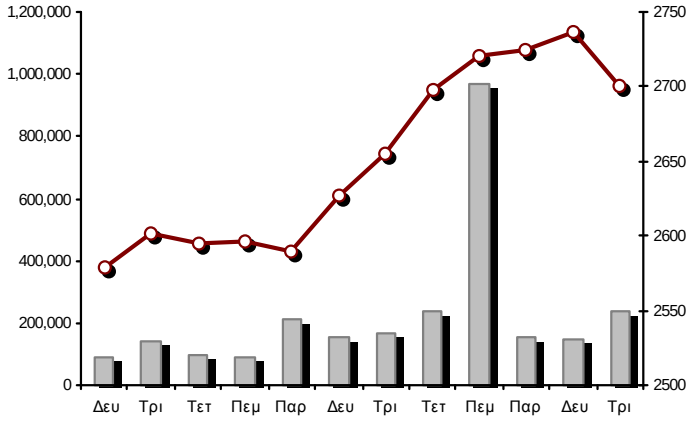

FTSE/**Χ.Α. Διεθνούς Δραστηριοποίησης** 09/07/2019: -5.10%

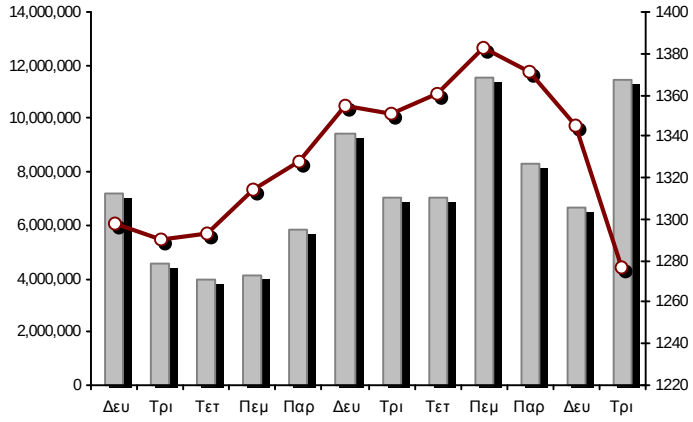

FTSE/**Χ.Α. Διεθνούς Δραστηριοποίησης** 09/07/2019: -4.05%

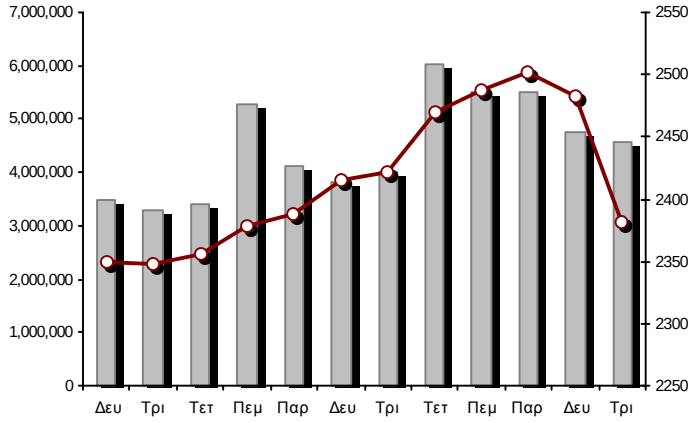

Δείκτης Τιμών Μεσαίας & **Μικρής Κεφαλαιοπ. Χ.Α.** 09/07/2019: -0.97%

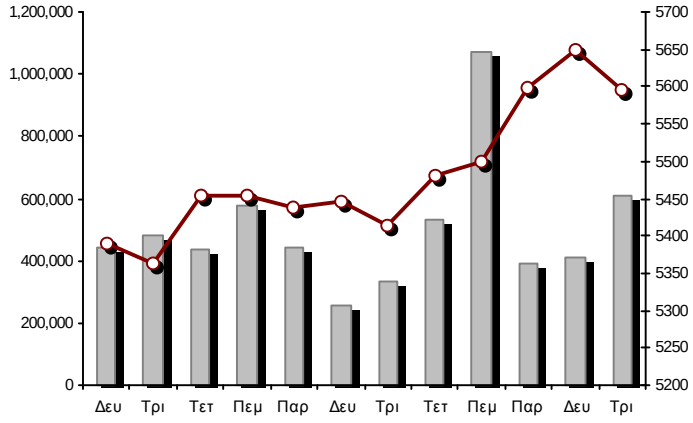

Όγκος συναλλαγών δεικτών Τιμές κλεισίματος δεικτών

Αναλυτικά Στοιχεία Συναλλαγών Αγοράς Χρεογράφων

	Όλα τα Χρεόγραφα	Κύρια Αγορά	Επιτήρηση	Διαπραγματεύσιμα Αμοιβαία Κεφάλαια
Σύνολα	130	114	15	1
Ανοδικές / Καθοδικές / Σταθερές:	18 / 97 / 15	13 / 91 / 10	5 / 5 / 5	0 / 1 / 0
Κεφαλαιοποίηση Χ.Α. (εκατ €) **	56,620.89	56,356.74	264.15	
Μέση Ημερήσια Αξία Συν/γών (χιλ. €)	66,825.36	66,839.74	35.01	35.06
Αξία Συναλλαγών	102,440.72	101,873.10	60.67	506.95
Κύριος Πίνακας:	101,062.93	100,495.31	60.67	506.95
Προσυμφωνημένων Συναλλαγών 6_1_2_3:	1,377.79	1,377.79	0.00	0.00
Πίνακας Εκποιήσεων:	0.00	0.00	0.00	0.00
Πίνακας Ειδικών Όρων:	0.00	0.00	0.00	0.00
Μέσος Ημερήσιος Όγκος Συναλλαγών	35,956,103	35,677,244	316,729	1,617
Όγκος Συναλλαγών	49,281,628	48,822,282	436,346	23,000
Κύριος Πίνακας:	49,199,974	48,740,628	436,346	23,000
Προσυμφωνημένων Συναλλαγών 6_1_2_3:	81,654	81,654	0	0
Πίνακας Εκποιήσεων:	0	0	0	0
Πίνακας Ειδικών Όρων:	0	0	0	0
Μέσο Ημερήσιο Πλήθος Πράξεων	26,872	26,731	140	2
Αριθμός Πράξεων	42,320	42,149	165	6
Κύριος Πίνακας:	42,318	42,147	165	6
Προσυμφωνημένων Συναλλαγών 6_1_2_3:	2	2	0	0
Πίνακας Εκποιήσεων:	0	0	0	0
Πίνακας Ειδικών Όρων:	0	0	0	0

Στοιχεία Συναλλαγών Κλάδων Χρηματιστηρίου Αθηνών & Χρηματοοικονομικών Προιόντων (Δ.Α.Κ.)

Κωδικός		Κλάδοι	Ανοδικές / Καθοδικές / Σταθερές	Αριθμός Πράξεων	Όγκος Συναλλαγών	**Αξία Συναλλαγών**	% στη Συνολική Αξία
12000	-	**Χρηματοικονομικά Προϊόντα**	0 / 1 / 0	6	23,000	506,945.00	0.49%
3510	-	**Ακίνητη Περιουσία**	1 / 6 / 1	1,158	315,856	2,448,627.74	2.39%
3030	-	**Ασφάλειες**	0 / 0 / 1	46	16,731	75,241.44	0.07%
5020	-	**Βιομηχανικά Προϊόντα & Υπηρεσίες**	1 / 19 / 4	2,767	1,225,588	6,414,854.13	6.26%
4040	-	**Εμπόριο**	1 / 4 / 1	432	142,391	526,755.10	0.51%
6010	-	**Ενέργεια**	0 / 4 / 0	1,461	372,251	4,105,672.01	4.01%
4020	-	**Καταναλωτικά Προϊόντα & Υπηρεσίες**	2 / 5 / 1	1,050	612,304	4,394,306.09	4.29%
5010	-	**Κατασκευές & Υλικά Κατασκευών**	4 / 9 / 2	2,464	1,242,198	4,848,744.68	4.73%
4030	-	**Μέσα Ενημέρωσης**	1 / 1 / 0	54	66,617	22,048.25	0.02%
4520	-	**Προσωπική Φροντίδα, Φάρμακα & Παντοπωλεία**	0 / 3 / 1	374	66,497	407,750.91	0.40%
5510	-	**Πρώτες Ύλες**	1 / 7 / 1	442	192,828	298,464.88	0.29%
4050	-	**Ταξίδια και Αναψυχή**	2 / 5 / 0	3,155	2,191,804	11,026,853.83	10.76%
1010	-	**Τεχνολογία**	0 / 6 / 1	472	210,141	368,948.42	0.36%
1510	-	**Τηλεπικοινωνίες**	2 / 3 / 0	1,328	599,534	5,264,773.22	5.14%
3010	-	**Τράπεζες**	0 / 6 / 0	20,647	31,070,860	49,006,600.77	47.84%
4510	-	**Τρόφιμα,Ποτά & Καπνοβιομηχανίες**	0 / 7 / 2	606	292,697	1,442,565.42	1.41%
2010	-	**Υγεία**	1 / 3 / 0	103	42,167	68,749.93	0.07%
6510	-	**Υπηρεσίες Κοινής Ωφέλειας**	0 / 6 / 0	4,268	3,548,196	9,794,307.76	9.56%
3020	-	**Χρηματοοικονομικές Υπηρεσίες**	2 / 2 / 0	1,481	7,025,768	1,418,366.10	1.38%

Οι 10 Μετοχές με τη μεγαλύτερη Άνοδο & Πτώση

Κύρια Αγορά

Μετοχές με τη μεγαλύτερη Θετική μεταβολή τιμής	Τιμή κλεισ.	Μεταβ.	
ΚΥΡΙΑΚΟΥΛΗΣ (ΚΟ)	2.3	5.51%	#
AUDIOVISUAL (ΚΟ)	0.33	3.77%	#
SPACE HELLAS (ΚΟ)	5.36	3.47%	#
ΔΡΟΜΕΑΣ (ΚΟ)	0.37	0.82%	#
INTRAKAT (ΚΟ)	1.465	0.34%	#
A.S. COMPANY (ΚΟ)	3.06	0.33%	#

Μετοχές με τη μεγαλύτερη Αρνητική μεταβολή τιμής	Τιμή κλεισ.	Μεταβ.	
ATTICA BANK A.T.E. (ΚΟ)	0.363	-18.52%	₢
ΑΒΑΞ Α.Ε. (ΚΟ)	0.59	-11.01%	₢
ΠΕΙΡΑΙΩΣ ΤΡΑΠΕΖΑ (ΚΟ)	2.7	-10.30%	₢
MARFIN INVESTMENT GROUP (ΚΟ)	0.123	-9.56%	₢
INTEPTEK (ΚΟ)	0.5	-9.09%	₢
KPI - KPI (ΚΟ)	5.24	-7.09%	₢
ALPHA BANK (ΚΟ)	1.6	-6.98%	₢
LAMDA DEVELOPMENT(ΚΟ)	9.07	-6.97%	₢
ΔΕΗ (ΚΟ)	2.224	-6.95%	₢
REDS (ΚΟ)	1.1	-6.78%	₢

Μετοχές με τη μεγαλύτερη Αξία Συναλλαγών	Αξία (χιλ. €)	Μεταβ.	
ALPHA BANK (ΚΟ)	16,262.11	-6.98%	₢
ΠΕΙΡΑΙΩΣ ΤΡΑΠΕΖΑ (ΚΟ)	13,981.41	-10.30%	₢
ΕΘΝΙΚΗ ΤΡΑΠΕΖΑ (ΚΟ)	10,130.40	-4.58%	₢
ΟΠΑΠ (ΚΟ)	9,803.57	-4.03%	₢
ΤΡΑΠΕΖΑ EUROBANK ERGASIAS (ΚΟ)	7,429.22	-5.09%	₢
ΔΕΗ (ΚΟ)	6,255.52	-6.95%	₢
OTE (ΚΟ)	5,057.68	-2.60%	₢
ΜΥΤΙΛΗΝΑΙΟΣ (ΚΟ)	4,595.24	-3.72%	₢
JUMBO (ΚΟ)	4,204.55	-5.64%	₢
ΜΟΤΟΡ ΟΪΛ (ΚΟ)	2,533.27	-4.55%	₢

Μετοχές με το μεγαλύτερο Όγκο Συναλλαγών	Όγκος	Μεταβ.	
ALPHA BANK (ΚΟ)	9,889,043	-6.98%	₢
ΤΡΑΠΕΖΑ EUROBANK ERGASIAS (ΚΟ)	9,120,828	-5.09%	₢
MARFIN INVESTMENT GROUP (ΚΟ)	6,917,779	-9.56%	₢
ΠΕΙΡΑΙΩΣ ΤΡΑΠΕΖΑ (ΚΟ)	4,931,018	-10.30%	₢
ΕΘΝΙΚΗ ΤΡΑΠΕΖΑ (ΚΟ)	4,467,435	-4.58%	₢
ΔΕΗ (ΚΟ)	2,760,321	-6.95%	₢
ATTICA BANK A.T.E. (ΚΟ)	2,651,546	-18.52%	₢
ΟΠΑΠ (ΚΟ)	1,017,407	-4.03%	₢
ΙΝΤΡΑΛΟΤ (ΚΟ)	935,574	-6.64%	₢
ΕΛΛΑΚΤΩΡ (ΚΟ)	612,368	-6.08%	₢

Σημείωση: Απεικονίζονται οι Μετοχές που δεν ανήκουν στις Κατηγορίες Χαμηλής Διασποράς και Επιτήρησης και πραγματοποίησαν κατά τη διάρκεια της συνεδρίασης Αξία Συναλλαγών μεγαλύτερη από 10,000 Ευρώ.

Αναλυτικά Στοιχεία Συναλλαγών Αγοράς Παραγώγων

	Αριθμός Πράξεων	Όγκος	Ανοικτές θέσεις
Σ.Μ.Ε. σε Δείκτες	761	3,287	16,702
FTSE/X.A. Large Cap	761	3,287	16,702
Σ.Μ.Ε. σε Μετοχές	4,669	67,072	411,806
ΑΔΜΗΕ ΣΥΜΜΕΤΟΧΩΝ Α.Ε. (ΚΟ)	53	585	8,106
ALPHA BANK (ΚΟ)	659	14,656	70,476
ATTICA BANK A.T.E. (ΚΟ)	84	2,097	9,807
COCA-COLA HBC AG (ΚΟ)	27	54	266
CENERGY HOLDINGS (ΚΑ)	33	194	10,023
ΕΛΛΑΚΤΩΡ (ΚΟ)	98	899	9,461
ΤΡΑΠΕΖΑ EUROBANK ERGASIAS (ΚΟ)	287	5,025	46,539
ΕΥΔΑΠ (ΚΟ)	3	11	458
FOURLIS ΣΥΜΜΕΤΟΧΩΝ (ΚΟ)	0	0	461
ΓΕΚ ΤΕΡΝΑ (ΚΟ)	73	1,090	7,841
ΕΛΛΗΝ. ΧΡΗΜΑΤΙΣΤΗΡΙΑ-Χ.Α. (ΚΟ)	36	157	4,014
ΕΛΛΗΝΙΚΑ ΠΕΤΡΕΛΑΙΑ (ΚΟ)	32	163	2,143
INTRACOM HOLDINGS (ΚΟ)	2	4	3,329
ΙΝΤΡΑΛΟΤ (ΚΟ)	33	546	4,284
JUMBO (ΚΟ)	37	98	421
LAMDA DEVELOPMENT(ΚΟ)	112	395	2,426
MARFIN INVESTMENT GROUP (ΚΟ)	158	5,639	88,419
ΜΟΤΟΡ ΟΪΛ (ΚΟ)	28	86	216
ΜΥΤΙΛΗΝΑΙΟΣ (ΚΟ)	181	720	10,137
ΕΘΝΙΚΗ ΤΡΑΠΕΖΑ (ΚΟ)	742	16,856	66,823
ΟΠΑΠ (ΚΟ)	268	1,227	5,112
ΟΤΕ (ΚΟ)	67	328	2,959
ΟΛΠ (ΚΟ)	9	34	786
ΠΕΙΡΑΙΩΣ ΤΡΑΠΕΖΑ (ΚΟ)	680	7,827	25,681
ΔΕΗ (ΚΟ)	730	7,617	21,276
ΤΕΡΝΑ ΕΝΕΡΓΕΙΑΚΗ (ΚΟ)	137	366	4,821
VIOHALCO SA/NV (ΚΑ)	100	398	5,521
Δικαιώματα σε Δείκτες	74	584	6,424
FTSE/X.A. Large Cap	74	584	6,424
Δικαιώματα σε Μετοχές	14	627	3,194
ALPHA BANK (ΚΟ)	0	0	298
ΕΘΝΙΚΗ ΤΡΑΠΕΖΑ (ΚΟ)	0	0	541
ΟΠΑΠ (ΚΟ)	4	77	148
ΟΤΕ (ΚΟ)	0	0	90
ΠΕΙΡΑΙΩΣ ΤΡΑΠΕΖΑ (ΚΟ)	0	0	248
ΔΕΗ (ΚΟ)	10	550	1,869
Συνολική Δραστηριότητα	5,518	71,570	438,126

Πληθος Χρεογράφων	Ονομ. Αξία	Μερίσματα [1] 2016	2017	2018	Ημερ.Τελευτ.Αποκοπής Μέρισμα [2]	Δικαίωμα	Σημ.	Χρεόγραφα	Τιμή κλεισίματος	% μεταβ.	Προηγ. Κλείσιμο-ημ/νία	Άνοιγμα	Κατωτ Τιμή	Ανωτ Τιμή	Τελ Τιμή	Σταθμ Τιμή	Τελευταία ζήτηση [7]	Τελευταία προσφορά [7]	P/E μετά φ.	Χρήση	Όγκος	Πράξεις	Αξία Συναλλαγών[8]	Χ.Α. Εταιρείας (χιλ. €) [3,5]	Χαμηλό έτους	Υψηλό έτους	Κλάδος [4]
Κύρια Αγορά - Υψηλής Συναλλακτικής Δραστηριότητας																											
1,543,699,381	0.300	---	---	---	07/04/2008	18/04/2017	---	ALPHA **BANK** (**ΚΟ**)	1.6	-6.98 ₤	1.72	08/07/2019	1.7	1.591	1.7	1.6	1.644	12031@1.60	10651@1.61	---	---	9,889,043	5,914	16,262,105.21	2,469,919.01	0.841	1.86	30101010
461,254,013	0.300	---	---	---	04/06/2008	30/04/2018	---	ATTICA BANK **Α.Τ.Ε.** (**ΚΟ**)	0.363	-18.52 ₤	0.446	08/07/2019	0.433	0.36	0.4355	0.363	0.394	2820@0.363	2000@0.365	---	---	2,651,546	1,569	1,045,431.16	167,435.21	0.0992	0.62	30101010
190,162,681		---	---	---		07/12/2016	---	CENERGY HOLDINGS (**ΚΑ**)	1.436	-4.27 ₤	1.5	08/07/2019	1.49	1.392	1.51	1.436	1.471	60@1.43	520@1.44	---	---	142,322	261	209,306.07	273,073.61	1.182	1.59	50202010
372,535,329	6.70	0.44	0.54	2.57	04/07/2019	29/04/2013	---	COCA-COLA HBC AG (**ΚΟ**)	31.4	-2.18 ₤	32.1	08/07/2019	32.1	31	32.3	31.4	31.505	300@31.22	5@31.48	---	---	27,656	212	871,305.33	11,697,609.33	26.81	35.2	45101020
51,807,314	0.910	---	---	---	21/06/2010	24/07/2018	---	FOURLIS **ΣΥΜΜΕΤΟΧΩΝ** (ΚΟ)	5.5	-5.17 ₤	5.8	08/07/2019	5.8	5.5	5.8	5.5	5.567	4814@5.49	340@5.50	---	---	43,196	211	240,461.41	284,940.23	3.775	5.86	40401010
76,000,000	1.00	---	---	---	03/07/2007	17/09/2018	---	INTRACOM HOLDINGS (**ΚΟ**)	0.905	-4.94 ₤	0.952	08/07/2019	0.95	0.9	0.965	0.905	0.929	20@0.901	1000@0.920	---	---	175,160	282	162,785.38	68,780.00	0.61	1.12	15101010
136,059,759	0.880	0.36	0.36	0.39	08/05/2019	05/03/2014	---	JUMBO (**ΚΟ**)	17.22	-5.64 ₤	18.25	08/07/2019	18.02	17.2	18.25	17.22	17.694	2133@17.20	649@17.43	---	---	237,627	688	4,204,554.75	2,342,949.05	12.22	18.88	40203045
79,721,775	0.300	---	---	---	30/05/2007	23/06/2014	---	LAMDA DEVELOPMENT(**ΚΟ**)	9.07	-6.97 ₤	9.75	08/07/2019	9.81	8.9	9.84	9.07	9.372	59@9.05	1905@9.09	---	---	239,188	887	2,241,696.37	723,076.50	5.62	10.1	35101010
939,510,748	0.300	---	---	---	26/04/2007	29/08/2014	---	MARFIN INVESTMENT GROUP (**ΚΟ**)	0.123	-9.56 ₤	0.136	08/07/2019	0.136	0.1212	0.136	0.123	0.127	51439@0.123	5359@0.123	---	---	6,917,779	1,042	881,856.72	115,559.82	0.067	0.1488	30202000
259,189,761		---	---	---		26/02/2016	---	VIOHALCO SA/NV (**ΚΑ**)	4.095	-3.42 ₤	4.24	08/07/2019	4.24	4.045	4.275	4.095	4.148	285@4.07	500@4.10	---	---	193,828	413	803,925.96	1,061,382.07	2.45	4.495	50203000
232,000,000	2.12	---	---	0.0316	24/08/2018	19/06/2017	---	**ΑΔΜΗΕ ΣΥΜΜΕΤΟΧΩΝ Α.Ε.** (ΚΟ)	2.05	-3.30 ₤	2.12	08/07/2019	2.115	2.03	2.14	2.05	2.083	8552@2.05	15@2.07	11.25	2018	309,377	502	644,496.98	475,600.00	1.46	2.19	65101015
71,417,100	0.650	0.4	0.55	0.6	03/06/2019	27/06/2014	---	**ΑΕΡΟΠΟΡΙΑ ΑΙΓΑΙΟΥ** (**ΚΟ**)	8.1	-2.06 ₤	8.27	08/07/2019	8.27	8.1	8.38	8.1	8.155	35833@8.10	368@8.14	---	---	83,716	260	682,737.36	578,478.51	6.97	8.73	40501010
103,423,291	0.570	---	---	---	01/08/2011	19/04/2016	---	**ΓΕΚ ΤΕΡΝΑ** (**ΚΟ**)	5.57	-3.97 ₤	5.8	08/07/2019	5.8	5.55	5.8	5.57	5.654	505@5.56	500@5.58	---	---	220,953	425	1,249,256.62	576,067.73	4.08	5.8	50101010
232,000,000	2.48	---	---	---	20/07/2015	12/12/2001	---	**ΔΕΗ** (**ΚΟ**)	2.224	-6.95 ₤	2.39	08/07/2019	2.35	2.184	2.368	2.224	2.266	98@2.21	5100@2.23	---	---	2,760,321	2,593	6,255,524.46	515,968.00	1.201	2.58	65101015
914,715,153	3.00	---	---	---	16/05/2008	29/08/2018	---	**ΕΘΝΙΚΗ ΤΡΑΠΕΖΑ** (ΚΟ)	2.229	-4.58 ₤	2.336	08/07/2019	2.33	2.205	2.334	2.229	2.268	9230@2.22	268589@2.23	---	---	4,467,435	3,536	10,130,396.35	2,038,900.08	0.9	2.521	30101010
177,001,313	1.03	---	---	---	05/07/2011	20/12/2007	---	**ΕΛΛΑΚΤΩΡ** (**ΚΟ**)	1.93	-6.08 ₤	2.055	08/07/2019	2.05	1.882	2.07	1.93	1.985	2700@1.91	500@1.94	---	---	612,368	856	1,215,672.38	341,612.53	1.18	2.14	50101010
60,348,000	0.690	0.065	0.0502	0.05	05/06/2019	06/08/2018	---	**ΕΛΛΗΝ. ΧΡΗΜΑΤΙΣΤΗΡΙΑ-Χ.Α.** (**ΚΟ**)	4.835	-4.63 ₤	5.07	08/07/2019	5.02	4.835	5.04	4.835	4.946	2425@4.84	30@4.85	---	---	107,533	431	531,884.68	291,782.58	3.52	5.23	30202015
305,635,185	2.18	---	0.4	0.75	01/07/2019	01/10/2003	---	**ΕΛΛΗΝΙΚΑ ΠΕΤΡΕΛΑΙΑ** (**ΚΟ**)	8.86	-2.10 ₤	9.05	08/07/2019	9	8.85	9.17	8.86	8.978	1000@8.85	2560@8.88	---	---	166,250	609	1,492,637.70	2,707,927.74	7.23	9.29	60101000
156,961,721	0.300	---	---	---	30/05/2013	14/11/2007	---	**ΙΝΤΡΑΛΟΤ** (**ΚΟ**)	0.45	-6.64 ₤	0.482	08/07/2019	0.4825	0.45	0.4925	0.45	0.473	1000@0.446	1400@0.463	---	---	935,574	512	442,160.74	70,632.77	0.3	0.581	40501020
110,782,980	0.750	0.9	1.3	1.3	26/06/2019	04/11/2013	---	**ΜΟΤΟΡ ΟΪΛ** (**ΚΟ**)	22.66	-4.55 ₤	23.74	08/07/2019	23.7	22.54	23.86	22.66	23.034	707@22.66	9@23.06	---	---	109,978	793	2,533,266.16	2,510,342.33	19.12	24.4	60101020
142,891,161	0.970	---	0.32	0.36	26/06/2019	07/07/2017	---	**ΜΥΤΙΛΗΝΑΙΟΣ** (**ΚΟ**)	10.35	-3.72 ₤	10.75	08/07/2019	10.62	10.34	10.83	10.35	10.536	930@10.34	210@10.37	---	---	436,128	1,321	4,595,239.58	1,478,923.52	7.19	10.83	50203000
25,000,000	2.00	0.0892	0.1712	---	19/07/2018	08/08/2003	---	**ΟΛΠ** (**ΚΟ**)	22.25	-3.05 ₤	22.95	08/07/2019	23.3	22.15	23.3	22.25	22.393	1000@22.20	2452@22.30	19.95	2018	15,806	160	353,944.10	556,250.00	14.42	23.4	50206060
319,000,000	0.300	0.72	0.4	0.7	26/06/2019	25/04/2001	---	**ΟΠΑΠ** (**ΚΟ**)	9.645	-4.03 ₤	10.05	05/07/2019	9.59	9.46	9.89	9.645	9.636	262@9.62	1391@9.65	---	---	1,017,407	2,198	9,803,570.92	3,076,755.00	7.525	10.24	40501020
479,939,319	2.83	0.16	0.3529	0.4639	04/07/2019	18/06/1998	---	**ΟΤΕ** (**ΚΟ**)	12.34	-2.60 ₤	12.67	08/07/2019	12.62	12.01	12.7	12.34	12.399	1565@12.26	1016@12.36	---	---	407,919	1,004	5,057,680.24	5,922,451.20	9.5	13.1	15102015
436,659,164	6.00	---	---	---	16/05/2008	31/07/2017	---	**ΠΕΙΡΑΙΩΣ ΤΡΑΠΕΖΑ** (**ΚΟ**)	2.7	-10.30 ₤	3.01	08/07/2019	2.97	2.68	3.058	2.7	2.835	900@2.70	3986@2.71	---	---	4,931,018	6,812	13,981,405.03	1,178,979.74	0.552	3.29	30101010
69,877,484	0.780	(0.0875)	(0.14)	---	24/05/2018	13/06/2018	---	**ΣΑΡΑΝΤΗΣ ΓΡ.** (**ΚΟ**)	8.5	-5.03 ₤	8.95	08/07/2019	8.95	8.35	8.95	8.5	8.623	2035@8.50	165@8.62	---	---	45,292	306	390,553.56	593,958.61	6.72	9.18	45201020
113,918,936	0.300	0.0939	0.0419	---	10/01/2018	07/01/2019	---	**ΤΕΡΝΑ ΕΝΕΡΓΕΙΑΚΗ** (**ΚΟ**)	7.06	-4.34 ₤	7.38	08/07/2019	7.38	7.02	7.39	7.06	7.211	4254@7.05	1347@7.10	---	---	200,327	511	1,444,511.41	804,267.69	5.3	7.47	65101010
77,063,568	3.45	0.1049	0.0527	0.1591	11/06/2019	26/06/2018	---	**ΤΙΤΑΝ** (**ΚΟ**)	17.44	-3.00 ₤	17.98	08/07/2019	17.78	17.2	17.84	17.44	17.502	279@17.44	811@17.58	---	---	107,997	513	1,890,135.74	1,477,580.77	16.7	20.65	50101030
3,709,161,852	0.230	---	---	---	02/05/2008	20/05/2019	---	**ΤΡΑΠΕΖΑ** EUROBANK ERGASIAS (**ΚΟ**)	0.802	-5.09 ₤	0.845	08/07/2019	0.821	0.8005	0.845	0.802	0.815	3340@0.802	3000@0.805	---	---	9,120,828	2,628	7,429,218.44	2,974,747.81	0.4664	0.8995	30101010
Κύρια Αγορά - Μέσης Συναλλακτικής Δραστηριότητας																											
13,126,020	0.560	---	---	---	08/07/2010	07/09/2018	---	A.S. COMPANY (**ΚΟ**)	3.06	0.33 #	3.05	08/07/2019	2.96	2.96	3.15	3.06	3.068	3000@3.05	2540@3.15	---	---	48,984	120	150,273.88	40,165.62	2.38	3.15	40401030
102,847,472	0.300	---	---	---	01/07/2008	01/03/2010	---	AUDIOVISUAL (**ΚΟ**)	0.33	3.77 #	0.318	08/07/2019	0.318	0.262	0.36	0.33	0.331	4402@0.316	2899@0.332	---	---	66,067	52	21,875.45	33,939.67	0.171	0.36	40301010
48,855,000	0.080	(0.2125)	(0.275)	######	20/05/2019	25/06/2019	---	AUTOHELLAS (**ΚΟ**)	5.94	-1.66 ₤	6.04	08/07/2019	6.04	5.88	6.04	5.94	5.941	35@5.88	974@5.94	---	---	10,138	78	60,227.08	290,198.70	5.25	6.55	40201040
11,921,531	2.33	---	0.035	0.055	22/03/2019	31/07/2017	---	BRIQ PROPERTIES (**ΚΟ**)	2.12	-1.85 ₤	2.16	08/07/2019	2.16	2.12	2.16	2.12	2.141	3300@2.10	1000@2.18	8.78	2018	3,200	8	6,852.00	25,273.65	1.96	2.4	35102030
15,816,009	0.300	---	---	---	01/07/2009	17/07/2000	---	BYTE COMPUTER (**ΚΟ**)	1.35	-3.57 ₤	1.4	08/07/2019	1.39	1.3	1.39	1.35	1.337	2672@1.32	1392@1.35	---	---	78,498	167	104,946.25	21,351.61	0.49	1.41	10101010
101,123,806	0.360	---	---	---	22/07/2010	28/06/2011	---	CENTRIC **ΣΥΜΜΕΤΟΧΩΝ** (**ΚΟ**)	0.236	-1.26 ₤	0.239	08/07/2019	0.233	0.227	0.236	0.236	0.231	3800@0.228	3230@0.236	---	---	248,961	94	57,446.23	23,865.22	0.118	0.249	40203040
784,500	10.00	---	---	0.13	14/05/2019	31/07/2018	---	CNL CAPITAL (**ΚΟ**)	9.95	0.50 #	9.9	08/07/2019	9.9	9.8	9.95	9.95	9.877	200@9.80	200@9.95	-(6)-	2018	448	7	4,424.70	7,805.78	9.35	10.2	30202000

Πληθος Χρεογράφων	Ονομ. Αξία	Μερίσματα [1] 2016	2017	2018	Ημερ.Τελευτ.Αποκοπής Μέρισμα [2]	Δικαίωμα	Σημ.	Χρεόγραφα	Τιμή κλεισίματος	% μεταβ.		Προηγ. Κλείσιμο-ημ/νία	Άνοιγμα	Κατωτ Τιμή	Ανωτ Τιμή	Τελ Τιμή	Σταθμ Τιμή	Τελευταία ζήτηση [7]	Τελευταία προσφορά [7]	P/E μετά φ.	Χρήση	Όγκος	Πράξεις	Αξία Συναλλαγών[8]	Χ.Α. Εταιρείας (χιλ. €) [3,5]	Χαμηλό έτους	Υψηλό έτους	Κλάδος [4]
9,907,500	0.300	---	---	---	06/10/2005	13/02/2002	---	CPI (**ΚΟ**)	0.29	---	¬	0.29 08/07/2019	---	---	---	---	---	---	8050@0.374	---	2018	---	---	---	2,873.18	0.186	0.3	10102030
52,800,154	0.300	---	---	---	20/08/2014	21/06/2004	---	F.G. EUROPE (**Κ**Ο)	0.492	---	¬	0.492 08/07/2019	0.492	0.492	0.492	0.492	0.492	139984@0.492	---	---	---	16	1	7.87	25,977.68	0.342	0.62	40202020
11,720,024	0.540	---	---	---	21/08/2014	01/08/2018	---	FLEXOPACK (**ΚΟ**)	6.85	-5.52	₢	7.25 08/07/2019	6.9	6.85	6.9	6.85	6.881	149@6.85	150@7.15	---	---	400	5	2,752.50	80,282.16	6.25	7.95	50203030
20,578,374	0.620	0.07	0.1	---	08/06/2018	18/05/2015	---	INFORM **ΛΥΚΟΣ Π.** (**ΚΟ**)	1.165	-5.29	₢	1.23 08/07/2019	1.19	1.14	1.22	1.165	1.175	1200@1.16	800@1.17	---	---	43,054	101	50,593.98	23,973.81	0.744	1.33	50205030
10,500,000	4.00	0.28	0.31	0.36	07/05/2019	02/08/2016	---	INTERCONTINENTAL (**ΚΟ**)	6.05	-0.82	₢	6.1 08/07/2019	6.05	6.05	6.05	6.05	6.05	567@6.05	331@6.10	---	---	170	2	1,028.50	63,525.00	5.5	6.7	35102000
30,477,156	0.300	---	---	---	12/08/2008	17/10/2017	---	INTRAKAT (KO)	1.465	0.34	#	1.46 08/07/2019	1.48	1.42	1.51	1.465	1.465	128@1.45	1300@1.47	---	---	75,496	144	110,622.04	44,649.03	0.92	1.53	50101010
468,700		0.73	0.73	4.869	25/04/2019	21/05/2004	---	MERMEREN KOMB. A.D. PR. (**ΕΛΠ**)	58.8	1.38	#	58 08/07/2019	59	58.4	59	58.6	58.709	1@54.60	3@59.80	1.21	2018	35	4	2,054.80	27,559.56	44	76.8	55102000
10,500,000	0.950	---	---	---	24/06/2008	30/06/2017	---	MEVACO (**ΚΟ**)	1.22	-3.94	₢	1.27 08/07/2019	1.21	1.19	1.24	1.22	1.216	1300@1.19	850@1.22	---	2018	4,050	9	4,926.00	12,810.00	0.91	1.31	55102015
6,200,000	0.500	---	---	---	22/06/2010	01/11/1995	---	MINERVA (**ΚΑ**)	0.26	---	¬	0.26 08/07/2019	---	---	---	---	---	100@0.260	900@0.298	---	---	---	---	---	1,612.00	0.153	0.28	40204020
12,417,000	0.310	---	---	---	28/07/2008	28/08/2017	---	MLS **ΠΛΗΡΟΦΟΡΙΚΗ** (**ΚΟ**)	4.88	-0.81	₢	4.92 08/07/2019	4.87	4.82	4.95	4.88	4.879	100@4.81	1580@4.88	37.85	2018	2,060	22	10,051.40	60,594.96	4.6	5.32	10101015
3,953,090	0.300	0.2	0.16	0.15	06/06/2019	05/12/2012	---	PAPERPACK (**ΚΟ**)	3.38	-4.52	₢	3.54 08/07/2019	3.54	3.32	3.54	3.32	3.388	340@3.34	410@3.50	17.55	2018	2,049	14	6,941.90	13,361.44	2.8	3.86	50203030
11,812,193	0.470	---	---	---	29/05/2018	15/11/2006	---	PROFILE (**ΚΟ**)	3.34	-4.02	₢	3.48 08/07/2019	3.45	3.32	3.48	3.34	3.378	100@3.33	50@3.36	---	---	29,191	106	98,605.45	39,452.72	1.21	3.71	10101010
27,345,120	0.470	---	---	---	18/07/2005	26/02/2014	---	QUALITY & RELIABILITY (**ΚΟ**)	0.227	-5.02	₢	0.239 08/07/2019	0.236	0.22	0.242	0.227	0.227	50@0.222	2500@0.228	---	---	92,655	99	20,999.42	6,207.34	0.161	0.271	10101010
11,913,632	0.300	---	---	---	05/09/2008	14/12/2018	---	QUEST **ΣΥΜΜΕΤΟΧΩΝ** (**ΚΟ**)	18.95	-2.82	₢	19.5 08/07/2019	19.5	18.8	19.7	18.95	19.29	330@18.80	999@19.00	---	---	6,948	74	134,028.75	225,763.33	12.8	20.6	10101010
57,434,884	1.31	---	---	---	05/06/2008	12/06/2009	---	REDS (**ΚΟ**)	1.1	-6.78	₢	1.18 08/07/2019	1.14	1.1	1.21	1.1	1.117	2000@1.09	300@1.15	---	---	11,026	27	12,317.71	63,178.37	0.8	1.24	35101010
6,456,530	1.08	---	---	---	04/07/2019	02/08/2010	---	SPACE HELLAS (**ΚΟ**)	5.36	3.47	#	5.18 08/07/2019	5.16	5.08	5.4	5.36	5.156	3@5.24	45@5.36	---	---	8,290	35	42,743.42	34,607.00	4.4	5.55	15101010
3,125,463	0.300	---	---	---	16/11/1992	07/02/2017	---	UNIBIOS (**ΚΟ**)	0.39	-10.55	₢	0.436 08/07/2019	0.383	0.38	0.4	0.39	0.384	30@0.371	1494@0.390	---	---	3,915	11	1,502.13	1,218.93	0.275	0.44	50204000
77,654,850	0.300	---	---	---	01/07/2011	21/02/2003	---	**ΑΒΑΞ Α.Ε.** (**ΚΟ**)	0.59	-11.01	₢	0.663 08/07/2019	0.667	0.585	0.667	0.59	0.621	3254@0.585	12500@0.590	---	---	114,354	138	71,068.66	45,816.36	0.286	0.68	50101010
22,016,250	0.370	---	---	---	15/07/2009	11/05/2000	---	**ΑΛΟΥΜΥΛ** (**ΚΟ**)	0.85	-3.41	₢	0.88 08/07/2019	0.88	0.85	0.9	0.85	0.867	500@0.838	1260@0.870	---	---	32,450	70	28,134.14	18,713.81	0.181	0.99	55102035
401,136	16.00	---	0.75	---	05/04/2018	05/03/2013	---	**ΑΝΔΡΟΜΕΔΑ ΑΕΕΧ** (**ΚΟ**)	25	0.81	#	24.8 08/07/2019	25	25	25	25	25	92@25.00	10@25.80	---	2018	8	1	200.00	10,028.40	20.4	25.2	30202010
15,300,000	0.300	---	---	---	30/07/2009	13/12/1999	---	**ΑΤΤΙΚΕΣ ΕΚΔΟΣΕΙΣ** (**ΚΟ**)	0.314	-1.26	₢	0.318 08/07/2019	0.314	0.314	0.316	0.316	0.314	450@0.290	1950@0.310	---	---	550	2	172.80	4,804.20	0.202	0.505	40301030
18,810,000	0.400	---	---	---	08/07/2010	14/11/2007	---	**ΒΑΡΒΕΡΗΣ Ν.** - MODA BAGNO (**ΚΟ**)	0.304	-9.52	₢	0.336 08/07/2019	0.302	0.302	0.328	0.302	0.304	2520@0.302	1700@0.328	---	---	3,330	4	1,013.46	5,718.24	0.262	0.49	40401025
23,986,500	1.05	---	---	---	26/06/2009	15/03/2000	---	**ΒΙΟΚΑΡΠΕΤ** (**ΚΟ**)	0.81	2.53	#	0.79 08/07/2019	0.79	0.79	0.82	0.82	0.81	300@0.725	897@0.795	---	---	150	2	121.50	19,429.07	0.45	0.82	50101035
6,325,000	0.600	0.11	0.15	0.103	04/07/2019	17/02/2014	---	**ΒΟΓΙΑΤΖΟΓΛΟΥ** SYSTEMS (**ΚΟ**)	2.28	---	¬	2.28 08/07/2019	2.28	2.28	2.28	2.28	2.28	100@2.12	500@2.28	---	---	12	1	27.36	14,421.00	1.61	2.44	50205010
24,060,000	0.300	0.01	0.01	0.015	01/07/2019	01/07/2019	---	**ΓΕΝΙΚΗ ΕΜΠΟΡΙΟΥ** (**ΚΟ**)	0.82	5.13	#	0.78 08/07/2019	0.785	0.785	0.82	0.82	0.786	4500@0.780	900@0.805	20.47	2018	3,560	10	2,796.70	19,729.20	0.585	0.88	50205010
34,720,000	0.310	---	---	---	16/06/2010	01/08/2007	---	**ΔΡΟΜΕΑΣ** (**ΚΟ**)	0.37	0.82	#	0.367 08/07/2019	0.36	0.352	0.388	0.37	0.367	1000@0.364	919@0.373	---	---	87,452	97	32,070.47	12,846.40	0.2	0.434	40202015
13,673,200	0.880	---	---	---	18/07/2008	26/07/2001	---	**ΕΒΡΟΦΑΡΜΑ** (**ΚΟ**)	1.06	---	¬	1.06 08/07/2019	1.03	1.03	1.095	1.06	1.034	650@1.02	996@1.06	---	---	3,655	20	3,778.44	14,493.59	0.605	1.16	45102020
27,848,000	0.300	---	0.0034	---	20/08/2018	02/09/2003	---	**ΕΙΔΗΣΕΟΦΩΝΙΚΗ ΕΛΛΑΣ** (**ΚΟ**)	0.444	1.37	#	0.438 08/07/2019	0.444	0.444	0.444	0.444	0.444	2500@0.402	2969@0.440	---	---	50	2	22.20	12,364.51	0.326	0.48	15102015
11,250,000	0.520	0.04	---	---	24/07/2017	09/11/2015	---	**ΕΚΤΕΡ** (**ΚΟ**)	1.62	-6.09	₢	1.725 08/07/2019	1.705	1.61	1.715	1.62	1.681	125@1.62	99@1.64	---	---	29,339	96	49,311.85	18,225.00	1.18	1.75	50101010
82,667,000	0.300	---	---	---		22/07/2014	---	**ΕΛ.ΤΕΧ. ΑΝΕΜΟΣ Α.Ε.** (**ΚΟ**)	2.4	-6.25	₢	2.56 08/07/2019	2.48	2.31	2.55	2.4	2.375	3050@2.35	5@2.40	---	---	69,831	106	165,869.21	198,400.80	1.475	2.62	65101010
18,410,839	1.00	---	---	---	07/07/2009	10/09/2010	---	**ΕΛΑΣΤΡΟΝ** (**Κ**Ο)	1.43	-2.05	₢	1.46 08/07/2019	1.43	1.39	1.455	1.43	1.429	100@1.40	980@1.43	-(6)-	2017	17,225	52	24,607.46	26,327.50	1.105	1.48	55102010
375,241,586	0.390	---	---	0.03	28/05/2019	14/07/2006	---	**ΕΛΒΑΛΧΑΛΚΟΡ** (**ΚΑ**)	1.742	-5.02	₢	1.834 08/07/2019	1.838	1.742	1.856	1.742	1.806	190@1.73	500@1.75	---	---	129,045	281	233,031.39	653,670.84	1.19	1.88	55102015
3,307,500	0.460	---	---	---	11/08/2010	04/12/2018	---	**ΕΛΒΕ Α.Β.Ε.Ε.** (**ΚΟ**)	4.04	-1.46	₢	4.1 08/07/2019	4	4	4.04	4.04	4.003	75@4.00	50@4.12	---	---	575	7	2,302.00	13,362.30	3.14	4.64	40204020
31,734,530	1.60	---	---	---	09/07/2007	19/07/2006	---	**ΕΛΓΕΚΑ** (**ΚΟ**)	0.248	-11.43	₢	0.28 08/07/2019	0.22	0.22	0.258	0.248	0.24	300@0.220	500@0.256	---	---	13,201	31	3,172.05	7,870.16	0.113	0.304	45201010
19,864,886	5.60	0.672	0.672	0.672	04/04/2019	02/07/2008	---	**ΕΛΛΑΔΟΣ ΤΡΑΠΕΖΑ** (**ΚΟ**)	14.2	-3.53	₢	14.72 08/07/2019	14.5	14.08	14.78	14.2	14.381	40@14.12	666@14.20	---	---	10,990	188	158,044.58	282,081.38	12.2	15.2	30101010
26,730,187	0.520	---	0.04	0.06	09/07/2019	01/08/2017	---	**ΕΛΤΟΝ** (Κ**Ο**)	1.66	-3.77	₢	1.725 08/07/2019	1.725	1.595	1.725	1.66	1.664	11@1.63	1000@1.67	21.38	2017	12,595	73	20,959.28	44,372.11	1.2	1.76	50205010
14,050,971	0.340	---	---	---	13/12/2017	21/02/2018	---	**ΕΛΤΡΑΚ** (**ΚΟ**)	3.14	-1.26	₢	3.18 08/07/2019	3.14	3.12	3.14	3.14	3.134	10339@3.14	1186@3.18	---	---	9,358	11	29,324.18	44,120.05	2.12	3.2	50204020
36,300,000	1.12	0.228	0.221	0.126	27/06/2019	12/12/2007	---	**ΕΥΑΘ** (**ΚΟ**)	4.98	-0.20	₢	4.99 08/07/2019	5	4.93	5.02	4.98	4.933	5000@4.94	377@4.98	---	---	103,187	67	508,987.38	180,774.00	4.14	5.08	65102030
106,500,000	0.600	0.11	0.2	0.27	28/06/2019	28/01/2000	---	**ΕΥΔΑΠ** (**ΚΟ**)	7.24	-3.60	₢	7.51 08/07/2019	7.5	7.21	7.54	7.24	7.369	500@7.23	154@7.35	---	---	105,153	489	774,918.32	771,060.00	4.825	7.79	65102030

Πληθος Χρεογράφων	Ονομ. Αξία	Μερίσματα [1] 2016	2017	2018	Ημερ.Τελευτ.Αποκοπής Μέρισμα [2]	Δικαίωμα	Σημ.	Χρεόγραφα	Τιμή κλεισίματος	% μεταβ.		Προηγ. Κλείσιμο-ημ/νία	Άνοιγμα	Κατωτ Τιμή	Ανωτ Τιμή	Τελ Τιμή	Σταθμ Τιμή	Τελευταία ζήτηση [7]	Τελευταία προσφορά [7]	P/E μετά φ.	Χρήση	Όγκος	Πράξεις	Αξία Συναλλαγών[8]	Χ.Α. Εταιρείας (χιλ. €) [3,5]	Χαμηλό έτους	Υψηλό έτους	Κλάδος [4]
27,503,677	0.630	0.1	0.12	0.13	29/05/2019	18/10/1999	---	**ΕΥΡΩΠΑΪΚΗ ΠΙΣΤΗ (ΚΟ)**	4.55	---	¬	4.55 08/07/2019	4.48	4.41	4.55	4.55	4.497	613@4.50	100@4.59	---	---	16,731	46	75,241.44	125,141.73	3.4	5.38	30302010
122,156,754	0.440	---	---	---	24/11/2014	28/03/2018	---	**ΙΑΣΩ (ΚΟ)**	1.392	-1.28	₢	1.41 08/07/2019	1.39	1.39	1.4	1.392	1.395	14420@1.39	1902@1.40	---	---	15,119	23	21,097.86	170,042.20	1.18	1.49	20101010
86,735,980	0.310	---	---	---	06/07/2009	02/01/2002	---	**ΙΑΤΡΙΚΟ ΑΘΗΝΩΝ (ΚΟ)**	1.985	-5.02	₢	2.09 08/07/2019	2.03	1.92	2.1	1.985	1.979	180@1.98	578@1.99	---	---	22,675	71	44,882.79	172,170.92	0.96	2.29	20101025
28,580,100	0.400	---	0.22	0.15	08/07/2019	04/07/2016	---	**ΙΚΤΙΝΟΣ ΕΛΛΑΣ (ΚΟ)**	5.12	-4.65	₢	5.37 08/07/2019	5.37	5.11	5.37	5.12	5.266	802@5.11	1000@5.15	---	---	33,033	134	173,957.21	146,330.11	4.2	5.59	50101035
8,226,132	0.900	---	---	---	15/05/2009	13/10/2014	---	**ΙΑΥΔΑ (ΚΟ)**	0.334	-12.11	₢	0.38 08/07/2019	0.38	0.334	0.38	0.334	0.37	1@0.334	150@0.414	---	---	449	2	166.07	2,747.53	0.183	0.48	10101015
2,566,836	0.440	---	---	---	13/08/2010	09/01/2007	---	**ΙΝΤΕΡΓΟΥΝΤ-ΞΥΛΕΜΠΟΡΙΑ (ΠΟ)**	0.09	---	¬	0.09 08/07/2019	---	---	---	---	---	4000@0.084	6000@0.117	---	---	---	---	---	4,884.21	0.0725	0.09	50205010
34,986,430	0.440	---	---	---	25/07/2008	23/02/2010	---	**ΙΝΤΕΡΓΟΥΝΤ-ΞΥΛΕΜΠΟΡΙΑ (ΚΟ)**	0.133	---	¬	0.133 08/07/2019	---	---	---	---	---	2000@0.094	2000@0.149	---	---	---	---	---	4,884.21	0.072	0.134	50205010
8,424,900	0.500	---	---	---	12/07/2010	04/07/2019	---	**ΙΝΤΕΡΤΕΚ (ΚΟ)**	0.5	-9.09	₢	0.55 08/07/2019	0.505	0.5	0.54	0.5	0.51	2099@0.500	499@0.535	---	2018	28,799	22	14,698.98	4,212.45	0.387	0.6861	50205010
7,500,000	0.330	---	---	---	19/06/2015	11/07/2018	---	**ΚΑΝΑΚΗΣ Σ. (ΚΟ)**	4.36	---	¬	4.36 08/07/2019	4.42	4.36	4.42	4.36	4.374	169087@4.36	200@4.42	15.28	2018	22	4	96.22	32,700.00	3.8	4.42	45201010
9,742,920	0.400	---	---	---	12/08/2016	14/07/2000	---	**ΚΑΡΑΜΟΛΕΓΚΟΣ (ΚΟ)**	1.32	---	¬	1.32 08/07/2019	---	---	---	---	---	150@1.25	420@1.31	---	---	---	---	---	12,860.65	1.14	1.7	45102020
19,804,134	0.300	---	---	---	01/07/2004	06/11/2017	---	**ΚΕΚΡΟΨ (ΚΟ)**	2.915	-4.11	₢	3.04 08/07/2019	2.98	2.9	3.035	2.915	2.943	2450@2.91	80@2.95	---	2018	59,527	209	175,163.45	57,729.05	1.24	3.19	35101010
40,219,218	0.260	---	---	---	02/07/2018	10/06/2019	---	**ΚΛΟΥΚΙΝΑΣ - ΛΑΠΠΑΣ (ΚΟ)**	0.954	-3.44	₢	0.988 08/07/2019	0.972	0.938	0.98	0.954	0.953	5@0.950	1474@0.954	---	---	31,092	102	29,642.13	38,369.13	0.524	1.08	50101010
11,510,102	0.890	---	---	---	24/06/2005	06/10/1999	---	**ΚΛΩΣ/ΓΙΑ ΝΑΥΠΑΚΤΟΥ (ΚΑ)**	0.68	-2.86	₢	0.7 08/07/2019	0.75	0.68	0.75	0.68	0.7	15@0.680	400@0.720	---	---	6,256	10	4,377.50	7,826.87	0.4	0.8	55101020
21,224,340	0.420	0.01	0.005	---	10/09/2018	25/04/2006	---	**ΚΟΡΔΕΛΛΟΥ Χ. ΑΦΟΙ (ΚΟ)**	0.418	---	¬	0.418 08/07/2019	---	---	---	---	---	2800@0.388	1500@0.410	---	2018	---	---	---	8,871.77	0.29	0.474	55102010
33,065,136	0.380	0.09	0.115	---	23/08/2018	16/09/2013	---	**ΚΡΙ - ΚΡΙ (ΚΟ)**	5.24	-7.09	₢	5.64 08/07/2019	5.68	5.12	5.68	5.24	5.278	1000@5.20	174@5.24	17.12	2018	97,468	245	514,476.00	173,261.31	4.25	5.78	45102020
18,017,472	0.360	---	---	---	15/06/2010	28/08/2017	---	**ΚΤΗΜΑ Κ. ΛΑΖΑΡΙΔΗ (ΚΟ)**	1.35	-5.59	₢	1.43 08/07/2019	1.33	1.33	1.38	1.35	1.35	172@1.35	5@1.39	---	---	11,283	45	15,235.32	24,323.59	0.75	1.58	45101015
7,595,160	0.600	---	0.0263	---	04/09/2018	18/08/2010	---	**ΚΥΡΙΑΚΟΥΛΗΣ (ΚΟ)**	2.3	5.51	#	2.18 08/07/2019	2.18	2.18	2.42	2.3	2.301	100@2.26	473@2.30	---	---	36,147	138	83,170.62	17,468.87	0.81	2.42	40501015
5,939,268	0.620	---	---	---	10/07/2003	03/01/2002	---	**ΛΑΝΑΚΑΜ (ΚΟ)**	0.635	---	¬	0.635 08/07/2019	---	---	---	---	---	370@0.610	1101@0.690	---	2018	---	---	---	3,771.44	0.294	0.8	40401020
8,321,682	0.670	---	---	---	17/08/2007	23/11/1999	---	**ΛΕΒΕΝΤΕΡΗΣ Ν. (ΚΑ)**	0.129	---	¬	0.129 08/07/2019	0.129	0.129	0.129	0.129	0.129	2400@0.129	3700@0.167	---	2018	450	1	58.05	1,501.28	0.073	0.149	50203000
2,160,524	0.670	0.0436	0.0436	---	03/12/2018	23/11/1999	---	**ΛΕΒΕΝΤΕΡΗΣ Ν. (ΠΑ)**	0.198	---	¬	0.198 08/07/2019	---	---	---	---	---	600@0.194	5200@0.210	---	2018	---	---	---	1,501.28	0.13	0.26	50203000
17,120,280	0.940	---	---	---	01/06/2010	09/07/2018	---	**ΛΟΥΛΗ ΜΥΛΟΙ (ΚΟ)**	2.78	-0.71	₢	2.8 08/07/2019	2.8	2.78	2.8	2.78	2.793	400@2.72	1618@2.78	---	---	3,100	5	8,658.00	47,594.38	2.1	2.82	45102020
9,819,370	0.690	---	---	---	14/08/2007	09/01/2004	---	**ΜΑΘΙΟΣ ΠΥΡΙΜΑΧΑ (ΚΟ)**	0.282	---	¬	0.282 08/07/2019	---	---	---	---	---	1000@0.224	500@0.288	---	---	---	---	---	2,769.06	0.172	0.35	55101000
29,250,000	0.360	---	---	---	02/06/2009	25/04/2019	---	**ΜΟΤΟΔΥΝΑΜΙΚΗ (ΚΟ)**	1.38	-2.82	₢	1.42 08/07/2019	1.39	1.35	1.43	1.38	1.383	93@1.36	1020@1.38	---	---	16,044	35	22,191.45	40,365.00	0.5225	1.46	40401030
32,188,050	1.04	---	---	---	21/07/2008	20/01/2000	---	**ΜΟΥΖΑΚΗΣ (ΚΑ)**	0.456	-1.30	₢	0.462 08/07/2019	0.462	0.454	0.474	0.456	0.462	1500@0.450	451@0.456	---	---	2,529	10	1,168.19	14,677.75	0.296	0.585	55101020
294,016,812	0.300	---	---	---	08/07/2008	21/03/2016	---	**ΝΗΡΕΥΣ (ΚΟ)**	0.184	-3.16	₢	0.19 08/07/2019	0.195	0.177	0.195	0.184	0.181	200@0.181	1500@0.184	---	---	127,505	49	23,111.31	54,099.09	0.1514	0.219	45102010
10,080,000	3.00	0.49	0.45	0.57	02/07/2019	27/08/2001	---	**ΟΛΘ (ΚΟ)**	29.4	-0.34	₢	29.5 08/07/2019	28.9	28.8	29.4	29.4	28.983	20@28.80	74@29.40	17.28	2018	2,831	26	82,052.10	296,352.00	23.9	31	50206060
4,971,466	1.46	---	---	---	04/07/2007	08/10/2003	---	**ΠΑΪΡΗΣ ΠΛΑΣΤΙΚΩΝ (ΚΟ)**	0.28	-13.58	₢	0.324 08/07/2019	0.23	0.23	0.28	0.28	0.263	4000@0.270	233@0.280	---	---	12,151	12	3,197.23	1,392.01	0.16	0.43	50203030
25,118,410	0.590	---	---	---	17/08/2000	25/06/2019	---	**ΠΑΠΟΥΤΣΑΝΗΣ (ΚΟ)**	1.71	-3.39	₢	1.77 08/07/2019	1.77	1.67	1.8	1.71	1.745	181@1.67	43@1.71	38.86	2018	7,982	33	13,929.08	42,952.48	0.95	1.8	45201020
17,175,776	0.370	---	---	---	14/07/2005	30/09/2003	---	**ΠΕΡΣΕΥΣ (ΚΟ)**	1.155	-5.33	₢	1.22 08/07/2019	1.15	1.135	1.155	1.155	1.144	1000@1.12	50@1.16	6.79	2018	4,252	12	4,864.57	19,838.02	0.912	1.335	45102010
7,070,400	0.930	---	---	---	30/11/2016	06/05/2016	---	**ΠΕΤΡΟΠΟΥΛΟΣ ΠΕΤΡΟΣ (ΚΟ)**	7.45	---	¬	7.45 08/07/2019	7.45	7.45	7.45	7.45	7.45	---	150@7.60	---	---	320	1	2,384.00	52,674.48	6.46	7.5	50206015
22,075,665	0.330	0.05	0.07	0.07	30/05/2019	27/04/2015	---	**ΠΛΑΙΣΙΟ** COMPUTERS **(ΚΟ)**	4.2	-2.10	₢	4.29 08/07/2019	4.32	4.15	4.32	4.18	4.211	10@4.16	472@4.18	---	---	26,437	59	111,318.90	92,717.79	3.74	4.37	40401010
43,741,452	0.660	---	0.0471	0.0444	20/06/2019	01/11/1999	---	**ΠΛΑΣΤΙΚΑ ΘΡΑΚΗΣ (ΚΟ)**	2.16	-3.14	₢	2.23 08/07/2019	2.27	2.07	2.28	2.16	2.188	769@2.11	245@2.16	---	---	45,621	179	99,820.14	94,481.54	1.79	2.6	50203015
21,912,599	0.300	---	---	---	11/04/2011	23/02/2007	---	**ΡΕΒΟΪΛ (ΚΟ)**	0.77	-4.35	₢	0.805 08/07/2019	0.815	0.755	0.82	0.77	0.802	500@0.745	500@0.765	11.51	2018	93,424	44	74,954.09	16,872.70	0.392	0.92	60101020
40,693,350	5.00	---	---	---	03/07/2006	26/05/2015	---	**ΤΕΧΝΙΚΗ ΟΛΥΜΠΙΑΚΗ (ΚΟ)**	2.13	-1.39	₢	2.16 08/07/2019	2.15	2.1	2.2	2.13	2.138	300@2.11	1980@2.13	---	---	17,435	80	37,274.44	86,676.84	1.38	2.88	40202010
1,524,000	0.300	---	---	---	06/07/2007	06/02/2013	---	**ΤΖΙΡΑΚΙΑΝ ΠΡΟΦΙΛ (ΚΑ)**	1.08	-13.60	₢	1.25 08/07/2019	1.08	1.08	1.08	1.08	1.08	415@1.08	143@1.25	---	2018	40	2	43.20	1,645.92	0.865	1.75	55102010
7,568,960	3.45	0.1049	0.0527	---	11/06/2019	26/06/2018	---	**ΤΙΤΑΝ (ΠΟ)**	17.65	-0.84	₢	17.8 08/07/2019	17.7	17.3	17.75	17.65	17.485	124@17.45	145@17.65	---	---	3,272	32	57,210.00	1,477,580.77	16.7	19.9	50101030
10,203,575	0.730	---	---	---	16/07/2007	18/10/1999	---	**ΦΙΕΡΑΤΕΞ (ΚΟ)**	0.3	---	¬	0.3 08/07/2019	---	---	---	---	---	200@0.240	140@0.270	30.31	2018	---	---	---	3,061.07	0.142	0.416	55101020
8,340,750	1.16	---	---	---	25/06/2009	17/09/2018	---	**ΧΑΪΔΕΜΕΝΟΣ (ΚΟ)**	0.74	-12.94	₢	0.85 08/07/2019	0.92	0.72	0.92	0.74	0.788	4499@0.720	6@0.750	---	2018	2,557	22	2,016.02	6,172.16	0.44	0.99	50205030

Πληθος Χρεογράφων	Ονομ. Αξία	Μερίσματα [1] 2016	2017	2018	Ημερ.Τελευτ.Αποκοπής Μέρισμα [2]	Δικαίωμα	Σημ.	Χρεόγραφα	Τιμή κλεισίματος	% μεταβ.		Προηγ. Κλείσιμο-ημ/νία	Άνοιγμα	Κατωτ Τιμή	Ανωτ Τιμή	Τελ Τιμή	Σταθμ Τιμή	Τελευταία ζήτηση [7]	Τελευταία προσφορά [7]	P/E μετά φ.	Χρήση	Όγκος	Πράξεις	Αξία Συναλλαγών[8]	Χ.Α. Εταιρείας (χιλ. €) [3,5]	Χαμηλό έτους	Υψηλό έτους	Κλάδος [4]
Κύρια Αγορά - Χαμηλής Συναλλακτικής Δραστηριότητας																												
14,000,000	4.15	---	---	---	23/04/2010	29/06/1999	---	ALPHA **ΑΣΤΙΚΑ ΑΚΙΝΗΤΑ** (**ΚΟ**)	6.75	0.75	#	6.7	08/07/2019	6.75	6.75	6.8	6.8	6.75	560@6.60	652@6.80	---	---	1,011	13	6,824.30	94,500.00	6.05	7.45	35101015
215,805,843	0.300	---	---	---	20/07/2009	29/12/2010	---	ATTICA **ΣΥΜΜΕΤΟΧΩΝ** (**ΚΟ**)	1.365	-5.86	₢	1.45	08/07/2019	1.405	1.36	1.405	1.365	1.371	800@1.36	50@1.42	---	---	3,300	12	4,522.95	294,574.98	1.15	1.475	40501015
4,740,000	0.860	---	---	---		14/03/2003	---	LOGISMOS (**ΚΟ**)	0.466	---	¬	0.466	08/07/2019	0.446	0.442	0.446	0.442	0.444	830@0.442	200@0.496	58.56	2018	340	2	151.08	2,208.84	0.39	0.51	10101015
80,690,653	0.500	---	---	---	25/04/2014	22/12/2016	---	TRASTOR **Α.Ε.Ε.Α.Π.** (**ΚΟ**)	1.01	---	¬	1.01	08/07/2019	1.01	1.01	1.01	1.01	1.01	1470@0.975	400@1.06	29.77	2018	1,000	1	1,010.00	81,497.56	0.745	1.2	35102030
4,968,600	2.88	---	---	---	01/07/1998	14/12/1998	---	**ΒΙΣ** (**ΚΟ**)	0.93	---	¬	0.93	08/07/2019	---	---	---	---	---	5000@0.840	---	---	2018	---	---	---	4,620.80	0.645	1.04	50203030
8,418,750	0.300	0.3	0.28	0.32	12/06/2019	27/06/2012	---	**ΓΕΚΕ** (**ΚΑ**)	5.05	---	¬	5.05	08/07/2019	---	---	---	---	---	200@4.82	251@5.10	14.01	2018	---	---	---	42,514.69	4.78	5.3	40501025
15,000,000	0.300	---	---	---	06/07/2007	18/07/2000	---	**ΔΑΙΟΣ ΠΛΑΣΤΙΚΑ** (**ΚΟ**)	2.8	-0.71	₢	2.82	08/07/2019	2.74	2.74	2.8	2.8	2.764	2000@2.70	400@2.80	---	---	736	2	2,034.64	42,000.00	2.62	2.84	50203015
255,494,534	3.00	0.2	0.22	0.286	20/06/2019	23/12/2015	---	**ΕΘΝΙΚΗ ΠΑΝΓΑΙΑ** (**ΚΟ**)	5.1	-3.77	₢	5.3	08/07/2019	5.3	4.98	5.3	5	5.089	171@5.00	46@5.20	---	---	734	11	3,735.41	1,303,022.12	4.4	5.75	35102000
23,828,130	0.500	0.052	0.06	---	18/07/2018	17/02/2009	---	**ΕΛΙΝΟΙΛ** (**ΚΟ**)	1.84	-2.13	₢	1.88	08/07/2019	1.88	1.82	1.88	1.84	1.852	99@1.82	5749@1.85	---	---	2,599	15	4,814.06	43,843.76	1.22	1.88	60101020
8,298,467	0.400	---	---	---	30/08/1993	08/05/2013	---	**ΙΝΤΕΑΛ ΟΜΙΛΟΣ** (**ΚΟ**)	0.945	---	¬	0.945	08/07/2019	---	---	---	---	---	1000@0.865	789@1.01	---	---	---	---	---	7,842.05	0.72	1.06	10102030
14,679,792	1.68	0.07	---	---	28/06/2017	04/09/2000	---	**ΚΑΡΑΤΖΗ** (**ΚΟ**)	7.5	-3.23	₢	7.75	08/07/2019	7.5	7.5	7.7	7.5	7.534	43@7.55	140@7.65	---	---	2,788	19	21,004.20	110,098.44	6	8.15	50203030
2,760,000	11.83	9.2	9.2	9.5	01/07/2019	16/07/1990	---	**ΚΑΡΕΛΙΑ** (**ΚΑ**)	254	---	¬	254	08/07/2019	256	256	256	256	256	13@256.00	1@270.00	---	---	1	1	256.00	701,040.00	240	282	45103010
6,700,000	0.800	0.028	0.028	---	28/06/2018	29/05/2014	---	**ΚΕΠΕΝΟΥ ΜΥΛΟΙ** (**ΚΟ**)	1.51	---	¬	1.51	08/07/2019	---	---	---	---	---	550@1.45	369@1.58	15.71	2018	---	---	---	10,117.00	1.23	1.65	45102020
21,364,000	1.12	---	0.2	---	28/06/2018	10/08/2005	---	**ΛΑΜΨΑ** (**ΚΟ**)	19.8	-0.50	₢	19.9	08/07/2019	19.8	19.8	19.8	19.8	19.8	100@19.70	100@19.90	---	---	100	2	1,980.00	423,007.20	17.4	20.2	40501025
6,340,000	0.600	---	---	0.05	31/10/2018	30/11/2018	---	**ΝΑΚΑΣ ΜΟΥΣΙΚΗ** (**ΚΟ**)	1.84	---	¬	1.84	08/07/2019	---	---	---	---	---	28@1.75	---	15.51	2017	---	---	---	11,665.60	1.33	2	40401030
27,379,200	0.300	---	0.148	---	20/07/2018	24/08/2018	---	**ΠΛΑΣΤΙΚΑ ΚΡΗΤΗΣ** (**ΚΟ**)	12	-1.64	₢	12.2	08/07/2019	12	11.8	12.2	12	11.955	74@12.00	40@12.10	---	---	5,629	35	67,293.20	328,550.40	9.85	12.7	50203015
4,181,450	0.500	---	---	---	21/08/2000	05/03/2002	---	**ΣΑΡΑΝΤΟΠΟΥΛΟΣ ΚΥΛ/ΜΥΛΟΙ** (**ΚΟ**)	1.04	---	¬	1.04	08/07/2019	---	---	---	---	---	---	420@1.04	---	---	---	---	---	4,348.71	0.565	1.04	45102020
28,438,268	0.300	---	---	---	21/08/2006	24/11/1999	---	**ΣΠΥΡΟΥ ΑΓΡ. ΟΙΚ.** (**ΚΟ**)	0.278	---	¬	0.278	08/07/2019	---	---	---	---	---	---	101@0.280	---	---	---	---	---	7,905.84	0.18	0.278	45102010
Διαπραγματεύσιμα Αμοιβαία Κεφάλαια (Δ.Α.Κ.)																												
812,382		---	---	---		15/06/2016	---	ALPHA ETF FTSE Athex Large Cap	21.96	-4.10	₢	22.9	08/07/2019	22.3	21.96	22.3	21.96	22.041	600@21.40	45@22.50	---	---	23,000	6	506,945.00	---	15.86	24.45	12003
Επιτήρηση																												
5,867,311	0.300	---	---	---	11/08/2010	28/04/2017	5123	DIONIC (**ΚΟ**)	0.216	---	¬	0.216	08/07/2019	0.216	0.216	0.216	0.216	0.216	5500@0.216	5000@0.258	---	---	330	1	71.28	1,267.34	0.175	0.67	50205010
172,577,414	0.300	---	---	---		19/09/2016	5161	FORTHNET (**ΚΟ**)	0.19	-11.21	₢	0.214	08/07/2019	0.2	0.19	0.2	0.19	0.19	5302@0.190	300@0.236	---	---	8,115	5	1,541.98	32,789.71	0.0905	0.252	15102015
355,437,751	0.360	---	---	---	07/07/2010	21/09/2017	5160	FRIGOGLASS (KO)	0.16	-13.51	₢	0.185	08/07/2019	0.169	0.16	0.169	0.16	0.165	13013@0.160	5000@0.162	---	---	260,349	66	42,910.55	56,870.04	0.0855	0.216	50204000
51,081,030	1.00	---	---	---	20/08/2007	03/09/2007	4912	LAVIPHARM (**ΚΟ**)	0.35	4.79	#	0.334	08/07/2019	0.36	0.35	0.36	0.35	0.35	5000@0.272	1100@0.340	---	---	3,550	5	1,243.50	17,878.36	0.11	0.38	20103015
4,419,616	1.58	---	---	---	21/07/2011	04/03/2015	4983	MEDICON **ΕΛΛΑΣ** (**ΚΟ**)	1.86	-5.10	₢	1.96	08/07/2019	1.85	1.85	1.86	1.86	1.854	227@1.88	249@2.28	---	---	823	4	1,525.78	8,220.49	1.2	2.3	20102010
14,967,940	0.500	---	---	---	21/05/2008	04/01/2008	4956	PASAL **Α.Ε.** (**ΚΟ**)	0.1	---	¬	0.1	08/07/2019	---	---	---	---	---	2000@0.091	3899@0.110	---	---	---	---	---	1,496.79	0.07	0.139	35101010
65,326,268	0.530	---	---	---	04/07/2007	19/07/2006	4750	SATO AE (**ΚΟ**)	0.04	5.26	#	0.038	08/07/2019	0.0455	0.04	0.0455	0.04	0.042	10000@0.038	15400@0.040	---	---	10,100	5	423.25	2,613.05	0.024	0.071	40202015
13,191,620	0.620	---	---	---	04/08/2010	09/09/2002	5196	YALCO - **ΚΩΝΣΤΑΝΤΙΝΟΥ** (**ΚΑ**)	0.143	---	¬	0.143	08/07/2019	---	---	---	---	---	---	1696@0.115	---	---	---	---	---	1,886.40	0.115	0.178	40202020
33,301,715	0.320	---	---	---	27/06/2003	08/07/2009	5195	**ΑΕΓΕΚ** (**ΚΟ**)	0.0615	2.50	#	0.06	08/07/2019	0.061	0.061	0.0615	0.0615	0.061	4249@0.062	100@0.063	---	---	6,591	7	405.09	2,048.06	0.028	0.075	50101010
13,000,000	1.00	---	---	---	01/08/2007	07/04/2000	5093	**ΑΚΡΙΤΑΣ** (**ΚΟ**)	0.2	---	¬	0.2	08/07/2019	0.2	0.2	0.202	0.202	0.201	50@0.202	---	---	---	50	2	10.04	2,600.00	0.16	0.3	50101035
185,373,016	0.300	---	---	---	02/07/2008	28/02/2011	4957	**ΑΝΕΚ** (**ΚΟ**)	0.076	4.11	#	0.073	08/07/2019	0.061	0.061	0.076	0.076	0.075	1500@0.071	25000@0.078	---	---	115,560	33	8,711.24	14,407.80	0.04	0.076	40501015
312,163	0.300	---	---	---	02/07/2008	28/02/2011	4959	**ΑΝΕΚ** (**ΠΟ** `90)	0.072	---	¬	0.072	08/07/2019	---	---	---	---	---	50@0.086	---	---	---	---	---	---	14,407.80	0.048	0.086	40501015
2,969,713	0.300	---	---	---	02/07/2008	28/02/2011	4958	**ΑΝΕΚ** (**ΠΟ** `96)	0.1	---	¬	0.1	08/07/2019	---	---	---	---	---	---	---	---	---	---	---	---	14,407.80	0.056	0.1	40501015
4,737,503	0.320	---	---	---	22/06/2005	22/09/2015	5115	**ΒΑΡΑΓΚΗΣ** (**ΚΟ**)	0.048	---	¬	0.048	08/07/2019	---	---	---	---	---	---	---	---	---	---	---	---	227.40	0.0385	0.056	40202015
6,330,002	0.300	---	---	---	25/06/2002	15/03/2019	5162	**ΒΑΡΒΑΡΕΣΟΣ** (**ΚΑ**)	0.384	---	¬	0.384	08/07/2019	---	---	---	---	---	---	5@0.308	---	2018	---	---	---	2,430.72	0.216	0.384	55101020
17,579,754	4.16	---	---	---	18/08/2006	02/08/2010	5156	**ΒΙΟΤΕΡ** (**ΚΟ**)	0.0395	---	¬	0.04	08/07/2019	0.0325	0.0325	0.0325	0.0325	0.032	9550@0.034	15151@0.040	---	---	97	1	3.15	694.40	0.028	0.085	50101010

Πληθος Χρεογράφων	Ονομ. Αξία	Μερίσματα [1] 2016	2017	2018	Ημερ.Τελευτ.Αποκοπής Μέρισμα [2]	Δικαίωμα	Σημ.	Χρεόγραφα	Τιμή κλεισίματος	% μεταβ.	Προηγ. Κλείσιμο-ημ/νία	Άνοιγμα	Κατωτ Τιμή	Ανωτ Τιμή	Τελ Τιμή	Σταθμ Τιμή	Τελευταία ζήτηση [7]	Τελευταία προσφορά [7]	P/E μετά φ.	Χρήση	Όγκος	Πράξεις	Αξία Συναλλαγών[8]	Χ.Α. Εταιρείας (χιλ. €) [3,5]	Χαμηλό έτους	Υψηλό έτους	Κλάδος [4]
15,878,748	0.480	---	---	---	10/07/2006	22/03/2004	5095	**ΔΟΜΙΚΗ ΚΡΗΤΗΣ (ΚΟ)**	0.161	-0.62 ₢	0.162	08/07/2019	0.13	0.13	0.161	0.161	0.159 ---	1@0.130	---	---	3,006	5	477.77	2,556.48	0.05	0.162	50101010
3,961,300	1.28	---	---	---	29/06/2004	03/08/2000	5080	**ΔΟΥΡΟΣ (ΚΟ)**	0.21	--- ¬	0.21	08/07/2019	---	---	---	---	--- 1200@0.196	71@0.220	---	2018	---	---	---	831.87	0.151	0.236	40204020
7,085,888	1.59	---	---	---	02/07/1996	06/09/2010	4690	**ΕΛΒΙΕΜΕΚ (ΚΟ)**	3.24	--- ¬	3.24	08/07/2019	---	---	---	---	--- 250@2.62	116@3.24	---	---	---	---	---	22,958.28	2.6	4.7	35101010
51,754,364	0.300	---	---	---	23/12/2003	24/01/2007	5197	**ΕΠΙΛΕΚΤΟΣ (ΚΟ)**	0.165	--- ¬	0.165	08/07/2019	---	---	---	---	--- 2000@0.143	4370@0.165	---	---	---	---	---	8,539.47	0.0875	0.22	55101020
11,125,110	0.300	---	---	---	02/06/2010	06/11/2017	5178	**ΕΥΡΩΣΥΜΒΟΥΛΟΙ (ΚΟ)**	0.214	--- ¬	0.214	08/07/2019	---	---	---	---	--- 1000@0.172	30398@0.216	---	---	---	---	---	2,380.77	0.105	0.214	50205020
7,125,216	0.650	---	---	---	01/07/2005	14/12/1999	4955	**ΚΡΕΚΑ (ΚΟ)**	0.034	--- ¬	0.034	08/07/2019	---	---	---	---	--- 9000@0.041	---	---	2018	---	---	---	242.26	0.0275	0.0405	45102010
7,734,375	1.00	---	---	---	09/07/2007	07/01/2011	5112	**ΛΙΒΑΝΗ ΕΚΔΟΤ. ΟΡΓ. (ΚΟ)**	0.057	--- ¬	0.057	08/07/2019	---	---	---	---	--- ---	3000@0.068	---	---	---	---	---	440.86	0.032	0.068	40301030
15,842,391	1.51	---	---	---	15/07/2009	12/05/2000	5141	**ΜΠΗΤΡΟΣ ΣΥΜΜΕΤΟΧΙΚΗ** (ΚΟ)	0.104	--- ¬	0.104	08/07/2019	0.102	0.102	0.102	0.102	0.102 470@0.103	5000@0.118	---	---	1,198	4	122.20	1,647.61	0.084	0.145	55102010
119,596,817	0.300	---	---	---	15/07/2008	27/04/2017	5190	**ΝΙΚΑΣ (ΚΟ)**	0.402	--- ¬	0.402	08/07/2019	---	---	---	---	--- 1000@0.322	---	---	---	---	---	---	48,077.92	0.32	0.444	45102020
24,319,250	0.300	---	---	---	09/07/2002	04/07/2007	5165	**ΠΡΟΟΔΕΥΤΙΚΗ (ΚΟ)**	0.193	1.58 #	0.19	08/07/2019	0.195	0.19	0.195	0.195	0.193 1500@0.190	1650@0.195	---	---	4,400	7	850.50	4,693.62	0.09	0.22	50101010
245,497,164	0.300	---	---	---	01/07/2008	30/07/2012	5207	**ΣΕΛΟΝΤΑ (ΚΟ)**	0.0495	-3.88 ₢	0.052	08/07/2019	0.049	0.049	0.05	0.0495	0.05 21925@0.049	200@0.050	---	---	17,777	17	880.45	12,152.11	0.031	0.0776	45102010
10,186,667	1.35	---	---	---	24/06/2008	02/02/2016	4887	**ΣΙΔΜΑ (ΚΟ)**	0.34	--- ¬	0.34	08/07/2019	---	---	---	---	--- 850@0.322	149@0.362	---	---	---	---	---	3,463.47	0.204	0.412	55102010
23,743,440	0.300	---	---	---	23/06/2008	24/07/2018	5200	**ΣΦΑΚΙΑΝΑΚΗΣ (ΚΟ)**	0.34	--- ¬	0.34	08/07/2019	0.34	0.34	0.34	0.34	0.34 102690@0.340	500@0.380	---	---	4,400	3	1,496.00	8,072.77	0.236	0.384	40401030
766,000	1.00	---	---	---	01/07/2004	11/12/2012	5193	**ΤΡΙΑ ΑΛΦΑ (ΚΟ)**	2.8	--- ¬	2.8	08/07/2019	---	---	---	---	--- ---	326@2.64	85.78	2018	---	---	---	2,659.30	2.5	3.18	55101020
245,000	1.00	---	---	---	19/07/2010	11/12/2012	5194	**ΤΡΙΑ ΑΛΦΑ (ΠΟ)**	2.1	--- ¬	2.1	08/07/2019	---	---	---	---	--- ---	239@2.08	64.34	2018	---	---	---	2,659.30	0.535	2.1	55101020

Κατάσταση σε Αναστολή

20,255,805	0.300	---	---	---	22/08/2006	02/08/2010	5136	ΑΧΟΝ **ΣΥΜΜΕΤΟΧΩΝ (ΚΟ)**	0.058	--- ¬	0.058	28/04/2017	---	---	---	---	--- ---	---	---	---	---	---	---	1,174.84	0.058	0.058	20101010
21,820,410	0.800	---	---	---	22/05/2008	02/08/2011	5174	EUROMEDICA (ΚΟ)	0.448	--- ¬	0.448	30/04/2018	---	---	---	---	--- ---	---	---	---	---	---	---	9,775.54	0.448	0.448	20101010
66,948,210	0.300	---	---	---	22/09/2015	22/09/2015	5179	FOLLI-FOLLIE **(ΚΟ)**	4.8	--- ¬	4.8	24/05/2018	---	---	---	---	--- ---	---	---	---	---	---	---	321,351.41	4.8	4.8	40401030
14,870,100	0.300	---	---	---	15/05/2008	26/09/2011	5130	**ΑΛΦΑ ΓΚΡΙΣΙΝ Α.Ε. (ΚΟ)**	0.014	--- ¬	0.014	13/04/2017	---	---	---	---	--- ---	---	---	---	---	---	---	208.18	0.014	0.014	10102030
33,930,000	0.300	---	---	---	03/07/2006	30/05/2001	4865	**ΒΩΒΟΣ ΜΠΑΜΠΗΣ (ΚΟ)**	0.304	--- ¬	0.304	30/03/2012	---	---	---	---	--- ---	---	---	---	---	---	---	10,314.72	0.304	0.304	35101010
77,126,446	0.340	---	---	---	23/05/2005	18/08/2011	5206	**Γ.Ε. ΔΗΜΗΤΡΙΟΥ (ΚΟ)**	0.0125	--- ¬	0.013	30/04/2019	---	---	---	---	--- ---	---	---	---	---	---	---	964.08	0.01	0.028	40202020
6,000,000	0.600	---	---	---	13/06/2008	08/04/2004	5172	**ΓΙΟΥΡΟΜΠΡΟΚΕΡΣ (ΚΟ)**	0.008	--- ¬	0.008	27/04/2018	---	---	---	---	--- ---	---	---	---	---	---	---	48.00	0.008	0.008	30302015
24,619,524	0.500	---	---	---	10/10/1986	30/12/2002	4914	**ΚΕΡΑΜΕΙΑ-ΑΛΛΑΤΙΝΗ (ΚΟ)**	0.088	--- ¬	0.088	30/08/2012	---	---	---	---	--- ---	---	---	---	---	---	---	2,166.52	0.088	0.088	35101010
31,543,600	0.420	---	---	---	19/07/2010	19/12/2018	5205	**ΚΡΕΤΑ ΦΑΡΜ (ΚΟ)**	1.085	--- ¬	1.085	30/04/2019	---	---	---	---	--- ---	---	---	---	---	---	---	34,224.81	0.6	1.22	45102020
25,179,640	0.600	---	---	---	08/08/1994	19/09/2000	5191	**ΜΠΟΥΤΑΡΗΣ Ι. & ΥΙΟΣ (ΚΑ)**	0.026	--- ¬	0.026	01/10/2018	---	---	---	---	--- ---	---	---	---	---	---	---	742.45	0.026	0.026	45101015
1,540,000	0.600	---	---	---	08/08/1994	19/09/2000	5192	**ΜΠΟΥΤΑΡΗΣ Ι. & ΥΙΟΣ (ΠΑ)**	0.057	--- ¬	0.057	01/10/2018	---	---	---	---	--- ---	---	---	---	---	---	---	742.45	0.057	0.057	45101015
23,935,280	0.300	---	---	---	29/06/2009	13/06/2000	5153	**ΝΑΥΤΕΜΠΟΡΙΚΗ (ΚΟ)**	0.107	--- ¬	0.107	02/10/2017	---	---	---	---	--- ---	---	---	---	---	---	---	2,561.07	0.107	0.107	40301030
255,459,600	0.300	---	---	---	26/06/2000	03/12/2010	5101	**ΝΕΛ (ΚΟ)**	0.07	--- ¬	0.07	31/08/2015	---	---	---	---	--- ---	---	---	---	---	---	---	17,882.17	0.07	0.07	40501015
23,463,874	0.800	---	---	---	23/05/2003	21/12/1999	4918	**ΝΕΩΡΙΟΝ (ΚΟ)**	0.125	--- ¬	0.125	30/08/2012	---	---	---	---	--- ---	---	---	---	---	---	---	2,932.98	0.125	0.125	50206030
18,750,000	0.300	---	---	---	02/07/2001	31/12/2012	5154	**ΠΗΓΑΣΟΣ ΕΚΔΟΤΙΚΗ Α.Ε.** (ΚΟ)	0.089	--- ¬	0.089	02/10/2017	---	---	---	---	--- ---	---	---	---	---	---	---	1,668.75	0.089	0.089	40301030
100,793,572	0.300	---	---	---	16/07/2009	11/02/2016	5110	**ΤΗΛΕΤΥΠΟΣ (ΚΟ)**	0.06	--- ¬	0.06	07/03/2016	---	---	---	---	--- ---	---	---	---	---	---	---	6,047.61	0.06	0.06	40301035
4,034,950	0.680	---	---	---	01/07/2005	30/12/2010	5171	**ΧΑΤΖΗΚΡΑΝΙΩΤΗ Ε. ΥΙΟΙ (ΚΟ)**	0.14	--- ¬	0.14	27/04/2018	---	---	---	---	--- ---	---	---	---	---	---	---	564.89	0.14	0.14	45102020

Σημειώσεις Χρεογράφων

Κωδικός		Κείμενο σημείωσης
( )	-	Προσαρμοσμένα Μερίσματα λόγω διανομής Δωρεάν μετοχών.
*	-	Τελευταία προσαρμοσμένη τιμή κλεισίματος.
[1]	-	Καθαρά μερίσματα.
[2]	-	Στη στήλη "Ημερ. Αποκοπής τελευταίου δικαιώματος" αναφέρεται η Ημερομηνία εισαγωγής για Νέες Εταιρείες.
[3]	-	Η Χρηματιστηριακή αξία αναφέρεται στο σύνολο των μετοχών
[4]	-	Η κωδικοποίηση των Κλάδων Οικονομικής Δραστηριότητας του Χ.Α. παρουσιάζονται στο Παράρτημα Α
[5]	-	Η Χρηματιστηριακή Αξία αναφέρεται στο σύνολο των κατηγοριών μετοχών (εφόσον έχουν εισαχθεί περισσότερες της μιας κατηγορίες) και δεν αναφέρεται σε επιμέρους κατηγορίες μετοχών μιας εταιρείας.
[6]	-	P/E μεγαλύτερο του 100
[7]	-	Τελευταία εικόνα του Βιβλίου Εντολών πριν το τέλος της συνεδρίασης
[8]	-	Στην Αξία Συναλλαγών των Μετοχών περιλαμβάνονται όλοι οι τύποι Πακέτων

4690	-	Μεταφορά στην κατηγορία Επιτήρησης από 4/4/2006.
4750	-	Μεταφορά στην Κατηγορία Επιτήρησης από 8/4/2011.
4865	-	Αναστολή διαπραγμάτευσης από 2/4/2012.
4887	-	Μεταφορά στην Κατηγορία Επιτήρησης από 10/4/2012.
4912	-	Μεταφορά στην κατηγορία Επιτήρησης από 31/7/2012.
4914	-	Αναστολή διαπραγμάτευσης από 31/8/2012.
4918	-	Αναστολή διαπραγμάτευσης από 31/8/2012.
4955	-	Μεταφορά στην Επιτήρηση από 5/4/2013.
4956	-	Μεταφορά στην Επιτήρηση από 5/4/2013.
4957	-	Μεταφορά στην Επιτήρηση από 5/4/2013.
4958	-	Μεταφορά στην Επιτήρηση από 5/4/2013.
4959	-	Μεταφορά στην Επιτήρηση από 5/4/2013.
4983	-	Μεταφορά στην κατηγορία Επιτήρησης από 5/4/2013.
5080	-	Μεταφορά στην κατηγορία Επιτήρησης από 06/09/2011.
5093	-	Μεταφορά στην Κατηγορία Επιτήρησης από 8/4/2015.
5095	-	Μεταφορά στην Επιτήρηση από 5/4/2013.
5101	-	Αναστολή διαπραγμάτευσης από 1/9/2015.
5110	-	Αναστολή διαπραγμάτευσης από 08/03/2016.
5112	-	Μεταφορά στην Κατηγορία Επιτήρησης από 15/04/2016.
5115	-	Μεταφορά στην Κατηγορία Επιτήρησης από 15/04/2016.
5123	-	Μεταφορά στην Κατηγορία Επιτήρησης από 10/04/2014
5130	-	Αναστολή διαπραγμάτευσης από 18/04/2017.
5136	-	Αναστολή διαπραγμάτευσης από 02/05/2017.
5141	-	Μεταφορά στην Κατηγορία Επιτήρησης από 10/05/2017.
5153	-	Αναστολή διαπραγμάτευσης από 03/10/2017.
5154	-	Αναστολή διαπραγμάτευσης από 03/10/2017.
5156	-	Μεταφορά στην κατηγορία Επιτήρηση από 11/12/2017.
5160	-	Μεταφορά στην Κατηγορία Επιτήρησης από 15/04/2016.
5161	-	Μεταφορά στην κατηγορία Επιτήρηση από τις 25/11/2011.
5162	-	Μεταφορά στην Κατηγορία Επιτήρησης από 21/12/2009.
5165	-	Μεταφορά στην Κατηγορία Επιτήρησης από 15/02/2018.
5171	-	Αναστολή διαπραγμάτευσης από 30/04/2018.
5172	-	Αναστολή διαπραγμάτευσης από 30/04/2018.
5174	-	Αναστολή διαπραγμάτευσης από 02/05/2018.
5178	-	Μεταφορά στην Κατηγορία Επιτήρησης από 11/05/2018.
5179	-	Αναστολή διαπραγμάτευσης από 25/05/2018.
5190	-	Μεταφορά στην Κατηγορία Επιτήρησης από 10/04/2012.
5191	-	Αναστολή διαπραγμάτευσης από 02/10/2018.
5192	-	Αναστολή διαπραγμάτευσης από 02/10/2018.
5193	-	Μεταφορά στην κατηγορία Επιτήρηση από 25/10/2018.
5194	-	Μεταφορά στην κατηγορία Επιτήρηση από 25/10/2018.
5195	-	Μεταφορά στην κατηγορία Επιτήρηση από 27/06/2008

Σημειώσεις Χρεογράφων

Κωδικός		Κείμενο σημείωσης
5196	-	Μεταφορά στην Κατηγορία Επιτήρησης από 08/04/2011.
5197	-	Μεταφορά στην κατηγορία Επιτήρηση από 07/11/2018.
5200	-	Μεταφορά στην Κατηγορία Επιτήρησης από 10/04/2012.
5205	-	Αναστολή διαπραγμάτευσης από 02/05/2019.
5206	-	Αναστολή διαπραγμάτευσης από 02/05/2019.
5207	-	Μεταφορά στην Επιτήρηση από 13/05/2019.

Στοιχεία Συναλλαγών Πακέτων

Χρεόγραφα	Όγκος πακέτου	**Τιμή πακέτου**	**Αξία πακέτου**	Ώρα έγκρισης	Σημείωση
JUMBO (**ΚΟ**)	73,691	18.14	1,336,754.74	10:32:51	20
ΕΛΛΗΝ. ΧΡΗΜΑΤΙΣΤΗΡΙΑ-Χ.Α. (**ΚΟ**)	7,963	5.15	41,034.93	13:48:12	14

Σημειώσεις πακέτων

9 - Μέθοδος 6-1 / Ειδική Χρέωση
10 - Μέθοδος 6-1 / Ειδική Χρέωση, Αυθημερόν Διακανονισμός
14 - Μέθοδος 6-3 / Πακέτο Αποκατάστασης, Ατελής αγορά και Πώληση
18 - Μέθοδος 6-2 / SPOT 1
19 - Μέθοδος 6-2 / SPOT 2
20 - Μέθοδος 6-1 και Μέθοδος 6-1 Αυθημερόν Διακανονισμός
21 - Άλλη Προσυμφωνημένη

Στοιχεία Συναλλαγών Δικαιωμάτων

Ημερ. αποκοπής	Έναρξη εξάσκησης	Λήξη εξάσκησης	Λήξη διαπρ/σης	**Δικαιώματα**	Κατωτ Τιμή	Ανωτ Τιμή	**Τιμή κλεισ.**	Τελευταία ζήτηση		Τελευταία προσφορά	Όγκος	Πράξεις	**Αξία Συναλλαγών**
04/07/2019	09/07/2019	23/07/2019	18/07/2019	**ΙΝΤΕΡΤΕΚ Α.Ε. ΔΙΕΘΝΕΙΣ ΤΕΧΝ/ΓΙΕΣ (**	0.005	0.006	0.006	---	---		24,200	6	142.35

Στοιχεία Συναλλαγών Εκποιήσεων

Χρεόγραφα	Τύπος Χρεογράφου	Όγκος Συναλλαγών	Αριθμός Πράξεων	Αξία Συναλλαγών	Σημείωση
Δεν πραγματοποιήθηκαν Εκποιήσεις Μετοχών.					

Σημειώσεις Εκποίησεων

1 - Κανονική Εκποίηση.

2 - Εκποίηση Ενσώματων Ονομαστικών Μετοχών.

3 - Εκποίηση Αδιάθετων Κλασματικών Υπολοίπων.

Στοιχεία Συναλλαγών Εκποιήσεων Ενσώματων Ονομαστικών Μετοχών

Χρεόγραφα	Ημερ/νία έναρξης	Ημερ/νία λήξης	Αρχικό πλήθος	Διαθέσιμο πλήθος	Ημερομηνία	Μέση τιμή (ημέρας)	Μέση τιμή (περιόδου)	Αριθμός Πράξεων	Όγκος Συναλλαγών	Αξία Συναλλαγών

Δεν πραγματοποιήθηκαν Εκποιήσεις Ενσώματων Ονομαστικών Μετοχών.

Σημειώσεις Εκποίησεων

Σύμφωνα με την Απόφαση 1/380/04.05.2006 της Επιτροπής Κεφαλαιαγοράς εκποιούνται μέσω του Χρηματιστηρίου Αθηνών με επιμέλεια της εκδότριας εταιρείας, οι ενσώματες ονομαστικές μετοχές που δεν έχουν κατατεθεί στην εκδότρια προς αποϋλοποίηση. Η εκποίηση διενεργείται σύμφωνα με τον τρόπο που ορίζεται στο άρθρο 99Α του Κανονισμού του Χρηματιστηρίου Αθηνών.

Στοιχεία Ενεργητικού Διαπραγματεύσιμων Αμοιβαίων Κεφαλαίων (Δ.Α.Κ.)

	Ημερομηνία συναλλαγών	Δημιουργία / Εξαγορά	Αριθ. Μερ. (Τ-1)	Νέα Μερ. (Τ-1)	Εξαγορασθ. Μερ. (Τ-1)	**Μερίδια (Τ) [1]**	Αξία Ενεργητικού [2]	**Καθαρή Τιμή**	Μέρισμα/Μερίδι	Ημερ. Αποκοπής
ALPHA ETF FTSE Athex Large Cap	09/07/2019	5,000	812,382	---	---	812,382	18,395,630.00	22.6441	0.43	30/06/2018

Σημειώσεις Δ.Α.Κ.

[1] - Αριθμ. μεριδίων (Τ) = Αριθμ. μεριδίων (Τ-1) + Νεοεκδιθέντα μερίδια (Τ-1) - Εξαγορασθέντα μερίδια (Τ-1)

[2] - Περιλαμβάνονται και τα μερίδια που δημιουργήθηκαν / εξαγοράσθηκαν την ημέρα Τ-1.

Περιγραφή	Στοιχεία
Ονομασία Δ.Α.Κ.	ALPHA ETF FTSE Athex Large Cap
Σύμβολο Δ.Α.Κ. (GR)	**ΑΔΑΚ**
Σύμβολο Δ.Α.Κ. (EN)	AETF
ISIN Δ.Α.Κ.	GRF000153004
Κατηγορία Διαπραγμάτευσης	Διαπραγματεύσιμα Αμοιβαία Κεφάλαια (Δ.Α.Κ.)
Τύπος Δ.Α.Κ.	Μετοχών
Τρόπος διαχείρισης	Παθητικός
Επενδυτική Στρατηγική	Σκοπός της επενδυτικής πολιτικής του Αμοιβαίου Κεφαλαίου είναι η αναπαραγωγή της αποδόσεως του Δείκτη FTSE/Χ.Α. Large Cap του Χρηματιστηρίου Αθηνών σε όρους Ευρώ, ακολουθώντας πλήρως και πανομοιοτύπως τη σύνθεση του υποκείμενου Δείκτη.
Εκδότης	ΑΛΦΑ ASSET MANAGEMENT Α.Ε.Δ.Α.Κ.
Εταιρεία Διαχείρισης	ΑΛΦΑ ASSET MANAGEMENT Α.Ε.Δ.Α.Κ.
Ειδικοί Διαπραγματευτές	ΑΛΦΑ FINANCE Α.Χ.Ε.Π.Ε.Υ. , ΕΘΝΙΚΗ ΧΡΗΜΑΤΙΣΤΗΡΙΑΚΗ Α.Χ.Ε.Π.Ε.Υ.
Θεματοφύλακας	ΑΛΦΑ ΤΡΑΠΕΖΑ Α.Ε.
Σύμβολο Δείκτη (GR)	FTSE
Σύμβολο Δείκτη (EN)	FTSE
Ονομασία Δείκτη	FTSE/Χ.Α. Large Cap
ISIN Δείκτη	GRI99201A006
Κλάσμα Δείκτη [1]	1/100
Αρχική Τιμή Μεριδίου	21.76
Συνολικός Αριθμός Μεριδίων [2]	812,382
Ημερομηνία πρώτης Έκδοσης	14/01/2008
Ημερομηνία έναρξης Διαπραγμάτευσης	24/01/2008
Νόμισμα Διαπραγμάτευσης	ΕΥΡΩ
Νόμισμα Ενεργητικού	ΕΥΡΩ
Αρχική Αξία Ενεργητικού [3]	3,000,000.00
Αριθμ. Μεριδίων για Δημιουργία-Εξαγορά [4]	5,000
Αμοιβή Διαχείρισης	0.375

Σημειώσεις Δ.Α.Κ.

[1] - Το κλάσμα της τιμής του δείκτη που αποτελεί η τιμή της πρώτης έκδοσης

[2] - Ο αριθμός μεριδίων που διαπραγματεύθηκαν στο Χρηματιστήριο την ημέρα Τ

[3] - Η αξία του ενεργητικού κατά την έκδοση

[4] - Ο αριθμός μεριδίων που απαιτείται κατά τη διαδικασία δημιουργίας εξαγοράς

Α Ν Α Κ Ο Ι Ν Ω Σ Ε Ι Σ

ΓΝΩΣΤΟΠΟΙΗΣΕΙΣ ΧΡΗΜΑΤΙΣΤΗΡΙΟΥ

Ενημέρωση για την διαδικασία εκποιήσεων δεσμευμένων αξιών λόγω ενεχυρίασης ή άλλης επιβάρυνσης που δεν μεταφέρθηκαν από τον Ειδικό Λογαριασμό, σύμφωνα με το Άρθρο 29 (**παρ**. 8**β**, **δ και** 9) **του ν**.4569/2018

Οι εκποιήσεις δεσμευμένων αξιών λόγω ενεχυρίασης ή άλλης επιβάρυνσης που δεν μεταφέρθηκαν από τον Ειδικό Λογαριασμό, σύμφωνα με το Άρθρο 29 (παρ. 8β, δ και 9) του ν.4569/2018, θα διενεργηθούν στο διάστημα από την Πέμπτη 02/05/2019 έως και την Τρίτη 16/07/2019, σύμφωνα με τον Πίνακα ανάθεσης σε Μέλος εκποιούμενων δεσμευμένων αξιών λόγω ενεχυρίασης ή άλλης επιβάρυνσης που δεν μεταφέρθηκαν από τον Ειδικό Λογαριασμό και τον Πίνακα υπολοίπων εκποιούμενων δεσμευμένων αξιών λόγω ενεχυρίασης ή άλλης επιβάρυνσης που δεν μεταφέρθηκαν από τον Ειδικό Λογαριασμό ανά ημέρα εκποίησης, που δημοσιεύονται στην ακόλουθη ιστοσελίδα της εταιρίας: www.athexgroup.gr/Law4569-ForcedSales

ΕΤΑΙΡΙΚΕΣ ΠΡΑΞΕΙΣ

ΙΝΤΕΡΤΕΚ Α.Ε. ΔΙΕΘΝΕΙΣ ΤΕΧΝΟΛΟΓΙΕΣ

Από 09/07/2019, εισάγονται προς διαπραγμάτευση στο Χρηματιστήριο Αθηνών τα 5.616.600 δικαιώματα (ΙΝΤΕΤΔ) της εταιρίας «ΙΝΤΕΡΤΕΚ Α.Ε. ΔΙΕΘΝΕΙΣ ΤΕΧΝΟΛΟΓΙΕΣ» συμμετοχής στην πρόσφατη ΑΜΚ με καταβολή μετρητών, διαπραγματεύσιμα από 09/07/2019 έως και 18/07/2019, με κωδικό ISIN GRX247003007, ελεύθερο ημερήσιο όριο διακύμανσης και τιμή εκκίνησης δικαιώματος €0,0250. Η περίοδος άσκησης του δικαιώματος προτίμησης ορίζεται από 09/07/2019 έως και 23/07/2019.

ΟΡΓΑΝΙΣΜΟΣ ΠΡΟΓΝΩΣΤΙΚΩΝ ΑΓΩΝΩΝ ΠΟΔΟΣΦΑΙΡΟΥ Α.Ε

Από 09/07/2019, κατόπιν αιτήματος της Επιτροπής Κεφαλαιαγοράς, αίρεται η αναστολή διαπραγμάτευσης των μετοχών (GRS419003009) και των ομολογιών (GRC4191173B0) της εταιρίας «ΟΡΓΑΝΙΣΜΟΣ ΠΡΟΓΝΩΣΤΙΚΩΝ ΑΓΩΝΩΝ ΠΟΔΟΣΦΑΙΡΟΥ Α.Ε.» στο Χρηματιστήριο Αθηνών.

ΕΠΙΤΡΟΠΗ ΚΕΦΑΛΑΙΑΓΟΡΑΣ Ν.Π.Δ.Δ.
Εκποίηση Μετοχών

Η Επιτροπή Κεφαλαιαγοράς σύμφωνα με την απόφαση 164 / 9.7.2019 της Προϊσταμένης της Διεύθυνσης Μελετών αποφασίζει:

1. Τη χορήγηση άδειας στην εταιρεία «ΤΡΑΠΕΖΑ ΠΕΙΡΑΙΩΣ Α.Ε.» και τον ορισμό της εταιρείας «ΕΘΝΙΚΗ ΧΡΗΜΑΤΙΣΤΗΡΙΑΚΗ Α.Ε.Π.Ε.Υ.» ως το αρμόδιο μέλος του Χρηματιστηρίου Αθηνών για τη διενέργεια της εκποίησης 1.372.025 ενεχυριασμένων κοινών ονομαστικών μετοχών έκδοσης της εταιρείας «ΑΝΩΝΥΜΗ ΝΑΥΤΙΛΙΑΚΗ ΕΤΑΙΡΕΙΑ ΚΡΗΤΗΣ Α.Ε.» κυριότητας της οφειλέτιδας της ως άνω τράπεζας αλλοδαπής εταιρείας με την επωνυμία «SAIL WELL S.A.».
2. Η εκποίηση των μετοχών θα διενεργηθεί στην αρμόδια Διεύθυνση του Χρηματιστηρίου Αθηνών τη Δευτέρα, 23 Σεπτεμβρίου 2019, κατά τα οριζόμενα στην Εγκύκλιο 28 της Επιτροπής Κεφαλαιαγοράς και στις σχετικές διατάξεις του Κανονισμού του Χρηματιστηρίου Αθηνών.
3. Ως τιμή εκκίνησης της εκποίησης ορίζεται η αμέσως προηγούμενη τιμή κλεισίματος με απόκλιση μείον τρία τοις εκατό (-3%).
4. Μετά το πέρας της εκποίησης κατά την ανωτέρω ημερομηνία, η αρμόδια Διεύθυνση του Χρηματιστηρίου Αθηνών ενημερώνει τον ορισθέντα συμβολαιογράφο και την Επιτροπή Κεφαλαιαγοράς σχετικά με το αποτέλεσμα της εκποίησης.

RSS Feed:	Corporate Announcements
Posted on:	09 July 2019 10:10
Author:	O.T.E. A.E.
Subject:	Ανακοίνωση - Αγορά Ιδίων Μετοχών
Full article link:	http://dev-www1.helex.gr:8080/el/web/guest/companies-announcements-full-content/-/asset_publisher/bMe2sOcNyQuy/content/id/5171419

Ανακοίνωση - Αγορά Ιδίων Μετοχών

Αθήνα, 9 **Ιουλίου** 2019 – Ο Οργανισμός Τηλεπικοινωνιών της Ελλάδος Α.Ε. («ΟΤΕ Α.Ε.» ή «Εταιρεία»), ανακοινώνει ότι στο πλαίσιο του Προγράμματος Επαναγοράς Ιδίων Μετοχών, την 08/07/2019, αγόρασε 52.085 ίδιες μετοχές με μέση τιμή κτήσης €12,6748 ανά μετοχή, συνολικής αξίας €660.166,22 σύμφωνα με το άρθρο 49 του Ν. 4548/2018 και τις αποφάσεις των αρμοδίων οργάνων της Εταιρείας.

Μετά και την προαναφερόμενη αγορά, η Εταιρεία κατέχει 4.191.000 ίδιες μετοχές, ποσοστό 0,873% του συνόλου των μετοχών της Εταιρείας.

Η ανακοίνωση εκδίδεται σύμφωνα με τον Κανονισμό (ΕΕ) αριθ. 596/2014 του Ευρωπαϊκού Κοινοβουλίου και του Συμβουλίου της 16ης Απριλίου 2014 και τον κατ' εξουσιοδότηση Κανονισμό (ΕΕ) 2016/1052 της Επιτροπής της 8ης Μαρτίου 2016.

View article...

RSS Feed:	Corporate Announcements
Posted on:	09 July 2019 10:10
Author:	Ο.Π.Α.Π. ΑΕ
Subject:	ΑΝΑΚΟΙΝΩΣΗ
Full article link:	http://dev-www1.helex.gr:8080/el/web/guest/companies-announcements-full-content/-/asset_publisher/bMe2sOcNyQuy/content/id/5171409

Ανακοίνωση

"Η ΟΠΑΠ Α.Ε. ανακοινώνει ότι παρέλαβε την δημόσια πρόταση της Sazka Group a.s. Σύμφωνα με τον Ελληνικό Νόμο περί Δημοσίων Προτάσεων (Ν.3461/2006) ο ΟΠΑΠ θα διορίσει χρηματοοικονομικό σύμβουλο και το Διοικητικό Συμβούλιο της Εταιρείας θα αξιολογήσει την εν λόγω δημόσια πρόταση διατυπώνοντας γνώμη, μετά την έγκριση του πληροφοριακού δελτίου από την Επιτροπή Κεφαλαιαγοράς"

ΑΘΗΝΑ, 09.07.2019
ΟΠΑΠ Α.Ε.

View article...

RSS Feed: Corporate Announcements

Posted on: 09 July 2019 10:12

Author: ΒΙΟΚΑΡΠΕΤ Α.Ε.

Subject: ΑΝΑΚΟΙΝΩΣΗ ΓΙΑ ΤΙΣ ΑΠΟΦΑΣΕΙΣ ΓΕΝΙΚΗΣ ΣΥΝΕΛΕΥΣΗΣ

Full article link: http://dev-www1.helex.gr:8080/el/web/guest/companies-announcements-full-content/-/asset_publisher/bMe2sOcNyQuy/content/id/5171429

Η Επαναληπτική Τακτική ΓΣ της 8/7/2019 αποφάσισε για το μοναδικό θέμα ημερήσιας διάταξης τα κάτωθι:

Ο αριθμός των μετόχων στην ΓΣ ήταν 12, οι μετοχές που κατείχαν κατά την ημερομηνία καταγραφής ήταν 20.292.333 ήτοι ποσοστό 84,599% επί του συνόλου των 23.986.500 μετοχών της εταιρίας.

1) ***Θέσπιση και έγκριση πολιτικής αποδοχών σύμφωνα με τις διατάξεις των άρθρων*** *110* ***και*** *111* ***του Ν****. 4548/2018* ***όπως ισχύει****.*

Η ΓΣ αποφάσισε παμψηφεί και ενέκρινε την υποβληθείσα πολιτική αποδοχών των μελών του διοικητικού συμβουλίου, που συντάχθηκε σύμφωνα με τις διατάξεις των άρθρων 110 και 111 του Ν. *4548/* 2018 και επεξηγήθηκε η έκθεση αποδοχών. Οι μέτοχοι εξέφρασαν τις απόψεις τους για το περιεχόμενο και την ορθότητα της πολιτικής αποδοχών, καθώς τους επεξηγήθηκε ότι συμβάλλει στην επιχειρηματική στρατηγική, το συμφέρον και την βιωσιμότητα της εταιρίας.

Η απόφαση του ανωτέρω θέματος θα υλοποιηθεί άμεσα.

View article...

RSS Feed:	Corporate Announcements
Posted on:	09 July 2019 10:57
Author:	PROFILE A.E.B.E.
Subject:	Γνωστοποίηση αγοράς ιδίων μετοχών
Full article link:	http://dev-www1.helex.gr:8080/el/web/guest/companies-announcements-full-content/-/asset_publisher/bMe2sOcNyQuy/content/id/5171449

Σε εφαρμογή του άρθρου 4 παρ.4 του υπ' αριθμ. 2273/2003 Κανονισμού της Επιτροπής των Ευρωπαϊκών Κοινοτήτων, η Ανώνυμη Εταιρεία με την επωνυμία "PROFILE Α.Ε.Β.Ε. ΠΛΗΡΟΦΟΡΙΚΗΣ", (εφεξής "Εταιρεία") ανακοινώνει ότι, σύμφωνα με το άρθρο 16 του κ.ν.2190/1920 όπως ισχύει, και βάσει των σχετικών αποφάσεων της Τακτικής Γενικής Συνέλευσης των Μετόχων της 11ης Μαΐου 2018 και του Διοικητικού Συμβουλίου της 14ης Μαΐου 2018, προέβη σε αγορά ιδίων μετοχών, ως ακολούθως:

1) Την 08/07/2019 η Εταιρεία αγόρασε με μέση τιμή κτήσης 3,4625 ευρώ ανά μετοχή, 4.000 μετοχές συνολικής αξίας 13.850,00 ευρώ.

View article...

RSS Feed:	Corporate Announcements
Posted on:	09 July 2019 12:49
Author:	ΙΑΣΩ Α.Ε.
Subject:	ΑΝΑΚΟΙΝΩΣΗ ΡΥΘΜΙΖΟΜΕΝΗΣ ΠΛΗΡΟΦΟΡΙΑΣ ΤΟΥ Ν. 3556/2007: Γνωστοποίηση για μεταβολή ποσοστού μετόχων σε επίπεδο δικαιωμάτων ψήφου
Full article link:	http://dev-www1.helex.gr:8080/el/web/guest/companies-announcements-full-content/-/asset_publisher/bMe2sOcNyQuy/content/id/5171496

Η ανώνυμη εταιρεία με την επωνυμία «**ΙΑΣΩ ΙΔΙΩΤΙΚΗ ΓΕΝΙΚΗ ΜΑΙΕΥΤΙΚΗ – ΓΥΝΑΙΚΟΛΟΓΙΚΗ & ΠΑΙΔΙΑΤΡΙΚΗ ΚΛΙΝΙΚΗ - ΔΙΑΓΝΩΣΤΙΚΟ - ΘΕΡΑΠΕΥΤΙΚΟ ΚΑΙ ΕΡΕΥΝΗΤΙΚΟ ΚΕΝΤΡΟ Α.Ε.**» και το διακριτικό τίτλο «**ΙΑΣΩ Α.Ε.**» (η Εταιρεία), ενημερώνει το επενδυτικό κοινό σύμφωνα με τις σχετικές διατάξεις του Ν. 3556/2007 και του Κανονισμού (ΕΕ) 596/2014 του Ευρωπαϊκού Κοινοβουλίου και του Συμβουλίου για την κατάχρηση της αγοράς, έκαστος όπως ισχύει, ότι την 8.07.2019 υπεβλήθη στην Εταιρεία γνωστοποίηση του νομικού προσώπου με την επωνυμία «Marble Bar Asset Management LLP» σύμφωνα με την οποία την 8.07.2019 ο μέτοχος με την επωνυμία «Lexcor Master Fund» κατήλθε του ποσοστού 5% των δικαιωμάτων ψήφου που αντιστοιχούν στο συνολικό μετοχικό κεφάλαιο της Εταιρείας. Ειδικότερα, ως αποτέλεσμα της συναλλαγής της 8.07.2019, ο ως άνω αναφερόμενος μέτοχος δεν κατέχει πλέον δικαιώματα ψήφου στην Εταιρεία.

Η γνωστοποίηση υπεβλήθη από το νομικό πρόσωπο με την επωνυμία «Marble Bar Asset Management LLP» υπό την ιδιότητά του ως διαχειριστής επενδύσεων του επενδυτικού κεφαλαίου «Lexcor Master Fund».

View article...

RSS Feed:	Corporate Announcements
Posted on:	09 July 2019 12:51
Author:	ΚΥΡΙΑΚΟΥΛΗΣ Μ.Κ.Ν. Α. Α.Ε.
Subject:	Ανακοίνωση ρυθμιζόμενης πληροφορίας του Ν. 3556/2007
Full article link:	http://dev-www1.helex.gr:8080/el/web/guest/companies-announcements-full-content/-/asset_publisher/bMe2sOcNyQuy/content/id/5171506

Η Κυριακούλης Μεσογειακαί Κρουαζιέραι Ναυτιλιακή Α.Ε. ενημερώνει το επενδυτικό κοινό σύμφωνα με τις διατάξεις του Νόμου 3556/2007 και της απόφασης 1/434/3.7.2007 της Επιτροπής Κεφαλαιαγοράς, ότι σύμφωνα με την από 05.07.2019 γνωστοποίηση που εστάλη στην εταιρεία, η εδρεύουσα στην Ν. Υόρκη των Η.Π.Α. εταιρεία με την επωνυμία «Kazazian Asset Management LLC», συνεπεία συναλλαγών που έλαβαν χώρα την 04.07.2019 κατέχει εμμέσως ποσοστό 7,6449 % του συνόλου των κοινών ονομαστικών μετοχών μετά ψήφου της εταιρείας. Η πλήρης αλυσίδα ελεγχόμενων επιχειρήσεων μέσω των οποίων ουσιαστικά κατέχονται τα δικαιώματα ψήφου, ξεκινώντας από τον απώτατο ελέγχοντα, είναι η εξής:

* Kazazian Capital Master Fund L.P.

* Legacy Worldwide Investments Ltd.

View article...

RSS Feed:	Corporate Announcements
Posted on:	09 July 2019 13:13
Author:	M.L.S. ΠΛΗΡΟΦΟΡΙΚΗ Α.Ε.
Subject:	ΑΝΑΚΟΙΝΩΣΗ ΡΥΘΜΙΖΟΜΕΝΗΣ ΠΛΗΡΟΦΟΡΙΑΣ ΤΟΥ Ν. 3556/2007: Γνωστοποίηση συναλλαγών
Full article link:	http://dev-www1.helex.gr:8080/el/web/guest/companies-announcements-full-content/-/asset_publisher/bMe2sOcNyQuy/content/id/5171536

Η εταιρία MLS Πληροφορική με την παρούσα ενημερώνει σύμφωνα με τις διατάξεις των άρθρων 3 και 21

του ν.3556 / 2007 και την απόφαση 1/434/3.7.2007 της ΕΚ ότι ο κ.Ιωάννης Καματάκης Πρόεδρος και Διευθύνων Σύμβουλος την Παρασκευή 05/07/2019 πραγματοποίησε αγορά 4.300 μετοχών της εταιρίας MLS Πληροφορική Α.Ε συνολικής αξίας 21.251,4 ευρώ και τη Δευτέρα 08/07/2019 πραγματοποίησε αγορά 3.000 μετοχών της εταιρίας MLS Πληροφορική Α.Ε συνολικής αξίας 14.744,90 ευρώ .

View article...

RSS Feed:	Corporate Announcements
Posted on:	09 July 2019 14:29
Author:	ΒΑΡΑΓΚΗΣ Α.Β.Ε.Π.Ε.
Subject:	ΑΝΑΚΟΙΝΩΣΗ ΓΙΑ ΤΗΝ ΠΡΟΑΝΑΓΓΕΛΙΑ ΓΕΝΙΚΗΣ ΣΥΝΕΛΕΥΣΗΣ
Full article link:	http://dev-www1.helex.gr:8080/el/web/guest/companies-announcements-full-content/-/asset_publisher/bMe2sOcNyQuy/content/id/5171573

Δείτε την πρόσκληση

Πρόσκληση

View article...

RSS Feed:	Corporate Announcements
Posted on:	09 July 2019 14:31
Author:	ΣΦΑΚΙΑΝΑΚΗΣ Α.Ε.Β.Ε.
Subject:	ΑΝΑΚΟΙΝΩΣΗ ΥΠΟΒΟΛΗΣ ΑΙΤΗΜΑΤΟΣ ΣΤΗΝ ΕΠΙΤΡΟΠΗ ΚΕΦΑΛΑΙΑΓΟΡΑΣ ΑΠΟ ΤΟΝ κ. ΣΤΑΥΡΟ ΤΑΚΗ ΓΙΑ ΤΗΝ ΑΣΚΗΣΗ ΤΟΥ ΔΙΚΑΙΩΜΑΤΟΣ ΕΞΑΓΟΡΑΣ ΤΩΝ ΚΟΙΝΩΝ, ΟΝΟΜΑΣΤΙΚΩΝ, ΜΕΤΑ ΨΗΦΟΥ, ΜΕΤΟΧΩΝ ΤΗΣ ΕΤΑΙΡΙΑΣ «ΣΦΑΚΙΑΝΑΚΗΣ ΑΝΩΝΥΜΗ ΕΜΠΟΡΙΚΗ ΚΑΙ ΒΙΟΜΗΧΑΝΙΚΗ ΕΤΑΙΡΕΙΑ ΑΥΤΟΚΙΝΗΤΩΝ ΟΙΚΟΔΟΜΙΚ
Full article link:	http://dev-www1.helex.gr:8080/el/web/guest/companies-announcements-full-content/-/asset_publisher/bMe2sOcNyQuy/content/id/5171603

.

ΑΝΑΚΟΙΝΩΣΗ ΥΠΟΒΟΛΗΣ ΑΙΤΗΜΑΤΟΣ ΣΤΗΝ ΕΠΙΤΡΟΠΗ ΚΕΦΑΛΑΙΑΓΟΡΑΣ ΑΠΟ ΤΟΝ κ. ΣΤΑΥΡΟ ΤΑΚΗ ΓΙΑ ΤΗΝ ΑΣΚΗΣΗ ΤΟΥ ΔΙΚΑΙΩΜΑΤΟΣ ΕΞΑΓΟΡΑΣ ΤΩΝ ΚΟΙΝΩΝ ΟΝΟΜΑΣΤΙΚΩΝ, ΑΥΛΩΝ, ΜΕΤΑ ΨΗΦΟΥ, ΜΕΤΟΧΩΝ ΤΗΣ ΕΤΑΙΡΕΙΑΣ «ΣΦΑΚΙΑΝΑΚΗΣ ΑΝΩΝΥΜΗ ΕΜΠΟΡΙΚΗ ΚΑΙ ΒΙΟΜΗΧΑΝΙΚΗ ΕΤΑΙΡΕΙΑ ΑΥΤΟΚΙΝΗΤΩΝ ΟΙΚΟΔΟΜΙΚΩΝ ΞΕΝΟΔΟΧΕΙΑΚΩΝ ΚΑΙ ΤΟΥΡΙΣΤΙΚΩΝ ΕΠΙΧΕΙΡΗΣΕΩΝ»

View article...

RSS Feed:	Corporate Announcements
Posted on:	09 July 2019 15:07
Author:	CENTRIC ΣΥΜΜΕΤΟΧΩΝ Α.Ε.
Subject:	ΑΝΑΚΟΙΝΩΣΗ ΓΙΑ ΤΙΣ ΑΠΟΦΑΣΕΙΣ ΓΕΝΙΚΗΣ ΣΥΝΕΛΕΥΣΗΣ
Full article link:	http://dev-www1.helex.gr:8080/el/web/guest/companies-announcements-full-content/-/asset_publisher/bMe2sOcNyQuy/content/id/5171697

Δείτε συνημμένο αρχείο

ΑΝΑΚΟΙΝΩΣΗ ΑΠΟΦΑΣΕΩΝ ΤΑΚΤΙΚΗΣ Γ.Σ 2019

View article...

Ομολογιακά Δάνεια Επιχειρήσεων – Οργανωμένη Αγορά (Μετατρέψιμα)

Πλήθος Εισηγμένων Ομολογιών	Ονομαστική αξία	Τιμή έκδοσης	Σημερινό επιτόκιο	Ημερ. λήξης	Διάρκεια (έτη)	Σημείωση	Τοκομερίδιο Κοινό	Τοκομερίδιο Προτιμησιακό	Μον. Διαπρ.	Ομόλογα Επιχειρήσεων	Κατωτ Τιμή	Ανωτ Τιμή	Τιμή κλεισ.	Προηγ. Κλείσιμο-ημ/νία		Όγκος	Αξία Συναλλαγών	Τελευταία εντολή Τιμή	Τελευταία εντολή Αγορ./ Πώλ.	Τελευταία εντολή Ημερομηνία	λαχ έτους	Μεγ έτους
171,268,704	0.30	0.30	1.00	11/10/2025	9	---	12	---	1	FORTHNET **Α.Ε.** (**Μ.Ο.Δ.**)	---	---	---	---	---	---	---	1.0000	A	11/04/2019	100.0000	100.0000

Σημειώσεις Εταιρικών Ομολόγων

Ο Όγκος Συναλλαγών υπολογίζεται ως (Τεμάχια) * (Ονομαστική Τιμή). Η Αξία Συναλλαγών υπολογίζεται ως (Τεμάχια) * (Ονομαστική Τιμή) * (Τιμή %) + (Δεδουλευμένοι Τόκοι).
Οι τιμές συναλλαγών των ομολόγων υπολογίζονται ως ποσοστό επι τοις εκατό (%) της ονομαστικής τους τιμής.
Όλα τα ομόλογα έχουν Ονομαστική Αξία εκπεφρασμένη σε Ευρώ (εκτός εάν σημειώνεται διαφορετικά).

Ομολογιακά Δάνεια Επιχειρήσεων – Οργανωμένη Αγορά (Μη Μετατρέψιμα)

Πλήθος Εισηγμένων Ομολογιών	Ονομαστική αξία	Τιμή έκδοσης	Σημερινό επιτόκιο	Ημερ. λήξης	Διάρκεια (έτη)	Σημείωση	Τοκομερίδιο Κοινό	Τοκομερίδιο Προτιμησιακό	Μον. Διαπρ.	Ομόλογα Επιχειρήσεων	Δεδ. Τόκος	Αποδ./λήξη	Κατωτ Τιμή	Ανωτ Τιμή	Τιμή κλεισ.	Προηγ. Κλείσιμο-ημ/νία		Όγκος	Αξία Συναλλαγών	Τελευταία εντολή Τιμή	Αγορ./ Πώλ.	Ημερομηνία	λαχ έτους	Μεγ έτους
25,000	1,000.00	1,000.00	4.95	26/06/2023	5	---	3	---	1	B&F **Α.Β.Ε.Ε. ΕΝΔΥΜΑΤΩΝ** (**Μη μετατρέψιμο**)	2.0625	5.5740	96.9900	97.0000	96.9996	96.9900	08/07/2019	50,000	48,602.93	95.0000	A	09/07/2019	93.0000	98.5000
90,000	1,000.00	1,000.00	3.00	11/05/2023	5	---	3	---	1	CORAL **Α.Ε.** (**Μη μετατρέψιμο**)	4.9167	1.8350	103.1000	104.0000	104.0000	103.0500	08/07/2019	170,000	176,848.83	104.0000	A	09/07/2019	100.2726	104.0000
120,000	1,000.00	1,000.00	3.95	04/04/2025	7	---	3	---	1	**ΓΕΚ ΤΕΡΝΑ Α.Ε.** (**Μη μετατρέψιμο**)	10.7528	2.9100	103.9499	104.4500	104.4428	103.4000	08/07/2019	359,000	377,904.25	104.0000	A	09/07/2019	99.0000	104.4500
60,000	1,000.00	1,000.00	3.85	21/07/2022	5	---	4	---	1	**ΤΕΡΝΑ ΕΝΕΡΓΕΙΑΚΗ Μ.Α.Ε.Χ.** (**Μη μετατρέψιμο**)	18.2875	3.2910	100.5000	101.6000	100.8554	101.4000	08/07/2019	14,000	14,375.78	101.0000	A	09/07/2019	100.5200	104.5500
300,000	1,000.00	1,000.00	3.10	27/06/2022	5	---	5	---	1	**ΜΥΤΙΛΗΝΑΙΟΣ Α.Ε. ΟΜ. ΕΠΙΧΕΙΡΗΣΕΩΝ** (**Μη Μετατρέψιμο**)	1.2056	2.1560	101.6100	102.3000	102.2795	101.9500	08/07/2019	256,000	261,726.62	102.0001	A	09/07/2019	100.5818	103.4000
50,000	1,000.00	1,000.00	4.35	20/06/2022	5	---	5	---	1	**ΣΥΣΤΗΜΑΤΑ** SUNLIGHT **Α.Β.Ε.Ε.** (**Μη Μετατρέψιμο**)	2.5375	2.6160	103.7500	104.2000	104.1533	102.6400	08/07/2019	120,000	125,167.50	102.5100	A	09/07/2019	99.4118	104.5000
200,000	1,000.00	1,000.00	3.50	21/03/2022	5	---	5	---	1	**Ο.Π.Α.Π. Α.Ε.** (**Μη Μετατρέψιμο**)	10.8889	2.3730	101.9000	102.4000	102.4000	102.0000	05/07/2019	213,000	220,353.34	102.0001	A	09/07/2019	101.6500	103.5200
40,000,000	1.00	1.00	5.00	04/10/2021	5	---	12	---	1	HOUSEMARKET **Α.Ε.** (**Μη Μετατρέψιμο**)	0.0010	2.1390	---	---	---	105.5510	04/07/2019	---	---	105.2000	A	09/07/2019	101.9500	105.6500
200,000	1,000.00	1,000.00	3.60	12/03/2026	7	---	1	---	1	**ΑΕΡΟΠΟΡΙΑ ΑΙΓΑΙΟΥ Α.Ε.** (**Μη μετατρέψιμο**)	12.1000	2.7610	104.5000	105.2000	104.6000	104.2900	08/07/2019	284,000	301,473.40	104.5000	A	09/07/2019	100.3628	105.5000

Σημειώσεις Εταιρικών Ομολόγων

Ο Όγκος Συναλλαγών υπολογίζεται ως (Τεμάχια) * (Ονομαστική Τιμή). Η Αξία Συναλλαγών υπολογίζεται ως (Τεμάχια) * (Ονομαστική Τιμή) * (Τιμή %) + (Δεδουλευμένοι Τόκοι).
Οι τιμές συναλλαγών των ομολόγων υπολογίζονται ως ποσοστό επι τοις εκατό (%) της ονομαστικής τους τιμής.
Όλα τα ομόλογα έχουν Ονομαστική Αξία εκπεφρασμένη σε Ευρώ (εκτός εάν σημειώνεται διαφορετικά).

Ομόλογα Ελληνικού Δημοσίου

Πλήθος Εισηγμ. Ομολογιών	Ονομ. αξία	Σημερινό επιτόκιο	Υπολογισμός Δεδουλευμένων	Ημερ/νία Λήξης [1]	Διάρκεια (έτη)	Σημείωση	Ημερομηνία Πληρ.	Αξία τρέχοντος	Μον. Διαπρ.	Ομόλογα Ελληνικού Δημοσίου	Κατωτ Τιμή	Ανωτ Τιμή	Τιμή κλεισ.	Προηγ. ημ/νία	Κλείσιμο-	Όγκος	Αξία Συναλλαγών	Τελευταία εντολή Τιμή	Αγορ./ Πώλ.	Ημερομηνία
3,000,000	1,000.00	4.38	Πργμ/Πργμ	01/08/2022	5	---	01/08	4.38	1	**ΟΕΔ-ΣΤΘ**-010822-05**X**-4,375-1.000	---	---	---	---	---	---	---	1.0000	A	28/11/2018
2,500,000	1,000.00	3.45	Πργμ/Πργμ	02/04/2024	5	---	02/04	3.45	1	**ΟΕΔ-ΣΤΘ**-020424-05**X**-3,450-1,000	---	---	---	---	---	---	---	---	---	---
4,355,990,324	1.00	3.50	Πργμ/Πργμ	30/01/2023	5	---	01/02 - 31/01	3.50	1	**ΟΕΔ-ΣΤΘ**-300123-05**X**-3,500-1,00	---	---	---	94.5720	13/07/2018	---	---	1.0000	A	28/11/2018
5,962,747,327	1.00	3.75	Πργμ/Πργμ	30/01/2028	10	---	/02 - 01/02 - 31/	3.75	1	**ΟΕΔ-ΣΤΘ**-300128-10**X**-3,750-1,00	---	---	---	85.4610	13/07/2018	---	---	1.0000	A	28/11/2018
6,091,218,404	1.00	3.90	Πργμ/Πργμ	30/01/2033	15	---	/02 - 01/02 - 31/	3.90	1	**ΟΕΔ-ΣΤΘ**-300133-15**X**-3,900-1,00	---	---	---	78.6730	13/07/2018	---	---	1.0000	A	28/11/2018
4,805,399,486	1.00	4.00	Πργμ/Πργμ	30/01/2037	19	---	/02 - 01/02 - 31/	4.00	1	**ΟΕΔ-ΣΤΘ**-300137-19**X**-4,000-1,00	---	---	---	77.0370	13/07/2018	---	---	1.0000	A	28/11/2018
4,603,713,186	1.00	4.20	Πργμ/Πργμ	30/01/2042	24	---	/02 - 01/02 - 31/	4.20	1	**ΟΕΔ-ΣΤΘ**-300142-24**X**-4,200-1,00	---	---	---	77.7640	13/07/2018	---	---	1.0000	A	28/11/2018
550,418,123	1.00	3.00	Πργμ/Πργμ	24/02/2023	11	---	24/02	3.00	1	**ΟΕΔ-ΣΤΘ**-240223-11**X**-2,000-1,00	---	---	---	10.0000	22/06/2015	---	---	---	---	---
445,007,576	1.00	3.00	Πργμ/Πργμ	24/02/2024	12	---	24/02	3.00	1	**ΟΕΔ-ΣΤΘ**-240224-12**X**-2,000-1,00	---	---	---	10.0000	22/06/2015	---	---	---	---	---
423,674,226	1.00	3.00	Πργμ/Πργμ	24/02/2025	13	---	24/02	3.00	1	**ΟΕΔ-ΣΤΘ**-240225-13**X**-2,000-1,00	---	---	---	10.0000	22/06/2015	---	---	---	---	---
212,292,153	1.00	3.00	Πργμ/Πργμ	24/02/2026	14	---	24/02	3.00	1	**ΟΕΔ-ΣΤΘ**-240226-14**X**-2,000-1,00	---	---	---	10.0000	22/06/2015	---	---	---	---	---
160,621,352	1.00	3.00	Πργμ/Πργμ	24/02/2027	15	---	24/02	3.00	1	**ΟΕΔ-ΣΤΘ**-240227-15**X**-2,000-1,00	---	---	---	10.0000	22/06/2015	---	---	---	---	---
183,244,055	1.00	3.00	Πργμ/Πργμ	24/02/2028	16	---	24/02	3.00	1	**ΟΕΔ-ΣΤΘ**-240228-16**X**-2,000-1,00	---	---	---	10.0000	22/06/2015	---	---	---	---	---
164,802,894	1.00	3.00	Πργμ/Πργμ	24/02/2029	17	---	24/02	3.00	1	**ΟΕΔ-ΣΤΘ**-240229-17**X**-2,000-1,00	---	---	---	10.0000	22/06/2015	---	---	---	---	---
165,460,943	1.00	3.00	Πργμ/Πργμ	24/02/2030	18	---	24/02	3.00	1	**ΟΕΔ-ΣΤΘ**-240230-18**X**-2,000-1,00	---	---	---	10.0000	22/06/2015	---	---	---	---	---
129,007,241	1.00	3.00	Πργμ/Πργμ	24/02/2031	19	---	24/02	3.00	1	**ΟΕΔ-ΣΤΘ**-240231-19**X**-2,000-1,00	---	---	---	10.0000	22/06/2015	---	---	---	---	---
126,192,683	1.00	3.00	Πργμ/Πργμ	24/02/2032	20	---	24/02	3.00	1	**ΟΕΔ-ΣΤΘ**-240232-20**X**-2,000-1,00	---	---	---	10.0000	22/06/2015	---	---	---	---	---
146,905,168	1.00	3.00	Πργμ/Πργμ	24/02/2033	21	---	24/02	3.00	1	**ΟΕΔ-ΣΤΘ**-240233-21**X**-2,000-1,00	---	---	---	10.0000	22/06/2015	---	---	---	---	---
154,475,606	1.00	3.00	Πργμ/Πργμ	24/02/2034	22	---	24/02	3.00	1	**ΟΕΔ-ΣΤΘ**-240234-22**X**-2,000-1,00	---	---	---	10.0000	22/06/2015	---	---	---	---	---
144,429,441	1.00	3.00	Πργμ/Πργμ	24/02/2035	23	---	24/02	3.00	1	**ΟΕΔ-ΣΤΘ**-240235-23**X**-2,000-1,00	---	---	---	10.0000	22/06/2015	---	---	---	---	---
166,211,676	1.00	3.00	Πργμ/Πργμ	24/02/2036	24	---	24/02	3.00	1	**ΟΕΔ-ΣΤΘ**-240236-24**X**-2,000-1,00	---	---	---	10.0000	22/06/2015	---	---	---	---	---
145,461,669	1.00	3.00	Πργμ/Πργμ	24/02/2037	25	---	24/02	3.00	1	**ΟΕΔ-ΣΤΘ**-240237-25**X**-2,000-1,00	---	---	---	10.0000	22/06/2015	---	---	---	---	---
146,941,087	1.00	3.00	Πργμ/Πργμ	24/02/2038	26	---	24/02	3.00	1	**ΟΕΔ-ΣΤΘ**-240238-26**X**-2,000-1,00	---	---	---	10.0000	22/06/2015	---	---	---	---	---
135,115,612	1.00	3.00	Πργμ/Πργμ	24/02/2039	27	---	24/02	3.00	1	**ΟΕΔ-ΣΤΘ**-240239-27**X**-2,000-1,00	---	---	---	10.0000	22/06/2015	---	---	---	---	---
141,909,637	1.00	3.00	Πργμ/Πργμ	24/02/2040	28	---	24/02	3.00	1	**ΟΕΔ-ΣΤΘ**-240240-28**X**-2,000-1,00	---	---	---	10.0000	22/06/2015	---	---	---	---	---
136,788,720	1.00	3.00	Πργμ/Πργμ	24/02/2041	29	---	24/02	3.00	1	**ΟΕΔ-ΣΤΘ**-240241-29**X**-2,000-1,00	---	---	---	10.0000	22/06/2015	---	---	---	---	---
163,643,410	1.00	3.00	Πργμ/Πργμ	24/02/2042	30	---	24/02	3.00	1	**ΟΕΔ-ΣΤΘ**-240242-30**X**-2,000-1,00	---	---	---	10.0000	22/06/2015	---	---	---	---	---
742,153	1,000.00	0.40	FLR	Πργμ/360	10/08/2019	5	---	10/02 - 10/08	---	1	**ΟΕΔ-ΚΥΜ**-100819-05**X**-0,934-1.000	---	---	---	---	---	---	---	50.0001	A	12/12/2017
2,500,000	1,000.00	3.88	Πργμ/Πργμ	12/03/2029	10	---	12/03	3.88	1	**ΟΕΔ-ΣΤΘ**-120329-10**X**-3,875-1,0000	---	---	---	---	---	---	---	---	---	---
3,000,000	1,000.00	3.38	Πργμ/Πργμ	15/02/2025	7	---	15/02	3.38	1	**ΟΕΔ-ΣΤΘ**-150225-07**X**-3,375-1,000	---	---	---	---	---	---	---	---	---	---
250,250	1,000.00	2.90	Πργμ/Πργμ	20/03/2023	4	---	20/03	2.90	1	**ΟΕΔ-ΣΤΘ**-200323-04**X**-2,900-1,000	---	---	---	---	---	---	---	---	---	---
964,000	1,000.00	3.25	Πργμ/Πργμ	20/03/2025	6	---	20/03	3.25	1	**ΟΕΔ-ΣΤΘ**-200325-06**X**-3,250-1,000	---	---	---	---	---	---	---	---	---	---
2,100,000	1,000.00	3.55	Πργμ/Πργμ	20/03/2026	7	---	20/03	3.55	1	**ΟΕΔ-ΣΤΘ**-200326-07**X**-3,550-1,000	---	---	---	---	---	---	---	---	---	---

Σημειώσεις Ομολόγων Ελλ. Δημοσίου

Ο Όγκος Συναλλαγών υπολογίζεται ως (Τεμάχια) * (Ονομαστική Τιμή). Η Αξία Συναλλαγών υπολογίζεται ως (Τεμάχια) * (Ονομαστική Τιμή) * (Τιμή %) + (Δεδουλευμένοι Τόκοι)
Η Αξία του τρέχοντος τοκομεριδίου για τις εκδόσεις Ονομαστικής Αξίας 0,01 ευρώ, αναφέρεται σε Ονομαστική Αξία 100 ευρώ.
FLR (= Floating Interest Rate) Ομόλογο Μεταβλητού Επιτοκίου.
[1] - Η Ημερομηνία Λήξης της τοκοφόρου περιόδου και η Ημερομηνία Πληρωμής του τοκομεριδίου.

Έντοκα Γραμμάτια & Zero Coupon **Ομόλογα Ελληνικού Δημοσίου**

	Διάρκειας 13 **εβδομάδων**									**Διάρκειας** 26 **εβδομάδων**									**Διάρκειας** 52 **εβδομάδων**								
Ημερ/νία	Ημερ/νία Λήξης	**Αρχικό Επιτόκιο**	Πλήθος Εισηγμένων	Ονομ/κή αξία	**Τιμή έκδοσης**	Τελευταία Συναλλαγή Τιμή	Τελευταία Συναλλαγή Ημερομηνία	Όγκος Συναλλαγών	**Σημ.**	Ημερ/νία Λήξης	**Αρχικό Επιτόκιο**	Πλήθος Εισηγμένων	Ονομ/κή αξία	**Τιμή έκδοσης**	Τελευταία Συναλλαγή Τιμή	Τελευταία Συναλλαγή Ημερομηνία	Όγκος Συναλλαγών	**Σημ.**	Ημερ/νία Λήξης	**Αρχικό Επιτόκιο**	Πλήθος Εισηγμένων	Ονομ/κή αξία	**Τιμή έκδοσης**	Τελευταία Συναλλαγή Τιμή	Τελευταία Συναλλαγή Ημερομηνία	Όγκος Συναλλαγών	**Σημ.**
14/09/2018	---	---	---	---	---	---	---	---	---	---	---	---	---	---	---	---	---	---	13/09/2019	1.09	1,000,000	1,000.00	989.10	---	---	---	---
14/12/2018	---	---	---	---	---	---	---	---	---	---	---	---	---	---	---	---	---	---	13/12/2019	1.09	1,000,000	1,000.00	989.10	---	---	---	---
15/03/2019	---	---	---	---	---	---	---	---	---	---	---	---	---	---	---	---	---	---	13/03/2020	0.95	1,000,000	1,000.00	990.50	---	---	---	---
14/06/2019	---	---	---	---	---	---	---	---	---	---	---	---	---	---	---	---	---	---	12/06/2020	0.47	1,000,000	1,000.00	995.30	---	---	---	---

Ομόλογα σε Κυκλοφορία	Νόμισμα / Ελάχιστη διαπργ.	Ημερομηνία Πληρ.	Αξία τρέχοντος τοκομεριδίου	Σημείωση	Τοκομερίδιο	Μονάδα διαπρ/σης	Ημερ/νία Έκδοσης	Διάρκεια (έτη)	Σημερινό επιτόκιο	Υ.Δ.Τ σε	Ομόλογα	Τελευταία τιμή προηγ.		Τελευτ. Τιμή	Εκφ. Αγορ.	τοις μετρητοίς (€) Πώλ	Ημερομηνία	Συναλλαγές σε τμχ	Ελάχιστο ζωής	Μέγιστο ζωής
Νομικών Προσώπων και Εταιρειών σε Συνάλλαγμα και Euro																				
0	GBP / 10	01/12	0.25	---	62	1	01/12/1928	100	2.5	360	**Ε.Κ.Τ.Ε.**	---	---	---	---	---	---	---	---
103,746	GBP / 10	01/12	0.25	---	60	1	01/12/1930	98	2.5	360	**Ε.Κ.Τ.Ε. σειρά**	2.27	05/02/1996	2.27	Π	05/02/1996	---	2.27	2.27

Σημειώσεις Ομολόγων Ελλ. Δημοσίου

Υ.Δ.Τ: Υπολογισμός Δεδουλευμένων Τόκων.

FLR (= Floating Interest Rate) Ομόλογο Μεταβλητού Επιτοκίου.

Η ελάχιστη διαπραγματεύσιμη Ονομαστική Αξία για όλους τους Άυλους Τίτλους του Δημοσίου είναι τα 100 Ευρώ.
(μτφρ-0)

Πίνακας Μελών Χρηματιστηρίου Αθηνών και Μελών ΕΤ.ΕΚ.

Επωνυμία			Αγορά Μετοχών			Αγορά Παραγώγων		Μέλη ΕΤ.ΕΚ.	
Διεύθυνση	Τηλέφωνο	Φαξ	Μέλος Αγοράς	Μέλος εξ' Αποστάσεως	Ειδικός Διαπρ/της	Διαπρ/της	Ειδικός Διαπρ/της	Γενικό Εκκαθ/στικό	Άμεσο Εκκαθ/στικό
ALPHA **ΤΡΑΠΕΖΑ Α.Ε.**								a	
ΛΕΩΦ. ΑΘΗΝΩΝ 103, ΑΘΗΝΑ	+30 2103436820	210-3436270							
ΣΤΑΔΙΟΥ 40, ΑΘΗΝΑ	(210)-3260000	(210)-3264116							
	(210)-3265546	(210)-3265811							
ARGUS STOCKBROKERS LTD			a	a		a			
ΛΕΩΦΟΡΟΣ ΔΗΜΟΣΘΕΝΗ ΣΕΒΕΡΗ 25 , ΛΕΥΚΩΣΙΑ ΚΥΠΡΟΥ	+357 22717000	0035722717070							
ATLANTIC SECURITIES LTD			a	a					
ΠΡΟΔΡΟΜΟΥ 37, ΛΕΥΚΩΣΙΑ ΚΥΠΡΟΥ	+357 22445400	00357 22661914							
AXON **ΧΡΗΜΑΤΙΣΤΗΡΙΑΚΗ Α.Ε.Π.Ε.Υ.**			a			a			
ΣΤΑΔΙΟΥ 48, ΑΘΗΝΑ	+30 2103363800	210-3243903							
BETA **ΧΡΗΜΑΤΙΣΤΗΡΙΑΚΗ Α.Ε.Π.Ε.Υ.**			a		a	a			a
Λ.ΑΛΕΞΑΝΔΡΑΣ & ΒΡΑΪΛΑ 29 , ΑΘΗΝΑ	+30 2106478900	210-6410139							
BNP PARIBAS SECURITIES SERVICES								a	
ΛΑΜΨΑΚΟΥ 2, ΑΘΗΝΑ	+30 2107468500	210-7468579-581							
CAPITAL **ΑΧΕΠΕΥ**			a			a			
ΜΗΤΡΟΠΟΛΕΩΣ 58, ΑΘΗΝΑ	+30 2103369700	+30 210 3369820							
CFS **ΧΡΗΜΑΤΙΣΤΗΡΙΑΚΗ Α.Ε.Π.Ε.Υ.**			a						
ΠΑΠΑΡΡΗΓΟΠΟΥΛΟΥ 3, ΑΘΗΝΑ	+30 2103360800	+30 210-3360980							
CITIGROUP GLOBAL MARKETS EUROPE AG			a	a					
REUTERWEG 16, ΦΡΑΚΝΦΟΥΡΤΗ									
CITIGROUP GLOBAL MARKETS LIMITED			a	a					
CITIGROUP CENTER , CANADA SQ., CANARY WHARF 1, LONDON	+44 02079864000								
CREDIT SUISSE SECURITIES (EUROPE) LIMITED			a	a					
CABOT SQUARE 1 , LONDON	+44 2078888888								
DEUTSCHE BANK AG			a	a		a			
GREAT WINCHESTER STREET 1 , LONDON	+44 20 754 54209	00441133361437							
EUROBANK EQUITIES **Α.Ε.Π.Ε.Υ.**			a		a	a	a		a
ΦΙΛΕΛΛΗΝΩΝ 10 & ΞΕΝΟΦΩΝΤΟΣ 13 , ΑΘΗΝΑ	+30 2103720000	210-3720001							
EUROCORP **Α.Ε.Π.Ε.Υ.**			a			a			a
ΠΛ.ΦΙΛΙΚΗΣ ΕΤΑΙΡΕΙΑΣ 14, ΑΘΗΝΑ	+30 2107263500	2107263666							
EUROTRUST **ΧΡΗΜΑΤΙΣΤΗΡΙΑΚΗ Α.Ε.Π.Ε.Υ.**			a						
ΣΕΒΑΣΤΟΥΠΟΛΕΩΣ 113, ΑΘΗΝΑ	+30 2103363100	+30 210-3238334							
EUROXX **ΧΡΗΜΑΤΙΣΤΗΡΙΑΚΗ Α.Ε.Π.Ε.Υ.**			a		a	a	a		a
ΠΑΛΑΙΟΛΟΓΟΥ 7, ΧΑΛΑΝΔΡΙ	(210)-6879400	(210)-6879401							
ΠΑΛΑΙΟΛΟΓΟΥ 7, ΧΑΛΑΝΔΡΙ	+30 2106879400	210-6879401							
GLOBAL CAPITAL SECURITIES & FINANCIAL SERVICES LTD			a	a					
ΛΕΩΦ. ΑΡΧΙΕΠΙΣΚΟΠΟΥ ΜΑΚΑΡΙΟΥ Γ , ΚΤΙΡΙΟ ALPHA HOUSE 50, ΛΕΥΚΩΣΙΑ	+357 22710710	357 22339332							
HSBC FRANCE								a	
Λ. ΜΕΣΟΓΕΙΩΝ 109-111, ΑΘΗΝΑ	+30 2106960000	210-6929336							
INDEX **ΧΡΗΜΑΤΙΣΤΗΡΙΑΚΗ Α.Ε.Π.Ε.Υ.**			a						
ΔΡΑΓΑΤΣΑΝΙΟΥ 6, ΑΘΗΝΑ	+30 2103213920	+30 210-3213216							
LAIKI FINANCIAL SERVICES LTD				a					
ΛΕΩΦ. ΒΥΡΩΝΟΣ 26, ΛΕΥΚΩΣΙΑ ΚΥΠΡΟΥ	357 22367367	357 22718567							
MEGA EQUITY SECURITIES & FINANCIAL SERVICES PUBLIC LTD			a	a		a			
ΛΕΩΦ. ΓΡΙΒΑ ΔΙΓΕΝΗ 42-44, ΛΕΥΚΩΣΙΑ ΚΥΠΡΟΥ	+357 22711711	357 22711811							
MERIT **ΧΡΗΜΑΤΙΣΤΗΡΙΑΚΗ Α.Ε.Π.Ε.Υ.**			a		a	a			a
ΣΟΦΟΚΛΕΟΥΣ 5, ΑΘΗΝΑ	+30 2141008800	210-3671830							
MERRILL LYNCH INTERNATIONAL			a	a					
KING EDWARD STREET 2 , LONDON	+44 20276281000								
NUNTIUS **ΧΡΗΜΑΤΙΣΤΗΡΙΑΚΗ Α.Ε.Π.Ε.Υ.**			a						
ΔΡΑΓΑΤΣΑΝΙΟΥ 6, ΑΘΗΝΑ	+30 2103350599	+30210-3254846							
ONE PLUS CAPITAL LIMITED			a	a					
75 PRODROMOU AVENUE, ONEWORLD PARKVIEW HOUSE, 3RD FLOOR	+357 22873760								
PROCHOICE CHRIMATISTIRIAKI LTD			a	a					
ΣΠΥΡΟΥ ΚΥΠΡΙΑΝΟΥ 57, ΛΕΥΚΩΣΙΑ ΚΥΠΡΟΥ	+357-24-661192	+357-24-662464							
SHARELINK SECURITIES & FINANCIAL SERVICES LTD			a	a		a			
ΘΕΟΤΟΚΗ ΜΕΓΑΡΟ ΕΛΛΗΝΑ 6 , ΛΕΥΚΩΣΙΑ ΚΥΠΡΟΥ	+357 22554200	+357 22750852							
SOCIETE GENERALE S.A.			a	a		a			
17 COURS VALMY 92987 PUTEAUX - LA DEFENSE , ΠΑΡΙΣΙ	+33 157290504	+33142138697							
SOLIDUS SECURITIES **Α.Ε.Π.Ε.Υ.**			a			a			a
ΛΟΥΙΖΗΣ ΡΙΑΝΚΟΥΡ 64, ΑΘΗΝΑ	+30 2106900600	210-6985421							
THE CYPRUS INVESTMENT & SECURITIES CORPORATION LTD			a	a					
ΛΕΩΦ. ΛΕΜΕΣΟΥ 154, ΛΕΥΚΩΣΙΑ ΚΥΠΡΟΥ	+357 22121700	357 22338800							

Πίνακας Μελών Χρηματιστηρίου Αθηνών και Μελών ΕΤ.ΕΚ.

Επωνυμία			Αγορά Μετοχών			Αγορά Παραγώγων		Μέλη ΕΤ.ΕΚ.	
Διεύθυνση	**Τηλέφωνο**	**Φαξ**	Μέλος Αγοράς	Μέλος εξ' Αποστάσεως	Ειδικός Διαπρ/της	Διαπρ/της	Ειδικός Διαπρ/της	Γενικό Εκκαθ/στικό	Άμεσο Εκκαθ/στικό
UBS LIMITED				a					
FINSBURY AVENUE 1 , LONDON	+44 2075687135								
Α. ΣΑΡΡΗΣ ΧΡΗΜΑΤΙΣΤΗΡΙΑΚΗ Α.Ε.Π.Ε.Υ.			a						
ΔΡΑΓΑΤΣΑΝΙΟΥ 6, ΑΘΗΝΑ	+30 2103367700	210-3312324							
ΑΛΦΑ FINANCE **ΑΕΠΕΥ**			a		a	a	a		a
ΜΕΡΛΙΝ 5, ΑΘΗΝΑ	+30 2103677400	210-33311193							
Γ. Α. ΠΕΡΒΑΝΑΣ ΧΡΗΜΑΤΙΣΤΗΡΙΑΚΗ Α.Ε.Π.Ε.Υ.			a						
ΣΟΦΟΚΛΕΟΥΣ 7-9, ΑΘΗΝΑ	+30 2103727200	210-3210-291							
ΔΥΝΑΜΙΚΗ ΧΡΗΜΑΤΙΣΤΗΡΙΑΚΗ Α.Ε.Π.Ε.Υ			a			a			a
ΛΕΩΦ.ΣΥΓΓΡΟΥ 223 & ΤΡΑΛΛΕΩΝ 2 , ΝΕΑ ΣΜΥΡΝΗ	+30 2103677700	210-3677777							
ΕΘΝΙΚΗ ΤΡΑΠΕΖΑ ΤΗΣ ΕΛΛΑΔΟΣ Α.Ε.			a		a	a		a	
ΑΚΑΔΗΜΙΑΣ 68, ΑΘΗΝΑ	(210)-3328817	(210)-3328678							
ΑΙΟΛΟΥ 86, ΑΘΗΝΑ	(210)-3341000	(210)-3228187							
ΕΘΝΙΚΗ ΧΡΗΜΑΤΙΣΤΗΡΙΑΚΗ Α.Ε.Π.Ε.Υ.			a		a	a	a		
ΛΕΩΦ. ΚΗΦΙΣΙΑΣ , ΚΤΗΡΙΟ Α 66, ΑΘΗΝΑ	+30 2107720000	+30 210-7720002							
ΕΛΛΗΝΙΚΗ ΤΡΑΠΕΖΑ (ΕΠΕΝΔΥΣΕΙΣ) ΛΤΔ				a					
ΛΕΩΦ.ΚΥΡΙΑΚΟΥ ΜΑΤΣΗ 31 - ΤΘ 24747 , ΛΕΥΚΩΣΙΑ ΚΥΠΡΟΥ	+357 22500100	357 22500110							
ΕΛΛΗΝΟΑΜΕΡΙΚΑΝΙΚΗ ΧΡΗΜΑΤΙΣΤΗΡΙΑΚΗ Α.Ε.Π.Ε.Υ.			a		a	a			a
ΑΝΔΡΕΑ ΠΑΠΑΝΔΡΕΟΥ 27, ΑΘΗΝΑ	+30 2103311100	+30 210-3215968							
ΕΠΕΝΔΥΤΙΚΗ ΤΡΑΠΕΖΑ ΕΛΛΑΔΟΣ Α.Ε			a		a	a	a	a	
ΑΙΓΙΑΛΕΙΑΣ & ΠΑΡΑΔΕΙΣΟΥ 32 , ΜΑΡΟΥΣΙ	+30 2108173111	+30 210-6896325							
Ι. Χ. ΜΑΥΡΙΚΗΣ ΧΡΗΜΑΤΙΣΤΗΡΙΑΚΗ Α.Ε.Π.Ε.Υ.			a						
ΣΟΦΟΚΛΕΟΥΣ 5, ΑΘΗΝΑ	+30 2103216730	210-3217767							
ΚΑΠΠΑ ΧΡΗΜΑΤΙΣΤΗΡΙΑΚΗ Α.Ε.Π.Ε.Υ.			a			a			
ΒΑΛΑΩΡΙΤΟΥ 15, ΑΘΗΝΑ	+30 2103678600	+30 210-3641002							
ΚΑΡΑΜΑΝΩΦ ΧΡΗΜΑΤΙΣΤΗΡΙΑΚΗ Α.Ε.Π.Ε.Υ.			a			a			
ΠΛ. ΑΓΙΩΝ ΘΕΟΔΩΡΩΝ 2, ΑΘΗΝΑ	+30 2103212947	+30 210-3217088							
ΚΥΚΛΟΣ ΧΡΗΜΑΤΙΣΤΗΡΙΑΚΗ Α.Ε.Π.Ε.Υ.			a			a			a
ΠΑΝΕΠΙΣΤΗΜΙΟΥ 39, ΑΘΗΝΑ	+30 2103364300	+30 210-3239122							
ΛΕΩΝ ΔΕΠΟΛΑΣ ΧΡΗΜΑΤΙΣΤΗΡΙΑΚΗ Α.Ε.Π.Ε.Υ.			a		a	a			
ΧΡ. ΛΑΔΑ 1, ΑΘΗΝΑ	+30 2103213276	+30 210-3211618							
Ν. ΧΡΥΣΟΧΟΙΔΗΣ ΧΡΗΜΑΤΙΣΤΗΡΙΑΚΗ Α.Ε.Π.Ε.Υ.			a			a			a
ΣΟΦΟΚΛΕΟΥΣ 7-9, ΑΘΗΝΑ	+30 2103213913	+30 210-3216115							
ΠΑΝΤΕΛΑΚΗΣ ΧΡΗΜΑΤΙΣΤΗΡΙΑΚΗ Α.Ε.Π.Ε.Υ			a		a	a	a		
ΕΘΝΙΚΗΣ ΑΝΤΙΣΤΑΣΕΩΣ Β 57, ΧΑΛΑΝΔΡΙ	+30 2106965000	210-6929550							
ΠΕΙΡΑΙΩΣ Α.Ε.Π.Ε.Υ.			a		a	a	a		a
ΣΤΑΔΙΟΥ 10, ΑΘΗΝΑ	+30 2103354100	210-3354170							
ΠΗΓΑΣΟΣ ΧΡΗΜΑΤΙΣΤΗΡΙΑΚΗ Α.Ε.Π.Ε.Υ.			a			a			
ΒΑΛΑΩΡΙΤΟΥ & ΑΜΕΡΙΚΗΣ 17 , ΑΘΗΝΑ	+30 2103670700	+30 210-3670760							
ΣΤ. ΕΜ. ΛΑΥΡΕΝΤΑΚΗΣ ΧΡΗΜΑΤΙΣΤΗΡΙΑΚΗ Α.Ε.Π.Ε.Υ.			a			a			
ΣΟΦΟΚΛΕΟΥΣ 7-9, ΑΘΗΝΑ	+30 2103213336	+30 210-3246572							
ΤΡΑΠΕΖΑ EUROBANK ERGASIAS **Α.Ε.**								a	
ΟΘΩΝΟΣ 8, ΑΘΗΝΑ	(210)-3337969	(210)-3245916							
	(210)-3337000	(210)-3233866							
ΟΘΩΝΟΣ 8, ΑΘΗΝΑ	+30 2103337000	210-3245916							
ΤΡΑΠΕΖΑ ΠΕΙΡΑΙΩΣ Α.Ε.			a			a		a	
ΑΜΕΡΙΚΗΣ 4, ΑΘΗΝΑ	(210)-3335000	(210)-3335079							
	(210)-3335918	(210)-3254207							
ΑΜΕΡΙΚΗΣ 4, ΑΘΗΝΑ	+30 2103335000	210-3335079							

Πίνακας Μετοχών Υπό Ειδική Διαπραγμάτευση

Χρεόγραφα / Ειδικός Διαπραγματευτής	Έναρξη Ειδικής Διαπρ/σης	**Κατηγορία Διαπραγμάτευσης**
A.S. COMPANY (**ΚΟ**)		**Κύρια Αγορά**
EUROBANK EQUITIES Α.Ε.Π.Ε.Υ.	01/04/2019	
ALPHA **BANK** (**ΚΟ**)		**Κύρια Αγορά**
EUROBANK EQUITIES Α.Ε.Π.Ε.Υ.	24/10/2012	
MERIT ΧΡΗΜΑΤΙΣΤΗΡΙΑΚΗ Α.Ε.Π.Ε.Υ.	03/09/2013	
ΑΛΦΑ FINANCE ΑΕΠΕΥ	29/02/2016	
ΕΘΝΙΚΗ ΧΡΗΜΑΤΙΣΤΗΡΙΑΚΗ Α.Ε.Π.Ε.Υ.	15/01/2013	
ΕΛΛΗΝΟΑΜΕΡΙΚΑΝΙΚΗ ΧΡΗΜΑΤΙΣΤΗΡΙΑΚΗ Α.Ε.Π.Ε.Υ.	06/02/2019	
ΛΕΩΝ ΔΕΠΟΛΑΣ ΧΡΗΜΑΤΙΣΤΗΡΙΑΚΗ Α.Ε.Π.Ε.Υ.	04/01/2016	
ΠΕΙΡΑΙΩΣ Α.Ε.Π.Ε.Υ.	28/05/2013	
ATTICA **ΣΥΜΜΕΤΟΧΩΝ** (ΚΟ)		**Κύρια Αγορά**
ΕΛΛΗΝΟΑΜΕΡΙΚΑΝΙΚΗ ΧΡΗΜΑΤΙΣΤΗΡΙΑΚΗ Α.Ε.Π.Ε.Υ.	28/12/2017	
ATTICA BANK **Α.Τ.Ε.** (**ΚΟ**)		**Κύρια Αγορά**
ΒΕΤΑ ΧΡΗΜΑΤΙΣΤΗΡΙΑΚΗ Α.Ε.Π.Ε.Υ.	02/06/2014	
EUROXX ΧΡΗΜΑΤΙΣΤΗΡΙΑΚΗ Α.Ε.Π.Ε.Υ.	22/01/2016	
ΠΕΙΡΑΙΩΣ Α.Ε.Π.Ε.Υ.	20/09/2017	
AUTOHELLAS (**ΚΟ**)		**Κύρια Αγορά**
EUROXX ΧΡΗΜΑΤΙΣΤΗΡΙΑΚΗ Α.Ε.Π.Ε.Υ.	02/07/2018	
ΑΛΦΑ FINANCE ΑΕΠΕΥ	01/07/2019	
BYTE COMPUTER (**ΚΟ**)		**Κύρια Αγορά**
MERIT ΧΡΗΜΑΤΙΣΤΗΡΙΑΚΗ Α.Ε.Π.Ε.Υ.	04/08/2013	
CENERGY HOLDINGS (**ΚΑ**)		**Κύρια Αγορά**
EUROBANK EQUITIES Α.Ε.Π.Ε.Υ.	02/01/2017	
ΑΛΦΑ FINANCE ΑΕΠΕΥ	02/01/2017	
CNL CAPITAL (**ΚΟ**)		**Κύρια Αγορά**
MERIT ΧΡΗΜΑΤΙΣΤΗΡΙΑΚΗ Α.Ε.Π.Ε.Υ.	01/10/2018	
COCA-COLA HBC AG (**ΚΟ**)		**Κύρια Αγορά**
EUROBANK EQUITIES Α.Ε.Π.Ε.Υ.	23/10/2013	
ΕΘΝΙΚΗ ΧΡΗΜΑΤΙΣΤΗΡΙΑΚΗ Α.Ε.Π.Ε.Υ.	29/04/2013	
ΠΕΙΡΑΙΩΣ Α.Ε.Π.Ε.Υ.	04/05/2015	
FOURLIS **ΣΥΜΜΕΤΟΧΩΝ** (ΚΟ)		**Κύρια Αγορά**
EUROBANK EQUITIES Α.Ε.Π.Ε.Υ.	01/12/2016	
EUROXX ΧΡΗΜΑΤΙΣΤΗΡΙΑΚΗ Α.Ε.Π.Ε.Υ.	01/12/2016	
ΠΕΙΡΑΙΩΣ Α.Ε.Π.Ε.Υ.	06/03/2017	
INTERCONTINENTAL (**ΚΟ**)		**Κύρια Αγορά**
ΛΕΩΝ ΔΕΠΟΛΑΣ ΧΡΗΜΑΤΙΣΤΗΡΙΑΚΗ Α.Ε.Π.Ε.Υ.	03/06/2019	
INTRACOM HOLDINGS (**ΚΟ**)		**Κύρια Αγορά**
ΑΛΦΑ FINANCE ΑΕΠΕΥ	03/08/2018	
ΛΕΩΝ ΔΕΠΟΛΑΣ ΧΡΗΜΑΤΙΣΤΗΡΙΑΚΗ Α.Ε.Π.Ε.Υ.	08/10/2018	
INTRAKAT (ΚΟ)		**Κύρια Αγορά**
MERIT ΧΡΗΜΑΤΙΣΤΗΡΙΑΚΗ Α.Ε.Π.Ε.Υ.	05/06/2018	
JUMBO (**ΚΟ**)		**Κύρια Αγορά**
MERIT ΧΡΗΜΑΤΙΣΤΗΡΙΑΚΗ Α.Ε.Π.Ε.Υ.	06/11/2017	
ΠΕΙΡΑΙΩΣ Α.Ε.Π.Ε.Υ.	06/03/2017	
LAMDA DEVELOPMENT(**ΚΟ**)		**Κύρια Αγορά**
EUROBANK EQUITIES Α.Ε.Π.Ε.Υ.	08/12/2014	
ΠΑΝΤΕΛΑΚΗΣ ΧΡΗΜΑΤΙΣΤΗΡΙΑΚΗ Α.Ε.Π.Ε.Υ	06/11/2017	
ΠΕΙΡΑΙΩΣ Α.Ε.Π.Ε.Υ.	29/06/2017	
MARFIN INVESTMENT GROUP (**ΚΟ**)		**Κύρια Αγορά**
ΠΕΙΡΑΙΩΣ Α.Ε.Π.Ε.Υ.	02/02/2013	
MLS **ΠΛΗΡΟΦΟΡΙΚΗ** (**ΚΟ**)		**Κύρια Αγορά**
ΕΛΛΗΝΟΑΜΕΡΙΚΑΝΙΚΗ ΧΡΗΜΑΤΙΣΤΗΡΙΑΚΗ Α.Ε.Π.Ε.Υ.	07/12/2015	
PROFILE (**ΚΟ**)		**Κύρια Αγορά**
ΠΑΝΤΕΛΑΚΗΣ ΧΡΗΜΑΤΙΣΤΗΡΙΑΚΗ Α.Ε.Π.Ε.Υ	01/07/2019	
QUALITY & RELIABILITY (**ΚΟ**)		**Κύρια Αγορά**
ΒΕΤΑ ΧΡΗΜΑΤΙΣΤΗΡΙΑΚΗ Α.Ε.Π.Ε.Υ.	20/08/2014	
QUEST **ΣΥΜΜΕΤΟΧΩΝ** (**ΚΟ**)		**Κύρια Αγορά**
ΒΕΤΑ ΧΡΗΜΑΤΙΣΤΗΡΙΑΚΗ Α.Ε.Π.Ε.Υ.	26/03/2018	
EUROBANK EQUITIES Α.Ε.Π.Ε.Υ.	28/01/2019	
VIOHALCO SA/NV (**ΚΑ**)		**Κύρια Αγορά**
EUROBANK EQUITIES Α.Ε.Π.Ε.Υ.	01/01/2017	
MERIT ΧΡΗΜΑΤΙΣΤΗΡΙΑΚΗ Α.Ε.Π.Ε.Υ.	17/03/2014	
ΑΛΦΑ FINANCE ΑΕΠΕΥ	17/02/2014	
ΑΒΑΞ Α.Ε. (**ΚΟ**)		**Κύρια Αγορά**
EUROBANK EQUITIES Α.Ε.Π.Ε.Υ.	14/12/2015	
ΑΔΜΗΕ ΣΥΜΜΕΤΟΧΩΝ Α.Ε. (ΚΟ)		**Κύρια Αγορά**
ΠΕΙΡΑΙΩΣ Α.Ε.Π.Ε.Υ.	29/06/2017	
ΑΛΟΥΜΥΛ (**ΚΟ**)		**Κύρια Αγορά**
ΒΕΤΑ ΧΡΗΜΑΤΙΣΤΗΡΙΑΚΗ Α.Ε.Π.Ε.Υ.	18/07/2013	

Πίνακας Μετοχών Υπό Ειδική Διαπραγμάτευση

Χρεόγραφα / Ειδικός Διαπραγματευτής	Έναρξη Ειδικής Διαπρ/σης	**Κατηγορία Διαπραγμάτευσης**
ΓΕΚ ΤΕΡΝΑ (**ΚΟ**)		**Κύρια Αγορά**
ΕΛΛΗΝΟΑΜΕΡΙΚΑΝΙΚΗ ΧΡΗΜΑΤΙΣΤΗΡΙΑΚΗ Α.Ε.Π.Ε.Υ.	07/09/2015	
ΔΕΗ (**ΚΟ**)		**Κύρια Αγορά**
EUROBANK EQUITIES Α.Ε.Π.Ε.Υ.	23/10/2012	
MERIT ΧΡΗΜΑΤΙΣΤΗΡΙΑΚΗ Α.Ε.Π.Ε.Υ.	06/11/2017	
ΑΛΦΑ FINANCE ΑΕΠΕΥ	08/01/2013	
ΑΛΦΑ FINANCE ΑΕΠΕΥ	23/07/2018	
ΕΘΝΙΚΗ ΧΡΗΜΑΤΙΣΤΗΡΙΑΚΗ Α.Ε.Π.Ε.Υ.	26/03/2013	
ΠΕΙΡΑΙΩΣ Α.Ε.Π.Ε.Υ.	28/09/2013	
ΕΘΝΙΚΗ ΤΡΑΠΕΖΑ (ΚΟ)		**Κύρια Αγορά**
EUROBANK EQUITIES Α.Ε.Π.Ε.Υ.	24/10/2012	
MERIT ΧΡΗΜΑΤΙΣΤΗΡΙΑΚΗ Α.Ε.Π.Ε.Υ.	03/09/2013	
ΑΛΦΑ FINANCE ΑΕΠΕΥ	08/01/2013	
ΕΘΝΙΚΗ ΧΡΗΜΑΤΙΣΤΗΡΙΑΚΗ Α.Ε.Π.Ε.Υ.	28/02/2013	
ΕΛΛΗΝΟΑΜΕΡΙΚΑΝΙΚΗ ΧΡΗΜΑΤΙΣΤΗΡΙΑΚΗ Α.Ε.Π.Ε.Υ.	25/07/2014	
ΛΕΩΝ ΔΕΠΟΛΑΣ ΧΡΗΜΑΤΙΣΤΗΡΙΑΚΗ Α.Ε.Π.Ε.Υ.	20/04/2015	
ΠΕΙΡΑΙΩΣ Α.Ε.Π.Ε.Υ.	08/09/2013	
ΕΚΤΕΡ (**ΚΟ**)		**Κύρια Αγορά**
EUROBANK EQUITIES Α.Ε.Π.Ε.Υ.	16/10/2017	
ΛΕΩΝ ΔΕΠΟΛΑΣ ΧΡΗΜΑΤΙΣΤΗΡΙΑΚΗ Α.Ε.Π.Ε.Υ.	21/05/2018	
ΕΛΑΣΤΡΟΝ (**Κ**Ο)		**Κύρια Αγορά**
ΛΕΩΝ ΔΕΠΟΛΑΣ ΧΡΗΜΑΤΙΣΤΗΡΙΑΚΗ Α.Ε.Π.Ε.Υ.	20/02/2017	
ΕΛΒΑΛΧΑΛΚΟΡ (**ΚΑ**)		**Κύρια Αγορά**
EUROBANK EQUITIES Α.Ε.Π.Ε.Υ.	07/05/2018	
ΑΛΦΑ FINANCE ΑΕΠΕΥ	07/05/2018	
ΕΛΛΑΚΤΩΡ (**ΚΟ**)		**Κύρια Αγορά**
EUROXX ΧΡΗΜΑΤΙΣΤΗΡΙΑΚΗ Α.Ε.Π.Ε.Υ.	24/09/2018	
ΑΛΦΑ FINANCE ΑΕΠΕΥ	14/03/2019	
ΕΘΝΙΚΗ ΧΡΗΜΑΤΙΣΤΗΡΙΑΚΗ Α.Ε.Π.Ε.Υ.	25/06/2013	
ΕΛΛΗΝΟΑΜΕΡΙΚΑΝΙΚΗ ΧΡΗΜΑΤΙΣΤΗΡΙΑΚΗ Α.Ε.Π.Ε.Υ.	14/01/2019	
ΠΕΙΡΑΙΩΣ Α.Ε.Π.Ε.Υ.	22/10/2018	
ΕΛΛΗΝ. ΧΡΗΜΑΤΙΣΤΗΡΙΑ-Χ.Α. (**ΚΟ**)		**Κύρια Αγορά**
ΕΘΝΙΚΗ ΧΡΗΜΑΤΙΣΤΗΡΙΑΚΗ Α.Ε.Π.Ε.Υ.	25/06/2013	
ΠΕΙΡΑΙΩΣ Α.Ε.Π.Ε.Υ.	04/05/2015	
ΕΛΛΗΝΙΚΑ ΠΕΤΡΕΛΑΙΑ (**ΚΟ**)		**Κύρια Αγορά**
ΕΛΛΗΝΟΑΜΕΡΙΚΑΝΙΚΗ ΧΡΗΜΑΤΙΣΤΗΡΙΑΚΗ Α.Ε.Π.Ε.Υ.	14/09/2015	
ΠΕΙΡΑΙΩΣ Α.Ε.Π.Ε.Υ.	20/03/2017	
ΕΛΤΟΝ (Κ**Ο**)		**Κύρια Αγορά**
ΒΕΤΑ ΧΡΗΜΑΤΙΣΤΗΡΙΑΚΗ Α.Ε.Π.Ε.Υ.	03/09/2013	
ΛΕΩΝ ΔΕΠΟΛΑΣ ΧΡΗΜΑΤΙΣΤΗΡΙΑΚΗ Α.Ε.Π.Ε.Υ.	01/04/2019	
ΕΥΔΑΠ (**ΚΟ**)		**Κύρια Αγορά**
EUROBANK EQUITIES Α.Ε.Π.Ε.Υ.	10/06/2019	
ΕΥΡΩΠΑΪΚΗ ΠΙΣΤΗ (**ΚΟ**)		**Κύρια Αγορά**
EUROBANK EQUITIES Α.Ε.Π.Ε.Υ.	08/07/2019	
ΙΚΤΙΝΟΣ ΕΛΛΑΣ (**ΚΟ**)		**Κύρια Αγορά**
EUROBANK EQUITIES Α.Ε.Π.Ε.Υ.	25/02/2019	
ΑΛΦΑ FINANCE ΑΕΠΕΥ	01/04/2019	
ΙΝΤΡΑΛΟΤ (**ΚΟ**)		**Κύρια Αγορά**
ΒΕΤΑ ΧΡΗΜΑΤΙΣΤΗΡΙΑΚΗ Α.Ε.Π.Ε.Υ.	10/04/2017	
EUROBANK EQUITIES Α.Ε.Π.Ε.Υ.	18/12/2017	
EUROXX ΧΡΗΜΑΤΙΣΤΗΡΙΑΚΗ Α.Ε.Π.Ε.Υ.	12/06/2017	
ΕΛΛΗΝΟΑΜΕΡΙΚΑΝΙΚΗ ΧΡΗΜΑΤΙΣΤΗΡΙΑΚΗ Α.Ε.Π.Ε.Υ.	30/05/2018	
ΠΑΝΤΕΛΑΚΗΣ ΧΡΗΜΑΤΙΣΤΗΡΙΑΚΗ Α.Ε.Π.Ε.Υ	07/05/2018	
ΠΕΙΡΑΙΩΣ Α.Ε.Π.Ε.Υ.	28/09/2013	
ΚΑΝΑΚΗΣ Σ. (**ΚΟ**)		**Κύρια Αγορά**
ΒΕΤΑ ΧΡΗΜΑΤΙΣΤΗΡΙΑΚΗ Α.Ε.Π.Ε.Υ.	01/10/2013	
ΚΛΟΥΚΙΝΑΣ - ΛΑΠΠΑΣ (**ΚΟ**)		**Κύρια Αγορά**
ΒΕΤΑ ΧΡΗΜΑΤΙΣΤΗΡΙΑΚΗ Α.Ε.Π.Ε.Υ.	22/09/2014	
ΚΡΙ - ΚΡΙ (**ΚΟ**)		**Κύρια Αγορά**
EUROBANK EQUITIES Α.Ε.Π.Ε.Υ.	07/05/2018	
ΛΕΩΝ ΔΕΠΟΛΑΣ ΧΡΗΜΑΤΙΣΤΗΡΙΑΚΗ Α.Ε.Π.Ε.Υ.	16/01/2017	
ΛΑΜΨΑ (**ΚΟ**)		**Κύρια Αγορά**
ΛΕΩΝ ΔΕΠΟΛΑΣ ΧΡΗΜΑΤΙΣΤΗΡΙΑΚΗ Α.Ε.Π.Ε.Υ.	16/01/2017	
ΜΟΤΟΡ ΟΪΛ (**ΚΟ**)		**Κύρια Αγορά**
MERIT ΧΡΗΜΑΤΙΣΤΗΡΙΑΚΗ Α.Ε.Π.Ε.Υ.	25/02/2019	
ΕΘΝΙΚΗ ΧΡΗΜΑΤΙΣΤΗΡΙΑΚΗ Α.Ε.Π.Ε.Υ.	17/02/2014	
ΕΛΛΗΝΟΑΜΕΡΙΚΑΝΙΚΗ ΧΡΗΜΑΤΙΣΤΗΡΙΑΚΗ Α.Ε.Π.Ε.Υ.	01/09/2014	
ΛΕΩΝ ΔΕΠΟΛΑΣ ΧΡΗΜΑΤΙΣΤΗΡΙΑΚΗ Α.Ε.Π.Ε.Υ.	01/04/2019	
ΠΕΙΡΑΙΩΣ Α.Ε.Π.Ε.Υ.	04/05/2015	

Πίνακας Μετοχών Υπό Ειδική Διαπραγμάτευση

Χρεόγραφα / Ειδικός Διαπραγματευτής	Έναρξη Ειδικής Διαπρ/σης	**Κατηγορία Διαπραγμάτευσης**
ΜΥΤΙΛΗΝΑΙΟΣ (**ΚΟ**)		**Κύρια Αγορά**
EUROBANK EQUITIES Α.Ε.Π.Ε.Υ.	20/09/2017	
MERIT ΧΡΗΜΑΤΙΣΤΗΡΙΑΚΗ Α.Ε.Π.Ε.Υ.	25/02/2019	
ΑΛΦΑ FINANCE ΑΕΠΕΥ	15/04/2019	
ΕΘΝΙΚΗ ΧΡΗΜΑΤΙΣΤΗΡΙΑΚΗ Α.Ε.Π.Ε.Υ.	25/06/2013	
ΠΕΙΡΑΙΩΣ Α.Ε.Π.Ε.Υ.	04/05/2015	
ΟΛΠ (**ΚΟ**)		**Κύρια Αγορά**
EUROBANK EQUITIES Α.Ε.Π.Ε.Υ.	06/02/2019	
ΟΠΑΠ (**ΚΟ**)		**Κύρια Αγορά**
EUROBANK EQUITIES Α.Ε.Π.Ε.Υ.	24/10/2012	
MERIT ΧΡΗΜΑΤΙΣΤΗΡΙΑΚΗ Α.Ε.Π.Ε.Υ.	20/03/2017	
ΑΛΦΑ FINANCE ΑΕΠΕΥ	08/01/2013	
ΕΘΝΙΚΗ ΧΡΗΜΑΤΙΣΤΗΡΙΑΚΗ Α.Ε.Π.Ε.Υ.	15/01/2013	
ΕΛΛΗΝΟΑΜΕΡΙΚΑΝΙΚΗ ΧΡΗΜΑΤΙΣΤΗΡΙΑΚΗ Α.Ε.Π.Ε.Υ.	25/07/2014	
ΠΕΙΡΑΙΩΣ Α.Ε.Π.Ε.Υ.	04/05/2015	
ΟΤΕ (**ΚΟ**)		**Κύρια Αγορά**
EUROBANK EQUITIES Α.Ε.Π.Ε.Υ.	24/10/2012	
MERIT ΧΡΗΜΑΤΙΣΤΗΡΙΑΚΗ Α.Ε.Π.Ε.Υ.	20/03/2017	
ΑΛΦΑ FINANCE ΑΕΠΕΥ	08/01/2013	
ΕΘΝΙΚΗ ΧΡΗΜΑΤΙΣΤΗΡΙΑΚΗ Α.Ε.Π.Ε.Υ.	01/12/2012	
ΕΛΛΗΝΟΑΜΕΡΙΚΑΝΙΚΗ ΧΡΗΜΑΤΙΣΤΗΡΙΑΚΗ Α.Ε.Π.Ε.Υ.	25/07/2014	
ΛΕΩΝ ΔΕΠΟΛΑΣ ΧΡΗΜΑΤΙΣΤΗΡΙΑΚΗ Α.Ε.Π.Ε.Υ.	01/04/2019	
ΠΕΙΡΑΙΩΣ Α.Ε.Π.Ε.Υ.	08/09/2013	
ΠΑΠΟΥΤΣΑΝΗΣ (**ΚΟ**)		**Κύρια Αγορά**
ΒΕΤΑ ΧΡΗΜΑΤΙΣΤΗΡΙΑΚΗ Α.Ε.Π.Ε.Υ.	25/11/2013	
ΑΛΦΑ FINANCE ΑΕΠΕΥ	19/11/2018	
ΠΕΙΡΑΙΩΣ ΤΡΑΠΕΖΑ (**ΚΟ**)		**Κύρια Αγορά**
EUROBANK EQUITIES Α.Ε.Π.Ε.Υ.	23/10/2012	
EUROXX ΧΡΗΜΑΤΙΣΤΗΡΙΑΚΗ Α.Ε.Π.Ε.Υ.	15/02/2016	
MERIT ΧΡΗΜΑΤΙΣΤΗΡΙΑΚΗ Α.Ε.Π.Ε.Υ.	16/09/2013	
ΑΛΦΑ FINANCE ΑΕΠΕΥ	15/04/2019	
ΕΘΝΙΚΗ ΧΡΗΜΑΤΙΣΤΗΡΙΑΚΗ Α.Ε.Π.Ε.Υ.	02/06/2013	
ΕΛΛΗΝΟΑΜΕΡΙΚΑΝΙΚΗ ΧΡΗΜΑΤΙΣΤΗΡΙΑΚΗ Α.Ε.Π.Ε.Υ.	14/01/2019	
ΠΕΙΡΑΙΩΣ Α.Ε.Π.Ε.Υ.	16/02/2013	
ΠΕΤΡΟΠΟΥΛΟΣ ΠΕΤΡΟΣ (**ΚΟ**)		**Κύρια Αγορά**
EUROBANK EQUITIES Α.Ε.Π.Ε.Υ.	01/04/2019	
ΠΛΑΙΣΙΟ COMPUTERS (**ΚΟ**)		**Κύρια Αγορά**
ΒΕΤΑ ΧΡΗΜΑΤΙΣΤΗΡΙΑΚΗ Α.Ε.Π.Ε.Υ.	05/05/2014	
EUROBANK EQUITIES Α.Ε.Π.Ε.Υ.	02/03/2015	
ΠΛΑΣΤΙΚΑ ΘΡΑΚΗΣ (**ΚΟ**)		**Κύρια Αγορά**
EUROBANK EQUITIES Α.Ε.Π.Ε.Υ.	26/03/2018	
ΑΛΦΑ FINANCE ΑΕΠΕΥ	26/03/2018	
ΣΑΡΑΝΤΗΣ ΓΡ. (**ΚΟ**)		**Κύρια Αγορά**
ΒΕΤΑ ΧΡΗΜΑΤΙΣΤΗΡΙΑΚΗ Α.Ε.Π.Ε.Υ.	14/05/2013	
EUROBANK EQUITIES Α.Ε.Π.Ε.Υ.	24/10/2016	
ΤΙΤΑΝ (**ΚΟ**)		**Κύρια Αγορά**
EUROBANK EQUITIES Α.Ε.Π.Ε.Υ.	12/03/2019	
ΕΘΝΙΚΗ ΧΡΗΜΑΤΙΣΤΗΡΙΑΚΗ Α.Ε.Π.Ε.Υ.	17/02/2014	
ΠΑΝΤΕΛΑΚΗΣ ΧΡΗΜΑΤΙΣΤΗΡΙΑΚΗ Α.Ε.Π.Ε.Υ	14/03/2019	
ΠΕΙΡΑΙΩΣ Α.Ε.Π.Ε.Υ.	04/05/2015	
ΤΡΑΠΕΖΑ EUROBANK ERGASIAS (**ΚΟ**)		**Κύρια Αγορά**
EUROBANK EQUITIES Α.Ε.Π.Ε.Υ.	01/06/2013	
MERIT ΧΡΗΜΑΤΙΣΤΗΡΙΑΚΗ Α.Ε.Π.Ε.Υ.	06/11/2017	
ΑΛΦΑ FINANCE ΑΕΠΕΥ	08/01/2013	
ΕΘΝΙΚΗ ΧΡΗΜΑΤΙΣΤΗΡΙΑΚΗ Α.Ε.Π.Ε.Υ.	01/01/2017	
ΕΛΛΗΝΟΑΜΕΡΙΚΑΝΙΚΗ ΧΡΗΜΑΤΙΣΤΗΡΙΑΚΗ Α.Ε.Π.Ε.Υ.	25/07/2014	
ΠΕΙΡΑΙΩΣ Α.Ε.Π.Ε.Υ.	28/09/2013	

Γνωστοποιήσεις Συναλλαγών - Κατάλογος Υπόχρεων Προσώπων

Ημερομηνία Υποβολής [1]	Επωνυμία	**Λόγος Υποβολής** [2]	Υπόχρεος	**Ιδιότητα Υποχρέου**	Σχέση με τον Υπόχρεο	**Ημερομηνία Συναλλαγής**	Αγορά	**Όγκος Συναλλαγών**	**Αξία Συναλλαγών**	**Φύση Συναλλαγής** [3]	Είδος Χρηματ/κού μέσου	Παρατηρήσεις [4]
09/07/2019	M.L.S. ΠΛΗΡΟΦΟΡΙΚΗ Α.Ε.	**Α**	ΚΑΜΑΤΑΚΗΣ ΙΩΑΝΝΗΣ	Πρόεδρος κ Διευθ. Σύμβουλος	Ο Ιδιος	05/07/2019	ΑΞΙΩΝ ΧΑ	4,300	21,251.40	**Α**	Μετοχή	1
09/07/2019	M.L.S. ΠΛΗΡΟΦΟΡΙΚΗ Α.Ε.	**Α**	ΚΑΜΑΤΑΚΗΣ ΙΩΑΝΝΗΣ	Πρόεδρος κ Διευθ. Σύμβουλος	Ο Ιδιος	08/07/2019	ΑΞΙΩΝ ΧΑ	3,000	14,744.90	**Α**	Μετοχή	1
09/07/2019	ΤΡΑΠΕΖΑ EUROBANK ERGASIAS A.E.	**Β**	ΒΑΣΙΛΕΙΟΥ ΚΩΝΣΤΑΝΤΙΝΟΣ	Μέλος ΔΣ Εκτελεστικό	Συνδεόμενο Νομικό Πρόσωπο	03/07/2019	ΠΑΡΑΓΩΓΩΝ ΧΑ	186	16,743.80	**Π**	Παράγωγο	4
09/07/2019	ΤΡΑΠΕΖΑ EUROBANK ERGASIAS A.E.	**Β**	ΒΑΣΙΛΕΙΟΥ ΚΩΝΣΤΑΝΤΙΝΟΣ	Μέλος ΔΣ Εκτελεστικό	Συνδεόμενο Νομικό Πρόσωπο	03/07/2019	ΑΞΙΩΝ ΧΑ	18,600	16,438.70	**Α**	Μετοχή	1
09/07/2019	ΤΡΑΠΕΖΑ EUROBANK ERGASIAS A.E.	**Β**	ΒΑΣΙΛΕΙΟΥ ΚΩΝΣΤΑΝΤΙΝΟΣ	Μέλος ΔΣ Εκτελεστικό	Συνδεόμενο Νομικό Πρόσωπο	04/07/2019	ΠΑΡΑΓΩΓΩΝ ΧΑ	697	63,084.00	**Π**	Παράγωγο	4
09/07/2019	ΤΡΑΠΕΖΑ EUROBANK ERGASIAS A.E.	**Β**	ΒΑΣΙΛΕΙΟΥ ΚΩΝΣΤΑΝΤΙΝΟΣ	Μέλος ΔΣ Εκτελεστικό	Συνδεόμενο Νομικό Πρόσωπο	04/07/2019	ΑΞΙΩΝ ΧΑ	122,370	108,829.77	**Α**	Μετοχή	1
09/07/2019	ΤΡΑΠΕΖΑ EUROBANK ERGASIAS A.E.	**Β**	ΒΑΣΙΛΕΙΟΥ ΚΩΝΣΤΑΝΤΙΝΟΣ	Μέλος ΔΣ Εκτελεστικό	Συνδεόμενο Νομικό Πρόσωπο	05/07/2019	ΠΑΡΑΓΩΓΩΝ ΧΑ	213	19,211.30	**Π**	Παράγωγο	4
09/07/2019	ΤΡΑΠΕΖΑ EUROBANK ERGASIAS A.E.	**Β**	ΒΑΣΙΛΕΙΟΥ ΚΩΝΣΤΑΝΤΙΝΟΣ	Μέλος ΔΣ Εκτελεστικό	Συνδεόμενο Νομικό Πρόσωπο	05/07/2019	ΑΞΙΩΝ ΧΑ	68,233	60,489.77	**Α**	Μετοχή	1
09/07/2019	ΤΡΑΠΕΖΑ EUROBANK ERGASIAS A.E.	**Β**	ΒΑΣΙΛΕΙΟΥ ΚΩΝΣΤΑΝΤΙΝΟΣ	Μέλος ΔΣ Εκτελεστικό	Συνδεόμενο Νομικό Πρόσωπο	05/07/2019	ΑΞΙΩΝ ΧΑ	170,000	150,779.77	**Π**	Μετοχή	1
09/07/2019	ΤΡΑΠΕΖΑ EUROBANK ERGASIAS A.E.	**Β**	ΒΑΣΙΛΕΙΟΥ ΚΩΝΣΤΑΝΤΙΝΟΣ	Μέλος ΔΣ Εκτελεστικό	Συνδεόμενο Νομικό Πρόσωπο	05/07/2019	ΑΞΙΩΝ ΧΑ	170,000	151,045.00	**Α**	Μετοχή	1
09/07/2019	ΤΡΑΠΕΖΑ EUROBANK ERGASIAS A.E.	**Β**	ΒΑΣΙΛΕΙΟΥ ΚΩΝΣΤΑΝΤΙΝΟΣ	Μέλος ΔΣ Εκτελεστικό	Συνδεόμενο Νομικό Πρόσωπο	08/07/2019	ΠΑΡΑΓΩΓΩΝ ΧΑ	104	9,340.30	**Π**	Παράγωγο	4
09/07/2019	ΤΡΑΠΕΖΑ EUROBANK ERGASIAS A.E.	**Β**	ΒΑΣΙΛΕΙΟΥ ΚΩΝΣΤΑΝΤΙΝΟΣ	Μέλος ΔΣ Εκτελεστικό	Συνδεόμενο Νομικό Πρόσωπο	08/07/2019	ΑΞΙΩΝ ΧΑ	31,900	28,148.55	**Α**	Μετοχή	1

Σημειώσεις Γνωστοποιήσεων Συναλλαγών

Για περισσότερες πληροφορίες επί των γνωστοποιήσεων συναλλαγών επισκεφτείτε την ιστοσελίδα http://athexgroup.gr/el/web/guest/companies-info-trade-notifications

[1] - Η Ημερομηνία Υποβολής αφορά την Ημερομηνία που η Γνωστοποίηση παρελήφθει από το Χ.Α.

[2] - Λόγος Υποβολής: Α: Πρόσωπο που ασκεί Διευθυντικά καθήκοντα, Β: Πρόσωπο που έχει στενό δεσμό με πρόσωπο που ασκεί Διευθυντικά καθήκοντα.

[3] - Φύση Συναλλαγής: Α: Αγορά, Π: Πώληση.

[4] - Παρατηρήσεις: 1 - Λόγω Συμμετοχής σε ΑΜΚ, 2 - Λόγω Εξάσκησης Δικαιώματος Προαίρεσης αγοράς μετοχών που παρέχεται στο προσωπικό, 3 - Λόγω Δωρεάς, 4 - Λόγω Συγχώνευσης ή Διάσπασης κλπ, 5 - Λόγω Μετατροπής ή Ανταλλαγής Ομολογιών, 6 - Ανταλλαγή λόγω Προαιρετικής Δημόσιας Πρότασης.

Υποκείμενη Αγορά

Ανωτ Τιμή	Κατωτ Τιμή	Τιμή κλεισ.	Μεταβ.
FTSE/**Χ**.**Α**. Large Cap			
2,203.05	2,104.74	2,112.37	-4.12%

Αγορά Παραγώγων

(Μονάδα Διαπραγμάτευσης: 1 Μονάδα Δείκτη x 2€, Χρηματικός Διακανονισμός)

Μήνας Παράδοσης	Άνοιγμα	Ανωτ Τιμή	Κατωτ Τιμή	Τελ Τιμή	**Τιμή κλεισ.**	Τελευταία ζήτηση	Τελευταία προσφορά	**Τιμή Εκκαθάρισης***	Υψηλό ζωής	Χαμηλό ζωής	**Πράξεις**	**Όγκος**	**Ανοικτές θέσεις**
Ιούλιος 2019	2,228.00	2,228.00	2,125.00	2,129.75	2,129.75	---	---		2,284.00	---	683	2,704	16,225
Αύγουστος 2019	2,210.00	2,214.00	2,131.00	2,132.00	2,132.00	---	---		2,271.00	---	78	583	477
Σεπτέμβριος 2019	---	---	---	---	2,212.00	---	---		---	---	---	---	---
Δεκέμβριος 2019	---	---	---	---	2,223.25	---	---		---	---	---	---	---
Μάρτιος 2020	---	---	---	---	2,234.50	---	---		---	---	---	---	---
Ιούνιος 2020	---	---	---	---	2,245.50	---	---		---	---	---	---	---

Σημειώσεις Παραγώγων

Τις τιμές εκκαθάρισης και τις τελικές ανοικτές θέσεις μπορείτε να τις ανακτήσετε στο ακόλουθο path http://www.helex.gr/el/web/guest/statistics-end-of-day-derivatives

Υποκείμενη Αγορά				Αγορά Παραγώγων														
Ανωτ Τιμή	Κατωτ Τιμή	Τιμή κλεισ.	Μεταβ.	**Μήνας Παράδοσης**	Άνοιγμα	Ανωτ Τιμή	Κατωτ Τιμή	Τελ Τιμή	**Τιμή κλεισ.**	Τελευταία ζήτηση	Τελευταία προσφορά	**Τιμή Εκκαθάρισης***	Υψηλό ζωής	Χαμηλό ζωής	**Πράξεις**	**Όγκος**	**Ανοικτές θέσεις**
ALPHA **BANK** (**ΚΟ**)																	(Μέγεθος Συμβολαίου: 100 Χρεόγραφα, Φυσική Παράδοση)
1.7	1.591	1.6	-6.98%	**Σεπτέμβριος** 2019	1.70	1.71	1.60	1.61	1.61	---	---		1.92	---	659	14,656	70,476
				Δεκέμβριος 2019	---	---	---	---	1.74	---	---		---	---	---	---	---
				Μάρτιος 2020	---	---	---	---	1.74	---	---		---	---	---	---	---
				Ιούνιος 2020	---	---	---	---	1.75	---	---		---	---	---	---	---
ATTICA BANK **Α.Τ.Ε.** (**ΚΟ**)																	(Μέγεθος Συμβολαίου: 100 Χρεόγραφα, Φυσική Παράδοση)
0.4355	0.36	0.363	-18.52%	**Σεπτέμβριος** 2019	0.430	0.433	0.366	0.366	0.366	---	---		0.616	---	84	2,097	9,807
				Δεκέμβριος 2019	---	---	---	---	0.450	---	---		---	---	---	---	---
				Μάρτιος 2020	---	---	---	---	0.452	---	---		---	---	---	---	---
				Ιούνιος 2020	---	---	---	---	0.454	---	---		---	---	---	---	---
CENERGY HOLDINGS (**ΚΑ**)																	(Μέγεθος Συμβολαίου: 100 Χρεόγραφα, Φυσική Παράδοση)
1.51	1.392	1.436	-4.27%	**Σεπτέμβριος** 2019	1.52	1.53	1.43	1.45	1.45	---	---		1.61	---	33	194	10,023
				Δεκέμβριος 2019	---	---	---	---	1.51	---	---		---	---	---	---	---
				Μάρτιος 2020	---	---	---	---	1.52	---	---		---	---	---	---	---
				Ιούνιος 2020	---	---	---	---	1.53	---	---		---	---	---	---	---
COCA-COLA HBC AG (**ΚΟ**)																	(Μέγεθος Συμβολαίου: 100 Χρεόγραφα, Φυσική Παράδοση)
32.3	31	31.4	-2.18%	**Σεπτέμβριος** 2019	31.95	31.95	31.10	31.34	31.34	---	---		33.35	---	27	54	266
				Δεκέμβριος 2019	---	---	---	---	32.39	---	---		---	---	---	---	---
				Μάρτιος 2020	---	---	---	---	32.56	---	---		---	---	---	---	---
				Ιούνιος 2020	---	---	---	---	32.72	---	---		---	---	---	---	---
FOURLIS **ΣΥΜΜΕΤΟΧΩΝ** (ΚΟ)																	(Μέγεθος Συμβολαίου: 100 Χρεόγραφα, Φυσική Παράδοση)
5.8	5.5	5.5	-5.17%	**Σεπτέμβριος** 2019	---	---	---	---	5.82	---	---		5.83	---	---	---	461
				Δεκέμβριος 2019	---	---	---	---	5.85	---	---		---	---	---	---	---
				Μάρτιος 2020	---	---	---	---	5.88	---	---		---	---	---	---	---
				Ιούνιος 2020	---	---	---	---	5.91	---	---		---	---	---	---	---
INTRACOM HOLDINGS (**ΚΟ**)																	(Μέγεθος Συμβολαίου: 100 Χρεόγραφα, Φυσική Παράδοση)
0.965	0.9	0.905	-4.94%	**Σεπτέμβριος** 2019	0.950	0.961	0.950	0.961	0.961	---	---		1.11	---	2	4	3,329
				Δεκέμβριος 2019	---	---	---	---	0.961	---	---		---	---	---	---	---
				Μάρτιος 2020	---	---	---	---	0.966	---	---		---	---	---	---	---
				Ιούνιος 2020	---	---	---	---	0.970	---	---		---	---	---	---	---
JUMBO (**ΚΟ**)																	(Μέγεθος Συμβολαίου: 100 Χρεόγραφα, Φυσική Παράδοση)
18.25	17.2	17.22	-5.64%	**Σεπτέμβριος** 2019	18.04	18.14	17.24	17.24	17.24	---	---		18.80	---	37	98	408
				Δεκέμβριος 2019	---	---	---	---	18.42	---	---		16.75	---	---	---	13
				Μάρτιος 2020	---	---	---	---	18.51	---	---		---	---	---	---	---
				Ιούνιος 2020	---	---	---	---	18.60	---	---		---	---	---	---	---

Σημειώσεις Παραγώγων

Τις τιμές εκκαθάρισης και τις τελικές ανοικτές θέσεις μπορείτε να τις ανακτήσετε στο ακόλουθο path http://www.helex.gr/el/web/guest/statistics-end-of-day-derivatives

Υποκείμενη Αγορά				Αγορά Παραγώγων													
Ανωτ Τιμή	Κατωτ Τιμή	Τιμή κλεισ.	Μεταβ.	**Μήνας Παράδοσης**	Άνοιγμα	Ανωτ Τιμή	Κατωτ Τιμή	Τελ Τιμή	**Τιμή κλεισ.**	Τελευταία ζήτηση	Τελευταία προσφορά	**Τιμή Εκκαθάρισης***	Υψηλό ζωής	Χαμηλό ζωής	**Πράξεις**	**Όγκος**	**Ανοικτές θέσεις**
LAMDA DEVELOPMENT(**ΚΟ**)																	(Μέγεθος Συμβολαίου: 100 Χρεόγραφα, Φυσική Παράδοση)
9.84	8.9	9.07	-6.97%	**Σεπτέμβριος** 2019	9.71	9.82	9.00	9.10	9.10	---	---		10.15	---	112	395	2,426
				Δεκέμβριος 2019	---	---	---	---	9.84	---	---		---	---	---	---	---
				Μάρτιος 2020	---	---	---	---	9.89	---	---		---	---	---	---	---
				Ιούνιος 2020	---	---	---	---	9.94	---	---		---	---	---	---	---
MARFIN INVESTMENT GROUP (**ΚΟ**)																	(Μέγεθος Συμβολαίου: 100 Χρεόγραφα, Φυσική Παράδοση)
0.136	0.1212	0.123	-9.56%	**Σεπτέμβριος** 2019	0.134	0.137	0.123	0.124	0.124	---	---		0.153	---	158	5,639	88,419
				Δεκέμβριος 2019	---	---	---	---	0.137	---	---		---	---	---	---	---
				Μάρτιος 2020	---	---	---	---	0.138	---	---		---	---	---	---	---
				Ιούνιος 2020	---	---	---	---	0.139	---	---		---	---	---	---	---
VIOHALCO SA/NV (**ΚΑ**)																	(Μέγεθος Συμβολαίου: 100 Χρεόγραφα, Φυσική Παράδοση)
4.275	4.045	4.095	-3.42%	**Σεπτέμβριος** 2019	4.20	4.26	4.07	4.13	4.13	---	---		4.45	---	100	398	5,521
				Δεκέμβριος 2019	---	---	---	---	4.28	---	---		---	---	---	---	---
				Μάρτιος 2020	---	---	---	---	4.30	---	---		---	---	---	---	---
				Ιούνιος 2020	---	---	---	---	4.32	---	---		---	---	---	---	---
ΑΔΜΗΕ ΣΥΜΜΕΤΟΧΩΝ Α.Ε. (ΚΟ)																	(Μέγεθος Συμβολαίου: 100 Χρεόγραφα, Φυσική Παράδοση)
2.14	2.03	2.05	-3.30%	**Σεπτέμβριος** 2019	2.10	2.10	2.02	2.02	2.02	---	---		2.16	---	53	585	8,106
				Δεκέμβριος 2019	---	---	---	---	2.14	---	---		---	---	---	---	---
				Μάρτιος 2020	---	---	---	---	2.15	---	---		---	---	---	---	---
				Ιούνιος 2020	---	---	---	---	2.16	---	---		---	---	---	---	---
ΓΕΚ ΤΕΡΝΑ (**ΚΟ**)																	(Μέγεθος Συμβολαίου: 100 Χρεόγραφα, Φυσική Παράδοση)
5.8	5.55	5.57	-3.97%	**Σεπτέμβριος** 2019	5.75	5.78	5.57	5.57	5.57	---	---		5.85	---	73	1,090	7,841
				Δεκέμβριος 2019	---	---	---	---	5.85	---	---		---	---	---	---	---
				Μάρτιος 2020	---	---	---	---	5.88	---	---		---	---	---	---	---
				Ιούνιος 2020	---	---	---	---	5.91	---	---		---	---	---	---	---
ΔΕΗ (**ΚΟ**)																	(Μέγεθος Συμβολαίου: 100 Χρεόγραφα, Φυσική Παράδοση)
2.368	2.184	2.224	-6.95%	**Σεπτέμβριος** 2019	2.40	2.40	2.19	2.23	2.23	---	---		2.64	---	730	7,617	21,276
				Δεκέμβριος 2019	---	---	---	---	2.41	---	---		---	---	---	---	---
				Μάρτιος 2020	---	---	---	---	2.42	---	---		---	---	---	---	---
				Ιούνιος 2020	---	---	---	---	2.44	---	---		---	---	---	---	---
ΕΘΝΙΚΗ ΤΡΑΠΕΖΑ (ΚΟ)																	(Μέγεθος Συμβολαίου: 100 Χρεόγραφα, Φυσική Παράδοση)
2.334	2.205	2.229	-4.58%	**Σεπτέμβριος** 2019	2.33	2.35	2.22	2.24	2.24	---	---		2.57	---	742	16,856	66,823
				Δεκέμβριος 2019	---	---	---	---	2.36	---	---		---	---	---	---	---
				Μάρτιος 2020	---	---	---	---	2.37	---	---		---	---	---	---	---
				Ιούνιος 2020	---	---	---	---	2.38	---	---		---	---	---	---	---

Σημειώσεις Παραγώγων

Τις τιμές εκκαθάρισης και τις τελικές ανοικτές θέσεις μπορείτε να τις ανακτήσετε στο ακόλουθο path http://www.helex.gr/el/web/guest/statistics-end-of-day-derivatives

Υποκείμενη Αγορά				Αγορά Παραγώγων														
Ανωτ Τιμή	Κατωτ Τιμή	Τιμή κλεισ.	Μεταβ.	**Μήνας Παράδοσης**	Άνοιγμα	Ανωτ Τιμή	Κατωτ Τιμή	Τελ Τιμή	**Τιμή κλεισ.**	Τελευταία ζήτηση	Τελευταία προσφορά	**Τιμή Εκκαθάρισης***	Υψηλό ζωής	Χαμηλό ζωής	**Πράξεις**	**Όγκος**	**Ανοικτές θέσεις**
ΕΛΛΑΚΤΩΡ (ΚΟ)																	(Μέγεθος Συμβολαίου: 100 Χρεόγραφα, Φυσική Παράδοση)
2.07	1.882	1.93	-6.08%	**Σεπτέμβριος** 2019	2.03	2.08	1.92	1.94	1.94	---	---		2.16	---	98	899	9,461
				Δεκέμβριος 2019	---	---	---	---	2.07	---	---		---	---	---	---	---
				Μάρτιος 2020	---	---	---	---	2.08	---	---		---	---	---	---	---
				Ιούνιος 2020	---	---	---	---	2.09	---	---		---	---	---	---	---
ΕΛΛΗΝ. ΧΡΗΜΑΤΙΣΤΗΡΙΑ-Χ.Α. (ΚΟ)																	(Μέγεθος Συμβολαίου: 100 Χρεόγραφα, Φυσική Παράδοση)
5.04	4.835	4.835	-4.63%	**Σεπτέμβριος** 2019	5.05	5.06	4.88	4.88	4.88	---	---		5.24	---	36	157	4,014
				Δεκέμβριος 2019	---	---	---	---	5.12	---	---		---	---	---	---	---
				Μάρτιος 2020	---	---	---	---	5.14	---	---		---	---	---	---	---
				Ιούνιος 2020	---	---	---	---	5.17	---	---		---	---	---	---	---
ΕΛΛΗΝΙΚΑ ΠΕΤΡΕΛΑΙΑ (ΚΟ)																	(Μέγεθος Συμβολαίου: 100 Χρεόγραφα, Φυσική Παράδοση)
9.17	8.85	8.86	-2.10%	**Σεπτέμβριος** 2019	9.14	9.17	8.87	8.87	8.87	---	---		9.27	---	32	163	2,143
				Δεκέμβριος 2019	---	---	---	---	9.13	---	---		---	---	---	---	---
				Μάρτιος 2020	---	---	---	---	9.18	---	---		---	---	---	---	---
				Ιούνιος 2020	---	---	---	---	9.22	---	---		---	---	---	---	---
ΕΥΔΑΠ (ΚΟ)																	(Μέγεθος Συμβολαίου: 100 Χρεόγραφα, Φυσική Παράδοση)
7.54	7.21	7.24	-3.60%	**Σεπτέμβριος** 2019	7.34	7.43	7.34	7.35	7.35	---	---		7.66	---	3	11	458
				Δεκέμβριος 2019	---	---	---	---	7.58	---	---		---	---	---	---	---
				Μάρτιος 2020	---	---	---	---	7.62	---	---		---	---	---	---	---
				Ιούνιος 2020	---	---	---	---	7.65	---	---		---	---	---	---	---
ΙΝΤΡΑΛΟΤ (ΚΟ)																	(Μέγεθος Συμβολαίου: 100 Χρεόγραφα, Φυσική Παράδοση)
0.4925	0.45	0.45	-6.64%	**Σεπτέμβριος** 2019	0.475	0.492	0.457	0.457	0.457	---	---		0.541	---	33	546	4,284
				Δεκέμβριος 2019	---	---	---	---	0.486	---	---		---	---	---	---	---
				Μάρτιος 2020	---	---	---	---	0.489	---	---		---	---	---	---	---
				Ιούνιος 2020	---	---	---	---	0.491	---	---		---	---	---	---	---
ΜΟΤΟΡ ΟΪΛ (ΚΟ)																	(Μέγεθος Συμβολαίου: 100 Χρεόγραφα, Φυσική Παράδοση)
23.86	22.54	22.66	-4.55%	**Σεπτέμβριος** 2019	23.79	23.79	22.72	22.81	22.81	---	---		24.27	---	28	86	216
				Δεκέμβριος 2019	---	---	---	---	23.96	---	---		---	---	---	---	---
				Μάρτιος 2020	---	---	---	---	24.08	---	---		---	---	---	---	---
				Ιούνιος 2020	---	---	---	---	24.20	---	---		---	---	---	---	---
ΜΥΤΙΛΗΝΑΙΟΣ (ΚΟ)																	(Μέγεθος Συμβολαίου: 100 Χρεόγραφα, Φυσική Παράδοση)
10.83	10.34	10.35	-3.72%	**Σεπτέμβριος** 2019	10.78	10.88	10.37	10.37	10.37	---	---		10.88	---	181	720	10,137
				Δεκέμβριος 2019	---	---	---	---	10.85	---	---		---	---	---	---	---
				Μάρτιος 2020	---	---	---	---	10.90	---	---		---	---	---	---	---
				Ιούνιος 2020	---	---	---	---	10.96	---	---		---	---	---	---	---

Σημειώσεις Παραγώγων

Τις τιμές εκκαθάρισης και τις τελικές ανοικτές θέσεις μπορείτε να τις ανακτήσετε στο ακόλουθο path http://www.helex.gr/el/web/guest/statistics-end-of-day-derivatives

Υποκείμενη Αγορά				Αγορά Παραγώγων														
Ανωτ Τιμή	Κατωτ Τιμή	Τιμή κλεισ.	Μεταβ.	**Μήνας Παράδοσης**	Άνοιγμα	Ανωτ Τιμή	Κατωτ Τιμή	Τελ Τιμή	**Τιμή κλεισ.**	Τελευταία ζήτηση	Τελευταία προσφορά	**Τιμή Εκκαθάρισης***	Υψηλό ζωής	Χαμηλό ζωής	**Πράξεις**	**Όγκος**	**Ανοικτές θέσεις**
ΟΛΠ (**ΚΟ**)																	(Μέγεθος Συμβολαίου: 100 Χρεόγραφα, Φυσική Παράδοση)
23.3	22.15	22.25	-3.05%	**Σεπτέμβριος** 2019	22.60	22.60	21.49	21.97	21.97	---	---		22.96	---	9	34	776
				Δεκέμβριος 2019	---	---	---	---	23.16	---	---		22.97	---	---	---	10
				Μάρτιος 2020	---	---	---	---	23.28	---	---		---	---	---	---	---
				Ιούνιος 2020	---	---	---	---	23.39	---	---		---	---	---	---	---
ΟΠΑΠ (**ΚΟ**)																	(Μέγεθος Συμβολαίου: 100 Χρεόγραφα, Φυσική Παράδοση)
9.89	9.46	9.645	-4.03%	**Σεπτέμβριος** 2019	9.90	9.92	9.50	9.66	9.66	---	---		10.27	---	268	1,227	5,112
				Δεκέμβριος 2019	---	---	---	---	10.14	---	---		---	---	---	---	---
				Μάρτιος 2020	---	---	---	---	10.19	---	---		---	---	---	---	---
				Ιούνιος 2020	---	---	---	---	10.24	---	---		---	---	---	---	---
ΟΤΕ (**ΚΟ**)																	(Μέγεθος Συμβολαίου: 100 Χρεόγραφα, Φυσική Παράδοση)
12.7	12.01	12.34	-2.60%	**Σεπτέμβριος** 2019	12.67	12.72	12.16	12.34	12.34	---	---		12.90	---	67	328	2,959
				Δεκέμβριος 2019	---	---	---	---	12.79	---	---		---	---	---	---	---
				Μάρτιος 2020	---	---	---	---	12.85	---	---		---	---	---	---	---
				Ιούνιος 2020	---	---	---	---	12.91	---	---		---	---	---	---	---
ΠΕΙΡΑΙΩΣ ΤΡΑΠΕΖΑ (**ΚΟ**)																	(Μέγεθος Συμβολαίου: 100 Χρεόγραφα, Φυσική Παράδοση)
3.058	2.68	2.7	-10.30%	**Σεπτέμβριος** 2019	2.96	3.05	2.68	2.69	2.69	---	---		3.33	---	680	7,827	25,681
				Δεκέμβριος 2019	---	---	---	---	3.04	---	---		---	---	---	---	---
				Μάρτιος 2020	---	---	---	---	3.05	---	---		---	---	---	---	---
				Ιούνιος 2020	---	---	---	---	3.07	---	---		---	---	---	---	---
ΤΕΡΝΑ ΕΝΕΡΓΕΙΑΚΗ (**ΚΟ**)																	(Μέγεθος Συμβολαίου: 100 Χρεόγραφα, Φυσική Παράδοση)
7.39	7.02	7.06	-4.34%	**Σεπτέμβριος** 2019	7.40	7.44	7.08	7.10	7.10	---	---		7.50	---	137	366	4,821
				Δεκέμβριος 2019	---	---	---	---	7.45	---	---		1.42	---	---	---	---
				Μάρτιος 2020	---	---	---	---	7.48	---	---		---	---	---	---	---
				Ιούνιος 2020	---	---	---	---	7.52	---	---		---	---	---	---	---
ΤΡΑΠΕΖΑ EUROBANK ERGASIAS (**ΚΟ**)																	(Μέγεθος Συμβολαίου: 100 Χρεόγραφα, Φυσική Παράδοση)
0.845	0.8005	0.802	-5.09%	**Σεπτέμβριος** 2019	0.843	0.851	0.803	0.805	0.805	---	---		0.911	---	287	5,025	46,539
				Δεκέμβριος 2019	---	---	---	---	0.853	---	---		---	---	---	---	---
				Μάρτιος 2020	---	---	---	---	0.857	---	---		---	---	---	---	---
				Ιούνιος 2020	---	---	---	---	0.861	---	---		---	---	---	---	---

Σημειώσεις Παραγώγων

Τις τιμές εκκαθάρισης και τις τελικές ανοικτές θέσεις μπορείτε να τις ανακτήσετε στο ακόλουθο path http://www.helex.gr/el/web/guest/statistics-end-of-day-derivatives

FTSE/**Χ.Α.** Large Cap

(Μονάδα Διαπραγμάτευσης: 1 Μονάδα Δείκτη x 2€ - Τρόπος Εξάσκησης: Ευρωπαϊκός, Χρηματικός Διακανονισμός)

Δικαιώματα Αγοράς

	Ιούλιος 2019							**Αύγουστος** 2019							**Λοιποί Μήνες**	
Τιμή Εξάσκησης	Άνοιγμα	Ανωτ Τιμή	Κατωτ Τιμή	Τελ Τιμή	**Τιμή κλεισ.**	**Όγκος**	**Ανοικτές θέσεις**	Άνοιγμα	Ανωτ Τιμή	Κατωτ Τιμή	Τελ Τιμή	**Τιμή κλεισ.**	**Όγκος**	**Ανοικτές θέσεις**	**Όγκος**	**Ανοικτές θέσεις**
1,425	-	-	-	-	-	-	-	-	-	-	-	-	-	-		
1,450	-	-	-	-	-	-	-	-	-	-	-	-	-	-		
1,475	-	-	-	-	-	-	-	-	-	-	-	-	-	-		
1,500	-	-	-	-	-	-	-	-	-	-	-	-	-	-		
1,525	-	-	-	-	-	-	-	-	-	-	-	-	-	-		
1,550	-	-	-	-	-	-	-	-	-	-	-	-	-	-		
1,575	-	-	-	-	-	-	-	-	-	-	-	-	-	-		
1,600	-	-	-	-	-	-	-	-	-	-	-	-	-	-		
1,625	-	-	-	-	-	-	-	-	-	-	-	-	-	-		
1,650	-	-	-	-	-	-	-	-	-	-	-	-	-	-		
1,675	-	-	-	-	-	-	-	-	-	-	-	-	-	-		
1,700	-	-	-	-	-	-	-	-	-	-	-	-	-	-		
1,725	0.00	0.00	0.00	-	506.00	-	-	0.00	0.00	0.00	-	509.00	-	-		
1,750	0.00	0.00	0.00	-	481.00	-	-	0.00	0.00	0.00	-	484.00	-	-		
1,775	0.00	0.00	0.00	-	456.00	-	-	0.00	0.00	0.00	-	459.00	-	-		
1,800	0.00	0.00	0.00	-	431.00	-	-	0.00	0.00	0.00	-	434.00	-	-		
1,825	0.00	0.00	0.00	-	407.00	-	-	0.00	0.00	0.00	-	410.00	-	-		
1,850	0.00	0.00	0.00	-	382.00	-	20	0.00	0.00	0.00	-	385.00	-	-		
1,875	0.00	0.00	0.00	-	357.00	-	5	0.00	0.00	0.00	-	361.00	-	-		
1,900	0.00	0.00	0.00	-	332.00	-	40	0.00	0.00	0.00	-	336.00	-	-		
1,925	0.00	0.00	0.00	-	307.00	-	20	0.00	0.00	0.00	-	313.00	-	-		
1,950	0.00	0.00	0.00	-	282.00	-	62	0.00	0.00	0.00	-	289.00	-	-		
1,975	0.00	0.00	0.00	-	257.00	-	23	0.00	0.00	0.00	-	266.00	-	-		
2,000	161.00	161.00	161.00	161.00	161.00	1	140	0.00	0.00	0.00	-	243.00	-	-		
2,050	101.00	101.00	101.00	101.00	101.00	1	129	0.00	0.00	0.00	-	200.00	-	20		
2,100	92.00	92.00	59.00	59.00	59.00	2	293	0.00	0.00	0.00	-	161.00	-	20		
2,150	52.00	52.00	30.00	30.00	30.00	35	429	0.00	0.00	0.00	-	126.00	-	60		
2,200	46.00	46.00	12.00	12.00	12.00	51	546	0.00	0.00	0.00	-	95.50	-	81		
2,250	25.00	26.00	6.00	6.00	6.00	43	611	50.00	50.00	31.75	31.75	31.75	4	240		
2,300	10.00	10.00	5.00	5.00	5.00	35	394	35.00	35.00	20.50	20.50	20.50	54	127		
2,350	5.00	5.00	5.00	5.00	5.00	1	166	25.00	25.00	20.00	20.00	20.00	2	44		
2,400	0.00	0.00	0.00	-	3.00	-	20	0.00	0.00	0.00	-	23.50	-	-		
2,450	0.00	0.00	0.00	-	1.00	-	-	0.00	0.00	0.00	-	15.25	-	-		
2,500	0.00	0.00	0.00	-	0.31	-	-	0.00	0.00	0.00	-	9.60	-	-		
	Σύνολα:					169	2,898						60	592	0	0
	Αριθμός Πράξεων:						29							15		0

Δικαιώματα Πώλησης

	Ιούλιος 2019							**Αύγουστος** 2019							**Λοιποί Μήνες**		
Τιμή Εξάσκησης	Άνοιγμα	Ανωτ Τιμή	Κατωτ Τιμή	Τελ Τιμή	**Τιμή κλεισ.**	**Όγκος**	**Ανοικτές θέσεις**	Άνοιγμα	Ανωτ Τιμή	Κατωτ Τιμή	Τελ Τιμή	**Τιμή κλεισ.**	**Όγκος**	**Ανοικτές θέσεις**	**Όγκος**	**Ανοικτές θέσεις**	**Τιμή Εξάσκησης**
1,425	-	-	-	-	-	-	-	-	-	-	-	-	-	-			1,425
1,450	-	-	-	-	-	-	-	-	-	-	-	-	-	-			1,450
1,475	-	-	-	-	-	-	-	-	-	-	-	-	-	-			1,475
1,500	-	-	-	-	-	-	-	-	-	-	-	-	-	-			1,500
1,525	-	-	-	-	-	-	-	-	-	-	-	-	-	-			1,525
1,550	-	-	-	-	-	-	-	-	-	-	-	-	-	-			1,550
1,575	-	-	-	-	-	-	-	-	-	-	-	-	-	-			1,575
1,600	-	-	-	-	-	-	-	-	-	-	-	-	-	-			1,600
1,625	-	-	-	-	-	-	-	-	-	-	-	-	-	-			1,625
1,650	-	-	-	-	-	-	-	-	-	-	-	-	-	-			1,650
1,675	-	-	-	-	-	-	-	-	-	-	-	-	-	-			1,675
1,700	-	-	-	-	-	-	-	-	-	-	-	-	-	-			1,700
1,725	0.00	0.00	0.00	-	0.01	-	-	0.00	0.00	0.00	-	0.07	-	-			1,725
1,750	0.00	0.00	0.00	-	0.01	-	-	0.00	0.00	0.00	-	0.13	-	-			1,750
1,775	0.00	0.00	0.00	-	0.01	-	-	0.00	0.00	0.00	-	0.22	-	-			1,775
1,800	0.00	0.00	0.00	-	0.01	-	-	0.00	0.00	0.00	-	0.36	-	-			1,800
1,825	0.00	0.00	0.00	-	0.01	-	30	0.00	0.00	0.00	-	0.59	-	-			1,825
1,850	0.00	0.00	0.00	-	0.01	-	40	0.00	0.00	0.00	-	0.93	-	-			1,850
1,875	0.00	0.00	0.00	-	0.01	-	2	0.00	0.00	0.00	-	1.40	-	-			1,875
1,900	0.00	0.00	0.00	-	0.01	-	-	0.00	0.00	0.00	-	2.20	-	-			1,900
1,925	0.00	0.00	0.00	-	0.02	-	90	0.00	0.00	0.00	-	3.20	-	-			1,925
1,950	0.00	0.00	0.00	-	0.06	-	101	0.00	0.00	0.00	-	4.60	-	-			1,950
1,975	0.00	0.00	0.00	-	0.15	-	240	0.00	0.00	0.00	-	6.40	-	-			1,975
2,000	0.00	161.00	0.00	-	0.35	-	228	0.00	0.00	0.00	-	8.80	-	-			2,000
2,050	8.50	101.00	8.50	8.50	8.50	25	522	0.00	0.00	0.00	-	15.75	-	20			2,050
2,100	5.80	92.00	5.80	11.00	11.00	65	464	0.00	0.00	0.00	-	26.25	-	20			2,100
2,150	21.75	52.00	18.25	30.75	30.75	217	356	60.00	75.00	60.00	75.00	75.00	6	214			2,150
2,200	47.00	46.00	47.00	77.00	77.00	22	120	0.00	0.00	0.00	-	60.50	-	180			2,200
2,250	63.00	26.00	63.00	63.00	63.00	5	206	135.00	150.00	135.00	150.00	150.00	15	40			2,250
2,300	0.00	10.00	0.00	-	85.50	-	61	0.00	0.00	0.00	-	115.00	-	-			2,300
2,350	0.00	5.00	0.00	-	126.00	-	-	0.00	0.00	0.00	-	150.00	-	-			2,350
2,400	0.00	0.00	0.00	-	171.00	-	-	0.00	0.00	0.00	-	188.00	-	-			2,400
2,450	0.00	0.00	0.00	-	219.00	-	-	0.00	0.00	0.00	-	230.00	-	-			2,450
2,500	0.00	0.00	0.00	-	268.00	-	-	0.00	0.00	0.00	-	274.00	-	-			2,500
	Σύνολα:					334	2,460						21	474	0	0	
	Αριθμός Πράξεων:						24							6		0	

ALPHA **BANK** (**ΚΟ**)

(Μέγεθος Συμβολαίου: 100 Χρεόγραφα, Τρόπος Εξάσκησης: Αμερικάνικος, Φυσική Παράδοση)

Δικαιώματα Αγοράς

Τιμή Εξάσκησης	**Ιούλιος** 2019 Άνοιγμα	Ανωτ Τιμή	Κατωτ Τιμή	Τελ Τιμή	**Τιμή κλεισ.**	**Όγκος**	**Ανοικτές θέσεις**	**Αύγουστος** 2019 Άνοιγμα	Ανωτ Τιμή	Κατωτ Τιμή	Τελ Τιμή	**Τιμή κλεισ.**	**Όγκος**	**Ανοικτές θέσεις**	**Λοιποί Μήνες** **Όγκος**	**Ανοικτές θέσεις**
0.600						-	-						-	-		
0.650						-	-						-	-		
0.700						-	-						-	-		
0.750						-	-						-	-		
0.800						-	-						-	-		
0.850	0.000	0.000	0.000		0.871	-	-	0.000	0.000	0.000		0.872	-	-		
0.900	0.000	0.000	0.000		0.821	-	-	0.000	0.000	0.000		0.822	-	-		
0.950	0.000	0.000	0.000		0.771	-	-	0.000	0.000	0.000		0.772	-	-		
1.000	0.000	0.000	0.000		0.721	-	-	0.000	0.000	0.000		0.722	-	-		
1.100	0.000	0.000	0.000		0.621	-	50	0.000	0.000	0.000		0.623	-	-		
1.200	0.000	0.000	0.000		0.521	-	-	0.000	0.000	0.000		0.524	-	-		
1.300	0.000	0.000	0.000		0.421	-	-	0.000	0.000	0.000		0.428	-	-		
1.400	0.000	0.000	0.000		0.322	-	-	0.000	0.000	0.000		0.338	-	-		
1.500	0.000	0.000	0.000		0.228	-	10	0.000	0.000	0.000		0.256	-	-		
1.600	0.000	0.000	0.000		0.145	-	55	0.000	0.000	0.000		0.186	-	40		
1.700	0.000	0.000	0.000		0.082	-	15	0.000	0.000	0.000		0.130	-	-		
1.800	0.000	0.000	0.000		0.040	-	74	0.000	0.000	0.000		0.086	-	40		
1.900	0.000	0.000	0.000		0.017	-	-	0.000	0.000	0.000		0.055	-	10		
2.000	0.000	0.000	0.000		0.006	-	-	0.000	0.000	0.000		0.034	-	-		
2.200	0.000	0.000	0.000		0.001	-	-	0.000	0.000	0.000		0.011	-	-		
2.400	0.000	0.000	0.000		0.001	-	-	0.000	0.000	0.000		0.004	-	-		
2.600	0.000	0.000	0.000		0.001	-	-	0.000	0.000	0.000		0.001	-	-		
Σύνολα:						0	204						0	90	0	0
Αριθμός Πράξεων:							0							0		0

Δικαιώματα Πώλησης

Τιμή Εξάσκησης	**Ιούλιος** 2019 Άνοιγμα	Ανωτ Τιμή	Κατωτ Τιμή	Τελ Τιμή	**Τιμή κλεισ.**	**Όγκος**	**Ανοικτές θέσεις**	**Αύγουστος** 2019 Άνοιγμα	Ανωτ Τιμή	Κατωτ Τιμή	Τελ Τιμή	**Τιμή κλεισ.**	**Όγκος**	**Ανοικτές θέσεις**	**Λοιποί Μήνες** **Όγκος**	**Ανοικτές θέσεις**
0.006						-	-						-	-		
0.007						-	-						-	-		
0.007						-	-						-	-		
0.008						-	-						-	-		
0.008						-	-						-	-		
0.009	0.000	0.000	0.000		0.002	-	-	0.000	0.000	0.000		0.001	-	-		
0.009	0.000	0.000	0.000		0.001	-	-	0.000	0.000	0.000		0.002	-	-		
0.010	0.000	0.000	0.000		0.001	-	-	0.000	0.000	0.000		0.003	-	-		
0.010	0.000	0.000	0.000		0.002	-	-	0.000	0.000	0.000		0.001	-	-		
0.011	0.000	0.000	0.000		0.001	-	-	0.000	0.000	0.000		0.001	-	-		
0.012	0.000	0.000	0.000		0.003	-	-	0.000	0.000	0.000		0.002	-	-		
0.013	0.000	0.000	0.000		0.001	-	-	0.000	0.000	0.000		0.005	-	-		
0.014	0.000	0.000	0.000		0.001	-	-	0.000	0.000	0.000		0.015	-	-		
0.015	0.000	0.000	0.000		0.007	-	1	0.000	0.000	0.000		0.033	-	-		
0.016	0.000	0.000	0.000		0.024	-	-	0.000	0.000	0.000		0.063	-	-		
0.017	0.000	0.000	0.000		0.061	-	3	0.000	0.000	0.000		0.106	-	-		
0.018	0.000	0.000	0.000		0.119	-	-	0.000	0.000	0.000		0.162	-	-		
0.019	0.000	0.000	0.000		0.196	-	-	0.000	0.000	0.000		0.231	-	-		
0.020	0.000	0.000	0.000		0.285	-	-	0.000	0.000	0.000		0.310	-	-		
0.022	0.000	0.000	0.000		0.480	-	-	0.000	0.000	0.000		0.488	-	-		
0.024	0.000	0.000	0.000		0.680	-	-	0.000	0.000	0.000		0.681	-	-		
0.026	0.000	0.000	0.000		0.880	-	-	0.000	0.000	0.000		0.880	-	-		
						0	4						0	0	0	0
							0.00							0		0

ΔΕΗ (ΚΟ)

(Μέγεθος Συμβολαίου: 100 Χρεόγραφα, Τρόπος Εξάσκησης: Αμερικάνικος, Φυσική Παράδοση)

Δικαιώματα Αγοράς

Τιμή Εξάσκησης	Ιούλιος 2019 Άνοιγμα	Ιούλιος 2019 Ανωτ Τιμή	Ιούλιος 2019 Κατωτ Τιμή	Ιούλιος 2019 Τελ Τιμή	Ιούλιος 2019 Τιμή κλεισ.	Ιούλιος 2019 Όγκος	Ιούλιος 2019 Ανοικτές θέσεις	Αύγουστος 2019 Άνοιγμα	Αύγουστος 2019 Ανωτ Τιμή	Αύγουστος 2019 Κατωτ Τιμή	Αύγουστος 2019 Τελ Τιμή	Αύγουστος 2019 Τιμή κλεισ.	Αύγουστος 2019 Όγκος	Αύγουστος 2019 Ανοικτές θέσεις	Λοιποί Μήνες Όγκος	Λοιποί Μήνες Ανοικτές θέσεις
0.850						-	-						-	-		
0.900	0.000	0.000	0.000		1.49	-	-	0.000	0.000	0.000		1.49	-	-		
0.950	0.000	0.000	0.000		1.44	-	-	0.000	0.000	0.000		1.44	-	-		
1.000	0.000	0.000	0.000		1.39	-	-	0.000	0.000	0.000		1.39	-	-		
1.100	0.000	0.000	0.000		1.29	-	-	0.000	0.000	0.000		1.29	-	-		
1.200	0.000	0.000	0.000		1.19	-	-	0.000	0.000	0.000		1.19	-	-		
1.300	0.000	0.000	0.000		1.09	-	1	0.000	0.000	0.000		1.09	-	-		
1.400	0.000	0.000	0.000		0.991	-	-	0.000	0.000	0.000		0.993	-	-		
1.500	0.000	0.000	0.000		0.891	-	-	0.000	0.000	0.000		0.894	-	-		
1.600	0.000	0.000	0.000		0.791	-	-	0.000	0.000	0.000		0.796	-	-		
1.700	0.000	0.000	0.000		0.691	-	5	0.000	0.000	0.000		0.700	-	-		
1.800	0.000	0.000	0.000		0.592	-	50	0.000	0.000	0.000		0.608	-	10		
1.900	0.000	0.000	0.000		0.493	-	5	0.000	0.000	0.000		0.519	-	200		
2.000	0.000	0.000	0.000		0.397	-	10	0.000	0.000	0.000		0.438	-	72		
2.200	0.000	0.000	0.000		0.226	-	117	0.000	0.000	0.000		0.297	-	80		
2.400	0.000	0.000	0.000		0.104	-	20	0.165	0.175	0.145	0.145	0.145	180	10		
2.600	0.000	0.000	0.000		0.038	-	150	0.000	0.000	0.000		0.113	-	-		
2.800	0.000	0.000	0.000		0.010	-	-	0.000	0.000	0.000		0.064	-	-		
3.000	0.000	0.000	0.000		0.002	-	-	0.000	0.000	0.000		0.034	-	-		
3.200	0.000	0.000	0.000		0.006	-	-	0.000	0.000	0.000		0.018	-	-		
3.400	0.000	0.000	0.000		0.002	-	-	0.000	0.000	0.000		0.009	-	-		
Σύνολα:						0	358						180	372	250	1,001
Αριθμός Πράξεων:						0							6		1	

Δικαιώματα Πώλησης

Τιμή Εξάσκησης	Ιούλιος 2019 Άνοιγμα	Ιούλιος 2019 Ανωτ Τιμή	Ιούλιος 2019 Κατωτ Τιμή	Ιούλιος 2019 Τελ Τιμή	Ιούλιος 2019 Τιμή κλεισ.	Ιούλιος 2019 Όγκος	Ιούλιος 2019 Ανοικτές θέσεις	Αύγουστος 2019 Άνοιγμα	Αύγουστος 2019 Ανωτ Τιμή	Αύγουστος 2019 Κατωτ Τιμή	Αύγουστος 2019 Τελ Τιμή	Αύγουστος 2019 Τιμή κλεισ.	Αύγουστος 2019 Όγκος	Αύγουστος 2019 Ανοικτές θέσεις	Λοιποί Μήνες Όγκος	Λοιποί Μήνες Ανοικτές θέσεις
0.009						-	-						-	-		
0.009	0.000	0.000	0.000		0.007	-	-	0.000	0.000	0.000		0.002	-	-		
0.010	0.000	0.000	0.000		0.001	-	-	0.000	0.000	0.000		0.001	-	-		
0.010	0.000	0.000	0.000		0.003	-	-	0.000	0.000	0.000		0.001	-	-		
0.011	0.000	0.000	0.000		0.003	-	-	0.000	0.000	0.000		0.001	-	-		
0.012	0.000	0.000	0.000		0.001	-	-	0.000	0.000	0.000		0.001	-	-		
0.013	0.000	0.000	0.000		0.005	-	-	0.000	0.000	0.000		0.002	-	-		
0.014	0.000	0.000	0.000		0.001	-	-	0.000	0.000	0.000		0.001	-	-		
0.015	0.000	0.000	0.000		0.001	-	-	0.000	0.000	0.000		0.001	-	-		
0.016	0.000	0.000	0.000		0.003	-	-	0.000	0.000	0.000		0.003	-	-		
0.017	0.000	0.000	0.000		0.009	-	-	0.000	0.000	0.000		0.007	-	-		
0.018	0.000	0.000	0.000		0.002	-	-	0.000	0.000	0.000		0.014	-	-		
0.019	0.000	0.000	0.000		0.002	-	-	0.000	0.000	0.000		0.025	-	-		
0.020	0.000	0.000	0.000		0.006	-	1	0.000	0.000	0.000		0.043	-	-		
0.022	0.000	0.000	0.000		0.035	-	-	0.000	0.000	0.000		0.102	-	-		
0.024	0.135	0.135	0.130	0.130	0.130	120	120	0.000	0.000	0.000		0.193	-	-		
0.026	0.000	0.000	0.000		0.246	-	-	0.000	0.000	0.000		0.318	-	-		
0.028	0.000	0.000	0.000		0.419	-	-	0.000	0.000	0.000		0.469	-	-		
0.030	0.000	0.000	0.000		0.611	-	-	0.000	0.000	0.000		0.639	-	-		
0.032	0.000	0.000	0.000		0.810	-	-	0.000	0.000	0.000		0.823	-	-		
0.034	0.000	0.000	0.000		1.01	-	-	0.000	0.000	0.000		1.02	-	-		
Σύνολα:						0	121						0	17	0	0
Αριθμός Πράξεων:						3.00							0		0	

ΕΘΝΙΚΗ ΤΡΑΠΕΖΑ (ΚΟ)

(Μέγεθος Συμβολαίου: 100 Χρεόγραφα, Τρόπος Εξάσκησης: Αμερικάνικος, Φυσική Παράδοση)

Δικαιώματα Αγοράς

Τιμή Εξάσκησης	Ιούλιος 2019 Άνοιγμα	Ιούλιος 2019 Ανωτ Τιμή	Ιούλιος 2019 Κατωτ Τιμή	Ιούλιος 2019 Τελ Τιμή	Ιούλιος 2019 Τιμή κλεισ.	Ιούλιος 2019 Όγκος	Ιούλιος 2019 Ανοικτές θέσεις	Αύγουστος 2019 Άνοιγμα	Αύγουστος 2019 Ανωτ Τιμή	Αύγουστος 2019 Κατωτ Τιμή	Αύγουστος 2019 Τελ Τιμή	Αύγουστος 2019 Τιμή κλεισ.	Αύγουστος 2019 Όγκος	Αύγουστος 2019 Ανοικτές θέσεις	Λοιποί Μήνες Όγκος	Λοιποί Μήνες Ανοικτές θέσεις
0.650						-	-						-	-		
0.700						-	-						-	-		
0.750						-	-						-	-		
0.800						-	-						-	-		
0.850						-	-						-	-		
0.900						-	-						-	-		
0.950						-	-						-	-		
1.000						-	-						-	-		
1.100						-	-						-	-		
1.200						-	-						-	-		
1.300						-	-						-	-		
1.400	0.000	0.000	0.000		0.941	-	-						-	-		
1.500	0.000	0.000	0.000		0.841	-	-	0.000	0.000	0.000		0.844	-	-		
1.600	0.000	0.000	0.000		0.741	-	-	0.000	0.000	0.000		0.744	-	-		
1.700	0.000	0.000	0.000		0.641	-	-	0.000	0.000	0.000		0.647	-	-		
1.800	0.000	0.000	0.000		0.541	-	-	0.000	0.000	0.000		0.551	-	-		
1.900	0.000	0.000	0.000		0.442	-	20	0.000	0.000	0.000		0.460	-	-		
2.000	0.000	0.000	0.000		0.345	-	-	0.000	0.000	0.000		0.376	-	-		
2.200	0.000	0.000	0.000		0.174	-	10	0.000	0.000	0.000		0.232	-	-		
2.400	0.000	0.000	0.000		0.062	-	190	0.000	0.000	0.000		0.129	-	-		
2.600	0.000	0.000	0.000		0.015	-	57	0.000	0.000	0.000		0.065	-	10		
2.800	0.000	0.000	0.000		0.002	-	100	0.000	0.000	0.000		0.029	-	-		
3.000	0.000	0.000	0.000		0.004	-	-	0.000	0.000	0.000		0.013	-	-		
3.200	0.000	0.000	0.000		0.001	-	-	0.000	0.000	0.000		0.005	-	-		
3.400	0.000	0.000	0.000		0.001	-	-	0.000	0.000	0.000		0.002	-	-		
Σύνολα:						0	377						0	10	0	0
Αριθμός Πράξεων:						0							0		0	

Δικαιώματα Πώλησης

Τιμή Εξάσκησης	Ιούλιος 2019 Άνοιγμα	Ιούλιος 2019 Ανωτ Τιμή	Ιούλιος 2019 Κατωτ Τιμή	Ιούλιος 2019 Τελ Τιμή	Ιούλιος 2019 Τιμή κλεισ.	Ιούλιος 2019 Όγκος	Ιούλιος 2019 Ανοικτές θέσεις	Αύγουστος 2019 Άνοιγμα	Αύγουστος 2019 Ανωτ Τιμή	Αύγουστος 2019 Κατωτ Τιμή	Αύγουστος 2019 Τελ Τιμή	Αύγουστος 2019 Τιμή κλεισ.	Αύγουστος 2019 Όγκος	Αύγουστος 2019 Ανοικτές θέσεις	Λοιποί Μήνες Όγκος	Λοιποί Μήνες Ανοικτές θέσεις
0.007						-	-						-	-		
0.007						-	-						-	-		
0.008						-	-						-	-		
0.008						-	-						-	-		
0.009						-	-						-	-		
0.009						-	-						-	-		
0.010						-	-						-	-		
0.010						-	-						-	-		
0.011						-	-						-	-		
0.012						-	-						-	-		
0.013						-	-						-	-		
0.014	0.000	0.000	0.000		0.002	-	-						-	-		
0.015	0.000	0.000	0.000		0.001	-	-	0.000	0.000	0.000		0.001	-	-		
0.016	0.000	0.000	0.000		0.001	-	-	0.000	0.000	0.000		0.001	-	-		
0.017	0.000	0.000	0.000		0.001	-	-	0.000	0.000	0.000		0.003	-	-		
0.018	0.000	0.000	0.000		0.003	-	-	0.000	0.000	0.000		0.008	-	-		
0.019	0.000	0.000	0.000		0.001	-	-	0.000	0.000	0.000		0.016	-	-		
0.020	0.000	0.000	0.000		0.004	-	-	0.000	0.000	0.000		0.031	-	-		
0.022	0.000	0.000	0.000		0.032	-	-	0.000	0.000	0.000		0.087	-	-		
0.024	0.000	0.000	0.000		0.120	-	-	0.000	0.000	0.000		0.185	-	-		
0.026	0.000	0.000	0.000		0.274	-	-	0.000	0.000	0.000		0.320	-	-		
0.028	0.000	0.000	0.000		0.462	-	-	0.000	0.000	0.000		0.485	-	-		
0.030	0.000	0.000	0.000		0.660	-	-	0.000	0.000	0.000		0.669	-	-		
0.032	0.000	0.000	0.000		0.860	-	-	0.000	0.000	0.000		0.862	-	-		
0.034	0.000	0.000	0.000		1.06	-	-	0.000	0.000	0.000		1.06	-	-		
Σύνολα:						0	0						0	0	0	154
Αριθμός Πράξεων:						0.00							0		0	

ΟΠΑΠ (ΚΟ)

(Μέγεθος Συμβολαίου: 100 Χρεόγραφα, Τρόπος Εξάσκησης: Αμερικάνικος, Φυσική Παράδοση)

Δικαιώματα Αγοράς

Τιμή Εξάσκησης	Ιούλιος 2019 Άνοιγμα	Ιούλιος 2019 Ανωτ Τιμή	Ιούλιος 2019 Κατωτ Τιμή	Ιούλιος 2019 Τελ Τιμή	Ιούλιος 2019 Τιμή κλεισ.	Ιούλιος 2019 Όγκος	Ιούλιος 2019 Ανοικτές θέσεις	Αύγουστος 2019 Άνοιγμα	Αύγουστος 2019 Ανωτ Τιμή	Αύγουστος 2019 Κατωτ Τιμή	Αύγουστος 2019 Τελ Τιμή	Αύγουστος 2019 Τιμή κλεισ.	Αύγουστος 2019 Όγκος	Αύγουστος 2019 Ανοικτές θέσεις	Λοιποί Μήνες Όγκος	Λοιποί Μήνες Ανοικτές θέσεις
5.600						-	-						-	-		
6.000						-	-						-	-		
6.400	0.000	0.000	0.000		3.65	-	-	0.000	0.000	0.000		3.66	-	-		
6.800	0.000	0.000	0.000		3.25	-	-	0.000	0.000	0.000		3.26	-	-		
7.200	0.000	0.000	0.000		2.85	-	-	0.000	0.000	0.000		2.87	-	-		
7.600	0.000	0.000	0.000		2.45	-	-	0.000	0.000	0.000		2.47	-	-		
8.000	0.000	0.000	0.000		2.05	-	-	0.000	0.000	0.000		2.07	-	-		
8.400	0.000	0.000	0.000		1.66	-	-	0.000	0.000	0.000		1.67	-	-		
8.800	0.000	0.000	0.000		1.26	-	-	0.000	0.000	0.000		1.28	-	-		
9.200	0.000	0.000	0.000		0.861	-	-	0.000	0.000	0.000		0.909	-	-		
9.600	0.000	0.000	0.000		0.497	-	30	0.000	0.000	0.000		0.586	-	10		
10.000	0.000	0.000	0.000		0.220	-	15	0.200	0.200	0.155	0.155	0.155	27	81		
11.000	0.000	0.000	0.000		0.006	-	-	0.000	0.000	0.000		0.046	-	2		
12.000	0.000	0.000	0.000		0.030	-	-	0.000	0.000	0.000		0.003	-	-		
13.000	0.000	0.000	0.000		0.004	-	-	0.000	0.000	0.000		0.001	-	-		
14.000	0.000	0.000	0.000		0.001	-	-	0.000	0.000	0.000		0.006	-	-		
15.000	0.000	0.000	0.000		0.001	-	-	0.000	0.000	0.000		0.001	-	-		
Σύνολα:						0	45						27	93	0	0
Αριθμός Πράξεων:						0							3		0	

Δικαιώματα Πώλησης

Τιμή Εξάσκησης	Ιούλιος 2019 Άνοιγμα	Ιούλιος 2019 Ανωτ Τιμή	Ιούλιος 2019 Κατωτ Τιμή	Ιούλιος 2019 Τελ Τιμή	Ιούλιος 2019 Τιμή κλεισ.	Ιούλιος 2019 Όγκος	Ιούλιος 2019 Ανοικτές θέσεις	Αύγουστος 2019 Άνοιγμα	Αύγουστος 2019 Ανωτ Τιμή	Αύγουστος 2019 Κατωτ Τιμή	Αύγουστος 2019 Τελ Τιμή	Αύγουστος 2019 Τιμή κλεισ.	Αύγουστος 2019 Όγκος	Αύγουστος 2019 Ανοικτές θέσεις	Λοιποί Μήνες Όγκος	Λοιποί Μήνες Ανοικτές θέσεις
5.600						-	-						-	-		
6.000						-	-						-	-		
6.400	0.000	0.000	0.000		0.001	-	-	0.000	0.000	0.000		0.002	-	-		
6.800	0.000	0.000	0.000		0.002	-	-	0.000	0.000	0.000		0.002	-	-		
7.200	0.000	0.000	0.000		0.001	-	-	0.000	0.000	0.000		0.005	-	-		
7.600	0.000	0.000	0.000		0.001	-	-	0.000	0.000	0.000		0.002	-	-		
8.000	0.000	0.000	0.000		0.002	-	-	0.000	0.000	0.000		0.001	-	-		
8.400	0.000	0.000	0.000		0.001	-	-	0.000	0.000	0.000		0.002	-	-		
8.800	0.000	0.000	0.000		0.001	-	5	0.000	0.000	0.000		0.010	-	-		
9.200	0.000	0.000	0.000		0.005	-	5	0.080	0.080	0.080	0.080	0.080	50	0		
9.600	0.000	0.000	0.000		0.041	-	-	0.000	0.000	0.000		0.116	-	-		
10.000	0.000	0.000	0.000		0.165	-	-	0.000	0.000	0.000		0.266	-	-		
11.000	0.000	0.000	0.000		0.953	-	-	0.000	0.000	0.000		0.980	-	-		
12.000	0.000	0.000	0.000		1.95	-	-	0.000	0.000	0.000		1.95	-	-		
13.000	0.000	0.000	0.000		2.95	-	-	0.000	0.000	0.000		2.95	-	-		
14.000	0.000	0.000	0.000		3.95	-	-	0.000	0.000	0.000		3.95	-	-		
15.000	0.000	0.000	0.000		4.95	-	-	0.000	0.000	0.000		4.95	-	-		
Σύνολα:						0	10						50	0	0	0
Αριθμός Πράξεων:						0.00							1		0	

ΟΤΕ (ΚΟ)

(Μέγεθος Συμβολαίου: 100 Χρεόγραφα, Τρόπος Εξάσκησης: Αμερικάνικος, Φυσική Παράδοση)

Δικαιώματα Αγοράς

Τιμή Εξάσκησης	Ιούλιος 2019 Άνοιγμα	Ιούλιος 2019 Ανωτ Τιμή	Ιούλιος 2019 Κατωτ Τιμή	Ιούλιος 2019 Τελ Τιμή	Ιούλιος 2019 Τιμή κλεισ.	Ιούλιος 2019 Όγκος	Ιούλιος 2019 Ανοικτές θέσεις	Αύγουστος 2019 Άνοιγμα	Αύγουστος 2019 Ανωτ Τιμή	Αύγουστος 2019 Κατωτ Τιμή	Αύγουστος 2019 Τελ Τιμή	Αύγουστος 2019 Τιμή κλεισ.	Αύγουστος 2019 Όγκος	Αύγουστος 2019 Ανοικτές θέσεις	Λοιποί Μήνες Όγκος	Λοιποί Μήνες Ανοικτές θέσεις
7.600						-	-						-	-		
8.000						-	-						-	-		
8.400	0.000	0.000	0.000		4.28	-	-	0.000	0.000	0.000		4.29	-	-		
8.800	0.000	0.000	0.000		3.88	-	-	0.000	0.000	0.000		3.89	-	-		
9.200	0.000	0.000	0.000		3.48	-	-	0.000	0.000	0.000		3.49	-	-		
9.600	0.000	0.000	0.000		3.08	-	-	0.000	0.000	0.000		3.09	-	-		
10.000	0.000	0.000	0.000		2.68	-	-	0.000	0.000	0.000		2.69	-	-		
11.000	0.000	0.000	0.000		1.68	-	-	0.000	0.000	0.000		1.70	-	-		
12.000	0.000	0.000	0.000		0.727	-	50	0.000	0.000	0.000		0.811	-	-		
13.000	0.000	0.000	0.000		0.139	-	-	0.000	0.000	0.000		0.244	-	-		
14.000	0.000	0.000	0.000		0.008	-	-	0.000	0.000	0.000		0.041	-	-		
15.000	0.000	0.000	0.000		0.001	-	-	0.000	0.000	0.000		0.004	-	-		
16.000	0.000	0.000	0.000		0.001	-	-	0.000	0.000	0.000		0.001	-	-		
17.000	0.000	0.000	0.000		0.001	-	-	0.000	0.000	0.000		0.001	-	-		
18.000	0.000	0.000	0.000		0.001	-	-	0.000	0.000	0.000		0.001	-	-		
Σύνολα:						0	50						0	0	0	0
Αριθμός Πράξεων:						0							0		0	

Δικαιώματα Πώλησης

Τιμή Εξάσκησης	Ιούλιος 2019 Άνοιγμα	Ιούλιος 2019 Ανωτ Τιμή	Ιούλιος 2019 Κατωτ Τιμή	Ιούλιος 2019 Τελ Τιμή	Ιούλιος 2019 Τιμή κλεισ.	Ιούλιος 2019 Όγκος	Ιούλιος 2019 Ανοικτές θέσεις	Αύγουστος 2019 Άνοιγμα	Αύγουστος 2019 Ανωτ Τιμή	Αύγουστος 2019 Κατωτ Τιμή	Αύγουστος 2019 Τελ Τιμή	Αύγουστος 2019 Τιμή κλεισ.	Αύγουστος 2019 Όγκος	Αύγουστος 2019 Ανοικτές θέσεις	Λοιποί Μήνες Όγκος	Λοιποί Μήνες Ανοικτές θέσεις
0.076						-	-						-	-		
0.080						-	-						-	-		
0.084	0.000	0.000	0.000		0.001	-	-	0.000	0.000	0.000		0.001	-	-		
0.088	0.000	0.000	0.000		0.001	-	-	0.000	0.000	0.000		0.001	-	-		
0.092	0.000	0.000	0.000		0.001	-	-	0.000	0.000	0.000		0.001	-	-		
0.096	0.000	0.000	0.000		0.001	-	-	0.000	0.000	0.000		0.005	-	-		
0.100	0.000	0.000	0.000		0.001	-	-	0.000	0.000	0.000		0.001	-	-		
0.110	0.000	0.000	0.000		0.001	-	40	0.000	0.000	0.000		0.008	-	-		
0.120	0.000	0.000	0.000		0.050	-	-	0.000	0.000	0.000		0.116	-	-		
0.130	0.000	0.000	0.000		0.462	-	-	0.000	0.000	0.000		0.549	-	-		
0.140	0.000	0.000	0.000		1.33	-	-	0.000	0.000	0.000		1.35	-	-		
0.150	0.000	0.000	0.000		2.33	-	-	0.000	0.000	0.000		2.33	-	-		
0.160	0.000	0.000	0.000		3.33	-	-	0.000	0.000	0.000		3.33	-	-		
0.170	0.000	0.000	0.000		4.33	-	-	0.000	0.000	0.000		4.33	-	-		
0.180	0.000	0.000	0.000		5.33	-	-	0.000	0.000	0.000		5.33	-	-		
						0	40						0	0	0	0
						0.00							0		0	

ΠΕΙΡΑΙΩΣ ΤΡΑΠΕΖΑ (ΚΟ)

(Μέγεθος Συμβολαίου: 100 Χρεόγραφα, Τρόπος Εξάσκησης: Αμερικάνικος, Φυσική Παράδοση)

Δικαιώματα Αγοράς

Τιμή Εξάσκησης	Ιούλιος 2019 Άνοιγμα	Ιούλιος 2019 Ανωτ Τιμή	Ιούλιος 2019 Κατωτ Τιμή	Ιούλιος 2019 Τελ Τιμή	Ιούλιος 2019 Τιμή κλεισ.	Ιούλιος 2019 Όγκος	Ιούλιος 2019 Ανοικτές θέσεις	Αύγουστος 2019 Άνοιγμα	Αύγουστος 2019 Ανωτ Τιμή	Αύγουστος 2019 Κατωτ Τιμή	Αύγουστος 2019 Τελ Τιμή	Αύγουστος 2019 Τιμή κλεισ.	Αύγουστος 2019 Όγκος	Αύγουστος 2019 Ανοικτές θέσεις	Λοιποί Μήνες Όγκος	Λοιποί Μήνες Ανοικτές θέσεις
0.300						-	-						-	-		
0.350						-	-						-	-		
0.400						-	-						-	-		
0.450						-	-						-	-		
0.500						-	-						-	-		
0.550						-	-						-	-		
0.600						-	-						-	-		
0.650						-	-						-	-		
0.700						-	-						-	-		
0.750						-	-						-	-		
0.800						-	-						-	-		
0.850						-	-						-	-		
0.900						-	-						-	-		
0.950	0.000	0.000	0.000		2.06	-	-	0.000	0.000	0.000		2.06	-	-		
1.000	0.000	0.000	0.000		2.01	-	-	0.000	0.000	0.000		2.01	-	-		
1.100	0.000	0.000	0.000		1.91	-	-	0.000	0.000	0.000		1.91	-	-		
1.200	0.000	0.000	0.000		1.81	-	-	0.000	0.000	0.000		1.81	-	-		
1.300	0.000	0.000	0.000		1.71	-	-	0.000	0.000	0.000		1.71	-	-		
1.400	0.000	0.000	0.000		1.61	-	25	0.000	0.000	0.000		1.61	-	-		
1.500	0.000	0.000	0.000		1.51	-	-	0.000	0.000	0.000		1.51	-	-		
1.600	0.000	0.000	0.000		1.41	-	-	0.000	0.000	0.000		1.41	-	-		
1.700	0.000	0.000	0.000		1.31	-	-	0.000	0.000	0.000		1.31	-	-		
1.800	0.000	0.000	0.000		1.21	-	-	0.000	0.000	0.000		1.21	-	-		
1.900	0.000	0.000	0.000		1.11	-	-	0.000	0.000	0.000		1.12	-	-		
2.000	0.000	0.000	0.000		1.01	-	-	0.000	0.000	0.000		1.02	-	-		
2.200	0.000	0.000	0.000		0.812	-	-	0.000	0.000	0.000		0.831	-	-		
2.400	0.000	0.000	0.000		0.614	-	35	0.000	0.000	0.000		0.655	-	-		
2.600	0.000	0.000	0.000		0.427	-	-	0.000	0.000	0.000		0.500	-	-		
2.800	0.000	0.000	0.000		0.265	-	10	0.000	0.000	0.000		0.367	-	-		
3.000	0.000	0.000	0.000		0.144	-	38	0.000	0.000	0.000		0.260	-	3		
3.200	0.000	0.000	0.000		0.068	-	5	0.000	0.000	0.000		0.178	-	10		
3.400	0.000	0.000	0.000		0.028	-	60	0.000	0.000	0.000		0.119	-	40		
3.600	0.000	0.000	0.000		0.010	-	-	0.000	0.000	0.000		0.076	-	-		
3.800	0.000	0.000	0.000		0.003	-	-	0.000	0.000	0.000		0.049	-	-		
4.000	0.000	0.000	0.000		0.001	-	-	0.000	0.000	0.000		0.030	-	-		
4.400	0.000	0.000	0.000		0.001	-	-	0.000	0.000	0.000		0.011	-	-		

Δικαιώματα Πώλησης

Τιμή Εξάσκησης	Ιούλιος 2019 Άνοιγμα	Ιούλιος 2019 Ανωτ Τιμή	Ιούλιος 2019 Κατωτ Τιμή	Ιούλιος 2019 Τελ Τιμή	Ιούλιος 2019 Τιμή κλεισ.	Ιούλιος 2019 Όγκος	Ιούλιος 2019 Ανοικτές θέσεις	Αύγουστος 2019 Άνοιγμα	Αύγουστος 2019 Ανωτ Τιμή	Αύγουστος 2019 Κατωτ Τιμή	Αύγουστος 2019 Τελ Τιμή	Αύγουστος 2019 Τιμή κλεισ.	Αύγουστος 2019 Όγκος	Αύγουστος 2019 Ανοικτές θέσεις	Λοιποί Μήνες Όγκος	Λοιποί Μήνες Ανοικτές θέσεις
0.003						-	-						-	-		
0.004						-	-						-	-		
0.004						-	-						-	-		
0.005						-	-						-	-		
0.005						-	-						-	-		
0.006						-	-						-	-		
0.006						-	-						-	-		
0.007						-	-						-	-		
0.007						-	-						-	-		
0.008						-	-						-	-		
0.008						-	-						-	-		
0.009						-	-						-	-		
0.009						-	-						-	-		
0.010	0.000	0.000	0.000		0.001	-	-	0.000	0.000	0.000		0.003	-	-		
0.010	0.000	0.000	0.000		0.001	-	-	0.000	0.000	0.000		0.005	-	-		
0.011	0.000	0.000	0.000		0.004	-	-	0.000	0.000	0.000		0.001	-	-		
0.012	0.000	0.000	0.000		0.010	-	-	0.000	0.000	0.000		0.001	-	-		
0.013	0.000	0.000	0.000		0.002	-	-	0.000	0.000	0.000		0.001	-	-		
0.014	0.000	0.000	0.000		0.001	-	20	0.000	0.000	0.000		0.002	-	-		
0.015	0.000	0.000	0.000		0.001	-	-	0.000	0.000	0.000		0.001	-	-		
0.016	0.000	0.000	0.000		0.001	-	-	0.000	0.000	0.000		0.001	-	-		
0.017	0.000	0.000	0.000		0.003	-	-	0.000	0.000	0.000		0.001	-	-		
0.018	0.000	0.000	0.000		0.001	-	-	0.000	0.000	0.000		0.001	-	-		
0.019	0.000	0.000	0.000		0.001	-	-	0.000	0.000	0.000		0.002	-	-		
0.020	0.000	0.000	0.000		0.001	-	-	0.000	0.000	0.000		0.005	-	-		
0.022	0.000	0.000	0.000		0.002	-	-	0.000	0.000	0.000		0.016	-	-		
0.024	0.000	0.000	0.000		0.003	-	-	0.000	0.000	0.000		0.040	-	-		
0.026	0.000	0.000	0.000		0.016	-	-	0.000	0.000	0.000		0.084	-	-		
0.028	0.000	0.000	0.000		0.054	-	2	0.000	0.000	0.000		0.151	-	-		
0.030	0.000	0.000	0.000		0.132	-	-	0.000	0.000	0.000		0.244	-	-		
0.032	0.000	0.000	0.000		0.256	-	-	0.000	0.000	0.000		0.362	-	-		
0.034	0.000	0.000	0.000		0.416	-	-	0.000	0.000	0.000		0.502	-	-		
0.036	0.000	0.000	0.000		0.599	-	-	0.000	0.000	0.000		0.660	-	-		
0.038	0.000	0.000	0.000		0.792	-	-	0.000	0.000	0.000		0.833	-	-		
0.040	0.000	0.000	0.000		0.990	-	-	0.000	0.000	0.000		1.01	-	-		
0.044	0.000	0.000	0.000		1.39	-	-	0.000	0.000	0.000		1.40	-	-		

ΠΕΙΡΑΙΩΣ ΤΡΑΠΕΖΑ (ΚΟ)

(Μέγεθος Συμβολαίου: 100 Χρεόγραφα, Τρόπος Εξάσκησης: Αμερικάνικος, Φυσική Παράδοση)

Δικαιώματα Αγοράς

	Ιούλιος 2019							**Αύγουστος** 2019							**Λοιποί Μήνες**	
Τιμή Εξάσκησης	Άνοιγμα	Ανωτ Τιμή	Κατωτ Τιμή	Τελ Τιμή	**Τιμή κλεισ.**	**Όγκος**	**Ανοικτές θέσεις**	Άνοιγμα	Ανωτ Τιμή	Κατωτ Τιμή	Τελ Τιμή	**Τιμή κλεισ.**	**Όγκος**	**Ανοικτές θέσεις**	**Όγκος**	**Ανοικτές θέσεις**
Σύνολα:						0	173						0	53	0	0
Αριθμός Πράξεων:						0							0		0	

Δικαιώματα Πώλησης

	Ιούλιος 2019							**Αύγουστος** 2019							**Λοιποί Μήνες**		
Τιμή Εξάσκησης	Άνοιγμα	Ανωτ Τιμή	Κατωτ Τιμή	Τελ Τιμή	**Τιμή κλεισ.**	**Όγκος**	**Ανοικτές θέσεις**	Άνοιγμα	Ανωτ Τιμή	Κατωτ Τιμή	Τελ Τιμή	**Τιμή κλεισ.**	**Όγκος**	**Ανοικτές θέσεις**	**Όγκος**	**Ανοικτές θέσεις**	**Τιμή Εξάσκησης**
Σύνολα:						0	22						0	0	0	0	
Αριθμός Πράξεων:						0.00							0		0		

			Πολυμερείς Συναλλαγές[1]				**Διμερείς Συναλλαγές**[2]		**Δανεισμός Τίτλων μέσω** OTC[3]
Προιόν Δανεισμού	Υποκείμενος Τίτλος	Ανοικτές θέσεις[5]	Προσφερόμενη ποσότητα	Μ.Σ.Τ[4]	Όγκος συναλλαγών	Μ.Σ.Τ[4]	Όγκος συναλλαγών	Μ.Σ.Τ[4]	Όγκος συναλλαγών
ALPHABOR	ALPHA **BANK** (**ΚΟ**)	26,000	---	---	---	---	---	---	37,065,818
TATTBOR	ATTICA BANK **Α.Τ.Ε.** (**ΚΟ**)	18,751	---	---	---	---	---	---	370
CENERBOR	CENERGY HOLDINGS (**ΚΑ**)	---	---	---	---	---	---	---	---
EEEBOR	COCA-COLA HBC AG (**ΚΟ**)	---	---	---	---	---	480	0.01%	70,546
FFGRPBOR	FOLLI-FOLLIE (**ΚΟ**)	---	---	---	---	---	---	---	1,331,265
FOYRKBOR	FOURLIS **ΣΥΜΜΕΤΟΧΩΝ** (ΚΟ)	---	---	---	---	---	---	---	52,577
INTRKBOR	INTRACOM HOLDINGS (**ΚΟ**)	3,000	---	---	---	---	---	---	---
BELABOR	JUMBO (**ΚΟ**)	15,000	---	---	---	---	---	---	77,208
LAMDABOR	LAMDA DEVELOPMENT(**ΚΟ**)	---	---	---	---	---	6,700	0.01%	5,000
MIGBOR	MARFIN INVESTMENT GROUP (**ΚΟ**)	---	---	---	---	---	---	---	744,474
QUALBOR	QUALITY & RELIABILITY (**ΚΟ**)	---	---	---	---	---	---	---	---
VIOBOR	VIOHALCO SA/NV (**ΚΑ**)	---	---	---	---	---	---	---	---
ADMIEBOR	**ΑΔΜΗΕ ΣΥΜΜΕΤΟΧΩΝ Α.Ε.** (ΚΟ)	---	---	---	---	---	---	---	62,370
AEGNBOR	**ΑΕΡΟΠΟΡΙΑ ΑΙΓΑΙΟΥ** (**ΚΟ**)	---	---	---	---	---	---	---	6,592
ALMYBOR	**ΑΛΟΥΜΥΛ** (**ΚΟ**)	---	---	---	---	---	---	---	---
GEKTERNABOR	**ΓΕΚ ΤΕΡΝΑ** (**ΚΟ**)	---	---	---	---	---	---	---	24,493
PPCBOR	**ΔΕΗ** (**ΚΟ**)	---	---	---	---	---	---	---	6,888,692
ETEBOR	**ΕΘΝΙΚΗ ΤΡΑΠΕΖΑ** (ΚΟ)	---	---	---	---	---	---	---	30,420,300
ELLAKTORBOR	**ΕΛΛΑΚΤΩΡ** (**ΚΟ**)	25,800	---	---	1,270	3.03%	---	---	1,898
EXAEBOR	**ΕΛΛΗΝ. ΧΡΗΜΑΤΙΣΤΗΡΙΑ-Χ.Α.** (**ΚΟ**)	7,963	---	---	---	---	---	---	123,565
ELPEBOR	**ΕΛΛΗΝΙΚΑ ΠΕΤΡΕΛΑΙΑ** (**ΚΟ**)	500	---	---	---	---	5,000	0.01%	51,983
EYDAPBOR	**ΕΥΔΑΠ** (**ΚΟ**)	---	---	---	---	---	---	---	104,781
INLOTBOR	**ΙΝΤΡΑΛΟΤ** (**ΚΟ**)	---	---	---	5,700	3.60%	---	---	344,512
MOHBOR	**ΜΟΤΟΡ ΟΪΛ** (**ΚΟ**)	1,500	---	---	---	---	6,200	0.01%	43,134
MYTILBOR	**ΜΥΤΙΛΗΝΑΙΟΣ** (**ΚΟ**)	---	---	---	---	---	---	---	26,742
PPABOR	**ΟΛΠ** (**ΚΟ**)	---	---	---	---	---	---	---	2,901
OPAPBOR	**ΟΠΑΠ** (**ΚΟ**)	---	---	---	---	---	---	---	1,280,257
HTOBOR	**ΟΤΕ** (**ΚΟ**)	1,318	---	---	---	---	---	---	522,090
TPEIRBOR	**ΠΕΙΡΑΙΩΣ ΤΡΑΠΕΖΑ** (**ΚΟ**)	---	---	---	---	---	46,000	0.01%	24,175,031
PLAISBOR	**ΠΛΑΙΣΙΟ** COMPUTERS (**ΚΟ**)	---	---	---	---	---	---	---	---
SARBOR	**ΣΑΡΑΝΤΗΣ ΓΡ.** (**ΚΟ**)	1,500	---	---	1,000	4.16%	---	---	35,722

Σημειώσεις Προϊόντων Δανεισμού

[1] - Πολυμερείς Συμβάσεις Δανειοδοσίας των μεθόδων 8-1, 8-2 και 8-3-3 (σύμφ. Με Αποφ.17 ΔΣ του Χρηματιστηρίου).

[2] - Διμερείς Συμβάσεις Δανειοδοσίας των μεθόδων 8-3-1 και 8-3-2 (σύμφ. Με Αποφ. 20 ΔΣ του Χρηματιστηρίου).

[3] - Τα στοιχεία Συναλλαγές Δανεισμού Τίτλων μέσω OTC δηλώνονται από τους χειριστές ΣΑΤ και αφορούν τις ποσότητες που έχουν καταγραφεί στο ΣΑΤ έως και τη προηγούμενη εργάσιμη ημέρα.

[4] - Μ.Σ.Τ: - Μέση Σταθμισμένη Τιμή (ως προς τα τεμάχια)

[5] - Τα στοιχεία αφορούν σε ανοιχτές θέσεις πριν την έναρξη της συνεδρίασης

		Πολυμερείς Συναλλαγές[1]					**Διμερείς Συναλλαγές**[2]		**Δανεισμός Τίτλων μέσω** OTC[3]
Προιόν Δανεισμού	Υποκείμενος Τίτλος	Ανοικτές θέσεις[5]	Προσφερόμενη ποσότητα	Μ.Σ.Τ[4]	Όγκος συναλλαγών	Μ.Σ.Τ[4]	Όγκος συναλλαγών	Μ.Σ.Τ[4]	Όγκος συναλλαγών
TENERGYBOR	**ΤΕΡΝΑ ΕΝΕΡΓΕΙΑΚΗ** (**ΚΟ**)	---	---	---	---	---	---	---	19,403
TITKBOR	**ΤΙΤΑΝ** (**ΚΟ**)	---	---	---	---	---	---	---	20,166
EUROBBOR	**ΤΡΑΠΕΖΑ** EUROBANK ERGASIAS (**ΚΟ**)	65,977	---	---	---	---	---	---	78,447,759

Σημειώσεις Προϊόντων Δανεισμού

[1] - Πολυμερείς Συμβάσεις Δανειοδοσίας των μεθόδων 8-1, 8-2 και 8-3-3 (σύμφ. Με Αποφ.17 ΔΣ του Χρηματιστηρίου).

[2] - Διμερείς Συμβάσεις Δανειοδοσίας των μεθόδων 8-3-1 και 8-3-2 (σύμφ. Με Αποφ. 20 ΔΣ του Χρηματιστηρίου).

[3] - Τα στοιχεία Συναλλαγές Δανεισμού Τίτλων μέσω OTC δηλώνονται από τους χειριστές ΣΑΤ και αφορούν τις ποσότητες που έχουν καταγραφεί στο ΣΑΤ έως και τη προηγούμενη εργάσιμη ημέρα.

[4] - Μ.Σ.Τ: - Μέση Σταθμισμένη Τιμή (ως προς τα τεμάχια)

[5] - Τα στοιχεία αφορούν σε ανοιχτές θέσεις πριν την έναρξη της συνεδρίασης

Κωδικοί και ονομασίες Κλάδων Οικονομικής Δραστηριότητας του Χρηματιστηρίου Αθηνών

12003 -	Διαπραγματεύσιμα Αμοιβαία Κεφάλαια
10101015	Λογισμικό
15101010	Εξοπλισμός Τηλεπικοινωνιών
20101010	Υγειονομικές Μονάδες
20102010	Ιατρικός Εξοπλισμός
30101010	Τράπεζες
30202010	Διαχείριση Κεφαλαίων & Θεματοφύλακες
30302010	Γενικές Ασφάλειες
35101010	Συμμετοχές & Ανάπτυξη Ακίνητης Περιουσίας
35102000	Διαφοροποιημένες Α.Ε.Ε.Α.Π.
40201040	Υπηρεσίες Ενοικίασης και Χρηματοδοτικής Μίσθωσης
40202015	Έπιπλα
40203040	Ηλεκτρονική Ψυχαγωγία
40204020	Ρούχα και Αξεσουάρ
40301030	Εκδόσεις
40401010	Διαφοροποιημένοι Έμποροι
40401025	Εμπόριο Προϊόντων Οικιακής Βελτίωσης
40501010	Αεροπορικές Εταιρείες
40501020	Τυχερά Παιχνίδια
45101015	Απόσταξη & Οινοπαραγωγή
45102010	Γεωργεία, Αλιεία, Εκτροφή και Φυτείες
45103010	Καπνός
45201020	Είδη Προσωπικής Φροντίδας
50101030	Τσιμέντα
50202010	Ηλεκρικά Εξαρτήματα
50203015	Πλαστικά
50204000	Μηχανήματα Βιομηχανικού Εξοπλισμού
50205010	Προμηθευτές Βιομηχανίας
50205030	Υπηρεσίες Μαζικής Εκτύπωσης
50206030	Θαλάσσιες Μεταφορές
55101000	Διαφοροποιημένα Υλικά
55102000	Ορυχεία
55102015	Μεταλλουργία
60101000	Καθετοποιημένες Εταιρ. Πετρελαίου & Φυσικού Αερίου
65101010	Εναλλακτική Ηλεκτρική Ενέργεια
65102030	Ύδρευση
10101010	Υπηρεσίες Ηλεκτρονικών Υπολογιστών
10102030	Υλικό Υπολογιστών
15102015	Υπηρεσίες Τηλεπικοινωνιών
20101025	Υπηρεσίες Υγείας
20103015	Φαρμακευτικά Προϊόντα
30202000	Διαφοροποιημένες Χρηματοοικονομικές Υπηρεσίες
30202015	Επενδυτικές Υπηρεσίες
30302015	Μεσίτες Ασφαλίσεων
35101015	Υπηρεσίες Ακίνητης Περιουσίας
35102030	Α.Ε.Ε.Α.Π. Επαγγελματικών Χώρων
40202010	Κατασκευή Κατοικιών
40202020	Οικιακές Συσκευές
40203045	Παιχνίδια
40301010	Ψυχαγωγία
40301035	Ραδιοτηλεοπτικοί Φορείς
40401020	Εμπόριο Ενδυμάτων
40401030	Εξειδικευμένο Λιανικό Εμπόριο
40501015	Ταξίδια & Τουρισμός
40501025	Ξενοδοχεία & Πανσιόν
45101020	Αναψυκτικά
45102020	Τρόφιμα
45201010	Λιανικό & Χονδρικό Εμπόριο Τροφίμων
50101010	Κατασκευές
50101035	Αλλα Οικοδομικά Υλικά
50203000	Διαφοροποιημένες Βιομηχανίες
50203030	Υλικά Συσκευασίας
50204020	Μηχανήματα Κατασκευών
50205020	Υποστηρικτικές Υπηρεσίες προς Επιχειρήσεις
50206015	Εμπορικά Οχήματα & Ανταλλακτικά
50206060	Υπηρεσίες Μεταφορών
55101020	Κλωστοϋφαντουργικά Προϊόντα
55102010	Σίδηρος & Χάλυβας
55102035	Αλουμίνιο
60101020	Διυλιστήρια & Εμπορία Πετρελαιοειδών
65101015	Συμβατική Ηλεκτρική Ενέργεια

ATHEX
Athens Stock Exchange

Λεωφ. Αθηνών 110 104 42 Αθήνα
110, Athinon Ave. GR 104 42 Athens
tel. (+30)210-33.66.800, fax (+30)210-33.66.101
www.athexgroup.gr