

20

Ημερήσιο Δελτίο  
Συναλλακτικής Δραστηριότητας

Daily Official List  
of Trading Activity

Τετάρτη, 3 Ιουνίου, 2020

Έτος: 141 Αύξων Αριθμός Συνεδρίασης: 102



**ATHEXGROUP**  
Athens Exchange Group

**Αποποίηση Ευθύνης:**

Η εταιρεία Ελληνικά Χρηματιστήρια-Χρηματιστήριο Αθηνών Ανώνυμη Εταιρεία Συμμετοχών καταβάλλει κάθε δυνατή προσπάθεια ώστε να διασφαλίσει ότι οι πληροφορίες και τα λοιπά στοιχεία που εμφανίζονται στο Ημερήσιο Δελτίο Τιμών (Η.Δ.Τ.) είναι ορθά και πλήρη αλλά δεν έχει καμία ευθύνη για ενδεχόμενο λάθος ή παράλειψη στοιχείων και / ή ευθύνη σχετικά με την ακρίβεια, αξιοπιστία, επικαιροποίηση και πληρότητα των παραπάνω πληροφοριών και στοιχείων ή ευθύνη προερχόμενη άμεσα ή έμμεσα από την χρήση των παραπάνω πληροφοριών.

Η Εταιρία δεν έχει καμία ευθύνη για την ακρίβεια των στοιχείων που περιλαμβάνονται στις ανακοινώσεις των εισηγμένων εταιρειών. Πιθανές προσβολές δικαιωμάτων τρίτων από το περιεχόμενο των ανακοινώσεων συνιστούν αποκλειστική ευθύνη του αποστολέα των ανακοινώσεων.

Όλα τα αναγραφόμενα στο Η.Δ.Τ. στοιχεία παρέχονται μόνο για τους σκοπούς της πληροφόρησης και δεν συνιστούν παροχή επενδυτικών συμβουλών ή πρόσκληση για επένδυση σε κινητές αξίες που διαπραγματεύονται στο Χρηματιστήριο Αθηνών.

Αναγνωρίζεται και συμφωνείται ότι όλα τα δικαιώματα επί των πληροφοριών που εμφανίζονται στο Η.Δ.Τ. θα αποτελούν κυριότητα της εταιρίας και οποιοδήποτε άλλο δικαίωμα συμπεριλαμβανομένου του δικαιώματος πνευματικής ιδιοκτησίας, σήματος κλπ. ανήκουν στο Χρηματιστήριο Αθηνών.

Τα ανωτέρω στοιχεία αποτελούν ιδιοκτησία της Εταιρίας και προστατεύονται σύμφωνα με τις διατάξεις περί πνευματικής ιδιοκτησίας. Απαγορεύεται α) η με οποιοδήποτε τρόπο ή μέσο αναπαραγωγή, αναδημοσίευση, τροποποίηση, αντιγραφή, πώληση, μετάδοση ή διανομή του συνόλου ή μέρους τους, χωρίς αναφορά στην πηγή και β) η εμπορική εκμετάλλευση των στοιχείων από τρίτους.

Η Εταιρία δεν φέρει καμία ευθύνη προερχόμενη άμεσα ή έμμεσα από χρήση ή τυχόν αλλοίωση των ανωτέρω στοιχείων όταν αυτά χρησιμοποιούνται από

**Ελληνικά Χρηματιστήρια - Χρηματιστήριο Αθηνών Α.Ε. Συμμετοχών**

Λεωφόρος Αθηνών 110, 10442 Αθήνα, Τηλ: (210) 33.66.800, Fax: (210) 32.13.938

[www.athexgroup.gr](http://www.athexgroup.gr)

**Χρηματιστηριακό Κέντρο Θεσσαλονίκης**

Κατούνη 16-18, Θεσ/νίκη 546 25, Τηλ: (2310) 567.667, Fax: (2310) 530.455

**Συνεγγυητικό Κεφάλαιο Εξασφάλισης Επενδυτικών Υπηρεσιών**

Φειδίου 14-16, Αθήνα 106 78, Τηλ: (210) 33.04.682, Fax: (210) 33.04.155

**Επιτροπή Κεφαλαιαγοράς**

Κολοκοτρώνη 1 & Σταδίου 1, Αθήνα 105 62, Τηλ: (210) 33.77.100, Fax: (210) 33.77.173

**Πίνακας Περιεχομένων**

**Ενότητα 1: Στατιστικά Στοιχεία Χρεογράφων, Παραγώγων και Δανεισμού**

- Οι Αγορές Χρεογράφων Παραγώγων Δανεισμού
- Χρηματιστηριακοί Δείκτες
- Αναλυτικά Στοιχεία Συναλλαγών Αγοράς Χρεογράφων
- Στοιχεία Συναλλαγών Κλάδων Χρηματιστηρίου Αθηνών & Χρηματοοικονομικών Προϊόντων (Δ.Α.Κ.)
- Οι 10 Μετοχές με τη μεγαλύτερη Άνοδο & Πτώση
- Αναλυτικά Στοιχεία Συναλλαγών Αγοράς Παραγώγων

**Ενότητα 2: Αναλυτικά Στοιχεία Συναλλαγών Χρεογράφων**

- Αναλυτικά Στοιχεία Συναλλαγών Χρεογράφων
- Σημειώσεις Χρεογράφων

**Ενότητα 3: Στοιχεία Συναλλαγών Χρεογράφων**

- Στοιχεία Συναλλαγών Πακέτων
- Στοιχεία Συναλλαγών Δικαιωμάτων

- Στοιχεία Δανεισμού Τίτλων
- Στοιχεία Συναλλαγών Εκποιήσεων
- Στοιχεία Συναλλαγών Εκποιήσεων Ενσώματων Ονομαστικών Μετοχών
- Στοιχεία Ενεργητικού Διαπραγματεύσιμων Αμοιβαίων Κεφαλαίων (Δ.Α.Κ.)
- Χαρακτηριστικά Διαπραγματεύσιμων Αμοιβαίων Κεφαλαίων (Δ.Α.Κ.)

**Ενότητα 4: Ανακοινώσεις**

**Ενότητα 5: Ομόλογα Διαπραγματεύσιμα στην Αγορά Αξιών Σταθερού Εισοδήματος**

- Ομολογιακά Δάνεια Επιχειρήσεων – Οργανωμένη Αγορά (Μετατρέψιμα)
- Ομολογιακά Δάνεια Επιχειρήσεων – Οργανωμένη Αγορά (Μη Μετατρέψιμα)
- Ομόλογα Ελληνικού Δημοσίου
- Έντοκα Γραμμάτια & Zero Coupon Ομόλογα Ελληνικού Δημοσίου
- Ομόλογα Ελληνικού Δημοσίου Διαπραγματεύσιμα με τη Μέθοδο Εκφώνησης - Αντιφώνησης
- Ομόλογα Κρατικών Τραπεζών

**Ενότητα 6: Πρόσθετα Στοιχεία Ενημέρωσης**

- Πίνακας Μελών Χρηματιστηρίου Αθηνών και Μελών ΕΤ.ΕΚ.
- Πίνακας Μετοχών Υπό Ειδική Διαπραγμάτευση
- Γνωστοποιήσεις Συναλλαγών - Κατάλογος Υπόχρεων Προσώπων

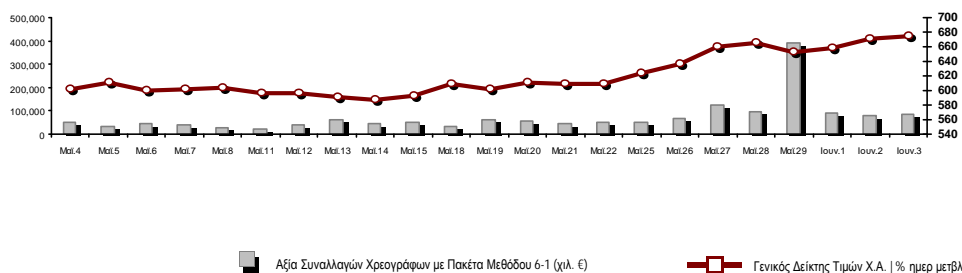
**Ενότητα 7: Αναλυτικά Στοιχεία Συναλλαγών Αγοράς Παραγώγων**

- Συμβόλαια Μελλοντικής Εκπλήρωσης σε Δείκτες
- Συμβόλαια Μελλοντικής Εκπλήρωσης σε Μετοχές
- Δικαιώματα Προαίρεσης σε Δείκτες
- Δικαιώματα Προαίρεσης σε Μετοχές
- Στοιχεία Συναλλαγών Προϊόντων Δανεισμού

**Παράρτημα Α: Κωδικοί και ονομασίες Κλάδων Οικονομικής Δραστηριότητας του Χρηματιστηρίου Αθηνών**

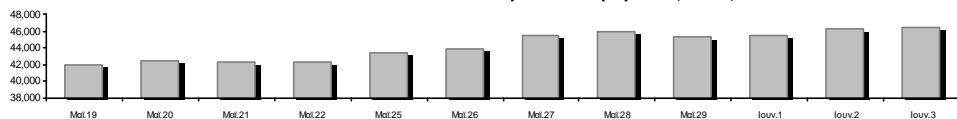
**Οι Αγορές Χρεογράφων Παραγώγων Δανεισμού**

**Γενικός Δείκτης Τιμών και Αξία Συναλλαγών Μετοχών και Παραγώγων**



<b>Κεφαλαιοποίηση Χ.Α. (εκατ. €) **:</b>	46,467.42		<b>Συνολικές Ανοικτές Θέσεις σε Παράγωγα</b>	289,916
Ημερήσια μεταβολή: εκατ. €   %	208.79	0.45%	Ανοικτές θέσεις σε ΣΜΕ επί Δεικτών   % ημερ μετβλ	3,698 3.73%
Μέση ετήσια Κεφ/ποίηση: εκατ. €   % Μετβλ. Μέση προηγ. έτος	49,904.32	-8.91%	Ανοικτές θέσεις σε ΣΜΕ επί μετοχών   % ημερ μετβλ	283,963 2.40%
<b>Γενικός Δείκτης Τιμών Χ.Α.   % ημερ μετβλ</b>	674.07	0.46%	Ανοικτές θέσεις σε Δικαιώματα επί Δεικτών   % ημερ μετβλ	1,446 5.16%
<b>Κεφαλαιοποίηση Γενικού Δείκτη (εκατ. €)</b>	41,193.30		Ανοικτές θέσεις σε Δικαιώματα επί μετοχών   % ημερ μετβλ	809 1.25%
Ημερήσια μεταβολή (εκατ. €)	196.29			
<b>Αξία Συναλλαγών Χρεογράφων με Πακέτα Μεθόδου 6-1 (χιλ. €)</b>	86,796.89		<b>Πλήθος Συμβολαίων Παραγώγων:</b>	51,975
Ημερήσια μεταβολή: %	5,568.89	6.86%	Ημερήσια μεταβολή: τμχ   %	8,582 19.78%
Μέση Αξία Συν/γών ΥΙD: χιλ. €   % Μετβλ Μέση προηγ. έτος	76,189.92	15.78%	Μέσος Όγκος Συμβ. ΥΙD: % Μετβλ Μέσο προηγ. Έτος	34,777 -16.99%
<b>Αξία Συναλλαγών Πακέτων Μεθόδου 6-1 (χιλ. €)</b>	9,997.52		<b>Πλήθος Πράξεων Παραγώγων:</b>	2,934
<b>Αξία Συναλλαγών Πακέτων Μεθόδου 6-2 &amp; 6-3 (χιλ. €)</b>	938.76		Ημερήσια μεταβολή: πλήθος   %	-163 -5.26%
<b>Αξία Συναλλαγών Ομολόγων (χιλ.€)</b>	629.48		Μέσο Πλήθος Πράξεων ΥΙD: % Μετβλ Μέσο προηγ. Έτος	2,794 -1.93%
<b>Όγκος Συναλλαγών Χρεογράφων με Πακέτα Μεθόδου 6-1 (χιλ. Τμχ)</b>	85,364.72		<b>Συνολικές Ανοικτές Θέσεις σε Δανεισμό</b>	884,369
Ημερήσια μεταβολή: χιλ. τμχ   %	12,814.16	17.66%	Ημερήσια μεταβολή: τμχ   %	-193,668 -17.96%
Μέσος Όγκος Συν/γών ΥΙD: % Μετβλ Μέσο προηγ. Έτος	49,077.61	54.58%	<b>Πλήθος Συναλλαγών Δανεισμού (Πολυμερής/Διμερής)</b>	0
<b>Όγκος Συναλλαγών Πακέτων Μεθόδου 6-1 (χιλ. Τεμάχια)</b>	14,304.33		Ημερήσια μεταβολή: τμχ   %	-411,562
<b>Όγκος Συναλλαγών Πακέτων Μεθόδου 6-2 &amp; 6-3 (χιλ. Τεμάχια)</b>	83.08		<b>Πλήθος Πολυμερών Συναλλαγών</b>	0
<b>Όγκος Συναλλαγών Ομολόγων</b>	634,000		<b>Πλήθος Διμερών Συναλλαγών</b>	0
<b>Πλήθος Πράξεων Χρεογράφων με Πακέτα Μεθόδου 6-1</b>	43,311		<b>Πλήθος Πράξεων Δανεισμού:</b>	0
Ημερήσια μεταβολή: πλήθος   %	-10,040	-18.82%	Ημερήσια μεταβολή: %	-15
Μέσο Πλήθος Πράξεων ΥΙD: % Μετβλ Μέσο προηγ. Έτος	36,582	34.75%	<b>Πλήθος Πράξεων Πολυμερών Συναλλαγών</b>	0
<b>Πλήθος πακέτων Μεθόδου 6-1</b>	9		<b>Πλήθος Πράξεων Διμερών Συναλλαγών</b>	0
<b>Πλήθος πακέτων Μεθόδου 6-2 &amp; 6-3</b>	2			
<b>Πλήθος συναλλαγών Ομολόγων</b>	48			

**Κεφαλαιοποίηση Χ.Α. (εκατ. €) \*\***



**Ημερήσια Διακύμανση Γενικού Δείκτη Τιμών Χρηματιστηρίου Αθηνών**



Γενικός Δείκτης Τιμών Χ.Α. την 02/06/2020

Ημερήσια Διακύμανση Γενικού Δείκτη Τιμών Χ.Α. την 03/06/2020

**Χρηματιστηριακοί Δείκτες**

Όνομασία Δείκτη	03/06/2020	02/06/2020	Δ μον.	Δ %	Κατώτερη	Ανώτερη	Κατ.έτους	Ανωτ.έτους	Ετησ. μεταβ.
Γενικός Δείκτης Τιμών Χ.Α.	674.07 #	670.97	3.10	0.46%	670.97	677.48	469.55	949.20	-26.47% Ε
FTSE/Χ.Α. Large Cap	1,625.35 #	1,616.80	8.55	0.53%	1,616.80	1,633.26	1,135.79	2,371.26	-29.27% Ε
FTSE/Χ.Α. Mid Cap	896.25 #	871.07	25.18	2.89%	871.07	896.25	659.09	1,298.86	-25.01% Ε
FTSE/Χ.Α.-Χ.Α.Κ. Τραπεζικός Δείκτης	269.08 #	258.53	10.55	4.08%	258.53	269.40	199.24	673.55	-59.84% Ε
FTSE/Χ.Α. Υψηλής Μερισματικής Απόδοσης	2,458.07 Ε	2,473.50	-15.43	-0.62%	2,450.65	2,487.67	1,730.40	3,015.23	-16.43% Ε
FTSE/Χ.Α. Διεθνούς Δραστηριοποίησης Plus	1,827.67 Ε	1,829.68	-2.01	-0.11%	1,820.16	1,843.46	1,269.53	2,435.50	-21.18% Ε
FTSE/Χ.Α. Διεθνούς Δραστηριοποίησης	2,050.59 Ε	2,070.81	-20.22	-0.98%	2,045.84	2,079.78	1,458.31	2,560.38	-17.40% Ε
FTSE/Χ.Α. Mid & Small Cap Θεμελιωδών Μεγεθών	2,444.10 Ε	2,447.64	-3.54	-0.14%	2,431.40	2,454.90	2,028.59	3,205.70	-17.86% Ε
Δείκτης ATHEX Select Plus	2,439.11 #	2,435.60	3.51	0.14%	2,435.60	2,461.83	1,698.34	3,182.42	-18.63% Ε
Δείκτης ATHEX Select	2,440.53 #	2,361.80	78.73	3.33%	2,361.80	2,440.53	1,734.15	3,581.16	-25.43% Ε
Δείκτης Τιμών Μεσαίας & Μικρής Κεφαλαιοπ. Χ.Α.	4,993.73 Ε	5,016.48	-22.75	-0.45%	4,976.05	5,024.07	3,964.16	6,324.97	-15.89% Ε
FTSE/Χ.Α. Δείκτης Αγοράς	403.17 #	400.76	2.41	0.60%	400.76	404.75	282.92	587.56	-29.12% Ε
Δείκτης FTSE Med	4,138.78 #	4,095.88	42.90	1.05%			3,062.99	5,342.28	-16.87% Ε
Δείκτης Συνολικής Απόδοσης Γενικού Δείκτη Χ.Α.	1,107.68 #	1,102.59	5.09	0.46%	1,102.59	1,113.29	770.25	1,557.05	-25.93% Ε
FTSE/Χ.Α. Large Cap Συνολικής Απόδοσης	2,435.57 #	2,422.26	13.31	0.55%			1,760.89	3,542.27	-28.65% Ε
FTSE/Χ.Α. Large Cap Net Συνολικής Απόδοσης	743.84 #	739.93	3.91	0.53%	739.93	747.46	519.48	1,084.55	-28.69% Ε
FTSE/Χ.Α. Mid Cap Συνολικής Απόδοσης	1,094.55 #	1,063.80	30.75	2.89%			818.92	1,582.98	-24.87% Ε
FTSE/Χ.Α.-Χ.Α.Κ. Τραπεζικός Δείκτης Συνολ. Απόδ.	235.66 #	226.42	9.24	4.08%			176.97	588.56	-59.83% Ε
Ελληνικός Δείκτης Mid & Small Cap	1,016.42 Ε	1,017.04	-0.62	-0.06%	1,015.16	1,026.18	701.19	1,312.90	-18.91% Ε
FTSE/Χ.Α. Τράπεζες	355.51 #	341.57	13.94	4.08%	341.57	355.94	263.25	889.92	-59.84% Ε
FTSE/Χ.Α. Ασφάλειες	1,431.07 Ε	1,454.98	-23.91	-1.64%	1,403.16	1,462.96	1,076.29	2,088.80	-29.33% Ε
FTSE/Χ.Α. Χρηματοοικονομικές Υπηρεσίες	803.16 #	764.90	38.26	5.00%	764.90	808.17	548.44	1,123.81	-19.43% Ε
FTSE/Χ.Α. Βιομηχανικά Προϊόντα & Υπηρεσίες	2,002.36 #	1,987.66	14.70	0.74%	1,987.66	2,017.42	1,302.84	2,712.84	-21.83% Ε
FTSE/Χ.Α. Εμπόριο	45.99 #	44.09	1.90	4.31%	44.02	45.99	38.18	75.77	-33.96% Ε
FTSE/Χ.Α. Ακίνητης Περιουσίας	4,379.74 #	4,258.11	121.63	2.86%	4,258.11	4,394.90	2,945.19	5,826.74	-19.86% Ε
FTSE/Χ.Α. Προσωπικά & Οικιακά Προϊόντα	8,464.32 Ε	8,692.69	-228.37	-2.63%	8,452.75	8,718.71	5,596.91	10,280.00	-13.72% Ε
FTSE/Χ.Α. Τρόφιμα & Ποτά	8,930.48 #	8,807.41	123.07	1.40%	8,807.41	8,962.14	5,768.28	13,004.12	-20.72% Ε
FTSE/Χ.Α. Πρώτες Ύλες	4,259.90 Ε	4,262.71	-2.81	-0.07%	4,191.93	4,307.59	2,713.19	7,435.44	-34.04% Ε
FTSE/Χ.Α. Κατασκευές & Υλικά	2,269.70 #	2,244.58	25.12	1.12%	2,244.58	2,303.39	1,403.78	3,344.96	-26.38% Ε
FTSE/Χ.Α. Πετρέλαιο & Αέριο	3,821.28 #	3,784.12	37.16	0.98%	3,763.45	3,832.17	2,268.39	5,154.35	-24.31% Ε
FTSE/Χ.Α. Χημικά	7,258.12 #	7,232.58	25.54	0.35%	7,222.18	7,338.95	5,513.26	9,442.19	-18.12% Ε
FTSE/Χ.Α. Ταξίδια & Αναψυχή	1,397.40 #	1,394.68	2.72	0.20%	1,373.19	1,401.38	904.20	2,084.49	-27.96% Ε
FTSE/Χ.Α. Τεχνολογία	752.17 #	746.93	5.24	0.70%	742.03	754.78	537.98	1,029.21	-16.47% Ε
FTSE/Χ.Α. Τηλεπικοινωνίες	3,451.72 Ε	3,501.27	-49.55	-1.42%	3,429.70	3,506.77	2,480.07	3,960.95	-12.06% Ε
FTSE/Χ.Α. Υπηρεσίες Κοινής Ωφέλειας	3,222.13 Ε	3,285.45	-63.32	-1.93%	3,222.13	3,305.38	1,865.80	3,447.76	1.15% #
FTSE/Χ.Α. Υγεία	448.78 ~	448.78	0.00	0.00%	448.78	448.78	395.48	508.96	-11.10% Ε
Δείκτης Όλων των Μετοχών Χ.Α.	163.51 #	162.77	0.74	0.45%	163.51	163.51	122.81	223.49	-24.18% Ε
Ελληνικός Δείκτης Εταιρικών Ομολόγων	114.31 #	113.78	0.53	0.47%			106.56	121.22	-4.96% Ε
Ελληνικός Δείκτης Τιμών Εταιρικών Ομολόγων	89.64 #	89.23	0.41	0.46%			84.04	96.15	-6.34% Ε

Σημείωση 1: Το κλείσιμο των Δεικτών FTSE/Med 100, Ελληνικός Δείκτης Εταιρικών Ομολόγων και, Ελληνικός Δείκτης Τιμών Εταιρικών Ομολόγων αφορούν την συνεδρίαση της 01/06/2020.

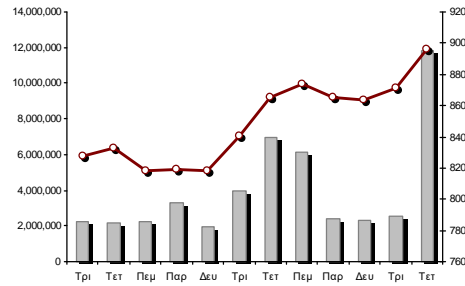
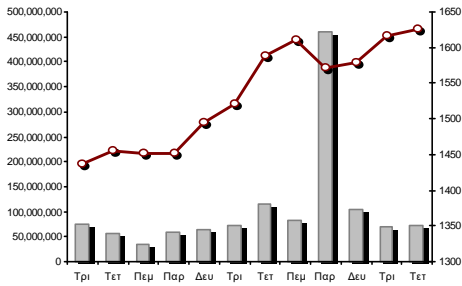
Σημείωση 2: Ο Ελληνικός Δείκτης Mid & Small Cap είναι Customized δείκτης υπολογιζόμενος από το Χρηματιστήριο Αθηνών.

**Χρηματιστηριακοί Δείκτες**

**Δείκτης FTSE/Large Cap**

03/06/2020: 0.53% FTSE/X.A. Mid Cap

03/06/2020: 2.89%

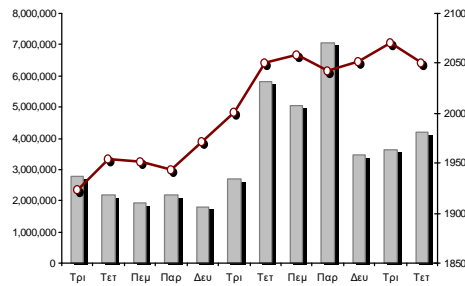
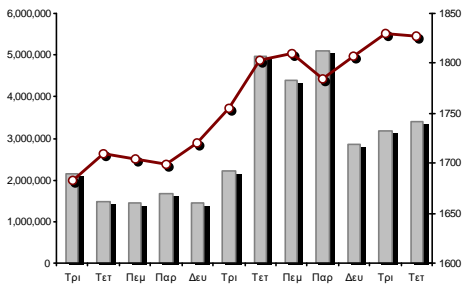


**FTSE/X.A. Διεθνούς Δραστηριοποίησης Plus**

03/06/2020: -0.11%

**FTSE/X.A. Διεθνούς Δραστηριοποίησης**

03/06/2020: -0.98%

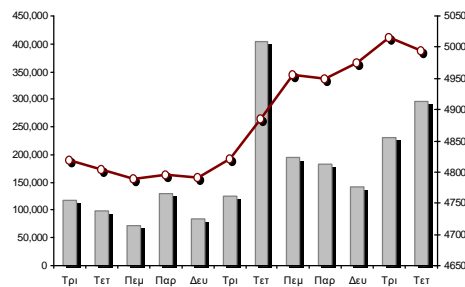
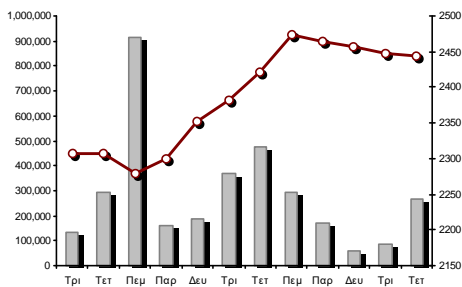


**Δείκτης FTSE/X.A. Mid & Small Cap Θεμελιωδών Μεγεθών**

03/06/2020: -0.14%

**Δείκτης Τιμών Μεσαίας & Μικρής Κεφαλαιοπ. Χ.Α.**

03/06/2020: -0.45%



■ Όγκος συναλλαγών δεικτών

— Τιμές κλεισίματος δεικτών

**Αναλυτικά Στοιχεία Συναλλαγών Αγοράς Χρεογράφων**

	Όλα τα Χρεόγραφα	Κύρια Αγορά	Επιτήρηση	Διαπραγματεύσιμα Αμοιβαία Κεφάλαια
<b>Σύνολα</b>	117	105	11	1
Ανοδικές / Καθοδικές / Σταθερές:	56 / 34 / 27	51 / 31 / 23	4 / 3 / 4	1 / 0 / 0
<b>Κεφαλαιοποίηση Χ.Α. (εκατ €) **</b>	46,467.42	46,209.30	258.12	
Μέση Ημερήσια Αξία Συνγών (χιλ. €)	76,189.92	76,136.57	89.09	64.96
<b>Αξία Συναλλαγών</b>	87,735.65	87,690.75	43.83	1.07
Κύριος Πίνακας:	76,799.37	76,754.47	43.83	1.07
Προσυμφωνημένων Συναλλαγών 6_1_2_3:	10,936.28	10,936.28	0.00	0.00
Πίνακας Εκποιήσεων:	0.00	0.00	0.00	0.00
Πίνακας Ειδικών Όρων:	0.00	0.00	0.00	0.00
Μέσος Ημερήσιος Όγκος Συναλλαγών	49,077,613	48,537,275	562,044	3,345
<b>Όγκος Συναλλαγών</b>	85,447,793	85,143,949	303,780	64
Κύριος Πίνακας:	71,060,392	70,756,548	303,780	64
Προσυμφωνημένων Συναλλαγών 6_1_2_3:	14,387,401	14,387,401	0	0
Πίνακας Εκποιήσεων:	0	0	0	0
Πίνακας Ειδικών Όρων:	0	0	0	0
Μέσο Ημερήσιο Πλήθος Πράξεων	36,582	36,434	145	5
<b>Αριθμός Πράξεων</b>	43,313	43,173	138	2
Κύριος Πίνακας:	43,302	43,162	138	2
Προσυμφωνημένων Συναλλαγών 6_1_2_3:	11	11	0	0
Πίνακας Εκποιήσεων:	0	0	0	0
Πίνακας Ειδικών Όρων:	0	0	0	0

**Στοιχεία Συναλλαγών Κλάδων Χρηματιστηρίου Αθηνών & Χρηματοοικονομικών Προϊόντων (Δ.Α.Κ.)**

Κωδικός	Κλάδοι	Ανοδικές / Καθοδικές / Σταθερές	Αριθμός Πράξεων	Όγκος Συναλλαγών	Αξία Συναλλαγών	% στη Συνολική Αξία
12000	- Χρηματοοικονομικά Προϊόντα	1 / 0 / 0	2	64	1,072.29	0.00%
3510	- Ακίνητη Περιουσία	4 / 0 / 3	1,011	246,343	1,295,780.41	1.48%
3030	- Ασφάλειες	0 / 1 / 0	131	34,333	123,813.27	0.14%
5020	- Βιομηχανικά Προϊόντα & Υπηρεσίες	9 / 4 / 7	2,864	959,844	5,858,913.87	6.68%
4040	- Εμπόριο	3 / 1 / 1	208	60,801	218,925.55	0.25%
6010	- Ενέργεια	2 / 2 / 0	1,371	261,416	3,273,421.99	3.73%
4020	- Καταναλωτικά Προϊόντα & Υπηρεσίες	3 / 3 / 3	1,598	366,187	3,870,736.34	4.41%
5010	- Κατασκευές & Υλικά Κατασκευών	8 / 1 / 2	4,441	1,966,977	10,158,475.67	11.58%
4030	- Μέσα Ενημέρωσης	0 / 1 / 0	33	19,608	4,345.03	0.00%
4520	- Προσωπική Φροντίδα, Φάρμακα & Παντοπωλεία	1 / 2 / 0	390	66,630	446,495.11	0.51%
5510	- Πρώτες Ύλες	6 / 6 / 0	746	363,725	448,518.95	0.51%
4050	- Ταξίδια και Αναψυχή	4 / 1 / 1	3,084	1,435,170	4,676,914.96	5.33%
1010	- Τεχνολογία	1 / 4 / 1	350	161,235	228,424.76	0.26%
1510	- Τηλεπικοινωνίες	2 / 3 / 0	3,223	678,009	6,440,318.47	7.34%
3010	- Τράπεζες	6 / 0 / 0	17,567	67,130,775	40,103,488.56	45.71%
4510	- Τρόφιμα, Ποτά & Καπνοβιομηχανίες	4 / 0 / 6	417	323,661	2,017,905.04	2.30%
2010	- Υγεία	0 / 1 / 1	21	21,425	7,607.84	0.01%
6510	- Υπηρεσίες Κοινής Ωφέλειας	0 / 4 / 1	4,303	1,624,022	7,012,619.02	7.99%
3020	- Χρηματοοικονομικές Υπηρεσίες	2 / 0 / 1	1,553	9,727,568	1,547,874.00	1.76%

**Οι 10 Μετοχές με τη μεγαλύτερη Άνοδο & Πτώση**

**Κύρια Αγορά**

Μετοχές με τη μεγαλύτερη Θετική μεταβολή τιμής	Τιμή κλεισ.	Μεταβ.	Μετοχές με τη μεγαλύτερη Αρνητική μεταβολή τιμής	Τιμή κλεισ.	Μεταβ.
MARFIN INVESTMENT GROUP (ΚΟ)	0.08	19.40% #	ΤΕΡΝΑ ΕΝΕΡΓΕΙΑΚΗ (ΚΟ)	9.43	-4.55% α
INTRAKAT (ΚΟ)	1.22	15.09% #	JUMBO (ΚΟ)	16.33	-3.09% α
INTRACOM HOLDINGS (ΚΟ)	0.519	8.12% #	ΣΑΡΑΝΤΗΣ ΓΡ. (ΚΟ)	7.82	-1.88% α
QUALITY & RELIABILITY (ΚΟ)	0.237	5.80% #	ΕΥΡΩΠΑΪΚΗ ΠΙΣΤΗ (ΚΟ)	3.59	-1.64% α
ALPHA BANK (ΚΟ)	0.609	5.80% #	ΕΥΑΘ (ΚΟ)	4.35	-1.58% α
ΕΘΝΙΚΗ ΤΡΑΠΕΖΑ (ΚΟ)	1.36	5.43% #	ΟΤΕ (ΚΟ)	12.54	-1.42% α
ΜΟΥΖΑΚΗΣ (ΚΟ)	0.384	4.35% #	ΟΛΠ (ΚΟ)	18.16	-1.41% α
INTRALOT (ΚΟ)	0.135	3.85% #	ΒΥΤΕ COMPUTER (ΚΟ)	0.934	-1.27% α
ΠΕΙΡΑΙΩΣ ΤΡΑΠΕΖΑ (ΚΟ)	1.439	3.53% #	ΑΔΜΗΕ ΣΥΜΜΕΤΟΧΩΝ Α.Ε. (ΚΟ)	2.45	-1.21% α
ΑΒΑΞ Α.Ε. (ΚΟ)	0.481	3.44% #	ΔΕΗ (ΚΟ)	3.52	-1.12% α

Μετοχές με τη μεγαλύτερη Αξία Συναλλαγών	Αξία (χιλ. €)	Μεταβ.	Μετοχές με το μεγαλύτερο Όγκο Συναλλαγών	Όγκος	Μεταβ.
ALPHA BANK (ΚΟ)	16,854.16	5.80% #	EUROBANK HOLDINGS (ΚΟ)	30,883,240	1.95% #
EUROBANK HOLDINGS (ΚΟ)	12,325.58	1.95% #	ALPHA BANK (ΚΟ)	27,762,780	5.80% #
ΕΘΝΙΚΗ ΤΡΑΠΕΖΑ (ΚΟ)	8,010.19	5.43% #	MARFIN INVESTMENT GROUP (ΚΟ)	9,500,365	19.40% #
TITAN CEMENT (ΚΑ)	7,889.56	2.22% #	ΕΘΝΙΚΗ ΤΡΑΠΕΖΑ (ΚΟ)	6,035,804	5.43% #
ΟΤΕ (ΚΟ)	6,351.36	-1.42% α	ΠΕΙΡΑΙΩΣ ΤΡΑΠΕΖΑ (ΚΟ)	1,976,987	3.53% #
ΟΠΑΠ (ΚΟ)	3,816.34	0.00% -	ΔΕΗ (ΚΟ)	1,051,981	-1.12% α
ΔΕΗ (ΚΟ)	3,722.26	-1.12% α	INTRALOT (ΚΟ)	813,128	3.85% #
JUMBO (ΚΟ)	3,357.45	-3.09% α	ΕΛΛΑΚΤΩΡ (ΚΟ)	789,171	1.16% #
ΜΥΤΙΛΗΝΑΙΟΣ (ΚΟ)	3,316.15	0.78% #	TITAN CEMENT (ΚΑ)	657,752	2.22% #
ΠΕΙΡΑΙΩΣ ΤΡΑΠΕΖΑ (ΚΟ)	2,780.33	3.53% #	ΟΤΕ (ΚΟ)	506,276	-1.42% α

Σημείωση: Απεικονίζονται οι Μετοχές που δεν ανήκουν στις Κατηγορίες Χαμηλής Διασποράς και Επιτήρησης και πραγματοποίησαν κατά τη διάρκεια της συνεδρίασης Αξία Συναλλαγών μεγαλύτερη από 10,000 Ευρώ.



**Αναλυτικά Στοιχεία Συναλλαγών Αγοράς Παραγώγων**

	Αριθμός Πράξεων	Όγκος	Ανοικτές θέσεις
<b>Σ.Μ.Ε. σε Δείκτες</b>	125	456	3,698
FTSE/X.A. Large Cap	125	456	3,698
<b>Σ.Μ.Ε. σε Μετοχές</b>	2,794	51,365	283,963
ΑΔΜΗΕ ΣΥΜΜΕΤΟΧΩΝ Α.Ε. (ΚΟ)	14	75	3,250
ALPHA BANK (ΚΟ)	679	17,790	83,747
ΑΤΤΙΚΑ BANK Α.Τ.Ε. (ΚΟ)	1	5	207
COCA-COLA HBC AG (ΚΟ)	5	10	373
CENERGY HOLDINGS (ΚΑ)	11	45	2,117
ΕΛΛΑΚΤΩΡ (ΚΟ)	159	1,260	8,081
EUROBANK HOLDINGS (ΚΟ)	278	9,876	67,299
ΕΥΔΑΠ (ΚΟ)	7	38	100
FOURLIS ΣΥΜΜΕΤΟΧΩΝ (ΚΟ)	1	2	137
ΓΕΚ ΤΕΡΝΑ (ΚΟ)	49	152	2,819
ΕΛΛΗΝ. ΧΡΗΜΑΤΙΣΤΗΡΙΑ-Χ.Α. (ΚΟ)	24	73	1,824
ΕΛΛΗΝΙΚΑ ΠΕΤΡΕΛΙΑΙΑ (ΚΟ)	5	11	1,278
INTRACOM HOLDINGS (ΚΟ)	14	116	1,352
ΙΝΤΡΑΛΟΤ (ΚΟ)	1	5	1,067
JUMBO (ΚΟ)	15	37	556
LAMDA DEVELOPMENT(ΚΟ)	59	189	1,116
MARFIN INVESTMENT GROUP (ΚΟ)	152	6,124	44,606
ΜΟΤΟΡ ΟΪΛ (ΚΟ)	19	70	149
ΜΥΤΙΛΗΝΑΙΟΣ (ΚΟ)	169	766	5,368
ΕΘΝΙΚΗ ΤΡΑΠΕΖΑ (ΚΟ)	405	7,585	27,709
ΟΠΑΠ (ΚΟ)	34	94	1,702
ΟΤΕ (ΚΟ)	19	64	1,854
ΟΛΠ (ΚΟ)	0	0	252
ΠΕΙΡΑΙΩΣ ΤΡΑΠΕΖΑ (ΚΟ)	214	4,572	9,711
ΔΕΗ (ΚΟ)	196	1,260	9,592
ΤΕΡΝΑ ΕΝΕΡΓΕΙΑΚΗ (ΚΟ)	63	265	2,850
ΤΙΤΑΝ CEMENT (ΚΑ)	154	710	2,390
ΒΙΟΗΑΛCO SA/NV (ΚΑ)	47	171	2,457
<b>Δικαιώματα σε Δείκτες</b>	12	139	1,446
FTSE/X.A. Large Cap	12	139	1,446
<b>Δικαιώματα σε Μετοχές</b>	3	15	809
ALPHA BANK (ΚΟ)	0	0	40
ΕΘΝΙΚΗ ΤΡΑΠΕΖΑ (ΚΟ)	0	0	325
ΟΠΑΠ (ΚΟ)	0	0	228
ΟΤΕ (ΚΟ)	3	15	156
ΠΕΙΡΑΙΩΣ ΤΡΑΠΕΖΑ (ΚΟ)	0	0	0
ΔΕΗ (ΚΟ)	0	0	60
<b>Συνολική Δραστηριότητα</b>	2,934	51,975	289,916

Πληθος Χρεογράφων	Ονομ. Αξία	Μερίσματα [1]			Ημερ. Τελευτ. Αποκοπής		Σημ. Χρεόγραφα	Τιμή κλεισίματος	% μεταβ.	Προηγ. Κλεισιμο- ημ/νία	Άνοιγμα	Κατωτ Τιμή	Ανωτ Τιμή	Τελ Τιμή	Σταθμ Τιμή	Τελευταία ζήτηση [7]	Τελευταία προσφορά [7]	Ρ/Ε μετά φ. Χρήση	Όγκος	Πράξεις	Αξία Συναλλαγών[8]	Χ.Α. Εταιρείας (χιλ. €) [3,5]	Χαμηλό έτους	Υψηλό έτους	Κλάδος [4]
		2017	2018	2019	Μέρισμα [2]	Δικαίωμα																			

**Κύρια Αγορά - Υψηλής Συναλλακτικής Δραστηριότητας**

1,543,699,381	0.300	---	---	---	07/04/2008	18/04/2017	---	ALPHA BANK (ΚΟ)	0.609	5.80 #	0.5756	02/06/2020	0.594	0.594	0.6132	0.609	0.607	500@0.609	1500@0.610	---	---	27,762,780	6,872	16,854,159.27	940,112.92	0.486	1.928	30101010	
461,254,013	0.300	---	---	---	04/06/2008	30/04/2018	---	ATTICA BANK A.T.E. (ΚΟ)	0.231	2.67 #	0.225	02/06/2020	0.228	0.2275	0.2335	0.231	0.23	3000@0.231	31432@0.232	---	---	470,042	326	108,340.24	106,549.68	0.16	0.412	30101010	
48,855,000	0.080	(0.275)	(0.375)	---	20/05/2019	25/06/2019	---	AUTOHELLAS (ΚΟ)	4	1.52 #	3.94	02/06/2020	3.94	3.86	4	4	3.971	12206@4.00	12@4.01	---	---	117,359	245	466,033.75	195,420.00	3.27	8.28	40201040	
190,162,681	---	---	---	---	07/12/2016	---	---	CENERGY HOLDINGS (ΚΑ)	1.024	1.39 #	1.01	02/06/2020	1.002	1.002	1.044	1.024	1.028	500@1.02	2000@1.03	---	---	96,744	156	99,442.02	194,726.59	0.585	1.51	50202010	
369,930,157	6.70	0.54	2.57	---	04/07/2019	29/04/2013	---	COCA-COLA HBC AG (ΚΟ)	23.85	1.40 #	23.52	02/06/2020	23.6	23.6	23.94	23.85	23.807	698@23.73	322@23.90	---	---	44,915	219	1,069,290.78	8,822,834.24	15.385	34.88	45101020	
3,709,161,852	0.230	---	---	---	02/05/2008	20/05/2019	---	EUROBANK HOLDINGS (ΚΟ)	0.3976	1.95 #	0.39	02/06/2020	0.4	0.3966	0.4049	0.3976	0.3995	72048@0.398	1000@0.399	---	---	30,883,240	4,396	12,325,582.56	1,474,762.75	0.282	0.924	30101010	
52,004,961	0.810	---	---	---	21/06/2010	23/07/2019	---	FOURLIS ΣΥΜΜΕΤΟΧΩΝ (ΚΟ)	3.905	---	3.905	02/06/2020	4	3.9	4	3.905	3.919	317@3.91	2881@3.92	---	---	50,490	124	197,891.43	203,079.37	2.745	5.98	40401010	
136,059,759	0.880	0.36	0.39	0.062	01/06/2020	05/03/2014	---	JUMBO (ΚΟ)	16.33	-3.09	€	16.85	02/06/2020	16.85	16.22	16.88	16.33	16.452	20000@16.32	2@16.46	---	---	204,074	1,204	3,357,445.84	2,221,855.86	9.94	19.48	40203045
176,736,715	0.300	---	---	---	30/05/2007	27/11/2019	---	LAMDA DEVELOPMENT(ΚΟ)	6.57	3.14 #	6.37	02/06/2020	6.48	6.37	6.61	6.57	6.521	7465@6.57	100@6.59	---	---	181,393	822	1,182,879.00	1,161,160.22	4.26	8.85	35101010	
939,510,748	0.300	---	---	---	26/04/2007	29/08/2014	---	MARFIN INVESTMENT GROUP (ΚΟ)	0.08	19.40 #	0.067	02/06/2020	0.0677	0.0674	0.08	0.08	0.075	7500@0.080	2000@0.080	---	---	9,500,365	1,145	714,809.17	75,160.86	0.0474	0.1296	30202000	
82,447,868	---	---	---	---	23/07/2019	---	---	TITAN CEMENT (ΚΑ)	11.96	2.22 #	11.7	02/06/2020	11.96	11.92	12.24	11.96	11.995	1744@11.94	1000@11.98	---	---	657,752	2,341	7,889,560.40	986,076.50	8.55	19.54	50101030	
259,189,761	---	---	---	---	26/02/2016	---	---	VIOHALCO SA/NV (ΚΑ)	2.54	1.60 #	2.5	02/06/2020	2.5	2.5	2.59	2.54	2.563	1204@2.53	8@2.54	---	---	118,488	357	303,660.59	658,341.99	1.47	3.99	55102015	
144,321,516	0.300	---	---	---	01/07/2011	22/01/2020	---	ΑΒΑΞ Α.Ε. (ΚΟ)	0.481	3.44 #	0.465	02/06/2020	0.465	0.465	0.482	0.481	0.475	500@0.475	8350@0.481	---	---	99,995	134	47,544.70	69,418.65	0.2225	0.64	50101010	
232,000,000	2.12	---	0.0601	0.06	02/08/2019	19/06/2017	---	ΑΔΜΗΕ ΣΥΜΜΕΤΟΧΩΝ Α.Ε. (ΚΟ)	2.45	-1.21	€	2.48	02/06/2020	2.5	2.45	2.53	2.45	2.492	53@2.45	100@2.49	10.58	2019	278,454	646	694,035.16	568,400.00	1.57	2.775	65101015
71,417,100	0.650	0.55	0.6	---	03/06/2019	27/06/2014	---	ΑΕΡΟΠΟΡΙΑ ΑΙΓΑΙΟΥ (ΚΟ)	4.265	1.79 #	4.19	02/06/2020	4.21	4.21	4.4	4.265	4.296	2050@4.27	500@4.31	---	---	173,063	755	743,394.31	304,593.93	3.2	9.08	40501010	
103,423,291	0.570	---	---	---	01/08/2011	19/04/2016	---	ΓΕΚ ΤΕΡΝΑ (ΚΟ)	6.8	-0.15	€	6.81	02/06/2020	6.88	6.77	6.92	6.8	6.841	5823@6.80	353@6.88	---	---	178,288	713	1,219,716.69	703,278.38	3.705	8.93	50101010
232,000,000	2.48	---	---	---	20/07/2015	12/12/2001	---	ΔΕΗ (ΚΟ)	3.52	-1.12	€	3.56	02/06/2020	3.6	3.498	3.61	3.52	3.538	74940@3.52	1100@3.52	---	---	1,051,981	2,168	3,722,262.97	816,640.00	1.453	4.388	65101015
914,715,153	3.00	---	---	---	16/05/2008	29/08/2018	---	ΕΘΝΙΚΗ ΤΡΑΠΕΖΑ (ΚΟ)	1.36	5.43 #	1.29	02/06/2020	1.32	1.297	1.36	1.36	1.327	1500@1.35	1972@1.36	---	---	6,035,804	3,981	8,010,193.09	1,244,012.61	0.815	3.072	30101010	
214,272,003	1.03	---	---	---	05/07/2011	22/07/2019	---	ΕΛΛΑΚΤΩΡ (ΚΟ)	1	1.16 #	0.9885	02/06/2020	0.995	0.995	1.04	1	1.021	7958@1.00	1695@1.01	---	---	789,171	790	805,404.50	214,272.00	0.512	1.968	50101010	
60,348,000	0.580	0.0502	0.05	---	05/06/2019	05/08/2019	---	ΕΛΛΗΝ. ΧΡΗΜΑΤΙΣΤΗΡΙΑ-Χ.Α. (ΚΟ)	3.66	2.09 #	3.585	02/06/2020	3.615	3.615	3.695	3.66	3.659	3020@3.66	145@3.68	---	---	227,103	406	831,064.83	220,873.68	2.54	5.05	30202015	
305,635,185	2.18	0.4	0.75	0.25	07/01/2020	01/10/2003	---	ΕΛΛΗΝΙΚΑ ΠΕΤΡΕΛΑΙΑ (ΚΟ)	6.46	0.31 #	6.44	02/06/2020	6.44	6.38	6.52	6.46	6.455	51@6.45	1660@6.47	---	---	86,601	352	558,985.20	1,974,403.30	4.4	8.8	60101000	
106,500,000	0.600	0.2	0.27	---	28/06/2019	28/01/2000	---	ΕΥΔΑΠ (ΚΟ)	7.3	---	7.3	02/06/2020	7.28	7.26	7.38	7.3	7.324	404@7.30	1616@7.34	---	---	60,639	474	444,127.69	777,450.00	4.95	7.78	65102030	
156,961,721	0.300	---	---	---	30/05/2013	14/11/2007	---	ΙΝΤΡΑΛΟΤ (ΚΟ)	0.135	3.85 #	0.13	02/06/2020	0.1286	0.1282	0.1376	0.135	0.133	200@0.134	83314@0.135	---	---	813,128	238	108,413.92	21,189.83	0.084	0.41	40501020	
110,782,980	0.750	1.3	1.3	0.35	10/12/2019	04/11/2013	---	ΜΟΤΟΡ ΟΪΛ (ΚΟ)	15.8	1.28 #	15.6	02/06/2020	15.6	15.51	15.83	15.8	15.625	20000@15.60	6663@15.80	---	---	173,617	1,010	2,712,790.77	1,750,371.08	8.6	21.24	60101020	
142,891,161	0.970	0.32	0.36	---	26/06/2019	07/07/2017	---	ΜΥΤΙΛΗΝΑΙΟΣ (ΚΟ)	7.75	0.78 #	7.69	02/06/2020	7.73	7.715	7.81	7.75	7.766	1102@7.74	20@7.78	---	---	427,017	2,063	3,316,146.02	1,107,406.50	4.896	10.39	50203000	
25,000,000	2.00	0.1712	0.424	---	22/07/2019	08/08/2003	---	ΟΛΠ (ΚΟ)	18.16	-1.41	€	18.42	02/06/2020	18.42	18.16	18.56	18.16	18.315	218@18.12	250@18.34	12.81	2019	7,474	109	136,888.28	454,000.00	12.96	23	50206060
334,707,816	0.300	0.4	0.7	---	16/01/2020	25/04/2001	---	ΟΠΑΠ (ΚΟ)	8.8	---	8.8	02/06/2020	8.76	8.62	8.845	8.8	8.761	30@8.78	175@8.81	---	---	435,614	2,050	3,816,337.44	2,945,428.78	5.4	12.648	40501020	
470,174,576	2.83	0.3529	0.5245	---	22/07/2019	18/06/1998	---	ΟΤΕ (ΚΟ)	12.54	-1.42	€	12.72	02/06/2020	12.72	12.46	12.74	12.54	12.545	200@12.52	6793@12.54	---	---	506,276	3,002	6,351,355.68	5,895,989.18	9.01	14.39	15102015
436,659,164	6.00	---	---	---	16/05/2008	31/07/2017	---	ΠΕΙΡΑΙΩΣ ΤΡΑΠΕΖΑ (ΚΟ)	1.439	3.53 #	1.39	02/06/2020	1.4145	1.363	1.44	1.439	1.406	364@1.43	2100@1.44	---	---	1,976,987	1,952	2,780,326.56	628,352.54	0.92	3.394	30101010	
69,877,484	0.780	(0.14)	0.1489	0.167	11/05/2020	13/06/2018	---	ΣΑΡΑΝΤΗΣ ΓΡ. (ΚΟ)	7.82	-1.88	€	7.97	02/06/2020	8	7.82	8.03	7.82	7.903	893@7.82	500@7.96	---	---	53,894	348	425,926.99	546,441.92	5.2	9.2	45201020
113,918,936	0.300	0.0419	---	---	10/01/2018	05/03/2020	---	ΤΕΡΝΑ ΕΝΕΡΓΕΙΑΚΗ (ΚΟ)	9.43	-4.55	€	9.88	02/06/2020	9.88	9.3	9.92	9.43	9.474	2000@9.41	500@9.45	---	---	222,214	961	2,105,331.31	1,074,255.57	5.44	10.2	65101010

**Κύρια Αγορά - Μέσης Συναλλακτικής Δραστηριότητας**

13,126,020	0.490	---	---	---	08/07/2010	06/09/2019	---	A.S. COMPANY (ΚΟ)	1.99	5.01 #	1.895	02/06/2020	1.94	1.94	1.995	1.99	1.968	200@1.98	200@2.00	---	---	4,755	25	9,358.80	26,120.78	1.69	2.99	40401030	
129,514,137	0.300	---	---	---	01/07/2008	21/02/2020	---	AUDIOVISUAL (ΚΟ)	0.234	-2.09	€	0.239	02/06/2020	0.23	0.2	0.234	0.234	0.222	110@0.228	905@0.234	---	---	19,608	33	4,345.03	30,306.31	0.12	0.38	40301010
35,764,593	2.10	0.035	0.055	0.039	01/04/2020	25/11/2019																							

Πληθος Χρεογράφων	Ονομ. Αξία	Μερίσματα [1]			Ημερ. Τελευτ. Αποκοπής		Σημ.	Χρεόγραφο	Τιμή κλεισίματος	% μεταβ.	Προηγ. Κλεισίμο- ημ/νία	Άνοιγμα	Κατωτ Τιμή	Ανωτ Τιμή	Τελ Τιμή	Σταθμ Τιμή	Τελευταία ζήτηση [7]	Τελευταία προσφορά [7]	Ρ/Ε μετά φ.	Χρήση	Όγκος	Πράξεις	Αξία Συναλλαγών[8]	Χ.Α. Εταιρείας (χιλ. €) [3,5]	Χαμηλό έτους	Υψηλό έτους	Κλάδος [4]		
		2017	2018	2019	Μέρισμα [2]	Δικαιώμα																							
784,500	10.00	---	0.13	0.2	10/10/2019	31/07/2018	---	CNL CAPITAL (ΚΟ)	7.85	---	7.85	02/06/2020	---	---	---	---	60@7.70	57@7.85	9.67	2019	---	---	---	6,158.33	6.5	10.5	30202000		
9,907,500	0.300	---	---	---	06/10/2005	13/02/2002	---	CPI (ΚΟ)	0.438	---	0.438	02/06/2020	---	---	---	---	1500@0.322	1000@0.430	---	2018	---	---	---	4,339.49	0.328	0.61	10102030		
11,720,024	0.540	---	---	---	21/08/2014	30/08/2019	---	FLEXOPACK (ΚΟ)	7	---	7	02/06/2020	---	---	---	---	800@6.50	3250@7.00	---	---	---	---	---	82,040.17	5.4	8.3	50203030		
20,578,374	0.620	0.1	---	---	08/06/2018	18/05/2015	---	INFORM Π. ΛΥΚΟΣ (ΚΟ)	1.04	1.96	#	1.02	02/06/2020	1.05	1.04	1.07	1.04	1.053	279@1.04	120@1.07	---	---	6,751	19	7,108.44	21,401.51	0.66	1.7	50205030
10,500,000	4.00	0.31	0.36	---	07/05/2019	02/08/2016	---	INTERCONTINENTAL (ΚΟ)	6.6	---	6.6	02/06/2020	6.65	6.55	6.65	6.55	6.593	200@6.45	2360@6.55	---	---	700	4	4,615.00	69,300.00	5.9	8.35	35102000	
76,000,000	1.00	---	---	---	03/07/2007	17/09/2018	---	INTRACOM HOLDINGS (ΚΟ)	0.519	8.12	#	0.48	02/06/2020	0.49	0.485	0.523	0.519	0.504	600@0.517	3924@0.519	---	---	145,037	166	73,067.91	39,444.00	0.28	0.915	15101010
30,477,156	0.300	---	---	---	12/08/2008	17/10/2017	---	INTRAKAT (ΚΟ)	1.22	15.09	#	1.06	02/06/2020	1.06	1.06	1.23	1.22	1.151	140@1.21	2078@1.23	---	---	83,388	197	95,979.44	37,182.13	0.58	1.8	50101010
4,740,000	0.860	---	---	---	14/03/2003	---	---	LOGISMOS (ΚΟ)	0.61	---	0.61	02/06/2020	---	---	---	---	---	1999@0.448	1797@0.585	76.65	2018	---	---	---	2,891.40	0.448	0.88	10101015	
4,419,616	1.58	---	---	---	21/07/2011	04/03/2015	---	MEDICON ΕΛΛΑΣ (ΚΟ)	2	---	2	02/06/2020	2.04	1.9	2.04	2	1.937	1@1.91	500@2.06	---	---	465	12	900.64	8,839.23	1.5	2.98	20102010	
468,700	0.73	4.869	---	---	25/04/2019	21/05/2004	---	MERMEREN KOMB. A.D. PR. (ΕΛΠ)	49.4	-3.89	€	51.4	02/06/2020	51.4	48.7	51.4	48.7	49.43	10@49.00	20@51.40	1.15	2019	81	10	4,003.80	23,153.78	40	67.8	55102000
10,500,000	0.950	---	---	---	24/06/2008	30/06/2017	---	MEVACO (ΚΟ)	1.51	-3.20	€	1.56	02/06/2020	1.5	1.5	1.52	1.51	1.503	66@1.49	140@1.51	35.51	2019	1,465	9	2,202.20	15,855.00	1.24	1.87	55102015
3,953,090	0.300	0.16	0.15	---	06/06/2019	05/12/2012	---	PAPERPACK (ΚΟ)	6.05	0.83	#	6	02/06/2020	6	5.8	6.1	6.05	5.99	1150@5.85	140@6.05	12.24	2019	970	15	5,810.05	23,916.19	3.98	6.1	50203030
11,812,193	0.470	---	---	---	26/05/2020	07/04/2020	---	PROFILE (ΚΟ)	3.685	-0.41	€	3.7	02/06/2020	3.75	3.66	3.75	3.685	3.675	270@3.67	290@3.69	---	---	6,965	44	25,599.47	43,527.93	2.12	4.34	10101010
27,345,120	0.280	---	---	---	18/07/2005	26/02/2014	---	QUALITY & RELIABILITY (ΚΟ)	0.237	5.80	#	0.224	02/06/2020	0.232	0.222	0.25	0.237	0.243	2000@0.236	3000@0.249	---	---	113,484	111	27,592.81	6,480.79	0.17	0.305	10101010
35,740,896	0.040	---	---	---	05/09/2008	25/11/2019	---	QUEST ΣΥΜΜΕΤΟΧΩΝ (ΚΟ)	7.68	-1.03	€	7.76	02/06/2020	7.82	7.62	7.86	7.68	7.706	100@7.64	150@7.80	---	---	19,900	127	153,344.26	274,490.08	5.6	9.76	10101010
57,434,884	1.31	---	---	---	05/06/2008	12/06/2009	---	REDS (ΚΟ)	0.974	1.88	#	0.956	02/06/2020	0.94	0.94	0.98	0.974	0.968	500@0.952	145@0.974	---	---	4,308	17	4,168.05	55,941.58	0.752	1.47	35101010
6,456,530	1.08	---	---	---	04/07/2019	02/08/2010	---	SPACE HELLAS (ΚΟ)	4.31	-0.46	€	4.33	02/06/2020	4.15	4.14	4.33	4.31	4.168	200@4.16	93@4.31	---	---	2,209	31	9,206.72	27,827.64	3.02	5.88	15101010
15,627,315	0.300	---	---	---	16/11/1992	24/07/2019	---	UNIBIOS (ΚΟ)	0.284	2.16	#	0.278	02/06/2020	0.282	0.272	0.287	0.284	0.279	1000@0.276	3250@0.285	---	---	28,645	30	7,981.24	4,438.16	0.186	0.463	50204000
22,016,250	0.370	---	---	---	15/07/2009	11/05/2000	---	ΑΛΟΥΜΥΛΑ (ΚΟ)	0.812	0.49	#	0.808	02/06/2020	0.808	0.808	0.84	0.812	0.824	750@0.810	945@0.820	---	---	26,961	52	22,220.18	17,877.20	0.431	1.62	55102035
401,136	14.50	0.75	---	---	05/04/2018	31/12/2019	---	ΑΝΔΡΟΜΕΔΑ ΑΕΕΧ (ΚΟ)	20	---	20	02/06/2020	20	20	20	20	20	100@19.50	---	3.37	2019	100	2	2,000.00	8,022.72	18.8	27	30202010	
18,810,000	0.400	---	---	---	08/07/2010	14/11/2007	---	ΒΑΡΒΕΡΗΣ Ν. - MODA BAGNO (ΚΟ)	0.398	-0.50	€	0.4	02/06/2020	0.438	0.373	0.438	0.398	0.373	1@0.375	98@0.398	---	---	1,523	11	568.19	7,486.38	0.21	0.64	40401025
23,986,500	1.05	---	---	---	26/06/2009	15/03/2000	---	ΒΙΟΚΑΡΠΙΕΤ (ΚΟ)	0.8	---	0.8	02/06/2020	0.8	0.75	0.84	0.8	0.809	500@0.735	587@0.800	---	---	995	11	804.92	19,189.20	0.482	1.4	50101035	
4,968,600	2.88	---	---	---	01/07/1998	14/12/1998	---	ΒΙΣ (ΚΟ)	0.89	---	0.89	02/06/2020	0.89	0.89	0.89	0.89	0.89	100@0.750	49@0.885	---	2018	100	2	89.00	4,422.05	0.62	0.97	50203030	
6,325,000	0.600	0.15	0.103	---	04/07/2019	17/02/2014	---	ΒΟΓΙΑΤΖΟΓΛΟΥ SYSTEMS (ΚΟ)	1.85	-2.63	€	1.9	02/06/2020	1.85	1.85	1.85	1.85	1.85	1000@1.33	1296@1.89	---	---	250	1	462.50	11,701.25	1.4	2.44	50205010
24,060,000	0.300	0.01	0.015	0.035	05/05/2020	01/07/2019	---	ΓΕΝΙΚΗ ΕΜΠΟΡΙΟΥ (ΚΟ)	0.69	---	0.69	02/06/2020	0.69	0.68	0.69	0.69	0.687	700@0.680	1100@0.695	14.91	2019	7,086	14	4,869.34	16,601.40	0.54	1.13	50205010	
34,720,000	0.310	---	---	---	16/06/2010	01/08/2007	---	ΔΡΟΜΕΑΣ (ΚΟ)	0.328	-7.34	€	0.354	02/06/2020	0.359	0.328	0.36	0.328	0.341	486@0.328	460@0.346	---	---	6,130	14	2,091.39	11,388.16	0.25	0.485	40202015
13,673,200	0.880	---	---	---	18/07/2008	26/07/2001	---	ΕΒΡΟΦΑΡΜΑ (ΚΟ)	0.97	3.19	#	0.94	02/06/2020	0.97	0.97	0.97	0.97	0.97	1500@0.940	865@0.970	---	---	20	2	19.40	13,263.00	0.61	1.375	45102020
27,848,000	0.300	0.0034	---	---	20/08/2018	02/09/2003	---	ΕΙΔΗΣΕΟΦΩΝΙΚΗ ΕΛΛΑΣ (ΚΟ)	0.286	4.38	#	0.274	02/06/2020	0.28	0.28	0.288	0.286	0.28	200@0.256	35@0.286	---	---	8,485	6	2,379.67	7,964.53	0.199	0.53	15102015
11,250,000	0.520	---	0.04	---	22/07/2019	09/11/2015	---	ΕΚΤΕΡ (ΚΟ)	0.83	2.72	#	0.808	02/06/2020	0.808	0.808	0.834	0.83	0.824	200@0.824	200@0.832	---	---	22,261	59	18,340.83	9,337.50	0.54	1.33	50101010
18,410,839	1.00	---	---	---	07/07/2009	10/09/2010	---	ΕΛΑΣΤΡΟΝ (ΚΟ)	0.926	-0.43	€	0.93	02/06/2020	0.9	0.9	0.926	0.926	0.902	10@0.908	448@0.926	---	---	6,605	12	5,959.82	17,048.44	0.6	1.58	55102010
375,241,586	0.390	---	0.03	0.03	01/06/2020	14/07/2006	---	ΕΒΑΛΧΑΛΚΟΡ (ΚΟ)	1.34	1.52	#	1.32	02/06/2020	1.31	1.286	1.356	1.34	1.336	204@1.32	1270@1.33	---	---	46,652	81	62,316.43	502,823.73	0.83	1.836	55102015
31,734,530	1.60	---	---	---	09/07/2007	19/07/2006	---	ΕΛΓΕΚΑ (ΚΟ)	0.324	-1.22	€	0.328	02/06/2020	0.31	0.31	0.324	0.324	0.31	50@0.292	1090@0.324	---	---	2,010	4	623.24	10,281.99	0.214	0.565	45201010
19,864,886	5.60	0.672	0.672	0.672	26/03/2020	02/07/2008	---	ΕΛΛΑΔΟΣ ΤΡΑΠΕΖΑ (ΚΟ)	13	0.15	#	12.98	02/06/2020	13	12.9	13.04	13	12.948	7@12.98	538@13.00	---	---	1,922	40	24,886.84	258,243.52	11.9	16.68	30101010
26,730,187	0.520	0.04	0.06	---	09/07/2019	01/08/2017	---	ΕΛΤΟΝ (ΚΟ)	1.3	2.36	#	1.27	02/06/2020	1.295	1.27	1.3	1.3	1.284	291@1.28	56@1.30	---	---	8,001	44	10,277.02	34,749.24	1.02	1.85	50205010
5,000,000	0.300	0.13	0.18	---	28/06/2019	09/11/2016	---	ΕΝΤΕΡΣΟΦΤ (ΚΟ)	7.35	---	7.35	02/06/2020	7	7	7.4	7.4	7.233	240@7.00	100@7.45	---	---	362	14	2,618.30	36,750.00	5.4	7.65	10101015	
36,300,000	1.12	0.221	0.126	---	27/06/2019	12/12/2007	---	ΕΥΑΘ (ΚΟ)	4.35	-1.58	€	4.42	02/06/2020	4.41	4.35	4.42	4.35	4.366	71@4.35	2									

Πληθος Χρεογράφων	Ονομ. Αξία	Μερίσματα [1]			Ημερ. Τελευτ. Αποκοπής		Σημ.	Χρεόγραφο	Τιμή κλεισίματος	% μεταβ.	Προηγ. Κλεισίμο- ημ/νία		Άνοιγμα	Κατωτ Τιμή	Ανωτ Τιμή	Τελ Τιμή	Σταθμ Τιμή	Τελευταία ζήτηση [7]	Τελευταία προσφορά [7]	Ρ/Ε μετά φ. Χρήση	Όγκος	Πράξεις	Αξία Συναλλαγών[8]	Χ.Α. Εταιρείας (χιλ. €) [3,5]	Χαμηλό έτους	Υψηλό έτους	Κλάδος [4]						
		2017	2018	2019	Μέρησμα [2]	Δικαιώμα					Προηγ.	Κλεισίμο- ημ/νία																					
8,226,132	0.900	---	---	---	15/05/2009	13/10/2014	---	ΙΛΥΔΑ (ΚΟ)	0.304	---	0.304	02/06/2020	---	---	---	---	---	290@0.272	200@0.300	---	---	---	---	2,500.74	0.171	0.525	10101015						
8,298,467	0.400	---	---	---	30/08/1993	08/05/2013	---	ΙΝΤΕΑΛ ΟΜΙΛΟΣ (ΚΟ)	1.09	-1.80	€	1.11	02/06/2020	1.02	1.02	1.09	1.09	1.051	140@1.03	88@1.09	---	---	30	5	31.54	9,045.33	0.82	1.42	10102030				
8,424,900	0.500	---	---	---	12/07/2010	04/07/2019	---	ΙΝΤΕΡΤΕΚ (ΚΟ)	0.54	---	---	0.54	02/06/2020	---	---	---	---	---	1000@0.476	963@0.540	---	2018	---	---	---	4,549.45	0.402	0.925	50205010				
14,679,792	1.68	---	---	---	28/06/2017	04/09/2000	---	ΚΑΡΑΤΖΗ (ΚΟ)	10	---	---	10	02/06/2020	10	10	10	10	1095442@10.00	---	---	---	---	510	9	5,100.00	146,797.92	7.95	10.2	50203030				
19,804,134	0.300	---	---	---	01/07/2004	06/11/2017	---	ΚΕΚΡΟΦ (ΚΟ)	1.59	0.89	#	1.576	02/06/2020	1.594	1.53	1.622	1.59	1.576	10@1.57	256@1.59	---	2018	17,975	62	28,337.19	31,488.57	0.87	2.175	35101010				
6,700,000	0.800	0.028	0.043	---	24/07/2019	29/05/2014	---	ΚΕΠΕΝΟΥ ΜΥΛΟΙ (ΚΟ)	2	---	---	2	02/06/2020	---	---	---	---	---	100@1.86	100@1.98	9.82	2019	---	---	---	13,400.00	1.56	2.58	45102020				
40,219,218	0.260	---	---	---	02/07/2018	10/06/2019	---	ΚΛΟΥΚΙΝΑΣ - ΛΑΠΠΑΣ (ΚΟ)	0.49	0.20	#	0.489	02/06/2020	0.484	0.48	0.5	0.49	0.485	5000@0.440	5104@0.490	---	---	42,310	62	20,536.40	19,707.42	0.352	0.834	50101010				
11,510,102	0.890	---	---	---	24/06/2005	06/10/1999	---	ΚΛΩΣΤΡΓΙΑ ΝΑΥΠΑΚΤΟΥ (ΚΟ)	0.7	---	---	0.7	02/06/2020	---	---	---	---	---	50@0.625	990@0.700	---	---	---	---	---	8,057.07	0.448	0.92	55101020				
21,224,340	0.420	0.005	---	---	10/09/2018	25/04/2006	---	ΚΟΡΔΕΛΛΟΥ Χ. ΑΦΟΙ (ΚΟ)	0.21	2.44	#	0.205	02/06/2020	0.205	0.2	0.216	0.21	0.207	3180@0.208	2336@0.215	---	2018	110,185	89	22,851.54	4,457.11	0.161	0.472	55102010				
33,065,136	0.380	0.115	0.15	---	22/08/2019	16/09/2013	---	ΚΡΙ - ΚΡΙ (ΚΟ)	5.92	1.37	#	5.84	02/06/2020	5.84	5.76	5.92	5.92	5.801	200@5.82	182@5.92	13.04	2019	158,989	105	922,260.80	195,745.61	3.46	5.92	45102020				
7,595,160	0.600	0.0263	0.0263	---	10/09/2019	18/08/2010	---	ΚΥΡΙΑΚΟΥΛΗΣ (ΚΟ)	1.13	-4.64	€	1.185	02/06/2020	1.185	1.125	1.19	1.13	1.147	105@1.13	1765@1.14	---	---	---	---	3,755.33	8,582.53	0.85	2.38	40501015				
6,200,000	0.500	---	---	---	22/06/2010	01/11/1995	---	ΛΑΔΕΝΗΣ Α.Ε. "ΜΙΝΕΡΒΑ" (ΚΟ)	0.288	-5.26	€	0.304	02/06/2020	0.3	0.28	0.302	0.296	0.287	259@0.280	14@0.298	---	---	---	---	1,385	9	397.78	1,785.60	0.216	0.775	40204020		
17,120,280	0.940	---	---	---	01/06/2010	02/08/2019	---	ΛΟΥΛΗ ΜΥΛΟΙ (ΚΟ)	2.94	---	---	2.94	02/06/2020	2.94	2.94	2.94	2.94	2.94	70@2.80	97@2.94	---	---	---	---	3	1	8.82	50,333.62	2.56	3.74	45102020		
9,819,370	0.690	---	---	---	14/08/2007	09/01/2004	---	ΜΑΘΙΟΣ ΠΥΡΙΜΑΧΑ (ΚΟ)	0.4	-4.76	€	0.42	02/06/2020	0.4	0.4	0.4	0.4	0.4	450@0.398	350@0.400	---	---	---	---	3,150	3	1,260.00	3,927.75	0.32	0.73	55101000		
29,250,000	0.360	---	---	---	02/06/2009	25/04/2019	---	ΜΟΤΟΔΥΝΑΜΙΚΗ (ΚΟ)	0.94	5.62	#	0.89	02/06/2020	0.888	0.872	0.94	0.94	0.894	50@0.880	194@0.940	---	---	---	---	324	7	289.71	27,495.00	0.725	1.79	40401030		
32,188,050	1.04	---	---	---	21/07/2008	20/01/2000	---	ΜΟΥΖΑΚΗΣ (ΚΟ)	0.384	4.35	#	0.368	02/06/2020	0.368	0.368	0.39	0.384	0.382	500@0.371	400@0.388	---	---	---	---	34,842	72	13,298.80	12,360.21	0.256	0.515	55101020		
8,321,682	0.670	---	---	---	17/08/2007	23/11/1999	---	Ν. ΛΕΒΕΝΤΕΡΗΣ (ΚΟ)	0.18	---	---	0.18	02/06/2020	---	---	---	---	---	1000@0.127	600@0.179	---	2018	---	---	---	---	2,102.85	0.14	0.224	50203000			
2,160,524	0.670	0.0436	---	---	03/12/2018	23/11/1999	---	Ν. ΛΕΒΕΝΤΕΡΗΣ (ΠΟ)	0.28	---	---	0.28	02/06/2020	---	---	---	---	---	---	---	3000@0.270	---	2018	---	---	---	---	2,102.85	0.175	0.294	50203000		
294,016,812	0.300	---	---	---	08/07/2008	21/03/2016	---	ΝΗΡΕΥΣ (ΚΟ)	0.23	---	---	0.23	02/06/2020	0.23	0.23	0.23	0.23	0.23	23225728@0.230	---	---	---	---	---	87,393	35	20,100.39	67,623.87	0.23	0.24	45102010		
10,080,000	3.00	0.45	0.57	---	02/07/2019	27/08/2001	---	ΟΛΘ (ΚΟ)	21.5	1.90	#	21.1	02/06/2020	21.1	21	21.8	21.5	21.477	168@21.40	6196@21.50	13.17	2019	100,877	180	2,166,513.10	216,720.00	18.05	28.2	50206060				
4,971,466	1.46	---	---	---	04/07/2007	08/10/2003	---	ΠΑΪΡΗΣ ΠΛΑΣΤΙΚΩΝ (ΚΟ)	0.298	---	---	0.298	02/06/2020	---	---	---	---	---	500@0.252	402@0.298	---	---	---	---	---	---	---	1,481.50	0.21	0.5	50203030		
25,118,410	0.560	---	---	---	17/08/2000	29/04/2020	---	ΠΑΠΟΥΤΣΑΝΗΣ (ΚΟ)	1.875	1.35	#	1.85	02/06/2020	1.85	1.84	1.88	1.88	1.859	650@1.86	1000@1.88	42.61	2018	10,726	38	19,944.88	47,097.02	0.96	1.88	45201020				
17,175,776	0.370	---	---	---	14/07/2005	30/09/2003	---	ΠΕΡΣΕΥΣ (ΚΟ)	1.15	---	---	1.15	02/06/2020	---	---	---	---	---	357440@1.15	---	6.39	2019	---	---	---	---	---	19,752.14	1.15	1.16	45102010		
7,070,400	0.930	---	---	---	30/11/2016	06/05/2016	---	ΠΕΤΡΟΠΟΥΛΟΣ ΠΕΤΡΟΣ (ΚΟ)	5.75	---	---	5.75	02/06/2020	5.75	5.75	5.75	5.75	5.75	137@5.75	1608@5.80	---	---	---	---	1,310	14	7,532.50	40,654.80	4.9	8.05	50206015		
22,075,665	0.330	0.07	0.07	---	30/05/2019	27/04/2015	---	ΠΛΑΣΙΟ COMPUTERS (ΚΟ)	2.94	0.34	#	2.93	02/06/2020	2.99	2.88	3	2.94	2.917	200@2.87	1203@2.94	---	---	---	---	3,709	41	10,817.42	64,902.46	1.885	3.84	40401010		
43,741,452	0.660	0.0471	0.0444	---	20/06/2019	01/11/1999	---	ΠΛΑΣΤΙΚΑ ΘΡΑΚΗΣ (ΚΟ)	1.692	-0.35	€	1.698	02/06/2020	1.7	1.686	1.72	1.692	1.7	55@1.69	500@1.70	---	---	---	---	---	---	32,605	116	55,444.61	74,010.54	1.23	2.15	50203015
21,912,599	0.300	---	---	---	11/04/2011	23/02/2007	---	ΡΕΒΟΪΑ (ΚΟ)	0.698	-0.29	€	0.7	02/06/2020	0.644	0.644	0.698	0.698	0.696	250@0.622	145@0.698	10.44	2018	268	5	186.52	15,294.99	0.55	0.975	60101020				
28,438,268	0.300	---	---	---	21/08/2006	24/11/1999	---	ΣΠΥΡΟΥ ΑΓΡ. ΟΙΚ. (ΚΟ)	0.22	0.92	#	0.218	02/06/2020	0.218	0.205	0.22	0.22	0.215	150@0.205	100@0.221	---	---	---	---	---	---	12,533	37	2,689.26	6,256.42	0.093	0.278	45102010
40,693,350	5.00	---	---	---	03/07/2006	26/05/2015	---	ΤΕΧΝΙΚΗ ΟΛΥΜΠΙΑΚΗ (ΚΟ)	1.638	0.49	#	1.63	02/06/2020	1.64	1.618	1.654	1.638	1.632	400@1.62	851@1.64	---	---	---	---	---	---	26,022	112	42,466.76	66,655.71	1.15	2.68	40202010
1,524,000	0.300	---	---	---	06/07/2007	06/02/2013	---	ΤΖΙΡΑΚΙΑΝ ΠΡΟΦΙΛ (ΚΟ)	2.25	-1.75	€	2.29	02/06/2020	2.37	2.14	2.37	2.25	2.177	300@2.15	297@2.25	---	2018	2,668	31	5,807.43	3,429.00	1.2	4.28	55102010				
10,203,575	0.730	---	---	---	16/07/2007	18/10/1999	---	ΦΙΕΡΑΤΕΣ (ΚΟ)	0.409	4.34	#	0.392	02/06/2020	0.398	0.39	0.409	0.409	0.393	250@0.380	462@0.409	41.32	2018	10,338	23	4,067.96	4,173.26	0.32	0.79	55101020				
8,340,750	1.16	---	---	---	25/06/2009	17/09/2018	---	ΧΑΪΔΕΜΕΝΟΣ (ΚΟ)	0.58	---	---	0.58	02/06/2020	0.58	0.58	0.58	0.58	0.58	500@0.530	50@0.560	---	2019	---	---	---	---	3,800	4	2,204.00	4,837.64	0.462	1.09	50205030

Κύρια Αγορά - Χαμηλής Συναλλακτικής Δραστηριότητας

14,000,000	4.15	---	---	---	23/04/2010	29/06/1999	---	ΑΛΦΗ ΑΣΤΙΚΑ ΑΚΙΝΗΤΑ (ΚΟ)	6.6	4.76	#	6.3	02/06/2020	6.8	6.6	6.9	6.6	6.758	35@6.60	147@6.80	---	---	---	---	---	---	717	7	4,845.20	92,400.00	5.2	7.8	35101015
215,805,843	0.300	---	0.05	---	17/01/2020	29/12/2010	---	ΑΤΤΙΚΑ ΣΥΜΜΕΤΟΧΩΝ (ΚΟ)	0.93	1.09	#	0.92	02/06/2020	0.92	0.92	0.952	0.93	0.938	50@0.904	1665@0.930	---	---	---	---	5,090	18	4,773.96	200,699.43	0.804	1.465	40501015		
109,169,707	0.500	---	---	---	25/04/2014	19/07/2019	---	TRASTOR Α.Ε.Ε																									

Πληθος Χρεογράφων	Ονομ. Αξία	Μερίσματα [1]			Ημερ. Τελευτ. Αποκοπή		Σημ.	Χρεόγραφο	Τιμή κλεισίματος	% μεταβ.	Προηγ. Κλείσιμο-ημ/νία	Άνοιγμα	Κατωτ Τιμή	Ανωτ Τιμή	Τελ Τιμή	Σταθμ Τιμή	Τελευταία ζήτηση [7]	Τελευταία προσφορά [7]	Ρ/Ε μετά φ. Χρήση	Όγκος	Πράξεις	Αξία Συναλλαγών[8]	Χ.Α. Εταιρείας (χιλ. €) [3,5]	Χαμηλό έτους	Υψηλό έτους	Κλάδος [4]			
		2017	2018	2019	Μέρη	Δικαιώμα																							
15,000,000	0.300	---	---	---	06/07/2007	18/07/2000	---	<b>ΔΑΙΟΣ ΠΛΑΣΤΙΚΑ (ΚΟ)</b>	3	---	3	02/06/2020	---	---	---	---	500@2.70	150@3.00	---	---	---	---	45,000.00	2.62	3.28	50203015			
3,307,500	0.210	---	---	---	11/08/2010	04/12/2019	---	<b>ΕΛΒΕ Α.Β.Ε.Ε. (ΚΟ)</b>	3.16	---	3.16	02/06/2020	3.2	3.2	3.2	3.2	645@3.12	500@3.40	---	---	30	2	96.00	10,451.70	2.94	4.5	40204020		
23,828,130	0.500	0.06	0.05	---	22/07/2019	17/02/2009	---	<b>ΕΛΙΝΟΙΑ (ΚΟ)</b>	1.55	-1.27	€	1.57	02/06/2020	1.59	1.55	1.59	1.55	1.569	70@1.53	379@1.57	---	---	930	4	1,459.50	36,933.60	1.35	1.9	60101020
86,735,980	0.310	---	---	---	06/07/2009	02/01/2002	---	<b>ΙΑΤΡΙΚΟ ΑΘΗΝΩΝ (ΚΟ)</b>	1.52	---	---	02/06/2020	---	---	---	---	30@1.47	250@1.52	---	---	---	---	131,838.69	1.09	2.35	20101025			
2,566,836	0.440	---	---	---	13/08/2010	09/01/2007	---	<b>ΙΝΤΕΡΓΟΥΝΤ-ΕΥΛΕΜΠΟΡΙΑ (ΠΟ)</b>	0.3	---	---	02/06/2020	0.27	0.27	0.27	0.27	---	8588@0.270	---	---	155	1	41.85	6,577.80	0.27	0.382	50205010		
34,986,430	0.440	---	---	---	25/07/2008	23/02/2010	---	<b>ΙΝΤΕΡΓΟΥΝΤ-ΕΥΛΕΜΠΟΡΙΑ (ΚΟ)</b>	0.166	---	0.166	02/06/2020	0.169	0.166	0.169	0.166	0.166	---	3000@0.164	---	---	101	2	16.77	6,577.80	0.125	0.187	50205010	
9,742,920	0.400	---	---	---	12/08/2016	14/07/2000	---	<b>ΚΑΡΑΜΟΛΕΓΚΟΣ (ΚΟ)</b>	1.58	---	---	02/06/2020	1.58	1.58	1.58	1.58	1000@1.61	500@2.00	---	---	1,000	1	1,580.00	15,393.81	1.24	2.14	45102020		
2,760,000	11.83	9.2	9.5	---	01/07/2019	16/07/1990	---	<b>ΚΑΡΕΛΙΑ (ΚΟ)</b>	292	---	292	02/06/2020	---	---	---	---	3@278.00	1@278.00	---	---	---	---	805,920.00	228	302	45103010			
18,017,472	0.360	---	---	---	15/06/2010	28/08/2017	---	<b>ΚΤΗΜΑ Κ. ΛΑΖΑΡΙΔΗ (ΚΟ)</b>	1.13	---	---	02/06/2020	1.13	1.13	1.13	1.13	500@1.05	155@1.12	---	---	15	1	16.95	20,359.74	0.91	1.55	45101015		
21,364,000	1.12	0.2	0.2	---	29/07/2019	10/08/2005	---	<b>ΛΑΜΨΑ (ΚΟ)</b>	19.8	---	---	02/06/2020	---	---	---	---	200@19.60	303@20.00	---	---	---	---	423,007.20	17.5	20.6	40501025			
5,939,268	0.620	---	---	---	10/07/2003	03/01/2002	---	<b>ΛΑΝΑΚΑΜ (ΚΟ)</b>	0.905	---	---	02/06/2020	---	---	---	---	---	900@0.965	---	2018	---	---	---	5,375.04	0.84	1.3	40401020		
6,340,000	0.600	---	0.05	0.06	14/02/2020	02/12/2019	---	<b>ΝΑΚΑΣ ΜΟΥΣΙΚΗ (ΚΟ)</b>	1.95	---	---	02/06/2020	---	---	---	---	950@1.76	349@1.95	---	---	---	---	12,363.00	0.93	2.66	40401030			
27,379,200	0.300	0.148	0.294	---	16/08/2019	24/08/2018	---	<b>ΠΛΑΣΤΙΚΑ ΚΡΗΤΗΣ (ΚΟ)</b>	12	-1.64	€	12.2	02/06/2020	12	11.9	12	12	11.983	206@11.90	50@12.00	---	---	300	6	3,595.00	328,550.40	8.55	14.9	50203015
255,494,534	3.00	0.22	0.286	0.613	16/04/2020	23/12/2015	---	<b>ΠΡΟΝΤΕΑ (ΚΟ)</b>	7.9	---	---	02/06/2020	7.85	7.85	7.9	7.9	7.877	100@7.55	10@7.90	---	---	250	4	1,969.25	2,018,406.82	6.05	8.35	35102000	
4,181,450	0.500	---	---	---	21/08/2000	05/03/2002	---	<b>ΣΑΡΑΝΤΟΠΟΥΛΟΣ ΚΥΛ/ΜΥΛΟΙ (ΚΟ)</b>	1.92	---	---	02/06/2020	1.9	1.87	1.9	1.87	1.898	---	3372@1.87	---	---	33	4	62.64	8,028.38	1.19	3.3	45102020	

Διαπραγματεύσιμα Αμοιβαία Κεφάλαια (Δ.Α.Κ.)

812,382	---	---	---	---	15/06/2016	---	ALPHA ETF FTSE Athex Large Cap	16.76	0.06	#	16.75	02/06/2020	16.752	16.752	16.76	16.76	16.755	15@15.70	10@16.85	---	---	64	2	1,072.29	---	11.3	24.5	12003
---------	-----	-----	-----	-----	------------	-----	--------------------------------	-------	------	---	-------	------------	--------	--------	-------	-------	--------	----------	----------	-----	-----	----	---	----------	-----	------	------	-------

Επιήρηση

5,867,311	0.300	---	---	---	11/08/2010	28/04/2017	5123	<b>DIONIC (ΚΟ)</b>	0.12	---	---	0.12	02/06/2020	---	---	---	---	1000@0.100	1956@0.144	---	---	---	---	704.08	0.096	0.244	50205010		
172,599,567	0.300	---	---	---	19/09/2016	---	5161	<b>FORTHNET (ΚΟ)</b>	0.27	-2.88	€	0.278	02/06/2020	0.28	0.256	0.28	0.27	0.269	6000@0.264	5000@0.278	---	---	16,002	18	4,308.49	46,601.88	0.186	0.448	15102015
355,437,751	0.100	---	---	---	07/07/2010	21/09/2017	5160	<b>FRIGGLASS (ΚΟ)</b>	0.126	4.13	#	0.121	02/06/2020	0.12	0.12	0.127	0.126	0.122	10518@0.126	3000@0.127	---	---	233,148	71	28,456.13	44,785.16	0.09	0.28	50204000
51,081,030	1.00	---	---	---	20/08/2007	03/09/2007	4912	<b>ΛΑΝΙΦΑΡΜ (ΚΟ)</b>	0.32	-0.62	€	0.322	02/06/2020	0.32	0.32	0.32	0.32	0.32	13540@0.320	155@0.322	---	---	20,960	9	6,707.20	16,345.93	0.208	0.338	20103015
1,870,992	0.500	---	---	---	21/05/2008	27/03/2020	5231	<b>PASAL A.E. (ΚΟ)</b>	0.8	---	---	0.8	02/06/2020	---	---	---	---	---	926@0.800	---	---	---	---	---	1,496.79	0.52	1.256	35101010	
65,326,268	0.530	---	---	---	04/07/2007	19/07/2006	4750	<b>SATO AE (ΚΟ)</b>	0.0155	---	---	0.0155	02/06/2020	0.0185	0.0185	0.0185	0.0185	0.019	900@0.014	404@0.019	---	---	1,300	2	24.05	1,012.56	0.013	0.0345	40202015
13,191,620	0.620	---	---	---	04/08/2010	09/09/2002	5232	<b>ΥΑΛCO - ΚΩΝΣΤΑΝΤΙΝΟΥ (ΚΟ)</b>	0.064	---	---	0.064	02/06/2020	---	---	---	---	---	---	113@0.070	---	---	---	---	---	844.26	0.05	0.0795	40202020
33,301,715	0.320	---	---	---	27/06/2003	08/07/2009	5195	<b>ΑΕΓΕΚ (ΚΟ)</b>	0.038	---	---	0.038	02/06/2020	---	---	---	---	---	3000@0.034	5180@0.038	---	---	---	---	---	1,265.47	0.0245	0.06	50101010
13,000,000	1.00	---	---	---	01/08/2007	07/04/2000	5093	<b>ΑΚΡΙΤΑΣ (ΚΟ)</b>	0.3	---	---	0.3	02/06/2020	0.274	0.274	0.274	0.274	0.274	22@0.274	7@0.290	---	---	10	1	2.74	3,900.00	0.27	0.5	50101035
185,373,016	0.300	---	---	---	02/07/2008	28/02/2011	4957	<b>ΑΝΕΚ (ΚΟ)</b>	0.048	4.35	#	0.046	02/06/2020	0.048	0.048	0.048	0.048	0.048	1000@0.046	4167@0.048	---	---	5,000	2	240.00	9,217.35	0.03	0.072	40501015
312,163	0.300	---	---	---	02/07/2008	28/02/2011	4959	<b>ΑΝΕΚ (ΠΟ '90)</b>	0.072	---	---	0.072	02/06/2020	---	---	---	---	---	---	---	---	---	---	---	---	9,217.35	0.058	0.072	40501015
2,969,713	0.300	---	---	---	02/07/2008	28/02/2011	4958	<b>ΑΝΕΚ (ΠΟ '96)</b>	0.1	---	---	0.1	02/06/2020	---	---	---	---	---	---	209@0.100	---	---	---	---	---	9,217.35	0.08	0.1	40501015
4,737,503	0.320	---	---	---	22/06/2005	22/09/2015	5115	<b>ΒΑΡΑΓΚΗΣ (ΚΟ)</b>	0.128	---	---	0.128	02/06/2020	---	---	---	---	---	---	4556@0.103	---	---	---	---	---	606.40	0.103	0.16	40202015
6,330,002	0.300	---	---	---	25/06/2002	15/03/2019	5162	<b>ΒΑΡΒΑΡΕΣΟΣ (ΚΟ)</b>	0.398	---	---	0.398	02/06/2020	---	---	---	---	---	392@0.320	121@0.398	---	2018	---	---	---	2,519.34	0.282	0.525	55101020
17,579,754	4.16	---	---	---	18/08/2006	02/08/2010	5156	<b>ΒΙΟΤΕΡ (ΚΟ)</b>	0.0885	---	---	0.0885	02/06/2020	---	---	---	---	---	---	55@0.075	---	---	---	---	---	1,555.81	0.041	0.09	50101010
15,878,748	0.480	---	---	---	10/07/2006	22/03/2004	5095	<b>ΔΟΜΙΚΗ ΚΡΗΤΗΣ (ΚΟ)</b>	0.146	---	---	0.146	02/06/2020	---	---	---	---	---	---	600@0.175	---	---	---	---	---	2,318.30	0.115	0.23	50101010
3,961,300	1.28	---	---	---	29/06/2004	03/08/2000	5080	<b>ΔΟΥΡΟΣ (ΚΟ)</b>	0.17	---	---	0.17	02/06/2020	0.136	0.136	0.136	0.136	0.136	100@0.140	750@0.180	---	2018	10	2	1.36	673.42	0.125	0.27	40204020
51,754,364	0.300	---	---	---	23/12/2003	24/01/2007	5197	<b>ΕΠΙΛΕΚΤΟΣ (ΚΟ)</b>	0.196	---	---	0.196	02/06/2020	---	---	---	---	---	10000@0.160	1000@0.180	---	---	---	---	---	10,143.86	0.117	0.25	55101020
11,125,110	0.300	---	---	---	02/06/2010	06/11/2017	5178	<b>ΕΥΡΩΣΥΜΒΟΥΛΟΙ (ΚΟ)</b>	0.248	3.33	#	0.24	02/06/2020	0.24	0.224	0.248	0.248	0.234	1000@0.220	655@0.248	---	---	4,000	8	936.00	2,759.03	0.165	0.34	50205020

Πληθος Χρεογράφων	Ονομ. Αξία	Μερίσματα [1]			Ημερ. Τελευτ. Αποκοπής		Σημ.	Χρεόγραφο	Τιμή κλεισίματος	% μεταβ.	Προηγ. Κλεισίμο- ημ/νία	Άνοιγμα	Κατωτ Τιμή	Ανωτ Τιμή	Τελ Σταθμ Τιμή	Τελευταία ζήτηση [7]	Τελευταία προσφορά [7]	P/E μετά φ.	Χρήση	Όγκος	Πράξεις	Αξία Συναλλαγών[8]	Χ.Α. Εταιρείας (χιλ. €) [3,5]	Χαμηλό έτους	Υψηλό έτους	Κλάδος [4]		
		2017	2018	2019	Μέρισμα [2]	Δικαίωμα																						
7,125,216	0.650	---	---	---	01/07/2005	14/12/1999	4955	ΚΡΕΚΑ (ΚΟ)	0.222	---	0.222	02/06/2020	---	---	---	---	2000@0.220	---	2018	---	---	---	1,581.80	0.058	0.24	45102010		
7,734,375	1.00	---	---	---	09/07/2007	07/01/2011	5112	ΛΙΒΑΝΗ ΕΚΔΟΤ. ΟΡΓ. (ΚΟ)	0.0505	---	0.0505	02/06/2020	---	---	---	---	2000@0.061	---	---	---	---	---	390.59	0.0505	0.116	40301030		
15,842,391	1.51	---	---	---	15/07/2009	12/05/2000	5141	ΜΠΗΤΡΟΣ ΣΥΜΜΕΤΟΧΙΚΗ (ΚΟ)	0.204	---	0.204	02/06/2020	---	---	---	---	2000@0.190	---	---	---	---	---	3,231.85	0.092	0.204	55102010		
119,596,817	0.040	---	---	---	15/07/2008	27/04/2017	5190	ΝΙΚΑΣ (ΚΟ)	0.6	---	0.6	02/06/2020	---	---	---	---	400@0.720	---	---	---	---	---	71,758.09	0.4	0.6	45102020		
24,319,250	0.300	---	---	---	09/07/2002	04/07/2007	5165	ΠΡΟΔΕΥΤΙΚΗ (ΚΟ)	0.178	7.88	# 0.165	02/06/2020	0.178	0.178	0.178	0.178	130@0.179	10600@0.180	---	---	2,300	6	409.40	4,328.83	0.11	0.206	50101010	
245,497,664	0.310	---	---	---	01/07/2008	30/07/2012	5207	ΣΕΛΟΝΤΑ (ΚΟ)	0.1	---	0.1	02/06/2020	0.1	0.1	0.1	0.1	0.#580150@0.100	---	---	---	18,760	12	1,876.00	24,549.77	0.1	0.101	45102010	
10,186,667	1.35	---	---	---	24/06/2008	02/02/2016	4887	ΣΙΔΑΜΑ (ΚΟ)	0.38	-1.55	€ 0.386	02/06/2020	0.38	0.38	0.38	0.38	0.38	765@0.326	510@0.380	---	---	2,290	7	870.20	3,870.93	0.192	0.57	55102010
766,000	1.00	---	---	---	01/07/2004	11/12/2012	5193	ΤΡΙΑ ΑΛΦΑ (ΚΟ)	1.8	---	1.8	02/06/2020	---	---	---	---	---	55.15	2018	---	---	---	1,658.10	1.44	2.16	55101020		
245,000	1.00	---	---	---	19/07/2010	11/12/2012	5194	ΤΡΙΑ ΑΛΦΑ (ΠΟ)	1.14	---	1.14	02/06/2020	---	---	---	---	---	110@1.36	34.93	2018	---	---	---	1,658.10	0.9	1.17	55101020	

Κατάσταση σε Αναστολή

20,255,805	0.300	---	---	---	22/08/2006	02/08/2010	5136	ΑΧΟΝ ΣΥΜΜΕΤΟΧΩΝ (ΚΟ)	0.058	---	0.058	28/04/2017	---	---	---	---	---	---	---	---	---	---	1,174.84	0.058	0.058	20101010
21,820,410	0.800	---	---	---	22/05/2008	02/08/2011	5174	ΕΥΡΟΜΕΔΙΣ (ΚΟ)	0.448	---	0.448	30/04/2018	---	---	---	---	---	---	---	---	---	---	9,775.54	0.448	0.448	20101010
66,948,210	0.300	---	---	---	22/09/2015	22/09/2015	5179	FOLLI-FOLLIE (ΚΟ)	4.8	---	4.8	24/05/2018	---	---	---	---	---	---	---	---	---	---	321,351.41	4.8	4.8	40401030
12,417,000	0.310	---	0.0205	---	27/08/2019	28/08/2017	5233	MLS ΠΛΗΡΟΦΟΡΙΚΗ (ΚΟ)	0.57	---	0.57	12/05/2020	---	---	---	---	---	---	---	---	---	---	7,077.69	0.475	1.51	10101015
14,870,100	0.300	---	---	---	15/05/2008	26/09/2011	5130	ΑΛΦΑ ΓΚΡΙΣΙΝ Α.Ε. (ΚΟ)	0.014	---	0.014	13/04/2017	---	---	---	---	---	---	---	---	---	---	208.18	0.014	0.014	10102030
33,930,000	0.300	---	---	---	03/07/2006	30/05/2001	4865	ΒΩΒΟΣ ΜΠΑΜΠΗΣ (ΚΟ)	0.304	---	0.304	30/03/2012	---	---	---	---	---	---	---	---	---	---	10,314.72	0.304	0.304	35101010
77,126,446	0.340	---	---	---	23/05/2005	18/08/2011	5206	Γ.Ε. ΔΗΜΗΤΡΙΟΥ (ΚΟ)	0.0125	---	0.0125	30/04/2019	---	---	---	---	---	---	---	---	---	---	964.08	0.0125	0.0125	40202020
6,000,000	0.600	---	---	---	13/06/2008	08/04/2004	5172	ΓΙΟΥΡΟΜΠΡΟΚΕΡΣ (ΚΟ)	0.008	---	0.008	27/04/2018	---	---	---	---	---	---	---	---	---	---	48.00	0.008	0.008	30302015
7,085,888	1.59	---	---	---	02/07/1996	06/09/2010	5216	ΕΛΒΙΕΜΕΚ (ΚΟ)	2.6	---	2.6	30/09/2019	---	---	---	---	---	---	---	---	---	---	18,423.31	2.6	2.6	35101010
25,179,640	0.600	---	---	---	08/08/1994	19/09/2000	5191	Ι. ΜΠΟΥΤΑΡΗΣ & ΥΙΟΣ (ΚΟ)	0.026	---	0.026	01/10/2018	---	---	---	---	---	---	---	---	---	---	742.45	0.026	0.026	45101015
1,540,000	0.600	---	---	---	08/08/1994	19/09/2000	5192	Ι. ΜΠΟΥΤΑΡΗΣ & ΥΙΟΣ (ΠΟ)	0.057	---	0.057	01/10/2018	---	---	---	---	---	---	---	---	---	---	742.45	0.057	0.057	45101015
24,619,524	0.500	---	---	---	10/10/1986	30/12/2002	4914	ΚΕΡΑΜΕΙΑ-ΑΛΛΑΤΙΝΗ (ΚΟ)	0.088	---	0.088	30/08/2012	---	---	---	---	---	---	---	---	---	---	2,166.52	0.088	0.088	35101010
31,543,600	0.420	---	---	---	19/07/2010	19/12/2018	5205	ΚΡΕΤΑ ΦΑΡΜ (ΚΟ)	1.085	---	1.085	30/04/2019	---	---	---	---	---	---	---	---	---	---	34,224.81	1.085	1.085	45102020
23,935,280	0.300	---	---	---	29/06/2009	13/06/2000	5153	ΝΑΥΤΕΜΠΟΡΙΚΗ (ΚΟ)	0.107	---	0.107	02/10/2017	---	---	---	---	---	---	---	---	---	---	2,561.07	0.107	0.107	40301030
255,459,600	0.300	---	---	---	26/06/2000	03/12/2010	5101	ΝΕΛ (ΚΟ)	0.07	---	0.07	31/08/2015	---	---	---	---	---	---	---	---	---	---	17,882.17	0.07	0.07	40501015
23,463,874	0.800	---	---	---	23/05/2003	21/12/1999	4918	ΝΕΩΡΙΟΝ (ΚΟ)	0.125	---	0.125	30/08/2012	---	---	---	---	---	---	---	---	---	---	2,932.98	0.125	0.125	50206030
18,750,000	0.300	---	---	---	02/07/2001	31/12/2012	5154	ΠΗΓΑΣΟΣ ΕΚΔΟΤΙΚΗ Α.Ε. (ΚΟ)	0.089	---	0.089	02/10/2017	---	---	---	---	---	---	---	---	---	---	1,668.75	0.089	0.089	40301030
100,793,572	0.300	---	---	---	16/07/2009	11/02/2016	5110	ΤΗΛΕΤΥΠΟΣ (ΚΟ)	0.06	---	0.06	07/03/2016	---	---	---	---	---	---	---	---	---	---	6,047.61	0.06	0.06	40301035
4,034,950	0.680	---	---	---	01/07/2005	30/12/2010	5171	ΧΑΤΖΗΚΡΑΝΩΤΗ Ε. ΥΙΟΙ (ΚΟ)	0.14	---	0.14	27/04/2018	---	---	---	---	---	---	---	---	---	---	564.89	0.14	0.14	45102020

**Σημειώσεις Χρεογράφων**

Κωδικός	Κείμενο σημείωσης
( )	- Προσαρμοσμένα Μέρισματα λόγω διανομής Δωρεάν μετοχών.
*	- Τελευταία προσαρμοσμένη τιμή κλεισίματος.
[1]	- Καθαρά μερίσματα.
[2]	- Στη στήλη "Ημερ. Αποκοπής τελευταίου δικαιώματος" αναφέρεται η Ημερομηνία εισαγωγής για Νέες Εταιρείες.
[3]	- Η Χρηματιστηριακή αξία αναφέρεται στο σύνολο των μετοχών
[4]	- Η κωδικοποίηση των Κλάδων Οικονομικής Δραστηριότητας του Χ.Α. παρουσιάζονται στο Παράρτημα Α
[5]	- Η Χρηματιστηριακή Αξία αναφέρεται στο σύνολο των κατηγοριών μετοχών (εφόσον έχουν εισαχθεί περισσότερες της μιας κατηγορίες) και δεν αναφέρεται σε επιμέρους κατηγορίες μετοχών μιας εταιρείας.
[6]	- Ρ/Ε μεγαλύτερο του 100
[7]	- Τελευταία εικόνα του Βιβλίου Εντολών πριν το τέλος της συνεδρίασης
[8]	- Στην Αξία Συναλλαγών των Μετοχών περιλαμβάνονται όλοι οι τύποι Πακέτων
4750	- Μεταφορά στην Κατηγορία Επιτήρησης από 8/4/2011.
4865	- Αναστολή διαπραγμάτευσης από 2/4/2012.
4887	- Μεταφορά στην Κατηγορία Επιτήρησης από 10/4/2012.
4912	- Μεταφορά στην κατηγορία Επιτήρησης από 31/7/2012.
4914	- Αναστολή διαπραγμάτευσης από 31/8/2012.
4918	- Αναστολή διαπραγμάτευσης από 31/8/2012.
4955	- Μεταφορά στην Επιτήρηση από 5/4/2013.
4957	- Μεταφορά στην Επιτήρηση από 5/4/2013.
4958	- Μεταφορά στην Επιτήρηση από 5/4/2013.
4959	- Μεταφορά στην Επιτήρηση από 5/4/2013.
5080	- Μεταφορά στην κατηγορία Επιτήρησης από 05/12/2014.
5093	- Μεταφορά στην Κατηγορία Επιτήρησης από 8/4/2015.
5095	- Μεταφορά στην Επιτήρηση από 09/04/2015.
5101	- Αναστολή διαπραγμάτευσης από 1/9/2015.
5110	- Αναστολή διαπραγμάτευσης από 08/03/2016.
5112	- Μεταφορά στην Κατηγορία Επιτήρησης από 15/04/2016.
5115	- Μεταφορά στην Κατηγορία Επιτήρησης από 15/04/2016.
5123	- Μεταφορά στην Κατηγορία Επιτήρησης από 01/04/2016.
5130	- Αναστολή διαπραγμάτευσης από 18/04/2017.
5136	- Αναστολή διαπραγμάτευσης από 02/05/2017.
5141	- Μεταφορά στην Κατηγορία Επιτήρησης από 10/05/2017.
5153	- Αναστολή διαπραγμάτευσης από 03/10/2017.
5154	- Αναστολή διαπραγμάτευσης από 03/10/2017.
5156	- Μεταφορά στην κατηγορία Επιτήρησης από 11/12/2017.
5160	- Μεταφορά στην Κατηγορία Επιτήρησης από 15/04/2016.
5161	- Μεταφορά στην κατηγορία Επιτήρησης από τις 25/11/2011.
5162	- Μεταφορά στην Κατηγορία Επιτήρησης από 21/12/2009.
5165	- Μεταφορά στην Κατηγορία Επιτήρησης από 15/02/2018.
5171	- Αναστολή διαπραγμάτευσης από 30/04/2018.
5172	- Αναστολή διαπραγμάτευσης από 30/04/2018.
5174	- Αναστολή διαπραγμάτευσης από 02/05/2018.
5178	- Μεταφορά στην Κατηγορία Επιτήρησης από 11/05/2018.
5179	- Αναστολή διαπραγμάτευσης από 25/05/2018.
5190	- Μεταφορά στην Κατηγορία Επιτήρησης από 01/10/2018.
5191	- Αναστολή διαπραγμάτευσης από 02/10/2018.
5192	- Αναστολή διαπραγμάτευσης από 02/10/2018.
5193	- Μεταφορά στην κατηγορία Επιτήρησης από 25/10/2018.
5194	- Μεταφορά στην κατηγορία Επιτήρησης από 25/10/2018.
5195	- Μεταφορά στην κατηγορία Επιτήρησης από 25/10/2018.
5197	- Μεταφορά στην κατηγορία Επιτήρησης από 07/11/2018.
5205	- Αναστολή διαπραγμάτευσης από 02/05/2019.

**Σημειώσεις Χρεογράφων**

Κωδικός	Κείμενο σημείωσης
5206	- Αναστολή διαπραγμάτευσης από 02/05/2019.
5207	- Μεταφορά στην Επιτήρηση από 13/05/2019.
5216	- Αναστολή διαπραγμάτευσης από 01/10/2019.
5231	- Μεταφορά στην Επιτήρηση από 5/4/2013.
5232	- Μεταφορά στην Κατηγορία Επιτήρησης από 08/04/2011.
5233	- Αναστολή διαπραγμάτευσης από 13/05/2020.



**Στοιχεία Συναλλαγών Πακέτων**

Χρεόγραφο	Όγκος πακέτου	Τιμή πακέτου	Αξία πακέτου	Ώρα έγκρισης	Σημείωση
TITAN CEMENT (KA)	77,357	11.30	874,134.10	10:37:45	14
EUROBANK HOLDINGS (KO)	1,000,000	0.403	402,500.00	12:22:27	20
EUROBANK HOLDINGS (KO)	2,041,100	0.399	815,215.34	12:41:16	20
ΕΛΛΗΝ. ΧΡΗΜΑΤΙΣΤΗΡΙΑ-Χ.Α. (KO)	120,000	3.66	438,600.00	14:01:37	20
TITAN CEMENT (KA)	5,719	11.30	64,624.70	15:58:55	14
ΜΟΤΟΡ ΟΪΛ (KO)	50,000	15.57	778,500.00	16:13:33	20
ΟΛΘ (KO)	40,000	21.50	860,000.00	16:31:14	20
JUMBO (KO)	23,225	16.52	383,602.68	16:48:34	20
TITAN CEMENT (KA)	30,000	12.00	360,000.00	16:52:04	20
EUROBANK HOLDINGS (KO)	3,500,000	0.398	1,391,600.00	17:10:49	20
ALPHA BANK (KO)	7,500,000	0.609	4,567,500.00	17:10:59	20

**Σημειώσεις πακέτων**

- 9 - Μέθοδος 6-1 / Ειδική Χρέωση
- 10 - Μέθοδος 6-1 / Ειδική Χρέωση, Αυθημερόν Διακανονισμός
- 14 - Μέθοδος 6-3 / Πακέτο Αποκατάστασης, Ατελής αγορά και Πώληση
- 18 - Μέθοδος 6-2 / SPOT 1
- 19 - Μέθοδος 6-2 / SPOT 2
- 20 - Μέθοδος 6-1 και Μέθοδος 6-1 Αυθημερόν Διακανονισμός
- 21 - Άλλη Προσυμφωνημένη

**Στοιχεία Συναλλαγών Δικαιωμάτων**

Ημερ. αποκοπής	Έναρξη εξάσκησης	Λήξη εξάσκησης	Λήξη διαπρ/σης	Δικαιώματα	Κατωτ Τιμή	Ανωτ Τιμή	Τιμή κλεισ.	Τελευταία ζήτηση	Τελευταία προσφορά	Όγκος	Πράξεις	Αξία Συναλλαγών
----------------	------------------	----------------	----------------	------------	------------	-----------	-------------	------------------	--------------------	-------	---------	-----------------

**Δεν υπάρχουν Συναλλαγές Δικαιωμάτων.**

**Στοιχεία Συναλλαγών Εκποιήσεων**

Χρεόγραφα	Τύπος Χρεογράφου	Όγκος Συναλλαγών	Αριθμός Πράξεων	Αξία Συναλλαγών	Σημείωση
<b>Δεν πραγματοποιήθηκαν Εκποιήσεις Μετοχών.</b>					

**Σημειώσεις Εκποιήσεων**

- 1 - Κανονική Εκποίηση.
- 2 - Εκποίηση Ενσώματων Ονομαστικών Μετοχών.
- 3 - Εκποίηση Αδιάθετων Κλασματικών Υπολοίπων.

**Στοιχεία Συναλλαγών Εκποιήσεων Ενσώματων Ονομαστικών Μετοχών**

Χρεόγραφα	Ημερ/νία έναρξης	Ημερ/νία λήξης	Αρχικό πλήθος	Διαθέσιμο πλήθος	Ημερομηνία	Μέση τιμή (ημέρας)	Μέση τιμή (περιόδου)	Αριθμός Πράξεων	Όγκος Συναλλαγών	Αξία Συναλλαγών
-----------	------------------	----------------	---------------	------------------	------------	--------------------	----------------------	-----------------	------------------	-----------------

**Δεν πραγματοποιήθηκαν Εκποιήσεις Ενσώματων Ονομαστικών Μετοχών.**

**Σημειώσεις Εκποιήσεων**

Σύμφωνα με την Απόφαση 1/380/04.05.2006 της Επιτροπής Κεφαλαιαγοράς εκποιούνται μέσω του Χρηματιστηρίου Αθηνών με επιμέλεια της εκδότριας εταιρείας, οι ενσώματες ονομαστικές μετοχές που δεν έχουν κατατεθεί στην εκδότρια προς αποϋλοποίηση. Η εκποίηση διενεργείται σύμφωνα με τον τρόπο που ορίζεται στο άρθρο 99Α του Κανονισμού του Χρηματιστηρίου Αθηνών.

**Στοιχεία Ενεργητικού Διαπραγματεύσιμων Αμοιβαίων Κεφαλαίων (Δ.Α.Κ.)**

	Ημερομηνία συναλλαγών	Δημιουργία / Εξαγορά	Αριθ. Μερ. (T-1)	Νέα Μερ. (T-1)	Εξαγορασθ. Μερ. (T-1)	Μερίδια (T) [1]	Αξία Ενεργητικού [2]	Καθαρή Τιμή	Μέρισμα /Μερίδιο	Ημερ. Αποκοπής
ALPHA ETF FTSE Athex Large Cap	03/06/2020	5,000	812,382	---	---	812,382	13,623,300.00	16.7696	0.43	30/06/2018

**Σημειώσεις Δ.Α.Κ.**

[1] - Αριθμ. μεριδίων (T) = Αριθμ. μεριδίων (T-1) + Νεοεκδιθέντα μερίδια (T-1) - Εξαγορασθέντα μερίδια (T-1)

[2] - Περιλαμβάνονται και τα μερίδια που δημιουργήθηκαν / εξαγοράσθηκαν την ημέρα T-1.

Περιγραφή	Στοιχεία
Όνομασία Δ.Α.Κ.	ALPHA ETF FTSE Athex Large Cap
Σύμβολο Δ.Α.Κ. (GR)	<b>ΑΔΑΚ</b>
Σύμβολο Δ.Α.Κ. (EN)	AETF
ISIN Δ.Α.Κ.	GRF000153004
Κατηγορία Διαπραγμάτευσης	Διαπραγματεύσιμα Αμοιβαία Κεφάλαια (Δ.Α.Κ.)
Τύπος Δ.Α.Κ.	Μετοχών
Τρόπος διαχείρισης	Παθητικός
Επενδυτική Στρατηγική	Σκοπός της επενδυτικής πολιτικής του Αμοιβαίου Κεφαλαίου είναι η αναπαραγωγή της αποδόσεως του Δείκτη FTSE/X.A. Large Cap του Χρηματιστηρίου Αθηνών σε όρους Ευρώ, ακολουθώντας πλήρως και πανομοιότυπως τη σύνθεση του υποκείμενου Δείκτη.
Εκδότης	ΑΛΦΑ ASSET MANAGEMENT Α.Ε.Δ.Α.Κ.
Εταιρεία Διαχείρισης	ΑΛΦΑ ASSET MANAGEMENT Α.Ε.Δ.Α.Κ.
Ειδικοί Διαπραγματευτές	ΑΛΦΑ FINANCE Α.Χ.Ε.Π.Ε.Υ. , ΕΘΝΙΚΗ ΧΡΗΜΑΤΙΣΤΗΡΙΑΚΗ Α.Χ.Ε.Π.Ε.Υ.
Θεματοφύλακας	ΑΛΦΑ ΤΡΑΠΕΖΑ Α.Ε.
Σύμβολο Δείκτη (GR)	FTSE
Σύμβολο Δείκτη (EN)	FTSE
Όνομασία Δείκτη	FTSE/X.A. Large Cap
ISIN Δείκτη	GRI99201A006
Κλάσμα Δείκτη [1]	1/100
Αρχική Τιμή Μεριδίου	21.76
Συνολικός Αριθμός Μεριδίων [2]	812,382
Ημερομηνία πρώτης Έκδοσης	14/01/2008
Ημερομηνία έναρξης Διαπραγμάτευσης	24/01/2008
Νόμισμα Διαπραγμάτευσης	ΕΥΡΩ
Νόμισμα Ενεργητικού	ΕΥΡΩ
Αρχική Αξία Ενεργητικού [3]	3,000,000.00
Αριθμ. Μεριδίων για Δημιουργία-Εξαγορά [4]	5,000
Αμοιβή Διαχείρισης	0.375

**Σημειώσεις Δ.Α.Κ.**

[1] - Το κλάσμα της τιμής του δείκτη που αποτελεί η τιμή της πρώτης έκδοσης

[2] - Ο αριθμός μεριδίων που διαπραγματεύθηκαν στο Χρηματιστήριο την ημέρα T

[3] - Η αξία του ενεργητικού κατά την έκδοση

[4] - Ο αριθμός μεριδίων που απαιτείται κατά τη διαδικασία δημιουργίας εξαγοράς

## ΑΝΑΚΟΙΝΩΣΕΙΣ

### ΓΝΩΣΤΟΠΟΙΗΣΕΙΣ ΕΤΑΙΡΕΙΩΝ

RSS Feed: DOLAnnouncements  
Posted on: 02 June 2020 17:05  
Author: ΕΥΡΩΠΑΪΚΗ ΠΙΣΤΗ Α.Ε.Γ.Α.  
Subject: ΑΝΑΚΟΙΝΩΣΗ ΡΥΘΜΙΖΟΜΕΝΗΣ ΠΛΗΡΟΦΟΡΙΑΣ ΤΟΥ Ν. 3556/2007: Γνωστοποίηση συναλλαγών

Full article link: [http://dev-www1.helex.gr:8080/el/web/guest/companies-announcements-full-content/-/asset\\_publisher/bMe2sOcNyQuy/content/id/5442992](http://dev-www1.helex.gr:8080/el/web/guest/companies-announcements-full-content/-/asset_publisher/bMe2sOcNyQuy/content/id/5442992)

Η εταιρία ΕΥΡΩΠΑΪΚΗ ΠΙΣΤΗ Α.Ε.Γ.Α. ανακοινώνει, σύμφωνα με τις διατάξεις των Ν. 3556/2007, Ν.3340/2005, την απόφαση 1/434/03.07.2007, την εγκύκλιο 33 και την απόφαση 3/347/12.07.2005 της Επιτροπής Κεφαλαιαγοράς, ότι ο κύριος Διαμαντόπουλος Γεώργιος, Ανεξάρτητο - μη Εκτελεστικό Μέλος Δ.Σ., της εταιρίας Ευρωπαϊκή Πίστη Α.Ε.Γ.Α., πρόβη στην ακόλουθη συναλλαγή:

- την Δευτέρα 01/06/2020, αγόρασε 831 (οκτακόσιες τριάντα μία) μετοχές της Α.Ε.Γ.Α. Ευρωπαϊκή Πίστη, με τιμή μετοχής 3,60 ευρώ

Με την ως άνω αγορά, το σύνολο των άμεσων και έμμεσων μετοχών της Ευρωπαϊκή Πίστη Α.Ε.Γ.Α. που κατέχει ο κύριος Διαμαντόπουλος, ανέρχεται σε 103.000 μετοχές (ποσοστό 0,37449% του συνόλου των μετοχών).

RSS Feed: DOLAnnouncements  
Posted on: 02 June 2020 17:20  
Author: CORAL A.E.  
Subject: Συναλλαγές της ΤΡΑΠΕΖΑΣ OPTIMA BANK A.E. (ρυθμιζόμενη πληροφορία Ν.3556/2007)

Full article link: [http://dev-www1.helex.gr:8080/el/web/guest/companies-announcements-full-content/-/asset\\_publisher/bMe2sOcNyQuy/content/id/5443024](http://dev-www1.helex.gr:8080/el/web/guest/companies-announcements-full-content/-/asset_publisher/bMe2sOcNyQuy/content/id/5443024)

Η CORAL AE, σύμφωνα με τους Ν. 3556/2007 και 3606/2007, ανακοινώνει ότι η ΤΡΑΠΕΖΑ OPTIMA BANK A.E. την ενημέρωσε ότι στις 01/06/2020 προέβη σε πώληση 48 ομολογιών εκδόσεως CORAL AE συνολικής αξίας ΕΥΡΩ 48.960,00.

Η γνωστοποίηση εκ μέρους της ΤΡΑΠΕΖΑΣ OPTIMA BANK A.E. προς την Εταιρία και ακολούθως η ανακοίνωση της Εταιρίας προς τις αρχές της Κεφαλαιαγοράς, γίνεται επειδή ο κ. Πέτρος Τζαννετάκης είναι μη εκτελεστικό μέλος του Δ.Σ. της ΤΡΑΠΕΖΑΣ OPTIMA BANK A.E., ενώ κατέχει τη θέση του μη εκτελεστικού μέλους του Δ.Σ. της CORAL AE.

Ο κ. Πέτρος Τζαννετάκης είναι πρόσωπο υπόχρεο να γνωστοποιεί τις χρηματιστηριακές συναλλαγές του με αντικείμενο ομολογίες εκδόσεως CORAL AE (άρθρο 19 του Κανονισμού ΕΕ 596/2014).

Μαρούσι, 02 Ιουνίου 2020

Το Διοικητικό Συμβούλιο



RSS Feed: DOLAnnouncements  
Posted on: 02 June 2020 17:32  
Author: ΣΥΣΤΗΜΑΤΑ SUNLIGHT A.B.E.E.  
Subject: Πιστοληπτική Διαβάθμιση της ΣΥΣΤΗΜΑΤΑ SUNLIGHT ABEE

Full article link: [http://dev-www1.helex.gr:8080/el/web/guest/companies-announcements-full-content/-/asset\\_publisher/bMe2sOcNyQuy/content/id/5443063](http://dev-www1.helex.gr:8080/el/web/guest/companies-announcements-full-content/-/asset_publisher/bMe2sOcNyQuy/content/id/5443063)

ΑΝΑΚΟΙΝΩΣΗ

**ΣΥΣΤΗΜΑΤΑ SUNLIGHT ABEE**

Πιστοληπτική Διαβάθμιση της ΣΥΣΤΗΜΑΤΑ SUNLIGHT ABEE

Η Εταιρεία "ΣΥΣΤΗΜΑΤΑ SUNLIGHT ABEE", ενημερώνει το επενδυτικό κοινό, βάσει των υποχρεώσεων του από 20.6.2017 Κοινού Ομολογιακού Δανείου ύψους πενήντα εκατομμυρίων ευρώ, ότι κατόπιν επαναξιολόγησής της από την εταιρεία ICAP Group A.E. έλαβε εκ νέου διαβάθμιση Β, όσον αφορά στην πιστοληπτική της ικανότητα.

**ΑΘΗΝΑ, 2.6.2020**

RSS Feed: DOLAnnouncements  
Posted on: 02 June 2020 17:42  
Author: ΔΕΗ Α.Ε.  
Subject: ΑΠΟΤΕΛΕΣΜΑΤΑ Α΄ ΤΡΙΜΗΝΟΥ 2020 ΟΜΙΛΟΥ ΔΕΗ

Full article link: [http://dev-www1.helex.gr:8080/el/web/guest/companies-announcements-full-content/-/asset\\_publisher/bMe2sOcNyQuy/content/id/5443094](http://dev-www1.helex.gr:8080/el/web/guest/companies-announcements-full-content/-/asset_publisher/bMe2sOcNyQuy/content/id/5443094)

-ΑΠΟΤΕΛΕΣΜΑΤΑ Α΄ ΤΡΙΜΗΝΟΥ 2020 ΟΜΙΛΟΥ ΔΕΗ (pdf.)

[ΑΠΟΤΕΛΕΣΜΑΤΑ Α΄ ΤΡΙΜΗΝΟΥ 2020 ΟΜΙΛΟΥ ΔΕΗ](#)

RSS Feed: DOLAnnouncements  
Posted on: 02 June 2020 17:44  
Author: ΜΥΤΙΛΗΝΑΙΟΣ Α.Ε.  
Subject: Ανακοίνωση ρυθμιζόμενης πληροφορίας Ν. 3556/2007

Full article link: [http://dev-www1.helex.gr:8080/el/web/guest/companies-announcements-full-content/-/asset\\_publisher/bMe2sOcNyQuy/content/id/5443112](http://dev-www1.helex.gr:8080/el/web/guest/companies-announcements-full-content/-/asset_publisher/bMe2sOcNyQuy/content/id/5443112)

#### ΜΥΤΙΛΗΝΑΙΟΣ Α.Ε.

Ανακοίνωση ρυθμιζόμενης πληροφορίας Ν. 3556/2007

Η ΜΥΤΙΛΗΝΑΙΟΣ Α.Ε. (η «Εταιρεία»), σύμφωνα με τις διατάξεις του Ν. 3556/2007 και του Κανονισμού (ΕΕ) 596/2014 του Ευρωπαϊκού Κοινοβουλίου και του Συμβουλίου για την κατάχρηση της αγοράς, ανακοινώνει ότι ο κ. Κασδάς Σπυρίδων, Αντιπρόεδρος Α΄, μη εκτελεστικό μέλος του Διοικητικού Συμβουλίου της Εταιρείας, σύμφωνα με την από 31.5.2020 γνωστοποίησή του προς την Εταιρεία, προέβη την 29.5.2020 σε αγορά 2.500 κοινών ονομαστικών μετοχών της Εταιρείας, συνολικής αξίας 18.138,62 ευρώ.

RSS Feed: DOLAnnouncements  
Posted on: 02 June 2020 17:54  
Author: BRIQ PROPERTIES Α.Ε.Ε.Α.Π.  
Subject: BriQ Properties ΑΕΕΑΠ: Αγορά οικοπέδων στον Ασπρόπυργο

Full article link: [http://dev-www1.helex.gr:8080/el/web/guest/companies-announcements-full-content/-/asset\\_publisher/bMe2sOcNyQuy/content/id/5443132](http://dev-www1.helex.gr:8080/el/web/guest/companies-announcements-full-content/-/asset_publisher/bMe2sOcNyQuy/content/id/5443132)

Ως συνημμένο αρχείο.

[BriQ Properties ΑΕΕΑΠ: Αγορά οικοπέδων στον Ασπρόπυργο](#)

RSS Feed: DOLAnnouncements  
Posted on: 02 June 2020 18:05  
Author: ΕΛΛΗΝΙΚΑ ΠΕΤΡΕΛΑΙΑ Α.Ε.  
Subject: Εξέλιξη διαγωνιστικής διαδικασίας πώλησης της ΔΕΠΑ ΥΠΟΔΟΜΩΝ Α.Ε.

Full article link: [http://dev-www1.helex.gr:8080/el/web/guest/companies-announcements-full-content/-/asset\\_publisher/bMe2sOcNyQuy/content/id/5443184](http://dev-www1.helex.gr:8080/el/web/guest/companies-announcements-full-content/-/asset_publisher/bMe2sOcNyQuy/content/id/5443184)

**Ενημέρωση επενδυτικού κοινού – Εξέλιξη διαγωνιστικής διαδικασίας πώλησης της ΔΕΠΑ ΥΠΟΔΟΜΩΝ Α.Ε.**

[Εξέλιξη διαγωνιστικής διαδικασίας πώλησης της ΔΕΠΑ ΥΠΟΔΟΜΩΝ Α.Ε.](#)

RSS Feed: DOLAnnouncements  
Posted on: 02 June 2020 21:19  
Author: Μ.Ι.Σ. ΠΛΗΡΟΦΟΡΙΚΗ Α.Ε.  
Subject: Δελτίο Τύπου

Full article link: [http://dev-www1.helex.gr:8080/el/web/guest/companies-announcements-full-content/-/asset\\_publisher/bMe2sOcNyQuy/content/id/5443231](http://dev-www1.helex.gr:8080/el/web/guest/companies-announcements-full-content/-/asset_publisher/bMe2sOcNyQuy/content/id/5443231)

---

## **ΔΕΛΤΙΟ ΤΥΠΟΥ**

2 Ιουνίου 2020

Η ΜΙΣ ΠΛΗΡΟΦΟΡΙΚΗ Α.Ε. ανακοινώνει την παραίτηση των κυρίων Στέργιου Τριανταφυλλίδη και Μουρτάντα Σαουγκί, ανεξαρτήτων μη εκτελεστικών μελών, από το Δ.Σ. της εταιρίας. Η ΜΙΣ τους ευχαριστεί για τη συνεισφορά τους.

Η εταιρία θα προβεί σε εκλογή νέου Δ.Σ. στην προσεχή Τακτική Γενική Συνέλευση των Μετόχων.

[Δελτίο Τύπου](#)

RSS Feed: DOLAnnouncements  
Posted on: 03 June 2020 09:02  
Author: ΔΕΗ Α.Ε.  
Subject: ΠΡΟΣΚΛΗΣΗ ΣΕ ΤΑΚΤΙΚΗ ΓΕΝΙΚΗ ΣΥΝΕΛΕΥΣΗ ΤΩΝ ΜΕΤΟΧΩΝ ΤΗΣ ΔΕΗ Α.Ε.

Full article link: [http://dev-www1.helex.gr:8080/el/web/guest/companies-announcements-full-content/-/asset\\_publisher/bMe2sOcNyQuy/content/id/5443440](http://dev-www1.helex.gr:8080/el/web/guest/companies-announcements-full-content/-/asset_publisher/bMe2sOcNyQuy/content/id/5443440)

ΠΡΟΣΚΛΗΣΗ

ΣΕ ΤΑΚΤΙΚΗ ΓΕΝΙΚΗ ΣΥΝΕΛΕΥΣΗ, ΜΕ ΤΗΛΕΔΙΑΣΚΕΨΗ,

ΤΩΝ ΜΕΤΟΧΩΝ ΤΗΣ ΑΝΩΝΥΜΗΣ ΕΤΑΙΡΕΙΑΣ ΜΕ ΤΗΝ ΕΠΩΝΥΜΙΑ

«ΔΗΜΟΣΙΑ ΕΠΙΧΕΙΡΗΣΗ ΗΛΕΚΤΡΙΣΜΟΥ Α.Ε.»

Αρ. Γ.Ε.ΜΗ. 786301000

Σύμφωνα με το άρθρο 33, παρ. 2 της Πράξης Νομοθετικού Περιεχομένου της 20.3.2020 (ΦΕΚ Α' 68/20-03-2020), ως κυρώθηκε με τον ν. 4683/2020 (ΦΕΚ Α' 83/2020), τον ν. 4548/2018, ως ισχύει, το ισχύον Καταστατικό της Εταιρείας και μετά από την Απόφαση με αριθ. 66/2.6.2020 του Διοικητικού Συμβουλίου, καλούνται οι Μέτοχοι της Εταιρείας με την επωνυμία «**ΔΗΜΟΣΙΑ ΕΠΙΧΕΙΡΗΣΗ ΗΛΕΚΤΡΙΣΜΟΥ ΑΝΩΝΥΜΗ ΕΤΑΙΡΕΙΑ**» και το διακριτικό τίτλο «**ΔΕΗ Α.Ε.**» στη 18<sup>η</sup> Ετήσια Τακτική Γενική Συνέλευσή της, **εξ αποστάσεως, με τηλεδιάσκεψη, με χρήση οπτικοακουστικών ηλεκτρονικών μέσων**, στις 24 Ιουνίου 2020, ημέρα **Τετάρτη** και ώρα 15:00' για συζήτηση και λήψη αποφάσεων επί των παρακάτω θεμάτων της Ημερήσιας Διάταξης :

**ΘΕΜΑ ΠΡΩΤΟ:** Έγκριση των Εταιρικών και Ενοποιημένων Οικονομικών Καταστάσεων της 18<sup>ης</sup> εταιρικής χρήσης (1.1.2019 έως 31.12.2019) της ΔΕΗ Α.Ε., καθώς και των Λογιστικά Διαχωρισμένων Οικονομικών Καταστάσεων, όπως προβλέπεται από το άρθρο 141 του Ν. 4001/2011 και σύμφωνα με το ισχύον άρθρο 30 του Καταστατικού της Εταιρείας.

**ΘΕΜΑ ΔΕΥΤΕΡΟ:** Μη διανομή μερίσματος για την εταιρική χρήση από 1.1.2019 έως 31.12.2019.

**ΘΕΜΑ ΤΡΙΤΟ:** Έγκριση, σύμφωνα με το άρθρο 117 του ν. 4548/2018, της συνολικής διαχείρισης που έλαβε χώρα κατά τη 18<sup>η</sup> εταιρική χρήση (1.1.2019 έως 31.12.2019) της ΔΕΗ Α.Ε., και απαλλαγή των ελεγκτών από κάθε ευθύνη προς αποζημίωση για την ίδια εταιρική

χρήση.

**ΘΕΜΑ ΤΕΤΑΡΤΟ:** Έκθεση αποδοχών της Εταιρείας.

**ΘΕΜΑ ΠΕΜΠΤΟ:** Εκλογή ελεγκτών για τις εταιρικές χρήσεις, 2020, 2021 και 2022, σύμφωνα με το ισχύον άρθρο 29 του Καταστατικού της Εταιρείας.

**ΘΕΜΑ ΕΚΤΟ:** Ενημέρωση των Μετόχων για τα πεπραγμένα της Επιτροπής Ελέγχου της Εταιρείας.

**ΘΕΜΑ ΕΒΔΟΜΟ:** Ανακοίνωση της εκλογής Μέλους του Διοικητικού Συμβουλίου - Επιβεβαίωση και εφεξής ορισμός της Ιδιότητάς του ως Ανεξάρτητου Μέλους του Διοικητικού Συμβουλίου.

**ΘΕΜΑ ΟΓΔΩΟ:** Ανακοινώσεις και άλλα θέματα.

#### **ΔΙΚΑΙΩΜΑ ΣΥΜΜΕΤΟΧΗΣ ΣΤΗ ΓΕΝΙΚΗ ΣΥΝΕΛΕΥΣΗ**

Στη Συνέλευση αυτή έχουν δικαίωμα να λάβουν μέρος και να ψηφίσουν Μέτοχοι, οι οποίοι θα είναι εγγεγραμμένοι κατά την έναρξη της 19<sup>ης</sup> Ιουνίου 2020, ημέρας Παρασκευής (5<sup>η</sup> ημέρα προ έναρξης συνεδρίασης της αρχικής Γενικής Συνέλευσης - Ημερομηνία Καταγραφής) στο αρχείο μετόχων (άυλων τίτλων) της ΔΕΗ Α.Ε., που τηρείται ηλεκτρονικά στην εταιρεία «ΕΛΛΗΝΙΚΟ ΚΕΝΤΡΙΚΟ ΑΠΟΘΕΤΗΡΙΟ ΤΙΤΛΩΝ ΑΕ (ΕΛΚΑΤ)». Η απόδειξη της μετοχικής ιδιότητας γίνεται, κατ' άρθρο 124, παρ. 6, εδάφιο δ' του ν. 4548/2018, με κάθε νόμιμο μέσο και πάντως βάσει ενημέρωσης που λαμβάνει η Εταιρεία από το Κεντρικό Αποθετήριο Τίτλων, κατά την έννοια του ν. 4659/2018. Κάθε κοινή μετοχή έχει δικαίωμα μίας ψήφου. Έναντι της Εταιρείας θεωρείται ότι έχει δικαίωμα συμμετοχής και ψήφου στη Γενική Συνέλευση μόνον όποιος φέρει την ιδιότητα του μετόχου κατά την ανωτέρω Ημερομηνία Καταγραφής, σύμφωνα με το άρθρο 124 του ν. 4548/2018.

Σε περίπτωση μη επίτευξης απαρτίας κατά την ως άνω ημερομηνία συνεδρίασης, καλούνται και πάλι οι Μέτοχοι, σύμφωνα με το άρθρο 130, παρ. 2 του ν. 4548/2018, ως ισχύει, σε **επαναληπτική Τακτική Γενική Συνέλευση**, με την ίδια ως κάτωθι διαδικασία, **εξ αποστάσεως, με τηλεδιάσκεψη, με χρήση οπτικοακουστικών ηλεκτρονικών μέσων**, στις 30 Ιουνίου 2020, ημέρα **Τρίτη** και ώρα 11:00 π.μ., με τα ίδια ως άνω θέματα Ημερήσιας



Διάταξης, χωρίς δημοσίευση νεότερης πρόσκλησης.

Στην **επαναληπτική αυτή Συνέλευση** έχουν δικαίωμα να λάβουν μέρος και να ψηφίσουν Μέτοχοι, οι οποίοι, σύμφωνα με το άρθρο 125, παρ. 6, θα είναι εγγεγραμμένοι κατά την ίδια ως άνω Ημερομηνία Καταγραφής, ήτοι, κατά την έναρξη της 19<sup>ης</sup> Ιουνίου 2020, ημέρας Παρασκευής, ήτοι, την (5<sup>η</sup>) ημέρα προ έναρξης της αρχικής πρώτης συνεδρίασης της Γενικής Συνέλευσης, κατά την οποία δεν επιτεύχθηκε απαρτία (αρχική Ημερομηνία Καταγραφής).

#### **ΔΙΑΔΙΚΑΣΙΑ ΓΙΑ ΤΗ ΣΥΜΜΕΤΟΧΗ ΜΕΣΩ ΑΝΤΙΠΡΟΣΩΠΟΥ**

Οι δικαιούχοι Μέτοχοι μπορούν κατ' άρθρο 128 του ν. 4548/2018 να συμμετάσχουν στην Τακτική Γενική Συνέλευση αυτοπροσώπως ή μέσω νομίμως εξουσιοδοτημένων αντιπροσώπων ή εκπροσώπων τους.

Κάθε μέτοχος μπορεί να διορίζει έναν (1) αντιπρόσωπο και σε περίπτωση κωλύματος αυτού έναν (1) αναπληρωτή του. Αντιπρόσωπος που ενεργεί για περισσότερους μετόχους μπορεί να ψηφίζει διαφορετικά για κάθε μέτοχο. Η παροχή πληρεξουσιότητας είναι ελεύθερα ανακλητή.

Το σχετικό έντυπο πληρεξουσιότητας για το διορισμό ή την ανάκληση ή αντικατάσταση αντιπροσώπου (*δήλωση συμμετοχής-εξουσιοδότηση αντιπροσώπευσης*) είναι διαθέσιμο στην ιστοσελίδα της Εταιρείας [www.dei.gr](http://www.dei.gr). Ο διορισμός και η ανάκληση ή αντικατάσταση του εκπροσώπου ή αντιπροσώπου γίνονται μέσω ηλεκτρονικού ταχυδρομείου στην ηλεκτρονική διεύθυνση [ppc8may20@dei.com.gr](mailto:ppc8may20@dei.com.gr) στην οποία πρόσβαση έχουν ο κ. Κων. Τσοκανάς, Γραμματέας του Δ.Σ. και η κα. Χρυσούλα Τσιάκα, Τομεάρχης Υπηρεσίας Ανακοινώσεων και Μετόχων της ΔΕΗ Α.Ε. και υποβάλλεται στην Εταιρεία σαράντα οκτώ (48) τουλάχιστον ώρες πριν από την ορισθείσα ημερομηνία συνεδρίασης της Συνέλευσης, ήτοι, μέχρι τις **22 Ιουνίου 2020, ημέρα Δευτέρα και ώρα 15:00'**. Ο δικαιούχος καλείται να μεριμνά για την επιβεβαίωση της επιτυχούς αποστολής της δήλωσης συμμετοχής-εξουσιοδότησης αντιπροσώπευσης και της παραλαβής της από την Εταιρεία, καλώντας στα τηλέφωνα: (+30) 210 5293207, (+30) 6970006232.

Ο αντιπρόσωπος μετόχου υποχρεούται να γνωστοποιεί στην Εταιρεία, πριν από την έναρξη της συνεδρίασης της Γενικής Συνέλευσης, κάθε συγκεκριμένο γεγονός, το οποίο μπορεί να είναι χρήσιμο στους μετόχους για την αξιολόγηση του κινδύνου να εξυπηρετήσει ο αντιπρόσωπος άλλα συμφέροντα πλην των συμφερόντων του μετόχου. Κατά την έννοια της παρούσας παραγράφου, μπορεί να προκύπτει σύγκρουση συμφερόντων ιδίως όταν ο αντιπρόσωπος:

α) είναι μέτοχος που ασκεί τον έλεγχο της Εταιρείας ή είναι άλλο νομικό πρόσωπο ή οντότητα η οποία ελέγχεται από τον μέτοχο αυτόν,

β) είναι Μέλος του Διοικητικού Συμβουλίου ή της εν γένει διοίκησης της Εταιρείας ή μετόχου που ασκεί τον έλεγχο της Εταιρείας, ή άλλου νομικού προσώπου ή οντότητας που ελέγχεται από μέτοχο ο οποίος ασκεί τον έλεγχο της Εταιρείας,

γ) είναι υπάλληλος ή ορκωτός ελεγκτής της Εταιρείας ή μετόχου που ασκεί τον έλεγχο της Εταιρείας, ή άλλου νομικού προσώπου ή οντότητας που ελέγχεται από μέτοχο, ο οποίος

ασκεί τον έλεγχο της Εταιρείας,

δ) είναι σύζυγος ή συγγενής πρώτου βαθμού με ένα από τα φυσικά πρόσωπα που αναφέρονται στις περιπτώσεις (α) έως (γ).

Ο αντιπρόσωπος του μετόχου αρχειοθετεί τις οδηγίες ψήφου για ένα (1) τουλάχιστον έτος, από την ημερομηνία της Γενικής Συνέλευσης ή, σε περίπτωση αναβολής αυτής, της τελευταίας επαναληπτικής Συνέλευσης στην οποία έκανε χρήση του πληρεξουσίου.

Ο αντιπρόσωπος ψηφίζει, σύμφωνα με τις οδηγίες του Μετόχου, αν υφίστανται. Τυχόν μη συμμόρφωση του αντιπροσώπου με τις οδηγίες που έχει λάβει, δεν επηρεάζει το κύρος των αποφάσεων της Γενικής Συνέλευσης, ακόμη και αν η ψήφος του αντιπροσώπου ήταν αποφασιστική για την επίτευξη της πλειοψηφίας.

#### **ΔΙΑΔΙΚΑΣΙΑ ΓΙΑ ΤΗ ΣΥΜΜΕΤΟΧΗ ΑΥΤΟΠΡΟΣΩΠΩΣ**

Με την επιφύλαξη όσων ορίζονται ανωτέρω για τον διορισμό ή την ανάκληση ή αντικατάσταση αντιπροσώπου, κάθε δικαιούχος μέτοχος, προκειμένου να συμμετάσχει αυτοπροσώπως στη Γενική Συνέλευση, οφείλει να συμπληρώσει με τα υποχρεωτικά στοιχεία και υποβάλει εγγράφως *δήλωση συμμετοχής- εξουσιοδότηση αντιπροσώπευσης*, η οποία, ως προαναφέρθηκε, είναι διαθέσιμη στην ιστοσελίδα της Εταιρείας [www.dei.gr](http://www.dei.gr), και υποβάλλεται μέσω ηλεκτρονικού ταχυδρομείου στην ηλεκτρονική διεύθυνση [ppc8may20@dei.com.gr](mailto:ppc8may20@dei.com.gr), σαράντα οκτώ (48) τουλάχιστον ώρες πριν από την ορισθείσα ημερομηνία συνεδρίασης της Συνέλευσης, ήτοι, μέχρι τις 22 **Ιουνίου 2020, ημέρα Δευτέρα και ώρα 15:00'**.

Ο δικαιούχος καλείται να μεριμνά για την επιβεβαίωση της επιτυχούς αποστολής της *δήλωσης συμμετοχής- εξουσιοδότησης αντιπροσώπευσης* και της παραλαβής της από την Εταιρεία, καλώντας στα τηλέφωνα: (+30) 210 5293207, (+30) 6970006232.

#### **ΔΙΑΔΙΚΑΣΙΑ ΨΗΦΟΥ ΚΑΙ ΠΑΡΑΣΤΑΣΗΣ (ΠΑΡΑΚΟΛΟΥΘΗΣΗΣ) ΤΗΣ ΣΥΝΕΔΡΙΑΣΗΣ**

Με την επιβεβαίωση της μετοχικής ιδιότητας κάθε δικαιούχου, θα αποσταλεί στον μέτοχο ή στον οριζόμενο κατά τα παραπάνω αντιπρόσωπό του αμελλητί, με μήνυμα (sms) στον αριθμό κινητού τηλεφώνου, που θα έχει δηλώσει στη *δήλωση συμμετοχής- εξουσιοδότηση αντιπροσώπευσης*, ο **μοναδικός ανά μέτοχο κλειδάριθμος**, που θα χρησιμοποιήσει για την ψηφοφορία.

Σε περίπτωση που ο δικαιούχος (μέτοχος ή αντιπρόσωπος) επιθυμεί να ψηφίσει, δύναται να συμπληρώσει με τα υποχρεωτικά στοιχεία το *έντυπο ψηφοφορίας*, το οποίο είναι διαθέσιμο στην ιστοσελίδα της Εταιρείας [www.dei.gr](http://www.dei.gr) και να το υποβάλλει μέσω ηλεκτρονικού ταχυδρομείου στην ηλεκτρονική διεύθυνση [ppc8may20@dei.com.gr](mailto:ppc8may20@dei.com.gr), σαράντα οκτώ (48) τουλάχιστον ώρες πριν από την ορισθείσα ημερομηνία συνεδρίασης της Συνέλευσης, ήτοι, μέχρι τις 22 **Ιουνίου 2020, ημέρα Δευτέρα και ώρα 15:00'**. Κάθε

δικαιούχος δύναται να μεταβάλει την ψήφο του μία (1) μόνον φορά αποστέλλοντας στην ίδια ηλεκτρονική διεύθυνση [ppc8may20@dei.com.gr](mailto:ppc8may20@dei.com.gr) νέο έντυπο ψηφοφορίας έως τη λήξη της συνεδρίασης.

Κάθε δικαιούχος (μέτοχος ή αντιπρόσωπος) δύναται να παρακολουθήσει εξ αποστάσεως, με τη χρήση ηλεκτρονικών οπτικοακουστικών μέσων τη συνεδρίαση της Συνέλευσης, από την έναρξή της, ώρα 15:00' της 24<sup>ης</sup>.6.2020 έως τη λήξη αυτής, εισερχόμενος διαδικτυακά στον ηλεκτρονικό σύνδεσμο (Link), που θα του αποσταλεί στην ηλεκτρονική διεύθυνση που θα έχει δηλώσει στη *δήλωση συμμετοχής- εξουσιοδότηση αντιπροσώπευσης*.

Σημειώνεται ότι η συνεδρίαση θα διεξαχθεί στην ελληνική γλώσσα.

### **ΔΙΚΑΙΩΜΑΤΑ ΜΕΙΟΨΗΦΙΑΣ ΤΩΝ ΜΕΤΟΧΩΝ**

Σε σχέση με την ανωτέρω Τακτική Γενική Συνέλευση οι Μέτοχοι της Εταιρείας έχουν και τα εξής – μεταξύ άλλων - δικαιώματα, σύμφωνα με τα ειδικότερα οριζόμενα στα άρθρα 121, 122, 123, 124 και 141 του ν. 4548/2018, τα οποία μπορούν να ασκήσουν εντός των προθεσμιών που αναφέρονται ανά δικαίωμα κάτωθι :

(α) Εφόσον εκπροσωπούν τουλάχιστον το ένα εικοστό (1/20) του καταβεβλημένου μετοχικού κεφαλαίου, μπορούν με αίτησή τους, η οποία πρέπει να περιέλθει στο Διοικητικό Συμβούλιο δεκαπέντε (15) τουλάχιστον ημέρες πριν από τη Γενική Συνέλευση, να ζητήσουν από το Διοικητικό Συμβούλιο να εγγράψει στην ημερήσια διάταξη της Γενικής Συνέλευσης, πρόσθετα θέματα. Η αίτηση πρέπει να συνοδεύεται από αιτιολόγηση ή από σχέδιο απόφασης προς έγκριση στη Γενική Συνέλευση και η αναθεωρημένη ημερήσια διάταξη δημοσιοποιείται κατά τον ίδιο τρόπο όπως η προηγούμενη ημερήσια διάταξη, δεκατρείς (13) ημέρες πριν από την ημερομηνία της Γενικής Συνέλευσης και ταυτόχρονα τίθεται στη διάθεση των μετόχων στο διαδικτυακό τόπο της Εταιρείας, μαζί με την αιτιολόγηση ή το σχέδιο απόφασης που έχει υποβληθεί από τους μετόχους, κατά τα προβλεπόμενα στην παράγραφο 2, του άρθρου 141 και την παράγραφο 4, του άρθρου 123 του ν. 4548/2018.

(β) Εφόσον εκπροσωπούν τουλάχιστον το ένα εικοστό (1/20) του καταβεβλημένου μετοχικού κεφαλαίου, μπορούν με αίτησή τους, η οποία πρέπει να περιέλθει στο Διοικητικό Συμβούλιο επτά (7) τουλάχιστον ημέρες πριν από τη Γενική Συνέλευση, να ζητήσουν από το Διοικητικό Συμβούλιο να θέσει στη διάθεση των μετόχων με ανάρτηση στην ιστοσελίδα της Εταιρείας ([www.dei.gr](http://www.dei.gr)), τουλάχιστον έξι (6) ημέρες πριν την ημερομηνία της Γενικής Συνέλευσης, σχέδια απόφασης για τα θέματα που έχουν περιληφθεί στην αρχική ή την αναθεωρημένη ημερήσια διάταξη.

(γ) Ύστερα από αίτηση οποιουδήποτε μετόχου, που υποβάλλεται στην Εταιρεία πέντε (5) τουλάχιστον πλήρεις ημέρες πριν από τη Γενική Συνέλευση, το Διοικητικό Συμβούλιο υποχρεούται να παρέχει στη Γενική Συνέλευση τις αιτούμενες συγκεκριμένες πληροφορίες για τις υποθέσεις της Εταιρείας, στο μέτρο που αυτές είναι σχετικές με τα θέματα της ημερήσιας διάταξης.

(δ) Εφόσον εκπροσωπούν το ένα δέκατο (1/10) του καταβεβλημένου μετοχικού κεφαλαίου, μπορούν με αίτησή τους, η οποία υποβάλλεται στην Εταιρεία πέντε (5) τουλάχιστον πλήρεις ημέρες πριν από τη Γενική Συνέλευση, να ζητήσουν από το Διοικητικό Συμβούλιο να παράσχει στη Γενική Συνέλευση πληροφορίες για την πορεία των εταιρικών υποθέσεων

και την περιουσιακή κατάσταση της Εταιρείας.

ε) Με αίτηση μετόχου ή μετόχων που εκπροσωπούν το ένα εικοστό (1/20) του καταβεβλημένου κεφαλαίου, ο Πρόεδρος της Συνέλευσης υποχρεούται να αναβάλει μία μόνο φορά τη λήψη αποφάσεων από τη Γενική Συνέλευση, τακτική ή έκτακτη, για όλα ή ορισμένα θέματα, ορίζοντας ημέρα συνέχισης της συνεδρίασης, αυτήν που ορίζεται στην αίτηση των μετόχων, η οποία όμως δεν μπορεί να απέχει περισσότερο από είκοσι (20) ημέρες από τη χρονολογία της αναβολής. Η ύστερα από αναβολή Γενική Συνέλευση αποτελεί συνέχιση της προηγούμενης και δεν απαιτείται η επανάληψη των διατυπώσεων δημοσίευσης της πρόσκλησης των μετόχων. Στη συνέλευση αυτή μπορούν να μετέχουν και νέοι μέτοχοι, τηρουμένων των σχετικών διατυπώσεων συμμετοχής σύμφωνα με τις διατάξεις της παραγράφου 6, του άρθρου 124 του ν. 4548/2018.

Σε όλες τις προαναφερθείσες περιπτώσεις οι αιτούντες μέτοχοι οφείλουν να αποδεικνύουν τη μετοχική τους ιδιότητα και τον αριθμό των μετοχών που κατέχουν κατά την άσκηση του σχετικού δικαιώματος. Η απόδειξη της μετοχικής ιδιότητας μπορεί να γίνεται με κάθε νόμιμο μέσο και πάντως βάσει ενημέρωσης που λαμβάνει η Εταιρεία από το Κεντρικό Αποθετήριο Τίτλων.

#### **ΔΙΑΘΕΣΙΜΑ ΕΓΓΡΑΦΑ ΚΑΙ ΠΛΗΡΟΦΟΡΙΕΣ**

Στην ιστοσελίδα της Εταιρείας [www.dei.gr](http://www.dei.gr) αναρτώνται ή θα αναρτηθούν, σύμφωνα με τον νόμο και το Καταστατικό, σε ηλεκτρονική μορφή, η παρούσα Πρόσκληση των μετόχων μαζί με επεξηγήσεις για τα θέματα ημερήσιας διάταξης, *δήλωση συμμετοχής- εξουσιοδότηση αντιπροσώπευσης, έντυπο ψηφοφορίας* και ο συνολικός αριθμός των μετοχών και των δικαιωμάτων ψήφου που υφίστανται κατά την ημερομηνία της παρούσας.

Αθήνα, 2 Ιουνίου 2020

Το Διοικητικό Συμβούλιο

RSS Feed: DOLAnnouncements  
Posted on: 03 June 2020 09:03  
Author: Ν. ΛΕΒΕΝΤΕΡΗΣ Α.Ε.  
Subject: ΑΝΑΚΟΙΝΩΣΗ ΓΙΑ ΤΙΣ ΑΠΟΦΑΣΕΙΣ ΓΕΝΙΚΗΣ ΣΥΝΕΛΕΥΣΗΣ (Ορθή Επανάληψη)

Full article link: [http://dev-www1.helex.gr:8080/el/web/guest/companies-announcements-full-content/-/asset\\_publisher/bMe2sOcNyQuy/content/id/5443450](http://dev-www1.helex.gr:8080/el/web/guest/companies-announcements-full-content/-/asset_publisher/bMe2sOcNyQuy/content/id/5443450)

## Συνοπτικές Αποφάσεις της Έκτακτης Γενικής Συνέλευσης των Μετόχων

της 1ης Ιουνίου 2020

Ν. ΛΕΒΕΝΤΕΡΗΣ Α.Ε.  
**ΑΝΑΚΟΙΝΩΣΗ ΑΠΟΦΑΣΕΩΝ ΕΚΤΑΚΤΗΣ ΓΕΝΙΚΗΣ ΣΥΝΕΛΕΥΣΗΣ ΤΩΝ ΜΕΤΟΧΩΝ ΤΗΣ 1ΗΣ ΙΟΥΝΙΟΥ 2020**

Στην Έκτακτη Γενική Συνέλευση των Μετόχων της Εταιρίας που πραγματοποιήθηκε στις 1.6.2020, στον Πειραιά, στα γραφεία της εταιρείας επί της οδού Ασκληπιού 32, παρέστησαν νόμιμα 3 μέτοχοι, εκπροσωπούνται 3.798.043 κοινές ανώνυμες μετοχές επί συνόλου 8.321.682 κοινών ανωνύμων μετοχών και υπήρξε απαρτία 45,64 % του καταβεβλημένου εταιρικού κεφαλαίου. Παρέστησαν επίσης 3 μέτοχοι εκπροσωπώντας 447.547 προνομιούχες άνευ ψήφου μετοχές επί συνόλου 2.160.524 προνομιούχων άνευ ψήφου μετοχών. Η Συνέλευση συζήτησε και έλαβε αποφάσεις επί όλων των θεμάτων της ημερήσιας διάταξης ως εξής:

1. Εκλογή νέου Διοικητικού Συμβουλίου και ορισμός των ανεξαρτήτων μελών αυτού σύμφωνα με τις διατάξεις του ν. 3016/2002, όπως ισχύει μέχρι σήμερα, λόγω λήξεως της θητείας του.

Εγκρίθηκε η εκλογή νέου διοικητικού συμβουλίου λόγω λήξεως τής θητείας του

Το οποίο αποτελείται από τα παρακάτω μέλη :

ΑΡΕΤΗ ΛΕΒΕΝΤΕΡΗ

PETER KEIL

KARL  
ΑΓΓΕΛΙΚΗ ΚΑΛΑΜΑΚΗ

HEINZ

LENNINGHAUS

ΛΗΤΩ ΛΕΒΕΝΤΕΡΗ

ΛΗΔΑ ΛΕΒΕΝΤΕΡΗ

ΠΑΝΑΓΙΩΤΑ ΔΕΔΕ

ΑΘΑΝΑΣΙΟΣ ΒΟΓΙΑΤΖΗΣ

ΧΡΥΣΟΥΛΑ ΧΑΛΚΙΑ

Επίσης εκλέχθηκαν ως ανεξάρτητα μέλη τα παρακάτω :

ΠΑΝΑΓΙΩΤΑ ΔΕΔΕ

ΑΘΑΝΑΣΙΟΣ ΒΟΓΙΑΤΖΗΣ

ΧΡΥΣΟΥΛΑ

ΧΑΛΚΙΑ

Συνολικός αριθμός μετοχών για τις οποίες δόθηκαν έγκυρες ψήφοι/συνολικός αριθμός έγκυρων ψήφων: 3.798.043, που αντιστοιχούν σε ποσοστό 45,64 % του καταβεβλημένου μετοχικού κεφαλαίου.

Ψήφοι Υπέρ: 3.798.043, ήτοι ποσοστό 100,0 % , Κατά : 0, ήτοι ποσοστό 0,00 % του εκπροσωπούμενου στη Τακτική Γενική Συνέλευση μετοχικού κεφαλαίου.

RSS Feed: DOLAnnouncements  
Posted on: 03 June 2020 09:10  
Author: Ν. ΛΕΒΕΝΤΕΡΗΣ Α.Ε.  
Subject: ΓΝΩΣΤΟΠΟΙΗΣΗ ΑΛΛΑΓΗΣ ΣΥΝΘΕΣΗΣ ΔΙΟΙΚΗΤΙΚΟΥ  
ΣΥΜΒΟΥΛΙΟΥ (Ορθή Επανάληψη)

Full article link: [http://dev-www1.helex.gr:8080/el/web/guest/companies-announcements-full-content/-/asset\\_publisher/bMe2sOcNyQuy/content/id/5443486](http://dev-www1.helex.gr:8080/el/web/guest/companies-announcements-full-content/-/asset_publisher/bMe2sOcNyQuy/content/id/5443486)

Μετά την έγκριση της Εκτακτης Γενικής Συνέλευσης της 1/6/2020 το Διοικητικό συμβούλιο της Ν. ΛΕΒΕΝΤΕΡΗΣ ΑΕ συνεδρίασε την 1/6/2020 για να συγκροτηθεί σε σώμα.

#### **Εκτελεστικά μέλη**

ΠΡΟΕΔΡΟΣ – ΕΚΤΕΛΕΣΤΙΚΟ ΜΕΛΟΣ

ΑΡΕΤΗ ΛΕΒΕΝΤΕΡΗ σύζυγος Ευσταθίου

Οικονομολόγος

ΑΝΤΙΠΡΟΕΔΡΟΣ – ΕΚΤΕΛΕΣΤΙΚΟ ΜΕΛΟΣ

PETER KEIL του Herbert

Συνταξιούχος

ΔΙΕΥΘΥΝΟΥΣΑ ΣΥΜΒΟΥΛΟΣ – ΕΚΤΕΛΕΣΤΙΚΟ ΜΕΛΟΣ

ΛΗΤΩ ΛΕΒΕΝΤΕΡΗ του Ευσταθίου

Ιδ. Υπάλληλος

#### **Μη Εκτελεστικά μέλη**

ΣΥΜΒΟΥΛΟΣ – ΜΗ ΕΚΤΕΛΙΣΤΙΚΟ ΜΕΛΟΣ

KARL HEINZ LENNINGHAOUS του Josef

Βιομήχανος

ΣΥΜΒΟΥΛΟΣ – ΜΗ ΕΚΤΕΛΕΣΤΙΚΟ ΜΕΛΟΣ

ΑΓΓΕΛΙΚΗ ΚΑΛΑΜΑΚΗ του Πέτρου

Εισοδηματίας

ΣΥΜΒΟΥΛΟΣ – ΜΗ ΕΚΤΕΛΕΣΤΙΚΟ ΜΕΛΟΣ

ΛΗΔΑ ΛΕΒΕΝΤΕΡΗ του Ευσταθίου

Δικηγόρος

**Ανεξάρτητα μη Εκτελεστικά μέλη**

ΣΥΜΒΟΥΛΟΣ ΑΝΕΞΑΡΤΗΤΟ ΜΗ ΕΚΤΕΛΕΣΤΙΚΟ

ΔΕΔΕ ΠΑΝΑΓΙΩΤΑ του Χρήστου

Συν/χος

ΣΥΜΒΟΥΛΟΣ ΑΝΕΞΑΡΤΗΤΟ ΜΗ ΕΚΤΕΛΕΣΤΙΚΟ

ΒΟΓΙΑΤΖΗΣ ΑΘΑΝΑΣΙΟΣ του Γεώργιος

Συν/χος

ΣΥΜΒΟΥΛΟΣ ΑΝΕΞΑΡΤΗΤΟ ΜΗ ΕΚΤΕΛΕΣΤΙΚΟ

ΧΑΛΚΙΑ ΧΡΥΣΟΥΛΑ του Δημητρίου

Συν/χος



Η θητεία του παρόντος Διοικητικού συμβουλίου είναι πενταετής και ληγει με την τακτική Γενική συνέλευση του 2025.

RSS Feed: DOLAnnouncements  
Posted on: 03 June 2020 09:15  
Author: O.T.E. A.E.  
Subject: ΑΓΟΡΑ ΙΔΙΩΝ ΜΕΤΟΧΩΝ

Full article link: [http://dev-www1.helex.gr:8080/el/web/guest/companies-announcements-full-content/-/asset\\_publisher/bMe2sOcNyQuy/content/id/5443530](http://dev-www1.helex.gr:8080/el/web/guest/companies-announcements-full-content/-/asset_publisher/bMe2sOcNyQuy/content/id/5443530)

Δείτε τη συνημμένη ανακοίνωση.

[02062020\\_Share\\_Buyback\\_GR](#)

RSS Feed: DOLAnnouncements  
Posted on: 03 June 2020 09:27  
Author: LAMDA DEVELOPMENT A.E.  
Subject: Τροποποίηση Οικονομικού Ημερολογίου 2020

Full article link: [http://dev-www1.helex.gr:8080/el/web/guest/companies-announcements-full-content/-/asset\\_publisher/bMe2sOcNyQuy/content/id/5443601](http://dev-www1.helex.gr:8080/el/web/guest/companies-announcements-full-content/-/asset_publisher/bMe2sOcNyQuy/content/id/5443601)

Η Lamda Development S.A. (η Εταιρεία) σε συνέχεια της από 2.4.2020 ανακοίνωσης της για το Οικονομικό Ημερολόγιο 2020, σύμφωνα με τις διατάξεις των παραγράφων 4.1.2 & 4.1.3.15.1 του Κανονισμού του Χρηματιστηρίου Αθηνών, ενημερώνει το επενδυτικό κοινό ότι την Τρίτη 7 Απριλίου 2020, ημερομηνία ανακοίνωσης των ετήσιων αποτελεσμάτων του 2019, πραγματοποιήθηκε ταυτόχρονα τηλεδιάσκεψη προς αναλυτές. Το υλικό της παρουσίασης έχει αναρτηθεί στην ιστοσελίδα της Εταιρείας ([www.lamdadev.com](http://www.lamdadev.com)) και σε αυτή του Χρηματιστηρίου Αθηνών ([www.athexgroup.gr](http://www.athexgroup.gr)).

Σημειώνεται, περαιτέρω, ότι σύμφωνα με την από 18.5.2020 ανακοίνωση της Εταιρείας αναβλήθηκε η καθιερωμένη με φυσική παρουσία συμπληρωματική ενημέρωση των αναλυτών και των θεσμικών επενδυτών για τα πεπραγμένα του οικονομικού έτους 2019, λόγω των σε ισχύ έκτακτων περιοριστικών μέτρων για τη διασπορά της νόσου covid-19, που δεν έκαναν εφικτή την πραγματοποίησή της.

[Financial Results 2019 Presentation](#)

RSS Feed: DOLAnnouncements  
Posted on: 03 June 2020 09:32  
Author: Ο.Π.Α.Π. ΑΕ  
Subject: Παραίτηση Διευθύνοντος Συμβούλου και Εκτελεστικού Μέλους Δ.Σ. και ανασυγκρότηση του Δ.Σ. σε Σώμα

Full article link: [http://dev-www1.helex.gr:8080/el/web/guest/companies-announcements-full-content/-/asset\\_publisher/bMe2sOcNyQuy/content/id/5443615](http://dev-www1.helex.gr:8080/el/web/guest/companies-announcements-full-content/-/asset_publisher/bMe2sOcNyQuy/content/id/5443615)

## **Ανακοίνωση Ρυθμιζόμενης Πληροφορίας του Ν. 3556/2007**

### **Παραίτηση Διευθύνοντος Συμβούλου και Εκτελεστικού Μέλους Δ.Σ.**

#### **και ανασυγκρότηση του Δ.Σ. σε Σώμα**

Η Ο.Π.Α.Π. Α.Ε. (η «Εταιρεία») ενημερώνει το επενδυτικό κοινό, σύμφωνα με το Ν. 3556/2007 και τον Κανονισμό (ΕΕ) με αριθ. 596/2014, ότι το Διοικητικό Συμβούλιο της Εταιρείας στην συνεδρίαση της 20.05.2020, αποδέχτηκε την παραίτηση του Διευθύνοντος Συμβούλου και Εκτελεστικού Μέλους του Δ.Σ. κ. Damian Core, και αποφάσισε την μη εκλογή νέου μέλους Δ.Σ. σε αντικατάσταση.

Κατόπιν αυτού, το Διοικητικό Συμβούλιο της Εταιρείας αποφάσισε την ανασυγκρότηση του Διοικητικού Συμβουλίου σε σώμα με έναρξη ισχύος της 01.06.2020 και για το υπόλοιπο της θητείας του ως ακολούθως:

1. Kamil Ziegler, Πρόεδρος, Εκτελεστικό Μέλος
2. Σπύρος Φωκάς, Αντιπρόεδρος Α', Μη Εκτελεστικό Μέλος
3. Pavel Saroch, Αντιπρόεδρος Β', Μη Εκτελεστικό Μέλος
4. Pavel Mucha, CFO, Εκτελεστικό Μέλος
5. Robert Chvátal, Μη Εκτελεστικό Μέλος
6. Katarina Kohlmayer, Μη Εκτελεστικό Μέλος
7. Χρήστος Κοπελούζος, Μη Εκτελεστικό Μέλος
8. Στυλιανός Κωστόπουλος, Μη Εκτελεστικό Μέλος
9. Νικόλαος Ιατρού, Ανεξάρτητο Μη Εκτελεστικό Μέλος
10. Igor Rusek, Ανεξάρτητο Μη Εκτελεστικό Μέλος
11. Rudolf Jurcik, Ανεξάρτητο Μη Εκτελεστικό Μέλος
12. Δημητράκης Ποταμίτης, Ανεξάρτητο Μη Εκτελεστικό Μέλος

RSS Feed: DOLAnnouncements  
Posted on: 03 June 2020 09:48  
Author: TITAN CEMENT INTERNATIONAL S.A  
Subject: ΠΡΟΓΡΑΜΜΑ ΑΓΟΡΑΣ ΙΔΙΩΝ ΜΕΤΟΧΩΝ

Full article link: [http://dev-www1.helex.gr:8080/el/web/guest/companies-announcements-full-content/-/asset\\_publisher/bMe2sOcNyQuy/content/id/5443635](http://dev-www1.helex.gr:8080/el/web/guest/companies-announcements-full-content/-/asset_publisher/bMe2sOcNyQuy/content/id/5443635)

παρακαλώ δείτε το PDF

[Πρόγραμμα αγοράς ιδίων μετοχών](#)

RSS Feed: DOLAnnouncements  
Posted on: 03 June 2020 09:49  
Author: ΜΥΤΙΛΗΝΑΙΟΣ Α.Ε.  
Subject: Απόκτηση Ιδίων Μετοχών

Full article link: [http://dev-www1.helex.gr:8080/el/web/guest/companies-announcements-full-content/-/asset\\_publisher/bMe2sOcNyQuy/content/id/5443663](http://dev-www1.helex.gr:8080/el/web/guest/companies-announcements-full-content/-/asset_publisher/bMe2sOcNyQuy/content/id/5443663)

Απόκτηση Ιδίων Μετοχών

[Απόκτηση Ιδίων Μετοχών](#)

RSS Feed: DOLAnnouncements  
Posted on: 03 June 2020 10:01  
Author: ΤΕΡΝΑ ΕΝΕΡΓΕΙΑΚΗ Α.Β.Ε.Τ.Ε.  
Subject: ΑΓΟΡΑ ΙΔΙΩΝ ΜΕΤΟΧΩΝ

Full article link: [http://dev-www1.helex.gr:8080/el/web/guest/companies-announcements-full-content/-/asset\\_publisher/bMe2sOcNyQuy/content/id/5443681](http://dev-www1.helex.gr:8080/el/web/guest/companies-announcements-full-content/-/asset_publisher/bMe2sOcNyQuy/content/id/5443681)

Η ΤΕΡΝΑ ΕΝΕΡΓΕΙΑΚΗ ΑΒΕΤΕ κατ' εφαρμογή του Κανονισμού (ΕΕ) 596/2014 του Ευρωπαϊκού Κοινοβουλίου και του κατ' εξουσιοδότηση Κανονισμού (ΕΕ) 2016/1052 της Επιτροπής, γνωστοποιεί στο Επενδυτικό Κοινό ότι, σύμφωνα με το άρθρο 49 του Ν 4548/2018 όπως τροποποιήθηκε και ισχύει, προέβη την 2/6/2020 μέσω του μέλους του Χ.Α. ΒΕΤΑ ΑΧΕΠΕΥ, σε αγορά 10.608 ιδίων μετοχών με μέση τιμή κτήσης 9,8758 ευρώ ανά μετοχή και συνολική αξία συναλλαγής 104.762,12 ευρώ καθώς και μέσω του μέλους του Χ.Α. EUROXX ΧΡΗΜΑΤΙΣΤΗΡΙΑΚΗ ΑΧΕΠΕΥ, σε αγορά 13.289 ιδίων μετοχών με μέση τιμή κτήσης 9,8857 ευρώ ανά μετοχή και συνολική αξία συναλλαγής 131.370,87 ευρώ.

RSS Feed: DOLAnnouncements  
Posted on: 03 June 2020 10:11  
Author: LAMDA DEVELOPMENT A.E.  
Subject: ΑΝΑΚΟΙΝΩΣΗ ΓΙΑ ΤΗΝ ΠΡΟΑΝΑΓΓΕΛΙΑ ΓΕΝΙΚΗΣ ΣΥΝΕΛΕΥΣΗΣ

Full article link: [http://dev-www1.helex.gr:8080/el/web/guest/companies-announcements-full-content/-/asset\\_publisher/bMe2sOcNyQuy/content/id/5443702](http://dev-www1.helex.gr:8080/el/web/guest/companies-announcements-full-content/-/asset_publisher/bMe2sOcNyQuy/content/id/5443702)

Πρόσκληση Τακτικής Γενικής Συνέλευσης

[Πρόσκληση Τακτικής Γενικής Συνέλευσης](#)



RSS Feed: DOLAnnouncements  
Posted on: 03 June 2020 10:13  
Author: QUEST ΣΥΜΜΕΤΟΧΩΝ Α.Ε.  
Subject: Πρόσκληση Γενικής Συνέλευσης Quest Συμμετοχών Α.Ε.

Full article link: [http://dev-www1.helex.gr:8080/el/web/guest/companies-announcements-full-content/-/asset\\_publisher/bMe2sOcNyQuy/content/id/5443725](http://dev-www1.helex.gr:8080/el/web/guest/companies-announcements-full-content/-/asset_publisher/bMe2sOcNyQuy/content/id/5443725)

Ως συνημμένο αρχείο.

[Πρόσκληση Γενικής Συνέλευσης Quest Συμμετοχών Α.Ε.](#)

RSS Feed: DOLAnnouncements  
Posted on: 03 June 2020 10:16  
Author: CNL CAPITAL Ε.Κ.Ε.Σ - Δ.Ο.Ε.Ε.  
Subject: ΠΡΟΣΚΛΗΣΗ ΤΩΝ ΜΕΤΟΧΩΝ ΤΗΣ ΕΤΑΙΡΕΙΑΣ ΣΤΗΝ ΤΑΚΤΙΚΗ  
ΓΕΝΙΚΗ ΣΥΝΕΛΕΥΣΗ ΤΗΝ 24.06.2020

Full article link: [http://dev-www1.helex.gr:8080/el/web/guest/companies-announcements-full-content/-/asset\\_publisher/bMe2sOcNyQuy/content/id/5443744](http://dev-www1.helex.gr:8080/el/web/guest/companies-announcements-full-content/-/asset_publisher/bMe2sOcNyQuy/content/id/5443744)

Παρακαλούμε δείτε συνημμένα το σχετικό pdf.

[CNLCAP - Πρόσκληση Τ.Γ.Σ.](#)

RSS Feed: DOLAnnouncements  
Posted on: 03 June 2020 10:24  
Author: CNL CAPITAL Ε.Κ.Ε.Σ - Δ.Ο.Ε.Ε.  
Subject: Αριθμός μετοχών & δικαιωμάτων ψήφου για την επικείμενη  
Τακτική Γενική Συνέλευση της 24.06.2020

Full article link: [http://dev-www1.helex.gr:8080/el/web/guest/companies-announcements-full-content/-/asset\\_publisher/bMe2sOcNyQuy/content/id/5443763](http://dev-www1.helex.gr:8080/el/web/guest/companies-announcements-full-content/-/asset_publisher/bMe2sOcNyQuy/content/id/5443763)

Παρακαλούμε δείτε συνημμένα το σχετικό pdf.

[CNLCAP - Αριθμός μετόχων και δικαιωμάτων ψήφου](#)

RSS Feed: DOLAnnouncements  
Posted on: 03 June 2020 10:25  
Author: ΔΕΗ Α.Ε.  
Subject: Έγκριση νέας γραμμής χρηματοδότησης από την Ευρωπαϊκή Τράπεζα Ανασυγκρότησης και Ανάπτυξης (EBRD)

Full article link: [http://dev-www1.helex.gr:8080/el/web/guest/companies-announcements-full-content/-/asset\\_publisher/bMe2sOcNyQuy/content/id/5443777](http://dev-www1.helex.gr:8080/el/web/guest/companies-announcements-full-content/-/asset_publisher/bMe2sOcNyQuy/content/id/5443777)

## **Ανακοίνωση**

Η ΔΕΗ Α.Ε. ανακοινώνει ότι το Διοικητικό Συμβούλιό της και το Διοικητικό Συμβούλιο της Ευρωπαϊκής Τράπεζας Ανασυγκρότησης και Ανάπτυξης (EBRD) ενέκριναν χρηματοδότηση ύψους 160 εκατ. ευρώ, διάρκειας 2 ετών, χωρίς εξασφαλίσεις για την υποστήριξη των δραστηριοτήτων της ΔΕΗ κατά τη διάρκεια της πανδημίας Covid-19.

Η χρηματοδότηση αυτή παρέχεται στο πλαίσιο του προγράμματος της EBRD για την υποστήριξη έργων υποδομών ζωτικής σημασίας και αποτελεί την έναρξη μίας πολύτιμης συνεργασίας με την Τράπεζα.

Η EBRD προωθεί την μείωση εξάρτησης του ενεργειακού τομέα από τον άνθρακα (decarbonisation), όπου η ΔΕΗ, με το φιλόδοξο πρόγραμμά της για απολιγνιτιποίηση είναι πρωτοπόρος στις περιοχές που δραστηριοποιείται η EBRD.

**Αθήνα, 3 Ιουνίου, 2020**

RSS Feed: DOLAnnouncements  
Posted on: 03 June 2020 10:57  
Author: ΜΟΤΟΡ ΟΙΛ Α.Ε.  
Subject: Συναλλαγές της OPTIMA BANK A.E (ρυθμιζόμενη πληροφορία Ν.3556/2007)

Full article link: [http://dev-www1.helex.gr:8080/el/web/guest/companies-announcements-full-content/-/asset\\_publisher/bMe2sOcNyQuy/content/id/5443788](http://dev-www1.helex.gr:8080/el/web/guest/companies-announcements-full-content/-/asset_publisher/bMe2sOcNyQuy/content/id/5443788)

Η ΜΟΤΟΡ ΟΙΛ (ΕΛΛΑΣ) ΔΙΥΛΙΣΤΗΡΙΑ ΚΟΡΙΝΘΟΥ, σύμφωνα με τους Ν. 3556/2007 και 3606/2007, ανακοινώνει ότι η Τράπεζα OPTIMA BANK A.E. την ενημέρωσε ότι πραγματοποίησε τις εξής συναλλαγές:

Ημερομηνία	Συναλλαγή	Ποσότητα	Χρηματοπιστωτικό Μέσο	Αξία (σε ΕΥΡΩ)
02/06/2020	Πώληση	1.482	Μετοχές ΜΟΗ (ΚΟ)	23.247,82
	Αγορά	2.482	Μετοχές ΜΟΗ (ΚΟ)	39.351,48
	Αγορά	4	ΣΜΕ ΜΟΗ ΙΟΥΝ 2020	6.245,00

Η Τράπεζα OPTIMA BANK A.E. πραγματοποίησε τις ανωτέρω συναλλαγές λόγω της Ειδικής Διαπραγμάτευσης που έχει αναλάβει στην αγορά παραγώγων σε Συμβόλαια Μελλοντικής Εκπλήρωσης (ΣΜΕ) με υποκείμενο τίτλο την μετοχή της ΜΟΤΟΡ ΟΙΛ (ΕΛΛΑΣ) ΔΙΥΛΙΣΤΗΡΙΑ ΚΟΡΙΝΘΟΥ Α.Ε.

Η γνωστοποίηση εκ μέρους της Τράπεζας OPTIMA BANK A.E. προς την Εταιρία και ακολούθως η ανακοίνωση της Εταιρίας προς τις αρχές της Κεφαλαιαγοράς, γίνεται επειδή ο κ. Πέτρος Τζαννετάκης είναι μη εκτελεστικό μέλος του Δ.Σ. της Τράπεζας OPTIMA BANK A.E., ενώ κατέχει τη θέση του εκτελεστικού μέλους του Δ.Σ. της ΜΟΤΟΡ ΟΙΛ (ΕΛΛΑΣ) ΔΙΥΛΙΣΤΗΡΙΑ ΚΟΡΙΝΘΟΥ Α.Ε. Ο κ. Πέτρος Τζαννετάκης είναι πρόσωπο υπόχρεο να γνωστοποιεί τις χρηματιστηριακές συναλλαγές του με αντικείμενο μετοχές εκδόσεως ΜΟΤΟΡ ΟΙΛ (ΕΛΛΑΣ) ΔΙΥΛΙΣΤΗΡΙΑ ΚΟΡΙΝΘΟΥ Α.Ε. (άρθρο 19 του Κανονισμού ΕΕ 596/2014).

Μαρούσι, 03 Ιουνίου 2020

Το Διοικητικό Συμβούλιο

RSS Feed: DOLAnnouncements  
Posted on: 03 June 2020 11:08  
Author: FOURLIS A.E ΣΥΜΜΕΤΟΧΩΝ  
Subject: Ανακοίνωση Αγοράς Ιδίων Μετοχών

Full article link: [http://dev-www1.helex.gr:8080/el/web/guest/companies-announcements-full-content/-/asset\\_publisher/bMe2sOcNyQuy/content/id/5443867](http://dev-www1.helex.gr:8080/el/web/guest/companies-announcements-full-content/-/asset_publisher/bMe2sOcNyQuy/content/id/5443867)

Ανακοίνωση Αγοράς Ιδίων Μετοχών

[Ανακοίνωση Αγοράς Ιδίων Μετοχών](#)

RSS Feed: DOLAnnouncements  
Posted on: 03 June 2020 11:44  
Author: ΚΑΡΑΤΖΗ Α.Ε.  
Subject: ΑΝΑΚΟΙΝΩΣΗ ΡΥΘΜΙΖΟΜΕΝΗΣ ΠΛΗΡΟΦΟΡΙΑΣ ΤΟΥ Ν. 3556/2007: Γνωστοποίηση συναλλαγών

Full article link: [http://dev-www1.helex.gr:8080/el/web/guest/companies-announcements-full-content/-/asset\\_publisher/bMe2sOcNyQuy/content/id/5443897](http://dev-www1.helex.gr:8080/el/web/guest/companies-announcements-full-content/-/asset_publisher/bMe2sOcNyQuy/content/id/5443897)

Σύμφωνα με το άρθρο 9 του Ν.3556/2007 η εταιρεία ΚΑΡΑΤΖΗ ΑΕ ενημερώνει το επενδυτικό κοινό ότι η εταιρεία «ΑΝΤΚΑΡ ΜΟΝΟΠΡΟΣΩΠΗ Α.Ε.» στις 02.06.2020 απέκτησε 260 κοινές ονομαστικές μετοχές της ΚΑΡΑΤΖΗ ΑΕ έναντι 10,00 ευρώ ανά μετοχή μέσω χρηματιστηριακών συναλλαγών, οι οποίες θα εκκαθαριστούν την 04.06.2020. Συνέπεια αυτών των συναλλαγών, το ποσοστό των δικαιωμάτων ψήφου της «ΑΝΤΚΑΡ ΜΟΝΟΠΡΟΣΩΠΗ Α.Ε.» στην ΚΑΡΑΤΖΗ ΑΕ διαμορφώθηκε σε 51,5432% από 51,5414% που ήταν στις 01.06.2020.

RSS Feed: DOLAnnouncements  
Posted on: 03 June 2020 13:23  
Author: Μ.Ι.Σ. ΠΛΗΡΟΦΟΡΙΚΗ Α.Ε.  
Subject: ΓΝΩΣΤΟΠΟΙΗΣΗ ΑΛΛΑΓΗΣ ΑΝΩΤΑΤΩΝ ΔΙΕΥΘΥΝΤΙΚΩΝ  
ΣΤΕΛΕΧΩΝ

Full article link: [http://dev-www1.helex.gr:8080/el/web/guest/companies-announcements-full-content/-/asset\\_publisher/bMe2sOcNyQuy/content/id/5443967](http://dev-www1.helex.gr:8080/el/web/guest/companies-announcements-full-content/-/asset_publisher/bMe2sOcNyQuy/content/id/5443967)

## ΔΕΛΤΙΟ ΤΥΠΟΥ

**MLS Innovation Inc: Νέος Διευθύνων Σύμβουλος ο Νάρκισος Γεωργιάδης**

3 Ιουνίου 2020

Η MLS Πληροφορική Α.Ε. ανακοινώνει ότι ο κύριος Νάρκισος (Νάσσος) Γεωργιάδης αναλαμβάνει καθήκοντα Διευθύνοντος Συμβούλου και εκτελεστικού μέλους του Διοικητικού Συμβουλίου της εταιρείας, με ισχύ από τις 2 Ιουνίου 2020. Υπό το νέο του ρόλο, ο Νάσσος Γεωργιάδης θα έχει τη συνολική ευθύνη για τη στρατηγική και τις επιχειρηματικές δραστηριότητες της εταιρείας.

Ο Νάσσος Γεωργιάδης διαθέτει εμπειρία άνω των 20 ετών στη διοίκηση μεγάλων βιομηχανικών και εμπορικών επιχειρήσεων. Μεταξύ άλλων, έχει διατελέσει Πρόεδρος, Διευθύνων Σύμβουλος και μέλος Διοικητικών Συμβουλίων σε πολυεθνικούς και εισηγμένους ομίλους, με έδρα την Ελλάδα, τη Γερμανία και την Ιταλία, όπως εταιρίες του ομίλου Daimler, Όμιλος Ελληνική Υφαντουργία και τελευταία ΕΥΑΘ Α.Ε. Επιπλέον, κατά τη διάρκεια της σταδιοδρομίας του, έχει εκπονήσει και υλοποιήσει με επιτυχία πολλά σημαντικά προγράμματα στρατηγικής και εταιρικού μετασχηματισμού για διεθνείς ομίλους και κυβερνήσεις σε Ευρώπη, Ασία και Αφρική.

Με την προσθήκη του κυρίου Γεωργιάδη, ενισχύεται σημαντικά η διοικητική ομάδα της εταιρείας. Εκτελεστικός Πρόεδρος του Διοικητικού Συμβουλίου της MLS Πληροφορική παραμένει ο ιδρυτής της, Ιωάννης Καματάκης, ο οποίος θα συνεχίζει να στηρίζει την εταιρεία και τον νέο Διευθύνοντα Σύμβουλο, με εστίαση σε ζητήματα που αφορούν την ανάπτυξη νέων τεχνολογιών.



Ο Νάσσος Γεωργιάδης, νέος Διευθύνων Σύμβουλος της MLS, δήλωσε: «Είναι ιδιαίτερη χαρά αλλά και μεγάλη πρόκληση που αναλαμβάνω το ρόλο του Διευθύνοντος Συμβούλου στην MLS με στόχο τον μετασχηματισμό της εταιρίας και την περαιτέρω ανάπτυξη της. Προσωπικά, πιστεύω πολύ στις προοπτικές της MLS. Για να τις πραγματοποιήσουμε, αναγκαία στοιχεία είναι η δρομολόγηση ενός συνολικού σχεδίου σταθεροποίησης, η επιτάχυνση της ικανότητας διάθεσης καινοτόμων προϊόντων και νέων τεχνολογιών στους πελάτες μας και η εφαρμογή υψηλών προτύπων διοίκησης σε όλα τα επίπεδα. Με καθαρή εστίαση στη στρατηγική μας, μπορούμε να επιτύχουμε σε αυτή την αποστολή, προς όφελος των μετόχων, των εργαζομένων, των ομολογιούχων, των πελατών και των συνεργατών της MLS».

RSS Feed: DOLAnnouncements  
Posted on: 03 June 2020 13:32  
Author: SPACE HELLAS A.E.  
Subject: ΔΕΛΤΙΟ ΤΥΠΟΥ

Full article link: [http://dev-www1.helex.gr:8080/el/web/guest/companies-announcements-full-content/-/asset\\_publisher/bMe2sOcNyQuy/content/id/5443987](http://dev-www1.helex.gr:8080/el/web/guest/companies-announcements-full-content/-/asset_publisher/bMe2sOcNyQuy/content/id/5443987)

ΔΕΛΤΙΟ ΤΥΠΟΥ

[Δελτίο Τύπου Space Hellas](#)

RSS Feed: DOLAnnouncements  
Posted on: 03 June 2020 13:39  
Author: ΑΦΟΙ ΚΟΡΔΕΛΛΟΥ Α.Ε.Β.Ε.  
Subject: ΑΝΑΚΟΙΝΩΣΗ ΟΙΚΟΝΟΜΙΚΟΥ ΗΜΕΡΟΛΟΓΙΟΥ

Full article link: [http://dev-www1.helex.gr:8080/el/web/guest/companies-announcements-full-content/-/asset\\_publisher/bMe2sOcNyQuy/content/id/5444018](http://dev-www1.helex.gr:8080/el/web/guest/companies-announcements-full-content/-/asset_publisher/bMe2sOcNyQuy/content/id/5444018)

**ΑΦΟΙ Χ. ΚΟΡΔΕΛΛΟΥ ΑΕΒΕ**

#### **ΑΝΑΚΟΙΝΩΣΗ ΟΙΚΟΝΟΜΙΚΟΥ ΗΜΕΡΟΛΟΓΙΟΥ**

Σύμφωνα με τις διατάξεις της παραγράφου 4.1.4.3.1 του Κανονισμού του Χρηματιστηρίου Αθηνών η εταιρεία «ΑΦΟΙ Χ.ΚΟΡΔΕΛΛΟΥ ΑΕΒΕ», ανακοινώνει το Οικονομικό Ημερολόγιο έτους 2020 ως ακολούθως :

1. Δημοσίευση των Ετησίων Οικονομικών Καταστάσεων χρήσης 2019 : Παρασκευή 12 Ιουνίου 2020
- 2.Ετήσια Τακτική Γενική Συνέλευση των μετόχων : Πέμπτη 16 Ιουλίου 2020
- 3.Ημερομηνία δημοσίευσης εξαμηνιαίας οικονομικής έκθεσης 2020 : Τετάρτη 30 Σεπτεμβρίου 2020

Σε περίπτωση τροποποίησης των παραπάνω ημερομηνιών η Εταιρία θα ενημερώσει έγκαιρα το επενδυτικό κοινό με νεότερη ανακοίνωση.

RSS Feed: DOLAnnouncements  
Posted on: 03 June 2020 13:40  
Author: ΒΙΟΚΑΡΠΕΤ Α.Ε.  
Subject: ΑΝΑΚΟΙΝΩΣΗ ΓΙΑ ΤΗΝ ΠΡΟΑΝΑΓΓΕΛΙΑ ΓΕΝΙΚΗΣ ΣΥΝΕΛΕΥΣΗΣ

Full article link: [http://dev-www1.helex.gr:8080/el/web/guest/companies-announcements-full-content/-/asset\\_publisher/bMe2sOcNyQuy/content/id/5444028](http://dev-www1.helex.gr:8080/el/web/guest/companies-announcements-full-content/-/asset_publisher/bMe2sOcNyQuy/content/id/5444028)

## Π Ρ Ο Σ Κ Λ Η Σ Η

Των Μετόχων της ανώνυμης εταιρίας ΒΙΟΚΑΡΠΕΤ ΑΕ ΒΙΟΜΗΧΑΝΙΚΕΣ ΚΑΙ ΕΜΠΟΡΙΚΕΣ ΕΠΙΧΕΙΡΗΣΕΙΣ με ΓΕΜΗ 26531140000

σε Τακτική Γενική Συνέλευση.

Το Διοικητικό Συμβούλιο της Ανώνυμης Εταιρίας "ΒΙΟΚΑΡΠΕΤ ΑΕ ΒΙΟΜΗΧΑΝΙΚΕΣ ΚΑΙ ΕΜΠΟΡΙΚΕΣ ΕΠΙΧΕΙΡΗΣΕΙΣ" που εδρεύει στη Λάρισα μετά την απόφαση που πήρε την 28/5/2020 προσκαλεί τους κ.κ. μετόχους σε Τακτική Γενική Συνέλευση στις 24/6/2020, ημέρα Τετάρτη και ώρα 11.00 π.μ στα γραφεία της εταιρίας στο 5ον χλμ Ε.Ο. Λαρίσης Αθηνών, Λάρισα , προκειμένου να αποφασίσουν επί των κάτωθι θεμάτων:

### ΘΕΜΑΤΑ ΗΜΕΡΗΣΙΑΣ ΔΙΑΤΑΞΗΣ

1. Υποβολή και έγκριση των ετήσιων χρηματοοικονομικών καταστάσεων της χρήσεως 2019 (1/1/2019 -31/12/2019) καθώς και των σχετικών εκθέσεων ΔΣ και Ορκωτών Ελεγκτών – Λογιστών σύμφωνα με το άρθρο 150 ν. 4548/ 2018.
2. Έγκριση διάθεσης αποτελεσμάτων χρήσης 2019 (1-1-2019 έως 31-12-2019).
3. Έγκριση της συνολικής διαχείρισης του Διοικητικού Συμβουλίου για την εταιρική χρήση 01.01.2019 – 31.12.2019, κατά το άρθρο 108 του Ν. 4548/2018 και απαλλαγή των Ελεγκτών σύμφωνα με την παρ. 1, περ. γ) του άρθρου 117 του Ν. 4548/2018.
4. Έγκριση αμοιβών των μελών του ΔΣ για τις υπηρεσίες που παρείχαν για την χρήση 2019 (1/1-31/12/2019).
5. Προέγκριση καταβολής αμοιβών στα Μέλη του Διοικητικού Συμβουλίου για το χρονικό διάστημα έως την επόμενη τακτική Γενική Συνέλευση σύμφωνα με το άρθρο 109 του νόμου 4548/2018 όπως ισχύει.
6. Υποβολή και έγκριση της έκθεσης αποδοχών για την εταιρική χρήση από 1/1/2019 έως 31/12/2019.
7. Εκλογή ενός τακτικού ελεγκτή και ενός αναπληρωματικού από το Σώμα Ορκωτών Ελεγκτών – Λογιστών για τον έλεγχο των οικονομικών καταστάσεων της τρέχουσας χρήσης 2020 κατά ΔΠΧΠ και την έκδοση του αντίστοιχου ετήσιου φορολογικού πιστοποιητικού όπως προβλέπεται από την παράγραφο 5 του άρθρου 82 του Ν.2238/1994 και καθορισμός της αμοιβής τους.
8. Παραχώρηση άδειας στα Μέλη του Διοικητικού Συμβουλίου καθώς και των

**Στελεχών-Διευθυντών της εταιρίας για την συμμετοχή τους στα ΔΣ των θυγατρικών και συνδεδεμένων εταιριών του ΟΜΙΛΟΥ.**

**9. 9. Λοιπά θέματα και ανακοινώσεις.**

Σε περίπτωση αναβολής ή ματαίωσης ή μη επίτευξης της εκ του Νόμου και του Καταστατικού απαιτούμενης απαρτίας για τη λήψη αποφάσεων επί θεμάτων της ημερήσιας διάταξης, η Γενική Συνέλευση θα συνέλθει εκ νέου (Επαναληπτική Γενική Συνέλευση) την 1/7/2020 και ώρα 11.00 στον ίδιο τόπο και με τα ίδια θέματα ημερήσιας διάταξης.

Σύμφωνα με το άρθρο 121 παρ. 4 Ν. 4548/ 2018, η Εταιρία ενημερώνει τους μετόχους για τα ακόλουθα:

**Α. ΔΙΚΑΙΩΜΑ ΣΥΜΜΕΤΟΧΗΣ ΚΑΙ ΨΗΦΟΥ-** Στην Τακτική Γενική Συνέλευση δικαιούται να συμμετάσχει όποιος εμφανίζεται ως μέτοχος στα αρχεία του Συστήματος Άυλων Τίτλων που διαχειρίζεται η "Ελληνικά Χρηματιστήρια Α.Ε." (Ε.Χ.Α.Ε.), στο οποίο τηρούνται οι κινητές αξίες της Εταιρίας. Η απόδειξη της μετοχικής ιδιότητας γίνεται με την προσκόμιση σχετικής έγγραφης βεβαίωσης του ως άνω φορέα ή, εναλλακτικά, με απευθείας ηλεκτρονική σύνδεση της Εταιρίας με τα αρχεία του εν λόγω φορέα. Η ιδιότητα του μετόχου πρέπει να υφίσταται κατά την 19/6/2020 (Ημερομηνία Καταγραφής), ήτοι κατά την έναρξη της πέμπτης (5ης) ημέρας πριν από την ημέρα συνεδρίασης της Γενικής Συνέλευσης της 24/6/2020, και η σχετική έγγραφη βεβαίωση ή η ηλεκτρονική πιστοποίηση σχετικά με τη μετοχική ιδιότητα πρέπει να περιέλθει στην Εταιρία το αργότερο την 21/6/2020, ήτοι την τρίτη (3η) ημέρα πριν από τη συνεδρίαση της Γενικής Συνέλευσης. Έναντι της Εταιρίας θεωρείται ότι έχει δικαίωμα συμμετοχής και ψήφου στη Γενική Συνέλευση μόνον όποιος φέρει την ιδιότητα του μετόχου κατά την αντίστοιχη Ημερομηνία Καταγραφής. Σε περίπτωση μη συμμόρφωσης προς τις διατάξεις του άρθρου 124 του Ν. 4548/2018, ο εν λόγω μέτοχος μετέχει στη Γενική Συνέλευση μόνο μετά από άδειά της. Η άσκηση των εν λόγω δικαιωμάτων (συμμετοχής και ψήφου) δεν προϋποθέτει τη δέσμευση των μετοχών του δικαιούχου, ούτε την τήρηση άλλης ανάλογης διαδικασίας, η οποία περιορίζει τη δυνατότητα πώλησης και μεταβίβασης αυτών κατά το χρονικό διάστημα που μεσολαβεί ανάμεσα στην Ημερομηνία Καταγραφής και στην ημερομηνία της Γενικής Συνέλευσης.

**Β.ΔΙΚΑΙΩΜΑΤΑ ΜΕΙΟΨΗΦΙΑΣ ΤΩΝ ΜΕΤΟΧΩΝ** - (α) Με αίτηση μετόχων που εκπροσωπούν το ένα εικοστό (1/20) του καταβεβλημένου μετοχικού κεφαλαίου, το Διοικητικό Συμβούλιο της Εταιρίας υποχρεούται να εγγράψει στην ημερήσια διάταξη της Γενικής Συνέλευσης πρόσθετα θέματα, εάν η σχετική αίτηση περιέλθει στο Διοικητικό Συμβούλιο μέχρι την 9/6/2020, δηλ. δεκαπέντε (15) τουλάχιστον ημέρες πριν από τη Γενική Συνέλευση. Η αίτηση για την εγγραφή πρόσθετων θεμάτων στην ημερήσια διάταξη συνοδεύεται από αιτιολόγηση ή από σχέδιο απόφασης προς έγκριση στη Γενική Συνέλευση και η αναθεωρημένη ημερήσια διάταξη δημοσιοποιείται με τον ίδιο τρόπο όπως η προηγούμενη ημερήσια διάταξη, στις 11/6/2020, δηλ. δεκατρείς (13) ημέρες πριν από την ημερομηνία της Γενικής Συνέλευσης και ταυτόχρονα τίθεται στη διάθεση των μετόχων στην ιστοσελίδα της Εταιρίας, μαζί με την αιτιολόγηση ή το σχέδιο απόφασης που έχει υποβληθεί από τους μετόχους κατά τα προβλεπόμενα στο άρθρο 123 του Ν. 4548/2018. (β) Με αίτηση μετόχων που εκπροσωπούν το ένα εικοστό (1/20) του καταβεβλημένου μετοχικού κεφαλαίου, το Διοικητικό Συμβούλιο θέτει στη διάθεση των μετόχων κατά τα οριζόμενα στο άρθρο 123 του Ν. 4548/2018, το αργότερο μέχρι την 18/6/2020, ήτοι έξι (6) τουλάχιστον ημέρες πριν

από την ημερομηνία της Γενικής Συνέλευσης, σχέδια αποφάσεων για θέματα που έχουν περιληφθεί στη αρχική ή την αναθεωρημένη ημερήσια διάταξη, αν η σχετική αίτηση περιέλθει στο Διοικητικό Συμβούλιο μέχρι την 17/6/2020, δηλ. επτά (7) τουλάχιστον ημέρες πριν από την ημερομηνία της Γενικής Συνέλευσης. (γ) Μετά από αίτηση οποιουδήποτε μετόχου που υποβάλλεται στην Εταιρία μέχρι τις 19/6/2020, δηλ. πέντε (5) τουλάχιστον πλήρεις ημέρες πριν από τη Γενική Συνέλευση, το Διοικητικό Συμβούλιο υποχρεούται να παρέχει στη Γενική Συνέλευση τις αιτούμενες συγκεκριμένες πληροφορίες για τις υποθέσεις της Εταιρίας, στο μέτρο που αυτές είναι χρήσιμες για την πραγματική εκτίμηση των θεμάτων της ημερήσιας διάταξης. Το Διοικητικό Συμβούλιο μπορεί να αρνηθεί την παροχή των πληροφοριών για αποχρώντα ουσιώδη λόγο, ο οποίος αναγράφεται στα πρακτικά. Το Διοικητικό Συμβούλιο μπορεί να απαντήσει ενιαία σε αιτήσεις μετόχων με το ίδιο περιεχόμενο. Υποχρέωση παροχής πληροφοριών δεν υφίσταται όταν οι σχετικές πληροφορίες διατίθενται ήδη στην ιστοσελίδα της Εταιρίας, ιδίως με τη μορφή ερωτήσεων και απαντήσεων. (δ) Μετά από αίτηση μετόχων που εκπροσωπούν το ένα πέμπτο (1/5) του καταβεβλημένου μετοχικού κεφαλαίου, η οποία υποβάλλεται στην Εταιρία μέχρι τις 19/6/2020, δηλ. πέντε (5) τουλάχιστον πλήρεις ημέρες πριν από τη Γενική Συνέλευση, το Διοικητικό Συμβούλιο υποχρεούται να παρέχει στη Γενική Συνέλευση πληροφορίες για την πορεία των εταιρικών υποθέσεων και την περιουσιακή κατάσταση της Εταιρίας. Το Διοικητικό Συμβούλιο μπορεί να αρνηθεί την παροχή των πληροφοριών για αποχρώντα ουσιώδη λόγο, ο οποίος αναγράφεται στα πρακτικά. Σε όλες τις ανωτέρω αναφερόμενες περιπτώσεις οι αιτούντες μέτοχοι οφείλουν να αποδεικνύουν τη μετοχική τους ιδιότητα και τον αριθμό των μετοχών που κατέχουν κατά την άσκηση του σχετικού δικαιώματος. Τέτοια απόδειξη αποτελεί και η προσκόμιση βεβαίωσης από το φορέα στον οποίο τηρούνται οι οικείες κινητές αξίες ή η πιστοποίηση της μετοχικής ιδιότητας με απευθείας ηλεκτρονική σύνδεση φορέα και Εταιρίας.

**Γ.ΔΙΑΔΙΚΑΣΙΑ ΓΙΑ ΤΗΝ ΑΣΚΗΣΗ ΔΙΚΑΙΩΜΑΤΟΣ ΨΗΦΟΥ ΜΕΣΩ ΑΝΤΙΠΡΟΣΩΠΟΥ** - Ο μέτοχος συμμετέχει στη Γενική Συνέλευση και ψηφίζει είτε αυτοπροσώπως, είτε μέσω αντιπροσώπων. Κάθε μέτοχος μπορεί να διορίζει μέχρι τρεις (3) αντιπροσώπους. Νομικά πρόσωπα μετέχουν στη Γενική Συνέλευση ορίζοντας ως εκπροσώπους τους μέχρι τρία (3) φυσικά πρόσωπα. Ωστόσο, αν ο μέτοχος κατέχει μετοχές της Εταιρίας, οι οποίες εμφανίζονται σε περισσότερους του ενός λογαριασμούς αξιών, ο περιορισμός αυτός δεν εμποδίζει τον εν λόγω μέτοχο να ορίζει διαφορετικούς αντιπροσώπους για τις μετοχές που εμφανίζονται στον κάθε λογαριασμό αξιών σε σχέση με τη Γενική Συνέλευση. Αντιπρόσωπος που ενεργεί για περισσότερους μετόχους μπορεί να ψηφίζει διαφορετικά για κάθε μέτοχο. Ο αντιπρόσωπος μετόχου υποχρεούται να γνωστοποιεί στην Εταιρία, πριν από την έναρξη της συνεδρίασης της Γενικής Συνέλευσης, κάθε συγκεκριμένο γεγονός, το οποίο μπορεί να είναι χρήσιμο στους μετόχους για την αξιολόγηση του κινδύνου να εξυπηρετήσει ο αντιπρόσωπος άλλα συμφέροντα πλην των συμφερόντων του αντιπροσωπευόμενου μετόχου. Κατά την έννοια της παρούσας παραγράφου, μπορεί να προκύπτει σύγκρουση συμφερόντων ιδίως όταν ο αντιπρόσωπος: α)είναι μέτοχος που ασκεί τον έλεγχο της Εταιρίας ή είναι άλλο νομικό πρόσωπο ή οντότητα η οποία ελέγχεται από το μέτοχο αυτόν, β)είναι μέλος του Διοικητικού Συμβουλίου ή της εν γένει διοίκησης της Εταιρίας ή μετόχου που ασκεί τον έλεγχο της Εταιρίας, ή άλλου νομικού προσώπου ή οντότητας που ελέγχεται από μέτοχο ο οποίος ασκεί τον έλεγχο της Εταιρίας, γ)είναι υπάλληλος ή ορκωτός ελεγκτής της Εταιρίας ή μετόχου που ασκεί τον έλεγχο της Εταιρίας, ή άλλου νομικού προσώπου ή οντότητας που ελέγχεται από μέτοχο, ο οποίος ασκεί τον έλεγχο της Εταιρίας, δ)είναι σύζυγος ή συγγενής πρώτου βαθμού με ένα από τα φυσικά πρόσωπα που αναφέρονται στις περιπτώσεις (α) έως (γ). Ο διορισμός και η ανάκληση αντιπροσώπου του μετόχου γίνεται εγγράφως και κοινοποιείται στην Εταιρία με τους ίδιους τύπους, τουλάχιστον τρεις (3) ημέρες πριν από την ημερομηνία συνεδρίασης της Γενικής

Συνέλευσης. Η Εταιρία έχει καταστήσει διαθέσιμο στην ιστοσελίδα της ([www.biokarpet.gr](http://www.biokarpet.gr)) το έντυπο που χρησιμοποιεί για το διορισμό αντιπροσώπου. Το εν λόγω έντυπο κατατίθεται συμπληρωμένο και υπογεγραμμένο από το μέτοχο στο Τμήμα Εξυπηρέτησης μετόχων της Εταιρίας στη διεύθυνση: 5<sup>ο</sup> ΧΛΜ Εθν.Οδού Λάρισας – Αθηνών, Λάρισα ή αποστέλλεται τηλεομοιοτυπικώς στο fax 2410 688510, τρεις (3) τουλάχιστον ημέρες πριν από την ημερομηνία της Γενικής Συνέλευσης. Ο δικαιούχος καλείται να μεριμνά για την επιβεβαίωση της επιτυχούς αποστολής του εντύπου διορισμού αντιπροσώπου και της παραλαβής του από την Εταιρία, καλώντας στο τηλέφωνο: 2410 688606. Το Καταστατικό της Εταιρίας παρότι προβλέπει και τη δυνατότητα εξ αποστάσεως συμμετοχής των μετόχων στη ψηφοφορία, δεν έχουν εκδοθεί οι σχετικές υπουργικές αποφάσεις που αφορούν στις ελάχιστες τεχνικές προδιαγραφές για τη διασφάλιση της ταυτότητας του ψηφίζοντος μετόχου καθώς και την ασφάλεια της ηλεκτρονικής ή άλλης σύνδεσης.

**Δ.ΔΙΑΘΕΣΙΜΑ ΠΛΗΡΟΦΟΡΙΕΣ ΚΑΙ ΕΓΓΡΑΦΑ** - Οι πληροφορίες και τα έγγραφα που προβλέπονται στο άρθρο 123 του Ν. 4548/2018, θα διατίθενται σε έγχαρτη μορφή στα γραφεία της έδρας της Εταιρίας (5<sup>ο</sup> ΧΛΜ Εθν.Οδου Λάρισας – Αθηνών, Λάρισα) από το Τμήμα Εξυπηρέτησης μετόχων και σε ηλεκτρονική μορφή με ανάρτησή τους στην ιστοσελίδα της Εταιρίας ([www.biokarpet.gr](http://www.biokarpet.gr)).

Η εν λόγω Πρόσκληση θα δημοσιευτεί στο ΓΕΜΗ, και θα αναρτηθεί στην ιστοσελίδα της Εταιρίας ([www.biokarpet.gr](http://www.biokarpet.gr)).

Λάρισα 28/6/2020

**Ο ΠΡΟΕΔΡΟΣ ΤΟΥ ΔΣ & ΔΙΕΥΘ.ΣΥΜΒΟΥΛΟΣ**

**ΙΩΑΝΝΗΣ Αστ.ΚΑΝΤΩΝΙΑΣ**

RSS Feed: DOLAnnouncements  
Posted on: 03 June 2020 14:21  
Author: ΚΑΠΝΟΒΙΟΜΗΧΑΝΙΑ ΚΑΡΕΛΙΑ Α.Ε.  
Subject: ΑΝΑΚΟΙΝΩΣΗ ΓΙΑ ΤΗΝ ΠΡΟΑΝΑΓΓΕΛΙΑ ΓΕΝΙΚΗΣ ΣΥΝΕΛΕΥΣΗΣ

Full article link: [http://dev-www1.helex.gr:8080/el/web/guest/companies-announcements-full-content/-/asset\\_publisher/bMe2sOcNyQuy/content/id/5444043](http://dev-www1.helex.gr:8080/el/web/guest/companies-announcements-full-content/-/asset_publisher/bMe2sOcNyQuy/content/id/5444043)

ΑΝΑΚΟΙΝΩΣΗ ΓΙΑ ΤΗΝ ΠΡΟΑΝΑΓΓΕΛΙΑ ΓΕΝΙΚΗΣ ΣΥΝΕΛΕΥΣΗΣ

[ΑΝΑΚΟΙΝΩΣΗ ΓΙΑ ΤΗΝ ΠΡΟΑΝΑΓΓΕΛΙΑ ΓΕΝΙΚΗΣ ΣΥΝΕΛΕΥΣΗΣ](#)



RSS Feed: DOLAnnouncements  
Posted on: 03 June 2020 14:47  
Author: CORAL A.E.  
Subject: Συναλλαγές της ΤΡΑΠΕΖΑΣ OPTIMA BANK A.E. (ρυθμιζόμενη πληροφορία Ν.3556/2007)

Full article link: [http://dev-www1.helex.gr:8080/el/web/guest/companies-announcements-full-content/-/asset\\_publisher/bMe2sOcNyQuy/content/id/5444057](http://dev-www1.helex.gr:8080/el/web/guest/companies-announcements-full-content/-/asset_publisher/bMe2sOcNyQuy/content/id/5444057)

Η CORAL ΑΕ, σύμφωνα με τους Ν. 3556/2007 και 3606/2007, ανακοινώνει ότι η ΤΡΑΠΕΖΑ OPTIMA BANK Α.Ε. την ενημέρωσε ότι στις 02/06/2020 προέβη σε αγορά 1 ομολογίας εκδόσεως CORAL ΑΕ συνολικής αξίας ΕΥΡΩ 1.008,50.

Η γνωστοποίηση εκ μέρους της ΤΡΑΠΕΖΑΣ OPTIMA BANK Α.Ε. προς την Εταιρία και ακολούθως η ανακοίνωση της Εταιρίας προς τις αρχές της Κεφαλαιαγοράς, γίνεται επειδή ο κ. Πέτρος Τζαννετάκης είναι μη εκτελεστικό μέλος του Δ.Σ. της ΤΡΑΠΕΖΑΣ OPTIMA BANK Α.Ε., ενώ κατέχει τη θέση του μη εκτελεστικού μέλους του Δ.Σ. της CORAL ΑΕ.

Ο κ. Πέτρος Τζαννετάκης είναι πρόσωπο υπόχρεο να γνωστοποιεί τις χρηματιστηριακές συναλλαγές του με αντικείμενο ομολογίες εκδόσεως CORAL ΑΕ (άρθρο 19 του Κανονισμού ΕΕ 596/2014).

Μαρούσι, 03 Ιουνίου 2020

Το Διοικητικό Συμβούλιο

RSS Feed: DOLAnnouncements  
Posted on: 03 June 2020 15:33  
Author: BYTE COMPUTER A.B.E.E.  
Subject: ΑΝΑΚΟΙΝΩΣΗ ΓΙΑ ΤΗΝ ΠΡΟΑΝΑΓΓΕΛΙΑ ΓΕΝΙΚΗΣ ΣΥΝΕΛΕΥΣΗΣ

Full article link: [http://dev-www1.helex.gr:8080/el/web/guest/companies-announcements-full-content/-/asset\\_publisher/bMe2sOcNyQuy/content/id/5444153](http://dev-www1.helex.gr:8080/el/web/guest/companies-announcements-full-content/-/asset_publisher/bMe2sOcNyQuy/content/id/5444153)

## ΠΡΟΣΚΛΗΣΗ ΣΕ ΤΑΚΤΙΚΗ ΓΕΝΙΚΗ ΣΥΝΕΛΕΥΣΗ

Κατόπιν απόφασης του Διοικητικού Συμβουλίου της Εταιρείας υπό την επωνυμία «**BYTE COMPUTER ΑΝΩΝΥΜΟΣ ΒΙΟΜΗΧΑΝΙΚΗ ΚΑΙ ΕΜΠΟΡΙΚΗ ΕΤΑΙΡΕΙΑ**» (Αριθ. ΓΕΜΗ 83424302000), περί συγκλήσεως της Τακτικής Γενικής Συνελεύσεως, η οποία ελήφθη κατά την συνεδρίαση της 30<sup>ης</sup> Απριλίου 2019 (αριθ. πρακτικού Δ.Σ. 1647Α/30-04-2020) και της απόφασης περί καθορισμού των θεμάτων ημερησίας διατάξεως αυτής, η οποία ελήφθη κατά την συνεδρίαση της 27<sup>ης</sup> Μαΐου 2020 (αριθ. πρακτικού Δ.Σ. 1650/27-05-2020), καλούνται οι κ.κ. μέτοχοι της εταιρείας σε Τακτική Γενική Συνέλευση την **25ην Ιουνίου 2020, ημέραν Πέμπτην** και ώραν 15.00', στα ενταύθα γραφεία και έδρα της εταιρείας (Καλλιρρόης αριθ. 98, Τ.Κ. 11741 Αθήνα), προκειμένου να αποφασίσουν επί των ακολούθων θεμάτων ημερησίας διατάξεως:

1. Έγκριση των χρηματοοικονομικών καταστάσεων διαχειριστικής χρήσεως από 1/1/2019 έως 31/12/2019, με την σχετική Εκθεση του Διοικητικού Συμβουλίου και το Πιστοποιητικό Ελέγχου του Ορκωτού Ελεγκτού της εταιρείας.
2. Απαλλαγή των μελών του Δ.Σ και του Ορκωτού Ελεγκτού Λογιστού πάσης ευθύνης διαχειρίσεως και ελέγχου της διαχειριστικής χρήσεως από 1/1/2019 έως 31/12/2019.
3. Εκλογή Ορκωτών Ελεγκτών Λογιστών, τακτικού και αναπληρωματικού, από το Σώμα Ορκωτών Ελεγκτών Λογιστών για την χρήση 1/1/2020 έως 31/12/2020 και καθορισμός και έγκριση της αμοιβής των.
4. Έγκριση χορηγηθεισών αμοιβών σε μέλη του Διοικητικού Συμβουλίου για τις παραστάσεις τους στις συνεδριάσεις του, ως και των αμοιβών για τις προσφερθείσες προς την εταιρεία υπη-ρεσίες αυτών και συγγενών τους κατά την οικονομική χρήση 1/1/2019 έως 31/12/2019 και προέγκριση αντιστοίχων αμοιβών για την χρήση 1/1/ 2020 έως 31/12/2020..
5. Διάφορες άλλες ανακοινώσεις και προτάσεις.

Σε περίπτωση μη επιτεύξεως της απαιτούμενης υπό του Νόμου απαρτίας για την λήψη αποφάσεως επί οιοδήποτε θέματος της ημερησίας διατάξεως, η τυχόν Α Επαναληπτική Γενική Συνέλευση θα συνέλθει την 10<sup>ην</sup> Ιουλίου 2020, ημέραν Παρασκευήν και ώραν 15.00, στα αυτά ως άνω γραφεία της εταιρείας και η τυχόν Β' Επαναληπτική Γενική Συνέλευση θα συνέλθει την 23ην Ιουλίου 2020, ημέραν Πέμπτην και ώραν 15.00, στον αυτόν ως άνω τόπον.

Συμφώνως προς το άρθρον 121 του ν. 4548/2018, η εταιρεία ενημερώνει τους κ.κ. μετόχους για τα ακόλουθα:

## **ΔΙΚΑΙΩΜΑ ΣΥΜΜΕΤΟΧΗΣ:**

Στην Τακτική Γενική Συνέλευση και σε οιαδήποτε τυχόν Επαναληπτική Γενική Συνέλευση, δικαιούνται, συμφώνως προς το Καταστατικόν της εταιρείας, να παραστούν όλοι οι μέτοχοι, είτε αυτοπροσώπως είτε δι' αντιπροσώπου, εφ' όσον εμφανίζονται ως μέτοχοι στα αρχεία του Συστήματος Αύλων Τίτλων, τα οποία διαχειρίζεται η «ΕΛΛΗΝΙΚΑ ΧΡΗΜΑΤΙΣΤΗΡΙΑ Α.Ε.», στον οποίον τηρούνται οι κινητές αξίες της εταιρείας. Η απόδειξη της μετοχικής ιδιότητος γίνεται με την προσκόμιση σχετικής έγγραφου βεβαιώσεως του ως άνω φορέως, ή, εναλλακτικώς, με άμεση ηλεκτρονική σύνδεση της Εταιρείας με τα αρχεία του τελευταίου.

Κατά τα οριζόμενα εις το άρθρον 124 παρ. 6 του ν. 4548/2018, η ιδιότης του μετόχου πρέπει να υφίσταται κατά την έναρξη της πέμπτης ημέρας προ της ημέρας της Τακτικής Γενικής Συνελεύσεως, **ήτοι την 20ην Ιουνίου 2020 (ημερομηνία καταγραφής).**

Δια την τυχόν α' Επαναληπτική Τακτική Γενική Συνέλευση και δεδομένου ότι η ημεροχρονολογία αυτής έχει ορισθεί δια της παρούσης, κατά τα ανωτέρω, εις χρόνον μικρότερον των 30 ημερών από την αρχική ημερομηνίαν, ως ημερομηνία καταγραφής ισχύει η ως άνω αρχική ορισθείσα (20-06-2020).

Έναντι της εταιρείας θεωρείται ότι έχει δικαίωμα συμμετοχής και ψήφου στην Γενική Συνέλευση μόνον όποιος φέρει την ιδιότητα του μετόχου κατά την αντίστοιχη ημερομηνία καταγραφής. Σε περίπτωση μη συμμορφώσεως μετόχου προς τις διατάξεις του άρθρου 124 και 128 του ν. 4548/2018, αυτός μπορεί να συμμετάσχει στην Γενική Συνέλευση, εκτός εάν η τελευταία αρνηθεί την συμμετοχή του μόνον δια σπουδαίον λόγον δικαιολογούντα την άρνησή της.

Η άσκηση των δικαιωμάτων συμμετοχής και ψήφου στην Γενική Συνέλευση δεν προϋποθέτει την δέσμευση των μετοχών του δικαιούχου ή την τηρηση άλλης ανάλογης διαδικασίας, η οποία περιορίζει την δυνατότητα πωλήσεως και μεταβιβάσεως αυτών κατά το χρονικόν διάστημα, το οποίον μεσολαβεί μεταξύ της ημερομηνίας καταγραφής και της ημερομηνίας της Τακτικής Γενικής Συνελεύσεως.

## **ΔΙΑΔΙΚΑΣΙΑ ΓΙΑ ΤΗΝ ΑΣΚΗΣΗ ΔΙΚΑΙΩΜΑΤΟΣ ΨΗΦΟΥ ΜΕΣΩ ΑΝΤΙ-ΠΡΟΣΩΠΟΥ:**

Ο μέτοχος συμμετέχει στην Γενική Συνέλευση και ψηφίζει είτε αυτο-προσώπως είτε μέσω αντιπροσώπου.

Ο διορισμός και η ανάκληση αντιπροσώπου γίνεται εγγράφως και κοινοποιείται στην εταιρεία τουλάχιστον 48 ώρες πρό της ανωτέρω ορισθείσης ημερομηνίας συνεδριάσεως της Συνελεύσεως ή των τυχόν επαναληπτικών αυτής, **δηλαδή μέχρι την 23-6-2020** για την αρχική Τακτική Γενική Συνέλευση, και **μέχρι την 08-07-2020** δια την τυχόν α' επαναληπτική Γενική Συνέλευση. Οι μέτοχοι, οι οποίοι επιθυμούν να συμμετάσχουν στην Τακτική ή την τυχόν Επαναληπτική Γενική Συνέλευση δι' αντιπροσώπου ή να ανακαλέσουν τον διορισμόν του, οφείλουν να καταθέσουν στο Τμήμα Εξυπηρέτησης Μετόχων της Εταιρείας (Καλλιρρόης αριθ. 98, Αθήνα, αρμόδιος: κος Χρήστος Τσενές), εντός των ανωτέρω προθεσμιών συμπληρωμένων και δεόντως υπογεγραμμένων το σχετικόν έντυπον

αντιπροσωπεύσεως, το οποίο είναι διαθέσιμον και στην ιστοσελίδα της εταιρείας ([www.byte.gr](http://www.byte.gr)).

Έκαστος μέτοχος δύναται να διορίζει μέχρι τρεις (3) αντιπροσώπους.

Μέτοχοι νομικά πρόσωπα μετέχουν στην γενική συνέλευση, ορίζοντα ως εκπροσώπους των μέχρι τρία (3) φυσικά πρόσωπα.

Εάν ο μέτοχος κατέχει μετοχές, οι οποίες εμφανίζονται σε περισσο-τέρους του ενός λογαριασμούς αξιών, ο περιορισμός αυτός δεν εμποδίζει τον μέτοχον να ορίζει διαφορετικούς αντιπροσώπους για τις εμφανιζόμενες εις έκαστον λογαριασμόν αξιών μετοχές για συγκεκριμένη γενική συνέλευση.

Αντιπρόσωπος ενεργών για περισσότερους μετόχους δύναται να ψηφίζει διαφορετικώς δι' έκαστον αντιπροσωπευόμενον μέτοχον.

Η παροχή της ανωτέρω πληρεξουσιότητας είναι πάντοτε ελευθέρως ανακλητή.

Ο αντιπρόσωπος μετόχου υποχρεούται να γνωστοποιεί στην εταιρεία, πρό της ενάρξεως της συνεδριάσεως της γενικής συνελεύσεως, κάθε συγκε-κριμένον γεγονός, το οποίο μπορεί να είναι χρήσιμον στους μετόχους για την αξιολόγηση του κινδύνου να εξυπηρετήσει ο αντιπρόσωπος άλλα συμφέροντα πλὴν των συμφερόντων του μετόχου. Μπορεί να προκύπτει σύγκρουση συμφερόντων, ιδίως όταν ο αντιπρόσωπος: α) είναι μέτοχος, ο οποίος ασκεί τον έλεγχο της εταιρείας ή είναι άλλο νομικόν πρόσωπον ή οντότητα, η οποία ελέγχεται από τον μέτοχον αυτόν, β) είναι μέλος του διοικητικού συμβουλίου ή της εν γένει διοικήσεως της εταιρείας ή μετόχου, ο οποίος ασκεί τον έλεγχο της εταιρείας ή άλλου νομικού προσώπου ή οντότητος, η οποία ελέγχεται από μέτοχον, ο οποίος ασκεί τον έλεγχο της εταιρείας, γ) είναι υπάλληλος ή ορκωτός ελεγκτής της εταιρείας ή μετόχου, ο οποίος ασκεί τον έλεγχο της εταιρείας ή άλλου νομικού προσώπου ή οντότητος ελεγχομένης από μέτοχον, ο οποίος ασκεί τον έλεγχο της εταιρείας, δ) είναι σύζυγος ή συγγενής πρώτου βαθμού με ένα από τα αναφερόμενα στις περιπτώσεις α έως γ φυσικά πρόσωπα.

Το Καταστατικόν της εταιρείας δεν προβλέπει την δυνατότητα συμ-μετοχής στην Γενική Συνέλευση με ηλεκτρονικά μέσα, χωρίς την φυσική πα-ρουσία των μετόχων στον τόπον διεξαγωγής της ή την δυνατότητα εξ απόστα-σεως συμμετοχής των μετόχων στην ψηφοφορία επί των θεμάτων ημερησίας διατάξεως.

#### **ΔΙΚΑΙΩΜΑΤΑ ΜΕΙΟΨΗΦΙΑΣ ΤΩΝ ΜΕΤΟΧΩΝ:**

1. Μέτοχοι εκπροσωπώντας το 1/20 του μετοχικού κεφαλαίου της εταιρείας δικαιούνται να ζητήσουν από το Διοικητικόν Συμβούλιον της εταιρείας να εγγράψει εις την ημερησία διάταξη της Γενικής Συνελεύσεως πρόσθετα θέ-ματα, υπό τον όρον ότι η σχετική αίτηση θα περιέλθει εις το Διοικητικόν Συμ-βούλιον δέκα πέντε (15) τουλάχιστον ημέρες πρό της Γενικής Συνελεύσεως, **ήτοι μέχρι την 10-06-2020**. Η αίτηση πρέπει να συνοδεύεται από αιτιολόγηση ή σχέδιον αποφάσεως προς έγκριση στην γενική συνέλευση και η αναθεωρη-μένη ημερησία διάταξη δημοσιοποιείται με τον ίδιον τρόπον, δεκατρις (13) ημέρες πρό

της ημερομηνίας της γενικής συνελεύσεως, ήτοι μέχρι την 12<sup>η</sup> Ιουνίου 2020, και ταυτοχρόνως τίθεται στην διάθεση των μετόχων εις τον διαδικτυακόν τόπον της εταιρείας, μαζί με την αιτιολόγηση ή το υποβληθέν από τους μετόχους σχέδιον αποφάσεως, κατά τα προβλεπόμενα εις το άρθρον 141 παρ. 2,3, 6 και 7 ν. 4548/ 2018, ως ισχύει.

2. Με αίτηση μετόχων εκπροσωπούτων το (1/20) του καταβεβλημένου μετοχικού κεφαλαίου, η οποία πρέπει να περιέλθει εις το Δ.Σ. επτά (7) τουλάχιστον ημέρες προ της ημερομηνίας της Γ.Σ., το Διοικητικόν Συμβούλιον θέτει, συμφώνως προς τα προβλεπόμενα εις το άρθρον 141 παρ.3 του ν. 4548/ 2018, ως ισχύει, στην διάθεση των μετόχων, κατά τα οριζόμενα στο άρθρον 128 παρ. 3 ν. 4548/ 2018, ως ισχύει, έξι (6) τουλάχιστον ημέρες πρό της ημερομηνίας της Γενικής Συνελεύσεως (**δηλαδή μέχρι την 19-06-2020**) σχέδια αποφάσεων για θέματα περιληφθέντα στην αρχική ή αναθεωρημένη κατά τα άνω ημερήσια διάταξη.

3. Με αίτηση οιοδήποτε μετόχου, η οποία υποβάλλεται στην εταιρεία πέντε (5) τουλάχιστον πλήρεις ημέρες πρό της Γενικής Συνελεύσεως, **ήτοι μέχρι την 19-06-2020**, το Διοικητικόν Συμβούλιον υποχρεούται να παρέχει στην Γενική Συνέλευση τις αιτούμενες συγκεκριμένες πληροφορίες για τις υποθέσεις της εταιρείας, καθ' όν μέτρον αυτές είναι χρήσιμες για την πραγματική εκτίμηση των θεμάτων της ημερησίας διατάξεως. Το Διοικητικόν Συμβούλιον μπορεί να αρνηθεί την παροχή των πληροφοριών για αποχρώντα ουσιώδη λόγον (ως π.χ. ότι οι αιτούντες μέτοχοι εκπροσωπούνται εις το Δ.Σ. και, συνεπώς, γνωρίζουν τις ως άνω πληροφορίες), ο οποίος αναγράφεται στα πρακτικά. Υποχρέωση παροχής πληροφοριών δεν υφίστανται, όταν οι σχετικές πληροφορίες διατίθενται ήδη εις τον διαδικτυακόν τόπον της εταιρείας. Το Δ.Σ. δύναται να απαντήσει ενιαίως σε αιτήσεις μετόχων με το αυτό περιεχόμενον.

4. Με αίτηση μετόχων εκπροσωπούτων το 1/10 του καταβεβλημένου μετοχικού κεφαλαίου, η οποία υποβάλλεται στην εταιρεία πέντε (5) τουλάχιστον πλήρεις ημέρες πρό της Γενικής Συνελεύσεως, **ήτοι μέχρι την 19-06-2020**, το Διοικητικόν Συμβούλιον υποχρεούται να παρέχει στην Γενική Συνέλευση πληροφορίες για την πορεία των εταιρικών υποθέσεων και την περιουσιακή κατάσταση της εταιρείας. Το Δ.Σ. δύναται να αρνηθεί την παροχή των πληροφοριών αυτών για αποχρώντα ουσιώδη λόγον, ο οποίος αναγράφεται στα πρακτικά. Οι ίδιες προθεσμίες ισχύουν αντιστοίχως και σε περίπτωση Επαναληπτικών Γενικών Συνελεύσεων.

Σε όλες τις ανωτέρω περιπτώσεις, οι αιτούντες μέτοχοι οφείλουν να αποδεικνύουν την μετοχική των ιδιότητα και, εκτός της περιπτώσεως της ανωτέρω παραγράφου 3 (εδ. ά παρ. 6 του άρθρου 141 του ν. 4548/2018), τον αριθμόν των κατεχομένων υπ' αυτών μετοχών κατά την άσκηση του σχετικού δικαιώματος. Η απόδειξη της μετοχικής ιδιότητας γίνεται δια παντός νομίμου μέσου και πάντως βάσει ενημερώσεως, την οποίαν λαμβάνει η εταιρεία από το κεντρικόν αποθετήριο τίτλων, εφ' όσον παρέχει υπηρεσίες μητρώου, ή μέσω των συμμετεχόντων και εγγεγραμμένων διαμεσολαβητών εις το κεντρικόν αποθετήριο τίτλων εις πάσαν άλλην περίπτωσην.

#### **ΔΙΑΘΕΣΙΜΑ ΕΓΓΡΑΦΑ ΚΑΙ ΠΛΗΡΟΦΟΡΙΕΣ:**

Οι πληροφορίες του άρθρου 141 του ν. 4548/2018, ως τροποποιηθείς ισχύει, διατίθενται σε

ηλεκτρονική μορφή εις τον διαδικτυακόν τόπον της εταιρείας [www.byte.gr](http://www.byte.gr).

Τα κείμενα των πληροφοριών και στοιχείων 141 του ν. 4548/2018, ως τροποποιηθείς ισχύει, διατίθενται και σε έγχαρτη μορφή από το Τμήμα εξυπηρέτησεως Μετόχων της εταιρείας, οδός Καλλιρρόης αριθ. 98, Αθήνα (Αρμόδιος: κος Χρήστος Τσενές, τηλ.: 210-9002270, Fax: 210 9002050).

Αθήνα, 27 Μαΐου 2020

Ο Πρόεδρος του Δ.Σ. και Διευθύνων Σύμβουλος της εταιρείας

Σπυριδογεώργης Βυζάντιος

**Ομολογιακά Δάνεια Επιχειρήσεων – Οργανωμένη Αγορά (Μετατρέψιμα)**

Πλήθος Εισηγμένων Ομολογίων	Ονομαστική αξία	Τιμή έκδοσης	Σημερινό επιτόκιο	Ημερ. λήξης	Διάρκεια (έτη)	Σημείωση	Τοκομερίδιο		Μον. Διασπ.	Ομόλογα Επιχειρήσεων	Κατωτ Τιμή	Ανωτ Τιμή	Τιμή κλεισ.	Προηγ. Κλείσιμο-ημέ/νια	Όγκος	Αξία Συναλλαγών	Τελευταία εντολή			Μεγ έτους	
							Κοινό	Προτιμησιακό									Τιμή	Αγορ./ Πώλ.	Ημερομηνία		λαχ
171.246.551	0.30	0.30	1.00	11/10/2025	9	---	15	---	1	FORTHNET A.E. (Μ.Ο.Δ.)	---	---	---	---	---	---	10.0000	A	04/05/2020	100.0000	100.0000

**Σημειώσεις Εταιρικών Ομολόγων**

Ο Όγκος Συναλλαγών υπολογίζεται ως (Τεμάχια) \* (Ονομαστική Τιμή). Η Αξία Συναλλαγών υπολογίζεται ως (Τεμάχια) \* (Ονομαστική Τιμή) \* (Τιμή %) + (Δεδουλευμένοι Τόκοι).

Οι τιμές συναλλαγών των ομολόγων υπολογίζονται ως ποσοστό επί τοις εκατό (%) της ονομαστικής τους τιμής.

Όλα τα ομόλογα έχουν Ονομαστική Αξία εκπεφρασμένη σε Ευρώ (εκτός εάν σημειώνεται διαφορετικά).

**Ομολογιακά Δάνεια Επιχειρήσεων – Οργανωμένη Αγορά (Μη Μετατρέψιμα)**

Πλήθος Εισηγμένων Ομολογιών	Ονομαστική αξία	Τιμή έκδοσης	Σημερινό επιτόκιο	Ημερ. λήξης	Διάρκεια (έτη)	Σημείωση	Τοκομερίδιο		Μον. Διασπ.	Ομόλογα Επιχειρήσεων	Δεδ. Τόκος Αποδ./Λήξη		Κατωτ Τιμή	Ανωτ Τιμή	Τιμή κλεισ.	Προηγ. Κλείσιμο-ημ/νία	Όγκος	Αξία Συναλλαγών	Τελευταία εντολή			Μεγ έτους		
							Κοινό	Προτιμησιακό			Τιμή	Αγορ./ Πώλ.							Ημερομηνία	λαχ έτους				
24,260	1,000.00	1,000.00	4.95	26/06/2023	5	---	4	---	1	B&F A.B.E.E. ΕΝΔΥΜΑΤΩΝ (Μη μετατρέψιμο)	22.1375	6.8240	92.9897	93.5000	93.4943	92.9900	01/06/2020	125,000	119,559.34	92.0000	A	33/06/2020	68.0000	94.9999
90,000	1,000.00	1,000.00	3.00	11/05/2023	5	---	5	---	1	CORAL A.E. (Μη μετατρέψιμο)	2.0833	2.3330	101.4500	101.4500	101.4500	100.8500	02/06/2020	24,000	24,398.00	101.1000	A	33/06/2020	89.4200	105.0000
120,000	1,000.00	1,000.00	3.95	04/04/2025	7	---	5	---	1	ΓΕΚ ΤΕΡΝΑ Α.Ε. (Μη μετατρέψιμο)	6.5833	3.1110	101.8000	103.0000	102.4194	102.5000	02/06/2020	222,000	228,784.50	102.0000	A	33/06/2020	91.0000	107.2000
175,000	1,000.00	1,000.00	3.40	26/07/2024	5	---	2	---	1	ΑΤΤΙΚΑ Α.Ε. ΣΥΜΜΕΤΟΧΩΝ (Μη μετατρέψιμο)	12.2778	7.8080	84.5000	86.0000	85.3149	85.5000	02/06/2020	35,000	30,289.92	85.0110	A	33/06/2020	60.0000	100.0000
300,000	1,000.00	1,000.00	3.10	27/06/2022	5	---	6	---	1	ΜΥΤΙΑΗΝΑΙΟΣ Α.Ε. ΟΜ. ΕΠΙΧΕΙΡΗΣΕΩΝ (Μη Μετατρέψιμο)	13.8639	2.8380	100.0000	100.0000	100.0000	100.0070	02/06/2020	122,000	123,691.39	100.0000	A	33/06/2020	88.5000	101.0000
50,000	1,000.00	1,000.00	4.25	20/06/2022	5	---	6	---	1	ΣΥΣΤΗΜΑΤΑ SUNLIGHT Α.Β.Ε.Ε. (Μη Μετατρέψιμο)	19.8333	3.8620	99.8000	99.8000	99.8000	99.7500	02/06/2020	4,000	4,071.33	100.0000	A	33/06/2020	88.0000	102.0000
40,000,000	1.00	1.00	5.00	04/10/2021	5	---	15	---	1	HOUSEMARKET Α.Ε. (Μη Μετατρέψιμο)	0.0083	3.1140	101.7000	101.7000	101.7000	101.5000	02/06/2020	15,000	15,380.00	101.5010	A	33/06/2020	93.8736	105.1000
150,000	1,000.00	1,000.00	2.60	22/10/2026	7	---	2	---	1	ΤΕΡΝΑ ΕΝΕΡΓΕΙΑΚΗ Μ.Α.Ε.Χ. (Μη μετατρέψιμο)	3.1778	2.5100	100.1990	100.3000	100.2760	100.1470	02/06/2020	25,000	25,148.43	100.0000	A	33/06/2020	84.4000	102.8000
200,000	1,000.00	1,000.00	3.60	12/03/2026	7	---	3	---	1	ΑΕΡΟΠΟΡΙΑ ΑΙΓΑΙΟΥ Α.Ε. (Μη μετατρέψιμο)	8.5000	4.9300	92.7903	93.0000	92.9499	92.7900	02/06/2020	62,000	58,155.93	92.7903	A	33/06/2020	54.7313	107.3000

**Σημειώσεις Εταιρικών Ομολόγων**

Ο Όγκος Συναλλαγών υπολογίζεται ως (Τεμάχια) \* (Ονομαστική Τιμή). Η Αξία Συναλλαγών υπολογίζεται ως (Τεμάχια) \* (Ονομαστική Τιμή) \* (Τιμή %) + (Δεδουλευμένοι Τόκοι).

Οι τιμές συναλλαγών των ομολόγων υπολογίζονται ως ποσοστό επί τοις εκατό (%) της ονομαστικής τους τιμής.

Όλα τα ομόλογα έχουν Ονομαστική Αξία εκπεφρασμένη σε Ευρώ (εκτός εάν σημειώνεται διαφορετικά).



**Ομόλογα Ελληνικού Δημοσίου**

Πλήθος Εισηγμ. Ομολογιών	Ονομ. αξία	Σημερινό επιτόκιο	Υπολογισμός Δεδουλευμένων	Ημερ/νία Λήξης [1]	Διάρκεια (έτη)	Σημείωση	Ημερομηνία Πληρ.	Αξία τρέχοντος	Μον. Διαπρ.	Ομόλογα Ελληνικού Δημοσίου	Κατωτ Τιμή	Ανωτ Τιμή	Τιμή κλειστ.	Προηγ. Κλείσιμο-ημ/νία	Όγκος	Αξία Συναλλαγών	Τελευταία εντολή Αγορ./ Πώλ. Ημερομηνία
3,000,000	1,000.00	4.38	Πργμ/Πργμ	01/08/2022	5	---	01/08	4.38	1	ΟΕΔ-ΣΤΘ-010822-05Χ-4,375-1,000	---	---	---	---	---	---	1.0000 A 28/11/2018
2,500,000	1,000.00	1.88	Πργμ/Πργμ	04/02/2035	15	---	04/02	1.88	1	ΟΕΔ-ΣΤΘ-040235-15Χ-1,875-1,000	---	---	---	---	---	---	---
2,500,000	1,000.00	3.45	Πργμ/Πργμ	02/04/2024	5	---	02/04	3.45	1	ΟΕΔ-ΣΤΘ-020424-05Χ-3,450-1,000	---	---	---	---	---	---	---
4,355,990,324	1.00	3.50	Πργμ/Πργμ	30/01/2023	5	---	01/02 - 31/01	3.50	1	ΟΕΔ-ΣΤΘ-300123-05Χ-3,500-1,00	---	---	---	94.5720 13/07/2018	---	---	1.0000 A 28/11/2018
5,962,747,327	1.00	3.75	Πργμ/Πργμ	30/01/2028	10	---	/02 - 01/02 - 31/	3.75	1	ΟΕΔ-ΣΤΘ-300128-10Χ-3,750-1,00	---	---	---	85.4610 13/07/2018	---	---	1.0000 A 28/11/2018
6,091,218,404	1.00	3.90	Πργμ/Πργμ	30/01/2033	15	---	/02 - 01/02 - 31/	3.90	1	ΟΕΔ-ΣΤΘ-300133-15Χ-3,900-1,00	---	---	---	78.6730 13/07/2018	---	---	1.0000 A 28/11/2018
4,805,399,486	1.00	4.00	Πργμ/Πργμ	30/01/2037	19	---	/02 - 01/02 - 31/	4.00	1	ΟΕΔ-ΣΤΘ-300137-19Χ-4,000-1,00	---	---	---	77.0370 13/07/2018	---	---	1.0000 A 28/11/2018
4,603,713,186	1.00	4.20	Πργμ/Πργμ	30/01/2042	24	---	/02 - 01/02 - 31/	4.20	1	ΟΕΔ-ΣΤΘ-300142-24Χ-4,200-1,00	---	---	---	77.7640 13/07/2018	---	---	1.0000 A 28/11/2018
550,418,123	1.00	3.65	Πργμ/Πργμ	24/02/2023	11	---	24/02	3.65	1	ΟΕΔ-ΣΤΘ-240223-11Χ-2,000-1,00	---	---	---	10.0000 22/06/2015	---	---	10.0000 A 11/07/2019
445,007,576	1.00	3.65	Πργμ/Πργμ	24/02/2024	12	---	24/02	3.65	1	ΟΕΔ-ΣΤΘ-240224-12Χ-2,000-1,00	---	---	---	10.0000 22/06/2015	---	---	---
423,674,226	1.00	3.65	Πργμ/Πργμ	24/02/2025	13	---	24/02	3.65	1	ΟΕΔ-ΣΤΘ-240225-13Χ-2,000-1,00	---	---	---	10.0000 22/06/2015	---	---	---
212,292,153	1.00	3.65	Πργμ/Πργμ	24/02/2026	14	---	24/02	3.65	1	ΟΕΔ-ΣΤΘ-240226-14Χ-2,000-1,00	---	---	---	10.0000 22/06/2015	---	---	---
160,621,352	1.00	3.65	Πργμ/Πργμ	24/02/2027	15	---	24/02	3.65	1	ΟΕΔ-ΣΤΘ-240227-15Χ-2,000-1,00	---	---	---	10.0000 22/06/2015	---	---	---
183,244,055	1.00	3.65	Πργμ/Πργμ	24/02/2028	16	---	24/02	3.65	1	ΟΕΔ-ΣΤΘ-240228-16Χ-2,000-1,00	---	---	---	10.0000 22/06/2015	---	---	---
164,802,894	1.00	3.65	Πργμ/Πργμ	24/02/2029	17	---	24/02	3.65	1	ΟΕΔ-ΣΤΘ-240229-17Χ-2,000-1,00	---	---	---	10.0000 22/06/2015	---	---	---
165,460,943	1.00	3.65	Πργμ/Πργμ	24/02/2030	18	---	24/02	3.65	1	ΟΕΔ-ΣΤΘ-240230-18Χ-2,000-1,00	---	---	---	10.0000 22/06/2015	---	---	---
129,007,241	1.00	3.65	Πργμ/Πργμ	24/02/2031	19	---	24/02	3.65	1	ΟΕΔ-ΣΤΘ-240231-19Χ-2,000-1,00	---	---	---	10.0000 22/06/2015	---	---	---
126,192,683	1.00	3.65	Πργμ/Πργμ	24/02/2032	20	---	24/02	3.65	1	ΟΕΔ-ΣΤΘ-240232-20Χ-2,000-1,00	---	---	---	10.0000 22/06/2015	---	---	---
146,905,168	1.00	3.65	Πργμ/Πργμ	24/02/2033	21	---	24/02	3.65	1	ΟΕΔ-ΣΤΘ-240233-21Χ-2,000-1,00	---	---	---	10.0000 22/06/2015	---	---	---
154,475,606	1.00	3.65	Πργμ/Πργμ	24/02/2034	22	---	24/02	3.65	1	ΟΕΔ-ΣΤΘ-240234-22Χ-2,000-1,00	---	---	---	10.0000 22/06/2015	---	---	---
144,429,441	1.00	3.65	Πργμ/Πργμ	24/02/2035	23	---	24/02	3.65	1	ΟΕΔ-ΣΤΘ-240235-23Χ-2,000-1,00	---	---	---	10.0000 22/06/2015	---	---	---
166,211,676	1.00	3.65	Πργμ/Πργμ	24/02/2036	24	---	24/02	3.65	1	ΟΕΔ-ΣΤΘ-240236-24Χ-2,000-1,00	---	---	---	10.0000 22/06/2015	---	---	---
145,461,669	1.00	3.65	Πργμ/Πργμ	24/02/2037	25	---	24/02	3.65	1	ΟΕΔ-ΣΤΘ-240237-25Χ-2,000-1,00	---	---	---	10.0000 22/06/2015	---	---	---
146,941,087	1.00	3.65	Πργμ/Πργμ	24/02/2038	26	---	24/02	3.65	1	ΟΕΔ-ΣΤΘ-240238-26Χ-2,000-1,00	---	---	---	10.0000 22/06/2015	---	---	---
135,115,612	1.00	3.65	Πργμ/Πργμ	24/02/2039	27	---	24/02	3.65	1	ΟΕΔ-ΣΤΘ-240239-27Χ-2,000-1,00	---	---	---	10.0000 22/06/2015	---	---	---
141,909,637	1.00	3.65	Πργμ/Πργμ	24/02/2040	28	---	24/02	3.65	1	ΟΕΔ-ΣΤΘ-240240-28Χ-2,000-1,00	---	---	---	10.0000 22/06/2015	---	---	---
136,788,720	1.00	3.65	Πργμ/Πργμ	24/02/2041	29	---	24/02	3.65	1	ΟΕΔ-ΣΤΘ-240241-29Χ-2,000-1,00	---	---	---	10.0000 22/06/2015	---	---	---
163,643,410	1.00	3.65	Πργμ/Πργμ	24/02/2042	30	---	24/02	3.65	1	ΟΕΔ-ΣΤΘ-240242-30Χ-2,000-1,00	---	---	---	10.0000 22/06/2015	---	---	---
4,000,000	1,000.00	3.88	Πργμ/Πργμ	12/03/2029	10	---	12/03	3.88	1	ΟΕΔ-ΣΤΘ-120329-10Χ-3,875-1,0000	---	---	---	---	---	100.0000 A 15/10/2019	
503,753	1,000.00	0.32	FLR Πργμ/360	16/09/2021	2	---	16/03 - 16/09	---	1	ΟΕΔ-ΚΥΜ-160921-02Χ-0,319-1,000	---	---	---	---	---	---	---
3,000,000	1,000.00	3.38	Πργμ/Πργμ	15/02/2025	7	---	15/02	3.38	1	ΟΕΔ-ΣΤΘ-150225-07Χ-3,375-1,000	---	---	---	---	---	---	---
250,250	1,000.00	2.90	Πργμ/Πργμ	20/03/2023	4	---	20/03	2.90	1	ΟΕΔ-ΣΤΘ-200323-04Χ-2,900-1,000	---	---	---	---	---	---	---
964,000	1,000.00	3.25	Πργμ/Πργμ	20/03/2025	6	---	20/03	3.25	1	ΟΕΔ-ΣΤΘ-200325-06Χ-3,250-1,000	---	---	---	---	---	---	---
2,100,000	1,000.00	3.55	Πργμ/Πργμ	20/03/2026	7	---	20/03	3.55	1	ΟΕΔ-ΣΤΘ-200326-07Χ-3,550-1,000	---	---	---	---	---	---	---
3,314,250	1,000.00	3.25	Πργμ/Πργμ	20/03/2050	30	---	20/03	3.25	1	ΟΕΔ-ΣΤΘ-200350-30Χ-3,250-1,000	---	---	---	---	---	---	---

**Σημειώσεις Ομολόγων Ελλ. Δημοσίου**

Ο Όγκος Συναλλαγών υπολογίζεται ως (Τεμάχια) \* (Ονομαστική Τιμή). Η Αξία Συναλλαγών υπολογίζεται ως (Τεμάχια) \* (Ονομαστική Τιμή) \* (Τιμή %) + (Δεδουλευμένοι Τόκοι)

Η Αξία του τρέχοντος τοκομεριδίου για τις εκδόσεις Ονομαστικής Αξίας 0,01 ευρώ, αναφέρεται σε Ονομαστική Αξία 100 ευρώ.

FLR (= Floating Interest Rate) Ομόλογο Μεταβλητού Επιτοκίου.

[1] - Η Ημερομηνία Λήξης της τοκοφόρου περιόδου και η Ημερομηνία Πληρωμής του τοκομεριδίου.

**Ομόλογα Ελληνικού Δημοσίου**

Πλήθος Εισηγμ. Ομολογιών	Ονομ. αξία	Σημερινό επιτόκιο	Υπολογισμός Δεδουλευμένων	Ημερ/νία Λήξης [1]	Διάρκεια (έτη)	Σημείωση	Ημερομηνία Πληρ.	Αξία τρέχοντος	Μον. Διαπρ.	Ομόλογα Ελληνικού Δημοσίου	Κατωτ Τιμή	Ανωτ Τιμή	Τιμή κλεισ.	Προηγ. Κλείσιμο-ημ/νία	Όγκος	Αξία Συναλλαγών	Τελευταία εντολή Αγορ./ Πώλ. Ημερομηνία
2,000,000	1,000.00	2.00	Πργμ/Πργμ	22/04/2027	7	---	22/04	2.00	1	ΟΕΔ-ΣΤΘ-220427-07Χ-2,000-1,000	---	---	---	---	---	---	99.9000 A 22/04/2020
2,500,000	1,000.00	1.88	Πργμ/Πργμ	23/07/2026	7	---	23/07	1.88	1	ΟΕΔ-ΣΤΘ-230726-07Χ-1,875-1,000	---	---	---	---	---	---	---

**Σημειώσεις Ομολόγων Ελλ. Δημοσίου**

Ο Όγκος Συναλλαγών υπολογίζεται ως (Τεμάχια) \* (Ονομαστική Τιμή). Η Αξία Συναλλαγών υπολογίζεται ως (Τεμάχια) \* (Ονομαστική Τιμή) \* (Τιμή %) + (Δεδουλευμένοι Τόκοι)

Η Αξία του τρέχοντος τοκομεριδίου για τις εκδόσεις Ονομαστικής Αξίας 0,01 ευρώ, αναφέρεται σε Ονομαστική Αξία 100 ευρώ.

FLR (= Floating Interest Rate) Ομόλογο Μεταβλητού Επιτοκίου.

[1] - Η Ημερομηνία Λήξης της τοκοφόρου περιόδου και η Ημερομηνία Πληρωμής του τοκομεριδίου.



**Ημερήσιο Δελτίο Τιμών**

Έτος: 141 Αύξων Αριθμός Συνεδρίασης: 102

Ενότητα 5: Ομόλογα Ελληνικού Δημοσίου Διαπραγματεύσιμα με τη Μέθοδο Εκφώνησης - Αντιφώνησης

Τετάρτη, 3 Ιουνίου, 2020

Ομόλογα σε Κυκλοφορία	Νόμισμα / Ελάχιστη διαπραγ.	Ημερομηνία Πληρ.	Αξία τρέχοντος τοκομεριδίου	Σημείωση	Τοκομερίδιο	Μονάδα διαπίσης	Ημερ/νία Έκδοσης	Διάρκεια (έτη)	Σημερινό επιτόκιο	Υ.Δ.Τ σε	Ομόλογα	Τελευταία τιμή προηγ.	Τελευτ. Τιμή	Εκφ. τοις μετρητοίς (€) Αγορ. / Πώλ Ημερομηνία	Συναλλαγές σε τμχ	Ελάχιστο ζωής	Μέγιστο ζωής		
0	GBP / 10	01/12	0.25	---	63	1	01/12/1928	100	2.5	360	Ε.Κ.Τ.Ε.	---	---	---	---	---	---		
103,746	GBP / 10	01/12	0.25	---	61	1	01/12/1930	98	2.5	360	Ε.Κ.Τ.Ε. σειρά	2.27	05/02/1996	2.27	Π	05/02/1996	---	2.27	2.27

**Νομικών Προσώπων και Εταιρειών σε Συνάλλαγμα και Ευρο**

**Σημειώσεις Ομολόγων Ελλ. Δημοσίου**

Υ.Δ.Τ: Υπολογισμός Δεδουλευμένων Τόκων.

FLR (= Floating Interest Rate) Ομόλογο Μεταβλητού Επιτοκίου.

Η ελάχιστη διαπραγματεύσιμη Ονομαστική Αξία για όλους τους Άυλους Τίτλους του Δημοσίου είναι τα 100 Ευρώ.

(μψρ-0)

**Πίνακας Μελών Χρηματιστηρίου Αθηνών και Μελών ΕΤ.ΕΚ.**

Επωνυμία	Διεύθυνση	Τηλέφωνο	Φαξ	Αγορά Μετοχών			Αγορά Παραγώγων		Μέλη ΕΤ.ΕΚ.	
				Μέλος Αγοράς	Μέλος εξ Αποστάσεως	Ειδικός Διαπρήτης	Διαπρήτης	Ειδικός Διαπρήτης	Γενικό Εκκαθ/στικό	Άμεσο Εκκαθ/στικό
AEONIC SECURITIES C.I.F. P.L.C.	ΛΑΪΟΥ 6, ΓΡ. 301B, ANNA COURT ,	35725337600			a					
ALPHA ΤΡΑΠΕΖΑ Α.Ε.	ΣΤΑΔΙΟΥ 40, ΑΘΗΝΑ	(210)-3265546	(210)-3265811						a	
ΛΕΩΦ. ΑΘΗΝΩΝ 103, ΑΘΗΝΑ		+30 2103436820	210-3436270							
ΣΤΑΔΙΟΥ 40, ΑΘΗΝΑ		(210)-3260000	(210)-3264116							
ARGUS STOCKBROKERS LTD	25 ΛΕΩΦΟΡΟΣ ΔΗΜΟΣΘΕΝΗ ΣΕΒΕΡΗ 25 ,	0035722717000		a	a		a			
ATLANTIC SECURITIES LTD	ΠΡΟΔΡΟΜΟΥ 37 37 ,	0035722445400		a						
ATLANTIC SECURITIES LTD	ΠΡΟΔΡΟΜΟΥ 37 ,	0035722445400			a					
ΑΧΟΝ ΧΡΗΜΑΤΙΣΤΗΡΙΑΚΗ Α.Ε.Π.Ε.Υ.	ΣΤΑΔΙΟΥ 48 48, ΑΘΗΝΑ	2103363800		a			a			
ΒΕΤΑ ΧΡΗΜΑΤΙΣΤΗΡΙΑΚΗ Α.Ε.Π.Ε.Υ.	Λ.ΑΛΕΞΑΝΔΡΑΣ 29 29 , ΑΘΗΝΑ	2106478930		a		a	a			a
BNP PARIBAS SECURITIES SERVICES	ΛΑΜΨΑΚΟΥ 2 2, ΑΘΗΝΑ	2107468500							a	
BOFA SECURITIES EUROPE SA	112 AVENUE KL?BER 75116 ,	+33 153655555		a	a					
CAPITAL ΑΧΕΠΕΥ	ΜΗΤΡΟΠΟΛΕΩΣ 58 58, ΑΘΗΝΑ	2103369700		a			a			
CFS ΧΡΗΜΑΤΙΣΤΗΡΙΑΚΗ Α.Ε.Π.Ε.Υ.	ΠΑΠΑΡΡΗΓΟΠΟΥΛΟΥ 3 3, ΑΘΗΝΑ	2103360800		a						
CITIGROUP GLOBAL MARKETS EUROPE AG	REUTERWEG 16 FRANKFURT 16,	+49 691366-0		a	a					
CITIGROUP GLOBAL MARKETS LIMITED	33 CANADA SQUARE -CANARY WHARF 1,	+44 02079864000		a	a					
CREDIT SUISSE SECURITIES (EUROPE) LIMITED	ONE CABOT SQUARE 1 , LONDON	+44 2078888888		a	a					
CREDIT SUISSE SECURITIES SOCIEDAD DE VALORES SA	CALLE AYALA 42, 3A PLANTA-B MADRID ,	+34917916000		a	a					
DEUTSCHE BANK AG	GREAT WINCHESTER STREET 1 , LONDON	+44 20 754 54209	00441133361437		a					
EUROBANK EQUITIES Α.Ε.Π.Ε.Υ.	ΦΙΛΕΛΛΗΝΩΝ 10 & ΞΕΝΟΦΩΝΤΟΣ 13 , ΑΘΗΝΑ	2103720000		a		a	a			a
EUROCORP Α.Ε.Π.Ε.Υ.	ΠΛ.ΦΙΛΙΚΗΣ ΕΤΑΙΡΕΙΑΣ 14 14, ΑΘΗΝΑ	2107263600		a			a			a
EUROTRUST ΧΡΗΜΑΤΙΣΤΗΡΙΑΚΗ Α.Ε.Π.Ε.Υ.	ΣΕΒΑΣΤΟΥΠΟΛΕΩΣ 113 113, ΑΘΗΝΑ	2103363100		a						
EUROXX ΧΡΗΜΑΤΙΣΤΗΡΙΑΚΗ Α.Ε.Π.Ε.Υ.	ΠΑΛΛΑΙΟΛΟΓΟΥ 7, ΧΑΛΑΝΔΡΙ	(210)-6879400	(210)-6879401	a		a	a			a
ΠΑΛΛΑΙΟΛΟΓΟΥ 7, ΧΑΛΑΝΔΡΙ		+30 2106879400	210-6879401							
GLOBAL CAPITAL SECURITIES & FINANCIAL SERVICES LTD	Λ.ΑΡΧΙΕΠΙΣΚΟΠΟΥ ΜΑΚΑΡΙΟΥ Γ50 50,	0035722710710		a	a					
HSBC FRANCE	Λ.ΜΕΣΣΟΓΕΙΩΝ 109-111 109-111,	2106960000							a	
INDEX ΧΡΗΜΑΤΙΣΤΗΡΙΑΚΗ Α.Ε.Π.Ε.Υ.	ΔΡΑΓΑΤΣΑΝΙΟΥ 6 6, ΑΘΗΝΑ	2103213920		a						
LAIKI FINANCIAL SERVICES LTD	ΛΕΩΦ. ΒΥΡΩΝΟΣ 26, ΛΕΥΚΩΣΙΑ ΚΥΠΡΟΥ	357 22367367	357 22718567		a					
MEGA EQUITY SECURITIES & FINANCIAL SERVICES PUBLIC LTD	ΛΕΩΦ.ΓΡΙΒΑ ΔΙΓΓΕΝΗ 42-44 42-44,	0035722711711		a	a		a			
MERIT ΧΡΗΜΑΤΙΣΤΗΡΙΑΚΗ Α.Ε.Π.Ε.Υ.	ΣΟΦΟΚΛΕΟΥΣ 5 5, ΑΘΗΝΑ	2103671880		a		a	a			a
MERRILL LYNCH INTERNATIONAL	2 KING EDWARD STREET 2 , LONDON	+44 20276281000		a	a					
NUNTIOUS ΧΡΗΜΑΤΙΣΤΗΡΙΑΚΗ Α.Ε.Π.Ε.Υ.	ΔΡΑΓΑΤΣΑΝΙΟΥ 6 6, ΑΘΗΝΑ	2103350599		a						
ONE PLUS CAPITAL LIMITED	75 PRODROMOU AVENUE NICOSIA 1307 ,	35722873760		a	a					

**Πίνακας Μελών Χρηματιστηρίου Αθηνών και Μελών ΕΤ.ΕΚ.**

Επωνυμία			Αγορά Μετοχών			Αγορά Παραγώγων		Μέλη ΕΤ.ΕΚ.	
Διεύθυνση	Τηλέφωνο	Φαξ	Μέλος Αγοράς	Μέλος εξ Αποστάσεως	Ειδικός Διαπρήτης	Διαπρήτης	Ειδικός Διαπρήτης	Γενικό Εκκαθιστικό	Άμεσο Εκκαθιστικό
PROCHOICE CHRIMATISTIRIAKI LTD			a	a					
ΛΕΩΦ.ΣΠΥΡΟΥ ΚΥΠΡΙΑΝΟΥ 57, ΑΚΙΝΗΤΑ Φ 57,	035724661192								
SHARELINK SECURITIES & FINANCIAL SERVICES LTD			a	a		a			
HOUSE-ΘΕΟΤΟΚΗ 6 ΜΕΓΑΡΟ ΕΛΛΗΝΑ 6 ,	+357 22554200								
SOCIETE GENERALE S.A.			a	a		a			
17 COURS VALMY, CEDEX ,	+157290504								
SOLIDUS SECURITIES Α.Ε.Π.Ε.Υ.			a			a			a
ΛΟΥΙΖΗΣ ΡΙΑΝΚΟΥΡ 64 64, ΑΘΗΝΑ	2106900600								
THE CYPRUS INVESTMENT & SECURITIES CORPORATION LTD			a	a					
ΛΕΩΦ. ΛΕΜΕΣΟΥ 154 154,	0035722121700								
UBS EUROPE SE			a	a					
OPERNTURM, BOCKENHEIMER LANDSTRASSE 2-4 ,	496921790								
UBS LIMITED				a					
FINSBURY AVENUE 1 , LONDON	+44 2075687135								
<b>Α. ΣΑΡΡΗΣ ΧΡΗΜΑΤΙΣΤΗΡΙΑΚΗ Α.Ε.Π.Ε.Υ.</b>			a						
ΔΡΑΓΑΤΣΑΝΙΟΥ 6 6, ΑΘΗΝΑ	2103367700								
<b>ΑΛΦΑ FINANCE ΑΕΠΕΥ</b>			a		a	a	a		a
MERLIN 5 5, ΑΘΗΝΑ	2103677400								
<b>Γ. Α. ΠΕΡΒΑΝΑΣ ΧΡΗΜΑΤΙΣΤΗΡΙΑΚΗ Α.Ε.Π.Ε.Υ</b>			a						
ΣΟΦΟΚΛΕΟΥΣ 7-9 7-9, ΑΘΗΝΑ	2103727200								
<b>ΔΥΝΑΜΙΚΗ ΧΡΗΜΑΤΙΣΤΗΡΙΑΚΗ Α.Ε.Π.Ε.Υ</b>			a			a			a
ΤΡΑΛΛΕΩΝ 2 & Λ.ΣΥΓΓΡΟΥ 223 , ΝΕΑ ΣΜΥΡΝΗ	2103677700								
<b>ΕΘΝΙΚΗ ΤΡΑΠΕΖΑ ΤΗΣ ΕΜΜΑΔΟΣ Α.Ε.</b>			a		a	a		a	
ΑΚΑΔΗΜΙΑΣ 68, ΑΘΗΝΑ	(210)-3328817	(210)-3328678							
ΑΙΟΛΟΥ 86, ΑΘΗΝΑ	(210)-3341000	(210)-3228187							
<b>ΕΘΝΙΚΗ ΧΡΗΜΑΤΙΣΤΗΡΙΑΚΗ Α.Ε.Π.Ε.Υ.</b>			a		a	a	a		
ΛΕΩΦ. ΚΗΦΙΣΙΑΣ 66 (ΚΤΗΡΙΟ Α) 66, ΜΑΡΟΥΣΙ	2107720000								
<b>ΕΛΛΗΝΙΚΗ ΤΡΑΠΕΖΑ (ΕΠΕΝΔΥΣΕΙΣ) ΛΤΔ</b>				a					
ΛΕΩΦ.ΚΥΡΙΑΚΟΥ ΜΑΤΣΗ 31 - ΤΘ 24747 , ΛΕΥΚΩΣΙΑ ΚΥΠΡΟΥ	+357 22500100	357 22500110							
<b>ΕΛΛΗΝΟΑΜΕΡΙΚΑΝΙΚΗ ΧΡΗΜΑΤΙΣΤΗΡΙΑΚΗ ΑΕΠΕΥ</b>			a		a	a			a
ΑΝΔΡΕΑ ΠΑΠΑΝΔΡΕΟΥ 27 27, ΜΑΡΟΥΣΙ	2103311100								
<b>Ι. Χ. ΜΑΥΡΙΚΗΣ ΧΡΗΜΑΤΙΣΤΗΡΙΑΚΗ Α.Ε.Π.Ε.Υ</b>			a						
ΣΟΦΟΚΛΕΟΥΣ 5 5, ΑΘΗΝΑ	2103216730								
<b>ΚΑΠΠΑ ΧΡΗΜΑΤΙΣΤΗΡΙΑΚΗ Α.Ε.Π.Ε.Υ.</b>			a			a			
ΒΑΛΛΩΡΙΤΟΥ 15 15, ΑΘΗΝΑ	2103678600								
<b>ΚΑΡΑΜΑΝΩΦ ΧΡΗΜΑΤΙΣΤΗΡΙΑΚΗ Α.Ε.Π.Ε.Υ.</b>			a			a			
ΠΛ.ΑΓ.ΘΕΟΔΩΡΩΝ 2 2, ΑΘΗΝΑ	2103212947								
<b>ΚΥΚΛΟΣ ΧΡΗΜΑΤΙΣΤΗΡΙΑΚΗ Α.Ε.Π.Ε.Υ.</b>			a			a			a
ΠΑΝΕΠΙΣΤΗΜΙΟΥ 39 39, ΑΘΗΝΑ	2103364300								
<b>ΛΕΩΝ ΔΕΠΟΛΑΣ ΧΡΗΜΑΤΙΣΤΗΡΙΑΚΗ Α.Ε.Π.Ε.Υ.</b>			a		a	a			
ΧΡΗΣΤΟΥ ΛΑΔΑ 1 1, ΑΘΗΝΑ	2103213276 -28								
<b>Ν. ΧΡΥΣΟΧΟΙΔΗΣ ΧΡΗΜΑΤΙΣΤΗΡΙΑΚΗ Α.Ε.Π.Ε.Υ</b>			a			a			a
ΣΟΦΟΚΛΕΟΥΣ 7-9 7-9, ΑΘΗΝΑ	2103213913								
<b>ΠΑΝΤΕΛΑΚΗΣ ΧΡΗΜΑΤΙΣΤΗΡΙΑΚΗ Α.Ε.Π.Ε.Υ</b>			a		a	a	a		
ΕΘΝΙΚΗΣ ΑΝΤΙΣΤΑΣΕΩΣ 57, ΚΤΙΡΙΟ Β 57, ΧΑΛΑΝΔΡΙ	2106965000								
<b>ΠΕΙΡΑΙΩΣ Α.Ε.Π.Ε.Υ.</b>			a		a	a	a		a
ΣΤΑΔΙΟΥ 10 10, ΑΘΗΝΑ	2103354100								
<b>ΠΗΓΑΣΟΣ ΧΡΗΜΑΤΙΣΤΗΡΙΑΚΗ Α.Ε.Π.Ε.Υ.</b>			a			a			
ΒΑΛΛΩΡΙΤΟΥ 17 & ΑΜΕΡΙΚΗΣ 17 , ΑΘΗΝΑ	2103670700								
<b>ΣΤ. ΕΜ. ΛΑΥΡΕΝΤΑΚΗΣ ΧΡΗΜΑΤΙΣΤΗΡΙΑΚΗ Α.Ε.Π.Ε.Υ.</b>			a			a			
ΣΟΦΟΚΛΕΟΥΣ 7-9 7-9, ΑΘΗΝΑ	2103213336								
<b>ΤΡΑΠΕΖΑ EUROBANK ΑΕ</b>								a	
ΟΘΩΝΟΣ 8 , ΑΘΗΝΑ	2103337000								
<b>ΤΡΑΠΕΖΑ ΟΡΤΙΜΑ BANK Α.Ε.</b>			a		a	a	a	a	
ΑΙΓΙΛΑΙΩΣ 32 & ΠΑΡΑΔΕΙΣΟΥ 32 , ΜΑΡΟΥΣΙ	2108173111								
<b>ΤΡΑΠΕΖΑ ΠΕΙΡΑΙΩΣ Α.Ε.</b>			a			a		a	
ΑΜΕΡΙΚΗΣ 4, ΑΘΗΝΑ	(210)-3335000	(210)-3335079							
	(210)-3335918	(210)-3254207							
ΑΜΕΡΙΚΗΣ 4, ΑΘΗΝΑ	+30 2103335000	210-3335079							

**Πίνακας Μετοχών Υπό Ειδική Διαπραγμάτευση**

Χρέογραφο	Κατηγορία Διαπραγμάτευσης
Ειδικός Διαπραγματευτής	Εναρξη Ειδικής Διαπραγμάτευσης
<b>MLS ΠΛΗΡΟΦΟΡΙΚΗ (ΚΟ)</b>	<b>Κατάσταση σε Αναστολή</b>
ΠΕΙΡΑΙΩΣ Α.Ε.Π.Ε.Υ.	01/08/2019
<b>ALPHA ETF FTSE Athex Large Cap</b>	<b>Διαπραγματεύσιμα Αμοιβαία Κεφάλαια (Δ.Α.Κ.)</b>
ΑΛΦΑ FINANCE ΑΕΠΕΥ	02/01/1900
ΕΘΝΙΚΗ ΧΡΗΜΑΤΙΣΤΗΡΙΑΚΗ Α.Ε.Π.Ε.Υ.	02/01/1900
<b>A.S. COMPANY (ΚΟ)</b>	<b>Κύρια Αγορά</b>
EUROBANK EQUITIES Α.Ε.Π.Ε.Υ.	01/04/2019
<b>ALPHA BANK (ΚΟ)</b>	<b>Κύρια Αγορά</b>
EUROBANK EQUITIES Α.Ε.Π.Ε.Υ.	22/10/2006
MERIT ΧΡΗΜΑΤΙΣΤΗΡΙΑΚΗ Α.Ε.Π.Ε.Υ.	03/09/2012
ΑΛΦΑ FINANCE ΑΕΠΕΥ	29/02/2016
ΕΘΝΙΚΗ ΧΡΗΜΑΤΙΣΤΗΡΙΑΚΗ Α.Ε.Π.Ε.Υ.	02/01/1900
ΕΛΛΗΝΟΑΜΕΡΙΚΑΝΙΚΗ ΧΡΗΜΑΤΙΣΤΗΡΙΑΚΗ ΑΕΠΕΥ	25/07/2014
ΛΕΩΝ ΔΕΠΟΛΑΣ ΧΡΗΜΑΤΙΣΤΗΡΙΑΚΗ Α.Ε.Π.Ε.Υ.	04/01/2016
ΠΕΙΡΑΙΩΣ Α.Ε.Π.Ε.Υ.	28/05/2009
<b>ΑΤΤΙΚΑ ΣΥΜΜΕΤΟΧΩΝ (ΚΟ)</b>	<b>Κύρια Αγορά</b>
ΕΛΛΗΝΟΑΜΕΡΙΚΑΝΙΚΗ ΧΡΗΜΑΤΙΣΤΗΡΙΑΚΗ ΑΕΠΕΥ	28/12/2017
<b>ΑΤΤΙΚΑ BANK Α.Τ.Ε. (ΚΟ)</b>	<b>Κύρια Αγορά</b>
EUROBANK EQUITIES Α.Ε.Π.Ε.Υ.	11/11/2019
EUROXX ΧΡΗΜΑΤΙΣΤΗΡΙΑΚΗ Α.Ε.Π.Ε.Υ.	22/01/2016
ΠΕΙΡΑΙΩΣ Α.Ε.Π.Ε.Υ.	20/09/2017
<b>AUTOHELLAS (ΚΟ)</b>	<b>Κύρια Αγορά</b>
EUROXX ΧΡΗΜΑΤΙΣΤΗΡΙΑΚΗ Α.Ε.Π.Ε.Υ.	02/07/2018
ΑΛΦΑ FINANCE ΑΕΠΕΥ	01/07/2019
<b>BRIQ PROPERTIES (ΚΟ)</b>	<b>Κύρια Αγορά</b>
EUROBANK EQUITIES Α.Ε.Π.Ε.Υ.	09/09/2019
<b>BYTE COMPUTER (ΚΟ)</b>	<b>Κύρια Αγορά</b>
MERIT ΧΡΗΜΑΤΙΣΤΗΡΙΑΚΗ Α.Ε.Π.Ε.Υ.	04/08/2008
<b>CENERGY HOLDINGS (ΚΑ)</b>	<b>Κύρια Αγορά</b>
EUROBANK EQUITIES Α.Ε.Π.Ε.Υ.	02/01/2016
ΑΛΦΑ FINANCE ΑΕΠΕΥ	02/01/2016
<b>CNL CAPITAL (ΚΟ)</b>	<b>Κύρια Αγορά</b>
MERIT ΧΡΗΜΑΤΙΣΤΗΡΙΑΚΗ Α.Ε.Π.Ε.Υ.	01/10/2018
<b>COCA-COLA HBC AG (ΚΟ)</b>	<b>Κύρια Αγορά</b>
ΕΘΝΙΚΗ ΧΡΗΜΑΤΙΣΤΗΡΙΑΚΗ Α.Ε.Π.Ε.Υ.	02/01/1900
ΠΕΙΡΑΙΩΣ Α.Ε.Π.Ε.Υ.	04/05/2015
<b>EUROBANK HOLDINGS (ΚΟ)</b>	<b>Κύρια Αγορά</b>
EUROBANK EQUITIES Α.Ε.Π.Ε.Υ.	01/06/2012
MERIT ΧΡΗΜΑΤΙΣΤΗΡΙΑΚΗ Α.Ε.Π.Ε.Υ.	06/11/2017
ΑΛΦΑ FINANCE ΑΕΠΕΥ	09/01/2006
ΕΘΝΙΚΗ ΧΡΗΜΑΤΙΣΤΗΡΙΑΚΗ Α.Ε.Π.Ε.Υ.	02/01/1900
ΕΛΛΗΝΟΑΜΕΡΙΚΑΝΙΚΗ ΧΡΗΜΑΤΙΣΤΗΡΙΑΚΗ ΑΕΠΕΥ	25/07/2014
ΛΕΩΝ ΔΕΠΟΛΑΣ ΧΡΗΜΑΤΙΣΤΗΡΙΑΚΗ Α.Ε.Π.Ε.Υ.	30/11/2018
ΠΕΙΡΑΙΩΣ Α.Ε.Π.Ε.Υ.	28/09/2009
<b>FOURLIS ΣΥΜΜΕΤΟΧΩΝ (ΚΟ)</b>	<b>Κύρια Αγορά</b>
EUROBANK EQUITIES Α.Ε.Π.Ε.Υ.	01/12/2016
ΠΕΙΡΑΙΩΣ Α.Ε.Π.Ε.Υ.	06/03/2017
<b>INTERCONTINENTAL (ΚΟ)</b>	<b>Κύρια Αγορά</b>
ΛΕΩΝ ΔΕΠΟΛΑΣ ΧΡΗΜΑΤΙΣΤΗΡΙΑΚΗ Α.Ε.Π.Ε.Υ.	03/06/2019
<b>INTRACOM HOLDINGS (ΚΟ)</b>	<b>Κύρια Αγορά</b>
ΛΕΩΝ ΔΕΠΟΛΑΣ ΧΡΗΜΑΤΙΣΤΗΡΙΑΚΗ Α.Ε.Π.Ε.Υ.	08/10/2018
<b>JUMBO (ΚΟ)</b>	<b>Κύρια Αγορά</b>
EUROBANK EQUITIES Α.Ε.Π.Ε.Υ.	25/05/2020
MERIT ΧΡΗΜΑΤΙΣΤΗΡΙΑΚΗ Α.Ε.Π.Ε.Υ.	06/11/2017
ΠΕΙΡΑΙΩΣ Α.Ε.Π.Ε.Υ.	06/03/2017
<b>LAMDA DEVELOPMENT(ΚΟ)</b>	<b>Κύρια Αγορά</b>
EUROBANK EQUITIES Α.Ε.Π.Ε.Υ.	08/12/2014
ΠΑΝΤΕΛΑΚΗΣ ΧΡΗΜΑΤΙΣΤΗΡΙΑΚΗ Α.Ε.Π.Ε.Υ.	06/11/2017
ΠΕΙΡΑΙΩΣ Α.Ε.Π.Ε.Υ.	29/06/2017
<b>MARFIN INVESTMENT GROUP (ΚΟ)</b>	<b>Κύρια Αγορά</b>
ΠΕΙΡΑΙΩΣ Α.Ε.Π.Ε.Υ.	02/02/2009
<b>PROFILE (ΚΟ)</b>	<b>Κύρια Αγορά</b>
ΠΑΝΤΕΛΑΚΗΣ ΧΡΗΜΑΤΙΣΤΗΡΙΑΚΗ Α.Ε.Π.Ε.Υ.	01/07/2019
<b>QUEST ΣΥΜΜΕΤΟΧΩΝ (ΚΟ)</b>	<b>Κύρια Αγορά</b>
ΒΕΤΑ ΧΡΗΜΑΤΙΣΤΗΡΙΑΚΗ Α.Ε.Π.Ε.Υ.	26/03/2018
EUROBANK EQUITIES Α.Ε.Π.Ε.Υ.	28/01/2019

**Πίνακας Μετοχών Υπό Ειδική Διαπραγμάτευση**

Χρεόγραφο	Κατηγορία Διαπραγμάτευσης
Ειδικός Διαπραγματευτής	Έναρξη Ειδικής Διαπραγμάτευσης
<b>ΤΙΤΑΝ CEMENT (ΚΑ)</b>	<b>Κύρια Αγορά</b>
EUROBANK EQUITIES Α.Ε.Π.Ε.Υ.	06/11/2019
<b>ΥΙΟΗΛΣΟ SA/ΝΥ (ΚΑ)</b>	<b>Κύρια Αγορά</b>
EUROBANK EQUITIES Α.Ε.Π.Ε.Υ.	04/03/2014
MERIT ΧΡΗΜΑΤΙΣΤΗΡΙΑΚΗ Α.Ε.Π.Ε.Υ.	17/03/2014
ΑΛΦΑ FINANCE ΑΕΠΕΥ	11/03/2008
<b>ΑΒΑΞ Α.Ε. (ΚΟ)</b>	<b>Κύρια Αγορά</b>
EUROBANK EQUITIES Α.Ε.Π.Ε.Υ.	14/12/2015
<b>ΑΔΜΗΕ ΣΥΜΜΕΤΟΧΩΝ Α.Ε. (ΚΟ)</b>	<b>Κύρια Αγορά</b>
ΕΛΛΗΝΟΑΜΕΡΙΚΑΝΙΚΗ ΧΡΗΜΑΤΙΣΤΗΡΙΑΚΗ ΑΕΠΕΥ	09/03/2020
ΠΕΙΡΑΙΩΣ Α.Ε.Π.Ε.Υ.	29/06/2017
<b>ΓΕΚ ΤΕΡΝΑ (ΚΟ)</b>	<b>Κύρια Αγορά</b>
ΠΕΙΡΑΙΩΣ Α.Ε.Π.Ε.Υ.	29/08/2019
<b>ΔΕΗ (ΚΟ)</b>	<b>Κύρια Αγορά</b>
EUROBANK EQUITIES Α.Ε.Π.Ε.Υ.	22/10/2006
MERIT ΧΡΗΜΑΤΙΣΤΗΡΙΑΚΗ Α.Ε.Π.Ε.Υ.	06/11/2017
ΑΛΦΑ FINANCE ΑΕΠΕΥ	09/01/2006
ΕΘΝΙΚΗ ΧΡΗΜΑΤΙΣΤΗΡΙΑΚΗ Α.Ε.Π.Ε.Υ.	02/01/1900
ΕΛΛΗΝΟΑΜΕΡΙΚΑΝΙΚΗ ΧΡΗΜΑΤΙΣΤΗΡΙΑΚΗ ΑΕΠΕΥ	01/09/2014
ΠΕΙΡΑΙΩΣ Α.Ε.Π.Ε.Υ.	28/09/2009
<b>ΕΘΝΙΚΗ ΤΡΑΠΕΖΑ (ΚΟ)</b>	<b>Κύρια Αγορά</b>
EUROBANK EQUITIES Α.Ε.Π.Ε.Υ.	22/10/2006
MERIT ΧΡΗΜΑΤΙΣΤΗΡΙΑΚΗ Α.Ε.Π.Ε.Υ.	03/09/2012
ΑΛΦΑ FINANCE ΑΕΠΕΥ	09/01/2006
ΕΘΝΙΚΗ ΧΡΗΜΑΤΙΣΤΗΡΙΑΚΗ Α.Ε.Π.Ε.Υ.	02/01/1900
ΕΛΛΗΝΟΑΜΕΡΙΚΑΝΙΚΗ ΧΡΗΜΑΤΙΣΤΗΡΙΑΚΗ ΑΕΠΕΥ	25/07/2014
ΛΕΩΝ ΔΕΠΟΛΑΣ ΧΡΗΜΑΤΙΣΤΗΡΙΑΚΗ Α.Ε.Π.Ε.Υ.	20/05/2015
ΠΕΙΡΑΙΩΣ Α.Ε.Π.Ε.Υ.	08/09/2008
<b>ΕΚΤΕΡ (ΚΟ)</b>	<b>Κύρια Αγορά</b>
EUROBANK EQUITIES Α.Ε.Π.Ε.Υ.	16/10/2017
ΛΕΩΝ ΔΕΠΟΛΑΣ ΧΡΗΜΑΤΙΣΤΗΡΙΑΚΗ Α.Ε.Π.Ε.Υ.	21/05/2018
<b>ΕΛΑΣΤΡΟΝ (ΚΟ)</b>	<b>Κύρια Αγορά</b>
ΛΕΩΝ ΔΕΠΟΛΑΣ ΧΡΗΜΑΤΙΣΤΗΡΙΑΚΗ Α.Ε.Π.Ε.Υ.	20/02/2017
<b>ΕΛΒΑΛΧΑΛΚΟΡ (ΚΟ)</b>	<b>Κύρια Αγορά</b>
EUROBANK EQUITIES Α.Ε.Π.Ε.Υ.	07/05/2018
ΑΛΦΑ FINANCE ΑΕΠΕΥ	07/05/2018
<b>ΕΛΛΑΚΤΩΡ (ΚΟ)</b>	<b>Κύρια Αγορά</b>
EUROXX ΧΡΗΜΑΤΙΣΤΗΡΙΑΚΗ Α.Ε.Π.Ε.Υ.	24/09/2018
ΑΛΦΑ FINANCE ΑΕΠΕΥ	18/03/2019
ΕΘΝΙΚΗ ΧΡΗΜΑΤΙΣΤΗΡΙΑΚΗ Α.Ε.Π.Ε.Υ.	02/01/1900
ΠΕΙΡΑΙΩΣ Α.Ε.Π.Ε.Υ.	22/10/2018
<b>ΕΛΛΗΝ. ΧΡΗΜΑΤΙΣΤΗΡΙΑ Χ.Α. (ΚΟ)</b>	<b>Κύρια Αγορά</b>
ΕΘΝΙΚΗ ΧΡΗΜΑΤΙΣΤΗΡΙΑΚΗ Α.Ε.Π.Ε.Υ.	02/01/1900
ΕΛΛΗΝΟΑΜΕΡΙΚΑΝΙΚΗ ΧΡΗΜΑΤΙΣΤΗΡΙΑΚΗ ΑΕΠΕΥ	01/09/2014
ΠΕΙΡΑΙΩΣ Α.Ε.Π.Ε.Υ.	04/05/2015
<b>ΕΛΛΗΝΙΚΑ ΠΕΤΡΕΛΑΙΑ (ΚΟ)</b>	<b>Κύρια Αγορά</b>
ΕΛΛΗΝΟΑΜΕΡΙΚΑΝΙΚΗ ΧΡΗΜΑΤΙΣΤΗΡΙΑΚΗ ΑΕΠΕΥ	14/09/2015
ΠΕΙΡΑΙΩΣ Α.Ε.Π.Ε.Υ.	20/03/2017
<b>ΕΛΤΟΝ (ΚΟ)</b>	<b>Κύρια Αγορά</b>
ΒΕΤΑ ΧΡΗΜΑΤΙΣΤΗΡΙΑΚΗ Α.Ε.Π.Ε.Υ.	03/09/2012
ΛΕΩΝ ΔΕΠΟΛΑΣ ΧΡΗΜΑΤΙΣΤΗΡΙΑΚΗ Α.Ε.Π.Ε.Υ.	01/04/2019
<b>ΕΥΔΑΠ (ΚΟ)</b>	<b>Κύρια Αγορά</b>
EUROBANK EQUITIES Α.Ε.Π.Ε.Υ.	10/06/2019
ΑΛΦΑ FINANCE ΑΕΠΕΥ	27/01/2020
<b>ΕΥΡΩΠΑΪΚΗ ΠΙΣΤΗ (ΚΟ)</b>	<b>Κύρια Αγορά</b>
EUROBANK EQUITIES Α.Ε.Π.Ε.Υ.	08/07/2019
ΠΑΝΤΕΛΑΚΗΣ ΧΡΗΜΑΤΙΣΤΗΡΙΑΚΗ Α.Ε.Π.Ε.Υ.	15/07/2019
<b>ΙΚΤΙΝΟΣ ΕΛΛΑΣ (ΚΟ)</b>	<b>Κύρια Αγορά</b>
EUROBANK EQUITIES Α.Ε.Π.Ε.Υ.	25/02/2019
ΑΛΦΑ FINANCE ΑΕΠΕΥ	01/04/2019
ΕΘΝΙΚΗ ΧΡΗΜΑΤΙΣΤΗΡΙΑΚΗ Α.Ε.Π.Ε.Υ.	02/01/1900
<b>ΙΝΤΡΑΛΟΤ (ΚΟ)</b>	<b>Κύρια Αγορά</b>
EUROXX ΧΡΗΜΑΤΙΣΤΗΡΙΑΚΗ Α.Ε.Π.Ε.Υ.	12/06/2017
ΠΕΙΡΑΙΩΣ Α.Ε.Π.Ε.Υ.	28/09/2009
<b>ΚΑΡΑΜΟΛΕΓΚΟΣ (ΚΟ)</b>	<b>Κύρια Αγορά</b>
EUROXX ΧΡΗΜΑΤΙΣΤΗΡΙΑΚΗ Α.Ε.Π.Ε.Υ.	04/10/2019



**Πίνακας Μετοχών Υπό Ειδική Διαπραγμάτευση**

Χρεόγραφο	Κατηγορία Διαπραγμάτευσης
Ειδικός Διαπραγματευτής	Έναρξη Ειδικής Διαπραγμάτευσης
<b>ΚΛΟΥΚΙΝΑΣ - ΛΑΠΠΑΣ (ΚΟ)</b>	<b>Κύρια Αγορά</b>
ΒΕΤΑ ΧΡΗΜΑΤΙΣΤΗΡΙΑΚΗ Α.Ε.Π.Ε.Υ.	22/09/2014
<b>ΚΡΙ - ΚΡΙ (ΚΟ)</b>	<b>Κύρια Αγορά</b>
ΕΥΡΟΒΑΝΚ ΕQUITIES Α.Ε.Π.Ε.Υ.	07/05/2018
ΛΕΩΝ ΔΕΠΟΛΑΣ ΧΡΗΜΑΤΙΣΤΗΡΙΑΚΗ Α.Ε.Π.Ε.Υ.	16/01/2017
<b>ΛΑΜΨΑ (ΚΟ)</b>	<b>Κύρια Αγορά</b>
ΛΕΩΝ ΔΕΠΟΛΑΣ ΧΡΗΜΑΤΙΣΤΗΡΙΑΚΗ Α.Ε.Π.Ε.Υ.	16/01/2017
<b>ΜΟΤΟΡ ΟΙΛ (ΚΟ)</b>	<b>Κύρια Αγορά</b>
ΕΥΡΟΒΑΝΚ ΕQUITIES Α.Ε.Π.Ε.Υ.	22/10/2006
MERIT ΧΡΗΜΑΤΙΣΤΗΡΙΑΚΗ Α.Ε.Π.Ε.Υ.	25/02/2019
ΕΘΝΙΚΗ ΧΡΗΜΑΤΙΣΤΗΡΙΑΚΗ Α.Ε.Π.Ε.Υ.	02/01/1900
ΕΛΛΗΝΟΑΜΕΡΙΚΑΝΙΚΗ ΧΡΗΜΑΤΙΣΤΗΡΙΑΚΗ ΑΕΠΕΥ	01/09/2014
ΛΕΩΝ ΔΕΠΟΛΑΣ ΧΡΗΜΑΤΙΣΤΗΡΙΑΚΗ Α.Ε.Π.Ε.Υ.	01/04/2019
ΠΕΙΡΑΙΩΣ Α.Ε.Π.Ε.Υ.	04/05/2015
<b>ΜΥΤΙΛΗΝΑΙΟΣ (ΚΟ)</b>	<b>Κύρια Αγορά</b>
ΕΥΡΟΒΑΝΚ ΕQUITIES Α.Ε.Π.Ε.Υ.	20/09/2017
MERIT ΧΡΗΜΑΤΙΣΤΗΡΙΑΚΗ Α.Ε.Π.Ε.Υ.	25/02/2019
ΑΛΦΑ FINANCE ΑΕΠΕΥ	15/04/2019
ΕΘΝΙΚΗ ΧΡΗΜΑΤΙΣΤΗΡΙΑΚΗ Α.Ε.Π.Ε.Υ.	02/01/1900
ΠΕΙΡΑΙΩΣ Α.Ε.Π.Ε.Υ.	04/05/2015
<b>ΟΛΠ (ΚΟ)</b>	<b>Κύρια Αγορά</b>
ΕΥΡΟΒΑΝΚ ΕQUITIES Α.Ε.Π.Ε.Υ.	06/02/2019
<b>ΟΠΑΠ (ΚΟ)</b>	<b>Κύρια Αγορά</b>
ΕΥΡΟΒΑΝΚ ΕQUITIES Α.Ε.Π.Ε.Υ.	22/10/2006
MERIT ΧΡΗΜΑΤΙΣΤΗΡΙΑΚΗ Α.Ε.Π.Ε.Υ.	20/03/2017
ΑΛΦΑ FINANCE ΑΕΠΕΥ	09/01/2006
ΕΘΝΙΚΗ ΧΡΗΜΑΤΙΣΤΗΡΙΑΚΗ Α.Ε.Π.Ε.Υ.	02/01/1900
ΕΛΛΗΝΟΑΜΕΡΙΚΑΝΙΚΗ ΧΡΗΜΑΤΙΣΤΗΡΙΑΚΗ ΑΕΠΕΥ	25/07/2014
ΠΕΙΡΑΙΩΣ Α.Ε.Π.Ε.Υ.	04/05/2015
<b>ΟΤΕ (ΚΟ)</b>	<b>Κύρια Αγορά</b>
ΕΥΡΟΒΑΝΚ ΕQUITIES Α.Ε.Π.Ε.Υ.	22/10/2006
MERIT ΧΡΗΜΑΤΙΣΤΗΡΙΑΚΗ Α.Ε.Π.Ε.Υ.	20/03/2017
ΑΛΦΑ FINANCE ΑΕΠΕΥ	09/01/2006
ΕΘΝΙΚΗ ΧΡΗΜΑΤΙΣΤΗΡΙΑΚΗ Α.Ε.Π.Ε.Υ.	02/01/1900
ΕΛΛΗΝΟΑΜΕΡΙΚΑΝΙΚΗ ΧΡΗΜΑΤΙΣΤΗΡΙΑΚΗ ΑΕΠΕΥ	25/07/2014
ΛΕΩΝ ΔΕΠΟΛΑΣ ΧΡΗΜΑΤΙΣΤΗΡΙΑΚΗ Α.Ε.Π.Ε.Υ.	20/04/2015
ΠΕΙΡΑΙΩΣ Α.Ε.Π.Ε.Υ.	08/09/2008
<b>ΠΑΠΟΥΤΣΑΝΗΣ (ΚΟ)</b>	<b>Κύρια Αγορά</b>
ΒΕΤΑ ΧΡΗΜΑΤΙΣΤΗΡΙΑΚΗ Α.Ε.Π.Ε.Υ.	25/11/2013
ΑΛΦΑ FINANCE ΑΕΠΕΥ	19/11/2018
<b>ΠΕΙΡΑΙΩΣ ΤΡΑΠΕΖΑ (ΚΟ)</b>	<b>Κύρια Αγορά</b>
ΕΥΡΟΒΑΝΚ ΕQUITIES Α.Ε.Π.Ε.Υ.	22/10/2006
ΕΥΡΟΧΧ ΧΡΗΜΑΤΙΣΤΗΡΙΑΚΗ Α.Ε.Π.Ε.Υ.	15/02/2016
MERIT ΧΡΗΜΑΤΙΣΤΗΡΙΑΚΗ Α.Ε.Π.Ε.Υ.	16/09/2013
ΑΛΦΑ FINANCE ΑΕΠΕΥ	15/04/2019
ΕΘΝΙΚΗ ΧΡΗΜΑΤΙΣΤΗΡΙΑΚΗ Α.Ε.Π.Ε.Υ.	02/01/1900
ΕΛΛΗΝΟΑΜΕΡΙΚΑΝΙΚΗ ΧΡΗΜΑΤΙΣΤΗΡΙΑΚΗ ΑΕΠΕΥ	25/07/2014
ΛΕΩΝ ΔΕΠΟΛΑΣ ΧΡΗΜΑΤΙΣΤΗΡΙΑΚΗ Α.Ε.Π.Ε.Υ.	30/11/2018
ΠΕΙΡΑΙΩΣ Α.Ε.Π.Ε.Υ.	16/02/2009
<b>ΠΕΤΡΟΠΟΥΛΟΣ ΠΕΤΡΟΣ (ΚΟ)</b>	<b>Κύρια Αγορά</b>
ΕΥΡΟΒΑΝΚ ΕQUITIES Α.Ε.Π.Ε.Υ.	01/04/2019
ΠΑΝΤΕΛΑΚΗΣ ΧΡΗΜΑΤΙΣΤΗΡΙΑΚΗ Α.Ε.Π.Ε.Υ.	16/03/2020
<b>ΠΛΑΙΣΙΟ COMPUTERS (ΚΟ)</b>	<b>Κύρια Αγορά</b>
ΕΥΡΟΒΑΝΚ ΕQUITIES Α.Ε.Π.Ε.Υ.	02/03/2015
<b>ΠΛΑΣΤΙΚΑ ΘΡΑΚΗΣ (ΚΟ)</b>	<b>Κύρια Αγορά</b>
ΕΥΡΟΒΑΝΚ ΕQUITIES Α.Ε.Π.Ε.Υ.	26/03/2018
ΑΛΦΑ FINANCE ΑΕΠΕΥ	26/03/2018
<b>ΣΑΡΑΝΤΗΣ ΓΡ. (ΚΟ)</b>	<b>Κύρια Αγορά</b>
ΒΕΤΑ ΧΡΗΜΑΤΙΣΤΗΡΙΑΚΗ Α.Ε.Π.Ε.Υ.	14/05/2012
ΕΥΡΟΒΑΝΚ ΕQUITIES Α.Ε.Π.Ε.Υ.	24/10/2016
<b>ΣΠΥΡΟΥ ΑΓΡ. ΟΙΚ. (ΚΟ)</b>	<b>Κύρια Αγορά</b>
ΕΥΡΟΒΑΝΚ ΕQUITIES Α.Ε.Π.Ε.Υ.	02/09/2019
<b>ΤΕΡΝΑ ΕΝΕΡΓΕΙΑΚΗ (ΚΟ)</b>	<b>Κύρια Αγορά</b>
ΠΕΙΡΑΙΩΣ Α.Ε.Π.Ε.Υ.	09/12/2019

**Γνωστοποιήσεις Συναλλαγών - Κατάλογος Υπόχρεων Προσώπων**

Ημερομηνία Υποβολής [1]	Επωνυμία	Λόγος Υποβολής [2]	Υπόχρεος	Ιδιότητα Υποχρέου	Σχέση με τον Υπόχρεο	Ημερομηνία Συναλλαγής	Αγορά	Όγκος Συναλλαγών	Αξία Συναλλαγών	Φύση Συναλλαγής [3]	Είδος Χρηματικού μέσου	Παρατηρήσεις [4]
03/06/2020	ΕΛΛΗΝΙΚΑ ΧΡΗΜΑΤΙΣΤΗΡΙΑ - ΧΡΗΜΑΤΙΣΤΗΡΙΟ ΑΘΗΝΩΝ ΑΝΩΝΥΜΗ ΕΤΑΙΡΕΙΑ ΣΥΜΜΕΤΟΧΩΝ	B	ΒΑΣΙΛΕΙΟΥ ΚΩΝΣΤΑΝΤΙΝΟΣ	Μέλος ΔΣ Μη Εκτελεστικό	Συνδεδεμένο Νομικό Πρόσωπο	01/06/2020	ΠΑΡΑΓΩΓΩΝ ΧΑ	6,257	21,805.65	Π	Παράγωγο	1
03/06/2020	ΕΛΛΗΝΙΚΑ ΧΡΗΜΑΤΙΣΤΗΡΙΑ - ΧΡΗΜΑΤΙΣΤΗΡΙΟ ΑΘΗΝΩΝ ΑΝΩΝΥΜΗ ΕΤΑΙΡΕΙΑ ΣΥΜΜΕΤΟΧΩΝ	B	ΒΑΣΙΛΕΙΟΥ ΚΩΝΣΤΑΝΤΙΝΟΣ	Μέλος ΔΣ Μη Εκτελεστικό	Συνδεδεμένο Νομικό Πρόσωπο	01/06/2020	ΠΑΡΑΓΩΓΩΝ ΧΑ	6,257	21,805.65	A	Παράγωγο	1
03/06/2020	ΕΛΛΗΝΙΚΑ ΧΡΗΜΑΤΙΣΤΗΡΙΑ - ΧΡΗΜΑΤΙΣΤΗΡΙΟ ΑΘΗΝΩΝ ΑΝΩΝΥΜΗ ΕΤΑΙΡΕΙΑ ΣΥΜΜΕΤΟΧΩΝ	B	ΒΑΣΙΛΕΙΟΥ ΚΩΝΣΤΑΝΤΙΝΟΣ	Μέλος ΔΣ Μη Εκτελεστικό	Συνδεδεμένο Νομικό Πρόσωπο	02/06/2020	ΑΞΙΩΝ ΧΑ	202	735.94	A	Μετοχή	1
03/06/2020	ΠΑΠΟΥΤΣΑΝΗΣ ΑΒΕΕ ΚΑΤΑΝΑΛΩΤΙΚΩΝ ΑΓΑΘΩΝ	A	ΜΗΝΟΥΔΗΣ ΓΕΩΡΓΙΟΣ	Μέλος ΔΣ Μη Εκτελεστικό	Ο Ιδιος	02/06/2020	ΑΞΙΩΝ ΧΑ	10,250	18,376.25	A	Μετοχή	1

**Σημειώσεις Γνωστοποιήσεων Συναλλαγών**

Για περισσότερες πληροφορίες επί των γνωστοποιήσεων συναλλαγών επισκεφτείτε την ιστοσελίδα <http://athexgroup.gr/el/web/guest/companies-info-trade-notifications>

[1] - Η Ημερομηνία Υποβολής αφορά την Ημερομηνία που η Γνωστοποίηση παρελήφθει από το Χ.Α.

[2] - Λόγος Υποβολής: Α: Πρόσωπο που ασκεί Διευθυντικά καθήκοντα, Β: Πρόσωπο που έχει στενό δεσμό με πρόσωπο που ασκεί Διευθυντικά καθήκοντα.

[3] - Φύση Συναλλαγής: Α: Αγορά, Π: Πώληση.

[4] - Παρατηρήσεις: 1 - Λόγω Συμμετοχής σε ΑΜΚ, 2 - Λόγω Εξάσκησης Δικαιώματος Προαίρεσης αγοράς μετοχών που παρέχεται στο προσωπικό, 3 - Λόγω Δωρεάς, 4 - Λόγω Συγχώνευσης ή Διάσπασης κλπ, 5 - Λόγω Μετατροπής ή Ανταλλαγής Ομολογιών, 6 - Ανταλλαγή λόγω Προαιρετικής Δημόσιας Πρότασης.

Υποκείμενη Αγορά				Αγορά Παραγώγων													
Ανωτ Τιμή	Κατωτ Τιμή	Τιμή κλεισ.	Μεταβ.	Μήνας Παράδοσης	Άνοιγμα	Ανωτ Τιμή	Κατωτ Τιμή	Τελ Τιμή	Τιμή κλεισ.	Τελευταία ζήτηση	Τελευταία προσφορά	Τιμή Εκκαθάρισης <sup>1</sup>	Υψηλό ζωής	Χαμηλό ζωής	Πράξεις	Όγκος	Ανοικτές θέσεις
FTSE/X.A. Large Cap																	
1,633.26	1,616.80	1,625.35	0.53%	Ιούνιος 2020	1,625.00	1,635.00	1,617.50	1,629.50	1,629.50	---	---	---	1,635.00	---	117	428	3,392
				Ιούλιος 2020	1,610.00	1,610.00	1,600.50	1,606.50	1,606.50	---	---	---	1,610.00	---	8	28	306
				Αύγουστος 2020	---	---	---	---	1,624.00	---	---	---	---	---	---	---	---
				Σεπτέμβριος 2020	---	---	---	---	1,626.50	---	---	---	---	---	---	---	---
				Δεκέμβριος 2020	---	---	---	---	1,634.75	---	---	---	---	---	---	---	---
				Μάρτιος 2021	---	---	---	---	1,642.75	---	---	---	---	---	---	---	---

(Μονάδα Διαπραγμάτευσης: 1 Μονάδα Δείκτη x 2€, Χρηματικός Διακανονισμός)

Σημειώσεις Παραγώγων

Τις τιμές εκκαθάρισης και τις τελικές ανοικτές θέσεις μπορείτε να τις ανακτήσετε στο ακόλουθο path <http://www.helex.gr/el/web/guest/statistics-end-of-day-derivatives>

Υποκείμενη Αγορά				Αγορά Παραγώγων													
Ανωτ Τιμή	Κατωτ Τιμή	Τιμή κλεισ.	Μεταβ.	Μήνας Παράδοσης	Άνοιγμα	Ανωτ Τιμή	Κατωτ Τιμή	Τελ Τιμή	Τιμή κλεισ.	Τελευταία ζήτηση	Τελευταία προσφορά	Τιμή Εκκαθάρισης*	Υψηλό ζωής	Χαμηλό ζωής	Πράξεις	Όγκος	Ανοικτές θέσεις
(Μέγεθος Συμβολαίου: 100 Χρεόγραφα, Φυσική Παράδοση)																	
<b>ALPHA BANK (ΚΟ)</b>				Ιούνιος 2020	0.590	0.615	0.588	0.614	0.614	---	---	---	1.58	---	657	15,186	80,950
0.6132	0.594	0.609	5.80%	Σεπτέμβριος 2020	0.608	0.614	0.601	0.614	0.614	---	---	---	0.645	---	22	2,604	2,797
				Δεκέμβριος 2020	---	---	---	---	0.582	---	---	---	---	---	---	---	---
				Μάρτιος 2021	---	---	---	---	0.585	---	---	---	---	---	---	---	---
(Μέγεθος Συμβολαίου: 100 Χρεόγραφα, Φυσική Παράδοση)																	
<b>ATTICA BANK A.T.E. (ΚΟ)</b>				Ιούνιος 2020	0.230	0.230	0.230	0.230	0.230	---	---	---	0.271	---	1	5	207
0.2335	0.2275	0.231	2.67%	Σεπτέμβριος 2020	---	---	---	---	0.226	---	---	---	---	---	---	---	---
				Δεκέμβριος 2020	---	---	---	---	0.227	---	---	---	---	---	---	---	---
				Μάρτιος 2021	---	---	---	---	0.229	---	---	---	---	---	---	---	---
(Μέγεθος Συμβολαίου: 100 Χρεόγραφα, Φυσική Παράδοση)																	
<b>CENERGY HOLDINGS (ΚΑ)</b>				Ιούνιος 2020	1.03	1.05	1.01	1.05	1.05	---	---	---	1.05	---	11	45	2,117
1.044	1.002	1.024	1.39%	Σεπτέμβριος 2020	---	---	---	---	1.02	---	---	---	---	---	---	---	---
				Δεκέμβριος 2020	---	---	---	---	1.02	---	---	---	---	---	---	---	---
				Μάρτιος 2021	---	---	---	---	1.03	---	---	---	---	---	---	---	---
(Μέγεθος Συμβολαίου: 100 Χρεόγραφα, Φυσική Παράδοση)																	
<b>COCA-COLA HBC AG (ΚΟ)</b>				Ιούνιος 2020	23.77	23.89	23.64	23.89	23.89	---	---	---	28.10	---	5	10	349
23.94	23.6	23.85	1.40%	Σεπτέμβριος 2020	---	---	---	---	23.66	---	---	---	35.15	---	---	---	24
				Δεκέμβριος 2020	---	---	---	---	23.78	---	---	---	---	---	---	---	---
				Μάρτιος 2021	---	---	---	---	23.90	---	---	---	---	---	---	---	---
(Μέγεθος Συμβολαίου: 100 Χρεόγραφα, Φυσική Παράδοση)																	
<b>EUROBANK HOLDINGS (ΚΟ)</b>				Ιούνιος 2020	0.393	0.405	0.393	0.401	0.401	---	---	---	0.820	---	267	8,056	65,572
0.4049	0.3966	0.3976	1.95%	Σεπτέμβριος 2020	0.405	0.408	0.400	0.408	0.408	---	---	---	0.425	---	11	1,820	1,727
				Δεκέμβριος 2020	---	---	---	---	0.394	---	---	---	---	---	---	---	---
				Μάρτιος 2021	---	---	---	---	0.396	---	---	---	---	---	---	---	---
(Μέγεθος Συμβολαίου: 100 Χρεόγραφα, Φυσική Παράδοση)																	
<b>FOURLIS ΣΥΜΜΕΤΟΧΩΝ (ΚΟ)</b>				Ιούνιος 2020	3.89	3.89	3.89	3.89	3.89	---	---	---	4.36	---	1	2	137
4	3.9	3.905	0.00%	Σεπτέμβριος 2020	---	---	---	---	3.93	---	---	---	4.01	---	---	---	---
				Δεκέμβριος 2020	---	---	---	---	3.95	---	---	---	---	---	---	---	---
				Μάρτιος 2021	---	---	---	---	3.97	---	---	---	---	---	---	---	---
(Μέγεθος Συμβολαίου: 100 Χρεόγραφα, Φυσική Παράδοση)																	
<b>INTRACOM HOLDINGS (ΚΟ)</b>				Ιούνιος 2020	0.495	0.520	0.495	0.520	0.520	---	---	---	0.560	---	14	116	1,352
0.523	0.485	0.519	8.12%	Σεπτέμβριος 2020	---	---	---	---	0.483	---	---	---	---	---	---	---	---
				Δεκέμβριος 2020	---	---	---	---	0.485	---	---	---	---	---	---	---	---
				Μάρτιος 2021	---	---	---	---	0.488	---	---	---	---	---	---	---	---

**Σημειώσεις Παραγώγων**

Τις τιμές εκκαθάρισης και τις τελικές ανοικτές θέσεις μπορείτε να τις ανακτήσετε στο ακόλουθο path <http://www.helex.gr/el/web/guest/statistics-end-of-day-derivatives>

Υποκείμενη Αγορά				Αγορά Παραγώγων													
Ανωτ Τιμή	Κατωτ Τιμή	Τιμή κλεισ.	Μεταβ.	Μήνας Παράδοσης	Άνοιγμα	Ανωτ Τιμή	Κατωτ Τιμή	Τελ Τιμή	Τιμή κλεισ.	Τελευταία ζήτηση	Τελευταία προσφορά	Τιμή Εκκαθάρισης*	Υψηλό ζωής	Χαμηλό ζωής	Πράξεις	Όγκος	Ανοικτές θέσεις
<b>JUMBO (ΚΟ)</b>				(Μέγεθος Συμβολαίου: 100 Χρεόγραφα, Φυσική Παράδοση)													
16.88	16.22	16.33	-3.09%	Ιούνιος 2020	16.77	16.77	16.32	16.66	16.66	---	---	---	17.10	---	15	37	556
				Σεπτέμβριος 2020	---	---	---	---	16.95	---	---	---	---	---	---	---	---
				Δεκέμβριος 2020	---	---	---	---	17.04	---	---	---	---	---	---	---	---
				Μάρτιος 2021	---	---	---	---	17.12	---	---	---	---	---	---	---	---
<b>LAMDA DEVELOPMENT(ΚΟ)</b>				(Μέγεθος Συμβολαίου: 100 Χρεόγραφα, Φυσική Παράδοση)													
6.61	6.37	6.57	3.14%	Ιούνιος 2020	6.46	6.59	6.38	6.57	6.57	---	---	---	7.22	---	59	189	1,112
				Σεπτέμβριος 2020	---	---	---	---	6.41	---	---	---	6.20	---	---	---	4
				Δεκέμβριος 2020	---	---	---	---	6.44	---	---	---	---	---	---	---	---
				Μάρτιος 2021	---	---	---	---	6.47	---	---	---	---	---	---	---	---
<b>MARFIN INVESTMENT GROUP (ΚΟ)</b>				(Μέγεθος Συμβολαίου: 100 Χρεόγραφα, Φυσική Παράδοση)													
0.08	0.0674	0.08	19.40%	Ιούνιος 2020	0.069	0.081	0.068	0.080	0.080	---	---	---	0.133	---	150	6,054	44,606
				Σεπτέμβριος 2020	0.078	0.080	0.078	0.080	0.080	---	---	---	0.080	---	2	70	---
				Δεκέμβριος 2020	---	---	---	---	0.068	---	---	---	---	---	---	---	---
				Μάρτιος 2021	---	---	---	---	0.068	---	---	---	---	---	---	---	---
<b>TITAN CEMENT (ΚΑ)</b>				(Μέγεθος Συμβολαίου: 102 Χρεόγραφα, Φυσική Παράδοση)													
12.24	11.92	11.96	2.22%	Ιούνιος 2020	11.85	12.24	11.80	11.96	11.96	---	---	---	12.94	10.32	140	576	2,267
				Σεπτέμβριος 2020	12.19	12.30	12.19	12.20	12.20	---	---	---	12.30	---	14	134	123
				Δεκέμβριος 2020	---	---	---	---	11.83	---	---	---	---	---	---	---	---
				Μάρτιος 2021	---	---	---	---	11.89	---	---	---	---	---	---	---	---
<b>VIOTALCO SA/NV (ΚΑ)</b>				(Μέγεθος Συμβολαίου: 100 Χρεόγραφα, Φυσική Παράδοση)													
2.59	2.5	2.54	1.60%	Ιούνιος 2020	2.56	2.59	2.53	2.53	2.53	---	---	---	2.59	---	47	171	2,457
				Σεπτέμβριος 2020	---	---	---	---	2.52	---	---	---	---	---	---	---	---
				Δεκέμβριος 2020	---	---	---	---	2.53	---	---	---	---	---	---	---	---
				Μάρτιος 2021	---	---	---	---	2.54	---	---	---	---	---	---	---	---
<b>ΑΔΜΗΕ ΣΥΜΜΕΤΟΧΩΝ Α.Ε. (ΚΟ)</b>				(Μέγεθος Συμβολαίου: 100 Χρεόγραφα, Φυσική Παράδοση)													
2.53	2.45	2.45	-1.21%	Ιούνιος 2020	2.49	2.51	2.48	2.49	2.49	---	---	---	2.75	---	14	75	3,107
				Σεπτέμβριος 2020	---	---	---	---	2.49	---	---	---	2.37	---	---	---	143
				Δεκέμβριος 2020	---	---	---	---	2.51	---	---	---	---	---	---	---	---
				Μάρτιος 2021	---	---	---	---	2.52	---	---	---	---	---	---	---	---
<b>ΓΕΚ ΤΕΡΝΑ (ΚΟ)</b>				(Μέγεθος Συμβολαίου: 100 Χρεόγραφα, Φυσική Παράδοση)													
6.92	6.77	6.8	-0.15%	Ιούνιος 2020	6.87	6.88	6.77	6.84	6.84	---	---	---	7.26	---	48	150	2,805
				Σεπτέμβριος 2020	6.83	6.83	6.83	6.83	6.83	---	---	---	6.83	---	1	2	14
				Δεκέμβριος 2020	---	---	---	---	6.89	---	---	---	---	---	---	---	---
				Μάρτιος 2021	---	---	---	---	6.92	---	---	---	---	---	---	---	---

Σημειώσεις Παραγώγων

Τις τιμές εκκαθάρισης και τις τελικές ανοικτές θέσεις μπορείτε να τις ανακτήσετε στο ακόλουθο path <http://www.helex.gr/el/web/guest/statistics-end-of-day-derivatives>

Υποκείμενη Αγορά				Αγορά Παραγώγων										Ανοικτές θέσεις			
Ανωτ Τιμή	Κατωτ Τιμή	Τιμή κλεισ.	Μεταβ.	Μήνας Παράδοσης	Άνοιγμα	Ανωτ Τιμή	Κατωτ Τιμή	Τελ Τιμή	Τιμή κλεισ.	Τελευταία ζήτηση	Τελευταία προσφορά	Τιμή Εκκαθάρισης*	Υψηλό ζώης	Χαμηλό ζώης	Πράξεις	Όγκος	Ανοικτές θέσεις
(Μέγεθος Συμβολαίου: 100 Χρεόγραφα, Φυσική Παράδοση)																	
<b>ΔΕΗ (ΚΟ)</b>				Ιούνιος 2020	3.64	3.64	3.50	3.54	3.54	---	---	---	3.85	---	191	1,248	9,532
3.61	3.498	3.52	-1.12%	Σεπτέμβριος 2020	3.56	3.56	3.53	3.55	3.55	---	---	---	3.63	---	5	12	60
				Δεκέμβριος 2020	---	---	---	---	3.60	---	---	---	---	---	---	---	---
				Μάρτιος 2021	---	---	---	---	3.62	---	---	---	---	---	---	---	---
(Μέγεθος Συμβολαίου: 100 Χρεόγραφα, Φυσική Παράδοση)																	
<b>ΕΘΝΙΚΗ ΤΡΑΠΕΖΑ (ΚΟ)</b>				Ιούνιος 2020	1.32	1.37	1.29	1.37	1.37	---	---	---	2.48	---	393	6,418	27,483
1.36	1.297	1.36	5.43%	Σεπτέμβριος 2020	1.34	1.36	1.30	1.36	1.36	---	---	---	1.36	---	12	1,167	226
				Δεκέμβριος 2020	---	---	---	---	1.30	---	---	---	---	---	---	---	---
				Μάρτιος 2021	---	---	---	---	1.31	---	---	---	---	---	---	---	---
(Μέγεθος Συμβολαίου: 100 Χρεόγραφα, Φυσική Παράδοση)																	
<b>ΕΛΛΑΚΤΩΡ (ΚΟ)</b>				Ιούνιος 2020	1.00	1.05	1.00	1.01	1.01	---	---	---	1.52	---	156	1,257	8,077
1.04	0.995	1	1.16%	Σεπτέμβριος 2020	1.02	1.04	1.02	1.04	1.04	---	---	---	1.04	---	3	3	4
				Δεκέμβριος 2020	---	---	---	---	0.999	---	---	---	---	---	---	---	---
				Μάρτιος 2021	---	---	---	---	1.00	---	---	---	---	---	---	---	---
(Μέγεθος Συμβολαίου: 100 Χρεόγραφα, Φυσική Παράδοση)																	
<b>ΕΛΛΗΝ. ΧΡΗΜΑΤΙΣΤΗΡΙΑ-Χ.Α. (ΚΟ)</b>				Ιούνιος 2020	3.65	3.65	3.58	3.60	3.60	---	---	---	3.93	---	24	73	1,816
3.695	3.615	3.66	2.09%	Σεπτέμβριος 2020	---	---	---	---	3.61	---	---	---	3.50	---	---	---	8
				Δεκέμβριος 2020	---	---	---	---	3.62	---	---	---	---	---	---	---	---
				Μάρτιος 2021	---	---	---	---	3.64	---	---	---	---	---	---	---	---
(Μέγεθος Συμβολαίου: 100 Χρεόγραφα, Φυσική Παράδοση)																	
<b>ΕΛΛΗΝΙΚΑ ΠΕΤΡΕΛΑΙΑ (ΚΟ)</b>				Ιούνιος 2020	6.48	6.48	6.42	6.45	6.45	---	---	---	6.80	---	5	11	1,278
6.52	6.38	6.46	0.31%	Σεπτέμβριος 2020	---	---	---	---	6.48	---	---	---	---	---	---	---	---
				Δεκέμβριος 2020	---	---	---	---	6.51	---	---	---	---	---	---	---	---
				Μάρτιος 2021	---	---	---	---	6.54	---	---	---	---	---	---	---	---
(Μέγεθος Συμβολαίου: 100 Χρεόγραφα, Φυσική Παράδοση)																	
<b>ΕΥΔΑΠ (ΚΟ)</b>				Ιούνιος 2020	7.28	7.32	7.28	7.32	7.32	---	---	---	7.32	---	7	38	99
7.38	7.26	7.3	0.00%	Σεπτέμβριος 2020	---	---	---	---	7.34	---	---	---	7.17	---	---	---	1
				Δεκέμβριος 2020	---	---	---	---	7.38	---	---	---	---	---	---	---	---
				Μάρτιος 2021	---	---	---	---	7.42	---	---	---	---	---	---	---	---
(Μέγεθος Συμβολαίου: 100 Χρεόγραφα, Φυσική Παράδοση)																	
<b>ΙΝΤΡΑΛΟΤ (ΚΟ)</b>				Ιούνιος 2020	0.139	0.139	0.139	0.139	0.139	---	---	---	0.180	---	1	5	1,067
0.1376	0.1282	0.135	3.85%	Σεπτέμβριος 2020	---	---	---	---	0.131	---	---	---	---	---	---	---	---
				Δεκέμβριος 2020	---	---	---	---	0.131	---	---	---	---	---	---	---	---
				Μάρτιος 2021	---	---	---	---	0.132	---	---	---	---	---	---	---	---

**Σημειώσεις Παραγώγων**

Τις τιμές εκκαθάρισης και τις τελικές ανοικτές θέσεις μπορείτε να τις ανακτήσετε στο ακόλουθο path <http://www.helex.gr/el/web/guest/statistics-end-of-day-derivatives>

Υποκείμενη Αγορά				Αγορά Παραγώγων										Ανοικτές θέσεις			
Ανωτ Τιμή	Κατωτ Τιμή	Τιμή κλεισ.	Μεταβ.	Μήνας Παράδοσης	Άνοιγμα	Ανωτ Τιμή	Κατωτ Τιμή	Τελ Τιμή	Τιμή κλεισ.	Τελευταία ζήτηση	Τελευταία προσφορά	Τιμή Εκκαθάρισης*	Υψηλό ζωής	Χαμηλό ζωής	Πράξεις	Όγκος	Ανοικτές θέσεις
<b>ΜΟΤΟΡ ΟΪΛ (ΚΟ)</b>				(Μέγεθος Συμβολαίου: 100 Χρεόγραφα, Φυσική Παράδοση)													
15.83	15.51	15.8	1.28%	Ιούνιος 2020	15.70	15.78	15.63	15.73	15.73	---	---	---	16.33	---	19	70	142
				Σεπτέμβριος 2020	---	---	---	---	15.69	---	---	---	15.38	---	---	---	5
				Δεκέμβριος 2020	---	---	---	---	15.77	---	---	---	---	---	---	---	---
				Μάρτιος 2021	---	---	---	---	15.85	---	---	---	12.60	---	---	---	2
<b>ΜΥΤΙΑΛΗΝΑΙΟΣ (ΚΟ)</b>				(Μέγεθος Συμβολαίου: 100 Χρεόγραφα, Φυσική Παράδοση)													
7.81	7.715	7.75	0.78%	Ιούνιος 2020	7.77	7.82	7.71	7.75	7.75	---	---	---	9.00	---	133	592	5,221
				Σεπτέμβριος 2020	7.63	7.65	7.37	7.52	7.52	---	---	---	7.65	---	36	174	147
				Δεκέμβριος 2020	---	---	---	---	7.78	---	---	---	---	---	---	---	---
				Μάρτιος 2021	---	---	---	---	7.81	---	---	---	---	---	---	---	---
<b>ΟΛΠ (ΚΟ)</b>				(Μέγεθος Συμβολαίου: 100 Χρεόγραφα, Φυσική Παράδοση)													
18.56	18.16	18.16	-1.41%	Ιούνιος 2020	---	---	---	---	18.44	---	---	---	19.60	---	---	---	215
				Σεπτέμβριος 2020	---	---	---	---	18.53	---	---	---	17.65	---	---	---	37
				Δεκέμβριος 2020	---	---	---	---	18.62	---	---	---	---	---	---	---	---
				Μάρτιος 2021	---	---	---	---	18.72	---	---	---	---	---	---	---	---
<b>ΟΠΑΠ (ΚΟ)</b>				(Μέγεθος Συμβολαίου: 100 Χρεόγραφα, Φυσική Παράδοση)													
8.845	8.62	8.8	0.00%	Ιούνιος 2020	8.78	8.82	8.67	8.79	8.79	---	---	---	8.99	---	32	92	1,699
				Σεπτέμβριος 2020	8.78	8.78	8.78	8.78	8.78	---	---	---	8.78	---	2	2	3
				Δεκέμβριος 2020	---	---	---	---	8.90	---	---	---	---	---	---	---	---
				Μάρτιος 2021	---	---	---	---	8.94	---	---	---	---	---	---	---	---
<b>ΟΤΕ (ΚΟ)</b>				(Μέγεθος Συμβολαίου: 100 Χρεόγραφα, Φυσική Παράδοση)													
12.74	12.46	12.54	-1.42%	Ιούνιος 2020	12.72	12.72	12.47	12.53	12.53	---	---	---	12.80	---	19	64	1,853
				Σεπτέμβριος 2020	---	---	---	---	12.80	---	---	---	11.01	---	---	---	1
				Δεκέμβριος 2020	---	---	---	---	12.86	---	---	---	---	---	---	---	---
				Μάρτιος 2021	---	---	---	---	12.92	---	---	---	---	---	---	---	---
<b>ΠΕΙΡΑΙΩΣ ΤΡΑΠΕΖΑ (ΚΟ)</b>				(Μέγεθος Συμβολαίου: 100 Χρεόγραφα, Φυσική Παράδοση)													
1.44	1.363	1.439	3.53%	Ιούνιος 2020	1.42	1.44	1.37	1.44	1.44	---	---	---	2.14	---	207	2,395	9,510
				Σεπτέμβριος 2020	1.44	1.44	1.39	1.43	1.43	---	---	---	1.46	---	7	2,177	201
				Δεκέμβριος 2020	---	---	---	---	1.41	---	---	---	---	---	---	---	---
				Μάρτιος 2021	---	---	---	---	1.41	---	---	---	---	---	---	---	---
<b>ΤΕΡΝΑ ΕΝΕΡΓΕΙΑΚΗ (ΚΟ)</b>				(Μέγεθος Συμβολαίου: 102 Χρεόγραφα, Φυσική Παράδοση)													
9.92	9.3	9.43	-4.55%	Ιούνιος 2020	9.87	9.87	9.33	9.40	9.40	---	---	---	10.17	---	50	185	2,850
				Σεπτέμβριος 2020	9.65	9.65	9.26	9.26	9.26	---	---	---	9.65	---	13	80	---
				Δεκέμβριος 2020	---	---	---	---	9.99	---	---	---	---	---	---	---	---
				Μάρτιος 2021	---	---	---	---	10.04	---	---	---	---	---	---	---	---

Σημειώσεις Παραγώγων

Τις τιμές εκκαθάρισης και τις τελικές ανοικτές θέσεις μπορείτε να τις ανακτήσετε στο ακόλουθο path <http://www.helex.gr/el/web/guest/statistics-end-of-day-derivatives>

FTSE/X.A. Large Cap

(Μονάδα Διαπραγμάτευσης: 1 Μονάδα Δείκτη x 2€ - Τρόπος Εξάσκησης: Ευρωπαϊκός Χρηματικός Διακανονισμός)

Τιμή Εξάσκησης	Δικαιώματα Αγοράς														Δικαιώματα Πώλησης																		
	Ιούνιος 2020							Ιούλιος 2020							Λοιποί Μήνες		Ιούνιος 2020							Ιούλιος 2020							Λοιποί Μήνες		Τιμή Εξάσκησης
	Άνοιγμα	Ανιτ Τιμή	Καπιτ Τιμή	Τελ Τιμή	Τιμή κλεισ.	Όγκος	Ανοικτές θέσεις	Άνοιγμα	Ανιτ Τιμή	Καπιτ Τιμή	Τελ Τιμή	Τιμή κλεισ.	Όγκος	Ανοικτές θέσεις	Όγκος	Ανοικτές θέσεις	Άνοιγμα	Ανιτ Τιμή	Καπιτ Τιμή	Τελ Τιμή	Τιμή κλεισ.	Όγκος	Ανοικτές θέσεις	Άνοιγμα	Ανιτ Τιμή	Καπιτ Τιμή	Τελ Τιμή	Τιμή κλεισ.	Όγκος	Ανοικτές θέσεις	Όγκος	Ανοικτές θέσεις	
1,050	0.00	0.00	0.00	-	569.00	-	-	-	-	-	-	-	-	-	-	-	0.00	0.00	0.00	-	0.01	-	-	-	-	-	-	-	-	-	-	1,050	
1,075	0.00	0.00	0.00	-	544.00	-	-	-	-	-	-	-	-	-	-	-	0.00	0.00	0.00	-	0.01	-	-	-	-	-	-	-	-	-	-	1,075	
1,100	0.00	0.00	0.00	-	519.00	-	-	-	-	-	-	-	-	-	-	-	0.00	0.00	0.00	-	0.03	-	-	-	-	-	-	-	-	-	-	1,100	
1,125	0.00	0.00	0.00	-	494.00	-	-	-	-	-	-	-	-	-	-	-	0.00	0.00	0.00	-	0.01	-	-	-	-	-	-	-	-	-	-	1,125	
1,150	0.00	0.00	0.00	-	469.00	-	-	-	-	-	-	-	-	-	-	-	0.00	0.00	0.00	-	0.01	-	-	-	-	-	-	-	-	-	-	1,150	
1,175	0.00	0.00	0.00	-	444.00	-	-	-	-	-	-	-	-	-	-	-	0.00	0.00	0.00	-	0.02	-	-	-	-	-	-	-	-	-	-	1,175	
1,200	0.00	0.00	0.00	-	419.00	-	-	-	-	-	-	-	-	-	-	-	0.00	0.00	0.00	-	0.01	-	-	-	-	-	-	-	-	-	-	1,200	
1,225	0.00	0.00	0.00	-	394.00	-	-	-	-	-	-	-	-	-	-	-	0.00	0.00	0.00	-	0.01	-	-	-	-	-	-	-	-	-	-	1,225	
1,250	0.00	0.00	0.00	-	369.00	-	-	-	-	-	-	-	-	-	-	-	0.00	0.00	0.00	-	0.01	-	-	-	-	-	-	-	-	-	-	1,250	
1,275	0.00	0.00	0.00	-	344.00	-	-	0.00	0.00	0.00	-	321.00	-	-	-	-	0.00	0.00	0.00	-	0.01	-	-	0.00	0.00	0.00	-	0.98	-	-	-	1,275	
1,300	0.00	0.00	0.00	-	319.00	-	-	0.00	0.00	0.00	-	297.00	-	-	-	-	0.00	0.00	0.00	-	0.02	-	-	0.00	0.00	0.00	-	1.60	-	-	-	1,300	
1,325	0.00	0.00	0.00	-	294.00	-	-	0.00	0.00	0.00	-	273.00	-	-	-	-	0.00	0.00	0.00	-	0.05	-	-	0.00	0.00	0.00	-	2.60	-	-	-	1,325	
1,350	0.00	0.00	0.00	-	269.00	-	-	0.00	0.00	0.00	-	250.00	-	-	-	-	0.00	0.00	0.00	-	0.12	-	-	0.00	0.00	0.00	-	3.90	-	-	-	1,350	
1,375	0.00	0.00	0.00	-	244.00	-	20	0.00	0.00	0.00	-	227.00	-	-	-	-	0.00	0.00	0.00	-	0.27	-	180	0.00	0.00	0.00	-	5.80	-	-	-	1,375	
1,400	0.00	0.00	0.00	-	220.00	-	80	0.00	0.00	0.00	-	204.00	-	40	-	-	0.00	0.00	0.00	-	0.59	-	21	0.00	0.00	0.00	-	8.40	-	50	-	1,400	
1,425	0.00	0.00	0.00	-	195.00	-	40	0.00	0.00	0.00	-	183.00	-	40	-	-	0.00	0.00	0.00	-	1.20	-	100	0.00	0.00	0.00	-	12.00	-	60	-	1,425	
1,450	0.00	0.00	0.00	-	171.00	-	20	0.00	0.00	0.00	-	162.00	-	1	-	-	0.00	0.00	0.00	-	2.30	-	62	0.00	0.00	0.00	-	16.25	-	20	-	1,450	
1,475	0.00	0.00	0.00	-	148.00	-	61	0.00	0.00	0.00	-	143.00	-	1	-	-	0.00	0.00	0.00	-	4.10	-	124	0.00	0.00	0.00	-	21.75	-	-	-	1,475	
1,500	0.00	0.00	0.00	-	126.00	-	23	0.00	0.00	0.00	-	125.00	-	-	-	-	0.00	0.00	0.00	-	6.90	-	43	0.00	0.00	0.00	-	28.75	-	-	-	1,500	
1,525	0.00	0.00	0.00	-	105.00	-	43	0.00	0.00	0.00	-	108.00	-	-	-	-	0.00	0.00	0.00	-	11.00	-	61	0.00	0.00	0.00	-	36.75	-	1	-	1,525	
1,550	0.00	0.00	0.00	-	86.00	-	66	0.00	0.00	0.00	-	92.50	-	20	-	-	0.00	0.00	0.00	-	17.00	-	6	0.00	0.00	0.00	-	46.25	-	-	-	1,550	
1,575	0.00	0.00	0.00	-	69.00	-	20	0.00	0.00	0.00	-	78.50	-	-	-	-	20.00	0.00	20.00	20.00	20.00	10	56	55.50	55.50	55.50	55.50	55.50	1	20	-	1,575	
1,600	0.00	0.00	0.00	-	54.00	-	1	0.00	0.00	0.00	-	66.00	-	2	-	-	32.00	0.00	30.00	30.00	30.00	5	13	0.00	0.00	0.00	-	70.00	-	20	-	1,600	
1,625	0.00	0.00	0.00	-	41.25	-	100	0.00	0.00	0.00	-	55.00	-	-	-	-	42.00	0.00	42.00	42.00	42.00	1	-	0.00	0.00	0.00	-	84.00	-	-	-	1,625	
1,650	33.00	33.00	24.50	28.00	28.00	121	30	40.00	40.00	40.00	40.00	40.00	1	-	-	-	0.00	33.00	0.00	-	61.50	-	-	0.00	0.00	0.00	-	99.00	-	-	-	1,650	
1,675	0.00	0.00	0.00	-	22.25	-	1	0.00	0.00	0.00	-	37.25	-	-	-	-	0.00	0.00	0.00	-	78.00	-	-	0.00	0.00	0.00	-	116.00	-	-	-	1,675	
1,700	0.00	0.00	0.00	-	15.75	-	-	0.00	0.00	0.00	-	30.00	-	-	-	-	0.00	0.00	0.00	-	96.50	-	-	0.00	0.00	0.00	-	134.00	-	-	-	1,700	
1,725	0.00	0.00	0.00	-	10.75	-	-	0.00	0.00	0.00	-	24.25	-	-	-	-	0.00	0.00	0.00	-	116.00	-	-	0.00	0.00	0.00	-	153.00	-	-	-	1,725	
1,750	0.00	0.00	0.00	-	7.20	-	-	0.00	0.00	0.00	-	19.25	-	-	-	-	0.00	0.00	0.00	-	138.00	-	-	0.00	0.00	0.00	-	173.00	-	-	-	1,750	
1,775	0.00	0.00	0.00	-	4.70	-	-	-	-	-	-	-	-	-	-	-	0.00	0.00	0.00	-	160.00	-	-	-	-	-	-	-	-	-	-	1,775	
1,800	0.00	0.00	0.00	-	3.00	-	-	-	-	-	-	-	-	-	-	-	0.00	0.00	0.00	-	184.00	-	-	-	-	-	-	-	-	-	-	1,800	
1,825	0.00	0.00	0.00	-	1.80	-	-	-	-	-	-	-	-	-	-	-	0.00	0.00	0.00	-	207.00	-	-	-	-	-	-	-	-	-	-	1,825	
1,850	0.00	0.00	0.00	-	1.10	-	-	-	-	-	-	-	-	-	-	-	0.00	0.00	0.00	-	232.00	-	-	-	-	-	-	-	-	-	-	1,850	
1,875	0.00	0.00	0.00	-	0.65	-	-	-	-	-	-	-	-	-	-	-	0.00	0.00	0.00	-	256.00	-	-	-	-	-	-	-	-	-	-	1,875	
1,900	0.00	0.00	0.00	-	0.37	-	-	-	-	-	-	-	-	-	-	-	0.00	0.00	0.00	-	281.00	-	-	-	-	-	-	-	-	-	-	1,900	
1,925	0.00	0.00	0.00	-	0.21	-	-	-	-	-	-	-	-	-	-	-	0.00	0.00	0.00	-	306.00	-	-	-	-	-	-	-	-	-	-	1,925	



FTSE/X.A. Large Cap

(Μονάδα Διαπραγμάτευσης: 1 Μονάδα Δείκτη x 2€ - Τρόπος Εξάσκησης: Ευρωπαϊκός Χρηματικός Διακανονισμός)

Τιμή Εξάσκησης	Δικαιώματα Αγοράς														Δικαιώματα Πώλησης																			
	Ιούνιος 2020							Ιούλιος 2020							Λοιποί Μήνες		Ιούνιος 2020							Ιούλιος 2020							Λοιποί Μήνες		Τιμή Εξάσκησης	
	Άνοιγμα	Ανιψ. Τιμή	Κατωτ. Τιμή	Τελ. Τιμή	Τιμή κλεισ.	Όγκος	Ανοικτές θέσεις	Άνοιγμα	Ανιψ. Τιμή	Κατωτ. Τιμή	Τελ. Τιμή	Τιμή κλεισ.	Όγκος	Ανοικτές θέσεις	Όγκος	Ανοικτές θέσεις	Άνοιγμα	Ανιψ. Τιμή	Κατωτ. Τιμή	Τελ. Τιμή	Τιμή κλεισ.	Όγκος	Ανοικτές θέσεις	Άνοιγμα	Ανιψ. Τιμή	Κατωτ. Τιμή	Τελ. Τιμή	Τιμή κλεισ.	Όγκος	Ανοικτές θέσεις	Όγκος	Ανοικτές θέσεις		
1,950	0.00	0.00	0.00	-	0.11	-	-	-	-	-	-	-	-	-	-	-	0.00	0.00	0.00	-	331.00	-	-	-	-	-	-	-	-	-	-	-		-
1,975	0.00	0.00	0.00	-	0.06	-	-	-	-	-	-	-	-	-	-	-	0.00	0.00	0.00	-	355.00	-	-	-	-	-	-	-	-	-	-	-	-	1,975
2,000	0.00	0.00	0.00	-	0.03	-	-	-	-	-	-	-	-	-	-	-	0.00	0.00	0.00	-	380.00	-	-	-	-	-	-	-	-	-	-	-	-	2,000
2,050	0.00	0.00	0.00	-	0.01	-	-	-	-	-	-	-	-	-	-	-	0.00	0.00	0.00	-	430.00	-	-	-	-	-	-	-	-	-	-	-	-	2,050
2,100	0.00	0.00	0.00	-	0.01	-	-	-	-	-	-	-	-	-	-	-	0.00	0.00	0.00	-	480.00	-	-	-	-	-	-	-	-	-	-	-	-	2,100
2,150	0.00	0.00	0.00	-	0.02	-	-	-	-	-	-	-	-	-	-	-	0.00	0.00	0.00	-	530.00	-	-	-	-	-	-	-	-	-	-	-	-	2,150
2,200	0.00	0.00	0.00	-	0.01	-	-	-	-	-	-	-	-	-	-	-	0.00	0.00	0.00	-	580.00	-	-	-	-	-	-	-	-	-	-	-	-	2,200
2,250	0.00	0.00	0.00	-	0.01	-	-	-	-	-	-	-	-	-	-	-	0.00	0.00	0.00	-	630.00	-	-	-	-	-	-	-	-	-	-	-	-	2,250
2,300	0.00	0.00	0.00	-	0.01	-	-	-	-	-	-	-	-	-	-	-	0.00	0.00	0.00	-	680.00	-	-	-	-	-	-	-	-	-	-	-	-	2,300
2,350	0.00	0.00	0.00	-	0.01	-	-	-	-	-	-	-	-	-	-	-	0.00	0.00	0.00	-	730.00	-	-	-	-	-	-	-	-	-	-	-	-	2,350
2,400	0.00	0.00	0.00	-	0.02	-	-	-	-	-	-	-	-	-	-	-	0.00	0.00	0.00	-	780.00	-	-	-	-	-	-	-	-	-	-	-	-	2,400
2,450	0.00	0.00	0.00	-	0.01	-	-	-	-	-	-	-	-	-	-	-	0.00	0.00	0.00	-	830.00	-	-	-	-	-	-	-	-	-	-	-	-	2,450
2,500	0.00	0.00	0.00	-	0.01	-	-	-	-	-	-	-	-	-	-	-	0.00	0.00	0.00	-	880.00	-	-	-	-	-	-	-	-	-	-	-	-	2,500
2,550	0.00	0.00	0.00	-	0.01	-	-	-	-	-	-	-	-	-	-	-	0.00	0.00	0.00	-	930.00	-	-	-	-	-	-	-	-	-	-	-	-	2,550
2,600	0.00	0.00	0.00	-	0.01	-	-	-	-	-	-	-	-	-	-	-	0.00	0.00	0.00	-	980.00	-	-	-	-	-	-	-	-	-	-	-	-	2,600
<b>Σύνολο:</b>						121	505						1	104	0	0					16	666						1	171	0	0			
<b>Αριθμός Πράξεων:</b>							4							1	0							6						1		0				

ALPHA BANK (KO)

(Μέγεθος Συμβολαίου: 100 Χρεόγραφα, Τρόπος Εξάσκησης: Αμερικάνικος, Φυσική Παράδοση)

Τιμή Εξάσκησης	Δικαιώματα Αγοράς												Δικαιώματα Πώλησης																		
	Ιούνιος 2020				Ιούλιος 2020				Λοιποί Μήνες				Ιούνιος 2020				Ιούλιος 2020				Λοιποί Μήνες										
	Ανοιγμα	Ανιγ. Τιμή	Καπιτ. Τιμή	Τελ. Τιμή	Τιμή κλεισ.	Όγκος	Ανοικτές θέσεις	Ανοιγμα	Ανιγ. Τιμή	Καπιτ. Τιμή	Τελ. Τιμή	Τιμή κλεισ.	Όγκος	Ανοικτές θέσεις	Όγκος	Ανοικτές θέσεις	Ανοιγμα	Ανιγ. Τιμή	Καπιτ. Τιμή	Τελ. Τιμή	Τιμή κλεισ.	Όγκος	Ανοικτές θέσεις	Όγκος	Ανοικτές θέσεις	Τιμή Εξάσκησης					
0.250	0.000	0.000	0.000	0.326	-	-	0.000	0.000	0.000	0.327	-	-	0.000	0.000	0.000	0.001	-	-	0.000	0.000	0.000	0.001	-	-	0.000	0.000	0.000	0.001	-	-	0.003
0.300	0.000	0.000	0.000	0.276	-	-	0.000	0.000	0.000	0.277	-	-	0.000	0.000	0.000	0.001	-	-	0.000	0.000	0.000	0.001	-	-	0.000	0.000	0.000	0.001	-	-	0.003
0.350	0.000	0.000	0.000	0.227	-	-	0.000	0.000	0.000	0.228	-	-	0.000	0.000	0.000	0.001	-	-	0.000	0.000	0.000	0.001	-	-	0.000	0.000	0.000	0.001	-	-	0.004
0.400	0.000	0.000	0.000	0.179	-	-	0.000	0.000	0.000	0.181	-	-	0.000	0.000	0.000	0.002	-	-	0.000	0.000	0.000	0.004	-	-	0.000	0.000	0.000	0.004	-	-	0.004
0.450	0.000	0.000	0.000	0.134	-	-	0.000	0.000	0.000	0.139	-	-	0.000	0.000	0.000	0.008	-	-	0.000	0.000	0.000	0.012	-	-	0.000	0.000	0.000	0.012	-	-	0.005
0.500	0.000	0.000	0.000	0.096	-	-	0.000	0.000	0.000	0.102	-	-	0.000	0.000	0.000	0.019	-	-	0.000	0.000	0.000	0.025	-	-	0.000	0.000	0.000	0.025	-	-	0.005
0.550	0.000	0.000	0.000	0.065	-	-	0.000	0.000	0.000	0.073	-	-	0.000	0.000	0.000	0.038	-	-	0.000	0.000	0.000	0.045	-	-	0.000	0.000	0.000	0.045	-	-	0.006
0.600	0.000	0.000	0.000	0.042	-	40	0.000	0.000	0.000	0.050	-	-	0.000	0.000	0.000	0.065	-	-	0.000	0.000	0.000	0.073	-	-	0.000	0.000	0.000	0.073	-	-	0.006
0.650	0.000	0.000	0.000	0.025	-	-	0.000	0.000	0.000	0.033	-	-	0.000	0.000	0.000	0.099	-	-	0.000	0.000	0.000	0.106	-	-	0.000	0.000	0.000	0.106	-	-	0.007
0.700	0.000	0.000	0.000	0.015	-	-	0.000	0.000	0.000	0.022	-	-	0.000	0.000	0.000	0.138	-	-	0.000	0.000	0.000	0.144	-	-	0.000	0.000	0.000	0.144	-	-	0.007
0.750	0.000	0.000	0.000	0.009	-	-	0.000	0.000	0.000	0.014	-	-	0.000	0.000	0.000	0.182	-	-	0.000	0.000	0.000	0.186	-	-	0.000	0.000	0.000	0.186	-	-	0.008
0.800	0.000	0.000	0.000	0.005	-	-	0.000	0.000	0.000	0.009	-	-	0.000	0.000	0.000	0.228	-	-	0.000	0.000	0.000	0.231	-	-	0.000	0.000	0.000	0.231	-	-	0.008
0.850	0.000	0.000	0.000	0.003	-	-	0.000	0.000	0.000	0.005	-	-	0.000	0.000	0.000	0.276	-	-	0.000	0.000	0.000	0.278	-	-	0.000	0.000	0.000	0.278	-	-	0.009
0.900	0.000	0.000	0.000	0.001	-	-	0.000	0.000	0.000	0.003	-	-	0.000	0.000	0.000	0.325	-	-	0.000	0.000	0.000	0.326	-	-	0.000	0.000	0.000	0.326	-	-	0.009
0.950	0.000	0.000	0.000	0.001	-	-	0.000	0.000	0.000	0.002	-	-	0.000	0.000	0.000	0.374	-	-	0.000	0.000	0.000	0.375	-	-	0.000	0.000	0.000	0.375	-	-	0.010
1.000	0.000	0.000	0.000	0.001	-	-					-	-				0.424	-	-					-	-					-	-	0.010
1.100	0.000	0.000	0.000	0.001	-	-					-	-				0.524	-	-					-	-					-	-	0.011
1.200	0.000	0.000	0.000	0.004	-	-					-	-				0.624	-	-					-	-					-	-	0.012
1.300	0.000	0.000	0.000	0.002	-	-					-	-				0.724	-	-					-	-					-	-	0.013
1.400	0.000	0.000	0.000	0.001	-	-					-	-				0.824	-	-					-	-					-	-	0.014
1.500	0.000	0.000	0.000	0.001	-	-					-	-				0.924	-	-					-	-					-	-	0.015
1.600	0.000	0.000	0.000	0.001	-	-					-	-				1.02	-	-					-	-					-	-	0.016
1.700	0.000	0.000	0.000	0.001	-	-					-	-				1.12	-	-					-	-					-	-	0.017
1.800	0.000	0.000	0.000	0.001	-	-					-	-				1.22	-	-					-	-					-	-	0.018
1.900	0.000	0.000	0.000	0.001	-	-					-	-				1.32	-	-					-	-					-	-	0.019
2.000	0.000	0.000	0.000	0.001	-	-					-	-				1.42	-	-					-	-					-	-	0.020
2.200	0.000	0.000	0.000	0.001	-	-					-	-				1.62	-	-					-	-					-	-	0.022
2.400	0.000	0.000	0.000	0.001	-	-					-	-				1.82	-	-					-	-					-	-	0.024
2.600	0.000	0.000	0.000	0.001	-	-					-	-				2.02	-	-					-	-					-	-	0.026
2.800	0.000	0.000	0.000	0.001	-	-					-	-				2.22	-	-					-	-					-	-	0.028
<b>Σύνολα:</b>					0	40						0	0	0	0							0	0	0	0						
<b>Αριθμός Πράξεων:</b>					0							0		0								0.00						0		0	

ΔΕΗ (ΚΟ)

(Μέγεθος Συμβολαίου: 100 Χρεόγραφα, Τρόπος Εξάσκησης: Αμερικάνικος, Φυσική Παράδοση)

Τιμή Εξάσκησης	Δικαιώματα Αγοράς												Δικαιώματα Πώλησης																	
	Ιούνιος 2020				Ιούλιος 2020				Λοιποί Μήνες				Ιούνιος 2020				Ιούλιος 2020				Λοιποί Μήνες									
	Άνοιγμα	Ανιγτ Τιμή	Καπιτ Τιμή	Τελ Τιμή	Τιμή κλεισ.	Όγκος	Ανοικτές θέσεις	Άνοιγμα	Ανιγτ Τιμή	Καπιτ Τιμή	Τελ Τιμή	Τιμή κλεισ.	Όγκος	Ανοικτές θέσεις	Όγκος	Ανοικτές θέσεις	Άνοιγμα	Ανιγτ Τιμή	Καπιτ Τιμή	Τελ Τιμή	Τιμή κλεισ.	Όγκος	Ανοικτές θέσεις	Όγκος	Ανοικτές θέσεις	Τιμή Εξάσκησης				
1.000	0.000	0.000	0.000		2.56	-	-						-	-			0.000	0.000	0.000		0.001	-	-			-	-	0.010		
1.100	0.000	0.000	0.000		2.46	-	-						-	-			0.000	0.000	0.000		0.001	-	-			-	-	0.011		
1.200	0.000	0.000	0.000		2.36	-	-						-	-			0.000	0.000	0.000		0.001	-	-			-	-	0.012		
1.300	0.000	0.000	0.000		2.26	-	-						-	-			0.000	0.000	0.000		0.001	-	-			-	-	0.013		
1.400	0.000	0.000	0.000		2.16	-	-						-	-			0.000	0.000	0.000		0.001	-	-			-	-	0.014		
1.500	0.000	0.000	0.000		2.06	-	-						-	-			0.000	0.000	0.000		0.002	-	-			-	-	0.015		
1.600	0.000	0.000	0.000		1.96	-	-						-	-			0.000	0.000	0.000		0.001	-	-			-	-	0.016		
1.700	0.000	0.000	0.000		1.86	-	-	0.000	0.000	0.000		1.86	-	-			0.000	0.000	0.000		0.001	-	-	0.000	0.000	0.000	0.001	-	-	0.017
1.800	0.000	0.000	0.000		1.76	-	-	0.000	0.000	0.000		1.76	-	-			0.000	0.000	0.000		0.001	-	-	0.000	0.000	0.000	0.001	-	-	0.018
1.900	0.000	0.000	0.000		1.66	-	-	0.000	0.000	0.000		1.67	-	-			0.000	0.000	0.000		0.002	-	-	0.000	0.000	0.000	0.001	-	-	0.019
2.000	0.000	0.000	0.000		1.56	-	-	0.000	0.000	0.000		1.57	-	-			0.000	0.000	0.000		0.001	-	-	0.000	0.000	0.000	0.001	-	-	0.020
2.200	0.000	0.000	0.000		1.36	-	-	0.000	0.000	0.000		1.37	-	-			0.000	0.000	0.000		0.001	-	-	0.000	0.000	0.000	0.005	-	-	0.022
2.400	0.000	0.000	0.000		1.16	-	-	0.000	0.000	0.000		1.18	-	-			0.000	0.000	0.000		0.001	-	-	0.000	0.000	0.000	0.013	-	-	0.024
2.600	0.000	0.000	0.000		0.965	-	-	0.000	0.000	0.000		0.997	-	-			0.000	0.000	0.000		0.002	-	-	0.000	0.000	0.000	0.031	-	-	0.026
2.800	0.000	0.000	0.000		0.771	-	-	0.000	0.000	0.000		0.827	-	-			0.000	0.000	0.000		0.009	-	-	0.000	0.000	0.000	0.060	-	-	0.028
3.000	0.000	0.000	0.000		0.589	-	-	0.000	0.000	0.000		0.673	-	-			0.000	0.000	0.000		0.026	-	-	0.000	0.000	0.000	0.106	-	-	0.030
3.200	0.000	0.000	0.000		0.427	-	-	0.000	0.000	0.000		0.537	-	-			0.000	0.000	0.000		0.065	-	-	0.000	0.000	0.000	0.170	-	-	0.032
3.400	0.000	0.000	0.000		0.292	-	-	0.000	0.000	0.000		0.421	-	-			0.000	0.000	0.000		0.128	-	-	0.000	0.000	0.000	0.253	-	-	0.034
3.600	0.000	0.000	0.000		0.188	-	60	0.000	0.000	0.000		0.323	-	-			0.000	0.000	0.000		0.225	-	-	0.000	0.000	0.000	0.355	-	-	0.036
3.800	0.000	0.000	0.000		0.114	-	-	0.000	0.000	0.000		0.243	-	-			0.000	0.000	0.000		0.351	-	-	0.000	0.000	0.000	0.474	-	-	0.038
4.000	0.000	0.000	0.000		0.065	-	-	0.000	0.000	0.000		0.183	-	-			0.000	0.000	0.000		0.501	-	-	0.000	0.000	0.000	0.614	-	-	0.040
4.400	0.000	0.000	0.000		0.018	-	-	0.000	0.000	0.000		0.097	-	-			0.000	0.000	0.000		0.855	-	-	0.000	0.000	0.000	0.928	-	-	0.044
4.800	0.000	0.000	0.000		0.004	-	-	0.000	0.000	0.000		0.050	-	-			0.000	0.000	0.000		1.24	-	-	0.000	0.000	0.000	1.28	-	-	0.048
5.200	0.000	0.000	0.000		0.001	-	-	0.000	0.000	0.000		0.025	-	-			0.000	0.000	0.000		1.64	-	-	0.000	0.000	0.000	1.66	-	-	0.052
5.600	0.000	0.000	0.000		0.001	-	-						-	-			0.000	0.000	0.000		2.04	-	-			-	-	0.056		
6.000	0.000	0.000	0.000		0.001	-	-						-	-			0.000	0.000	0.000		2.44	-	-			-	-	0.060		
6.400	0.000	0.000	0.000		0.001	-	-						-	-			0.000	0.000	0.000		2.84	-	-			-	-	0.064		
Σύνολα:						0	60							0	0	0	0					0	0				0	0	0	0
Αριθμός Πράξεων:						0							0		0						0.00						0		0	

ΕΘΝΙΚΗ ΤΡΑΠΕΖΑ (ΚΟ)

(Μέγεθος Συμβολαίου: 100 Χρεόγραφα, Τρόπος Εξάσκησης: Αμερικάνικος, Φυσική Παράδοση)

Τιμή Εξάσκησης	Δικαιώματα Αγοράς													Δικαιώματα Πώλησης																	
	Ιούνιος 2020						Ιούλιος 2020						Λοιποί Μήνες		Ιούνιος 2020						Ιούλιος 2020						Λοιποί Μήνες		Τιμή Εξάσκησης		
	Άνοιγμα	Ανιγ. Τιμή	Καπιτ. Τιμή	Τελ. Τιμή	Τιμή κλεισ.	Όγκος	Άνοιγ. θέσεις	Άνοιγμα	Ανιγ. Τιμή	Καπιτ. Τιμή	Τελ. Τιμή	Τιμή κλεισ.	Όγκος	Άνοιγ. θέσεις	Όγκος	Άνοιγ. θέσεις	Άνοιγμα	Ανιγ. Τιμή	Καπιτ. Τιμή	Τελ. Τιμή	Τιμή κλεισ.	Όγκος	Άνοιγ. θέσεις	Όγκος	Άνοιγ. θέσεις	Όγκος	Άνοιγ. θέσεις				
0.600	0.000	0.000	0.000	0.691	-	-							-	-			0.000	0.000	0.000	0.001	-	-			-	-				0.006	
0.650	0.000	0.000	0.000	0.641	-	-	0.000	0.000	0.000		0.642	-	-			0.000	0.000	0.000	0.001	-	-		0.000	0.000	0.000	0.001	-	-	0.007		
0.700	0.000	0.000	0.000	0.591	-	-	0.000	0.000	0.000		0.592	-	-			0.000	0.000	0.000	0.001	-	-		0.000	0.000	0.000	0.001	-	-	0.007		
0.750	0.000	0.000	0.000	0.541	-	-	0.000	0.000	0.000		0.543	-	-			0.000	0.000	0.000	0.002	-	-		0.000	0.000	0.000	0.001	-	-	0.008		
0.800	0.000	0.000	0.000	0.491	-	-	0.000	0.000	0.000		0.494	-	-			0.000	0.000	0.000	0.001	-	-		0.000	0.000	0.000	0.002	-	-	0.008		
0.850	0.000	0.000	0.000	0.441	-	-	0.000	0.000	0.000		0.445	-	-			0.000	0.000	0.000	0.001	-	-		0.000	0.000	0.000	0.003	-	-	0.009		
0.900	0.000	0.000	0.000	0.391	-	-	0.000	0.000	0.000		0.399	-	-			0.000	0.000	0.000	0.001	-	-		0.000	0.000	0.000	0.006	-	-	0.009		
0.950	0.000	0.000	0.000	0.341	-	-	0.000	0.000	0.000		0.353	-	-			0.000	0.000	0.000	0.003	-	-		0.000	0.000	0.000	0.011	-	-	0.010		
1.000	0.000	0.000	0.000	0.292	-	25	0.000	0.000	0.000		0.310	-	-			0.000	0.000	0.000	0.001	-	1		0.000	0.000	0.000	0.018	-	-	0.010		
1.100	0.000	0.000	0.000	0.197	-	-	0.000	0.000	0.000		0.233	-	-			0.000	0.000	0.000	0.006	-	-		0.000	0.000	0.000	0.040	-	-	0.011		
1.200	0.000	0.000	0.000	0.116	-	20	0.000	0.000	0.000		0.167	-	-			0.000	0.000	0.000	0.025	-	-		0.000	0.000	0.000	0.074	-	-	0.012		
1.300	0.000	0.000	0.000	0.058	-	-	0.000	0.000	0.000		0.116	-	-			0.000	0.000	0.000	0.067	-	-		0.000	0.000	0.000	0.123	-	-	0.013		
1.400	0.000	0.000	0.000	0.025	-	-	0.000	0.000	0.000		0.078	-	-			0.000	0.000	0.000	0.133	-	-		0.000	0.000	0.000	0.185	-	-	0.014		
1.500	0.000	0.000	0.000	0.009	-	-	0.000	0.000	0.000		0.051	-	-			0.000	0.000	0.000	0.218	-	-		0.000	0.000	0.000	0.258	-	-	0.015		
1.600	0.000	0.000	0.000	0.003	-	-	0.000	0.000	0.000		0.032	-	-			0.000	0.000	0.000	0.312	-	-		0.000	0.000	0.000	0.339	-	-	0.016		
1.700	0.000	0.000	0.000	0.001	-	-	0.000	0.000	0.000		0.020	-	-			0.000	0.000	0.000	0.410	-	-		0.000	0.000	0.000	0.427	-	-	0.017		
1.800	0.000	0.000	0.000	0.002	-	-	0.000	0.000	0.000		0.012	-	-			0.000	0.000	0.000	0.510	-	-		0.000	0.000	0.000	0.519	-	-	0.018		
1.900	0.000	0.000	0.000	0.001	-	-						-	-			0.000	0.000	0.000	0.610	-	-					-	-	0.019			
2.000	0.000	0.000	0.000	0.001	-	-						-	-			0.000	0.000	0.000	0.710	-	-					-	-	0.020			
2.200	0.000	0.000	0.000	0.001	-	-						-	-			0.000	0.000	0.000	0.910	-	-					-	-	0.022			
2.400	0.000	0.000	0.000	0.001	-	-						-	-			0.000	0.000	0.000	1.11	-	-					-	-	0.024			
2.600	0.000	0.000	0.000	0.001	-	-						-	-			0.000	0.000	0.000	1.31	-	125					-	-	0.026			
2.800	0.000	0.000	0.000	0.001	-	-						-	-			0.000	0.000	0.000	1.51	-	-					-	-	0.028			
3.000	0.000	0.000	0.000	0.001	-	-						-	-			0.000	0.000	0.000	1.71	-	154					-	-	0.030			
3.200	0.000	0.000	0.000	0.001	-	-						-	-			0.000	0.000	0.000	1.91	-	-					-	-	0.032			
3.400	0.000	0.000	0.000	0.002	-	-						-	-			0.000	0.000	0.000	2.11	-	-					-	-	0.034			
3.600	0.000	0.000	0.000	0.001	-	-						-	-			0.000	0.000	0.000	2.31	-	-					-	-	0.036			
3.800	0.000	0.000	0.000	0.001	-	-						-	-			0.000	0.000	0.000	2.51	-	-					-	-	0.038			
4.000	0.000	0.000	0.000	0.001	-	-						-	-			0.000	0.000	0.000	2.71	-	-					-	-	0.040			
4.400	0.000	0.000	0.000	0.001	-	-						-	-			0.000	0.000	0.000	3.11	-	-					-	-	0.044			
<b>Σύνολα:</b>						0								0														0			0
<b>Αριθμός Πράξεων:</b>						0								0														0			0

ΟΠΑΠ (ΚΟ)

(Μέγεθος Συμβολαίου: 100 Χρέογραφα, Τρόπος Εξάσκησης: Αμερικάνικος, Φυσική Παράδοση)

Τιμή Εξάσκησης	Δικαιώματα Αγοράς														Δικαιώματα Πώλησης																		
	Ιούνιος 2020							Ιούλιος 2020							Λοιποί Μήνες		Ιούνιος 2020							Ιούλιος 2020							Λοιποί Μήνες		Τιμή Εξάσκησης
	Άνοιγμα	Ανιγτ Τιμή	Κατωτ Τιμή	Τελ Τιμή	Τιμή κλεισ.	Όγκος	Ανοικτές θέσεις	Άνοιγμα	Ανιγτ Τιμή	Κατωτ Τιμή	Τελ Τιμή	Τιμή κλεισ.	Όγκος	Ανοικτές θέσεις	Όγκος	Ανοικτές θέσεις	Άνοιγμα	Ανιγτ Τιμή	Κατωτ Τιμή	Τελ Τιμή	Τιμή κλεισ.	Όγκος	Ανοικτές θέσεις	Άνοιγμα	Ανιγτ Τιμή	Κατωτ Τιμή	Τελ Τιμή	Τιμή κλεισ.	Όγκος	Ανοικτές θέσεις	Όγκος	Ανοικτές θέσεις	
4.000	0.000	0.000	0.000		4.80	-	-						-	-			0.000	0.000	0.000		0.001	-	-										
4.400	0.000	0.000	0.000		4.40	-	-						-	-			0.000	0.000	0.000		0.001	-	-										0.044
4.800	0.000	0.000	0.000		4.00	-	-	0.000	0.000	0.000		4.01	-	-			0.000	0.000	0.000		0.001	-	-	0.000	0.000	0.000		0.001	-	-			0.048
5.200	0.000	0.000	0.000		3.60	-	-	0.000	0.000	0.000		3.61	-	-			0.000	0.000	0.000		0.001	-	-	0.000	0.000	0.000		0.001	-	-			0.052
5.600	0.000	0.000	0.000		3.21	-	-	0.000	0.000	0.000		3.21	-	-			0.000	0.000	0.000		0.001	-	-	0.000	0.000	0.000		0.004	-	-			0.056
6.000	0.000	0.000	0.000		2.81	-	-	0.000	0.000	0.000		2.82	-	-			0.000	0.000	0.000		0.001	-	11	0.000	0.000	0.000		0.001	-	-			0.060
6.400	0.000	0.000	0.000		2.41	-	-	0.000	0.000	0.000		2.42	-	-			0.000	0.000	0.000		0.001	-	-	0.000	0.000	0.000		0.006	-	-			0.064
6.800	0.000	0.000	0.000		2.01	-	-	0.000	0.000	0.000		2.04	-	-			0.000	0.000	0.000		0.001	-	11	0.000	0.000	0.000		0.019	-	-			0.068
7.200	0.000	0.000	0.000		1.61	-	20	0.000	0.000	0.000		1.67	-	-			0.000	0.000	0.000		0.006	-	5	0.000	0.000	0.000		0.048	-	-			0.072
7.600	0.000	0.000	0.000		1.23	-	-	0.000	0.000	0.000		1.32	-	-			0.000	0.000	0.000		0.024	-	21	0.000	0.000	0.000		0.104	-	-			0.076
8.000	0.000	0.000	0.000		0.881	-	20	0.000	0.000	0.000		1.01	-	-			0.000	0.000	0.000		0.073	-	10	0.000	0.000	0.000		0.195	-	-			0.080
8.400	0.000	0.000	0.000		0.582	-	25	0.000	0.000	0.000		0.749	-	-			0.000	0.000	0.000		0.175	-	5	0.000	0.000	0.000		0.329	-	-			0.084
8.800	0.000	0.000	0.000		0.349	-	51	0.000	0.000	0.000		0.533	-	11			0.000	0.000	0.000		0.342	-	-	0.000	0.000	0.000		0.513	-	-			0.088
9.200	0.000	0.000	0.000		0.194	-	16	0.000	0.000	0.000		0.367	-	-			0.000	0.000	0.000		0.587	-	-	0.000	0.000	0.000		0.747	-	-			0.092
9.600	0.000	0.000	0.000		0.096	-	-	0.000	0.000	0.000		0.243	-	-			0.000	0.000	0.000		0.888	-	-	0.000	0.000	0.000		1.02	-	-			0.096
10.000	0.000	0.000	0.000		0.044	-	-	0.000	0.000	0.000		0.155	-	-			0.000	0.000	0.000		1.24	-	-	0.000	0.000	0.000		1.34	-	-			0.100
11.000	0.000	0.000	0.000		0.004	-	-	0.000	0.000	0.000		0.045	-	-			0.000	0.000	0.000		2.20	-	-	0.000	0.000	0.000		2.23	-	-			0.110
12.000	0.000	0.000	0.000		0.001	-	-	0.000	0.000	0.000		0.011	-	-			0.000	0.000	0.000		3.20	-	-	0.000	0.000	0.000		3.20	-	-			0.120
13.000	0.000	0.000	0.000		0.001	-	-						-	-			0.000	0.000	0.000		4.20	-	-					-	-			0.130	
14.000	0.000	0.000	0.000		0.001	-	-						-	-			0.000	0.000	0.000		5.20	-	-					-	-			0.140	
15.000	0.000	0.000	0.000		0.001	-	-						-	-			0.000	0.000	0.000		6.20	-	-					-	-			0.150	
16.000	0.000	0.000	0.000		0.001	-	-						-	-			0.000	0.000	0.000		7.20	-	-					-	-			0.160	
17.000	0.000	0.000	0.000		0.001	-	-						-	-			0.000	0.000	0.000		8.20	-	-					-	-			0.170	
<b>Σύνολα:</b>						0	132							0	11	0	0					0	63					0	22	0	0		
<b>Αριθμός Πράξεων:</b>							0								0	0						0.00						0		0			

ΟΤΕ (ΚΟ)

(Μέγεθος Συμβολαίου: 100 Χρεόγραφα, Τρόπος Εξάσκησης: Αμερικάνικος, Φυσική Παράδοση)

Τιμή Εξάσκησης	Δικαιώματα Αγοράς														Δικαιώματα Πώλησης														
	Ιούνιος 2020						Ιούλιος 2020						Λοιποί Μήνες		Ιούνιος 2020						Ιούλιος 2020						Λοιποί Μήνες		Τιμή Εξάσκησης
	Άνοιγμα	Ανιγν. Τιμή	Καπιτ. Τιμή	Τελ. Τιμή	Τιμή κλεισ.	Όγκος	Άνοιγμα	Ανιγν. Τιμή	Καπιτ. Τιμή	Τελ. Τιμή	Τιμή κλεισ.	Όγκος	Άνοιγτες θέσεις	Όγκος	Άνοιγτες θέσεις	Άνοιγμα	Ανιγν. Τιμή	Καπιτ. Τιμή	Τελ. Τιμή	Τιμή κλεισ.	Όγκος	Άνοιγτες θέσεις	Όγκος	Άνοιγτες θέσεις	Όγκος	Άνοιγτες θέσεις			
7.200	0.000	0.000	0.000	5.53	-	-					-	-			0.000	0.000	0.000	0.001	-	-	-	-					0.072		
7.600	0.000	0.000	0.000	5.13	-	-					-	-			0.000	0.000	0.000	0.001	-	-	-	-					0.076		
8.000	0.000	0.000	0.000	4.73	-	-					-	-			0.000	0.000	0.000	0.001	-	-	-	-					0.080		
8.400	0.000	0.000	0.000	4.33	-	-	0.000	0.000	0.000	4.34	-	-			0.000	0.000	0.000	0.001	-	-	0.000	0.000	0.000	0.001	-	-	0.084		
8.800	0.000	0.000	0.000	3.93	-	-	0.000	0.000	0.000	3.94	-	-			0.000	0.000	0.000	0.001	-	-	0.000	0.000	0.000	0.003	-	-	0.088		
9.200	0.000	0.000	0.000	3.53	-	-	0.000	0.000	0.000	3.55	-	-			0.000	0.000	0.000	0.001	-	-	0.000	0.000	0.000	0.008	-	-	0.092		
9.600	0.000	0.000	0.000	3.13	-	-	0.000	0.000	0.000	3.16	-	-			0.000	0.000	0.000	0.001	-	-	0.000	0.000	0.000	0.017	-	-	0.096		
10.000	0.000	0.000	0.000	2.73	-	-	0.000	0.000	0.000	2.78	-	-			0.000	0.000	0.000	0.002	-	5	0.000	0.000	0.000	0.035	-	-	0.100		
11.000	0.000	0.000	0.000	1.76	-	-	0.000	0.000	0.000	1.90	-	-			0.000	0.000	0.000	0.032	-	15	0.000	0.000	0.000	0.148	-	-	0.110		
12.000	0.000	0.000	0.000	0.927	-	-	0.000	0.000	0.000	1.17	-	-			0.214	0.214	0.214	0.214	0.214	5	5	0.000	0.000	0.000	0.418	-	-	0.120	
13.000	0.000	0.000	0.000	0.373	-	36	0.000	0.000	0.000	0.645	-	-			0.000	0.000	0.000	0.641	-	-	0.000	0.000	0.000	0.895	-	-	0.130		
14.000	0.000	0.000	0.000	0.111	-	25	0.219	0.225	0.219	0.225	10	55			0.000	0.000	0.000	1.38	-	-	0.000	0.000	0.000	1.57	-	-	0.140		
15.000	0.000	0.000	0.000	0.023	-	-	0.000	0.000	0.000	0.139	-	-			0.000	0.000	0.000	2.30	-	-	0.000	0.000	0.000	2.39	-	-	0.150		
16.000	0.000	0.000	0.000	0.004	-	-	0.000	0.000	0.000	0.058	-	-			0.000	0.000	0.000	3.28	-	-	0.000	0.000	0.000	3.31	-	-	0.160		
17.000	0.000	0.000	0.000	0.001	-	-	0.000	0.000	0.000	0.021	-	-			0.000	0.000	0.000	4.28	-	-	0.000	0.000	0.000	4.28	-	-	0.170		
18.000	0.000	0.000	0.000	0.001	-	-	0.000	0.000	0.000	0.007	-	-			0.000	0.000	0.000	5.28	-	-	0.000	0.000	0.000	5.28	-	-	0.180		
19.000	0.000	0.000	0.000	0.001	-	-					-	-			0.000	0.000	0.000	6.28	-	-					-	-	0.190		
<b>Σύνολο:</b>					0	61					10	55	0	0						0	25			0	15	0	0		
<b>Αριθμός Πράξεων:</b>					0						2		0							1.00				0		0			

ΠΕΙΡΑΙΩΣ ΤΡΑΠΕΖΑ (ΚΟ)

(Μέγεθος Συμβολαίου: 100 Χρεόγραφα, Τρόπος Εξάσκησης: Αμερικάνικος, Φυσική Παράδοση)

Τιμή Εξάσκησης	Δικαιώματα Αγοράς												Δικαιώματα Πώλησης																								
	Ιούνιος 2020						Ιούλιος 2020						Λοιποί Μήνες		Ιούνιος 2020						Ιούλιος 2020						Λοιποί Μήνες		Τιμή Εξάσκησης								
	Άνοιγμα	Ανιγ. Τιμή	Καπιτ. Τιμή	Τελ. Τιμή	Τιμή κλεισ.	Όγκος	Άνοιγ. θέσεις	Άνοιγμα	Ανιγ. Τιμή	Καπιτ. Τιμή	Τελ. Τιμή	Τιμή κλεισ.	Όγκος	Άνοιγ. θέσεις	Όγκος	Άνοιγ. θέσεις	Άνοιγμα	Ανιγ. Τιμή	Καπιτ. Τιμή	Τελ. Τιμή	Τιμή κλεισ.	Όγκος	Άνοιγ. θέσεις	Όγκος	Άνοιγ. θέσεις												
0.700	0.000	0.000	0.000	0.691	-	-							-	-			0.000	0.000	0.000	0.001	-	-										0.007					
0.750	0.000	0.000	0.000	0.641	-	-	0.000	0.000	0.000		0.642	-	-			0.000	0.000	0.000	0.002	-	-										0.008						
0.800	0.000	0.000	0.000	0.591	-	-	0.000	0.000	0.000		0.593	-	-			0.000	0.000	0.000	0.002	-	-										0.008						
0.850	0.000	0.000	0.000	0.541	-	-	0.000	0.000	0.000		0.544	-	-			0.000	0.000	0.000	0.004	-	-										0.009						
0.900	0.000	0.000	0.000	0.491	-	-	0.000	0.000	0.000		0.495	-	-			0.000	0.000	0.000	0.001	-	-										0.009						
0.950	0.000	0.000	0.000	0.441	-	-	0.000	0.000	0.000		0.448	-	-			0.000	0.000	0.000	0.003	-	-										0.010						
1.000	0.000	0.000	0.000	0.391	-	-	0.000	0.000	0.000		0.401	-	-			0.000	0.000	0.000	0.007	-	-										0.010						
1.100	0.000	0.000	0.000	0.293	-	-	0.000	0.000	0.000		0.316	-	-			0.000	0.000	0.000	0.002	-	-										0.011						
1.200	0.000	0.000	0.000	0.202	-	-	0.000	0.000	0.000		0.240	-	-			0.000	0.000	0.000	0.011	-	-										0.012						
1.300	0.000	0.000	0.000	0.125	-	-	0.000	0.000	0.000		0.175	-	-			0.000	0.000	0.000	0.034	-	-										0.013						
1.400	0.000	0.000	0.000	0.068	-	-	0.000	0.000	0.000		0.125	-	-			0.000	0.000	0.000	0.077	-	-										0.014						
1.500	0.000	0.000	0.000	0.033	-	-	0.000	0.000	0.000		0.086	-	-			0.000	0.000	0.000	0.142	-	-										0.015						
1.600	0.000	0.000	0.000	0.014	-	-	0.000	0.000	0.000		0.058	-	-			0.000	0.000	0.000	0.223	-	-										0.016						
1.700	0.000	0.000	0.000	0.005	-	-	0.000	0.000	0.000		0.038	-	-			0.000	0.000	0.000	0.314	-	-										0.017						
1.800	0.000	0.000	0.000	0.002	-	-	0.000	0.000	0.000		0.024	-	-			0.000	0.000	0.000	0.411	-	-										0.018						
1.900	0.000	0.000	0.000	0.001	-	-	0.000	0.000	0.000		0.016	-	-			0.000	0.000	0.000	0.510	-	-										0.019						
2.000	0.000	0.000	0.000	0.001	-	-						-	-			0.000	0.000	0.000	0.610	-	-										0.020						
2.200	0.000	0.000	0.000	0.001	-	-						-	-			0.000	0.000	0.000	0.810	-	-										0.022						
2.400	0.000	0.000	0.000	0.001	-	-						-	-			0.000	0.000	0.000	1.01	-	-										0.024						
2.600	0.000	0.000	0.000	0.001	-	-						-	-			0.000	0.000	0.000	1.21	-	-										0.026						
2.800	0.000	0.000	0.000	0.001	-	-						-	-			0.000	0.000	0.000	1.41	-	-										0.028						
3.000	0.000	0.000	0.000	0.001	-	-						-	-			0.000	0.000	0.000	1.61	-	-										0.030						
3.200	0.000	0.000	0.000	0.001	-	-						-	-			0.000	0.000	0.000	1.81	-	-										0.032						
3.400	0.000	0.000	0.000	0.001	-	-						-	-			0.000	0.000	0.000	2.01	-	-										0.034						
3.600	0.000	0.000	0.000	0.001	-	-						-	-			0.000	0.000	0.000	2.21	-	-										0.036						
3.800	0.000	0.000	0.000	0.001	-	-						-	-			0.000	0.000	0.000	2.41	-	-										0.038						
4.000	0.000	0.000	0.000	0.007	-	-						-	-			0.000	0.000	0.000	2.61	-	-										0.040						
4.400	0.000	0.000	0.000	0.002	-	-						-	-			0.000	0.000	0.000	3.01	-	-										0.044						
4.800	0.000	0.000	0.000	0.001	-	-						-	-			0.000	0.000	0.000	3.41	-	-										0.048						
<b>Σύνολα:</b>							0	0							0	0			0	0				0	0			0	0			0	0				
<b>Αριθμός Πράξεων:</b>							0								0	0			0.00					0				0				0	0				

Προϊόν Δανεισμού	Υποκείμενος Τίτλος	Πολυμερείς Συναλλαγές[1]				Διμερείς Συναλλαγές[2]		Δανεισμός Τίτλων μέσω ΟΤC[3]
		Ανοιχτές θέσεις[5]	Προσφερόμενη ποσότητα	Μ.Σ.Τ[4]	Όγκος συναλλαγών	Μ.Σ.Τ[4]	Όγκος συναλλαγών	Όγκος συναλλαγών
ALPHABOR	ALPHA BANK (ΚΟ)	3,589	---	---	---	---	---	56,993,429
TATTBOR	ATTICA BANK A.T.E. (ΚΟ)	14,603	---	---	---	---	---	370
CENERBOR	CENERGY HOLDINGS (ΚΑ)	400	---	---	---	---	---	---
EEEBOR	COCA-COLA HBC AG (ΚΟ)	1,297	---	---	---	---	---	70,546
EUROBBOR	EUROBANK HOLDINGS (ΚΟ)	462,525	---	---	---	---	---	83,659,868
FFGRPBOR	FOLLI-FOLLIE (ΚΟ)	---	---	---	---	---	---	1,120,847
FOYRKBOR	FOURLIS ΣΥΜΜΕΤΟΧΩΝ (ΚΟ)	7,604	---	---	---	---	---	23,892
INTRKBOR	INTRACOM HOLDINGS (ΚΟ)	2,100	---	---	---	---	---	---
BELABOR	JUMBO (ΚΟ)	93,794	---	---	---	---	---	174,098
LAMDABOR	LAMDA DEVELOPMENT(ΚΟ)	930	---	---	---	---	---	---
MIGBOR	MARFIN INVESTMENT GROUP (ΚΟ)	---	---	---	---	---	---	794,474
QUALBOR	QUALITY & RELIABILITY (ΚΟ)	---	---	---	---	---	---	---
TITCBOR	TITAN CEMENT (ΚΑ)	105,983	---	---	---	---	---	181,032
VIQBOR	VIQHALCO SA/NV (ΚΑ)	400	---	---	---	---	---	---
ADMIEBOR	ΑΔΜΗΕ ΣΥΜΜΕΤΟΧΩΝ Α.Ε. (ΚΟ)	13,934	---	---	---	---	---	211,344
AEGBOR	ΑΕΡΟΠΟΡΙΑ ΑΙΓΑΙΟΥ (ΚΟ)	6,330	---	---	---	---	---	36,711
ALMYBOR	ΑΛΟΥΜΥΛΑ (ΚΟ)	---	---	---	---	---	---	---
GEKTERNABOR	ΓΕΚ ΤΕΡΝΑ (ΚΟ)	5,800	---	---	---	---	---	93,993
PPCBOR	ΔΕΗ (ΚΟ)	10,000	---	---	---	---	---	5,752,670
ETEBOR	ΕΘΝΙΚΗ ΤΡΑΠΕΖΑ (ΚΟ)	31,129	---	---	---	---	---	10,130,192
ELLAKTORBOR	ΕΛΛΑΚΤΩΡ (ΚΟ)	---	---	---	---	---	---	187,898
EXAEBOR	ΕΛΛΗΝ. ΧΡΗΜΑΤΙΣΤΗΡΙΑ-Χ.Α. (ΚΟ)	55,592	---	---	---	---	---	123,565
ELREBOR	ΕΛΛΗΝΙΚΑ ΠΕΤΡΕΛΑΙΑ (ΚΟ)	3,500	---	---	---	---	---	79,717
EYDAPBOR	ΕΥΔΑΠ (ΚΟ)	200	---	---	---	---	---	277,781
INLOTBOR	ΙΝΤΡΑΛΟΤ (ΚΟ)	500	---	---	---	---	---	104,512
MOHBOR	ΜΟΤΟΡ ΟΙΛ (ΚΟ)	3,900	---	---	---	---	---	97,520
MYTILBOR	ΜΥΤΙΛΗΝΑΙΟΣ (ΚΟ)	1,500	---	---	---	---	---	25,742
PRABOR	ΟΛΠ (ΚΟ)	250	---	---	---	---	---	2,901
OPARBOR	ΟΠΑΠ (ΚΟ)	16,150	---	---	---	---	---	1,282,394
HTQBOR	ΟΤΕ (ΚΟ)	9,517	---	---	---	---	---	535,504
TPEIRBOR	ΠΕΙΡΑΙΩΣ ΤΡΑΠΕΖΑ (ΚΟ)	32,842	---	---	---	---	---	20,225,929

**Σημειώσεις Προϊόντων Δανεισμού**

[1] - Πολυμερείς Συμβάσεις Δανειοδοσίας των μεθόδων 8-1, 8-2 και 8-3-3 (σύμφ. Με Αποφ.17 ΔΣ του Χρηματιστηρίου).

[2] - Διμερείς Συμβάσεις Δανειοδοσίας των μεθόδων 8-3-1 και 8-3-2 (σύμφ. Με Αποφ. 20 ΔΣ του Χρηματιστηρίου).

[3] - Τα στοιχεία Συναλλαγές Δανεισμού Τίτλων μέσω ΟΤC δηλώνονται από τους χειριστές ΣΑΤ και αφορούν τις ποσότητες που έχουν καταγραφεί στο ΣΑΤ έως και τη προηγούμενη εργάσιμη ημέρα.

[4] - Μ.Σ.Τ: - Μέση Σταθμισμένη Τιμή (ως προς τα τεμάχια)

[5] - Τα στοιχεία αφορούν σε ανοιχτές θέσεις πριν την έναρξη της συνεδρίασης



Προϊόν Δανεισμού	Υποκείμενος Τίτλος	Πολυμερείς Συναλλαγές[1]					Διμερείς Συναλλαγές[2]		Δανεισμός Τίτλων μέσω OTC[3]
		Ανοιχτές θέσεις[5]	Προσφερόμενη ποσότητα	Μ.Σ.Τ[4]	Όγκος συναλλαγών	Μ.Σ.Τ[4]	Όγκος συναλλαγών	Μ.Σ.Τ[4]	Όγκος συναλλαγών
PLAISBOR	ΠΛΑΙΣΙΟ COMPUTERS (ΚΟ)	---	---	---	---	---	---	---	4,000
SARBOR	ΣΑΡΑΝΤΗΣ ΓΡ. (ΚΟ)	---	---	---	---	---	---	---	26,983
TENERGYBOR	ΤΕΡΝΑ ΕΝΕΡΓΕΙΑΚΗ (ΚΟ)	---	---	---	---	---	---	---	62,892

**Σημειώσεις Προϊόντων Δανεισμού**

[1] - Πολυμερείς Συμβάσεις Δανειοδοσίας των μεθόδων 8-1, 8-2 και 8-3-3 (σύμφ. Με Αποφ.17 ΔΣ του Χρηματιστηρίου).

[2] - Διμερείς Συμβάσεις Δανειοδοσίας των μεθόδων 8-3-1 και 8-3-2 (σύμφ. Με Αποφ. 20 ΔΣ του Χρηματιστηρίου).

[3] - Τα στοιχεία Συναλλαγές Δανεισμού Τίτλων μέσω OTC δηλώνονται από τους χειριστές ΣΑΤ και αφορούν τις ποσότητες που έχουν καταγραφεί στο ΣΑΤ έως και τη προηγούμενη εργάσιμη ημέρα.

[4] - Μ.Σ.Τ.: - Μέση Σταθμισμένη Τιμή (ως προς τα τεμάχια)

[5] - Τα στοιχεία αφορούν σε ανοιχτές θέσεις πριν την έναρξη της συνεδρίασης

**Κωδικό και ονομασίες Κλάδων Οικονομικής Δραστηριότητας του Χρηματιστηρίου Αθηνών**

12003 - Διαπραγματεύσιμα Αμοιβαία Κεφάλαια	10101010 Υπηρεσίες Ηλεκτρονικών Υπολογιστών
10101015 Λογισμικό	10102030 Υλικό Υπολογιστών
15101010 Εξοπλισμός Τηλεπικοινωνιών	15102015 Υπηρεσίες Τηλεπικοινωνιών
20101010 Υγειονομικές Μονάδες	20101025 Υπηρεσίες Υγείας
20102010 Ιατρικός Εξοπλισμός	20103015 Φαρμακευτικά Προϊόντα
30101010 Τράπεζες	30202000 Διαφοροποιημένες Χρηματοοικονομικές Υπηρεσίες
30202010 Διαχείριση Κεφαλαίων & Θεματοφύλακες	30202015 Επενδυτικές Υπηρεσίες
30302010 Γενικές Ασφάλειες	30302015 Μεσίτες Ασφαλίσεων
35101010 Συμμετοχές & Ανάπτυξη Ακίνητης Περιουσίας	35101015 Υπηρεσίες Ακίνητης Περιουσίας
35102000 Διαφοροποιημένες Α.Ε.Ε.Α.Π.	35102030 Α.Ε.Ε.Α.Π. Επαγγελματικών Χώρων
40201040 Υπηρεσίες Ενοικίασης και Χρηματοδοτικής Μίσθωσης	40202010 Κατασκευή Κατοικιών
40202015 Έπιπλα	40202020 Οικιακές Συσκευές
40203040 Ηλεκτρονική Ψυχαγωγία	40203045 Παιχνίδια
40204020 Ρούχα και Αξεσουάρ	40301010 Ψυχαγωγία
40301030 Εκδόσεις	40301035 Ραδιοτηλεοπτικοί Φορείς
40401010 Διαφοροποιημένοι Έμποροι	40401020 Εμπόριο Ενδυμάτων
40401025 Εμπόριο Προϊόντων Οικιακής Βελτίωσης	40401030 Εξειδικευμένο Λιανικό Εμπόριο
40501010 Αεροπορικές Εταιρείες	40501015 Ταξίδια & Τουρισμός
40501020 Τυχερά Παιχνίδια	40501025 Ξενοδοχεία & Πανσιόν
45101015 Απόσταξη & Οينوπαραγωγή	45101020 Αναψυκτικά
45102010 Γεωργεία, Αλιεία, Εκτροφή και Φυτείες	45102020 Τρόφιμα
45103010 Καπνός	45201010 Λιανικό & Χονδρικό Εμπόριο Τροφίμων
45201020 Είδη Προσωπικής Φροντίδας	50101010 Κατασκευές
50101030 Τσιμέντα	50101035 Άλλα Οικοδομικά Υλικά
50202010 Ηλεκτρικά Εξαρτήματα	50203000 Διαφοροποιημένες Βιομηχανίες
50203015 Πλαστικά	50203030 Υλικά Συσκευασίας
50204000 Μηχανήματα Βιομηχανικού Εξοπλισμού	50204020 Μηχανήματα Κατασκευών
50205010 Προμηθευτές Βιομηχανίας	50205020 Υποστηρικτικές Υπηρεσίες προς Επιχειρήσεις
50205030 Υπηρεσίες Μαζικής Εκτύπωσης	50206015 Εμπορικά Οχήματα & Ανταλλακτικά
50206030 Θαλάσσιες Μεταφορές	50206060 Υπηρεσίες Μεταφορών
55101000 Διαφοροποιημένα Υλικά	55101020 Κλωστοϋφαντουργικά Προϊόντα
55102000 Ορυχεία	55102010 Σίδηρος & Χάλυβας
55102015 Μεταλλουργία	55102035 Αλουμίνιο
60101000 Καθετοποιημένες Εταιρ. Πετρελαίου & Φυσικού Αερίου	60101020 Διυλιστήρια & Εμπορία Πετρελαιοειδών
65101010 Εναλλακτική Ηλεκτρική Ενέργεια	65101015 Συμβατική Ηλεκτρική Ενέργεια
65102030 Ύδρευση	



**ATHEX**  
Athens Stock Exchange

Λεωφ. Αθηνών 110 104 42 Αθήνα  
110, Athinon Ave. GR 104 42 Athens  
tel. (+30)210-33.66.800, fax (+30)210-33.66.101  
[www.athexgroup.gr](http://www.athexgroup.gr)