

20

Ημερήσιο Δελτίο
Συναλλακτικής Δραστηριότητας

Daily Official List
of Trading Activity

Τρίτη, 25 Αυγούστου, 2020

Έτος: 141 Αύξων Αριθμός Συνεδρίασης: 160



ATHEXGROUP
Athens Exchange Group

Αποποίηση Ευθύνης:

Η εταιρεία Ελληνικά Χρηματιστήρια-Χρηματιστήριο Αθηνών Ανώνυμη Εταιρεία Συμμετοχών καταβάλλει κάθε δυνατή προσπάθεια ώστε να διασφαλίσει ότι οι πληροφορίες και τα λοιπά στοιχεία που εμφανίζονται στο Ημερήσιο Δελτίο Τιμών (Η.Δ.Τ.) είναι ορθά και πλήρη αλλά δεν έχει καμία ευθύνη για ενδεχόμενο λάθος ή παράλειψη στοιχείων και / ή ευθύνη σχετικά με την ακρίβεια, αξιοπιστία, επικαιροποίηση και πληρότητα των παραπάνω πληροφοριών και στοιχείων ή ευθύνη προερχόμενη άμεσα ή έμμεσα από την χρήση των παραπάνω πληροφοριών.

Η Εταιρία δεν έχει καμία ευθύνη για την ακρίβεια των στοιχείων που περιλαμβάνονται στις ανακοινώσεις των εισηγμένων εταιρειών. Πιθανές προσβολές δικαιωμάτων τρίτων από το περιεχόμενο των ανακοινώσεων συνιστούν αποκλειστική ευθύνη του αποστολέα των ανακοινώσεων.

Όλα τα αναγραφόμενα στο Η.Δ.Τ. στοιχεία παρέχονται μόνον για τους σκοπούς της πληροφόρησης και δεν συνιστούν παροχή επενδυτικών συμβουλών ή πρόσκληση για επένδυση σε κινητές αξίες που διαπραγματεύονται στο Χρηματιστήριο Αθηνών.

Αναγνωρίζεται και συμφωνείται ότι όλα τα δικαιώματα επί των πληροφοριών που εμφανίζονται στο Η.Δ.Τ. θα αποτελούν κυριότητα της εταιρίας και οποιοδήποτε άλλο δικαίωμα συμπεριλαμβανομένου του δικαιώματος πνευματικής ιδιοκτησίας, σήματος κλπ. ανήκουν στο Χρηματιστήριο Αθηνών.

Τα ανωτέρω στοιχεία αποτελούν ιδιοκτησία της Εταιρίας και προστατεύονται σύμφωνα με τις διατάξεις περί πνευματικής ιδιοκτησίας. Απαγορεύεται α) η με οποιοδήποτε τρόπο ή μέσο αναπαραγωγή, αναδημοσίευση, τροποποίηση, αντιγραφή, πώληση, μετάδοση ή διανομή του συνόλου ή μέρους τους, χωρίς αναφορά στην πηγή και β) η εμπορική εκμετάλλευση των στοιχείων από τρίτους.

Η Εταιρία δεν φέρει καμία ευθύνη προερχόμενη άμεσα ή έμμεσα από χρήση ή τυχόν αλλοίωση των ανωτέρω στοιχείων όταν αυτά χρησιμοποιούνται από

Ελληνικά Χρηματιστήρια - Χρηματιστήριο Αθηνών Α.Ε. Συμμετοχών

Λεωφόρος Αθηνών 110, 10442 Αθήνα, Τηλ: (210) 33.66.800, Fax: (210) 32.13.938

www.athexgroup.gr

Χρηματιστηριακό Κέντρο Θεσσαλονίκης

Κατούνη 16-18, Θεσ/νίκη 546 25, Τηλ: (2310) 567.667, Fax: (2310) 530.455

Συνεγγυητικό Κεφάλαιο Εξασφάλισης Επενδυτικών Υπηρεσιών

Φειδίου 14-16, Αθήνα 106 78, Τηλ: (210) 33.04.682, Fax: (210) 33.04.155

Επιτροπή Κεφαλαιαγοράς

Κολοκοτρώνη 1 & Σταδίου 1, Αθήνα 105 62, Τηλ: (210) 33.77.100, Fax: (210) 33.77.173

Πίνακας Περιεχομένων

Ενότητα 1: Στατιστικά Στοιχεία Χρεογράφων, Παραγώγων και Δανεισμού

- Οι Αγορές Χρεογράφων Παραγώγων Δανεισμού
- Χρηματιστηριακοί Δείκτες
- Αναλυτικά Στοιχεία Συναλλαγών Αγοράς Χρεογράφων
- Στοιχεία Συναλλαγών Κλάδων Χρηματιστηρίου Αθηνών & Χρηματοοικονομικών Προϊόντων (Δ.Α.Κ.)
- Οι 10 Μετοχές με τη μεγαλύτερη Άνοδο & Πτώση
- Αναλυτικά Στοιχεία Συναλλαγών Αγοράς Παραγώγων

Ενότητα 2: Αναλυτικά Στοιχεία Συναλλαγών Χρεογράφων

- Αναλυτικά Στοιχεία Συναλλαγών Χρεογράφων
- Σημειώσεις Χρεογράφων

Ενότητα 3: Στοιχεία Συναλλαγών Χρεογράφων

- Στοιχεία Συναλλαγών Πακέτων
- Στοιχεία Συναλλαγών Δικαιωμάτων

- Στοιχεία Δανεισμού Τίτλων
- Στοιχεία Συναλλαγών Εκποιήσεων
- Στοιχεία Συναλλαγών Εκποιήσεων Ενσώματων Ονομαστικών Μετοχών
- Στοιχεία Ενεργητικού Διαπραγματεύσιμων Αμοιβαίων Κεφαλαίων (Δ.Α.Κ.)
- Χαρακτηριστικά Διαπραγματεύσιμων Αμοιβαίων Κεφαλαίων (Δ.Α.Κ.)

Ενότητα 4: Ανακοινώσεις

Ενότητα 5: Ομόλογα Διαπραγματεύσιμα στην Αγορά Αξιών Σταθερού Εισοδήματος

- Ομολογιακά Δάνεια Επιχειρήσεων – Οργανωμένη Αγορά (Μετατρέψιμα)
- Ομολογιακά Δάνεια Επιχειρήσεων – Οργανωμένη Αγορά (Μη Μετατρέψιμα)
- Ομόλογα Ελληνικού Δημοσίου
- Έντοκα Γραμμάτια & Zero Coupon Ομόλογα Ελληνικού Δημοσίου
- Ομόλογα Ελληνικού Δημοσίου Διαπραγματεύσιμα με τη Μέθοδο Εκφώνησης - Αντιφώνησης
- Ομόλογα Κρατικών Τραπεζών

Ενότητα 6: Πρόσθετα Στοιχεία Ενημέρωσης

- Πίνακας Μελών Χρηματιστηρίου Αθηνών και Μελών ΕΤ.ΕΚ.
- Πίνακας Μετοχών Υπό Ειδική Διαπραγμάτευση
- Γνωστοποιήσεις Συναλλαγών - Κατάλογος Υπόχρεων Προσώπων

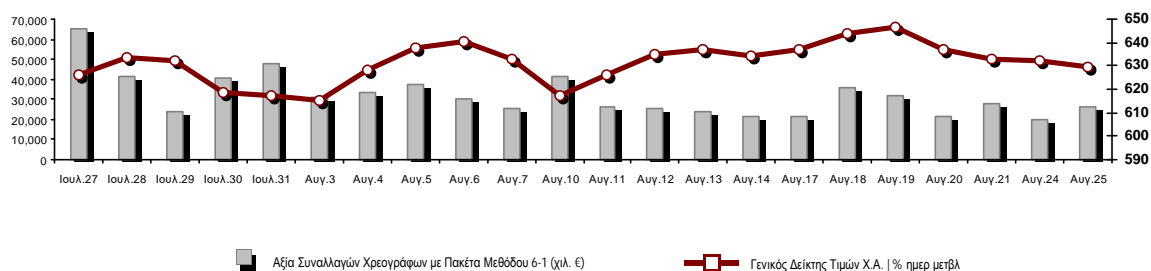
Ενότητα 7: Αναλυτικά Στοιχεία Συναλλαγών Αγοράς Παραγώγων

- Συμβόλαια Μελλοντικής Εκπλήρωσης σε Δείκτες
- Συμβόλαια Μελλοντικής Εκπλήρωσης σε Μετοχές
- Δικαιώματα Προαίρεσης σε Δείκτες
- Δικαιώματα Προαίρεσης σε Μετοχές
- Στοιχεία Συναλλαγών Προϊόντων Δανεισμού

Παράρτημα Α: Κωδικοί και ονομασίες Κλάδων Οικονομικής Δραστηριότητας του Χρηματιστηρίου Αθηνών

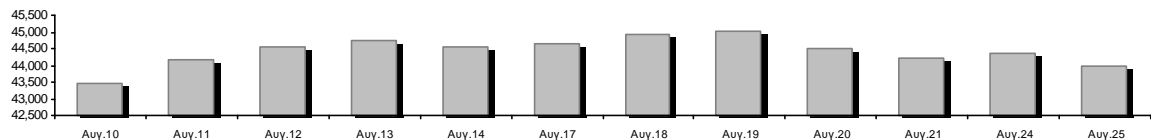
Οι Αγορές Χρεογράφων Παραγώγων Δανεισμού

Γενικός Δείκτης Τιμών και Αξία Συναλλαγών Μετοχών και Παραγώγων

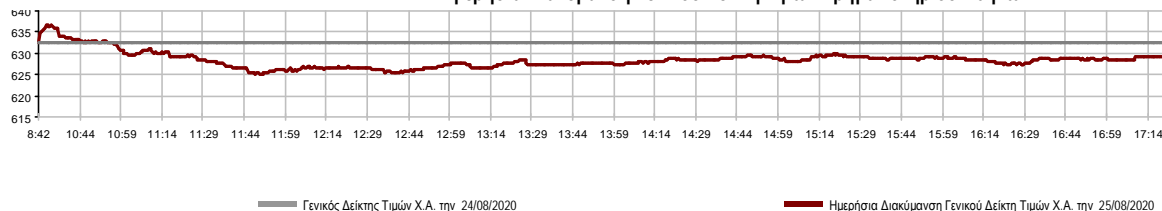


Κεφαλαιοποίηση Χ.Α. (εκατ €) **:	43,999.20	Συνολικές Ανοικτές Θέσεις σε Παράγωγα	270,975
Ημερήσια μεταβολή: εκατ. € %	-370.94 -0.84%	Ανοικτές θέσεις σε ΣΜΕ επί Δεικτών % ημερ μετβλ	3,122 -1.23%
Μέση ετήσια Κεφ/ποίηση: εκατ. € % Μετβλ. Μέση προηγ. έτος	47,997.02 -12.39%	Ανοικτές θέσεις σε ΣΜΕ επί μετοχών % ημερ μετβλ	266,117 0.02%
Γενικός Δείκτης Τιμών Χ.Α. % ημερ μετβλ	629.34 -0.51%	Ανοικτές θέσεις σε Δικαιώματα επί Δεικτών % ημερ μετβλ	925 6.94%
Κεφαλαιοποίηση Γενικού Δείκτη (εκατ. €)	38,793.13	Ανοικτές θέσεις σε Δικαιώματα επί μετοχών % ημερ μετβλ	811 2.79%
Ημερήσια μεταβολή (εκατ. €)	-325.07		
Αξία Συναλλαγών Χρεογράφων με Πακέτα Μεθόδου 6-1 (χιλ. €)	26,377.74	Πλήθος Συμβολαίων Παραγώγων:	11,562
Ημερήσια μεταβολή: %	6,459.44 32.43%	Ημερήσια μεταβολή: τμχ %	686 6.31%
Μέση Αξία Συν/γών ΥΙD: χιλ. € % Μετβλ Μέση προηγ. έτος	65,768.12 -0.06%	Μέσος Όγκος Συμβ. ΥΙD: % Μετβλ Μέσο προηγ. Έτος	36,033 -13.99%
Αξία Συναλλαγών Πακέτων Μεθόδου 6-1 (χιλ. €)	675.00	Πλήθος Πράξεων Παραγώγων:	1,154
Αξία Συναλλαγών Πακέτων Μεθόδου 6-2 & 6-3 (χιλ. €)	1.09	Ημερήσια μεταβολή: πλήθος %	270 30.54%
Αξία Συναλλαγών Ομολόγων (χιλ.€)	145.76	Μέσο Πλήθος Πράξεων ΥΙD: % Μετβλ Μέσο προηγ. Έτος	2,613 -8.30%
Όγκος Συναλλαγών Χρεογράφων με Πακέτα Μεθόδου 6-1 (χιλ. Τμχ)	13,466.86	Συνολικές Ανοικτές Θέσεις σε Δανεισμό	278,500
Ημερήσια μεταβολή: χιλ. τμχ %	1,783.80 15.27%	Ημερήσια μεταβολή: τμχ %	874 0.31%
Μέσος Όγκος Συν/γών ΥΙD: % Μετβλ Μέσο προηγ. Έτος	43,165.60 35.96%	Πλήθος Συναλλαγών Δανεισμού (Πολυμερής/Διμερής)	20,798
Όγκος Συναλλαγών Πακέτων Μεθόδου 6-1 (χιλ. Τεμάχια)	50.00	Ημερήσια μεταβολή: τμχ %	19,649
Όγκος Συναλλαγών Πακέτων Μεθόδου 6-2 & 6-3 (χιλ. Τεμάχια)	0.95	Πλήθος Πολυμερών Συναλλαγών	20,798
Όγκος Συναλλαγών Ομολόγων	151,000	Πλήθος Διμερών Συναλλαγών	0
Πλήθος Πράξεων Χρεογράφων με Πακέτα Μεθόδου 6-1	19,052	Πλήθος Πράξεων Δανεισμού:	18
Ημερήσια μεταβολή: πλήθος %	4,613 31.95%	Ημερήσια μεταβολή: %	13
Μέσο Πλήθος Πράξεων ΥΙD: % Μετβλ Μέσο προηγ. Έτος	32,927 21.29%	Πλήθος Πράξεων Πολυμερών Συναλλαγών	18
Πλήθος πακέτων Μεθόδου 6-1	1	Πλήθος Πράξεων Διμερών Συναλλαγών	0
Πλήθος πακέτων Μεθόδου 6-2 & 6-3	1		
Πλήθος συναλλαγών Ομολόγων	20		

Κεφαλαιοποίηση Χ.Α. (εκατ €) **



Ημερήσια Διακύμανση Γενικού Δείκτη Τιμών Χρηματιστηρίου Αθηνών



Χρηματιστηριακοί Δείκτες

Όνομασία Δείκτη	25/08/2020	24/08/2020	Δ μον.	Δ %	Κατώτερη	Ανώτερη	Κατ.έτους	Ανωτ.έτους	Ετησ. μεταβ.
Γενικός Δείκτης Τιμών Χ.Α.	629.34	632.56	-3.22	-0.51%	625.11	636.76	469.55	949.20	-31.34%
FTSE/X.A. Large Cap	1,508.75	1,513.72	-4.97	-0.33%	1,494.14	1,525.23	1,135.79	2,371.26	-34.35%
FTSE/X.A. Mid Cap	830.89	833.63	-2.74	-0.33%	828.78	841.70	659.09	1,298.86	-30.48%
FTSE/X.A.-Χ.Α.Κ. Τραπεζικός Δείκτης	246.12	246.50	-0.38	-0.15%	242.67	249.63	199.24	673.55	-63.26%
FTSE/X.A. Υψηλής Μερισματικής Απόδοσης	2,311.18	2,312.98	-1.80	-0.08%	2,289.57	2,327.89	1,730.40	3,015.23	-21.43%
FTSE/X.A. Διεθνούς Δραστηριοποίησης Plus	1,720.87	1,726.43	-5.56	-0.32%	1,712.42	1,740.07	1,269.53	2,435.50	-25.78%
FTSE/X.A. Mid & Small Cap Θεμελιωδών Μεγεθών	2,459.73	2,452.54	7.19	0.29%	2,440.30	2,462.15	2,028.59	3,205.70	-17.34%
Δείκτης ATHEX Select Plus	2,326.40	2,328.67	-2.27	-0.10%	2,311.03	2,342.49	1,698.34	3,182.42	-22.39%
Δείκτης ATHEX Select	2,314.53	2,326.58	-12.05	-0.52%	2,310.37	2,349.60	1,734.15	3,581.16	-29.28%
FTSE/X.A. Δείκτης Αγοράς	381.00	383.97	-2.97	-0.77%	378.20	386.41	282.92	587.56	-33.02%
Δείκτης FTSE Med	3,927.68	3,904.79	22.89	0.59%			3,062.99	5,342.28	-21.11%
Δείκτης Συνολικής Απόδοσης Γενικού Δείκτη Χ.Α.	1,056.40	1,061.81	-5.41	-0.51%	1,049.29	1,068.85	770.25	1,557.05	-29.36%
FTSE/X.A. Large Cap Συνολικής Απόδοσης	2,310.03	2,317.64	-7.61	-0.33%			1,760.89	3,542.27	-32.32%
FTSE/X.A. Mid Cap Συνολικής Απόδοσης	1,037.61	1,041.03	-3.42	-0.33%			818.92	1,582.98	-28.78%
FTSE/X.A.-Χ.Α.Κ. Τραπεζικός Δείκτης Συνολ. Απόδ.	215.57	215.90	-0.33	-0.15%			176.97	588.56	-63.26%
Ελληνικός Δείκτης Mid & Small Cap	944.14	949.33	-5.19	-0.55%	941.72	955.21	701.19	1,312.90	-24.68%
FTSE/X.A. Τράπεζες	325.18	325.69	-0.51	-0.16%	320.63	329.82	263.25	889.92	-63.26%
FTSE/X.A. Ασφάλειες	1,391.20	1,419.11	-27.91	-1.97%	1,379.25	1,431.07	1,076.29	2,088.80	-31.30%
FTSE/X.A. Χρηματοοικονομικές Υπηρεσίες	621.69	622.48	-0.79	-0.13%	619.92	629.61	548.44	1,123.81	-37.64%
FTSE/X.A. Βιομηχανικά Προϊόντα & Υπηρεσίες	1,960.32	1,963.18	-2.86	-0.15%	1,939.52	1,971.55	1,302.84	2,712.84	-23.47%
FTSE/X.A. Εμπόριο	48.82	48.85	-0.03	-0.06%	48.56	49.07	38.18	75.77	-29.90%
FTSE/X.A. Ακίνητης Περιουσίας	3,843.36	3,882.53	-39.17	-1.01%	3,843.36	3,906.52	2,945.19	5,826.74	-29.67%
FTSE/X.A. Καταναλωτικά Προϊόντα & Υπηρεσίες	7,850.53	7,877.12	-26.59	-0.34%	7,768.66	8,018.14	5,596.91	10,280.00	-19.98%
FTSE/X.A. Τρόφιμα & Ποτά	8,342.88	8,653.36	-310.48	-3.59%	8,341.11	8,653.36	5,768.28	13,004.12	-25.93%
FTSE/X.A. Πρώτες Ύλες	3,784.26	3,861.60	-77.34	-2.00%	3,773.72	3,876.65	2,713.19	7,435.44	-41.40%
FTSE/X.A. Κατασκευές & Υλικά	2,079.51	2,091.44	-11.93	-0.57%	2,068.80	2,102.86	1,403.78	3,344.96	-32.55%
FTSE/X.A. Ενέργεια	2,864.10	2,884.22	-20.12	-0.70%	2,851.79	2,913.72	2,268.39	5,154.35	-43.27%
FTSE/X.A. Ταξίδια & Αναψυχή	1,251.72	1,217.07	34.65	2.85%	1,205.61	1,251.72	904.20	2,084.49	-35.47%
FTSE/X.A. Τεχνολογία	768.65	773.14	-4.49	-0.58%	764.73	777.98	537.98	1,029.21	-14.64%
FTSE/X.A. Τηλεπικοινωνίες	3,744.21	3,738.92	5.29	0.14%	3,710.79	3,766.84	2,480.07	3,960.95	-4.61%
FTSE/X.A. Υπηρεσίες Κοινής Ωφέλειας	3,391.40	3,400.85	-9.45	-0.28%	3,352.15	3,429.61	1,865.80	3,457.24	6.47%
FTSE/X.A. Υγεία	433.22	433.53	-0.31	-0.07%	433.22	433.53	395.48	508.96	-14.18%
Δείκτης Όλων των Μετοχών Χ.Α.	154.55	155.87	-1.32	-0.85%	154.55	154.55	122.81	223.49	-28.33%
Ελληνικός Δείκτης Εταιρικών Ομολόγων	116.98	116.95	0.03	0.02%			106.56	121.22	-2.74%
Ελληνικός Δείκτης Τιμών Εταιρικών Ομολόγων	91.04	91.04	0.00	0.00%			84.04	96.15	-4.88%

Σημείωση 1: Το κλείσιμο των Δεικτών FTSE/Med 100, Ελληνικός Δείκτης Εταιρικών Ομολόγων και, Ελληνικός Δείκτης Τιμών Εταιρικών Ομολόγων αφορούν την συνεδρίαση της 21/08/2020.

Σημείωση 2: Ο Ελληνικός Δείκτης Mid & Small Cap είναι Customized δείκτης υπολογιζόμενος από το Χρηματιστήριο Αθηνών.

Αναλυτικά Στοιχεία Συναλλαγών Αγοράς Χρεογράφων

	Όλα τα Χρεόγραφα	Κύρια Αγορά	Επιτήρηση	Διαπραγματεύσιμα Αμοιβαία Κεφάλαια
Σύνολα	105	92	12	1
Ανοδικές / Καθοδικές / Σταθερές:	37 / 56 / 12	33 / 52 / 7	3 / 4 / 5	1 / 0 / 0
Κεφαλαιοποίηση Χ.Α. (εκατ €) **	43,999.20	43,744.12	255.08	
Μέση Ημερήσια Αξία Συνγών (χιλ. €)	65,768.12	65,738.21	73.82	49.32
Αξία Συναλλαγών	26,378.83	26,346.73	22.32	9.79
Κύριος Πίνακας:	25,702.74	25,670.64	22.32	9.79
Προσυμφωνημένων Συναλλαγών 6_1_2_3:	676.09	676.09	0.00	0.00
Πίνακας Εκποιήσεων:	0.00	0.00	0.00	0.00
Πίνακας Ειδικών Όρων:	0.00	0.00	0.00	0.00
Μέσος Ημερήσιος Όγκος Συναλλαγών	43,165,598	42,695,892	497,261	2,633
Όγκος Συναλλαγών	13,467,803	13,257,843	209,310	650
Κύριος Πίνακας:	13,416,856	13,206,896	209,310	650
Προσυμφωνημένων Συναλλαγών 6_1_2_3:	50,947	50,947	0	0
Πίνακας Εκποιήσεων:	0	0	0	0
Πίνακας Ειδικών Όρων:	0	0	0	0
Μέσο Ημερήσιο Πλήθος Πράξεων	32,927	32,791	134	4
Αριθμός Πράξεων	19,053	18,974	78	1
Κύριος Πίνακας:	19,051	18,972	78	1
Προσυμφωνημένων Συναλλαγών 6_1_2_3:	2	2	0	0
Πίνακας Εκποιήσεων:	0	0	0	0
Πίνακας Ειδικών Όρων:	0	0	0	0

Στοιχεία Συναλλαγών Κλάδων Χρηματιστηρίου Αθηνών & Χρηματοοικονομικών Προϊόντων (Δ.Α.Κ.)

Κωδικός	Κλάδοι	Ανοδικές / Καθοδικές / Σταθερές	Αριθμός Πράξεων	Όγκος Συναλλαγών	Αξία Συναλλαγών	% στη Συνολική Αξία
12000	- Χρηματοοικονομικά Προϊόντα	1 / 0 / 0	1	650	9,786.40	0.04%
3510	- Ακίνητη Περιουσία	1 / 4 / 2	351	134,873	685,433.42	2.60%
3030	- Ασφάλειες	0 / 1 / 0	35	4,405	15,411.30	0.06%
5020	- Βιομηχανικά Προϊόντα & Υπηρεσίες	6 / 4 / 2	1,277	274,144	1,443,220.67	5.47%
4040	- Εμπόριο	2 / 1 / 1	162	63,200	251,786.29	0.95%
6010	- Ενέργεια	1 / 2 / 0	1,215	109,835	1,058,699.21	4.01%
4020	- Καταναλωτικά Προϊόντα & Υπηρεσίες	3 / 4 / 0	1,795	202,310	2,066,296.00	7.83%
5010	- Κατασκευές & Υλικά Κατασκευών	6 / 4 / 0	964	396,242	588,124.93	2.23%
4030	- Μέσα Ενημέρωσης	1 / 0 / 0	2	100	19.00	0.00%
4520	- Προσωπική Φροντίδα, Φάρμακα & Παντοπωλεία	0 / 3 / 0	188	15,312	109,885.70	0.42%
5510	- Πρώτες Ύλες	2 / 10 / 0	363	153,475	272,311.98	1.03%
4050	- Ταξίδια και Αναψυχή	3 / 2 / 1	2,408	705,023	4,246,355.06	16.10%
1010	- Τεχνολογία	2 / 5 / 0	129	33,395	58,134.73	0.22%
1510	- Τηλεπικοινωνίες	1 / 3 / 1	1,794	615,708	6,857,498.00	26.00%
3010	- Τράπεζες	3 / 3 / 0	5,309	9,231,917	5,271,604.97	19.98%
4510	- Τρόφιμα, Ποτά & Καπνοβιομηχανίες	0 / 5 / 3	192	25,241	462,913.54	1.75%
2010	- Υγεία	0 / 3 / 0	43	16,170	15,703.75	0.06%
6510	- Υπηρεσίες Κοινής Ωφέλειας	4 / 1 / 0	2,364	494,260	2,701,226.22	10.24%
3020	- Χρηματοοικονομικές Υπηρεσίες	1 / 1 / 2	461	991,543	264,423.09	1.00%

Οι 10 Μετοχές με τη μεγαλύτερη Άνοδο & Πτώση

Κύρια Αγορά

Μετοχές με τη μεγαλύτερη Θετική μεταβολή τιμής	Τιμή κλεισ.	Μεταβ.	Μετοχές με τη μεγαλύτερη Αρνητική μεταβολή τιμής	Τιμή κλεισ.	Μεταβ.
ΟΠΑΠ (ΚΟ)	7.935	3.05% #	COCA-COLA HBC AG (ΚΟ)	22.26	-3.64% α
ΔΕΗ (ΚΟ)	3.822	1.11% #	ΟΛΘ (ΚΟ)	21.1	-2.77% α
ΠΕΤΡΟΠΟΥΛΟΣ ΠΕΤΡΟΣ (ΚΟ)	3.92	1.03% #	ΚΛΟΥΚΙΝΑΣ - ΛΑΠΠΑΣ (ΚΟ)	0.495	-2.56% α
ΚΕΚΡΟΨ (ΚΟ)	2.515	1.00% #	ΤΕΡΝΑ ΕΝΕΡΓΕΙΑΚΗ (ΚΟ)	11.3	-2.25% α
MARFIN INVESTMENT GROUP (ΚΟ)	0.051	0.99% #	ΝΙΟΗΛΛΑΚΟ ΣΑ/ΝΝ (ΚΑ)	2.25	-2.17% α
ΤΕΧΝΙΚΗ ΟΛΥΜΠΙΑΚΗ (ΚΟ)	1.434	0.99% #	ΙΚΤΙΝΟΣ ΕΛΛΑΣ (ΚΟ)	0.565	-2.08% α
ΑΥΤΟΗΕΛΛΑΣ (ΚΟ)	3.49	0.87% #	ΠΕΙΡΑΙΩΣ ΤΡΑΠΕΖΑ (ΚΟ)	1.22	-2.01% α
ΕΛΛΑΔΟΣ ΤΡΑΠΕΖΑ (ΚΟ)	13.28	0.76% #	ΟΛΠ (ΚΟ)	15.9	-1.97% α
ΠΛΑΣΤΙΚΑ ΘΡΑΚΗΣ (ΚΟ)	1.934	0.73% #	ΕΥΡΩΠΑΪΚΗ ΠΙΣΤΗ (ΚΟ)	3.49	-1.97% α
ΕΘΝΙΚΗ ΤΡΑΠΕΖΑ (ΚΟ)	1.1345	0.66% #	ΙΑΤΡΙΚΟ ΑΘΗΝΩΝ (ΚΟ)	1.355	-1.81% α

Μετοχές με τη μεγαλύτερη Αξία Συναλλαγών	Αξία (χιλ. €)	Μεταβ.	Μετοχές με το μεγαλύτερο Όγκο Συναλλαγών	Όγκος	Μεταβ.
ΟΤΕ (ΚΟ)	6,781.42	0.15% #	EUROBANK HOLDINGS (ΚΟ)	4,290,369	-0.05% α
ΟΠΑΠ (ΚΟ)	4,144.99	3.05% #	ALPHA BANK (ΚΟ)	3,514,901	-0.11% α
JUMBO (ΚΟ)	1,994.94	-0.40% α	MARFIN INVESTMENT GROUP (ΚΟ)	915,378	0.99% #
ALPHA BANK (ΚΟ)	1,858.85	-0.11% α	ΕΘΝΙΚΗ ΤΡΑΠΕΖΑ (ΚΟ)	818,580	0.66% #
EUROBANK HOLDINGS (ΚΟ)	1,768.33	-0.05% α	ΠΕΙΡΑΙΩΣ ΤΡΑΠΕΖΑ (ΚΟ)	563,189	-2.01% α
ΤΕΡΝΑ ΕΝΕΡΓΕΙΑΚΗ (ΚΟ)	1,205.23	-2.25% α	ΟΠΑΠ (ΚΟ)	533,431	3.05% #
ΜΥΤΙΛΗΝΑΙΟΣ (ΚΟ)	1,095.62	0.19% #	ΟΤΕ (ΚΟ)	500,424	0.15% #
ΕΘΝΙΚΗ ΤΡΑΠΕΖΑ (ΚΟ)	927.28	0.66% #	ΕΛΛΑΚΤΩΡ (ΚΟ)	225,038	-0.72% α
ΜΟΤΟΡ ΟΪΛ (ΚΟ)	894.31	-0.69% α	ΔΕΗ (ΚΟ)	166,104	1.11% #
ΠΕΙΡΑΙΩΣ ΤΡΑΠΕΖΑ (ΚΟ)	693.67	-2.01% α	ΑΔΜΗΕ ΣΥΜΜΕΤΟΧΩΝ Α.Ε. (ΚΟ)	142,550	0.22% #

Σημείωση: Απεικονίζονται οι Μετοχές που δεν ανήκουν στις Κατηγορίες Χαμηλής Διασποράς και Επιτήρησης και πραγματοποιήσαν κατά τη διάρκεια της συνεδρίασης Αξία Συναλλαγών μεγαλύτερη από 10,000 Ευρώ.

Αναλυτικά Στοιχεία Συναλλαγών Αγοράς Παραγώγων

	Αριθμός Πράξεων	Όγκος	Ανοικτές θέσεις
Σ.Μ.Ε. σε Δείκτες	157	827	3,122
FTSE/X.A. Large Cap	157	827	3,122
Σ.Μ.Ε. σε Μετοχές	989	10,646	266,117
ΑΔΜΗΕ ΣΥΜΜΕΤΟΧΩΝ Α.Ε. (ΚΟ)	20	146	2,786
ALPHA BANK (ΚΟ)	184	4,027	88,077
ΑΤΤΙΚΑ BANK Α.Τ.Ε. (ΚΟ)	0	0	0
COCA-COLA HBC AG (ΚΟ)	2	2	139
CENERGY HOLDINGS (ΚΑ)	0	0	2,070
ΕΛΛΑΚΤΩΡ (ΚΟ)	12	120	9,756
EUROBANK HOLDINGS (ΚΟ)	43	887	36,519
ΕΥΔΑΠ (ΚΟ)	7	8	86
FOURLIS ΣΥΜΜΕΤΟΧΩΝ (ΚΟ)	9	25	52
ΓΕΚ ΤΕΡΝΑ (ΚΟ)	19	42	3,455
ΕΛΛΗΝ. ΧΡΗΜΑΤΙΣΤΗΡΙΑ-Χ.Α. (ΚΟ)	4	7	1,462
ΕΛΛΗΝΙΚΑ ΠΕΤΡΕΛΙΑΙΑ (ΚΟ)	8	28	1,472
INTRACOM HOLDINGS (ΚΟ)	1	1	982
JUMBO (ΚΟ)	71	205	411
LAMDA DEVELOPMENT(ΚΟ)	30	105	2,142
MARFIN INVESTMENT GROUP (ΚΟ)	6	210	44,849
ΜΟΤΟΡ ΟΪΛ (ΚΟ)	5	11	634
ΜΥΤΙΛΗΝΑΙΟΣ (ΚΟ)	140	304	5,691
ΕΘΝΙΚΗ ΤΡΑΠΕΖΑ (ΚΟ)	138	2,651	34,440
ΟΠΑΠ (ΚΟ)	60	364	2,677
ΟΤΕ (ΚΟ)	18	53	1,862
ΟΛΠ (ΚΟ)	2	2	354
ΠΕΙΡΑΙΩΣ ΤΡΑΠΕΖΑ (ΚΟ)	75	863	11,704
ΔΕΗ (ΚΟ)	53	335	8,519
ΤΕΡΝΑ ΕΝΕΡΓΕΙΑΚΗ (ΚΟ)	57	170	2,187
ΤΙΤΑΝ CEMENT (ΚΑ)	15	45	1,651
ΒΙΟΗΑΛCO SA/NV (ΚΑ)	10	35	2,140
Δικαιώματα σε Δείκτες	8	89	925
FTSE/X.A. Large Cap	8	89	925
Δικαιώματα σε Μετοχές	0	0	811
ALPHA BANK (ΚΟ)	0	0	100
ΕΘΝΙΚΗ ΤΡΑΠΕΖΑ (ΚΟ)	0	0	460
ΟΠΑΠ (ΚΟ)	0	0	50
ΟΤΕ (ΚΟ)	0	0	102
ΠΕΙΡΑΙΩΣ ΤΡΑΠΕΖΑ (ΚΟ)	0	0	14
ΔΕΗ (ΚΟ)	0	0	85
Συνολική Δραστηριότητα	1,154	11,562	270,975

Πληθος Χρεογράφων	Ονομ. Αξία	Μερίσματα [1]			Ημερ. Τελευτ. Αποκοπής		Σημ. Χρεόγραφο	Τιμή κλεισίματος	% μεταβ.	Προηγ. Κλείσιμο-ημ/νία	Άνοιγμα	Κατωτ Τιμή	Ανωτ Τιμή	Τελ Τιμή	Σταθμ Τιμή	Τελευταία ζήτηση [7]	Τελευταία προσφορά [7]	Ρ/Ε μετά φ. Χρήστ	Όγκος	Πράξεις	Αξία Συναλλαγών[8]	Χ.Α. Εταιρείας (χιλ. €) [3,5]	Χαμηλό έτους	Υψηλό έτους	Κλάδος [4]
		2017	2018	2019	Μέρισμα [2]	Δικαιώμα																			

Κύρια Αγορά - Υψηλής Συναλλακτικής Δραστηριότητας

1,543,699,381	0.300	---	---	---	07/04/2008	18/04/2017	---	ALPHA BANK (ΚΟ)	0.5304	-0.11	€	0.531	24/08/2020	0.535	0.5202	0.539	0.5304	0.529	4000@0.530	46@0.531	---	---	3,514,901	1,676	1,858,845.14	818,778.15	0.4832	1.928	30101010
461,254,013	0.300	---	---	---	04/06/2008	30/04/2018	---	ATTICA BANK A.T.E. (ΚΟ)	0.1766	0.34	#	0.176	24/08/2020	0.176	0.1758	0.1792	0.1766	0.177	1750@0.177	2000@0.177	---	---	43,672	64	7,727.15	81,457.46	0.16	0.412	30101010
48,855,000	0.080	(0.275)	(0.375)	0.23	20/07/2020	25/06/2019	---	AUTOHELLAS (ΚΟ)	3.49	0.87	#	3.46	24/08/2020	3.46	3.435	3.52	3.49	3.467	235@3.48	408@3.49	---	---	13,703	85	47,511.10	170,503.95	3.08	8.28	40201040
190,162,681	---	---	---	---	07/12/2016	---	---	CENERGY HOLDINGS (ΚΑ)	0.915	0.22	#	0.913	24/08/2020	0.922	0.9	0.922	0.915	0.916	300@0.907	300@0.914	---	---	35,050	51	32,093.53	173,998.85	0.585	1.51	50202010
370,251,684	6.70	0.54	2.57	0.62	02/07/2020	29/04/2013	---	COCA-COLA HBC AG (ΚΟ)	22.26	-3.64	€	23.1	24/08/2020	22.68	22.26	22.69	22.26	22.431	60@22.24	1@22.28	---	---	19,412	154	435,439.77	8,241,802.49	15.385	34.88	45101020
13,400,000	0.300	---	---	---	28/12/2015	18/01/2019	---	EPSILON NET (ΚΟ)	2.58	-0.77	€	2.6	24/08/2020	2.58	2.54	2.6	2.58	2.553	500@2.54	50@2.56	---	---	2,950	11	7,530.00	34,572.00	1.6	2.96	10101015
3,709,161,852	0.230	---	---	---	02/05/2008	20/05/2019	---	EUROBANK HOLDINGS (ΚΟ)	0.4148	-0.05	€	0.415	24/08/2020	0.4195	0.4051	0.4195	0.4148	0.412	3000@0.412	7931@0.415	---	---	4,290,369	1,408	1,768,325.17	1,538,560.34	0.282	0.924	30101010
52,004,961	0.810	---	---	---	21/06/2010	23/07/2019	---	FOURLIS ΣΥΜΜΕΤΟΧΩΝ (ΚΟ)	4.1	-0.12	€	4.105	24/08/2020	4.115	4.075	4.12	4.1	4.1	3500@4.08	500@4.11	---	---	59,457	142	243,768.02	213,220.34	2.745	5.98	40401010
136,059,759	0.880	0.36	0.39	0.062	30/06/2020	05/03/2014	---	JUMBO (ΚΟ)	14.89	-0.40	€	14.95	24/08/2020	15.18	14.73	15.24	14.89	14.856	18@14.84	5100@14.90	---	---	134,288	1,587	1,994,937.04	2,025,929.81	9.94	19.48	40203045
176,736,715	0.300	---	---	---	30/05/2007	27/11/2019	---	LAMDA DEVELOPMENT(ΚΟ)	5.64	-0.88	€	5.69	24/08/2020	5.7	5.63	5.73	5.64	5.657	10110@5.63	1000@5.65	---	---	114,138	260	645,729.81	996,795.07	4.26	8.85	35101010
939,510,748	0.300	---	---	---	26/04/2007	29/08/2014	---	MARFIN INVESTMENT GROUP (ΚΟ)	0.051	0.99	#	0.0505	24/08/2020	0.0512	0.0509	0.0522	0.051	0.051	36296@0.051	13867@0.052	---	---	915,378	144	47,084.45	47,915.05	0.0474	0.1296	30202000
82,447,868	---	---	---	---	23/07/2019	---	---	TITAN CEMENT (ΚΑ)	11.06	-1.25	€	11.2	24/08/2020	11.28	10.98	11.28	11.06	11.119	267@11.06	1405@11.20	---	---	13,753	221	152,917.80	911,873.42	8.55	19.54	50101030
259,189,761	---	---	---	---	26/02/2016	---	---	VIOHALCO SA/ΝV (ΚΑ)	2.25	-2.17	€	2.3	24/08/2020	2.31	2.25	2.31	2.25	2.278	964@2.25	350@2.27	---	---	86,062	191	196,018.57	583,176.96	1.47	3.99	55102015
232,000,000	2.12	---	0.0601	0.0889	24/08/2020	19/06/2017	---	ΑΔΜΗΕ ΣΥΜΜΕΤΟΧΩΝ Α.Ε. (ΚΟ)	2.23	0.22	#	2.225	24/08/2020	2.245	2.185	2.245	2.23	2.211	4692@2.22	1000@2.24	9.63	2019	142,550	384	315,222.42	517,360.00	1.57	2.775	65101015
71,417,100	0.650	0.55	0.6	---	03/06/2019	27/06/2014	---	ΑΕΡΟΠΟΡΙΑ ΑΙΓΑΙΟΥ (ΚΟ)	3.54	-0.28	€	3.55	24/08/2020	3.625	3.5	3.635	3.54	3.542	158@3.53	1920@3.54	---	---	23,909	94	84,673.86	252,816.53	3.2	9.08	40501010
103,423,291	0.570	---	---	---	01/08/2011	19/04/2016	---	ΓΕΚ ΤΕΡΝΑ (ΚΟ)	5.91	0.51	#	5.88	24/08/2020	5.97	5.84	5.97	5.91	5.886	2628@5.91	500@5.93	---	---	18,387	143	108,231.22	611,231.65	3.705	8.93	50101010
232,000,000	2.48	---	---	---	20/07/2015	12/12/2001	---	ΔΕΗ (ΚΟ)	3.822	1.11	#	3.78	24/08/2020	3.84	3.74	3.85	3.822	3.798	1000@3.80	450@3.84	---	---	166,104	621	630,870.27	886,704.00	1.453	4.388	65101015
914,715,153	3.00	---	---	---	16/05/2008	29/08/2018	---	ΕΘΝΙΚΗ ΤΡΑΠΕΖΑ (ΚΟ)	1.1345	0.66	#	1.127	24/08/2020	1.1435	1.1225	1.149	1.1345	1.133	286@1.13	1500@1.14	---	---	818,580	1,517	927,282.01	1,037,744.34	0.815	3.072	30101010
214,272,003	1.03	---	---	---	05/07/2011	22/07/2019	---	ΕΛΛΑΚΤΩΡ (ΚΟ)	1.101	-0.72	€	1.109	24/08/2020	1.109	1.095	1.111	1.101	1.101	32873@1.10	1000@1.11	---	---	225,038	350	247,758.21	235,913.48	0.512	1.968	50101010
60,348,000	0.490	0.0502	0.05	0.07	04/06/2020	05/08/2020	---	ΕΛΛΗΝ. ΧΡΗΜΑΤΙΣΤΗΡΙΑ-Χ.Α. (ΚΟ)	2.85	-0.35	€	2.86	24/08/2020	2.86	2.84	2.89	2.85	2.852	1115@2.85	180@2.89	---	---	76,153	314	217,214.64	171,991.80	2.54	5.05	30202015
305,635,185	2.18	0.4	0.75	0.5	29/06/2020	01/10/2003	---	ΕΛΛΗΝΙΚΑ ΠΕΤΡΕΛΑΙΑ (ΚΟ)	5.18	-0.77	€	5.22	24/08/2020	5.22	5.16	5.32	5.18	5.196	1121@5.18	200@5.20	---	---	31,582	264	164,102.36	1,583,190.26	4.4	8.8	60101000
106,500,000	0.600	0.2	0.27	0.38	30/06/2020	28/01/2000	---	ΕΥΔΑΠ (ΚΟ)	6.98	0.58	#	6.94	24/08/2020	6.96	6.82	7	6.98	6.944	100@6.90	2669@6.99	---	---	78,874	635	547,703.42	743,370.00	4.95	7.78	65102030
110,782,980	0.750	1.3	1.3	1.1507	24/06/2020	04/11/2013	---	ΜΟΤΟΡ ΟΪΛ (ΚΟ)	11.47	-0.69	€	11.55	24/08/2020	11.59	11.41	11.64	11.47	11.495	122@11.47	20@11.53	---	---	77,803	944	894,314.15	1,270,680.78	8.6	21.24	60101020
142,891,161	0.970	0.32	0.36	0.3617	24/06/2020	07/07/2017	---	ΜΥΤΙΛΗΝΑΙΟΣ (ΚΟ)	7.765	0.19	#	7.75	24/08/2020	7.75	7.64	7.775	7.765	7.718	25@7.76	125@7.77	---	---	141,965	945	1,095,617.87	1,109,549.87	4.896	10.39	50203000
25,000,000	2.00	0.1712	0.424	0.5388	27/07/2020	08/08/2003	---	ΟΛΠ (ΚΟ)	15.9	-1.97	€	16.22	24/08/2020	16.26	15.88	16.26	15.9	15.967	253@15.90	206@16.10	11.21	2019	9,721	85	155,219.08	397,500.00	12.96	23	50206060
341,426,387	0.300	0.4	0.7	0.3	21/07/2020	25/04/2001	---	ΟΠΑΠ (ΚΟ)	7.935	3.05	#	7.7	24/08/2020	7.75	7.625	7.935	7.935	7.77	1409@7.85	2019@7.94	---	---	533,431	2,268	4,144,986.82	2,709,218.38	5.4021	12.653	40501020
470,174,576	2.83	0.3529	0.5245	0.5554	09/07/2020	18/06/1998	---	ΟΤΕ (ΚΟ)	13.6	0.15	#	13.58	24/08/2020	13.58	13.48	13.68	13.6	13.551	27468@13.55	565@13.62	---	---	500,424	1,667	6,781,421.42	6,394,374.23	9.01	14.39	15102015
436,659,164	6.00	---	---	---	16/05/2008	31/07/2017	---	ΠΕΙΡΑΙΩΣ ΤΡΑΠΕΖΑ (ΚΟ)	1.22	-2.01	€	1.245	24/08/2020	1.25	1.2195	1.2565	1.22	1.232	814@1.22	1415@1.23	---	---	563,189	609	693,666.88	532,724.18	0.92	3.394	30101010
69,877,484	0.780	(0.14)	0.1489	0.167	11/05/2020	13/06/2018	---	ΣΑΡΑΝΤΗΣ ΓΡ. (ΚΟ)	8.5	-0.23	€	8.52	24/08/2020	8.61	8.44	8.62	8.5	8.49	50@8.42	2438@8.52	---	---	12,150	170	103,158.82	593,958.61	5.2	9.2	45201020
113,918,936	0.300	0.0419	---	0.1745	22/06/2020	05/03/2020	---	ΤΕΡΝΑ ΕΝΕΡΓΕΙΑΚΗ (ΚΟ)	11.3	-2.25	€	11.56	24/08/2020	11.58	11.22	11.68	11.3	11.351	735@11.28	5558@11.30	---	---	106,182	713	1,205,225.70	1,287,283.98	5.44	12.4	65101010

Κύρια Αγορά - Μέσης Συναλλακτικής Δραστηριότητας

13,126,020	0.490	---	---	---	08/07/2010	06/09/2019	---	A.S. COMPANY (ΚΟ)	1.92	0.79	#	1.905	24/08/2020	1.935	1.89	1.935	1.92	1.911	10@1.90	491@1.92	---	---	2,632	10	5,030.51	25,201.96	1.69	2.99	40401030
129,514,137	0.300	---	---	---	01/07/2008	21/02/2020	---	ΑΥΕ (ΚΟ)	0.19	1.06	#	0.188	24/08/2020	0.19	0.19	0.19	0.19	0.19	2000@0.185	2650@0.190	---	---	100	2	19.00	24,607.69	0.12	0.38	40301010
35,764,593	2.10	0.035	0.055	0.039	01/04/2020	25/11/2019	---	BRIQ PROPERTIES (ΚΟ)	1.605	-2.43	€	1.645	24/08/2020	1.645	1.6	1.65	1.605	1.609	3096@1.60	375@1.62	3.92	2019	5,878						

Πληθος Χρεογράφων	Ονομ. Αξία	Μερίσματα [1]			Ημερ. Τελευτ. Αποκοπής		Σημ.	Χρεόγραφο	Τιμή κλεισίματος	% μεταβ.	Προηγ. Κλείσιμο- ημ/νία		Άνοιγμα	Κατωτ Τιμή	Ανωτ Τιμή	Τελ Τιμή	Σταθμ Τιμή	Τελευταία ζήτηση [7]	Τελευταία προσφορά [7]	Ρ/Ε μετά φ.	Χρήσιμ	Όγκος	Πράξεις	Αξία Συναλλαγών[8]	Χ.Α. Εταιρείας (χιλ. €) [3,5]	Χαμηλό έτους	Υψηλό έτους	Κλάδος [4]	
		2017	2018	2019	Μέρισμα [2]	Δικαιώμα					Προηγ.	Κλείσιμο- ημ/νία																	
20,578,374	0.620	0.1	---	0.04	20/07/2020	18/05/2015	---	INFORM Π. ΛΥΚΟΣ (ΚΟ)	1.05	-2.78	€	1.08	24/08/2020	1.05	1.02	1.05	1.05	1.045	475@1.03	100@1.07	---	---	4,855	12	5,075.75	21,607.29	0.66	1.7	50205030
76,000,000	1.00	---	---	---	03/07/2007	17/09/2018	---	INTRACOM HOLDINGS (ΚΟ)	0.619	-0.32	€	0.621	24/08/2020	0.635	0.605	0.635	0.619	0.621	2000@0.618	1359@0.620	---	---	108,605	117	67,406.39	47,044.00	0.28	0.915	15101010
30,477,156	0.300	---	---	---	12/08/2008	17/10/2017	---	INTRAKAT (ΚΟ)	1.195	0.42	#	1.19	24/08/2020	1.2	1.17	1.2	1.195	1.18	560@1.17	1871@1.20	---	---	10,621	40	12,533.45	36,420.20	0.58	1.8	50101010
4,419,616	1.58	---	---	---	21/07/2011	04/03/2015	---	MEDICON ΕΛΛΑΣ (ΚΟ)	1.76	-0.57	€	1.77	24/08/2020	1.76	1.76	1.76	1.76	1.76	500@1.68	1199@1.76	---	---	1	1	1.76	7,778.52	1.5	2.98	20102010
468,700	0.73	4.869	---	---	25/04/2019	21/05/2004	---	MERMEREN KOMB. A.D. PR. (ΕΛΠ)	48.9	-0.20	€	49	24/08/2020	48.9	48.9	48.9	48.9	48.9	31@45.20	16@48.90	1.14	2019	20	1	978.00	22,919.43	40	67.8	55102000
10,500,000	0.950	---	---	---	24/06/2008	30/06/2017	---	MEVACO (ΚΟ)	1.24	1.64	#	1.22	24/08/2020	1.23	1.21	1.24	1.24	1.224	1650@1.21	300@1.24	29.16	2019	3,442	16	4,212.16	13,020.00	1.21	1.87	55102015
3,953,090	0.300	0.16	0.15	0.5	04/06/2020	05/12/2012	---	PAPERPACK (ΚΟ)	5.5	5.77	#	5.2	24/08/2020	4.8	4.8	5.5	5.5	5.338	250@4.90	98@5.50	11.12	2019	81	7	432.35	21,742.00	3.98	6.1	50203030
11,812,193	0.470	---	---	---	26/05/2020	07/04/2020	---	PROFILE (ΚΟ)	3.555	-0.70	€	3.58	24/08/2020	3.63	3.52	3.63	3.555	3.549	15@3.56	195@3.61	---	---	4,350	25	15,436.08	41,992.35	2.12	4.34	10101010
27,345,120	0.280	---	---	---	18/07/2005	26/02/2014	---	QUALITY & RELIABILITY (ΚΟ)	0.204	3.03	#	0.198	24/08/2020	0.203	0.1965	0.204	0.204	0.199	4400@0.195	375@0.204	---	---	4,600	11	913.30	5,578.40	0.17	0.305	10101010
35,740,896	1.33	---	---	---	05/09/2008	21/07/2020	---	QUEST ΣΥΜΜΕΤΟΧΩΝ (ΚΟ)	7.88	-0.50	€	7.92	24/08/2020	7.98	7.84	7.98	7.84	7.873	40@7.84	200@7.90	---	---	2,545	12	20,036.10	281,638.26	5.6	9.76	10101010
57,434,884	1.31	---	---	---	05/06/2008	12/06/2009	---	REDS (ΚΟ)	0.872	-4.59	€	0.914	24/08/2020	0.87	0.87	0.896	0.872	0.874	500@0.866	701@0.872	---	---	4,599	9	4,021.10	50,083.22	0.752	1.47	35101010
6,456,530	1.08	---	---	0.065	09/07/2020	02/08/2010	---	SPACE HELLAS (ΚΟ)	4.68	-0.21	€	4.69	24/08/2020	4.6	4.6	4.68	4.68	4.6	12@4.33	599@4.57	---	---	1,500	3	6,900.16	30,216.56	3.02	5.88	15101010
15,627,315	0.300	---	---	---	16/11/1992	24/07/2019	---	UNIBIOS (ΚΟ)	0.275	---	~	0.275	24/08/2020	---	---	---	---	---	350@0.256	210@0.268	---	---	---	---	---	4,297.51	0.186	0.463	50204000
144,321,516	0.300	---	---	---	01/07/2011	22/01/2020	---	ΑΒΑΞ Α.Ε. (ΚΟ)	0.385	1.05	#	0.381	24/08/2020	0.381	0.381	0.386	0.385	0.384	14872@0.385	1000@0.387	---	---	20,068	41	7,701.40	55,563.78	0.2225	0.64	50101010
32,413,681	0.370	---	---	---	15/07/2009	11/05/2000	---	ΑΛΟΥΜΥΛΑ (ΚΟ)	0.778	-2.02	€	0.794	24/08/2020	0.798	0.772	0.798	0.772	0.782	1684@0.778	520@0.788	---	---	5,004	15	3,915.49	25,217.84	0.431	1.62	55102035
24,060,000	0.300	0.01	0.015	0.035	05/05/2020	01/07/2019	---	ΓΕΝΙΚΗ ΕΜΠΟΡΙΟΥ (ΚΟ)	0.735	---	~	0.735	24/08/2020	---	---	---	---	---	800@0.680	1000@0.735	15.88	2019	---	---	---	17,684.10	0.54	1.13	50205010
34,720,000	0.310	---	---	---	16/06/2010	01/08/2007	---	ΔΡΟΜΕΑΣ (ΚΟ)	0.28	-3.45	€	0.29	24/08/2020	0.28	0.26	0.288	0.28	0.274	200@0.265	200@0.283	---	---	18,385	51	5,045.50	9,721.60	0.25	0.485	40202015
13,673,200	0.880	---	---	---	18/07/2008	26/07/2001	---	ΕΒΡΟΦΑΡΜΑ (ΚΟ)	0.76	-1.81	€	0.774	24/08/2020	0.7	0.7	0.768	0.76	0.76	1050@0.750	808@0.760	---	---	706	6	536.54	10,391.63	0.61	1.375	45102020
27,848,000	0.300	0.0034	---	---	20/08/2018	02/09/2003	---	ΕΙΔΗΣΟΦΩΝΙΚΗ ΕΛΛΑΣ (ΚΟ)	0.45	-3.85	€	0.468	24/08/2020	0.45	0.45	0.47	0.47	0.45	2000@0.462	5631@0.470	---	---	2,509	2	1,129.23	12,531.60	0.199	0.53	15102015
11,250,000	0.520	---	0.04	---	22/07/2019	09/11/2015	---	ΕΚΤΕΡ (ΚΟ)	0.766	1.05	#	0.758	24/08/2020	0.722	0.722	0.766	0.766	0.756	555@0.736	700@0.779	---	---	1,906	14	1,441.75	8,617.50	0.54	1.33	50101010
18,410,839	1.00	---	---	---	07/07/2009	10/09/2010	---	ΕΛΑΣΤΡΟΝ (ΚΟ)	0.934	4.01	#	0.898	24/08/2020	0.934	0.934	0.934	0.934	0.934	500@0.880	680@0.934	---	---	10	1	9.34	17,195.72	0.6	1.58	55102010
375,241,586	0.390	---	0.03	0.03	01/06/2020	14/07/2006	---	ΕΛΒΑΛΧΑΚΟΡ (ΚΟ)	1.248	-0.64	€	1.256	24/08/2020	1.252	1.236	1.26	1.248	1.246	800@1.24	1166@1.25	---	---	50,690	75	63,146.98	468,301.50	0.83	1.836	55102015
31,734,530	1.60	---	---	---	09/07/2007	19/07/2006	---	ΕΛΓΕΚΑ (ΚΟ)	0.318	-0.63	€	0.32	24/08/2020	0.304	0.304	0.318	0.318	0.306	500@0.250	1995@0.318	---	---	41	2	12.53	10,091.58	0.214	0.565	45201010
19,864,886	5.60	0.672	0.672	0.672	26/03/2020	02/07/2008	---	ΕΛΛΑΔΟΣ ΤΡΑΠΕΖΑ (ΚΟ)	13.28	0.76	#	13.18	24/08/2020	13.22	12.86	13.28	13.28	13.067	1@13.10	146@13.28	---	---	1,206	35	15,758.62	263,805.69	11.9	16.68	30101010
26,730,187	0.520	0.04	0.06	0.04	27/07/2020	01/08/2017	---	ΕΛΤΟΝ (ΚΟ)	1.225	-0.41	€	1.23	24/08/2020	1.235	1.21	1.235	1.225	1.216	500@1.22	60@1.23	---	---	922	9	1,121.22	32,744.48	1.02	1.85	50205010
30,000,000	0.050	(0.0217)	(0.03)	---	28/06/2019	11/06/2020	---	ΕΝΤΕΡΣΟΦΤ (ΚΟ)	1.63	0.62	#	1.62	24/08/2020	1.65	1.61	1.65	1.63	1.631	100@1.61	873@1.62	---	---	1,535	10	2,503.27	48,900.00	0.9	1.74	10101015
36,300,000	1.12	0.221	0.126	0.268	09/07/2020	12/12/2007	---	ΕΥΑΘ (ΚΟ)	4.06	0.25	#	4.05	24/08/2020	4	3.99	4.08	4.06	4.008	17@4.06	350@4.08	---	---	550	11	2,204.41	147,378.00	3.06	5	65102030
27,503,677	0.630	0.12	0.13	0.2446	06/05/2020	18/10/1999	---	ΕΥΡΩΠΑΪΚΗ ΠΙΣΤΗ (ΚΟ)	3.49	-1.97	€	3.56	24/08/2020	3.59	3.46	3.59	3.49	3.499	50@3.48	195@3.52	---	---	4,405	35	15,411.30	95,987.83	2.7	5.24	30302010
114,320,400	0.100	(0.0175)	(0.0575)	---	23/03/2020	05/08/2019	---	ΙΚΤΙΝΟΣ ΕΛΛΑΣ (ΚΟ)	0.565	-2.08	€	0.577	24/08/2020	0.578	0.556	0.578	0.565	0.566	1304@0.556	998@0.569	---	---	74,111	120	41,949.56	64,591.03	0.53	1.206	50101035
8,226,132	0.900	---	---	---	15/05/2009	13/10/2014	---	ΙΛΥΔΑ (ΚΟ)	0.515	-2.83	€	0.53	24/08/2020	0.505	0.49	0.525	0.515	0.504	2499@0.510	1088@0.515	---	---	10,330	27	5,210.29	4,236.46	0.171	0.61	10101015
8,298,467	0.400	---	---	---	30/08/1993	08/05/2013	---	ΙΝΤΕΑΛ ΟΜΙΛΟΣ (ΚΟ)	1.16	---	~	1.16	24/08/2020	---	---	---	---	---	2000@1.08	330@1.15	---	---	---	---	---	9,626.22	0.82	1.42	10102030
34,986,430	0.440	---	---	---	25/07/2008	23/02/2010	---	ΙΝΤΕΡΓΟΥΝΤ-ΕΥΛΕΜΠΟΡΙΑ (ΚΟ)	0.154	---	~	0.154	24/08/2020	---	---	---	---	---	2000@0.108	800@0.152	---	---	---	---	---	6,080.96	0.125	0.187	50205010
8,424,900	0.500	---	---	---	12/07/2010	04/07/2019	---	ΙΝΤΕΡΤΕΚ (ΚΟ)	0.526	---	~	0.526	24/08/2020	---	---	---	---	---	5000@0.520	995@0.526	---	2019	---	---	---	4,431.50	0.402	0.925	50205010
19,804,134	0.300	---	---	---	01/07/2004	06/11/2017	---	ΚΕΚΡΩΦ (ΚΟ)	2.515	1.00	#	2.49	24/08/2020	2.515	2.48	2.55	2.515	2.499	45@2.48	737@2.51	---	2019	9,956	55	24,879.21	49,807.40	0.87	2.57	35101010
40,219,218	0.260	---	---	---	02/07/2018	10/06/2019	---	ΚΛΟΥΚΙΝΑΣ - ΛΑΠΠΑΣ (ΚΟ)	0.495	-2.56	€	0.508	24/08/2020	0.516	0.485	0.516	0.495	0.495	50@0.494	1000@0.508	---	---	30,174	28	14,942.90				

Πληθος Χρεογράφων	Ονομ. Αξία	Μερίσματα [1]			Ημερ. Τελευτ. Αποκοπής		Σημ.	Χρεόγραφο	Τιμή κλεισίματος	% μεταβ.	Προηγ. Κλείσιμο-ημ/νία	Άνοιγμα	Κατωτ Τιμή	Ανωτ Τιμή	Τελ Τιμή	Σταθμ Τιμή	Τελευταία ζήτηση [7]	Τελευταία προσφορά [7]	Ρ/Ε μετά φ.	Χρήστ	Όγκος	Πράξεις	Αξία Συναλλαγών[8]	Χ.Α. Εταιρείας (χιλ. €) [3,5]	Χαμηλό έτους	Υψηλό έτους	Κλάδος [4]	
		2017	2018	2019	Μέρισμα [2]	Δικαιώμα																						
6,200,000	0.500	---	---	---	22/06/2010	01/11/1995	---	ΛΑΔΕΝΗΣ Α.Ε. "ΜΙΝΕΡΒΑ" (ΚΟ)	0.23	0.88 #	0.228	24/08/2020	0.206	0.206	0.23	0.23	0.207	350@0.206	3076@0.230	---	---	155	2	32.05	1,426.00	0.2	0.775	40204020
9,819,370	0.690	---	---	---	14/08/2007	09/01/2004	---	ΜΑΘΙΟΣ ΠΥΡΙΜΑΧΑ (ΚΟ)	0.402	-0.49 €	0.404	24/08/2020	0.382	0.382	0.402	0.402	0.383	10@0.382	620@0.402	---	---	47	3	17.99	3,947.39	0.312	0.73	55101000
29,250,000	0.360	---	---	0.02	01/07/2020	25/04/2019	---	ΜΟΤΟΔΥΝΑΜΙΚΗ (ΚΟ)	0.91	---	0.91	24/08/2020	---	---	---	---	---	50@0.862	900@0.968	---	---	---	---	---	26,617.50	0.725	1.79	40401030
32,188,050	1.04	---	---	---	21/07/2008	20/01/2000	---	ΜΟΥΖΑΚΗΣ (ΚΟ)	0.324	---	0.324	24/08/2020	---	---	---	---	---	300@0.316	1300@0.328	---	---	---	---	---	10,428.93	0.256	0.515	55101020
10,080,000	3.00	0.45	0.57	1.17	06/07/2020	27/08/2001	---	ΟΛΘ (ΚΟ)	21.1	-2.77 €	21.7	24/08/2020	21.9	21	21.9	21	21.24	30@21.10	100@21.40	12.93	2019	783	21	16,631.30	212,688.00	18.05	28.2	50206060
4,971,466	1.46	---	---	---	04/07/2007	08/10/2003	---	ΠΑΪΡΗΣ ΠΛΑΣΤΙΚΩΝ (ΚΟ)	0.274	---	0.274	24/08/2020	---	---	---	---	---	500@0.200	480@0.274	---	---	---	---	---	1,362.18	0.188	0.5	50203030
25,118,410	0.560	---	---	---	17/08/2000	29/04/2020	---	ΠΑΠΟΥΤΣΑΝΗΣ (ΚΟ)	2.15	-0.92 €	2.17	24/08/2020	2.2	2.14	2.2	2.15	2.151	100@2.13	15325@2.15	48.86	2018	3,121	16	6,714.35	54,004.58	0.96	2.29	45201020
7,070,400	0.930	---	---	0.1013	24/08/2020	06/05/2016	---	ΠΕΤΡΟΠΟΥΛΟΣ ΠΕΤΡΟΣ (ΚΟ)	3.92	1.03 #	3.88	24/08/2020	3.92	3.88	3.94	3.92	3.914	7@3.88	499@3.90	---	---	26,256	76	102,753.04	27,715.97	3.82	8.05	50206015
22,075,665	0.330	0.07	0.07	0.02	02/07/2020	27/04/2015	---	ΠΛΑΙΣΙΟ COMPUTERS (ΚΟ)	2.69	0.37 #	2.68	24/08/2020	2.72	2.68	2.72	2.7	2.694	150@2.66	1655@2.70	---	---	1,106	9	2,979.26	59,383.54	1.885	3.84	40401010
43,741,452	0.660	0.0471	0.0444	0.0458	17/07/2020	01/11/1999	---	ΠΛΑΣΤΙΚΑ ΘΡΑΚΗΣ (ΚΟ)	1.934	0.73 #	1.92	24/08/2020	1.99	1.92	1.99	1.934	1.941	510@1.93	515@1.94	---	---	12,961	54	25,157.43	84,595.97	1.23	2.15	50203015
21,912,599	0.300	---	---	---	11/04/2011	23/02/2007	---	ΡΕΒΟΪΑ (ΚΟ)	0.62	4.38 #	0.594	24/08/2020	0.648	0.58	0.648	0.622	0.628	100@0.580	145@0.620	4.52	2019	450	7	282.70	13,585.81	0.55	0.975	60101020
28,438,268	0.300	---	---	---	21/08/2006	24/11/1999	---	ΣΠΥΡΟΥ ΑΓΡ. ΟΙΚ. (ΚΟ)	0.168	---	0.168	24/08/2020	0.165	0.164	0.168	0.168	0.165	565@0.165	1000@0.190	---	---	631	11	104.35	4,777.63	0.093	0.28	45102010
40,693,350	5.00	---	---	---	03/07/2006	26/05/2015	---	ΤΕΧΝΙΚΗ ΟΛΥΜΠΙΑΚΗ (ΚΟ)	1.434	0.99 #	1.42	24/08/2020	1.418	1.38	1.458	1.434	1.403	200@1.40	1391@1.43	---	---	10,819	57	15,183.37	58,354.26	1.15	2.68	40202010
1,524,000	0.300	---	---	---	06/07/2007	06/02/2013	---	ΤΖΙΡΑΚΙΑΝ ΠΡΟΦΙΛ (ΚΟ)	1.99	-21.65 €	2.54	24/08/2020	2.5	1.94	2.54	1.99	1.996	22@1.96	100@2.00	---	2019	881	29	1,758.20	3,032.76	1.2	4.28	55102010
10,203,575	0.730	---	---	---	16/07/2007	18/10/1999	---	ΦΙΕΡΑΤΕΣ (ΚΟ)	0.36	-4.26 €	0.376	24/08/2020	0.27	0.27	0.368	0.36	0.363	500@0.296	20@0.360	---	2019	2,748	15	998.09	3,673.29	0.262	0.79	55101020
8,340,750	1.16	---	---	---	25/06/2009	17/09/2018	---	ΧΑΪΔΕΜΕΝΟΣ (ΚΟ)	0.525	---	0.525	24/08/2020	---	---	---	---	---	508@0.474	500@0.550	---	2019	---	---	---	4,378.89	0.46	1.09	50205030

Κύρια Αγορά - Χαμηλής Συναλλακτικής Δραστηριότητας

14,000,000	4.15	---	---	---	23/04/2010	29/06/1999	---	ΑΛΡΗΑ ΑΣΤΙΚΑ ΑΚΙΝΗΤΑ (ΚΟ)	6.3	-3.08 €	6.5	24/08/2020	6.3	6.3	6.3	6.3	6.3	180@6.20	42@6.50	---	---	200	2	1,260.00	88,200.00	5.2	7.8	35101015	
215,805,843	0.300	---	0.05	---	17/01/2020	29/12/2010	---	ΑΤΤΙΚΑ ΣΥΜΜΕΤΟΧΩΝ (ΚΟ)	0.934	---	0.934	24/08/2020	0.94	0.934	0.94	0.934	0.934	50@0.892	21@0.928	---	---	189	2	176.59	201,562.66	0.782	1.465	40501015	
9,907,500	0.300	---	---	---	06/10/2005	13/02/2002	---	CFI (ΚΟ)	0.372	---	0.372	24/08/2020	---	---	---	---	---	---	723@0.402	---	2018	---	---	---	3,685.59	0.316	0.61	10102030	
11,720,024	0.540	---	---	0.0632	13/07/2020	30/08/2019	---	FLEXORACK (ΚΟ)	6.85	---	6.85	24/08/2020	---	---	---	---	---	200@6.50	250@7.20	---	---	---	---	---	80,282.16	5.4	8.3	50203030	
10,500,000	4.00	0.31	0.36	0.36	02/07/2020	02/08/2016	---	INTERCONTINENTAL (ΚΟ)	6.5	---	6.5	24/08/2020	---	---	---	---	---	200@6.50	140@6.70	---	---	---	---	---	68,250.00	5.9	8.35	35102000	
4,740,000	0.860	---	---	---	14/03/2003	---	---	LOGISMOS (ΚΟ)	0.675	---	0.675	24/08/2020	---	---	---	---	---	---	400@0.725	---	2019	---	---	---	3,199.50	0.448	0.88	10101015	
150,520,505	0.500	---	---	---	25/04/2014	10/06/2020	---	TRASTOR Α.Ε.Ε.Α.Π. (ΚΟ)	0.86	---	0.86	24/08/2020	---	---	---	---	---	188@0.825	500@0.860	27.29	2018	---	---	---	129,447.63	0.78	1.14	35102000	
401,136	14.50	0.75	---	---	05/04/2018	31/12/2019	---	ΑΝΔΡΟΜΕΔΑ ΑΕΕΧ (ΚΟ)	21	---	21	24/08/2020	22	22	22	22	22	1@21.00	998@22.00	3.54	2019	2	2	44.00	8,423.86	18.8	27	30202010	
15,300,000	0.300	---	---	---	30/07/2009	13/12/1999	---	ΑΤΤΙΚΕΣ ΕΚΔΟΣΕΙΣ (ΚΟ)	0.28	---	0.28	24/08/2020	---	---	---	---	---	500@0.252	---	---	---	---	---	---	4,284.00	0.22	0.428	40301030	
18,810,000	0.400	---	---	---	08/07/2010	14/11/2007	---	ΒΑΡΒΕΡΗΣ Ν. - MODA BAGNO (ΚΟ)	0.35	---	0.35	24/08/2020	---	---	---	---	---	550@0.315	1334@0.350	---	---	---	---	---	6,583.50	0.21	0.64	40401025	
23,986,500	1.05	---	---	---	26/06/2009	15/03/2000	---	ΒΙΟΚΑΡΠΕΤ (ΚΟ)	0.72	---	0.72	24/08/2020	---	---	---	---	---	350@0.660	1000@0.690	---	---	---	---	---	17,270.28	0.482	1.4	50101035	
6,325,000	0.600	0.15	0.103	---	04/07/2019	17/02/2014	---	ΒΟΓΙΑΤΖΟΓΛΟΥ SYSTEMS (ΚΟ)	1.83	---	1.83	24/08/2020	---	---	---	---	---	250@1.67	---	---	---	---	---	---	11,574.75	1.4	2.44	50205010	
8,418,750	0.300	0.28	0.32	---	12/06/2019	27/06/2012	---	ΓΕΚΕ (ΚΟ)	3.94	---	3.94	24/08/2020	---	---	---	---	---	111@3.72	---	9.67	2019	---	---	---	33,169.88	3.36	5.7	40501025	
15,000,000	0.300	---	---	---	06/07/2007	18/07/2000	---	ΔΑΙΟΣ ΠΛΑΣΤΙΚΑ (ΚΟ)	3	---	3	24/08/2020	---	---	---	---	---	500@2.70	50@3.00	---	---	---	---	---	45,000.00	2.62	3.28	50203015	
3,307,500	0.210	---	---	---	11/08/2010	04/12/2019	---	ΕΛΒΕ Α.Β.Ε.Ε. (ΚΟ)	4.12	---	4.12	24/08/2020	---	---	---	---	---	300@4.12	500@4.26	---	---	---	---	---	13,626.90	2.94	4.5	40204020	
23,828,130	0.500	0.06	0.05	---	22/07/2019	17/02/2009	---	ΕΛΙΝΟΙΑ (ΚΟ)	1.45	---	1.45	24/08/2020	---	---	---	---	---	1000@1.34	1000@1.42	---	---	---	---	---	34,550.79	1.35	1.9	60101020	
122,156,754	0.440	---	---	---	12/06/2020	28/03/2018	---	ΙΑΣΩ (ΚΟ)	1.255	---	1.255	24/08/2020	---	---	---	---	---	500@1.22	289@1.32	---	---	---	---	---	153,306.73	1.15	1.48	20101010	
86,735,980	0.310	---	---	---	06/07/2009	02/01/2002	---	ΙΑΤΡΙΚΟ ΑΘΗΝΩΝ (ΚΟ)	1.355	-1.81 €	1.38	24/08/2020	1.38	1.355	1.385	1.355	1.372	200@1.35	10@1.38	---	---	10,142	35	13,914.46	117,527.25	1.09	2.35	20101025	
2,566,836	0.440	---	---	---	13/08/2010	09/01/2007	---	ΙΝΤΕΡΓΟΥΝΤ-ΞΥΛΕΜΠΟΡΙΑ (ΠΟ)	0.27	---	0.27	24/08/2020	---	---	---	---	---	---	3074@0.244	---	---	---	---	---	---	6,080.96	0.244	0.382	50205010
9,742,920	0.400	---	---	---	12/08/2016	14/07/2000	---	ΚΑΡΑΜΟΛΕΓΚΟΣ (ΚΟ)	1.45	-2.03 €	1.48	24/08/2020	1.45	1.45	1.45	1.45	1.45	400@1.42	400@1.50	---	---	800	2	1,160.00	14,127.23	1.24	2.14	45102020	
2,760,000	11.83	9.2	9.5	9.4	29/06/2020	16/07/1990	---	ΚΑΡΕΛΙΑ (ΚΟ)	254	-5.93 €	270	24/08/2020	254	254	258	254	254.533	38@254.00	1@260.00	---	---	15	4	3,818.00	701,040.00	228	302	45103010	

Πληθος Χρεογράφων	Ονομ. Αξία	Μερίσματα [1]			Ημερ. Τελευτ. Αποκοπής		Σημ.	Χρεόγραφο	Τιμή κλεισίματος	% μεταβ.	Προηγ. Κλείσιμο-ημ/νία		Άνοιγμα	Κατωτ Τιμή	Ανωτ Τιμή	Τελ. Τιμή	Σταθμ. Τιμή	Τελευταία ζήτηση [7]	Τελευταία προσφορά [7]	P/E μετά φ.	Χρήστ.	Όγκος	Πράξεις	Αξία Συναλλαγών[8]	Χ.Α. Εταιρείας (χιλ. €) [3,5]	Χαμηλό έτους	Υψηλό έτους	Κλάδος [4]	
		2017	2018	2019	Μέρισμα [2]	Δικαίωμα					Προηγ.	Κλείσιμο-ημ/νία																	
6,700,000	0.800	0.028	0.043	0.053	15/07/2020	29/05/2014	---	ΚΕΠΕΝΟΥ ΜΥΛΟΙ (ΚΟ)	1.8	---	1.8	24/08/2020	---	---	---	---	---	250@1.67	150@1.81	8.84	2019	---	---	---	12,060.00	1.56	2.58	45102020	
18,017,472	0.360	---	---	---	15/06/2010	28/08/2017	---	ΚΤΗΜΑ Κ. ΛΑΖΑΡΙΔΗ (ΚΟ)	1.19	---	1.19	24/08/2020	---	---	---	---	---	---	372@1.27	---	---	---	---	---	---	21,440.79	0.91	1.55	45101015
21,364,000	1.12	0.2	0.2	---	29/07/2019	10/08/2005	---	ΛΑΜΨΑ (ΚΟ)	19.8	---	19.8	24/08/2020	---	---	---	---	---	---	100@19.80	---	---	---	---	---	---	423,007.20	17.5	20.6	40501025
5,939,268	0.620	---	---	---	10/07/2003	03/01/2002	---	ΛΑΝΑΚΑΜ (ΚΟ)	1.08	---	1.08	24/08/2020	---	---	---	---	---	---	150@0.980	---	2018	---	---	---	---	6,414.41	0.81	1.3	40401020
17,120,280	0.940	---	---	0.07	12/06/2020	02/08/2019	---	ΛΟΥΛΗ ΜΥΛΟΙ (ΚΟ)	3.02	---	3.02	24/08/2020	2.96	2.8	2.96	2.8	2.945	299@2.80	163@2.96	---	---	11	2	32.40	51,703.25	2.48	3.74	45102020	
8,321,682	0.670	---	---	---	17/08/2007	23/11/1999	---	Ν. ΛΕΒΕΝΤΕΡΗΣ (ΚΟ)	0.153	---	0.153	24/08/2020	---	---	---	---	---	---	---	---	2019	---	---	---	---	1,878.16	0.122	0.224	50203000
2,160,524	0.670	0.0436	---	---	03/12/2018	23/11/1999	---	Ν. ΛΕΒΕΝΤΕΡΗΣ (ΠΟ)	0.28	---	0.28	24/08/2020	---	---	---	---	---	---	847@0.280	---	2019	---	---	---	---	1,878.16	0.175	0.294	50203000
6,340,000	0.600	---	0.05	0.06	14/02/2020	02/12/2019	---	ΝΑΚΑΣ ΜΟΥΣΙΚΗ (ΚΟ)	1.7	---	1.7	24/08/2020	1.7	1.7	1.7	1.7	1.7	800@1.53	219@1.70	---	---	5	1	8.50	10,778.00	0.93	2.66	40401030	
27,379,200	0.300	0.148	0.294	0.3654	03/07/2020	24/08/2018	---	ΠΛΑΣΤΙΚΑ ΚΡΗΤΗΣ (ΚΟ)	13.85	0.36	#	13.8	24/08/2020	13.8	13.8	13.85	13.85	13.841	250@13.25	195@14.00	---	---	370	2	5,121.00	379,201.92	8.55	14.9	50203015
255,494,534	3.00	0.22	0.286	0.613	16/04/2020	23/12/2015	---	ΠΡΟΝΤΕΑ (ΚΟ)	7.9	---	7.9	24/08/2020	7.9	7.9	7.9	7.9	7.9	9@7.90	---	---	---	---	2	1	15.80	2,018,406.82	6.05	8.35	35102000
4,181,450	0.500	---	---	---	21/08/2000	05/03/2002	---	ΣΑΡΑΝΤΟΠΟΥΛΟΣ ΚΥΛ/ΜΥΛΟΙ (ΚΟ)	1.25	---	1.25	24/08/2020	---	---	---	---	---	---	445@1.30	---	---	---	---	---	---	5,226.81	1.15	3.3	45102020

Διαπραγματεύσιμα Αμοιβαία Κεφάλαια (Δ.Α.Κ.)

853,597	---	---	---	---	15/06/2016	---	ALPHA ETF FTSE Athex Large Cap	15.056	0.11	#	15.04	24/08/2020	15.056	15.056	15.056	15.056	15.056	40@14.99	---	---	---	650	1	9,786.40	---	11.3	24.5	12003
---------	-----	-----	-----	-----	------------	-----	--------------------------------	--------	------	---	-------	------------	--------	--------	--------	--------	--------	----------	-----	-----	-----	-----	---	----------	-----	------	------	-------

Επιτήρηση

172,599,567	0.300	---	---	---	19/09/2016	5161	FORTHNET (ΚΟ)	0.24	---	0.24	24/08/2020	0.24	0.24	0.24	0.24	0.24	0.24	1300@0.220	300@0.238	---	---	2,670	5	640.80	41,423.90	0.186	0.448	15102015			
355,437,751	0.100	---	---	---	07/07/2010	21/09/2017	5160	FRIGOGLASS (ΚΟ)	0.099	---	0.099	24/08/2020	0.095	0.095	0.099	0.099	0.097	29395@0.095	10923@0.099	---	---	41,172	14	3,991.34	35,188.34	0.09	0.28	50204000			
51,081,030	1.00	---	---	---	20/08/2007	03/09/2007	4912	ΛΑΒΙΦΑΡΜ (ΚΟ)	0.296	-1.33	€	0.3	24/08/2020	0.286	0.286	0.3	0.292	0.297	575@0.282	199@0.294	---	---	6,027	7	1,787.53	15,119.98	0.208	0.338	20103015		
16,838,928	0.500	---	---	---	21/05/2008	19/06/2020	5247	PASAL A.E. (ΚΟ)	0.68	---	0.68	24/08/2020	0.69	0.69	0.69	0.69	0.69	6@0.705	---	---	---	---	100	3	69.00	11,450.47	0.4849	1.1713	35101010		
65,326,268	0.530	---	---	---	04/07/2007	19/07/2006	4750	SATO AE (ΚΟ)	0.0215	-18.87	€	0.0265	24/08/2020	0.0215	0.0215	0.0215	0.0215	0.022	2000@0.022	7070@0.030	---	---	10,360	4	222.74	1,404.51	0.0125	0.038	40202015		
13,191,620	0.620	---	---	---	04/08/2010	09/09/2002	5232	ΥΑΛΟ - ΚΩΝΣΤΑΝΤΙΝΟΥ (ΚΟ)	0.0765	---	0.0765	24/08/2020	---	---	---	---	---	---	4000@0.092	---	---	---	---	---	---	1,009.16	0.05	0.0915	40202020		
13,000,000	1.00	---	---	---	01/08/2007	07/04/2000	5093	ΑΚΡΙΤΑΣ (ΚΟ)	0.384	20.00	#	0.32	24/08/2020	0.282	0.282	0.384	0.384	0.382	76@0.384	---	---	---	434	5	165.64	4,992.00	0.27	0.5	50101035		
221,519,681	0.300	---	---	---	02/07/2008	28/02/2011	4957	ΑΝΕΚ (ΚΟ)	0.0465	14.81	#	0.0405	24/08/2020	0.038	0.038	0.0465	0.0465	0.041	2080@0.041	6875@0.047	---	---	47,804	8	1,944.36	10,620.11	0.03	0.072	40501015		
312,163	0.300	---	---	---	02/07/2008	28/02/2011	4959	ΑΝΕΚ (ΠΟ '90)	0.072	---	0.072	24/08/2020	---	---	---	---	---	---	---	---	---	---	---	---	---	---	10,620.11	0.058	0.072	40501015	
2,969,713	0.300	---	---	---	02/07/2008	28/02/2011	4958	ΑΝΕΚ (ΠΟ '96)	0.1	---	0.1	24/08/2020	---	---	---	---	---	---	40@0.100	---	---	---	---	---	---	---	10,620.11	0.08	0.1	40501015	
4,737,503	0.320	---	---	---	22/06/2005	22/09/2015	5115	ΒΑΡΑΓΚΗΣ (ΚΟ)	0.128	---	0.128	24/08/2020	---	---	---	---	---	---	---	---	---	---	---	---	---	---	606.40	0.103	0.16	40202015	
6,330,002	0.300	---	---	---	25/06/2002	15/03/2019	5162	ΒΑΡΒΑΡΕΣΟΣ (ΚΟ)	0.398	---	0.398	24/08/2020	---	---	---	---	---	---	---	4@0.320	---	2019	---	---	---	---	2,519.34	0.282	0.525	55101020	
17,579,754	4.16	---	---	---	18/08/2006	02/08/2010	---	ΒΙΟΤΕΡ (ΚΟ)	0.096	---	0.096	24/08/2020	---	---	---	---	---	---	15000@0.077	1000@0.089	---	---	---	---	---	---	1,687.66	0.041	0.096	50101010	
4,968,600	2.88	---	---	---	01/07/1998	14/12/1998	5245	ΒΙΣ (ΚΟ)	0.845	---	0.845	24/08/2020	0.845	0.845	0.845	0.845	0.845	92@0.845	---	---	---	---	---	---	---	---	6.76	4,198.47	0.62	1.26	50203030
15,878,748	0.480	---	---	---	10/07/2006	22/03/2004	5095	ΔΟΜΙΚΗ ΚΡΗΤΗΣ (ΚΟ)	0.276	12.20	#	0.246	24/08/2020	0.276	0.276	0.276	0.276	0.276	1829@0.248	550@0.276	---	---	1,750	2	483.00	4,382.53	0.109	0.322	50101010		
3,961,300	1.28	---	---	---	29/06/2004	03/08/2000	5248	ΔΟΥΡΟΣ (ΚΟ)	0.17	---	0.17	24/08/2020	---	---	---	---	---	---	700@0.136	600@0.204	---	---	---	---	---	---	673.42	0.125	0.27	40204020	
51,754,364	0.300	---	---	---	23/12/2003	24/01/2007	5197	ΕΠΙΛΕΚΤΟΣ (ΚΟ)	0.151	---	0.151	24/08/2020	---	---	---	---	---	---	6000@0.123	5000@0.170	---	---	---	---	---	---	7,814.91	0.117	0.25	55101020	
11,125,110	0.300	---	---	---	02/06/2010	06/11/2017	5178	ΕΥΡΟΣΥΜΒΟΥΛΟΙ (ΚΟ)	0.278	---	0.278	24/08/2020	---	---	---	---	---	---	1049@0.224	951@0.276	---	---	---	---	---	---	3,092.78	0.165	0.34	50205020	
156,961,721	0.300	---	---	---	30/05/2013	14/11/2007	5246	ΙΝΤΡΑΛΟΤ (ΚΟ)	0.128	-0.77	€	0.129	24/08/2020	0.132	0.125	0.132	0.128	0.127	200@0.126	4500@0.128	---	---	97,475	22	12,355.78	20,091.10	0.072	0.41	40501020		
7,125,216	0.650	---	---	---	01/07/2005	14/12/1999	4955	ΚΡΕΚΑ (ΚΟ)	0.179	---	0.179	24/08/2020	---	---	---	---	---	---	---	2351@0.144	---	2019	---	---	---	---	1,275.41	0.058	0.24	45102010	
7,734,375	1.00	---	---	---	09/07/2007	07/01/2011	5112	ΛΙΒΑΝΗ ΕΚΔΟΤ. ΟΡΓ. (ΚΟ)	0.0505	---	0.0505	24/08/2020	---	---	---	---	---	---	---	4000@0.061	---	---	---	---	---	---	390.59	0.0505	0.116	40301030	
15,842,391	1.51	---	---	---	15/07/2009	12/05/2000	5141	ΜΠΗΤΡΟΣ ΣΥΜΜΕΤΟΧΙΚΗ (ΚΟ)	0.136	---	0.136	24/08/2020	---	---	---	---	---	---	2000@0.109	400@0.163	---	---	---	---	---	---	2,154.57	0.092	0.204	55102010	
119,596,817	0.040	---	---	---	15/07/2008	27/04/2017	5190	ΝΙΚΑΣ (ΚΟ)	0.6	---	0.6	24/08/2020	0.48	0.48	0.48	0.48	0.48	190@0.480	400@0.720	---	---	10	1	4.80	71,758.09	0.4	0.6	45102020			
24,319,250	0.300	---	---	---	09/07/2002	04/07/2007	5165	ΠΡΟΔΕΥΤΙΚΗ (ΚΟ)	0.194	---	0.194	24/08/2020	---	---	---	---	---	---	2000@0.166	1000@0.199	---	---	---	---	---	---	4,717.93	0.11	0.292	50101010	

Πληθός Χρεογράφων	Ονομ. Αξία	Μερίσματα [1]			Ημερ. Τελευτ. Αποκοπής		Σημ.	Χρεόγραφο	Τιμή κλεισίματος	% μεταβ.	Προηγ. Κλεισίμο- ημ/τία	Άνοιγμα	Κατωτ Τιμή	Ανωτ Τιμή	Τελ Τιμή	Σταθμ Τιμή	Τελευταία ζήτηση [7]	Τελευταία προσφορά [7]	Ρ/Ε μετά φ. Χρήσιμ	Όγκος	Πράξεις	Αξία Συναλλαγών[8]	Χ.Α. Εταιρείας (χιλ. €) [3,5]	Χαμηλό έτους	Υψηλό έτους	Κλάδος [4]	
		2017	2018	2019	Μέρισμα [2]	Δικαίωμα																					
10,186,667	1.35	---	---	---	24/06/2008	02/02/2016	4887	ΣΙΔΜΑ (ΚΟ)	0.43	-14.00	0.5	24/08/2020	0.43	0.43	0.43	0.43	1998@0.430	1000@0.500	---	---	1,500	6	645.00	4,380.27	0.192	0.57	55102010
766,000	1.00	---	---	---	01/07/2004	11/12/2012	5193	ΤΡΙΑ ΑΛΦΑ (ΚΟ)	3.96	---	3.96	24/08/2020	---	---	---	---	---	79@4.70	25.02	2019	---	---	---	4,126.06	1.44	3.96	55101020
245,000	1.00	---	---	---	19/07/2010	11/12/2012	5194	ΤΡΙΑ ΑΛΦΑ (ΠΟ)	4.46	---	4.46	24/08/2020	---	---	---	---	---	600@4.20	28.18	2019	---	---	---	4,126.06	0.9	4.46	55101020

Κατάσταση σε Αναστολή

20,255,805	0.300	---	---	---	22/08/2006	02/08/2010	5136	ΑΧΟΝ ΣΥΜΜΕΤΟΧΩΝ (ΚΟ)	0.058	---	0.058	28/04/2017	---	---	---	---	---	---	---	---	---	---	---	1,174.84	0.058	0.058	20101010			
5,867,311	0.300	---	---	---	11/08/2010	28/04/2017	5243	ΔΙΟΝΙΣ (ΚΟ)	0.11	---	0.11	30/06/2020	---	---	---	---	---	---	---	---	---	---	---	---	645.40	0.096	0.244	50205010		
21,820,410	0.800	---	---	---	22/05/2008	02/08/2011	5174	ΕΥΡΟΜΕΔΙΣ (ΚΟ)	0.448	---	0.448	30/04/2018	---	---	---	---	---	---	---	---	---	---	---	---	9,775.54	0.448	0.448	20101010		
66,948,210	0.300	---	---	---	22/09/2015	22/09/2015	5179	FOLLI-FOLLIE (ΚΟ)	4.8	---	4.8	24/05/2018	---	---	---	---	---	---	---	---	---	---	---	---	321,351.41	4.48	4.8	40401030		
12,417,000	0.310	---	0.0205	---	27/08/2019	28/08/2017	5233	MLS ΠΛΗΡΟΦΟΡΙΚΗ (ΚΟ)	0.57	---	0.57	12/05/2020	---	---	---	---	---	---	---	---	---	---	---	---	7,077.69	0.475	1.51	10101015		
33,301,715	0.320	---	---	---	27/06/2003	08/07/2009	5241	ΑΕΓΕΚ (ΚΟ)	0.035	---	0.035	25/06/2020	---	---	---	---	---	---	---	---	---	---	---	---	1,165.56	0.0245	0.06	50101010		
14,870,100	0.300	---	---	---	15/05/2008	26/09/2011	5130	ΑΛΦΑ ΓΚΡΙΣΙΝ Α.Ε. (ΚΟ)	0.014	---	0.014	13/04/2017	---	---	---	---	---	---	---	---	---	---	---	---	208.18	0.014	0.014	10102030		
33,930,000	0.300	---	---	---	03/07/2006	30/05/2001	4865	ΒΘΒΟΣ ΜΠΑΜΠΗΣ (ΚΟ)	0.304	---	0.304	30/03/2012	---	---	---	---	---	---	---	---	---	---	---	---	10,314.72	0.304	0.304	35101010		
77,126,446	0.340	---	---	---	23/05/2005	18/08/2011	5206	Γ.Ε. ΔΗΜΗΤΡΙΟΥ (ΚΟ)	0.0125	---	0.0125	30/04/2019	---	---	---	---	---	---	---	---	---	---	---	---	964.08	0.0125	0.0125	40202020		
6,000,000	0.600	---	---	---	13/06/2008	08/04/2004	5172	ΓΙΟΥΡΟΜΠΡΟΚΕΡΣ (ΚΟ)	0.008	---	0.008	27/04/2018	---	---	---	---	---	---	---	---	---	---	---	---	48.00	0.008	0.008	30302015		
7,085,888	1.59	---	---	---	02/07/1996	06/09/2010	5216	ΕΛΒΙΕΜΕΚ (ΚΟ)	2.6	---	2.6	30/09/2019	---	---	---	---	---	---	---	---	---	---	---	---	18,423.31	2.6	2.6	35101010		
25,179,640	0.600	---	---	---	08/08/1994	19/09/2000	5191	Ι. ΜΠΟΥΤΑΡΗΣ & ΥΙΟΣ (ΚΟ)	0.026	---	0.026	01/10/2018	---	---	---	---	---	---	---	---	---	---	---	---	---	742.45	0.026	0.026	45101015	
1,540,000	0.600	---	---	---	08/08/1994	19/09/2000	5192	Ι. ΜΠΟΥΤΑΡΗΣ & ΥΙΟΣ (ΠΟ)	0.057	---	0.057	01/10/2018	---	---	---	---	---	---	---	---	---	---	---	---	---	742.45	0.057	0.057	45101015	
24,619,524	0.500	---	---	---	10/10/1986	30/12/2002	4914	ΚΕΡΑΜΕΙΑ-ΑΛΛΑΤΙΝΗ (ΚΟ)	0.088	---	0.088	30/08/2012	---	---	---	---	---	---	---	---	---	---	---	---	---	2,166.52	0.088	0.088	35101010	
31,543,600	0.420	---	---	---	19/07/2010	19/12/2018	5205	ΚΡΕΤΑ ΦΑΡΜ (ΚΟ)	1.085	---	1.085	30/04/2019	---	---	---	---	---	---	---	---	---	---	---	---	---	34,224.81	1.085	1.085	45102020	
23,935,280	0.300	---	---	---	29/06/2009	13/06/2000	5153	ΝΑΥΤΕΜΠΟΡΙΚΗ (ΚΟ)	0.107	---	0.107	02/10/2017	---	---	---	---	---	---	---	---	---	---	---	---	---	2,561.07	0.107	0.107	40301030	
255,459,600	0.300	---	---	---	26/06/2000	03/12/2010	5101	ΝΕΛ (ΚΟ)	0.07	---	0.07	31/08/2015	---	---	---	---	---	---	---	---	---	---	---	---	---	17,882.17	0.07	0.07	40501015	
23,463,874	0.800	---	---	---	23/05/2003	21/12/1999	4918	ΝΕΩΡΙΟΝ (ΚΟ)	0.125	---	0.125	30/08/2012	---	---	---	---	---	---	---	---	---	---	---	---	---	2,932.98	0.125	0.125	50206030	
17,175,776	0.370	---	---	---	14/07/2005	30/09/2003	---	ΠΕΡΣΕΥΣ (ΚΟ)	1.15	---	1.15	01/07/2020	---	---	---	---	---	---	---	---	---	---	---	---	---	19,752.14	1.15	1.16	45102010	
18,750,000	0.300	---	---	---	02/07/2001	31/12/2012	5154	ΠΗΓΑΣΟΣ ΕΚΔΟΤΙΚΗ Α.Ε. (ΚΟ)	0.089	---	0.089	02/10/2017	---	---	---	---	---	---	---	---	---	---	---	---	---	---	1,668.75	0.089	0.089	40301030
100,793,572	0.300	---	---	---	16/07/2009	11/02/2016	5110	ΤΗΛΕΤΥΠΟΣ (ΚΟ)	0.06	---	0.06	07/03/2016	---	---	---	---	---	---	---	---	---	---	---	---	---	---	6,047.61	0.06	0.06	40301035
4,034,950	0.680	---	---	---	01/07/2005	30/12/2010	5171	ΧΑΤΖΗΚΡΑΝΙΩΤΗ Ε. ΥΙΟΙ (ΚΟ)	0.14	---	0.14	27/04/2018	---	---	---	---	---	---	---	---	---	---	---	---	---	---	564.89	0.14	0.14	45102020

Σημειώσεις Χρεογράφων

Κωδικός	Κείμενο σημείωσης
()	- Προσαρμοσμένα Μέρισματα λόγω διανομής Δωρεάν μετοχών.
*	- Τελευταία προσαρμοσμένη τιμή κλεισίματος.
[1]	- Καθαρά μερίσματα.
[2]	- Στη στήλη "Ημερ. Αποκοπής τελευταίου δικαιώματος" αναφέρεται η Ημερομηνία εισαγωγής για Νέες Εταιρείες.
[3]	- Η Χρηματιστηριακή αξία αναφέρεται στο σύνολο των μετοχών
[4]	- Η κωδικοποίηση των Κλάδων Οικονομικής Δραστηριότητας του Χ.Α. παρουσιάζονται στο Παράρτημα Α
[5]	- Η Χρηματιστηριακή Αξία αναφέρεται στο σύνολο των κατηγοριών μετοχών (εφόσον έχουν εισαχθεί περισσότερες της μιας κατηγορίες) και δεν αναφέρεται σε επιμέρους κατηγορίες μετοχών μιας εταιρείας.
[6]	- Ρ/Ε μεγαλύτερο του 100
[7]	- Τελευταία εικόνα του Βιβλίου Εντολών πριν το τέλος της συνεδρίασης
[8]	- Στην Αξία Συναλλαγών των Μετοχών περιλαμβάνονται όλοι οι τύποι Πακέτων
4750	- Μεταφορά στην Κατηγορία Επιτήρησης από 8/4/2011.
4865	- Αναστολή διαπραγμάτευσης από 2/4/2012.
4887	- Μεταφορά στην Κατηγορία Επιτήρησης από 10/4/2012.
4912	- Μεταφορά στην κατηγορία Επιτήρησης από 31/7/2012.
4914	- Αναστολή διαπραγμάτευσης από 31/8/2012.
4918	- Αναστολή διαπραγμάτευσης από 31/8/2012.
4955	- Μεταφορά στην Επιτήρηση από 5/4/2013.
4957	- Μεταφορά στην Επιτήρηση από 5/4/2013.
4958	- Μεταφορά στην Επιτήρηση από 5/4/2013.
4959	- Μεταφορά στην Επιτήρηση από 5/4/2013.
5093	- Μεταφορά στην Κατηγορία Επιτήρησης από 8/4/2015.
5095	- Μεταφορά στην Επιτήρηση από 09/04/2015.
5101	- Αναστολή διαπραγμάτευσης από 1/9/2015.
5110	- Αναστολή διαπραγμάτευσης από 08/03/2016.
5112	- Μεταφορά στην Κατηγορία Επιτήρησης από 15/04/2016.
5115	- Μεταφορά στην Κατηγορία Επιτήρησης από 15/04/2016.
5130	- Αναστολή διαπραγμάτευσης από 18/04/2017.
5136	- Αναστολή διαπραγμάτευσης από 02/05/2017.
5141	- Μεταφορά στην Κατηγορία Επιτήρησης από 10/05/2017.
5153	- Αναστολή διαπραγμάτευσης από 03/10/2017.
5154	- Αναστολή διαπραγμάτευσης από 03/10/2017.
5160	- Μεταφορά στην Κατηγορία Επιτήρησης από 15/04/2016.
5161	- Μεταφορά στην κατηγορία Επιτήρησης από τις 25/11/2011.
5162	- Μεταφορά στην Κατηγορία Επιτήρησης από 21/12/2009.
5165	- Μεταφορά στην Κατηγορία Επιτήρησης από 15/02/2018.
5171	- Αναστολή διαπραγμάτευσης από 30/04/2018.
5172	- Αναστολή διαπραγμάτευσης από 30/04/2018.
5174	- Αναστολή διαπραγμάτευσης από 02/05/2018.
5178	- Μεταφορά στην Κατηγορία Επιτήρησης από 11/05/2018.
5179	- Αναστολή διαπραγμάτευσης από 25/05/2018.
5190	- Μεταφορά στην Κατηγορία Επιτήρησης από 01/10/2018.
5191	- Αναστολή διαπραγμάτευσης από 02/10/2018.
5192	- Αναστολή διαπραγμάτευσης από 02/10/2018.
5193	- Μεταφορά στην κατηγορία Επιτήρησης από 25/10/2018.
5194	- Μεταφορά στην κατηγορία Επιτήρησης από 25/10/2018.
5197	- Μεταφορά στην κατηγορία Επιτήρησης από 07/11/2018.
5205	- Αναστολή διαπραγμάτευσης από 02/05/2019.
5206	- Αναστολή διαπραγμάτευσης από 02/05/2019.
5216	- Αναστολή διαπραγμάτευσης από 01/10/2019.
5232	- Μεταφορά στην Κατηγορία Επιτήρησης από 08/04/2011.
5233	- Αναστολή διαπραγμάτευσης από 13/05/2020.
5241	- Αναστολή διαπραγμάτευσης από 26/06/2020

Σημειώσεις Χρεογράφων**Κωδικός Κείμενο σημείωσης**

5243	-	Αναστολή διαπραγμάτευσης από 01/07/2020.
5245	-	Μεταφορά στη Κατηγορία Επιτήρηση από 09/07/2020.
5246	-	Μεταφορά στην κατηγορία Επιτήρηση από 09/07/2020.
5247	-	Μεταφορά στην Επιτήρηση από 5/4/2013.
5248	-	Μεταφορά στην κατηγορία Επιτήρησης από 05/08/2020.

Στοιχεία Συναλλαγών Πακέτων

Χρεόγραφο	Όγκος πακέτου	Τιμή πακέτου	Αξία πακέτου	Ωρα έγκρισης	Σημείωση
ΕΘΝΙΚΗ ΤΡΑΠΕΖΑ (ΚΟ)	947	1.16	1,093.79	12:06:59	14
ΟΤΕ (ΚΟ)	50,000	13.50	675,000.00	12:17:01	20

Σημειώσεις πακέτων

- 9 - Μέθοδος 6-1 / Ειδική Χρέωση
- 10 - Μέθοδος 6-1 / Ειδική Χρέωση, Αυθημερόν Διακανονισμός
- 14 - Μέθοδος 6-3 / Πακέτο Αποκατάστασης, Ατελής αγορά και Πώληση
- 18 - Μέθοδος 6-2 / SPOT 1
- 19 - Μέθοδος 6-2 / SPOT 2
- 20 - Μέθοδος 6-1 και Μέθοδος 6-1 Αυθημερόν Διακανονισμός
- 21 - Άλλη Προσυμφωνημένη

Στοιχεία Συναλλαγών Δικαιωμάτων

Ημερ. αποκοπής	Έναρξη εξάσκησης	Λήξη εξάσκησης	Λήξη διαπραγμάτευσης	Δικαιώματα	Κατωτ Τιμή	Ανωτ Τιμή	Τιμή κλεισ.	Τελευταία ζήτηση	Τελευταία προσφορά	Όγκος	Πράξεις	Αξία Συναλλαγών
----------------	------------------	----------------	----------------------	------------	------------	-----------	-------------	------------------	--------------------	-------	---------	-----------------

Δεν υπάρχουν Συναλλαγές Δικαιωμάτων.

Στοιχεία Συναλλαγών Εκποιήσεων

Χρεόγραφα	Τύπος Χρεογράφου	Όγκος Συναλλαγών	Αριθμός Πράξεων	Αξία Συναλλαγών	Σημείωση
-----------	------------------	------------------	-----------------	-----------------	----------

Δεν πραγματοποιήθηκαν Εκποιήσεις Μετοχών.

Σημειώσεις Εκποιήσεων

- 1 - Κανονική Εκποίηση.
- 2 - Εκποίηση Ενσώματων Ονομαστικών Μετοχών.
- 3 - Εκποίηση Αδιάθετων Κλασματικών Υπολοίπων.

Στοιχεία Συναλλαγών Εκποιήσεων Ενσώματων Ονομαστικών Μετοχών

Χρεόγραφα	Ημερ/νία έναρξης	Ημερ/νία λήξης	Αρχικό πλήθος	Διαθέσιμο πλήθος	Ημερομηνία	Μέση τιμή (ημέρας)	Μέση τιμή (περιόδου)	Αριθμός Πράξεων	Όγκος Συναλλαγών	Αξία Συναλλαγών
-----------	------------------	----------------	---------------	------------------	------------	--------------------	----------------------	-----------------	------------------	-----------------

Δεν πραγματοποιήθηκαν Εκποιήσεις Ενσώματων Ονομαστικών Μετοχών.

Σημειώσεις Εκποιήσεων

Σύμφωνα με την Απόφαση 1/380/04.05.2006 της Επιτροπής Κεφαλαιαγοράς εκποιούνται μέσω του Χρηματιστηρίου Αθηνών με επιμέλεια της εκδότριας εταιρείας, οι ενσώματες ονομαστικές μετοχές που δεν έχουν κατατεθεί στην εκδότρια προς αποϋλοποίηση. Η εκποίηση διενεργείται σύμφωνα με τον τρόπο που ορίζεται στο άρθρο 99Α του Κανονισμού του Χρηματιστηρίου Αθηνών.

Στοιχεία Ενεργητικού Διαπραγματεύσιμων Αμοιβαίων Κεφαλαίων (Δ.Α.Κ.)

	Ημερομηνία συναλλαγών	Δημιουργία / Εξαγορά	Αριθ. Μερ. (T-1)	Νέα Μερ. (T-1)	Εξαγορασθ. Μερ. (T-1)	Μερίδια (T) [1]	Αξία Ενεργητικού [2]	Καθαρή Τιμή	Μέρισμα /Μερίδιο	Ημερ. Αποκοπής
ALPHA ETF FTSE Athex Large Cap	25/08/2020	5,000	853,597	---	---	853,597	12,977,360.00	15.2031	0.81	01/07/2020

Σημειώσεις Δ.Α.Κ.

[1] - Αριθμ. μεριδίων (T) = Αριθμ. μεριδίων (T-1) + Νεοεκδιθέντα μερίδια (T-1) - Εξαγορασθέντα μερίδια (T-1)

[2] - Περιλαμβάνονται και τα μερίδια που δημιουργήθηκαν / εξαγοράσθηκαν την ημέρα T-1.

Περιγραφή	Στοιχεία
Όνομασία Δ.Α.Κ.	ALPHA ETF FTSE Athex Large Cap
Σύμβολο Δ.Α.Κ. (GR)	ΑΔΑΚ
Σύμβολο Δ.Α.Κ. (EN)	AETF
ISIN Δ.Α.Κ.	GRF000153004
Κατηγορία Διαπραγμάτευσης	Διαπραγματεύσιμα Αμοιβαία Κεφάλαια (Δ.Α.Κ.)
Τύπος Δ.Α.Κ.	Μετοχών
Τρόπος διαχείρισης	Παθητικός
Επενδυτική Στρατηγική	Σκοπός της επενδυτικής πολιτικής του Αμοιβαίου Κεφαλαίου είναι η αναπαραγωγή της αποδόσεως του Δείκτη FTSE/X.A. Large Cap του Χρηματιστηρίου Αθηνών σε όρους Ευρώ, ακολουθώντας πλήρως και πανομοιότυπως τη σύνθεση του υποκείμενου Δείκτη.
Εκδότης	ΑΛΦΑ ASSET MANAGEMENT Α.Ε.Δ.Α.Κ.
Εταιρεία Διαχείρισης	ΑΛΦΑ ASSET MANAGEMENT Α.Ε.Δ.Α.Κ.
Ειδικοί Διαπραγματευτές	ΑΛΦΑ FINANCE Α.Χ.Ε.Π.Ε.Υ. , ΕΘΝΙΚΗ ΧΡΗΜΑΤΙΣΤΗΡΙΑΚΗ Α.Χ.Ε.Π.Ε.Υ.
Θεματοφύλακας	ΑΛΦΑ ΤΡΑΠΕΖΑ Α.Ε.
Σύμβολο Δείκτη (GR)	FTSE
Σύμβολο Δείκτη (EN)	FTSE
Όνομασία Δείκτη	FTSE/X.A. Large Cap
ISIN Δείκτη	GRI99201A006
Κλάσμα Δείκτη [1]	1/100
Αρχική Τιμή Μεριδίου	21.76
Συνολικός Αριθμός Μεριδίων [2]	853,597
Ημερομηνία πρώτης Έκδοσης	14/01/2008
Ημερομηνία έναρξης Διαπραγμάτευσης	24/01/2008
Νόμισμα Διαπραγμάτευσης	ΕΥΡΩ
Νόμισμα Ενεργητικού	ΕΥΡΩ
Αρχική Αξία Ενεργητικού [3]	3,000,000.00
Αριθμ. Μεριδίων για Δημιουργία-Εξαγορά [4]	5,000
Αμοιβή Διαχείρισης	0.375

Σημειώσεις Δ.Α.Κ.

[1] - Το κλάσμα της τιμής του δείκτη που αποτελεί η τιμή της πρώτης έκδοσης

[2] - Ο αριθμός μεριδίων που διαπραγματεύθηκαν στο Χρηματιστήριο την ημέρα T

[3] - Η αξία του ενεργητικού κατά την έκδοση

[4] - Ο αριθμός μεριδίων που απαιτείται κατά τη διαδικασία δημιουργίας εξαγοράς

ΑΝΑΚΟΙΝΩΣΕΙΣ

ΕΤΑΙΡΙΚΕΣ ΠΡΑΞΕΙΣ

ΑΝΩΝΥΜΗ ΝΑΥΤΙΛΙΑΚΗ ΕΤΑΙΡΙΑ ΚΡΗΤΗΣ Α.Ε.

Από 25/08/2020, εισάγονται προς διαπραγμάτευση στο Χρηματιστήριο Αθηνών οι 36.146.665 νέες (ΚΟ) μετοχές της εταιρίας «ΑΝΩΝΥΜΗ ΝΑΥΤΙΛΙΑΚΗ ΕΤΑΙΡΙΑ ΚΡΗΤΗΣ Α.Ε.» (GRS316003003) που προέκυψαν από την μετατροπή 10.844.000 ομολογιών, με τιμή μετατροπής €0,30 ανά ομολογία. Από την ίδια ημερομηνία, το νέο σύνολο εισηγμένων μετοχών της εταιρίας που διαπραγματεύονται στο Χρηματιστήριο Αθηνών ανέρχεται σε 221.519.681 (ΚΟ), 312.163 (ΠΟ 90) και 2.969.713 (ΠΟ 96) μετοχές.

ΓΝΩΣΤΟΠΟΙΗΣΕΙΣ ΕΤΑΙΡΕΙΩΝ

From: ΤΕΧΝΙΚΗ ΟΛΥΜΠΙΑΚΗ Α.Ε.
Posted At: 24 August 2020 17:42
Conversation: ΑΠΑΝΤΗΣΕΙΣ ΣΕ ΕΠΙΣΤΟΛΕΣ - ΕΡΩΤΗΜΑΤΑ ΤΟΥ Χ.Α./ΤΗΣ Ε.Κ.
Posted To: DOLAnnouncements
Subject: ΑΠΑΝΤΗΣΕΙΣ ΣΕ ΕΠΙΣΤΟΛΕΣ - ΕΡΩΤΗΜΑΤΑ ΤΟΥ Χ.Α./ΤΗΣ Ε.Κ.

Παρακαλούμε δείτε συνημμένη ανακοίνωση της εταιρείας.

[ΔΕΛΤΙΟ ΤΥΠΟΥ](#)

From: ΕΛΛΗΝΙΚΑ ΧΡΗΜΑΤΙΣΤΗΡΙΑ Α.Ε.
Posted At: 25 August 2020 09:17
Conversation: Συναλλαγές της Eurobank Equities
Posted To: DOLAnnouncements

Subject: Συναλλαγές της Eurobank Equities

25 Αυγούστου 2020 – Η Εταιρία Ελληνικά Χρηματιστήρια-Χρηματιστήριο Αθηνών Α.Ε. Συμμετοχών (ATHEX) ανακοινώνει με βάση τις διατάξεις του αρ. 6 της απόφασης 3/347/12.7.2005 της Επιτροπής Κεφαλαιαγοράς και του Κανονισμού (ΕΕ) 596/2014 ότι η Eurobank Equities Α.Ε.Π.Ε.Υ. την ενημέρωσε ότι πραγματοποίησε τις εξής συναλλαγές:

α/α	Ημερομηνία γνωστοποίησης στην ATHEX	Ημερομηνία συναλλαγής	Είδος συναλ.	Ποσότητα	Χρηματοπιστωτικό μέσο	Συνολική αξία (ευρώ)
1	21.08.2020	20.08.2020	Πώληση	130	Μετοχές ΕΧΑΕ (κο)	374,34
2	24.08.2020	21.08.2020	Πώληση	6.160	Μετοχές ΕΧΑΕ (κο)	17.705,31

Η Eurobank Equities Α.Ε.Π.Ε.Υ. πραγματοποίησε τις ανωτέρω συναλλαγές λόγω της ειδικής διαπραγμάτευσης που έχει αναλάβει στην αγορά παραγώγων σε Συμβόλαια Μελλοντικής Εκπλήρωσης (ΣΜΕ) με υποκείμενο τίτλο τη μετοχή της εταιρίας (σύμβολο μετοχής: ΕΧΑΕ).

Η γνωστοποίηση εκ μέρους της Eurobank Equities Α.Ε.Π.Ε.Υ. προς την εταιρεία και ακολούθως από την εταιρία προς τις αρχές της Κεφαλαιαγοράς, γίνεται επειδή ο κ. Κωνσταντίνος Βασιλείου είναι μη εκτελεστικό μέλος του Δ.Σ. της Eurobank Equities Α.Ε.Π.Ε.Υ. ενώ κατέχει ταυτόχρονα τη θέση του Μη Εκτελεστικού Μέλους του Δ.Σ. της ATHEX (υπόχρεο πρόσωπο με βάση το Ν.3340/2005).

From: ΤΕΡΝΑ ΕΝΕΡΓΕΙΑΚΗ Α.Β.Ε.Τ.Ε.
Posted At: 25 August 2020 09:28
Conversation: ΑΝΑΚΟΙΝΩΣΗ ΟΛΟΚΛΗΡΩΣΗΣ ΔΙΑΔΙΚΑΣΙΑΣ ΔΕΣΜΕΥΤΙΚΩΝ ΠΡΟΣΦΟΡΩΝ
Posted To: DOLAnnouncements

Subject: ΑΝΑΚΟΙΝΩΣΗ ΟΛΟΚΛΗΡΩΣΗΣ ΔΙΑΔΙΚΑΣΙΑΣ ΔΕΣΜΕΥΤΙΚΩΝ ΠΡΟΣΦΟΡΩΝ

Σε συνέχεια της από 10 Αυγούστου 2020 Πρόσκλησης για Έκτακτη Γενική Συνέλευση των Μετόχων της εταιρείας με την επωνυμία «ΤΕΡΝΑ ΕΝΕΡΓΕΙΑΚΗ Α.Β.Ε.Τ.Ε.» (η Εταιρεία) στις 1 Σεπτεμβρίου 2020, με σκοπό της λήψη απόφασης για την αύξηση του μετοχικού κεφαλαίου με την έκδοση νέων μετοχών, ανακοινώνεται ότι ολοκληρώθηκε η διαδικασία συλλογής δεσμευτικών προσφορών για την κάλυψη των νέων μετοχών στην τιμή των €11 ανά νέα μετοχή. Κατά τη διαδικασία αυτή, εκδηλώθηκε υπερβάλλουσα ζήτηση και το Διοικητικό Συμβούλιο αποφάσισε να εισηγηθεί προς τη Γενική Συνέλευση όπως οι νέες μετοχές που θα εκδοθούν ανέλθουν τελικά σε 6.229.422 (αντί των αρχικώς προταθέντων που ανέρχονταν σε 4.556.757) και κατανεμηθούν σε κεφάλαια που διαχειρίζονται οι εξής διεθνείς επενδυτές ή/και συνδεδεμένες με αυτούς εταιρείες: Blackrock Inc., Anavio Capital Partners LLP, Kayne Anderson Capital Advisors LP, και Impax Asset Management. Λόγω της υπέρβασης αυτής, τα προς άντληση ποσά θα ανέλθουν από €50.124.327 σε €68.523.642. Τα επιπλέον κεφάλαια, τα οποία θα αξιοποιηθούν αποδοτικά στα επόμενα έργα της Εταιρείας που βρίσκονται υπό ανάπτυξη στον ελλαδικό χώρο, αναμένεται να δώσουν περαιτέρω ώθηση στο συνολικό αναπτυξιακό πρόγραμμα, καθώς ενισχύουν τα ίδια κεφάλαια και βελτιστοποιούν την κεφαλαιακή διάρθρωση της Εταιρείας. Δεδομένου του ότι ο προτεινόμενος αριθμός των μετοχών υπερβαίνει τον αρχικά προταθέντα κατά 1.672.665 μετοχές, θα δημοσιευθεί επικαιροποιημένη έκθεση του Διοικητικού Συμβουλίου προς τη γενική συνέλευση του άρθρου 27 παράγραφος 1 του Ν. 4548/2018 και της παραγράφου 4.1.3.13.2 (3) του Κανονισμού του Χ.Α. καθώς και νεότερα σχέδια αποφάσεων.

From: ΤΕΡΝΑ ΕΝΕΡΓΕΙΑΚΗ Α.Β.Ε.Τ.Ε.
Posted At: 25 August 2020 09:37
Conversation: ΕΚΘΕΣΗ ΔΣ ΠΡΟΣ ΤΗΝ ΕΚΤΑΚΤΗ ΓΕΝΙΚΗ ΣΥΝΕΛΕΥΣΗ
Posted To: DOLAnnouncements
Subject: ΕΚΘΕΣΗ ΔΣ ΠΡΟΣ ΤΗΝ ΕΚΤΑΚΤΗ ΓΕΝΙΚΗ ΣΥΝΕΛΕΥΣΗ

«Προς την επικείμενη Έκτακτη Γενική Συνέλευση των μετόχων της εταιρείας με την επωνυμία «ΤΕΡΝΑ ΕΝΕΡΓΕΙΑΚΗ Α.Β.Ε.Τ.Ε.»,

Έκθεση του Διοικητικού Συμβουλίου σύμφωνα με το άρθρο 27 παράγραφος 1 του Ν. 4548/2018 και την παράγραφο 4.1.3.13.2 (3) του Κανονισμού του Χ.Α.

κ.κ. Μέτοχοι,

Η Εταιρεία μας εξετάζει σε διαρκή βάση εναλλακτικούς τρόπους για τη βελτίωση της εμπορευσιμότητας των μετοχών της καθώς και για τη βελτίωση των οικονομικών της μεγεθών και των πηγών χρηματοδότησής της με σκοπό την μεγιστοποίηση των ωφελειών για τους μετόχους της.

Στο πλαίσιο αυτό, 4 διεθνείς διαχειριστές κεφαλαίων που άμεσα ή έμμεσα διαχειρίζονται κεφάλαια, οι Blackrock Inc., Anavio Capital Partners LLP, Kayne Anderson Capital Advisors LP και Impax Asset Management, εκδήλωσαν δεσμευτικό ενδιαφέρον να καλύψουν συνολικά 6.229.422 νέες μετοχές της Εταιρείας στην τιμή των €11 ανά μετοχή. Η τοποθέτηση των μετοχών έγινε μέσω της AXIA Ventures Group Ltd. Και οι 4 αυτοί επενδυτές είναι διεθνούς κύρους προσανατολισμένοι σε μεσομακροπρόθεσμες στρατηγικές τοποθετήσεις, ενώ κάποιοι από αυτούς επικεντρώνονται σε επενδύσεις που προωθούν μια πιο βιώσιμη παγκόσμια οικονομία. Οι περισσότεροι δε εξ αυτών έχουν ένα ελάχιστο ποσό επένδυσης κάτω από το οποίο δεν μπορούν να προχωρήσουν σε μία επένδυση. Αξίζει να σημειωθεί ότι τα περισσότερα από αυτά τα κεφάλαια είναι η πρώτη φορά που επενδύουν στην Ελλάδα.

Εισηγούμαστε ομόφωνα την κατάργηση του δικαιώματος προτίμησης στην παρούσα αύξηση κεφαλαίου, ως απαραίτητο, κατάλληλο, προσήκον και πρόσφορο μέτρο καθόσον η κατάργηση του δικαιώματος προτίμησης είναι αλληλένδετη με την διάθεση των προτεινόμενων 6.229.422 νέων μετοχών μέσω ιδιωτικής τοποθέτησης στους παραπάνω αναφερόμενους διεθνείς επενδυτές και παρακαλούμε να λάβετε υπόψη σας και τα εξής:

- Η τιμή διάθεσης των νέων μετοχών της Εταιρείας θα είναι €11 ανά μετοχή, τιμή η οποία βρίσκεται στην μέχρι σήμερα περιοχή των ιστορικών υψηλών τιμών της μετοχής της Εταιρείας.

- Η ιδιωτική τοποθέτηση στους παραπάνω διεθνείς επενδυτές θα βελτιώσει περαιτέρω τη διασπορά και εμπορευσιμότητα των μετοχών. Σημειώνεται ότι παρόμοια συναλλαγή που έλαβε χώρα τον Ιανουάριο 2018 είχε εξαιρετικά θετικά αποτελέσματα στην εμπορευσιμότητα της μετοχής και στην ανάδειξη της χρηματιστηριακής αξίας της Εταιρείας. Τα κεφάλαια που αντλήθηκαν μέσω της προαναφερθείσας αύξησης, ποσού €38.475.000 υπέρ το άρτιο και €2.850.000 από την αύξηση του μετοχικού κεφαλαίου, χρησιμοποιήθηκαν από την Εταιρεία για τη χρηματοδότηση επενδύσεων του

Ομίλου στην ανάπτυξη αιολικών πάρκων στην Ελλάδα και στην Αμερική, περιλαμβανομένων, μεταξύ άλλων, και του Ειδικού Έργου Ευβοίας ισχύος 119MW.

- Η κάλυψη της αύξησης θα προσφέρει πρόσθετα ίδια κεφάλαια ύψους €68.523.642 τα οποία θα διατεθούν προς χρηματοδότηση του επενδυτικού προγράμματος της Εταιρείας προς όφελος του συνόλου των μετόχων. Ειδικότερα, τα κεφάλαια που θα αντληθούν από την αύξηση θα διατεθούν για τη χρηματοδότηση νέων επενδύσεων της Εταιρείας που θα προσδώσουν περαιτέρω αξία στην Εταιρεία και τους μετόχους της, και συγκεκριμένα την ανάπτυξη των Αιολικών Πάρκων του Καφηρέα ισχύος 330MW, της Ταράτσας ισχύος 30MW και της Ευρυτανίας ισχύος 67MW.

- Η Εταιρεία δεν προτίθεται να διαθέσει τις 4.293.268 ίδιες μετοχές που έχει αποκτήσει κατ' εφαρμογή προγραμμάτων επαναγοράς μετοχών, οι οποίες αντιπροσωπεύουν ποσοστό 3,769 % του μετοχικού κεφαλαίου της Εταιρείας, αλλά αντίθετα να τις ακυρώσει προσεχώς. Έτσι, αφαιρουμένου του ποσοστού που οι μετοχές αυτές αντιπροσωπεύουν στο μετοχικό κεφάλαιο της Εταιρείας, η αποτελεσματική αραιώση που θα υποστούν οι μέτοχοι της Εταιρείας λόγω της αύξησης, είναι, κατά μέγιστο, μόλις της τάξης του 1,7%, ποσοστό σημαντικά μικρότερο από τα οφέλη που θα αντληθούν.

Για όλους τους παραπάνω λόγους, η ιδιωτική τοποθέτηση συνολικά 6.229.422 νέων μετοχών της Εταιρείας προς τους παραπάνω διεθνείς επενδυτές, η αύξηση του μετοχικού κεφαλαίου και η κατάργηση του δικαιώματος προτίμησης έχουν την ομόφωνη στήριξη της διοίκησης της Εταιρείας και σας καλούμε να την υπερψηφίσετε.

Αθήνα, 24.08.2020

Το Διοικητικό Συμβούλιο»

From: PROFILE A.E.B.E.
Posted At: 25 August 2020 10:02
Conversation: ΓΝΩΣΤΟΠΟΙΗΣΗ ΑΓΟΡΑΣ ΙΔΙΩΝ ΜΕΤΟΧΩΝ
Posted To: DOLAnnouncements

Subject: ΓΝΩΣΤΟΠΟΙΗΣΗ ΑΓΟΡΑΣ ΙΔΙΩΝ ΜΕΤΟΧΩΝ

Η Διοίκηση της Ανώνυμης Εταιρείας με την επωνυμία «PROFILE ΑΝΩΝΥΜΟΣ ΕΜΠΟΡΙΚΗ ΚΑΙ ΒΙΟΜΗΧΑΝΙΚΗ ΕΤΑΙΡΕΙΑ ΠΛΗΡΟΦΟΡΙΚΗΣ» και το διακριτικό τίτλο «PROFILE SYSTEMS & SOFTWARE A.E.» (εφεξής «Εταιρεία»), κατ' εφαρμογή της κείμενης νομοθεσίας και ειδικότερα του άρθρου 49 του ν. 4548/2018, του Κανονισμού (ΕΕ) 596/2014 του Ευρωπαϊκού Κοινοβουλίου και του Συμβουλίου της 16^{ης} Απριλίου 2014 και του κατ' εξουσιοδότηση Κανονισμού (ΕΕ) 1052/2016 της Ευρωπαϊκής Επιτροπής και στο πλαίσιο της ορθής, έγκυρης και έγκαιρης ενημέρωσης του επενδυτικού κοινού, γνωστοποιεί ότι την 21^η Αυγούστου 2020 η Εταιρεία προέβη στην αγορά 1.000 ιδίων μετοχών με μέση τιμή κτήσης 3,5800 Ευρώ ανά μετοχή και συνολική αξία συναλλαγής 3.580,00 Ευρώ και την 24^η Αυγούστου 2020 η Εταιρεία προέβη στην αγορά 250 ιδίων μετοχών με μέση τιμή κτήσης 3,6100 Ευρώ ανά μετοχή και συνολική αξία συναλλαγής 902,50 Ευρώ, σε εκτέλεση της από 07.05.2020 απόφασης της Τακτικής Γενικής Συνέλευσης των μετόχων της Εταιρείας και της από 02.06.2020 σχετικής απόφασης του Διοικητικού Συμβουλίου αυτής, δυνάμει της οποίας αποφασίσθηκε η έναρξη εφαρμογής του προγράμματος αγοράς ιδίων μετοχών.

From: ΜΟΤΟΡ ΟΪΛ Α.Ε.
Posted At: 25 August 2020 10:03
Conversation: Συναλλαγές της OPTIMA BANK A.E (ρυθμιζόμενη πληροφορία Ν.3556/2007)
Posted To: DOLAnnouncements

Subject: Συναλλαγές της OPTIMA BANK A.E (ρυθμιζόμενη πληροφορία Ν.3556/2007)

Η ΜΟΤΟΡ ΟΙΛ (ΕΛΛΑΣ) ΔΙΥΛΙΣΤΗΡΙΑ ΚΟΡΙΝΘΟΥ Α.Ε., σύμφωνα με τους Ν. 3556/2007 και 3606/2007, ανακοινώνει ότι η Τράπεζα OPTIMA BANK A.E. την ενημέρωσε ότι πραγματοποίησε τις εξής συναλλαγές:

Ημερομηνία	Συναλλαγή	Ποσότητα	Χρηματοπιστωτικό Μέσο	Αξία (σε ΕΥΡΩ)
24/08/2020	Πώληση	1.017	Μετοχές ΜΟΗ (ΚΟ)	11.671,24
24/08/2020	Αγορά	3.116	Μετοχές ΜΟΗ (ΚΟ)	35.822,78
24/08/2020	Πώληση	3	ΣΜΕ ΜΟΗ ΣΕΠ 2020	3.437,00

Η Τράπεζα OPTIMA BANK A.E. πραγματοποίησε τις ανωτέρω συναλλαγές λόγω της Ειδικής Διαπραγμάτευσης που έχει αναλάβει στην αγορά παραγώγων σε Συμβόλαια Μελλοντικής Εκπλήρωσης (ΣΜΕ) με υποκείμενο τίτλο την μετοχή της ΜΟΤΟΡ ΟΙΛ (ΕΛΛΑΣ) ΔΙΥΛΙΣΤΗΡΙΑ ΚΟΡΙΝΘΟΥ Α.Ε.

Η γνωστοποίηση εκ μέρους της Τράπεζας OPTIMA BANK A.E. προς την Εταιρία και ακολούθως η ανακοίνωση της Εταιρίας προς τις αρχές της Κεφαλαιαγοράς, γίνεται επειδή ο κ. Πέτρος Τζαννετάκης είναι μη εκτελεστικό μέλος του Δ.Σ. της Τράπεζας OPTIMA BANK A.E., ενώ κατέχει τη θέση του εκτελεστικού μέλους του Δ.Σ. της ΜΟΤΟΡ ΟΙΛ (ΕΛΛΑΣ) ΔΙΥΛΙΣΤΗΡΙΑ ΚΟΡΙΝΘΟΥ Α.Ε.

Ο κ. Πέτρος Τζαννετάκης είναι πρόσωπο υπόχρεο να γνωστοποιεί τις χρηματιστηριακές συναλλαγές του με αντικείμενο μετοχές εκδόσεως ΜΟΤΟΡ ΟΙΛ (ΕΛΛΑΣ) ΔΙΥΛΙΣΤΗΡΙΑ ΚΟΡΙΝΘΟΥ Α.Ε. (άρθρο 19 του Κανονισμού ΕΕ 596/2014).

Μαρούσι, 25 Αυγούστου 2020

Το Διοικητικό Συμβούλιο

From: CNL CAPITAL Ε.Κ.Ε.Σ - Δ.Ο.Ε.Ε.
Posted At: 25 August 2020 10:20
Conversation: ΑΝΑΚΟΙΝΩΣΗ ΑΓΟΡΑΣ ΙΔΙΩΝ ΜΕΤΟΧΩΝ
Posted To: DOLAnnouncements

Subject: ΑΝΑΚΟΙΝΩΣΗ ΑΓΟΡΑΣ ΙΔΙΩΝ ΜΕΤΟΧΩΝ

Παρακαλούμε δείτε συνημμένα το σχετικό pdf.

[CNLCAP - Αγορά ιδίων μετοχών](#)

From: ANEK A.E.
Posted At: 25 August 2020 12:54
Conversation: ΑΝΑΚΟΙΝΩΣΗ ΡΥΘΜΙΖΟΜΕΝΗΣ ΠΛΗΡΟΦΟΡΙΑΣ ΣΥΜΦΩΝΑ ΜΕ ΤΟ Ν. 3556/2007:
Posted To: DOLAnnouncements

Subject: ΑΝΑΚΟΙΝΩΣΗ ΡΥΘΜΙΖΟΜΕΝΗΣ ΠΛΗΡΟΦΟΡΙΑΣ ΣΥΜΦΩΝΑ ΜΕ ΤΟ Ν. 3556/2007:

Συν/νο αρχείο

[ΑΝΑΚΟΙΝΩΣΗ ΡΥΘΜΙΖΟΜΕΝΗΣ ΠΛΗΡΟΦΟΡΙΑΣ ΣΥΜΦΩΝΑ ΜΕ ΤΟ Ν. 3556/2007](#)

From: ALPHA ΑΣΤΙΚΑ ΑΚΙΝΗΤΑ Α.Ε.
Posted At: 25 August 2020 13:28
Conversation: Αποφάσεις Ετήσιας Τακτικής Γενικής Συνέλευσης
Posted To: DOLAnnouncements

Subject: Αποφάσεις Ετήσιας Τακτικής Γενικής Συνέλευσης

Δείτε την ανακοίνωση.

[Ανακοίνωση](#)

From: ΒΙΟΚΑΡΠΕΤ Α.Ε.
Posted At: 25 August 2020 14:38
Conversation: ΤΕΣΤ ΑΝΙΧΝΕΥΣΗΣ ΚΟΡΩΝΑΪΟΥ COVID-19 ΣΤΟ ΕΡΓΑΤΙΚΟ ΔΥΝΑΜΙΚΟ ΤΟΥ ΟΜΙΛΟΥ
Posted To: DOLAnnouncements
Subject: ΤΕΣΤ ΑΝΙΧΝΕΥΣΗΣ ΚΟΡΩΝΑΪΟΥ COVID-19 ΣΤΟ ΕΡΓΑΤΙΚΟ ΔΥΝΑΜΙΚΟ ΤΟΥ ΟΜΙΛΟΥ

ΔΕΛΤΙΟ ΤΥΠΟΥ

ΤΕΣΤ ΑΝΙΧΝΕΥΣΗΣ ΚΟΡΩΝΑΪΟΥ COVID-19 ΣΤΟ ΕΡΓΑΤΙΚΟ ΔΥΝΑΜΙΚΟ ΤΟΥ ΟΜΙΛΟΥ ΒΙΟΚΑΡΠΕΤ-ΕΧΑΛCO

Στα πλαίσια της Υγιεινής και Ασφάλειας των εργαζομένων, ο Όμιλος Βιοκαρπét- Εχαλco πραγματοποίησε χθες τεστ ανίχνευσης Κορωναϊού COVID-19 σε όλο το προσωπικό. Έτσι το πρωί της Κυριακής 23/8/2020, μια ημέρα πριν την επίσημη επιστροφή από την καλοκαιρινή άδεια, οι εργαζόμενοι της εταιρίας υποβλήθηκαν σε τεστ σε συνεργασία με ιδιωτικό μικροβιολογικό εργαστήριο.

Συγκεκριμένα ελήφθησαν 320 δείγματα, τα οποία όλα βγήκαν αρνητικά και η σημερινή επιστροφή των εργαζομένων στην εργασία έγινε νιώθοντας ασφαλείς και δυνατοί!

Αξίζει να αναφέρουμε ότι από την αρχή της πανδημίας ο Όμιλος Βιοκαρπét- Εχαλco έλαβε όλα τα απαραίτητα μέτρα και συνεχίζει να λαμβάνει. Πραγματοποιούνται απολυμάνσεις ανά τακτά χρονικά διαστήματα στους χώρους των εργοστασίων και των γραφείων, ενώ έχουν διανεμηθεί απολυμαντικά, ειδικές μάσκες και γάντια σε όλο το προσωπικό.

Το έτος 2020-21 είναι μια χρονιά αφιερωμένη στους εργαζόμενους του Ομίλου και δίνεται μεγάλη σημασία στο εργατικό προσωπικό σε ότι αφορά την υγεία και την ασφάλειά τους.

From: ΜΑΘΙΟΣ ΠΥΡΙΜΑΧΑ Α.Ε.
Posted At: 25 August 2020 14:41
Conversation: ΑΝΑΚΟΙΝΩΣΗ ΓΙΑ ΤΙΣ ΑΠΟΦΑΣΕΙΣ ΓΕΝΙΚΗΣ ΣΥΝΕΛΕΥΣΗΣ
Posted To: DOLAnnouncements
Subject: ΑΝΑΚΟΙΝΩΣΗ ΓΙΑ ΤΙΣ ΑΠΟΦΑΣΕΙΣ ΓΕΝΙΚΗΣ ΣΥΝΕΛΕΥΣΗΣ

ΜΑΘΙΟΣ ΠΥΡΙΜΑΧΑ ΑΕ.

Αθήνα 25/8/2020

Συνήλθε σήμερα 25/8/2020 η Τακτική Γενική Συνέλευση των Μετόχων της Εταιρείας «ΜΑΘΙΟΣ ΠΥΡΙΜΑΧΑ Α.Ε.» στην οποία παρέστησαν 6 Μέτοχοι, κομιστές 7.456.286 μετοχών, ήτοι ποσοστό 75,93 επί του Μετοχικού Κεφαλαίου και ελήφθησαν οι εξής αποφάσεις:

Θέμα 1^ο: Εγκρίθηκαν με ψήφους 7.456.286 υπέρ (100% επί των παρισταμένων) στο σύνολό τους, οι Χρηματοοικονομικές Καταστάσεις και οι Ενοποιημένες Οικονομικές Καταστάσεις στο σύνολό τους, μετά των επ'αυτών Εκθέσεων του Διοικητικού Συμβουλίου και των Ορκωτών Ελεγκτών Λογιστών, για την εταιρική χρήση 2019, όπως καταχωρήθηκαν στην ιστοσελίδα της Εταιρείας και του Χρημαστιστηρίου Αθηνών, και αποτυπώθηκαν αναλυτικά στην Ετήσια Χρηματοοικονομική Έκθεση, αντίγραφο της οποίας διανεμήθηκε στους παρευρισκομένους Μετόχους μαζί με αντίγραφο της αναφοράς της Επιτροπής Ελέγχου προς την Γενική Συνέλευση

Θέμα 2^ο: η Γενική Συνέλευση ομόφωνα με ψήφους 7.456.286 υπέρ ενέκρινε την προταθείσα από το Διοικητικό Συμβούλιο διάθεση αποτελεσμάτων, άνευ διανομής μερίσματος για την χρήση 2019, λόγω ζημιογόνου αποτελέσματος των κατά Δ.Λ.Π. επισήμων βιβλίων της εταιρείας

Θέμα 3^ο: η Γενική Συνέλευση ομόφωνα με ψήφους 7.456.286 υπέρ ενέκρινε την συνολική διαχείριση της Εταιρείας σύμφωνα με το άρθρο 108 του Ν. 4548/2018, για την χρήση 2019 από τα Μέλη του Δ.Σ. και συγκεκριμένα των κ.κ. Ιωάννη Μαθιού του Κωνσταντίνου, Μαθιού Δημητρίου του Νικολάου, Ιωάννη Μαθιού του Νικολάου, Μαθιού Νικολάου του Ιωάννη, Θεοδωρόπουλου Σταύρου του Θεοδοσίου, Στρούτση Ιωάννη, Κοκκινιώτη Παναγιώτη, και Μαρίδη Χρήστου καθώς και την απαλλαγή των ορκωτών ελεγκτών που διενήργησαν τον έλεγχο των χρηματοοικονομικών καταστάσεων της χρήσης 2019 από κάθε ευθύνη αποζημίωσης για την εταιρική χρήση 2019.

Θέμα 4^ο: η Γενική Συνέλευση ομόφωνα με ψήφους 7.456.286 υπέρ ενέκρινε την Πολιτική Αποδοχών της Εταιρείας, τετραετής διάρκειας, το πλήρες κείμενο της οποίας είναι αναρτημένο στην ιστοσελίδα της Εταιρείας

Θέμα 5^ο: η Γενική Συνέλευση ομόφωνα με ψήφους 7.456.286 υπέρ ενέκρινε την υποβληθείσα Έκθεση Αποδοχών των μελών του Διοικητικού Συμβουλίου για την εταιρική χρήση 2019 σύμφωνα με το άρθρο 112 του Ν. 4548/2018, το πλήρες κείμενο της οποίας είναι αναρτημένο στην ιστοσελίδα της Εταιρείας

Θέμα 6^ο: Εγκρίθηκαν ομόφωνα με ψήφους 7.456.286 υπέρ οι καταβληθείσες αποζημιώσεις και αμοιβές στα μέλη του Διοικητικού Συμβουλίου για τις παρασχεθείσες υπηρεσίες τους κατά την χρονική περίοδο από 1-1-2019 έως 31-12-2019, και η προέγκριση καταβολής αποζημιώσεων και αμοιβών για την διαχειριστική χρήση 2020, σύμφωνα με το άρθρο 109 του ν. 4548/2018.

Θέμα 7^ο: Εκλέχτηκε ομόφωνα, με ψήφους 7.456.286 υπέρ, η ελεγκτική εταιρεία «ΣΟΛ ΑΕ», για τον έλεγχο των Εταιρικών και Ενοποιημένων Οικονομικών Καταστάσεων 2020. Επίσης εγκρίθηκαν ομόφωνα οι κ.κ. Γρατσία – Δρομπάκη Αγγελική και ο κος. Νάκος Νικόλαος τους οποίους πρότεινε η παραπάνω ελεγκτική Εταιρεία, ως Τακτικός και Αναπληρωματικό Ελεγκτής-Λογιστής της ίδιας χρήσης, εγκρίθηκε η αμοιβή ελέγχου της χρήσης 2019 και η αμοιβή για την χρήση 2020 επί τη βάση της αντίστοιχης του 2019 (μετά τυχόν αναπροσαρμογής ανάλογα με τις ανάγκες του ελέγχου)

Θέμα 8^ο: Η Γενική Συνέλευση ενέκρινε ομόφωνα με ψήφους 7.456.286 την Έκθεση Πεπραγμένων της Επιτροπής Ελέγχου της Εταιρείας για την χρήση 2019 το πλήρες κείμενο της οποίας είναι αναρτημένο στην ιστοσελίδα της Εταιρείας

Θέμα 9^ο: Εγκρίθηκαν ομόφωνα με ψήφους 7.456.286 επί των παρισταμένων, οι συμμετοχές των μελών Δ.Σ. και Διευθυντικών Στελεχών της Εταιρείας στην Διοίκηση άλλων Εταιρειών οι οποίες συνδέονται με οποιονδήποτε τρόπο με την εταιρεία

Θέμα 10^ο: Εκρίθηκε ομόφωνα με ψήφους 7.456.286 η από 14/11/2019 απόφαση του Διοικητικού Συμβουλίου της Εταιρείας, το οποίο κατόπιν εξουσιοδότησης παρασχεθείσης από την υπό ιδία ημερομηνία Έκτακτη Γενική Συνέλευση της Εταιρείας, εξέλεξε ως μέλη της Επιτροπής Ελέγχου της Εταιρείας τους κ.κ. 1.Μαρίδη Χρήστο του Γεωργίου, Ανεξάρτητο μη Εκτελεστικό Μέλος του ΔΣ 2. Στρούτση Ιωάννη του Παναγιώτη, Ανεξάρτητο μη Εκτελεστικό Μέλος του ΔΣ και 3. Θεοδωρόπουλο Σταύρο του Θεοδοσίου, Ανεξάρτητο μη Εκτελεστικό Μέλος του ΔΣ για θητεία από της εκλογής τους έως τις 30/9/2021.

Θέμα 11^ο: Εκρίθηκε ομόφωνα με ψήφους 7.456.286, η παροχή εξουσιοδότησης προς το ΔΣ της Εταιρείας, να αποφασίσει την τυχόν μείωση του μετοχικού κεφαλαίου ή την λύση της θυγατρικής εταιρείας Bau Market Α.Ε. ή οποιανδήποτε άλλη λύση κρίνει σκόπιμη για την εξυγίανση της εταιρείας αυτής, καθώς και η παροχή εξουσιοδότησης προς το ΔΣ προκειμένου να ορίσει εκπροσώπους του και να προχωρήσει στην υλοποίηση κάθε ενέργειας η οποία θα απαιτηθεί για την υλοποίηση της τυχόν ληφθείσης απόφασης λύσης της εταιρείας, για την επιλογή του τρόπου λύσης και εκκαθάρισης ή μεταβίβασης της περιουσίας της κατά την απόλυτο κρίση του.

Επί του 12^{ου} θέματος «Λοιπά Θέματα και Ανακοινώσεις» δεν προτάθηκαν θέματα προς έγκριση και λήψη αποφάσεων και ο Πρόεδρος του Διοικητικού Συμβουλίου κ. Ιωάννης Μαθιός του Κωνσταντίνου, ενημέρωσε τους παρισταμένους μετόχους για τις πρόσφατες εξελίξεις και την πορεία των εργασιών της Εταιρείας.

From: ALPHA ΑΣΤΙΚΑ ΑΚΙΝΗΤΑ Α.Ε.
Posted At: 25 August 2020 15:38
Conversation: ΣΥΓΚΡΟΤΗΣΗ ΣΕ ΣΩΜΑ ΤΟΥ ΝΕΟΥ ΔΙΟΙΚΗΤΙΚΟΥ ΣΥΜΒΟΥΛΙΟΥ
Posted To: DOLAnnouncements
Subject: ΣΥΓΚΡΟΤΗΣΗ ΣΕ ΣΩΜΑ ΤΟΥ ΝΕΟΥ ΔΙΟΙΚΗΤΙΚΟΥ ΣΥΜΒΟΥΛΙΟΥ

Την 25.8.2020 εξελέγη από την Τακτική Γενική Συνέλευση των Μετόχων της Εταιρείας νέο Διοικητικό Συμβούλιο, λόγω λήξης της θητείας του.

Έτσι η σύνθεση του Διοικητικού Συμβουλίου, μετά την συγκρότησή του σε σώμα, υπό την Προεδρία του κ. Γ. Κ. Σπηλιόπουλου είναι η ακόλουθη:

Γεώργιος Σπηλιόπουλος του Κωνσταντίνου, **Πρόεδρος Δ.Σ., Μη Εκτελεστικό Μέλος.**

Γεώργιος Ποιμενίδης του Ευαγγέλου, **Διευθύνων Σύμβουλος, Εκτελεστικό Μέλος.**

Νικόλαος Χρυσανθόπουλος του Ροδόλφου –Απόστολου, **Μη Εκτελεστικό Μέλος.**

Μαριάννα Αντωνίου του Δημητρίου, **Μη Εκτελεστικό Μέλος.**

Αθανάσιος Συρράκος του Κωνσταντίνου, **Μη Εκτελεστικό Μέλος.**

Αλέξανδρος Χουσιάκος του Αναστασίου, **Μη Εκτελεστικό Μέλος.**

Γεώργιος Κόντος του Νικολάου, **Μη Εκτελεστικό Ανεξάρτητο Μέλος**

Σαράντης – Ευάγγελος Λώλος του Γεωργίου, Μη Εκτελεστικό Ανεξάρτητο Μέλος .

Η Επιτροπή Ελέγχου, σύμφωνα με τις διατάξεις του άρθρου 44 του Ν.4449/2017, ως ισχύει, με την απόφαση της Ετήσιας Τακτικής Γενικής Συνέλευσης των Μετόχων της 25.8.2020. ορίστηκε ως Επιτροπή του Διοικητικού Συμβουλίου, η οποία απαρτίζεται συνολικά από τρία μέλη (3) Μέλη του, και ειδικότερα από δύο (2) Μη Εκτελεστικά Ανεξάρτητα Μέλη και ένα (1) Μη Εκτελεστικό Μέλος, με τριετή θητεία που παρατείνεται μέχρι τη λήξη της προθεσμίας εντός της οποίας πρέπει να συνέλθει η αμέσως επόμενη Τακτική Γενική Συνέλευση και μέχρι της λήψη της σχετικής απόφασης.

Η σύνθεση της Επιτροπής Ελέγχου μετά την συγκρότηση σε σώμα ορίζεται ως εξής:

Γεώργιος Ν. Κόντος, Μη Εκτελεστικό Ανεξάρτητο Μέλος, Πρόεδρος ΕΕ

Σαράντης - Ευάγγελος Γ. Λώλος, Μη Εκτελεστικό Ανεξάρτητο Μέλος, Μέλος ΕΕ

Αλέξανδρος Α. Χουσιάκος Μη Εκτελεστικό Μέλος – Μέλος ΕΕ.

Λαμβάνοντας υπόψη τα βιογραφικά σημειώματα των ανωτέρω μελών επισημαίνεται ότι τα μέλη της Επιτροπής Ελέγχου διαθέτουν αποδεδειγμένα, εν συνόλω, πλήρως επαρκή γνώση στον τομέα στον οποίο δραστηριοποιείται η Εταιρεία και πληρούν και καλύπτουν όλες τις προϋποθέσεις του άρθρου 44 του Ν.4449/24.1.2017ως ισχύει. Εκ των ανωτέρω Μη Εκτελεστικών Ανεξάρτητων μελών του Διοικητικού Συμβουλίου τουλάχιστον ένα διαθέτει την απαιτούμενη από τον νόμο επαρκή γνώση σε θέματα λογιστικής και ελεγκτικής.

From: ΕΒΡΟΦΑΡΜΑ Α.Β.Ε.Ε.
Posted At: 25 August 2020 16:50
Conversation: ΑΝΑΚΟΙΝΩΣΗ ΓΙΑ ΤΙΣ ΑΠΟΦΑΣΕΙΣ ΓΕΝΙΚΗΣ ΣΥΝΕΛΕΥΣΗΣ
Posted To: DOLAnnouncements

Subject: ΑΝΑΚΟΙΝΩΣΗ ΓΙΑ ΤΙΣ ΑΠΟΦΑΣΕΙΣ ΓΕΝΙΚΗΣ ΣΥΝΕΛΕΥΣΗΣ

ΑΝΑΚΟΙΝΩΣΗ ΓΙΑ ΤΙΣ ΑΠΟΦΑΣΕΙΣ ΓΕΝΙΚΗΣ ΣΥΝΕΛΕΥΣΗΣ

[ΕΒΡΟΦΑΡΜΑ ΑΒΕΕ ΑΠΟΦΑΣΕΙΣ ΓΕΝΙΚΗΣ ΣΥΝΕΛΕΥΣΗ 25-08-20](#)

Ομολογιακά Δάνεια Επιχειρήσεων – Οργανωμένη Αγορά (Μετατρέψιμα)

Πλήθος Εισηγμένων Ομολογιών	Ονομαστική αξία	Τιμή έκδοσης	Σημερινό επιτόκιο	Ημερ. λήξης	Διάρκεια (έτη)	Σημείωση	Τοκομερίδιο		Μον. Διασπ.	Ομόλογα Επιχειρήσεων	Κατωτ Τιμή	Ανωτ Τιμή	Τιμή κλεισ.	Προηγ. Κλείσιμο-ημέρια	Όγκος	Αξία Συναλλαγών	Τελευταία εντολή			Μεγ έτους	
							Κοινό	Προτιμησιακό									Τιμή	Αγορ./ Πώλ.	Ημερομηνία		λαχ
171.246.551	0.30	0.30	1.00	11/10/2025	9	---	16	---	1	FORTHNET A.E. (Μ.Ο.Δ.)	---	---	---	---	---	---	90.0000	A	03/08/2020	100.0000	100.0000

Σημειώσεις Εταιρικών Ομολόγων

Ο Όγκος Συναλλαγών υπολογίζεται ως (Τεμάχια) * (Ονομαστική Τιμή). Η Αξία Συναλλαγών υπολογίζεται ως (Τεμάχια) * (Ονομαστική Τιμή) * (Τιμή %) + (Δεδουλευμένοι Τόκοι).

Οι τιμές συναλλαγών των ομολόγων υπολογίζονται ως ποσοστό επί τοις εκατό (%) της ονομαστικής τους τιμής.

Όλα τα ομόλογα έχουν Ονομαστική Αξία εκπεφρασμένη σε Ευρώ (εκτός εάν σημειώνεται διαφορετικά).

Ομολογιακά Δάνεια Επιχειρήσεων – Οργανωμένη Αγορά (Μη Μετατρέψιμα)

Πλήθος Εισηγμένων Ομολογιών	Ονομαστική αξία	Τιμή έκδοσης	Σημερινό επιτόκιο	Ημερ. λήξης	Διάρκεια (έτη)	Σημείωση	Τοκομερίδιο		Μον. Διασπ.	Ομόλογα Επιχειρήσεων	Δεδ. Τόκος Αποδ./Λήξη		Κατωτ Τιμή	Ανωτ Τιμή	Τιμή κλεισ.	Προηγ. Κλείσιμο-ημέρια	Όγκος	Αξία Συναλλαγών	Τελευταία εντολή			Μεγ έτους		
							Κοινό	Προτιμησιακό			Τιμή	Αγορ./ Πώλ.							Ημερομηνία	λαχ έτους				
90.000	1,000.00	1,000.00	3.00	11/05/2023	5	---	5	---	1	CORAL A.E. (Μη μετατρέψιμο)	9.0000	2.4050	101.1000	101.1000	101.1000	101.1000	24/08/2020	5,000	5,100.00	101.0500	A	25/08/2020	89.4200	105.0000
120.000	1,000.00	1,000.00	3.95	04/04/2025	7	---	5	---	1	ΓΕΚ ΤΕΡΝΑ Α.Ε. (Μη μετατρέψιμο)	15.6903	2.7240	100.0100	104.0000	104.0000	103.7000	24/08/2020	7,000	7,150.43	103.6800	A	25/08/2020	91.0000	107.2000
175.000	1,000.00	1,000.00	3.40	26/07/2024	5	---	3	---	1	ΑΤΤΙCΑ Α.Ε. ΣΥΜΜΕΤΟΧΩΝ (Μη μετατρέψιμο)	2.9278	8.4630	84.0000	84.0000	84.0000	85.0570	24/08/2020	30,000	25,287.83	82.9100	A	25/08/2020	60.0000	100.0000
22,727	1,000.00	1,000.00	4.95	26/06/2023	5	---	5	---	1	B&F Α.Β.Ε.Ε. ΕΝΔΥΜΑΤΩΝ (Μη μετατρέψιμο)	8.5250	8.2600	---	---	---	90.2230	24/08/2020	---	---	87.5560	A	25/08/2020	68.0000	94.9999
39,892,816	1.00	1.00	5.00	04/10/2021	5	---	16	---	1	HOUSEMARKET Α.Ε. (Μη Μετατρέψιμο)	0.0072	2.4180	---	---	---	102.3050	24/08/2020	---	---	102.3000	A	25/08/2020	93.8736	105.1000
150.000	1,000.00	1,000.00	2.60	22/10/2026	7	---	2	---	1	ΤΕΡΝΑ ΕΝΕΡΓΕΙΑΚΗ Μ.Α.Ε.Χ. (Μη μετατρέψιμο)	9.1722	2.5710	99.6000	100.0000	99.8500	99.6500	24/08/2020	16,000	16,122.76	99.7000	A	25/08/2020	84.4000	102.8000
200.000	1,000.00	1,000.00	3.60	12/03/2026	7	---	3	---	1	ΑΕΡΟΠΟΡΙΑ ΑΙΓΑΙΟΥ Α.Ε. (Μη μετατρέψιμο)	16.8000	5.9350	88.4000	89.0000	88.8200	87.0000	24/08/2020	10,000	9,050.00	86.0000	A	25/08/2020	54.7313	107.3000
320.000	1,000.00	1,000.00	3.40	21/07/2027	7	---	1	---	1	LAMDA DEVELOPMENT Α.Ε. (Μη μετατρέψιμο)	3.4944	3.3610	100.1500	100.2000	100.1575	100.5400	24/08/2020	53,000	53,268.71	100.1500	A	25/08/2020	99.8932	100.8500
500.000	1,000.00	1,000.00	2.75	03/07/2027	7	---	1	---	1	ΓΕΚ ΤΕΡΝΑ Α.Ε. (Μη μετατρέψιμο)	4.2014	2.9460	98.8000	98.9970	98.8000	98.9970	24/08/2020	30,000	29,777.86	98.8000	A	25/08/2020	97.8469	100.0000

Σημειώσεις Εταιρικών Ομολόγων

Ο Όγκος Συναλλαγών υπολογίζεται ως (Τεμάχια) * (Ονομαστική Τιμή). Η Αξία Συναλλαγών υπολογίζεται ως (Τεμάχια) * (Ονομαστική Τιμή) * (Τιμή %) + (Δεδουλευμένοι Τόκοι).

Οι τιμές συναλλαγών των ομολόγων υπολογίζονται ως ποσοστό επί τοις εκατό (%) της ονομαστικής τους τιμής.

Όλα τα ομόλογα έχουν Ονομαστική Αξία εκπεφρασμένη σε Ευρώ (εκτός εάν σημειώνεται διαφορετικά).

Ομόλογα Ελληνικού Δημοσίου

Πλήθος Εισηγμ. Ομολογιών	Ονομ. αξία	Σημερινό επιτόκιο	Υπολογισμός Δεδουλευμένων	Ημερ/νία Λήξης [1]	Διάρκεια (έτη)	Σημείωση	Ημερομηνία Πληρ.	Αξία τρέχοντος	Μον. Διαπρ.	Ομόλογα Ελληνικού Δημοσίου	Κατωτ Τιμή	Ανωτ Τιμή	Τιμή κλεισ.	Προηγ. Κλείσιμο-ημ/νία	Όγκος	Αξία Συναλλαγών	Τελευταία εντολή Αγορ./ Πώλ. Ημερομηνία
3,000,000	1,000.00	4.38	Πργμ/Πργμ	01/08/2022	5	---	01/08	4.38	1	ΟΕΔ-ΣΤΘ-010822-05Χ-4,375-1,000	---	---	---	---	---	---	1.0000 A 28/11/2018
2,500,000	1,000.00	1.88	Πργμ/Πργμ	04/02/2035	15	---	04/02	1.88	1	ΟΕΔ-ΣΤΘ-040235-15Χ-1,875-1,000	---	---	---	---	---	---	---
2,500,000	1,000.00	3.45	Πργμ/Πργμ	02/04/2024	5	---	02/04	3.45	1	ΟΕΔ-ΣΤΘ-020424-05Χ-3,450-1,000	---	---	---	---	---	---	---
4,355,990,324	1.00	3.50	Πργμ/Πργμ	30/01/2023	5	---	01/02 - 31/01	3.50	1	ΟΕΔ-ΣΤΘ-300123-05Χ-3,500-1,00	---	---	---	94.5720 13/07/2018	---	---	1.0000 A 28/11/2018
5,962,747,327	1.00	3.75	Πργμ/Πργμ	30/01/2028	10	---	/02 - 01/02 - 31/	3.75	1	ΟΕΔ-ΣΤΘ-300128-10Χ-3,750-1,00	---	---	---	85.4610 13/07/2018	---	---	1.0000 A 28/11/2018
6,091,218,404	1.00	3.90	Πργμ/Πργμ	30/01/2033	15	---	/02 - 01/02 - 31/	3.90	1	ΟΕΔ-ΣΤΘ-300133-15Χ-3,900-1,00	---	---	---	78.6730 13/07/2018	---	---	1.0000 A 28/11/2018
4,805,399,486	1.00	4.00	Πργμ/Πργμ	30/01/2037	19	---	/02 - 01/02 - 31/	4.00	1	ΟΕΔ-ΣΤΘ-300137-19Χ-4,000-1,00	---	---	---	77.0370 13/07/2018	---	---	1.0000 A 28/11/2018
4,603,713,186	1.00	4.20	Πργμ/Πργμ	30/01/2042	24	---	/02 - 01/02 - 31/	4.20	1	ΟΕΔ-ΣΤΘ-300142-24Χ-4,200-1,00	---	---	---	77.7640 13/07/2018	---	---	1.0000 A 28/11/2018
550,418,123	1.00	3.65	Πργμ/Πργμ	24/02/2023	11	---	24/02	3.65	1	ΟΕΔ-ΣΤΘ-240223-11Χ-2,000-1,00	---	---	---	10.0000 22/06/2015	---	10.0000	A 11/07/2019
445,007,576	1.00	3.65	Πργμ/Πργμ	24/02/2024	12	---	24/02	3.65	1	ΟΕΔ-ΣΤΘ-240224-12Χ-2,000-1,00	---	---	---	10.0000 22/06/2015	---	---	---
423,674,226	1.00	3.65	Πργμ/Πργμ	24/02/2025	13	---	24/02	3.65	1	ΟΕΔ-ΣΤΘ-240225-13Χ-2,000-1,00	---	---	---	10.0000 22/06/2015	---	---	---
212,292,153	1.00	3.65	Πργμ/Πργμ	24/02/2026	14	---	24/02	3.65	1	ΟΕΔ-ΣΤΘ-240226-14Χ-2,000-1,00	---	---	---	10.0000 22/06/2015	---	---	---
160,621,352	1.00	3.65	Πργμ/Πργμ	24/02/2027	15	---	24/02	3.65	1	ΟΕΔ-ΣΤΘ-240227-15Χ-2,000-1,00	---	---	---	10.0000 22/06/2015	---	---	---
183,244,055	1.00	3.65	Πργμ/Πργμ	24/02/2028	16	---	24/02	3.65	1	ΟΕΔ-ΣΤΘ-240228-16Χ-2,000-1,00	---	---	---	10.0000 22/06/2015	---	---	---
164,802,894	1.00	3.65	Πργμ/Πργμ	24/02/2029	17	---	24/02	3.65	1	ΟΕΔ-ΣΤΘ-240229-17Χ-2,000-1,00	---	---	---	10.0000 22/06/2015	---	---	---
165,460,943	1.00	3.65	Πργμ/Πργμ	24/02/2030	18	---	24/02	3.65	1	ΟΕΔ-ΣΤΘ-240230-18Χ-2,000-1,00	---	---	---	10.0000 22/06/2015	---	---	---
129,007,241	1.00	3.65	Πργμ/Πργμ	24/02/2031	19	---	24/02	3.65	1	ΟΕΔ-ΣΤΘ-240231-19Χ-2,000-1,00	---	---	---	10.0000 22/06/2015	---	---	---
126,192,683	1.00	3.65	Πργμ/Πργμ	24/02/2032	20	---	24/02	3.65	1	ΟΕΔ-ΣΤΘ-240232-20Χ-2,000-1,00	---	---	---	10.0000 22/06/2015	---	---	---
146,905,168	1.00	3.65	Πργμ/Πργμ	24/02/2033	21	---	24/02	3.65	1	ΟΕΔ-ΣΤΘ-240233-21Χ-2,000-1,00	---	---	---	10.0000 22/06/2015	---	---	---
154,475,606	1.00	3.65	Πργμ/Πργμ	24/02/2034	22	---	24/02	3.65	1	ΟΕΔ-ΣΤΘ-240234-22Χ-2,000-1,00	---	---	---	10.0000 22/06/2015	---	---	---
144,429,441	1.00	3.65	Πργμ/Πργμ	24/02/2035	23	---	24/02	3.65	1	ΟΕΔ-ΣΤΘ-240235-23Χ-2,000-1,00	---	---	---	10.0000 22/06/2015	---	---	---
166,211,676	1.00	3.65	Πργμ/Πργμ	24/02/2036	24	---	24/02	3.65	1	ΟΕΔ-ΣΤΘ-240236-24Χ-2,000-1,00	---	---	---	10.0000 22/06/2015	---	---	---
145,461,669	1.00	3.65	Πργμ/Πργμ	24/02/2037	25	---	24/02	3.65	1	ΟΕΔ-ΣΤΘ-240237-25Χ-2,000-1,00	---	---	---	10.0000 22/06/2015	---	---	---
146,941,087	1.00	3.65	Πργμ/Πργμ	24/02/2038	26	---	24/02	3.65	1	ΟΕΔ-ΣΤΘ-240238-26Χ-2,000-1,00	---	---	---	10.0000 22/06/2015	---	---	---
135,115,612	1.00	3.65	Πργμ/Πργμ	24/02/2039	27	---	24/02	3.65	1	ΟΕΔ-ΣΤΘ-240239-27Χ-2,000-1,00	---	---	---	10.0000 22/06/2015	---	---	---
141,909,637	1.00	3.65	Πργμ/Πργμ	24/02/2040	28	---	24/02	3.65	1	ΟΕΔ-ΣΤΘ-240240-28Χ-2,000-1,00	---	---	---	10.0000 22/06/2015	---	---	---
136,788,720	1.00	3.65	Πργμ/Πργμ	24/02/2041	29	---	24/02	3.65	1	ΟΕΔ-ΣΤΘ-240241-29Χ-2,000-1,00	---	---	---	10.0000 22/06/2015	---	---	---
163,643,410	1.00	3.65	Πργμ/Πργμ	24/02/2042	30	---	24/02	3.65	1	ΟΕΔ-ΣΤΘ-240242-30Χ-2,000-1,00	---	---	---	10.0000 22/06/2015	---	---	---
4,000,000	1,000.00	3.88	Πργμ/Πργμ	12/03/2029	10	---	12/03	3.88	1	ΟΕΔ-ΣΤΘ-120329-10Χ-3,875-1,0000	---	---	---	---	---	100.0000	A 15/10/2019
503,753	1,000.00	0.32	FLR Πργμ/360	16/09/2021	2	---	16/03 - 16/09	---	1	ΟΕΔ-ΚΥΜ-160921-02Χ-0,319-1,000	---	---	---	---	---	---	---
3,000,000	1,000.00	3.38	Πργμ/Πργμ	15/02/2025	7	---	15/02	3.38	1	ΟΕΔ-ΣΤΘ-150225-07Χ-3,375-1,000	---	---	---	---	---	---	---
250,250	1,000.00	2.90	Πργμ/Πργμ	20/03/2023	4	---	20/03	2.90	1	ΟΕΔ-ΣΤΘ-200323-04Χ-2,900-1,000	---	---	---	---	---	---	---
964,000	1,000.00	3.25	Πργμ/Πργμ	20/03/2025	6	---	20/03	3.25	1	ΟΕΔ-ΣΤΘ-200325-06Χ-3,250-1,000	---	---	---	---	---	---	---
2,100,000	1,000.00	3.55	Πργμ/Πργμ	20/03/2026	7	---	20/03	3.55	1	ΟΕΔ-ΣΤΘ-200326-07Χ-3,550-1,000	---	---	---	---	---	---	---

Σημειώσεις Ομολόγων Ελλ. Δημοσίου

Ο Όγκος Συναλλαγών υπολογίζεται ως (Τεμάχια) * (Ονομαστική Τιμή). Η Αξία Συναλλαγών υπολογίζεται ως (Τεμάχια) * (Ονομαστική Τιμή) * (Τιμή %) + (Δεδουλευμένοι Τόκοι)

Η Αξία του τρέχοντος τοκομεριδίου για τις εκδόσεις Ονομαστικής Αξίας 0,01 ευρώ, αναφέρεται σε Ονομαστική Αξία 100 ευρώ.

FLR (= Floating Interest Rate) Ομόλογο Μεταβλητού Επιτοκίου.

[1] - Η Ημερομηνία Λήξης της τοκοφόρου περιόδου και η Ημερομηνία Πληρωμής του τοκομεριδίου.

Ομόλογα Ελληνικού Δημοσίου

Πλήθος Εισηγμ. Ομολογιών	Ονομ. αξία	Σημερινό επιτόκιο	Υπολογισμός Δεδουλευμένων	Ημερ/νία Λήξης [1]	Διάρκεια (έτη)	Σημείωση	Ημερομηνία Πληρ.	Αξία τρέχοντος	Μον. Διαπρ.	Ομόλογα Ελληνικού Δημοσίου	Κατωτ Τιμή	Ανωτ Τιμή	Τιμή κλεισ.	Προηγ. Κλείσιμο-ημ/νία	Όγκος	Αξία Συναλλαγών	Τελευταία εντολή Αγορ./ Πώλ. Ημερομηνία
3,000,000	1,000.00	1.50	Πργμ/Πργμ	18/06/2030	10	---	18/06	1.50	1	ΟΕΔ-ΣΤΘ-180630-10Χ-1,500-1,000	---	---	---	---	---	---	---
3,314,250	1,000.00	3.25	Πργμ/Πργμ	20/03/2050	30	---	20/03	3.25	1	ΟΕΔ-ΣΤΘ-200350-30Χ-3,250-1,000	---	---	---	---	---	---	---
2,000,000	1,000.00	2.00	Πργμ/Πργμ	22/04/2027	7	---	22/04	2.00	1	ΟΕΔ-ΣΤΘ-220427-07Χ-2,000-1,000	---	---	---	---	---	---	99.9000 A 22/04/2020
2,500,000	1,000.00	1.88	Πργμ/Πργμ	23/07/2026	7	---	23/07	1.88	1	ΟΕΔ-ΣΤΘ-230726-07Χ-1,875-1,000	---	---	---	---	---	---	---

Σημειώσεις Ομολόγων Ελλ. Δημοσίου

Ο Όγκος Συναλλαγών υπολογίζεται ως (Τεμάχια) * (Ονομαστική Τιμή). Η Αξία Συναλλαγών υπολογίζεται ως (Τεμάχια) * (Ονομαστική Τιμή) * (Τιμή %) + (Δεδουλευμένοι Τόκοι)

Η Αξία του τρέχοντος τοκομεριδίου για τις εκδόσεις Ονομαστικής Αξίας 0,01 ευρώ, αναφέρεται σε Ονομαστική Αξία 100 ευρώ.

FLR (= Floating Interest Rate) Ομόλογο Μεταβλητού Επιτοκίου.

[1] - Η Ημερομηνία Λήξης της τοκοφόρου περιόδου και η Ημερομηνία Πληρωμής του τοκομεριδίου.

Ημερήσιο Δελτίο Τιμών

Έτος: 141 Αύξων Αριθμός Συνεδρίασης: 160

Ενότητα 5: Ομόλογα Ελληνικού Δημοσίου Διαπραγματεύσιμα με τη Μέθοδο Εκφώνησης - Αντιφώνησης

Τρίτη, 25 Αυγούστου, 2020

Ομόλογα σε Κυκλοφορία	Νόμισμα / Ελάχιστη διαπραγ.	Ημερομηνία Πληρ.	Αξία τρέχοντος τοκομεριδίου	Σημείωση	Τοκομερίδιο	Μονάδα διαπίσης	Ημερ/νία Έκδοσης	Διάρκεια (έτη)	Σημερινό επιτόκιο	Υ.Δ.Τ σε	Ομόλογα	Τελευταία τιμή προηγ.	Τελευτ. Τιμή	Εκφ. τοις μετρητοίς (€) Αγور. / Πώλ Ημερομηνία	Συναλλαγές σε τμχ	Ελάχιστο ζωής	Μέγιστο ζωής		
0	GBP / 10	01/12	0.25	---	63	1	01/12/1928	100	2.5	360	Ε.Κ.Τ.Ε.	---	---	---	---	---	---		
103,746	GBP / 10	01/12	0.25	---	61	1	01/12/1930	98	2.5	360	Ε.Κ.Τ.Ε. σειρά	2.27	05/02/1996	2.27	Π	05/02/1996	---	2.27	2.27

Νομικών Προσώπων και Εταιρειών σε Συνάλλαγμα και Ευρο

Σημειώσεις Ομολόγων Ελλ. Δημοσίου

Υ.Δ.Τ: Υπολογισμός Δεδουλευμένων Τόκων.

FLR (= Floating Interest Rate) Ομόλογο Μεταβλητού Επιτοκίου.

Η ελάχιστη διαπραγματεύσιμη Ονομαστική Αξία για όλους τους Άυλους Τίτλους του Δημοσίου είναι τα 100 Ευρώ.

(μψρ-0)

Πίνακας Μελών Χρηματιστηρίου Αθηνών και Μελών ΕΤ.ΕΚ.

Επωνυμία	Διεύθυνση	Τηλέφωνο	Φαξ	Αγορά Μετοχών			Αγορά Παραγώγων		Μέλη ΕΤ.ΕΚ.	
				Μέλος Αγοράς	Μέλος εξ Αποστάσεως	Ειδικός Διαπρήτης	Διαπρήτης	Ειδικός Διαπρήτης	Γενικό Εκκαθιστικό	Άμεσο Εκκαθιστικό
AEONIC SECURITIES C.I.F. P.L.C.	ΛΑΪΟΥ 6, ΓΡ. 301B, ANNA COURT ,	35725337600		a						
ALPHA ΤΡΑΠΕΖΑ Α.Ε.	ΣΤΑΔΙΟΥ 40, ΑΘΗΝΑ	(210)-3265546	(210)-3265811						a	
ΛΕΩΦ. ΑΘΗΝΩΝ 103, ΑΘΗΝΑ		+30 2103436820	210-3436270							
ΣΤΑΔΙΟΥ 40, ΑΘΗΝΑ		(210)-3260000	(210)-3264116							
ARGUS STOCKBROKERS LTD	25 ΛΕΩΦΟΡΟΣ ΔΗΜΟΣΘΕΝΗ ΣΕΒΕΡΗ 25 ,	0035722717000		a	a		a			
ATLANTIC SECURITIES LTD	ΠΡΟΔΡΟΜΟΥ 37 37,	0035722445400		a						
ATLANTIC SECURITIES LTD	ΠΡΟΔΡΟΜΟΥ 37 ,	0035722445400			a					
ΑΧΩΝ ΧΡΗΜΑΤΙΣΤΗΡΙΑΚΗ Α.Ε.Π.Ε.Υ.	ΣΤΑΔΙΟΥ 48 48, ΑΘΗΝΑ	2103363800		a			a			
ΒΕΤΑ ΧΡΗΜΑΤΙΣΤΗΡΙΑΚΗ Α.Ε.Π.Ε.Υ.	Λ.ΑΛΕΞΑΝΔΡΑΣ 29 29 , ΑΘΗΝΑ	2106478930		a		a	a			a
BNP PARIBAS SECURITIES SERVICES	ΛΑΜΨΑΚΟΥ 2 2, ΑΘΗΝΑ	2107468500							a	
BOFA SECURITIES EUROPE SA	112 AVENUE KL?BER 75116 ,	+33 153655555		a	a					
CAPITAL ΑΧΕΠΕΥ	ΜΗΤΡΟΠΟΛΕΩΣ 58 58, ΑΘΗΝΑ	2103369700		a			a			
CFS ΧΡΗΜΑΤΙΣΤΗΡΙΑΚΗ Α.Ε.Π.Ε.Υ.	ΠΑΠΑΡΡΗΓΟΠΟΥΛΟΥ 3 3, ΑΘΗΝΑ	2103360800		a						
CITIGROUP GLOBAL MARKETS EUROPE AG	REUTERWEG 16 FRANKFURT 16,	+49 691366-0		a	a					
CITIGROUP GLOBAL MARKETS LIMITED	33 CANADA SQUARE -CANARY WHARF 1,	+44 02079864000		a	a					
CREDIT SUISSE SECURITIES (EUROPE) LIMITED	ONE CABOT SQUARE 1 , LONDON	+44 2078888888		a	a					
CREDIT SUISSE SECURITIES SOCIEDAD DE VALORES SA	CALLE AYALA 42, 3A PLANTA-B MADRID ,	+34917916000		a	a					
DEUTSCHE BANK AG	GREAT WINCHESTER STREET 1 , LONDON	+44 20 754 54209	00441133361437		a					
EUROBANK EQUITIES Α.Ε.Π.Ε.Υ.	ΦΙΛΕΛΛΗΝΩΝ 10 & ΞΕΝΟΦΩΝΤΟΣ 13 , ΑΘΗΝΑ	2103720000		a		a	a			a
EUROCORP Α.Ε.Π.Ε.Υ.	ΠΛ. ΦΙΛΙΚΗΣ ΕΤΑΙΡΕΙΑΣ 14 14, ΑΘΗΝΑ	2107263600		a			a			a
EUROTRUST ΧΡΗΜΑΤΙΣΤΗΡΙΑΚΗ Α.Ε.Π.Ε.Υ.	ΣΕΒΑΣΤΟΥΠΟΛΕΩΣ 113 113, ΑΘΗΝΑ	2103363100		a						
EUROXX ΧΡΗΜΑΤΙΣΤΗΡΙΑΚΗ Α.Ε.Π.Ε.Υ.	ΠΑΛΛΑΙΟΛΟΓΟΥ 7, ΧΑΛΑΝΔΡΙ	(210)-6879400	(210)-6879401	a		a	a			a
ΠΑΛΛΑΙΟΛΟΓΟΥ 7, ΧΑΛΑΝΔΡΙ		+30 2106879400	210-6879401							
GLOBAL CAPITAL SECURITIES & FINANCIAL SERVICES LTD	Λ.ΑΡΧΙΕΠΙΣΚΟΠΟΥ ΜΑΚΑΡΙΟΥ Γ50 50,	0035722710710		a	a					
HSBC FRANCE	Λ.ΜΕΣΟΓΕΙΩΝ 109-111 109-111,	2106960000							a	
INDEX ΧΡΗΜΑΤΙΣΤΗΡΙΑΚΗ Α.Ε.Π.Ε.Υ.	ΔΡΑΓΑΤΣΑΝΙΟΥ 6 6, ΑΘΗΝΑ	2103213920		a						
ΛΑΙΚΗ FINANCIAL SERVICES LTD	ΛΕΩΦ. ΒΥΡΩΝΟΣ 26, ΛΕΥΚΩΣΙΑ ΚΥΠΡΟΥ	357 22367367	357 22718567		a					
MEGA EQUITY SECURITIES & FINANCIAL SERVICES PUBLIC LTD	ΛΕΩΦ.ΓΡΙΒΑ ΔΙΓΕΝΗ 42-44 42-44,	0035722711711		a	a		a			
MERIT ΧΡΗΜΑΤΙΣΤΗΡΙΑΚΗ Α.Ε.Π.Ε.Υ.	ΣΟΦΟΚΛΕΟΥΣ 5 5, ΑΘΗΝΑ	2103671880		a		a	a			a
MERRILL LYNCH INTERNATIONAL	2 KING EDWARD STREET 2 , LONDON	+44 20276281000		a	a					
ΝΥΝΤΙΟΥΣ ΧΡΗΜΑΤΙΣΤΗΡΙΑΚΗ Α.Ε.Π.Ε.Υ.	ΔΡΑΓΑΤΣΑΝΙΟΥ 6 6, ΑΘΗΝΑ	2103350599		a						
ONE PLUS CAPITAL LIMITED	75 PRODROMOU AVENUE NICOSIA 1307 ,	35722873760		a	a					
PROCHOICE CHRIMATISTIRIAKI LTD	ΛΕΩΦ.ΣΠΥΡΟΥ ΚΥΠΡΙΑΝΟΥ 57, ΑΚΙΝΗΤΑ Φ 57,	035724661192		a	a					

Πίνακας Μελών Χρηματιστηρίου Αθηνών και Μελών ΕΤ.ΕΚ.

Επωνυμία	Διεύθυνση	Τηλέφωνο	Φαξ	Αγορά Μετοχών			Αγορά Παραγώγων		Μέλη ΕΤ.ΕΚ.	
				Μέλος Αγοράς	Μέλος εξ Αποστάσεως	Ειδικός Διαπρήτης	Διαπρήτης	Ειδικός Διαπρήτης	Γενικό Εκκαθ/στικό	Άμεσο Εκκαθ/στικό
SHARELINK SECURITIES & FINANCIAL SERVICES LTD				a	a		a			
HOUSE-ΘΕΟΤΟΚΗ 6 ΜΕΓΑΡΟ ΕΛΛΗΝΑ 6 ,		+357 22554200								
SOCIETE GENERALE S.A.				a	a		a			
17 COURS VALMY, CEDEX ,		+157290504								
SOLIDUS SECURITIES Α.Ε.Π.Ε.Υ.				a			a			a
ΛΟΥΙΖΗΣ ΡΙΑΝΚΟΥΡ 64 64, ΑΘΗΝΑ		2106900600								
THE CYPRUS INVESTMENT & SECURITIES CORPORATION LTD				a	a					
ΛΕΩΦ. ΛΕΜΕΣΟΥ 154 154,		0035722121700								
UBS EUROPE SE				a	a					
OPERNTURM, BOCKENHEIMER LANDSTRASSE 2-4 ,		496921790								
UBS LIMITED					a					
FINSBURY AVENUE 1 , LONDON		+44 2075687135								
Α. ΣΑΡΡΗΣ ΧΡΗΜΑΤΙΣΤΗΡΙΑΚΗ Α.Ε.Π.Ε.Υ.				a						
ΔΡΑΓΑΤΣΑΝΙΟΥ 6 6, ΑΘΗΝΑ		2103367700								
ΑΛΦΑ FINANCE ΑΕΠΕΥ				a		a	a	a		a
ΜΕΡΛΙΝ 5 5, ΑΘΗΝΑ		2103677400								
Γ. Α. ΠΕΡΒΑΝΑΣ ΧΡΗΜΑΤΙΣΤΗΡΙΑΚΗ Α.Ε.Π.Ε.Υ				a						
ΣΟΦΟΚΛΕΟΥΣ 7-9 7-9, ΑΘΗΝΑ		2103727200								
ΔΥΝΑΜΙΚΗ ΧΡΗΜΑΤΙΣΤΗΡΙΑΚΗ Α.Ε.Π.Ε.Υ				a			a			a
ΤΡΑΛΛΕΩΝ 2 & Λ.ΣΥΓΓΡΟΥ 223 , ΝΕΑ ΣΜΥΡΝΗ		2103677700								
ΕΘΝΙΚΗ ΤΡΑΠΕΖΑ ΤΗΣ ΕΛΛΑΔΟΣ Α.Ε.				a		a	a			a
ΑΚΑΔΗΜΙΑΣ 68, ΑΘΗΝΑ	(210)-3328817	(210)-3328678								
ΑΙΟΛΟΥ 86, ΑΘΗΝΑ	(210)-3341000	(210)-3228187								
ΕΘΝΙΚΗ ΧΡΗΜΑΤΙΣΤΗΡΙΑΚΗ Α.Ε.Π.Ε.Υ.				a		a	a	a		
ΛΕΩΦ. ΚΗΦΙΣΙΑΣ 66 (ΚΤΗΡΙΟ Α) 66, ΜΑΡΟΥΣΙ		2107720000								
ΕΛΛΗΝΙΚΗ ΤΡΑΠΕΖΑ (ΕΠΕΝΔΥΣΕΙΣ) ΛΤΔ					a					
ΛΕΩΦ.ΚΥΡΙΑΚΟΥ ΜΑΤΣΗ 31 - ΤΘ 24747 , ΛΕΥΚΩΣΙΑ ΚΥΠΡΟΥ	+357 22500100	357 22500110								
ΕΛΛΗΝΟΑΜΕΡΙΚΑΝΙΚΗ ΧΡΗΜΑΤΙΣΤΗΡΙΑΚΗ ΑΕΠΕΥ				a		a	a			a
ΑΝΔΡΕΑ ΠΑΠΑΝΔΡΕΟΥ 27 27, ΜΑΡΟΥΣΙ		2103311100								
Ι. Χ. ΜΑΥΡΙΚΗΣ ΧΡΗΜΑΤΙΣΤΗΡΙΑΚΗ Α.Ε.Π.Ε.Υ				a						
ΣΟΦΟΚΛΕΟΥΣ 5 5, ΑΘΗΝΑ		2103216730								
ΚΑΠΠΑ ΧΡΗΜΑΤΙΣΤΗΡΙΑΚΗ Α.Ε.Π.Ε.Υ.				a			a			
ΒΑΛΛΑΩΡΙΤΟΥ 15 15, ΑΘΗΝΑ		2103678600								
ΚΑΡΑΜΑΝΩΦ ΧΡΗΜΑΤΙΣΤΗΡΙΑΚΗ Α.Ε.Π.Ε.Υ.				a						
ΠΛ.ΑΓ.ΘΕΟΔΩΡΩΝ 2 2, ΑΘΗΝΑ		2103212947								
ΚΥΚΛΟΣ ΧΡΗΜΑΤΙΣΤΗΡΙΑΚΗ Α.Ε.Π.Ε.Υ.				a			a			a
ΠΑΝΕΠΙΣΤΗΜΙΟΥ 39 39, ΑΘΗΝΑ		2103364300								
ΛΕΩΝ ΔΕΠΟΛΑΣ ΧΡΗΜΑΤΙΣΤΗΡΙΑΚΗ Α.Ε.Π.Ε.Υ.				a		a	a			
ΧΡΗΣΤΟΥ ΛΑΔΑ 1 1, ΑΘΗΝΑ		2103213276 -28								
Ν. ΧΡΥΣΟΧΟΙΔΗΣ ΧΡΗΜΑΤΙΣΤΗΡΙΑΚΗ Α.Ε.Π.Ε.Υ				a			a			a
ΣΟΦΟΚΛΕΟΥΣ 7-9 7-9, ΑΘΗΝΑ		2103213913								
ΠΑΝΤΕΛΑΚΗΣ ΧΡΗΜΑΤΙΣΤΗΡΙΑΚΗ Α.Ε.Π.Ε.Υ				a		a	a	a		
ΕΘΝΙΚΗΣ ΑΝΤΙΣΤΑΣΕΩΣ 57, ΚΤΙΡΙΟ Β 57, ΧΑΛΑΝΔΡΙ		2106965000								
ΠΕΙΡΑΙΩΣ Α.Ε.Π.Ε.Υ.				a		a	a	a		a
ΣΤΑΔΙΟΥ 10 10, ΑΘΗΝΑ		2103354100								
ΠΗΓΑΣΟΣ ΧΡΗΜΑΤΙΣΤΗΡΙΑΚΗ Α.Ε.Π.Ε.Υ.				a			a			
ΒΑΛΛΑΩΡΙΤΟΥ 17 & ΑΜΕΡΙΚΗΣ 17 , ΑΘΗΝΑ		2103670700								
ΣΤ. ΕΜ. ΛΑΥΡΕΝΤΑΚΗΣ ΧΡΗΜΑΤΙΣΤΗΡΙΑΚΗ Α.Ε.Π.Ε.Υ.				a			a			
ΣΟΦΟΚΛΕΟΥΣ 7-9 7-9, ΑΘΗΝΑ		2103213336								
ΤΡΑΠΕΖΑ EUROBANK ΑΕ										a
ΟΘΩΝΟΣ 8 , ΑΘΗΝΑ		2103337000								
ΤΡΑΠΕΖΑ ΟΡΤΙΜΑ BANK Α.Ε.				a		a	a	a		a
ΑΙΓΙΑΛΕΙΑΣ 32 & ΠΑΡΑΔΕΙΣΟΥ 32 , ΜΑΡΟΥΣΙ		2108173111								
ΤΡΑΠΕΖΑ ΠΕΙΡΑΙΩΣ Α.Ε.				a			a			a
ΑΜΕΡΙΚΗΣ 4, ΑΘΗΝΑ	(210)-3335000	(210)-3335079								
	(210)-3335918	(210)-3254207								
ΑΜΕΡΙΚΗΣ 4, ΑΘΗΝΑ	+30 2103335000	210-3335079								

Πίνακας Μετοχών Υπό Ειδική Διαπραγμάτευση

Χρεόγραφο	Κατηγορία Διαπραγμάτευσης
Ειδικός Διαπραγματευτής	Έναρξη Ειδικής Διαπραγμάτευσης
MLS ΠΛΗΡΟΦΟΡΙΚΗ (ΚΟ)	Κατάσταση σε Αναστολή
ΠΕΙΡΑΙΩΣ Α.Ε.Π.Ε.Υ.	01/08/2019
ALPHA ETF FTSE Athex Large Cap	Διαπραγματεύσιμα Αμοιβαία Κεφάλαια (Δ.Α.Κ.)
ΑΛΦΑ FINANCE ΑΕΠΕΥ	02/01/1900
ΕΘΝΙΚΗ ΧΡΗΜΑΤΙΣΤΗΡΙΑΚΗ Α.Ε.Π.Ε.Υ.	02/01/1900
A.S. COMPANY (ΚΟ)	Κύρια Αγορά
EUROBANK EQUITIES Α.Ε.Π.Ε.Υ.	01/04/2019
ALPHA BANK (ΚΟ)	Κύρια Αγορά
EUROBANK EQUITIES Α.Ε.Π.Ε.Υ.	22/10/2006
MERIT ΧΡΗΜΑΤΙΣΤΗΡΙΑΚΗ Α.Ε.Π.Ε.Υ.	03/09/2012
ΑΛΦΑ FINANCE ΑΕΠΕΥ	29/02/2016
ΕΘΝΙΚΗ ΧΡΗΜΑΤΙΣΤΗΡΙΑΚΗ Α.Ε.Π.Ε.Υ.	02/01/1900
ΕΛΛΗΝΟΑΜΕΡΙΚΑΝΙΚΗ ΧΡΗΜΑΤΙΣΤΗΡΙΑΚΗ ΑΕΠΕΥ	25/07/2014
ΛΕΩΝ ΔΕΠΟΛΑΣ ΧΡΗΜΑΤΙΣΤΗΡΙΑΚΗ Α.Ε.Π.Ε.Υ.	04/01/2016
ΠΕΙΡΑΙΩΣ Α.Ε.Π.Ε.Υ.	28/05/2009
ΑΤΤΙΣΑ ΣΥΜΜΕΤΟΧΩΝ (ΚΟ)	Κύρια Αγορά
ΕΛΛΗΝΟΑΜΕΡΙΚΑΝΙΚΗ ΧΡΗΜΑΤΙΣΤΗΡΙΑΚΗ ΑΕΠΕΥ	28/12/2017
ΑΤΤΙΣΑ BANK Α.Τ.Ε. (ΚΟ)	Κύρια Αγορά
EUROBANK EQUITIES Α.Ε.Π.Ε.Υ.	11/11/2019
EUROXX ΧΡΗΜΑΤΙΣΤΗΡΙΑΚΗ Α.Ε.Π.Ε.Υ.	22/01/2016
ΠΕΙΡΑΙΩΣ Α.Ε.Π.Ε.Υ.	20/09/2017
AUTOHELLAS (ΚΟ)	Κύρια Αγορά
EUROXX ΧΡΗΜΑΤΙΣΤΗΡΙΑΚΗ Α.Ε.Π.Ε.Υ.	02/07/2018
ΑΛΦΑ FINANCE ΑΕΠΕΥ	01/07/2019
AVE (ΚΟ)	Κύρια Αγορά
EUROXX ΧΡΗΜΑΤΙΣΤΗΡΙΑΚΗ Α.Ε.Π.Ε.Υ.	05/06/2020
BRIQ PROPERTIES (ΚΟ)	Κύρια Αγορά
EUROBANK EQUITIES Α.Ε.Π.Ε.Υ.	09/09/2019
BYTE COMPUTER (ΚΟ)	Κύρια Αγορά
MERIT ΧΡΗΜΑΤΙΣΤΗΡΙΑΚΗ Α.Ε.Π.Ε.Υ.	04/08/2008
CENERGY HOLDINGS (ΚΑ)	Κύρια Αγορά
EUROBANK EQUITIES Α.Ε.Π.Ε.Υ.	02/01/2016
ΑΛΦΑ FINANCE ΑΕΠΕΥ	02/01/2016
CNL CAPITAL (ΚΟ)	Κύρια Αγορά
MERIT ΧΡΗΜΑΤΙΣΤΗΡΙΑΚΗ Α.Ε.Π.Ε.Υ.	01/10/2018
COCA-COLA HBC AG (ΚΟ)	Κύρια Αγορά
ΕΘΝΙΚΗ ΧΡΗΜΑΤΙΣΤΗΡΙΑΚΗ Α.Ε.Π.Ε.Υ.	02/01/1900
ΠΕΙΡΑΙΩΣ Α.Ε.Π.Ε.Υ.	04/05/2015
EUROBANK HOLDINGS (ΚΟ)	Κύρια Αγορά
EUROBANK EQUITIES Α.Ε.Π.Ε.Υ.	01/06/2012
MERIT ΧΡΗΜΑΤΙΣΤΗΡΙΑΚΗ Α.Ε.Π.Ε.Υ.	06/11/2017
ΑΛΦΑ FINANCE ΑΕΠΕΥ	09/01/2006
ΕΘΝΙΚΗ ΧΡΗΜΑΤΙΣΤΗΡΙΑΚΗ Α.Ε.Π.Ε.Υ.	02/01/1900
ΕΛΛΗΝΟΑΜΕΡΙΚΑΝΙΚΗ ΧΡΗΜΑΤΙΣΤΗΡΙΑΚΗ ΑΕΠΕΥ	25/07/2014
ΛΕΩΝ ΔΕΠΟΛΑΣ ΧΡΗΜΑΤΙΣΤΗΡΙΑΚΗ Α.Ε.Π.Ε.Υ.	30/11/2018
ΠΕΙΡΑΙΩΣ Α.Ε.Π.Ε.Υ.	28/09/2009
FOURLIS ΣΥΜΜΕΤΟΧΩΝ (ΚΟ)	Κύρια Αγορά
EUROBANK EQUITIES Α.Ε.Π.Ε.Υ.	01/12/2016
ΠΕΙΡΑΙΩΣ Α.Ε.Π.Ε.Υ.	06/03/2017
INTERCONTINENTAL (ΚΟ)	Κύρια Αγορά
ΛΕΩΝ ΔΕΠΟΛΑΣ ΧΡΗΜΑΤΙΣΤΗΡΙΑΚΗ Α.Ε.Π.Ε.Υ.	03/06/2019
INTRACOM HOLDINGS (ΚΟ)	Κύρια Αγορά
ΛΕΩΝ ΔΕΠΟΛΑΣ ΧΡΗΜΑΤΙΣΤΗΡΙΑΚΗ Α.Ε.Π.Ε.Υ.	08/10/2018
JUMBO (ΚΟ)	Κύρια Αγορά
EUROBANK EQUITIES Α.Ε.Π.Ε.Υ.	25/05/2020
MERIT ΧΡΗΜΑΤΙΣΤΗΡΙΑΚΗ Α.Ε.Π.Ε.Υ.	06/11/2017
ΠΕΙΡΑΙΩΣ Α.Ε.Π.Ε.Υ.	06/03/2017
LAMDA DEVELOPMENT (ΚΟ)	Κύρια Αγορά
EUROBANK EQUITIES Α.Ε.Π.Ε.Υ.	08/12/2014
ΠΑΝΤΕΛΑΚΗΣ ΧΡΗΜΑΤΙΣΤΗΡΙΑΚΗ Α.Ε.Π.Ε.Υ.	06/11/2017
ΠΕΙΡΑΙΩΣ Α.Ε.Π.Ε.Υ.	29/06/2017
MARFIN INVESTMENT GROUP (ΚΟ)	Κύρια Αγορά
ΠΕΙΡΑΙΩΣ Α.Ε.Π.Ε.Υ.	02/02/2009
PROFILE (ΚΟ)	Κύρια Αγορά
ΠΑΝΤΕΛΑΚΗΣ ΧΡΗΜΑΤΙΣΤΗΡΙΑΚΗ Α.Ε.Π.Ε.Υ.	01/07/2019
QUEST ΣΥΜΜΕΤΟΧΩΝ (ΚΟ)	Κύρια Αγορά
ΒΕΤΑ ΧΡΗΜΑΤΙΣΤΗΡΙΑΚΗ Α.Ε.Π.Ε.Υ.	26/03/2018
EUROBANK EQUITIES Α.Ε.Π.Ε.Υ.	28/01/2019

Πίνακας Μετοχών Υπό Ειδική Διαπραγμάτευση

Χρεόγραφο	Κατηγορία Διαπραγμάτευσης
Ειδικός Διαπραγματευτής	Έναρξη Ειδικής Διαπραγμάτευσης
ΤΙΤΑΝ CEMENT (ΚΑ)	Κύρια Αγορά
EUROBANK EQUITIES Α.Ε.Π.Ε.Υ.	06/11/2019
ΝΙΟΗΛCO SA/ΝV (ΚΑ)	Κύρια Αγορά
EUROBANK EQUITIES Α.Ε.Π.Ε.Υ.	04/03/2014
MERIT ΧΡΗΜΑΤΙΣΤΗΡΙΑΚΗ Α.Ε.Π.Ε.Υ.	17/03/2014
ΑΛΦΑ FINANCE ΑΕΠΕΥ	11/03/2008
ΑΒΑΞ Α.Ε. (ΚΟ)	Κύρια Αγορά
EUROBANK EQUITIES Α.Ε.Π.Ε.Υ.	14/12/2015
ΑΔΜΗΕ ΣΥΜΜΕΤΟΧΩΝ Α.Ε. (ΚΟ)	Κύρια Αγορά
ΕΛΛΗΝΟΑΜΕΡΙΚΑΝΙΚΗ ΧΡΗΜΑΤΙΣΤΗΡΙΑΚΗ ΑΕΠΕΥ	09/03/2020
ΠΕΙΡΑΙΩΣ Α.Ε.Π.Ε.Υ.	29/06/2017
ΓΕΚ ΤΕΡΝΑ (ΚΟ)	Κύρια Αγορά
ΠΕΙΡΑΙΩΣ Α.Ε.Π.Ε.Υ.	29/08/2019
ΔΕΗ (ΚΟ)	Κύρια Αγορά
EUROBANK EQUITIES Α.Ε.Π.Ε.Υ.	22/10/2006
MERIT ΧΡΗΜΑΤΙΣΤΗΡΙΑΚΗ Α.Ε.Π.Ε.Υ.	06/11/2017
ΑΛΦΑ FINANCE ΑΕΠΕΥ	09/01/2006
ΕΘΝΙΚΗ ΧΡΗΜΑΤΙΣΤΗΡΙΑΚΗ Α.Ε.Π.Ε.Υ.	02/01/1900
ΕΛΛΗΝΟΑΜΕΡΙΚΑΝΙΚΗ ΧΡΗΜΑΤΙΣΤΗΡΙΑΚΗ ΑΕΠΕΥ	01/09/2014
ΠΕΙΡΑΙΩΣ Α.Ε.Π.Ε.Υ.	28/09/2009
ΕΘΝΙΚΗ ΤΡΑΠΕΖΑ (ΚΟ)	Κύρια Αγορά
EUROBANK EQUITIES Α.Ε.Π.Ε.Υ.	22/10/2006
MERIT ΧΡΗΜΑΤΙΣΤΗΡΙΑΚΗ Α.Ε.Π.Ε.Υ.	03/09/2012
ΑΛΦΑ FINANCE ΑΕΠΕΥ	09/01/2006
ΕΘΝΙΚΗ ΧΡΗΜΑΤΙΣΤΗΡΙΑΚΗ Α.Ε.Π.Ε.Υ.	02/01/1900
ΕΛΛΗΝΟΑΜΕΡΙΚΑΝΙΚΗ ΧΡΗΜΑΤΙΣΤΗΡΙΑΚΗ ΑΕΠΕΥ	25/07/2014
ΛΕΩΝ ΔΕΠΟΛΑΣ ΧΡΗΜΑΤΙΣΤΗΡΙΑΚΗ Α.Ε.Π.Ε.Υ.	20/05/2015
ΠΕΙΡΑΙΩΣ Α.Ε.Π.Ε.Υ.	08/09/2008
ΕΚΤΕΡ (ΚΟ)	Κύρια Αγορά
EUROBANK EQUITIES Α.Ε.Π.Ε.Υ.	16/10/2017
ΛΕΩΝ ΔΕΠΟΛΑΣ ΧΡΗΜΑΤΙΣΤΗΡΙΑΚΗ Α.Ε.Π.Ε.Υ.	21/05/2018
ΕΛΑΣΤΡΟΝ (ΚΟ)	Κύρια Αγορά
ΛΕΩΝ ΔΕΠΟΛΑΣ ΧΡΗΜΑΤΙΣΤΗΡΙΑΚΗ Α.Ε.Π.Ε.Υ.	20/02/2017
ΕΛΒΑΛΧΑΛΚΟΡ (ΚΟ)	Κύρια Αγορά
EUROBANK EQUITIES Α.Ε.Π.Ε.Υ.	07/05/2018
ΑΛΦΑ FINANCE ΑΕΠΕΥ	07/05/2018
ΕΛΛΑΚΤΩΡ (ΚΟ)	Κύρια Αγορά
EUROXX ΧΡΗΜΑΤΙΣΤΗΡΙΑΚΗ Α.Ε.Π.Ε.Υ.	24/09/2018
ΑΛΦΑ FINANCE ΑΕΠΕΥ	18/03/2019
ΕΘΝΙΚΗ ΧΡΗΜΑΤΙΣΤΗΡΙΑΚΗ Α.Ε.Π.Ε.Υ.	02/01/1900
ΠΕΙΡΑΙΩΣ Α.Ε.Π.Ε.Υ.	22/10/2018
ΕΛΛΗΝ. ΧΡΗΜΑΤΙΣΤΗΡΙΑ Χ.Α. (ΚΟ)	Κύρια Αγορά
ΕΘΝΙΚΗ ΧΡΗΜΑΤΙΣΤΗΡΙΑΚΗ Α.Ε.Π.Ε.Υ.	02/01/1900
ΕΛΛΗΝΟΑΜΕΡΙΚΑΝΙΚΗ ΧΡΗΜΑΤΙΣΤΗΡΙΑΚΗ ΑΕΠΕΥ	01/09/2014
ΠΕΙΡΑΙΩΣ Α.Ε.Π.Ε.Υ.	04/05/2015
ΕΛΛΗΝΙΚΑ ΠΕΤΡΕΛΑΙΑ (ΚΟ)	Κύρια Αγορά
ΕΛΛΗΝΟΑΜΕΡΙΚΑΝΙΚΗ ΧΡΗΜΑΤΙΣΤΗΡΙΑΚΗ ΑΕΠΕΥ	14/09/2015
ΠΕΙΡΑΙΩΣ Α.Ε.Π.Ε.Υ.	20/03/2017
ΕΛΤΟΝ (ΚΟ)	Κύρια Αγορά
ΒΕΤΑ ΧΡΗΜΑΤΙΣΤΗΡΙΑΚΗ Α.Ε.Π.Ε.Υ.	03/09/2012
ΛΕΩΝ ΔΕΠΟΛΑΣ ΧΡΗΜΑΤΙΣΤΗΡΙΑΚΗ Α.Ε.Π.Ε.Υ.	01/04/2019
ΕΝΤΕΡΣΟΦΤ (ΚΟ)	Κύρια Αγορά
EUROBANK EQUITIES Α.Ε.Π.Ε.Υ.	22/06/2020
ΕΥΔΑΠ (ΚΟ)	Κύρια Αγορά
EUROBANK EQUITIES Α.Ε.Π.Ε.Υ.	10/06/2019
ΑΛΦΑ FINANCE ΑΕΠΕΥ	27/01/2020
ΕΥΡΩΠΑΪΚΗ ΠΙΣΤΗ (ΚΟ)	Κύρια Αγορά
EUROBANK EQUITIES Α.Ε.Π.Ε.Υ.	08/07/2019
ΠΑΝΤΕΛΑΚΗΣ ΧΡΗΜΑΤΙΣΤΗΡΙΑΚΗ Α.Ε.Π.Ε.Υ.	15/07/2019
ΙΚΤΙΝΟΣ ΕΛΛΑΣ (ΚΟ)	Κύρια Αγορά
EUROBANK EQUITIES Α.Ε.Π.Ε.Υ.	25/02/2019
ΑΛΦΑ FINANCE ΑΕΠΕΥ	01/04/2019
ΕΘΝΙΚΗ ΧΡΗΜΑΤΙΣΤΗΡΙΑΚΗ Α.Ε.Π.Ε.Υ.	02/01/1900
ΚΑΡΑΜΟΛΕΓΚΟΣ (ΚΟ)	Κύρια Αγορά
EUROXX ΧΡΗΜΑΤΙΣΤΗΡΙΑΚΗ Α.Ε.Π.Ε.Υ.	04/10/2019
ΚΛΟΥΚΙΝΑΣ - ΛΑΠΠΑΣ (ΚΟ)	Κύρια Αγορά
ΒΕΤΑ ΧΡΗΜΑΤΙΣΤΗΡΙΑΚΗ Α.Ε.Π.Ε.Υ.	22/09/2014

Πίνακας Μετοχών Υπό Ειδική Διαπραγμάτευση

Χρεόγραφο	Κατηγορία Διαπραγμάτευσης
Ειδικός Διαπραγματευτής	Έναρξη Ειδικής Διαπραγμάτευσης
ΚΡΙ - ΚΡΙ (ΚΟ)	Κύρια Αγορά
EUROBANK EQUITIES Α.Ε.Π.Ε.Υ.	07/05/2018
ΛΕΩΝ ΔΕΠΟΛΑΣ ΧΡΗΜΑΤΙΣΤΗΡΙΑΚΗ Α.Ε.Π.Ε.Υ.	16/01/2017
ΛΑΜΨΑ (ΚΟ)	Κύρια Αγορά
ΛΕΩΝ ΔΕΠΟΛΑΣ ΧΡΗΜΑΤΙΣΤΗΡΙΑΚΗ Α.Ε.Π.Ε.Υ.	16/01/2017
ΜΟΤΟΡ ΟΙΛ (ΚΟ)	Κύρια Αγορά
EUROBANK EQUITIES Α.Ε.Π.Ε.Υ.	22/10/2006
MERIT ΧΡΗΜΑΤΙΣΤΗΡΙΑΚΗ Α.Ε.Π.Ε.Υ.	25/02/2019
ΕΘΝΙΚΗ ΧΡΗΜΑΤΙΣΤΗΡΙΑΚΗ Α.Ε.Π.Ε.Υ.	02/01/1900
ΕΛΛΗΝΟΑΜΕΡΙΚΑΝΙΚΗ ΧΡΗΜΑΤΙΣΤΗΡΙΑΚΗ ΑΕΠΕΥ	01/09/2014
ΛΕΩΝ ΔΕΠΟΛΑΣ ΧΡΗΜΑΤΙΣΤΗΡΙΑΚΗ Α.Ε.Π.Ε.Υ.	01/04/2019
ΠΕΙΡΑΙΩΣ Α.Ε.Π.Ε.Υ.	04/05/2015
ΜΥΤΙΛΗΝΑΙΟΣ (ΚΟ)	Κύρια Αγορά
EUROBANK EQUITIES Α.Ε.Π.Ε.Υ.	20/09/2017
MERIT ΧΡΗΜΑΤΙΣΤΗΡΙΑΚΗ Α.Ε.Π.Ε.Υ.	25/02/2019
ΑΛΦΑ FINANCE ΑΕΠΕΥ	15/04/2019
ΕΘΝΙΚΗ ΧΡΗΜΑΤΙΣΤΗΡΙΑΚΗ Α.Ε.Π.Ε.Υ.	02/01/1900
ΠΕΙΡΑΙΩΣ Α.Ε.Π.Ε.Υ.	04/05/2015
ΟΛΠ (ΚΟ)	Κύρια Αγορά
EUROBANK EQUITIES Α.Ε.Π.Ε.Υ.	06/02/2019
ΟΠΑΠ (ΚΟ)	Κύρια Αγορά
EUROBANK EQUITIES Α.Ε.Π.Ε.Υ.	22/10/2006
MERIT ΧΡΗΜΑΤΙΣΤΗΡΙΑΚΗ Α.Ε.Π.Ε.Υ.	20/03/2017
ΑΛΦΑ FINANCE ΑΕΠΕΥ	09/01/2006
ΕΘΝΙΚΗ ΧΡΗΜΑΤΙΣΤΗΡΙΑΚΗ Α.Ε.Π.Ε.Υ.	02/01/1900
ΕΛΛΗΝΟΑΜΕΡΙΚΑΝΙΚΗ ΧΡΗΜΑΤΙΣΤΗΡΙΑΚΗ ΑΕΠΕΥ	25/07/2014
ΠΕΙΡΑΙΩΣ Α.Ε.Π.Ε.Υ.	04/05/2015
ΟΤΕ (ΚΟ)	Κύρια Αγορά
EUROBANK EQUITIES Α.Ε.Π.Ε.Υ.	22/10/2006
MERIT ΧΡΗΜΑΤΙΣΤΗΡΙΑΚΗ Α.Ε.Π.Ε.Υ.	20/03/2017
ΑΛΦΑ FINANCE ΑΕΠΕΥ	09/01/2006
ΕΘΝΙΚΗ ΧΡΗΜΑΤΙΣΤΗΡΙΑΚΗ Α.Ε.Π.Ε.Υ.	02/01/1900
ΕΛΛΗΝΟΑΜΕΡΙΚΑΝΙΚΗ ΧΡΗΜΑΤΙΣΤΗΡΙΑΚΗ ΑΕΠΕΥ	25/07/2014
ΛΕΩΝ ΔΕΠΟΛΑΣ ΧΡΗΜΑΤΙΣΤΗΡΙΑΚΗ Α.Ε.Π.Ε.Υ.	20/04/2015
ΠΕΙΡΑΙΩΣ Α.Ε.Π.Ε.Υ.	08/09/2008
ΠΑΠΟΥΤΣΑΝΗΣ (ΚΟ)	Κύρια Αγορά
ΒΕΤΑ ΧΡΗΜΑΤΙΣΤΗΡΙΑΚΗ Α.Ε.Π.Ε.Υ.	25/11/2013
ΑΛΦΑ FINANCE ΑΕΠΕΥ	19/11/2018
ΠΕΙΡΑΙΩΣ ΤΡΑΠΕΖΑ (ΚΟ)	Κύρια Αγορά
EUROBANK EQUITIES Α.Ε.Π.Ε.Υ.	22/10/2006
EUROXX ΧΡΗΜΑΤΙΣΤΗΡΙΑΚΗ Α.Ε.Π.Ε.Υ.	15/02/2016
MERIT ΧΡΗΜΑΤΙΣΤΗΡΙΑΚΗ Α.Ε.Π.Ε.Υ.	16/09/2013
ΑΛΦΑ FINANCE ΑΕΠΕΥ	15/04/2019
ΕΘΝΙΚΗ ΧΡΗΜΑΤΙΣΤΗΡΙΑΚΗ Α.Ε.Π.Ε.Υ.	02/01/1900
ΕΛΛΗΝΟΑΜΕΡΙΚΑΝΙΚΗ ΧΡΗΜΑΤΙΣΤΗΡΙΑΚΗ ΑΕΠΕΥ	25/07/2014
ΛΕΩΝ ΔΕΠΟΛΑΣ ΧΡΗΜΑΤΙΣΤΗΡΙΑΚΗ Α.Ε.Π.Ε.Υ.	30/11/2018
ΠΕΙΡΑΙΩΣ Α.Ε.Π.Ε.Υ.	16/02/2009
ΠΕΤΡΟΠΟΥΛΟΣ ΠΕΤΡΟΣ (ΚΟ)	Κύρια Αγορά
EUROBANK EQUITIES Α.Ε.Π.Ε.Υ.	01/04/2019
ΠΑΝΤΕΛΑΚΗΣ ΧΡΗΜΑΤΙΣΤΗΡΙΑΚΗ Α.Ε.Π.Ε.Υ.	16/03/2020
ΠΛΑΙΣΙΟ COMPUTERS (ΚΟ)	Κύρια Αγορά
EUROBANK EQUITIES Α.Ε.Π.Ε.Υ.	02/03/2015
ΠΛΑΣΤΙΚΑ ΘΡΑΚΗΣ (ΚΟ)	Κύρια Αγορά
EUROBANK EQUITIES Α.Ε.Π.Ε.Υ.	26/03/2018
ΑΛΦΑ FINANCE ΑΕΠΕΥ	26/03/2018
ΣΑΡΑΝΤΗΣ ΓΡ. (ΚΟ)	Κύρια Αγορά
ΒΕΤΑ ΧΡΗΜΑΤΙΣΤΗΡΙΑΚΗ Α.Ε.Π.Ε.Υ.	14/05/2012
EUROBANK EQUITIES Α.Ε.Π.Ε.Υ.	24/10/2016
ΣΠΥΡΟΥ ΑΓΡ. ΟΙΚ. (ΚΟ)	Κύρια Αγορά
EUROBANK EQUITIES Α.Ε.Π.Ε.Υ.	02/09/2019
ΤΕΡΝΑ ΕΝΕΡΓΕΙΑΚΗ (ΚΟ)	Κύρια Αγορά
ΠΕΙΡΑΙΩΣ Α.Ε.Π.Ε.Υ.	09/12/2019

Γνωστοποιήσεις Συναλλαγών - Κατάλογος Υπόχρεων Προσώπων

Ημερομηνία Υποβολής [1]	Επωνυμία	Λόγος Υποβολής [2]	Υπόχρεος	Ιδιότητα Υποχρέου	Σχέση με τον Υπόχρεο	Ημερομηνία Συναλλαγής	Αγορά	Όγκος Συναλλαγών	Αξία Συναλλαγών	Φύση Συναλλαγής [3]	Είδος Χρηματικού μέσου	Παρατηρήσεις [4]
25/08/2020	FOURLIS A.E ΣΥΜΜΕΤΟΧΩΝ	A	ΠΕΤΡΟΥ ΝΙΚΗΤΑΣ	Άλος Διευθυντής	Ο ίδιος	24/08/2020	ΑΞΙΩΝ ΧΑ	2,000	8,185.60	Π	Μετοχή	1

Σημειώσεις Γνωστοποιήσεων Συναλλαγών

Για περισσότερες πληροφορίες επί των γνωστοποιήσεων συναλλαγών επισκεφτείτε την ιστοσελίδα <http://athexgroup.gr/el/web/guest/companies-info-trade-notifications>

[1] - Η Ημερομηνία Υποβολής αφορά την Ημερομηνία που η Γνωστοποίηση παρελήφθει από το Χ.Α.

[2] - Λόγος Υποβολής: Α: Πρόσωπο που ασκεί Διευθυντικά καθήκοντα, Β: Πρόσωπο που έχει στενό δεσμό με πρόσωπο που ασκεί Διευθυντικά καθήκοντα.

[3] - Φύση Συναλλαγής: Α: Αγορά, Π: Πώληση.

[4] - Παρατηρήσεις: 1 - Λόγω Συμμετοχής σε ΑΜΚ, 2 - Λόγω Εξάσκησης Δικαιώματος Προαίρεσης αγοράς μετοχών που παρέχεται στο προσωπικό, 3 - Λόγω Δωρεάς, 4 - Λόγω Συγχώνευσης ή Διάσπασης κλπ, 5 - Λόγω Μετατροπής ή Ανταλλαγής Ομολογιών, 6 - Ανταλλαγή λόγω Προαιρετικής Δημόσιας Πρότασης.

Υποκείμενη Αγορά				Αγορά Παραγώγων													
Ανωτ Τιμή	Κατωτ Τιμή	Τιμή κλεισ.	Μεταβ.	Μήνας Παράδοσης	Άνοιγμα	Ανωτ Τιμή	Κατωτ Τιμή	Τελ. Τιμή	Τιμή κλεισ.	Τελευταία ζήτηση	Τελευταία προσφορά	Τιμή Εκκαθάρισης ¹	Υψηλό ζωής	Χαμηλό ζωής	Πράξεις	Όγκος	Ανοικτές θέσεις
FTSE/X.A. Large Cap				(Μονάδα Διαπραγμάτευσης: 1 Μονάδα Δείκτη x 2€, Χρηματικός Διακανονισμός)													
1,525.23	1,494.14	1,508.75	-0.33%	Σεπτέμβριος 2020	1,520.00	1,520.00	1,489.50	1,504.00	1,504.00	---	---	---	1,598.75	---	152	793	3,107
				Οκτώβριος 2020	1,498.00	1,502.75	1,497.00	1,497.00	1,497.00	---	---	---	1,519.25	---	5	34	15
				Νοέμβριος 2020	---	---	---	---	1,521.00	---	---	---	---	---	---	---	---
				Δεκέμβριος 2020	---	---	---	---	1,523.50	---	---	---	---	---	---	---	---
				Μάρτιος 2021	---	---	---	---	1,531.25	---	---	---	---	---	---	---	---
				Ιούνιος 2021	---	---	---	---	1,538.75	---	---	---	---	---	---	---	---

Σημειώσεις Παραγώγων

Τις τιμές εκκαθάρισης και τις τελικές ανοικτές θέσεις μπορείτε να τις ανακτήσετε στο ακόλουθο path <http://www.helex.gr/el/web/guest/statistics-end-of-day-derivatives>

Υποκείμενη Αγορά				Αγορά Παραγώγων													
Ανωτ Τιμή	Κατωτ Τιμή	Τιμή κλεισ.	Μεταβ.	Μήνας Παράδοσης	Άνοιγμα	Ανωτ Τιμή	Κατωτ Τιμή	Τελ Τιμή	Τιμή κλεισ.	Τελευταία ζήτηση	Τελευταία προσφορά	Τιμή Εκκαθάρισης*	Υψηλό ζωής	Χαμηλό ζωής	Πράξεις	Όγκος	Ανοικτές θέσεις
(Μέγεθος Συμβολαίου: 100 Χρεόγραφα, Φυσική Παράδοση)																	
ALPHA BANK (ΚΟ)				Σεπτέμβριος 2020	0.537	0.538	0.522	0.529	0.529	---	---	---	0.742	---	184	4,027	88,061
0.539	0.5202	0.5304	-0.11%	Δεκέμβριος 2020	---	---	---	---	0.534	---	---	---	0.560	---	---	---	16
				Μάρτιος 2021	---	---	---	---	0.537	---	---	---	---	---	---	---	---
				Ιούνιος 2021	---	---	---	---	0.540	---	---	---	---	---	---	---	---
(Μέγεθος Συμβολαίου: 100 Χρεόγραφα, Φυσική Παράδοση)																	
ATTICA BANK A.T.E. (ΚΟ)				Σεπτέμβριος 2020	---	---	---	---	0.176	---	---	---	---	---	---	---	---
0.1792	0.1758	0.1766	0.34%	Δεκέμβριος 2020	---	---	---	---	0.177	---	---	---	---	---	---	---	---
				Μάρτιος 2021	---	---	---	---	0.178	---	---	---	---	---	---	---	---
				Ιούνιος 2021	---	---	---	---	0.179	---	---	---	---	---	---	---	---
(Μέγεθος Συμβολαίου: 100 Χρεόγραφα, Φυσική Παράδοση)																	
CENERGY HOLDINGS (ΚΑ)				Σεπτέμβριος 2020	---	---	---	---	0.914	---	---	---	1.04	---	---	---	2,070
0.922	0.9	0.915	0.22%	Δεκέμβριος 2020	---	---	---	---	0.919	---	---	---	1.03	---	---	---	---
				Μάρτιος 2021	---	---	---	---	0.923	---	---	---	---	---	---	---	---
				Ιούνιος 2021	---	---	---	---	0.928	---	---	---	---	---	---	---	---
(Μέγεθος Συμβολαίου: 100 Χρεόγραφα, Φυσική Παράδοση)																	
COCA-COLA HBC AG (ΚΟ)				Σεπτέμβριος 2020	22.50	22.50	22.48	22.48	22.48	---	---	---	35.15	---	2	2	139
22.69	22.26	22.26	-3.64%	Δεκέμβριος 2020	---	---	---	---	23.25	---	---	---	---	---	---	---	---
				Μάρτιος 2021	---	---	---	---	23.37	---	---	---	---	---	---	---	---
				Ιούνιος 2021	---	---	---	---	23.48	---	---	---	---	---	---	---	---
(Μέγεθος Συμβολαίου: 100 Χρεόγραφα, Φυσική Παράδοση)																	
EUROBANK HOLDINGS (ΚΟ)				Σεπτέμβριος 2020	0.416	0.417	0.406	0.414	0.414	---	---	---	0.448	---	43	887	36,287
0.4195	0.4051	0.4148	-0.05%	Δεκέμβριος 2020	---	---	---	---	0.418	---	---	---	0.435	---	---	---	232
				Μάρτιος 2021	---	---	---	---	0.420	---	---	---	---	---	---	---	---
				Ιούνιος 2021	---	---	---	---	0.422	---	---	---	---	---	---	---	---
(Μέγεθος Συμβολαίου: 100 Χρεόγραφα, Φυσική Παράδοση)																	
FOURLIS ΣΥΜΜΕΤΟΧΩΝ (ΚΟ)				Σεπτέμβριος 2020	4.06	4.06	4.06	4.06	4.06	---	---	---	4.29	---	9	25	52
4.12	4.075	4.1	-0.12%	Δεκέμβριος 2020	---	---	---	---	4.13	---	---	---	---	---	---	---	---
				Μάρτιος 2021	---	---	---	---	4.15	---	---	---	---	---	---	---	---
				Ιούνιος 2021	---	---	---	---	4.17	---	---	---	---	---	---	---	---
(Μέγεθος Συμβολαίου: 100 Χρεόγραφα, Φυσική Παράδοση)																	
INTRACOM HOLDINGS (ΚΟ)				Σεπτέμβριος 2020	0.606	0.606	0.606	0.606	0.606	---	---	---	0.710	---	1	1	982
0.635	0.605	0.619	-0.32%	Δεκέμβριος 2020	---	---	---	---	0.625	---	---	---	---	---	---	---	---
				Μάρτιος 2021	---	---	---	---	0.628	---	---	---	---	---	---	---	---
				Ιούνιος 2021	---	---	---	---	0.631	---	---	---	---	---	---	---	---

Σημειώσεις Παραγώγων

Τις τιμές εκκαθάρισης και τις τελικές ανοικτές θέσεις μπορείτε να τις ανακτήσετε στο ακόλουθο path <http://www.helex.gr/el/web/guest/statistics-end-of-day-derivatives>

Υποκείμενη Αγορά				Αγορά Παραγώγων													
Ανωτ Τιμή	Κατωτ Τιμή	Τιμή κλεισ.	Μεταβ.	Μήνας Παράδοσης	Άνοιγμα	Ανωτ Τιμή	Κατωτ Τιμή	Τελ Τιμή	Τιμή κλεισ.	Τελευταία ζήτηση	Τελευταία προσφορά	Τιμή Εκκαθάρισης*	Υψηλό ζωής	Χαμηλό ζωής	Πράξεις	Όγκος	Ανοικτές θέσεις
JUMBO (ΚΟ)				(Μέγεθος Συμβολαίου: 100 Χρεόγραφα, Φυσική Παράδοση)													
15.24	14.73	14.89	-0.40%	Σεπτέμβριος 2020	15.18	15.22	14.75	14.93	14.93	---	---	---	17.22	---	71	205	411
				Δεκέμβριος 2020	---	---	---	---	15.05	---	---	---	16.64	---	---	---	---
				Μάρτιος 2021	---	---	---	---	15.12	---	---	---	---	---	---	---	---
				Ιούνιος 2021	---	---	---	---	15.20	---	---	---	---	---	---	---	---
LAMDA DEVELOPMENT(ΚΟ)				(Μέγεθος Συμβολαίου: 100 Χρεόγραφα, Φυσική Παράδοση)													
5.73	5.63	5.64	-0.88%	Σεπτέμβριος 2020	5.67	5.67	5.63	5.66	5.66	---	---	---	6.60	---	30	105	2,142
				Δεκέμβριος 2020	---	---	---	---	5.73	---	---	---	---	---	---	---	---
				Μάρτιος 2021	---	---	---	---	5.76	---	---	---	---	---	---	---	---
				Ιούνιος 2021	---	---	---	---	5.78	---	---	---	---	---	---	---	---
MARFIN INVESTMENT GROUP (ΚΟ)				(Μέγεθος Συμβολαίου: 100 Χρεόγραφα, Φυσική Παράδοση)													
0.0522	0.0509	0.051	0.99%	Σεπτέμβριος 2020	0.052	0.052	0.052	0.052	0.052	---	---	---	0.084	---	6	210	44,849
				Δεκέμβριος 2020	---	---	---	---	0.051	---	---	---	---	---	---	---	---
				Μάρτιος 2021	---	---	---	---	0.051	---	---	---	---	---	---	---	---
				Ιούνιος 2021	---	---	---	---	0.051	---	---	---	---	---	---	---	---
TITAN CEMENT (ΚΑ)				(Μέγεθος Συμβολαίου: 100 Χρεόγραφα, Φυσική Παράδοση)													
11.28	10.98	11.06	-1.25%	Σεπτέμβριος 2020	11.12	11.16	11.04	11.16	11.16	---	---	---	12.30	---	15	45	1,651
				Δεκέμβριος 2020	---	---	---	---	11.27	---	---	---	---	---	---	---	---
				Μάρτιος 2021	---	---	---	---	11.33	---	---	---	---	---	---	---	---
				Ιούνιος 2021	---	---	---	---	11.39	---	---	---	---	---	---	---	---
VIOTALCO SA/NV (ΚΑ)				(Μέγεθος Συμβολαίου: 100 Χρεόγραφα, Φυσική Παράδοση)													
2.31	2.25	2.25	-2.17%	Σεπτέμβριος 2020	2.28	2.29	2.25	2.25	2.25	---	---	---	2.55	---	10	35	2,140
				Δεκέμβριος 2020	---	---	---	---	2.31	---	---	---	---	---	---	---	---
				Μάρτιος 2021	---	---	---	---	2.33	---	---	---	---	---	---	---	---
				Ιούνιος 2021	---	---	---	---	2.34	---	---	---	---	---	---	---	---
ΑΔΜΗΕ ΣΥΜΜΕΤΟΧΩΝ Α.Ε. (ΚΟ)				(Μέγεθος Συμβολαίου: 100 Χρεόγραφα, Φυσική Παράδοση)													
2.245	2.185	2.23	0.22%	Σεπτέμβριος 2020	2.21	2.24	2.19	2.22	2.22	---	---	---	2.47	---	20	146	2,786
				Δεκέμβριος 2020	---	---	---	---	2.24	---	---	---	---	---	---	---	---
				Μάρτιος 2021	---	---	---	---	2.25	---	---	---	---	---	---	---	---
				Ιούνιος 2021	---	---	---	---	2.26	---	---	---	---	---	---	---	---
ΓΕΚ ΤΕΡΝΑ (ΚΟ)				(Μέγεθος Συμβολαίου: 100 Χρεόγραφα, Φυσική Παράδοση)													
5.97	5.84	5.91	0.51%	Σεπτέμβριος 2020	5.98	5.98	5.84	5.93	5.93	---	---	---	6.92	---	19	42	3,455
				Δεκέμβριος 2020	---	---	---	---	5.92	---	---	---	---	---	---	---	---
				Μάρτιος 2021	---	---	---	---	5.95	---	---	---	---	---	---	---	---
				Ιούνιος 2021	---	---	---	---	5.98	---	---	---	---	---	---	---	---

Σημειώσεις Παραγώγων

Τις τιμές εκκαθάρισης και τις τελικές ανοικτές θέσεις μπορείτε να τις ανακτήσετε στο ακόλουθο path <http://www.helex.gr/el/web/guest/statistics-end-of-day-derivatives>

Υποκείμενη Αγορά				Αγορά Παραγώγων													
Ανωτ Τιμή	Κατωτ Τιμή	Τιμή κλεισ.	Μεταβ.	Μήνας Παράδοσης	Άνοιγμα	Ανωτ Τιμή	Κατωτ Τιμή	Τελ Τιμή	Τιμή κλεισ.	Τελευταία ζήτηση	Τελευταία προσφορά	Τιμή Εκκαθάρισης*	Υψηλό ζωής	Χαμηλό ζωής	Πράξεις	Όγκος	Ανοικτές θέσεις
(Μέγεθος Συμβολαίου: 100 Χρεόγραφα, Φυσική Παράδοση)																	
ΔΕΗ (ΚΟ)				Σεπτέμβριος 2020	3.81	3.86	3.76	3.84	3.84	---	---	---	4.08	---	49	322	8,515
3.85	3.74	3.822	1.11%	Δεκέμβριος 2020	3.79	3.79	3.77	3.77	---	---	---	3.98	---	4	13	4	
				Μάρτιος 2021	---	---	---	---	3.82	---	---	---	---	---	---	---	---
				Ιούνιος 2021	---	---	---	---	3.84	---	---	---	---	---	---	---	---
(Μέγεθος Συμβολαίου: 100 Χρεόγραφα, Φυσική Παράδοση)																	
ΕΘΝΙΚΗ ΤΡΑΠΕΖΑ (ΚΟ)				Σεπτέμβριος 2020	1.15	1.15	1.11	1.14	1.14	---	---	---	1.51	---	138	2,651	34,395
1.149	1.1225	1.1345	0.66%	Δεκέμβριος 2020	---	---	---	---	1.13	---	---	1.22	---	---	---	45	
				Μάρτιος 2021	---	---	---	---	1.14	---	---	---	---	---	---	---	---
				Ιούνιος 2021	---	---	---	---	1.15	---	---	---	---	---	---	---	---
(Μέγεθος Συμβολαίου: 100 Χρεόγραφα, Φυσική Παράδοση)																	
ΕΛΛΑΚΤΩΡ (ΚΟ)				Σεπτέμβριος 2020	1.10	1.11	1.09	1.11	1.11	---	---	---	1.23	---	12	120	9,756
1.111	1.095	1.101	-0.72%	Δεκέμβριος 2020	---	---	---	---	1.12	---	---	1.06	---	---	---	---	
				Μάρτιος 2021	---	---	---	---	1.12	---	---	---	---	---	---	---	---
				Ιούνιος 2021	---	---	---	---	1.13	---	---	---	---	---	---	---	---
(Μέγεθος Συμβολαίου: 100 Χρεόγραφα, Φυσική Παράδοση)																	
ΕΛΛΗΝ. ΧΡΗΜΑΤΙΣΤΗΡΙΑ-Χ.Α. (ΚΟ)				Σεπτέμβριος 2020	2.86	2.86	2.84	2.86	2.86	---	---	---	2.98	2.80	4	7	1,462
2.89	2.84	2.85	-0.35%	Δεκέμβριος 2020	---	---	---	---	2.88	---	---	---	---	---	---	---	
				Μάρτιος 2021	---	---	---	---	2.89	---	---	---	---	---	---	---	---
				Ιούνιος 2021	---	---	---	---	2.91	---	---	---	---	---	---	---	---
(Μέγεθος Συμβολαίου: 103 Χρεόγραφα, Φυσική Παράδοση)																	
ΕΛΛΗΝΙΚΑ ΠΕΤΡΕΛΑΙΑ (ΚΟ)				Σεπτέμβριος 2020	5.22	5.23	5.17	5.20	5.20	---	---	---	6.24	---	8	28	1,472
5.32	5.16	5.18	-0.77%	Δεκέμβριος 2020	---	---	---	---	5.25	---	---	---	---	---	---	---	
				Μάρτιος 2021	---	---	---	---	5.28	---	---	---	---	---	---	---	---
				Ιούνιος 2021	---	---	---	---	5.31	---	---	---	---	---	---	---	---
(Μέγεθος Συμβολαίου: 100 Χρεόγραφα, Φυσική Παράδοση)																	
ΕΥΔΑΠ (ΚΟ)				Σεπτέμβριος 2020	6.96	7.02	6.92	7.02	7.02	---	---	---	7.23	---	7	8	86
7	6.82	6.98	0.58%	Δεκέμβριος 2020	---	---	---	---	6.98	---	---	6.62	---	---	---	---	
				Μάρτιος 2021	---	---	---	---	7.02	---	---	---	---	---	---	---	---
				Ιούνιος 2021	---	---	---	---	7.05	---	---	---	---	---	---	---	---
(Μέγεθος Συμβολαίου: 100 Χρεόγραφα, Φυσική Παράδοση)																	
ΜΟΤΟΡ ΟΪΛ (ΚΟ)				Σεπτέμβριος 2020	11.56	11.56	11.37	11.48	11.48	---	---	---	15.38	---	5	11	632
11.64	11.41	11.47	-0.69%	Δεκέμβριος 2020	---	---	---	---	11.62	---	---	---	---	---	---	---	
				Μάρτιος 2021	---	---	---	---	11.68	---	---	13.27	---	---	---	---	2
				Ιούνιος 2021	---	---	---	---	11.74	---	---	---	---	---	---	---	---

Σημειώσεις Παραγώγων

Τις τιμές εκκαθάρισης και τις τελικές ανοικτές θέσεις μπορείτε να τις ανακτήσετε στο ακόλουθο path <http://www.helex.gr/el/web/guest/statistics-end-of-day-derivatives>

Υποκείμενη Αγορά				Αγορά Παραγώγων										Ανοικτές θέσεις			
Ανωτ Τιμή	Κατωτ Τιμή	Τιμή κλεισ.	Μεταβ.	Μήνας Παράδοσης	Άνοιγμα	Ανωτ Τιμή	Κατωτ Τιμή	Τελ Τιμή	Τιμή κλεισ.	Τελευταία ζήτηση	Τελευταία προσφορά	Τιμή Εκκαθάρισης*	Υψηλό ζωής	Χαμηλό ζωής	Πράξεις	Όγκος	Ανοικτές θέσεις
(Μέγεθος Συμβολαίου: 100 Χρεόγραφα, Φυσική Παράδοση)																	
ΜΥΤΙΛΗΝΑΙΟΣ (ΚΟ)				Σεπτέμβριος 2020	7.73	7.73	7.65	7.71	7.71	---	---	---	8.21	---	140	304	5,691
7.775	7.64	7.765	0.19%	Δεκέμβριος 2020	---	---	---	---	7.80	---	---	---	---	---	---	---	---
				Μάρτιος 2021	---	---	---	---	7.84	---	---	---	---	---	---	---	---
				Ιούνιος 2021	---	---	---	---	7.88	---	---	---	---	---	---	---	---
(Μέγεθος Συμβολαίου: 100 Χρεόγραφα, Φυσική Παράδοση)																	
ΟΛΠ (ΚΟ)				Σεπτέμβριος 2020	16.06	16.06	16.05	16.05	16.05	---	---	---	17.65	---	2	2	351
16.26	15.88	15.9	-1.97%	Δεκέμβριος 2020	---	---	---	---	16.32	---	---	16.34	---	---	---	---	3
				Μάρτιος 2021	---	---	---	---	16.41	---	---	---	---	---	---	---	---
				Ιούνιος 2021	---	---	---	---	16.49	---	---	---	---	---	---	---	---
(Μέγεθος Συμβολαίου: 100 Χρεόγραφα, Φυσική Παράδοση)																	
ΟΠΑΠ (ΚΟ)				Σεπτέμβριος 2020	7.75	7.96	7.63	7.91	7.91	---	---	---	9.21	---	60	364	2,646
7.935	7.625	7.935	3.05%	Δεκέμβριος 2020	---	---	---	---	7.75	---	---	7.99	---	---	---	---	31
				Μάρτιος 2021	---	---	---	---	7.79	---	---	---	---	---	---	---	---
				Ιούνιος 2021	---	---	---	---	7.83	---	---	---	---	---	---	---	---
(Μέγεθος Συμβολαίου: 100 Χρεόγραφα, Φυσική Παράδοση)																	
ΟΤΕ (ΚΟ)				Σεπτέμβριος 2020	13.58	13.58	13.48	13.57	13.57	---	---	---	13.76	---	18	53	1,862
13.68	13.48	13.6	0.15%	Δεκέμβριος 2020	---	---	---	---	13.67	---	---	---	---	---	---	---	---
				Μάρτιος 2021	---	---	---	---	13.74	---	---	---	---	---	---	---	---
				Ιούνιος 2021	---	---	---	---	13.80	---	---	---	---	---	---	---	---
(Μέγεθος Συμβολαίου: 100 Χρεόγραφα, Φυσική Παράδοση)																	
ΠΕΙΡΑΙΩΣ ΤΡΑΠΕΖΑ (ΚΟ)				Σεπτέμβριος 2020	1.24	1.24	1.22	1.23	1.23	---	---	---	1.75	---	75	863	11,683
1.2565	1.2195	1.22	-2.01%	Δεκέμβριος 2020	---	---	---	---	1.25	---	---	1.28	---	---	---	---	21
				Μάρτιος 2021	---	---	---	---	1.26	---	---	---	---	---	---	---	---
				Ιούνιος 2021	---	---	---	---	1.27	---	---	---	---	---	---	---	---
(Μέγεθος Συμβολαίου: 100 Χρεόγραφα, Φυσική Παράδοση)																	
ΤΕΡΝΑ ΕΝΕΡΓΕΙΑΚΗ (ΚΟ)				Σεπτέμβριος 2020	11.68	11.68	11.24	11.25	11.25	---	---	---	12.05	---	56	159	2,187
11.68	11.22	11.3	-2.25%	Δεκέμβριος 2020	11.42	11.42	11.42	11.42	11.42	---	---	11.62	---	1	11	---	
				Μάρτιος 2021	---	---	---	---	11.69	---	---	---	---	---	---	---	---
				Ιούνιος 2021	---	---	---	---	11.75	---	---	---	---	---	---	---	---

Σημειώσεις Παραγώγων

Τις τιμές εκκαθάρισης και τις τελικές ανοικτές θέσεις μπορείτε να τις ανακτήσετε στο ακόλουθο path <http://www.helex.gr/el/web/guest/statistics-end-of-day-derivatives>

FTSE/X.A. Large Cap

(Μονάδα Διαπραγμάτευσης: 1 Μονάδα Δείκτη x 2€ - Τρόπος Εξάσκησης: Ευρωπαϊκός Χρηματικός Διακανονισμός)

Τιμή Εξάσκησης	Δικαιώματα Αγοράς														Δικαιώματα Πώλησης																		
	Σεπτέμβριος 2020							Οκτώβριος 2020							Λοιποί Μήνες		Σεπτέμβριος 2020							Οκτώβριος 2020							Λοιποί Μήνες		Τιμή Εξάσκησης
	Άνοιγμα	Ανιψ. Τιμή	Κατωτ. Τιμή	Τελ. Τιμή	Τιμή κλεισ.	Όγκος	Ανοικτές θέσεις	Άνοιγμα	Ανιψ. Τιμή	Κατωτ. Τιμή	Τελ. Τιμή	Τιμή κλεισ.	Όγκος	Ανοικτές θέσεις	Όγκος	Ανοικτές θέσεις	Άνοιγμα	Ανιψ. Τιμή	Κατωτ. Τιμή	Τελ. Τιμή	Τιμή κλεισ.	Όγκος	Ανοικτές θέσεις	Άνοιγμα	Ανιψ. Τιμή	Κατωτ. Τιμή	Τελ. Τιμή	Τιμή κλεισ.	Όγκος	Ανοικτές θέσεις	Όγκος	Ανοικτές θέσεις	
1,050	0.00	0.00	0.00	-	462.00	-	-	-	-	-	-	-	-	-	-	-	0.00	0.00	0.00	-	0.01	-	-	-	-	-	-	-	-	-	-	1,050	
1,075	0.00	0.00	0.00	-	437.00	-	-	-	-	-	-	-	-	-	-	-	0.00	0.00	0.00	-	0.01	-	-	-	-	-	-	-	-	-	-	1,075	
1,100	0.00	0.00	0.00	-	412.00	-	-	-	-	-	-	-	-	-	-	-	0.00	0.00	0.00	-	0.01	-	-	-	-	-	-	-	-	-	-	1,100	
1,125	0.00	0.00	0.00	-	387.00	-	-	-	-	-	-	-	-	-	-	-	0.00	0.00	0.00	-	0.01	-	-	-	-	-	-	-	-	-	-	1,125	
1,150	0.00	0.00	0.00	-	362.00	-	-	-	-	-	-	-	-	-	-	-	0.00	0.00	0.00	-	0.01	-	-	-	-	-	-	-	-	-	-	1,150	
1,175	0.00	0.00	0.00	-	337.00	-	-	-	-	-	-	-	-	-	-	-	0.00	0.00	0.00	-	0.02	-	-	-	-	-	-	-	-	-	-	1,175	
1,200	0.00	0.00	0.00	-	312.00	-	-	-	-	-	-	-	-	-	-	-	0.00	0.00	0.00	-	0.04	-	-	-	-	-	-	-	-	-	-	1,200	
1,225	0.00	0.00	0.00	-	287.00	-	-	-	-	-	-	-	-	-	-	-	0.00	0.00	0.00	-	0.10	-	-	-	-	-	-	-	-	-	-	1,225	
1,250	0.00	0.00	0.00	-	263.00	-	-	-	-	-	-	-	-	-	-	-	0.00	0.00	0.00	-	0.24	-	-	-	-	-	-	-	-	-	-	1,250	
1,275	0.00	0.00	0.00	-	238.00	-	-	-	-	-	-	-	-	-	-	-	0.00	0.00	0.00	-	0.52	-	-	-	-	-	-	-	-	-	-	1,275	
1,300	0.00	0.00	0.00	-	213.00	-	-	-	-	-	-	-	-	-	-	-	0.00	0.00	0.00	-	1.00	-	-	-	-	-	-	-	-	-	-	1,300	
1,325	0.00	0.00	0.00	-	189.00	-	-	-	-	-	-	-	-	-	-	-	0.00	0.00	0.00	-	2.00	-	-	-	-	-	-	-	-	-	-	1,325	
1,350	0.00	0.00	0.00	-	166.00	-	-	0.00	0.00	0.00	-	173.00	-	-	-	-	0.00	0.00	0.00	-	3.50	-	-	0.00	0.00	0.00	-	13.00	-	-	-	1,350	
1,375	0.00	0.00	0.00	-	143.00	-	-	0.00	0.00	0.00	-	153.00	-	-	-	-	0.00	0.00	0.00	-	5.90	-	-	0.00	0.00	0.00	-	17.75	-	-	-	1,375	
1,400	0.00	0.00	0.00	-	122.00	-	-	0.00	0.00	0.00	-	134.00	-	-	-	-	0.00	0.00	0.00	-	9.40	-	10	0.00	0.00	0.00	-	23.50	-	-	-	1,400	
1,425	0.00	0.00	0.00	-	102.00	-	-	0.00	0.00	0.00	-	117.00	-	-	-	-	0.00	0.00	0.00	-	14.50	-	-	0.00	0.00	0.00	-	31.00	-	-	-	1,425	
1,450	0.00	0.00	0.00	-	84.00	-	1	0.00	0.00	0.00	-	100.00	-	-	-	-	0.00	0.00	0.00	-	21.00	-	30	0.00	0.00	0.00	-	39.50	-	-	-	1,450	
1,475	0.00	0.00	0.00	-	67.50	-	-	0.00	0.00	0.00	-	85.50	-	-	-	-	33.00	0.00	33.00	33.00	33.00	2	82	0.00	0.00	0.00	-	49.75	-	-	-	1,475	
1,500	0.00	0.00	0.00	-	53.00	-	40	65.00	65.00	65.00	65.00	65.00	5	-	-	-	0.00	0.00	0.00	-	40.50	-	61	69.50	69.50	69.50	69.50	69.50	1	-	-	1,500	
1,525	0.00	0.00	0.00	-	41.00	-	61	0.00	0.00	0.00	-	60.50	-	-	-	-	0.00	0.00	0.00	-	53.50	-	111	74.50	74.50	74.50	74.50	74.50	20	-	-	1,525	
1,550	25.00	26.25	25.00	26.25	26.25	40	226	0.00	0.00	0.00	-	50.00	-	20	-	-	0.00	26.25	0.00	-	68.00	-	40	90.00	90.00	90.00	90.00	90.00	20	-	-	1,550	
1,575	0.00	0.00	0.00	-	23.00	-	21	0.00	0.00	0.00	-	41.00	-	-	-	-	0.00	0.00	0.00	-	85.00	-	20	0.00	0.00	0.00	-	105.00	-	-	-	1,575	
1,600	12.00	12.00	12.00	12.00	12.00	1	21	0.00	0.00	0.00	-	33.25	-	-	-	-	0.00	12.00	0.00	-	104.00	-	60	0.00	0.00	0.00	-	122.00	-	-	-	1,600	
1,625	0.00	0.00	0.00	-	11.75	-	-	0.00	0.00	0.00	-	26.75	-	-	-	-	0.00	0.00	0.00	-	124.00	-	20	0.00	0.00	0.00	-	141.00	-	-	-	1,625	
1,650	0.00	0.00	0.00	-	8.10	-	100	0.00	0.00	0.00	-	21.50	-	-	-	-	0.00	0.00	0.00	-	145.00	-	-	0.00	0.00	0.00	-	160.00	-	-	-	1,650	
1,675	0.00	0.00	0.00	-	5.50	-	-	0.00	0.00	0.00	-	17.00	-	-	-	-	0.00	0.00	0.00	-	167.00	-	-	0.00	0.00	0.00	-	180.00	-	-	-	1,675	
1,700	0.00	0.00	0.00	-	3.60	-	1	0.00	0.00	0.00	-	13.25	-	-	-	-	0.00	0.00	0.00	-	191.00	-	-	0.00	0.00	0.00	-	202.00	-	-	-	1,700	
1,725	0.00	0.00	0.00	-	2.30	-	-	-	-	-	-	-	-	-	-	-	0.00	0.00	0.00	-	214.00	-	-	-	-	-	-	-	-	-	-	1,725	
1,750	0.00	0.00	0.00	-	1.50	-	-	-	-	-	-	-	-	-	-	-	0.00	0.00	0.00	-	238.00	-	-	-	-	-	-	-	-	-	-	1,750	
1,775	0.00	0.00	0.00	-	0.91	-	-	-	-	-	-	-	-	-	-	-	0.00	0.00	0.00	-	263.00	-	-	-	-	-	-	-	-	-	-	1,775	
1,800	0.00	0.00	0.00	-	0.56	-	-	-	-	-	-	-	-	-	-	-	0.00	0.00	0.00	-	287.00	-	-	-	-	-	-	-	-	-	-	1,800	
1,825	0.00	0.00	0.00	-	0.33	-	-	-	-	-	-	-	-	-	-	-	0.00	0.00	0.00	-	312.00	-	-	-	-	-	-	-	-	-	-	1,825	
1,850	0.00	0.00	0.00	-	0.19	-	-	-	-	-	-	-	-	-	-	-	0.00	0.00	0.00	-	337.00	-	-	-	-	-	-	-	-	-	-	1,850	
1,875	0.00	0.00	0.00	-	0.11	-	-	-	-	-	-	-	-	-	-	-	0.00	0.00	0.00	-	362.00	-	-	-	-	-	-	-	-	-	-	1,875	
1,900	0.00	0.00	0.00	-	0.06	-	-	-	-	-	-	-	-	-	-	-	0.00	0.00	0.00	-	387.00	-	-	-	-	-	-	-	-	-	-	1,900	
1,925	0.00	0.00	0.00	-	0.03	-	-	-	-	-	-	-	-	-	-	-	0.00	0.00	0.00	-	412.00	-	-	-	-	-	-	-	-	-	-	1,925	

FTSE/X.A. Large Cap

(Μονάδα Διαπραγμάτευσης: 1 Μονάδα Δείκτη x 2€ - Τρόπος Εξάσκησης: Ευρωπαϊκός Χρηματικός Διακανονισμός)

Τιμή Εξάσκησης	Δικαιώματα Αγοράς														Δικαιώματα Πώλησης														Τιμή Εξάσκησης				
	Σεπτέμβριος 2020							Οκτώβριος 2020							Λοιποί Μήνες		Σεπτέμβριος 2020							Οκτώβριος 2020							Λοιποί Μήνες		
	Άνοιγμα	Ανιτ Τιμή	Κατωτ Τιμή	Τελ Τιμή	Τιμή κλεισ.	Όγκος	Ανοικτές θέσεις	Άνοιγμα	Ανιτ Τιμή	Κατωτ Τιμή	Τελ Τιμή	Τιμή κλεισ.	Όγκος	Ανοικτές θέσεις	Όγκος	Ανοικτές θέσεις	Άνοιγμα	Ανιτ Τιμή	Κατωτ Τιμή	Τελ Τιμή	Τιμή κλεισ.	Όγκος	Ανοικτές θέσεις	Άνοιγμα	Ανιτ Τιμή	Κατωτ Τιμή	Τελ Τιμή	Τιμή κλεισ.		Όγκος	Ανοικτές θέσεις	Όγκος	Ανοικτές θέσεις
1,950	0.00	0.00	0.00	-	0.02	-	-	-	-	-	-	-	-	-	-	0.00	0.00	0.00	-	437.00	-	-	-	-	-	-	-	-	-	-	-	1,950	
1,975	0.00	0.00	0.00	-	0.01	-	-	-	-	-	-	-	-	-	-	0.00	0.00	0.00	-	462.00	-	-	-	-	-	-	-	-	-	-	-	1,975	
2,000	0.00	0.00	0.00	-	0.01	-	-	-	-	-	-	-	-	-	-	0.00	0.00	0.00	-	487.00	-	-	-	-	-	-	-	-	-	-	-	2,000	
2,050	0.00	0.00	0.00	-	0.01	-	-	-	-	-	-	-	-	-	-	0.00	0.00	0.00	-	537.00	-	-	-	-	-	-	-	-	-	-	-	2,050	
2,100	0.00	0.00	0.00	-	0.01	-	-	-	-	-	-	-	-	-	-	0.00	0.00	0.00	-	586.00	-	-	-	-	-	-	-	-	-	-	-	2,100	
2,150	0.00	0.00	0.00	-	0.01	-	-	-	-	-	-	-	-	-	-	0.00	0.00	0.00	-	636.00	-	-	-	-	-	-	-	-	-	-	-	2,150	
2,200	0.00	0.00	0.00	-	0.01	-	-	-	-	-	-	-	-	-	-	0.00	0.00	0.00	-	686.00	-	-	-	-	-	-	-	-	-	-	-	2,200	
2,250	0.00	0.00	0.00	-	0.01	-	-	-	-	-	-	-	-	-	-	0.00	0.00	0.00	-	736.00	-	-	-	-	-	-	-	-	-	-	-	2,250	
2,300	0.00	0.00	0.00	-	0.01	-	-	-	-	-	-	-	-	-	-	0.00	0.00	0.00	-	786.00	-	-	-	-	-	-	-	-	-	-	-	2,300	
2,350	0.00	0.00	0.00	-	0.01	-	-	-	-	-	-	-	-	-	-	0.00	0.00	0.00	-	836.00	-	-	-	-	-	-	-	-	-	-	-	2,350	
2,400	0.00	0.00	0.00	-	0.01	-	-	-	-	-	-	-	-	-	-	0.00	0.00	0.00	-	886.00	-	-	-	-	-	-	-	-	-	-	-	2,400	
2,450	0.00	0.00	0.00	-	0.01	-	-	-	-	-	-	-	-	-	-	0.00	0.00	0.00	-	936.00	-	-	-	-	-	-	-	-	-	-	-	2,450	
2,500	0.00	0.00	0.00	-	0.01	-	-	-	-	-	-	-	-	-	-	0.00	0.00	0.00	-	986.00	-	-	-	-	-	-	-	-	-	-	-	2,500	
2,550	0.00	0.00	0.00	-	0.01	-	-	-	-	-	-	-	-	-	-	0.00	0.00	0.00	-	1,036.00	-	-	-	-	-	-	-	-	-	-	-	2,550	
2,600	0.00	0.00	0.00	-	0.01	-	-	-	-	-	-	-	-	-	-	0.00	0.00	0.00	-	1,086.00	-	-	-	-	-	-	-	-	-	-	-	2,600	
Σύνολο:						41	471					5	20	0	0						2	434						41	0	0	0		
Αριθμός Πράξεων:																																	

ΟΠΑΠ (ΚΟ)

(Μέγεθος Συμβολαίου: 100 Χρεόγραφα, Τρόπος Εξάσκησης: Αμερικάνικος, Φυσική Παράδοση)

Τιμή Εξάσκησης	Δικαιώματα Αγοράς													Δικαιώματα Πώλησης																					
	Σεπτέμβριος 2020						Οκτώβριος 2020						Λοιποί Μήνες		Σεπτέμβριος 2020						Οκτώβριος 2020						Λοιποί Μήνες		Τιμή Εξάσκησης						
	Άνοιγμα	Ανιγτ Τιμή	Κατωτ Τιμή	Τελ Τιμή	Τιμή κλεισ.	Όγκος	Άνοιγμα	Ανιγτ Τιμή	Κατωτ Τιμή	Τελ Τιμή	Τιμή κλεισ.	Όγκος	Άνοιγες θέσεις	Όγκος	Άνοιγες θέσεις	Άνοιγμα	Ανιγτ Τιμή	Κατωτ Τιμή	Τελ Τιμή	Τιμή κλεισ.	Όγκος	Άνοιγες θέσεις	Όγκος	Άνοιγες θέσεις	Όγκος	Άνοιγες θέσεις									
4.000	0.000	0.000	0.000		3.71	-	-									0.000	0.000	0.000		0.001	-	-													
4.400	0.000	0.000	0.000		3.31	-	-									0.000	0.000	0.000		0.001	-	-													0.044
4.800	0.000	0.000	0.000		2.91	-	-									0.000	0.000	0.000		0.001	-	-													0.048
5.200	0.000	0.000	0.000		2.51	-	-									0.000	0.000	0.000		0.001	-	-													0.052
5.600	0.000	0.000	0.000		2.11	-	-	0.000	0.000	0.000						0.000	0.000	0.000		0.001	-	-	0.000	0.000	0.000		0.008	-	-					0.056	
6.000	0.000	0.000	0.000		1.71	-	-	0.000	0.000	0.000						0.000	0.000	0.000		0.004	-	-	0.000	0.000	0.000		0.026	-	-					0.060	
6.400	0.000	0.000	0.000		1.33	-	-	0.000	0.000	0.000						0.000	0.000	0.000		0.017	-	-	0.000	0.000	0.000		0.064	-	-					0.064	
6.800	0.000	0.000	0.000		0.966	-	-	0.000	0.000	0.000						0.000	0.000	0.000		0.056	-	-	0.000	0.000	0.000		0.139	-	-					0.068	
7.200	0.000	0.000	0.000		0.652	-	-	0.000	0.000	0.000						0.000	0.000	0.000		0.143	-	10	0.000	0.000	0.000		0.259	-	-					0.072	
7.600	0.000	0.000	0.000		0.408	-	-	0.000	0.000	0.000						0.000	0.000	0.000		0.298	-	10	0.000	0.000	0.000		0.428	-	-					0.076	
8.000	0.000	0.000	0.000		0.231	-	20	0.000	0.000	0.000						0.000	0.000	0.000		0.522	-	-	0.000	0.000	0.000		0.650	-	-					0.080	
8.400	0.000	0.000	0.000		0.121	-	-	0.000	0.000	0.000						0.000	0.000	0.000		0.811	-	-	0.000	0.000	0.000		0.919	-	-					0.084	
8.800	0.000	0.000	0.000		0.057	-	10	0.000	0.000	0.000						0.000	0.000	0.000		1.15	-	-	0.000	0.000	0.000		1.23	-	-					0.088	
9.200	0.000	0.000	0.000		0.025	-	-	0.000	0.000	0.000						0.000	0.000	0.000		1.52	-	-	0.000	0.000	0.000		1.57	-	-					0.092	
9.600	0.000	0.000	0.000		0.010	-	-	0.000	0.000	0.000						0.000	0.000	0.000		1.90	-	-	0.000	0.000	0.000		1.94	-	-					0.096	
10.000	0.000	0.000	0.000		0.004	-	-	0.000	0.000	0.000						0.000	0.000	0.000		2.30	-	-	0.000	0.000	0.000		2.31	-	-					0.100	
11.000	0.000	0.000	0.000		0.001	-	-	0.000	0.000	0.000						0.000	0.000	0.000		3.30	-	-	0.000	0.000	0.000		3.30	-	-					0.110	
12.000	0.000	0.000	0.000		0.001	-	-	0.000	0.000	0.000						0.000	0.000	0.000		4.30	-	-	0.000	0.000	0.000		4.30	-	-					0.120	
13.000	0.000	0.000	0.000		0.001	-	-	0.000	0.000	0.000						0.000	0.000	0.000		5.30	-	-	0.000	0.000	0.000		5.30	-	-					0.130	
14.000	0.000	0.000	0.000		0.002	-	-									0.000	0.000	0.000		6.30	-	-						-	-					0.140	
15.000	0.000	0.000	0.000		0.001	-	-									0.000	0.000	0.000		7.30	-	-						-	-					0.150	
16.000	0.000	0.000	0.000		0.001	-	-									0.000	0.000	0.000		8.30	-	-						-	-					0.160	
17.000	0.000	0.000	0.000		0.001	-	-									0.000	0.000	0.000		9.30	-	-						-	-					0.170	
Σύνολα:						0	30					0	0	0	0					0	20						0	0	0	0					
Αριθμός Πράξεων:							0						0	0							0.00							0				0			

ΟΤΕ (ΚΟ)

(Μέγεθος Συμβολαίου: 100 Χρεόγραφα, Τρόπος Εξάσκησης: Αμερικάνικος, Φυσική Παράδοση)

Τιμή Εξάσκησης	Δικαιώματα Αγοράς														Δικαιώματα Πώλησης																		
	Σεπτέμβριος 2020							Οκτώβριος 2020							Λοιποί Μήνες		Σεπτέμβριος 2020							Οκτώβριος 2020							Λοιποί Μήνες		Τιμή Εξάσκησης
	Άνοιγμα	Ανιγτ Τιμή	Καπιτ Τιμή	Τελ Τιμή	Τιμή κλεισ.	Όγκος	Ανοικτές θέσεις	Άνοιγμα	Ανιγτ Τιμή	Καπιτ Τιμή	Τελ Τιμή	Τιμή κλεισ.	Όγκος	Ανοικτές θέσεις	Όγκος	Ανοικτές θέσεις	Άνοιγμα	Ανιγτ Τιμή	Καπιτ Τιμή	Τελ Τιμή	Τιμή κλεισ.	Όγκος	Ανοικτές θέσεις	Άνοιγμα	Ανιγτ Τιμή	Καπιτ Τιμή	Τελ Τιμή	Τιμή κλεισ.	Όγκος	Ανοικτές θέσεις	Όγκος	Ανοικτές θέσεις	
7.200	0.000	0.000	0.000		6.39	-	-										0.000	0.000	0.000		0.001	-	-										
7.600	0.000	0.000	0.000		5.99	-	-										0.000	0.000	0.000		0.001	-	-										0.076
8.000	0.000	0.000	0.000		5.59	-	-										0.000	0.000	0.000		0.001	-	-										0.080
8.400	0.000	0.000	0.000		5.19	-	-										0.000	0.000	0.000		0.001	-	-										0.084
8.800	0.000	0.000	0.000		4.79	-	-	0.000	0.000	0.000		4.81	-	-			0.000	0.000	0.000		0.001	-	-	0.000	0.000	0.000		0.001	-	-			0.088
9.200	0.000	0.000	0.000		4.39	-	-	0.000	0.000	0.000		4.41	-	-			0.000	0.000	0.000		0.001	-	-	0.000	0.000	0.000		0.001	-	-			0.092
9.600	0.000	0.000	0.000		3.99	-	-	0.000	0.000	0.000		4.01	-	-			0.000	0.000	0.000		0.001	-	-	0.000	0.000	0.000		0.002	-	-			0.096
10.000	0.000	0.000	0.000		3.59	-	-	0.000	0.000	0.000		3.62	-	-			0.000	0.000	0.000		0.001	-	-	0.000	0.000	0.000		0.006	-	-			0.100
11.000	0.000	0.000	0.000		2.60	-	-	0.000	0.000	0.000		2.65	-	-			0.000	0.000	0.000		0.004	-	5	0.000	0.000	0.000		0.042	-	-			0.110
12.000	0.000	0.000	0.000		1.65	-	-	0.000	0.000	0.000		1.78	-	-			0.000	0.000	0.000		0.050	-	-	0.000	0.000	0.000		0.165	-	-			0.120
13.000	0.000	0.000	0.000		0.852	-	10	0.000	0.000	0.000		1.07	-	-			0.000	0.000	0.000		0.254	-	-	0.000	0.000	0.000		0.454	-	-			0.130
14.000	0.000	0.000	0.000		0.337	-	60	0.000	0.000	0.000		0.575	-	-			0.000	0.000	0.000		0.740	-	-	0.000	0.000	0.000		0.957	-	-			0.140
15.000	0.000	0.000	0.000		0.101	-	5	0.000	0.000	0.000		0.276	-	11			0.000	0.000	0.000		1.51	-	-	0.000	0.000	0.000		1.66	-	-			0.150
16.000	0.000	0.000	0.000		0.022	-	-	0.000	0.000	0.000		0.116	-	-			0.000	0.000	0.000		2.43	-	-	0.000	0.000	0.000		2.50	-	-			0.160
17.000	0.000	0.000	0.000		0.004	-	-	0.000	0.000	0.000		0.044	-	-			0.000	0.000	0.000		3.42	-	-	0.000	0.000	0.000		3.44	-	-			0.170
18.000	0.000	0.000	0.000		0.001	-	-	0.000	0.000	0.000		0.015	-	-			0.000	0.000	0.000		4.42	-	-	0.000	0.000	0.000		4.42	-	-			0.180
19.000	0.000	0.000	0.000		0.001	-	-	0.000	0.000	0.000		0.005	-	-			0.000	0.000	0.000		5.42	-	-	0.000	0.000	0.000		5.42	-	-			0.190
Σύνολα:						0	75						0	11	0	0					0	5						0	11	0	0		
Αριθμός Πράξεων:							0							0	0						0.00							0		0			

ΠΕΙΡΑΙΩΣ ΤΡΑΠΕΖΑ (ΚΟ)

(Μέγεθος Συμβολαίου: 100 Χρεόγραφα, Τρόπος Εξάσκησης: Αμερικάνικος, Φυσική Παράδοση)

Τιμή Εξάσκησης	Δικαιώματα Αγοράς													Δικαιώματα Πώλησης																
	Σεπτέμβριος 2020						Οκτώβριος 2020						Λοιποί Μήνες		Σεπτέμβριος 2020						Οκτώβριος 2020						Λοιποί Μήνες		Τιμή Εξάσκησης	
	Άνοιγμα	Ανιγτ. Τιμή	Καπιτ. Τιμή	Τελ. Τιμή	Τιμή κλεισ.	Όγκος	Άνοιγ. θέσεις	Άνοιγμα	Ανιγτ. Τιμή	Καπιτ. Τιμή	Τελ. Τιμή	Τιμή κλεισ.	Όγκος	Άνοιγ. θέσεις	Όγκος	Άνοιγ. θέσεις	Άνοιγμα	Ανιγτ. Τιμή	Καπιτ. Τιμή	Τελ. Τιμή	Τιμή κλεισ.	Όγκος	Άνοιγ. θέσεις	Όγκος	Άνοιγ. θέσεις					
0.700	0.000	0.000	0.000	0.551	-	-							-	-			0.000	0.000	0.000	0.001	-	-			-	-				0.007
0.750	0.000	0.000	0.000	0.501	-	-							-	-			0.000	0.000	0.000	0.001	-	-			-	-			0.008	
0.800	0.000	0.000	0.000	0.451	-	-	0.000	0.000	0.000		0.458	-	-			0.000	0.000	0.000	0.001	-	-	0.000	0.000	0.000	0.006	-	-			0.008
0.850	0.000	0.000	0.000	0.402	-	-	0.000	0.000	0.000		0.412	-	-			0.000	0.000	0.000	0.001	-	-	0.000	0.000	0.000	0.009	-	-			0.009
0.900	0.000	0.000	0.000	0.353	-	-	0.000	0.000	0.000		0.368	-	-			0.000	0.000	0.000	0.002	-	-	0.000	0.000	0.000	0.016	-	-			0.009
0.950	0.000	0.000	0.000	0.306	-	-	0.000	0.000	0.000		0.327	-	-			0.000	0.000	0.000	0.005	-	-	0.000	0.000	0.000	0.024	-	-			0.010
1.000	0.000	0.000	0.000	0.261	-	-	0.000	0.000	0.000		0.287	-	-			0.000	0.000	0.000	0.009	-	-	0.000	0.000	0.000	0.035	-	-			0.010
1.100	0.000	0.000	0.000	0.179	-	-	0.000	0.000	0.000		0.219	-	-			0.000	0.000	0.000	0.028	-	-	0.000	0.000	0.000	0.065	-	-			0.011
1.200	0.000	0.000	0.000	0.114	-	-	0.000	0.000	0.000		0.162	-	-			0.000	0.000	0.000	0.062	-	-	0.000	0.000	0.000	0.109	-	-			0.012
1.300	0.000	0.000	0.000	0.067	-	-	0.000	0.000	0.000		0.117	-	-			0.000	0.000	0.000	0.116	-	-	0.000	0.000	0.000	0.163	-	-			0.013
1.400	0.000	0.000	0.000	0.037	-	14	0.000	0.000	0.000		0.083	-	-			0.000	0.000	0.000	0.185	-	-	0.000	0.000	0.000	0.229	-	-			0.014
1.500	0.000	0.000	0.000	0.019	-	-	0.000	0.000	0.000		0.057	-	-			0.000	0.000	0.000	0.267	-	-	0.000	0.000	0.000	0.304	-	-			0.015
1.600	0.000	0.000	0.000	0.009	-	-	0.000	0.000	0.000		0.039	-	-			0.000	0.000	0.000	0.357	-	-	0.000	0.000	0.000	0.385	-	-			0.016
1.700	0.000	0.000	0.000	0.004	-	-	0.000	0.000	0.000		0.026	-	-			0.000	0.000	0.000	0.453	-	-	0.000	0.000	0.000	0.472	-	-			0.017
1.800	0.000	0.000	0.000	0.002	-	-	0.000	0.000	0.000		0.018	-	-			0.000	0.000	0.000	0.551	-	-	0.000	0.000	0.000	0.564	-	-			0.018
1.900	0.000	0.000	0.000	0.001	-	-							-	-			0.000	0.000	0.000	0.650	-	-			-	-			0.019	
2.000	0.000	0.000	0.000	0.001	-	-							-	-			0.000	0.000	0.000	0.750	-	-			-	-			0.020	
2.200	0.000	0.000	0.000	0.001	-	-							-	-			0.000	0.000	0.000	0.950	-	-			-	-			0.022	
2.400	0.000	0.000	0.000	0.001	-	-							-	-			0.000	0.000	0.000	1.15	-	-			-	-			0.024	
2.600	0.000	0.000	0.000	0.001	-	-							-	-			0.000	0.000	0.000	1.35	-	-			-	-			0.026	
2.800	0.000	0.000	0.000	0.001	-	-							-	-			0.000	0.000	0.000	1.55	-	-			-	-			0.028	
3.000	0.000	0.000	0.000	0.001	-	-							-	-			0.000	0.000	0.000	1.75	-	-			-	-			0.030	
3.200	0.000	0.000	0.000	0.001	-	-							-	-			0.000	0.000	0.000	1.95	-	-			-	-			0.032	
3.400	0.000	0.000	0.000	0.001	-	-							-	-			0.000	0.000	0.000	2.15	-	-			-	-			0.034	
3.600	0.000	0.000	0.000	0.001	-	-							-	-			0.000	0.000	0.000	2.35	-	-			-	-			0.036	
3.800	0.000	0.000	0.000	0.001	-	-							-	-			0.000	0.000	0.000	2.55	-	-			-	-			0.038	
4.000	0.000	0.000	0.000	0.001	-	-							-	-			0.000	0.000	0.000	2.75	-	-			-	-			0.040	
4.400	0.000	0.000	0.000	0.001	-	-							-	-			0.000	0.000	0.000	3.15	-	-			-	-			0.044	
4.800	0.000	0.000	0.000	0.001	-	-							-	-			0.000	0.000	0.000	3.55	-	-			-	-			0.048	
Σύνολο:					0	14							0	0	0	0				0	0				0	0	0	0		
Αριθμός Πράξεων:					0								0	0						0.00					0		0			

Προϊόν Δανεισμού	Υποκείμενος Τίτλος	Πολυμερείς Συναλλαγές[1]					Διμερείς Συναλλαγές[2]		Δανεισμός Τίτλων μέσω ΟΤC[3]
		Ανοιχτές θέσεις[5]	Προσφερόμενη ποσότητα	Μ.Σ.Τ[4]	Όγκος συναλλαγών	Μ.Σ.Τ[4]	Όγκος συναλλαγών	Μ.Σ.Τ[4]	Όγκος συναλλαγών
ALPHABOR	ALPHA BANK (ΚΟ)	3,000	---	---	20,000	3.95%	---	---	43,326,918
TATTBOR	ATTICA BANK A.T.E. (ΚΟ)	13,603	---	---	---	---	---	---	370
CENERBOR	CENERGY HOLDINGS (ΚΑ)	---	---	---	---	---	---	---	---
EEEBOR	COCA-COLA HBC AG (ΚΟ)	3,674	---	---	---	---	---	---	70,546
EUROBBOR	EUROBANK HOLDINGS (ΚΟ)	20,000	---	---	---	---	---	---	59,400,073
FFGRPBOR	FOLLI-FOLLIE (ΚΟ)	---	---	---	---	---	---	---	1,120,847
FOYRKBOR	FOURLIS ΣΥΜΜΕΤΟΧΩΝ (ΚΟ)	8,100	---	---	798	5.31%	---	---	43,892
INTRKBOR	INTRACOM HOLDINGS (ΚΟ)	---	---	---	---	---	---	---	---
BELABOR	JUMBO (ΚΟ)	44,868	---	---	---	---	---	---	118,598
LAMDABOR	LAMDA DEVELOPMENT(ΚΟ)	---	---	---	---	---	---	---	13,000
MIGBOR	MARFIN INVESTMENT GROUP (ΚΟ)	---	---	---	---	---	---	---	794,474
QUALBOR	QUALITY & RELIABILITY (ΚΟ)	---	---	---	---	---	---	---	---
TITCBOR	TITAN CEMENT (ΚΑ)	---	---	---	---	---	---	---	264,759
VIORBOR	VIHALCO SA/NV (ΚΑ)	400	---	---	---	---	---	---	---
ADMIEBOR	ΑΔΜΗΕ ΣΥΜΜΕΤΟΧΩΝ Α.Ε. (ΚΟ)	1,476	---	---	---	---	---	---	121,344
AEGNBOR	ΑΕΡΟΠΟΡΙΑ ΑΙΓΑΙΟΥ (ΚΟ)	4,758	---	---	---	---	---	---	36,711
ALMYBOR	ΑΛΟΥΜΥΛ (ΚΟ)	---	---	---	---	---	---	---	---
GEKTERNABOR	ΓΕΚ ΤΕΡΝΑ (ΚΟ)	---	---	---	---	---	---	---	105,339
PPCBOR	ΔΕΗ (ΚΟ)	10,000	---	---	---	---	---	---	5,589,475
ETEBOR	ΕΘΝΙΚΗ ΤΡΑΠΕΖΑ (ΚΟ)	12,727	---	---	---	---	---	---	9,267,674
ELLAKTORBOR	ΕΛΛΑΚΤΩΡ (ΚΟ)	16,000	---	---	---	---	---	---	237,898
EXAEBOR	ΕΛΛΗΝ. ΧΡΗΜΑΤΙΣΤΗΡΙΑ-Χ.Α. (ΚΟ)	5,000	---	---	---	---	---	---	231,586
ELPEBOR	ΕΛΛΗΝΙΚΑ ΠΕΤΡΕΛΑΙΑ (ΚΟ)	1,200	---	---	---	---	---	---	145,943
EYDAPBOR	ΕΥΔΑΠ (ΚΟ)	3,903	---	---	---	---	---	---	232,781
MOHBOR	ΜΟΤΟΡ ΟΪΛ (ΚΟ)	4,000	---	---	---	---	---	---	402,165
MYTILBOR	ΜΥΤΙΛΗΝΑΙΟΣ (ΚΟ)	1,500	---	---	---	---	---	---	101,742
PRABOR	ΟΛΠ (ΚΟ)	835	---	---	---	---	---	---	10,401
OPAPBOR	ΟΠΑΠ (ΚΟ)	2,153	---	---	---	---	---	---	1,319,593
HTOBOR	ΟΤΕ (ΚΟ)	63,094	---	---	---	---	---	---	692,257
TREIRBOR	ΠΕΙΡΑΙΩΣ ΤΡΑΠΕΖΑ (ΚΟ)	14,500	---	---	---	---	---	---	15,899,144
PLAISBOR	ΠΛΑΙΣΙΟ COMPUTERS (ΚΟ)	---	---	---	---	---	---	---	4,000

Σημειώσεις Προϊόντων Δανεισμού

[1] - Πολυμερείς Συμβάσεις Δανειοδοσίας των μεθόδων 8-1, 8-2 και 8-3-3 (σύμφ. Με Αποφ.17 ΔΣ του Χρηματιστηρίου).

[2] - Διμερείς Συμβάσεις Δανειοδοσίας των μεθόδων 8-3-1 και 8-3-2 (σύμφ. Με Αποφ. 20 ΔΣ του Χρηματιστηρίου).

[3] - Τα στοιχεία Συναλλαγές Δανεισμού Τίτλων μέσω ΟΤC δηλώνονται από τους χειριστές ΣΑΤ και αφορούν τις ποσότητες που έχουν καταγραφεί στο ΣΑΤ έως και τη προηγούμενη εργάσιμη ημέρα.

[4] - Μ.Σ.Τ: - Μέση Σταθμισμένη Τιμή (ως προς τα τεμάχια)

[5] - Τα στοιχεία αφορούν σε ανοιχτές θέσεις πριν την έναρξη της συνεδρίασης

Προϊόν Δανεισμού	Υποκείμενος Τίτλος	Πολυμερείς Συναλλαγές[1]					Διμερείς Συναλλαγές[2]		Δανεισμός Τίτλων μέσω OTC[3]
		Ανοιχτές θέσεις[5]	Προσφερόμενη ποσότητα	Μ.Σ.Τ[4]	Όγκος συναλλαγών	Μ.Σ.Τ[4]	Όγκος συναλλαγών	Μ.Σ.Τ[4]	Όγκος συναλλαγών
SARBOR	ΣΑΡΑΝΤΗΣ ΓΡ. (ΚΟ)	---	---	---	---	---	---	---	27,256
TENERGYBOR	ΤΕΡΝΑ ΕΝΕΡΓΕΙΑΚΗ (ΚΟ)	43,709	---	---	---	---	---	---	13,720

Σημειώσεις Προϊόντων Δανεισμού

[1] - Πολυμερείς Συμβάσεις Δανειοδοσίας των μεθόδων 8-1, 8-2 και 8-3-3 (σύμφ. Με Αποφ.17 ΔΣ του Χρηματιστηρίου).

[2] - Διμερείς Συμβάσεις Δανειοδοσίας των μεθόδων 8-3-1 και 8-3-2 (σύμφ. Με Αποφ. 20 ΔΣ του Χρηματιστηρίου).

[3] - Τα στοιχεία Συναλλαγές Δανεισμού Τίτλων μέσω OTC δηλώνονται από τους χειριστές ΣΑΤ και αφορούν τις ποσότητες που έχουν καταγραφεί στο ΣΑΤ έως και τη προηγούμενη εργάσιμη ημέρα.

[4] - Μ.Σ.Τ: - Μέση Σταθμισμένη Τιμή (ως προς τα τεμάχια)

[5] - Τα στοιχεία αφορούν σε ανοιχτές θέσεις πριν την έναρξη της συνεδρίασης

Κωδικό και ονομασίες Κλάδων Οικονομικής Δραστηριότητας του Χρηματιστηρίου Αθηνών

12003 - Διαπραγματεύσιμα Αμοιβαία Κεφάλαια	10101010 Υπηρεσίες Ηλεκτρονικών Υπολογιστών
10101015 Λογισμικό	10102030 Υλικό Υπολογιστών
15101010 Εξοπλισμός Τηλεπικοινωνιών	15102015 Υπηρεσίες Τηλεπικοινωνιών
20101010 Υγειονομικές Μονάδες	20101025 Υπηρεσίες Υγείας
20102010 Ιατρικός Εξοπλισμός	20103015 Φαρμακευτικά Προϊόντα
30101010 Τράπεζες	30202000 Διαφοροποιημένες Χρηματοοικονομικές Υπηρεσίες
30202010 Διαχείριση Κεφαλαίων & Θεματοφύλακες	30202015 Επενδυτικές Υπηρεσίες
30302010 Γενικές Ασφάλειες	30302015 Μεσίτες Ασφαλίσεων
35101010 Συμμετοχές & Ανάπτυξη Ακίνητης Περιουσίας	35101015 Υπηρεσίες Ακίνητης Περιουσίας
35102000 Διαφοροποιημένες Α.Ε.Ε.Α.Π.	35102030 Α.Ε.Ε.Α.Π. Επαγγελματικών Χώρων
40201040 Υπηρεσίες Ενοικίασης και Χρηματοδοτικής Μίσθωσης	40202010 Κατασκευή Κατοικιών
40202015 Έπιπλα	40202020 Οικιακές Συσκευές
40203040 Ηλεκτρονική Ψυχαγωγία	40203045 Παιχνίδια
40204020 Ρούχα και Αξεσουάρ	40301010 Ψυχαγωγία
40301030 Εκδόσεις	40301035 Ραδιοτηλεοπτικοί Φορείς
40401010 Διαφοροποιημένοι Έμποροι	40401020 Εμπόριο Ενδυμάτων
40401025 Εμπόριο Προϊόντων Οικιακής Βελτίωσης	40401030 Εξειδικευμένο Λιανικό Εμπόριο
40501010 Αεροπορικές Εταιρείες	40501015 Ταξίδια & Τουρισμός
40501020 Τυχερά Παιχνίδια	40501025 Ξενοδοχεία & Πανσιόν
45101015 Απόσταση & Οινόπαραγωγή	45101020 Αναψυκτικά
45102010 Γεωργεία, Αλιεία, Εκτροφή και Φυτείες	45102020 Τρόφιμα
45103010 Καπνός	45201010 Λιανικό & Χονδρικό Εμπόριο Τροφίμων
45201020 Είδη Προσωπικής Φροντίδας	50101010 Κατασκευές
50101030 Τσιμέντα	50101035 Άλλα Οικοδομικά Υλικά
50202010 Ηλεκτρικά Εξαρτήματα	50203000 Διαφοροποιημένες Βιομηχανίες
50203015 Πλαστικά	50203030 Υλικά Συσκευασίας
50204000 Μηχανήματα Βιομηχανικού Εξοπλισμού	50204020 Μηχανήματα Κατασκευών
50205010 Προμηθευτές Βιομηχανίας	50205020 Υποστηρικτικές Υπηρεσίες προς Επιχειρήσεις
50205030 Υπηρεσίες Μαζικής Εκτύπωσης	50206015 Εμπορικά Οχήματα & Ανταλλακτικά
50206030 Θαλάσσιες Μεταφορές	50206060 Υπηρεσίες Μεταφορών
55101000 Διαφοροποιημένα Υλικά	55101020 Κλωστοϋφαντουργικά Προϊόντα
55102000 Ορυχεία	55102010 Σίδηρος & Χάλυβας
55102015 Μεταλλουργία	55102035 Αλουμίνιο
60101000 Καθετοποιημένες Εταιρ. Πετρελαίου & Φυσικού Αερίου	60101020 Διυλιστήρια & Εμπορία Πετρελαιοειδών
65101010 Εναλλακτική Ηλεκτρική Ενέργεια	65101015 Συμβατική Ηλεκτρική Ενέργεια
65102030 Ύδρευση	



ATHEX
Athens Stock Exchange

Λεωφ. Αθηνών 110 104 42 Αθήνα
110, Athinon Ave. GR 104 42 Athens
tel. (+30)210-33.66.800, fax (+30)210-33.66.101
www.athexgroup.gr