

20

Ημερήσιο Δελτίο
Συναλλακτικής Δραστηριότητας

Daily Official List
of Trading Activity

Παρασκευή, 28 Αυγούστου, 2020

Έτος: 141 Αύξων Αριθμός Συνεδρίασης: 163



ATHEXGROUP
Athens Exchange Group

Αποποίηση Ευθύνης:

Η εταιρεία Ελληνικά Χρηματιστήρια-Χρηματιστήριο Αθηνών Ανώνυμη Εταιρεία Συμμετοχών καταβάλλει κάθε δυνατή προσπάθεια ώστε να διασφαλίσει ότι οι πληροφορίες και τα λοιπά στοιχεία που εμφανίζονται στο Ημερήσιο Δελτίο Τιμών (Η.Δ.Τ.) είναι ορθά και πλήρη αλλά δεν έχει καμία ευθύνη για ενδεχόμενο λάθος ή παράλειψη στοιχείων και / ή ευθύνη σχετικά με την ακρίβεια, αξιοπιστία, επικαιροποίηση και πληρότητα των παραπάνω πληροφοριών και στοιχείων ή ευθύνη προερχόμενη άμεσα ή έμμεσα από την χρήση των παραπάνω πληροφοριών.

Η Εταιρία δεν έχει καμία ευθύνη για την ακρίβεια των στοιχείων που περιλαμβάνονται στις ανακοινώσεις των εισηγμένων εταιρειών. Πιθανές προσβολές δικαιωμάτων τρίτων από το περιεχόμενο των ανακοινώσεων συνιστούν αποκλειστική ευθύνη του αποστολέα των ανακοινώσεων.

Όλα τα αναγραφόμενα στο Η.Δ.Τ. στοιχεία παρέχονται μόνο για τους σκοπούς της πληροφόρησης και δεν συνιστούν παροχή επενδυτικών συμβουλών ή πρόσκληση για επένδυση σε κινητές αξίες που διαπραγματεύονται στο Χρηματιστήριο Αθηνών.

Αναγνωρίζεται και συμφωνείται ότι όλα τα δικαιώματα επί των πληροφοριών που εμφανίζονται στο Η.Δ.Τ. θα αποτελούν κυριότητα της εταιρίας και οποιοδήποτε άλλο δικαίωμα συμπεριλαμβανομένου του δικαιώματος πνευματικής ιδιοκτησίας, σήματος κλπ. ανήκουν στο Χρηματιστήριο Αθηνών.

Τα ανωτέρω στοιχεία αποτελούν ιδιοκτησία της Εταιρίας και προστατεύονται σύμφωνα με τις διατάξεις περί πνευματικής ιδιοκτησίας. Απαγορεύεται α) η με οποιοδήποτε τρόπο ή μέσο αναπαραγωγή, αναδημοσίευση, τροποποίηση, αντιγραφή, πώληση, μετάδοση ή διανομή του συνόλου ή μέρους τους, χωρίς αναφορά στην πηγή και β) η εμπορική εκμετάλλευση των στοιχείων από τρίτους.

Η Εταιρία δεν φέρει καμία ευθύνη προερχόμενη άμεσα ή έμμεσα από χρήση ή τυχόν αλλοίωση των ανωτέρω στοιχείων όταν αυτά χρησιμοποιούνται από

Ελληνικά Χρηματιστήρια - Χρηματιστήριο Αθηνών Α.Ε. Συμμετοχών

Λεωφόρος Αθηνών 110, 10442 Αθήνα, Τηλ: (210) 33.66.800, Fax: (210) 32.13.938

www.athexgroup.gr

Χρηματιστηριακό Κέντρο Θεσσαλονίκης

Κατούνη 16-18, Θεσ/νίκη 546 25, Τηλ: (2310) 567.667, Fax: (2310) 530.455

Συνεργητικό Κεφάλαιο Εξασφάλισης Επενδυτικών Υπηρεσιών

Φειδίου 14-16, Αθήνα 106 78, Τηλ: (210) 33.04.682, Fax: (210) 33.04.155

Επιτροπή Κεφαλαιαγοράς

Κολοκοτρώνη 1 & Σταδίου 1, Αθήνα 105 62, Τηλ: (210) 33.77.100, Fax: (210) 33.77.173

Πίνακας Περιεχομένων

Ενότητα 1: Στατιστικά Στοιχεία Χρεογράφων, Παραγώγων και Δανεισμού

- Οι Αγορές Χρεογράφων Παραγώγων Δανεισμού
- Χρηματιστηριακοί Δείκτες
- Αναλυτικά Στοιχεία Συναλλαγών Αγοράς Χρεογράφων
- Στοιχεία Συναλλαγών Κλάδων Χρηματιστηρίου Αθηνών & Χρηματοοικονομικών Προϊόντων (Δ.Α.Κ.)
- Οι 10 Μετοχές με τη μεγαλύτερη Άνοδο & Πτώση
- Αναλυτικά Στοιχεία Συναλλαγών Αγοράς Παραγώγων

Ενότητα 2: Αναλυτικά Στοιχεία Συναλλαγών Χρεογράφων

- Αναλυτικά Στοιχεία Συναλλαγών Χρεογράφων
- Σημειώσεις Χρεογράφων

Ενότητα 3: Στοιχεία Συναλλαγών Χρεογράφων

- Στοιχεία Συναλλαγών Πακέτων
- Στοιχεία Συναλλαγών Δικαιωμάτων

- Στοιχεία Δανεισμού Τίτλων
- Στοιχεία Συναλλαγών Εκποιήσεων
- Στοιχεία Συναλλαγών Εκποιήσεων Ενσώματων Ονομαστικών Μετοχών
- Στοιχεία Ενεργητικού Διαπραγματεύσιμων Αμοιβαίων Κεφαλαίων (Δ.Α.Κ.)
- Χαρακτηριστικά Διαπραγματεύσιμων Αμοιβαίων Κεφαλαίων (Δ.Α.Κ.)

Ενότητα 4: Ανακοινώσεις

Ενότητα 5: Ομόλογα Διαπραγματεύσιμα στην Αγορά Αξιών Σταθερού Εισοδήματος

- Ομολογιακά Δάνεια Επιχειρήσεων – Οργανωμένη Αγορά (Μετατρέψιμα)
- Ομολογιακά Δάνεια Επιχειρήσεων – Οργανωμένη Αγορά (Μη Μετατρέψιμα)
- Ομόλογα Ελληνικού Δημοσίου
- Έντοκα Γραμμάτια & Zero Coupon Ομόλογα Ελληνικού Δημοσίου
- Ομόλογα Ελληνικού Δημοσίου Διαπραγματεύσιμα με τη Μέθοδο Εκφώνησης - Αντιφώνησης
- Ομόλογα Κρατικών Τραπεζών

Ενότητα 6: Πρόσθετα Στοιχεία Ενημέρωσης

- Πίνακας Μελών Χρηματιστηρίου Αθηνών και Μελών ΕΤ.ΕΚ.
- Πίνακας Μετοχών Υπό Ειδική Διαπραγμάτευση
- Γνωστοποιήσεις Συναλλαγών - Κατάλογος Υπόχρεων Προσώπων

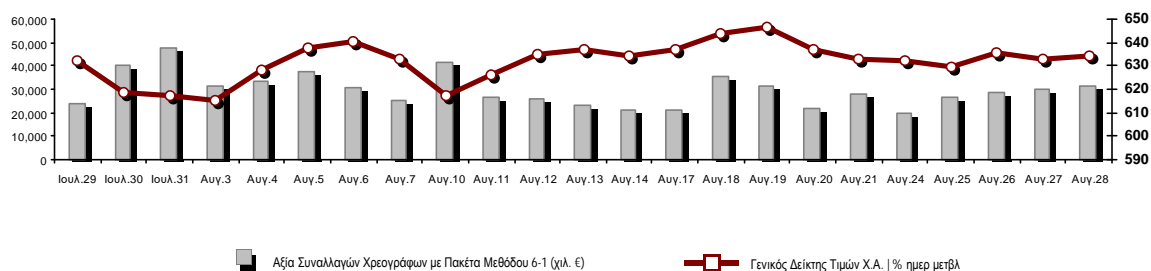
Ενότητα 7: Αναλυτικά Στοιχεία Συναλλαγών Αγοράς Παραγώγων

- Συμβόλαια Μελλοντικής Εκπλήρωσης σε Δείκτες
- Συμβόλαια Μελλοντικής Εκπλήρωσης σε Μετοχές
- Δικαιώματα Προαίρεσης σε Δείκτες
- Δικαιώματα Προαίρεσης σε Μετοχές
- Στοιχεία Συναλλαγών Προϊόντων Δανεισμού

Παράρτημα Α: Κωδικοί και ονομασίες Κλάδων Οικονομικής Δραστηριότητας του Χρηματιστηρίου Αθηνών

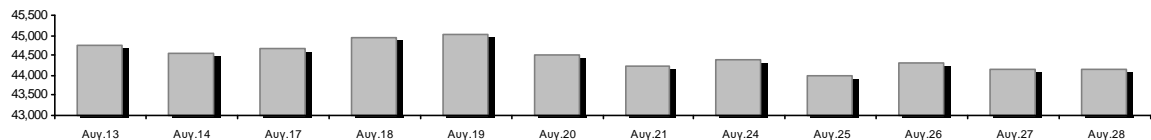
Οι Αγορές Χρεογράφων Παραγώγων Δανεισμού

Γενικός Δείκτης Τιμών και Αξία Συναλλαγών Μετοχών και Παραγώγων

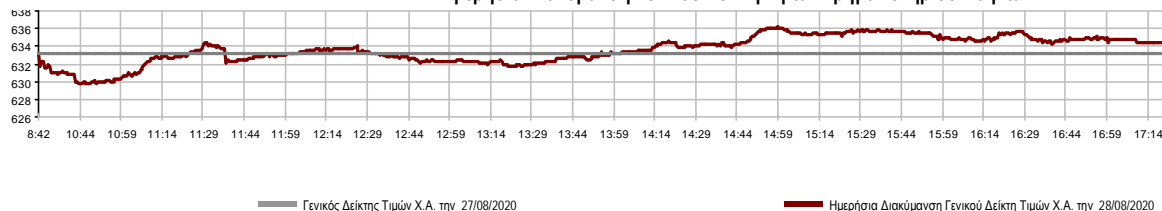


Κεφαλαιοποίηση Χ.Α. (εκατ €) **:	44,146.17		Συνολικές Ανοικτές Θέσεις σε Παράγωγα	272,549
Ημερήσια μεταβολή: εκατ. € %	-3.31	-0.01%	Ανοικτές θέσεις σε ΣΜΕ επί Δεικτών % ημερ μετβλ	3,426 6.86%
Μέση ετήσια Κεφ/ποίηση: εκατ. € % Μετβλ. Μέση προηγ. έτος	47,927.08	-12.52%	Ανοικτές θέσεις σε ΣΜΕ επί μετοχών % ημερ μετβλ	267,259 0.51%
Γενικός Δείκτης Τιμών Χ.Α. % ημερ μετβλ	634.47	0.22%	Ανοικτές θέσεις σε Δικαιώματα επί Δεικτών % ημερ μετβλ	1,033 1.47%
Κεφαλαιοποίηση Γενικού Δείκτη (εκατ. €)	38,986.42		Ανοικτές θέσεις σε Δικαιώματα επί μετοχών % ημερ μετβλ	831 0.00%
Ημερήσια μεταβολή (εκατ. €)	2.64			
Αξία Συναλλαγών Χρεογράφων με Πακέτα Μεθόδου 6-1 (χιλ. €)	31,333.13		Πλήθος Συμβολαίων Παραγώγων:	11,227
Ημερήσια μεταβολή: %	1,119.39	3.70%	Ημερήσια μεταβολή: τμχ %	2,056 22.42%
Μέση Αξία Συν/γών ΥΙD: χιλ. € % Μετβλ Μέση προηγ. έτος	65,111.77	-1.06%	Μέσος Όγκος Συμβ. ΥΙD: % Μετβλ Μέσο προηγ. Έτος	35,586 -15.06%
Αξία Συναλλαγών Πακέτων Μεθόδου 6-1 (χιλ. €)	3,348.93		Πλήθος Πράξεων Παραγώγων:	855
Αξία Συναλλαγών Πακέτων Μεθόδου 6-2 & 6-3 (χιλ. €)	0.00		Ημερήσια μεταβολή: πλήθος %	-293 -25.52%
Αξία Συναλλαγών Ομολόγων (χιλ.€)	76.95		Μέσο Πλήθος Πράξεων ΥΙD: % Μετβλ Μέσο προηγ. Έτος	2,585 -9.29%
Όγκος Συναλλαγών Χρεογράφων με Πακέτα Μεθόδου 6-1 (χιλ. Τμχ)	19,945.75		Συνολικές Ανοικτές Θέσεις σε Δανεισμό	318,100
Ημερήσια μεταβολή: χιλ. τμχ %	9,668.62	94.08%	Ημερήσια μεταβολή: τμχ %	11,753 3.84%
Μέσος Όγκος Συν/γών ΥΙD: % Μετβλ Μέσο προηγ. Έτος	42,634.79	34.29%	Πλήθος Συναλλαγών Δανεισμού (Πολυμερής/Διμερής)	21,122
Όγκος Συναλλαγών Πακέτων Μεθόδου 6-1 (χιλ. Τεμάχια)	1,491.38		Ημερήσια μεταβολή: τμχ %	5,622
Όγκος Συναλλαγών Πακέτων Μεθόδου 6-2 & 6-3 (χιλ. Τεμάχια)	0.00		Πλήθος Πολυμερών Συναλλαγών	21,122
Όγκος Συναλλαγών Ομολόγων	83,000		Πλήθος Διμερών Συναλλαγών	0
Πλήθος Πράξεων Χρεογράφων με Πακέτα Μεθόδου 6-1	18,819		Πλήθος Πράξεων Δανεισμού:	26
Ημερήσια μεταβολή: πλήθος %	1,937	11.47%	Ημερήσια μεταβολή: %	23
Μέσο Πλήθος Πράξεων ΥΙD: % Μετβλ Μέσο προηγ. Έτος	32,665	20.32%	Πλήθος Πράξεων Πολυμερών Συναλλαγών	26
Πλήθος πακέτων Μεθόδου 6-1	3		Πλήθος Πράξεων Διμερών Συναλλαγών	0
Πλήθος πακέτων Μεθόδου 6-2 & 6-3	0			
Πλήθος συναλλαγών Ομολόγων	15			

Κεφαλαιοποίηση Χ.Α. (εκατ €) **



Ημερήσια Διακύμανση Γενικού Δείκτη Τιμών Χρηματιστηρίου Αθηνών



Χρηματιστηριακοί Δείκτες

Όνομασία Δείκτη	28/08/2020	27/08/2020	Δ μον.	Δ %	Κατώτερη	Ανώτερη	Κατ.έτους	Ανωτ.έτους	Ετησ. μεταβ.
Γενικός Δείκτης Τιμών Χ.Α.	634.47 #	633.09	1.38	0.22%	629.69	636.16	469.55	949.20	-30.79% Ε
FTSE/X.A. Large Cap	1,517.65 #	1,513.94	3.71	0.25%	1,505.52	1,522.78	1,135.79	2,371.26	-33.96% Ε
FTSE/X.A. Mid Cap	828.00 Ε	829.25	-1.25	-0.15%	825.30	832.22	659.09	1,298.86	-30.72% Ε
FTSE/X.A.-Χ.Α.Κ. Τραπεζικός Δείκτης	249.80 #	246.51	3.29	1.33%	244.40	251.43	199.24	673.55	-62.71% Ε
FTSE/X.A. Υψηλής Μερισματικής Απόδοσης	2,328.13 #	2,323.36	4.77	0.21%	2,311.66	2,332.75	1,730.40	3,015.23	-20.85% Ε
FTSE/X.A. Διεθνούς Δραστηριοποίησης Plus	1,723.45 #	1,714.83	8.62	0.50%	1,709.07	1,724.33	1,269.53	2,435.50	-25.67% Ε
FTSE/X.A. Mid & Small Cap Θεμελιωδών Μεγεθών	2,458.23 #	2,442.03	16.20	0.66%	2,441.60	2,461.97	2,028.59	3,205.70	-17.39% Ε
Δείκτης ATHEX Select Plus	2,339.06 Ε	2,341.37	-2.31	-0.10%	2,332.73	2,346.99	1,698.34	3,182.42	-21.97% Ε
Δείκτης ATHEX Select	2,314.93 #	2,305.26	9.67	0.42%	2,304.54	2,321.28	1,734.15	3,581.16	-29.27% Ε
FTSE/X.A. Δείκτης Αγοράς	382.89 #	382.52	0.37	0.10%	380.21	384.06	282.92	587.56	-32.69% Ε
Δείκτης FTSE Med	3,993.59 #	3,974.71	18.88	0.48%			3,062.99	5,342.28	-19.79% Ε
Δείκτης Συνολικής Απόδοσης Γενικού Δείκτη Χ.Α.	1,065.01 #	1,062.69	2.32	0.22%	1,056.99	1,067.85	770.25	1,557.05	-28.79% Ε
FTSE/X.A. Large Cap Συνολικής Απόδοσης	2,323.65 #	2,317.97	5.68	0.25%			1,760.89	3,542.27	-31.92% Ε
FTSE/X.A. Mid Cap Συνολικής Απόδοσης	1,034.00 Ε	1,035.57	-1.57	-0.15%			818.92	1,582.98	-29.03% Ε
FTSE/X.A.-Χ.Α.Κ. Τραπεζικός Δείκτης Συνολ. Απόδ.	218.79 #	215.91	2.88	1.33%			176.97	588.56	-62.71% Ε
Ελληνικός Δείκτης Mid & Small Cap	948.28 Ε	949.20	-0.92	-0.10%	946.01	951.47	701.19	1,312.90	-24.35% Ε
FTSE/X.A. Τράπεζες	330.04 #	325.70	4.34	1.33%	322.91	332.20	263.25	889.92	-62.71% Ε
FTSE/X.A. Ασφάλειες	1,403.16 Ε	1,407.15	-3.99	-0.28%	1,395.19	1,407.15	1,076.29	2,088.80	-30.71% Ε
FTSE/X.A. Χρηματοοικονομικές Υπηρεσίες	626.25 #	621.69	4.56	0.73%	619.92	627.23	548.44	1,123.81	-37.18% Ε
FTSE/X.A. Βιομηχανικά Προϊόντα & Υπηρεσίες	1,975.11 #	1,963.72	11.39	0.58%	1,953.89	1,980.83	1,302.84	2,712.84	-22.89% Ε
FTSE/X.A. Εμπόριο	48.21 Ε	48.74	-0.53	-1.09%	47.86	48.80	38.18	75.77	-30.77% Ε
FTSE/X.A. Ακίνητης Περιουσίας	3,832.39 Ε	3,841.25	-8.86	-0.23%	3,828.08	3,887.69	2,945.19	5,826.74	-29.87% Ε
FTSE/X.A. Καταναλωτικά Προϊόντα & Υπηρεσίες	7,830.05 #	7,745.47	84.58	1.09%	7,699.82	7,832.39	5,596.91	10,280.00	-20.18% Ε
FTSE/X.A. Τρόφιμα & Ποτά	8,375.16 Ε	8,415.03	-39.87	-0.47%	8,319.10	8,415.03	5,768.28	13,004.12	-25.65% Ε
FTSE/X.A. Πρώτες Ύλες	3,831.06 #	3,799.39	31.67	0.83%	3,799.39	3,859.60	2,713.19	7,435.44	-40.68% Ε
FTSE/X.A. Κατασκευές & Υλικά	2,108.85 Ε	2,113.02	-4.17	-0.20%	2,095.80	2,115.87	1,403.78	3,344.96	-31.60% Ε
FTSE/X.A. Ενέργεια	2,897.78 #	2,877.72	20.06	0.70%	2,860.33	2,897.78	2,268.39	5,154.35	-42.60% Ε
FTSE/X.A. Ταξίδια & Αναψυχή	1,216.57 Ε	1,232.62	-16.05	-1.30%	1,216.57	1,245.34	904.20	2,084.49	-37.28% Ε
FTSE/X.A. Τεχνολογία	763.44 Ε	778.37	-14.93	-1.92%	763.38	786.48	537.98	1,029.21	-15.21% Ε
FTSE/X.A. Τηλεπικοινωνίες	3,769.96 #	3,766.56	3.40	0.09%	3,736.03	3,779.00	2,480.07	3,960.95	-3.95% Ε
FTSE/X.A. Υπηρεσίες Κοινής Ωφέλειας	3,480.54 Ε	3,482.91	-2.37	-0.07%	3,454.21	3,495.69	1,865.80	3,530.60	9.26% #
FTSE/X.A. Υγεία	417.16 Ε	447.09	-29.93	-6.69%	416.84	447.09	395.48	508.96	-17.37% Ε
Δείκτης Όλων των Μετοχών Χ.Α.	155.08 Ε	155.09	-0.01	-0.01%	155.08	155.08	122.81	223.49	-28.09% Ε
Ελληνικός Δείκτης Εταιρικών Ομολόγων	116.90 Ε	116.95	-0.04	-0.04%			106.56	121.22	-2.80% Ε
Ελληνικός Δείκτης Τιμών Εταιρικών Ομολόγων	90.95 Ε	90.99	-0.04	-0.05%			84.04	96.15	-4.97% Ε

Σημείωση 1: Το κλείσιμο των Δεικτών FTSE/Med 100, Ελληνικός Δείκτης Εταιρικών Ομολόγων και, Ελληνικός Δείκτης Τιμών Εταιρικών Ομολόγων αφορούν την συνεδρίαση της 26/08/2020.

Σημείωση 2: Ο Ελληνικός Δείκτης Mid & Small Cap είναι Customized δείκτης υπολογιζόμενος από το Χρηματιστήριο Αθηνών.

Αναλυτικά Στοιχεία Συναλλαγών Αγοράς Χρεογράφων

	Όλα τα Χρεόγραφα	Κύρια Αγορά	Επιτήρηση	Διαπραγματεύσιμα Αμοιβαία Κεφάλαια
Σύνολα	103	94	8	1
Ανοδικές / Καθοδικές / Σταθερές:	49 / 37 / 17	48 / 35 / 11	1 / 1 / 6	0 / 1 / 0
Κεφαλαιοποίηση Χ.Α. (εκατ €) **	44,146.17	43,893.31	252.86	
Μέση Ημερήσια Αξία Συν/γών (χιλ. €)	65,111.77	65,081.91	73.00	48.45
Αξία Συναλλαγών	31,333.13	31,286.79	41.28	5.06
Κύριος Πίνακας:	27,984.20	27,937.86	41.28	5.06
Προσυμφωνημένων Συναλλαγών 6_1_2_3:	3,348.93	3,348.93	0.00	0.00
Πίνακας Εκποιήσεων:	0.00	0.00	0.00	0.00
Πίνακας Ειδικών Όρων:	0.00	0.00	0.00	0.00
Μέσος Ημερήσιος Όγκος Συναλλαγών	42,634,792	42,169,459	492,503	2,587
Όγκος Συναλλαγών	19,945,752	19,600,578	344,840	334
Κύριος Πίνακας:	18,454,376	18,109,202	344,840	334
Προσυμφωνημένων Συναλλαγών 6_1_2_3:	1,491,376	1,491,376	0	0
Πίνακας Εκποιήσεων:	0	0	0	0
Πίνακας Ειδικών Όρων:	0	0	0	0
Μέσο Ημερήσιο Πλήθος Πράξεων	32,665	32,530	133	4
Αριθμός Πράξεων	18,819	18,736	82	1
Κύριος Πίνακας:	18,816	18,733	82	1
Προσυμφωνημένων Συναλλαγών 6_1_2_3:	3	3	0	0
Πίνακας Εκποιήσεων:	0	0	0	0
Πίνακας Ειδικών Όρων:	0	0	0	0

Στοιχεία Συναλλαγών Κλάδων Χρηματιστηρίου Αθηνών & Χρηματοοικονομικών Προϊόντων (Δ.Α.Κ.)

Κωδικός	Κλάδοι	Ανοδικές / Καθοδικές / Σταθερές	Αριθμός Πράξεων	Όγκος Συναλλαγών	Αξία Συναλλαγών	% στη Συνολική Αξία
12000	- Χρηματοοικονομικά Προϊόντα	0 / 1 / 0	1	334	5,060.10	0.02%
3510	- Ακίνητη Περιουσία	2 / 2 / 4	465	190,628	1,027,443.10	3.28%
3030	- Ασφάλειες	0 / 1 / 0	10	977	3,426.74	0.01%
5020	- Βιομηχανικά Προϊόντα & Υπηρεσίες	10 / 5 / 1	949	351,975	1,018,047.38	3.25%
4040	- Εμπόριο	3 / 1 / 0	202	27,835	109,556.02	0.35%
6010	- Ενέργεια	1 / 0 / 2	809	84,582	749,621.92	2.39%
4020	- Καταναλωτικά Προϊόντα & Υπηρεσίες	2 / 3 / 0	1,619	381,418	3,995,818.24	12.75%
5010	- Κατασκευές & Υλικά Κατασκευών	5 / 3 / 2	1,080	1,152,414	1,621,068.83	5.17%
4030	- Μέσα Ενημέρωσης	0 / 1 / 0	6	6,055	1,095.32	0.00%
4520	- Προσωπική Φροντίδα, Φάρμακα & Παντοπωλεία	2 / 0 / 1	182	50,078	410,853.54	1.31%
5510	- Πρώτες Ύλες	6 / 1 / 3	332	167,242	261,441.36	0.83%
4050	- Ταξίδια και Αναψυχή	1 / 4 / 1	1,498	508,735	2,455,367.57	7.84%
1010	- Τεχνολογία	3 / 5 / 0	180	34,801	61,652.49	0.20%
1510	- Τηλεπικοινωνίες	3 / 0 / 1	1,726	634,199	7,522,065.64	24.01%
3010	- Τράπεζες	4 / 1 / 1	7,262	15,331,144	8,636,395.54	27.56%
4510	- Τρόφιμα, Ποτά & Καπνοβιομηχανίες	3 / 4 / 0	130	24,518	239,214.11	0.76%
2010	- Υγεία	0 / 3 / 0	22	2,948	4,301.93	0.01%
6510	- Υπηρεσίες Κοινής Ωφέλειας	2 / 2 / 1	2,172	522,365	3,140,437.10	10.02%
3020	- Χρηματοοικονομικές Υπηρεσίες	2 / 0 / 0	174	473,504	70,258.13	0.22%

Οι 10 Μετοχές με τη μεγαλύτερη Άνοδο & Πτώση

Κύρια Αγορά

Μετοχές με τη μεγαλύτερη Θετική μεταβολή τιμής	Τιμή κλεισ.	Μεταβ.	Μετοχές με τη μεγαλύτερη Αρνητική μεταβολή τιμής	Τιμή κλεισ.	Μεταβ.
ΠΕΤΡΟΠΟΥΛΟΣ ΠΕΤΡΟΣ (ΚΟ)	4.36	6.34% #	CENTRIC ΣΥΜΜΕΤΟΧΩΝ (ΚΟ)	0.221	-5.96% α
ΑΛΟΥΜΥΛ (ΚΟ)	0.844	5.24% #	QUEST ΣΥΜΜΕΤΟΧΩΝ (ΚΟ)	7.78	-2.75% α
ALPHA BANK (ΚΟ)	0.557	3.72% #	ΙΚΤΙΝΟΣ ΕΛΛΑΣ (ΚΟ)	0.558	-1.93% α
ΑΥΤΟHELLAS (ΚΟ)	3.5	1.60% #	ΤΕΧΝΙΚΗ ΟΛΥΜΠΙΑΚΗ (ΚΟ)	1.372	-1.86% α
ΠΛΑΣΤΙΚΑ ΘΡΑΚΗΣ (ΚΟ)	1.96	1.55% #	FOURLIS ΣΥΜΜΕΤΟΧΩΝ (ΚΟ)	4.03	-1.59% α
SENERGY HOLDINGS (ΚΑ)	0.942	1.51% #	ΟΠΑΠ (ΚΟ)	7.695	-1.35% α
ΚΡΙ - ΚΡΙ (ΚΟ)	5.94	1.37% #	ΚΕΚΡΟΨ (ΚΟ)	2.645	-0.94% α
ΑΤΤΙΣΑ BANK Α.Τ.Ε. (ΚΟ)	0.1792	1.36% #	ΤΕΡΝΑ ΕΝΕΡΓΕΙΑΚΗ (ΚΟ)	11.86	-0.67% α
ΕΘΝΙΚΗ ΤΡΑΠΕΖΑ (ΚΟ)	1.18	1.29% #	ΓΕΚ ΤΕΡΝΑ (ΚΟ)	6.01	-0.66% α
JUMBO (ΚΟ)	14.86	1.16% #	ΟΛΠ (ΚΟ)	15.9	-0.63% α

Μετοχές με τη μεγαλύτερη Αξία Συναλλαγών	Αξία (χιλ. €)	Μεταβ.	Μετοχές με το μεγαλύτερο Όγκο Συναλλαγών	Όγκος	Μεταβ.
ΟΤΕ (ΚΟ)	7,467.93	0.07% #	ALPHA BANK (ΚΟ)	7,121,218	3.72% #
ALPHA BANK (ΚΟ)	3,930.66	3.72% #	EUROBANK HOLDINGS (ΚΟ)	6,237,445	0.07% #
JUMBO (ΚΟ)	3,903.00	1.16% #	ΕΘΝΙΚΗ ΤΡΑΠΕΖΑ (ΚΟ)	1,269,597	1.29% #
EUROBANK HOLDINGS (ΚΟ)	2,539.64	0.07% #	ΕΛΛΑΚΤΩΡ (ΚΟ)	996,542	0.27% #
ΟΠΑΠ (ΚΟ)	2,386.21	-1.35% α	ΟΤΕ (ΚΟ)	545,730	0.07% #
ΤΕΡΝΑ ΕΝΕΡΓΕΙΑΚΗ (ΚΟ)	1,531.77	-0.67% α	ΠΕΙΡΑΙΩΣ ΤΡΑΠΕΖΑ (ΚΟ)	511,477	0.00% -
ΕΘΝΙΚΗ ΤΡΑΠΕΖΑ (ΚΟ)	1,486.03	1.29% #	MARFIN INVESTMENT GROUP (ΚΟ)	457,165	0.98% #
ΕΛΛΑΚΤΩΡ (ΚΟ)	1,096.06	0.27% #	ΟΠΑΠ (ΚΟ)	306,458	-1.35% α
ΔΕΗ (ΚΟ)	994.94	0.00% -	JUMBO (ΚΟ)	263,447	1.16% #
LAMDA DEVELOPMENT(ΚΟ)	991.76	-0.36% α	ΔΕΗ (ΚΟ)	252,686	0.00% -

Σημείωση: Απεικονίζονται οι Μετοχές που δεν ανήκουν στις Κατηγορίες Χαμηλής Διασποράς και Επιτήρησης και πραγματοποιήσαν κατά τη διάρκεια της συνεδρίασης Αξία Συναλλαγών μεγαλύτερη από 10,000 Ευρώ.

Αναλυτικά Στοιχεία Συναλλαγών Αγοράς Παραγώγων

	Αριθμός Πράξεων	Όγκος	Ανοικτές θέσεις
Σ.Μ.Ε. σε Δείκτες	102	519	3,426
FTSE/X.A. Large Cap	102	519	3,426
Σ.Μ.Ε. σε Μετοχές	748	10,655	267,259
ΑΔΜΗΕ ΣΥΜΜΕΤΟΧΩΝ Α.Ε. (ΚΟ)	11	106	2,812
ALPHA BANK (ΚΟ)	275	5,528	87,569
ΑΤΤΙΚΑ BANK Α.Τ.Ε. (ΚΟ)	0	0	0
COCA-COLA HBC AG (ΚΟ)	3	3	141
CENERGY HOLDINGS (ΚΑ)	7	8	2,090
ΕΛΛΑΚΤΩΡ (ΚΟ)	19	134	9,865
EUROBANK HOLDINGS (ΚΟ)	96	2,275	36,487
ΕΥΔΑΠ (ΚΟ)	0	0	63
FOURLIS ΣΥΜΜΕΤΟΧΩΝ (ΚΟ)	0	0	67
ΓΕΚ ΤΕΡΝΑ (ΚΟ)	15	32	3,431
ΕΛΛΗΝ. ΧΡΗΜΑΤΙΣΤΗΡΙΑ-Χ.Α. (ΚΟ)	2	10	1,426
ΕΛΛΗΝΙΚΑ ΠΕΤΡΕΛΙΑΙΑ (ΚΟ)	3	4	1,481
INTRACOM HOLDINGS (ΚΟ)	0	0	1,027
JUMBO (ΚΟ)	18	60	653
LAMDA DEVELOPMENT(ΚΟ)	23	68	2,150
MARFIN INVESTMENT GROUP (ΚΟ)	15	205	45,533
ΜΟΤΟΡ ΟΪΛ (ΚΟ)	0	0	630
ΜΥΤΙΛΗΝΑΙΟΣ (ΚΟ)	37	131	5,473
ΕΘΝΙΚΗ ΤΡΑΠΕΖΑ (ΚΟ)	99	1,114	34,223
ΟΠΑΠ (ΚΟ)	14	98	2,695
ΟΤΕ (ΚΟ)	5	10	1,836
ΟΛΠ (ΚΟ)	0	0	356
ΠΕΙΡΑΙΩΣ ΤΡΑΠΕΖΑ (ΚΟ)	42	619	12,353
ΔΕΗ (ΚΟ)	40	190	8,845
ΤΕΡΝΑ ΕΝΕΡΓΕΙΑΚΗ (ΚΟ)	15	38	2,304
ΤΙΤΑΝ CEMENT (ΚΑ)	6	17	1,613
ΒΙΟΗΑΛCO SA/NV (ΚΑ)	3	5	2,136
Δικαιώματα σε Δείκτες	4	43	1,033
FTSE/X.A. Large Cap	4	43	1,033
Δικαιώματα σε Μετοχές	1	10	831
ALPHA BANK (ΚΟ)	0	0	100
ΕΘΝΙΚΗ ΤΡΑΠΕΖΑ (ΚΟ)	0	0	460
ΟΠΑΠ (ΚΟ)	1	10	70
ΟΤΕ (ΚΟ)	0	0	102
ΠΕΙΡΑΙΩΣ ΤΡΑΠΕΖΑ (ΚΟ)	0	0	14
ΔΕΗ (ΚΟ)	0	0	85
Συνολική Δραστηριότητα	855	11,227	272,549

Πληθος Χρεογράφων	Ονομ. Αξία	Μερίσματα [1]			Ημερ. Τελευτ. Αποκοπής Μέρισμα [2]	Αποκοπή Δικαίωμα	Σημ. Χρεόγραφο	Τιμή κλεισίματος	% μεταβ.	Προηγ. Κλείσιμο-ημ/νία	Άνοιγμα	Κατωτ Τιμή	Ανωτ Τιμή	Τελ Τιμή	Σταθμ Τιμή	Τελευταία ζήτηση [7]	Τελευταία προσφορά [7]	Ρ/Ε μετά φ.	Χρήστ	Όγκος	Πράξεις	Αξία Συναλλαγών[8]	Χ.Α. Εταιρείας (χιλ. €) [3,5]	Χαμηλό έτους	Υψηλό έτους	Κλάδος [4]
		2017	2018	2019																						

Κύρια Αγορά - Υψηλής Συναλλακτικής Δραστηριότητας

1,543,699,381	0.300	---	---	---	07/04/2008	18/04/2017	---	ALPHA BANK (ΚΟ)	0.557	3.72 #	0.537	27/08/2020	0.537	0.536	0.5588	0.557	0.552	49@0.556	16000@0.558	---	---	7,121,218	2,975	3,930,662.31	859,840.56	0.4832	1.928	30101010
461,254,013	0.300	---	---	---	04/06/2008	30/04/2018	---	ATTICA BANK A.T.E. (ΚΟ)	0.1792	1.36 #	0.1768	27/08/2020	0.177	0.177	0.1802	0.1792	0.179	600@0.178	3000@0.179	---	---	190,221	62	34,103.22	82,656.72	0.16	0.412	30101010
48,855,000	0.080	(0.275)	(0.375)	0.23	20/07/2020	25/06/2019	---	AUTOHELLAS (ΚΟ)	3.5	1.60 #	3.445	27/08/2020	3.455	3.445	3.5	3.5	3.48	200@3.42	250@3.51	---	---	8,761	49	30,489.17	170,992.50	3.08	8.28	40201040
190,162,681	---	---	---	---	07/12/2016	---	---	CENERGY HOLDINGS (ΚΑ)	0.942	1.51 #	0.928	27/08/2020	0.927	0.926	0.942	0.942	0.933	227@0.927	217@0.942	---	---	26,231	58	24,480.23	179,133.25	0.585	1.51	50202010
370,251,684	6.70	0.54	2.57	0.62	02/07/2020	29/04/2013	---	COCA-COLA HBC AG (ΚΟ)	22.35	-0.49	€ 22.46	27/08/2020	22.22	22.2	22.45	22.35	22.359	1347@22.35	80@22.44	---	---	9,488	45	212,139.65	8,275,125.14	15.385	34.88	45101020
13,400,000	0.300	---	---	---	28/12/2015	18/01/2019	---	EPSILON NET (ΚΟ)	2.62	0.77 #	2.6	27/08/2020	2.54	2.54	2.64	2.64	2.588	250@2.56	200@2.62	---	---	3,000	23	7,763.00	35,108.00	1.6	2.96	10101015
3,709,161,852	0.230	---	---	---	02/05/2008	20/05/2019	---	EUROBANK HOLDINGS (ΚΟ)	0.4053	0.07 #	0.405	27/08/2020	0.405	0.4013	0.4122	0.4053	0.407	10000@0.405	5000@0.409	---	---	6,237,445	2,395	2,539,641.33	1,503,323.30	0.282	0.924	30101010
52,004,961	0.810	---	---	---	21/06/2010	23/07/2019	---	FOURLIS ΣΥΜΜΕΤΟΧΩΝ (ΚΟ)	4.03	-1.59	€ 4.095	27/08/2020	4.06	4	4.095	4.03	4.031	224@4.01	212@4.03	---	---	26,391	184	106,370.54	209,579.99	2.745	5.98	40401010
136,059,759	0.880	0.36	0.39	0.062	30/06/2020	05/03/2014	---	JUMBO (ΚΟ)	14.86	1.16 #	14.69	27/08/2020	14.6	14.59	14.87	14.86	14.815	100@14.72	402@14.86	---	---	263,447	1,373	3,903,003.34	2,021,848.02	9.94	19.48	40203045
176,736,715	0.300	---	---	---	30/05/2007	27/11/2019	---	LAMDA DEVELOPMENT(ΚΟ)	5.6	-0.36	€ 5.62	27/08/2020	5.62	5.6	5.7	5.6	5.626	1010@5.59	502@5.64	---	---	176,271	352	991,760.43	989,725.60	4.26	8.85	35101010
939,510,748	0.300	---	---	---	26/04/2007	29/08/2014	---	MARFIN INVESTMENT GROUP (ΚΟ)	0.0515	0.98 #	0.051	27/08/2020	0.0511	0.0509	0.052	0.0515	0.051	12861@0.051	27502@0.052	---	---	457,165	86	23,498.53	48,384.80	0.0474	0.1296	30202000
82,447,868	---	---	---	---	23/07/2019	---	---	TITAN CEMENT (ΚΑ)	11.24	---	~ 11.24	27/08/2020	11.2	11.12	11.28	11.24	11.219	300@11.14	370@11.22	---	---	23,565	263	264,378.60	926,714.04	8.55	19.54	50101030
259,189,761	---	---	---	---	26/02/2016	---	---	VIOHALCO SA/ΝV (ΚΑ)	2.27	0.44 #	2.26	27/08/2020	2.3	2.265	2.3	2.27	2.276	1107@2.26	1035@2.27	---	---	72,153	139	164,239.19	588,360.76	1.47	3.99	55102015
232,000,000	2.12	---	0.0601	0.0889	24/08/2020	19/06/2017	---	ΑΔΜΗΕ ΣΥΜΜΕΤΟΧΩΝ Α.Ε. (ΚΟ)	2.19	-0.23	€ 2.195	27/08/2020	2.22	2.19	2.225	2.19	2.203	3080@2.19	1672@2.21	9.45	2019	77,591	211	170,904.42	508,080.00	1.57	2.775	65101015
71,417,100	0.650	0.55	0.6	---	03/06/2019	27/06/2014	---	ΑΕΡΟΠΟΡΙΑ ΑΙΓΑΙΟΥ (ΚΟ)	3.56	-0.56	€ 3.58	27/08/2020	3.58	3.49	3.585	3.56	3.545	258@3.53	19584@3.56	---	---	11,678	105	41,399.55	254,244.88	3.2	9.08	40501010
103,423,291	0.570	---	---	---	01/08/2011	19/04/2016	---	ΓΕΚ ΤΕΡΝΑ (ΚΟ)	6.01	-0.66	€ 6.05	27/08/2020	6.05	5.97	6.06	6.01	6.003	1100@6.00	1699@6.04	---	---	34,150	179	204,997.15	621,573.98	3.705	8.93	50101010
232,000,000	2.48	---	---	---	20/07/2015	12/12/2001	---	ΔΕΗ (ΚΟ)	3.95	---	~ 3.95	27/08/2020	3.95	3.876	3.976	3.95	3.937	889@3.93	500@3.96	---	---	252,686	710	994,943.15	916,400.00	1.453	4.388	65101015
914,715,153	3.00	---	---	---	16/05/2008	29/08/2018	---	ΕΘΝΙΚΗ ΤΡΑΠΕΖΑ (ΚΟ)	1.18	1.29 #	1.165	27/08/2020	1.1465	1.141	1.18	1.18	1.17	141@1.18	34815@1.18	---	---	1,269,597	1,368	1,486,026.14	1,079,363.88	0.815	3.072	30101010
214,272,003	1.03	---	---	---	05/07/2011	22/07/2019	---	ΕΛΛΑΚΤΩΡ (ΚΟ)	1.103	0.27 #	1.1	27/08/2020	1.103	1.095	1.106	1.103	1.1	801@1.10	1180@1.11	---	---	996,542	459	1,096,060.18	236,342.02	0.512	1.968	50101010
60,348,000	0.490	0.0502	0.05	0.07	04/06/2020	05/08/2020	---	ΕΛΛΗΝ. ΧΡΗΜΑΤΙΣΤΗΡΙΑ-Χ.Α. (ΚΟ)	2.87	0.70 #	2.85	27/08/2020	2.85	2.84	2.88	2.87	2.862	1949@2.87	20000@2.89	---	---	16,339	88	46,759.60	173,198.76	2.54	5.05	30202015
305,635,185	2.18	0.4	0.75	0.5	29/06/2020	01/10/2003	---	ΕΛΛΗΝΙΚΑ ΠΕΤΡΕΛΑΙΑ (ΚΟ)	5.17	---	~ 5.17	27/08/2020	5.13	5.12	5.22	5.17	5.172	65@5.18	2500@5.20	---	---	28,672	180	148,304.51	1,580,133.91	4.4	8.8	60101000
106,500,000	0.600	0.2	0.27	0.38	30/06/2020	28/01/2000	---	ΕΥΔΑΠ (ΚΟ)	7.12	0.99 #	7.05	27/08/2020	7.02	6.96	7.14	7.12	7.072	212@7.06	525@7.12	---	---	62,172	491	439,661.91	758,280.00	4.95	7.78	65102030
110,782,980	0.750	1.3	1.3	1.1507	24/06/2020	04/11/2013	---	ΜΟΤΟΡ ΟΪΛ (ΚΟ)	11.68	1.04 #	11.56	27/08/2020	11.52	11.47	11.68	11.68	11.605	308@11.60	944@11.68	---	---	51,580	616	598,562.71	1,293,945.21	8.6	21.24	60101020
142,891,161	0.970	0.32	0.36	0.3617	24/06/2020	07/07/2017	---	ΜΥΤΙΛΗΝΑΙΟΣ (ΚΟ)	7.825	0.71 #	7.77	27/08/2020	7.775	7.72	7.845	7.825	7.786	200@7.78	100@7.83	---	---	90,777	532	706,785.99	1,118,123.33	4.896	10.39	50203000
25,000,000	2.00	0.1712	0.424	0.5388	27/07/2020	08/08/2003	---	ΟΛΠ (ΚΟ)	15.9	-0.63	€ 16	27/08/2020	15.92	15.9	16	15.9	15.965	150@15.90	2323@16.00	11.21	2019	6,836	66	109,133.56	397,500.00	12.96	23	50206060
341,426,387	0.300	0.4	0.7	0.3	21/07/2020	25/04/2001	---	ΟΠΑΠ (ΚΟ)	7.695	-1.35	€ 7.8	27/08/2020	7.74	7.695	7.89	7.695	7.786	3390@7.70	9@7.85	---	---	306,458	1,330	2,386,211.55	2,627,276.05	5.4021	12.653	40501020
470,174,576	2.83	0.3529	0.5245	0.5554	09/07/2020	18/06/1998	---	ΟΤΕ (ΚΟ)	13.7	0.07 #	13.69	27/08/2020	13.6	13.58	13.73	13.7	13.684	636@13.68	1@13.71	---	---	545,730	1,542	7,467,925.34	6,441,391.69	9.01	14.39	15102015
436,659,164	6.00	---	---	---	16/05/2008	31/07/2017	---	ΠΕΙΡΑΙΩΣ ΤΡΑΠΕΖΑ (ΚΟ)	1.23	---	~ 1.23	27/08/2020	1.23	1.2145	1.243	1.23	1.232	325@1.23	3000@1.24	---	---	511,477	432	630,322.26	537,090.77	0.92	3.394	30101010
69,877,484	0.780	(0.14)	0.1489	0.167	11/05/2020	13/06/2018	---	ΣΑΡΑΝΤΗΣ ΓΡ. (ΚΟ)	8.46	---	~ 8.46	27/08/2020	8.5	8.34	8.58	8.46	8.471	3@8.38	776@8.50	---	---	48,008	160	406,698.14	591,163.51	5.2	9.2	45201020
113,918,936	0.300	0.0419	---	0.1745	22/06/2020	05/03/2020	---	ΤΕΡΝΑ ΕΝΕΡΓΕΙΑΚΗ (ΚΟ)	11.86	-0.67	€ 11.94	27/08/2020	11.86	11.8	11.94	11.86	11.862	1248@11.84	400@11.90	---	---	129,132	750	1,531,767.34	1,351,078.58	5.44	12.4	65101010

Κύρια Αγορά - Μέσης Συναλλακτικής Δραστηριότητας

13,126,020	0.490	---	---	---	08/07/2010	06/09/2019	---	A.S. COMPANY (ΚΟ)	1.985	2.06 #	1.945	27/08/2020	1.985	1.965	1.985	1.965	1.983	10@1.95	345@2.00	---	---	465	7	921.98	26,055.15	1.69	2.99	40401030
129,514,137	0.300	---	---	---	01/07/2008	21/02/2020	---	AVE (ΚΟ)	0.184	-0.54	€ 0.185	27/08/2020	0.188	0.18	0.188	0.184	0.181	520@0.180	1945@0.184	---	---	6,055	6	1,095.32	23,830.60	0.12	0.38	40301010
35,764,593	2.10	0.035	0.055	0.039	01/04/2020	25/11/2019	---	BRIQ PROPERTIES (ΚΟ)	1.64	1.24 #	1.62	27/08/2020	1.62	1.62	1.64	1.64	1.62	1715@1.62	700@1.65	4.01	2019	1,090	3	1,765.90	58,653.93	1.5	2.3	35102030
15,816,009	0.300	---	---	---	01/07/2009	17/07/2000	---	BYTE COMPUTER (ΚΟ)	0.924	0.44 #	0.92	2																

Πληθος Χρεογράφων	Ονομ. Αξία	Μερίσματα [1]			Ημερ. Τελευτ. Αποκοπή		Σημ. Χρεόγραφο	Τιμή κλεισίματος	% μεταβ.	Προηγ. Κλείσιμο-ημ/νία	Άνοιγμα	Κατωτ Τιμή	Ανωτ Τιμή	Τελ. Τιμή	Σταθμ. Τιμή	Τελευταία ζήτηση [7]	Τελευταία προσφορά [7]	Ρ/Ε μετά φ.	Χρήστ.	Όγκος	Πράξεις	Αξία Συναλλαγών[8]	Χ.Α. Εταιρείας (χιλ. €) [3,5]	Χαμηλό έτους	Υψηλό έτους	Κλάδος [4]		
		2017	2018	2019	Μέρισμα [2]	Δικαιώμα																						
20.578,374	0.620	0.1	---	0.04	20/07/2020	18/05/2015	---	INFORM Π. ΛΥΚΟΣ (ΚΟ)	1.075	1.42 #	1.06	27/08/2020	1.065	1.065	1.08	1.08	1.077	50@1.03	744@1.08	---	---	1,960	12	2,110.74	22,121.75	0.66	1.7	50205030
76,000,000	1.00	---	---	---	03/07/2007	17/09/2018	---	INTRACOM HOLDINGS (ΚΟ)	0.605	0.83 #	0.6	27/08/2020	0.6	0.589	0.617	0.605	0.606	3328@0.605	1250@0.609	---	---	86,090	170	52,200.89	45,980.00	0.28	0.915	15101010
30,477,156	0.300	---	---	---	12/08/2008	17/10/2017	---	INTRAKAT (ΚΟ)	1.2	1.70 #	1.18	27/08/2020	1.175	1.175	1.2	1.2	1.196	145@1.18	99@1.20	---	---	2,871	14	3,433.10	36,572.59	0.58	1.8	50101010
4,419,616	1.58	---	---	---	21/07/2011	04/03/2015	---	MEDICON ΕΛΛΑΣ (ΚΟ)	1.68	-5.09 €	1.77	27/08/2020	1.67	1.67	1.77	1.68	1.677	135@1.68	260@1.77	---	---	1,260	12	2,112.80	7,424.95	1.5	2.98	20102010
468,700	0.73	4.869	---	---	25/04/2019	21/05/2004	---	MERMEREN KOMB. A.D. PR. (ΕΛΠ)	49	0.20 #	48.9	27/08/2020	49	49	49	49	49	17@45.30	10@48.00	1.14	2019	15	3	735.00	22,966.30	40	67.8	55102000
10,500,000	0.950	---	---	---	24/06/2008	30/06/2017	---	MEVACO (ΚΟ)	1.35	---	1.35	27/08/2020	1.37	1.33	1.37	1.35	1.345	295@1.33	500@1.36	31.75	2019	2,927	17	3,937.19	14,175.00	1.21	1.87	55102015
3,953,090	0.300	0.16	0.15	0.5	04/06/2020	05/12/2012	---	PAPERPACK (ΚΟ)	5.4	---	5.4	27/08/2020	---	---	---	---	---	180@5.00	10@5.40	10.92	2019	---	---	---	21,346.69	3.98	6.1	50203030
11,812,193	0.470	---	---	---	26/05/2020	07/04/2020	---	PROFILE (ΚΟ)	3.58	0.56 #	3.56	27/08/2020	3.62	3.54	3.62	3.58	3.573	100@3.56	160@3.58	---	---	1,940	15	6,930.95	42,287.65	2.12	4.34	10101010
27,345,120	0.280	---	---	---	18/07/2005	26/02/2014	---	QUALITY & RELIABILITY (ΚΟ)	0.2	-0.99 €	0.202	27/08/2020	0.209	0.199	0.215	0.215	0.2	300@0.195	4000@0.204	---	---	520	6	103.96	5,469.02	0.17	0.305	10101010
35,740,896	1.33	---	---	---	05/09/2008	21/07/2020	---	QUEST ΣΥΜΜΕΤΟΧΩΝ (ΚΟ)	7.78	-2.75 €	8	27/08/2020	8.08	7.78	8.08	7.78	7.892	75@7.78	150@7.96	---	---	3,200	32	25,254.36	278,064.17	5.6	9.76	10101010
57,434,884	1.31	---	---	---	05/06/2008	12/06/2009	---	REDS (ΚΟ)	0.898	0.90 #	0.89	27/08/2020	0.89	0.89	0.898	0.898	0.894	1500@0.856	200@0.898	---	---	600	4	536.40	51,576.53	0.752	1.47	35101010
6,456,530	1.08	---	---	0.065	09/07/2020	02/08/2010	---	SPACE HELLAS (ΚΟ)	4.42	3.76 #	4.26	27/08/2020	4.4	4.4	4.51	4.42	4.412	300@4.30	72@4.42	---	---	328	12	1,447.17	28,537.86	3.02	5.88	15101010
15,627,315	0.300	---	---	---	16/11/1992	24/07/2019	---	UNIBIOS (ΚΟ)	0.258	-2.27 €	0.264	27/08/2020	0.262	0.254	0.268	0.258	0.258	200@0.256	2000@0.266	---	---	16,784	33	4,338.05	4,031.85	0.186	0.463	50204000
144,321,516	0.300	---	---	---	01/07/2011	22/01/2020	---	ΑΒΑΞ Α.Ε. (ΚΟ)	0.3825	0.39 #	0.381	27/08/2020	0.3935	0.38	0.3935	0.385	0.382	30@0.384	255@0.385	---	---	15,357	29	5,872.90	55,202.98	0.2225	0.64	50101010
32,413,681	0.370	---	---	---	15/07/2009	11/05/2000	---	ΑΛΟΥΜΥΛΑ (ΚΟ)	0.844	5.24 #	0.802	27/08/2020	0.818	0.774	0.852	0.844	0.838	900@0.806	7500@0.850	---	---	35,460	65	29,711.72	27,357.15	0.431	1.62	55102035
24,060,000	0.300	0.01	0.015	0.035	05/05/2020	01/07/2019	---	ΓΕΝΙΚΗ ΕΜΠΟΡΙΟΥ (ΚΟ)	0.745	0.68 #	0.74	27/08/2020	0.73	0.72	0.745	0.745	0.738	1954@0.745	1500@0.750	16.10	2019	9,340	24	6,897.10	17,924.70	0.54	1.13	50205010
34,720,000	0.310	---	---	---	16/06/2010	01/08/2007	---	ΔΡΟΜΕΑΣ (ΚΟ)	0.282	-1.05 €	0.285	27/08/2020	0.285	0.28	0.285	0.28	0.282	200@0.263	1700@0.280	---	---	750	6	211.81	9,791.04	0.245	0.485	40202015
13,673,200	0.880	---	---	---	18/07/2008	26/07/2001	---	ΕΒΡΟΦΑΡΜΑ (ΚΟ)	0.754	-0.79 €	0.76	27/08/2020	0.754	0.722	0.754	0.754	0.746	784@0.726	388@0.754	---	---	373	9	278.09	10,309.59	0.61	1.375	45102020
27,848,000	0.300	0.0034	---	---	20/08/2018	02/09/2003	---	ΕΙΔΗΣΕΟΦΩΝΙΚΗ ΕΛΛΑΣ (ΚΟ)	0.446	---	0.446	27/08/2020	---	---	---	---	---	1000@0.460	4900@0.470	---	---	---	---	---	12,420.21	0.199	0.53	15102015
11,250,000	0.520	---	0.04	---	22/07/2019	09/11/2015	---	ΕΚΤΕΡ (ΚΟ)	0.813	-2.05 €	0.83	27/08/2020	0.84	0.8	0.84	0.82	0.813	100@0.810	434@0.820	---	---	8,133	24	6,608.37	9,146.25	0.54	1.33	50101010
18,410,839	1.00	---	---	---	07/07/2009	10/09/2010	---	ΕΛΑΣΤΡΟΝ (ΚΟ)	0.93	3.33 #	0.9	27/08/2020	0.932	0.93	0.932	0.93	0.932	200@0.900	1691@0.930	---	---	2,100	4	1,957.00	17,122.08	0.6	1.58	55102010
375,241,586	0.390	---	0.03	0.03	01/06/2020	14/07/2006	---	ΕΛΒΑΛΧΑΚΟΡ (ΚΟ)	1.196	---	1.196	27/08/2020	1.198	1.194	1.22	1.196	1.205	1530@1.20	970@1.21	---	---	48,930	80	58,982.38	448,788.94	0.83	1.836	55102015
31,734,530	1.60	---	---	---	09/07/2007	19/07/2006	---	ΕΛΓΕΚΑ (ΚΟ)	0.34	6.25 #	0.32	27/08/2020	0.34	0.34	0.34	0.34	0.34	5000@0.252	1985@0.338	---	---	150	2	51.00	10,789.74	0.214	0.565	45201010
19,864,886	5.60	0.672	0.672	0.672	26/03/2020	02/07/2008	---	ΕΛΛΑΔΟΣ ΤΡΑΠΕΖΑ (ΚΟ)	13.16	-0.15 €	13.18	27/08/2020	13.2	13.08	13.2	13.16	13.187	5@13.04	367@13.06	---	---	1,186	30	15,640.28	261,421.90	11.9	16.68	30101010
26,730,187	0.520	0.04	0.06	0.04	27/07/2020	01/08/2017	---	ΕΛΤΟΝ (ΚΟ)	1.24	0.81 #	1.23	27/08/2020	1.235	1.22	1.24	1.24	1.235	300@1.23	1063@1.24	---	---	3,410	10	4,213.05	33,145.43	1.02	1.85	50205010
30,000,000	0.050	(0.0217)	(0.03)	---	28/06/2019	11/06/2020	---	ΕΝΤΕΡΣΟΦΤ (ΚΟ)	1.65	-2.37 €	1.69	27/08/2020	1.69	1.64	1.69	1.65	1.652	100@1.64	491@1.65	---	---	3,260	28	5,385.85	49,500.00	0.9	1.74	10101015
36,300,000	1.12	0.221	0.126	0.268	09/07/2020	12/12/2007	---	ΕΥΑΘ (ΚΟ)	3.97	0.25 #	3.96	27/08/2020	4	3.97	4.1	3.97	4.031	80@4.00	100@4.08	---	---	784	10	3,160.28	144,111.00	3.06	5	65102030
27,503,677	0.630	0.12	0.13	0.2446	06/05/2020	18/10/1999	---	ΕΥΡΩΠΑΪΚΗ ΠΙΣΤΗ (ΚΟ)	3.52	-0.28 €	3.53	27/08/2020	3.51	3.5	3.52	3.52	3.507	200@3.49	393@3.52	---	---	977	10	3,426.74	96,812.94	2.7	5.24	30302010
114,320,400	0.100	(0.0175)	(0.0575)	---	23/03/2020	05/08/2019	---	ΙΚΤΙΝΟΣ ΕΛΛΑΣ (ΚΟ)	0.558	-1.93 €	0.569	27/08/2020	0.557	0.555	0.56	0.558	0.557	200@0.555	3010@0.557	---	---	68,989	95	38,396.10	63,790.78	0.53	1.206	50101035
8,226,132	0.900	---	---	---	15/05/2009	13/10/2014	---	ΙΛΥΔΑ (ΚΟ)	0.51	-1.92 €	0.52	27/08/2020	0.52	0.49	0.52	0.51	0.502	400@0.500	296@0.510	---	---	11,890	30	5,967.41	4,195.33	0.171	0.61	10101015
8,298,467	0.400	---	---	---	30/08/1993	08/05/2013	---	ΙΝΤΕΑΛ ΟΜΙΛΟΣ (ΚΟ)	1.19	-3.25 €	1.23	27/08/2020	1.06	1.06	1.19	1.19	1.131	499@1.06	497@1.19	---	---	20	5	22.62	9,875.18	0.82	1.42	10102030
34,986,430	0.440	---	---	---	25/07/2008	23/02/2010	---	ΙΝΤΕΡΓΟΥΝΤ-ΕΥΛΕΜΠΟΡΙΑ (ΚΟ)	0.154	---	0.154	27/08/2020	---	---	---	---	---	2000@0.108	2775@0.158	---	---	---	---	---	6,080.96	0.125	0.187	50205010
8,424,900	0.500	---	---	---	12/07/2010	04/07/2019	---	ΙΝΤΕΡΤΕΚ (ΚΟ)	0.54	3.05 #	0.524	27/08/2020	0.526	0.52	0.54	0.54	0.522	300@0.478	1080@0.526	---	2019	6,520	6	3,402.83	4,549.45	0.402	0.925	50205010
19,804,134	0.300	---	---	---	01/07/2004	06/11/2017	---	ΚΕΚΡΩΦ (ΚΟ)	2.645	-0.94 €	2.67	27/08/2020	2.62	2.62	2.73	2.645	2.674	55@2.65	100@2.70	---	2019	12,336	100	32,989.12	52,381.93	0.87	2.79	35101010
40,219,218	0.260	---	---	---	02/07/2018	10/06/2019	---	ΚΛΟΥΚΙΝΑΣ - ΛΑΠΠΑΣ (ΚΟ)	0.54	2.66 #	0.526	27/08/2020	0.538	0.536	0.55	0.538	0.54	1000@0.526	1010@0.540	---	---	440	10	237.43	21,718.38	0.352	0.834	50101010
11,510,102	0.890	---	---	---	24/06/2005	06/10/1999	---	ΚΛΩΣΤ/ΡΓΙΑ ΝΑΥΠΑΚΤΟΥ (ΚΟ)	0.67	---	0.67	27/0																

Πληθος Χρεογράφων	Ονομ. Αξία	Μερίσματα [1]			Ημερ. Τελευτ. Αποκοπής		Σημ.	Χρεόγραφο	Τιμή κλεισίματος	% μεταβ.	Προηγ. Κλείσιμο-ημ/νία	Άνοιγμα	Κατωτ Τιμή	Ανωτ Τιμή	Τελ Τιμή	Σταθμ Τιμή	Τελευταία ζήτηση [7]	Τελευταία προσφορά [7]	Ρ/Ε μετά φ. Χρήστ	Όγκος	Πράξεις	Αξία Συναλλαγών[8]	Χ.Α. Εταιρείας (χιλ. €) [3,5]	Χαμηλό έτους	Υψηλό έτους	Κλάδος [4]			
		2017	2018	2019	Μέρισμα [2]	Δικαιώμα																							
6,200,000	0.500	---	---	---	22/06/2010	01/11/1995	---	ΛΑΔΕΝΗΣ Α.Ε. "ΜΙΝΕΡΒΑ" (ΚΟ)	0.23	---	0.23	27/08/2020	---	---	---	---	4596@0.185	2600@0.230	---	---	---	---	1,426.00	0.2	0.775	40204020			
9,819,370	0.690	---	---	---	14/08/2007	09/01/2004	---	ΜΑΘΙΟΣ ΠΥΡΙΜΑΧΑ (ΚΟ)	0.4	2.56	#	0.39	27/08/2020	0.4	0.4	0.4	0.4	70@0.370	4288@0.400	---	---	2	1	0.80	3,927.75	0.312	0.73	55101000	
29,250,000	0.360	---	---	0.02	01/07/2020	25/04/2019	---	ΜΟΤΟΔΥΝΑΜΙΚΗ (ΚΟ)	0.928	1.98	#	0.91	27/08/2020	0.928	0.928	0.928	0.928	500@0.864	1300@0.928	---	---	200	1	185.60	27,144.00	0.725	1.79	40401030	
32,188,050	1.04	---	---	---	21/07/2008	20/01/2000	---	ΜΟΥΖΑΚΗΣ (ΚΟ)	0.33	-2.08	€	0.337	27/08/2020	0.339	0.323	0.339	0.33	327@0.325	259@0.334	---	---	5,450	19	1,781.13	10,622.06	0.256	0.515	55101020	
10,080,000	3.00	0.45	0.57	1.17	06/07/2020	27/08/2001	---	ΟΛΘ (ΚΟ)	21.1	-0.47	€	21.2	27/08/2020	21.3	21.1	21.3	21.1	30@20.90	53@21.10	12.93	2019	270	5	5,721.90	212,688.00	18.05	28.2	50206060	
4,971,466	1.46	---	---	---	04/07/2007	08/10/2003	---	ΠΑΪΡΗΣ ΠΛΑΣΤΙΚΩΝ (ΚΟ)	0.274	---	---	0.274	27/08/2020	---	---	---	---	400@0.192	480@0.274	---	---	---	---	1,362.18	0.188	0.5	50203030		
25,118,410	0.560	---	---	---	17/08/2000	29/04/2020	---	ΠΑΠΟΥΤΣΑΝΗΣ (ΚΟ)	2.14	1.42	#	2.11	27/08/2020	2.14	2.12	2.15	2.14	296@2.14	140@2.15	48.63	2018	1,920	20	4,104.40	53,753.40	0.96	2.29	45201020	
7,070,400	0.930	---	---	0.1013	24/08/2020	06/05/2016	---	ΠΕΤΡΟΠΟΥΛΟΣ ΠΕΤΡΟΣ (ΚΟ)	4.36	6.34	#	4.1	27/08/2020	4.12	4.12	4.44	4.36	500@4.32	254@4.36	---	---	27,509	142	117,522.28	30,826.94	3.82	8.05	50206015	
22,075,665	0.330	0.07	0.07	0.02	02/07/2020	27/04/2015	---	ΠΛΑΙΣΙΟ COMPUTERS (ΚΟ)	2.65	1.15	#	2.62	27/08/2020	2.66	2.65	2.69	2.65	260@2.61	351@2.69	---	---	779	10	2,077.90	58,500.51	1.885	3.84	40401010	
43,741,452	0.660	0.0471	0.0444	0.0458	17/07/2020	01/11/1999	---	ΠΛΑΣΤΙΚΑ ΘΡΑΚΗΣ (ΚΟ)	1.96	1.55	#	1.93	27/08/2020	1.956	1.948	1.97	1.96	4@1.96	436@1.97	---	---	7,381	28	14,413.23	85,733.25	1.23	2.15	50203015	
21,912,599	0.300	---	---	---	11/04/2011	23/02/2007	---	ΡΕΒΟΪΑ (ΚΟ)	0.642	---	---	0.642	27/08/2020	0.58	0.58	0.642	0.642	1000@0.620	684@0.642	4.68	2019	4,330	13	2,754.70	14,067.89	0.55	0.975	60101020	
28,438,268	0.300	---	---	---	21/08/2006	24/11/1999	---	ΣΠΥΡΟΥ ΑΓΡ. ΟΙΚ. (ΚΟ)	0.181	2.84	#	0.176	27/08/2020	0.173	0.173	0.1825	0.181	0.179	730@0.180	1055@0.181	---	---	6,321	40	1,134.56	5,147.33	0.093	0.28	45102010
40,693,350	5.00	---	---	---	03/07/2006	26/05/2015	---	ΤΕΧΝΙΚΗ ΟΛΥΜΠΙΑΚΗ (ΚΟ)	1.372	-1.86	€	1.398	27/08/2020	1.368	1.35	1.414	1.372	50@1.35	153@1.37	---	---	33,137	123	45,205.93	55,831.28	1.15	2.68	40202010	
1,524,000	0.300	---	---	---	06/07/2007	06/02/2013	---	ΤΖΙΡΑΚΙΑΝ ΠΡΟΦΙΛ (ΚΟ)	2.08	---	---	2.08	27/08/2020	---	---	---	---	50@1.82	150@2.06	---	2019	---	---	3,169.92	1.2	4.28	55102010		
10,203,575	0.730	---	---	---	16/07/2007	18/10/1999	---	ΦΙΕΡΑΤΕΣ (ΚΟ)	0.371	---	---	0.371	27/08/2020	---	---	---	---	---	500@0.369	---	2019	---	---	3,785.53	0.262	0.79	55101020		
8,340,750	1.16	---	---	---	25/06/2009	17/09/2018	---	ΧΑΪΔΕΜΕΝΟΣ (ΚΟ)	0.565	-1.74	€	0.575	27/08/2020	0.565	0.565	0.565	0.565	650@0.515	90@0.555	---	2019	75	1	42.38	4,712.52	0.46	1.09	50205030	

Κύρια Αγορά - Χαμηλής Συναλλακτικής Δραστηριότητας

14,000,000	4.15	---	---	---	23/04/2010	29/06/1999	---	ΑΛΡΗΑ ΑΣΤΙΚΑ ΑΚΙΝΗΤΑ (ΚΟ)	6.25	---	---	6.25	27/08/2020	6.35	6.35	6.35	6.35	6.35	10@6.10	58@6.35	---	---	2	1	12.70	87,500.00	5.2	7.8	35101015
215,805,843	0.300	---	0.05	---	17/01/2020	29/12/2010	---	ΑΤΤΙΚΑ ΣΥΜΜΕΤΟΧΩΝ (ΚΟ)	0.878	-2.44	€	0.9	27/08/2020	0.87	0.87	0.91	0.87	0.881	47@0.870	200@0.898	---	---	1,406	7	1,238.17	189,477.53	0.782	1.465	40501015
9,907,500	0.300	---	---	---	06/10/2005	13/02/2002	---	ΣΡΙ (ΚΟ)	0.372	---	---	0.372	27/08/2020	---	---	---	---	---	---	2723@0.402	---	2018	---	---	3,685.59	0.316	0.61	10102030	
11,720,024	0.540	---	---	0.0632	13/07/2020	30/08/2019	---	ΓΕΧΟΡΑΚ (ΚΟ)	6.45	---	---	6.45	27/08/2020	---	---	---	---	---	300@6.40	50@6.65	---	---	---	---	75,594.15	5.4	8.3	50203030	
10,500,000	4.00	0.31	0.36	0.36	02/07/2020	02/08/2016	---	INTERCONTINENTAL (ΚΟ)	6.45	---	---	6.45	27/08/2020	6.35	6.35	6.35	6.35	6.35	500@6.15	5000@6.55	---	---	20	1	127.00	67,725.00	5.9	8.35	35102000
4,740,000	0.860	---	---	---	14/03/2003	---	---	LOGISMOS (ΚΟ)	0.675	---	---	0.675	27/08/2020	---	---	---	---	---	---	1@0.720	---	2019	---	---	3,199.50	0.448	0.88	10101015	
150,520,505	0.500	---	---	---	25/04/2014	10/06/2020	---	TRASTOR Α.Ε.Ε.Α.Π. (ΚΟ)	0.86	---	---	0.86	27/08/2020	0.825	0.825	0.825	0.825	0.825	500@0.830	499@0.865	27.29	2018	282	3	232.65	129,447.63	0.78	1.14	35102000
401,136	14.50	0.75	---	---	05/04/2018	31/12/2019	---	ΑΝΔΡΟΜΕΔΑ ΑΕΕΧ (ΚΟ)	21	---	---	21	27/08/2020	---	---	---	---	---	4@19.60	229@21.00	3.54	2019	---	---	8,423.86	18.8	27	30202010	
15,300,000	0.300	---	---	---	30/07/2009	13/12/1999	---	ΑΤΤΙΚΕΣ ΕΚΔΟΣΕΙΣ (ΚΟ)	0.28	---	---	0.28	27/08/2020	---	---	---	---	---	250@0.280	1129@0.306	---	---	---	---	4,284.00	0.22	0.428	40301030	
18,810,000	0.400	---	---	---	08/07/2010	14/11/2007	---	ΒΑΡΒΕΡΗΣ Ν. - MODA BAGNO (ΚΟ)	0.35	---	---	0.35	27/08/2020	---	---	---	---	---	320@0.315	5198@0.349	---	---	---	---	6,583.50	0.21	0.64	40401025	
23,986,500	1.05	---	---	---	26/06/2009	15/03/2000	---	ΒΙΟΚΑΡΠΕΤ (ΚΟ)	0.65	3.18	#	0.63	27/08/2020	0.65	0.6	0.65	0.65	0.631	2199@0.600	79@0.650	---	---	1,620	6	1,023.00	15,591.23	0.482	1.4	50101035
6,325,000	0.600	0.15	0.103	---	04/07/2019	17/02/2014	---	ΒΟΓΙΑΤΖΟΓΛΟΥ SYSTEMS (ΚΟ)	2	9.89	#	1.82	27/08/2020	2	2	2	2	2	500@1.76	---	---	---	140	1	280.00	12,650.00	1.4	2.44	50205010
8,418,750	0.300	0.28	0.32	0.095	26/08/2020	27/06/2012	---	ΓΕΚΕ (ΚΟ)	3.9	---	---	3.9	27/08/2020	---	---	---	---	---	318@3.74	---	9.57	2019	---	---	32,833.13	3.36	5.7	40501025	
15,000,000	0.300	---	---	---	06/07/2007	18/07/2000	---	ΔΑΙΟΣ ΠΛΑΣΤΙΚΑ (ΚΟ)	3	---	---	3	27/08/2020	---	---	---	---	---	500@2.70	235@3.30	---	---	---	---	45,000.00	2.62	3.28	50203015	
3,307,500	0.210	---	---	---	11/08/2010	04/12/2019	---	ΕΛΒΕ Α.Β.Ε.Ε. (ΚΟ)	4.12	---	---	4.12	27/08/2020	---	---	---	---	---	50@4.20	250@4.28	---	---	---	---	13,626.90	2.94	4.5	40204020	
23,828,130	0.500	0.06	0.05	---	22/07/2019	17/02/2009	---	ΕΛΙΝΟΙΑ (ΚΟ)	1.45	---	---	1.45	27/08/2020	---	---	---	---	---	1000@1.34	1000@1.42	---	---	---	---	34,550.79	1.35	1.9	60101020	
122,156,754	0.440	---	---	---	12/06/2020	28/03/2018	---	ΙΑΣΩ (ΚΟ)	1.21	-6.92	€	1.3	27/08/2020	1.21	1.21	1.21	1.21	500@1.22	759@1.31	---	---	383	1	463.43	147,809.67	1.15	1.48	20101010	
86,735,980	0.310	---	---	---	06/07/2009	02/01/2002	---	ΙΑΤΡΙΚΟ ΑΘΗΝΩΝ (ΚΟ)	1.32	-0.75	€	1.33	27/08/2020	1.32	1.32	1.34	1.32	1.322	200@1.32	212@1.32	---	---	1,305	9	1,725.70	114,491.49	1.09	2.35	20101025
2,566,836	0.440	---	---	---	13/08/2010	09/01/2007	---	ΙΝΤΕΡΓΟΥΝΤ-ΞΥΛΕΜΠΟΡΙΑ (ΠΟ)	0.27	---	---	0.27	27/08/2020	---	---	---	---	---	---	1500@0.244	---	---	---	---	6,080.96	0.244	0.382	50205010	
9,742,920	0.400	---	---	---	12/08/2016	14/07/2000	---	ΚΑΡΑΜΟΛΕΓΚΟΣ (ΚΟ)	1.4	-0.71	€	1.41	27/08/2020	1.4	1.4	1.4	1.4	300@1.35	955@1.40	---	---	745	3	1,043.00	13,640.09	1.24	2.14	45102020	
2,760,000	11.83	9.2	9.5	9.4	29/06/2020	16/07/1990	---	ΚΑΡΕΛΙΑ (ΚΟ)	250	---	---	250	27/08/2020	---	---	---	---	---	1@256.00	31@266.00	---	---	---	---	690,000.00	228	302	45103010	

Πληθος Χρεογράφων	Ονομ. Αξία	Μερίσματα [1]			Ημερ. Τελευτ. Αποκοπής		Σημ.	Χρεόγραφο	Τιμή κλεισίματος	% μεταβ.	Προηγ. Κλείσιμο-ημ/νία	Άνοιγμα	Κατωτ Τιμή	Ανωτ Τιμή	Τελ. Τιμή	Σταθμ. Τιμή	Τελευταία ζήτηση [7]	Τελευταία προσφορά [7]	P/E μετά φ.	Χρήστ.	Όγκος	Πράξεις	Αξία Συναλλαγών[8]	Χ.Α. Εταιρείας (χιλ. €) [3,5]	Χαμηλό έτους	Υψηλό έτους	Κλάδος [4]		
		2017	2018	2019	Μέρισμα [2]	Δικαιώμα																							
6,700,000	0.800	0.028	0.043	0.053	15/07/2020	29/05/2014	---	ΚΕΠΕΝΟΥ ΜΥΛΟΙ (ΚΟ)	1.82	1.11 #	1.8	27/08/2020	1.8	1.8	1.92	1.82	1.847	85@1.82	400@1.94	8.93	2019	4,190	11	7,739.85	12,194.00	1.56	2.58	45102020	
18,017,472	0.360	---	---	---	15/06/2010	28/08/2017	---	ΚΤΗΜΑ Κ. ΛΑΖΑΡΙΔΗ (ΚΟ)	1.19	---	1.19	27/08/2020	---	---	---	---	50@1.08	1590@1.22	---	---	---	---	---	---	21,440.79	0.91	1.55	45101015	
21,364,000	1.12	0.2	0.2	---	29/07/2019	10/08/2005	---	ΛΑΜΨΑ (ΚΟ)	19.8	---	19.8	27/08/2020	---	---	---	---	---	---	60@20.00	---	---	---	---	---	423,007.20	17.5	20.6	40501025	
5,939,268	0.620	---	---	---	10/07/2003	03/01/2002	---	ΛΑΝΑΚΑΜ (ΚΟ)	1.08	---	1.08	27/08/2020	---	---	---	---	---	---	1400@0.975	---	2018	---	---	---	6,414.41	0.81	1.3	40401020	
17,120,280	0.940	---	---	0.07	12/06/2020	02/08/2019	---	ΛΟΥΛΗ ΜΥΛΟΙ (ΚΟ)	2.92	-2.67 €	3	27/08/2020	2.94	2.84	2.94	2.92	2.922	2400@2.86	2400@2.92	---	---	1,101	4	3,216.84	49,991.22	2.48	3.74	45102020	
8,321,682	0.670	---	---	---	17/08/2007	23/11/1999	---	Ν. ΛΕΒΕΝΤΕΡΗΣ (ΚΟ)	0.153	---	0.153	27/08/2020	---	---	---	---	---	---	786@0.153	---	2019	---	---	---	1,878.16	0.122	0.224	50203000	
2,160,524	0.670	0.0436	---	---	03/12/2018	23/11/1999	---	Ν. ΛΕΒΕΝΤΕΡΗΣ (ΠΟ)	0.28	---	0.28	27/08/2020	---	---	---	---	---	---	847@0.280	---	2019	---	---	---	1,878.16	0.175	0.294	50203000	
6,340,000	0.600	---	0.05	0.06	14/02/2020	02/12/2019	---	ΝΑΚΑΣ ΜΟΥΣΙΚΗ (ΚΟ)	1.7	---	1.7	27/08/2020	---	---	---	---	800@1.53	1067@1.70	---	---	---	---	---	---	10,778.00	0.93	2.66	40401030	
27,379,200	0.300	0.148	0.294	0.3654	03/07/2020	24/08/2018	---	ΠΛΑΣΤΙΚΑ ΚΡΗΤΗΣ (ΚΟ)	14.05	0.36 #	14	27/08/2020	14	14	14.1	14.1	14.045	750@13.30	41@13.45	---	---	190	3	2,668.60	384,677.76	8.55	14.9	50203015	
255,494,534	3.00	0.22	0.286	0.613	16/04/2020	23/12/2015	---	ΠΡΟΝΤΕΑ (ΚΟ)	7.9	---	7.9	27/08/2020	---	---	---	---	---	500@7.40	---	---	---	---	---	---	2,018,406.82	6.05	8.35	35102000	
4,181,450	0.500	---	---	---	21/08/2000	05/03/2002	---	ΣΑΡΑΝΤΟΠΟΥΛΟΣ ΚΥΛ/ΜΥΛΟΙ (ΚΟ)	1.25	---	1.25	27/08/2020	---	---	---	---	---	---	445@1.30	---	---	---	---	---	---	5,226.81	1.15	3.3	45102020

Διαπραγματεύσιμα Αμοιβαία Κεφάλαια (Δ.Α.Κ.)

853,597	---	---	---	---	15/06/2016	---	ALPHA ETF FTSE Athex Large Cap	15.15	-0.52 €	15.23	27/08/2020	15.15	15.15	15.15	15.15	15.15	100@12.00	22@15.20	---	---	334	1	5,060.10	---	11.3	24.5	12003
---------	-----	-----	-----	-----	------------	-----	--------------------------------	-------	---------	-------	------------	-------	-------	-------	-------	-------	-----------	----------	-----	-----	-----	---	----------	-----	------	------	-------

Επιτήρηση

172,599,567	0.300	---	---	---	19/09/2016	5161	FORTHNET (ΚΟ)	0.24	---	0.24	27/08/2020	0.24	0.24	0.24	0.24	0.24	1817@0.232	11665@0.240	---	---	2,051	2	492.24	41,423.90	0.186	0.448	15102015			
355,437,751	0.100	---	---	---	07/07/2010	21/09/2017	5160	FRIGOGLASS (ΚΟ)	0.095	---	0.095	27/08/2020	0.095	0.095	0.095	0.095	7227@0.095	10000@0.098	---	---	144,552	23	13,732.44	33,766.59	0.09	0.28	50204000			
51,081,030	1.00	---	---	---	20/08/2007	03/09/2007	4912	ΛΑΒΙΦΑΡΜ (ΚΟ)	0.28	---	0.28	27/08/2020	---	---	---	---	5400@0.280	3000@0.298	---	---	---	---	---	---	14,302.69	0.208	0.338	20103015		
16,838,928	0.500	---	---	---	21/05/2008	19/06/2020	5247	PASAL A.E. (ΚΟ)	0.68	---	0.68	27/08/2020	0.7	0.7	0.7	0.7	3@0.700	---	---	---	---	27	1	18.90	11,450.47	0.4849	1.1713	35101010		
65,326,268	0.530	---	---	---	04/07/2007	19/07/2006	4750	SATO AE (ΚΟ)	0.0215	---	0.0215	27/08/2020	---	---	---	---	10830@0.018	3070@0.026	---	---	---	---	---	---	1,404.51	0.0125	0.038	40202015		
13,191,620	0.620	---	---	---	04/08/2010	09/09/2002	5232	ΥΑΛCO - ΚΩΝΣΤΑΝΤΙΝΟΥ (ΚΟ)	0.0765	---	0.0765	27/08/2020	---	---	---	---	---	---	4000@0.092	---	---	---	---	---	1,009.16	0.05	0.0915	40202020		
13,000,000	1.00	---	---	---	01/08/2007	07/04/2000	5093	ΑΚΡΙΤΑΣ (ΚΟ)	0.384	---	0.384	27/08/2020	---	---	---	---	100@0.332	23@0.458	---	---	---	---	---	---	4,992.00	0.27	0.5	50101035		
221,519,681	0.300	---	---	---	02/07/2008	28/02/2011	4957	ΑΝΕΚ (ΚΟ)	0.0465	---	0.0465	27/08/2020	0.0385	0.0385	0.044	0.044	0.041	40000@0.042	204@0.044	---	---	2,348	13	96.44	10,620.11	0.03	0.072	40501015		
312,163	0.300	---	---	---	02/07/2008	28/02/2011	4959	ΑΝΕΚ (ΠΟ '90)	0.072	---	0.072	27/08/2020	---	---	---	---	---	---	---	---	---	---	---	---	---	10,620.11	0.058	0.072	40501015	
2,969,713	0.300	---	---	---	02/07/2008	28/02/2011	4958	ΑΝΕΚ (ΠΟ '96)	0.1	---	0.1	27/08/2020	---	---	---	---	---	---	---	---	---	---	---	---	---	10,620.11	0.08	0.1	40501015	
4,737,503	0.320	---	---	---	22/06/2005	22/09/2015	5115	ΒΑΡΑΓΚΗΣ (ΚΟ)	0.128	---	0.128	27/08/2020	---	---	---	---	---	---	---	---	---	---	---	---	---	606.40	0.103	0.16	40202015	
6,330,002	0.300	---	---	---	25/06/2002	15/03/2019	5162	ΒΑΡΒΑΡΕΣΟΣ (ΚΟ)	0.398	---	0.398	27/08/2020	---	---	---	---	---	---	4@0.320	---	2019	---	---	---	---	2,519.34	0.282	0.525	55101020	
17,579,754	4.16	---	---	---	18/08/2006	02/08/2010	---	ΒΙΟΤΕΡ (ΚΟ)	0.085	---	0.085	27/08/2020	0.083	0.083	0.083	0.083	0.083	5253@0.083	5000@0.094	---	---	747	1	62.00	1,494.28	0.041	0.096	50101010		
4,968,600	2.88	---	---	---	01/07/1998	14/12/1998	5245	ΒΙΣ (ΚΟ)	0.845	---	0.845	27/08/2020	---	---	---	---	100@0.845	---	---	---	2019	---	---	---	---	4,198.47	0.62	1.26	50203030	
15,878,748	0.480	---	---	---	10/07/2006	22/03/2004	5095	ΔΟΜΙΚΗ ΚΡΗΤΗΣ (ΚΟ)	0.27	---	0.27	27/08/2020	---	---	---	---	1829@0.248	1500@0.276	---	---	---	---	---	---	---	4,287.26	0.109	0.322	50101010	
3,961,300	1.28	---	---	---	29/06/2004	03/08/2000	5248	ΔΟΥΡΟΣ (ΚΟ)	0.17	---	0.17	27/08/2020	---	---	---	---	600@0.136	600@0.204	---	2019	---	---	---	---	---	673.42	0.125	0.27	40204020	
51,754,364	0.300	---	---	---	23/12/2003	24/01/2007	5197	ΕΠΙΛΕΚΤΟΣ (ΚΟ)	0.151	---	0.151	27/08/2020	---	---	---	---	800@0.121	5000@0.170	---	---	---	---	---	---	---	7,814.91	0.117	0.25	55101020	
11,125,110	0.300	---	---	---	02/06/2010	06/11/2017	5178	ΕΥΡΟΣΥΜΒΟΥΛΟΙ (ΚΟ)	0.224	-19.42 €	0.278	27/08/2020	0.25	0.224	0.25	0.224	0.231	1604@0.224	500@0.278	---	---	10,000	5	2,305.00	2,492.02	0.165	0.34	50205020		
156,961,721	0.300	---	---	---	30/05/2013	14/11/2007	5246	ΙΝΤΡΑΛΟΤ (ΚΟ)	0.133	2.31 #	0.13	27/08/2020	0.13	0.13	0.133	0.133	0.132	15105@0.130	11970@0.131	---	---	184,915	35	24,472.34	20,875.91	0.072	0.41	40501020		
7,125,216	0.650	---	---	---	01/07/2005	14/12/1999	4955	ΚΡΕΚΑ (ΚΟ)	0.179	---	0.179	27/08/2020	---	---	---	---	---	---	1351@0.144	---	2019	---	---	---	---	1,275.41	0.058	0.24	45102010	
7,734,375	1.00	---	---	---	09/07/2007	07/01/2011	5112	ΛΙΒΑΝΗ ΕΚΔΟΤ. ΟΡΓ. (ΚΟ)	0.0505	---	0.0505	27/08/2020	---	---	---	---	---	---	10@0.045	---	---	---	---	---	---	390.59	0.0505	0.116	40301030	
15,842,391	1.51	---	---	---	15/07/2009	12/05/2000	5141	ΜΠΗΤΡΟΣ ΣΥΜΜΕΤΟΧΙΚΗ (ΚΟ)	0.136	---	0.136	27/08/2020	---	---	---	---	---	2000@0.109	300@0.161	---	---	---	---	---	---	2,154.57	0.092	0.204	55102010	
119,596,817	0.040	---	---	---	15/07/2008	27/04/2017	5190	ΝΙΚΑΣ (ΚΟ)	0.6	---	0.6	27/08/2020	---	---	---	---	---	200@0.500	400@0.720	---	---	---	---	---	---	71,758.09	0.4	0.6	45102020	
24,319,250	0.300	---	---	---	09/07/2002	04/07/2007	5165	ΠΡΟΔΕΥΤΙΚΗ (ΚΟ)	0.199	---	0.199	27/08/2020	---	---	---	---	---	---	1012@0.190	---	---	---	---	---	---	---	4,839.53	0.11	0.292	50101010

Πληθός Χρεογράφων	Ονομ. Αξία	Μερίσματα [1]			Ημερ. Τελευτ. Αποκοπής		Σημ.	Χρεόγραφο	Τιμή κλεισίματος	% μεταβ.	Προηγ. Κλεισίμο- ημ/τία	Άνοιγμα	Κατωτ Τιμή	Ανωτ Τιμή	Τελ Τιμή	Σταθμ Τιμή	Τελευταία ζήτηση [7]	Τελευταία προσφορά [7]	Ρ/Ε μετά φ. Χρήστ	Όγκος	Πράξεις	Αξία Συναλλαγών[8]	Χ.Α. Εταιρείας (χιλ. €) [3,5]	Χαμηλό έτους	Υψηλό έτους	Κλάδος [4]	
		2017	2018	2019	Μέρισμα [2]	Δικαίωμα																					
10,186,667	1.35	---	---	---	24/06/2008	02/02/2016	4887	ΣΙΔΜΑ (ΚΟ)	0.43	---	0.43	27/08/2020	0.48	0.48	0.48	0.48	800@0.430	209@0.480	---	---	200	2	96.00	4,380.27	0.192	0.57	55102010
766,000	1.00	---	---	---	01/07/2004	11/12/2012	5193	ΤΡΙΑ ΑΛΦΑ (ΚΟ)	3.96	---	3.96	27/08/2020	---	---	---	---	---	150@3.18	25.02	2019	---	---	---	4,126.06	1.44	3.96	55101020
245,000	1.00	---	---	---	19/07/2010	11/12/2012	5194	ΤΡΙΑ ΑΛΦΑ (ΠΟ)	4.46	---	4.46	27/08/2020	---	---	---	---	---	150@4.00	28.18	2019	---	---	---	4,126.06	0.9	4.46	55101020

Κατάσταση σε Αναστολή

20,255,805	0.300	---	---	---	22/08/2006	02/08/2010	5136	ΑΧΟΝ ΣΥΜΜΕΤΟΧΩΝ (ΚΟ)	0.058	---	0.058	28/04/2017	---	---	---	---	---	---	---	---	---	---	---	1,174.84	0.058	0.058	20101010		
5,867,311	0.300	---	---	---	11/08/2010	28/04/2017	5243	ΔΙΟΝΙΣ (ΚΟ)	0.11	---	0.11	30/06/2020	---	---	---	---	---	---	---	---	---	---	---	---	645.40	0.096	0.244	50205010	
21,820,410	0.800	---	---	---	22/05/2008	02/08/2011	5174	ΕΥΡΟΜΕΔΙΣ (ΚΟ)	0.448	---	0.448	30/04/2018	---	---	---	---	---	---	---	---	---	---	---	---	9,775.54	0.448	0.448	20101010	
66,948,210	0.300	---	---	---	22/09/2015	22/09/2015	5179	FOLLI-FOLLIE (ΚΟ)	4.8	---	4.8	24/05/2018	---	---	---	---	---	---	---	---	---	---	---	---	321,351.41	4.48	4.8	40401030	
12,417,000	0.310	---	0.0205	---	27/08/2019	28/08/2017	5233	MLS ΠΛΗΡΟΦΟΡΙΚΗ (ΚΟ)	0.57	---	0.57	12/05/2020	---	---	---	---	---	---	---	---	---	---	---	---	7,077.69	0.475	1.51	10101015	
33,301,715	0.320	---	---	---	27/06/2003	08/07/2009	5241	ΑΕΓΕΚ (ΚΟ)	0.035	---	0.035	25/06/2020	---	---	---	---	---	---	---	---	---	---	---	---	1,165.56	0.0245	0.06	50101010	
14,870,100	0.300	---	---	---	15/05/2008	26/09/2011	5130	ΑΛΦΑ ΓΚΡΙΣΙΝ Α.Ε. (ΚΟ)	0.014	---	0.014	13/04/2017	---	---	---	---	---	---	---	---	---	---	---	---	208.18	0.014	0.014	10102030	
33,930,000	0.300	---	---	---	03/07/2006	30/05/2001	4865	ΒΘΒΟΣ ΜΠΑΜΠΗΣ (ΚΟ)	0.304	---	0.304	30/03/2012	---	---	---	---	---	---	---	---	---	---	---	---	10,314.72	0.304	0.304	35101010	
77,126,446	0.340	---	---	---	23/05/2005	18/08/2011	5206	Γ.Ε. ΔΗΜΗΤΡΙΟΥ (ΚΟ)	0.0125	---	0.0125	30/04/2019	---	---	---	---	---	---	---	---	---	---	---	---	964.08	0.0125	0.0125	40202020	
6,000,000	0.600	---	---	---	13/06/2008	08/04/2004	5172	ΓΙΟΥΡΟΜΠΡΟΚΕΡΣ (ΚΟ)	0.008	---	0.008	27/04/2018	---	---	---	---	---	---	---	---	---	---	---	---	48.00	0.008	0.008	30302015	
7,085,888	1.59	---	---	---	02/07/1996	06/09/2010	5216	ΕΛΒΙΕΜΕΚ (ΚΟ)	2.6	---	2.6	30/09/2019	---	---	---	---	---	---	---	---	---	---	---	---	18,423.31	2.6	2.6	35101010	
25,179,640	0.600	---	---	---	08/08/1994	19/09/2000	5191	Ι. ΜΠΟΥΤΑΡΗΣ & ΥΙΟΣ (ΚΟ)	0.026	---	0.026	01/10/2018	---	---	---	---	---	---	---	---	---	---	---	---	---	742.45	0.026	0.026	45101015
1,540,000	0.600	---	---	---	08/08/1994	19/09/2000	5192	Ι. ΜΠΟΥΤΑΡΗΣ & ΥΙΟΣ (ΠΟ)	0.057	---	0.057	01/10/2018	---	---	---	---	---	---	---	---	---	---	---	---	---	742.45	0.057	0.057	45101015
24,619,524	0.500	---	---	---	10/10/1986	30/12/2002	4914	ΚΕΡΑΜΕΙΑ-ΑΛΛΑΤΙΝΗ (ΚΟ)	0.088	---	0.088	30/08/2012	---	---	---	---	---	---	---	---	---	---	---	---	---	2,166.52	0.088	0.088	35101010
31,543,600	0.420	---	---	---	19/07/2010	19/12/2018	5205	ΚΡΕΤΑ ΦΑΡΜ (ΚΟ)	1.085	---	1.085	30/04/2019	---	---	---	---	---	---	---	---	---	---	---	---	---	34,224.81	1.085	1.085	45102020
23,935,280	0.300	---	---	---	29/06/2009	13/06/2000	5153	ΝΑΥΤΕΜΠΟΡΙΚΗ (ΚΟ)	0.107	---	0.107	02/10/2017	---	---	---	---	---	---	---	---	---	---	---	---	---	2,561.07	0.107	0.107	40301030
255,459,600	0.300	---	---	---	26/06/2000	03/12/2010	5101	ΝΕΛ (ΚΟ)	0.07	---	0.07	31/08/2015	---	---	---	---	---	---	---	---	---	---	---	---	---	17,882.17	0.07	0.07	40501015
23,463,874	0.800	---	---	---	23/05/2003	21/12/1999	4918	ΝΕΩΡΙΟΝ (ΚΟ)	0.125	---	0.125	30/08/2012	---	---	---	---	---	---	---	---	---	---	---	---	---	2,932.98	0.125	0.125	50206030
17,175,776	0.370	---	---	---	14/07/2005	30/09/2003	---	ΠΕΡΣΕΥΣ (ΚΟ)	1.15	---	1.15	01/07/2020	---	---	---	---	---	327789@1.15	---	---	---	---	---	---	---	19,752.14	1.15	1.16	45102010
18,750,000	0.300	---	---	---	02/07/2001	31/12/2012	5154	ΠΗΓΑΣΟΣ ΕΚΔΟΤΙΚΗ Α.Ε. (ΚΟ)	0.089	---	0.089	02/10/2017	---	---	---	---	---	---	---	---	---	---	---	---	---	1,668.75	0.089	0.089	40301030
100,793,572	0.300	---	---	---	16/07/2009	11/02/2016	5110	ΤΗΛΕΤΥΠΟΣ (ΚΟ)	0.06	---	0.06	07/03/2016	---	---	---	---	---	---	---	---	---	---	---	---	---	6,047.61	0.06	0.06	40301035
4,034,950	0.680	---	---	---	01/07/2005	30/12/2010	5171	ΧΑΤΖΗΚΡΑΝΙΩΤΗ Ε. ΥΙΟΙ (ΚΟ)	0.14	---	0.14	27/04/2018	---	---	---	---	---	---	---	---	---	---	---	---	---	564.89	0.14	0.14	45102020

Σημειώσεις Χρεογράφων

Κωδικός	Κείμενο σημείωσης
()	- Προσαρμοσμένα Μέρισματα λόγω διανομής Δωρεάν μετοχών.
*	- Τελευταία προσαρμοσμένη τιμή κλεισίματος.
[1]	- Καθαρά μερίσματα.
[2]	- Στη στήλη "Ημερ. Αποκοπής τελευταίου δικαιώματος" αναφέρεται η Ημερομηνία εισαγωγής για Νέες Εταιρείες.
[3]	- Η Χρηματιστηριακή αξία αναφέρεται στο σύνολο των μετοχών
[4]	- Η κωδικοποίηση των Κλάδων Οικονομικής Δραστηριότητας του Χ.Α. παρουσιάζονται στο Παράρτημα Α
[5]	- Η Χρηματιστηριακή Αξία αναφέρεται στο σύνολο των κατηγοριών μετοχών (εφόσον έχουν εισαχθεί περισσότερες της μιας κατηγορίες) και δεν αναφέρεται σε επιμέρους κατηγορίες μετοχών μιας εταιρείας.
[6]	- Ρ/Ε μεγαλύτερο του 100
[7]	- Τελευταία εικόνα του Βιβλίου Εντολών πριν το τέλος της συνεδρίασης
[8]	- Στην Αξία Συναλλαγών των Μετοχών περιλαμβάνονται όλοι οι τύποι Πακέτων
4750	- Μεταφορά στην Κατηγορία Επιτήρησης από 8/4/2011.
4865	- Αναστολή διαπραγμάτευσης από 2/4/2012.
4887	- Μεταφορά στην Κατηγορία Επιτήρησης από 10/4/2012.
4912	- Μεταφορά στην κατηγορία Επιτήρησης από 31/7/2012.
4914	- Αναστολή διαπραγμάτευσης από 31/8/2012.
4918	- Αναστολή διαπραγμάτευσης από 31/8/2012.
4955	- Μεταφορά στην Επιτήρηση από 5/4/2013.
4957	- Μεταφορά στην Επιτήρηση από 5/4/2013.
4958	- Μεταφορά στην Επιτήρηση από 5/4/2013.
4959	- Μεταφορά στην Επιτήρηση από 5/4/2013.
5093	- Μεταφορά στην Κατηγορία Επιτήρησης από 8/4/2015.
5095	- Μεταφορά στην Επιτήρηση από 09/04/2015.
5101	- Αναστολή διαπραγμάτευσης από 1/9/2015.
5110	- Αναστολή διαπραγμάτευσης από 08/03/2016.
5112	- Μεταφορά στην Κατηγορία Επιτήρησης από 15/04/2016.
5115	- Μεταφορά στην Κατηγορία Επιτήρησης από 15/04/2016.
5130	- Αναστολή διαπραγμάτευσης από 18/04/2017.
5136	- Αναστολή διαπραγμάτευσης από 02/05/2017.
5141	- Μεταφορά στην Κατηγορία Επιτήρησης από 10/05/2017.
5153	- Αναστολή διαπραγμάτευσης από 03/10/2017.
5154	- Αναστολή διαπραγμάτευσης από 03/10/2017.
5160	- Μεταφορά στην Κατηγορία Επιτήρησης από 15/04/2016.
5161	- Μεταφορά στην κατηγορία Επιτήρησης από τις 25/11/2011.
5162	- Μεταφορά στην Κατηγορία Επιτήρησης από 21/12/2009.
5165	- Μεταφορά στην Κατηγορία Επιτήρησης από 15/02/2018.
5171	- Αναστολή διαπραγμάτευσης από 30/04/2018.
5172	- Αναστολή διαπραγμάτευσης από 30/04/2018.
5174	- Αναστολή διαπραγμάτευσης από 02/05/2018.
5178	- Μεταφορά στην Κατηγορία Επιτήρησης από 11/05/2018.
5179	- Αναστολή διαπραγμάτευσης από 25/05/2018.
5190	- Μεταφορά στην Κατηγορία Επιτήρησης από 01/10/2018.
5191	- Αναστολή διαπραγμάτευσης από 02/10/2018.
5192	- Αναστολή διαπραγμάτευσης από 02/10/2018.
5193	- Μεταφορά στην κατηγορία Επιτήρησης από 25/10/2018.
5194	- Μεταφορά στην κατηγορία Επιτήρησης από 25/10/2018.
5197	- Μεταφορά στην κατηγορία Επιτήρησης από 07/11/2018.
5205	- Αναστολή διαπραγμάτευσης από 02/05/2019.
5206	- Αναστολή διαπραγμάτευσης από 02/05/2019.
5216	- Αναστολή διαπραγμάτευσης από 01/10/2019.
5232	- Μεταφορά στην Κατηγορία Επιτήρησης από 08/04/2011.
5233	- Αναστολή διαπραγμάτευσης από 13/05/2020.
5241	- Αναστολή διαπραγμάτευσης από 26/06/2020

Σημειώσεις Χρεογράφων

Κωδικός Κείμενο σημείωσης

- 5243 - Αναστολή διαπραγμάτευσης από 01/07/2020.
- 5245 - Μεταφορά στη Κατηγορία Επιτήρηση από 09/07/2020.
- 5246 - Μεταφορά στην κατηγορία Επιτήρηση από 09/07/2020.
- 5247 - Μεταφορά στην Επιτήρηση από 5/4/2013.
- 5248 - Μεταφορά στην κατηγορία Επιτήρησης από 05/08/2020.

Στοιχεία Συναλλαγών Πακέτων

Χρεόγραφο	Όγκος πακέτου	Τιμή πακέτου	Αξία πακέτου	Ώρα έγκρισης	Σημείωση
ALPHA BANK (ΚΟ)	1,306,376	0.550	718,245.52	13:53:13	20
JUMBO (ΚΟ)	85,000	14.85	1,262,250.00	16:39:41	20
ΟΤΕ (ΚΟ)	100,000	13.68	1,368,430.00	17:14:50	20

Σημειώσεις πακέτων

- 9 - Μέθοδος 6-1 / Ειδική Χρέωση
- 10 - Μέθοδος 6-1 / Ειδική Χρέωση, Αυθημερόν Διακανονισμός
- 14 - Μέθοδος 6-3 / Πακέτο Αποκατάστασης, Ατελής αγορά και Πώληση
- 18 - Μέθοδος 6-2 / SPOT 1
- 19 - Μέθοδος 6-2 / SPOT 2
- 20 - Μέθοδος 6-1 και Μέθοδος 6-1 Αυθημερόν Διακανονισμός
- 21 - Άλλη Προσυμφωνημένη

Στοιχεία Συναλλαγών Δικαιωμάτων

Ημερ. αποκοπής	Έναρξη εξάσκησης	Λήξη εξάσκησης	Λήξη διαπρ/σης	Δικαιώματα	Κατωτ Τιμή	Ανωτ Τιμή	Τιμή κλεισ.	Τελευταία ζήτηση	Τελευταία προσφορά	Όγκος	Πράξεις	Αξία Συναλλαγών
----------------	------------------	----------------	----------------	------------	------------	-----------	-------------	------------------	--------------------	-------	---------	-----------------

Δεν υπάρχουν Συναλλαγές Δικαιωμάτων.

Στοιχεία Συναλλαγών Εκποιήσεων

Χρεόγραφα	Τύπος Χρεογράφου	Όγκος Συναλλαγών	Αριθμός Πράξεων	Αξία Συναλλαγών	Σημείωση
Δεν πραγματοποιήθηκαν Εκποιήσεις Μετοχών.					

Σημειώσεις Εκποιήσεων

- 1 - Κανονική Εκποίηση.
- 2 - Εκποίηση Ενσώματων Ονομαστικών Μετοχών.
- 3 - Εκποίηση Αδιάθετων Κλασματικών Υπολοίπων.

Στοιχεία Συναλλαγών Εκποιήσεων Ενσώματων Ονομαστικών Μετοχών

Χρεόγραφα	Ημερ/νία έναρξης	Ημερ/νία λήξης	Αρχικό πλήθος	Διαθέσιμο πλήθος	Ημερομηνία	Μέση τιμή (ημέρας)	Μέση τιμή (περιόδου)	Αριθμός Πράξεων	Όγκος Συναλλαγών	Αξία Συναλλαγών
-----------	------------------	----------------	---------------	------------------	------------	--------------------	----------------------	-----------------	------------------	-----------------

Δεν πραγματοποιήθηκαν Εκποιήσεις Ενσώματων Ονομαστικών Μετοχών.

Σημειώσεις Εκποιήσεων

Σύμφωνα με την Απόφαση 1/380/04.05.2006 της Επιτροπής Κεφαλαιαγοράς εκποιούνται μέσω του Χρηματιστηρίου Αθηνών με επιμέλεια της εκδότριας εταιρείας, οι ενσώματες ονομαστικές μετοχές που δεν έχουν κατατεθεί στην εκδότρια προς αποϋλοποίηση. Η εκποίηση διενεργείται σύμφωνα με τον τρόπο που ορίζεται στο άρθρο 99Α του Κανονισμού του Χρηματιστηρίου Αθηνών.

Στοιχεία Ενεργητικού Διαπραγματεύσιμων Αμοιβαίων Κεφαλαίων (Δ.Α.Κ.)

	Ημερομηνία συναλλαγών	Δημιουργία / Εξαγορά	Αριθ. Μερ. (T-1)	Νέα Μερ. (T-1)	Εξαγορασθ. Μερ. (T-1)	Μερίδια (T) [1]	Αξία Ενεργητικού [2]	Καθαρή Τιμή	Μέρισμα /Μερίδιο	Ημερ. Αποκοπής
ALPHA ETF FTSE Athex Large Cap	28/08/2020	5,000	853,597	---	---	853,597	12,978,500.00	15.2045	0.81	01/07/2020

Σημειώσεις Δ.Α.Κ.

[1] - Αριθμ. μεριδίων (T) = Αριθμ. μεριδίων (T-1) + Νεοεκδιθέντα μερίδια (T-1) - Εξαγορασθέντα μερίδια (T-1)

[2] - Περιλαμβάνονται και τα μερίδια που δημιουργήθηκαν / εξαγοράσθηκαν την ημέρα T-1.

Περιγραφή	Στοιχεία
Όνομασία Δ.Α.Κ.	ALPHA ETF FTSE Athex Large Cap
Σύμβολο Δ.Α.Κ. (GR)	ΑΔΑΚ
Σύμβολο Δ.Α.Κ. (EN)	AETF
ISIN Δ.Α.Κ.	GRF000153004
Κατηγορία Διαπραγμάτευσης	Διαπραγματεύσιμα Αμοιβαία Κεφάλαια (Δ.Α.Κ.)
Τύπος Δ.Α.Κ.	Μετοχών
Τρόπος διαχείρισης	Παθητικός
Επενδυτική Στρατηγική	Σκοπός της επενδυτικής πολιτικής του Αμοιβαίου Κεφαλαίου είναι η αναπαραγωγή της αποδόσεως του Δείκτη FTSE/X.A. Large Cap του Χρηματιστηρίου Αθηνών σε όρους Ευρώ, ακολουθώντας πλήρως και πανομοιότυπως τη σύνθεση του υποκείμενου Δείκτη.
Εκδότης	ΑΛΦΑ ASSET MANAGEMENT Α.Ε.Δ.Α.Κ.
Εταιρεία Διαχείρισης	ΑΛΦΑ ASSET MANAGEMENT Α.Ε.Δ.Α.Κ.
Ειδικοί Διαπραγματευτές	ΑΛΦΑ FINANCE Α.Χ.Ε.Π.Ε.Υ. , ΕΘΝΙΚΗ ΧΡΗΜΑΤΙΣΤΗΡΙΑΚΗ Α.Χ.Ε.Π.Ε.Υ.
Θεματοφύλακας	ΑΛΦΑ ΤΡΑΠΕΖΑ Α.Ε.
Σύμβολο Δείκτη (GR)	FTSE
Σύμβολο Δείκτη (EN)	FTSE
Όνομασία Δείκτη	FTSE/X.A. Large Cap
ISIN Δείκτη	GRI99201A006
Κλάσμα Δείκτη [1]	1/100
Αρχική Τιμή Μεριδίου	21.76
Συνολικός Αριθμός Μεριδίων [2]	853,597
Ημερομηνία πρώτης Έκδοσης	14/01/2008
Ημερομηνία έναρξης Διαπραγμάτευσης	24/01/2008
Νόμισμα Διαπραγμάτευσης	ΕΥΡΩ
Νόμισμα Ενεργητικού	ΕΥΡΩ
Αρχική Αξία Ενεργητικού [3]	3,000,000.00
Αριθμ. Μεριδίων για Δημιουργία-Εξαγορά [4]	5,000
Αμοιβή Διαχείρισης	0.375

Σημειώσεις Δ.Α.Κ.

[1] - Το κλάσμα της τιμής του δείκτη που αποτελεί η τιμή της πρώτης έκδοσης

[2] - Ο αριθμός μεριδίων που διαπραγματεύθηκαν στο Χρηματιστήριο την ημέρα T

[3] - Η αξία του ενεργητικού κατά την έκδοση

[4] - Ο αριθμός μεριδίων που απαιτείται κατά τη διαδικασία δημιουργίας εξαγοράς

ΑΝΑΚΟΙΝΩΣΕΙΣ

ΓΝΩΣΤΟΠΟΙΗΣΕΙΣ ΕΤΑΙΡΕΙΩΝ

AVE Α.Ε.

ΑΝΑΚΟΙΝΩΣΗ

Για τη μεταβολή της ονομαστικής αξίας των μετοχών και για την εισαγωγή προς διαπραγμάτευση 6.500.000 νέων κοινών ονομαστικών μετοχών που προέκυψαν από ΑΜΚ με καταβολή μετρητών. Η AVE Α.Ε. (πρώην με την επωνυμία «ΕΠΙΧΕΙΡΗΣΕΙΣ ΗΧΟΥ ΚΑΙ ΕΙΚΟΝΟΣ ΑΕ», εφεξής η «Εταιρία») ενημερώνει το επενδυτικό κοινό ότι η Έκτακτη Γενική Συνέλευση των Μετόχων της Εταιρίας, που πραγματοποιήθηκε στις 31 Ιουλίου 2020, αποφάσισε:

α) τη μείωση του μετοχικού κεφαλαίου της Εταιρίας, μέσω του συμψηφισμού σημαντικού μέρους των ζημιών, που έχουν συσσωρευτεί από προηγούμενες χρήσεις, με μέρος της ονομαστικής αξίας της μετοχής. Πιο συγκεκριμένα, αποφασίστηκε ο συμψηφισμός ζημιών συνολικού ποσού 41.416.425,18 ευρώ, με ισόποση μείωση του μετοχικού κεφαλαίου της «Εταιρίας», η οποία θα γίνει με μείωση της ονομαστικής αξίας εκάστης εκ των 159.293.943 μετοχών (κοινών και προνομιούχων) στις οποίες διαιρείται το μετοχικό κεφάλαιο της Εταιρίας κατά 0,26 ευρώ, ήτοι με μείωση της ονομαστικής αξίας από 0,30 ευρώ σε 0,04 ευρώ.

β) την Αύξηση του Μετοχικού Κεφαλαίου της Εταιρίας κατά το ποσό των Ευρώ έξι εκατομμυρίων πεντακοσίων χιλιάδων (€ 6.500.000) με έκδοση 6.500.000 νέων κοινών ονομαστικών μετοχών, μετά δικαιώματος ψήφου, ονομαστικής αξίας 0,04 € εκάστη (όπως θα διαμορφωθεί μετά την ανωτέρω μείωση της ονομαστικής της αξίας από 0,30 €), και με τιμή διάθεσης 1,00 € ανά μετοχή. Η διαφορά μεταξύ της τιμής διάθεσης (€ 1,00) και της ονομαστικής αξίας (€ 0,04) των μετοχών θα αχθεί στο αποθεματικό από την έκδοση μετοχών υπέρ το άρτιο. Η ανωτέρω αύξηση πραγματοποιήθηκε με κεφαλαιοποίηση υφιστάμενων καταβολών των βασικών μετόχων της Εταιρίας και με κατάργηση του δικαιώματος προτίμησης των παλαιών μετόχων. Οι ως άνω καταβολές είχαν διενεργηθεί έναντι μελλοντικών αυξήσεων μετοχικού κεφαλαίου και συγκεκριμένα, η εκ των μετόχων STONEMAN HOLDINGS LTD είχε ήδη καταθέσει το ποσό των 2.982.777,00 €, η εκ των μετόχων DOSON INVESTMETNS COMPANY LIMITED είχε ήδη καταθέσει το ποσό των 3.283.723,00 € και η εκ των μετόχων CHARONIA HOLDINGS LIMITED είχε ήδη καταθέσει το ποσό των 233.500,00 €, σύμφωνα με τη διάταξη του άρθρου 20 § 3 του ν. 4584/2018.

Σημειώνεται τέλος ότι, δεδομένου ότι οι Νέες Μετοχές είναι της ίδιας κατηγορίας με τις μετοχές της Εταιρίας που είναι ήδη σε διαπραγμάτευση στην Κύρια Αγορά της Αγοράς Αξιών του Χ.Α. και αντιπροσωπεύουν, σε περίοδο δώδεκα μηνών, ποσοστό 5,02% των ήδη εισαχθέντων μετοχών, δηλαδή ποσοστό μικρότερο του 20% του αριθμού των μετοχών της ίδιας κατηγορίας που έχουν ήδη εισαχθεί προς διαπραγμάτευση στο Χ.Α. χωρίς να έχει γίνει άλλη εισαγωγή πέραν αυτής τους τελευταίους δώδεκα μήνες, δεν υφίσταται υποχρέωση δημοσίευσης ενημερωτικού δελτίου για την εισαγωγή των Νέων Μετοχών προς διαπραγμάτευση στο Χ.Α., κατ' εφαρμογή και της εξαίρεσης του εδ. α' της παρ. 5 του άρθρου 1 του Κανονισμού (ΕΕ) 2017/1129.

Συνεπεία των ανωτέρω εταιρικών πράξεων, το μετοχικό κεφάλαιο της Εταιρίας ανέρχεται πλέον στο ποσό των € 6.631.757,72 διαιρούμενο σε 165.793.943 άυλες μετοχές εκ των οποίων 136.014.137 αφορούν κοινές, ονομαστικές μετά ψήφου μετοχές, ονομαστικής αξίας € 0,04 έκαστη ενώ 29.779.806 αφορούν προνομιούχες άνευ ψήφου μη εισηγμένες μετοχές, ονομαστικής αξίας €0,04 έκαστη. Την 31.07.2020, καταχωρήθηκε στο Μητρώο Ανωνύμων Εταιρειών η με αρ. Πρωτ. 82044/31.07.2020 Απόφαση του Υπουργείου Ανάπτυξης και Επενδύσεων- Γενική Γραμματεία Εμπορίου, με την οποία εγκρίθηκε η τροποποίηση του άρθρου 5 του Καταστατικού συνεπεία ήτοι της ως άνω μείωσης της ονομαστικής αξίας των μετοχών και της ανωτέρω αύξησης του μετοχικού κεφαλαίου. Η Επιτροπή Εισαγωγών και Λειτουργίας Αγορών του Χρηματιστηρίου Αθηνών την 28 Αυγούστου 2020, α) ενημερώθηκε για τη μείωση της ονομαστικής αξίας της μετοχής και β) ενέκρινε την εισαγωγή προς

διαπραγμάτευση των 6.500.000 νέων κοινών ονομαστικών μετοχών τη δεύτερη εργάσιμη ημέρα που ακολουθεί από την έγκριση του ΧΑ.

Κατόπιν των ανωτέρω, από την 1η Σεπτεμβρίου 2020, οι μετοχές θα είναι διαπραγματεύσιμες στο ΧΑ με τη νέα ονομαστική αξία € 0,04 ενώ θα ξεκινήσει και η διαπραγμάτευση των 6.500.000 νέων μετοχών που προέκυψαν.

Οι νέες μετοχές θα είναι πιστωμένες κατά την ημερομηνία έναρξης διαπραγμάτευσης στην μερίδα και στο λογαριασμό αξιών των μετόχων στο Σύστημα Αϋλων Τίτλων (Σ.Α.Τ).

Για περισσότερες πληροφορίες οι κ.κ. μέτοχοι να απευθύνονται στην Υπηρεσία Εξυπηρέτησης Μετόχων της Εταιρείας ή στην Οικονομική Διεύθυνση (τηλ. 2108092231 – κ. Ρούμπης Πέτρος CFO)
Μαρούσι, 28 Αυγούστου 2020

From: ALPHA ΤΡΑΠΕΖΑ Α.Ε.
Posted At: 27 August 2020 18:19
Conversation: Ανακοίνωση
Posted To: DOLAnnouncements

Subject: Ανακοίνωση

Ανακοίνωση

[Ανακοίνωση](#)

From: ΔΟΥΡΟΣ Α.Ε.
Posted At: 27 August 2020 19:09
Conversation: ΑΝΑΚΟΙΝΩΣΗ ΓΙΑ ΤΙΣ ΑΠΟΦΑΣΕΙΣ ΓΕΝΙΚΗΣ ΣΥΝΕΛΕΥΣΗΣ
Posted To: DOLAnnouncements
Subject: ΑΝΑΚΟΙΝΩΣΗ ΓΙΑ ΤΙΣ ΑΠΟΦΑΣΕΙΣ ΓΕΝΙΚΗΣ ΣΥΝΕΛΕΥΣΗΣ

Ανακοίνωση 27/08/2020

Η εταιρεία «Δούρος Βιομηχανία και Εμπορία Ετοίμων Ενδυμάτων Α.Ε.», ανακοινώνει ότι την Πέμπτη 27/08/2020 πραγματοποιήθηκε στα γραφεία της έδρας της εταιρείας επί της οδού Μαραγκοπούλου 80 στην Πάτρα, η ετήσια Τακτική Γενική Συνέλευση των μετόχων της. Στην ετήσια Τακτική Γενική Συνέλευση, παρέστησαν αυτοπροσώπως ή δι' αντιπροσώπου μέτοχοι, εκπροσωπώντας 2.322.924 κοινές ονομαστικές μετοχές και ισάριθμα δικαιώματα ψήφου, ήτοι ποσοστό 58,64% επί συνόλου 3.961.300 μετοχών και ισαρίθμων δικαιωμάτων ψήφου. Κατά τη συνεδρίαση της ετήσιας Τακτικής Γενικής Συνέλευσης, συζητήθηκαν και ελήφθησαν αποφάσεις επί του συνόλου των θεμάτων Ημερησίας Διατάξεως και ειδικότερα:

1) Εγκρίθηκαν **ομόφωνα** με ψήφους 2.322.924, ήτοι με ποσοστό 100,00 % επί των παρόντων, οι οικονομικές καταστάσεις που καταρτίστηκαν σύμφωνα με τα Δ.Π.Χ.Π. της εταιρικής χρήσης 2019 (1/1/2019-31/12/2019) με τις επ' αυτών εκθέσεις του Διοικητικού Συμβουλίου και του Ορκωτού Ελεγκτή-Λογιστή.

2) Απαλλάχθηκαν **ομόφωνα** με ψήφους 2.322.924, ήτοι με ποσοστό 100,00% επί των παρόντων, τα μέλη του Διοικητικού Συμβουλίου και ο Ορκωτός Ελεγκτής-Λογιστής από κάθε ευθύνη αποζημίωσης για τις ετήσιες Οικονομικές Καταστάσεις και τη διαχείριση της εταιρικής χρήσης 2019.

3) Εγκρίθηκαν **ομόφωνα** με ψήφους 2.322.924, ήτοι με ποσοστό 100,00% επί των παρόντων, οι καταβληθέντες μισθοί στα μέλη του Δ.Σ. Θεόδωρο Ν. Δούρο, Αγγελική Ν. Δούρου και Σπυρίδωνα Π. Ματαράγκα κατά τη χρήση 2019 και προεγκρίθηκαν με ψήφους 2.322.924, ήτοι με ποσοστό 100,00% επί των παρόντων, οι αμοιβές στα παραπάνω μέλη του Διοικητικού Συμβουλίου για τη χρήση 2020 ως εξής : Θεόδωρος Ν. Δούρος 15.000,00 (συμπεριλαμβανομένων εργοδοτικών εισφορών), Αγγελική Ν. Δούρου : 15.000,00 ευρώ, (συμπεριλαμβανομένων εργοδοτικών εισφορών) και Σπυρίδων Π. Ματαράγκας 15.000,00 ευρώ (συμπεριλαμβανομένων εργοδοτικών εισφορών).

Προεγκρίθηκαν **ομόφωνα μετά από ονομαστική ψηφοφορία** με ψήφους 2.322.924, ήτοι με ποσοστό 100,00% επί των παρόντων, οι αμοιβές για το μέλος του Διοικητικού Συμβουλίου για τη χρήση 2020 Νικόλαο Θ. Δούρο μέχρι του ποσού των 15.000,00 ευρώ. Για τη χρήση του 2019 δεν κατεβλήθησαν αμοιβές.

Η εταιρεία με την ευχέρεια που της παρέχουν οι διατάξεις του άρθρου 110 παρ. 3 του Ν. 4548, δεν μετέβαλλε την πολιτική των αμοιβών της προς τα μέλη του Διοικητικού Συμβουλίου, καταβάλλοντας τα ίδια ποσά σε σχέση με την προηγούμενη χρήση.

4) Η Γενική Συνέλευση **ομόφωνα** με ψήφους 2.322.924, ήτοι με ποσοστό 100,00% των παρόντων, εκλέγει νέο επταμελές διοικητικό συμβούλιο με τριετή θητεία. Για το νέο Διοικητικό Συμβούλιο εκλέχθηκαν τα παρακάτω μέλη και καθορίστηκαν εξ αυτών τα ανεξάρτητα μη εκτελεστικά ως εξής:

- A) Νικόλαος Θ. Δούρος, ως μη εκτελεστικό μέλος
- B) Θεόδωρος Ν. Δούρος, ως εκτελεστικό μέλος
- Γ) Αγγελική Ν. Δούρου, ως μη εκτελεστικό μέλος
- Δ) Σπυριδών Π. Ματαράγκας, ως μη εκτελεστικό μέλος
- Ε) Ιωάννης Π. Αγνωστόπουλος, ως ανεξάρτητο μη εκτελεστικό μέλος
- ΣΤ) Χρίστος Α. Σοφής, ως ανεξάρτητο μη εκτελεστικό μέλος
- Ζ) Σαπφώ Γ. Παπαγιαβή, ως ανεξάρτητο μη εκτελεστικό μέλος

Η θητεία του ανωτέρω Διοικητικού Συμβουλίου θα είναι τριετής, ήτοι μέχρι 27/08/2023, η οποία παρατείνεται αυτομάτως μέχρι την Τακτική Γενική Συνέλευση του έτους λήξης της θητείας του (έτους 2023) και μέχρι τη λήψη της σχετικής απόφασης της Συνέλευσης αυτής.

5) Επί του πέμπτου θέματος της ημερήσιας διάταξης, η Γενική Συνέλευση εκλέγει ομόφωνα με ψήφους 2.322.924 ήτοι με ποσοστό 100,00% των παρόντων ανεξάρτητη τριμελή επιτροπή ελέγχου αποτελούμενη από ένα μη εκτελεστικό μέλος του Δ.Σ. και δύο ανεξάρτητα από την εταιρία μέλη, σύμφωνα με τις διατάξεις του άρθρου 44 του Ν.4449/2017, όπως ισχύει και συγκεκριμένα αποτελούμενη από τα εξής μέλη α) Παναγιώτα Κοτσομύτη του Παναγιώτη και της Ελένης, Λογίστρια, που γεννήθηκε την 18.04.1982 στην Πάτρα και κατοικεί στην Πάτρα, ως ανεξάρτητο μέλος της επιτροπής και Πρόεδρο αυτής, β) Ζέρβα Νικόλαο του Αριστείδη και της Ελένης, Οικονομολόγο, που γεννήθηκε την 17.06.1938 στην Αθήνα και κατοικεί στην Αθήνα ως ανεξάρτητο μέλος της επιτροπής και γ) Αγγελική Δούρου του Νικολάου και της Μαρίας, ως μη

εκτελεστικό μέλος του Δ.Σ. της εταιρείας, που γεννήθηκε την 05.01.1970 στην Πάτρα και κατοικεί στην Πάτρα.

6) Μετά από σχετική σύσταση της επιτροπής ελέγχου, πραγματοποιήθηκε εκλογή με ψήφους 2.322.924, ήτοι με ποσοστό 100,00% επί των παρόντων, ως ελεγκτές της χρήσης 2020 για τον έλεγχο των ετήσιων και ενδιάμεσων οικονομικών καταστάσεων της εταιρείας τα ακόλουθα μέλη της εγγεγραμμένης στο μητρώο ορκωτών ελεγκτών ελεγκτικής εταιρείας ACES ΟΡΚΩΤΟΙ ΕΛΕΓΚΤΕΣ Α.Ε., με διακριτικό τίτλο "ACESAUDITORS ΑΕ" και συγκεκριμένα: α) Τακτικός Ελεγκτής ο Ορκωτός Ελεγκτής-Λογιστής κ. Φραγκισκάκης Αθανάσιος με αριθμό μητρώου ΣΟΕΛ 15081 και αριθμό μητρώου ΕΛΤΕ 1862 και β) αναπληρωματικός ελεγκτής ορκωτός Ελεγκτής-Λογιστής κ. Μπιτζαράκης Ιωάννης, με αριθμό μητρώου ΣΟΕΛ 23141 και αριθμό μητρώου ΕΛΤΕ 1555.

From: PAPERPACK A.B.E.E.
Posted At: 28 August 2020 08:44
Conversation: Ανακοίνωση Δημοσίευσης Οικονομικών Καταστάσεων Α
Εξαμήνου 2020
Posted To: DOLAnnouncements
Subject: Ανακοίνωση Δημοσίευσης Οικονομικών Καταστάσεων Α
Εξαμήνου 2020

Η εταιρία PAPERPACK ABEE γνωστοποιεί στο επενδυτικό κοινό ότι οι Οικονομικές Καταστάσεις του Α Εξαμήνου 2020 της εταιρείας, θα αναρτηθούν στην ιστοσελίδα του Χρηματιστηρίου Αθηνών (www.athexgroup.gr) και στην ιστοσελίδα της εταιρείας (www.paperpack.gr) την Παρασκευή 28 Αυγούστου 2020, μετά τη λήξη της συνεδρίασης του Χρηματιστηρίου Αθηνών.

From: B&F A.B.E.E. ΕΝΔΥΜΑΤΩΝ
Posted At: 28 August 2020 09:25
Conversation: ΑΝΑΚΟΙΝΩΣΗ ΑΓΟΡΑΣ ΙΔΙΩΝ ΟΜΟΛΟΓΙΩΝ
Posted To: DOLAnnouncements
Subject: ΑΝΑΚΟΙΝΩΣΗ ΑΓΟΡΑΣ ΙΔΙΩΝ ΟΜΟΛΟΓΙΩΝ

B & F A.B.E.E. ΕΝΔΥΜΑΤΩΝ

Ανακοίνωση Αγοράς Ιδίων Ομολογιών

Η Εταιρεία με την επωνυμία «B&F A.B.E.E. Ενδυμάτων», κατ' εφαρμογή του Κανονισμού (ΕΕ) 596/2014 του Ευρωπαϊκού Κοινοβουλίου και του κατ' εξουσιοδότηση Κανονισμού (ΕΕ) 2016/1052 της Επιτροπής, γνωστοποιεί στο επενδυτικό κοινό ότι την 27/08/2020 προέβη στην αγορά 14 ιδίων ομολογιών με μέση τιμή κτήσης 895,40 ευρώ ανά ομολογία και συνολική αξία συναλλαγής 12.535,60 ευρώ, σε εκτέλεση της από 24.06.2020 απόφασης του Διοικητικού Συμβουλίου και σύμφωνα με το άρθρο 2 (παρ. 1,2 και 3) του ν. 3156/2003 (ήδη άρθρο 62 του ν. 454 8/2018).

Μετά και την προαναφερόμενη αγορά, η Εταιρεία κατέχει πλέον 16 ίδιες ομολογίες, ποσοστό 0,07% του συνόλου των ομολογιών της Εταιρείας.

Ν. Φιλαδέλφεια, 28/08/2020

ΑΝΑΚΟΙΝΩΣΗ ΑΓΟΡΑΣ ΙΔΙΩΝ ΟΜΟΛΟΓΙΩΝ

From: ΤΕΡΝΑ ΕΝΕΡΓΕΙΑΚΗ Α.Β.Ε.Τ.Ε.
Posted At: 28 August 2020 10:03
Conversation: Ημερομηνία δημοσίευσης αποτελεσμάτων 1ου εξαμήνου 2020
Posted To: DOLAnnouncements

Subject: Ημερομηνία δημοσίευσης αποτελεσμάτων 1ου εξαμήνου 2020

Η ΤΕΡΝΑ ΕΝΕΡΓΕΙΑΚΗ ΑΒΕΤΕ ενημερώνει το Επενδυτικό Κοινό ότι η ανακοίνωση των οικονομικών αποτελεσμάτων του 1ου εξαμήνου του 2020 καθώς και η ανάρτηση των Χρηματοοικονομικών Καταστάσεων της περιόδου 1/1– 30/6/2020 στις ιστοσελίδες της Εταιρείας (www.terna-energy.com) και του Χρηματιστηρίου Αθηνών (www.athexgroup.gr) θα γίνει την Τετάρτη 2 Σεπτεμβρίου 2020, πριν την έναρξη της Συνεδρίασης του Χρηματιστηρίου Αθηνών.

From: Π. ΠΕΤΡΟΠΟΥΛΟΣ Α.Ε.Β.Ε.
Posted At: 28 August 2020 10:09
Conversation: ΑΓΟΡΑ ΙΔΙΩΝ ΜΕΤΟΧΩΝ
Posted To: DOLAnnouncements

Subject: ΑΓΟΡΑ ΙΔΙΩΝ ΜΕΤΟΧΩΝ

Η Πέτρος Πετρόπουλος ΑΕΒΕ (η «**Εταιρία**»), ανακοινώνει στο επενδυτικό κοινό ότι στο πλαίσιο του Προγράμματος Αγοράς Ιδίων Μετοχών, σύμφωνα με την κείμενη νομοθεσία, και κατ' εφαρμογή της από 29/6/2020 απόφασης της Γενικής Συνέλευσης των Μετόχων και της από 30/6/2020 απόφασης του Διοικητικού Συμβουλίου της Εταιρίας, προέβη στις 27/8/2020 σε αγορά 7.185 Ιδίων Μετοχών της Εταιρίας μέσω της με τιμή κτήσης 4,10 ευρώ ανά μετοχή και συνολική αξίας 29.458,5 ευρώ.

From: MOTOP ΟΪΛ Α.Ε.
Posted At: 28 August 2020 10:28
Conversation: Συναλλαγές της OPTIMA BANK Α.Ε (ρυθμιζόμενη πληροφορία Ν.3556/2007)
Posted To: DOLAnnouncements
Subject: Συναλλαγές της OPTIMA BANK Α.Ε (ρυθμιζόμενη πληροφορία Ν.3556/2007)

Η ΜΟΤΟΡ ΟΙΛ (ΕΛΛΑΣ) ΔΙΥΛΙΣΤΗΡΙΑ ΚΟΡΙΝΘΟΥ Α.Ε., σύμφωνα με τους Ν. 3556/2007 και 3606/2007, ανακοινώνει ότι η Τράπεζα OPTIMA BANK Α.Ε. την ενημέρωσε ότι πραγματοποίησε τις εξής συναλλαγές:

Ημερομηνία	Συναλλαγή	Ποσότητα	Χρηματοπιστωτικό Μέσο	Αξία (σε ΕΥΡΩ)
27/08/2020	Πώληση	3.779	Μετοχές ΜΟΗ (ΚΟ)	43.441,30
27/08/2020	Αγορά	1.885	Μετοχές ΜΟΗ (ΚΟ)	21.686,01

Η γνωστοποίηση εκ μέρους της Τράπεζας OPTIMA BANK Α.Ε. προς την Εταιρία και ακολούθως η ανακοίνωση της Εταιρίας προς τις αρχές της Κεφαλαιαγοράς, γίνεται επειδή ο κ. Πέτρος Τζαννετάκης είναι μη εκτελεστικό μέλος του Δ.Σ. της Τράπεζας OPTIMA BANK Α.Ε., ενώ κατέχει τη θέση του εκτελεστικού μέλους του Δ.Σ. της ΜΟΤΟΡ ΟΙΛ (ΕΛΛΑΣ) ΔΙΥΛΙΣΤΗΡΙΑ ΚΟΡΙΝΘΟΥ Α.Ε.

Ο κ. Πέτρος Τζαννετάκης είναι πρόσωπο υπόχρεο να γνωστοποιεί τις χρηματιστηριακές συναλλαγές του με αντικείμενο μετοχές εκδόσεως ΜΟΤΟΡ ΟΙΛ (ΕΛΛΑΣ) ΔΙΥΛΙΣΤΗΡΙΑ ΚΟΡΙΝΘΟΥ Α.Ε. (άρθρο 19 του Κανονισμού ΕΕ 596/2014).

Μαρούσι, 28 Αυγούστου 2020

Το Διοικητικό Συμβούλιο

From: CNL CAPITAL Ε.Κ.Ε.Σ - Δ.Ο.Ε.Ε.
Posted At: 28 August 2020 12:44
Conversation: ΑΝΑΚΟΙΝΩΣΗ ΑΓΟΡΑΣ ΙΔΙΩΝ ΜΕΤΟΧΩΝ
Posted To: DOLAnnouncements

Subject: ΑΝΑΚΟΙΝΩΣΗ ΑΓΟΡΑΣ ΙΔΙΩΝ ΜΕΤΟΧΩΝ

Παρακαλούμε δείτε συνημμένα το σχετικό pdf.

[CNLCAP - Ανακοίνωση αγοράς ιδίων μετοχών](#)

From: ΡΕΒΟΪΛ Α.Ε.Ε.Π.
Posted At: 28 August 2020 12:52
Conversation: ΑΝΑΚΟΙΝΩΣΗ ΡΥΘΜΙΖΟΜΕΝΗΣ ΠΛΗΡΟΦΟΡΙΑΣ ΤΟΥ Ν.
3556/2007: Γνωστοποίηση συναλλαγών
Posted To: DOLAnnouncements
Subject: ΑΝΑΚΟΙΝΩΣΗ ΡΥΘΜΙΖΟΜΕΝΗΣ ΠΛΗΡΟΦΟΡΙΑΣ ΤΟΥ Ν.
3556/2007: Γνωστοποίηση συναλλαγών

Η Εταιρία με την επωνυμία «ΡΕΒΟΪΛ ΑΝΩΝΥΜΟΣ ΕΛΛΗΝΙΚΗ ΕΤΑΙΡΙΑ ΠΕΤΡΕΛΑΙΟΕΙΔΩΝ» ανακοινώνει, σύμφωνα με το Ν.3556/2007 σε συνδυασμό με τις διατάξεις του άρθρου 19 του Κανονισμού (ΕΕ) 596/2014, ότι ο κ. ΓΕΩΡΓΙΟΣ ΡΟΥΣΣΟΣ του ΕΥΑΓΓΕΛΟΥ, Διευθύνων Σύμβουλος της Εταιρίας και εκτελεστικό μέλος του Διοικητικού Συμβουλίου της, πραγματοποίησε την Τετάρτη 26/8/2020 αγορά 1.000 κοινών ονομαστικών μετοχών ΡΕΒΟΙΛ. Η συνολική αξία της συναλλαγής ανήλθε σε 642,61 ευρώ.

From: BRIQ PROPERTIES A.E.E.A.Π.
Posted At: 28 August 2020 13:59
Conversation: Αγορά ιδίων μετοχών (27/8/2020)
Posted To: DOLAnnouncements

Subject: Αγορά ιδίων μετοχών (27/8/2020)

Η BriQ Properties A.E.E.A.Π. γνωστοποιεί ότι σύμφωνα με το άρθρο 49 του Ν 4548/2018 και σύμφωνα με τους όρους του Κανονισμού 2273 / 2003 της Ευρωπαϊκής Επιτροπής και σε εκτέλεση της από 30/03/2020 απόφασης της Τακτικής Γενικής Συνέλευσης των Μετόχων της Εταιρείας και της από 31/03/2020 απόφασης του Διοικητικού Συμβουλίου, προέβη κατά τη διάρκεια της συνεδρίασης της 27/8/2020, μέσω της χρηματιστηριακής εταιρείας «Eurobank Equities», σε αγορά 2.000 ιδίων μετοχών με μέση τιμή κτήσης 1,637 ευρώ και συνολική αξία συναλλαγής 3.273,58 ευρώ.

From: CORAL A.E.
Posted At: 28 August 2020 14:30
Conversation: Συναλλαγές της ΤΡΑΠΕΖΑΣ OPTIMA BANK A.E. (ρυθμιζόμενη πληροφορία N.3556/2007)
Posted To: DOLAnnouncements
Subject: Συναλλαγές της ΤΡΑΠΕΖΑΣ OPTIMA BANK A.E. (ρυθμιζόμενη πληροφορία N.3556/2007)

Η CORAL ΑΕ, σύμφωνα με τους Ν. 3556/2007 και 3606/2007, ανακοινώνει ότι η ΤΡΑΠΕΖΑ OPTIMA BANK Α.Ε. την ενημέρωσε ότι στις 27/08/2020 προέβη στις παρακάτω συναλλαγές:

- αγορά 15 ομολογιών εκδόσεως CORAL ΑΕ συνολικής αξίας ΕΥΡΩ 15.157,50
- πώληση 100 ομολογιών εκδόσεως CORAL ΑΕ συνολικής αξίας ΕΥΡΩ 102.000,00.

Η γνωστοποίηση εκ μέρους της ΤΡΑΠΕΖΑΣ OPTIMA BANK Α.Ε. προς την Εταιρία και ακολούθως η ανακοίνωση της Εταιρίας προς τις αρχές της Κεφαλαιαγοράς, γίνεται επειδή ο κ. Πέτρος Τζαννετάκης είναι μη εκτελεστικό μέλος του Δ.Σ. της ΤΡΑΠΕΖΑΣ OPTIMA BANK Α.Ε., ενώ κατέχει τη θέση του μη εκτελεστικού μέλους του Δ.Σ. της CORAL ΑΕ.

Ο κ. Πέτρος Τζαννετάκης είναι πρόσωπο υπόχρεο να γνωστοποιεί τις χρηματιστηριακές συναλλαγές του με αντικείμενο ομολογίες εκδόσεως CORAL ΑΕ (άρθρο 19 του Κανονισμού ΕΕ 596/2014).

Μαρούσι, 28 Αυγούστου 2020

Το Διοικητικό Συμβούλιο

From: EUROXX Α.Χ.Ε.Π.Ε.Υ.
Posted At: 28 August 2020 15:45
Conversation: ΑΝΑΒΟΛΗ Γ.Σ. ΟΜΟΛΟΓΙΟΥΧΩΝ MLS
Posted To: DOLAnnouncements

Subject: ΑΝΑΒΟΛΗ Γ.Σ. ΟΜΟΛΟΓΙΟΥΧΩΝ MLS

Η «EUROXX ΧΡΗΜΑΤΙΣΤΗΡΙΑΚΗ ΑΝΩΝΥΜΗ ΕΤΑΙΡΙΑ ΠΑΡΟΧΗΣ ΕΠΕΝΔΥΤΙΚΩΝ ΥΠΗΡΕΣΙΩΝ» υπό την ιδιότητα του Εκπροσώπου των Ομολογιούχων στο Κοινό Ομολογιακό Δάνειο ύψους έως ευρώ 7.000.000 εκδόσεως της εταιρείας «MLS ΠΛΗΡΟΦΟΡΙΚΗ ΑΝΩΝΥΜΗ ΕΤΑΙΡΕΙΑ» με αρ. Γ.Ε.ΜΗ. 57957704000 (το «ΚΟΔ»), ανακοινώνει ότι στη Συνέλευση των Ομολογιούχων, η οποία είχε προγραμματιστεί να πραγματοποιηθεί στις 27 Αυγούστου 2020 στον Πολυχώρο Αθηναΐς, οδός Καστοριάς, αρ. 34-36, Βοτανικός, Αθήνα 104 47, δεν επετεύχθη η απαιτούμενη βάσει των όρων του ΚΟΔ απαρτία. Συνεπώς, η Συνέλευση δεν προχώρησε σε εργασίες και αναβλήθηκε για την ορισθείσα επαναληπτική αυτής, ήτοι για την 1η Σεπτεμβρίου 2020, ημέρα Τρίτη και ώρα 12:00, ομοίως στον Πολυχώρο Αθηναΐς, οδός Καστοριάς, αρ. 34-36, Βοτανικός, Αθήνα 104 47.

Ομολογιακά Δάνεια Επιχειρήσεων – Οργανωμένη Αγορά (Μετατρέψιμα)

Πλήθος Εισηγμένων Ομολογιών	Ονομαστική αξία	Τιμή έκδοσης	Σημερινό επιτόκιο	Ημερ. λήξης	Διάρκεια (έτη)	Σημείωση	Τοκομερίδιο		Μον. Διασπ.	Ομόλογα Επιχειρήσεων	Κατωτ Τιμή	Ανωτ Τιμή	Τιμή κλεισ.	Προηγ. Κλείσιμο-ημέρια	Όγκος	Αξία Συναλλαγών	Τελευταία εντολή			Μεγ έτους	
							Κοινό	Προτιμησιακό									Τιμή	Αγορ./ Πώλ.	Ημερομηνία		λαχ
171.246.551	0.30	0.30	1.00	11/10/2025	9	---	16	---	1	FORTHNET A.E. (Μ.Ο.Δ.)	---	---	---	---	---	---	90.0000	A	03/08/2020	100.0000	100.0000

Σημειώσεις Εταιρικών Ομολόγων

Ο Όγκος Συναλλαγών υπολογίζεται ως (Τεμάχια) * (Ονομαστική Τιμή). Η Αξία Συναλλαγών υπολογίζεται ως (Τεμάχια) * (Ονομαστική Τιμή) * (Τιμή %) + (Δεδουλευμένοι Τόκοι).

Οι τιμές συναλλαγών των ομολόγων υπολογίζονται ως ποσοστό επί τοις εκατό (%) της ονομαστικής τους τιμής.

Όλα τα ομόλογα έχουν Ονομαστική Αξία εκπεφρασμένη σε Ευρώ (εκτός εάν σημειώνεται διαφορετικά).

Ομολογιακά Δάνεια Επιχειρήσεων – Οργανωμένη Αγορά (Μη Μετατρέψιμα)

Πλήθος Εισηγμένων Ομολογιών	Ονομαστική αξία	Τιμή έκδοσης	Σημερινό επιτόκιο	Ημερ. λήξης	Διάρκεια (έτη)	Σημείωση	Τοκομερίδιο		Μον. Διασπ.	Ομόλογα Επιχειρήσεων	Δεδ. Τόκς Αποδ./Λήξη		Κατωτ Τιμή	Ανωτ Τιμή	Τιμή κλειστ.	Προηγ. Κλείσιμο-ημ/νία	Όγκος	Αξία Συναλλαγών	Τελευταία εντολή			Μεγ έτους		
							Κοινό	Προτιμησιακό			Δεδ.	Αποδ.							Λήξη	Τιμή	Αγορ./ Πώλ.		Ημερομηνία	λαχ έτους
175,000	1,000.00	1,000.00	3.40	26/07/2024	5	---	3	---	1	ΑΤΤΙCΑ Α.Ε. ΣΥΜΜΕΤΟΧΩΝ (Μη μετατρέψιμο)	3.4000	8.4700	---	---	---	84.0000	25/08/2020	---	---	81.7700	A	28/08/2020	60.0000	100.0000
22,727	1,000.00	1,000.00	4.95	26/06/2023	5	---	5	---	1	B&F Α.Β.Ε.Ε. ΕΝΔΥΜΑΤΩΝ (Μη μετατρέψιμο)	9.2125	7.8960	88.5200	91.0990	91.0990	88.9930	27/08/2020	22,000	19,869.64	88.6020	A	28/08/2020	68.0000	94.9999
39,892,816	1.00	1.00	5.00	04/10/2021	5	---	16	---	1	HOUSEMARKET Α.Ε. (Μη Μετατρέψιμο)	0.0079	1.7320	---	---	---	103.2050	27/08/2020	---	---	102.5500	A	28/08/2020	93.8736	105.1000
150,000	1,000.00	1,000.00	2.60	22/10/2026	7	---	2	---	1	ΤΕΡΝΑ ΕΝΕΡΓΕΙΑΚΗ Μ.Α.Ε.Χ. (Μη μετατρέψιμο)	9.5333	2.5460	---	---	---	99.9840	27/08/2020	---	---	99.6500	A	28/08/2020	84.4000	102.8000
200,000	1,000.00	1,000.00	3.60	12/03/2026	7	---	3	---	1	ΑΕΡΟΠΟΡΙΑ ΑΙΓΑΙΟΥ Α.Ε. (Μη μετατρέψιμο)	17.3000	6.6690	84.5000	87.0000	86.0000	86.0000	27/08/2020	40,000	34,982.00	84.5500	A	28/08/2020	54.7313	107.3000
90,000	1,000.00	1,000.00	3.00	11/05/2023	5	---	5	---	1	CORAL Α.Ε. (Μη μετατρέψιμο)	9.4167	2.4220	---	---	---	101.0500	27/08/2020	---	---	101.2500	A	28/08/2020	89.4200	105.0000
120,000	1,000.00	1,000.00	3.95	04/04/2025	7	---	5	---	1	ΓΕΚ ΤΕΡΝΑ Α.Ε. (Μη μετατρέψιμο)	16.2389	2.7540	103.3000	103.8500	103.8500	103.9150	27/08/2020	21,000	22,094.52	103.5500	A	28/08/2020	91.0000	107.2000
320,000	1,000.00	1,000.00	3.40	21/07/2027	7	---	1	---	1	LAMDA DEVELOPMENT Α.Ε. (Μη μετατρέψιμο)	3.9667	3.3250	---	---	---	100.3570	27/08/2020	---	---	100.4000	A	28/08/2020	99.8932	100.8500
500,000	1,000.00	1,000.00	2.75	03/07/2027	7	---	1	---	1	ΓΕΚ ΤΕΡΝΑ Α.Ε. (Μη μετατρέψιμο)	4.5833	2.9630	---	---	---	98.7000	27/08/2020	---	---	98.5000	A	28/08/2020	97.8469	100.0000

Σημειώσεις Εταιρικών Ομολόγων

Ο Όγκος Συναλλαγών υπολογίζεται ως (Τεμάχια) * (Ονομαστική Τιμή). Η Αξία Συναλλαγών υπολογίζεται ως (Τεμάχια) * (Ονομαστική Τιμή) * (Τιμή %) + (Δεδουλευμένοι Τόκοι).

Οι τιμές συναλλαγών των ομολόγων υπολογίζονται ως ποσοστό επί τοις εκατό (%) της ονομαστικής τους τιμής.

Όλα τα ομόλογα έχουν Ονομαστική Αξία εκπεφρασμένη σε Ευρώ (εκτός εάν σημειώνεται διαφορετικά).

Ομόλογα Ελληνικού Δημοσίου

Πλήθος Εισηγμ. Ομολογιών	Ονομ. αξία	Σημερινό επιτόκιο	Υπολογισμός Δεδουλευμένων	Ημερ/νία Λήξης [1]	Διάρκεια (έτη)	Σημείωση	Ημερομηνία Πληρ.	Αξία τρέχοντος	Μον. Διαπρ.	Ομόλογα Ελληνικού Δημοσίου	Κατωτ Τιμή	Ανωτ Τιμή	Τιμή κλεισ.	Προηγ. Κλείσιμο-ημ/νία	Όγκος	Αξία Συναλλαγών	Τελευταία εντολή Αγορ./ Πώλ. Ημερομηνία
3,000,000	1,000.00	4.38	Πργμ/Πργμ	01/08/2022	5	---	01/08	4.38	1	ΟΕΔ-ΣΤΘ-010822-05Χ-4,375-1,000	---	---	---	---	---	---	1.0000 A 28/11/2018
2,500,000	1,000.00	1.88	Πργμ/Πργμ	04/02/2035	15	---	04/02	1.88	1	ΟΕΔ-ΣΤΘ-040235-15Χ-1,875-1,000	---	---	---	---	---	---	---
2,500,000	1,000.00	3.45	Πργμ/Πργμ	02/04/2024	5	---	02/04	3.45	1	ΟΕΔ-ΣΤΘ-020424-05Χ-3,450-1,000	---	---	---	---	---	---	---
4,355,990,324	1.00	3.50	Πργμ/Πργμ	30/01/2023	5	---	01/02 - 31/01	3.50	1	ΟΕΔ-ΣΤΘ-300123-05Χ-3,500-1,00	---	---	---	94.5720 13/07/2018	---	---	1.0000 A 28/11/2018
5,962,747,327	1.00	3.75	Πργμ/Πργμ	30/01/2028	10	---	/02 - 01/02 - 31/	3.75	1	ΟΕΔ-ΣΤΘ-300128-10Χ-3,750-1,00	---	---	---	85.4610 13/07/2018	---	---	1.0000 A 28/11/2018
6,091,218,404	1.00	3.90	Πργμ/Πργμ	30/01/2033	15	---	/02 - 01/02 - 31/	3.90	1	ΟΕΔ-ΣΤΘ-300133-15Χ-3,900-1,00	---	---	---	78.6730 13/07/2018	---	---	1.0000 A 28/11/2018
4,805,399,486	1.00	4.00	Πργμ/Πργμ	30/01/2037	19	---	/02 - 01/02 - 31/	4.00	1	ΟΕΔ-ΣΤΘ-300137-19Χ-4,000-1,00	---	---	---	77.0370 13/07/2018	---	---	1.0000 A 28/11/2018
4,603,713,186	1.00	4.20	Πργμ/Πργμ	30/01/2042	24	---	/02 - 01/02 - 31/	4.20	1	ΟΕΔ-ΣΤΘ-300142-24Χ-4,200-1,00	---	---	---	77.7640 13/07/2018	---	---	1.0000 A 28/11/2018
550,418,123	1.00	3.65	Πργμ/Πργμ	24/02/2023	11	---	24/02	3.65	1	ΟΕΔ-ΣΤΘ-240223-11Χ-2,000-1,00	---	---	---	10.0000 22/06/2015	---	10.0000	A 11/07/2019
445,007,576	1.00	3.65	Πργμ/Πργμ	24/02/2024	12	---	24/02	3.65	1	ΟΕΔ-ΣΤΘ-240224-12Χ-2,000-1,00	---	---	---	10.0000 22/06/2015	---	---	---
423,674,226	1.00	3.65	Πργμ/Πργμ	24/02/2025	13	---	24/02	3.65	1	ΟΕΔ-ΣΤΘ-240225-13Χ-2,000-1,00	---	---	---	10.0000 22/06/2015	---	---	---
212,292,153	1.00	3.65	Πργμ/Πργμ	24/02/2026	14	---	24/02	3.65	1	ΟΕΔ-ΣΤΘ-240226-14Χ-2,000-1,00	---	---	---	10.0000 22/06/2015	---	---	---
160,621,352	1.00	3.65	Πργμ/Πργμ	24/02/2027	15	---	24/02	3.65	1	ΟΕΔ-ΣΤΘ-240227-15Χ-2,000-1,00	---	---	---	10.0000 22/06/2015	---	---	---
183,244,055	1.00	3.65	Πργμ/Πργμ	24/02/2028	16	---	24/02	3.65	1	ΟΕΔ-ΣΤΘ-240228-16Χ-2,000-1,00	---	---	---	10.0000 22/06/2015	---	---	---
164,802,894	1.00	3.65	Πργμ/Πργμ	24/02/2029	17	---	24/02	3.65	1	ΟΕΔ-ΣΤΘ-240229-17Χ-2,000-1,00	---	---	---	10.0000 22/06/2015	---	---	---
165,460,943	1.00	3.65	Πργμ/Πργμ	24/02/2030	18	---	24/02	3.65	1	ΟΕΔ-ΣΤΘ-240230-18Χ-2,000-1,00	---	---	---	10.0000 22/06/2015	---	---	---
129,007,241	1.00	3.65	Πργμ/Πργμ	24/02/2031	19	---	24/02	3.65	1	ΟΕΔ-ΣΤΘ-240231-19Χ-2,000-1,00	---	---	---	10.0000 22/06/2015	---	---	---
126,192,683	1.00	3.65	Πργμ/Πργμ	24/02/2032	20	---	24/02	3.65	1	ΟΕΔ-ΣΤΘ-240232-20Χ-2,000-1,00	---	---	---	10.0000 22/06/2015	---	---	---
146,905,168	1.00	3.65	Πργμ/Πργμ	24/02/2033	21	---	24/02	3.65	1	ΟΕΔ-ΣΤΘ-240233-21Χ-2,000-1,00	---	---	---	10.0000 22/06/2015	---	---	---
154,475,606	1.00	3.65	Πργμ/Πργμ	24/02/2034	22	---	24/02	3.65	1	ΟΕΔ-ΣΤΘ-240234-22Χ-2,000-1,00	---	---	---	10.0000 22/06/2015	---	---	---
144,429,441	1.00	3.65	Πργμ/Πργμ	24/02/2035	23	---	24/02	3.65	1	ΟΕΔ-ΣΤΘ-240235-23Χ-2,000-1,00	---	---	---	10.0000 22/06/2015	---	---	---
166,211,676	1.00	3.65	Πργμ/Πργμ	24/02/2036	24	---	24/02	3.65	1	ΟΕΔ-ΣΤΘ-240236-24Χ-2,000-1,00	---	---	---	10.0000 22/06/2015	---	---	---
145,461,669	1.00	3.65	Πργμ/Πργμ	24/02/2037	25	---	24/02	3.65	1	ΟΕΔ-ΣΤΘ-240237-25Χ-2,000-1,00	---	---	---	10.0000 22/06/2015	---	---	---
146,941,087	1.00	3.65	Πργμ/Πργμ	24/02/2038	26	---	24/02	3.65	1	ΟΕΔ-ΣΤΘ-240238-26Χ-2,000-1,00	---	---	---	10.0000 22/06/2015	---	---	---
135,115,612	1.00	3.65	Πργμ/Πργμ	24/02/2039	27	---	24/02	3.65	1	ΟΕΔ-ΣΤΘ-240239-27Χ-2,000-1,00	---	---	---	10.0000 22/06/2015	---	---	---
141,909,637	1.00	3.65	Πργμ/Πργμ	24/02/2040	28	---	24/02	3.65	1	ΟΕΔ-ΣΤΘ-240240-28Χ-2,000-1,00	---	---	---	10.0000 22/06/2015	---	---	---
136,788,720	1.00	3.65	Πργμ/Πργμ	24/02/2041	29	---	24/02	3.65	1	ΟΕΔ-ΣΤΘ-240241-29Χ-2,000-1,00	---	---	---	10.0000 22/06/2015	---	---	---
163,643,410	1.00	3.65	Πργμ/Πργμ	24/02/2042	30	---	24/02	3.65	1	ΟΕΔ-ΣΤΘ-240242-30Χ-2,000-1,00	---	---	---	10.0000 22/06/2015	---	---	---
4,000,000	1,000.00	3.88	Πργμ/Πργμ	12/03/2029	10	---	12/03	3.88	1	ΟΕΔ-ΣΤΘ-120329-10Χ-3,875-1,0000	---	---	---	---	---	100.0000	A 15/10/2019
503,753	1,000.00	0.32	FLR Πργμ/360	16/09/2021	2	---	16/03 - 16/09	---	1	ΟΕΔ-ΚΥΜ-160921-02Χ-0,319-1,000	---	---	---	---	---	---	---
3,000,000	1,000.00	3.38	Πργμ/Πργμ	15/02/2025	7	---	15/02	3.38	1	ΟΕΔ-ΣΤΘ-150225-07Χ-3,375-1,000	---	---	---	---	---	---	---
250,250	1,000.00	2.90	Πργμ/Πργμ	20/03/2023	4	---	20/03	2.90	1	ΟΕΔ-ΣΤΘ-200323-04Χ-2,900-1,000	---	---	---	---	---	---	---
964,000	1,000.00	3.25	Πργμ/Πργμ	20/03/2025	6	---	20/03	3.25	1	ΟΕΔ-ΣΤΘ-200325-06Χ-3,250-1,000	---	---	---	---	---	---	---
2,100,000	1,000.00	3.55	Πργμ/Πργμ	20/03/2026	7	---	20/03	3.55	1	ΟΕΔ-ΣΤΘ-200326-07Χ-3,550-1,000	---	---	---	---	---	---	---

Σημειώσεις Ομολόγων Ελλ. Δημοσίου

Ο Όγκος Συναλλαγών υπολογίζεται ως (Τεμάχια) * (Ονομαστική Τιμή). Η Αξία Συναλλαγών υπολογίζεται ως (Τεμάχια) * (Ονομαστική Τιμή) * (Τιμή %) + (Δεδουλευμένοι Τόκοι)

Η Αξία του τρέχοντος τοκομεριδίου για τις εκδόσεις Ονομαστικής Αξίας 0,01 ευρώ, αναφέρεται σε Ονομαστική Αξία 100 ευρώ.

FLR (= Floating Interest Rate) Ομόλογο Μεταβλητού Επιτοκίου.

[1] - Η Ημερομηνία Λήξης της τοκοφόρου περιόδου και η Ημερομηνία Πληρωμής του τοκομεριδίου.

Ομόλογα Ελληνικού Δημοσίου

Πλήθος Εισηγμ. Ομολογιών	Ονομ. αξία	Σημερινό επιτόκιο	Υπολογισμός Δεδουλευμένων	Ημερ/νία Λήξης [1]	Διάρκεια (έτη)	Σημείωση	Ημερομηνία Πληρ.	Αξία τρέχοντος	Μον. Διαπρ.	Ομόλογα Ελληνικού Δημοσίου	Κατωτ Τιμή	Ανωτ Τιμή	Τιμή κλεισ.	Προηγ. Κλείσιμο-ημ/νία	Όγκος	Αξία Συναλλαγών	Τελευταία εντολή Αγορ./ Πώλ. Ημερομηνία
3,000,000	1,000.00	1.50	Πργμ/Πργμ	18/06/2030	10	---	18/06	1.50	1	ΟΕΔ-ΣΤΘ-180630-10Χ-1,500-1,000	---	---	---	---	---	---	---
3,314,250	1,000.00	3.25	Πργμ/Πργμ	20/03/2050	30	---	20/03	3.25	1	ΟΕΔ-ΣΤΘ-200350-30Χ-3,250-1,000	---	---	---	---	---	---	---
2,000,000	1,000.00	2.00	Πργμ/Πργμ	22/04/2027	7	---	22/04	2.00	1	ΟΕΔ-ΣΤΘ-220427-07Χ-2,000-1,000	---	---	---	---	---	---	99.9000 A 22/04/2020
2,500,000	1,000.00	1.88	Πργμ/Πργμ	23/07/2026	7	---	23/07	1.88	1	ΟΕΔ-ΣΤΘ-230726-07Χ-1,875-1,000	---	---	---	---	---	---	---

Σημειώσεις Ομολόγων Ελλ. Δημοσίου

Ο Όγκος Συναλλαγών υπολογίζεται ως (Τεμάχια) * (Ονομαστική Τιμή). Η Αξία Συναλλαγών υπολογίζεται ως (Τεμάχια) * (Ονομαστική Τιμή) * (Τιμή %) + (Δεδουλευμένοι Τόκοι)

Η Αξία του τρέχοντος τοκομεριδίου για τις εκδόσεις Ονομαστικής Αξίας 0,01 ευρώ, αναφέρεται σε Ονομαστική Αξία 100 ευρώ.

FLR (= Floating Interest Rate) Ομόλογο Μεταβλητού Επιτοκίου.

[1] - Η Ημερομηνία Λήξης της τοκοφόρου περιόδου και η Ημερομηνία Πληρωμής του τοκομεριδίου.

Ημερήσιο Δελτίο Τιμών

Έτος: 141 Αύξων Αριθμός Συνεδρίασης: 163

Ενότητα 5: Ομόλογα Ελληνικού Δημοσίου Διαπραγματεύσιμα με τη Μέθοδο Εκφώνησης - Αντιφώνησης

Παρασκευή, 28 Αυγούστου, 2020

Ομόλογα σε Κυκλοφορία	Νόμισμα / Ελάχιστη διαπραγ.	Ημερομηνία Πληρ.	Αξία τρέχοντος τοκομεριδίου	Σημείωση	Τοκομερίδιο	Μονάδα διαπίσης	Ημερ/νία Έκδοσης	Διάρκεια (έτη)	Σημερινό επιτόκιο	Υ.Δ.Τ σε	Ομόλογα	Τελευταία τιμή προηγ.	Τελευτ. Τιμή	Εκφ. τοις μετρητοίς (€) Αγορ. / Πώλ Ημερομηνία	Συναλλαγές σε τμχ	Ελάχιστο ζωής	Μέγιστο ζωής		
0	GBP / 10	01/12	0.25	---	63	1	01/12/1928	100	2.5	360	Ε.Κ.Τ.Ε.	---	---	---	---	---	---		
103,746	GBP / 10	01/12	0.25	---	61	1	01/12/1930	98	2.5	360	Ε.Κ.Τ.Ε. σειρά	2.27	05/02/1996	2.27	Π	05/02/1996	---	2.27	2.27

Νομικών Προσώπων και Εταιρειών σε Συνάλλαγμα και Ευρο

Σημειώσεις Ομολόγων Ελλ. Δημοσίου

Υ.Δ.Τ: Υπολογισμός Δεδουλευμένων Τόκων.

FLR (= Floating Interest Rate) Ομόλογο Μεταβλητού Επιτοκίου.

Η ελάχιστη διαπραγματεύσιμη Ονομαστική Αξία για όλους τους Άυλους Τίτλους του Δημοσίου είναι τα 100 Ευρώ.

(μφρ-0)

Πίνακας Μελών Χρηματιστηρίου Αθηνών και Μελών ΕΤ.ΕΚ.

Επωνυμία	Διεύθυνση	Τηλέφωνο	Φαξ	Αγορά Μετοχών			Αγορά Παραγώγων		Μέλη ΕΤ.ΕΚ.	
				Μέλος Αγοράς	Μέλος εξ Αποστάσεως	Ειδικός Διαπρήτης	Διαπρήτης	Ειδικός Διαπρήτης	Γενικό Εκκαθιστικό	Άμεσο Εκκαθιστικό
AEONIC SECURITIES C.I.F. P.L.C.	ΛΑΪΟΥ 6, ΓΡ. 301B, ANNA COURT ,	35725337600		a						
ALPHA ΤΡΑΠΕΖΑ Α.Ε.	ΣΤΑΔΙΟΥ 40, ΑΘΗΝΑ	(210)-3265546	(210)-3265811						a	
ΛΕΩΦ. ΑΘΗΝΩΝ 103, ΑΘΗΝΑ		+30 2103436820	210-3436270							
ΣΤΑΔΙΟΥ 40, ΑΘΗΝΑ		(210)-3260000	(210)-3264116							
ARGUS STOCKBROKERS LTD	25 ΛΕΩΦΟΡΟΣ ΔΗΜΟΣΘΕΝΗ ΣΕΒΕΡΗ 25 ,	0035722717000		a	a		a			
ATLANTIC SECURITIES LTD	ΠΡΟΔΡΟΜΟΥ 37 37,	0035722445400		a						
ATLANTIC SECURITIES LTD	ΠΡΟΔΡΟΜΟΥ 37 ,	0035722445400			a					
ΑΧΩΝ ΧΡΗΜΑΤΙΣΤΗΡΙΑΚΗ Α.Ε.Π.Ε.Υ.	ΣΤΑΔΙΟΥ 48 48, ΑΘΗΝΑ	2103363800		a			a			
ΒΕΤΑ ΧΡΗΜΑΤΙΣΤΗΡΙΑΚΗ Α.Ε.Π.Ε.Υ.	Λ.ΑΛΕΞΑΝΔΡΑΣ 29 29 , ΑΘΗΝΑ	2106478930		a		a	a			a
BNP PARIBAS SECURITIES SERVICES	ΛΑΜΨΑΚΟΥ 2 2, ΑΘΗΝΑ	2107468500							a	
BOFA SECURITIES EUROPE SA	112 AVENUE KL?BER 75116 ,	+33 153655555		a	a					
CAPITAL ΑΧΕΠΕΥ	ΜΗΤΡΟΠΟΛΕΩΣ 58 58, ΑΘΗΝΑ	2103369700		a			a			
CFS ΧΡΗΜΑΤΙΣΤΗΡΙΑΚΗ Α.Ε.Π.Ε.Υ.	ΠΑΠΑΡΡΗΓΟΠΟΥΛΟΥ 3 3, ΑΘΗΝΑ	2103360800		a						
CITIGROUP GLOBAL MARKETS EUROPE AG	REUTERWEG 16 FRANKFURT 16,	+49 691366-0		a	a					
CITIGROUP GLOBAL MARKETS LIMITED	33 CANADA SQUARE -CANARY WHARF 1,	+44 02079864000		a	a					
CREDIT SUISSE SECURITIES (EUROPE) LIMITED	ONE CABOT SQUARE 1 , LONDON	+44 2078888888		a	a					
CREDIT SUISSE SECURITIES SOCIEDAD DE VALORES SA	CALLE AYALA 42, 3A PLANTA-B MADRID ,	+34917916000		a	a					
DEUTSCHE BANK AG	GREAT WINCHESTER STREET 1 , LONDON	+44 20 754 54209	00441133361437		a					
EUROBANK EQUITIES Α.Ε.Π.Ε.Υ.	ΦΙΛΕΛΛΗΝΩΝ 10 & ΞΕΝΟΦΩΝΤΟΣ 13 , ΑΘΗΝΑ	2103720000		a		a	a			a
EUROCORP Α.Ε.Π.Ε.Υ.	ΠΛ. ΦΙΛΙΚΗΣ ΕΤΑΙΡΕΙΑΣ 14 14, ΑΘΗΝΑ	2107263600		a			a			a
EUROTRUST ΧΡΗΜΑΤΙΣΤΗΡΙΑΚΗ Α.Ε.Π.Ε.Υ.	ΣΕΒΑΣΤΟΥΠΟΛΕΩΣ 113 113, ΑΘΗΝΑ	2103363100		a						
EUROXX ΧΡΗΜΑΤΙΣΤΗΡΙΑΚΗ Α.Ε.Π.Ε.Υ.	ΠΑΛΛΑΙΟΛΟΓΟΥ 7, ΧΑΛΑΝΔΡΙ	(210)-6879400	(210)-6879401	a		a	a			a
ΠΑΛΛΑΙΟΛΟΓΟΥ 7, ΧΑΛΑΝΔΡΙ		+30 2106879400	210-6879401							
GLOBAL CAPITAL SECURITIES & FINANCIAL SERVICES LTD	Λ.ΑΡΧΙΕΠΙΣΚΟΠΟΥ ΜΑΚΑΡΙΟΥ Γ50 50,	0035722710710		a	a					
HSBC FRANCE	Λ.ΜΕΣΟΓΕΙΩΝ 109-111 109-111,	2106960000							a	
INDEX ΧΡΗΜΑΤΙΣΤΗΡΙΑΚΗ Α.Ε.Π.Ε.Υ.	ΔΡΑΓΑΤΣΑΝΙΟΥ 6 6, ΑΘΗΝΑ	2103213920		a						
ΛΑΙΚΗ FINANCIAL SERVICES LTD	ΛΕΩΦ. ΒΥΡΩΝΟΣ 26, ΛΕΥΚΩΣΙΑ ΚΥΠΡΟΥ	357 22367367	357 22718567		a					
MEGA EQUITY SECURITIES & FINANCIAL SERVICES PUBLIC LTD	ΛΕΩΦ.ΓΡΙΒΑ ΔΙΓΕΝΗ 42-44 42-44,	0035722711711		a	a		a			
MERIT ΧΡΗΜΑΤΙΣΤΗΡΙΑΚΗ Α.Ε.Π.Ε.Υ.	ΣΟΦΟΚΛΕΟΥΣ 5 5, ΑΘΗΝΑ	2103671880		a		a	a			a
MERRILL LYNCH INTERNATIONAL	2 KING EDWARD STREET 2 , LONDON	+44 20276281000		a	a					
ΝΥΝΤΙΟΥΣ ΧΡΗΜΑΤΙΣΤΗΡΙΑΚΗ Α.Ε.Π.Ε.Υ.	ΔΡΑΓΑΤΣΑΝΙΟΥ 6 6, ΑΘΗΝΑ	2103350599		a						
ONE PLUS CAPITAL LIMITED	75 PRODROMOU AVENUE NICOSIA 1307 ,	35722873760		a	a					
PROCHOICE CHRIMATISTIRIAKI LTD	ΛΕΩΦ.ΣΠΥΡΟΥ ΚΥΠΡΙΑΝΟΥ 57, ΑΚΙΝΗΤΑ Φ 57,	035724661192		a	a					

Πίνακας Μελών Χρηματιστηρίου Αθηνών και Μελών ΕΤ.ΕΚ.

Επωνυμία	Διεύθυνση	Τηλέφωνο	Φαξ	Αγορά Μετοχών			Αγορά Παραγώγων		Μέλη ΕΤ.ΕΚ.	
				Μέλος Αγοράς	Μέλος εξ Αποστάσεως	Ειδικός Διαπρήτης	Διαπρήτης	Ειδικός Διαπρήτης	Γενικό Εκκαθ/στικό	Άμεσο Εκκαθ/στικό
SHARELINK SECURITIES & FINANCIAL SERVICES LTD				a	a		a			
HOUSE-ΘΕΟΤΟΚΗ 6 ΜΕΓΑΡΟ ΕΛΛΗΝΑ 6 ,		+357 22554200								
SOCIETE GENERALE S.A.				a	a		a			
17 COURS VALMY, CEDEX ,		+157290504								
SOLIDUS SECURITIES Α.Ε.Π.Ε.Υ.				a			a			a
ΛΟΥΙΖΗΣ ΡΙΑΝΚΟΥΡ 64 64, ΑΘΗΝΑ		2106900600								
THE CYPRUS INVESTMENT & SECURITIES CORPORATION LTD				a	a					
ΛΕΩΦ. ΛΕΜΕΣΟΥ 154 154,		0035722121700								
UBS EUROPE SE				a	a					
OPERNTURM, BOCKENHEIMER LANDSTRASSE 2-4 ,		496921790								
UBS LIMITED					a					
FINSBURY AVENUE 1 , LONDON		+44 2075687135								
Α. ΣΑΡΡΗΣ ΧΡΗΜΑΤΙΣΤΗΡΙΑΚΗ Α.Ε.Π.Ε.Υ.				a						
ΔΡΑΓΑΤΣΑΝΙΟΥ 6 6, ΑΘΗΝΑ		2103367700								
ΑΛΦΑ FINANCE ΑΕΠΕΥ				a		a	a	a		a
ΜΕΡΛΙΝ 5 5, ΑΘΗΝΑ		2103677400								
Γ. Α. ΠΕΡΒΑΝΑΣ ΧΡΗΜΑΤΙΣΤΗΡΙΑΚΗ Α.Ε.Π.Ε.Υ				a						
ΣΟΦΟΚΛΕΟΥΣ 7-9 7-9, ΑΘΗΝΑ		2103727200								
ΔΥΝΑΜΙΚΗ ΧΡΗΜΑΤΙΣΤΗΡΙΑΚΗ Α.Ε.Π.Ε.Υ				a			a			a
ΤΡΑΛΛΕΩΝ 2 & Λ.ΣΥΓΓΡΟΥ 223 , ΝΕΑ ΣΜΥΡΝΗ		2103677700								
ΕΘΝΙΚΗ ΤΡΑΠΕΖΑ ΤΗΣ ΕΛΛΑΔΟΣ Α.Ε.				a		a	a		a	
ΑΚΑΔΗΜΙΑΣ 68, ΑΘΗΝΑ	(210)-3328817	(210)-3328678								
ΑΙΟΛΟΥ 86, ΑΘΗΝΑ	(210)-3341000	(210)-3228187								
ΕΘΝΙΚΗ ΧΡΗΜΑΤΙΣΤΗΡΙΑΚΗ Α.Ε.Π.Ε.Υ.				a		a	a	a		
ΛΕΩΦ. ΚΗΦΙΣΙΑΣ 66 (ΚΤΗΡΙΟ Α) 66, ΜΑΡΟΥΣΙ		2107720000								
ΕΛΛΗΝΙΚΗ ΤΡΑΠΕΖΑ (ΕΠΕΝΔΥΣΕΙΣ) ΛΤΔ					a					
ΛΕΩΦ.ΚΥΡΙΑΚΟΥ ΜΑΤΣΗ 31 - ΤΘ 24747 , ΛΕΥΚΩΣΙΑ ΚΥΠΡΟΥ	+357 22500100	357 22500110								
ΕΛΛΗΝΟΑΜΕΡΙΚΑΝΙΚΗ ΧΡΗΜΑΤΙΣΤΗΡΙΑΚΗ ΑΕΠΕΥ				a		a	a			a
ΑΝΔΡΕΑ ΠΑΠΑΝΔΡΕΟΥ 27 27, ΜΑΡΟΥΣΙ		2103311100								
Ι. Χ. ΜΑΥΡΙΚΗΣ ΧΡΗΜΑΤΙΣΤΗΡΙΑΚΗ Α.Ε.Π.Ε.Υ				a						
ΣΟΦΟΚΛΕΟΥΣ 5 5, ΑΘΗΝΑ		2103216730								
ΚΑΠΠΑ ΧΡΗΜΑΤΙΣΤΗΡΙΑΚΗ Α.Ε.Π.Ε.Υ.				a			a			
ΒΑΛΛΑΩΡΙΤΟΥ 15 15, ΑΘΗΝΑ		2103678600								
ΚΑΡΑΜΑΝΩΦ ΧΡΗΜΑΤΙΣΤΗΡΙΑΚΗ Α.Ε.Π.Ε.Υ.				a						
ΠΛ.ΑΓ.ΘΕΟΔΩΡΩΝ 2 2, ΑΘΗΝΑ		2103212947								
ΚΥΚΛΟΣ ΧΡΗΜΑΤΙΣΤΗΡΙΑΚΗ Α.Ε.Π.Ε.Υ.				a			a			a
ΠΑΝΕΠΙΣΤΗΜΙΟΥ 39 39, ΑΘΗΝΑ		2103364300								
ΛΕΩΝ ΔΕΠΟΛΑΣ ΧΡΗΜΑΤΙΣΤΗΡΙΑΚΗ Α.Ε.Π.Ε.Υ.				a		a	a			
ΧΡΗΣΤΟΥ ΛΑΔΑ 1 1, ΑΘΗΝΑ		2103213276 -28								
Ν. ΧΡΥΣΟΧΟΙΔΗΣ ΧΡΗΜΑΤΙΣΤΗΡΙΑΚΗ Α.Ε.Π.Ε.Υ				a			a			a
ΣΟΦΟΚΛΕΟΥΣ 7-9 7-9, ΑΘΗΝΑ		2103213913								
ΠΑΝΤΕΛΑΚΗΣ ΧΡΗΜΑΤΙΣΤΗΡΙΑΚΗ Α.Ε.Π.Ε.Υ				a		a	a	a		
ΕΘΝΙΚΗΣ ΑΝΤΙΣΤΑΣΕΩΣ 57, ΚΤΙΡΙΟ Β 57, ΧΑΛΑΝΔΡΙ		2106965000								
ΠΕΙΡΑΙΩΣ Α.Ε.Π.Ε.Υ.				a		a	a	a		a
ΣΤΑΔΙΟΥ 10 10, ΑΘΗΝΑ		2103354100								
ΠΗΓΑΣΟΣ ΧΡΗΜΑΤΙΣΤΗΡΙΑΚΗ Α.Ε.Π.Ε.Υ.				a			a			
ΒΑΛΛΑΩΡΙΤΟΥ 17 & ΑΜΕΡΙΚΗΣ 17 , ΑΘΗΝΑ		2103670700								
ΣΤ. ΕΜ. ΛΑΥΡΕΝΤΑΚΗΣ ΧΡΗΜΑΤΙΣΤΗΡΙΑΚΗ Α.Ε.Π.Ε.Υ.				a			a			
ΣΟΦΟΚΛΕΟΥΣ 7-9 7-9, ΑΘΗΝΑ		2103213336								
ΤΡΑΠΕΖΑ EUROBANK ΑΕ									a	
ΟΘΩΝΟΣ 8 , ΑΘΗΝΑ		2103337000								
ΤΡΑΠΕΖΑ ΟΡΤΙΜΑ BANK Α.Ε.				a		a	a	a	a	
ΑΙΓΙΑΛΕΙΑΣ 32 & ΠΑΡΑΔΕΙΣΟΥ 32 , ΜΑΡΟΥΣΙ		2108173111								
ΤΡΑΠΕΖΑ ΠΕΙΡΑΙΩΣ Α.Ε.				a			a		a	
ΑΜΕΡΙΚΗΣ 4, ΑΘΗΝΑ	(210)-3335000	(210)-3335079								
	(210)-3335918	(210)-3254207								
ΑΜΕΡΙΚΗΣ 4, ΑΘΗΝΑ	+30 2103335000	210-3335079								

Πίνακας Μετοχών Υπό Ειδική Διαπραγμάτευση

Χρεόγραφο	Κατηγορία Διαπραγμάτευσης
Ειδικός Διαπραγματευτής	Έναρξη Ειδικής Διαπραγμάτευσης
MLS ΠΛΗΡΟΦΟΡΙΚΗ (ΚΟ)	Κατάσταση σε Αναστολή
ΠΕΙΡΑΙΩΣ Α.Ε.Π.Ε.Υ.	01/08/2019
ALPHA ETF FTSE Athex Large Cap	Διαπραγματεύσιμα Αμοιβαία Κεφάλαια (Δ.Α.Κ.)
ΑΛΦΑ FINANCE ΑΕΠΕΥ	02/01/1900
ΕΘΝΙΚΗ ΧΡΗΜΑΤΙΣΤΗΡΙΑΚΗ Α.Ε.Π.Ε.Υ.	02/01/1900
A.S. COMPANY (ΚΟ)	Κύρια Αγορά
EUROBANK EQUITIES Α.Ε.Π.Ε.Υ.	01/04/2019
ALPHA BANK (ΚΟ)	Κύρια Αγορά
EUROBANK EQUITIES Α.Ε.Π.Ε.Υ.	22/10/2006
MERIT ΧΡΗΜΑΤΙΣΤΗΡΙΑΚΗ Α.Ε.Π.Ε.Υ.	03/09/2012
ΑΛΦΑ FINANCE ΑΕΠΕΥ	29/02/2016
ΕΘΝΙΚΗ ΧΡΗΜΑΤΙΣΤΗΡΙΑΚΗ Α.Ε.Π.Ε.Υ.	02/01/1900
ΕΛΛΗΝΟΑΜΕΡΙΚΑΝΙΚΗ ΧΡΗΜΑΤΙΣΤΗΡΙΑΚΗ ΑΕΠΕΥ	25/07/2014
ΛΕΩΝ ΔΕΠΟΛΑΣ ΧΡΗΜΑΤΙΣΤΗΡΙΑΚΗ Α.Ε.Π.Ε.Υ.	04/01/2016
ΠΕΙΡΑΙΩΣ Α.Ε.Π.Ε.Υ.	28/05/2009
ΑΤΤΙΣΑ ΣΥΜΜΕΤΟΧΩΝ (ΚΟ)	Κύρια Αγορά
ΕΛΛΗΝΟΑΜΕΡΙΚΑΝΙΚΗ ΧΡΗΜΑΤΙΣΤΗΡΙΑΚΗ ΑΕΠΕΥ	28/12/2017
ΑΤΤΙΣΑ BANK Α.Τ.Ε. (ΚΟ)	Κύρια Αγορά
EUROBANK EQUITIES Α.Ε.Π.Ε.Υ.	11/11/2019
EUROXX ΧΡΗΜΑΤΙΣΤΗΡΙΑΚΗ Α.Ε.Π.Ε.Υ.	22/01/2016
ΠΕΙΡΑΙΩΣ Α.Ε.Π.Ε.Υ.	20/09/2017
AUTOHELLAS (ΚΟ)	Κύρια Αγορά
EUROXX ΧΡΗΜΑΤΙΣΤΗΡΙΑΚΗ Α.Ε.Π.Ε.Υ.	02/07/2018
ΑΛΦΑ FINANCE ΑΕΠΕΥ	01/07/2019
AVE (ΚΟ)	Κύρια Αγορά
EUROXX ΧΡΗΜΑΤΙΣΤΗΡΙΑΚΗ Α.Ε.Π.Ε.Υ.	05/06/2020
BRIQ PROPERTIES (ΚΟ)	Κύρια Αγορά
EUROBANK EQUITIES Α.Ε.Π.Ε.Υ.	09/09/2019
BYTE COMPUTER (ΚΟ)	Κύρια Αγορά
MERIT ΧΡΗΜΑΤΙΣΤΗΡΙΑΚΗ Α.Ε.Π.Ε.Υ.	04/08/2008
CENERGY HOLDINGS (ΚΑ)	Κύρια Αγορά
EUROBANK EQUITIES Α.Ε.Π.Ε.Υ.	02/01/2016
ΑΛΦΑ FINANCE ΑΕΠΕΥ	02/01/2016
CNL CAPITAL (ΚΟ)	Κύρια Αγορά
MERIT ΧΡΗΜΑΤΙΣΤΗΡΙΑΚΗ Α.Ε.Π.Ε.Υ.	01/10/2018
COCA-COLA HBC AG (ΚΟ)	Κύρια Αγορά
ΕΘΝΙΚΗ ΧΡΗΜΑΤΙΣΤΗΡΙΑΚΗ Α.Ε.Π.Ε.Υ.	02/01/1900
ΠΕΙΡΑΙΩΣ Α.Ε.Π.Ε.Υ.	04/05/2015
EUROBANK HOLDINGS (ΚΟ)	Κύρια Αγορά
EUROBANK EQUITIES Α.Ε.Π.Ε.Υ.	01/06/2012
MERIT ΧΡΗΜΑΤΙΣΤΗΡΙΑΚΗ Α.Ε.Π.Ε.Υ.	06/11/2017
ΑΛΦΑ FINANCE ΑΕΠΕΥ	09/01/2006
ΕΘΝΙΚΗ ΧΡΗΜΑΤΙΣΤΗΡΙΑΚΗ Α.Ε.Π.Ε.Υ.	02/01/1900
ΕΛΛΗΝΟΑΜΕΡΙΚΑΝΙΚΗ ΧΡΗΜΑΤΙΣΤΗΡΙΑΚΗ ΑΕΠΕΥ	25/07/2014
ΛΕΩΝ ΔΕΠΟΛΑΣ ΧΡΗΜΑΤΙΣΤΗΡΙΑΚΗ Α.Ε.Π.Ε.Υ.	30/11/2018
ΠΕΙΡΑΙΩΣ Α.Ε.Π.Ε.Υ.	28/09/2009
FOURLIS ΣΥΜΜΕΤΟΧΩΝ (ΚΟ)	Κύρια Αγορά
EUROBANK EQUITIES Α.Ε.Π.Ε.Υ.	01/12/2016
ΠΕΙΡΑΙΩΣ Α.Ε.Π.Ε.Υ.	06/03/2017
INTERCONTINENTAL (ΚΟ)	Κύρια Αγορά
ΛΕΩΝ ΔΕΠΟΛΑΣ ΧΡΗΜΑΤΙΣΤΗΡΙΑΚΗ Α.Ε.Π.Ε.Υ.	03/06/2019
INTRACOM HOLDINGS (ΚΟ)	Κύρια Αγορά
ΛΕΩΝ ΔΕΠΟΛΑΣ ΧΡΗΜΑΤΙΣΤΗΡΙΑΚΗ Α.Ε.Π.Ε.Υ.	08/10/2018
JUMBO (ΚΟ)	Κύρια Αγορά
EUROBANK EQUITIES Α.Ε.Π.Ε.Υ.	25/05/2020
MERIT ΧΡΗΜΑΤΙΣΤΗΡΙΑΚΗ Α.Ε.Π.Ε.Υ.	06/11/2017
ΠΕΙΡΑΙΩΣ Α.Ε.Π.Ε.Υ.	06/03/2017
LAMDA DEVELOPMENT (ΚΟ)	Κύρια Αγορά
EUROBANK EQUITIES Α.Ε.Π.Ε.Υ.	08/12/2014
ΠΑΝΤΕΛΑΚΗΣ ΧΡΗΜΑΤΙΣΤΗΡΙΑΚΗ Α.Ε.Π.Ε.Υ.	06/11/2017
ΠΕΙΡΑΙΩΣ Α.Ε.Π.Ε.Υ.	29/06/2017
MARFIN INVESTMENT GROUP (ΚΟ)	Κύρια Αγορά
ΠΕΙΡΑΙΩΣ Α.Ε.Π.Ε.Υ.	02/02/2009
PROFILE (ΚΟ)	Κύρια Αγορά
ΠΑΝΤΕΛΑΚΗΣ ΧΡΗΜΑΤΙΣΤΗΡΙΑΚΗ Α.Ε.Π.Ε.Υ.	01/07/2019
QUEST ΣΥΜΜΕΤΟΧΩΝ (ΚΟ)	Κύρια Αγορά
ΒΕΤΑ ΧΡΗΜΑΤΙΣΤΗΡΙΑΚΗ Α.Ε.Π.Ε.Υ.	26/03/2018
EUROBANK EQUITIES Α.Ε.Π.Ε.Υ.	28/01/2019

Πίνακας Μετοχών Υπό Ειδική Διαπραγμάτευση

Χρεόγραφο	Κατηγορία Διαπραγμάτευσης
Ειδικός Διαπραγματευτής	Έναρξη Ειδικής Διαπραγμάτευσης
ΤΙΤΑΝ CEMENT (ΚΑ)	Κύρια Αγορά
EUROBANK EQUITIES Α.Ε.Π.Ε.Υ.	06/11/2019
ΝΙΟΗΛCO SA/ΝV (ΚΑ)	Κύρια Αγορά
EUROBANK EQUITIES Α.Ε.Π.Ε.Υ.	04/03/2014
MERIT ΧΡΗΜΑΤΙΣΤΗΡΙΑΚΗ Α.Ε.Π.Ε.Υ.	17/03/2014
ΑΛΦΑ FINANCE ΑΕΠΕΥ	11/03/2008
ΑΒΑΞ Α.Ε. (ΚΟ)	Κύρια Αγορά
EUROBANK EQUITIES Α.Ε.Π.Ε.Υ.	14/12/2015
ΑΔΜΗΕ ΣΥΜΜΕΤΟΧΩΝ Α.Ε. (ΚΟ)	Κύρια Αγορά
ΕΛΛΗΝΟΑΜΕΡΙΚΑΝΙΚΗ ΧΡΗΜΑΤΙΣΤΗΡΙΑΚΗ ΑΕΠΕΥ	09/03/2020
ΠΕΙΡΑΙΩΣ Α.Ε.Π.Ε.Υ.	29/06/2017
ΓΕΚ ΤΕΡΝΑ (ΚΟ)	Κύρια Αγορά
ΠΕΙΡΑΙΩΣ Α.Ε.Π.Ε.Υ.	29/08/2019
ΔΕΗ (ΚΟ)	Κύρια Αγορά
EUROBANK EQUITIES Α.Ε.Π.Ε.Υ.	22/10/2006
MERIT ΧΡΗΜΑΤΙΣΤΗΡΙΑΚΗ Α.Ε.Π.Ε.Υ.	06/11/2017
ΑΛΦΑ FINANCE ΑΕΠΕΥ	09/01/2006
ΕΘΝΙΚΗ ΧΡΗΜΑΤΙΣΤΗΡΙΑΚΗ Α.Ε.Π.Ε.Υ.	02/01/1900
ΕΛΛΗΝΟΑΜΕΡΙΚΑΝΙΚΗ ΧΡΗΜΑΤΙΣΤΗΡΙΑΚΗ ΑΕΠΕΥ	01/09/2014
ΠΕΙΡΑΙΩΣ Α.Ε.Π.Ε.Υ.	28/09/2009
ΕΘΝΙΚΗ ΤΡΑΠΕΖΑ (ΚΟ)	Κύρια Αγορά
EUROBANK EQUITIES Α.Ε.Π.Ε.Υ.	22/10/2006
MERIT ΧΡΗΜΑΤΙΣΤΗΡΙΑΚΗ Α.Ε.Π.Ε.Υ.	03/09/2012
ΑΛΦΑ FINANCE ΑΕΠΕΥ	09/01/2006
ΕΘΝΙΚΗ ΧΡΗΜΑΤΙΣΤΗΡΙΑΚΗ Α.Ε.Π.Ε.Υ.	02/01/1900
ΕΛΛΗΝΟΑΜΕΡΙΚΑΝΙΚΗ ΧΡΗΜΑΤΙΣΤΗΡΙΑΚΗ ΑΕΠΕΥ	25/07/2014
ΛΕΩΝ ΔΕΠΟΛΑΣ ΧΡΗΜΑΤΙΣΤΗΡΙΑΚΗ Α.Ε.Π.Ε.Υ.	20/05/2015
ΠΕΙΡΑΙΩΣ Α.Ε.Π.Ε.Υ.	08/09/2008
ΕΚΤΕΡ (ΚΟ)	Κύρια Αγορά
EUROBANK EQUITIES Α.Ε.Π.Ε.Υ.	16/10/2017
ΛΕΩΝ ΔΕΠΟΛΑΣ ΧΡΗΜΑΤΙΣΤΗΡΙΑΚΗ Α.Ε.Π.Ε.Υ.	21/05/2018
ΕΛΑΣΤΡΟΝ (ΚΟ)	Κύρια Αγορά
ΛΕΩΝ ΔΕΠΟΛΑΣ ΧΡΗΜΑΤΙΣΤΗΡΙΑΚΗ Α.Ε.Π.Ε.Υ.	20/02/2017
ΕΛΒΑΛΧΑΛΚΟΡ (ΚΟ)	Κύρια Αγορά
EUROBANK EQUITIES Α.Ε.Π.Ε.Υ.	07/05/2018
ΑΛΦΑ FINANCE ΑΕΠΕΥ	07/05/2018
ΕΛΛΑΚΤΩΡ (ΚΟ)	Κύρια Αγορά
EUROXX ΧΡΗΜΑΤΙΣΤΗΡΙΑΚΗ Α.Ε.Π.Ε.Υ.	24/09/2018
ΑΛΦΑ FINANCE ΑΕΠΕΥ	18/03/2019
ΕΘΝΙΚΗ ΧΡΗΜΑΤΙΣΤΗΡΙΑΚΗ Α.Ε.Π.Ε.Υ.	02/01/1900
ΠΕΙΡΑΙΩΣ Α.Ε.Π.Ε.Υ.	22/10/2018
ΕΛΛΗΝ. ΧΡΗΜΑΤΙΣΤΗΡΙΑ Χ.Α. (ΚΟ)	Κύρια Αγορά
ΕΘΝΙΚΗ ΧΡΗΜΑΤΙΣΤΗΡΙΑΚΗ Α.Ε.Π.Ε.Υ.	02/01/1900
ΕΛΛΗΝΟΑΜΕΡΙΚΑΝΙΚΗ ΧΡΗΜΑΤΙΣΤΗΡΙΑΚΗ ΑΕΠΕΥ	01/09/2014
ΠΕΙΡΑΙΩΣ Α.Ε.Π.Ε.Υ.	04/05/2015
ΕΛΛΗΝΙΚΑ ΠΕΤΡΕΛΑΙΑ (ΚΟ)	Κύρια Αγορά
ΕΛΛΗΝΟΑΜΕΡΙΚΑΝΙΚΗ ΧΡΗΜΑΤΙΣΤΗΡΙΑΚΗ ΑΕΠΕΥ	14/09/2015
ΠΕΙΡΑΙΩΣ Α.Ε.Π.Ε.Υ.	20/03/2017
ΕΛΤΟΝ (ΚΟ)	Κύρια Αγορά
ΒΕΤΑ ΧΡΗΜΑΤΙΣΤΗΡΙΑΚΗ Α.Ε.Π.Ε.Υ.	03/09/2012
ΛΕΩΝ ΔΕΠΟΛΑΣ ΧΡΗΜΑΤΙΣΤΗΡΙΑΚΗ Α.Ε.Π.Ε.Υ.	01/04/2019
ΕΝΤΕΡΣΟΦΤ (ΚΟ)	Κύρια Αγορά
EUROBANK EQUITIES Α.Ε.Π.Ε.Υ.	22/06/2020
ΕΥΔΑΠ (ΚΟ)	Κύρια Αγορά
EUROBANK EQUITIES Α.Ε.Π.Ε.Υ.	10/06/2019
ΑΛΦΑ FINANCE ΑΕΠΕΥ	27/01/2020
ΕΥΡΩΠΑΪΚΗ ΠΙΣΤΗ (ΚΟ)	Κύρια Αγορά
EUROBANK EQUITIES Α.Ε.Π.Ε.Υ.	08/07/2019
ΠΑΝΤΕΛΑΚΗΣ ΧΡΗΜΑΤΙΣΤΗΡΙΑΚΗ Α.Ε.Π.Ε.Υ.	15/07/2019
ΙΚΤΙΝΟΣ ΕΛΛΑΣ (ΚΟ)	Κύρια Αγορά
EUROBANK EQUITIES Α.Ε.Π.Ε.Υ.	25/02/2019
ΑΛΦΑ FINANCE ΑΕΠΕΥ	01/04/2019
ΕΘΝΙΚΗ ΧΡΗΜΑΤΙΣΤΗΡΙΑΚΗ Α.Ε.Π.Ε.Υ.	02/01/1900
ΚΑΡΑΜΟΛΕΓΚΟΣ (ΚΟ)	Κύρια Αγορά
EUROXX ΧΡΗΜΑΤΙΣΤΗΡΙΑΚΗ Α.Ε.Π.Ε.Υ.	04/10/2019
ΚΛΟΥΚΙΝΑΣ - ΛΑΠΠΑΣ (ΚΟ)	Κύρια Αγορά
ΒΕΤΑ ΧΡΗΜΑΤΙΣΤΗΡΙΑΚΗ Α.Ε.Π.Ε.Υ.	22/09/2014

Πίνακας Μετοχών Υπό Ειδική Διαπραγμάτευση

Χρεόγραφο	Κατηγορία Διαπραγμάτευσης
Ειδικός Διαπραγματευτής	Έναρξη Ειδικής Διαπραγμάτευσης
ΚΡΙ - ΚΡΙ (ΚΟ)	Κύρια Αγορά
EUROBANK EQUITIES Α.Ε.Π.Ε.Υ.	07/05/2018
ΛΕΩΝ ΔΕΠΟΛΑΣ ΧΡΗΜΑΤΙΣΤΗΡΙΑΚΗ Α.Ε.Π.Ε.Υ.	16/01/2017
ΛΑΜΨΑ (ΚΟ)	Κύρια Αγορά
ΛΕΩΝ ΔΕΠΟΛΑΣ ΧΡΗΜΑΤΙΣΤΗΡΙΑΚΗ Α.Ε.Π.Ε.Υ.	16/01/2017
ΜΟΤΟΡ ΟΪΛ (ΚΟ)	Κύρια Αγορά
EUROBANK EQUITIES Α.Ε.Π.Ε.Υ.	22/10/2006
MERIT ΧΡΗΜΑΤΙΣΤΗΡΙΑΚΗ Α.Ε.Π.Ε.Υ.	25/02/2019
ΕΘΝΙΚΗ ΧΡΗΜΑΤΙΣΤΗΡΙΑΚΗ Α.Ε.Π.Ε.Υ.	02/01/1900
ΕΛΛΗΝΟΑΜΕΡΙΚΑΝΙΚΗ ΧΡΗΜΑΤΙΣΤΗΡΙΑΚΗ ΑΕΠΕΥ	01/09/2014
ΛΕΩΝ ΔΕΠΟΛΑΣ ΧΡΗΜΑΤΙΣΤΗΡΙΑΚΗ Α.Ε.Π.Ε.Υ.	01/04/2019
ΠΕΙΡΑΙΩΣ Α.Ε.Π.Ε.Υ.	04/05/2015
ΜΥΤΙΛΗΝΑΙΟΣ (ΚΟ)	Κύρια Αγορά
EUROBANK EQUITIES Α.Ε.Π.Ε.Υ.	20/09/2017
MERIT ΧΡΗΜΑΤΙΣΤΗΡΙΑΚΗ Α.Ε.Π.Ε.Υ.	25/02/2019
ΑΛΦΑ FINANCE ΑΕΠΕΥ	15/04/2019
ΕΘΝΙΚΗ ΧΡΗΜΑΤΙΣΤΗΡΙΑΚΗ Α.Ε.Π.Ε.Υ.	02/01/1900
ΠΕΙΡΑΙΩΣ Α.Ε.Π.Ε.Υ.	04/05/2015
ΟΛΠ (ΚΟ)	Κύρια Αγορά
EUROBANK EQUITIES Α.Ε.Π.Ε.Υ.	06/02/2019
ΟΠΑΠ (ΚΟ)	Κύρια Αγορά
EUROBANK EQUITIES Α.Ε.Π.Ε.Υ.	22/10/2006
MERIT ΧΡΗΜΑΤΙΣΤΗΡΙΑΚΗ Α.Ε.Π.Ε.Υ.	20/03/2017
ΑΛΦΑ FINANCE ΑΕΠΕΥ	09/01/2006
ΕΘΝΙΚΗ ΧΡΗΜΑΤΙΣΤΗΡΙΑΚΗ Α.Ε.Π.Ε.Υ.	02/01/1900
ΕΛΛΗΝΟΑΜΕΡΙΚΑΝΙΚΗ ΧΡΗΜΑΤΙΣΤΗΡΙΑΚΗ ΑΕΠΕΥ	25/07/2014
ΠΕΙΡΑΙΩΣ Α.Ε.Π.Ε.Υ.	04/05/2015
ΟΤΕ (ΚΟ)	Κύρια Αγορά
EUROBANK EQUITIES Α.Ε.Π.Ε.Υ.	22/10/2006
MERIT ΧΡΗΜΑΤΙΣΤΗΡΙΑΚΗ Α.Ε.Π.Ε.Υ.	20/03/2017
ΑΛΦΑ FINANCE ΑΕΠΕΥ	09/01/2006
ΕΘΝΙΚΗ ΧΡΗΜΑΤΙΣΤΗΡΙΑΚΗ Α.Ε.Π.Ε.Υ.	02/01/1900
ΕΛΛΗΝΟΑΜΕΡΙΚΑΝΙΚΗ ΧΡΗΜΑΤΙΣΤΗΡΙΑΚΗ ΑΕΠΕΥ	25/07/2014
ΛΕΩΝ ΔΕΠΟΛΑΣ ΧΡΗΜΑΤΙΣΤΗΡΙΑΚΗ Α.Ε.Π.Ε.Υ.	20/04/2015
ΠΕΙΡΑΙΩΣ Α.Ε.Π.Ε.Υ.	08/09/2008
ΠΑΠΟΥΤΣΑΝΗΣ (ΚΟ)	Κύρια Αγορά
ΒΕΤΑ ΧΡΗΜΑΤΙΣΤΗΡΙΑΚΗ Α.Ε.Π.Ε.Υ.	25/11/2013
ΑΛΦΑ FINANCE ΑΕΠΕΥ	19/11/2018
ΠΕΙΡΑΙΩΣ ΤΡΑΠΕΖΑ (ΚΟ)	Κύρια Αγορά
EUROBANK EQUITIES Α.Ε.Π.Ε.Υ.	22/10/2006
EUROXX ΧΡΗΜΑΤΙΣΤΗΡΙΑΚΗ Α.Ε.Π.Ε.Υ.	15/02/2016
MERIT ΧΡΗΜΑΤΙΣΤΗΡΙΑΚΗ Α.Ε.Π.Ε.Υ.	16/09/2013
ΑΛΦΑ FINANCE ΑΕΠΕΥ	15/04/2019
ΕΘΝΙΚΗ ΧΡΗΜΑΤΙΣΤΗΡΙΑΚΗ Α.Ε.Π.Ε.Υ.	02/01/1900
ΕΛΛΗΝΟΑΜΕΡΙΚΑΝΙΚΗ ΧΡΗΜΑΤΙΣΤΗΡΙΑΚΗ ΑΕΠΕΥ	25/07/2014
ΛΕΩΝ ΔΕΠΟΛΑΣ ΧΡΗΜΑΤΙΣΤΗΡΙΑΚΗ Α.Ε.Π.Ε.Υ.	30/11/2018
ΠΕΙΡΑΙΩΣ Α.Ε.Π.Ε.Υ.	16/02/2009
ΠΕΤΡΟΠΟΥΛΟΣ ΠΕΤΡΟΣ (ΚΟ)	Κύρια Αγορά
EUROBANK EQUITIES Α.Ε.Π.Ε.Υ.	01/04/2019
ΠΑΝΤΕΛΑΚΗΣ ΧΡΗΜΑΤΙΣΤΗΡΙΑΚΗ Α.Ε.Π.Ε.Υ.	16/03/2020
ΠΛΑΙΣΙΟ COMPUTERS (ΚΟ)	Κύρια Αγορά
EUROBANK EQUITIES Α.Ε.Π.Ε.Υ.	02/03/2015
ΠΛΑΣΤΙΚΑ ΘΡΑΚΗΣ (ΚΟ)	Κύρια Αγορά
EUROBANK EQUITIES Α.Ε.Π.Ε.Υ.	26/03/2018
ΑΛΦΑ FINANCE ΑΕΠΕΥ	26/03/2018
ΣΑΡΑΝΤΗΣ ΓΡ. (ΚΟ)	Κύρια Αγορά
ΒΕΤΑ ΧΡΗΜΑΤΙΣΤΗΡΙΑΚΗ Α.Ε.Π.Ε.Υ.	14/05/2012
EUROBANK EQUITIES Α.Ε.Π.Ε.Υ.	24/10/2016
ΣΠΥΡΟΥ ΑΓΡ. ΟΙΚ. (ΚΟ)	Κύρια Αγορά
EUROBANK EQUITIES Α.Ε.Π.Ε.Υ.	02/09/2019
ΤΕΡΝΑ ΕΝΕΡΓΕΙΑΚΗ (ΚΟ)	Κύρια Αγορά
ΠΕΙΡΑΙΩΣ Α.Ε.Π.Ε.Υ.	09/12/2019

Γνωστοποιήσεις Συναλλαγών - Κατάλογος Υπόχρεων Προσώπων

Ημερομηνία Υποβολής [1]	Επωνυμία	Λόγος Υποβολής [2]	Υπόχρεος	Ιδιότητα Υποχρέου	Σχέση με τον Υπόχρεο	Ημερομηνία Συναλλαγής	Αγορά	Όγκος Συναλλαγών	Αξία Συναλλαγών	Φύση Συναλλαγής [3]	Είδος Χρηματικού μέσου	Παρατηρήσεις [4]
28/08/2020	ΡΕΒΟΪΛ ΑΝΩΝΥΜΟΣ ΕΛΛΗΝΙΚΗ ΕΤΑΙΡΙΑ ΠΕΤΡΕΛΑΙΟΕΙΔΩΝ	A	ΡΟΥΣΣΟΣ ΓΕΩΡΓΙΟΣ	Διευθ.Σύμβουλος	Ο ίδιος	26/08/2020	ΑΞΙΩΝ ΧΑ	1,000	642.61	A	Μετοχή	1

Σημειώσεις Γνωστοποιήσεων Συναλλαγών

Για περισσότερες πληροφορίες επί των γνωστοποιήσεων συναλλαγών επισκεφτείτε την ιστοσελίδα <http://athexgroup.gr/el/web/guest/companies-info-trade-notifications>

[1] - Η Ημερομηνία Υποβολής αφορά την Ημερομηνία που η Γνωστοποίηση παρελήφθει από το Χ.Α.

[2] - Λόγος Υποβολής: Α: Πρόσωπο που ασκεί Διευθυντικά καθήκοντα, Β: Πρόσωπο που έχει στενό δεσμό με πρόσωπο που ασκεί Διευθυντικά καθήκοντα.

[3] - Φύση Συναλλαγής: Α: Αγορά, Π: Πώληση.

[4] - Παρατηρήσεις: 1 - Λόγω Συμμετοχής σε ΑΜΚ, 2 - Λόγω Εξάσκησης Δικαιώματος Προαίρεσης αγοράς μετοχών που παρέχεται στο προσωπικό, 3 - Λόγω Δωρεάς, 4 - Λόγω Συγχώνευσης ή Διάσπασης κλπ, 5 - Λόγω Μετατροπής ή Ανταλλαγής Ομολογιών, 6 - Ανταλλαγή λόγω Προαιρετικής Δημόσιας Πρότασης.

Υποκείμενη Αγορά				Αγορά Παραγώγων													
Ανωτ Τιμή	Κατωτ Τιμή	Τιμή κλεισ.	Μεταβ.	Μήνας Παράδοσης	Άνοιγμα	Ανωτ Τιμή	Κατωτ Τιμή	Τελ. Τιμή	Τιμή κλεισ.	Τελευταία ζήτηση	Τελευταία προσφορά	Τιμή Εκκαθάρισης ¹	Υψηλό ζωής	Χαμηλό ζωής	Πράξεις	Όγκος	Ανοικτές θέσεις
FTSE/X.A. Large Cap																	
1,522.78	1,505.52	1,517.65	0.25%	Σεπτέμβριος 2020	1,501.00	1,521.00	1,499.50	1,511.75	1,511.75	---	---	---	1,598.75	---	100	498	3,403
				Οκτώβριος 2020	1,500.25	1,505.75	1,500.25	1,505.75	1,505.75	---	---	---	1,520.00	---	2	21	23
				Νοέμβριος 2020	---	---	---	---	1,521.00	---	---	---	---	---	---	---	---
				Δεκέμβριος 2020	---	---	---	---	1,523.50	---	---	---	---	---	---	---	---
				Μάρτιος 2021	---	---	---	---	1,531.00	---	---	---	---	---	---	---	---
				Ιούνιος 2021	---	---	---	---	1,538.75	---	---	---	---	---	---	---	---

(Μονάδα Διαπραγμάτευσης: 1 Μονάδα Δείκτη x 2€, Χρηματικός Διακανονισμός)

Σημειώσεις Παραγώγων

Τις τιμές εκκαθάρισης και τις τελικές ανοικτές θέσεις μπορείτε να τις ανακτήσετε στο ακόλουθο path <http://www.helex.gr/el/web/guest/statistics-end-of-day-derivatives>

Υποκείμενη Αγορά				Αγορά Παραγώγων										Ανοικτές θέσεις			
Ανωτ Τιμή	Κατωτ Τιμή	Τιμή κλεισ.	Μεταβ.	Μήνας Παράδοσης	Άνοιγμα	Ανωτ Τιμή	Κατωτ Τιμή	Τελ Τιμή	Τιμή κλεισ.	Τελευταία ζήτηση	Τελευταία προσφορά	Τιμή Εκκαθάρισης*	Υψηλό ζωής	Χαμηλό ζωής	Πράξεις	Όγκος	Ανοικτές θέσεις
(Μέγεθος Συμβολαίου: 100 Χρεόγραφα, Φυσική Παράδοση)																	
ALPHA BANK (ΚΟ)				Σεπτέμβριος 2020	0.535	0.560	0.535	0.558	0.558	---	---	---	0.742	---	272	5,523	87,542
0.5588	0.536	0.557	3.72%	Δεκέμβριος 2020	0.543	0.555	0.543	0.555	0.555	---	---	---	0.560	---	3	5	27
				Μάρτιος 2021	---	---	---	---	0.543	---	---	---	---	---	---	---	---
				Ιούνιος 2021	---	---	---	---	0.546	---	---	---	---	---	---	---	---
(Μέγεθος Συμβολαίου: 100 Χρεόγραφα, Φυσική Παράδοση)																	
ATTICA BANK A.T.E. (ΚΟ)				Σεπτέμβριος 2020	---	---	---	---	0.177	---	---	---	---	---	---	---	---
0.1802	0.177	0.1792	1.36%	Δεκέμβριος 2020	---	---	---	---	0.178	---	---	---	---	---	---	---	---
				Μάρτιος 2021	---	---	---	---	0.179	---	---	---	---	---	---	---	---
				Ιούνιος 2021	---	---	---	---	0.180	---	---	---	---	---	---	---	---
(Μέγεθος Συμβολαίου: 100 Χρεόγραφα, Φυσική Παράδοση)																	
CENERGY HOLDINGS (ΚΑ)				Σεπτέμβριος 2020	0.940	0.940	0.940	0.940	0.940	---	---	---	1.04	---	7	8	2,090
0.942	0.926	0.942	1.51%	Δεκέμβριος 2020	---	---	---	---	0.934	---	---	---	1.03	---	---	---	---
				Μάρτιος 2021	---	---	---	---	0.939	---	---	---	---	---	---	---	---
				Ιούνιος 2021	---	---	---	---	0.943	---	---	---	---	---	---	---	---
(Μέγεθος Συμβολαίου: 100 Χρεόγραφα, Φυσική Παράδοση)																	
COCA-COLA HBC AG (ΚΟ)				Σεπτέμβριος 2020	22.40	22.44	22.40	22.44	22.44	---	---	---	35.15	---	3	3	141
22.45	22.2	22.35	-0.49%	Δεκέμβριος 2020	---	---	---	---	22.60	---	---	---	---	---	---	---	---
				Μάρτιος 2021	---	---	---	---	22.71	---	---	---	---	---	---	---	---
				Ιούνιος 2021	---	---	---	---	22.83	---	---	---	---	---	---	---	---
(Μέγεθος Συμβολαίου: 100 Χρεόγραφα, Φυσική Παράδοση)																	
EUROBANK HOLDINGS (ΚΟ)				Σεπτέμβριος 2020	0.405	0.413	0.403	0.408	0.408	---	---	---	0.448	---	96	2,275	36,255
0.4122	0.4013	0.4053	0.07%	Δεκέμβριος 2020	---	---	---	---	0.408	---	---	---	0.435	---	---	---	232
				Μάρτιος 2021	---	---	---	---	0.410	---	---	---	---	---	---	---	---
				Ιούνιος 2021	---	---	---	---	0.412	---	---	---	---	---	---	---	---
(Μέγεθος Συμβολαίου: 100 Χρεόγραφα, Φυσική Παράδοση)																	
FOURLIS ΣΥΜΜΕΤΟΧΩΝ (ΚΟ)				Σεπτέμβριος 2020	---	---	---	---	4.10	---	---	---	4.29	---	---	---	67
4.095	4	4.03	-1.59%	Δεκέμβριος 2020	---	---	---	---	4.12	---	---	---	---	---	---	---	---
				Μάρτιος 2021	---	---	---	---	4.14	---	---	---	---	---	---	---	---
				Ιούνιος 2021	---	---	---	---	4.16	---	---	---	---	---	---	---	---
(Μέγεθος Συμβολαίου: 100 Χρεόγραφα, Φυσική Παράδοση)																	
INTRACOM HOLDINGS (ΚΟ)				Σεπτέμβριος 2020	---	---	---	---	0.601	---	---	---	0.710	---	---	---	1,027
0.617	0.589	0.605	0.83%	Δεκέμβριος 2020	---	---	---	---	0.604	---	---	---	---	---	---	---	---
				Μάρτιος 2021	---	---	---	---	0.607	---	---	---	---	---	---	---	---
				Ιούνιος 2021	---	---	---	---	0.610	---	---	---	---	---	---	---	---

Σημειώσεις Παραγώγων

Τις τιμές εκκαθάρισης και τις τελικές ανοικτές θέσεις μπορείτε να τις ανακτήσετε στο ακόλουθο path <http://www.helex.gr/el/web/guest/statistics-end-of-day-derivatives>

Υποκείμενη Αγορά				Αγορά Παραγώγων													
Ανωτ Τιμή	Κατωτ Τιμή	Τιμή κλεισ.	Μεταβ.	Μήνας Παράδοσης	Άνοιγμα	Ανωτ Τιμή	Κατωτ Τιμή	Τελ Τιμή	Τιμή κλεισ.	Τελευταία ζήτηση	Τελευταία προσφορά	Τιμή Εκκαθάρισης*	Υψηλό ζωής	Χαμηλό ζωής	Πράξεις	Όγκος	Ανοικτές θέσεις
JUMBO (ΚΟ)				(Μέγεθος Συμβολαίου: 100 Χρεόγραφα, Φυσική Παράδοση)													
14.87	14.59	14.86	1.16%	Σεπτέμβριος 2020	14.69	14.89	14.69	14.86	14.86	---	---	---	17.22	---	18	60	653
				Δεκέμβριος 2020	---	---	---	---	14.78	---	---	---	16.64	---	---	---	---
				Μάρτιος 2021	---	---	---	---	14.86	---	---	---	---	---	---	---	---
				Ιούνιος 2021	---	---	---	---	14.93	---	---	---	---	---	---	---	---
LAMDA DEVELOPMENT(ΚΟ)				(Μέγεθος Συμβολαίου: 100 Χρεόγραφα, Φυσική Παράδοση)													
5.7	5.6	5.6	-0.36%	Σεπτέμβριος 2020	5.65	5.69	5.61	5.63	5.63	---	---	---	6.60	---	23	68	2,150
				Δεκέμβριος 2020	---	---	---	---	5.66	---	---	---	---	---	---	---	---
				Μάρτιος 2021	---	---	---	---	5.68	---	---	---	---	---	---	---	---
				Ιούνιος 2021	---	---	---	---	5.71	---	---	---	---	---	---	---	---
MARFIN INVESTMENT GROUP (ΚΟ)				(Μέγεθος Συμβολαίου: 100 Χρεόγραφα, Φυσική Παράδοση)													
0.052	0.0509	0.0515	0.98%	Σεπτέμβριος 2020	0.051	0.052	0.051	0.051	0.051	---	---	---	0.084	---	15	205	45,533
				Δεκέμβριος 2020	---	---	---	---	0.051	---	---	---	---	---	---	---	---
				Μάρτιος 2021	---	---	---	---	0.052	---	---	---	---	---	---	---	---
				Ιούνιος 2021	---	---	---	---	0.052	---	---	---	---	---	---	---	---
TITAN CEMENT (ΚΑ)				(Μέγεθος Συμβολαίου: 100 Χρεόγραφα, Φυσική Παράδοση)													
11.28	11.12	11.24	0.00%	Σεπτέμβριος 2020	11.25	11.29	11.24	11.25	11.25	---	---	---	12.30	---	6	17	1,613
				Δεκέμβριος 2020	---	---	---	---	11.31	---	---	---	---	---	---	---	---
				Μάρτιος 2021	---	---	---	---	11.37	---	---	---	---	---	---	---	---
				Ιούνιος 2021	---	---	---	---	11.42	---	---	---	---	---	---	---	---
VIOTALCO SA/NV (ΚΑ)				(Μέγεθος Συμβολαίου: 100 Χρεόγραφα, Φυσική Παράδοση)													
2.3	2.265	2.27	0.44%	Σεπτέμβριος 2020	2.28	2.28	2.27	2.27	2.27	---	---	---	2.55	---	3	5	2,136
				Δεκέμβριος 2020	---	---	---	---	2.27	---	---	---	---	---	---	---	---
				Μάρτιος 2021	---	---	---	---	2.29	---	---	---	---	---	---	---	---
				Ιούνιος 2021	---	---	---	---	2.30	---	---	---	---	---	---	---	---
ΑΔΜΗΕ ΣΥΜΜΕΤΟΧΩΝ Α.Ε. (ΚΟ)				(Μέγεθος Συμβολαίου: 100 Χρεόγραφα, Φυσική Παράδοση)													
2.225	2.19	2.19	-0.23%	Σεπτέμβριος 2020	2.22	2.22	2.20	2.20	2.20	---	---	---	2.47	---	11	106	2,812
				Δεκέμβριος 2020	---	---	---	---	2.21	---	---	---	---	---	---	---	---
				Μάρτιος 2021	---	---	---	---	2.22	---	---	---	---	---	---	---	---
				Ιούνιος 2021	---	---	---	---	2.23	---	---	---	---	---	---	---	---
ΓΕΚ ΤΕΡΝΑ (ΚΟ)				(Μέγεθος Συμβολαίου: 100 Χρεόγραφα, Φυσική Παράδοση)													
6.06	5.97	6.01	-0.66%	Σεπτέμβριος 2020	5.99	6.06	5.98	6.02	6.02	---	---	---	6.92	---	15	32	3,431
				Δεκέμβριος 2020	---	---	---	---	6.09	---	---	---	---	---	---	---	---
				Μάρτιος 2021	---	---	---	---	6.12	---	---	---	---	---	---	---	---
				Ιούνιος 2021	---	---	---	---	6.15	---	---	---	---	---	---	---	---

Σημειώσεις Παραγώγων

Τις τιμές εκκαθάρισης και τις τελικές ανοικτές θέσεις μπορείτε να τις ανακτήσετε στο ακόλουθο path <http://www.helex.gr/el/web/guest/statistics-end-of-day-derivatives>

Υποκείμενη Αγορά				Αγορά Παραγώγων													
Ανωτ Τιμή	Κατωτ Τιμή	Τιμή κλεισ.	Μεταβ.	Μήνας Παράδοσης	Άνοιγμα	Ανωτ Τιμή	Κατωτ Τιμή	Τελ Τιμή	Τιμή κλεισ.	Τελευταία ζήτηση	Τελευταία προσφορά	Τιμή Εκκαθάρισης*	Υψηλό ζωής	Χαμηλό ζωής	Πράξεις	Όγκος	Ανοικτές θέσεις
(Μέγεθος Συμβολαίου: 100 Χρεόγραφα, Φυσική Παράδοση)																	
ΔΕΗ (ΚΟ)				Σεπτέμβριος 2020	3.93	3.97	3.92	3.94	3.94	---	---	---	4.08	---	40	190	8,796
3.976	3.876	3.95	0.00%	Δεκέμβριος 2020	---	---	---	---	3.97	---	---	---	3.98	---	---	---	49
				Μάρτιος 2021	---	---	---	---	3.99	---	---	---	---	---	---	---	---
				Ιούνιος 2021	---	---	---	---	4.01	---	---	---	---	---	---	---	---
(Μέγεθος Συμβολαίου: 100 Χρεόγραφα, Φυσική Παράδοση)																	
ΕΘΝΙΚΗ ΤΡΑΠΕΖΑ (ΚΟ)				Σεπτέμβριος 2020	1.17	1.19	1.14	1.18	1.18	---	---	---	1.51	---	98	1,113	34,178
1.18	1.141	1.18	1.29%	Δεκέμβριος 2020	1.18	1.18	1.18	1.18	1.18	---	---	---	1.22	---	1	1	45
				Μάρτιος 2021	---	---	---	---	1.18	---	---	---	---	---	---	---	---
				Ιούνιος 2021	---	---	---	---	1.18	---	---	---	---	---	---	---	---
(Μέγεθος Συμβολαίου: 100 Χρεόγραφα, Φυσική Παράδοση)																	
ΕΛΛΑΚΤΩΡ (ΚΟ)				Σεπτέμβριος 2020	1.11	1.11	1.10	1.11	1.11	---	---	---	1.23	---	19	134	9,865
1.106	1.095	1.103	0.27%	Δεκέμβριος 2020	---	---	---	---	1.11	---	---	---	1.06	---	---	---	---
				Μάρτιος 2021	---	---	---	---	1.11	---	---	---	---	---	---	---	---
				Ιούνιος 2021	---	---	---	---	1.12	---	---	---	---	---	---	---	---
(Μέγεθος Συμβολαίου: 103 Χρεόγραφα, Φυσική Παράδοση)																	
ΕΛΛΗΝ. ΧΡΗΜΑΤΙΣΤΗΡΙΑ-Χ.Α. (ΚΟ)				Σεπτέμβριος 2020	2.87	2.88	2.87	2.88	2.88	---	---	---	2.98	2.80	2	10	1,426
2.88	2.84	2.87	0.70%	Δεκέμβριος 2020	---	---	---	---	2.87	---	---	---	---	---	---	---	---
				Μάρτιος 2021	---	---	---	---	2.88	---	---	---	---	---	---	---	---
				Ιούνιος 2021	---	---	---	---	2.90	---	---	---	---	---	---	---	---
(Μέγεθος Συμβολαίου: 100 Χρεόγραφα, Φυσική Παράδοση)																	
ΕΛΛΗΝΙΚΑ ΠΕΤΡΕΛΑΙΑ (ΚΟ)				Σεπτέμβριος 2020	5.17	5.21	5.17	5.21	5.21	---	---	---	6.24	---	3	4	1,481
5.22	5.12	5.17	0.00%	Δεκέμβριος 2020	---	---	---	---	5.20	---	---	---	---	---	---	---	---
				Μάρτιος 2021	---	---	---	---	5.23	---	---	---	---	---	---	---	---
				Ιούνιος 2021	---	---	---	---	5.25	---	---	---	---	---	---	---	---
(Μέγεθος Συμβολαίου: 100 Χρεόγραφα, Φυσική Παράδοση)																	
ΕΥΔΑΠ (ΚΟ)				Σεπτέμβριος 2020	---	---	---	---	7.06	---	---	---	7.23	---	---	---	63
7.14	6.96	7.12	0.99%	Δεκέμβριος 2020	---	---	---	---	7.09	---	---	---	6.62	---	---	---	---
				Μάρτιος 2021	---	---	---	---	7.13	---	---	---	---	---	---	---	---
				Ιούνιος 2021	---	---	---	---	7.17	---	---	---	---	---	---	---	---
(Μέγεθος Συμβολαίου: 100 Χρεόγραφα, Φυσική Παράδοση)																	
ΜΟΤΟΡ ΟΪΛ (ΚΟ)				Σεπτέμβριος 2020	---	---	---	---	11.57	---	---	---	15.38	---	---	---	628
11.68	11.47	11.68	1.04%	Δεκέμβριος 2020	---	---	---	---	11.63	---	---	---	---	---	---	---	---
				Μάρτιος 2021	---	---	---	---	11.69	---	---	---	13.27	---	---	---	2
				Ιούνιος 2021	---	---	---	---	11.75	---	---	---	---	---	---	---	---

Σημειώσεις Παραγώγων

Τις τιμές εκκαθάρισης και τις τελικές ανοικτές θέσεις μπορείτε να τις ανακτήσετε στο ακόλουθο path <http://www.helex.gr/el/web/guest/statistics-end-of-day-derivatives>

Υποκείμενη Αγορά					Αγορά Παραγώγων												
Ανωτ Τιμή	Κατωτ Τιμή	Τιμή κλεισ.	Μεταβ.	Μήνας Παράδοσης	Άνοιγμα	Ανωτ Τιμή	Κατωτ Τιμή	Τελ Τιμή	Τιμή κλεισ.	Τελευταία ζήτηση	Τελευταία προσφορά	Τιμή Εκκαθάρισης*	Υψηλό ζωής	Χαμηλό ζωής	Πράξεις	Όγκος	Ανοικτές θέσεις
(Μέγεθος Συμβολαίου: 100 Χρεόγραφα, Φυσική Παράδοση)																	
ΜΥΤΙΛΗΝΑΙΟΣ (ΚΟ)					Σεπτέμβριος 2020	7.78	7.82	7.70	7.79	7.79	---	---	8.21	---	37	131	5,473
7.845	7.72	7.825	0.71%	Δεκέμβριος 2020	---	---	---	---	7.82	---	---	---	---	---	---	---	---
					Μάρτιος 2021	---	---	---	---	7.86	---	---	---	---	---	---	---
					Ιούνιος 2021	---	---	---	---	7.90	---	---	---	---	---	---	---
(Μέγεθος Συμβολαίου: 100 Χρεόγραφα, Φυσική Παράδοση)																	
ΟΛΠ (ΚΟ)					Σεπτέμβριος 2020	---	---	---	---	16.02	---	---	17.65	---	---	---	353
16	15.9	15.9	-0.63%	Δεκέμβριος 2020	---	---	---	---	16.10	---	---	---	16.34	---	---	---	3
					Μάρτιος 2021	---	---	---	---	16.18	---	---	---	---	---	---	---
					Ιούνιος 2021	---	---	---	---	16.26	---	---	---	---	---	---	---
(Μέγεθος Συμβολαίου: 100 Χρεόγραφα, Φυσική Παράδοση)																	
ΟΠΑΠ (ΚΟ)					Σεπτέμβριος 2020	7.81	7.89	7.73	7.73	7.73	---	---	9.21	---	14	98	2,664
7.89	7.695	7.695	-1.35%	Δεκέμβριος 2020	---	---	---	---	7.85	---	---	---	7.99	---	---	---	31
					Μάρτιος 2021	---	---	---	---	7.89	---	---	---	---	---	---	---
					Ιούνιος 2021	---	---	---	---	7.93	---	---	---	---	---	---	---
(Μέγεθος Συμβολαίου: 100 Χρεόγραφα, Φυσική Παράδοση)																	
ΟΤΕ (ΚΟ)					Σεπτέμβριος 2020	13.68	13.72	13.65	13.65	13.65	---	---	13.76	---	5	10	1,836
13.73	13.58	13.7	0.07%	Δεκέμβριος 2020	---	---	---	---	13.78	---	---	---	---	---	---	---	---
					Μάρτιος 2021	---	---	---	---	13.85	---	---	---	---	---	---	---
					Ιούνιος 2021	---	---	---	---	13.91	---	---	---	---	---	---	---
(Μέγεθος Συμβολαίου: 100 Χρεόγραφα, Φυσική Παράδοση)																	
ΠΕΙΡΑΙΩΣ ΤΡΑΠΕΖΑ (ΚΟ)					Σεπτέμβριος 2020	1.22	1.24	1.22	1.23	1.23	---	---	1.75	---	41	618	12,328
1.243	1.2145	1.23	0.00%	Δεκέμβριος 2020	1.23	1.23	1.23	1.23	1.23	---	---	---	1.28	---	1	1	25
					Μάρτιος 2021	---	---	---	---	1.24	---	---	---	---	---	---	---
					Ιούνιος 2021	---	---	---	---	1.25	---	---	---	---	---	---	---
(Μέγεθος Συμβολαίου: 100 Χρεόγραφα, Φυσική Παράδοση)																	
ΤΕΡΝΑ ΕΝΕΡΓΕΙΑΚΗ (ΚΟ)					Σεπτέμβριος 2020	11.75	11.92	11.75	11.86	11.86	---	---	12.05	---	14	35	2,304
11.94	11.8	11.86	-0.67%	Δεκέμβριος 2020	11.86	11.86	11.86	11.86	11.86	---	---	---	11.86	---	1	3	---
					Μάρτιος 2021	---	---	---	---	12.08	---	---	---	---	---	---	---
					Ιούνιος 2021	---	---	---	---	12.14	---	---	---	---	---	---	---

Σημειώσεις Παραγώγων

Τις τιμές εκκαθάρισης και τις τελικές ανοικτές θέσεις μπορείτε να τις ανακτήσετε στο ακόλουθο path <http://www.helex.gr/el/web/guest/statistics-end-of-day-derivatives>

FTSE/X.A. Large Cap

(Μονάδα Διαπραγμάτευσης: 1 Μονάδα Δείκτη x 2€ - Τρόπος Εξάσκησης: Ευρωπαϊκός Χρηματικός Διακανονισμός)

Τιμή Εξάσκησης	Δικαιώματα Αγοράς													Δικαιώματα Πώλησης															
	Σεπτέμβριος 2020						Οκτώβριος 2020						Λοιποί Μήνες		Σεπτέμβριος 2020						Οκτώβριος 2020						Λοιποί Μήνες		Τιμή Εξάσκησης
	Άνοιγμα	Ανιψ. Τιμή	Κατωτ. Τιμή	Τελ. Τιμή	Τιμή κλεισ.	Όγκος	Άνοιγμα	Ανιψ. Τιμή	Κατωτ. Τιμή	Τελ. Τιμή	Τιμή κλεισ.	Όγκος	Άνοιγμα	Ανιψ. Τιμή	Άνοιγμα	Ανιψ. Τιμή	Κατωτ. Τιμή	Τελ. Τιμή	Τιμή κλεισ.	Όγκος	Άνοιγμα	Ανιψ. Τιμή	Κατωτ. Τιμή	Τελ. Τιμή	Τιμή κλεισ.	Όγκος	Άνοιγμα	Ανιψ. Τιμή	
1,050	0.00	0.00	0.00	-	454.00	-	-	-	-	-	-	-	-	-	0.00	0.00	0.00	-	0.01	-	-	-	-	-	-	-	-	-	
1,075	0.00	0.00	0.00	-	429.00	-	-	-	-	-	-	-	-	-	0.00	0.00	0.00	-	0.01	-	-	-	-	-	-	-	-	-	1,075
1,100	0.00	0.00	0.00	-	404.00	-	-	-	-	-	-	-	-	-	0.00	0.00	0.00	-	0.01	-	-	-	-	-	-	-	-	-	1,100
1,125	0.00	0.00	0.00	-	379.00	-	-	-	-	-	-	-	-	-	0.00	0.00	0.00	-	0.01	-	-	-	-	-	-	-	-	-	1,125
1,150	0.00	0.00	0.00	-	354.00	-	-	-	-	-	-	-	-	-	0.00	0.00	0.00	-	0.01	-	-	-	-	-	-	-	-	-	1,150
1,175	0.00	0.00	0.00	-	329.00	-	-	-	-	-	-	-	-	-	0.00	0.00	0.00	-	0.01	-	-	-	-	-	-	-	-	-	1,175
1,200	0.00	0.00	0.00	-	304.00	-	-	-	-	-	-	-	-	-	0.00	0.00	0.00	-	0.03	-	-	-	-	-	-	-	-	-	1,200
1,225	0.00	0.00	0.00	-	279.00	-	-	-	-	-	-	-	-	-	0.00	0.00	0.00	-	0.08	-	-	-	-	-	-	-	-	-	1,225
1,250	0.00	0.00	0.00	-	255.00	-	-	-	-	-	-	-	-	-	0.00	0.00	0.00	-	0.19	-	-	-	-	-	-	-	-	-	1,250
1,275	0.00	0.00	0.00	-	230.00	-	-	-	-	-	-	-	-	-	0.00	0.00	0.00	-	0.43	-	-	-	-	-	-	-	-	-	1,275
1,300	0.00	0.00	0.00	-	205.00	-	-	-	-	-	-	-	-	-	0.00	0.00	0.00	-	0.90	-	-	-	-	-	-	-	-	-	1,300
1,325	0.00	0.00	0.00	-	181.00	-	-	-	-	-	-	-	-	-	0.00	0.00	0.00	-	1.80	-	-	-	-	-	-	-	-	-	1,325
1,350	0.00	0.00	0.00	-	158.00	-	-	0.00	0.00	0.00	-	166.00	-	-	0.00	0.00	0.00	-	3.30	-	-	0.00	0.00	0.00	-	12.50	-	-	1,350
1,375	0.00	0.00	0.00	-	135.00	-	-	0.00	0.00	0.00	-	146.00	-	-	0.00	0.00	0.00	-	5.60	-	-	0.00	0.00	0.00	-	17.25	-	-	1,375
1,400	0.00	0.00	0.00	-	114.00	-	-	0.00	0.00	0.00	-	127.00	-	-	0.00	0.00	0.00	-	9.20	-	10	0.00	0.00	0.00	-	23.25	-	-	1,400
1,425	0.00	0.00	0.00	-	94.00	-	-	0.00	0.00	0.00	-	109.00	-	-	0.00	0.00	0.00	-	14.25	-	-	0.00	0.00	0.00	-	30.75	-	-	1,425
1,450	0.00	0.00	0.00	-	76.00	-	1	0.00	0.00	0.00	-	93.00	-	-	0.00	0.00	0.00	-	21.25	-	30	0.00	0.00	0.00	-	39.50	-	-	1,450
1,475	0.00	0.00	0.00	-	60.00	-	-	0.00	0.00	0.00	-	78.50	-	20	0.00	0.00	0.00	-	30.50	-	90	0.00	0.00	0.00	-	50.00	-	20	1,475
1,500	0.00	0.00	0.00	-	46.50	-	50	0.00	0.00	0.00	-	65.50	-	10	47.50	0.00	36.00	36.00	36.00	21	61	0.00	0.00	0.00	-	62.00	-	40	1,500
1,525	36.00	36.00	36.00	36.00	36.00	20	41	0.00	0.00	0.00	-	54.50	-	-	0.00	36.00	0.00	-	55.50	-	111	0.00	0.00	0.00	-	75.50	-	40	1,525
1,550	0.00	0.00	0.00	-	25.75	-	166	53.50	53.50	53.50	53.50	53.50	2	20	0.00	0.00	0.00	-	71.00	-	40	0.00	0.00	0.00	-	90.50	-	40	1,550
1,575	0.00	0.00	0.00	-	18.50	-	21	0.00	0.00	0.00	-	36.00	-	-	0.00	0.00	0.00	-	88.50	-	20	0.00	0.00	0.00	-	107.00	-	-	1,575
1,600	0.00	0.00	0.00	-	13.00	-	21	0.00	0.00	0.00	-	28.75	-	-	0.00	0.00	0.00	-	108.00	-	60	0.00	0.00	0.00	-	125.00	-	-	1,600
1,625	0.00	0.00	0.00	-	8.80	-	-	0.00	0.00	0.00	-	22.75	-	-	0.00	0.00	0.00	-	129.00	-	20	0.00	0.00	0.00	-	144.00	-	-	1,625
1,650	0.00	0.00	0.00	-	5.80	-	100	0.00	0.00	0.00	-	17.75	-	-	0.00	0.00	0.00	-	151.00	-	-	0.00	0.00	0.00	-	164.00	-	-	1,650
1,675	0.00	0.00	0.00	-	3.80	-	-	0.00	0.00	0.00	-	13.75	-	-	0.00	0.00	0.00	-	174.00	-	-	0.00	0.00	0.00	-	185.00	-	-	1,675
1,700	0.00	0.00	0.00	-	2.40	-	1	0.00	0.00	0.00	-	10.50	-	-	0.00	0.00	0.00	-	197.00	-	-	0.00	0.00	0.00	-	206.00	-	-	1,700
1,725	0.00	0.00	0.00	-	1.50	-	-	-	-	-	-	-	-	-	0.00	0.00	0.00	-	221.00	-	-	-	-	-	-	-	-	-	1,725
1,750	0.00	0.00	0.00	-	0.88	-	-	-	-	-	-	-	-	-	0.00	0.00	0.00	-	246.00	-	-	-	-	-	-	-	-	-	1,750
1,775	0.00	0.00	0.00	-	0.52	-	-	-	-	-	-	-	-	-	0.00	0.00	0.00	-	270.00	-	-	-	-	-	-	-	-	-	1,775
1,800	0.00	0.00	0.00	-	0.30	-	-	-	-	-	-	-	-	-	0.00	0.00	0.00	-	295.00	-	-	-	-	-	-	-	-	-	1,800
1,825	0.00	0.00	0.00	-	0.17	-	-	-	-	-	-	-	-	-	0.00	0.00	0.00	-	320.00	-	-	-	-	-	-	-	-	-	1,825
1,850	0.00	0.00	0.00	-	0.09	-	-	-	-	-	-	-	-	-	0.00	0.00	0.00	-	345.00	-	-	-	-	-	-	-	-	-	1,850
1,875	0.00	0.00	0.00	-	0.05	-	-	-	-	-	-	-	-	-	0.00	0.00	0.00	-	370.00	-	-	-	-	-	-	-	-	-	1,875
1,900	0.00	0.00	0.00	-	0.03	-	-	-	-	-	-	-	-	-	0.00	0.00	0.00	-	395.00	-	-	-	-	-	-	-	-	-	1,900
1,925	0.00	0.00	0.00	-	0.01	-	-	-	-	-	-	-	-	-	0.00	0.00	0.00	-	420.00	-	-	-	-	-	-	-	-	-	1,925

FTSE/X.A. Large Cap

(Μονάδα Διαπραγμάτευσης: 1 Μονάδα Δείκτη x 2€ - Τρόπος Εξάσκησης: Ευρωπαϊκός Χρηματικός Διακανονισμός)

Τιμή Εξάσκησης	Δικαιώματα Αγοράς													Δικαιώματα Πώλησης													Τιμή Εξάσκησης			
	Σεπτέμβριος 2020						Οκτώβριος 2020						Λοιποί Μήνες		Σεπτέμβριος 2020						Οκτώβριος 2020							Λοιποί Μήνες		
	Άνοιγμα	Ανιψ. Τιμή	Κατωτ. Τιμή	Τελ. Τιμή	Τιμή κλεισ.	Όγκος	Άνοιγμα	Ανιψ. Τιμή	Κατωτ. Τιμή	Τελ. Τιμή	Τιμή κλεισ.	Όγκος	Άνοιγ. θέσεις	Όγκος	Άνοιγ. θέσεις	Άνοιγμα	Ανιψ. Τιμή	Κατωτ. Τιμή	Τελ. Τιμή	Τιμή κλεισ.	Όγκος	Άνοιγ. θέσεις	Όγκος	Άνοιγ. θέσεις	Όγκος	Άνοιγ. θέσεις				
1,950	0.00	0.00	0.00	-	0.01	-	-	-	-	-	-	-	-	-	-	0.00	0.00	0.00	-	445.00	-	-	-	-	-	-	-	-	1,950	
1,975	0.00	0.00	0.00	-	0.01	-	-	-	-	-	-	-	-	-	-	0.00	0.00	0.00	-	470.00	-	-	-	-	-	-	-	-	1,975	
2,000	0.00	0.00	0.00	-	0.01	-	-	-	-	-	-	-	-	-	-	0.00	0.00	0.00	-	495.00	-	-	-	-	-	-	-	-	2,000	
2,050	0.00	0.00	0.00	-	0.01	-	-	-	-	-	-	-	-	-	-	0.00	0.00	0.00	-	545.00	-	-	-	-	-	-	-	-	2,050	
2,100	0.00	0.00	0.00	-	0.01	-	-	-	-	-	-	-	-	-	-	0.00	0.00	0.00	-	595.00	-	-	-	-	-	-	-	-	2,100	
2,150	0.00	0.00	0.00	-	0.01	-	-	-	-	-	-	-	-	-	-	0.00	0.00	0.00	-	644.00	-	-	-	-	-	-	-	-	2,150	
2,200	0.00	0.00	0.00	-	0.01	-	-	-	-	-	-	-	-	-	-	0.00	0.00	0.00	-	694.00	-	-	-	-	-	-	-	-	2,200	
2,250	0.00	0.00	0.00	-	0.01	-	-	-	-	-	-	-	-	-	-	0.00	0.00	0.00	-	744.00	-	-	-	-	-	-	-	-	2,250	
2,300	0.00	0.00	0.00	-	0.01	-	-	-	-	-	-	-	-	-	-	0.00	0.00	0.00	-	794.00	-	-	-	-	-	-	-	-	2,300	
2,350	0.00	0.00	0.00	-	0.01	-	-	-	-	-	-	-	-	-	-	0.00	0.00	0.00	-	844.00	-	-	-	-	-	-	-	-	2,350	
2,400	0.00	0.00	0.00	-	0.01	-	-	-	-	-	-	-	-	-	-	0.00	0.00	0.00	-	894.00	-	-	-	-	-	-	-	-	2,400	
2,450	0.00	0.00	0.00	-	0.01	-	-	-	-	-	-	-	-	-	-	0.00	0.00	0.00	-	944.00	-	-	-	-	-	-	-	-	2,450	
2,500	0.00	0.00	0.00	-	0.01	-	-	-	-	-	-	-	-	-	-	0.00	0.00	0.00	-	994.00	-	-	-	-	-	-	-	-	2,500	
2,550	0.00	0.00	0.00	-	0.01	-	-	-	-	-	-	-	-	-	-	0.00	0.00	0.00	-	1,044.00	-	-	-	-	-	-	-	-	2,550	
2,600	0.00	0.00	0.00	-	0.01	-	-	-	-	-	-	-	-	-	-	0.00	0.00	0.00	-	1,094.00	-	-	-	-	-	-	-	-	2,600	
Σύνολο:						20	401					2	50	0	0								21	442			0	140	0	0
Αριθμός Πράξεων:							1						1	0									2				0		0	

ALPHA BANK (KO)

(Μέγεθος Συμβολαίου: 100 Χρεόγραφα, Τρόπος Εξάσκησης: Αμερικάνικος, Φυσική Παράδοση)

Δικαιώματα Αγοράς														Δικαιώματα Πώλησης															
Τιμή Εξάσκησης	Σεπτέμβριος 2020						Οκτώβριος 2020						Λοιποί Μήνες		Σεπτέμβριος 2020						Οκτώβριος 2020						Λοιποί Μήνες		Τιμή Εξάσκησης
	Ανοιγμα	Ανιτ Τιμή	Καπιτ Τιμή	Τελ Τιμή	Τιμή κλεισ.	Όγκος	Ανοικτές θέσεις	Ανοιγμα	Ανιτ Τιμή	Καπιτ Τιμή	Τελ Τιμή	Τιμή κλεισ.	Όγκος	Ανοικτές θέσεις	Όγκος	Ανοικτές θέσεις	Ανοιγμα	Ανιτ Τιμή	Καπιτ Τιμή	Τελ Τιμή	Τιμή κλεισ.	Όγκος	Ανοικτές θέσεις	Όγκος	Ανοικτές θέσεις	Όγκος	Ανοικτές θέσεις		
0.250	0.000	0.000	0.000	0.287	-	-	0.000	0.000	0.000	0.288	-	-	-	-	0.000	0.000	0.000	0.001	-	-	0.000	0.000	0.000	0.001	-	-	-	-	0.003
0.300	0.000	0.000	0.000	0.237	-	-	0.000	0.000	0.000	0.238	-	-	-	-	0.000	0.000	0.000	0.001	-	-	0.000	0.000	0.000	0.001	-	-	-	-	0.003
0.350	0.000	0.000	0.000	0.188	-	-	0.000	0.000	0.000	0.191	-	-	-	-	0.000	0.000	0.000	0.001	-	-	0.000	0.000	0.000	0.003	-	-	-	-	0.004
0.400	0.000	0.000	0.000	0.142	-	-	0.000	0.000	0.000	0.147	-	-	-	-	0.000	0.000	0.000	0.005	-	-	0.000	0.000	0.000	0.009	-	-	-	-	0.004
0.450	0.000	0.000	0.000	0.101	-	-	0.000	0.000	0.000	0.109	-	-	-	-	0.000	0.000	0.000	0.013	-	-	0.000	0.000	0.000	0.021	-	-	-	-	0.005
0.500	0.000	0.000	0.000	0.067	-	-	0.000	0.000	0.000	0.078	-	-	-	-	0.000	0.000	0.000	0.030	-	-	0.000	0.000	0.000	0.039	-	-	-	-	0.005
0.550	0.000	0.000	0.000	0.043	-	-	0.000	0.000	0.000	0.054	-	-	-	-	0.000	0.000	0.000	0.055	-	-	0.000	0.000	0.000	0.065	-	-	-	-	0.006
0.600	0.000	0.000	0.000	0.026	-	100	0.000	0.000	0.000	0.036	-	-	-	-	0.000	0.000	0.000	0.088	-	-	0.000	0.000	0.000	0.098	-	-	-	-	0.006
0.650	0.000	0.000	0.000	0.014	-	-	0.000	0.000	0.000	0.024	-	-	-	-	0.000	0.000	0.000	0.127	-	-	0.000	0.000	0.000	0.135	-	-	-	-	0.007
0.700	0.000	0.000	0.000	0.008	-	-	0.000	0.000	0.000	0.015	-	-	-	-	0.000	0.000	0.000	0.170	-	-	0.000	0.000	0.000	0.177	-	-	-	-	0.007
0.750	0.000	0.000	0.000	0.004	-	-	0.000	0.000	0.000	0.010	-	-	-	-	0.000	0.000	0.000	0.217	-	-	0.000	0.000	0.000	0.221	-	-	-	-	0.008
0.800	0.000	0.000	0.000	0.002	-	-	0.000	0.000	0.000	0.006	-	-	-	-	0.000	0.000	0.000	0.265	-	-	0.000	0.000	0.000	0.267	-	-	-	-	0.008
0.850	0.000	0.000	0.000	0.001	-	-	0.000	0.000	0.000	0.004	-	-	-	-	0.000	0.000	0.000	0.314	-	-	0.000	0.000	0.000	0.315	-	-	-	-	0.009
0.900	0.000	0.000	0.000	0.001	-	-	-	-	-	-	-	-	-	-	0.000	0.000	0.000	0.363	-	-	-	-	-	-	-	-	-	-	0.009
0.950	0.000	0.000	0.000	0.001	-	-	-	-	-	-	-	-	-	-	0.000	0.000	0.000	0.413	-	-	-	-	-	-	-	-	-	-	0.010
1.000	0.000	0.000	0.000	0.001	-	-	-	-	-	-	-	-	-	-	0.000	0.000	0.000	0.463	-	-	-	-	-	-	-	-	-	-	0.010
1.100	0.000	0.000	0.000	0.001	-	-	-	-	-	-	-	-	-	-	0.000	0.000	0.000	0.563	-	-	-	-	-	-	-	-	-	-	0.011
1.200	0.000	0.000	0.000	0.001	-	-	-	-	-	-	-	-	-	-	0.000	0.000	0.000	0.663	-	-	-	-	-	-	-	-	-	-	0.012
1.300	0.000	0.000	0.000	0.001	-	-	-	-	-	-	-	-	-	-	0.000	0.000	0.000	0.763	-	-	-	-	-	-	-	-	-	-	0.013
1.400	0.000	0.000	0.000	0.001	-	-	-	-	-	-	-	-	-	-	0.000	0.000	0.000	0.863	-	-	-	-	-	-	-	-	-	-	0.014
1.500	0.000	0.000	0.000	0.001	-	-	-	-	-	-	-	-	-	-	0.000	0.000	0.000	0.963	-	-	-	-	-	-	-	-	-	-	0.015
1.600	0.000	0.000	0.000	0.001	-	-	-	-	-	-	-	-	-	-	0.000	0.000	0.000	1.06	-	-	-	-	-	-	-	-	-	-	0.016
1.700	0.000	0.000	0.000	0.001	-	-	-	-	-	-	-	-	-	-	0.000	0.000	0.000	1.16	-	-	-	-	-	-	-	-	-	-	0.017
1.800	0.000	0.000	0.000	0.001	-	-	-	-	-	-	-	-	-	-	0.000	0.000	0.000	1.26	-	-	-	-	-	-	-	-	-	-	0.018
1.900	0.000	0.000	0.000	0.001	-	-	-	-	-	-	-	-	-	-	0.000	0.000	0.000	1.36	-	-	-	-	-	-	-	-	-	-	0.019
2.000	0.000	0.000	0.000	0.004	-	-	-	-	-	-	-	-	-	-	0.000	0.000	0.000	1.46	-	-	-	-	-	-	-	-	-	-	0.020
2.200	0.000	0.000	0.000	0.002	-	-	-	-	-	-	-	-	-	-	0.000	0.000	0.000	1.66	-	-	-	-	-	-	-	-	-	-	0.022
2.400	0.000	0.000	0.000	0.001	-	-	-	-	-	-	-	-	-	-	0.000	0.000	0.000	1.86	-	-	-	-	-	-	-	-	-	-	0.024
2.600	0.000	0.000	0.000	0.001	-	-	-	-	-	-	-	-	-	-	0.000	0.000	0.000	2.06	-	-	-	-	-	-	-	-	-	-	0.026
2.800	0.000	0.000	0.000	0.001	-	-	-	-	-	-	-	-	-	-	0.000	0.000	0.000	2.26	-	-	-	-	-	-	-	-	-	-	0.028
Σύνολα:					0	100					0	0	0	0								0	0	0	0	0	0	0	0
Αριθμός Πράξεων:					0						0		0						0.00				0		0		0		

ΔΕΗ (ΚΟ)

(Μέγεθος Συμβολαίου: 100 Χρεόγραφα, Τρόπος Εξάσκησης: Αμερικάνικος, Φυσική Παράδοση)

Τιμή Εξάσκησης	Δικαιώματα Αγοράς														Δικαιώματα Πώλησης																											
	Σεπτέμβριος 2020							Οκτώβριος 2020							Λοιποί Μήνες							Σεπτέμβριος 2020							Οκτώβριος 2020							Λοιποί Μήνες						
	Άνοιγμα	Ανιγ. Τιμή	Καπιτ. Τιμή	Τελ. Τιμή	Τιμή κλεισ.	Όγκος	Ανοικτές θέσεις	Άνοιγμα	Ανιγ. Τιμή	Καπιτ. Τιμή	Τελ. Τιμή	Τιμή κλεισ.	Όγκος	Ανοικτές θέσεις	Όγκος	Ανοικτές θέσεις	Άνοιγμα	Ανιγ. Τιμή	Καπιτ. Τιμή	Τελ. Τιμή	Τιμή κλεισ.	Όγκος	Ανοικτές θέσεις	Άνοιγμα	Ανιγ. Τιμή	Καπιτ. Τιμή	Τελ. Τιμή	Τιμή κλεισ.	Όγκος	Ανοικτές θέσεις	Όγκος	Ανοικτές θέσεις	Τιμή Εξάσκησης									
1.000	0.000	0.000	0.000	2.95	-	-										0.000	0.000	0.000	0.001	-	-												0.010									
1.100	0.000	0.000	0.000	2.85	-	-										0.000	0.000	0.000	0.001	-	-												0.011									
1.200	0.000	0.000	0.000	2.75	-	-										0.000	0.000	0.000	0.001	-	-												0.012									
1.300	0.000	0.000	0.000	2.65	-	-										0.000	0.000	0.000	0.001	-	-												0.013									
1.400	0.000	0.000	0.000	2.55	-	-										0.000	0.000	0.000	0.001	-	-												0.014									
1.500	0.000	0.000	0.000	2.45	-	-										0.000	0.000	0.000	0.001	-	-												0.015									
1.600	0.000	0.000	0.000	2.35	-	-										0.000	0.000	0.000	0.001	-	-												0.016									
1.700	0.000	0.000	0.000	2.25	-	-										0.000	0.000	0.000	0.003	-	-												0.017									
1.800	0.000	0.000	0.000	2.15	-	-										0.000	0.000	0.000	0.001	-	-												0.018									
1.900	0.000	0.000	0.000	2.05	-	-										0.000	0.000	0.000	0.001	-	-												0.019									
2.000	0.000	0.000	0.000	1.95	-	-										0.000	0.000	0.000	0.001	-	-												0.020									
2.200	0.000	0.000	0.000	1.75	-	-										0.000	0.000	0.000	0.001	-	-												0.022									
2.400	0.000	0.000	0.000	1.55	-	-										0.000	0.000	0.000	0.002	-	-												0.024									
2.600	0.000	0.000	0.000	1.35	-	-										0.000	0.000	0.000	0.001	-	-												0.026									
2.800	0.000	0.000	0.000	1.15	-	-	0.000	0.000	0.000		1.17	-	-			0.000	0.000	0.000	0.001	-	-	0.000	0.000	0.000		0.009	-	-				0.028										
3.000	0.000	0.000	0.000	0.955	-	-	0.000	0.000	0.000		0.979	-	-			0.000	0.000	0.000	0.002	-	-	0.000	0.000	0.000		0.021	-	-				0.030										
3.200	0.000	0.000	0.000	0.761	-	-	0.000	0.000	0.000		0.804	-	-			0.000	0.000	0.000	0.007	-	-	0.000	0.000	0.000		0.045	-	-				0.032										
3.400	0.000	0.000	0.000	0.579	-	-	0.000	0.000	0.000		0.644	-	-			0.000	0.000	0.000	0.024	-	-	0.000	0.000	0.000		0.085	-	-				0.034										
3.600	0.000	0.000	0.000	0.415	-	-	0.000	0.000	0.000		0.503	-	-			0.000	0.000	0.000	0.061	-	15	0.000	0.000	0.000		0.143	-	-				0.036										
3.800	0.000	0.000	0.000	0.278	-	-	0.000	0.000	0.000		0.383	-	-			0.000	0.000	0.000	0.124	-	70	0.000	0.000	0.000		0.223	-	-				0.038										
4.000	0.000	0.000	0.000	0.175	-	-	0.000	0.000	0.000		0.284	-	-			0.000	0.000	0.000	0.221	-	-	0.000	0.000	0.000		0.324	-	-				0.040										
4.400	0.000	0.000	0.000	0.055	-	-	0.000	0.000	0.000		0.144	-	-			0.000	0.000	0.000	0.501	-	-	0.000	0.000	0.000		0.584	-	-				0.044										
4.800	0.000	0.000	0.000	0.014	-	-	0.000	0.000	0.000		0.069	-	-			0.000	0.000	0.000	0.860	-	-	0.000	0.000	0.000		0.909	-	-				0.048										
5.200	0.000	0.000	0.000	0.003	-	-	0.000	0.000	0.000		0.029	-	-			0.000	0.000	0.000	1.25	-	-	0.000	0.000	0.000		1.27	-	-				0.052										
5.600	0.000	0.000	0.000	0.001	-	-	0.000	0.000	0.000		0.012	-	-			0.000	0.000	0.000	1.65	-	-	0.000	0.000	0.000		1.66	-	-				0.056										
6.000	0.000	0.000	0.000	0.001	-	-	0.000	0.000	0.000		0.005	-	-			0.000	0.000	0.000	2.05	-	-	0.000	0.000	0.000		2.05	-	-				0.060										
6.400	0.000	0.000	0.000	0.001	-	-										0.000	0.000	0.000	2.45	-	-											0.064										
Σύνολα:					0	0						0	0	0	0					0	85						0	0	0	0												
Αριθμός Πράξεων:					0							0		0						0.00							0		0													

ΕΘΝΙΚΗ ΤΡΑΠΕΖΑ (ΚΟ)

(Μέγεθος Συμβολαίου: 100 Χρεόγραφα, Τρόπος Εξάσκησης: Αμερικάνικος, Φυσική Παράδοση)

Τιμή Εξάσκησης	Δικαιώματα Αγοράς														Δικαιώματα Πώλησης																
	Σεπτέμβριος 2020						Οκτώβριος 2020						Λοιποί Μήνες		Σεπτέμβριος 2020						Οκτώβριος 2020						Λοιποί Μήνες		Τιμή Εξάσκησης		
	Άνοιγμα	Ανιγ. Τιμή	Καπιτ. Τιμή	Τελ. Τιμή	Τιμή κλεισ.	Όγκος	Άνοιγμα	Ανιγ. Τιμή	Καπιτ. Τιμή	Τελ. Τιμή	Τιμή κλεισ.	Όγκος	Άνοιγ. θέσεις	Όγκος	Άνοιγμα	Ανιγ. Τιμή	Καπιτ. Τιμή	Τελ. Τιμή	Τιμή κλεισ.	Όγκος	Άνοιγ. θέσεις	Όγκος	Άνοιγμα	Ανιγ. Τιμή	Καπιτ. Τιμή	Τελ. Τιμή	Τιμή κλεισ.	Όγκος		Άνοιγ. θέσεις	Όγκος
0.600	0.000	0.000	0.000	0.571	-	-									0.000	0.000	0.000	0.001	-	-											
0.650	0.000	0.000	0.000	0.521	-	-									0.000	0.000	0.000	0.001	-	-											0.007
0.700	0.000	0.000	0.000	0.471	-	-									0.000	0.000	0.000	0.001	-	-											0.007
0.750	0.000	0.000	0.000	0.421	-	-									0.000	0.000	0.000	0.001	-	-											0.008
0.800	0.000	0.000	0.000	0.372	-	-	0.000	0.000	0.000	0.390	-	-			0.000	0.000	0.000	0.001	-	-	0.000	0.000	0.000	0.017	-	-					0.008
0.850	0.000	0.000	0.000	0.323	-	-	0.000	0.000	0.000	0.349	-	-			0.000	0.000	0.000	0.002	-	-	0.000	0.000	0.000	0.026	-	-					0.009
0.900	0.000	0.000	0.000	0.276	-	-	0.000	0.000	0.000	0.310	-	-			0.000	0.000	0.000	0.005	-	-	0.000	0.000	0.000	0.037	-	-					0.009
0.950	0.000	0.000	0.000	0.231	-	-	0.000	0.000	0.000	0.274	-	-			0.000	0.000	0.000	0.010	-	-	0.000	0.000	0.000	0.052	-	-					0.010
1.000	0.000	0.000	0.000	0.189	-	-	0.000	0.000	0.000	0.241	-	-			0.000	0.000	0.000	0.018	-	-	0.000	0.000	0.000	0.069	-	-					0.010
1.100	0.000	0.000	0.000	0.118	-	-	0.000	0.000	0.000	0.184	-	-			0.000	0.000	0.000	0.047	-	-	0.000	0.000	0.000	0.111	-	-					0.011
1.200	0.000	0.000	0.000	0.068	-	-	0.000	0.000	0.000	0.138	-	-			0.000	0.000	0.000	0.096	-	-	0.000	0.000	0.000	0.165	-	-					0.012
1.300	0.000	0.000	0.000	0.035	-	-	0.000	0.000	0.000	0.102	-	-			0.000	0.000	0.000	0.164	-	-	0.000	0.000	0.000	0.229	-	-					0.013
1.400	0.000	0.000	0.000	0.017	-	10	0.000	0.000	0.000	0.074	-	-			0.000	0.000	0.000	0.246	-	450	0.000	0.000	0.000	0.300	-	-					0.014
1.500	0.000	0.000	0.000	0.007	-	-	0.000	0.000	0.000	0.054	-	-			0.000	0.000	0.000	0.336	-	-	0.000	0.000	0.000	0.380	-	-					0.015
1.600	0.000	0.000	0.000	0.003	-	-	0.000	0.000	0.000	0.039	-	-			0.000	0.000	0.000	0.432	-	-	0.000	0.000	0.000	0.465	-	-					0.016
1.700	0.000	0.000	0.000	0.001	-	-	0.000	0.000	0.000	0.027	-	-			0.000	0.000	0.000	0.530	-	-	0.000	0.000	0.000	0.554	-	-					0.017
1.800	0.000	0.000	0.000	0.001	-	-	0.000	0.000	0.000	0.019	-	-			0.000	0.000	0.000	0.630	-	-	0.000	0.000	0.000	0.646	-	-					0.018
1.900	0.000	0.000	0.000	0.001	-	-					-	-			0.000	0.000	0.000	0.730	-	-					-	-					0.019
2.000	0.000	0.000	0.000	0.001	-	-					-	-			0.000	0.000	0.000	0.830	-	-					-	-					0.020
2.200	0.000	0.000	0.000	0.001	-	-					-	-			0.000	0.000	0.000	1.03	-	-					-	-					0.022
2.400	0.000	0.000	0.000	0.001	-	-					-	-			0.000	0.000	0.000	1.23	-	-					-	-					0.024
2.600	0.000	0.000	0.000	0.001	-	-					-	-			0.000	0.000	0.000	1.43	-	-					-	-					0.026
2.800	0.000	0.000	0.000	0.001	-	-					-	-			0.000	0.000	0.000	1.63	-	-					-	-					0.028
3.000	0.000	0.000	0.000	0.001	-	-					-	-			0.000	0.000	0.000	1.83	-	-					-	-					0.030
3.200	0.000	0.000	0.000	0.001	-	-					-	-			0.000	0.000	0.000	2.03	-	-					-	-					0.032
3.400	0.000	0.000	0.000	0.001	-	-					-	-			0.000	0.000	0.000	2.23	-	-					-	-					0.034
3.600	0.000	0.000	0.000	0.001	-	-					-	-			0.000	0.000	0.000	2.43	-	-					-	-					0.036
3.800	0.000	0.000	0.000	0.001	-	-					-	-			0.000	0.000	0.000	2.63	-	-					-	-					0.038
4.000	0.000	0.000	0.000	0.001	-	-					-	-			0.000	0.000	0.000	2.83	-	-					-	-					0.040
4.400	0.000	0.000	0.000	0.001	-	-					-	-			0.000	0.000	0.000	3.23	-	-					-	-					0.044
Σύνολα:						0	10					0	0	0	0				0	450				0	0	0	0				
Αριθμός Πράξεων:						0						0		0					0.00					0						0	

ΠΕΙΡΑΙΩΣ ΤΡΑΠΕΖΑ (ΚΟ)

(Μέγεθος Συμβολαίου: 100 Χρεόγραφα, Τρόπος Εξάσκησης: Αμερικάνικος, Φυσική Παράδοση)

Τιμή Εξάσκησης	Δικαιώματα Αγοράς														Δικαιώματα Πώλησης																		
	Σεπτέμβριος 2020							Οκτώβριος 2020							Λοιποί Μήνες		Σεπτέμβριος 2020							Οκτώβριος 2020							Λοιποί Μήνες		Τιμή Εξάσκησης
	Άνοιγμα	Ανιγ. Τιμή	Καπιτ. Τιμή	Τελ. Τιμή	Τιμή κλεισ.	Όγκος	Ανοικτές θέσεις	Άνοιγμα	Ανιγ. Τιμή	Καπιτ. Τιμή	Τελ. Τιμή	Τιμή κλεισ.	Όγκος	Ανοικτές θέσεις	Όγκος	Ανοικτές θέσεις	Άνοιγμα	Ανιγ. Τιμή	Καπιτ. Τιμή	Τελ. Τιμή	Τιμή κλεισ.	Όγκος	Ανοικτές θέσεις	Άνοιγμα	Ανιγ. Τιμή	Καπιτ. Τιμή	Τελ. Τιμή	Τιμή κλεισ.	Όγκος	Ανοικτές θέσεις	Όγκος	Ανοικτές θέσεις	
0.700	0.000	0.000	0.000	0.531	-	-											0.000	0.000	0.000	0.001	-	-											
0.750	0.000	0.000	0.000	0.481	-	-											0.000	0.000	0.000	0.001	-	-											0.008
0.800	0.000	0.000	0.000	0.431	-	-	0.000	0.000	0.000		0.437	-	-				0.000	0.000	0.000	0.001	-	-	0.000	0.000	0.000	0.000	0.000	0.005	-	-			0.008
0.850	0.000	0.000	0.000	0.382	-	-	0.000	0.000	0.000		0.391	-	-				0.000	0.000	0.000	0.001	-	-	0.000	0.000	0.000	0.000	0.000	0.009	-	-			0.009
0.900	0.000	0.000	0.000	0.333	-	-	0.000	0.000	0.000		0.347	-	-				0.000	0.000	0.000	0.002	-	-	0.000	0.000	0.000	0.000	0.015	-	-			0.009	
0.950	0.000	0.000	0.000	0.286	-	-	0.000	0.000	0.000		0.306	-	-				0.000	0.000	0.000	0.005	-	-	0.000	0.000	0.000	0.000	0.023	-	-			0.010	
1.000	0.000	0.000	0.000	0.241	-	-	0.000	0.000	0.000		0.267	-	-				0.000	0.000	0.000	0.009	-	-	0.000	0.000	0.000	0.000	0.034	-	-			0.010	
1.100	0.000	0.000	0.000	0.160	-	-	0.000	0.000	0.000		0.199	-	-				0.000	0.000	0.000	0.029	-	-	0.000	0.000	0.000	0.000	0.066	-	-			0.011	
1.200	0.000	0.000	0.000	0.098	-	-	0.000	0.000	0.000		0.143	-	-				0.000	0.000	0.000	0.066	-	-	0.000	0.000	0.000	0.000	0.110	-	-			0.012	
1.300	0.000	0.000	0.000	0.054	-	-	0.000	0.000	0.000		0.101	-	-				0.000	0.000	0.000	0.123	-	-	0.000	0.000	0.000	0.000	0.167	-	-			0.013	
1.400	0.000	0.000	0.000	0.028	-	14	0.000	0.000	0.000		0.069	-	-				0.000	0.000	0.000	0.196	-	-	0.000	0.000	0.000	0.000	0.235	-	-			0.014	
1.500	0.000	0.000	0.000	0.013	-	-	0.000	0.000	0.000		0.046	-	-				0.000	0.000	0.000	0.282	-	-	0.000	0.000	0.000	0.000	0.313	-	-			0.015	
1.600	0.000	0.000	0.000	0.006	-	-	0.000	0.000	0.000		0.031	-	-				0.000	0.000	0.000	0.375	-	-	0.000	0.000	0.000	0.000	0.397	-	-			0.016	
1.700	0.000	0.000	0.000	0.002	-	-	0.000	0.000	0.000		0.020	-	-				0.000	0.000	0.000	0.471	-	-	0.000	0.000	0.000	0.000	0.486	-	-			0.017	
1.800	0.000	0.000	0.000	0.001	-	-	0.000	0.000	0.000		0.012	-	-				0.000	0.000	0.000	0.570	-	-	0.000	0.000	0.000	0.000	0.579	-	-			0.018	
1.900	0.000	0.000	0.000	0.001	-	-						-	-				0.000	0.000	0.000	0.670	-	-					-	-			0.019		
2.000	0.000	0.000	0.000	0.001	-	-						-	-				0.000	0.000	0.000	0.770	-	-					-	-			0.020		
2.200	0.000	0.000	0.000	0.001	-	-						-	-				0.000	0.000	0.000	0.970	-	-					-	-			0.022		
2.400	0.000	0.000	0.000	0.001	-	-						-	-				0.000	0.000	0.000	1.17	-	-					-	-			0.024		
2.600	0.000	0.000	0.000	0.001	-	-						-	-				0.000	0.000	0.000	1.37	-	-					-	-			0.026		
2.800	0.000	0.000	0.000	0.001	-	-						-	-				0.000	0.000	0.000	1.57	-	-					-	-			0.028		
3.000	0.000	0.000	0.000	0.001	-	-						-	-				0.000	0.000	0.000	1.77	-	-					-	-			0.030		
3.200	0.000	0.000	0.000	0.001	-	-						-	-				0.000	0.000	0.000	1.97	-	-					-	-			0.032		
3.400	0.000	0.000	0.000	0.001	-	-						-	-				0.000	0.000	0.000	2.17	-	-					-	-			0.034		
3.600	0.000	0.000	0.000	0.001	-	-						-	-				0.000	0.000	0.000	2.37	-	-					-	-			0.036		
3.800	0.000	0.000	0.000	0.001	-	-						-	-				0.000	0.000	0.000	2.57	-	-					-	-			0.038		
4.000	0.000	0.000	0.000	0.001	-	-						-	-				0.000	0.000	0.000	2.77	-	-					-	-			0.040		
4.400	0.000	0.000	0.000	0.001	-	-						-	-				0.000	0.000	0.000	3.17	-	-					-	-			0.044		
4.800	0.000	0.000	0.000	0.001	-	-						-	-				0.000	0.000	0.000	3.57	-	-					-	-			0.048		
Σύνολα:					0	14						0	0	0	0					0	0						0	0	0	0			
Αριθμός Πράξεων:					0							0	0							0.00							0	0					

Προϊόν Δανεισμού	Υποκείμενος Τίτλος	Πολυμερείς Συναλλαγές[1]					Διμερείς Συναλλαγές[2]		Δανεισμός Τίτλων μέσω ΟΤC[3]	
		Ανοιχτές θέσεις[5]	Προσφερόμενη ποσότητα	Μ.Σ.Τ[4]	Όγκος συναλλαγών	Μ.Σ.Τ[4]	Όγκος συναλλαγών	Μ.Σ.Τ[4]	Όγκος συναλλαγών	
ALPHABOR	ALPHA BANK (ΚΟ)	24,749	---	---	20,000	2.65%	---	---	43,326,918	
TATTBOR	ATTICA BANK A.T.E. (ΚΟ)	13,603	---	---	---	---	---	---	370	
CENERBOR	CENERGY HOLDINGS (ΚΑ)	---	---	---	---	---	---	---	---	
EEEBOR	COCA-COLA HBC AG (ΚΟ)	3,674	---	---	---	---	---	---	70,546	
EUROBBOR	EUROBANK HOLDINGS (ΚΟ)	34,457	---	---	---	---	---	---	59,560,073	
FFGRPBOR	FOLLI-FOLLIE (ΚΟ)	---	---	---	---	---	---	---	1,120,847	
FOYRKBOR	FOURLIS ΣΥΜΜΕΤΟΧΩΝ (ΚΟ)	8,898	---	---	161	5.32%	---	---	43,892	
INTRKBOR	INTRACOM HOLDINGS (ΚΟ)	---	---	---	---	---	---	---	---	
BELABOR	JUMBO (ΚΟ)	44,868	---	---	---	---	---	---	118,598	
LAMDABOR	LAMDA DEVELOPMENT(ΚΟ)	---	---	---	---	---	---	---	13,000	
MIGBOR	MARFIN INVESTMENT GROUP (ΚΟ)	---	---	---	---	---	---	---	794,474	
QUALBOR	QUALITY & RELIABILITY (ΚΟ)	---	---	---	---	---	---	---	---	
TITCBOR	TITAN CEMENT (ΚΑ)	---	---	---	---	---	---	---	269,659	
VIORBOR	VIOTALCO SA/NV (ΚΑ)	400	---	---	---	---	---	---	---	
ADMIEBOR	ΑΔΜΗΕ ΣΥΜΜΕΤΟΧΩΝ Α.Ε. (ΚΟ)	1,476	---	---	---	---	---	---	123,899	
AEGBOR	ΑΕΡΟΠΟΡΙΑ ΑΙΓΑΙΟΥ (ΚΟ)	4,758	---	---	---	---	---	---	36,711	
ALMYBOR	ΑΛΟΥΜΥΛ (ΚΟ)	---	---	---	---	---	---	---	---	
GEKTERNABOR	ΓΕΚ ΤΕΡΝΑ (ΚΟ)	---	---	---	---	---	---	---	105,339	
PPCBOR	ΔΕΗ (ΚΟ)	10,000	---	---	---	---	---	---	5,591,600	
ETEBOBOR	ΕΘΝΙΚΗ ΤΡΑΠΕΖΑ (ΚΟ)	12,188	---	---	---	---	---	---	9,267,674	
ELLAKTORBOR	ΕΛΛΑΚΤΩΡ (ΚΟ)	16,000	---	---	---	---	---	---	237,898	
EXAEBOR	ΕΛΛΗΝ. ΧΡΗΜΑΤΙΣΤΗΡΙΑ-Χ.Α. (ΚΟ)	5,000	---	---	---	---	---	---	231,586	
ELPEBOR	ΕΛΛΗΝΙΚΑ ΠΕΤΡΕΛΑΙΑ (ΚΟ)	1,200	---	---	---	---	---	---	145,943	
EYDAPBOR	ΕΥΔΑΠ (ΚΟ)	3,903	---	---	---	---	---	---	232,781	
MOHBOR	ΜΟΤΟΡ ΟΪΛ (ΚΟ)	4,000	---	---	---	---	---	---	393,451	
MYTILBOR	ΜΥΤΙΛΗΝΑΙΟΣ (ΚΟ)	1,500	---	---	---	---	---	---	111,742	
PRABOR	ΟΛΠ (ΚΟ)	835	---	---	---	---	---	---	10,401	
OPAPBOR	ΟΠΑΠ (ΚΟ)	2,332	---	---	---	---	---	---	1,319,593	
HTOBOR	ΟΤΕ (ΚΟ)	63,094	---	---	961	5.31%	---	---	692,256	
TREIRBOR	ΠΕΙΡΑΙΩΣ ΤΡΑΠΕΖΑ (ΚΟ)	15,134	---	---	---	---	---	---	15,665,944	
PLAISBOR	ΠΛΑΙΣΙΟ COMPUTERS (ΚΟ)	---	---	---	---	---	---	---	4,000	

Σημειώσεις Προϊόντων Δανεισμού

[1] - Πολυμερείς Συμβάσεις Δανειοδοσίας των μεθόδων 8-1, 8-2 και 8-3-3 (σύμφ. Με Αποφ.17 ΔΣ του Χρηματιστηρίου).

[2] - Διμερείς Συμβάσεις Δανειοδοσίας των μεθόδων 8-3-1 και 8-3-2 (σύμφ. Με Αποφ. 20 ΔΣ του Χρηματιστηρίου).

[3] - Τα στοιχεία Συναλλαγές Δανεισμού Τίτλων μέσω ΟΤC δηλώνονται από τους χειριστές ΣΑΤ και αφορούν τις ποσότητες που έχουν καταγραφεί στο ΣΑΤ έως και τη προηγούμενη εργάσιμη ημέρα.

[4] - Μ.Σ.Τ: - Μέση Σταθμισμένη Τιμή (ως προς τα τεμάχια)

[5] - Τα στοιχεία αφορούν σε ανοιχτές θέσεις πριν την έναρξη της συνεδρίασης

Ημερήσιο Δελτίο Τιμών

Ενότητα 7: Στοιχεία Συναλλαγών Προϊόντων Δανεισμού

Έτος: 141 Αύξων Αριθμός Συνεδρίασης: 163

Παρασκευή, 28 Αυγούστου, 2020

Προϊόν Δανεισμού	Υποκείμενος Τίτλος	Πολυμερείς Συναλλαγές[1]					Διμερείς Συναλλαγές[2]		Δανεισμός Τίτλων μέσω OTC[3]
		Ανοιχτές θέσεις[5]	Προσφερόμενη ποσότητα	Μ.Σ.Τ[4]	Όγκος συναλλαγών	Μ.Σ.Τ[4]	Όγκος συναλλαγών	Μ.Σ.Τ[4]	Όγκος συναλλαγών
SARBOR	ΣΑΡΑΝΤΗΣ ΓΡ. (ΚΟ)	---	---	---	---	---	---	---	23,499
TENERGYBOR	ΤΕΡΝΑ ΕΝΕΡΓΕΙΑΚΗ (ΚΟ)	46,031	---	---	---	---	---	---	401,348

Σημειώσεις Προϊόντων Δανεισμού

[1] - Πολυμερείς Συμβάσεις Δανειοδοσίας των μεθόδων 8-1, 8-2 και 8-3-3 (σύμφ. Με Αποφ.17 ΔΣ του Χρηματιστηρίου).

[2] - Διμερείς Συμβάσεις Δανειοδοσίας των μεθόδων 8-3-1 και 8-3-2 (σύμφ. Με Αποφ. 20 ΔΣ του Χρηματιστηρίου).

[3] - Τα στοιχεία Συναλλαγές Δανεισμού Τίτλων μέσω OTC δηλώνονται από τους χειριστές ΣΑΤ και αφορούν τις ποσότητες που έχουν καταγραφεί στο ΣΑΤ έως και τη προηγούμενη εργάσιμη ημέρα.

[4] - Μ.Σ.Τ.: - Μέση Σταθμισμένη Τιμή (ως προς τα τεμάχια)

[5] - Τα στοιχεία αφορούν σε ανοιχτές θέσεις πριν την έναρξη της συνεδρίασης

Κωδικό και ονομασίες Κλάδων Οικονομικής Δραστηριότητας του Χρηματιστηρίου Αθηνών

12003 - Διαπραγματεύσιμα Αμοιβαία Κεφάλαια	10101010 Υπηρεσίες Ηλεκτρονικών Υπολογιστών
10101015 Λογισμικό	10102030 Υλικό Υπολογιστών
15101010 Εξοπλισμός Τηλεπικοινωνιών	15102015 Υπηρεσίες Τηλεπικοινωνιών
20101010 Υγειονομικές Μονάδες	20101025 Υπηρεσίες Υγείας
20102010 Ιατρικός Εξοπλισμός	20103015 Φαρμακευτικά Προϊόντα
30101010 Τράπεζες	30202000 Διαφοροποιημένες Χρηματοοικονομικές Υπηρεσίες
30202010 Διαχείριση Κεφαλαίων & Θεματοφύλακες	30202015 Επενδυτικές Υπηρεσίες
30302010 Γενικές Ασφάλειες	30302015 Μεσίτες Ασφαλίσεων
35101010 Συμμετοχές & Ανάπτυξη Ακίνητης Περιουσίας	35101015 Υπηρεσίες Ακίνητης Περιουσίας
35102000 Διαφοροποιημένες Α.Ε.Ε.Α.Π.	35102030 Α.Ε.Ε.Α.Π. Επαγγελματικών Χώρων
40201040 Υπηρεσίες Ενοικίασης και Χρηματοδοτικής Μίσθωσης	40202010 Κατασκευή Κατοικιών
40202015 Έπιπλα	40202020 Οικιακές Συσκευές
40203040 Ηλεκτρονική Ψυχαγωγία	40203045 Παιχνίδια
40204020 Ρούχα και Αξεσουάρ	40301010 Ψυχαγωγία
40301030 Εκδόσεις	40301035 Ραδιοτηλεοπτικοί Φορείς
40401010 Διαφοροποιημένοι Έμποροι	40401020 Εμπόριο Ενδυμάτων
40401025 Εμπόριο Προϊόντων Οικιακής Βελτίωσης	40401030 Εξειδικευμένο Λιανικό Εμπόριο
40501010 Αεροπορικές Εταιρείες	40501015 Ταξίδια & Τουρισμός
40501020 Τυχερά Παιχνίδια	40501025 Ξενοδοχεία & Πανσιόν
45101015 Απόσταση & Οινοπαραγωγή	45101020 Αναψυκτικά
45102010 Γεωργεία, Αλιεία, Εκτροφή και Φυτείες	45102020 Τρόφιμα
45103010 Καπνός	45201010 Λιανικό & Χονδρικό Εμπόριο Τροφίμων
45201020 Είδη Προσωπικής Φροντίδας	50101010 Κατασκευές
50101030 Τσιμέντα	50101035 Άλλα Οικοδομικά Υλικά
50202010 Ηλεκτρικά Εξαρτήματα	50203000 Διαφοροποιημένες Βιομηχανίες
50203015 Πλαστικά	50203030 Υλικά Συσκευασίας
50204000 Μηχανήματα Βιομηχανικού Εξοπλισμού	50204020 Μηχανήματα Κατασκευών
50205010 Προμηθευτές Βιομηχανίας	50205020 Υποστηρικτικές Υπηρεσίες προς Επιχειρήσεις
50205030 Υπηρεσίες Μαζικής Εκτύπωσης	50206015 Εμπορικά Οχήματα & Ανταλλακτικά
50206030 Θαλάσσιες Μεταφορές	50206060 Υπηρεσίες Μεταφορών
55101000 Διαφοροποιημένα Υλικά	55101020 Κλωστοϋφαντουργικά Προϊόντα
55102000 Ορυχεία	55102010 Σίδηρος & Χάλυβας
55102015 Μεταλλουργία	55102035 Αλουμίνιο
60101000 Καθετοποιημένες Εταιρ. Πετρελαίου & Φυσικού Αερίου	60101020 Διυλιστήρια & Εμπορία Πετρελαιοειδών
65101010 Εναλλακτική Ηλεκτρική Ενέργεια	65101015 Συμβατική Ηλεκτρική Ενέργεια
65102030 Ύδρευση	



ATHEX
Athens Stock Exchange

Λεωφ. Αθηνών 110 104 42 Αθήνα
110, Athinon Ave. GR 104 42 Athens
tel. (+30)210-33.66.800, fax (+30)210-33.66.101
www.athexgroup.gr