Ελληνικά Χρηματιστήρια - Χρηματιστήριο Αθηνών Α.Ε. Συμμετοχών

23

Ημερήσιο Δελτίο Συναλλακτικής Δραστηριότητας

Daily Official List of Trading Activity

Τετάρτη, 5 **Απριλίου**, 2023

Έτος: 144 **Αύξων Αριθμός Συνεδρίασης**: 66

ATHEXGROUP
Athens Exchange Group

Αποποίηση Ευθύνης:

Η εταιρεία Ελληνικα Χρηματιστήρια-Χρηματιστήριο Αθηνών Ανώνυμη Εταιρεία Συμμετοχών καταβάλλει κάθε δυνατή προσπάθεια ώστε να διασφαλίσει ότι οι πληροφορίες και τα λοιπά στοιχεία που εμφανίζονται στο Ημερήσιο Δελτίο Τιμών (Η.Δ.Τ.) είναι ορθά και πλήρη αλλά δεν έχει καμία ευθύνη για ενδεχόμενο λάθος ή παράλειψη στοιχείων και / ή ευθύνη σχετικά με την ακρίβεια, αξιοπιστία, επικαιροποίηση και πληρότητα των παραπάνω πληροφοριών και στοιχείων ή ευθύνη προερχόμενη άμεσα ή έμμεσα από την χρήση των παραπάνω πληροφοριών.

Η Εταιρία δεν έχει καμία ευθύνη για την ακρίβεια των στοιχείων που περιλαμβάνονται στις ανακοινώσεις των εισηγμένων εταιρειών. Πιθανές προσβολές δικαιωμάτων τρίτων από το περιεχόμενο των ανακοινώσεων συνιστούν αποκλειστική ευθύνη του αποστολέα των ανακοινώσεων.

Όλα τα αναγραφόμενα στο Η.Δ.Τ. στοιχεία παρέχονται μόνο για τους σκοπούς της πληροφόρησης και δεν συνιστούν παροχή επενδυτικών συμβουλών ή πρόσκληση για επένδυση σε κινητές αξίες που διαπραγματεύονται στο Χρηματιστήριο Αθηνών.
Αναγνωρίζεται και συμφωνείται ότι όλα τα δικαιώματα επί των πληροφοριών που εμφανίζονται στο Η.Δ.Τ. θα αποτελούν κυριότητα της εταιρίας και οποιοδήποτε άλλο δικαίωμα συμπεριλαμβανομένου του δικαιώματος πνευματικής ιδιοκτησίας, σήματος κλπ. ανήκουν στο Χρηματιστήριο Αθηνών.

Τα ανωτέρω στοιχεία αποτελούν ιδιοκτησία της Εταιρίας και προστατεύονται σύμφωνα με τις διατάξεις περί πνευματικής ιδιοκτησίας. Απαγορεύεται α) η με οποιοδήποτε τρόπο ή μέσο αναπαραγωγή, αναδημοσίευση, τροποποίηση, αντιγραφή, πώληση, μετάδοση ή διανομή του συνόλου ή μέρους τους, χωρίς αναφορά στην πηγή και β) η εμπορική εκμετάλλευση των στοιχείων από τρίτους.

Η Εταιρία δεν φέρει καμία ευθύνη προερχόμενη άμεσα ή έμμεσα από χρήση ή τυχόν αλλοίωση των ανωτέρω στοιχείων όταν αυτά χρησιμοποιούνται από

Ελληνικά Χρηματιστήρια - Χρηματιστήριο Αθηνών Α.Ε. Συμμετοχών

Λεωφόρος Αθηνών 110, 10442 **Αθήνα**, **Τηλ**: (210) 33.66.800, Fax: (210) 32.13.938
www.athexgroup.gr

Χρηματιστηριακό Κέντρο Θεσσαλονίκης
Κατούνη 16-18, Θεσ/νικη 546 25, Τηλ: (2310) 567.667, Fax: (2310) 530.455

Συνεγγυητικό Κεφάλαιο Εξασφάλισης Επενδυτικών Υπηρεσιών
Φειδίου 14-16, Αθήνα 106 78, Τηλ: (210) 33.04.682, Fax: (210) 33.04.155

Επιτροπή Κεφαλαιαγοράς
Κολοκοτρώνη 1 & Σταδίου 1, Αθήνα 105 62, Τηλ: (210) 33.77.100, Fax: (210) 33.77.173

Πίνακας Περιεχομένων

Ενότητα 1: **Στατιστικά Στοιχεία** Χ**ρεογράφων**, **Παραγώγων και Δανεισμού**
Οι Αγορές Χρεογράφων Παραγώγων Δανεισμού
Χρηματιστηριακοί Δείκτες
Αναλυτικά Στοιχεία Συναλλαγών Αγοράς Χρεογράφων
Στοιχεία Συναλλαγών Κλάδων Χρηματιστηρίου Αθηνών & Χρηματοοικονομικών Προιόντων (Δ.Α.Κ.)
Οι 10 Μετοχές με τη μεγαλύτερη Άνοδο & Πτώση
Αναλυτικά Στοιχεία Συναλλαγών Αγοράς Παραγώγων
Ενότητα 2: **Αναλυτικά Στοιχεία Συναλλαγών Χρεογράφων**
Αναλυτικά Στοιχεία Συναλλαγών Χρεογράφων
Σημειώσεις Χρεογράφων
Ενότητα 3: **Στοιχεία Συναλλαγών Χρεογράφων**
Στοιχεία Συναλλαγών Πακέτων
Στοιχεία Συναλλαγών Δικαιωμάτων

Στοιχεία Δανεισμού Τίτλων
Στοιχεία Συναλλαγών Εκποιήσεων
Στοιχεία Συναλλαγών Εκποιήσεων Ενσώματων Ονομαστικών Μετοχών
Στοιχεία Ενεργητικού Διαπραγματεύσιμων Αμοιβαίων Κεφαλαίων (Δ.Α.Κ.)
Χαρακτηριστικά Διαπραγματεύσιμων Αμοιβαίων Κεφαλαίων (Δ.Α.Κ.)
Ενότητα 4: **Ανακοινώσεις**
Ενότητα 5: **Ομόλογα Διαπραγματεύσιμα στην Αγορά Αξιών Σταθερού Εισοδήματος**
Ομολογιακά Δάνεια Επιχειρήσεων – Οργανωμένη Αγορά (Μετατρέψιμα)
Ομολογιακά Δάνεια Επιχειρήσεων – Οργανωμένη Αγορά (Μη Μετατρέψιμα)
Ομόλογα Ελληνικού Δημοσίου
Έντοκα Γραμμάτια & Zero Coupon Ομόλογα Ελληνικού Δημοσίου
Ομόλογα Ελληνικού Δημοσίου Διαπραγματεύσιμα με τη Μέθοδο Εκφώνησης - Αντιφώνησης
Ομόλογα Κρατικών Τραπεζών
Ενότητα 6: **Πρόσθετα Στοιχεία Ενημέρωσης**
Πίνακας Μελών Χρηματιστηρίου Αθηνών και Μελών ΕΤ.ΕΚ.
Πίνακας Μετοχών Υπό Ειδική Διαπραγμάτευση
Γνωστοποιήσεις Συναλλαγών - Κατάλογος Υπόχρεων Προσώπων

Ενότητα 7: **Αναλυτικά Στοιχεία Συναλλαγών Αγοράς Παραγώγων**
Συμβόλαια Μελλοντικής Εκπλήρωσης σε Δείκτες
Συμβόλαια Μελλοντικής Εκπλήρωσης σε Μετοχές
Δικαιώματα Προαίρεσης σε Δείκτες
Δικαιώματα Προαίρεσης σε Μετοχές
Στοιχεία Συναλλαγών Προϊόντων Δανεισμού
Παράρτημα Α: **Κωδικοί και ονομασίες Κλάδων Οικονομικής Δραστηριότητας του Χρηματιστηρίου Αθηνών**

Οι Αγορές Χρεογράφων Παραγώγων Δανεισμού

Γενικός Δείκτης Τιμών και Αξία Συναλλαγών Μετοχών και Παραγώγων

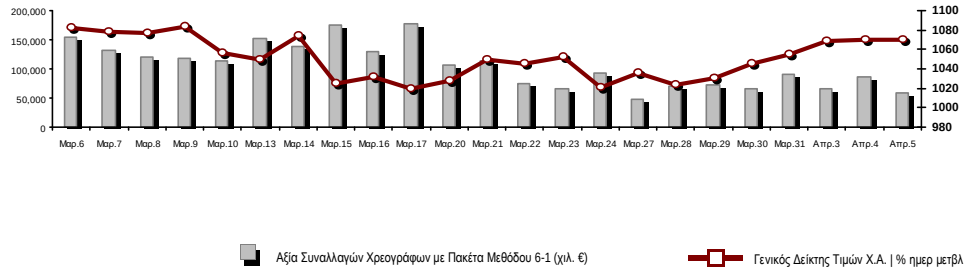

Κεφαλαιοποίηση Χ.Α. (εκατ €) **:	73,964.27		**Συνολικές Ανοικτές Θέσεις σε Παράγωγα**	370,099	
Ημερήσια μεταβολή: εκατ. € | %	80.84	0.11%	Ανοικτές θέσεις σε ΣΜΕ επί Δεικτών | % ημερ μετβλ	6,186	-1.18%
Μέση ετήσια Κεφ/ποίηση: εκατ. € | % Μετβλ. Μέση προηγ. έτος	71,854.26	13.95%	Ανοικτές θέσεις σε ΣΜΕ επί μετοχών | % ημερ μετβλ	361,228	2.43%
Γενικός Δείκτης Τιμών Χ.Α. | % ημερ μετβλ	1,069.73	0.04%	Ανοικτές θέσεις σε Δικαιώματα επί Δεικτών | % ημερ μετβλ	1,504	6.21%
Κεφαλαιοποίηση Γενικού Δείκτη (εκατ. €)	66,477.33		Ανοικτές θέσεις σε Δικαιώματα επί μετοχών | % ημερ μετβλ	1,181	1.11%
Ημερήσια μεταβολή (εκατ. €)	72.50				
Αξία Συναλλαγών Χρεογράφων με Πακέτα Μεθόδου 6-1 (**χιλ.** €)	58,252.23		**Πλήθος Συμβολαίων Παραγώγων:**	26,005	
Ημερήσια μεταβολή: %	-27,888.18	-32.38%	Ημερήσια μεταβολή: τμχ | %	-24,158	-48.16%
Μέση Αξία Συν/γών YtD: χιλ. € | % Μετβλ Μέση προηγ. έτος	109,100.97	51.00%	Μέσος Όγκος Συμβ. YtD: % Μετβλ Μέσο προηγ. Έτος	52,195	51.95%
Αξία Συναλλαγών Πακέτων Μεθόδου 6-1 (**χιλ.** €)	3,867.16		**Πλήθος Πράξεων Παραγώγων:**	1,293	
Αξία Συναλλαγών Πακέτων Μεθόδου 6-2 & 6-3 (**χιλ.** €)	0.00		Ημερήσια μεταβολή: πλήθος | %	-988	-43.31%
Αξία Συναλλαγών Ομολόγων (χιλ.€)	483.01		Μέσο Πλήθος Πράξεων YtD: % Μετβλ Μέσο προηγ. Έτος	2,626	27.81%
Όγκος Συναλλαγών Χρεογράφων με Πακέτα Μεθόδου 6-1 (**χιλ. Τμχ**)	28,000.42		**Συνολικές Ανοικτές Θέσεις σε Δανεισμό**	566,938	
Ημερήσια μεταβολή: χιλ. τμχ | %	-2,040.73	-6.79%	Ημερήσια μεταβολή: τμχ | %	-9,000	-1.56%
Μέσος Όγκος Συν/γών YtD: % Μετβλ Μέσο προηγ. Έτος	43,782.09	54.43%	**Πλήθος Συναλλαγών Δανεισμού (Πολυμερής/Διμερής)**	0	
Όγκος Συναλλαγών Πακέτων Μεθόδου 6-1 (**χιλ. Τεμάχια**)	2,155.43		Ημερήσια μεταβολή: τμχ | %	0	
Όγκος Συναλλαγών Πακέτων Μεθόδου 6-2 & 6-3 (**χιλ. Τεμάχια**)	0.00		**Πλήθος Πολυμερών Συναλλαγών**	0	
Όγκος Συναλλαγών Ομολόγων	530,000		**Πλήθος Διμερών Συναλλαγών**	0	
Πλήθος Πράξεων Χρεογράφων με Πακέτα Μεθόδου 6-1	23,313		**Πλήθος Πράξεων Δανεισμού:**	0	
Ημερήσια μεταβολή: πλήθος | %	-7,714	-24.86%	Ημερήσια μεταβολή: %	0	
Μέσο Πλήθος Πράξεων YtD: % Μετβλ Μέσο προηγ. Έτος	38,226	29.95%	**Πλήθος Πράξεων Πολυμερών Συναλλαγών**	0	
Πλήθος πακέτων Μεθόδου 6-1	8		**Πλήθος Πράξεων Διμερών Συναλλαγών**	0	
Πλήθος πακέτων Μεθόδου 6-2 & 6-3	0				
Πλήθος συναλλαγών Ομολόγων	141				

Κεφαλαιοποίηση Χ.Α. (εκατ €) **

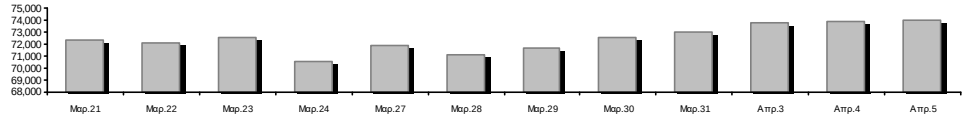

Ημερήσια Διακύμανση Γενικού Δείκτη Τιμών Χρηματιστηρίου Αθηνών

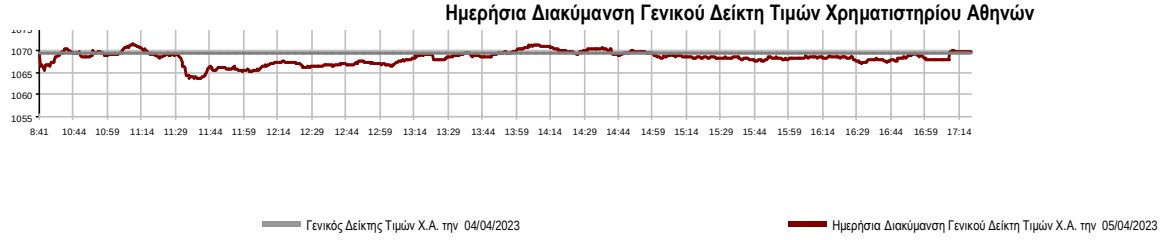

Χρηματιστηριακοί Δείκτες

Ονομασία Δείκτη	05/04/2023		04/04/2023	Δ μον.	Δ %	Κατώτερη	Ανώτερη	Κατ.έτους	Ανωτ.έτους	Ετησ. μεταβ.	
Γενικός Δείκτης Τιμών Χ.Α.	1,069.73	#	1,069.32	0.41	0.04%	1,063.65	1,071.32	929.79	1,140.96	15.05%	#
Δείκτης ATHEX ESG	1,216.97	₢	1,217.22	-0.25	-0.02%	1,210.07	1,219.62	1,057.52	1,311.72	15.06%	#
FTSE/**Χ.Α.** Large Cap	2,588.26	₢	2,589.68	-1.42	-0.05%	2,573.03	2,593.80	2,250.77	2,795.71	14.96%	#
FTSE/**Χ.Α.** Mid Cap	1,554.82	#	1,550.73	4.09	0.26%	1,544.79	1,556.41	1,411.43	1,660.73	10.16%	#
FTSE/**Χ.Α. Υψηλής Μερισματικής Απόδοσης**	3,333.82	₢	3,339.26	-5.44	-0.16%	3,318.07	3,344.88	3,028.28	3,547.10	10.09%	#
FTSE/**Χ.Α. Διεθνούς Δραστηριοποίησης** Plus	3,071.85	₢	3,075.93	-4.08	-0.13%	3,066.88	3,087.35	2,616.09	3,117.64	17.42%	#
FTSE/**Χ.Α.** Mid & Small Cap **Θεμελιωδών Μεγεθών**	4,867.85	#	4,790.61	77.24	1.61%	4,784.78	4,878.73	4,353.12	4,965.04	10.74%	#
Δείκτης ATHEX Select Plus	3,487.60	₢	3,488.49	-0.89	-0.03%	3,468.00	3,493.28	3,071.06	3,706.63	13.56%	#
Δείκτης ATHEX Select	5,651.15	#	5,633.44	17.71	0.31%	5,630.38	5,667.80	4,343.88	6,091.85	30.09%	#
FTSE/**Χ.Α. Δείκτης Αγοράς**	619.59	#	619.26	0.33	0.05%	616.06	620.66	539.21	662.70	14.88%	#
Δείκτης Συνολικής Απόδοσης Γενικού Δείκτη Χ.Α.	1,896.48	#	1,895.76	0.72	0.04%	1,885.70	1,899.30	1,641.17	2,015.89	15.56%	#
FTSE/**Χ.Α.** Large Cap **Συνολικής Απόδοσης**	4,159.56	₢	4,161.84	-2.28	-0.05%			3,623.42	4,431.63	15.51%	#
FTSE/**Χ.Α.** Mid Cap **Συνολικής Απόδοσης**	2,047.90	#	2,042.51	5.39	0.26%			1,881.61	2,180.39	10.24%	#
Ελληνικός Δείκτης Mid & Small Cap	1,531.86	₢	1,534.84	-2.98	-0.19%	1,525.97	1,535.90	1,365.14	1,599.85	12.21%	#
FTSE/**Χ.Α. Τράπεζες**	784.84	₢	789.14	-4.30	-0.54%	780.16	790.50	640.09	954.15	22.52%	#
FTSE/**Χ.Α. Ασφάλειες**	2,774.55	#	2,743.98	30.57	1.11%	2,713.40	2,782.19	2,675.19	3,042.07	-5.47%	₢
FTSE/**Χ.Α. Χρηματοοικονομικές Υπηρεσίες**	1,195.70	#	1,186.42	9.28	0.78%	1,180.85	1,199.41	672.72	1,375.02	74.45%	#
FTSE/**Χ.Α. Βιομηχανικά Προϊόντα** & **Υπηρεσίες**	6,073.22	₢	6,111.97	-38.75	-0.63%	6,061.20	6,121.41	4,603.86	6,146.00	30.93%	#
FTSE/**Χ.Α. Εμπόριο**	1,061.05	#	1,053.10	7.95	0.75%	1,047.07	1,066.58	901.21	1,129.08	17.74%	#
FTSE/**Χ.Α. Ακίνητης Περιουσίας**	3,840.48	₢	3,876.37	-35.89	-0.93%	3,840.48	3,903.59	3,783.96	4,461.05	-5.71%	₢
FTSE/**Χ.Α. Καταναλωτικά Προϊόντα** & **Υπηρεσίες**	10,978.47	₢	11,075.54	-97.07	-0.88%	10,940.96	11,085.62	8,974.47	12,337.62	19.88%	#
FTSE/**Χ.Α. Τρόφιμα** & **Ποτά**	9,691.13	#	9,555.39	135.74	1.42%	9,555.39	9,691.13	8,101.49	9,691.13	14.47%	#
FTSE/**Χ.Α. Πρώτες Ύλες**	6,800.24	₢	6,832.13	-31.89	-0.47%	6,794.70	6,851.23	6,463.31	7,812.43	4.79%	#
FTSE/**Χ.Α. Κατασκευές** & **Υλικά**	3,522.16	#	3,498.37	23.79	0.68%	3,471.99	3,522.16	3,204.90	3,846.65	9.90%	#
FTSE/**Χ.Α. Ενέργεια**	5,467.36	₢	5,511.80	-44.44	-0.81%	5,369.69	5,511.80	4,780.16	5,856.79	8.70%	#
FTSE/**Χ.Α. Ταξίδια** & **Αναψυχή**	2,572.90	#	2,549.60	23.30	0.91%	2,526.32	2,572.90	2,196.17	2,610.07	16.04%	#
FTSE/**Χ.Α. Τεχνολογία**	2,256.34	#	2,244.27	12.07	0.54%	2,232.99	2,259.77	2,047.81	2,279.06	9.84%	#
FTSE/**Χ.Α. Τηλεπικοινωνίες**	3,732.99	₢	3,738.67	-5.68	-0.15%	3,721.99	3,779.94	3,511.53	4,391.80	-8.32%	₢
FTSE/**Χ.Α. Υπηρεσίες Κοινής Ωφέλειας**	5,041.31	#	5,014.20	27.11	0.54%	4,990.83	5,041.31	4,598.77	5,289.37	9.62%	#
FTSE/**Χ.Α. Υγεία**	421.16	¬	421.16	0.00	0.00%	421.16	421.16	390.59	469.84	0.54%	#
FTSE/**Χ.Α. Προσωπικά Προϊόντα**	6,816.94	₢	6,825.36	-8.42	-0.12%	6,773.28	6,884.39	6,441.87	7,905.24	3.19%	#
Δείκτης Όλων των Μ**ετοχών Χ.Α.**	257.82	#	257.53	0.29	0.11%	257.82	257.82	231.11	271.62	11.98%	#
Ελληνικός Δείκτης Εταιρικών Ομολόγων	120.43	#	120.23	0.20	0.16%			118.78	121.26	1.21%	#
Ελληνικός Δείκτης Τιμών Εταιρικών Ομολόγων	86.45	#	86.31	0.14	0.16%			85.96	87.55	0.26%	#

Σημείωση 1:Το κλείσιμο των Δεικτών FTSE/Med 100, Ελληνικός Δείκτης Εταιρικών Ομολόγων και, Ελληνικός Δείκτης Τιμών Εταιρικών Ομολόγων αφορούν την συνεδρίαση της 03/04/2023.

Σημείωση 2: Ο Ελληνικός Δείκτης Mid & Small Cap είναι Customized δείκτης υπολογιζόμενος από το Χρηματιστήριο Αθηνών.

Αναλυτικά Στοιχεία Συναλλαγών Αγοράς Χρεογράφων

	Όλα τα Χρεόγραφα	Κύρια Αγορά	Επιτήρηση	Διαπραγματεύσιμα Αμοιβαία Κεφάλαια
Σύνολα	112	102	10	0
Ανοδικές / Καθοδικές / Σταθερές:	47 / 41 / 24	46 / 37 / 19	1 / 4 / 5	0 / 0 / 0
Κεφαλαιοποίηση Χ.Α. (εκατ €) **	73,964.27	73,572.44	391.83	
Μέση Ημερήσια Αξία Συν/γών (χιλ. €)	109,100.97	108,810.71	312.02	34.29
Αξία Συναλλαγών	58,252.23	58,160.64	91.59	0.00
Κύριος Πίνακας:	54,385.07	54,293.48	91.59	0.00
Προσυμφωνημένων Συναλλαγών 6_1_2_3:	3,867.16	3,867.16	0.00	0.00
Πίνακας Εκποιήσεων:	0.00	0.00	0.00	0.00
Πίνακας Ειδικών Όρων:	0.00	0.00	0.00	0.00
Μέσος Ημερήσιος Όγκος Συναλλαγών	43,782,093	42,360,352	1,430,609	1,370
Όγκος Συναλλαγών	28,000,423	27,651,852	348,571	0
Κύριος Πίνακας:	25,844,998	25,496,427	348,571	0
Προσυμφωνημένων Συναλλαγών 6_1_2_3:	2,155,425	2,155,425	0	0
Πίνακας Εκποιήσεων:	0	0	0	0
Πίνακας Ειδικών Όρων:	0	0	0	0
Μέσο Ημερήσιο Πλήθος Πράξεων	38,226	37,936	288	3
Αριθμός Πράξεων	23,313	23,204	109	0
Κύριος Πίνακας:	23,305	23,196	109	0
Προσυμφωνημένων Συναλλαγών 6_1_2_3:	8	8	0	0
Πίνακας Εκποιήσεων:	0	0	0	0
Πίνακας Ειδικών Όρων:	0	0	0	0

Στοιχεία Συναλλαγών Κλάδων Χρηματιστηρίου Αθηνών & Χρηματοοικονομικών Προϊόντων (Δ.Α.Κ.)

Κωδικός		Κλάδοι	Ανοδικές / Καθοδικές / Σταθερές	Αριθμός Πράξεων	Όγκος Συναλλαγών	**Αξία Συναλλαγών**	% στη Συνολική Αξία
12000	-	Χρηματοικονομικά Προϊόντα	0 / 0 / 0	---	---	---	---
3510	-	**Ακίνητη Περιουσία**	3 / 2 / 2	634	190,081	651,345.11	1.12%
3030	-	**Ασφάλειες**	1 / 0 / 0	18	31,961	115,084.44	0.20%
5020	-	**Βιομηχανικά Προϊόντα & Υπηρεσίες**	5 / 6 / 5	1,901	564,497	3,686,551.08	6.33%
4040	-	**Εμπόριο**	3 / 1 / 1	454	162,846	537,959.08	0.92%
6010	-	**Ενέργεια**	2 / 2 / 0	1,401	164,330	2,790,701.57	4.79%
4020	-	**Καταναλωτικά Προϊόντα & Υπηρεσίες**	1 / 4 / 2	696	104,667	1,292,769.54	2.22%
5010	-	**Κατασκευές & Υλικά Κατασκευών**	6 / 4 / 2	1,650	823,350	1,568,093.63	2.69%
4030	-	**Μέσα Ενημέρωσης**	0 / 1 / 1	5	3,071	866.73	0.00%
4520	-	**Προσωπική Φροντίδα, Φάρμακα & Παντοπωλεία**	0 / 2 / 1	123	32,381	175,961.33	0.30%
5510	-	**Πρώτες Ύλες**	5 / 6 / 1	629	227,194	573,031.46	0.98%
4050	-	**Ταξίδια και Αναψυχή**	3 / 0 / 3	993	356,867	2,004,442.01	3.44%
1010	-	**Τεχνολογία**	4 / 6 / 0	1,074	516,303	1,782,761.67	3.06%
1510	-	**Τηλεπικοινωνίες**	0 / 2 / 0	1,451	329,316	4,404,932.68	7.56%
3010	-	**Τράπεζες**	3 / 3 / 0	9,715	14,916,143	30,680,954.48	52.67%
4510	-	**Τρόφιμα,Ποτά & Καπνοβιομηχανίες**	2 / 2 / 4	220	38,032	708,840.44	1.22%
2010	-	**Υγεία**	2 / 0 / 0	51	31,600	14,772.97	0.03%
6510	-	**Υπηρεσίες Κοινής Ωφέλειας**	4 / 0 / 1	1,923	667,738	5,001,872.69	8.59%
3020	-	**Χρηματοοικονομικές Υπηρεσίες**	3 / 0 / 1	351	8,838,513	2,260,641.16	3.88%

Οι 10 Μετοχές με τη μεγαλύτερη Άνοδο & Πτώση

Κύρια Αγορά

Μετοχές με τη μεγαλύτερη Θετική μεταβολή τιμής	Τιμή κλεισ.	Μεταβ.		Μετοχές με τη μεγαλύτερη Αρνητική μεταβολή τιμής	Τιμή κλεισ.	Μεταβ.	
ΠΛΑΣΤΙΚΑ ΚΡΗΤΗΣ (ΚΟ)	17.1	6.88%	#	ΚΕΚΡΟΨ (ΚΟ)	1.035	-3.72%	₢
CPI (ΚΟ)	0.59	4.24%	#	ΑΒΑΞ Α.Ε. (ΚΟ)	0.807	-2.30%	₢
IDEAL HOLDINGS (ΚΟ)	4.55	3.53%	#	ΣΙΔΜΑ ΜΕΤΑΛΛΟΥΡΓΙΚΗ (ΚΟ)	2.3	-2.13%	₢
ΡΕΒΟΪΛ (ΚΟ)	1.35	3.45%	#	ΙΛΥΔΑ (ΚΟ)	1.175	-2.08%	₢
ΜΟΤΟΔΥΝΑΜΙΚΗ (ΚΟ)	3.17	2.26%	#	HELLENiQ ENERGY (ΚΟ)	7.55	-1.82%	₢
ΕΥΡΩΣΥΜΒΟΥΛΟΙ (ΚΟ)	0.65	1.56%	#	ΙΚΤΙΝΟΣ ΕΛΛΑΣ (ΚΟ)	0.58	-1.70%	₢
ΓΕΚ ΤΕΡΝΑ (ΚΟ)	10.96	1.48%	#	ALPHA ΥΠΗΡΕΣΙΩΝ ΣΥΜΜ (ΚΟ)	1.15	-1.67%	₢
COCA-COLA HBC AG (ΚΟ)	25.9	1.45%	#	AUTOHELLAS (ΚΟ)	12.22	-1.61%	₢
PROFILE (ΚΟ)	2.89	1.40%	#	MEVACO (ΚΟ)	3.06	-1.29%	₢
ΕΛΛΗΝ. ΧΡΗΜΑΤΙΣΤΗΡΙΑ-Χ.Α. (ΚΟ)	4.01	1.26%	#	KPI - KPI (ΚΟ)	6.38	-1.24%	₢

Μετοχές με τη μεγαλύτερη Αξία Συναλλαγών	Αξία (χιλ. €)	Μεταβ.		Μετοχές με το μεγαλύτερο Όγκο Συναλλαγών	Όγκος	Μεταβ.	
ΕΘΝΙΚΗ ΤΡΑΠΕΖΑ (ΚΟ)	11,482.96	0.50%	#	MIG (ΚΟ)	8,749,391	0.00%	¬
ΠΕΙΡΑΙΩΣ FINANCIAL HOLD (ΚΟ)	9,570.33	-1.12%	₢	ΠΕΙΡΑΙΩΣ FINANCIAL HOLD (ΚΟ)	4,510,791	-1.12%	₢
ALPHA ΥΠΗΡΕΣΙΩΝ ΣΥΜΜ (ΚΟ)	4,852.32	-1.67%	₢	ALPHA ΥΠΗΡΕΣΙΩΝ ΣΥΜΜ (ΚΟ)	4,192,223	-1.67%	₢
EUROBANK HOLDINGS (ΚΟ)	4,639.56	-0.24%	₢	EUROBANK HOLDINGS (ΚΟ)	3,705,960	-0.24%	₢
ΟΤΕ (ΚΟ)	4,392.28	-0.15%	₢	ΕΘΝΙΚΗ ΤΡΑΠΕΖΑ (ΚΟ)	2,498,037	0.50%	#
ΔΕΗ (ΚΟ)	3,511.78	0.63%	#	ΔΕΗ (ΚΟ)	443,672	0.63%	#
ΜΥΤΙΛΗΝΑΙΟΣ (ΚΟ)	2,810.12	-0.66%	₢	ΑΒΑΞ Α.Ε. (ΚΟ)	423,885	-2.30%	₢
ΜΟΤΟΡ ΟΪΛ (ΚΟ)	2,341.13	-0.49%	₢	ΟΤΕ (ΚΟ)	327,328	-0.15%	₢
MIG (ΚΟ)	1,898.62	0.00%	¬	IDEAL HOLDINGS (ΚΟ)	280,475	3.53%	#
ΟΠΑΠ (ΚΟ)	1,537.51	1.00%	#	INTRAKAT (ΚΟ)	172,916	0.12%	#

Σημείωση: Απεικονίζονται οι Μετοχές που δεν ανήκουν στην Κατηγορία Επιτήρησης και πραγματοποίησαν κατά τη διάρκεια της συνεδρίασης Αξία Συναλλαγών μεγαλύτερη από 10,000 Ευρώ.

Αναλυτικά Στοιχεία Συναλλαγών Αγοράς Παραγώγων

	Αριθμός Πράξεων	Όγκος	Ανοικτές θέσεις
Σ.Μ.Ε. σε Δείκτες	201	740	6,186
FTSE/X.A. Τράπεζες	17	111	972
FTSE/X.A. Large Cap	184	629	5,214
Σ.Μ.Ε. σε Μετοχές	1,091	25,245	361,228
ΑΔΜΗΕ ΣΥΜΜΕΤΟΧΩΝ Α.Ε. (ΚΟ)	7	95	12,471
ΑΕΡΟΠΟΡΙΑ ΑΙΓΑΙΟΥ (ΚΟ)	9	20	1,106
ALPHA ΥΠΗΡΕΣΙΩΝ ΣΥΜΜ (ΚΟ)	154	10,767	130,595
AUTOHELLAS (ΚΟ)	1	1	109
ΑΒΑΞ Α.Ε. (ΚΟ)	1	5	377
COCA-COLA HBC AG (ΚΟ)	21	58	526
CENERGY HOLDINGS (ΚΑ)	26	240	6,099
ΕΛΛΑΚΤΩΡ (ΚΟ)	0	0	1,029
ΕΛΒΑΛΧΑΛΚΟΡ (ΚΟ)	0	0	1,331
EUROBANK HOLDINGS (ΚΟ)	63	2,887	32,318
ΕΥΔΑΠ (ΚΟ)	2	5	523
FOURLIS ΣΥΜΜΕΤΟΧΩΝ (ΚΟ)	4	9	1,496
ΓΕΚ ΤΕΡΝΑ (ΚΟ)	12	26	8,102
ΕΛΛΗΝ. ΧΡΗΜΑΤΙΣΤΗΡΙΑ-Χ.Α. (ΚΟ)	76	227	1,851
HELLENiQ ENERGY (ΚΟ)	21	58	1,537
INTRACOM HOLDINGS (ΚΟ)	2	4	4,333
INTRAKAT (ΚΟ)	27	284	6,433
JUMBO (ΚΟ)	16	26	340
LAMDA DEVELOPMENT(ΚΟ)	15	77	5,447
MIG (ΚΟ)	0	0	1,295
ΜΟΤΟΡ ΟΪΛ (ΚΟ)	23	32	350
ΜΥΤΙΛΗΝΑΙΟΣ (ΚΟ)	22	70	2,126
ΕΘΝΙΚΗ ΤΡΑΠΕΖΑ (ΚΟ)	184	2,067	21,195
ΟΠΑΠ (ΚΟ)	0	0	1,781
ΟΤΕ (ΚΟ)	27	60	10,663
ΟΛΠ (ΚΟ)	3	15	435
ΠΕΙΡΑΙΩΣ FINANCIAL HOLD (ΚΟ)	271	7,568	68,422
ΔΕΗ (ΚΟ)	89	603	23,373
QUEST ΣΥΜΜΕΤΟΧΩΝ (ΚΟ)	1	1	147
ΤΕΡΝΑ ΕΝΕΡΓΕΙΑΚΗ (ΚΟ)	6	7	9,150
TITAN CEMENT (ΚΑ)	5	22	846
VIOHALCO SA/NV (ΚΑ)	3	11	5,422
Δικαιώματα σε Δείκτες	1	20	1,504
FTSE/X.A. Large Cap	1	20	1,504
Δικαιώματα σε Μετοχές	0	0	1,181
ALPHA ΥΠΗΡΕΣΙΩΝ ΣΥΜΜ (ΚΟ)	0	0	12
ΕΘΝΙΚΗ ΤΡΑΠΕΖΑ (ΚΟ)	0	0	276
ΟΠΑΠ (ΚΟ)	0	0	32
ΟΤΕ (ΚΟ)	0	0	78
ΠΕΙΡΑΙΩΣ FINANCIAL HOLD (ΚΟ)	0	0	325
ΔΕΗ (ΚΟ)	0	0	458
Συνολική Δραστηριότητα	1,293	26,005	370,099

Πληθος Χρεογράφων	Ονομ. Αξία	Μερίσματα [1] 2020	2021	2022	Ημερ.Τελευτ.Αποκοπής Μέρισμα [2]	Δικαίωμα	Σημ.	Χρεόγραφα	Τιμή κλεισίματος	% μεταβ.	Προηγ. Κλείσιμο-ημ/νία		Άνοιγμα	Κατωτ Τιμή	Ανωτ Τιμή	Τελ Τιμή	Σταθμ Τιμή	Τελευταία ζήτηση [7]	Τελευταία προσφορά [7]	P/E μετά φ.	Χρήση	Όγκος	Πράξεις	Αξία Συναλλαγών[8]	Χ.Α. Εταιρείας (χιλ. €) [3,5]	Χαμηλό έτους	Υψηλό έτους	Κλάδος [4]
Κύρια Αγορά - Υψηλής Συναλλακτικής Δραστηριότητας																												
2,348,908,567	0.290	---	---	---	07/04/2008	18/04/2017	---	ALPHA **ΥΠΗΡΕΣΙΩΝ ΣΥΜΜ** (**ΚΟ**)	1.15	-1.67	₢	1.1695	04/04/2023	1.1565	1.1415	1.1675	1.15	1.157	2000@1.15	92201@1.15	---	---	4,192,223	2,208	4,852,324.90	2,701,244.85	1.0015	1.513	30101010
18,176,934	1.00	---	---	---		27/01/2023	---	AUSTRIACARD (**ΚΑ**)	11.7	-0.85	₢	11.8	04/04/2023	11.9	11.7	11.9	11.7	11.841	72@11.60	200@11.90	---	---	193	5	2,285.40	212,670.13	11.39	13.42	10101010
48,624,764	0.080	0.23	0.46	---	08/04/2022	05/12/2022	---	AUTOHELLAS (**ΚΟ**)	12.22	-1.61	₢	12.42	04/04/2023	12.4	12.18	12.4	12.22	12.301	438@12.20	72@12.36	---	---	28,911	242	355,635.02	594,194.62	10.06	12.56	40201040
190,162,681		---	---	---		07/12/2016	---	CENERGY HOLDINGS (**ΚΑ**)	3.82	---	¬	3.82	04/04/2023	3.785	3.76	3.83	3.82	3.785	300@3.79	1228@3.82	---	---	124,853	279	472,571.57	726,421.44	3.015	4.18	50202010
372,086,095	6.70	0.64	0.71	---	07/07/2022	29/04/2013	---	COCA-COLA HBC AG (**ΚΟ**)	25.9	1.45	p	25.53	04/04/2023	25.58	25.58	25.9	25.9	25.779	4@25.89	2172@25.90	---	---	25,726	185	663,194.33	9,637,029.86	21.54	25.9	45101020
3,710,677,508	0.220	---	---	---	02/05/2008	20/05/2019	---	EUROBANK HOLDINGS (**ΚΟ**)	1.255	-0.24	₢	1.258	04/04/2023	1.257	1.24	1.259	1.255	1.252	1100@1.25	28537@1.26	---	---	3,705,960	1,216	4,639,561.46	4,656,900.27	1.0495	1.4935	30101010
52,131,944	1.00	---	0.1102	---	30/06/2022	23/07/2019	---	FOURLIS **ΣΥΜΜΕΤΟΧΩΝ** (**ΚΟ**)	3.64	0.41	p	3.625	04/04/2023	3.625	3.6	3.68	3.64	3.644	20@3.61	1664@3.64	---	---	64,308	205	234,319.32	189,760.28	3.26	3.99	40401010
305,635,185	2.18	0.1	0.1	0.3	11/01/2023	01/10/2003	---	HELLENiQ ENERGY (**ΚΟ**)	7.55	-1.82	₢	7.69	04/04/2023	7.65	7.55	7.73	7.55	7.639	655@7.55	32@7.57	---	---	56,747	386	433,504.19	2,307,545.65	6.93	8.68	60101020
136,059,759	0.880	0.77	0.77	---	21/03/2023	05/03/2014	---	JUMBO (**ΚΟ**)	19.23	-0.77	₢	19.38	04/04/2023	19.4	19.14	19.4	19.23	19.21	82@19.22	115@19.25	---	---	48,175	392	925,440.13	2,616,429.17	15.61	22.06	40203045
176,736,715	0.300	---	---	---	30/05/2007	27/11/2019	---	LAMDA DEVELOPMENT(**ΚΟ**)	5.62	-1.23	₢	5.69	04/04/2023	5.74	5.62	5.74	5.62	5.665	552@5.62	1402@5.64	---	---	77,027	410	436,379.60	993,260.34	5.55	6.6	35101010
939,510,748	0.100	---	---	---	26/04/2007	29/08/2014	---	MIG (**ΚΟ**)	0.217	---	¬	0.217	04/04/2023	0.217	0.217	0.2175	0.217	0.217	1896753@0.217	939848@0.218	---	---	8,749,391	103	1,898,621.30	203,873.83	0.0329	0.28	30202000
107,222,688	0.440	---	(0.5667)	---	17/06/2022	16/03/2022	---	QUEST **ΣΥΜΜΕΤΟΧΩΝ** (**ΚΟ**)	5.14	-0.19	₢	5.15	04/04/2023	5.18	5.09	5.18	5.14	5.133	1235@5.09	687@5.14	---	---	19,274	76	98,936.42	551,124.62	4.655	5.46	10101010
78,325,475		---	---	---		23/07/2019	---	TITAN CEMENT (**ΚΑ**)	14.46	---	¬	14.46	04/04/2023	14.46	14.38	14.64	14.46	14.516	1092@14.46	10@14.54	---	---	28,439	274	412,826.72	1,132,586.37	12.04	16	50101030
259,189,761		0.02	0.1	---	03/06/2022	26/02/2016	---	VIOHALCO SA/NV (**ΚΑ**)	4.125	-0.84	₢	4.16	04/04/2023	4.16	4.12	4.17	4.125	4.146	1554@4.13	1304@4.16	---	---	87,215	253	361,586.27	1,069,157.76	3.995	4.86	55102015
232,000,000	2.12	0.1069	0.0854	0.0682	29/08/2022	19/06/2017	---	**ΑΔΜΗΕ ΣΥΜΜΕΤΟΧΩΝ Α.Ε.** (ΚΟ)	1.808	---	¬	1.808	04/04/2023	1.79	1.786	1.824	1.808	1.808	339@1.80	255@1.81	12.00	2021	134,083	171	242,432.01	419,456.00	1.64	2.035	65101015
90,167,100	0.500	---	---	---	03/06/2019	24/05/2021	---	**ΑΕΡΟΠΟΡΙΑ ΑΙΓΑΙΟΥ** (**ΚΟ**)	7.43	---	¬	7.43	04/04/2023	7.43	7.37	7.49	7.43	7.404	4150@7.38	3875@7.43	---	---	33,544	225	248,343.18	669,941.55	5.27	7.75	40501010
103,423,291	0.570	---	---	---	01/08/2011	06/09/2022	---	**ΓΕΚ ΤΕΡΝΑ** (**ΚΟ**)	10.96	1.48	p	10.8	04/04/2023	10.9	10.66	10.96	10.96	10.838	2@10.78	910@10.98	---	---	26,586	214	288,137.16	1,133,519.27	10.42	12.62	50101010
382,000,000	2.48	---	---	---	20/07/2015	12/12/2001	---	**ΔΕΗ** (**ΚΟ**)	7.95	0.63	p	7.9	04/04/2023	7.86	7.85	7.97	7.95	7.915	506@7.94	520@7.96	---	---	443,672	1,121	3,511,782.70	3,036,900.00	6.6	8.48	65101015
914,715,153	1.00	---	---	---	16/05/2008	29/08/2018	---	**ΕΘΝΙΚΗ ΤΡΑΠΕΖΑ** (ΚΟ)	4.6	0.50	p	4.577	04/04/2023	4.474	4.474	4.68	4.6	4.597	4492@4.59	2888@4.60	---	---	2,498,037	3,526	11,482,962.64	4,207,689.70	3.746	5.528	30101010
375,241,586	0.390	0.01	0.03	---	30/05/2022	14/07/2006	---	**ΕΛΒΑΛΧΑΛΚΟΡ** (**ΚΟ**)	1.652	-0.12	₢	1.654	04/04/2023	1.66	1.65	1.668	1.652	1.657	1890@1.65	249@1.66	---	---	76,395	206	126,599.62	619,899.10	1.52	1.894	55102015
348,192,005	0.040	---	---	---	05/07/2011	16/07/2021	---	**ΕΛΛΑΚΤΩΡ** (**ΚΟ**)	2.06	0.98	p	2.04	04/04/2023	2.04	2.005	2.065	2.06	2.045	5000@2.04	1311@2.06	---	---	60,685	171	124,117.23	717,275.53	1.706	2.455	50101010
106,500,000	0.600	---	0.28	---	05/09/2022	13/09/2021	---	**ΕΥΔΑΠ** (**ΚΟ**)	6.82	0.74	p	6.77	04/04/2023	6.74	6.65	6.83	6.82	6.758	19@6.71	9@6.82	---	---	37,941	296	256,395.81	726,330.00	6.36	7.34	65102030
110,782,980	0.750	---	0.9054	0.4058	21/11/2022	04/11/2013	---	**ΜΟΤΟΡ ΟΪΛ** (**ΚΟ**)	24.48	-0.49	₢	24.6	04/04/2023	24.3	23.74	24.5	24.48	24.2	2@24.46	681@24.48	---	---	96,742	980	2,341,133.84	2,711,967.35	20.84	25.82	60101020
142,891,161	0.970	0.378	0.4341	---	24/06/2022	07/07/2017	---	**ΜΥΤΙΛΗΝΑΙΟΣ** (**ΚΟ**)	27	-0.66	₢	27.18	04/04/2023	27.18	26.94	27.22	27	27.104	2033@27.00	2055@27.06	---	---	103,678	1,105	2,810,123.10	3,858,061.35	19.94	27.32	50203000
25,000,000	2.00	0.4	0.628	---	25/07/2022	08/08/2003	---	**ΟΛΠ** (**ΚΟ**)	19.46	-0.71	₢	19.6	04/04/2023	19.6	19.36	19.78	19.46	19.48	144@19.36	330@19.48	13.23	2021	5,147	129	100,264.00	486,500.00	15.86	19.84	50206060
363,341,859	0.300	0.55	0.6	0.3	19/10/2022	29/07/2022	---	**ΟΠΑΠ** (**ΚΟ**)	15.1	1.00	p	14.95	04/04/2023	14.8	14.8	15.1	15.1	15.013	288@15.06	9882@15.10	---	---	102,415	682	1,537,511.19	5,486,462.07	13.02	15.34	40501020
433,664,596	2.83	0.6879	0.8231	---	01/07/2022	18/06/1998	---	**ΟΤΕ** (**ΚΟ**)	13.36	-0.15	₢	13.38	04/04/2023	13.38	13.32	13.53	13.36	13.419	247@13.35	10@13.43	---	---	327,328	1,415	4,392,282.20	5,793,759.00	12.57	15.73	15102015
1,250,367,223	0.930	---	---	---	16/05/2008	14/04/2021	---	**ΠΕΙΡΑΙΩΣ** FINANCIAL HOLD (**ΚΟ**)	2.12	-1.12	₢	2.144	04/04/2023	2.144	2.102	2.17	2.12	2.122	9609@2.12	250@2.12	---	---	4,510,791	2,667	9,570,330.08	2,650,778.51	1.43	2.449	30101010
69,877,484	0.780	0.2239	0.1493	---	03/06/2022	13/06/2018	---	**ΣΑΡΑΝΤΗΣ ΓΡ**. (**ΚΟ**)	6.8	---	¬	6.8	04/04/2023	6.82	6.74	6.87	6.87	6.821	2796@6.77	190@6.87	---	---	25,126	95	171,393.09	475,166.89	6.39	8	45201020
115,855,090	0.300	0.3407	0.3411	---	04/07/2022	05/03/2020	---	**ΤΕΡΝΑ ΕΝΕΡΓΕΙΑΚΗ** (**ΚΟ**)	19.37	0.41	p	19.29	04/04/2023	19.28	19.16	19.38	19.37	19.274	28@19.36	334@19.37	---	---	51,300	326	988,758.95	2,244,113.09	17.89	21.04	65101010
Κύρια Αγορά - Μέσης Συναλλακτικής Δραστηριότητας																												
13,126,020	0.660	0.0837	0.1163	---	22/06/2022	04/09/2020	---	A.S. COMPANY (**ΚΟ**)	2.21	-0.45	₢	2.22	04/04/2023	2.18	2.18	2.21	2.21	2.188	2@2.20	1898@2.21	---	---	442	4	967.31	29,008.50	2.02	2.38	40401030
3,114,144	0.360	0.1558	0.3427	---	14/06/2022	02/06/2020	---	ALPHA TRUST (**ΚΟ**)	5.4	0.93	p	5.35	04/04/2023	5.35	5.35	5.45	5.35	5.413	50@5.25	190@5.35	---	---	1,600	47	8,660.00	16,816.38	4.32	5.45	30202010
215,805,843	0.300	0.05	---	---	30/12/2021	15/11/2022	---	ATTICA **ΣΥΜΜΕΤΟΧΩΝ** (**ΚΟ**)	2.39	---	¬	2.39	04/04/2023	2.38	2.38	2.4	2.39	2.392	9367@2.39	297@2.40	---	---	61,510	30	147,141.27	515,775.96	1.865	2.5	40501015
45,033,921	0.050	---	---	---	04/06/2008	27/03/2023	---	ATTICA BANK **Α.Τ.Ε.** (**ΚΟ**)	13.22	0.30	p	13.18	04/04/2023	13.3	12.78	13.3	13.22	13.059	100@13.06	24@13.20	---	---	4,762	53	62,187.40	595,348.44	10.62	48.75	30101010
35,764,593	2.10	0.06	0.075	---	26/04/2022	25/11/2019	---	BRIQ PROPERTIES (**ΚΟ**)	2.05	0.49	p	2.04	04/04/2023	2.04	2.03	2.05	2.05	2.044	4262@2.04	1470@2.06	---	---	49,482	76	101,164.66	73,317.42	1.9	2.11	35102030
101,123,806	0.360	---	---	---	22/07/2010	28/06/2011	---	CENTRIC **ΣΥΜΜΕΤΟΧΩΝ** (**ΚΟ**)	0.28	-1.41	₢	0.284	04/04/2023	0.279	0.272	0.283	0.28	0.278	640@0.279	6000@0.283	---	---	23,491	31	6,527.41	28,314.67	0.263	0.333	40203040

Πληθος Χρεογράφων	Ονομ. Αξία	Μερίσματα [1] 2020	2021	2022	Ημερ.Τελευτ.Αποκοπής Μέρισμα [2]	Δικαίωμα	Σημ.	Χρεόγραφα	Τιμή κλεισίματος	% μεταβ.		Προηγ. Κλείσιμο-ημ/νία	Άνοιγμα	Κατωτ Τιμή	Ανωτ Τιμή	Τελ Τιμή	Σταθμ Τιμή	Τελευταία ζήτηση [7]	Τελευταία προσφορά [7]	P/E μετά φ.	Χρήση	Όγκος	Πράξεις	Αξία Συναλλαγών[8]	Χ.Α. Εταιρείας (χιλ. €) [3,5]	Χαμηλό έτους	Υψηλό έτους	Κλάδος [4]
784,500	10.00	---	0.3	---	24/05/2022	31/07/2018	---	CNL CAPITAL (**ΚΟ**)	7.2	---	¬	7.2 04/04/2023	---	---	---	---	---	100@7.15	100@7.25	16.58	2021	---	---	---	5,648.40	6.8	8	30202010
10,246,800	0.300	---	---	---	06/10/2005	13/02/2002	---	CPI (**ΚΟ**)	0.59	4.24	p	0.566 04/04/2023	0.588	0.548	0.592	0.59	0.558	1525@0.560	1800@0.590	---	---	91,430	135	50,989.74	6,045.61	0.548	0.722	10102030
18,680,300	0.050	---	---	---		06/07/2022	---	DIMAND (**ΚΟ**)	11.95	---	¬	11.95 04/04/2023	11.95	11.95	12	11.95	11.951	100@11.85	5550@12.00	---	---	3,044	22	36,377.55	223,229.59	11.6	14.9	35101010
54,200,000	0.075	---	0.035	---	19/07/2022	23/11/2021	---	EPSILON NET (**ΚΟ**)	7.5	0.27	p	7.48 04/04/2023	7.38	7.38	7.5	7.5	7.5	8789@7.50	50@7.51	---	---	21,213	87	159,091.18	406,500.00	6.2	8	10101015
40,134,921	0.400	---	---	---	30/08/1993	05/12/2022	---	IDEAL HOLDINGS (**ΚΟ**)	4.55	3.53	p	4.395 04/04/2023	4.395	4.395	4.595	4.55	4.527	8632@4.55	10@4.57	---	---	280,475	397	1,269,664.71	182,613.89	3.38	4.595	10102030
83,600,000	0.880	---	---	---	03/07/2007	23/09/2022	---	INTRACOM HOLDINGS (**ΚΟ**)	1.8	-0.55	₤	1.81 04/04/2023	1.774	1.774	1.818	1.8	1.789	450@1.79	633@1.80	---	---	29,088	93	52,045.56	150,480.00	1.678	2.12	10101010
160,523,985	0.300	---	---	---	12/08/2008	30/12/2022	---	INTRAKAT (**ΚΟ**)	1.598	0.12	p	1.596 04/04/2023	1.59	1.568	1.598	1.598	1.588	1200@1.58	1283@1.60	---	---	172,916	191	274,628.73	256,517.33	1.366	1.788	50101010
167,868,482	0.300	---	---	---	20/08/2007	28/11/2022	---	LAVIPHARM (**ΚΟ**)	0.403	0.25	p	0.402 04/04/2023	0.404	0.398	0.41	0.403	0.401	100@0.400	1928@0.403	---	---	29,717	32	11,921.79	67,651.00	0.366	0.48	20103015
4,740,000	0.860	---	---	---		14/03/2003	---	LOGISMOS (**ΚΟ**)	0.98	---	¬	0.98 04/04/2023	---	---	---	---	---	700@0.930	839@0.980	---	2021	---	---	---	4,645.20	0.946	1.1	10101015
17,120,280	0.940	0.06	0.06	---	27/06/2022	02/08/2019	---	LOULIS FOOD (**ΚΟ**)	2.53	---	¬	2.53 04/04/2023	2.53	2.53	2.53	2.53	2.53	10@2.50	100@2.53	---	---	400	1	1,012.00	43,314.31	2.38	2.82	45102020
4,419,616	1.58	---	---	0.1131	01/03/2023	04/03/2015	---	MEDICON **ΕΛΛΑΣ** (**ΚΟ**)	3.72	---	¬	3.72 04/04/2023	---	---	---	---	---	410@3.60	500@3.71	---	---	---	---	---	16,440.97	3.45	4.15	20102010
468,700		2.24	3.42	---	03/05/2022	21/05/2004	---	MERMEREN KOMB. A.D. PR. (**ΕΛΠ**)	52	---	¬	52 04/04/2023	52.5	50.5	52.5	52	51.463	35@50.00	48@52.00	1.64	2021	334	11	17,188.50	24,372.40	43.4	59	55102000
10,500,000	0.950	---	---	---	24/06/2008	22/07/2022	---	MEVACO (**ΚΟ**)	3.06	-1.29	₤	3.1 04/04/2023	3.08	3.02	3.16	3.06	3.074	613@3.02	47@3.06	16.58	2021	3,441	29	10,576.52	32,130.00	2.52	3.22	55102015
87,127,162	0.500	---	---	---	21/05/2008	28/07/2021	---	PREMIA (**ΚΟ**)	1.12	0.72	p	1.112 04/04/2023	1.116	1.11	1.124	1.12	1.116	300@1.12	400@1.12	---	---	40,412	70	45,109.56	97,582.42	1.07	1.36	35101010
24,377,795	0.230	---	---	---	27/06/2022	08/06/2022	---	PROFILE (**ΚΟ**)	2.89	1.40	p	2.85 04/04/2023	2.85	2.85	2.89	2.89	2.863	510@2.86	3858@2.89	---	---	29,216	110	83,658.58	70,451.83	2.575	3.18	10101010
27,345,120	0.280	---	---	---	18/07/2005	26/02/2014	---	QUALITY & RELIABILITY (**ΚΟ**)	0.558	-0.36	₤	0.56 04/04/2023	0.56	0.542	0.56	0.558	0.55	500@0.544	214@0.558	---	---	18,945	65	10,421.97	15,258.58	0.465	0.6	10101010
57,434,884	1.31	---	---	---	05/06/2008	12/06/2009	---	REDS (**Κ**O)	2.37	4.41	p	2.27 04/04/2023	2.34	2.34	2.4	2.37	2.37	300@2.28	478@2.37	---	---	610	4	1,445.70	136,120.68	2.27	3	35101010
6,456,530	1.08	0.0804	0.12	---	14/07/2022	02/08/2010	---	SPACE HELLAS (**ΚΟ**)	6.44	-0.62	₤	6.48 04/04/2023	6.38	6.28	6.6	6.44	6.363	50@6.32	50@6.44	---	---	1,988	36	12,650.48	41,580.05	5.28	6.9	15101010
17,190,046	0.290	---	---	---	16/11/1992	30/11/2022	---	UNIBIOS (**ΚΟ**)	0.614	0.99	p	0.608 04/04/2023	0.602	0.602	0.618	0.614	0.607	5249@0.608	3937@0.614	---	---	6,389	28	3,879.31	10,554.69	0.558	0.719	50204000
144,321,516	0.300	---	---	---	01/07/2011	22/01/2020	---	**ΑΒΑΞ Α.Ε.** (**ΚΟ**)	0.807	-2.30	₤	0.826 04/04/2023	0.83	0.8	0.865	0.807	0.828	2000@0.803	1000@0.812	---	---	423,885	551	350,838.74	116,467.46	0.748	1	50101010
32,413,681	0.370	---	---	---	15/07/2009	11/05/2000	---	**ΑΛΟΥΜΥΛ** (**ΚΟ**)	2.28	0.44	p	2.27 04/04/2023	2.29	2.26	2.29	2.28	2.279	3000@2.23	1700@2.29	---	---	3,760	18	8,570.90	73,903.19	1.986	2.54	55102035
3,534,269	3.44	(0.4452)	0.6908	---	16/12/2022	19/07/2022	---	**ΑΝΔΡΟΜΕΔΑ ΑΕΕΧ** (**ΚΟ**)	6.68	1.52	p	6.58 04/04/2023	6.58	6.54	6.68	6.68	6.562	50@6.30	3248@6.68	3.47	2021	1,507	13	9,889.00	23,608.92	5.9	6.9	30204000
18,810,000	0.400	---	---	---	08/07/2010	14/11/2007	---	**ΒΑΡΒΕΡΗΣ Ν.** - MODA BAGNO (**ΚΟ**)	0.715	2.14	p	0.7 04/04/2023	0.7	0.69	0.74	0.715	0.703	250@0.695	225@0.715	---	---	3,724	12	2,616.36	13,449.15	0.62	0.8	40401025
24,060,000	0.300	0.035	0.055	---	12/04/2022	01/07/2019	---	**ΓΕΝΙΚΗ ΕΜΠΟΡΙΟΥ** (**ΚΟ**)	1.35	2.27	p	1.32 04/04/2023	1.35	1.35	1.35	1.35	1.35	100@1.29	3300@1.34	8.35	2022	50	2	67.50	32,481.00	1.175	1.37	50205010
15,878,748	0.480	---	---	---	10/07/2006	22/03/2004	---	**ΔΟΜΙΚΗ ΚΡΗΤΗΣ** (**ΚΟ**)	0.772	1.58	p	0.76 04/04/2023	0.77	0.77	0.772	0.772	0.771	4000@0.762	2500@0.778	---	---	1,200	5	924.60	12,258.39	0.71	0.85	50101010
34,720,000	0.310	---	---	---	16/06/2010	01/08/2007	---	**ΔΡΟΜΕΑΣ** (**ΚΟ**)	0.332	2.47	p	0.324 04/04/2023	0.333	0.331	0.333	0.332	0.332	100@0.323	999@0.331	---	---	1,041	4	345.11	11,527.04	0.3	0.389	40202015
11,250,000	0.520	---	0.0405	---	01/08/2022	09/11/2015	---	**ΕΚΤΕΡ** (**ΚΟ**)	1.67	1.21	p	1.65 04/04/2023	1.7	1.625	1.7	1.67	1.665	1000@1.65	1070@1.67	---	---	55,433	142	92,288.61	18,787.50	1.33	1.715	50101010
18,410,839	1.00	0.027	0.262	---	24/08/2022	10/09/2010	---	**ΕΛΑΣΤΡΟΝ** (**Κ**O)	2.62	0.38	p	2.61 04/04/2023	2.6	2.58	2.64	2.62	2.603	1500@2.57	490@2.62	---	---	1,389	9	3,615.78	48,236.40	2.21	2.82	55102010
19,864,886	5.60	0.672	0.672	---	05/05/2022	02/07/2008	---	**ΕΛΛΑΔΟΣ ΤΡΑΠΕΖΑ** (**ΚΟ**)	16.85	1.20	p	16.65 04/04/2023	16.65	16.65	16.95	16.85	16.839	1018@16.80	200@16.90	---	---	4,370	45	73,588.00	334,723.33	16.15	18	30101010
60,348,000	0.420	0.07	0.1515	---	08/06/2022	04/08/2021	---	**ΕΛΛΗΝ. ΧΡΗΜΑΤΙΣΤΗΡΙΑ-Χ.Α.** (**ΚΟ**)	4.01	1.26	p	3.96 04/04/2023	3.96	3.93	4.03	4.01	3.993	78104@4.01	390@4.02	---	---	86,015	188	343,470.86	241,995.48	3.09	4.525	30202015
26,730,187	0.520	0.08	0.1	---	29/06/2022	01/08/2017	---	**ΕΛΤΟΝ** (**Κ**O)	2.3	---	¬	2.3 04/04/2023	2.26	2.26	2.32	2.3	2.285	300@2.26	597@2.30	---	---	16,344	63	37,347.66	61,479.43	2.08	2.44	50205010
30,000,000	0.050	0.06	0.09	---	13/05/2022	11/06/2020	---	**ΕΝΤΕΡΣΟΦΤ** (**ΚΟ**)	3.77	-0.53	₤	3.79 04/04/2023	3.79	3.77	3.8	3.77	3.786	24@3.77	44@3.78	---	---	9,558	47	36,190.04	113,100.00	3.61	4.24	10101015
36,300,000	1.12	0.223	0.2186	---	14/09/2022	12/12/2007	---	**ΕΥΑΘ** (**ΚΟ**)	3.4	0.59	p	3.38 04/04/2023	3.38	3.36	3.4	3.4	3.374	10@3.37	606@3.40	---	---	742	9	2,503.22	123,420.00	3.3	3.66	65102030
14,833,480	0.300	---	---	---	02/06/2010	04/02/2022	---	**ΕΥΡΩΣΥΜΒΟΥΛΟΙ** (**ΚΟ**)	0.65	1.56	p	0.64 04/04/2023	0.646	0.644	0.65	0.65	0.648	2500@0.644	25772@0.650	---	---	122,978	124	79,644.16	9,641.76	0.576	0.66	50205020
114,320,400	0.100	---	0.01	---	26/11/2021	05/08/2019	---	**ΙΚΤΙΝΟΣ ΕΛΛΑΣ** (**ΚΟ**)	0.58	-1.70	₤	0.59 04/04/2023	0.596	0.57	0.596	0.58	0.577	1000@0.563	865@0.580	---	---	24,745	47	14,275.51	66,305.83	0.4855	0.675	50101035
8,226,132	0.450	---	---	---	15/05/2009	13/10/2014	---	**ΙΛΥΔΑ** (**ΚΟ**)	1.175	-2.08	₤	1.2 04/04/2023	1.19	1.125	1.195	1.175	1.152	100@1.15	4383@1.18	22.48	2021	16,911	59	19,478.07	9,665.71	1.055	1.41	10101015
2,566,836	0.440	---	0.016	---	15/07/2022	09/01/2007	---	**ΙΝΤΕΡΓΟΥΝΤ-ΞΥΛΕΜΠΟΡΙΑ** (**ΠΟ**)	0.26	---	¬	0.26 04/04/2023	---	---	---	---	---	2000@0.234	1000@0.276	---	---	---	---	---	10,043.74	0.192	0.284	50101020
34,986,430	0.440	---	---	---	25/07/2008	23/02/2010	---	**ΙΝΤΕΡΓΟΥΝΤ-ΞΥΛΕΜΠΟΡΙΑ** (**ΚΟ**)	0.268	0.75	p	0.266 04/04/2023	0.268	0.264	0.269	0.264	0.267	2000@0.259	5000@0.263	---	---	24,000	39	6,419.60	10,043.74	0.1975	0.285	50101020
18,567,912	0.590	0.12	0.12	---	06/07/2022	26/01/2021	---	**ΙΝΤΕΡΛΑΪΦ** (**ΚΟ**)	3.63	1.11	p	3.59 04/04/2023	3.6	3.55	3.64	3.64	3.601	195@3.64	150@3.65	4.33	2021	31,961	18	115,084.44	67,401.52	3.5	3.98	30302025

Πληθος Χρεογράφων	Ονομ. Αξία	Μερίσματα [1] 2020	2021	2022	Ημερ.Τελευτ.Αποκοπής Μέρισμα [2]	Δικαίωμα	Σημ.	Χρεόγραφα	Τιμή κλεισίματος	% μεταβ.	Προηγ. Κλείσιμο-ημ/νία	Άνοιγμα	Κατωτ Τιμή	Ανωτ Τιμή	Τελ Τιμή	Σταθμ Τιμή	Τελευταία ζήτηση [7]	Τελευταία προσφορά [7]	P/E μετά φ.	Χρήση	Όγκος	Πράξεις	Αξία Συναλλαγών[8]	Χ.Α. Εταιρείας (χιλ. €) [3,5]	Χαμηλό έτους	Υψηλό έτους	Κλάδος [4]
8,424,900	0.500	---	---	---	12/07/2010	04/07/2019	---	**ΙΝΤΕΡΤΕΚ (ΚΟ)**	1.01	2.02 p	0.99	04/04/2023	1.025	1.005	1.025	1.01	1.007	400@0.986	2973@1.01	64.96	2021	105	15	105.78	8,509.15	0.92	1.185	50205010
19,804,134	0.150	---	---	---	01/07/2004	06/11/2017	---	**ΚΕΚΡΟΨ (ΚΟ)**	1.035	-3.72 ₢	1.075	04/04/2023	1.025	1.015	1.065	1.035	1.024	1150@1.03	250@1.06	---	2021	10,832	29	11,093.36	20,497.28	0.903	1.4	35101010
40,219,218	0.260	---	---	---	29/08/2022	10/06/2019	---	**ΚΛΟΥΚΙΝΑΣ - ΛΑΠΠΑΣ (ΚΟ)**	0.956	--- ¬	0.956	04/04/2023	0.958	0.95	0.958	0.956	0.95	210000@0.948	2140@0.956	---	---	2,321	10	2,210.73	38,449.57	0.5	0.972	50101010
21,224,340	0.420	0.0035	0.02	---	06/09/2022	25/04/2006	---	**ΚΟΡΔΕΛΛΟΥ Χ. ΑΦΟΙ (ΚΟ)**	0.588	-0.68 ₢	0.592	04/04/2023	0.59	0.58	0.594	0.588	0.587	1150@0.584	900@0.588	2.88	2021	24,105	17	14,143.11	12,479.91	0.462	0.7	55102010
33,065,136	0.380	0.2	0.2001	---	18/08/2022	16/09/2013	---	**ΚΡΙ - ΚΡΙ (ΚΟ)**	6.38	-1.24 ₢	6.46	04/04/2023	6.46	6.32	6.48	6.38	6.397	1500@6.30	2000@6.40	15.97	2021	6,148	21	39,325.96	210,955.57	6.08	6.7	45102020
18,017,472	0.360	---	---	---	09/09/2022	28/08/2017	---	**ΚΤΗΜΑ Κ. ΛΑΖΑΡΙΔΗ (ΚΟ)**	1.69	0.60 p	1.68	04/04/2023	1.69	1.69	1.69	1.69	1.69	500@1.61	474@1.68	---	---	13	1	21.97	30,449.53	1.55	1.78	45101015
7,595,160	0.600	---	---	---	10/09/2019	18/08/2010	---	**ΚΥΡΙΑΚΟΥΛΗΣ (ΚΟ)**	1.125	0.45 p	1.12	04/04/2023	1.075	1.075	1.125	1.125	1.091	220@1.10	140@1.13	---	---	150	6	163.65	8,544.56	1	1.265	40501015
5,939,268	0.620	---	---	---	10/07/2003	03/01/2002	---	**ΛΑΝΑΚΑΜ (ΚΟ)**	0.895	--- ¬	0.895	04/04/2023	---	---	---	---	---	100@0.860	32@0.915	---	---	---	---	---	5,315.64	0.716	1.16	40401020
9,819,370	0.500	---	---	---	14/08/2007	09/01/2004	---	**ΜΑΘΙΟΣ ΠΥΡΙΜΑΧΑ (ΚΟ)**	0.81	--- ¬	0.81	04/04/2023	---	---	---	---	---	160@0.740	500@0.810	---	---	---	---	---	7,953.69	0.565	0.885	55101000
29,250,000	0.360	0.02	0.0401	---	21/06/2022	25/04/2019	---	**ΜΟΤΟΔΥΝΑΜΙΚΗ (ΚΟ)**	3.17	2.26 p	3.1	04/04/2023	3.06	3.05	3.19	3.17	3.133	200@3.14	980@3.18	---	---	91,366	225	286,288.61	92,722.50	2.04	3.19	40401030
32,188,050	1.04	---	---	---	21/07/2008	20/01/2000	---	**ΜΟΥΖΑΚΗΣ (ΚΟ)**	0.71	2.16 p	0.695	04/04/2023	0.705	0.705	0.71	0.71	0.71	236@0.710	22@0.720	---	---	2,064	2	1,465.12	22,853.52	0.65	0.806	55101020
43,200,000	1.00	---	0.0824	---	07/09/2022	14/06/2022	---	**ΜΠΛΕ ΚΕΔΡΟΣ (ΚΟ)**	2.28	--- ¬	2.28	04/04/2023	2.27	2.27	2.29	2.28	2.28	1000@2.28	526@2.29	---	---	8,674	23	19,774.68	98,496.00	2.19	2.3	35102000
4,971,466	1.46	---	---	---	04/07/2007	08/10/2003	---	**ΠΑΪΡΗΣ ΠΛΑΣΤΙΚΩΝ (ΚΟ)**	0.94	--- ¬	0.94	04/04/2023	0.94	0.94	0.94	0.94	0.94	100@0.906	71@0.940	---	---	500	1	470.00	4,673.18	0.83	1.18	50203030
27,098,594	0.540	0.07	0.05	0.0201	05/12/2022	14/01/2021	---	**ΠΑΠΟΥΤΣΑΝΗΣ (ΚΟ)**	2.31	-1.70 ₢	2.35	04/04/2023	2.37	2.31	2.37	2.31	2.319	8@2.31	100@2.33	---	---	809	18	1,876.39	62,597.75	2.26	2.51	45201020
7,070,400	0.930	0.1081	0.3242	---	17/06/2022	06/05/2016	---	**ΠΕΤΡΟΠΟΥΛΟΣ ΠΕΤΡΟΣ (ΚΟ)**	6.84	-0.29 ₢	6.86	04/04/2023	6.84	6.8	6.84	6.84	6.837	29@6.82	550@6.84	---	---	2,771	20	18,944.22	48,361.54	5.9	6.9	50206015
22,075,665	0.330	0.05	0.1	---	21/06/2022	23/11/2021	---	**ΠΛΑΙΣΙΟ** COMPUTERS **(ΚΟ)**	4.58	--- ¬	4.58	04/04/2023	4.58	4.58	4.58	4.58	4.58	49713@4.58	---	---	---	3,006	8	13,767.48	101,106.55	4.48	4.6	40401010
43,741,452	0.660	0.16	0.2723	0.0698	30/01/2023	01/11/1999	---	**ΠΛΑΣΤΙΚΑ ΘΡΑΚΗΣ (ΚΟ)**	4.005	-1.23 ₢	4.055	04/04/2023	4.065	4	4.095	4.005	4.024	25@4.00	250@4.05	---	---	7,306	85	29,401.02	175,184.52	3.76	4.68	50203015
21,912,599	0.300	---	---	---	11/04/2011	23/02/2007	---	**ΡΕΒΟΪΛ (ΚΟ)**	1.35	3.45 p	1.305	04/04/2023	1.305	1.275	1.4	1.35	1.31	2000@1.33	100@1.34	---	---	8,352	23	10,939.05	29,582.01	1.21	1.5	60101020
13,582,223	1.35	---	---	---	24/06/2008	02/02/2016	---	**ΣΙΔΜΑ ΜΕΤΑΛΛΟΥΡΓΙΚΗ (ΚΟ)**	2.3	-2.13 ₢	2.35	04/04/2023	2.35	2.29	2.37	2.3	2.323	160@2.28	500@2.35	---	---	6,520	48	15,148.34	31,239.11	1.85	2.85	55102010
40,693,350	5.00	---	---	---	03/07/2006	26/05/2015	---	**ΤΕΧΝΙΚΗ ΟΛΥΜΠΙΑΚΗ (ΚΟ)**	2.06	-2.37 ₢	2.11	04/04/2023	2.14	2.06	2.14	2.06	2.097	95@2.05	860@2.07	---	---	2,249	22	4,715.27	83,828.30	1.76	2.41	40202010
3,048,000	0.300	---	---	---	06/07/2007	01/06/2021	---	**ΤΖΙΡΑΚΙΑΝ ΠΡΟΦΙΛ (ΚΟ)**	1.86	0.54 p	1.85	04/04/2023	1.885	1.85	1.89	1.855	1.862	194@1.85	100@1.86	2.01	2021	2,101	19	3,912.90	5,669.28	1.76	2.22	55102010
10,203,575	0.730	---	---	---	16/07/2007	18/10/1999	---	**ΦΙΕΡΑΤΕΞ (ΚΟ)**	0.421	0.24 p	0.42	04/04/2023	0.408	0.408	0.43	0.43	0.421	2980@0.420	300@0.430	4.96	2021	2,820	7	1,187.90	4,295.71	0.4	0.5	55101020
8,340,750	1.16	---	---	---	25/06/2009	17/09/2018	---	**ΧΑΪΔΕΜΕΝΟΣ (ΚΟ)**	0.52	--- ¬	0.52	04/04/2023	---	---	---	---	---	100@0.490	370@0.520	19.26	2021	---	---	---	4,337.19	0.452	0.6	50205030
Κύρια Αγορά - Χαμηλής Συναλλακτικής Δραστηριότητας																											
14,000,000	4.15	---	3.42	---	14/09/2022	29/06/1999	---	ALPHA **ΑΣΤΙΚΑ ΑΚΙΝΗΤΑ (ΚΟ)**	8.42	--- ¬	8.42	04/04/2023	---	---	---	---	---	300@8.26	200@8.40	---	---	---	---	---	117,880.00	6.68	9.22	35101015
151,654,947	0.040	---	---	---	01/07/2008	21/02/2020	---	AVE **(ΚΟ)**	0.528	--- ¬	0.528	04/04/2023	---	---	---	---	---	17000@0.516	624@0.524	---	---	---	---	---	80,073.81	0.506	0.586	40301010
11,795,024	0.540	0.087	0.136	---	04/07/2022	30/08/2019	---	FLEXOPACK **(ΚΟ)**	8.2	--- ¬	8.2	04/04/2023	---	---	---	---	---	10@8.15	500@8.30	---	---	---	---	---	96,719.20	7.45	9.45	50203030
10,500,000	4.00	0.37	0.29	---	31/05/2022	02/08/2016	---	INTERCONTINENTAL **(ΚΟ)**	6.7	--- ¬	6.7	04/04/2023	---	---	---	---	---	500@6.55	290@6.70	---	---	---	---	---	70,350.00	6.3	6.85	35102000
151,532,467	0.500	0.01	0.02	---	22/07/2022	10/06/2020	---	TRASTOR **Α.Ε.Ε.Α.Π. (ΚΟ)**	1.02	--- ¬	1.02	04/04/2023	---	---	---	---	---	500@1.03	1508@1.06	---	---	---	---	---	154,563.12	0.965	1.14	35102000
15,300,000	0.300	---	---	---	30/07/2009	13/12/1999	---	**ΑΤΤΙΚΕΣ ΕΚΔΟΣΕΙΣ (ΚΟ)**	0.318	-9.14 ₢	0.35	04/04/2023	0.32	0.316	0.32	0.32	0.318	---	484@0.322	---	---	2,501	4	795.48	4,865.40	0.3	0.39	40301030
23,986,500	1.05	---	---	---	26/06/2009	15/03/2000	---	**ΒΙΟΚΑΡΠΕΤ (ΚΟ)**	1.96	--- ¬	1.96	04/04/2023	---	---	---	---	---	125@1.93	250@1.98	---	---	---	---	---	47,013.54	1.5	2.14	50101035
6,325,000	0.600	---	0.19	---	04/07/2022	17/02/2014	---	**ΒΟΓΙΑΤΖΟΓΛΟΥ (ΚΟ)**	2.26	--- ¬	2.26	04/04/2023	2.32	2.26	2.32	2.26	2.309	280@2.20	493@2.26	---	---	305	3	704.30	14,294.50	1.97	2.42	50205010
15,000,000	0.300	---	---	---	06/07/2007	18/07/2000	---	**ΔΑΙΟΣ ΠΛΑΣΤΙΚΑ (ΚΟ)**	3.12	--- ¬	3.12	04/04/2023	---	---	---	---	---	120@2.96	5@3.22	---	---	---	---	---	46,800.00	2.92	3.52	50203015
13,673,200	0.880	---	---	---	18/07/2008	26/07/2001	---	**ΕΒΡΟΦΑΡΜΑ (ΚΟ)**	0.725	-5.23 ₢	0.765	04/04/2023	0.73	0.725	0.75	0.745	0.731	504@0.725	20@0.730	---	---	4,600	8	3,362.98	9,913.07	0.684	0.876	45102020
3,307,500	0.210	---	---	---	11/08/2010	30/11/2022	---	**ΕΛΒΕ Α.Β.Ε.Ε. (ΚΟ)**	4.9	--- ¬	4.9	04/04/2023	---	---	---	---	---	50@4.74	50@4.94	---	---	---	---	---	16,206.75	4.6	5.2	40204020
60,295,607	0.240	---	---	---	09/07/2007	01/07/2021	---	**ΕΛΓΕΚΑ (ΚΟ)**	0.418	-0.48 ₢	0.42	04/04/2023	0.421	0.414	0.422	0.422	0.418	300@0.414	494@0.422	---	---	6,446	10	2,691.85	25,203.56	0.38	0.459	45201010
23,828,130	0.500	---	0.0737	---	18/07/2022	17/02/2009	---	**ΕΛΙΝΟΙΛ (ΚΟ)**	2.09	1.46 p	2.06	04/04/2023	2.06	2.02	2.09	2.09	2.059	115@2.07	450@2.09	---	---	2,489	12	5,124.49	49,800.79	1.82	2.5	60101020
86,735,980	0.310	---	---	---	06/07/2009	18/08/2022	---	**ΙΑΤΡΙΚΟ ΑΘΗΝΩΝ (ΚΟ)**	1.56	2.63 p	1.52	04/04/2023	1.47	1.47	1.59	1.56	1.514	821@1.52	472@1.56	---	---	1,883	19	2,851.18	135,308.13	1.4	1.8	20101025

Πληθος Χρεογράφων	Ονομ. Αξία	Μερίσματα [1] 2020	2021	2022	Ημερ.Τελευτ.Αποκοπής Μέρισμα [2]	Δικαίωμα	Σημ.	Χρεόγραφα	Τιμή κλεισίματος	% μεταβ.	Προηγ. Κλείσιμο-ημ/νία		Άνοιγμα	Κατωτ Τιμή	Ανωτ Τιμή	Τελ Τιμή	Σταθμ Τιμή	Τελευταία ζήτηση [7]	Τελευταία προσφορά [7]	P/E μετά φ.	Χρήση	Όγκος	Πράξεις	Αξία Συναλλαγών[8]	Χ.Α. Εταιρείας (χιλ. €) [3,5]	Χαμηλό έτους	Υψηλό έτους	Κλάδος [4]
2,760,000	11.83	9.4	11	---	14/06/2022	16/07/1990	---	**ΚΑΡΕΛΙΑ (ΚΟ)**	314	--- ¬	314	04/04/2023	314	314	314	314	314	20@312.00	20@320.00	---	---	5	1	1,570.00	866,640.00	288	320	45103010
6,700,000	0.800	0.179	0.047	---	24/08/2022	29/05/2014	---	**ΚΕΠΕΝΟΥ ΜΥΛΟΙ (ΚΟ)**	2.12	--- ¬	2.12	04/04/2023	---	---	---	---	---	400@2.12	50@2.24	21.42	2021	---	---	---	14,204.00	1.93	2.54	45102020
11,510,102	0.890	---	---	---	24/06/2005	06/10/1999	---	**ΚΛΩΣΤ/ΡΓΙΑ ΝΑΥΠΑΚΤΟΥ (ΚΟ)**	1	--- ¬	1	04/04/2023	---	---	---	---	---	100@0.965	47@1.03	---	---	---	---	---	11,510.10	0.93	1.23	55101020
6,200,000	0.500	---	---	---	22/06/2010	01/11/1995	---	**ΛΑΔΕΝΗΣ Α.Ε. "ΜΙΝΕΡΒΑ" (ΚΟ)**	0.492	--- ¬	0.492	04/04/2023	0.452	0.452	0.452	0.452	0.452	38@0.462	30@0.462	---	---	200	3	90.40	3,050.40	0.414	0.585	40204020
21,364,000	1.12	---	---	---	29/07/2019	08/03/2023	---	**ΛΑΜΨΑ (ΚΟ)**	23	--- ¬	23	04/04/2023	---	---	---	---	---	100@23.00	100@24.00	---	---	---	---	---	491,372.00	20.6	24	40501025
8,321,682	0.670	---	---	---	17/08/2007	23/11/1999	---	**Ν. ΛΕΒΕΝΤΕΡΗΣ (ΚΟ)**	0.298	--- ¬	0.298	04/04/2023	---	---	---	---	---	---	---	---	2021	---	---	---	3,089.13	0.22	0.364	50202010
2,160,524	0.670	---	---	---	03/12/2018	23/11/1999	---	**Ν. ΛΕΒΕΝΤΕΡΗΣ (ΠΟ)**	0.282	--- ¬	0.282	04/04/2023	---	---	---	---	---	400@0.274	1000@0.310	---	2021	---	---	---	3,089.13	0.218	0.342	50202010
6,340,000	0.600	0.134	0.17	0.1	09/12/2022	12/01/2023	---	**ΝΑΚΑΣ ΜΟΥΣΙΚΗ (ΚΟ)**	2.46	--- ¬	2.46	04/04/2023	---	---	---	---	---	72@2.32	360@2.58	---	---	---	---	---	15,596.40	2.16	2.7	40401030
10,080,000	3.00	1.42	1.5	---	27/04/2022	27/08/2001	---	**ΟΛΘ (ΚΟ)**	24.9	-0.40 ₢	25	04/04/2023	24.9	24.5	25	25	24.872	215@24.50	10@25.00	---	---	250	4	6,218.00	250,992.00	22.7	26.3	50206060
27,379,200	0.980	---	---	---	03/07/2020	29/08/2022	---	**ΠΛΑΣΤΙΚΑ ΚΡΗΤΗΣ (ΚΟ)**	17.1	6.88 p	16	04/04/2023	16.9	16.9	17.1	17.1	17.097	348@16.00	2000@17.00	---	---	6,858	5	117,251.80	468,184.32	14.7	17.1	50203015
255,494,534	2.71	0.352	0.279	0.11	14/12/2022	30/09/2021	---	**ΠΡΟΝΤΕΑ (ΚΟ)**	8.6	--- ¬	8.6	04/04/2023	---	---	---	---	---	91@7.80	57@8.05	---	---	---	---	---	2,197,252.99	7.3	8.6	35102000
4,181,450	0.500	---	---	---	21/08/2000	05/03/2002	---	**ΣΑΡΑΝΤΟΠΟΥΛΟΣ ΚΥΛ/ΜΥΛΟΙ (ΚΟ)**	1.25	--- ¬	1.25	04/04/2023	1.13	1.13	1.13	1.13	1.13	80@1.14	140@1.19	---	---	140	1	158.20	5,226.81	1.07	1.5	45102020
Διαπραγματεύσιμα Αμοιβαία Κεφάλαια (Δ.Α.Κ.)																												
906,928		---	---	---		15/06/2016	---	ALPHA ETF FTSE Athex Large Cap	26.11	--- ¬	26.11	04/04/2023	---	---	---	---	---	2500@20.00	41@27.40	---	---	---	---	---	---	22.5	27.79	12003
Επιτήρηση																												
356,314,416	0.060	---	---	---	07/07/2010	21/09/2017	5160	FRIGOGLASS (ΚΟ)	0.0565	-8.87 ₢	0.062	04/04/2023	0.062	0.0565	0.062	0.0565	0.057	2000@0.056	7320@0.057	---	---	166,863	37	9,540.66	20,131.76	0.05	0.158	50204000
65,326,268	0.530	---	---	---	04/07/2007	19/07/2006	4750	SATO AE (**ΚΟ**)	0.032	--- ¬	0.032	04/04/2023	0.027	0.027	0.027	0.027	0.027	8000@0.029	5747@0.035	---	---	600	2	16.20	2,090.44	0.021	0.069	40202015
13,191,620	0.620	---	---	---	04/08/2010	09/09/2002	5232	YALCO - **ΚΩΝΣΤΑΝΤΙΝΟΥ (ΚΟ)**	0.19	--- ¬	0.19	04/04/2023	---	---	---	---	---	800@0.190	1300@0.198	---	---	---	---	---	2,506.41	0.175	0.28	40202020
13,000,000	1.00	---	---	---	01/08/2007	07/04/2000	5093	**ΑΚΡΙΤΑΣ (ΚΟ)**	0.5	-2.91 ₢	0.515	04/04/2023	0.5	0.5	0.5	0.5	0.5	160@0.500	2000@0.515	---	---	440	2	220.00	6,500.00	0.45	0.67	50101035
221,519,681	0.300	---	---	---	02/07/2008	28/02/2011	4957	**ΑΝΕΚ (ΚΟ)**	0.218	--- ¬	0.218	04/04/2023	0.218	0.218	0.224	0.218	0.219	5492@0.218	605@0.222	---	---	76,292	20	16,679.66	49,442.26	0.177	0.248	40501015
312,163	0.300	---	---	---	02/07/2008	28/02/2011	4959	**ΑΝΕΚ (ΠΟ** `90)	0.072	--- ¬	0.072	04/04/2023	---	---	---	---	---	55000@0.086	---	---	---	---	---	---	49,442.26	0.072	0.086	40501015
2,969,713	0.300	---	---	---	02/07/2008	28/02/2011	4958	**ΑΝΕΚ (ΠΟ** `96)	0.38	--- ¬	0.38	04/04/2023	---	---	---	---	---	---	---	---	---	---	---	---	49,442.26	0.173	0.38	40501015
6,330,002	0.300	---	---	---	25/06/2002	15/03/2019	5162	**ΒΑΡΒΑΡΕΣΟΣ (ΚΟ)**	0.24	--- ¬	0.24	04/04/2023	---	---	---	---	---	2500@0.200	1662@0.250	---	2021	---	---	---	1,519.20	0.16	0.25	55101020
17,579,754	4.16	---	---	---	18/08/2006	02/08/2010	---	**ΒΙΟΤΕΡ (ΚΟ)**	0.27	--- ¬	0.27	04/04/2023	---	---	---	---	---	2519@0.264	5000@0.288	---	---	---	---	---	4,746.53	0.21	0.398	50101010
54,654,600	0.050	---	---	---	01/07/1998	30/12/2022	5275	**ΒΙΣ (ΚΟ)**	0.18	--- ¬	0.18	04/04/2023	0.18	0.18	0.18	0.18	0.18	4950@0.160	1000@0.189	---	2021	100	1	18.00	9,837.83	0.149	0.378	50203030
3,961,300	1.28	---	---	---	29/06/2004	03/08/2000	5248	**ΔΟΥΡΟΣ (ΚΟ)**	0.25	--- ¬	0.25	04/04/2023	---	---	---	---	---	6000@0.208	---	---	2021	---	---	---	990.33	0.2	0.3	40204020
51,754,364	0.300	---	---	---	23/12/2003	24/01/2007	5197	**ΕΠΙΛΕΚΤΟΣ (ΚΟ)**	0.14	--- ¬	0.14	04/04/2023	---	---	---	---	---	5500@0.130	300@0.148	---	---	---	---	---	7,245.61	0.11	0.202	55101020
371,337,000	0.300	---	---	---	30/05/2013	01/07/2022	---	**ΙΝΤΡΑΛΟΤ (ΚΟ)**	0.665	0.76 p	0.66	04/04/2023	0.635	0.635	0.665	0.665	0.658	18500@0.660	5704@0.665	---	---	82,956	30	54,603.06	246,939.11	0.575	0.765	40501020
7,125,216	0.650	---	---	---	01/07/2005	14/12/1999	4955	**ΚΡΕΚΑ (ΚΟ)**	0.308	--- ¬	0.308	04/04/2023	---	---	---	---	---	700@0.260	2000@0.308	---	2021	---	---	---	2,194.57	0.17	0.43	45102010
7,734,375	1.00	---	---	---	09/07/2007	07/01/2011	5266	**ΛΙΒΑΝΗ ΕΚΔΟΤ. ΟΡΓ. (ΚΟ)**	0.125	--- ¬	0.125	04/04/2023	0.125	0.125	0.125	0.125	0.125	4000@0.130	---	---	---	570	1	71.25	966.80	0.12	0.18	40301030
15,842,391	1.51	---	---	---	15/07/2009	12/05/2000	5141	**ΜΠΗΤΡΟΣ ΣΥΜΜΕΤΟΧΙΚΗ** (ΚΟ)	0.53	-5.36 ₢	0.56	04/04/2023	0.53	0.53	0.53	0.53	0.53	500@0.525	2000@0.590	---	---	17,050	10	9,036.50	8,396.47	0.408	0.82	55102010
24,319,250	0.300	---	---	---	09/07/2002	04/07/2007	5165	**ΠΡΟΟΔΕΥΤΙΚΗ (ΚΟ)**	0.44	-16.98 ₢	0.53	04/04/2023	0.53	0.44	0.53	0.44	0.447	2900@0.440	4113@0.505	---	---	2,700	4	1,206.00	10,700.47	0.4	0.6	50101010
28,438,268	0.070	---	---	---	21/08/2006	24/11/1999	5253	**ΣΠΥΡΟΥ ΑΓΡ. ΟΙΚ. (ΚΟ)**	0.18	--- ¬	0.18	04/04/2023	0.195	0.195	0.195	0.195	0.195	2000@0.190	109@0.194	---	---	1,000	2	195.00	5,118.89	0.15	0.23	45102010
766,000	1.00	---	---	---	01/07/2004	11/12/2012	5193	**ΤΡΙΑ ΑΛΦΑ (ΚΟ)**	12.9	--- ¬	12.9	04/04/2023	---	---	---	---	---	30@10.40	180@13.00	-(6)-	2021	---	---	---	12,502.90	7.6	16.9	55101020
245,000	1.00	---	---	---	19/07/2010	11/12/2012	5194	**ΤΡΙΑ ΑΛΦΑ (ΠΟ)**	10.7	--- ¬	10.7	04/04/2023	---	---	---	---	---	50@9.00	110@10.00	83.21	2021	---	---	---	12,502.90	3.8	12.6	55101020
Κατάσταση σε Αναστολή																												
5,867,311	0.300	---	---	---	11/08/2010	28/04/2017	5243	DIONIC (**ΚΟ**)	0.11	--- ¬	0.11	30/06/2020	---	---	---	---	---	---	---	---	---	---	---	---	645.40	0.11	0.11	50205010

Πληθος Χρεογράφων	Ονομ. Αξία	Μερίσματα [1] 2020	2021	2022	Ημερ.Τελευτ.Αποκοπής Μέρισμα [2]	Δικαίωμα	Σημ.	Χρεόγραφα	Τιμή κλεισίματος	% μεταβ.	Προηγ. Κλείσιμο-ημ/νία		Άνοιγμα	Κατωτ Τιμή	Ανωτ Τιμή	Τελ Τιμή	Σταθμ Τιμή	Τελευταία ζήτηση [7]		Τελευταία προσφορά [7]		P/E μετά φ.	Χρήση	Όγκος	Πράξεις	Αξία Συναλλαγών[8]	Χ.Α. Εταιρείας (χιλ. €) [3,5]	Χαμηλό έτους	Υψηλό έτους	Κλάδος [4]
66,948,210	0.300	---	---	---	22/09/2015	22/09/2015	5179	FOLLI-FOLLIE (**ΚΟ**)	4.8	---	4.8	24/05/2018	---	---	---	---	---	---	---	---	---	---	---	---	---	---	321,351.41	4.8	4.8	40401030
12,417,000	0.310	---	---	---	27/08/2019	28/08/2017	5233	MLS **ΠΛΗΡΟΦΟΡΙΚΗ** (**ΚΟ**)	0.57	---	0.57	12/05/2020	---	---	---	---	---	---	---	---	---	---	---	---	---	---	7,077.69	0.57	0.57	10101015
33,301,715	0.320	---	---	---	27/06/2003	08/07/2009	5241	**ΑΕΓΕΚ** (**ΚΟ**)	0.035	---	0.035	25/06/2020	---	---	---	---	---	---	---	---	---	---	---	---	---	---	1,165.56	0.035	0.035	50101010
4,737,503	0.320	---	---	---	22/06/2005	22/09/2015	5115	**ΒΑΡΑΓΚΗΣ** (**ΚΟ**)	0.11	---	0.11	02/03/2022	---	---	---	---	---	---	---	---	---	---	---	---	---	---	521.13	0.11	0.11	40202015
7,085,888	1.59	---	---	---	02/07/1996	06/09/2010	5216	**ΕΛΒΙΕΜΕΚ** (**ΚΟ**)	2.6	---	2.6	30/09/2019	---	---	---	---	---	---	---	---	---	---	---	---	---	---	18,423.31	2.6	2.6	35101010
25,179,640	0.600	---	---	---	08/08/1994	19/09/2000	5191	**ΠΑΛΑΙΟΙ ΟΙΝΟΙ ΝΑΟΥΣΗΣ** (**ΚΟ**)	0.026	---	0.026	01/10/2018	---	---	---	---	---	---	---	---	---	---	---	---	---	---	742.45	0.026	0.026	45101015
1,540,000	0.600	---	---	---	08/08/1994	19/09/2000	5192	**ΠΑΛΑΙΟΙ ΟΙΝΟΙ ΝΑΟΥΣΗΣ** (**ΠΟ**)	0.057	---	0.057	01/10/2018	---	---	---	---	---	---	---	---	---	---	---	---	---	---	742.45	0.057	0.057	45101015

Σημειώσεις Χρεογράφων

Κωδικός		Κείμενο σημείωσης
( )	-	Προσαρμοσμένα Μερίσματα λόγω διανομής Δωρεάν μετοχών.
*	-	Τελευταία προσαρμοσμένη τιμή κλεισίματος.
[1]	-	Καθαρά μερίσματα.
[2]	-	Στη στήλη "Ημερ. Αποκοπής τελευταίου δικαιώματος" αναφέρεται η Ημερομηνία εισαγωγής για Νέες Εταιρείες.
[3]	-	Η Χρηματιστηριακή αξία αναφέρεται στο σύνολο των μετοχών
[4]	-	Η κωδικοποίηση των Κλάδων Οικονομικής Δραστηριότητας του Χ.Α. παρουσιάζονται στο Παράρτημα Α
[5]	-	Η Χρηματιστηριακή Αξία αναφέρεται στο σύνολο των κατηγοριών μετοχών (εφόσον έχουν εισαχθεί περισσότερες της μιας κατηγορίες) και δεν αναφέρεται σε επιμέρους κατηγορίες μετοχών μιας εταιρείας.
[6]	-	P/E μεγαλύτερο του 100
[7]	-	Τελευταία εικόνα του Βιβλίου Εντολών πριν το τέλος της συνεδρίασης
[8]	-	Στην Αξία Συναλλαγών των Μετοχών περιλαμβάνονται όλοι οι τύποι Πακέτων

4750	-	Μεταφορά στην Κατηγορία Επιτήρησης από 8/4/2011.
4955	-	Μεταφορά στην Επιτήρηση από 5/4/2013.
4957	-	Μεταφορά στην Επιτήρηση από 5/4/2013.
4958	-	Μεταφορά στην Επιτήρηση από 5/4/2013.
4959	-	Μεταφορά στην Επιτήρηση από 5/4/2013.
5093	-	Μεταφορά στην Κατηγορία Επιτήρησης από 8/4/2015.
5115	-	Μεταφορά στην Κατηγορία Επιτήρησης από 15/04/2016.
5141	-	Μεταφορά στην Κατηγορία Επιτήρησης από 10/05/2017.
5160	-	Μεταφορά στην Κατηγορία Επιτήρησης από 15/04/2016.
5162	-	Μεταφορά στην Κατηγορία Επιτήρησης από 21/12/2009.
5165	-	Μεταφορά στην Κατηγορία Επιτήρησης από 15/02/2018.
5179	-	Αναστολή διαπραγμάτευσης από 25/05/2018.
5191	-	Αναστολή διαπραγμάτευσης από 02/10/2018.
5192	-	Αναστολή διαπραγμάτευσης από 02/10/2018.
5193	-	Μεταφορά στην κατηγορία Επιτήρηση από 25/10/2018.
5194	-	Μεταφορά στην κατηγορία Επιτήρηση από 25/10/2018.
5197	-	Μεταφορά στην κατηγορία Επιτήρηση από 07/11/2018.
5216	-	Αναστολή διαπραγμάτευσης από 01/10/2019.
5232	-	Μεταφορά στην Κατηγορία Επιτήρησης από 08/04/2011.
5233	-	Αναστολή διαπραγμάτευσης από 13/05/2020.
5241	-	Αναστολή διαπραγμάτευσης από 26/06/2020
5243	-	Αναστολή διαπραγμάτευσης από 01/07/2020.
5248	-	Μεταφορά στην κατηγορία Επιτήρησης από 06/09/2011.
5253	-	Μεταφορά στην Επιτήρηση από 14/5/2021.
5266	-	Αναστολή διαπραγμάτευσης από 04/05/2022.
5275	-	Μεταφορά στη Κατηγορία Επιτήρηση από 09/07/2020.

Στοιχεία Συναλλαγών Πακέτων

Χρεόγραφα	Όγκος πακέτου	**Τιμή πακέτου**	**Αξία πακέτου**	Ώρα έγκρισης	Σημείωση
EUROBANK HOLDINGS (**ΚΟ**)	300,000	1.25	375,000.00	12:09:34	20
JUMBO (**ΚΟ**)	13,000	19.16	249,080.00	13:52:07	20
EUROBANK HOLDINGS (**ΚΟ**)	500,000	1.25	626,250.00	14:17:09	20
ALPHA **ΥΠΗΡΕΣΙΩΝ ΣΥΜΜ** (**ΚΟ**)	711,787	1.16	827,808.28	14:24:45	20
EUROBANK HOLDINGS (**ΚΟ**)	344,318	1.25	431,086.14	14:50:48	20
ΤΕΡΝΑ ΕΝΕΡΓΕΙΑΚΗ (**ΚΟ**)	21,228	19.27	409,063.56	17:11:48	20
ΠΕΙΡΑΙΩΣ FINANCIAL HOLD (**ΚΟ**)	109,092	2.12	231,275.04	17:12:37	20
ΕΘΝΙΚΗ ΤΡΑΠΕΖΑ (ΚΟ)	156,000	4.60	717,600.00	17:14:13	20

Σημειώσεις πακέτων

9 - Μέθοδος 6-1 / Ειδική Χρέωση
10 - Μέθοδος 6-1 / Ειδική Χρέωση, Αυθημερόν Διακανονισμός
14 - Μέθοδος 6-3 / Πακέτο Αποκατάστασης, Ατελής αγορά και Πώληση
18 - Μέθοδος 6-2 / SPOT 1
19 - Μέθοδος 6-2 / SPOT 2
20 - Μέθοδος 6-1 και Μέθοδος 6-1 Αυθημερόν Διακανονισμός
21 - Άλλη Προσυμφωνημένη

Στοιχεία Συναλλαγών Δικαιωμάτων

Ημερ. αποκοπής	Έναρξη εξάσκησης	Λήξη εξάσκησης	Λήξη διαπρ/σης	**Δικαιώματα**	Κατωτ Τιμή	Ανωτ Τιμή	**Τιμή κλεισ.**	Τελευταία ζήτηση	Τελευταία προσφορά	Όγκος	Πράξεις	**Αξία Συναλλαγών**
27/03/2023	30/03/2023	24/04/2023	19/04/2023	ATTICA BANK **ΑΝΩΝΥΜΗ ΤΡΑΠΕΖΙΚΗ**	0.380	0.600	0.401	---	---	1,533	24	646.22

Στοιχεία Συναλλαγών Εκποιήσεων

Χρεόγραφα	Τύπος Χρεογράφου	Όγκος Συναλλαγών	Αριθμός Πράξεων	Αξία Συναλλαγών	Σημείωση

Δεν πραγματοποιήθηκαν Εκποιήσεις Μετοχών.

Σημειώσεις Εκποίησεων

1 - Δημόσιος Ανοικτός Πλειστηριασμός
2 - Εκποίηση Ενσώματων Ονομαστικών Μετοχών
3 - Εκποίηση Αδιάθετων Κλασματικών Υπολοίπων

Στοιχεία Ενεργητικού Διαπραγματεύσιμων Αμοιβαίων Κεφαλαίων (Δ.Α.Κ.)

	Ημερομηνία συναλλαγών	Δημιουργία / Εξαγορά	Αριθ. Μερ. (Τ-1)	Νέα Μερ. (Τ-1)	Εξαγορασθ. Μερ. (Τ-1)	**Μερίδια (Τ) [1]**	Αξία Ενεργητικού [2]	**Καθαρή Τιμή**	Μέρισμα /Μερίδιο	Ημερ. Αποκοπής
ALPHA ETF FTSE Athex Large Cap	05/04/2023	5,000	906,928	---	---	906,928	23,677,460.00	26.1073	0.52	01/07/2022

Σημειώσεις Δ.Α.Κ.

[1] - Αριθμ. μεριδίων (Τ) = Αριθμ. μεριδίων (Τ-1) + Νεοεκδιθέντα μερίδια (Τ-1) - Εξαγορασθέντα μερίδια (Τ-1)

[2] - Περιλαμβάνονται και τα μερίδια που δημιουργήθηκαν / εξαγοράσθηκαν την ημέρα Τ-1.

Περιγραφή	**Στοιχεία**
Ονομασία Δ.Α.Κ.	ALPHA ETF FTSE Athex Large Cap
Σύμβολο Δ.Α.Κ. (GR)	**ΑΔΑΚ**
Σύμβολο Δ.Α.Κ. (EN)	AETF
ISIN Δ.Α.Κ.	GRF000153004
Κατηγορία Διαπραγμάτευσης	Διαπραγματεύσιμα Αμοιβαία Κεφάλαια (Δ.Α.Κ.)
Τύπος Δ.Α.Κ.	Μετοχών
Τρόπος διαχείρισης	Παθητικός
Επενδυτική Στρατηγική	Σκοπός της επενδυτικής πολιτικής του Αμοιβαίου Κεφαλαίου είναι η αναπαραγωγή της αποδόσεως του Δείκτη FTSE/Χ.Α. Large Cap του Χρηματιστηρίου Αθηνών σε όρους Ευρώ, ακολουθώντας πλήρως και πανομοιοτύπως τη σύνθεση του υποκείμενου Δείκτη.
Εκδότης	ΑΛΦΑ ASSET MANAGEMENT Α.Ε.Δ.Α.Κ.
Εταιρεία Διαχείρισης	ΑΛΦΑ ASSET MANAGEMENT Α.Ε.Δ.Α.Κ.
Ειδικοί Διαπραγματευτές	ΑΛΦΑ FINANCE Α.Χ.Ε.Π.Ε.Υ. , ΕΘΝΙΚΗ ΧΡΗΜΑΤΙΣΤΗΡΙΑΚΗ Α.Χ.Ε.Π.Ε.Υ.
Θεματοφύλακας	ΑΛΦΑ ΤΡΑΠΕΖΑ Α.Ε.
Σύμβολο Δείκτη (GR)	FTSE
Σύμβολο Δείκτη (EN)	FTSE
Ονομασία Δείκτη	FTSE/Χ.Α. Large Cap
ISIN Δείκτη	GRI99201A006
Κλάσμα Δείκτη [1]	1/100
Αρχική Τιμή Μεριδίου	21.76
Συνολικός Αριθμός Μεριδίων [2]	906,928
Ημερομηνία πρώτης Έκδοσης	14/01/2008
Ημερομηνία έναρξης Διαπραγμάτευσης	24/01/2008
Νόμισμα Διαπραγμάτευσης	ΕΥΡΩ
Νόμισμα Ενεργητικού	ΕΥΡΩ
Αρχική Αξία Ενεργητικού [3]	3,000,000.00
Αριθμ. Μεριδίων για Δημιουργία-Εξαγορά [4]	5,000
Αμοιβή Διαχείρισης	0.375

Σημειώσεις Δ.Α.Κ.

[1] - Το κλάσμα της τιμής του δείκτη που αποτελεί η τιμή της πρώτης έκδοσης

[2] - Ο αριθμός μεριδίων που διαπραγματεύθηκαν στο Χρηματιστήριο την ημέρα Τ

[3] - Η αξία του ενεργητικού κατά την έκδοση

[4] - Ο αριθμός μεριδίων που απαιτείται κατά τη διαδικασία δημιουργίας εξαγοράς

05/04/2023

Ανακοινώσεις

Η.Δ.Τ.

Α Ν Α Κ Ο Ι Ν Ω Σ Ε Ι Σ

ΕΤΑΙΡΙΚΕΣ ΠΡΑΞΕΙΣ

ΕΛΛΗΝΙΚΟ ΔΗΜΟΣΙΟ

Εισάγονται προς διαπραγμάτευση στο Χ.Α. τα 2.500.000 τεμάχια **Ομολόγου του Ελληνικού Δημοσίου**, έκδοσης 05/04/2023, πενταετούς διάρκειας, σταθερού επιτοκίου 3,875% ετησίως, ονομαστικής αξίας εκάστου €1.000 και κωδικού ISIN GR0114033583.

ΓΝΩΣΤΟΠΟΙΗΣΕΙΣ ΕΤΑΙΡΙΩΝ

From:	KPI-KPI A.E.
Posted At:	04 April 2023 16:20
Conversation:	Απάντηση σε Επιστολή της Επιτροπής Κεφαλαιαγοράς - Έκδοση Ομολογιακού Δανείου
Posted To:	DOLAnnouncements2
Subject:	Απάντηση σε Επιστολή της Επιτροπής Κεφαλαιαγοράς - Έκδοση Ομολογιακού Δανείου

Η εταιρεία με την επωνυμία «ΚΡΙ-ΚΡΙ ΒΙΟΜΗΧΑΝΙΑ ΓΑΛΑΚΤΟΣ ΑΝΩΝΥΜΗ ΒΙΟΜΗΧΑΝΙΚΗ & ΕΜΠΟΡΙΚΗ ΕΤΑΙΡΙΑ» (εφεξής η «**Εταιρεία**»), **σε απάντηση της με αριθμό πρωτοκόλλου 956/4-4-2023 επιστολής που έλαβε από την Επιτροπή Κεφαλαιαγοράς,** γνωστοποιεί στο επενδυτικό κοινό ότι η Εταιρεία, χθες, 3.4.2023, προέβη, βάσει της απόφασης του Δ.Σ. της 3.4.2023, στην έκδοση, κάλυψη και εκταμίευση κοινού ομολογιακού δανείου, ύψους €4.200.000. Ειδικότερα, ο κ. Παναγιώτης Τσινάβος, Πρόεδρος του Διοικητικού Συμβουλίου και Διευθύνων Σύμβουλος της Εταιρείας, καθώς και βασικός μέτοχος αυτής, καθώς και η κα. Χαρίκλεια Τσινάβου, βασική μέτοχος της Εταιρείας, κάλυψαν σαράντα δύο (42) κοινές, έγχαρτες, ονομαστικές ομολογίες, ονομαστικής αξίας εκατό χιλιάδες ευρώ (€100.000) έκαστη, στις οποίες διαιρείται το ως άνω εκδοθέν κοινό ομολογιακό δάνειο. Η Εταιρεία για την έγκριση των παραπάνω συμβάσεων κάλυψης, ακολούθησε την προβλεπόμενη, από τα άρθρα 99 - 101 του ν. 4548/2018, διαδικασία και δη έλαβε τις αναγκαίες εγκρίσεις από το Διοικητικό της Συμβούλιο, βάσει έκθεσης ορκωτού ελεγκτή λογιστή, η οποία αξιολόγησε ότι η εν λόγω συναλλαγή είναι δίκαιη και εύλογη για την Εταιρεία και τους μετόχους της που δεν αποτελούν συνδεδεμένο με αυτήν μέρος, συμπεριλαμβανομένων των μετόχων μειοψηφίας

(fairness opinion) και έχει προβεί στις προβλεπόμενες διατυπώσεις δημοσιότητας, ενώ η κάλυψη υλοποιήθηκε αφού είχε παρέλθει άπρακτη η προβλεπόμενη δεκαήμερη προθεσμία της παρ. 3 του άρθρου 100 του ν. 4548/2018.

Το εν λόγω ομολογιακό δάνειο είναι 3ετούς διάρκειας, σταθερού επιτοκίου 4%, με τρίμηνη περίοδο εκτοκισμού και χωρίς εξασφαλίσεις. Σκοπό έχει τη χρηματοδότηση των επενδυτικών προγραμμάτων της Εταιρείας για την επέκταση της παραγωγικής της δυναμικότητας.

From:	ΜΟΤΟΡ ΟΪΛ Α.Ε.
Posted At:	04 April 2023 16:44
Conversation:	Χορήγηση ειδικής άδειας του Διοικητικού Συμβουλίου για την παροχή ασφάλειας υπέρ της συνδεδεμένης «ΘΕΡΜΟΗΛΕΚΤΡΙΚΗ ΚΟΜΟΤΗΝΗΣ ΑΝΩΝΥΜΗ ΕΤΑΙΡΕΙΑ», σύμφωνα με τις διατάξεις των άρθρων 99-101 του Ν.4548/2018.
Posted To:	DOLAnnouncements2
Subject:	Χορήγηση ειδικής άδειας του Διοικητικού Συμβουλίου για την παροχή ασφάλειας υπέρ της συνδεδεμένης «ΘΕΡΜΟΗΛΕΚΤΡΙΚΗ ΚΟΜΟΤΗΝΗΣ ΑΝΩΝΥΜΗ ΕΤΑΙΡΕΙΑ», σύμφωνα με τις διατάξεις των άρθρων 99-101 του Ν.4548/2018.

Η ΜΟΤΟΡ ΟΙΛ (ΕΛΛΑΣ) ΔΙΥΛΙΣΤΗΡΙΑ ΚΟΡΙΝΘΟΥ Α.Ε. (εφεξής «Εταιρεία») ενημερώνει ότι το Διοικητικό της Συμβούλιο δυνάμει της από 28/3/2023 απόφασής του, παρείχε ειδική άδεια για την παροχή ασφάλειας από την Εταιρεία υπέρ της εταιρείας με την επωνυμία «ΘΕΡΜΟΗΛΕΚΤΡΙΚΗ ΚΟΜΟΤΗΝΗΣ ΑΝΩΝΥΜΗ ΕΤΑΙΡΕΙΑ» (εφεξής «ΘΕΡΜΟΗΛΕΚΤΡΙΚΗ») στο πλαίσιο έκδοσης από την τελευταία κοινού εμπραγμάτως εξασφαλισμένου ομολογιακού δανείου, και ειδικότερα παρείχε ειδική άδεια για τη σύναψη από την Εταιρεία:

(α) Σύμβασης Σύστασης Ενεχύρου επί Μετοχών (Share Pledge Agreement), μεταξύ (i) της Εταιρείας ως Ενεχυράζοντος (Pledgor), (ii) της ΘΕΡΜΟΗΛΕΚΤΡΙΚΗΣ ως Εκδότριας (iii) της τραπεζικής ανώνυμης εταιρείας με την επωνυμία «Τράπεζα Eurobank Α.Ε.» (εφεξής «Eurobank») ως Ενεχυρούχου Δανειστή Α (Pledgee A), υπό την ιδιότητά της ως Εκπροσώπου των Ομολογιούχων (Bondholder Agent), για λογαριασμό των Ομολογιούχων και των Εκδοτών Εγγυητικών Επιστολών (LG(s) Issuers), και υπό την ιδιότητά της ως Αντισυμβαλλομένου στις Συμβάσεις Αντιστάθμισης Κινδύνου Επιτοκίου (Interest Rate Hedging Counterparty) και (iv) της ανώνυμης εταιρείας με την επωνυμία «Τράπεζα Πειραιώς Α.Ε.» (εφεξής «Πειραιώς») ως Ενεχυρούχου Δανειστή Β (Pledgee B) και Αντισυμβαλλομένου στις Συμβάσεις Αντιστάθμισης Κινδύνου Επιτοκίου (Interest Rate Hedging Counterparty) και

(β) Σύμβασης Σύστασης Ενεχύρου επί Απαιτήσεων Δανείων Μετόχων (Shareholder Loan(s) Pledge Agreement), μεταξύ (i) της Εταιρείας ως Ενεχυράζοντος (Pledgor) και Ομολογιούχου Μειωμένης Εξασφάλισης (Subordinated Bondholder B), (ii) της ΘΕΡΜΟΗΛΕΚΤΡΙΚΗΣ ως Εκδότριας, (iii) της Eurobank ως Ενεχυρούχου Δανειστή Α (Pledgee A), υπό την ιδιότητά της ως Εκπροσώπου των Ομολογιούχων (Bondholder Agent), για λογαριασμό των Ομολογιούχων και των Εκδοτών Εγγυητικών Επιστολών (LG(s) Issuers), και υπό την ιδιότητά της ως Αντισυμβαλλομένου στις Συμβάσεις

Αντιστάθμισης Κινδύνου Επιτοκίου (Interest Rate Hedging Counterparty) και (iv) της Πειραιώς ως Ενεχυρούχου Δανειστή Β (Pledgee B) και Αντισυμβαλλομένου στις Συμβάσεις Αντιστάθμισης Κινδύνου Επιτοκίου (Interest Rate Hedging Counterparty).

Δεδομένου ότι η ΜΟΤΟΡ ΟΙΛ (ΕΛΛΑΣ) ΔΙΥΛΙΣΤΗΡΙΑ ΚΟΡΙΝΘΟΥ Α.Ε συμμετέχει κατά ποσοστό 50% στο μετοχικό κεφάλαιο της Εκδότριας ασκώντας κοινό έλεγχο επ' αυτής, η ΘΕΡΜΟΗΛΕΚΤΡΙΚΗ αποτελεί συνδεδεμένο πρόσωπο της Εταιρείας βάσει του άρθρου 99 παρ. 2 εδ. α' του Ν. 4548/2018. Περαιτέρω, δυνάμει των υπό (α) και (β) ανωτέρω Συμβάσεων η Εταιρεία παρέχει προς τρίτους ασφάλεια υπέρ της ΘΕΡΜΟΗΛΕΚΤΡΙΚΗΣ στο πλαίσιο έκδοσης από την τελευταία του ως άνω Ομολογιακού Δανείου. Κατά συνέπεια απαιτείται η παροχή ειδικής άδειας από το Διοικητικό Συμβούλιο σύμφωνα με το άρθρο 100 παρ. 1 του Ν. 4548/2018 για τη σύναψη των Συμβάσεων από την Εταιρεία.

Το Διοικητικό Συμβούλιο της ΜΟΤΟΡ ΟΙΛ (ΕΛΛΑΣ) ΔΙΥΛΙΣΤΗΡΙΑ ΚΟΡΙΝΘΟΥ Α.Ε. έχοντας λάβει υπόψη την έκθεση αξιολόγησης της ελεγκτικής εταιρείας Quality Audit Services Ορκωτοί Ελεγκτές Λογιστές ΕΠΕ με ημερομηνία 28 Μαρτίου 2023, έκρινε ότι η σύναψη των υπό εξέταση συμβάσεων είναι δίκαιη και εύλογη, προς όφελος της συνδεδεμένης εταιρείας και του Ομίλου ΜΟΤΟΡ ΟΙΛ και δεν αναμένεται να βλάψει τα συμφέροντα της Εταιρείας, των μετοχών της μειοψηφίας και τα μη συνδεδεμένα μέρη. Η έκθεση της Quality Audit Services Ορκωτοί Ελεγκτές Λογιστές ΕΠΕ είναι διαθέσιμη στην εταιρική ιστοσελίδα www.moh.gr στην ειδικότερη επιλογή: Ενημέρωση Επενδυτών / Ρυθμιζόμενες Πληροφορίες / Χρηματιστηριακές Ανακοινώσεις / 2023.

Σύμφωνα με το Νόμο 4548/2018 η ειδική άδεια του Διοικητικού Συμβουλίου της ΜΟΤΟΡ ΟΙΛ (ΕΛΛΑΣ) ΔΙΥΛΙΣΤΗΡΙΑ ΚΟΡΙΝΘΟΥ Α.Ε. για την σύναψη των υπό εξέταση συμβάσεων ισχύει για έξι (6) μήνες.

Η παρούσα ανακοίνωση δημοσιεύεται σύμφωνα με την παράγραφο 2 του άρθρου 101 του Ν.4548/2018.

Μαρούσι, 4 Απριλίου 2023

Το Διοικητικό Συμβούλιο

From:	EUROBANK ERGASIAS ΥΠΗΡΕΣΙΩΝ
Posted At:	04 April 2023 17:39
Conversation:	Ανακοίνωση - Η Eurobank ανακοινώνει την ολοκλήρωση της απόκτησης ποσοστού 13,41% στην Ελληνική Τράπεζα
Posted To:	DOLAnnouncements2
Subject:	Ανακοίνωση - Η Eurobank ανακοινώνει την ολοκλήρωση της απόκτησης ποσοστού 13,41% στην Ελληνική Τράπεζα

Δείτε την ανακοίνωση.

Ανακοίνωση

From: ΜΟΤΟΔΥΝΑΜΙΚΗ Α.Ε.Ε.

Posted At: 04 April 2023 17:47

Conversation: ΑΝΑΚΟΙΝΩΣΗ ΑΠΟΚΤΗΣΗΣ ΙΔΙΩΝ ΜΕΤΟΧΩΝ

Posted To: DOLAnnouncements2

Subject: ΑΝΑΚΟΙΝΩΣΗ ΑΠΟΚΤΗΣΗΣ ΙΔΙΩΝ ΜΕΤΟΧΩΝ

ΑΝΑΚΟΙΝΩΣΗ

Η ανώνυμη εταιρία με την επωνυμία «**ΕΜΠΟΡΙΚΗ ΕΙΣΑΓΩΓΙΚΗ ΑΥΤΟΚΙΝΗΤΩΝ, ΔΙΤΡΟΧΩΝ ΚΑΙ ΜΗΧΑΝΩΝ ΘΑΛΑΣΣΗΣ ΑΝΩΝΥΜΗ ΕΜΠΟΡΙΚΗ ΕΤΑΙΡΙΑ**» και το διακριτικό τίτλο «**ΜΟΤΟΔΥΝΑΜΙΚΗ Α.Ε.Ε.**» («Εταιρία») ανακοινώνει στο επενδυτικό κοινό ότι στο πλαίσιο του Προγράμματος Αγοράς Ιδίων Μετοχών, σύμφωνα με την κείμενη νομοθεσία, και κατ' εφαρμογή της από 16/06/2022 απόφασης της Τακτικής Γενικής Συνέλευσης των Μετόχων της και της από 06/07/2022 απόφασης του Διοικητικού Συμβουλίου της, προέβη στις 04/04/2023 σε αγορά 2.621 Ιδίων Μετοχών της Εταιρίας μέσω της Alpha Finance με μέση τιμή κτήσης 3,0276 ευρώ ανά μετοχή και συνολική αξία 7.935,42 ευρώ.

Μετά τη προαναφερόμενη συναλλαγή, η Εταιρία κατέχει 237.179 μετοχές, ήτοι ποσοστό 0,81% του συνόλου των μετοχών της Εταιρίας. Η παρούσα ανακοίνωση εκδίδεται σύμφωνα με τον Κανονισμό (ΕΕ) 596/2014 και τον κατ' εξουσιοδότηση Κανονισμό (ΕΕ) 2016/1052.

From:	ΑΕΡΟΠΟΡΙΑ ΑΙΓΑΙΟΥ Α.Ε.
Posted At:	04 April 2023 18:20
Conversation:	72% αύξηση επιβατικής κίνησης από το 2022, με 2,6 εκατ. επιβάτες το 1ο τρίμηνο του 2023 για την AEGEAN και πρώτη φορά συνολικά 5% υψηλότερη επιβατική κίνηση από το προ- πανδημίας έτος 2019
Posted To:	DOLAnnouncements2
Subject:	72% αύξηση επιβατικής κίνησης από το 2022, με 2,6 εκατ. επιβάτες το 1ο τρίμηνο του 2023 για την AEGEAN και πρώτη φορά συνολικά 5% υψηλότερη επιβατική κίνηση από το προ- πανδημίας έτος 2019

72% αύξηση επιβατικής κίνησης από το 2022, με 2,6 εκατ. επιβάτες το 1ο τρίμηνο του 2023 για την AEGEAN και πρώτη φορά συνολικά 5% υψηλότερη επιβατική κίνηση από το προ-πανδημίας έτος 2019

72% αύξηση επιβατικής κίνησης από το 2022, με 2,6 εκατ. επιβάτες το 1ο τρίμηνο του 2023 για την AEGEAN και πρώτη φορά συνολικά 5% υψηλότερη επιβατική κίνηση από το προ-πανδημίας έτος 2019

From:	TITAN CEMENT INTERNATIONAL S.A
Posted At:	04 April 2023 18:35
Conversation:	Πρόγραμμα αγοράς ιδίων μετοχών
Posted To:	DOLAnnouncements2
Subject:	Πρόγραμμα αγοράς ιδίων μετοχών

Δείτε το συνημμένο αρχείο.

Πρόγραμμα αγοράς ιδίων μετοχών

From:	ΠΛΑΙΣΙΟ COMPUTERS Α.Ε.Β.Ε.
Posted At:	04 April 2023 18:45
Conversation:	ΑΝΑΚΟΙΝΩΣΗ ΡΥΘΜΙΖΟΜΕΝΗΣ ΠΛΗΡΟΦΟΡΙΑΣ ΤΟΥ Ν. 3556/2007: Αγορά Μετοχών
Posted To:	DOLAnnouncements2
Subject:	ΑΝΑΚΟΙΝΩΣΗ ΡΥΘΜΙΖΟΜΕΝΗΣ ΠΛΗΡΟΦΟΡΙΑΣ ΤΟΥ Ν. 3556/2007: Αγορά Μετοχών

Συνημμενο Αρχείο.

ΑΝΑΚΟΙΝΩΣΗ ΡΥΘΜΙΖΟΜΕΝΗΣ ΠΛΗΡΟΦΟΡΙΑΣ ΤΟΥ Ν. 3556/2007: Αγορά Μετοχών

From:	ΠΕΙΡΑΙΩΣ FINANCIAL HOLDINGS Α.Ε.
Posted At:	04 April 2023 21:22
Conversation:	Ανακοίνωση σύμφωνα με τις διατάξεις του άρθρου 24 παρ. 2(α) Ν. 3461/2006
Posted To:	DOLAnnouncements2
Subject:	Ανακοίνωση σύμφωνα με τις διατάξεις του άρθρου 24 παρ. 2(α) Ν. 3461/2006

Δείτε την ανακοίνωση

Ανακοίνωση

From: ΕΛΓΕΚΑ Α.Ε.

Posted At: 05 April 2023 08:54

Conversation: Οικονομικό Ημερολόγιο Έτους 2023

Posted To: DOLAnnouncements2

Subject: Οικονομικό Ημερολόγιο Έτους 2023

ΒΙ.ΠΕ. Σίνδου - Θεσσαλονίκη, 05 Απριλίου 2023

Οικονομικό Ημερολόγιο Έτους 2023

From:	ALPHA TRUST ΑΝΔΡΟΜΕΔΑ Α.Ε.Ε.Χ.
Posted At:	05 April 2023 10:08
Conversation:	Αποτελέσματα Οικονομικού Έτους 2022
Posted To:	DOLAnnouncements2
Subject:	Αποτελέσματα Οικονομικού Έτους 2022

Πρόταση στη Γ.Σ. για διανομή μερίσματος 0,20 ευρώ/μετοχή

Βλέπε συνημμένο

ALPHA TRUST-ΑΝΔΡΟΜΕΔΑ Α.Ε.Ε.Χ._Αποτελέσματα Οικονομικού Έτους 2022

From: UNIBIOS A.E.

Posted At: 05 April 2023 10:09

Conversation: ΑΡΙΘΜΟΣ ΜΕΤΟΧΩΝ

Posted To: DOLAnnouncements2

Subject: ΑΡΙΘΜΟΣ ΜΕΤΟΧΩΝ

Η Ανώνυμη Εταιρεία με την επωνυμία «UNIBIOS ΑΝΩΝΥΜΟΣ ΕΤΑΙΡΕΙΑ ΣΥΜΜΕΤΟΧΩΝ» και τον διακριτικό τίτλο «UNIBIOS» (εφεξής καλουμένη ως «η Εταιρεία»), ανακοινώνει ότι το μετοχικό κεφάλαιο της Εταιρίας ανέρχεται πλέον στο ποσό των 4.985.113,34 Ευρώ, διαιρούμενο σε 17.190.046 κοινές, ονομαστικές μετοχές ονομαστικής αξίας 0,29 Ευρώ η καθεμία.

Η ανακοίνωση γίνεται σύμφωνα με την παράγραφο 5 του άρθρου 9 του νόμου 3556/2007.

Φυλή, 02.04.2023

From:	ALPHA TRUST ΑΝΔΡΟΜΕΔΑ Α.Ε.Ε.Χ.
Posted At:	05 April 2023 10:44
Conversation:	ΤΡΟΠΟΠΟΙΗΣΗ ΟΙΚΟΝΟΜΙΚΟΥ ΗΜΕΡΟΛΟΓΙΟΥ 2023
Posted To:	DOLAnnouncements2
Subject:	ΤΡΟΠΟΠΟΙΗΣΗ ΟΙΚΟΝΟΜΙΚΟΥ ΗΜΕΡΟΛΟΓΙΟΥ 2023

Ως συνημμένο

ΤΡΟΠΟΠΟΙΗΣΗ ΟΙΚΟΝΟΜΙΚΟΥ ΗΜΕΡΟΛΟΓΙΟΥ 2023

From:	O.T.E. A.E.
Posted At:	05 April 2023 12:06
Conversation:	Ημερομηνία δημοσίευσης αποτελεσμάτων Q1 2023
Posted To:	DOLAnnouncements2
Subject:	Ημερομηνία δημοσίευσης αποτελεσμάτων Q1 2023

Βλ. συνημμένο

Ημερομηνία δημοσίευσης αποτελεσμάτων Q1 2023

From:	Ι. ΚΛΟΥΚΙΝΑΣ-Ι. ΛΑΠΠΑΣ Α.Ε.
Posted At:	05 April 2023 13:36
Conversation:	Οικονομικό Ημερολόγιο Έτους 2023
Posted To:	DOLAnnouncements2
Subject:	Οικονομικό Ημερολόγιο Έτους 2023

Οικονομικό Ημερολόγιο Έτους 2023

Οικονομικό Ημερολόγιο

Ομολογιακά Δάνεια Επιχειρήσεων – Οργανωμένη Αγορά (Μετατρέψιμα)

Πλήθος Εισηγμένων Ομολογιών	Ονομαστική αξία	Τιμή έκδοσης	Σημερινό επιτόκιο	Ημερ. λήξης	Διάρκεια (έτη)	Σημείωση	Τοκομερίδιο Κοινό	Τοκομερίδιο Προτιμησιακό	Μον. Διαπρ.	Ομόλογα Επιχειρήσεων	Κατωτ Τιμή	Ανωτ Τιμή	Τιμή κλεισ.	Προηγ. Κλείσιμο-ημ/νία	Όγκος	Αξία Συναλλαγών	Τελευταία εντολή Τιμή	Τελευταία εντολή Αγορ./ Πώλ.	Τελευταία εντολή Ημερομηνία	λαχ έτους	Μεγ έτους
								---		#Error			#Type!					#Type!			

Σημειώσεις Εταιρικών Ομολόγων

Ο Όγκος Συναλλαγών υπολογίζεται ως (Τεμάχια) * (Ονομαστική Τιμή). Η Αξία Συναλλαγών υπολογίζεται ως (Τεμάχια) * (Ονομαστική Τιμή) * (Τιμή %) + (Δεδουλευμένοι Τόκοι).
Οι τιμές συναλλαγών των ομολόγων υπολογίζονται ως ποσοστό επι τοις εκατό (%) της ονομαστικής τους τιμής.
Όλα τα ομόλογα έχουν Ονομαστική Αξία εκπεφρασμένη σε Ευρώ (εκτός εάν σημειώνεται διαφορετικά).

Ομολογιακά Δάνεια Επιχειρήσεων – Οργανωμένη Αγορά (Μη Μετατρέψιμα)

Πλήθος Εισηγμένων Ομολογιών	Ονομαστική αξία	Τιμή έκδοσης	Σημερινό επιτόκιο	Ημερ. λήξης	Διάρκεια (έτη)	Σημείωση	Τοκομερίδιο Κοινό	Τοκομερίδιο Προτιμησιακό	Μον. Διαπρ.	Ομόλογα Επιχειρήσεων	Δεδ. Τόκος	Αποδ.Λήξη	Κατωτ Τιμή	Ανωτ Τιμή	Τιμή κλεισ.	Προηγ. Κλείσιμο-ημ/νία		Όγκος	Αξία Συναλλαγών	Τελευταία εντολή Τιμή	Αγορ./ Πώλ.	Ημερομηνία	λαχ έτους	Μεγ έτους
100,000	1,000.00	1,000.00	2.95	11/02/2027	5	---	3	---	1	SAFE BULKERS PARTICIPATIONS PLC (**Μη μετατρέψιμο**)	4.6708	5.3000	91.7999	91.7999	91.7999	91.4000	04/04/2023	1,000	922.67	91.5000	A	05/04/2023	89.9269	96.3000
320,000	1,000.00	1,000.00	3.40	21/07/2027	7	---	6	---	1	LAMDA DEVELOPMENT **Α.Ε.** (**Μη μετατρέψιμο**)	7.3667	4.8810	92.3476	93.9969	93.0458	93.1830	04/04/2023	28,000	26,259.08	93.0000	A	05/04/2023	91.6000	95.5000
200,000	1,000.00	1,000.00	2.10	27/10/2027	7	---	5	---	1	**Ο.Π.Α.Π. Α.Ε.** (**Μη Μετατρέψιμο**)	9.6833	3.7340	92.5200	92.8000	92.7867	92.9570	04/04/2023	21,000	19,688.55	92.7000	A	05/04/2023	92.3100	95.4000
200,000	1,000.00	1,000.00	1.90	23/03/2028	7	---	5	---	1	**ΜΟΤΟΡ ΟΪΛ ΔΙΥΛΙΣΤΗΡΙΑ ΚΟΡΙΝΘΟΥ ΑΕ** (**Μη μετατρέψιμο**)	1.0028	4.5050	88.0000	88.9994	88.5749	88.2290	04/04/2023	37,000	32,810.96	88.3000	A	05/04/2023	87.5500	90.5000
100,000	1,000.00	1,000.00	2.70	25/05/2026	5	---	4	---	1	COSTAMARE PARTICIPATIONS PLC (**Μη μετατρέψιμο**)	10.2750	4.5600	93.8487	95.0000	94.1821	96.0000	04/04/2023	32,000	30,467.06	94.0000	A	05/04/2023	92.1400	97.0000
300,000	1,000.00	1,000.00	2.30	20/07/2028	7	---	4	---	1	**ΠΡΟΝΤΕΑ ΑΕΕΑΠ** (**Μη μετατρέψιμο**)	5.1750	6.0190	83.8000	84.0000	83.9333	84.0000	04/04/2023	56,000	47,323.30	83.6000	A	05/04/2023	82.0100	85.8000
150,000	1,000.00	1,000.00	2.65	22/10/2026	5	---	3	---	1	CPLP SHIPPING HOLDINGS PLC (**Μη μετατρέψιμο**)	12.4403	4.1810	94.2000	94.7000	94.7000	95.4120	04/04/2023	51,000	48,702.46	94.7000	A	05/04/2023	92.5500	96.0000
250,000	1,000.00	1,000.00	2.45	16/11/2028	7	---	3	---	1	**ΕΛΒΑΛΧΑΛΚΟΡ Α.Ε.** (**Μη μετατρέψιμο**)	9.9361	5.1180	86.2000	87.4500	87.4500	87.8400	04/04/2023	103,000	90,756.08	87.0000	A	05/04/2023	85.6375	91.0000
500,000	1,000.00	1,000.00	2.75	03/07/2027	7	---	6	---	1	**ΓΕΚ ΤΕΡΝΑ Α.Ε.** (**Μη μετατρέψιμο**)	7.4861	5.5600	88.2500	89.0100	88.7556	89.0940	04/04/2023	28,000	25,061.19	88.6000	A	05/04/2023	86.8000	91.0000
300,000	1,000.00	1,000.00	2.30	14/12/2028	7	---	3	---	1	**ΓΕΚ ΤΕΡΝΑ Α.Ε.** (**Μη μετατρέψιμο**)	7.5389	5.7220	84.2000	84.5400	84.3831	83.5000	04/04/2023	19,000	16,172.10	83.7000	A	05/04/2023	82.1339	87.4500
175,000	1,000.00	1,000.00	3.40	26/07/2024	5	---	8	---	1	ATTICA **Α.Ε. ΣΥΜΜΕΤΟΧΩΝ** (**Μη μετατρέψιμο**)	7.0833	4.5020	97.5000	97.9000	97.9000	97.9000	04/04/2023	20,000	19,681.67	97.1000	A	05/04/2023	96.6179	98.5000
230,000	1,000.00	1,000.00	4.70	12/07/2029	7	---	2	---	1	LAMDA DEVELOPMENT **Α.Ε.** (**Μη μετατρέψιμο**)	11.6194	4.6200	99.6000	99.8899	99.6000	99.8000	04/04/2023	27,000	27,234.42	99.5000	A	05/04/2023	98.0000	101.0000
100,000	1,000.00	1,000.00	4.40	26/07/2029	7	---	2	---	1	CPLP SHIPPING HOLDINGS PLC (**Μη μετατρέψιμο**)	9.1667	4.2680	100.0000	100.0000	100.0000	98.9000	04/04/2023	1,000	1,009.17	98.9001	A	05/04/2023	97.2369	100.8000
200,000	1,000.00	1,000.00	3.60	12/03/2026	7	---	9	---	1	**ΑΕΡΟΠΟΡΙΑ ΑΙΓΑΙΟΥ Α.Ε.** (**Μη μετατρέψιμο**)	2.9000	3.9430	97.0000	97.9486	97.5270	97.9880	04/04/2023	18,000	17,607.06	96.6910	A	05/04/2023	95.6301	98.6000
150,000	1,000.00	1,000.00	2.60	22/10/2026	7	---	7	---	1	**ΤΕΡΝΑ ΕΝΕΡΓΕΙΑΚΗ Μ.Α.Ε.Χ.** (**Μη μετατρέψιμο**)	12.2056	4.4510	93.0000	93.0000	93.0000	94.3250	04/04/2023	8,000	7,537.64	93.2000	A	05/04/2023	92.5000	95.7400
100,000	1,000.00	1,000.00	2.80	25/01/2027	5	---	3	---	1	PREMIA **Α.Ε.** (**Μη μετατρέψιμο**)	5.9111	5.8380	89.8000	89.8000	89.8000	90.4800	31/03/2023	1,000	903.91	89.8000	A	05/04/2023	87.6862	92.5100
120,000	1,000.00	1,000.00	3.95	04/04/2025	7	---	11	---	1	**ΓΕΚ ΤΕΡΝΑ Α.Ε.** (**Μη μετατρέψιμο**)	0.7681	3.6430	99.2000	99.2000	99.2000	98.6000	04/04/2023	13,000	12,905.98	98.5000	A	05/04/2023	97.5523	99.8000
90,000	1,000.00	1,000.00	3.00	11/05/2023	5	---	10	---	1	CORAL **Α.Ε.** (**Μη μετατρέψιμο**)	12.5833	6.1130	---	---	---	99.6000	04/04/2023	---	---	99.2000	A	05/04/2023	98.8101	100.2000
20,148	1,000.00	1,000.00	4.95	26/06/2023	5	---	10	---	1	B&F **Α.Β.Ε.Ε. ΕΝΔΥΜΑΤΩΝ** (**Μη μετατρέψιμο**)	14.4375	2.0950	---	---	---	100.5330	04/04/2023	---	---	99.9001	A	05/04/2023	99.0571	100.6899

Σημειώσεις Εταιρικών Ομολόγων

Ο Όγκος Συναλλαγών υπολογίζεται ως (Τεμάχια) * (Ονομαστική Τιμή). Η Αξία Συναλλαγών υπολογίζεται ως (Τεμάχια) * (Ονομαστική Τιμή) * (Τιμή %) + (Δεδουλευμένοι Τόκοι).
Οι τιμές συναλλαγών των ομολόγων υπολογίζονται ως ποσοστό επι τοις εκατό (%) της ονομαστικής τους τιμής.
Όλα τα ομόλογα έχουν Ονομαστική Αξία εκπεφρασμένη σε Ευρώ (εκτός εάν σημειώνεται διαφορετικά).

Ομολογιακά Δάνεια Επιχειρήσεων – Οργανωμένη Αγορά (Μη Μετατρέψιμα)

Πλήθος Εισηγμένων Ομολογιών	Ονομαστική αξία	Τιμή έκδοσης	Σημερινό επιτόκιο	Ημερ. λήξης	Διάρκεια (έτη)	Σημείωση	Τοκομερίδιο Κοινό	Τοκομερίδιο Προτιμησιακό	Μον. Διαπρ.	Ομόλογα Επιχειρήσεων	Δεδ. Τόκος	Αποδ.Λήξη	Κατωτ Τιμή	Ανωτ Τιμή	Τιμή κλεισ.	Προηγ. Κλείσιμο-ημ/νία	Όγκος	Αξία Συναλλαγών	Τελευταία εντολή Τιμή	Τελευταία εντολή Αγορ./ Πώλ.	Τελευταία εντολή Ημερομηνία	Μεταβ. έτους	Μεγ. έτους
120,000	1,000.00	1,000.00	2.65	06/12/2028	7	---	3	---	1	**ΝΟΒΑΛ ΠΡΟΠΕΡΤΥ ΑΕΕΑΠ (Μη μετατρέψιμο)**	9.2750	5.2540	86.4500	87.9869	87.6646	87.7330	04/04/2023	66,000	57,963.33	86.5000	A	05/04/2023	84.3700	90.8700

Σημειώσεις Εταιρικών Ομολόγων

Ο Όγκος Συναλλαγών υπολογίζεται ως (Τεμάχια) * (Ονομαστική Τιμή). Η Αξία Συναλλαγών υπολογίζεται ως (Τεμάχια) * (Ονομαστική Τιμή) * (Τιμή %) + (Δεδουλευμένοι Τόκοι).
Οι τιμές συναλλαγών των ομολόγων υπολογίζονται ως ποσοστό επι τοις εκατό (%) της ονομαστικής τους τιμής.
Όλα τα ομόλογα έχουν Ονομαστική Αξία εκπεφρασμένη σε Ευρώ (εκτός εάν σημειώνεται διαφορετικά).

Ομόλογα Ελληνικού Δημοσίου

Πλήθος Εισηγμ. Ομολογιών	Ονομ. αξία	Σημερινό επιτόκιο	Υπολογισμός Δεδουλευμένων	Ημερ/νία Λήξης [1]	Διάρκεια (έτη)	Σημείωση	Ημερομηνία Πληρ.	Αξία τρέχοντος	Μον. Διαπρ.	Ομόλογα Ελληνικού Δημοσίου	Κατωτ Τιμή	Ανωτ Τιμή	Τιμή κλεισ.	Προηγ. Κλείσιμο-ημ/νία		Όγκος	Αξία Συναλλαγών	Τελευταία εντολή Τιμή	Αγορ./ Πώλ.	Ημερομηνία
4,500,000	1,000.00	1.88	Πργμ/Πργμ	04/02/2035	15	---	04/02	1.88	1	**ΟΕΔ-ΣΤΘ**-040235-15**X**-1,875-1,000	---	---	---	---	---	---	---	---	---	---
2,500,000	1,000.00	3.45	Πργμ/Πργμ	02/04/2024	5	---	02/04	3.45	1	**ΟΕΔ-ΣΤΘ**-020424-05**X**-3,450-1,000	---	---	---	---	---	---	---	---	---	---
6,000,000	1,000.00	0.75	Πργμ/Πργμ	18/06/2031	10	---	18/06	0.75	1	**ΟΕΔ-ΣΤΘ**-180631-10**X**-0,750-1,000	---	---	---	---	---	---	---	---	---	---
2,500,000	1,000.00	3.88	Πργμ/Πργμ	15/06/2028	5	---	15/06	3.88	1	**ΟΕΔ-ΣΤΘ**-150628-05**X**-3,875-1,000	---	---	---	---	---	---	---	---	---	---
5,962,747,327	1.00	3.75	Πργμ/Πργμ	30/01/2028	10	---	/02 - 01/02 - 31/	3.75	1	**ΟΕΔ-ΣΤΘ**-300128-10**X**-3,750-1,00	---	---	---	85.4610	13/07/2018	---	---	1.0000	A	28/11/2018
7,067,309,386	1.00	3.90	Πργμ/Πργμ	30/01/2033	15	---	/02 - 01/02 - 31/	3.90	1	**ΟΕΔ-ΣΤΘ**-300133-15**X**-3,900-1,00	---	---	---	78.6730	13/07/2018	---	---	1.0000	A	28/11/2018
5,472,848,349	1.00	4.00	Πργμ/Πργμ	30/01/2037	19	---	/02 - 01/02 - 31/	4.00	1	**ΟΕΔ-ΣΤΘ**-300137-19**X**-4,000-1,00	---	---	---	77.0370	13/07/2018	---	---	1.0000	A	28/11/2018
5,276,770,669	1.00	4.20	Πργμ/Πργμ	30/01/2042	24	---	/02 - 01/02 - 31/	4.20	1	**ΟΕΔ-ΣΤΘ**-300142-24**X**-4,200-1,00	---	---	---	77.7640	13/07/2018	---	---	1.0000	A	28/11/2018
48,794,718	1.00	4.30	Πργμ/Πργμ	24/02/2024	12	---	24/02	4.30	1	**ΟΕΔ-ΣΤΘ**-240224-12**X**-2,000-1,00	---	---	---	10.0000	22/06/2015	---	---	---	---	---
40,248,141	1.00	4.30	Πργμ/Πργμ	24/02/2025	13	---	24/02	4.30	1	**ΟΕΔ-ΣΤΘ**-240225-13**X**-2,000-1,00	---	---	---	10.0000	22/06/2015	---	---	---	---	---
59,586,043	1.00	4.30	Πργμ/Πργμ	24/02/2026	14	---	24/02	4.30	1	**ΟΕΔ-ΣΤΘ**-240226-14**X**-2,000-1,00	---	---	---	10.0000	22/06/2015	---	---	---	---	---
41,118,344	1.00	4.30	Πργμ/Πργμ	24/02/2027	15	---	24/02	4.30	1	**ΟΕΔ-ΣΤΘ**-240227-15**X**-2,000-1,00	---	---	---	10.0000	22/06/2015	---	---	---	---	---
45,137,734	1.00	4.30	Πργμ/Πργμ	24/02/2028	16	---	24/02	4.30	1	**ΟΕΔ-ΣΤΘ**-240228-16**X**-2,000-1,00	---	---	---	10.0000	22/06/2015	---	---	---	---	---
61,768,888	1.00	4.30	Πργμ/Πργμ	24/02/2029	17	---	24/02	4.30	1	**ΟΕΔ-ΣΤΘ**-240229-17**X**-2,000-1,00	---	---	---	10.0000	22/06/2015	---	---	---	---	---
54,567,744	1.00	4.30	Πργμ/Πργμ	24/02/2030	18	---	24/02	4.30	1	**ΟΕΔ-ΣΤΘ**-240230-18**X**-2,000-1,00	---	---	---	10.0000	22/06/2015	---	---	---	---	---
37,541,515	1.00	4.30	Πργμ/Πργμ	24/02/2031	19	---	24/02	4.30	1	**ΟΕΔ-ΣΤΘ**-240231-19**X**-2,000-1,00	---	---	---	10.0000	22/06/2015	---	---	---	---	---
37,558,317	1.00	4.30	Πργμ/Πργμ	24/02/2032	20	---	24/02	4.30	1	**ΟΕΔ-ΣΤΘ**-240232-20**X**-2,000-1,00	---	---	---	10.0000	22/06/2015	---	---	---	---	---
37,473,732	1.00	4.30	Πργμ/Πργμ	24/02/2033	21	---	24/02	4.30	1	**ΟΕΔ-ΣΤΘ**-240233-21**X**-2,000-1,00	---	---	---	10.0000	22/06/2015	---	---	---	---	---
33,888,293	1.00	4.30	Πργμ/Πργμ	24/02/2034	22	---	24/02	4.30	1	**ΟΕΔ-ΣΤΘ**-240234-22**X**-2,000-1,00	---	---	---	10.0000	22/06/2015	---	---	---	---	---
35,177,800	1.00	4.30	Πργμ/Πργμ	24/02/2035	23	---	24/02	4.30	1	**ΟΕΔ-ΣΤΘ**-240235-23**X**-2,000-1,00	---	---	---	10.0000	22/06/2015	---	---	---	---	---
35,547,268	1.00	4.30	Πργμ/Πργμ	24/02/2036	24	---	24/02	4.30	1	**ΟΕΔ-ΣΤΘ**-240236-24**X**-2,000-1,00	---	---	---	10.0000	22/06/2015	---	---	---	---	---
40,246,306	1.00	4.30	Πργμ/Πργμ	24/02/2037	25	---	24/02	4.30	1	**ΟΕΔ-ΣΤΘ**-240237-25**X**-2,000-1,00	---	---	---	10.0000	22/06/2015	---	---	---	---	---
37,643,952	1.00	4.30	Πργμ/Πργμ	24/02/2038	26	---	24/02	4.30	1	**ΟΕΔ-ΣΤΘ**-240238-26**X**-2,000-1,00	---	---	---	10.0000	22/06/2015	---	---	---	---	---
36,977,100	1.00	4.30	Πργμ/Πργμ	24/02/2039	27	---	24/02	4.30	1	**ΟΕΔ-ΣΤΘ**-240239-27**X**-2,000-1,00	---	---	---	10.0000	22/06/2015	---	---	---	---	---
41,615,000	1.00	4.30	Πργμ/Πργμ	24/02/2040	28	---	24/02	4.30	1	**ΟΕΔ-ΣΤΘ**-240240-28**X**-2,000-1,00	---	---	---	10.0000	22/06/2015	---	---	---	---	---
42,227,208	1.00	4.30	Πργμ/Πργμ	24/02/2041	29	---	24/02	4.30	1	**ΟΕΔ-ΣΤΘ**-240241-29**X**-2,000-1,00	---	---	---	10.0000	22/06/2015	---	---	---	---	---
68,288,487	1.00	4.30	Πργμ/Πργμ	24/02/2042	30	---	24/02	4.30	1	**ΟΕΔ-ΣΤΘ**-240242-30**X**-2,000-1,00	---	---	---	10.0000	22/06/2015	---	---	---	---	---
4,000,000	1,000.00	3.88	Πργμ/Πργμ	12/03/2029	10	---	12/03	3.88	1	**ΟΕΔ-ΣΤΘ**-120329-10**X**-3,875-1,0000	---	---	---	---	---	---	---	100.0000	A	15/10/2019
4,500,000	1,000.00	0.00	Πργμ/Πργμ	12/02/2026	5	---	12/02	0.00	1	**ΟΕΔ-ΣΤΘ**-120226-05**X**-0,000-1,000	---	---	---	---	---	---	---	---	---	---
3,000,000	1,000.00	3.38	Πργμ/Πργμ	15/02/2025	7	---	15/02	3.38	1	**ΟΕΔ-ΣΤΘ**-150225-07**X**-3,375-1,000	---	---	---	---	---	---	---	---	---	---
964,000	1,000.00	3.25	Πργμ/Πργμ	20/03/2025	6	---	20/03	3.25	1	**ΟΕΔ-ΣΤΘ**-200325-06**X**-3,250-1,000	---	---	---	---	---	---	---	---	---	---
2,100,000	1,000.00	3.55	Πργμ/Πργμ	20/03/2026	7	---	20/03	3.55	1	**ΟΕΔ-ΣΤΘ**-200326-07**X**-3,550-1,000	---	---	---	---	---	---	---	---	---	---
40,000	1,000.00	2.18	FLR Πργμ/360	16/09/2023	1	---	16/03 - 16/09	---	1	**ΟΕΔ-ΚΥΜ**-160923-01**X**-2,178-1,000	---	---	---	---	---	---	---	---	---	---
5,500,000	1,000.00	1.50	Πργμ/Πργμ	18/06/2030	10	---	18/06	1.50	1	**ΟΕΔ-ΣΤΘ**-180630-10**X**-1,500-1,000	---	---	---	---	---	---	---	---	---	---
5,364,250	1,000.00	3.25	Πργμ/Πργμ	20/03/2050	30	---	20/03	3.25	1	**ΟΕΔ-ΣΤΘ**-200350-30**X**-3,250-1,000	---	---	---	---	---	---	---	---	---	---

Σημειώσεις Ομολόγων Ελλ. Δημοσίου

Ο Όγκος Συναλλαγών υπολογίζεται ως (Τεμάχια) * (Ονομαστική Τιμή). Η Αξία Συναλλαγών υπολογίζεται ως (Τεμάχια) * (Ονομαστική Τιμή) * (Τιμή %) + (Δεδουλευμένοι Τόκοι)

Η Αξία του τρέχοντος τοκομεριδίου για τις εκδόσεις Ονομαστικής Αξίας 0,01 ευρώ, αναφέρεται σε Ονομαστική Αξία 100 ευρώ.

FLR (= Floating Interest Rate) Ομόλογο Μεταβλητού Επιτοκίου.

[1] - Η Ημερομηνία Λήξης της τοκοφόρου περιόδου και η Ημερομηνία Πληρωμής του τοκομεριδίου.

Ομόλογα Ελληνικού Δημοσίου

Πλήθος Εισηγμ. Ομολογιών	Ονομ. αξία	Σημερινό επιτόκιο		Υπολογισμός Δεδουλευμένων	**Ημερ/νία Λήξης** [1]	Διάρκεια (έτη)	**Σημείωση**	**Ημερομηνία Πληρ.**	Αξία τρέχοντος	Μον. Διαπρ.	**Ομόλογα Ελληνικού Δημοσίου**	Κατωτ Τιμή	Ανωτ Τιμή	**Τιμή κλεισ.**	Προηγ. Κλείσιμο-ημ/νία		Όγκος	Αξία Συναλλαγών	**Τελευταία εντολή** Τιμή	Αγορ./ Πώλ.	Ημερομηνία
3,924,361	1,000.00	2.00		Πργμ/Πργμ	22/04/2027	7	---	22/04	2.00	1	**ΟΕΔ-ΣΤΘ**-220427-07**X**-2,000-1,000	---	---	---	---	---	---	---	99.9000	A	22/04/2020
2,500,000	1,000.00	1.88		Πργμ/Πργμ	23/07/2026	7	---	23/07	1.88	1	**ΟΕΔ-ΣΤΘ**-230726-07**X**-1,875-1,000	---	---	---	---	---	---	---	---	---	---
3,500,000	1,000.00	4.25		Πργμ/Πργμ	15/06/2033	10	---	15/06	4.25	1	**ΟΕΔ-ΣΤΘ**-150633-10**X**-4,250-1,000	---	---	---	---	---	---	---	---	---	---
3,500,000	1,000.00	1.88		Πργμ/Πργμ	24/01/2052	30	---	24/01	1.88	1	**ΟΕΔ-ΣΤΘ**-240152-30**X**-1,875-1,000	---	---	---	---	---	---	---	---	---	---
3,700,000	1,000.00	1.75		Πργμ/Πργμ	18/06/2032	10	---	18/06	1.75	1	**ΟΕΔ-ΣΤΘ**-180632-10**X**-1,750-1,000	---	---	---	---	---	---	---	---	---	---
2,200,000	1,000.00	1.13	FLR	Πργμ/360	15/12/2027	5	---	- 15/12 - 15/03 -	---	1	**ΟΕΔ-ΚΥΜ**-151227-05**X**-1,130-1,000	---	---	---	---	---	---	---	102.1600	A	30/12/2022

Σημειώσεις Ομολόγων Ελλ. Δημοσίου

Ο Όγκος Συναλλαγών υπολογίζεται ως (Τεμάχια) * (Ονομαστική Τιμή). Η Αξία Συναλλαγών υπολογίζεται ως (Τεμάχια) * (Ονομαστική Τιμή) * (Τιμή %) + (Δεδουλευμένοι Τόκοι)
Η Αξία του τρέχοντος τοκομεριδίου για τις εκδόσεις Ονομαστικής Αξίας 0,01 ευρώ, αναφέρεται σε Ονομαστική Αξία 100 ευρώ.
FLR (= Floating Interest Rate) Ομόλογο Μεταβλητού Επιτοκίου.
[1] - Η Ημερομηνία Λήξης της τοκοφόρου περιόδου και η Ημερομηνία Πληρωμής του τοκομεριδίου.

Έντοκα Γραμμάτια & Zero Coupon **Ομόλογα Ελληνικού Δημοσίου**

	Διάρκειας 13 **εβδομάδων**									**Διάρκειας** 26 **εβδομάδων**									**Διάρκειας** 52 **εβδομάδων**								
Ημερ/νία	Ημερ/νία Λήξης	**Αρχικό Επιτόκιο**	Πλήθος Εισηγμένων	Ονομ/κή αξία	**Τιμή έκδοσης**	Τελευταία Συναλλαγή Τιμή	Τελευταία Συναλλαγή Ημερομηνία	Όγκος Συναλλαγών	**Σημ.**	Ημερ/νία Λήξης	**Αρχικό Επιτόκιο**	Πλήθος Εισηγμένων	Ονομ/κή αξία	**Τιμή έκδοσης**	Τελευταία Συναλλαγή Τιμή	Τελευταία Συναλλαγή Ημερομηνία	Όγκος Συναλλαγών	**Σημ.**	Ημερ/νία Λήξης	**Αρχικό Επιτόκιο**	Πλήθος Εισηγμένων	Ονομ/κή αξία	**Τιμή έκδοσης**	Τελευταία Συναλλαγή Τιμή	Τελευταία Συναλλαγή Ημερομηνία	Όγκος Συναλλαγών	**Σημ.**
10/06/2022	---	---	---	---	---	---	---	---	---	---	---	---	---	---	---	---	---	---	09/06/2023	0.83	1,600,000	1,000.00	991.68	---	---	---	---
09/09/2022	---	---	---	---	---	---	---	---	---	---	---	---	---	---	---	---	---	---	08/09/2023	1.97	1,000,000	1,000.00	980.47	---	---	---	---
09/12/2022	---	---	---	---	---	---	---	---	---	---	---	---	---	---	---	---	---	---	08/12/2023	2.73	600,000	1,000.00	973.10	---	---	---	---
10/03/2023	---	---	---	---	---	---	---	---	---	---	---	---	---	---	---	---	---	---	08/03/2024	3.75	1,000,000	1,000.00	963.46	---	---	---	---

Ομόλογα σε Κυκλοφορία	Νόμισμα / Ελάχιστη διαπργ.	Ημερομηνία Πληρ.	Αξία τρέχοντος τοκομεριδίου	Σημείωση	Τοκομερίδιο	Μονάδα διαπρ/σης	Ημερ/νία Έκδοσης	Διάρκεια (έτη)	Σημερινό επιτόκιο	Υ.Δ.Τ σε ημέρες	Ομόλογα	Τελευταία τιμή προηγ.		Τελευτ. Εκφ. τοις μετρητοίς (€) Τιμή	Αγορ. / Πώλ	Ημερομηνία	Συναλλαγές σε τμχ	Ελάχιστο ζωής	Μέγιστο ζωής
Νομικών Προσώπων και Εταιρειών σε Συνάλλαγμα και Euro																			
0	GBP / 10	01/12	0.25	---	66	1	01/12/1928	100	2.5	360	**Ε.Κ.Τ.Ε.**	---	---	---	---	---	---	---	---
103,746	GBP / 10	01/12	0.25	---	64	1	01/12/1930	98	2.5	360	**Ε.Κ.Τ.Ε. σειρά**	2.27	05/02/1996	2.27	Π	05/02/1996	---	2.27	2.27

Σημειώσεις Ομολόγων Ελλ. Δημοσίου

Υ.Δ.Τ: Υπολογισμός Δεδουλευμένων Τόκων.

FLR (= Floating Interest Rate) Ομόλογο Μεταβλητού Επιτοκίου.

Η ελάχιστη διαπραγματεύσιμη Ονομαστική Αξία για όλους τους Άυλους Τίτλους του Δημοσίου είναι τα 100 Ευρώ.
(μτφρ-0)

Πίνακας Μελών Χρηματιστηρίου Αθηνών και Μελών ΕΤ.ΕΚ.

Επωνυμία			Αγορά Μετοχών			Αγορά Παραγώγων		Μέλη ΕΤ.ΕΚ.	
Διεύθυνση	**Τηλέφωνο**	**Φαξ**	Μέλος Αγοράς	Μέλος εξ' Αποστάσεως	Ειδικός Διαπρ/της	Διαπρ/της	Ειδικός Διαπρ/της	Γενικό Εκκαθ/στικό	Άμεσο Εκκαθ/στικό
AEONIC SECURITIES C.I.F. P.L.C.			a						
ΛΑΪΟΥ 6, ΓΡ. 301Β, ANNA COURT ,	35725337600								
ARGUS STOCKBROKERS LTD			a	a		a			
25 ΛΕΩΦΟΡΟΣ ΔΗΜΟΣΘΕΝΗ ΣΕΒΕΡΗ 25 ,	0035722717000								
ATLANTIC SECURITIES LTD			a	a					
ΠΡΟΔΡΟΜΟΥ 37 37,	0035722445400								
AXON **ΧΡΗΜΑΤΙΣΤΗΡΙΑΚΗ Α.Ε.Π.Ε.Υ.**			a			a			
ΣΤΑΔΙΟΥ 48 48, ΑΘΗΝΑ	2103363800								
ΒΕΤΑ **ΧΡΗΜΑΤΙΣΤΗΡΙΑΚΗ Α.Ε.Π.Ε.Υ.**			a		a	a			a
Λ.ΑΛΕΞΑΝΔΡΑΣ 29 29 , ΑΘΗΝΑ	2106478930								
BNP PARIBAS S.A.								a	
ΛΑΜΨΑΚΟΥ 2 , ΑΘΗΝΑ	2107468525								
BOFA SECURITIES EUROPE SA			a	a					
112 AVENUE KL?BER 75116 ,	+33 153655555								
CAPITAL **ΑΧΕΠΕΥ**			a			a			
ΜΗΤΡΟΠΟΛΕΩΣ 58 58, ΑΘΗΝΑ	2103369700								
CITIGROUP GLOBAL MARKETS EUROPE AG			a	a					
REUTERWEG 16 16,	+49 691366-0								
CITIGROUP GLOBAL MARKETS LIMITED			a						
33 CANADA SQUARE -CANARY WHARF 1,	+44 02079864000								
CREDIT SUISSE BANK (EUROPE), S.A.			a	a					
CALLE AYALA 42, 3A PLANTA-B MADRID ,	+34917916000								
CREDIT SUISSE SECURITIES (EUROPE) LIMITED			a						
ONE CABOT SQUARE 1 , LONDON	+44 2078888888								
DEUTSCHE BANK AG				a					
GREAT WINCHESTER STREET 1 , LONDON	+44 20 754 54209	00441133361437							
EUROBANK EQUITIES **ΜΟΝΟΠΡΟΣΩΠΗ Α.Ε.Π.Ε.Υ.**			a		a	a	a		a
ΦΙΛΕΛΛΗΝΩΝ 10 & ΞΕΝΟΦΩΝΤΟΣ 13 , ΑΘΗΝΑ	2103720425								
EUROCORP **Α.Ε.Π.Ε.Υ.**			a			a			a
ΠΛ.ΦΙΛΙΚΗΣ ΕΤΑΙΡΕΙΑΣ 14 14, ΑΘΗΝΑ	2107263600								
EUROTRUST **ΧΡΗΜΑΤΙΣΤΗΡΙΑΚΗ Α.Ε.Π.Ε.Υ.**			a						
ΣΕΒΑΣΤΟΥΠΟΛΕΩΣ 113 113, ΑΘΗΝΑ	2103363100								
EUROXX **ΧΡΗΜΑΤΙΣΤΗΡΙΑΚΗ Α.Ε.Π.Ε.Υ.**			a		a	a	a		a
ΠΑΛΑΙΟΛΟΓΟΥ 7, ΧΑΛΑΝΔΡΙ	+30 2106879400	210-6879401							
ΠΑΛΑΙΟΛΟΓΟΥ 7, ΧΑΛΑΝΔΡΙ	(210)-6879400	(210)-6879401							
GLOBAL CAPITAL SECURITIES & FINANCIAL SERVICES LTD			a	a					
Λ.ΑΡΧΙΕΠΙΣΚΟΠΟΥ ΜΑΚΑΡΙΟΥ Γ50 50,	0035722710710								
HSBC CONTINENTAL EUROPE								a	
Λ.ΜΕΣΟΓΕΙΩΝ 109-111 109-111,	2106960000								
INDEX **ΧΡΗΜΑΤΙΣΤΗΡΙΑΚΗ Α.Ε.Π.Ε.Υ.**			a						
ΔΡΑΓΑΤΣΑΝΙΟΥ 6 6, ΑΘΗΝΑ	2103213920								
LAIKI FINANCIAL SERVICES LTD				a					
ΛΕΩΦ. ΒΥΡΩΝΟΣ 26, ΛΕΥΚΩΣΙΑ ΚΥΠΡΟΥ	357 22367367	357 22718567							
MEGA EQUITY SECURITIES & FINANCIAL SERVICES PUBLIC LTD			a	a		a			
ΛΕΩΦ.ΓΡΙΒΑ ΔΙΓΕΝΗ 42-44 42-44,	0035722711711								
MERIT **ΧΡΗΜΑΤΙΣΤΗΡΙΑΚΗ Α.Ε.Π.Ε.Υ.**			a		a	a			a
ΣΟΦΟΚΛΕΟΥΣ 5 5, ΑΘΗΝΑ	2103671880								
MERRILL LYNCH INTERNATIONAL			a						
2 KING EDWARD STREET 2 , LONDON	+44 20276281000								
NUNTIUS **ΧΡΗΜΑΤΙΣΤΗΡΙΑΚΗ Α.Ε.Π.Ε.Υ.**			a						
ΔΡΑΓΑΤΣΑΝΙΟΥ 6 6, ΑΘΗΝΑ	2103350599								
ONE PLUS CAPITAL LIMITED			a	a					
75 PRODROMOU AVENUE NICOSIA 1307 ,	35722873760								
PROCHOICE CHRIMATISTIRIAKI LTD			a	a					
ΛΕΩΦ.ΣΠΥΡΟΥ ΚΥΠΡΙΑΝΟΥ 57, ΑΚΙΝΗΤΑ Φ 57,	035724661192								
SHARELINK SECURITIES & FINANCIAL SERVICES LTD			a			a			
HOUSE-ΘΕΟΤΟΚΗ 6 ΜΕΓΑΡΟ ΕΛΛΗΝΑ 6 ,	+357 22554200								
SOCIETE GENERALE S.A.			a	a		a			
17 COURS VALMY, CEDEX ,	+157290504								
SOLIDUS SECURITIES **Α.Ε.Π.Ε.Υ.**			a			a			a
ΛΟΥΙΖΗΣ ΡΙΑΝΚΟΥΡ 64 64, ΑΘΗΝΑ	2106900600								

Πίνακας Μελών Χρηματιστηρίου Αθηνών και Μελών ΕΤ.ΕΚ.

Επωνυμία			Αγορά Μετοχών			Αγορά Παραγώγων		Μέλη ΕΤ.ΕΚ.	
Διεύθυνση	Τηλέφωνο	Φαξ	Μέλος Αγοράς	Μέλος εξ' Αποστάσεως	Ειδικός Διαπρ/της	Διαπρ/της	Ειδικός Διαπρ/της	Γενικό Εκκαθ/στικό	Άμεσο Εκκαθ/στικό
THE CYPRUS INVESTMENT & SECURITIES CORPORATION LTD			a	a					
ΑΓΙΟΥ ΠΡΟΚΟΠΙΟΥ & ΠΟΣΕΙΔΩΝΟΣ 1 154,	0035722121700								
UBS EUROPE SE			a	a					
OPERNTURM, BOCKENHEIMER LANDSTRASSE 2-4 ,	496921790								
UBS LIMITED				a					
FINSBURY AVENUE 1 , LONDON	+44 2075687135								
Α. ΣΑΡΡΗΣ ΧΡΗΜΑΤΙΣΤΗΡΙΑΚΗ Α.Ε.Π.Ε.Υ			a						
ΔΡΑΓΑΤΣΑΝΙΟΥ 6 6, ΑΘΗΝΑ	2103367700								
ΑΛΦΑ FINANCE **ΜΟΝΟΠΡΟΣΩΠΗ ΑΕΠΕΥ**			a		a	a	a		a
ΠΑΝΕΠΙΣΤΗΜΙΟΥ 45 5, ΑΘΗΝΑ	2103677400								
ΑΛΦΑ ΤΡΑΠΕΖΑ ΑΝΩΝΥΜΗ ΕΤΑΙΡΙΑ								a	
ΣΤΑΔΙΟΥ 40 , ΑΘΗΝΑ	2103260000								
Γ. Α. ΠΕΡΒΑΝΑΣ ΧΡΗΜΑΤΙΣΤΗΡΙΑΚΗ Α.Ε.Π.Ε.Υ			a						
ΣΟΦΟΚΛΕΟΥΣ 7-9 7-9, ΑΘΗΝΑ	2103727200								
ΕΘΝΙΚΗ ΤΡΑΠΕΖΑ ΤΗΣ ΕΛΛΑΔΟΣ Α.Ε.			a			a		a	
ΑΙΟΛΟΥ 86, ΑΘΗΝΑ	(210)-3341000	(210)-3228187							
ΑΚΑΔΗΜΙΑΣ 68, ΑΘΗΝΑ	(210)-3328817	(210)-3328678							
ΕΘΝΙΚΗ ΧΡΗΜΑΤΙΣΤΗΡΙΑΚΗ ΜΟΝΟΠΡΟΣΩΠΗ ΑΕΠΕΥ			a		a	a	a		
ΛΕΩΦΟΡΟΣ ΑΘΗΝΩΝ 128-132 & ΙΦΙΓΕΝΙΑΣ 66, ΑΘΗΝΑ	2103328784								
ΕΛΛΗΝΙΚΗ ΤΡΑΠΕΖΑ (ΕΠΕΝΔΥΣΕΙΣ) ΛΤΔ				a					
ΛΕΩΦ.ΚΥΡΙΑΚΟΥ ΜΑΤΣΗ 31 - ΤΘ 24747 , ΛΕΥΚΩΣΙΑ ΚΥΠΡΟΥ	+357 22500100	357 22500110							
ΕΛΛΗΝΟΑΜΕΡΙΚΑΝΙΚΗ ΧΡΗΜΑΤΙΣΤΗΡΙΑΚΗ ΑΕΠΕΥ			a		a	a			a
ΑΝΔΡΕΑ ΠΑΠΑΝΔΡΕΟΥ 27 27, ΜΑΡΟΥΣΙ	2103311100								
Ι. Χ. ΜΑΥΡΙΚΗΣ ΧΡΗΜΑΤΙΣΤΗΡΙΑΚΗ Α.Ε.Π.Ε.Υ			a						
ΣΟΦΟΚΛΕΟΥΣ 5 5, ΑΘΗΝΑ	2103216730								
ΚΑΠΠΑ ΧΡΗΜΑΤΙΣΤΗΡΙΑΚΗ Α.Ε.Π.Ε.Υ.			a			a			
ΒΑΛΑΩΡΙΤΟΥ 15 15, ΑΘΗΝΑ	2103678600								
ΚΑΡΑΜΑΝΩΦ ΧΡΗΜΑΤΙΣΤΗΡΙΑΚΗ Α.Ε.Π.Ε.Υ.			a						
ΠΛ.ΑΓ.ΘΕΟΔΩΡΩΝ 2 2, ΑΘΗΝΑ	2103212947								
ΚΥΚΛΟΣ ΧΡΗΜΑΤΙΣΤΗΡΙΑΚΗ Α.Ε.Π.Ε.Υ.			a			a			
ΧΑΡΙΛΑΟΥ ΤΡΙΚΟΥΠΗ 6-8-10 39, ΑΘΗΝΑ	2103364300								
ΛΕΩΝ ΔΕΠΟΛΑΣ ΧΡΗΜΑΤΙΣΤΗΡΙΑΚΗ Α.Ε.Π.Ε.Υ.			a		a	a			
ΧΡΗΣΤΟΥ ΛΑΔΑ 1 1, ΑΘΗΝΑ	2103213276 -28								
Ν. ΧΡΥΣΟΧΟΙΔΗΣ ΧΡΗΜΑΤΙΣΤΗΡΙΑΚΗ Α.Ε.Π.Ε.Υ			a			a			a
ΣΟΦΟΚΛΕΟΥΣ 7-9 7-9, ΑΘΗΝΑ	2103213913								
ΠΑΝΤΕΛΑΚΗΣ ΧΡΗΜΑΤΙΣΤΗΡΙΑΚΗ Α.Ε.Π.Ε.Υ			a		a	a	a		
ΕΘΝΙΚΗΣ ΑΝΤΙΣΤΑΣΕΩΣ 57, ΚΤΙΡΙΟ Β 57, ΧΑΛΑΝΔΡΙ	2106965000								
ΠΕΙΡΑΙΩΣ ΜΟΝΟΠΡΟΣΩΠΗ Α.Ε.Π.Ε.Υ.			a		a	a	a		a
ΣΤΑΔΙΟΥ 10 10, ΑΘΗΝΑ	2103354100								
ΠΗΓΑΣΟΣ ΧΡΗΜΑΤΙΣΤΗΡΙΑΚΗ Α.Ε.Π.Ε.Υ.			a			a			
ΒΑΛΑΩΡΙΤΟΥ 17 & ΑΜΕΡΙΚΗΣ 17 , ΑΘΗΝΑ	2103670700								
ΣΤ. ΕΜ. ΛΑΥΡΕΝΤΑΚΗΣ ΧΡΗΜΑΤΙΣΤΗΡΙΑΚΗ Α.Ε.Π.Ε.Υ.			a			a			
ΣΟΦΟΚΛΕΟΥΣ 7-9 7-9, ΑΘΗΝΑ	2103213336								
ΤΡΑΠΕΖΑ EUROBANK **ΑΕ**								a	
ΟΘΩΝΟΣ 8 , ΑΘΗΝΑ	2103337000								
ΤΡΑΠΕΖΑ OPTIMA BANK A.E.			a		a	a	a	a	
ΑΙΓΙΑΛΕΙΑΣ 32 & ΠΑΡΑΔΕΙΣΟΥ 32 , ΜΑΡΟΥΣΙ	2108173663								
ΤΡΑΠΕΖΑ ΠΕΙΡΑΙΩΣ ΑΝΩΝΥΜΟΣ ΕΤΑΙΡΕΙΑ			a			a		a	
ΑΜΕΡΙΚΗΣ 4 , ΑΘΗΝΑ	2103335000								

Πίνακας Μετοχών Υπό Ειδική Διαπραγμάτευση

Χρεόγραφα / Ειδικός Διαπραγματευτής	**Κατηγορία Διαπραγμάτευσης** / Έναρξη Ειδικής Διαπρ/σης
MLS **ΠΛΗΡΟΦΟΡΙΚΗ** (**ΚΟ**)	**Κατάσταση σε Αναστολή**
ΠΕΙΡΑΙΩΣ ΜΟΝΟΠΡΟΣΩΠΗ Α.Ε.Π.Ε.Υ.	01/08/2019
ALPHA ETF FTSE Athex Large Cap	**Διαπραγματεύσιμα Αμοιβαία Κεφάλαια** (**Δ.Α.Κ.**)
ΑΛΦΑ FINANCE ΜΟΝΟΠΡΟΣΩΠΗ ΑΕΠΕΥ	02/01/1900
ΕΘΝΙΚΗ ΧΡΗΜΑΤΙΣΤΗΡΙΑΚΗ ΜΟΝΟΠΡΟΣΩΠΗ ΑΕΠΕΥ	02/01/1900
ALPHA TRUST (**ΚΟ**)	**Κύρια Αγορά**
EUROBANK EQUITIES ΜΟΝΟΠΡΟΣΩΠΗ Α.Ε.Π.Ε.Υ.	06/02/2023
ΛΕΩΝ ΔΕΠΟΛΑΣ ΧΡΗΜΑΤΙΣΤΗΡΙΑΚΗ Α.Ε.Π.Ε.Υ.	04/01/2021
ALPHA **ΥΠΗΡΕΣΙΩΝ ΣΥΜΜ** (**ΚΟ**)	**Κύρια Αγορά**
EUROBANK EQUITIES ΜΟΝΟΠΡΟΣΩΠΗ Α.Ε.Π.Ε.Υ.	22/10/2006
MERIT ΧΡΗΜΑΤΙΣΤΗΡΙΑΚΗ Α.Ε.Π.Ε.Υ.	03/09/2012
ΑΛΦΑ FINANCE ΜΟΝΟΠΡΟΣΩΠΗ ΑΕΠΕΥ	29/02/2016
ΕΘΝΙΚΗ ΧΡΗΜΑΤΙΣΤΗΡΙΑΚΗ ΜΟΝΟΠΡΟΣΩΠΗ ΑΕΠΕΥ	02/01/1900
ΕΛΛΗΝΟΑΜΕΡΙΚΑΝΙΚΗ ΧΡΗΜΑΤΙΣΤΗΡΙΑΚΗ ΑΕΠΕΥ	25/07/2014
ΛΕΩΝ ΔΕΠΟΛΑΣ ΧΡΗΜΑΤΙΣΤΗΡΙΑΚΗ Α.Ε.Π.Ε.Υ.	04/01/2016
ΠΕΙΡΑΙΩΣ ΜΟΝΟΠΡΟΣΩΠΗ Α.Ε.Π.Ε.Υ.	28/05/2009
ATTICA BANK **Α.Τ.Ε.** (**ΚΟ**)	**Κύρια Αγορά**
EUROXX ΧΡΗΜΑΤΙΣΤΗΡΙΑΚΗ Α.Ε.Π.Ε.Υ.	22/01/2016
ΠΕΙΡΑΙΩΣ ΜΟΝΟΠΡΟΣΩΠΗ Α.Ε.Π.Ε.Υ.	20/09/2017
AUSTRIACARD (**ΚΑ**)	**Κύρια Αγορά**
BETA ΧΡΗΜΑΤΙΣΤΗΡΙΑΚΗ Α.Ε.Π.Ε.Υ.	23/03/2023
AUTOHELLAS (**ΚΟ**)	**Κύρια Αγορά**
EUROXX ΧΡΗΜΑΤΙΣΤΗΡΙΑΚΗ Α.Ε.Π.Ε.Υ.	02/07/2018
ΑΛΦΑ FINANCE ΜΟΝΟΠΡΟΣΩΠΗ ΑΕΠΕΥ	01/07/2019
AVE (**ΚΟ**)	**Κύρια Αγορά**
EUROXX ΧΡΗΜΑΤΙΣΤΗΡΙΑΚΗ Α.Ε.Π.Ε.Υ.	05/06/2020
BRIQ PROPERTIES (**ΚΟ**)	**Κύρια Αγορά**
EUROBANK EQUITIES ΜΟΝΟΠΡΟΣΩΠΗ Α.Ε.Π.Ε.Υ.	09/09/2019
ΛΕΩΝ ΔΕΠΟΛΑΣ ΧΡΗΜΑΤΙΣΤΗΡΙΑΚΗ Α.Ε.Π.Ε.Υ.	22/02/2021
CENERGY HOLDINGS (**ΚΑ**)	**Κύρια Αγορά**
EUROBANK EQUITIES ΜΟΝΟΠΡΟΣΩΠΗ Α.Ε.Π.Ε.Υ.	02/01/2016
ΑΛΦΑ FINANCE ΜΟΝΟΠΡΟΣΩΠΗ ΑΕΠΕΥ	02/01/2016
ΠΑΝΤΕΛΑΚΗΣ ΧΡΗΜΑΤΙΣΤΗΡΙΑΚΗ Α.Ε.Π.Ε.Υ	27/12/2022
ΤΡΑΠΕΖΑ OPTIMA BANK A.E.	14/03/2022
CNL CAPITAL (**ΚΟ**)	**Κύρια Αγορά**
MERIT ΧΡΗΜΑΤΙΣΤΗΡΙΑΚΗ Α.Ε.Π.Ε.Υ.	01/10/2018
COCA-COLA HBC AG (**ΚΟ**)	**Κύρια Αγορά**
BETA ΧΡΗΜΑΤΙΣΤΗΡΙΑΚΗ Α.Ε.Π.Ε.Υ.	08/03/2021
ΕΘΝΙΚΗ ΧΡΗΜΑΤΙΣΤΗΡΙΑΚΗ ΜΟΝΟΠΡΟΣΩΠΗ ΑΕΠΕΥ	02/01/1900
ΠΕΙΡΑΙΩΣ ΜΟΝΟΠΡΟΣΩΠΗ Α.Ε.Π.Ε.Υ.	04/05/2015
DIMAND (**ΚΟ**)	**Κύρια Αγορά**
EUROBANK EQUITIES ΜΟΝΟΠΡΟΣΩΠΗ Α.Ε.Π.Ε.Υ.	08/08/2022
ΑΛΦΑ FINANCE ΜΟΝΟΠΡΟΣΩΠΗ ΑΕΠΕΥ	08/08/2022
EUROBANK HOLDINGS (**ΚΟ**)	**Κύρια Αγορά**
EUROBANK EQUITIES ΜΟΝΟΠΡΟΣΩΠΗ Α.Ε.Π.Ε.Υ.	01/06/2012
MERIT ΧΡΗΜΑΤΙΣΤΗΡΙΑΚΗ Α.Ε.Π.Ε.Υ.	06/11/2017
ΑΛΦΑ FINANCE ΜΟΝΟΠΡΟΣΩΠΗ ΑΕΠΕΥ	09/01/2006
ΕΘΝΙΚΗ ΧΡΗΜΑΤΙΣΤΗΡΙΑΚΗ ΜΟΝΟΠΡΟΣΩΠΗ ΑΕΠΕΥ	02/01/1900
ΕΛΛΗΝΟΑΜΕΡΙΚΑΝΙΚΗ ΧΡΗΜΑΤΙΣΤΗΡΙΑΚΗ ΑΕΠΕΥ	25/07/2014
ΛΕΩΝ ΔΕΠΟΛΑΣ ΧΡΗΜΑΤΙΣΤΗΡΙΑΚΗ Α.Ε.Π.Ε.Υ.	30/11/2018
ΠΕΙΡΑΙΩΣ ΜΟΝΟΠΡΟΣΩΠΗ Α.Ε.Π.Ε.Υ.	28/09/2009
FOURLIS **ΣΥΜΜΕΤΟΧΩΝ** (ΚΟ)	**Κύρια Αγορά**
EUROBANK EQUITIES ΜΟΝΟΠΡΟΣΩΠΗ Α.Ε.Π.Ε.Υ.	01/12/2016
ΠΕΙΡΑΙΩΣ ΜΟΝΟΠΡΟΣΩΠΗ Α.Ε.Π.Ε.Υ.	06/03/2017
HELLENiQ ENERGY (**ΚΟ**)	**Κύρια Αγορά**
ΕΛΛΗΝΟΑΜΕΡΙΚΑΝΙΚΗ ΧΡΗΜΑΤΙΣΤΗΡΙΑΚΗ ΑΕΠΕΥ	14/09/2015
ΠΕΙΡΑΙΩΣ ΜΟΝΟΠΡΟΣΩΠΗ Α.Ε.Π.Ε.Υ.	20/03/2017
IDEAL HOLDINGS (**ΚΟ**)	**Κύρια Αγορά**
EUROBANK EQUITIES ΜΟΝΟΠΡΟΣΩΠΗ Α.Ε.Π.Ε.Υ.	07/06/2021
ΠΕΙΡΑΙΩΣ ΜΟΝΟΠΡΟΣΩΠΗ Α.Ε.Π.Ε.Υ.	07/06/2021
INTERCONTINENTAL (**ΚΟ**)	**Κύρια Αγορά**
ΛΕΩΝ ΔΕΠΟΛΑΣ ΧΡΗΜΑΤΙΣΤΗΡΙΑΚΗ Α.Ε.Π.Ε.Υ.	03/06/2019
INTRAKAT (**ΚΟ**)	**Κύρια Αγορά**
BETA ΧΡΗΜΑΤΙΣΤΗΡΙΑΚΗ Α.Ε.Π.Ε.Υ.	04/10/2021
ΠΑΝΤΕΛΑΚΗΣ ΧΡΗΜΑΤΙΣΤΗΡΙΑΚΗ Α.Ε.Π.Ε.Υ	10/10/2022

Πίνακας Μετοχών Υπό Ειδική Διαπραγμάτευση

Χρεόγραφα / Ειδικός Διαπραγματευτής	Έναρξη Ειδικής Διαπρ/σης	**Κατηγορία Διαπραγμάτευσης**
JUMBO (**ΚΟ**)		**Κύρια Αγορά**
ΒΕΤΑ ΧΡΗΜΑΤΙΣΤΗΡΙΑΚΗ Α.Ε.Π.Ε.Υ.	01/02/2021	
EUROBANK EQUITIES ΜΟΝΟΠΡΟΣΩΠΗ Α.Ε.Π.Ε.Υ.	25/05/2020	
MERIT ΧΡΗΜΑΤΙΣΤΗΡΙΑΚΗ Α.Ε.Π.Ε.Υ.	06/11/2017	
ΠΕΙΡΑΙΩΣ ΜΟΝΟΠΡΟΣΩΠΗ Α.Ε.Π.Ε.Υ.	06/03/2017	
LAMDA DEVELOPMENT(**ΚΟ**)		**Κύρια Αγορά**
EUROBANK EQUITIES ΜΟΝΟΠΡΟΣΩΠΗ Α.Ε.Π.Ε.Υ.	08/12/2014	
ΠΑΝΤΕΛΑΚΗΣ ΧΡΗΜΑΤΙΣΤΗΡΙΑΚΗ Α.Ε.Π.Ε.Υ	06/11/2017	
ΠΕΙΡΑΙΩΣ ΜΟΝΟΠΡΟΣΩΠΗ Α.Ε.Π.Ε.Υ.	29/06/2017	
MIG (**ΚΟ**)		**Κύρια Αγορά**
EUROBANK EQUITIES ΜΟΝΟΠΡΟΣΩΠΗ Α.Ε.Π.Ε.Υ.	23/03/2015	
ΠΕΙΡΑΙΩΣ ΜΟΝΟΠΡΟΣΩΠΗ Α.Ε.Π.Ε.Υ.	02/02/2009	
PREMIA (**ΚΟ**)		**Κύρια Αγορά**
ΒΕΤΑ ΧΡΗΜΑΤΙΣΤΗΡΙΑΚΗ Α.Ε.Π.Ε.Υ.	01/06/2021	
ΛΕΩΝ ΔΕΠΟΛΑΣ ΧΡΗΜΑΤΙΣΤΗΡΙΑΚΗ Α.Ε.Π.Ε.Υ.	05/12/2022	
ΠΑΝΤΕΛΑΚΗΣ ΧΡΗΜΑΤΙΣΤΗΡΙΑΚΗ Α.Ε.Π.Ε.Υ	23/12/2021	
PROFILE (**ΚΟ**)		**Κύρια Αγορά**
ΠΑΝΤΕΛΑΚΗΣ ΧΡΗΜΑΤΙΣΤΗΡΙΑΚΗ Α.Ε.Π.Ε.Υ	01/07/2019	
ΤΡΑΠΕΖΑ OPTIMA BANK A.E.	03/04/2023	
QUALITY & RELIABILITY (**ΚΟ**)		**Κύρια Αγορά**
ΤΡΑΠΕΖΑ OPTIMA BANK A.E.	03/01/2023	
QUEST **ΣΥΜΜΕΤΟΧΩΝ** (**ΚΟ**)		**Κύρια Αγορά**
ΒΕΤΑ ΧΡΗΜΑΤΙΣΤΗΡΙΑΚΗ Α.Ε.Π.Ε.Υ.	26/03/2018	
EUROBANK EQUITIES ΜΟΝΟΠΡΟΣΩΠΗ Α.Ε.Π.Ε.Υ.	28/01/2019	
SPACE HELLAS (**ΚΟ**)		**Κύρια Αγορά**
MERIT ΧΡΗΜΑΤΙΣΤΗΡΙΑΚΗ Α.Ε.Π.Ε.Υ.	09/12/2022	
TITAN CEMENT (**ΚΑ**)		**Κύρια Αγορά**
ΒΕΤΑ ΧΡΗΜΑΤΙΣΤΗΡΙΑΚΗ Α.Ε.Π.Ε.Υ.	01/02/2021	
EUROBANK EQUITIES ΜΟΝΟΠΡΟΣΩΠΗ Α.Ε.Π.Ε.Υ.	06/11/2019	
ΠΕΙΡΑΙΩΣ ΜΟΝΟΠΡΟΣΩΠΗ Α.Ε.Π.Ε.Υ.	18/01/2021	
VIOHALCO SA/NV (**ΚΑ**)		**Κύρια Αγορά**
EUROBANK EQUITIES ΜΟΝΟΠΡΟΣΩΠΗ Α.Ε.Π.Ε.Υ.	04/03/2014	
MERIT ΧΡΗΜΑΤΙΣΤΗΡΙΑΚΗ Α.Ε.Π.Ε.Υ.	17/03/2014	
ΑΛΦΑ FINANCE ΜΟΝΟΠΡΟΣΩΠΗ ΑΕΠΕΥ	11/03/2008	
ΑΒΑΞ Α.Ε. (**ΚΟ**)		**Κύρια Αγορά**
EUROBANK EQUITIES ΜΟΝΟΠΡΟΣΩΠΗ Α.Ε.Π.Ε.Υ.	14/12/2015	
ΠΕΙΡΑΙΩΣ ΜΟΝΟΠΡΟΣΩΠΗ Α.Ε.Π.Ε.Υ.	01/02/2021	
ΑΔΜΗΕ ΣΥΜΜΕΤΟΧΩΝ Α.Ε. (ΚΟ)		**Κύρια Αγορά**
EUROBANK EQUITIES ΜΟΝΟΠΡΟΣΩΠΗ Α.Ε.Π.Ε.Υ.	24/05/2021	
ΕΛΛΗΝΟΑΜΕΡΙΚΑΝΙΚΗ ΧΡΗΜΑΤΙΣΤΗΡΙΑΚΗ ΑΕΠΕΥ	09/03/2020	
ΠΕΙΡΑΙΩΣ ΜΟΝΟΠΡΟΣΩΠΗ Α.Ε.Π.Ε.Υ.	29/06/2017	
ΑΕΡΟΠΟΡΙΑ ΑΙΓΑΙΟΥ (**ΚΟ**)		**Κύρια Αγορά**
EUROBANK EQUITIES ΜΟΝΟΠΡΟΣΩΠΗ Α.Ε.Π.Ε.Υ.	22/09/2020	
ΑΝΔΡΟΜΕΔΑ ΑΕΕΧ (**ΚΟ**)		**Κύρια Αγορά**
ΒΕΤΑ ΧΡΗΜΑΤΙΣΤΗΡΙΑΚΗ Α.Ε.Π.Ε.Υ.	15/02/2021	
ΤΡΑΠΕΖΑ OPTIMA BANK A.E.	03/04/2023	
ΓΕΚ ΤΕΡΝΑ (**ΚΟ**)		**Κύρια Αγορά**
ΒΕΤΑ ΧΡΗΜΑΤΙΣΤΗΡΙΑΚΗ Α.Ε.Π.Ε.Υ.	08/03/2021	
EUROBANK EQUITIES ΜΟΝΟΠΡΟΣΩΠΗ Α.Ε.Π.Ε.Υ.	24/05/2021	
ΠΕΙΡΑΙΩΣ ΜΟΝΟΠΡΟΣΩΠΗ Α.Ε.Π.Ε.Υ.	29/08/2019	
ΔΕΗ (**ΚΟ**)		**Κύρια Αγορά**
ΒΕΤΑ ΧΡΗΜΑΤΙΣΤΗΡΙΑΚΗ Α.Ε.Π.Ε.Υ.	01/02/2021	
EUROBANK EQUITIES ΜΟΝΟΠΡΟΣΩΠΗ Α.Ε.Π.Ε.Υ.	22/10/2006	
MERIT ΧΡΗΜΑΤΙΣΤΗΡΙΑΚΗ Α.Ε.Π.Ε.Υ.	06/11/2017	
ΑΛΦΑ FINANCE ΜΟΝΟΠΡΟΣΩΠΗ ΑΕΠΕΥ	09/01/2006	
ΕΘΝΙΚΗ ΧΡΗΜΑΤΙΣΤΗΡΙΑΚΗ ΜΟΝΟΠΡΟΣΩΠΗ ΑΕΠΕΥ	02/01/1900	
ΕΛΛΗΝΟΑΜΕΡΙΚΑΝΙΚΗ ΧΡΗΜΑΤΙΣΤΗΡΙΑΚΗ ΑΕΠΕΥ	01/09/2014	
ΠΕΙΡΑΙΩΣ ΜΟΝΟΠΡΟΣΩΠΗ Α.Ε.Π.Ε.Υ.	28/09/2009	
ΕΘΝΙΚΗ ΤΡΑΠΕΖΑ (ΚΟ)		**Κύρια Αγορά**
EUROBANK EQUITIES ΜΟΝΟΠΡΟΣΩΠΗ Α.Ε.Π.Ε.Υ.	22/10/2006	
MERIT ΧΡΗΜΑΤΙΣΤΗΡΙΑΚΗ Α.Ε.Π.Ε.Υ.	03/09/2012	
ΑΛΦΑ FINANCE ΜΟΝΟΠΡΟΣΩΠΗ ΑΕΠΕΥ	09/01/2006	
ΕΘΝΙΚΗ ΧΡΗΜΑΤΙΣΤΗΡΙΑΚΗ ΜΟΝΟΠΡΟΣΩΠΗ ΑΕΠΕΥ	02/01/1900	
ΕΛΛΗΝΟΑΜΕΡΙΚΑΝΙΚΗ ΧΡΗΜΑΤΙΣΤΗΡΙΑΚΗ ΑΕΠΕΥ	25/07/2014	
ΛΕΩΝ ΔΕΠΟΛΑΣ ΧΡΗΜΑΤΙΣΤΗΡΙΑΚΗ Α.Ε.Π.Ε.Υ.	20/05/2015	
ΠΕΙΡΑΙΩΣ ΜΟΝΟΠΡΟΣΩΠΗ Α.Ε.Π.Ε.Υ.	08/09/2008	

Πίνακας Μετοχών Υπό Ειδική Διαπραγμάτευση

Χρεόγραφα / Ειδικός Διαπραγματευτής	Έναρξη Ειδικής Διαπρ/σης	**Κατηγορία Διαπραγμάτευσης**
ΕΚΤΕΡ (ΚΟ)		**Κύρια Αγορά**
ΒΕΤΑ ΧΡΗΜΑΤΙΣΤΗΡΙΑΚΗ Α.Ε.Π.Ε.Υ.	26/09/2022	
EUROBANK EQUITIES ΜΟΝΟΠΡΟΣΩΠΗ Α.Ε.Π.Ε.Υ.	16/10/2017	
ΛΕΩΝ ΔΕΠΟΛΑΣ ΧΡΗΜΑΤΙΣΤΗΡΙΑΚΗ Α.Ε.Π.Ε.Υ.	21/05/2018	
ΕΛΑΣΤΡΟΝ (ΚΟ)		**Κύρια Αγορά**
ΛΕΩΝ ΔΕΠΟΛΑΣ ΧΡΗΜΑΤΙΣΤΗΡΙΑΚΗ Α.Ε.Π.Ε.Υ.	20/02/2017	
ΕΛΒΑΛΧΑΛΚΟΡ (ΚΟ)		**Κύρια Αγορά**
ΒΕΤΑ ΧΡΗΜΑΤΙΣΤΗΡΙΑΚΗ Α.Ε.Π.Ε.Υ.	09/01/2023	
EUROBANK EQUITIES ΜΟΝΟΠΡΟΣΩΠΗ Α.Ε.Π.Ε.Υ.	07/05/2018	
ΑΛΦΑ FINANCE ΜΟΝΟΠΡΟΣΩΠΗ ΑΕΠΕΥ	07/05/2018	
ΕΛΛΑΚΤΩΡ (ΚΟ)		**Κύρια Αγορά**
EUROBANK EQUITIES ΜΟΝΟΠΡΟΣΩΠΗ Α.Ε.Π.Ε.Υ.	01/06/2012	
EUROXX ΧΡΗΜΑΤΙΣΤΗΡΙΑΚΗ Α.Ε.Π.Ε.Υ.	24/09/2018	
ΑΛΦΑ FINANCE ΜΟΝΟΠΡΟΣΩΠΗ ΑΕΠΕΥ	18/03/2019	
ΕΘΝΙΚΗ ΧΡΗΜΑΤΙΣΤΗΡΙΑΚΗ ΜΟΝΟΠΡΟΣΩΠΗ ΑΕΠΕΥ	02/01/1900	
ΠΕΙΡΑΙΩΣ ΜΟΝΟΠΡΟΣΩΠΗ Α.Ε.Π.Ε.Υ.	22/10/2018	
ΕΛΛΗΝ. ΧΡΗΜΑΤΙΣΤΗΡΙΑ-Χ.Α. (ΚΟ)		**Κύρια Αγορά**
ΕΘΝΙΚΗ ΧΡΗΜΑΤΙΣΤΗΡΙΑΚΗ ΜΟΝΟΠΡΟΣΩΠΗ ΑΕΠΕΥ	02/01/1900	
ΕΛΛΗΝΟΑΜΕΡΙΚΑΝΙΚΗ ΧΡΗΜΑΤΙΣΤΗΡΙΑΚΗ ΑΕΠΕΥ	01/09/2014	
ΠΕΙΡΑΙΩΣ ΜΟΝΟΠΡΟΣΩΠΗ Α.Ε.Π.Ε.Υ.	04/05/2015	
ΕΛΤΟΝ (ΚΟ)		**Κύρια Αγορά**
ΒΕΤΑ ΧΡΗΜΑΤΙΣΤΗΡΙΑΚΗ Α.Ε.Π.Ε.Υ.	03/09/2012	
EUROBANK EQUITIES ΜΟΝΟΠΡΟΣΩΠΗ Α.Ε.Π.Ε.Υ.	28/11/2022	
ΤΡΑΠΕΖΑ OPTIMA BANK Α.Ε.	30/01/2023	
ΕΝΤΕΡΣΟΦΤ (ΚΟ)		**Κύρια Αγορά**
EUROBANK EQUITIES ΜΟΝΟΠΡΟΣΩΠΗ Α.Ε.Π.Ε.Υ.	22/06/2020	
ΑΛΦΑ FINANCE ΜΟΝΟΠΡΟΣΩΠΗ ΑΕΠΕΥ	23/03/2023	
ΕΥΔΑΠ (ΚΟ)		**Κύρια Αγορά**
EUROBANK EQUITIES ΜΟΝΟΠΡΟΣΩΠΗ Α.Ε.Π.Ε.Υ.	10/06/2019	
ΑΛΦΑ FINANCE ΜΟΝΟΠΡΟΣΩΠΗ ΑΕΠΕΥ	27/01/2020	
ΕΥΡΩΣΥΜΒΟΥΛΟΙ (ΚΟ)		**Κύρια Αγορά**
ΤΡΑΠΕΖΑ OPTIMA BANK Α.Ε.	01/02/2023	
ΙΝΤΕΡΓΟΥΝΤ-ΞΥΛΕΜΠΟΡΙΑ (ΚΟ)		**Κύρια Αγορά**
EUROBANK EQUITIES ΜΟΝΟΠΡΟΣΩΠΗ Α.Ε.Π.Ε.Υ.	05/07/2021	
ΠΑΝΤΕΛΑΚΗΣ ΧΡΗΜΑΤΙΣΤΗΡΙΑΚΗ Α.Ε.Π.Ε.Υ	01/07/2021	
ΙΝΤΕΡΛΑΪΦ (ΚΟ)		**Κύρια Αγορά**
ΒΕΤΑ ΧΡΗΜΑΤΙΣΤΗΡΙΑΚΗ Α.Ε.Π.Ε.Υ.	24/10/2022	
ΚΛΟΥΚΙΝΑΣ - ΛΑΠΠΑΣ (ΚΟ)		**Κύρια Αγορά**
ΤΡΑΠΕΖΑ OPTIMA BANK Α.Ε.	02/01/2023	
ΚΡΙ - ΚΡΙ (ΚΟ)		**Κύρια Αγορά**
EUROBANK EQUITIES ΜΟΝΟΠΡΟΣΩΠΗ Α.Ε.Π.Ε.Υ.	07/05/2018	
ΛΕΩΝ ΔΕΠΟΛΑΣ ΧΡΗΜΑΤΙΣΤΗΡΙΑΚΗ Α.Ε.Π.Ε.Υ.	16/01/2017	
ΛΑΜΨΑ (ΚΟ)		**Κύρια Αγορά**
ΛΕΩΝ ΔΕΠΟΛΑΣ ΧΡΗΜΑΤΙΣΤΗΡΙΑΚΗ Α.Ε.Π.Ε.Υ.	16/01/2017	
ΜΟΤΟΡ ΟΪΛ (ΚΟ)		**Κύρια Αγορά**
ΒΕΤΑ ΧΡΗΜΑΤΙΣΤΗΡΙΑΚΗ Α.Ε.Π.Ε.Υ.	08/03/2021	
EUROBANK EQUITIES ΜΟΝΟΠΡΟΣΩΠΗ Α.Ε.Π.Ε.Υ.	22/10/2006	
MERIT ΧΡΗΜΑΤΙΣΤΗΡΙΑΚΗ Α.Ε.Π.Ε.Υ.	25/02/2019	
ΕΘΝΙΚΗ ΧΡΗΜΑΤΙΣΤΗΡΙΑΚΗ ΜΟΝΟΠΡΟΣΩΠΗ ΑΕΠΕΥ	02/01/1900	
ΛΕΩΝ ΔΕΠΟΛΑΣ ΧΡΗΜΑΤΙΣΤΗΡΙΑΚΗ Α.Ε.Π.Ε.Υ.	01/04/2019	
ΠΕΙΡΑΙΩΣ ΜΟΝΟΠΡΟΣΩΠΗ Α.Ε.Π.Ε.Υ.	04/05/2015	
ΜΠΛΕ ΚΕΔΡΟΣ (ΚΟ)		**Κύρια Αγορά**
MERIT ΧΡΗΜΑΤΙΣΤΗΡΙΑΚΗ Α.Ε.Π.Ε.Υ.	30/09/2022	
ΜΥΤΙΛΗΝΑΙΟΣ (ΚΟ)		**Κύρια Αγορά**
ΒΕΤΑ ΧΡΗΜΑΤΙΣΤΗΡΙΑΚΗ Α.Ε.Π.Ε.Υ.	11/04/2022	
EUROBANK EQUITIES ΜΟΝΟΠΡΟΣΩΠΗ Α.Ε.Π.Ε.Υ.	20/09/2017	
MERIT ΧΡΗΜΑΤΙΣΤΗΡΙΑΚΗ Α.Ε.Π.Ε.Υ.	25/02/2019	
ΑΛΦΑ FINANCE ΜΟΝΟΠΡΟΣΩΠΗ ΑΕΠΕΥ	15/04/2019	
ΕΘΝΙΚΗ ΧΡΗΜΑΤΙΣΤΗΡΙΑΚΗ ΜΟΝΟΠΡΟΣΩΠΗ ΑΕΠΕΥ	02/01/1900	
ΠΕΙΡΑΙΩΣ ΜΟΝΟΠΡΟΣΩΠΗ Α.Ε.Π.Ε.Υ.	04/05/2015	
ΟΛΠ (ΚΟ)		**Κύρια Αγορά**
EUROBANK EQUITIES ΜΟΝΟΠΡΟΣΩΠΗ Α.Ε.Π.Ε.Υ.	06/02/2019	

Πίνακας Μετοχών Υπό Ειδική Διαπραγμάτευση

Χρεόγραφα / Ειδικός Διαπραγματευτής	Έναρξη Ειδικής Διαπρ/σης	**Κατηγορία Διαπραγμάτευσης**
ΟΠΑΠ (**ΚΟ**)		**Κύρια Αγορά**
ΒΕΤΑ ΧΡΗΜΑΤΙΣΤΗΡΙΑΚΗ Α.Ε.Π.Ε.Υ.	11/04/2022	
EUROBANK EQUITIES ΜΟΝΟΠΡΟΣΩΠΗ Α.Ε.Π.Ε.Υ.	22/10/2006	
MERIT ΧΡΗΜΑΤΙΣΤΗΡΙΑΚΗ Α.Ε.Π.Ε.Υ.	20/03/2017	
ΑΛΦΑ FINANCE ΜΟΝΟΠΡΟΣΩΠΗ ΑΕΠΕΥ	09/01/2006	
ΕΘΝΙΚΗ ΧΡΗΜΑΤΙΣΤΗΡΙΑΚΗ ΜΟΝΟΠΡΟΣΩΠΗ ΑΕΠΕΥ	02/01/1900	
ΕΛΛΗΝΟΑΜΕΡΙΚΑΝΙΚΗ ΧΡΗΜΑΤΙΣΤΗΡΙΑΚΗ ΑΕΠΕΥ	25/07/2014	
ΠΕΙΡΑΙΩΣ ΜΟΝΟΠΡΟΣΩΠΗ Α.Ε.Π.Ε.Υ.	04/05/2015	
ΟΤΕ (**ΚΟ**)		**Κύρια Αγορά**
ΒΕΤΑ ΧΡΗΜΑΤΙΣΤΗΡΙΑΚΗ Α.Ε.Π.Ε.Υ.	11/04/2022	
EUROBANK EQUITIES ΜΟΝΟΠΡΟΣΩΠΗ Α.Ε.Π.Ε.Υ.	22/10/2006	
MERIT ΧΡΗΜΑΤΙΣΤΗΡΙΑΚΗ Α.Ε.Π.Ε.Υ.	20/03/2017	
ΑΛΦΑ FINANCE ΜΟΝΟΠΡΟΣΩΠΗ ΑΕΠΕΥ	09/01/2006	
ΕΘΝΙΚΗ ΧΡΗΜΑΤΙΣΤΗΡΙΑΚΗ ΜΟΝΟΠΡΟΣΩΠΗ ΑΕΠΕΥ	02/01/1900	
ΕΛΛΗΝΟΑΜΕΡΙΚΑΝΙΚΗ ΧΡΗΜΑΤΙΣΤΗΡΙΑΚΗ ΑΕΠΕΥ	25/07/2014	
ΛΕΩΝ ΔΕΠΟΛΑΣ ΧΡΗΜΑΤΙΣΤΗΡΙΑΚΗ Α.Ε.Π.Ε.Υ.	20/04/2015	
ΠΕΙΡΑΙΩΣ ΜΟΝΟΠΡΟΣΩΠΗ Α.Ε.Π.Ε.Υ.	08/09/2008	
ΠΑΠΟΥΤΣΑΝΗΣ (**ΚΟ**)		**Κύρια Αγορά**
ΒΕΤΑ ΧΡΗΜΑΤΙΣΤΗΡΙΑΚΗ Α.Ε.Π.Ε.Υ.	25/11/2013	
ΠΕΙΡΑΙΩΣ FINANCIAL HOLD (**ΚΟ**)		**Κύρια Αγορά**
EUROBANK EQUITIES ΜΟΝΟΠΡΟΣΩΠΗ Α.Ε.Π.Ε.Υ.	22/10/2006	
EUROXX ΧΡΗΜΑΤΙΣΤΗΡΙΑΚΗ Α.Ε.Π.Ε.Υ.	15/02/2016	
MERIT ΧΡΗΜΑΤΙΣΤΗΡΙΑΚΗ Α.Ε.Π.Ε.Υ.	16/09/2013	
ΑΛΦΑ FINANCE ΜΟΝΟΠΡΟΣΩΠΗ ΑΕΠΕΥ	15/04/2019	
ΕΘΝΙΚΗ ΧΡΗΜΑΤΙΣΤΗΡΙΑΚΗ ΜΟΝΟΠΡΟΣΩΠΗ ΑΕΠΕΥ	02/01/1900	
ΕΛΛΗΝΟΑΜΕΡΙΚΑΝΙΚΗ ΧΡΗΜΑΤΙΣΤΗΡΙΑΚΗ ΑΕΠΕΥ	25/07/2014	
ΛΕΩΝ ΔΕΠΟΛΑΣ ΧΡΗΜΑΤΙΣΤΗΡΙΑΚΗ Α.Ε.Π.Ε.Υ.	30/11/2018	
ΠΕΙΡΑΙΩΣ ΜΟΝΟΠΡΟΣΩΠΗ Α.Ε.Π.Ε.Υ.	16/02/2009	
ΠΕΤΡΟΠΟΥΛΟΣ ΠΕΤΡΟΣ (**ΚΟ**)		**Κύρια Αγορά**
EUROBANK EQUITIES ΜΟΝΟΠΡΟΣΩΠΗ Α.Ε.Π.Ε.Υ.	01/04/2019	
ΠΑΝΤΕΛΑΚΗΣ ΧΡΗΜΑΤΙΣΤΗΡΙΑΚΗ Α.Ε.Π.Ε.Υ	16/03/2020	
ΠΛΑΣΤΙΚΑ ΘΡΑΚΗΣ (**ΚΟ**)		**Κύρια Αγορά**
EUROBANK EQUITIES ΜΟΝΟΠΡΟΣΩΠΗ Α.Ε.Π.Ε.Υ.	26/03/2018	
ΑΛΦΑ FINANCE ΜΟΝΟΠΡΟΣΩΠΗ ΑΕΠΕΥ	26/03/2018	
ΣΑΡΑΝΤΗΣ ΓΡ. (**ΚΟ**)		**Κύρια Αγορά**
ΒΕΤΑ ΧΡΗΜΑΤΙΣΤΗΡΙΑΚΗ Α.Ε.Π.Ε.Υ.	14/05/2012	
EUROBANK EQUITIES ΜΟΝΟΠΡΟΣΩΠΗ Α.Ε.Π.Ε.Υ.	24/10/2016	
ΣΙΔΜΑ ΜΕΤΑΛΛΟΥΡΓΙΚΗ (**ΚΟ**)		**Κύρια Αγορά**
ΛΕΩΝ ΔΕΠΟΛΑΣ ΧΡΗΜΑΤΙΣΤΗΡΙΑΚΗ Α.Ε.Π.Ε.Υ.	06/06/2022	
ΤΕΡΝΑ ΕΝΕΡΓΕΙΑΚΗ (**ΚΟ**)		**Κύρια Αγορά**
EUROBANK EQUITIES ΜΟΝΟΠΡΟΣΩΠΗ Α.Ε.Π.Ε.Υ.	24/05/2021	
ΠΕΙΡΑΙΩΣ ΜΟΝΟΠΡΟΣΩΠΗ Α.Ε.Π.Ε.Υ.	09/12/2019	
ΤΕΧΝΙΚΗ ΟΛΥΜΠΙΑΚΗ (**ΚΟ**)		**Κύρια Αγορά**
ΒΕΤΑ ΧΡΗΜΑΤΙΣΤΗΡΙΑΚΗ Α.Ε.Π.Ε.Υ.	04/04/2022	
ΤΖΙΡΑΚΙΑΝ ΠΡΟΦΙΛ (**ΚΟ**)		**Κύρια Αγορά**
ΛΕΩΝ ΔΕΠΟΛΑΣ ΧΡΗΜΑΤΙΣΤΗΡΙΑΚΗ Α.Ε.Π.Ε.Υ.	19/07/2021	

Γνωστοποιήσεις Συναλλαγών - Κατάλογος Υπόχρεων Προσώπων

Ημερομηνία Υποβολής [1]	Επωνυμία	**Λόγος Υποβολής** [2]	Υπόχρεος	**Ιδιότητα Υποχρέου**	Σχέση με τον Υπόχρεο	**Ημερομηνία Συναλλαγής**	Αγορά	**Όγκος Συναλλαγών**	**Αξία Συναλλαγών**	**Φύση Συναλλαγής** [3]	Είδος Χρηματ/κού μέσου	Παρατηρήσεις [4]
05/04/2023	EUROBANK ERGASIAS ΥΠΗΡΕΣΙΩΝ ΚΑΙ ΣΥΜΜΕΤΟΧΩΝ Α.Ε.	**Β**	ΒΑΣΙΛΕΙΟΥ ΚΩΝΣΤΑΝΤΙΝΟΣ	Μέλος ΔΣ Εκτελεστικό	Συνδεόμενο Νομικό Πρόσωπο	31/03/2023	ΠΑΡΑΓΩΓΩΝ ΧΑ	963	117,156.00	**Π**	Παράγωγο	1
05/04/2023	EUROBANK ERGASIAS ΥΠΗΡΕΣΙΩΝ ΚΑΙ ΣΥΜΜΕΤΟΧΩΝ Α.Ε.	**Β**	ΒΑΣΙΛΕΙΟΥ ΚΩΝΣΤΑΝΤΙΝΟΣ	Μέλος ΔΣ Εκτελεστικό	Συνδεόμενο Νομικό Πρόσωπο	31/03/2023	ΑΞΙΩΝ ΧΑ	73,672	89,893.94	**Π**	Μετοχή	1
05/04/2023	EUROBANK ERGASIAS ΥΠΗΡΕΣΙΩΝ ΚΑΙ ΣΥΜΜΕΤΟΧΩΝ Α.Ε.	**Β**	ΒΑΣΙΛΕΙΟΥ ΚΩΝΣΤΑΝΤΙΝΟΣ	Μέλος ΔΣ Εκτελεστικό	Συνδεόμενο Νομικό Πρόσωπο	31/03/2023	ΑΞΙΩΝ ΧΑ	39,098	48,196.94	**Π**	Μετοχή	1
05/04/2023	EUROBANK ERGASIAS ΥΠΗΡΕΣΙΩΝ ΚΑΙ ΣΥΜΜΕΤΟΧΩΝ Α.Ε.	**Β**	ΒΑΣΙΛΕΙΟΥ ΚΩΝΣΤΑΝΤΙΝΟΣ	Μέλος ΔΣ Εκτελεστικό	Συνδεόμενο Νομικό Πρόσωπο	31/03/2023	ΑΞΙΩΝ ΧΑ	120,223	146,287.91	**Α**	Μετοχή	1
05/04/2023	EUROBANK ERGASIAS ΥΠΗΡΕΣΙΩΝ ΚΑΙ ΣΥΜΜΕΤΟΧΩΝ Α.Ε.	**Β**	ΒΑΣΙΛΕΙΟΥ ΚΩΝΣΤΑΝΤΙΝΟΣ	Μέλος ΔΣ Εκτελεστικό	Συνδεόμενο Νομικό Πρόσωπο	31/03/2023	ΑΞΙΩΝ ΧΑ	73,672	90,109.52	**Α**	Μετοχή	1
05/04/2023	EUROBANK ERGASIAS ΥΠΗΡΕΣΙΩΝ ΚΑΙ ΣΥΜΜΕΤΟΧΩΝ Α.Ε.	**Β**	ΒΑΣΙΛΕΙΟΥ ΚΩΝΣΤΑΝΤΙΝΟΣ	Μέλος ΔΣ Εκτελεστικό	Συνδεόμενο Νομικό Πρόσωπο	03/04/2023	ΠΑΡΑΓΩΓΩΝ ΧΑ	625	77,500.00	**Π**	Παράγωγο	1
05/04/2023	EUROBANK ERGASIAS ΥΠΗΡΕΣΙΩΝ ΚΑΙ ΣΥΜΜΕΤΟΧΩΝ Α.Ε.	**Β**	ΒΑΣΙΛΕΙΟΥ ΚΩΝΣΤΑΝΤΙΝΟΣ	Μέλος ΔΣ Εκτελεστικό	Συνδεόμενο Νομικό Πρόσωπο	03/04/2023	ΑΞΙΩΝ ΧΑ	114,259	141,569.31	**Π**	Μετοχή	1
05/04/2023	EUROBANK ERGASIAS ΥΠΗΡΕΣΙΩΝ ΚΑΙ ΣΥΜΜΕΤΟΧΩΝ Α.Ε.	**Β**	ΒΑΣΙΛΕΙΟΥ ΚΩΝΣΤΑΝΤΙΝΟΣ	Μέλος ΔΣ Εκτελεστικό	Συνδεόμενο Νομικό Πρόσωπο	03/04/2023	ΑΞΙΩΝ ΧΑ	17,200	21,300.00	**Π**	Μετοχή	1
05/04/2023	EUROBANK ERGASIAS ΥΠΗΡΕΣΙΩΝ ΚΑΙ ΣΥΜΜΕΤΟΧΩΝ Α.Ε.	**Β**	ΒΑΣΙΛΕΙΟΥ ΚΩΝΣΤΑΝΤΙΝΟΣ	Μέλος ΔΣ Εκτελεστικό	Συνδεόμενο Νομικό Πρόσωπο	03/04/2023	ΑΞΙΩΝ ΧΑ	140,980	174,024.07	**Α**	Μετοχή	1
05/04/2023	EUROBANK ERGASIAS ΥΠΗΡΕΣΙΩΝ ΚΑΙ ΣΥΜΜΕΤΟΧΩΝ Α.Ε.	**Β**	ΒΑΣΙΛΕΙΟΥ ΚΩΝΣΤΑΝΤΙΝΟΣ	Μέλος ΔΣ Εκτελεστικό	Συνδεόμενο Νομικό Πρόσωπο	03/04/2023	ΑΞΙΩΝ ΧΑ	114,259	141,651.08	**Α**	Μετοχή	1

Σημειώσεις Γνωστοποιήσεων Συναλλαγών

Για περισσότερες πληροφορίες επί των γνωστοποιήσεων συναλλαγών επισκεφτείτε την ιστοσελίδα http://athexgroup.gr/el/web/guest/companies-info-trade-notifications

[1] - Η Ημερομηνία Υποβολής αφορά την Ημερομηνία που η Γνωστοποίηση παρελήφθει από το Χ.Α.

[2] - Λόγος Υποβολής: Α: Πρόσωπο που ασκεί Διευθυντικά καθήκοντα, Β: Πρόσωπο που έχει στενό δεσμό με πρόσωπο που ασκεί Διευθυντικά καθήκοντα.

[3] - Φύση Συναλλαγής: Α: Αγορά, Π: Πώληση.

[4] - Παρατηρήσεις: 1 - Λόγω Συμμετοχής σε ΑΜΚ, 2 - Λόγω Εξάσκησης Δικαιώματος Προαίρεσης αγοράς μετοχών που παρέχεται στο προσωπικό, 3 - Λόγω Δωρεάς, 4 - Λόγω Συγχώνευσης ή Διάσπασης κλπ, 5 - Λόγω Μετατροπής ή Ανταλλαγής Ομολογιών, 6 - Ανταλλαγή λόγω Προαιρετικής Δημόσιας Πρότασης.

Υποκείμενη Αγορά / Αγορά Παραγώγων

FTSE/**Χ.Α**. Large Cap

(Μονάδα Διαπραγμάτευσης: 1 Μονάδα Δείκτη x 2€, Χρηματικός Διακανονισμός)

Υποκείμενη Αγορά: Ανωτ Τιμή	Κατωτ Τιμή	Τιμή κλεισ.	Μεταβ.	Μήνας Παράδοσης	Άνοιγμα	Ανωτ Τιμή	Κατωτ Τιμή	Τελ Τιμή	Τιμή κλεισ.	Τελευταία ζήτηση	Τελευταία προσφορά	Τιμή Εκκαθάρισης*	Υψηλό ζωής	Χαμηλό ζωής	Πράξεις	Όγκος	Ανοικτές θέσεις
2,593.80	2,573.03	2,588.26	-0.05%	**Απρίλιος** 2023	2,570.00	2,588.75	2,569.00	2,588.00	2,588.00	---	---	---	2,774.00	---	176	601	4,709
				Μάιος 2023	2,579.00	2,589.50	2,572.00	2,583.00	2,583.00	---	---		2,615.00	---	8	28	505
				Ιούνιος 2023	---	---	---	---	2,600.25	---	---	---	---	---	---	---	---
				Σεπτέμβριος 2023	---	---	---	---	2,613.25	---	---		---	---	---	---	---
				Δεκέμβριος 2023	---	---	---	---	2,626.25	---	---	---	---	---	---	---	---
				Μάρτιος 2024	---	---	---	---	2,639.50	---	---		---	---	---	---	---

FTSE/**Χ.Α**. **Τράπεζες**

(Μονάδα Διαπραγμάτευσης: 1 Μονάδα Δείκτη x 15€, Χρηματικός Διακανονισμός)

Υποκείμενη Αγορά: Ανωτ Τιμή	Κατωτ Τιμή	Τιμή κλεισ.	Μεταβ.	Μήνας Παράδοσης	Άνοιγμα	Ανωτ Τιμή	Κατωτ Τιμή	Τελ Τιμή	Τιμή κλεισ.	Τελευταία ζήτηση	Τελευταία προσφορά	Τιμή Εκκαθάρισης*	Υψηλό ζωής	Χαμηλό ζωής	Πράξεις	Όγκος	Ανοικτές θέσεις
790.50	780.16	784.84	-0.54%	**Ιούνιος** 2023	792.25	793.50	786.50	790.00	790.00	---	---		845.50	---	17	111	972
				Σεπτέμβριος 2023	---	---	---	---	796.25	---	---	---	---	---	---	---	---
				Δεκέμβριος 2023	---	---	---	---	800.25	---	---		---	---	---	---	---
				Μάρτιος 2024	---	---	---	---	804.25	---	---	---	---	---	---	---	---

Σημειώσεις Παραγώγων

Τις τιμές εκκαθάρισης και τις τελικές ανοικτές θέσεις μπορείτε να τις ανακτήσετε στο ακόλουθο path http://www.helex.gr/el/web/guest/statistics-end-of-day-derivatives

Υποκείμενη Αγορά				Αγορά Παραγώγων													
Ανωτ Τιμή	Κατωτ Τιμή	Τιμή κλεισ.	Μεταβ.	**Μήνας Παράδοσης**	Άνοιγμα	Ανωτ Τιμή	Κατωτ Τιμή	Τελ Τιμή	**Τιμή κλεισ.**	Τελευταία ζήτηση	Τελευταία προσφορά	**Τιμή Εκκαθάρισης***	Υψηλό ζωής	Χαμηλό ζωής	**Πράξεις**	**Όγκος**	**Ανοικτές θέσεις**
ALPHA **ΥΠΗΡΕΣΙΩΝ ΣΥΜΜ** (**ΚΟ**)																	(Μέγεθος Συμβολαίου: 100 Χρεόγραφα, Φυσική Παράδοση)
1.1675	1.1415	1.15	-1.67%	**Ιούνιος** 2023	1.16	1.18	1.15	1.15	1.15	---	---		1.52	---	154	10,767	130,589
				Σεπτέμβριος 2023	---	---	---	---	1.19	---	---		1.25	---	---	---	6
				Δεκέμβριος 2023	---	---	---	---	1.19	---	---		---	---	---	---	---
				Μάρτιος 2024	---	---	---	---	1.19	---	---		---	---	---	---	---
AUTOHELLAS (**ΚΟ**)																	(Μέγεθος Συμβολαίου: 100 Χρεόγραφα, Φυσική Παράδοση)
12.4	12.18	12.22	-1.61%	**Ιούνιος** 2023	11.66	11.66	11.66	11.66	11.66	---	---		12.38	---	1	1	109
				Σεπτέμβριος 2023	---	---	---	---	12.53	---	---		---	---	---	---	---
				Δεκέμβριος 2023	---	---	---	---	12.60	---	---		---	---	---	---	---
				Μάρτιος 2024	---	---	---	---	12.66	---	---		---	---	---	---	---
CENERGY HOLDINGS (**ΚΑ**)																	(Μέγεθος Συμβολαίου: 100 Χρεόγραφα, Φυσική Παράδοση)
3.83	3.76	3.82	0.00%	**Ιούνιος** 2023	3.80	3.80	3.76	3.79	3.79	---	---		4.16	---	26	240	6,099
				Σεπτέμβριος 2023	---	---	---	---	3.85	---	---		---	---	---	---	---
				Δεκέμβριος 2023	---	---	---	---	3.87	---	---		---	---	---	---	---
				Μάρτιος 2024	---	---	---	---	3.89	---	---		---	---	---	---	---
COCA-COLA HBC AG (**ΚΟ**)																	(Μέγεθος Συμβολαίου: 100 Χρεόγραφα, Φυσική Παράδοση)
25.9	25.58	25.9	1.45%	**Ιούνιος** 2023	25.53	25.74	25.53	25.67	25.67	---	---		25.74	---	21	58	526
				Σεπτέμβριος 2023	---	---	---	---	25.76	---	---		---	---	---	---	---
				Δεκέμβριος 2023	---	---	---	---	25.89	---	---		---	---	---	---	---
				Μάρτιος 2024	---	---	---	---	26.02	---	---		---	---	---	---	---
EUROBANK HOLDINGS (**ΚΟ**)																	(Μέγεθος Συμβολαίου: 100 Χρεόγραφα, Φυσική Παράδοση)
1.259	1.24	1.255	-0.24%	**Ιούνιος** 2023	1.25	1.26	1.24	1.25	1.25	---	---		1.46	---	63	2,887	32,318
				Σεπτέμβριος 2023	---	---	---	---	1.27	---	---		---	---	---	---	---
				Δεκέμβριος 2023	---	---	---	---	1.28	---	---		---	---	---	---	---
				Μάρτιος 2024	---	---	---	---	1.28	---	---		---	---	---	---	---
FOURLIS **ΣΥΜΜΕΤΟΧΩΝ** (ΚΟ)																	(Μέγεθος Συμβολαίου: 100 Χρεόγραφα, Φυσική Παράδοση)
3.68	3.6	3.64	0.41%	**Ιούνιος** 2023	3.66	3.68	3.66	3.66	3.66	---	---		3.91	---	4	9	1,496
				Σεπτέμβριος 2023	---	---	---	---	3.66	---	---		---	---	---	---	---
				Δεκέμβριος 2023	---	---	---	---	3.68	---	---		---	---	---	---	---
				Μάρτιος 2024	---	---	---	---	3.69	---	---		---	---	---	---	---
HELLENiQ ENERGY (**ΚΟ**)																	(Μέγεθος Συμβολαίου: 100 Χρεόγραφα, Φυσική Παράδοση)
7.73	7.55	7.55	-1.82%	**Ιούνιος** 2023	7.71	7.71	7.57	7.57	7.57	---	---		8.08	---	21	58	1,537
				Σεπτέμβριος 2023	---	---	---	---	7.76	---	---		---	---	---	---	---
				Δεκέμβριος 2023	---	---	---	---	7.80	---	---		---	---	---	---	---
				Μάρτιος 2024	---	---	---	---	7.84	---	---		---	---	---	---	---

Σημειώσεις Παραγώγων

Τις τιμές εκκαθάρισης και τις τελικές ανοικτές θέσεις μπορείτε να τις ανακτήσετε στο ακόλουθο path http://www.helex.gr/el/web/guest/statistics-end-of-day-derivatives

Υποκείμενη Αγορά				Αγορά Παραγώγων														
Ανωτ Τιμή	Κατωτ Τιμή	Τιμή κλεισ.	Μεταβ.	**Μήνας Παράδοσης**	Άνοιγμα	Ανωτ Τιμή	Κατωτ Τιμή	Τελ Τιμή	**Τιμή κλεισ.**	Τελευταία ζήτηση	Τελευταία προσφορά	**Τιμή Εκκαθάρισης***	Υψηλό ζωής	Χαμηλό ζωής	**Πράξεις**	**Όγκος**	**Ανοικτές θέσεις**	
INTRACOM HOLDINGS (**ΚΟ**)																	(Μέγεθος Συμβολαίου: 100 Χρεόγραφα, Φυσική Παράδοση)	
1.818	1.774	1.8	-0.55%	**Ιούνιος** 2023	1.77	1.77	1.77	1.77	1.77	---	---	---	2.07	---	2	4	4,333	---
				Σεπτέμβριος 2023	---	---	---	---	1.83	---	---	---	---	---	---	---	---	---
				Δεκέμβριος 2023	---	---	---	---	1.84	---	---	---	---	---	---	---	---	---
				Μάρτιος 2024	---	---	---	---	1.84	---	---	---	---	---	---	---	---	---
INTRAKAT (**ΚΟ**)																	(Μέγεθος Συμβολαίου: 100 Χρεόγραφα, Φυσική Παράδοση)	
1.598	1.568	1.598	0.12%	**Ιούνιος** 2023	1.59	1.60	1.59	1.59	1.59	---	---	---	1.79	---	27	284	6,433	---
				Σεπτέμβριος 2023	---	---	---	---	1.61	---	---	---	---	---	---	---	---	---
				Δεκέμβριος 2023	---	---	---	---	1.62	---	---	---	---	---	---	---	---	---
				Μάρτιος 2024	---	---	---	---	1.63	---	---	---	---	---	---	---	---	---
JUMBO (**ΚΟ**)																	(Μέγεθος Συμβολαίου: 100 Χρεόγραφα, Φυσική Παράδοση)	
19.4	19.14	19.23	-0.77%	**Ιούνιος** 2023	19.23	19.29	19.10	19.19	19.19	---	---	---	20.77	---	16	26	340	---
				Σεπτέμβριος 2023	---	---	---	---	19.56	---	---	---	---	---	---	---	---	---
				Δεκέμβριος 2023	---	---	---	---	19.65	---	---	---	---	---	---	---	---	---
				Μάρτιος 2024	---	---	---	---	19.75	---	---	---	---	---	---	---	---	---
LAMDA DEVELOPMENT(**ΚΟ**)																	(Μέγεθος Συμβολαίου: 100 Χρεόγραφα, Φυσική Παράδοση)	
5.74	5.62	5.62	-1.23%	**Ιούνιος** 2023	5.77	5.77	5.66	5.66	5.66	---	---	---	6.53	---	15	77	5,447	---
				Σεπτέμβριος 2023	---	---	---	---	5.74	---	---	---	---	---	---	---	---	---
				Δεκέμβριος 2023	---	---	---	---	5.77	---	---	---	---	---	---	---	---	---
				Μάρτιος 2024	---	---	---	---	5.80	---	---	---	---	---	---	---	---	---
MIG (**ΚΟ**)																	(Μέγεθος Συμβολαίου: 100 Χρεόγραφα, Φυσική Παράδοση)	
0.2175	0.217	0.217	0.00%	**Ιούνιος** 2023	---	---	---	---	0.200	---	---	---	0.218	---	---	---	1,295	---
				Σεπτέμβριος 2023	---	---	---	---	0.219	---	---	---	---	---	---	---	---	---
				Δεκέμβριος 2023	---	---	---	---	0.220	---	---	---	---	---	---	---	---	---
				Μάρτιος 2024	---	---	---	---	0.221	---	---	---	---	---	---	---	---	---
QUEST **ΣΥΜΜΕΤΟΧΩΝ** (**ΚΟ**)																	(Μέγεθος Συμβολαίου: 100 Χρεόγραφα, Φυσική Παράδοση)	
5.18	5.09	5.14	-0.19%	**Ιούνιος** 2023	5.10	5.10	5.10	5.10	5.10	---	---	---	5.21	---	1	1	147	---
				Σεπτέμβριος 2023	---	---	---	---	5.20	---	---	---	---	---	---	---	---	---
				Δεκέμβριος 2023	---	---	---	---	5.22	---	---	---	---	---	---	---	---	---
				Μάρτιος 2024	---	---	---	---	5.25	---	---	---	---	---	---	---	---	---
TITAN CEMENT (**ΚΑ**)																	(Μέγεθος Συμβολαίου: 100 Χρεόγραφα, Φυσική Παράδοση)	
14.64	14.38	14.46	0.00%	**Ιούνιος** 2023	14.50	14.64	14.50	14.61	14.61	---	---	---	14.90	---	5	22	846	---
				Σεπτέμβριος 2023	---	---	---	---	14.59	---	---	---	---	---	---	---	---	---
				Δεκέμβριος 2023	---	---	---	---	14.66	---	---	---	---	---	---	---	---	---
				Μάρτιος 2024	---	---	---	---	14.74	---	---	---	---	---	---	---	---	---

Σημειώσεις Παραγώγων

Τις τιμές εκκαθάρισης και τις τελικές ανοικτές θέσεις μπορείτε να τις ανακτήσετε στο ακόλουθο path http://www.helex.gr/el/web/guest/statistics-end-of-day-derivatives

Υποκείμενη Αγορά				Αγορά Παραγώγων													
Ανωτ Τιμή	Κατωτ Τιμή	Τιμή κλεισ.	Μεταβ.	**Μήνας Παράδοσης**	Άνοιγμα	Ανωτ Τιμή	Κατωτ Τιμή	Τελ Τιμή	**Τιμή κλεισ.**	Τελευταία ζήτηση	Τελευταία προσφορά	**Τιμή Εκκαθάρισης***	Υψηλό ζωής	Χαμηλό ζωής	**Πράξεις**	**Όγκος**	**Ανοικτές θέσεις**
VIOHALCO SA/NV (**ΚΑ**)																	(Μέγεθος Συμβολαίου: 100 Χρεόγραφα, Φυσική Παράδοση)
4.17	4.12	4.125	-0.84%	**Ιούνιος** 2023	4.19	4.19	4.17	4.17	4.17	---	---		4.68	---	3	11	5,422
				Σεπτέμβριος 2023	---	---	---	---	4.20	---	---		---	---	---	---	---
				Δεκέμβριος 2023	---	---	---	---	4.22	---	---		---	---	---	---	---
				Μάρτιος 2024	---	---	---	---	4.24	---	---		---	---	---	---	---
ΑΒΑΞ Α.Ε. (**ΚΟ**)																	(Μέγεθος Συμβολαίου: 100 Χρεόγραφα, Φυσική Παράδοση)
0.865	0.8	0.807	-2.30%	**Ιούνιος** 2023	0.804	0.804	0.804	0.804	0.804	---	---		0.863	---	1	5	377
				Σεπτέμβριος 2023	---	---	---	---	0.834	---	---		---	---	---	---	---
				Δεκέμβριος 2023	---	---	---	---	0.838	---	---		---	---	---	---	---
				Μάρτιος 2024	---	---	---	---	0.842	---	---		---	---	---	---	---
ΑΔΜΗΕ ΣΥΜΜΕΤΟΧΩΝ Α.Ε. (ΚΟ)																	(Μέγεθος Συμβολαίου: 100 Χρεόγραφα, Φυσική Παράδοση)
1.824	1.786	1.808	0.00%	**Ιούνιος** 2023	1.80	1.81	1.80	1.81	1.81	---	---		1.92	---	7	95	12,471
				Σεπτέμβριος 2023	---	---	---	---	1.82	---	---		---	---	---	---	---
				Δεκέμβριος 2023	---	---	---	---	1.83	---	---		---	---	---	---	---
				Μάρτιος 2024	---	---	---	---	1.84	---	---		---	---	---	---	---
ΑΕΡΟΠΟΡΙΑ ΑΙΓΑΙΟΥ (**ΚΟ**)																	(Μέγεθος Συμβολαίου: 100 Χρεόγραφα, Φυσική Παράδοση)
7.49	7.37	7.43	0.00%	**Ιούνιος** 2023	7.43	7.45	7.39	7.45	7.45	---	---		7.80	---	9	20	1,106
				Σεπτέμβριος 2023	---	---	---	---	7.50	---	---		---	---	---	---	---
				Δεκέμβριος 2023	---	---	---	---	7.54	---	---		---	---	---	---	---
				Μάρτιος 2024	---	---	---	---	7.57	---	---		---	---	---	---	---
ΓΕΚ ΤΕΡΝΑ (**ΚΟ**)																	(Μέγεθος Συμβολαίου: 100 Χρεόγραφα, Φυσική Παράδοση)
10.96	10.66	10.96	1.48%	**Ιούνιος** 2023	10.84	10.84	10.78	10.78	10.78	---	---		12.30	---	12	26	8,102
				Σεπτέμβριος 2023	---	---	---	---	10.90	---	---		---	---	---	---	---
				Δεκέμβριος 2023	---	---	---	---	10.95	---	---		---	---	---	---	---
				Μάρτιος 2024	---	---	---	---	11.01	---	---		---	---	---	---	---
ΔΕΗ (**ΚΟ**)																	(Μέγεθος Συμβολαίου: 100 Χρεόγραφα, Φυσική Παράδοση)
7.97	7.85	7.95	0.63%	**Ιούνιος** 2023	7.98	8.01	7.88	7.97	7.97	---	---		8.38	---	89	603	23,373
				Σεπτέμβριος 2023	---	---	---	---	7.97	---	---		---	---	---	---	---
				Δεκέμβριος 2023	---	---	---	---	8.01	---	---		---	---	---	---	---
				Μάρτιος 2024	---	---	---	---	8.05	---	---		---	---	---	---	---
ΕΘΝΙΚΗ ΤΡΑΠΕΖΑ (ΚΟ)																	(Μέγεθος Συμβολαίου: 100 Χρεόγραφα, Φυσική Παράδοση)
4.68	4.474	4.6	0.50%	**Ιούνιος** 2023	4.56	4.67	4.55	4.60	4.60	---	---		5.46	---	184	2,067	21,195
				Σεπτέμβριος 2023	---	---	---	---	4.62	---	---		---	---	---	---	---
				Δεκέμβριος 2023	---	---	---	---	4.64	---	---		---	---	---	---	---
				Μάρτιος 2024	---	---	---	---	4.66	---	---		---	---	---	---	---

Σημειώσεις Παραγώγων

Τις τιμές εκκαθάρισης και τις τελικές ανοικτές θέσεις μπορείτε να τις ανακτήσετε στο ακόλουθο path http://www.helex.gr/el/web/guest/statistics-end-of-day-derivatives

Υποκείμενη Αγορά				Αγορά Παραγώγων														
Ανωτ Τιμή	Κατωτ Τιμή	Τιμή κλεισ.	Μεταβ.	**Μήνας Παράδοσης**	Άνοιγμα	Ανωτ Τιμή	Κατωτ Τιμή	Τελ Τιμή	**Τιμή κλεισ.**	Τελευταία ζήτηση	Τελευταία προσφορά	**Τιμή Εκκαθάρισης***	Υψηλό ζωής	Χαμηλό ζωής	**Πράξεις**	**Όγκος**	**Ανοικτές θέσεις**
ΕΛΒΑΛΧΑΛΚΟΡ (ΚΟ)																	(Μέγεθος Συμβολαίου: 100 Χρεόγραφα, Φυσική Παράδοση)
1.668	1.65	1.652	-0.12%	**Ιούνιος** 2023	---	---	---	---	1.65	---	---	---	1.79	---	---	---	1,331
				Σεπτέμβριος 2023	---	---	---	---	1.67	---	---	---	---	---	---	---	---
				Δεκέμβριος 2023	---	---	---	---	1.68	---	---	---	---	---	---	---	---
				Μάρτιος 2024	---	---	---	---	1.69	---	---	---	---	---	---	---	---
ΕΛΛΑΚΤΩΡ (ΚΟ)																	(Μέγεθος Συμβολαίου: 100 Χρεόγραφα, Φυσική Παράδοση)
2.065	2.005	2.06	0.98%	**Ιούνιος** 2023	---	---	---	---	2.03	---	---	---	2.17	---	---	---	1,029
				Σεπτέμβριος 2023	---	---	---	---	2.06	---	---	---	---	---	---	---	---
				Δεκέμβριος 2023	---	---	---	---	2.07	---	---	---	---	---	---	---	---
				Μάρτιος 2024	---	---	---	---	2.08	---	---	---	---	---	---	---	---
ΕΛΛΗΝ. ΧΡΗΜΑΤΙΣΤΗΡΙΑ-Χ.Α. (ΚΟ)																	(Μέγεθος Συμβολαίου: 100 Χρεόγραφα, Φυσική Παράδοση)
4.03	3.93	4.01	1.26%	**Ιούνιος** 2023	3.80	3.92	3.80	3.88	3.88	---	---	---	4.19	---	76	227	1,851
				Σεπτέμβριος 2023	---	---	---	---	4.00	---	---	---	---	---	---	---	---
				Δεκέμβριος 2023	---	---	---	---	4.02	---	---	---	---	---	---	---	---
				Μάρτιος 2024	---	---	---	---	4.04	---	---	---	---	---	---	---	---
ΕΥΔΑΠ (ΚΟ)																	(Μέγεθος Συμβολαίου: 100 Χρεόγραφα, Φυσική Παράδοση)
6.83	6.65	6.82	0.74%	**Ιούνιος** 2023	6.77	6.77	6.76	6.76	6.76	---	---	---	6.95	---	2	5	523
				Σεπτέμβριος 2023	---	---	---	---	6.55	---	---	---	6.83	---	---	---	---
				Δεκέμβριος 2023	---	---	---	---	6.87	---	---	---	---	---	---	---	---
				Μάρτιος 2024	---	---	---	---	6.90	---	---	---	---	---	---	---	---
ΜΟΤΟΡ ΟΪΛ (ΚΟ)																	(Μέγεθος Συμβολαίου: 100 Χρεόγραφα, Φυσική Παράδοση)
24.5	23.74	24.48	-0.49%	**Ιούνιος** 2023	24.33	24.33	23.80	24.29	24.29	---	---	---	25.05	---	23	32	350
				Σεπτέμβριος 2023	---	---	---	---	24.82	---	---	---	---	---	---	---	---
				Δεκέμβριος 2023	---	---	---	---	24.95	---	---	---	---	---	---	---	---
				Μάρτιος 2024	---	---	---	---	25.07	---	---	---	---	---	---	---	---
ΜΥΤΙΛΗΝΑΙΟΣ (ΚΟ)																	(Μέγεθος Συμβολαίου: 100 Χρεόγραφα, Φυσική Παράδοση)
27.22	26.94	27	-0.66%	**Ιούνιος** 2023	27.10	27.24	27.01	27.16	27.16	---	---	---	27.30	---	22	70	2,126
				Σεπτέμβριος 2023	---	---	---	---	27.43	---	---	---	---	---	---	---	---
				Δεκέμβριος 2023	---	---	---	---	27.57	---	---	---	---	---	---	---	---
				Μάρτιος 2024	---	---	---	---	27.70	---	---	---	---	---	---	---	---
ΟΛΠ (ΚΟ)																	(Μέγεθος Συμβολαίου: 100 Χρεόγραφα, Φυσική Παράδοση)
19.78	19.36	19.46	-0.71%	**Ιούνιος** 2023	19.49	19.49	19.43	19.43	19.43	---	---	---	19.53	---	3	15	435
				Σεπτέμβριος 2023	---	---	---	---	19.78	---	---	---	---	---	---	---	---
				Δεκέμβριος 2023	---	---	---	---	19.88	---	---	---	---	---	---	---	---
				Μάρτιος 2024	---	---	---	---	19.98	---	---	---	---	---	---	---	---

Σημειώσεις Παραγώγων

Τις τιμές εκκαθάρισης και τις τελικές ανοικτές θέσεις μπορείτε να τις ανακτήσετε στο ακόλουθο path http://www.helex.gr/el/web/guest/statistics-end-of-day-derivatives

Υποκείμενη Αγορά				Αγορά Παραγώγων													
Ανωτ Τιμή	Κατωτ Τιμή	Τιμή κλεισ.	Μεταβ.	**Μήνας Παράδοσης**	Άνοιγμα	Ανωτ Τιμή	Κατωτ Τιμή	Τελ Τιμή	**Τιμή κλεισ.**	Τελευταία ζήτηση	Τελευταία προσφορά	**Τιμή Εκκαθάρισης***	Υψηλό ζωής	Χαμηλό ζωής	**Πράξεις**	**Όγκος**	**Ανοικτές θέσεις**
ΟΠΑΠ (ΚΟ)																	(Μέγεθος Συμβολαίου: 100 Χρεόγραφα, Φυσική Παράδοση)
15.1	14.8	15.1	1.00%	**Ιούνιος** 2023	---	---	---	---	14.19	---	---		15.00	---	---	---	1,781
				Σεπτέμβριος 2023	---	---	---	---	15.09	---	---		---	---	---	---	---
				Δεκέμβριος 2023	---	---	---	---	15.16	---	---		---	---	---	---	---
				Μάρτιος 2024	---	---	---	---	15.24	---	---		---	---	---	---	---
ΟΤΕ (ΚΟ)																	(Μέγεθος Συμβολαίου: 100 Χρεόγραφα, Φυσική Παράδοση)
13.53	13.32	13.36	-0.15%	**Ιούνιος** 2023	13.45	13.54	13.39	13.54	13.54	---	---		15.20	---	27	60	10,638
				Σεπτέμβριος 2023	---	---	---	---	13.32	---	---		14.32	---	---	---	25
				Δεκέμβριος 2023	---	---	---	---	13.57	---	---		---	---	---	---	---
				Μάρτιος 2024	---	---	---	---	13.64	---	---		---	---	---	---	---
ΠΕΙΡΑΙΩΣ FINANCIAL HOLD (**ΚΟ**)																	(Μέγεθος Συμβολαίου: 100 Χρεόγραφα, Φυσική Παράδοση)
2.17	2.102	2.12	-1.12%	**Ιούνιος** 2023	2.15	2.18	2.11	2.12	2.12	---	---		2.46	---	271	7,568	68,422
				Σεπτέμβριος 2023	---	---	---	---	2.16	---	---		---	---	---	---	---
				Δεκέμβριος 2023	---	---	---	---	2.17	---	---		---	---	---	---	---
				Μάρτιος 2024	---	---	---	---	2.19	---	---		---	---	---	---	---
ΤΕΡΝΑ ΕΝΕΡΓΕΙΑΚΗ (ΚΟ)																	(Μέγεθος Συμβολαίου: 100 Χρεόγραφα, Φυσική Παράδοση)
19.38	19.16	19.37	0.41%	**Ιούνιος** 2023	19.25	19.38	19.25	19.38	19.38	---	---		19.90	---	6	7	9,150
				Σεπτέμβριος 2023	---	---	---	---	19.43	---	---		19.98	---	---	---	---
				Δεκέμβριος 2023	---	---	---	---	19.56	---	---		---	---	---	---	---
				Μάρτιος 2024	---	---	---	---	19.66	---	---		---	---	---	---	---

Σημειώσεις Παραγώγων

Τις τιμές εκκαθάρισης και τις τελικές ανοικτές θέσεις μπορείτε να τις ανακτήσετε στο ακόλουθο path http://www.helex.gr/el/web/guest/statistics-end-of-day-derivatives

FTSE/**X.A**. Large Cap

(Μονάδα Διαπραγμάτευσης: 1 Μονάδα Δείκτη x 2€ - Τρόπος Εξάσκησης: Ευρωπαϊκός, Χρηματικός Διακανονισμός)

Δικαιώματα Αγοράς

	Απρίλιος 2023							**Μάιος** 2023							**Λοιποί Μήνες**	
Τιμή Εξάσκησης	Άνοιγμα	Ανωτ Τιμή	Κατωτ Τιμή	Τελ Τιμή	**Τιμή κλεισ.**	**Όγκος**	**Ανοικτές θέσεις**	Άνοιγμα	Ανωτ Τιμή	Κατωτ Τιμή	Τελ Τιμή	**Τιμή κλεισ.**	**Όγκος**	**Ανοικτές θέσεις**	**Όγκος**	**Ανοικτές θέσεις**
1,725	-	-	-	-	-	-	-	-	-	-	-	-	-	-		
1,750	-	-	-	-	-	-	-	-	-	-	-	-	-	-		
1,775	-	-	-	-	-	-	-	-	-	-	-	-	-	-		
1,800	-	-	-	-	-	-	-	-	-	-	-	-	-	-		
1,825	-	-	-	-	-	-	-	-	-	-	-	-	-	-		
1,850	-	-	-	-	-	-	-	-	-	-	-	-	-	-		
1,875	-	-	-	-	-	-	-	-	-	-	-	-	-	-		
1,900	-	-	-	-	-	-	-	-	-	-	-	-	-	-		
1,925	-	-	-	-	-	-	-	-	-	-	-	-	-	-		
1,950	-	-	-	-	-	-	-	-	-	-	-	-	-	-		
1,975	-	-	-	-	-	-	-	-	-	-	-	-	-	-		
2,000	-	-	-	-	-	-	-	-	-	-	-	-	-	-		
2,050	-	-	-	-	-	-	-	-	-	-	-	-	-	-		
2,100	-	-	-	-	-	-	-	-	-	-	-	-	-	-		
2,150	0.00	0.00	0.00	-	434.00	-	-	-	-	-	-	-	-	-		
2,200	0.00	0.00	0.00	-	384.00	-	-	0.00	0.00	0.00	-	384.00	-	-		
2,250	0.00	0.00	0.00	-	334.00	-	-	0.00	0.00	0.00	-	336.00	-	-		
2,300	0.00	0.00	0.00	-	285.00	-	-	0.00	0.00	0.00	-	289.00	-	-		
2,350	0.00	0.00	0.00	-	235.00	-	-	0.00	0.00	0.00	-	243.00	-	-		
2,400	0.00	0.00	0.00	-	187.00	-	-	0.00	0.00	0.00	-	200.00	-	-		
2,450	0.00	0.00	0.00	-	141.00	-	20	0.00	0.00	0.00	-	161.00	-	40		
2,500	0.00	0.00	0.00	-	99.50	-	29	0.00	0.00	0.00	-	126.00	-	20		
2,550	0.00	0.00	0.00	-	65.00	-	230	0.00	0.00	0.00	-	95.50	-	60		
2,600	0.00	0.00	0.00	-	38.75	-	201	0.00	0.00	0.00	-	70.50	-	20		
2,650	0.00	0.00	0.00	-	21.00	-	30	44.50	44.50	44.50	44.50	44.50	20	1		
2,700	0.00	0.00	0.00	-	10.25	-	38	0.00	0.00	0.00	-	35.00	-	-		
2,750	0.00	0.00	0.00	-	4.50	-	-	0.00	0.00	0.00	-	23.50	-	-		
2,800	0.00	0.00	0.00	-	1.70	-	2	0.00	0.00	0.00	-	15.25	-	-		
2,850	0.00	0.00	0.00	-	0.61	-	-	0.00	0.00	0.00	-	9.50	-	-		
2,900	0.00	0.00	0.00	-	0.19	-	-	0.00	0.00	0.00	-	5.80	-	-		
2,950	0.00	0.00	0.00	-	0.05	-	-	0.00	0.00	0.00	-	3.40	-	-		
3,000	0.00	0.00	0.00	-	0.01	-	-	0.00	0.00	0.00	-	2.00	-	-		
	Σύνολα:					0	550						20	141	0	0
	Αριθμός Πράξεων:						0							1		0

Δικαιώματα Πώλησης

	Απρίλιος 2023							**Μάιος** 2023							**Λοιποί Μήνες**		
	Άνοιγμα	Ανωτ Τιμή	Κατωτ Τιμή	Τελ Τιμή	**Τιμή κλεισ.**	**Όγκος**	**Ανοικτές θέσεις**	Άνοιγμα	Ανωτ Τιμή	Κατωτ Τιμή	Τελ Τιμή	**Τιμή κλεισ.**	**Όγκος**	**Ανοικτές θέσεις**	**Όγκος**	**Ανοικτές θέσεις**	**Τιμή Εξάσκησης**
1,725	-	-	-	-	-	-	-	-	-	-	-	-	-	-			1,725
1,750	-	-	-	-	-	-	-	-	-	-	-	-	-	-			1,750
1,775	-	-	-	-	-	-	-	-	-	-	-	-	-	-			1,775
1,800	-	-	-	-	-	-	-	-	-	-	-	-	-	-			1,800
1,825	-	-	-	-	-	-	-	-	-	-	-	-	-	-			1,825
1,850	-	-	-	-	-	-	-	-	-	-	-	-	-	-			1,850
1,875	-	-	-	-	-	-	-	-	-	-	-	-	-	-			1,875
1,900	-	-	-	-	-	-	-	-	-	-	-	-	-	-			1,900
1,925	-	-	-	-	-	-	-	-	-	-	-	-	-	-			1,925
1,950	-	-	-	-	-	-	-	-	-	-	-	-	-	-			1,950
1,975	-	-	-	-	-	-	-	-	-	-	-	-	-	-			1,975
2,000	-	-	-	-	-	-	-	-	-	-	-	-	-	-			2,000
2,050	-	-	-	-	-	-	-	-	-	-	-	-	-	-			2,050
2,100	-	-	-	-	-	-	-	-	-	-	-	-	-	-			2,100
2,150	0.00	0.00	0.00	-	0.01	-	-	-	-	-	-	-	-	-			2,150
2,200	0.00	0.00	0.00	-	0.01	-	-	0.00	0.00	0.00	-	1.10	-	-			2,200
2,250	0.00	0.00	0.00	-	0.03	-	-	0.00	0.00	0.00	-	2.40	-	-			2,250
2,300	0.00	0.00	0.00	-	0.15	-	-	0.00	0.00	0.00	-	5.00	-	-			2,300
2,350	0.00	0.00	0.00	-	0.64	-	-	0.00	0.00	0.00	-	9.40	-	-			2,350
2,400	0.00	0.00	0.00	-	2.20	-	102	0.00	0.00	0.00	-	16.50	-	20			2,400
2,450	0.00	0.00	0.00	-	6.30	-	166	0.00	0.00	0.00	-	27.00	-	5			2,450
2,500	0.00	0.00	0.00	-	15.00	-	163	0.00	0.00	0.00	-	42.00	-	62			2,500
2,550	0.00	0.00	0.00	-	30.25	-	127	0.00	0.00	0.00	-	61.50	-	20			2,550
2,600	0.00	0.00	0.00	-	54.00	-	61	0.00	0.00	0.00	-	86.50	-	-			2,600
2,650	0.00	0.00	0.00	-	86.00	-	22	0.00	0.00	0.00	-	116.00	-	2			2,650
2,700	0.00	0.00	0.00	-	125.00	-	20	0.00	0.00	0.00	-	150.00	-	-			2,700
2,750	0.00	0.00	0.00	-	170.00	-	40	0.00	0.00	0.00	-	189.00	-	-			2,750
2,800	0.00	0.00	0.00	-	217.00	-	2	0.00	0.00	0.00	-	230.00	-	-			2,800
2,850	0.00	0.00	0.00	-	266.00	-	1	0.00	0.00	0.00	-	275.00	-	-			2,850
2,900	0.00	0.00	0.00	-	315.00	-	-	0.00	0.00	0.00	-	321.00	-	-			2,900
2,950	0.00	0.00	0.00	-	365.00	-	-	0.00	0.00	0.00	-	368.00	-	-			2,950
3,000	0.00	0.00	0.00	-	415.00	-	-	0.00	0.00	0.00	-	417.00	-	-			3,000
						0	704						0	109	0	0	
							0							0		0	

ALPHA **ΥΠΗΡΕΣΙΩΝ ΣΥΜΜ** (**ΚΟ**)

(Μέγεθος Συμβολαίου: 100 Χρεόγραφα, Τρόπος Εξάσκησης: Αμερικάνικος, Φυσική Παράδοση)

Δικαιώματα Αγοράς

Τιμή Εξάσκησης	**Απρίλιος** 2023 Άνοιγμα	Ανωτ Τιμή	Κατωτ Τιμή	Τελ Τιμή	**Τιμή κλεισ.**	**Όγκος**	**Ανοικτές θέσεις**	**Μάιος** 2023 Άνοιγμα	Ανωτ Τιμή	Κατωτ Τιμή	Τελ Τιμή	**Τιμή κλεισ.**	**Όγκος**	**Ανοικτές θέσεις**	**Λοιποί Μήνες** **Όγκος**	**Ανοικτές θέσεις**
0.500						-	-						-	-		
0.550						-	-						-	-		
0.600						-	-						-	-		
0.650						-	-						-	-		
0.700						-	-						-	-		
0.750						-	-						-	-		
0.800	0.000	0.000	0.000		0.371	-	-	0.000	0.000	0.000		0.374	-	-		
0.850	0.000	0.000	0.000		0.321	-	-	0.000	0.000	0.000		0.327	-	-		
0.900	0.000	0.000	0.000		0.272	-	-	0.000	0.000	0.000		0.281	-	-		
0.950	0.000	0.000	0.000		0.224	-	-	0.000	0.000	0.000		0.238	-	-		
1.000	0.000	0.000	0.000		0.179	-	-	0.000	0.000	0.000		0.199	-	7		
1.100	0.000	0.000	0.000		0.101	-	-	0.000	0.000	0.000		0.131	-	-		
1.200	0.000	0.000	0.000		0.048	-	3	0.000	0.000	0.000		0.082	-	2		
1.300	0.000	0.000	0.000		0.019	-	-	0.000	0.000	0.000		0.048	-	-		
1.400	0.000	0.000	0.000		0.006	-	-	0.000	0.000	0.000		0.026	-	-		
1.500	0.000	0.000	0.000		0.002	-	-	0.000	0.000	0.000		0.014	-	-		
1.600	0.000	0.000	0.000		0.001	-	-	0.000	0.000	0.000		0.007	-	-		
1.700	0.000	0.000	0.000		0.001	-	-	0.000	0.000	0.000		0.003	-	-		
1.800	0.000	0.000	0.000		0.001	-	-	0.000	0.000	0.000		0.002	-	-		
1.900	0.000	0.000	0.000		0.001	-	-	0.000	0.000	0.000		0.001	-	-		
2.000	0.000	0.000	0.000		0.001	-	-	0.000	0.000	0.000		0.001	-	-		
	Σύνολα:					0	3						0	9	0	0
	Αριθμός Πράξεων:					0							0		0	

Δικαιώματα Πώλησης

Τιμή Εξάσκησης	**Απρίλιος** 2023 Άνοιγμα	Ανωτ Τιμή	Κατωτ Τιμή	Τελ Τιμή	**Τιμή κλεισ.**	**Όγκος**	**Ανοικτές θέσεις**	**Μάιος** 2023 Άνοιγμα	Ανωτ Τιμή	Κατωτ Τιμή	Τελ Τιμή	**Τιμή κλεισ.**	**Όγκος**	**Ανοικτές θέσεις**	**Λοιποί Μήνες** **Όγκος**	**Ανοικτές θέσεις**
0.005						-	-						-	-		
0.006						-	-						-	-		
0.006						-	-						-	-		
0.007						-	-						-	-		
0.007						-	-						-	-		
0.008						-	-						-	-		
0.008	0.000	0.000	0.000		0.001	-	-	0.000	0.000	0.000		0.002	-	-		
0.009	0.000	0.000	0.000		0.001	-	-	0.000	0.000	0.000		0.005	-	-		
0.009	0.000	0.000	0.000		0.001	-	-	0.000	0.000	0.000		0.009	-	-		
0.010	0.000	0.000	0.000		0.003	-	-	0.000	0.000	0.000		0.016	-	-		
0.010	0.000	0.000	0.000		0.008	-	-	0.000	0.000	0.000		0.026	-	-		
0.011	0.000	0.000	0.000		0.030	-	-	0.000	0.000	0.000		0.059	-	-		
0.012	0.000	0.000	0.000		0.077	-	-	0.000	0.000	0.000		0.109	-	-		
0.013	0.000	0.000	0.000		0.148	-	-	0.000	0.000	0.000		0.175	-	-		
0.014	0.000	0.000	0.000		0.235	-	-	0.000	0.000	0.000		0.254	-	-		
0.015	0.000	0.000	0.000		0.331	-	-	0.000	0.000	0.000		0.341	-	-		
0.016	0.000	0.000	0.000		0.430	-	-	0.000	0.000	0.000		0.435	-	-		
0.017	0.000	0.000	0.000		0.530	-	-	0.000	0.000	0.000		0.532	-	-		
0.018	0.000	0.000	0.000		0.630	-	-	0.000	0.000	0.000		0.630	-	-		
0.019	0.000	0.000	0.000		0.730	-	-	0.000	0.000	0.000		0.730	-	-		
0.020	0.000	0.000	0.000		0.830	-	-	0.000	0.000	0.000		0.830	-	-		
						0	0						0	0	0	0
						0.00							0		0	

ΔΕΗ (ΚΟ)

(Μέγεθος Συμβολαίου: 100 Χρεόγραφα, Τρόπος Εξάσκησης: Αμερικάνικος, Φυσική Παράδοση)

Δικαιώματα Αγοράς

Τιμή Εξάσκησης	Απρίλιος 2023 Άνοιγμα	Ανωτ Τιμή	Κατωτ Τιμή	Τελ Τιμή	Τιμή κλεισ.	Όγκος	Ανοικτές θέσεις	Μάιος 2023 Άνοιγμα	Ανωτ Τιμή	Κατωτ Τιμή	Τελ Τιμή	Τιμή κλεισ.	Όγκος	Ανοικτές θέσεις	Λοιποί Μήνες Όγκος	Ανοικτές θέσεις
3.400						-	-						-	-		
3.600						-	-						-	-		
3.800						-	-						-	-		
4.000						-	-						-	-		
4.400						-	-						-	-		
4.800	0.000	0.000	0.000		3.10	-	-						-	-		
5.200	0.000	0.000	0.000		2.70	-	-						-	-		
5.600	0.000	0.000	0.000		2.31	-	-	0.000	0.000	0.000		2.32	-	-		
6.000	0.000	0.000	0.000		1.91	-	-	0.000	0.000	0.000		1.92	-	-		
6.400	0.000	0.000	0.000		1.51	-	-	0.000	0.000	0.000		1.54	-	-		
6.800	0.000	0.000	0.000		1.12	-	-	0.000	0.000	0.000		1.19	-	-		
7.200	0.000	0.000	0.000		0.753	-	110	0.000	0.000	0.000		0.874	-	-		
7.600	0.000	0.000	0.000		0.450	-	76	0.000	0.000	0.000		0.608	-	55		
8.000	0.000	0.000	0.000		0.232	-	137	0.000	0.000	0.000		0.405	-	10		
8.400	0.000	0.000	0.000		0.102	-	20	0.000	0.000	0.000		0.256	-	11		
8.800	0.000	0.000	0.000		0.038	-	4	0.000	0.000	0.000		0.152	-	5		
9.200	0.000	0.000	0.000		0.012	-	-	0.000	0.000	0.000		0.086	-	-		
9.600	0.000	0.000	0.000		0.003	-	-	0.000	0.000	0.000		0.046	-	-		
10.000	0.000	0.000	0.000		0.001	-	-	0.000	0.000	0.000		0.023	-	-		
11.000	0.000	0.000	0.000		0.001	-	-	0.000	0.000	0.000		0.004	-	-		
	Σύνολα:					0	347						0	81	0	0
	Αριθμός Πράξεων:						0							0		0

Δικαιώματα Πώλησης

Τιμή Εξάσκησης	Απρίλιος 2023 Άνοιγμα	Ανωτ Τιμή	Κατωτ Τιμή	Τελ Τιμή	Τιμή κλεισ.	Όγκος	Ανοικτές θέσεις	Μάιος 2023 Άνοιγμα	Ανωτ Τιμή	Κατωτ Τιμή	Τελ Τιμή	Τιμή κλεισ.	Όγκος	Ανοικτές θέσεις	Λοιποί Μήνες Όγκος	Ανοικτές θέσεις
0.034						-	-						-	-		
0.036						-	-						-	-		
0.038						-	-						-	-		
0.040						-	-						-	-		
0.044						-	-						-	-		
0.048	0.000	0.000	0.000		0.001	-	-						-	-		
0.052	0.000	0.000	0.000		0.001	-	-						-	-		
0.056	0.000	0.000	0.000		0.001	-	-	0.000	0.000	0.000		0.002	-	-		
0.060	0.000	0.000	0.000		0.001	-	-	0.000	0.000	0.000		0.008	-	-		
0.064	0.000	0.000	0.000		0.001	-	-	0.000	0.000	0.000		0.028	-	-		
0.068	0.000	0.000	0.000		0.010	-	-	0.000	0.000	0.000		0.072	-	-		
0.072	0.000	0.000	0.000		0.047	-	-	0.000	0.000	0.000		0.156	-	-		
0.076	0.000	0.000	0.000		0.143	-	12	0.000	0.000	0.000		0.290	-	-		
0.080	0.000	0.000	0.000		0.325	-	12	0.000	0.000	0.000		0.487	-	-		
0.084	0.000	0.000	0.000		0.595	-	-	0.000	0.000	0.000		0.737	-	-		
0.088	0.000	0.000	0.000		0.932	-	1	0.000	0.000	0.000		1.03	-	-		
0.092	0.000	0.000	0.000		1.31	-	-	0.000	0.000	0.000		1.37	-	-		
0.096	0.000	0.000	0.000		1.70	-	-	0.000	0.000	0.000		1.73	-	-		
0.100	0.000	0.000	0.000		2.10	-	-	0.000	0.000	0.000		2.11	-	-		
0.110	0.000	0.000	0.000		3.10	-	-	0.000	0.000	0.000		3.10	-	-		
						0	25						0	5	0	0
							0.00							0		0

ΕΘΝΙΚΗ ΤΡΑΠΕΖΑ (ΚΟ)

(Μέγεθος Συμβολαίου: 100 Χρεόγραφα, Τρόπος Εξάσκησης: Αμερικάνικος, Φυσική Παράδοση)

Δικαιώματα Αγοράς

	Απρίλιος 2023							**Μάιος** 2023							**Λοιποί Μήνες**	
Τιμή Εξάσκησης	Άνοιγμα	Ανωτ Τιμή	Κατωτ Τιμή	Τελ Τιμή	**Τιμή κλεισ.**	**Όγκος**	**Ανοικτές θέσεις**	Άνοιγμα	Ανωτ Τιμή	Κατωτ Τιμή	Τελ Τιμή	**Τιμή κλεισ.**	**Όγκος**	**Ανοικτές θέσεις**	**Όγκος**	**Ανοικτές θέσεις**
1.900						-	-						-	-		
2.000						-	-						-	-		
2.200						-	-						-	-		
2.400						-	-						-	-		
2.600						-	-						-	-		
2.800						-	-						-	-		
3.000	0.000	0.000	0.000		1.58	-	-						-	-		
3.200	0.000	0.000	0.000		1.38	-	-	0.000	0.000	0.000		1.39	-	-		
3.400	0.000	0.000	0.000		1.18	-	-	0.000	0.000	0.000		1.19	-	-		
3.600	0.000	0.000	0.000		0.984	-	-	0.000	0.000	0.000		1.00	-	-		
3.800	0.000	0.000	0.000		0.786	-	-	0.000	0.000	0.000		0.819	-	-		
4.000	0.000	0.000	0.000		0.595	-	-	0.000	0.000	0.000		0.650	-	-		
4.400	0.000	0.000	0.000		0.272	-	-	0.000	0.000	0.000		0.370	-	-		
4.800	0.000	0.000	0.000		0.084	-	-	0.000	0.000	0.000		0.185	-	4		
5.200	0.000	0.000	0.000		0.017	-	-	0.000	0.000	0.000		0.080	-	-		
5.600	0.000	0.000	0.000		0.002	-	-	0.000	0.000	0.000		0.031	-	-		
6.000	0.000	0.000	0.000		0.001	-	-	0.000	0.000	0.000		0.011	-	-		
6.400	0.000	0.000	0.000		0.002	-	-	0.000	0.000	0.000		0.003	-	-		
6.800	0.000	0.000	0.000		0.001	-	-	0.000	0.000	0.000		0.001	-	-		
7.200	0.000	0.000	0.000		0.001	-	-	0.000	0.000	0.000		0.001	-	-		
7.600	0.000	0.000	0.000		0.001	-	-	0.000	0.000	0.000		0.001	-	-		
	Σύνολα:					0	0						0	4	0	0
	Αριθμός Πράξεων:					0							0		0	

Δικαιώματα Πώλησης

	Απρίλιος 2023							**Μάιος** 2023							**Λοιποί Μήνες**		
Τιμή Εξάσκησης	Άνοιγμα	Ανωτ Τιμή	Κατωτ Τιμή	Τελ Τιμή	**Τιμή κλεισ.**	**Όγκος**	**Ανοικτές θέσεις**	Άνοιγμα	Ανωτ Τιμή	Κατωτ Τιμή	Τελ Τιμή	**Τιμή κλεισ.**	**Όγκος**	**Ανοικτές θέσεις**	**Όγκος**	**Ανοικτές θέσεις**	**Τιμή Εξάσκησης**
1.900						-	-						-	-			0.019
2.000						-	-						-	-			0.020
2.200						-	-						-	-			0.022
2.400						-	-						-	-			0.024
2.600						-	-						-	-			0.026
2.800						-	-						-	-			0.028
3.000	0.000	0.000	0.000		0.001	-	-						-	-			0.030
3.200	0.000	0.000	0.000		0.001	-	-	0.000	0.000	0.000		0.001	-	-			0.032
3.400	0.000	0.000	0.000		0.001	-	-	0.000	0.000	0.000		0.004	-	-			0.034
3.600	0.000	0.000	0.000		0.001	-	-	0.000	0.000	0.000		0.013	-	-			0.036
3.800	0.000	0.000	0.000		0.003	-	-	0.000	0.000	0.000		0.030	-	-			0.038
4.000	0.000	0.000	0.000		0.011	-	-	0.000	0.000	0.000		0.060	-	-			0.040
4.400	0.000	0.000	0.000		0.088	-	-	0.000	0.000	0.000		0.180	-	-			0.044
4.800	0.000	0.000	0.000		0.300	-	-	0.000	0.000	0.000		0.394	-	-			0.048
5.200	0.000	0.000	0.000		0.633	-	-	0.000	0.000	0.000		0.689	-	-			0.052
5.600	0.000	0.000	0.000		1.02	-	-	0.000	0.000	0.000		1.04	-	-			0.056
6.000	0.000	0.000	0.000		1.42	-	-	0.000	0.000	0.000		1.42	-	-			0.060
6.400	0.000	0.000	0.000		1.82	-	-	0.000	0.000	0.000		1.82	-	-			0.064
6.800	0.000	0.000	0.000		2.22	-	-	0.000	0.000	0.000		2.22	-	-			0.068
7.200	0.000	0.000	0.000		2.62	-	-	0.000	0.000	0.000		2.62	-	-			0.072
7.600	0.000	0.000	0.000		3.02	-	-	0.000	0.000	0.000		3.02	-	-			0.076
	Σύνολα:					0	0						0	2	0	270	
	Αριθμός Πράξεων:					0.00							0		0		

ΟΠΑΠ (ΚΟ)

(Μέγεθος Συμβολαίου: 100 Χρεόγραφα, Τρόπος Εξάσκησης: Αμερικάνικος, Φυσική Παράδοση)

Δικαιώματα Αγοράς

Τιμή Εξάσκησης	Απρίλιος 2023 Άνοιγμα	Απρίλιος 2023 Ανωτ Τιμή	Απρίλιος 2023 Κατωτ Τιμή	Απρίλιος 2023 Τελ Τιμή	Απρίλιος 2023 Τιμή κλεισ.	Απρίλιος 2023 Όγκος	Απρίλιος 2023 Ανοικτές θέσεις	Μάιος 2023 Άνοιγμα	Μάιος 2023 Ανωτ Τιμή	Μάιος 2023 Κατωτ Τιμή	Μάιος 2023 Τελ Τιμή	Μάιος 2023 Τιμή κλεισ.	Μάιος 2023 Όγκος	Μάιος 2023 Ανοικτές θέσεις	Λοιποί Μήνες Όγκος	Λοιποί Μήνες Ανοικτές θέσεις
8.800						-	-						-	-		
9.200	0.000	0.000	0.000		5.76	-	-						-	-		
9.600	0.000	0.000	0.000		5.36	-	-	0.000	0.000	0.000		5.37	-	-		
10.000	0.000	0.000	0.000		4.96	-	-	0.000	0.000	0.000		4.97	-	-		
11.000	0.000	0.000	0.000		3.96	-	-	0.000	0.000	0.000		3.98	-	-		
12.000	0.000	0.000	0.000		2.96	-	-	0.000	0.000	0.000		2.98	-	-		
13.000	0.000	0.000	0.000		1.96	-	-	0.000	0.000	0.000		2.01	-	-		
14.000	0.000	0.000	0.000		1.01	-	-	0.000	0.000	0.000		1.15	-	-		
15.000	0.000	0.000	0.000		0.319	-	-	0.000	0.000	0.000		0.521	-	-		
16.000	0.000	0.000	0.000		0.050	-	-	0.000	0.000	0.000		0.183	-	11		
17.000	0.000	0.000	0.000		0.003	-	-	0.000	0.000	0.000		0.048	-	-		
18.000	0.000	0.000	0.000		0.001	-	-	0.000	0.000	0.000		0.010	-	-		
19.000	0.000	0.000	0.000		0.001	-	-	0.000	0.000	0.000		0.002	-	-		
20.000	0.000	0.000	0.000		0.001	-	-	0.000	0.000	0.000		0.001	-	-		
Σύνολα:						0	0						0	11	0	0
Αριθμός Πράξεων:						0							0		0	

Δικαιώματα Πώλησης

Τιμή Εξάσκησης	Απρίλιος 2023 Άνοιγμα	Απρίλιος 2023 Ανωτ Τιμή	Απρίλιος 2023 Κατωτ Τιμή	Απρίλιος 2023 Τελ Τιμή	Απρίλιος 2023 Τιμή κλεισ.	Απρίλιος 2023 Όγκος	Απρίλιος 2023 Ανοικτές θέσεις	Μάιος 2023 Άνοιγμα	Μάιος 2023 Ανωτ Τιμή	Μάιος 2023 Κατωτ Τιμή	Μάιος 2023 Τελ Τιμή	Μάιος 2023 Τιμή κλεισ.	Μάιος 2023 Όγκος	Μάιος 2023 Ανοικτές θέσεις	Λοιποί Μήνες Όγκος	Λοιποί Μήνες Ανοικτές θέσεις
0.088						-	-						-	-		
0.092	0.000	0.000	0.000		0.001	-	-						-	-		
0.096	0.000	0.000	0.000		0.001	-	-	0.000	0.000	0.000		0.001	-	-		
0.100	0.000	0.000	0.000		0.001	-	-	0.000	0.000	0.000		0.001	-	-		
0.110	0.000	0.000	0.000		0.001	-	-	0.000	0.000	0.000		0.001	-	-		
0.120	0.000	0.000	0.000		0.001	-	-	0.000	0.000	0.000		0.002	-	-		
0.130	0.000	0.000	0.000		0.001	-	-	0.000	0.000	0.000		0.028	-	-		
0.140	0.000	0.000	0.000		0.047	-	-	0.000	0.000	0.000		0.163	-	-		
0.150	0.000	0.000	0.000		0.356	-	1	0.000	0.000	0.000		0.536	-	-		
0.160	0.000	0.000	0.000		1.09	-	-	0.000	0.000	0.000		1.20	-	-		
0.170	0.000	0.000	0.000		2.05	-	-	0.000	0.000	0.000		2.07	-	-		
0.180	0.000	0.000	0.000		3.05	-	-	0.000	0.000	0.000		3.05	-	-		
0.190	0.000	0.000	0.000		4.05	-	-	0.000	0.000	0.000		4.05	-	-		
0.200	0.000	0.000	0.000		5.05	-	-	0.000	0.000	0.000		5.05	-	-		
Σύνολα:						0	1						0	20	0	0
Αριθμός Πράξεων:						0.00							0		0	

ΟΤΕ (ΚΟ)

(Μέγεθος Συμβολαίου: 100 Χρεόγραφα, Τρόπος Εξάσκησης: Αμερικάνικος, Φυσική Παράδοση)

Δικαιώματα Αγοράς

Τιμή Εξάσκησης	Απρίλιος 2023 Άνοιγμα	Ανωτ Τιμή	Κατωτ Τιμή	Τελ Τιμή	Τιμή κλεισ.	Όγκος	Ανοικτές θέσεις	Μάιος 2023 Άνοιγμα	Ανωτ Τιμή	Κατωτ Τιμή	Τελ Τιμή	Τιμή κλεισ.	Όγκος	Ανοικτές θέσεις	Λοιποί Μήνες Όγκος	Ανοικτές θέσεις
9.200	0.000	0.000	0.000		4.19	-	-	0.000	0.000	0.000		4.20	-	-		
9.600	0.000	0.000	0.000		3.79	-	-	0.000	0.000	0.000		3.80	-	-		
10.000	0.000	0.000	0.000		3.39	-	-	0.000	0.000	0.000		3.41	-	-		
11.000	0.000	0.000	0.000		2.39	-	-	0.000	0.000	0.000		2.41	-	-		
12.000	0.000	0.000	0.000		1.40	-	-	0.000	0.000	0.000		1.47	-	-		
13.000	0.000	0.000	0.000		0.535	-	-	0.000	0.000	0.000		0.714	-	-		
14.000	0.000	0.000	0.000		0.096	-	10	0.000	0.000	0.000		0.261	-	-		
15.000	0.000	0.000	0.000		0.007	-	4	0.000	0.000	0.000		0.070	-	-		
16.000	0.000	0.000	0.000		0.001	-	-	0.000	0.000	0.000		0.013	-	-		
17.000	0.000	0.000	0.000		0.001	-	-	0.000	0.000	0.000		0.002	-	-		
18.000	0.000	0.000	0.000		0.001	-	-	0.000	0.000	0.000		0.001	-	-		
19.000	0.000	0.000	0.000		0.001	-	-	0.000	0.000	0.000		0.001	-	-		
20.000	0.000	0.000	0.000		0.001	-	-	0.000	0.000	0.000		0.001	-	-		
22.000						-	-						-	-		
24.000						-	-						-	-		
Σύνολα:						0	14						0	0	0	0
Αριθμός Πράξεων:						0							0		0	

Δικαιώματα Πώλησης

Τιμή Εξάσκησης	Απρίλιος 2023 Άνοιγμα	Ανωτ Τιμή	Κατωτ Τιμή	Τελ Τιμή	Τιμή κλεισ.	Όγκος	Ανοικτές θέσεις	Μάιος 2023 Άνοιγμα	Ανωτ Τιμή	Κατωτ Τιμή	Τελ Τιμή	Τιμή κλεισ.	Όγκος	Ανοικτές θέσεις	Λοιποί Μήνες Όγκος	Ανοικτές θέσεις
0.092	0.000	0.000	0.000		0.001	-	-	0.000	0.000	0.000		0.001	-	-		
0.096	0.000	0.000	0.000		0.001	-	-	0.000	0.000	0.000		0.001	-	-		
0.100	0.000	0.000	0.000		0.001	-	-	0.000	0.000	0.000		0.001	-	-		
0.110	0.000	0.000	0.000		0.002	-	-	0.000	0.000	0.000		0.006	-	-		
0.120	0.000	0.000	0.000		0.007	-	-	0.000	0.000	0.000		0.063	-	-		
0.130	0.000	0.000	0.000		0.143	-	4	0.000	0.000	0.000		0.303	-	-		
0.140	0.000	0.000	0.000		0.706	-	60	0.000	0.000	0.000		0.851	-	-		
0.150	0.000	0.000	0.000		1.62	-	-	0.000	0.000	0.000		1.67	-	-		
0.160	0.000	0.000	0.000		2.62	-	-	0.000	0.000	0.000		2.62	-	-		
0.170	0.000	0.000	0.000		3.62	-	-	0.000	0.000	0.000		3.62	-	-		
0.180	0.000	0.000	0.000		4.62	-	-	0.000	0.000	0.000		4.62	-	-		
0.190	0.000	0.000	0.000		5.62	-	-	0.000	0.000	0.000		5.62	-	-		
0.200	0.000	0.000	0.000		6.62	-	-	0.000	0.000	0.000		6.62	-	-		
0.220						-	-						-	-		
0.240						-	-						-	-		
Σύνολα:						0	64						0	0	0	0
Αριθμός Πράξεων:						0.00							0		0	

ΠΕΙΡΑΙΩΣ FINANCIAL HOLD (**ΚΟ**)

(Μέγεθος Συμβολαίου: 100 Χρεόγραφα, Τρόπος Εξάσκησης: Αμερικάνικος, Φυσική Παράδοση)

Δικαιώματα Αγοράς

	Απρίλιος 2023							**Μάιος** 2023							**Λοιποί Μήνες**	
Τιμή Εξάσκησης	Άνοιγμα	Ανωτ Τιμή	Κατωτ Τιμή	Τελ Τιμή	**Τιμή κλεισ.**	**Όγκος**	**Ανοικτές θέσεις**	Άνοιγμα	Ανωτ Τιμή	Κατωτ Τιμή	Τελ Τιμή	**Τιμή κλεισ.**	**Όγκος**	**Ανοικτές θέσεις**	**Όγκος**	**Ανοικτές θέσεις**
0.500						-	-						-	-		
0.550						-	-						-	-		
0.600						-	-						-	-		
0.650						-	-						-	-		
0.700						-	-						-	-		
0.750						-	-						-	-		
0.800						-	-						-	-		
0.850						-	-						-	-		
0.900						-	-						-	-		
0.950						-	-						-	-		
1.000						-	-						-	-		
1.100						-	-						-	-		
1.200	0.000	0.000	0.000		0.941	-	-						-	-		
1.300	0.000	0.000	0.000		0.841	-	-	0.000	0.000	0.000		0.844	-	-		
1.400	0.000	0.000	0.000		0.741	-	-	0.000	0.000	0.000		0.746	-	-		
1.500	0.000	0.000	0.000		0.641	-	-	0.000	0.000	0.000		0.649	-	-		
1.600	0.000	0.000	0.000		0.542	-	-	0.000	0.000	0.000		0.556	-	-		
1.700	0.000	0.000	0.000		0.443	-	-	0.000	0.000	0.000		0.467	-	-		
1.800	0.000	0.000	0.000		0.347	-	-	0.000	0.000	0.000		0.386	-	2		
1.900	0.000	0.000	0.000		0.258	-	-	0.000	0.000	0.000		0.312	-	-		
2.000	0.000	0.000	0.000		0.180	-	300	0.000	0.000	0.000		0.248	-	-		
2.200	0.000	0.000	0.000		0.070	-	10	0.000	0.000	0.000		0.149	-	3		
2.400	0.000	0.000	0.000		0.020	-	10	0.000	0.000	0.000		0.081	-	-		
2.600	0.000	0.000	0.000		0.004	-	-	0.000	0.000	0.000		0.043	-	-		
2.800	0.000	0.000	0.000		0.001	-	-	0.000	0.000	0.000		0.021	-	-		
3.000	0.000	0.000	0.000		0.001	-	-	0.000	0.000	0.000		0.010	-	-		
3.200	0.000	0.000	0.000		0.001	-	-	0.000	0.000	0.000		0.004	-	-		
3.400	0.000	0.000	0.000		0.001	-	-	0.000	0.000	0.000		0.002	-	-		
Σύνολα:						0	320						0	5	0	0
Αριθμός Πράξεων:						0							0		0	

Δικαιώματα Πώλησης

	Απρίλιος 2023							**Μάιος** 2023							**Λοιποί Μήνες**	
Τιμή Εξάσκησης	Άνοιγμα	Ανωτ Τιμή	Κατωτ Τιμή	Τελ Τιμή	**Τιμή κλεισ.**	**Όγκος**	**Ανοικτές θέσεις**	Άνοιγμα	Ανωτ Τιμή	Κατωτ Τιμή	Τελ Τιμή	**Τιμή κλεισ.**	**Όγκος**	**Ανοικτές θέσεις**	**Όγκος**	**Ανοικτές θέσεις**
0.005						-	-						-	-		
0.006						-	-						-	-		
0.006						-	-						-	-		
0.007						-	-						-	-		
0.007						-	-						-	-		
0.008						-	-						-	-		
0.008						-	-						-	-		
0.009						-	-						-	-		
0.009						-	-						-	-		
0.010						-	-						-	-		
0.010						-	-						-	-		
0.011						-	-						-	-		
0.012	0.000	0.000	0.000		0.001	-	-						-	-		
0.013	0.000	0.000	0.000		0.001	-	-	0.000	0.000	0.000		0.001	-	-		
0.014	0.000	0.000	0.000		0.001	-	-	0.000	0.000	0.000		0.002	-	-		
0.015	0.000	0.000	0.000		0.001	-	-	0.000	0.000	0.000		0.005	-	-		
0.016	0.000	0.000	0.000		0.001	-	-	0.000	0.000	0.000		0.012	-	-		
0.017	0.000	0.000	0.000		0.001	-	-	0.000	0.000	0.000		0.023	-	-		
0.018	0.000	0.000	0.000		0.006	-	-	0.000	0.000	0.000		0.041	-	-		
0.019	0.000	0.000	0.000		0.016	-	-	0.000	0.000	0.000		0.068	-	-		
0.020	0.000	0.000	0.000		0.038	-	-	0.000	0.000	0.000		0.104	-	-		
0.022	0.000	0.000	0.000		0.128	-	-	0.000	0.000	0.000		0.204	-	-		
0.024	0.000	0.000	0.000		0.279	-	-	0.000	0.000	0.000		0.336	-	-		
0.026	0.000	0.000	0.000		0.463	-	-	0.000	0.000	0.000		0.498	-	-		
0.028	0.000	0.000	0.000		0.660	-	-	0.000	0.000	0.000		0.677	-	-		
0.030	0.000	0.000	0.000		0.860	-	-	0.000	0.000	0.000		0.866	-	-		
0.032	0.000	0.000	0.000		1.06	-	-	0.000	0.000	0.000		1.06	-	-		
0.034	0.000	0.000	0.000		1.26	-	-	0.000	0.000	0.000		1.26	-	-		
Σύνολα:						0	0						0	0	0	0
Αριθμός Πράξεων:						0.00							0		0	

			Πολυμερείς Συναλλαγές[1]				**Διμερείς Συναλλαγές**[2]		**Δανεισμός Τίτλων μέσω** OTC[3]
Προϊόν Δανεισμού	Υποκείμενος Τίτλος	Ανοικτές θέσεις[5]	Προσφερόμενη ποσότητα	Μ.Σ.Τ[4]	Όγκος συναλλαγών	Μ.Σ.Τ[4]	Όγκος συναλλαγών	Μ.Σ.Τ[4]	Όγκος συναλλαγών
ALPHABOR	ALPHA **ΥΠΗΡΕΣΙΩΝ ΣΥΜΜ** (**ΚΟ**)	12,700	---	---	---	---	---	---	59,266,763
OTOELBOR	AUTOHELLAS (**ΚΟ**)	6,316	---	---	---	---	---	---	53,559
CENERBOR	CENERGY HOLDINGS (**ΚΑ**)	---	---	---	---	---	---	---	---
EEEBOR	COCA-COLA HBC AG (**ΚΟ**)	6,955	---	---	---	---	---	---	41,108
EUROBBOR	EUROBANK HOLDINGS (**ΚΟ**)	157,211	---	---	---	---	---	---	34,076,283
FFGRPBOR	FOLLI-FOLLIE (**ΚΟ**)	---	---	---	---	---	---	---	887,119
FOYRKBOR	FOURLIS **ΣΥΜΜΕΤΟΧΩΝ** (ΚΟ)	---	---	---	---	---	---	---	25,636
ELPEBOR	HELLENiQ ENERGY (**ΚΟ**)	---	---	---	---	---	---	---	315,225
INTRKBOR	INTRACOM HOLDINGS (**ΚΟ**)	---	---	---	---	---	---	---	---
INKATBOR	INTRAKAT (**ΚΟ**)	---	---	---	---	---	---	---	---
BELABOR	JUMBO (**ΚΟ**)	63,428	---	---	---	---	---	---	303,783
LAMDABOR	LAMDA DEVELOPMENT(**ΚΟ**)	---	---	---	---	---	---	---	506,877
MIGBOR	MIG (**ΚΟ**)	47,631	---	---	---	---	---	---	1,204,474
QUALBOR	QUALITY & RELIABILITY (**ΚΟ**)	---	---	---	---	---	---	---	---
QUESTBOR	QUEST **ΣΥΜΜΕΤΟΧΩΝ** (**ΚΟ**)	11,366	---	---	---	---	---	---	73,355
TITCBOR	TITAN CEMENT (**ΚΑ**)	4,045	---	---	---	---	---	---	370,076
VIOBOR	VIOHALCO SA/NV (**ΚΑ**)	17,877	---	---	---	---	---	---	---
AVAXBOR	**ΑΒΑΞ Α.Ε.** (**ΚΟ**)	---	---	---	---	---	---	---	---
ADMIEBOR	**ΑΔΜΗΕ ΣΥΜΜΕΤΟΧΩΝ Α.Ε.** (ΚΟ)	13,500	---	---	---	---	---	---	463,913
AEGNBOR	**ΑΕΡΟΠΟΡΙΑ ΑΙΓΑΙΟΥ** (**ΚΟ**)	20,256	---	---	---	---	---	---	28,523
ALMYBOR	**ΑΛΟΥΜΥΛ** (**ΚΟ**)	---	---	---	---	---	---	---	---
GEKTERNABOR	**ΓΕΚ ΤΕΡΝΑ** (**ΚΟ**)	---	---	---	---	---	---	---	36,150
PPCBOR	**ΔΕΗ** (**ΚΟ**)	2,000	---	---	---	---	---	---	1,997,887
ETEBOR	**ΕΘΝΙΚΗ ΤΡΑΠΕΖΑ** (ΚΟ)	18,950	---	---	---	---	---	---	10,128,651
ELHABOR	**ΕΛΒΑΛΧΑΛΚΟΡ** (**ΚΟ**)	29,547	---	---	---	---	---	---	64,887
ELLAKTORBOR	**ΕΛΛΑΚΤΩΡ** (**ΚΟ**)	14,960	---	---	---	---	---	---	14,176
EXAEBOR	**ΕΛΛΗΝ. ΧΡΗΜΑΤΙΣΤΗΡΙΑ-Χ.Α.** (**ΚΟ**)	6,000	---	---	---	---	---	---	174,347
EYDAPBOR	**ΕΥΔΑΠ** (**ΚΟ**)	17,018	---	---	---	---	---	---	217,780
MOHBOR	**ΜΟΤΟΡ ΟΪΛ** (**ΚΟ**)	58,061	---	---	---	---	---	---	1,877,959
MYTILBOR	**ΜΥΤΙΛΗΝΑΙΟΣ** (**ΚΟ**)	20,747	---	---	---	---	---	---	118,488
PPABOR	**ΟΛΠ** (**ΚΟ**)	3,250	---	---	---	---	---	---	65,287

Σημειώσεις Προϊόντων Δανεισμού

[1] - Πολυμερείς Συμβάσεις Δανειοδοσίας των μεθόδων 8-1, 8-2 και 8-3-3 (σύμφ. Με Αποφ.17 ΔΣ του Χρηματιστηρίου).

[2] - Διμερείς Συμβάσεις Δανειοδοσίας των μεθόδων 8-3-1 και 8-3-2 (σύμφ. Με Αποφ. 20 ΔΣ του Χρηματιστηρίου).

[3] - Τα στοιχεία Συναλλαγές Δανεισμού Τίτλων μέσω OTC δηλώνονται από τους χειριστές ΣΑΤ και αφορούν τις ποσότητες που έχουν καταγραφεί στο ΣΑΤ έως και τη προηγούμενη εργάσιμη ημέρα.

[4] - Μ.Σ.Τ: - Μέση Σταθμισμένη Τιμή (ως προς τα τεμάχια)

[5] - Τα στοιχεία αφορούν σε ανοιχτές θέσεις πριν την έναρξη της συνεδρίασης

			Πολυμερείς Συναλλαγές[1]				**Διμερείς Συναλλαγές**[2]		**Δανεισμός Τίτλων μέσω** OTC[3]
Προιόν Δανεισμού	Υποκείμενος Τίτλος	Ανοικτές θέσεις[5]	Προσφερόμενη ποσότητα	Μ.Σ.Τ[4]	Όγκος συναλλαγών	Μ.Σ.Τ[4]	Όγκος συναλλαγών	Μ.Σ.Τ[4]	Όγκος συναλλαγών
OPAPBOR	**ΟΠΑΠ** (**ΚΟ**)	27,956	---	---	---	---	---	---	1,445,902
HTOBOR	**ΟΤΕ** (**ΚΟ**)	1,600	---	---	---	---	---	---	1,044,286
TPEIRBOR	**ΠΕΙΡΑΙΩΣ** FINANCIAL HOLD (**ΚΟ**)	5,000	---	---	---	---	---	---	913,501
SARBOR	**ΣΑΡΑΝΤΗΣ ΓΡ**. (**ΚΟ**)	564	---	---	---	---	---	---	59,832
TENERGYBOR	**ΤΕΡΝΑ ΕΝΕΡΓΕΙΑΚΗ** (**ΚΟ**)	---	---	---	---	---	---	---	170,253

Σημειώσεις Προϊόντων Δανεισμού

[1] - Πολυμερείς Συμβάσεις Δανειοδοσίας των μεθόδων 8-1, 8-2 και 8-3-3 (σύμφ. Με Αποφ.17 ΔΣ του Χρηματιστηρίου).

[2] - Διμερείς Συμβάσεις Δανειοδοσίας των μεθόδων 8-3-1 και 8-3-2 (σύμφ. Με Αποφ. 20 ΔΣ του Χρηματιστηρίου).

[3] - Τα στοιχεία Συναλλαγές Δανεισμού Τίτλων μέσω OTC δηλώνονται από τους χειριστές ΣΑΤ και αφορούν τις ποσότητες που έχουν καταγραφεί στο ΣΑΤ έως και τη προηγούμενη εργάσιμη ημέρα.

[4] - Μ.Σ.Τ: - Μέση Σταθμισμένη Τιμή (ως προς τα τεμάχια)

[5] - Τα στοιχεία αφορούν σε ανοιχτές θέσεις πριν την έναρξη της συνεδρίασης

Κωδικοί και ονομασίες Κλάδων Οικονομικής Δραστηριότητας του Χρηματιστηρίου Αθηνών

12003-	Διαπραγματεύσιμα Αμοιβαία Κεφάλαια
10101015	Λογισμικό
15101010	Εξοπλισμός Τηλεπικοινωνιών
20101010	Υγειονομικές Μονάδες
20102010	Ιατρικός Εξοπλισμός
30101010	Τράπεζες
30202010	Διαχείριση Κεφαλαίων & Θεματοφύλακες
30204000	Επενδυτικές Εταιρείες κλειστού τύπου
30302015	Μεσίτες Ασφαλίσεων
35101010	Συμμετοχές & Ανάπτυξη Ακίνητης Περιουσίας
35102000	Διαφοροποιημένες Α.Ε.Ε.Α.Π.
40201040	Υπηρεσίες Ενοικίασης και Χρηματοδοτικής Μίσθωσης
40202015	Έπιπλα
40203040	Ηλεκτρονική Ψυχαγωγία
40204020	Ρούχα και Αξεσουάρ
40301030	Εκδόσεις
40401010	Διαφοροποιημένοι Έμποροι
40401025	Εμπόριο Προϊόντων Οικιακής Βελτίωσης
40501010	Αεροπορικές Εταιρείες
40501020	Τυχερά Παιχνίδια
45101015	Απόσταξη & Οινοπαραγωγή
45102010	Γεωργεία, Αλιεία, Εκτροφή και Φυτείες
45103010	Καπνός
45201020	Είδη Προσωπικής Φροντίδας
50101020	Κατασκευαστές Στέγασης & Επικαλύψεων
50101035	Αλλα Οικοδομικά Υλικά
50203000	Διαφοροποιημένες Βιομηχανίες
50203030	Υλικά Συσκευασίας
50204020	Μηχανήματα Κατασκευών
50205020	Υποστηρικτικές Υπηρεσίες προς Επιχειρήσεις
50206015	Εμπορικά Οχήματα & Ανταλλακτικά
50206060	Υπηρεσίες Μεταφορών
55101020	Κλωστοϋφαντουργικά Προϊόντα
55102010	Σίδηρος & Χάλυβας
55102035	Αλουμίνιο
65101010	Εναλλακτική Ηλεκτρική Ενέργεια
65102030	Ύδρευση
10101010	Υπηρεσίες Ηλεκτρονικών Υπολογιστών
10102030	Υλικό Υπολογιστών
15102015	Υπηρεσίες Τηλεπικοινωνιών
20101025	Υπηρεσίες Υγείας
20103015	Φαρμακευτικά Προϊόντα
30202000	Διαφοροποιημένες Χρηματοοικονομικές Υπηρεσίες
30202015	Επενδυτικές Υπηρεσίες
30302010	Γενικές Ασφάλειες
30302025	Ασφάλειες Ιδιοκτησίας & Ζημιών
35101015	Υπηρεσίες Ακίνητης Περιουσίας
35102030	Α.Ε.Ε.Α.Π. Επαγγελματικών Χώρων
40202010	Κατασκευή Κατοικιών
40202020	Οικιακές Συσκευές
40203045	Παιχνίδια
40301010	Ψυχαγωγία
40301035	Ραδιοτηλεοπτικοί Φορείς
40401020	Εμπόριο Ενδυμάτων
40401030	Εξειδικευμένο Λιανικό Εμπόριο
40501015	Ταξίδια & Τουρισμός
40501025	Ξενοδοχεία & Πανσιόν
45101020	Αναψυκτικά
45102020	Τρόφιμα
45201010	Λιανικό & Χονδρικό Εμπόριο Τροφίμων
50101010	Κατασκευές
50101030	Τσιμέντα
50202010	Ηλεκρικά Εξαρτήματα
50203015	Πλαστικά
50204000	Μηχανήματα Βιομηχανικού Εξοπλισμού
50205010	Προμηθευτές Βιομηχανίας
50205030	Υπηρεσίες Μαζικής Εκτύπωσης
50206030	Θαλάσσιες Μεταφορές
55101000	Διαφοροποιημένα Υλικά
55102000	Ορυχεία
55102015	Μεταλλουργία
60101020	Διυλιστήρια & Εμπορία Πετρελαιοειδών
65101015	Συμβατική Ηλεκτρική Ενέργεια

ATHEX
Athens Stock Exchange

Λεωφ. Αθηνών 110 104 42 Αθήνα
110, Athinon Ave. GR 104 42 Athens
tel. (+30)210-33.66.800, fax (+30)210-33.66.101
www.athexgroup.gr