

24

Ημερήσιο Δελτίο
Συναλλακτικής Δραστηριότητας

Daily Official List
of Trading Activity

Δευτέρα, 11 Μαρτίου, 2024

Έτος: 145 Αύξων Αριθμός Συνεδρίασης: 50



ATHEXGROUP
Athens Exchange Group

Αποποίηση Ευθύνης:

Η εταιρεία Ελληνικά Χρηματιστήρια-Χρηματιστήριο Αθηνών Ανώνυμη Εταιρεία Συμμετοχών καταβάλλει κάθε δυνατή προσπάθεια ώστε να διασφαλίσει ότι οι πληροφορίες και τα λοιπά στοιχεία που εμφανίζονται στο Ημερήσιο Δελτίο Τιμών (Η.Δ.Τ.) είναι ορθά και πλήρη αλλά δεν έχει καμία ευθύνη για ενδεχόμενο λάθος ή παράλειψη στοιχείων και / ή ευθύνη σχετικά με την ακρίβεια, αξιοπιστία, επικαιροποίηση και πληρότητα των παραπάνω πληροφοριών και στοιχείων ή ευθύνη προερχόμενη άμεσα ή έμμεσα από την χρήση των παραπάνω πληροφοριών.

Η Εταιρία δεν έχει καμία ευθύνη για την ακρίβεια των στοιχείων που περιλαμβάνονται στις ανακοινώσεις των εισηγμένων εταιρειών. Πιθανές προσβολές δικαιωμάτων τρίτων από το περιεχόμενο των ανακοινώσεων συνιστούν αποκλειστική ευθύνη του αποστολέα των ανακοινώσεων.

Όλα τα αναγραφόμενα στο Η.Δ.Τ. στοιχεία παρέχονται μόνο για τους σκοπούς της πληροφόρησης και δεν συνιστούν παροχή επενδυτικών συμβουλών ή πρόσκληση για επένδυση σε κινητές αξίες που διαπραγματεύονται στο Χρηματιστήριο Αθηνών.

Αναγνωρίζεται και συμφωνείται ότι όλα τα δικαιώματα επί των πληροφοριών που εμφανίζονται στο Η.Δ.Τ. θα αποτελούν κυριότητα της εταιρίας και οποιοδήποτε άλλο δικαίωμα συμπεριλαμβανομένου του δικαιώματος πνευματικής ιδιοκτησίας, σήματος κλπ. ανήκουν στο Χρηματιστήριο Αθηνών.

Τα ανωτέρω στοιχεία αποτελούν ιδιοκτησία της Εταιρίας και προστατεύονται σύμφωνα με τις διατάξεις περί πνευματικής ιδιοκτησίας. Απαγορεύεται α) η με οποιοδήποτε τρόπο ή μέσο αναπαραγωγή, αναδημοσίευση, τροποποίηση, αντιγραφή, πώληση, μετάδοση ή διανομή του συνόλου ή μέρους τους, χωρίς αναφορά στην πηγή και β) η εμπορική εκμετάλλευση των στοιχείων από τρίτους.

Η Εταιρία δεν φέρει καμία ευθύνη προερχόμενη άμεσα ή έμμεσα από χρήση ή τυχόν αλλοίωση των ανωτέρω στοιχείων όταν αυτά χρησιμοποιούνται από

Ελληνικά Χρηματιστήρια - Χρηματιστήριο Αθηνών Α.Ε. Συμμετοχών

Λεωφόρος Αθηνών 110, 10442 Αθήνα, Τηλ: (210) 33.66.800, Fax: (210) 32.13.938

www.athexgroup.gr

Χρηματιστηριακό Κέντρο Θεσσαλονίκης

Κατούνη 16-18, Θεσ/νίκη 546 25, Τηλ: (2310) 567.667, Fax: (2310) 530.455

Συνεγγυητικό Κεφάλαιο Εξασφάλισης Επενδυτικών Υπηρεσιών

Φειδίου 14-16, Αθήνα 106 78, Τηλ: (210) 33.04.682, Fax: (210) 33.04.155

Επιτροπή Κεφαλαιαγοράς

Κολοκοτρώνη 1 & Σταδίου 1, Αθήνα 105 62, Τηλ: (210) 33.77.100, Fax: (210) 33.77.173

Πίνακας Περιεχομένων**Ενότητα 1: Στατιστικά Στοιχεία Χρεογράφων, Παραγώγων και Δανεισμού**

Οι Αγορές Χρεογράφων Παραγώγων Δανεισμού
Χρηματιστηριακοί Δείκτες
Αναλυτικά Στοιχεία Συναλλαγών Αγοράς Χρεογράφων
Στοιχεία Συναλλαγών Κλάδων Χρηματιστηρίου Αθηνών & Χρηματοοικονομικών Προϊόντων (Δ.Α.Κ.)
Οι 10 Μετοχές με τη μεγαλύτερη Άνοδο & Πτώση
Αναλυτικά Στοιχεία Συναλλαγών Αγοράς Παραγώγων

Ενότητα 2: Αναλυτικά Στοιχεία Συναλλαγών Χρεογράφων

Αναλυτικά Στοιχεία Συναλλαγών Χρεογράφων
Σημειώσεις Χρεογράφων

Ενότητα 3: Στοιχεία Συναλλαγών Χρεογράφων

Στοιχεία Συναλλαγών Πακέτων
Στοιχεία Συναλλαγών Δικαιωμάτων

Στοιχεία Δανεισμού Τίτλων
Στοιχεία Συναλλαγών Εκποιήσεων
Στοιχεία Συναλλαγών Εκποιήσεων Ενσώματων Ονομαστικών Μετοχών
Στοιχεία Ενεργητικού Διαπραγματεύσιμων Αμοιβαίων Κεφαλαίων (Δ.Α.Κ.)
Χαρακτηριστικά Διαπραγματεύσιμων Αμοιβαίων Κεφαλαίων (Δ.Α.Κ.)

Ενότητα 4: Ανακοινώσεις**Ενότητα 5: Ομόλογα Διαπραγματεύσιμα στην Αγορά Αξιών Σταθερού Εισοδήματος**

Ομολογιακά Δάνεια Επιχειρήσεων – Οργανωμένη Αγορά (Μετατρέψιμα)
Ομολογιακά Δάνεια Επιχειρήσεων – Οργανωμένη Αγορά (Μη Μετατρέψιμα)
Ομόλογα Ελληνικού Δημοσίου
Έντοκα Γραμμάτια & Zero Coupon Ομόλογα Ελληνικού Δημοσίου
Ομόλογα Ελληνικού Δημοσίου Διαπραγματεύσιμα με τη Μέθοδο Εκφώνησης - Αντιφώνησης
Ομόλογα Κρατικών Τραπεζών

Ενότητα 6: Πρόσθετα Στοιχεία Ενημέρωσης

Πίνακας Μελών Χρηματιστηρίου Αθηνών και Μελών ΕΤ.ΕΚ.
Πίνακας Μετοχών Υπό Ειδική Διαπραγμάτευση
Γνωστοποιήσεις Συναλλαγών - Κατάλογος Υπόχρεων Προσώπων

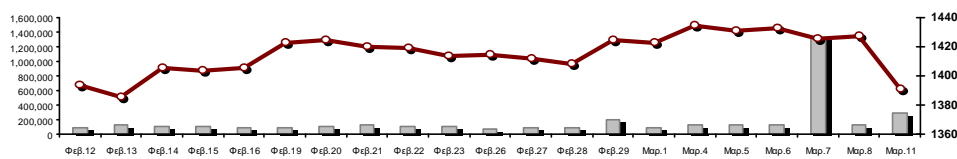
Ενότητα 7: Αναλυτικά Στοιχεία Συναλλαγών Αγοράς Παραγώγων

Συμβόλαια Μελλοντικής Εκπλήρωσης σε Δείκτες
Συμβόλαια Μελλοντικής Εκπλήρωσης σε Μετοχές
Δικαιώματα Προαίρεσης σε Δείκτες
Δικαιώματα Προαίρεσης σε Μετοχές
Στοιχεία Συναλλαγών Προϊόντων Δανεισμού

Παράρτημα Α: Κωδικοί και ονομασίες Κλάδων Οικονομικής Δραστηριότητας του Χρηματιστηρίου Αθηνών

Οι Αγορές Χρεογράφων Παραγώγων Δανεισμού

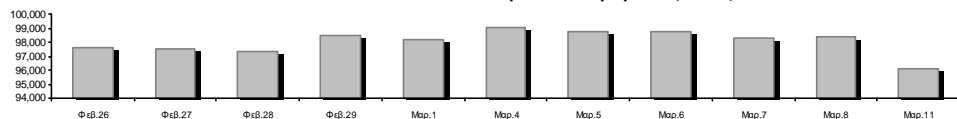
Γενικός Δείκτης Τιμών και Αξία Συναλλαγών Μετοχών και Παραγώγων



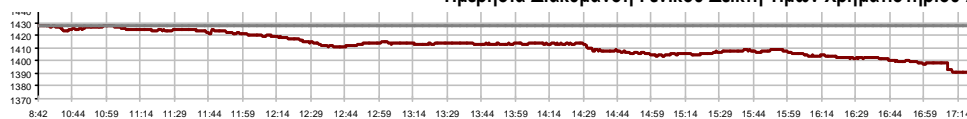
■ Αξία Συναλλαγών Χρεογράφων με Πακέτα Μεθόδου 6-1 (χιλ. €) ■ Γενικός Δείκτης Τιμών Χ.Α. | % ημερ μετβλ

Κεφαλαιοποίηση Χ.Α. (εκατ €)**:	96,083.66		Συνολικές Ανοικτές Θέσεις σε Παράγωγα	529,400
Ημερήσια μεταβολή: εκατ. € %	-2,290.55	-2.33%	Ανοικτές θέσεις σε ΣΜΕ επί Δεικτών % ημερ μετβλ	7,194 1.40%
Μέση ετήσια Κεφ/ποίηση: εκατ. € % Μετβλ. Μέση προηγ. έτος	94,158.49	17.13%	Ανοικτές θέσεις σε ΣΜΕ επί μετοχών % ημερ μετβλ	519,444 -0.97%
Γενικός Δείκτης Τιμών Χ.Α. % ημερ μετβλ	1,391.26	-2.51%	Ανοικτές θέσεις σε Δικαιώματα επί Δεικτών % ημερ μετβλ	1,172 10.36%
Κεφαλαιοποίηση Γενικού Δείκτη (εκατ. €)	87,495.78		Ανοικτές θέσεις σε Δικαιώματα επί μετοχών % ημερ μετβλ	1,590 0.00%
Ημερήσια μεταβολή (εκατ. €)	-2,244.91			
Αξία Συναλλαγών Χρεογράφων με Πακέτα Μεθόδου 6-1 (χιλ. €)	290,622.18		Πλήθος Συμβολαίων Παραγώγων:	160,005
Ημερήσια μεταβολή: %	167,505.82	136.05%	Ημερήσια μεταβολή: τμχ %	82,892 107.49%
Μέση Αξία Συν/γών ΥΙD: χιλ. € % Μετβλ Μέση προηγ. έτος	139,471.98	27.29%	Μέσος Όγκος Συμβ. ΥΙD: % Μετβλ Μέσο προηγ. Έτος	31,593 -28.14%
Αξία Συναλλαγών Πακέτων Μεθόδου 6-1 (χιλ. €)	14,090.10		Πλήθος Πράξεων Παραγώγων:	5,212
Αξία Συναλλαγών Πακέτων Μεθόδου 6-2 & 6-3 (χιλ. €)	273.55		Ημερήσια μεταβολή: πλήθος %	2,421 86.74%
Αξία Συναλλαγών Ομολόγων (χιλ.€)	923.67		Μέσο Πλήθος Πράξεων ΥΙD: % Μετβλ Μέσο προηγ. Έτος	2,007 -13.90%
Όγκος Συναλλαγών Χρεογράφων με Πακέτα Μεθόδου 6-1 (χιλ. Τμχ)	71,506.60		Συνολικές Ανοικτές Θέσεις σε Δανεισμό	50,581
Ημερήσια μεταβολή: χιλ. τμχ %	41,654.03	139.53%	Ημερήσια μεταβολή: τμχ %	-2,240 -4.24%
Μέσος Όγκος Συν/γών ΥΙD: % Μετβλ Μέσο προηγ. Έτος	32,664.73	-2.84%	Πλήθος Συναλλαγών Δανεισμού (Πολυμερής/Διμερής)	371,329
Όγκος Συναλλαγών Πακέτων Μεθόδου 6-1 (χιλ. Τεμάχια)	3,570.76		Ημερήσια μεταβολή: τμχ %	370,933
Όγκος Συναλλαγών Πακέτων Μεθόδου 6-2 & 6-3 (χιλ. Τεμάχια)	57.85		Πλήθος Πολυμερών Συναλλαγών	371,329
Όγκος Συναλλαγών Ομολόγων	963,000		Πλήθος Διμερών Συναλλαγών	0
Πλήθος Πράξεων Χρεογράφων με Πακέτα Μεθόδου 6-1	59,995		Πλήθος Πράξεων Δανεισμού:	12
Ημερήσια μεταβολή: πλήθος %	16,842	39.03%	Ημερήσια μεταβολή: %	11
Μέσο Πλήθος Πράξεων ΥΙD: % Μετβλ Μέσο προηγ. Έτος	40,124	10.77%	Πλήθος Πράξεων Πολυμερών Συναλλαγών	12
Πλήθος πακέτων Μεθόδου 6-1	11		Πλήθος Πράξεων Διμερών Συναλλαγών	0
Πλήθος πακέτων Μεθόδου 6-2 & 6-3	8			
Πλήθος συναλλαγών Ομολόγων	183			

Κεφαλαιοποίηση Χ.Α. (εκατ €)**



Ημερήσια Διακύμανση Γενικού Δείκτη Τιμών Χρηματιστηρίου Αθηνών



■ Γενικός Δείκτης Τιμών Χ.Α. την 08/03/2024

■ Ημερήσια Διακύμανση Γενικού Δείκτη Τιμών Χ.Α. την 11/03/2024

Χρηματιστηριακοί Δείκτες

Όνομασία Δείκτη	11/03/2024	08/03/2024	Δ μον.	Δ %	Κατώτερη	Ανώτερη	Κατ.έτους	Ανωτ.έτους	Ετησ. μεταβ.
Γενικός Δείκτης Τιμών Χ.Α.	1,391.26	1,427.02	-35.76	-2.51%	1,391.26	1,427.71	1,293.14	1,437.65	7.59% #
Δείκτης Συνολικής Απόδοσης Γενικού Δείκτη Χ.Α.	2,536.75	2,601.95	-65.20	-2.51%	2,536.75	2,603.22	2,355.44	2,621.34	7.70% #
Δείκτης ATHEX ESG	1,583.20	1,626.32	-43.12	-2.65%	1,583.20	1,626.52	1,471.77	1,643.01	7.57% #
Δείκτης Τιμών Εναλλακτικής Αγοράς Χ.Α.	12,478.67	12,575.91	-97.24	-0.77%	12,430.03	12,739.61	9,352.11	13,974.15	33.43% #
FTSE/Χ.Α. Large Cap	3,365.62	3,458.14	-92.52	-2.68%	3,365.62	3,458.65	3,122.79	3,495.52	7.78% #
FTSE/Χ.Α. Mid Cap	2,373.06	2,435.12	-62.06	-2.55%	2,373.06	2,435.89	2,212.15	2,459.55	5.43% #
FTSE/Χ.Α. Υψηλής Μερισματικής Απόδοσης	4,042.56	4,159.67	-117.11	-2.82%	4,042.56	4,159.67	3,752.57	4,182.26	7.19% #
FTSE/Χ.Α. Δείκτης Αγοράς	803.71	825.33	-21.62	-2.62%	803.71	825.63	746.82	834.20	7.62% #
FTSE/Χ.Α. Τράπεζες	1,202.70	1,230.74	-28.04	-2.28%	1,200.32	1,236.55	1,057.67	1,269.79	13.29% #
FTSE/ATHEX ΤΕΧΝΟΛΟΓΙΑ & ΤΗΛΕΠΙΚΟΙΝΩΝΙΕΣ	5,356.37	5,519.11	-162.74	-2.95%	5,355.25	5,529.21	4,915.95	5,567.15	5.60% #
FTSE/ATHEX ΧΡΗΜΑΤΟΟΙΚΟΝΟΜΙΚΕΣ ΥΠΗΡΕΣΙΕΣ	5,665.30	5,799.60	-134.30	-2.32%	5,655.22	5,824.24	4,996.31	5,980.67	12.98% #
FTSE/ATHEX ΑΚΙΝΗΤΗΣ ΠΕΡΙΟΥΣΙΑΣ	4,851.80	4,893.46	-41.66	-0.85%	4,851.02	4,910.93	4,836.39	5,120.52	-2.19% #
FTSE/ATHEX ΚΑΤΑΝΑΛΩΤΙΚΑ ΠΡΟΪΟΝΤΑ	5,339.17	5,458.46	-119.29	-2.19%	5,339.17	5,478.81	4,993.33	5,557.48	6.45% #
FTSE/ATHEX ΒΑΣΙΚΑ ΑΓΑΘΑ	5,630.74	5,717.81	-87.07	-1.52%	5,630.74	5,743.58	5,069.68	5,770.97	10.66% #
FTSE/ATHEX ΒΙΟΜΗΧΑΝΙΕΣ	5,700.38	5,842.87	-142.49	-2.44%	5,700.38	5,846.93	5,044.08	5,858.28	12.18% #
FTSE/ATHEX ΠΡΩΤΕΣ ΎΛΕΣ	4,998.20	5,189.08	-190.88	-3.68%	4,998.20	5,194.38	4,869.63	5,876.05	2.64% #
FTSE/ATHEX ΕΝΕΡΓΕΙΑ & ΥΠΗΡΕΣΙΕΣ ΚΟΙΝΗΣ ΩΦ	5,059.77	5,255.11	-195.34	-3.72%	5,059.77	5,255.11	4,987.63	5,361.67	1.45% #
Δείκτης Όλων των Μετοχών Χ.Α.	322.09	329.76	-7.67	-2.33%	322.09	322.09	304.60	332.01	6.65% #
Ελληνικός Δείκτης Mid & Small Cap	2,018.17	2,074.91	-56.74	-2.73%	2,018.17	2,075.05	1,929.00	2,087.26	4.62% #
FTSE/Χ.Α. Large Cap Συνολικής Απόδοσης	5,572.69	5,725.88	-153.19	-2.68%			5,201.70	5,780.01	7.85% #
FTSE/Χ.Α. Mid Cap Συνολικής Απόδοσης	3,195.84	3,279.42	-83.58	-2.55%			3,005.84	3,302.69	5.43% #
MSCI GREECE REBASED	5,385.77	5,536.83	-151.06	-2.73%	5,385.77	5,539.58	4,984.69	5,636.99	8.05% #
Ελληνικός Δείκτης Εταιρικών Ομολόγων	130.89	130.70	0.19	0.14%			129.54	130.89	0.96% #
Ελληνικός Δείκτης Τιμών Εταιρικών Ομολόγων	91.02	90.90	0.12	0.14%			90.52	91.02	0.41% #

Σημείωση 1: Το κλείσιμο των Δεικτών FTSE/Med 100, Ελληνικός Δείκτης Εταιρικών Ομολόγων και, Ελληνικός Δείκτης Τιμών Εταιρικών Ομολόγων αφορούν την συνεδρίαση της 07/03/2024.

Σημείωση 2: Ο Ελληνικός Δείκτης Mid & Small Cap είναι Customized δείκτης υπολογιζόμενος από το Χρηματιστήριο Αθηνών.

Αναλυτικά Στοιχεία Συναλλαγών Αγοράς Χρεογράφων

	Όλα τα Χρεόγραφα	Κύρια Αγορά	Επιτήρηση	Διαπραγματεύσιμα Αμοιβαία Κεφάλαια
Σύνολα	124	114	9	1
Ανοδικές / Καθοδικές / Σταθερές:	13 / 95 / 16	12 / 90 / 12	1 / 4 / 4	0 / 1 / 0
Κεφαλαιοποίηση Χ.Α. (εκατ €) **	96,083.66	95,989.14	94.53	
Μέση Ημερήσια Αξία Συν/γών (χιλ. €)	139,471.98	139,171.35	59.48	303.93
Αξία Συναλλαγών	290,895.72	290,668.00	17.95	209.77
Κύριος Πίνακας:	276,532.08	276,304.36	17.95	209.77
Προσυμφωνημένων Συναλλαγών 6_1_2_3:	14,363.64	14,363.64	0.00	0.00
Πίνακας Εκποιήσεων:	0.00	0.00	0.00	0.00
Πίνακας Ειδικών Όρων:	0.00	0.00	0.00	0.00
Μέσος Ημερήσιος Όγκος Συναλλαγών	32,664,733	32,395,830	276,880	8,968
Όγκος Συναλλαγών	71,564,444	71,496,528	61,825	6,091
Κύριος Πίνακας:	67,935,840	67,867,924	61,825	6,091
Προσυμφωνημένων Συναλλαγών 6_1_2_3:	3,628,604	3,628,604	0	0
Πίνακας Εκποιήσεων:	0	0	0	0
Πίνακας Ειδικών Όρων:	0	0	0	0
Μέσο Ημερήσιο Πλήθος Πράξεων	40,124	39,965	90	70
Αριθμός Πράξεων	60,003	59,872	51	80
Κύριος Πίνακας:	59,984	59,853	51	80
Προσυμφωνημένων Συναλλαγών 6_1_2_3:	19	19	0	0
Πίνακας Εκποιήσεων:	0	0	0	0
Πίνακας Ειδικών Όρων:	0	0	0	0

Στοιχεία Συναλλαγών Κλάδων Χρηματιστηρίου Αθηνών & Χρηματοοικονομικών Προϊόντων (Δ.Α.Κ.)

Κωδικός	Κλάδοι	Ανοδικές / Καθοδικές / Σταθερές	Αριθμός Πράξεων	Όγκος Συναλλαγών	Αξία Συναλλαγών	% στη Συνολική Αξία
12000	- Χρηματοοικονομικά Προϊόντα	0 / 1 / 0	80	6,091	209,774.65	0.07%
3510	- Ακίνητη Περιουσία	2 / 7 / 1	1,197	408,428	1,951,299.03	0.67%
3030	- Ασφάλειες	0 / 1 / 0	40	4,036	19,812.90	0.01%
5020	- Βιομηχανικά Προϊόντα & Υπηρεσίες	0 / 14 / 2	1,818	558,077	3,692,610.14	1.27%
4040	- Εμπόριο	0 / 6 / 1	1,771	213,465	4,753,327.57	1.63%
6010	- Ενέργεια	2 / 2 / 0	3,022	624,769	6,200,171.46	2.13%
4020	- Καταναλωτικά Προϊόντα & Υπηρεσίες	1 / 4 / 2	444	222,403	422,114.58	0.15%
5010	- Κατασκευές & Υλικά Κατασκευών	1 / 14 / 0	3,838	1,300,227	6,564,808.80	2.26%
4030	- Μέσα Ενημέρωσης	0 / 1 / 1	9	8,520	4,305.42	0.00%
4520	- Προσωπική Φροντίδα, Φάρμακα & Παντοπωλεία	1 / 1 / 0	351	51,477	463,578.95	0.16%
5510	- Πρώτες Ύλες	2 / 11 / 3	2,331	778,523	2,247,334.43	0.77%
4050	- Ταξίδια και Αναψυχή	0 / 4 / 2	3,480	1,219,108	8,095,229.43	2.78%
1010	- Τεχνολογία	1 / 9 / 0	3,128	1,799,180	10,529,583.12	3.62%
1510	- Τηλεπικοινωνίες	0 / 1 / 1	1,877	426,981	5,760,226.19	1.98%
3010	- Τράπεζες	2 / 5 / 0	27,429	61,471,713	214,855,976.47	73.86%
4510	- Τρόφιμα, Ποτά & Καπνοβιομηχανίες	1 / 3 / 0	315	63,189	627,244.55	0.22%
2010	- Υγεία	0 / 2 / 1	278	433,087	398,641.97	0.14%
6510	- Υπηρεσίες Κοινής Ωφέλειας	0 / 5 / 1	7,924	1,777,094	23,023,723.45	7.91%
3020	- Χρηματοοικονομικές Υπηρεσίες	0 / 4 / 1	671	198,076	1,075,960.83	0.37%

Οι 10 Μετοχές με τη μεγαλύτερη Άνοδο & Πτώση

Κύρια Αγορά

Μετοχές με τη μεγαλύτερη Θετική μεταβολή τιμής	Τιμή κλεισ.	Μεταβ.	Μετοχές με τη μεγαλύτερη Αρνητική μεταβολή τιμής	Τιμή κλεισ.	Μεταβ.
ΕΛΙΝΟΙΛ (ΚΟ)	2.87	4.36% #	MERMEREN KOMB. A.D. PR. (ΕΛΠ)	44.8	-6.67% Ε
ΔΟΜΙΚΗ ΚΡΗΤΗΣ (ΚΟ)	4.7	1.95% #	QUALITY & RELIABILITY (ΚΟ)	1.04	-5.88% Ε
ΡΕΒΟΪΛ (ΚΟ)	1.77	1.72% #	INTRACOM HOLDINGS (ΚΟ)	3.68	-5.40% Ε
ΚΡΙ - ΚΡΙ (ΚΟ)	11.1	1.37% #	ΕΒΡΟΦΑΡΜΑ (ΚΟ)	1.81	-5.24% Ε
ΕΝΤΕΡΣΟΦΤ (ΚΟ)	8.08	1.00% #	ΜΟΤΟΡ ΟΪΛ (ΚΟ)	26.4	-5.04% Ε
ALPHA REAL ESTATE (ΚΟ)	11.25	0.90% #	ΙΝΤΕΡΤΕΚ (ΚΟ)	1.285	-4.46% Ε
ΤΕΧΝΙΚΗ ΟΛΥΜΠΙΑΚΗ (ΚΟ)	2.82	0.71% #	ΕΛΛΗΝ. ΧΡΗΜΑΤΙΣΤΗΡΙΑ-Χ.Α. (ΚΟ)	5.34	-4.30% Ε
TRADE ESTATES ΑΕΕΑΠ (ΚΟ)	1.7	0.59% #	ΕΛΛΑΚΤΩΡ (ΚΟ)	2.5	-4.21% Ε
ΕΛΛΑΔΟΣ ΤΡΑΠΕΖΑ (ΚΟ)	15.45	0.33% #	ΝΙΟΧΑΛΚΟ SA/NV (ΚΑ)	5.52	-4.17% Ε
ΤΡΑΠΕΖΑ ΟΡΤΙΜΑ BANK (ΚΟ)	7.77	0.13% #	ΒΙΟΚΑΡΠΕΤ (ΚΟ)	2.8	-4.11% Ε

Μετοχές με τη μεγαλύτερη Αξία Συναλλαγών	Αξία (χιλ. €)	Μεταβ.	Μετοχές με το μεγαλύτερο Όγκο Συναλλαγών	Όγκος	Μεταβ.
ΠΕΙΡΑΙΩΣ FINANCIAL HOLD (ΚΟ)	164,822.77	-1.33% Ε	ΠΕΙΡΑΙΩΣ FINANCIAL HOLD (ΚΟ)	41,250,853	-1.33% Ε
EUROBANK HOLDINGS (ΚΟ)	19,510.88	-3.56% Ε	EUROBANK HOLDINGS (ΚΟ)	10,459,816	-3.56% Ε
ΕΘΝΙΚΗ ΤΡΑΠΕΖΑ (ΚΟ)	18,026.67	-1.57% Ε	ALPHA ΥΠΗΡΕΣΙΩΝ ΣΥΜΜ (ΚΟ)	7,128,849	-2.36% Ε
ALPHA ΥΠΗΡΕΣΙΩΝ ΣΥΜΜ (ΚΟ)	12,029.32	-2.36% Ε	ΕΘΝΙΚΗ ΤΡΑΠΕΖΑ (ΚΟ)	2,581,798	-1.57% Ε
ΔΕΗ (ΚΟ)	10,800.77	-3.34% Ε	ΕΝΤΕΡΣΟΦΤ (ΚΟ)	988,157	1.00% #
ΜΥΤΙΛΗΝΑΙΟΣ (ΚΟ)	8,352.05	-4.02% Ε	ΔΕΗ (ΚΟ)	946,485	-3.34% Ε
ΕΝΤΕΡΣΟΦΤ (ΚΟ)	7,907.83	1.00% #	ΙΝΤΡΑΛΟΤ (ΚΟ)	725,122	-4.01% Ε
ΟΠΑΠ (ΚΟ)	5,918.17	-1.64% Ε	ΕΛΒΑΛΧΑΛΚΟΡ (ΚΟ)	505,865	-4.04% Ε
ΟΤΕ (ΚΟ)	5,756.11	-3.20% Ε	ΛΑΒΙΡΦΑΡΜ (ΚΟ)	427,239	0.00% -
JUMBO (ΚΟ)	4,623.52	-2.47% Ε	ΟΤΕ (ΚΟ)	426,443	-3.20% Ε

Σημείωση: Απεικονίζονται οι Μετοχές που δεν ανήκουν στην Κατηγορία Επιτήρησης και πραγματοποιήσαν κατά τη διάρκεια της συνεδρίασης Αξία Συναλλαγών μεγαλύτερη από 10,000 Ευρώ.

Αναλυτικά Στοιχεία Συναλλαγών Αγοράς Παραγώγων

	Αριθμός Πράξεων	Όγκος	Ανοικτές θέσεις
Σ.Μ.Ε. σε Δείκτες	532	5,160	7,194
FTSE/X.A. Τράπεζες	27	591	1,741
FTSE/X.A. Large Cap	501	4,409	5,101
MSCI GREECE REBASED	4	160	352
Σ.Μ.Ε. σε Μετοχές	4,654	154,587	519,444
ΑΔΜΗΕ ΣΥΜΜΕΤΟΧΩΝ Α.Ε. (ΚΟ)	162	10,968	29,740
ΑΕΡΟΠΟΡΙΑ ΑΙΓΑΙΟΥ (ΚΟ)	68	338	6,192
ΑΛΡΗΑ ΥΠΗΡΕΣΙΩΝ ΣΥΜΜ (ΚΟ)	636	71,890	198,183
ΔΙΕΘΝΗΣ ΑΕΡΟΛΙΜΕΝΑΣ ΑΘΗΝΩΝ(ΚΟ)	13	95	25
ΑΥΤΟΗΕΛΛΑΣ (ΚΟ)	4	62	305
ΑΒΑΞ Α.Ε. (ΚΟ)	44	595	1,358
COCA-COLA HBC AG (ΚΟ)	10	39	162
CEENERGY HOLDINGS (ΚΑ)	80	575	5,392
ΕΛΛΑΚΤΩΡ (ΚΟ)	69	789	4,404
ΕΛΒΑΛΧΑΛΚΟΡ (ΚΟ)	122	1,902	5,333
EUROBANK HOLDINGS (ΚΟ)	127	6,427	30,931
ΕΥΔΑΠ (ΚΟ)	14	90	5,072
FOURLIS ΣΥΜΜΕΤΟΧΩΝ (ΚΟ)	42	538	1,406
ΓΕΚ ΤΕΡΝΑ (ΚΟ)	156	1,877	14,039
ΕΛΛΗΝ. ΧΡΗΜΑΤΙΣΤΗΡΙΑ-Χ.Α. (ΚΟ)	137	2,850	10,018
HELLENIC ENERGY (ΚΟ)	120	2,071	5,548
INTRACOM HOLDINGS (ΚΟ)	212	1,982	8,797
INTRAKAT (ΚΟ)	175	916	3,513
JUMBO (ΚΟ)	12	124	599
LAMDA DEVELOPMENT(ΚΟ)	143	1,839	7,867
MIG (ΚΟ)	1	5	110
ΜΟΤΟΡ ΟΪΛ (ΚΟ)	36	172	513
ΜΥΤΙΛΗΝΑΙΟΣ (ΚΟ)	211	1,218	4,911
ΕΘΝΙΚΗ ΤΡΑΠΕΖΑ (ΚΟ)	270	3,316	14,456
ΟΠΑΠ (ΚΟ)	22	78	1,378
ΤΡΑΠΕΖΑ ΟΡΤΙΜΑ BANK (ΚΟ)	1	1	137
ΟΤΕ (ΚΟ)	247	3,642	9,879
ΟΛΠ (ΚΟ)	0	0	108
ΠΕΙΡΑΙΩΣ FINANCIAL HOLD (ΚΟ)	748	32,983	86,642
ΔΕΗ (ΚΟ)	276	2,377	30,503
QUEST ΣΥΜΜΕΤΟΧΩΝ (ΚΟ)	6	26	231
ΤΕΡΝΑ ΕΝΕΡΓΕΙΑΚΗ (ΚΟ)	282	2,777	25,881
ΤΙΤΑΝ CEMENT (ΚΑ)	25	40	261
ΥΙΟΧΑΛΚΟ SA/NV (ΚΑ)	183	1,985	5,550
Δικαιώματα σε Δείκτες	21	222	1,172
FTSE/X.A. Large Cap	21	222	1,172
Δικαιώματα σε Μετοχές	5	36	1,590
ΑΛΡΗΑ ΥΠΗΡΕΣΙΩΝ ΣΥΜΜ (ΚΟ)	0	0	1,000
ΕΘΝΙΚΗ ΤΡΑΠΕΖΑ (ΚΟ)	1	2	277
ΟΠΑΠ (ΚΟ)	0	0	52
ΟΤΕ (ΚΟ)	0	0	147
ΠΕΙΡΑΙΩΣ FINANCIAL HOLD (ΚΟ)	4	34	30
ΔΕΗ (ΚΟ)	0	0	84
Συνολική Δραστηριότητα	5,212	160,005	529,400

Σημειώσεις Χρεογράφων

Κωδικός Κείμενο σημείωσης

- () - Προσαρμοσμένα Μέρισματα λόγω διανομής Δωρεάν μετοχών.
- * - Τελευταία προσαρμοσμένη τιμή κλεισίματος.
- [1] - Καθαρά μερίσματα.
- [2] - Στη στήλη "Ημερ. Αποκοπής τελευταίου δικαιώματος" αναφέρεται η Ημερομηνία εισαγωγής για Νέες Εταιρείες.
- [3] - Η Χρηματιστηριακή αξία αναφέρεται στο σύνολο των μετοχών
- [4] - Η κωδικοποίηση των Κλάδων Οικονομικής Δραστηριότητας του Χ.Α. παρουσιάζονται στο Παράρτημα Α
- [5] - Η Χρηματιστηριακή Αξία αναφέρεται στο σύνολο των κατηγοριών μετοχών (εφόσον έχουν εισαχθεί περισσότερες της μιας κατηγορίες) και δεν αναφέρεται σε επιμέρους κατηγορίες μετοχών μιας εταιρείας.
- [6] - P/E μεγαλύτερο του 100
- [7] - Τελευταία εικόνα του Βιβλίου Εντολών πριν το τέλος της συνεδρίασης
- [8] - Στην Αξία Συναλλαγών των Μετοχών περιλαμβάνονται όλοι οι τύποι Πακέτων

4750 - Μεταφορά στην Κατηγορία Επιτήρησης από 8/4/2011.

4955 - Μεταφορά στην Επιτήρηση από 5/4/2013.

5093 - Μεταφορά στην Κατηγορία Επιτήρησης από 8/4/2015.

5141 - Μεταφορά στην Κατηγορία Επιτήρησης από 10/05/2017.

5160 - Μεταφορά στην Κατηγορία Επιτήρησης από 15/04/2016.

5165 - Μεταφορά στην Κατηγορία Επιτήρησης από 15/02/2018.

5193 - Μεταφορά στην κατηγορία Επιτήρησης από 25/10/2018.

5197 - Μεταφορά στην κατηγορία Επιτήρησης από 07/11/2018.

5232 - Μεταφορά στην Κατηγορία Επιτήρησης από 08/04/2011.

5233 - Αναστολή διαπραγμάτευσης από 13/05/2020.

5248 - Μεταφορά στην κατηγορία Επιτήρησης από 06/09/2011.

5253 - Μεταφορά στην Επιτήρηση από 14/5/2021.

5275 - Μεταφορά στη Κατηγορία Επιτήρησης από 09/07/2020.

5277 - Αναστολή διαπραγμάτευσης από 02/05/2023.

5278 - Αναστολή διαπραγμάτευσης από 03/05/2023.

Στοιχεία Συναλλαγών Πακέτων

Χρεόγραφο	Όγκος πακέτου	Τιμή πακέτου	Αξία πακέτου	Ώρα έγκρισης	Σημείωση
EUROBANK HOLDINGS (ΚΟ)	500,000	1.91	953,750.00	11:37:00	20
ΔΙΕΘΝΗΣ ΑΕΡΟΛΙΜΕΝΑΣ ΑΘΗΝΩΝ(ΚΟ)	59,504	8.67	515,602.16	11:55:20	20
ΕΝΤΕΡΣΟΦΤ (ΚΟ)	825,000	8.00	6,600,000.00	12:09:07	20
EUROBANK HOLDINGS (ΚΟ)	980,000	1.90	1,857,100.00	12:39:48	20
ΤΕΡΝΑ ΕΝΕΡΓΕΙΑΚΗ (ΚΟ)	396	17.05	6,751.80	14:59:03	14
ΣΑΡΑΝΤΗΣ ΓΡ. (ΚΟ)	10,000	9.50	95,000.00	16:07:23	20
ΠΕΙΡΑΙΩΣ FINANCIAL HOLD (ΚΟ)	55,506	3.99	221,357.93	16:11:39	20
ΠΕΙΡΑΙΩΣ FINANCIAL HOLD (ΚΟ)	111,012	3.99	442,493.83	16:22:19	20
ΠΕΙΡΑΙΩΣ FINANCIAL HOLD (ΚΟ)	50,000	4.11	205,250.00	16:31:03	18
ΕΝΤΕΡΣΟΦΤ (ΚΟ)	1,000	8.20	8,200.00	16:37:48	18
ΕΝΤΕΡΣΟΦΤ (ΚΟ)	2,000	8.30	16,600.00	16:39:55	18
ΕΝΤΕΡΣΟΦΤ (ΚΟ)	1,000	8.30	8,300.00	16:40:58	18
ΕΝΤΕΡΣΟΦΤ (ΚΟ)	1,451	8.30	12,043.30	16:42:35	18
ΕΝΤΕΡΣΟΦΤ (ΚΟ)	800	8.20	6,560.00	16:44:45	18
ΕΝΤΕΡΣΟΦΤ (ΚΟ)	1,200	8.20	9,840.00	16:45:26	18
ΑΛΡΦΑ ΥΠΗΡΕΣΙΩΝ ΣΥΜΜ (ΚΟ)	334,613	1.69	564,826.74	16:58:11	20
ΕΘΝΙΚΗ ΤΡΑΠΕΖΑ (ΚΟ)	73,254	7.06	517,173.24	16:59:02	20
ΔΕΗ (ΚΟ)	121,868	11.40	1,389,295.20	17:11:29	20
EUROBANK HOLDINGS (ΚΟ)	500,000	1.87	933,500.00	17:13:57	20

Σημειώσεις πακέτων

- 9 - Μέθοδος 6-1 / Ειδική Χρέωση
- 10 - Μέθοδος 6-1 / Ειδική Χρέωση, Αυθημερόν Διακανονισμός
- 14 - Μέθοδος 6-3 / Πακέτο Αποκατάστασης, Ατελής αγορά και Πώληση
- 18 - Μέθοδος 6-2 / SPOT 1
- 19 - Μέθοδος 6-2 / SPOT 2
- 20 - Μέθοδος 6-1 και Μέθοδος 6-1 Αυθημερόν Διακανονισμός
- 21 - Άλλη Προσυμφωνημένη

Στοιχεία Συναλλαγών Δικαιωμάτων

Ημερ. αποκοπής	Έναρξη εξάσκησης	Λήξη εξάσκησης	Λήξη διαπραγμάτευσης	Δικαιώματα	Κατωτ Τιμή	Ανωτ Τιμή	Τιμή κλεισ.	Τελευταία ζήτηση	Τελευταία προσφορά	Όγκος	Πράξεις	Αξία Συναλλαγών
----------------	------------------	----------------	----------------------	------------	------------	-----------	-------------	------------------	--------------------	-------	---------	-----------------

Δεν υπάρχουν Συναλλαγές Δικαιωμάτων.

Στοιχεία Συναλλαγών Εκποιήσεων

Χρεόγραφα	Τύπος Χρεογράφου	Όγκος Συναλλαγών	Αριθμός Πράξεων	Αξία Συναλλαγών	Σημείωση
-----------	------------------	------------------	-----------------	-----------------	----------

Δεν πραγματοποιήθηκαν Εκποιήσεις Μετοχών.

Σημειώσεις Εκποιήσεων

- Δημόσιος Ανοικτός Πλειστηριασμός
- Εκποίηση Ενσώματων Ονομαστικών Μετοχών
- Εκποίηση Αδιάθετων Κλασματικών Υπολοίπων

Στοιχεία Ενεργητικού Διαπραγματεύσιμων Αμοιβαίων Κεφαλαίων (Δ.Α.Κ.)

	Ημερομηνία συναλλαγών	Δημιουργία / Εξαγορά	Αριθ. Μερ. (T-1)	Νέα Μερ. (T-1)	Εξαγορασθ. Μερ. (T-1)	Μερίδια (T) [1]	Αξία Ενεργητικού [2]	Καθαρή Τιμή	Μέρισμα /Μερίδιο	Ημερ. Αποκοπής
ALPHA ETF FTSE Athex Large Cap	11/03/2024	5,000	924,675	---	---	924,675	32,233,890.00	34.8597	0.62	03/07/2023

Σημειώσεις Δ.Α.Κ.

[1] - Αριθμ. μεριδίων (T) = Αριθμ. μεριδίων (T-1) + Νεοεκδιθέντα μερίδια (T-1) - Εξαγορασθέντα μερίδια (T-1)

[2] - Περιλαμβάνονται και τα μερίδια που δημιουργήθηκαν / εξαγοράσθηκαν την ημέρα T-1.

Περιγραφή	Στοιχεία
Όνομασία Δ.Α.Κ.	ALPHA ETF FTSE Athex Large Cap
Σύμβολο Δ.Α.Κ. (GR)	ΑΔΑΚ
Σύμβολο Δ.Α.Κ. (EN)	AETF
ISIN Δ.Α.Κ.	GRF000153004
Κατηγορία Διαπραγμάτευσης	Διαπραγματεύσιμα Αμοιβαία Κεφάλαια (Δ.Α.Κ.)
Τύπος Δ.Α.Κ.	Μετοχών
Τρόπος διαχείρισης	Παθητικός
Επενδυτική Στρατηγική	Σκοπός της επενδυτικής πολιτικής του Αμοιβαίου Κεφαλαίου είναι η αναπαραγωγή της αποδόσεως του Δείκτη FTSE/X.A. Large Cap του Χρηματιστηρίου Αθηνών σε όρους Ευρώ, ακολουθώντας πλήρως και πανομοιότυπως τη σύνθεση του υποκείμενου Δείκτη.
Εκδότης	ΑΛΦΑ ASSET MANAGEMENT Α.Ε.Δ.Α.Κ.
Εταιρεία Διαχείρισης	ΑΛΦΑ ASSET MANAGEMENT Α.Ε.Δ.Α.Κ.
Ειδικοί Διαπραγματευτές	ΑΛΦΑ FINANCE Α.Χ.Ε.Π.Ε.Υ., ΕΘΝΙΚΗ ΧΡΗΜΑΤΙΣΤΗΡΙΑΚΗ Α.Χ.Ε.Π.Ε.Υ.
Θεματοφύλακας	ΑΛΦΑ ΤΡΑΠΕΖΑ Α.Ε.
Σύμβολο Δείκτη (GR)	FTSE
Σύμβολο Δείκτη (EN)	FTSE
Όνομασία Δείκτη	FTSE/X.A. Large Cap
ISIN Δείκτη	GRI99201A006
Κλάσμα Δείκτη [1]	1/100
Αρχική Τιμή Μεριδίου	21.76
Συνολικός Αριθμός Μεριδίων [2]	924,675
Ημερομηνία πρώτης Έκδοσης	14/01/2008
Ημερομηνία έναρξης Διαπραγμάτευσης	24/01/2008
Νόμισμα Διαπραγμάτευσης	ΕΥΡΩ
Νόμισμα Ενεργητικού	ΕΥΡΩ
Αρχική Αξία Ενεργητικού [3]	3,000,000.00
Αριθμ. Μεριδίων για Δημιουργία-Εξαγορά [4]	5,000
Αμοιβή Διαχείρισης	0.375

Σημειώσεις Δ.Α.Κ.

[1] - Το κλάσμα της τιμής του δείκτη που αποτελεί η τιμή της πρώτης έκδοσης

[2] - Ο αριθμός μεριδίων που διαπραγματεύθηκαν στο Χρηματιστήριο την ημέρα T

[3] - Η αξία του ενεργητικού κατά την έκδοση

[4] - Ο αριθμός μεριδίων που απαιτείται κατά τη διαδικασία δημιουργίας εξαγοράς

11/03/2023

Ανακοινώσεις

Η.Δ.Τ.



ΑΝΑΚΟΙΝΩΣΕΙΣ

ΕΤΑΙΡΙΚΕΣ ΠΡΑΞΕΙΣ

ΓΕΚ ΤΕΡΝΑ Α.Ε. ΣΥΜΜΕΤΟΧΩΝ, ΑΚΙΝΗΤΩΝ, ΚΑΤΑΣΚΕΥΩΝ

α. εισάγονται προς διαπραγμάτευση στο Χρηματιστήριο Αθηνών οι 6.000.000 νέες (ΚΟ) μετοχές της εταιρίας «ΓΕΚ ΤΕΡΝΑ Α.Ε. ΣΥΜΜΕΤΟΧΩΝ, ΑΚΙΝΗΤΩΝ, ΚΑΤΑΣΚΕΥΩΝ» (GRS145003000) που προέκυψαν από την πρόσφατη αύξηση του μετοχικού κεφαλαίου με κατάργηση του δικαιώματος προτίμησης των παλαιών μετόχων, β. παύει η διαπραγμάτευση και διαγράφονται από το Χρηματιστήριο Αθηνών οι 6.000.000 ίδιες (ΚΟ) μετοχές της εταιρίας, και γ. αλλάζει η επωνυμία της εταιρίας σε «ΓΕΚ ΤΕΡΝΑ Α.Ε.», με νέο διακριτικό τίτλο «ΓΕΚ ΤΕΡΝΑ». Από την ίδια ημερομηνία, το σύνολο των εισηγμένων μετοχών της εταιρίας που είναι διαπραγματεύσιμες το Χρηματιστήριο Αθηνών ανέρχεται σε 103.423.291 (ΚΟ) μετοχές.

ΓΝΩΣΤΟΠΟΙΗΣΕΙΣ ΕΤΑΙΡΙΩΝ

From: INTERCONTINENTAL INTERNATIONAL
Posted At: 08 March 2024 17:20
Conversation: ΔΕΛΤΙΟΥ ΤΥΠΟΥ
Posted To: DOLAnnouncements2
Subject: ΔΕΛΤΙΟΥ ΤΥΠΟΥ

ΔΕΛΤΙΟ ΤΥΠΟΥ

Αύξηση στα Καθαρά Κέρδη Χρήσης 11% παρουσίασε η Intercontinental International Α.Ε.Ε.Α.Π. στην χρήση του 2023.

Η Intercontinental International A.E.E.A.Π. ανακοινώνει ότι σε σχέση με το αντίστοιχο οικονομικό έτος του 2022, παρουσίασε αύξηση στα Καθαρά Κέρδη κατά 11%. Η δε αξία του χαρτοφυλακίου των ακινήτων της Εταιρείας διαμορφώνεται στα € 116,5 εκ.

Την 31/12/2023 στην Εταιρεία ανήκαν συνολικά 34 ακίνητα - κυρίως καταστήματα και γραφεία - επιφάνειας 52.936,52τμ.

Τα οικονομικά μεγέθη της χρήσης 2023 διαμορφώνονται ως εξής:

1. Τα Λειτουργικά Κέρδη ανήλθαν στα € 8,9 εκ (συμπεριλαμβανομένων μη συνεχιζόμενων δραστηριοτήτων € 5,4 εκ) , έναντι € 6,7 εκ (συμπεριλαμβανομένων μη συνεχιζόμενων δραστηριοτήτων € 3,6 εκ) της αντίστοιχης περσινής χρήσης, δηλαδή κατέγραψαν αύξηση 32%.
1. Τα Καθαρά Κέρδη Χρήσης ανήλθαν στα € 6,1 εκ έναντι € 5,5 εκ της προηγούμενης χρήσης δηλαδή αύξηση 11%.

Αναλύοντας τα κονδύλια της συνεχιζόμενης δραστηριότητας θα πρέπει να ληφθούν υπό τα παρακάτω:

1. Τα έσοδα από μισθώματα ανέρχονται σε € 3,6 έναντι € 3,1 εκ της προηγούμενης χρήσης, ήτοι αύξηση € 0,5 εκ.
2. Τα κέρδη από αναπροσαρμογή των εκτιμήσεων σε εύλογη αξία των ακινήτων συνεχιζόμενης δραστηριότητας ανήλθαν σε €1,5 εκ. έναντι κερδών €1,7 εκ. το αντίστοιχο περσινό διάστημα.
3. Τα λειτουργικά κέρδη ανήλθαν σε € 3,5εκ έναντι € 3,2εκ της προηγούμενης χρήσης, ήτοι αύξηση € 0,3 εκ
4. Τα κέρδη προ φόρων ανήλθαν σε € 1,3 εκ έναντι € 2,0 εκ της προηγούμενης χρήσης, ήτοι μείωση κατά € 0,7 εκ.
5. Τα καθαρά κέρδη μετά φόρων ανήλθαν σε € 1,0 εκ έναντι € 1,9 εκ της προηγούμενης χρήσης, ήτοι μείωση κατά € 0,9 εκ.

Βασικοί Δείκτες

-

- Δανειακές Υποχρεώσεις προς Επενδύσεις (LTV): 31,90% (2022: 33,62%)
- Προσαρμοσμένο EBITDA: € 7.535.455 (2022: 7.110.306)
- Κεφάλαια από λειτουργικές δραστηριότητες (FFO): € 6.963.080 (2022: € 6.939.915)

- Γενική Ρευστότητα: 1,63 (2022: 2,22)
- Εσωτερική Λογιστική αξία της μετοχής (NAV p.s.): €7,95 (2022: €7,67)
- Συνεχιζόμενη Δραστηριότητα - Κέρδη ανά μετοχή (EPS): €0,10 (2022: €0,18)
- Μη – Συνεχιζόμενη Δραστηριότητα – Κέρδη ανά μετοχή (EPS): €0,48 (2022: €0,34)

Η χρηματοοικονομική έκθεση για το χρηματοοικονομικό έτος 2023 που έληξε την 31.12.2023 παρατίθεται στην ιστοσελίδα www.ici-reic.com

[20240308_Press Release GR FY23](#)

From: ΕΛΛΗΝΙΚΑ ΧΡΗΜΑΤΙΣΤΗΡΙΑ Α.Ε.
Posted At: 08 March 2024 17:38
Conversation: Συναλλαγές της Eurobank Equities
Posted To: DOLAnnouncements2
Subject: Συναλλαγές της Eurobank Equities

Η Εταιρία Ελληνικά Χρηματιστήρια-Χρηματιστήριο Αθηνών Α.Ε. Συμμετοχών (ΑΤΗΕΧ) ανακοινώνει σύμφωνα με τον Ν.3556/2007 και τις διατάξεις του Κανονισμού (ΕΕ) 596/2014 του Ευρωπαϊκού Κοινοβουλίου και του Συμβουλίου ότι η Eurobank Equities Α.Ε.Π.Ε.Υ. την ενημέρωσε ότι πραγματοποίησε τις εξής συναλλαγές:

α/α	Ημερομηνία γνωστοποίησης στην ΑΤΗΕΧ	Ημερομηνία συναλλαγής	Είδος συναλ.	Ποσότητα	Χρηματοπιστωτικό μέσο	Συνολική αξία (ευρώ)
1	06.03.2024	05.03.2024	Αγορά	4.967	Μετοχές ΕΧΑΕ (κο)	27.787,85
2	06.03.2024	05.03.2024	Πώληση	4.767	Μετοχές ΕΧΑΕ (κο)	26.730,05
3	06.03.2024	05.03.2024	Πώληση	2	ΣΜΕ ΕΧΑΕ	1.132,00
4	07.03.2024	06.03.2024	Αγορά	3.772	Μετοχές ΕΧΑΕ (κο)	21.023,46
5	07.03.2024	06.03.2024	Πώληση	3.772	Μετοχές ΕΧΑΕ (κο)	21.027,60
6	08.03.2024	07.03.2024	Αγορά	8.072	Μετοχές ΕΧΑΕ (κο)	44.726,88
7	08.03.2024	07.03.2024	Πώληση	12.964	Μετοχές ΕΧΑΕ (κο)	72.403,20
8	08.03.2024	07.03.2024	Αγορά	63	ΣΜΕ ΕΧΑΕ	35.278,00
9	08.03.2024	07.03.2024	Πώληση	10	ΣΜΕ ΕΧΑΕ	5.610,00

Η Eurobank Equities Α.Ε.Π.Ε.Υ. πραγματοποίησε τις ανωτέρω συναλλαγές λόγω της ειδικής διαπραγμάτευσης που έχει αναλάβει στην αγορά παραγώγων σε Συμβόλαια Μελλοντικής Εκπλήρωσης (ΣΜΕ) με υποκείμενο τίτλο τη μετοχή της εταιρίας (σύμβολο μετοχής: ΕΧΑΕ).

Η γνωστοποίηση εκ μέρους της Eurobank Equities Α.Ε.Π.Ε.Υ. προς την εταιρεία και ακολούθως από την εταιρία προς τις αρχές της Κεφαλαιαγοράς, γίνεται επειδή ο κ. Κωνσταντίνος Βασιλείου είναι μη εκτελεστικό μέλος του Δ.Σ. της Eurobank Equities Α.Ε.Π.Ε.Υ. ενώ κατέχει ταυτόχρονα τη θέση του Μη Εκτελεστικού Μέλους του Δ.Σ. της ΑΤΗΕΧ (υπόχρεο πρόσωπο με βάση το Ν.3340/2005).

From: ΕΛΑΣΤΡΟΝ Α.Ε.Β.Ε.
Posted At: 08 March 2024 17:45
Conversation: ΑΝΑΚΟΙΝΩΣΗ ΑΓΟΡΑΣ ΙΔΙΩΝ ΜΕΤΟΧΩΝ
Posted To: DOLAnnouncements2

Subject: ΑΝΑΚΟΙΝΩΣΗ ΑΓΟΡΑΣ ΙΔΙΩΝ ΜΕΤΟΧΩΝ

Επισυνάπτεται η ανακοίνωση.

[Ανακοίνωση αγοράς ιδίων
μετοχών](#)

From: O.T.E. A.E.
Posted At: 08 March 2024 17:48
Conversation: Ανακοίνωση Αγορά Ιδίων Μετοχών
Posted To: DOLAnnouncements2

Subject: Ανακοίνωση Αγορά Ιδίων Μετοχών

Βλ. συνημμένο αρχείο

[Ανακοίνωση Αγορά Ιδίων
Μετοχών](#)

From: ΜΥΤΙΛΗΝΑΙΟΣ Α.Ε.
Posted At: 08 March 2024 19:03
Conversation: Ανακοίνωση ρυθμιζόμενης πληροφορίας Ν. 3556/2007
Posted To: DOLAnnouncements2
Subject: Ανακοίνωση ρυθμιζόμενης πληροφορίας Ν. 3556/2007

ΜΥΤΙΛΗΝΑΙΟΣ Α.Ε.

Ανακοίνωση ρυθμιζόμενης πληροφορίας Ν. 3556/2007

Η ΜΥΤΙΛΗΝΑΙΟΣ Α.Ε. (η «Εταιρεία»), σύμφωνα με τις διατάξεις του Ν. 3556/2007 και του Κανονισμού (ΕΕ) 596/2014 του Ευρωπαϊκού Κοινοβουλίου και του Συμβουλίου για την κατάχρηση της αγοράς, ανακοινώνει ότι η κυρία Παρασκευή Μπουζάλη, Chief Corporate Affairs & Communication Officer της Εταιρείας, σύμφωνα με γνωστοποίησή της προς την Εταιρεία, προέβη την 5.3.2024 σε πώληση 5.000 κοινών ονομαστικών μετοχών της Εταιρείας, συνολικής αξίας 181.500,00 ευρώ.

From: ΜΠΛΕ ΚΕΔΡΟΣ ΑΕΕΑΠ
Posted At: 08 March 2024 19:45
Conversation: Γνωστοποίηση αγοράς ιδίων μετοχών
Posted To: DOLAnnouncements2

Subject: Γνωστοποίηση αγοράς ιδίων μετοχών

Δείτε την ανακοίνωση

[Γνωστοποίηση αγοράς ιδίων
μετοχών](#)

From: COCA-COLA HBC A.G.
Posted At: 08 March 2024 19:51
Conversation: Transactions in own shares
Posted To: DOLAnnouncements2

Subject: Transactions in own shares

See the announcement.

[Transaction in own shares](#)

From: JUMBO A.E.E.
Posted At: 11 March 2024 09:35
Conversation: Δεν αλλάζουν οι εκτιμήσεις του Ομίλου JUMBO
Posted To: DOLAnnouncements2
Subject: Δεν αλλάζουν οι εκτιμήσεις του Ομίλου JUMBO

Οι **Απόκριες** φέτος, ήρθαν μεκαθυστέρηση και Ανοιξιάτικο καιρό, γι' αυτό οι **πωλήσεις του Φεβρουαρίου 2024**, στην Ελληνική και την Κυπριακή αγορά, εμφανίζονται ελαφρώς μειωμένες σε σχέση με πέρυσι. Στην Ρουμανική και Βουλγαρική αγορά, οι πωλήσεις παρουσιάζουν διψήφιο ρυθμό αύξησης.

Ήδη τα στοιχεία από τις **πωλήσεις του πρώτου δεκαημέρου του Μαρτίου** δείχνουν ότι οι καταναλωτές δεν αλλάζουν συνήθειες και επιμένουν να επιλέγουν την άριστη σχέση τιμής-ποιότητας που προσφέρουν τα καταστήματα του Ομίλου Jumbo.

- Η διοίκηση διατηρεί εν ισχύ τις εκτιμήσεις της για αύξηση κύκλου εργασιών και κερδών, τη φετινή χρονιά, της τάξης **+8% έως +10%**.

Οι πωλήσεις του **Ομίλου JUMBO** κατά τον **Φεβρουάριο 2024** εμφανίζονται μειωμένες κατά **-3%** περίπου σε σχέση με τον αντίστοιχο περσινό μήνα κυρίως λόγω της έντονης εποχικότητας των πωλήσεων σε Ελλάδα και Κύπρο όπου ο **εορτασμός των Αποκριών φέτος είναι στις 17 Μαρτίου** (26 Φεβρουαρίου πέρυσι).

- Συνολικά, στους **δύο πρώτους μήνες του 2024**, οι πωλήσεις του Ομίλου, ήταν αμετάβλητες.

Ο Όμιλος JUMBO συνεχίζει την **πελατοκεντρική του στρατηγική** επιλέγοντας να **απορρίπτει** την προμήθεια προϊόντων των οποίων οι τιμές αυξάνονται παράλογα εξαιτίας συγκυριακών παραγόντων.

Ο Όμιλος JUMBO επιμένει να **διατηρεί τις τιμές** των προϊόντων, σε επίπεδα συμβατά με την εξέλιξη των εισοδημάτων των καταναλωτών και ευελπιστεί ότι το Ραμαζάνι θα φέρει αποκλιμάκωση των εντάσεων στην Ερυθρά Θάλασσα.

Η πορεία των πωλήσεων ανά χώρα

Ελλάδα

Τον **Φεβρουάριο του 2024**, οι καθαρές πωλήσεις της μητρικής εταιρείας (χωρίς να υπολογίζονται οι ενδοεταιρικές συναλλαγές), παρουσίασαν μείωση κατά -8% περίπου καθώς πέρυσι ο Φεβρουάριος περιελάμβανε και τις πωλήσεις που σχετίζονται με τον εορτασμό των Αποκριών.

Συνολικά για το **πρώτο δίμηνο** του έτους 2024, οι καθαρές πωλήσεις της μητρικής εταιρείας -χωρίς τις ενδοεταιρικές συναλλαγές- παρουσίασαν μείωση κατά -3% περίπου σε σχέση με το 2023.

Κύπρος

Οι πωλήσεις των καταστημάτων κατά τον **Φεβρουάριο** του 2024, ήταν μειωμένες κατά -12% περίπου καθώς πέρυσι ο Φεβρουάριος περιελάμβανε και τις πωλήσεις που σχετίζονται με τον εορτασμό των Αποκριών.

Συνολικά οι πωλήσεις των καταστημάτων στην Κύπρο για τους **πρώτους δύο μήνες** του 2024 είναι μειωμένες κατά -7% περίπου, σε σχέση με το αντίστοιχο περσινό διάστημα.

Βουλγαρία

Οι πωλήσεις του δικτύου κατέγραψαν αύξηση κατά +13% περίπου τον Φεβρουάριο του 2024, σε σχέση με τον αντίστοιχο περσινό μήνα.

Συνολικά οι πωλήσεις στη Βουλγαρία για τους **πρώτους δύο μήνες** του 2024 είναι αυξημένες κατά +11% περίπου, σε σχέση με το αντίστοιχο περσινό διάστημα.

Ρουμανία

Οι πωλήσεις του δικτύου καθώς και του ηλεκτρονικού καταστήματος (www.e-jumbo.ro) σημείωσαν αύξηση της τάξης του +15% περίπου τον Φεβρουάριο του 2024, σε σχέση με τον αντίστοιχο περσινό μήνα.

Συνολικά, οι πωλήσεις στη Ρουμανία για τους **πρώτους δύο μήνες** του 2024 είναι αυξημένες κατά +13% περίπου, σε σχέση με το αντίστοιχο περσινό διάστημα.

Καταβολή Έκτακτης Χρηματικής Διανομής

Όπως έχει ανακοινωθεί, η Έκτακτη Γενική Συνέλευση μετόχων του Ομίλου JUMBO ενέκρινε την πρόταση της διοίκησης για έκτακτη χρηματική διανομή ποσού 0,60 Ευρώ ανά μετοχή.

Ως ημερομηνία αποκοπής της έκτακτης χρηματικής διανομής έχει οριστεί η Τρίτη 19.03.2024. Δικαιούχοι της έκτακτης χρηματικής διανομής είναι οι Μέτοχοι της Εταιρείας που είναι εγγεγραμμένοι στα αρχεία του Συστήματος Αυλων Τίτλων (Σ.Α.Τ.) την Τετάρτη 20.03.2024 (ημερομηνία προσδιορισμού δικαιούχων - record date). Ως ημερομηνία έναρξης καταβολής της έκτακτης χρηματικής διανομής στους δικαιούχους αυτής έχει οριστεί η **Τρίτη 26.03.2024**.

From: LAMDA DEVELOPMENT A.E.
Posted At: 11 March 2024 09:39
Conversation: Αγορά ιδίων μετοχών
Posted To: DOLAnnouncements2

Subject: Αγορά ιδίων μετοχών

Αγορά ιδίων
μετοχών

[Αγορά ιδίων
μετοχών](#)

From: Π. ΠΕΤΡΟΠΟΥΛΟΣ Α.Ε.Β.Ε.
Posted At: 11 March 2024 09:40
Conversation: Απάντηση σε ερώτηση της Επιτροπής Κεφαλαιαγοράς
Posted To: DOLAnnouncements2

Subject: Απάντηση σε ερώτηση της Επιτροπής Κεφαλαιαγοράς

Δείτε την
ανακοίνωση

[Ανακοίνωση](#)

From: TITAN CEMENT INTERNATIONAL S.A
Posted At: 11 March 2024 09:47
Conversation: Πρόγραμμα αγοράς ιδίων μετοχών
Posted To: DOLAnnouncements2

Subject: Πρόγραμμα αγοράς ιδίων μετοχών

Δείτε το συνημμένο αρχείο.

[Πρόγραμμα αγοράς ιδίων
μετοχών](#)

From: Ο.Π.Α.Π. ΑΕ
Posted At: 11 March 2024 09:50
Conversation: Γνωστοποίηση Αγοράς Ιδίων Μετοχών
Posted To: DOLAnnouncements2

Subject: Γνωστοποίηση Αγοράς Ιδίων Μετοχών

Επισυνάπτεται η
ανακοίνωση.

[Ανακοίνωση](#)

From: ΜΥΤΙΛΗΝΑΙΟΣ Α.Ε.
Posted At: 11 March 2024 10:10
Conversation: Απόκτηση Ιδίων Μετοχών
Posted To: DOLAnnouncements2

Subject: Απόκτηση Ιδίων Μετοχών

Δείτε παρακάτω:

[Απόκτηση Ιδίων
Μετοχών](#)

From: O.T.E. A.E.
Posted At: 11 March 2024 10:17
Conversation: Ανακοίνωση ρυθμιζόμενης πληροφορίας
Posted To: DOLAnnouncements2

Subject: Ανακοίνωση ρυθμιζόμενης πληροφορίας

Βλ. συνημμένο αρχείο

[Ανακοίνωση ρυθμιζόμενης
πληροφορίας](#)

From: ΔΙΕΘΝΗΣ ΑΕΡΟΛΙΜΕΝΑΣ ΑΘΗΝΩΝ
Posted At: 11 March 2024 10:17
Conversation: Ανακοίνωση Ολοκλήρωσης Περιόδου
Σταθεροποίησης
Posted To: DOLAnnouncements2

Subject: Ανακοίνωση Ολοκλήρωσης Περιόδου
Σταθεροποίησης

Δείτε την
ανακοίνωση

[Ανακοίνωση](#)

From: ΕΛΑΣΤΡΟΝ Α.Ε.Β.Ε.
Posted At: 11 March 2024 10:22
Conversation: ΑΝΑΚΟΙΝΩΣΗ ΑΓΟΡΑΣ ΙΔΙΩΝ ΜΕΤΟΧΩΝ
Posted To: DOLAnnouncements2

Subject: ΑΝΑΚΟΙΝΩΣΗ ΑΓΟΡΑΣ ΙΔΙΩΝ ΜΕΤΟΧΩΝ

Επισυνάπτεται η ανακοίνωση.

[Ανακοίνωση αγοράς ιδίων
μετοχών](#)

From: ΠΛΑΣΤΙΚΑ ΚΡΗΤΗΣ Α.Β.Ε.Ε.
Posted At: 11 March 2024 12:08
Conversation: ΑΝΑΚΟΙΝΩΣΗ ΑΓΟΡΑΣ ΙΔΙΩΝ ΜΕΤΟΧΩΝ
Posted To: DOLAnnouncements2

Subject: ΑΝΑΚΟΙΝΩΣΗ ΑΓΟΡΑΣ ΙΔΙΩΝ ΜΕΤΟΧΩΝ

Βλέπετε συνημμένα την ΑΝΑΚΟΙΝΩΣΗ ΑΓΟΡΑΣ ΙΔΙΩΝ ΜΕΤΟΧΩΝ

[ΑΝΑΚΟΙΝΩΣΗ ΑΓΟΡΑΣ ΙΔΙΩΝ ΜΕΤΟΧΩΝ](#)

From: ENTEPΣOΦT A.E.
Posted At: 11 March 2024 12:41
Conversation: Ανακοίνωση 11.3.2024 γνωστοποίηση ρυθμιζόμενων πληροφοριών
Posted To: DOLAnnouncements2
Subject: Ανακοίνωση 11.3.2024 γνωστοποίηση ρυθμιζόμενων πληροφοριών

Ανακοίνωση 11.3.2024 γνωστοποίηση ρυθμιζόμενων πληροφοριών

[Ανακοίνωση 11.3.2024 γνωστοποίηση ρυθμιζόμενων πληροφοριών](#)

From: REVOIL Α.Ε.Ε.Π.
Posted At: 11 March 2024 16:22
Conversation: Γνωστοποίηση μεταβολής Διευθυντικών Στελεχών
Posted To: DOLAnnouncements2

Subject: Γνωστοποίηση μεταβολής Διευθυντικών Στελεχών

Η Εταιρία REVOIL Α.Ε.Ε.Π. ανακοινώνει, σύμφωνα με το άρθρο 17 παρ. 1 του Κανονισμού 596/2014 του Ευρωπαϊκού Κοινοβουλίου και το άρθρο 2 της απόφασης 3/347/12.7.2005 του Δ.Σ. της Επιτροπής Κεφαλαιαγοράς, ότι ο κ. Αγγελος Παναγόπουλος αναλαμβάνει τη θέση του Προϊσταμένου Λογιστηρίου.

Ο κ. Παναγόπουλος είναι απόφοιτος του Τμήματος Οργάνωσης και Διοίκησης Επιχειρήσεων του Πανεπιστημίου Πειραιώς. Έχει πολυετή θητεία εργαζόμενος ως λογιστής, οικονομικός και φοροτεχνικός Σύμβουλος Επιχειρήσεων, με τα τελευταία τέσσερα χρόνια να κατέχει τη θέση του προϊσταμένου Λογιστηρίου σε εισηγμένο στο Χρηματιστήριο Αθηνών Όμιλο Επιχειρήσεων.

Η REVOIL καλωσορίζει τον κ. Παναγόπουλο στην οικογένειά της προσδοκώντας σε μία πολύ εποικοδομητική και αποδοτική συνεργασία.

Η Εταιρία τέλος ευχαριστεί τον αποχωρήσαντα κo Ξαγά για τις υπηρεσίες που προσέφερε στην Εταιρία και εύχεται καλή συνέχεια στην επαγγελματική του πορεία.

From: KPI-KPI A.E.
Posted At: 11 March 2024 16:31
Conversation: Ανακοίνωση Απόκτησης Ιδίων Μετοχών
Posted To: DOLAnnouncements2

Subject: Ανακοίνωση Απόκτησης Ιδίων Μετοχών

Η Εταιρεία με την επωνυμία «ΚΡΙ-ΚΡΙ ΒΙΟΜΗΧΑΝΙΑ ΓΑΛΑΚΤΟΣ ΑΝΩΝΥΜΗ ΒΙΟΜΗΧΑΝΙΚΗ & ΕΜΠΟΡΙΚΗ ΕΤΑΙΡΙΑ», με Α.Φ.Μ. 094289571 και αριθ. Γ.Ε.ΜΗ. 113772252000 [εφεξής η «**Εταιρεία**»], ανακοινώνει ότι, κατά εφαρμογή της από 05.07.2022 απόφασης της Τακτικής Γενικής Συνέλευσης καθώς και σε συνέχεια της συνακόλουθης από 04.10.2022 ανακοίνωσής της, την 08.03.2024 απέκτησε μέσω του Χρηματιστηρίου Αθηνών 2.940 ίδιες μετοχές με τιμή κτήσης 10,9226 ευρώ ανά μετοχή, συνολικής αξίας 32.112,45 ευρώ.

Οι αποκτήσεις αυτές πραγματοποιήθηκαν μέσω του μέλους του Χρηματιστηρίου Αθηνών με την επωνυμία Εθνική Χρηματιστηριακή Α.Ε.Π.Ε.Υ. Μετά και την προαναφερόμενη απόκτηση, η Εταιρεία κατέχει συνολικά 95.075 ίδιες μετοχές, ήτοι ποσοστό 0,288% του συνόλου των μετοχών της Εταιρείας.

Η ανακοίνωση εκδίδεται σύμφωνα με τον Κανονισμό (ΕΕ) αριθ. 596/2014 και τον κατά εξουσιοδότηση Κανονισμό (ΕΕ) 2016/1052.

Ομολογιακά Δάνεια Επιχειρήσεων – Οργανωμένη Αγορά (Μη Μετατρέψιμα)

Πλήθος Εισηγμένων Ομολογιών	Όνομαστική αξία	Τιμή έκδοσης	Σημερινό επιτόκιο	Ημερ. λήξης	Διάρκεια (έτη)	Σημείωση	Τοκομερίδιο		Μον. Διασπ.	Ομόλογα Επιχειρήσεων	Δεδ. Τόκος Αποδ./Λήξη	Κατωτ Τιμή	Ανωτ Τιμή	Τιμή κλειστ. Προηγ.	Κλείσιμο-ημ/νία	Όγκος	Αξία Συναλλαγών	Τελευταία εντολή		λαχ έτους	Μεγ έτους			
							Κοινό	Προτιμησιακό										Τιμή	Αγορ./ Πώλ.			Ημερομηνία		
230,000	1,000.00	1,000.00	4.70	12/07/2029	7	---	4	---	1	LAMDA DEVELOPMENT A.E. (Μη μετατρέψιμο)	7.9639	4.5790	98.6000	99.5000	98.9481	98.5330	08/03/2024	81,000	80,793.08	99.5000	A	11/03/2024	98.3500	101.2000
320,000	1,000.00	1,000.00	3.40	21/07/2027	7	---	8	---	1	LAMDA DEVELOPMENT A.E. (Μη μετατρέψιμο)	4.8167	4.7790	93.6100	94.2000	94.2000	94.1730	08/03/2024	30,000	28,316.40	93.7000	A	11/03/2024	92.0000	96.6083
200,000	1,000.00	1,000.00	2.10	27/10/2027	7	---	7	---	1	Ο.Π.Α.Π. Α.Ε. (Μη Μετατρέψιμο)	8.0500	3.9100	93.0000	94.4999	93.2714	94.2000	08/03/2024	33,000	31,045.20	92.8100	A	11/03/2024	90.5800	94.5034
200,000	1,000.00	1,000.00	1.90	23/03/2028	7	---	6	---	1	ΜΟΤΟΡ ΟΪΛ ΔΙΥΛΙΣΤΗΡΙΑ ΚΟΡΙΝΘΟΥ ΑΕ (Μη μετατρέψιμο)	8.9722	4.0760	91.5510	91.5510	91.5510	91.5620	08/03/2024	1,000	924.48	91.5500	A	11/03/2024	90.8000	92.4499
100,000	1,000.00	1,000.00	2.70	25/05/2026	5	---	6	---	1	COSTAMARE PARTICIPATIONS PLC (Μη μετατρέψιμο)	8.0250	4.0950	95.7000	96.5000	96.5000	96.2000	08/03/2024	22,000	21,343.43	95.7000	A	11/03/2024	92.6789	97.0000
300,000	1,000.00	1,000.00	2.30	20/07/2028	7	---	6	---	1	ΠΡΟΝΤΕΑ ΑΕΕΑΠ (Μη μετατρέψιμο)	3.2583	4.8860	89.5000	89.6000	89.5000	89.7190	08/03/2024	12,000	10,789.10	89.5000	A	11/03/2024	86.1234	92.3500
150,000	1,000.00	1,000.00	2.65	22/10/2026	5	---	5	---	1	CPPL SHIPPING HOLDINGS PLC (Μη μετατρέψιμο)	10.4528	4.8910	94.0000	94.0500	94.0026	94.0010	08/03/2024	112,000	106,453.64	94.0004	A	11/03/2024	93.5000	95.0000
250,000	1,000.00	1,000.00	2.45	16/11/2028	7	---	5	---	1	ΕΒΑΛΧΑΛΚΟΡ Α.Ε. (Μη μετατρέψιμο)	8.0306	4.1400	91.1000	92.5000	92.3429	91.5000	08/03/2024	94,000	86,800.87	91.5000	A	11/03/2024	88.4206	93.3000
120,000	1,000.00	1,000.00	2.65	06/12/2028	7	---	5	---	1	ΝΟΒΑΛ ΠΡΟΠΕΡΤΥ ΑΕΕΑΠ (Μη μετατρέψιμο)	7.2139	4.6580	90.7000	91.5999	91.0000	91.6480	08/03/2024	70,000	64,245.97	90.7000	A	11/03/2024	88.5000	93.1999
500,000	1,000.00	1,000.00	2.75	03/07/2027	7	---	8	---	1	ΓΕΚ ΤΕΡΝΑ Α.Ε. (Μη μετατρέψιμο)	5.3472	4.7830	92.6500	92.7500	92.6933	92.3430	08/03/2024	30,000	27,968.42	92.4000	A	11/03/2024	91.6000	94.0000
100,000	1,000.00	1,000.00	2.95	11/02/2027	5	---	5	---	1	SAFE BULKERS PARTICIPATIONS PLC (Μη μετατρέψιμο)	2.4583	4.8710	93.7501	94.2500	94.2388	94.2910	08/03/2024	98,000	92,594.92	94.2500	A	11/03/2024	93.3364	97.0000
175,000	1,000.00	1,000.00	3.40	26/07/2024	5	---	10	---	1	ΑΤΤΙΣΑ Α.Ε. ΣΥΜΜΕΤΟΧΩΝ (Μη μετατρέψιμο)	4.4389	5.3600	98.9000	99.0000	98.9500	99.2000	08/03/2024	91,000	90,466.44	99.0000	A	11/03/2024	98.5000	99.4000
100,000	1,000.00	1,000.00	4.40	26/07/2029	7	---	4	---	1	CPPL SHIPPING HOLDINGS PLC (Μη μετατρέψιμο)	5.7444	4.7240	97.1100	97.1100	97.1100	97.0000	08/03/2024	3,000	2,930.53	97.1000	A	11/03/2024	95.0948	100.2438
199,375	1,000.00	1,000.00	3.60	12/03/2026	7	---	10	---	1	ΑΕΡΟΠΟΡΙΑ ΑΙΓΑΙΟΥ Α.Ε. (Μη μετατρέψιμο)	---	4.1500	97.5500	97.5511	97.5505	97.9000	08/03/2024	18,000	17,560.88	97.5510	A	11/03/2024	96.7110	99.3000
150,000	1,000.00	1,000.00	2.60	22/10/2026	7	---	9	---	1	ΤΕΡΝΑ ΕΝΕΡΓΕΙΑΚΗ Μ.Α.Ε.Χ. (Μη μετατρέψιμο)	10.2556	4.8630	93.3605	93.3613	93.3607	94.6730	08/03/2024	50,000	47,193.15	93.4000	A	11/03/2024	92.8293	95.5999
100,000	1,000.00	1,000.00	2.80	25/01/2027	5	---	5	---	1	PREMIA Α.Ε. (Μη μετατρέψιμο)	3.7333	5.6540	92.0000	92.0001	92.0001	93.0830	08/03/2024	6,000	5,542.41	92.0000	A	11/03/2024	90.9974	97.8048
500,000	1,000.00	1,000.00	4.00	10/07/2030	7	---	2	---	1	ΜΥΤΙΛΗΝΑΙΟΣ Α.Ε. (Μη μετατρέψιμο)	7.0000	4.1050	98.7500	98.9000	98.9000	98.9250	08/03/2024	94,000	93,564.86	98.8000	A	11/03/2024	98.4200	100.6000
100,000	1,000.00	1,000.00	5.50	15/12/2028	5	---	1	---	1	IDEAL HOLDINGS A.E. (Μη μετατρέψιμο)	13.5972	4.9990	101.6510	101.7000	101.6902	101.6500	08/03/2024	5,000	5,152.50	101.7000	A	11/03/2024	100.6502	103.4000
200,000	1,000.00	1,000.00	4.25	23/01/2029	5	---	1	---	1	AUTOHELLAS A.T.E.E. (Μη μετατρέψιμο)	5.9028	4.4720	99.0000	99.6500	99.0000	99.8000	08/03/2024	18,000	17,992.25	99.0000	A	11/03/2024	97.5000	101.0000

Σημειώσεις Εταιρικών Ομολόγων

Ο Όγκος Συναλλαγών υπολογίζεται ως (Τεμάχια) * (Όνομαστική Τιμή). Η Αξία Συναλλαγών υπολογίζεται ως (Τεμάχια) * (Όνομαστική Τιμή) * (Τιμή %) + (Δεδουλευμένοι Τόκοι).

Οι τιμές συναλλαγών των ομολόγων υπολογίζονται ως ποσοστό επί τοις εκατό (%) της ονομαστικής τους τιμής.

Όλα τα ομόλογα έχουν Ονομαστική Αξία εκπεφρασμένη σε Ευρώ (εκτός εάν σημειώνεται διαφορετικά).

Ομολογιακά Δάνεια Επιχειρήσεων – Οργανωμένη Αγορά (Μη Μετατρέψιμα)

Πλήθος Εισηγμένων Ομολογίων	Ονομαστική αξία	Τιμή έκδοσης	Σημερινό επιτόκιο	Ημερ. λήξης	Διάρκεια (έτη)	Σημείωση	Τοκομερίδιο		Μον. Διασπ.	Ομόλογα Επιχειρήσεων	Δεδ. Τόκς Αποδ./Λήξη		Κατωτ Τιμή	Ανωτ Τιμή	Τιμή κλεισ. Προηγ.	Κλείσιμο-ημ/νία	Όγκος	Αξία Συναλλαγών	Τελευταία εντολή			Μεγ έτους		
							Κοινό	Προτιμησιακό			Τιμή	Αγορ./ Πώλ.							Ημερομηνία	λαχ έτους				
130,000	1,000.00	1,000.00	6.00	27/02/2029	5	---	1	---	1	INTRALOT A.E. (Μη μετατρέψιμο)	2.5000	5.8590	100.4600	100.7500	100.5000	100.4610	08/03/2024	65,000	65,563.70	100.4600	A	11/03/2024	99.6000	100.9000
120,000	1,000.00	1,000.00	3.95	04/04/2025	7	---	12	---	1	ΓΕΚ ΤΕΡΝΑ Α.Ε. (Μη μετατρέψιμο)	17.6653	3.8140	---	---	---	99.2000	07/03/2024	---	---	99.4500	A	11/03/2024	98.6000	99.7800
300,000	1,000.00	1,000.00	2.30	14/12/2028	7	---	5	---	1	ΓΕΚ ΤΕΡΝΑ Α.Ε. (Μη μετατρέψιμο)	5.7500	5.1880	87.0000	87.8500	87.7960	87.7500	08/03/2024	30,000	26,429.90	87.1000	A	11/03/2024	85.0000	89.9890

Σημειώσεις Εταιρικών Ομολόγων

Ο Όγκος Συναλλαγών υπολογίζεται ως (Τεμάχια) * (Ονομαστική Τιμή). Η Αξία Συναλλαγών υπολογίζεται ως (Τεμάχια) * (Ονομαστική Τιμή) * (Τιμή %) + (Δεδουλευμένοι Τόκοι).

Οι τιμές συναλλαγών των ομολόγων υπολογίζονται ως ποσοστό επί τοις εκατό (%) της ονομαστικής τους τιμής.

Όλα τα ομόλογα έχουν Ονομαστική Αξία εκπεφρασμένη σε Ευρώ (εκτός εάν σημειώνεται διαφορετικά).

Ομόλογα Ελληνικού Δημοσίου

Πλήθος Εισηγμ. Ομολογιών	Ονομ. αξία	Σημερινό επιτόκιο	Υπολογισμός Δεδουλευμένων	Ημερ/νία Λήξης [1]	Διάρκεια (έτη)	Σημείωση	Ημερομηνία Πληρ.	Αξία τρέχοντος	Μον. Διασπ.	Ομόλογα Ελληνικού Δημοσίου	Κατωτ Τιμή	Ανωτ Τιμή	Τιμή κλεισ.	Προηγ. Κλείσιμο-ημ/νία	Όγκος	Αξία Συναλλαγών	Τελευταία εντολή Αγορ./ Πώλ. Ημερομηνία
4,500,000	1,000.00	1.88	Πργμ/Πργμ	04/02/2035	15	---	04/02	1.88	1	ΟΕΔ-ΣΤΘ-040235-15X-1,875-1,000	---	---	---	---	---	---	---
1,805,793	1,000.00	3.45	Πργμ/Πργμ	02/04/2024	5	---	02/04	3.45	1	ΟΕΔ-ΣΤΘ-020424-05X-3,450-1,000	---	---	---	---	---	---	---
6,000,000	1,000.00	0.75	Πργμ/Πργμ	18/06/2031	10	---	18/06	0.75	1	ΟΕΔ-ΣΤΘ-180631-10X-0,750-1,000	---	---	---	---	---	---	---
3,350,000	1,000.00	3.88	Πργμ/Πργμ	15/06/2028	5	---	15/06	3.88	1	ΟΕΔ-ΣΤΘ-150628-05X-3,875-1,000	---	---	---	---	---	---	---
5,962,747,327	1.00	3.75	Πργμ/Πργμ	30/01/2028	10	---	/02 - 01/02 - 31/	3.75	1	ΟΕΔ-ΣΤΘ-300128-10X-3,750-1,000	---	---	---	85.4610 13/07/2018	---	---	1.0000 A 28/11/2018
7,067,309,386	1.00	3.90	Πργμ/Πργμ	30/01/2033	15	---	/02 - 01/02 - 31/	3.90	1	ΟΕΔ-ΣΤΘ-300133-15X-3,900-1,000	---	---	---	78.6730 13/07/2018	---	---	1.0000 A 28/11/2018
5,622,848,349	1.00	4.00	Πργμ/Πργμ	30/01/2037	19	---	/02 - 01/02 - 31/	4.00	1	ΟΕΔ-ΣΤΘ-300137-19X-4,000-1,000	---	---	---	77.0370 13/07/2018	---	---	1.0000 A 28/11/2018
5,476,770,669	1.00	4.20	Πργμ/Πργμ	30/01/2042	24	---	/02 - 01/02 - 31/	4.20	1	ΟΕΔ-ΣΤΘ-300142-24X-4,200-1,000	---	---	---	77.7640 13/07/2018	---	---	1.0000 A 28/11/2018
4,000,000	1,000.00	3.38	Πργμ/Πργμ	15/06/2034	10	---	15/06	3.38	1	ΟΕΔ-ΣΤΘ-150634-10X-3,375-1,000	---	---	---	---	---	---	---
40,248,141	1.00	4.30	Πργμ/Πργμ	24/02/2025	13	---	24/02	4.30	1	ΟΕΔ-ΣΤΘ-240225-13X-2,000-1,000	---	---	---	10.0000 22/06/2015	---	---	---
59,586,043	1.00	4.30	Πργμ/Πργμ	24/02/2026	14	---	24/02	4.30	1	ΟΕΔ-ΣΤΘ-240226-14X-2,000-1,000	---	---	---	10.0000 22/06/2015	---	---	---
41,118,344	1.00	4.30	Πργμ/Πργμ	24/02/2027	15	---	24/02	4.30	1	ΟΕΔ-ΣΤΘ-240227-15X-2,000-1,000	---	---	---	10.0000 22/06/2015	---	---	---
45,137,734	1.00	4.30	Πργμ/Πργμ	24/02/2028	16	---	24/02	4.30	1	ΟΕΔ-ΣΤΘ-240228-16X-2,000-1,000	---	---	---	10.0000 22/06/2015	---	---	---
61,768,888	1.00	4.30	Πργμ/Πργμ	24/02/2029	17	---	24/02	4.30	1	ΟΕΔ-ΣΤΘ-240229-17X-2,000-1,000	---	---	---	10.0000 22/06/2015	---	---	---
54,567,744	1.00	4.30	Πργμ/Πργμ	24/02/2030	18	---	24/02	4.30	1	ΟΕΔ-ΣΤΘ-240230-18X-2,000-1,000	---	---	---	10.0000 22/06/2015	---	---	---
37,541,515	1.00	4.30	Πργμ/Πργμ	24/02/2031	19	---	24/02	4.30	1	ΟΕΔ-ΣΤΘ-240231-19X-2,000-1,000	---	---	---	10.0000 22/06/2015	---	---	---
37,558,317	1.00	4.30	Πργμ/Πργμ	24/02/2032	20	---	24/02	4.30	1	ΟΕΔ-ΣΤΘ-240232-20X-2,000-1,000	---	---	---	10.0000 22/06/2015	---	---	---
37,473,732	1.00	4.30	Πργμ/Πργμ	24/02/2033	21	---	24/02	4.30	1	ΟΕΔ-ΣΤΘ-240233-21X-2,000-1,000	---	---	---	10.0000 22/06/2015	---	---	---
33,888,293	1.00	4.30	Πργμ/Πργμ	24/02/2034	22	---	24/02	4.30	1	ΟΕΔ-ΣΤΘ-240234-22X-2,000-1,000	---	---	---	10.0000 22/06/2015	---	---	---
35,177,800	1.00	4.30	Πργμ/Πργμ	24/02/2035	23	---	24/02	4.30	1	ΟΕΔ-ΣΤΘ-240235-23X-2,000-1,000	---	---	---	10.0000 22/06/2015	---	---	---
35,547,268	1.00	4.30	Πργμ/Πργμ	24/02/2036	24	---	24/02	4.30	1	ΟΕΔ-ΣΤΘ-240236-24X-2,000-1,000	---	---	---	10.0000 22/06/2015	---	---	---
40,246,306	1.00	4.30	Πργμ/Πργμ	24/02/2037	25	---	24/02	4.30	1	ΟΕΔ-ΣΤΘ-240237-25X-2,000-1,000	---	---	---	10.0000 22/06/2015	---	---	---
37,643,952	1.00	4.30	Πργμ/Πργμ	24/02/2038	26	---	24/02	4.30	1	ΟΕΔ-ΣΤΘ-240238-26X-2,000-1,000	---	---	---	10.0000 22/06/2015	---	---	---
36,977,100	1.00	4.30	Πργμ/Πργμ	24/02/2039	27	---	24/02	4.30	1	ΟΕΔ-ΣΤΘ-240239-27X-2,000-1,000	---	---	---	10.0000 22/06/2015	---	---	---
41,615,000	1.00	4.30	Πργμ/Πργμ	24/02/2040	28	---	24/02	4.30	1	ΟΕΔ-ΣΤΘ-240240-28X-2,000-1,000	---	---	---	10.0000 22/06/2015	---	---	---
42,227,208	1.00	4.30	Πργμ/Πργμ	24/02/2041	29	---	24/02	4.30	1	ΟΕΔ-ΣΤΘ-240241-29X-2,000-1,000	---	---	---	10.0000 22/06/2015	---	---	---
68,288,487	1.00	4.30	Πργμ/Πργμ	24/02/2042	30	---	24/02	4.30	1	ΟΕΔ-ΣΤΘ-240242-30X-2,000-1,000	---	---	---	10.0000 22/06/2015	---	---	---
4,000,000	1,000.00	3.88	Πργμ/Πργμ	12/03/2029	10	---	12/03	3.88	1	ΟΕΔ-ΣΤΘ-120329-10X-3,875-1,0000	---	---	---	---	---	100.0000	A 15/10/2019
4,500,000	1,000.00	0.00	Πργμ/Πργμ	12/02/2026	5	---	12/02	0.00	1	ΟΕΔ-ΣΤΘ-120226-05X-0,000-1,000	---	---	---	---	---	---	---
2,209,163	1,000.00	3.38	Πργμ/Πργμ	15/02/2025	7	---	15/02	3.38	1	ΟΕΔ-ΣΤΘ-150225-07X-3,375-1,000	---	---	---	---	---	---	---
964,000	1,000.00	3.25	Πργμ/Πργμ	20/03/2025	6	---	20/03	3.25	1	ΟΕΔ-ΣΤΘ-200325-06X-3,250-1,000	---	---	---	---	---	---	---
2,100,000	1,000.00	3.55	Πργμ/Πργμ	20/03/2026	7	---	20/03	3.55	1	ΟΕΔ-ΣΤΘ-200326-07X-3,550-1,000	---	---	---	---	---	---	---
5,500,000	1,000.00	1.50	Πργμ/Πργμ	18/06/2030	10	---	18/06	1.50	1	ΟΕΔ-ΣΤΘ-180630-10X-1,500-1,000	---	---	---	---	---	---	---
3,500,000	1,000.00	4.38	Πργμ/Πργμ	18/07/2038	15	---	18/07	4.38	1	ΟΕΔ-ΣΤΘ-180738-15X-4,375-1,000	---	---	---	---	---	---	---
40,000	1,000.00	4.67	FLR Πργμ/360	18/09/2024	1	---	18/09 - 19/03	---	1	ΟΕΔ-ΚΥΜ-180924-01X-4,670-1,000	---	---	---	---	---	---	---

Σημειώσεις Ομολόγων Ελλ. Δημοσίου

Ο Όγκος Συναλλαγών υπολογίζεται ως (Τεμάχια) * (Ονομαστική Τιμή). Η Αξία Συναλλαγών υπολογίζεται ως (Τεμάχια) * (Ονομαστική Τιμή) * (Τιμή %) + (Δεδουλευμένοι Τόκοι)

Η Αξία του τρέχοντος τοκομεριδίου για τις εκδόσεις Ονομαστικής Αξίας 0,01 ευρώ, αναφέρεται σε Ονομαστική Αξία 100 ευρώ.

FLR (= Floating Interest Rate) Ομόλογο Μεταβλητού Επιτοκίου.

[1] - Η Ημερομηνία Λήξης της τοκοφόρου περιόδου και η Ημερομηνία Πληρωμής του τοκομεριδίου.

Ομόλογα Ελληνικού Δημοσίου

Πλήθος Εισηγμ. Ομολογιών	Ονομ. αξία	Σημερινό επιτόκιο	Υπολογισμός Δεδουλευμένων	Ημερ/νία Λήξης [1]	Διάρκεια (έτη)	Σημείωση	Ημερομηνία Πληρ.	Αξία τρέχοντος	Μον. Διαπρ.	Ομόλογα Ελληνικού Δημοσίου	Κατωτ Τιμή	Ανωτ Τιμή	Τιμή κλεισ.	Προηγ. Κλείσιμο-ημ/νία	Όγκος	Αξία Συναλλαγών	Τελευταία εντολή Αγορ./ Πώλ. Ημερομηνία
5,364,250	1,000.00	3.25	Πργμ/Πργμ	20/03/2050	30	---	20/03	3.25	1	ΟΕΔ-ΣΤΘ-200350-30Χ-3,250-1,000	---	---	---	---	---	---	---
3,924,361	1,000.00	2.00	Πργμ/Πργμ	22/04/2027	7	---	22/04	2.00	1	ΟΕΔ-ΣΤΘ-220427-07Χ-2,000-1,000	---	---	---	---	---	---	99.9000 A 22/04/2020
2,500,000	1,000.00	1.88	Πργμ/Πργμ	23/07/2026	7	---	23/07	1.88	1	ΟΕΔ-ΣΤΘ-230726-07Χ-1,875-1,000	---	---	---	---	---	---	---
4,900,000	1,000.00	4.25	Πργμ/Πργμ	15/06/2033	10	---	15/06	4.25	1	ΟΕΔ-ΣΤΘ-150633-10Χ-4,250-1,000	---	---	---	---	---	---	---
3,500,000	1,000.00	1.88	Πργμ/Πργμ	24/01/2052	30	---	24/01	1.88	1	ΟΕΔ-ΣΤΘ-240152-30Χ-1,875-1,000	---	---	---	---	---	---	---
3,700,000	1,000.00	1.75	Πργμ/Πργμ	18/06/2032	10	---	18/06	1.75	1	ΟΕΔ-ΣΤΘ-180632-10Χ-1,750-1,000	---	---	---	---	---	---	---
2,200,000	1,000.00	1.13	FLR Πργμ/360	15/12/2027	5	---	- 15/12 - 15/03 -	---	1	ΟΕΔ-ΚΥΜ-151227-05Χ-1,130-1,000	---	---	---	---	---	---	102.1600 A 30/12/2022

Σημειώσεις Ομολόγων Ελλ. Δημοσίου

Ο Όγκος Συναλλαγών υπολογίζεται ως (Τεμάχια) * (Ονομαστική Τιμή). Η Αξία Συναλλαγών υπολογίζεται ως (Τεμάχια) * (Ονομαστική Τιμή) * (Τιμή %) + (Δεδουλευμένοι Τόκοι)

Η Αξία του τρέχοντος τοκομεριδίου για τις εκδόσεις Ονομαστικής Αξίας 0,01 ευρώ, αναφέρεται σε Ονομαστική Αξία 100 ευρώ.

FLR (= Floating Interest Rate) Ομόλογο Μεταβλητού Επιτοκίου.

[1] - Η Ημερομηνία Λήξης της τοκοφόρου περιόδου και η Ημερομηνία Πληρωμής του τοκομεριδίου.

Έντοκα Γραμμάτια & Zero Coupon Ομόλογα Ελληνικού Δημοσίου

Ημερ/νία	Διάρκειας 13 εβδομάδων									Διάρκειας 26 εβδομάδων									Διάρκειας 52 εβδομάδων								
	Ημερ/νία Λήξης	Αρχικό Επιτόκιο	Πλήθος Εισηγμένων	Όνομ/κή αξία	Τιμή έκδοσης	Τελευταία Τιμή	Συναλλαγή Ημερομηνία	Όγκος Συναλλαγών	Σημ.	Ημερ/νία Λήξης	Αρχικό Επιτόκιο	Πλήθος Εισηγμένων	Όνομ/κή αξία	Τιμή έκδοσης	Τελευταία Τιμή	Συναλλαγή Ημερομηνία	Όγκος Συναλλαγών	Σημ.	Ημερ/νία Λήξης	Αρχικό Επιτόκιο	Πλήθος Εισηγμένων	Όνομ/κή αξία	Τιμή έκδοσης	Τελευταία Τιμή	Συναλλαγή Ημερομηνία	Όγκος Συναλλαγών	Σημ.
09/06/2023	---	---	---	---	---	---	---	---	---	---	---	---	---	---	---	---	---	---	07/06/2024	3.84	1,600,000	1,000.00	962.60	---	---	---	---
08/09/2023	---	---	---	---	---	---	---	---	---	---	---	---	---	---	---	---	---	---	06/09/2024	3.81	812,500	1,000.00	962.90	---	---	---	---
08/12/2023	---	---	---	---	---	---	---	---	---	---	---	---	---	---	---	---	---	---	06/12/2024	3.70	600,000	1,000.00	963.90	---	---	---	---

Ημερήσιο Δελτίο Τιμών

Έτος: 145 Αύξων Αριθμός Συνεδρίασης: 50

Ενότητα 5: Ομόλογα Ελληνικού Δημοσίου Διαπραγματεύσιμα με τη Μέθοδο Εκφώνησης - Αντιφώνησης

Δευτέρα, 11 Μαρτίου, 2024

Ομόλογα σε Κυκλοφορία	Νόμισμα / Ελάχιστη διαπραγ.	Ημερομηνία Πληρ.	Αξία τρέχοντος τοκομεριδίου	Σημείωση	Τοκομερίδιο	Μονάδα διαπίσης	Ημερ/νία Έκδοσης	Διάρκεια (έτη)	Σημερινό επιτόκιο	Υ.Δ.Τ σε ημέρες	Ομόλογα	Τελευταία τιμή προηγ.	Τελευ. Τιμή	Εκφ. τοις μετρητοίς (€) Αγορ. / Πώλ	μετρομηνία	Συναλλαγές σε τμχ	Ελάχιστο ζωής	Μέγιστο ζωής	
0	GBP / 10	01/12	0.25	---	67	1	01/12/1928	100	2.5	360	Ε.Κ.Τ.Ε.	---	---	---	---	---	---	---	
103,746	GBP / 10	01/12	0.25	---	65	1	01/12/1930	98	2.5	360	Ε.Κ.Τ.Ε. σειρά	2.27	05/02/1996	2.27	Π	05/02/1996	---	2.27	2.27

Νομικών Προσώπων και Εταιρειών σε Συνάλλαγμα και Ευρο

Σημειώσεις Ομολόγων Ελλ. Δημοσίου

Υ.Δ.Τ: Υπολογισμός Δεδουλευμένων Τόκων.

FLR (= Floating Interest Rate) Ομόλογο Μεταβλητού Επιτοκίου.

Η ελάχιστη διαπραγματεύσιμη Ονομαστική Αξία για όλους τους Άυλους Τίτλους του Δημοσίου είναι τα 100 Ευρώ.

(μψρ-0)

Πίνακας Μελών Χρηματιστηρίου Αθηνών και Μελών ΕΤ.ΕΚ.

Επωνυμία			Αγορά Μετοχών			Αγορά Παραγώγων		Μέλη ΕΤ.ΕΚ.	
Διεύθυνση	Τηλέφωνο	Φαξ	Μέλος Αγοράς	Μέλος εξ Αποστάσεως	Ειδικός Διαπρήτης	Διαπρήτης	Ειδικός Διαπρήτης	Γενικό Εκκαθιστικό	Άμεσο Εκκαθιστικό
AEONIC SECURITIES C.I.F. P.L.C. ΛΑΪΟΥ 6, ΓΡ. 301B, ANNA COURT ,	35725337600		a						
ARGUS STOCKBROKERS LTD 25 ΛΕΩΦΟΡΟΣ ΔΗΜΟΣΘΕΝΗ ΣΕΒΕΡΗ 25 ,	0035722717000		a	a		a			
ATLANTIC SECURITIES LTD ΠΡΟΔΡΟΜΟΥ 37 37,	0035722445400		a	a					
ΑΧΟΝ ΧΡΗΜΑΤΙΣΤΗΡΙΑΚΗ Α.Ε.Π.Ε.Υ. ΣΤΑΔΙΟΥ 48 48, ΑΘΗΝΑ	2103363800		a			a			
ΒΕΤΑ ΧΡΗΜΑΤΙΣΤΗΡΙΑΚΗ Α.Ε.Π.Ε.Υ. Λ.ΑΛΕΞΑΝΔΡΑΣ 29 29 , ΑΘΗΝΑ	210 6478900		a		a	a			a
BNP PARIBAS S.A. ΛΑΜΨΑΚΟΥ 2 , ΑΘΗΝΑ	2107468525							a	
BOFA SECURITIES EUROPE SA 51 RUE LA BOÏTIE ,	+33 153655555		a	a					
CAPITAL AXEPEY ΜΗΤΡΟΠΟΛΕΩΣ 58 58, ΑΘΗΝΑ	2103369700		a			a			
CITIGROUP GLOBAL MARKETS EUROPE AG REUTERWEG 16 16,	+49 691366-0		a	a					
CITIGROUP GLOBAL MARKETS LIMITED 33 CANADA SQUARE -CANARY WHARF 1,	+44 02079864000		a						
CREDIT SUISSE BANK (EUROPE), S.A. CALLE AYALA 42, 3A PLANTA-B MADRID ,	+34917916000		a	a					
CREDIT SUISSE SECURITIES (EUROPE) LIMITED ONE CABOT SQUARE 1 , LONDON	+44 2078888888		a						
DEUTSCHE BANK AG GREAT WINCHESTER STREET 1 , LONDON	+44 20 754 54209	00441133361437		a					
EUROBANK EQUITIES ΜΟΝΟΠΡΟΣΩΠΗ Α.Ε.Π.Ε.Υ. ΦΙΛΕΛΛΗΝΩΝ 10 & ΞΕΝΟΦΩΝΤΟΣ 13 , ΑΘΗΝΑ	2103720425		a		a	a	a		a
EUROCORP Α.Ε.Π.Ε.Υ. ΠΛ.ΦΙΛΙΚΗΣ ΕΤΑΙΡΕΙΑΣ 14 14, ΑΘΗΝΑ	2107263600		a			a			a
EUROTRUST ΧΡΗΜΑΤΙΣΤΗΡΙΑΚΗ Α.Ε.Π.Ε.Υ. ΣΕΒΑΣΤΟΥΠΟΛΕΩΣ 113 113, ΑΘΗΝΑ	2103363100		a						
EUROXX ΧΡΗΜΑΤΙΣΤΗΡΙΑΚΗ Α.Ε.Π.Ε.Υ. ΠΑΛΑΙΟΛΟΓΟΥ 7, ΧΑΛΑΝΔΡΙ	(210)-6879400	(210)-6879401	a		a	a	a		a
ΠΑΛΑΙΟΛΟΓΟΥ 7, ΧΑΛΑΝΔΡΙ	+30 2106879400	210-6879401							
FREEDOM FINANCE EUROPE LTD ΧΡΙΣΤΑΚΗ ΚΡΑΝΟΥ 20 ,	035725257786		a	a					
GLOBAL CAPITAL SECURITIES & FINANCIAL SERVICES LTD Λ.ΑΡΧΙΕΠΙΣΚΟΠΟΥ ΜΑΚΑΡΙΟΥ Γ'50 50,	0035722710710		a	a					
GREENPOST TRADING EUROPE LTD KIMONOS 3, ACROPOLIS MANSIONS, 2ND FLOOR, FLAT/OFFICE 202 ,	035722521389		a	a	a				
HSBC CONTINENTAL EUROPE Λ.ΜΕΣΣΟΓΕΙΩΝ 109-111 109-111,	2106960000							a	
INDEX ΧΡΗΜΑΤΙΣΤΗΡΙΑΚΗ Α.Ε.Π.Ε.Υ. ΔΡΑΓΑΤΣΑΝΙΟΥ 6 6, ΑΘΗΝΑ	2103213920		a						
ΛΑΙΚΗ FINANCIAL SERVICES LTD ΛΕΩΦ. ΒΥΡΩΝΟΣ 26, ΛΕΥΚΩΣΙΑ ΚΥΠΡΟΥ	357 22367367	357 22718567		a					
MEGA EQUITY SECURITIES & FINANCIAL SERVICES PUBLIC LTD ΛΕΩΦ.ΓΡΙΒΑ ΔΙΓΕΝΗ 42-44 42-44,	0035722711711		a	a		a			
MERIT ΧΡΗΜΑΤΙΣΤΗΡΙΑΚΗ Α.Ε.Π.Ε.Υ. ΣΟΦΟΚΛΕΟΥΣ 5 5, ΑΘΗΝΑ	2141008814		a		a	a			a
MERRILL LYNCH INTERNATIONAL 2 KING EDWARD STREET 2 , LONDON	+44 20276281000		a						
NUNTIIUS ΧΡΗΜΑΤΙΣΤΗΡΙΑΚΗ Μον. Α.Ε.Π.Ε.Υ. ΔΡΑΓΑΤΣΑΝΙΟΥ 6 6, ΑΘΗΝΑ	2103350599		a						
ONE PLUS CAPITAL LIMITED 75 PRODROMOU AVENUE NICOSIA 1307 ,	35722873760		a	a					
PROCHOICE CHRIMATISTIRIAKI LTD ΛΕΩΦ.ΣΠΥΡΟΥ ΚΥΠΡΙΑΝΟΥ 57, ΑΚΙΝΗΤΑ Φ 57,	035724661192		a	a					
SHARELINK SECURITIES & FINANCIAL SERVICES LTD HOUSE-ΘΕΟΤΟΚΗ 6 ΜΕΓΑΡΟ ΕΛΛΗΝΑ 6 ,	+357 22554200		a			a			

Πίνακας Μελών Χρηματιστηρίου Αθηνών και Μελών ΕΤ.ΕΚ.

Επωνυμία			Αγορά Μετοχών			Αγορά Παραγώγων		Μέλη ΕΤ.ΕΚ.	
Διεύθυνση	Τηλέφωνο	Φαξ	Μέλος Αγοράς	Μέλος εξ Αποστάσεως	Ειδικός Διαπρήτης	Διαπρήτης	Ειδικός Διαπρήτης	Γενικό Εκκαθιστικό	Άμεσο Εκκαθιστικό
SOCIETE GENERALE S.A.			a	a		a			
17 COURS VALMY, CEDEX ,	+157290504								
SOLIDUS SECURITIES A.E.P.E.Y.			a			a			a
ΛΟΥΙΖΗΣ ΡΙΑΝΚΟΥΡ 64 64, ΑΘΗΝΑ	2106900600								
THE CYPRUS INVESTMENT & SECURITIES CORPORATION LTD			a	a					
1 AG. PROKORIOU & POSIDONOS 1ST FLOOR 154,	0035722121700								
UBS EUROPE SE			a	a					
OPERNTURM, BOCKENHEIMER LANDSTRASSE 2-4 ,	496921790								
UBS LIMITED				a					
FINSBURY AVENUE 1 , LONDON	+44 2075687135								
A. ΣΑΡΡΗΣ ΧΡΗΜΑΤΙΣΤΗΡΙΑΚΗ Α.Ε.Π.Ε.Υ			a						
ΔΡΑΓΑΤΣΑΝΙΟΥ 6 6, ΑΘΗΝΑ	2103367700								
ΑΛΦΑ FINANCE ΜΟΝΟΠΡΟΣΩΠΗ ΑΕΠΕΥ			a		a	a	a		a
ΠΑΝΕΠΙΣΤΗΜΙΟΥ 45 5, ΑΘΗΝΑ	2103677400								
ΑΛΦΑ ΤΡΑΠΕΖΑ ΑΝΩΝΥΜΗ ΕΤΑΙΡΙΑ								a	
ΣΤΑΔΙΟΥ 40 , ΑΘΗΝΑ	2103260000								
Γ. Α. ΠΕΡΒΑΝΑΣ ΧΡΗΜΑΤΙΣΤΗΡΙΑΚΗ Α.Ε.Π.Ε.Υ			a						
ΣΟΦΟΚΛΕΟΥΣ 7-9 7-9, ΑΘΗΝΑ	2103727200								
ΕΘΝΙΚΗ ΤΡΑΠΕΖΑ ΤΗΣ ΕΛΛΑΔΟΣ Α.Ε.			a		a	a		a	
ΑΙΟΛΟΥ 86, ΑΘΗΝΑ	(210)-3341000	(210)-3228187							
ΑΚΑΔΗΜΙΑΣ 68, ΑΘΗΝΑ	(210)-3328817	(210)-3328678							
ΕΘΝΙΚΗ ΧΡΗΜΑΤΙΣΤΗΡΙΑΚΗ ΜΟΝΟΠΡΟΣΩΠΗ ΑΕΠΕΥ			a		a	a	a		
ΛΕΩΦΟΡΟΣ ΑΘΗΝΩΝ 128-132 & ΙΦΙΓΕΝΙΑΣ 66, ΑΘΗΝΑ	2103328784								
ΕΛΛΗΝΙΚΗ ΤΡΑΠΕΖΑ (ΕΠΕΝΔΥΣΕΙΣ) ΛΤΔ				a					
ΛΕΩΦ.ΚΥΡΙΑΚΟΥ ΜΑΤΣΗ 31 - ΤΘ 24747 , ΛΕΥΚΩΣΙΑ ΚΥΠΡΟΥ	+357 22500100	357 22500110							
ΕΛΛΗΝΟΑΜΕΡΙΚΑΝΙΚΗ ΧΡΗΜΑΤΙΣΤΗΡΙΑΚΗ ΑΕΠΕΥ			a		a	a			a
ΑΝΔΡΕΑ ΠΑΠΑΝΔΡΕΟΥ 27 27, ΜΑΡΟΥΣΙ	2103311100								
Ι. Χ. ΜΑΥΡΙΚΗΣ ΧΡΗΜΑΤΙΣΤΗΡΙΑΚΗ Α.Ε.Π.Ε.Υ			a						
ΣΟΦΟΚΛΕΟΥΣ 5 5, ΑΘΗΝΑ	2103216730								
ΚΑΠΠΑ ΧΡΗΜΑΤΙΣΤΗΡΙΑΚΗ Α.Ε.Π.Ε.Υ.			a			a			
ΒΑΛΛΩΡΙΤΟΥ 15 15, ΑΘΗΝΑ	2103678600								
ΚΑΡΑΜΑΝΩΦ ΧΡΗΜΑΤΙΣΤΗΡΙΑΚΗ Α.Ε.Π.Ε.Υ.			a						
ΠΛ.ΑΓ.ΘΕΟΔΩΡΩΝ 2 2, ΑΘΗΝΑ	2103212947								
ΚΥΚΛΟΣ ΧΡΗΜΑΤΙΣΤΗΡΙΑΚΗ Α.Ε.Π.Ε.Υ.			a			a			
ΧΑΡΙΛΑΟΥ ΤΡΙΚΟΥΠΗ 6-8-10 39, ΑΘΗΝΑ	2103364300								
ΛΕΩΝ ΔΕΠΟΛΑΣ ΧΡΗΜΑΤΙΣΤΗΡΙΑΚΗ Α.Ε.Π.Ε.Υ.			a		a	a			
ΧΡΗΣΤΟΥ ΛΑΔΑ 1 1, ΑΘΗΝΑ	2103213276 -28								
Ν. ΧΡΥΣΟΧΟΙΔΗΣ ΧΡΗΜΑΤΙΣΤΗΡΙΑΚΗ Α.Ε.Π.Ε.Υ			a			a			a
ΣΟΦΟΚΛΕΟΥΣ 7-9 7-9, ΑΘΗΝΑ	2103213913								
ΠΑΓΚΡΗΤΙΑ ΤΡΑΠΕΖΑ ΑΝΩΝΥΜΗ ΕΤΑΙΡΕΙΑ								a	
ΙΚΑΡΟΥ 5 ,	2810338746								
ΠΑΝΤΕΛΑΚΗΣ ΧΡΗΜΑΤΙΣΤΗΡΙΑΚΗ Α.Ε.Π.Ε.Υ			a		a	a	a		
ΕΘΝΙΚΗΣ ΑΝΤΙΣΤΑΣΕΩΣ 57, ΚΤΙΡΙΟ Β 57, ΧΑΛΑΝΔΡΙ	2106965000								
ΠΕΙΡΑΙΩΣ ΜΟΝΟΠΡΟΣΩΠΗ Α.Ε.Π.Ε.Υ.			a		a	a	a		a
ΣΤΑΔΙΟΥ 10 10, ΑΘΗΝΑ	2103354100								
ΣΤ. ΕΜ. ΛΑΥΡΕΝΤΑΚΗΣ ΧΡΗΜΑΤΙΣΤΗΡΙΑΚΗ Α.Ε.Π.Ε.Υ.			a			a			
ΣΟΦΟΚΛΕΟΥΣ 7-9 7-9, ΑΘΗΝΑ	2103213336								
ΤΡΑΠΕΖΑ EUROBANK ΑΕ								a	
ΟΘΩΝΟΣ 8 , ΑΘΗΝΑ	2144043907								
ΤΡΑΠΕΖΑ ΟΡΤΙΜΑ BANK Α.Ε.			a		a	a	a	a	
ΑΙΓΙΑΛΕΙΑΣ 32 & ΠΑΡΑΔΕΙΣΟΥ , ΜΑΡΟΥΣΙ	210 8173000								
ΤΡΑΠΕΖΑ ΠΕΙΡΑΙΩΣ ΑΝΩΝΥΜΟΣ ΕΤΑΙΡΕΙΑ			a			a		a	
ΑΜΕΡΙΚΗΣ 4 , ΑΘΗΝΑ	2103335000								

Πίνακας Μετοχών Υπό Ειδική Διαπραγμάτευση

Χρεόγραφο	Κατηγορία Διαπραγμάτευσης
Ειδικός Διαπραγματευτής	Εναρξη Ειδικής Διαπραγμάτευσης
MLS ΠΛΗΡΟΦΟΡΙΚΗ (ΚΟ)	Κατάσταση σε Αναστολή
ΠΕΙΡΑΙΩΣ ΜΟΝΟΠΡΟΣΩΠΗ Α.Ε.Π.Ε.Υ.	01/08/2019
ALPHA ETF FTSE Athex Large Cap	Διαπραγματεύσιμα Αμοιβαία Κεφάλαια (Δ.Α.Κ.)
ΑΛΦΑ FINANCE ΜΟΝΟΠΡΟΣΩΠΗ ΑΕΠΕΥ	02/01/1900
ΕΘΝΙΚΗ ΧΡΗΜΑΤΙΣΤΗΡΙΑΚΗ ΜΟΝΟΠΡΟΣΩΠΗ ΑΕΠΕΥ	02/01/1900
ALPHA TRUST ΣΥΜΜΕΤΟΧΩΝ (ΚΟ)	Κύρια Αγορά
EUROBANK EQUITIES ΜΟΝΟΠΡΟΣΩΠΗ Α.Ε.Π.Ε.Υ.	06/02/2023
ΛΕΩΝ ΔΕΠΟΛΑΣ ΧΡΗΜΑΤΙΣΤΗΡΙΑΚΗ Α.Ε.Π.Ε.Υ.	04/01/2021
ALPHA ΥΠΗΡΕΣΙΩΝ ΣΥΜΜ (ΚΟ)	Κύρια Αγορά
EUROBANK EQUITIES ΜΟΝΟΠΡΟΣΩΠΗ Α.Ε.Π.Ε.Υ.	22/10/2006
GREENPOST TRADING EUROPE LTD	12/06/2023
MERIT ΧΡΗΜΑΤΙΣΤΗΡΙΑΚΗ Α.Ε.Π.Ε.Υ.	03/09/2012
ΑΛΦΑ FINANCE ΜΟΝΟΠΡΟΣΩΠΗ ΑΕΠΕΥ	29/02/2016
ΕΘΝΙΚΗ ΧΡΗΜΑΤΙΣΤΗΡΙΑΚΗ ΜΟΝΟΠΡΟΣΩΠΗ ΑΕΠΕΥ	02/01/1900
ΕΛΛΗΝΟΑΜΕΡΙΚΑΝΙΚΗ ΧΡΗΜΑΤΙΣΤΗΡΙΑΚΗ ΑΕΠΕΥ	25/07/2014
ΛΕΩΝ ΔΕΠΟΛΑΣ ΧΡΗΜΑΤΙΣΤΗΡΙΑΚΗ Α.Ε.Π.Ε.Υ.	04/01/2016
ΠΕΙΡΑΙΩΣ ΜΟΝΟΠΡΟΣΩΠΗ Α.Ε.Π.Ε.Υ.	28/05/2009
ΑΤΤΙΚΑ BANK Α.Τ.Ε. (ΚΟ)	Κύρια Αγορά
EUROXX ΧΡΗΜΑΤΙΣΤΗΡΙΑΚΗ Α.Ε.Π.Ε.Υ.	22/01/2016
AUSTRIACARD (ΚΑ)	Κύρια Αγορά
ΒΕΤΑ ΧΡΗΜΑΤΙΣΤΗΡΙΑΚΗ Α.Ε.Π.Ε.Υ.	23/03/2023
EUROBANK EQUITIES ΜΟΝΟΠΡΟΣΩΠΗ Α.Ε.Π.Ε.Υ.	15/05/2023
AUTOHELLAS (ΚΟ)	Κύρια Αγορά
EUROXX ΧΡΗΜΑΤΙΣΤΗΡΙΑΚΗ Α.Ε.Π.Ε.Υ.	02/07/2018
ΑΛΦΑ FINANCE ΜΟΝΟΠΡΟΣΩΠΗ ΑΕΠΕΥ	01/07/2019
AVE (ΚΟ)	Κύρια Αγορά
EUROXX ΧΡΗΜΑΤΙΣΤΗΡΙΑΚΗ Α.Ε.Π.Ε.Υ.	05/06/2020
BRIQ PROPERTIES (ΚΟ)	Κύρια Αγορά
EUROBANK EQUITIES ΜΟΝΟΠΡΟΣΩΠΗ Α.Ε.Π.Ε.Υ.	09/09/2019
ΛΕΩΝ ΔΕΠΟΛΑΣ ΧΡΗΜΑΤΙΣΤΗΡΙΑΚΗ Α.Ε.Π.Ε.Υ.	22/02/2021
ΠΕΙΡΑΙΩΣ ΜΟΝΟΠΡΟΣΩΠΗ Α.Ε.Π.Ε.Υ.	05/02/2024
CENERGY HOLDINGS (ΚΑ)	Κύρια Αγορά
EUROBANK EQUITIES ΜΟΝΟΠΡΟΣΩΠΗ Α.Ε.Π.Ε.Υ.	02/01/2016
ΑΛΦΑ FINANCE ΜΟΝΟΠΡΟΣΩΠΗ ΑΕΠΕΥ	02/01/2016
ΠΑΝΤΕΛΑΚΗΣ ΧΡΗΜΑΤΙΣΤΗΡΙΑΚΗ Α.Ε.Π.Ε.Υ.	27/12/2022
ΤΡΑΠΕΖΑ ΟΡΤΙΜΑ BANK Α.Ε.	14/03/2022
CNL CAPITAL (ΚΟ)	Κύρια Αγορά
MERIT ΧΡΗΜΑΤΙΣΤΗΡΙΑΚΗ Α.Ε.Π.Ε.Υ.	01/10/2018
COCA-COLA HBC AG (ΚΟ)	Κύρια Αγορά
ΒΕΤΑ ΧΡΗΜΑΤΙΣΤΗΡΙΑΚΗ Α.Ε.Π.Ε.Υ.	08/03/2021
ΕΘΝΙΚΗ ΧΡΗΜΑΤΙΣΤΗΡΙΑΚΗ ΜΟΝΟΠΡΟΣΩΠΗ ΑΕΠΕΥ	02/01/1900
ΠΕΙΡΑΙΩΣ ΜΟΝΟΠΡΟΣΩΠΗ Α.Ε.Π.Ε.Υ.	04/05/2015
DIMAND (ΚΟ)	Κύρια Αγορά
EUROBANK EQUITIES ΜΟΝΟΠΡΟΣΩΠΗ Α.Ε.Π.Ε.Υ.	08/08/2022
ΑΛΦΑ FINANCE ΜΟΝΟΠΡΟΣΩΠΗ ΑΕΠΕΥ	08/08/2022
ΠΑΝΤΕΛΑΚΗΣ ΧΡΗΜΑΤΙΣΤΗΡΙΑΚΗ Α.Ε.Π.Ε.Υ.	15/05/2023
EUROBANK HOLDINGS (ΚΟ)	Κύρια Αγορά
EUROBANK EQUITIES ΜΟΝΟΠΡΟΣΩΠΗ Α.Ε.Π.Ε.Υ.	01/06/2012
GREENPOST TRADING EUROPE LTD	12/06/2023
MERIT ΧΡΗΜΑΤΙΣΤΗΡΙΑΚΗ Α.Ε.Π.Ε.Υ.	06/11/2017
ΑΛΦΑ FINANCE ΜΟΝΟΠΡΟΣΩΠΗ ΑΕΠΕΥ	09/01/2006
ΕΘΝΙΚΗ ΧΡΗΜΑΤΙΣΤΗΡΙΑΚΗ ΜΟΝΟΠΡΟΣΩΠΗ ΑΕΠΕΥ	02/01/1900
ΕΛΛΗΝΟΑΜΕΡΙΚΑΝΙΚΗ ΧΡΗΜΑΤΙΣΤΗΡΙΑΚΗ ΑΕΠΕΥ	25/07/2014
ΛΕΩΝ ΔΕΠΟΛΑΣ ΧΡΗΜΑΤΙΣΤΗΡΙΑΚΗ Α.Ε.Π.Ε.Υ.	30/11/2018
ΠΕΙΡΑΙΩΣ ΜΟΝΟΠΡΟΣΩΠΗ Α.Ε.Π.Ε.Υ.	28/09/2009
FOURLIS ΣΥΜΜΕΤΟΧΩΝ (ΚΟ)	Κύρια Αγορά
EUROBANK EQUITIES ΜΟΝΟΠΡΟΣΩΠΗ Α.Ε.Π.Ε.Υ.	01/12/2016
ΠΕΙΡΑΙΩΣ ΜΟΝΟΠΡΟΣΩΠΗ Α.Ε.Π.Ε.Υ.	06/03/2017
HELLENIC ENERGY (ΚΟ)	Κύρια Αγορά
EUROBANK EQUITIES ΜΟΝΟΠΡΟΣΩΠΗ Α.Ε.Π.Ε.Υ.	01/11/2023
ΑΛΦΑ FINANCE ΜΟΝΟΠΡΟΣΩΠΗ ΑΕΠΕΥ	07/11/2023
ΕΛΛΗΝΟΑΜΕΡΙΚΑΝΙΚΗ ΧΡΗΜΑΤΙΣΤΗΡΙΑΚΗ ΑΕΠΕΥ	14/09/2015
ΠΕΙΡΑΙΩΣ ΜΟΝΟΠΡΟΣΩΠΗ Α.Ε.Π.Ε.Υ.	20/03/2017
IDEAL HOLDINGS (ΚΟ)	Κύρια Αγορά
EUROBANK EQUITIES ΜΟΝΟΠΡΟΣΩΠΗ Α.Ε.Π.Ε.Υ.	07/06/2021
ΠΕΙΡΑΙΩΣ ΜΟΝΟΠΡΟΣΩΠΗ Α.Ε.Π.Ε.Υ.	07/06/2021

Πίνακας Μετοχών Υπό Ειδική Διαπραγμάτευση

Χρεόγραφο	Κατηγορία Διαπραγμάτευσης
Ειδικός Διαπραγματευτής	Έναρξη Ειδικής Διαπραγμάτευσης
INTERCONTINENTAL (ΚΟ)	Κύρια Αγορά
ΛΕΩΝ ΔΕΠΟΛΑΣ ΧΡΗΜΑΤΙΣΤΗΡΙΑΚΗ Α.Ε.Π.Ε.Υ.	03/06/2019
INTRAKAT (ΚΟ)	Κύρια Αγορά
ΒΕΤΑ ΧΡΗΜΑΤΙΣΤΗΡΙΑΚΗ Α.Ε.Π.Ε.Υ.	04/10/2021
ΠΑΝΤΕΛΑΚΗΣ ΧΡΗΜΑΤΙΣΤΗΡΙΑΚΗ Α.Ε.Π.Ε.Υ.	10/10/2022
JUMBO (ΚΟ)	Κύρια Αγορά
ΒΕΤΑ ΧΡΗΜΑΤΙΣΤΗΡΙΑΚΗ Α.Ε.Π.Ε.Υ.	01/02/2021
EUROBANK EQUITIES ΜΟΝΟΠΡΟΣΩΠΗ Α.Ε.Π.Ε.Υ.	25/05/2020
GREENPOST TRADING EUROPE LTD	12/06/2023
MERIT ΧΡΗΜΑΤΙΣΤΗΡΙΑΚΗ Α.Ε.Π.Ε.Υ.	06/11/2017
ΠΕΙΡΑΙΩΣ ΜΟΝΟΠΡΟΣΩΠΗ Α.Ε.Π.Ε.Υ.	06/03/2017
LAMDA DEVELOPMENT(ΚΟ)	Κύρια Αγορά
EUROBANK EQUITIES ΜΟΝΟΠΡΟΣΩΠΗ Α.Ε.Π.Ε.Υ.	08/12/2014
ΠΑΝΤΕΛΑΚΗΣ ΧΡΗΜΑΤΙΣΤΗΡΙΑΚΗ Α.Ε.Π.Ε.Υ.	06/11/2017
ΠΕΙΡΑΙΩΣ ΜΟΝΟΠΡΟΣΩΠΗ Α.Ε.Π.Ε.Υ.	29/06/2017
ORILINA PROPERTIES ΑΕΕΑΠ (ΚΟ)	Κύρια Αγορά
EUROBANK EQUITIES ΜΟΝΟΠΡΟΣΩΠΗ Α.Ε.Π.Ε.Υ.	11/12/2023
ΛΕΩΝ ΔΕΠΟΛΑΣ ΧΡΗΜΑΤΙΣΤΗΡΙΑΚΗ Α.Ε.Π.Ε.Υ.	11/12/2023
PREMIA (ΚΟ)	Κύρια Αγορά
ΒΕΤΑ ΧΡΗΜΑΤΙΣΤΗΡΙΑΚΗ Α.Ε.Π.Ε.Υ.	01/06/2021
ΛΕΩΝ ΔΕΠΟΛΑΣ ΧΡΗΜΑΤΙΣΤΗΡΙΑΚΗ Α.Ε.Π.Ε.Υ.	05/12/2022
ΠΑΝΤΕΛΑΚΗΣ ΧΡΗΜΑΤΙΣΤΗΡΙΑΚΗ Α.Ε.Π.Ε.Υ.	23/12/2021
PROFILE (ΚΟ)	Κύρια Αγορά
ΠΑΝΤΕΛΑΚΗΣ ΧΡΗΜΑΤΙΣΤΗΡΙΑΚΗ Α.Ε.Π.Ε.Υ.	01/07/2019
ΤΡΑΠΕΖΑ ΟΡΤΙΜΑ BANK Α.Ε.	03/04/2023
QUALITY & RELIABILITY (ΚΟ)	Κύρια Αγορά
ΤΡΑΠΕΖΑ ΟΡΤΙΜΑ BANK Α.Ε.	03/01/2023
QUEST ΣΥΜΜΕΤΟΧΩΝ (ΚΟ)	Κύρια Αγορά
ΒΕΤΑ ΧΡΗΜΑΤΙΣΤΗΡΙΑΚΗ Α.Ε.Π.Ε.Υ.	26/03/2018
EUROBANK EQUITIES ΜΟΝΟΠΡΟΣΩΠΗ Α.Ε.Π.Ε.Υ.	28/01/2019
SPACE HELLAS (ΚΟ)	Κύρια Αγορά
MERIT ΧΡΗΜΑΤΙΣΤΗΡΙΑΚΗ Α.Ε.Π.Ε.Υ.	09/12/2022
TITAN CEMENT (ΚΑ)	Κύρια Αγορά
ΒΕΤΑ ΧΡΗΜΑΤΙΣΤΗΡΙΑΚΗ Α.Ε.Π.Ε.Υ.	01/02/2021
EUROBANK EQUITIES ΜΟΝΟΠΡΟΣΩΠΗ Α.Ε.Π.Ε.Υ.	06/11/2019
ΠΕΙΡΑΙΩΣ ΜΟΝΟΠΡΟΣΩΠΗ Α.Ε.Π.Ε.Υ.	18/01/2021
TRADE ESTATES ΑΕΕΑΠ (ΚΟ)	Κύρια Αγορά
EUROBANK EQUITIES ΜΟΝΟΠΡΟΣΩΠΗ Α.Ε.Π.Ε.Υ.	10/11/2023
EUROBANK EQUITIES ΜΟΝΟΠΡΟΣΩΠΗ Α.Ε.Π.Ε.Υ.	08/11/2023
ΠΑΝΤΕΛΑΚΗΣ ΧΡΗΜΑΤΙΣΤΗΡΙΑΚΗ Α.Ε.Π.Ε.Υ.	10/11/2023
ΠΑΝΤΕΛΑΚΗΣ ΧΡΗΜΑΤΙΣΤΗΡΙΑΚΗ Α.Ε.Π.Ε.Υ.	08/11/2023
VIOTALCO SA/NV (ΚΑ)	Κύρια Αγορά
EUROBANK EQUITIES ΜΟΝΟΠΡΟΣΩΠΗ Α.Ε.Π.Ε.Υ.	04/03/2014
MERIT ΧΡΗΜΑΤΙΣΤΗΡΙΑΚΗ Α.Ε.Π.Ε.Υ.	17/03/2014
ΑΛΦΑ FINANCE ΜΟΝΟΠΡΟΣΩΠΗ ΑΕΠΕΥ	11/03/2008
ΑΒΑΞ Α.Ε. (ΚΟ)	Κύρια Αγορά
EUROBANK EQUITIES ΜΟΝΟΠΡΟΣΩΠΗ Α.Ε.Π.Ε.Υ.	14/12/2015
ΠΕΙΡΑΙΩΣ ΜΟΝΟΠΡΟΣΩΠΗ Α.Ε.Π.Ε.Υ.	01/02/2021
ΤΡΑΠΕΖΑ ΟΡΤΙΜΑ BANK Α.Ε.	04/09/2023
ΑΔΜΗΕ ΣΥΜΜΕΤΟΧΩΝ Α.Ε. (ΚΟ)	Κύρια Αγορά
EUROBANK EQUITIES ΜΟΝΟΠΡΟΣΩΠΗ Α.Ε.Π.Ε.Υ.	24/05/2021
ΕΛΛΗΝΟΑΜΕΡΙΚΑΝΙΚΗ ΧΡΗΜΑΤΙΣΤΗΡΙΑΚΗ ΑΕΠΕΥ	09/03/2020
ΠΕΙΡΑΙΩΣ ΜΟΝΟΠΡΟΣΩΠΗ Α.Ε.Π.Ε.Υ.	29/06/2017
ΑΕΡΟΠΟΡΙΑ ΑΙΓΑΙΟΥ (ΚΟ)	Κύρια Αγορά
EUROBANK EQUITIES ΜΟΝΟΠΡΟΣΩΠΗ Α.Ε.Π.Ε.Υ.	22/09/2020
ΑΛΟΥΜΥΛΑ (ΚΟ)	Κύρια Αγορά
ΠΕΙΡΑΙΩΣ ΜΟΝΟΠΡΟΣΩΠΗ Α.Ε.Π.Ε.Υ.	31/07/2023
ΑΝΔΡΟΜΕΔΑ ΑΕΕΧ (ΚΟ)	Κύρια Αγορά
ΒΕΤΑ ΧΡΗΜΑΤΙΣΤΗΡΙΑΚΗ Α.Ε.Π.Ε.Υ.	15/02/2021
ΤΡΑΠΕΖΑ ΟΡΤΙΜΑ BANK Α.Ε.	03/04/2023
ΓΕΚ ΤΕΡΝΑ (ΚΟ)	Κύρια Αγορά
ΒΕΤΑ ΧΡΗΜΑΤΙΣΤΗΡΙΑΚΗ Α.Ε.Π.Ε.Υ.	08/03/2021
EUROBANK EQUITIES ΜΟΝΟΠΡΟΣΩΠΗ Α.Ε.Π.Ε.Υ.	24/05/2021
ΠΕΙΡΑΙΩΣ ΜΟΝΟΠΡΟΣΩΠΗ Α.Ε.Π.Ε.Υ.	29/08/2019

Πίνακας Μετοχών Υπό Ειδική Διαπραγμάτευση

Χρεόγραφο	Κατηγορία Διαπραγμάτευσης
Ειδικός Διαπραγματευτής	Έναρξη Ειδικής Διαπραγμάτευσης
ΔΕΗ (ΚΟ)	Κύρια Αγορά
ΒΕΤΑ ΧΡΗΜΑΤΙΣΤΗΡΙΑΚΗ Α.Ε.Π.Ε.Υ.	01/02/2021
ΕΥΡΟΒΑΝΚ ΕΚΙΤΙΕΣ ΜΟΝΟΠΡΟΣΩΠΗ Α.Ε.Π.Ε.Υ.	22/10/2006
GREENPOST TRADING EUROPE LTD	12/06/2023
MERIT ΧΡΗΜΑΤΙΣΤΗΡΙΑΚΗ Α.Ε.Π.Ε.Υ.	06/11/2017
ΑΛΦΑ FINANCE ΜΟΝΟΠΡΟΣΩΠΗ ΑΕΠΕΥ	09/01/2006
ΕΘΝΙΚΗ ΧΡΗΜΑΤΙΣΤΗΡΙΑΚΗ ΜΟΝΟΠΡΟΣΩΠΗ ΑΕΠΕΥ	02/01/1900
ΕΛΛΗΝΟΑΜΕΡΙΚΑΝΙΚΗ ΧΡΗΜΑΤΙΣΤΗΡΙΑΚΗ ΑΕΠΕΥ	01/09/2014
ΠΕΙΡΑΙΩΣ ΜΟΝΟΠΡΟΣΩΠΗ Α.Ε.Π.Ε.Υ.	28/09/2009
ΕΘΝΙΚΗ ΤΡΑΠΕΖΑ (ΚΟ)	Κύρια Αγορά
ΕΥΡΟΒΑΝΚ ΕΚΙΤΙΕΣ ΜΟΝΟΠΡΟΣΩΠΗ Α.Ε.Π.Ε.Υ.	22/10/2006
GREENPOST TRADING EUROPE LTD	12/06/2023
MERIT ΧΡΗΜΑΤΙΣΤΗΡΙΑΚΗ Α.Ε.Π.Ε.Υ.	03/09/2012
ΑΛΦΑ FINANCE ΜΟΝΟΠΡΟΣΩΠΗ ΑΕΠΕΥ	09/01/2006
ΕΘΝΙΚΗ ΧΡΗΜΑΤΙΣΤΗΡΙΑΚΗ ΜΟΝΟΠΡΟΣΩΠΗ ΑΕΠΕΥ	02/01/1900
ΕΛΛΗΝΟΑΜΕΡΙΚΑΝΙΚΗ ΧΡΗΜΑΤΙΣΤΗΡΙΑΚΗ ΑΕΠΕΥ	25/07/2014
ΛΕΩΝ ΔΕΠΟΛΑΣ ΧΡΗΜΑΤΙΣΤΗΡΙΑΚΗ Α.Ε.Π.Ε.Υ.	20/05/2015
ΠΕΙΡΑΙΩΣ ΜΟΝΟΠΡΟΣΩΠΗ Α.Ε.Π.Ε.Υ.	08/09/2008
ΕΚΤΕΡ (ΚΟ)	Κύρια Αγορά
ΒΕΤΑ ΧΡΗΜΑΤΙΣΤΗΡΙΑΚΗ Α.Ε.Π.Ε.Υ.	26/09/2022
ΕΥΡΟΒΑΝΚ ΕΚΙΤΙΕΣ ΜΟΝΟΠΡΟΣΩΠΗ Α.Ε.Π.Ε.Υ.	16/10/2017
ΛΕΩΝ ΔΕΠΟΛΑΣ ΧΡΗΜΑΤΙΣΤΗΡΙΑΚΗ Α.Ε.Π.Ε.Υ.	21/05/2018
ΕΛΑΣΤΡΟΝ (ΚΟ)	Κύρια Αγορά
ΛΕΩΝ ΔΕΠΟΛΑΣ ΧΡΗΜΑΤΙΣΤΗΡΙΑΚΗ Α.Ε.Π.Ε.Υ.	20/02/2017
ΕΒΑΛΧΑΛΚΟΡ (ΚΟ)	Κύρια Αγορά
ΒΕΤΑ ΧΡΗΜΑΤΙΣΤΗΡΙΑΚΗ Α.Ε.Π.Ε.Υ.	09/01/2023
ΕΥΡΟΒΑΝΚ ΕΚΙΤΙΕΣ ΜΟΝΟΠΡΟΣΩΠΗ Α.Ε.Π.Ε.Υ.	07/05/2018
ΑΛΦΑ FINANCE ΜΟΝΟΠΡΟΣΩΠΗ ΑΕΠΕΥ	07/05/2018
ΕΛΛΑΚΤΩΡ (ΚΟ)	Κύρια Αγορά
ΕΥΡΟΒΑΝΚ ΕΚΙΤΙΕΣ ΜΟΝΟΠΡΟΣΩΠΗ Α.Ε.Π.Ε.Υ.	01/06/2012
ΕΥΡΟΧΧ ΧΡΗΜΑΤΙΣΤΗΡΙΑΚΗ Α.Ε.Π.Ε.Υ.	24/09/2018
ΑΛΦΑ FINANCE ΜΟΝΟΠΡΟΣΩΠΗ ΑΕΠΕΥ	18/03/2019
ΕΘΝΙΚΗ ΧΡΗΜΑΤΙΣΤΗΡΙΑΚΗ ΜΟΝΟΠΡΟΣΩΠΗ ΑΕΠΕΥ	02/01/1900
ΠΕΙΡΑΙΩΣ ΜΟΝΟΠΡΟΣΩΠΗ Α.Ε.Π.Ε.Υ.	22/10/2018
ΕΛΛΗΝ. ΧΡΗΜΑΤΙΣΤΗΡΙΑ-Χ.Α. (ΚΟ)	Κύρια Αγορά
ΕΘΝΙΚΗ ΧΡΗΜΑΤΙΣΤΗΡΙΑΚΗ ΜΟΝΟΠΡΟΣΩΠΗ ΑΕΠΕΥ	02/01/1900
ΕΛΛΗΝΟΑΜΕΡΙΚΑΝΙΚΗ ΧΡΗΜΑΤΙΣΤΗΡΙΑΚΗ ΑΕΠΕΥ	01/09/2014
ΠΕΙΡΑΙΩΣ ΜΟΝΟΠΡΟΣΩΠΗ Α.Ε.Π.Ε.Υ.	04/05/2015
ΕΛΤΟΝ (ΚΟ)	Κύρια Αγορά
ΤΡΑΠΕΖΑ ΟΡΤΙΜΑ BANK Α.Ε.	30/01/2023
ΕΝΤΕΡΣΟΦΤ (ΚΟ)	Κύρια Αγορά
ΕΥΡΟΒΑΝΚ ΕΚΙΤΙΕΣ ΜΟΝΟΠΡΟΣΩΠΗ Α.Ε.Π.Ε.Υ.	22/06/2020
ΑΛΦΑ FINANCE ΜΟΝΟΠΡΟΣΩΠΗ ΑΕΠΕΥ	23/03/2023
ΕΥΔΑΠ (ΚΟ)	Κύρια Αγορά
ΕΥΡΟΒΑΝΚ ΕΚΙΤΙΕΣ ΜΟΝΟΠΡΟΣΩΠΗ Α.Ε.Π.Ε.Υ.	10/06/2019
ΑΛΦΑ FINANCE ΜΟΝΟΠΡΟΣΩΠΗ ΑΕΠΕΥ	27/01/2020
ΕΥΡΩΣΥΜΒΟΥΛΟΙ (ΚΟ)	Κύρια Αγορά
ΤΡΑΠΕΖΑ ΟΡΤΙΜΑ BANK Α.Ε.	01/02/2023
ΙΝΤΕΡΓΟΥΝΤ-ΕΥΛΕΜΠΟΡΙΑ (ΚΟ)	Κύρια Αγορά
ΕΥΡΟΒΑΝΚ ΕΚΙΤΙΕΣ ΜΟΝΟΠΡΟΣΩΠΗ Α.Ε.Π.Ε.Υ.	05/07/2021
ΠΑΝΤΕΛΑΚΗΣ ΧΡΗΜΑΤΙΣΤΗΡΙΑΚΗ Α.Ε.Π.Ε.Υ.	01/07/2021
ΙΝΤΕΡΛΑΪΦ (ΚΟ)	Κύρια Αγορά
ΒΕΤΑ ΧΡΗΜΑΤΙΣΤΗΡΙΑΚΗ Α.Ε.Π.Ε.Υ.	24/10/2022
ΠΕΙΡΑΙΩΣ ΜΟΝΟΠΡΟΣΩΠΗ Α.Ε.Π.Ε.Υ.	22/01/2024
ΚΛΟΥΚΙΝΑΣ - ΛΑΠΠΑΣ (ΚΟ)	Κύρια Αγορά
ΤΡΑΠΕΖΑ ΟΡΤΙΜΑ BANK Α.Ε.	02/01/2023
ΚΛΩΣΤ/ΡΓΙΑ ΝΑΥΠΙΑΚΤΟΥ (ΚΟ)	Κύρια Αγορά
ΤΡΑΠΕΖΑ ΟΡΤΙΜΑ BANK Α.Ε.	29/01/2024
ΚΡΙ - ΚΡΙ (ΚΟ)	Κύρια Αγορά
ΕΥΡΟΒΑΝΚ ΕΚΙΤΙΕΣ ΜΟΝΟΠΡΟΣΩΠΗ Α.Ε.Π.Ε.Υ.	07/05/2018
ΛΕΩΝ ΔΕΠΟΛΑΣ ΧΡΗΜΑΤΙΣΤΗΡΙΑΚΗ Α.Ε.Π.Ε.Υ.	16/01/2017
ΠΕΙΡΑΙΩΣ ΜΟΝΟΠΡΟΣΩΠΗ Α.Ε.Π.Ε.Υ.	11/12/2023
ΛΑΜΨΑ (ΚΟ)	Κύρια Αγορά
ΛΕΩΝ ΔΕΠΟΛΑΣ ΧΡΗΜΑΤΙΣΤΗΡΙΑΚΗ Α.Ε.Π.Ε.Υ.	16/01/2017
ΜΟΤΟΔΥΝΑΜΙΚΗ (ΚΟ)	Κύρια Αγορά
ΤΡΑΠΕΖΑ ΟΡΤΙΜΑ BANK Α.Ε.	25/08/2023

Πίνακας Μετοχών Υπό Ειδική Διαπραγμάτευση

Χρεόγραφο	Κατηγορία Διαπραγμάτευσης
Ειδικός Διαπραγματευτής	Έναρξη Ειδικής Διαπραγμάτευσης
ΜΟΤΟΡ ΟΙΛ (ΚΟ)	Κύρια Αγορά
ΒΕΤΑ ΧΡΗΜΑΤΙΣΤΗΡΙΑΚΗ Α.Ε.Π.Ε.Υ.	08/03/2021
ΕΥΡΟΒΑΝΚ ΕQUITIES ΜΟΝΟΠΡΟΣΩΠΗ Α.Ε.Π.Ε.Υ.	22/10/2006
GREENPOST TRADING EUROPE LTD	12/06/2023
MERIT ΧΡΗΜΑΤΙΣΤΗΡΙΑΚΗ Α.Ε.Π.Ε.Υ.	25/02/2019
ΕΘΝΙΚΗ ΧΡΗΜΑΤΙΣΤΗΡΙΑΚΗ ΜΟΝΟΠΡΟΣΩΠΗ ΑΕΠΕΥ	02/01/1900
ΛΕΩΝ ΔΕΠΟΛΑΣ ΧΡΗΜΑΤΙΣΤΗΡΙΑΚΗ Α.Ε.Π.Ε.Υ.	01/04/2019
ΠΕΙΡΑΙΩΣ ΜΟΝΟΠΡΟΣΩΠΗ Α.Ε.Π.Ε.Υ.	04/05/2015
ΜΠΛΕ ΚΕΔΡΟΣ (ΚΟ)	Κύρια Αγορά
ΤΡΑΠΕΖΑ ΟΡΤΙΜΑ BANK Α.Ε.	08/11/2023
ΤΡΑΠΕΖΑ ΟΡΤΙΜΑ BANK Α.Ε.	16/10/2023
ΜΥΤΙΛΗΝΑΙΟΣ (ΚΟ)	Κύρια Αγορά
ΒΕΤΑ ΧΡΗΜΑΤΙΣΤΗΡΙΑΚΗ Α.Ε.Π.Ε.Υ.	11/04/2022
ΕΥΡΟΒΑΝΚ ΕQUITIES ΜΟΝΟΠΡΟΣΩΠΗ Α.Ε.Π.Ε.Υ.	20/09/2017
GREENPOST TRADING EUROPE LTD	12/06/2023
MERIT ΧΡΗΜΑΤΙΣΤΗΡΙΑΚΗ Α.Ε.Π.Ε.Υ.	25/02/2019
ΑΛΦΑ FINANCE ΜΟΝΟΠΡΟΣΩΠΗ ΑΕΠΕΥ	15/04/2019
ΕΘΝΙΚΗ ΧΡΗΜΑΤΙΣΤΗΡΙΑΚΗ ΜΟΝΟΠΡΟΣΩΠΗ ΑΕΠΕΥ	02/01/1900
ΠΕΙΡΑΙΩΣ ΜΟΝΟΠΡΟΣΩΠΗ Α.Ε.Π.Ε.Υ.	04/05/2015
ΟΛΠ (ΚΟ)	Κύρια Αγορά
ΕΥΡΟΒΑΝΚ ΕQUITIES ΜΟΝΟΠΡΟΣΩΠΗ Α.Ε.Π.Ε.Υ.	06/02/2019
ΟΠΑΠ (ΚΟ)	Κύρια Αγορά
ΕΥΡΟΒΑΝΚ ΕQUITIES ΜΟΝΟΠΡΟΣΩΠΗ Α.Ε.Π.Ε.Υ.	22/10/2006
GREENPOST TRADING EUROPE LTD	12/06/2023
MERIT ΧΡΗΜΑΤΙΣΤΗΡΙΑΚΗ Α.Ε.Π.Ε.Υ.	20/03/2017
ΑΛΦΑ FINANCE ΜΟΝΟΠΡΟΣΩΠΗ ΑΕΠΕΥ	09/01/2006
ΕΘΝΙΚΗ ΧΡΗΜΑΤΙΣΤΗΡΙΑΚΗ ΜΟΝΟΠΡΟΣΩΠΗ ΑΕΠΕΥ	02/01/1900
ΕΛΛΗΝΟΑΜΕΡΙΚΑΝΙΚΗ ΧΡΗΜΑΤΙΣΤΗΡΙΑΚΗ ΑΕΠΕΥ	25/07/2014
ΠΕΙΡΑΙΩΣ ΜΟΝΟΠΡΟΣΩΠΗ Α.Ε.Π.Ε.Υ.	04/05/2015
ΟΤΕ (ΚΟ)	Κύρια Αγορά
ΕΥΡΟΒΑΝΚ ΕQUITIES ΜΟΝΟΠΡΟΣΩΠΗ Α.Ε.Π.Ε.Υ.	22/10/2006
GREENPOST TRADING EUROPE LTD	12/06/2023
MERIT ΧΡΗΜΑΤΙΣΤΗΡΙΑΚΗ Α.Ε.Π.Ε.Υ.	20/03/2017
ΑΛΦΑ FINANCE ΜΟΝΟΠΡΟΣΩΠΗ ΑΕΠΕΥ	09/01/2006
ΕΘΝΙΚΗ ΧΡΗΜΑΤΙΣΤΗΡΙΑΚΗ ΜΟΝΟΠΡΟΣΩΠΗ ΑΕΠΕΥ	02/01/1900
ΕΛΛΗΝΟΑΜΕΡΙΚΑΝΙΚΗ ΧΡΗΜΑΤΙΣΤΗΡΙΑΚΗ ΑΕΠΕΥ	25/07/2014
ΛΕΩΝ ΔΕΠΟΛΑΣ ΧΡΗΜΑΤΙΣΤΗΡΙΑΚΗ Α.Ε.Π.Ε.Υ.	20/04/2015
ΠΕΙΡΑΙΩΣ ΜΟΝΟΠΡΟΣΩΠΗ Α.Ε.Π.Ε.Υ.	08/09/2008
ΠΑΠΟΥΤΣΑΝΗΣ (ΚΟ)	Κύρια Αγορά
ΒΕΤΑ ΧΡΗΜΑΤΙΣΤΗΡΙΑΚΗ Α.Ε.Π.Ε.Υ.	25/11/2013
ΑΛΦΑ FINANCE ΜΟΝΟΠΡΟΣΩΠΗ ΑΕΠΕΥ	19/11/2018
ΠΕΙΡΑΙΩΣ FINANCIAL HOLD (ΚΟ)	Κύρια Αγορά
ΕΥΡΟΒΑΝΚ ΕQUITIES ΜΟΝΟΠΡΟΣΩΠΗ Α.Ε.Π.Ε.Υ.	22/10/2006
ΕΥΡΟXX ΧΡΗΜΑΤΙΣΤΗΡΙΑΚΗ Α.Ε.Π.Ε.Υ.	15/02/2016
GREENPOST TRADING EUROPE LTD	12/06/2023
MERIT ΧΡΗΜΑΤΙΣΤΗΡΙΑΚΗ Α.Ε.Π.Ε.Υ.	16/09/2013
ΑΛΦΑ FINANCE ΜΟΝΟΠΡΟΣΩΠΗ ΑΕΠΕΥ	15/04/2019
ΕΘΝΙΚΗ ΧΡΗΜΑΤΙΣΤΗΡΙΑΚΗ ΜΟΝΟΠΡΟΣΩΠΗ ΑΕΠΕΥ	02/01/1900
ΕΛΛΗΝΟΑΜΕΡΙΚΑΝΙΚΗ ΧΡΗΜΑΤΙΣΤΗΡΙΑΚΗ ΑΕΠΕΥ	25/07/2014
ΛΕΩΝ ΔΕΠΟΛΑΣ ΧΡΗΜΑΤΙΣΤΗΡΙΑΚΗ Α.Ε.Π.Ε.Υ.	30/11/2018
ΠΕΙΡΑΙΩΣ ΜΟΝΟΠΡΟΣΩΠΗ Α.Ε.Π.Ε.Υ.	16/02/2009
ΠΕΤΡΟΠΟΥΛΟΣ ΠΕΤΡΟΣ (ΚΟ)	Κύρια Αγορά
ΕΥΡΟΒΑΝΚ ΕQUITIES ΜΟΝΟΠΡΟΣΩΠΗ Α.Ε.Π.Ε.Υ.	01/04/2019
ΠΑΝΤΕΛΑΚΗΣ ΧΡΗΜΑΤΙΣΤΗΡΙΑΚΗ Α.Ε.Π.Ε.Υ.	16/03/2020
ΠΛΑΣΤΙΚΑ ΘΡΑΚΗΣ (ΚΟ)	Κύρια Αγορά
ΕΥΡΟΒΑΝΚ ΕQUITIES ΜΟΝΟΠΡΟΣΩΠΗ Α.Ε.Π.Ε.Υ.	26/03/2018
ΑΛΦΑ FINANCE ΜΟΝΟΠΡΟΣΩΠΗ ΑΕΠΕΥ	26/03/2018
ΡΕΒΟΪΛ (ΚΟ)	Κύρια Αγορά
ΒΕΤΑ ΧΡΗΜΑΤΙΣΤΗΡΙΑΚΗ Α.Ε.Π.Ε.Υ.	26/06/2023
ΣΑΡΑΝΤΗΣ ΓΡ. (ΚΟ)	Κύρια Αγορά
ΒΕΤΑ ΧΡΗΜΑΤΙΣΤΗΡΙΑΚΗ Α.Ε.Π.Ε.Υ.	14/05/2012
ΕΥΡΟΒΑΝΚ ΕQUITIES ΜΟΝΟΠΡΟΣΩΠΗ Α.Ε.Π.Ε.Υ.	24/10/2016
ΣΙΔΜΑ ΜΕΤΑΛΛΟΥΡΓΙΚΗ (ΚΟ)	Κύρια Αγορά
ΤΡΑΠΕΖΑ ΟΡΤΙΜΑ BANK Α.Ε.	25/05/2023
ΤΕΡΝΑ ΕΝΕΡΓΕΙΑΚΗ (ΚΟ)	Κύρια Αγορά
ΕΥΡΟΒΑΝΚ ΕQUITIES ΜΟΝΟΠΡΟΣΩΠΗ Α.Ε.Π.Ε.Υ.	24/05/2021
ΠΕΙΡΑΙΩΣ ΜΟΝΟΠΡΟΣΩΠΗ Α.Ε.Π.Ε.Υ.	09/12/2019

Πίνακας Μετοχών Υπό Ειδική Διαπραγμάτευση

Χρεόγραφο	Κατηγορία Διαπραγμάτευσης
Ειδικός Διαπραγματευτής	Έναρξη Ειδικής Διαπραγμάτευσης
ΤΕΧΝΙΚΗ ΟΛΥΜΠΙΑΚΗ (ΚΟ)	Κύρια Αγορά
ΤΡΑΠΕΖΑ ΟΡΤΙΜΑ BANK Α.Ε.	05/07/2023
ΤΖΙΡΑΚΙΑΝ ΠΡΟΦΙΛ (ΚΟ)	Κύρια Αγορά
ΛΕΩΝ ΔΕΠΟΛΑΣ ΧΡΗΜΑΤΙΣΤΗΡΙΑΚΗ Α.Ε.Π.Ε.Υ.	19/07/2021
ΤΡΑΠΕΖΑ ΟΡΤΙΜΑ BANK (ΚΟ)	Κύρια Αγορά
ΕΥΡΟΒΑΝΚ ΕQUITIES ΜΟΝΟΠΡΟΣΩΠΗ Α.Ε.Π.Ε.Υ.	11/12/2023
ΑΛΦΑ FINANCE ΜΟΝΟΠΡΟΣΩΠΗ ΑΕΠΕΥ	12/12/2023
ΤΡΑΠΕΖΑ ΟΡΤΙΜΑ BANK Α.Ε.	06/11/2023

Γνωστοποιήσεις Συναλλαγών - Κατάλογος Υπόχρεων Προσώπων

Ημερομηνία Υποβολής [1]	Επωνυμία	Λόγος Υποβολής [2]	Υπόχρεος	Ιδιότητα Υποχρέου	Σχέση με τον Υπόχρεο	Ημερομηνία Συναλλαγής	Αγορά	Όγκος Συναλλαγών	Αξία Συναλλαγών	Φύση Συναλλαγής [3]	Είδος Χρηματικού μέσου	Παρατηρήσεις [4]
11/03/2024	ORILINA PROPERTIES ΑΝΩΝΥΜΗ ΕΤΑΙΡΙΑ ΕΠΕΝΔΥΣΕΩΝ ΣΕ ΑΚΙΝΗΤΗ ΠΕΡΙΟΥΣΙΑ	A	ΝΑΤΣΗΣ ΤΡΥΦΩΝ	Μέλος ΔΣ Μη Εκτελεστικό	Ο Ιδιος	04/03/2024	ΑΞΙΩΝ ΧΑ	805	734.16	A	Μετοχή	1
11/03/2024	ORILINA PROPERTIES ΑΝΩΝΥΜΗ ΕΤΑΙΡΙΑ ΕΠΕΝΔΥΣΕΩΝ ΣΕ ΑΚΙΝΗΤΗ ΠΕΡΙΟΥΣΙΑ	A	ΝΑΤΣΗΣ ΤΡΥΦΩΝ	Μέλος ΔΣ Μη Εκτελεστικό	Ο Ιδιος	05/03/2024	ΑΞΙΩΝ ΧΑ	905	822.64	A	Μετοχή	1
11/03/2024	ORILINA PROPERTIES ΑΝΩΝΥΜΗ ΕΤΑΙΡΙΑ ΕΠΕΝΔΥΣΕΩΝ ΣΕ ΑΚΙΝΗΤΗ ΠΕΡΙΟΥΣΙΑ	A	ΝΑΤΣΗΣ ΤΡΥΦΩΝ	Μέλος ΔΣ Μη Εκτελεστικό	Ο Ιδιος	06/03/2024	ΑΞΙΩΝ ΧΑ	800	727.20	A	Μετοχή	1
11/03/2024	ORILINA PROPERTIES ΑΝΩΝΥΜΗ ΕΤΑΙΡΙΑ ΕΠΕΝΔΥΣΕΩΝ ΣΕ ΑΚΙΝΗΤΗ ΠΕΡΙΟΥΣΙΑ	A	ΠΑΝΤΟΠΟΥΛΟΥ ΔΕΣΠΟΙΝΑ	Μέλος ΔΣ Μη Εκτελεστικό	Ο Ιδιος	04/03/2024	ΑΞΙΩΝ ΧΑ	805	734.16	A	Μετοχή	1
11/03/2024	ORILINA PROPERTIES ΑΝΩΝΥΜΗ ΕΤΑΙΡΙΑ ΕΠΕΝΔΥΣΕΩΝ ΣΕ ΑΚΙΝΗΤΗ ΠΕΡΙΟΥΣΙΑ	A	ΠΑΝΤΟΠΟΥΛΟΥ ΔΕΣΠΟΙΝΑ	Μέλος ΔΣ Μη Εκτελεστικό	Ο Ιδιος	05/03/2024	ΑΞΙΩΝ ΧΑ	904	821.74	A	Μετοχή	1
11/03/2024	ORILINA PROPERTIES ΑΝΩΝΥΜΗ ΕΤΑΙΡΙΑ ΕΠΕΝΔΥΣΕΩΝ ΣΕ ΑΚΙΝΗΤΗ ΠΕΡΙΟΥΣΙΑ	A	ΠΑΝΤΟΠΟΥΛΟΥ ΔΕΣΠΟΙΝΑ	Μέλος ΔΣ Μη Εκτελεστικό	Ο Ιδιος	06/03/2024	ΑΞΙΩΝ ΧΑ	800	727.20	A	Μετοχή	1

Σημειώσεις Γνωστοποιήσεων Συναλλαγών

Για περισσότερες πληροφορίες επί των γνωστοποιήσεων συναλλαγών επισκεφτείτε την ιστοσελίδα <http://athexgroup.gr/el/web/guest/companies-info-trade-notifications>

[1] - Η Ημερομηνία Υποβολής αφορά την Ημερομηνία που η Γνωστοποίηση παρελήφθη από το Χ.Α.

[2] - Λόγος Υποβολής: Α: Πρόσωπο που ασκεί Διευθυντικά καθήκοντα, Β: Πρόσωπο που έχει στενό δεσμό με πρόσωπο που ασκεί Διευθυντικά καθήκοντα.

[3] - Φύση Συναλλαγής: Α: Αγορά, Π: Πώληση.

[4] - Παρατηρήσεις: 1 - Λόγω Συμμετοχής σε ΑΜΚ, 2 - Λόγω Εξάσκησης Δικαιώματος Προαίρεσης αγοράς μετοχών που παρέχεται στο προσωπικό, 3 - Λόγω Δωρεάς, 4 - Λόγω Συγχώνευσης ή Διάσπασης κλπ, 5 - Λόγω Μετατροπής ή Ανταλλαγής Ομολογιών, 6 - Ανταλλαγή λόγω Προαιρετικής Δημόσιας Πρότασης.

Υποκείμενη Αγορά				Αγορά Παραγώγων													
Ανωτ Τιμή	Κατωτ Τιμή	Τιμή κλεισ.	Μεταβ.	Μήνας Παράδοσης	Ανοιγμα	Ανωτ Τιμή	Κατωτ Τιμή	Τελ Τιμή	Τιμή κλεισ.	Τελευταία ζήτηση	Τελευταία προσφορά	Τιμή Εκκαθάρισης	Υψηλό ζωής	Χαμηλό ζωής	Πράξεις	Όγκος	Ανοικτές θέσεις
FTSE/X.A. Large Cap				(Μονάδα Διαπραγμάτευσης: 1 Μονάδα Δείκτη x 2€, Χρηματικός Διακανονισμός)													
3,458.65	3,365.62	3,365.62	-2.68%	Μάρτιος 2024	3,449.00	3,462.25	3,373.00	3,373.00	3,373.00	---	---	---	3,508.00	---	252	2,364	4,499
				Απρίλιος 2024	3,445.00	3,466.00	3,370.00	3,370.00	3,370.00	---	---	---	3,502.50	---	248	2,025	602
				Μάιος 2024	3,454.00	3,454.00	3,454.00	3,454.00	3,454.00	---	---	---	3,454.00	---	1	20	---
				Ιούνιος 2024	---	---	---	---	3,478.25	---	---	---	---	---	---	---	---
				Σεπτέμβριος 2024	---	---	---	---	3,495.75	---	---	---	---	---	---	---	---
				Δεκέμβριος 2024	---	---	---	---	3,513.25	---	---	---	---	---	---	---	---
FTSE/X.A. Τράπεζες				(Μονάδα Διαπραγμάτευσης: 1 Μονάδα Δείκτη x 15€, Χρηματικός Διακανονισμός)													
1,236.55	1,200.32	1,202.70	-2.28%	Μάρτιος 2024	1,239.50	1,239.50	1,207.00	1,210.00	1,210.00	---	---	---	1,271.25	---	21	313	1,474
				Ιούνιος 2024	1,258.50	1,258.50	1,234.00	1,235.00	1,235.00	---	---	---	1,290.00	---	6	278	267
				Σεπτέμβριος 2024	---	---	---	---	1,244.25	---	---	---	---	---	---	---	---
				Δεκέμβριος 2024	---	---	---	---	1,250.25	---	---	---	---	---	---	---	---
MSCI GREECE REBASED				(Μονάδα Διαπραγμάτευσης: 1 Μονάδα Δείκτη x 2€, Χρηματικός Διακανονισμός)													
5,539.58	5,385.77	5,385.77	-2.73%	Μάρτιος 2024	5,520.25	5,520.25	5,520.25	5,520.25	5,520.25	---	---	---	5,535.25	---	2	80	202
				Απρίλιος 2024	5,519.25	5,519.25	5,519.25	5,519.25	5,519.25	---	---	---	5,519.25	---	2	80	130
				Μάιος 2024	---	---	---	---	5,511.25	---	---	---	5,547.00	---	---	---	10
				Ιούνιος 2024	---	---	---	---	5,502.00	---	---	---	5,463.25	---	---	---	10
				Ιούλιος 2024	---	---	---	---	5,577.75	---	---	---	---	---	---	---	---
				Αύγουστος 2024	---	---	---	---	5,586.25	---	---	---	---	---	---	---	---
				Σεπτέμβριος 2024	---	---	---	---	5,597.00	---	---	---	---	---	---	---	---
				Δεκέμβριος 2024	---	---	---	---	5,625.00	---	---	---	---	---	---	---	---

Σημειώσεις Παραγώγων

Τις τιμές εκκαθάρισης και τις τελικές ανοικτές θέσεις μπορείτε να τις ανακτήσετε στο ακόλουθο path <http://www.helex.gr/el/web/guest/statistics-end-of-day-derivatives>

Υποκείμενη Αγορά				Αγορά Παραγώγων													
Ανωτ Τιμή	Κατωτ Τιμή	Τιμή κλεισ.	Μεταβ.	Μήνας Παράδοσης	Άνοιγμα	Ανωτ Τιμή	Κατωτ Τιμή	Τελ Τιμή	Τιμή κλεισ.	Τελευταία ζήτηση	Τελευταία προσφορά	Τιμή Εκκαθάρισης*	Υψηλό ζωής	Χαμηλό ζωής	Πράξεις	Όγκος	Ανοικτές θέσεις
(Μέγεθος Συμβολαίου: 100 Χρεόγραφα, Φυσική Παράδοση)																	
ALPHA ΥΠΗΡΕΣΙΩΝ ΣΥΜΜ (ΚΟ)				Μάρτιος 2024	1.70	1.72	1.66	1.67	1.67	---	---	---	1.80	---	373	39,014	173,353
1.723	1.675	1.6785	-2.36%	Ιούνιος 2024	1.74	1.74	1.69	1.69	1.69	---	---	---	1.82	---	263	32,876	24,830
				Σεπτέμβριος 2024	---	---	---	---	1.74	---	---	---	---	---	---	---	---
				Δεκέμβριος 2024	---	---	---	---	1.75	---	---	---	---	---	---	---	---
(Μέγεθος Συμβολαίου: 100 Χρεόγραφα, Φυσική Παράδοση)																	
AUTOHELLAS (ΚΟ)				Μάρτιος 2024	13.49	13.49	13.49	13.49	13.49	---	---	---	14.10	---	2	31	225
13.7	12.9	13.02	-3.27%	Ιούνιος 2024	12.89	13.05	12.89	13.05	13.05	---	---	---	13.67	---	2	31	80
				Σεπτέμβριος 2024	---	---	---	---	13.61	---	---	---	---	---	---	---	---
				Δεκέμβριος 2024	---	---	---	---	13.67	---	---	---	---	---	---	---	---
(Μέγεθος Συμβολαίου: 100 Χρεόγραφα, Φυσική Παράδοση)																	
CENERGY HOLDINGS (ΚΑ)				Μάρτιος 2024	7.20	7.20	6.97	7.00	7.00	---	---	---	7.60	---	60	388	5,086
7.24	6.97	7.01	-2.64%	Ιούνιος 2024	7.30	7.30	7.06	7.09	7.09	---	---	---	7.61	---	20	187	306
				Σεπτέμβριος 2024	---	---	---	---	7.28	---	---	---	---	---	---	---	---
				Δεκέμβριος 2024	---	---	---	---	7.31	---	---	---	---	---	---	---	---
(Μέγεθος Συμβολαίου: 100 Χρεόγραφα, Φυσική Παράδοση)																	
COCA-COLA HBC AG (ΚΟ)				Μάρτιος 2024	28.72	28.75	28.64	28.65	28.65	---	---	---	29.23	---	5	21	121
28.94	28.19	28.19	-2.12%	Ιούνιος 2024	28.45	28.55	28.26	28.55	28.55	---	---	---	29.10	---	5	18	41
				Σεπτέμβριος 2024	---	---	---	---	29.11	---	---	---	---	---	---	---	---
				Δεκέμβριος 2024	---	---	---	---	29.26	---	---	---	---	---	---	---	---
(Μέγεθος Συμβολαίου: 100 Χρεόγραφα, Φυσική Παράδοση)																	
EUROBANK HOLDINGS (ΚΟ)				Μάρτιος 2024	1.92	1.92	1.83	1.83	1.83	---	---	---	1.95	---	60	3,521	27,659
1.92	1.835	1.843	-3.56%	Ιούνιος 2024	1.90	1.93	1.86	1.86	1.86	---	---	---	2.00	---	67	2,906	3,272
				Σεπτέμβριος 2024	---	---	---	---	1.93	---	---	---	---	---	---	---	---
				Δεκέμβριος 2024	---	---	---	---	1.94	---	---	---	---	---	---	---	---
(Μέγεθος Συμβολαίου: 100 Χρεόγραφα, Φυσική Παράδοση)																	
FOURLIS ΣΥΜΜΕΤΟΧΩΝ (ΚΟ)				Μάρτιος 2024	4.29	4.29	4.20	4.20	4.20	---	---	---	4.46	---	20	263	1,404
4.32	4.2	4.2	-2.10%	Ιούνιος 2024	4.29	4.33	4.27	4.27	4.27	---	---	---	4.37	---	22	275	2
				Σεπτέμβριος 2024	---	---	---	---	4.34	---	---	---	---	---	---	---	---
				Δεκέμβριος 2024	---	---	---	---	4.36	---	---	---	---	---	---	---	---
(Μέγεθος Συμβολαίου: 100 Χρεόγραφα, Φυσική Παράδοση)																	
HELLENiO ENERGY (ΚΟ)				Μάρτιος 2024	8.14	8.15	8.01	8.01	8.01	---	---	---	8.37	---	94	1,276	4,470
8.16	7.99	7.99	-1.60%	Ιούνιος 2024	8.22	8.27	8.12	8.13	8.13	---	---	---	8.46	---	26	795	1,078
				Σεπτέμβριος 2024	---	---	---	---	8.21	---	---	---	---	---	---	---	---
				Δεκέμβριος 2024	---	---	---	---	8.25	---	---	---	---	---	---	---	---

Σημειώσεις Παραγώγων

Τις τιμές εκκαθάρισης και τις τελικές ανοικτές θέσεις μπορείτε να τις ανακτήσετε στο ακόλουθο path <http://www.helex.gr/el/web/guest/statistics-end-of-day-derivatives>

Υποκείμενη Αγορά				Αγορά Παραγώγων										Ανοικτές θέσεις			
Ανωτ Τιμή	Κατωτ Τιμή	Τιμή κλεισ.	Μεταβ.	Μήνας Παράδοσης	Άνοιγμα	Ανωτ Τιμή	Κατωτ Τιμή	Τελ Τιμή	Τιμή κλεισ.	Τελευταία ζήτηση	Τελευταία προσφορά	Τιμή Εκκαθάρισης*	Υψηλό ζωής	Χαμηλό ζωής	Πράξεις	Όγκος	Ανοικτές θέσεις
INTRACOM HOLDINGS (ΚΟ)																	
(Μέγεθος Συμβολαίου: 100 Χρεόγραφα, Φυσική Παράδοση)																	
3.91	3.68	3.68	-5.40%	Μάρτιος 2024	3.87	3.90	3.67	3.71	3.71	---	---	---	4.36	---	129	1,125	8,129
				Ιούνιος 2024	3.90	3.96	3.75	3.88	3.88	---	---	---	4.30	---	83	857	668
				Σεπτέμβριος 2024	---	---	---	---	3.93	---	---	---	---	---	---	---	---
				Δεκέμβριος 2024	---	---	---	---	3.95	---	---	---	---	---	---	---	---
INTRAKAT (ΚΟ)																	
(Μέγεθος Συμβολαίου: 100 Χρεόγραφα, Φυσική Παράδοση)																	
5.59	5.37	5.5	-1.79%	Μάρτιος 2024	5.54	5.54	5.39	5.45	5.45	---	---	---	5.65	---	97	437	2,848
				Ιούνιος 2024	5.50	5.50	5.39	5.47	5.47	---	---	---	5.66	---	78	479	665
				Σεπτέμβριος 2024	---	---	---	---	5.66	---	---	---	---	---	---	---	---
				Δεκέμβριος 2024	---	---	---	---	5.69	---	---	---	---	---	---	---	---
JUMBO (ΚΟ)																	
(Μέγεθος Συμβολαίου: 100 Χρεόγραφα, Φυσική Παράδοση)																	
27	26.08	26.08	-2.47%	Μάρτιος 2024	26.60	26.62	26.38	26.38	26.38	---	---	---	28.00	---	8	64	558
				Ιούνιος 2024	26.37	26.37	26.10	26.10	26.10	---	---	---	27.03	---	4	60	41
				Σεπτέμβριος 2024	---	---	---	---	27.03	---	---	---	---	---	---	---	---
				Δεκέμβριος 2024	---	---	---	---	27.17	---	---	---	---	---	---	---	---
LAMDA DEVELOPMENT(ΚΟ)																	
(Μέγεθος Συμβολαίου: 100 Χρεόγραφα, Φυσική Παράδοση)																	
6.875	6.75	6.77	-1.46%	Μάρτιος 2024	6.89	6.89	6.75	6.79	6.79	---	---	---	7.37	---	130	1,353	7,683
				Ιούνιος 2024	6.99	7.00	6.85	6.90	6.90	---	---	---	7.00	---	13	486	184
				Σεπτέμβριος 2024	---	---	---	---	6.94	---	---	---	---	---	---	---	---
				Δεκέμβριος 2024	---	---	---	---	6.98	---	---	---	---	---	---	---	---
MIG (ΚΟ)																	
(Μέγεθος Συμβολαίου: 100 Χρεόγραφα, Φυσική Παράδοση)																	
4.2	4.125	4.125	-1.79%	Μάρτιος 2024	---	---	---	---	4.20	---	---	---	5.30	---	---	---	109
				Ιούνιος 2024	4.16	4.16	4.16	4.16	4.16	---	---	---	4.25	---	1	5	1
				Σεπτέμβριος 2024	---	---	---	---	4.25	---	---	---	---	---	---	---	---
				Δεκέμβριος 2024	---	---	---	---	4.27	---	---	---	---	---	---	---	---
QUEST ΣΥΜΜΕΤΟΧΩΝ (ΚΟ)																	
(Μέγεθος Συμβολαίου: 100 Χρεόγραφα, Φυσική Παράδοση)																	
6.08	5.88	5.89	-1.83%	Μάρτιος 2024	6.01	6.01	5.90	5.90	5.90	---	---	---	6.20	---	6	26	211
				Ιούνιος 2024	---	---	---	---	6.11	---	---	---	6.29	---	---	---	20
				Σεπτέμβριος 2024	---	---	---	---	6.07	---	---	---	---	---	---	---	---
				Δεκέμβριος 2024	---	---	---	---	6.10	---	---	---	---	---	---	---	---
TITAN CEMENT (ΚΑ)																	
(Μέγεθος Συμβολαίου: 100 Χρεόγραφα, Φυσική Παράδοση)																	
26.5	25.8	25.8	-2.64%	Μάρτιος 2024	26.56	26.56	26.00	26.00	26.00	---	---	---	26.61	---	13	20	188
				Ιούνιος 2024	26.50	26.96	26.20	26.20	26.20	---	---	---	26.96	---	12	20	73
				Σεπτέμβριος 2024	---	---	---	---	26.79	---	---	---	---	---	---	---	---
				Δεκέμβριος 2024	---	---	---	---	26.92	---	---	---	---	---	---	---	---

Σημειώσεις Παραγώγων

Τις τιμές εκκαθάρισης και τις τελικές ανοικτές θέσεις μπορείτε να τις ανακτήσετε στο ακόλουθο path <http://www.helex.gr/el/web/guest/statistics-end-of-day-derivatives>

Υποκείμενη Αγορά				Αγορά Παραγώγων										Ανοικτές θέσεις			
Ανωτ Τιμή	Κατωτ Τιμή	Τιμή κλεισ.	Μεταβ.	Μήνας Παράδοσης	Άνοιγμα	Ανωτ Τιμή	Κατωτ Τιμή	Τελ Τιμή	Τιμή κλεισ.	Τελευταία ζήτηση	Τελευταία προσφορά	Τιμή Εκκαθάρισης*	Υψηλό ζωής	Χαμηλό ζωής	Πράξεις	Όγκος	Ανοικτές θέσεις
ΒΙΟHALCO SA/NV (KA)				(Μέγεθος Συμβολαίου: 100 Χρεόγραφα, Φυσική Παράδοση)													
5.82	5.52	5.52	-4.17%	Μάρτιος 2024	5.71	5.81	5.51	5.51	5.51	---	---	---	6.62	---	105	1,043	5,269
				Ιούνιος 2024	5.83	5.90	5.60	5.60	5.60	---	---	---	6.43	---	78	942	281
				Σεπτέμβριος 2024	---	---	---	---	5.82	---	---	---	---	---	---	---	---
				Δεκέμβριος 2024	---	---	---	---	5.85	---	---	---	---	---	---	---	---
ΑΒΑΞ Α.Ε. (ΚΟ)				(Μέγεθος Συμβολαίου: 100 Χρεόγραφα, Φυσική Παράδοση)													
1.648	1.62	1.62	-1.70%	Μάρτιος 2024	1.65	1.65	1.61	1.61	1.61	---	---	---	1.96	---	28	314	1,180
				Ιούνιος 2024	1.68	1.68	1.63	1.67	1.67	---	---	---	1.72	---	16	281	178
				Σεπτέμβριος 2024	---	---	---	---	1.67	---	---	---	---	---	---	---	---
				Δεκέμβριος 2024	---	---	---	---	1.67	---	---	---	---	---	---	---	---
ΑΔΜΗ ΣΥΜΜΕΤΟΧΩΝ Α.Ε. (ΚΟ)				(Μέγεθος Συμβολαίου: 100 Χρεόγραφα, Φυσική Παράδοση)													
2.305	2.24	2.24	-2.61%	Μάρτιος 2024	2.30	2.30	2.26	2.26	2.26	---	---	---	2.43	---	91	5,605	27,046
				Ιούνιος 2024	2.33	2.34	2.28	2.30	2.30	---	---	---	2.44	---	71	5,363	2,694
				Σεπτέμβριος 2024	---	---	---	---	2.33	---	---	---	---	---	---	---	---
				Δεκέμβριος 2024	---	---	---	---	2.34	---	---	---	---	---	---	---	---
ΑΕΡΟΠΟΡΙΑ ΑΙΓΑΙΟΥ (ΚΟ)				(Μέγεθος Συμβολαίου: 100 Χρεόγραφα, Φυσική Παράδοση)													
12.8	12.34	12.34	-2.53%	Μάρτιος 2024	12.74	12.74	12.34	12.34	12.34	---	---	---	12.86	---	43	255	5,981
				Ιούνιος 2024	12.60	12.62	12.23	12.25	12.25	---	---	---	12.77	---	25	83	211
				Σεπτέμβριος 2024	---	---	---	---	12.80	---	---	---	---	---	---	---	---
				Δεκέμβριος 2024	---	---	---	---	12.86	---	---	---	---	---	---	---	---
ΓΕΚ ΤΕΡΝΑ (ΚΟ)				(Μέγεθος Συμβολαίου: 100 Χρεόγραφα, Φυσική Παράδοση)													
15.66	15.16	15.18	-2.57%	Μάρτιος 2024	15.74	15.74	15.18	15.23	15.23	---	---	---	15.74	---	62	873	8,896
				Ιούνιος 2024	15.74	15.86	15.31	15.31	15.31	---	---	---	15.86	---	94	1,004	5,143
				Σεπτέμβριος 2024	---	---	---	---	15.75	---	---	---	---	---	---	---	---
				Δεκέμβριος 2024	---	---	---	---	15.83	---	---	---	---	---	---	---	---
ΔΕΗ (ΚΟ)				(Μέγεθος Συμβολαίου: 100 Χρεόγραφα, Φυσική Παράδοση)													
11.74	11.3	11.3	-3.34%	Μάρτιος 2024	11.71	11.72	11.29	11.29	11.29	---	---	---	12.76	---	154	1,202	21,392
				Ιούνιος 2024	11.88	11.90	11.44	11.48	11.48	---	---	---	12.75	---	122	1,175	9,111
				Σεπτέμβριος 2024	---	---	---	---	11.82	---	---	---	---	---	---	---	---
				Δεκέμβριος 2024	---	---	---	---	11.88	---	---	---	---	---	---	---	---
ΔΙΕΘΝΗΣ ΑΕΡΟΛΙΜΕΝΑΣ ΑΘΗΝΩΝ(ΚΟ)				(Μέγεθος Συμβολαίου: 100 Χρεόγραφα, Φυσική Παράδοση)													
8.8	8.61	8.619	-0.44%	Μάρτιος 2024	---	---	---	---	8.66	---	---	---	---	---	---	---	---
				Ιούνιος 2024	8.48	8.53	8.48	8.50	8.50	---	---	---	8.53	8.45	13	95	25
				Σεπτέμβριος 2024	---	---	---	---	8.75	---	---	---	---	---	---	---	---
				Δεκέμβριος 2024	---	---	---	---	8.80	---	---	---	---	---	---	---	---

Σημειώσεις Παραγώγων

Τις τιμές εκκαθάρισης και τις τελικές ανοικτές θέσεις μπορείτε να τις ανακτήσετε στο ακόλουθο path <http://www.helex.gr/el/web/guest/statistics-end-of-day-derivatives>

Υποκείμενη Αγορά				Αγορά Παραγώγων										Ανοικτές θέσεις			
Ανωτ Τιμή	Κατωτ Τιμή	Τιμή κλεισ.	Μεταβ.	Μήνας Παράδοσης	Άνοιγμα	Ανωτ Τιμή	Κατωτ Τιμή	Τελ Τιμή	Τιμή κλεισ.	Τελευταία ζήτηση	Τελευταία προσφορά	Τιμή Εκκαθάρισης*	Υψηλό ζωής	Χαμηλό ζωής	Πράξεις	Όγκος	Ανοικτές θέσεις
(Μέγεθος Συμβολαίου: 100 Χρεόγραφα, Φυσική Παράδοση)																	
ΕΘΝΙΚΗ ΤΡΑΠΕΖΑ (ΚΟ)				Μάρτιος 2024	7.04	7.14	6.91	6.91	6.91	---	---	---	7.35	---	195	2,729	13,155
7.136	6.904	6.904	-1.57%	Ιούνιος 2024	7.09	7.20	6.99	6.99	6.99	---	---	---	7.37	---	75	587	1,301
				Σεπτέμβριος 2024	---	---	---	---	7.09	---	---	---	---	---	---	---	---
				Δεκέμβριος 2024	---	---	---	---	7.13	---	---	---	---	---	---	---	---
(Μέγεθος Συμβολαίου: 100 Χρεόγραφα, Φυσική Παράδοση)																	
ΕΛΒΑΛΧΑΛΚΟΡ (ΚΟ)				Μάρτιος 2024	2.00	2.00	1.93	1.93	1.93	---	---	---	2.44	---	79	1,420	4,495
2.03	1.948	1.948	-4.04%	Ιούνιος 2024	2.03	2.07	1.96	1.98	1.98	---	---	---	2.28	---	43	482	838
				Σεπτέμβριος 2024	---	---	---	---	2.05	---	---	---	---	---	---	---	---
				Δεκέμβριος 2024	---	---	---	---	2.06	---	---	---	---	---	---	---	---
(Μέγεθος Συμβολαίου: 100 Χρεόγραφα, Φυσική Παράδοση)																	
ΕΛΛΑΚΤΩΡ (ΚΟ)				Μάρτιος 2024	2.58	2.58	2.53	2.53	2.53	---	---	---	2.84	---	50	507	4,358
2.6	2.5	2.5	-4.21%	Ιούνιος 2024	2.61	2.61	2.56	2.56	2.56	---	---	---	2.70	---	19	282	46
				Σεπτέμβριος 2024	---	---	---	---	2.64	---	---	---	---	---	---	---	---
				Δεκέμβριος 2024	---	---	---	---	2.65	---	---	---	---	---	---	---	---
(Μέγεθος Συμβολαίου: 100 Χρεόγραφα, Φυσική Παράδοση)																	
ΕΛΛΗΝ. ΧΡΗΜΑΤΙΣΤΗΡΙΑ-Χ.Α. (ΚΟ)				Μάρτιος 2024	5.55	5.55	5.36	5.36	5.36	---	---	---	5.94	---	78	1,560	9,627
5.55	5.34	5.34	-4.30%	Ιούνιος 2024	5.58	5.60	5.42	5.43	5.43	---	---	---	5.71	---	59	1,290	391
				Σεπτέμβριος 2024	---	---	---	---	5.64	---	---	---	---	---	---	---	---
				Δεκέμβριος 2024	---	---	---	---	5.67	---	---	---	---	---	---	---	---
(Μέγεθος Συμβολαίου: 100 Χρεόγραφα, Φυσική Παράδοση)																	
ΕΥΔΑΠ (ΚΟ)				Μάρτιος 2024	5.65	5.65	5.59	5.59	5.59	---	---	---	6.35	---	8	50	1,667
5.69	5.5	5.5	-2.83%	Ιούνιος 2024	5.73	5.73	5.63	5.63	5.63	---	---	---	5.75	---	6	40	3,405
				Σεπτέμβριος 2024	---	---	---	---	5.72	---	---	---	---	---	---	---	---
				Δεκέμβριος 2024	---	---	---	---	5.75	---	---	---	---	---	---	---	---
(Μέγεθος Συμβολαίου: 100 Χρεόγραφα, Φυσική Παράδοση)																	
ΜΟΤΟΡ ΟΙΛ (ΚΟ)				Μάρτιος 2024	27.56	27.56	26.68	26.68	26.68	---	---	---	28.09	---	24	115	509
27.8	26.4	26.4	-5.04%	Ιούνιος 2024	27.90	27.90	27.00	27.00	27.00	---	---	---	27.99	---	12	57	4
				Σεπτέμβριος 2024	---	---	---	---	28.10	---	---	---	---	---	---	---	---
				Δεκέμβριος 2024	---	---	---	---	28.24	---	---	---	---	---	---	---	---
(Μέγεθος Συμβολαίου: 100 Χρεόγραφα, Φυσική Παράδοση)																	
ΜΥΤΙΑΗΝΑΙΟΣ (ΚΟ)				Μάρτιος 2024	36.47	36.52	35.51	35.51	35.51	---	---	---	39.80	---	116	633	3,987
36.66	35.32	35.32	-4.02%	Ιούνιος 2024	37.14	37.18	36.01	36.02	36.02	---	---	---	37.32	---	95	585	924
				Σεπτέμβριος 2024	---	---	---	---	37.20	---	---	---	---	---	---	---	---
				Δεκέμβριος 2024	---	---	---	---	37.39	---	---	---	---	---	---	---	---

Σημειώσεις Παραγώγων

Τις τιμές εκκαθάρισης και τις τελικές ανοικτές θέσεις μπορείτε να τις ανακτήσετε στο ακόλουθο path <http://www.helex.gr/el/web/guest/statistics-end-of-day-derivatives>

Υποκείμενη Αγορά				Αγορά Παραγώγων														
Ανωτ Τιμή	Κατωτ Τιμή	Τιμή κλεισ.	Μεταβ.	Μήνας Παράδοσης	Άνοιγμα	Ανωτ Τιμή	Κατωτ Τιμή	Τελ Τιμή	Τιμή κλεισ.	Τελευταία ζήτηση	Τελευταία προσφορά	Τιμή Εκκαθάρισης*	Υψηλό ζωής	Χαμηλό ζωής	Πράξεις	Όγκος	Ανοικτές θέσεις	
(Μέγεθος Συμβολαίου: 100 Χρεόγραφα, Φυσική Παράδοση)																		
ΟΛΠ (ΚΟ)				Μάρτιος 2024	---	---	---	---	26.67	---	---	---	26.83	---	---	---	---	92
25.7	25.4	25.7	-0.19%	Ιούνιος 2024	---	---	---	---	27.02	---	---	---	27.18	---	---	---	16	
				Σεπτέμβριος 2024	---	---	---	---	26.03	---	---	---	---	---	---	---	---	
				Δεκέμβριος 2024	---	---	---	---	26.16	---	---	---	---	---	---	---	---	
(Μέγεθος Συμβολαίου: 100 Χρεόγραφα, Φυσική Παράδοση)																		
ΟΠΑΠ (ΚΟ)				Μάρτιος 2024	17.00	17.01	16.85	16.85	---	---	---	---	17.33	---	13	36	1,277	
17.12	16.77	16.77	-1.64%	Ιούνιος 2024	16.70	16.88	16.49	16.84	---	---	---	---	16.99	---	9	42	101	
				Σεπτέμβριος 2024	---	---	---	---	17.24	---	---	---	---	---	---	---	---	
				Δεκέμβριος 2024	---	---	---	---	17.32	---	---	---	---	---	---	---	---	
(Μέγεθος Συμβολαίου: 100 Χρεόγραφα, Φυσική Παράδοση)																		
ΟΤΕ (ΚΟ)				Μάρτιος 2024	13.64	13.75	13.30	13.30	---	---	---	---	14.22	---	162	2,131	9,111	
13.75	13.3	13.3	-3.20%	Ιούνιος 2024	13.85	13.94	13.58	13.59	---	---	---	---	14.07	---	85	1,511	768	
				Σεπτέμβριος 2024	---	---	---	---	13.89	---	---	---	---	---	---	---	---	
				Δεκέμβριος 2024	---	---	---	---	13.96	---	---	---	---	---	---	---	---	
(Μέγεθος Συμβολαίου: 100 Χρεόγραφα, Φυσική Παράδοση)																		
ΠΕΙΡΑΙΩΣ FINANCIAL HOLD (ΚΟ)				Μάρτιος 2024	4.06	4.06	3.92	3.93	---	---	---	---	4.22	---	388	20,258	72,861	
4.072	3.918	3.996	-1.33%	Ιούνιος 2024	4.10	4.11	3.98	3.98	---	---	---	---	4.26	---	360	12,725	13,781	
				Σεπτέμβριος 2024	---	---	---	---	4.09	---	---	---	---	---	---	---	---	
				Δεκέμβριος 2024	---	---	---	---	4.11	---	---	---	---	---	---	---	---	
(Μέγεθος Συμβολαίου: 100 Χρεόγραφα, Φυσική Παράδοση)																		
ΤΕΡΝΑ ΕΝΕΡΓΕΙΑΚΗ (ΚΟ)				Μάρτιος 2024	17.30	17.30	16.74	16.74	---	---	---	---	17.44	---	145	1,411	19,032	
17.35	16.74	16.74	-3.24%	Ιούνιος 2024	17.30	17.54	17.00	17.20	---	---	---	---	17.67	---	137	1,366	6,849	
				Σεπτέμβριος 2024	---	---	---	---	17.49	---	---	---	---	---	---	---	---	
				Δεκέμβριος 2024	---	---	---	---	17.58	---	---	---	---	---	---	---	---	
(Μέγεθος Συμβολαίου: 100 Χρεόγραφα, Φυσική Παράδοση)																		
ΤΡΑΠΕΖΑ ΟΡΤΙΜΑ BANK (ΚΟ)				Μάρτιος 2024	7.70	7.70	7.70	7.70	---	---	---	---	7.84	---	1	1	122	
7.84	7.75	7.77	0.13%	Ιούνιος 2024	---	---	---	---	7.80	---	---	---	7.81	---	---	---	15	
				Σεπτέμβριος 2024	---	---	---	---	7.84	---	---	---	---	---	---	---	---	
				Δεκέμβριος 2024	---	---	---	---	7.88	---	---	---	---	---	---	---	---	

Σημειώσεις Παραγώγων

Τις τιμές εκκαθάρισης και τις τελικές ανοικτές θέσεις μπορείτε να τις ανακτήσετε στο ακόλουθο path <http://www.helex.gr/el/web/guest/statistics-end-of-day-derivatives>

FTSE/X.A. Large Cap

(Μονάδα Διαπραγμάτευσης: 1 Μονάδα Δείκτη x 2€ - Τρόπος Εξάσκησης: Ευρωπαϊκός, Χρηματικός Διακανονισμός)

Τιμή Εξάσκησης	Δικαιώματα Αγοράς														Δικαιώματα Πώλησης																		
	Μάρτιος 2024							Απρίλιος 2024							Λοιποί Μήνες		Μάρτιος 2024							Απρίλιος 2024							Λοιποί Μήνες		Τιμή Εξάσκησης
	Άνοιγμα	Ανιτ Τιμή	Κατω Τιμή	Τελ Τιμή	Τιμή κλεισ.	Όγκος	Ανοικτές θέσεις	Άνοιγμα	Ανιτ Τιμή	Κατω Τιμή	Τελ Τιμή	Τιμή κλεισ.	Όγκος	Ανοικτές θέσεις	Όγκος	Ανοικτές θέσεις	Άνοιγμα	Ανιτ Τιμή	Κατω Τιμή	Τελ Τιμή	Τιμή κλεισ.	Όγκος	Ανοικτές θέσεις	Άνοιγμα	Ανιτ Τιμή	Κατω Τιμή	Τελ Τιμή	Τιμή κλεισ.	Όγκος	Ανοικτές θέσεις	Όγκος	Ανοικτές θέσεις	
2,200	0.00	0.00	0.00	-	1,260.00	-	-	-	-	-	-	-	-	-	-	-	0.00	0.00	0.00	-	0.01	-	-	-	-	-	-	-	-	-	-	2,200	
2,250	0.00	0.00	0.00	-	1,210.00	-	-	-	-	-	-	-	-	-	-	-	0.00	0.00	0.00	-	0.01	-	-	-	-	-	-	-	-	-	-	2,250	
2,300	0.00	0.00	0.00	-	1,160.00	-	-	-	-	-	-	-	-	-	-	-	0.00	0.00	0.00	-	0.01	-	-	-	-	-	-	-	-	-	-	2,300	
2,350	0.00	0.00	0.00	-	1,110.00	-	-	-	-	-	-	-	-	-	-	-	0.00	0.00	0.00	-	0.01	-	-	-	-	-	-	-	-	-	-	2,350	
2,400	0.00	0.00	0.00	-	1,060.00	-	-	-	-	-	-	-	-	-	-	-	0.00	0.00	0.00	-	0.01	-	-	-	-	-	-	-	-	-	-	2,400	
2,450	0.00	0.00	0.00	-	1,010.00	-	-	-	-	-	-	-	-	-	-	-	0.00	0.00	0.00	-	0.01	-	-	-	-	-	-	-	-	-	-	2,450	
2,500	0.00	0.00	0.00	-	960.00	-	-	-	-	-	-	-	-	-	-	-	0.00	0.00	0.00	-	0.01	-	-	-	-	-	-	-	-	-	-	2,500	
2,550	0.00	0.00	0.00	-	910.00	-	-	-	-	-	-	-	-	-	-	-	0.00	0.00	0.00	-	0.01	-	-	-	-	-	-	-	-	-	-	2,550	
2,600	0.00	0.00	0.00	-	860.00	-	-	-	-	-	-	-	-	-	-	-	0.00	0.00	0.00	-	0.01	-	-	-	-	-	-	-	-	-	-	2,600	
2,650	0.00	0.00	0.00	-	810.00	-	-	-	-	-	-	-	-	-	-	-	0.00	0.00	0.00	-	0.01	-	-	-	-	-	-	-	-	-	-	2,650	
2,700	0.00	0.00	0.00	-	760.00	-	-	-	-	-	-	-	-	-	-	-	0.00	0.00	0.00	-	0.01	-	-	-	-	-	-	-	-	-	-	2,700	
2,750	0.00	0.00	0.00	-	710.00	-	-	-	-	-	-	-	-	-	-	-	0.00	0.00	0.00	-	0.01	-	-	-	-	-	-	-	-	-	-	2,750	
2,800	0.00	0.00	0.00	-	660.00	-	-	-	-	-	-	-	-	-	-	-	0.00	0.00	0.00	-	0.01	-	-	-	-	-	-	-	-	-	-	2,800	
2,850	0.00	0.00	0.00	-	611.00	-	-	-	-	-	-	-	-	-	-	-	0.00	0.00	0.00	-	0.02	-	-	-	-	-	-	-	-	-	-	2,850	
2,900	0.00	0.00	0.00	-	561.00	-	-	-	-	-	-	-	-	-	-	-	0.00	0.00	0.00	-	0.01	-	-	-	-	-	-	-	-	-	-	2,900	
2,950	0.00	0.00	0.00	-	511.00	-	-	-	-	-	-	-	-	-	-	-	0.00	0.00	0.00	-	0.01	-	-	-	-	-	-	-	-	-	-	2,950	
3,000	0.00	0.00	0.00	-	461.00	-	-	0.00	0.00	0.00	-	462.00	-	-	-	0.00	0.00	0.00	-	0.01	-	-	0.00	0.00	0.00	-	1.00	-	-	-	3,000		
3,050	0.00	0.00	0.00	-	411.00	-	-	0.00	0.00	0.00	-	413.00	-	-	-	0.00	0.00	0.00	-	0.01	-	-	0.00	0.00	0.00	-	2.10	-	-	-	3,050		
3,100	0.00	0.00	0.00	-	361.00	-	-	0.00	0.00	0.00	-	365.00	-	-	-	0.00	0.00	0.00	-	0.01	-	-	0.00	0.00	0.00	-	3.90	-	-	-	3,100		
3,150	0.00	0.00	0.00	-	311.00	-	-	0.00	0.00	0.00	-	318.00	-	-	-	0.00	0.00	0.00	-	0.01	-	-	0.00	0.00	0.00	-	7.00	-	-	-	3,150		
3,200	0.00	0.00	0.00	-	261.00	-	20	0.00	0.00	0.00	-	273.00	-	-	-	0.00	0.00	0.00	-	0.06	-	20	0.00	0.00	0.00	-	12.00	-	-	-	3,200		
3,250	0.00	0.00	0.00	-	211.00	-	-	0.00	0.00	0.00	-	231.00	-	-	-	0.00	0.00	0.00	-	0.36	-	23	0.00	0.00	0.00	-	19.25	-	-	-	3,250		
3,300	0.00	0.00	0.00	-	162.00	-	60	0.00	0.00	0.00	-	191.00	-	-	-	0.00	0.00	0.00	-	1.60	-	102	0.00	0.00	0.00	-	29.50	-	15	-	3,300		
3,350	0.00	0.00	0.00	-	116.00	-	41	0.00	0.00	0.00	-	155.00	-	2	-	0.00	0.00	0.00	-	5.50	-	212	0.00	0.00	0.00	-	43.50	-	60	-	3,350		
3,400	26.00	26.00	26.00	26.00	26.00	3	45	0.00	0.00	0.00	-	123.00	-	-	-	12.00	26.00	12.00	25.25	25.25	3	94	0.00	0.00	0.00	-	61.50	-	41	-	3,400		
3,450	22.25	22.25	12.50	12.75	12.75	81	23	65.50	65.50	62.00	62.00	62.00	2	40	-	25.00	22.25	23.25	47.00	47.00	61	30	0.00	0.00	0.00	-	83.50	-	42	-	3,450		
3,500	5.00	5.00	5.00	5.00	5.00	50	73	0.00	0.00	0.00	-	72.50	-	23	-	90.00	5.00	90.00	90.00	90.00	90.00	1	21	130.00	130.00	130.00	130.00	130.00	1	40	-	3,500	
3,550	5.00	5.00	1.00	1.00	1.00	20	53	0.00	0.00	0.00	-	53.50	-	22	-	0.00	5.00	0.00	-	98.50	-	10	0.00	0.00	0.00	-	141.00	-	40	-	3,550		
3,600	0.00	0.00	0.00	-	3.30	-	-	0.00	0.00	0.00	-	38.75	-	20	-	0.00	0.00	0.00	-	143.00	-	-	0.00	0.00	0.00	-	176.00	-	-	-	3,600		
3,650	0.00	0.00	0.00	-	1.00	-	-	0.00	0.00	0.00	-	27.25	-	-	-	0.00	0.00	0.00	-	190.00	-	-	0.00	0.00	0.00	-	215.00	-	-	-	3,650		
3,700	0.00	0.00	0.00	-	0.25	-	-	0.00	0.00	0.00	-	18.50	-	-	-	0.00	0.00	0.00	-	239.00	-	-	0.00	0.00	0.00	-	256.00	-	-	-	3,700		
3,750	0.00	0.00	0.00	-	0.05	-	-	0.00	0.00	0.00	-	12.50	-	-	-	0.00	0.00	0.00	-	289.00	-	-	0.00	0.00	0.00	-	300.00	-	-	-	3,750		
Σύνολο:						154	315					2	107	0	0					65	512					1	238	0	0				
Αριθμός Πράξεων:							11					2	0							7						1		0					

ALPHA ΥΠΗΡΕΣΙΩΝ ΣΥΜΜ (ΚΟ)

(Μέγεθος Συμβολαίου: 100 Χρεόγραφα, Τρόπος Εξάσκησης: Αμερικάνικος, Φυσική Παράδοση)

Τιμή Εξάσκησης	Δικαιώματα Αγοράς														Δικαιώματα Πώλησης																	
	Μάρτιος 2024						Απρίλιος 2024						Λοιποί Μήνες		Μάρτιος 2024						Απρίλιος 2024						Λοιποί Μήνες		Τιμή Εξάσκησης			
	Άνοιγμα	Ανιγτ Τιμή	Κατωτ Τιμή	Τελ Τιμή	Τιμή κλεισ.	Όγκος	Άνοιγμα	Ανιγτ Τιμή	Κατωτ Τιμή	Τελ Τιμή	Τιμή κλεισ.	Όγκος	Άνοιγτες θέσεις	Όγκος	Άνοιγτες θέσεις	Άνοιγμα	Ανιγτ Τιμή	Κατωτ Τιμή	Τελ Τιμή	Τιμή κλεισ.	Όγκος	Άνοιγτες θέσεις	Άνοιγμα	Ανιγτ Τιμή	Κατωτ Τιμή	Τελ Τιμή	Τιμή κλεισ.	Όγκος		Άνοιγτες θέσεις	Όγκος	Άνοιγτες θέσεις
0.800	0.000	0.000	0.000	0.920	-	-					-	-				0.000	0.000	0.000	0.001	-	-							-		-		
0.850	0.000	0.000	0.000	0.870	-	-					-	-				0.000	0.000	0.000	0.001	-	-							-	-			0.009
0.900	0.000	0.000	0.000	0.820	-	-					-	-				0.000	0.000	0.000	0.002	-	-							-	-			0.009
0.950	0.000	0.000	0.000	0.770	-	-					-	-				0.000	0.000	0.000	0.003	-	-							-	-			0.010
1.000	0.000	0.000	0.000	0.720	-	-					-	-				0.000	0.000	0.000	0.001	-	-							-	-			0.010
1.100	0.000	0.000	0.000	0.620	-	-	0.000	0.000	0.000	0.623	-	-				0.000	0.000	0.000	0.001	-	-	0.000	0.000	0.000	0.000	0.001	-	-			0.011	
1.200	0.000	0.000	0.000	0.520	-	-	0.000	0.000	0.000	0.523	-	-				0.000	0.000	0.000	0.002	-	-	0.000	0.000	0.000	0.000	0.001	-	-			0.012	
1.300	0.000	0.000	0.000	0.421	-	-	0.000	0.000	0.000	0.423	-	-				0.000	0.000	0.000	0.001	-	-	0.000	0.000	0.000	0.000	0.001	-	-			0.013	
1.400	0.000	0.000	0.000	0.321	-	-	0.000	0.000	0.000	0.325	-	-				0.000	0.000	0.000	0.001	-	-	0.000	0.000	0.000	0.000	0.002	-	-			0.014	
1.500	0.000	0.000	0.000	0.224	-	-	0.000	0.000	0.000	0.232	-	-				0.000	0.000	0.000	0.003	-	-	0.000	0.000	0.000	0.000	0.008	-	-			0.015	
1.600	0.000	0.000	0.000	0.136	-	-	0.000	0.000	0.000	0.150	-	-				0.000	0.000	0.000	0.016	-	-	0.000	0.000	0.000	0.000	0.026	-	-			0.016	
1.700	0.000	0.000	0.000	0.070	-	1,000	0.000	0.000	0.000	0.086	-	-				0.000	0.000	0.000	0.049	-	-	0.000	0.000	0.000	0.000	0.063	-	-			0.017	
1.800	0.000	0.000	0.000	0.029	-	-	0.000	0.000	0.000	0.044	-	-				0.000	0.000	0.000	0.108	-	-	0.000	0.000	0.000	0.000	0.120	-	-			0.018	
1.900	0.000	0.000	0.000	0.009	-	-	0.000	0.000	0.000	0.019	-	-				0.000	0.000	0.000	0.189	-	-	0.000	0.000	0.000	0.000	0.196	-	-			0.019	
2.000	0.000	0.000	0.000	0.002	-	-	0.000	0.000	0.000	0.007	-	-				0.000	0.000	0.000	0.282	-	-	0.000	0.000	0.000	0.000	0.285	-	-			0.020	
2.200	0.000	0.000	0.000	0.001	-	-	0.000	0.000	0.000	0.001	-	-				0.000	0.000	0.000	0.480	-	-	0.000	0.000	0.000	0.000	0.480	-	-			0.022	
2.400	0.000	0.000	0.000	0.001	-	-	0.000	0.000	0.000	0.001	-	-				0.000	0.000	0.000	0.680	-	-	0.000	0.000	0.000	0.000	0.680	-	-			0.024	
2.600	0.000	0.000	0.000	0.001	-	-	0.000	0.000	0.000	0.001	-	-				0.000	0.000	0.000	0.880	-	-	0.000	0.000	0.000	0.000	0.880	-	-			0.026	
Σύνολο:					0	1,000					0	0	0	0					0	0							0	0	0	0		
Αριθμός Πράξεων:											0	0	0	0					0.00								0	0				

ΔΕΗ (ΚΟ)

(Μέγεθος Συμβολαίου: 100 Χρέογραφα, Τρόπος Εξάσκησης: Αμερικάνικος, Φυσική Παράδοση)

Τιμή Εξάσκησης	Δικαιώματα Αγοράς														Δικαιώματα Πώλησης																		
	Μάρτιος 2024							Απρίλιος 2024							Λοιποί Μήνες		Μάρτιος 2024							Απρίλιος 2024							Λοιποί Μήνες		Τιμή Εξάσκησης
	Άνοιγμα	Ανιτ Τιμή	Καπιτ Τιμή	Τελ Τιμή	Τιμή κλεισ.	Όγκος	Ανοικτές θέσεις	Άνοιγμα	Ανιτ Τιμή	Καπιτ Τιμή	Τελ Τιμή	Τιμή κλεισ.	Όγκος	Ανοικτές θέσεις	Όγκος	Ανοικτές θέσεις	Άνοιγμα	Ανιτ Τιμή	Καπιτ Τιμή	Τελ Τιμή	Τιμή κλεισ.	Όγκος	Ανοικτές θέσεις	Άνοιγμα	Ανιτ Τιμή	Καπιτ Τιμή	Τελ Τιμή	Τιμή κλεισ.	Όγκος	Ανοικτές θέσεις	Όγκος	Ανοικτές θέσεις	
5.600	0.000	0.000	0.000	6.09	-	-										0.000	0.000	0.000	0.001	-	-												
6.000	0.000	0.000	0.000	5.69	-	-										0.000	0.000	0.000	0.001	-	-												0.060
6.400	0.000	0.000	0.000	5.29	-	-										0.000	0.000	0.000	0.001	-	-												0.064
6.800	0.000	0.000	0.000	4.89	-	-										0.000	0.000	0.000	0.001	-	-												0.068
7.200	0.000	0.000	0.000	4.49	-	-										0.000	0.000	0.000	0.001	-	-												0.072
7.600	0.000	0.000	0.000	4.09	-	-										0.000	0.000	0.000	0.001	-	-												0.076
8.000	0.000	0.000	0.000	3.69	-	-										0.000	0.000	0.000	0.001	-	-												0.080
8.400	0.000	0.000	0.000	3.29	-	-										0.000	0.000	0.000	0.001	-	-												0.084
8.800	0.000	0.000	0.000	2.89	-	-	0.000	0.000	0.000		2.91	-	-			0.000	0.000	0.000	0.001	-	-	0.000	0.000	0.000		0.002	-	-				0.088	
9.200	0.000	0.000	0.000	2.49	-	-	0.000	0.000	0.000		2.52	-	-			0.000	0.000	0.000	0.001	-	-	0.000	0.000	0.000		0.007	-	-				0.092	
9.600	0.000	0.000	0.000	2.09	-	-	0.000	0.000	0.000		2.13	-	-			0.000	0.000	0.000	0.001	-	-	0.000	0.000	0.000		0.018	-	-				0.096	
10.000	0.000	0.000	0.000	1.69	-	-	0.000	0.000	0.000		1.76	-	-			0.000	0.000	0.000	0.001	-	-	0.000	0.000	0.000		0.045	-	-				0.100	
11.000	0.000	0.000	0.000	0.717	-	16	0.000	0.000	0.000		0.947	-	-			0.000	0.000	0.000	0.023	-	-	0.000	0.000	0.000		0.232	-	-				0.110	
12.000	0.000	0.000	0.000	0.097	-	1	0.000	0.000	0.000		0.406	-	-			0.000	0.000	0.000	0.403	-	16	0.000	0.000	0.000		0.690	-	-				0.120	
13.000	0.000	0.000	0.000	0.002	-	26	0.000	0.000	0.000		0.136	-	5			0.000	0.000	0.000	1.31	-	10	0.000	0.000	0.000		1.42	-	-				0.130	
14.000	0.000	0.000	0.000	0.001	-	-	0.000	0.000	0.000		0.036	-	-			0.000	0.000	0.000	2.31	-	-	0.000	0.000	0.000		2.33	-	-				0.140	
15.000	0.000	0.000	0.000	0.001	-	-	0.000	0.000	0.000		0.007	-	-			0.000	0.000	0.000	3.31	-	-	0.000	0.000	0.000		3.31	-	-				0.150	
16.000	0.000	0.000	0.000	0.002	-	-	0.000	0.000	0.000		0.001	-	-			0.000	0.000	0.000	4.31	-	-	0.000	0.000	0.000		4.31	-	-				0.160	
17.000	0.000	0.000	0.000	0.001	-	-	0.000	0.000	0.000		0.001	-	-			0.000	0.000	0.000	5.31	-	-	0.000	0.000	0.000		5.31	-	-				0.170	
18.000	0.000	0.000	0.000	0.001	-	-	0.000	0.000	0.000		0.001	-	-			0.000	0.000	0.000	6.31	-	-	0.000	0.000	0.000		6.31	-	-				0.180	
Σύνολο:					0	43						0	5	0	0					0	26					0	10	0	0				
Αριθμός Πράξεων:						0							0		0						0.00						0		0				

ΕΘΝΙΚΗ ΤΡΑΠΕΖΑ (ΚΟ)

(Μέγεθος Συμβολαίου: 100 Χρέογραφα, Τρόπος Εξάσκησης: Αμερικάνικος, Φυσική Παράδοση)

Τιμή Εξάσκησης	Δικαιώματα Αγοράς														Δικαιώματα Πώλησης																	
	Μάρτιος 2024						Απρίλιος 2024						Λοιποί Μήνες		Μάρτιος 2024						Απρίλιος 2024						Λοιποί Μήνες		Τιμή Εξάσκησης			
	Άνοιγμα	Ανιγτ Τιμή	Κατωτ Τιμή	Τελ Τιμή	Τιμή κλεισ.	Όγκος	Άνοιγμα	Ανιγτ Τιμή	Κατωτ Τιμή	Τελ Τιμή	Τιμή κλεισ.	Όγκος	Άνοιγτ	Όγκος	Άνοιγμα	Ανιγτ Τιμή	Κατωτ Τιμή	Τελ Τιμή	Τιμή κλεισ.	Όγκος	Άνοιγτ	Όγκος	Άνοιγμα	Ανιγτ Τιμή	Κατωτ Τιμή	Τελ Τιμή	Τιμή κλεισ.	Όγκος		Άνοιγτ	Όγκος	
3.200	0.000	0.000	0.000	3.81	-	-									0.000	0.000	0.000	0.001	-	-												0.032
3.400	0.000	0.000	0.000	3.61	-	-									0.000	0.000	0.000	0.001	-	-											0.034	
3.600	0.000	0.000	0.000	3.41	-	-									0.000	0.000	0.000	0.001	-	-											0.036	
3.800	0.000	0.000	0.000	3.21	-	-									0.000	0.000	0.000	0.002	-	-											0.038	
4.000	0.000	0.000	0.000	3.01	-	-									0.000	0.000	0.000	0.001	-	-											0.040	
4.400	0.000	0.000	0.000	2.61	-	-									0.000	0.000	0.000	0.001	-	-											0.044	
4.800	0.000	0.000	0.000	2.21	-	-	0.000	0.000	0.000		2.22	-	-		0.000	0.000	0.000	0.001	-	-	0.000	0.000	0.000		0.001	-	-				0.048	
5.200	0.000	0.000	0.000	1.81	-	-	0.000	0.000	0.000		1.82	-	-		0.000	0.000	0.000	0.001	-	-	0.000	0.000	0.000		0.001	-	-				0.052	
5.600	0.000	0.000	0.000	1.41	-	-	0.000	0.000	0.000		1.43	-	-		0.000	0.000	0.000	0.001	-	-	0.000	0.000	0.000		0.005	-	-				0.056	
6.000	0.000	0.000	0.000	1.01	-	-	0.000	0.000	0.000		1.05	-	-		0.000	0.000	0.000	0.001	-	-	0.000	0.000	0.000		0.025	-	-				0.060	
6.400	0.000	0.000	0.000	0.615	-	-	0.000	0.000	0.000		0.708	-	-		0.000	0.000	0.000	0.002	-	240	0.000	0.000	0.000		0.083	-	-				0.064	
6.800	0.172	0.172	0.172	0.172	0.172	2	2	0.000	0.000	0.000		0.431	-	-		0.000	0.000	0.000	0.047	-	-	0.000	0.000	0.000		0.206	-	-				0.068
7.200	0.000	0.000	0.000	0.056	-	35	0.000	0.000	0.000		0.236	-	-		0.000	0.000	0.000	0.243	-	-	0.000	0.000	0.000		0.410	-	-				0.072	
7.600	0.000	0.000	0.000	0.005	-	-	0.000	0.000	0.000		0.116	-	-		0.000	0.000	0.000	0.593	-	-	0.000	0.000	0.000		0.691	-	-				0.076	
8.000	0.000	0.000	0.000	0.006	-	-	0.000	0.000	0.000		0.050	-	-		0.000	0.000	0.000	0.990	-	-	0.000	0.000	0.000		1.03	-	-				0.080	
8.400	0.000	0.000	0.000	0.001	-	-	0.000	0.000	0.000		0.019	-	-		0.000	0.000	0.000	1.39	-	-	0.000	0.000	0.000		1.40	-	-				0.084	
8.800	0.000	0.000	0.000	0.001	-	-	0.000	0.000	0.000		0.007	-	-		0.000	0.000	0.000	1.79	-	-	0.000	0.000	0.000		1.79	-	-				0.088	
9.200	0.000	0.000	0.000	0.001	-	-	0.000	0.000	0.000		0.002	-	-		0.000	0.000	0.000	2.19	-	-	0.000	0.000	0.000		2.19	-	-				0.092	
Σύνολο:						2	37					0	0	0	0					2	240					0	0	0	0			
Αριθμός Πράξεων:							1					0	0						0.00							0	0					

ΟΠΑΠ (ΚΟ)

(Μέγεθος Συμβολαίου: 100 Χρέογραφα, Τρόπος Εξάσκησης: Αμερικάνικος, Φυσική Παράδοση)

Τιμή Εξάσκησης	Δικαιώματα Αγοράς														Δικαιώματα Πώλησης																	
	Μάρτιος 2024						Απρίλιος 2024						Λοιποί Μήνες		Μάρτιος 2024						Απρίλιος 2024						Λοιποί Μήνες		Τιμή Εξάσκησης			
	Άνοιγμα	Ανιτ Τιμή	Καπιτ Τιμή	Τελ Τιμή	Τιμή κλεισ.	Όγκος	Άνοιγμα	Ανιτ Τιμή	Καπιτ Τιμή	Τελ Τιμή	Τιμή κλεισ.	Όγκος	Άνοιγές θέσεις	Όγκος	Άνοιγές θέσεις	Άνοιγμα	Ανιτ Τιμή	Καπιτ Τιμή	Τελ Τιμή	Τιμή κλεισ.	Όγκος	Άνοιγές θέσεις	Άνοιγμα	Ανιτ Τιμή	Καπιτ Τιμή	Τελ Τιμή	Τιμή κλεισ.	Όγκος		Άνοιγές θέσεις	Όγκος	Άνοιγές θέσεις
9.600	0.000	0.000	0.000	7.45	-	-										0.000	0.000	0.000	0.001	-	-											
10.000	0.000	0.000	0.000	7.05	-	-										0.000	0.000	0.000	0.001	-	-											0.100
11.000	0.000	0.000	0.000	6.05	-	-	0.000	0.000	0.000	6.08	-	-				0.000	0.000	0.000	0.001	-	-	0.000	0.000	0.000	0.000	0.001	-	-				0.110
12.000	0.000	0.000	0.000	5.05	-	-	0.000	0.000	0.000	5.08	-	-				0.000	0.000	0.000	0.001	-	-	0.000	0.000	0.000	0.000	0.001	-	-				0.120
13.000	0.000	0.000	0.000	4.06	-	-	0.000	0.000	0.000	4.08	-	-				0.000	0.000	0.000	0.001	-	-	0.000	0.000	0.000	0.000	0.001	-	-				0.130
14.000	0.000	0.000	0.000	3.06	-	-	0.000	0.000	0.000	3.08	-	-				0.000	0.000	0.000	0.001	-	-	0.000	0.000	0.000	0.000	0.002	-	-				0.140
15.000	0.000	0.000	0.000	2.06	-	-	0.000	0.000	0.000	2.11	-	-				0.000	0.000	0.000	0.001	-	-	0.000	0.000	0.000	0.000	0.025	-	-				0.150
16.000	0.000	0.000	0.000	1.06	-	-	0.000	0.000	0.000	1.23	-	-				0.000	0.000	0.000	0.003	-	32	0.000	0.000	0.000	0.000	0.144	-	-				0.160
17.000	0.000	0.000	0.000	0.239	-	-	0.000	0.000	0.000	0.576	-	-				0.000	0.000	0.000	0.183	-	-	0.000	0.000	0.000	0.000	0.489	-	-				0.170
18.000	0.000	0.000	0.000	0.009	-	-	0.000	0.000	0.000	0.210	-	-				0.000	0.000	0.000	0.955	-	-	0.000	0.000	0.000	0.000	1.13	-	-				0.180
19.000	0.000	0.000	0.000	0.002	-	-	0.000	0.000	0.000	0.056	-	-				0.000	0.000	0.000	1.95	-	-	0.000	0.000	0.000	0.000	1.98	-	-				0.190
20.000	0.000	0.000	0.000	0.001	-	-	0.000	0.000	0.000	0.011	-	-				0.000	0.000	0.000	2.95	-	-	0.000	0.000	0.000	0.000	2.95	-	-				0.200
22.000	0.000	0.000	0.000	0.001	-	-	0.000	0.000	0.000	0.001	-	-				0.000	0.000	0.000	4.95	-	-	0.000	0.000	0.000	0.000	4.95	-	-				0.220
24.000	0.000	0.000	0.000	0.001	-	-	0.000	0.000	0.000	0.001	-	-				0.000	0.000	0.000	6.95	-	-	0.000	0.000	0.000	0.000	6.95	-	-				0.240
Σύνολο:					0	0					0	0	0	0						0	32						0	20	0	0		
Αριθμός Πράξεων:					0						0		0							0.00							0		0			

ΟΤΕ (ΚΟ)

(Μέγεθος Συμβολαίου: 100 Χρεόγραφα, Τρόπος Εξάσκησης: Αμερικάνικος, Φυσική Παράδοση)

Τιμή Εξάσκησης	Δικαιώματα Αγοράς													Δικαιώματα Πώλησης																
	Μάρτιος 2024				Απρίλιος 2024				Λοιποί Μήνες					Μάρτιος 2024				Απρίλιος 2024				Λοιποί Μήνες								
	Άνοιγμα	Ανιψ. Τιμή	Κατωτ. Τιμή	Τελ. Τιμή	Τιμή κλεισ.	Όγκος	Ανοικτές θέσεις	Άνοιγμα	Ανιψ. Τιμή	Κατωτ. Τιμή	Τελ. Τιμή	Τιμή κλεισ.	Όγκος	Ανοικτές θέσεις	Όγκος	Ανοικτές θέσεις	Άνοιγμα	Ανιψ. Τιμή	Κατωτ. Τιμή	Τελ. Τιμή	Τιμή κλεισ.	Όγκος	Ανοικτές θέσεις	Όγκος	Ανοικτές θέσεις	Τιμή Εξάσκησης				
9.200	0.000	0.000	0.000	4.54	-	-	0.000	0.000	0.000	0.000	4.56	-	-	0.000	0.000	0.000	0.001	0.000	0.000	0.001	0.001	-	-	0.000	0.000	0.000	0.001	-	-	0.092
9.600	0.000	0.000	0.000	4.14	-	-	0.000	0.000	0.000	0.000	4.16	-	-	0.000	0.000	0.000	0.001	0.000	0.000	0.001	0.001	-	-	0.000	0.000	0.000	0.001	-	-	0.096
10.000	0.000	0.000	0.000	3.74	-	-	0.000	0.000	0.000	0.000	3.76	-	-	0.000	0.000	0.000	0.001	0.000	0.000	0.001	0.001	-	-	0.000	0.000	0.000	0.001	-	-	0.100
11.000	0.000	0.000	0.000	2.74	-	-	0.000	0.000	0.000	0.000	2.77	-	-	0.000	0.000	0.000	0.001	0.000	0.000	0.001	0.001	-	-	0.000	0.000	0.000	0.001	-	-	0.110
12.000	0.000	0.000	0.000	1.74	-	20	0.000	0.000	0.000	0.000	1.78	-	-	0.000	0.000	0.000	0.001	0.000	0.000	0.001	0.017	-	-	0.000	0.000	0.000	0.017	-	-	0.120
13.000	0.000	0.000	0.000	0.759	-	10	0.000	0.000	0.000	0.000	0.918	-	-	0.000	0.000	0.000	0.014	0.000	0.000	0.014	0.148	-	-	0.000	0.000	0.000	0.148	-	-	0.130
14.000	0.000	0.000	0.000	0.101	-	7	0.000	0.000	0.000	0.000	0.337	-	-	0.000	0.000	0.000	0.356	0.000	0.000	0.356	0.567	-	-	0.000	0.000	0.000	0.567	-	-	0.140
15.000	0.000	0.000	0.000	0.001	-	-	0.000	0.000	0.000	0.000	0.082	-	-	0.000	0.000	0.000	1.26	0.000	0.000	1.26	1.32	-	-	0.000	0.000	0.000	1.32	-	-	0.150
16.000	0.000	0.000	0.000	0.001	-	-	0.000	0.000	0.000	0.000	0.014	-	-	0.000	0.000	0.000	2.26	0.000	0.000	2.26	2.26	-	-	0.000	0.000	0.000	2.26	-	-	0.160
17.000	0.000	0.000	0.000	0.001	-	-	0.000	0.000	0.000	0.000	0.001	-	-	0.000	0.000	0.000	3.26	0.000	0.000	3.26	3.26	-	-	0.000	0.000	0.000	3.26	-	-	0.170
18.000	0.000	0.000	0.000	0.001	-	-	0.000	0.000	0.000	0.000	0.001	-	-	0.000	0.000	0.000	4.26	0.000	0.000	4.26	4.26	-	-	0.000	0.000	0.000	4.26	-	-	0.180
19.000	0.000	0.000	0.000	0.001	-	-	0.000	0.000	0.000	0.000	0.001	-	-	0.000	0.000	0.000	5.26	0.000	0.000	5.26	5.26	-	-	0.000	0.000	0.000	5.26	-	-	0.190
20.000	0.000	0.000	0.000	0.001	-	-						-	-	0.000	0.000	0.000	6.26	0.000	0.000			-	-	0.000	0.000	0.000		-	-	0.200
22.000	0.000	0.000	0.000	0.001	-	-						-	-	0.000	0.000	0.000	8.26	0.000	0.000			-	-	0.000	0.000	0.000		-	-	0.220
Σύνολο:						37							0	0	0	0							40					70	0	0
Αριθμός Πράξεων:						0							0	0	0	0							0.00					0	0	

ΠΕΙΡΑΙΩΣ FINANCIAL HOLD (ΚΟ)

(Μέγεθος Συμβολαίου: 100 Χρέεγραφα, Τρόπος Εξάσκησης: Αμερικάνικος, Φυσική Παράδοση)

Τιμή Εξάσκησης	Δικαιώματα Αγοράς														Δικαιώματα Πώλησης																		
	Μάρτιος 2024							Απρίλιος 2024							Λοιποί Μήνες		Μάρτιος 2024							Απρίλιος 2024							Λοιποί Μήνες		Τιμή Εξάσκησης
	Άνοιγμα	Ανιγτ Τιμή	Καπιτ Τιμή	Τελ Τιμή	Τιμή κλεισ.	Όγκος	Ανοικτές θέσεις	Άνοιγμα	Ανιγτ Τιμή	Καπιτ Τιμή	Τελ Τιμή	Τιμή κλεισ.	Όγκος	Ανοικτές θέσεις	Όγκος	Ανοικτές θέσεις	Άνοιγμα	Ανιγτ Τιμή	Καπιτ Τιμή	Τελ Τιμή	Τιμή κλεισ.	Όγκος	Ανοικτές θέσεις	Άνοιγμα	Ανιγτ Τιμή	Καπιτ Τιμή	Τελ Τιμή	Τιμή κλεισ.	Όγκος	Ανοικτές θέσεις	Όγκος	Ανοικτές θέσεις	
1.300	0.000	0.000	0.000		2.75	-	-						-	-			0.000	0.000	0.000		0.001	-	-										
1.400	0.000	0.000	0.000		2.65	-	-						-	-			0.000	0.000	0.000		0.001	-	-										0.014
1.500	0.000	0.000	0.000		2.55	-	-						-	-			0.000	0.000	0.000		0.001	-	-										0.015
1.600	0.000	0.000	0.000		2.45	-	-						-	-			0.000	0.000	0.000		0.001	-	-										0.016
1.700	0.000	0.000	0.000		2.35	-	-						-	-			0.000	0.000	0.000		0.001	-	-										0.017
1.800	0.000	0.000	0.000		2.25	-	-						-	-			0.000	0.000	0.000		0.001	-	-										0.018
1.900	0.000	0.000	0.000		2.15	-	-						-	-			0.000	0.000	0.000		0.001	-	-										0.019
2.000	0.000	0.000	0.000		2.05	-	-						-	-			0.000	0.000	0.000		0.001	-	-										0.020
2.200	0.000	0.000	0.000		1.85	-	-						-	-			0.000	0.000	0.000		0.001	-	-										0.022
2.400	0.000	0.000	0.000		1.65	-	-	0.000	0.000	0.000		1.66	-	-			0.000	0.000	0.000		0.002	-	-	0.000	0.000	0.000		0.001	-	-			0.024
2.600	0.000	0.000	0.000		1.45	-	-	0.000	0.000	0.000		1.46	-	-			0.000	0.000	0.000		0.001	-	-	0.000	0.000	0.000		0.001	-	-			0.026
2.800	0.000	0.000	0.000		1.25	-	-	0.000	0.000	0.000		1.26	-	-			0.000	0.000	0.000		0.001	-	-	0.000	0.000	0.000		0.001	-	-			0.028
3.000	0.000	0.000	0.000		1.05	-	-	0.000	0.000	0.000		1.06	-	-			0.000	0.000	0.000		0.001	-	-	0.000	0.000	0.000		0.001	-	-			0.030
3.200	0.000	0.000	0.000		0.851	-	-	0.000	0.000	0.000		0.862	-	-			0.000	0.000	0.000		0.001	-	-	0.000	0.000	0.000		0.004	-	-			0.032
3.400	0.000	0.000	0.000		0.651	-	-	0.000	0.000	0.000		0.673	-	-			0.000	0.000	0.000		0.001	-	-	0.000	0.000	0.000		0.015	-	-			0.034
3.600	0.300	0.300	0.300	0.300	0.300	4	30	0.000	0.000	0.000		0.499	-	-			0.000	0.000	0.000		0.002	-	-	0.000	0.000	0.000		0.041	-	-			0.036
3.800	0.000	0.000	0.000		0.268	-	-	0.000	0.000	0.000		0.349	-	-			0.000	0.000	0.000		0.016	-	-	0.000	0.000	0.000		0.090	-	-			0.038
4.000	0.000	0.000	0.000		0.123	-	-	0.126	0.129	0.126	0.129	0.129	30	-			0.000	0.000	0.000		0.072	-	-	0.000	0.000	0.000		0.170	-	-			0.040
4.400	0.000	0.000	0.000		0.009	-	-	0.000	0.000	0.000		0.080	-	-			0.000	0.000	0.000		0.358	-	-	0.000	0.000	0.000		0.422	-	-			0.044
4.800	0.000	0.000	0.000		0.001	-	-	0.000	0.000	0.000		0.021	-	-			0.000	0.000	0.000		0.750	-	-	0.000	0.000	0.000		0.764	-	-			0.048
5.200	0.000	0.000	0.000		0.001	-	-	0.000	0.000	0.000		0.004	-	-			0.000	0.000	0.000		1.15	-	-	0.000	0.000	0.000		1.15	-	-			0.052
5.600	0.000	0.000	0.000		0.001	-	-	0.000	0.000	0.000		0.001	-	-			0.000	0.000	0.000		1.55	-	-	0.000	0.000	0.000		1.55	-	-			0.056
6.000	0.000	0.000	0.000		0.001	-	-	0.000	0.000	0.000		0.001	-	-			0.000	0.000	0.000		1.95	-	-	0.000	0.000	0.000		1.95	-	-			0.060
6.400	0.000	0.000	0.000		0.001	-	-	0.000	0.000	0.000		0.001	-	-			0.000	0.000	0.000		2.35	-	-	0.000	0.000	0.000		2.35	-	-			0.064
Σύνολα:						4	30						30	0	0	0					4	0						0	0	0	0		
Αριθμός Πράξεων:							1						3	0							0.00							0		0			

Προϊόν Δανεισμού	Υποκείμενος Τίτλος	Πολυμερείς Συναλλαγές[1]					Διμερείς Συναλλαγές[2]		Δανεισμός Τίτλων μέσω ΟΤC[3]
		Ανοικτές θέσεις[5]	Προσφερόμενη ποσότητα	Μ.Σ.Τ[4]	Όγκος συναλλαγών	Μ.Σ.Τ[4]	Όγκος συναλλαγών	Μ.Σ.Τ[4]	Όγκος συναλλαγών
AETFBOR	ALPHA ETF FTSE Athex Large Cap	---	---	---	---	---	---	---	---
ALPHABOR	ALPHA ΥΠΗΡΕΣΙΩΝ ΣΥΜΜ (ΚΟ)	---	---	---	---	---	---	---	58,685,039
OTOELBOR	AUTOHELLAS (ΚΟ)	1,500	---	---	---	---	---	---	93,789
CENERBOR	CENERGY HOLDINGS (ΚΑ)	---	---	---	---	---	---	---	9,762
EEEBOR	COCA-COLA HBC AG (ΚΟ)	3,329	---	---	---	---	---	---	44,377
EUROBBOR	EUROBANK HOLDINGS (ΚΟ)	---	---	---	---	---	---	---	34,749,194
FOYRKBOR	FOURLIS ΣΥΜΜΕΤΟΧΩΝ (ΚΟ)	230	---	---	---	---	---	---	10,875
ELPEBOR	HELLENIQ ENERGY (ΚΟ)	---	---	---	---	---	---	---	299,071
INTRKBOR	INTRACOM HOLDINGS (ΚΟ)	---	---	---	---	---	---	---	5,000
INKATBOR	INTRAKAT (ΚΟ)	---	---	---	---	---	---	---	55,000
BELABOR	JUMBO (ΚΟ)	---	---	---	---	---	---	---	197,735
LAMDABOR	LAMDA DEVELOPMENT(ΚΟ)	400	---	---	---	---	---	---	223,277
MIGBOR	MIG (ΚΟ)	1,992	---	---	---	---	---	---	40,179
QUALBOR	QUALITY & RELIABILITY (ΚΟ)	---	---	---	---	---	---	---	---
QUESTBOR	QUEST ΣΥΜΜΕΤΟΧΩΝ (ΚΟ)	391	---	---	---	---	---	---	21,333
TITCBOR	TITAN CEMENT (ΚΑ)	7,615	---	---	---	---	---	---	229,226
VIOBOR	VIOHALCO SA/ΝV (ΚΑ)	744	---	---	---	---	---	---	---
AVAXBOR	ΑΒΑΞ Α.Ε. (ΚΟ)	2,000	---	---	---	---	---	---	---
ADMIEBOR	ΑΔΜΗΕ ΣΥΜΜΕΤΟΧΩΝ Α.Ε. (ΚΟ)	---	---	---	---	---	---	---	384,280
AEGBOR	ΑΕΡΟΠΟΡΙΑ ΑΙΓΑΙΟΥ (ΚΟ)	---	---	---	4,329	5.16%	---	---	186,972
GEKTERNABOR	ΓΕΚ ΤΕΡΝΑ (ΚΟ)	---	---	---	---	---	---	---	6,203,698
PPCBOR	ΔΕΗ (ΚΟ)	500	---	---	---	---	---	---	1,278,881
AIABOR	ΔΙΕΘΝΗΣ ΑΕΡΟΛΙΜΕΝΑΣ ΑΘΗΝΩΝ(ΚΟ)	---	---	---	---	---	---	---	110,473
ETEBOR	ΕΘΝΙΚΗ ΤΡΑΠΕΖΑ (ΚΟ)	509	---	---	---	---	---	---	13,896,428
ELHABOR	ΕΛΒΑΛΧΑΛΚΟΡ (ΚΟ)	788	---	---	---	---	---	---	64,887
ELLAKTORBOR	ΕΛΛΑΚΤΩΡ (ΚΟ)	2,681	---	---	---	---	---	---	118,113
EXAEBOR	ΕΛΛΗΝ. ΧΡΗΜΑΤΙΣΤΗΡΙΑ-Χ.Α. (ΚΟ)	200	---	---	---	---	---	---	167,047
EYDAPBOR	ΕΥΔΑΠ (ΚΟ)	845	---	---	---	---	---	---	275,613
MOHBOR	ΜΟΤΟΡ ΟΙΛ (ΚΟ)	20,881	---	---	---	---	---	---	405,620
MYTILBOR	ΜΥΤΙΛΗΝΑΙΟΣ (ΚΟ)	261	---	---	---	---	---	---	151,530
PPABOR	ΟΛΠ (ΚΟ)	2,150	---	---	---	---	---	---	65,314

Σημειώσεις Προϊόντων Δανεισμού

[1] - Πολυμερείς Συμβάσεις Δανειοδοσίας των μεθόδων 8-1, 8-2 και 8-3-3 (σύμφ. Με Αποφ.17 ΔΣ του Χρηματιστηρίου).

[2] - Διμερείς Συμβάσεις Δανειοδοσίας των μεθόδων 8-3-1 και 8-3-2 (σύμφ. Με Αποφ. 20 ΔΣ του Χρηματιστηρίου).

[3] - Τα στοιχεία Συναλλαγές Δανεισμού Τίτλων μέσω ΟΤC δηλώνονται από τους χειριστές ΣΑΤ και αφορούν τις ποσότητες που έχουν καταγραφεί στο ΣΑΤ έως και τη προηγούμενη εργάσιμη ημέρα.

[4] - Μ.Σ.Τ: - Μέση Σταθμισμένη Τιμή (ως προς τα τεμάχια)

[5] - Τα στοιχεία αφορούν σε ανοικτές θέσεις πριν την έναρξη της συνεδρίασης

Προϊόν Δανεισμού	Υποκείμενος Τίτλος	Πολυμερείς Συναλλαγές[1]					Διμερείς Συναλλαγές[2]		Δανεισμός Τίτλων μέσω ΟΤC[3]
		Ανοικτές θέσεις[5]	Προσφερόμενη ποσότητα	Μ.Σ.Τ[4]	Όγκος συναλλαγών	Μ.Σ.Τ[4]	Όγκος συναλλαγών	Μ.Σ.Τ[4]	Όγκος συναλλαγών
OPARBOR	ΟΠΑΠ (ΚΟ)	---	---	---	---	---	---	---	1,614,019
HTOBOR	ΟΤΕ (ΚΟ)	250	---	---	---	---	---	---	1,794,150
TREIRBOR	ΠΕΙΡΑΙΩΣ FINANCIAL HOLD (ΚΟ)	---	---	---	365,000	7.05%	---	---	897,116
SARBOR	ΣΑΡΑΝΤΗΣ ΓΡ. (ΚΟ)	817	---	---	---	---	---	---	90,938
TENERGYBOR	ΤΕΡΝΑ ΕΝΕΡΓΕΙΑΚΗ (ΚΟ)	396	---	---	---	---	---	---	278,061
OPTIMABOR	ΤΡΑΠΕΖΑ ΟΡΤΙΜΑ BANK (ΚΟ)	2,102	---	---	2,000	5.13%	---	---	8,394

Σημειώσεις Προϊόντων Δανεισμού

[1] - Πολυμερείς Συμβάσεις Δανειοδοσίας των μεθόδων 8-1, 8-2 και 8-3-3 (σύμφ. Με Αποφ.17 ΔΣ του Χρηματιστηρίου).

[2] - Διμερείς Συμβάσεις Δανειοδοσίας των μεθόδων 8-3-1 και 8-3-2 (σύμφ. Με Αποφ. 20 ΔΣ του Χρηματιστηρίου).

[3] - Τα στοιχεία Συναλλαγές Δανεισμού Τίτλων μέσω ΟΤC δηλώνονται από τους χειριστές ΣΑΤ και αφορούν τις ποσότητες που έχουν καταγραφεί στο ΣΑΤ έως και τη προηγούμενη εργάσιμη ημέρα.

[4] - Μ.Σ.Τ: - Μέση Σταθμισμένη Τιμή (ως προς τα τεμάχια)

[5] - Τα στοιχεία αφορούν σε ανοικτές θέσεις πριν την έναρξη της συνεδρίασης

Κωδικοί και ονομασίες Κλάδων Οικονομικής Δραστηριότητας του Χρηματιστηρίου Αθηνών

12003-	Διαπραγματεύσιμα Αμοιβαία Κεφάλαια	10101010	Υπηρεσίες Ηλεκτρονικών Υπολογιστών
10101015	Λογισμικό	10102030	Υλικό Υπολογιστών
15101010	Εξοπλισμός Τηλεπικοινωνιών	15102015	Υπηρεσίες Τηλεπικοινωνιών
20101010	Υγειονομικές Μονάδες	20101025	Υπηρεσίες Υγείας
20102010	Ιατρικός Εξοπλισμός	20103015	Φαρμακευτικά Προϊόντα
30101010	Τράπεζες	30202000	Διαφοροποιημένες Χρηματοοικονομικές Υπηρεσίες
30202010	Διαχείριση Κεφαλαίων & Θεματοφύλακες	30202015	Επενδυτικές Υπηρεσίες
30204000	Επενδυτικές Εταιρείες κλειστού τύπου	30302010	Γενικές Ασφάλειες
30302015	Μεσίτες Ασφαλίσεων	30302025	Ασφάλειες Ιδιοκτησίας & Ζημιών
35101010	Συμμετοχές & Ανάπτυξη Ακίνητης Περιουσίας	35101015	Υπηρεσίες Ακίνητης Περιουσίας
35102000	Διαφοροποιημένες Α.Ε.Ε.Α.Π.	35102030	Α.Ε.Ε.Α.Π. Επαγγελματικών Χώρων
35102045	Α.Ε.Ε.Α.Π. Εμπορικών Χώρων	40201040	Υπηρεσίες Ενοικίασης και Χρηματοδοτικής Μίσθωσης
40202010	Κατασκευή Κατοικιών	40202015	Έπιπλα
40202020	Οικιακές Συσκευές	40203040	Ηλεκτρονική Ψυχαγωγία
40204020	Ρούχα και Αξεσουάρ	40301010	Ψυχαγωγία
40301030	Εκδόσεις	40301035	Ραδιοτηλεοπτικοί Φορείς
40401010	Διαφοροποιημένοι Έμποροι	40401020	Εμπόριο Ενδυμάτων
40401025	Εμπόριο Προϊόντων Οικιακής Βελτίωσης	40401030	Εξειδικευμένο Λιανικό Εμπόριο
40501010	Αεροπορικές Εταιρείες	40501015	Ταξίδια & Τουρισμός
40501020	Τυχερά Παιχνίδια	40501025	Ξενοδοχεία & Πανσιόν
45101015	Απόσταξη & Οινοπαραγωγή	45101020	Αναψυκτικά
45102010	Γεωργεία, Αλιεία, Εκτροφή και Φυτείες	45102020	Τρόφιμα
45103010	Καπνός	45201010	Λιανικό & Χονδρικό Εμπόριο Τροφίμων
45201020	Είδη Προσωπικής Φροντίδας	50101010	Κατασκευές
50101020	Κατασκευαστές Στέγασης & Επικαλύψεων	50101030	Τσιμέντα
50101035	Άλλα Οικοδομικά Υλικά	50202010	Ηλεκτρικά Εξαρτήματα
50203015	Πλαστικά	50203030	Υλικά Συσκευασίας
50204000	Μηχανήματα Βιομηχανικού Εξοπλισμού	50204020	Μηχανήματα Κατασκευών
50205010	Προμηθευτές Βιομηχανίας	50205020	Υποστηρικτικές Υπηρεσίες προς Επιχειρήσεις
50205030	Υπηρεσίες Μαζικής Εκτύπωσης	50206015	Εμπορικά Οχήματα & Ανταλλακτικά
50206030	Θαλάσσιες Μεταφορές	50206060	Υπηρεσίες Μεταφορών
55101000	Διαφοροποιημένα Υλικά	55101020	Κλωστοϋφαντουργικά Προϊόντα
55102000	Ορυχεία	55102010	Σίδηρος & Χάλυβας
55102015	Μεταλλουργία	55102035	Αλουμίνιο
60101020	Διυλιστήρια & Εμπορία Πετρελαιοειδών	65101010	Εναλλακτική Ηλεκτρική Ενέργεια
65101015	Συμβατική Ηλεκτρική Ενέργεια	65102000	Πολλαπλών Υπηρεσιών Κοινής Ωφέλειας
65102030	Υδρευση		



ATHEX
Athens Stock Exchange

Λεωφ. Αθηνών 110 104 42 Αθήνα
110, Athinon Ave. GR 104 42 Athens
tel. (+30)210-33.66.800, fax (+30)210-33.66.101
www.athexgroup.gr