

24

Ημερήσιο Δελτίο
Συναλλακτικής Δραστηριότητας

Daily Official List
of Trading Activity

Τρίτη, 12 Νοεμβρίου, 2024

Έτος: 145 Αύξων Αριθμός Συνεδρίασης: 215



ATHEXGROUP
Athens Exchange Group

Αποποίηση Ευθύνης:

Η εταιρεία Ελληνικά Χρηματιστήρια-Χρηματιστήριο Αθηνών Ανώνυμη Εταιρεία Συμμετοχών καταβάλλει κάθε δυνατή προσπάθεια ώστε να διασφαλίσει ότι οι πληροφορίες και τα λοιπά στοιχεία που εμφανίζονται στο Ημερήσιο Δελτίο Τιμών (Η.Δ.Τ.) είναι ορθά και πλήρη αλλά δεν έχει καμία ευθύνη για ενδεχόμενο λάθος ή παράλειψη στοιχείων και / ή ευθύνη σχετικά με την ακρίβεια, αξιοπιστία, επικαιροποίηση και πληρότητα των παραπάνω πληροφοριών και στοιχείων ή ευθύνη προερχόμενη άμεσα ή έμμεσα από την χρήση των παραπάνω πληροφοριών.

Η Εταιρία δεν έχει καμία ευθύνη για την ακρίβεια των στοιχείων που περιλαμβάνονται στις ανακοινώσεις των εισηγμένων εταιρειών. Πιθανές προσβολές δικαιωμάτων τρίτων από το περιεχόμενο των ανακοινώσεων συνιστούν αποκλειστική ευθύνη του αποστολέα των ανακοινώσεων.

Όλα τα αναγραφόμενα στο Η.Δ.Τ. στοιχεία παρέχονται μόνο για τους σκοπούς της πληροφόρησης και δεν συνιστούν παροχή επενδυτικών συμβουλών ή πρόσκληση για επένδυση σε κινητές αξίες που διαπραγματεύονται στο Χρηματιστήριο Αθηνών.

Αναγνωρίζεται και συμφωνείται ότι όλα τα δικαιώματα επί των πληροφοριών που εμφανίζονται στο Η.Δ.Τ. θα αποτελούν κυριότητα της εταιρίας και οποιοδήποτε άλλο δικαίωμα συμπεριλαμβανομένου του δικαιώματος πνευματικής ιδιοκτησίας, σήματος κλπ. ανήκουν στο Χρηματιστήριο Αθηνών.

Τα ανωτέρω στοιχεία αποτελούν ιδιοκτησία της Εταιρίας και προστατεύονται σύμφωνα με τις διατάξεις περί πνευματικής ιδιοκτησίας. Απαγορεύεται α) η με οποιοδήποτε τρόπο ή μέσο αναπαραγωγή, αναδημοσίευση, τροποποίηση, αντιγραφή, πώληση, μετάδοση ή διανομή του συνόλου ή μέρους τους, χωρίς αναφορά στην πηγή και β) η εμπορική εκμετάλλευση των στοιχείων από τρίτους.

Η Εταιρία δεν φέρει καμία ευθύνη προερχόμενη άμεσα ή έμμεσα από χρήση ή τυχόν αλλοίωση των ανωτέρω στοιχείων όταν αυτά χρησιμοποιούνται από

Ελληνικά Χρηματιστήρια - Χρηματιστήριο Αθηνών Α.Ε. Συμμετοχών

Λεωφόρος Αθηνών 110, 10442 Αθήνα, Τηλ: (210) 33.66.800, Fax: (210) 32.13.938

www.athexgroup.gr

Χρηματιστηριακό Κέντρο Θεσσαλονίκης

Κατούνη 16-18, Θεσ/νίκη 546 25, Τηλ: (2310) 567.667, Fax: (2310) 530.455

Συνεργητικό Κεφάλαιο Εξασφάλισης Επενδυτικών Υπηρεσιών

Φειδίου 14-16, Αθήνα 106 78, Τηλ: (210) 33.04.682, Fax: (210) 33.04.155

Επιτροπή Κεφαλαιαγοράς

Κολοκοτρώνη 1 & Σταδίου 1, Αθήνα 105 62, Τηλ: (210) 33.77.100, Fax: (210) 33.77.173

Πίνακας Περιεχομένων**Ενότητα 1: Στατιστικά Στοιχεία Χρεογράφων, Παραγώγων και Δανεισμού**

Οι Αγορές Χρεογράφων Παραγώγων Δανεισμού
Χρηματιστηριακοί Δείκτες
Αναλυτικά Στοιχεία Συναλλαγών Αγοράς Χρεογράφων
Στοιχεία Συναλλαγών Κλάδων Χρηματιστηρίου Αθηνών & Χρηματοοικονομικών Προϊόντων (Δ.Α.Κ.)
Οι 10 Μετοχές με τη μεγαλύτερη Άνοδο & Πτώση
Αναλυτικά Στοιχεία Συναλλαγών Αγοράς Παραγώγων

Ενότητα 2: Αναλυτικά Στοιχεία Συναλλαγών Χρεογράφων

Αναλυτικά Στοιχεία Συναλλαγών Χρεογράφων
Σημειώσεις Χρεογράφων

Ενότητα 3: Στοιχεία Συναλλαγών Χρεογράφων

Στοιχεία Συναλλαγών Πακέτων
Στοιχεία Συναλλαγών Δικαιωμάτων

Στοιχεία Δανεισμού Τίτλων
Στοιχεία Συναλλαγών Εκποιήσεων
Στοιχεία Συναλλαγών Εκποιήσεων Ενσώματων Ονομαστικών Μετοχών
Στοιχεία Ενεργητικού Διαπραγματεύσιμων Αμοιβαίων Κεφαλαίων (Δ.Α.Κ.)
Χαρακτηριστικά Διαπραγματεύσιμων Αμοιβαίων Κεφαλαίων (Δ.Α.Κ.)

Ενότητα 4: Ανακοινώσεις**Ενότητα 5: Ομόλογα Διαπραγματεύσιμα στην Αγορά Αξιών Σταθερού Εισοδήματος**

Ομολογιακά Δάνεια Επιχειρήσεων – Οργανωμένη Αγορά (Μετατρέψιμα)
Ομολογιακά Δάνεια Επιχειρήσεων – Οργανωμένη Αγορά (Μη Μετατρέψιμα)
Ομόλογα Ελληνικού Δημοσίου
Έντοκα Γραμμάτια & Zero Coupon Ομόλογα Ελληνικού Δημοσίου
Ομόλογα Ελληνικού Δημοσίου Διαπραγματεύσιμα με τη Μέθοδο Εκφώνησης - Αντιφώνησης
Ομόλογα Κρατικών Τραπεζών

Ενότητα 6: Πρόσθετα Στοιχεία Ενημέρωσης

Πίνακας Μελών Χρηματιστηρίου Αθηνών και Μελών ΕΤ.ΕΚ.
Πίνακας Μετοχών Υπό Ειδική Διαπραγμάτευση
Γνωστοποιήσεις Συναλλαγών - Κατάλογος Υπόχρεων Προσώπων

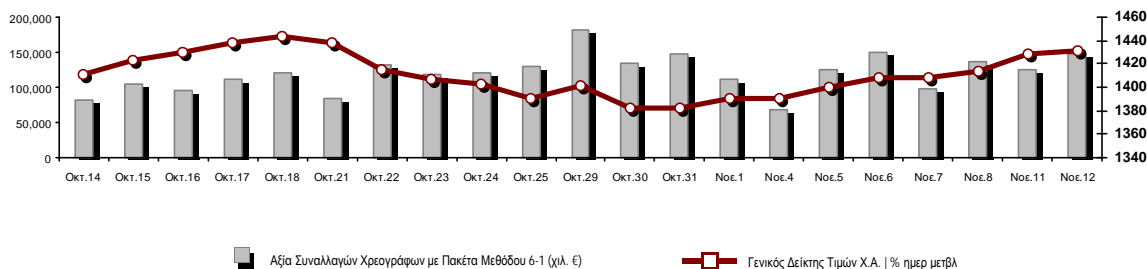
Ενότητα 7: Αναλυτικά Στοιχεία Συναλλαγών Αγοράς Παραγώγων

Συμβόλαια Μελλοντικής Εκπλήρωσης σε Δείκτες
Συμβόλαια Μελλοντικής Εκπλήρωσης σε Μετοχές
Δικαιώματα Προαίρεσης σε Δείκτες
Δικαιώματα Προαίρεσης σε Μετοχές
Στοιχεία Συναλλαγών Προϊόντων Δανεισμού

Παράρτημα Α: Κωδικοί και ονομασίες Κλάδων Οικονομικής Δραστηριότητας του Χρηματιστηρίου Αθηνών

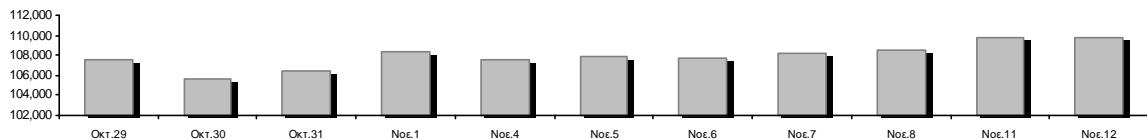
Οι Αγορές Χρεογράφων Παραγώγων Δανεισμού

Γενικός Δείκτης Τιμών και Αξία Συναλλαγών Μετοχών και Παραγώγων

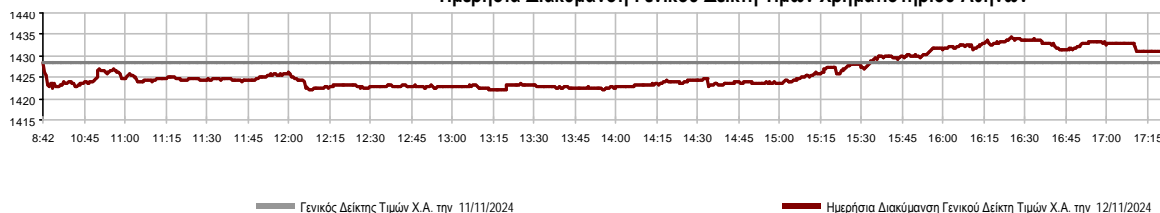


Κεφαλαιοποίηση Χ.Α. (εκατ €)**:	109,731.01		Συνολικές Ανοικτές Θέσεις σε Παράγωγα	464,436
Ημερήσια μεταβολή: εκατ. € %	10.74	0.01%	Ανοικτές θέσεις σε ΣΜΕ επί Δεικτών % ημερ μετβλ	5,986 3.39%
Μέση ετήσια Κεφ/ποίηση: εκατ. € % Μετβλ. Μέση προηγ. έτος	98,309.83	22.30%	Ανοικτές θέσεις σε ΣΜΕ επί μετοχών % ημερ μετβλ	456,900 -2.57%
Γενικός Δείκτης Τιμών Χ.Α. % ημερ μετβλ	1,430.91	0.18%	Ανοικτές θέσεις σε Δικαιώματα επί Δεικτών % ημερ μετβλ	1,066 11.97%
Κεφαλαιοποίηση Γενικού Δείκτη (εκατ. €)	92,906.54		Ανοικτές θέσεις σε Δικαιώματα επί μετοχών % ημερ μετβλ	484 0.00%
Ημερήσια μεταβολή (εκατ. €)	65.61			
Αξία Συναλλαγών Χρεογράφων με Πακέτα Μεθόδου 6-1 (χιλ. €)	147,898.49		Πλήθος Συμβολαίων Παραγώγων:	46,152
Ημερήσια μεταβολή: %	23,213.50	18.62%	Ημερήσια μεταβολή: τμχ %	5,219 12.75%
Μέση Αξία Συν/γών ΥΙD: χιλ. € % Μετβλ Μέση προηγ. έτος	130,793.20	19.37%	Μέσος Όγκος Συμβ. ΥΙD: % Μετβλ Μέσο προηγ. Έτος	35,921 -18.29%
Αξία Συναλλαγών Πακέτων Μεθόδου 6-1 (χιλ. €)	18,683.44		Πλήθος Πράξεων Παραγώγων:	1,983
Αξία Συναλλαγών Πακέτων Μεθόδου 6-2 & 6-3 (χιλ. €)	0.00		Ημερήσια μεταβολή: πλήθος %	309 18.46%
Αξία Συναλλαγών Ομολόγων (χιλ.€)	1,038.52		Μέσο Πλήθος Πράξεων ΥΙD: % Μετβλ Μέσο προηγ. Έτος	1,819 -21.97%
Όγκος Συναλλαγών Χρεογράφων με Πακέτα Μεθόδου 6-1 (χιλ. Τμχ)	39,173.50		Συνολικές Ανοικτές Θέσεις σε Δανεισμό	151,343
Ημερήσια μεταβολή: χιλ. τμχ %	753.07	1.96%	Ημερήσια μεταβολή: τμχ %	-138 -0.09%
Μέσος Όγκος Συν/γών ΥΙD: % Μετβλ Μέσο προηγ. Έτος	28,615.82	-14.89%	Πλήθος Συναλλαγών Δανεισμού (Πολυμερής/Διμερής)	2,084
Όγκος Συναλλαγών Πακέτων Μεθόδου 6-1 (χιλ. Τεμάχια)	5,884.99		Ημερήσια μεταβολή: τμχ %	-2,026
Όγκος Συναλλαγών Πακέτων Μεθόδου 6-2 & 6-3 (χιλ. Τεμάχια)	0.00		Πλήθος Πολυμερών Συναλλαγών	1,584
Όγκος Συναλλαγών Ομολόγων	1,057,000		Πλήθος Διμερών Συναλλαγών	500
Πλήθος Πράξεων Χρεογράφων με Πακέτα Μεθόδου 6-1	37,988		Πλήθος Πράξεων Δανεισμού:	2
Ημερήσια μεταβολή: πλήθος %	2,067	5.75%	Ημερήσια μεταβολή: %	-5
Μέσο Πλήθος Πράξεων ΥΙD: % Μετβλ Μέσο προηγ. Έτος	36,553	0.91%	Πλήθος Πράξεων Πολυμερών Συναλλαγών	1
Πλήθος πακέτων Μεθόδου 6-1	18		Πλήθος Πράξεων Διμερών Συναλλαγών	1
Πλήθος πακέτων Μεθόδου 6-2 & 6-3	0			
Πλήθος συναλλαγών Ομολόγων	226			

Κεφαλαιοποίηση Χ.Α. (εκατ €)**



Ημερήσια Διακύμανση Γενικού Δείκτη Τιμών Χρηματιστηρίου Αθηνών



Χρηματιστηριακοί Δείκτες

Όνομασία Δείκτη	12/11/2024	11/11/2024	Δ μον.	Δ %	Κατώτερη	Ανώτερη	Κατ.έτους	Ανωτ.έτους	Ετησ. μεταβ.
Γενικός Δείκτης Τιμών Χ.Α.	1,430.91 #	1,428.40	2.51	0.18%	1,422.02	1,434.28	1,293.14	1,505.35	10.65% #
Δείκτης Συνολικής Απόδοσης Γενικού Δείκτη Χ.Α.	2,704.55 #	2,699.81	4.74	0.18%	2,687.75	2,710.93	2,355.44	2,789.06	14.82% #
Δείκτης ATHEX ESG	1,637.62 #	1,634.13	3.49	0.21%	1,624.99	1,641.97	1,471.77	1,722.97	11.27% #
Δείκτης Τιμών Εναλλακτικής Αγοράς Χ.Α.	14,659.09 #	14,486.06	173.03	1.19%	14,434.74	14,861.95	9,352.11	15,435.43	56.75% #
FTSE/Χ.Α. Large Cap	3,484.02 #	3,476.94	7.08	0.20%	3,457.26	3,493.82	3,122.79	3,665.50	11.57% #
FTSE/Χ.Α. Mid Cap	2,282.51 #	2,280.26	2.25	0.10%	2,270.19	2,287.76	2,054.77	2,459.55	1.41% #
FTSE/Χ.Α. Υψηλής Μερισματικής Απόδοσης	3,846.99 #	3,845.66	1.33	0.03%	3,836.47	3,864.52	3,629.54	4,217.66	2.00% #
FTSE/Χ.Α. Δείκτης Αγοράς	831.53 #	830.22	1.31	0.16%	825.21	833.55	746.82	875.18	11.34% #
FTSE/Χ.Α. Τράπεζες	1,255.37 #	1,242.44	12.93	1.04%	1,233.16	1,257.60	1,057.67	1,354.57	18.25% #
FTSE/ATHEX ΤΕΧΝΟΛΟΓΙΑ & ΤΗΛΕΠΙΚΟΙΝΩΝΙΕΣ	5,560.45 #	5,557.45	3.00	0.05%	5,513.08	5,595.02	4,915.95	5,868.21	9.62% #
FTSE/ATHEX ΧΡΗΜΑΤΟΟΙΚΟΝΟΜΙΚΕΣ ΥΠΗΡΕΣΙΕΣ	5,890.23 #	5,830.35	59.88	1.03%	5,787.41	5,901.05	4,996.31	6,357.41	17.47% #
FTSE/ATHEX ΑΚΙΝΗΤΗΣ ΠΕΡΙΟΥΣΙΑΣ	4,866.51 €	4,888.00	-21.49	-0.44%	4,848.85	4,900.00	4,507.00	5,120.52	-1.89% €
FTSE/ATHEX ΚΑΤΑΝΑΛΩΤΙΚΑ ΠΡΟΪΟΝΤΑ	4,885.90 €	4,890.74	-4.84	-0.10%	4,856.69	4,898.96	4,663.68	5,557.48	-2.59% €
FTSE/ATHEX ΒΑΣΙΚΑ ΑΓΑΘΑ	6,655.74 €	6,665.00	-9.26	-0.14%	6,627.11	6,722.49	5,069.68	6,792.60	30.80% #
FTSE/ATHEX ΒΙΟΜΗΧΑΝΙΕΣ	6,478.73 #	6,452.00	26.73	0.41%	6,430.10	6,513.00	5,044.08	6,784.09	27.50% #
FTSE/ATHEX ΠΡΩΤΕΣ ΎΛΕΣ	4,691.39 #	4,644.73	46.66	1.00%	4,630.90	4,710.47	4,369.10	5,876.05	-3.66% €
FTSE/ATHEX ΕΝΕΡΓΕΙΑ & ΥΠΗΡΕΣΙΕΣ ΚΟΙΝΗΣ ΩΦ	4,857.92 €	4,884.75	-26.83	-0.55%	4,842.96	4,884.75	4,536.38	5,474.06	-2.60% €
Δείκτης Όλων των Μετοχών Χ.Α.	360.85 #	360.81	0.04	0.01%	360.85	360.85	304.60	367.53	19.49% #
Ελληνικός Δείκτης Mid & Small Cap	2,026.76 €	2,032.41	-5.65	-0.28%	2,022.15	2,034.54	1,881.89	2,157.15	5.07% #
FTSE/Χ.Α. Large Cap Συνολικής Απόδοσης	5,993.54 #	5,981.36	12.18	0.20%			5,201.70	6,187.73	15.99% #
FTSE/Χ.Α. Mid Cap Συνολικής Απόδοσης	3,125.63 #	3,122.55	3.08	0.10%			2,872.41	3,302.69	3.11% #
MSCI GREECE REBASED	5,444.69 #	5,416.85	27.84	0.51%	5,383.70	5,456.87	4,964.20	5,837.84	9.23% #
Ελληνικός Δείκτης Εταιρικών Ομολόγων	137.75 #	137.62	0.13	0.09%			129.54	137.75	6.25% #
Ελληνικός Δείκτης Τιμών Εταιρικών Ομολόγων	93.51 #	93.45	0.06	0.06%			90.52	93.51	3.16% #

Σημείωση 1: Το κλείσιμο των Δεικτών FTSE/Μed 100, Ελληνικός Δείκτης Εταιρικών Ομολόγων και, Ελληνικός Δείκτης Τιμών Εταιρικών Ομολόγων αφορούν την συνεδρίαση της 08/11/2024.

Σημείωση 2: Ο Ελληνικός Δείκτης Mid & Small Cap είναι Customized δείκτης υπολογιζόμενος από το Χρηματιστήριο Αθηνών.

Αναλυτικά Στοιχεία Συναλλαγών Αγοράς Χρεογράφων

	Όλα τα Χρεόγραφα	Κύρια Αγορά	Επιτήρηση	Διαπραγματεύσιμα Αμοιβαία Κεφάλαια
Σύνολα	124	118	5	1
Ανοδικές / Καθοδικές / Σταθερές:	51 / 44 / 29	48 / 44 / 26	2 / 0 / 3	1 / 0 / 0
Κεφαλαιοποίηση Χ.Α. (εκατ €) **	109,731.01	109,663.11	67.90	
Μέση Ημερήσια Αξία Συν/γών (χιλ. €)	130,793.20	130,682.28	29.60	234.58
Αξία Συναλλαγών	147,898.49	147,680.68	84.11	133.70
Κύριος Πίνακας:	129,215.05	128,997.24	84.11	133.70
Προσυμφωνημένων Συναλλαγών 6_1_2_3:	18,683.44	18,683.44	0.00	0.00
Πίνακας Εκποιήσεων:	0.00	0.00	0.00	0.00
Πίνακας Ειδικών Όρων:	0.00	0.00	0.00	0.00
Μέσος Ημερήσιος Όγκος Συναλλαγών	28,615,818	28,495,533	132,625	6,781
Όγκος Συναλλαγών	39,173,503	38,656,216	513,436	3,851
Κύριος Πίνακας:	33,288,514	32,771,227	513,436	3,851
Προσυμφωνημένων Συναλλαγών 6_1_2_3:	5,884,989	5,884,989	0	0
Πίνακας Εκποιήσεων:	0	0	0	0
Πίνακας Ειδικών Όρων:	0	0	0	0
Μέσο Ημερήσιο Πλήθος Πράξεων	36,553	36,454	57	44
Αριθμός Πράξεων	37,988	37,869	87	32
Κύριος Πίνακας:	37,970	37,851	87	32
Προσυμφωνημένων Συναλλαγών 6_1_2_3:	18	18	0	0
Πίνακας Εκποιήσεων:	0	0	0	0
Πίνακας Ειδικών Όρων:	0	0	0	0

Στοιχεία Συναλλαγών Κλάδων Χρηματιστηρίου Αθηνών & Χρηματοοικονομικών Προϊόντων (Δ.Α.Κ.)

Κωδικός	Κλάδοι	Ανοδικές / Καθοδικές / Σταθερές	Αριθμός Πράξεων	Όγκος Συναλλαγών	Αξία Συναλλαγών	% στη Συνολική Αξία
12000	- Χρηματοοικονομικά Προϊόντα	1 / 0 / 0	32	3,851	133,701.28	0.09%
3510	- Ακίνητη Περιουσία	4 / 4 / 4	1,047	314,564	1,275,506.47	0.86%
3030	- Ασφάλειες	1 / 0 / 0	7	791	3,441.20	0.00%
5020	- Βιομηχανικά Προϊόντα & Υπηρεσίες	10 / 4 / 3	2,107	994,931	3,319,206.87	2.24%
4040	- Εμπόριο	3 / 2 / 2	1,031	200,419	2,462,667.41	1.67%
6010	- Ενέργεια	2 / 1 / 1	2,570	295,405	4,366,054.17	2.95%
4020	- Καταναλωτικά Προϊόντα & Υπηρεσίες	2 / 3 / 1	189	42,062	121,020.26	0.08%
5010	- Κατασκευές & Υλικά Κατασκευών	3 / 6 / 4	3,004	811,411	4,016,086.82	2.72%
4030	- Μέσα Ενημέρωσης	0 / 1 / 1	40	15,812	7,221.63	0.00%
4520	- Προσωπική Φροντίδα, Φάρμακα & Παντοπωλεία	1 / 1 / 0	217	20,715	186,211.51	0.13%
5510	- Πρώτες Ύλες	8 / 3 / 3	1,059	284,418	1,002,870.30	0.68%
4050	- Ταξίδια και Αναψυχή	0 / 4 / 0	2,798	1,123,142	10,755,631.86	7.27%
1010	- Τεχνολογία	4 / 4 / 2	943	256,560	724,869.90	0.49%
1510	- Τηλεπικοινωνίες	0 / 1 / 1	1,750	466,176	7,027,772.84	4.75%
3010	- Τράπεζες	5 / 2 / 1	17,523	33,525,557	100,828,225.63	68.17%
4510	- Τρόφιμα, Ποτά & Καπνοβιομηχανίες	4 / 2 / 1	254	50,850	1,241,820.89	0.84%
2010	- Υγεία	1 / 0 / 2	90	65,824	50,206.50	0.03%
6510	- Υπηρεσίες Κοινής Ωφέλειας	0 / 5 / 1	2,998	657,091	10,176,786.56	6.88%
3020	- Χρηματοοικονομικές Υπηρεσίες	2 / 1 / 2	329	43,924	199,187.69	0.13%

Οι 10 Μετοχές με τη μεγαλύτερη Άνοδο & Πτώση

Κύρια Αγορά

Μετοχές με τη μεγαλύτερη Θετική μεταβολή τιμής	Τιμή κλεισ.	Μεταβ.	Μετοχές με τη μεγαλύτερη Αρνητική μεταβολή τιμής	Τιμή κλεισ.	Μεταβ.
ΔΟΜΙΚΗ ΚΡΗΤΗΣ (ΚΟ)	2.73	6.02% #	ΙΝΤΡΑΛΟΤ (ΚΟ)	0.935	-2.60% α
ΠΛΑΣΤΙΚΑ ΘΡΑΚΗΣ (ΚΟ)	4	5.26% #	ΑΥΤΟΗΕΛΛΑΣ (ΚΟ)	10.9	-1.98% α
FOURLIS ΣΥΜΜΕΤΟΧΩΝ (ΚΟ)	3.83	3.37% #	ΒΙΟΚΑΡΠΕΤ (ΚΟ)	1.66	-1.78% α
ΑΛΡΗΑ ΥΠΗΡΕΣΙΩΝ ΣΥΜΜ (ΚΟ)	1.6195	2.92% #	CEENERGY HOLDINGS (ΚΑ)	8.68	-1.70% α
BANK OF CYPRUS (ΚΟ)	4.52	2.03% #	ΙΚΤΙΝΟΣ ΕΛΛΑΣ (ΚΟ)	0.3365	-1.46% α
ΑΛΟΥΜΥΛ (ΚΟ)	3.38	1.81% #	PROFILE (ΚΟ)	5.21	-1.33% α
ΚΡΙ - ΚΡΙ (ΚΟ)	14.25	1.79% #	ΤΕΧΝΙΚΗ ΟΛΥΜΠΙΑΚΗ (ΚΟ)	2.36	-1.26% α
ΠΑΠΟΥΤΣΑΝΗΣ (ΚΟ)	2.4	1.70% #	LAMDA DEVELOPMENT(ΚΟ)	7.2	-1.24% α
ΝΙΟΗΑΛCO SA/NV (ΚΑ)	5.37	1.51% #	ΑΒΑΞ Α.Ε. (ΚΟ)	1.45	-1.23% α
ΠΕΙΡΑΙΩΣ FINANCIAL HOLD (ΚΟ)	3.913	1.45% #	ΑΕΡΟΠΟΡΙΑ ΑΙΓΑΙΟΥ (ΚΟ)	9.9	-1.20% α

Μετοχές με τη μεγαλύτερη Αξία Συναλλαγών	Αξία (χιλ. €)	Μεταβ.	Μετοχές με το μεγαλύτερο Όγκο Συναλλαγών	Όγκος	Μεταβ.
ΕΘΝΙΚΗ ΤΡΑΠΕΖΑ (ΚΟ)	34,842.43	0.80% #	ΑΛΡΗΑ ΥΠΗΡΕΣΙΩΝ ΣΥΜΜ (ΚΟ)	16,807,315	2.92% #
ΑΛΡΗΑ ΥΠΗΡΕΣΙΩΝ ΣΥΜΜ (ΚΟ)	26,949.46	2.92% #	ΠΕΙΡΑΙΩΣ FINANCIAL HOLD (ΚΟ)	5,817,859	1.45% #
ΠΕΙΡΑΙΩΣ FINANCIAL HOLD (ΚΟ)	22,644.17	1.45% #	ΕΥΡΟΒΑΝΚ HOLDINGS (ΚΟ)	5,090,591	-0.05% α
ΕΥΡΟΒΑΝΚ HOLDINGS (ΚΟ)	10,359.96	-0.05% α	ΕΘΝΙΚΗ ΤΡΑΠΕΖΑ (ΚΟ)	4,613,053	0.80% #
ΟΠΑΠ (ΚΟ)	9,916.45	-0.20% α	BANK OF CYPRUS (ΚΟ)	1,121,429	2.03% #
ΟΤΕ (ΚΟ)	7,025.67	0.00% -	ΟΠΑΠ (ΚΟ)	656,055	-0.20% α
BANK OF CYPRUS (ΚΟ)	5,061.56	2.03% #	ΟΤΕ (ΚΟ)	465,817	0.00% -
METLEN ENERGY & METALS (ΚΟ)	4,383.12	-0.66% α	ΙΝΤΡΑΛΟΤ (ΚΟ)	415,494	-2.60% α
ΜΟΤΟΡ ΟΪΛ (ΚΟ)	3,676.44	-0.70% α	ΔΕΗ (ΚΟ)	274,090	-0.73% α
ΔΕΗ (ΚΟ)	3,350.39	-0.73% α	ΙΚΤΙΝΟΣ ΕΛΛΑΣ (ΚΟ)	229,982	-1.46% α

Σημείωση: Απεικονίζονται οι Μετοχές που δεν ανήκουν στην Κατηγορία Επιτήρησης και πραγματοποιήσαν κατά τη διάρκεια της συνεδρίασης Αξία Συναλλαγών μεγαλύτερη από 10,000 Ευρώ.

Αναλυτικά Στοιχεία Συναλλαγών Αγοράς Παραγώγων

	Αριθμός Πράξεων	Όγκος	Ανοικτές θέσεις
Σ.Μ.Ε. σε Δείκτες	200	1,466	5,986
FTSE/X.A. Τράπεζες	4	4	1,605
FTSE/X.A. Large Cap	196	1,462	4,371
MSCI GREECE REBASED	0	0	10
Σ.Μ.Ε. σε Μετοχές	1,777	44,664	456,900
ΑΔΜΗΕ ΣΥΜΜΕΤΟΧΩΝ Α.Ε. (ΚΟ)	4	38	25,375
ΑΕΡΟΠΟΡΙΑ ΑΙΓΑΙΟΥ (ΚΟ)	17	102	3,212
ΑΛΡΗΑ ΥΠΗΡΕΣΙΩΝ ΣΥΜΜ (ΚΟ)	648	28,183	183,329
ΔΙΕΘΝΗΣ ΑΕΡΟΛΙΜΕΝΑΣ ΑΘΗΝΩΝ(ΚΟ)	16	87	544
ΑΥΤΟΗΕΛΛΑΣ (ΚΟ)	0	0	128
ΑΒΑΞ Α.Ε. (ΚΟ)	1	10	1,227
BANK OF CYPRUS (ΚΟ)	0	0	0
COCA-COLA HBC AG (ΚΟ)	1	2	133
CENERGY HOLDINGS (ΚΑ)	22	146	5,494
ΕΛΛΑΚΤΩΡ (ΚΟ)	34	298	3,550
ΕΛΒΑΛΧΑΛΚΟΡ (ΚΟ)	16	81	3,931
EUROBANK HOLDINGS (ΚΟ)	97	3,204	19,885
ΕΥΔΑΠ (ΚΟ)	1	1	4,025
FOURLIS ΣΥΜΜΕΤΟΧΩΝ (ΚΟ)	4	15	987
ΓΕΚ ΤΕΡΝΑ (ΚΟ)	17	55	11,172
ΕΛΛΗΝ. ΧΡΗΜΑΤΙΣΤΗΡΙΑ-Χ.Α. (ΚΟ)	5	35	3,844
HELLENIQ ENERGY (ΚΟ)	17	54	4,952
INTRACOM HOLDINGS (ΚΟ)	16	55	7,305
INTRAKAT (ΚΟ)	13	51	1,976
JUMBO (ΚΟ)	6	8	156
LAMDA DEVELOPMENT(ΚΟ)	16	55	5,941
METLEN ENERGY & METALS (ΚΟ)	41	131	5,254
MIG (ΚΟ)	1	3	117
ΜΟΤΟΡ ΟΪΛ (ΚΟ)	60	432	6,921
ΕΘΝΙΚΗ ΤΡΑΠΕΖΑ (ΚΟ)	159	1,365	18,874
ΟΠΑΠ (ΚΟ)	3	4	879
ΤΡΑΠΕΖΑ ΟΡΤΙΜΑ BANK (ΚΟ)	0	0	91
ΟΤΕ (ΚΟ)	19	42	2,755
ΟΛΠ (ΚΟ)	1	2	111
ΠΕΙΡΑΙΩΣ FINANCIAL HOLD (ΚΟ)	399	9,539	93,337
ΔΕΗ (ΚΟ)	109	542	19,613
QUEST ΣΥΜΜΕΤΟΧΩΝ (ΚΟ)	0	0	184
ΤΕΡΝΑ ΕΝΕΡΓΕΙΑΚΗ (ΚΟ)	0	0	16,630
ΤΙΤΑΝ CEMENT (ΚΑ)	4	15	324
ΥΙΟΗΑΛCO SA/ΝV (ΚΑ)	30	109	4,644
Δικαιώματα σε Δείκτες	6	22	1,066
FTSE/X.A. Large Cap	6	22	1,066
Δικαιώματα σε Μετοχές	0	0	484
ΑΛΡΗΑ ΥΠΗΡΕΣΙΩΝ ΣΥΜΜ (ΚΟ)	0	0	0
ΕΘΝΙΚΗ ΤΡΑΠΕΖΑ (ΚΟ)	0	0	348
ΟΠΑΠ (ΚΟ)	0	0	91
ΟΤΕ (ΚΟ)	0	0	2
ΠΕΙΡΑΙΩΣ FINANCIAL HOLD (ΚΟ)	0	0	0
ΔΕΗ (ΚΟ)	0	0	43
Συνολική Δραστηριότητα	1,983	46,152	464,436

Πληθος Χρεογράφων	Ονομ. Αξία	Μερίσματα [1]			Ημερ. Τελευτ. Αποκοπής		Σημ. Χρεόγραφα	Τιμή κλεισίματος	% μεταβ.	Προηγ. Κλείσιμο-ημ/νία	Άνοιγμα	Κατωτ Τιμή	Ανωτ Τιμή	Τελ Σταθμ Τιμή	Τελευταία ζήτηση [7]	Τελευταία προσφορά [7]	Ρ/Ε μετά φ. Χρήσιμ	Όγκος	Πράξεις	Αξία Συναλλαγών[8]	Χ.Α. Εταιρείας (χιλ. €) [3,5]	Χαμηλό έτους	Υψηλό έτους	Κλάδος [4]					
		2021	2022	2023	Μέρισμα [2]	Δικαιώμα																							
2,352,977,294	0.290	---	---	0.026	26/07/2024	18/04/2017	---	ALPHA ΥΠΗΡΕΣΙΩΝ ΣΥΜΜ (ΚΟ)	1.6195	2.92	P	1.5735	11/11/2024	1.566	1.562	1.623	1.6195	1.603	3281@1.62	59949@1.62	---	---	16,807,315	6,130	26,949,460.81	3,810,646.73	1.367	1.79	30101010
36,353,868	1.00	---	(0.025)	0.1	16/07/2024	21/08/2023	---	AUSTRIACARD (ΚΑ)	5.3	---	---	5.3	11/11/2024	5.34	5.23	5.34	5.3	5.283	49@5.29	3451@5.30	---	---	17,606	102	93,016.81	192,675.50	5.23	6.8	10101010
48,624,764	0.080	0.46	0.65	0.7	22/04/2024	05/12/2022	---	AUTOHELLAS (ΚΟ)	10.9	-1.98	€	11.12	11/11/2024	11	10.9	11.04	10.9	10.982	85@10.90	3690@10.98	---	---	7,788	90	85,528.38	530,009.93	10.34	14.1	40201040
441,909,711	0.100	---	---	---	23/09/2024	---	---	BANK OF CYPRUS (ΚΟ)	4.52	2.03	P	4.43	11/11/2024	4.48	4.47	4.55	4.52	4.513	23@4.51	43116@4.53	---	---	1,121,429	397	5,061,564.23	1,997,431.89	4.15	5.1	30101010
122,384,903	---	0.05	0.08	0.25	05/06/2024	07/12/2016	---	CENERGY HOLDINGS (ΚΑ)	8.68	-1.70	€	8.83	11/11/2024	8.83	8.63	8.85	8.68	8.701	300@8.67	2@8.71	---	---	165,378	684	1,438,926.96	1,843,500.96	6.71	10.18	50202010
373,239,562	6.70	0.71	0.78	0.93	30/05/2024	29/04/2013	---	COCA-COLA HBC AG (ΚΟ)	34.06	-1.10	€	34.44	11/11/2024	34.02	33.86	34.22	34.06	34.089	100@34.00	1074@34.06	---	---	28,440	142	969,504.0812	7,12,539.48	25.66	34.48	45101020
3,676,736,329	0.220	---	---	0.0933	25/07/2024	20/05/2019	---	EUROBANK HOLDINGS (ΚΟ)	2.034	-0.05	€	2.035	11/11/2024	2.03	2.02	2.045	2.034	2.035	5978@2.03	1000@2.04	---	---	5,090,591	2,168	10,359,958.07	7,478,481.69	1.599	2.63	30101010
305,635,185	2.18	0.1	0.3	0.9	10/07/2024	01/10/2003	---	HELLENIO ENERGY (ΚΟ)	6.895	---	---	6.895	11/11/2024	6.895	6.87	6.96	6.895	6.904	161@6.90	14@6.91	---	---	96,104	740	663,548.47	2,107,354.60	6.65	8.81	60101020
160,523,985	0.300	---	---	---	12/08/2008	30/12/2022	---	INTRAKAT (ΚΟ)	4.9	0.41	P	4.88	11/11/2024	4.895	4.835	4.92	4.9	4.867	38@4.84	19965@4.90	---	---	74,346	209	361,814.07	786,567.53	4.445	5.64	50101010
136,059,759	0.880	0.77	0.322	1	10/07/2024	05/03/2014	---	JUMBO (ΚΟ)	24.98	0.40	P	24.88	11/11/2024	24.88	24.54	25.04	24.98	24.903	576@24.96	288@25.00	---	---	83,213	621	2,072,259.66	3,398,772.78	21.68	30.1	40401010
176,736,715	0.300	---	---	---	30/05/2007	27/11/2019	---	LAMDA DEVELOPMENT(ΚΟ)	7.2	-1.24	€	7.29	11/11/2024	7.2	7.17	7.3	7.2	7.216	1592@7.20	68@7.21	---	---	129,030	546	931,097.53	1,272,504.35	6.15	7.73	35101010
142,891,161	0.970	0.4341	1.24	1.5531	26/06/2024	07/07/2017	---	METLEN ENERGY & METALS (ΚΟ)	33	-0.66	€	33.22	11/11/2024	33.2	32.82	33.2	33	32.99	1196@32.98	716@33.02	---	---	132,861	1,179	4,383,117.66	4,715,408.31	31.58	39.56	65102000
78,325,475	---	0.6	0.85	25/06/2024	23/07/2019	---	---	TITAN CEMENT (ΚΑ)	33.45	1.36	P	33	11/11/2024	32.9	32.85	33.9	33.45	33.31	8@33.40	294@33.75	---	---	46,812	651	1,559,297.25	2,619,987.14	20.9	35.8	50101030
259,189,761	0.1	0.12	0.12	25/06/2024	26/02/2016	---	---	VIOHALCO SA/ΝV (ΚΑ)	5.37	1.51	P	5.29	11/11/2024	5.29	5.29	5.38	5.37	5.353	2800@5.36	650@5.37	---	---	110,707	519	592,653.38	1,391,849.02	5.03	6.63	55102015
148,321,516	0.300	---	0.07	0.03	29/07/2024	22/01/2020	---	ΑΒΑΞ Α.Ε. (ΚΟ)	1.45	-1.23	€	1.468	11/11/2024	1.464	1.44	1.464	1.45	1.456	1000@1.45	500@1.45	---	---	60,972	194	88,785.98	215,066.20	1.194	1.884	50101010
232,000,000	2.12	0.0854	0.0682	0.0582	09/09/2024	19/06/2017	---	ΑΔΜΗΕ ΣΥΜΜΕΤΟΧΩΝ Α.Ε. (ΚΟ)	2.38	-0.21	€	2.385	11/11/2024	2.37	2.35	2.38	2.38	2.366	41@2.38	9440@2.38	9.40	2023	124,609	147	294,853.84	552,160.00	2.02	2.47	65101015
90,167,100	0.500	---	---	0.7515	20/05/2024	24/05/2021	---	ΑΕΡΟΠΟΡΙΑ ΑΙΓΑΙΟΥ (ΚΟ)	9.9	-1.20	€	10.02	11/11/2024	10	9.9	10.06	9.9	9.988	2000@9.89	390@10.02	---	---	43,099	365	430,463.32	892,654.29	9.67	13.47	40501010
103,423,291	0.570	---	---	---	01/08/2011	28/08/2024	---	ΓΕΚ ΤΕΡΝΑ (ΚΟ)	17.4	-0.23	€	17.44	11/11/2024	17.36	17.3	17.56	17.4	17.41	737@17.38	575@17.48	---	---	83,599	591	1,455,493.66	1,799,565.26	12.98	18.24	50101010
382,000,000	2.48	---	---	0.25	22/07/2024	12/12/2001	---	ΔΕΗ (ΚΟ)	12.2	-0.73	€	12.29	11/11/2024	12.2	12.01	12.3	12.2	12.224	1163@12.19	88@12.23	---	---	274,090	1,155	3,350,392.55	4,660,400.00	10.1	12.67	65101015
300,000,000	1.00	---	---	0.33	21/05/2024	07/02/2024	---	ΔΙΕΘΝΗΣ ΑΕΡΟΛΙΜΕΝΑΣ ΑΘΗΝΩΝ(ΚΟ)	7.95	1.27	P	7.85	11/11/2024	7.82	7.82	7.97	7.95	7.909	11748@7.95	22@7.95	---	---	162,908	647	1,288,363.37	2,385,000.00	7.3	9.56	50206060
914,715,153	1.00	---	---	0.3643	29/07/2024	29/08/2018	---	ΕΘΝΙΚΗ ΤΡΑΠΕΖΑ (ΚΟ)	7.59	0.80	P	7.53	11/11/2024	7.506	7.426	7.59	7.59	7.553	2127@7.57	37429@7.60	---	---	4,613,053	3,321	34,842,433.96	6,942,688.01	6.222	8.65	30101010
375,241,586	0.390	0.03	0.06	0.04	25/06/2024	14/07/2006	---	ΕΒΑΛΧΑΛΚΟΡ (ΚΟ)	1.78	0.57	P	1.77	11/11/2024	1.756	1.756	1.796	1.78	1.781	2240@1.78	59@1.79	---	---	83,527	292	148,800.50	667,930.02	1.63	2.435	55102015
348,192,005	0.040	---	---	---	05/07/2011	22/07/2024	---	ΕΛΛΑΚΤΩΡ (ΚΟ)	1.764	-0.34	€	1.77	11/11/2024	1.78	1.752	1.794	1.764	1.769	36@1.76	172@1.79	---	---	147,283	491	260,565.68	614,210.70	1.712	2.84	50101010
60,348,000	0.420	0.1515	0.1565	0.2504	25/06/2024	04/08/2021	---	ΕΛΛΗΝ. ΧΡΗΜΑΤΙΣΤΗΡΙΑ Χ.Α. (ΚΟ)	4.39	0.11	P	4.385	11/11/2024	4.4	4.36	4.44	4.39	4.396	243@4.39	318@4.43	---	---	37,911	250	166,660.05	264,927.72	4.23	5.92	30202015
106,500,000	0.600	0.28	0.02	0.1	22/07/2024	13/09/2021	---	ΕΥΔΑΠ (ΚΟ)	5.82	-0.34	€	5.84	11/11/2024	5.82	5.8	5.83	5.82	5.813	803@5.80	1999@5.82	---	---	21,640	204	125,786.32	619,830.00	5.1	6.15	65102030
604,095,621	0.300	---	---	---	30/05/2013	10/10/2023	---	INTRALOT (ΚΟ)	0.935	-2.60	€	0.96	11/11/2024	0.96	0.935	0.96	0.935	0.941	3913@0.935	3050@0.945	---	---	415,494	397	391,003.76	564,829.41	0.902	1.294	40501020
110,782,980	0.750	0.9054	1.6299	1.8415	26/06/2024	04/11/2013	---	ΜΟΤΟΡ ΟΪΛ (ΚΟ)	19.84	-0.70	€	19.98	11/11/2024	20	19.79	20.1	19.84	19.921	159@19.84	100@19.90	---	---	184,552	1,747	3,676,438.02	2,197,934.32	19.31	28.56	60101020
370,062,741	0.300	0.6	1	1.6123	04/11/2024	25/06/2024	---	ΟΠΑΠ (ΚΟ)	15.1	-0.20	€	15.13	11/11/2024	15.1	15.07	15.15	15.1	15.115	1983@15.08	1083@15.13	---	---	656,055	1,982	9,916,445.69	5,587,947.39	14.4	17.35	40501020
412,693,573	2.83	0.8231	0.5888	0.7216	04/07/2024	18/06/1998	---	ΟΤΕ (ΚΟ)	15.15	---	---	15.15	11/11/2024	15.14	14.95	15.32	15.15	15.082	1166@15.15	200@15.29	---	---	465,817	1,743	7,025,674.66	6,252,307.63	12.76	16.12	15102015
1,250,367,223	0.930	---	---	0.0632	10/07/2024	14/04/2021	---	ΠΕΙΡΑΙΩΣ FINANCIAL HOLD (ΚΟ)	3.913	1.45	P	3.857	11/11/2024	3.83	3.79	3.94	3.913	3.892	253@3.91	2139@3.91	---	---	5,817,859	4,961	22,644,173.97	4,892,686.94	3.21	4.22	30101010
66,850,563	0.780	0.1493	0.1495	0.2313	02/05/2024	13/06/2018	---	ΣΑΡΑΝΤΗΣ ΓΡ. (ΚΟ)	10.82	-0.19	€	10.84	11/11/2024	10.8	10.8	11.06	10.82	10.889	312@10.82	23@10.88	---	---	16,098	178	175,285.84	723,323.09	8.18	12.44	45201020
118,355,090	0.300	0.3411	0.3798	0.3821	08/07/2024	05/03/2020	---	ΤΕΡΝΑ ΕΝΕΡΓΕΙΑΚΗ (ΚΟ)	19.77	---	---	19.77	11/11/2024	19.75	19.72	19.77	19.77	19.743	229@19.77	198@19.78	---	---	102,173	295	2,017,152.25	2,339,880.13	14.68	19.8	65101010
73,774,142	3.45	---	---	0.44	25/06/2024	04/10/2023	---	ΤΡΑΠΕΖΑ ΟΡΤΙΜΑ BANK (ΚΟ)	12.84	---	---	12.84	11/11/2024	12.8	12.72	12.94	12.84	12.84	39@12.82	12543@12.84	---	---	64,191	444	824,180.38	947,259.98	7.24	13.44	30101010

Πληθος Χρεογράφων	Ονομ. Αξία	Μερίσματα [1]			Ημερ. Τελευτ. Αποκοπή		Σημ.	Χρεόγραφο	Τιμή κλεισίματος	% μεταβ.	Προηγ. Κλεισίμο- ημ/τία	Άνοιγμα	Κατωτ Τιμή	Ανωτ Τιμή	Τελ Σταθμ Τιμή	Τελευταία ζήτηση [7]	Τελευταία προσφορά [7]	Ρ/Ε μετά φ. Χρήστ.	Όγκος	Πράξεις	Αξία Συναλλαγών[8]	Χ.Α. Εταιρείας (χιλ. €) [3,5]	Χαμηλό έτους	Υψηλό έτους	Κλάδος [4]				
		2021	2022	2023	Μέρισμα [2]	Δικαιώμα																							
35,764,593	2.10	0.075	0.1046	0.1045	12/06/2024	25/11/2019	---	BRIQ PROPERTIES (ΚΟ)	2.01	-0.49	€	2.02	11/11/2024	2.02	2	2.02	2.02	2.014	2600@2.01	1500@2.03	---	---	32,981	76	66,435.53	71,886.83	1.835	2.07	35102030
101,123,806	0.360	---	---	---	22/07/2010	28/06/2011	---	CENTRIC ΣΥΜΜΕΤΟΧΩΝ (ΚΟ)	0.336	-1.47	€	0.341	11/11/2024	0.343	0.334	0.343	0.336	0.335	2000@0.335	2000@0.341	---	---	11,617	17	3,892.06	33,977.60	0.31	0.467	40203040
784,500	10.00	0.3	---	0.5008	28/05/2024	31/07/2018	---	CNL CAPITAL (ΚΟ)	7.2	-2.70	€	7.4	11/11/2024	7.3	7	7.3	7.2	7.145	100@7.15	30@7.20	---	2022	692	17	4,944.20	5,648.40	6.6	9	30202010
10,567,700	0.300	---	---	---	06/10/2005	13/02/2002	---	CPI (ΚΟ)	0.54	0.37	ρ	0.538	11/11/2024	0.524	0.52	0.54	0.54	0.526	300@0.532	500@0.542	---	---	82,018	79	43,143.71	5,706.56	0.52	0.99	10102030
18,680,300	0.050	---	---	---	06/07/2022	---	---	DIMAND (ΚΟ)	9.15	0.11	ρ	9.14	11/11/2024	9.2	8.94	9.2	9.15	9.128	1@9.10	236@9.15	---	---	7,938	73	72,459.05	170,924.75	8	10.95	35101010
52,516,977	1.00	0.1102	0.11	0.12	26/06/2024	23/07/2019	---	FOURLIS ΣΥΜΜΕΤΟΧΩΝ (ΚΟ)	3.83	3.37	ρ	3.705	11/11/2024	3.715	3.68	3.845	3.83	3.76	283@3.78	501@3.83	---	---	75,333	219	283,245.59	201,140.02	3.41	4.37	40401010
48,003,921	0.400	---	---	---	30/08/1993	25/07/2024	---	IDEAL HOLDINGS (ΚΟ)	5.93	1.02	ρ	5.87	11/11/2024	5.86	5.84	5.97	5.93	5.891	9@5.92	100@5.98	---	---	14,741	108	86,842.92	284,663.25	5.16	6.78	10102030
10,500,000	2.40	0.29	0.3	2.21	25/06/2024	02/04/2024	---	INTERCONTINENTAL (ΚΟ)	2.36	---	ρ	2.36	11/11/2024	2.36	2.36	2.36	2.36	2.36	975@2.36	800@2.44	4.06	2023	5	1	11.80	24,780.00	2.28	6.9	35102000
83,600,000	0.690	---	---	0.0504	25/06/2024	02/07/2024	---	INTRACOM HOLDINGS (ΚΟ)	2.75	0.37	ρ	2.74	11/11/2024	2.74	2.74	2.785	2.75	2.755	641@2.75	7250@2.78	---	---	32,203	142	88,709.01	229,900.00	2.64	4.335	10101010
168,691,037	0.300	---	---	---	20/08/2007	28/11/2022	---	LAVIPHARM (ΚΟ)	0.772	1.31	ρ	0.762	11/11/2024	0.778	0.742	0.778	0.772	0.757	5000@0.762	1250@0.774	---	---	65,338	73	49,430.51	130,229.48	0.72	1.01	20103015
4,740,000	0.860	---	---	---	14/03/2003	---	---	LOGISMOS (ΚΟ)	1.28	---	ρ	1.28	11/11/2024	1.28	1.28	1.28	1.28	1.28	100@1.23	150@1.28	-(6)	2023	550	2	704.00	6,067.20	1.11	1.48	10101015
17,120,280	0.940	0.06	---	0.12	01/07/2024	26/06/2023	---	LOULIS FOOD (ΚΟ)	2.76	1.47	ρ	2.72	11/11/2024	2.74	2.74	2.76	2.76	2.74	65@2.71	40@2.75	---	---	815	2	2,233.40	47,251.97	2.38	3.09	45102020
4,419,616	1.58	---	0.1531	0.06	15/07/2024	04/03/2015	---	MEDICON ΕΛΛΑΣ (ΚΟ)	2.15	---	ρ	2.15	11/11/2024	2.16	2.14	2.16	2.15	2.153	60@2.14	175@2.16	---	---	65	8	139.94	9,502.17	2.08	3.49	20102010
153,908,095	0.870	---	---	0.0229	11/09/2024	02/08/2024	---	ORILINA PROPERTIES ΑΕΕΑΠ (ΚΟ)	0.798	0.25	ρ	0.796	11/11/2024	0.8	0.794	0.8	0.799	0.797	1600@0.795	99888@0.800	---	---	20,512	46	16,352.80	122,818.66	0.7589	0.896	35102000
13,968,683	0.100	0.036	0.0421	0.0526	28/06/2024	02/11/2021	---	PERFORMANCE TECHNOLOGIES (ΚΟ)	5.7	-0.18	€	5.71	11/11/2024	5.74	5.63	5.75	5.7	5.711	100@5.68	360@5.70	---	---	9,022	70	51,527.39	79,621.49	4.7	7.48	10101010
87,538,850	0.500	---	---	0.0304	06/06/2024	28/07/2021	---	PREMIA (ΚΟ)	1.206	---	ρ	1.206	11/11/2024	1.208	1.19	1.208	1.206	1.198	322@1.20	7113@1.21	---	---	72,252	133	86,544.84	105,571.85	1.09	1.288	35102000
24,586,446	0.230	---	0.04	0.049	04/06/2024	08/06/2022	---	PROFILE (ΚΟ)	5.21	-1.33	€	5.28	11/11/2024	5.29	5.2	5.29	5.21	5.232	392@5.21	4360@5.22	---	---	40,681	152	212,836.87	128,095.38	3.925	5.5	10101010
27,345,120	0.280	---	---	---	18/07/2005	26/02/2014	---	QUALITY & RELIABILITY (ΚΟ)	1.034	-0.96	€	1.044	11/11/2024	1.05	1.026	1.064	1.05	1.033	4000@1.03	1200@1.04	---	---	20,136	67	20,807.45	28,274.85	0.6	1.62	10101010
107,222,688	0.440	(0.5667)	0.2	0.22	25/06/2024	16/03/2022	---	QUEST ΣΥΜΜΕΤΟΧΩΝ (ΚΟ)	5.73	-0.17	€	5.74	11/11/2024	5.75	5.68	5.75	5.73	5.723	1000@5.70	217@5.73	---	---	15,189	89	86,923.11	614,386.00	4.6	6.25	10101010
6,456,530	1.08	0.12	0.1314	0.16	22/07/2024	02/08/2010	---	SPACE HELLAS (ΚΟ)	5.82	-1.36	€	5.9	11/11/2024	5.86	5.82	5.86	5.82	5.845	200@5.78	411@5.82	---	---	359	7	2,098.18	37,577.00	5.8	8.48	15101010
120,528,771	1.60	---	---	0.08	19/06/2024	10/11/2023	---	TRADE ESTATES ΑΕΕΑΠ (ΚΟ)	1.65	0.61	ρ	1.64	11/11/2024	1.63	1.63	1.65	1.65	1.641	370@1.64	500@1.65	---	---	22,663	65	37,179.42	198,872.47	1.55	1.798	35102045
17,190,046	0.300	---	---	---	16/11/1992	12/09/2024	---	UNIBIOS (ΚΟ)	1.485	0.68	ρ	1.475	11/11/2024	1.5	1.445	1.51	1.485	1.464	385@1.46	24@1.49	---	---	14,259	60	20,870.48	25,527.22	1.08	1.85	50204000
32,413,681	0.370	---	---	---	15/07/2009	11/05/2000	---	ΑΛΟΥΜΥΛΑ (ΚΟ)	3.38	1.81	ρ	3.32	11/11/2024	3.32	3.26	3.41	3.38	3.359	500@3.35	400@3.39	---	---	70,900	114	238,144.03	109,558.24	2.48	3.41	55102035
3,628,761	3.44	0.5109	---	0.4954	21/10/2024	19/07/2022	---	ΑΝΔΡΟΜΕΔΑ ΑΕΕΧ (ΚΟ)	6.52	---	ρ	6.52	11/11/2024	6.54	6.52	6.54	6.52	6.521	22@6.42	74@6.48	3.60	2023	1,458	10	9,507.32	23,659.52	6.24	7.1806	30204000
23,986,500	1.02	---	---	---	26/06/2009	26/08/2024	---	ΒΙΟΚΑΡΠΕΤ (ΚΟ)	1.66	-1.78	€	1.69	11/11/2024	1.69	1.655	1.69	1.67	1.679	348@1.66	659@1.67	---	---	7,184	73	12,058.97	39,817.59	1.595	3.13	50101035
24,060,000	0.300	0.055	0.075	0.075	14/05/2024	01/07/2019	---	ΓΕΝΙΚΗ ΕΜΠΟΡΙΟΥ (ΚΟ)	1.3	1.17	ρ	1.285	11/11/2024	1.27	1.26	1.32	1.3	1.287	200@1.29	130@1.30	8.79	2023	2,680	36	3,448.74	31,278.00	1.25	1.95	50205010
15,878,748	0.480	---	---	---	10/07/2006	22/03/2004	---	ΔΟΜΙΚΗ ΚΡΗΤΗΣ (ΚΟ)	2.73	6.02	ρ	2.575	11/11/2024	2.58	2.49	2.73	2.73	2.624	100@2.70	138@2.74	---	---	30,374	171	79,688.94	43,348.98	2.43	4.88	50101010
34,720,000	0.310	---	---	---	16/06/2010	01/08/2007	---	ΔΡΟΜΕΑΣ (ΚΟ)	0.3	0.33	ρ	0.299	11/11/2024	0.291	0.29	0.3	0.3	0.297	3000@0.295	1100@0.298	---	---	9,900	10	2,937.10	10,416.00	0.272	0.398	40202015
13,673,200	0.420	---	---	0.05	12/09/2024	26/07/2001	---	ΕΒΡΟΦΑΡΜΑ (ΚΟ)	1.39	-2.11	€	1.42	11/11/2024	1.425	1.39	1.43	1.39	1.402	653@1.39	250@1.43	---	---	1,943	19	2,724.91	19,005.75	1.2	1.94	45102020
22,500,000	0.260	(0.0203)	(0.04)	(0.06)	08/07/2024	24/07/2024	---	ΕΚΤΕΡ (ΚΟ)	1.402	---	ρ	1.402	11/11/2024	1.402	1.368	1.404	1.402	1.383	3250@1.40	480@1.40	---	---	74,707	268	103,299.96	31,545.00	1.368	2.38	50101010
18,410,839	1.00	0.262	0.202	---	23/08/2023	10/09/2010	---	ΕΛΑΣΤΡΟΝ (ΚΟ)	2.03	-0.98	€	2.05	11/11/2024	2.06	2.03	2.06	2.03	2.051	2500@2.02	204@2.05	---	---	892	18	1,829.37	37,374.00	1.93	2.84	55102010
23,828,130	0.500	0.0737	---	0.108	15/07/2024	17/02/2009	---	ΕΛΙΝΟΙΑ (ΚΟ)	2.05	0.99	ρ	2.03	11/11/2024	1.98	1.975	2.05	2.05	2.011	300@2.01	11@2.05	---	---	5,742	39	11,546.46	48,847.67	1.91	2.94	60101020
19,864,886	5.60	0.672	0.672	0.672	18/04/2024	02/07/2008	---	ΕΛΛΑΔΟΣ ΤΡΑΠΕΖΑ (ΚΟ)	13.25	0.38	ρ	13.2	11/11/2024	13.2	13.15	13.35	13.25	13.234	1@13.25	7@13.30	---	---	11,019	80	145,824.55	263,209.74	13.05	15.85	30101010
26,730,187	0.520	0.1	0.12	---	29/06/2023	01/08/2017	---	ΕΛΤΟΝ (ΚΟ)	1.848	0.44	ρ	1.84	11/11/2024	1.818	1.8	1.848	1.848	1.817	1400@1.81	80@1.85	---	---	2,760	18	5,013.98	49,397.39	1.62	2.36	50205010
36,300,000	1.12	0.2186	---	0.0276	27/08/2024	12/12/2007	---	ΕΥΑΘ (ΚΟ)	3.23	-0.61																			

Πληθος Χρεογράφων	Ονομ. Αξία	Μερίσματα [1]			Ημερ. Τελευτ. Αποκοπής		Σημ.	Χρεόγραφο	Τιμή κλεισίματος	% μεταβ.	Προηγ. Κλεισίμο- ημ/νία	Άνοιγμα	Κατωτ Τιμή	Ανωτ Τιμή	Τελ Σταθμ Τιμή	Τελευταία ζήτηση [7]	Τελευταία προσφορά [7]	Ρ/Ε μετά φ. Χρήστ	Όγκος	Πράξεις	Αξία Συναλλαγών[8]	Χ.Α. Εταιρείας (χιλ. €) [3,5]	Χαμηλό έτους	Υψηλό έτους	Κλάδος [4]				
		2021	2022	2023	Μέρισμα [2]	Δικαιώμα																							
18,567,912	0.590	0.24	---	0.16	03/07/2024	26/01/2021	---	ΙΝΤΕΡΛΑΪΦ (ΚΟ)	4.39	0.92	P	4.35	11/11/2024	4.34	4.34	4.39	4.39	4.35	35@4.33	16@4.39	5.95	2023	791	7	3,441.20	81,513.13	4.26	5.4	30302025
8,424,900	0.500	---	---	---	12/07/2010	04/07/2019	---	ΙΝΤΕΡΤΕΚ (ΚΟ)	1.06	0.95	P	1.05	11/11/2024	1.025	1.025	1.06	1.06	1.035	168@1.03	168@1.06	18.38	2023	1,439	14	1,488.97	8,930.39	0.998	1.485	50205010
19,804,134	0.150	---	---	---	01/07/2004	06/11/2017	---	ΚΕΚΡΟΦ (ΚΟ)	1.24	-1.98	E	1.265	11/11/2024	1.26	1.24	1.285	1.24	1.245	2150@1.24	310@1.24	(-6)	2023	7,015	21	8,736.10	24,557.13	1.2	1.965	35101010
40,219,218	0.260	---	---	---	29/08/2022	10/06/2019	---	ΚΛΟΥΚΙΝΑΣ - ΛΑΠΠΑΣ (ΚΟ)	1.445	-1.03	E	1.46	11/11/2024	1.48	1.43	1.495	1.445	1.454	90@1.43	99@1.45	---	---	2,862	35	4,161.44	58,116.77	1.3	1.825	50101010
11,510,102	0.890	---	---	---	24/06/2005	06/10/1999	---	ΚΛΩΣΤ/ΡΓΙΑ ΝΑΥΠΑΚΤΟΥ (ΚΟ)	0.822	4.32	P	0.788	11/11/2024	0.81	0.774	0.822	0.822	0.796	120@0.772	5@0.822	---	---	480	14	382.02	9,461.30	0.68	1.34	55101020
21,224,340	0.420	0.02	---	---	06/09/2022	25/04/2006	---	ΚΟΡΔΕΛΛΟΥ Χ. ΑΦΟΙ (ΚΟ)	0.418	1.46	P	0.412	11/11/2024	0.416	0.408	0.42	0.418	0.417	140@0.405	438@0.418	---	2023	1,727	30	720.85	8,871.77	0.38	0.684	55102010
33,065,136	0.380	0.2001	0.2004	0.3506	22/08/2024	16/09/2013	---	ΚΡΙ - ΚΡΙ (ΚΟ)	14.25	1.79	P	14	11/11/2024	14.1	14.1	14.3	14.25	14.161	150@14.15	4251@14.30	14.60	2023	18,243	85	258,336.70	471,178.19	9.58	14.55	45102020
7,595,160	0.600	---	---	---	10/09/2019	18/08/2010	---	ΚΥΡΙΑΚΟΥΛΗΣ (ΚΟ)	0.936	---	γ	0.936	11/11/2024	---	---	---	---	---	30@0.922	800@0.936	---	---	---	---	---	7,109.07	0.9	1.65	40501015
6,200,000	0.500	---	---	---	22/06/2010	01/11/1995	---	ΛΑΔΕΝΗΣ Α.Ε. "ΜΙΝΕΡΒΑ" (ΚΟ)	0.545	6.86	P	0.51	11/11/2024	0.53	0.5	0.565	0.55	0.543	320@0.478	273@0.550	---	---	901	14	488.92	3,379.00	0.456	0.98	40204020
30,150,000	0.360	0.0401	0.0908	0.122	28/05/2024	25/04/2019	---	ΜΟΤΟΔΥΝΑΜΙΚΗ (ΚΟ)	2.585	1.37	P	2.55	11/11/2024	2.555	2.52	2.6	2.585	2.561	1700@2.56	186@2.59	---	---	30,552	93	78,258.63	77,937.75	2.12	3.34	40401030
8,321,682	0.670	---	---	---	17/08/2007	23/11/1999	---	Ν. ΛΕΒΕΝΤΕΡΗΣ (ΚΟ)	0.248	1.64	P	0.244	11/11/2024	0.23	0.228	0.248	0.248	0.23	120@0.224	190@0.248	---	2023	1,962	11	451.56	2,798.36	0.186	0.4	55102010
2,160,524	0.670	---	---	---	03/12/2018	23/11/1999	---	Ν. ΛΕΒΕΝΤΕΡΗΣ (ΠΟ)	0.34	---	γ	0.34	11/11/2024	---	---	---	---	---	2000@0.242	3480@0.340	---	2023	---	---	---	2,798.36	0.195	0.41	55102010
126,431,958	2.50	---	---	0.025	19/06/2024	05/06/2024	---	ΝΟΒΑΛ ΠΡΟΠΕΡΤΥ ΔΕΕΑΠ (ΚΟ)	2.45	-0.81	E	2.47	11/11/2024	2.47	2.42	2.47	2.46	2.444	100@2.45	827@2.46	---	---	20,410	64	49,878.02	309,758.30	2.42	2.82	35102045
10,080,000	3.00	1.5	1.45	1.3	14/05/2024	27/08/2001	---	ΟΛΘ (ΚΟ)	21	---	γ	21	11/11/2024	21	21	21	21	21	80@20.70	700@21.00	---	---	620	8	13,020.00	211,680.00	20	23.5	50206060
25,000,000	2.00	0.628	1.04	1.336	29/07/2024	08/08/2003	---	ΟΛΠ (ΚΟ)	29.7	-1.00	E	30	11/11/2024	29.8	29.6	30.25	29.7	29.924	10@29.70	163@30.10	11.11	2023	2,685	69	80,346.85	742,500.00	23	30.25	50206060
4,971,466	1.46	---	---	---	04/07/2007	08/10/2003	---	ΠΑΪΡΗΣ ΠΛΑΣΤΙΚΩΝ (ΚΟ)	0.998	5.27	P	0.948	11/11/2024	0.97	0.948	0.998	0.998	0.949	1400@0.932	73@0.998	---	---	1,150	16	1,091.11	4,961.52	0.904	1.71	50203030
27,098,594	0.540	0.05	0.0401	0.0702	11/11/2024	14/01/2021	---	ΠΑΠΟΥΤΣΑΝΗΣ (ΚΟ)	2.4	1.70	P	2.36	11/11/2024	2.37	2.35	2.4	2.4	2.366	750@2.20	2942@2.40	15.94	2023	4,617	39	10,925.67	65,036.63	2.18	2.73	45201020
7,070,400	0.930	0.3242	0.2593	0.8645	15/04/2024	06/05/2016	---	ΠΕΤΡΟΠΟΥΛΟΣ ΠΕΤΡΟΣ (ΚΟ)	8	-0.25	E	8.02	11/11/2024	8.08	7.98	8.08	8	8.041	105@7.96	621@8.00	---	---	3,308	30	26,598.62	56,563.20	7.78	10.65	50206015
43,741,452	0.660	0.2723	0.2629	0.2388	03/06/2024	01/11/1999	---	ΠΛΑΣΤΙΚΑ ΘΡΑΚΗΣ (ΚΟ)	4	5.26	P	3.8	11/11/2024	3.82	3.815	4.045	4	3.969	500@3.97	1720@4.00	---	---	70,770	338	280,855.68	174,965.81	3.535	4.95	50203015
21,912,599	0.300	---	0.048	0.0485	20/05/2024	23/02/2007	---	ΡΕΒΟΪΛ (ΚΟ)	1.61	0.31	P	1.605	11/11/2024	1.61	1.59	1.645	1.61	1.612	350@1.61	700@1.62	---	---	9,007	44	14,521.22	35,279.28	1.49	2.15	60101020
13,582,223	1.35	---	---	---	24/06/2008	02/02/2016	---	ΣΙΔΑΜΑ ΜΕΤΑΛΛΟΥΡΓΙΚΗ (ΚΟ)	1.59	2.58	P	1.55	11/11/2024	1.58	1.55	1.6	1.59	1.569	200@1.52	117@1.59	---	---	2,050	15	3,216.56	21,595.73	1.465	2.4	55102010
40,693,350	5.00	---	---	---	03/07/2006	26/05/2015	---	ΤΕΧΝΙΚΗ ΟΛΥΜΠΙΑΚΗ (ΚΟ)	2.36	-1.26	E	2.39	11/11/2024	2.39	2.34	2.4	2.36	2.362	50@2.35	1@2.36	---	---	11,788	54	27,846.50	96,036.31	2.25	3.05	40202010
3,048,000	0.300	---	---	---	06/07/2007	01/06/2021	---	ΤΖΙΡΑΚΙΑΝ ΠΡΟΦΙΛ (ΚΟ)	1.44	2.13	P	1.41	11/11/2024	1.38	1.38	1.44	1.44	1.418	200@1.36	500@1.49	---	2023	5,150	16	7,303.30	4,389.12	1.17	1.925	55102010
8,340,750	1.16	---	---	---	25/06/2009	17/09/2018	---	ΧΑΪΔΕΜΕΝΟΣ (ΚΟ)	0.595	3.48	P	0.575	11/11/2024	0.595	0.595	0.595	0.595	0.596	100@0.575	100@0.590	---	2023	5	1	2.98	4,962.75	0.555	0.92	50205030

Κύρια Αγορά - Χαμηλής Συναλλακτικής Δραστηριότητας

14,000,000	1.95	3.42	0.26	0.26	05/08/2024	26/03/2024	---	ALPHA REAL ESTATE (ΚΟ)	7.02	---	γ	7.02	11/11/2024	7.1	7.1	7.1	7.1	7.1	20@7.04	5@7.10	---	---	95	1	674.50	98,280.00	6.22	11.75	35101015	
243,164,193	0.300	---	---	0.07	19/07/2024	05/12/2023	---	ΑΤΤΙΣΑ ΣΥΜΜΕΤΟΧΩΝ (ΚΟ)	2.09	-0.95	E	2.11	11/11/2024	2.07	2.07	2.11	2.09	2.086	1200@2.08	480@2.10	---	---	8,494	54	17,719.09	508,213.16	1.86	2.64	40501015	
178,157,803	0.040	---	---	---	01/07/2008	21/02/2020	---	ΑΥΕ (ΚΟ)	0.457	-2.14	E	0.467	11/11/2024	0.48	0.451	0.48	0.457	0.462	200@0.451	1900@0.460	---	---	14,922	39	6,901.23	81,418.12	0.42	0.542	40301010	
11,869,224	0.540	0.136	0.15	0.15	02/07/2024	30/08/2019	---	FLEXORACK (ΚΟ)	8	---	γ	8	11/11/2024	---	---	---	---	---	500@7.65	1000@8.25	---	---	---	---	---	94,953.79	7.1	8.65	50203030	
468,700	3.42	4.06	2.8	13/06/2024	21/05/2004	---	MERMEREN KOMB. A.D. PR. (ΕΛΠ)	41	-8.89	E	45	11/11/2024	41	41	41.4	41	41.025	3@41.00	30@44.00	1.40	2023	40	5	1,641.00	19,216.70	38	50	55102000		
10,500,000	0.950	---	---	0.15	05/07/2024	21/07/2023	---	ΜΕΥΑΚΟ (ΚΟ)	3.79	---	γ	3.79	11/11/2024	3.79	3.79	3.79	3.79	3.79	538@3.79	27@3.86	---	2022	962	1	3,645.98	39,795.00	3.55	4.32	55102015	
31,317,025	0.400	---	---	---	26/04/2007	10/05/2023	---	MIG (ΚΟ)	3.275	1.55	P	3.225	11/11/2024	3.16	3.16	3.29	3.28	3.261	243@3.28	60@3.30	---	---	2,863	26	9,336.12	102,563.26	3	4.9	30202000	
244,737,498	0.500	0.02	0.03	0.02	05/07/2024	28/12/2023	---	ΤΡΑΣΤΟΡ Α.Ε.Ε.Α.Π. (ΚΟ)	1.06	---	γ	1.06	11/11/2024	---	---	---	---	---	945@1.05	---	---	---	---	---	---	---	259,421.75	1.01	1.42	35102000
13,000,000	0.650	---	---	---	01/08/2007	07/04/2000	5093	ΑΚΡΙΤΑΣ (ΚΟ)	0.67	---	γ	0.67	11/11/2024	0.655	0.655	0.7	0.69	0.692	50@0.685	248@0.700	---	---	790	10	546.55	8,710.00	0.57	1.33	50101035	
15,300,000	0.300	---	---	---	30/07/2009	13/12/1999	---	ΑΤΤΙΚΕΣ ΕΚΔΟΣΕΙΣ (ΚΟ)	0.392	---	γ	0.392	11/11/2024	0.36	0.36	0.36	0.36	0.36	1250@0.372	2390@0.422	---	---	890	1	320.40	5,997.60	0.292	0.468	40301030	
18,810,000	0.400	---	---	0.0381	21/10/2024	14/11/2007	---	ΒΑΡΒΕΡΗΣ Ν. - MODA BAGNO (ΚΟ)	3.62	-3.72	E	3.76	11/11																	

Πληθος Χρεογράφων	Ονομ. Αξία	Μερίσματα [1]			Ημερ. Τελευτ. Αποκοπής		Σημ.	Χρεόγραφο	Τιμή κλεισίματος	% μεταβ.	Προηγ. Κλεισίση-ημέλια	Άνοιγμα	Κατωτ Τιμή	Ανωτ Τιμή	Τελ Σταθμ Τιμή	Τελευταία ζήτηση [7]	Τελευταία προσφορά [7]	P/E μετά φ. Χρήστ	Όγκος	Πράξεις	Αξία Συναλλαγών[8]	Χ.Α. Εταιρείας (χιλ. €) [3,5]	Χαμηλό έτους	Υψηλό έτους	Κλάδος [4]					
		2021	2022	2023	Μέρσιμα [2]	Δικαιώμα																								
3,307,500	0.210	---	0.4	0.4	23/10/2024	30/11/2022	---	ΕΛΒΕ Α.Β.Ε.Ε. (ΚΟ)	4.8	---	4.8	11/11/2024	4.82	4.8	4.84	4.84	4.813	5@4.78	18@4.84	8.96	2023	68	4	327.30	15,876.00	4.62	5.85	40204020		
86,735,980	0.310	---	---	0.02	22/07/2024	07/09/2023	---	ΙΑΤΡΙΚΟ ΑΘΗΝΩΝ (ΚΟ)	1.5	---	1.5	11/11/2024	1.515	1.5	1.515	1.5	1.511	8@1.53	70@1.52	---	---	421	9	636.05	130,103.97	1.44	2.03	20101025		
3,417,600	0.100	0.016	0.016	0.016	04/07/2024	02/04/2024	---	ΙΝΤΕΡΓΟΥΝΤ-ΞΥΛΕΜΠΟΡΙΑ (ΠΟ)	0.398	---	0.398	11/11/2024	---	---	---	---	---	---	1000@0.436	---	---	---	---	---	---	13,304.98	0.252	0.595	50101020	
2,760,000	11.83	11	11.8	12.4	03/06/2024	16/07/1990	---	ΚΑΡΕΛΙΑ (ΚΟ)	346	1.77	P	340	11/11/2024	348	346	348	346	346.316	4@336.00	237@346.00	---	---	19	4	6,580.00	954,960.00	312	360	45103010	
6,700,000	0.800	0.047	0.047	0.047	23/07/2024	29/05/2014	---	ΚΕΠΕΝΟΥ ΜΥΛΟΙ (ΚΟ)	1.94	1.04	P	1.92	11/11/2024	1.94	1.94	1.94	1.94	---	281@1.98	20.83	2023	1,250	1	2,425.00	12,998.00	1.35	2.26	45102020		
18,017,472	0.360	---	---	0.03	11/10/2024	28/08/2017	---	ΚΤΗΜΑ Κ. ΛΑΖΑΡΙΔΗ (ΚΟ)	1.7	---	---	1.7	11/11/2024	---	---	---	---	85@1.67	79@1.70	---	---	---	---	---	---	30,629.70	1.6	1.9	45101015	
21,364,000	1.12	---	0.4	---	21/08/2023	08/03/2023	---	ΛΑΜΨΑ (ΚΟ)	37.4	---	---	37.4	11/11/2024	---	---	---	---	50@35.60	50@41.00	---	---	---	---	---	---	799,013.60	28.4	39.8	40501025	
5,939,268	0.620	---	---	---	10/07/2003	03/01/2002	---	ΛΑΝΑΚΑΜ (ΚΟ)	0.845	---	---	0.845	11/11/2024	0.86	0.86	0.87	0.86	0.861	253@0.860	550@0.880	---	---	501	8	431.29	5,018.68	0.815	1.18	40401020	
9,819,370	0.500	---	---	---	14/08/2007	09/01/2004	---	ΜΑΘΙΟΣ ΠΥΡΙΜΑΧΑ (ΚΟ)	0.65	---	---	0.65	11/11/2024	0.648	0.648	0.648	0.648	0.65	2200@0.600	257@0.648	---	---	1	1	0.65	6,382.59	0.62	1.3	55101000	
32,188,050	0.700	---	---	---	21/07/2008	20/01/2000	---	ΜΟΥΖΑΚΗΣ (ΚΟ)	0.65	-5.80	E	0.69	11/11/2024	0.66	0.64	0.665	0.64	0.653	80@0.645	50@0.655	---	---	5,975	21	3,899.30	20,922.23	0.595	0.92	55101020	
43,200,000	1.00	0.0824	---	0.0383	19/08/2024	13/09/2023	---	ΜΠΛΕ ΚΕΔΡΟΣ (ΚΟ)	3.69	0.27	P	3.68	11/11/2024	3.68	3.68	3.69	3.69	3.687	100@3.68	100@3.73	---	---	1,661	20	6,124.48	159,408.00	3.2	3.74	35102000	
6,340,000	0.600	0.17	0.1	0.2	11/12/2023	11/01/2024	---	ΝΑΚΑΣ ΜΟΥΣΙΚΗ (ΚΟ)	3.12	---	---	3.12	11/11/2024	2.92	2.92	2.92	2.92	2.92	30@2.96	10@3.10	---	---	20	1	58.40	19,780.80	2.5	3.18	40401030	
27,379,200	0.980	---	0.45	0.5001	01/08/2024	29/08/2022	---	ΠΛΑΣΤΙΚΑ ΚΡΗΤΗΣ (ΚΟ)	15	---	---	15	11/11/2024	---	---	---	---	13@14.00	1793@15.00	---	---	---	---	---	---	410,688.00	13.8	16.4	50203015	
255,494,534	2.71	0.279	0.255	0.247	14/06/2024	30/09/2021	---	ΠΡΟΝΤΕΑ (ΚΟ)	6.2	---	---	6.2	11/11/2024	6.2	6.2	6.2	6.2	299@5.95	200@6.55	---	---	2	1	12.40	1,584,066.11	5.7	8	35102000		
4,181,450	0.500	---	---	---	21/08/2000	05/03/2002	---	ΣΑΡΑΝΤΟΠΟΥΛΟΣ ΚΥΛ/ΜΥΛΟΙ (ΚΟ)	1.07	---	---	1.07	11/11/2024	---	---	---	---	---	---	569@1.17	---	---	---	---	---	---	4,474.15	0.965	1.17	45102020

Διαπραγματεύσιμα Αμοιβαία Κεφάλαια (Δ.Α.Κ.)

971,502	---	---	---	---	15/06/2016	---	ALPHA ETF FTSE Athex Large Cap	34.91	0.37	P	34.78	11/11/2024	34.7	34.51	34.91	34.91	34.719	500@34.82	500@34.92	---	---	3,851	32	133,701.28	---	31.58	38	12003
---------	-----	-----	-----	-----	------------	-----	--------------------------------	-------	------	---	-------	------------	------	-------	-------	-------	--------	-----------	-----------	-----	-----	-------	----	------------	-----	-------	----	-------

Επιτήρηση

89,078,604	0.040	---	---	---	07/07/2010	16/01/2024	5160	FRIGOGLOSS (ΚΟ)	0.242	10.00	P	0.22	11/11/2024	0.236	0.236	0.242	0.242	0.24129000@0.240	295@0.242	---	2023	100,250	30	24,140.50	21,557.02	0.172	0.44	50204000		
13,191,620	0.620	---	---	---	04/08/2010	09/09/2002	5232	ΥΑΛCO - ΚΩΝΣΤΑΝΤΙΝΟΥ (ΚΟ)	0.162	---	---	0.162	11/11/2024	---	---	---	---	---	2000@0.146	---	---	---	---	---	---	2,137.04	0.146	0.208	40202020	
17,579,754	4.16	---	---	---	18/08/2006	02/08/2010	---	ΒΙΟΤΕΡ (ΚΟ)	0.294	---	---	0.294	11/11/2024	---	---	---	---	---	886@0.294	---	---	---	---	---	---	---	5,168.45	0.2	0.436	50101010
54,654,600	0.050	---	---	---	01/07/1998	30/12/2022	5275	ΒΙΣ (ΚΟ)	0.144	9.09	P	0.132	11/11/2024	0.145	0.144	0.145	0.144	0.144363668@0.144	20200@0.145	---	2023	411,001	52	59,211.26	7,870.26	0.124	0.288	50203030		
51,754,364	0.300	---	---	---	23/12/2003	24/01/2007	5197	ΕΠΙΛΕΚΤΟΣ (ΚΟ)	0.132	---	---	0.132	31/10/2024	---	---	---	---	---	---	---	---	---	---	---	---	---	6,831.58	0.1	0.164	55101020
15,842,391	1.51	---	---	---	15/07/2009	12/05/2000	5141	ΜΠΗΤΡΟΣ ΣΥΜΜΕΤΟΧΙΚΗ (ΚΟ)	0.62	---	---	0.62	11/11/2024	---	---	---	---	---	---	630@0.595	---	---	---	---	---	---	9,822.28	0.41	0.755	55102010
24,319,250	0.300	---	---	---	09/07/2002	04/07/2007	5165	ΠΡΟΔΕΥΤΙΚΗ (ΚΟ)	0.262	---	---	0.262	11/11/2024	0.278	0.278	0.278	0.278	1000@0.278	3853@0.282	---	---	2,000	2	556.00	6,371.64	0.2	0.4	50101010		
28,438,268	0.070	---	---	---	21/08/2006	24/11/1999	5253	ΣΠΥΡΟΥ ΑΓΡ. ΟΙΚ. (ΚΟ)	0.127	---	---	0.127	11/11/2024	0.12	0.12	0.12	0.12	0.12	8159@0.120	641@0.139	---	---	140	1	16.80	3,611.66	0.115	0.252	45102010	
1,011,000	1.00	---	---	---	01/07/2004	11/12/2012	5193	ΤΡΙΑ ΑΛΦΑ (ΚΟ)	4.48	---	---	4.48	11/11/2024	4.04	4.04	4.04	4.04	4.04	---	100@4.48	---	2023	45	2	181.80	4,529.28	3.92	8.95	55101020	

Κατάσταση σε Αναστολή

12,417,000	0.310	---	---	---	27/08/2019	28/08/2017	5233	MLS ΠΛΗΡΟΦΟΡΙΚΗ (ΚΟ)	0.57	---	---	0.57	12/05/2020	---	---	---	---	---	---	---	---	---	---	---	---	---	---	7,077.69	0.57	0.57	10101015
65,326,268	0.530	---	---	---	04/07/2007	19/07/2006	4750	ΣΑΤΟ ΑΕ (ΚΟ)	0.028	---	---	0.028	05/09/2024	---	---	---	---	---	---	---	---	---	---	---	---	---	---	1,829.14	0.027	0.067	40202015
3,961,300	1.28	---	---	---	29/06/2004	03/08/2000	5248	ΔΟΥΡΟΣ (ΚΟ)	0.25	---	---	0.25	24/04/2023	---	---	---	---	---	---	---	---	---	---	---	---	---	---	990.33	0.25	0.25	40204020
10,203,575	0.730	---	---	---	16/07/2007	18/10/1999	---	ΦΙΕΡΑΤΕΣ (ΚΟ)	0.359	---	---	0.359	30/04/2024	---	---	---	---	---	---	---	---	---	---	---	---	---	---	3,663.08	0.335	0.538	55101020

Σημειώσεις Χρεογράφων

Κωδικός	Κείμενο σημείωσης
()	- Προσαρμοσμένα Μέρισματα λόγω διανομής Δωρεάν μετοχών.
*	- Τελευταία προσαρμοσμένη τιμή κλεισίματος.
[1]	- Καθαρά μερίσματα.
[2]	- Στη στήλη "Ημερ. Αποκοπής τελευταίου δικαιώματος" αναφέρεται η Ημερομηνία εισαγωγής για Νέες Εταιρείες.
[3]	- Η Χρηματιστηριακή αξία αναφέρεται στο σύνολο των μετοχών
[4]	- Η κωδικοποίηση των Κλάδων Οικονομικής Δραστηριότητας του Χ.Α. παρουσιάζονται στο Παράρτημα Α
[5]	- Η Χρηματιστηριακή Αξία αναφέρεται στο σύνολο των κατηγοριών μετοχών (εφόσον έχουν εισαχθεί περισσότερες της μιας κατηγορίες) και δεν αναφέρεται σε επιμέρους κατηγορίες μετοχών μιας εταιρείας.
[6]	- P/E μεγαλύτερο του 100
[7]	- Τελευταία εικόνα του Βιβλίου Εντολών πριν το τέλος της συνεδρίασης
[8]	- Στην Αξία Συναλλαγών των Μετοχών περιλαμβάνονται όλοι οι τύποι Πακέτων
4750	- Μεταφορά στην Κατηγορία Επιτήρησης από 8/4/2011.
5093	- Μεταφορά στην Κατηγορία Επιτήρησης από 8/4/2015.
5141	- Μεταφορά στην Κατηγορία Επιτήρησης από 10/05/2017.
5160	- Μεταφορά στην Κατηγορία Επιτήρησης από 15/04/2016.
5165	- Μεταφορά στην Κατηγορία Επιτήρησης από 15/02/2018.
5193	- Μεταφορά στην κατηγορία Επιτήρησης από 25/10/2018.
5197	- Μεταφορά στην κατηγορία Επιτήρησης από 07/11/2018.
5232	- Μεταφορά στην Κατηγορία Επιτήρησης από 08/04/2011.
5233	- Αναστολή διαπραγμάτευσης από 13/05/2020.
5248	- Μεταφορά στην κατηγορία Επιτήρησης από 06/09/2011.
5253	- Μεταφορά στην Επιτήρηση από 14/5/2021.
5275	- Μεταφορά στη Κατηγορία Επιτήρησης από 09/07/2020.

Στοιχεία Συναλλαγών Πακέτων

Χρεόγραφο	Όγκος πακέτου	Τιμή πακέτου	Αξία πακέτου	Ωρα έγκρισης	Σημείωση
ALPHA ΥΠΗΡΕΣΙΩΝ ΣΥΜΜ (ΚΟ)	250,000	1.59	396,750.00	11:08:27	20
EUROBANK HOLDINGS (ΚΟ)	582,104	2.04	1,186,910.06	11:13:27	20
ALPHA ΥΠΗΡΕΣΙΩΝ ΣΥΜΜ (ΚΟ)	343,683	1.60	549,205.43	11:58:06	20
ALPHA ΥΠΗΡΕΣΙΩΝ ΣΥΜΜ (ΚΟ)	390,000	1.60	622,830.00	12:00:53	20
ΟΤΕ (ΚΟ)	50,000	15.00	750,000.00	13:10:27	20
ALPHA ΥΠΗΡΕΣΙΩΝ ΣΥΜΜ (ΚΟ)	1,000,000	1.60	1,604,000.00	14:49:05	20
BANK OF CYPRUS (ΚΟ)	739,281	4.51	3,334,157.31	14:56:46	20
ΟΠΑΠ (ΚΟ)	126,987	15.14	1,921,948.25	15:00:58	20
ΠΕΙΡΑΙΩΣ FINANCIAL HOLD (ΚΟ)	250,000	3.92	979,750.00	15:48:53	20
COCA-COLA HBC AG (ΚΟ)	10,000	34.12	341,200.00	16:01:18	20
EUROBANK HOLDINGS (ΚΟ)	300,000	2.04	612,000.00	16:16:17	20
ALPHA ΥΠΗΡΕΣΙΩΝ ΣΥΜΜ (ΚΟ)	500,000	1.62	810,000.00	16:22:46	20
ΕΘΝΙΚΗ ΤΡΑΠΕΖΑ (ΚΟ)	176,874	7.57	1,338,051.81	16:26:37	20
EUROBANK HOLDINGS (ΚΟ)	400,000	2.04	814,000.00	16:38:31	20
ΕΘΝΙΚΗ ΤΡΑΠΕΖΑ (ΚΟ)	85,726	7.57	649,031.55	16:39:15	20
ΕΘΝΙΚΗ ΤΡΑΠΕΖΑ (ΚΟ)	80,334	7.57	607,807.04	16:46:04	20
ΕΘΝΙΚΗ ΤΡΑΠΕΖΑ (ΚΟ)	200,000	7.59	1,518,000.00	17:16:17	20
ALPHA ΥΠΗΡΕΣΙΩΝ ΣΥΜΜ (ΚΟ)	400,000	1.62	647,800.00	17:19:08	20

Σημειώσεις πακέτων

- 9 - Μέθοδος 6-1 / Ειδική Χρέωση
- 10 - Μέθοδος 6-1 / Ειδική Χρέωση, Αυθημερόν Διακανονισμός
- 14 - Μέθοδος 6-3 / Πακέτο Αποκατάστασης, Ατελής αγορά και Πώληση
- 18 - Μέθοδος 6-2 / SPOT 1
- 19 - Μέθοδος 6-2 / SPOT 2
- 20 - Μέθοδος 6-1 και Μέθοδος 6-1 Αυθημερόν Διακανονισμός
- 21 - Άλλη Προσμφωνημένη

Στοιχεία Συναλλαγών Δικαιωμάτων

Ημερ. αποκοπής	Έναρξη εξάσκησης	Λήξη εξάσκησης	Λήξη διαπραγμάτευσης	Δικαιώματα	Κατωτ Τιμή	Ανωτ Τιμή	Τιμή κλεισ.	Τελευταία ζήτηση	Τελευταία προσφορά	Όγκος	Πράξεις	Αξία Συναλλαγών
----------------	------------------	----------------	----------------------	------------	------------	-----------	-------------	------------------	--------------------	-------	---------	-----------------

Δεν υπάρχουν Συναλλαγές Δικαιωμάτων.

Στοιχεία Συναλλαγών Εκποιήσεων

Χρεόγραφα	Τύπος Χρεογράφου	Όγκος Συναλλαγών	Αριθμός Πράξεων	Αξία Συναλλαγών	Σημείωση
-----------	------------------	------------------	-----------------	-----------------	----------

Δεν πραγματοποιήθηκαν Εκποιήσεις Μετοχών.

Σημειώσεις Εκποιήσεων

- Δημόσιος Ανοικτός Πλειστηριασμός
- Εκποίηση Ενσώματων Ονομαστικών Μετοχών
- Εκποίηση Αδιάθετων Κλασματικών Υπολοίπων

Στοιχεία Ενεργητικού Διαπραγματεύσιμων Αμοιβαίων Κεφαλαίων (Δ.Α.Κ.)

	Ημερομηνία συναλλαγών	Δημιουργία / Εξαγορά	Αριθ. Μερ. (T-1)	Νέα Μερ. (T-1)	Εξαγορασθ. Μερ. (T-1)	Μερίδια (T) [1]	Αξία Ενεργητικού [2]	Καθαρή Τιμή	Μέρισμα /Μερίδιο	Ημερ. Αποκοπής
ALPHA ETF FTSE Athex Large Cap	12/11/2024	5,000	971,502	---	---	971,502	33,777,630.00	34.7685	1.35	01/07/2024

Σημειώσεις Δ.Α.Κ.

[1] - Αριθμ. μεριδίων (T) = Αριθμ. μεριδίων (T-1) + Νεοεκδιθέντα μερίδια (T-1) - Εξαγορασθέντα μερίδια (T-1)

[2] - Περιλαμβάνονται και τα μερίδια που δημιουργήθηκαν / εξαγοράσθηκαν την ημέρα T-1.

Περιγραφή	Στοιχεία
Όνομασία Δ.Α.Κ.	ALPHA ETF FTSE Athex Large Cap
Σύμβολο Δ.Α.Κ. (GR)	ΑΔΑΚ
Σύμβολο Δ.Α.Κ. (EN)	AETF
ISIN Δ.Α.Κ.	GRF000153004
Κατηγορία Διαπραγμάτευσης	Διαπραγματεύσιμα Αμοιβαία Κεφάλαια (Δ.Α.Κ.)
Τύπος Δ.Α.Κ.	Μετοχών
Τρόπος διαχείρισης	Παθητικός
Επενδυτική Στρατηγική	Σκοπός της επενδυτικής πολιτικής του Αμοιβαίου Κεφαλαίου είναι η αναπαραγωγή της αποδόσεως του Δείκτη FTSE/X.A. Large Cap του Χρηματιστηρίου Αθηνών σε όρους Ευρώ, ακολουθώντας πλήρως και πανομοιότυπες τη σύνθεση του υποκείμενου Δείκτη.
Εκδότης	ΑΛΦΑ ASSET MANAGEMENT Α.Ε.Δ.Α.Κ.
Εταιρεία Διαχείρισης	ΑΛΦΑ ASSET MANAGEMENT Α.Ε.Δ.Α.Κ.
Ειδικοί Διαπραγματευτές	ΑΛΦΑ FINANCE Α.Χ.Ε.Π.Ε.Υ., ΕΘΝΙΚΗ ΧΡΗΜΑΤΙΣΤΗΡΙΑΚΗ Α.Χ.Ε.Π.Ε.Υ.
Θεματοφύλακας	ΑΛΦΑ ΤΡΑΠΕΖΑ Α.Ε.
Σύμβολο Δείκτη (GR)	FTSE
Σύμβολο Δείκτη (EN)	FTSE
Όνομασία Δείκτη	FTSE/X.A. Large Cap
ISIN Δείκτη	GRI99201A006
Κλάσμα Δείκτη [1]	1/100
Αρχική Τιμή Μεριδίου	21.76
Συνολικός Αριθμός Μεριδίων [2]	971,502
Ημερομηνία πρώτης Έκδοσης	14/01/2008
Ημερομηνία έναρξης Διαπραγμάτευσης	24/01/2008
Νόμισμα Διαπραγμάτευσης	ΕΥΡΩ
Νόμισμα Ενεργητικού	ΕΥΡΩ
Αρχική Αξία Ενεργητικού [3]	3,000,000.00
Αριθμ. Μεριδίων για Δημιουργία-Εξαγορά [4]	5,000
Αμοιβή Διαχείρισης	0.375

Σημειώσεις Δ.Α.Κ.

[1] - Το κλάσμα της τιμής του δείκτη που αποτελεί η τιμή της πρώτης έκδοσης

[2] - Ο αριθμός μεριδίων που διαπραγματεύθηκαν στο Χρηματιστήριο την ημέρα T

[3] - Η αξία του ενεργητικού κατά την έκδοση

[4] - Ο αριθμός μεριδίων που απαιτείται κατά τη διαδικασία δημιουργίας εξαγοράς

12/11/2024

Ανακοινώσεις

Η.Δ.Τ.



ΑΝΑΚΟΙΝΩΣΕΙΣ

ΓΝΩΣΤΟΠΟΙΗΣΕΙΣ ΕΤΑΙΡΕΙΩΝ

From: ΕΚΤΕΡ Α.Ε.
Posted At: 11 November 2024 17:04
Conversation: ΑΝΑΚΟΙΝΩΣΗ ΓΙΑ ΤΙΣ ΑΠΟΦΑΣΕΙΣ ΓΕΝΙΚΗΣ ΣΥΝΕΛΕΥΣΗΣ
Posted To: DOLAnnouncements2

Subject: ΑΝΑΚΟΙΝΩΣΗ ΓΙΑ ΤΙΣ ΑΠΟΦΑΣΕΙΣ ΓΕΝΙΚΗΣ ΣΥΝΕΛΕΥΣΗΣ

ΑΠΟΦΑΣΕΙΣ ΕΚΤΑΚΤΗΣ ΓΕΝΙΚΗΣ
ΣΥΝΕΛΕΥΣΗΣ

[ΑΠΟΦΑΣΕΙΣ ΕΚΤΑΚΤΗΣ ΓΕΝΙΚΗΣ
ΣΥΝΕΛΕΥΣΗΣ](#)

From: ΕΛΛΑΚΤΩΡ Α.Ε.
Posted At: 11 November 2024 17:29
Conversation: ΑΓΟΡΑ ΙΔΙΩΝ ΜΕΤΟΧΩΝ
Posted To: DOLAnnouncements2
Subject: ΑΓΟΡΑ ΙΔΙΩΝ ΜΕΤΟΧΩΝ

Ανακοίνωση - Αγορά ιδίων μετοχών

Η εταιρεία με την επωνυμία «ΕΛΛΑΚΤΩΡ ΑΝΩΝΥΜΗ ΕΤΑΙΡΕΙΑ» και τον διακριτικό τίτλο «ΕΛΛΑΚΤΩΡ Α.Ε.» (εφεξής η «Εταιρεία») ανακοινώνει ότι, σε εκτέλεση της από 22.06.2023 απόφασης της Τακτικής Γενικής Συνέλευσης των μετόχων της και της από 14.09.2023 σχετικής απόφασης του Διοικητικού Συμβουλίου της, προέβη την 11.11.2024, μέσω του μέλους του Χρηματιστηρίου Αθηνών, ΤΡΑΠΕΖΑ ΟΡΤΙΜΑ BANK ΑΕ, σε αγορά 19.556 ιδίων μετοχών, με μέση τιμή κτήσης 1,7638 ευρώ ανά μετοχή, συνολικής αξίας 34.493,82 ευρώ.

Μετά και την προαναφερόμενη απόκτηση, η ΕΛΛΑΚΤΩΡ ΑΕ κατέχει συνολικά 59.556 ίδιες μετοχές, ήτοι ποσοστό 0,017% του συνόλου των μετοχών της Εταιρείας.

Η ανακοίνωση εκδίδεται σύμφωνα με τον Κανονισμό (ΕΕ) αριθ. 596/2014 του Ευρωπαϊκού Κοινοβουλίου και του Συμβουλίου, τον κατ' εξουσιοδότηση Κανονισμό (ΕΕ) 2016/1052 της Επιτροπής και τον Κανονισμό του Χρηματιστηρίου Αθηνών.

Κηφισιά 11.11.2024

[Αγορά Ιδίων Μετοχών](#)

From: ALPHA TRUST ΑΝΔΡΟΜΕΔΑ Α.Ε.Ε.Χ.
Posted At: 11 November 2024 17:29
Conversation: ΑΝΑΚΟΙΝΩΣΗ ΓΙΑ ΥΠΟΒΟΛΗ ΣΤΟΙΧΕΙΩΝ ΒΑΣΕΙ ΤΗΣ ΑΠΟΦ.
4/278/12-08-03 ΤΗΣ ΕΚ (ΕΤΑΙΡΙΕΣ ΕΠΕΝΔΥΣΕΩΝ)
Posted To: DOLAnnouncements2
Subject: ΑΝΑΚΟΙΝΩΣΗ ΓΙΑ ΥΠΟΒΟΛΗ ΣΤΟΙΧΕΙΩΝ ΒΑΣΕΙ ΤΗΣ ΑΠΟΦ.
4/278/12-08-03 ΤΗΣ ΕΚ (ΕΤΑΙΡΙΕΣ ΕΠΕΝΔΥΣΕΩΝ)

Η εταιρεία με την επωνυμία «ALPHA TRUST – ΑΝΔΡΟΜΕΔΑ Ανώνυμη Εταιρεία Επενδύσεων Χαρτοφυλακίου», κατ' εφαρμογή της απόφασης 4/278/12.8.2003 του Διοικητικού Συμβουλίου της Επιτροπής Κεφαλαιαγοράς, γνωστοποιεί την εσωτερική αξία της μετοχής της, έτσι όπως έχει διαμορφωθεί την 08.11.2024, καθώς και το υπερτίμημα/υποτίμημα (premium/discount) σε σχέση με τη χρηματιστηριακή αξία της μετοχής της, ως κάτωθι:

ΠΛΗΡΟΦΟΡΙΕΣ ΤΗΣ ΜΕΤΟΧΗΣ ΚΑΤΑ ΤΗΝ 08.11.2024	EUR
Εσωτερική αξία μετοχής*	8,21
Χρηματιστηριακή τιμή	6,46
Premium/Discount	-21,32%

*Στον υπολογισμό της εσωτερικής αξίας έχουν συμπεριληφθεί τα κεφάλαια που επανεπενδύθηκαν στην Εταιρεία βάσει του προγράμματος επανεπένδυσης μερίσματος πενταετούς διάρκειας (2023 – 2028), ενώ η διαπραγμάτευση των νέων μετοχών αναμένεται να ολοκληρωθεί στις 15.11.2024.

From: ORILINA PROPERTIES A.E.E.A.Π.
Posted At: 11 November 2024 17:31
Conversation: ΑΝΑΚΟΙΝΩΣΗ ΡΥΘΜΙΖΟΜΕΝΗΣ ΠΛΗΡΟΦΟΡΙΑΣ ΤΟΥ Ν.
3556/2007: Γνωστοποίηση για μεταβολή ποσοστού μετόχων
σε επίπεδο δικαιωμάτων ψήφου
Posted To: DOLAnnouncements2
Subject: ΑΝΑΚΟΙΝΩΣΗ ΡΥΘΜΙΖΟΜΕΝΗΣ ΠΛΗΡΟΦΟΡΙΑΣ ΤΟΥ Ν.
3556/2007: Γνωστοποίηση για μεταβολή ποσοστού μετόχων
σε επίπεδο δικαιωμάτων ψήφου

ΑΝΑΚΟΙΝΩΣΗ

[ΓΝΩΣΤΟΠΟΙΗΣΗ ΓΙΑ ΜΕΤΑΒΟΛΗ ΠΟΣΟΣΤΟΥ ΜΕΤΟΧΩΝ ΣΕ ΕΠΙΠΕΔΟ ΔΙΚΑΙΩΜΑΤΩΝ ΨΗΦΟΥ](#)

From: FOURLIS A.E ΣΥΜΜΕΤΟΧΩΝ

Posted At: 11 November 2024 18:14

Conversation: Ο Όμιλος Fourlis καλωσορίζει το κατάστημα Πλαίσιο στο Εμπορικό Πάρκο Αεροδρομίου, ενισχύοντας την εμπειρία του καταναλωτή

Posted To: DOLAnnouncements2

Subject: Ο Όμιλος Fourlis καλωσορίζει το κατάστημα Πλαίσιο στο Εμπορικό Πάρκο Αεροδρομίου, ενισχύοντας την εμπειρία του καταναλωτή

Παρακαλώ δείτε το συνημμένο.

[Ο Όμιλος Fourlis καλωσορίζει το κατάστημα Πλαίσιο στο Εμπορικό Πάρκο Αεροδρομίου, ενισχύοντας την εμπειρία του καταναλωτή](#)

From: BANK OF CYPRUS HOLDINGS PLC
Posted At: 12 November 2024 09:11
Conversation: Οικονομικά Αποτελέσματα Συγκροτήματος για το εννεάμηνο που έληξε στις 30 Σεπτεμβρίου 2024
Posted To: DOLAnnouncements2

Subject: Οικονομικά Αποτελέσματα Συγκροτήματος για το εννεάμηνο που έληξε στις 30 Σεπτεμβρίου 2024

Οικονομικά Αποτελέσματα Συγκροτήματος για το εννεάμηνο που έληξε στις 30 Σεπτεμβρίου 2024

[ΑΝΑΚΟΙΝΩΣΗ](#)

From: BANK OF CYPRUS HOLDINGS PLC

Posted At: 12 November 2024 09:11

Conversation: Παρουσίαση Οικονομικών Αποτελεσμάτων Συγκροτήματος Τράπεζας Κύπρου για το εννεάμηνο που έληξε στις 30 Σεπτεμβρίου 2024

Posted To: DOLAnnouncements2

Subject: Παρουσίαση Οικονομικών Αποτελεσμάτων Συγκροτήματος Τράπεζας Κύπρου για το εννεάμηνο που έληξε στις 30 Σεπτεμβρίου 2024

Παρουσίαση Οικονομικών Αποτελεσμάτων Συγκροτήματος Τράπεζας Κύπρου για το εννεάμηνο που έληξε στις 30 Σεπτεμβρίου 2024

[PRESENTATION](#)

From: BANK OF CYPRUS HOLDINGS PLC

Posted At: 12 November 2024 09:18

Conversation: Συναλλαγές Ιδίων Μετοχών

Posted To: DOLAnnouncements2

Subject: Συναλλαγές Ιδίων Μετοχών

Δείτε την
ανακοίνωση.

[Ανακοίνωση](#)

From: TITAN CEMENT INTERNATIONAL S.A
Posted At: 12 November 2024 09:38
Conversation: Πρόγραμμα αγοράς ιδίων μετοχών
Posted To: DOLAnnouncements2

Subject: Πρόγραμμα αγοράς ιδίων μετοχών

Δείτε το συνημμένο αρχείο.

[Πρόγραμμα αγοράς ιδίων
μετοχών](#)

From: LAMDA DEVELOPMENT A.E.
Posted At: 12 November 2024 09:51
Conversation: Πρόσκληση στην Παρουσίαση Οικονομικών Αποτελεσμάτων
Εννεάμηνου 2024
Posted To: DOLAnnouncements2
Subject: Πρόσκληση στην Παρουσίαση Οικονομικών Αποτελεσμάτων
Εννεάμηνου 2024

Πρόσκληση στην Παρουσίαση Οικονομικών Αποτελεσμάτων
Εννεάμηνου 2024

[Πρόσκληση στην Παρουσίαση Οικονομικών Αποτελεσμάτων
Εννεάμηνου 2024](#)

From: METLEN ENERGY & METALS A.E.
Posted At: 12 November 2024 10:10
Conversation: Απόκτηση Ιδίων Μετοχών
Posted To: DOLAnnouncements2

Subject: Απόκτηση Ιδίων Μετοχών

Δείτε παρακάτω:

[Απόκτηση Ιδίων
Μετοχών](#)

From: AS COMPANY A.E.
Posted At: 12 November 2024 10:23
Conversation: ΑΝΑΚΟΙΝΩΣΗ ΑΓΟΡΑΣ ΙΔΙΩΝ ΜΕΤΟΧΩΝ
Posted To: DOLAnnouncements2

Subject: ΑΝΑΚΟΙΝΩΣΗ ΑΓΟΡΑΣ ΙΔΙΩΝ ΜΕΤΟΧΩΝ

Παρακαλούμε δείτε τη συνημμένη ανακοίνωση σχετικά με την αγορά ιδίων μετοχών.

[ΑΝΑΚΟΙΝΩΣΗ ΑΓΟΡΑΣ ΙΔΙΩΝ ΜΕΤΟΧΩΝ](#)

From: ΒΙΣ Α.Ε.

Posted At: 12 November 2024 10:39

Conversation: ΑΝΑΚΟΙΝΩΣΗ ΥΠΟΒΟΛΗΣ ΠΡΟΑΙΡΕΤΙΚΗΣ ΔΗΜΟΣΙΑΣ ΠΡΟΤΑΣΗΣ ΤΗΣ ΕΤΑΙΡΕΙΑΣ «HELLENIC QUALITY FOODS ΑΝΩΝΥΜΟΣ ΕΤΑΙΡΙΑ ΤΡΟΦΙΜΩΝ» ΠΡΟΣ ΤΟΥΣ ΜΕΤΟΧΟΥΣ ΤΗΣ «ΒΙΣ ΒΙΟΜΗΧΑΝΙΑ ΣΥΣΚΕΥΑΣΙΩΝ ΑΝΩΝΥΜΟΣ ΕΤΑΙΡΙΑ»

Posted To: DOLAnnouncements2

Subject: ΑΝΑΚΟΙΝΩΣΗ ΥΠΟΒΟΛΗΣ ΠΡΟΑΙΡΕΤΙΚΗΣ ΔΗΜΟΣΙΑΣ ΠΡΟΤΑΣΗΣ ΤΗΣ ΕΤΑΙΡΕΙΑΣ «HELLENIC QUALITY FOODS ΑΝΩΝΥΜΟΣ ΕΤΑΙΡΙΑ ΤΡΟΦΙΜΩΝ» ΠΡΟΣ ΤΟΥΣ ΜΕΤΟΧΟΥΣ ΤΗΣ «ΒΙΣ ΒΙΟΜΗΧΑΝΙΑ ΣΥΣΚΕΥΑΣΙΩΝ ΑΝΩΝΥΜΟΣ ΕΤΑΙΡΙΑ»

ΑΝΑΚΟΙΝΩΣΗ ΥΠΟΒΟΛΗΣ ΠΡΟΑΙΡΕΤΙΚΗΣ ΔΗΜΟΣΙΑΣ ΠΡΟΤΑΣΗΣ

ΤΗΣ ΕΤΑΙΡΕΙΑΣ

«HELLENIC QUALITY FOODS ΑΝΩΝΥΜΟΣ ΕΤΑΙΡΙΑ ΤΡΟΦΙΜΩΝ»

ΠΡΟΣ ΤΟΥΣ ΜΕΤΟΧΟΥΣ ΤΗΣ

«ΒΙΣ ΒΙΟΜΗΧΑΝΙΑ ΣΥΣΚΕΥΑΣΙΩΝ ΑΝΩΝΥΜΟΣ ΕΤΑΙΡΙΑ»

ΓΙΑ ΤΗΝ ΑΠΟΚΤΗΣΗ ΤΟΥ ΣΥΝΟΛΟΥ ΤΩΝ ΚΟΙΝΩΝ ΟΝΟΜΑΣΤΙΚΩΝ, ΜΕΤΑ ΨΗΦΟΥ,
ΜΕΤΟΧΩΝ ΤΟΥΣ

12 Νοεμβρίου 2024

Η εταιρεία με την επωνυμία «Hellenic Quality Foods Ανώνυμος Εταιρία Τροφίμων» (στο εξής ο «**Προτείνων**» ή «HQF») ανακοινώνει την υποβολή προαιρετικής δημόσιας πρότασης (στο εξής η «**Δημόσια Πρόταση**»), σύμφωνα με το Ν. 3461/2006, όπως ισχύει σήμερα (στο εξής ο «**Νόμος**»), προς όλους τους κατόχους (στο εξής οι «**Μέτοχοι**») κοινών ονομαστικών, άυλων, μετά ψήφου, μετοχών (στο εξής οι «**Μετοχές**») της ελληνικής ανώνυμης εταιρείας με την επωνυμία «**ΒΙΣ Βιομηχανία Συσκευασιών Ανώνυμος Εταιρία**», (στο εξής η «**Υπό Εξαγορά Εταιρεία**» ή η «**Εταιρεία**»), για την απόκτηση του συνόλου των Μετοχών τους.

Κατά την Ημερομηνία της Δημόσιας Πρότασης, ο Προτείνων κατέχει άμεσα 49.907.431 Μετοχές, και δικαιώματα ψήφου της Εταιρείας, οι οποίες αντιπροσωπεύουν ποσοστό ύψους περίπου 91,31% του συνολικού καταβεβλημένου μετοχικού κεφαλαίου και των δικαιωμάτων ψήφου της Εταιρείας.

Σημειώνεται ότι στο πλαίσιο της Δημόσιας Πρότασης δεν υπάρχουν πρόσωπα που ενεργούν συντονισμένα με τον Προτείνοντα βάσει του άρθρου 2 (ε) του Νόμου.

Ο Προτείνων ξεκίνησε τη διαδικασία της παρούσας προαιρετικής Δημόσιας Πρότασης την 12.11.2024 (στο εξής η «**Ημερομηνία της Δημόσιας Πρότασης**»), ενημερώνοντας την Επιτροπή Κεφαλαιαγοράς (στο εξής η «**Ε.Κ.**») και το Διοικητικό Συμβούλιο της Εταιρείας και υποβάλλοντας τους ταυτόχρονα σχέδιο του πληροφοριακού δελτίου, σύμφωνα με το άρθρο 10 παρ. 1 του Νόμου (στο εξής το «**Πληροφοριακό Δελτίο**»), καθώς και την έκθεση αποτίμησης των κινητών αξιών, που αποτελούν αντικείμενο της Δημόσιας Πρότασης, όπως προβλέπεται στο άρθρο 9, παρ. 6 του Νόμου.

Η Δημόσια Πρόταση αφορά την απόκτηση του συνόλου των Μετοχών της Εταιρείας που ο Προτείνων δεν κατέχει άμεσα κατά την Ημερομηνία της Δημόσιας Πρότασης, ήτοι 4.747.169 Μετοχές και δικαιώματα ψήφου της Εταιρείας που αντιστοιχούν σε 8,69% του συνολικού καταβεβλημένου μετοχικού κεφαλαίου και των δικαιωμάτων ψήφου της Εταιρείας.

1. 1. ΥΠΟ ΕΞΑΓΟΡΑ ΕΤΑΙΡΕΙΑ

Η ανώνυμη εταιρεία με την επωνυμία «**ΒΙΣ Βιομηχανία Συσκευασιών Ανώνυμος Εταιρεία**» η οποία είναι εγγεγραμμένη στο Αυτοτελές Τμήμα Γενικού Εμπορικού Μητρώου της Γενικής Γραμματείας Εμπορίου και Προστασίας Καταναλωτή του Υπουργείου Οικονομίας και Ανάπτυξης με αριθμό 122838007000, έχει έδρα στη Δημοτική Κοινότητα Μαγούλας της Δημοτικής Ενότητας Μαγούλας του Δήμου Ελευσίνας της Περιφερειακής Ενότητας Δυτικής Αττικής στη λεωφόρο Γεωργίου Γεννηματά, Τ.Κ. 19018, και δραστηριοποιείται στον τομέα παραγωγής και εμπορίας χαρτοκιβωτίων.

1. 2. ΠΡΟΤΕΙΝΩΝ

Η εταιρεία με την επωνυμία «**Hellenic Quality Foods Ανώνυμος Εταιρεία Τροφίμων**», και έδρα στη Δημοτική Κοινότητα Μαγούλας της Δημοτικής Ενότητας Μαγούλας του Δήμου Ελευσίνας της Περιφερειακής Ενότητας Δυτικής Αττικής στη λεωφόρο Γεωργίου Γεννηματά, Τ.Κ. 19018.

Το αντικείμενο δραστηριότητας του Προτείνοντος είναι ο κλάδος τροφίμων, στον οποίο δραστηριοποιείται μέσω δύο επώνυμων προϊόντων, i) ΚΑΝΑΚΙ: στον τομέα των

προϊόντων ζύμης, και ii) ΜΙΜΙΚΟΣ: στον τομέα των πουλερικών και των προϊόντων λευκού κρέατος νωπού και κατεψυγμένου.

Η HQF ανήκει κατά 100% στον Ιωάννη Φιλίππου και τα τέκνα του. Δεν ελέγχεται από φυσικό ή νομικό πρόσωπο κατά την έννοια του άρθρου 3, παρ. 1 (γ) του Ν. 3556/2007.

1. 3. ΣΥΜΒΟΥΛΟΣ ΤΟΥ ΠΡΟΤΕΙΝΟΝΤΟΣ

Η Τράπεζα Πειραιώς, ανώνυμη τραπεζική εταιρεία που έχει συσταθεί και λειτουργεί σύμφωνα με την ελληνική νομοθεσία, εδρεύει στην Αθήνα (οδός Αμερικής 4, Τ.Κ. 10564), και φέρει αριθμό καταχώρισης στο Γ.Ε.ΜΗ. 157660660000, ενεργεί ως σύμβουλος του Προτείνοντος, σύμφωνα με το άρθρο 12 του Νόμου (στο εξής ο «Σύμβουλος»). Ο Σύμβουλος είναι πιστωτικό ίδρυμα δικαιούμενο να παρέχει στην Ελλάδα τις υπηρεσίες του Παραρτήματος Ι, του τμήματος Α, των στοιχείων 6 και 7 του νόμου 4514/2018 (ως ισχύει).

1. 4. ΑΡΙΘΜΟΣ ΜΕΤΟΧΩΝ ΤΗΣ ΕΤΑΙΡΕΙΑΣ ΠΟΥ ΚΑΤΕΧΟΝΤΑΙ ΑΠΟ ΤΟΝ ΠΡΟΤΕΙΝΟΝΤΑ

Κατά την ημερομηνία της παρούσης, το καταβεβλημένο μετοχικό κεφάλαιο της Εταιρείας ανέρχεται σε ΕΥΡΩ 2.732.730,00 και διαιρείται σε 54.654.600 κοινές, ονομαστικές, μετά ψήφου Μετοχές, ονομαστικής αξίας ΕΥΡΩ 0,05 εκάστης.

Οι Μετοχές είναι εισηγμένες και διαπραγματεύονται στην κατηγορία «Επιτήρησης» του Χ.Α.

Κατά την Ημερομηνία της Δημόσιας Πρότασης, ο Προτείνων κατέχει άμεσα 49.907.431 Μετοχές και δικαιώματα ψήφου της Εταιρείας, οι οποίες αντιπροσωπεύουν ποσοστό ύψους περίπου 91,31% του συνολικού καταβεβλημένου μετοχικού κεφαλαίου και των δικαιωμάτων ψήφου της Εταιρείας.

1. 5. ΚΙΝΗΤΕΣ ΑΞΙΕΣ ΠΟΥ ΑΠΟΤΕΛΟΥΝ ΑΝΤΙΚΕΙΜΕΝΟ ΤΗΣ ΔΗΜΟΣΙΑΣ ΠΡΟΤΑΣΗΣ

Η Δημόσια Πρόταση αφορά την απόκτηση του συνόλου των Μετοχών, την κυριότητα των οποίων δεν κατέχει άμεσα, ο Προτείνων ήτοι κατ'Α ανώτατο αριθμό 4.747.169 Μετοχές, οι οποίες αντιπροσωπεύουν ποσοστό περίπου 8,69% του συνολικού καταβεβλημένου μετοχικού κεφαλαίου και των δικαιωμάτων ψήφου της Εταιρείας (στο εξής οι «Μετοχές της Δημόσιας Πρότασης»).

1. 6. ΑΝΩΤΑΤΟΣ ΑΡΙΘΜΟΣ ΜΕΤΟΧΩΝ ΠΟΥ ΔΕΣΜΕΥΕΤΑΙ ΝΑ ΑΠΟΚΤΗΣΕΙ Ο ΠΡΟΤΕΙΝΩΝ

Στο πλαίσιο της Δημόσιας Πρότασης, ο Προτείνων δεσμεύεται και αναλαμβάνει να αποκτήσει όλες τις Μετοχές της Δημόσιας Πρότασης που θα του προσφερθούν νομίμως και εγκύρως, δηλαδή κατ'Α ανώτατο αριθμό 4.747.169 Μετοχές.

1. 7. ΧΡΗΜΑΤΙΣΤΗΡΙΑΚΕΣ ΑΓΟΡΕΣ ΜΕΤΟΧΩΝ

Ο Προτείνων προτίθεται να αποκτή, μέσω του Χ.Α. ή εξωχρηματιστηριακά, πρόσθετες Μετοχές, πέρα εκείνων που θα του προσφερθούν στο πλαίσιο της Δημόσιας Πρότασης, σε τιμή ανά Μετοχή όχι μεγαλύτερη από το Προσφερόμενο Αντάλλαγμα. Όλες οι αποκτήσεις Μετοχών θα δηλώνονται και θα δημοσιεύονται σύμφωνα με το άρθρο 24, παρ. 2 του Νόμου, καθώς και τις διατάξεις του Ν. 3556/2007 και του Κανονισμού (ΕΕ) αριθ. 596/2014 (MAR), όπου απαιτείται.

1. 8. ΕΙΔΙΚΕΣ ΣΥΜΦΩΝΙΕΣ ΠΟΥ ΑΦΟΡΟΥΝ ΤΗ ΔΗΜΟΣΙΑ ΠΡΟΤΑΣΗ

Δεν υπάρχουν ειδικές συμφωνίες που αφορούν τη Δημόσια Πρόταση ή/και την άσκηση των δικαιωμάτων που απορρέουν από τις Μετοχές, τις οποίες ο Προτείνων έχει συνάψει, κατά τα διαλαμβανόμενα στο άρθρο 11, παράγραφος 1, εδάφιο (ιζ) του Νόμου.

1. 9. ΠΡΟΣΦΕΡΟΜΕΝΟ ΑΝΤΑΛΛΑΓΜΑ

Το προσφερόμενο από τον Προτείνοντα αντάλλαγμα, σε μετρητά, για την απόκτηση κάθε Μετοχής της Δημόσιας Πρότασης, η οποία θα του προσφερθεί νομίμως και εγκύρως (στο εξής οι «**Προσφερόμενες Μετοχές**») κατά τη διάρκεια της περιόδου αποδοχής της Δημόσιας Πρότασης (στο εξής η «**Περίοδος Αποδοχής**»), ανέρχεται σε €0,144 (στο εξής το «**Προσφερόμενο Αντάλλαγμα**»).

Σχετικά με το Προσφερόμενο Αντάλλαγμα σημειώνονται τα εξής:

1. Η μέση χρηματιστηριακή τιμή της Μετοχής σταθμισμένη με τον όγκο συναλλαγών («ΜΧΤΜ») κατά τους τελευταίους έξι (6) μήνες που προηγούνται της Ημερομηνίας της Δημόσιας Πρότασης, ανέρχεται σε ΕΥΡΩ 0,144.
2. Ο Προτείνων δεν απέκτησε Μετοχές κατά τους δώδεκα (12) μήνες που προηγούνται της ημερομηνίας κατά την οποία ξεκίνησε τη Δημόσια Πρόταση.
3. Ο Προτείνων όρισε την εταιρεία με την επωνυμία «Deloitte Ανώνυμη Εταιρεία Ορκωτών Ελεγκτών Λογιστών», ως ανεξάρτητο αποτιμητή (στο εξής ο «**Αποτιμητής**») για τη διενέργεια αποτίμησης και σύνταξης σχετικής έκθεσης αποτίμησης των κινητών αξιών που αποτελούν αντικείμενο της Δημόσιας Πρότασης, για τον προσδιορισμό του δίκαιου και εύλογου ανταλλάγματος (στο εξής η «**Έκθεση Αποτίμησης**»), δεδομένου ότι, συνέτρεξαν οι προϋποθέσεις: i) του άρθρου 9 παράγραφος 6 περίπτωση (β) του Νόμου, καθώς επί των κινητών αξιών, που αποτελούν αντικείμενο της δημόσιας πρότασης, έχουν διενεργηθεί

συναλλαγές σε λιγότερες από τα τρία πέμπτα (3/5) των ημερών λειτουργίας της οικείας αγοράς, και συγκεκριμένα σε 61 ημέρες εκ των 130 ημερών λειτουργίας, και οι πραγματοποιηθείσες συναλλαγές επί των Μετοχών της Εταιρείας δεν υπερέβησαν το 10% του συνόλου των Μετοχών της Εταιρείας, συγκεκριμένα ανήλθαν σε 0,24% του συνόλου αυτών κατά τους έξι (6) μήνες που προηγούνται της Ημερομηνίας της Δημόσιας Πρότασης. Η τιμή που προέκυψε από την παραπάνω αποτίμηση ανέρχεται σε ΕΥΡΩ 0,08 ανά Μετοχή. Η Έκθεση Αποτίμησης δημοσιεύτηκε σύμφωνα με το άρθρο 16 παρ.1 του Νόμου.

Συνεπώς, το Προσφερόμενο Αντάλλαγμα πληροί τα κριτήρια του «δίκαιου και εύλογου» ανταλλάγματος κατά άρθρο 9, παρ. 4 και 6 του Νόμου.

Σημειώνεται ότι, κατά δήλωση του Αποτιμητή και του Προτείνοντος, ο Αποτιμητής πληροί τα κριτήρια του άρθρου 9, παρ. 6 και 7, του Νόμου και συγκεκριμένα: α) είναι εγνωσμένου κύρους και β) διαθέτει την απαραίτητη οργάνωση, στελεχιακό δυναμικό και εμπειρία σε αποτιμήσεις επιχειρήσεων. Επιπρόσθετα, κατά δήλωση του Αποτιμητή, του Προτείνοντος, και της Εταιρείας, ο Αποτιμητής είναι ανεξάρτητος από τον Προτείνοντα και την Εταιρεία και ειδικότερα δεν έχει ούτε είχε κατά τα τελευταία πέντε (5) έτη επαγγελματική σχέση ή συνεργασία με τον Προτείνοντα, ή / και με την Εταιρεία και τα συνδεδεμένα με αυτήν πρόσωπα.

Πέραν του Προσφερόμενου Ανταλλάγματος, ο Προτείνων θα αναλάβει για λογαριασμό των Μετόχων που θα αποδεχτούν νομίμως και εγκύρως τη Δημόσια Πρόταση (οι «**Αποδεχόμενοι Μέτοχοι**») τα προβλεπόμενα στον Κανονισμό Εκκαθάρισης δικαιώματα εκκαθάρισης της εξωχρηματιστηριακής μεταβίβασης των μεταβιβαζόμενων Προσφερόμενων Μετοχών (στο εξής οι «**Μεταβιβαζόμενες Μετοχές**») υπέρ της Ελληνικό Κεντρικό Αποθετήριο Τίτλων Ανώνυμη Εταιρεία (στο εξής η «**ΕΛ.Κ.Α.Τ.**») ύψους 0,08% επί της αξίας μεταβίβασης (η οποία υπολογίζεται ως το γινόμενο του αριθμού των Μεταβιβαζόμενων Μετοχών επί τη μεγαλύτερη από τις εξής τιμές: (i) το Προσφερόμενο Αντάλλαγμα, και (ii) την τιμή κλεισίματος της Μετοχής στο Χ.Α. την προηγούμενη εργάσιμη της ημέρας της υποβολής των απαιτούμενων εγγράφων στην ΕΛ.Κ.Α.Τ., με ελάχιστη χρέωση ποσού ίσο με το μικρότερο μεταξύ των €20 και του 20% επί της αξίας της συναλλαγής ανά Αποδεχόμενο Μέτοχο), σύμφωνα με το άρθρο 7 της κωδικοποιημένης απόφασης αρ. 1 (συνεδρίαση 223/28.01.2014) του Διοικητικού Συμβουλίου της ΕΛ.Κ.Α.Τ. όπως ισχύει.

Σημειώνεται ότι από το καταβλητέο Προσφερόμενο Αντάλλαγμα στους Αποδεχόμενους Μετόχους θα αφαιρεθεί το ποσό που αναλογεί στο φόρο χρηματιστηριακών συναλλαγών, ο οποίος ανέρχεται σήμερα σε ποσοστό 0,10% και υπολογίζεται επί της αξίας της εξωχρηματιστηριακής συναλλαγής για τη μεταβίβαση των Μεταβιβαζόμενων Μετοχών στον Προτείνοντα.

Σύμφωνα με το άρθρο 9, παρ. 3 του Νόμου, η Τράπεζα Πειραιώς έχει βεβαιώσει, ότι ο Προτείνων διαθέτει τα απαραίτητα μέσα για την καταβολή του Προσφερόμενου Ανταλλάγματος και των ανωτέρω, καταβλητέων από τον ίδιο, δικαιωμάτων εκκαθάρισης της εξωχρηματιστηριακής μεταβίβασης των Μεταβιβαζόμενων Μετοχών προς την ΕΛ.Κ.Α.Τ. Ωστόσο, η Τράπεζα Πειραιώς δεν παρέχει οποιαδήποτε εγγύηση, κατά την έννοια των άρθρων 847 επ. του ελληνικού Αστικού Κώδικα, για την εκτέλεση των χρηματικών ή άλλων λοιπών υποχρεώσεων που έχουν αναληφθεί από τον Προτείνοντα στο πλαίσιο της Δημόσιας Πρότασης.

10. ΑΙΡΕΣΕΙΣ ΔΗΜΟΣΙΑΣ ΠΡΟΤΑΣΗΣ

Η Δημόσια Πρόταση δεν υπόκειται σε αιρέσεις.

11. ΣΗΜΕΙΩΣΕΙΣ ΣΧΕΤΙΚΑ ΜΕ ΤΗ ΔΗΜΟΣΙΑ ΠΡΟΤΑΣΗ

11.1. Η πραγματοποίηση της Δημόσιας Πρότασης προϋποθέτει την έγκριση του Πληροφοριακού Δελτίου από την Ε.Κ. το οποίο θα περιλαμβάνει το σύνολο των όρων της Δημόσιας Πρότασης.

11.2. Η Περίοδος Αποδοχής, σύμφωνα με το άρθρο 18, παράγραφος 2 του Νόμου, θα ξεκινήσει από τη δημοσίευση του Πληροφοριακού Δελτίου μετά την έγκρισή του από την Ε.Κ.

11.3. Σημειώνεται ότι, μετά την ολοκλήρωση της Δημόσιας Πρότασης και δοθέντος ότι, ο Προτείνων κατέχει ήδη συνολικά Μετοχές που αντιπροσωπεύουν ποσοστό μεγαλύτερο του 90% του συνολικού καταβεβλημένου μετοχικού κεφαλαίου και των δικαιωμάτων ψήφου της Εταιρείας, ο Προτείνων:

(α) Θα ασκήσει το Δικαίωμα Εξαγοράς (squeeze out) εντός της προβλεπόμενης προθεσμίας των τριών (3) μηνών από το τέλος της Περιόδου Αποδοχής, σύμφωνα με το άρθρο 27 του Νόμου και την Απόφαση 1/644/22.4.2013 του Διοικητικού Συμβουλίου της Ε.Κ., και θα εξαγοράσει, σε τιμή ανά Μετοχή ίση με το Προσφερόμενο Αντάλλαγμα, τις Μετοχές των υπολοίπων Μετόχων, οι οποίοι δεν αποδέχθηκαν τη Δημόσια Πρόταση (στο εξής το «**Δικαίωμα Εξαγοράς**»).

(β) Υποχρεούται σύμφωνα με το άρθρο 28 του Νόμου, να αποκτήσει χρηματιστηριακά όλες τις Μετοχές που θα του προσφερθούν εντός περιόδου τριών (3) μηνών από τη δημοσίευση των αποτελεσμάτων της Δημόσιας Πρότασης σε τιμή ανά Μετοχή ίση με το Προσφερόμενο Αντάλλαγμα (στο εξής το «**Δικαίωμα Εξόδου**»).

Ταυτόχρονα, με τη δημοσίευση των αποτελεσμάτων της Δημόσιας Πρότασης, ο Προτείνων θα δημοσιοποιήσει και το Δικαίωμα Εξόδου των Μετόχων.

11.4. Μετά την ολοκλήρωση της Δημόσιας Πρότασης και την άσκηση του Δικαιώματος Εξαγοράς ο Προτείνων θα κατέχει τις 54.654.600 Μετοχές που αντιπροσωπεύουν το 100% του συνολικού καταβεβλημένου μετοχικού κεφαλαίου και των δικαιωμάτων ψήφου της Εταιρείας, θα συγκαλέσει Γενική Συνέλευση των Μετόχων της Εταιρείας με θέμα τη λήψη απόφασης για τη διαγραφή των Μετοχών της Εταιρείας από το Χ.Α., σύμφωνα με το άρθρο 17, παρ. 5 του Ν. 3371/2005, στην οποία ο Προτείνων θα ψηφίσει υπέρ αυτής της απόφασης. Κατόπιν λήψης της εν λόγω απόφασης από τη Γενική Συνέλευση των Μετόχων της Εταιρείας, η Εταιρεία θα υποβάλει προς την Ε.Κ. αίτημα διαγραφής της Εταιρείας από το Χ.Α.

12. ΣΗΜΑΝΤΙΚΕΣ ΣΗΜΕΙΩΣΕΙΣ

12.1. Η παρούσα Δημόσια Πρόταση, δεν αποτελεί πρόταση για αγορά μετοχών και δεν απευθύνεται με κανένα τρόπο ή καθ' οιονδήποτε τύπο (έγγραφο ή άλλως πως), άμεσα, σε πρόσωπα (νομικά ή φυσικά) σε οιαδήποτε δικαιοδοσία πλην της ελληνικής επικράτειας, όπου η διενέργεια μίας τέτοιας πρότασης ή η ταχυδρόμηση/διανομή της παρούσας ανακοίνωσης είναι παράνομη ή αποτελεί παραβίαση οποιασδήποτε εφαρμοστέας νομοθεσίας, διατάξεως ή κανονισμού ή υπόκειται σε περιορισμούς (στο εξής οι «**Εξαιρούμενες Χώρες**»). Για το λόγο αυτό, απαγορεύεται η αποστολή, διανομή, ταχυδρόμηση ή καθ' οιονδήποτε άλλο τρόπο προώθηση αντιγράφων ή αντιτύπων του Πληροφοριακού Δελτίου και κάθε σχετικού με την παρούσα Δημόσια Πρόταση εγγράφου ή άλλου υλικού από οποιοδήποτε πρόσωπο (φυσικό ή νομικό) προς ή η λήψη από τις Εξαιρούμενες Χώρες.

12.2. Ως εκ τούτου, πρόσωπα τα οποία τυχόν λάβουν την παρούσα ανακοίνωση, το Πληροφοριακό Δελτίο ή οποιοδήποτε άλλο έγγραφο σχετικό με τη Δημόσια Πρόταση θα πρέπει να ενημερωθούν προσηκόντως και να λάβουν υπόψη τους τέτοιους περιορισμούς. Ο Προτείνων, ο Σύμβουλος και η Τράπεζα Πειραιώς δεν φέρουν οιαδήποτε ευθύνη για την παραβίαση των παραπάνω απαγορεύσεων από οιοδήποτε πρόσωπο.

From: ΒΙΣ Α.Ε.
Posted At: 12 November 2024 10:45
Conversation: Έκθεση Αποτίμησης των Μετοχών της Εταιρίας «ΒΙΣ ΒΙΟΜΗΧΑΝΙΑ ΣΥΣΚΕΥΑΣΙΩΝ Α.Ε.»
Posted To: DOLAnnouncements2
Subject: Έκθεση Αποτίμησης των Μετοχών της Εταιρίας «ΒΙΣ ΒΙΟΜΗΧΑΝΙΑ ΣΥΣΚΕΥΑΣΙΩΝ Α.Ε.»

Έκθεση Αποτίμησης των Μετοχών της Εταιρίας «ΒΙΣ ΒΙΟΜΗΧΑΝΙΑ ΣΥΣΚΕΥΑΣΙΩΝ Α.Ε.»

[Έκθεση Αποτίμησης των Μετοχών της Εταιρίας «ΒΙΣ ΒΙΟΜΗΧΑΝΙΑ ΣΥΣΚΕΥΑΣΙΩΝ Α.Ε.»](#)

From: JUMBO A.E.E.
Posted At: 12 November 2024 11:32
Conversation: Ανακοίνωση Αγοράς Ιδίων Μετοχών
Posted To: DOLAnnouncements2

Subject: Ανακοίνωση Αγοράς Ιδίων Μετοχών

Αθήνα – 12 Νοεμβρίου 2024 – Η εταιρία JUMBO AEE (Bloomberg: BELA GA – Reuters: BABr.AT -ISIN: GRS282183003), ανακοινώνει ότι, σύμφωνα με το άρθρο 49 του Ν. 4548/2018 και κατ' εφαρμογή της απόφασης της Έκτακτης Γενικής Συνέλευσης των μετόχων της 26.9.2024 και της απόφασης του Διοικητικού Συμβουλίου της 30.09.2024 προέβη την 11.11.2024, σε αγορά 662 ιδίων μετοχών με μέση τιμή κτήσης EUR 24,6982 ανά μετοχή, συνολικής αξίας EUR 16.350,24.

Μετά και την προαναφερόμενη αγορά, η Εταιρεία κατέχει 267.115 ίδιες μετοχές, ποσοστό 0,20% του συνόλου των μετοχών της Εταιρείας.

Η παρούσα Ανακοίνωση εκδίδεται σύμφωνα με τον Κανονισμό (ΕΕ) αριθ. 596/2014 του Ευρωπαϊκού Κοινοβουλίου και του Συμβουλίου της 16ης Απριλίου 2014 και τον κατ' εξουσιοδότηση Κανονισμό (ΕΕ) 2016/1052 της Επιτροπής της 8ης Μαρτίου 2016.

From: ΓΡ. ΣΑΡΑΝΤΗΣ Α.Β.Ε.Ε.
Posted At: 12 November 2024 12:28
Conversation: Αγορά Ιδίων Μετοχών
Posted To: DOLAnnouncements2

Subject: Αγορά Ιδίων Μετοχών

Αθήνα, 12 Νοεμβρίου 2024

Ανακοίνωση Αγοράς Ιδίων Μετοχών

Η εταιρεία ΓΡ. ΣΑΡΑΝΤΗΣ Α.Β.Ε.Ε. ανακοινώνει ότι, κατ' εφαρμογή της από 23.04.2024 σχετικής απόφασης της Τακτικής Γενικής Συνέλευσης των Μετόχων της, προέβη την 11^η Νοεμβρίου 2024 σε αγορά 7.700 ιδίων μετοχών με μέση τιμή κτήσης 10,92 ευρώ ανά μετοχή και συνολική αξία συναλλαγής 84.082,56 ευρώ.

Μετά και την προαναφερόμενη αγορά, η εταιρεία κατέχει συνολικά 2.766.358 ίδιες μετοχές, ήτοι ποσοστό 4,14% του συνόλου των μετοχών της εταιρείας.

Η ανακοίνωση εκδίδεται σύμφωνα με το άρθρο 49 του Ν. 4548/2018 και κατ' εφαρμογή του υπ' αριθμ. 596/2014 Κανονισμού του Ευρωπαϊκού Κοινοβουλίου και Συμβουλίου και του κατ' εξουσιοδότηση Κανονισμού (ΕΕ) 2016/1052.

[Αγορά Ιδίων Μετοχών](#)

From: PROFILE A.E.B.E.
Posted At: 12 November 2024 13:18
Conversation: Η Bank of Valletta p.l.c. επιλέγει την πλατφόρμα Διαχείρισης Επενδύσεων της Profile Software
Posted To: DOLAnnouncements2
Subject: Η Bank of Valletta p.l.c. επιλέγει την πλατφόρμα Διαχείρισης Επενδύσεων της Profile Software

Η Bank of Valletta p.l.c. (BOV), το μεγαλύτερο τραπεζικό ίδρυμα της Μάλτας, επιλέγει την κορυφαία πλατφόρμα διαχείρισης επενδύσεων, Axia Suite, της Profile Software, για τη βελτιστοποίηση των εργασιών του χαρτοφυλακίου και των επενδυτικών της υπηρεσιών

Αθήνα, 12 Νοεμβρίου 2024: Η Profile, διεθνής εταιρεία ανάπτυξης λογισμικού, ανακοινώνει ότι η Bank of Valletta p.l.c., πάροχος χρηματοοικονομικών υπηρεσιών συστημικής σημασίας, με ιστορία 50 ετών και κατέχοντας το μεγαλύτερο μερίδιο αγοράς στη Μάλτα, επέλεξε τη λύση Axia Suite για τη βελτιστοποίηση των εργασιών του χαρτοφυλακίου και των επενδυτικών της υπηρεσιών. Αυτή η στρατηγική επένδυση αποσκοπεί στην ενίσχυση της λειτουργικής αποδοτικότητας της BOV σε πολλαπλούς τομείς, συμπεριλαμβανομένων των Asset Management, Private Banking και Prestige Client Networks.

Με έδρα τη Santa Venera, η Bank of Valletta p.l.c. (BOV), είναι το παλαιότερο και μεγαλύτερο τραπεζικό ίδρυμα, που προσφέρει ένα ευρύ φάσμα χρηματοοικονομικών και επενδυτικών υπηρεσιών. Η υλοποίηση του Axia Suite θα επιτρέψει στη BOV να βελτιστοποιήσει τις διαδικασίες διαχείρισης επενδύσεων, ενισχύοντας τη δέσμευση της τράπεζας για την παροχή απρόσκοπτων και υψηλής ποιότητας υπηρεσιών στους πελάτες της.

Το Axia Suite είναι μια αξιόπιστη και ευέλικτη λύση που προσφέρει μια γκάμα λειτουργιών για την υποστήριξη της παροχής υπηρεσιών επενδύσεων της BOV. Η πλατφόρμα παρέχει κεντρικά διαχείριση χαρτοφυλακίου, καθορισμό και

παρακολούθηση των προφίλ πελατών που επιτρέπουν στην τράπεζα να κατανοήσει καλύτερα τους επενδυτικούς στόχους και τις προτιμήσεις των πελατών της. Παρέχει επίσης εργαλεία για παρακολούθηση ορίων χαρτοφυλακίου, modeling και rebalancing, υπολογισμούς απόδοσης και υπολογισμό προμηθειών σε επίπεδο χαρτοφυλακίου, γεγονός που επιτρέπει στη BOV τη βελτιστοποίηση των επενδυτικών χαρτοφυλακίων της και την παροχή καλύτερων αποτελεσμάτων επενδύσεων στους πελάτες της.

Η πλατφόρμα Axia Suite υποστηρίζει single and mass order initiation and bulking, επιτρέποντας στην τράπεζα να διεκπεραιώνει αποτελεσματικά συναλλαγές επενδύσεων για λογαριασμό των πελατών της. Περιλαμβάνει επίσης προηγμένες δυνατότητες διαχείρισης και ανάλυσης κινδύνου, οι οποίες βοηθούν στην αξιολόγηση και την αποτελεσματική διαχείριση των κινδύνων επενδύσεων. Παράλληλα, παρέχει μια γκάμα λειτουργιών reporting, συμπεριλαμβανομένων των αυτοματοποιημένων και ad hoc αναφορών, προσφέροντας στους πελάτες άμεση ενημέρωση για τις επενδύσεις τους. Επιπροσθέτως, η πλατφόρμα υποστηρίζει ροές Straight-Through-Processing (STP) που συμβάλλουν στη μείωση των λειτουργικών κινδύνων.

Το Axia Suite θα επιτρέψει στην τράπεζα να αποκομίσει τα οφέλη του automated integration, της μοναδικής ευελιξίας, της αυξημένης παραγωγικότητας και της απaráμιλλης εμπειρίας εξυπηρέτησης πελατών σε μια ενιαία, ολοκληρωμένη πλατφόρμα. Ταυτόχρονα, η συνεχής εξέλιξη της πλατφόρμας διασφαλίζει την έγκαιρη προσαρμογή στις νέες τάσεις, υποστηρίζοντας τη μακροπρόθεσμη στρατηγική ανάπτυξης της τράπεζας.

Ο κ. Simon Azzopardi, Chief Personal & Wealth Officer, στη Bank of Valletta p.l.c. σχολίασε: «Είμαστε ενθουσιασμένοι που συνεργαζόμαστε με την Profile, μια εταιρεία που δεσμεύεται για την αντιμετώπιση των εξελισσόμενων αναγκών των χρηματοπιστωτικών ιδρυμάτων. Το Axia Suite θα μας επιτρέψει να κατανοήσουμε καλύτερα τις επενδυτικές ανάγκες των πελατών μας και να προσφέρουμε εξατομικευμένες λύσεις που υπερβαίνουν τις προσδοκίες. Αυτή η λύση σηματοδοτεί μια σημαντική εξέλιξη στην παροχή Υπηρεσιών Επενδύσεων, προσφέροντας στους πελάτες μας μια μοναδική και βελτιωμένη εμπειρία».

Ο κ. Άρης Ηλιόπουλος, Group Solutions Director στην Profile, αναφέρει πως «Είναι τιμή μας που η Bank of Valletta p.l.c. επέλεξε τη διεθνώς βραβευμένη μας πλατφόρμα διαχείρισης επενδύσεων στην προσπάθεια να επιτύχει τους στόχους της. Είμαστε

πεπεισμένοι ό,τι το Axia Suite, το οποίο χαρακτηρίζεται από την ισχυρή λειτουργικότητα και την ευελιξία του και βασίζεται σε διεθνή πρότυπα ποιότητας και αριστείας, θα συμβάλλει σημαντικά στην μελλοντική επιτυχία της BOV».

Η πλατφόρμα διαχείρισης επενδύσεων Axia Suite καθίσταται η προτιμώμενη επιλογή των χρηματοπιστωτικών ιδρυμάτων διεθνώς. Η συνεχής εξέλιξη και η πλούσια λειτουργικότητα της, προσφέρουν μια μοναδική εμπειρία, δημιουργώντας ασυναγώνιστη αξία στους πελάτες.

From: ΦΙΛΙΠΠΟΣ ΝΑΚΑΣ Α.Β.Ε.Τ.Ε.
Posted At: 12 November 2024 14:58
Conversation: ΑΝΑΚΟΙΝΩΣΗ ΓΙΑ ΤΗΝ ΠΡΟΑΝΑΓΓΕΛΙΑ ΓΕΝΙΚΗΣ ΣΥΝΕΛΕΥΣΗΣ
Posted To: DOLAnnouncements2
Subject: ΑΝΑΚΟΙΝΩΣΗ ΓΙΑ ΤΗΝ ΠΡΟΑΝΑΓΓΕΛΙΑ ΓΕΝΙΚΗΣ ΣΥΝΕΛΕΥΣΗΣ

ΦΙΛΙΠΠΟΣ ΝΑΚΑΣ Α.Β.Ε.Τ.Ε.

(ΑΡ. Μ.Α.Ε 3769/06/Β/86/68)

ΑΡ. ΓΕΜΗ 327701000

ΠΡΟΣΚΛΗΣΗ ΤΩΝ ΜΕΤΟΧΩΝ ΣΕ ΤΑΚΤΙΚΗ ΓΕΝΙΚΗ ΣΥΝΕΛΕΥΣΗ

Σύμφωνα με το Νόμο και το Καταστατικό της εταιρείας, καλούνται οι μέτοχοι της εταιρείας:

- Σε Τακτική Γενική Συνέλευση, που θα πραγματοποιηθεί στις **4 Δεκεμβρίου 2024** ημέρα **Τετάρτη** και ώρα **09:00 π.μ.** στα γραφεία της έδρας της εταιρείας στο **19ο χλμ. Λεωφ. Λαυρίου, Παιανία Αττικής.**
- Σε περίπτωση μη επίτευξης της απαιτούμενης για όλα τα θέματα της ημερήσιας διάταξης απαρτίας του 1/5 του μετοχικού κεφαλαίου στην άνω Τακτική Γενική

Συνέλευση, καλούνται σε **Επαναληπτική Τακτική Γενική Συνέλευση**, που θα πραγματοποιηθεί στις **14 Δεκεμβρίου 2024** ημέρα **Σάββατο** και ώρα **10:00** στα γραφεία της έδρας της εταιρείας στο **19^ο χλμ. Λεωφ. Λαυρίου, Παιανία Αττικής**, χωρίς να δημοσιευτεί νεότερη πρόσκληση.

Οι μέτοχοι καλούνται για συζήτηση και λήψη αποφάσεων επί των κάτωθι θεμάτων της ημερήσιας διάταξης:

Θέματα Ημερήσιας Διάταξης

1. Υποβολή και έγκριση της ετήσιας Οικονομικής Έκθεσης της Εταιρείας και του Ομίλου της εταιρικής χρήσης 2024 (01.07.2023 - 30.06.2024) μετά των ετήσιων Χρηματοοικονομικών Καταστάσεων (εταιρικών και ενοποιημένων) της εν λόγω εταιρικής χρήσεως καθώς και των σχετικών ετήσιων Εκθέσεων του Διοικητικού Συμβουλίου και των Ελεγκτών.
2. Έγκριση συνολικής διαχείρισης κατά το άρθρο 108 του Ν. 4548/2018 της χρήσεως 01.07.2023 – 30.06.2024 καθώς και απαλλαγή των Ελεγκτών από κάθε ευθύνη.
3. Εκλογή Ορκωτών Ελεγκτών Λογιστών για τη χρήση 01.07.2024 έως 30.06.2025.
4. Υποβολή και έγκριση της έκθεσης αποδοχών μελών Διοικητικού Συμβουλίου.
5. Παρουσίαση της Έκθεσης των Ανεξάρτητων μη Εκτελεστικών Μελών του Διοικητικού Συμβουλίου, σύμφωνα με το άρθρο 9 παρ. 5 του ν. 4706/2020.
6. Παρουσίαση της Έκθεσης Πεπραγμένων Επιτροπής Ελέγχου για την εταιρική χρήση από 01.07.2023-30.06.2024 στους μετόχους της εταιρείας από τον Πρόεδρο της Επιτροπής Ελέγχου.
7. Έγκριση διανομής μερίσματος της χρήσεως 01.07.2023 – 30.06.2024.

α. Δικαίωμα Συμμετοχής και Ψήφου στην Τακτική Γενική Συνέλευση:

Στην Τακτική Γενική Συνέλευση δικαιούται να συμμετέχει και να ψηφίζει κάθε μέτοχος. Κάθε μετοχή της εταιρείας παρέχει δικαίωμα μίας (1) ψήφου.

Στην Τακτική Γενική Συνέλευση δικαιούται να συμμετέχει όποιος εμφανίζεται ως μέτοχος στα αρχεία του Συστήματος Άυλων Τίτλων, που διαχειρίζεται η «Ελληνικά Χρηματιστήρια Α.Ε.» (Ε.Χ.Α.Ε.), όπου τηρούνται οι κινητές αξίες (μετοχές) της εταιρείας. Η απόδειξη της μετοχικής ιδιότητας γίνεται με την προσκόμιση σχετικής έγγραφης βεβαίωσης από την «Ελληνικά Χρηματιστήρια Α.Ε.», ή εναλλακτικά, με απευθείας ηλεκτρονική σύνδεση της εταιρείας με τα αρχεία του εν λόγω φορέα. Η ιδιότητα του μετόχου πρέπει να υφίσταται κατά την έναρξη της πέμπτης (5^{ης}) ημέρας πριν από την ημέρα συνεδρίασης της Τακτικής Γενικής Συνέλευσης της 4ης Δεκεμβρίου 2024, ήτοι κατά την έναρξη της 29^{ης} Νοεμβρίου 2024 (ημερομηνία καταγραφής) και η σχετική έγγραφη βεβαίωση ή η ηλεκτρονική πιστοποίηση της μετοχικής τους ιδιότητας πρέπει να περιέλθει στην Εταιρεία, το αργότερο 24 ώρες πριν από τη συνεδρίαση της Τακτικής Γενικής Συνέλευσης. Για τη συμμετοχή στην Επαναληπτική Τακτική Γενική Συνέλευση της 14ης Δεκεμβρίου 2024 η ιδιότητα του μετόχου πρέπει να υφίσταται κατά την έναρξη της πέμπτης (5^{ης}) ημέρας πριν από την ημέρα συνεδρίασης της αρχικής Τακτικής Γενικής Συνέλευσης, ήτοι κατά την 29^η Νοεμβρίου 2024 (ημερομηνία καταγραφής Τακτικής Γενικής Συνέλευσης) και η σχετική έγγραφη βεβαίωση ή η ηλεκτρονική πιστοποίηση της μετοχικής ιδιότητας αυτού πρέπει να περιέλθει στην εταιρεία το αργότερο 24 ώρες πριν από την ορισθείσα ημερομηνία συνεδρίασης της ως άνω Επαναληπτικής Τακτικής Γενικής Συνέλευσης.

Στην Τακτική Γενική Συνέλευση και στην Επαναληπτική Τακτική Γενική Συνέλευση, δικαίωμα συμμετοχής και ψήφου έχει μόνον όποιος φέρει την ιδιότητα του μετόχου κατά την Ημερομηνία Καταγραφής, ήτοι την 29^η Νοεμβρίου 2024. Σε περίπτωση μη συμμόρφωσης προς τις άνω διατάξεις του άρθρου 124 του Κ.Ν. 4548/2018, ο εν λόγω μέτοχος μετέχει στην Τακτική Γενική Συνέλευση μόνο μετά από άδειά της.

β. Διαδικασία για την άσκηση δικαιώματος ψήφου μέσω αντιπροσώπου/πων:

Ο μέτοχος συμμετέχει στην Τακτική Γενική Συνέλευση της εταιρείας και ψηφίζει είτε αυτοπροσώπως είτε μέσω αντιπροσώπων. Διατάξεις του καταστατικού, οι οποίες περιορίζουν είτε την δι' αντιπροσώπων ενάσκηση των δικαιωμάτων του μετόχου είτε την επιλεξιμότητα των προσώπων που μπορούν να ορίζονται ως αντιπρόσωποι, δεν έχουν ισχύ. Κάθε μέτοχος μπορεί να διορίζει μέχρι τρεις (3) αντιπροσώπους. Ωστόσο, αν ο μέτοχος κατέχει μετοχές της εταιρείας, οι οποίες εμφανίζονται σε περισσότερους του ενός λογαριασμούς αξιών, ο περιορισμός αυτός δεν εμποδίζει τον μέτοχο να ορίζει διαφορετικούς αντιπροσώπους για τις μετοχές που εμφανίζονται στον κάθε λογαριασμό αξιών σε σχέση με την Τακτική Γενική Συνέλευση. Αντιπρόσωπος που ενεργεί για περισσότερους μετόχους μπορεί να ψηφίζει διαφορετικά για κάθε μέτοχο. Νομικά πρόσωπα μετέχουν στη γενική συνέλευση ορίζοντας ως εκπροσώπους τους μέχρι τρία (3) φυσικά πρόσωπα. Ο μέτοχος μπορεί να διορίσει αντιπρόσωπο για μία και μόνη

γενική συνέλευση ή για όσες συνελεύσεις λάβουν χώρα εντός ορισμένου χρόνου. Ο αντιπρόσωπος ψηφίζει σύμφωνα με τις οδηγίες του μετόχου, εφόσον υφίστανται, και υποχρεούται να αρχειοθετεί τις οδηγίες ψήφου για τουλάχιστον ένα (1) έτος, από την υποβολή του πρακτικού της γενικής συνέλευσης στη δημόσια αρχή, ή εάν η απόφαση υποβάλλεται σε δημοσιότητα από την καταχώρηση αυτής στο Μητρώο Ανωνύμων Εταιρειών. Ο αντιπρόσωπος μετόχου υποχρεούται να γνωστοποιεί στην εταιρεία, πριν από την έναρξη της συνεδρίασης της Τακτικής Γενικής Συνέλευσης, κάθε συγκεκριμένο γεγονός το οποίο μπορεί να είναι χρήσιμο στους μετόχους για την αξιολόγηση του κινδύνου να εξυπηρετήσει ο αντιπρόσωπος άλλα συμφέροντα πλην των συμφερόντων του μετόχου. Σύγκρουση συμφερόντων μπορεί να προκύπτει ιδίως όταν ο αντιπρόσωπος: α) είναι μέτοχος που ασκεί τον έλεγχο της εταιρείας ή είναι άλλο νομικό πρόσωπο η οντότητα η οποία ελέγχεται από το μέτοχο αυτόν, β) είναι μέλος του διοικητικού συμβουλίου ή της εν γένει διοίκησης της εταιρείας ή μετόχου που ασκεί τον έλεγχο της εταιρείας, ή άλλου νομικού προσώπου ή οντότητας που ελέγχεται από μέτοχο ο οποίος ασκεί τον έλεγχο της εταιρείας, γ) είναι υπάλληλος ή ορκωτός ελεγκτής της εταιρείας ή μετόχου που ασκεί τον έλεγχο της εταιρείας, ή άλλου νομικού προσώπου ή οντότητας που ελέγχεται από μέτοχο, ο οποίος ασκεί τον έλεγχο της εταιρείας, δ) είναι σύζυγος ή συγγενής πρώτου βαθμού με ένα από τα φυσικά πρόσωπα που αναφέρονται στις περιπτώσεις α' έως γ'. Ο διορισμός και η ανάκληση αντιπροσώπου του μετόχου γίνεται εγγράφως ή με ηλεκτρονικά μέσα και κοινοποιείται στην εταιρεία, 48 τουλάχιστον ώρες πριν από την ορισθείσα ημερομηνία συνεδρίασης της Τακτικής Γενικής Συνέλευσης, κατά τις εργάσιμες ημέρες και ώρες. Η εταιρεία έχει καταστήσει διαθέσιμο στην ιστοσελίδα της (www.nakas.gr) στο διαδίκτυο, το έντυπο που χρησιμοποιεί για το διορισμό πληρεξουσίου αντιπροσώπου. Το εν λόγω έντυπο κατατίθεται συμπληρωμένο και υπογεγραμμένο από τον μέτοχο στα Κεντρικά Γραφεία της εταιρείας, στη διεύθυνση 19^ο χλμ. Λεωφ. Λαυρίου, Παιανία Αττικής (Υπηρεσία Εξυπηρέτησης Μετόχων, υπεύθυνη κ. Φιλοθέη Λαψάνη) ή αποστέλλεται ηλεκτρονικά στο email filothei@nakas.gr ή με φαξ στο: 210 6686108, 48 ώρες τουλάχιστον πριν από την ημερομηνία της Τακτικής Γενικής Συνέλευσης ή τυχόν Επαναληπτικών αυτής. Ο δικαιούχος μέτοχος καλείται να μεριμνά για την επιβεβαίωση της επιτυχούς αποστολής του εντύπου διορισμού αντιπροσώπου και της παραλαβής του από την εταιρεία, καλώντας στο τηλέφωνο: 210 6686101.

γ. Δικαιώματα Μειοψηφίας των μετόχων.

1) Με αίτηση μετόχων που εκπροσωπούν το ένα εικοστό (1/20) του καταβεβλημένου μετοχικού κεφαλαίου, το Διοικητικό Συμβούλιο υποχρεούται να εγγράψει στην ημερήσια διάταξη της Τακτικής Γενικής Συνέλευσης που έχει ήδη συγκληθεί για την 4^η Δεκεμβρίου 2024 πρόσθετα θέματα, εάν η σχετική αίτηση περιέλθει στο Διοικητικό Συμβούλιο δεκαπέντε (15) τουλάχιστον ημέρες πριν από την Τακτική Γενική Συνέλευση, ήτοι μέχρι και την 19^η Νοεμβρίου 2024. Η αίτηση για την εγγραφή πρόσθετων θεμάτων στην ημερήσια διάταξη συνοδεύεται από αιτιολόγηση ή από σχέδιο απόφασης προς έγκριση στην Τακτική Γενική Συνέλευση και η αναθεωρημένη ημερήσια διάταξη δημοσιοποιείται με τον ίδιο τρόπο όπως η προηγούμενη ημερήσια διάταξη δεκατρείς

(13) ημέρες πριν από την ημερομηνία της Τακτικής Γενικής Συνέλευσης, ήτοι μέχρι και την 21^η Νοεμβρίου 2024 και ταυτόχρονα τίθεται στη διάθεση των μετόχων στο διαδίκτυο, στην ιστοσελίδα της Εταιρείας (www.nakas.gr), μαζί με την αιτιολόγηση ή το σχέδιο απόφασης που έχει υποβληθεί από τους μετόχους κατά τα προβλεπόμενα στο άρθρο 141 του Κ.Ν. 4548/2018.

2) Με αίτηση μετόχων που εκπροσωπούν το ένα εικοστό (1/20) του καταβεβλημένου μετοχικού κεφαλαίου, το Διοικητικό Συμβούλιο θέτει στη διάθεση των μετόχων κατά τα οριζόμενα στο άρθρο 141 του Κ.Ν. 4548/2018, έξι (6) τουλάχιστον ημέρες πριν από την ημερομηνία της Τακτικής Γενικής Συνέλευσης, σχέδια αποφάσεων για θέματα που έχουν περιληφθεί στην αρχική ή την αναθεωρημένη ημερήσια διάταξη, αν η σχετική αίτηση περιέλθει στο Διοικητικό Συμβούλιο επτά (7) τουλάχιστον ημέρες πριν από την ημερομηνία της Τακτικής Γενικής Συνέλευσης της 4ης Δεκεμβρίου 2024 (άρθρο 141 του Κ.Ν. 4548/2018). Το Διοικητικό Συμβούλιο δεν είναι υποχρεωμένο να προβαίνει στην εγγραφή θεμάτων στην ημερήσια διάταξη ούτε στη δημοσίευση ή γνωστοποίηση αυτών μαζί με αιτιολόγηση και σχέδια αποφάσεων που υποβάλλονται από τους μετόχους, αν το περιεχόμενο αυτών έρχεται προφανώς σε αντίθεση με το νόμο και τα χρηστά ήθη.

3) Μετά από αίτηση οποιουδήποτε μετόχου που υποβάλλεται στην εταιρεία πέντε (5) τουλάχιστον πλήρεις ημέρες πριν από τη Τακτική Γενική Συνέλευση της 4ης Δεκεμβρίου 2024 ήτοι μέχρι και την 29^η Νοεμβρίου 2024 το Διοικητικό Συμβούλιο υποχρεούται να παρέχει στην Τακτική Γενική Συνέλευση τις αιτούμενες συγκεκριμένες πληροφορίες για τις υποθέσεις της εταιρείας, στο μέτρο που αυτές είναι χρήσιμες για την πραγματική εκτίμηση των θεμάτων της ημερήσιας διάταξης. Το Διοικητικό Συμβούλιο μπορεί να απαντήσει ενιαία σε αιτήσεις μετόχων με το ίδιο περιεχόμενο. Υποχρέωση παροχής πληροφοριών δεν υφίσταται όταν οι σχετικές πληροφορίες διατίθενται ήδη στην ιστοσελίδα της εταιρείας, ιδίως με τη μορφή ερωτήσεων και απαντήσεων. Το Διοικητικό Συμβούλιο μπορεί ν' αρνηθεί την παροχή των πληροφοριών για αποχρώντα ουσιώδη λόγο, ο οποίος αναγράφεται στα πρακτικά (άρθρο 141 του Κ.Ν. 4548/2018).

4) Μετά από αίτηση μετόχων που εκπροσωπούν το ένα δέκατο (1/10) του καταβεβλημένου μετοχικού κεφαλαίου και η οποία υποβάλλεται στην εταιρεία πέντε (5) τουλάχιστον πλήρεις ημέρες πριν από την Τακτική Γενική Συνέλευση της 4ης Δεκεμβρίου 2024 ήτοι μέχρι και την 29^η Νοεμβρίου 2024 το Διοικητικό Συμβούλιο υποχρεούται να παρέχει στην Τακτική Γενική Συνέλευση τις πληροφορίες για την πορεία των εταιρικών υποθέσεων και την περιουσιακή κατάσταση της εταιρείας στο μέτρο που αυτές είναι χρήσιμες για την πραγματική εκτίμηση των θεμάτων της ημερήσιας

διάταξης. Αντίστοιχες προθεσμίες για τυχόν άσκηση δικαιωμάτων μειοψηφίας των μετόχων ισχύουν και σε περίπτωση Επαναληπτικών Γενικών Συνελεύσεων.

Σε όλες τις ανωτέρω αναφερόμενες περιπτώσεις οι αιτούντες μέτοχοι οφείλουν να αποδεικνύουν τη μετοχική τους ιδιότητα και τον αριθμό των μετοχών που κατέχουν κατά την άσκηση του σχετικού δικαιώματος. Τέτοια απόδειξη αποτελεί η προσκόμιση έγγραφης βεβαίωσης από τον φορέα στον οποίο τηρούνται οι οικείες κινητές αξίας ή εναλλακτικά η πιστοποίηση της μετοχικής τους ιδιότητας με απευθείας ηλεκτρονική σύνδεση φορέα και εταιρείας.

δ. Διαθέσιμες πληροφορίες και έγγραφα:

Οι πληροφορίες και τα έγγραφα που προβλέπονται στο άρθρο 123 του Κ.Ν. 4548/2018, θα διατίθενται σε έγχαρτη μορφή στα γραφεία της έδρας της εταιρείας στο 19^ο χλμ. Λεωφ. Λαυρίου, Παιανία Αττικής (Τμήμα Εξυπηρέτησης Μετόχων, υπεύθυνη κ. Φιλοθέη Λαψάνη) και σε ηλεκτρονική μορφή στο διαδίκτυο, με ανάρτησή τους στην ιστοσελίδα της εταιρείας www.nakas.gr

Παιανία, 11 Νοεμβρίου 2024

Το Διοικητικό Συμβούλιο

From: ΔΟΜΙΚΗ ΚΡΗΤΗΣ Α.Ε.
Posted At: 12 November 2024 16:04
Conversation: ΑΝΑΚΟΙΝΩΣΗ ΡΥΘΜΙΖΟΜΕΝΗΣ ΠΛΗΡΟΦΟΡΙΑΣ ΤΟΥ Ν. 3556/2007: Γνωστοποίηση συναλλαγών
Posted To: DOLAnnouncements2
Subject: ΑΝΑΚΟΙΝΩΣΗ ΡΥΘΜΙΖΟΜΕΝΗΣ ΠΛΗΡΟΦΟΡΙΑΣ ΤΟΥ Ν. 3556/2007: Γνωστοποίηση συναλλαγών

Η εταιρία ΔΟΜΙΚΗ ΚΡΗΤΗΣ Α.Ε. ανακοινώνει με βάση το Ν. 3556/2007 και το άρθρο 19 του Κανονισμού (ΕΕ) αριθ. 596/2014 μετά από σχετική γνωστοποίηση που έλαβε από τον κ. Αθανάσιο Κούτρα, Υπεύθυνο Κανονιστικής Συμμόρφωσης της Εταιρίας (Υπόχρεο Πρόσωπο με βάση το άρθρο 13 του Ν. 3340/2005), ότι προέβη την 11/11/2024 σε αγορά 5.000 κοινών ονομαστικών μετοχών, συνολικής καθαρής αξίας 12.790,92 Ευρώ.

[Ανακοίνωση ρυθμιζόμενης πληροφορίας Ν3556 ΑΘΑΝΑΣΙΟΣ ΚΟΥΤΡΑΣ 12112024](#)

From: ΑΤΤΙCΑ Α.Ε. ΣΥΜΜΕΤΟΧΩΝ
Posted At: 12 November 2024 16:13
Conversation: Ανακοίνωση 9570/2024 (δεν είναι διαθέσιμη η Ελληνική μετάφραση)
Posted To: DOLAnnouncements2

Subject: Ανακοίνωση 9570/2024 (δεν είναι διαθέσιμη η Ελληνική μετάφραση)

Αυτή η Ανακοίνωση είναι διαθέσιμη μόνο στα [Αγγλικά](#).

Ομολογιακά Δάνεια Επιχειρήσεων – Οργανωμένη Αγορά (Μη Μετατρέψιμα)

Πλήθος Εισηγμένων Ομολογιών	Ονομαστική αξία	Τιμή έκδοσης	Σημερινό επιτόκιο	Ημερ. λήξης	Διάρκεια (έτη)	Σημείωση	Τοκομερίδιο		Μον. Διασπ.	Ομόλογα Επιχειρήσεων	Δεδ. Τόκος	Αποδ. Λήξη	Κατωτ Τιμή	Ανωτ Τιμή	Τιμή κλεισ. Προηγ.	Κλείσιμο-ημ/νία	Όγκος	Αξία Συναλλαγών	Τελευταία εντολή		λαχ έτους	Μεγ έτους		
							Κοινό	Προτιμησιακό											Τιμή	Αγορ./ Πώλ.			Ημερομηνία	
300,000	1,000.00	1,000.00	2.30	20/07/2028	7	---	7	---	1	ΠΡΟΝΤΕΑ ΑΕΕΑΠ (Μη μετατρέψιμο)	7.3472	4.0340	92.0000	93.5000	93.3520	92.3000	11/11/2024	40,000	37,480.89	93.4000	A	12/11/2024	86.1234	93.5000
320,000	1,000.00	1,000.00	3.40	21/07/2027	7	---	9	---	1	LAMDA DEVELOPMENT Α.Ε. (Μη μετατρέψιμο)	10.8611	4.0000	96.5010	97.3896	97.0636	97.3900	11/11/2024	71,000	69,686.30	96.6000	A	12/11/2024	92.0000	98.5000
200,000	1,000.00	1,000.00	2.10	27/10/2027	7	---	9	---	1	Ο.Π.Α.Π. Α.Ε. (Μη μετατρέψιμο)	0.9333	3.2830	95.9997	95.9999	95.9998	95.6790	11/11/2024	3,000	2,882.80	94.8500	A	12/11/2024	90.5800	96.6000
200,000	1,000.00	1,000.00	1.90	23/03/2028	7	---	8	---	1	ΜΟΤΟΡ ΟΙΛ ΔΙΥΛΙΣΤΗΡΙΑ ΚΟΡΙΝΘΟΥ ΑΕ (Μη μετατρέψιμο)	2.7444	3.3000	94.6100	95.0000	95.0000	94.6100	11/11/2024	107,000	101,832.65	94.8000	A	12/11/2024	90.8477	95.0000
100,000	1,000.00	1,000.00	2.95	11/02/2027	5	---	6	---	1	SAFE BULKERS PARTICIPATIONS PLC (Μη μετατρέψιμο)	7.7028	4.2820	---	---	---	96.5000	11/11/2024	---	---	96.5000	A	12/11/2024	92.0000	99.2000
230,000	1,000.00	1,000.00	4.70	12/07/2029	7	---	5	---	1	LAMDA DEVELOPMENT Α.Ε. (Μη μετατρέψιμο)	16.3194	4.0470	100.8000	101.0000	100.8000	101.1330	11/11/2024	55,000	56,400.07	100.6500	A	12/11/2024	97.0000	103.1000
100,000	1,000.00	1,000.00	4.40	26/07/2029	7	---	5	---	1	CPLP SHIPPING HOLDINGS PLC (Μη μετατρέψιμο)	13.5667	3.9150	100.0000	100.5000	100.3333	100.2000	11/11/2024	15,000	15,253.50	100.0100	A	12/11/2024	95.0948	101.4999
199,375	1,000.00	1,000.00	3.60	12/03/2026	7	---	12	---	1	ΑΕΡΟΠΟΡΙΑ ΑΙΓΑΙΟΥ Α.Ε. (Μη μετατρέψιμο)	6.3000	3.1740	99.7000	99.7000	99.7000	100.2440	11/11/2024	8,000	8,026.40	99.5000	A	12/11/2024	97.1458	101.0000
150,000	1,000.00	1,000.00	2.60	22/10/2026	7	---	11	---	1	ΤΕΡΝΑ ΕΝΕΡΓΕΙΑΚΗ Μ.Α.Ε.Χ. (Μη μετατρέψιμο)	1.6611	3.4870	97.3000	97.8000	97.5083	97.6860	11/11/2024	24,000	23,441.87	97.3000	A	12/11/2024	92.8293	97.9900
500,000	1,000.00	1,000.00	2.75	03/07/2027	7	---	9	---	1	ΓΕΚ ΤΕΡΝΑ Α.Ε. (Μη μετατρέψιμο)	10.2361	3.9150	95.6400	96.7500	96.0256	96.7990	11/11/2024	93,000	90,255.77	95.8500	A	12/11/2024	91.5500	97.0000
100,000	1,000.00	1,000.00	2.70	25/05/2026	5	---	7	---	1	COSTAMARE PARTICIPATIONS PLC (Μη μετατρέψιμο)	12.8250	2.7720	99.5000	99.5010	99.5003	99.5070	11/11/2024	20,000	20,156.55	99.5500	A	12/11/2024	94.2567	103.5829
120,000	1,000.00	1,000.00	3.95	04/04/2025	7	---	14	---	1	ΓΕΚ ΤΕΡΝΑ Α.Ε. (Μη μετατρέψιμο)	4.4986	2.8410	100.0800	100.1400	100.1400	100.1530	11/11/2024	26,000	26,144.76	100.1400	A	12/11/2024	98.1282	100.3000
150,000	1,000.00	1,000.00	2.65	22/10/2026	5	---	7	---	1	CPLP SHIPPING HOLDINGS PLC (Μη μετατρέψιμο)	1.6931	3.8170	96.5000	97.5000	97.2880	96.3860	11/11/2024	89,000	86,467.88	96.5001	A	12/11/2024	93.0000	97.5000
250,000	1,000.00	1,000.00	2.45	16/11/2028	7	---	6	---	1	ΕΛΒΑΛΧΑΛΚΟΡ Α.Ε. (Μη μετατρέψιμο)	12.3861	3.7430	93.4000	94.4500	94.4499	94.2510	11/11/2024	119,000	112,868.48	93.4501	A	12/11/2024	88.4206	97.3000
120,000	1,000.00	1,000.00	2.65	06/12/2028	7	---	6	---	1	ΝΟΒΑΛ ΠΡΟΠΕΡΤΥ ΑΕΕΑΠ (Μη μετατρέψιμο)	11.8514	3.9800	94.0500	94.5499	94.1750	94.1400	11/11/2024	32,000	30,515.24	94.0000	A	12/11/2024	88.5000	95.2731
300,000	1,000.00	1,000.00	2.30	14/12/2028	7	---	6	---	1	ΓΕΚ ΤΕΡΝΑ Α.Ε. (Μη μετατρέψιμο)	9.7750	4.0040	92.5000	92.9800	92.9702	93.0000	11/11/2024	50,000	46,969.15	92.0011	A	12/11/2024	86.5021	93.5000
100,000	1,000.00	1,000.00	2.80	25/01/2027	5	---	6	---	1	PREMIA Α.Ε. (Μη μετατρέψιμο)	8.7111	4.2370	94.4901	96.6000	96.3819	95.3000	08/11/2024	34,000	32,801.17	94.7900	A	12/11/2024	90.9974	97.8048
500,000	1,000.00	1,000.00	4.00	10/07/2030	7	---	3	---	1	METLEN ENERGY & METALS Α.Ε. (Μη μετατρέψιμο)	14.1111	3.7010	100.3010	100.6900	100.4596	100.4900	11/11/2024	160,000	162,966.50	100.3010	A	12/11/2024	98.3001	101.7900

Σημειώσεις Εταιρικών Ομολόγων

Ο Όγκος Συναλλαγών υπολογίζεται ως (Τεμάχια) * (Ονομαστική Τιμή). Η Αξία Συναλλαγών υπολογίζεται ως (Τεμάχια) * (Ονομαστική Τιμή) * (Τιμή %) + (Δεδουλευμένοι Τόκοι).

Οι τιμές συναλλαγών των ομολόγων υπολογίζονται ως ποσοστό επί τοις εκατό (%) της ονομαστικής τους τιμής.

Όλα τα ομόλογα έχουν Ονομαστική Αξία εκπεφρασμένη σε Ευρώ (εκτός εάν σημειώνεται διαφορετικά).

Ομολογιακά Δάνεια Επιχειρήσεων – Οργανωμένη Αγορά (Μη Μετατρέψιμα)

Πλήθος Εισηγμένων Ομολογιών	Ονομαστική αξία	Τιμή έκδοσης	Σημερινό επιτόκιο	Ημερ. λήξης	Διάρκεια (έτη)	Σημείωση	Τοκομερίδιο		Μον. Διασπ.	Ομόλογα Επιχειρήσεων	Δεδ. Τόκος	Αποδ. Λήξη	Κατωτ Τιμή	Ανωτ Τιμή	Τιμή κλεισ. Προηγ.	Κλείσιμο-ημ/νία	Όγκος	Αξία Συναλλαγών	Τελευταία εντολή			Μεγ έτους		
							Κοινό	Προτιμησιακό											Τιμή	Αγορ./ Πώλ.	Ημερομηνία		λαχ	
100,000	1,000.00	1,000.00	5.50	15/12/2028	5	---	2	---	1	IDEAL HOLDINGS A.E. (Μη μετατρέψιμο)	22.9167	4.4460	102.8500	103.0000	102.9000	102.8500	11/11/2024	11,000	11,573.08	102.9000	A	12/11/2024	100.6502	104.1000
200,000	1,000.00	1,000.00	4.25	23/01/2029	5	---	2	---	1	AUTOHELLAS A.T.E.E. (Μη μετατρέψιμο)	13.4583	3.7930	100.1500	101.5800	101.1935	100.1500	11/11/2024	62,000	63,427.21	100.8000	A	12/11/2024	97.5000	101.5800
130,000	1,000.00	1,000.00	6.00	27/02/2029	5	---	2	---	1	INTRALOT A.E. (Μη μετατρέψιμο)	13.1667	5.3660	101.4200	102.4800	101.4200	102.1000	11/11/2024	38,000	39,373.53	101.4200	A	12/11/2024	100.0050	103.1000

Σημειώσεις Εταιρικών Ομολόγων

Ο Όγκος Συναλλαγών υπολογίζεται ως (Τεμάχια) * (Ονομαστική Τιμή). Η Αξία Συναλλαγών υπολογίζεται ως (Τεμάχια) * (Ονομαστική Τιμή) * (Τιμή %) + (Δεδουλευμένοι Τόκοι).

Οι τιμές συναλλαγών των ομολόγων υπολογίζονται ως ποσοστό επί τοις εκατό (%) της ονομαστικής τους τιμής.

Όλα τα ομόλογα έχουν Ονομαστική Αξία εκπεφρασμένη σε Ευρώ (εκτός εάν σημειώνεται διαφορετικά).

Ομόλογα Ελληνικού Δημοσίου

Πλήθος Εισηγμ. Ομολογιών	Ονομ. αξία	Σημερινό επιτόκιο	Υπολογισμός Δεδουλευμένων	Ημερ/νία Λήξης [1]	Διάρκεια (έτη)	Σημείωση	Ημερομηνία Πληρ.	Αξία τρέχοντος	Μον. Διασπ.	Ομόλογα Ελληνικού Δημοσίου	Κατωτ Τιμή	Ανωτ Τιμή	Τιμή κλειστ.	Προηγ. Κλείσιμο-ημ/νία	Όγκος	Αξία Συναλλαγών	Τελευταία εντολή Αγορ./ Πώλ. Ημερομηνία
3,000,000	1,000.00	4.13	Πργμ/Πργμ	15/06/2054	30	---	15/06	4.13	1	ΟΕΔ-ΣΤΘ-150654-30X-4,125-1,000	---	---	---	---	---	---	---
4,700,000	1,000.00	1.88	Πργμ/Πργμ	04/02/2035	15	---	04/02	1.88	1	ΟΕΔ-ΣΤΘ-040235-15X-1,875-1,000	---	---	---	---	---	---	---
6,000,000	1,000.00	0.75	Πργμ/Πργμ	18/06/2031	10	---	18/06	0.75	1	ΟΕΔ-ΣΤΘ-180631-10X-0,750-1,000	---	---	---	---	---	---	---
3,600,000	1,000.00	3.88	Πργμ/Πργμ	15/06/2028	5	---	15/06	3.88	1	ΟΕΔ-ΣΤΘ-150628-05X-3,875-1,000	---	---	---	---	---	---	---
5,962,747,327	1.00	3.75	Πργμ/Πργμ	30/01/2028	10	---	/02 - 01/02 - 31/	3.75	1	ΟΕΔ-ΣΤΘ-300128-10X-3,750-1,00	---	---	---	85.4610 13/07/2018	---	---	1.0000 A 28/11/2018
7,067,309,386	1.00	3.90	Πργμ/Πργμ	30/01/2033	15	---	/02 - 01/02 - 31/	3.90	1	ΟΕΔ-ΣΤΘ-300133-15X-3,900-1,00	---	---	---	78.6730 13/07/2018	---	---	1.0000 A 28/11/2018
5,622,848,349	1.00	4.00	Πργμ/Πργμ	30/01/2037	19	---	/02 - 01/02 - 31/	4.00	1	ΟΕΔ-ΣΤΘ-300137-19X-4,000-1,00	---	---	---	77.0370 13/07/2018	---	---	1.0000 A 28/11/2018
5,476,770,669	1.00	4.20	Πργμ/Πργμ	30/01/2042	24	---	/02 - 01/02 - 31/	4.20	1	ΟΕΔ-ΣΤΘ-300142-24X-4,200-1,00	---	---	---	77.7640 13/07/2018	---	---	1.0000 A 28/11/2018
4,700,000	1,000.00	3.38	Πργμ/Πργμ	15/06/2034	10	---	15/06	3.38	1	ΟΕΔ-ΣΤΘ-150634-10X-3,375-1,000	---	---	---	---	---	---	---
40,248,141	1.00	4.30	Πργμ/Πργμ	24/02/2025	13	---	24/02	4.30	1	ΟΕΔ-ΣΤΘ-240225-13X-2,000-1,00	---	---	---	10.0000 22/06/2015	---	---	---
59,586,043	1.00	4.30	Πργμ/Πργμ	24/02/2026	14	---	24/02	4.30	1	ΟΕΔ-ΣΤΘ-240226-14X-2,000-1,00	---	---	---	10.0000 22/06/2015	---	---	---
41,118,344	1.00	4.30	Πργμ/Πργμ	24/02/2027	15	---	24/02	4.30	1	ΟΕΔ-ΣΤΘ-240227-15X-2,000-1,00	---	---	---	10.0000 22/06/2015	---	---	---
45,137,734	1.00	4.30	Πργμ/Πργμ	24/02/2028	16	---	24/02	4.30	1	ΟΕΔ-ΣΤΘ-240228-16X-2,000-1,00	---	---	---	10.0000 22/06/2015	---	---	---
61,768,888	1.00	4.30	Πργμ/Πργμ	24/02/2029	17	---	24/02	4.30	1	ΟΕΔ-ΣΤΘ-240229-17X-2,000-1,00	---	---	---	10.0000 22/06/2015	---	---	---
54,567,744	1.00	4.30	Πργμ/Πργμ	24/02/2030	18	---	24/02	4.30	1	ΟΕΔ-ΣΤΘ-240230-18X-2,000-1,00	---	---	---	10.0000 22/06/2015	---	---	---
37,541,515	1.00	4.30	Πργμ/Πργμ	24/02/2031	19	---	24/02	4.30	1	ΟΕΔ-ΣΤΘ-240231-19X-2,000-1,00	---	---	---	10.0000 22/06/2015	---	---	---
37,558,317	1.00	4.30	Πργμ/Πργμ	24/02/2032	20	---	24/02	4.30	1	ΟΕΔ-ΣΤΘ-240232-20X-2,000-1,00	---	---	---	10.0000 22/06/2015	---	---	---
37,473,732	1.00	4.30	Πργμ/Πργμ	24/02/2033	21	---	24/02	4.30	1	ΟΕΔ-ΣΤΘ-240233-21X-2,000-1,00	---	---	---	10.0000 22/06/2015	---	---	---
33,888,293	1.00	4.30	Πργμ/Πργμ	24/02/2034	22	---	24/02	4.30	1	ΟΕΔ-ΣΤΘ-240234-22X-2,000-1,00	---	---	---	10.0000 22/06/2015	---	---	---
35,177,800	1.00	4.30	Πργμ/Πργμ	24/02/2035	23	---	24/02	4.30	1	ΟΕΔ-ΣΤΘ-240235-23X-2,000-1,00	---	---	---	10.0000 22/06/2015	---	---	---
35,547,268	1.00	4.30	Πργμ/Πργμ	24/02/2036	24	---	24/02	4.30	1	ΟΕΔ-ΣΤΘ-240236-24X-2,000-1,00	---	---	---	10.0000 22/06/2015	---	---	---
40,246,306	1.00	4.30	Πργμ/Πργμ	24/02/2037	25	---	24/02	4.30	1	ΟΕΔ-ΣΤΘ-240237-25X-2,000-1,00	---	---	---	10.0000 22/06/2015	---	---	---
37,643,952	1.00	4.30	Πργμ/Πργμ	24/02/2038	26	---	24/02	4.30	1	ΟΕΔ-ΣΤΘ-240238-26X-2,000-1,00	---	---	---	10.0000 22/06/2015	---	---	---
36,977,100	1.00	4.30	Πργμ/Πργμ	24/02/2039	27	---	24/02	4.30	1	ΟΕΔ-ΣΤΘ-240239-27X-2,000-1,00	---	---	---	10.0000 22/06/2015	---	---	---
41,615,000	1.00	4.30	Πργμ/Πργμ	24/02/2040	28	---	24/02	4.30	1	ΟΕΔ-ΣΤΘ-240240-28X-2,000-1,00	---	---	---	10.0000 22/06/2015	---	---	---
42,227,208	1.00	4.30	Πργμ/Πργμ	24/02/2041	29	---	24/02	4.30	1	ΟΕΔ-ΣΤΘ-240241-29X-2,000-1,00	---	---	---	10.0000 22/06/2015	---	---	---
68,288,487	1.00	4.30	Πργμ/Πργμ	24/02/2042	30	---	24/02	4.30	1	ΟΕΔ-ΣΤΘ-240242-30X-2,000-1,00	---	---	---	10.0000 22/06/2015	---	---	---
4,500,000	1,000.00	3.88	Πργμ/Πργμ	12/03/2029	10	---	12/03	3.88	1	ΟΕΔ-ΣΤΘ-120329-10X-3,875-1,0000	---	---	---	---	---	100.0000	A 15/10/2019
4,500,000	1,000.00	0.00	Πργμ/Πργμ	12/02/2026	5	---	12/02	0.00	1	ΟΕΔ-ΣΤΘ-120226-05X-0,000-1,000	---	---	---	---	---	---	---
2,209,163	1,000.00	3.38	Πργμ/Πργμ	15/02/2025	7	---	15/02	3.38	1	ΟΕΔ-ΣΤΘ-150225-07X-3,375-1,000	---	---	---	---	---	---	---
964,000	1,000.00	3.25	Πργμ/Πργμ	20/03/2025	6	---	20/03	3.25	1	ΟΕΔ-ΣΤΘ-200325-06X-3,250-1,000	---	---	---	---	---	---	---
2,100,000	1,000.00	3.55	Πργμ/Πργμ	20/03/2026	7	---	20/03	3.55	1	ΟΕΔ-ΣΤΘ-200326-07X-3,550-1,000	---	---	---	---	---	---	---
5,500,000	1,000.00	1.50	Πργμ/Πργμ	18/06/2030	10	---	18/06	1.50	1	ΟΕΔ-ΣΤΘ-180630-10X-1,500-1,000	---	---	---	---	---	---	---
3,500,000	1,000.00	4.38	Πργμ/Πργμ	18/07/2038	15	---	18/07	4.38	1	ΟΕΔ-ΣΤΘ-180738-15X-4,375-1,000	---	---	---	---	---	---	---

Σημειώσεις Ομολόγων Ελλ. Δημοσίου

Ο Όγκος Συναλλαγών υπολογίζεται ως (Τεμάχια) * (Ονομαστική Τιμή). Η Αξία Συναλλαγών υπολογίζεται ως (Τεμάχια) * (Ονομαστική Τιμή) * (Τιμή %) + (Δεδουλευμένοι Τόκοι)

Η Αξία του τρέχοντος τοκομεριδίου για τις εκδόσεις Ονομαστικής Αξίας 0,01 ευρώ, αναφέρεται σε Ονομαστική Αξία 100 ευρώ.

FLR (= Floating Interest Rate) Ομόλογο Μεταβλητού Επιτοκίου.

[1] - Η Ημερομηνία Λήξης της τοκοφόρου περιόδου και η Ημερομηνία Πληρωμής του τοκομεριδίου.

Ομόλογα Ελληνικού Δημοσίου

Πλήθος Εισηγμ. Ομολογιών	Ονομ. αξία	Σημερινό επιτόκιο	Υπολογισμός Δεδουλευμένων	Ημερ/νία Λήξης [1]	Διάρκεια (έτη)	Σημείωση	Ημερομηνία Πληρ.	Αξία τρέχοντος	Μον. Διαπρ.	Ομόλογα Ελληνικού Δημοσίου	Κατωτ Τιμή	Ανωτ Τιμή	Τιμή κλεισ.	Προηγ. Κλείσιμο-ημ/νία	Όγκος	Αξία Συναλλαγών	Τελευταία εντολή Αγορ./ Πώλ. Ημερομηνία
40,000	1,000.00	3.91	FLR	Πργμ/360	18/09/2025	1	---	18/09 - 18/03	---	1	ΟΕΔ-ΚΥΜ-180925-01X-3,915-1,000	---	---	---	---	---	---
5,364,250	1,000.00	3.25		Πργμ/Πργμ	20/03/2050	30	---	20/03	3.25	1	ΟΕΔ-ΣΤΘ-200350-30X-3,250-1,000	---	---	---	---	---	---
3,924,361	1,000.00	2.00		Πργμ/Πργμ	22/04/2027	7	---	22/04	2.00	1	ΟΕΔ-ΣΤΘ-220427-07X-2,000-1,000	---	---	---	---	---	99.9000 A 22/04/2020
2,500,000	1,000.00	1.88		Πργμ/Πργμ	23/07/2026	7	---	23/07	1.88	1	ΟΕΔ-ΣΤΘ-230726-07X-1,875-1,000	---	---	---	---	---	---
4,900,000	1,000.00	4.25		Πργμ/Πργμ	15/06/2033	10	---	15/06	4.25	1	ΟΕΔ-ΣΤΘ-150633-10X-4,250-1,000	---	---	---	---	---	---
3,500,000	1,000.00	1.88		Πργμ/Πργμ	24/01/2052	30	---	24/01	1.88	1	ΟΕΔ-ΣΤΘ-240152-30X-1,875-1,000	---	---	---	---	---	---
3,700,000	1,000.00	1.75		Πργμ/Πργμ	18/06/2032	10	---	18/06	1.75	1	ΟΕΔ-ΣΤΘ-180632-10X-1,750-1,000	---	---	---	---	---	---
2,200,000	1,000.00	1.13	FLR	Πργμ/360	15/12/2027	5	---	- 15/12 - 15/03 -	---	1	ΟΕΔ-ΚΥΜ-151227-05X-1,130-1,000	---	---	---	---	---	102.1600 A 30/12/2022

Σημειώσεις Ομολόγων Ελλ. Δημοσίου

Ο Όγκος Συναλλαγών υπολογίζεται ως (Τεμάχια) * (Ονομαστική Τιμή). Η Αξία Συναλλαγών υπολογίζεται ως (Τεμάχια) * (Ονομαστική Τιμή) * (Τιμή %) + (Δεδουλευμένοι Τόκοι)

Η Αξία του τρέχοντος τοκομεριδίου για τις εκδόσεις Ονομαστικής Αξίας 0,01 ευρώ, αναφέρεται σε Ονομαστική Αξία 100 ευρώ.

FLR (= Floating Interest Rate) Ομόλογο Μεταβλητού Επιτοκίου.

[1] - Η Ημερομηνία Λήξης της τοκοφόρου περιόδου και η Ημερομηνία Πληρωμής του τοκομεριδίου.

Ημερήσιο Δελτίο Τιμών

Έτος: 145 Αύξων Αριθμός Συνεδρίασης: 215

Ενότητα 5: Ομόλογα Ελληνικού Δημοσίου Διαπραγματεύσιμα με τη Μέθοδο Εκφώνησης - Αντιφώνησης

Τρίτη, 12 Νοεμβρίου, 2024

Ομόλογα σε Κυκλοφορία	Νόμισμα / Ελάχιστη διαπραγ.	Ημερομηνία Πληρ.	Αξία τρέχοντος τοκομεριδίου	Σημείωση	Τοκομερίδιο	Μονάδα διαπίσης	Ημερ/νία Έκδοσης	Διάρκεια (έτη)	Σημερινό επιτόκιο	Υ.Δ.Τ σε ημέρες	Ομόλογα	Τελευταία τιμή προηγ.	Τελευ. Τιμή	Εκφ. τοις μετρητοίς (€) Αγور. / Πώλ	μετρητοίς (€) Ημερομηνία	Συναλλαγές σε τμχ	Ελάχιστο ζωής	Μέγιστο ζωής	
0	GBP / 10	01/12	0.25	---	67	1	01/12/1928	100	2.5	360	Ε.Κ.Τ.Ε.	---	---	---	---	---	---	---	
103,746	GBP / 10	01/12	0.25	---	65	1	01/12/1930	98	2.5	360	Ε.Κ.Τ.Ε. σειρά	2.27	05/02/1996	2.27	Π	05/02/1996	---	2.27	2.27

Νομικών Προσώπων και Εταιρειών σε Συνάλλαγμα και Ευρο

Σημειώσεις Ομολόγων Ελλ. Δημοσίου

Υ.Δ.Τ: Υπολογισμός Δεδουλευμένων Τόκων.

FLR (= Floating Interest Rate) Ομόλογο Μεταβλητού Επιτοκίου.

Η ελάχιστη διαπραγματεύσιμη Ονομαστική Αξία για όλους τους Άυλους Τίτλους του Δημοσίου είναι τα 100 Ευρώ.

(μφρ-0)

Πίνακας Μελών Χρηματιστηρίου Αθηνών και Μελών ΕΤ.ΕΚ.

Επωνυμία	Διεύθυνση	Τηλέφωνο	Φαξ	Αγορά Μετοχών			Αγορά Παραγώγων		Μέλη ΕΤ.ΕΚ.	
				Μέλος Αγοράς	Μέλος εξ Αποστάσεως	Ειδικός Διαπρήτης	Διαπρήτης	Ειδικός Διαπρήτης	Γενικό Εκκαθ/στικό	Άμεσο Εκκαθ/στικό
AEONIC SECURITIES C.I.F. P.L.C.	ΛΑΪΟΥ 6, ΓΡ. 301B, ANNA COURT ,	35725337600		a						
ARGUS STOCKBROKERS LTD	25 ΛΕΩΦΟΡΟΣ ΔΗΜΟΣΘΕΝΗ ΣΕΒΕΡΗ 25 ,	0035722717000		a	a		a			
ATHLOS CAPITAL INVESTMENT SERVICES LTD	17 STASINOU AVENUE,BEDIZIA TOWER, 6TH & 7TH FL. ,	35722110777		a	a					
ATLANTIC SECURITIES LTD	ΠΡΟΔΡΟΜΟΥ 37 37,	0035722445400		a	a					
ΑΧΟΝ ΧΡΗΜΑΤΙΣΤΗΡΙΑΚΗ Α.Ε.Π.Ε.Υ.	ΣΤΑΔΙΟΥ 48 48, ΑΘΗΝΑ	2103363800		a			a			
ΒΕΤΑ ΧΡΗΜΑΤΙΣΤΗΡΙΑΚΗ Α.Ε.Π.Ε.Υ.	Λ.ΑΛΕΞΑΝΔΡΑΣ 29 29 , ΑΘΗΝΑ	210 6478900		a		a	a			a
BNP PARIBAS S.A.	ΛΑΜΨΑΚΟΥ 2 , ΑΘΗΝΑ	2107468525							a	
BOFA SECURITIES EUROPE SA	51 RUE LA BOÏTIE ,	+33 153655555		a	a					
CITIGROUP GLOBAL MARKETS EUROPE AG	REUTERWEG 16 16,	+49 691366-0		a	a					
CITIGROUP GLOBAL MARKETS LIMITED	33 CANADA SQUARE -CANARY WHARF 1,	+44 02079864000		a						
CREDIT SUISSE BANK (EUROPE), S.A.	CALLE AYALA 42, 3A PLANTA-B MADRID ,	+34917916000		a						
CREDIT SUISSE SECURITIES (EUROPE) LIMITED	ONE CABOT SQUARE 1 , LONDON	+44 2078888888		a						
DEUTSCHE BANK AG	GREAT WINCHESTER STREET 1 , LONDON	+44 20 754 54209	00441133361437		a					
EUROBANK EQUITIES ΜΟΝΟΠΡΟΣΩΠΗ Α.Ε.Π.Ε.Υ.	ΦΙΛΕΛΛΗΝΩΝ 10 & ΞΕΝΟΦΩΝΤΟΣ 13 , ΑΘΗΝΑ	2103720425		a		a	a			a
EUROCORP Α.Ε.Π.Ε.Υ.	ΠΛ.ΦΙΛΙΚΗΣ ΕΤΑΙΡΕΙΑΣ 14 14, ΑΘΗΝΑ	2107263600		a			a			a
EUROTRUST ΧΡΗΜΑΤΙΣΤΗΡΙΑΚΗ Α.Ε.Π.Ε.Υ.	ΣΕΒΑΣΤΟΥΠΟΛΕΩΣ 113 113, ΑΘΗΝΑ	2103363100		a						
EUROXX ΧΡΗΜΑΤΙΣΤΗΡΙΑΚΗ Α.Ε.Π.Ε.Υ.	ΠΑΛΑΙΟΛΟΓΟΥ 7, ΧΑΛΑΝΔΡΙ	(210)-6879400	(210)-6879401	a		a	a			a
	ΠΑΛΑΙΟΛΟΓΟΥ 7, ΧΑΛΑΝΔΡΙ	+30 2106879400	210-6879401							
FREEDOM FINANCE EUROPE LTD	ΧΡΗΣΤΑΚΗ ΚΡΑΝΟΥ 20 ,	035725257786		a	a					
GLOBAL CAPITAL SECURITIES & FINANCIAL SERVICES LTD	Λ.ΑΡΧΙΕΠΙΣΚΟΠΟΥ ΜΑΚΑΡΙΟΥ Γ50 50,	0035722710710		a	a					
GREENPOST TRADING EUROPE LTD	KIMONOS 3, ACROPOLIS MANSIONS, 2ND FLOOR, FLAT/OFFICE 202 ,	035722521389		a	a					
HSBC CONTINENTAL EUROPE	Λ.ΜΕΣΣΟΓΕΙΩΝ 109-111 109-111,	2106960000							a	
INDEX ΧΡΗΜΑΤΙΣΤΗΡΙΑΚΗ Α.Ε.Π.Ε.Υ.	ΔΡΑΓΑΤΣΑΝΙΟΥ 6 6, ΑΘΗΝΑ	2103213920		a						
LAIKI FINANCIAL SERVICES LTD	ΛΕΩΦ. ΒΥΡΩΝΟΣ 26, ΛΕΥΚΩΣΙΑ ΚΥΠΡΟΥ	357 22367367	357 22718567		a					
MEGA EQUITY SECURITIES & FINANCIAL SERVICES PUBLIC LTD	ΛΕΩΦ.ΓΡΙΒΑ ΔΙΓΕΝΗ 42-44 42-44,	0035722711711		a	a		a			
MERIT ΧΡΗΜΑΤΙΣΤΗΡΙΑΚΗ Α.Ε.Π.Ε.Υ.	ΣΟΦΟΚΛΕΟΥΣ 5 5, ΑΘΗΝΑ	2141008814		a		a	a			a
MERRILL LYNCH INTERNATIONAL	2 KING EDWARD STREET 2 , LONDON	+44 20276281000		a						
NUNTIUS ΧΡΗΜΑΤΙΣΤΗΡΙΑΚΗ ΜΟΝΟΠΡ.Α.Ε.Π.Ε.Υ	ΔΡΑΓΑΤΣΑΝΙΟΥ 6 6, ΑΘΗΝΑ	2103350599		a			a			
ONE PLUS CAPITAL LIMITED	75 PRODROMOU AVENUE NICOSIA 1307 ,	35722873760		a	a					
PROCHOICE CHRIMATISTIRIAKI LTD	ΛΕΩΦ.ΣΠΥΡΟΥ ΚΥΠΡΙΑΝΟΥ 57, ΑΚΙΝΗΤΑ Φ 57,	035724661192		a	a					
SHARELINK SECURITIES & FINANCIAL SERVICES LTD	HOUSE-ΘΕΟΤΟΚΗ 6 ΜΕΓΑΡΟ ΕΛΛΗΝΑ 6 ,	+357 22554200		a			a			
SOCIETE GENERALE S.A.	17 COURS VALMY, CEDEX ,	+157290504		a	a		a			

Πίνακας Μελών Χρηματιστηρίου Αθηνών και Μελών ΕΤ.ΕΚ.

Επωνυμία			Αγορά Μετοχών			Αγορά Παραγώγων		Μέλη ΕΤ.ΕΚ.	
Διεύθυνση	Τηλέφωνο	Φαξ	Μέλος Αγοράς	Μέλος εξ Αποστάσεως	Ειδικός Διαπρήτης	Διαπρήτης	Ειδικός Διαπρήτης	Γενικό Εκκαθιστικό	Άμεσο Εκκαθιστικό
SOLIDUS SECURITIES Α.Ε.Π.Ε.Υ.			a			a			a
ΛΟΥΙΖΗΣ ΡΙΑΝΚΟΥΡ 64 64, ΑΘΗΝΑ	2106900605								
THE CYPRUS INVESTMENT & SECURITIES CORPORATION LTD			a	a					
1 AG. ΠΡΟΚΟΡΙΟΥ & POSIDONOS 1ST FLOOR 154,	0035722121700								
UBS EUROPE SE			a	a					
OPERNTURM, BOCKENHEIMER LANDSTRASSE 2-4 ,	496921790								
UBS LIMITED				a					
FINSBURY AVENUE 1 , LONDON	+44 2075687135								
VIGOR FINANCE Α.Ε.Π.Ε.Υ.			a		a	a	a		
ΨΥΧΑΡΗ 14 , ΝΕΟ ΨΥΧΙΚΟ	2106718400								
Α. ΣΑΡΡΗΣ ΧΡΗΜΑΤΙΣΤΗΡΙΑΚΗ Α.Ε.Π.Ε.Υ			a						
ΔΡΑΓΑΤΣΑΝΙΟΥ 6 6, ΑΘΗΝΑ	2103367700								
ΑΛΦΑ FINANCE ΜΟΝΟΠΡΟΣΩΠΗ ΑΕΠΕΥ			a		a	a	a		a
ΠΑΝΕΠΙΣΤΗΜΙΟΥ 45 5, ΑΘΗΝΑ	2103677400								
ΑΛΦΑ ΤΡΑΠΕΖΑ ΑΝΩΝΥΜΗ ΕΤΑΙΡΙΑ								a	
ΣΤΑΔΙΟΥ 40 , ΑΘΗΝΑ	2103260000								
Γ. Α. ΠΕΡΒΑΝΑΣ ΧΡΗΜΑΤΙΣΤΗΡΙΑΚΗ Α.Ε.Π.Ε.Υ			a						
ΣΟΦΟΚΛΕΟΥΣ 7-9 7-9, ΑΘΗΝΑ	2103727200								
ΕΘΝΙΚΗ ΤΡΑΠΕΖΑ ΤΗΣ ΕΛΛΑΔΟΣ Α.Ε.			a		a	a		a	
ΑΚΑΔΗΜΙΑΣ 68, ΑΘΗΝΑ	(210)-3328817	(210)-3328678							
ΑΙΟΛΟΥ 86, ΑΘΗΝΑ	(210)-3341000	(210)-3228187							
ΕΘΝΙΚΗ ΧΡΗΜΑΤΙΣΤΗΡΙΑΚΗ ΜΟΝΟΠΡΟΣΩΠΗ ΑΕΠΕΥ			a		a	a	a		
ΛΕΩΦΟΡΟΣ ΑΘΗΝΩΝ 128-132 & ΙΦΙΓΕΝΙΑΣ 66, ΑΘΗΝΑ	2103328784								
ΕΛΛΗΝΙΚΗ ΤΡΑΠΕΖΑ (ΕΠΕΝΔΥΣΕΙΣ) ΛΤΔ				a					
ΛΕΩΦ.ΚΥΡΙΑΚΟΥ ΜΑΤΣΗ 31 - ΤΘ 24747 , ΛΕΥΚΩΣΙΑ ΚΥΠΡΟΥ	+357 22500100	357 22500110							
ΕΛΛΗΝΟΑΜΕΡΙΚΑΝΙΚΗ ΧΡΗΜΑΤΙΣΤΗΡΙΑΚΗ ΑΕΠΕΥ			a		a	a			a
ΑΝΔΡΕΑ ΠΑΠΑΝΔΡΕΟΥ 27 27, ΜΑΡΟΥΣΙ	2103311100								
Ι. Χ. ΜΑΥΡΙΚΗΣ ΧΡΗΜΑΤΙΣΤΗΡΙΑΚΗ Α.Ε.Π.Ε.Υ			a						
ΣΟΦΟΚΛΕΟΥΣ 5 5, ΑΘΗΝΑ	2103216730								
ΚΑΠΠΑ ΧΡΗΜΑΤΙΣΤΗΡΙΑΚΗ Α.Ε.Π.Ε.Υ.			a			a			
ΒΑΛΛΩΡΙΤΟΥ 15 15, ΑΘΗΝΑ	2103678600								
ΚΑΡΑΜΑΝΟΦ ΧΡΗΜΑΤΙΣΤΗΡΙΑΚΗ Α.Ε.Π.Ε.Υ.			a						
ΠΛ.ΑΓ.ΘΕΟΔΩΡΩΝ 2 2, ΑΘΗΝΑ	2103212947								
ΚΥΚΛΟΣ ΧΡΗΜΑΤΙΣΤΗΡΙΑΚΗ Α.Ε.Π.Ε.Υ.			a			a			
ΧΑΡΙΛΑΟΥ ΤΡΙΚΟΥΠΗ 6-8-10 39, ΑΘΗΝΑ	2103364300								
ΛΕΩΝ ΔΕΠΟΛΑΣ ΧΡΗΜΑΤΙΣΤΗΡΙΑΚΗ Α.Ε.Π.Ε.Υ.			a		a	a			
ΧΡΗΣΤΟΥ ΛΑΔΑ 1 1, ΑΘΗΝΑ	2103213276 -28								
Ν. ΧΡΥΣΟΧΟΙΔΗΣ ΧΡΗΜΑΤΙΣΤΗΡΙΑΚΗ Α.Ε.Π.Ε.Υ			a			a			a
ΣΟΦΟΚΛΕΟΥΣ 7-9 7-9, ΑΘΗΝΑ	2103213913								
ΠΑΓΚΡΗΤΙΑ ΤΡΑΠΕΖΑ ΑΝΩΝΥΜΗ ΕΤΑΙΡΕΙΑ								a	
ΙΚΑΡΟΥ 5 ,	2810338746								
ΠΑΝΤΕΛΑΚΗΣ ΧΡΗΜΑΤΙΣΤΗΡΙΑΚΗ Α.Ε.Π.Ε.Υ			a		a	a	a		
ΕΘΝΙΚΗΣ ΑΝΤΙΣΤΑΣΕΩΣ 57, ΚΤΙΡΙΟ Β 57, ΧΑΛΑΝΔΡΙ	2106965000								
ΠΕΙΡΑΙΩΣ ΜΟΝΟΠΡΟΣΩΠΗ Α.Ε.Π.Ε.Υ.			a		a	a	a		a
ΣΤΑΔΙΟΥ 10 10, ΑΘΗΝΑ	2103354100								
ΣΤ. ΕΜ. ΛΑΥΡΕΝΤΑΚΗΣ ΧΡΗΜΑΤΙΣΤΗΡΙΑΚΗ Α.Ε.Π.Ε.Υ.			a						
ΣΟΦΟΚΛΕΟΥΣ 7-9 7-9, ΑΘΗΝΑ	2103213336								
ΤΡΑΠΕΖΑ EUROBANK ΑΕ								a	
ΟΘΩΝΟΣ 8 , ΑΘΗΝΑ	2144043907								
ΤΡΑΠΕΖΑ ΟΡΤΙΜΑ BANK Α.Ε.			a		a	a	a	a	
ΑΙΓΙΑΛΕΙΑΣ 32 & ΠΑΡΑΔΕΙΣΟΥ , ΜΑΡΟΥΣΙ	210 8173000								
ΤΡΑΠΕΖΑ ΠΕΙΡΑΙΩΣ ΑΝΩΝΥΜΟΣ ΕΤΑΙΡΕΙΑ			a			a		a	
ΑΜΕΡΙΚΗΣ 4 , ΑΘΗΝΑ	2103335000								

Γνωστοποιήσεις Συναλλαγών - Κατάλογος Υπόχρεων Προσώπων

Ημερομηνία Υποβολής [1]	Επωνυμία	Λόγος Υποβολής [2]	Υπόχρεος	Ιδιότητα Υποχρέου	Σχέση με τον Υπόχρεο	Ημερομηνία Συναλλαγής	Αγορά	Όγκος Συναλλαγών	Αξία Συναλλαγών	Φύση Συναλλαγής [3]	Είδος Χρηματικού μέσου	Παρατηρήσεις [4]
12/11/2024	ΔΟΜΙΚΗ ΚΡΗΤΗΣ Α.Ε.	A	ΚΟΥΤΡΑΣ ΑΘΑΝΑΣΙΟΣ	ΥΠΕΥΘΥΝΟΣ ΚΑΝΟΝΙΣΤΙΚΗΣ ΣΥΜΜΟΡΦΩΣΗΣ	Ο ίδιος	11/11/2024	ΑΞΙΩΝ ΧΑ	5,000	12,790.92	A	Μετοχή	1
12/11/2024	ΦΟΥΝΤΛΙΝΚ ΑΝΩΝΥΜΗ ΕΜΠΟΡΙΚΗ ΚΑΙ ΒΙΟΜΗΧΑΝΙΚΗ ΕΤΑΙΡΙΑ ΤΡΟΦΙΜΩΝ, ΑΝΤΙΠΡΟΣΩΠΕΙΩΝ ΚΑΙ ΔΙΑΝΟΜΩΝ	B	ΚΑΡΑΚΟΥΛΑΚΗΣ ΒΑΣΙΛΕΙΟΣ	Πρόεδρος ΔΣ	Συνδεδεμένο Νομικό Πρόσωπο	11/11/2024	ΕΝΑΛΛΑΚΤΙΚΗ ΑΓΟΡΑ	5,000	1,622.06	A	Μετοχή	1

Σημειώσεις Γνωστοποιήσεων Συναλλαγών

Για περισσότερες πληροφορίες επί των γνωστοποιήσεων συναλλαγών επισκεφτείτε την ιστοσελίδα <http://athexgroup.gr/el/web/guest/companies-info-trade-notifications>

[1] - Η Ημερομηνία Υποβολής αφορά την Ημερομηνία που η Γνωστοποίηση παρελήφθη από το Χ.Α.

[2] - Λόγος Υποβολής: Α: Πρόσωπο που ασκεί Διευθυντικά καθήκοντα, Β: Πρόσωπο που έχει στενό δεσμό με πρόσωπο που ασκεί Διευθυντικά καθήκοντα.

[3] - Φύση Συναλλαγής: Α: Αγορά, Π: Πώληση.

[4] - Παρατηρήσεις: 1 - Λόγω Συμμετοχής σε ΑΜΚ, 2 - Λόγω Εξάσκησης Δικαιώματος Προαίρεσης αγοράς μετοχών που παρέχεται στο προσωπικό, 3 - Λόγω Δωρεάς, 4 - Λόγω Συγχώνευσης ή Διάσπασης κλπ, 5 - Λόγω Μετατροπής ή Ανταλλαγής Ομολογιών, 6 - Ανταλλαγή λόγω Προαιρετικής Δημόσιας Πρότασης.

Υποκείμενη Αγορά				Αγορά Παραγώγων													
Ανωτ Τιμή	Κατωτ Τιμή	Τιμή κλεισ.	Μεταβ.	Μήνας Παράδοσης	Ανοιγμα	Ανωτ Τιμή	Κατωτ Τιμή	Τελ Τιμή	Τιμή κλεισ.	Τελευταία ζήτηση	Τελευταία προσφορά	Τιμή Εκκαθάρισης ¹	Υψηλό ζωής	Χαμηλό ζωής	Πράξεις	Όγκος	Ανοικτές θέσεις
FTSE/X.A. Large Cap				(Μονάδα Διαπραγμάτευσης: 1 Μονάδα Δείκτη x 2€, Χρηματικός Διακανονισμός)													
3,493.82	3,457.26	3,484.02	0.20%	Νοέμβριος 2024	3,455.00	3,494.00	3,455.00	3,481.25	3,481.25	---	---	---	3,601.00	---	126	826	3,824
				Δεκέμβριος 2024	3,461.75	3,496.75	3,456.50	3,480.00	3,480.00	---	---	---	3,513.00	---	68	596	547
				Ιανουάριος 2025	3,468.75	3,473.75	3,468.75	3,473.75	3,473.75	---	---	---	3,473.75	---	2	40	---
				Μάρτιος 2025	---	---	---	---	3,502.00	---	---	---	---	---	---	---	---
				Ιούνιος 2025	---	---	---	---	3,519.75	---	---	---	---	---	---	---	---
				Σεπτέμβριος 2025	---	---	---	---	3,537.25	---	---	---	---	---	---	---	---
FTSE/X.A. Τράπεζες				(Μονάδα Διαπραγμάτευσης: 1 Μονάδα Δείκτη x 15€, Χρηματικός Διακανονισμός)													
1,257.60	1,233.16	1,255.37	1.04%	Δεκέμβριος 2024	1,245.00	1,265.25	1,245.00	1,262.00	1,262.00	---	---	---	1,296.00	---	4	4	1,605
				Μάρτιος 2025	---	---	---	---	1,251.50	---	---	---	---	---	---	---	---
				Ιούνιος 2025	---	---	---	---	1,257.75	---	---	---	---	---	---	---	---
				Σεπτέμβριος 2025	---	---	---	---	1,264.00	---	---	---	---	---	---	---	---
MSCI GREECE REBASED				(Μονάδα Διαπραγμάτευσης: 1 Μονάδα Δείκτη x 2€, Χρηματικός Διακανονισμός)													
5,456.87	5,383.70	5,444.69	0.51%	Νοέμβριος 2024	---	---	---	---	5,338.00	---	---	---	5,516.00	---	---	---	10
				Δεκέμβριος 2024	---	---	---	---	5,338.75	---	---	---	5,375.00	---	---	---	---
				Ιανουάριος 2025	---	---	---	---	5,338.75	---	---	---	5,375.00	---	---	---	---
				Φεβρουάριος 2025	---	---	---	---	5,447.50	---	---	---	---	---	---	---	---
				Μάρτιος 2025	---	---	---	---	5,456.00	---	---	---	---	---	---	---	---
				Απρίλιος 2025	---	---	---	---	5,464.50	---	---	---	---	---	---	---	---
				Ιούνιος 2025	---	---	---	---	5,483.25	---	---	---	---	---	---	---	---
				Σεπτέμβριος 2025	---	---	---	---	5,510.75	---	---	---	---	---	---	---	---

Σημειώσεις Παραγώγων

Τις τιμές εκκαθάρισης και τις τελικές ανοικτές θέσεις μπορείτε να τις ανακτήσετε στο ακόλουθο path <http://www.helex.gr/el/web/guest/statistics-end-of-day-derivatives>

Υποκείμενη Αγορά				Αγορά Παραγώγων													
Ανωτ Τιμή	Κατωτ Τιμή	Τιμή κλεισ.	Μεταβ.	Μήνας Παράδοσης	Άνοιγμα	Ανωτ Τιμή	Κατωτ Τιμή	Τελ Τιμή	Τιμή κλεισ.	Τελευταία ζήτηση	Τελευταία προσφορά	Τιμή Εκκαθάρισης*	Υψηλό ζωής	Χαμηλό ζωής	Πράξεις	Όγκος	Ανοικτές θέσεις
(Μέγεθος Συμβολαίου: 100 Χρεόγραφα, Φυσική Παράδοση)																	
ALPHA ΥΠΗΡΕΣΙΩΝ ΣΥΜΜ (ΚΟ)				Δεκέμβριος 2024	1.57	1.62	1.56	1.62	1.62	---	---	---	1.73	---	647	28,181	183,169
1.623	1.562	1.6195	2.92%	Μάρτιος 2025	1.63	1.63	1.63	1.63	1.63	---	---	---	1.67	---	1	2	160
				Ιούνιος 2025	---	---	---	---	1.59	---	---	---	---	---	---	---	---
				Σεπτέμβριος 2025	---	---	---	---	1.60	---	---	---	---	---	---	---	---
(Μέγεθος Συμβολαίου: 100 Χρεόγραφα, Φυσική Παράδοση)																	
AUTOHELLAS (ΚΟ)				Δεκέμβριος 2024	---	---	---	---	10.68	---	---	---	11.28	---	---	---	128
11.04	10.9	10.9	-1.98%	Μάρτιος 2025	---	---	---	---	11.20	---	---	---	---	---	---	---	---
				Ιούνιος 2025	---	---	---	---	11.26	---	---	---	---	---	---	---	---
				Σεπτέμβριος 2025	---	---	---	---	11.31	---	---	---	---	---	---	---	---
(Μέγεθος Συμβολαίου: 100 Χρεόγραφα, Φυσική Παράδοση)																	
BANK OF CYPRUS (ΚΟ)				Δεκέμβριος 2024	---	---	---	---	4.44	---	---	---	---	---	---	---	---
4.55	4.47	4.52	2.03%	Μάρτιος 2025	---	---	---	---	4.46	---	---	---	---	---	---	---	---
				Ιούνιος 2025	---	---	---	---	4.48	---	---	---	---	---	---	---	---
				Σεπτέμβριος 2025	---	---	---	---	4.51	---	---	---	---	---	---	---	---
(Μέγεθος Συμβολαίου: 100 Χρεόγραφα, Φυσική Παράδοση)																	
CENERGY HOLDINGS (ΚΑ)				Δεκέμβριος 2024	8.82	8.82	8.67	8.72	8.72	---	---	---	10.18	---	22	146	5,494
8.85	8.63	8.68	-1.70%	Μάρτιος 2025	---	---	---	---	8.89	---	---	---	---	---	---	---	---
				Ιούνιος 2025	---	---	---	---	8.94	---	---	---	---	---	---	---	---
				Σεπτέμβριος 2025	---	---	---	---	8.98	---	---	---	---	---	---	---	---
(Μέγεθος Συμβολαίου: 100 Χρεόγραφα, Φυσική Παράδοση)																	
COCA-COLA HBC AG (ΚΟ)				Δεκέμβριος 2024	33.84	33.84	33.84	33.84	33.84	---	---	---	34.28	---	1	2	133
34.22	33.86	34.06	-1.10%	Μάρτιος 2025	---	---	---	---	34.69	---	---	---	---	---	---	---	---
				Ιούνιος 2025	---	---	---	---	34.86	---	---	---	---	---	---	---	---
				Σεπτέμβριος 2025	---	---	---	---	35.04	---	---	---	---	---	---	---	---
(Μέγεθος Συμβολαίου: 100 Χρεόγραφα, Φυσική Παράδοση)																	
EUROBANK HOLDINGS (ΚΟ)				Δεκέμβριος 2024	2.03	2.05	2.03	2.04	2.04	---	---	---	2.28	---	97	3,204	19,885
2.045	2.02	2.034	-0.05%	Μάρτιος 2025	---	---	---	---	2.05	---	---	---	---	---	---	---	---
				Ιούνιος 2025	---	---	---	---	2.06	---	---	---	---	---	---	---	---
				Σεπτέμβριος 2025	---	---	---	---	2.07	---	---	---	---	---	---	---	---
(Μέγεθος Συμβολαίου: 100 Χρεόγραφα, Φυσική Παράδοση)																	
FOURLIS ΣΥΜΜΕΤΟΧΩΝ (ΚΟ)				Δεκέμβριος 2024	3.79	3.81	3.78	3.79	3.79	---	---	---	4.07	---	4	15	987
3.845	3.68	3.83	3.37%	Μάρτιος 2025	---	---	---	---	3.73	---	---	---	---	---	---	---	---
				Ιούνιος 2025	---	---	---	---	3.75	---	---	---	---	---	---	---	---
				Σεπτέμβριος 2025	---	---	---	---	3.77	---	---	---	---	---	---	---	---

Σημειώσεις Παραγώγων

Τις τιμές εκκαθάρισης και τις τελικές ανοικτές θέσεις μπορείτε να τις ανακτήσετε στο ακόλουθο path <http://www.helex.gr/el/web/guest/statistics-end-of-day-derivatives>

Υποκείμενη Αγορά				Αγορά Παραγώγων										Ανοικτές θέσεις			
Ανωτ Τιμή	Κατωτ Τιμή	Τιμή κλεισ.	Μεταβ.	Μήνας Παράδοσης	Άνοιγμα	Ανωτ Τιμή	Κατωτ Τιμή	Τελ Τιμή	Τιμή κλεισ.	Τελευταία ζήτηση	Τελευταία προσφορά	Τιμή Εκκαθάρισης*	Υψηλό ζωής	Χαμηλό ζωής	Πράξεις	Όγκος	Ανοικτές θέσεις
(Μέγεθος Συμβολαίου: 100 Χρεόγραφα, Φυσική Παράδοση)																	
HELLENIQ ENERGY (ΚΟ)				Δεκέμβριος 2024	6.98	6.98	6.91	6.93	6.93	---	---	---	7.35	---	17	54	4,952
6.96	6.87	6.895	0.00%	Μάρτιος 2025	---	---	---	---	6.94	---	---	---	---	---	---	---	---
				Ιούνιος 2025	---	---	---	---	6.98	---	---	---	---	---	---	---	---
				Σεπτέμβριος 2025	---	---	---	---	7.01	---	---	---	---	---	---	---	---
(Μέγεθος Συμβολαίου: 100 Χρεόγραφα, Φυσική Παράδοση)																	
INTRACOM HOLDINGS (ΚΟ)				Δεκέμβριος 2024	2.77	2.78	2.76	2.76	2.76	---	---	---	3.26	---	16	55	7,305
2.785	2.74	2.75	0.37%	Μάρτιος 2025	---	---	---	---	2.76	---	---	---	---	---	---	---	---
				Ιούνιος 2025	---	---	---	---	2.77	---	---	---	---	---	---	---	---
				Σεπτέμβριος 2025	---	---	---	---	2.79	---	---	---	---	---	---	---	---
(Μέγεθος Συμβολαίου: 100 Χρεόγραφα, Φυσική Παράδοση)																	
INTRAKAT (ΚΟ)				Δεκέμβριος 2024	4.85	4.85	4.80	4.82	4.82	---	---	---	5.07	---	13	51	1,976
4.92	4.835	4.9	0.41%	Μάρτιος 2025	---	---	---	---	4.92	---	---	---	---	---	---	---	---
				Ιούνιος 2025	---	---	---	---	4.94	---	---	---	---	---	---	---	---
				Σεπτέμβριος 2025	---	---	---	---	4.96	---	---	---	---	---	---	---	---
(Μέγεθος Συμβολαίου: 100 Χρεόγραφα, Φυσική Παράδοση)																	
JUMBO (ΚΟ)				Δεκέμβριος 2024	24.94	24.94	24.59	24.59	24.59	---	---	---	26.60	---	6	8	156
25.04	24.54	24.98	0.40%	Μάρτιος 2025	---	---	---	---	25.06	---	---	---	---	---	---	---	---
				Ιούνιος 2025	---	---	---	---	25.19	---	---	---	---	---	---	---	---
				Σεπτέμβριος 2025	---	---	---	---	25.31	---	---	---	---	---	---	---	---
(Μέγεθος Συμβολαίου: 100 Χρεόγραφα, Φυσική Παράδοση)																	
LAMDA DEVELOPMENT(ΚΟ)				Δεκέμβριος 2024	7.28	7.28	7.22	7.27	7.27	---	---	---	7.80	---	16	55	5,941
7.3	7.17	7.2	-1.24%	Μάρτιος 2025	---	---	---	---	7.34	---	---	---	---	---	---	---	---
				Ιούνιος 2025	---	---	---	---	7.38	---	---	---	---	---	---	---	---
				Σεπτέμβριος 2025	---	---	---	---	7.42	---	---	---	---	---	---	---	---
(Μέγεθος Συμβολαίου: 100 Χρεόγραφα, Φυσική Παράδοση)																	
METLEN ENERGY & METALS (ΚΟ)				Δεκέμβριος 2024	33.24	33.31	32.89	33.20	33.20	---	---	---	36.66	---	41	131	5,254
33.2	32.82	33	-0.66%	Μάρτιος 2025	---	---	---	---	33.46	---	---	---	---	---	---	---	---
				Ιούνιος 2025	---	---	---	---	33.63	---	---	---	---	---	---	---	---
				Σεπτέμβριος 2025	---	---	---	---	33.80	---	---	---	---	---	---	---	---
(Μέγεθος Συμβολαίου: 100 Χρεόγραφα, Φυσική Παράδοση)																	
MIG (ΚΟ)				Δεκέμβριος 2024	3.23	3.23	3.23	3.23	3.23	---	---	---	3.50	---	1	3	117
3.29	3.16	3.275	1.55%	Μάρτιος 2025	---	---	---	---	3.25	---	---	---	---	---	---	---	---
				Ιούνιος 2025	---	---	---	---	3.26	---	---	---	---	---	---	---	---
				Σεπτέμβριος 2025	---	---	---	---	3.28	---	---	---	---	---	---	---	---

Σημειώσεις Παραγώγων

Τις τιμές εκκαθάρισης και τις τελικές ανοικτές θέσεις μπορείτε να τις ανακτήσετε στο ακόλουθο path <http://www.helex.gr/el/web/guest/statistics-end-of-day-derivatives>

Υποκείμενη Αγορά				Αγορά Παραγώγων										Ανοικτές θέσεις			
Ανωτ Τιμή	Κατωτ Τιμή	Τιμή κλεισ.	Μεταβ.	Μήνας Παράδοσης	Άνοιγμα	Ανωτ Τιμή	Κατωτ Τιμή	Τελ Τιμή	Τιμή κλεισ.	Τελευταία ζήτηση	Τελευταία προσφορά	Τιμή Εκκαθάρισης*	Υψηλό ζωής	Χαμηλό ζωής	Πράξεις	Όγκος	Ανοικτές θέσεις
QUEST ΣΥΜΜΕΤΟΧΩΝ (ΚΟ)																	
(Μέγεθος Συμβολαίου: 100 Χρεόγραφα, Φυσική Παράδοση)																	
5.75	5.68	5.73	-0.17%	Δεκέμβριος 2024	---	---	---	---	5.80	---	---	---	5.95	---	---	---	184
				Μάρτιος 2025	---	---	---	---	5.78	---	---	---	---	---	---	---	---
				Ιούνιος 2025	---	---	---	---	5.81	---	---	---	---	---	---	---	---
				Σεπτέμβριος 2025	---	---	---	---	5.84	---	---	---	---	---	---	---	---
TITAN CEMENT (ΚΑ)																	
(Μέγεθος Συμβολαίου: 100 Χρεόγραφα, Φυσική Παράδοση)																	
33.9	32.85	33.45	1.36%	Δεκέμβριος 2024	33.30	33.91	33.30	33.80	33.80	---	---	---	35.80	---	4	15	324
				Μάρτιος 2025	---	---	---	---	33.24	---	---	---	---	---	---	---	---
				Ιούνιος 2025	---	---	---	---	33.41	---	---	---	---	---	---	---	---
				Σεπτέμβριος 2025	---	---	---	---	33.57	---	---	---	---	---	---	---	---
VOHALCO SA/NV (ΚΑ)																	
(Μέγεθος Συμβολαίου: 100 Χρεόγραφα, Φυσική Παράδοση)																	
5.38	5.29	5.37	1.51%	Δεκέμβριος 2024	5.33	5.42	5.31	5.41	5.41	---	---	---	6.15	---	30	109	4,564
				Μάρτιος 2025	---	---	---	---	5.42	---	---	---	5.52	---	---	---	80
				Ιούνιος 2025	---	---	---	---	5.35	---	---	---	---	---	---	---	---
				Σεπτέμβριος 2025	---	---	---	---	5.38	---	---	---	---	---	---	---	---
ΑΒΑΞ Α.Ε. (ΚΟ)																	
(Μέγεθος Συμβολαίου: 100 Χρεόγραφα, Φυσική Παράδοση)																	
1.464	1.44	1.45	-1.23%	Δεκέμβριος 2024	1.46	1.46	1.46	1.46	1.46	---	---	---	1.61	---	1	10	1,227
				Μάρτιος 2025	---	---	---	---	1.48	---	---	---	---	---	---	---	---
				Ιούνιος 2025	---	---	---	---	1.49	---	---	---	---	---	---	---	---
				Σεπτέμβριος 2025	---	---	---	---	1.49	---	---	---	---	---	---	---	---
ΑΔΜΗΕ ΣΥΜΜΕΤΟΧΩΝ Α.Ε. (ΚΟ)																	
(Μέγεθος Συμβολαίου: 100 Χρεόγραφα, Φυσική Παράδοση)																	
2.38	2.35	2.38	-0.21%	Δεκέμβριος 2024	2.36	2.36	2.36	2.36	2.36	---	---	---	2.47	---	4	38	25,375
				Μάρτιος 2025	---	---	---	---	2.40	---	---	---	---	---	---	---	---
				Ιούνιος 2025	---	---	---	---	2.41	---	---	---	---	---	---	---	---
				Σεπτέμβριος 2025	---	---	---	---	2.43	---	---	---	---	---	---	---	---
ΑΕΡΟΠΟΡΙΑ ΑΙΓΑΙΟΥ (ΚΟ)																	
(Μέγεθος Συμβολαίου: 100 Χρεόγραφα, Φυσική Παράδοση)																	
10.06	9.9	9.9	-1.20%	Δεκέμβριος 2024	10.05	10.09	10.02	10.02	10.02	---	---	---	12.12	---	17	102	3,212
				Μάρτιος 2025	---	---	---	---	10.09	---	---	---	---	---	---	---	---
				Ιούνιος 2025	---	---	---	---	10.14	---	---	---	---	---	---	---	---
				Σεπτέμβριος 2025	---	---	---	---	10.19	---	---	---	---	---	---	---	---
ΓΕΚ ΤΕΡΝΑ (ΚΟ)																	
(Μέγεθος Συμβολαίου: 101 Χρεόγραφα, Φυσική Παράδοση)																	
17.56	17.3	17.4	-0.23%	Δεκέμβριος 2024	17.40	17.59	17.34	17.58	17.58	---	---	---	18.02	---	17	55	11,172
				Μάρτιος 2025	---	---	---	---	17.57	---	---	---	---	---	---	---	---
				Ιούνιος 2025	---	---	---	---	17.65	---	---	---	---	---	---	---	---
				Σεπτέμβριος 2025	---	---	---	---	17.74	---	---	---	---	---	---	---	---

Σημειώσεις Παραγώγων

Τις τιμές εκκαθάρισης και τις τελικές ανοικτές θέσεις μπορείτε να τις ανακτήσετε στο ακόλουθο path <http://www.helex.gr/el/web/guest/statistics-end-of-day-derivatives>

Υποκείμενη Αγορά				Αγορά Παραγώγων										Ανοικτές θέσεις			
Ανωτ Τιμή	Κατωτ Τιμή	Τιμή κλεισ.	Μεταβ.	Μήνας Παράδοσης	Άνοιγμα	Ανωτ Τιμή	Κατωτ Τιμή	Τελ Τιμή	Τιμή κλεισ.	Τελευταία ζήτηση	Τελευταία προσφορά	Τιμή Εκκαθάρισης*	Υψηλό ζωής	Χαμηλό ζωής	Πράξεις	Όγκος	Ανοικτές θέσεις
(Μέγεθος Συμβολαίου: 100 Χρεόγραφα, Φυσική Παράδοση)																	
ΔΕΗ (ΚΟ)				Δεκέμβριος 2024	12.25	12.37	12.20	12.30	12.30	---	---	---	12.48	---	109	542	19,613
12.3	12.01	12.2	-0.73%	Μάρτιος 2025	---	---	---	---	12.38	---	---	---	---	---	---	---	---
				Ιούνιος 2025	---	---	---	---	12.44	---	---	---	---	---	---	---	---
				Σεπτέμβριος 2025	---	---	---	---	12.50	---	---	---	---	---	---	---	---
(Μέγεθος Συμβολαίου: 100 Χρεόγραφα, Φυσική Παράδοση)																	
ΔΙΕΘΝΗΣ ΑΕΡΟΛΙΜΕΝΑΣ ΑΘΗΝΩΝ(ΚΟ)				Δεκέμβριος 2024	7.89	7.94	7.88	7.94	7.94	---	---	---	8.00	---	16	87	544
7.97	7.82	7.95	1.27%	Μάρτιος 2025	---	---	---	---	7.91	---	---	---	---	---	---	---	---
				Ιούνιος 2025	---	---	---	---	7.95	---	---	---	---	---	---	---	---
				Σεπτέμβριος 2025	---	---	---	---	7.99	---	---	---	---	---	---	---	---
(Μέγεθος Συμβολαίου: 100 Χρεόγραφα, Φυσική Παράδοση)																	
ΕΘΝΙΚΗ ΤΡΑΠΕΖΑ (ΚΟ)				Δεκέμβριος 2024	7.52	7.61	7.46	7.60	7.60	---	---	---	8.20	---	159	1,365	18,874
7.59	7.426	7.59	0.80%	Μάρτιος 2025	---	---	---	---	7.58	---	---	---	---	---	---	---	---
				Ιούνιος 2025	---	---	---	---	7.62	---	---	---	---	---	---	---	---
				Σεπτέμβριος 2025	---	---	---	---	7.66	---	---	---	---	---	---	---	---
(Μέγεθος Συμβολαίου: 100 Χρεόγραφα, Φυσική Παράδοση)																	
ΕΛΒΑΛΧΑΛΚΟΡ (ΚΟ)				Δεκέμβριος 2024	1.78	1.81	1.77	1.80	1.80	---	---	---	1.99	---	16	81	3,931
1.796	1.756	1.78	0.57%	Μάρτιος 2025	---	---	---	---	1.78	---	---	---	---	---	---	---	---
				Ιούνιος 2025	---	---	---	---	1.79	---	---	---	---	---	---	---	---
				Σεπτέμβριος 2025	---	---	---	---	1.80	---	---	---	---	---	---	---	---
(Μέγεθος Συμβολαίου: 100 Χρεόγραφα, Φυσική Παράδοση)																	
ΕΛΛΑΚΤΩΡ (ΚΟ)				Δεκέμβριος 2024	1.79	1.81	1.77	1.78	1.78	---	---	---	2.06	---	34	298	3,550
1.794	1.752	1.764	-0.34%	Μάρτιος 2025	---	---	---	---	1.78	---	---	---	---	---	---	---	---
				Ιούνιος 2025	---	---	---	---	1.79	---	---	---	---	---	---	---	---
				Σεπτέμβριος 2025	---	---	---	---	1.80	---	---	---	---	---	---	---	---
(Μέγεθος Συμβολαίου: 100 Χρεόγραφα, Φυσική Παράδοση)																	
ΕΛΛΗΝ. ΧΡΗΜΑΤΙΣΤΗΡΙΑ-Χ.Α. (ΚΟ)				Δεκέμβριος 2024	4.42	4.46	4.42	4.46	4.46	---	---	---	4.74	---	5	35	3,844
4.44	4.36	4.39	0.11%	Μάρτιος 2025	---	---	---	---	4.42	---	---	---	---	---	---	---	---
				Ιούνιος 2025	---	---	---	---	4.44	---	---	---	---	---	---	---	---
				Σεπτέμβριος 2025	---	---	---	---	4.46	---	---	---	---	---	---	---	---
(Μέγεθος Συμβολαίου: 100 Χρεόγραφα, Φυσική Παράδοση)																	
ΕΥΔΑΠ (ΚΟ)				Δεκέμβριος 2024	5.85	5.85	5.85	5.85	5.85	---	---	---	5.85	---	1	1	4,025
5.83	5.8	5.82	-0.34%	Μάρτιος 2025	---	---	---	---	5.88	---	---	---	---	---	---	---	---
				Ιούνιος 2025	---	---	---	---	5.91	---	---	---	---	---	---	---	---
				Σεπτέμβριος 2025	---	---	---	---	5.94	---	---	---	---	---	---	---	---

Σημειώσεις Παραγώγων

Τις τιμές εκκαθάρισης και τις τελικές ανοικτές θέσεις μπορείτε να τις ανακτήσετε στο ακόλουθο path <http://www.helex.gr/el/web/guest/statistics-end-of-day-derivatives>

Υποκείμενη Αγορά				Αγορά Παραγώγων													
Ανωτ Τιμή	Κατωτ Τιμή	Τιμή κλεισ.	Μεταβ.	Μήνας Παράδοσης	Άνοιγμα	Ανωτ Τιμή	Κατωτ Τιμή	Τελ Τιμή	Τιμή κλεισ.	Τελευταία ζήτηση	Τελευταία προσφορά	Τιμή Εκκαθάρισης*	Υψηλό ζωής	Χαμηλό ζωής	Πράξεις	Όγκος	Ανοικτές θέσεις
(Μέγεθος Συμβολαίου: 100 Χρεόγραφα, Φυσική Παράδοση)																	
ΜΟΤΟΡ ΟΪΛ (ΚΟ)				Δεκέμβριος 2024	20.06	20.12	19.88	20.00	20.00	---	---	---	22.59	---	60	432	6,917
20.1	19.79	19.84	-0.70%	Μάρτιος 2025	---	---	---	---	20.61	---	---	---	20.60	---	---	---	4
				Ιούνιος 2025	---	---	---	---	20.23	---	---	---	---	---	---	---	---
				Σεπτέμβριος 2025	---	---	---	---	20.33	---	---	---	---	---	---	---	---
(Μέγεθος Συμβολαίου: 100 Χρεόγραφα, Φυσική Παράδοση)																	
ΟΛΠ (ΚΟ)				Δεκέμβριος 2024	29.97	29.97	29.97	29.97	29.97	---	---	---	30.15	---	1	2	111
30.25	29.6	29.7	-1.00%	Μάρτιος 2025	---	---	---	---	30.22	---	---	---	---	---	---	---	---
				Ιούνιος 2025	---	---	---	---	30.37	---	---	---	---	---	---	---	---
				Σεπτέμβριος 2025	---	---	---	---	30.52	---	---	---	---	---	---	---	---
(Μέγεθος Συμβολαίου: 100 Χρεόγραφα, Φυσική Παράδοση)																	
ΟΠΑΠ (ΚΟ)				Δεκέμβριος 2024	15.17	15.48	15.16	15.48	15.48	---	---	---	16.38	---	3	4	879
15.15	15.07	15.1	-0.20%	Μάρτιος 2025	---	---	---	---	15.24	---	---	---	---	---	---	---	---
				Ιούνιος 2025	---	---	---	---	15.32	---	---	---	---	---	---	---	---
				Σεπτέμβριος 2025	---	---	---	---	15.39	---	---	---	---	---	---	---	---
(Μέγεθος Συμβολαίου: 100 Χρεόγραφα, Φυσική Παράδοση)																	
ΟΤΕ (ΚΟ)				Δεκέμβριος 2024	15.23	15.41	15.04	15.11	15.11	---	---	---	16.20	---	19	42	2,755
15.32	14.95	15.15	0.00%	Μάρτιος 2025	---	---	---	---	15.26	---	---	---	---	---	---	---	---
				Ιούνιος 2025	---	---	---	---	15.34	---	---	---	---	---	---	---	---
				Σεπτέμβριος 2025	---	---	---	---	15.41	---	---	---	---	---	---	---	---
(Μέγεθος Συμβολαίου: 100 Χρεόγραφα, Φυσική Παράδοση)																	
ΠΕΙΡΑΙΩΣ FINANCIAL HOLD (ΚΟ)				Δεκέμβριος 2024	3.82	3.95	3.81	3.92	3.92	---	---	---	4.08	---	399	9,539	93,157
3.94	3.79	3.913	1.45%	Μάρτιος 2025	---	---	---	---	3.93	---	---	---	3.92	---	---	---	180
				Ιούνιος 2025	---	---	---	---	3.90	---	---	---	---	---	---	---	---
				Σεπτέμβριος 2025	---	---	---	---	3.92	---	---	---	---	---	---	---	---
(Μέγεθος Συμβολαίου: 100 Χρεόγραφα, Φυσική Παράδοση)																	
ΤΕΡΝΑ ΕΝΕΡΓΕΙΑΚΗ (ΚΟ)				Δεκέμβριος 2024	---	---	---	---	19.90	---	---	---	19.96	---	---	---	16,630
19.77	19.72	19.77	0.00%	Μάρτιος 2025	---	---	---	---	19.91	---	---	---	---	---	---	---	---
				Ιούνιος 2025	---	---	---	---	20.01	---	---	---	---	---	---	---	---
				Σεπτέμβριος 2025	---	---	---	---	20.11	---	---	---	---	---	---	---	---
(Μέγεθος Συμβολαίου: 100 Χρεόγραφα, Φυσική Παράδοση)																	
ΤΡΑΠΕΖΑ ΟΡΤΙΜΑ BANK (ΚΟ)				Δεκέμβριος 2024	---	---	---	---	12.48	---	---	---	12.99	---	---	---	91
12.94	12.72	12.84	0.00%	Μάρτιος 2025	---	---	---	---	12.93	---	---	---	---	---	---	---	---
				Ιούνιος 2025	---	---	---	---	13.00	---	---	---	---	---	---	---	---
				Σεπτέμβριος 2025	---	---	---	---	13.06	---	---	---	---	---	---	---	---

Σημειώσεις Παραγώγων

Τις τιμές εκκαθάρισης και τις τελικές ανοικτές θέσεις μπορείτε να τις ανακτήσετε στο ακόλουθο path <http://www.helex.gr/el/web/guest/statistics-end-of-day-derivatives>

ALPHA ΥΠΗΡΕΣΙΩΝ ΣΥΜΜ (ΚΟ)

(Μέγεθος Συμβολαίου: 100 Χρεόγραφα, Τρόπος Εξάσκησης: Αμερικάνικος, Φυσική Παράδοση)

Τιμή Εξάσκησης	Δικαιώματα Αγοράς													Δικαιώματα Πώλησης																			
	Νοέμβριος 2024						Δεκέμβριος 2024						Λοιποί Μήνες		Νοέμβριος 2024						Δεκέμβριος 2024						Λοιποί Μήνες		Τιμή Εξάσκησης				
	Άνοιγμα	Ανιτ Τιμή	Καπιτ Τιμή	Τελ Τιμή	Τιμή κλεισ.	Όγκος	Ανοικτές θέσεις	Άνοιγμα	Ανιτ Τιμή	Καπιτ Τιμή	Τελ Τιμή	Τιμή κλεισ.	Όγκος	Ανοικτές θέσεις	Όγκος	Ανοικτές θέσεις	Άνοιγμα	Ανιτ Τιμή	Καπιτ Τιμή	Τελ Τιμή	Τιμή κλεισ.	Όγκος	Ανοικτές θέσεις	Άνοιγμα	Ανιτ Τιμή	Καπιτ Τιμή	Τελ Τιμή	Τιμή κλεισ.		Όγκος	Ανοικτές θέσεις	Όγκος	Ανοικτές θέσεις
0.950	0.000	0.000	0.000	0.620	-	-	0.000	0.000	0.000	0.622	-	-					0.000	0.000	0.000	0.001	-	-	0.000	0.000	0.000	0.001	-	-					
1.000	0.000	0.000	0.000	0.570	-	-	0.000	0.000	0.000	0.572	-	-					0.000	0.000	0.000	0.001	-	-	0.000	0.000	0.000	0.001	-	-					0.010
1.100	0.000	0.000	0.000	0.470	-	-	0.000	0.000	0.000	0.472	-	-					0.000	0.000	0.000	0.001	-	-	0.000	0.000	0.000	0.002	-	-					0.011
1.200	0.000	0.000	0.000	0.370	-	-	0.000	0.000	0.000	0.373	-	-					0.000	0.000	0.000	0.002	-	-	0.000	0.000	0.000	0.001	-	-					0.012
1.300	0.000	0.000	0.000	0.270	-	-	0.000	0.000	0.000	0.276	-	-					0.000	0.000	0.000	0.003	-	-	0.000	0.000	0.000	0.004	-	-					0.013
1.400	0.000	0.000	0.000	0.172	-	-	0.000	0.000	0.000	0.188	-	-					0.000	0.000	0.000	0.002	-	-	0.000	0.000	0.000	0.015	-	-					0.014
1.500	0.000	0.000	0.000	0.087	-	-	0.000	0.000	0.000	0.114	-	-					0.000	0.000	0.000	0.017	-	-	0.000	0.000	0.000	0.041	-	-					0.015
1.600	0.000	0.000	0.000	0.031	-	-	0.000	0.000	0.000	0.062	-	-					0.000	0.000	0.000	0.060	-	-	0.000	0.000	0.000	0.088	-	-					0.016
1.700	0.000	0.000	0.000	0.007	-	-	0.000	0.000	0.000	0.029	-	-					0.000	0.000	0.000	0.137	-	-	0.000	0.000	0.000	0.156	-	-					0.017
1.800	0.000	0.000	0.000	0.001	-	-	0.000	0.000	0.000	0.012	-	-					0.000	0.000	0.000	0.231	-	-	0.000	0.000	0.000	0.239	-	-					0.018
1.900	0.000	0.000	0.000	0.001	-	-	0.000	0.000	0.000	0.005	-	-					0.000	0.000	0.000	0.330	-	-	0.000	0.000	0.000	0.332	-	-					0.019
2.000	0.000	0.000	0.000	0.001	-	-	0.000	0.000	0.000	0.001	-	-					0.000	0.000	0.000	0.430	-	-	0.000	0.000	0.000	0.430	-	-					0.020
2.200	0.000	0.000	0.000	0.001	-	-	0.000	0.000	0.000	0.001	-	-					0.000	0.000	0.000	0.630	-	-	0.000	0.000	0.000	0.630	-	-					0.022
2.400					-	-	0.000	0.000	0.000	0.001	-	-								-	-	-	0.000	0.000	0.000	0.830	-	-					0.024
2.600					-	-	0.000	0.000	0.000	0.001	-	-								-	-	-	0.000	0.000	0.000	1.03	-	-					0.026
Σύνολα:					0	0					0	0	0	0						0	0						0	0	0	0			
Αριθμός Πράξεων:					0						0		0							0.00							0		0				

ΔΕΗ (ΚΟ)

(Μέγεθος Συμβολαίου: 100 Χρεόγραφα, Τρόπος Εξάσκησης: Αμερικάνικος, Φυσική Παράδοση)

Τιμή Εξάσκησης	Δικαιώματα Αγοράς													Δικαιώματα Πώλησης																		
	Νοέμβριος 2024						Δεκέμβριος 2024						Λοιποί Μήνες		Νοέμβριος 2024						Δεκέμβριος 2024						Λοιποί Μήνες		Τιμή Εξάσκησης			
	Άνοιγμα	Ανιτ Τιμή	Καπιτ Τιμή	Τελ Τιμή	Τιμή κλεισ.	Όγκος	Άνοιγτες θέσεις	Άνοιγμα	Ανιτ Τιμή	Καπιτ Τιμή	Τελ Τιμή	Τιμή κλεισ.	Όγκος	Άνοιγτες θέσεις	Όγκος	Άνοιγτες θέσεις	Άνοιγμα	Ανιτ Τιμή	Καπιτ Τιμή	Τελ Τιμή	Τιμή κλεισ.	Όγκος	Άνοιγτες θέσεις	Όγκος	Άνοιγτες θέσεις							
8.000						-	0.000	0.000	0.000		4.31	-	-									-	-	0.000	0.000	0.000	0.001	-		-		
8.400	0.000	0.000	0.000		3.89	-	-	0.000	0.000	0.000		3.91	-	-			0.000	0.000	0.000		0.001	-	-	0.000	0.000	0.000	0.001	-	-			0.084
8.800	0.000	0.000	0.000		3.49	-	-	0.000	0.000	0.000		3.51	-	-			0.000	0.000	0.000		0.001	-	-	0.000	0.000	0.000	0.001	-	-			0.088
9.200	0.000	0.000	0.000		3.09	-	-	0.000	0.000	0.000		3.11	-	-			0.000	0.000	0.000		0.002	-	-	0.000	0.000	0.000	0.001	-	-			0.092
9.600	0.000	0.000	0.000		2.69	-	-	0.000	0.000	0.000		2.71	-	-			0.000	0.000	0.000		0.001	-	-	0.000	0.000	0.000	0.001	-	-			0.096
10.000	0.000	0.000	0.000		2.29	-	-	0.000	0.000	0.000		2.32	-	-			0.000	0.000	0.000		0.002	-	-	0.000	0.000	0.000	0.005	-	-			0.100
11.000	0.000	0.000	0.000		1.29	-	5	0.000	0.000	0.000		1.37	-	-			0.000	0.000	0.000		0.001	-	5	0.000	0.000	0.000	0.060	-	-			0.110
12.000	0.000	0.000	0.000		0.353	-	22	0.000	0.000	0.000		0.629	-	-			0.000	0.000	0.000		0.060	-	11	0.000	0.000	0.000	0.314	-	-			0.120
13.000	0.000	0.000	0.000		0.009	-	-	0.000	0.000	0.000		0.208	-	-			0.000	0.000	0.000		0.718	-	-	0.000	0.000	0.000	0.894	-	-			0.130
14.000	0.000	0.000	0.000		0.001	-	-	0.000	0.000	0.000		0.048	-	-			0.000	0.000	0.000		1.71	-	-	0.000	0.000	0.000	1.74	-	-			0.140
15.000	0.000	0.000	0.000		0.001	-	-	0.000	0.000	0.000		0.008	-	-			0.000	0.000	0.000		2.71	-	-	0.000	0.000	0.000	2.71	-	-			0.150
16.000	0.000	0.000	0.000		0.001	-	-	0.000	0.000	0.000		0.001	-	-			0.000	0.000	0.000		3.71	-	-	0.000	0.000	0.000	3.71	-	-			0.160
17.000	0.000	0.000	0.000		0.001	-	-	0.000	0.000	0.000		0.001	-	-			0.000	0.000	0.000		4.71	-	-	0.000	0.000	0.000	4.71	-	-			0.170
18.000						-	-	0.000	0.000	0.000		0.001	-	-							-	-	0.000	0.000	0.000	5.71	-	-			0.180	
Σύνολα:						0	27							0	0	0	0					0	16					0	0	0	0	
Αριθμός Πράξεων:						0								0	0							0.00						0		0		

ΕΘΝΙΚΗ ΤΡΑΠΕΖΑ (ΚΟ)

(Μέγεθος Συμβολαίου: 100 Χρεόγραφα, Τρόπος Εξάσκησης: Αμερικάνικος, Φυσική Παράδοση)

Τιμή Εξάσκησης	Δικαιώματα Αγοράς														Δικαιώματα Πώλησης																	
	Νοέμβριος 2024						Δεκέμβριος 2024						Λοιποί Μήνες		Νοέμβριος 2024						Δεκέμβριος 2024						Λοιποί Μήνες		Τιμή Εξάσκησης			
	Άνοιγμα	Ανιτ Τιμή	Καπιτ Τιμή	Τελ Τιμή	Τιμή κλεισ.	Όγκος	Άνοιγμα	Ανιτ Τιμή	Καπιτ Τιμή	Τελ Τιμή	Τιμή κλεισ.	Όγκος	Άνοιγτες θέσεις	Όγκος	Άνοιγτες θέσεις	Άνοιγμα	Ανιτ Τιμή	Καπιτ Τιμή	Τελ Τιμή	Τιμή κλεισ.	Όγκος	Άνοιγτες θέσεις	Όγκος	Άνοιγτες θέσεις	Όγκος	Άνοιγτες θέσεις						
4.400						-	-	0.000	0.000	0.000	3.14	-	-									-	-	0.000	0.000	0.000	0.001	-		-		
4.800						-	-	0.000	0.000	0.000	2.74	-	-									-	-	0.000	0.000	0.000	0.001	-	-			0.048
5.200	0.000	0.000	0.000		2.33	-	-	0.000	0.000	0.000	2.34	-	-			0.000	0.000	0.000		0.001	-	-	0.000	0.000	0.000	0.001	-	-			0.052	
5.600	0.000	0.000	0.000		1.93	-	-	0.000	0.000	0.000	1.94	-	-			0.000	0.000	0.000		0.001	-	-	0.000	0.000	0.000	0.001	-	-			0.056	
6.000	0.000	0.000	0.000		1.53	-	-	0.000	0.000	0.000	1.55	-	-			0.000	0.000	0.000		0.001	-	-	0.000	0.000	0.000	0.002	-	-			0.060	
6.400	0.000	0.000	0.000		1.13	-	-	0.000	0.000	0.000	1.16	-	-			0.000	0.000	0.000		0.001	-	-	0.000	0.000	0.000	0.014	-	-			0.064	
6.800	0.000	0.000	0.000		0.732	-	-	0.000	0.000	0.000	0.800	-	-			0.000	0.000	0.000		0.001	-	-	0.000	0.000	0.000	0.055	-	-			0.068	
7.200	0.000	0.000	0.000		0.337	-	-	0.000	0.000	0.000	0.499	-	10			0.000	0.000	0.000		0.006	-	-	0.000	0.000	0.000	0.154	-	-			0.072	
7.600	0.000	0.000	0.000		0.058	-	1	0.000	0.000	0.000	0.276	-	-			0.000	0.000	0.000		0.126	-	33	0.000	0.000	0.000	0.331	-	-			0.076	
8.000	0.000	0.000	0.000		0.002	-	-	0.000	0.000	0.000	0.133	-	-			0.000	0.000	0.000		0.471	-	-	0.000	0.000	0.000	0.589	-	-			0.080	
8.400	0.000	0.000	0.000		0.001	-	-	0.000	0.000	0.000	0.057	-	-			0.000	0.000	0.000		0.870	-	-	0.000	0.000	0.000	0.914	-	-			0.084	
8.800	0.000	0.000	0.000		0.001	-	-	0.000	0.000	0.000	0.022	-	-			0.000	0.000	0.000		1.27	-	-	0.000	0.000	0.000	1.28	-	-			0.088	
9.200	0.000	0.000	0.000		0.001	-	-	0.000	0.000	0.000	0.007	-	-			0.000	0.000	0.000		1.67	-	-	0.000	0.000	0.000	1.67	-	-			0.092	
9.600	0.000	0.000	0.000		0.002	-	-	0.000	0.000	0.000	0.002	-	-			0.000	0.000	0.000		2.07	-	-	0.000	0.000	0.000	2.07	-	-			0.096	
10.000	0.000	0.000	0.000		0.001	-	-	0.000	0.000	0.000	0.001	-	-			0.000	0.000	0.000		2.47	-	-	0.000	0.000	0.000	2.47	-	-			0.100	
11.000						-	-	0.000	0.000	0.000	0.001	-	-									-	-	0.000	0.000	0.000	3.47	-	-			0.110
Σύνολο:						0	1					0	10	0	0					0	33					0	304	0	0			
Αριθμός Πράξεων:						0						0		0						0.00						0		0				

ΟΠΑΠ (ΚΟ)

(Μέγεθος Συμβολαίου: 100 Χρέδωγραφα, Τρόπος Εξάσκησης: Αμερικάνικος, Φυσική Παράδοση)

Τιμή Εξάσκησης	Δικαιώματα Αγοράς												Δικαιώματα Πώλησης													
	Νοέμβριος 2024				Δεκέμβριος 2024				Λοιποί Μήνες				Νοέμβριος 2024				Δεκέμβριος 2024				Λοιποί Μήνες					
	Άνοιγμα	Ανιτ Τιμή	Καπιτ Τιμή	Τελ Τιμή	Τιμή κλεισ.	Όγκος	Άνοιγτες θέσεις	Άνοιγμα	Ανιτ Τιμή	Καπιτ Τιμή	Τελ Τιμή	Τιμή κλεισ.	Όγκος	Άνοιγτες θέσεις	Όγκος	Άνοιγτες θέσεις	Άνοιγμα	Ανιτ Τιμή	Καπιτ Τιμή	Τελ Τιμή	Τιμή κλεισ.	Όγκος	Άνοιγτες θέσεις	Όγκος	Άνοιγτες θέσεις	Τιμή Εξάσκησης
9.600						-	0.000	0.000	0.000		5.55	-	-									-	-			0.006
10.000	0.000	0.000	0.000		5.13	-	0.000	0.000	0.000		5.15	-	-			0.000	0.000	0.000		0.001	-	-			0.100	
11.000	0.000	0.000	0.000		4.13	-	0.000	0.000	0.000		4.15	-	-			0.000	0.000	0.000		0.001	-	-			0.110	
12.000	0.000	0.000	0.000		3.13	-	0.000	0.000	0.000		3.16	-	-			0.000	0.000	0.000		0.001	-	-			0.120	
13.000	0.000	0.000	0.000		2.13	-	0.000	0.000	0.000		2.16	-	-			0.000	0.000	0.000		0.001	-	-			0.130	
14.000	0.000	0.000	0.000		1.13	-	0.000	0.000	0.000		1.23	-	-			0.000	0.000	0.000		0.003	-	-			0.140	
15.000	0.000	0.000	0.000		0.231	-	0.000	0.000	0.000		0.520	-	-			0.000	0.000	0.000		0.097	-	50			0.150	
16.000	0.000	0.000	0.000		0.002	-	1	0.000	0.000	0.000		0.148	-	40			0.000	0.000	0.000		0.871	-	-			0.160
17.000	0.000	0.000	0.000		0.001	-	-	0.000	0.000	0.000		0.027	-	-			0.000	0.000	0.000		1.87	-	-			0.170
18.000	0.000	0.000	0.000		0.002	-	-	0.000	0.000	0.000		0.003	-	-			0.000	0.000	0.000		2.87	-	-			0.180
19.000	0.000	0.000	0.000		0.004	-	-	0.000	0.000	0.000		0.001	-	-			0.000	0.000	0.000		3.87	-	-			0.190
20.000	0.000	0.000	0.000		0.001	-	-	0.000	0.000	0.000		0.001	-	-			0.000	0.000	0.000		4.87	-	-			0.200
22.000	0.000	0.000	0.000		0.001	-	-	0.000	0.000	0.000		0.001	-	-			0.000	0.000	0.000		6.87	-	-			0.220
24.000						-	-	0.000	0.000	0.000		0.001	-	-								-	-			0.240
Σύνολα:						0	1					0	40	0	0					0	50			0	0	0
Αριθμός Πράξεων:						0						0		0						0.00			0		0	

ΟΤΕ (ΚΟ)

(Μέγεθος Συμβολαίου: 100 Χρεόγραφα, Τρόπος Εξάσκησης: Αμερικάνικος, Φυσική Παράδοση)

Τιμή Εξάσκησης	Δικαιώματα Αγοράς														Δικαιώματα Πώλησης																							
	Νοέμβριος 2024						Δεκέμβριος 2024						Λοιποί Μήνες		Νοέμβριος 2024						Δεκέμβριος 2024						Λοιποί Μήνες		Τιμή Εξάσκησης									
	Άνοιγμα	Ανιτ Τιμή	Κατωτ Τιμή	Τελ Τιμή	Τιμή κλεισ.	Όγκος	Άνοιγες θέσεις	Άνοιγμα	Ανιτ Τιμή	Κατωτ Τιμή	Τελ Τιμή	Τιμή κλεισ.	Όγκος	Άνοιγες θέσεις	Όγκος	Άνοιγες θέσεις	Άνοιγμα	Ανιτ Τιμή	Κατωτ Τιμή	Τελ Τιμή	Τιμή κλεισ.	Όγκος	Άνοιγες θέσεις	Άνοιγμα	Ανιτ Τιμή	Κατωτ Τιμή	Τελ Τιμή	Τιμή κλεισ.		Όγκος	Άνοιγες θέσεις	Όγκος	Άνοιγες θέσεις					
9.200						-	-	0.000	0.000	0.000		5.97	-	-									-	-	0.000	0.000	0.000			0.001	-	-						
9.600						-	-	0.000	0.000	0.000		5.57	-	-									-	-	0.000	0.000	0.000		0.001	-	-							0.096
10.000	0.000	0.000	0.000		5.15	-	-	0.000	0.000	0.000		5.17	-	-			0.000	0.000	0.000		0.001	-	-	0.000	0.000	0.000		0.001	-	-							0.100	
11.000	0.000	0.000	0.000		4.15	-	-	0.000	0.000	0.000		4.17	-	-			0.000	0.000	0.000		0.001	-	-	0.000	0.000	0.000		0.001	-	-							0.110	
12.000	0.000	0.000	0.000		3.15	-	-	0.000	0.000	0.000		3.18	-	-			0.000	0.000	0.000		0.001	-	-	0.000	0.000	0.000		0.001	-	-							0.120	
13.000	0.000	0.000	0.000		2.15	-	-	0.000	0.000	0.000		2.18	-	-			0.000	0.000	0.000		0.001	-	-	0.000	0.000	0.000		0.007	-	-							0.130	
14.000	0.000	0.000	0.000		1.15	-	-	0.000	0.000	0.000		1.26	-	-			0.000	0.000	0.000		0.004	-	-	0.000	0.000	0.000		0.076	-	-							0.140	
15.000	0.000	0.000	0.000		0.240	-	-	0.000	0.000	0.000		0.546	-	-			0.000	0.000	0.000		0.087	-	-	0.000	0.000	0.000		0.365	-	-							0.150	
16.000	0.000	0.000	0.000		0.002	-	2	0.000	0.000	0.000		0.165	-	-			0.000	0.000	0.000		0.851	-	-	0.000	0.000	0.000		0.987	-	-							0.160	
17.000	0.000	0.000	0.000		0.001	-	-	0.000	0.000	0.000		0.033	-	-			0.000	0.000	0.000		1.85	-	-	0.000	0.000	0.000		1.86	-	-							0.170	
18.000	0.000	0.000	0.000		0.001	-	-	0.000	0.000	0.000		0.004	-	-			0.000	0.000	0.000		2.85	-	-	0.000	0.000	0.000		2.85	-	-							0.180	
19.000	0.000	0.000	0.000		0.001	-	-	0.000	0.000	0.000		0.001	-	-			0.000	0.000	0.000		3.85	-	-	0.000	0.000	0.000		3.85	-	-							0.190	
20.000	0.000	0.000	0.000		0.002	-	-	0.000	0.000	0.000		0.001	-	-			0.000	0.000	0.000		4.85	-	-	0.000	0.000	0.000		4.85	-	-							0.200	
22.000	0.000	0.000	0.000		0.001	-	-	0.000	0.000	0.000		0.001	-	-			0.000	0.000	0.000		6.85	-	-	0.000	0.000	0.000		6.85	-	-							0.220	
Σύνολο:						0	2							0	0	0	0					0	0						0	0	0	0	0					
Αριθμός Πράξεων:						0								0	0							0.00							0		0							

Προϊόν Δανεισμού	Υποκείμενος Τίτλος	Πολυμερείς Συναλλαγές[1]					Διμερείς Συναλλαγές[2]		Δανεισμός Τίτλων μέσω ΟΤC[3]
		Ανοιχτές θέσεις[5]	Προσφερόμενη ποσότητα	Μ.Σ.Τ[4]	Όγκος συναλλαγών	Μ.Σ.Τ[4]	Όγκος συναλλαγών	Μ.Σ.Τ[4]	Όγκος συναλλαγών
AETFBOR	ALPHA ETF FTSE Athex Large Cap	---	---	---	---	---	---	---	---
ALPHABOR	ALPHA ΥΠΗΡΕΣΙΩΝ ΣΥΜΜ (ΚΟ)	---	---	---	---	---	---	---	67,420,927
ACAGBOR	AUSTRIACARD (ΚΑ)	---	---	---	---	---	---	---	1,000
OTOELBOR	AUTOHELLAS (ΚΟ)	3,353	---	---	---	---	---	---	42,578
BOCHGRBOR	BANK OF CYPRUS (ΚΟ)	---	---	---	---	---	---	---	332,996
CENERBOR	CENERGY HOLDINGS (ΚΑ)	---	---	---	---	---	---	---	384,034
EEEBOR	COCA-COLA HBC AG (ΚΟ)	12,935	---	---	---	---	---	---	104,930
DIMANDBOR	DIMAND (ΚΟ)	---	---	---	---	---	---	---	58,364
EUROBBOR	EUROBANK HOLDINGS (ΚΟ)	20,000	---	---	---	500	0.01%	---	63,831,418
FOYRKBOR	FOURLIS ΣΥΜΜΕΤΟΧΩΝ (ΚΟ)	---	---	---	---	---	---	---	19,560
ELPEBOR	HELLENIQ ENERGY (ΚΟ)	---	---	---	---	---	---	---	1,499,748
INTEKBOR	IDEAL HOLDINGS (ΚΟ)	---	---	---	---	---	---	---	11,600
INTRKBOR	INTRACOM HOLDINGS (ΚΟ)	---	---	---	---	---	---	---	47,000
INKATBOR	INTRAKAT (ΚΟ)	---	---	---	---	---	---	---	886,482
BELABOR	JUMBO (ΚΟ)	15,930	---	---	---	---	---	---	202,915
LAMDABOR	LAMDA DEVELOPMENT(ΚΟ)	---	---	---	---	---	---	---	230,794
LAVIBOR	LAVIPHARM (ΚΟ)	---	---	---	---	---	---	---	---
MYTILBOR	METLEN ENERGY & METALS (ΚΟ)	---	---	---	---	---	---	---	317,034
MIGBOR	MIG (ΚΟ)	541	---	---	---	---	---	---	39,913
PROFBOR	PROFILE (ΚΟ)	---	---	---	---	---	---	---	10,000
QUESTBOR	QUEST ΣΥΜΜΕΤΟΧΩΝ (ΚΟ)	1,701	---	---	---	---	---	---	16,737
TITCBOR	TITAN CEMENT (ΚΑ)	3,390	---	---	---	---	---	---	200,907
VIOBOR	VIOHALCO SA/NV (ΚΑ)	---	---	---	---	---	---	---	---
AVAXBOR	ΑΒΑΞ Α.Ε. (ΚΟ)	---	---	---	---	---	---	---	138,696
ADMIEBOR	ΑΔΜΗΕ ΣΥΜΜΕΤΟΧΩΝ Α.Ε. (ΚΟ)	1,000	---	---	---	---	---	---	209,364
AEGNBOR	ΑΕΡΟΠΟΡΙΑ ΑΙΓΑΙΟΥ (ΚΟ)	---	---	---	---	---	---	---	486,405
GEKTERNABOR	ΓΕΚ ΤΕΡΝΑ (ΚΟ)	---	---	---	---	---	---	---	5,145
PPCBOR	ΔΕΗ (ΚΟ)	10,000	---	---	---	---	---	---	3,269,484
AIABOR	ΔΙΕΘΝΗΣ ΑΕΡΟΛΙΜΕΝΑΣ ΑΘΗΝΩΝ(ΚΟ)	---	---	---	---	---	---	---	217,500
ETEBOR	ΕΘΝΙΚΗ ΤΡΑΠΕΖΑ (ΚΟ)	69,793	---	---	---	---	---	---	12,170,781
ELHABOR	ΕΛΒΑΛΧΑΛΚΟΡ (ΚΟ)	995	---	---	---	---	---	---	235,373

Σημειώσεις Προϊόντων Δανεισμού

[1] - Πολυμερείς Συμβάσεις Δανειοδοσίας των μεθόδων 8-1, 8-2 και 8-3-3 (σύμφ. Με Αποφ.17 ΔΣ του Χρηματιστηρίου).

[2] - Διμερείς Συμβάσεις Δανειοδοσίας των μεθόδων 8-3-1 και 8-3-2 & Συμβάσεις της μεθόδου 4 (σύμφ. Με Αποφ. 20 ΔΣ του Χρηματιστηρίου).

[3] - Τα στοιχεία Συναλλαγές Δανεισμού Τίτλων μέσω ΟΤC δηλώνονται από τους χειριστές ΣΑΤ και αφορούν τις ποσότητες που έχουν καταγραφεί στο ΣΑΤ έως και τη προηγούμενη εργάσιμη ημέρα.

[4] - Μ.Σ.Τ: - Μέση Σταθμισμένη Τιμή (ως προς τα τεμάχια)

[5] - Τα στοιχεία αφορούν σε ανοιχτές θέσεις πριν την έναρξη της συνεδρίασης

Προϊόν Δανεισμού	Υποκείμενος Τίτλος	Πολυμερείς Συναλλαγές[1]					Διμερείς Συναλλαγές[2]		Δανεισμός Τίτλων μέσω ΟΤC[3]	
		Ανοιχτές θέσεις[5]	Προσφερόμενη ποσότητα	Μ.Σ.Τ[4]	Όγκος συναλλαγών	Μ.Σ.Τ[4]	Όγκος συναλλαγών	Μ.Σ.Τ[4]	Όγκος συναλλαγών	
ELLAKTORBOR	ΕΛΛΑΚΤΩΡ (ΚΟ)	---	---	---	---	---	---	---	539,679	
ΕΧΑΕΒΟR	ΕΛΛΗΝ. ΧΡΗΜΑΤΙΣΤΗΡΙΑ-Χ.Α. (ΚΟ)	3,000	---	---	---	---	---	---	151,086	
ΕΥΑΡSΒΟR	ΕΥΑΘ (ΚΟ)	---	---	---	---	---	---	---	---	
ΕΥΔΑΡΒΟR	ΕΥΔΑΠ (ΚΟ)	---	---	---	---	---	---	---	210,465	
ΙΝΛΟΤΒΟR	ΙΝΤΡΑΛΟΤ (ΚΟ)	---	---	---	---	---	---	---	1,094,612	
ΚRIBOR	ΚR1 - ΚR1 (ΚΟ)	---	---	---	---	---	---	---	---	
ΜΟΗΒΟR	ΜΟΤΟΡ ΟΙΛ (ΚΟ)	---	---	---	---	---	---	---	1,392,537	
ΡRΑΒΟR	ΟΛΠ (ΚΟ)	554	---	---	---	---	---	---	67,676	
ΟΡΑΡΒΟR	ΟΠΑΠ (ΚΟ)	3,000	---	---	---	---	---	---	1,694,959	
ΗΤΟΒΟR	ΟΤΕ (ΚΟ)	---	---	---	---	---	---	---	2,244,721	
ΤRΕΙRΒΟR	ΠΕΙΡΑΙΩS FINANCIAL HOLD (ΚΟ)	---	---	---	1,584	4.33%	---	---	12,977,915	
ΡLΑΤΒΟR	ΠΛΑΣΤΙΚΑ ΘΡΑΚΗΣ (ΚΟ)	---	---	---	---	---	---	---	1,596	
SΑRΒΟR	ΣΑΡΑΝΤΗΣ ΓΡ. (ΚΟ)	3,151	---	---	---	---	---	---	12,474	
TENERGYΒΟR	ΤΕΡΝΑ ΕΝΕΡΓΕΙΑΚΗ (ΚΟ)	---	---	---	---	---	---	---	489,643	
ΟLΥΜΡΒΟR	ΤΕΧΝΙΚΗ ΟΛΥΜΠΙΑΚΗ (ΚΟ)	---	---	---	---	---	---	---	---	
ΟΡΤΙΜΑΒΟR	ΤΡΑΠΕΖΑ ΟΡΤΙΜΑ BANK (ΚΟ)	2,000	---	---	---	---	---	---	903,175	

Σημειώσεις Προϊόντων Δανεισμού

[1] - Πολυμερείς Συμβάσεις Δανειοδοσίας των μεθόδων 8-1, 8-2 και 8-3-3 (σύμφ. Με Αποφ.17 ΔΣ του Χρηματιστηρίου).

[2] - Διμερείς Συμβάσεις Δανειοδοσίας των μεθόδων 8-3-1 και 8-3-2 & Συμβάσεις της μεθόδου 4 (σύμφ. Με Αποφ. 20 ΔΣ του Χρηματιστηρίου).

[3] - Τα στοιχεία Συναλλαγές Δανεισμού Τίτλων μέσω ΟΤC δηλώνονται από τους χειριστές ΣΑΤ και αφορούν τις ποσότητες που έχουν καταγραφεί στο ΣΑΤ έως και τη προηγούμενη εργάσιμη ημέρα.

[4] - Μ.Σ.Τ: - Μέση Σταθμισμένη Τιμή (ως προς τα τεμάχια)

[5] - Τα στοιχεία αφορούν σε ανοιχτές θέσεις πριν την έναρξη της συνεδρίασης

Κωδικοί και ονομασίες Κλάδων Οικονομικής Δραστηριότητας του Χρηματιστηρίου Αθηνών

12003 - Διαπραγματεύσιμα Αμοιβαία Κεφάλαια	10101010 Υπηρεσίες Ηλεκτρονικών Υπολογιστών
10101015 Λογισμικό	10102030 Υλικό Υπολογιστών
15101010 Εξοπλισμός Τηλεπικοινωνιών	15102015 Υπηρεσίες Τηλεπικοινωνιών
20101010 Υγειονομικές Μονάδες	20101025 Υπηρεσίες Υγείας
20102010 Ιατρικός Εξοπλισμός	20103015 Φαρμακευτικά Προϊόντα
30101010 Τράπεζες	30202000 Διαφοροποιημένες Χρηματοοικονομικές Υπηρεσίες
30202010 Διαχείριση Κεφαλαίων & Θεματοφύλακες	30202015 Επενδυτικές Υπηρεσίες
30204000 Επενδυτικές Εταιρείες κλειστού τύπου	30302010 Γενικές Ασφάλειες
30302015 Μεσίτες Ασφαλίσεων	30302025 Ασφάλειες Ιδιοκτησίας & Ζημιών
35101010 Συμμετοχές & Ανάπτυξη Ακίνητης Περιουσίας	35101015 Υπηρεσίες Ακίνητης Περιουσίας
35102000 Διαφοροποιημένες Α.Ε.Ε.Α.Π.	35102030 Α.Ε.Ε.Α.Π. Επαγγελματικών Χώρων
35102045 Α.Ε.Ε.Α.Π. Εμπορικών Χώρων	40201040 Υπηρεσίες Ενοικίασης και Χρηματοδοτικής Μίσθωσης
40202010 Κατασκευή Κατοικιών	40202015 Έπιπλα
40202020 Οικιακές Συσκευές	40203040 Ηλεκτρονική Ψυχαγωγία
40204020 Ρούχα και Αξεσουάρ	40301010 Ψυχαγωγία
40301030 Εκδόσεις	40301035 Ραδιοτηλεοπτικοί Φορείς
40401010 Διαφοροποιημένοι Έμποροι	40401020 Εμπόριο Ενδυμάτων
40401025 Εμπόριο Προϊόντων Οικιακής Βελτίωσης	40401030 Εξειδικευμένο Λιανικό Εμπόριο
40501010 Αεροπορικές Εταιρείες	40501015 Ταξίδια & Τουρισμός
40501020 Τυχερά Παιχνίδια	40501025 Ξενοδοχεία & Πανσιόν
45101015 Απόσταξη & Οινοπαραγωγή	45101020 Αναψυκτικά
45102010 Γεωργεία, Αλιεία, Εκτροφή και Φυτείες	45102020 Τρόφιμα
45103010 Καπνός	45201010 Λιανικό & Χονδρικό Εμπόριο Τροφίμων
45201020 Είδη Προσωπικής Φροντίδας	50101010 Κατασκευές
50101020 Κατασκευαστές Στέγασης & Επικαλύψεων	50101030 Τσιμέντα
50101035 Άλλα Οικοδομικά Υλικά	50202010 Ηλεκτρικά Εξαρτήματα
50203015 Πλαστικά	50203030 Υλικά Συσκευασίας
50204000 Μηχανήματα Βιομηχανικού Εξοπλισμού	50204020 Μηχανήματα Κατασκευών
50205010 Προμηθευτές Βιομηχανίας	50205020 Υποστηρικτικές Υπηρεσίες προς Επιχειρήσεις
50205030 Υπηρεσίες Μαζικής Εκτύπωσης	50206015 Εμπορικά Οχήματα & Ανταλλακτικά
50206030 Θαλάσσιες Μεταφορές	50206060 Υπηρεσίες Μεταφορών
55101000 Διαφοροποιημένα Υλικά	55101020 Κλωστοϋφαντουργικά Προϊόντα
55102000 Ορυχεία	55102010 Σίδηρος & Χάλυβας
55102015 Μεταλλουργία	55102035 Αλουμίνιο
60101020 Διυλιστήρια & Εμπορία Πετρελαιοειδών	65101010 Εναλλακτική Ηλεκτρική Ενέργεια
65101015 Συμβατική Ηλεκτρική Ενέργεια	65102000 Πολλαπλών Υπηρεσιών Κοινής Ωφέλειας
65102030 Ύδρευση	



ATHEX
Athens Stock Exchange

Λεωφ. Αθηνών 110 104 42 Αθήνα
110, Athinon Ave. GR 104 42 Athens
tel. (+30)210-33.66.800, fax (+30)210-33.66.101
www.athexgroup.gr