

24

Ημερήσιο Δελτίο  
Συναλλακτικής Δραστηριότητας

Daily Official List  
of Trading Activity



**Αποποίηση Ευθύνης:**

Η εταιρεία Ελληνικά Χρηματιστήρια-Χρηματιστήριο Αθηνών Ανώνυμη Εταιρεία Συμμετοχών καταβάλλει κάθε δυνατή προσπάθεια ώστε να διασφαλίσει ότι οι πληροφορίες και τα λοιπά στοιχεία που εμφανίζονται στο Ημερήσιο Δελτίο Τιμών (Η.Δ.Τ.) είναι ορθά και πλήρη αλλά δεν έχει καμία ευθύνη για ενδεχόμενο λάθος ή παράλειψη στοιχείων και / ή ευθύνη σχετικά με την ακρίβεια, αξιοπιστία, επικαιροποίηση και πληρότητα των παραπάνω πληροφοριών και στοιχείων ή ευθύνη προερχόμενη άμεσα ή έμμεσα από την χρήση των παραπάνω πληροφοριών.

Η Εταιρία δεν έχει καμία ευθύνη για την ακρίβεια των στοιχείων που περιλαμβάνονται στις ανακοινώσεις των εισηγμένων εταιρειών. Πιθανές προσβολές δικαιωμάτων τρίτων από το περιεχόμενο των ανακοινώσεων συνιστούν αποκλειστική ευθύνη του αποστολέα των ανακοινώσεων.

Όλα τα αναγραφόμενα στο Η.Δ.Τ. στοιχεία παρέχονται μόνο για τους σκοπούς της πληροφόρησης και δεν συνιστούν παροχή επενδυτικών συμβουλών ή πρόσκληση για επένδυση σε κινητές αξίες που διαπραγματεύονται στο Χρηματιστήριο Αθηνών.

Αναγνωρίζεται και συμφωνείται ότι όλα τα δικαιώματα επί των πληροφοριών που εμφανίζονται στο Η.Δ.Τ. θα αποτελούν κυριότητα της εταιρίας και οποιοδήποτε άλλο δικαίωμα συμπεριλαμβανομένου του δικαιώματος πνευματικής ιδιοκτησίας, σήματος κλπ. ανήκουν στο Χρηματιστήριο Αθηνών.

Τα ανωτέρω στοιχεία αποτελούν ιδιοκτησία της Εταιρίας και προστατεύονται σύμφωνα με τις διατάξεις περί πνευματικής ιδιοκτησίας. Απαγορεύεται α) η με οποιοδήποτε τρόπο ή μέσο αναπαραγωγή, αναδημοσίευση, τροποποίηση, αντιγραφή, πώληση, μετάδοση ή διανομή του συνόλου ή μέρους τους, χωρίς αναφορά στην πηγή και β) η εμπορική εκμετάλλευση των στοιχείων από τρίτους.

Η Εταιρία δεν φέρει καμία ευθύνη προερχόμενη άμεσα ή έμμεσα από χρήση ή τυχόν αλλοίωση των ανωτέρω στοιχείων όταν αυτά χρησιμοποιούνται από

**Ελληνικά Χρηματιστήρια - Χρηματιστήριο Αθηνών Α.Ε. Συμμετοχών**

Λεωφόρος Αθηνών 110, 10442 Αθήνα, Τηλ: (210) 33.66.800, Fax: (210) 32.13.938

[www.athexgroup.gr](http://www.athexgroup.gr)

**Χρηματιστηριακό Κέντρο Θεσσαλονίκης**

Κατούνη 16-18, Θεσ/νίκη 546 25, Τηλ: (2310) 567.667, Fax: (2310) 530.455

**Συνεργητικό Κεφάλαιο Εξασφάλισης Επενδυτικών Υπηρεσιών**

Φειδίου 14-16, Αθήνα 106 78, Τηλ: (210) 33.04.682, Fax: (210) 33.04.155

**Επιτροπή Κεφαλαιαγοράς**

Κολοκοτρώνη 1 & Σταδίου 1, Αθήνα 105 62, Τηλ: (210) 33.77.100, Fax: (210) 33.77.173

## Πίνακας Περιεχομένων

**Ενότητα 1: Στατιστικά Στοιχεία Χρεογράφων, Παραγώγων και Δανεισμού**

Οι Αγορές Χρεογράφων Παραγώγων Δανεισμού

Χρηματιστηριακοί Δείκτες

Αναλυτικά Στοιχεία Συναλλαγών Αγοράς Χρεογράφων

Στοιχεία Συναλλαγών Κλάδων Χρηματιστηρίου Αθηνών & Χρηματοοικονομικών Προϊόντων (Δ.Α.Κ.)

Οι 10 Μετοχές με τη μεγαλύτερη Άνοδο & Πτώση

Αναλυτικά Στοιχεία Συναλλαγών Αγοράς Παραγώγων

**Ενότητα 2: Αναλυτικά Στοιχεία Συναλλαγών Χρεογράφων**

Αναλυτικά Στοιχεία Συναλλαγών Χρεογράφων

Σημειώσεις Χρεογράφων

**Ενότητα 3: Στοιχεία Συναλλαγών Χρεογράφων**

Στοιχεία Συναλλαγών Πακέτων

Στοιχεία Συναλλαγών Δικαιωμάτων

Στοιχεία Δανεισμού Τίτλων

Στοιχεία Συναλλαγών Εκποιήσεων

Στοιχεία Συναλλαγών Εκποιήσεων Ενσώματων Ονομαστικών Μετοχών

Στοιχεία Ενεργητικού Διαπραγματεύσιμων Αμοιβαίων Κεφαλαίων (Δ.Α.Κ.)

Χαρακτηριστικά Διαπραγματεύσιμων Αμοιβαίων Κεφαλαίων (Δ.Α.Κ.)

**Ενότητα 4: Ανακοινώσεις****Ενότητα 5: Ομόλογα Διαπραγματεύσιμα στην Αγορά Αξιών Σταθερού Εισοδήματος**

Ομολογιακά Δάνεια Επιχειρήσεων – Οργανωμένη Αγορά (Μετατρέψιμα)

Ομολογιακά Δάνεια Επιχειρήσεων – Οργανωμένη Αγορά (Μη Μετατρέψιμα)

Ομόλογα Ελληνικού Δημοσίου

Έντοκα Γραμμάτια & Zero Coupon Ομόλογα Ελληνικού Δημοσίου

Ομόλογα Ελληνικού Δημοσίου Διαπραγματεύσιμα με τη Μέθοδο Εκφώνησης - Αντιφώνησης

Ομόλογα Κρατικών Τραπεζών

**Ενότητα 6: Πρόσθετα Στοιχεία Ενημέρωσης**

Πίνακας Μελών Χρηματιστηρίου Αθηνών και Μελών ΕΤ.ΕΚ.

Πίνακας Μετοχών Υπό Ειδική Διαπραγμάτευση

Γνωστοποιήσεις Συναλλαγών - Κατάλογος Υπόχρεων Προσώπων

**Ενότητα 7: Αναλυτικά Στοιχεία Συναλλαγών Αγοράς Παραγώγων**

Συμβόλαια Μελλοντικής Εκπλήρωσης σε Δείκτες

Συμβόλαια Μελλοντικής Εκπλήρωσης σε Μετοχές

Δικαιώματα Προαίρεσης σε Δείκτες

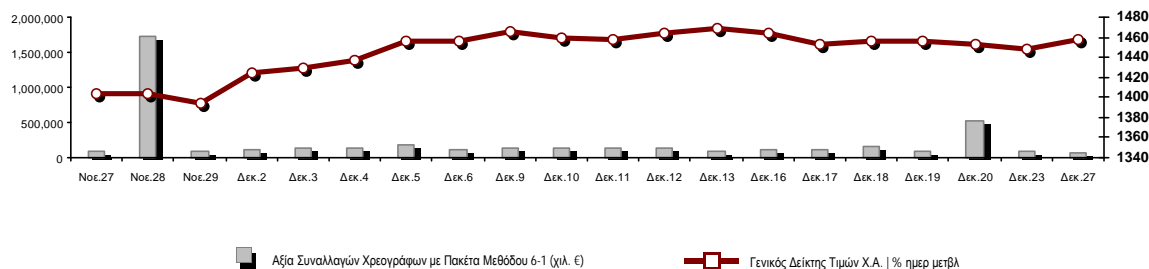
Δικαιώματα Προαίρεσης σε Μετοχές

Στοιχεία Συναλλαγών Προϊόντων Δανεισμού

**Παράρτημα Α: Κωδικοί και ονομασίες Κλάδων Οικονομικής Δραστηριότητας του Χρηματιστηρίου Αθηνών**

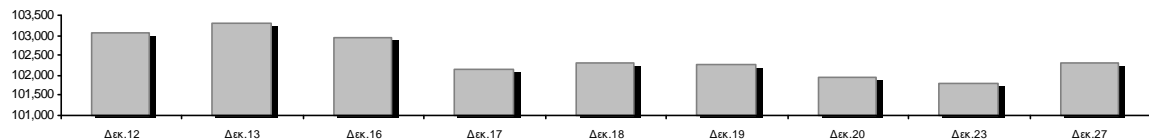
Οι Αγορές Χρεογράφων Παραγώγων Δανεισμού

Γενικός Δείκτης Τιμών και Αξία Συναλλαγών Μετοχών και Παραγώγων

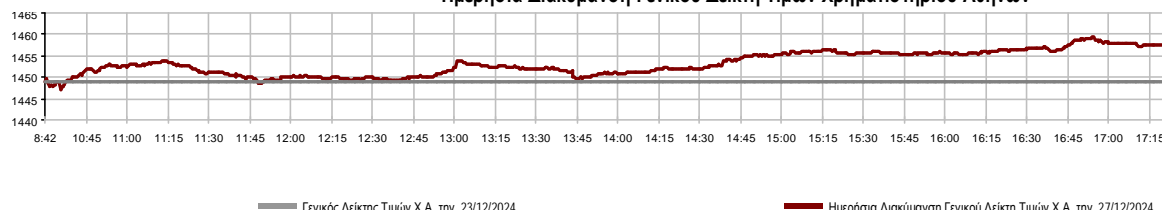


<b>Κεφαλαιοποίηση Χ.Α. (εκατ €)**:</b>	102,329.34		<b>Συνολικές Ανοικτές Θέσεις σε Παράγωγα</b>	387,106
Ημερήσια μεταβολή: εκατ. €   %	527.10	0.52%	Ανοικτές θέσεις σε ΣΜΕ επί Δεικτών   % ημερ μετβλ	6,116 -0.68%
Μέση ετήσια Κεφ/ποίηση: εκατ. €   % Μετβλ. Μέση προηγ. έτος	98,653.48	22.72%	Ανοικτές θέσεις σε ΣΜΕ επί μετοχών   % ημερ μετβλ	380,555 0.70%
<b>Γενικός Δείκτης Τιμών Χ.Α.   % ημερ μετβλ</b>	1,457.38	0.59%	Ανοικτές θέσεις σε Δικαιώματα επί Δεικτών   % ημερ μετβλ	359 16.56%
<b>Κεφαλαιοποίηση Γενικού Δείκτη (εκατ. €)</b>	95,319.01		Ανοικτές θέσεις σε Δικαιώματα επί μετοχών   % ημερ μετβλ	76 0.00%
Ημερήσια μεταβολή (εκατ. €)	592.45			
<b>Αξία Συναλλαγών Χρεογράφων με Πακέτα Μεθόδου 6-1 (χιλ. €)</b>	72,770.96		<b>Πλήθος Συμβολαίων Παραγώγων:</b>	6,284
Ημερήσια μεταβολή: %	-14,310.80	-16.43%	Ημερήσια μεταβολή: τμχ   %	-5,733 -47.71%
Μέση Αξία Συν/γών ΥΙD: χιλ. €   % Μετβλ Μέση προηγ. έτος	137,888.34	25.85%	Μέσος Όγκος Συμβ. ΥΙD: % Μετβλ Μέσο προηγ. Έτος	37,421 -14.88%
<b>Αξία Συναλλαγών Πακέτων Μεθόδου 6-1 (χιλ. €)</b>	8,039.26		<b>Πλήθος Πράξεων Παραγώγων:</b>	704
<b>Αξία Συναλλαγών Πακέτων Μεθόδου 6-2 &amp; 6-3 (χιλ. €)</b>	0.00		Ημερήσια μεταβολή: πλήθος   %	-157 -18.23%
<b>Αξία Συναλλαγών Ομολόγων (χιλ.€)</b>	1,354.47		Μέσο Πλήθος Πράξεων ΥΙD: % Μετβλ Μέσο προηγ. Έτος	1,830 -21.49%
<b>Όγκος Συναλλαγών Χρεογράφων με Πακέτα Μεθόδου 6-1 (χιλ. Τμχ)</b>	18,832.11		<b>Συνολικές Ανοικτές Θέσεις σε Δανεισμό</b>	482,389
Ημερήσια μεταβολή: χιλ. τμχ   %	892.55	4.98%	Ημερήσια μεταβολή: τμχ   %	-4,027 -0.83%
Μέσος Όγκος Συν/γών ΥΙD: % Μετβλ Μέσο προηγ. Έτος	29,168.03	-13.24%	<b>Πλήθος Συναλλαγών Δανεισμού (Πολυμερής/Διμερής)</b>	0
<b>Όγκος Συναλλαγών Πακέτων Μεθόδου 6-1 (χιλ. Τεμάχια)</b>	4,070.22		Ημερήσια μεταβολή: τμχ   %	-19,346
<b>Όγκος Συναλλαγών Πακέτων Μεθόδου 6-2 &amp; 6-3 (χιλ. Τεμάχια)</b>	0.00		<b>Πλήθος Πολυμερών Συναλλαγών</b>	0
<b>Όγκος Συναλλαγών Ομολόγων</b>	1,362,000		<b>Πλήθος Διμερών Συναλλαγών</b>	0
<b>Πλήθος Πράξεων Χρεογράφων με Πακέτα Μεθόδου 6-1</b>	26,060		<b>Πλήθος Πράξεων Δανεισμού:</b>	0
Ημερήσια μεταβολή: πλήθος   %	465	1.82%	Ημερήσια μεταβολή: %	-10
Μέσο Πλήθος Πράξεων ΥΙD: % Μετβλ Μέσο προηγ. Έτος	36,337	0.32%	<b>Πλήθος Πράξεων Πολυμερών Συναλλαγών</b>	0
<b>Πλήθος πακέτων Μεθόδου 6-1</b>	12		<b>Πλήθος Πράξεων Διμερών Συναλλαγών</b>	0
<b>Πλήθος πακέτων Μεθόδου 6-2 &amp; 6-3</b>	0			
<b>Πλήθος συναλλαγών Ομολόγων</b>	188			

Κεφαλαιοποίηση Χ.Α. (εκατ €)\*\*



Ημερήσια Διακύμανση Γενικού Δείκτη Τιμών Χρηματιστηρίου Αθηνών



**Χρηματιστηριακοί Δείκτες**

Όνομασία Δείκτη	27/12/2024	23/12/2024	Δ μον.	Δ %	Κατώτερη	Ανώτερη	Κατ.έτους	Ανωτ.έτους	Ετησ. μεταβ.
Γενικός Δείκτης Τιμών Χ.Α.	1,457.38 #	1,448.86	8.52	0.59%	1,446.99	1,459.36	1,293.14	1,505.35	12.70% #
Δείκτης Συνολικής Απόδοσης Γενικού Δείκτη Χ.Α.	2,756.19 #	2,740.09	16.10	0.59%	2,736.56	2,759.95	2,355.44	2,789.06	17.01% #
Δείκτης ATHEX ESG	1,664.30 #	1,655.83	8.47	0.51%	1,652.21	1,666.91	1,471.77	1,722.97	13.08% #
Δείκτης Τιμών Εναλλακτικής Αγοράς Χ.Α.	15,177.55 #	15,128.68	48.87	0.32%	15,048.58	15,238.40	9,352.11	15,435.43	62.29% #
FTSE/Χ.Α. Large Cap	3,539.42 #	3,521.90	17.52	0.50%	3,513.74	3,545.30	3,122.79	3,665.50	13.34% #
FTSE/Χ.Α. Mid Cap	2,338.12 #	2,315.20	22.92	0.99%	2,314.95	2,338.12	2,054.77	2,459.55	3.88% #
FTSE/Χ.Α. Υψηλής Μερισματικής Απόδοσης	4,000.96 #	3,961.97	38.99	0.98%	3,958.48	4,001.08	3,629.54	4,217.66	6.09% #
FTSE/Χ.Α. Δείκτης Αγοράς	844.41 #	839.92	4.49	0.53%	838.12	845.65	746.82	875.18	13.07% #
FTSE/Χ.Α. Τράπεζες	1,279.44 #	1,275.54	3.90	0.31%	1,269.51	1,283.77	1,057.67	1,354.57	20.52% #
FTSE/ATHEX ΤΕΧΝΟΛΟΓΙΑ & ΤΗΛΕΠΙΚΟΙΝΩΝΙΕΣ	5,605.04 #	5,557.49	47.55	0.86%	5,541.75	5,605.04	4,915.95	5,868.21	10.50% #
FTSE/ATHEX ΧΡΗΜΑΤΟΟΙΚΟΝΟΜΙΚΕΣ ΥΠΗΡΕΣΙΕΣ	6,003.87 #	5,986.27	17.60	0.29%	5,958.34	6,023.91	4,996.31	6,357.41	19.74% #
FTSE/ATHEX ΑΚΙΝΗΤΗΣ ΠΕΡΙΟΥΣΙΑΣ	4,838.96 #	4,802.32	36.64	0.76%	4,797.20	4,838.96	4,507.00	5,120.52	-2.45% α
FTSE/ATHEX ΚΑΤΑΝΑΛΩΤΙΚΑ ΠΡΟΪΟΝΤΑ	5,025.91 #	4,969.49	56.42	1.14%	4,951.86	5,039.29	4,663.68	5,557.48	0.20% #
FTSE/ATHEX ΒΑΣΙΚΑ ΑΓΑΘΑ	6,656.42 #	6,629.78	26.64	0.40%	6,615.66	6,674.44	5,069.68	6,815.28	30.81% #
FTSE/ATHEX ΒΙΟΜΗΧΑΝΙΕΣ	7,130.42 #	7,095.47	34.95	0.49%	7,074.21	7,136.93	5,044.08	7,136.93	40.32% #
FTSE/ATHEX ΠΡΩΤΕΣ ΎΛΕΣ	4,949.90 #	4,927.20	22.70	0.46%	4,923.24	4,968.42	4,369.10	5,876.05	1.65% #
FTSE/ATHEX ΕΝΕΡΓΕΙΑ & ΥΠΗΡΕΣΙΕΣ ΚΟΙΝΗΣ ΩΦ	4,903.31 #	4,876.32	26.99	0.55%	4,871.68	4,905.03	4,536.38	5,474.06	-1.69% α
Δείκτης Όλων των Μετοχών Χ.Α.	336.82 #	335.07	1.75	0.52%	336.82	336.82	304.60	367.53	11.53% #
Ελληνικός Δείκτης Mid & Small Cap	2,099.64 #	2,080.81	18.83	0.90%	2,080.81	2,099.64	1,881.89	2,157.15	8.85% #
FTSE/Χ.Α. Large Cap Συνολικής Απόδοσης	6,091.58 #	6,061.43	30.15	0.50%			5,201.70	6,187.73	17.89% #
FTSE/Χ.Α. Mid Cap Συνολικής Απόδοσης	3,203.42 #	3,172.02	31.40	0.99%			2,872.41	3,302.69	5.68% #
MSCI GREECE REBASED	5,519.45 #	5,496.25	23.20	0.42%	5,476.06	5,535.15	4,964.20	5,837.84	10.73% #
Ελληνικός Δείκτης Εταιρικών Ομολόγων	138.99 α	139.00	-0.01	-0.01%			129.54	139.21	7.21% #
Ελληνικός Δείκτης Τιμών Εταιρικών Ομολόγων	93.95 α	93.99	-0.04	-0.04%			90.52	94.22	3.64% #

Σημείωση 1: Το κλείσιμο των Δεικτών FTSE/Μed 100, Ελληνικός Δείκτης Εταιρικών Ομολόγων και, Ελληνικός Δείκτης Τιμών Εταιρικών Ομολόγων αφορούν την συνεδρίαση της 20/12/2024.

Σημείωση 2: Ο Ελληνικός Δείκτης Mid & Small Cap είναι Customized δείκτης υπολογιζόμενος από το Χρηματιστήριο Αθηνών.

**Αναλυτικά Στοιχεία Συναλλαγών Αγοράς Χρεογράφων**

	Όλα τα Χρεόγραφα	Κύρια Αγορά	Επιτήρηση	Διαπραγματεύσιμα Αμοιβαία Κεφάλαια
<b>Σύνολα</b>	125	119	5	1
Ανοδικές / Καθοδικές / Σταθερές:	61 / 39 / 25	58 / 38 / 23	2 / 1 / 2	1 / 0 / 0
<b>Κεφαλαιοποίηση Χ.Α. (εκατ €) **</b>	102,329.34	102,270.19	59.14	
Μέση Ημερήσια Αξία Συν/γών (χιλ. €)	137,888.34	137,770.01	29.48	225.96
<b>Αξία Συναλλαγών</b>	72,770.96	72,666.70	15.67	88.60
Κύριος Πίνακας:	64,731.71	64,627.44	15.67	88.60
Προσυμφωνημένων Συναλλαγών 6_1_2_3:	8,039.26	8,039.26	0.00	0.00
Πίνακας Εκποιήσεων:	0.00	0.00	0.00	0.00
Πίνακας Ειδικών Όρων:	0.00	0.00	0.00	0.00
Μέσος Ημερήσιος Όγκος Συναλλαγών	29,168,026	29,043,645	135,539	6,527
<b>Όγκος Συναλλαγών</b>	18,832,105	18,743,393	86,200	2,512
Κύριος Πίνακας:	14,761,885	14,673,173	86,200	2,512
Προσυμφωνημένων Συναλλαγών 6_1_2_3:	4,070,220	4,070,220	0	0
Πίνακας Εκποιήσεων:	0	0	0	0
Πίνακας Ειδικών Όρων:	0	0	0	0
Μέσο Ημερήσιο Πλήθος Πράξεων	36,337	36,239	56	44
<b>Αριθμός Πράξεων</b>	26,060	25,902	36	122
Κύριος Πίνακας:	26,048	25,890	36	122
Προσυμφωνημένων Συναλλαγών 6_1_2_3:	12	12	0	0
Πίνακας Εκποιήσεων:	0	0	0	0
Πίνακας Ειδικών Όρων:	0	0	0	0

**Στοιχεία Συναλλαγών Κλάδων Χρηματιστηρίου Αθηνών & Χρηματοοικονομικών Προϊόντων (Δ.Α.Κ.)**

Κωδικός	Κλάδοι	Ανοδικές / Καθοδικές / Σταθερές	Αριθμός Πράξεων	Όγκος Συναλλαγών	Αξία Συναλλαγών	% στη Συνολική Αξία
12000	- Χρηματοοικονομικά Προϊόντα	1 / 0 / 0	122	2,512	88,595.55	0.12%
3510	- Ακίνητη Περιουσία	8 / 1 / 2	1,053	384,135	1,592,830.34	2.19%
3030	- Ασφάλειες	0 / 1 / 0	19	6,027	28,021.80	0.04%
5020	- Βιομηχανικά Προϊόντα & Υπηρεσίες	10 / 5 / 4	1,521	416,159	2,820,764.96	3.88%
4040	- Εμπόριο	4 / 1 / 2	1,028	153,231	2,668,882.48	3.67%
6010	- Ενέργεια	2 / 2 / 0	1,316	239,730	2,288,895.21	3.15%
4020	- Καταναλωτικά Προϊόντα & Υπηρεσίες	1 / 3 / 3	174	41,066	145,580.80	0.20%
5010	- Κατασκευές & Υλικά Κατασκευών	7 / 5 / 3	4,440	2,689,792	9,031,286.34	12.41%
4030	- Μέσα Ενημέρωσης	0 / 1 / 0	42	7,511	3,195.58	0.00%
4520	- Προσωπική Φροντίδα, Φάρμακα & Παντοπωλεία	0 / 0 / 2	264	27,197	258,319.93	0.35%
5510	- Πρώτες Ύλες	5 / 4 / 1	829	250,504	878,536.82	1.21%
4050	- Ταξίδια και Αναψυχή	4 / 1 / 1	2,258	2,723,083	5,847,745.19	8.04%
1010	- Τεχνολογία	7 / 1 / 2	1,182	2,432,364	3,629,972.90	4.99%
1510	- Τηλεπικοινωνίες	1 / 1 / 0	465	74,116	1,083,845.23	1.49%
3010	- Τράπεζες	5 / 3 / 0	7,939	8,165,562	24,506,951.26	33.68%
4510	- Τρόφιμα, Ποτά & Καπνοβιομηχανίες	2 / 2 / 3	214	30,077	397,540.81	0.55%
2010	- Υγεία	1 / 2 / 0	145	61,300	53,053.97	0.07%
6510	- Υπηρεσίες Κοινής Ωφέλειας	2 / 2 / 2	2,728	1,068,241	17,173,087.69	23.60%
3020	- Χρηματοοικονομικές Υπηρεσίες	1 / 4 / 0	321	59,498	273,858.08	0.38%

## Οι 10 Μετοχές με τη μεγαλύτερη Άνοδο &amp; Πτώση

## Κύρια Αγορά

Μετοχές με τη μεγαλύτερη Θετική μεταβολή τιμής	Τιμή κλεισ.	Μεταβ.	Μετοχές με τη μεγαλύτερη Αρνητική μεταβολή τιμής	Τιμή κλεισ.	Μεταβ.
ΕΛΛΑΚΤΩΡ (ΚΟ)	2.16	9.65% #	ΡΕΒΟΪΛ (ΚΟ)	1.69	-3.43% α
QUALITY & RELIABILITY (ΚΟ)	1.25	5.40% #	ΠΡΟΝΤΕΑ (ΚΟ)	6.6	-2.94% α
HELLENIO ENERGY (ΚΟ)	7.46	3.83% #	ΙΚΤΙΝΟΣ ΕΛΛΑΣ (ΚΟ)	0.328	-2.38% α
DIMAND (ΚΟ)	8.26	3.25% #	ΕΚΤΕΡ (ΚΟ)	1.78	-2.20% α
INTRALOT (ΚΟ)	1.05	2.94% #	ΜΟΤΟΔΥΝΑΜΙΚΗ (ΚΟ)	2.635	-2.04% α
INTRACOM HOLDINGS (ΚΟ)	2.92	2.82% #	ΤΡΑΠΕΖΑ ΟΡΤΙΜΑ BANK (ΚΟ)	12.6	-1.41% α
AUSTRIACARD (ΚΑ)	5.83	1.92% #	ΑΤΤΙΚΑ ΣΥΜΜΕΤΟΧΩΝ (ΚΟ)	2.2	-1.35% α
QUEST ΣΥΜΜΕΤΟΧΩΝ (ΚΟ)	5.95	1.88% #	ΔΟΜΙΚΗ ΚΡΗΤΗΣ (ΚΟ)	2.765	-1.25% α
ΜΟΤΟΡ ΟΪΛ (ΚΟ)	20.52	1.79% #	ΑΛΟΥΜΥΛ (ΚΟ)	4.52	-0.88% α
ΕΛΒΑΛΧΑΛΚΟΡ (ΚΟ)	1.9	1.60% #	ΙΝΤΕΡΛΑΪΦ (ΚΟ)	4.66	-0.85% α

Μετοχές με τη μεγαλύτερη Αξία Συναλλαγών	Αξία (χιλ. €)	Μεταβ.	Μετοχές με το μεγαλύτερο Όγκο Συναλλαγών	Όγκος	Μεταβ.
ΤΕΡΝΑ ΕΝΕΡΓΕΙΑΚΗ (ΚΟ)	10,779.65	-0.50% α	INTRALOT (ΚΟ)	2,467,370	2.94% #
ΠΕΙΡΑΙΩΣ FINANCIAL HOLD (ΚΟ)	6,093.54	-0.10% α	QUALITY & RELIABILITY (ΚΟ)	2,216,429	5.40% #
ΕΘΝΙΚΗ ΤΡΑΠΕΖΑ (ΚΟ)	5,010.34	0.63% #	ΑΛΡΗΑ ΥΠΗΡΕΣΙΩΝ ΣΥΜΜ (ΚΟ)	2,072,577	0.25% #
EUROBANK HOLDINGS (ΚΟ)	4,019.19	0.49% #	ΕΛΛΑΚΤΩΡ (ΚΟ)	1,886,351	9.65% #
ΕΛΛΑΚΤΩΡ (ΚΟ)	3,931.16	9.65% #	EUROBANK HOLDINGS (ΚΟ)	1,800,749	0.49% #
ΑΛΡΗΑ ΥΠΗΡΕΣΙΩΝ ΣΥΜΜ (ΚΟ)	3,283.80	0.25% #	ΠΕΙΡΑΙΩΣ FINANCIAL HOLD (ΚΟ)	1,586,983	-0.10% α
ΔΕΗ (ΚΟ)	2,923.00	0.25% #	ΑΤΤΙΚΑ BANK A.T.E. (ΚΟ)	1,235,289	1.21% #
METLEN ENERGY & METALS (ΚΟ)	2,894.84	0.00% -	ΕΘΝΙΚΗ ΤΡΑΠΕΖΑ (ΚΟ)	657,931	0.63% #
BANK OF CYPRUS (ΚΟ)	2,822.62	1.11% #	BANK OF CYPRUS (ΚΟ)	621,195	1.11% #
QUALITY & RELIABILITY (ΚΟ)	2,627.27	5.40% #	ΤΕΡΝΑ ΕΝΕΡΓΕΙΑΚΗ (ΚΟ)	539,265	-0.50% α

Σημείωση: Απεικονίζονται οι Μετοχές που δεν ανήκουν στην Κατηγορία Επιτήρησης και πραγματοποιήσαν κατά τη διάρκεια της συνεδρίασης Αξία Συναλλαγών μεγαλύτερη από 10,000 Ευρώ.

**Αναλυτικά Στοιχεία Συναλλαγών Αγοράς Παραγώγων**

	Αριθμός Πράξεων	Όγκος	Ανοικτές θέσεις
<b>Σ.Μ.Ε. σε Δείκτες</b>	64	169	6,116
FTSE/X.A. Τράπεζες	1	2	1,249
FTSE/X.A. Large Cap	63	167	4,867
MSCI GREECE REBASED	0	0	0
<b>Σ.Μ.Ε. σε Μετοχές</b>	637	6,055	380,555
ΑΔΜΗΕ ΣΥΜΜΕΤΟΧΩΝ Α.Ε. (ΚΟ)	4	40	28,136
ΑΕΡΟΠΟΡΙΑ ΑΙΓΑΙΟΥ (ΚΟ)	21	85	2,876
ΑΛΡΗΑ ΥΠΗΡΕΣΙΩΝ ΣΥΜΜ (ΚΟ)	53	1,905	147,697
ΔΙΕΘΝΗΣ ΑΕΡΟΛΙΜΕΝΑΣ ΑΘΗΝΩΝ(ΚΟ)	0	0	246
ΑΥΤΟHELLAS (ΚΟ)	0	0	107
ΑΒΑΞ Α.Ε. (ΚΟ)	0	0	1,043
BANK OF CYPRUS (ΚΟ)	0	0	12
COCA-COLA HBC AG (ΚΟ)	0	0	121
CENERGY HOLDINGS (ΚΑ)	4	16	5,367
ΕΛΛΑΚΤΩΡ (ΚΟ)	148	831	3,243
ΕΛΒΑΛΧΑΛΚΟΡ (ΚΟ)	6	40	6,009
EUROBANK HOLDINGS (ΚΟ)	8	90	18,134
ΕΥΔΑΠ (ΚΟ)	0	0	3,851
FOURLIS ΣΥΜΜΕΤΟΧΩΝ (ΚΟ)	6	100	937
ΓΕΚ ΤΕΡΝΑ (ΚΟ)	4	13	11,512
ΕΛΛΗΝ. ΧΡΗΜΑΤΙΣΤΗΡΙΑ-Χ.Α. (ΚΟ)	0	0	3,472
HELLENIQ ENERGY (ΚΟ)	22	171	5,141
INTRACOM HOLDINGS (ΚΟ)	23	103	7,815
INTRAKAT (ΚΟ)	10	57	1,796
JUMBO (ΚΟ)	1	1	328
LAMDA DEVELOPMENT(ΚΟ)	8	19	5,924
METLEN ENERGY & METALS (ΚΟ)	20	65	5,460
MIG (ΚΟ)	0	0	132
ΜΟΤΟΡ ΟΪΛ (ΚΟ)	8	32	6,121
ΕΘΝΙΚΗ ΤΡΑΠΕΖΑ (ΚΟ)	71	188	13,671
ΟΠΑΠ (ΚΟ)	1	5	877
ΤΡΑΠΕΖΑ ΟΡΤΙΜΑ BANK (ΚΟ)	1	1	62
ΟΤΕ (ΚΟ)	1	15	2,447
ΟΛΠ (ΚΟ)	0	0	128
ΠΕΙΡΑΙΩΣ FINANCIAL HOLD (ΚΟ)	160	2,104	70,430
ΔΕΗ (ΚΟ)	42	142	21,596
QUEST ΣΥΜΜΕΤΟΧΩΝ (ΚΟ)	0	0	170
ΤΕΡΝΑ ΕΝΕΡΓΕΙΑΚΗ (ΚΟ)	0	0	26
ΤΙΤΑΝ CEMENT (ΚΑ)	4	4	482
ΥΙΟHALCO SA/ΝV (ΚΑ)	11	28	5,186
<b>Δικαιώματα σε Δείκτες</b>	3	60	359
FTSE/X.A. Large Cap	3	60	359
<b>Δικαιώματα σε Μετοχές</b>	0	0	76
ΑΛΡΗΑ ΥΠΗΡΕΣΙΩΝ ΣΥΜΜ (ΚΟ)	0	0	0
ΕΘΝΙΚΗ ΤΡΑΠΕΖΑ (ΚΟ)	0	0	6
ΟΠΑΠ (ΚΟ)	0	0	50
ΟΤΕ (ΚΟ)	0	0	0
ΠΕΙΡΑΙΩΣ FINANCIAL HOLD (ΚΟ)	0	0	0
ΔΕΗ (ΚΟ)	0	0	20
<b>Συνολική Δραστηριότητα</b>	704	6,284	387,106



Πληθος Χρεογράφων	Ονομ. Αξία	Μερίσματα [1]			Ημερ. Τελευτ. Αποκοπής Μέρισμα [2]	Αποκοπή Δικαίωμα	Σημ. Χρεόγραφα	Τιμή κλεισίματος	% μεταβ.	Προηγ. Κλείσιμο-ημ/νία	Άνοιγμα	Κατωτ Τιμή	Ανωτ Τιμή	Τελ Σταθμ Τιμή	Τελευταία ζήτηση [7]	Τελευταία προσφορά [7]	Ρ/Ε μετά φ. Χρήσιμ	Όγκος	Πράξεις	Αξία Συναλλαγών[8]	Χ.Α. Εταιρείας (χιλ. €) [3,5]	Χαμηλό έτους	Υψηλό έτους	Κλάδος [4]				
		2021	2022	2023																								
2,352,977,294	0.290	---	---	0.026	26/07/2024	18/04/2017	---	ALPHA ΥΠΗΡΕΣΙΩΝ ΣΥΜΜ (ΚΟ)	1.58	0.25	P	1.576	23/12/2024	1.602	1.576	1.602	1.58	1.584182728@1.58	35500@1.58	---	---	2,072,577	1,430	3,283,795.43	3,717,704.12	1.367	1.79	30101010
36,353,868	1.00	---	(0.025)	0.1	16/07/2024	21/08/2023	---	AUSTRIACARD (ΚΑ)	5.83	1.92	P	5.72	23/12/2024	5.79	5.66	5.84	5.83	5.788 442@5.81	5408@5.83	---	---	58,594	115	339,121.39	211,943.05	5.23	6.8	10101010
48,624,764	0.080	0.46	0.65	0.7	22/04/2024	05/12/2022	---	AUTOHELLAS (ΚΟ)	10.38	1.17	P	10.26	23/12/2024	10.32	10.28	10.38	10.38	10.313 50@10.28	12@10.38	---	---	12,119	93	124,988.78	504,725.05	10	14.1	40201040
440,502,243	0.100	---	---	---	23/09/2024	---	---	BANK OF CYPRUS (ΚΟ)	4.57	1.11	P	4.52	23/12/2024	4.55	4.52	4.6	4.57	4.544 2152@4.57	1646@4.59	---	---	621,195	71	2,822,615.73	2,013,095.25	4.15	5.1	30101010
212,384,903	---	0.05	0.08	0.08	25/06/2024	07/12/2016	---	CENERGY HOLDINGS (ΚΑ)	9.25	-0.54	E	9.3	23/12/2024	9.31	9.16	9.37	9.25	9.265 2994@9.25	8@9.28	---	---	169,326	529	1,568,831.34	1,964,560.35	6.71	10.18	50202010
373,239,562	6.70	0.71	0.78	0.93	30/05/2024	29/04/2013	---	COCA-COLA HBC AG (ΚΟ)	32.9	0.86	P	32.62	23/12/2024	32.62	32.6	32.94	32.9	32.853 1000@32.82	164@32.94	---	---	2,816	42	92,513,741.27	9,581.59	25.66	34.56	45101020
3,676,736,329	0.220	---	---	0.0933	25/07/2024	20/05/2019	---	EUROBANK HOLDINGS (ΚΟ)	2.235	0.49	P	2.224	23/12/2024	2.239	2.196	2.242	2.235	2.232 4884@2.23	4684@2.24	---	---	1,800,749	1,033	4,019,189.31	8,217,505.70	1.599	2.265	30101010
305,635,185	2.18	0.1	0.3	0.9	10/07/2024	01/10/2003	---	HELLENIO ENERGY (ΚΟ)	7.46	3.83	P	7.185	23/12/2024	7.2	7.17	7.46	7.46	7.301 448@7.41	94@7.46	---	---	172,534	656	1,259,649.83	2,280,038.48	6.62	8.81	60101020
160,523,985	0.300	---	---	---	12/08/2008	30/12/2022	---	INTRAKAT (ΚΟ)	4.9	0.20	P	4.89	23/12/2024	4.89	4.86	4.96	4.9	4.959 86@4.90	200@4.93	---	---	347,364	308	1,722,606.24	786,567.53	4.445	5.64	50101010
136,059,759	0.880	0.77	0.322	1	10/07/2024	05/03/2014	---	JUMBO (ΚΟ)	25.48	1.27	P	25.16	23/12/2024	25.3	25.14	25.68	25.48	25.377 119@25.48	500@25.52	---	---	98,498	755	2,499,590.80	3,466,802.66	21.68	30.1	40401010
176,736,715	0.300	---	---	---	30/05/2007	27/11/2019	---	LAMDA DEVELOPMENT(ΚΟ)	7.19	0.42	P	7.16	23/12/2024	7.16	7.12	7.22	7.19	7.172 1723@7.19	5707@7.20	---	---	158,326	515	1,135,494.88	1,270,736.98	6.15	7.73	35101010
142,891,161	0.970	0.4341	1.24	1.5531	26/06/2024	07/07/2017	---	METLEN ENERGY & METALS (ΚΟ)	33.18	---	---	33.18	23/12/2024	33.26	33.08	33.34	33.18	33.184 274@33.16	1000@33.20	---	---	87,236	978	2,894,836.68	4,741,128.72	30.7	39.56	65102000
78,325,475	---	0.6	0.85	25/06/2024	23/07/2019	---	---	TITAN CEMENT (ΚΑ)	40.15	0.37	P	40	23/12/2024	39.6	39.6	40.25	40.15	40.043 1@40.10	864@40.15	---	---	24,214	336	969,589.70	3,144,767.82	20.9	40.35	50101030
259,189,761	0.1	0.12	0.12	25/06/2024	26/02/2016	---	---	VIOHALCO SA/ΝV (ΚΑ)	5.32	-0.19	E	5.33	23/12/2024	5.38	5.32	5.41	5.32	5.365 1380@5.32	662@5.34	---	---	109,926	332	589,716.99	1,378,889.53	4.88	6.63	55102015
148,321,516	0.300	---	0.07	0.03	29/07/2024	22/01/2020	---	ΑΒΑΞ Α.Ε. (ΚΟ)	1.53	0.66	P	1.52	23/12/2024	1.52	1.5	1.534	1.53	1.517 500@1.52	400@1.53	---	---	79,576	187	120,753.43	226,931.92	1.194	1.884	50101010
232,000,000	2.12	0.0854	0.0682	0.0582	09/09/2024	19/06/2017	---	ΑΔΜΗΣ ΣΥΜΜΕΤΟΧΩΝ Α.Ε. (ΚΟ)	2.62	1.16	P	2.59	23/12/2024	2.59	2.57	2.62	2.62	2.602 109@2.62	3832@2.62	10.34	2023	174,735	241	454,642.73	607,840.00	2.02	2.63	65101015
90,167,100	0.500	---	---	0.7515	20/05/2024	24/05/2021	---	ΑΕΡΟΠΟΡΙΑ ΑΙΓΙΛΙΟΥ (ΚΟ)	10.1	0.20	P	10.08	23/12/2024	10.08	10.07	10.21	10.1	10.154 233@10.10	3426@10.12	---	---	58,436	401	593,382.31	910,687.71	9.07	13.47	40501010
103,423,291	0.570	---	---	---	01/08/2011	28/08/2024	---	ΓΕΚ ΤΕΡΝΑ (ΚΟ)	18.48	0.33	P	18.42	23/12/2024	18.4	18.34	18.52	18.48	18.422 10@18.46	12866@18.48	---	---	115,106	682	2,120,454.12	1,911,262.42	12.98	19.14	50101010
369,270,000	2.48	---	---	0.25	22/07/2024	12/12/2001	---	ΔΕΗ (ΚΟ)	11.9	0.25	P	11.87	23/12/2024	11.9	11.81	11.99	11.9	11.893 37@11.89	355@11.91	---	---	245,770	1,007	2,923,001.65	4,394,313.00	10.1	12.67	65101015
300,000,000	1.00	---	---	0.33	21/05/2024	07/02/2024	---	ΔΙΕΘΝΗΣ ΑΕΡΟΛΙΜΕΝΑΣ ΑΘΗΝΩΝ(ΚΟ)	8	0.33	P	7.974	23/12/2024	8	7.95	8	8	7.98 6@8.00	11724@8.00	---	---	85,363	495	681,203.68	2,400,000.00	7.3	9.56	50206060
914,715,153	1.00	---	---	0.3643	29/07/2024	29/08/2018	---	ΕΘΝΙΚΗ ΤΡΑΠΕΖΑ (ΚΟ)	7.64	0.63	P	7.592	23/12/2024	7.546	7.524	7.69	7.64	7.615 2868@7.64	2097@7.65	---	---	657,931	1,577	5,010,343.47	6,988,423.77	6.222	8.65	30101010
375,241,586	0.390	0.03	0.06	0.04	25/06/2024	14/07/2006	---	ΕΒΑΛΧΑΛΚΟΡ (ΚΟ)	1.9	1.60	P	1.87	23/12/2024	1.878	1.86	1.9	1.9	1.883 100@1.89	400@1.92	---	---	104,620	257	196,987.84	712,959.01	1.62	2.435	55102015
348,192,005	0.040	---	---	---	05/07/2011	22/07/2024	---	ΕΛΛΑΚΤΩΡ (ΚΟ)	2.16	9.65	P	1.97	23/12/2024	1.99	1.988	2.17	2.16	2.084 5500@2.15	1600@2.17	---	---	1,886,351	2,444	3,931,162.81	752,094.73	1.61	2.84	50101010
60,348,000	0.420	0.1515	0.1565	0.2504	25/06/2024	04/08/2021	---	ΕΛΛΗΝ. ΧΡΗΜΑΤΙΣΤΗΡΙΑ Χ.Α. (ΚΟ)	4.5	-0.44	E	4.52	23/12/2024	4.52	4.46	4.55	4.5	4.502 250@4.50	2500@4.52	---	---	52,453	245	236,128.37	271,566.00	4.095	5.92	30202015
106,500,000	0.600	0.28	0.02	0.1	22/07/2024	13/09/2021	---	ΕΥΔΑΠ (ΚΟ)	5.83	-0.51	E	5.86	23/12/2024	5.86	5.79	5.87	5.83	5.822 1@5.79	4628@5.83	---	---	20,185	147	117,516.08	620,895.00	5.1	6.15	65102030
604,095,621	0.300	---	---	---	30/05/2013	10/10/2023	---	INTRALOT (ΚΟ)	1.05	2.94	P	1.02	23/12/2024	1.028	1	1.062	1.05	1.046 5000@1.05	6000@1.05	---	---	2,467,370	580	2,582,070.96	634,300.40	0.86	1.294	40501020
110,782,980	0.750	0.9054	1.6299	1.8415	23/12/2024	04/11/2013	---	ΜΟΤΟΡ ΟΪΛ (ΚΟ)	20.52	1.79	P	20.16	23/12/2024	20.28	20.22	20.52	20.52	20.345 56@20.40	3497@20.52	---	---	48,831	531	993,446.92	2,273,266.75	18.91	28.56	60101020
370,062,741	0.300	0.6	1	1.6123	04/11/2024	25/06/2024	---	ΟΠΑΠ (ΚΟ)	15.66	1.03	P	15.5	23/12/2024	15.42	15.34	15.71	15.66	15.591 10@15.60	372@15.66	---	---	167,142	1,235	2,605,906.34	5,795,182.52	14.4	17.35	40501020
412,693,573	2.83	0.8231	0.5888	0.7216	04/07/2024	18/06/1998	---	ΟΤΕ (ΚΟ)	14.7	-0.14	E	14.72	23/12/2024	14.6	14.6	14.85	14.7	14.707 609@14.69	110@14.80	---	---	73,406	459	1,079,613.83	6,066,595.52	12.76	16.12	15102015
1,250,367,223	0.930	---	---	0.0632	10/07/2024	14/04/2021	---	ΠΕΙΡΑΙΩΣ FINANCIAL HOLD (ΚΟ)	3.85	-0.10	E	3.854	23/12/2024	3.854	3.812	3.89	3.85	3.84 535@3.85	23866@3.85	---	---	1,586,983	2,376	6,093,543.88	4,813,913.81	3.21	4.22	30101010
66,850,563	0.780	0.1493	0.1495	0.2313	02/05/2024	13/06/2018	---	ΣΑΡΑΝΤΗΣ ΓΡ. (ΚΟ)	10.9	---	---	10.9	23/12/2024	11	10.86	11	10.9	10.897 150@10.88	122@10.92	---	---	22,743	224	247,834.02	728,671.14	8.18	12.44	45201020
118,355,090	0.300	0.3411	0.3798	0.3821	08/07/2024	05/03/2020	---	ΤΕΡΝΑ ΕΝΕΡΓΕΙΑΚΗ (ΚΟ)	19.89	-0.50	E	19.99	23/12/2024	20	19.88	20.02	19.89	19.99 1093@19.89	5374@19.95	---	---	539,265	346	10,779,650.55	2,354,082.74	14.68	20.06	65101010
73,774,142	3.45	---	---	0.44	25/06/2024	04/10/2023	---	ΤΡΑΠΕΖΑ ΟΡΤΙΜΑ BANK (ΚΟ)	12.6	-1.41	E	12.78	23/12/2024	12.78	12.54	12.94	12.6	12.77 584@12.60	2@12.62	---	---	184,276	557	2,353,173.22	929,554.19	7.24	13.44	30101010

Κύρια Αγορά - Μέσης Συναλλακτικής Δραστηριότητας

13,126,020	0.660	0.1693	0.1158	0.1376	19/12/2024	04/09/2020
------------	-------	--------	--------	--------	------------	------------

Πληθος Χρεογράφων	Ονομ. Αξία	Μερίσματα [1]			Ημερ. Τελευτ. Αποκοπής		Σημ.	Χρεόγραφο	Τιμή κλεισίματος	% μεταβ.	Προηγ. Κλεισίση-ημ/νία	Άνοιγμα	Κατωτ Τιμή	Ανωτ Τιμή	Τελ Τιμή	Σταθμ Τιμή	Τελευταία ζήτηση [7]	Τελευταία προσφορά [7]	Ρ/Ε μετά φ.	Χρήστ	Όγκος	Πράξεις	Αξία Συναλλαγών[8]	Χ.Α. Εταιρείας (χιλ. €) [3,5]	Χαμηλό έτους	Υψηλό έτους	Κλάδος [4]
		2021	2022	2023	Μέρισμα [2]	Δικαιώμα																					
44,885,774	2.10	---	---	---	12/06/2024	27/12/2024	---	BRIQ PROPERTIES (ΚΟ)	2.17	0.46 P	2.17 * 23/12/2024	2.17	2.16	2.18	2.16	2.171	982@2.16	1194@2.17	---	---	23,140	37	50,231.56	97,402.13	1.8275	2.18	35102030
101,123,806	0.360	---	---	---	22/07/2010	28/06/2011	---	CENTRIC ΣΥΜΜΕΤΟΧΩΝ (ΚΟ)	0.334	---	0.334	0.334	0.33	0.334	0.334	0.332	2900@0.329	10817@0.334	---	---	14,000	19	4,646.65	33,775.35	0.31	0.467	40203040
784,500	10.00	0.3	---	0.5008	02/12/2024	31/07/2018	---	CNL CAPITAL (ΚΟ)	7.25	0.69 P	7.2	7.15	7.05	7.25	7.25	7.108	85@7.25	50@7.30	---	2022	718	15	5,103.70	5,687.63	6.6	9	30202010
10,567,700	0.300	---	---	---	06/10/2005	13/02/2002	---	CPI (ΚΟ)	0.534	5.95 P	0.504	0.5	0.5	0.534	0.534	0.516	1000@0.516	1000@0.536	---	---	7,926	13	4,092.56	5,643.15	0.488	0.99	10102030
18,680,300	0.050	---	---	---	06/07/2022	---	---	DIMAND (ΚΟ)	8.26	3.25 P	8	8.11	7.98	8.26	8.26	8.131	100@8.00	100@8.40	---	---	9,263	74	75,317.88	154,299.28	7.81	10.95	35101010
52,516,977	1.00	0.1102	0.11	0.12	26/06/2024	23/07/2019	---	FOURLIS ΣΥΜΜΕΤΟΧΩΝ (ΚΟ)	3.78	1.21 P	3.735	3.78	3.73	3.805	3.78	3.778	150@3.75	1000@3.80	---	---	19,638	115	74,195.05	198,514.17	3.41	4.37	40401010
48,003,921	0.400	---	---	---	30/08/1993	25/07/2024	---	IDEAL HOLDINGS (ΚΟ)	5.9	---	5.9	5.9	5.85	5.91	5.91	5.894	497@5.89	1132@5.91	---	---	27,746	149	163,545.43	283,223.13	5.16	6.78	10102030
83,600,000	0.690	---	---	0.0504	25/06/2024	02/07/2024	---	INTRACOM HOLDINGS (ΚΟ)	2.92	2.82 P	2.84	2.89	2.84	2.94	2.92	2.894	2600@2.87	189@2.93	---	---	65,887	243	190,694.09	244,112.00	2.5	4.335	10101010
168,691,037	0.300	---	---	---	20/08/2007	28/11/2022	---	LAVIPHARM (ΚΟ)	0.771	1.45 P	0.76	0.744	0.738	0.776	0.771	0.766	1000@0.770	3500@0.772	---	---	53,944	114	41,337.60	130,060.79	0.706	1.01	20103015
4,740,000	0.860	---	---	---	14/03/2003	---	---	LOGISMOS (ΚΟ)	1.54	1.32 P	1.52	1.51	1.51	1.55	1.55	1.531	315@1.53	300@1.55	---	2023	285	3	436.35	7,299.60	1.11	1.6	10101015
17,120,280	0.940	0.06	---	0.12	01/07/2024	26/06/2023	---	LOULIS FOOD (ΚΟ)	2.86	---	2.86	2.86	2.82	2.86	2.86	2.853	10@2.81	196@2.86	---	---	585	6	1,669.10	48,964.00	2.38	3.09	45102020
4,419,616	1.58	---	0.1531	0.06	15/07/2024	04/03/2015	---	MEDICON ΕΛΛΑΣ (ΚΟ)	2.1	-2.33 E	2.15	2.1	2.1	2.16	2.1	2.108	805@2.10	100@2.16	---	---	1,125	5	2,371.80	9,281.19	1.99	3.49	20102010
153,908,095	0.870	---	---	0.0229	11/09/2024	02/08/2024	---	ORILINA PROPERTIES ΑΕΕΑΠ (ΚΟ)	0.815	0.37 P	0.812	0.815	0.806	0.817	0.815	0.813	3000@0.766	2452@0.816	---	---	25,150	35	20,451.26	125,435.10	0.7589	0.896	35102000
13,968,683	0.100	0.036	0.0421	0.0526	28/06/2024	02/11/2021	---	PERFORMANCE TECHNOLOGIES (ΚΟ)	5.37	-0.74 E	5.41	5.46	5.32	5.46	5.37	5.396	3@5.34	150@5.38	---	---	6,113	50	32,983.44	75,011.83	4.7	7.48	10101010
87,538,850	0.500	---	---	0.0304	06/06/2024	28/07/2021	---	PREMIA (ΚΟ)	1.276	0.16 P	1.274	1.274	1.27	1.286	1.276	1.278	1500@1.27	895@1.28	---	---	91,983	229	117,588.51	111,699.57	1.09	1.288	35102000
24,745,934	0.230	---	0.04	0.049	04/06/2024	08/06/2022	---	PROFILE (ΚΟ)	5.27	0.96 P	5.22	5.22	5.2	5.27	5.27	5.245	2820@5.24	719@5.27	---	---	19,020	68	99,753.61	130,411.07	3.925	5.5	10101010
27,345,120	0.280	---	---	---	18/07/2005	26/02/2014	---	QUALITY & RELIABILITY (ΚΟ)	1.25	5.40 P	1.186	1.178	1.178	1.254	1.25	1.185	10000@1.23	57@1.25	---	---	2,216,429	360	2,627,266.77	34,181.40	0.6	1.62	10101010
107,222,688	0.440	(0.5667)	0.2	0.22	25/06/2024	16/03/2022	---	QUEST ΣΥΜΜΕΤΟΧΩΝ (ΚΟ)	5.95	1.88 P	5.84	5.89	5.78	5.95	5.95	5.85	2421@5.78	1208@5.95	---	---	28,931	171	169,255.07	637,974.99	4.6	6.25	10101010
6,456,530	1.08	0.12	0.1314	0.16	22/07/2024	02/08/2010	---	SPACE HELLAS (ΚΟ)	5.96	1.02 P	5.9	5.94	5.9	5.98	5.9	5.96	100@5.86	100@5.94	---	---	710	6	4,231.40	38,480.92	5.46	8.48	15101010
120,528,771	1.60	---	---	0.08	16/12/2024	10/11/2023	---	TRADE ESTATES ΑΕΕΑΠ (ΚΟ)	1.634	0.37 P	1.628	1.66	1.624	1.66	1.624	1.643	1680@1.63	500@1.63	---	---	25,028	49	41,115.25	196,944.01	1.55	1.798	35102045
17,190,046	0.300	---	---	---	16/11/1992	12/09/2024	---	UNIBIOS (ΚΟ)	1.61	0.63 P	1.6	1.63	1.59	1.63	1.61	1.597	272@1.60	1265@1.61	---	---	1,643	17	2,623.35	27,675.97	1.08	1.85	50204000
32,413,681	0.370	---	---	---	15/07/2009	11/05/2000	---	ΑΛΟΥΜΥΛΑ (ΚΟ)	4.52	-0.88 E	4.56	4.56	4.48	4.58	4.52	4.512	236@4.49	5@4.52	---	---	13,943	97	62,906.45	146,509.84	2.48	4.65	55102035
3,647,742	3.44	0.5109	---	0.4954	21/10/2024	19/07/2022	---	ΑΝΔΡΟΜΕΔΑ ΑΕΕΧ (ΚΟ)	6.3	-0.32 E	6.32	6.38	6.26	6.38	6.28	6.295	20@6.32	100@6.38	3.48	2023	2,850	21	17,940.00	22,980.77	6.22	7.18	30204000
23,986,500	1.02	---	---	---	26/06/2009	26/08/2024	---	ΒΙΟΚΑΡΠΕΤ (ΚΟ)	1.91	1.06 P	1.89	1.91	1.91	1.92	1.915	1.912	200@1.79	1800@1.92	---	---	6,797	35	12,997.59	45,814.22	1.595	3.13	50101035
24,060,000	0.300	0.055	0.075	0.075	14/05/2024	01/07/2019	---	ΓΕΝΙΚΗ ΕΜΠΟΡΙΟΥ (ΚΟ)	1.39	0.72 P	1.38	1.38	1.33	1.39	1.39	1.367	30@1.38	627@1.39	9.40	2023	1,450	21	1,981.49	33,443.40	1.22	1.95	50205010
15,878,748	0.480	---	---	---	10/07/2006	22/03/2004	---	ΔΟΜΙΚΗ ΚΡΗΤΗΣ (ΚΟ)	2.765	-1.25 E	2.8	2.82	2.74	2.835	2.805	2.81	450@2.75	300@2.83	---	---	4,875	18	13,697.38	43,904.74	2.43	4.88	50101010
34,720,000	0.310	---	---	---	16/06/2010	01/08/2007	---	ΔΡΟΜΕΑΣ (ΚΟ)	0.306	---	0.306	0.309	0.303	0.315	0.315	0.31	100@0.306	1818@0.315	---	---	9,502	18	2,948.61	10,624.32	0.272	0.398	40202015
13,673,200	0.420	---	---	0.05	12/09/2024	26/07/2001	---	ΕΒΡΟΦΑΡΜΑ (ΚΟ)	1.71	-0.58 E	1.72	1.72	1.655	1.72	1.71	1.686	400@1.68	270@1.72	---	---	6,773	35	11,417.67	23,381.17	1.2	1.94	45102020
22,500,000	0.260	(0.0203)	(0.04)	(0.06)	08/07/2024	24/07/2024	---	ΕΚΤΕΡ (ΚΟ)	1.78	-2.20 E	1.82	1.826	1.78	1.834	1.78	1.799	1747@1.78	500@1.80	---	---	43,946	181	79,052.72	40,050.00	1.348	2.38	50101010
18,410,839	1.00	0.262	0.202	---	23/08/2023	10/09/2010	---	ΕΛΑΣΤΡΟΝ (ΚΟ)	2.03	0.49 P	2.02	2.07	1.985	2.07	2.03	1.999	100@1.99	101@2.06	---	---	3,905	42	7,805.56	37,374.00	1.93	2.84	55102010
23,828,130	0.500	0.0737	---	0.108	15/07/2024	17/02/2009	---	ΕΛΙΝΟΙΑ (ΚΟ)	2.22	-0.45 E	2.23	2.2	2.17	2.25	2.22	2.206	440@2.20	325@2.23	---	---	8,952	70	19,744.99	52,898.45	1.91	2.94	60101020
19,864,886	5.60	0.672	0.672	0.672	18/04/2024	02/07/2008	---	ΕΛΛΑΔΟΣ ΤΡΑΠΕΖΑ (ΚΟ)	14.75	-0.34 E	14.8	14.8	14.6	14.8	14.75	14.698	555@14.70	685@14.75	---	---	6,562	92	96,445.75	293,007.07	13	15.85	30101010
26,730,187	0.520	0.1	0.12	---	29/06/2023	01/08/2017	---	ΕΛΤΟΝ (ΚΟ)	1.838	-0.76 E	1.852	1.85	1.814	1.864	1.838	1.838	230@1.83	140@1.84	---	---	2,176	9	3,998.95	49,130.08	1.62	2.36	50205010
36,300,000	1.12	0.2186	---	0.0276	27/08/2024	12/12/2007	---	ΕΥΑΘ (ΚΟ)	3.28	---	3.28	3.21	3.21	3.29	3.29	3.276	350@3.25	378@3.29	---	---	1,050	9	3,440.00	119,064.00	3.01	3.58	65102030
86,403,698	0.260	---	---	---	29/08/2022	10/06/2019	---	ΕΥΡΩΠΗ HOLDINGS Α.Ε. (ΚΟ)	1.465	---	1.465	1.45	1.445	1.49	1.465	1.455	610@1.46	144@1.47	---	---	5,906	23	8,594.50	126,581.42	1.3	1.825	50101010
15,083,480	0.150	---	---	---	02/06/2010	29/01/2024	---	ΕΥΡΩΣΥΜΒΟΥΛΟΙ (ΚΟ)	1.21	1.26 P	1.195	1.2	1.175	1.215	1.21	1.194	1850@1.21	198@1.21	---	---	59,687	137	71,247.06	18,251.01	1.08	1.42	50205020
114,320,400	0.100	0.01	---	---	26/11/2021	05/08/2019	---	ΙΚΤΙΝΟΣ ΕΛΛΑΣ (ΚΟ)	0.328	-2.38 E	0.336	0.337	0.328	0.34	0.328	0.331	2000@0										

Ημερήσιο Δελτίο Τιμών

Έτος: 145 Αύξων Αριθμός Συνεδρίασης: 245

Ενότητα 2: Αναλυτικά Στοιχεία Συναλλαγών Χρεογράφων

Παρασκευή, 27 Δεκεμβρίου, 2024

Πληθος Χρεογράφων	Ονομ. Αξία	Μερίσματα [1]			Ημερ. Τελευτ. Αποκοπής		Σημ.	Χρεόγραφο	Τιμή κλεισίματος	% μεταβ.	Προηγ. Κλεισίμο- ημ/νία		Άνοιγμα	Κατωτ Τιμή	Ανωτ Τιμή	Τελ Σταθμ Τιμή	Τελευταία ζήτηση [7]	Τελευταία προσφορά [7]	Ρ/Ε μετά φ. Χρήστ	Όγκος	Πράξεις	Αξία Συναλλαγών[8]	Χ.Α. Εταιρείας (χιλ. €) [3,5]	Χαμηλό έτους	Υψηλό έτους	Κλάδος [4]			
		2021	2022	2023	Μέρισμα [2]	Δικαίωμα					Προηγ.	Κλεισίμο- ημ/νία																	
18,567,912	0.590	0.24	---	0.16	03/07/2024	26/01/2021	---	ΙΝΤΕΡΛΑΪΦ (ΚΟ)	4.66	-0.85	€	4.7	23/12/2024	4.72	4.64	4.72	4.66	4.649	20@4.66	235@4.68	6.31	2023	6,027	19	28,021.80	86,526.47	4.13	5.4	30302025
8,424,900	0.500	---	---	---	12/07/2010	04/07/2019	---	ΙΝΤΕΡΤΕΚ (ΚΟ)	1.05	---	γ	1.05	23/12/2024	1.045	1.045	1.05	1.05	1.05	40@1.03	260@1.05	18.20	2023	500	2	524.75	8,846.15	0.958	1.485	50205010
19,804,134	0.150	---	---	---	01/07/2004	06/11/2017	---	ΚΕΚΡΩΦ (ΚΟ)	1.2	---	γ	1.2	23/12/2024	1.22	1.18	1.23	1.2	1.219	200@1.20	300@1.22	(-6)	2023	3,675	17	4,480.45	23,764.96	1.1	1.965	35101010
11,510,102	0.890	---	---	---	24/06/2005	06/10/1999	---	ΚΛΩΣΤ/ΡΓΙΑ ΝΑΥΠΑΚΤΟΥ (ΚΟ)	0.79	-2.23	€	0.808	23/12/2024	0.826	0.784	0.826	0.79	0.795	33@0.784	80@0.790	---	---	620	11	492.80	9,092.98	0.68	1.34	55101020
21,224,340	0.420	0.02	---	---	06/09/2022	25/04/2006	---	ΚΟΡΔΕΛΛΟΥ Χ. ΑΦΟΙ (ΚΟ)	0.416	-2.35	€	0.426	23/12/2024	0.42	0.409	0.42	0.416	0.415	301@0.409	1000@0.422	---	2023	13,567	46	5,634.51	8,829.33	0.38	0.684	55102010
33,065,136	0.380	0.2001	0.2004	0.3506	22/08/2024	16/09/2013	---	ΚΡΙ - ΚΡΙ (ΚΟ)	15	0.33	ρ	14.95	23/12/2024	15	14.8	15.2	15	14.98	134@14.90	5849@15.00	15.37	2023	18,156	112	271,972.80	495,977.04	9.58	15.75	45102020
7,595,160	0.600	---	---	---	10/09/2019	18/08/2010	---	ΚΥΡΙΑΚΟΥΛΗΣ (ΚΟ)	0.998	0.40	ρ	0.994	23/12/2024	0.998	0.998	0.998	0.998	0.998	60@0.936	614@0.998	---	---	20	2	19.96	7,579.97	0.86	1.65	40501015
6,200,000	0.500	---	---	---	22/06/2010	01/11/1995	---	ΛΑΔΕΝΗΣ Α.Ε. "ΜΙΝΕΡΒΑ" (ΚΟ)	0.498	-0.40	€	0.5	23/12/2024	0.5	0.49	0.5	0.5	0.497	85@0.496	100@0.500	---	---	155	3	77.10	3,087.60	0.456	0.98	40204020
30,150,000	0.360	0.0401	0.0908	0.122	28/05/2024	25/04/2019	---	ΜΟΤΟΔΥΝΑΜΙΚΗ (ΚΟ)	2.635	-2.04	€	2.69	23/12/2024	2.68	2.6	2.68	2.635	2.621	1000@2.60	205@2.64	---	---	20,890	75	54,757.19	79,445.25	2.12	3.34	40401030
8,321,682	0.670	---	---	---	17/08/2007	23/11/1999	---	Ν. ΛΕΒΕΝΤΕΡΗΣ (ΚΟ)	0.27	---	γ	0.27	23/12/2024	---	---	---	---	---	---	2200@0.268	---	2023	---	---	---	2,808.59	0.186	0.4	55102010
2,160,524	0.670	---	---	---	03/12/2018	23/11/1999	---	Ν. ΛΕΒΕΝΤΕΡΗΣ (ΠΟ)	0.26	---	γ	0.26	23/12/2024	---	---	---	---	---	---	1039@0.298	---	2023	---	---	---	2,808.59	0.195	0.41	55102010
126,431,958	2.50	---	---	0.025	19/06/2024	05/06/2024	---	ΝΟΒΑΛ ΠΡΟΠΕΡΤΥ ΔΕΕΑΠ (ΚΟ)	2.31	0.44	ρ	2.3	23/12/2024	2.32	2.305	2.32	2.31	2.313	1234@2.31	200@2.32	---	---	25,045	51	57,923.40	292,057.82	2.24	2.82	35102045
10,080,000	3.00	1.5	1.45	1.3	14/05/2024	27/08/2001	---	ΟΛΘ (ΚΟ)	22	0.46	ρ	21.9	23/12/2024	22.2	21.9	22.2	22	22.011	178@21.70	207@22.20	---	---	4,352	13	95,791.30	221,760.00	20	23.5	50206060
25,000,000	2.00	0.628	1.04	1.336	29/07/2024	08/08/2003	---	ΟΛΠ (ΚΟ)	30.2	-0.49	€	30.35	23/12/2024	30.35	29.8	30.45	30.2	30.093	16@30.10	259@30.45	11.29	2023	8,559	151	257,565.65	755,000.00	23	31.7	50206060
4,971,466	1.46	---	---	---	04/07/2007	08/10/2003	---	ΠΑΪΡΗΣ ΠΛΑΣΤΙΚΩΝ (ΚΟ)	0.998	0.60	ρ	0.992	23/12/2024	0.96	0.96	1	0.998	0.965	40@0.970	59@0.998	---	---	1,373	15	1,325.50	4,961.52	0.884	1.71	50203030
27,098,594	0.540	0.05	0.0401	0.0702	11/11/2024	14/01/2021	---	ΠΑΠΟΥΤΣΑΝΗΣ (ΚΟ)	2.37	---	γ	2.37	23/12/2024	2.37	2.32	2.38	2.37	2.354	37@2.19	280@2.37	15.74	2023	4,454	40	10,485.91	64,223.67	2.18	2.73	45201020
7,070,400	0.930	0.3242	0.2593	0.8645	15/04/2024	06/05/2016	---	ΠΕΤΡΟΠΟΥΛΟΣ ΠΕΤΡΟΣ (ΚΟ)	8.32	0.48	ρ	8.28	23/12/2024	8.24	8.14	8.36	8.32	8.221	80@8.18	400@8.32	---	---	9,172	46	75,403.20	58,825.73	7.6	10.65	50206015
43,741,452	0.660	0.2723	0.2629	0.2388	03/06/2024	01/11/1999	---	ΠΛΑΣΤΙΚΑ ΘΡΑΚΗΣ (ΚΟ)	3.93	-0.25	€	3.94	23/12/2024	3.94	3.93	3.95	3.93	3.944	215@3.92	1008@3.93	---	---	8,508	47	33,551.32	171,903.91	3.535	4.595	50203015
21,912,599	0.300	---	0.048	0.0485	20/05/2024	23/02/2007	---	ΡΕΒΟΪΛ (ΚΟ)	1.69	-3.43	€	1.75	23/12/2024	1.76	1.69	1.76	1.69	1.705	268@1.69	398@1.70	---	---	9,413	59	16,053.47	37,032.29	1.49	2.15	60101020
13,582,223	1.35	---	---	---	24/06/2008	02/02/2016	---	ΣΙΔΑΜΑ ΜΕΤΑΛΛΟΥΡΓΙΚΗ (ΚΟ)	1.595	0.63	ρ	1.585	23/12/2024	1.595	1.56	1.595	1.595	1.589	110@1.56	10@1.60	---	---	240	4	381.40	21,663.65	1.465	2.4	55102010
40,693,350	5.00	---	---	---	03/07/2006	26/05/2015	---	ΤΕΧΝΙΚΗ ΟΛΥΜΠΙΑΚΗ (ΚΟ)	2.33	-0.43	€	2.34	23/12/2024	2.35	2.3	2.35	2.33	2.318	200@2.30	1376@2.35	---	---	4,960	28	11,497.22	94,815.51	2.23	3.05	40202010
3,048,000	0.300	---	---	---	06/07/2007	01/06/2021	---	ΤΖΙΡΑΚΙΑΝ ΠΡΟΦΙΛ (ΚΟ)	1.505	0.33	ρ	1.5	23/12/2024	1.5	1.47	1.52	1.505	1.485	100@1.45	231@1.51	---	2023	1,951	16	2,896.45	4,587.24	1.17	1.925	55102010
8,340,750	1.16	---	---	---	25/06/2009	17/09/2018	---	ΧΑΪΔΕΜΕΝΟΣ (ΚΟ)	0.605	0.83	ρ	0.6	23/12/2024	0.605	0.605	0.605	0.605	0.605	61@0.560	230@0.605	---	2023	200	1	121.00	5,046.15	0.5	0.92	50205030

Κύρια Αγορά - Χαμηλής Συναλλακτικής Δραστηριότητας

14,000,000	1.95	3.42	0.26	0.26	05/08/2024	26/03/2024	---	ALPHA REAL ESTATE (ΚΟ)	7.36	5.14	ρ	7	23/12/2024	7.38	7.34	7.38	7.36	7.364	50@7.04	29@7.36	---	---	363	9	2,673.30	103,040.00	6.22	11.75	35101015	
243,164,193	0.300	---	---	0.07	19/07/2024	05/12/2023	---	ΑΤΤΙΣΑ ΣΥΜΜΕΤΟΧΩΝ (ΚΟ)	2.2	-1.35	€	2.23	23/12/2024	2.25	2.19	2.25	2.2	2.201	3369@2.20	1050@2.22	---	---	30,113	39	66,289.22	534,961.22	1.86	2.64	40501015	
178,157,803	0.040	---	---	---	01/07/2008	21/02/2020	---	ΑΥΕ (ΚΟ)	0.43	-1.83	€	0.438	23/12/2024	0.424	0.421	0.435	0.43	0.425	450@0.426	399@0.435	---	---	7,511	42	3,195.58	76,607.86	0.42	0.542	40301010	
11,869,224	0.540	0.136	0.15	0.15	02/07/2024	30/08/2019	---	ΦΛΕΧΟΡΑΚ (ΚΟ)	8.05	-0.62	€	8.1	23/12/2024	7.8	7.8	8.05	8.05	7.877	200@7.85	241@8.05	---	---	949	6	7,475.45	95,547.25	7.1	8.65	50203030	
468,700	3.42	4.06	2.8	13/06/2024	21/05/2004	---	MERMEREN KOMB. A.D. PR. (ΕΛΠ)	40	5.26	ρ	38	23/12/2024	40	38.6	40	40	39.525	10@38.80	3@40.00	1.37	2023	138	12	5,454.40	18,748.00	38	50	55102000		
10,500,000	0.950	---	---	0.15	05/07/2024	21/07/2023	---	ΜΕΝΑΚΟ (ΚΟ)	3.99	---	γ	3.99	23/12/2024	3.99	3.9	4.08	3.99	3.927	1@3.90	1465@4.00	---	2022	1,594	12	6,260.42	41,895.00	3.4	4.32	55102015	
31,317,025	0.400	---	---	---	26/04/2007	10/05/2023	---	MIG (ΚΟ)	2.83	-0.35	€	2.84	23/12/2024	2.81	2.81	2.84	2.84	2.828	102@2.82	20@2.84	---	---	2,657	22	7,515.01	88,627.18	2.81	4.9	30202000	
244,737,498	0.500	0.02	0.03	0.02	05/07/2024	28/12/2023	---	TRASTOR A.E.E.A.P. (ΚΟ)	1.05	---	γ	1.05	23/12/2024	---	---	---	---	---	200@1.06	---	---	---	---	---	---	---	256,974.37	1.01	1.42	35102000
13,000,000	0.650	---	---	---	01/08/2007	07/04/2000	5093	ΑΚΡΙΤΑΣ (ΚΟ)	0.7	-0.71	€	0.705	23/12/2024	0.69	0.65	0.715	0.7	0.678	20@0.700	188@0.740	---	---	6,765	70	4,586.56	9,100.00	0.57	1.33	50101035	
15,300,000	0.300	---	---	---	30/07/2009	13/12/1999	---	ΑΤΤΙΚΕΣ ΕΚΔΟΣΕΙΣ (ΚΟ)	0.426	---	γ	0.426	23/12/2024	---	---	---	---	---	3480@0.384	40@0.400	---	---	---	---	---	---	6,517.80	0.292	0.468	40301030
18,810,000	0.400	---	---	0.0381	21/10/2024	14/11/2007	---	ΒΑΡΒΕΡΗΣ Ν. - MODA BAGNO (ΚΟ)	3.8	2.98	ρ	3.69	23/12/2024	3.7	3.59	3.8	3.8	3.724	185@3.42	1897@3.80	---	---	1,830	9	6,814.30	71,478.00	1.9	4.07	40401025	
6,325,000	0.600	0.19	0.153	0.145	15/07/2024	17/02/2014	---	ΒΟΓΙΑΤ																						

Πληθος Χρεογράφων	Ονομ. Αξία	Μερίσματα [1]			Ημερ. Τελευτ. Αποκοπής		Σημ.	Χρεόγραφο	Τιμή κλεισίματος	% μεταβ.	Προηγ. Κλείσιμο-ημ/νία		Άνοιγμα	Κατωτ Τιμή	Ανωτ Τιμή	Τελ Σταθμ Τιμή	Τελευταία ζήτηση [7]	Τελευταία προσφορά [7]	Ρ/Ε μετά φ. Χρήσιμ	Όγκος	Πράξεις	Αξία Συναλλαγών[8]	Χ.Α. Εταιρείας (χιλ. €) [3,5]	Χαμηλό έτους	Υψηλό έτους	Κλάδος [4]			
		2021	2022	2023	Μέρισμα [2]	Δικαίωμα					Προηγ.	Κλείσιμο-ημ/νία																	
86,735,980	0.310	---	---	0.02	22/07/2024	07/09/2023	---	ΙΑΤΡΙΚΟ ΑΘΗΝΩΝ (ΚΟ)	1.5	-0.33	€	1.505	23/12/2024	1.51	1.48	1.52	1.52	1.5	5@1.51	74@1.52	---	---	6,231	26	9,344.57	130,103.97	1.44	2.03	20101025
3,417,600	0.100	0.016	0.016	0.016	04/07/2024	02/04/2024	---	ΙΝΤΕΡΓΟΥΝΤ-ΞΥΛΕΜΠΟΡΙΑ (ΠΟ)	0.334	---	γ	0.334	23/12/2024	0.362	0.334	0.362	0.334	0.357	94@0.358	3@0.356	---	---	588	9	209.70	13,358.76	0.252	0.595	50101020
2,760,000	11.83	11	11.8	12.4	03/06/2024	16/07/1990	---	ΚΑΡΕΛΙΑ (ΚΟ)	336	---	γ	336	23/12/2024	336	336	336	336	5@334.00	20@340.00	---	---	51	6	17,136.00	927,360.00	312	360	45103010	
6,700,000	0.800	0.047	0.047	0.047	23/07/2024	29/05/2014	---	ΚΕΠΕΝΟΥ ΜΥΛΟΙ (ΚΟ)	1.86	-8.82	€	2.04	23/12/2024	1.87	1.85	1.88	1.88	1.863	40@1.88	85@1.88	19.97	2023	1,315	9	2,450.50	12,462.00	1.35	2.42	45102020
18,017,472	0.360	---	---	0.03	11/10/2024	28/08/2017	---	ΚΤΗΜΑ Κ. ΛΑΖΑΡΙΔΗ (ΚΟ)	1.91	---	γ	1.91	23/12/2024	---	---	---	---	150@1.76	1974@1.92	---	---	---	---	---	34,413.37	1.6	1.94	45101015	
21,364,000	1.12	---	0.4	---	21/08/2023	08/03/2023	---	ΛΑΜΨΑ (ΚΟ)	37	---	γ	37	23/12/2024	38.2	38.2	38.2	38.2	38.2	150@37.00	50@39.00	---	---	2	1	76.40	790,468.00	28.4	39.8	40501025
5,939,268	0.620	---	---	---	10/07/2003	03/01/2002	---	ΛΑΝΑΚΑΜ (ΚΟ)	0.9	---	γ	0.9	23/12/2024	0.85	0.85	0.895	0.87	0.871	510@0.870	36@0.895	---	---	700	5	609.60	5,345.34	0.8	1.18	40401020
9,819,370	0.500	---	---	---	14/08/2007	09/01/2004	---	ΜΑΘΙΟΣ ΠΥΡΙΜΑΧΑ (ΚΟ)	0.61	---	γ	0.61	23/12/2024	---	---	---	---	80@0.574	300@0.610	---	---	---	---	---	---	5,989.82	0.538	1.3	55101000
32,188,050	0.700	---	---	---	21/07/2008	20/01/2000	---	ΜΟΥΖΑΚΗΣ (ΚΟ)	0.605	---	γ	0.605	23/12/2024	---	---	---	---	500@0.590	1000@0.630	---	---	---	---	---	---	19,473.77	0.59	0.92	55101020
43,200,000	1.00	0.0824	---	0.0383	19/08/2024	13/09/2023	---	ΜΠΛΕ ΚΕΔΡΟΣ (ΚΟ)	3.75	---	γ	3.75	23/12/2024	3.75	3.75	3.75	3.75	700@3.72	500@3.79	---	---	20,655	30	77,456.25	162,000.00	3.2	3.75	35102000	
6,340,000	0.600	0.17	0.1	0.2	12/12/2024	11/01/2024	---	ΝΑΚΑΣ ΜΟΥΣΙΚΗ (ΚΟ)	2.86	---	γ	2.86	23/12/2024	2.92	2.86	2.92	2.88	2.88	20@2.88	20@2.90	---	---	166	9	478.02	18,132.40	2.5	3.3	40401030
27,379,200	0.980	---	0.45	0.5001	01/08/2024	29/08/2022	---	ΠΛΑΣΤΙΚΑ ΚΡΗΤΗΣ (ΚΟ)	14	---	γ	14	23/12/2024	14	14	14.4	14.4	14.015	219@14.00	35@14.40	---	---	410	7	5,746.00	383,308.80	13.3	16.4	50203015
255,494,534	2.71	0.279	0.255	0.247	11/12/2024	30/09/2021	---	ΠΡΟΝΤΕΑ (ΚΟ)	6.6	-2.94	€	6.8	23/12/2024	6.8	6.6	6.8	6.6	6.7	267@6.50	400@6.70	---	---	1,507	7	10,097.60	1,686,263.92	5.7	8	35102000
4,181,450	0.500	---	---	---	21/08/2000	05/03/2002	---	ΣΑΡΑΝΤΟΠΟΥΛΟΣ ΚΥΛ/ΜΥΛΟΙ (ΚΟ)	1.07	---	γ	1.07	23/12/2024	1	1	1	1	1	---	74@1.00	---	---	381	4	381.00	4,474.15	0.965	1.17	45102020

Διαπραγματεύσιμα Αμοιβαία Κεφάλαια (Δ.Α.Κ.)

971,502	---	---	---	---	15/06/2016	---	ALPHA ETF FTSE Athex Large Cap	35.35	0.26	ρ	35.26	23/12/2024	35.24	35.14	35.46	35.35	35.269	11@35.32	3@35.90	---	---	2,512	122	88,595.55	---	31.58	38	12003
---------	-----	-----	-----	-----	------------	-----	--------------------------------	-------	------	---	-------	------------	-------	-------	-------	-------	--------	----------	---------	-----	-----	-------	-----	-----------	-----	-------	----	-------

Επιήρηση

89,078,604	0.040	---	---	---	07/07/2010	16/01/2024	5160	FRIGOGLASS (ΚΟ)	0.234	3.54	ρ	0.226	23/12/2024	0.234	0.234	0.234	0.234	0.23450000@0.220	3@0.232	---	2023	7,000	9	1,638.00	20,844.39	0.172	0.44	50204000		
13,191,620	0.620	---	---	---	04/08/2010	09/09/2002	5232	ΥΑΛCO - ΚΩΝΣΤΑΝΤΙΝΟΥ (ΚΟ)	0.162	---	γ	0.162	23/12/2024	0.146	0.146	0.146	0.146	0.146	2470@0.146	987@0.158	---	---	30	1	4.38	2,137.04	0.146	0.208	40202020	
17,579,754	4.16	---	---	---	18/08/2006	02/08/2010	---	ΒΙΟΤΕΡ (ΚΟ)	0.24	-6.98	€	0.258	23/12/2024	0.252	0.24	0.252	0.24	0.242	---	4000@0.252	---	---	22,650	11	5,490.60	4,219.14	0.2	0.436	50101010	
54,654,600	0.050	---	---	---	01/07/1998	30/12/2022	5275	ΒΙΣ (ΚΟ)	0.144	---	γ	0.144	23/12/2024	0.144	0.144	0.144	0.144	0.144354778@0.144	5000@0.158	---	2023	53,690	9	7,731.36	7,870.26	0.124	0.288	50203030		
15,842,391	1.51	---	---	---	15/07/2009	12/05/2000	5141	ΜΠΗΤΡΟΣ ΣΥΜΜΕΤΟΧΙΚΗ (ΚΟ)	0.55	---	γ	0.55	23/12/2024	---	---	---	---	---	1@0.605	---	---	---	---	---	---	---	8,713.32	0.41	0.755	55102010
24,319,250	0.300	---	---	---	09/07/2002	04/07/2007	5165	ΠΡΟΔΕΥΤΙΚΗ (ΚΟ)	0.284	5.18	ρ	0.27	23/12/2024	0.284	0.284	0.284	0.284	1000@0.264	49@0.278	---	---	---	---	2,830	6	803.72	6,906.67	0.2	0.4	50101010
28,438,268	0.070	---	---	---	21/08/2006	24/11/1999	5253	ΣΠΥΡΟΥ ΑΓΡ. ΟΙΚ. (ΚΟ)	0.138	---	γ	0.138	23/12/2024	---	---	---	---	2619@0.138	1070@0.148	---	---	---	---	---	---	3,924.48	0.115	0.252	45102010	
1,011,000	1.00	---	---	---	01/07/2004	11/12/2012	5193	ΤΡΙΑ ΑΛΦΑ (ΚΟ)	4.48	---	γ	4.48	23/12/2024	---	---	---	---	120@4.10	10@4.40	---	2023	---	---	---	---	---	4,529.28	3.92	8.95	55101020

Κατάσταση σε Αναστολή

65,326,268	0.530	---	---	---	04/07/2007	19/07/2006	4750	ΣΑΤΟ ΑΕ (ΚΟ)	0.028	---	γ	0.028	05/09/2024	---	---	---	---	---	---	---	---	---	---	---	---	---	1,829.14	0.027	0.067	40202015	
3,961,300	1.28	---	---	---	29/06/2004	03/08/2000	5248	ΔΟΥΡΟΣ (ΚΟ)	0.25	---	γ	0.25	24/04/2023	---	---	---	---	---	---	---	---	---	---	---	---	---	---	990.33	0.25	0.25	40204020
51,754,364	0.300	---	---	---	23/12/2003	24/01/2007	5197	ΕΠΙΛΕΚΤΟΣ (ΚΟ)	0.132	---	γ	0.132	31/10/2024	---	---	---	---	---	---	---	---	---	---	---	---	---	---	6,831.58	0.1	0.164	55101020

**Σημειώσεις Χρεογράφων**

**Κωδικός Κείμενο σημείωσης**

- ( ) - Προσαρμοσμένα Μέρισματα λόγω διανομής Δωρεάν μετοχών.
- \* - Τελευταία προσαρμοσμένη τιμή κλεισίματος.
- [1] - Καθαρά μερίσματα.
- [2] - Στη στήλη "Ημερ. Αποκοπής τελευταίου δικαιώματος" αναφέρεται η Ημερομηνία εισαγωγής για Νέες Εταιρείες.
- [3] - Η Χρηματιστηριακή αξία αναφέρεται στο σύνολο των μετοχών
- [4] - Η κωδικοποίηση των Κλάδων Οικονομικής Δραστηριότητας του Χ.Α. παρουσιάζονται στο Παράρτημα Α
- [5] - Η Χρηματιστηριακή Αξία αναφέρεται στο σύνολο των κατηγοριών μετοχών (εφόσον έχουν εισαχθεί περισσότερες της μιας κατηγορίες) και δεν αναφέρεται σε επιμέρους κατηγορίες μετοχών μιας εταιρείας.
- [6] - P/E μεγαλύτερο του 100
- [7] - Τελευταία εικόνα του Βιβλίου Εντολών πριν το τέλος της συνεδρίασης
- [8] - Στην Αξία Συναλλαγών των Μετοχών περιλαμβάνονται όλοι οι τύποι Πακέτων

4750 - Μεταφορά στην Κατηγορία Επιτήρησης από 8/4/2011.

5093 - Μεταφορά στην Κατηγορία Επιτήρησης από 8/4/2015.

5141 - Μεταφορά στην Κατηγορία Επιτήρησης από 10/05/2017.

5160 - Μεταφορά στην Κατηγορία Επιτήρησης από 15/04/2016.

5165 - Μεταφορά στην Κατηγορία Επιτήρησης από 15/02/2018.

5193 - Μεταφορά στην κατηγορία Επιτήρησης από 25/10/2018.

5197 - Μεταφορά στην κατηγορία Επιτήρησης από 07/11/2018.

5232 - Μεταφορά στην Κατηγορία Επιτήρησης από 08/04/2011.

5248 - Μεταφορά στην κατηγορία Επιτήρησης από 06/09/2011.

5253 - Μεταφορά στην Επιτήρησης από 14/5/2021.

5275 - Μεταφορά στη Κατηγορία Επιτήρησης από 09/07/2020.

## Στοιχεία Συναλλαγών Πακέτων

Χρεόγραφο	Όγκος πακέτου	Τιμή πακέτου	Αξία πακέτου	Ώρα έγκρισης	Σημείωση
QUALITY & RELIABILITY (ΚΟ)	221,220	1.18	261,039.60	10:48:09	20
QUALITY & RELIABILITY (ΚΟ)	200,000	1.18	236,000.00	10:50:48	20
QUALITY & RELIABILITY (ΚΟ)	100,000	1.18	118,000.00	10:55:10	20
QUALITY & RELIABILITY (ΚΟ)	250,000	1.18	295,000.00	10:56:09	20
QUALITY & RELIABILITY (ΚΟ)	400,000	1.18	472,000.00	10:57:06	20
ΤΡΑΠΕΖΑ ΟΡΤΙΜΑ BANK (ΚΟ)	69,000	12.78	881,820.00	11:05:01	20
BANK OF CYPRUS (ΚΟ)	550,000	4.54	2,497,000.00	11:12:20	20
INTRALOT (ΚΟ)	300,000	1.04	312,000.00	12:10:44	20
INTRALOT (ΚΟ)	774,000	1.05	809,604.00	12:17:25	20
INTRALOT (ΚΟ)	226,000	1.05	236,396.00	12:18:27	20
QUALITY & RELIABILITY (ΚΟ)	780,000	1.18	920,400.00	12:31:21	20
INTRAKAT (ΚΟ)	200,000	5.00	1,000,000.00	15:58:00	20

## Σημειώσεις πακέτων

- 9 - Μέθοδος 6-1 / Ειδική Χρέωση  
10 - Μέθοδος 6-1 / Ειδική Χρέωση, Αυθημερόν Διακανονισμός  
14 - Μέθοδος 6-3 / Πακέτο Αποκατάστασης, Ατελής αγορά και Πώληση  
18 - Μέθοδος 6-2 / SPOT 1  
19 - Μέθοδος 6-2 / SPOT 2  
20 - Μέθοδος 6-1 και Μέθοδος 6-1 Αυθημερόν Διακανονισμός  
21 - Άλλη Προσυμφωνημένη

## Στοιχεία Συναλλαγών Δικαιωμάτων

Ημερ. αποκοπής	Έναρξη εξάσκησης	Λήξη εξάσκησης	Λήξη διαπραγμάτευσης	Δικαιώματα	Κατωτ Τιμή	Ανωτ Τιμή	Τιμή κλεισ.	Τελευταία ζήτηση	Τελευταία προσφορά	Όγκος	Πράξεις	Αξία Συναλλαγών
----------------	------------------	----------------	----------------------	------------	------------	-----------	-------------	------------------	--------------------	-------	---------	-----------------

Δεν υπάρχουν Συναλλαγές Δικαιωμάτων.

## Στοιχεία Συναλλαγών Εκποιήσεων

Χρεόγραφα	Τύπος Χρεογράφου	Όγκος Συναλλαγών	Αριθμός Πράξεων	Αξία Συναλλαγών	Σημείωση
-----------	------------------	------------------	-----------------	-----------------	----------

Δεν πραγματοποιήθηκαν Εκποιήσεις Μετοχών.

## Σημειώσεις Εκποιήσεων

- Δημόσιος Ανοικτός Πλειστηριασμός
- Εκποίηση Ενσώματων Ονομαστικών Μετοχών
- Εκποίηση Αδιάθετων Κλασματικών Υπολοίπων



## Στοιχεία Ενεργητικού Διαπραγματεύσιμων Αμοιβαίων Κεφαλαίων (Δ.Α.Κ.)

	Ημερομηνία συναλλαγών	Δημιουργία / Εξαγορά	Αριθ. Μερ. (T-1)	Νέα Μερ. (T-1)	Εξαγορασθ. Μερ. (T-1)	Μερίδια (T) [1]	Αξία Ενεργητικού [2]	Καθαρή Τιμή	Μέρισμα /Μερίδιο	Ημερ. Αποκοπής
ALPHA ETF FTSE Athex Large Cap	27/12/2024	5,000	971,502	---	---	971,502	34,191,290.00	35.1943	1.35	01/07/2024

## Σημειώσεις Δ.Α.Κ.

[1] - Αριθμ. μεριδίων (T) = Αριθμ. μεριδίων (T-1) + Νεοεκδιθέντα μερίδια (T-1) - Εξαγορασθέντα μερίδια (T-1)

[2] - Περιλαμβάνονται και τα μερίδια που δημιουργήθηκαν / εξαγοράσθηκαν την ημέρα T-1.

Περιγραφή	Στοιχεία
Όνομασία Δ.Α.Κ.	ALPHA ETF FTSE Athex Large Cap
Σύμβολο Δ.Α.Κ. (GR)	ΑΔΑΚ
Σύμβολο Δ.Α.Κ. (EN)	AETF
ISIN Δ.Α.Κ.	GRF000153004
Κατηγορία Διαπραγμάτευσης	Διαπραγματεύσιμα Αμοιβαία Κεφάλαια (Δ.Α.Κ.)
Τύπος Δ.Α.Κ.	Μετοχών
Τρόπος διαχείρισης	Παθητικός
Επενδυτική Στρατηγική	Σκοπός της επενδυτικής πολιτικής του Αμοιβαίου Κεφαλαίου είναι η αναπαραγωγή της αποδόσεως του Δείκτη FTSE/X.A. Large Cap του Χρηματιστηρίου Αθηνών σε όρους Ευρώ, ακολουθώντας πλήρως και πανομοιότυπως τη σύνθεση του υποκείμενου Δείκτη.
Εκδότης	ΑΛΦΑ ASSET MANAGEMENT Α.Ε.Δ.Α.Κ.
Εταιρεία Διαχείρισης	ΑΛΦΑ ASSET MANAGEMENT Α.Ε.Δ.Α.Κ.
Ειδικοί Διαπραγματευτές	ΑΛΦΑ FINANCE Α.Χ.Ε.Π.Ε.Υ., ΕΘΝΙΚΗ ΧΡΗΜΑΤΙΣΤΗΡΙΑΚΗ Α.Χ.Ε.Π.Ε.Υ.
Θεματοφύλακας	ΑΛΦΑ ΤΡΑΠΕΖΑ Α.Ε.
Σύμβολο Δείκτη (GR)	FTSE
Σύμβολο Δείκτη (EN)	FTSE
Όνομασία Δείκτη	FTSE/X.A. Large Cap
ISIN Δείκτη	GRI99201A006
Κλάσμα Δείκτη [1]	1/100
Αρχική Τιμή Μεριδίου	21.76
Συνολικός Αριθμός Μεριδίων [2]	971,502
Ημερομηνία πρώτης Έκδοσης	14/01/2008
Ημερομηνία έναρξης Διαπραγμάτευσης	24/01/2008
Νόμισμα Διαπραγμάτευσης	ΕΥΡΩ
Νόμισμα Ενεργητικού	ΕΥΡΩ
Αρχική Αξία Ενεργητικού [3]	3,000,000.00
Αριθμ. Μεριδίων για Δημιουργία-Εξαγορά [4]	5,000
Αμοιβή Διαχείρισης	0.375

**Σημειώσεις Δ.Α.Κ.**

[1] - Το κλάσμα της τιμής του δείκτη που αποτελεί η τιμή της πρώτης έκδοσης

[2] - Ο αριθμός μεριδίων που διαπραγματεύθηκαν στο Χρηματιστήριο την ημέρα T


[3] - Η αξία του ενεργητικού κατά την έκδοση

[4] - Ο αριθμός μεριδίων που απαιτείται κατά τη διαδικασία δημιουργίας εξαγοράς

27/12/2024

# Ανακοινώσεις

Η.Δ.Τ.



## ΑΝΑΚΟΙΝΩΣΕΙΣ

### ΓΝΩΣΤΟΠΟΙΗΣΕΙΣ ΕΤΑΙΡΕΙΩΝ

#### ΕΤΑΙΡΙΚΑ ΓΕΓΟΝΟΤΑ

Εισάγονται προς διαπραγμάτευση στο Χρηματιστήριο Αθηνών οι 159.488 νέες (ΚΟ) μετοχές της εταιρίας «PROFILE **A.E.B.E. ΠΛΗΡΟΦΟΡΙΚΗΣ**» (GRS472003011), που προέκυψαν από την πρόσφατη αύξηση του μετοχικού κεφαλαίου λόγω άσκησης δικαιωμάτων προαίρεσης αγοράς μετοχών, από 14 στελέχη της εταιρίας, με τιμή διάθεσης μετοχής €0,85. Από την ίδια ημερομηνία, το νέο σύνολο εισηγμένων μετοχών της εταιρίας που είναι διαπραγματεύσιμες στο Χρηματιστήριο Αθηνών ανέρχεται σε 24.745.934 (ΚΟ) μετοχές.

Οι μετοχές της εταιρίας «BRIQ PROPERTIES **A.E.E.A.Π.**» (GRS517003000) είναι διαπραγματεύσιμες στο Χρηματιστήριο Αθηνών χωρίς το δικαίωμα συμμετοχής στην αύξηση του μετοχικού κεφαλαίου λόγω συγχώνευσης με απορρόφηση της εισηγμένης εταιρίας «INTERCONTINENTAL INTERNATIONAL **A.E.E.A.Π.**». Οι σχέσεις ανταλλαγής είναι οι εξής: (i) Κάθε μέτοχος της απορροφώμενης εταιρίας «INTERCONTINENTAL INTERNATIONAL **A.E.E.A.Π.**» ανταλλάσσει κάθε 1 παλαιά (ΚΟ) μετοχή που κατέχει με 1,194444444444444 νέες (ΚΟ) μετοχές της εταιρίας «BRIQ PROPERTIES **A.E.E.A.Π.**» και (ii) Οι μέτοχοι της απορροφώσας εταιρίας «BRIQ PROPERTIES REIC» διατηρούν τον αριθμό μετοχών που κατέχουν. Διευκρινίζεται ότι βάσει του άρθρου 2.6.3. του Κανονισμού του Χ.Α. και των αποφάσεων 22 & 26 του Δ.Σ. του Χ.Α., όπως ισχύουν, τα όρια διακύμανσης της τιμής της μετοχής μόνο για τη συνεδρίαση του Χ.Α. της 27/12/2024, ορίζονται ως εξής: +30% στην τιμή κλεισίματος της μετοχής της τελευταίας συνεδρίασης του Χ.Α. (23/12/2024): €2,1700 και -30% στην προσαρμοσμένη τιμή που προκύπτει λόγω της αύξησης: €2,1600.

Παύει η διαπραγμάτευση των μετοχών της εταιρίας «INTERCONTINENTAL INTERNATIONAL **A.E.E.A.Π.**» (GRS516003001) στο Χρηματιστήριο Αθηνών, λόγω συγχώνευσης με απορρόφησης της από την εταιρία «BRIQ PROPERTIES **A.E.E.A.Π.**» (GRS517003000), σύμφωνα με τις αποφάσεις των πρόσφατων Γενικών Συνελεύσεων των μετόχων των ανωτέρω εταιριών. Στις 23/12/2024 καταχωρήθηκε στο Γενικό Εμπορικό Μητρώο (Γ.Ε.ΜΗ.) με κωδικό αριθμό καταχώρησης 5110800/23.12.2024 η σχετική απόφαση του Υπουργείου Ανάπτυξης και Επενδύσεων περί έγκρισης της εν λόγω συγχώνευσης.

## ΓΝΩΣΤΟΠΟΙΗΣΕΙΣ ΕΤΑΙΡΕΙΩΝ

From: PREMIA A.E.E.A.Π.  
Posted At: 23 December 2024 17:17  
Conversation: ΑΝΑΚΟΙΝΩΣΗ ΡΥΘΜΙΖΟΜΕΝΗΣ ΠΛΗΡΟΦΟΡΙΑΣ ΤΟΥ Ν.  
3556/2007  
Posted To: DOLAnnouncements2  
Subject: ΑΝΑΚΟΙΝΩΣΗ ΡΥΘΜΙΖΟΜΕΝΗΣ ΠΛΗΡΟΦΟΡΙΑΣ ΤΟΥ Ν.  
3556/2007

Δείτε το συνημμένο.

[ΑΝΑΚΟΙΝΩΣΗ ΡΥΘΜΙΖΟΜΕΝΗΣ ΠΛΗΡΟΦΟΡΙΑΣ ΤΟΥ Ν. 3556/2007](#)

From: FLEXOPACK A.E.B.E.Π.  
Posted At: 23 December 2024 17:27  
Conversation: Έκδοση Κοινού Ομολογιακού Δανείου συνολικής ονομαστικής αξίας 8.000.000 Ευρώ  
Posted To: DOLAnnouncements2  
Subject: Έκδοση Κοινού Ομολογιακού Δανείου συνολικής ονομαστικής αξίας 8.000.000 Ευρώ

Η Διοίκηση της Ανώνυμης Εταιρείας με την επωνυμία «FLEXOPACK ΑΝΩΝΥΜΗ ΕΜΠΟΡΙΚΗ ΚΑΙ ΒΙΟΜΗΧΑΝΙΚΗ ΕΤΑΙΡΕΙΑ ΠΛΑΣΤΙΚΩΝ» και το διακριτικό τίτλο «FLEXOPACK Α.Ε.» (εφεξής «Εταιρεία»), ανακοινώνει ότι στις 19/12/2024 υπεγράφη Σύμβαση Κάλυψης Κοινού Ομολογιακού Δανείου, σύμφωνα με τις διατάξεις του ν. 4548/2018 και του ν. 3156/2003, όπως ισχύουν, συνολικής ονομαστικής αξίας οκτώ εκατομμυρίων Ευρώ (8.000.000), το οποίο δάνειο θα καλυφθεί στο σύνολό του από την «ΤΡΑΠΕΖΑ EUROBANK ΑΝΩΝΥΜΗ ΕΤΑΙΡΕΙΑ», η οποία ορίσθηκε επίσης Πληρεξούσιος Καταβολών και Εκπρόσωπος των Ομολογιούχων.

Το προϊόν του ως άνω Κοινού Ομολογιακού Δανείου θα χρησιμοποιηθεί από την Εταιρεία ως ακολούθως: (α) ποσό των 892.890 Ευρώ για την αναχρηματοδότηση ισόποσων οφειλών από προηγούμενο Κοινό Ομολογιακό Δάνειο που είχε καλυφθεί από την «ΤΡΑΠΕΖΑ EUROBANK ERGASIAS ΑΝΩΝΥΜΗ ΕΤΑΙΡΕΙΑ» και (β) ποσό 7.107.110 Ευρώ για την κάλυψη των αναγκών της Εταιρείας σε κεφάλαιο κίνησης.

Κορωπί, 23 Δεκεμβρίου 2024

Για την «FLEXOPACK Α.Ε.»

From: ΕΛΛΗΝΙΚΑ ΧΡΗΜΑΤΙΣΤΗΡΙΑ Α.Ε.  
Posted At: 23 December 2024 17:30  
Conversation: Συναλλαγές της Eurobank Equities  
Posted To: DOLAnnouncements2  
Subject: Συναλλαγές της Eurobank Equities

Η Εταιρία Ελληνικά Χρηματιστήρια-Χρηματιστήριο Αθηνών Α.Ε. Συμμετοχών (ATHEX) ανακοινώνει σύμφωνα με τον Ν.3556/2007 και τις διατάξεις του Κανονισμού (ΕΕ) 596/2014 του Ευρωπαϊκού Κοινοβουλίου και του Συμβουλίου ότι η Eurobank Equities Α.Ε.Π.Ε.Υ. την ενημέρωσε ότι πραγματοποίησε τις εξής συναλλαγές:

α/α	Ημερομηνία γνωστοποίησης στην ATHEX	Ημερομηνία συναλλαγής	Είδος συναλ.	Ποσότητα	Χρηματοπιστωτικό μέσο	Συνολική αξία (ευρώ)
1	19.12.2024	18.12.2024	Αγορά	5.626	Μετοχές ΕΧΑΕ (κο)	25.652,51
2	19.12.2024	18.12.2024	Πώληση	5.526	Μετοχές ΕΧΑΕ (κο)	25.303,37
3	19.12.2024	18.12.2024	Αγορά	74	ΣΜΕ ΕΧΑΕ	33.805,00
4	19.12.2024	18.12.2024	Πώληση	76	ΣΜΕ ΕΧΑΕ	35.052,50
5	20.12.2024	19.12.2024	Αγορά	2.040	Μετοχές ΕΧΑΕ (κο)	9.240,50
6	20.12.2024	19.12.2024	Πώληση	3.640	Μετοχές ΕΧΑΕ (κο)	16.457,24
7	20.12.2024	19.12.2024	Αγορά	272	ΣΜΕ ΕΧΑΕ	123.037,00
8	20.12.2024	19.12.2024	Πώληση	253	ΣΜΕ ΕΧΑΕ	115.666,80
9	23.12.2024	20.12.2024	Αγορά	2.926	Μετοχές ΕΧΑΕ (κο)	13.157,54
10	23.12.2024	20.12.2024	Πώληση	3.126	Μετοχές ΕΧΑΕ (κο)	14.047,93
11	23.12.2024	20.12.2024	Αγορά	598	ΣΜΕ ΕΧΑΕ	268.379,00
12	23.12.2024	20.12.2024	Πώληση	76	ΣΜΕ ΕΧΑΕ	34.424,50

Η Eurobank Equities Α.Ε.Π.Ε.Υ. πραγματοποίησε τις ανωτέρω συναλλαγές λόγω της ειδικής διαπραγμάτευσης που έχει αναλάβει στην αγορά παραγώγων σε Συμβόλαια Μελλοντικής Εκπλήρωσης (ΣΜΕ) με υποκείμενο τίτλο τη μετοχή της εταιρίας (σύμβολο μετοχής: ΕΧΑΕ).

Η γνωστοποίηση εκ μέρους της Eurobank Equities Α.Ε.Π.Ε.Υ. προς την εταιρεία και ακολούθως από την εταιρία προς τις αρχές της Κεφαλαιαγοράς, γίνεται επειδή ο κ. Κωνσταντίνος Βασιλείου είναι μη εκτελεστικό μέλος του Δ.Σ. της Eurobank Equities Α.Ε.Π.Ε.Υ. ενώ κατέχει ταυτόχρονα τη θέση του Μη Εκτελεστικού Μέλους του Δ.Σ. της ATHEX (υπόχρεο πρόσωπο με βάση το Ν.3340/2005).

From: ΠΑΠΟΥΤΣΑΝΗΣ Α.Β.Ε.Ε.  
Posted At: 23 December 2024 17:32  
Conversation: Αγορά ιδίων μετοχών  
Posted To: DOLAnnouncements2  
Subject: Αγορά ιδίων μετοχών

**ΠΑΠΟΥΤΣΑΝΗΣ ΑΒΕΕ**

Χαλκίδα, 23/12/2024

Η Εταιρεία "ΠΑΠΟΥΤΣΑΝΗΣ ΑΝΩΝΥΜΗ ΒΙΟΜΗΧΑΝΙΚΗ ΚΑΙ ΕΜΠΟΡΙΚΗ ΕΤΑΙΡΙΑ ΚΑΤΑΝΑΛΩΤΙΚΩΝ ΑΓΑΘΩΝ" (η Εταιρεία) ενημερώνει το επενδυτικό κοινό ότι κατ' εφαρμογή των Κανονισμών (ΕΕ) 2016/1052 και 596/2014, και σε εκτέλεση της από 18.05.2023 απόφασης της Τακτικής Γενικής Συνέλευσης των Μετόχων της Εταιρείας και της από 18.05.2023 απόφασης του Διοικητικού Συμβουλίου της Εταιρείας, προέβη σε αγορά ιδίων μετοχών στην αγορά του Χρηματιστηρίου Αθηνών, ως παρακάτω ανάλυση:

Ημερομηνία αγοράς ιδίων μετοχών	Τεμάχια αγοράς ιδίων μετοχών	Μέση τιμή κτήσης	Συνολική αξία συναλλαγών
20/12/2024	800	€ 2,36	€ 1.889,00

Οι συναλλαγές πραγματοποιήθηκαν μέσω του μέλους του Χρηματιστηρίου Αθηνών "ΒΕΤΑ ΧΡΗΜΑΤΙΣΤΗΡΙΑΚΗ ΑΕΠΕΥ ΧΡΗΜΑΤΙΣΤΗΡΙΑΚΕΣ ΕΡΓΑΣΙΕΣ".

Μετά και τις ανωτέρω αγορές, η Εταιρεία κατέχει συνολικά 248.922 ίδιες μετοχές (ήτοι, 0,919% του συνόλου των μετοχών της Εταιρείας που διαπραγματεύονται στο Χρηματιστήριο Αθηνών).



From: BRIQ PROPERTIES A.E.E.A.Π.

Posted At: 23 December 2024 17:35

Conversation: Ανακοίνωση εισαγωγής και έναρξης διαπραγμάτευσης των νέων μετοχών της «BriQ Properties A.E.E.A.Π.» λόγω της αύξησης του μετοχικού της κεφαλαίου στο πλαίσιο της συγχώνευσης με απορρόφηση της εταιρείας «INTERCONTINENTAL INTERNATIONAL A.E.E.A.Π.»

Posted To: DOLAnnouncements2

Subject: Ανακοίνωση εισαγωγής και έναρξης διαπραγμάτευσης των νέων μετοχών της «BriQ Properties A.E.E.A.Π.» λόγω της αύξησης του μετοχικού της κεφαλαίου στο πλαίσιο της συγχώνευσης με απορρόφηση της εταιρείας «INTERCONTINENTAL INTERNATIONAL A.E.E.A.Π.»

Ανακοίνωση εισαγωγής και έναρξης διαπραγμάτευσης των νέων μετοχών της «BriQ Properties A.E.E.A.Π.» λόγω της αύξησης του μετοχικού της κεφαλαίου στο πλαίσιο της συγχώνευσης με απορρόφηση της εταιρείας «INTERCONTINENTAL INTERNATIONAL A.E.E.A.Π.»

[Ανακοίνωση εισαγωγής και έναρξης διαπραγμάτευσης των νέων μετοχών της «BriQ Properties A.E.E.A.Π.» λόγω της αύξησης του μετοχικού της κεφαλαίου στο πλαίσιο της συγχώνευσης με απορρόφηση της εταιρείας «INTERCONTINENTAL INTERNATIONAL A.E.E.A.Π.»](#)

From: ΕΛΛΑΚΤΩΡ Α.Ε.  
Posted At: 23 December 2024 17:38  
Conversation: ΑΓΟΡΑ ΙΔΙΩΝ ΜΕΤΟΧΩΝ  
Posted To: DOLAnnouncements2  
  
Subject: ΑΓΟΡΑ ΙΔΙΩΝ ΜΕΤΟΧΩΝ

### **Ανακοίνωση - Αγορά ιδίων μετοχών**

Η εταιρεία με την επωνυμία «ΕΛΛΑΚΤΩΡ ΑΝΩΝΥΜΗ ΕΤΑΙΡΕΙΑ» και τον διακριτικό τίτλο «ΕΛΛΑΚΤΩΡ Α.Ε.» (εφεξής η «Εταιρεία») ανακοινώνει ότι, σε εκτέλεση της από 22.06.2023 απόφασης της Τακτικής Γενικής Συνέλευσης των μετόχων της και της από 14.09.2023 σχετικής απόφασης του Διοικητικού Συμβουλίου της, προέβη την 23.12.2024, μέσω του μέλους του Χρηματιστηρίου Αθηνών, ΤΡΑΠΕΖΑ ΟΡΤΙΜΑ BANK ΑΕ, σε αγορά 60.000 ιδίων μετοχών, με μέση τιμή κτήσης 1,9648 ευρώ ανά μετοχή, συνολικής αξίας 117.886,73 ευρώ.

Μετά και την προαναφερόμενη απόκτηση, η ΕΛΛΑΚΤΩΡ ΑΕ κατέχει συνολικά 795.000 ίδιες μετοχές, ήτοι ποσοστό 0,228% του συνόλου των μετοχών της Εταιρείας.

Η ανακοίνωση εκδίδεται σύμφωνα με τον Κανονισμό (ΕΕ) αριθ. 596/2014 του Ευρωπαϊκού Κοινοβουλίου και του Συμβουλίου, τον κατ' εξουσιοδότηση Κανονισμό (ΕΕ) 2016/1052 της Επιτροπής και τον Κανονισμό του Χρηματιστηρίου Αθηνών.

Κηφισιά 23.12.2024

[Αγορά ιδίων μετοχών](#)

From: ΜΠΛΕ ΚΕΔΡΟΣ ΑΕΕΑΠ  
Posted At: 23 December 2024 17:53  
Conversation: Ανακοίνωση για την ακύρωση ιδίων μετοχών  
Posted To: DOLAnnouncements2  
  
Subject: Ανακοίνωση για την ακύρωση ιδίων μετοχών

Δείτε την ανακοίνωση

[Ανακοίνωση για την ακύρωση ιδίων μετοχών](#)

From: INTERCONTINENTAL INTERNATIONAL

Posted At: 23 December 2024 17:55

Conversation: ΠΑΥΣΗ ΔΙΑΠΡΑΓΜΑΤΕΥΣΗΣ ΤΩΝ ΜΕΤΟΧΩΝ ΤΗΣ ΕΤΑΙΡΕΙΑΣ ΜΕ ΤΗΝ ΕΠΩΝΥΜΙΑ «INTERCONTINENTAL INTERNATIONAL ΑΝΩΝΥΜΗ ΕΤΑΙΡΕΙΑ ΕΠΕΝΔΥΣΕΩΝ ΣΕ ΑΚΙΝΗΤΗ ΠΕΡΙΟΥΣΙΑ» ΛΟΓΩ ΤΗΣ ΣΥΓΧΩΝΕΥΣΗΣ ΜΕ ΑΠΟΡΡΟΦΗΣΗ ΑΠΟ ΤΗΝ «BRIQ PROPERTIES ΑΝΩΝΥΜΗ ΕΤΑΙΡΕΙΑ ΕΠΕΝΔΥΣΕΩΝ ΣΕ ΑΚΙΝΗΤΗ ΠΕΡΙΟΥΣΙΑ»

Posted To: DOLAnnouncements2

Subject: ΠΑΥΣΗ ΔΙΑΠΡΑΓΜΑΤΕΥΣΗΣ ΤΩΝ ΜΕΤΟΧΩΝ ΤΗΣ ΕΤΑΙΡΕΙΑΣ ΜΕ ΤΗΝ ΕΠΩΝΥΜΙΑ «INTERCONTINENTAL INTERNATIONAL ΑΝΩΝΥΜΗ ΕΤΑΙΡΕΙΑ ΕΠΕΝΔΥΣΕΩΝ ΣΕ ΑΚΙΝΗΤΗ ΠΕΡΙΟΥΣΙΑ» ΛΟΓΩ ΤΗΣ ΣΥΓΧΩΝΕΥΣΗΣ ΜΕ ΑΠΟΡΡΟΦΗΣΗ ΑΠΟ ΤΗΝ «BRIQ PROPERTIES ΑΝΩΝΥΜΗ ΕΤΑΙΡΕΙΑ ΕΠΕΝΔΥΣΕΩΝ ΣΕ ΑΚΙΝΗΤΗ ΠΕΡΙΟΥΣΙΑ»

Δείτε την συνημμένη ανακοίνωση.

[ICI\\_Ανακοίνωση 23.12.2024](#)

From: ΑΛΟΥΜΥΛ Α.Ε.

Posted At: 23 December 2024 18:24

Conversation: Έγκριση της διάσπασης της εταιρείας «ΑΛΟΥΜΥΛ, ΒΙΟΜΗΧΑΝΙΑ ΑΛΟΥΜΙΝΙΟΥ ΑΝΩΝΥΜΗ ΕΤΑΙΡΙΑ» με απόσχιση του Κλάδου Χυτηρίου και σύσταση νέας εταιρείας

Posted To: DOLAnnouncements2

Subject: Έγκριση της διάσπασης της εταιρείας «ΑΛΟΥΜΥΛ, ΒΙΟΜΗΧΑΝΙΑ ΑΛΟΥΜΙΝΙΟΥ ΑΝΩΝΥΜΗ ΕΤΑΙΡΙΑ» με απόσχιση του Κλάδου Χυτηρίου και σύσταση νέας εταιρείας

Δείτε την συνημμένη ανακοίνωση.

[2024.12.23 Ανακοίνωση έγκρισης ολοκλήρωσης Διάσπασης](#)

From: IDEAL HOLDINGS A.E.  
Posted At: 23 December 2024 18:25  
Conversation: Ανακοίνωση για αγορά ιδίων μετοχών  
Posted To: DOLAnnouncements2  
  
Subject: Ανακοίνωση για αγορά ιδίων μετοχών

Δείτε ακολούθως την Ανακοίνωση

[Ανακοίνωση αγοράς ιδίων μετοχών](#)

From: ΕΚΤΕΡ Α.Ε.

Posted At: 23 December 2024 18:33

Conversation: ΑΝΑΚΟΙΝΩΣΗ ΕΙΣΑΓΩΓΗΣ ΚΑΙ ΕΝΑΡΞΗΣ  
ΔΙΑΠΡΑΓΜΑΤΕΥΣΗΣ ΤΩΝ ΝΕΩΝ ΜΕΤΟΧΩΝ ΤΗΣ ΕΚΤΕΡ  
Α.Ε. , ΛΟΓΩ ΑΥΞΗΣΗΣ ΜΕΤΟΧΙΚΟΥ ΚΕΦΑΛΑΙΟΥ ΣΤΟ  
ΠΛΑΙΣΙΟ ΣΥΓΧΩΝΕΥΣΗΣ ΜΕ ΑΠΟΡΡΟΦΗΣΗ ΤΗΣ ΜΗ  
ΕΙΣΗΓΜΕΝΗΣ ΕΤΑΙΡΕΙΑΣ "ΕΝΕΡΓΕΙΑΚΟΣ ΚΟΜΒΟΣ Α.Ε."

Posted To: DOLAnnouncements2

Subject: ΑΝΑΚΟΙΝΩΣΗ ΕΙΣΑΓΩΓΗΣ ΚΑΙ ΕΝΑΡΞΗΣ  
ΔΙΑΠΡΑΓΜΑΤΕΥΣΗΣ ΤΩΝ ΝΕΩΝ ΜΕΤΟΧΩΝ ΤΗΣ ΕΚΤΕΡ  
Α.Ε. , ΛΟΓΩ ΑΥΞΗΣΗΣ ΜΕΤΟΧΙΚΟΥ ΚΕΦΑΛΑΙΟΥ ΣΤΟ  
ΠΛΑΙΣΙΟ ΣΥΓΧΩΝΕΥΣΗΣ ΜΕ ΑΠΟΡΡΟΦΗΣΗ ΤΗΣ ΜΗ  
ΕΙΣΗΓΜΕΝΗΣ ΕΤΑΙΡΕΙΑΣ "ΕΝΕΡΓΕΙΑΚΟΣ ΚΟΜΒΟΣ Α.Ε."

ΑΝΑΚΟΙΝΩΣΗ ΕΙΣΑΓΩΓΗΣ ΚΑΙ ΕΝΑΡΞΗΣ ΔΙΑΠΡΑΓΜΑΤΕΥΣΗΣ ΤΩΝ ΝΕΩΝ  
ΜΕΤΟΧΩΝ ΤΗΣ ΕΚΤΕΡ Α.Ε. , ΛΟΓΩ ΑΥΞΗΣΗΣ ΜΕΤΟΧΙΚΟΥ ΚΕΦΑΛΑΙΟΥ ΣΤΟ ΠΛΑΙΣΙΟ  
ΣΥΓΧΩΝΕΥΣΗΣ ΜΕ ΑΠΟΡΡΟΦΗΣΗ ΤΗΣ ΜΗ ΕΙΣΗΓΜΕΝΗΣ ΕΤΑΙΡΕΙΑΣ  
"ΕΝΕΡΓΕΙΑΚΟΣ ΚΟΜΒΟΣ Α.Ε."

[ΑΝΑΚΟΙΝΩΣΗ ΕΙΣΑΓΩΓΗΣ ΚΑΙ ΕΝΑΡΞΗΣ ΔΙΑΠΡΑΓΜΑΤΕΥΣΗΣ ΤΩΝ ΝΕΩΝ  
ΜΕΤΟΧΩΝ ΤΗΣ ΕΚΤΕΡ Α.Ε. , ΛΟΓΩ ΑΥΞΗΣΗΣ ΜΕΤΟΧΙΚΟΥ ΚΕΦΑΛΑΙΟΥ ΣΤΟ ΠΛΑΙΣΙΟ  
ΣΥΓΧΩΝΕΥΣΗΣ ΜΕ ΑΠΟΡΡΟΦΗΣΗ ΤΗΣ ΜΗ ΕΙΣΗΓΜΕΝΗΣ ΕΤΑΙΡΕΙΑΣ  
'ΕΝΕΡΓΕΙΑΚΟΣ ΚΟΜΒΟΣ Α.Ε.'](#)

From: ΒΙΣ Α.Ε.  
Posted At: 23 December 2024 18:33  
Conversation: Ανακοίνωση ημερήσιας απόκτησης μετοχών της υπό εξαγορά Εταιρείας μέχρι την λήξη της περιόδου αποδοχής (κατά άρθ. 24 § 2 Ν 3461/2006)  
Posted To: DOLAnnouncements2  
Subject: Ανακοίνωση ημερήσιας απόκτησης μετοχών της υπό εξαγορά Εταιρείας μέχρι την λήξη της περιόδου αποδοχής (κατά άρθ. 24 § 2 Ν 3461/2006)

### Ανακοίνωση

ημερήσιας απόκτησης μετοχών της υπό εξαγορά Εταιρείας μέχρι την λήξη της περιόδου αποδοχής (κατά άρθ. 24 § 2 Ν 3461/2006)

Η εταιρεία με την επωνυμία «Hellenic Quality Foods Ανώνυμος Εταιρεία Τροφίμων» (στο εξής ο «Προτείνων» ή «HQF»), η οποία είναι ο βασικός μέτοχος κατά ποσοστό 91,31 % της ελληνικής ανώνυμης εταιρείας με την επωνυμία «ΒΙΣ Βιομηχανία Συσκευασιών Ανώνυμη Εταιρεία» (στο εξής η «Υπό Εξαγορά Εταιρεία») ξεκίνησε στις 12.11.2024 τη διαδικασία προαιρετικής δημόσιας πρότασης (στο εξής η «Δημόσια Πρόταση»), σύμφωνα με το Ν 3461/2006, όπως ισχύει σήμερα (στο εξής ο «Νόμος»), προς όλους τους κατόχους (στο εξής οι «Μέτοχοι») κοινών ονομαστικών, άυλων, μετά ψήφου, μετοχών (στο εξής οι «Μετοχές») της Υπό Εξαγορά Εταιρείας, για την απόκτηση του συνόλου των Μετοχών τους, ενημερώνοντας αυθημερόν την Επιτροπή Κεφαλαιαγοράς (στο εξής η «Ε.Κ.») και το Διοικητικό Συμβούλιο της Υπό Εξαγορά Εταιρείας και υποβάλλοντας τους ταυτόχρονα σχέδιο του πληροφοριακού δελτίου, σύμφωνα με το άρθρο 10 § του Νόμου (στο εξής το «Πληροφοριακό Δελτίο»), καθώς και την έκθεση αποτίμησης των κινητών αξιών, που αποτελούν αντικείμενο της Δημόσιας Πρότασης, όπως προβλέπεται στο άρθρο 9 § 6 του Νόμου.

Ταυτόχρονα η Υπό Εξαγορά Εταιρεία ανακοίνωσε την υποβολή του εν λόγω σχεδίου του Πληροφοριακού Δελτίου, σύμφωνα με το άρθ. 16 § 1 του Νόμου, στην οποία, μεταξύ των άλλων, δήλωσε ότι όλες οι αποκτήσεις Μετοχών από την κατά τα άνω δημοσιοποίηση της Δημόσιας Πρότασης, σύμφωνα με το άρθ. 10 του Νόμου (12.11.2024), και μέχρι την λήξη της περιόδου αποδοχής, η οποία έχει ορισθεί από 03.12.2024 έως 07.01.2025 με την υπ' αριθ. 4/1040/28.11.2024 απόφαση της Ε.Κ. με την οποία εγκρίθηκε το Πληροφοριακό Δελτίο, σύμφωνα με το άρθ. 11 § 4 του Νόμου, θα δηλώνονται και θα δημοσιεύονται σύμφωνα με το



άρθρο 24 § 2 του Νόμου, καθώς και τις διατάξεις του Ν 3556/2007 και του Κανονισμού (ΕΕ) αριθ. 596/2014 (MAR), όπου απαιτείται.

Στο παραπάνω πλαίσιο η Υπό Εξαγορά Εταιρεία ανακοινώνει, ότι στις 23/12/2024 ο Προτείνων (HQF) απέκτησε πλήθος 2.050 Μετοχών τής Υπό Εξαγορά Εταιρείας με τιμή απόκτησης 0,144 ευρώ/μτχ και, άρα, η συνολική αξία συναλλαγής ανήλθε σε (66.325 μτχ Χ 0,144 ευρώ/μτχ =) 9.550,80 ευρώ, και έτσι το ποσοστό συμμετοχής του στο μετοχικό κεφάλαιο της Υπό Εξαγορά Εταιρείας ανήλθε από 97,30% σε 97,42%.

Μαγούλα 23/12/2024

Για την Υπό Εξαγορά Εταιρεία

Χρήστος Σαμιωτάκης

Υπεύθυνος Εταιρικών Ανακοινώσεων

From: ΕΒΡΟΦΑΡΜΑ Α.Β.Ε.Ε.  
Posted At: 23 December 2024 18:43  
Conversation: ΓΝΩΣΤΟΠΟΙΗΣΗ ΣΥΝΑΛΛΑΓΩΝ ΠΡΟΣΩΠΩΝ ΠΟΥ  
ΑΣΚΟΥΝ ΔΙΕΥΘΥΝΤΙΚΑ ΚΑΘΗΚΟΝΤΑ  
Posted To: DOLAnnouncements2  
Subject: ΓΝΩΣΤΟΠΟΙΗΣΗ ΣΥΝΑΛΛΑΓΩΝ ΠΡΟΣΩΠΩΝ ΠΟΥ  
ΑΣΚΟΥΝ ΔΙΕΥΘΥΝΤΙΚΑ ΚΑΘΗΚΟΝΤΑ

Δείτε την συνημμένη ανακοίνωση.

[Ανακοίνωση 23.12.2024](#)

From: ΕΘΝΙΚΗ ΤΡΑΠΕΖΑ ΤΗΣ ΕΛΛΑΔΟΣ Α.Ε.  
Posted At: 24 December 2024 09:03  
Conversation: ΑΝΑΚΟΙΝΩΣΗ ΓΙΑ ΤΗ ΔΙΑΘΕΣΗ ΜΕΤΟΧΩΝ (STOCK AWARDS) ΤΗΣ ΕΘΝΙΚΗΣ ΤΡΑΠΕΖΑΣ ΤΗΣ ΕΛΛΑΔΟΣ Α.Ε.  
Posted To: DOLAnnouncements2  
Subject: ΑΝΑΚΟΙΝΩΣΗ ΓΙΑ ΤΗ ΔΙΑΘΕΣΗ ΜΕΤΟΧΩΝ (STOCK AWARDS) ΤΗΣ ΕΘΝΙΚΗΣ ΤΡΑΠΕΖΑΣ ΤΗΣ ΕΛΛΑΔΟΣ Α.Ε.

ΑΝΑΚΟΙΝΩΣΗ ΓΙΑ ΤΗ ΔΙΑΘΕΣΗ ΜΕΤΟΧΩΝ (STOCK AWARDS) ΤΗΣ ΕΘΝΙΚΗΣ ΤΡΑΠΕΖΑΣ ΤΗΣ ΕΛΛΑΔΟΣ Α.Ε.

[ΑΝΑΚΟΙΝΩΣΗ ΓΙΑ ΤΗ ΔΙΑΘΕΣΗ ΜΕΤΟΧΩΝ \(STOCK AWARDS\) ΤΗΣ ΕΘΝΙΚΗΣ ΤΡΑΠΕΖΑΣ ΤΗΣ ΕΛΛΑΔΟΣ Α.Ε.](#)

From: JUMBO A.E.E.  
Posted At: 24 December 2024 10:33  
Conversation: Ανακοίνωση Αγοράς Ιδίων Μετοχών  
Posted To: DOLAnnouncements2  
  
Subject: Ανακοίνωση Αγοράς Ιδίων Μετοχών

Αθήνα – 24 Δεκεμβρίου 2024 – Η εταιρία JUMBO ΑΕΕ (Bloomberg: BELA GA – Reuters: BABr.AT -ISIN: GRS282183003), ανακοινώνει ότι, σύμφωνα με το άρθρο 49 του Ν. 4548/2018 και κατ' εφαρμογή της απόφασης της Έκτακτης Γενικής Συνέλευσης των μετόχων της 26.9.2024 και της απόφασης του Διοικητικού Συμβουλίου της 30.09.2024 προέβη την 23.12.2024, σε αγορά 41.000 ιδίων μετοχών με μέση τιμή κτήσης EUR 25,4462 ανά μετοχή, συνολικής αξίας EUR 1.043.292,68.

Μετά και την προαναφερόμενη αγορά, η Εταιρεία κατέχει 908.066 ίδιες μετοχές, ποσοστό 0,67% του συνόλου των μετοχών της Εταιρείας.

*Η παρούσα Ανακοίνωση εκδίδεται σύμφωνα με τον Κανονισμό (ΕΕ) αριθ. 596/2014 του Ευρωπαϊκού Κοινοβουλίου και του Συμβουλίου της 16ης Απριλίου 2014 και τον κατ' εξουσιοδότηση Κανονισμό (ΕΕ) 2016/1052 της Επιτροπής της 8ης Μαρτίου 2016.*

From: ΔΕΗ Α.Ε.

Posted At: 24 December 2024 12:11

Conversation: Όμιλος ΔΕΗ: Ξεκίνησε η εμπορική λειτουργία δύο νέων αεριοστροβιλικών μονάδων στη Σαντορίνη

Posted To: DOLAnnouncements2

Subject: Όμιλος ΔΕΗ: Ξεκίνησε η εμπορική λειτουργία δύο νέων αεριοστροβιλικών μονάδων στη Σαντορίνη

Δείτε το Δελτίο Τύπου

[Δελτίο Τύπου](#)

From: ΑΔΜΗΕ ΣΥΜΜΕΤΟΧΩΝ Α.Ε.  
Posted At: 24 December 2024 14:31  
Conversation: Γνωστοποίηση Ανανέωσης Θητείας Γενικών  
Διευθυντών ΑΔΜΗΕ ΑΕ  
Posted To: DOLAnnouncements2  
Subject: Γνωστοποίηση Ανανέωσης Θητείας Γενικών  
Διευθυντών ΑΔΜΗΕ ΑΕ

Γνωστοποίηση Ανανέωσης Θητείας Γενικών Διευθυντών ΑΔΜΗΕ ΑΕ

[Γνωστοποίηση Ανανέωσης Θητείας Γενικών Διευθυντών ΑΔΜΗΕ ΑΕ](#)

From: ΓΡ. ΣΑΡΑΝΤΗΣ Α.Β.Ε.Ε.  
Posted At: 24 December 2024 15:32  
Conversation: Αγορά Ιδίων Μετοχών  
Posted To: DOLAnnouncements2  
  
Subject: Αγορά Ιδίων Μετοχών

**Αθήνα, 24 Δεκεμβρίου 2024**

### **Ανακοίνωση Αγοράς Ιδίων Μετοχών**

Η εταιρεία ΓΡ. ΣΑΡΑΝΤΗΣ Α.Β.Ε.Ε. ανακοινώνει ότι, κατ' εφαρμογή της από 23.04.2024 σχετικής απόφασης της Τακτικής Γενικής Συνέλευσης των Μετόχων της, προέβη την 23<sup>η</sup> Δεκεμβρίου 2024 σε αγορά 270 ιδίων μετοχών με μέση τιμή κτήσης 10,70 ευρώ ανά μετοχή και συνολική αξία συναλλαγής 2.888,84 ευρώ.

Μετά και την προαναφερόμενη αγορά, η εταιρεία κατέχει συνολικά 2.948.058 ίδιες μετοχές, ήτοι ποσοστό 4,41% του συνόλου των μετοχών της εταιρείας.

*Η ανακοίνωση εκδίδεται σύμφωνα με το άρθρο 49 του Ν. 4548/2018 και κατ' εφαρμογή του υπ' αριθμ. 596/2014 Κανονισμού του Ευρωπαϊκού Κοινοβουλίου και Συμβουλίου και του κατ' εξουσιοδότηση Κανονισμού (ΕΕ) 2016/1052.*

[Αγορά Ιδίων Μετοχών](#)

From: ΤΕΡΝΑ ΕΝΕΡΓΕΙΑΚΗ Α.Β.Ε.Τ.Ε.  
Posted At: 24 December 2024 17:04  
Conversation: Ανακοίνωση άρθρου 24 του Ν. 3461/2006  
Posted To: DOLAnnouncements2  
  
Subject: Ανακοίνωση άρθρου 24 του Ν. 3461/2006

Σύμφωνα με το άρθρο 24, παράγραφος 2(α) του Ν. 3461/2006, η ανώνυμη εταιρεία με την επωνυμία «MASDAR HELLAS ΜΟΝΟΠΡΟΣΩΠΗ Α.Ε.» δηλώνει ότι, στις 23.12.2024, απέκτησε συνολικά 473.000 κοινές ονομαστικές μετοχές εκδόσεως της ανώνυμης εταιρείας με την επωνυμία «ΤΕΡΝΑ ΕΝΕΡΓΕΙΑΚΗ ΑΝΩΝΥΜΗ ΒΙΟΜΗΧΑΝΙΚΗ ΕΜΠΟΡΙΚΗ ΤΕΧΝΙΚΗ ΕΤΑΙΡΕΙΑ» έναντι 20,00 Ευρώ ανά μετοχή μέσω χρηματιστηριακών συναλλαγών.



From: EUROBANK ERGASIAS ΥΠΗΡΕΣΙΩΝ  
Posted At: 27 December 2024 09:07  
Conversation: ΑΝΑΚΟΙΝΩΣΗ - Διανομή προαιρετικών αποθεματικών  
Posted To: DOLAnnouncements2  
  
Subject: ΑΝΑΚΟΙΝΩΣΗ - Διανομή προαιρετικών αποθεματικών

Δείτε την συνημμένη ανακοίνωση.

[Distribution of non-mandatory reserves 2024\\_GR\\_FINAL](#)

From: LAMDA DEVELOPMENT A.E.  
Posted At: 27 December 2024 09:13  
Conversation: Αγορά ιδίων μετοχών  
Posted To: DOLAnnouncements2  
  
Subject: Αγορά ιδίων μετοχών

Αγορά ιδίων μετοχών

[Αγορά ιδίων μετοχών](#)

From: ΠΑΠΟΥΤΣΑΝΗΣ Α.Β.Ε.Ε.  
Posted At: 27 December 2024 10:14  
Conversation: Αγορά ιδίων μετοχών  
Posted To: DOLAnnouncements2  
Subject: Αγορά ιδίων μετοχών

**ΠΑΠΟΥΤΣΑΝΗΣ ΑΒΕΕ**

Χαλκίδα, 27/12/2024

Η Εταιρεία "ΠΑΠΟΥΤΣΑΝΗΣ ΑΝΩΝΥΜΗ ΒΙΟΜΗΧΑΝΙΚΗ ΚΑΙ ΕΜΠΟΡΙΚΗ ΕΤΑΙΡΙΑ ΚΑΤΑΝΑΛΩΤΙΚΩΝ ΑΓΑΘΩΝ" (η Εταιρεία) ενημερώνει το επενδυτικό κοινό ότι κατ' εφαρμογή των Κανονισμών (ΕΕ) 2016/1052 και 596/2014, και σε εκτέλεση της από 18.05.2023 απόφασης της Τακτικής Γενικής Συνέλευσης των Μετόχων της Εταιρείας και της από 18.05.2023 απόφασης του Διοικητικού Συμβουλίου της Εταιρείας, προέβη σε αγορά ιδίων μετοχών στην αγορά του Χρηματιστηρίου Αθηνών, ως παρακάτω ανάλυση:

Ημερομηνία αγοράς ιδίων μετοχών	Τεμάχια αγοράς ιδίων μετοχών	Μέση τιμή κτήσης	Συνολική αξία συναλλαγών
23/12/2024	800	€ 2,36	€ 1.884,00

Οι συναλλαγές πραγματοποιήθηκαν μέσω του μέλους του Χρηματιστηρίου Αθηνών "ΒΕΤΑ ΧΡΗΜΑΤΙΣΤΗΡΙΑΚΗ ΑΕΠΕΥ ΧΡΗΜΑΤΙΣΤΗΡΙΑΚΕΣ ΕΡΓΑΣΙΕΣ".

Μετά και τις ανωτέρω αγορές, η Εταιρεία κατέχει συνολικά 249.722 ίδιες μετοχές (ήτοι, 0,922% του συνόλου των μετοχών της Εταιρείας που διαπραγματεύονται στο Χρηματιστήριο Αθηνών).

From: ΕΛΛΑΚΤΩΡ Α.Ε.  
Posted At: 27 December 2024 10:15  
Conversation: ΑΝΑΚΟΙΝΩΣΗ ΓΙΑ ΤΗΝ ΠΡΟΑΝΑΓΓΕΛΙΑ ΓΕΝΙΚΗΣ  
ΣΥΝΕΛΕΥΣΗΣ  
Posted To: DOLAnnouncements2  
Subject: ΑΝΑΚΟΙΝΩΣΗ ΓΙΑ ΤΗΝ ΠΡΟΑΝΑΓΓΕΛΙΑ ΓΕΝΙΚΗΣ  
ΣΥΝΕΛΕΥΣΗΣ

## ΠΡΟΣΚΛΗΣΗ

των μετόχων της ανώνυμης εταιρείας με την επωνυμία

«ΕΛΛΑΚΤΩΡ ΑΝΩΝΥΜΗ ΕΤΑΙΡΕΙΑ» και το διακριτικό τίτλο «ΕΛΛΑΚΤΩΡ ΑΕ»

(η «Εταιρεία»)

ΑΡ. Γ.Ε.ΜΗ.: 251501000 (ΑΡ.Μ.Α.Ε. 874/06/Β/86/16)

σε Έκτακτη Γενική Συνέλευση

[ΠΡΟΣΚΛΗΣΗ ΣΕ ΕΚΤΑΚΤΗ ΓΕΝΙΚΗ ΣΥΝΕΛΕΥΣΗ](#)

From: ΤΕΡΝΑ ΕΝΕΡΓΕΙΑΚΗ Α.Β.Ε.Τ.Ε.

Posted At: 27 December 2024 13:17

Conversation: ΑΝΑΚΟΙΝΩΣΗ ΡΥΘΜΙΖΟΜΕΝΗΣ ΠΛΗΡΟΦΟΡΙΑΣ ΤΟΥ Ν.  
3556/2007: Γνωστοποίηση για μεταβολή ποσοστού  
μετόχων σε επίπεδο δικαιωμάτων ψήφου

Posted To: DOLAnnouncements2

Subject: ΑΝΑΚΟΙΝΩΣΗ ΡΥΘΜΙΖΟΜΕΝΗΣ ΠΛΗΡΟΦΟΡΙΑΣ ΤΟΥ Ν.  
3556/2007: Γνωστοποίηση για μεταβολή ποσοστού  
μετόχων σε επίπεδο δικαιωμάτων ψήφου

Επισυνάπτεται η ανακοίνωση.

[Ανακοίνωση](#)

From: CNL CAPITAL E.K.E.Σ - Δ.Ο.Ε.Ε.  
Posted At: 27 December 2024 14:03  
Conversation: ΑΓΟΡΑ ΙΔΙΩΝ ΜΕΤΟΧΩΝ  
Posted To: DOLAnnouncements2  
  
Subject: ΑΓΟΡΑ ΙΔΙΩΝ ΜΕΤΟΧΩΝ

ΠΑΡΑΚΑΛΟΥΜΕ ΒΡΕΙΤΕ ΣΥΝΗΜΜΕΝΟ ΤΟ ΣΧΕΤΙΚΟ PDF.

[CNLCAP](#)

From: PROFILE A.E.B.E.  
Posted At: 27 December 2024 15:22  
Conversation: Ανακοίνωση για την προσαρμογή του μετοχικού κεφαλαίου της Εταιρείας  
Posted To: DOLAnnouncements2  
Subject: Ανακοίνωση για την προσαρμογή του μετοχικού κεφαλαίου της Εταιρείας

Η Ανώνυμη Εταιρεία με την επωνυμία «PROFILE ΑΝΩΝΥΜΟΣ ΕΜΠΟΡΙΚΗ ΚΑΙ ΒΙΟΜΗΧΑΝΙΚΗ ΕΤΑΙΡΕΙΑ ΠΛΗΡΟΦΟΡΙΚΗΣ» και τον διακριτικό τίτλο «PROFILE SYSTEMS & SOFTWARE A.E.» (εφεξής ως «Εταιρεία»), ενημερώνει το επενδυτικό κοινό, σύμφωνα με τις διατάξεις του ν. 3556/2007 και της με αριθμό 1/434/03.07.2007 του Δ.Σ. της Επιτροπής Κεφαλαιαγοράς όπως ισχύει ότι μετά:

(α) την πλήρη και ολοσχερή κάλυψη και καταβολή του ποσού της αυξήσεως του μετοχικού της κεφαλαίου της Εταιρείας με καταβολή μετρητών και έκδοση νέων μετοχών, συνεπεία της μερικής ασκήσεως των συνολικών δικαιωμάτων προαίρεσης αγοράς μετοχών από τους δικαιούχους του Προγράμματος Διάθεσης Μετοχών, το οποίο θεσπίστηκε δυνάμει της από 16.01.2020 σχετικής αποφάσεως του Διοικητικού Συμβουλίου της Εταιρείας σε συνέχεια της παρασχεθείσας από την Α' Επαναληπτική ετήσια Τακτική Γενική Συνέλευση των μετόχων της 25<sup>ης</sup> Μαΐου 2018 εξουσιοδοτήσεως όπως αναμορφώθηκε (λόγω split της μετοχής) δυνάμει της από 25.10.2022 αποφάσεως του Διοικητικού Συμβουλίου και

(β) την από 27.12.2024 έναρξη διαπραγμάτευσης των νέων, κοινών, ονομαστικών μετά ψήφου μετοχών της Εταιρείας που προέκυψαν από την ως άνω αύξηση του μετοχικού κεφαλαίου, το καταβεβλημένο μετοχικό κεφάλαιο της Εταιρείας ανέρχεται πλέον σε πέντε εκατομμύρια εξακόσιες ενενήντα μία χιλιάδες πεντακόσια εξήντα τέσσερα Ευρώ και ογδόντα δύο λεπτά (5.691.564,82 €) και διαιρείται σε είκοσι τέσσερα εκατομμύρια επτακόσιες σαράντα πέντε χιλιάδες εννιακόσιες τριάντα τέσσερις (24.745.934) κοινές, ονομαστικές μετοχές, ονομαστικής αξίας είκοσι τριών λεπτών του Ευρώ (0,23 €) εκάστης.

Από τις ως άνω μετοχές, δικαίωμα ψήφου έχουν οι 24.553.408 μετοχές, καθόσον οι υπόλοιπες 192.526 αποτελούν ίδιες μετοχές, τα δικαιώματα ψήφου των οποίων αναστέλλονται σύμφωνα με τις διατάξεις του άρθρου 50 παρ. 1 του ν. 4548/2018, όπως ισχύει.

Νέα Σμύρνη, Παρασκευή 27 Δεκεμβρίου 2024

Για την «PROFILE SYSTEMS & SOFTWARE A.E.»



**Ομολογιακά Δάνεια Επιχειρήσεων – Οργανωμένη Αγορά (Μη Μετατρέψιμα)**

Πλήθος Εισηγμένων Ομολογίων	Ονομαστική αξία	Τιμή έκδοσης	Σημερινό επιτόκιο	Ημερ. λήξης	Διάρκεια (έτη)	Σημείωση	Τοκομερίδιο		Μον. Διασπ.	Ομόλογα Επιχειρήσεων	Δεδ. Τόκος	Αποδ. Λήξη	Κατωτ Τιμή	Ανωτ Τιμή	Τιμή κλειστ. Προηγ.	Κλείσιμο-ημ/νία	Όγκος	Αξία Συναλλαγών	Τελευταία εντολή		λαχ έτους	Μεγ έτους		
							Κοινό	Προτιμησιακό											Τιμή	Αγορ./ Πώλ.			Ημερομηνία	
230,000	1,000.00	1,000.00	4.70	12/07/2029	7	---	5	---	1	LAMDA DEVELOPMENT A.E. (Μη μετατρέψιμο)	22.4556	3.6550	101.9899	102.9000	102.4283	102.5500	23/12/2024	56,000	58,617.35	101.6600	A	27/12/2024	97.0000	103.1000
320,000	1,000.00	1,000.00	3.40	21/07/2027	7	---	9	---	1	LAMDA DEVELOPMENT A.E. (Μη μετατρέψιμο)	15.3000	3.2840	98.2500	99.3000	99.0753	98.5970	23/12/2024	73,000	73,441.90	98.2800	A	27/12/2024	92.0000	99.3000
200,000	1,000.00	1,000.00	2.10	27/10/2027	7	---	9	---	1	Ο.Π.Α.Π. Α.Ε. (Μη Μετατρέψιμο)	3.6750	2.9700	96.7200	97.1000	97.0000	96.8940	23/12/2024	32,000	31,124.60	97.0000	A	27/12/2024	90.5800	98.8000
200,000	1,000.00	1,000.00	1.90	23/03/2028	7	---	8	---	1	ΜΟΤΟΡ ΟΪΛ ΔΙΥΛΙΣΤΗΡΙΑ ΚΟΡΙΝΘΟΥ ΑΕ (Μη μετατρέψιμο)	5.2250	3.0940	95.6000	95.9999	95.7722	95.8000	23/12/2024	43,000	41,406.71	95.6100	A	27/12/2024	90.8477	95.9999
300,000	1,000.00	1,000.00	2.30	20/07/2028	7	---	7	---	1	ΠΡΟΝΤΕΑ ΑΕΕΑΠ (Μη μετατρέψιμο)	10.3500	3.7320	94.4000	94.5000	94.4857	94.6570	23/12/2024	14,000	13,372.90	94.4000	A	27/12/2024	86.1234	94.9000
150,000	1,000.00	1,000.00	2.65	22/10/2026	5	---	7	---	1	CRPL SHIPPING HOLDINGS PLC (Μη μετατρέψιμο)	5.1528	3.2890	98.4000	98.4000	98.4000	97.6500	23/12/2024	1,000	989.15	97.5500	A	27/12/2024	93.0000	98.4000
250,000	1,000.00	1,000.00	2.45	16/11/2028	7	---	7	---	1	ΕΒΑΛΑΧΑΛΚΟΡ Α.Ε. (Μη μετατρέψιμο)	2.9264	3.3390	96.0000	96.0000	96.0000	96.1870	23/12/2024	40,000	38,517.06	94.7079	A	27/12/2024	88.4206	97.3000
120,000	1,000.00	1,000.00	2.65	06/12/2028	7	---	7	---	1	ΝΟΒΑΛ ΠΡΟΠΕΡΤΥ ΑΕΕΑΠ (Μη μετατρέψιμο)	1.8403	3.8440	94.7000	94.8000	94.7657	94.7500	23/12/2024	35,000	33,232.41	94.7610	A	27/12/2024	88.5000	95.9999
500,000	1,000.00	1,000.00	2.75	03/07/2027	7	---	9	---	1	ΓΕΚ ΤΕΡΝΑ Α.Ε. (Μη μετατρέψιμο)	13.8264	3.6290	96.2000	97.8000	96.8880	97.5290	23/12/2024	493,000	483,916.62	96.5000	A	27/12/2024	91.5500	98.3800
100,000	1,000.00	1,000.00	2.95	11/02/2027	5	---	6	---	1	SAFE BULKERS PARTICIPATIONS PLC (Μη μετατρέψιμο)	11.5542	3.4790	98.3400	98.3400	98.3400	98.1900	23/12/2024	1,000	994.95	97.6000	A	27/12/2024	92.0000	99.2000
120,000	1,000.00	1,000.00	3.95	04/04/2025	7	---	14	---	1	ΓΕΚ ΤΕΡΝΑ Α.Ε. (Μη μετατρέψιμο)	9.6556	3.2540	99.9000	100.2500	99.9508	100.1000	20/12/2024	60,000	60,549.83	99.8500	A	27/12/2024	98.1282	100.4000
100,000	1,000.00	1,000.00	4.40	26/07/2029	7	---	5	---	1	CRPL SHIPPING HOLDINGS PLC (Μη μετατρέψιμο)	19.3111	3.7220	100.9000	101.8000	101.0900	100.8500	23/12/2024	30,000	30,906.33	100.9001	A	27/12/2024	95.0948	101.9999
199,375	1,000.00	1,000.00	3.60	12/03/2026	7	---	12	---	1	ΑΕΡΟΠΟΡΙΑ ΑΙΓΑΙΟΥ Α.Ε. (Μη μετατρέψιμο)	11.0000	2.8660	99.9600	100.5000	100.1500	100.2810	23/12/2024	309,000	313,137.80	99.9600	A	27/12/2024	97.1458	101.0000
150,000	1,000.00	1,000.00	2.60	22/10/2026	7	---	11	---	1	ΤΕΡΝΑ ΕΝΕΡΓΕΙΑΚΗ Μ.Α.Ε.Χ. (Μη μετατρέψιμο)	5.0556	3.0170	98.5500	98.5500	98.5500	98.5500	23/12/2024	8,000	7,924.44	98.1001	A	27/12/2024	92.8293	98.8000
100,000	1,000.00	1,000.00	2.80	25/01/2027	5	---	6	---	1	PREMIA Α.Ε. (Μη μετατρέψιμο)	12.3667	4.0100	---	---	---	97.0000	20/12/2024	---	---	95.8002	A	27/12/2024	90.9974	97.8048
500,000	1,000.00	1,000.00	4.00	10/07/2030	7	---	3	---	1	METLEN ENERGY & METALS Α.Ε. (Μη μετατρέψιμο)	19.3333	3.4990	101.3100	101.4000	101.3714	101.4000	23/12/2024	29,000	29,958.37	101.3500	A	27/12/2024	98.3001	102.0000
99,697	1,000.00	1,000.00	5.50	15/12/2028	5	---	3	---	1	IDEAL HOLDINGS Α.Ε. (Μη μετατρέψιμο)	2.2917	4.3710	103.0000	103.0000	103.0000	103.0050	23/12/2024	16,000	16,516.67	103.0000	A	27/12/2024	100.6502	104.1000
200,000	1,000.00	1,000.00	4.25	23/01/2029	5	---	2	---	1	AUTOHELLAS Α.Τ.Ε.Ε. (Μη μετατρέψιμο)	19.0069	3.7900	101.1000	101.1000	101.1000	101.2500	23/12/2024	3,000	3,090.02	101.0000	A	27/12/2024	97.5000	102.9000

**Σημειώσεις Εταιρικών Ομολόγων**

Ο Όγκος Συναλλαγών υπολογίζεται ως (Τεμάχια) \* (Ονομαστική Τιμή). Η Αξία Συναλλαγών υπολογίζεται ως (Τεμάχια) \* (Ονομαστική Τιμή) \* (Τιμή %) + (Δεδουλευμένοι Τόκοι).

Οι τιμές συναλλαγών των ομολόγων υπολογίζονται ως ποσοστό επί τοις εκατό (%) της ονομαστικής τους τιμής.

Όλα τα ομόλογα έχουν Ονομαστική Αξία εκπεφρασμένη σε Ευρώ (εκτός εάν σημειώνεται διαφορετικά).

## Ομολογιακά Δάνεια Επιχειρήσεων – Οργανωμένη Αγορά (Μη Μετατρέψιμα)

Πλήθος Εισηγμένων Ομολογιών	Ονομαστική αξία	Τιμή έκδοσης	Σημερινό επιτόκιο	Ημερ. λήξης	Διάρκεια (έτη)	Σημείωση	Τοκομερίδιο		Μον. Διασπ.	Ομόλογα Επιχειρήσεων	Δεδ. Τόκος Αποδ./Λήξη		Κατωτ Τιμή	Ανωτ Τιμή	Τιμή κλεισ. Προηγ.	Κλείσιμο-ημ/νία	Όγκος	Αξία Συναλλαγών	Τελευταία εντολή			Μεγ έτους		
							Κοινό	Προτιμησιακό			Τιμή	Αγορ./ Πώλ.							Ημερομηνία	λαχ				
130,000	1,000.00	1,000.00	6.00	27/02/2029	5	---	2	---	1	INTRALOT Α.Ε. (Μη μετατρέψιμο)	21.0000	5.1190	101.6000	102.6000	102.1629	103.0000	23/12/2024	35,000	36,492.00	101.8500	A	27/12/2024	100.0050	103.1000
300,000	1,000.00	1,000.00	2.30	14/12/2028	7	---	7	---	1	ΓΕΚ ΤΕΡΝΑ Α.Ε. (Μη μετατρέψιμο)	0.9583	3.1930	94.6200	97.9700	96.0100	94.8680	23/12/2024	84,000	80,277.95	96.0100	A	27/12/2024	86.5021	97.9700

## Σημειώσεις Εταιρικών Ομολόγων

Ο Όγκος Συναλλαγών υπολογίζεται ως (Τεμάχια) \* (Ονομαστική Τιμή). Η Αξία Συναλλαγών υπολογίζεται ως (Τεμάχια) \* (Ονομαστική Τιμή) \* (Τιμή %) + (Δεδουλευμένοι Τόκοι).

Οι τιμές συναλλαγών των ομολόγων υπολογίζονται ως ποσοστό επί τοις εκατό (%) της ονομαστικής τους τιμής.

Όλα τα ομόλογα έχουν Ονομαστική Αξία εκπεφρασμένη σε Ευρώ (εκτός εάν σημειώνεται διαφορετικά).

**Ομόλογα Ελληνικού Δημοσίου**

Πλήθος Εισηγμ. Ομολογιών	Ονομ. αξία	Σημερινό επιτόκιο	Υπολογισμός Δεδουλευμένων	Ημερ/νία Λήξης [1]	Διάρκεια (έτη)	Σημείωση	Ημερομηνία Πληρ.	Αξία τρέχοντος	Μον. Διασπ.	Ομόλογα Ελληνικού Δημοσίου	Κατωτ Τιμή	Ανωτ Τιμή	Τιμή κλειστ.	Προηγ. Κλείσιμο-ημ/νία	Όγκος	Αξία Συναλλαγών	Τελευταία εντολή Αγορ./ Πώλ. Ημερομηνία
3,000,000	1,000.00	4.13	Πργμ/Πργμ	15/06/2054	30	---	15/06	4.13	1	ΟΕΔ-ΣΤΘ-150654-30X-4,125-1,000	---	---	---	---	---	---	---
4,700,000	1,000.00	1.88	Πργμ/Πργμ	04/02/2035	15	---	04/02	1.88	1	ΟΕΔ-ΣΤΘ-040235-15X-1,875-1,000	---	---	---	---	---	---	---
6,000,000	1,000.00	0.75	Πργμ/Πργμ	18/06/2031	10	---	18/06	0.75	1	ΟΕΔ-ΣΤΘ-180631-10X-0,750-1,000	---	---	---	---	---	---	---
3,600,000	1,000.00	3.88	Πργμ/Πργμ	15/06/2028	5	---	15/06	3.88	1	ΟΕΔ-ΣΤΘ-150628-05X-3,875-1,000	---	---	---	---	---	---	---
5,962,747,327	1.00	3.75	Πργμ/Πργμ	30/01/2028	10	---	/02 - 01/02 - 31/	3.75	1	ΟΕΔ-ΣΤΘ-300128-10X-3,750-1,00	---	---	---	85.4610 13/07/2018	---	---	1.0000 A 28/11/2018
7,067,309,386	1.00	3.90	Πργμ/Πργμ	30/01/2033	15	---	/02 - 01/02 - 31/	3.90	1	ΟΕΔ-ΣΤΘ-300133-15X-3,900-1,00	---	---	---	78.6730 13/07/2018	---	---	1.0000 A 28/11/2018
5,622,848,349	1.00	4.00	Πργμ/Πργμ	30/01/2037	19	---	/02 - 01/02 - 31/	4.00	1	ΟΕΔ-ΣΤΘ-300137-19X-4,000-1,00	---	---	---	77.0370 13/07/2018	---	---	1.0000 A 28/11/2018
5,476,770,669	1.00	4.20	Πργμ/Πργμ	30/01/2042	24	---	/02 - 01/02 - 31/	4.20	1	ΟΕΔ-ΣΤΘ-300142-24X-4,200-1,00	---	---	---	77.7640 13/07/2018	---	---	1.0000 A 28/11/2018
4,950,000	1,000.00	3.38	Πργμ/Πργμ	15/06/2034	10	---	15/06	3.38	1	ΟΕΔ-ΣΤΘ-150634-10X-3,375-1,000	---	---	---	---	---	---	---
40,248,141	1.00	4.30	Πργμ/Πργμ	24/02/2025	13	---	24/02	4.30	1	ΟΕΔ-ΣΤΘ-240225-13X-2,000-1,00	---	---	---	10.0000 22/06/2015	---	---	---
59,586,043	1.00	4.30	Πργμ/Πργμ	24/02/2026	14	---	24/02	4.30	1	ΟΕΔ-ΣΤΘ-240226-14X-2,000-1,00	---	---	---	10.0000 22/06/2015	---	---	---
41,118,344	1.00	4.30	Πργμ/Πργμ	24/02/2027	15	---	24/02	4.30	1	ΟΕΔ-ΣΤΘ-240227-15X-2,000-1,00	---	---	---	10.0000 22/06/2015	---	---	---
45,137,734	1.00	4.30	Πργμ/Πργμ	24/02/2028	16	---	24/02	4.30	1	ΟΕΔ-ΣΤΘ-240228-16X-2,000-1,00	---	---	---	10.0000 22/06/2015	---	---	---
61,768,888	1.00	4.30	Πργμ/Πργμ	24/02/2029	17	---	24/02	4.30	1	ΟΕΔ-ΣΤΘ-240229-17X-2,000-1,00	---	---	---	10.0000 22/06/2015	---	---	---
54,567,744	1.00	4.30	Πργμ/Πργμ	24/02/2030	18	---	24/02	4.30	1	ΟΕΔ-ΣΤΘ-240230-18X-2,000-1,00	---	---	---	10.0000 22/06/2015	---	---	---
37,541,515	1.00	4.30	Πργμ/Πργμ	24/02/2031	19	---	24/02	4.30	1	ΟΕΔ-ΣΤΘ-240231-19X-2,000-1,00	---	---	---	10.0000 22/06/2015	---	---	---
37,558,317	1.00	4.30	Πργμ/Πργμ	24/02/2032	20	---	24/02	4.30	1	ΟΕΔ-ΣΤΘ-240232-20X-2,000-1,00	---	---	---	10.0000 22/06/2015	---	---	---
37,473,732	1.00	4.30	Πργμ/Πργμ	24/02/2033	21	---	24/02	4.30	1	ΟΕΔ-ΣΤΘ-240233-21X-2,000-1,00	---	---	---	10.0000 22/06/2015	---	---	---
33,888,293	1.00	4.30	Πργμ/Πργμ	24/02/2034	22	---	24/02	4.30	1	ΟΕΔ-ΣΤΘ-240234-22X-2,000-1,00	---	---	---	10.0000 22/06/2015	---	---	---
35,177,800	1.00	4.30	Πργμ/Πργμ	24/02/2035	23	---	24/02	4.30	1	ΟΕΔ-ΣΤΘ-240235-23X-2,000-1,00	---	---	---	10.0000 22/06/2015	---	---	---
35,547,268	1.00	4.30	Πργμ/Πργμ	24/02/2036	24	---	24/02	4.30	1	ΟΕΔ-ΣΤΘ-240236-24X-2,000-1,00	---	---	---	10.0000 22/06/2015	---	---	---
40,246,306	1.00	4.30	Πργμ/Πργμ	24/02/2037	25	---	24/02	4.30	1	ΟΕΔ-ΣΤΘ-240237-25X-2,000-1,00	---	---	---	10.0000 22/06/2015	---	---	---
37,643,952	1.00	4.30	Πργμ/Πργμ	24/02/2038	26	---	24/02	4.30	1	ΟΕΔ-ΣΤΘ-240238-26X-2,000-1,00	---	---	---	10.0000 22/06/2015	---	---	---
36,977,100	1.00	4.30	Πργμ/Πργμ	24/02/2039	27	---	24/02	4.30	1	ΟΕΔ-ΣΤΘ-240239-27X-2,000-1,00	---	---	---	10.0000 22/06/2015	---	---	---
41,615,000	1.00	4.30	Πργμ/Πργμ	24/02/2040	28	---	24/02	4.30	1	ΟΕΔ-ΣΤΘ-240240-28X-2,000-1,00	---	---	---	10.0000 22/06/2015	---	---	---
42,227,208	1.00	4.30	Πργμ/Πργμ	24/02/2041	29	---	24/02	4.30	1	ΟΕΔ-ΣΤΘ-240241-29X-2,000-1,00	---	---	---	10.0000 22/06/2015	---	---	---
68,288,487	1.00	4.30	Πργμ/Πργμ	24/02/2042	30	---	24/02	4.30	1	ΟΕΔ-ΣΤΘ-240242-30X-2,000-1,00	---	---	---	10.0000 22/06/2015	---	---	---
4,500,000	1,000.00	3.88	Πργμ/Πργμ	12/03/2029	10	---	12/03	3.88	1	ΟΕΔ-ΣΤΘ-120329-10X-3,875-1,000	---	---	---	---	---	100.0000	A 15/10/2019
4,500,000	1,000.00	0.00	Πργμ/Πργμ	12/02/2026	5	---	12/02	0.00	1	ΟΕΔ-ΣΤΘ-120226-05X-0,000-1,000	---	---	---	---	---	---	---
2,209,163	1,000.00	3.38	Πργμ/Πργμ	15/02/2025	7	---	15/02	3.38	1	ΟΕΔ-ΣΤΘ-150225-07X-3,375-1,000	---	---	---	---	---	---	---
964,000	1,000.00	3.25	Πργμ/Πργμ	20/03/2025	6	---	20/03	3.25	1	ΟΕΔ-ΣΤΘ-200325-06X-3,250-1,000	---	---	---	---	---	---	---
2,100,000	1,000.00	3.55	Πργμ/Πργμ	20/03/2026	7	---	20/03	3.55	1	ΟΕΔ-ΣΤΘ-200326-07X-3,550-1,000	---	---	---	---	---	---	---
5,500,000	1,000.00	1.50	Πργμ/Πργμ	18/06/2030	10	---	18/06	1.50	1	ΟΕΔ-ΣΤΘ-180630-10X-1,500-1,000	---	---	---	---	---	---	---
3,500,000	1,000.00	4.38	Πργμ/Πργμ	18/07/2038	15	---	18/07	4.38	1	ΟΕΔ-ΣΤΘ-180738-15X-4,375-1,000	---	---	---	---	---	---	---

**Σημειώσεις Ομολόγων Ελλ. Δημοσίου**

Ο Όγκος Συναλλαγών υπολογίζεται ως (Τεμάχια) \* (Ονομαστική Τιμή). Η Αξία Συναλλαγών υπολογίζεται ως (Τεμάχια) \* (Ονομαστική Τιμή) \* (Τιμή %) + (Δεδουλευμένοι Τόκοι)

Η Αξία του τρέχοντος τοκομεριδίου για τις εκδόσεις Ονομαστικής Αξίας 0,01 ευρώ, αναφέρεται σε Ονομαστική Αξία 100 ευρώ.

FLR (= Floating Interest Rate) Ομόλογο Μεταβλητού Επιτοκίου.

[1] - Η Ημερομηνία Λήξης της τοκοφόρου περιόδου και η Ημερομηνία Πληρωμής του τοκομεριδίου.

**Ομόλογα Ελληνικού Δημοσίου**

Πλήθος Εισηγμ. Ομολογιών	Ονομ. αξία	Σημερινό επιτόκιο	Υπολογισμός Δεδουλευμένων	Ημερ/νία Λήξης [1]	Διάρκεια (έτη)	Σημείωση	Ημερομηνία Πληρ.	Αξία τρέχοντος	Μον. Διαπρ.	Ομόλογα Ελληνικού Δημοσίου	Κατωτ Τιμή	Ανωτ Τιμή	Τιμή κλεισ.	Προηγ. Κλείσιμο-ημ/νία	Όγκος	Αξία Συναλλαγών	Τελευταία εντολή Αγορ./ Πώλ. Ημερομηνία
40,000	1,000.00	3.91	FLR	Πργμ/360	18/09/2025	1	---	18/09 - 18/03	---	1	ΟΕΔ-ΚΥΜ-180925-01X-3,915-1,000	---	---	---	---	---	---
5,364,250	1,000.00	3.25		Πργμ/Πργμ	20/03/2050	30	---	20/03	3.25	1	ΟΕΔ-ΣΤΘ-200350-30X-3,250-1,000	---	---	---	---	---	---
3,924,361	1,000.00	2.00		Πργμ/Πργμ	22/04/2027	7	---	22/04	2.00	1	ΟΕΔ-ΣΤΘ-220427-07X-2,000-1,000	---	---	---	---	---	99.9000 A 22/04/2020
2,500,000	1,000.00	1.88		Πργμ/Πργμ	23/07/2026	7	---	23/07	1.88	1	ΟΕΔ-ΣΤΘ-230726-07X-1,875-1,000	---	---	---	---	---	---
4,900,000	1,000.00	4.25		Πργμ/Πργμ	15/06/2033	10	---	15/06	4.25	1	ΟΕΔ-ΣΤΘ-150633-10X-4,250-1,000	---	---	---	---	---	---
3,500,000	1,000.00	1.88		Πργμ/Πργμ	24/01/2052	30	---	24/01	1.88	1	ΟΕΔ-ΣΤΘ-240152-30X-1,875-1,000	---	---	---	---	---	---
3,700,000	1,000.00	1.75		Πργμ/Πργμ	18/06/2032	10	---	18/06	1.75	1	ΟΕΔ-ΣΤΘ-180632-10X-1,750-1,000	---	---	---	---	---	---
2,200,000	1,000.00	1.13	FLR	Πργμ/360	15/12/2027	5	---	- 15/12 - 15/03 -	---	1	ΟΕΔ-ΚΥΜ-151227-05X-1,130-1,000	---	---	---	---	---	102.1600 A 30/12/2022

**Σημειώσεις Ομολόγων Ελλ. Δημοσίου**

Ο Όγκος Συναλλαγών υπολογίζεται ως (Τεμάχια) \* (Ονομαστική Τιμή). Η Αξία Συναλλαγών υπολογίζεται ως (Τεμάχια) \* (Ονομαστική Τιμή) \* (Τιμή %) + (Δεδουλευμένοι Τόκοι)

Η Αξία του τρέχοντος τοκομεριδίου για τις εκδόσεις Ονομαστικής Αξίας 0,01 ευρώ, αναφέρεται σε Ονομαστική Αξία 100 ευρώ.

FLR (= Floating Interest Rate) Ομόλογο Μεταβλητού Επιτοκίου.

[1] - Η Ημερομηνία Λήξης της τοκοφόρου περιόδου και η Ημερομηνία Πληρωμής του τοκομεριδίου.



## Ημερήσιο Δελτίο Τιμών

Έτος: 145 Αύξων Αριθμός Συνεδρίασης: 245

Ενότητα 5: Ομόλογα Ελληνικού Δημοσίου Διαπραγματεύσιμα με τη Μέθοδο Εκφώνησης - Αντιφώνησης

Παρασκευή, 27 Δεκεμβρίου, 2024

Ομόλογα σε Κυκλοφορία	Νόμισμα / Ελάχιστη διαπραγ.	Ημερομηνία Πληρ.	Αξία τρέχοντος τοκομεριδίου	Σημείωση	Τοκομερίδιο	Μονάδα διαπίσης	Ημερ/νία Έκδοσης	Διάρκεια (έτη)	Σημερινό επιτόκιο	Υ.Δ.Τ σε ημέρες	Ομόλογα	Τελευταία τιμή προηγ.	Τελευτ. Τιμή	Εκφ. τοις μετρητοίς (€) Αγορ. / Πώλ	μετρητοίς (€) Ημερομηνία	Συναλλαγές σε τμχ	Ελάχιστο ζωής	Μέγιστο ζωής	
0	GBP / 10	01/12	0.25	---	68	1	01/12/1928	100	2.5	360	Ε.Κ.Τ.Ε.	---	---	---	---	---	---	---	
103,746	GBP / 10	01/12	0.25	---	66	1	01/12/1930	98	2.5	360	Ε.Κ.Τ.Ε. σειρά	2.27	05/02/1996	2.27	Π	05/02/1996	---	2.27	2.27

## Νομικών Προσώπων και Εταιρειών σε Συνάλλαγμα και Ευρο

## Σημειώσεις Ομολόγων Ελλ. Δημοσίου

Υ.Δ.Τ: Υπολογισμός Δεδουλευμένων Τόκων.

FLR (= Floating Interest Rate) Ομόλογο Μεταβλητού Επιτοκίου.

Η ελάχιστη διαπραγματεύσιμη Ονομαστική Αξία για όλους τους Άυλους Τίτλους του Δημοσίου είναι τα 100 Ευρώ.

(μφρ-0)

**Πίνακας Μελών Χρηματιστηρίου Αθηνών και Μελών ΕΤ.ΕΚ.**

Επωνυμία	Διεύθυνση	Τηλέφωνο	Φαξ	Αγορά Μετοχών			Αγορά Παραγώγων		Μέλη ΕΤ.ΕΚ.	
				Μέλος Αγοράς	Μέλος εξ Αποστάσεως	Ειδικός Διαπρήτης	Διαπρήτης	Ειδικός Διαπρήτης	Γενικό Εκκαθ/στικό	Άμεσο Εκκαθ/στικό
AEONIC SECURITIES C.I.F. P.L.C.	ΛΑΪΟΥ 6, ΓΡ. 301B, ANNA COURT ,	35725337600		a						
ARGUS STOCKBROKERS LTD	25 ΛΕΩΦΟΡΟΣ ΔΗΜΟΣΘΕΝΗ ΣΕΒΕΡΗ 25 ,	0035722717000		a	a		a			
ATHLOS CAPITAL INVESTMENT SERVICES LTD	17 STASINOU AVENUE,BEDIZIA TOWER, 6TH & 7TH FL. ,	35722110777		a	a					
ATLANTIC SECURITIES LTD	ΠΡΟΔΡΟΜΟΥ 37 37,	0035722445400		a	a					
ΑΧΟΝ ΧΡΗΜΑΤΙΣΤΗΡΙΑΚΗ Α.Ε.Π.Ε.Υ.	ΣΤΑΔΙΟΥ 48 48, ΑΘΗΝΑ	2103363800		a			a			
ΒΕΤΑ ΧΡΗΜΑΤΙΣΤΗΡΙΑΚΗ Α.Ε.Π.Ε.Υ.	Λ.ΑΛΕΞΑΝΔΡΑΣ 29 29 , ΑΘΗΝΑ	210 6478900		a		a	a			a
BNP PARIBAS S.A.	ΛΑΜΨΑΚΟΥ 2 , ΑΘΗΝΑ	2107468525							a	
BOFA SECURITIES EUROPE SA	51 RUE LA BOÏTIE ,	+33 153655555		a	a					
CITIGROUP GLOBAL MARKETS EUROPE AG	REUTERWEG 16 16,	+49 691366-0		a	a					
CITIGROUP GLOBAL MARKETS LIMITED	33 CANADA SQUARE -CANARY WHARF 1,	+44 02079864000		a						
CREDIT SUISSE BANK (EUROPE), S.A.	CALLE AYALA 42, 3A PLANTA-B MADRID ,	+34917916000		a						
CREDIT SUISSE SECURITIES (EUROPE) LIMITED	ONE CABOT SQUARE 1 , LONDON	+44 2078888888		a						
DEUTSCHE BANK AG	GREAT WINCHESTER STREET 1 , LONDON	+44 20 754 54209	00441133361437		a					
EUROBANK EQUITIES ΜΟΝΟΠΡΟΣΩΠΗ Α.Ε.Π.Ε.Υ.	ΦΙΛΕΛΛΗΝΩΝ 10 & ΞΕΝΟΦΩΝΤΟΣ 13 , ΑΘΗΝΑ	2103720425		a		a	a			a
EUROCORP Α.Ε.Π.Ε.Υ.	ΠΛ.ΦΙΛΙΚΗΣ ΕΤΑΙΡΕΙΑΣ 14 14, ΑΘΗΝΑ	2107263600		a			a			a
EUROTRUST ΧΡΗΜΑΤΙΣΤΗΡΙΑΚΗ Α.Ε.Π.Ε.Υ.	ΣΕΒΑΣΤΟΥΠΟΛΕΩΣ 113 113, ΑΘΗΝΑ	2103363100		a						
EUROXX ΧΡΗΜΑΤΙΣΤΗΡΙΑΚΗ Α.Ε.Π.Ε.Υ.	ΠΑΛΑΙΟΛΟΓΟΥ 7, ΧΑΛΑΝΔΡΙ	(210)-6879400	(210)-6879401	a		a	a			a
	ΠΑΛΑΙΟΛΟΓΟΥ 7, ΧΑΛΑΝΔΡΙ	+30 2106879400	210-6879401							
FREEDOM FINANCE EUROPE LTD	ΧΡΗΣΤΑΚΗ ΚΡΑΝΟΥ 20 ,	035725257786		a	a					
GLOBAL CAPITAL SECURITIES & FINANCIAL SERVICES LTD	Λ.ΑΡΧΙΕΠΙΣΚΟΠΟΥ ΜΑΚΑΡΙΟΥ Γ50 50,	0035722710710		a	a					
GREENPOST TRADING EUROPE LTD	KIMONOS 3, ACROPOLIS MANSIONS, 2ND FLOOR, FLAT/OFFICE 202 ,	035722521389		a	a					
HSBC CONTINENTAL EUROPE	Λ.ΜΕΣΣΟΓΕΙΩΝ 109-111 109-111,	2106960000							a	
INDEX ΧΡΗΜΑΤΙΣΤΗΡΙΑΚΗ Α.Ε.Π.Ε.Υ.	ΔΡΑΓΑΤΣΑΝΙΟΥ 6 6, ΑΘΗΝΑ	2103213920		a						
LAIKI FINANCIAL SERVICES LTD	ΛΕΩΦ. ΒΥΡΩΝΟΣ 26, ΛΕΥΚΩΣΙΑ ΚΥΠΡΟΥ	357 22367367	357 22718567		a					
MEGA EQUITY SECURITIES & FINANCIAL SERVICES PUBLIC LTD	ΛΕΩΦ.ΓΡΙΒΑ ΔΙΓΕΝΗ 42-44 42-44,	0035722711711		a	a		a			
MERIT ΧΡΗΜΑΤΙΣΤΗΡΙΑΚΗ Α.Ε.Π.Ε.Υ.	ΣΟΦΟΚΛΕΟΥΣ 5 5, ΑΘΗΝΑ	2141008814		a		a	a			a
MERRILL LYNCH INTERNATIONAL	2 KING EDWARD STREET 2 , LONDON	+44 20276281000		a						
NUNTIUS ΧΡΗΜΑΤΙΣΤΗΡΙΑΚΗ ΜΟΝΟΠΡ.Α.Ε.Π.Ε.Υ	ΔΡΑΓΑΤΣΑΝΙΟΥ 6 6, ΑΘΗΝΑ	2103350599		a			a			
ONE PLUS CAPITAL LIMITED	75 PRODROMOU AVENUE NICOSIA 1307 ,	35722873760		a	a					
PROCHOICE CHRIMATISTIRIAKI LTD	ΛΕΩΦ.ΣΠΥΡΟΥ ΚΥΠΡΙΑΝΟΥ 57, ΑΚΙΝΗΤΑ Φ 57,	035724661192		a	a					
SHARELINK SECURITIES & FINANCIAL SERVICES LTD	HOUSE-ΘΕΟΤΟΚΗ 6 ΜΕΓΑΡΟ ΕΛΛΗΝΑ 6 ,	+357 22554200		a			a			
SOCIETE GENERALE S.A.	17 COURS VALMY, CEDEX ,	+157290504		a	a		a			

**Πίνακας Μελών Χρηματιστηρίου Αθηνών και Μελών ΕΤ.ΕΚ.**

Επωνυμία			Αγορά Μετοχών			Αγορά Παραγώγων		Μέλη ΕΤ.ΕΚ.	
Διεύθυνση	Τηλέφωνο	Φαξ	Μέλος Αγοράς	Μέλος εξ Αποστάσεως	Ειδικός Διαπρήτης	Διαπρήτης	Ειδικός Διαπρήτης	Γενικό Εκκαθιστικό	Άμεσο Εκκαθιστικό
<b>SOLIDUS SECURITIES Α.Ε.Π.Ε.Υ.</b>			a			a			a
ΛΟΥΙΖΗΣ ΡΙΑΝΚΟΥΡ 64 64, ΑΘΗΝΑ	2106900605								
<b>THE CYPRUS INVESTMENT &amp; SECURITIES CORPORATION LTD</b>			a	a					
1 AG. ΠΡΟΚΟΡΙΟΥ & POSIDONOS 1ST FLOOR 154,	0035722121700								
<b>UBS EUROPE SE</b>			a	a					
OPERNTURM, BOCKENHEIMER LANDSTRASSE 2-4 ,	496921790								
<b>UBS LIMITED</b>				a					
FINSBURY AVENUE 1 , LONDON	+44 2075687135								
<b>VIGOR FINANCE Α.Ε.Π.Ε.Υ.</b>			a		a	a	a		
ΨΥΧΑΡΗ 14 , ΝΕΟ ΨΥΧΙΚΟ	2106718400								
<b>Α. ΣΑΡΡΗΣ ΧΡΗΜΑΤΙΣΤΗΡΙΑΚΗ Α.Ε.Π.Ε.Υ</b>			a						
ΔΡΑΓΑΤΣΑΝΙΟΥ 6 6, ΑΘΗΝΑ	2103367700								
<b>ΑΛΦΑ FINANCE ΜΟΝΟΠΡΟΣΩΠΗ ΑΕΠΕΥ</b>			a		a	a	a		a
ΠΑΝΕΠΙΣΤΗΜΙΟΥ 45 5, ΑΘΗΝΑ	2103677400								
<b>ΑΛΦΑ ΤΡΑΠΕΖΑ ΑΝΩΝΥΜΗ ΕΤΑΙΡΙΑ</b>								a	
ΣΤΑΔΙΟΥ 40 , ΑΘΗΝΑ	2103260000								
<b>Γ. Α. ΠΕΡΒΑΝΑΣ ΧΡΗΜΑΤΙΣΤΗΡΙΑΚΗ Α.Ε.Π.Ε.Υ</b>			a						
ΣΟΦΟΚΛΕΟΥΣ 7-9 7-9, ΑΘΗΝΑ	2103727200								
<b>ΕΘΝΙΚΗ ΤΡΑΠΕΖΑ ΤΗΣ ΕΛΛΑΔΟΣ Α.Ε.</b>			a		a	a		a	
ΑΚΑΔΗΜΙΑΣ 68, ΑΘΗΝΑ	(210)-3328817	(210)-3328678							
ΑΙΟΛΟΥ 86, ΑΘΗΝΑ	(210)-3341000	(210)-3228187							
<b>ΕΘΝΙΚΗ ΧΡΗΜΑΤΙΣΤΗΡΙΑΚΗ ΜΟΝΟΠΡΟΣΩΠΗ ΑΕΠΕΥ</b>			a		a	a	a		
ΛΕΩΦΟΡΟΣ ΑΘΗΝΩΝ 128-132 & ΙΦΙΓΕΝΙΑΣ 66, ΑΘΗΝΑ	2103328784								
<b>ΕΛΛΗΝΙΚΗ ΤΡΑΠΕΖΑ (ΕΠΕΝΔΥΣΕΙΣ) ΛΤΔ</b>				a					
ΛΕΩΦ.ΚΥΡΙΑΚΟΥ ΜΑΤΣΗ 31 - ΤΘ 24747 , ΛΕΥΚΩΣΙΑ ΚΥΠΡΟΥ	+357 22500100	357 22500110							
<b>ΕΛΛΗΝΟΑΜΕΡΙΚΑΝΙΚΗ ΧΡΗΜΑΤΙΣΤΗΡΙΑΚΗ ΑΕΠΕΥ</b>			a		a	a			a
ΑΝΔΡΕΑ ΠΑΠΑΝΔΡΕΟΥ 27 27, ΜΑΡΟΥΣΙ	2103311100								
<b>Ι. Χ. ΜΑΥΡΙΚΗΣ ΧΡΗΜΑΤΙΣΤΗΡΙΑΚΗ Α.Ε.Π.Ε.Υ</b>			a						
ΣΟΦΟΚΛΕΟΥΣ 5 5, ΑΘΗΝΑ	2103216730								
<b>ΚΑΠΠΑ ΧΡΗΜΑΤΙΣΤΗΡΙΑΚΗ Α.Ε.Π.Ε.Υ.</b>			a			a			
ΒΑΛΛΩΡΙΤΟΥ 15 15, ΑΘΗΝΑ	2103678600								
<b>ΚΑΡΑΜΑΝΟΦ ΧΡΗΜΑΤΙΣΤΗΡΙΑΚΗ Α.Ε.Π.Ε.Υ.</b>			a						
ΠΛ.ΑΓ.ΘΕΟΔΩΡΩΝ 2 2, ΑΘΗΝΑ	2103212947								
<b>ΚΥΚΛΟΣ ΧΡΗΜΑΤΙΣΤΗΡΙΑΚΗ Α.Ε.Π.Ε.Υ.</b>			a			a			
ΧΑΡΙΛΑΟΥ ΤΡΙΚΟΥΠΗ 6-8-10 39, ΑΘΗΝΑ	2103364300								
<b>ΛΕΩΝ ΔΕΠΟΛΑΣ ΧΡΗΜΑΤΙΣΤΗΡΙΑΚΗ Α.Ε.Π.Ε.Υ.</b>			a		a	a			
ΧΡΗΣΤΟΥ ΛΑΔΑ 1 1, ΑΘΗΝΑ	2103213276 -28								
<b>Ν. ΧΡΥΣΟΧΟΙΔΗΣ ΧΡΗΜΑΤΙΣΤΗΡΙΑΚΗ Α.Ε.Π.Ε.Υ</b>			a			a			a
ΣΟΦΟΚΛΕΟΥΣ 7-9 7-9, ΑΘΗΝΑ	2103213913								
<b>ΠΑΓΚΡΗΤΙΑ ΤΡΑΠΕΖΑ ΑΝΩΝΥΜΗ ΕΤΑΙΡΕΙΑ</b>								a	
ΙΚΑΡΟΥ 5 ,	2810338746								
<b>ΠΑΝΤΕΛΑΚΗΣ ΧΡΗΜΑΤΙΣΤΗΡΙΑΚΗ Α.Ε.Π.Ε.Υ</b>			a		a	a	a		
ΕΘΝΙΚΗΣ ΑΝΤΙΣΤΑΣΕΩΣ 57, ΚΤΙΡΙΟ Β 57, ΧΑΛΑΝΔΡΙ	2106965000								
<b>ΠΕΙΡΑΙΩΣ ΜΟΝΟΠΡΟΣΩΠΗ Α.Ε.Π.Ε.Υ.</b>			a		a	a	a		a
ΣΤΑΔΙΟΥ 10 10, ΑΘΗΝΑ	2103354100								
<b>ΣΤ. ΕΜ. ΛΑΥΡΕΝΤΑΚΗΣ ΧΡΗΜΑΤΙΣΤΗΡΙΑΚΗ Α.Ε.Π.Ε.Υ.</b>			a						
ΣΟΦΟΚΛΕΟΥΣ 7-9 7-9, ΑΘΗΝΑ	2103213336								
<b>ΤΡΑΠΕΖΑ EUROBANK ΑΕ</b>								a	
ΟΘΩΝΟΣ 8 , ΑΘΗΝΑ	2144043907								
<b>ΤΡΑΠΕΖΑ ΟΡΤΙΜΑ BANK Α.Ε.</b>			a		a	a	a	a	
ΑΙΓΙΑΛΕΙΑΣ 32 & ΠΑΡΑΔΕΙΣΟΥ , ΜΑΡΟΥΣΙ	210 8173000								
<b>ΤΡΑΠΕΖΑ ΠΕΙΡΑΙΩΣ ΑΝΩΝΥΜΟΣ ΕΤΑΙΡΕΙΑ</b>			a			a		a	
ΑΜΕΡΙΚΗΣ 4 , ΑΘΗΝΑ	2103335000								



**Γνωστοποιήσεις Συναλλαγών - Κατάλογος Υπόχρεων Προσώπων**

Ημερομηνία Υποβολής [1]	Επωνυμία	Λόγος Υποβολής [2]	Υπόχρεος	Ιδιότητα Υποχρέου	Σχέση με τον Υπόχρεο	Ημερομηνία Συναλλαγής	Αγορά	Όγκος Συναλλαγών	Αξία Συναλλαγών	Φύση Συναλλαγής [3]	Είδος Χρηματικού μέσου	Παρατηρήσεις [4]
27/12/2024	PROFILE A.E.B.E. ΠΛΗΡΟΦΟΡΙΚΗΣ	A	ΑΓΓΕΛΙΔΗΣ ΕΥΑΓΓΕΛΟΣ	Διευθ.Σύμβουλος	Ο ίδιος	27/12/2024	ΑΞΙΩΝ ΧΑ	40,800	34,680.00	A	Μετοχή	2
27/12/2024	PROFILE A.E.B.E. ΠΛΗΡΟΦΟΡΙΚΗΣ	A	ΑΦΣΑΡΟΓΛΟΥ ΒΑΡΤΑΝ	Προϊστάμενος Υπηρεσίας Εξυπηρέτησης Μετόχων	Ο ίδιος	27/12/2024	ΑΞΙΩΝ ΧΑ	2,040	1,734.00	A	Μετοχή	2
27/12/2024	PROFILE A.E.B.E. ΠΛΗΡΟΦΟΡΙΚΗΣ	A	ΕΥΑΓΓΕΛΟΥ ΔΗΜΗΤΡΙΟΣ	Υπεύθυνος Εσωτερικού Ελέγχου	Ο ίδιος	27/12/2024	ΑΞΙΩΝ ΧΑ	1,700	1,445.00	A	Μετοχή	2
27/12/2024	PROFILE A.E.B.E. ΠΛΗΡΟΦΟΡΙΚΗΣ	A	ΗΛΙΟΠΟΥΛΟΣ ΑΡΙΣΤΕΙΔΗΣ	Μέλος ΔΣ Μη Εκτελεστικό	Ο ίδιος	27/12/2024	ΑΞΙΩΝ ΧΑ	2,040	1,734.00	A	Μετοχή	2
27/12/2024	PROFILE A.E.B.E. ΠΛΗΡΟΦΟΡΙΚΗΣ	A	ΣΤΑΣΙΝΟΠΟΥΛΟΣ ΧΑΡΑΛΑΜΠΟΣ	Πρόεδρος ΔΣ	Ο ίδιος	27/12/2024	ΑΞΙΩΝ ΧΑ	98,288	83,544.80	A	Μετοχή	2
27/12/2024	ΕΘΝΙΚΗ ΤΡΑΠΕΖΑ ΤΗΣ ΕΛΛΑΔΟΣ Α.Ε.	A	ΑΛΕΞΟΠΟΥΛΟΣ ΦΙΛΙΠΠΟΣ ΑΓΓΕΛΟΣ	Ύλος Διευθυντής	Ο ίδιος	20/12/2024	ΕΚΤΟΣ ΑΓΟΡΩΝ	2,673	0.00	A	Μετοχή	1
27/12/2024	ΕΘΝΙΚΗ ΤΡΑΠΕΖΑ ΤΗΣ ΕΛΛΑΔΟΣ Α.Ε.	A	ΑΛΜΠΑΝΗΣ ΝΙΚΟΛΑΟΣ	Ύλος Διευθυντής	Ο ίδιος	20/12/2024	ΕΚΤΟΣ ΑΓΟΡΩΝ	3,153	0.00	A	Μετοχή	1
27/12/2024	ΕΘΝΙΚΗ ΤΡΑΠΕΖΑ ΤΗΣ ΕΛΛΑΔΟΣ Α.Ε.	A	ΒΑΓΙΟΝΙΤΗΣ ΙΩΑΝΝΗΣ	Γεν.Διευθυντής	Ο ίδιος	23/12/2024	ΑΞΙΩΝ ΧΑ	27,469	211,176.82	Π	Μετοχή	1
27/12/2024	ΕΘΝΙΚΗ ΤΡΑΠΕΖΑ ΤΗΣ ΕΛΛΑΔΟΣ Α.Ε.	A	ΒΑΡΕΛΤΖΙΔΗΣ ΓΕΩΡΓΙΟΣ	Ύλος Διευθυντής	Ο ίδιος	20/12/2024	ΕΚΤΟΣ ΑΓΟΡΩΝ	2,452	0.00	A	Μετοχή	1
27/12/2024	ΕΘΝΙΚΗ ΤΡΑΠΕΖΑ ΤΗΣ ΕΛΛΑΔΟΣ Α.Ε.	A	ΒΛΑΣΤΟΣ ΓΕΩΡΓΙΟΣ	Ύλος Διευθυντής	Ο ίδιος	20/12/2024	ΕΚΤΟΣ ΑΓΟΡΩΝ	547	0.00	A	Μετοχή	1
27/12/2024	ΕΘΝΙΚΗ ΤΡΑΠΕΖΑ ΤΗΣ ΕΛΛΑΔΟΣ Α.Ε.	A	ΒΛΑΣΤΟΣ ΓΕΩΡΓΙΟΣ	Ύλος Διευθυντής	Ο ίδιος	20/12/2024	ΕΚΤΟΣ ΑΓΟΡΩΝ	1,340	0.00	A	Μετοχή	1
27/12/2024	ΕΘΝΙΚΗ ΤΡΑΠΕΖΑ ΤΗΣ ΕΛΛΑΔΟΣ Α.Ε.	A	ΒΟΛΙΩΤΗ ΕΛΕΥΘΕΡΙΑ	Ύλος Διευθυντής	Ο ίδιος	20/12/2024	ΕΚΤΟΣ ΑΓΟΡΩΝ	2,626	0.00	A	Μετοχή	1
27/12/2024	ΕΘΝΙΚΗ ΤΡΑΠΕΖΑ ΤΗΣ ΕΛΛΑΔΟΣ Α.Ε.	A	ΓΕΩΡΓΑΝΤΖΗΣ ΒΑΣΙΛΕΙΟΣ	Ύλος Διευθυντής	Ο ίδιος	20/12/2024	ΕΚΤΟΣ ΑΓΟΡΩΝ	2,509	0.00	A	Μετοχή	1
27/12/2024	ΕΘΝΙΚΗ ΤΡΑΠΕΖΑ ΤΗΣ ΕΛΛΑΔΟΣ Α.Ε.	A	ΓΕΩΡΓΙΤΣΙΚΗ ΕΛΠΙΔΑ	Ύλος Διευθυντής	Ο ίδιος	20/12/2024	ΕΚΤΟΣ ΑΓΟΡΩΝ	3,272	0.00	A	Μετοχή	1
27/12/2024	ΕΘΝΙΚΗ ΤΡΑΠΕΖΑ ΤΗΣ ΕΛΛΑΔΟΣ Α.Ε.	A	ΓΚΟΛΕΜΑΣ ΕΥΑΓΓΕΛΟΣ	Ύλος Διευθυντής	Ο ίδιος	20/12/2024	ΕΚΤΟΣ ΑΓΟΡΩΝ	2,317	0.00	A	Μετοχή	1
27/12/2024	ΕΘΝΙΚΗ ΤΡΑΠΕΖΑ ΤΗΣ ΕΛΛΑΔΟΣ Α.Ε.	A	ΓΡΙΖΑ ΕΥΦΡΟΣΥΝΗ	ΒΟΗΘΟΣ ΓΕΝ. Δ/ΝΤΡΙΑ	Ο ίδιος	20/12/2024	ΕΚΤΟΣ ΑΓΟΡΩΝ	6,163	0.00	A	Μετοχή	1
27/12/2024	ΕΘΝΙΚΗ ΤΡΑΠΕΖΑ ΤΗΣ ΕΛΛΑΔΟΣ Α.Ε.	A	ΔΕΛΑΚΗ ΖΩΗ	Ύλος Διευθυντής	Ο ίδιος	20/12/2024	ΕΚΤΟΣ ΑΓΟΡΩΝ	2,354	0.00	A	Μετοχή	1
27/12/2024	ΕΘΝΙΚΗ ΤΡΑΠΕΖΑ ΤΗΣ ΕΛΛΑΔΟΣ Α.Ε.	A	ΚΑΝΑΒΟΣ ΚΩΝΣΤΑΝΤΙΝΟΣ	Ύλος Διευθυντής	Ο ίδιος	20/12/2024	ΕΚΤΟΣ ΑΓΟΡΩΝ	2,874	0.00	A	Μετοχή	1
27/12/2024	ΕΘΝΙΚΗ ΤΡΑΠΕΖΑ ΤΗΣ ΕΛΛΑΔΟΣ Α.Ε.	A	ΚΑΡΑΝΔΡΕΑΣ ΠΑΝΑΓΙΩΤΗΣ	Ύλος Διευθυντής	Ο ίδιος	20/12/2024	ΕΚΤΟΣ ΑΓΟΡΩΝ	3,506	0.00	A	Μετοχή	1
27/12/2024	ΕΘΝΙΚΗ ΤΡΑΠΕΖΑ ΤΗΣ ΕΛΛΑΔΟΣ Α.Ε.	A	ΚΟΥΜΠΛΗΣ ΙΩΑΝΝΗΣ	Ύλος Διευθυντής	Ο ίδιος	20/12/2024	ΕΚΤΟΣ ΑΓΟΡΩΝ	2,125	0.00	A	Μετοχή	1
27/12/2024	ΕΘΝΙΚΗ ΤΡΑΠΕΖΑ ΤΗΣ ΕΛΛΑΔΟΣ Α.Ε.	A	ΚΟΥΤΟΥΔΗ ΧΡΥΣΟΥΛΑ	ΒΟΗΘ.ΓΕΝ.Δ/ΝΤΡΙΑ	Ο ίδιος	20/12/2024	ΕΚΤΟΣ ΑΓΟΡΩΝ	4,656	0.00	A	Μετοχή	1
27/12/2024	ΕΘΝΙΚΗ ΤΡΑΠΕΖΑ ΤΗΣ ΕΛΛΑΔΟΣ Α.Ε.	A	ΚΟΥΦΟΠΟΥΛΟΣ ΚΩΝΣΤΑΝΤΙΝΟΣ	Ύλος Διευθυντής	Ο ίδιος	20/12/2024	ΕΚΤΟΣ ΑΓΟΡΩΝ	3,153	0.00	A	Μετοχή	1
27/12/2024	ΕΘΝΙΚΗ ΤΡΑΠΕΖΑ ΤΗΣ ΕΛΛΑΔΟΣ Α.Ε.	A	ΚΟΥΦΟΠΟΥΛΟΣ ΚΩΝΣΤΑΝΤΙΝΟΣ	Ύλος Διευθυντής	Ο ίδιος	20/12/2024	ΕΚΤΟΣ ΑΓΟΡΩΝ	1,775	0.00	A	Μετοχή	1
27/12/2024	ΕΘΝΙΚΗ ΤΡΑΠΕΖΑ ΤΗΣ ΕΛΛΑΔΟΣ Α.Ε.	A	ΚΩΤΣΗΡΑΣ ΒΑΣΙΛΕΙΟΣ	Ύλος Διευθυντής	Ο ίδιος	20/12/2024	ΕΚΤΟΣ ΑΓΟΡΩΝ	2,509	0.00	A	Μετοχή	1
27/12/2024	ΕΘΝΙΚΗ ΤΡΑΠΕΖΑ ΤΗΣ ΕΛΛΑΔΟΣ Α.Ε.	A	ΜΑΓΓΙΝΑΣ ΝΙΚΟΛΑΟΣ	Ύλος Διευθυντής	Ο ίδιος	20/12/2024	ΕΚΤΟΣ ΑΓΟΡΩΝ	3,506	0.00	A	Μετοχή	1
27/12/2024	ΕΘΝΙΚΗ ΤΡΑΠΕΖΑ ΤΗΣ ΕΛΛΑΔΟΣ Α.Ε.	A	ΜΑΝΤΖΑΝΙΔΗΣ ΤΡΥΦΩΝ	Ύλος Διευθυντής	Ο ίδιος	20/12/2024	ΕΚΤΟΣ ΑΓΟΡΩΝ	1,904	0.00	A	Μετοχή	1
27/12/2024	ΕΘΝΙΚΗ ΤΡΑΠΕΖΑ ΤΗΣ ΕΛΛΑΔΟΣ Α.Ε.	A	ΜΑΡΙΝΟΣ ΓΕΩΡΓΙΟΣ	ΒΟΗΘΟΣ ΓΕΝ Δ/ΝΤΗΣ	Ο ίδιος	20/12/2024	ΕΚΤΟΣ ΑΓΟΡΩΝ	4,932	0.00	A	Μετοχή	1
27/12/2024	ΕΘΝΙΚΗ ΤΡΑΠΕΖΑ ΤΗΣ ΕΛΛΑΔΟΣ Α.Ε.	A	ΜΙΓΓΟΥ ΙΩΑΝΝΑ	Ύλος Διευθυντής	Ο ίδιος	20/12/2024	ΕΚΤΟΣ ΑΓΟΡΩΝ	2,101	0.00	A	Μετοχή	1
27/12/2024	ΕΘΝΙΚΗ ΤΡΑΠΕΖΑ ΤΗΣ ΕΛΛΑΔΟΣ Α.Ε.	A	ΜΙΧΑΗΛ ΜΙΧΑΗΛ	Ύλος Διευθυντής	Ο ίδιος	20/12/2024	ΕΚΤΟΣ ΑΓΟΡΩΝ	2,280	0.00	A	Μετοχή	1
27/12/2024	ΕΘΝΙΚΗ ΤΡΑΠΕΖΑ ΤΗΣ ΕΛΛΑΔΟΣ Α.Ε.	A	ΜΟΥΜΟΥΡΗΣ ΚΩΝΣΤΑΝΤΙΝΟΣ	Ύλος Διευθυντής	Ο ίδιος	20/12/2024	ΕΚΤΟΣ ΑΓΟΡΩΝ	2,860	0.00	A	Μετοχή	1
27/12/2024	ΕΘΝΙΚΗ ΤΡΑΠΕΖΑ ΤΗΣ ΕΛΛΑΔΟΣ Α.Ε.	A	ΜΟΥΣΤΑΚΑΤΟΣ ΘΕΟΦΑΝΗΣ	Ύλος Διευθυντής	Ο ίδιος	20/12/2024	ΕΚΤΟΣ ΑΓΟΡΩΝ	1,109	0.00	A	Μετοχή	1
27/12/2024	ΕΘΝΙΚΗ ΤΡΑΠΕΖΑ ΤΗΣ ΕΛΛΑΔΟΣ Α.Ε.	A	ΜΟΥΣΤΑΚΑΤΟΣ ΘΕΟΦΑΝΗΣ	Ύλος Διευθυντής	Ο ίδιος	20/12/2024	ΕΚΤΟΣ ΑΓΟΡΩΝ	2,892	0.00	A	Μετοχή	1

**Σημειώσεις Γνωστοποιήσεων Συναλλαγών**

Για περισσότερες πληροφορίες επί των γνωστοποιήσεων συναλλαγών επισκεφτείτε την ιστοσελίδα <http://athexgroup.gr/el/web/guest/companies-info-trade-notifications>

[1] - Η Ημερομηνία Υποβολής αφορά την Ημερομηνία που η Γνωστοποίηση παρελήφθη από το Χ.Α.

[2] - Λόγος Υποβολής: Α: Πρόσωπο που ασκεί Διευθυντικά καθήκοντα, Β: Πρόσωπο που έχει στενό δεσμό με πρόσωπο που ασκεί Διευθυντικά καθήκοντα.

[3] - Φύση Συναλλαγής: Α: Αγορά, Π: Πώληση.

[4] - Παρατηρήσεις: 1 - Λόγω Συμμετοχής σε ΑΜΚ, 2 - Λόγω Εξάσκησης Δικαιώματος Προαίρεσης αγοράς μετοχών που παρέχεται στο προσωπικό, 3 - Λόγω Δωρεάς, 4 - Λόγω Συγχώνευσης ή Διάσπασης κλπ, 5 - Λόγω Μετατροπής ή Ανταλλαγής Ομολογιών, 6 - Ανταλλαγή λόγω Προαιρετικής Δημόσιας Πρότασης.

**Γνωστοποιήσεις Συναλλαγών - Κατάλογος Υπόχρεων Προσώπων**

Ημερομηνία Υποβολής [1]	Επωνυμία	Λόγος Υποβολής [2]	Υπόχρεος	Ιδιότητα Υποχρέου	Σχέση με τον Υπόχρεο	Ημερομηνία Συναλλαγής	Αγορά	Όγκος Συναλλαγών	Αξία Συναλλαγών	Φύση Συναλλαγής [3]	Είδος Χρηματικού μέσου	Παρατηρήσεις [4]
27/12/2024	ΕΘΝΙΚΗ ΤΡΑΠΕΖΑ ΤΗΣ ΕΛΛΑΔΟΣ Α.Ε.	A	ΜΠΗΤΡΟΥ ΕΥΦΗΜΙΑ ΦΩΤΕΙΝΗ	Άλος Διευθυντής	Ο ίδιος	20/12/2024	ΕΚΤΟΣ ΑΓΟΡΩΝ	2,626	0.00	A	Μετοχή	1
27/12/2024	ΕΘΝΙΚΗ ΤΡΑΠΕΖΑ ΤΗΣ ΕΛΛΑΔΟΣ Α.Ε.	A	ΝΑΚΟΣ ΚΩΝΣΤΑΝΤΙΝΟΣ	ΒΟΗΘΟΣ ΓΕΝ.ΔΙΝΤΗΣ	Ο ίδιος	20/12/2024	ΕΚΤΟΣ ΑΓΟΡΩΝ	3,680	0.00	A	Μετοχή	1
27/12/2024	ΕΘΝΙΚΗ ΤΡΑΠΕΖΑ ΤΗΣ ΕΛΛΑΔΟΣ Α.Ε.	A	ΝΑΚΟΣ ΚΩΝΣΤΑΝΤΙΝΟΣ	ΒΟΗΘΟΣ ΓΕΝ.ΔΙΝΤΗΣ	Ο ίδιος	23/12/2024	ΑΞΙΩΝ ΧΑ	6,383	49,265.27	Π	Μετοχή	1
27/12/2024	ΕΘΝΙΚΗ ΤΡΑΠΕΖΑ ΤΗΣ ΕΛΛΑΔΟΣ Α.Ε.	A	ΝΑΚΟΣ ΚΩΝΣΤΑΝΤΙΝΟΣ	ΒΟΗΘΟΣ ΓΕΝ.ΔΙΝΤΗΣ	Ο ίδιος	23/12/2024	ΑΞΙΩΝ ΧΑ	6,383	49,265.56	Π	Μετοχή	1
27/12/2024	ΕΘΝΙΚΗ ΤΡΑΠΕΖΑ ΤΗΣ ΕΛΛΑΔΟΣ Α.Ε.	A	ΟΙΚΟΝΟΜΟΥ ΑΝΔΡΕΑΣ	Άλος Διευθυντής	Ο ίδιος	20/12/2024	ΕΚΤΟΣ ΑΓΟΡΩΝ	2,317	0.00	A	Μετοχή	1
27/12/2024	ΕΘΝΙΚΗ ΤΡΑΠΕΖΑ ΤΗΣ ΕΛΛΑΔΟΣ Α.Ε.	A	ΠΑΝΤΑΖΗΣ ΧΡΗΣΤΟΣ	Άλος Διευθυντής	Ο ίδιος	20/12/2024	ΕΚΤΟΣ ΑΓΟΡΩΝ	1,801	0.00	A	Μετοχή	1
27/12/2024	ΕΘΝΙΚΗ ΤΡΑΠΕΖΑ ΤΗΣ ΕΛΛΑΔΟΣ Α.Ε.	A	ΠΑΠΑΔΟΠΟΥΛΟΣ ΚΩΝΣΤΑΝΤΙΝΟΣ	Άλος Διευθυντής	Ο ίδιος	20/12/2024	ΕΚΤΟΣ ΑΓΟΡΩΝ	3,328	0.00	A	Μετοχή	1
27/12/2024	ΕΘΝΙΚΗ ΤΡΑΠΕΖΑ ΤΗΣ ΕΛΛΑΔΟΣ Α.Ε.	A	ΠΑΣΣΑ ΕΥΑΓΓΕΛΙΑ	Άλος Διευθυντής	Ο ίδιος	20/12/2024	ΕΚΤΟΣ ΑΓΟΡΩΝ	2,219	0.00	A	Μετοχή	1
27/12/2024	ΕΘΝΙΚΗ ΤΡΑΠΕΖΑ ΤΗΣ ΕΛΛΑΔΟΣ Α.Ε.	A	ΠΡΕΖΑ ΜΑΡΙΑ	Άλος Διευθυντής	Ο ίδιος	20/12/2024	ΕΚΤΟΣ ΑΓΟΡΩΝ	1,919	0.00	A	Μετοχή	1
27/12/2024	ΕΘΝΙΚΗ ΤΡΑΠΕΖΑ ΤΗΣ ΕΛΛΑΔΟΣ Α.Ε.	A	ΣΑΛΠΕΑΣ ΝΙΚΟΛΑΟΣ	Άλος Διευθυντής	Ο ίδιος	20/12/2024	ΕΚΤΟΣ ΑΓΟΡΩΝ	314	0.00	A	Μετοχή	1
27/12/2024	ΕΘΝΙΚΗ ΤΡΑΠΕΖΑ ΤΗΣ ΕΛΛΑΔΟΣ Α.Ε.	A	ΣΑΛΠΕΑΣ ΝΙΚΟΛΑΟΣ	Άλος Διευθυντής	Ο ίδιος	20/12/2024	ΕΚΤΟΣ ΑΓΟΡΩΝ	926	0.00	A	Μετοχή	1
27/12/2024	ΕΘΝΙΚΗ ΤΡΑΠΕΖΑ ΤΗΣ ΕΛΛΑΔΟΣ Α.Ε.	A	ΣΑΠΟΥΝΤΖΗ ΙΩΑΝΝΑ	Άλος Διευθυντής	Ο ίδιος	20/12/2024	ΕΚΤΟΣ ΑΓΟΡΩΝ	2,077	0.00	A	Μετοχή	1
27/12/2024	ΕΘΝΙΚΗ ΤΡΑΠΕΖΑ ΤΗΣ ΕΛΛΑΔΟΣ Α.Ε.	A	ΣΤΑΪΚΟΣ ΙΩΑΝΝΗΣ	Άλος Διευθυντής	Ο ίδιος	20/12/2024	ΕΚΤΟΣ ΑΓΟΡΩΝ	965	0.00	A	Μετοχή	1
27/12/2024	ΕΘΝΙΚΗ ΤΡΑΠΕΖΑ ΤΗΣ ΕΛΛΑΔΟΣ Α.Ε.	A	ΣΤΑΪΚΟΣ ΙΩΑΝΝΗΣ	Άλος Διευθυντής	Ο ίδιος	20/12/2024	ΕΚΤΟΣ ΑΓΟΡΩΝ	1,778	0.00	A	Μετοχή	1
27/12/2024	ΕΘΝΙΚΗ ΤΡΑΠΕΖΑ ΤΗΣ ΕΛΛΑΔΟΣ Α.Ε.	A	ΣΤΑΜΑΤΙΟΥ ΧΡΗΣΤΟΣ	Άλος Διευθυντής	Ο ίδιος	20/12/2024	ΕΚΤΟΣ ΑΓΟΡΩΝ	2,234	0.00	A	Μετοχή	1
27/12/2024	ΕΘΝΙΚΗ ΤΡΑΠΕΖΑ ΤΗΣ ΕΛΛΑΔΟΣ Α.Ε.	A	ΣΤΑΜΑΤΟΠΟΥΛΟΣ ΣΩΤΗΡΙΟΣ	Άλος Διευθυντής	Ο ίδιος	20/12/2024	ΕΚΤΟΣ ΑΓΟΡΩΝ	1,521	0.00	A	Μετοχή	1
27/12/2024	ΕΘΝΙΚΗ ΤΡΑΠΕΖΑ ΤΗΣ ΕΛΛΑΔΟΣ Α.Ε.	A	ΤΟΛΙΑ ΓΕΩΡΓΙΑ	Άλος Διευθυντής	Ο ίδιος	20/12/2024	ΕΚΤΟΣ ΑΓΟΡΩΝ	2,317	0.00	A	Μετοχή	1
27/12/2024	ΕΘΝΙΚΗ ΤΡΑΠΕΖΑ ΤΗΣ ΕΛΛΑΔΟΣ Α.Ε.	A	ΤΣΙΛΙΚΟΧΡΥΣΟΣ ΣΥΜΕΩΝ	Άλος Διευθυντής	Ο ίδιος	20/12/2024	ΕΚΤΟΣ ΑΓΟΡΩΝ	2,003	0.00	A	Μετοχή	1

**Σημειώσεις Γνωστοποιήσεων Συναλλαγών**

Για περισσότερες πληροφορίες επί των γνωστοποιήσεων συναλλαγών επισκεφτείτε την ιστοσελίδα <http://athexgroup.gr/el/web/guest/companies-info-trade-notifications>

[1] - Η Ημερομηνία Υποβολής αφορά την Ημερομηνία που η Γνωστοποίηση παρελήφθη από το Χ.Α.

[2] - Λόγος Υποβολής: Α: Πρόσωπο που ασκεί Διευθυντικά καθήκοντα, Β: Πρόσωπο που έχει στενό δεσμό με πρόσωπο που ασκεί Διευθυντικά καθήκοντα.

[3] - Φύση Συναλλαγής: Α: Αγορά, Π: Πώληση.

[4] - Παρατηρήσεις: 1 - Λόγω Συμμετοχής σε ΑΜΚ, 2 - Λόγω Εξάσκησης Δικαιώματος Προαίρεσης αγοράς μετοχών που παρέχεται στο προσωπικό, 3 - Λόγω Δωρεάς, 4 - Λόγω Συγχώνευσης ή Διάσπασης κλπ, 5 - Λόγω Μετατροπής ή Ανταλλαγής Ομολογιών, 6 - Ανταλλαγή λόγω Προαιρετικής Δημόσιας Πρότασης.

Υποκείμενη Αγορά				Αγορά Παραγώγων													
Ανωτ Τιμή	Κατωτ Τιμή	Τιμή κλεισ.	Μεταβ.	Μήνας Παράδοσης	Ανοιγμα	Ανωτ Τιμή	Κατωτ Τιμή	Τελ Τιμή	Τιμή κλεισ.	Τελευταία ζήτηση	Τελευταία προσφορά	Τιμή Εκκαθάρισης	Υψηλό ζωής	Χαμηλό ζωής	Πράξεις	Όγκος	Ανοικτές θέσεις
<b>FTSE/X.A. Large Cap</b>				(Μονάδα Διαπραγμάτευσης: 1 Μονάδα Δείκτη x 2€, Χρηματικός Διακανονισμός)													
3,545.30	3,513.74	3,539.42	0.50%	Ιανουάριος 2025	3,528.00	3,542.75	3,521.50	3,537.00	3,537.00	---	---	---	3,589.00	---	58	162	4,779
				Φεβρουάριος 2025	3,530.00	3,543.00	3,530.00	3,542.00	3,542.00	---	---	---	3,562.00	---	5	5	88
				Μάρτιος 2025	---	---	---	---	3,539.00	---	---	---	---	---	---	---	---
				Ιούνιος 2025	---	---	---	---	3,557.00	---	---	---	---	---	---	---	---
				Σεπτέμβριος 2025	---	---	---	---	3,574.75	---	---	---	---	---	---	---	---
				Δεκέμβριος 2025	---	---	---	---	3,592.50	---	---	---	---	---	---	---	---
<b>FTSE/X.A. Τράπεζες</b>				(Μονάδα Διαπραγμάτευσης: 1 Μονάδα Δείκτη x 15€, Χρηματικός Διακανονισμός)													
1,283.77	1,269.51	1,279.44	0.31%	Μάρτιος 2025	1,290.00	1,290.00	1,290.00	1,290.00	1,290.00	---	---	---	1,312.00	---	1	2	1,249
				Ιούνιος 2025	---	---	---	---	1,288.25	---	---	---	---	---	---	---	---
				Σεπτέμβριος 2025	---	---	---	---	1,294.75	---	---	---	---	---	---	---	---
				Δεκέμβριος 2025	---	---	---	---	1,301.00	---	---	---	---	---	---	---	---
<b>MSCI GREECE REBASED</b>				(Μονάδα Διαπραγμάτευσης: 1 Μονάδα Δείκτη x 2€, Χρηματικός Διακανονισμός)													
5,535.15	5,476.06	5,519.45	0.42%	Ιανουάριος 2025	---	---	---	---	5,416.75	---	---	---	5,375.00	---	---	---	---
				Φεβρουάριος 2025	---	---	---	---	5,514.50	---	---	---	---	---	---	---	---
				Μάρτιος 2025	---	---	---	---	5,523.00	---	---	---	---	---	---	---	---
				Απρίλιος 2025	---	---	---	---	5,531.75	---	---	---	---	---	---	---	---
				Μάιος 2025	---	---	---	---	5,540.25	---	---	---	---	---	---	---	---
				Ιούνιος 2025	---	---	---	---	5,551.00	---	---	---	---	---	---	---	---
				Σεπτέμβριος 2025	---	---	---	---	5,578.75	---	---	---	---	---	---	---	---
				Δεκέμβριος 2025	---	---	---	---	5,606.50	---	---	---	---	---	---	---	---

Σημειώσεις Παραγώγων

Τις τιμές εκκαθάρισης και τις τελικές ανοικτές θέσεις μπορείτε να τις ανακτήσετε στο ακόλουθο path <http://www.helex.gr/el/web/guest/statistics-end-of-day-derivatives>

Υποκείμενη Αγορά				Αγορά Παραγώγων													
Ανωτ Τιμή	Κατωτ Τιμή	Τιμή κλεισ.	Μεταβ.	Μήνας Παράδοσης	Άνοιγμα	Ανωτ Τιμή	Κατωτ Τιμή	Τελ Τιμή	Τιμή κλεισ.	Τελευταία ζήτηση	Τελευταία προσφορά	Τιμή Εκκαθάρισης*	Υψηλό ζωής	Χαμηλό ζωής	Πράξεις	Όγκος	Ανοικτές θέσεις
(Μέγεθος Συμβολαίου: 100 Χρεόγραφα, Φυσική Παράδοση)																	
<b>ALPHA ΥΠΗΡΕΣΙΩΝ ΣΥΜΜ (ΚΟ)</b>				Μάρτιος 2025	1.60	1.61	1.59	1.59	1.59	---	---	---	1.67	---	53	1,905	147,697
1.602	1.576	1.58	0.25%	Ιούνιος 2025	---	---	---	---	1.59	---	---	---	---	---	---	---	---
				Σεπτέμβριος 2025	---	---	---	---	1.60	---	---	---	---	---	---	---	---
				Δεκέμβριος 2025	---	---	---	---	1.61	---	---	---	---	---	---	---	---
(Μέγεθος Συμβολαίου: 100 Χρεόγραφα, Φυσική Παράδοση)																	
<b>AUTOHELLAS (ΚΟ)</b>				Μάρτιος 2025	---	---	---	---	9.98	---	---	---	10.59	---	---	---	107
10.38	10.28	10.38	1.17%	Ιούνιος 2025	---	---	---	---	10.36	---	---	---	---	---	---	---	---
				Σεπτέμβριος 2025	---	---	---	---	10.41	---	---	---	---	---	---	---	---
				Δεκέμβριος 2025	---	---	---	---	10.47	---	---	---	---	---	---	---	---
(Μέγεθος Συμβολαίου: 100 Χρεόγραφα, Φυσική Παράδοση)																	
<b>BANK OF CYPRUS (ΚΟ)</b>				Μάρτιος 2025	---	---	---	---	4.54	---	---	---	4.61	---	---	---	12
4.6	4.52	4.57	1.11%	Ιούνιος 2025	---	---	---	---	4.56	---	---	---	---	---	---	---	---
				Σεπτέμβριος 2025	---	---	---	---	4.59	---	---	---	---	---	---	---	---
				Δεκέμβριος 2025	---	---	---	---	4.61	---	---	---	---	---	---	---	---
(Μέγεθος Συμβολαίου: 100 Χρεόγραφα, Φυσική Παράδοση)																	
<b>CENERGY HOLDINGS (ΚΑ)</b>				Μάρτιος 2025	9.27	9.35	9.27	9.35	9.35	---	---	---	9.40	---	4	16	5,367
9.37	9.16	9.25	-0.54%	Ιούνιος 2025	---	---	---	---	9.39	---	---	---	---	---	---	---	---
				Σεπτέμβριος 2025	---	---	---	---	9.44	---	---	---	---	---	---	---	---
				Δεκέμβριος 2025	---	---	---	---	9.49	---	---	---	---	---	---	---	---
(Μέγεθος Συμβολαίου: 100 Χρεόγραφα, Φυσική Παράδοση)																	
<b>COCA-COLA HBC AG (ΚΟ)</b>				Μάρτιος 2025	---	---	---	---	32.16	---	---	---	34.50	---	---	---	121
32.94	32.6	32.9	0.86%	Ιούνιος 2025	---	---	---	---	32.94	---	---	---	---	---	---	---	---
				Σεπτέμβριος 2025	---	---	---	---	33.11	---	---	---	---	---	---	---	---
				Δεκέμβριος 2025	---	---	---	---	33.27	---	---	---	---	---	---	---	---
(Μέγεθος Συμβολαίου: 100 Χρεόγραφα, Φυσική Παράδοση)																	
<b>EUROBANK HOLDINGS (ΚΟ)</b>				Μάρτιος 2025	2.23	2.24	2.22	2.24	2.24	---	---	---	2.26	---	8	90	18,134
2.242	2.196	2.235	0.49%	Ιούνιος 2025	---	---	---	---	2.25	---	---	---	---	---	---	---	---
				Σεπτέμβριος 2025	---	---	---	---	2.26	---	---	---	---	---	---	---	---
				Δεκέμβριος 2025	---	---	---	---	2.27	---	---	---	---	---	---	---	---
(Μέγεθος Συμβολαίου: 100 Χρεόγραφα, Φυσική Παράδοση)																	
<b>FOURLIS ΣΥΜΜΕΤΟΧΩΝ (ΚΟ)</b>				Μάρτιος 2025	3.81	3.83	3.81	3.82	3.82	---	---	---	3.86	---	6	100	937
3.805	3.73	3.78	1.21%	Ιούνιος 2025	---	---	---	---	3.77	---	---	---	---	---	---	---	---
				Σεπτέμβριος 2025	---	---	---	---	3.79	---	---	---	---	---	---	---	---
				Δεκέμβριος 2025	---	---	---	---	3.81	---	---	---	---	---	---	---	---

Σημειώσεις Παραγώγων

Τις τιμές εκκαθάρισης και τις τελικές ανοικτές θέσεις μπορείτε να τις ανακτήσετε στο ακόλουθο path <http://www.helex.gr/el/web/guest/statistics-end-of-day-derivatives>

Υποκείμενη Αγορά				Αγορά Παραγώγων										Ανοικτές θέσεις			
Ανωτ Τιμή	Κατωτ Τιμή	Τιμή κλεισ.	Μεταβ.	Μήνας Παράδοσης	Άνοιγμα	Ανωτ Τιμή	Κατωτ Τιμή	Τελ Τιμή	Τιμή κλεισ.	Τελευταία ζήτηση	Τελευταία προσφορά	Τιμή Εκκαθάρισης*	Υψηλό ζωής	Χαμηλό ζωής	Πράξεις	Όγκος	Ανοικτές θέσεις
<b>HELLENIQ ENERGY (ΚΟ)</b>				(Μέγεθος Συμβολαίου: 100 Χρεόγραφα, Φυσική Παράδοση)													
7.46	7.17	7.46	3.83%	Μάρτιος 2025	7.07	7.30	7.05	7.28	7.28	---	---	---	7.30	---	22	171	5,141
				Ιούνιος 2025	---	---	---	---	7.26	---	---	---	---	---	---	---	---
				Σεπτέμβριος 2025	---	---	---	---	7.29	---	---	---	---	---	---	---	---
				Δεκέμβριος 2025	---	---	---	---	7.33	---	---	---	---	---	---	---	---
<b>INTRACOM HOLDINGS (ΚΟ)</b>				(Μέγεθος Συμβολαίου: 100 Χρεόγραφα, Φυσική Παράδοση)													
2.94	2.84	2.92	2.82%	Μάρτιος 2025	2.91	2.95	2.87	2.95	2.95	---	---	---	3.02	---	23	103	7,815
				Ιούνιος 2025	---	---	---	---	2.87	---	---	---	---	---	---	---	---
				Σεπτέμβριος 2025	---	---	---	---	2.88	---	---	---	---	---	---	---	---
				Δεκέμβριος 2025	---	---	---	---	2.90	---	---	---	---	---	---	---	---
<b>INTRAKAT (ΚΟ)</b>				(Μέγεθος Συμβολαίου: 100 Χρεόγραφα, Φυσική Παράδοση)													
4.96	4.86	4.9	0.20%	Μάρτιος 2025	4.86	4.91	4.86	4.91	4.91	---	---	---	4.91	---	10	57	1,796
				Ιούνιος 2025	---	---	---	---	4.94	---	---	---	---	---	---	---	---
				Σεπτέμβριος 2025	---	---	---	---	4.96	---	---	---	---	---	---	---	---
				Δεκέμβριος 2025	---	---	---	---	4.99	---	---	---	---	---	---	---	---
<b>JUMBO (ΚΟ)</b>				(Μέγεθος Συμβολαίου: 100 Χρεόγραφα, Φυσική Παράδοση)													
25.68	25.14	25.48	1.27%	Μάρτιος 2025	25.59	25.59	25.59	25.59	25.59	---	---	---	26.60	---	1	1	328
				Ιούνιος 2025	---	---	---	---	25.41	---	---	---	---	---	---	---	---
				Σεπτέμβριος 2025	---	---	---	---	25.54	---	---	---	---	---	---	---	---
				Δεκέμβριος 2025	---	---	---	---	25.66	---	---	---	---	---	---	---	---
<b>LAMDA DEVELOPMENT(ΚΟ)</b>				(Μέγεθος Συμβολαίου: 100 Χρεόγραφα, Φυσική Παράδοση)													
7.22	7.12	7.19	0.42%	Μάρτιος 2025	7.25	7.25	7.19	7.19	7.19	---	---	---	7.44	---	8	19	5,924
				Ιούνιος 2025	---	---	---	---	7.23	---	---	---	---	---	---	---	---
				Σεπτέμβριος 2025	---	---	---	---	7.27	---	---	---	---	---	---	---	---
				Δεκέμβριος 2025	---	---	---	---	7.30	---	---	---	---	---	---	---	---
<b>METLEN ENERGY &amp; METALS (ΚΟ)</b>				(Μέγεθος Συμβολαίου: 100 Χρεόγραφα, Φυσική Παράδοση)													
33.34	33.08	33.18	0.00%	Μάρτιος 2025	33.55	33.55	33.34	33.46	33.46	---	---	---	34.99	---	20	65	5,460
				Ιούνιος 2025	---	---	---	---	33.51	---	---	---	---	---	---	---	---
				Σεπτέμβριος 2025	---	---	---	---	33.68	---	---	---	---	---	---	---	---
				Δεκέμβριος 2025	---	---	---	---	33.85	---	---	---	---	---	---	---	---
<b>MIG (ΚΟ)</b>				(Μέγεθος Συμβολαίου: 100 Χρεόγραφα, Φυσική Παράδοση)													
2.84	2.81	2.83	-0.35%	Μάρτιος 2025	---	---	---	---	2.84	---	---	---	3.07	---	---	---	132
				Ιούνιος 2025	---	---	---	---	2.87	---	---	---	---	---	---	---	---
				Σεπτέμβριος 2025	---	---	---	---	2.88	---	---	---	---	---	---	---	---
				Δεκέμβριος 2025	---	---	---	---	2.90	---	---	---	---	---	---	---	---

**Σημειώσεις Παραγώγων**

Τις τιμές εκκαθάρισης και τις τελικές ανοικτές θέσεις μπορείτε να τις ανακτήσετε στο ακόλουθο path <http://www.helex.gr/el/web/guest/statistics-end-of-day-derivatives>

Υποκείμενη Αγορά				Αγορά Παραγώγων														
Ανωτ Τιμή	Κατωτ Τιμή	Τιμή κλεισ.	Μεταβ.	Μήνας Παράδοσης	Άνοιγμα	Ανωτ Τιμή	Κατωτ Τιμή	Τελ Τιμή	Τιμή κλεισ.	Τελευταία ζήτηση	Τελευταία προσφορά	Τιμή Εκκαθάρισης*	Υψηλό ζωής	Χαμηλό ζωής	Πράξεις	Όγκος	Ανοικτές θέσεις	
(Μέγεθος Συμβολαίου: 100 Χρεόγραφα, Φυσική Παράδοση)																		
<b>QUEST ΣΥΜΜΕΤΟΧΩΝ (ΚΟ)</b>				Μάρτιος 2025	---	---	---	---	5.86	---	---	---	5.98	---	---	---	---	170
5.95	5.78	5.95	1.88%	Ιούνιος 2025	---	---	---	---	5.90	---	---	---	---	---	---	---	---	
				Σεπτέμβριος 2025	---	---	---	---	5.93	---	---	---	---	---	---	---	---	
				Δεκέμβριος 2025	---	---	---	---	5.96	---	---	---	---	---	---	---	---	
(Μέγεθος Συμβολαίου: 100 Χρεόγραφα, Φυσική Παράδοση)																		
<b>TITAN CEMENT (ΚΑ)</b>				Μάρτιος 2025	39.92	39.98	39.92	39.98	39.98	---	---	---	40.00	---	4	4	---	482
40.25	39.6	40.15	0.37%	Ιούνιος 2025	---	---	---	---	40.40	---	---	---	---	---	---	---	---	
				Σεπτέμβριος 2025	---	---	---	---	40.60	---	---	---	---	---	---	---	---	
				Δεκέμβριος 2025	---	---	---	---	40.80	---	---	---	---	---	---	---	---	
(Μέγεθος Συμβολαίου: 100 Χρεόγραφα, Φυσική Παράδοση)																		
<b>VOHALCO SA/NV (ΚΑ)</b>				Μάρτιος 2025	5.40	5.40	5.38	5.38	5.38	---	---	---	5.65	---	11	28	---	5,186
5.41	5.32	5.32	-0.19%	Ιούνιος 2025	---	---	---	---	5.38	---	---	---	---	---	---	---	---	
				Σεπτέμβριος 2025	---	---	---	---	5.41	---	---	---	---	---	---	---	---	
				Δεκέμβριος 2025	---	---	---	---	5.44	---	---	---	---	---	---	---	---	
(Μέγεθος Συμβολαίου: 100 Χρεόγραφα, Φυσική Παράδοση)																		
<b>ΑΒΑΞ Α.Ε. (ΚΟ)</b>				Μάρτιος 2025	---	---	---	---	1.55	---	---	---	1.57	---	---	---	---	1,043
1.534	1.5	1.53	0.66%	Ιούνιος 2025	---	---	---	---	1.54	---	---	---	---	---	---	---	---	
				Σεπτέμβριος 2025	---	---	---	---	1.54	---	---	---	---	---	---	---	---	
				Δεκέμβριος 2025	---	---	---	---	1.55	---	---	---	---	---	---	---	---	
(Μέγεθος Συμβολαίου: 100 Χρεόγραφα, Φυσική Παράδοση)																		
<b>ΑΔΜΗΕ ΣΥΜΜΕΤΟΧΩΝ Α.Ε. (ΚΟ)</b>				Μάρτιος 2025	2.61	2.62	2.61	2.62	2.62	---	---	---	2.64	---	4	40	---	28,136
2.62	2.57	2.62	1.16%	Ιούνιος 2025	---	---	---	---	2.62	---	---	---	---	---	---	---	---	
				Σεπτέμβριος 2025	---	---	---	---	2.63	---	---	---	---	---	---	---	---	
				Δεκέμβριος 2025	---	---	---	---	2.64	---	---	---	---	---	---	---	---	
(Μέγεθος Συμβολαίου: 100 Χρεόγραφα, Φυσική Παράδοση)																		
<b>ΑΕΡΟΠΟΡΙΑ ΑΙΓΑΙΟΥ (ΚΟ)</b>				Μάρτιος 2025	10.19	10.27	10.19	10.20	10.20	---	---	---	10.55	---	21	85	---	2,876
10.21	10.07	10.1	0.20%	Ιούνιος 2025	---	---	---	---	10.18	---	---	---	---	---	---	---	---	
				Σεπτέμβριος 2025	---	---	---	---	10.23	---	---	---	---	---	---	---	---	
				Δεκέμβριος 2025	---	---	---	---	10.28	---	---	---	---	---	---	---	---	
(Μέγεθος Συμβολαίου: 100 Χρεόγραφα, Φυσική Παράδοση)																		
<b>ΓΕΚ ΤΕΡΝΑ (ΚΟ)</b>				Μάρτιος 2025	18.56	18.57	18.55	18.56	18.56	---	---	---	19.10	---	4	13	---	11,512
18.52	18.34	18.48	0.33%	Ιούνιος 2025	---	---	---	---	18.60	---	---	---	---	---	---	---	---	
				Σεπτέμβριος 2025	---	---	---	---	18.70	---	---	---	---	---	---	---	---	
				Δεκέμβριος 2025	---	---	---	---	18.79	---	---	---	---	---	---	---	---	

**Σημειώσεις Παραγώγων**

Τις τιμές εκκαθάρισης και τις τελικές ανοικτές θέσεις μπορείτε να τις ανακτήσετε στο ακόλουθο path <http://www.helex.gr/el/web/guest/statistics-end-of-day-derivatives>

Υποκείμενη Αγορά				Αγορά Παραγώγων										Ανοικτές θέσεις			
Ανωτ Τιμή	Κατωτ Τιμή	Τιμή κλεισ.	Μεταβ.	Μήνας Παράδοσης	Άνοιγμα	Ανωτ Τιμή	Κατωτ Τιμή	Τελ Τιμή	Τιμή κλεισ.	Τελευταία ζήτηση	Τελευταία προσφορά	Τιμή Εκκαθάρισης*	Υψηλό ζωής	Χαμηλό ζωής	Πράξεις	Όγκος	Ανοικτές θέσεις
(Μέγεθος Συμβολαίου: 100 Χρεόγραφα, Φυσική Παράδοση)																	
<b>ΔΕΗ (ΚΟ)</b>				Μάρτιος 2025	11.92	12.02	11.89	11.95	11.95	---	---	---	12.29	---	42	142	21,596
11.99	11.81	11.9	0.25%	Ιούνιος 2025	---	---	---	---	11.99	---	---	---	---	---	---	---	---
				Σεπτέμβριος 2025	---	---	---	---	12.05	---	---	---	---	---	---	---	---
				Δεκέμβριος 2025	---	---	---	---	12.11	---	---	---	---	---	---	---	---
(Μέγεθος Συμβολαίου: 100 Χρεόγραφα, Φυσική Παράδοση)																	
<b>ΔΙΕΘΝΗΣ ΑΕΡΟΛΙΜΕΝΑΣ ΑΘΗΝΩΝ(ΚΟ)</b>				Μάρτιος 2025	---	---	---	---	7.99	---	---	---	8.19	---	---	---	246
8	7.95	8	0.33%	Ιούνιος 2025	---	---	---	---	8.05	---	---	---	---	---	---	---	---
				Σεπτέμβριος 2025	---	---	---	---	8.09	---	---	---	---	---	---	---	---
				Δεκέμβριος 2025	---	---	---	---	8.13	---	---	---	---	---	---	---	---
(Μέγεθος Συμβολαίου: 100 Χρεόγραφα, Φυσική Παράδοση)																	
<b>ΕΘΝΙΚΗ ΤΡΑΠΕΖΑ (ΚΟ)</b>				Μάρτιος 2025	7.64	7.73	7.59	7.69	7.69	---	---	---	7.95	---	71	188	13,671
7.69	7.524	7.64	0.63%	Ιούνιος 2025	---	---	---	---	7.67	---	---	---	---	---	---	---	---
				Σεπτέμβριος 2025	---	---	---	---	7.71	---	---	---	---	---	---	---	---
				Δεκέμβριος 2025	---	---	---	---	7.74	---	---	---	---	---	---	---	---
(Μέγεθος Συμβολαίου: 100 Χρεόγραφα, Φυσική Παράδοση)																	
<b>ΕΛΒΑΛΧΑΛΚΟΡ (ΚΟ)</b>				Μάρτιος 2025	1.89	1.90	1.89	1.89	1.89	---	---	---	2.00	---	6	40	6,009
1.9	1.86	1.9	1.60%	Ιούνιος 2025	---	---	---	---	1.89	---	---	---	---	---	---	---	---
				Σεπτέμβριος 2025	---	---	---	---	1.90	---	---	---	---	---	---	---	---
				Δεκέμβριος 2025	---	---	---	---	1.91	---	---	---	---	---	---	---	---
(Μέγεθος Συμβολαίου: 100 Χρεόγραφα, Φυσική Παράδοση)																	
<b>ΕΛΛΑΚΤΩΡ (ΚΟ)</b>				Μάρτιος 2025	1.99	2.17	1.99	2.15	2.15	---	---	---	2.17	---	148	831	3,243
2.17	1.988	2.16	9.65%	Ιούνιος 2025	---	---	---	---	1.99	---	---	---	---	---	---	---	---
				Σεπτέμβριος 2025	---	---	---	---	2.00	---	---	---	---	---	---	---	---
				Δεκέμβριος 2025	---	---	---	---	2.01	---	---	---	---	---	---	---	---
(Μέγεθος Συμβολαίου: 100 Χρεόγραφα, Φυσική Παράδοση)																	
<b>ΕΛΛΗΝ. ΧΡΗΜΑΤΙΣΤΗΡΙΑ-Χ.Α. (ΚΟ)</b>				Μάρτιος 2025	---	---	---	---	4.54	---	---	---	4.67	---	---	---	3,472
4.55	4.46	4.5	-0.44%	Ιούνιος 2025	---	---	---	---	4.56	---	---	---	---	---	---	---	---
				Σεπτέμβριος 2025	---	---	---	---	4.59	---	---	---	---	---	---	---	---
				Δεκέμβριος 2025	---	---	---	---	4.61	---	---	---	---	---	---	---	---
(Μέγεθος Συμβολαίου: 100 Χρεόγραφα, Φυσική Παράδοση)																	
<b>ΕΥΔΑΠ (ΚΟ)</b>				Μάρτιος 2025	---	---	---	---	5.92	---	---	---	5.91	---	---	---	3,851
5.87	5.79	5.83	-0.51%	Ιούνιος 2025	---	---	---	---	5.92	---	---	---	---	---	---	---	---
				Σεπτέμβριος 2025	---	---	---	---	5.95	---	---	---	---	---	---	---	---
				Δεκέμβριος 2025	---	---	---	---	5.98	---	---	---	---	---	---	---	---

**Σημειώσεις Παραγώγων**

Τις τιμές εκκαθάρισης και τις τελικές ανοικτές θέσεις μπορείτε να τις ανακτήσετε στο ακόλουθο path <http://www.helex.gr/el/web/guest/statistics-end-of-day-derivatives>

Υποκείμενη Αγορά				Αγορά Παραγώγων													
Ανωτ Τιμή	Κατωτ Τιμή	Τιμή κλεισ.	Μεταβ.	Μήνας Παράδοσης	Άνοιγμα	Ανωτ Τιμή	Κατωτ Τιμή	Τελ Τιμή	Τιμή κλεισ.	Τελευταία ζήτηση	Τελευταία προσφορά	Τιμή Εκκαθάρισης*	Υψηλό ζωής	Χαμηλό ζωής	Πράξεις	Όγκος	Ανοικτές θέσεις
(Μέγεθος Συμβολαίου: 100 Χρεόγραφα, Φυσική Παράδοση)																	
<b>ΜΟΤΟΡ ΟΪΛ (ΚΟ)</b>				Μάρτιος 2025	20.39	20.61	20.39	20.61	20.61	---	---	---	21.40	---	8	32	6,121
20.52	20.22	20.52	1.79%	Ιούνιος 2025	---	---	---	---	20.36	---	---	---	---	---	---	---	---
				Σεπτέμβριος 2025	---	---	---	---	20.46	---	---	---	---	---	---	---	---
				Δεκέμβριος 2025	---	---	---	---	20.56	---	---	---	---	---	---	---	---
(Μέγεθος Συμβολαίου: 100 Χρεόγραφα, Φυσική Παράδοση)																	
<b>ΟΛΠ (ΚΟ)</b>				Μάρτιος 2025	---	---	---	---	29.72	---	---	---	30.34	---	---	---	128
30.45	29.8	30.2	-0.49%	Ιούνιος 2025	---	---	---	---	30.65	---	---	---	---	---	---	---	---
				Σεπτέμβριος 2025	---	---	---	---	30.81	---	---	---	---	---	---	---	---
				Δεκέμβριος 2025	---	---	---	---	30.96	---	---	---	---	---	---	---	---
(Μέγεθος Συμβολαίου: 100 Χρεόγραφα, Φυσική Παράδοση)																	
<b>ΟΠΑΠ (ΚΟ)</b>				Μάρτιος 2025	15.74	15.74	15.74	15.74	15.74	---	---	---	16.18	---	1	5	877
15.71	15.34	15.66	1.03%	Ιούνιος 2025	---	---	---	---	15.65	---	---	---	---	---	---	---	---
				Σεπτέμβριος 2025	---	---	---	---	15.73	---	---	---	---	---	---	---	---
				Δεκέμβριος 2025	---	---	---	---	15.81	---	---	---	---	---	---	---	---
(Μέγεθος Συμβολαίου: 100 Χρεόγραφα, Φυσική Παράδοση)																	
<b>ΟΤΕ (ΚΟ)</b>				Μάρτιος 2025	14.81	14.81	14.81	14.81	14.81	---	---	---	15.15	---	1	15	2,447
14.85	14.6	14.7	-0.14%	Ιούνιος 2025	---	---	---	---	14.87	---	---	---	---	---	---	---	---
				Σεπτέμβριος 2025	---	---	---	---	14.94	---	---	---	---	---	---	---	---
				Δεκέμβριος 2025	---	---	---	---	15.02	---	---	---	---	---	---	---	---
(Μέγεθος Συμβολαίου: 100 Χρεόγραφα, Φυσική Παράδοση)																	
<b>ΠΕΙΡΑΙΩΣ FINANCIAL HOLD (ΚΟ)</b>				Μάρτιος 2025	3.88	3.91	3.85	3.85	3.85	---	---	---	3.98	---	160	2,104	70,430
3.89	3.812	3.85	-0.10%	Ιούνιος 2025	---	---	---	---	3.89	---	---	---	---	---	---	---	---
				Σεπτέμβριος 2025	---	---	---	---	3.91	---	---	---	---	---	---	---	---
				Δεκέμβριος 2025	---	---	---	---	3.93	---	---	---	---	---	---	---	---
(Μέγεθος Συμβολαίου: 100 Χρεόγραφα, Φυσική Παράδοση)																	
<b>ΤΕΡΝΑ ΕΝΕΡΓΕΙΑΚΗ (ΚΟ)</b>				Μάρτιος 2025	---	---	---	---	19.92	---	---	---	20.13	---	---	---	26
20.02	19.88	19.89	-0.50%														
(Μέγεθος Συμβολαίου: 100 Χρεόγραφα, Φυσική Παράδοση)																	
<b>ΤΡΑΠΕΖΑ ΟΡΤΙΜΑ BANK (ΚΟ)</b>				Μάρτιος 2025	12.56	12.56	12.56	12.56	12.56	---	---	---	12.80	---	1	1	62
12.94	12.54	12.6	-1.41%	Ιούνιος 2025	---	---	---	---	12.91	---	---	---	---	---	---	---	---
				Σεπτέμβριος 2025	---	---	---	---	12.97	---	---	---	---	---	---	---	---
				Δεκέμβριος 2025	---	---	---	---	13.04	---	---	---	---	---	---	---	---

Σημειώσεις Παραγώγων

Τις τιμές εκκαθάρισης και τις τελικές ανοικτές θέσεις μπορείτε να τις ανακτήσετε στο ακόλουθο path <http://www.helex.gr/el/web/guest/statistics-end-of-day-derivatives>



FTSE/X.A. Large Cap

(Μονάδα Διαπραγμάτευσης: 1 Μονάδα Δείκτη x 2€ - Τρόπος Εξάσκησης: Ευρωπαϊκός, Χρηματικός Διακανονισμός)

Τιμή Εξάσκησης	Δικαιώματα Αγοράς														Δικαιώματα Πώλησης														Τιμή Εξάσκησης				
	Ιανουάριος 2025							Φεβρουάριος 2025							Λοιποί Μήνες		Ιανουάριος 2025							Φεβρουάριος 2025							Λοιποί Μήνες		
	Άνοιγμα	Ανιτ Τιμή	Κατωτ Τιμή	Τελ Τιμή	Τιμή κλεισ.	Όγκος	Ανοικτές θέσεις	Άνοιγμα	Ανιτ Τιμή	Κατωτ Τιμή	Τελ Τιμή	Τιμή κλεισ.	Όγκος	Ανοικτές θέσεις	Όγκος	Ανοικτές θέσεις	Άνοιγμα	Ανιτ Τιμή	Κατωτ Τιμή	Τελ Τιμή	Τιμή κλεισ.	Όγκος	Ανοικτές θέσεις	Άνοιγμα	Ανιτ Τιμή	Κατωτ Τιμή	Τελ Τιμή	Τιμή κλεισ.		Όγκος	Ανοικτές θέσεις	Όγκος	Ανοικτές θέσεις
3,000	-	-	-	-	-	-	-	-	-	-	-	-	-	-	-	-	-	-	-	-	-	-	-	-	-	-	-	-	-	-	-	-	3,000
3,050	0.00	0.00	0.00	-	472.00	-	-	0.00	0.00	0.00	-	475.00	-	-	-	0.00	0.00	0.00	-	0.06	-	-	-	0.00	0.00	0.00	-	2.60	-	-	-	3,050	
3,100	0.00	0.00	0.00	-	422.00	-	-	0.00	0.00	0.00	-	427.00	-	-	-	0.00	0.00	0.00	-	0.20	-	-	-	0.00	0.00	0.00	-	4.50	-	-	-	3,100	
3,150	0.00	0.00	0.00	-	373.00	-	-	0.00	0.00	0.00	-	380.00	-	-	-	0.00	0.00	0.00	-	0.56	-	-	-	0.00	0.00	0.00	-	7.50	-	-	-	3,150	
3,200	0.00	0.00	0.00	-	323.00	-	-	0.00	0.00	0.00	-	334.00	-	-	-	0.00	0.00	0.00	-	1.40	-	-	-	0.00	0.00	0.00	-	12.00	-	-	-	3,200	
3,250	0.00	0.00	0.00	-	275.00	-	-	0.00	0.00	0.00	-	291.00	-	-	-	0.00	0.00	0.00	-	3.20	-	12	-	0.00	0.00	0.00	-	18.25	-	-	-	3,250	
3,300	0.00	0.00	0.00	-	229.00	-	-	0.00	0.00	0.00	-	250.00	-	-	-	0.00	0.00	0.00	-	6.70	-	-	-	0.00	0.00	0.00	-	27.00	-	-	-	3,300	
3,350	0.00	0.00	0.00	-	185.00	-	-	0.00	0.00	0.00	-	212.00	-	-	-	0.00	0.00	0.00	-	12.75	-	-	-	0.00	0.00	0.00	-	38.75	-	-	-	3,350	
3,400	0.00	0.00	0.00	-	145.00	-	-	0.00	0.00	0.00	-	177.00	-	-	-	0.00	0.00	0.00	-	22.50	-	34	-	0.00	0.00	0.00	-	53.50	-	-	-	3,400	
3,450	0.00	0.00	0.00	-	109.00	-	40	0.00	0.00	0.00	-	145.00	-	-	-	0.00	0.00	0.00	-	37.00	-	40	-	0.00	0.00	0.00	-	71.50	-	-	-	3,450	
3,500	0.00	0.00	0.00	-	79.50	-	1	0.00	0.00	0.00	-	117.00	-	-	-	44.00	0.00	44.00	49.00	49.00	40	79	-	0.00	0.00	0.00	-	93.50	-	-	-	3,500	
3,550	45.25	45.25	45.25	45.25	45.25	20	11	0.00	0.00	0.00	-	93.00	-	-	-	0.00	45.25	0.00	-	82.50	-	35	-	0.00	0.00	0.00	-	120.00	-	-	-	3,550	
3,600	0.00	0.00	0.00	-	36.50	-	25	0.00	0.00	0.00	-	72.50	-	-	-	0.00	0.00	0.00	-	114.00	-	32	-	0.00	0.00	0.00	-	149.00	-	-	-	3,600	
3,650	0.00	0.00	0.00	-	23.25	-	25	0.00	0.00	0.00	-	56.00	-	-	-	0.00	0.00	0.00	-	150.00	-	20	-	0.00	0.00	0.00	-	182.00	-	-	-	3,650	
3,700	0.00	0.00	0.00	-	14.00	-	5	0.00	0.00	0.00	-	42.00	-	-	-	0.00	0.00	0.00	-	191.00	-	-	-	0.00	0.00	0.00	-	218.00	-	-	-	3,700	
3,750	0.00	0.00	0.00	-	8.00	-	-	0.00	0.00	0.00	-	31.25	-	-	-	0.00	0.00	0.00	-	235.00	-	-	-	0.00	0.00	0.00	-	257.00	-	-	-	3,750	
3,800	0.00	0.00	0.00	-	4.40	-	-	0.00	0.00	0.00	-	22.75	-	-	-	0.00	0.00	0.00	-	281.00	-	-	-	0.00	0.00	0.00	-	298.00	-	-	-	3,800	
3,850	0.00	0.00	0.00	-	2.30	-	-	0.00	0.00	0.00	-	16.25	-	-	-	0.00	0.00	0.00	-	329.00	-	-	-	0.00	0.00	0.00	-	342.00	-	-	-	3,850	
3,900	-	-	-	-	-	-	-	-	-	-	-	-	-	-	-	-	-	-	-	-	-	-	-	-	-	-	-	-	-	-	-	3,900	
<b>Σύνολο:</b>						20	107							0	0	0	0					40	252					0	0	0	0		
<b>Αριθμός Πράξεων:</b>							1							0	0							2						0		0			

ALPHA ΥΠΗΡΕΣΙΩΝ ΣΥΜΜ (ΚΟ)

(Μέγεθος Συμβολαίου: 100 Χρέδγραφα, Τρόπος Εξάσκησης: Αμερικάνικος, Φυσική Παράδοση)

Τιμή Εξάσκησης	Δικαιώματα Αγοράς												Δικαιώματα Πώλησης																									
	Ιανουάριος 2025						Φεβρουάριος 2025						Λοιποί Μήνες		Ιανουάριος 2025						Φεβρουάριος 2025						Λοιποί Μήνες		Τιμή Εξάσκησης									
	Άνοιγμα	Ανιτ Τιμή	Καπιτ Τιμή	Τελ Τιμή	Τιμή κλεισ.	Όγκος	Άνοιγμα	Ανιτ Τιμή	Καπιτ Τιμή	Τελ Τιμή	Τιμή κλεισ.	Όγκος	Άνοιγμα	Ανιτ Τιμή	Καπιτ Τιμή	Τελ Τιμή	Τιμή κλεισ.	Όγκος	Άνοιγμα	Ανιτ Τιμή	Καπιτ Τιμή	Τελ Τιμή	Τιμή κλεισ.	Όγκος	Άνοιγμα	Ανιτ Τιμή	Καπιτ Τιμή	Τελ Τιμή		Τιμή κλεισ.	Όγκος	Άνοιγμα	Ανιτ Τιμή	Καπιτ Τιμή	Τελ Τιμή	Τιμή κλεισ.	Όγκος	
0.950	0.000	0.000	0.000	0.631	-	-							0.000	0.000	0.000	0.001	-	-							0.000	0.000	0.000	0.000		0.001	-	-						
1.000	0.000	0.000	0.000	0.581	-	-	0.000	0.000	0.000	0.583	-	-	0.000	0.000	0.000	0.001	-	-	0.000	0.000	0.000	0.000	0.001	-	-	0.000	0.000	0.000	0.001	-	-							0.010
1.100	0.000	0.000	0.000	0.482	-	-	0.000	0.000	0.000	0.484	-	-	0.000	0.000	0.000	0.001	-	-	0.000	0.000	0.000	0.000	0.001	-	-	0.000	0.000	0.000	0.001	-	-							0.011
1.200	0.000	0.000	0.000	0.382	-	-	0.000	0.000	0.000	0.384	-	-	0.000	0.000	0.000	0.001	-	-	0.000	0.000	0.000	0.000	0.001	-	-	0.000	0.000	0.000	0.001	-	-							0.012
1.300	0.000	0.000	0.000	0.283	-	-	0.000	0.000	0.000	0.287	-	-	0.000	0.000	0.000	0.001	-	-	0.000	0.000	0.000	0.000	0.003	-	-	0.000	0.000	0.000	0.003	-	-							0.013
1.400	0.000	0.000	0.000	0.189	-	-	0.000	0.000	0.000	0.196	-	-	0.000	0.000	0.000	0.007	-	-	0.000	0.000	0.000	0.000	0.012	-	-	0.000	0.000	0.000	0.012	-	-							0.014
1.500	0.000	0.000	0.000	0.108	-	-	0.000	0.000	0.000	0.120	-	-	0.000	0.000	0.000	0.026	-	-	0.000	0.000	0.000	0.000	0.036	-	-	0.000	0.000	0.000	0.036	-	-							0.015
1.600	0.000	0.000	0.000	0.052	-	-	0.000	0.000	0.000	0.065	-	-	0.000	0.000	0.000	0.070	-	-	0.000	0.000	0.000	0.000	0.080	-	-	0.000	0.000	0.000	0.080	-	-							0.016
1.700	0.000	0.000	0.000	0.021	-	-	0.000	0.000	0.000	0.031	-	-	0.000	0.000	0.000	0.139	-	-	0.000	0.000	0.000	0.000	0.146	-	-	0.000	0.000	0.000	0.146	-	-							0.017
1.800	0.000	0.000	0.000	0.007	-	-	0.000	0.000	0.000	0.012	-	-	0.000	0.000	0.000	0.225	-	-	0.000	0.000	0.000	0.000	0.228	-	-	0.000	0.000	0.000	0.228	-	-							0.018
1.900	0.000	0.000	0.000	0.002	-	-	0.000	0.000	0.000	0.005	-	-	0.000	0.000	0.000	0.321	-	-	0.000	0.000	0.000	0.000	0.322	-	-	0.000	0.000	0.000	0.322	-	-							0.019
2.000	0.000	0.000	0.000	0.001	-	-	0.000	0.000	0.000	0.001	-	-	0.000	0.000	0.000	0.420	-	-	0.000	0.000	0.000	0.000	0.420	-	-	0.000	0.000	0.000	0.420	-	-							0.020
2.200	0.000	0.000	0.000	0.001	-	-	0.000	0.000	0.000	0.001	-	-	0.000	0.000	0.000	0.620	-	-	0.000	0.000	0.000	0.000	0.620	-	-	0.000	0.000	0.000	0.620	-	-							0.022
2.400					-	-					-	-					-	-						-	-					-	-						0.024	
2.600					-	-					-	-					-	-						-	-					-	-					0.026		
<b>Σύνολο:</b>					0	0					0	0	0	0		0	0						0	0	0	0	0		0	0								
<b>Αριθμός Πράξεων:</b>					0						0		0			0.00							0		0				0									



ΕΘΝΙΚΗ ΤΡΑΠΕΖΑ (ΚΟ)

(Μέγεθος Συμβολαίου: 100 Χρεόγραφα, Τρόπος Εξάσκησης: Αμερικάνικος, Φυσική Παράδοση)

Τιμή Εξάσκησης	Δικαιώματα Αγοράς													Δικαιώματα Πώλησης															
	Ιανουάριος 2025						Φεβρουάριος 2025						Λοιποί Μήνες		Ιανουάριος 2025						Φεβρουάριος 2025						Λοιποί Μήνες		Τιμή Εξάσκησης
	Άνοιγμα	Ανιτ Τιμή	Καπιτ Τιμή	Τελ Τιμή	Τιμή κλεισ.	Όγκος	Άνοιγμα	Ανιτ Τιμή	Καπιτ Τιμή	Τελ Τιμή	Τιμή κλεισ.	Όγκος	Άνοιγές θέσεις	Όγκος	Άνοιγές θέσεις	Άνοιγμα	Ανιτ Τιμή	Καπιτ Τιμή	Τελ Τιμή	Τιμή κλεισ.	Όγκος	Άνοιγές θέσεις	Όγκος	Άνοιγές θέσεις	Όγκος	Άνοιγές θέσεις			
4.800	0.000	0.000	0.000	2.80	-	-	0.000	0.000	0.000	2.81	-	-			0.000	0.000	0.000	0.001	-	-	0.000	0.000	0.000	0.001	-	-			
5.200	0.000	0.000	0.000	2.40	-	-	0.000	0.000	0.000	2.41	-	-			0.000	0.000	0.000	0.001	-	-	0.000	0.000	0.000	0.001	-	-			0.052
5.600	0.000	0.000	0.000	2.00	-	-	0.000	0.000	0.000	2.01	-	-			0.000	0.000	0.000	0.001	-	-	0.000	0.000	0.000	0.002	-	-			0.056
6.000	0.000	0.000	0.000	1.60	-	-	0.000	0.000	0.000	1.62	-	-			0.000	0.000	0.000	0.001	-	-	0.000	0.000	0.000	0.011	-	-			0.060
6.400	0.000	0.000	0.000	1.20	-	-	0.000	0.000	0.000	1.25	-	-			0.000	0.000	0.000	0.003	-	-	0.000	0.000	0.000	0.036	-	-			0.064
6.800	0.000	0.000	0.000	0.819	-	-	0.000	0.000	0.000	0.907	-	-			0.000	0.000	0.000	0.020	-	3	0.000	0.000	0.000	0.094	-	-			0.068
7.200	0.000	0.000	0.000	0.486	-	-	0.000	0.000	0.000	0.622	-	-			0.000	0.000	0.000	0.086	-	-	0.000	0.000	0.000	0.209	-	-			0.072
7.600	0.000	0.000	0.000	0.239	-	3	0.000	0.000	0.000	0.394	-	-			0.000	0.000	0.000	0.239	-	-	0.000	0.000	0.000	0.381	-	-			0.076
8.000	0.000	0.000	0.000	0.096	-	-	0.000	0.000	0.000	0.237	-	-			0.000	0.000	0.000	0.497	-	-	0.000	0.000	0.000	0.624	-	-			0.080
8.400	0.000	0.000	0.000	0.031	-	-	0.000	0.000	0.000	0.131	-	-			0.000	0.000	0.000	0.833	-	-	0.000	0.000	0.000	0.919	-	-			0.084
8.800	0.000	0.000	0.000	0.008	-	-	0.000	0.000	0.000	0.067	-	-			0.000	0.000	0.000	1.21	-	-	0.000	0.000	0.000	1.26	-	-			0.088
9.200	0.000	0.000	0.000	0.002	-	-	0.000	0.000	0.000	0.033	-	-			0.000	0.000	0.000	1.61	-	-	0.000	0.000	0.000	1.63	-	-			0.092
9.600	0.000	0.000	0.000	0.002	-	-	0.000	0.000	0.000	0.015	-	-			0.000	0.000	0.000	2.01	-	-	0.000	0.000	0.000	2.01	-	-			0.096
10.000	0.000	0.000	0.000	0.001	-	-	0.000	0.000	0.000	0.007	-	-			0.000	0.000	0.000	2.41	-	-	0.000	0.000	0.000	2.41	-	-			0.100
11.000					-	-					-	-													-	-			0.110
<b>Σύνολα:</b>					0	3					0	0	0	0				0	3					0	0	0	0		
<b>Αριθμός Πράξεων:</b>					0						0		0					0.00						0		0			





ΠΕΙΡΑΙΩΣ FINANCIAL HOLD (ΚΟ)

(Μέγεθος Συμβολαίου: 100 Χρέεγραφα, Τρόπος Εξάσκησης: Αμερικάνικος, Φυσική Παράδοση)

Δικαιώματα Αγοράς														Δικαιώματα Πώλησης															
Τιμή Εξάσκησης	Ιανουάριος 2025						Φεβρουάριος 2025						Λοιποί Μήνες		Ιανουάριος 2025						Φεβρουάριος 2025						Λοιποί Μήνες		Τιμή Εξάσκησης
	Άνοιγμα	Ανιτ Τιμή	Καπιτ Τιμή	Τελ Τιμή	Τιμή κλεισ.	Όγκος	Άνοιγμα	Ανιτ Τιμή	Καπιτ Τιμή	Τελ Τιμή	Τιμή κλεισ.	Όγκος	Άνοικτες θέσεις	Όγκος	Άνοικτες θέσεις	Άνοιγμα	Ανιτ Τιμή	Καπιτ Τιμή	Τελ Τιμή	Τιμή κλεισ.	Όγκος	Άνοικτες θέσεις	Όγκος	Άνοικτες θέσεις	Όγκος	Άνοικτες θέσεις			
2.400	0.000	0.000	0.000		1.45	-	-	0.000	0.000	0.000		1.46	-	-	0.000	0.000	0.000		0.001	-	-	0.000	0.000	0.000		0.001	-	-	0.024
2.600	0.000	0.000	0.000		1.25	-	-	0.000	0.000	0.000		1.26	-	-	0.000	0.000	0.000		0.001	-	-	0.000	0.000	0.000		0.001	-	-	0.026
2.800	0.000	0.000	0.000		1.05	-	-	0.000	0.000	0.000		1.06	-	-	0.000	0.000	0.000		0.001	-	-	0.000	0.000	0.000		0.001	-	-	0.028
3.000	0.000	0.000	0.000		0.854	-	-	0.000	0.000	0.000		0.864	-	-	0.000	0.000	0.000		0.001	-	-	0.000	0.000	0.000		0.004	-	-	0.030
3.200	0.000	0.000	0.000		0.655	-	-	0.000	0.000	0.000		0.674	-	-	0.000	0.000	0.000		0.001	-	-	0.000	0.000	0.000		0.014	-	-	0.032
3.400	0.000	0.000	0.000		0.462	-	-	0.000	0.000	0.000		0.501	-	-	0.000	0.000	0.000		0.007	-	-	0.000	0.000	0.000		0.039	-	-	0.034
3.600	0.000	0.000	0.000		0.286	-	-	0.000	0.000	0.000		0.349	-	-	0.000	0.000	0.000		0.031	-	-	0.000	0.000	0.000		0.087	-	-	0.036
3.800	0.000	0.000	0.000		0.151	-	-	0.000	0.000	0.000		0.229	-	-	0.000	0.000	0.000		0.096	-	-	0.000	0.000	0.000		0.167	-	-	0.038
4.000	0.000	0.000	0.000		0.065	-	-	0.000	0.000	0.000		0.139	-	-	0.000	0.000	0.000		0.210	-	-	0.000	0.000	0.000		0.277	-	-	0.040
4.400	0.000	0.000	0.000		0.006	-	-	0.000	0.000	0.000		0.043	-	-	0.000	0.000	0.000		0.553	-	-	0.000	0.000	0.000		0.582	-	-	0.044
4.800	0.000	0.000	0.000		0.001	-	-	0.000	0.000	0.000		0.010	-	-	0.000	0.000	0.000		0.950	-	-	0.000	0.000	0.000		0.953	-	-	0.048
5.200	0.000	0.000	0.000		0.001	-	-	0.000	0.000	0.000		0.002	-	-	0.000	0.000	0.000		1.35	-	-	0.000	0.000	0.000		1.35	-	-	0.052
5.600	0.000	0.000	0.000		0.001	-	-	0.000	0.000	0.000		0.001	-	-	0.000	0.000	0.000		1.75	-	-	0.000	0.000	0.000		1.75	-	-	0.056
6.000	0.000	0.000	0.000		0.001	-	-	0.000	0.000	0.000		0.001	-	-	0.000	0.000	0.000		2.15	-	-	0.000	0.000	0.000		2.15	-	-	0.060
<b>Σύνολο:</b>						0	0						0	0	0	0										0	0	0	0
<b>Αριθμός Πράξεων:</b>						0						0	0	0					0.00							0	0		

Προϊόν Δανεισμού	Υποκείμενος Τίτλος	Πολυμερείς Συναλλαγές[1]				Διμερείς Συναλλαγές[2]		Δανεισμός Τίτλων μέσω ΟΤC[3]
		Ανοιχτές θέσεις[5]	Προσφερόμενη ποσότητα	Μ.Σ.Τ[4]	Όγκος συναλλαγών	Μ.Σ.Τ[4]	Όγκος συναλλαγών	Όγκος συναλλαγών
AETFBOR	ALPHA ETF FTSE Athex Large Cap	---	---	---	---	---	---	---
ALPHABOR	ALPHA ΥΠΗΡΕΣΙΩΝ ΣΥΜΜ (ΚΟ)	---	---	---	---	---	---	57,201,490
ACAGBOR	AUSTRIACARD (ΚΑ)	---	---	---	---	---	---	---
OTOELBOR	AUTOHELLAS (ΚΟ)	7,105	---	---	---	---	---	36,068
BOCHGRBOR	BANK OF CYPRUS (ΚΟ)	---	---	---	---	---	---	82,448
CENERBOR	CENERGY HOLDINGS (ΚΑ)	17,048	---	---	---	---	---	529,964
EEEBOR	COCA-COLA HBC AG (ΚΟ)	27,974	---	---	---	---	---	227,884
DIMANDBOR	DIMAND (ΚΟ)	---	---	---	---	---	---	34,436
EUROBBOR	EUROBANK HOLDINGS (ΚΟ)	170,000	---	---	---	---	---	62,392,823
FOYRKBOR	FOURLIS ΣΥΜΜΕΤΟΧΩΝ (ΚΟ)	---	---	---	---	---	---	16,673
ELPEBOR	HELLENIQ ENERGY (ΚΟ)	---	---	---	---	---	---	2,205,732
INTEKBOR	IDEAL HOLDINGS (ΚΟ)	---	---	---	---	---	---	11,600
INTRKBOR	INTRACOM HOLDINGS (ΚΟ)	---	---	---	---	---	---	46,185
INKATBOR	INTRAKAT (ΚΟ)	---	---	---	---	---	---	1,029,738
BELABOR	JUMBO (ΚΟ)	8,920	---	---	---	---	---	251,026
LAMDABOR	LAMDA DEVELOPMENT(ΚΟ)	---	---	---	---	---	---	223,277
LAVIBOR	LAVIPHARM (ΚΟ)	---	---	---	---	---	---	---
MYTILBOR	METLEN ENERGY & METALS (ΚΟ)	2,000	---	---	---	---	---	585,310
MIGBOR	MIG (ΚΟ)	541	---	---	---	---	---	39,913
PROFBOR	PROFILE (ΚΟ)	---	---	---	---	---	---	5,800
QUESTBOR	QUEST ΣΥΜΜΕΤΟΧΩΝ (ΚΟ)	1,701	---	---	---	---	---	27,597
TITCBOR	TITAN CEMENT (ΚΑ)	34,937	---	---	---	---	---	196,217
VIOBOR	VIOHALCO SA/NV (ΚΑ)	3,600	---	---	---	---	---	---
AVAXBOR	ΑΒΑΞ Α.Ε. (ΚΟ)	---	---	---	---	---	---	1,486
ADMIEBOR	ΑΔΜΗΕ ΣΥΜΜΕΤΟΧΩΝ Α.Ε. (ΚΟ)	1,000	---	---	---	---	---	183,453
AEGNBOR	ΑΕΡΟΠΟΡΙΑ ΑΙΓΑΙΟΥ (ΚΟ)	---	---	---	---	---	---	623,345
GEKTERNABOR	ΓΕΚ ΤΕΡΝΑ (ΚΟ)	---	---	---	---	---	---	9,586
PPCBOR	ΔΕΗ (ΚΟ)	---	---	---	---	---	---	3,269,484
AIABOR	ΔΙΕΘΝΗΣ ΑΕΡΟΛΙΜΕΝΑΣ ΑΘΗΝΩΝ(ΚΟ)	9,897	---	---	---	---	---	205,600
ETEBOR	ΕΘΝΙΚΗ ΤΡΑΠΕΖΑ (ΚΟ)	92,030	---	---	---	---	---	18,101,030
ELHABOR	ΕΛΒΑΛΧΑΛΚΟΡ (ΚΟ)	995	---	---	---	---	---	193,153

**Σημειώσεις Προϊόντων Δανεισμού**

[1] - Πολυμερείς Συμβάσεις Δανειοδοσίας των μεθόδων 8-1, 8-2 και 8-3-3 (σύμφ. Με Αποφ.17 ΔΣ του Χρηματιστηρίου).

[2] - Διμερείς Συμβάσεις Δανειοδοσίας των μεθόδων 8-3-1 και 8-3-2 & Συμβάσεις της μεθόδου 4 (σύμφ. Με Αποφ. 20 ΔΣ του Χρηματιστηρίου).

[3] - Τα στοιχεία Συναλλαγές Δανεισμού Τίτλων μέσω ΟΤC δηλώνονται από τους χειριστές ΣΑΤ και αφορούν τις ποσότητες που έχουν καταγραφεί στο ΣΑΤ έως και τη προηγούμενη εργάσιμη ημέρα.

[4] - Μ.Σ.Τ: - Μέση Σταθμισμένη Τιμή (ως προς τα τεμάχια)

[5] - Τα στοιχεία αφορούν σε ανοιχτές θέσεις πριν την έναρξη της συνεδρίασης



Προϊόν Δανεισμού	Υποκείμενος Τίτλος	Πολυμερείς Συναλλαγές[1]				Διμερείς Συναλλαγές[2]		Δανεισμός Τίτλων μέσω ΟΤC[3]
		Ανοικτές θέσεις[5]	Προσφερόμενη ποσότητα	Μ.Σ.Τ[4]	Όγκος συναλλαγών	Μ.Σ.Τ[4]	Όγκος συναλλαγών	Όγκος συναλλαγών
ELLAKTORBOR	ΕΛΛΑΚΤΩΡ (ΚΟ)	---	---	---	---	---	---	167,855
EXAEBOR	ΕΛΛΗΝ. ΧΡΗΜΑΤΙΣΤΗΡΙΑ-Χ.Α. (ΚΟ)	3,000	---	---	---	---	---	151,106
EYAPSBOR	ΕΥΑΘ (ΚΟ)	---	---	---	---	---	---	---
EYDAPBOR	ΕΥΔΑΠ (ΚΟ)	14,400	---	---	---	---	---	215,464
INLOTBOR	ΙΝΤΡΑΛΟΤ (ΚΟ)	---	---	---	---	---	---	1,483,080
KRIBOR	ΚΡΙ - ΚΡΙ (ΚΟ)	---	---	---	---	---	---	1,053
MOHBOR	ΜΟΤΟΡ ΟΙΛ (ΚΟ)	37,168	---	---	---	---	---	1,404,268
NOVALBOR	ΝΟΒΑΛ ΠΡΟΠΕΡΤΥ ΑΕΕΑΠ (ΚΟ)	---	---	---	---	---	---	---
PRABOR	ΟΛΠ (ΚΟ)	---	---	---	---	---	---	82,118
OPAPBOR	ΟΠΑΠ (ΚΟ)	4,582	---	---	---	---	---	1,764,681
HTOBOR	ΟΤΕ (ΚΟ)	---	---	---	---	---	---	1,933,848
TREIRBOR	ΠΕΙΡΑΙΩΣ FINANCIAL HOLD (ΚΟ)	30,000	---	---	---	---	---	13,973,227
PLATBOR	ΠΛΑΣΤΙΚΑ ΘΡΑΚΗΣ (ΚΟ)	---	---	---	---	---	---	4,630
SARBOR	ΣΑΡΑΝΤΗΣ ΓΡ. (ΚΟ)	5,191	---	---	---	---	---	16,693
TENERGYBOR	ΤΕΡΝΑ ΕΝΕΡΓΕΙΑΚΗ (ΚΟ)	---	---	---	---	---	---	509,596
OLYMPBOR	ΤΕΧΝΙΚΗ ΟΛΥΜΠΙΑΚΗ (ΚΟ)	---	---	---	---	---	---	---
OPTIMABOR	ΤΡΑΠΕΖΑ ΟΡΤΙΜΑ BANK (ΚΟ)	10,300	---	---	---	---	---	613,187

**Σημειώσεις Προϊόντων Δανεισμού**

[1] - Πολυμερείς Συμβάσεις Δανειοδοσίας των μεθόδων 8-1, 8-2 και 8-3-3 (σύμφ. Με Αποφ.17 ΔΣ του Χρηματιστηρίου).

[2] - Διμερείς Συμβάσεις Δανειοδοσίας των μεθόδων 8-3-1 και 8-3-2 & Συμβάσεις της μεθόδου 4 (σύμφ. Με Αποφ. 20 ΔΣ του Χρηματιστηρίου).

[3] - Τα στοιχεία Συναλλαγές Δανεισμού Τίτλων μέσω ΟΤC δηλώνονται από τους χειριστές ΣΑΤ και αφορούν τις ποσότητες που έχουν καταγραφεί στο ΣΑΤ έως και τη προηγούμενη εργάσιμη ημέρα.

[4] - Μ.Σ.Τ: - Μέση Σταθμισμένη Τιμή (ως προς τα τεμάχια)

[5] - Τα στοιχεία αφορούν σε ανοικτές θέσεις πριν την έναρξη της συνεδρίασης

**Κωδικοί και ονομασίες Κλάδων Οικονομικής Δραστηριότητας του Χρηματιστηρίου Αθηνών**

12003 - Διαπραγματεύσιμα Αμοιβαία Κεφάλαια	10101010 Υπηρεσίες Ηλεκτρονικών Υπολογιστών
10101015 Λογισμικό	10102030 Υλικό Υπολογιστών
15101010 Εξοπλισμός Τηλεπικοινωνιών	15102015 Υπηρεσίες Τηλεπικοινωνιών
20101010 Υγειονομικές Μονάδες	20101025 Υπηρεσίες Υγείας
20102010 Ιατρικός Εξοπλισμός	20103015 Φαρμακευτικά Προϊόντα
30101010 Τράπεζες	30202000 Διαφοροποιημένες Χρηματοοικονομικές Υπηρεσίες
30202010 Διαχείριση Κεφαλαίων & Θεματοφύλακες	30202015 Επενδυτικές Υπηρεσίες
30204000 Επενδυτικές Εταιρείες κλειστού τύπου	30302010 Γενικές Ασφάλειες
30302015 Μεσίτες Ασφαλίσεων	30302025 Ασφάλειες Ιδιοκτησίας & Ζημιών
35101010 Συμμετοχές & Ανάπτυξη Ακίνητης Περιουσίας	35101015 Υπηρεσίες Ακίνητης Περιουσίας
35102000 Διαφοροποιημένες Α.Ε.Ε.Α.Π.	35102030 Α.Ε.Ε.Α.Π. Επαγγελματικών Χώρων
35102045 Α.Ε.Ε.Α.Π. Εμπορικών Χώρων	40201040 Υπηρεσίες Ενοικίασης και Χρηματοδοτικής Μίσθωσης
40202010 Κατασκευή Κατοικιών	40202015 Έπιπλα
40202020 Οικιακές Συσκευές	40203040 Ηλεκτρονική Ψυχαγωγία
40204020 Ρούχα και Αξεσουάρ	40301010 Ψυχαγωγία
40301030 Εκδόσεις	40301035 Ραδιοτηλεοπτικοί Φορείς
40401010 Διαφοροποιημένοι Έμποροι	40401020 Εμπόριο Ενδυμάτων
40401025 Εμπόριο Προϊόντων Οικιακής Βελτίωσης	40401030 Εξειδικευμένο Λιανικό Εμπόριο
40501010 Αεροπορικές Εταιρείες	40501015 Ταξίδια & Τουρισμός
40501020 Τυχερά Παιχνίδια	40501025 Ξενοδοχεία & Πανσιόν
45101015 Απόσταξη & Οινοπαραγωγή	45101020 Αναψυκτικά
45102010 Γεωργεία, Αλιεία, Εκτροφή και Φυτείες	45102020 Τρόφιμα
45103010 Καπνός	45201010 Λιανικό & Χονδρικό Εμπόριο Τροφίμων
45201020 Είδη Προσωπικής Φροντίδας	50101010 Κατασκευές
50101020 Κατασκευαστές Στέγασης & Επικαλύψεων	50101030 Τσιμέντα
50101035 Άλλα Οικοδομικά Υλικά	50202010 Ηλεκτρικά Εξαρτήματα
50203015 Πλαστικά	50203030 Υλικά Συσκευασίας
50204000 Μηχανήματα Βιομηχανικού Εξοπλισμού	50204020 Μηχανήματα Κατασκευών
50205010 Προμηθευτές Βιομηχανίας	50205020 Υποστηρικτικές Υπηρεσίες προς Επιχειρήσεις
50205030 Υπηρεσίες Μαζικής Εκτύπωσης	50206015 Εμπορικά Οχήματα & Ανταλλακτικά
50206030 Θαλάσσιες Μεταφορές	50206060 Υπηρεσίες Μεταφορών
55101000 Διαφοροποιημένα Υλικά	55101020 Κλωστοϋφαντουργικά Προϊόντα
55102000 Ορυχεία	55102010 Σίδηρος & Χάλυβας
55102015 Μεταλλουργία	55102035 Αλουμίνιο
60101020 Διυλιστήρια & Εμπορία Πετρελαιοειδών	65101010 Εναλλακτική Ηλεκτρική Ενέργεια
65101015 Συμβατική Ηλεκτρική Ενέργεια	65102000 Πολλαπλών Υπηρεσιών Κοινής Ωφέλειας
65102030 Ύδρευση	

# ATHEXGROUP

Athens Exchange Group

Λεωφ. Αθηνών 110 | 104 42 Αθήνα  
110 Athinon Ave | 104 42 Athens GR  
T +30 210 3366 800  
[www.athexgroup.gr](http://www.athexgroup.gr)