

25

Ημερήσιο Δελτίο
Συναλλακτικής Δραστηριότητας

Daily Official List
of Trading Activity



Αποποίηση Ευθύνης:

Η εταιρεία Ελληνικά Χρηματιστήρια-Χρηματιστήριο Αθηνών Ανώνυμη Εταιρεία Συμμετοχών καταβάλλει κάθε δυνατή προσπάθεια ώστε να διασφαλίσει ότι οι πληροφορίες και τα λοιπά στοιχεία που εμφανίζονται στο Ημερήσιο Δελτίο Τιμών (Η.Δ.Τ.) είναι ορθά και πλήρη αλλά δεν έχει καμία ευθύνη για ενδεχόμενο λάθος ή παράλειψη στοιχείων και / ή ευθύνη σχετικά με την ακρίβεια, αξιοπιστία, επικαιροποίηση και πληρότητα των παραπάνω πληροφοριών και στοιχείων ή ευθύνη προερχόμενη άμεσα ή έμμεσα από την χρήση των παραπάνω πληροφοριών.

Η Εταιρία δεν έχει καμία ευθύνη για την ακρίβεια των στοιχείων που περιλαμβάνονται στις ανακοινώσεις των εισηγμένων εταιρειών. Πιθανές προσβολές δικαιωμάτων τρίτων από το περιεχόμενο των ανακοινώσεων συνιστούν αποκλειστική ευθύνη του αποστολέα των ανακοινώσεων.

Όλα τα αναγραφόμενα στο Η.Δ.Τ. στοιχεία παρέχονται μόνο για τους σκοπούς της πληροφόρησης και δεν συνιστούν παροχή επενδυτικών συμβουλών ή πρόσκληση για επένδυση σε κινητές αξίες που διαπραγματεύονται στο Χρηματιστήριο Αθηνών.

Αναγνωρίζεται και συμφωνείται ότι όλα τα δικαιώματα επί των πληροφοριών που εμφανίζονται στο Η.Δ.Τ. θα αποτελούν κυριότητα της εταιρίας και οποιοδήποτε άλλο δικαίωμα συμπεριλαμβανομένου του δικαιώματος πνευματικής ιδιοκτησίας, σήματος κλπ. ανήκουν στο Χρηματιστήριο Αθηνών.

Τα ανωτέρω στοιχεία αποτελούν ιδιοκτησία της Εταιρίας και προστατεύονται σύμφωνα με τις διατάξεις περί πνευματικής ιδιοκτησίας. Απαγορεύεται α) η με οποιοδήποτε τρόπο ή μέσο αναπαραγωγή, αναδημοσίευση, τροποποίηση, αντιγραφή, πώληση, μετάδοση ή διανομή του συνόλου ή μέρους τους, χωρίς αναφορά στην πηγή και β) η εμπορική εκμετάλλευση των στοιχείων από τρίτους.

Η Εταιρία δεν φέρει καμία ευθύνη προερχόμενη άμεσα ή έμμεσα από χρήση ή τυχόν αλλοίωση των ανωτέρω στοιχείων όταν αυτά χρησιμοποιούνται από

Ελληνικά Χρηματιστήρια - Χρηματιστήριο Αθηνών Α.Ε. Συμμετοχών

Λεωφόρος Αθηνών 110, 10442 Αθήνα, Τηλ: (210) 33.66.800, Fax: (210) 32.13.938

www.athexgroup.gr

Χρηματιστηριακό Κέντρο Θεσσαλονίκης

Κατούνη 16-18, Θεσ/νίκη 546 25, Τηλ: (2310) 567.667, Fax: (2310) 530.455

Συνεγγυητικό Κεφάλαιο Εξασφάλισης Επενδυτικών Υπηρεσιών

Φειδίου 14-16, Αθήνα 106 78, Τηλ: (210) 33.04.682, Fax: (210) 33.04.155

Επιτροπή Κεφαλαιαγοράς

Κολοκοτρώνη 1 & Σταδίου 1, Αθήνα 105 62, Τηλ: (210) 33.77.100, Fax: (210) 33.77.173

Πίνακας Περιεχομένων**Ενότητα 1: Στατιστικά Στοιχεία Χρεογράφων, Παραγώγων και Δανεισμού**

- Οι Αγορές Χρεογράφων Παραγώγων Δανεισμού
- Χρηματιστηριακοί Δείκτες
- Αναλυτικά Στοιχεία Συναλλαγών Αγοράς Χρεογράφων
- Στοιχεία Συναλλαγών Κλάδων Χρηματιστηρίου Αθηνών & Χρηματοοικονομικών Προϊόντων (Δ.Α.Κ.)
- Οι 10 Μετοχές με τη μεγαλύτερη Άνοδο & Πτώση
- Αναλυτικά Στοιχεία Συναλλαγών Αγοράς Παραγώγων

Ενότητα 2: Αναλυτικά Στοιχεία Συναλλαγών Χρεογράφων

- Αναλυτικά Στοιχεία Συναλλαγών Χρεογράφων
- Σημειώσεις Χρεογράφων

Ενότητα 3: Στοιχεία Συναλλαγών Χρεογράφων

- Στοιχεία Συναλλαγών Πακέτων
- Στοιχεία Συναλλαγών Δικαιωμάτων

- Στοιχεία Δανεισμού Τίτλων
- Στοιχεία Συναλλαγών Εκποιήσεων
- Στοιχεία Συναλλαγών Εκποιήσεων Ενσώματων Ονομαστικών Μετοχών
- Στοιχεία Ενεργητικού Διαπραγματεύσιμων Αμοιβαίων Κεφαλαίων (Δ.Α.Κ.)
- Χαρακτηριστικά Διαπραγματεύσιμων Αμοιβαίων Κεφαλαίων (Δ.Α.Κ.)

Ενότητα 4: Ανακοινώσεις**Ενότητα 5: Ομόλογα Διαπραγματεύσιμα στην Αγορά Αξιών Σταθερού Εισοδήματος**

- Ομολογιακά Δάνεια Επιχειρήσεων – Οργανωμένη Αγορά (Μετατρέψιμα)
- Ομολογιακά Δάνεια Επιχειρήσεων – Οργανωμένη Αγορά (Μη Μετατρέψιμα)
- Ομόλογα Ελληνικού Δημοσίου
- Έντοκα Γραμμάτια & Zero Coupon Ομόλογα Ελληνικού Δημοσίου
- Ομόλογα Ελληνικού Δημοσίου Διαπραγματεύσιμα με τη Μέθοδο Εκφώνησης - Αντιφώνησης
- Ομόλογα Κρατικών Τραπεζών

Ενότητα 6: Πρόσθετα Στοιχεία Ενημέρωσης

- Πίνακας Μελών Χρηματιστηρίου Αθηνών και Μελών ΕΤ.ΕΚ.
- Πίνακας Μετοχών Υπό Ειδική Διαπραγμάτευση
- Γνωστοποιήσεις Συναλλαγών - Κατάλογος Υπόχρεων Προσώπων

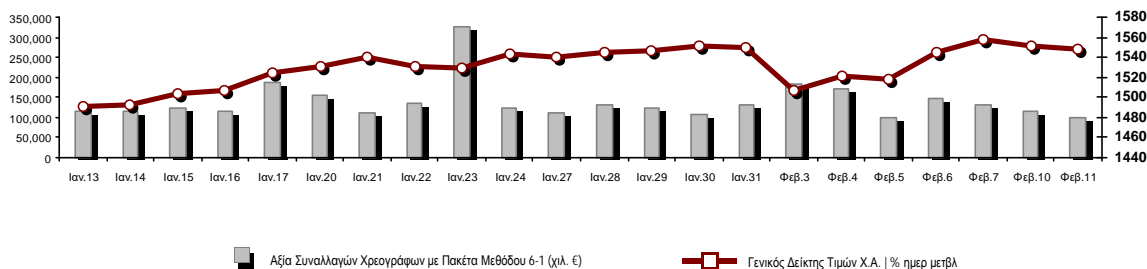
Ενότητα 7: Αναλυτικά Στοιχεία Συναλλαγών Αγοράς Παραγώγων

- Συμβόλαια Μελλοντικής Εκπλήρωσης σε Δείκτες
- Συμβόλαια Μελλοντικής Εκπλήρωσης σε Μετοχές
- Δικαιώματα Προαίρεσης σε Δείκτες
- Δικαιώματα Προαίρεσης σε Μετοχές
- Στοιχεία Συναλλαγών Προϊόντων Δανεισμού

Παράρτημα Α: Κωδικοί και ονομασίες Κλάδων Οικονομικής Δραστηριότητας του Χρηματιστηρίου Αθηνών

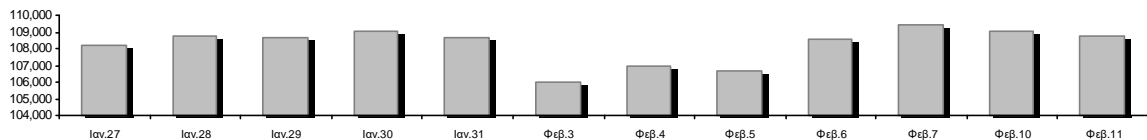
Οι Αγορές Χρεογράφων Παραγώγων Δανεισμού

Γενικός Δείκτης Τιμών και Αξία Συναλλαγών Μετοχών και Παραγώγων

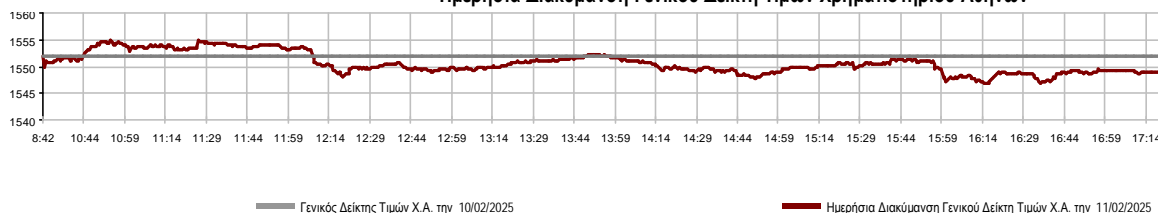


Κεφαλαιοποίηση Χ.Α. (εκατ. €)**:	108,786.09		Συνολικές Ανοικτές Θέσεις σε Παράγωγα	425,809
Ημερήσια μεταβολή: εκατ. € %	-223.62	-0.21%	Ανοικτές θέσεις σε ΣΜΕ επί Δεικτών % ημερ μετβλ	6,769 2.58%
Μέση ετήσια Κεφ/ποίηση: εκατ. € % Μετβλ. Μέση προηγ. έτος	107,070.46	8.50%	Ανοικτές θέσεις σε ΣΜΕ επί μετοχών % ημερ μετβλ	417,769 1.71%
Γενικός Δείκτης Τιμών Χ.Α. % ημερ μετβλ	1,548.93	-0.19%	Ανοικτές θέσεις σε Δικαιώματα επί Δεικτών % ημερ μετβλ	1,000 0.00%
Κεφαλαιοποίηση Γενικού Δείκτη (εκατ. €)	101,399.19		Ανοικτές θέσεις σε Δικαιώματα επί μετοχών % ημερ μετβλ	271 0.00%
Ημερήσια μεταβολή (εκατ. €)	-219.83			
Αξία Συναλλαγών Χρεογράφων με Πακέτα Μεθόδου 6-1 (χιλ. €)	100,923.29		Πλήθος Συμβολαίων Παραγώγων:	28,393
Ημερήσια μεταβολή: %	-14,220.36	-12.35%	Ημερήσια μεταβολή: τμχ %	4,467 18.67%
Μέση Αξία Συν/γών ΥiD: χιλ. € % Μετβλ Μέση προηγ. έτος	136,479.91	-0.66%	Μέσος Όγκος Συμβ. ΥiD: % Μετβλ Μέσο προηγ. Έτος	30,194 -18.86%
Αξία Συναλλαγών Πακέτων Μεθόδου 6-1 (χιλ. €)	5,649.45		Πλήθος Πράξεων Παραγώγων:	1,683
Αξία Συναλλαγών Πακέτων Μεθόδου 6-2 & 6-3 (χιλ. €)	73.59		Ημερήσια μεταβολή: πλήθος %	245 17.04%
Αξία Συναλλαγών Ομολόγων (χιλ.€)	920.13		Μέσο Πλήθος Πράξεων ΥiD: % Μετβλ Μέσο προηγ. Έτος	1,750 -3.93%
Όγκος Συναλλαγών Χρεογράφων με Πακέτα Μεθόδου 6-1 (χιλ. Τμχ)	20,866.43		Συνολικές Ανοικτές Θέσεις σε Δανεισμό	242,768
Ημερήσια μεταβολή: χιλ. τμχ %	-3,778.44	-15.33%	Ημερήσια μεταβολή: τμχ %	32,011 15.19%
Μέσος Όγκος Συν/γών ΥiD: % Μετβλ Μέσο προηγ. Έτος	33,546.43	15.31%	Πλήθος Συναλλαγών Δανεισμού (Πολυμερής/Διμερής)	2,500
Όγκος Συναλλαγών Πακέτων Μεθόδου 6-1 (χιλ. Τεμάχια)	1,461.52		Ημερήσια μεταβολή: τμχ %	-53,511
Όγκος Συναλλαγών Πακέτων Μεθόδου 6-2 & 6-3 (χιλ. Τεμάχια)	8.61		Πλήθος Πολυμερών Συναλλαγών	2,500
Όγκος Συναλλαγών Ομολόγων	924,000		Πλήθος Διμερών Συναλλαγών	0
Πλήθος Πράξεων Χρεογράφων με Πακέτα Μεθόδου 6-1	36,564		Πλήθος Πράξεων Δανεισμού:	4
Ημερήσια μεταβολή: πλήθος %	156	0.43%	Ημερήσια μεταβολή: %	-11
Μέσο Πλήθος Πράξεων ΥiD: % Μετβλ Μέσο προηγ. Έτος	37,086	2.38%	Πλήθος Πράξεων Πολυμερών Συναλλαγών	4
Πλήθος πακέτων Μεθόδου 6-1	11		Πλήθος Πράξεων Διμερών Συναλλαγών	0
Πλήθος πακέτων Μεθόδου 6-2 & 6-3	1			
Πλήθος συναλλαγών Ομολόγων	189			

Κεφαλαιοποίηση Χ.Α. (εκατ. €)**



Ημερήσια Διακύμανση Γενικού Δείκτη Τιμών Χρηματιστηρίου Αθηνών



Χρηματιστηριακοί Δείκτες

Όνομασία Δείκτη	11/02/2025	10/02/2025	Δ μον.	Δ %	Κατώτερη	Ανώτερη	Κατ.έτους	Ανωτ.έτους	Ετησ. μεταβ.
Γενικός Δείκτης Τιμών Χ.Α.	1,548.93	1,551.90	-2.97	-0.19%	1,546.82	1,554.79	1,469.67	1,557.83	5.39% #
Δείκτης Συνολικής Απόδοσης Γενικού Δείκτη Χ.Α.	2,930.85	2,936.48	-5.63	-0.19%	2,926.87	2,941.96	2,779.44	2,947.70	5.45% #
Δείκτης ATHEX ESG	1,777.60	1,780.12	-2.52	-0.14%	1,774.46	1,785.18	1,678.09	1,790.85	5.93% #
Δείκτης Τιμών Εναλλακτικής Αγοράς Χ.Α.	15,131.22	15,112.26	18.96	0.13%	15,024.21	15,236.86	14,772.17	15,518.17	0.22% #
FTSE/Χ.Α. Large Cap	3,775.75	3,781.42	-5.67	-0.15%	3,769.04	3,792.15	3,570.47	3,804.57	5.75% #
FTSE/Χ.Α. Mid Cap	2,480.41	2,469.34	11.07	0.45%	2,463.62	2,487.34	2,334.00	2,487.34	6.27% #
FTSE/Χ.Α. Υψηλής Μερισματικής Απόδοσης	4,184.30	4,166.13	18.17	0.44%	4,156.89	4,199.01	4,015.60	4,199.01	4.07% #
FTSE/Χ.Α. Δείκτης Αγοράς	900.79	902.60	-1.81	-0.20%	899.21	904.69	851.11	906.84	5.83% #
FTSE/Χ.Α. Τράπεζες	1,391.64	1,392.48	-0.84	-0.06%	1,383.04	1,401.24	1,284.74	1,435.96	8.21% #
FTSE/ATHEX ΤΕΧΝΟΛΟΓΙΑ & ΤΗΛΕΠΙΚΟΙΝΩΝΙΕΣ	5,669.39	5,652.34	17.05	0.30%	5,647.17	5,689.72	5,575.63	5,871.83	0.00% #
FTSE/ATHEX ΧΡΗΜΑΤΟΟΙΚΟΝΟΜΙΚΕΣ ΥΠΗΡΕΣΙΕΣ	6,527.42	6,531.88	-4.46	-0.07%	6,488.05	6,572.73	6,028.62	6,734.10	8.17% #
FTSE/ATHEX ΑΚΙΝΗΤΗΣ ΠΕΡΙΟΥΣΙΑΣ	4,864.79	4,874.70	-9.91	-0.20%	4,863.42	4,891.52	4,698.27	4,955.14	-0.30% #
FTSE/ATHEX ΚΑΤΑΝΑΛΩΤΙΚΑ ΠΡΟΪΟΝΤΑ	5,295.60	5,310.05	-14.45	-0.27%	5,276.27	5,314.09	5,022.85	5,325.80	5.17% #
FTSE/ATHEX ΒΑΣΙΚΑ ΑΓΑΘΑ	7,139.76	7,207.24	-67.48	-0.94%	7,124.24	7,207.24	6,653.46	7,276.21	6.74% #
FTSE/ATHEX ΒΙΟΜΗΧΑΝΙΕΣ	7,470.16	7,579.67	-109.51	-1.44%	7,445.58	7,580.64	7,101.20	7,687.81	4.37% #
FTSE/ATHEX ΠΡΩΤΕΣ ΎΛΕΣ	5,157.06	5,124.64	32.42	0.63%	5,092.56	5,157.06	5,017.37	5,532.80	2.78% #
FTSE/ATHEX ΕΝΕΡΓΕΙΑ & ΥΠΗΡΕΣΙΕΣ ΚΟΙΝΗΣ ΩΦ	5,248.87	5,193.76	55.11	1.06%	5,193.76	5,266.55	4,962.99	5,266.55	5.42% #
Δείκτης Όλων των Μετοχών Χ.Α.	356.52	357.25	-0.73	-0.20%	356.52	356.52	342.37	358.71	5.03% #
Ελληνικός Δείκτης Mid & Small Cap	2,216.09	2,213.05	3.04	0.14%	2,210.48	2,220.41	2,116.80	2,226.91	4.69% #
FTSE/Χ.Α. Large Cap Συνολικής Απόδοσης	6,500.81	6,510.57	-9.76	-0.15%			6,199.42	6,543.09	5.79% #
FTSE/Χ.Α. Mid Cap Συνολικής Απόδοσης	3,399.69	3,384.52	15.17	0.45%			3,256.98	3,399.69	6.31% #
MSCI GREECE REBASED	5,932.53	5,929.89	2.64	0.04%	5,913.33	5,961.67	5,552.65	6,040.69	6.67% #
Ελληνικός Δείκτης Εταιρικών Ομολόγων	139.76	139.66	0.10	0.07%			138.48	139.76	0.50% #
Ελληνικός Δείκτης Τιμών Εταιρικών Ομολόγων	93.99	93.96	0.04	0.04%			93.38	93.99	0.08% #

Σημείωση 1: Το κλείσιμο των Δεικτών FTSE/Μed 100, Ελληνικός Δείκτης Εταιρικών Ομολόγων και, Ελληνικός Δείκτης Τιμών Εταιρικών Ομολόγων αφορούν την συνεδρίαση της 07/02/2025.

Σημείωση 2: Ο Ελληνικός Δείκτης Mid & Small Cap είναι Customized δείκτης υπολογιζόμενος από το Χρηματιστήριο Αθηνών.

Αναλυτικά Στοιχεία Συναλλαγών Αγοράς Χρεογράφων

	Όλα τα Χρεόγραφα	Κύρια Αγορά	Επιτήρηση	Διαπραγματεύσιμα Αμοιβαία Κεφάλαια
Σύνολα	126	121	4	1
Ανοδικές / Καθοδικές / Σταθερές:	47 / 56 / 23	45 / 54 / 22	2 / 1 / 1	0 / 1 / 0
Κεφαλαιοποίηση Χ.Α. (εκατ €) **	108,786.09	108,733.57	52.52	
Μέση Ημερήσια Αξία Συν/γών (χιλ. €)	136,479.91	136,419.54	18.82	166.49
Αξία Συναλλαγών	100,996.87	100,536.51	34.24	426.13
Κύριος Πίνακας:	95,273.84	94,813.47	34.24	426.13
Προσυμφωνημένων Συναλλαγών 6_1_2_3:	5,723.04	5,723.04	0.00	0.00
Πίνακας Εκποιήσεων:	0.00	0.00	0.00	0.00
Πίνακας Ειδικών Όρων:	0.00	0.00	0.00	0.00
Μέσος Ημερήσιος Όγκος Συναλλαγών	33,546,430	33,490,680	79,244	4,497
Όγκος Συναλλαγών	20,875,042	20,736,204	127,561	11,277
Κύριος Πίνακας:	19,404,911	19,266,073	127,561	11,277
Προσυμφωνημένων Συναλλαγών 6_1_2_3:	1,470,131	1,470,131	0	0
Πίνακας Εκποιήσεων:	0	0	0	0
Πίνακας Ειδικών Όρων:	0	0	0	0
Μέσο Ημερήσιο Πλήθος Πράξεων	37,086	36,958	41	88
Αριθμός Πράξεων	36,565	36,450	45	70
Κύριος Πίνακας:	36,553	36,438	45	70
Προσυμφωνημένων Συναλλαγών 6_1_2_3:	12	12	0	0
Πίνακας Εκποιήσεων:	0	0	0	0
Πίνακας Ειδικών Όρων:	0	0	0	0

Στοιχεία Συναλλαγών Κλάδων Χρηματιστηρίου Αθηνών & Χρηματοοικονομικών Προϊόντων (Δ.Α.Κ.)

Κωδικός	Κλάδοι	Ανοδικές / Καθοδικές / Σταθερές	Αριθμός Πράξεων	Όγκος Συναλλαγών	Αξία Συναλλαγών	% στη Συνολική Αξία
12000	- Χρηματοοικονομικά Προϊόντα	0 / 1 / 0	70	11,277	426,128.61	0.42%
3510	- Ακίνητη Περιουσία	3 / 6 / 3	1,054	392,632	1,327,962.42	1.31%
3030	- Ασφάλειες	0 / 1 / 0	39	7,993	37,953.63	0.04%
5020	- Βιομηχανικά Προϊόντα & Υπηρεσίες	6 / 7 / 2	1,747	491,083	3,767,629.96	3.73%
4040	- Εμπόριο	2 / 3 / 2	1,790	324,105	5,596,538.65	5.54%
6010	- Ενέργεια	2 / 1 / 1	2,503	565,878	6,405,124.45	6.34%
4020	- Καταναλωτικά Προϊόντα & Υπηρεσίες	3 / 1 / 2	294	85,069	217,754.32	0.22%
5010	- Κατασκευές & Υλικά Κατασκευών	4 / 7 / 4	4,731	1,153,200	10,735,854.65	10.63%
4030	- Μέσα Ενημέρωσης	0 / 3 / 0	447	156,714	590,454.83	0.58%
4520	- Προσωπική Φροντίδα, Φάρμακα & Παντοπωλεία	1 / 1 / 0	272	40,223	433,209.09	0.43%
5510	- Πρώτες Ύλες	8 / 4 / 2	1,147	307,626	1,050,520.36	1.04%
4050	- Ταξίδια και Αναψυχή	2 / 3 / 1	2,788	1,228,213	7,547,288.10	7.47%
1010	- Τεχνολογία	5 / 4 / 1	1,189	356,259	1,296,342.25	1.28%
1510	- Τηλεπικοινωνίες	0 / 2 / 0	1,379	274,349	3,896,028.44	3.86%
3010	- Τράπεζες	3 / 4 / 1	11,664	14,310,966	40,652,768.97	40.25%
4510	- Τρόφιμα, Ποτά & Καπνοβιομηχανίες	2 / 2 / 2	416	77,242	904,083.83	0.90%
2010	- Υγεία	1 / 2 / 0	209	173,400	167,452.40	0.17%
6510	- Υπηρεσίες Κοινής Ωφέλειας	3 / 2 / 1	4,404	854,286	15,635,525.47	15.48%
3020	- Χρηματοοικονομικές Υπηρεσίες	2 / 2 / 1	422	64,527	308,253.31	0.31%

Οι 10 Μετοχές με τη μεγαλύτερη Άνοδο & Πτώση

Κύρια Αγορά

Μετοχές με τη μεγαλύτερη Θετική μεταβολή τιμής	Τιμή κλεισ.	Μεταβ.	Μετοχές με τη μεγαλύτερη Αρνητική μεταβολή τιμής	Τιμή κλεισ.	Μεταβ.
ΕΚΤΕΡ (ΚΟ)	2.2	5.01% #	ΑΤΤΙΚΕΣ ΕΚΔΟΣΕΙΣ (ΚΟ)	1.37	-7.43% α
ΜΟΤΟΔΥΝΑΜΙΚΗ (ΚΟ)	2.81	4.07% #	ΤΙΤΑΝ CEMENT (ΚΑ)	43.15	-4.11% α
ΕΥΡΩΣΥΜΒΟΥΛΟΙ (ΚΟ)	1.14	3.17% #	ΙΑΤΡΙΚΟ ΑΘΗΝΩΝ (ΚΟ)	2	-2.91% α
ΑΤΤΙΚΑ ΣΥΜΜΕΤΟΧΩΝ (ΚΟ)	2.51	2.87% #	ΚΥΡΙΑΚΟΥΛΗΣ (ΚΟ)	0.966	-2.82% α
ΜΟΤΟΡ ΟΪΛ (ΚΟ)	21.48	2.58% #	ΑΛΟΥΜΥΛ (ΚΟ)	4.1	-2.15% α
ΙΚΤΙΝΟΣ ΕΛΛΑΣ (ΚΟ)	0.365	2.53% #	ΠΡΟΝΤΕΑ (ΚΟ)	6.1	-1.61% α
INTRACOM HOLDINGS (ΚΟ)	3.045	2.53% #	COCA-COLA HBC AG (ΚΟ)	35.64	-1.33% α
ΝΟΒΑΛ ΠΡΟΠΕΡΤΥ ΑΕΕΑΠ (ΚΟ)	2.53	2.02% #	ΣΑΡΑΝΤΗΣ ΓΡ. (ΚΟ)	11.4	-1.21% α
ΑΛΡΗΑ ΥΠΗΡΕΣΙΩΝ ΣΥΜΜ (ΚΟ)	1.7635	1.91% #	ΕΥΔΑΠ (ΚΟ)	6.02	-1.15% α
HELLENIQ ENERGY (ΚΟ)	7.84	1.82% #	LAMDA DEVELOPMENT(ΚΟ)	6.9	-1.15% α

Μετοχές με τη μεγαλύτερη Αξία Συναλλαγών	Αξία (χιλ. €)	Μεταβ.	Μετοχές με το μεγαλύτερο Όγκο Συναλλαγών	Όγκος	Μεταβ.
ΑΛΡΗΑ ΥΠΗΡΕΣΙΩΝ ΣΥΜΜ (ΚΟ)	11,380.90	1.91% #	ΑΛΡΗΑ ΥΠΗΡΕΣΙΩΝ ΣΥΜΜ (ΚΟ)	6,483,897	1.91% #
ΠΕΙΡΑΙΩΣ FINANCIAL HOLD (ΚΟ)	10,357.42	0.69% #	EUROBANK HOLDINGS (ΚΟ)	3,805,825	-0.84% α
ΜΕΤΛΕΝ ENERGY & METALS (ΚΟ)	10,302.07	0.81% #	ΠΕΙΡΑΙΩΣ FINANCIAL HOLD (ΚΟ)	2,364,663	0.69% #
EUROBANK HOLDINGS (ΚΟ)	9,018.12	-0.84% α	ΕΘΝΙΚΗ ΤΡΑΠΕΖΑ (ΚΟ)	980,229	-0.85% α
ΕΘΝΙΚΗ ΤΡΑΠΕΖΑ (ΚΟ)	8,020.07	-0.85% α	ΙΝΤΡΑΛΟΤ (ΚΟ)	689,299	1.70% #
ΤΙΤΑΝ CEMENT (ΚΑ)	7,173.89	-4.11% α	ΑΤΤΙΚΑ BANK A.T.E. (ΚΟ)	474,697	0.57% #
ΟΠΑΠ (ΚΟ)	5,973.48	0.00% -	HELLENIQ ENERGY (ΚΟ)	396,129	1.82% #
JUMBO (ΚΟ)	5,102.92	-0.75% α	ΟΠΑΠ (ΚΟ)	356,743	0.00% -
ΔΕΗ (ΚΟ)	4,227.38	1.04% #	ΔΕΗ (ΚΟ)	312,219	1.04% #
ΟΤΕ (ΚΟ)	3,879.24	-0.56% α	ΜΕΤΛΕΝ ENERGY & METALS (ΚΟ)	293,751	0.81% #

Σημείωση: Απεικονίζονται οι Μετοχές που δεν ανήκουν στην Κατηγορία Επιτήρησης και πραγματοποιήσαν κατά τη διάρκεια της συνεδρίασης Αξία Συναλλαγών μεγαλύτερη από 10,000 Ευρώ.

Αναλυτικά Στοιχεία Συναλλαγών Αγοράς Παραγώγων

	Αριθμός Πράξεων	Όγκος	Ανοικτές θέσεις
Σ.Μ.Ε. σε Δείκτες	114	784	6,769
FTSE/X.A. Τράπεζες	2	4	1,317
FTSE/X.A. Large Cap	112	780	5,452
MSCI GREECE REBASED	0	0	0
Σ.Μ.Ε. σε Μετοχές	1,559	27,504	417,769
ΑΔΜΗΕ ΣΥΜΜΕΤΟΧΩΝ Α.Ε. (ΚΟ)	20	190	20,967
ΑΕΡΟΠΟΡΙΑ ΑΙΓΑΙΟΥ (ΚΟ)	25	94	3,937
ΑΚΤΟΡ Α.Ε. ΣΥΜ/ΧΩΝ (ΚΟ)	18	49	12,060
ΑΛΡΗΑ ΥΠΗΡΕΣΙΩΝ ΣΥΜΜ (ΚΟ)	331	16,120	170,691
ΔΙΕΘΝΗΣ ΑΕΡΟΛΙΜΕΝΑΣ ΑΘΗΝΩΝ(ΚΟ)	2	2	274
ΑΥΤΟΗΕΛΛΑΣ (ΚΟ)	0	0	116
ΑΒΑΞ Α.Ε. (ΚΟ)	8	27	1,283
BANK OF CYPRUS (ΚΟ)	0	0	53
COCA-COLA HBC AG (ΚΟ)	2	6	142
CENERGY HOLDINGS (ΚΑ)	48	179	6,281
ΕΛΛΑΚΤΩΡ (ΚΟ)	2	25	2,319
ΕΛΒΑΛΧΑΛΚΟΡ (ΚΟ)	28	210	6,918
EUROBANK HOLDINGS (ΚΟ)	53	1,147	16,824
ΕΥΔΑΠ (ΚΟ)	1	5	4,200
FOURLIS ΣΥΜΜΕΤΟΧΩΝ (ΚΟ)	16	50	866
ΓΕΚ ΤΕΡΝΑ (ΚΟ)	18	125	12,038
ΕΛΛΗΝ. ΧΡΗΜΑΤΙΣΤΗΡΙΑ-Χ.Α. (ΚΟ)	4	14	3,280
HELLENIC ENERGY (ΚΟ)	68	417	4,969
INTRACOM HOLDINGS (ΚΟ)	64	338	11,673
JUMBO (ΚΟ)	7	25	479
LAMDA DEVELOPMENT(ΚΟ)	19	48	7,409
METLEN ENERGY & METALS (ΚΟ)	193	708	8,225
MIG (ΚΟ)	0	0	201
ΜΟΤΟΡ ΟΪΛ (ΚΟ)	96	378	7,003
ΕΘΝΙΚΗ ΤΡΑΠΕΖΑ (ΚΟ)	86	658	16,607
ΟΠΑΠ (ΚΟ)	4	15	1,060
ΤΡΑΠΕΖΑ ΟΡΤΙΜΑ BANK (ΚΟ)	0	0	57
ΟΤΕ (ΚΟ)	40	202	3,316
ΟΛΠ (ΚΟ)	0	0	133
ΠΕΙΡΑΙΩΣ FINANCIAL HOLD (ΚΟ)	177	5,516	64,883
ΔΕΗ (ΚΟ)	109	585	23,298
QUEST ΣΥΜΜΕΤΟΧΩΝ (ΚΟ)	0	0	162
ΤΕΡΝΑ ΕΝΕΡΓΕΙΑΚΗ (ΚΟ)	0	0	25
TITAN CEMENT (ΚΑ)	87	190	544
VIOTALCO SA/NV (ΚΑ)	33	181	5,476
Δικαιώματα σε Δείκτες	8	100	1,000
FTSE/X.A. Large Cap	8	100	1,000
Δικαιώματα σε Μετοχές	2	5	271
ΑΛΡΗΑ ΥΠΗΡΕΣΙΩΝ ΣΥΜΜ (ΚΟ)	0	0	0
ΕΘΝΙΚΗ ΤΡΑΠΕΖΑ (ΚΟ)	0	0	2
ΟΠΑΠ (ΚΟ)	0	0	14
ΟΤΕ (ΚΟ)	0	0	2
ΠΕΙΡΑΙΩΣ FINANCIAL HOLD (ΚΟ)	2	5	50
ΔΕΗ (ΚΟ)	0	0	203
Συνολική Δραστηριότητα	1,683	28,393	425,809

Πληθος Χρεογράφων	Ονομ. Αξία	Μερίσματα [1]			Ημερ. Τελευτ. Αποκοπής Μέρισμα [2]	Αποκοπή Δικαίωμα	Σημ. Χρεόγραφο	Τιμή κλεισίματος	% μεταβ.	Προηγ. Κλείσιμο-ημ/νία	Άνοιγμα	Κατωτ Τιμή	Ανωτ Τιμή	Τελ Σταθμ Τιμή	Τελευταία ζήτηση [7]	Τελευταία προσφορά [7]	Ρ/Ε μετά φ. Χρήσιμ	Όγκος	Πράξεις	Αξία Συναλλαγών[8]	Χ.Α. Εταιρείας (χιλ. €) [3,5]	Χαμηλό έτους	Υψηλό έτους	Κλάδος [4]				
		2022	2023	2024																								
2,352,977,294	0.290	---	0.026	---	26/07/2024	18/04/2017	---	ALPHA ΥΠΗΡΕΣΙΩΝ ΣΥΜΜ (ΚΟ)	1.7635	1.91	P	1.7305	10/02/2025	1.745	1.7375	1.7685	1.7635	1.755266584@1.75	7900@1.76	---	---	6,483,897	3,921	11,380,895.29	4,149,475.46	1.613	1.83	30101010
56,996,000	1.00	---	---	---	---	27/01/2025	---	ALTER EGO MEDIA (ΚΟ)	4.3695	-0.69	E	4.4	10/02/2025	4.4	4.357	4.407	4.3695	4.372 39@4.37	2024@4.37	---	---	128,733	325	562,832.35	249,044.02	4.22	4.6355	40301035
1,618,012,407	0.050	---	---	---	04/06/2008	16/10/2024	---	ATTICA BANK A.T.E. (ΚΟ)	0.71	0.57	P	0.706	10/02/2025	0.706	0.7	0.714	0.71	0.70910249@0.708	512@0.710	---	---	474,697	256	336,544.51	1,148,788.81	0.68	0.806	30101010
36,353,868	1.00	(0.025)	0.1	---	16/07/2024	21/08/2023	---	AUSTRIACARD (ΚΑ)	5.99	-0.33	E	6.01	10/02/2025	6	5.95	6.04	5.99	5.998 110@5.97	788@5.99	---	---	15,286	77	91,687.88	217,759.67	5.76	6.25	10101010
440,502,243	0.100	---	---	---	---	23/09/2024	---	BANK OF CYPRUS (ΚΟ)	5	---	---	5	10/02/2025	5	4.99	5.02	5	4.999 2899@4.99	1629@5.00	---	---	137,467	157	687,246.81	2,202,511.22	4.57	5.18	30101010
212,384,903	0.05	0.08	---	---	25/06/2024	07/12/2016	---	CENERGY HOLDINGS (ΚΑ)	9.26	0.87	P	9.18	10/02/2025	9.18	9.16	9.31	9.26	9.246 813@9.25	500@9.28	---	---	221,555	679	2,048,453.91	1,966,684.20	9.14	10.08	50202010
373,239,562	6.70	0.78	0.93	---	30/05/2024	29/04/2013	---	COCA-COLA HBC AG (ΚΟ)	35.64	-1.33	E	36.12	10/02/2025	35.8	35.54	35.96	35.58	35.75 34@35.54	211@35.76	---	---	11,134	77	398,039.18	3,302,257.99	32.08	36.64	45101020
3,676,736,329	0.220	---	0.0933	---	25/07/2024	20/05/2019	---	EUROBANK HOLDINGS (ΚΟ)	2.367	-0.84	E	2.387	10/02/2025	2.398	2.354	2.398	2.367	2.37 7471@2.37	10765@2.37	---	---	3,805,825	2,090	9,018,115.69	8,702,834.89	2.204	2.496	30101010
305,635,185	2.18	0.3	0.9	0.2	20/01/2025	01/10/2003	---	HELLENIO ENERGY (ΚΟ)	7.84	1.82	P	7.7	10/02/2025	7.73	7.69	7.88	7.84	7.796 700@7.83	858@7.84	---	---	396,129	1,087	3,088,299.51	2,396,179.85	7.32	7.88	60101020
136,059,759	0.880	0.322	1	---	10/07/2024	05/03/2014	---	JUMBO (ΚΟ)	26.5	-0.75	E	26.7	10/02/2025	26.5	26.18	26.62	26.5	26.513 993@26.56	197@26.60	---	---	192,470	1,275	5,102,919.38	3,605,583.61	24.88	26.78	40401010
176,736,715	0.300	---	---	---	30/05/2007	27/11/2019	---	LAMDA DEVELOPMENT(ΚΟ)	6.9	-1.15	E	6.98	10/02/2025	6.95	6.9	6.98	6.9	6.949 857@6.90	231@6.95	---	---	109,658	433	761,978.52	1,219,483.33	6.68	7.5	35101010
142,891,161	0.970	1.24	1.5531	---	26/06/2024	07/07/2017	---	METLEN ENERGY & METALS (ΚΟ)	34.88	0.81	P	34.6	10/02/2025	34.68	34.64	35.34	34.88	35.071 159@34.84	413@34.90	---	---	293,751	2,351	10,302,069.04	4,984,043.70	32.82	35.34	65102000
95,166,850	0.500	---	0.0304	---	06/06/2024	28/07/2021	---	PREMIA (ΚΟ)	1.284	-1.08	E	1.298	10/02/2025	1.31	1.274	1.31	1.284	1.288 400@1.28	440@1.28	---	---	73,258	203	94,323.91	122,194.24	1.206	1.312	35102000
78,325,475	0.6	0.85	---	---	25/06/2024	23/07/2019	---	TITAN CEMENT (ΚΑ)	43.15	-4.11	E	45	10/02/2025	44.8	42.8	45.05	43.15	43.465 2098@43.10	450@43.25	---	---	165,048	2,419	7,173,886.45	3,379,744.25	38.6	45.8	50101030
259,189,761	0.12	0.12	---	---	25/06/2024	26/02/2016	---	VIOTALCO S.A.N.V (ΚΑ)	5.7	1.24	P	5.63	10/02/2025	5.66	5.6	5.7	5.7	5.636 551@5.65	3858@5.70	---	---	125,000	468	704,532.15	1,477,381.64	5.44	6.13	55102015
232,000,000	2.12	0.0682	0.0582	0.0582	09/09/2024	19/06/2017	---	ΔΑΜΗΣ ΣΥΜΜΕΤΟΧΩΝ Α.Ε. (ΚΟ)	2.795	0.54	P	2.78	10/02/2025	2.78	2.76	2.815	2.795	2.797 12795@2.79	1248@2.81	11.03	2023	196,686	310	550,153.68	648,440.00	2.55	2.84	65101015
90,167,100	0.500	---	0.7515	---	20/05/2024	24/05/2021	---	ΑΕΡΟΠΟΡΙΑ ΑΙΓΑΙΟΥ (ΚΟ)	10.4	-0.95	E	10.5	10/02/2025	10.5	10.4	10.65	10.4	10.51 1897@10.40	64@10.52	---	---	49,121	370	516,261.22	937,737.84	10.04	11.1	40501010
204,002,463	0.300	---	---	---	12/08/2008	07/01/2025	---	ΑΚΤΟΡ Α.Ε. ΣΥΜ/ΧΩΝ (ΚΟ)	5.05	0.60	P	5.02	10/02/2025	5	4.98	5.05	5.05	5.02 1110@5.01	4781@5.06	---	---	110,082	286	552,599.18	1,030,212.44	4.655	5.29	50101010
103,423,291	0.570	---	---	---	01/08/2011	28/08/2024	---	ΓΕΚ ΤΕΡΝΑ (ΚΟ)	18.7	-0.21	E	18.74	10/02/2025	18.7	18.66	18.78	18.7	18.707 209@18.68	13@18.72	---	---	92,743	531	1,734,914.08	1,934,015.54	17.96	18.86	50101010
369,270,000	2.48	---	0.25	---	22/07/2024	12/12/2001	---	ΔΕΗ (ΚΟ)	13.59	1.04	P	13.45	10/02/2025	13.45	13.45	13.6	13.59	13.54 209@13.54	1203@13.59	---	---	312,219	1,490	4,227,381.91	5,018,379.30	12.25	13.6	65101015
300,000,000	1.00	---	0.33	---	21/05/2024	07/02/2024	---	ΔΙΕΘΝΗΣ ΑΕΡΟΛΙΜΕΝΑΣ ΑΘΗΝΩΝ(ΚΟ)	8.32	-0.95	E	8.4	10/02/2025	8.45	8.32	8.474	8.32	8.393 2395@8.32	250@8.45	---	---	126,519	544	1,061,879.96	2,496,000.00	7.98	8.63	50206060
914,715,153	1.00	---	0.3643	---	29/07/2024	29/08/2018	---	ΕΘΝΙΚΗ ΤΡΑΠΕΖΑ (ΚΟ)	8.18	-0.85	E	8.25	10/02/2025	8.192	8.13	8.288	8.18	8.182 714@8.18	500@8.18	---	---	980,229	2,198	8,020,069.96	7,482,369.95	7.602	8.58	30101010
26,878,682	0.260	(0.04)	(0.06)	---	08/07/2024	24/07/2024	---	ΕΚΤΕΡ (ΚΟ)	2.2	5.01	P	2.095	10/02/2025	2.115	2.115	2.235	2.2	2.182 550@2.17	2746@2.20	---	---	158,013	447	344,764.51	59,133.10	1.64	2.235	50101010
375,241,586	0.390	0.06	0.04	---	25/06/2024	14/07/2006	---	ΕΒΑΛΧΑΛΚΟΡ (ΚΟ)	1.998	0.91	P	1.98	10/02/2025	1.98	1.964	2	1.998	1.985 500@2.00	266@2.00	---	---	138,719	415	275,369.37	749,732.69	1.92	2.24	55102015
348,192,005	0.040	---	---	---	05/07/2011	22/07/2024	---	ΕΛΛΑΚΤΩΡ (ΚΟ)	2.25	-0.22	E	2.255	10/02/2025	2.255	2.24	2.275	2.25	2.255 2634@2.25	68@2.25	---	---	147,749	357	333,107.05	783,432.01	2.15	2.375	50101010
60,348,000	0.420	0.1565	0.2504	---	25/06/2024	04/08/2021	---	ΕΛΛΗΝ. ΧΡΗΜΑΤΙΣΤΗΡΙΑ Χ.Α. (ΚΟ)	4.79	-0.62	E	4.82	10/02/2025	4.8	4.785	4.84	4.79	4.812 1433@4.79	2120@4.83	---	---	54,467	311	262,100.84	289,066.92	4.475	5.03	30202015
106,500,000	0.600	0.02	0.1	---	22/07/2024	13/09/2021	---	ΕΥΔΑΠ (ΚΟ)	6.02	-1.15	E	6.09	10/02/2025	5.97	5.97	6.1	6.02	6.058 350@6.02	250@6.06	---	---	31,936	171	193,462.07	641,130.00	5.8	6.17	65102030
604,095,621	0.300	---	---	---	30/05/2013	10/10/2023	---	INTRALOT (ΚΟ)	1.078	1.70	P	1.06	10/02/2025	1.064	1.062	1.086	1.078	1.077 5000@1.07	26589@1.08	---	---	689,299	412	742,640.77	651,215.08	0.997	1.108	40501020
110,782,980	0.750	1.6299	1.8415	0.3088	23/12/2024	04/11/2013	---	ΜΟΤΟΡ ΟΪΛ (ΚΟ)	21.48	2.58	P	20.94	10/02/2025	21.08	20.96	21.6	21.48	21.34 148@21.48	5@21.50	---	---	154,075	1,339	3,288,003.74	2,379,618.41	20.54	21.86	60101020
370,062,741	0.300	1	1.6123	0.6029	04/11/2024	25/06/2024	---	ΟΠΑΠ (ΚΟ)	16.77	---	---	16.77	10/02/2025	16.77	16.65	16.81	16.77	16.745 30@16.69	3500@16.80	---	---	356,743	1,764	5,973,484.66	6,205,952.17	15.56	16.88	40501020
412,693,573	2.83	0.5888	0.7216	---	04/07/2024	18/06/1998	---	ΟΤΕ (ΚΟ)	14.22	-0.56	E	14.3	10/02/2025	14.3	14.22	14.39	14.22	14.297 696@14.22	100@14.27	---	---	271,341	1,349	3,879,237.64	5,868,502.61	14.22	15.11	15102015
1,250,367,223	0.930	---	0.0632	---	10/07/2024	14/04/2021	---	ΠΕΙΡΑΙΩΣ FINANCIAL HOLD (ΚΟ)	4.386	0.69	P	4.356	10/02/2025	4.37	4.337	4.402	4.386	4.38 3752@4.37	258@4.39	---	---	2,364,663	2,580	10,357,416.16	5,484,110.64	3.851	4.532	30101010
66,850,563	0.780	0.1495	0.2313	---	02/05/2024	13/06/2018	---	ΣΑΡΑΝΤΗΣ ΓΡ. (ΚΟ)	11.4	-1.21	E	11.54	10/02/2025	11.42	11.34	11.5	11.4	11.399 172@11.38	278@11.48	---	---	37,398	247	426,316.94	762,096.42	10.66	12.06	45201020
118,355,090	0.300	0.3798	0.3821	---	08/07/2024	05/03/2020	---	ΤΕΡΝΑ ΕΝΕΡΓΕΙΑΚΗ (ΚΟ)	20	---	---	20	10/02/2025	20	20	20.02	20	20.00264182@20.00	4134@20.02	---	---	17,807						

Πληθος Χρεογράφων	Ονομ. Αξία	Μερίσματα [1]			Ημερ. Τελευτ. Αποκοπή		Σημ.	Χρεόγραφο	Τιμή κλεισίματος	% μεταβ.	Προηγ. Κλεισιμο- ημ/νία	Άνοιγμα	Κατωτ Τιμή	Ανωτ Τιμή	Τελ Σταθμ Τιμή	Τελευταία ζήτηση [7]	Τελευταία προσφορά [7]	P/E μετά φ. Χρήστ	Όγκος	Πράξεις	Αξία Συναλλαγών[8]	Χ.Α. Εταιρείας (χιλ. €) [3,5]	Χαμηλό έτους	Υψηλό έτους	Κλάδος [4]				
		2022	2023	2024	Μέρισμα [2]	Δικαιώμα																							
3,114,144	0.360	0.2304	0.563	---	20/05/2024	02/06/2020	---	ALPHA TRUST ΣΥΜΜΕΤΟΧΩΝ (ΚΟ)	8.76	---	8.76	10/02/2025	8.76	8.7	8.76	8.76	8.758	100@8.60	100@8.76	---	---	620	10	5,430.00	27,279.90	8.6	8.8	30202010	
48,624,764	0.080	0.65	0.7	---	22/04/2024	05/12/2022	---	AUTOHELLAS (ΚΟ)	10.64	-0.75	€	10.72	10/02/2025	10.72	10.62	10.98	10.64	10.8	171@10.64	450@10.76	---	---	13,566	106	146,517.24	517,367.49	10.26	11.48	40201040
178,157,803	0.040	---	---	---	01/07/2008	21/02/2020	---	AVE (ΚΟ)	0.459	-0.43	€	0.461	10/02/2025	0.458	0.452	0.467	0.459	0.459	500@0.452	149@0.456	---	---	12,178	35	5,589.95	81,774.43	0.44	0.477	40301010
44,885,774	2.10	---	---	---	12/06/2024	27/12/2024	---	BRIQ PROPERTIES (ΚΟ)	2.32	---	---	2.32	10/02/2025	2.35	2.32	2.35	2.32	2.337	528@2.32	5899@2.34	---	---	45,743	69	106,918.57	104,135.00	2.13	2.35	35102030
101,123,806	0.360	---	---	---	22/07/2010	28/06/2011	---	CENTRIC ΣΥΜΜΕΤΟΧΩΝ (ΚΟ)	0.349	0.87	P	0.346	10/02/2025	0.344	0.342	0.349	0.349	0.345	1600@0.345	10458@0.349	---	---	35,851	66	12,380.17	35,292.21	0.339	0.375	40203040
784,500	10.00	---	0.5008	0.25	02/12/2024	31/07/2018	---	CNL CAPITAL (ΚΟ)	7.2	0.70	P	7.15	10/02/2025	7.2	7.2	7.2	7.2	7.2	150@7.20	20@7.25	---	---	150	2	1,080.00	5,648.40	6.95	7.4	30202010
10,567,700	0.300	---	---	---	06/10/2005	13/02/2002	---	CPI (ΚΟ)	0.576	-2.37	€	0.59	10/02/2025	0.584	0.576	0.594	0.576	0.587	300@0.574	1991@0.590	---	---	9,420	17	5,532.32	6,087.00	0.548	0.674	10102030
18,680,300	0.050	---	---	---	06/07/2022	---	---	DIMAND (ΚΟ)	8.38	0.36	P	8.35	10/02/2025	8.38	8.33	8.4	8.38	8.381	20@8.27	199@8.38	---	---	4,689	26	39,298.22	156,540.91	8.03	8.57	35101010
52,516,977	1.00	0.11	0.12	---	26/06/2024	23/07/2019	---	FOURLIS ΣΥΜΜΕΤΟΧΩΝ (ΚΟ)	4.29	---	---	4.29	10/02/2025	4.27	4.25	4.33	4.29	4.291	813@4.25	113@4.29	---	---	85,369	299	366,358.27	225,297.83	3.74	4.36	40401010
48,003,921	0.400	---	---	---	30/08/1993	25/07/2024	---	IDEAL HOLDINGS (ΚΟ)	5.93	0.51	P	5.9	10/02/2025	5.9	5.89	5.93	5.93	5.903	500@5.90	1000@5.95	---	---	13,400	90	79,100.24	284,663.25	5.82	6.33	10102030
83,600,000	0.690	---	0.0504	---	25/06/2024	02/07/2024	---	INTRACOM HOLDINGS (ΚΟ)	3.045	2.53	P	2.97	10/02/2025	2.95	2.95	3.08	3.045	3.034	50@3.04	971@3.05	---	---	154,298	403	468,152.50	254,562.00	2.89	3.34	10101010
168,691,037	0.300	---	---	---	20/08/2007	28/11/2022	---	LAVIPHARM (ΚΟ)	0.82	1.24	P	0.81	10/02/2025	0.82	0.81	0.822	0.82	0.815	2000@0.813	15301@0.820	---	---	151,934	116	123,766.16	138,326.65	0.775	0.875	20103015
4,740,000	0.860	---	---	---	14/03/2003	---	---	LOGISMOS (ΚΟ)	1.74	-1.70	€	1.77	10/02/2025	1.71	1.7	1.74	1.74	1.715	100@1.73	149@1.74	-(6)-	2023	3,752	31	6,435.40	8,247.60	1.56	1.82	10101015
17,120,280	0.940	---	0.12	---	01/07/2024	26/06/2023	---	LOULIS FOOD (ΚΟ)	3.18	-0.31	€	3.19	10/02/2025	3.19	3.13	3.2	3.18	3.16	100@3.15	241@3.18	---	---	1,474	18	4,658.39	54,442.49	2.78	3.3	45102020
4,419,616	1.58	0.1531	0.06	---	15/07/2024	04/03/2015	---	MEDICON ΕΛΛΑΣ (ΚΟ)	2.27	-3.40	€	2.35	10/02/2025	2.28	2.24	2.28	2.24	2.27	300@2.27	100@2.30	---	---	1,195	7	2,712.60	10,032.53	2.09	2.4	20102010
10,500,000	0.950	---	0.15	---	05/07/2024	21/07/2023	---	MEVACO (ΚΟ)	3.83	0.79	P	3.8	10/02/2025	3.83	3.83	3.83	3.83	3.83	40@3.74	35@3.83	---	---	5	1	19.15	40,215.00	3.68	3.97	55102015
153,908,095	0.870	---	0.0229	---	11/09/2024	02/08/2024	---	ORILINA PROPERTIES ΑΕΕΑΠ (ΚΟ)	0.8	-0.12	€	0.801	10/02/2025	0.798	0.795	0.8	0.8	0.798	1000@0.793	29822@0.800	---	---	28,653	39	22,871.33	123,126.48	0.76	0.828	35102000
13,968,683	0.100	0.0421	0.0526	---	28/06/2024	02/11/2021	---	PERFORMANCE TECHNOLOGIES (ΚΟ)	5.25	-0.38	€	5.27	10/02/2025	5.28	5.2	5.28	5.25	5.221	15@5.21	950@5.27	---	---	13,498	83	70,476.26	73,335.59	5.19	5.94	10101010
24,745,934	0.230	0.04	0.049	---	04/06/2024	08/06/2022	---	PROFILE (ΚΟ)	5.3	1.15	P	5.24	10/02/2025	5.23	5.23	5.3	5.3	5.259	700@5.26	1489@5.30	---	---	36,236	103	190,552.08	131,153.45	5.11	5.55	10101010
27,345,120	0.280	---	---	---	18/07/2005	26/02/2014	---	QUALITY & RELIABILITY (ΚΟ)	1.3	---	---	1.3	10/02/2025	1.304	1.292	1.33	1.3	1.31	279@1.30	132@1.30	---	---	52,436	125	68,670.36	35,548.66	1.24	1.47	10101010
107,222,688	0.440	0.2	0.22	---	25/06/2024	16/03/2022	---	QUEST ΣΥΜΜΕΤΟΧΩΝ (ΚΟ)	6.5	0.31	P	6.48	10/02/2025	6.48	6.43	6.5	6.5	6.486	250@6.41	4275@6.51	---	---	45,074	210	292,357.36	696,947.47	5.85	6.5	10101010
6,456,530	1.08	0.1314	0.16	---	22/07/2024	02/08/2010	---	SPACE HELLAS (ΚΟ)	5.66	-0.35	€	5.68	10/02/2025	5.64	5.5	5.7	5.7	5.582	30@5.64	216@5.70	---	---	3,008	30	16,790.80	36,543.96	5.5	6.24	15101010
120,528,771	1.60	---	0.08	0.0477	16/12/2024	10/11/2023	---	TRADE ESTATES ΑΕΕΑΠ (ΚΟ)	1.646	-0.36	€	1.652	10/02/2025	1.656	1.646	1.656	1.646	1.65	1@1.65	1000@1.65	---	---	56,316	81	92,945.06	198,390.36	1.63	1.72	35102045
17,190,046	0.300	---	---	---	16/11/1992	12/09/2024	---	UNIBIOS (ΚΟ)	1.495	1.01	P	1.48	10/02/2025	1.5	1.45	1.5	1.495	1.465	564@1.46	1208@1.50	---	---	10,424	61	15,271.11	25,699.12	1.425	1.65	50204000
148,321,516	0.300	0.07	0.03	---	29/07/2024	22/01/2020	---	ΑΒΑΣ Α.Ε. (ΚΟ)	1.96	---	---	1.96	10/02/2025	1.96	1.94	1.994	1.96	1.971	1000@1.95	2411@1.96	---	---	247,440	418	487,606.16	290,710.17	1.53	2.005	50101010
32,413,681	0.370	---	---	---	15/07/2009	11/05/2000	---	ΑΛΟΥΜΥΛ (ΚΟ)	4.1	-2.15	€	4.19	10/02/2025	4.16	4.08	4.19	4.1	4.136	597@4.08	589@4.10	---	---	7,708	66	31,877.68	132,896.09	4	4.6	55102035
3,647,742	3.44	---	0.4954	---	21/10/2024	19/07/2022	---	ΑΝΔΡΟΜΕΔΑ ΑΕΕΧ (ΚΟ)	6.46	-0.61	€	6.5	10/02/2025	6.46	6.42	6.54	6.48	6.468	383@6.42	33@6.46	3.57	2023	3,708	42	23,983.64	23,564.41	6.3	6.58	30204000
23,986,500	1.02	---	---	---	26/06/2009	26/08/2024	---	ΒΙΟΚΑΡΠΕΤ (ΚΟ)	1.73	-0.86	€	1.745	10/02/2025	1.745	1.73	1.765	1.73	1.749	510@1.73	35@1.75	---	---	8,798	73	15,388.84	41,496.65	1.73	2.08	50101035
6,325,000	0.600	0.153	0.145	---	15/07/2024	17/02/2014	---	ΒΟΓΙΑΤΖΟΓΛΟΥ (ΚΟ)	2.36	---	---	2.36	10/02/2025	---	---	---	---	---	290@2.24	525@2.34	---	---	---	---	---	14,927.00	2.16	2.44	50205010
24,060,000	0.300	0.075	0.075	---	14/05/2024	01/07/2019	---	ΓΕΝΙΚΗ ΕΜΠΟΡΙΟΥ (ΚΟ)	1.43	-0.35	€	1.435	10/02/2025	1.43	1.43	1.43	1.43	1.43	150@1.40	360@1.43	9.67	2023	50	1	71.50	34,405.80	1.36	1.5	50205010
15,878,748	0.480	---	---	---	10/07/2006	22/03/2004	---	ΔΟΜΙΚΗ ΚΡΗΤΗΣ (ΚΟ)	2.78	-0.36	€	2.79	10/02/2025	2.8	2.73	2.8	2.78	2.761	94@2.76	180@2.78	---	---	6,596	33	18,209.16	44,142.92	2.52	3.09	50101010
34,720,000	0.310	---	---	---	16/06/2010	01/08/2007	---	ΔΡΟΜΕΑΣ (ΚΟ)	0.349	2.65	P	0.34	10/02/2025	0.351	0.34	0.355	0.349	0.349	540@0.341	229@0.349	---	---	14,262	40	4,973.71	12,117.28	0.304	0.373	40202015
13,673,200	0.420	---	0.05	---	12/09/2024	26/07/2001	---	ΕΒΡΟΦΑΡΜΑ (ΚΟ)	2.08	0.48	P	2.07	10/02/2025	2.06	2.06	2.16	2.08	2.124	598@2.08	525@2.11	---	---	41,015	167	87,108.86	28,440.26	1.75	2.16	45102020
18,410,839	1.00	0.202	---	---	23/08/2023	10/09/2010	---	ΕΛΑΣΤΡΩΝ (ΚΟ)	2.19	0.46	P	2.18	10/02/2025	2.14	2.13	2.19	2.19	2.147	200@2.13	228@2.19	---	---	3,833	26	8,229.44	40,319.74	2.01	2.34	55102010
3,307,500	0.210	0.4	0.4	---	23/10/2024	30/11/2022	---	ΕΛΒΕ Α.Β.Ε.Ε. (ΚΟ)	5.2	4.00	P	5	10/02/2025	5.2	5.2	5.2	5.2	5.2	100@4.98	30@5.20	9.71	2023	1	1	5.20				

Πληθος Χρεογράφων	Ονομ. Αξία	Μερίσματα [1]			Ημερ. Τελευτ. Αποκοπής Μέρισμα [2]	Αποκοπή Δικαιώμα	Σημ. Χρεόγραφο	Τιμή κλεισίματος	% μεταβ.	Προηγ. Κλεισίμο- ημ/νία	Άνοιγμα	Κατωτ Τιμή	Ανωτ Τιμή	Τελ Σταθμ Τιμή	Τελευταία ζήτηση [7]	Τελευταία προσφορά [7]	Ρ/Ε μετά φ. Χρήστ	Όγκος	Πράξεις	Αξία Συναλλαγών[8]	Χ.Α. Εταιρείας (χιλ. €) [3,5]	Χαμηλό έτους	Υψηλό έτους	Κλάδος [4]					
		2022	2023	2024																									
15,083,480	0.150	---	---	---	02/06/2010	29/01/2024	---	ΕΥΡΩΣΥΜΒΟΥΛΟΙ (ΚΟ)	1.14	3.17	P	1.105	10/02/2025	1.12	1.115	1.14	1.14	1.12	150@1.13	2455@1.14	---	---	60,318	83	67,528.61	17,195.17	1.1	1.29	50205020
114,320,400	0.100	---	---	---	26/11/2021	05/08/2019	---	ΙΚΤΙΝΟΣ ΕΛΛΑΣ (ΚΟ)	0.365	2.53	P	0.356	10/02/2025	0.3485	0.3485	0.368	0.365	0.362	1500@0.358	7795@0.365	---	---	64,357	62	23,282.96	41,726.95	0.327	0.378	50101035
13,569,198	0.450	(0.0133)	(0.0133)	---	18/07/2024	09/01/2025	---	ΙΛΥΔΑ (ΚΟ)	1.815	0.83	P	1.8	10/02/2025	1.845	1.8	1.845	1.815	1.818	500@1.81	100@1.82	19.53	2023	12,859	50	23,377.85	24,628.09	1.3333	2.01	10101015
45,417,399	0.100	---	---	---	25/07/2008	02/04/2024	---	ΙΝΤΕΡΓΟΥΝΤ-ΞΥΛΕΜΠΟΡΙΑ (ΚΟ)	0.262	-1.13	E	0.265	10/02/2025	0.265	0.26	0.265	0.26	0.262	200@0.261	6701@0.263	---	---	43,100	42	11,283.76	13,020.33	0.258	0.303	50101020
18,567,912	0.590	---	0.16	---	03/07/2024	26/01/2021	---	ΙΝΤΕΡΛΑΪΦ (ΚΟ)	4.76	-0.42	E	4.78	10/02/2025	4.8	4.71	4.8	4.76	4.748	307@4.75	118@4.76	6.45	2023	7,993	39	37,953.63	88,383.26	4.48	4.87	30302025
8,424,900	0.500	---	---	---	12/07/2010	04/07/2019	---	ΙΝΤΕΡΤΕΚ (ΚΟ)	1.135	1.79	P	1.115	10/02/2025	1.09	1.09	1.14	1.14	1.102	48@1.11	293@1.14	19.68	2023	1,267	20	1,396.52	9,562.26	1.05	1.26	50205010
19,804,134	0.150	---	---	---	01/07/2004	06/11/2017	---	ΚΕΚΡΩΦ (ΚΟ)	1.26	---	~	1.26	10/02/2025	1.26	1.26	1.26	1.26	1.26	520@1.26	190@1.28	(-6)	2023	2,000	4	2,520.00	24,953.21	1.215	1.41	35101010
11,510,102	0.890	---	---	---	24/06/2005	06/10/1999	---	ΚΛΩΣΤ/ΡΓΙΑ ΝΑΥΠΑΚΤΟΥ (ΚΟ)	0.7	-2.78	E	0.72	10/02/2025	0.722	0.7	0.776	0.7	0.704	720@0.688	1368@0.700	---	---	13,837	39	9,737.64	8,057.07	0.7	0.882	55101020
21,224,340	0.420	---	---	---	06/09/2022	25/04/2006	---	ΚΟΡΔΕΛΛΟΥ Χ. ΑΦΟΙ (ΚΟ)	0.446	0.22	P	0.445	10/02/2025	0.434	0.434	0.446	0.446	0.446	949@0.434	799@0.444	---	2023	101	2	45.03	9,466.06	0.423	0.496	55102010
33,065,136	0.380	0.2004	0.3506	---	22/08/2024	16/09/2013	---	ΚΡΙ Ι - ΚΡΙ (ΚΟ)	16.4	---	~	16.4	10/02/2025	16.65	16.25	16.7	16.4	16.442	400@16.20	161@16.50	16.80	2023	22,059	134	362,684.00	542,268.23	15.2	16.9	45102020
7,595,160	0.600	---	---	---	10/09/2019	18/08/2010	---	ΚΥΡΙΑΚΟΥΛΗΣ (ΚΟ)	0.966	-2.82	E	0.994	10/02/2025	0.962	0.932	0.966	0.966	0.957	60@0.954	1000@0.992	---	---	14,251	60	13,637.63	7,336.92	0.932	1.075	40501015
6,200,000	0.500	---	---	---	22/06/2010	01/11/1995	---	ΛΑΔΕΝΗΣ Α.Ε. "ΜΙΝΕΡΒΑ" (ΚΟ)	0.51	---	~	0.51	10/02/2025	0.51	0.51	0.51	0.51	0.51	20@0.480	20@0.490	---	---	57	2	29.07	3,162.00	0.462	0.535	40204020
30,150,000	0.360	0.0908	0.122	---	28/05/2024	25/04/2019	---	ΜΟΤΟΔΥΝΑΜΙΚΗ (ΚΟ)	2.81	4.07	P	2.7	10/02/2025	2.74	2.72	2.82	2.81	2.758	587@2.81	489@2.82	---	---	25,873	104	71,362.14	84,721.50	2.625	2.935	40401030
42,500,000	1.00	---	0.0383	---	19/08/2024	13/09/2023	---	ΜΠΛΕ ΚΕΔΡΟΣ (ΚΟ)	3.79	0.26	P	3.78	10/02/2025	3.79	3.77	3.79	3.79	3.789	1150@3.77	208@3.79	---	---	4,200	18	15,914.20	161,075.00	3.74	3.8	35102000
2,160,524	0.670	---	---	---	03/12/2018	23/11/1999	---	Ν. ΛΕΒΕΝΤΕΡΗΣ (ΠΟ)	0.244	-5.43	E	0.258	10/02/2025	0.26	0.242	0.26	0.242	0.244	1400@0.236	4059@0.242	---	2023	1,063	4	259.70	2,823.95	0.183	0.272	55102010
6,340,000	0.600	0.1	0.2	0.23	12/12/2024	11/01/2024	---	ΝΑΚΑΣ ΜΟΥΣΙΚΗ (ΚΟ)	3.14	-3.09	E	3.24	10/02/2025	3.14	3.14	3.14	3.14	3.14	100@3.14	1590@3.22	---	---	20	2	62.80	19,907.60	2.9	3.26	40401030
126,431,958	2.50	---	0.025	---	19/06/2024	05/06/2024	---	ΝΟΒΑΛ ΠΡΟΠΕΡΤΥ ΑΕΕΑΠ (ΚΟ)	2.53	2.02	P	2.48	10/02/2025	2.5	2.48	2.53	2.53	2.512	936@2.53	713@2.54	---	---	58,763	140	147,627.91	319,872.85	2.25	2.53	35102045
10,080,000	3.00	1.45	1.3	---	14/05/2024	27/08/2001	---	ΟΛΘ (ΚΟ)	29	---	~	29	10/02/2025	28.6	28.5	29.1	29	28.955	99@28.60	53@29.00	---	---	5,470	30	158,381.20	292,320.00	21.7	29.5	50206060
25,000,000	2.00	1.04	1.336	---	29/07/2024	08/08/2003	---	ΟΛΠ (ΚΟ)	32.2	0.31	P	32.1	10/02/2025	31.2	31.1	32.25	32.2	32.101	500@31.90	1234@32.25	12.04	2023	8,719	137	279,889.25	805,000.00	28.3	32.25	50206060
4,971,466	1.46	---	---	---	04/07/2007	08/10/2003	---	ΠΑΪΡΗΣ ΠΛΑΣΤΙΚΩΝ (ΚΟ)	1.015	-0.49	E	1.02	10/02/2025	0.98	0.98	1.015	1.015	0.983	90@0.972	380@1.01	---	---	1,148	11	1,128.17	5,046.04	0.946	1.15	50203030
27,098,594	0.540	0.0401	0.0702	0.03	11/11/2024	14/01/2021	---	ΠΑΠΟΥΣΑΝΗΣ (ΚΟ)	2.44	0.41	P	2.43	10/02/2025	2.44	2.43	2.44	2.44	2.44	300@2.35	21@2.43	16.20	2023	2,825	25	6,892.15	66,120.57	2.37	2.58	45201020
7,070,400	0.930	0.2593	0.8645	---	15/04/2024	06/05/2016	---	ΠΕΤΡΟΠΟΥΛΟΣ ΠΕΤΡΟΣ (ΚΟ)	7.96	-0.75	E	8.02	10/02/2025	8.08	7.96	8.12	7.96	8.029	211@7.96	220@8.04	---	---	5,860	41	47,051.18	56,280.38	7.92	8.48	50206015
43,741,452	0.660	0.2629	0.2388	0.07	23/01/2025	01/11/1999	---	ΠΛΑΣΤΙΚΑ ΘΡΑΚΗΣ (ΚΟ)	3.925	-0.51	E	3.945	10/02/2025	3.905	3.89	3.95	3.925	3.911	390@3.92	483@3.93	---	---	19,048	112	74,503.63	171,685.20	3.87	4.27	50203015
21,912,599	0.300	0.048	0.0485	---	20/05/2024	23/02/2007	---	ΡΕΒΟΛΑ (ΚΟ)	1.7	---	~	1.7	10/02/2025	1.705	1.655	1.705	1.7	1.687	133@1.70	10549@1.70	---	---	10,944	57	18,459.21	37,251.42	1.63	1.785	60101020
13,582,223	1.35	---	---	---	24/06/2008	02/02/2016	---	ΣΙΔΑΜΑ ΜΕΤΑΛΛΟΥΡΓΙΚΗ (ΚΟ)	1.53	-1.92	E	1.56	10/02/2025	1.57	1.51	1.59	1.53	1.52	110@1.52	1983@1.53	---	---	5,100	24	7,752.29	20,780.80	1.5	1.62	55102010
40,693,350	5.00	---	---	---	03/07/2006	26/05/2015	---	ΤΕΧΝΙΚΗ ΟΛΥΜΠΙΑΚΗ (ΚΟ)	2.54	---	~	2.54	10/02/2025	2.51	2.49	2.54	2.54	2.524	20@2.52	1526@2.54	---	---	21,332	79	53,848.93	103,361.11	2.36	2.62	40202010
3,048,000	0.300	---	---	---	06/07/2007	01/06/2021	---	ΤΖΙΡΑΚΙΑΝ ΠΡΟΦΙΛ (ΚΟ)	1.425	0.35	P	1.42	10/02/2025	1.39	1.38	1.44	1.44	1.406	55@1.40	2902@1.42	---	2023	4,565	49	6,418.46	4,343.40	1.365	1.78	55102010
8,340,750	1.16	---	---	---	25/06/2009	17/09/2018	---	ΧΑΪΔΕΜΕΝΟΣ (ΚΟ)	0.645	-0.77	E	0.65	10/02/2025	0.645	0.645	0.65	0.645	0.645	178@0.645	204@0.675	---	2023	2,882	5	1,859.69	5,379.78	0.446	0.73	50205030

Κύρια Αγορά - Χαμηλής Συναλλακτικής Δραστηριότητας

14,000,000	1.95	0.26	0.26	---	05/08/2024	26/03/2024	---	ALPHA REAL ESTATE (ΚΟ)	7.3	---	~	7.3	10/02/2025	7.3	7.3	7.34	7.34	7.302	2175@7.34	4123@7.50	---	---	425	2	3,103.50	102,200.00	6.98	7.52	35101015
243,164,193	0.300	---	0.07	---	19/07/2024	05/12/2023	---	ΑΤΤΙΚΑ ΣΥΜΜΕΤΟΧΩΝ (ΚΟ)	2.51	2.87	P	2.44	10/02/2025	2.45	2.42	2.51	2.51	2.478	1200@2.49	4776@2.51	---	---	118,599	180	293,863.82	610,342.12	2.15	2.51	40501015
11,869,224	0.540	0.15	0.15	---	02/07/2024	30/08/2019	---	FLEXORACK (ΚΟ)	7.7	---	~	7.7	10/02/2025	---	---	---	---	---	33@7.60	1616@7.75	---	---	---	---	---	91,393.02	7.45	8.1	50203030
468,700	4.06	2.8	---	---	13/06/2024	21/05/2004	---	MERMEREN KOMB. A.D. PR. (ΕΛΠ)	39.6	2.06	P	38.8	10/02/2025	38.8	38.8	39.6	39.6	39.561	53@37.20	315@40.00	1.35	2023	41	2	1,622.00	18,560.52	36.4	40	55102000
31,317,025	0.400	---	---	---	26/04/2007	10/05/2023	---	MIG (ΚΟ)	2.85	0.18	P	2.845	10/02/2025	2.98	2.8	2.98	2.85	2.805	299@2.81	40@2.85	---	---	5,582	57	15,658.83	89,253.52	2.76	3.08	30202000
244,737,498	0.500	0.03	0.02	---	05/07/2024	28/12/2023	---	TRASTOR A.E.E.A.Π. (ΚΟ)	1.26	-0.79	E	1.27	10/02/2025	1.23	1.23	1.28	1.26	1.251	50@1.25	350@1.28	---	---	2,900	20	3,627.00	308,369.25	1.09		

Ημερήσιο Δελτίο Τιμών

Έτος: 146 Αύξων Αριθμός Συνεδρίασης: 28

Ενότητα 2: Αναλυτικά Στοιχεία Συναλλαγών Χρεογράφων

Τρίτη, 11 Φεβρουαρίου, 2025

Πληθος Χρεογράφων	Ονομ. Αξία	Μερίσματα [1]			Ημερ. Τελευτ. Αποκοπής		Σημ. Χρεόγραφα	Τιμή κλεισίματος	% μεταβ.	Προηγ. Κλείσιμο-ημ/νία	Άνοιγμα	Κατωτ Τιμή	Ανωτ Τιμή	Τελ Σταθμ Τιμή	Τελευταία ζήτηση [7]	Τελευταία προσφορά [7]	Ρ/Ε μετά φ. Χρήσιμ	Όγκος	Πράξεις	Αξία Συναλλαγών[8]	Χ.Α. Εταιρείας (χιλ. €) [3,5]	Χαμηλό έτους	Υψηλό έτους	Κλάδος [4]					
		2022	2023	2024	Μέρσιμα [2]	Δικαιώμα																							
15,000,000	0.300	---	---	---	06/07/2007	18/07/2000	---	3.46	---	3.46	10/02/2025	---	---	---	---	560@3.30	---	---	---	---	51,900.00	3.28	3.68	50203015					
36,300,000	1.12	---	0.0276	---	27/08/2024	12/12/2007	---	3.33	-0.60	€	3.35	10/02/2025	3.34	3.31	3.34	3.34	3.326	105@3.31	698@3.34	---	---	1,887	9	6,276.03	120,879.00	3.22	3.46	65102030	
86,735,980	0.310	---	0.02	---	22/07/2024	07/09/2023	---	2	-2.91	€	2.06	10/02/2025	2.01	2	2.06	2	2.021	250@2.00	500@2.02	---	---	20,271	86	40,973.64	173,471.96	1.495	2.12	20101025	
3,417,600	0.100	0.016	0.016	---	04/07/2024	02/04/2024	---	0.328	---	---	0.328	10/02/2025	0.36	0.36	0.36	0.36	0.36	3000@0.296	2802@0.360	---	---	178	1	64.08	13,020.33	0.302	0.366	50101020	
2,760,000	11.83	11.8	12.4	---	03/06/2024	16/07/1990	---	322	0.63	ρ	320	10/02/2025	322	320	324	322	321.138	2@320.00	45@324.00	---	---	160	18	51,382.00	888,720.00	320	354	45103010	
6,700,000	0.800	0.047	0.047	---	23/07/2024	29/05/2014	---	1.83	---	---	1.83	10/02/2025	---	---	---	---	---	400@1.76	5@1.87	19.65	2023	---	---	---	12,261.00	1.73	1.83	45102020	
18,017,472	0.360	---	0.03	---	11/10/2024	28/08/2017	---	1.7	---	---	1.7	10/02/2025	---	---	---	---	---	125@1.70	45@1.83	---	---	---	---	---	30,629.70	1.7	1.91	45101015	
21,364,000	1.12	0.4	---	---	21/08/2023	08/03/2023	---	37	-0.54	€	37.2	10/02/2025	37	37	37	37	37	150@37.00	50@38.00	---	---	200	2	7,400.00	790,468.00	37	38	40501025	
5,939,268	0.620	---	---	---	10/07/2003	03/01/2002	---	0.975	-4.41	€	1.02	10/02/2025	0.98	0.96	1.02	1.02	0.975	1000@0.930	699@1.02	---	---	3,655	7	3,564.10	5,790.79	0.895	1.1	40401020	
9,819,370	0.500	---	---	---	14/08/2007	09/01/2004	---	0.64	0.31	ρ	0.638	10/02/2025	0.632	0.616	0.68	0.628	0.639	130@0.616	76@0.638	---	---	2,535	33	1,619.89	6,284.40	0.59	0.68	55101000	
32,188,050	0.700	---	---	---	21/07/2008	20/01/2000	---	0.645	---	---	0.645	10/02/2025	0.62	0.605	0.645	0.645	0.623	200@0.600	1000@0.640	---	---	4,713	16	2,936.06	20,761.29	0.605	0.695	55101020	
8,321,682	0.670	---	---	---	17/08/2007	23/11/1999	---	0.276	---	---	0.276	10/02/2025	0.254	0.25	0.254	0.25	0.25	---	412@0.250	---	---	2023	406	2	101.50	2,823.95	0.244	0.288	55102010
27,379,200	0.980	0.45	0.5001	---	01/08/2024	29/08/2022	---	14.8	---	---	14.8	10/02/2025	14.8	14.8	14.8	14.8	14.8	219@14.80	4192@15.20	---	---	1	1	14.80	405,212.16	14	15.2	50203015	
255,494,534	2.71	0.255	0.247	0.47	11/12/2024	30/09/2021	---	6.1	-1.61	€	6.2	10/02/2025	6.1	6.1	6.25	6.15	6.112	477@6.05	45@6.15	---	---	6,027	19	36,834.20	1,558,516.66	5.8	6.7	35102000	
4,181,450	0.500	---	---	---	21/08/2000	05/03/2002	---	1.07	---	---	1.07	10/02/2025	---	---	---	---	---	---	2000@1.07	---	---	---	---	---	---	4,474.15	1.07	1.09	45102020

Διαπραγματεύσιμα Αμοιβαία Κεφάλαια (Δ.Α.Κ.)

971,502	---	---	---	---	15/06/2016	---	ALPHA ETF FTSE Athex Large Cap	37.705	-0.38	€	37.85	10/02/2025	37.7	37.65	37.87	37.705	37.787	500@37.65	500@37.75	---	---	11,277	70	426,128.61	---	35.74	38.02	12003
---------	-----	-----	-----	-----	------------	-----	--------------------------------	--------	-------	---	-------	------------	------	-------	-------	--------	--------	-----------	-----------	-----	-----	--------	----	------------	-----	-------	-------	-------

Επιήρηση

89,078,604	0.040	---	---	---	07/07/2010	16/01/2024	5160	FRIGOGLASS (ΚΟ)	0.204	2.00	ρ	0.2	10/02/2025	0.204	0.204	0.204	0.204	0.204	3000@0.194	20768@0.204	---	2023	25,000	8	5,100.00	18,172.04	0.184	0.218	50204000	
13,191,620	0.620	---	---	---	04/08/2010	09/09/2002	5232	ΥΑΛCO - ΚΩΝΣΤΑΝΤΙΝΟΥ (ΚΟ)	0.162	---	---	0.162	10/02/2025	---	---	---	---	---	---	3585@0.146	---	---	---	---	---	---	2,137.04	0.146	0.162	40202020
17,579,754	4.16	---	---	---	18/08/2006	02/08/2010	---	ΒΙΟΤΕΡ (ΚΟ)	0.27	8.00	ρ	0.25	10/02/2025	0.27	0.27	0.27	0.27	1000@0.260	76@0.274	---	---	3,000	3	810.00	4,746.53	0.226	0.29	50101010		
15,842,391	1.51	---	---	---	15/07/2009	12/05/2000	5141	ΜΠΗΤΡΟΣ ΣΥΜΜΕΤΟΧΙΚΗ (ΚΟ)	0.72	---	---	0.72	10/02/2025	---	---	---	---	---	450@0.655	70@0.700	---	---	---	---	---	---	11,406.52	0.535	0.77	55102010
24,319,250	0.300	---	---	---	09/07/2002	04/07/2007	5165	ΠΡΟΔΕΥΤΙΚΗ (ΚΟ)	0.284	-8.39	€	0.31	10/02/2025	0.308	0.284	0.308	0.284	0.286	15000@0.282	5000@0.300	---	---	98,161	32	28,117.72	6,906.67	0.246	0.376	50101010	
28,438,268	0.070	---	---	---	21/08/2006	24/11/1999	5253	ΣΠΥΡΟΥ ΑΓΡ. ΟΙΚ. (ΚΟ)	0.151	---	---	0.151	10/02/2025	0.151	0.151	0.151	0.151	0.151	5000@0.155	1500@0.166	---	---	1,400	2	211.40	4,294.18	0.138	0.16	45102010	
1,011,000	1.00	---	---	---	01/07/2004	11/12/2012	5193	ΤΡΙΑ ΑΛΦΑ (ΚΟ)	4.8	---	---	4.8	10/02/2025	---	---	---	---	---	---	120@4.70	---	---	2023	---	---	---	4,852.80	4.04	4.8	55101020

Κατάσταση σε Αναστολή

65,326,268	0.530	---	---	---	04/07/2007	19/07/2006	4750	ΣΑΤΟ ΑΕ (ΚΟ)	0.028	---	---	0.028	05/09/2024	---	---	---	---	---	---	---	---	---	---	---	---	---	1,829.14	0.028	0.028	40202015
54,654,600	0.050	---	---	---	01/07/1998	30/12/2022	5275	ΒΙΣ (ΚΟ)	0.144	---	---	0.144	05/02/2025	---	---	---	---	---	---	555836@0.144	---	---	---	---	---	---	7,870.26	0.144	0.144	50203030
3,961,300	1.28	---	---	---	29/06/2004	03/08/2000	5248	ΔΟΥΡΟΣ (ΚΟ)	0.25	---	---	0.25	24/04/2023	---	---	---	---	---	---	---	---	---	---	---	---	---	990.33	0.25	0.25	40204020
51,754,364	0.300	---	---	---	23/12/2003	24/01/2007	5197	ΕΠΙΛΕΚΤΟΣ (ΚΟ)	0.132	---	---	0.132	31/10/2024	---	---	---	---	---	---	---	---	---	---	---	---	---	6,831.58	0.132	0.132	55101020

Σημειώσεις Χρεογράφων

Κωδικός	Κείμενο σημείωσης
()	- Προσαρμοσμένα Μέρισματα λόγω διανομής Δωρεάν μετοχών.
*	- Τελευταία προσαρμοσμένη τιμή κλεισίματος.
[1]	- Καθαρά μερίσματα.
[2]	- Στη στήλη "Ημερ. Αποκοπής τελευταίου δικαιώματος" αναφέρεται η Ημερομηνία εισαγωγής για Νέες Εταιρείες.
[3]	- Η Χρηματιστηριακή αξία αναφέρεται στο σύνολο των μετοχών
[4]	- Η κωδικοποίηση των Κλάδων Οικονομικής Δραστηριότητας του Χ.Α. παρουσιάζονται στο Παράρτημα Α
[5]	- Η Χρηματιστηριακή Αξία αναφέρεται στο σύνολο των κατηγοριών μετοχών (εφόσον έχουν εισαχθεί περισσότερες της μιας κατηγορίες) και δεν αναφέρεται σε επιμέρους κατηγορίες μετοχών μιας εταιρείας.
[6]	- P/E μεγαλύτερο του 100
[7]	- Τελευταία εικόνα του Βιβλίου Εντολών πριν το τέλος της συνεδρίασης
[8]	- Στην Αξία Συναλλαγών των Μετοχών περιλαμβάνονται όλοι οι τύποι Πακέτων
4750	- Μεταφορά στην Κατηγορία Επιτήρησης από 8/4/2011.
5093	- Μεταφορά στην Κατηγορία Επιτήρησης από 8/4/2015.
5141	- Μεταφορά στην Κατηγορία Επιτήρησης από 10/05/2017.
5160	- Μεταφορά στην Κατηγορία Επιτήρησης από 15/04/2016.
5165	- Μεταφορά στην Κατηγορία Επιτήρησης από 15/02/2018.
5193	- Μεταφορά στην κατηγορία Επιτήρησης από 25/10/2018.
5197	- Μεταφορά στην κατηγορία Επιτήρησης από 07/11/2018.
5232	- Μεταφορά στην Κατηγορία Επιτήρησης από 08/04/2011.
5248	- Μεταφορά στην κατηγορία Επιτήρησης από 06/09/2011.
5253	- Μεταφορά στην Επιτήρησης από 14/5/2021.
5275	- Μεταφορά στη Κατηγορία Επιτήρησης από 09/07/2020.

Στοιχεία Συναλλαγών Πακέτων

Χρεόγραφο	Όγκος πακέτου	Τιμή πακέτου	Αξία πακέτου	Ωρα έγκρισης	Σημείωση
ΔΙΕΘΝΗΣ ΑΕΡΟΛΙΜΕΝΑΣ ΑΘΗΝΩΝ(ΚΟ)	8,611	8.55	73,585.30	10:37:10	14
BANK OF CYPRUS (ΚΟ)	23,931	5.00	119,655.00	10:56:07	20
HELLENIQ ENERGY (ΚΟ)	50,000	7.75	387,500.00	11:21:16	20
EUROBANK HOLDINGS (ΚΟ)	500,000	2.38	1,190,500.00	12:14:24	20
ΠΕΙΡΑΙΩΣ FINANCIAL HOLD (ΚΟ)	144,774	4.38	634,689.22	13:21:42	20
ΓΕΚ ΤΕΡΝΑ (ΚΟ)	15,000	18.76	281,400.00	14:10:57	20
ALPHA ΥΠΗΡΕΣΙΩΝ ΣΥΜΜ (ΚΟ)	200,000	1.75	350,000.00	15:38:56	20
EUROBANK HOLDINGS (ΚΟ)	399,401	2.36	943,784.56	16:09:40	20
JUMBO (ΚΟ)	20,000	26.55	531,000.00	16:15:15	20
ΕΥΔΑΠ (ΚΟ)	10,000	6.06	60,600.00	16:28:39	20
HELLENIQ ENERGY (ΚΟ)	56,000	7.84	439,040.00	17:00:51	20
ΟΠΑΠ (ΚΟ)	42,414	16.77	711,282.78	17:16:12	20

Σημειώσεις πακέτων

- 9 - Μέθοδος 6-1 / Ειδική Χρέωση
- 10 - Μέθοδος 6-1 / Ειδική Χρέωση, Αυθημερόν Διακανονισμός
- 14 - Μέθοδος 6-3 / Πακέτο Αποκατάστασης, Ατελής αγορά και Πώληση
- 18 - Μέθοδος 6-2 / SPOT 1
- 19 - Μέθοδος 6-2 / SPOT 2
- 20 - Μέθοδος 6-1 και Μέθοδος 6-1 Αυθημερόν Διακανονισμός
- 21 - Άλλη Προσυμφωνημένη

Στοιχεία Συναλλαγών Δικαιωμάτων

Ημερ. αποκοπής	Έναρξη εξάσκησης	Λήξη εξάσκησης	Λήξη διαπραγμάτευσης	Δικαιώματα	Κατωτ Τιμή	Ανωτ Τιμή	Τιμή κλεισ.	Τελευταία ζήτηση	Τελευταία προσφορά	Όγκος	Πράξεις	Αξία Συναλλαγών
----------------	------------------	----------------	----------------------	------------	------------	-----------	-------------	------------------	--------------------	-------	---------	-----------------

Δεν υπάρχουν Συναλλαγές Δικαιωμάτων.

Στοιχεία Συναλλαγών Εκποιήσεων

Χρεόγραφα	Τύπος Χρεογράφου	Όγκος Συναλλαγών	Αριθμός Πράξεων	Αξία Συναλλαγών	Σημείωση
-----------	------------------	------------------	-----------------	-----------------	----------

Δεν πραγματοποιήθηκαν Εκποιήσεις Μετοχών.

Σημειώσεις Εκποιήσεων

- Δημόσιος Ανοικτός Πλειστηριασμός
- Εκποίηση Ενσώματων Ονομαστικών Μετοχών
- Εκποίηση Αδιάθετων Κλασματικών Υπολοίπων

Στοιχεία Ενεργητικού Διαπραγματεύσιμων Αμοιβαίων Κεφαλαίων (Δ.Α.Κ.)

	Ημερομηνία συναλλαγών	Δημιουργία / Εξαγορά	Αριθ. Μερ. (T-1)	Νέα Μερ. (T-1)	Εξαγορασθ. Μερ. (T-1)	Μερίδια (T) [1]	Αξία Ενεργητικού [2]	Καθαρή Τιμή	Μέρισμα /Μερίδιο	Ημερ. Αποκοπής
ALPHA ETF FTSE Athex Large Cap	11/02/2025	5,000	971,502	---	---	971,502	36,689,020.00	37.7653	1.35	01/07/2024

Σημειώσεις Δ.Α.Κ.

[1] - Αριθμ. μεριδίων (T) = Αριθμ. μεριδίων (T-1) + Νεοεκδοθέντα μερίδια (T-1) - Εξαγορασθέντα μερίδια (T-1)

[2] - Περιλαμβάνονται και τα μερίδια που δημιουργήθηκαν / εξαγοράσθηκαν την ημέρα T-1.

Περιγραφή	Στοιχεία
Όνομασία Δ.Α.Κ.	ALPHA ETF FTSE Athex Large Cap
Σύμβολο Δ.Α.Κ. (GR)	ΑΔΑΚ
Σύμβολο Δ.Α.Κ. (EN)	AETF
ISIN Δ.Α.Κ.	GRF000153004
Κατηγορία Διαπραγμάτευσης	Διαπραγματεύσιμα Αμοιβαία Κεφάλαια (Δ.Α.Κ.)
Τύπος Δ.Α.Κ.	Μετοχών
Τρόπος διαχείρισης	Παθητικός
Επενδυτική Στρατηγική	Σκοπός της επενδυτικής πολιτικής του Αμοιβαίου Κεφαλαίου είναι η αναπαραγωγή της αποδόσεως του Δείκτη FTSE/X.A. Large Cap του Χρηματιστηρίου Αθηνών σε όρους Ευρώ, ακολουθώντας πλήρως και πανομοιότυπες τη σύνθεση του υποκείμενου Δείκτη.
Εκδότης	ΑΛΦΑ ASSET MANAGEMENT Α.Ε.Δ.Α.Κ.
Εταιρεία Διαχείρισης	ΑΛΦΑ ASSET MANAGEMENT Α.Ε.Δ.Α.Κ.
Ειδικοί Διαπραγματευτές	ΑΛΦΑ FINANCE Α.Χ.Ε.Π.Ε.Υ. , ΕΘΝΙΚΗ ΧΡΗΜΑΤΙΣΤΗΡΙΑΚΗ Α.Χ.Ε.Π.Ε.Υ.
Θεματοφύλακας	ΑΛΦΑ ΤΡΑΠΕΖΑ Α.Ε.
Σύμβολο Δείκτη (GR)	FTSE
Σύμβολο Δείκτη (EN)	FTSE
Όνομασία Δείκτη	FTSE/X.A. Large Cap
ISIN Δείκτη	GRI99201A006
Κλάσμα Δείκτη [1]	1/100
Αρχική Τιμή Μεριδίου	21.76
Συνολικός Αριθμός Μεριδίων [2]	971,502
Ημερομηνία πρώτης Έκδοσης	14/01/2008
Ημερομηνία έναρξης Διαπραγμάτευσης	24/01/2008
Νόμισμα Διαπραγμάτευσης	ΕΥΡΩ
Νόμισμα Ενεργητικού	ΕΥΡΩ
Αρχική Αξία Ενεργητικού [3]	3,000,000.00
Αριθμ. Μεριδίων για Δημιουργία-Εξαγορά [4]	5,000
Αμοιβή Διαχείρισης	0.375

Σημειώσεις Δ.Α.Κ.

[1] - Το κλάσμα της τιμής του δείκτη που αποτελεί η τιμή της πρώτης έκδοσης

[2] - Ο αριθμός μεριδίων που διαπραγματεύθηκαν στο Χρηματιστήριο την ημέρα T

[3] - Η αξία του ενεργητικού κατά την έκδοση

[4] - Ο αριθμός μεριδίων που απαιτείται κατά τη διαδικασία δημιουργίας εξαγοράς

Ανακοινώσεις



ΑΝΑΚΟΙΝΩΣΕΙΣ

ΓΝΩΣΤΟΠΟΙΗΣΕΙΣ ΕΤΑΙΡΙΩΝ

From: ALPHA ΥΠΗΡΕΣΙΩΝ ΚΑΙ ΣΥΜΜΕΤΟΧΩΝ Α.Ε.
Posted At: 10 February 2025 17:37
Conversation: Έντυπο Παροχής Πληροφοριών σύμφωνα με το άρθρο 1 παρ. 5 στοιχείο η) του Κανονισμού (ΕΕ) 2017/1129
Posted To: DOLAnnouncements2
Subject: Έντυπο Παροχής Πληροφοριών σύμφωνα με το άρθρο 1 παρ. 5 στοιχείο η) του Κανονισμού (ΕΕ) 2017/1129

Έντυπο Παροχής Πληροφοριών σύμφωνα με το άρθρο 1 παρ. 5 στοιχείο η) του Κανονισμού (ΕΕ) 2017/1129

[Ανακοίνωση](#)

From: ORILINA PROPERTIES A.E.E.A.Π.
Posted At: 10 February 2025 17:38
Conversation: ΓΝΩΣΤΟΠΟΙΗΣΗ ΓΙΑ ΤΗΝ ΑΓΟΡΑ ΙΔΙΩΝ ΜΕΤΟΧΩΝ
Posted To: DOLAnnouncements2

Subject: ΓΝΩΣΤΟΠΟΙΗΣΗ ΓΙΑ ΤΗΝ ΑΓΟΡΑ ΙΔΙΩΝ ΜΕΤΟΧΩΝ

ΑΝΑΚΟΙΝΩΣΗ

[ΓΝΩΣΤΟΠΟΙΗΣΗ ΓΙΑ ΤΗΝ ΑΓΟΡΑ ΙΔΙΩΝ
ΜΕΤΟΧΩΝ](#)

From: BRIQ PROPERTIES A.E.E.A.Π.
Posted At: 10 February 2025 18:21
Conversation: ΟΙΚΟΝΟΜΙΚΟ ΗΜΕΡΟΛΟΓΙΟ ΕΤΟΥΣ 2025
Posted To: DOLAnnouncements2

Subject: ΟΙΚΟΝΟΜΙΚΟ ΗΜΕΡΟΛΟΓΙΟ ΕΤΟΥΣ 2025

Οικονομικό ημερολόγιο έτους
2025

[Οικονομικό ημερολόγιο έτους
2025](#)

From: ΕΛΛΗΝΙΚΑ ΧΡΗΜΑΤΙΣΤΗΡΙΑ Α.Ε.
Posted At: 10 February 2025 18:55
Conversation: Συναλλαγές της Eurobank Equities
Posted To: DOLAnnouncements2
Subject: Συναλλαγές της Eurobank Equities

Η Εταιρία Ελληνικά Χρηματιστήρια-Χρηματιστήριο Αθηνών Α.Ε. Συμμετοχών (ATHEX) ανακοινώνει σύμφωνα με τον Ν.3556/2007 και τις διατάξεις του Κανονισμού (ΕΕ) 596/2014 του Ευρωπαϊκού Κοινοβουλίου και του Συμβουλίου ότι η Eurobank Equities Α.Ε.Π.Ε.Υ. την ενημέρωσε ότι πραγματοποίησε τις εξής συναλλαγές:

α/α	Ημερομηνία γνωστοποίησης στην ATHEX	Ημερομηνία συναλλαγής	Είδος συναλ.	Ποσότητα	Χρηματοπιστωτικό μέσο	Συνολική αξία (ευρώ)
1	06.02.2025	05.02.2025	Αγορά	588	Μετοχές ΕΧΑΕ (κο)	2.798,88
2	06.02.2025	05.02.2025	Πώληση	588	Μετοχές ΕΧΑΕ (κο)	2.787,97
3	07.02.2025	06.02.2025	Αγορά	2.408	Μετοχές ΕΧΑΕ (κο)	11.561,67
4	07.02.2025	06.02.2025	Πώληση	2.108	Μετοχές ΕΧΑΕ (κο)	10.137,40
5	07.02.2025	06.02.2025	Πώληση	3	ΣΜΕ ΕΧΑΕ	1.449,00
6	10.02.2025	07.02.2025	Αγορά	1.686	Μετοχές ΕΧΑΕ (κο)	8.095,32
7	10.02.2025	07.02.2025	Πώληση	676	Μετοχές ΕΧΑΕ (κο)	3.251,23
8	10.02.2025	07.02.2025	Πώληση	40	ΣΜΕ ΕΧΑΕ	19.280,00

Η Eurobank Equities Α.Ε.Π.Ε.Υ. πραγματοποίησε τις ανωτέρω συναλλαγές λόγω της ειδικής διαπραγμάτευσης που έχει αναλάβει στην αγορά παραγώγων σε Συμβόλαια Μελλοντικής Εκπλήρωσης (ΣΜΕ) με υποκείμενο τίτλο τη μετοχή της εταιρίας (σύμβολο μετοχής: ΕΧΑΕ).

Η γνωστοποίηση εκ μέρους της Eurobank Equities Α.Ε.Π.Ε.Υ. προς την εταιρεία και ακολούθως από την εταιρία προς τις αρχές της Κεφαλαιαγοράς, γίνεται επειδή ο κ. Κωνσταντίνος Βασιλείου είναι μη εκτελεστικό μέλος του Δ.Σ. της Eurobank Equities Α.Ε.Π.Ε.Υ. ενώ κατέχει ταυτόχρονα τη θέση του Μν

Εκτελεστικού Μέλους του Δ.Σ. της ΑΤΗΕΧ (υπόχρεο πρόσωπο με βάση το Ν.3340/2005).

From: ΓΡ. ΣΑΡΑΝΤΗΣ Α.Β.Ε.Ε.
Posted At: 10 February 2025 18:56
Conversation: ΑΝΑΚΟΙΝΩΣΗ ΡΥΘΜΙΖΟΜΕΝΗΣ ΠΛΗΡΟΦΟΡΙΑΣ:
Γνωστοποίηση συναλλαγών
Posted To: DOLAnnouncements2
Subject: ΑΝΑΚΟΙΝΩΣΗ ΡΥΘΜΙΖΟΜΕΝΗΣ ΠΛΗΡΟΦΟΡΙΑΣ:
Γνωστοποίηση συναλλαγών

Αθήνα, 10 Φεβρουαρίου 2025

Ανακοίνωση Ρυθμιζόμενης Πληροφορίας

Γνωστοποίηση Συναλλαγών

Η εταιρεία ΓΡ. ΣΑΡΑΝΤΗΣ Α.Β.Ε.Ε., σύμφωνα με το Ν.3556/2007 και τις διατάξεις του Κανονισμού (ΕΕ) 596/2014 του Ευρωπαϊκού Κοινοβουλίου και του Συμβουλίου, ανακοινώνει ότι ο κ. Κυριάκος Σαράντης, Πρόεδρος του Διοικητικού Συμβουλίου του Ομίλου και Εκτελεστικό Μέλος Δ.Σ., προέβη την 5η Φεβρουαρίου 2025 σε αγορά συνολικά 30.112 κοινών ονομαστικών μετοχών στη μέση τιμή των 11,30 ευρώ ανά μετοχή, καθώς και την 6η Φεβρουαρίου 2025 σε αγορά συνολικά 12.125 κοινών ονομαστικών μετοχών στη μέση τιμή των 11,30 ευρώ ανά μετοχή.

[Ανακοίνωση ρυθμιζόμενης πληροφορίας: Γνωστοποίηση Συναλλαγών](#)

From: ΓΡ. ΣΑΡΑΝΤΗΣ Α.Β.Ε.Ε.
Posted At: 10 February 2025 18:58
Conversation: ΑΝΑΚΟΙΝΩΣΗ ΓΝΩΣΤΟΠΟΙΗΣΗΣ ΣΥΝΑΛΛΑΓΩΝ
Posted To: DOLAnnouncements2
Subject: ΑΝΑΚΟΙΝΩΣΗ ΓΝΩΣΤΟΠΟΙΗΣΗΣ ΣΥΝΑΛΛΑΓΩΝ

Αθήνα, 10 Φεβρουαρίου 2025

Ανακοίνωση Γνωστοποίησης Συναλλαγών

Η εταιρεία ΓΡ. ΣΑΡΑΝΤΗΣ Α.Β.Ε.Ε. ανακοινώνει ότι η κυρία Αικατερίνη Σαράντη προέβη την 7η Φεβρουαρίου 2025 σε αγορά 2.964 κοινών ονομαστικών μετοχών στη μέση τιμή των 11,31 ευρώ ανά μετοχή.

Η παρούσα ανακοίνωση λαμβάνει χώρα χωρίς να επιβάλλεται από το κανονιστικό πλαίσιο, αλλά για την πληρέστερη ενημέρωση του επενδυτικού κοινού, καθόσον η κυρία Αικατερίνη Σαράντη αποτελεί Συντονισμένο Πρόσωπο με τους κκ. Κυριάκο Σαράντη, Πρόεδρο του Διοικητικού Συμβουλίου και Εκτελεστικό Μέλος, και Γρηγόρη Σαράντη, Αντιπρόεδρο και μη Εκτελεστικό Μέλος.

[Γνωστοποίηση Συναλλαγών](#)

From: TITAN CEMENT INTERNATIONAL S.A
Posted At: 10 February 2025 21:45
Conversation: Αναδιοργάνωση του Διοικητικού Συμβουλίου της
Titan Cement International
Posted To: DOLAnnouncements2
Subject: Αναδιοργάνωση του Διοικητικού Συμβουλίου της
Titan Cement International

Δείτε το συνημμένο αρχείο.

[Αναδιοργάνωση του ΔΣ της Titan Cement
International](#)

From: MOTOP ΟΪΛ Α.Ε.

Posted At: 11 February 2025 09:10

Conversation: Ενημέρωση αναφορικά με τη χορήγηση ειδικής άδειας από το Διοικητικό Συμβούλιο της «MOTOP ΟΪΛ (ΕΛΛΑΣ) ΔΙΥΛΙΣΤΗΡΙΑ ΚΟΡΙΝΘΟΥ Α.Ε.» για κατάρτιση συναλλαγής μεταξύ των θυγατρικών της και συνδεδεμένων με αυτήν μερών, «NRG SUPPLY AND TRADING ΜΟΝΟΠΡΟΣΩΠΗ ΕΝΕΡΓΕΙ

Posted To: DOLAnnouncements2

Subject: Ενημέρωση αναφορικά με τη χορήγηση ειδικής άδειας από το Διοικητικό Συμβούλιο της «MOTOP ΟΪΛ (ΕΛΛΑΣ) ΔΙΥΛΙΣΤΗΡΙΑ ΚΟΡΙΝΘΟΥ Α.Ε.» για κατάρτιση συναλλαγής μεταξύ των θυγατρικών της και συνδεδεμένων με αυτήν μερών, «NRG SUPPLY AND TRADING ΜΟΝΟΠΡΟΣΩΠΗ ΕΝΕΡΓΕΙ

Σε συνέχεια της ανακοίνωσης με ημερομηνία 29 Ιανουαρίου 2025, η οποία δημοσιεύθηκε και στο διαδικτυακό τόπο του Γ.Ε.ΜΗ. με αριθμό πρωτοκόλλου 3550306/30.01.2025, η εταιρεία με την επωνυμία «MOTOP ΟΪΛ (ΕΛΛΑΣ) ΔΙΥΛΙΣΤΗΡΙΑ ΚΟΡΙΝΘΟΥ Α.Ε.» (η «**Εταιρεία**») ενημερώνει ότι στις 10 Φεβρουαρίου 2025 παρήλθε άπρακτη η δεκαήμερη προθεσμία για την υποβολή αιτήματος σύγκλησης Γενικής Συνέλευσης με σκοπό τη λήψη απόφασης επί της χορήγησης ειδικής άδειας από το Διοικητικό Συμβούλιο της Εταιρείας προκειμένου η θυγατρική της Εταιρείας με την επωνυμία «NRG SUPPLY AND TRADING ΜΟΝΟΠΡΟΣΩΠΗ ΕΝΕΡΓΕΙΑΚΗ ΑΝΩΝΥΜΗ ΕΤΑΙΡΕΙΑ» (η «NRG») να αποκτήσει από την εταιρεία με την επωνυμία «MOTOR OIL RENEWABLE ENERGY ΜΟΝΟΠΡΟΣΩΠΗ Α.Ε.» (η «MORE»), επίσης θυγατρική της Εταιρείας, έναντι τιμήματος πενήντα έξι εκατομμυρίων ευρώ (56.000.000 Ευρώ), 109.816 ονομαστικές μετοχές εκδόσεως της εταιρείας με την επωνυμία «ΚΟΡΙΝΘΟΣ POWER ΑΝΩΝΥΜΗ ΕΤΑΙΡΕΙΑ ΠΑΡΑΓΩΓΗΣ ΚΑΙ ΕΜΠΟΡΙΑΣ ΗΛΕΚΤΡΙΚΗΣ ΕΝΕΡΓΕΙΑΣ» (η «**ΚΟΡΙΝΘΟΣ POWER**»), οι οποίες αντιστοιχούν σε ποσοστό 35% του μετοχικού κεφαλαίου της ΚΟΡΙΝΘΟΣ POWER (η «**Συναλλαγή**»). Κατόπιν άπρακτης παρέλευσης της ως άνω

δεκαήμερης προθεσμίας, η απόφαση του Διοικητικού Συμβουλίου της Εταιρείας επί της χορήγησης ειδικής άδειας για τη Συναλλαγή καθίσταται οριστικά ισχυρή, και το από 29 Ιανουαρίου 2025 Ιδιωτικό Συμφωνητικό Πώλησης Μετοχών μεταξύ των MORE, ως πωλήτριας, και NRG, ως αγοράστριας, καθίσταται οριστικά έγκυρο από το χρόνο σύναψής του.

Σύμφωνα με τα οριζόμενα στα άρθρα 99 έως και 101 του Νόμου 4548/2018, (α) η Εταιρεία και η NRG είναι συνδεδεμένα μέρη, καθώς η Εταιρεία συμμετέχει με ποσοστό 100% στο μετοχικό κεφάλαιο της NRG, και (β) η Εταιρεία και η MORE είναι συνδεδεμένα μέρη, καθώς η Εταιρεία συμμετέχει με ποσοστό 100% στο μετοχικό κεφάλαιο της MORE.

Η παρούσα ανακοίνωση δημοσιεύεται σύμφωνα με το άρθρο 101 παρ. 2 και 3 του Νόμου 4548/2018.

Μαρούσι, 11 Φεβρουαρίου 2025

Το Διοικητικό Συμβούλιο

From: EUROBANK ERGASIAS ΥΠΗΡΕΣΙΩΝ

Posted At: 11 February 2025 09:10

Conversation: Η Eurobank ανακοινώνει την ολοκλήρωση της απόκτησης επιπλέον ποσοστού 37,5% στην Ελληνική Τράπεζα και συνεπώς συνολικό ποσοστό συμμετοχής 93,47% και την υποβολή δημόσιας πρότασης προς τους μετόχους της Ελληνικής Τράπεζας

Posted To: DOLAnnouncements2

Subject: Η Eurobank ανακοινώνει την ολοκλήρωση της απόκτησης επιπλέον ποσοστού 37,5% στην Ελληνική Τράπεζα και συνεπώς συνολικό ποσοστό συμμετοχής 93,47% και την υποβολή δημόσιας πρότασης προς τους μετόχους της Ελληνικής Τράπεζας

Τρίτη, 11 Φεβρουαρίου 2025

ΑΝΑΚΟΙΝΩΣΗ

Η Eurobank ανακοινώνει την ολοκλήρωση της απόκτησης επιπλέον ποσοστού 37,5% στην Ελληνική Τράπεζα και συνεπώς συνολικό ποσοστό συμμετοχής 93,47% και την υποβολή δημόσιας πρότασης προς τους μετόχους της Ελληνικής Τράπεζας

Η Τράπεζα Eurobank A.E. («Eurobank»), θυγατρική της Eurobank Ergasias Υπηρεσιών και Συμμετοχών A.E., σε συνέχεια των από 7 και 25 Νοεμβρίου 2024 ανακοινώσεών της, ανακοινώνει ότι στις 10 Φεβρουαρίου 2025, μετά τη

λήψη των σχετικών εποπτικών εγκρίσεων, ολοκλήρωσε την απόκτηση συνολικού ποσοστού 37,5% (154.832.195 μετοχές) στην Ελληνική Τράπεζα Δημόσια Εταιρεία Λτδ («**Ελληνική Τράπεζα**») («**Συναλλαγή**») έναντι συνολικού τιμήματος € 750 εκατ. περίπου, ήτοι τιμήματος €4,843 ανά μετοχή, ως ακολούθως:

- 88.064.705 μετοχές (21,33%) από την Demetra Holdings Plc έναντι συνολικού τιμήματος € 426,5 εκατ. περίπου
- 13.729.704 μετοχές (3,33%) από τη Logicom Services Limited έναντι συνολικού τιμήματος € 66,5 εκατ. περίπου
- 53.037.786 μετοχές (12,85%) από την Ένωση Τραπεζικών Υπαλλήλων Κύπρου, το Ταμείο Ευημερίας Τραπεζικών Υπαλλήλων Κύπρου, το Ταμείο (Ψυχικής και Σωματικής) Υγείας Ένωσης Τραπεζικών Υπαλλήλων Κύπρου και το Ταμείο Προνοίας Τραπεζικών Υπαλλήλων Κύπρου έναντι συνολικού τιμήματος € 257 εκατ. περίπου

Πριν από τη Συναλλαγή, η Eurobank κατείχε άμεσα 231.014.806 μετοχές, που αντιπροσωπεύαν το 55,96% του συνολικού εκδοθέντος μετοχικού κεφαλαίου της Ελληνικής Τράπεζας. Μετά τη Συναλλαγή κατέχει 385.847.001 μετοχές ήτοι συνολικό ποσοστό 93,47%.

Σύμφωνα με τα άρθρα 13 και 6(2) του περί Δημοσίων Προτάσεων Εξαγοράς Νόμου του 2007 έως 2022 της Κυπριακής Δημοκρατίας, Ν.41(Ι)/2007 (ο «**Νόμος**»), η Eurobank («**Προτείνουσα**») ανακοινώνει την υποβολή Υποχρεωτικής Δημόσιας Πρότασης προς τους μετόχους της Ελληνικής Τράπεζας για την απόκτηση ποσοστού έως 100% του εκδοθέντος μετοχικού κεφαλαίου της Ελληνικής Τράπεζας («**Δημόσια Πρόταση**»). Το προσφερόμενο αντάλλαγμα για την απόκτηση των μετοχών της Ελληνικής Τράπεζας είναι €4,843/μετοχή και θα καταβληθεί τοις μετρητοίς σε όλους τους μετόχους που θα αποδεχθούν τη Δημόσια Πρόταση.

Κατά την ημερομηνία της παρούσας ανακοίνωσης, το συνολικό εκδοθέν μετοχικό κεφάλαιο της Ελληνικής Τράπεζας αποτελείται από 412.805.230 κοινές μετοχές ονομαστικής αξίας €0,50 η κάθε μία. Η Προτείνουσα, μετά τη Συναλλαγή, κατέχει άμεσα 385.847.001 μετοχές που αντιπροσωπεύουν το 93,47% του συνολικού εκδοθέντος μετοχικού κεφαλαίου της Ελληνικής Τράπεζας. Δεν κατέχονται μετοχές από πρόσωπα που θεωρούνται από το Νόμο ότι ενεργούν σε συνεννόηση με την Προτείνουσα και δεν υπάρχουν έμμεσες συμμετοχές σχετιζόμενες με την Προτείνουσα. Καθώς η Προτείνουσα κατέχει πέραν του 50% των δικαιωμάτων ψήφου της Ελληνικής Τράπεζας, η Δημόσια Πρόταση δεν υπόκειται σε οποιεσδήποτε αιρέσεις.

Δεδομένου επίσης ότι, η Προτείνουσα κατέχει ήδη ποσοστό μεγαλύτερο του 90% του εκδομένου μετοχικού κεφαλαίου και των δικαιωμάτων ψήφου της Ελληνικής Τράπεζας, η Προτείνουσα προτίθεται, με την ολοκλήρωση της Δημόσιας Πρότασης, να εξασκήσει το δικαίωμα εξαγοράς (Squeeze out) που της παρέχεται από το άρθρο 36 του Νόμου, σύμφωνα με τις διατάξεις του οποίου της παρέχεται το δικαίωμα να απαιτήσει τη μεταβίβαση όλων των υπόλοιπων μετοχών της Ελληνικής Τράπεζας σε ίση τιμή και ίδια μορφή ως και το προσφερόμενο αντάλλαγμα της Δημόσιας Πρότασης.

Η Προτείνουσα έχει προβεί σε όλες τις απαραίτητες διευθετήσεις με τραπεζικό ίδρυμα στην Κύπρο για την καταβολή του προτεινόμενου ανταλλάγματος στους μετόχους της Ελληνικής Τράπεζας που θα αποδεχθούν τη Δημόσια Πρόταση.

Λεπτομέρειες και πληροφορίες σχετικά με τη Δημόσια Πρόταση θα περιλαμβάνονται στο Έγγραφο Δημόσιας Πρότασης, το οποίο θα ετοιμαστεί σύμφωνα με τις πρόνοιες του Νόμου και τις σχετικές οδηγίες της Επιτροπής Κεφαλαιαγοράς Κύπρου («**Επιτροπή Κεφαλαιαγοράς**») σε σχέση με το περιεχόμενο του Εγγράφου Δημόσιας Πρότασης.

Η Δημόσια Πρόταση υπόκειται στην έγκριση του Εγγράφου Δημόσιας Πρότασης από την Επιτροπή Κεφαλαιαγοράς, στην οποία θα υποβληθεί μετά την παρούσα ανακοίνωση, όπως προβλέπεται από το Νόμο.

Η Cyprus Investment and Securities Corporation Limited («CISCO») ενεργεί ως σύμβουλος της Προτείνουσας σε σχέση με τη Δημόσια Πρόταση και ως Χειριστής Ανάδοχος σύμφωνα με τις πρόνοιες της ΚΔΠ 96/2008 του Χρηματιστηρίου Αξιών Κύπρου («ΧΑΚ») όπως τροποποιήθηκε.

Η παρούσα ανακοίνωση γίνεται σύμφωνα με το άρθρο 6 του Νόμου και την Οδηγία ΟΔ41-2007-01 του 2012 της Επιτροπής Κεφαλαιαγοράς.

Η παρούσα ανακοίνωση αποστέλλεται στην Επιτροπή Κεφαλαιαγοράς, στο ΧΑΚ, στο Χρηματιστήριο Αθηνών και στο Διοικητικό Συμβούλιο της Ελληνικής Τράπεζας.

[Η Eurobank ανακοινώνει την ολοκλήρωση της απόκτησης επιπλέον ποσοστού 37,5% στην Ελληνική Τράπεζα και συνεπώς συνολικό ποσοστό συμμετοχής 93,47% και την υποβολή δημόσιας πρότασης προς τους μετόχους της Ελληνικής Τράπεζας](#)

From: Ο.Λ.Π. Α.Ε.
Posted At: 11 February 2025 09:26
Conversation: Ανασυγκρότηση Διοικητικού Συμβουλίου
Posted To: DOLAnnouncements2

Subject: Ανασυγκρότηση Διοικητικού Συμβουλίου

Παρακαλούμε δείτε την
συνημμένη ανακοίνωση.

[Ανακοίνωση](#)

From: FOURLIS A.E ΣΥΜΜΕΤΟΧΩΝ
Posted At: 11 February 2025 09:31
Conversation: Ανακοίνωση Αγοράς Ιδίων Μετοχών
Posted To: DOLAnnouncements2

Subject: Ανακοίνωση Αγοράς Ιδίων Μετοχών

Παρακαλώ δείτε το
συνημμένο.

[Ανακοίνωση Αγοράς Ιδίων
Μετοχών](#)

From: LAMDA DEVELOPMENT A.E.

Posted At: 11 February 2025 09:33

Conversation: Αγορά ιδίων μετοχών

Posted To: DOLAnnouncements2

Subject: Αγορά ιδίων μετοχών

Αγορά ιδίων
μετοχών

[Αγορά ιδίων
μετοχών](#)

From: ΓΕΚ ΤΕΡΝΑ Α.Ε.
Posted At: 11 February 2025 09:35
Conversation: ΑΓΟΡΑ ΙΔΙΩΝ ΜΕΤΟΧΩΝ
Posted To: DOLAnnouncements2

Subject: ΑΓΟΡΑ ΙΔΙΩΝ ΜΕΤΟΧΩΝ

Ανακοίνωση

Η ΓΕΚ ΤΕΡΝΑ Α.Ε., κατ' εφαρμογή του Κανονισμού (ΕΕ) 596/2014 του Ευρωπαϊκού Κοινοβουλίου και του κατ' εξουσιοδότηση Κανονισμού (ΕΕ) 2016/1052 της Επιτροπής, γνωστοποιεί στο Επενδυτικό Κοινό ότι, σύμφωνα με το άρθρο 49 του Ν 4548/2018 όπως τροποποιήθηκε και ισχύει, και σε εκτέλεση της από 13/02/2024 απόφασης της Έκτακτης Γενικής Συνέλευσης των Μετόχων της Εταιρείας, προέβη την 10/02/2025, σε αγορά 5.000 ιδίων μετοχών με μέση τιμή κτήσης 18,7332 ευρώ ανά μετοχή και συνολική αξία συναλλαγής 93.665,94 ευρώ. Μετά και την προαναφερόμενη απόκτηση, η ΓΕΚ ΤΕΡΝΑ Α.Ε. κατέχει συνολικά άμεσα και έμμεσα 3.225.282 ίδιες μετοχές, ποσοστό 3,1185% του συνόλου των μετοχών της Εταιρείας.

From: AUSTRIACARD HOLDINGS AG
Posted At: 11 February 2025 09:39
Conversation: ΑΓΟΡΑ ΙΔΙΩΝ ΜΕΤΟΧΩΝ ΣΤΟ ΠΛΑΙΣΙΟ ΤΟΥ ΝΕΟΥ
ΠΡΟΓΡΑΜΜΑΤΟΣ ΕΠΑΝΑΓΟΡΑΣ ΜΕΤΟΧΩΝ
Posted To: DOLAnnouncements2
Subject: ΑΓΟΡΑ ΙΔΙΩΝ ΜΕΤΟΧΩΝ ΣΤΟ ΠΛΑΙΣΙΟ ΤΟΥ ΝΕΟΥ
ΠΡΟΓΡΑΜΜΑΤΟΣ ΕΠΑΝΑΓΟΡΑΣ ΜΕΤΟΧΩΝ

Παρακαλώ δείτε τη συνημμένη ανακοίνωση

[ΑΓΟΡΑ ΙΔΙΩΝ ΜΕΤΟΧΩΝ ΣΤΟ ΠΛΑΙΣΙΟ ΤΟΥ ΝΕΟΥ ΠΡΟΓΡΑΜΜΑΤΟΣ
ΕΠΑΝΑΓΟΡΑΣ ΜΕΤΟΧΩΝ](#)

From: TITAN CEMENT INTERNATIONAL S.A
Posted At: 11 February 2025 09:41
Conversation: Πρόγραμμα αγοράς ιδίων μετοχών
Posted To: DOLAnnouncements2

Subject: Πρόγραμμα αγοράς ιδίων μετοχών

Δείτε το συνημμένο αρχείο.

[Πρόγραμμα αγοράς ιδίων
μετοχών](#)

From: ΤΕΡΝΑ ΕΝΕΡΓΕΙΑΚΗ Α.Β.Ε.Τ.Ε.
Posted At: 11 February 2025 09:41
Conversation: Ανακοίνωση άρθρου 24 του Ν. 3461/2006
Posted To: DOLAnnouncements2

Subject: Ανακοίνωση άρθρου 24 του Ν. 3461/2006

Επισυνάπτεται η
ανακοίνωση.

[Ανακοίνωση](#)

From: ΤΕΡΝΑ ΕΝΕΡΓΕΙΑΚΗ Α.Β.Ε.Τ.Ε.
Posted At: 11 February 2025 09:44
Conversation: ΑΝΑΚΟΙΝΩΣΗ ΡΥΘΜΙΖΟΜΕΝΗΣ ΠΛΗΡΟΦΟΡΙΑΣ ΤΟΥ Ν.
3556/2007: Γνωστοποίηση συναλλαγών
Posted To: DOLAnnouncements2
Subject: ΑΝΑΚΟΙΝΩΣΗ ΡΥΘΜΙΖΟΜΕΝΗΣ ΠΛΗΡΟΦΟΡΙΑΣ ΤΟΥ Ν.
3556/2007: Γνωστοποίηση συναλλαγών

Επισυνάπτεται η
ανακοίνωση.

[Ανακοίνωση](#)

From: JUMBO A.E.E.
Posted At: 11 February 2025 10:11
Conversation: Ενημέρωση Μετόχων για την πορεία των πωλήσεων κατά τον Ιανουάριο του 2025
Posted To: DOLAnnouncements2
Subject: Ενημέρωση Μετόχων για την πορεία των πωλήσεων κατά τον Ιανουάριο του 2025

Παρά το παρατεταμένο κλείσιμο της Διώρυγας του Σουέζ, καταγράφονται ενδείξεις βελτίωσης στους χρόνους παράδοσης των εμπορευμάτων, γεγονός που δημιουργεί συγκρατημένη αισιοδοξία στην εφοδιαστική αλυσίδα.

Από την άλλη, οι πρόσφατες αποφάσεις για την επιβολή ή αύξηση δασμών σε βασικά προϊόντα (Ηνωμένες Πολιτείες και Κίνα) δημιουργούν ανησυχία για τις επιπτώσεις στην παγκόσμια οικονομία.

Η διοίκηση του Ομίλου εκτιμά ότι η αυξημένη αβεβαιότητα γύρω από τους δασμούς, σε συνδυασμό με την πρόσφατη άνοδο του ενεργειακού κόστους και τη συνεχιζόμενη ενίσχυση του δολαρίου προκαλούν ανησυχίες για ενδεχόμενη αναζωπύρωση του πληθωρισμού.

Τα ανωτέρω δυσχεραίνουν τη δυνατότητα ακριβούς πρόβλεψης για το 2025. Μία πρώτη εκτίμηση για το 2025, θα ήταν χρήσιμο να δοθεί μετά το πρώτο τετράμηνο όπου πιθανόν η κατάσταση να καταστεί περισσότερο ερμηνεύσιμη.

Σε ένα τόσο ασαφές διεθνές σκηνικό ο Όμιλος JUMBO επιμένει να διατηρεί προσιτές τις τιμές των προϊόντων, διατηρώντας αναλλοίωτη τη σχέση κόστους - ποιότητας υπέρ των καταναλωτών.

- Σε επίπεδο Ομίλου, οι πωλήσεις, κατά τον **Ιανουάριο 2025**, αυξήθηκαν κατά +11% περίπου σε σχέση με τον αντίστοιχο περσινό μήνα.

Επισημαίνεται ότι σημαντικό μέρος της αύξησης των πωλήσεων του Ιανουαρίου 2025, οφείλεται στους συνεργάτες (franchisees) που διατηρούν καταστήματα που φέρουν το σήμα JUMBO. Επομένως παρά τα αισιόδοξα μηνύματα, η επίδοση του Ιανουαρίου δεν πρέπει να προβληθεί ως δεδομένη για το σύνολο της οικονομικής χρήσης.

- Μέσω συνεργασιών, ο **Όμιλος** έχει σήμερα παρουσία με 39 καταστήματα που φέρουν το σήμα JUMBO, σε 7 χώρες (Αλβανία, Κόσοβο, Σερβία, Βόρεια Μακεδονία, Βοσνία, Μαυροβούνιο και Ισραήλ) έναντι 36 καταστημάτων τον Ιανουάριο του 2024.

Η πορεία των πωλήσεων Ιανουαρίου 2025

Ελλάδα

Τον **Ιανουάριο του 2025**, οι καθαρές πωλήσεις της μητρικής εταιρείας (χωρίς να υπολογίζονται οι ενδοεταιρικές συναλλαγές), παρουσίασαν αύξηση κατά +15% περίπου που οφείλεται κυρίως στην αύξηση των πωλήσεων χονδρικής και στην αύξηση των εξαγωγών προς τους franchisees.

Κύπρος

Οι πωλήσεις των καταστημάτων κατά τον Ιανουάριο του 2025, ήταν αυξημένες κατά 3% σε σχέση με τον αντίστοιχο περσινό μήνα.

Βουλγαρία

Οι πωλήσεις του δικτύου κατέγραψαν αύξηση κατά +2% περίπου τον Ιανουάριο του 2025, σε σχέση με τον αντίστοιχο περσινό μήνα.

Ρουμανία

Οι πωλήσεις του δικτύου καθώς και του ηλεκτρονικού καταστήματος (www.e-jumbo.ro) σημείωσαν αύξηση της τάξης του +5% περίπου τον Ιανουάριο του 2025, σε σχέση με τον αντίστοιχο περσινό μήνα.

From: KPI-KPI A.E.
Posted At: 11 February 2025 12:04
Conversation: Ανακοίνωση Απόκτησης Ιδίων Μετοχών
Posted To: DOLAnnouncements2

Subject: Ανακοίνωση Απόκτησης Ιδίων Μετοχών

Η Εταιρεία με την επωνυμία «ΚΡΙ-ΚΡΙ ΒΙΟΜΗΧΑΝΙΑ ΓΑΛΑΚΤΟΣ ΑΝΩΝΥΜΗ ΒΙΟΜΗΧΑΝΙΚΗ & ΕΜΠΟΡΙΚΗ ΕΤΑΙΡΙΑ», με Α.Φ.Μ. 094289571 και αριθ. Γ.Ε.ΜΗ. 113772252000 [εφεξής η «**Εταιρεία**»], ανακοινώνει ότι, κατ' εφαρμογή της από 02.07.2024 απόφασης της Τακτικής Γενικής Συνέλευσης, την 10.02.2025 απέκτησε μέσω του Χρηματιστηρίου Αθηνών 2.826 ίδιες μετοχές με τιμή κτήσης 16,2959 ευρώ ανά μετοχή, συνολικής αξίας 46.052,30 ευρώ.

Οι αποκτήσεις αυτές πραγματοποιήθηκαν μέσω του μέλους του Χρηματιστηρίου Αθηνών με την επωνυμία Εθνική Χρηματιστηριακή Α.Ε.Π.Ε.Υ. Μετά και την προαναφερόμενη απόκτηση, η Εταιρεία κατέχει συνολικά 83.730 ίδιες μετοχές, ήτοι ποσοστό 0,253% του συνόλου των μετοχών της Εταιρείας.

Η ανακοίνωση εκδίδεται σύμφωνα με τον Κανονισμό (ΕΕ) αριθ. 596/2014 και τον κατ' εξουσιοδότηση Κανονισμό (ΕΕ) 2016/1052.

From: PROFILE A.E.B.E.
Posted At: 11 February 2025 12:08
Conversation: Profile Software: Νέο κέντρο R&D στην Πάτρα για την Ανάπτυξη Καινοτόμων Λύσεων Τεχνολογίας
Posted To: DOLAnnouncements2
Subject: Profile Software: Νέο κέντρο R&D στην Πάτρα για την Ανάπτυξη Καινοτόμων Λύσεων Τεχνολογίας

Αθήνα, 11 Φεβρουαρίου 2025: Η Profile, διεθνής εταιρεία ανάπτυξης λογισμικού, ανακοινώνει την ίδρυση νέου υποκαταστήματος στην Πάτρα, ενισχύοντας τη στρατηγική της για καινοτομία και τεχνολογική εξέλιξη. Το νέο γραφείο θα λειτουργήσει ως κέντρο έρευνας και ανάπτυξης (R&D), εστιάζοντας στη δημιουργία προηγμένων Χρηματοοικονομικών και Επιχειρησιακών λύσεων με χρήση AI και LLM.

Το υποκατάστημα Πάτρας ακολουθεί το πολύ επιτυχημένο εγχείρημα της θυγατρικής στη Θεσσαλονίκη από το 2020, όπου έχει προσληφθεί πλήθος εξειδικευμένων μηχανικών πληροφορικής που εργάζονται στις νέες ψηφιακές τραπεζικές πλατφόρμες της Profile.

Η επιλογή της Πάτρας ως τοποθεσίας για το νέο υποκατάστημα βασίστηκε στην υψηλή συγκέντρωση εξειδικευμένων επαγγελματιών στον τομέα της πληροφορικής και στην παρουσία κορυφαίων πανεπιστημιακών ιδρυμάτων που διαμορφώνουν τα talenta της επόμενης γενιάς. Το υποκατάστημα θα στελεχωθεί με καταρτισμένους επιστήμονες και μηχανικούς λογισμικού, οι οποίοι θα συμβάλουν καθοριστικά στην ανάπτυξη καινοτόμων προϊόντων που υλοποιεί η Profile, όπως ενδεικτικά:

- **Ανάπτυξη διεπαφής φυσικής γλώσσας (Natural Language Interface):** Αυτοματοποίηση της ανάλυσης δεδομένων μέσω των δυνατοτήτων των Μεγάλων Γλωσσικών Μοντέλων (LLMs), επιτρέποντας την έξυπνη και ταχεία εξαγωγή συμπερασμάτων από μεγάλους όγκους δεδομένων.
- **AI-Driven Advisory:** Μετεξέλιξη του robo-advisor για επενδυτικές συμβουλές, αξιοποιώντας προχωρημένους αλγορίθμους Μηχανικής Μάθησης (Machine Learning).
- **Finuevo-NextGen:** Επόμενη γενιά τραπεζικών υπηρεσιών με ενσωμάτωση τεχνολογιών Τεχνητής Νοημοσύνης, που μετασχηματίζουν τον τρόπο λειτουργίας των χρηματοπιστωτικών ιδρυμάτων.
- **RiskAvert-Insight:** Εξειδικευμένη λύση για τη διαχείριση ρυθμιστικού κινδύνου μέσω Τεχνητής Νοημοσύνης και Μοντέλων Ενισχυτικής Μάθησης (Reinforcement Learning), ενδυναμώνοντας τη συμμόρφωση και την αποδοτικότητα των χρηματοοικονομικών οργανισμών.

Ο κ. Ευάγγελος Αγγελίδης, Διευθύνων Σύμβουλος στην Profile Software, δήλωσε: «Η ίδρυση του νέου υποκαταστήματος στην Πάτρα αποτελεί ένα σημαντικό βήμα στην επέκταση του Ομίλου μας. Επενδύουμε στο ταλέντο και την εξειδίκευση των Ελλήνων μηχανικών λογισμικού, ενισχύοντας την ανάπτυξη καινοτόμων λύσεων που απαντούν στις σύγχρονες ανάγκες του χρηματοοικονομικού τομέα και όχι μόνο».

Το νέο υποκατάστημα της Profile Software στην Πάτρα έρχεται να υποστηρίξει τη στρατηγική του Ομίλου για συνεχή ανάπτυξη και τεχνολογική

υπεροχή, ενώ παράλληλα ενισχύει την τοπική οικονομία, δημιουργώντας νέες θέσεις εργασίας στον τομέα της πληροφορικής.

From: Ο.Λ.Θ. Α.Ε.
Posted At: 11 February 2025 14:39
Conversation: Belterra Inv_Γνωστοποίηση Συναλλαγών
Posted To: DOLAnnouncements2

Subject: Belterra Inv_Γνωστοποίηση Συναλλαγών

Παρακαλώ δείτε συνημμένα την ανακοίνωση.

[20250211_Belterra Inv_Γνωστοποίηση
Συναλλαγών_Gr](#)

Ομολογιακά Δάνεια Επιχειρήσεων – Οργανωμένη Αγορά (Μη Μετατρέψιμα)

Πλήθος Εισηγμένων Ομολογιών	Ονομαστική αξία	Τιμή έκδοσης	Σημερινό επιτόκιο	Ημερ. λήξης	Διάρκεια (έτη)	Σημείωση	Τοκομερίδιο		Μον. Διασπ.	Ομόλογα Επιχειρήσεων	Δεδ. Τόκς	Αποδ. Λήξη	Κατωτ Τιμή	Ανωτ Τιμή	Τιμή κλεισ. Προηγ.	Κλείσιμο-ημ/νία	Όγκος	Αξία Συναλλαγών	Τελευταία εντολή					
							Κοινό	Προτιμησιακό											Τιμή	Αγορ./ Πώλ.	Ημερομηνία	λαχ έτους	Μεγ έτους	
250,000	1,000.00	1,000.00	2.45	16/11/2028	7	---	7	---	1	ΕΛΒΑΛΧΑΛΚΟΡ Α.Ε. (Μη μετατρέψιμο)	5.9208	3.5680	95.2000	95.3500	95.2800	95.3500	10/02/2025	66,000	63,260.79	95.2001	A	11/02/2025	94.5100	97.5000
320,000	1,000.00	1,000.00	3.40	21/07/2027	7	---	10	---	1	LAMDA DEVELOPMENT Α.Ε. (Μη μετατρέψιμο)	2.1722	3.5650	97.6000	99.0000	98.3500	98.6340	10/02/2025	99,000	97,444.18	98.0000	A	11/02/2025	97.6000	99.5999
200,000	1,000.00	1,000.00	2.10	27/10/2027	7	---	9	---	1	Ο.Π.Α.Π. Α.Ε. (Μη μετατρέψιμο)	6.2417	2.6740	97.5000	98.0000	97.9080	97.4370	10/02/2025	61,000	60,104.62	97.5000	A	11/02/2025	96.0100	98.1000
200,000	1,000.00	1,000.00	1.90	23/03/2028	7	---	8	---	1	ΜΟΤΟΡ ΟΪΛ ΔΙΥΛΙΣΤΗΡΙΑ ΚΟΡΙΝΘΟΥ ΑΕ (Μη μετατρέψιμο)	7.5472	3.2630	95.2500	95.4001	95.4000	95.3210	10/02/2025	28,000	26,903.84	95.3001	A	11/02/2025	95.2000	96.0000
230,000	1,000.00	1,000.00	4.70	12/07/2029	7	---	6	---	1	LAMDA DEVELOPMENT Α.Ε. (Μη μετατρέψιμο)	4.0472	3.9290	100.9000	101.1000	101.0900	101.1000	10/02/2025	118,000	119,648.65	100.9000	A	11/02/2025	100.5000	103.2000
100,000	1,000.00	1,000.00	4.40	26/07/2029	7	---	6	---	1	CRPLP SHIPPING HOLDINGS PLC (Μη μετατρέψιμο)	2.0778	3.7670	100.5006	101.0000	100.7887	101.2360	10/02/2025	13,000	13,129.54	101.0000	A	11/02/2025	100.5000	104.0000
199,375	1,000.00	1,000.00	3.60	12/03/2026	7	---	12	---	1	ΑΕΡΟΠΟΡΙΑ ΑΙΓΑΙΟΥ Α.Ε. (Μη μετατρέψιμο)	15.4000	2.9990	99.8000	100.3500	99.9501	99.9250	10/02/2025	74,000	75,102.70	99.8200	A	11/02/2025	99.6862	101.0000
150,000	1,000.00	1,000.00	2.60	22/10/2026	7	---	11	---	1	ΤΕΡΝΑ ΕΝΕΡΓΕΙΑΚΗ Μ.Α.Ε.Χ. (Μη μετατρέψιμο)	8.2333	3.0150	98.3000	98.7000	98.6333	98.1520	06/02/2025	30,000	29,837.00	98.2000	A	11/02/2025	97.6272	98.9500
500,000	1,000.00	1,000.00	2.75	03/07/2027	7	---	10	---	1	ΓΕΚ ΤΕΡΝΑ Α.Ε. (Μη μετατρέψιμο)	3.1319	3.2280	97.9000	98.1000	97.9931	97.9740	10/02/2025	86,000	84,543.41	97.8500	A	11/02/2025	96.5000	98.3894
150,000	1,000.00	1,000.00	2.65	22/10/2026	5	---	7	---	1	CRPLP SHIPPING HOLDINGS PLC (Μη μετατρέψιμο)	8.3917	3.5520	98.0200	98.4900	98.0300	98.1100	10/02/2025	11,000	10,880.01	98.0300	A	11/02/2025	97.3000	98.4900
120,000	1,000.00	1,000.00	3.95	04/04/2025	7	---	14	---	1	ΓΕΚ ΤΕΡΝΑ Α.Ε. (Μη μετατρέψιμο)	14.4833	4.1910	---	---	---	99.8000	10/02/2025	---	---	99.8000	A	11/02/2025	99.5000	100.3000
120,000	1,000.00	1,000.00	2.65	06/12/2028	7	---	7	---	1	ΝΟΒΑΛ ΠΡΟΠΕΡΤΥ ΑΕΕΑΠ (Μη μετατρέψιμο)	5.0792	3.8250	94.8000	95.4200	94.9333	95.3000	10/02/2025	21,000	20,096.47	94.5500	A	11/02/2025	94.2301	97.0000
300,000	1,000.00	1,000.00	2.30	14/12/2028	7	---	7	---	1	ΓΕΚ ΤΕΡΝΑ Α.Ε. (Μη μετατρέψιμο)	3.7694	3.4720	94.5400	95.1000	95.1000	94.5500	10/02/2025	26,000	24,759.41	95.1001	A	11/02/2025	92.9502	95.7000
100,000	1,000.00	1,000.00	2.95	11/02/2027	5	---	7	---	1	SAFE BULKERS PARTICIPATIONS PLC (Μη μετατρέψιμο)	0.1639	3.9280	97.5000	98.0000	97.5000	97.5500	10/02/2025	2,000	1,955.33	97.3000	A	11/02/2025	97.0001	99.9999
100,000	1,000.00	1,000.00	2.80	25/01/2027	5	---	7	---	1	PREMIA Α.Ε. (Μη μετατρέψιμο)	1.3222	3.8780	97.0000	97.4000	97.4000	97.4500	07/02/2025	9,000	8,753.90	97.4001	A	11/02/2025	96.2000	98.3000
500,000	1,000.00	1,000.00	4.00	10/07/2030	7	---	4	---	1	METLEN ENERGY & METALS Α.Ε. (Μη μετατρέψιμο)	3.7778	3.5520	101.0000	101.3899	101.0003	101.3000	10/02/2025	149,000	151,221.00	101.0100	A	11/02/2025	100.4600	101.8000
99,697	1,000.00	1,000.00	5.50	15/12/2028	5	---	3	---	1	IDEAL HOLDINGS Α.Ε. (Μη μετατρέψιμο)	9.0139	4.0550	103.6630	104.0000	103.9775	103.6630	10/02/2025	15,000	15,731.84	103.7500	A	11/02/2025	102.9732	104.0000
200,000	1,000.00	1,000.00	4.25	23/01/2029	5	---	3	---	1	AUTOHELLAS Α.Τ.Ε.Ε. (Μη μετατρέψιμο)	2.4792	3.6080	101.5990	101.7500	101.6745	101.1600	10/02/2025	4,000	4,076.90	101.5200	A	11/02/2025	100.2110	102.8000

Σημειώσεις Εταιρικών Ομολόγων

Ο Όγκος Συναλλαγών υπολογίζεται ως (Τεμάχια) * (Ονομαστική Τιμή). Η Αξία Συναλλαγών υπολογίζεται ως (Τεμάχια) * (Ονομαστική Τιμή) * (Τιμή %) + (Δεδουλευμένοι Τόκοι).

Οι τιμές συναλλαγών των ομολόγων υπολογίζονται ως ποσοστό επί τοις εκατό (%) της ονομαστικής τους τιμής.

Όλα τα ομόλογα έχουν Ονομαστική Αξία εκπεφρασμένη σε Ευρώ (εκτός εάν σημειώνεται διαφορετικά).

Ομολογιακά Δάνεια Επιχειρήσεων – Οργανωμένη Αγορά (Μη Μετατρέψιμα)

Πλήθος Εισηγμένων Ομολογιών	Ονομαστική αξία	Τιμή έκδοσης	Σημερινό επιτόκιο	Ημερ. λήξης	Διάρκεια (έτη)	Σημείωση	Τοκομερίδιο		Μον. Διασπ.	Ομόλογα Επιχειρήσεων	Δεδ. Τόκος Αποδ./Λήξη		Κατωτ Τιμή	Ανωτ Τιμή	Τιμή κλεισ. Προηγ.	Κλείσιμο-ημ/νία	Όγκος	Αξία Συναλλαγών	Τελευταία εντολή			Μεγ έτους		
							Κοινό	Προτιμησιακό			Τιμή	Αγορ./ Πώλ.							Ημερομηνία	λαχ έτους				
130,000	1,000.00	1,000.00	6.00	27/02/2029	5	---	2	---	1	INTRALOT Α.Ε. (Μη μετατρέψιμο)	28.3333	4.8410	102.7000	103.0000	103.0000	102.7000	10/02/2025	58,000	61,266.33	102.4500	A	11/02/2025	101.0000	103.0000
300,000	1,000.00	1,000.00	2.30	20/07/2028	7	---	8	---	1	ΠΡΟΝΤΕΑ ΑΕΕΑΠ (Μη μετατρέψιμο)	1.5333	3.5360	94.9000	95.2500	95.2500	94.9600	10/02/2025	54,000	51,410.50	94.9500	A	11/02/2025	94.0000	95.2500

Σημειώσεις Εταιρικών Ομολόγων

Ο Όγκος Συναλλαγών υπολογίζεται ως (Τεμάχια) * (Ονομαστική Τιμή). Η Αξία Συναλλαγών υπολογίζεται ως (Τεμάχια) * (Ονομαστική Τιμή) * (Τιμή %) + (Δεδουλευμένοι Τόκοι).

Οι τιμές συναλλαγών των ομολόγων υπολογίζονται ως ποσοστό επί τοις εκατό (%) της ονομαστικής τους τιμής.

Όλα τα ομόλογα έχουν Ονομαστική Αξία εκπεφρασμένη σε Ευρώ (εκτός εάν σημειώνεται διαφορετικά).

Ομόλογα Ελληνικού Δημοσίου

Πλήθος Εισηγμ. Ομολογιών	Ονομ. αξία	Σημερινό επιτόκιο	Υπολογισμός Δεδουλευμένων	Ημερ/νία Λήξης [1]	Διάρκεια (έτη)	Σημείωση	Ημερομηνία Πληρ.	Αξία τρέχοντος	Μον. Διασπ.	Ομόλογα Ελληνικού Δημοσίου	Κατωτ Τιμή	Ανωτ Τιμή	Τιμή κλεισ.	Προηγ. Κλείσιμο-ημ/νία	Όγκος	Αξία Συναλλαγών	Τελευταία εντολή Αγορ./ Πώλ. Ημερομηνία
3,000,000	1,000.00	4.13	Πργμ/Πργμ	15/06/2054	30	---	15/06	4.13	1	ΟΕΔ-ΣΤΘ-150654-30X-4,125-1,000	---	---	---	---	---	---	---
4,700,000	1,000.00	1.88	Πργμ/Πργμ	04/02/2035	15	---	04/02	1.88	1	ΟΕΔ-ΣΤΘ-040235-15X-1,875-1,000	---	---	---	---	---	---	---
6,000,000	1,000.00	0.75	Πργμ/Πργμ	18/06/2031	10	---	18/06	0.75	1	ΟΕΔ-ΣΤΘ-180631-10X-0,750-1,000	---	---	---	---	---	---	---
3,600,000	1,000.00	3.88	Πργμ/Πργμ	15/06/2028	5	---	15/06	3.88	1	ΟΕΔ-ΣΤΘ-150628-05X-3,875-1,000	---	---	---	---	---	---	---
5,962,747,327	1.00	3.75	Πργμ/Πργμ	30/01/2028	10	---	/02 - 01/02 - 31/	3.75	1	ΟΕΔ-ΣΤΘ-300128-10X-3,750-1,00	---	---	---	85.4610 13/07/2018	---	---	1.0000 A 28/11/2018
7,067,309,386	1.00	3.90	Πργμ/Πργμ	30/01/2033	15	---	/02 - 01/02 - 31/	3.90	1	ΟΕΔ-ΣΤΘ-300133-15X-3,900-1,00	---	---	---	78.6730 13/07/2018	---	---	1.0000 A 28/11/2018
5,622,848,349	1.00	4.00	Πργμ/Πργμ	30/01/2037	19	---	/02 - 01/02 - 31/	4.00	1	ΟΕΔ-ΣΤΘ-300137-19X-4,000-1,00	---	---	---	77.0370 13/07/2018	---	---	1.0000 A 28/11/2018
5,476,770,669	1.00	4.20	Πργμ/Πργμ	30/01/2042	24	---	/02 - 01/02 - 31/	4.20	1	ΟΕΔ-ΣΤΘ-300142-24X-4,200-1,00	---	---	---	77.7640 13/07/2018	---	---	1.0000 A 28/11/2018
4,950,000	1,000.00	3.38	Πργμ/Πργμ	15/06/2034	10	---	15/06	3.38	1	ΟΕΔ-ΣΤΘ-150634-10X-3,375-1,000	---	---	---	---	---	---	---
40,248,141	1.00	4.30	Πργμ/Πργμ	24/02/2025	13	---	24/02	4.30	1	ΟΕΔ-ΣΤΘ-240225-13X-2,000-1,00	---	---	---	10.0000 22/06/2015	---	---	---
59,586,043	1.00	4.30	Πργμ/Πργμ	24/02/2026	14	---	24/02	4.30	1	ΟΕΔ-ΣΤΘ-240226-14X-2,000-1,00	---	---	---	10.0000 22/06/2015	---	---	---
41,118,344	1.00	4.30	Πργμ/Πργμ	24/02/2027	15	---	24/02	4.30	1	ΟΕΔ-ΣΤΘ-240227-15X-2,000-1,00	---	---	---	10.0000 22/06/2015	---	---	---
45,137,734	1.00	4.30	Πργμ/Πργμ	24/02/2028	16	---	24/02	4.30	1	ΟΕΔ-ΣΤΘ-240228-16X-2,000-1,00	---	---	---	10.0000 22/06/2015	---	---	---
61,768,888	1.00	4.30	Πργμ/Πργμ	24/02/2029	17	---	24/02	4.30	1	ΟΕΔ-ΣΤΘ-240229-17X-2,000-1,00	---	---	---	10.0000 22/06/2015	---	---	---
54,567,744	1.00	4.30	Πργμ/Πργμ	24/02/2030	18	---	24/02	4.30	1	ΟΕΔ-ΣΤΘ-240230-18X-2,000-1,00	---	---	---	10.0000 22/06/2015	---	---	---
37,541,515	1.00	4.30	Πργμ/Πργμ	24/02/2031	19	---	24/02	4.30	1	ΟΕΔ-ΣΤΘ-240231-19X-2,000-1,00	---	---	---	10.0000 22/06/2015	---	---	---
37,558,317	1.00	4.30	Πργμ/Πργμ	24/02/2032	20	---	24/02	4.30	1	ΟΕΔ-ΣΤΘ-240232-20X-2,000-1,00	---	---	---	10.0000 22/06/2015	---	---	---
37,473,732	1.00	4.30	Πργμ/Πργμ	24/02/2033	21	---	24/02	4.30	1	ΟΕΔ-ΣΤΘ-240233-21X-2,000-1,00	---	---	---	10.0000 22/06/2015	---	---	---
33,888,293	1.00	4.30	Πργμ/Πργμ	24/02/2034	22	---	24/02	4.30	1	ΟΕΔ-ΣΤΘ-240234-22X-2,000-1,00	---	---	---	10.0000 22/06/2015	---	---	---
35,177,800	1.00	4.30	Πργμ/Πργμ	24/02/2035	23	---	24/02	4.30	1	ΟΕΔ-ΣΤΘ-240235-23X-2,000-1,00	---	---	---	10.0000 22/06/2015	---	---	---
35,547,268	1.00	4.30	Πργμ/Πργμ	24/02/2036	24	---	24/02	4.30	1	ΟΕΔ-ΣΤΘ-240236-24X-2,000-1,00	---	---	---	10.0000 22/06/2015	---	---	---
40,246,306	1.00	4.30	Πργμ/Πργμ	24/02/2037	25	---	24/02	4.30	1	ΟΕΔ-ΣΤΘ-240237-25X-2,000-1,00	---	---	---	10.0000 22/06/2015	---	---	---
37,643,952	1.00	4.30	Πργμ/Πργμ	24/02/2038	26	---	24/02	4.30	1	ΟΕΔ-ΣΤΘ-240238-26X-2,000-1,00	---	---	---	10.0000 22/06/2015	---	---	---
36,977,100	1.00	4.30	Πργμ/Πργμ	24/02/2039	27	---	24/02	4.30	1	ΟΕΔ-ΣΤΘ-240239-27X-2,000-1,00	---	---	---	10.0000 22/06/2015	---	---	---
41,615,000	1.00	4.30	Πργμ/Πργμ	24/02/2040	28	---	24/02	4.30	1	ΟΕΔ-ΣΤΘ-240240-28X-2,000-1,00	---	---	---	10.0000 22/06/2015	---	---	---
42,227,208	1.00	4.30	Πργμ/Πργμ	24/02/2041	29	---	24/02	4.30	1	ΟΕΔ-ΣΤΘ-240241-29X-2,000-1,00	---	---	---	10.0000 22/06/2015	---	---	---
68,288,487	1.00	4.30	Πργμ/Πργμ	24/02/2042	30	---	24/02	4.30	1	ΟΕΔ-ΣΤΘ-240242-30X-2,000-1,00	---	---	---	10.0000 22/06/2015	---	---	---
4,500,000	1,000.00	3.88	Πργμ/Πργμ	12/03/2029	10	---	12/03	3.88	1	ΟΕΔ-ΣΤΘ-120329-10X-3,875-1,000	---	---	---	---	---	100.0000	A 15/10/2019
4,500,000	1,000.00	0.00	Πργμ/Πργμ	12/02/2026	5	---	12/02	0.00	1	ΟΕΔ-ΣΤΘ-120226-05X-0,000-1,000	---	---	---	---	---	---	---
2,209,163	1,000.00	3.38	Πργμ/Πργμ	15/02/2025	7	---	15/02	3.38	1	ΟΕΔ-ΣΤΘ-150225-07X-3,375-1,000	---	---	---	---	---	---	---
964,000	1,000.00	3.25	Πργμ/Πργμ	20/03/2025	6	---	20/03	3.25	1	ΟΕΔ-ΣΤΘ-200325-06X-3,250-1,000	---	---	---	---	---	---	---
2,100,000	1,000.00	3.55	Πργμ/Πργμ	20/03/2026	7	---	20/03	3.55	1	ΟΕΔ-ΣΤΘ-200326-07X-3,550-1,000	---	---	---	---	---	---	---
5,500,000	1,000.00	1.50	Πργμ/Πργμ	18/06/2030	10	---	18/06	1.50	1	ΟΕΔ-ΣΤΘ-180630-10X-1,500-1,000	---	---	---	---	---	---	---
3,500,000	1,000.00	4.38	Πργμ/Πργμ	18/07/2038	15	---	18/07	4.38	1	ΟΕΔ-ΣΤΘ-180738-15X-4,375-1,000	---	---	---	---	---	---	---

Σημειώσεις Ομολόγων Ελλ. Δημοσίου

Ο Όγκος Συναλλαγών υπολογίζεται ως (Τεμάχια) * (Ονομαστική Τιμή). Η Αξία Συναλλαγών υπολογίζεται ως (Τεμάχια) * (Ονομαστική Τιμή) * (Τιμή %) + (Δεδουλευμένοι Τόκοι)

Η Αξία του τρέχοντος τοκομεριδίου για τις εκδόσεις Ονομαστικής Αξίας 0,01 ευρώ, αναφέρεται σε Ονομαστική Αξία 100 ευρώ.

FLR (= Floating Interest Rate) Ομόλογο Μεταβλητού Επιτοκίου.

[1] - Η Ημερομηνία Λήξης της τοκοφόρου περιόδου και η Ημερομηνία Πληρωμής του τοκομεριδίου.

Ομόλογα Ελληνικού Δημοσίου

Πλήθος Εισηγμ. Ομολογιών	Ονομ. αξία	Σημερινό επιτόκιο	Υπολογισμός Δεδουλευμένων	Ημερ/νία Λήξης [1]	Διάρκεια (έτη)	Σημείωση	Ημερομηνία Πληρ.	Αξία τρέχοντος	Μον. Διαπρ.	Ομόλογα Ελληνικού Δημοσίου	Κατωτ Τιμή	Ανωτ Τιμή	Τιμή κλεισ.	Προηγ. Κλείσιμο-ημ/νία	Όγκος	Αξία Συναλλαγών	Τελευταία εντολή Αγορ./ Πώλ. Ημερομηνία		
40,000	1,000.00	3.91	FLR	Πργμ/360	18/09/2025	1	---	18/09 - 18/03	---	1	ΟΕΔ-ΚΥΜ-180925-01X-3,915-1,000	---	---	---	---	---	---		
5,364,250	1,000.00	3.25		Πργμ/Πργμ	20/03/2050	30	---	20/03	3.25	1	ΟΕΔ-ΣΤΘ-200350-30X-3,250-1,000	---	---	---	---	---	---		
4,000,000	1,000.00	3.63		Πργμ/Πργμ	15/06/2035	10	---	15/06	3.63	1	ΟΕΔ-ΣΤΘ-150635-10X-3,625-1000,00	---	---	---	---	---	---		
3,924,361	1,000.00	2.00		Πργμ/Πργμ	22/04/2027	7	---	22/04	2.00	1	ΟΕΔ-ΣΤΘ-220427-07X-2,000-1,000	---	---	---	---	---	99.9000	A	22/04/2020
2,500,000	1,000.00	1.88		Πργμ/Πργμ	23/07/2026	7	---	23/07	1.88	1	ΟΕΔ-ΣΤΘ-230726-07X-1,875-1,000	---	---	---	---	---	---	---	---
4,900,000	1,000.00	4.25		Πργμ/Πργμ	15/06/2033	10	---	15/06	4.25	1	ΟΕΔ-ΣΤΘ-150633-10X-4,250-1,000	---	---	---	---	---	---	---	---
3,500,000	1,000.00	1.88		Πργμ/Πργμ	24/01/2052	30	---	24/01	1.88	1	ΟΕΔ-ΣΤΘ-240152-30X-1,875-1,000	---	---	---	---	---	---	---	---
3,700,000	1,000.00	1.75		Πργμ/Πργμ	18/06/2032	10	---	18/06	1.75	1	ΟΕΔ-ΣΤΘ-180632-10X-1,750-1,000	---	---	---	---	---	---	---	---
2,200,000	1,000.00	1.13	FLR	Πργμ/360	15/12/2027	5	---	- 15/12 - 15/03 -	---	1	ΟΕΔ-ΚΥΜ-151227-05X-1,130-1,000	---	---	---	---	---	102.1600	A	30/12/2022

Σημειώσεις Ομολόγων Ελλ. Δημοσίου

Ο Όγκος Συναλλαγών υπολογίζεται ως (Τεμάχια) * (Ονομαστική Τιμή). Η Αξία Συναλλαγών υπολογίζεται ως (Τεμάχια) * (Ονομαστική Τιμή) * (Τιμή %) + (Δεδουλευμένοι Τόκοι)

Η Αξία του τρέχοντος τοκομεριδίου για τις εκδόσεις Ονομαστικής Αξίας 0,01 ευρώ, αναφέρεται σε Ονομαστική Αξία 100 ευρώ.

FLR (= Floating Interest Rate) Ομόλογο Μεταβλητού Επιτοκίου.

[1] - Η Ημερομηνία Λήξης της τοκοφόρου περιόδου και η Ημερομηνία Πληρωμής του τοκομεριδίου.

Ημερήσιο Δελτίο Τιμών

Έτος: 146 Αύξων Αριθμός Συνεδρίασης: 28

Ενότητα 5: Ομόλογα Ελληνικού Δημοσίου Διαπραγματεύσιμα με τη Μέθοδο Εκφώνησης - Αντιφώνησης

Τρίτη, 11 Φεβρουαρίου, 2025

Ομόλογα σε Κυκλοφορία	Νόμισμα / Ελάχιστη διαπραγ.	Ημερομηνία Πληρ.	Αξία τρέχοντος τοκομεριδίου	Σημείωση	Τοκομερίδιο	Μονάδα διαπίσης	Ημερ/νία Έκδοσης	Διάρκεια (έτη)	Σημερινό επιτόκιο	Υ.Δ.Τ σε ημέρες	Ομόλογα	Τελευταία τιμή προηγ.	Τελευτ. Τιμή	Εκφ. τοις μετρητοίς (€) Αγορ. / Πώλ Ημερομηνία	Συναλλαγές σε τμχ	Ελάχιστο ζωής	Μέγιστο ζωής		
0	GBP / 10	01/12	0.25	---	68	1	01/12/1928	100	2.5	360	Ε.Κ.Τ.Ε.	---	---	---	---	---	---		
103,746	GBP / 10	01/12	0.25	---	66	1	01/12/1930	98	2.5	360	Ε.Κ.Τ.Ε. σειρά	2.27	05/02/1996	2.27	Π	05/02/1996	---	2.27	2.27

Νομικών Προσώπων και Εταιρειών σε Συνάλλαγμα και Ευρο

Σημειώσεις Ομολόγων Ελλ. Δημοσίου

Υ.Δ.Τ: Υπολογισμός Δεδουλευμένων Τόκων.

FLR (= Floating Interest Rate) Ομόλογο Μεταβλητού Επιτοκίου.

Η ελάχιστη διαπραγματεύσιμη Ονομαστική Αξία για όλους τους Άυλους Τίτλους του Δημοσίου είναι τα 100 Ευρώ.

(μφρ-0)

Πίνακας Μελών Χρηματιστηρίου Αθηνών και Μελών ΕΤ.ΕΚ.

Επωνυμία	Διεύθυνση	Τηλέφωνο	Φαξ	Αγορά Μετοχών			Αγορά Παραγώγων		Μέλη ΕΤ.ΕΚ.	
				Μέλος Αγοράς	Μέλος εξ Αποστάσεως	Ειδικός Διαπρήτης	Διαπρήτης	Ειδικός Διαπρήτης	Γενικό Εκκαθ/στικό	Άμεσο Εκκαθ/στικό
AEONIC SECURITIES C.I.F. P.L.C.	ΛΑΪΟΥ 6, ΓΡ. 301B, ANNA COURT ,	35725337600		a						
ARGUS STOCKBROKERS LTD	25 ΛΕΩΦΟΡΟΣ ΔΗΜΟΣΘΕΝΗ ΣΕΒΕΡΗ 25 ,	0035722717000		a	a		a			
ATHLOS CAPITAL INVESTMENT SERVICES LTD	17 STASINOU AVENUE,BEDIZIA TOWER, 6TH & 7TH FL. ,	35722110777		a	a					
ATLANTIC SECURITIES LTD	ΠΡΟΔΡΟΜΟΥ 37 37,	0035722445400		a	a					
ΑΧΟΝ ΧΡΗΜΑΤΙΣΤΗΡΙΑΚΗ Α.Ε.Π.Ε.Υ.	ΣΤΑΔΙΟΥ 48 48, ΑΘΗΝΑ	2103363800		a			a			
ΒΕΤΑ ΧΡΗΜΑΤΙΣΤΗΡΙΑΚΗ Α.Ε.Π.Ε.Υ.	Λ.ΑΛΕΞΑΝΔΡΑΣ 29 29 , ΑΘΗΝΑ	210 6478900		a		a	a			a
BNP PARIBAS S.A.	ΛΑΜΨΑΚΟΥ 2 , ΑΘΗΝΑ	2107468525							a	
BOFA SECURITIES EUROPE SA	51 RUE LA BOÏTIE ,	+33 153655555		a	a					
CITIGROUP GLOBAL MARKETS EUROPE AG	REUTERWEG 16 16,	+49 691366-0		a	a					
CITIGROUP GLOBAL MARKETS LIMITED	33 CANADA SQUARE -CANARY WHARF 1,	+44 02079864000		a						
CREDIT SUISSE BANK (EUROPE), S.A.	CALLE AYALA 42, 3A PLANTA-B MADRID ,	+34917916000		a						
CREDIT SUISSE SECURITIES (EUROPE) LIMITED	ONE CABOT SQUARE 1 , LONDON	+44 2078888888		a						
DEUTSCHE BANK AG	GREAT WINCHESTER STREET 1 , LONDON	+44 20 754 54209	00441133361437		a					
EUROBANK EQUITIES ΜΟΝΟΠΡΟΣΩΠΗ Α.Ε.Π.Ε.Υ.	ΦΙΛΕΛΛΗΝΩΝ 10 & ΞΕΝΟΦΩΝΤΟΣ 13 , ΑΘΗΝΑ	2103720425		a		a	a			a
EUROCORP Α.Ε.Π.Ε.Υ.	ΠΛ.ΦΙΛΙΚΗΣ ΕΤΑΙΡΕΙΑΣ 14 14, ΑΘΗΝΑ	2107263600		a			a			a
EUROTRUST ΧΡΗΜΑΤΙΣΤΗΡΙΑΚΗ Α.Ε.Π.Ε.Υ.	ΣΕΒΑΣΤΟΥΠΟΛΕΩΣ 113 113, ΑΘΗΝΑ	2103363100		a						
EUROXX ΧΡΗΜΑΤΙΣΤΗΡΙΑΚΗ Α.Ε.Π.Ε.Υ.	ΠΑΛΑΙΟΛΟΓΟΥ 7, ΧΑΛΑΝΔΡΙ	(210)-6879400	(210)-6879401	a		a	a			a
	ΠΑΛΑΙΟΛΟΓΟΥ 7, ΧΑΛΑΝΔΡΙ	+30 2106879400	210-6879401							
FREEDOM FINANCE EUROPE LTD	ΧΡΗΣΤΑΚΗ ΚΡΑΝΟΥ 20 ,	035725257786		a	a					
GLOBAL CAPITAL SECURITIES & FINANCIAL SERVICES LTD	Λ.ΑΡΧΙΕΠΙΣΚΟΠΟΥ ΜΑΚΑΡΙΟΥ Γ50 50,	0035722710710		a	a					
GREENPOST TRADING EUROPE LTD	KIMONOS 3, ACROPOLIS MANSIONS, 2ND FLOOR, FLAT/OFFICE 202 ,	035722521389		a	a					
HSBC CONTINENTAL EUROPE	Λ.ΜΕΣΣΟΓΕΙΩΝ 109-111 109-111,	2106960000							a	
INDEX ΧΡΗΜΑΤΙΣΤΗΡΙΑΚΗ Α.Ε.Π.Ε.Υ.	ΔΡΑΓΑΤΣΑΝΙΟΥ 6 6, ΑΘΗΝΑ	2103213920		a						
LAIKI FINANCIAL SERVICES LTD	ΛΕΩΦ. ΒΥΡΩΝΟΣ 26, ΛΕΥΚΩΣΙΑ ΚΥΠΡΟΥ	357 22367367	357 22718567		a					
MEGA EQUITY SECURITIES & FINANCIAL SERVICES PUBLIC LTD	ΛΕΩΦ.ΓΡΙΒΑ ΔΙΓΕΝΗ 42-44 42-44,	00357227111711		a	a		a			
MERIT ΧΡΗΜΑΤΙΣΤΗΡΙΑΚΗ Α.Ε.Π.Ε.Υ.	ΣΟΦΟΚΛΕΟΥΣ 5 5, ΑΘΗΝΑ	2141008814		a		a	a			a
MERRILL LYNCH INTERNATIONAL	2 KING EDWARD STREET 2 , LONDON	+44 20276281000		a						
NUNTIUS ΧΡΗΜΑΤΙΣΤΗΡΙΑΚΗ ΜΟΝΟΠΡ.Α.Ε.Π.Ε.Υ	ΔΡΑΓΑΤΣΑΝΙΟΥ 6 6, ΑΘΗΝΑ	2103350599		a			a			
ONE PLUS CAPITAL LIMITED	75 PRODROMOU AVENUE NICOSIA 1307 ,	35722873760		a	a					
PROCHOICE CHRIMATISTIRIAKI LTD	ΛΕΩΦ.ΣΠΥΡΟΥ ΚΥΠΡΙΑΝΟΥ 57, ΑΚΙΝΗΤΑ Φ 57,	035724661192		a	a					
SHARELINK SECURITIES & FINANCIAL SERVICES LTD	HOUSE-ΘΕΟΤΟΚΗ 6 ΜΕΓΑΡΟ ΕΛΛΗΝΑ 6 ,	+357 22554200		a			a			
SOCIETE GENERALE S.A.	17 COURS VALMY, CEDEX ,	+157290504		a	a		a			

Πίνακας Μελών Χρηματιστηρίου Αθηνών και Μελών ΕΤ.ΕΚ.

Επωνυμία			Αγορά Μετοχών			Αγορά Παραγώγων		Μέλη ΕΤ.ΕΚ.	
Διεύθυνση	Τηλέφωνο	Φαξ	Μέλος Αγοράς	Μέλος εξ Αποστάσεως	Ειδικός Διαπρήτης	Διαπρήτης	Ειδικός Διαπρήτης	Γενικό Εκκαθιστικό	Άμεσο Εκκαθιστικό
SOLIDUS SECURITIES Α.Ε.Π.Ε.Υ.			a			a			a
ΛΟΥΙΖΗΣ ΡΙΑΝΚΟΥΡ 64 64, ΑΘΗΝΑ	2106900605								
THE CYPRUS INVESTMENT & SECURITIES CORPORATION LTD			a	a					
1 AG. ΠΡΟΚΟΡΙΟΥ & POSIDONOS 1ST FLOOR 154,	0035722121700								
UBS EUROPE SE			a	a					
OPERNTURM, BOCKENHEIMER LANDSTRASSE 2-4 ,	496921790								
UBS LIMITED				a					
FINSBURY AVENUE 1 , LONDON	+44 2075687135								
VIGOR FINANCE Α.Ε.Π.Ε.Υ.			a		a	a	a		
ΨΥΧΑΡΗ 14 , ΝΕΟ ΨΥΧΙΚΟ	2106718400								
Α. ΣΑΡΡΗΣ ΧΡΗΜΑΤΙΣΤΗΡΙΑΚΗ Α.Ε.Π.Ε.Υ			a						
ΔΡΑΓΑΤΣΑΝΙΟΥ 6 6, ΑΘΗΝΑ	2103367700								
ΑΛΦΑ FINANCE ΜΟΝΟΠΡΟΣΩΠΗ ΑΕΠΕΥ			a		a	a	a		a
ΠΑΝΕΠΙΣΤΗΜΙΟΥ 45 5, ΑΘΗΝΑ	2103677400								
ΑΛΦΑ ΤΡΑΠΕΖΑ ΑΝΩΝΥΜΗ ΕΤΑΙΡΙΑ								a	
ΣΤΑΔΙΟΥ 40 , ΑΘΗΝΑ	2103260000								
Γ. Α. ΠΕΡΒΑΝΑΣ ΧΡΗΜΑΤΙΣΤΗΡΙΑΚΗ Α.Ε.Π.Ε.Υ			a						
ΣΟΦΟΚΛΕΟΥΣ 7-9 7-9, ΑΘΗΝΑ	2103727200								
ΕΘΝΙΚΗ ΤΡΑΠΕΖΑ ΤΗΣ ΕΛΛΑΔΟΣ Α.Ε.			a		a	a		a	
ΑΚΑΔΗΜΙΑΣ 68, ΑΘΗΝΑ	(210)-3328817	(210)-3328678							
ΑΙΟΛΟΥ 86, ΑΘΗΝΑ	(210)-3341000	(210)-3228187							
ΕΘΝΙΚΗ ΧΡΗΜΑΤΙΣΤΗΡΙΑΚΗ ΜΟΝΟΠΡΟΣΩΠΗ ΑΕΠΕΥ			a		a	a	a		
ΛΕΩΦΟΡΟΣ ΑΘΗΝΩΝ 128-132 & ΙΦΙΓΕΝΙΑΣ 66, ΑΘΗΝΑ	2103328784								
ΕΛΛΗΝΙΚΗ ΤΡΑΠΕΖΑ (ΕΠΕΝΔΥΣΕΙΣ) ΛΤΔ				a					
ΛΕΩΦ.ΚΥΡΙΑΚΟΥ ΜΑΤΣΗ 31 - ΤΘ 24747 , ΛΕΥΚΩΣΙΑ ΚΥΠΡΟΥ	+357 22500100	357 22500110							
ΕΛΛΗΝΟΑΜΕΡΙΚΑΝΙΚΗ ΧΡΗΜΑΤΙΣΤΗΡΙΑΚΗ ΑΕΠΕΥ			a		a	a			a
ΑΝΔΡΕΑ ΠΑΠΑΝΔΡΕΟΥ 27 27, ΜΑΡΟΥΣΙ	2103311100								
Ι. Χ. ΜΑΥΡΙΚΗΣ ΧΡΗΜΑΤΙΣΤΗΡΙΑΚΗ Α.Ε.Π.Ε.Υ			a						
ΣΟΦΟΚΛΕΟΥΣ 5 5, ΑΘΗΝΑ	2103216730								
ΚΑΠΠΑ ΧΡΗΜΑΤΙΣΤΗΡΙΑΚΗ Α.Ε.Π.Ε.Υ.			a			a			
ΒΑΛΛΩΡΙΤΟΥ 15 15, ΑΘΗΝΑ	2103678600								
ΚΑΡΑΜΑΝΟΦ ΧΡΗΜΑΤΙΣΤΗΡΙΑΚΗ Α.Ε.Π.Ε.Υ.			a						
ΠΛ.ΑΓ.ΘΕΟΔΩΡΩΝ 2 2, ΑΘΗΝΑ	2103212947								
ΚΥΚΛΟΣ ΧΡΗΜΑΤΙΣΤΗΡΙΑΚΗ Α.Ε.Π.Ε.Υ.			a			a			
ΧΑΡΙΛΑΟΥ ΤΡΙΚΟΥΠΗ 6-8-10 39, ΑΘΗΝΑ	2103364300								
ΛΕΩΝ ΔΕΠΟΛΑΣ ΧΡΗΜΑΤΙΣΤΗΡΙΑΚΗ Α.Ε.Π.Ε.Υ.			a		a	a			
ΧΡΗΣΤΟΥ ΛΑΔΑ 1 1, ΑΘΗΝΑ	2103213276 -28								
Ν. ΧΡΥΣΟΧΟΙΔΗΣ ΧΡΗΜΑΤΙΣΤΗΡΙΑΚΗ Α.Ε.Π.Ε.Υ			a			a			a
ΣΟΦΟΚΛΕΟΥΣ 7-9 7-9, ΑΘΗΝΑ	2103213913								
ΠΑΓΚΡΗΤΙΑ ΤΡΑΠΕΖΑ ΑΝΩΝΥΜΗ ΕΤΑΙΡΕΙΑ								a	
ΙΚΑΡΟΥ 5 ,	2810338746								
ΠΑΝΤΕΛΑΚΗΣ ΧΡΗΜΑΤΙΣΤΗΡΙΑΚΗ Α.Ε.Π.Ε.Υ			a		a	a	a		
ΕΘΝΙΚΗΣ ΑΝΤΙΣΤΑΣΕΩΣ 57, ΚΤΙΡΙΟ Β 57, ΧΑΛΑΝΔΡΙ	2106965000								
ΠΕΙΡΑΙΩΣ ΜΟΝΟΠΡΟΣΩΠΗ Α.Ε.Π.Ε.Υ.			a		a	a	a		a
ΣΤΑΔΙΟΥ 10 10, ΑΘΗΝΑ	2103354100								
ΣΤ. ΕΜ. ΛΑΥΡΕΝΤΑΚΗΣ ΧΡΗΜΑΤΙΣΤΗΡΙΑΚΗ Α.Ε.Π.Ε.Υ.			a						
ΣΟΦΟΚΛΕΟΥΣ 7-9 7-9, ΑΘΗΝΑ	2103213336								
ΤΡΑΠΕΖΑ EUROBANK ΑΕ								a	
ΟΘΩΝΟΣ 8 , ΑΘΗΝΑ	2144043907								
ΤΡΑΠΕΖΑ ΟΡΤΙΜΑ BANK Α.Ε.			a		a	a	a	a	
ΑΙΓΙΑΛΕΙΑΣ 32 & ΠΑΡΑΔΕΙΣΟΥ , ΜΑΡΟΥΣΙ	210 8173000								
ΤΡΑΠΕΖΑ ΠΕΙΡΑΙΩΣ ΑΝΩΝΥΜΟΣ ΕΤΑΙΡΕΙΑ			a			a		a	
ΑΜΕΡΙΚΗΣ 4 , ΑΘΗΝΑ	2103335000								

Γνωστοποιήσεις Συναλλαγών - Κατάλογος Υπόχρεων Προσώπων

Ημερομηνία Υποβολής [1]	Επωνυμία	Λόγος Υποβολής [2]	Υπόχρεος	Ιδιότητα Υποχρέου	Σχέση με τον Υπόχρεο	Ημερομηνία Συναλλαγής	Αγορά	Όγκος Συναλλαγών	Αξία Συναλλαγών	Φύση Συναλλαγής [3]	Είδος Χρηματικού μέσου	Παρατηρήσεις [4]
11/02/2025	EUROBANK ERGASIAS YΠHPPEΣIΩN KAI ΣYMMETOΧΩN A.E.	B	ΒΑΣΙΛΕΙΟΥ ΚΩΝΣΤΑΝΤΙΝΟΣ	Μέλος ΔΣ Εκτελεστικό	Συνδεδόμενο Νομικό Πρόσωπο	07/02/2025	ΠΑΡΑΓΩΓΩΝ ΧΑ	371	88,215.00	Π	Παράγωγο	1
11/02/2025	EUROBANK ERGASIAS YΠHPPEΣIΩN KAI ΣYMMETOΧΩN A.E.	B	ΒΑΣΙΛΕΙΟΥ ΚΩΝΣΤΑΝΤΙΝΟΣ	Μέλος ΔΣ Εκτελεστικό	Συνδεδόμενο Νομικό Πρόσωπο	07/02/2025	ΑΞΙΩΝ ΧΑ	60,745	144,547.77	Π	Μετοχή	1
11/02/2025	EUROBANK ERGASIAS YΠHPPEΣIΩN KAI ΣYMMETOΧΩN A.E.	B	ΒΑΣΙΛΕΙΟΥ ΚΩΝΣΤΑΝΤΙΝΟΣ	Μέλος ΔΣ Εκτελεστικό	Συνδεδόμενο Νομικό Πρόσωπο	07/02/2025	ΑΞΙΩΝ ΧΑ	59,813	141,823.36	A	Μετοχή	1
11/02/2025	EUROBANK ERGASIAS YΠHPPEΣIΩN KAI ΣYMMETOΧΩN A.E.	B	ΒΑΣΙΛΕΙΟΥ ΚΩΝΣΤΑΝΤΙΝΟΣ	Μέλος ΔΣ Εκτελεστικό	Συνδεδόμενο Νομικό Πρόσωπο	07/02/2025	ΑΞΙΩΝ ΧΑ	86,455	206,911.52	Π	Μετοχή	1
11/02/2025	EUROBANK ERGASIAS YΠHPPEΣIΩN KAI ΣYMMETOΧΩN A.E.	B	ΒΑΣΙΛΕΙΟΥ ΚΩΝΣΤΑΝΤΙΝΟΣ	Μέλος ΔΣ Εκτελεστικό	Συνδεδόμενο Νομικό Πρόσωπο	07/02/2025	ΑΞΙΩΝ ΧΑ	86,455	207,014.07	A	Μετοχή	1
11/02/2025	EUROBANK ERGASIAS YΠHPPEΣIΩN KAI ΣYMMETOΧΩN A.E.	B	ΒΑΣΙΛΕΙΟΥ ΚΩΝΣΤΑΝΤΙΝΟΣ	Μέλος ΔΣ Εκτελεστικό	Συνδεδόμενο Νομικό Πρόσωπο	10/02/2025	ΑΞΙΩΝ ΧΑ	159,452	379,879.78	Π	Μετοχή	1
11/02/2025	EUROBANK ERGASIAS YΠHPPEΣIΩN KAI ΣYMMETOΧΩN A.E.	B	ΒΑΣΙΛΕΙΟΥ ΚΩΝΣΤΑΝΤΙΝΟΣ	Μέλος ΔΣ Εκτελεστικό	Συνδεδόμενο Νομικό Πρόσωπο	10/02/2025	ΑΞΙΩΝ ΧΑ	125,812	299,836.71	A	Μετοχή	1
11/02/2025	EUROBANK ERGASIAS YΠHPPEΣIΩN KAI ΣYMMETOΧΩN A.E.	B	ΒΑΣΙΛΕΙΟΥ ΚΩΝΣΤΑΝΤΙΝΟΣ	Μέλος ΔΣ Εκτελεστικό	Συνδεδόμενο Νομικό Πρόσωπο	10/02/2025	ΑΞΙΩΝ ΧΑ	25,000	59,975.00	Π	Μετοχή	1
11/02/2025	EUROBANK ERGASIAS YΠHPPEΣIΩN KAI ΣYMMETOΧΩN A.E.	B	ΒΑΣΙΛΕΙΟΥ ΚΩΝΣΤΑΝΤΙΝΟΣ	Μέλος ΔΣ Εκτελεστικό	Συνδεδόμενο Νομικό Πρόσωπο	10/02/2025	ΑΞΙΩΝ ΧΑ	159,452	379,977.98	A	Μετοχή	1
11/02/2025	ΑΕΡΟΠΟΡΙΑ ΑΙΓΑΙΟΥ ΑΝΩΝΥΜΗ ΑΕΡΟΠΟΡΙΚΗ ΕΤΑΙΡΕΙΑ	A	ΚΑΜΒΥΣΗΣ ΑΡΙΣΤΕΙΔΗΣ	λος Διευθυντής	Ο Ιδιος	10/02/2025	ΑΞΙΩΝ ΧΑ	10,000	105,291.76	A	Μετοχή	1

Σημειώσεις Γνωστοποιήσεων Συναλλαγών

Για περισσότερες πληροφορίες επί των γνωστοποιήσεων συναλλαγών επισκεφτείτε την ιστοσελίδα <http://athexgroup.gr/el/web/guest/companies-info-trade-notifications>

[1] - Η Ημερομηνία Υποβολής αφορά την Ημερομηνία που η Γνωστοποίηση παρελήφθη από το Χ.Α.

[2] - Λόγος Υποβολής: Α: Πρόσωπο που ασκεί Διευθυντικά καθήκοντα, Β: Πρόσωπο που έχει στενό δεσμό με πρόσωπο που ασκεί Διευθυντικά καθήκοντα.

[3] - Φύση Συναλλαγής: Α: Αγορά, Π: Πώληση.

[4] - Παρατηρήσεις: 1 - Λόγω Συμμετοχής σε ΑΜΚ, 2 - Λόγω Εξάσκησης Δικαιώματος Προαίρεσης αγοράς μετοχών που παρέχεται στο προσωπικό, 3 - Λόγω Δωρεάς, 4 - Λόγω Συγχώνευσης ή Διάσπασης κλπ, 5 - Λόγω Μετατροπής ή Ανταλλαγής Ομολογιών, 6 - Ανταλλαγή λόγω Προαιρετικής Δημόσιας Πρότασης.

Υποκείμενη Αγορά				Αγορά Παραγώγων													
Ανωτ Τιμή	Κατωτ Τιμή	Τιμή κλεισ.	Μεταβ.	Μήνας Παράδοσης	Ανοιγμα	Ανωτ Τιμή	Κατωτ Τιμή	Τελ Τιμή	Τιμή κλεισ.	Τελευταία ζήτηση	Τελευταία προσφορά	Τιμή Εκκαθάρισης ¹	Υψηλό ζωής	Χαμηλό ζωής	Πράξεις	Όγκος	Ανοικτές θέσεις
(Μονάδα Διαπραγμάτευσης: 1 Μονάδα Δείκτη x 2€, Χρηματικός Διακανονισμός)																	
FTSE/X.A. Large Cap				Φεβρουάριος 2025	3,780.00	3,791.75	3,768.50	3,772.00	3,772.00	---	---		3,802.00	---	99	611	4,950
3,792.15	3,769.04	3,775.75	-0.15%	Μάρτιος 2025	3,785.75	3,791.00	3,770.00	3,774.50	3,774.50	---	---		3,802.00	---	13	169	502
				Απρίλιος 2025	---	---	---	---	3,795.25	---	---		---	---	---	---	---
				Ιούνιος 2025	---	---	---	---	3,808.75	---	---		---	---	---	---	---
				Σεπτέμβριος 2025	---	---	---	---	3,827.75	---	---		---	---	---	---	---
				Δεκέμβριος 2025	---	---	---	---	3,847.00	---	---		---	---	---	---	---
(Μονάδα Διαπραγμάτευσης: 1 Μονάδα Δείκτη x 15€, Χρηματικός Διακανονισμός)																	
FTSE/X.A. Τράπεζες				Μάρτιος 2025	1,395.00	1,400.00	1,395.00	1,400.00	1,400.00	---	---		1,443.50	---	2	4	1,317
1,401.24	1,383.04	1,391.64	-0.06%	Ιούνιος 2025	---	---	---	---	1,402.50	---	---		---	---	---	---	---
				Σεπτέμβριος 2025	---	---	---	---	1,409.50	---	---		---	---	---	---	---
				Δεκέμβριος 2025	---	---	---	---	1,416.50	---	---		---	---	---	---	---
(Μονάδα Διαπραγμάτευσης: 1 Μονάδα Δείκτη x 2€, Χρηματικός Διακανονισμός)																	
MSCI GREECE REBASED				Φεβρουάριος 2025	---	---	---	---	5,925.25	---	---		5,986.25	---	---	---	---
5,961.67	5,913.33	5,932.53	0.04%	Μάρτιος 2025	---	---	---	---	5,926.75	---	---		5,989.25	---	---	---	---
				Απρίλιος 2025	---	---	---	---	5,928.25	---	---		5,989.25	---	---	---	---
				Μάιος 2025	---	---	---	---	5,928.25	---	---		5,989.25	---	---	---	---
				Ιούνιος 2025	---	---	---	---	5,972.75	---	---		---	---	---	---	---
				Ιούλιος 2025	---	---	---	---	5,982.00	---	---		---	---	---	---	---
				Σεπτέμβριος 2025	---	---	---	---	6,002.75	---	---		---	---	---	---	---
				Δεκέμβριος 2025	---	---	---	---	6,032.75	---	---		---	---	---	---	---

Σημειώσεις Παραγώγων

Τις τιμές εκκαθάρισης και τις τελικές ανοικτές θέσεις μπορείτε να τις ανακτήσετε στο ακόλουθο path <http://www.helex.gr/el/web/guest/statistics-end-of-day-derivatives>

Υποκείμενη Αγορά				Αγορά Παραγώγων														
Ανωτ Τιμή	Κατωτ Τιμή	Τιμή κλεισ.	Μεταβ.	Μήνας Παράδοσης	Άνοιγμα	Ανωτ Τιμή	Κατωτ Τιμή	Τελ Τιμή	Τιμή κλεισ.	Τελευταία ζήτηση	Τελευταία προσφορά	Τιμή Εκκαθάρισης*	Υψηλό ζωής	Χαμηλό ζωής	Πράξεις	Όγκος	Ανοικτές θέσεις	
(Μέγεθος Συμβολαίου: 100 Χρεόγραφα, Φυσική Παράδοση)																		
ALPHA ΥΠΗΡΕΣΙΩΝ ΣΥΜΜ (ΚΟ)				Μάρτιος 2025	1.74	1.77	1.74	1.76	1.76	---	---	---	1.83	---	330	16,116	170,465	
1.7685	1.7375	1.7635	1.91%	Ιούνιος 2025	1.80	1.80	1.80	1.80	1.80	---	---	---	1.80	---	1	4	226	
				Σεπτέμβριος 2025	---	---	---	---	1.75	---	---	---	---	---	---	---	---	
				Δεκέμβριος 2025	---	---	---	---	1.76	---	---	---	---	---	---	---	---	
(Μέγεθος Συμβολαίου: 100 Χρεόγραφα, Φυσική Παράδοση)																		
AUTOHELLAS (ΚΟ)				Μάρτιος 2025	---	---	---	---	10.43	---	---	---	11.32	---	---	---	---	116
10.98	10.62	10.64	-0.75%	Ιούνιος 2025	---	---	---	---	10.80	---	---	---	---	---	---	---	---	
				Σεπτέμβριος 2025	---	---	---	---	10.85	---	---	---	---	---	---	---	---	
				Δεκέμβριος 2025	---	---	---	---	10.91	---	---	---	---	---	---	---	---	
(Μέγεθος Συμβολαίου: 100 Χρεόγραφα, Φυσική Παράδοση)																		
BANK OF CYPRUS (ΚΟ)				Μάρτιος 2025	---	---	---	---	5.02	---	---	---	5.13	---	---	---	---	53
5.02	4.99	5	0.00%	Ιούνιος 2025	---	---	---	---	5.04	---	---	---	---	---	---	---	---	
				Σεπτέμβριος 2025	---	---	---	---	5.06	---	---	---	---	---	---	---	---	
				Δεκέμβριος 2025	---	---	---	---	5.09	---	---	---	---	---	---	---	---	
(Μέγεθος Συμβολαίου: 100 Χρεόγραφα, Φυσική Παράδοση)																		
CENERGY HOLDINGS (ΚΑ)				Μάρτιος 2025	9.27	9.34	9.22	9.31	9.31	---	---	---	10.05	---	48	179	6,281	
9.31	9.16	9.26	0.87%	Ιούνιος 2025	---	---	---	---	9.25	---	---	---	---	---	---	---	---	
				Σεπτέμβριος 2025	---	---	---	---	9.29	---	---	---	---	---	---	---	---	
				Δεκέμβριος 2025	---	---	---	---	9.34	---	---	---	---	---	---	---	---	
(Μέγεθος Συμβολαίου: 100 Χρεόγραφα, Φυσική Παράδοση)																		
COCA-COLA HBC AG (ΚΟ)				Μάρτιος 2025	35.60	35.65	35.60	35.65	35.65	---	---	---	36.55	---	2	6	142	
35.96	35.54	35.64	-1.33%	Ιούνιος 2025	---	---	---	---	36.38	---	---	---	---	---	---	---	---	
				Σεπτέμβριος 2025	---	---	---	---	36.56	---	---	---	---	---	---	---	---	
				Δεκέμβριος 2025	---	---	---	---	36.75	---	---	---	---	---	---	---	---	
(Μέγεθος Συμβολαίου: 100 Χρεόγραφα, Φυσική Παράδοση)																		
EUROBANK HOLDINGS (ΚΟ)				Μάρτιος 2025	2.41	2.41	2.36	2.37	2.37	---	---	---	2.50	---	53	1,147	16,823	
2.398	2.354	2.367	-0.84%	Ιούνιος 2025	---	---	---	---	2.40	---	---	---	2.36	---	---	---	1	
				Σεπτέμβριος 2025	---	---	---	---	2.42	---	---	---	---	---	---	---	---	
				Δεκέμβριος 2025	---	---	---	---	2.43	---	---	---	---	---	---	---	---	
(Μέγεθος Συμβολαίου: 100 Χρεόγραφα, Φυσική Παράδοση)																		
FOURLIS ΣΥΜΜΕΤΟΧΩΝ (ΚΟ)				Μάρτιος 2025	4.30	4.31	4.27	4.31	4.31	---	---	---	4.35	---	16	50	866	
4.33	4.25	4.29	0.00%	Ιούνιος 2025	---	---	---	---	4.32	---	---	---	---	---	---	---	---	
				Σεπτέμβριος 2025	---	---	---	---	4.34	---	---	---	---	---	---	---	---	
				Δεκέμβριος 2025	---	---	---	---	4.36	---	---	---	---	---	---	---	---	

Σημειώσεις Παραγώγων

Τις τιμές εκκαθάρισης και τις τελικές ανοικτές θέσεις μπορείτε να τις ανακτήσετε στο ακόλουθο path <http://www.helex.gr/el/web/guest/statistics-end-of-day-derivatives>

Υποκείμενη Αγορά				Αγορά Παραγώγων										Ανοικτές θέσεις			
Ανωτ Τιμή	Κατωτ Τιμή	Τιμή κλεισ.	Μεταβ.	Μήνας Παράδοσης	Άνοιγμα	Ανωτ Τιμή	Κατωτ Τιμή	Τελ Τιμή	Τιμή κλεισ.	Τελευταία ζήτηση	Τελευταία προσφορά	Τιμή Εκκαθάρισης*	Υψηλό ζωής	Χαμηλό ζωής	Πράξεις	Όγκος	Ανοικτές θέσεις
(Μέγεθος Συμβολαίου: 100 Χρεόγραφα, Φυσική Παράδοση)																	
HELLENIQ ENERGY (ΚΟ)				Μάρτιος 2025	7.71	7.90	7.71	7.85	7.85	---	---	---	7.90	---	68	417	4,969
7.88	7.69	7.84	1.82%	Ιούνιος 2025	---	---	---	---	7.76	---	---	---	---	---	---	---	---
				Σεπτέμβριος 2025	---	---	---	---	7.79	---	---	---	---	---	---	---	---
				Δεκέμβριος 2025	---	---	---	---	7.83	---	---	---	---	---	---	---	---
(Μέγεθος Συμβολαίου: 100 Χρεόγραφα, Φυσική Παράδοση)																	
INTRACOM HOLDINGS (ΚΟ)				Μάρτιος 2025	3.03	3.07	3.02	3.07	3.07	---	---	---	3.36	---	64	338	11,642
3.08	2.95	3.045	2.53%	Ιούνιος 2025	---	---	---	---	3.06	---	---	2.98	---	---	---	---	31
				Σεπτέμβριος 2025	---	---	---	---	3.01	---	---	---	---	---	---	---	---
				Δεκέμβριος 2025	---	---	---	---	3.02	---	---	---	---	---	---	---	---
(Μέγεθος Συμβολαίου: 100 Χρεόγραφα, Φυσική Παράδοση)																	
JUMBO (ΚΟ)				Μάρτιος 2025	26.24	26.53	26.24	26.53	26.53	---	---	---	26.60	---	7	25	479
26.62	26.18	26.5	-0.75%	Ιούνιος 2025	---	---	---	---	26.89	---	---	---	---	---	---	---	---
				Σεπτέμβριος 2025	---	---	---	---	27.03	---	---	---	---	---	---	---	---
				Δεκέμβριος 2025	---	---	---	---	27.16	---	---	---	---	---	---	---	---
(Μέγεθος Συμβολαίου: 100 Χρεόγραφα, Φυσική Παράδοση)																	
LAMDA DEVELOPMENT(ΚΟ)				Μάρτιος 2025	7.00	7.00	6.95	7.00	7.00	---	---	---	7.57	---	19	48	7,409
6.98	6.9	6.9	-1.15%	Ιούνιος 2025	---	---	---	---	7.03	---	---	---	---	---	---	---	---
				Σεπτέμβριος 2025	---	---	---	---	7.07	---	---	---	---	---	---	---	---
				Δεκέμβριος 2025	---	---	---	---	7.10	---	---	---	---	---	---	---	---
(Μέγεθος Συμβολαίου: 100 Χρεόγραφα, Φυσική Παράδοση)																	
METLEN ENERGY & METALS (ΚΟ)				Μάρτιος 2025	34.90	35.43	34.90	34.95	34.95	---	---	---	35.43	---	193	708	8,225
35.34	34.64	34.88	0.81%	Ιούνιος 2025	---	---	---	---	34.85	---	---	---	---	---	---	---	---
				Σεπτέμβριος 2025	---	---	---	---	35.02	---	---	---	---	---	---	---	---
				Δεκέμβριος 2025	---	---	---	---	35.20	---	---	---	---	---	---	---	---
(Μέγεθος Συμβολαίου: 100 Χρεόγραφα, Φυσική Παράδοση)																	
MIG (ΚΟ)				Μάρτιος 2025	---	---	---	---	2.85	---	---	---	3.07	---	---	---	201
2.98	2.8	2.85	0.18%	Ιούνιος 2025	---	---	---	---	2.87	---	---	---	---	---	---	---	---
				Σεπτέμβριος 2025	---	---	---	---	2.88	---	---	---	---	---	---	---	---
				Δεκέμβριος 2025	---	---	---	---	2.89	---	---	---	---	---	---	---	---
(Μέγεθος Συμβολαίου: 100 Χρεόγραφα, Φυσική Παράδοση)																	
QUEST ΣΥΜΜΕΤΟΧΩΝ (ΚΟ)				Μάρτιος 2025	---	---	---	---	6.50	---	---	---	6.47	---	---	---	162
6.5	6.43	6.5	0.31%	Ιούνιος 2025	---	---	---	---	6.53	---	---	---	---	---	---	---	---
				Σεπτέμβριος 2025	---	---	---	---	6.56	---	---	---	---	---	---	---	---
				Δεκέμβριος 2025	---	---	---	---	6.59	---	---	---	---	---	---	---	---

Σημειώσεις Παραγώγων

Τις τιμές εκκαθάρισης και τις τελικές ανοικτές θέσεις μπορείτε να τις ανακτήσετε στο ακόλουθο path <http://www.helex.gr/el/web/guest/statistics-end-of-day-derivatives>

Υποκείμενη Αγορά				Αγορά Παραγώγων													
Ανωτ Τιμή	Κατωτ Τιμή	Τιμή κλεισ.	Μεταβ.	Μήνας Παράδοσης	Άνοιγμα	Ανωτ Τιμή	Κατωτ Τιμή	Τελ Τιμή	Τιμή κλεισ.	Τελευταία ζήτηση	Τελευταία προσφορά	Τιμή Εκκαθάρισης*	Υψηλό ζωής	Χαμηλό ζωής	Πράξεις	Όγκος	Ανοικτές θέσεις
ΤΙΤΑΝ CEMENT (ΚΑ)				(Μέγεθος Συμβολαίου: 100 Χρεόγραφα, Φυσική Παράδοση)													
45.05	42.8	43.15	-4.11%	Μάρτιος 2025	44.45	44.45	42.80	43.15	43.15	---	---	---	45.75	---	87	190	544
				Ιούνιος 2025	---	---	---	---	45.32	---	---	---	---	---	---	---	---
				Σεπτέμβριος 2025	---	---	---	---	45.55	---	---	---	---	---	---	---	---
				Δεκέμβριος 2025	---	---	---	---	45.78	---	---	---	---	---	---	---	---
ΒΙΟΗΑΛCO SA/NV (ΚΑ)				(Μέγεθος Συμβολαίου: 100 Χρεόγραφα, Φυσική Παράδοση)													
5.7	5.6	5.7	1.24%	Μάρτιος 2025	5.68	5.70	5.62	5.70	5.70	---	---	---	6.13	---	33	181	5,471
				Ιούνιος 2025	---	---	---	---	5.72	---	---	---	5.96	---	---	---	5
				Σεπτέμβριος 2025	---	---	---	---	5.70	---	---	---	---	---	---	---	---
				Δεκέμβριος 2025	---	---	---	---	5.73	---	---	---	---	---	---	---	---
ΑΒΑΞ Α.Ε. (ΚΟ)				(Μέγεθος Συμβολαίου: 100 Χρεόγραφα, Φυσική Παράδοση)													
1.994	1.94	1.96	0.00%	Μάρτιος 2025	1.97	1.99	1.95	1.95	1.95	---	---	---	2.02	---	8	27	1,283
				Ιούνιος 2025	---	---	---	---	1.97	---	---	---	---	---	---	---	---
				Σεπτέμβριος 2025	---	---	---	---	1.98	---	---	---	---	---	---	---	---
				Δεκέμβριος 2025	---	---	---	---	1.99	---	---	---	---	---	---	---	---
ΑΔΜΗΕ ΣΥΜΜΕΤΟΧΩΝ Α.Ε. (ΚΟ)				(Μέγεθος Συμβολαίου: 100 Χρεόγραφα, Φυσική Παράδοση)													
2.815	2.76	2.795	0.54%	Μάρτιος 2025	2.81	2.81	2.79	2.81	2.81	---	---	---	2.86	---	20	190	20,967
				Ιούνιος 2025	---	---	---	---	2.80	---	---	---	---	---	---	---	---
				Σεπτέμβριος 2025	---	---	---	---	2.81	---	---	---	---	---	---	---	---
				Δεκέμβριος 2025	---	---	---	---	2.83	---	---	---	---	---	---	---	---
ΑΕΡΟΠΟΡΙΑ ΑΙΓΑΙΟΥ (ΚΟ)				(Μέγεθος Συμβολαίου: 100 Χρεόγραφα, Φυσική Παράδοση)													
10.65	10.4	10.4	-0.95%	Μάρτιος 2025	10.62	10.62	10.45	10.45	10.45	---	---	---	11.15	---	25	94	3,937
				Ιούνιος 2025	---	---	---	---	10.58	---	---	---	---	---	---	---	---
				Σεπτέμβριος 2025	---	---	---	---	10.63	---	---	---	---	---	---	---	---
				Δεκέμβριος 2025	---	---	---	---	10.68	---	---	---	---	---	---	---	---
ΑΚΤΟΡ Α.Ε. ΣΥΜ/ΧΩΝ (ΚΟ)				(Μέγεθος Συμβολαίου: 101 Χρεόγραφα, Φυσική Παράδοση)													
5.05	4.98	5.05	0.60%	Μάρτιος 2025	5.02	5.05	5.02	5.05	5.05	---	---	---	5.28	4.70	18	49	9,060
				Ιούνιος 2025	---	---	---	---	5.14	---	---	---	5.30	---	---	---	3,000
				Σεπτέμβριος 2025	---	---	---	---	5.08	---	---	---	---	---	---	---	---
				Δεκέμβριος 2025	---	---	---	---	5.11	---	---	---	---	---	---	---	---
ΓΕΚ ΤΕΡΝΑ (ΚΟ)				(Μέγεθος Συμβολαίου: 100 Χρεόγραφα, Φυσική Παράδοση)													
18.78	18.66	18.7	-0.21%	Μάρτιος 2025	18.69	18.82	18.69	18.82	18.82	---	---	---	19.10	---	18	125	12,038
				Ιούνιος 2025	---	---	---	---	18.88	---	---	---	---	---	---	---	---
				Σεπτέμβριος 2025	---	---	---	---	18.97	---	---	---	---	---	---	---	---
				Δεκέμβριος 2025	---	---	---	---	19.06	---	---	---	---	---	---	---	---

Σημειώσεις Παραγώγων

Τις τιμές εκκαθάρισης και τις τελικές ανοικτές θέσεις μπορείτε να τις ανακτήσετε στο ακόλουθο path <http://www.helex.gr/el/web/guest/statistics-end-of-day-derivatives>

Υποκείμενη Αγορά				Αγορά Παραγώγων										Ανοικτές θέσεις			
Ανωτ Τιμή	Κατωτ Τιμή	Τιμή κλεισ.	Μεταβ.	Μήνας Παράδοσης	Άνοιγμα	Ανωτ Τιμή	Κατωτ Τιμή	Τελ Τιμή	Τιμή κλεισ.	Τελευταία ζήτηση	Τελευταία προσφορά	Τιμή Εκκαθάρισης*	Υψηλό ζωής	Χαμηλό ζωής	Πράξεις	Όγκος	Ανοικτές θέσεις
(Μέγεθος Συμβολαίου: 100 Χρεόγραφα, Φυσική Παράδοση)																	
ΔΕΗ (ΚΟ)				Μάρτιος 2025	13.51	13.63	13.50	13.62	13.62	---	---	---	13.63	---	108	584	23,267
13.6	13.45	13.59	1.04%	Ιούνιος 2025	13.68	13.68	13.68	13.68	13.68	---	---	---	13.68	---	1	1	31
				Σεπτέμβριος 2025	---	---	---	---	13.62	---	---	---	---	---	---	---	---
				Δεκέμβριος 2025	---	---	---	---	13.68	---	---	---	---	---	---	---	---
(Μέγεθος Συμβολαίου: 100 Χρεόγραφα, Φυσική Παράδοση)																	
ΔΙΕΘΝΗΣ ΑΕΡΟΛΙΜΕΝΑΣ ΑΘΗΝΩΝ(ΚΟ)				Μάρτιος 2025	8.47	8.47	8.43	8.43	8.43	---	---	---	8.66	---	2	2	274
8.474	8.32	8.32	-0.95%	Ιούνιος 2025	---	---	---	---	8.46	---	---	---	---	---	---	---	---
				Σεπτέμβριος 2025	---	---	---	---	8.50	---	---	---	---	---	---	---	---
				Δεκέμβριος 2025	---	---	---	---	8.55	---	---	---	---	---	---	---	---
(Μέγεθος Συμβολαίου: 100 Χρεόγραφα, Φυσική Παράδοση)																	
ΕΘΝΙΚΗ ΤΡΑΠΕΖΑ (ΚΟ)				Μάρτιος 2025	8.31	8.31	8.16	8.21	8.21	---	---	---	8.62	---	86	658	16,557
8.288	8.13	8.18	-0.85%	Ιούνιος 2025	---	---	---	---	8.81	---	---	---	8.84	---	---	---	50
				Σεπτέμβριος 2025	---	---	---	---	8.35	---	---	---	---	---	---	---	---
				Δεκέμβριος 2025	---	---	---	---	8.39	---	---	---	---	---	---	---	---
(Μέγεθος Συμβολαίου: 100 Χρεόγραφα, Φυσική Παράδοση)																	
ΕΛΒΑΛΧΑΛΚΟΡ (ΚΟ)				Μάρτιος 2025	2.00	2.01	1.95	1.98	1.98	---	---	---	2.28	---	28	210	6,918
2	1.964	1.998	0.91%	Ιούνιος 2025	---	---	---	---	1.99	---	---	---	---	---	---	---	---
				Σεπτέμβριος 2025	---	---	---	---	2.00	---	---	---	---	---	---	---	---
				Δεκέμβριος 2025	---	---	---	---	2.01	---	---	---	---	---	---	---	---
(Μέγεθος Συμβολαίου: 100 Χρεόγραφα, Φυσική Παράδοση)																	
ΕΛΛΑΚΤΩΡ (ΚΟ)				Μάρτιος 2025	2.26	2.26	2.26	2.26	2.26	---	---	---	2.37	---	2	25	2,319
2.275	2.24	2.25	-0.22%	Ιούνιος 2025	---	---	---	---	2.27	---	---	---	---	---	---	---	---
				Σεπτέμβριος 2025	---	---	---	---	2.28	---	---	---	---	---	---	---	---
				Δεκέμβριος 2025	---	---	---	---	2.29	---	---	---	---	---	---	---	---
(Μέγεθος Συμβολαίου: 100 Χρεόγραφα, Φυσική Παράδοση)																	
ΕΛΛΗΝ. ΧΡΗΜΑΤΙΣΤΗΡΙΑ-Χ.Α. (ΚΟ)				Μάρτιος 2025	4.84	4.85	4.82	4.82	4.82	---	---	---	5.03	---	4	14	3,280
4.84	4.785	4.79	-0.62%	Ιούνιος 2025	---	---	---	---	4.85	---	---	---	---	---	---	---	---
				Σεπτέμβριος 2025	---	---	---	---	4.88	---	---	---	---	---	---	---	---
				Δεκέμβριος 2025	---	---	---	---	4.90	---	---	---	---	---	---	---	---
(Μέγεθος Συμβολαίου: 100 Χρεόγραφα, Φυσική Παράδοση)																	
ΕΥΔΑΠ (ΚΟ)				Μάρτιος 2025	6.09	6.09	6.09	6.09	6.09	---	---	---	6.14	---	1	5	4,200
6.1	5.97	6.02	-1.15%	Ιούνιος 2025	---	---	---	---	6.13	---	---	---	---	---	---	---	---
				Σεπτέμβριος 2025	---	---	---	---	6.16	---	---	---	---	---	---	---	---
				Δεκέμβριος 2025	---	---	---	---	6.20	---	---	---	---	---	---	---	---

Σημειώσεις Παραγώγων

Τις τιμές εκκαθάρισης και τις τελικές ανοικτές θέσεις μπορείτε να τις ανακτήσετε στο ακόλουθο path <http://www.helex.gr/el/web/guest/statistics-end-of-day-derivatives>

Υποκείμενη Αγορά				Αγορά Παραγώγων													
Ανωτ Τιμή	Κατωτ Τιμή	Τιμή κλεισ.	Μεταβ.	Μήνας Παράδοσης	Άνοιγμα	Ανωτ Τιμή	Κατωτ Τιμή	Τελ Τιμή	Τιμή κλεισ.	Τελευταία ζήτηση	Τελευταία προσφορά	Τιμή Εκκαθάρισης*	Υψηλό ζωής	Χαμηλό ζωής	Πράξεις	Όγκος	Ανοικτές θέσεις
(Μέγεθος Συμβολαίου: 100 Χρεόγραφα, Φυσική Παράδοση)																	
ΜΟΤΟΡ ΟΪΛ (ΚΟ)				Μάρτιος 2025	21.10	21.66	21.10	21.57	21.57	---	---	---	21.92	---	96	378	7,003
21.6	20.96	21.48	2.58%	Ιούνιος 2025	---	---	---	---	21.09	---	---	---	---	---	---	---	---
				Σεπτέμβριος 2025	---	---	---	---	21.20	---	---	---	---	---	---	---	---
				Δεκέμβριος 2025	---	---	---	---	21.30	---	---	---	---	---	---	---	---
(Μέγεθος Συμβολαίου: 100 Χρεόγραφα, Φυσική Παράδοση)																	
ΟΛΠ (ΚΟ)				Μάρτιος 2025	---	---	---	---	32.18	---	---	---	31.50	---	---	---	133
32.25	31.1	32.2	0.31%	Ιούνιος 2025	---	---	---	---	32.33	---	---	---	---	---	---	---	---
				Σεπτέμβριος 2025	---	---	---	---	32.49	---	---	---	---	---	---	---	---
				Δεκέμβριος 2025	---	---	---	---	32.66	---	---	---	---	---	---	---	---
(Μέγεθος Συμβολαίου: 100 Χρεόγραφα, Φυσική Παράδοση)																	
ΟΠΑΠ (ΚΟ)				Μάρτιος 2025	16.77	16.77	16.72	16.72	16.72	---	---	---	16.88	---	4	15	1,060
16.81	16.65	16.77	0.00%	Ιούνιος 2025	---	---	---	---	16.89	---	---	---	---	---	---	---	---
				Σεπτέμβριος 2025	---	---	---	---	16.98	---	---	---	---	---	---	---	---
				Δεκέμβριος 2025	---	---	---	---	17.06	---	---	---	---	---	---	---	---
(Μέγεθος Συμβολαίου: 100 Χρεόγραφα, Φυσική Παράδοση)																	
ΟΤΕ (ΚΟ)				Μάρτιος 2025	14.37	14.42	14.28	14.28	14.28	---	---	---	15.20	---	40	202	3,316
14.39	14.22	14.22	-0.56%	Ιούνιος 2025	---	---	---	---	14.40	---	---	---	---	---	---	---	---
				Σεπτέμβριος 2025	---	---	---	---	14.48	---	---	---	---	---	---	---	---
				Δεκέμβριος 2025	---	---	---	---	14.55	---	---	---	---	---	---	---	---
(Μέγεθος Συμβολαίου: 100 Χρεόγραφα, Φυσική Παράδοση)																	
ΠΕΙΡΑΙΩΣ FINANCIAL HOLD (ΚΟ)				Μάρτιος 2025	4.38	4.41	4.34	4.39	4.39	---	---	---	4.54	---	177	5,516	64,883
4.402	4.337	4.386	0.69%	Ιούνιος 2025	---	---	---	---	4.35	---	---	4.20	---	---	---	---	---
				Σεπτέμβριος 2025	---	---	---	---	4.41	---	---	---	---	---	---	---	---
				Δεκέμβριος 2025	---	---	---	---	4.43	---	---	---	---	---	---	---	---
(Μέγεθος Συμβολαίου: 100 Χρεόγραφα, Φυσική Παράδοση)																	
ΤΕΡΝΑ ΕΝΕΡΓΕΙΑΚΗ (ΚΟ)				Μάρτιος 2025	---	---	---	---	19.93	---	---	---	20.13	---	---	---	25
20.02	20	20	0.00%														
(Μέγεθος Συμβολαίου: 100 Χρεόγραφα, Φυσική Παράδοση)																	
ΤΡΑΠΕΖΑ ΟΡΤΙΜΑ BANK (ΚΟ)				Μάρτιος 2025	---	---	---	---	13.22	---	---	---	13.42	---	---	---	57
13.28	13.14	13.2	-0.60%	Ιούνιος 2025	---	---	---	---	13.38	---	---	---	---	---	---	---	---
				Σεπτέμβριος 2025	---	---	---	---	13.44	---	---	---	---	---	---	---	---
				Δεκέμβριος 2025	---	---	---	---	13.51	---	---	---	---	---	---	---	---

Σημειώσεις Παραγώγων

Τις τιμές εκκαθάρισης και τις τελικές ανοικτές θέσεις μπορείτε να τις ανακτήσετε στο ακόλουθο path <http://www.helex.gr/el/web/guest/statistics-end-of-day-derivatives>

FTSE/X.A. Large Cap

(Μονάδα Διαπραγμάτευσης: 1 Μονάδα Δείκτη x 2€ - Τρόπος Εξάσκησης: Ευρωπαϊκός, Χρηματικός Διακανονισμός)

Τιμή Εξάσκησης	Δικαιώματα Αγοράς														Δικαιώματα Πώλησης																				
	Φεβρουάριος 2025							Μάρτιος 2025							Λοιποί Μήνες		Φεβρουάριος 2025							Μάρτιος 2025							Λοιποί Μήνες		Τιμή Εξάσκησης		
	Άνοιγμα	Ανιψ. Τιμή	Κατωτ. Τιμή	Τελ. Τιμή	Τιμή κλεισ.	Όγκος	Ανοικτές θέσεις	Άνοιγμα	Ανιψ. Τιμή	Κατωτ. Τιμή	Τελ. Τιμή	Τιμή κλεισ.	Όγκος	Ανοικτές θέσεις	Όγκος	Ανοικτές θέσεις	Άνοιγμα	Ανιψ. Τιμή	Κατωτ. Τιμή	Τελ. Τιμή	Τιμή κλεισ.	Όγκος	Ανοικτές θέσεις	Άνοιγμα	Ανιψ. Τιμή	Κατωτ. Τιμή	Τελ. Τιμή	Τιμή κλεισ.	Όγκος	Ανοικτές θέσεις	Όγκος	Ανοικτές θέσεις			
3,000	-	-	-	-	-	-	-	0.00	0.00	0.00	-	778.00	-	-	-	-	-	-	-	-	-	-	-	-	0.00	0.00	0.00	-	0.01	-	-	-		-	-
3,050	0.00	0.00	0.00	-	730.00	-	-	0.00	0.00	0.00	-	728.00	-	-	-	-	0.00	0.00	0.00	-	0.01	-	-	0.00	0.00	0.00	-	0.01	-	-	-	-	-	3,050	
3,100	0.00	0.00	0.00	-	680.00	-	-	0.00	0.00	0.00	-	678.00	-	-	-	-	0.00	0.00	0.00	-	0.01	-	-	0.00	0.00	0.00	-	0.04	-	-	-	-	-	3,100	
3,150	0.00	0.00	0.00	-	630.00	-	-	0.00	0.00	0.00	-	628.00	-	-	-	-	0.00	0.00	0.00	-	0.01	-	-	0.00	0.00	0.00	-	0.09	-	-	-	-	-	3,150	
3,200	0.00	0.00	0.00	-	580.00	-	-	0.00	0.00	0.00	-	578.00	-	-	-	-	0.00	0.00	0.00	-	0.01	-	-	0.00	0.00	0.00	-	0.23	-	-	-	-	-	3,200	
3,250	0.00	0.00	0.00	-	530.00	-	-	0.00	0.00	0.00	-	529.00	-	-	-	-	0.00	0.00	0.00	-	0.04	-	-	0.00	0.00	0.00	-	0.50	-	-	-	-	-	3,250	
3,300	0.00	0.00	0.00	-	480.00	-	-	0.00	0.00	0.00	-	480.00	-	-	-	-	0.00	0.00	0.00	-	0.01	-	-	0.00	0.00	0.00	-	1.10	-	-	-	-	-	3,300	
3,350	0.00	0.00	0.00	-	430.00	-	-	0.00	0.00	0.00	-	431.00	-	-	-	-	0.00	0.00	0.00	-	0.01	-	-	0.00	0.00	0.00	-	2.10	-	-	-	-	-	3,350	
3,400	0.00	0.00	0.00	-	380.00	-	-	0.00	0.00	0.00	-	383.00	-	-	-	-	0.00	0.00	0.00	-	0.02	-	-	0.00	0.00	0.00	-	3.90	-	-	-	-	-	3,400	
3,450	0.00	0.00	0.00	-	330.00	-	20	0.00	0.00	0.00	-	336.00	-	-	-	-	0.00	0.00	0.00	-	0.09	-	15	0.00	0.00	0.00	-	6.80	-	-	-	-	-	3,450	
3,500	0.00	0.00	0.00	-	280.00	-	40	0.00	0.00	0.00	-	290.00	-	-	-	-	0.00	0.00	0.00	-	0.37	-	-	0.00	0.00	0.00	-	11.50	-	-	-	-	-	3,500	
3,550	0.00	0.00	0.00	-	231.00	-	141	0.00	0.00	0.00	-	247.00	-	-	-	-	0.00	0.00	0.00	-	1.20	-	1	0.00	0.00	0.00	-	18.25	-	-	-	-	-	3,550	
3,600	0.00	0.00	0.00	-	183.00	-	20	0.00	0.00	0.00	-	207.00	-	-	-	-	0.00	0.00	0.00	-	3.60	-	88	0.00	0.00	0.00	-	27.75	-	-	-	-	-	3,600	
3,650	0.00	0.00	0.00	-	139.00	-	62	0.00	0.00	0.00	-	170.00	-	21	-	-	0.00	0.00	0.00	-	8.80	-	144	0.00	0.00	0.00	-	40.75	-	-	-	-	-	3,650	
3,700	0.00	0.00	0.00	-	99.00	-	35	0.00	0.00	0.00	-	137.00	-	21	-	-	12.00	0.00	12.00	15.75	15.75	60	64	54.50	54.50	54.50	54.50	54.50	20	41	-	-	-	3,700	
3,750	0.00	0.00	0.00	-	65.50	-	20	0.00	0.00	0.00	-	108.00	-	-	-	-	35.00	0.00	35.00	35.00	35.00	5	53	0.00	0.00	0.00	-	78.50	-	-	-	-	-	3,750	
3,800	32.00	32.00	32.00	32.00	32.00	5	92	0.00	0.00	0.00	-	83.00	-	20	-	-	50.00	32.00	48.00	48.00	48.00	10	-	0.00	0.00	0.00	-	104.00	-	40	-	-	-	3,800	
3,850	0.00	0.00	0.00	-	22.25	-	40	0.00	0.00	0.00	-	62.50	-	-	-	-	0.00	0.00	0.00	-	92.50	-	-	0.00	0.00	0.00	-	133.00	-	-	-	-	-	3,850	
3,900	0.00	0.00	0.00	-	11.25	-	-	0.00	0.00	0.00	-	46.00	-	22	-	-	0.00	0.00	0.00	-	131.00	-	-	0.00	0.00	0.00	-	166.00	-	-	-	-	-	3,900	
3,950	0.00	0.00	0.00	-	5.20	-	-	0.00	0.00	0.00	-	33.00	-	-	-	-	0.00	0.00	0.00	-	175.00	-	-	0.00	0.00	0.00	-	203.00	-	-	-	-	-	3,950	
4,000	0.00	0.00	0.00	-	2.10	-	-	0.00	0.00	0.00	-	23.00	-	-	-	-	0.00	0.00	0.00	-	222.00	-	-	0.00	0.00	0.00	-	243.00	-	-	-	-	-	4,000	
4,100	0.00	0.00	0.00	-	0.27	-	-	0.00	0.00	0.00	-	10.50	-	-	-	-	0.00	0.00	0.00	-	320.00	-	-	0.00	0.00	0.00	-	330.00	-	-	-	-	-	4,100	
Σύνολα:						5	470							0	84	0	0							75	365							20	81	0	0
Αριθμός Πράξεων:						1								0	0									6								1		0	0

ALPHA ΥΠΗΡΕΣΙΩΝ ΣΥΜΜ (ΚΟ)

(Μέγεθος Συμβολαίου: 100 Χρέογραφα, Τρόπος Εξάσκησης: Αμερικάνικος, Φυσική Παράδοση)

Τιμή Εξάσκησης	Δικαιώματα Αγοράς														Δικαιώματα Πώλησης																																					
	Φεβρουάριος 2025						Μάρτιος 2025						Λοιποί Μήνες		Φεβρουάριος 2025						Μάρτιος 2025						Λοιποί Μήνες		Τιμή Εξάσκησης																							
	Άνοιγμα	Ανιγτ Τιμή	Κατωτ Τιμή	Τελ Τιμή	Τιμή κλεισ.	Όγκος	Άνοιγμα	Ανιγτ Τιμή	Κατωτ Τιμή	Τελ Τιμή	Τιμή κλεισ.	Όγκος	Άνοιγτ	Ανοιγτ θέσεις	Όγκος	Ανοιγτ	Ανοιγτ θέσεις	Όγκος	Άνοιγτ	Ανοιγτ θέσεις	Όγκος	Άνοιγτ	Ανοιγτ θέσεις	Όγκος	Ανοιγτ	Ανοιγτ θέσεις																										
0.950							0.000	0.000	0.000	0.782	-	-																0.000		0.000	0.000	0.001	-	-			0.000	0.000	0.000	0.001	-	-			0.000	0.000	0.000	0.001	-	-		
1.000	0.000	0.000	0.000	0.731	-	-	0.000	0.000	0.000	0.732	-	-																0.000	0.000	0.000	0.001	-	-			0.000	0.000	0.000	0.001	-	-			0.000	0.000	0.000	0.001	-	-			0.010
1.100	0.000	0.000	0.000	0.631	-	-	0.000	0.000	0.000	0.632	-	-																0.000	0.000	0.000	0.001	-	-			0.000	0.000	0.000	0.001	-	-			0.000	0.000	0.000	0.001	-	-			0.011
1.200	0.000	0.000	0.000	0.531	-	-	0.000	0.000	0.000	0.533	-	-																0.000	0.000	0.000	0.001	-	-			0.000	0.000	0.000	0.001	-	-			0.000	0.000	0.000	0.001	-	-			0.012
1.300	0.000	0.000	0.000	0.431	-	-	0.000	0.000	0.000	0.433	-	-																0.000	0.000	0.000	0.001	-	-			0.000	0.000	0.000	0.001	-	-			0.000	0.000	0.000	0.001	-	-			0.013
1.400	0.000	0.000	0.000	0.331	-	-	0.000	0.000	0.000	0.335	-	-																0.000	0.000	0.000	0.001	-	-			0.000	0.000	0.000	0.002	-	-			0.000	0.000	0.000	0.002	-	-			0.014
1.500	0.000	0.000	0.000	0.233	-	-	0.000	0.000	0.000	0.243	-	-																0.000	0.000	0.000	0.002	-	-			0.000	0.000	0.000	0.009	-	-			0.000	0.000	0.000	0.009	-	-			0.015
1.600	0.000	0.000	0.000	0.142	-	-	0.000	0.000	0.000	0.161	-	-																0.000	0.000	0.000	0.011	-	-			0.000	0.000	0.000	0.028	-	-			0.000	0.000	0.000	0.028	-	-			0.016
1.700	0.000	0.000	0.000	0.072	-	-	0.000	0.000	0.000	0.097	-	-																0.000	0.000	0.000	0.041	-	-			0.000	0.000	0.000	0.064	-	-			0.000	0.000	0.000	0.064	-	-			0.017
1.800	0.000	0.000	0.000	0.028	-	-	0.000	0.000	0.000	0.053	-	-																0.000	0.000	0.000	0.097	-	-			0.000	0.000	0.000	0.119	-	-			0.000	0.000	0.000	0.119	-	-			0.018
1.900	0.000	0.000	0.000	0.009	-	-	0.000	0.000	0.000	0.026	-	-																0.000	0.000	0.000	0.178	-	-			0.000	0.000	0.000	0.192	-	-			0.000	0.000	0.000	0.192	-	-			0.019
2.000	0.000	0.000	0.000	0.002	-	-	0.000	0.000	0.000	0.011	-	-																0.000	0.000	0.000	0.271	-	-			0.000	0.000	0.000	0.278	-	-			0.000	0.000	0.000	0.278	-	-			0.020
2.200	0.000	0.000	0.000	0.001	-	-	0.000	0.000	0.000	0.002	-	-																0.000	0.000	0.000	0.470	-	-			0.000	0.000	0.000	0.470	-	-			0.000	0.000	0.000	0.470	-	-			0.022
2.400	0.000	0.000	0.000	0.001	-	-	0.000	0.000	0.000	0.001	-	-																0.000	0.000	0.000	0.670	-	-			0.000	0.000	0.000	0.670	-	-			0.000	0.000	0.000	0.670	-	-			0.024
2.600	0.000	0.000	0.000	0.001	-	-	0.000	0.000	0.000	0.001	-	-																0.000	0.000	0.000	0.870	-	-			0.000	0.000	0.000	0.870	-	-			0.000	0.000	0.000	0.870	-	-			0.026
Σύνολα:																																																				
Αριθμός Πράξεων:																																																				

ΟΠΑΠ (ΚΟ)

(Μέγεθος Συμβολαίου: 100 Χρέδωγραφα, Τρόπος Εξάσκησης: Αμερικάνικος, Φυσική Παράδοση)

Τιμή Εξάσκησης	Δικαιώματα Αγοράς														Δικαιώματα Πώλησης																					
	Φεβρουάριος 2025						Μάρτιος 2025						Λοιποί Μήνες		Φεβρουάριος 2025						Μάρτιος 2025						Λοιποί Μήνες		Τιμή Εξάσκησης							
	Άνοιγμα	Ανιψ. Τιμή	Κατωτ. Τιμή	Τελ. Τιμή	Τιμή κλεισ.	Όγκος	Άνοιγμα	Ανιψ. Τιμή	Κατωτ. Τιμή	Τελ. Τιμή	Τιμή κλεισ.	Όγκος	Άνοιγ. θέσεις	Όγκος	Άνοιγ. θέσεις	Άνοιγμα	Ανιψ. Τιμή	Κατωτ. Τιμή	Τελ. Τιμή	Τιμή κλεισ.	Όγκος	Άνοιγ. θέσεις	Όγκος	Άνοιγ. θέσεις	Όγκος	Άνοιγ. θέσεις										
9.600						-	-	0.000	0.000	0.000	7.19	-	-								-	-	0.000	0.000	0.000	0.001	-	-								0.096
10.000	0.000	0.000	0.000		6.78	-	-	0.000	0.000	0.000	6.79	-	-			0.000	0.000	0.000	0.001		-	-	0.000	0.000	0.000	0.001	-	-							0.100	
11.000	0.000	0.000	0.000		5.78	-	-	0.000	0.000	0.000	5.79	-	-			0.000	0.000	0.000	0.001		-	-	0.000	0.000	0.000	0.001	-	-							0.110	
12.000	0.000	0.000	0.000		4.78	-	-	0.000	0.000	0.000	4.80	-	-			0.000	0.000	0.000	0.001		-	-	0.000	0.000	0.000	0.001	-	-							0.120	
13.000	0.000	0.000	0.000		3.78	-	-	0.000	0.000	0.000	3.80	-	-			0.000	0.000	0.000	0.001		-	-	0.000	0.000	0.000	0.001	-	-							0.130	
14.000	0.000	0.000	0.000		2.78	-	-	0.000	0.000	0.000	2.80	-	-			0.000	0.000	0.000	0.001		-	-	0.000	0.000	0.000	0.002	-	-							0.140	
15.000	0.000	0.000	0.000		1.78	-	-	0.000	0.000	0.000	1.83	-	-			0.000	0.000	0.000	0.001		-	-	0.000	0.000	0.000	0.029	-	-							0.150	
16.000	0.000	0.000	0.000		0.807	-	2	0.000	0.000	0.000	0.982	-	-			0.000	0.000	0.000	0.027		-	-	0.000	0.000	0.000	0.178	-	-							0.160	
17.000	0.000	0.000	0.000		0.152	-	7	0.000	0.000	0.000	0.400	-	5			0.000	0.000	0.000	0.372		-	-	0.000	0.000	0.000	0.596	-	-							0.170	
18.000	0.000	0.000	0.000		0.006	-	-	0.000	0.000	0.000	0.117	-	-			0.000	0.000	0.000	1.23		-	-	0.000	0.000	0.000	1.32	-	-							0.180	
19.000	0.000	0.000	0.000		0.001	-	-	0.000	0.000	0.000	0.023	-	-			0.000	0.000	0.000	2.23		-	-	0.000	0.000	0.000	2.24	-	-							0.190	
20.000	0.000	0.000	0.000		0.001	-	-	0.000	0.000	0.000	0.003	-	-			0.000	0.000	0.000	3.23		-	-	0.000	0.000	0.000	3.23	-	-							0.200	
22.000	0.000	0.000	0.000		0.001	-	-	0.000	0.000	0.000	0.001	-	-			0.000	0.000	0.000	5.23		-	-	0.000	0.000	0.000	5.23	-	-							0.220	
24.000	0.000	0.000	0.000		0.001	-	-	0.000	0.000	0.000	0.001	-	-			0.000	0.000	0.000	7.23		-	-	0.000	0.000	0.000	7.23	-	-							0.240	
Σύνολα:						0	9					0	5	0	0					0	0					0	0	0	0							
Αριθμός Πράξεων:						0						0		0						0.00						0		0								

ΟΤΕ (ΚΟ)

(Μέγεθος Συμβολαίου: 100 Χρεόγραφα, Τρόπος Εξάσκησης: Αμερικάνικος, Φυσική Παράδοση)

Τιμή Εξάσκησης	Δικαιώματα Αγοράς														Δικαιώματα Πώλησης																					
	Φεβρουάριος 2025						Μάρτιος 2025						Λοιποί Μήνες		Φεβρουάριος 2025						Μάρτιος 2025						Λοιποί Μήνες		Τιμή Εξάσκησης							
	Άνοιγμα	Ανιψ. Τιμή	Κατωτ. Τιμή	Τελ. Τιμή	Τιμή κλεισ.	Όγκος	Άνοιγμα	Ανιψ. Τιμή	Κατωτ. Τιμή	Τελ. Τιμή	Τιμή κλεισ.	Όγκος	Άνοιγτες θέσεις	Όγκος	Άνοιγτες θέσεις	Άνοιγμα	Ανιψ. Τιμή	Κατωτ. Τιμή	Τελ. Τιμή	Τιμή κλεισ.	Όγκος	Άνοιγτες θέσεις	Άνοιγμα	Ανιψ. Τιμή	Κατωτ. Τιμή	Τελ. Τιμή	Τιμή κλεισ.	Όγκος		Άνοιγτες θέσεις						
9.200						-	-	0.000	0.000	0.000	5.12	-	-									-	-	0.000	0.000	0.000	0.001	-		-						
9.600	0.000	0.000	0.000		4.71	-	-	0.000	0.000	0.000	4.72	-	-			0.000	0.000	0.000		0.001	-	-	0.000	0.000	0.000	0.001	-	-							0.096	
10.000	0.000	0.000	0.000		4.31	-	-	0.000	0.000	0.000	4.32	-	-			0.000	0.000	0.000		0.001	-	-	0.000	0.000	0.000	0.001	-	-							0.100	
11.000	0.000	0.000	0.000		3.31	-	-	0.000	0.000	0.000	3.32	-	-			0.000	0.000	0.000		0.001	-	-	0.000	0.000	0.000	0.001	-	-							0.110	
12.000	0.000	0.000	0.000		2.31	-	-	0.000	0.000	0.000	2.33	-	-			0.000	0.000	0.000		0.001	-	-	0.000	0.000	0.000	0.003	-	-							0.120	
13.000	0.000	0.000	0.000		1.31	-	-	0.000	0.000	0.000	1.38	-	-			0.000	0.000	0.000		0.003	-	-	0.000	0.000	0.000	0.047	-	-							0.130	
14.000	0.000	0.000	0.000		0.433	-	-	0.000	0.000	0.000	0.607	-	-			0.000	0.000	0.000		0.125	-	-	0.000	0.000	0.000	0.278	-	-							0.140	
15.000	0.000	0.000	0.000		0.047	-	2	0.000	0.000	0.000	0.183	-	-			0.000	0.000	0.000		0.740	-	-	0.000	0.000	0.000	0.856	-	-							0.150	
16.000	0.000	0.000	0.000		0.001	-	-	0.000	0.000	0.000	0.036	-	-			0.000	0.000	0.000		1.70	-	-	0.000	0.000	0.000	1.72	-	-							0.160	
17.000	0.000	0.000	0.000		0.002	-	-	0.000	0.000	0.000	0.004	-	-			0.000	0.000	0.000		2.70	-	-	0.000	0.000	0.000	2.70	-	-							0.170	
18.000	0.000	0.000	0.000		0.001	-	-	0.000	0.000	0.000	0.001	-	-			0.000	0.000	0.000		3.70	-	-	0.000	0.000	0.000	3.70	-	-							0.180	
19.000	0.000	0.000	0.000		0.001	-	-	0.000	0.000	0.000	0.001	-	-			0.000	0.000	0.000		4.70	-	-	0.000	0.000	0.000	4.70	-	-							0.190	
20.000	0.000	0.000	0.000		0.001	-	-	0.000	0.000	0.000	0.001	-	-			0.000	0.000	0.000		5.70	-	-	0.000	0.000	0.000	5.70	-	-							0.200	
22.000						-	-	0.000	0.000	0.000	0.001	-	-								-	-	0.000	0.000	0.000	7.70	-	-							0.220	
Σύνολο:						0	2					0	0	0	0						0	0					0	0	0	0						
Αριθμός Πράξεων:						0						0	0								0.00						0		0							

Προϊόν Δανεισμού	Υποκείμενος Τίτλος	Πολυμερείς Συναλλαγές[1]					Διμερείς Συναλλαγές[2]		Δανεισμός Τίτλων μέσω ΟΤC[3]
		Ανοιχτές θέσεις[5]	Προσφερόμενη ποσότητα	Μ.Σ.Τ[4]	Όγκος συναλλαγών	Μ.Σ.Τ[4]	Όγκος συναλλαγών	Μ.Σ.Τ[4]	Όγκος συναλλαγών
AETFBOR	ALPHA ETF FTSE Athex Large Cap	---	---	---	---	---	---	---	---
ALPHABOR	ALPHA ΥΠΗΡΕΣΙΩΝ ΣΥΜΜ (ΚΟ)	20,600	---	---	---	---	---	---	60,082,980
ACAGBOR	AUSTRIACARD (ΚΑ)	---	---	---	---	---	---	---	---
OTOELBOR	AUTOHELLAS (ΚΟ)	120	---	---	---	---	---	---	40,460
BOCHGRBOR	BANK OF CYPRUS (ΚΟ)	---	---	---	---	---	---	---	72,448
CENERBOR	CENERGY HOLDINGS (ΚΑ)	---	---	---	---	---	---	---	411,450
EEEBOR	COCA-COLA HBC AG (ΚΟ)	30,631	---	---	---	---	---	---	194,349
DIMANDBOR	DIMAND (ΚΟ)	---	---	---	---	---	---	---	37,936
EUROBBOR	EUROBANK HOLDINGS (ΚΟ)	5,000	---	---	---	---	---	---	65,035,386
FOYRKBOR	FOURLIS ΣΥΜΜΕΤΟΧΩΝ (ΚΟ)	---	---	---	---	---	---	---	13,057
ELPEBOR	HELLENIQ ENERGY (ΚΟ)	---	---	---	---	---	---	---	2,759,345
INTEKBOR	IDEAL HOLDINGS (ΚΟ)	---	---	---	---	---	---	---	16,600
INTRKBOR	INTRACOM HOLDINGS (ΚΟ)	---	---	---	---	---	---	---	10,000
BELABOR	JUMBO (ΚΟ)	---	---	---	---	---	---	---	232,551
LAMDABOR	LAMDA DEVELOPMENT(ΚΟ)	---	---	---	---	---	---	---	223,277
LAVIBOR	LAVIPHARM (ΚΟ)	---	---	---	---	---	---	---	---
MYTILBOR	METLEN ENERGY & METALS (ΚΟ)	75	---	---	---	---	---	---	741,837
MIGBOR	MIG (ΚΟ)	541	---	---	---	---	---	---	39,913
PROFBOR	PROFILE (ΚΟ)	---	---	---	---	---	---	---	5,800
QUESTBOR	QUEST ΣΥΜΜΕΤΟΧΩΝ (ΚΟ)	391	---	---	---	---	---	---	18,836
TITCBOR	TITAN CEMENT (ΚΑ)	63,415	---	---	---	---	---	---	349,399
VIOBOR	VIOHALCO SA/NV (ΚΑ)	---	---	---	---	---	---	---	---
AVAXBOR	ΑΒΑΞ Α.Ε. (ΚΟ)	20,777	---	---	2,000	4.11%	---	---	---
ADMIEBOR	ΑΔΜΗΕ ΣΥΜΜΕΤΟΧΩΝ Α.Ε. (ΚΟ)	---	---	---	---	---	---	---	309,704
AEGNBOR	ΑΕΡΟΠΟΡΙΑ ΑΙΓΑΙΟΥ (ΚΟ)	---	---	---	---	---	---	---	672,586
AKTRBOR	ΑΚΤΟΡ Α.Ε. ΣΥΜ/ΧΩΝ (ΚΟ)	---	---	---	---	---	---	---	1,177,823
GEKTERNABOR	ΓΕΚ ΤΕΡΝΑ (ΚΟ)	---	---	---	---	---	---	---	475,351
PPCBOR	ΔΕΗ (ΚΟ)	---	---	---	---	---	---	---	4,061,064
AIABOR	ΔΙΕΘΝΗΣ ΑΕΡΟΛΙΜΕΝΑΣ ΑΘΗΝΩΝ(ΚΟ)	8,611	---	---	100	4.07%	---	---	219,600
ETEBOR	ΕΘΝΙΚΗ ΤΡΑΠΕΖΑ (ΚΟ)	42,500	---	---	---	---	---	---	19,899,436
ELHABOR	ΕΛΒΑΛΧΑΛΚΟΡ (ΚΟ)	---	---	---	---	---	---	---	128,681

Σημειώσεις Προϊόντων Δανεισμού

[1] - Πολυμερείς Συμβάσεις Δανειοδοσίας των μεθόδων 8-1, 8-2 και 8-3-3 (σύμφ. Με Αποφ.17 ΔΣ του Χρηματιστηρίου).

[2] - Διμερείς Συμβάσεις Δανειοδοσίας των μεθόδων 8-3-1 και 8-3-2 & Συμβάσεις της μεθόδου 4 (σύμφ. Με Αποφ. 20 ΔΣ του Χρηματιστηρίου).

[3] - Τα στοιχεία Συναλλαγές Δανεισμού Τίτλων μέσω ΟΤC δηλώνονται από τους χειριστές ΣΑΤ και αφορούν τις ποσότητες που έχουν καταγραφεί στο ΣΑΤ έως και τη προηγούμενη εργάσιμη ημέρα.

[4] - Μ.Σ.Τ: - Μέση Σταθμισμένη Τιμή (ως προς τα τεμάχια)

[5] - Τα στοιχεία αφορούν σε ανοιχτές θέσεις πριν την έναρξη της συνεδρίασης

Προϊόν Δανεισμού	Υποκείμενος Τίτλος	Πολυμερείς Συναλλαγές[1]					Διμερείς Συναλλαγές[2]		Δανεισμός Τίτλων μέσω ΟΤC[3]
		Ανοιχτές θέσεις[5]	Προσφερόμενη ποσότητα	Μ.Σ.Τ[4]	Όγκος συναλλαγών	Μ.Σ.Τ[4]	Όγκος συναλλαγών	Μ.Σ.Τ[4]	Όγκος συναλλαγών
ELLAKTORBOR	ΕΛΛΑΚΤΩΡ (ΚΟ)	9,700	---	---	---	---	---	---	94,867
EXAEBOR	ΕΛΛΗΝ. ΧΡΗΜΑΤΙΣΤΗΡΙΑ-Χ.Α. (ΚΟ)	---	---	---	---	---	---	---	158,208
EYDARBOR	ΕΥΔΑΠ (ΚΟ)	---	---	---	---	---	---	---	254,066
INLOTBOR	ΙΝΤΡΑΛΟΤ (ΚΟ)	---	---	---	---	---	---	---	1,656,174
KRIBOR	ΚΡΙ - ΚΡΙ (ΚΟ)	---	---	---	---	---	---	---	---
ΜΟΗΒΟR	ΜΟΤΟΡ ΟΪΛ (ΚΟ)	---	---	---	---	---	---	---	1,149,929
NOVALBOR	ΝΟΒΑΛ ΠΡΟΠΕΡΤΥ ΑΕΕΑΠ (ΚΟ)	---	---	---	---	---	---	---	---
PRABOR	ΟΛΠ (ΚΟ)	---	---	---	---	---	---	---	107,118
OPARBOR	ΟΠΑΠ (ΚΟ)	4,754	---	---	---	---	---	---	1,792,501
HTOBOR	ΟΤΕ (ΚΟ)	2,000	---	---	---	---	---	---	1,949,758
TREIRBOR	ΠΕΙΡΑΙΩΣ FINANCIAL HOLD (ΚΟ)	20,000	---	---	---	---	---	---	17,269,249
PLATBOR	ΠΛΑΣΤΙΚΑ ΘΡΑΚΗΣ (ΚΟ)	---	---	---	---	---	---	---	2,598
SARBOR	ΣΑΡΑΝΤΗΣ ΓΡ. (ΚΟ)	5,291	---	---	---	---	---	---	24,090
TENERGYBOR	ΤΕΡΝΑ ΕΝΕΡΓΕΙΑΚΗ (ΚΟ)	8	---	---	---	---	---	---	1,346,677
OLYMPBOR	ΤΕΧΝΙΚΗ ΟΛΥΜΠΙΑΚΗ (ΚΟ)	---	---	---	---	---	---	---	---
OPTIMABOR	ΤΡΑΠΕΖΑ ΟΡΤΙΜΑ BANK (ΚΟ)	8,354	---	---	400	4.07%	---	---	496,727

Σημειώσεις Προϊόντων Δανεισμού

[1] - Πολυμερείς Συμβάσεις Δανειοδοσίας των μεθόδων 8-1, 8-2 και 8-3-3 (σύμφ. Με Αποφ.17 ΔΣ του Χρηματιστηρίου).

[2] - Διμερείς Συμβάσεις Δανειοδοσίας των μεθόδων 8-3-1 και 8-3-2 & Συμβάσεις της μεθόδου 4 (σύμφ. Με Αποφ. 20 ΔΣ του Χρηματιστηρίου).

[3] - Τα στοιχεία Συναλλαγές Δανεισμού Τίτλων μέσω ΟΤC δηλώνονται από τους χειριστές ΣΑΤ και αφορούν τις ποσότητες που έχουν καταγραφεί στο ΣΑΤ έως και τη προηγούμενη εργάσιμη ημέρα.

[4] - Μ.Σ.Τ: - Μέση Σταθμισμένη Τιμή (ως προς τα τεμάχια)

[5] - Τα στοιχεία αφορούν σε ανοιχτές θέσεις πριν την έναρξη της συνεδρίασης

Κωδικοί και ονομασίες Κλάδων Οικονομικής Δραστηριότητας του Χρηματιστηρίου Αθηνών

12003 - Διαπραγματεύσιμα Αμοιβαία Κεφάλαια	10101010 Υπηρεσίες Ηλεκτρονικών Υπολογιστών
10101015 Λογισμικό	10102030 Υλικό Υπολογιστών
15101010 Εξοπλισμός Τηλεπικοινωνιών	15102015 Υπηρεσίες Τηλεπικοινωνιών
20101010 Υγειονομικές Μονάδες	20101025 Υπηρεσίες Υγείας
20102010 Ιατρικός Εξοπλισμός	20103015 Φαρμακευτικά Προϊόντα
30101010 Τράπεζες	30202000 Διαφοροποιημένες Χρηματοοικονομικές Υπηρεσίες
30202010 Διαχείριση Κεφαλαίων & Θεματοφύλακες	30202015 Επενδυτικές Υπηρεσίες
30204000 Επενδυτικές Εταιρείες κλειστού τύπου	30302010 Γενικές Ασφάλειες
30302015 Μεσίτες Ασφαλίσεων	30302025 Ασφάλειες Ιδιοκτησίας & Ζημιών
35101010 Συμμετοχές & Ανάπτυξη Ακίνητης Περιουσίας	35101015 Υπηρεσίες Ακίνητης Περιουσίας
35102000 Διαφοροποιημένες Α.Ε.Ε.Α.Π.	35102030 Α.Ε.Ε.Α.Π. Επαγγελματικών Χώρων
35102045 Α.Ε.Ε.Α.Π. Εμπορικών Χώρων	40201040 Υπηρεσίες Ενοικίασης και Χρηματοδοτικής Μίσθωσης
40202010 Κατασκευή Κατοικιών	40202015 Έπιπλα
40202020 Οικιακές Συσκευές	40203040 Ηλεκτρονική Ψυχαγωγία
40204020 Ρούχα και Αξεσουάρ	40301010 Ψυχαγωγία
40301030 Εκδόσεις	40301035 Ραδιοτηλεοπτικοί Φορείς
40401010 Διαφοροποιημένοι Έμποροι	40401020 Εμπόριο Ενδυμάτων
40401025 Εμπόριο Προϊόντων Οικιακής Βελτίωσης	40401030 Εξειδικευμένο Λιανικό Εμπόριο
40501010 Αεροπορικές Εταιρείες	40501015 Ταξίδια & Τουρισμός
40501020 Τυχερά Παιχνίδια	40501025 Ξενοδοχεία & Πανσιόν
45101015 Απόσταξη & Οινοπαραγωγή	45101020 Αναψυκτικά
45102010 Γεωργεία, Αλιεία, Εκτροφή και Φυτείες	45102020 Τρόφιμα
45103010 Καπνός	45201010 Λιανικό & Χονδρικό Εμπόριο Τροφίμων
45201020 Είδη Προσωπικής Φροντίδας	50101010 Κατασκευές
50101020 Κατασκευαστές Στέγασης & Επικαλύψεων	50101030 Τσιμέντα
50101035 Άλλα Οικοδομικά Υλικά	50202010 Ηλεκτρικά Εξαρτήματα
50203015 Πλαστικά	50203030 Υλικά Συσκευασίας
50204000 Μηχανήματα Βιομηχανικού Εξοπλισμού	50204020 Μηχανήματα Κατασκευών
50205010 Προμηθευτές Βιομηχανίας	50205020 Υποστηρικτικές Υπηρεσίες προς Επιχειρήσεις
50205030 Υπηρεσίες Μαζικής Εκτύπωσης	50206015 Εμπορικά Οχήματα & Ανταλλακτικά
50206030 Θαλάσσιες Μεταφορές	50206060 Υπηρεσίες Μεταφορών
55101000 Διαφοροποιημένα Υλικά	55101020 Κλωστοϋφαντουργικά Προϊόντα
55102000 Ορυχεία	55102010 Σίδηρος & Χάλυβας
55102015 Μεταλλουργία	55102035 Αλουμίνιο
60101020 Διυλιστήρια & Εμπορία Πετρελαιοειδών	65101010 Εναλλακτική Ηλεκτρική Ενέργεια
65101015 Συμβατική Ηλεκτρική Ενέργεια	65102000 Πολλαπλών Υπηρεσιών Κοινής Ωφέλειας
65102030 Ύδρευση	

ATHEXGROUP

Athens Exchange Group

Λεωφ. Αθηνών 110 | 104 42 Αθήνα
110 Athinon Ave | 104 42 Athens GR
T +30 210 3366 800
www.athexgroup.gr