

# ATHEXGROUP

Athens Exchange Group

## AXIANUMBERS

Μηνιαίο Στατιστικό Δελτίο  
Αγορά Χρεογράφων

2024 | Δεκέμβριος

**Πίνακας Περιεχομένων**

1.	Στατιστικά στοιχεία μερίδων .....	2
1.1.	Συνολικά Στοιχεία Μερίδων .....	2
1.2.	Νέες Μερίδες .....	2
1.3.	Διαγραφές .....	2
1.4.	Συνολικός Αριθμός Μερίδων ανά Κατηγορία .....	3
2.	Ανάλυση Συναλλακτικής Δραστηριότητας Μήνα .....	4
2.1.	Ανάλυση Συναλλαγών βάσει Κατηγορίας Μερίδων για το σύνολο της Αγοράς .....	4
2.2.	Ανάλυση Συναλλαγών βάσει Κατηγορίας Μερίδων για τον FTSE/ATHEX Large Cap .....	5
2.3.	Ανάλυση Συναλλαγών βάσει Γεωγραφικής Κατανομής Αλλοδαπών Μερίδων .....	6
2.3.1.	Μερίδες Πελάτη .....	6
2.3.2.	Μερίδες Πελατείας .....	7
3.	Ανάλυση Συμμετοχής Μερίδων .....	8
3.1.	Συμμετοχή Μερίδων στο Σύνολο Εισηγμένων .....	8
3.2.	Συμμετοχή Μερίδων στον Δείκτη FTSE/ATHEX Large Cap .....	9
3.3.	Διαγραμματική Απεικόνιση Κατανομής Μερίδων στο Σύνολο Εισηγμένων .....	10
3.4.	Γεωγραφική Κατανομή Αλλοδαπών Μερίδων .....	11
3.4.1.	Μερίδες Πελάτη .....	11
3.4.2.	Μερίδες Πελατείας .....	12
3.4.3.	Διαγραμματική Απεικόνιση Γεωγραφικής Κατανομής Αλλοδαπών Μερίδων .....	12
4.	Διακανονισμός Χρηματιστηριακών Συναλλαγών .....	13
5.	Παράρτημα .....	14
5.1.	Διαχωρισμός Μερίδων στο προηγούμενο και στο νέο πλαίσιο .....	14
5.2.	Επεξήγηση Τύπων Λογαριασμών .....	14
5.3.	Κωδικοποίηση κατηγοριών ταξινόμησης επενδυτών με βάση την ESA 2010 .....	16

## 1. Στατιστικά στοιχεία μερίδων

### 1.1. Συνολικά Στοιχεία Μερίδων

Κατηγορία	Συνολικά Στοιχεία Μερίδων		
	Ημεδαποί	Αλλοδαποί	Σύνολο
<b>Ενεργές Μερίδες</b>	20,384	758	21,142
Μερίδες Πελάτη	20,382	747	21,129
Μερίδες Εγγεγραμμένων Διαμεσολαβητών	2	11	13
Μερίδες Ασφαλειών	0	0	0
<b>Μερίδες με υπόλοιπα</b>	461,226	9,945	471,171
Μερίδες Πελάτη	461,203	9,874	471,077
Μερίδες Εγγεγραμμένων Διαμεσολαβητών	0	71	71
Μερίδες Ασφαλειών	23	0	23
<b>Συνολικός αριθμός μερίδων</b>	943,523	34,571	978,094
Μερίδες Πελάτη	943,473	34,470	977,943
Μερίδες Εγγεγραμμένων Διαμεσολαβητών	4	93	97
Μερίδες Ασφαλειών	46	8	54

**Σημείωση:**

-Ενεργές Μερίδες: ο αριθμός των μερίδων που κινήθηκαν μέσα στον μήνα (έκαναν τουλάχιστον μια κίνηση **α** αγορά ή πώληση

### 1.2. Νέες Μερίδες

Τύποι Μερίδων	Νέες Μερίδες		
	Ημεδαποί	Αλλοδαποί	Σύνολο
<b>Μερίδες Πελάτη</b>	1,154	134	1,288
Φυσικά Πρόσωπα	1,139	34	1,173
Νομικά Πρόσωπα	15	97	112
<b>Μερίδες Πελατείας</b>	0	3	3
Μερίδες Εγγεγραμμένων Διαμεσολαβητών	0	3	3
Μερίδες Ασφαλειών	0	0	0
<b>Σύνολο</b>	1,154	134	1,288

**Σημείωση:**

-Μερίδα Πελατείας: είναι εκείνη στην οποία διακανονίζονται συναλλαγές και φυλάσσονται τίτλοι για πλήθος επενδυτών σύμφωνα με τις σχετικές διατάξεις του Κανονισμού CSDR και του ν.4569/2018. Η μερίδα πελατείας δεν τεκμηριώνει κυριότητα για τους τίτλους που περιλαμβάνει καθώς αυτοί ανήκουν σε περισσότερα του ενός φυσικά ή νομικά πρόσωπα που είναι γνωστά μόνο στα βιβλία του διαμεσολαβητή για λογαριασμό του οποίου τηρείται.

- Στα Φυσικά πρόσωπα περιλαμβάνονται οι Κοινές Επενδυτικές Μερίδες και οι Μερίδες Συγκυρίων.

### 1.3. Διαγραφές

Τύποι Μερίδων	Διαγραφές
Μερίδες Πελάτη	389
Μερίδες Πελατείας	0
<b>Σύνολο</b>	389

**Σημείωση:**

-Στο σύνολο των διαγραφών μερίδων για το μήνα, συμπεριλαμβάνονται αυτές οι οποίες προέκυψαν από την εφαρμογή της Απόφασης 4, παράγραφος XXIV. β) της ΕΛ.Κ.Α.Τ. με βάση την οποία, Λογαριασμοί Αξιογράφων καταργούνται αυτόματα στο Σ.Α.Τ.: «Με την παρέλευση τριών (3) μηνών από την ημερομηνία απενεργοποίησης της σύνδεσης με Λογαριασμό Αξιογράφων Συμμετέχοντα και εφόσον το υπόλοιπο του Λογαριασμού Αξιογράφων είναι μηδενικό και δεν υφίσταται ενεργή σύνδεση με Κοινή Επενδυτική Μερίδα, Μερίδα Συγκυρίων ή Προσωρινό Λογαριασμό Διακανονισμού Διαμεσολαβητή.»

#### 1.4. Συνολικός Αριθμός Μεριδων ανά Κατηγορία

Συνολικός Αριθμός Μεριδων	
Κατηγορίες Μεριδων	Αριθμός Μεριδων Τρέχοντος Μηνός
<b>Μερίδες που δημιουργεί ο Συμμετέχων</b>	
<b>A. Μερίδες Πελάτη</b>	<b>977,582</b>
1. Μερίδες Πελάτη	966,801
1.1 Φυσικά Πρόσωπα	901,489
1.2 Νομικά Πρόσωπα	15,397
1.3 Κοινές Επενδυτικές Μερίδες	49,175
1.4 Μερίδες Συγκυρίων	740
2. Μερίδες Κεφαλαίου	10,087
2.1 Νομικά Πρόσωπα	10,087
3. Μερίδες Καταπιστεύματος	145
3.1 Φυσικά Πρόσωπα	1
3.2 Νομικά Πρόσωπα	144
4. Μερίδες Μεσεγγυήσεων & Αναγκαστικής Παρακαταθήκης	3
4.1 Φυσικά Πρόσωπα	1
4.2 Νομικά Πρόσωπα	2
5. Μερίδες Δημόσιου Φορέα	201
5.1 Νομικά Πρόσωπα	201
6. Προσωρινός Λογαριασμός Διακανονισμού Διαμεσολαβητή	345
6.1 Νομικά Πρόσωπα	345
<b>B. Μερίδες Πελατείας</b>	<b>151</b>
1. Μερίδες Εγγεγραμμένου Διαμεσολαβητή	97
1.1 Νομικά Πρόσωπα	97
2. Μερίδες Ασφαλειών Πελατείας	54
2.1 Νομικά Πρόσωπα	54
<b>Γ. Μερίδες Ιδίου Συμμετέχοντα</b>	<b>35</b>
1. Νομικά Πρόσωπα	35
<b>Μερίδες που δημιουργεί ο Διαχειριστής</b>	
<b>A. Μεταβατικοί Λογαριασμοί Μεριδων Εκδοτών/Διαχειριστών Κεφς</b>	<b>240</b>
1. Εκδότες	240
<b>B. Μερίδες Ιδίου Συμμετέχοντα</b>	<b>53</b>
1. Μερίδες Διακανονισμού Μελών	53
1.1 Νομικά Πρόσωπα	53
<b>Γ. Μερίδες Διαχειριστών</b>	<b>6</b>
1. Μερίδες Συνδέσεων	4
1.1 Νομικά Πρόσωπα	4
2. Μερίδες Διαχειριστών	2
2.1 Νομικά Πρόσωπα	2
<b>Δ. Μερίδες Ιδίου Συμμετέχοντα/Πελάτη</b>	<b>27</b>
1. Ειδικού Διαπραγματευτή Αξιών	14
1.1 Νομικά Πρόσωπα	14
2. Ειδικού Διαπραγματευτή Παραγώγων	11
2.1 Νομικά Πρόσωπα	11
3. Ειδικού Διαπραγματευτή ΔΑΚ	2
3.1 Νομικά Πρόσωπα	2
<b>Σύνολο</b>	<b>978,094</b>

## 2. Ανάλυση Συναλλακτικής Δραστηριότητας Μήνα

### 2.1. Ανάλυση Συναλλαγών βάσει Κατηγορίας Μερίδων για το σύνολο της Αγοράς

Κατηγορίες Μερίδων	Αγορές				Πωλήσεις				Διαφορά	
	Ενεργές Μερίδες		Αξία Συναλλαγών		Ενεργές Μερίδες		Αξία Συναλλαγών		Διαφορά	Έτους
	Πλήθος	%	(εκατ. €)	%	Πλήθος	%	(εκατ. €)	%	(εκατ. €)	(εκατ. €)
<b>I. Ημεδαποί Δικαιούχοι Μερίδων</b>	12,563	96.18%	1,228.15	45.37%	14,583	96.28%	1,051.74	38.85%	176.40	-69.88
<b>Ημεδαποί Δικαιούχοι Μερίδων Πελάτη</b>	12,562	96.17%	1,227.38	45.34%	14,582	96.27%	1,049.91	38.78%	177.47	-68.83
Ιδιώτες, Ελεύθεροι Επαγγελματίες, Αγρότες & Ατομικές Επιχειρήσεις	12,288	94.07%	307.38	11.35%	14,257	94.12%	421.05	15.55%	-113.67	-420.09
Ασφαλιστικές Εταιρίες	4	0.03%	1.96	0.07%	6	0.04%	2.95	0.11%	-0.99	0.84
Επαγγελματικά Ταμεία Ιδιωτικής Ασφάλισης	8	0.06%	11.53	0.43%	8	0.05%	9.30	0.34%	2.23	0.24
Αμοιβαία Κεφάλαια Χρηματαγοράς	7	0.05%	2.56	0.09%	6	0.04%	4.03	0.15%	-1.46	-1.94
Ετ. Επενδύσεων Χαρτοφυλακίου, Ετ. Επενδύσεων σε Ακίνητη Περιουσία, Λοιπά (πλνν χρηματαγοράς) Αμοιβαία Κεφάλαια	58	0.44%	112.20	4.14%	67	0.44%	192.87	7.12%	-80.67	51.63
Πιστωτικά Ιδρύματα & Πολυμερείς Αναπτυξιακές Τράπεζες	11	0.08%	45.38	1.68%	12	0.08%	47.25	1.75%	-1.87	293.72
Λοιπά Χρηματοπιστωτικά Ιδρύματα (συμπεριλαμβανομένων & Εταιρειών Ειδικού Σκοπού)	43	0.33%	301.31	11.13%	47	0.31%	347.59	12.84%	-46.28	-1,723.53
Ιδιωτικά Μη Κερδοσκοπικά Ιδρύματα	3	0.02%	0.27	0.01%	6	0.04%	0.21	0.01%	0.07	0.11
Μη Χρηματοπιστωτικές Επιχειρήσεις	138	1.06%	444.35	16.41%	168	1.11%	23.72	0.88%	420.63	1,736.64
Κεντρική Κυβέρνηση	0	0.00%	0.00	0.00%	1	0.01%	0.01	0.00%	-0.01	-0.03
Οργανισμοί Τοπικής Αυτοδιοίκησης	0	0.00%	0.00	0.00%	0	0.00%	0.00	0.00%	0.00	0.00
Οργανισμοί Κοινωνικής Ασφάλισης	2	0.02%	0.42	0.02%	4	0.03%	0.93	0.03%	-0.51	-6.41
Διεθνείς Οργανισμοί εκτός ΕΕ	0	0.00%	0.00	0.00%	0	0.00%	0.00	0.00%	0.00	-0.01
Λοιποί Ημεδαποί Επενδυτές	0	0.00%	0.00	0.00%	0	0.00%	0.00	0.00%	0.00	0.00
<b>Ημεδαποί Δικαιούχοι Μερίδων Πελατείας</b>	1	0.01%	0.77	0.03%	1	0.01%	1.84	0.07%	-1.07	-1.05
<b>II. Αλλοδαποί Δικαιούχοι Μερίδων</b>	499	3.82%	1,479.09	54.63%	564	3.72%	1,655.49	61.15%	-176.40	69.88
<b>Αλλοδαποί Δικαιούχοι Μερίδων Πελάτη</b>	493	3.77%	1,468.36	54.24%	556	3.67%	1,640.25	60.59%	-171.90	165.39
Ιδιώτες, Ελεύθεροι Επαγγελματίες, Αγρότες & Ατομικές Επιχειρήσεις	372	2.85%	15.64	0.58%	394	2.60%	21.96	0.81%	-6.32	-18.61
Ασφαλιστικές Εταιρίες	1	0.01%	0.49	0.02%	2	0.01%	0.24	0.01%	0.26	1.96
Επαγγελματικά Ταμεία Ιδιωτικής Ασφάλισης	3	0.02%	1.09	0.04%	2	0.01%	0.08	0.00%	1.01	2.00
Αμοιβαία Κεφάλαια Χρηματαγοράς	9	0.07%	4.16	0.15%	14	0.09%	12.25	0.45%	-8.09	-15.82
Ετ. Επενδύσεων Χαρτοφυλακίου, Ετ. Επενδύσεων σε Ακίνητη Περιουσία, Λοιπά (πλνν χρηματαγοράς) Αμοιβαία Κεφάλαια	14	0.11%	6.73	0.25%	29	0.19%	19.02	0.70%	-12.29	-79.00
Πιστωτικά Ιδρύματα & Πολυμερείς Αναπτυξιακές Τράπεζες	18	0.14%	456.52	16.86%	23	0.15%	538.32	19.88%	-81.80	380.70
Λοιπά Χρηματοπιστωτικά Ιδρύματα (συμπεριλαμβανομένων & Εταιρειών Ειδικού Σκοπού)	24	0.18%	623.23	23.02%	26	0.17%	686.36	25.35%	-63.13	-46.46
Ιδιωτικά Μη Κερδοσκοπικά Ιδρύματα	0	0.00%	0.00	0.00%	3	0.02%	1.96	0.07%	-1.96	-6.03
Μη Χρηματοπιστωτικές Επιχειρήσεις	46	0.35%	93.40	3.45%	56	0.37%	94.87	3.50%	-1.47	-352.62
Κεντρική Κυβέρνηση	0	0.00%	0.00	0.00%	0	0.00%	0.00	0.00%	0.00	0.00
Οργανισμοί Τοπικής Αυτοδιοίκησης	0	0.00%	0.00	0.00%	0	0.00%	0.00	0.00%	0.00	0.00
Οργανισμοί Κοινωνικής Ασφάλισης	0	0.00%	0.00	0.00%	0	0.00%	0.00	0.00%	0.00	0.00
Οργανισμοί ΕΕ	5	0.04%	266.61	9.85%	6	0.04%	264.71	9.78%	1.90	300.06
Διεθνείς Οργανισμοί εκτός ΕΕ	1	0.01%	0.50	0.02%	1	0.01%	0.49	0.02%	0.01	-0.78
Λοιποί Αλλοδαποί Επενδυτές	0	0.00%	0.00	0.00%	0	0.00%	0.00	0.00%	0.00	0.00
<b>Αλλοδαποί Δικαιούχοι Μερίδων Πελατείας</b>	6	0.05%	10.73	0.40%	8	0.05%	15.24	0.56%	-4.51	-95.51
<b>Σύνολο</b>	13,062	100%	2,707.23	100%	15,147	100%	2,707.23	100%		

#### Σημείωση:

-Στην περίπτωση των Μερίδων Πελατείας, ως δικαιούχοι ορίζονται οι εγγεγραμμένοι διαμεσολαβητές, στο όνομα των οποίων τηρείται ο λογαριασμός. Η κατηγοριοποίηση γίνεται σύμφωνα με τη χώρα φορολογικής κατοικίας του εγγεγραμμένου διαμεσολαβητή.

## 2.2. Ανάλυση Συναλλαγών βάσει Κατηγορίας Μεριδών για τον FTSE/ATHEX Large Cap

Κατηγορίες Μεριδών	Αγορές				Πωλήσεις				Διαφορά	
	Ενεργές Μερίδες Πλήθος	%	Αξία Συναλλαγών (εκατ. €)	%	Ενεργές Μερίδες Πλήθος	%	Αξία Συναλλαγών (εκατ. €)	%	Διαφορά (εκατ. €)	Έτους (εκατ. €)
<b>I. Ημεδαποί Δικαιούχοι Μεριδών</b>	8,575	96.06%	1,053.44	42.79%	11,480	96.55%	892.91	36.27%	160.53	-115.68
<b>Ημεδαποί Δικαιούχοι Μεριδών Πελάτη</b>	8,575	96.06%	1,053.44	42.79%	11,480	96.55%	892.91	36.27%	160.53	-117.11
Ιδιώτες, Ελεύθεροι Επαγγελματίες, Αγρότες & Ατομικές	8,377	93.84%	212.92	8.65%	11,220	94.37%	339.78	13.80%	-126.86	-318.32
Ασφαλιστικές Εταιρίες	2	0.02%	0.14	0.01%	5	0.04%	2.69	0.11%	-2.54	-0.85
Επαγγελματικά Ταμεία Ιδιωτικής Ασφάλισης	7	0.08%	8.44	0.34%	8	0.07%	8.30	0.34%	0.14	-5.62
Αμοιβαία Κεφάλαια Χρηματαγοράς	4	0.04%	1.84	0.07%	6	0.05%	3.80	0.15%	-1.96	-3.08
Ετ. Επενδύσεων Χαρτοφυλακίου, Ετ. Επενδύσεων σε Ακίνητη Περιουσία, Λοιπά (πλην χρηματαγοράς) Αμοιβαία Κεφάλαια	44	0.49%	89.34	3.63%	58	0.49%	179.14	7.28%	-89.80	-89.82
Πιστωτικά Ιδρύματα & Πολυμερείς Αναπτυξιακές Τράπεζες	10	0.11%	37.79	1.53%	9	0.08%	37.83	1.54%	-0.04	280.64
Λοιπά Χρηματοπιστωτικά Ιδρύματα (συμπεριλαμβανομένων & Εταιρειών Ειδικού Σκοπού)	38	0.43%	263.70	10.71%	41	0.34%	304.34	12.36%	-40.65	-1,704.68
Ιδιωτικά Μη Κερδοσκοπικά Ιδρύματα	3	0.03%	0.26	0.01%	5	0.04%	0.10	0.00%	0.16	0.79
Μη Χρηματοπιστωτικές Επιχειρήσεις	89	1.00%	438.74	17.82%	123	1.03%	16.26	0.66%	422.48	1,726.40
Κεντρική Κυβέρνηση	0	0.00%	0.00	0.00%	1	0.01%	0.01	0.00%	-0.01	-0.02
Οργανισμοί Τοπικής Αυτοδιοίκησης	0	0.00%	0.00	0.00%	0	0.00%	0.00	0.00%	0.00	0.00
Οργανισμοί Κοινωνικής Ασφάλισης	1	0.01%	0.27	0.01%	4	0.03%	0.67	0.03%	-0.39	-2.53
Διεθνείς Οργανισμοί εκτός ΕΕ	0	0.00%	0.00	0.00%	0	0.00%	0.00	0.00%	0.00	-0.03
Λοιποί Ημεδαποί Επενδυτές	0	0.00%	0.00	0.00%	0	0.00%	0.00	0.00%	0.00	0.00
<b>Ημεδαποί Δικαιούχοι Μεριδών Πελατείας</b>	0	0.00%	0.00	0.00%	0	0.00%	0.00	0.00%	0.00	1.43
<b>II. Αλλοδαποί Δικαιούχοι Μεριδών</b>	352	3.94%	1,408.44	57.21%	410	3.45%	1,568.97	63.73%	-160.53	115.68
<b>Αλλοδαποί Δικαιούχοι Μεριδών Πελάτη</b>	344	3.85%	1,403.97	57.03%	394	3.31%	1,558.86	63.32%	-154.89	201.34
Ιδιώτες, Ελεύθεροι Επαγγελματίες, Αγρότες & Ατομικές	258	2.89%	7.64	0.31%	277	2.33%	12.95	0.53%	-5.31	-5.96
Ασφαλιστικές Εταιρίες	1	0.01%	0.15	0.01%	2	0.02%	0.17	0.01%	-0.01	0.22
Επαγγελματικά Ταμεία Ιδιωτικής Ασφάλισης	3	0.03%	1.04	0.04%	2	0.02%	0.08	0.00%	0.96	1.67
Αμοιβαία Κεφάλαια Χρηματαγοράς	0	0.00%	0.00	0.00%	0	0.00%	0.00	0.00%	0.00	6.87
Ετ. Επενδύσεων Χαρτοφυλακίου, Ετ. Επενδύσεων σε Ακίνητη Περιουσία, Λοιπά (πλην χρηματαγοράς) Αμοιβαία Κεφάλαια	8	0.09%	3.71	0.15%	23	0.19%	16.74	0.68%	-13.04	24.44
Πιστωτικά Ιδρύματα & Πολυμερείς Αναπτυξιακές Τράπεζες	17	0.19%	447.39	18.17%	21	0.18%	532.02	21.61%	-84.63	391.41
Λοιπά Χρηματοπιστωτικά Ιδρύματα (συμπεριλαμβανομένων & Εταιρειών Ειδικού Σκοπού)	24	0.27%	602.16	24.46%	26	0.22%	660.41	26.83%	-58.25	-104.77
Ιδιωτικά Μη Κερδοσκοπικά Ιδρύματα	0	0.00%	0.00	0.00%	0	0.00%	0.00	0.00%	0.00	-2.47
Μη Χρηματοπιστωτικές Επιχειρήσεις	28	0.31%	78.42	3.19%	37	0.31%	75.47	3.07%	2.95	-426.58
Κεντρική Κυβέρνηση	0	0.00%	0.00	0.00%	0	0.00%	0.00	0.00%	0.00	0.00
Οργανισμοί Τοπικής Αυτοδιοίκησης	0	0.00%	0.00	0.00%	0	0.00%	0.00	0.00%	0.00	0.00
Οργανισμοί Κοινωνικής Ασφάλισης	0	0.00%	0.00	0.00%	0	0.00%	0.00	0.00%	0.00	0.00
Οργανισμοί ΕΕ	5	0.06%	263.45	10.70%	6	0.05%	261.03	10.60%	2.42	317.85
Διεθνείς Οργανισμοί εκτός ΕΕ	0	0.00%	0.00	0.00%	0	0.00%	0.00	0.00%	0.00	-1.34
Λοιποί Αλλοδαποί Επενδυτές	0	0.00%	0.00	0.00%	0	0.00%	0.00	0.00%	0.00	0.00
<b>Αλλοδαποί Δικαιούχοι Μεριδών Πελατείας</b>	8	0.09%	4.48	0.18%	16	0.13%	10.11	0.41%	-5.64	-85.66
<b>Σύνολα</b>	8,927	100%	2,461.89	100%	11,890	100%	2,461.89	100%		

### Σημείωση:

-Στην περίπτωση των Μεριδών Πελατείας, ως δικαιούχοι ορίζονται οι εγγεγραμμένοι διαμεσολαβητές, στο όνομα των οποίων τηρείται ο λογαριασμός. Η κατηγοριοποίηση γίνεται σύμφωνα με τη χώρα φορολογικής κατοικίας του εγγεγραμμένου διαμεσολαβητή.

## 2.3. Ανάλυση Συναλλαγών βάσει Γεωγραφικής Κατανομής Αλλοδαπών Μεριδών

### 2.3.1. Μερίδες Πελάτη

Αλλοδαπές Μερίδες Πελάτη		Αγορές				Πωλήσεις				
Χώρες	Ενεργές Μερίδες		Αξία Συναλλαγών		Ενεργές Μερίδες		Αξία Συναλλαγών		Διαφορά	
	Πλήθος	%	(εκατ. €)	%	Πλήθος	%	(εκατ. €)	%	(εκατ. €)	
Οι 30 χώρες με τη μεγαλύτερη συμμετοχή μερίδων στην αξία συναλλαγών										
	474	95.95%	1,467.80	99.96%	532	95.68%	1,639.44	99.95%	-171.64	
Γερμανία	6	1.21%	499.72	34.03%	11	1.98%	485.20	29.58%	14.52	
Ηνωμένο Βασίλειο	29	5.87%	392.99	26.76%	29	5.22%	455.68	27.78%	-62.68	
Γαλλία	10	2.02%	206.67	14.07%	14	2.52%	220.76	13.46%	-14.10	
Ιρλανδία	3	0.61%	129.85	8.84%	9	1.62%	141.19	8.61%	-11.34	
Ελβετία	3	0.61%	70.14	4.78%	6	1.08%	84.03	5.12%	-13.89	
Κύπρος	362	73.28%	35.84	2.44%	378	67.99%	59.74	3.64%	-23.90	
Η.Π.Α.	6	1.21%	61.51	4.19%	11	1.98%	28.60	1.74%	32.91	
Λουξεμβούργο	15	3.04%	17.73	1.21%	19	3.42%	59.16	3.61%	-41.43	
Τσεχία	1	0.20%	39.53	2.69%	1	0.18%	26.72	1.63%	12.81	
Μπαρμπάντος	0	0.00%	0.00	0.00%	1	0.18%	57.19	3.49%	-57.19	
Καϋμάν Νησιά	2	0.40%	3.49	0.24%	3	0.54%	4.64	0.28%	-1.15	
Νορβηγία	1	0.20%	2.43	0.17%	1	0.18%	4.84	0.30%	-2.42	
Καναδάς	3	0.61%	0.53	0.04%	4	0.72%	3.25	0.20%	-2.72	
Ισπανία	1	0.20%	2.54	0.17%	0	0.00%	0.00	0.00%	2.54	
Ουγγαρία	3	0.61%	0.54	0.04%	3	0.54%	1.86	0.11%	-1.32	
Γουιάνα	1	0.20%	0.43	0.03%	1	0.18%	1.37	0.08%	-0.95	
Αυστρία	4	0.81%	1.61	0.11%	0	0.00%	0.00	0.00%	1.61	
Νησιά Marshall	2	0.40%	0.21	0.01%	5	0.90%	0.85	0.05%	-0.64	
Βουλγαρία	5	1.01%	0.25	0.02%	8	1.44%	0.60	0.04%	-0.35	
Μάλτα	1	0.20%	0.76	0.05%	0	0.00%	0.00	0.00%	0.76	
Ιταλία	0	0.00%	0.00	0.00%	2	0.36%	0.71	0.04%	-0.71	
Σιγκαπούρη	0	0.00%	0.00	0.00%	1	0.18%	0.68	0.04%	-0.68	
Βέλγιο	2	0.40%	0.67	0.05%	1	0.18%	0.00	0.00%	0.67	
Γκέρνσεϊ	0	0.00%	0.00	0.00%	1	0.18%	0.51	0.03%	-0.51	
Αυστραλία	2	0.40%	0.02	0.00%	5	0.90%	0.42	0.03%	-0.40	
Λικτενστάιν	0	0.00%	0.00	0.00%	1	0.18%	0.40	0.02%	-0.40	
Λιβερία	2	0.40%	0.22	0.01%	2	0.36%	0.16	0.01%	0.05	
Παναμάς	1	0.20%	0.08	0.01%	2	0.36%	0.28	0.02%	-0.20	
Άλλο	8	1.62%	0.06	0.00%	11	1.98%	0.31	0.02%	-0.25	
Ολλανδία	1	0.20%	0.00	0.00%	2	0.36%	0.29	0.02%	-0.28	
Λοιπές Χώρες	20	4.05%	0.55	0.04%	24	4.32%	0.81	0.05%	-0.26	
Σύνολο	494	100.00%	1,468.36	100.00%	556	100.00%	1,640.25	100.00%	-171.90	

### 2.3.2. Μερίδες Πελατείας

Αλλοδαπές Μερίδες Πελατείας		Αγορές				Πωλήσεις			
Χώρες		Ενεργές Μερίδες		Αξία Συναλλαγών		Ενεργές Μερίδες		Αξία Συναλλαγών	
		Πλήθος	%	(εκατ. €)	%	Πλήθος	%	(εκατ. €)	Διαφορά (εκατ. €)
Αυστρία		1	16.67%	5.40	50.29%	1	12.50%	8.45	-3.05
Ελβετία		1	16.67%	1.31	12.19%	1	12.50%	4.71	-3.41
Κύπρος		2	33.33%	3.67	34.18%	3	37.50%	1.12	2.54
Ουγγαρία		0	0.00%	0.00	0.00%	1	12.50%	0.94	-0.94
Ρουμανία		1	16.67%	0.35	3.26%	0	0.00%	0.00	0.35
Βουλγαρία		1	16.67%	0.01	0.07%	1	12.50%	0.01	0.00
Δημοκρατία της Σερβίας		0	0.00%	0.00	0.00%	1	12.50%	0.00	0.00
<b>Σύνολο</b>		<b>6</b>	<b>100.00%</b>	<b>10.73</b>	<b>100.00%</b>	<b>8</b>	<b>100.00%</b>	<b>15.24</b>	<b>-4.51</b>

**Σημείωση:**

-Στην περίπτωση των Μερίδων Πελατείας, ως δικαιούχοι ορίζονται οι εγγεγραμμένοι διαμεσολαβητές, στο όνομα των οποίων τηρείται ο λογαριασμός. Η κατηγοριοποίηση γίνεται σύμφωνα με τη χώρα φορολογικής κατοικίας του εγγεγραμμένου διαμεσολαβητή.



### 3. Ανάλυση Συμμετοχής Μεριδων

#### 3.1. Συμμετοχή Μεριδων στο Σύνολο Εισηγμένων

Τελευταία Εργασία Μηνός	Μερίδες με υπόλοιπα		Αξία Χαρτοφυλακίου Δικαιούχων Μεριδων (με ΤΧΣ)		Αξία Χαρτοφυλακίου Δικαιούχων Μεριδων (χωρίς ΤΧΣ)	
Κατηγορίες Δικαιούχων Μεριδων	Πλήθος	%	(εκατ. €)	%	(εκατ. €)	%
<b>I. Ημεδαποί Δικαιούχοι Μεριδων</b>	461,226	97.89%	32,286.12	34.63%	31,247.16	33.90%
<b>Ημεδαποί Δικαιούχοι Μεριδων Πελάτη</b>	461,203	97.88%	32,207.59	34.55%	31,168.64	33.81%
Ιδιώτες, Ελεύθεροι Επαγγελματίες, Αγρότες & Ατομικές Επιχειρήσεις	458,182	97.24%	13,306.73	14.27%	13,306.73	14.43%
Ασφαλιστικές Εταιρίες	38	0.01%	454.67	0.49%	454.67	0.49%
Επαγγελματικά Ταμεία Ιδιωτικής Ασφάλισης	17	0.00%	286.10	0.31%	286.10	0.31%
Αμοιβαία Κεφάλαια Χρηματαγοράς	7	0.00%	131.34	0.14%	131.34	0.14%
Ετ. Επενδύσεων Χαρτοφυλακίου, Ετ. Επενδύσεων σε Ακίνητη Περιουσία, Λοιπά (πλην χρηματαγοράς) Αμοιβαία Κεφάλαια	98	0.02%	3,304.69	3.54%	3,304.69	3.58%
Πιστωτικά Ιδρύματα & Πολυμερείς Αναπτυξιακές Τράπεζες	25	0.01%	615.94	0.66%	615.94	0.67%
Λοιπά Χρηματοπιστωτικά Ιδρύματα (συμπεριλαμβανομένων & Εταιρειών Ειδικού Σκοπού)	79	0.02%	350.41	0.38%	350.41	0.38%
Ιδιωτικά Μη Κερδοσκοπικά Ιδρύματα	514	0.11%	455.58	0.49%	455.58	0.49%
Μη Χρηματοπιστωτικές Επιχειρήσεις	2,018	0.43%	10,081.05	10.81%	10,081.05	10.94%
Κεντρική Κυβέρνηση	37	0.01%	1,244.69	1.34%	1,244.69	1.35%
Οργανισμοί Τοπικής Αυτοδιοίκησης	27	0.01%	0.82	0.00%	0.82	0.00%
Οργανισμοί Κοινωνικής Ασφάλισης	34	0.01%	936.25	1.00%	936.25	1.02%
Διεθνείς Οργανισμοί εκτός ΕΕ	1	0.00%	0.03	0.00%	0.03	0.00%
Λοιποί Ημεδαποί Επενδυτές	125	0.03%	0.33	0.00%	0.33	0.00%
Ταμείο Χρηματοπιστωτικής Σταθερότητας (ΤΧΣ)	1	0.00%	1,038.96	1.11%		0.00%
<b>Ημεδαποί Δικαιούχοι Μεριδων Πελατείας</b>	23	0.00%	78.52	0.08%	78.52	0.09%
<b>II. Αλλοδαποί Δικαιούχοι Μεριδων</b>	9,945	2.11%	60,938.16	65.37%	60,938.16	66.10%
<b>Αλλοδαποί Δικαιούχοι Μεριδων Πελάτη</b>	9,874	2.10%	58,299.14	62.54%	58,299.14	63.24%
Ιδιώτες, Ελεύθεροι Επαγγελματίες, Αγρότες & Ατομικές Επιχειρήσεις	6,254	1.33%	3,145.91	3.37%	3,145.91	3.41%
Ασφαλιστικές Εταιρίες	70	0.01%	3,938.51	4.22%	3,938.51	4.27%
Επαγγελματικά Ταμεία Ιδιωτικής Ασφάλισης	301	0.06%	2,009.99	2.16%	2,009.99	2.18%
Αμοιβαία Κεφάλαια Χρηματαγοράς	606	0.13%	7,099.69	7.62%	7,099.69	7.70%
Ετ. Επενδύσεων Χαρτοφυλακίου, Ετ. Επενδύσεων σε Ακίνητη Περιουσία, Λοιπά (πλην χρηματαγοράς) Αμοιβαία Κεφάλαια	1,433	0.30%	15,388.80	16.51%	15,388.80	16.69%
Πιστωτικά Ιδρύματα & Πολυμερείς Αναπτυξιακές Τράπεζες	315	0.07%	5,461.18	5.86%	5,461.18	5.92%
Λοιπά Χρηματοπιστωτικά Ιδρύματα (συμπεριλαμβανομένων & Εταιρειών Ειδικού Σκοπού)	209	0.04%	2,433.75	2.61%	2,433.75	2.64%
Ιδιωτικά Μη Κερδοσκοπικά Ιδρύματα	30	0.01%	148.31	0.16%	148.31	0.16%
Μη Χρηματοπιστωτικές Επιχειρήσεις	572	0.12%	16,405.23	17.60%	16,405.23	17.80%
Κεντρική Κυβέρνηση	25	0.01%	1,410.26	1.51%	1,410.26	1.53%
Οργανισμοί Τοπικής Αυτοδιοίκησης	15	0.00%	107.49	0.12%	107.49	0.12%
Οργανισμοί Κοινωνικής Ασφάλισης	29	0.01%	113.83	0.12%	113.83	0.12%
Οργανισμοί ΕΕ	5	0.00%	550.13	0.59%	550.13	0.60%
Διεθνείς Οργανισμοί εκτός ΕΕ	8	0.00%	86.05	0.09%	86.05	0.09%
Λοιποί Αλλοδαποί Επενδυτές	2	0.00%	0.01	0.00%	0.01	0.00%
<b>Αλλοδαποί Δικαιούχοι Μεριδων Πελατείας</b>	71	0.02%	2,639.03	2.83%	2,639.03	2.86%
<b>ΣΥΝΟΛΑ</b>	471,171	100%	93,224.28	100%	92,185.32	100%

#### Σημείωση:

-Στην περίπτωση των Μεριδων Πελατείας, ως δικαιούχοι ορίζονται οι εγγεγραμμένοι διαμεσολαβητές, στο όνομα των οποίων τηρείται ο λογαριασμός. Η κατηγοριοποίηση γίνεται σύμφωνα με τη χώρα φορολογικής κατοικίας του εγγεγραμμένου διαμεσολαβητή.

### 3.2. Συμμετοχή Μεριδων στον Δείκτη FTSE/ATHEX Large Cap

Τελευταία Εργασία Μηνός	Μερίδες με υπόλοιπα		Αξία Χαρτοφυλακίου Δικαιούχων Μεριδων	
Κατηγορίες Δικαιούχων Μεριδων	Πλήθος	%	(εκατ. €)	%
<b>I. Ημεδαποί Δικαιούχοι Μεριδων</b>	<b>341,027</b>	<b>97.75%</b>	<b>21,974.10</b>	<b>30.40%</b>
<b>Ημεδαποί Δικαιούχοι Μεριδων Πελάτη</b>	<b>341,004</b>	<b>97.74%</b>	<b>21,913.35</b>	<b>30.31%</b>
Ιδιώτες, Ελεύθεροι Επαγγελματίες, Αγρότες & Ατομικές Επιχειρήσεις	338,741	97.09%	7,584.12	10.49%
Ασφαλιστικές Εταιρίες	32	0.01%	348.38	0.48%
Επαγγελματικά Ταμεία Ιδιωτικής Ασφάλισης	16	0.00%	244.53	0.34%
Αμοιβαία Κεφάλαια Χρηματαγοράς	5	0.00%	103.99	0.14%
Ετ. Επενδύσεων Χαρτοφυλακίου, Ετ. Επενδύσεων σε Ακίνητη Περιουσία, Λοιπά (πλην χρηματαγοράς) Αμοιβαία Κεφάλαια	82	0.02%	2,637.34	3.65%
Πιστωτικά Ιδρύματα & Πολυμερείς Αναπτυξιακές Τράπεζες	18	0.01%	65.96	0.09%
Λοιπά Χρηματοπιστωτικά Ιδρύματα (συμπεριλαμβανομένων & Εταιρειών Ειδικού Σκοπού)	45	0.01%	832.31	1.15%
Ιδιωτικά Μη Κερδοσκοπικά Ιδρύματα	406	0.12%	355.10	0.49%
Μη Χρηματοπιστωτικές Επιχειρήσεις	1,498	0.43%	8,149.63	11.27%
Κεντρική Κυβέρνηση	28	0.01%	819.42	1.13%
Οργανισμοί Τοπικής Αυτοδιοίκησης	16	0.00%	0.48	0.00%
Οργανισμοί Κοινωνικής Ασφάλισης	31	0.01%	771.81	1.07%
Διεθνείς Οργανισμοί εκτός ΕΕ	1	0.00%	0.03	0.00%
Λοιποί Ημεδαποί Επενδυτές	85	0.02%	0.27	0.00%
<b>Ημεδαποί Δικαιούχοι Μεριδων Πελατείας</b>	<b>23</b>	<b>0.01%</b>	<b>60.75</b>	<b>0.08%</b>
<b>II. Αλλοδαποί Δικαιούχοι Μεριδων</b>	<b>7,861</b>	<b>2.25%</b>	<b>50,315.45</b>	<b>69.60%</b>
<b>Αλλοδαποί Δικαιούχοι Μεριδων Πελάτη</b>	<b>7,795</b>	<b>2.23%</b>	<b>48,028.99</b>	<b>66.44%</b>
Ιδιώτες, Ελεύθεροι Επαγγελματίες, Αγρότες & Ατομικές Επιχειρήσεις	4,568	1.31%	1,626.17	2.25%
Ασφαλιστικές Εταιρίες	67	0.02%	1,352.26	1.87%
Επαγγελματικά Ταμεία Ιδιωτικής Ασφάλισης	290	0.08%	1,961.75	2.71%
Αμοιβαία Κεφάλαια Χρηματαγοράς	581	0.17%	6,891.10	9.53%
Ετ. Επενδύσεων Χαρτοφυλακίου, Ετ. Επενδύσεων σε Ακίνητη Περιουσία, Λοιπά (πλην χρηματαγοράς) Αμοιβαία Κεφάλαια	1,333	0.38%	13,941.63	19.29%
Πιστωτικά Ιδρύματα & Πολυμερείς Αναπτυξιακές Τράπεζες	281	0.08%	5,168.88	7.15%
Λοιπά Χρηματοπιστωτικά Ιδρύματα (συμπεριλαμβανομένων & Εταιρειών Ειδικού Σκοπού)	183	0.05%	1,926.05	2.66%
Ιδιωτικά Μη Κερδοσκοπικά Ιδρύματα	25	0.01%	125.92	0.17%
Μη Χρηματοπιστωτικές Επιχειρήσεις	383	0.11%	12,844.08	17.77%
Κεντρική Κυβέρνηση	25	0.01%	1,409.34	1.95%
Οργανισμοί Τοπικής Αυτοδιοίκησης	15	0.00%	107.18	0.15%
Οργανισμοί Κοινωνικής Ασφάλισης	29	0.01%	113.16	0.16%
Οργανισμοί ΕΕ	6	0.00%	480.36	0.66%
Διεθνείς Οργανισμοί εκτός ΕΕ	7	0.00%	81.11	0.11%
Λοιποί Αλλοδαποί Επενδυτές	2	0.00%	0.01	0.00%
<b>Αλλοδαποί Δικαιούχοι Μεριδων Πελατείας</b>	<b>66</b>	<b>0.02%</b>	<b>2,286.46</b>	<b>3.16%</b>
<b>ΣΥΝΟΛΑ</b>	<b>348,888</b>	<b>100%</b>	<b>72,289.55</b>	<b>100%</b>

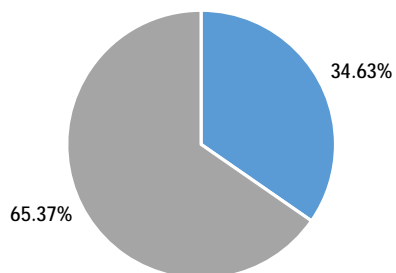
**Σημείωση:**

-Στην περίπτωση των Μεριδων Πελατείας, ως δικαιούχοι ορίζονται οι εγγεγραμμένοι διαμεσολαβητές, στο όνομα των οποίων τηρείται ο λογαριασμός. Η κατηγοριοποίηση γίνεται σύμφωνα με τη χώρα φορολογικής κατοικίας του εγγεγραμμένου διαμεσολαβητή.

-Για τις περιπτώσεις των εισηγμένων εταιρειών που διαπραγματεύονται και εκτός Ελλάδος, η Αξία Χαρτοφυλακίου υπολογίζεται λαμβάνοντας υπόψη μόνο τα τεμάχια που είναι καταχωρημένα στο ATHEXCSD.

### 3.3. Διαγραμματική Απεικόνιση Κατανομής Μερίδων στο Σύνολο Εισηγμένων

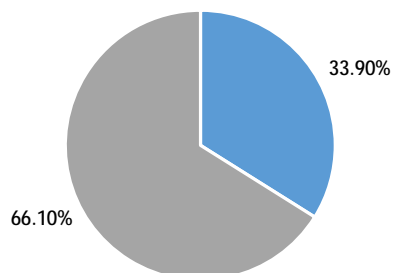
Συμμετοχή στη Συνολική Αξία Χαρτοφυλακίων  
(με Τ.Χ.Σ.)



■ I. Ημεδαποί Δικαιούχοι Μερίδων

■ II. Αλλοδαποί Δικαιούχοι Μερίδων

Συμμετοχή στη Συνολική Αξία Χαρτοφυλακίων  
(χωρίς Τ.Χ.Σ.)



### 3.4. Γεωγραφική Κατανομή Αλλοδαπών Μεριδών

#### 3.4.1. Μερίδες Πελάτη

Γεωγραφική Κατανομή Αλλοδαπών Μεριδών Πελάτη	με υπόλοιπα		χωρίς υπόλοιπα		Σύνολο		Αξία Χαρτοφυλακίου Μεριδών Πελάτη	
Χώρες	Πλήθος	%	Πλήθος	%	Πλήθος	%	αξία (εκατ. €)	%
Οι 30 χώρες με τη μεγαλύτερη Αξία								
Χαρτοφυλακίου (Μερίδες Πελάτη)	8,409	85.16%	21,738	88.38%	30,147	87.46%	57,005.33	97.78%
Η.Π.Α.	1608	16.29%	4,842	19.69%	6,450	18.71%	13,662.80	23.44%
Κύπρος	2776	28.11%	4,721	19.19%	7,497	21.75%	9,085.52	15.58%
Γερμανία	429	4.34%	741	3.01%	1,170	3.39%	5,926.06	10.16%
Λουξεμβούργο	321	3.25%	1,312	5.33%	1,633	4.74%	4,171.91	7.16%
Ολλανδία	93	0.94%	146	0.59%	239	0.69%	4,031.01	6.91%
Ηνωμένο Βασίλειο	1016	10.29%	2,215	9.01%	3,231	9.37%	3,395.90	5.82%
Καϋμάν Νησιά	117	1.18%	884	3.59%	1,001	2.90%	2,435.08	4.18%
Τσεχία	14	0.14%	32	0.13%	46	0.13%	2,095.85	3.59%
Ιρλανδία	204	2.07%	776	3.15%	980	2.84%	2,011.37	3.45%
Ελβετία	178	1.80%	292	1.19%	470	1.36%	1,622.48	2.78%
Καναδάς	370	3.75%	1,222	4.97%	1,592	4.62%	1,119.03	1.92%
Σιγκαπούρη	31	0.31%	83	0.34%	114	0.33%	960.67	1.65%
Νορβηγία	20	0.20%	75	0.30%	95	0.28%	829.27	1.42%
Μπαρμπάντος	5	0.05%	7	0.03%	12	0.03%	630.87	1.08%
Χονγκ-Κονγκ	31	0.31%	100	0.41%	131	0.38%	536.61	0.92%
Γαλλία	228	2.31%	1,277	5.19%	1,505	4.37%	533.04	0.91%
Σουηδία	70	0.71%	117	0.48%	187	0.54%	521.25	0.89%
Ιαπωνία	91	0.92%	882	3.59%	973	2.82%	445.76	0.76%
Ιταλία	201	2.04%	625	2.54%	826	2.40%	433.77	0.74%
Αυστραλία	236	2.39%	673	2.74%	909	2.64%	335.37	0.58%
Λαϊκή Δημοκρατία της Κίνας	15	0.15%	33	0.13%	48	0.14%	334.43	0.57%
Κουβέιτ	5	0.05%	10	0.04%	15	0.04%	333.73	0.57%
Παρθένα Νησιά Αμερικής	3	0.03%	3	0.01%	6	0.02%	326.47	0.56%
Νησιά Βερμούδες	15	0.15%	72	0.29%	87	0.25%	228.66	0.39%
Ηνωμένα Αραβικά Εμιράτα	36	0.36%	94	0.38%	130	0.38%	211.82	0.36%
Βέλγιο	70	0.71%	91	0.37%	161	0.47%	183.89	0.32%
Αυστρία	37	0.37%	47	0.19%	84	0.24%	182.86	0.31%
Σαουδική Αραβία	15	0.15%	31	0.13%	46	0.13%	159.06	0.27%
Δανία	99	1.00%	255	1.04%	354	1.03%	134.29	0.23%
Βουλγαρία	75	0.76%	80	0.33%	155	0.45%	126.48	0.22%
Λοιπές Χώρες	1,465	14.84%	2,858	11.62%	4,323	12.54%	1,293.81	2.22%
Σύνολο	9,874	100%	24,596	100%	34,470	100%	58,299.14	100%

### 3.4.2. Μερίδες Πελατείας

Γεωγραφική Κατανομή Αλλοδαπών Μερίδων Πελατείας	με υπόλοιπα		χωρίς υπόλοιπα		Σύνολο		Αξία Χαρτοφυλακίου Μερίδων Πελάτη	
Χώρες	Πλήθος	%	Πλήθος	%	Πλήθος	%	αξία (εκατ. €)	%
Βέλγιο	1	1.41%	0	0.00%	1	0.99%	910.36	34.50%
Ελβετία	33	46.48%	12	40.00%	45	44.55%	877.36	33.25%
Λουξεμβούργο	5	7.04%	2	6.67%	7	6.93%	548.24	20.77%
Αυστρία	2	2.82%	4	13.33%	6	5.94%	94.25	3.57%
Η.Π.Α.	2	2.82%	0	0.00%	2	1.98%	57.20	2.17%
Γερμανία	2	2.82%	0	0.00%	2	1.98%	56.60	2.14%
Κύπρος	5	7.04%	8	26.67%	13	12.87%	25.42	0.96%
Ρουμανία	1	1.41%	1	3.33%	2	1.98%	25.11	0.95%
Λιχτενστάιν	5	7.04%	1	3.33%	6	5.94%	16.44	0.62%
Ουγγαρία	3	4.23%	0	0.00%	3	2.97%	15.76	0.60%
Γαλλία	2	2.82%	0	0.00%	2	1.98%	7.55	0.29%
Ιταλία	3	4.23%	0	0.00%	3	2.97%	1.35	0.05%
Βουλγαρία	1	1.41%	0	0.00%	1	0.99%	1.34	0.05%
Δημοκρατία της Σερβίας	1	1.41%	0	0.00%	1	0.99%	0.74	0.03%
Ολλανδία	1	1.41%	0	0.00%	1	0.99%	0.73	0.03%
Ηνωμένο Βασίλειο	2	2.82%	1	3.33%	3	2.97%	0.55	0.02%
Σιγκαπούρη	1	1.41%	1	3.33%	2	1.98%	0.03	0.00%
Τζέρσεϊ	1	1.41%	0	0.00%	1	0.99%	0.00	0.00%
<b>Σύνολο</b>	<b>71</b>	<b>100%</b>	<b>30</b>	<b>100%</b>	<b>101</b>	<b>100%</b>	<b>2,639.03</b>	<b>100%</b>

**Σημείωση:**

- Στην περίπτωση των Μερίδων Πελατείας, ως δικαιούχοι ορίζονται οι εγγεγραμμένοι διαμεσολαβητές, στο όνομα των οποίων τηρείται ο λογαριασμός. Η κατηγοριοποίηση γίνεται σύμφωνα με τη χώρα φορολογικής κατοικίας του εγγεγραμμένου διαμεσολαβητή.

### 3.4.3. Διαγραμματική Απεικόνιση Γεωγραφικής Κατανομής Αλλοδαπών Μερίδων



#### 4. Διακανονισμός Χρηματιστηριακών Συναλλαγών

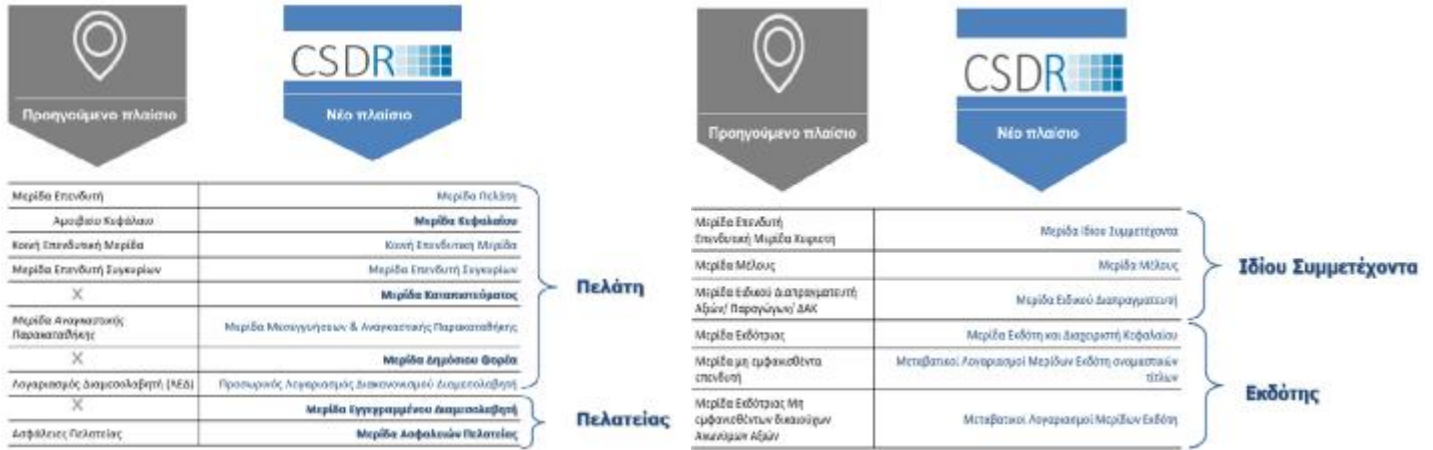
Αριθμός Διακανονισμένων Συναλλαγών	Μετοχές	Δικαιώματα	Εταιρικά Ομόλογα	Δ.Α.Κ.	Ομόλογα Ε.Δ.	Εναλλακτική Αγορά
Ιανουάριος	799,463	10	4,933	1,473	0	32,689
Φεβρουάριος	883,479	0	4,477	1,570	0	39,263
Μάρτιος	825,912	0	3,300	872	0	17,450
Απρίλιος	887,299	495	4,007	864	0	18,904
Μάιος	760,694	0	3,598	630	0	20,477
Ιούνιος	694,626	314	3,296	781	0	10,399
Ιούλιος	661,759	0	4,390	869	0	9,800
Αύγουστος	708,142	0	3,098	781	0	7,866
Σεπτέμβριος	618,482	0	4,446	560	0	9,744
Οκτώβριος	758,718	1,843	4,722	709	0	12,461
Νοέμβριος	696,654	0	4,188	528	0	12,028
Δεκέμβριος	638,757	0	3,734	1,218	0	12,973
<b>Σύνολα Έτους</b>	<b>8,933,985</b>	<b>2,662</b>	<b>48,189</b>	<b>10,855</b>	<b>0</b>	<b>204,054</b>

Αριθμός Αξιών Που Μεταβιβάστηκαν Λογω Διακανονισμού Των Χρηματιστηριακών Συναλλαγών (χιλ.)	Μετοχές	Δικαιώματα	Εταιρικά Ομόλογα	Δ.Α.Κ.	Ομόλογα Ε.Δ.	Εναλλακτική Αγορά
Ιανουάριος	513,564	8	45	198	0	256,858
Φεβρουάριος	591,968	0	36	182	0	190,056
Μάρτιος	956,851	0	19	158	0	59,655
Απρίλιος	613,122	2,255	27	182	0	67,857
Μάιος	562,362	0	20	151	0	73,542
Ιούνιος	526,040	1,026	18	154	0	31,161
Ιούλιος	441,698	0	35	54	0	33,029
Αύγουστος	464,069	0	17	107	0	27,097
Σεπτέμβριος	500,641	0	34	141	0	42,358
Οκτώβριος	732,429	5	31	87	0	46,494
Νοέμβριος	686,464	0	23	90	0	45,752
Δεκέμβριος	596,774	0	26	97	0	56,678
<b>Σύνολα Έτους</b>	<b>7,185,983</b>	<b>3,295</b>	<b>331</b>	<b>1,602</b>	<b>0</b>	<b>930,539</b>

Χρηματική Αξία Διακανονισμένων Συναλλαγών (εκατ. €)	Μετοχές	Δικαιώματα	Εταιρικά Ομόλογα	Δ.Α.Κ.	Ομόλογα Ε.Δ.	Εναλλακτική Αγορά
Ιανουάριος	2,158.94	0.00	44.26	6.51	0.00	41.60
Φεβρουάριος	2,595.63	0.00	34.77	6.29	0.00	41.82
Μάρτιος	4,032.34	0.00	18.33	5.48	0.00	16.28
Απρίλιος	2,771.67	0.01	25.94	6.25	0.00	20.71
Μάιος	3,047.74	0.00	19.11	5.51	0.00	25.20
Ιούνιος	2,302.06	0.04	17.22	5.46	0.00	10.19
Ιούλιος	2,162.66	0.00	34.16	1.88	0.00	9.73
Αύγουστος	2,273.34	0.00	16.33	3.70	0.00	6.47
Σεπτέμβριος	2,247.08	0.00	33.16	4.94	0.00	9.82
Οκτώβριος	3,548.78	0.68	30.70	2.99	0.00	18.19
Νοέμβριος	4,110.53	0.00	22.54	3.05	0.00	13.56
Δεκέμβριος	2,657.97	0.00	25.28	3.41	0.00	20.58
<b>Σύνολα Έτους</b>	<b>33,908.72</b>	<b>0.73</b>	<b>321.81</b>	<b>55.46</b>	<b>0.00</b>	<b>234.13</b>

## 5. Παράρτημα

### 5.1. Διαχωρισμός Μεριδών στο προηγούμενο και στο νέο πλαίσιο



### 5.2. Επεξήγηση Τύπων Λογαριασμών

Με τις νέες κατηγορίες μεριδών που εισάγονται με τον Κανονισμό CSDR θα υπάρχουν οι εξής τύποι μεριδών:

Ονομασία μερίδας	Επεξήγηση
Μερίδα Πελάτη	Ατομικός Λογαριασμός που διατηρεί Συμμετέχων διακριτά για φυσικό ή νομικό πρόσωπο - πελάτη του
Μερίδα Κεφαλαίου	Ως λογαριασμός Κεφαλαίου χαρακτηρίζεται εκείνος που οι Εταιρείες Διαχείρισης Αμοιβαίων Κεφαλαίων, τηρούν διακριτά για κάθε αμοιβαίο κεφάλαιο που διαχειρίζονται.
Μερίδα Μεσεγγυήσεων & Αναγκαστικών Παρακαταθηκών	α) μεσεγγυήσεων, εάν πρόκειται για μεσεγγύηση ή άλλη παρόμοια σχέση σύμφωνα με τις κατά περίπτωση εφαρμοστέες διατάξεις, όπως ιδίως αυτές των άρθρων 831 έως 833 Αστικού Κώδικα. Ο εν λόγω τύπος μερίδας δημιουργείται από τον Συμμετέχοντα κατόπιν απαίτησης επαγγελματία φυσικού ή νομικού προσώπου για την τήρηση χαρτοφυλακίων τρίτων προσώπων, για σκοπούς μεσεγγύησης ή παρακαταθήκης. Η εν λόγω μερίδα είναι ατομική και ο Συμμετέχων δεν φέρει περισσότερη ευθύνη απ' όση για οποιαδήποτε άλλη ατομική μερίδα φυσικού ή νομικού προσώπου β) του Ταμείου Παρακαταθηκών και Δανείων (Τ.Π.Δ.), εάν πρόκειται για σχέση αναγκαστικής παρακαταθήκης σύμφωνα με τους κανόνες που διέπουν τη λειτουργία του Τ.Π.Δ.
Κοινή Επενδυτική Μερίδα	Νοείται η μερίδα που λειτουργεί στα πρότυπα κοινών τραπεζικών λογαριασμών σύμφωνα με το ν.5638/1932
Μερίδα Συγκυρίων	Νοείται η μερίδα που ανοίγεται στο Σ.Α.Τ. για πελάτες Συμμετέχοντα εφόσον ενεργούν ως συνδικαιούχοι και συγκύριοι εξ αδιαιρέτου κατά την έννοια του άρθρου 1113 του Αστικού Κώδικα
Μερίδα Καταπιστεύματος	Ως λογαριασμός καταπιστεύματος (Client – Trustee) ορίζεται το φυσικό ή νομικό πρόσωπο ή νομικό μόνιμο που αναγνωρίζεται ως υποκείμενο δικαίου, το οποίο ενεργεί στο πλαίσιο των επαγγελματικών του δραστηριοτήτων για λογαριασμό άλλου φυσικού ή μη φυσικού προσώπου δυνάμει μεταξύ τους συμφωνίας στην οποία δεν συμβάλλεται ως Διαμεσολαβητής.



Μερίδα Δημοσίου Φορέα	Η Μερίδα Δημοσίων Φορέων ανοίγεται στο Σ.Α.Τ. επ' ονόματι Δημοσίων Φορέων, περιλαμβανομένων στην έννοια αυτών του Δημοσίου, των επιχειρήσεων με εγγύηση του Δημοσίου, των εθνικών και περιφερειακών κυβερνήσεων, των περιφερειακών ή τοπικών αρχών κρατών, συμπεριλαμβανομένων των οργανισμών τοπικής αυτοδιοίκησης, των διεθνών οργανισμών στους οποίους συμμετέχουν κράτη και άλλων συναφών σχημάτων που δικαιολογούν την κατοχή Αξιογράφων με βάση τις κατά περίπτωση εφαρμοστέες διατάξεις.
Μερίδα εγγεγραμμένου διαμεσολαβητή	Νοείται εκείνος στον οποίο διακανονίζονται συναλλαγές και φυλάσσονται τίτλοι για πλήθος επενδυτών σύμφωνα με τις σχετικές διατάξεις του Κανονισμού CSDR και του ν.4569/2018. Ο συλλογικός λογαριασμός δεν τεκμηριώνει κυριότητα για τους τίτλους που περιλαμβάνει καθώς αυτοί ανήκουν σε περισσότερα του ενός φυσικά ή νομικά πρόσωπα που είναι γνωστά μόνο στα βιβλία του διαμεσολαβητή για λογαριασμό του οποίου τηρείται.
Μερίδα Ασφαλειών	Η Μερίδα Ασφαλειών Πελατείας αποτελεί Μερίδα Εγγεγραμμένου Διαμεσολαβητή που ανοίγεται στο Σ.Α.Τ. για σκοπούς παροχής ασφαλειών ως περιθωρίου ασφάλισης (margin) του άρθρου 77 του ν. 3606/2007, της παρ. 6 του άρθρου 39 του Κανονισμού (ΕΕ) 648/2012, του ν. 3301/2004 ή και άλλης παρόμοιας ρύθμισης, σε σχέση με λογαριασμούς εκκαθάρισης πελατείας που τηρεί ο Εγγεγραμμένος Διαμεσολαβητής ως Μέλος Διαχειριστή Υποδομών Αγοράς
Προσωρινός Λογαριασμός Διακανονισμού Διαμεσολαβητή	Οι Προσωρινοί Λογαριασμοί Διακανονισμού εξυπηρετούν τις ανάγκες προσωρινής μεταφοράς Αξιογράφων με σκοπό την κάλυψη μη διακανονισθεισών συναλλαγών στο πλαίσιο ολοκλήρωσης του διακανονισμού των συναλλαγών.
Μερίδα Ιδίου Συμμετέχοντα	Η Μερίδα Ιδίου ανοίγεται στο Σ.Α.Τ. για Συμμετέχοντα που ενεργεί για ίδιο λογαριασμό
Μερίδα Μέλους	Η Μερίδα Διακανονισμού Μέλους ανοίγεται στο Σ.Α.Τ. για την εξυπηρέτηση αναγκών διακανονισμού μέσω Προσωρινού Λογαριασμού Διακανονισμού Μέλους
Μερίδα Ειδικού Διαπραγματευτή	Η Μερίδα Ειδικού Διαπραγματευτή ανοίγεται στο Σ.Α.Τ. στις περιπτώσεις όπου δικαιούχος της είναι Ειδικός Διαπραγματευτής ο οποίος επιθυμεί να κάνει χρήση του σχετικού επιπέδου ατομικού διαχωρισμού αξιογράφων στο Σ.Α.Τ.
Μερίδα Εκδότη και Διαχειριστή Κεφαλαίων	Η Μερίδα Εκδότη ανοίγεται στο Σ.Α.Τ. για Εκδότη προς τον οποίο παρέχεται από την ΕΛ.Κ.Α.Τ. η Υπηρεσία Αρχικής Καταχώρισης ή και η Υπηρεσία Μητρώου
Μεταβατικοί λογαριασμοί εκδότη	Οι Μεταβατικοί Λογαριασμοί εξυπηρετούν τις ανάγκες αντιστοίχισης και συμφωνίας μεταξύ του αριθμού Αξιογράφων που απαρτίζουν μια έκδοση Αξιογράφων ή μέρος μιας έκδοσης Αξιογράφων, η οποία έχει υποβληθεί στην ΕΛ.Κ.Α.Τ. προς καταχώριση, και του συνόλου των Αξιογράφων της σχετικής έκδοσης



### 5.3. Κωδικοποίηση κατηγοριών ταξινόμησης επενδυτών με βάση την ESA 2010

Ημεδαποί Επενδυτές		
Κωδικός	Περιγραφή	Ανάλυση
S_14	Ιδιώτες, Ελεύθεροι Επαγγελματίες, Αγρότες & Ατομικές Επιχειρήσεις	Φυσικά Πρόσωπα Ατομικές Επιχειρήσεις Κοινή Επενδυτική Μερίδα (ΚΕΜ) ή Μερίδα Συγκυρίων Λοιπές Περιπτώσεις S_14
S_128	Ασφαλιστικές Εταιρίες	Γενικές Ασφάλειες Ασφάλειες Ζωής Συνταξοδοτικά, Επικουρικά Κεφάλαια Αντασφαλιστική επιχείρηση Πρακτορεύσεις Ασφαλείων Λοιπές Περιπτώσεις S_128
S_129	Επαγγελματικά Ταμεία Ιδιωτικής Ασφάλισης	Επαγγελματικά Ταμεία Ιδιωτικής Ασφάλισης
S_123	Αμοibaία Κεφάλαια Χρηματαγοράς	Αμοibaία Κεφάλαια (ΟΣΕΚΑ) Οργανισμοί Συλλογικών Επενδύσεων επί Κινητών Αξιών Δημόσιοι Οργανισμοί Συλλογικών Επενδύσεων Λοιπές περιπτώσεις S_123
S_124	Ετ. Επενδύσεων Χαρτοφυλακίου, Ετ. Επενδύσεων σε Ακίνητη Περιουσία, Λοιπά (πλην χρηματαγοράς) Αμοibaία Κεφάλαια	Ανοικτού τύπου επενδυτικά κεφάλαια των οποίων τα μερίδια αμοibaίων κεφαλαίων, μετά από αίτηση των κομιστών, Κλειστού τύπου επενδυτικά κεφάλαια με σταθερό μετοχικό κεφάλαιο Κεφάλαια που επενδύουν σε ακίνητα Επενδυτικά κεφάλαια που επενδύουν σε άλλα αμοibaία κεφάλαια Κεφάλαια Αντιτάθμισης Κινδύνου Λοιπές Περιπτώσεις S_124
S_121 & S_122	Πιστωτικά Ιδρύματα & Πολυμερείς Αναπτυξιακές Τράπεζες	Κεντρική Τράπεζα Εμπορικές τράπεζες Συνεταιριστικές Τράπεζες Υποκαταστήματα στην Ελλάδα ξένων πιστωτικών ιδρυμάτων Εξειδικευμένες Τράπεζες Ιδρύματα Ηλεκτρονικού Χρήματος Δημόσια Πιστωτικά Ιδρύματα Λοιπές περιπτώσεις S_122
S_125	Λοιπά Χρηματοπιστωτικά Ιδρύματα (συμπεριλαμβανομένων & Εταιρειών Ειδικού Σκοπού)	Χρηματοοικονομικές εταιρίες ειδικού σκοπού Διαμεσολαβητές χρεογράφων και παραγώγων Χρηματιστηριακές Εταιρείες (Μέλη Χρηματιστηρίου Αθηνών) Διαμεσολαβητές χρεογράφων και παραγώγων Χρηματιστηριακές Εταιρείες (μη Μέλη Χρηματιστηρίου Αθηνών) Χρηματοοικονομικές εταιρείες που ασχολούνται με τη χορήγηση δανείων Λοιπές περιπτώσεις S_125
S_15	Ιδιωτικά Μη Κερδοσκοπικά Ιδρύματα	Εργατικά Σωματεία Ιδιωτικοί Φιλανθρωπικοί Οργανισμοί, Εκκλησία Σύλλογοι Λοιπές Περιπτώσεις S_15
S_11	Μη Χρηματοπιστωτικές Επιχειρήσεις	Ιδιωτικές Εταιρείες με κύρια δραστηριότητα την παραγωγή αγαθών και μη χρηματοοικονομικών υπηρεσιών Δημόσιες Εταιρείες με κύρια δραστηριότητα την παραγωγή αγαθών και μη χρηματοοικονομικών υπηρεσιών Ιδιωτικές Εταιρείες Αλλοδαπές με κύρια δραστηριότητα την παραγωγή αγαθών και μη χρηματοοικονομικών υπηρεσιών Λοιπές Περιπτώσεις S_11
S_1311	Κεντρική Κυβέρνηση	Φορείς Γενικής Κυβέρνησης (Υπουργεία) Νομικά Πρόσωπα Κεντρικής Κυβέρνησης και Δημόσιες Επιχειρήσεις (Ν.Π.Δ.Δ., Ν.Π.Ι.Δ.) Λοιπές περιπτώσεις S_1311
S_1313	Οργανισμοί Τοπικής Αυτοδιοίκησης	Οργανισμοί Τοπικής Αυτοδιοίκησης (ΟΤΑ) και Εποπτευόμενοι Φορείς τους (Ν.Π.Δ.Δ., Ν.Π.Ι.Δ.)
S_1314	Οργανισμοί Κοινωνικής Ασφάλισης	Ασφαλιστικά Ταμεία Λοιπές Περιπτώσεις S_1314
S_212	Οργανισμοί ΕΕ	Οργανισμοί ΕΕ (π.χ. Ευρωπαϊκή Τράπεζα Επενδύσεων)
*	Λοιποί Ημεδαποί Επενδυτές	Ακατηγοριοποίητοι Επενδυτές με καταστατική έδρα Ελλάδα

<b>Αλλοδαποί Επενδυτές</b>		
<b>Κωδικός</b>	<b>Περιγραφή</b>	<b>Ανάλυση</b>
S_14	Ιδιώτες, Ελεύθεροι Επαγγελματίες, Αγρότες & Ατομικές Επιχειρήσεις	Φυσικά Πρόσωπα
		Ατομικές Επιχειρήσεις
		Κοινή Επενδυτική Μεριδα (ΚΕΜ) ή Μεριδα Συγκυρίων
		Λοιπές Περιπτώσεις S_14
S_128	Ασφαλιστικές Εταιρίες	Γενικές Ασφάλειες
		Ασφάλειες Ζωής
		Συνταξιοδοτικά, Επικουρικά Κεφάλαια
		Αντασφαλιστική επιχείρηση
		Πρακτορεύσεις Ασφαλείων
		Λοιπές Περιπτώσεις S_128
S_129	Επαγγελματικά Ταμεία Ιδιωτικής Ασφάλισης	Επαγγελματικά Ταμεία Ιδιωτικής Ασφάλισης
S_123	Αμοιβαία Κεφάλαια Χρηματαγοράς	Αμοιβαία Κεφάλαια
		(ΟΣΕΚΑ) Οργανισμοί Συλλογικών Επενδύσεων επί Κινητών Αξιών
		Δημόσιοι Οργανισμοί Συλλογικών Επενδύσεων
		Λοιπές περιπτώσεις S_123
S_124	Ετ. Επενδύσεων Χαρτοφυλακίου, Ετ. Επενδύσεων σε Ακίνητη Περιουσία, Λοιπά (πλην χρηματαγοράς) Αμοιβαία Κεφάλαια	Ανοικτού τύπου επενδυτικά κεφάλαια των οποίων τα μερίδια αμοιβαίων κεφαλαίων, μετά από αίτηση των κομιστών,
		Κλειστού τύπου επενδυτικά κεφάλαια με σταθερό μετοχικό κεφάλαιο
		Κεφάλαια που επενδύουν σε ακίνητα
		Επενδυτικά κεφάλαια που επενδύουν σε άλλα αμοιβαία κεφάλαια
		Κεφάλαια Αντιστάθμισης Κινδύνου
		Λοιπές Περιπτώσεις S_124
S_121 & S_122	Πιστωτικά Ιδρύματα & Πολυμερείς Αναπτυξιακές Τράπεζες	Κεντρική Τράπεζα
		Εμπορικές τράπεζες
		Συνεταιριστικές Τράπεζες
		Υποκαταστήματα στην Ελλάδα ξένων πιστωτικών ιδρυμάτων
		Εξειδικευμένες Τράπεζες
		Ιδρύματα Ηλεκτρονικού Χρήματος
		Δημόσια Πιστωτικά Ιδρύματα
		Λοιπές περιπτώσεις S_122
S_125	Λοιπά Χρηματοπιστωτικά Ιδρύματα (συμπεριλαμβανομένων & Εταιρειών Ειδικού Σκοπού)	Χρηματοοικονομικές εταιρίες ειδικού σκοπού
		Διαμεσολαβητές χρεογράφων και παραγώγων Χρηματιστηριακές Εταιρείες (Μέλη Χρηματιστηρίου Αθηνών)
		Διαμεσολαβητές χρεογράφων και παραγώγων Χρηματιστηριακές Εταιρείες (μη Μέλη Χρηματιστηρίου Αθηνών)
		Χρηματοοικονομικές εταιρείες που ασχολούνται με τη χορήγηση δανείων
		Λοιπές περιπτώσεις S_125
S_15	Ιδιωτικά Μη Κερδοσκοπικά Ιδρύματα	Εργατικά Σωματεία
		Ιδιωτικοί Φιλανθρωπικοί Οργανισμοί, Εκκλησία
		Σύλλογοι
		Λοιπές Περιπτώσεις S_15
S_11	Μη Χρηματοπιστωτικές Επιχειρήσεις	Ιδιωτικές Εταιρείες με κύρια δραστηριότητα την παραγωγή αγαθών και μη χρηματοοικονομικών υπηρεσιών
		Δημόσιες Εταιρείες με κύρια δραστηριότητα την παραγωγή αγαθών και μη χρηματοοικονομικών υπηρεσιών
		Ιδιωτικές Εταιρείες Αλλοδαπές με κύρια δραστηριότητα την παραγωγή αγαθών και μη χρηματοοικονομικών υπηρεσιών
		Λοιπές Περιπτώσεις S_11
S_1311	Κεντρική Κυβέρνηση	Φορείς Γενικής Κυβέρνησης (Υπουργεία)
		Νομικά Πρόσωπα Κεντρικής Κυβέρνησης και Δημόσιες Επιχειρήσεις (Ν.Π.Δ.Δ., Ν.Π.Ι.Δ.)
		Λοιπές περιπτώσεις S_1311
S_1313	Οργανισμοί Τοπικής Αυτοδιοίκησης	Οργανισμοί Τοπικής Αυτοδιοίκησης (ΟΤΑ) και Εποπτευόμενοι Φορείς τους (Ν.Π.Δ.Δ., Ν.Π.Ι.Δ.)
S_1314	Οργανισμοί Κοινωνικής Ασφάλισης	Ασφαλιστικά Ταμεία
		Λοιπές Περιπτώσεις S_1314
S_212	Οργανισμοί ΕΕ	Οργανισμοί ΕΕ (π.χ. Ευρωπαϊκή Τράπεζα Επενδύσεων)
S_22	Διεθνείς Οργανισμοί εκτός ΕΕ	Διεθνείς Οργανισμοί εκτός ΕΕ
*	Λοιποί Αλλοδαποί Επενδυτές	Ακατηγοριοποίητοι Επενδυτές με καταστατική έδρα εκτός Ελλάδος

<b>Λοιποί Επενδυτές</b>		
<b>Κωδικός</b>	<b>Περιγραφή</b>	<b>Ανάλυση</b>
*	Λοιποί Επενδυτές	Επενδυτές με Μη Καταχωρημένη Καταστατική Έδρα Ομάδες Συγκυρίων που στα μέλη τους συνυπάρχουν Έλληνες και αλλοδαποί

## ΑΠΟΠΟΙΗΣΗ ΕΥΘΥΝΩΝ

Ο Όμιλος Χρηματιστηρίου Αθηνών (ATHEXGROUP) έχει καταβάλλει κάθε δυνατή προσπάθεια, ώστε να διασφαλίσει ότι οι πληροφορίες και τα στοιχεία της παρούσας έκδοσης είναι ορθά και επικαιροποιημένα.

Το σύνολο της πληροφορίας, που περιλαμβάνεται στο παρόν, είναι γενικού χαρακτήρα και δεν αποτελεί επενδυτική, νομική ή άλλου είδους συμβουλή.

Η επεξεργασία των στοιχείων έγινε στο πλαίσιο των διατάξεων του Ν. 2396/96 περί απορρήτου των καταχωρήσεων στο Σύστημα Αϋλων Τίτλων και του Ν. 2472/1997 περί προστασίας από επεξεργασία δεδομένων προσωπικού χαρακτήρα.

Το παρόν αποτελεί ιδιοκτησία της ATHEXGROUP και προστατεύεται από τις διατάξεις περί Πνευματικής Ιδιοκτησίας.

Απαγορεύεται η με οποιοδήποτε τρόπο ή μέσο αναπαραγωγή, αναδημοσίευση, τροποποίηση, αντιγραφή, πώληση, μετάδοση ή διανομή του συνόλου ή μέρους του παρόντος, χωρίς αναφορά στην πηγή. (Πηγή: Μηνιαίο Στατιστικό Δελτίο AxiaNumbers)

Απαγορεύεται η εμπορική εκμετάλλευση των στοιχείων από τρίτους.

Η ATHEXGROUP δεν φέρει καμία ευθύνη για τυχόν αλλοίωση των στοιχείων όταν αυτά χρησιμοποιούνται από τρίτους.

### Διευκρινίσεις και πληροφορίες:

Διεύθυνση Πωλήσεων και Ανάπτυξης Εργασιών  
e-mail: [AthexStats@athexgroup.gr](mailto:AthexStats@athexgroup.gr)

### Στατιστική επεξεργασία:

Διεύθυνση Πωλήσεων και Ανάπτυξης Εργασιών

### Μετάφραση - Επιμέλεια εντύπου:

Διεύθυνση Πωλήσεων και Ανάπτυξης Εργασιών

## ΣΗΜΕΙΩΣΕΙΣ ΕΚΔΟΣΗΣ

### Μορφή:

Το Μηνιαίο Στατιστικό Δελτίο είναι διαθέσιμο μέσω των ιστοσελίδων της ATHEXGROUP

<http://www.athexgroup.gr/el/web/guest/info-markets-activity-publications-axianumbers-sec> στο μενού Ενημέρωση / Εκδόσεις / Axianumbers και με την μορφή pdf. Αντιγραφή των στοιχείων σε άλλα κείμενα μπορεί να γίνει με την χρήση του εργαλείου Text Selection του Acrobat Reader με την προϋπόθεση της αναφοράς στην Πηγή: Μηνιαίο Στατιστικό Δελτίο AxiaNumbers.