ATHEXGROUP
Athens Exchange Group

25

Ημερήσιο Δελτίο Συναλλακτικής Δραστηριότητας

Daily Official List of Trading Activity

Οι Αγορές Χρεογράφων Παραγώγων Δανεισμού

Γενικός Δείκτης Τιμών και Αξία Συναλλαγών Μετοχών και Παραγώγων

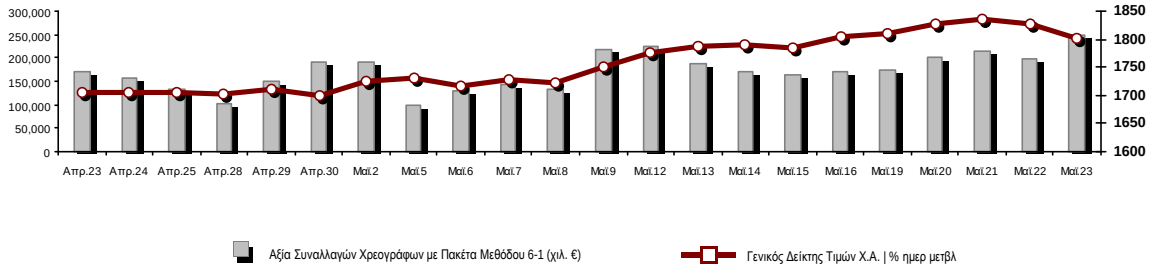

Κεφαλαιοποίηση Χ.Α. (εκατ €) **:	123,130.94		**Συνολικές Ανοικτές Θέσεις σε Παράγωγα**	580,690	
Ημερήσια μεταβολή: εκατ. € | %	-1,650.23	-1.32%	Ανοικτές θέσεις σε ΣΜΕ επί Δεικτών | % ημερ μετβλ	8,003	3.33%
Μέση ετήσια Κεφ/ποίηση: εκατ. € | % Μετβλ. Μέση προηγ. έτος	113,408.65	14.92%	Ανοικτές θέσεις σε ΣΜΕ επί μετοχών | % ημερ μετβλ	570,891	0.72%
Γενικός Δείκτης Τιμών Χ.Α. | % ημερ μετβλ	1,802.34	-1.42%	Ανοικτές θέσεις σε Δικαιώματα επί Δεικτών | % ημερ μετβλ	1,244	9.60%
Κεφαλαιοποίηση Γενικού Δείκτη (εκατ. €)	115,192.47		Ανοικτές θέσεις σε Δικαιώματα επί μετοχών | % ημερ μετβλ	552	0.00%
Ημερήσια μεταβολή (εκατ. €)	-1,586.18				
Αξία Συναλλαγών Χρεογράφων με Πακέτα Μεθόδου 6-1 (χιλ. €)	250,125.25		**Πλήθος Συμβολαίων Παραγώγων:**	65,599	
Ημερήσια μεταβολή: %	53,879.04	27.45%	Ημερήσια μεταβολή: τμχ | %	27,505	72.20%
Μέση Αξία Συν/γών YtD: χιλ. € | % Μετβλ Μέση προηγ. έτος	187,255.79	36.30%	Μέσος Όγκος Συμβ. YtD: % Μετβλ Μέσο προηγ. Έτος	47,437	27.48%
Αξία Συναλλαγών Πακέτων Μεθόδου 6-1 (χιλ. €)	10,769.70		**Πλήθος Πράξεων Παραγώγων:**	3,629	
Αξία Συναλλαγών Πακέτων Μεθόδου 6-2 & 6-3 (χιλ. €)	27.16		Ημερήσια μεταβολή: πλήθος | %	1,788	97.12%
Αξία Συναλλαγών Ομολόγων (χιλ.€)	971.93		Μέσο Πλήθος Πράξεων YtD: % Μετβλ Μέσο προηγ. Έτος	2,332	27.99%
Όγκος Συναλλαγών Χρεογράφων με Πακέτα Μεθόδου 6-1 (χιλ. Τμχ)	46,958.81		**Συνολικές Ανοικτές Θέσεις σε Δανεισμό**	607,061	
Ημερήσια μεταβολή: χιλ. τμχ | %	12,897.92	37.87%	Ημερήσια μεταβολή: τμχ | %	7,915	1.32%
Μέσος Όγκος Συν/γών YtD: % Μετβλ Μέσο προηγ. Έτος	42,116.34	44.76%	**Πλήθος Συναλλαγών Δανεισμού (Πολυμερής/Διμερής)**	6,100	
Όγκος Συναλλαγών Πακέτων Μεθόδου 6-1 (χιλ. Τεμάχια)	1,353.99		Ημερήσια μεταβολή: τμχ | %	-9,400	-60.65%
Όγκος Συναλλαγών Πακέτων Μεθόδου 6-2 & 6-3 (χιλ. Τεμάχια)	8.45				
Όγκος Συναλλαγών Ομολόγων	973,000		**Πλήθος Πολυμερών Συναλλαγών**	1,100	
			Πλήθος Διμερών Συναλλαγών	5,000	
Πλήθος Πράξεων Χρεογράφων με Πακέτα Μεθόδου 6-1	69,136		**Πλήθος Πράξεων Δανεισμού:**	4	33.33%
Ημερήσια μεταβολή: πλήθος | %	14,220	25.89%	Ημερήσια μεταβολή: %	0	
Μέσο Πλήθος Πράξεων YtD: % Μετβλ Μέσο προηγ. Έτος	48,138	32.90%	**Πλήθος Πράξεων Πολυμερών Συναλλαγών**	2	
Πλήθος πακέτων Μεθόδου 6-1	18		**Πλήθος Πράξεων Διμερών Συναλλαγών**	2	
Πλήθος πακέτων Μεθόδου 6-2 & 6-3	2				
Πλήθος συναλλαγών Ομολόγων	159				

Κεφαλαιοποίηση Χ.Α. (εκατ €) **

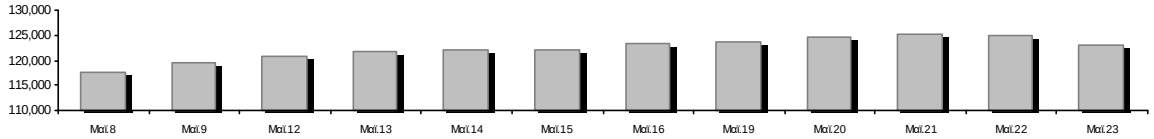

Ημερήσια Διακύμανση Γενικού Δείκτη Τιμών Χρηματιστηρίου Αθηνών

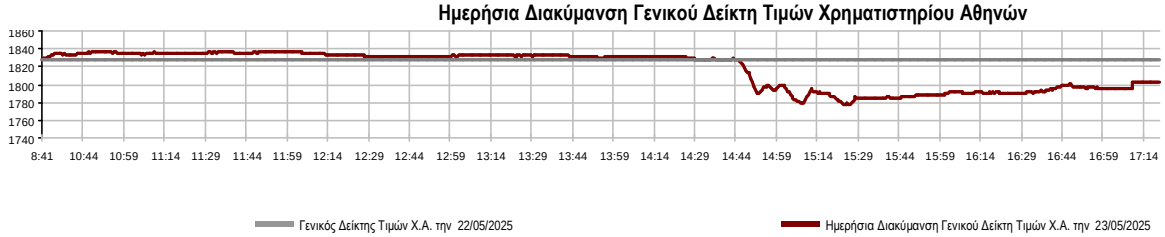

Χρηματιστηριακοί Δείκτες

Ονομασία Δείκτη	23/05/2025		22/05/2025	Δ μον.	Δ %	Κατώτερη	Ανώτερη	Κατ.έτους	Ανωτ.έτους	Ετησ. μεταβ.	
Γενικός Δείκτης Τιμών Χ.Α.	1,802.34	₠	1,828.31	-25.97	-1.42%	1,777.61	1,837.13	1,455.08	1,837.13	22.64%	#
Δείκτης Συνολικής Απόδοσης Γενικού Δείκτη Χ.Α.	3,439.70	₠	3,486.59	-46.89	-1.34%	3,392.50	3,506.10	2,755.49	3,506.10	23.76%	#
Δείκτης ATHEX ESG	2,105.26	₠	2,138.26	-33.00	-1.54%	2,072.92	2,149.45	1,676.07	2,149.45	25.46%	#
Δείκτης Τιμών Εναλλακτικής Αγοράς Χ.Α.	15,647.65	#	15,635.92	11.73	0.08%	15,514.23	16,037.16	13,631.97	16,037.16	3.64%	#
FTSE/**Χ.Α.** Large Cap	4,483.35	₠	4,551.61	-68.26	-1.50%	4,411.70	4,575.38	3,550.72	4,575.38	25.57%	#
FTSE/**Χ.Α.** Mid Cap	2,646.95	₠	2,696.04	-49.09	-1.82%	2,623.76	2,704.46	2,262.76	2,723.88	13.41%	#
FTSE/**Χ.Α.** **Υψηλής Μερισματικής Απόδοσης**	4,714.84	₠	4,787.62	-72.78	-1.52%	4,659.56	4,798.89	3,928.87	4,806.48	17.26%	#
FTSE/**Χ.Α.** **Δείκτης Αγοράς**	1,068.07	₠	1,084.22	-16.15	-1.49%	1,052.19	1,089.90	850.04	1,089.90	25.48%	#
FTSE/**Χ.Α.** **Τράπεζες**	1,744.21	₠	1,784.90	-40.69	-2.28%	1,702.92	1,799.58	1,278.63	1,805.74	35.63%	#
FTSE/ATHEX **ΤΕΧΝΟΛΟΓΙΑ** & **ΤΗΛΕΠΙΚΟΙΝΩΝΙΕΣ**	6,194.58	₠	6,257.92	-63.34	-1.01%	6,108.78	6,294.70	5,244.36	6,351.78	9.26%	#
FTSE/ATHEX **ΧΡΗΜΑΤΟΟΙΚΟΝΟΜΙΚΕΣ ΥΠΗΡΕΣΙΕΣ**	8,172.76	₠	8,362.36	-189.60	-2.27%	7,981.77	8,431.29	6,002.57	8,460.27	35.43%	#
FTSE/ATHEX **ΑΚΙΝΗΤΗΣ ΠΕΡΙΟΥΣΙΑΣ**	4,775.50	₠	4,823.30	-47.80	-0.99%	4,729.99	4,847.42	4,359.91	4,957.63	-2.13%	₠
FTSE/ATHEX **ΚΑΤΑΝΑΛΩΤΙΚΑ ΠΡΟΪΟΝΤΑ**	5,890.52	₠	5,983.86	-93.34	-1.56%	5,809.11	6,002.79	4,770.42	6,062.67	16.99%	#
FTSE/ATHEX **ΒΑΣΙΚΑ ΑΓΑΘΑ**	8,555.24	₠	8,629.46	-74.22	-0.86%	8,496.88	8,658.27	6,653.46	8,811.46	27.90%	#
FTSE/ATHEX **ΒΙΟΜΗΧΑΝΙΕΣ**	7,560.58	₠	7,710.93	-150.35	-1.95%	7,518.63	7,725.48	6,534.30	7,838.15	5.63%	#
FTSE/ATHEX **ΠΡΩΤΕΣ ΎΛΕΣ**	5,431.54	₠	5,545.55	-114.01	-2.06%	5,382.69	5,628.61	4,549.74	5,724.63	8.25%	#
FTSE/ATHEX **ΕΝΕΡΓΕΙΑ** & **ΥΠΗΡΕΣΙΕΣ ΚΟΙΝΗΣ ΩΦ**	5,869.91	₠	5,954.58	-84.67	-1.42%	5,765.67	5,988.10	4,945.68	5,988.10	17.89%	#
Δείκτης Όλων των Μ**ετοχών Χ.Α.**	410.22	₠	415.73	-5.51	-1.33%	410.22	410.22	340.27	417.15	20.84%	#
Ελληνικός Δείκτης Mid & Small Cap	2,352.51	₠	2,397.20	-44.69	-1.86%	2,330.07	2,402.19	2,005.36	2,410.32	11.14%	#
FTSE/**Χ.Α.** Large Cap **Συνολικής Απόδοσης**	7,801.95	₠	7,920.74	-118.79	-1.50%			6,199.42	7,939.40	26.96%	#
FTSE/**Χ.Α.** Mid Cap **Συνολικής Απόδοσης**	3,649.95	₠	3,717.64	-67.69	-1.82%			3,153.97	3,748.40	14.14%	#
MSCI GREECE REBASED	7,164.80	₠	7,310.32	-145.52	-1.99%	7,017.52	7,353.77	5,512.03	7,353.77	28.83%	#
Ελληνικός Δείκτης Εταιρικών Ομολόγων	141.20	#	141.14	0.06	0.04%			138.48	141.29	1.53%	#
Ελληνικός Δείκτης Τιμών Εταιρικών Ομολόγων	93.98	#	93.96	0.03	0.03%			93.11	94.15	0.06%	#

Σημείωση 1:Το κλείσιμο των Δεικτών FTSE/Med 100, Ελληνικός Δείκτης Εταιρικών Ομολόγων και, Ελληνικός Δείκτης Τιμών Εταιρικών Ομολόγων αφορούν την συνεδρίαση της 21/05/2025.

Σημείωση 2: Ο Ελληνικός Δείκτης Mid & Small Cap είναι Customized δείκτης υπολογιζόμενος από το Χρηματιστήριο Αθηνών.

Αναλυτικά Στοιχεία Συναλλαγών Αγοράς Χρεογράφων

	Όλα τα Χρεόγραφα	Κύρια Αγορά	Επιτήρηση	Διαπραγματεύσιμα Αμοιβαία Κεφάλαια
Σύνολα	131	127	3	1
Ανοδικές / Καθοδικές / Σταθερές:	27 / 93 / 11	26 / 91 / 10	1 / 1 / 1	0 / 1 / 0
Κεφαλαιοποίηση Χ.Α. (εκατ €) **	123,130.94	123,075.04	55.90	
Μέση Ημερήσια Αξία Συν/γών (χιλ. €)	187,255.79	187,158.67	20.48	335.91
Αξία Συναλλαγών	250,152.42	248,276.89	53.29	1,822.24
Κύριος Πίνακας:	239,355.55	237,480.02	53.29	1,822.24
Προσυμφωνημένων Συναλλαγών 6_1_2_3:	10,796.87	10,796.87	0.00	0.00
Πίνακας Εκποιήσεων:	0.00	0.00	0.00	0.00
Πίνακας Ειδικών Όρων:	0.00	0.00	0.00	0.00
Μέσος Ημερήσιος Όγκος Συναλλαγών	42,116,338	42,072,261	81,275	8,268
Όγκος Συναλλαγών	46,967,258	46,742,664	184,097	40,497
Κύριος Πίνακας:	45,604,818	45,380,224	184,097	40,497
Προσυμφωνημένων Συναλλαγών 6_1_2_3:	1,362,440	1,362,440	0	0
Πίνακας Εκποιήσεων:	0	0	0	0
Πίνακας Ειδικών Όρων:	0	0	0	0
Μέσο Ημερήσιο Πλήθος Πράξεων	48,138	47,969	43	128
Αριθμός Πράξεων	69,138	68,933	41	164
Κύριος Πίνακας:	69,118	68,913	41	164
Προσυμφωνημένων Συναλλαγών 6_1_2_3:	20	20	0	0
Πίνακας Εκποιήσεων:	0	0	0	0
Πίνακας Ειδικών Όρων:	0	0	0	0

Στοιχεία Συναλλαγών Κλάδων Χρηματιστηρίου Αθηνών & Χρηματοοικονομικών Προϊόντων (Δ.Α.Κ.)

Κωδικός		Κλάδοι	Ανοδικές / Καθοδικές / Σταθερές	Αριθμός Πράξεων	Όγκος Συναλλαγών	**Αξία Συναλλαγών**	% στη Συνολική Αξία
12000	-	**Χρηματοικονομικά Προϊόντα**	0 / 1 / 0	164	40,497	1,822,238.41	0.73%
3510	-	**Ακίνητη Περιουσία**	6 / 7 / 0	1,531	598,513	1,941,619.12	0.78%
3030	-	**Ασφάλειες**	0 / 1 / 0	61	15,170	75,378.14	0.03%
5020	-	**Βιομηχανικά Προϊόντα & Υπηρεσίες**	3 / 13 / 2	3,865	1,253,714	7,190,567.79	2.87%
4040	-	**Εμπόριο**	2 / 4 / 2	1,954	481,134	4,190,578.48	1.68%
6010	-	**Ενέργεια**	0 / 3 / 1	3,498	980,916	13,277,057.74	5.31%
4020	-	**Καταναλωτικά Προϊόντα & Υπηρεσίες**	1 / 5 / 0	652	151,175	506,797.18	0.20%
5010	-	**Κατασκευές & Υλικά Κατασκευών**	3 / 10 / 1	5,498	1,917,408	12,511,538.26	5.00%
4030	-	**Μέσα Ενημέρωσης**	1 / 2 / 0	348	221,469	499,133.45	0.20%
4520	-	**Προσωπική Φροντίδα, Φάρμακα & Παντοπωλεία**	0 / 2 / 0	726	63,822	797,644.90	0.32%
5510	-	**Πρώτες Ύλες**	3 / 9 / 1	2,525	1,270,678	3,568,280.70	1.43%
4050	-	**Ταξίδια και Αναψυχή**	0 / 4 / 2	4,250	2,103,410	11,608,930.08	4.64%
1010	-	**Τεχνολογία**	1 / 10 / 0	2,980	896,880	3,661,748.12	1.46%
1510	-	**Τηλεπικοινωνίες**	1 / 1 / 0	2,425	570,634	9,562,771.79	3.82%
3010	-	**Τράπεζες**	1 / 7 / 0	27,163	33,847,670	134,548,953.67	53.79%
4510	-	**Τρόφιμα,Ποτά & Καπνοβιομηχανίες**	1 / 6 / 1	666	208,245	2,254,334.46	0.90%
2010	-	**Υγεία**	1 / 2 / 0	273	320,977	254,892.63	0.10%
6510	-	**Υπηρεσίες Κοινής Ωφέλειας**	1 / 4 / 0	9,202	1,564,807	39,235,746.00	15.68%
3020	-	**Χρηματοοικονομικές Υπηρεσίες**	2 / 2 / 1	1,357	460,139	2,644,205.72	1.06%

Οι 10 Μετοχές με τη μεγαλύτερη Άνοδο & Πτώση

Κύρια Αγορά

Μετοχές με τη μεγαλύτερη Θετική μεταβολή τιμής	Τιμή κλεισ.	Μεταβ.		Μετοχές με τη μεγαλύτερη Αρνητική μεταβολή τιμής	Τιμή κλεισ.	Μεταβ.	
ΤΡΑΠΕΖΑ ΟΡΤΙΜΑ BANK (ΚΟ)	19	3.04%	#	MIG (ΚΟ)	3.52	-6.63%	₢
ΕΥΑΘ (ΚΟ)	3.31	2.16%	#	ΒΙΟΚΑΡΠΕΤ (ΚΟ)	1.73	-5.46%	₢
A.S. COMPANY (ΚΟ)	3.63	0.83%	#	ΚΕΠΕΝΟΥ ΜΥΛΟΙ (ΚΟ)	1.93	-5.39%	₢
ORILINA PROPERTIES ΑΕΕΑΠ (ΚΟ)	0.776	0.78%	#	ΙΚΤΙΝΟΣ ΕΛΛΑΣ (ΚΟ)	0.33	-4.62%	₢
DIMAND (ΚΟ)	8.3	0.73%	#	SPACE HELLAS (ΚΟ)	6.26	-4.57%	₢
ΓΕΝΙΚΗ ΕΜΠΟΡΙΟΥ (ΚΟ)	1.5	0.67%	#	QUALITY & RELIABILITY (ΚΟ)	1.1	-4.51%	₢
ΑΝΔΡΟΜΕΔΑ ΑΕΕΧ (ΚΟ)	6.68	0.60%	#	CPI (ΚΟ)	0.506	-4.17%	₢
COCA-COLA HBC AG (ΚΟ)	47.24	0.51%	#	ΚΥΡΙΑΚΟΥΛΗΣ (ΚΟ)	1.04	-3.70%	₢
ΟΤΕ (ΚΟ)	16.89	0.48%	#	ΕΚΤΕΡ (ΚΟ)	2.02	-3.58%	₢
ΙΝΤΕΡΓΟΥΝΤ-ΞΥΛΕΜΠΟΡΙΑ (ΚΟ)	0.23	0.44%	#	ΕΛΑΣΤΡΟΝ (ΚΟ)	2.17	-3.56%	₢

Μετοχές με τη μεγαλύτερη Αξία Συναλλαγών	Αξία (χιλ. €)	Μεταβ.		Μετοχές με το μεγαλύτερο Όγκο Συναλλαγών	Όγκος	Μεταβ.	
ΠΕΙΡΑΙΩΣ FINANCIAL HOLD (ΚΟ)	45,730.98	-2.88%	₢	ALPHA ΥΠΗΡΕΣΙΩΝ ΣΥΜΜ (ΚΟ)	13,392,175	-1.89%	₢
ALPHA ΥΠΗΡΕΣΙΩΝ ΣΥΜΜ (ΚΟ)	34,426.23	-1.89%	₢	ΠΕΙΡΑΙΩΣ FINANCIAL HOLD (ΚΟ)	8,137,388	-2.88%	₢
METLEN ENERGY & METALS (ΚΟ)	31,646.93	-1.36%	₢	EUROBANK HOLDINGS (ΚΟ)	6,911,151	-2.23%	₢
ΕΘΝΙΚΗ ΤΡΑΠΕΖΑ (ΚΟ)	23,515.07	-2.84%	₢	ΕΘΝΙΚΗ ΤΡΑΠΕΖΑ (ΚΟ)	2,312,578	-2.84%	₢
EUROBANK HOLDINGS (ΚΟ)	17,917.78	-2.23%	₢	ATTICA BANK A.T.E. (ΚΟ)	1,542,163	-2.21%	₢
ΟΤΕ (ΚΟ)	9,534.61	0.48%	#	ΙΝΤΡΑΛΟΤ (ΚΟ)	1,451,498	0.00%	¬
BANK OF CYPRUS (ΚΟ)	9,203.81	-1.81%	₢	BANK OF CYPRUS (ΚΟ)	1,411,372	-1.81%	₢
ΜΟΤΟΡ ΟΪΛ (ΚΟ)	9,006.41	0.00%	¬	ΕΛΒΑΛΧΑΛΚΟΡ (ΚΟ)	997,083	-0.66%	₢
ΟΠΑΠ (ΚΟ)	7,171.95	-0.99%	₢	METLEN ENERGY & METALS (ΚΟ)	699,861	-1.36%	₢
ΔΕΗ (ΚΟ)	6,311.73	-1.87%	₢	HELLENiQ ENERGY (ΚΟ)	567,256	-2.89%	₢

Σημείωση: Απεικονίζονται οι Μετοχές που δεν ανήκουν στην Κατηγορία Επιτήρησης και πραγματοποίησαν κατά τη διάρκεια της συνεδρίασης Αξία Συναλλαγών μεγαλύτερη από 10,000 Ευρώ.

Αναλυτικά Στοιχεία Συναλλαγών Αγοράς Παραγώγων

	Αριθμός Πράξεων	Όγκος	Ανοικτές θέσεις
Σ.Μ.Ε. σε Δείκτες	360	1,396	8,003
FTSE/X.A. Τράπεζες	8	150	1,916
FTSE/X.A. Large Cap	344	1,166	6,087
MSCI GREECE REBASED	8	80	0
Σ.Μ.Ε. σε Μετοχές	3,235	63,870	570,891
ΑΔΜΗΕ ΣΥΜΜΕΤΟΧΩΝ Α.Ε. (ΚΟ)	18	333	15,721
ΑΕΡΟΠΟΡΙΑ ΑΙΓΑΙΟΥ (ΚΟ)	91	403	2,658
ΑΚΤΟΡ Α.Ε. ΣΥΜ/ΧΩΝ (ΚΟ)	5	41	40,895
ALPHA ΥΠΗΡΕΣΙΩΝ ΣΥΜΜ (ΚΟ)	817	34,044	116,506
ΔΙΕΘΝΗΣ ΑΕΡΟΛΙΜΕΝΑΣ ΑΘΗΝΩΝ(ΚΟ)	2	10	474
AUTOHELLAS (ΚΟ)	0	0	123
ΑΒΑΞ Α.Ε. (ΚΟ)	8	25	2,537
BANK OF CYPRUS (ΚΟ)	19	95	684
COCA-COLA HBC AG (ΚΟ)	5	9	121
CENERGY HOLDINGS (ΚΑ)	39	179	7,620
ΕΛΛΑΚΤΩΡ (ΚΟ)	11	68	1,911
ΕΛΒΑΛΧΑΛΚΟΡ (ΚΟ)	82	700	4,749
EUROBANK HOLDINGS (ΚΟ)	291	5,789	27,921
ΕΥΔΑΠ (ΚΟ)	7	30	6,071
FOURLIS ΣΥΜΜΕΤΟΧΩΝ (ΚΟ)	17	73	708
ΓΕΚ ΤΕΡΝΑ (ΚΟ)	45	338	11,697
ΕΛΛΗΝ. ΧΡΗΜΑΤΙΣΤΗΡΙΑ-Χ.Α. (ΚΟ)	25	98	2,019
HELLENiQ ENERGY (ΚΟ)	66	393	4,322
INTRACOM HOLDINGS (ΚΟ)	101	458	8,705
ΙΝΤΡΑΛΟΤ (ΚΟ)	15	3,118	193,967
JUMBO (ΚΟ)	14	51	466
LAMDA DEVELOPMENT(ΚΟ)	30	154	7,197
METLEN ENERGY & METALS (ΚΟ)	224	716	5,433
MIG (ΚΟ)	9	34	236
ΜΟΤΟΡ ΟΪΛ (ΚΟ)	34	151	5,291
ΕΘΝΙΚΗ ΤΡΑΠΕΖΑ (ΚΟ)	219	2,093	12,589
ΟΠΑΠ (ΚΟ)	11	43	821
ΤΡΑΠΕΖΑ ΟΡΤΙΜΑ BANK (ΚΟ)	25	74	121
ΟΤΕ (ΚΟ)	23	83	2,335
ΟΛΠ (ΚΟ)	1	1	115
ΠΕΙΡΑΙΩΣ FINANCIAL HOLD (ΚΟ)	721	12,970	57,377
ΔΕΗ (ΚΟ)	133	663	23,463
QUEST ΣΥΜΜΕΤΟΧΩΝ (ΚΟ)	0	0	172
TITAN (ΚΑ)	8	9	470
VIOHALCO SA/NV (ΚΑ)	119	624	5,396
Δικαιώματα σε Δείκτες	30	315	1,244
FTSE/X.A. Large Cap	30	315	1,244
Δικαιώματα σε Μετοχές	4	18	552
ALPHA ΥΠΗΡΕΣΙΩΝ ΣΥΜΜ (ΚΟ)	0	0	0
ΕΘΝΙΚΗ ΤΡΑΠΕΖΑ (ΚΟ)	0	0	202
ΟΠΑΠ (ΚΟ)	0	0	130
ΟΤΕ (ΚΟ)	2	10	155
ΠΕΙΡΑΙΩΣ FINANCIAL HOLD (ΚΟ)	0	0	0
ΔΕΗ (ΚΟ)	2	8	65
Συνολική Δραστηριότητα	3,629	65,599	580,690

Κύρια Αγορά - Υψηλής Συναλλακτικής Δραστηριότητας

Πληθος Χρεογράφων	Ονομ. Αξία	Μερίσματα [1] 2022	2023	2024	Ημερ.Τελευτ.Αποκοπής Μέρισμα [2]	Δικαίωμα	Σημ.	Χρεόγραφα	Τιμή κλεισίματος	% μεταβ.		Προηγ. Κλείσιμο-ημ/νία	Άνοιγμα	Κατωτ Τιμή	Ανωτ Τιμή	Τελ Τιμή	Σταθμ Τιμή	Τελευταία ζήτηση [7]	Τελευταία προσφορά [7]	P/E μετά φ.	Χρήση	Όγκος	Πράξεις	Αξία Συναλλαγών[8]	Χ.Α. Εταιρείας (χιλ. €) [3,5]	Χαμηλό έτους	Υψηλό έτους	Κλάδος [4]
2,353,674,756	0.290	---	0.026	0.0303	23/05/2025	18/04/2017	---	ALPHA **ΥΠΗΡΕΣΙΩΝ ΣΥΜΜ** (**ΚΟ**)	2.6	-1.89	€	2.65	22/05/2025	2.636	2.467	2.65	2.6	2.571 200@2.59	121248@2.60	---	---	13,392,175	7,106	34,426,229.47	6,119,554.37	1.613	2.717	30101010
56,996,000	1.00	---	---	---		27/01/2025	---	ALTER EGO MEDIA (**ΚΟ**)	4.18	-0.48	€	4.2	22/05/2025	4.198	4.122	4.264	4.18	4.213 1000@4.15	5@4.20	---	---	105,613	298	444,914.90	238,243.28	3.82	4.81	40301035
1,618,012,407	0.050	---	---	---	04/06/2008	16/10/2024	---	ATTICA BANK **Α.Τ.Ε.** (**ΚΟ**)	0.754	-2.21	€	0.771	22/05/2025	0.778	0.74	0.778	0.754	0.75557705@0.750	7500@0.757	---	---	1,542,163	466	1,164,917.34	1,219,981.35	0.645	0.868	30101010
36,353,868	1.00	(0.025)	0.1	---	16/07/2024	21/08/2023	---	AUSTRIACARD (**ΚΑ**)	5.43	-1.99	€	5.54	22/05/2025	5.56	5.35	5.6	5.43	5.495 1100@5.35	510@5.44	---	---	112,659	349	619,074.14	197,401.50	5.26	6.4	10101010
440,820,060	0.100	---	---	---		23/09/2024	---	BANK OF CYPRUS (**ΚΟ**)	6.5	-1.81	€	6.62	22/05/2025	6.6	6.36	6.68	6.5	6.521 3339@6.48	1212@6.52	---	---	1,411,372	1,548	9,203,814.72	2,865,330.39	4.57	6.7	30101010
212,384,903		0.05	0.08	---	25/06/2024	07/12/2016	---	CENERGY HOLDINGS (**ΚΑ**)	9.14	-2.46	€	9.37	22/05/2025	9.4	9.02	9.43	9.14	9.238 274@9.04	54@9.14	---	---	217,749	957	2,011,531.91	1,941,198.01	7.52	10.08	50202010
373,239,562	6.70	0.78	0.93	---	30/05/2024	29/04/2013	---	COCA-COLA HBC AG (**ΚΟ**)	47.24	0.51	p	47	22/05/2025	47	47	47.62	47.24	47.242 6@47.26	410@47.38	---	---	30,933	201	1,461,323.30	17,631,836.91	32.08	47.62	45101020
3,676,736,329	0.220	---	0.0933	0.105	05/05/2025	20/05/2019	---	EUROBANK HOLDINGS (**ΚΟ**)	2.585	-2.23	€	2.644	22/05/2025	2.644	2.52	2.66	2.585	2.593 2237@2.58	12572@2.59	---	---	6,911,151	5,013	17,917,780.24	9,504,363.41	1.95	2.709	30101010
53,360,277	1.00	0.11	0.12	---	26/06/2024	23/07/2019	---	FOURLIS **ΣΥΜΜΕΤΟΧΩΝ** (ΚΟ)	3.9	-2.50	€	4	22/05/2025	4.03	3.835	4.065	3.9	3.928 500@3.89	900@3.91	---	---	145,162	358	570,155.62	208,105.08	3.545	4.365	40401010
305,635,185	2.18	0.3	0.9	0.2	20/01/2025	01/10/2003	---	HELLENiQ ENERGY (**ΚΟ**)	7.4	-2.89	€	7.62	22/05/2025	7.62	7.34	7.66	7.4	7.461 63@7.40	34@7.40	---	---	567,256	1,799	4,232,438.07	2,261,700.37	6.8	8.1	60101020
83,600,000	0.690	---	0.0504	---	25/06/2024	02/07/2024	---	INTRACOM HOLDINGS (**ΚΟ**)	3	-1.96	€	3.06	22/05/2025	3.06	2.945	3.09	3	3.009 200@2.98	700@3.02	---	---	264,579	791	796,086.65	250,800.00	2.45	3.4	10101010
136,059,759	0.880	0.322	1.4726	---	24/03/2025	05/03/2014	---	JUMBO (**ΚΟ**)	27.94	-1.96	€	28.5	22/05/2025	28.14	27.64	28.56	27.94	28.034 164@27.84	218@27.94	---	---	99,916	989	2,801,087.10	3,801,509.67	22.18	29.04	40401010
176,736,715	0.300	---	---	---	30/05/2007	27/11/2019	---	LAMDA DEVELOPMENT(**ΚΟ**)	6.4	-2.14	€	6.54	22/05/2025	6.53	6.28	6.6	6.4	6.416 51@6.39	32@6.42	---	---	183,725	771	1,178,750.09	1,131,114.98	5.73	7.5	35101010
142,891,161	0.970	1.24	1.5531	---	26/06/2024	07/07/2017	---	METLEN ENERGY & METALS (**ΚΟ**)	45.1	-1.36	€	45.72	22/05/2025	45.78	43.84	46	45.1	45.219 78@45.00	410@45.12	---	---	699,861	5,808	31,646,927.48	6,444,391.36	32.82	46	65102000
95,733,204	0.500	---	0.0304	0.0302	15/05/2025	28/07/2021	---	PREMIA (**ΚΟ**)	1.276	-1.85	€	1.3	22/05/2025	1.3	1.256	1.306	1.276	1.284 11135@1.28	570@1.28	---	---	77,298	213	99,282.84	122,155.57	1.15	1.338	35102000
70,029,804	1.00	---	---	---		15/05/2025	---	QUALCO GROUP (**ΚΟ**)	5.882	-0.34	€	5.902	22/05/2025	5.902	5.835	5.996	5.882	--- 3492@5.88	142@5.90	---	---	160,894	549	951,642.88	411,915.31	5.62	6.32	10101015
78,325,475		0.6	0.85	---	25/06/2024	23/07/2019	---	TITAN (**ΚΑ**)	39.9	-1.97	€	40.7	22/05/2025	40.7	39.65	40.85	39.9	40.253 1384@39.90	221@39.95	---	---	147,476	1,531	5,936,308.50	3,125,186.45	35.6	45.8	50101030
259,189,761		0.12	0.12	---	25/06/2024	26/02/2016	---	VIOHALCO SA/NV (**ΚΑ**)	5.55	-3.48	€	5.75	22/05/2025	5.75	5.51	5.82	5.55	5.676 798@5.54	100@5.56	---	---	199,267	912	1,131,085.41	1,438,503.17	4.67	6.24	55102015
148,321,516	0.300	0.07	0.03	---	29/07/2024	22/01/2020	---	**ΑΒΑΞ Α.Ε.** (**ΚΟ**)	1.95	-2.11	€	1.992	22/05/2025	2.01	1.9	2.025	1.95	1.952 6407@1.94	5960@1.96	---	---	363,554	536	709,654.79	289,226.96	1.53	2.42	50101010
232,000,000	2.12	0.0682	0.0582	0.0582	09/09/2024	19/06/2017	---	**ΑΔΜΗΕ ΣΥΜΜΕΤΟΧΩΝ Α.Ε.** (ΚΟ)	2.9	-2.69	€	2.98	22/05/2025	2.99	2.865	2.99	2.9	2.923 60@2.90	4000@2.91	---	2024	289,479	707	846,044.55	672,800.00	2.515	3.19	65101015
90,167,100	0.500	---	0.7515	0.8041	20/05/2025	24/05/2021	---	**ΑΕΡΟΠΟΡΙΑ ΑΙΓΑΙΟΥ** (**ΚΟ**)	12.2	-2.71	€	12.54	22/05/2025	12.54	11.92	12.58	12.2	12.236 124@12.18	899@12.22	---	---	228,944	1,160	2,801,360.68	1,100,038.62	9.9	13.08	40501010
204,002,463	0.300	---	---	---	12/08/2008	07/01/2025	---	**ΑΚ**TOR **Α.Ε. ΣΥΜ/ΧΩΝ** (**ΚΟ**)	5.29	-1.12	€	5.35	22/05/2025	5.32	5.2	5.35	5.29	5.286 209@5.26	4941@5.29	---	---	205,578	510	1,086,675.03	1,079,173.03	4.22	5.52	50101010
103,423,291	0.570	---	---	---	01/08/2011	28/08/2024	---	**ΓΕΚ ΤΕΡΝΑ** (**ΚΟ**)	19	-2.21	€	19.43	22/05/2025	19.4	18.9	19.56	19	19.206 746@18.99	150@19.05	---	---	186,556	1,178	3,582,949.44	1,965,042.53	16.81	19.98	50101010
369,270,000	2.48	---	0.25	---	22/07/2024	12/12/2001	---	**ΔΕΗ** (**ΚΟ**)	13.15	-1.87	€	13.4	22/05/2025	13.4	13.04	13.59	13.15	13.226 809@13.14	1030@13.18	---	---	477,218	2,087	6,311,731.26	4,855,900.50	11.72	14.48	65101015
309,544,087	1.00	---	0.33	0.7862	23/04/2025	07/02/2024	---	**ΔΙΕΘΝΗΣ ΑΕΡΟΛΙΜΕΝΑΣ ΑΘΗΝΩΝ**(**ΚΟ**)	9.84	-0.81	€	9.92	22/05/2025	9.92	9.68	9.985	9.84	9.835 195@9.82	139@9.84	---	---	339,737	1,413	3,341,278.18	3,045,913.82	7.9664	10.18	50206060
914,715,153	1.00	---	0.3643	---	29/07/2024	29/08/2018	---	**ΕΘΝΙΚΗ ΤΡΑΠΕΖΑ** (ΚΟ)	10.105	-2.84	€	10.4	22/05/2025	10.49	9.848	10.56	10.105	10.168 9000@10.10	1000@10.11	---	---	2,312,578	3,866	23,515,074.49	9,243,196.62	7.35	10.58	30101010
26,878,682	0.260	(0.04)	(0.06)	---	08/07/2024	24/07/2024	---	**ΕΚΤΕΡ** (**ΚΟ**)	2.02	-3.58	€	2.095	22/05/2025	2.1	1.958	2.11	2.02	2.02 200@1.99	140@2.02	---	---	161,440	547	326,186.51	54,294.94	1.524	2.255	50101010
375,241,586	0.390	0.06	0.04	---	25/06/2024	14/07/2006	---	**ΕΛΒΑΛΧΑΛΚΟΡ** (**ΚΟ**)	2.25	-0.66	€	2.265	22/05/2025	2.285	2.2	2.335	2.25	2.286 10000@2.24	500@2.26	---	---	997,083	1,311	2,279,527.98	844,293.57	1.73	2.335	55102015
348,192,005	0.040	---	---	---	05/07/2011	24/03/2025	---	**ΕΛΛΑΚΤΩΡ** (**ΚΟ**)	1.266	-1.09	€	1.28	22/05/2025	1.28	1.242	1.286	1.266	1.263 531@1.26	6400@1.27	---	---	553,084	780	698,774.99	440,811.08	1.182	2.46	50101010
60,348,000	0.420	0.1565	0.2504	---	25/06/2024	04/08/2021	---	**ΕΛΛΗΝ. ΧΡΗΜΑΤΙΣΤΗΡΙΑ-Χ.Α.** (**ΚΟ**)	5.73	-1.55	€	5.82	22/05/2025	5.82	5.64	5.92	5.73	5.804 250@5.70	771@5.73	---	---	435,913	1,137	2,530,144.28	345,794.04	4.475	5.93	30202015
106,500,000	0.600	0.02	0.1	---	22/07/2024	13/09/2021	---	**ΕΥΔΑΠ** (**ΚΟ**)	5.73	-1.04	€	5.79	22/05/2025	5.79	5.73	5.88	5.73	5.807 361@5.73	100@5.78	---	---	43,338	438	251,647.95	610,245.00	5.37	6.17	65102030
604,095,621	0.300	---	---	---	30/05/2013	10/10/2023	---	**ΙΝΤΡΑΛΟΤ** (**ΚΟ**)	1.056	---	¬	1.056	22/05/2025	1.06	1.024	1.06	1.056	1.047 1000@1.05	52031@1.06	---	---	1,451,498	481	1,520,205.81	637,924.98	0.8	1.12	40501020
110,782,980	0.750	1.6299	1.8415	0.3088	23/12/2024	04/11/2013	---	**ΜΟΤΟΡ ΟΪΛ** (**ΚΟ**)	23.08	---	¬	23.08	22/05/2025	23.02	22.5	23.14	23.08	22.931 2379@22.96	1020@23.08	---	---	392,764	1,540	9,006,414.88	2,556,871.18	18.26	23.14	60101020
370,062,741	0.300	1	1.6123	1.4029	07/05/2025	25/06/2024	---	**ΟΠΑΠ** (**ΚΟ**)	20.1	-0.99	€	20.3	22/05/2025	20.3	19.57	20.44	20.1	20.026 330@20.08	1976@20.10	---	---	358,127	2,478	7,171,949.92	7,438,261.09	15.56	20.66	40501020
412,693,573	2.83	0.5888	0.7216	---	04/07/2024	18/06/1998	---	**ΟΤΕ** (**ΚΟ**)	16.89	0.48	p	16.81	22/05/2025	16.95	16.57	17.02	16.89	16.84 1446@16.87	3200@16.90	---	---	566,183	2,382	9,534,611.53	6,970,394.45	14.08	17.35	15102015
1,250,367,223	0.930	---	0.0632	---	10/07/2024	14/04/2021	---	**ΠΕΙΡΑΙΩΣ** FINANCIAL HOLD (**ΚΟ**)	5.594	-2.88	€	5.76	22/05/2025	5.776	5.42	5.84	5.594	5.62 5779@5.59	1000@5.60	---	---	8,137,388	7,922	45,730,984.93	6,994,554.25	3.851	5.858	30101010
66,850,563	0.780	0.1495	0.2313	0.3139	02/05/2025	13/06/2018	---	**ΣΑΡΑΝΤΗΣ ΓΡ.** (**ΚΟ**)	13.14	-2.23	€	13.44	22/05/2025	13.1	12.88	13.42	13.14	13.121 1@13.08	70@13.10	---	---	59,995	687	787,206.82	878,416.40	10.66	14.2	45201020

Πληθος Χρεογράφων	Ονομ. Αξία	Μερίσματα [1] 2022	2023	2024	Ημερ.Τελευτ.Αποκοπής Μέρισμα [2]	Δικαίωμα	Σημ.	Χρεόγραφα	Τιμή κλεισίματος	% μεταβ.		Προηγ. Κλείσιμο-ημ/νία	Άνοιγμα	Κατωτ Τιμή	Ανωτ Τιμή	Τελ Τιμή	Σταθμ Τιμή	Τελευταία ζήτηση [7]	Τελευταία προσφορά [7]	P/E μετά φ.	Χρήση	Όγκος	Πράξεις	Αξία Συναλλαγών[8]	Χ.Α. Εταιρείας (χιλ. €) [3,5]	Χαμηλό έτους	Υψηλό έτους	Κλάδος [4]
73,774,142	3.45	---	0.44	---	25/06/2024	04/10/2023	---	**ΤΡΑΠΕΖΑ** OPTIMA BANK (**ΚΟ**)	19	3.04	p	18.44	22/05/2025	18.44	18.42	19.2	19	18.799	267@18.88	8956@19.00	---	---	129,124	1,137	2,427,413.28	1,401,708.70	11.7	19.2	30101010
45,502,500	1.00	---	---	---		27/03/2025	---	**ΦΑΙΣ** (**ΚΟ**)	3.505	-1.41	₢	3.555	22/05/2025	3.535	3.48	3.595	3.505	3.526	1277@3.49	343@3.51	---	---	87,804	246	309,557.97	159,486.26	3.1	4.6985	40401020
Κύρια Αγορά - Μέσης Συναλλακτικής Δραστηριότητας																												
13,126,020	0.660	0.1158	0.1376	---	19/12/2024	04/09/2020	---	A.S. COMPANY (**ΚΟ**)	3.63	0.83	p	3.6	22/05/2025	3.74	3.47	3.74	3.63	3.584	100@3.60	270@3.63	---	---	124,222	284	445,149.83	47,647.45	2.75	3.79	40401030
3,114,144	0.360	0.2304	0.563	---	20/05/2024	02/06/2020	---	ALPHA TRUST **ΣΥΜΜΕΤΟΧΩΝ** (**ΚΟ**)	8.56	0.23	p	8.54	22/05/2025	8.6	8.44	8.66	8.56	8.559	6@8.52	513@8.56	---	---	2,775	32	23,750.70	26,657.07	8.14	8.86	30202010
243,164,193	0.300	---	0.07	---	19/07/2024	05/12/2023	---	ATTICA **ΣΥΜΜΕΤΟΧΩΝ** (ΚΟ)	2.1	-3.23	₢	2.17	22/05/2025	2.17	2.09	2.17	2.1	2.111	2850@2.08	1369@2.10	---	---	44,415	89	93,743.11	510,644.81	2	2.52	40501015
48,624,764	0.080	0.65	0.7	0.85	10/04/2025	05/12/2022	---	AUTOHELLAS (**ΚΟ**)	11.6	-3.49	₢	12.02	22/05/2025	12.02	11.52	12.02	11.6	11.707	24@11.62	1395@11.66	---	---	34,125	441	399,496.76	564,047.26	10.26	12.98	40201040
178,157,803	0.040	---	---	---	01/07/2008	21/02/2020	---	AVE (**ΚΟ**)	0.455	-1.30	₢	0.461	22/05/2025	0.46	0.453	0.478	0.459	0.467	220@0.455	5000@0.459	---	---	115,655	42	54,002.07	81,061.80	0.39	0.49	40301010
44,885,774	2.10	---	---	0.135	07/05/2025	27/12/2024	---	BRIQ PROPERTIES (**ΚΟ**)	2.68	0.37	p	2.67	22/05/2025	2.66	2.64	2.68	2.68	2.661	2000@2.61	45@2.68	---	---	63,700	70	169,524.62	120,293.87	2.13	2.68	35102030
101,123,806	0.360	---	---	---	22/07/2010	28/06/2011	---	CENTRIC **ΣΥΜΜΕΤΟΧΩΝ** (**ΚΟ**)	0.319	-1.24	₢	0.323	22/05/2025	0.32	0.314	0.323	0.319	0.317	20@0.318	24677@0.319	---	---	43,453	45	13,778.12	32,258.49	0.3	0.375	40203040
784,500	10.00	---	0.5008	0.25	02/12/2024	31/07/2018	---	CNL CAPITAL (**ΚΟ**)	6.55	---	¬	6.55	22/05/2025	6.6	6.5	6.65	6.5	6.58	100@6.50	100@6.60	---	2024	489	6	3,217.85	5,138.48	6.4	7.4	30202010
10,567,700	0.300	---	---	---	06/10/2005	13/02/2002	---	CPI (**ΚΟ**)	0.506	-4.17	₢	0.528	22/05/2025	0.52	0.498	0.532	0.506	0.51	450@0.496	891@0.500	---	---	34,803	64	17,760.18	5,347.26	0.464	0.674	10102030
18,680,300	0.050	---	---	---		06/07/2022	---	DIMAND (**ΚΟ**)	8.3	0.73	p	8.24	22/05/2025	8.3	8.2	8.4	8.3	8.332	309@8.20	200@8.30	---	---	5,235	39	43,617.42	155,046.49	7.92	8.7	35101010
48,003,921	2.00	---	---	---	30/08/1993	07/03/2025	---	IDEAL HOLDINGS (**ΚΟ**)	6.15	-1.60	₢	6.25	22/05/2025	6.3	6.11	6.3	6.15	6.203	1144@6.15	464@6.19	---	---	18,651	188	115,689.32	295,224.11	5.34	6.54	10102030
168,691,037	0.300	---	---	---	20/08/2007	28/11/2022	---	LAVIPHARM (**ΚΟ**)	0.783	0.38	p	0.78	22/05/2025	0.772	0.752	0.79	0.783	0.77	5000@0.759	4510@0.784	---	---	313,638	227	241,463.64	132,085.08	0.65	0.895	20103015
4,740,000	0.860	---	---	---		14/03/2003	---	LOGISMOS (**ΚΟ**)	1.7	0.59	p	1.69	22/05/2025	1.7	1.69	1.7	1.7	1.699	100@1.65	140@1.69	---	2024	563	3	956.50	8,058.00	1.5	1.82	10101015
17,120,280	0.940	---	0.12	---	01/07/2024	26/06/2023	---	LOULIS FOOD (**ΚΟ**)	3.96	-1.00	₢	4	22/05/2025	4.02	3.88	4.04	3.96	3.975	200@3.95	1724@3.98	---	---	53,466	175	212,542.10	67,796.31	2.78	4.04	45102020
4,419,616	1.58	0.1531	0.06	---	15/07/2024	04/03/2015	---	MEDICON **ΕΛΛΑΣ** (**ΚΟ**)	2.33	-4.11	₢	2.43	22/05/2025	2.35	2.32	2.35	2.33	2.326	230@2.33	902@2.39	---	---	1,358	11	3,159.14	10,297.71	1.94	2.46	20102010
468,700		4.06	2.8	---	13/06/2024	21/05/2004	---	MERMEREN KOMB. A.D. PR. (**ΕΛΠ**)	37.4	1.08	p	37	22/05/2025	37.4	37.4	37.4	37.4	37.4	3@35.20	5@37.00	---	2024	20	1	748.00	17,529.38	33	40	55102000
153,908,095	0.870	---	0.0229	---	11/09/2024	02/08/2024	---	ORILINA PROPERTIES **ΑΕΕΑΠ** (**ΚΟ**)	0.776	0.78	p	0.77	22/05/2025	0.776	0.76	0.776	0.776	0.769	3244@0.760	35000@0.776	---	---	47,526	47	36,542.77	119,432.68	0.73	0.83	35102000
13,968,683	0.100	0.0421	0.0526	---	28/06/2024	02/11/2021	---	PERFORMANCE TECHNOLOGIES (**ΚΟ**)	5.68	-3.07	₢	5.86	22/05/2025	5.86	5.6	5.88	5.68	5.729	452@5.65	4@5.68	---	---	25,316	128	145,035.53	79,342.12	4.8	6.4	10101010
24,745,934	0.230	0.04	0.049	---	04/06/2024	08/06/2022	---	PROFILE (**ΚΟ**)	5.78	-1.20	₢	5.85	22/05/2025	5.88	5.59	5.92	5.78	5.752	200@5.70	214@5.78	---	---	71,246	264	409,815.70	143,031.50	4.84	5.92	10101010
27,345,120	0.280	---	---	---	18/07/2005	26/02/2014	---	QUALITY & RELIABILITY (**ΚΟ**)	1.1	-4.51	₢	1.152	22/05/2025	1.146	1.08	1.164	1.1	1.119	264@1.10	590@1.12	---	---	82,396	165	92,226.83	30,079.63	0.994	1.47	10101010
107,222,688	0.440	0.2	0.22	---	25/06/2024	16/03/2022	---	QUEST **ΣΥΜΜΕΤΟΧΩΝ** (**ΚΟ**)	6.98	-2.24	₢	7.14	22/05/2025	7.12	6.85	7.12	6.98	7.015	250@6.92	88@6.98	---	---	44,184	227	309,959.84	748,414.36	5.6	7.31	10101010
6,456,530	1.08	0.1314	0.16	---	22/07/2024	02/08/2010	---	SPACE HELLAS (**ΚΟ**)	6.26	-4.57	₢	6.56	22/05/2025	6.5	6.2	6.5	6.26	6.327	140@6.22	280@6.28	---	---	4,451	43	28,160.26	40,417.88	5.32	6.88	15101010
120,528,771	1.60	---	0.08	0.0477	16/12/2024	10/11/2023	---	TRADE ESTATES **ΑΕΕΑΠ** (**ΚΟ**)	1.67	-1.48	₢	1.695	22/05/2025	1.695	1.67	1.695	1.67	1.682	3149@1.67	5290@1.68	---	---	63,955	99	107,596.83	201,283.05	1.52	1.725	35102045
17,190,046	0.300	---	---	---	16/11/1992	12/09/2024	---	UNIBIOS (**ΚΟ**)	1.67	-2.91	₢	1.72	22/05/2025	1.76	1.595	1.78	1.67	1.681	1000@1.65	450@1.68	---	---	165,422	290	278,037.61	28,707.38	1.11	1.78	50204000
13,000,000	0.650	---	---	---	01/08/2007	07/04/2000	5093	**ΑΚΡΙΤΑΣ** (**ΚΟ**)	0.982	1.24	p	0.97	22/05/2025	0.98	0.98	0.984	0.984	0.981	8@0.978	50@0.984	---	---	263	7	258.06	12,766.00	0.6	1.07	50101035
32,413,681	0.370	---	---	---	15/07/2009	11/05/2000	---	**ΑΛΟΥΜΥΛ** (**ΚΟ**)	4.92	-1.60	₢	5	22/05/2025	5	4.74	5	4.92	4.885	400@4.89	2850@4.94	---	---	16,349	100	79,867.43	159,475.31	4	5.44	55102035
3,647,742	3.44	---	0.4954	0.3296	19/05/2025	19/07/2022	---	**ΑΝΔΡΟΜΕΔΑ ΑΕΕΧ** (**ΚΟ**)	6.68	0.60	p	6.64	22/05/2025	6.7	6.56	6.7	6.68	6.603	100@6.60	150@6.68	---	2024	3,832	35	25,304.52	24,366.92	6.2	6.84	30204000
15,300,000	0.300	---	---	---	30/07/2009	13/12/1999	---	**ΑΤΤΙΚΕΣ ΕΚΔΟΣΕΙΣ** (**ΚΟ**)	1.09	0.93	p	1.08	22/05/2025	1.1	0.91	1.1	1.09	1.077	1000@0.980	189@1.08	---	---	201	8	216.48	16,677.00	0.416	1.96	40301030
23,986,500	1.02	---	---	---	26/06/2009	26/08/2024	---	**ΒΙΟΚΑΡΠΕΤ** (**ΚΟ**)	1.73	-5.46	₢	1.83	22/05/2025	1.83	1.72	1.83	1.73	1.795	10043@1.73	900@1.74	---	---	22,932	59	41,155.41	41,496.65	1.46	2.08	50101035
6,325,000	0.600	0.153	0.145	---	15/07/2024	17/02/2014	---	**ΒΟΓΙΑΤΖΟΓΛΟΥ** (**ΚΟ**)	2.18	0.93	p	2.16	22/05/2025	2.16	2.06	2.18	2.18	2.124	490@2.04	28@2.18	---	---	1,047	11	2,223.46	13,788.50	2	2.5	50205010
24,060,000	0.300	0.075	0.075	---	14/05/2024	01/07/2019	---	**ΓΕΝΙΚΗ ΕΜΠΟΡΙΟΥ** (**ΚΟ**)	1.5	0.67	p	1.49	22/05/2025	1.515	1.45	1.53	1.5	1.49	430@1.44	630@1.50	---	2024	15,432	71	22,986.94	36,090.00	1.21	1.585	50205010
15,878,748	0.480	---	---	---	10/07/2006	22/03/2004	---	**ΔΟΜΙΚΗ ΚΡΗΤΗΣ** (**ΚΟ**)	1.8	-2.97	₢	1.855	22/05/2025	1.835	1.775	1.89	1.8	1.816	200@1.79	100@1.82	---	---	29,936	106	54,360.31	28,581.75	1.705	3.09	50101010
34,720,000	0.310	---	---	---	16/06/2010	01/08/2007	---	**ΔΡΟΜΕΑΣ** (**ΚΟ**)	0.31	-2.21	₢	0.317	22/05/2025	0.316	0.305	0.321	0.31	0.313	7602@0.304	700@0.310	---	---	38,480	47	12,040.44	10,763.20	0.278	0.386	40202015
13,673,200	0.420	---	0.05	---	12/09/2024	26/07/2001	---	**ΕΒΡΟΦΑΡΜΑ** (**ΚΟ**)	1.905	-2.56	₢	1.955	22/05/2025	1.93	1.875	1.98	1.905	1.923	150@1.88	2470@1.91	---	---	32,874	85	63,221.68	26,047.45	1.605	2.16	45102020
18,410,839	1.00	0.202	---	---	23/08/2023	10/09/2010	---	**ΕΛΑΣΤΡΟΝ** (ΚΟ)	2.17	-3.56	₢	2.25	22/05/2025	2.23	2.17	2.25	2.17	2.199	1391@2.17	1190@2.19	---	---	10,671	40	23,468.79	39,951.52	1.88	2.44	55102010

Πληθος Χρεογράφων	Ονομ. Αξία	Μερίσματα [1] 2022	2023	2024	Ημερ.Τελευτ.Αποκοπής Μέρισμα [2]	Δικαίωμα	Σημ.	Χρεόγραφα	Τιμή κλεισίματος	% μεταβ.		Προηγ. Κλείσιμο-ημ/νία	Άνοιγμα	Κατωτ Τιμή	Ανωτ Τιμή	Τελ Τιμή	Σταθμ Τιμή	Τελευταία ζήτηση [7]	Τελευταία προσφορά [7]	P/E μετά φ.	Χρήση	Όγκος	Πράξεις	Αξία Συναλλαγών[8]	Χ.Α. Εταιρείας (χιλ. €) [3,5]	Χαμηλό έτους	Υψηλό έτους	Κλάδος [4]
3,307,500	0.210	0.4	0.4	---	23/10/2024	30/11/2022	---	ΕΛΒΕ Α.Β.Ε.Ε. (ΚΟ)	5.1	0.99	p	5.05 22/05/2025	5	4.94	5.1	5.1	4.998	15@4.94	42@5.10	---	2024	33	4	164.93	16,868.25	4.72	5.75	40204020
23,828,130	0.500	---	0.108	---	15/07/2024	17/02/2009	---	ΕΛΙΝΟΙΛ (ΚΟ)	2.12	-2.75	₤	2.18 22/05/2025	2.15	2.1	2.18	2.12	2.134	232@2.10	854@2.12	---	---	8,216	46	17,533.54	50,515.64	1.9	2.43	60101020
19,864,886	5.60	0.672	0.672	0.672	23/04/2025	02/07/2008	---	ΕΛΛΑΔΟΣ ΤΡΑΠΕΖΑ (ΚΟ)	13.85	-1.77	₤	14.1 22/05/2025	14.05	13.7	14.05	13.85	13.887	74@13.85	411@13.95	---	---	11,719	105	162,739.20	275,128.67	13.15	15.05	30101010
26,730,187	0.520	0.12	---	---	29/06/2023	01/08/2017	---	ΕΛΤΟΝ (ΚΟ)	1.72	-0.58	₤	1.73 22/05/2025	1.745	1.7	1.745	1.72	1.715	120@1.70	100@1.72	---	---	2,128	15	3,648.60	45,975.92	1.545	1.91	50205010
36,300,000	1.12	---	0.0276	---	27/08/2024	12/12/2007	---	ΕΥΑΘ (ΚΟ)	3.31	2.16	p	3.24 22/05/2025	3.24	3.15	3.36	3.31	3.267	100@3.25	330@3.31	---	---	54,911	162	179,394.76	120,153.00	2.96	3.6	65102030
143,352,325	0.260	---	---	---	29/08/2022	28/04/2025	---	ΕΥΡΩΠΗ HOLDINGS Α.Ε. (ΚΟ)	1.685	-0.59	₤	1.695 22/05/2025	1.685	1.655	1.7	1.685	1.682	200@1.66	100@1.69	---	---	117,781	148	198,127.46	241,548.67	1.2512	1.85	35101010
15,083,480	0.150	---	---	---	02/06/2010	29/01/2024	---	ΕΥΡΩΣΥΜΒΟΥΛΟΙ (ΚΟ)	1.168	-1.02	₤	1.18 22/05/2025	1.176	1.152	1.192	1.168	1.177	2100@1.16	548@1.17	---	---	127,879	168	150,572.72	17,617.50	0.93	1.29	50205020
86,735,980	0.310	---	0.02	---	22/07/2024	07/09/2023	---	ΙΑΤΡΙΚΟ ΑΘΗΝΩΝ (ΚΟ)	1.74	-2.52	₤	1.785 22/05/2025	1.81	1.69	1.81	1.74	1.717	980@1.73	579@1.74	---	---	5,981	35	10,269.85	150,920.61	1.495	2.12	20101025
114,320,400	0.100	---	---	---	26/11/2021	05/08/2019	---	ΙΚΤΙΝΟΣ ΕΛΛΑΣ (ΚΟ)	0.33	-4.62	₤	0.346 22/05/2025	0.346	0.3235	0.3465	0.33	0.33	310@0.326	3147@0.330	---	---	183,557	189	60,619.67	37,725.73	0.29	0.378	50101035
13,569,198	0.450	(0.0133)	(0.0133)	---	18/07/2024	09/01/2025	---	ΙΛΥΔΑ (ΚΟ)	2.49	-2.73	₤	2.56 22/05/2025	2.56	2.43	2.59	2.49	2.494	329@2.46	8886@2.50	---	2024	81,589	252	203,500.55	33,787.30	1.3333	2.72	10101015
3,417,600	0.100	0.016	0.016	---	04/07/2024	02/04/2024	---	ΙΝΤΕΡΓΟΥΝΤ-ΞΥΛΕΜΠΟΡΙΑ (ΠΟ)	0.378	3.28	p	0.366 22/05/2025	0.378	0.378	0.382	0.382	0.378	800@0.308	402@0.382	---	---	280	2	105.88	11,737.85	0.3	0.41	50101020
45,417,399	0.100	---	---	---	25/07/2008	02/04/2024	---	ΙΝΤΕΡΓΟΥΝΤ-ΞΥΛΕΜΠΟΡΙΑ (ΚΟ)	0.23	0.44	p	0.229 22/05/2025	0.232	0.225	0.233	0.228	0.23	5100@0.225	4700@0.228	---	---	54,650	41	12,591.05	11,737.85	0.222	0.303	50101020
18,567,912	0.590	---	0.16	---	03/07/2024	26/01/2021	---	ΙΝΤΕΡΛΑΪΦ (ΚΟ)	4.99	-0.60	₤	5.02 22/05/2025	5.02	4.88	5.04	4.99	4.969	520@4.92	2650@5.00	---	2024	15,170	61	75,378.14	92,653.88	4.3	5.28	30302025
8,424,900	0.500	---	---	---	12/07/2010	04/07/2019	---	ΙΝΤΕΡΤΕΚ (ΚΟ)	1.245	-1.19	₤	1.26 22/05/2025	1.255	1.24	1.255	1.245	1.243	5233@1.25	3000@1.25	---	2024	131,406	45	163,298.67	10,489.00	0.802	1.32	50205010
19,804,134	0.150	---	---	---	01/07/2004	06/11/2017	---	ΚΕΚΡΟΨ (ΚΟ)	1.17	-2.50	₤	1.2 22/05/2025	1.2	1.16	1.2	1.17	1.17	980@1.16	81@1.17	---	2024	4,225	26	4,942.30	23,170.84	1.05	1.41	35101010
11,510,102	0.890	---	---	---	24/06/2005	06/10/1999	---	ΚΛΩΣΤ/ΡΓΙΑ ΝΑΥΠΑΚΤΟΥ (ΚΟ)	0.65	-2.99	₤	0.67 22/05/2025	0.676	0.65	0.678	0.65	0.655	99@0.648	599@0.650	---	---	3,722	14	2,439.01	7,481.57	0.502	0.89	55101020
21,224,340	0.420	---	---	---	06/09/2022	25/04/2006	---	ΚΟΡΔΕΛΛΟΥ Χ. ΑΦΟΙ (ΚΟ)	0.4	-5.44	₤	0.423 22/05/2025	0.426	0.392	0.426	0.4	0.398	716@0.392	2499@0.400	---	2024	17,924	39	7,127.14	8,489.74	0.37	0.496	55102010
33,065,136	0.380	0.2004	0.3506	---	22/08/2024	16/09/2013	---	ΚΡΙ - ΚΡΙ (ΚΟ)	17.3	-1.26	₤	17.52 22/05/2025	17.52	17.06	17.64	17.3	17.349	452@17.30	150@17.50	---	2024	15,003	138	260,287.94	572,026.85	13.8	18.1	45102020
18,017,472	0.360	---	0.03	---	11/10/2024	28/08/2017	---	ΚΤΗΜΑ Κ. ΛΑΖΑΡΙΔΗ (ΚΟ)	2.08	-3.70	₤	2.16 22/05/2025	2.08	2.08	2.08	2.08	2.08	2000@1.92	2371@2.08	---	---	370	3	769.60	37,476.34	1.65	2.2	45101015
7,595,160	0.600	---	---	---	10/09/2019	18/08/2010	---	ΚΥΡΙΑΚΟΥΛΗΣ (ΚΟ)	1.04	-3.70	₤	1.08 22/05/2025	1.085	1.025	1.09	1.04	1.057	1340@1.03	100@1.04	---	---	20,424	41	21,596.56	7,898.97	0.772	1.185	40501015
6,200,000	0.500	---	---	---	22/06/2010	01/11/1995	---	ΛΑΔΕΝΗΣ Α.Ε. "ΜΙΝΕΡΒΑ" (ΚΟ)	0.44	-7.37	₤	0.475 22/05/2025	0.44	0.44	0.44	0.44	0.44	500@0.445	599@0.476	---	---	50	1	22.00	2,728.00	0.43	0.545	40204020
5,939,268	0.620	---	---	---	10/07/2003	03/01/2002	---	ΛΑΝΑΚΑΜ (ΚΟ)	0.9	---	¬	0.9 22/05/2025	0.86	0.855	0.9	0.9	0.874	1284@0.870	2373@0.900	---	---	1,344	11	1,175.25	5,345.34	0.815	1.11	40401020
9,819,370	0.500	---	---	---	14/08/2007	09/01/2004	---	ΜΑΘΙΟΣ ΠΥΡΙΜΑΧΑ (ΚΟ)	0.585	-4.88	₤	0.615 22/05/2025	0.585	0.585	0.585	0.585	0.585	2000@0.440	1000@0.610	---	---	555	3	324.68	5,744.33	0.52	0.832	55101000
30,150,000	0.360	0.0908	0.122	---	28/05/2024	25/04/2019	---	ΜΟΤΟΔΥΝΑΜΙΚΗ (ΚΟ)	2.72	-1.09	₤	2.75 22/05/2025	2.79	2.63	2.79	2.72	2.76	1350@2.65	1800@2.70	---	---	21,972	60	60,652.92	82,008.00	2.4	2.94	40401030
42,500,000	1.00	---	0.0383	---	19/08/2024	13/09/2023	---	ΜΠΛΕ ΚΕΔΡΟΣ (ΚΟ)	3.92	0.26	p	3.91 22/05/2025	3.91	3.91	3.95	3.92	3.918	100@3.89	100@3.95	---	---	1,570	16	6,151.43	166,600.00	3.74	3.95	35102000
8,321,682	0.670	---	---	---	17/08/2007	23/11/1999	---	Ν. ΛΕΒΕΝΤΕΡΗΣ (ΚΟ)	0.246	0.82	p	0.244 22/05/2025	0.22	0.22	0.246	0.246	0.222	200@0.220	450@0.246	---	2024	550	2	122.30	2,483.56	0.19	0.288	55102010
2,160,524	0.670	---	---	---	03/12/2018	23/11/1999	---	Ν. ΛΕΒΕΝΤΕΡΗΣ (ΠΟ)	0.202	-7.34	₤	0.218 22/05/2025	0.198	0.198	0.208	0.202	0.201	89@0.198	380@0.210	---	2024	5,839	8	1,174.72	2,483.56	0.183	0.272	55102010
126,431,958	2.50	---	0.025	---	19/06/2024	05/06/2024	---	ΝΟΒΑΛ ΠΡΟΠΕΡΤΥ ΑΕΕΑΠ (ΚΟ)	2.5	-0.79	₤	2.52 22/05/2025	2.53	2.47	2.54	2.51	2.513	8@2.48	3348@2.51	---	---	28,813	57	72,393.29	316,079.90	2.1	2.64	35102045
10,080,000	3.00	1.45	1.3	2	16/05/2025	27/08/2001	---	ΟΛΘ (ΚΟ)	32	-2.44	₤	32.8 22/05/2025	33.2	32	33.2	32	32.586	100@31.90	10@32.50	---	---	13,108	98	427,139.80	322,560.00	21.7	34.5	50206060
25,000,000	2.00	1.04	1.336	---	29/07/2024	08/08/2003	---	ΟΛΠ (ΚΟ)	44.9	-2.81	₤	46.2 22/05/2025	46	44.5	46.55	44.9	45.825	39@44.50	173@44.60	---	2024	11,200	500	513,236.20	1,122,500.00	28.3	47	50206060
4,971,466	1.46	---	---	---	04/07/2007	08/10/2003	---	ΠΑΪΡΗΣ ΠΛΑΣΤΙΚΩΝ (ΚΟ)	0.846	-2.54	₤	0.868 22/05/2025	0.89	0.8	0.89	0.848	0.852	1500@0.800	283@0.838	---	---	16,350	70	13,936.24	4,205.86	0.662	1.15	50203030
27,098,594	0.540	0.0401	0.0702	0.0605	28/04/2025	14/01/2021	---	ΠΑΠΟΥΤΣΑΝΗΣ (ΚΟ)	2.65	-3.29	₤	2.74 22/05/2025	2.74	2.61	2.76	2.65	2.727	20@2.60	1842@2.65	---	2024	3,827	39	10,438.08	71,811.27	2.3	2.78	45201020
7,070,400	0.930	0.2593	0.8645	---	15/04/2024	06/05/2016	---	ΠΕΤΡΟΠΟΥΛΟΣ ΠΕΤΡΟΣ (ΚΟ)	9	-1.75	₤	9.16 22/05/2025	9.2	8.9	9.22	9	9.063	450@9.00	140@9.02	---	---	13,339	95	120,889.82	63,633.60	7.5	9.5	50206015
43,741,452	0.660	0.2629	0.2388	0.07	23/01/2025	01/11/1999	---	ΠΛΑΣΤΙΚΑ ΘΡΑΚΗΣ (ΚΟ)	3.8	-1.81	₤	3.87 22/05/2025	3.86	3.8	3.865	3.8	3.832	429@3.79	3690@3.80	---	---	22,610	96	86,641.96	166,217.52	3.57	4.27	50203015
21,912,599	0.300	0.048	0.0485	0.0483	29/04/2025	23/02/2007	---	ΡΕΒΟΪΛ (ΚΟ)	1.635	-0.61	₤	1.645 22/05/2025	1.665	1.59	1.665	1.635	1.63	430@1.61	40@1.64	---	---	12,680	113	20,671.25	35,827.10	1.4	1.79	60101020
13,582,223	1.35	---	---	---	24/06/2008	02/02/2016	---	ΣΙΔΜΑ ΜΕΤΑΛΛΟΥΡΓΙΚΗ (ΚΟ)	1.37	-0.72	₤	1.38 22/05/2025	1.385	1.31	1.385	1.38	1.347	100@1.36	100@1.38	---	---	4,987	28	6,715.18	18,607.65	1.165	1.62	55102010
40,693,350	5.00	---	---	---	03/07/2006	26/05/2015	---	ΤΕΧΝΙΚΗ ΟΛΥΜΠΙΑΚΗ (ΚΟ)	2.3	-0.86	₤	2.32 22/05/2025	2.32	2.28	2.37	2.3	2.32	550@2.29	2242@2.30	---	---	35,034	114	81,294.93	93,594.71	2.04	2.64	40202010
3,048,000	0.300	---	---	---	06/07/2007	01/06/2021	---	ΤΖΙΡΑΚΙΑΝ ΠΡΟΦΙΛ (ΚΟ)	1.39	0.36	p	1.385 22/05/2025	1.33	1.33	1.395	1.395	1.383	1013@1.34	816@1.40	---	2024	9,068	38	12,544.41	4,236.72	1.175	1.78	55102010
8,340,750	1.16	---	---	---	25/06/2009	17/09/2018	---	ΧΑΪΔΕΜΕΝΟΣ (ΚΟ)	0.635	-27.84	₤	0.88 22/05/2025	0.635	0.635	0.635	0.635	0.635	1999@0.645	1@0.670	---	2024	11	2	6.99	5.296.38	0.446	0.88	50205030

Πληθος Χρεογράφων	Ονομ. Αξία	Μερίσματα [1] 2022	2023	2024	Ημερ.Τελευτ.Αποκοπής Μέρισμα [2]	Δικαίωμα	Σημ.	Χρεόγραφα	Τιμή κλεισίματος	% μεταβ.	Προηγ. Κλείσιμο-ημ/νία	Άνοιγμα	Κατωτ Τιμή	Ανωτ Τιμή	Τελ Τιμή	Σταθμ Τιμή	Τελευταία ζήτηση [7]	Τελευταία προσφορά [7]	P/E μετά φ.	Χρήση	Όγκος	Πράξεις	Αξία Συναλλαγών[8]	Χ.Α. Εταιρείας (χιλ. €) [3,5]	Χαμηλό έτους	Υψηλό έτους	Κλάδος [4]
Κύρια Αγορά - Χαμηλής Συναλλακτικής Δραστηριότητας																											
14,000,000	1.95	0.26	0.26	---	05/08/2024	26/03/2024	---	ALPHA REAL ESTATE (**ΚΟ**)	7.4	-3.14	7.64	22/05/2025	7.16	7.14	7.7	7.4	7.491	160@7.38	904@7.40	---	---	2,152	21	16,120.92	103,600.00	6.16	7.7	35101015
11,869,224	0.540	0.15	0.15	---	02/07/2024	30/08/2019	---	FLEXOPACK (**ΚΟ**)	7.75	-0.64	7.8	22/05/2025	7.75	7.75	7.75	7.75	7.75	3@7.75	93483@7.80	---	---	97	1	751.75	91,986.49	6.9	8.1	50203030
10,500,000	0.950	---	0.15	---	05/07/2024	21/07/2023	---	MEVACO (**ΚΟ**)	5	---	5	22/05/2025	5.05	4.9	5.1	5	4.983	150@4.90	225@5.00	---	2024	4,643	29	23,135.65	52,500.00	3.68	5.35	55102015
31,400,000	0.400	---	---	---	26/04/2007	10/05/2023	---	MIG (**ΚΟ**)	3.52	-6.63	3.77	22/05/2025	3.7	3.42	3.83	3.52	3.607	100@3.50	100@3.55	---	---	17,130	147	61,788.37	110,528.00	2.26	3.86	30202000
244,737,498	0.500	0.03	0.02	0.03	02/04/2025	28/12/2023	---	TRASTOR **Α.Ε.Ε.Α.Π.** (**ΚΟ**)	1.18	1.72	1.16	22/05/2025	1.16	1.15	1.19	1.17	1.166	68@1.17	1099@1.22	---	---	1,378	14	1,606.65	288,790.25	1.09	1.37	35102000
18,810,000	0.400	---	0.0381	---	21/10/2024	14/11/2007	---	**ΒΑΡΒΕΡΗΣ Ν**. - MODA BAGNO (**ΚΟ**)	4	0.50	3.98	22/05/2025	4.04	3.99	4.04	4	4.009	125@3.90	797@4.00	---	---	653	4	2,617.97	75,240.00	3.3	4.09	40401025
15,000,000	0.300	---	---	---	06/07/2007	18/07/2000	---	**ΔΑΙΟΣ ΠΛΑΣΤΙΚΑ** (**ΚΟ**)	4	---	4	22/05/2025	4.1	4.1	4.1	4.1	4.1	200@3.86	260@4.06	---	---	4	1	16.40	60,000.00	3.28	4.4	50203015
2,760,000	11.83	11.8	12.4	---	03/06/2024	16/07/1990	---	**ΚΑΡΕΛΙΑ** (**ΚΟ**)	314	-1.26	318	22/05/2025	320	314	322	320	316.148	25@314.00	34@320.00	---	---	351	25	110,968.00	866,640.00	300	354	45103010
6,700,000	0.800	0.047	0.047	---	23/07/2024	29/05/2014	---	**ΚΕΠΕΝΟΥ ΜΥΛΟΙ** (**ΚΟ**)	1.93	-5.39	2.04	22/05/2025	1.93	1.93	1.93	1.93	1.93	446457@1.93	965@1.94	---	2024	75,240	37	145,213.20	12,931.00	1.6	2.1	45102020
21,364,000	1.12	0.4	---	---	21/08/2023	08/03/2023	---	**ΛΑΜΨΑ** (**ΚΟ**)	37	---	37	22/05/2025	37	37	37	37	37	---	---	---	---	2	1	74.00	790,468.00	35.6	38	40501025
32,188,050	0.700	---	---	---	21/07/2008	20/01/2000	---	**ΜΟΥΖΑΚΗΣ** (**ΚΟ**)	0.51	---	0.51	22/05/2025	---	---	---	---	---	400@0.492	1450@0.560	---	---	---	---	---	16,415.91	0.442	0.695	55101020
6,340,000	0.600	0.1	0.2	0.23	12/12/2024	11/01/2024	---	**ΝΑΚΑΣ ΜΟΥΣΙΚΗ** (**ΚΟ**)	3.02	---	3.02	22/05/2025	2.98	2.98	3.02	3.02	2.981	45@2.92	48@3.02	---	---	61	2	181.82	19,146.80	2.8	3.34	40401030
27,379,200	0.980	0.45	0.5001	---	01/08/2024	29/08/2022	---	**ΠΛΑΣΤΙΚΑ ΚΡΗΤΗΣ** (**ΚΟ**)	14.9	---	14.9	22/05/2025	14.9	14.9	14.9	14.9	14.9	207@14.70	207@14.90	---	---	200	3	2,980.00	407,950.08	13.6	15.3	50203015
255,494,534	2.71	0.255	0.247	0.47	11/12/2024	30/09/2021	---	**ΠΡΟΝΤΕΑ** (**ΚΟ**)	6.05	2.54	5.9	22/05/2025	6	6	6.2	6.2	6.028	157@6.00	267@6.20	---	---	1,155	10	6,962.50	1,545,741.93	5.25	6.7	35102000
4,181,450	0.500	---	---	---	21/08/2000	05/03/2002	---	**ΣΑΡΑΝΤΟΠΟΥΛΟΣ ΚΥΛ/ΜΥΛΟΙ** (**ΚΟ**)	1.07	---	1.07	22/05/2025	1.08	1.08	1.08	1.08	1.08	---	567@1.08	---	---	8	2	8.64	4,474.15	0.965	1.14	45102020
Διαπραγματεύσιμα Αμοιβαία Κεφάλαια (Δ.Α.Κ.)																											
971,502		---	---	---		15/06/2016	---	ALPHA ETF FTSE Athex Large Cap	45.03	-1.90	45.9	22/05/2025	46.03	44.39	46.07	45.03	44.997	500@44.80	500@45.10	---	---	40,497	164	1,822,238.41	---	34.86	46.07	12003
Επιτήρηση																											
89,078,604	0.040	---	---	---	07/07/2010	16/01/2024	5160	FRIGOGLASS (KO)	0.292	0.69	0.29	22/05/2025	0.292	0.292	0.292	0.292	0.292	3000@0.288	64484@0.290	---	2024	175,995	29	51,390.54	26,010.95	0.184	0.3	50204000
13,191,620	0.620	---	---	---	04/08/2010	09/09/2002	5232	YALCO - **ΚΩΝΣΤΑΝΤΙΝΟΥ** (**ΚΟ**)	0.16	---	0.16	22/05/2025	---	---	---	---	---	---	3700@0.160	---	---	---	---	---	2,110.66	0.144	0.162	40202020
17,579,754	4.16	---	---	---	18/08/2006	02/08/2010	---	**ΒΙΟΤΕΡ** (**ΚΟ**)	0.206	---	0.206	22/05/2025	0.21	0.21	0.21	0.21	0.21	718@0.186	7338@0.210	---	---	2,662	8	559.02	3,621.43	0.18	0.29	50101010
15,842,391	1.51	---	---	---	15/07/2009	12/05/2000	5141	**ΜΠΗΤΡΟΣ ΣΥΜΜΕΤΟΧΙΚΗ** (KO)	0.51	---	0.51	22/05/2025	---	---	---	---	---	1500@0.472	1000@0.555	---	---	---	---	---	8,079.62	0.46	0.77	55102010
24,319,250	0.300	---	---	---	09/07/2002	04/07/2007	5165	**ΠΡΟΟΔΕΥΤΙΚΗ** (**ΚΟ**)	0.246	-1.60	0.25	22/05/2025	0.25	0.246	0.25	0.246	0.246	2200@0.242	478@0.246	---	---	5,440	4	1,339.60	5,982.54	0.21	0.376	50101010
28,438,268	0.070	---	---	---	21/08/2006	24/11/1999	5253	**ΣΠΥΡΟΥ ΑΓΡ. ΟΙΚ.** (**ΚΟ**)	0.138	---	0.138	22/05/2025	---	---	---	---	---	100@0.138	2619@0.143	---	---	---	---	---	3,924.48	0.13	0.176	45102010
1,011,000	1.00	---	---	---	01/07/2004	11/12/2012	5193	**ΤΡΙΑ ΑΛΦΑ** (**ΚΟ**)	6.1	---	6.1	22/05/2025	---	---	---	---	---	---	25@5.85	---	2024	---	---	---	6,167.10	4.04	6.1	55101020
Κατάσταση σε Αναστολή																											
3,961,300	1.28	---	---	---	29/06/2004	03/08/2000	5248	**ΔΟΥΡΟΣ** (**ΚΟ**)	0.25	---	0.25	24/04/2023	---	---	---	---	---	---	---	---	---	---	---	---	990.33	0.25	0.25	40204020
51,754,364	0.300	---	---	---	23/12/2003	24/01/2007	5197	**ΕΠΙΛΕΚΤΟΣ** (**ΚΟ**)	0.132	---	0.132	31/10/2024	---	---	---	---	---	---	---	---	---	---	---	---	6,831.58	0.132	0.132	55101020

Σημειώσεις Χρεογράφων

Κωδικός		Κείμενο σημείωσης
( )	-	Προσαρμοσμένα Μερίσματα λόγω διανομής Δωρεάν μετοχών.
*	-	Τελευταία προσαρμοσμένη τιμή κλεισίματος.
[1]	-	Καθαρά μερίσματα.
[2]	-	Στη στήλη "Ημερ. Αποκοπής τελευταίου δικαιώματος" αναφέρεται η Ημερομηνία εισαγωγής για Νέες Εταιρείες.
[3]	-	Η Χρηματιστηριακή αξία αναφέρεται στο σύνολο των μετοχών
[4]	-	Η κωδικοποίηση των Κλάδων Οικονομικής Δραστηριότητας του Χ.Α. παρουσιάζονται στο Παράρτημα Α
[5]	-	Η Χρηματιστηριακή Αξία αναφέρεται στο σύνολο των κατηγοριών μετοχών (εφόσον έχουν εισαχθεί περισσότερες της μιας κατηγορίες) και δεν αναφέρεται σε επιμέρους κατηγορίες μετοχών μιας εταιρείας.
[6]	-	P/E μεγαλύτερο του 100
[7]	-	Τελευταία εικόνα του Βιβλίου Εντολών πριν το τέλος της συνεδρίασης
[8]	-	Στην Αξία Συναλλαγών των Μετοχών περιλαμβάνονται όλοι οι τύποι Πακέτων

5093	-	Μεταφορά στην Κατηγορία Επιτήρησης από 8/4/2015.
5141	-	Μεταφορά στην Κατηγορία Επιτήρησης από 10/05/2017.
5160	-	Μεταφορά στην Κατηγορία Επιτήρησης από 15/04/2016.
5165	-	Μεταφορά στην Κατηγορία Επιτήρησης από 15/02/2018.
5193	-	Μεταφορά στην κατηγορία Επιτήρηση από 25/10/2018.
5197	-	Μεταφορά στην κατηγορία Επιτήρηση από 07/11/2018.
5232	-	Μεταφορά στην Κατηγορία Επιτήρησης από 08/04/2011.
5248	-	Μεταφορά στην κατηγορία Επιτήρησης από 06/09/2011.
5253	-	Μεταφορά στην Επιτήρηση από 14/5/2021.

Στοιχεία Συναλλαγών Πακέτων

Χρεόγραφα	Όγκος πακέτου	Τιμή πακέτου	Αξία πακέτου	Ώρα έγκρισης	Σημείωση
ΕΘΝΙΚΗ ΤΡΑΠΕΖΑ (ΚΟ)	90,000	10.54	948,375.00	10:35:32	20
METLEN ENERGY & METALS (**ΚΟ**)	42,000	45.99	1,931,580.00	10:49:35	20
ΟΤΕ (**ΚΟ**)	66,134	16.92	1,118,987.28	11:14:52	20
ΕΛΛΗΝ. ΧΡΗΜΑΤΙΣΤΗΡΙΑ-Χ.Α. (**ΚΟ**)	25,000	5.88	147,000.00	11:24:13	20
ΕΛΛΗΝ. ΧΡΗΜΑΤΙΣΤΗΡΙΑ-Χ.Α. (**ΚΟ**)	25,000	5.88	147,000.00	11:39:43	20
ΔΕΗ (**ΚΟ**)	30,000	13.40	402,000.00	11:46:00	20
ΟΤΕ (**ΚΟ**)	50,000	16.88	844,000.00	11:49:03	20
ΕΛΒΑΛΧΑΛΚΟΡ (**ΚΟ**)	200,000	2.31	462,000.00	11:52:09	20
TITAN (**ΚΑ**)	20,000	40.70	814,000.00	12:08:11	20
ΕΛΛΗΝ. ΧΡΗΜΑΤΙΣΤΗΡΙΑ-Χ.Α. (**ΚΟ**)	30,000	5.88	176,400.00	12:21:01	20
ΕΛΛΗΝ. ΧΡΗΜΑΤΙΣΤΗΡΙΑ-Χ.Α. (**ΚΟ**)	20,000	5.88	117,600.00	12:21:42	20
FOURLIS **ΣΥΜΜΕΤΟΧΩΝ** (ΚΟ)	50,000	3.98	199,000.00	12:44:14	20
ΟΤΕ (**ΚΟ**)	19,333	16.87	326,147.71	12:54:03	20
ΕΘΝΙΚΗ ΤΡΑΠΕΖΑ (ΚΟ)	90,000	10.46	941,400.00	12:57:34	20
ΠΕΙΡΑΙΩΣ FINANCIAL HOLD (**ΚΟ**)	100,000	5.80	580,000.00	13:13:16	20
ΕΘΝΙΚΗ ΤΡΑΠΕΖΑ (ΚΟ)	100,000	10.19	1,019,000.00	15:37:12	20
ΙΝΤΡΑΛΟΤ (**ΚΟ**)	5,250	1.08	5,659.50	16:52:24	18
BANK OF CYPRUS (**ΚΟ**)	3,200	6.72	21,504.00	16:53:40	18
ΙΝΤΡΑΛΟΤ (**ΚΟ**)	280,000	1.05	294,000.00	16:57:56	20
EUROBANK HOLDINGS (**ΚΟ**)	116,523	2.59	301,211.96	17:19:07	20

Σημειώσεις πακέτων

9 - Μέθοδος 6-1 / Ειδική Χρέωση
10 - Μέθοδος 6-1 / Ειδική Χρέωση, Αυθημερόν Διακανονισμός
14 - Μέθοδος 6-3 / Πακέτο Αποκατάστασης, Ατελής αγορά και Πώληση
18 - Μέθοδος 6-2 / SPOT 1
19 - Μέθοδος 6-2 / SPOT 2
20 - Μέθοδος 6-1 και Μέθοδος 6-1 Αυθημερόν Διακανονισμός
21 - Άλλη Προσυμφωνημένη

Στοιχεία Συναλλαγών Δικαιωμάτων

Ημερ. αποκοπής	Έναρξη εξάσκησης	Λήξη εξάσκησης	Λήξη διαπρ/σης	**Δικαιώματα**	Κατωτ Τιμή	Ανωτ Τιμή	**Τιμή κλεισ.**	Τελευταία ζήτηση	Τελευταία προσφορά	Όγκος	Πράξεις	**Αξία Συναλλαγών**

Δεν υπάρχουν Συναλλαγές Δικαιωμάτων.

Στοιχεία Συναλλαγών Εκποιήσεων

Χρεόγραφα	Τύπος Χρεογράφου	Όγκος Συναλλαγών	Αριθμός Πράξεων	Αξία Συναλλαγών	Σημείωση
Δεν πραγματοποιήθηκαν Εκποιήσεις Μετοχών.					

Σημειώσεις Εκποίησεων

1 - Δημόσιος Ανοικτός Πλειστηριασμός
2 - Εκποίηση Ενσώματων Ονομαστικών Μετοχών
3 - Εκποίηση Αδιάθετων Κλασματικών Υπολοίπων

Στοιχεία Ενεργητικού Διαπραγματεύσιμων Αμοιβαίων Κεφαλαίων (Δ.Α.Κ.)

	Ημερομηνία συναλλαγών	Δημιουργία / Εξαγορά	Αριθ. Μερ. (Τ-1)	Νέα Μερ. (Τ-1)	Εξαγορασθ. Μερ. (Τ-1)	**Μερίδια (Τ) [1]**	Αξία Ενεργητικού [2]	**Καθαρή Τιμή**	Μέρισμα /Μερίδιο	Ημερ. Αποκοπής
ALPHA ETF FTSE Athex Large Cap	23/05/2025	5,000	971,502	---	---	971,502	44,466,010.00	45.7704	1.35	01/07/2024

Σημειώσεις Δ.Α.Κ.

[1] - Αριθμ. μεριδίων (Τ) = Αριθμ. μεριδίων (Τ-1) + Νεοεκδιθέντα μερίδια (Τ-1) - Εξαγορασθέντα μερίδια (Τ-1)

[2] - Περιλαμβάνονται και τα μερίδια που δημιουργήθηκαν / εξαγοράσθηκαν την ημέρα Τ-1.

Περιγραφή	Στοιχεία
Ονομασία Δ.Α.Κ.	ALPHA ETF FTSE Athex Large Cap
Σύμβολο Δ.Α.Κ. (GR)	**ΑΔΑΚ**
Σύμβολο Δ.Α.Κ. (EN)	AETF
ISIN Δ.Α.Κ.	GRF000153004
Κατηγορία Διαπραγμάτευσης	Διαπραγματεύσιμα Αμοιβαία Κεφάλαια (Δ.Α.Κ.)
Τύπος Δ.Α.Κ.	Μετοχών
Τρόπος διαχείρισης	Παθητικός
Επενδυτική Στρατηγική	Σκοπός της επενδυτικής πολιτικής του Αμοιβαίου Κεφαλαίου είναι η αναπαραγωγή της αποδόσεως του Δείκτη FTSE/Χ.Α. Large Cap του Χρηματιστηρίου Αθηνών σε όρους Ευρώ, ακολουθώντας πλήρως και πανομοιοτύπως τη σύνθεση του υποκείμενου Δείκτη.
Εκδότης	ΑΛΦΑ ASSET MANAGEMENT Α.Ε.Δ.Α.Κ.
Εταιρεία Διαχείρισης	ΑΛΦΑ ASSET MANAGEMENT Α.Ε.Δ.Α.Κ.
Ειδικοί Διαπραγματευτές	ΑΛΦΑ FINANCE Α.Χ.Ε.Π.Ε.Υ. , ΕΘΝΙΚΗ ΧΡΗΜΑΤΙΣΤΗΡΙΑΚΗ Α.Χ.Ε.Π.Ε.Υ.
Θεματοφύλακας	ΑΛΦΑ ΤΡΑΠΕΖΑ Α.Ε.
Σύμβολο Δείκτη (GR)	FTSE
Σύμβολο Δείκτη (EN)	FTSE
Ονομασία Δείκτη	FTSE/Χ.Α. Large Cap
ISIN Δείκτη	GRI99201A006
Κλάσμα Δείκτη [1]	1/100
Αρχική Τιμή Μεριδίου	21.76
Συνολικός Αριθμός Μεριδίων [2]	971,502
Ημερομηνία πρώτης Έκδοσης	14/01/2008
Ημερομηνία έναρξης Διαπραγμάτευσης	24/01/2008
Νόμισμα Διαπραγμάτευσης	ΕΥΡΩ
Νόμισμα Ενεργητικού	ΕΥΡΩ
Αρχική Αξία Ενεργητικού [3]	3,000,000.00
Αριθμ. Μεριδίων για Δημιουργία-Εξαγορά [4]	5,000
Αμοιβή Διαχείρισης	0.375

Σημειώσεις Δ.Α.Κ.

[1] - Το κλάσμα της τιμής του δείκτη που αποτελεί η τιμή της πρώτης έκδοσης

[2] - Ο αριθμός μεριδίων που διαπραγματεύθηκαν στο Χρηματιστήριο την ημέρα Τ

[3] - Η αξία του ενεργητικού κατά την έκδοση

[4] - Ο αριθμός μεριδίων που απαιτείται κατά τη διαδικασία δημιουργίας εξαγοράς

Ανακοινώσεις

Σύμφωνα με τον Κανονισμό του Χρηματιστηρίου Αθηνών, οι ανακοινώσεις των εκδοτριών είναι αναρτημένες στην επίσημη ιστοσελίδα του Ομίλου www.athexgroup.gr και συγκεκριμένα στην ενότητα «Δεδομένα Αγοράς – Εταιρίες – Ανακοινώσεις».

Στο Ημερήσιο Δελτίο Τιμών (Η.Δ.Τ.) θα συνεχίσουν να δημοσιεύονται ανακοινώσεις των εκδοτριών σε εφαρμογή νόμων (όπως Ν 3461 / 2006 περί Δημοσίων Προτάσεων) ή εξειδικευμένων αποφάσεων της Επιτροπής Κεφαλαιαγοράς, πχ όπως

Απόφαση 4/278/12.8.2003 - Εταιρίες Επενδύσεων

Απόφαση 10Α/1038/30.10.2024 - Πρόσθετη πληροφόρηση για τη χρήση αντληθέντων κεφαλαίων

ΜΥΛΟΙ ΚΕΠΕΝΟΥ Α.Β.Ε.Ε.

ΑΝΑΚΟΙΝΩΣΗ ΥΠΟΒΟΛΗΣ ΥΠΟΧΡΕΩΤΙΚΗΣ ΔΗΜΟΣΙΑΣ ΠΡΟΤΑΣΗΣ

Παρακαλώ όπως δείτε στα συνημμένα

1. Την Ανακοίνωση της υποβολής της υποχρεωτικής δημόσιας πρότασης

2. Την έκθεση αποτίμησης της **Euroxx** Χρηματιστηριακής ΑΕΠΕΥ

Ανακοίνωση υποβολής υποχρεωτικής δημόσιας πρότασης

Έκθεση αποτίμησης της **Euroxx** Χρηματιστηριακής ΑΕΠΕΥ

Ομολογιακά Δάνεια Επιχειρήσεων – Οργανωμένη Αγορά (Μη Μετατρέψιμα)

Πλήθος Εισηγμένων Ομολογιών	Ονομαστική αξία	Τιμή έκδοσης	Σημερινό επιτόκιο	Ημερ. λήξης	Διάρκεια (έτη)	Σημείωση	Τοκομερίδιο Κοινό	Τοκομερίδιο Προτιμησιακό	Μον. Διαπρ.	Ομόλογα Επιχειρήσεων	Δεδ. Τόκος	Αποδ.Λήξη	Κατωτ Τιμή	Ανωτ Τιμή	Τιμή κλεισ.	Προηγ. Κλείσιμο-ημ/νία	Όγκος	Αξία Συναλλαγών	Τελευταία εντολή Τιμή	Τελευταία εντολή Αγορ./ Πώλ.	Τελευταία εντολή Ημερομηνία	Μεταβ. έτους	Μεγ έτους
100,000	1,000.00	1,000.00	2.80	25/01/2027	5	---	7	---	1	PREMIA **Α.Ε.** (**Μη μετατρέψιμο**)	9.3333	3.5700	98.0000	98.3300	98.2250	98.3000	22/05/2025	44,000	43,629.67	97.1100	A	23/05/2025	96.2000	98.5000
320,000	1,000.00	1,000.00	3.40	21/07/2027	7	---	10	---	1	LAMDA DEVELOPMENT **Α.Ε.** (**Μη μετατρέψιμο**)	11.9000	3.2870	99.1000	99.8000	99.1090	99.7900	22/05/2025	133,000	133,397.61	99.1000	A	23/05/2025	97.6000	100.2500
200,000	1,000.00	1,000.00	2.10	27/10/2027	7	---	10	---	1	**Ο.Π.Α.Π. Α.Ε.** (**Μη Μετατρέψιμο**)	1.6917	2.7630	97.8000	98.0000	97.8501	98.0060	22/05/2025	13,000	12,742.50	97.8200	A	23/05/2025	96.0100	98.9000
200,000	1,000.00	1,000.00	1.90	23/03/2028	7	---	9	---	1	**ΜΟΤΟΡ ΟΪΛ ΔΙΥΛΙΣΤΗΡΙΑ ΚΟΡΙΝΘΟΥ ΑΕ** (**Μη μετατρέψιμο**)	3.3778	2.9230	96.6100	96.8300	96.6650	96.8360	22/05/2025	8,000	7,760.22	96.6200	A	23/05/2025	95.1501	97.8000
300,000	1,000.00	1,000.00	2.30	20/07/2028	7	---	8	---	1	**ΠΡΟΝΤΕΑ ΑΕΕΑΠ** (**Μη μετατρέψιμο**)	8.1139	3.2610	96.3501	96.4000	96.3641	96.3610	22/05/2025	53,000	51,503.02	96.3501	A	23/05/2025	93.5001	96.5000
150,000	1,000.00	1,000.00	2.65	22/10/2026	5	---	8	---	1	CPLP SHIPPING HOLDINGS PLC (**Μη μετατρέψιμο**)	2.5764	3.6250	98.1511	98.2001	98.1926	98.2750	22/05/2025	13,000	12,798.53	98.3500	A	23/05/2025	97.3000	99.1000
250,000	1,000.00	1,000.00	2.45	16/11/2028	7	---	8	---	1	**ΕΛΒΑΛΧΑΛΚΟΡ Α.Ε.** (**Μη μετατρέψιμο**)	0.7486	3.1190	96.1300	97.0000	97.0000	96.4000	22/05/2025	71,000	68,538.25	96.2000	A	23/05/2025	93.6975	97.5002
120,000	1,000.00	1,000.00	2.65	06/12/2028	7	---	7	---	1	**ΝΟΒΑΛ ΠΡΟΠΕΡΤΥ ΑΕΕΑΠ** (**Μη μετατρέψιμο**)	12.6611	3.4260	96.2100	96.5000	96.5000	96.4500	22/05/2025	31,000	30,284.59	96.4000	A	23/05/2025	94.2301	97.9900
500,000	1,000.00	1,000.00	2.75	03/07/2027	7	---	10	---	1	**ΓΕΚ ΤΕΡΝΑ Α.Ε.** (**Μη μετατρέψιμο**)	11.0000	2.8620	98.9500	99.1000	98.9867	99.1000	22/05/2025	15,000	15,013.00	98.9500	A	23/05/2025	96.5000	99.3000
100,000	1,000.00	1,000.00	2.95	11/02/2027	5	---	7	---	1	SAFE BULKERS PARTICIPATIONS PLC (**Μη μετατρέψιμο**)	8.6042	3.8970	97.6500	98.0000	97.8250	97.6000	22/05/2025	4,000	3,947.42	97.7050	A	23/05/2025	96.7794	99.9999
150,000	1,000.00	1,000.00	2.60	22/10/2026	7	---	12	---	1	**ΤΕΡΝΑ ΕΝΕΡΓΕΙΑΚΗ Μ.Α.Ε.Χ.** (**Μη μετατρέψιμο**)	2.5278	3.0260	98.8000	98.8000	98.8000	98.5350	22/05/2025	2,000	1,981.06	98.5501	A	23/05/2025	97.6272	99.5430
500,000	1,000.00	1,000.00	4.00	10/07/2030	7	---	4	---	1	METLEN ENERGY & METALS **Α.Ε.** (**Μη μετατρέψιμο**)	15.2222	3.2180	102.3650	102.5000	102.4000	102.4850	22/05/2025	148,000	153,858.42	102.3710	A	23/05/2025	100.4600	103.9600
99,697	1,000.00	1,000.00	5.50	15/12/2028	5	---	3	---	1	IDEAL HOLDINGS A.E. (**Μη μετατρέψιμο**)	24.7500	3.9790	103.8000	103.8000	103.8000	103.8000	22/05/2025	3,000	3,188.25	103.5010	A	23/05/2025	102.5039	104.5000
200,000	1,000.00	1,000.00	4.25	23/01/2029	5	---	3	---	1	AUTOHELLAS **Α.Τ.Ε.Ε.** (**Μη μετατρέψιμο**)	14.6389	3.5650	101.5800	101.5800	101.5800	101.5600	22/05/2025	1,000	1,030.44	101.6000	A	23/05/2025	100.0000	103.2000
130,000	1,000.00	1,000.00	6.00	27/02/2029	5	---	3	---	1	**ΙΝΤΡΑΛΟΤ Α.Ε.** (**Μη μετατρέψιμο**)	14.8333	4.3840	104.2100	104.2100	104.2100	104.2100	22/05/2025	4,000	4,227.73	103.8000	A	23/05/2025	101.0000	104.2500
230,000	1,000.00	1,000.00	4.70	12/07/2029	7	---	6	---	1	LAMDA DEVELOPMENT **Α.Ε.** (**Μη μετατρέψιμο**)	17.4944	3.6990	101.7050	101.8770	101.8012	101.8770	22/05/2025	19,000	19,674.61	101.7500	A	23/05/2025	100.1000	103.2000
100,000	1,000.00	1,000.00	4.40	26/07/2029	7	---	6	---	1	CPLP SHIPPING HOLDINGS PLC (**Μη μετατρέψιμο**)	14.6667	3.5430	101.5010	101.6050	101.5126	101.7300	22/05/2025	18,000	18,536.26	101.6000	A	23/05/2025	100.4600	105.2895
199,375	1,000.00	1,000.00	3.60	12/03/2026	7	---	13	---	1	**ΑΕΡΟΠΟΡΙΑ ΑΙΓΑΙΟΥ Α.Ε.** (**Μη μετατρέψιμο**)	7.6000	2.8660	100.0501	100.2000	100.0677	100.2000	22/05/2025	253,000	255,458.69	100.0501	A	23/05/2025	99.2676	101.0000

Σημειώσεις Εταιρικών Ομολόγων

Ο Όγκος Συναλλαγών υπολογίζεται ως (Τεμάχια) * (Ονομαστική Τιμή). Η Αξία Συναλλαγών υπολογίζεται ως (Τεμάχια) * (Ονομαστική Τιμή) * (Τιμή %) + (Δεδουλευμένοι Τόκοι).
Οι τιμές συναλλαγών των ομολόγων υπολογίζονται ως ποσοστό επι τοις εκατό (%) της ονομαστικής τους τιμής.
Όλα τα ομόλογα έχουν Ονομαστική Αξία εκπεφρασμένη σε Ευρώ (εκτός εάν σημειώνεται διαφορετικά).

Ομολογιακά Δάνεια Επιχειρήσεων – Οργανωμένη Αγορά (Μη Μετατρέψιμα)

Πλήθος Εισηγμένων Ομολογιών	Ονομαστική αξία	Τιμή έκδοσης	Σημερινό επιτόκιο	Ημερ. λήξης	Διάρκεια (έτη)	Σημείωση	Τοκομερίδιο Κοινό	Τοκομερίδιο Προτιμησιακό	Μον. Διαπρ.	Ομόλογα Επιχειρήσεων	Δεδ. Τόκος	Αποδ./Λήξη	Κατωτ Τιμή	Ανωτ Τιμή	Τιμή κλεισ.	Προηγ. Κλείσιμο-ημ/νία	Όγκος	Αξία Συναλλαγών	Τελευταία εντολή Τιμή	Τελευταία εντολή Αγορ./Πώλ.	Τελευταία εντολή Ημερομηνία	Μεταβλ. έτους	Μεγ. έτους
300,000	1,000.00	1,000.00	2.30	14/12/2028	7	---	7	---	1	**ΓΕΚ ΤΕΡΝΑ Α.Ε. (Μη μετατρέψιμο)**	10.3500	3.5940	94.8500	95.2000	94.9386	95.2000	22/05/2025	140,000	134,363.00	94.8500	A	23/05/2025	92.9502	96.4990

Σημειώσεις Εταιρικών Ομολόγων

Ο Όγκος Συναλλαγών υπολογίζεται ως (Τεμάχια) * (Ονομαστική Τιμή). Η Αξία Συναλλαγών υπολογίζεται ως (Τεμάχια) * (Ονομαστική Τιμή) * (Τιμή %) + (Δεδουλευμένοι Τόκοι).
Οι τιμές συναλλαγών των ομολόγων υπολογίζονται ως ποσοστό επι τοις εκατό (%) της ονομαστικής τους τιμής.
Όλα τα ομόλογα έχουν Ονομαστική Αξία εκπεφρασμένη σε Ευρώ (εκτός εάν σημειώνεται διαφορετικά).

Ομόλογα Ελληνικού Δημοσίου

Πλήθος Εισηγμ. Ομολογιών	Ονομ. αξία	Σημερινό επιτόκιο		Υπολογισμός Δεδουλευμένων	Ημερ/νία Λήξης [1]	Διάρκεια (έτη)	Σημείωση	Ημερομηνία Πληρ.	Αξία τρέχοντος	Μον. Διαπρ.	Ομόλογα Ελληνικού Δημοσίου	Κατωτ Τιμή	Ανωτ Τιμή	Τιμή κλεισ.	Προηγ. ημ/νία	Κλείσιμο-	Όγκος	Αξία Συναλλαγών	Τελευταία εντολή Τιμή	Αγορ./ Πώλ.	Ημερομηνία
4,000,000	1,000.00	4.13		Πργμ/Πργμ	15/06/2054	30	---	15/06	4.13	1	**ΟΕΔ-ΣΤΘ**-150654-30**X**-4,125-1,000	---	---	---	---	---	---	---	---	---	---
4,700,000	1,000.00	1.88		Πργμ/Πργμ	04/02/2035	15	---	04/02	1.88	1	**ΟΕΔ-ΣΤΘ**-040235-15**X**-1,875-1,000	---	---	---	---	---	---	---	---	---	---
6,000,000	1,000.00	0.75		Πργμ/Πργμ	18/06/2031	10	---	18/06	0.75	1	**ΟΕΔ-ΣΤΘ**-180631-10**X**-0,750-1,000	---	---	---	---	---	---	---	---	---	---
3,600,000	1,000.00	3.88		Πργμ/Πργμ	15/06/2028	5	---	15/06	3.88	1	**ΟΕΔ-ΣΤΘ**-150628-05**X**-3,875-1,000	---	---	---	---	---	---	---	---	---	---
5,962,747,327	1.00	3.75		Πργμ/Πργμ	30/01/2028	10	---	/02 - 01/02 - 31/	3.75	1	**ΟΕΔ-ΣΤΘ**-300128-10**X**-3,750-1,00	---	---	---	85.4610	13/07/2018	---	---	1.0000	A	28/11/2018
7,067,309,386	1.00	3.90		Πργμ/Πργμ	30/01/2033	15	---	/02 - 01/02 - 31/	3.90	1	**ΟΕΔ-ΣΤΘ**-300133-15**X**-3,900-1,00	---	---	---	78.6730	13/07/2018	---	---	1.0000	A	28/11/2018
5,622,848,349	1.00	4.00		Πργμ/Πργμ	30/01/2037	19	---	/02 - 01/02 - 31/	4.00	1	**ΟΕΔ-ΣΤΘ**-300137-19**X**-4,000-1,00	---	---	---	77.0370	13/07/2018	---	---	1.0000	A	28/11/2018
5,476,770,669	1.00	4.20		Πργμ/Πργμ	30/01/2042	24	---	/02 - 01/02 - 31/	4.20	1	**ΟΕΔ-ΣΤΘ**-300142-24**X**-4,200-1,00	---	---	---	77.7640	13/07/2018	---	---	1.0000	A	28/11/2018
4,950,000	1,000.00	3.38		Πργμ/Πργμ	15/06/2034	10	---	15/06	3.38	1	**ΟΕΔ-ΣΤΘ**-150634-10**X**-3,375-1,000	---	---	---	---	---	---	---	---	---	---
59,586,043	1.00	4.30		Πργμ/Πργμ	24/02/2026	14	---	24/02	4.30	1	**ΟΕΔ-ΣΤΘ**-240226-14**X**-2,000-1,00	---	---	---	10.0000	22/06/2015	---	---	---	---	---
41,118,344	1.00	4.30		Πργμ/Πργμ	24/02/2027	15	---	24/02	4.30	1	**ΟΕΔ-ΣΤΘ**-240227-15**X**-2,000-1,00	---	---	---	10.0000	22/06/2015	---	---	---	---	---
45,137,734	1.00	4.30		Πργμ/Πργμ	24/02/2028	16	---	24/02	4.30	1	**ΟΕΔ-ΣΤΘ**-240228-16**X**-2,000-1,00	---	---	---	10.0000	22/06/2015	---	---	---	---	---
61,768,888	1.00	4.30		Πργμ/Πργμ	24/02/2029	17	---	24/02	4.30	1	**ΟΕΔ-ΣΤΘ**-240229-17**X**-2,000-1,00	---	---	---	10.0000	22/06/2015	---	---	---	---	---
54,567,744	1.00	4.30		Πργμ/Πργμ	24/02/2030	18	---	24/02	4.30	1	**ΟΕΔ-ΣΤΘ**-240230-18**X**-2,000-1,00	---	---	---	10.0000	22/06/2015	---	---	---	---	---
37,541,515	1.00	4.30		Πργμ/Πργμ	24/02/2031	19	---	24/02	4.30	1	**ΟΕΔ-ΣΤΘ**-240231-19**X**-2,000-1,00	---	---	---	10.0000	22/06/2015	---	---	---	---	---
37,558,317	1.00	4.30		Πργμ/Πργμ	24/02/2032	20	---	24/02	4.30	1	**ΟΕΔ-ΣΤΘ**-240232-20**X**-2,000-1,00	---	---	---	10.0000	22/06/2015	---	---	---	---	---
37,473,732	1.00	4.30		Πργμ/Πργμ	24/02/2033	21	---	24/02	4.30	1	**ΟΕΔ-ΣΤΘ**-240233-21**X**-2,000-1,00	---	---	---	10.0000	22/06/2015	---	---	---	---	---
33,888,293	1.00	4.30		Πργμ/Πργμ	24/02/2034	22	---	24/02	4.30	1	**ΟΕΔ-ΣΤΘ**-240234-22**X**-2,000-1,00	---	---	---	10.0000	22/06/2015	---	---	---	---	---
35,177,800	1.00	4.30		Πργμ/Πργμ	24/02/2035	23	---	24/02	4.30	1	**ΟΕΔ-ΣΤΘ**-240235-23**X**-2,000-1,00	---	---	---	10.0000	22/06/2015	---	---	---	---	---
35,547,268	1.00	4.30		Πργμ/Πργμ	24/02/2036	24	---	24/02	4.30	1	**ΟΕΔ-ΣΤΘ**-240236-24**X**-2,000-1,00	---	---	---	10.0000	22/06/2015	---	---	---	---	---
40,246,306	1.00	4.30		Πργμ/Πργμ	24/02/2037	25	---	24/02	4.30	1	**ΟΕΔ-ΣΤΘ**-240237-25**X**-2,000-1,00	---	---	---	10.0000	22/06/2015	---	---	---	---	---
37,643,952	1.00	4.30		Πργμ/Πργμ	24/02/2038	26	---	24/02	4.30	1	**ΟΕΔ-ΣΤΘ**-240238-26**X**-2,000-1,00	---	---	---	10.0000	22/06/2015	---	---	---	---	---
36,977,100	1.00	4.30		Πργμ/Πργμ	24/02/2039	27	---	24/02	4.30	1	**ΟΕΔ-ΣΤΘ**-240239-27**X**-2,000-1,00	---	---	---	10.0000	22/06/2015	---	---	---	---	---
41,615,000	1.00	4.30		Πργμ/Πργμ	24/02/2040	28	---	24/02	4.30	1	**ΟΕΔ-ΣΤΘ**-240240-28**X**-2,000-1,00	---	---	---	10.0000	22/06/2015	---	---	---	---	---
42,227,208	1.00	4.30		Πργμ/Πργμ	24/02/2041	29	---	24/02	4.30	1	**ΟΕΔ-ΣΤΘ**-240241-29**X**-2,000-1,00	---	---	---	10.0000	22/06/2015	---	---	---	---	---
68,288,487	1.00	4.30		Πργμ/Πργμ	24/02/2042	30	---	24/02	4.30	1	**ΟΕΔ-ΣΤΘ**-240242-30**X**-2,000-1,00	---	---	---	10.0000	22/06/2015	---	---	---	---	---
4,700,000	1,000.00	3.88		Πργμ/Πργμ	12/03/2029	10	---	12/03	3.88	1	**ΟΕΔ-ΣΤΘ**-120329-10**X**-3,875-1,0000	---	---	---	---	---	---	---	100.0000	A	15/10/2019
3,192,362	1,000.00	0.00		Πργμ/Πργμ	12/02/2026	5	---	12/02	0.00	1	**ΟΕΔ-ΣΤΘ**-120226-05**X**-0,000-1,000	---	---	---	---	---	---	---	---	---	---
2,100,000	1,000.00	3.55		Πργμ/Πργμ	20/03/2026	7	---	20/03	3.55	1	**ΟΕΔ-ΣΤΘ**-200326-07**X**-3,550-1,000	---	---	---	---	---	---	---	---	---	---
5,500,000	1,000.00	1.50		Πργμ/Πργμ	18/06/2030	10	---	18/06	1.50	1	**ΟΕΔ-ΣΤΘ**-180630-10**X**-1,500-1,000	---	---	---	---	---	---	---	---	---	---
5,500,000	1,000.00	4.38		Πργμ/Πργμ	18/07/2038	15	---	18/07	4.38	1	**ΟΕΔ-ΣΤΘ**-180738-15**X**-4,375-1,000	---	---	---	---	---	---	---	---	---	---
40,000	1,000.00	3.91	FLR	Πργμ/360	18/09/2025	1	---	18/09 - 18/03	---	1	**ΟΕΔ-ΚΥΜ**-180925-01**X**-3,915-1,000	---	---	---	---	---	---	---	---	---	---
5,364,250	1,000.00	3.25		Πργμ/Πργμ	20/03/2050	30	---	20/03	3.25	1	**ΟΕΔ-ΣΤΘ**-200350-30**X**-3,250-1,000	---	---	---	---	---	---	---	---	---	---
4,250,000	1,000.00	3.63		Πργμ/Πργμ	15/06/2035	10	---	15/06	3.63	1	**ΟΕΔ-ΣΤΘ**-150635-10**X**-3,625-1000,00	---	---	---	---	---	---	---	---	---	---

Σημειώσεις Ομολόγων Ελλ. Δημοσίου

Ο Όγκος Συναλλαγών υπολογίζεται ως (Τεμάχια) * (Ονομαστική Τιμή). Η Αξία Συναλλαγών υπολογίζεται ως (Τεμάχια) * (Ονομαστική Τιμή) * (Τιμή %) + (Δεδουλευμένοι Τόκοι)

Η Αξία του τρέχοντος τοκομεριδίου για τις εκδόσεις Ονομαστικής Αξίας 0,01 ευρώ, αναφέρεται σε Ονομαστική Αξία 100 ευρώ.

FLR (= Floating Interest Rate) Ομόλογο Μεταβλητού Επιτοκίου.

[1] - Η Ημερομηνία Λήξης της τοκοφόρου περιόδου και η Ημερομηνία Πληρωμής του τοκομεριδίου.

Ομόλογα Ελληνικού Δημοσίου

Πλήθος Εισηγμ. Ομολογιών	Ονομ. αξία	Σημερινό επιτόκιο		Υπολογισμός Δεδουλευμένων	**Ημερ/νία Λήξης** [1]	Διάρκεια (έτη)	**Σημείωση**	**Ημερομηνία Πληρ.**	Αξία τρέχοντος	Μον. Διαπρ.	**Ομόλογα Ελληνικού Δημοσίου**	Κατωτ Τιμή	Ανωτ Τιμή	**Τιμή κλεισ.**	Προηγ. Κλείσιμο-ημ/νία		Όγκος	Αξία Συναλλαγών	**Τελευταία εντολή** Τιμή	Αγορ./ Πώλ.	Ημερομηνία
3,924,361	1,000.00	2.00		Πργμ/Πργμ	22/04/2027	7	---	22/04	2.00	1	**ΟΕΔ-ΣΤΘ**-220427-07**X**-2,000-1,000	---	---	---	---	---	---	---	99.9000	A	22/04/2020
2,298,012	1,000.00	1.88		Πργμ/Πργμ	23/07/2026	7	---	23/07	1.88	1	**ΟΕΔ-ΣΤΘ**-230726-07**X**-1,875-1,000	---	---	---	---	---	---	---	---	---	---
4,900,000	1,000.00	4.25		Πργμ/Πργμ	15/06/2033	10	---	15/06	4.25	1	**ΟΕΔ-ΣΤΘ**-150633-10**X**-4,250-1,000	---	---	---	---	---	---	---	---	---	---
3,500,000	1,000.00	1.88		Πργμ/Πργμ	24/01/2052	30	---	24/01	1.88	1	**ΟΕΔ-ΣΤΘ**-240152-30**X**-1,875-1,000	---	---	---	---	---	---	---	---	---	---
3,700,000	1,000.00	1.75		Πργμ/Πργμ	18/06/2032	10	---	18/06	1.75	1	**ΟΕΔ-ΣΤΘ**-180632-10**X**-1,750-1,000	---	---	---	---	---	---	---	---	---	---
2,200,000	1,000.00	1.13	FLR	Πργμ/360	15/12/2027	5	---	- 15/12 - 15/03 -	---	1	**ΟΕΔ-ΚΥΜ**-151227-05**X**-1,130-1,000	---	---	---	---	---	---	---	102.1600	A	30/12/2022

Σημειώσεις Ομολόγων Ελλ. Δημοσίου

Ο Όγκος Συναλλαγών υπολογίζεται ως (Τεμάχια) * (Ονομαστική Τιμή). Η Αξία Συναλλαγών υπολογίζεται ως (Τεμάχια) * (Ονομαστική Τιμή) * (Τιμή %) + (Δεδουλευμένοι Τόκοι)
Η Αξία του τρέχοντος τοκομεριδίου για τις εκδόσεις Ονομαστικής Αξίας 0,01 ευρώ, αναφέρεται σε Ονομαστική Αξία 100 ευρώ.
FLR (= Floating Interest Rate) Ομόλογο Μεταβλητού Επιτοκίου.
[1] - Η Ημερομηνία Λήξης της τοκοφόρου περιόδου και η Ημερομηνία Πληρωμής του τοκομεριδίου.

Έντοκα Γραμμάτια & Zero Coupon **Ομόλογα Ελληνικού Δημοσίου**

	Διάρκειας 13 **εβδομάδων**									**Διάρκειας** 26 **εβδομάδων**									**Διάρκειας** 52 **εβδομάδων**								
Ημερ/νία	Ημερ/νία Λήξης	**Αρχικό Επιτόκιο**	Πλήθος Εισηγμένων	Ονομ/κή αξία	**Τιμή έκδοσης**	Τελευταία Συναλλαγή Τιμή	Τελευταία Συναλλαγή Ημερομηνία	Όγκος Συναλλαγών	**Σημ.**	Ημερ/νία Λήξης	**Αρχικό Επιτόκιο**	Πλήθος Εισηγμένων	Ονομ/κή αξία	**Τιμή έκδοσης**	Τελευταία Συναλλαγή Τιμή	Τελευταία Συναλλαγή Ημερομηνία	Όγκος Συναλλαγών	**Σημ.**	Ημερ/νία Λήξης	**Αρχικό Επιτόκιο**	Πλήθος Εισηγμένων	Ονομ/κή αξία	**Τιμή έκδοσης**	Τελευταία Συναλλαγή Τιμή	Τελευταία Συναλλαγή Ημερομηνία	Όγκος Συναλλαγών	**Σημ.**
07/06/2024	---	---	---	---	---	---	---	---	---	---	---	---	---	---	---	---	---	---	06/06/2025	3.34	600,000	1,000.00	967.30	---	---	---	---
06/09/2024	---	---	---	---	---	---	---	---	---	---	---	---	---	---	---	---	---	---	05/09/2025	2.82	600,000	1,000.00	972.28	---	---	---	---
06/12/2024	---	---	---	---	---	---	---	---	---	---	---	---	---	---	---	---	---	---	05/12/2025	2.27	600,000	1,000.00	977.58	---	---	---	---
07/03/2025	---	---	---	---	---	---	---	---	---	---	---	---	---	---	---	---	---	---	06/03/2026	2.15	600,000	1,000.00	978.76	---	---	---	---

Ομόλογα σε Κυκλοφορία	Νόμισμα / Ελάχιστη διαπργ.	Ημερομηνία Πληρ.	Αξία τρέχοντος τοκομεριδίου	Σημείωση	Τοκομερίδιο	Μονάδα διαπρ/σης	Ημερ/νία Έκδοσης	Διάρκεια (έτη)	Σημερινό επιτόκιο	Υ.Δ.Τ σε ημέρες	Ομόλογα	Τελευταία τιμή προηγ.		Τελευτ. Εκφ. τοις μετρητοίς (€) Τιμή	Αγορ. / Πώλ	Ημερομηνία	Συναλλαγές σε τμχ	Ελάχιστο ζωής	Μέγιστο ζωής
Νομικών Προσώπων και Εταιρειών σε Συνάλλαγμα και Euro																			
0	GBP / 10	01/12	0.25	---	68	1	01/12/1928	100	2.5	360	**Ε.Κ.Τ.Ε.**	---	---	---	---	---	---	---	---
103,746	GBP / 10	01/12	0.25	---	66	1	01/12/1930	98	2.5	360	**Ε.Κ.Τ.Ε. σειρά**	2.27	05/02/1996	2.27	Π	05/02/1996	---	2.27	2.27

Σημειώσεις Ομολόγων Ελλ. Δημοσίου

Υ.Δ.Τ: Υπολογισμός Δεδουλευμένων Τόκων.

FLR (= Floating Interest Rate) Ομόλογο Μεταβλητού Επιτοκίου.

Η ελάχιστη διαπραγματεύσιμη Ονομαστική Αξία για όλους τους Άυλους Τίτλους του Δημοσίου είναι τα 100 Ευρώ.

(μτφρ-0)

Πίνακας Μελών Χρηματιστηρίου Αθηνών και Μελών ΕΤ.ΕΚ.

Επωνυμία			Αγορά Μετοχών			Αγορά Παραγώγων		Μέλη ΕΤ.ΕΚ.	
Διεύθυνση	Τηλέφωνο	Φαξ	Μέλος Αγοράς	Μέλος εξ' Αποστάσεως	Ειδικός Διαπρ/της	Διαπρ/της	Ειδικός Διαπρ/της	Γενικό Εκκαθ/στικό	Άμεσο Εκκαθ/στικό
AEONIC SECURITIES C.I.F. P.L.C.			a						
ΛΑΪΟΥ 6, ΓΡ. 301Β, ANNA COURT ,	35725337600								
ARGUS STOCKBROKERS LTD			a	a		a			
25 ΛΕΩΦΟΡΟΣ ΔΗΜΟΣΘΕΝΗ ΣΕΒΕΡΗ 25 ,	0035722717000								
ATHLOS CAPITAL INVESTMENT SERVICES LTD			a	a					
17 STASINOU AVENUE,BEDIZIA TOWER, 6TH & 7TH FL. ,	35722110777								
ATLANTIC SECURITIES LTD			a	a					
ΠΡΟΔΡΟΜΟΥ 37 37,	0035722445400								
AXON **ΧΡΗΜΑΤΙΣΤΗΡΙΑΚΗ Α.Ε.Π.Ε.Υ.**			a			a			
ΣΤΑΔΙΟΥ 48 48, ΑΘΗΝΑ	6944348134								
BETA **ΧΡΗΜΑΤΙΣΤΗΡΙΑΚΗ Α.Ε.Π.Ε.Υ.**			a		a	a			a
Λ.ΑΛΕΞΑΝΔΡΑΣ 29 29 , ΑΘΗΝΑ	210 6478900								
BNP PARIBAS S.A.								a	
ΛΑΜΨΑΚΟΥ 2 , ΑΘΗΝΑ	2107468525								
BOFA SECURITIES EUROPE SA			a	a					
51 RUE LA BO?TIE ,	+33 153655555								
CITIGROUP GLOBAL MARKETS EUROPE AG			a	a					
REUTERWEG 16 16,	+49 691366-0								
CITIGROUP GLOBAL MARKETS LIMITED			a						
33 CANADA SQUARE -CANARY WHARF 1,	+44 02079864000								
CREDIT SUISSE BANK (EUROPE), S.A.			a						
CALLE AYALA 42, 3A PLANTA-B MADRID ,	+34917916000								
CREDIT SUISSE SECURITIES (EUROPE) LIMITED			a						
ONE CABOT SQUARE 1 , LONDON	+44 2078888888								
DEUTSCHE BANK AG				a					
GREAT WINCHESTER STREET 1 , LONDON	+44 20 754 54209	00441133361437							
EUROBANK EQUITIES **ΜΟΝΟΠΡΟΣΩΠΗ Α.Ε.Π.Ε.Υ.**			a		a	a	a		a
ΦΙΛΕΛΛΗΝΩΝ 10 & ΞΕΝΟΦΩΝΤΟΣ 13 , ΑΘΗΝΑ	2103720425								
EUROCORP **Α.Ε.Π.Ε.Υ.**			a			a			a
ΠΛ.ΦΙΛΙΚΗΣ ΕΤΑΙΡΕΙΑΣ 14 14, ΑΘΗΝΑ	2107263600								
EUROTRUST **ΧΡΗΜΑΤΙΣΤΗΡΙΑΚΗ Α.Ε.Π.Ε.Υ.**			a			a			
ΣΕΒΑΣΤΟΥΠΟΛΕΩΣ 113 113, ΑΘΗΝΑ	2103363100								
EUROXX **ΧΡΗΜΑΤΙΣΤΗΡΙΑΚΗ Α.Ε.Π.Ε.Υ.**			a		a	a	a		a
ΠΑΛΑΙΟΛΟΓΟΥ 7, ΧΑΛΑΝΔΡΙ	(210)-6879400	(210)-6879401							
ΠΑΛΑΙΟΛΟΓΟΥ 7, ΧΑΛΑΝΔΡΙ	+30 2106879400	210-6879401							
FREEDOM FINANCE EUROPE LTD			a	a					
ΧΡΙΣΤΑΚΗ ΚΡΑΝΟΥ 20 ,	035725257786								
GLOBAL CAPITAL SECURITIES & FINANCIAL SERVICES LTD			a	a					
Λ.ΑΡΧΙΕΠΙΣΚΟΠΟΥ ΜΑΚΑΡΙΟΥ Γ50 50,	0035722710710								
GREENPOST TRADING EUROPE LTD			a	a					
KIMONOS 3, ACROPOLIS MANSIONS, 2ND FLOOR, FLAT/OFFICE 202 ,	035722521389								
HSBC CONTINENTAL EUROPE								a	
Λ.ΜΕΣΟΓΕΙΩΝ 109-111 109-111,	2106960000								
INDEX **ΧΡΗΜΑΤΙΣΤΗΡΙΑΚΗ Α.Ε.Π.Ε.Υ.**			a						
ΔΡΑΓΑΤΣΑΝΙΟΥ 6 6, ΑΘΗΝΑ	2103213920								
LAIKI FINANCIAL SERVICES LTD				a					
ΛΕΩΦ. ΒΥΡΩΝΟΣ 26, ΛΕΥΚΩΣΙΑ ΚΥΠΡΟΥ	357 22367367	357 22718567							
MEGA EQUITY SECURITIES & FINANCIAL SERVICES PUBLIC LTD			a	a		a			
ΛΕΩΦ.ΓΡΙΒΑ ΔΙΓΕΝΗ 42-44 42-44,	0035722711711								
MERIT **ΧΡΗΜΑΤΙΣΤΗΡΙΑΚΗ Α.Ε.Π.Ε.Υ.**			a		a	a			a
ΣΟΦΟΚΛΕΟΥΣ 5 5, ΑΘΗΝΑ	2141008814								
MERRILL LYNCH INTERNATIONAL			a						
2 KING EDWARD STREET 2 , LONDON	+44 20276281000								
NUNTIUS **ΧΡΗΜΑΤΙΣΤΗΡΙΑΚΗ ΜΟΝΟΠΡ.Α.Ε.Π.Ε.Υ**			a			a			
ΔΡΑΓΑΤΣΑΝΙΟΥ 6 6, ΑΘΗΝΑ	2103350599								
ONE PLUS CAPITAL LIMITED			a	a					
75 PRODROMOU AVENUE NICOSIA 1307 ,	35722873760								
PROCHOICE CHRIMATISTIRIAKI LTD			a	a					
ΛΕΩΦ.ΣΠΥΡΟΥ ΚΥΠΡΙΑΝΟΥ 57, ΑΚΙΝΗΤΑ Φ 57,	035724661192								
SHARELINK SECURITIES & FINANCIAL SERVICES LTD			a			a			
HOUSE-ΘΕΟΤΟΚΗ 6 ΜΕΓΑΡΟ ΕΛΛΗΝΑ 6 ,	+357 22554200								
SOCIETE GENERALE S.A.			a	a		a			
17 COURS VALMY, CEDEX ,	+157290504								

Πίνακας Μελών Χρηματιστηρίου Αθηνών και Μελών ΕΤ.ΕΚ.

Επωνυμία			Αγορά Μετοχών			Αγορά Παραγώγων		Μέλη ΕΤ.ΕΚ.	
Διεύθυνση	Τηλέφωνο	Φαξ	Μέλος Αγοράς	Μέλος εξ' Αποστάσεως	Ειδικός Διαπρ/της	Διαπρ/της	Ειδικός Διαπρ/της	Γενικό Εκκαθ/στικό	Άμεσο Εκκαθ/στικό
SOLIDUS SECURITIES **Α.Ε.Π.Ε.Υ.**			a			a			a
ΛΟΥΙΖΗΣ ΡΙΑΝΚΟΥΡ 64 64, ΑΘΗΝΑ	2106900605								
THE CYPRUS INVESTMENT & SECURITIES CORPORATION LTD			a	a					
1 AG. PROKOPIOU & POSIDONOS 1ST FLOOR 154,	0035722121700								
UBS EUROPE SE			a	a					
OPERNTURM, BOCKENHEIMER LANDSTRASSE 2-4 ,	496921790								
UBS LIMITED				a					
FINSBURY AVENUE 1 , LONDON	+44 2075687135								
VIGOR FINANCE **Α.Ε.Π.Ε.Υ.**			a		a	a	a		
ΨΥΧΑΡΗ 14 , ΝΕΟ ΨΥΧΙΚΟ	2106718400								
Α. ΣΑΡΡΗΣ ΧΡΗΜΑΤΙΣΤΗΡΙΑΚΗ Α.Ε.Π.Ε.Υ			a						
ΔΡΑΓΑΤΣΑΝΙΟΥ 6 6, ΑΘΗΝΑ	2103367700								
ΑΛΦΑ FINANCE **ΜΟΝΟΠΡΟΣΩΠΗ ΑΕΠΕΥ**			a		a	a	a		a
ΠΑΝΕΠΙΣΤΗΜΙΟΥ 45 5, ΑΘΗΝΑ	2103677538								
ΑΛΦΑ ΤΡΑΠΕΖΑ ΑΝΩΝΥΜΗ ΕΤΑΙΡΙΑ								a	
ΣΤΑΔΙΟΥ 40 , ΑΘΗΝΑ	2103260000								
Γ. Α. ΠΕΡΒΑΝΑΣ ΧΡΗΜΑΤΙΣΤΗΡΙΑΚΗ Α.Ε.Π.Ε.Υ			a						
ΣΟΦΟΚΛΕΟΥΣ 7-9 7-9, ΑΘΗΝΑ	2103727200								
ΕΘΝΙΚΗ ΤΡΑΠΕΖΑ ΤΗΣ ΕΛΛΑΔΟΣ Α.Ε.			a		a	a		a	
ΑΚΑΔΗΜΙΑΣ 68, ΑΘΗΝΑ	(210)-3328817	(210)-3328678							
ΑΙΟΛΟΥ 86, ΑΘΗΝΑ	(210)-3341000	(210)-3228187							
ΕΘΝΙΚΗ ΧΡΗΜΑΤΙΣΤΗΡΙΑΚΗ ΜΟΝΟΠΡΟΣΩΠΗ ΑΕΠΕΥ			a		a	a	a		
ΛΕΩΦΟΡΟΣ ΑΘΗΝΩΝ 128-132 & ΙΦΙΓΕΝΙΑΣ 66, ΑΘΗΝΑ	2103328784								
ΕΛΛΗΝΙΚΗ ΤΡΑΠΕΖΑ (ΕΠΕΝΔΥΣΕΙΣ) ΛΤΔ				a					
ΛΕΩΦ.ΚΥΡΙΑΚΟΥ ΜΑΤΣΗ 31 - ΤΘ 24747 , ΛΕΥΚΩΣΙΑ ΚΥΠΡΟΥ	+357 22500100	357 22500110							
ΕΛΛΗΝΟΑΜΕΡΙΚΑΝΙΚΗ ΧΡΗΜΑΤΙΣΤΗΡΙΑΚΗ ΑΕΠΕΥ			a		a	a			a
ΑΝΔΡΕΑ ΠΑΠΑΝΔΡΕΟΥ 27 27, ΜΑΡΟΥΣΙ	2103311100								
Ι. Χ. ΜΑΥΡΙΚΗΣ ΧΡΗΜΑΤΙΣΤΗΡΙΑΚΗ Α.Ε.Π.Ε.Υ			a						
ΣΟΦΟΚΛΕΟΥΣ 5 5, ΑΘΗΝΑ	2103216730								
ΚΑΠΠΑ ΧΡΗΜΑΤΙΣΤΗΡΙΑΚΗ Α.Ε.Π.Ε.Υ.			a			a			
ΒΑΛΑΩΡΙΤΟΥ 15 15, ΑΘΗΝΑ	2103678600								
ΚΑΡΑΜΑΝΩΦ ΧΡΗΜΑΤΙΣΤΗΡΙΑΚΗ Α.Ε.Π.Ε.Υ.			a						
ΠΛ.ΑΓ.ΘΕΟΔΩΡΩΝ 2 2, ΑΘΗΝΑ	2103212947								
ΚΥΚΛΟΣ ΧΡΗΜΑΤΙΣΤΗΡΙΑΚΗ Α.Ε.Π.Ε.Υ.			a			a			
ΧΑΡΙΛΑΟΥ ΤΡΙΚΟΥΠΗ 6-8-10 39, ΑΘΗΝΑ	2103364300								
ΛΕΩΝ ΔΕΠΟΛΑΣ ΧΡΗΜΑΤΙΣΤΗΡΙΑΚΗ Α.Ε.Π.Ε.Υ.			a		a	a			
ΧΡΗΣΤΟΥ ΛΑΔΑ 1 1, ΑΘΗΝΑ	2103213276 -28								
Ν. ΧΡΥΣΟΧΟΙΔΗΣ ΧΡΗΜΑΤΙΣΤΗΡΙΑΚΗ Α.Ε.Π.Ε.Υ			a			a			a
ΣΟΦΟΚΛΕΟΥΣ 7-9 7-9, ΑΘΗΝΑ	2103213913								
ΠΑΓΚΡΗΤΙΑ ΤΡΑΠΕΖΑ ΑΝΩΝΥΜΗ ΕΤΑΙΡΕΙΑ								a	
ΙΚΑΡΟΥ 5 ,	2810338746								
ΠΑΝΤΕΛΑΚΗΣ ΧΡΗΜΑΤΙΣΤΗΡΙΑΚΗ Α.Ε.Π.Ε.Υ			a		a	a	a		
ΕΘΝΙΚΗΣ ΑΝΤΙΣΤΑΣΕΩΣ 57, ΚΤΙΡΙΟ Β 57, ΧΑΛΑΝΔΡΙ	2106965000								
ΠΕΙΡΑΙΩΣ ΜΟΝΟΠΡΟΣΩΠΗ Α.Ε.Π.Ε.Υ.			a		a	a	a		a
ΣΤΑΔΙΟΥ 10 10, ΑΘΗΝΑ	2103354100								
ΣΤ. ΕΜ. ΛΑΥΡΕΝΤΑΚΗΣ ΧΡΗΜΑΤΙΣΤΗΡΙΑΚΗ Α.Ε.Π.Ε.Υ.			a						
ΣΟΦΟΚΛΕΟΥΣ 7-9 7-9, ΑΘΗΝΑ	2103213336								
ΤΡΑΠΕΖΑ EUROBANK **ΑΕ**								a	
ΟΘΩΝΟΣ 8 , ΑΘΗΝΑ	2144043907								
ΤΡΑΠΕΖΑ OPTIMA BANK A.E.			a		a	a	a	a	
ΑΙΓΙΑΛΕΙΑΣ 32 & ΠΑΡΑΔΕΙΣΟΥ , ΜΑΡΟΥΣΙ	210 8173000								
ΤΡΑΠΕΖΑ ΠΕΙΡΑΙΩΣ ΑΝΩΝΥΜΟΣ ΕΤΑΙΡΕΙΑ			a			a		a	
ΑΜΕΡΙΚΗΣ 4 , ΑΘΗΝΑ	2103335000								

Γνωστοποιήσεις Συναλλαγών - Κατάλογος Υπόχρεων Προσώπων

Ημερομηνία Υποβολής [1]	Επωνυμία	**Λόγος Υποβολής** [2]	Υπόχρεος	**Ιδιότητα Υποχρέου**	Σχέση με τον Υπόχρεο	**Ημερομηνία Συναλλαγής**	Αγορά	**Όγκος Συναλλαγών**	**Αξία Συναλλαγών**	**Φύση Συναλλαγής** [3]	Είδος Χρηματ/κού μέσου	Παρατηρήσεις [4]
23/05/2025	ALPHA ΥΠΗΡΕΣΙΩΝ ΚΑΙ ΣΥΜΜΕΤΟΧΩΝ ΑΝΩΝΥΜΗ ΕΤΑΙΡΕΙΑ	**Α**	ΑΝΤΩΝΙΟΥ ΜΑΡΙΑΝΝΑ	Δ/ντης Οικονομικών Υπηρεσιών	Ο Ιδιος	19/05/2025	ΕΚΤΟΣ ΑΓΟΡΩΝ	7,540	0.00	**Α**	Μετοχή	1
23/05/2025	ALPHA ΥΠΗΡΕΣΙΩΝ ΚΑΙ ΣΥΜΜΕΤΟΧΩΝ ΑΝΩΝΥΜΗ ΕΤΑΙΡΕΙΑ	**Α**	ΚΑΛΙΤΣΟΥΝΑΚΗΣ ΝΙΚΟΛΑΟΣ	Άλλος Διευθυντής	Ο Ιδιος	19/05/2025	ΕΚΤΟΣ ΑΓΟΡΩΝ	8,718	0.00	**Α**	Μετοχή	1
23/05/2025	ALPHA ΥΠΗΡΕΣΙΩΝ ΚΑΙ ΣΥΜΜΕΤΟΧΩΝ ΑΝΩΝΥΜΗ ΕΤΑΙΡΕΙΑ	**Α**	ΜΕΛΙΣΣΑ ΦΡΑΓΚΙΣΚΗ	Γεν.Διευθυντής	Ο Ιδιος	19/05/2025	ΕΚΤΟΣ ΑΓΟΡΩΝ	30,764	0.00	**Α**	Μετοχή	1
23/05/2025	ALPHA ΥΠΗΡΕΣΙΩΝ ΚΑΙ ΣΥΜΜΕΤΟΧΩΝ ΑΝΩΝΥΜΗ ΕΤΑΙΡΕΙΑ	**Α**	ΜΥΤΙΛΗΝΑΙΟΣ ΣΤΕΦΑΝΟΣ	Γεν.Διευθυντής	Ο Ιδιος	19/05/2025	ΕΚΤΟΣ ΑΓΟΡΩΝ	21,351	0.00	**Α**	Μετοχή	1
23/05/2025	ALPHA ΥΠΗΡΕΣΙΩΝ ΚΑΙ ΣΥΜΜΕΤΟΧΩΝ ΑΝΩΝΥΜΗ ΕΤΑΙΡΕΙΑ	**Α**	ΠΑΠΑΓΑΡΥΦΑΛΛΟΥ ΛΑΖΑΡΟΣ	Γεν.Διευθυντής	Ο Ιδιος	19/05/2025	ΕΚΤΟΣ ΑΓΟΡΩΝ	74,833	0.00	**Α**	Μετοχή	1
23/05/2025	ALPHA ΥΠΗΡΕΣΙΩΝ ΚΑΙ ΣΥΜΜΕΤΟΧΩΝ ΑΝΩΝΥΜΗ ΕΤΑΙΡΕΙΑ	**Α**	ΡΟΝΤΟΓΙΑΝΝΗ ΜΑΡΙΑ	Υπεύθυνος Εσωτερικού Ελέγχου	Ο Ιδιος	19/05/2025	ΕΚΤΟΣ ΑΓΟΡΩΝ	13,781	0.00	**Α**	Μετοχή	1
23/05/2025	ALPHA ΥΠΗΡΕΣΙΩΝ ΚΑΙ ΣΥΜΜΕΤΟΧΩΝ ΑΝΩΝΥΜΗ ΕΤΑΙΡΕΙΑ	**Α**	ΣΑΛΑΚΑΣ ΝΙΚΟΛΑΟΣ	ΕΙΔΙΚΟΣ ΝΟΜΙΚΟΣ ΣΥΜΒΟΥΛΟΣ	Ο Ιδιος	19/05/2025	ΕΚΤΟΣ ΑΓΟΡΩΝ	41,436	0.00	**Α**	Μετοχή	1
23/05/2025	ALPHA ΥΠΗΡΕΣΙΩΝ ΚΑΙ ΣΥΜΜΕΤΟΧΩΝ ΑΝΩΝΥΜΗ ΕΤΑΙΡΕΙΑ	**Α**	ΣΠΗΛΙΩΤΟΠΟΥΛΟΥ ΠΑΝΑΓΙΩΤΑ	Άλλος Διευθυντής	Ο Ιδιος	21/05/2025	ΑΞΙΩΝ ΧΑ	5,000	13,500.00	**Π**	Μετοχή	1
23/05/2025	ALPHA ΥΠΗΡΕΣΙΩΝ ΚΑΙ ΣΥΜΜΕΤΟΧΩΝ ΑΝΩΝΥΜΗ ΕΤΑΙΡΕΙΑ	**Α**	ΨΑΛΤΗΣ ΒΑΣΙΛΕΙΟΣ	Διευθ.Σύμβουλος	Ο Ιδιος	19/05/2025	ΕΚΤΟΣ ΑΓΟΡΩΝ	119,591	0.00	**Α**	Μετοχή	1
23/05/2025	AUSTRIACARD HOLDINGS AG	**Α**	ΛΥΚΟΣ ΝΙΚΟΛΑΟΣ	Πρόεδρος ΔΣ	Ο Ιδιος	22/05/2025	ΑΞΙΩΝ ΧΑ	20,000	110,950.00	**Α**	Μετοχή	1

Σημειώσεις Γνωστοποιήσεων Συναλλαγών

Για περισσότερες πληροφορίες επί των γνωστοποιήσεων συναλλαγών επισκεφτείτε την ιστοσελίδα http://athexgroup.gr/el/web/guest/companies-info-trade-notifications

[1] - Η Ημερομηνία Υποβολής αφορά την Ημερομηνία που η Γνωστοποίηση παρελήφθει από το Χ.Α.

[2] - Λόγος Υποβολής: Α: Πρόσωπο που ασκεί Διευθυντικά καθήκοντα, Β: Πρόσωπο που έχει στενό δεσμό με πρόσωπο που ασκεί Διευθυντικά καθήκοντα.

[3] - Φύση Συναλλαγής: Α: Αγορά, Π: Πώληση.

[4] - Παρατηρήσεις: 1 - Λόγω Συμμετοχής σε ΑΜΚ, 2 - Λόγω Εξάσκησης Δικαιώματος Προαίρεσης αγοράς μετοχών που παρέχεται στο προσωπικό, 3 - Λόγω Δωρεάς, 4 - Λόγω Συγχώνευσης ή Διάσπασης κλπ, 5 - Λόγω Μετατροπής ή Ανταλλαγής Ομολογιών, 6 - Ανταλλαγή λόγω Προαιρετικής Δημόσιας Πρότασης.

Υποκείμενη Αγορά				Αγορά Παραγώγων														
Ανωτ Τιμή	Κατωτ Τιμή	Τιμή κλεισ.	Μεταβ.	**Μήνας Παράδοσης**	Άνοιγμα	Ανωτ Τιμή	Κατωτ Τιμή	Τελ Τιμή	**Τιμή κλεισ.**	Τελευταία ζήτηση	Τελευταία προσφορά	**Τιμή Εκκαθάρισης***	Υψηλό ζωής	Χαμηλό ζωής	**Πράξεις**	**Όγκος**	**Ανοικτές θέσεις**
FTSE/**Χ.Α**. Large Cap																	(Μονάδα Διαπραγμάτευσης: 1 Μονάδα Δείκτη x 2€, Χρηματικός Διακανονισμός)
4,575.38	4,411.70	4,483.35	-1.50%	**Ιούνιος** 2025	4,476.00	4,547.00	4,386.75	4,450.00	4,450.00	---	---		4,547.00	---	340	1,143	6,005
				Ιούλιος 2025	4,461.50	4,461.50	4,373.50	4,373.50	4,373.50	---	---		4,483.00	---	4	23	82
				Αύγουστος 2025	---	---	---	---	4,572.75	---	---		---	---	---	---	---
				Σεπτέμβριος 2025	---	---	---	---	4,582.00	---	---		---	---	---	---	---
				Δεκέμβριος 2025	---	---	---	---	4,605.00	---	---		---	---	---	---	---
				Μάρτιος 2026	---	---	---	---	4,628.00	---	---		---	---	---	---	---
FTSE/**Χ.Α**. **Τράπεζες**																	(Μονάδα Διαπραγμάτευσης: 1 Μονάδα Δείκτη x 15€, Χρηματικός Διακανονισμός)
1,799.58	1,702.92	1,744.21	-2.28%	**Ιούνιος** 2025	1,737.50	1,739.00	1,695.50	1,715.00	1,715.00	---	---		1,766.00	---	8	150	1,916
				Σεπτέμβριος 2025	---	---	---	---	1,796.75	---	---		---	---	---	---	---
				Δεκέμβριος 2025	---	---	---	---	1,805.75	---	---		---	---	---	---	---
				Μάρτιος 2026	---	---	---	---	1,814.75	---	---		---	---	---	---	---
MSCI GREECE REBASED																	(Μονάδα Διαπραγμάτευσης: 1 Μονάδα Δείκτη x 2€, Χρηματικός Διακανονισμός)
7,353.77	7,017.52	7,164.80	-1.99%	**Ιούνιος** 2025	7,152.25	7,152.25	7,152.25	7,152.25	7,152.25	---	---		7,152.25	---	2	20	---
				Ιούλιος 2025	7,122.25	7,122.25	7,122.25	7,122.25	7,122.25	---	---		7,122.25	---	2	20	---
				Αύγουστος 2025	7,114.25	7,114.25	7,114.25	7,114.25	7,114.25	---	---		7,114.25	---	2	20	---
				Σεπτέμβριος 2025	7,114.25	7,114.25	7,114.25	7,114.25	7,114.25	---	---		7,114.25	---	2	20	---
				Οκτώβριος 2025	---	---	---	---	7,370.50	---	---		---	---	---	---	---
				Νοέμβριος 2025	---	---	---	---	7,384.75	---	---		---	---	---	---	---
				Δεκέμβριος 2025	---	---	---	---	7,396.00	---	---		---	---	---	---	---
				Μάρτιος 2026	---	---	---	---	7,433.00	---	---		---	---	---	---	---

Σημειώσεις Παραγώγων - https://www.athexgroup.gr/el/market-data/statistics/eod-closing-prices/

Τις τιμές εκκαθάρισης και τις τελικές ανοικτές θέσεις μπορείτε να τις ανακτήσετε στο ακόλουθο path http://www.athexgroup.gr/el/market-data/statistics/eod-closing-prices

Υποκείμενη Αγορά				Αγορά Παραγώγων														
Ανωτ Τιμή	Κατωτ Τιμή	Τιμή κλεισ.	Μεταβ.	**Μήνας Παράδοσης**	Άνοιγμα	Ανωτ Τιμή	Κατωτ Τιμή	Τελ Τιμή	**Τιμή κλεισ.**	Τελευταία ζήτηση	Τελευταία προσφορά	**Τιμή Εκκαθάρισης***	Υψηλό ζωής	Χαμηλό ζωής	**Πράξεις**	**Όγκος**	**Ανοικτές θέσεις**	
ALPHA **ΥΠΗΡΕΣΙΩΝ ΣΥΜΜ** (**ΚΟ**)																	(Μέγεθος Συμβολαίου: 100 Χρεόγραφα, Φυσική Παράδοση)	
2.65	2.467	2.6	-1.89%	**Ιούνιος** 2025	2.63	2.65	2.47	2.60	2.60	---	---	---	2.69	---	774	33,065	114,408	---
				Σεπτέμβριος 2025	2.66	2.66	2.50	2.59	2.59	---	---	---	2.77	---	43	979	2,098	---
AUTOHELLAS (**ΚΟ**)																	(Μέγεθος Συμβολαίου: 100 Χρεόγραφα, Φυσική Παράδοση)	
12.02	11.52	11.6	-3.49%	**Ιούνιος** 2025	---	---	---	---	11.16	---	---	---	11.89	---	---	---	123	---
				Σεπτέμβριος 2025	---	---	---	---	12.10	---	---	---	---	---	---	---	---	---
				Δεκέμβριος 2025	---	---	---	---	12.16	---	---	---	---	---	---	---	---	---
				Μάρτιος 2026	---	---	---	---	12.22	---	---	---	---	---	---	---	---	---
BANK OF CYPRUS (**ΚΟ**)																	(Μέγεθος Συμβολαίου: 100 Χρεόγραφα, Φυσική Παράδοση)	
6.68	6.36	6.5	-1.81%	**Ιούνιος** 2025	6.13	6.20	5.92	6.06	6.06	---	---	---	6.27	---	19	95	684	---
				Σεπτέμβριος 2025	---	---	---	---	6.66	---	---	---	---	---	---	---	---	---
				Δεκέμβριος 2025	---	---	---	---	6.70	---	---	---	---	---	---	---	---	---
				Μάρτιος 2026	---	---	---	---	6.73	---	---	---	---	---	---	---	---	---
CENERGY HOLDINGS (**ΚΑ**)																	(Μέγεθος Συμβολαίου: 100 Χρεόγραφα, Φυσική Παράδοση)	
9.43	9.02	9.14	-2.46%	**Ιούνιος** 2025	9.46	9.46	9.03	9.03	9.03	---	---	---	9.70	---	39	179	7,619	---
				Σεπτέμβριος 2025	---	---	---	---	9.42	---	---	---	9.50	---	---	---	1	---
				Δεκέμβριος 2025	---	---	---	---	9.48	---	---	---	---	---	---	---	---	---
				Μάρτιος 2026	---	---	---	---	9.53	---	---	---	---	---	---	---	---	---
COCA-COLA HBC AG (**ΚΟ**)																	(Μέγεθος Συμβολαίου: 100 Χρεόγραφα, Φυσική Παράδοση)	
47.62	47	47.24	0.51%	**Ιούνιος** 2025	45.77	45.99	45.77	45.99	45.99	---	---	---	46.00	---	5	9	121	---
				Σεπτέμβριος 2025	---	---	---	---	47.31	---	---	---	---	---	---	---	---	---
				Δεκέμβριος 2025	---	---	---	---	47.55	---	---	---	---	---	---	---	---	---
				Μάρτιος 2026	---	---	---	---	47.79	---	---	---	---	---	---	---	---	---
EUROBANK HOLDINGS (**ΚΟ**)																	(Μέγεθος Συμβολαίου: 100 Χρεόγραφα, Φυσική Παράδοση)	
2.66	2.52	2.585	-2.23%	**Ιούνιος** 2025	2.66	2.66	2.50	2.57	2.57	---	---	---	2.69	---	291	5,789	27,919	---
				Σεπτέμβριος 2025	---	---	---	---	2.71	---	---	---	2.66	---	---	---	2	---
				Δεκέμβριος 2025	---	---	---	---	2.67	---	---	---	---	---	---	---	---	---
				Μάρτιος 2026	---	---	---	---	2.69	---	---	---	---	---	---	---	---	---
FOURLIS **ΣΥΜΜΕΤΟΧΩΝ** (**ΚΟ**)																	(Μέγεθος Συμβολαίου: 100 Χρεόγραφα, Φυσική Παράδοση)	
4.065	3.835	3.9	-2.50%	**Ιούνιος** 2025	4.03	4.03	3.84	3.88	3.88	---	---	---	4.30	---	16	72	708	---
				Σεπτέμβριος 2025	3.87	3.87	3.87	3.87	3.87	---	---	---	3.87	---	1	1	---	---
				Δεκέμβριος 2025	---	---	---	---	4.05	---	---	---	---	---	---	---	---	---
				Μάρτιος 2026	---	---	---	---	4.07	---	---	---	---	---	---	---	---	---

Σημειώσεις Παραγώγων - https://www.athexgroup.gr/el/market-data/statistics/eod-closing-prices/

Τις τιμές εκκαθάρισης και τις τελικές ανοικτές θέσεις μπορείτε να τις ανακτήσετε στο ακόλουθο path http://www.athexgroup.gr/el/market-data/statistics/eod-closing-prices

Υποκείμενη Αγορά				Αγορά Παραγώγων														
Ανωτ Τιμή	Κατωτ Τιμή	Τιμή κλεισ.	Μεταβ.	**Μήνας Παράδοσης**	Άνοιγμα	Ανωτ Τιμή	Κατωτ Τιμή	Τελ Τιμή	**Τιμή κλεισ.**	Τελευταία ζήτηση	Τελευταία προσφορά	**Τιμή Εκκαθάρισης***	Υψηλό ζωής	Χαμηλό ζωής	**Πράξεις**	**Όγκος**	**Ανοικτές θέσεις**	
HELLENiQ ENERGY (**KO**)																	(Μέγεθος Συμβολαίου: 100 Χρεόγραφα, Φυσική Παράδοση)	
7.66	7.34	7.4	-2.89%	**Ιούνιος** 2025	7.62	7.62	7.34	7.34	7.34	---	---	---	8.12	---	57	295	4,091	---
				Σεπτέμβριος 2025	7.13	7.15	6.94	6.94	6.94	---	---	---	7.45	---	9	98	231	
				Δεκέμβριος 2025	---	---	---	---	7.71	---	---	---	---	---	---	---	---	---
				Μάρτιος 2026	---	---	---	---	7.75	---	---	---	---	---	---	---	---	
INTRACOM HOLDINGS (**KO**)																	(Μέγεθος Συμβολαίου: 100 Χρεόγραφα, Φυσική Παράδοση)	
3.09	2.945	3	-1.96%	**Ιούνιος** 2025	3.09	3.10	2.96	2.98	2.98	---	---	---	3.39	---	92	408	8,694	---
				Σεπτέμβριος 2025	3.00	3.00	3.00	3.00	3.00	---	---	---	3.16	---	9	50	11	
				Δεκέμβριος 2025	---	---	---	---	3.10	---	---	---	---	---	---	---	---	---
				Μάρτιος 2026	---	---	---	---	3.11	---	---	---	---	---	---	---	---	
JUMBO (**KO**)																	(Μέγεθος Συμβολαίου: 100 Χρεόγραφα, Φυσική Παράδοση)	
28.56	27.64	27.94	-1.96%	**Ιούνιος** 2025	27.90	27.99	27.56	27.56	27.56	---	---	---	28.77	---	14	51	466	---
				Σεπτέμβριος 2025	---	---	---	---	28.69	---	---	---	---	---	---	---	---	
				Δεκέμβριος 2025	---	---	---	---	28.83	---	---	---	---	---	---	---	---	---
				Μάρτιος 2026	---	---	---	---	28.98	---	---	---	---	---	---	---	---	
LAMDA DEVELOPMENT(**KO**)																	(Μέγεθος Συμβολαίου: 100 Χρεόγραφα, Φυσική Παράδοση)	
6.6	6.28	6.4	-2.14%	**Ιούνιος** 2025	6.54	6.54	6.33	6.39	6.39	---	---	---	6.95	---	30	154	7,197	---
				Σεπτέμβριος 2025	---	---	---	---	6.58	---	---	---	---	---	---	---	---	
				Δεκέμβριος 2025	---	---	---	---	6.62	---	---	---	---	---	---	---	---	---
				Μάρτιος 2026	---	---	---	---	6.65	---	---	---	---	---	---	---	---	
METLEN ENERGY & METALS (**KO**)																	(Μέγεθος Συμβολαίου: 100 Χρεόγραφα, Φυσική Παράδοση)	
46	43.84	45.1	-1.36%	**Ιούνιος** 2025	45.89	46.09	43.90	45.19	45.19	---	---	---	46.09	---	216	683	5,201	---
				Σεπτέμβριος 2025	45.00	45.10	43.10	44.40	44.40	---	---	---	45.10	---	8	33	232	
				Δεκέμβριος 2025	---	---	---	---	46.26	---	---	---	---	---	---	---	---	---
				Μάρτιος 2026	---	---	---	---	46.49	---	---	---	---	---	---	---	---	
MIG (**KO**)																	(Μέγεθος Συμβολαίου: 100 Χρεόγραφα, Φυσική Παράδοση)	
3.83	3.42	3.52	-6.63%	**Ιούνιος** 2025	3.46	3.65	3.45	3.65	3.65	---	---	---	3.79	---	9	34	236	---
				Σεπτέμβριος 2025	---	---	---	---	3.80	---	---	---	---	---	---	---	---	
				Δεκέμβριος 2025	---	---	---	---	3.81	---	---	---	---	---	---	---	---	---
				Μάρτιος 2026	---	---	---	---	3.83	---	---	---	---	---	---	---	---	
QUEST **ΣΥΜΜΕΤΟΧΩΝ** (**KO**)																	(Μέγεθος Συμβολαίου: 100 Χρεόγραφα, Φυσική Παράδοση)	
7.12	6.85	6.98	-2.24%	**Ιούνιος** 2025	---	---	---	---	7.11	---	---	---	7.29	---	---	---	172	---
				Σεπτέμβριος 2025	---	---	---	---	7.19	---	---	---	---	---	---	---	---	
				Δεκέμβριος 2025	---	---	---	---	7.22	---	---	---	---	---	---	---	---	---
				Μάρτιος 2026	---	---	---	---	7.26	---	---	---	---	---	---	---	---	

Σημειώσεις Παραγώγων - https://www.athexgroup.gr/el/market-data/statistics/eod-closing-prices/

Τις τιμές εκκαθάρισης και τις τελικές ανοικτές θέσεις μπορείτε να τις ανακτήσετε στο ακόλουθο path http://www.athexgroup.gr/el/market-data/statistics/eod-closing-prices

Υποκείμενη Αγορά				Αγορά Παραγώγων													
Ανωτ Τιμή	Κατωτ Τιμή	Τιμή κλεισ.	Μεταβ.	**Μήνας Παράδοσης**	Άνοιγμα	Ανωτ Τιμή	Κατωτ Τιμή	Τελ Τιμή	**Τιμή κλεισ.**	Τελευταία ζήτηση	Τελευταία προσφορά	**Τιμή Εκκαθάρισης***	Υψηλό ζωής	Χαμηλό ζωής	**Πράξεις**	**Όγκος**	**Ανοικτές θέσεις**
TITAN (**ΚΑ**)																	(Μέγεθος Συμβολαίου: 100 Χρεόγραφα, Φυσική Παράδοση)
40.85	39.65	39.9	-1.97%	**Ιούνιος** 2025	40.69	40.69	39.70	39.70	39.70	---	---		43.60	---	8	9	461
				Σεπτέμβριος 2025	---	---	---	---	38.90	---	---		39.62	---	---	---	9
				Δεκέμβριος 2025	---	---	---	---	41.18	---	---		---	---	---	---	---
				Μάρτιος 2026	---	---	---	---	41.38	---	---		---	---	---	---	---
VIOHALCO SA/NV (**ΚΑ**)																	(Μέγεθος Συμβολαίου: 100 Χρεόγραφα, Φυσική Παράδοση)
5.82	5.51	5.55	-3.48%	**Ιούνιος** 2025	5.84	5.85	5.55	5.60	5.60	---	---		6.29	---	113	473	5,187
				Σεπτέμβριος 2025	5.67	5.67	5.58	5.60	5.60	---	---		6.21	---	6	151	209
				Δεκέμβριος 2025	---	---	---	---	5.82	---	---		---	---	---	---	---
				Μάρτιος 2026	---	---	---	---	5.85	---	---		---	---	---	---	---
ΑΒΑΞ Α.Ε. (**ΚΟ**)																	(Μέγεθος Συμβολαίου: 100 Χρεόγραφα, Φυσική Παράδοση)
2.025	1.9	1.95	-2.11%	**Ιούνιος** 2025	2.01	2.01	1.91	1.91	1.91	---	---		2.30	---	7	15	2,508
				Σεπτέμβριος 2025	1.94	1.94	1.94	1.94	1.94	---	---		2.01	---	1	10	29
				Δεκέμβριος 2025	---	---	---	---	2.02	---	---		---	---	---	---	---
				Μάρτιος 2026	---	---	---	---	2.03	---	---		---	---	---	---	---
ΑΔΜΗΕ ΣΥΜΜΕΤΟΧΩΝ Α.Ε. (ΚΟ)																	(Μέγεθος Συμβολαίου: 100 Χρεόγραφα, Φυσική Παράδοση)
2.99	2.865	2.9	-2.69%	**Ιούνιος** 2025	2.98	2.98	2.89	2.89	2.89	---	---		3.19	---	18	333	15,721
				Σεπτέμβριος 2025	---	---	---	---	3.00	---	---		---	---	---	---	---
				Δεκέμβριος 2025	---	---	---	---	3.01	---	---		---	---	---	---	---
				Μάρτιος 2026	---	---	---	---	3.03	---	---		---	---	---	---	---
ΑΕΡΟΠΟΡΙΑ ΑΙΓΑΙΟΥ (**ΚΟ**)																	(Μέγεθος Συμβολαίου: 100 Χρεόγραφα, Φυσική Παράδοση)
12.58	11.92	12.2	-2.71%	**Ιούνιος** 2025	12.56	12.56	12.04	12.25	12.25	---	---		12.62	---	76	323	2,606
				Σεπτέμβριος 2025	12.22	12.22	12.21	12.21	12.21	---	---		12.24	---	15	80	52
				Δεκέμβριος 2025	---	---	---	---	12.69	---	---		---	---	---	---	---
				Μάρτιος 2026	---	---	---	---	12.75	---	---		---	---	---	---	---
ΑΚTOR **Α.Ε. ΣΥΜ/ΧΩΝ** (**ΚΟ**)																	(Μέγεθος Συμβολαίου: 100 Χρεόγραφα, Φυσική Παράδοση)
5.35	5.2	5.29	-1.12%	**Ιούνιος** 2025	5.32	5.32	5.23	5.28	5.28	---	---		5.53	---	5	41	25,115
				Σεπτέμβριος 2025	---	---	---	---	5.42	---	---		5.41	---	---	---	15,780
				Δεκέμβριος 2025	---	---	---	---	5.41	---	---		---	---	---	---	---
				Μάρτιος 2026	---	---	---	---	5.44	---	---		---	---	---	---	---
ΓΕΚ ΤΕΡΝΑ (**ΚΟ**)																	(Μέγεθος Συμβολαίου: 100 Χρεόγραφα, Φυσική Παράδοση)
19.56	18.9	19	-2.21%	**Ιούνιος** 2025	19.55	19.55	18.90	19.08	19.08	---	---		20.02	---	42	317	11,607
				Σεπτέμβριος 2025	18.94	19.10	18.94	19.10	19.10	---	---		19.11	---	3	21	90
				Δεκέμβριος 2025	---	---	---	---	19.66	---	---		---	---	---	---	---
				Μάρτιος 2026	---	---	---	---	19.76	---	---		---	---	---	---	---

Σημειώσεις Παραγώγων - https://www.athexgroup.gr/el/market-data/statistics/eod-closing-prices/

Τις τιμές εκκαθάρισης και τις τελικές ανοικτές θέσεις μπορείτε να τις ανακτήσετε στο ακόλουθο path http://www.athexgroup.gr/el/market-data/statistics/eod-closing-prices

Υποκείμενη Αγορά				Αγορά Παραγώγων														
Ανωτ Τιμή	Κατωτ Τιμή	Τιμή κλεισ.	Μεταβ.	**Μήνας Παράδοσης**	Άνοιγμα	Ανωτ Τιμή	Κατωτ Τιμή	Τελ Τιμή	**Τιμή κλεισ.**	Τελευταία ζήτηση	Τελευταία προσφορά	**Τιμή Εκκαθάρισης***	Υψηλό ζωής	Χαμηλό ζωής	**Πράξεις**	**Όγκος**	**Ανοικτές θέσεις**	
ΔΕΗ (ΚΟ)																	(Μέγεθος Συμβολαίου: 100 Χρεόγραφα, Φυσική Παράδοση)	
13.59	13.04	13.15	-1.87%	**Ιούνιος** 2025	13.50	13.50	13.06	13.17	13.17	---	---	---	14.61	---	132	653	23,228	---
				Σεπτέμβριος 2025	12.91	12.91	12.91	12.91	12.91	---	---	---	13.60	---	1	10	235	
				Δεκέμβριος 2025	---	---	---	---	13.56	---	---	---	---	---	---	---	---	---
				Μάρτιος 2026	---	---	---	---	13.62	---	---	---	---	---	---	---	---	
ΔΙΕΘΝΗΣ ΑΕΡΟΛΙΜΕΝΑΣ ΑΘΗΝΩΝ(ΚΟ)																	(Μέγεθος Συμβολαίου: 100 Χρεόγραφα, Φυσική Παράδοση)	
9.985	9.68	9.84	-0.81%	**Ιούνιος** 2025	9.79	9.80	9.79	9.80	9.80	---	---	---	10.06	---	2	10	384	---
				Σεπτέμβριος 2025	---	---	---	---	9.47	---	---	---	8.36	---	---	---	90	
				Δεκέμβριος 2025	---	---	---	---	10.04	---	---	---	---	---	---	---	---	---
				Μάρτιος 2026	---	---	---	---	10.09	---	---	---	---	---	---	---	---	
ΕΘΝΙΚΗ ΤΡΑΠΕΖΑ (ΚΟ)																	(Μέγεθος Συμβολαίου: 100 Χρεόγραφα, Φυσική Παράδοση)	
10.56	9.848	10.105	-2.84%	**Ιούνιος** 2025	10.11	10.14	9.48	9.69	9.69	---	---	---	10.17	---	219	2,093	12,574	---
				Σεπτέμβριος 2025	---	---	---	---	10.05	---	---	---	10.00	---	---	---	15	
				Δεκέμβριος 2025	---	---	---	---	10.52	---	---	---	---	---	---	---	---	---
				Μάρτιος 2026	---	---	---	---	10.57	---	---	---	---	---	---	---	---	
ΕΛΒΑΛΧΑΛΚΟΡ (ΚΟ)																	(Μέγεθος Συμβολαίου: 100 Χρεόγραφα, Φυσική Παράδοση)	
2.335	2.2	2.25	-0.66%	**Ιούνιος** 2025	2.29	2.34	2.22	2.27	2.27	---	---	---	2.34	---	78	668	4,749	---
				Σεπτέμβριος 2025	2.29	2.29	2.23	2.23	2.23	---	---	---	2.29	---	4	32	---	
				Δεκέμβριος 2025	---	---	---	---	2.29	---	---	---	---	---	---	---	---	---
				Μάρτιος 2026	---	---	---	---	2.30	---	---	---	---	---	---	---	---	
ΕΛΛΑΚΤΩΡ (ΚΟ)																	(Μέγεθος Συμβολαίου: 159 Χρεόγραφα, Φυσική Παράδοση)	
1.286	1.242	1.266	-1.09%	**Ιούνιος** 2025	1.26	1.30	1.25	1.30	1.30	---	---	---	1.54	---	11	68	1,911	---
				Σεπτέμβριος 2025	---	---	---	---	1.29	---	---	---	---	---	---	---	---	
				Δεκέμβριος 2025	---	---	---	---	1.30	---	---	---	---	---	---	---	---	---
				Μάρτιος 2026	---	---	---	---	1.30	---	---	---	---	---	---	---	---	
ΕΛΛΗΝ. ΧΡΗΜΑΤΙΣΤΗΡΙΑ-Χ.Α. (ΚΟ)																	(Μέγεθος Συμβολαίου: 100 Χρεόγραφα, Φυσική Παράδοση)	
5.92	5.64	5.73	-1.55%	**Ιούνιος** 2025	5.88	5.92	5.67	5.74	5.74	---	---	---	5.93	---	25	98	2,018	---
				Σεπτέμβριος 2025	---	---	---	---	5.87	---	---	---	5.56	---	---	---	1	
				Δεκέμβριος 2025	---	---	---	---	5.89	---	---	---	---	---	---	---	---	---
				Μάρτιος 2026	---	---	---	---	5.92	---	---	---	---	---	---	---	---	
ΕΥΔΑΠ (ΚΟ)																	(Μέγεθος Συμβολαίου: 100 Χρεόγραφα, Φυσική Παράδοση)	
5.88	5.73	5.73	-1.04%	**Ιούνιος** 2025	5.83	5.83	5.77	5.79	5.79	---	---	---	6.08	---	7	30	6,071	---
				Σεπτέμβριος 2025	---	---	---	---	5.83	---	---	---	---	---	---	---	---	
				Δεκέμβριος 2025	---	---	---	---	5.86	---	---	---	---	---	---	---	---	---
				Μάρτιος 2026	---	---	---	---	5.89	---	---	---	---	---	---	---	---	

Σημειώσεις Παραγώγων - https://www.athexgroup.gr/el/market-data/statistics/eod-closing-prices/

Τις τιμές εκκαθάρισης και τις τελικές ανοικτές θέσεις μπορείτε να τις ανακτήσετε στο ακόλουθο path http://www.athexgroup.gr/el/market-data/statistics/eod-closing-prices

Υποκείμενη Αγορά				Αγορά Παραγώγων													
Ανωτ Τιμή	Κατωτ Τιμή	Τιμή κλεισ.	Μεταβ.	**Μήνας Παράδοσης**	Άνοιγμα	Ανωτ Τιμή	Κατωτ Τιμή	Τελ Τιμή	**Τιμή κλεισ.**	Τελευταία ζήτηση	Τελευταία προσφορά	**Τιμή Εκκαθάρισης***	Υψηλό ζωής	Χαμηλό ζωής	**Πράξεις**	**Όγκος**	**Ανοικτές θέσεις**
ΙΝΤΡΑΛΟΤ (ΚΟ)																	(Μέγεθος Συμβολαίου: 100 Χρεόγραφα, Φυσική Παράδοση)
1.06	1.024	1.056	0.00%	**Ιούνιος** 2025	1.07	1.07	1.03	1.04	1.04	---	---		1.10	---	8	168	167,627
				Σεπτέμβριος 2025	1.07	1.07	1.07	1.07	1.07	---	---		1.10	---	7	2,950	26,340
				Δεκέμβριος 2025	---	---	---	---	1.07	---	---		---	---	---	---	---
				Μάρτιος 2026	---	---	---	---	1.07	---	---		---	---	---	---	---
ΜΟΤΟΡ ΟΪΛ (ΚΟ)																	(Μέγεθος Συμβολαίου: 100 Χρεόγραφα, Φυσική Παράδοση)
23.14	22.5	23.08	0.00%	**Ιούνιος** 2025	23.12	23.16	22.56	23.02	23.02	---	---		23.16	---	34	151	5,253
				Σεπτέμβριος 2025	---	---	---	---	22.09	---	---		22.04	---	---	---	38
				Δεκέμβριος 2025	---	---	---	---	23.35	---	---		---	---	---	---	---
				Μάρτιος 2026	---	---	---	---	23.47	---	---		---	---	---	---	---
ΟΛΠ (ΚΟ)																	(Μέγεθος Συμβολαίου: 100 Χρεόγραφα, Φυσική Παράδοση)
46.55	44.5	44.9	-2.81%	**Ιούνιος** 2025	44.70	44.70	44.70	44.70	44.70	---	---		45.84	---	1	1	115
				Σεπτέμβριος 2025	---	---	---	---	46.51	---	---		---	---	---	---	---
				Δεκέμβριος 2025	---	---	---	---	46.74	---	---		---	---	---	---	---
				Μάρτιος 2026	---	---	---	---	46.98	---	---		---	---	---	---	---
ΟΠΑΠ (ΚΟ)																	(Μέγεθος Συμβολαίου: 100 Χρεόγραφα, Φυσική Παράδοση)
20.44	19.57	20.1	-0.99%	**Ιούνιος** 2025	20.25	20.25	19.70	19.85	19.85	---	---		20.50	---	11	43	821
				Σεπτέμβριος 2025	---	---	---	---	20.44	---	---		---	---	---	---	---
				Δεκέμβριος 2025	---	---	---	---	20.54	---	---		---	---	---	---	---
				Μάρτιος 2026	---	---	---	---	20.64	---	---		---	---	---	---	---
ΟΤΕ (ΚΟ)																	(Μέγεθος Συμβολαίου: 100 Χρεόγραφα, Φυσική Παράδοση)
17.02	16.57	16.89	0.48%	**Ιούνιος** 2025	16.94	17.02	16.60	16.89	16.89	---	---		17.30	---	23	83	2,261
				Σεπτέμβριος 2025	---	---	---	---	16.31	---	---		17.30	---	---	---	74
				Δεκέμβριος 2025	---	---	---	---	17.01	---	---		---	---	---	---	---
				Μάρτιος 2026	---	---	---	---	17.09	---	---		---	---	---	---	---
ΠΕΙΡΑΙΩΣ FINANCIAL HOLD (**ΚΟ**)																	(Μέγεθος Συμβολαίου: 100 Χρεόγραφα, Φυσική Παράδοση)
5.84	5.42	5.594	-2.88%	**Ιούνιος** 2025	5.78	5.84	5.45	5.59	5.59	---	---		5.86	---	707	12,481	56,807
				Σεπτέμβριος 2025	5.87	5.87	5.56	5.63	5.63	---	---		5.88	---	14	489	570
				Δεκέμβριος 2025	---	---	---	---	5.83	---	---		---	---	---	---	---
				Μάρτιος 2026	---	---	---	---	5.86	---	---		---	---	---	---	---
ΤΡΑΠΕΖΑ OPTIMA BANK (**ΚΟ**)																	(Μέγεθος Συμβολαίου: 100 Χρεόγραφα, Φυσική Παράδοση)
19.2	18.42	19	3.04%	**Ιούνιος** 2025	18.72	19.00	18.50	18.85	18.85	---	---		19.00	---	22	65	121
				Σεπτέμβριος 2025	18.73	18.73	18.65	18.65	18.65	---	---		18.73	---	3	9	---
				Δεκέμβριος 2025	---	---	---	---	18.66	---	---		---	---	---	---	---
				Μάρτιος 2026	---	---	---	---	18.75	---	---		---	---	---	---	---

Σημειώσεις Παραγώγων - https://www.athexgroup.gr/el/market-data/statistics/eod-closing-prices/

Τις τιμές εκκαθάρισης και τις τελικές ανοικτές θέσεις μπορείτε να τις ανακτήσετε στο ακόλουθο path http://www.athexgroup.gr/el/market-data/statistics/eod-closing-prices

FTSE/**X.A**. Large Cap

(Μονάδα Διαπραγμάτευσης: 1 Μονάδα Δείκτη x 2€ - Τρόπος Εξάσκησης: Ευρωπαϊκός, Χρηματικός Διακανονισμός)

Δικαιώματα Αγοράς

	Ιούνιος 2025							**Ιούλιος** 2025							**Λοιποί Μήνες**	
Τιμή Εξάσκησης	Άνοιγμα	Ανωτ Τιμή	Κατωτ Τιμή	Τελ Τιμή	**Τιμή κλεισ.**	**Όγκος**	**Ανοικτές θέσεις**	Άνοιγμα	Ανωτ Τιμή	Κατωτ Τιμή	Τελ Τιμή	**Τιμή κλεισ.**	**Όγκος**	**Ανοικτές θέσεις**	**Όγκος**	**Ανοικτές θέσεις**
3,000	0.00	0.00	0.00	-	1,504.00	-	-	-	-	-	-	-	-	-		
3,050	0.00	0.00	0.00	-	1,454.00	-	-	-	-	-	-	-	-	-		
3,100	0.00	0.00	0.00	-	1,404.00	-	-	-	-	-	-	-	-	-		
3,150	0.00	0.00	0.00	-	1,354.00	-	-	-	-	-	-	-	-	-		
3,200	0.00	0.00	0.00	-	1,304.00	-	-	-	-	-	-	-	-	-		
3,250	0.00	0.00	0.00	-	1,254.00	-	-	-	-	-	-	-	-	-		
3,300	0.00	0.00	0.00	-	1,205.00	-	-	-	-	-	-	-	-	-		
3,350	0.00	0.00	0.00	-	1,155.00	-	-	-	-	-	-	-	-	-		
3,400	0.00	0.00	0.00	-	1,105.00	-	-	-	-	-	-	-	-	-		
3,450	0.00	0.00	0.00	-	1,055.00	-	-	-	-	-	-	-	-	-		
3,500	0.00	0.00	0.00	-	1,005.00	-	-	-	-	-	-	-	-	-		
3,550	0.00	0.00	0.00	-	955.00	-	-	-	-	-	-	-	-	-		
3,600	0.00	0.00	0.00	-	905.00	-	-	-	-	-	-	-	-	-		
3,650	0.00	0.00	0.00	-	855.00	-	-	-	-	-	-	-	-	-		
3,700	0.00	0.00	0.00	-	805.00	-	-	-	-	-	-	-	-	-		
3,750	0.00	0.00	0.00	-	756.00	-	-	0.00	0.00	0.00	-	718.00	-	-		
3,800	0.00	0.00	0.00	-	706.00	-	-	0.00	0.00	0.00	-	671.00	-	-		
3,850	0.00	0.00	0.00	-	656.00	-	-	0.00	0.00	0.00	-	624.00	-	-		
3,900	0.00	0.00	0.00	-	607.00	-	-	0.00	0.00	0.00	-	577.00	-	-		
3,950	0.00	0.00	0.00	-	559.00	-	20	0.00	0.00	0.00	-	532.00	-	-		
4,000	0.00	0.00	0.00	-	510.00	-	100	0.00	0.00	0.00	-	488.00	-	-		
4,100	0.00	0.00	0.00	-	417.00	-	60	0.00	0.00	0.00	-	404.00	-	-		
4,200	0.00	0.00	0.00	-	329.00	-	43	0.00	0.00	0.00	-	328.00	-	-		
4,300	0.00	0.00	0.00	-	250.00	-	83	0.00	0.00	0.00	-	260.00	-	40		
4,400	0.00	0.00	0.00	-	182.00	-	119	0.00	0.00	0.00	-	201.00	-	60		
4,500	134.00	134.00	134.00	134.00	134.00	2	21	0.00	0.00	0.00	-	151.00	-	1		
4,600	88.00	88.00	85.00	85.00	85.00	7	21	109.00	109.00	75.50	75.50	75.50	2	2		
4,700	55.00	55.00	30.75	30.75	30.75	30	80	47.50	47.50	47.50	47.50	47.50	20	-		
4,800	0.00	0.00	0.00	-	30.50	-	25	0.00	0.00	0.00	-	55.00	-	-		
4,900	0.00	0.00	0.00	-	17.25	-	-	0.00	0.00	0.00	-	37.50	-	-		
5,000	0.00	0.00	0.00	-	9.10	-	-	0.00	0.00	0.00	-	24.75	-	-		
5,100	0.00	0.00	0.00	-	4.60	-	-	0.00	0.00	0.00	-	16.00	-	-		
	Σύνολα:					39	572						22	103	0	0
	Αριθμός Πράξεων:						6							3		0

Δικαιώματα Πώλησης

	Ιούνιος 2025							**Ιούλιος** 2025							**Λοιποί Μήνες**	
	Άνοιγμα	Ανωτ Τιμή	Κατωτ Τιμή	Τελ Τιμή	**Τιμή κλεισ.**	**Όγκος**	**Ανοικτές θέσεις**	Άνοιγμα	Ανωτ Τιμή	Κατωτ Τιμή	Τελ Τιμή	**Τιμή κλεισ.**	**Όγκος**	**Ανοικτές θέσεις**	**Όγκος**	**Ανοικτές θέσεις**	**Τιμή Εξάσκησης**
3,000	0.00	0.00	0.00	-	0.01	-	-	-	-	-	-	-	-	-			3,000
3,050	0.00	0.00	0.00	-	0.02	-	-	-	-	-	-	-	-	-			3,050
3,100	0.00	0.00	0.00	-	0.01	-	-	-	-	-	-	-	-	-			3,100
3,150	0.00	0.00	0.00	-	0.02	-	-	-	-	-	-	-	-	-			3,150
3,200	0.00	0.00	0.00	-	0.01	-	-	-	-	-	-	-	-	-			3,200
3,250	0.00	0.00	0.00	-	0.01	-	-	-	-	-	-	-	-	-			3,250
3,300	0.00	0.00	0.00	-	0.01	-	-	-	-	-	-	-	-	-			3,300
3,350	0.00	0.00	0.00	-	0.01	-	-	-	-	-	-	-	-	-			3,350
3,400	0.00	0.00	0.00	-	0.01	-	-	-	-	-	-	-	-	-			3,400
3,450	0.00	0.00	0.00	-	0.01	-	-	-	-	-	-	-	-	-			3,450
3,500	0.00	0.00	0.00	-	0.01	-	-	-	-	-	-	-	-	-			3,500
3,550	0.00	0.00	0.00	-	0.02	-	-	-	-	-	-	-	-	-			3,550
3,600	0.00	0.00	0.00	-	0.04	-	-	-	-	-	-	-	-	-			3,600
3,650	0.00	0.00	0.00	-	0.08	-	-	-	-	-	-	-	-	-			3,650
3,700	0.00	0.00	0.00	-	0.16	-	-	-	-	-	-	-	-	-			3,700
3,750	0.00	0.00	0.00	-	0.31	-	-	0.00	0.00	0.00	-	4.70	-	-			3,750
3,800	0.00	0.00	0.00	-	0.58	-	-	0.00	0.00	0.00	-	6.80	-	-			3,800
3,850	0.00	0.00	0.00	-	1.00	-	-	0.00	0.00	0.00	-	9.50	-	-			3,850
3,900	0.00	0.00	0.00	-	1.80	-	-	0.00	0.00	0.00	-	13.00	-	-			3,900
3,950	0.00	0.00	0.00	-	3.00	-	-	0.00	0.00	0.00	-	17.75	-	-			3,950
4,000	0.00	0.00	0.00	-	4.80	-	50	0.00	0.00	0.00	-	23.50	-	-			4,000
4,100	0.00	0.00	0.00	-	11.25	-	80	0.00	0.00	0.00	-	39.50	-	-			4,100
4,200	0.00	0.00	0.00	-	23.25	-	196	0.00	0.00	0.00	-	62.50	-	-			4,200
4,300	81.50	0.00	79.50	79.50	79.50	21	57	0.00	0.00	0.00	-	94.00	-	20			4,300
4,400	65.00	0.00	65.00	123.00	123.00	33	51	0.00	0.00	0.00	-	135.00	-	-			4,400
4,500	97.00	134.00	97.00	97.00	97.00	20	35	162.00	248.00	162.00	248.00	248.00	60	-			4,500
4,600	187.00	88.00	187.00	187.00	187.00	20	20	258.00	283.00	258.00	283.00	283.00	40	-			4,600
4,700	257.00	55.00	257.00	257.00	257.00	20	-	328.00	356.00	328.00	356.00	356.00	40	60			4,700
4,800	0.00	0.00	0.00	-	324.00	-	-	0.00	0.00	0.00	-	388.00	-	-			4,800
4,900	0.00	0.00	0.00	-	410.00	-	-	0.00	0.00	0.00	-	470.00	-	-			4,900
5,000	0.00	0.00	0.00	-	502.00	-	-	0.00	0.00	0.00	-	557.00	-	-			5,000
5,100	0.00	0.00	0.00	-	597.00	-	-	0.00	0.00	0.00	-	648.00	-	-			5,100
Σύνολα:						114	489						140	80	0	0	
Αριθμός Πράξεων:							14							7		0	

ALPHA **ΥΠΗΡΕΣΙΩΝ ΣΥΜΜ** (**ΚΟ**)

(Μέγεθος Συμβολαίου: 100 Χρεόγραφα, Τρόπος Εξάσκησης: Αμερικάνικος, Φυσική Παράδοση)

Δικαιώματα Αγοράς

	Ιούνιος 2025							#Error							**Λοιποί Μήνες**	
Τιμή Εξάσκησης	Άνοιγμα	Ανωτ Τιμή	Κατωτ Τιμή	Τελ Τιμή	**Τιμή κλεισ.**	**Όγκος**	**Ανοικτές θέσεις**	Άνοιγμα	Ανωτ Τιμή	Κατωτ Τιμή	Τελ Τιμή	**Τιμή κλεισ.**	**Όγκος**	**Ανοικτές θέσεις**	**Όγκος**	**Ανοικτές θέσεις**
0.950	0.000	0.000	0.000		1.70	-	-						-	-		
1.000	0.000	0.000	0.000		1.65	-	-						-	-		
1.100	0.000	0.000	0.000		1.55	-	-						-	-		
1.200	0.000	0.000	0.000		1.45	-	-						-	-		
1.300	0.000	0.000	0.000		1.35	-	-						-	-		
1.400	0.000	0.000	0.000		1.25	-	-						-	-		
1.500	0.000	0.000	0.000		1.15	-	-						-	-		
1.600	0.000	0.000	0.000		1.05	-	-						-	-		
1.700	0.000	0.000	0.000		0.953	-	-						-	-		
1.800	0.000	0.000	0.000		0.853	-	-						-	-		
1.900	0.000	0.000	0.000		0.753	-	-						-	-		
2.000	0.000	0.000	0.000		0.654	-	-						-	-		
2.200	0.000	0.000	0.000		0.459	-	-						-	-		
2.400	0.000	0.000	0.000		0.283	-	-						-	-		
2.600	0.000	0.000	0.000		0.148	-	-						-	-		
2.800	0.000	0.000	0.000		0.064	-	-						-	-		
3.000	0.000	0.000	0.000		0.022	-	-						-	-		
3.200	0.000	0.000	0.000		0.007	-	-						-	-		
3.400	0.000	0.000	0.000		0.002	-	-						-	-		
3.600	0.000	0.000	0.000		0.001	-	-						-	-		
	Σύνολα:					0	0									
	Αριθμός Πράξεων:						0									

Δικαιώματα Πώλησης

	Ιούνιος 2025							#Error							**Λοιποί Μήνες**		
Τιμή Εξάσκησης	Άνοιγμα	Ανωτ Τιμή	Κατωτ Τιμή	Τελ Τιμή	**Τιμή κλεισ.**	**Όγκος**	**Ανοικτές θέσεις**	Άνοιγμα	Ανωτ Τιμή	Κατωτ Τιμή	Τελ Τιμή	**Τιμή κλεισ.**	**Όγκος**	**Ανοικτές θέσεις**	**Όγκος**	**Ανοικτές θέσεις**	**Τιμή Εξάσκησης**
0.950	0.000	0.000	0.000		0.002	-	-						-	-			0.010
1.000	0.000	0.000	0.000		0.001	-	-						-	-			0.010
1.100	0.000	0.000	0.000		0.001	-	-						-	-			0.011
1.200	0.000	0.000	0.000		0.001	-	-						-	-			0.012
1.300	0.000	0.000	0.000		0.001	-	-						-	-			0.013
1.400	0.000	0.000	0.000		0.001	-	-						-	-			0.014
1.500	0.000	0.000	0.000		0.001	-	-						-	-			0.015
1.600	0.000	0.000	0.000		0.002	-	-						-	-			0.016
1.700	0.000	0.000	0.000		0.001	-	-						-	-			0.017
1.800	0.000	0.000	0.000		0.002	-	-						-	-			0.018
1.900	0.000	0.000	0.000		0.001	-	-						-	-			0.019
2.000	0.000	0.000	0.000		0.001	-	-						-	-			0.020
2.200	0.000	0.000	0.000		0.005	-	-						-	-			0.022
2.400	0.000	0.000	0.000		0.029	-	-						-	-			0.024
2.600	0.000	0.000	0.000		0.094	-	-						-	-			0.026
2.800	0.000	0.000	0.000		0.210	-	-						-	-			0.028
3.000	0.000	0.000	0.000		0.369	-	-						-	-			0.030
3.200	0.000	0.000	0.000		0.554	-	-						-	-			0.032
3.400	0.000	0.000	0.000		0.750	-	-						-	-			0.034
3.600	0.000	0.000	0.000		0.950	-	-						-	-			0.036
						0	0										
							0.00										

ΔΕΗ (ΚΟ)

(Μέγεθος Συμβολαίου: 100 Χρεόγραφα, Τρόπος Εξάσκησης: Αμερικάνικος, Φυσική Παράδοση)

Δικαιώματα Αγοράς

	Ιούνιος 2025							**Ιούλιος** 2025							**Λοιποί Μήνες**	
Τιμή Εξάσκησης	Άνοιγμα	Ανωτ Τιμή	Κατωτ Τιμή	Τελ Τιμή	**Τιμή κλεισ.**	**Όγκος**	**Ανοικτές θέσεις**	Άνοιγμα	Ανωτ Τιμή	Κατωτ Τιμή	Τελ Τιμή	**Τιμή κλεισ.**	**Όγκος**	**Ανοικτές θέσεις**	**Όγκος**	**Ανοικτές θέσεις**
8.000	0.000	0.000	0.000		5.41	-	-						-	-		
8.400	0.000	0.000	0.000		5.01	-	-						-	-		
8.800	0.000	0.000	0.000		4.61	-	-						-	-		
9.200	0.000	0.000	0.000		4.21	-	-	0.000	0.000	0.000		4.23	-	-		
9.600	0.000	0.000	0.000		3.82	-	-	0.000	0.000	0.000		3.83	-	-		
10.000	0.000	0.000	0.000		3.42	-	-	0.000	0.000	0.000		3.43	-	-		
11.000	0.000	0.000	0.000		2.42	-	-	0.000	0.000	0.000		2.46	-	-		
12.000	0.000	0.000	0.000		1.46	-	-	0.000	0.000	0.000		1.58	-	-		
13.000	0.000	0.000	0.000		0.683	-	-	0.000	0.000	0.000		0.876	-	-		
14.000	0.000	0.000	0.000		0.225	-	55	0.326	0.326	0.326	0.326	0.326	5	-		
15.000	0.000	0.000	0.000		0.051	-	-	0.000	0.000	0.000		0.168	-	-		
16.000	0.000	0.000	0.000		0.008	-	-	0.000	0.000	0.000		0.057	-	-		
17.000	0.000	0.000	0.000		0.001	-	-	0.000	0.000	0.000		0.016	-	-		
18.000	0.000	0.000	0.000		0.001	-	-	0.000	0.000	0.000		0.004	-	-		
19.000	0.000	0.000	0.000		0.001	-	-	0.000	0.000	0.000		0.001	-	-		
	Σύνολα:					0	55						5	0	0	0
	Αριθμός Πράξεων:					0							1		0	

Δικαιώματα Πώλησης

	Ιούνιος 2025							**Ιούλιος** 2025							**Λοιποί Μήνες**		
Τιμή Εξάσκησης	Άνοιγμα	Ανωτ Τιμή	Κατωτ Τιμή	Τελ Τιμή	**Τιμή κλεισ.**	**Όγκος**	**Ανοικτές θέσεις**	Άνοιγμα	Ανωτ Τιμή	Κατωτ Τιμή	Τελ Τιμή	**Τιμή κλεισ.**	**Όγκος**	**Ανοικτές θέσεις**	**Όγκος**	**Ανοικτές θέσεις**	**Τιμή Εξάσκησης**
0.080	0.000	0.000	0.000		0.001	-	-						-	-			0.080
0.084	0.000	0.000	0.000		0.001	-	-						-	-			0.084
0.088	0.000	0.000	0.000		0.002	-	-						-	-			0.088
0.092	0.000	0.000	0.000		0.001	-	-	0.000	0.000	0.000		0.001	-	-			0.092
0.096	0.000	0.000	0.000		0.001	-	-	0.000	0.000	0.000		0.001	-	-			0.096
0.100	0.000	0.000	0.000		0.001	-	-	0.000	0.000	0.000		0.003	-	-			0.100
0.110	0.000	0.000	0.000		0.003	-	-	0.000	0.000	0.000		0.029	-	-			0.110
0.120	0.000	0.000	0.000		0.045	-	-	0.206	0.206	0.206	0.206	0.206	3	5			0.120
0.130	0.000	0.000	0.000		0.263	-	5	0.000	0.000	0.000		0.437	-	-			0.130
0.140	0.000	0.000	0.000		0.805	-	-	0.000	0.000	0.000		0.978	-	-			0.140
0.150	0.000	0.000	0.000		1.63	-	-	0.000	0.000	0.000		1.73	-	-			0.150
0.160	0.000	0.000	0.000		2.60	-	-	0.000	0.000	0.000		2.63	-	-			0.160
0.170	0.000	0.000	0.000		3.60	-	-	0.000	0.000	0.000		3.60	-	-			0.170
0.180	0.000	0.000	0.000		4.60	-	-	0.000	0.000	0.000		4.60	-	-			0.180
0.190	0.000	0.000	0.000		5.60	-	-	0.000	0.000	0.000		5.60	-	-			0.190
						0	5						3	5	0	0	
						0.00							1		0		

ΕΘΝΙΚΗ ΤΡΑΠΕΖΑ (ΚΟ)

(Μέγεθος Συμβολαίου: 100 Χρεόγραφα, Τρόπος Εξάσκησης: Αμερικάνικος, Φυσική Παράδοση)

Δικαιώματα Αγοράς

	Ιούνιος 2025							**Ιούλιος** 2025							**Λοιποί Μήνες**	
Τιμή Εξάσκησης	Άνοιγμα	Ανωτ Τιμή	Κατωτ Τιμή	Τελ Τιμή	**Τιμή κλεισ.**	**Όγκος**	**Ανοικτές θέσεις**	Άνοιγμα	Ανωτ Τιμή	Κατωτ Τιμή	Τελ Τιμή	**Τιμή κλεισ.**	**Όγκος**	**Ανοικτές θέσεις**	**Όγκος**	**Ανοικτές θέσεις**
4.800	0.000	0.000	0.000		5.61	-	-						-	-		
5.200	0.000	0.000	0.000		5.21	-	-						-	-		
5.600	0.000	0.000	0.000		4.81	-	-						-	-		
6.000	0.000	0.000	0.000		4.41	-	-						-	-		
6.400	0.000	0.000	0.000		4.01	-	-						-	-		
6.800	0.000	0.000	0.000		3.61	-	-						-	-		
7.200	0.000	0.000	0.000		3.21	-	-	0.000	0.000	0.000		3.22	-	-		
7.600	0.000	0.000	0.000		2.81	-	-	0.000	0.000	0.000		2.83	-	-		
8.000	0.000	0.000	0.000		2.41	-	-	0.000	0.000	0.000		2.44	-	-		
8.400	0.000	0.000	0.000		2.02	-	-	0.000	0.000	0.000		2.06	-	-		
8.800	0.000	0.000	0.000		1.64	-	-	0.000	0.000	0.000		1.69	-	-		
9.200	0.000	0.000	0.000		1.27	-	-	0.000	0.000	0.000		1.36	-	-		
9.600	0.000	0.000	0.000		0.946	-	22	0.000	0.000	0.000		1.05	-	-		
10.000	0.000	0.000	0.000		0.666	-	-	0.000	0.000	0.000		0.793	-	-		
11.000	0.000	0.000	0.000		0.213	-	-	0.000	0.000	0.000		0.343	-	-		
12.000	0.000	0.000	0.000		0.047	-	-	0.000	0.000	0.000		0.120	-	-		
13.000	0.000	0.000	0.000		0.007	-	-	0.000	0.000	0.000		0.035	-	-		
14.000	0.000	0.000	0.000		0.001	-	-	0.000	0.000	0.000		0.009	-	-		
15.000	0.000	0.000	0.000		0.001	-	-	0.000	0.000	0.000		0.002	-	-		
16.000	0.000	0.000	0.000		0.001	-	-	0.000	0.000	0.000		0.001	-	-		
	Σύνολα:					0	22						0	0	0	0
	Αριθμός Πράξεων:					0							0		0	

Δικαιώματα Πώλησης

	Ιούνιος 2025							**Ιούλιος** 2025							**Λοιποί Μήνες**		
Τιμή Εξάσκησης	Άνοιγμα	Ανωτ Τιμή	Κατωτ Τιμή	Τελ Τιμή	**Τιμή κλεισ.**	**Όγκος**	**Ανοικτές θέσεις**	Άνοιγμα	Ανωτ Τιμή	Κατωτ Τιμή	Τελ Τιμή	**Τιμή κλεισ.**	**Όγκος**	**Ανοικτές θέσεις**	**Όγκος**	**Ανοικτές θέσεις**	**Τιμή Εξάσκησης**
4.800	0.000	0.000	0.000		0.001	-	-						-	-			0.048
5.200	0.000	0.000	0.000		0.001	-	-						-	-			0.052
5.600	0.000	0.000	0.000		0.001	-	-						-	-			0.056
6.000	0.000	0.000	0.000		0.001	-	-						-	-			0.060
6.400	0.000	0.000	0.000		0.001	-	-						-	-			0.064
6.800	0.000	0.000	0.000		0.001	-	-						-	-			0.068
7.200	0.000	0.000	0.000		0.001	-	-	0.000	0.000	0.000		0.001	-	-			0.072
7.600	0.000	0.000	0.000		0.001	-	-	0.000	0.000	0.000		0.004	-	-			0.076
8.000	0.000	0.000	0.000		0.002	-	-	0.000	0.000	0.000		0.012	-	-			0.080
8.400	0.000	0.000	0.000		0.007	-	-	0.000	0.000	0.000		0.030	-	-			0.084
8.800	0.000	0.000	0.000		0.023	-	-	0.000	0.000	0.000		0.066	-	-			0.088
9.200	0.000	0.000	0.000		0.058	-	-	0.000	0.000	0.000		0.128	-	-			0.092
9.600	0.000	0.000	0.000		0.131	-	-	0.000	0.000	0.000		0.224	-	-			0.096
10.000	0.000	0.000	0.000		0.251	-	180	0.000	0.000	0.000		0.363	-	-			0.100
11.000	0.000	0.000	0.000		0.798	-	-	0.000	0.000	0.000		0.912	-	-			0.110
12.000	0.000	0.000	0.000		1.63	-	-	0.000	0.000	0.000		1.69	-	-			0.120
13.000	0.000	0.000	0.000		2.60	-	-	0.000	0.000	0.000		2.61	-	-			0.130
14.000	0.000	0.000	0.000		3.60	-	-	0.000	0.000	0.000		3.60	-	-			0.140
15.000	0.000	0.000	0.000		4.60	-	-	0.000	0.000	0.000		4.60	-	-			0.150
16.000	0.000	0.000	0.000		5.60	-	-	0.000	0.000	0.000		5.60	-	-			0.160
	Σύνολα:					0	180						0	0	0	0	
	Αριθμός Πράξεων:					0.00							0		0		

ΟΠΑΠ (ΚΟ)

(Μέγεθος Συμβολαίου: 100 Χρεόγραφα, Τρόπος Εξάσκησης: Αμερικάνικος, Φυσική Παράδοση)

Δικαιώματα Αγοράς

Τιμή Εξάσκησης	Ιούνιος 2025 Άνοιγμα	Ιούνιος 2025 Ανωτ Τιμή	Ιούνιος 2025 Κατωτ Τιμή	Ιούνιος 2025 Τελ Τιμή	Ιούνιος 2025 Τιμή κλεισ.	Ιούνιος 2025 Όγκος	Ιούνιος 2025 Ανοικτές θέσεις	Ιούλιος 2025 Άνοιγμα	Ιούλιος 2025 Ανωτ Τιμή	Ιούλιος 2025 Κατωτ Τιμή	Ιούλιος 2025 Τελ Τιμή	Ιούλιος 2025 Τιμή κλεισ.	Ιούλιος 2025 Όγκος	Ιούλιος 2025 Ανοικτές θέσεις	Λοιποί Μήνες Όγκος	Λοιποί Μήνες Ανοικτές θέσεις
9.600	0.000	0.000	0.000		10.72	-	-						-	-		
10.000	0.000	0.000	0.000		10.32	-	-						-	-		
11.000	0.000	0.000	0.000		9.32	-	-						-	-		
12.000	0.000	0.000	0.000		8.32	-	-						-	-		
13.000	0.000	0.000	0.000		7.32	-	-						-	-		
14.000	0.000	0.000	0.000		6.32	-	-	0.000	0.000	0.000		6.34	-	-		
15.000	0.000	0.000	0.000		5.32	-	-	0.000	0.000	0.000		5.35	-	-		
16.000	0.000	0.000	0.000		4.33	-	-	0.000	0.000	0.000		4.35	-	-		
17.000	0.000	0.000	0.000		3.33	-	-	0.000	0.000	0.000		3.37	-	-		
18.000	0.000	0.000	0.000		2.34	-	-	0.000	0.000	0.000		2.43	-	-		
19.000	0.000	0.000	0.000		1.43	-	5	0.000	0.000	0.000		1.59	-	-		
20.000	0.000	0.000	0.000		0.709	-	5	0.000	0.000	0.000		0.931	-	10		
22.000	0.000	0.000	0.000		0.077	-	-	0.000	0.000	0.000		0.211	-	-		
24.000	0.000	0.000	0.000		0.002	-	-	0.000	0.000	0.000		0.028	-	-		
26.000	0.000	0.000	0.000		0.002	-	-	0.000	0.000	0.000		0.002	-	-		
28.000	0.000	0.000	0.000		0.001	-	-	0.000	0.000	0.000		0.001	-	-		
30.000	0.000	0.000	0.000		0.001	-	-	0.000	0.000	0.000		0.001	-	-		
	Σύνολα:					0	10						0	10	0	0
	Αριθμός Πράξεων:						0							0		0

Δικαιώματα Πώλησης

Τιμή Εξάσκησης	Ιούνιος 2025 Άνοιγμα	Ιούνιος 2025 Ανωτ Τιμή	Ιούνιος 2025 Κατωτ Τιμή	Ιούνιος 2025 Τελ Τιμή	Ιούνιος 2025 Τιμή κλεισ.	Ιούνιος 2025 Όγκος	Ιούνιος 2025 Ανοικτές θέσεις	Ιούλιος 2025 Άνοιγμα	Ιούλιος 2025 Ανωτ Τιμή	Ιούλιος 2025 Κατωτ Τιμή	Ιούλιος 2025 Τελ Τιμή	Ιούλιος 2025 Τιμή κλεισ.	Ιούλιος 2025 Όγκος	Ιούλιος 2025 Ανοικτές θέσεις	Λοιποί Μήνες Όγκος	Λοιποί Μήνες Ανοικτές θέσεις
0.096	0.000	0.000	0.000		0.001	-	-						-	-		
0.100	0.000	0.000	0.000		0.001	-	-						-	-		
0.110	0.000	0.000	0.000		0.001	-	-						-	-		
0.120	0.000	0.000	0.000		0.001	-	-						-	-		
0.130	0.000	0.000	0.000		0.003	-	-						-	-		
0.140	0.000	0.000	0.000		0.001	-	-	0.000	0.000	0.000		0.001	-	-		
0.150	0.000	0.000	0.000		0.002	-	-	0.000	0.000	0.000		0.001	-	-		
0.160	0.000	0.000	0.000		0.002	-	-	0.000	0.000	0.000		0.002	-	-		
0.170	0.000	0.000	0.000		0.001	-	-	0.000	0.000	0.000		0.015	-	-		
0.180	0.000	0.000	0.000		0.015	-	10	0.000	0.000	0.000		0.071	-	-		
0.190	0.000	0.000	0.000		0.101	-	100	0.000	0.000	0.000		0.233	-	-		
0.200	0.000	0.000	0.000		0.378	-	-	0.000	0.000	0.000		0.571	-	-		
0.220	0.000	0.000	0.000		1.75	-	-	0.000	0.000	0.000		1.86	-	-		
0.240	0.000	0.000	0.000		3.70	-	-	0.000	0.000	0.000		3.70	-	-		
0.260	0.000	0.000	0.000		5.70	-	-	0.000	0.000	0.000		5.70	-	-		
0.280	0.000	0.000	0.000		7.70	-	-	0.000	0.000	0.000		7.70	-	-		
0.300	0.000	0.000	0.000		9.70	-	-	0.000	0.000	0.000		9.70	-	-		
						0	110						0	0	0	0
							0.00							0		0

ΟΤΕ (ΚΟ)

(Μέγεθος Συμβολαίου: 100 Χρεόγραφα, Τρόπος Εξάσκησης: Αμερικάνικος, Φυσική Παράδοση)

Δικαιώματα Αγοράς

Τιμή Εξάσκησης	Ιούνιος 2025 Άνοιγμα	Ιούνιος 2025 Ανωτ Τιμή	Ιούνιος 2025 Κατωτ Τιμή	Ιούνιος 2025 Τελ Τιμή	Ιούνιος 2025 Τιμή κλεισ.	Ιούνιος 2025 Όγκος	Ιούνιος 2025 Ανοικτές θέσεις	Ιούλιος 2025 Άνοιγμα	Ιούλιος 2025 Ανωτ Τιμή	Ιούλιος 2025 Κατωτ Τιμή	Ιούλιος 2025 Τελ Τιμή	Ιούλιος 2025 Τιμή κλεισ.	Ιούλιος 2025 Όγκος	Ιούλιος 2025 Ανοικτές θέσεις	Λοιποί Μήνες Όγκος	Λοιποί Μήνες Ανοικτές θέσεις
9.200	0.000	0.000	0.000		7.62	-	-						-	-		
9.600	0.000	0.000	0.000		7.23	-	-						-	-		
10.000	0.000	0.000	0.000		6.83	-	-						-	-		
11.000	0.000	0.000	0.000		5.83	-	-	0.000	0.000	0.000		5.84	-	-		
12.000	0.000	0.000	0.000		4.83	-	-	0.000	0.000	0.000		4.85	-	-		
13.000	0.000	0.000	0.000		3.83	-	-	0.000	0.000	0.000		3.85	-	-		
14.000	0.000	0.000	0.000		2.83	-	-	0.000	0.000	0.000		2.87	-	-		
15.000	0.000	0.000	0.000		1.85	-	-	0.000	0.000	0.000		1.94	-	-		
16.000	0.000	0.000	0.000		0.972	-	-	0.000	0.000	0.000		1.16	-	-		
17.000	0.000	0.000	0.000		0.369	-	10	0.000	0.000	0.000		0.596	-	-		
18.000	0.000	0.000	0.000		0.093	-	5	0.000	0.000	0.000		0.259	-	20		
19.000	0.000	0.000	0.000		0.015	-	5	0.000	0.000	0.000		0.095	-	5		
20.000	0.000	0.000	0.000		0.002	-	-	0.000	0.000	0.000		0.029	-	-		
22.000	0.000	0.000	0.000		0.001	-	-	0.000	0.000	0.000		0.002	-	-		
24.000	0.000	0.000	0.000		0.001	-	-	0.000	0.000	0.000		0.001	-	-		
	Σύνολα:					0	20						0	25	0	0
	Αριθμός Πράξεων:					0							0		0	

Δικαιώματα Πώλησης

Τιμή Εξάσκησης	Ιούνιος 2025 Άνοιγμα	Ιούνιος 2025 Ανωτ Τιμή	Ιούνιος 2025 Κατωτ Τιμή	Ιούνιος 2025 Τελ Τιμή	Ιούνιος 2025 Τιμή κλεισ.	Ιούνιος 2025 Όγκος	Ιούνιος 2025 Ανοικτές θέσεις	Ιούλιος 2025 Άνοιγμα	Ιούλιος 2025 Ανωτ Τιμή	Ιούλιος 2025 Κατωτ Τιμή	Ιούλιος 2025 Τελ Τιμή	Ιούλιος 2025 Τιμή κλεισ.	Ιούλιος 2025 Όγκος	Ιούλιος 2025 Ανοικτές θέσεις	Λοιποί Μήνες Όγκος	Λοιποί Μήνες Ανοικτές θέσεις
0.092	0.000	0.000	0.000		0.001	-	-						-	-		
0.096	0.000	0.000	0.000		0.001	-	-						-	-		
0.100	0.000	0.000	0.000		0.001	-	-						-	-		
0.110	0.000	0.000	0.000		0.001	-	-	0.000	0.000	0.000		0.001	-	-		
0.120	0.000	0.000	0.000		0.001	-	-	0.000	0.000	0.000		0.001	-	-		
0.130	0.000	0.000	0.000		0.001	-	-	0.000	0.000	0.000		0.002	-	-		
0.140	0.000	0.000	0.000		0.001	-	-	0.000	0.000	0.000		0.016	-	-		
0.150	0.000	0.000	0.000		0.016	-	20	0.000	0.000	0.000		0.087	-	-		
0.160	0.000	0.000	0.000		0.137	-	50	0.410	0.410	0.410	0.410	0.410	5	15		
0.170	0.000	0.000	0.000		0.534	-	-	0.858	0.858	0.858	0.858	0.858	5	20		
0.180	0.000	0.000	0.000		1.26	-	-	0.000	0.000	0.000		1.40	-	-		
0.190	0.000	0.000	0.000		2.19	-	-	0.000	0.000	0.000		2.25	-	-		
0.200	0.000	0.000	0.000		3.19	-	-	0.000	0.000	0.000		3.19	-	-		
0.220	0.000	0.000	0.000		5.19	-	-	0.000	0.000	0.000		5.19	-	-		
0.240	0.000	0.000	0.000		7.19	-	-	0.000	0.000	0.000		7.19	-	-		
						0	70						10	40	0	0
						0.00							2		0	

ΠΕΙΡΑΙΩΣ FINANCIAL HOLD (**ΚΟ**)

(Μέγεθος Συμβολαίου: 100 Χρεόγραφα, Τρόπος Εξάσκησης: Αμερικάνικος, Φυσική Παράδοση)

Δικαιώματα Αγοράς

	Ιούνιος 2025							**Ιούλιος** 2025							**Λοιποί Μήνες**	
Τιμή Εξάσκησης	Άνοιγμα	Ανωτ Τιμή	Κατωτ Τιμή	Τελ Τιμή	**Τιμή κλεισ.**	**Όγκος**	**Ανοικτές θέσεις**	Άνοιγμα	Ανωτ Τιμή	Κατωτ Τιμή	Τελ Τιμή	**Τιμή κλεισ.**	**Όγκος**	**Ανοικτές θέσεις**	**Όγκος**	**Ανοικτές θέσεις**
2.400	0.000	0.000	0.000		3.36	-	-						-	-		
2.600	0.000	0.000	0.000		3.16	-	-						-	-		
2.800	0.000	0.000	0.000		2.96	-	-						-	-		
3.000	0.000	0.000	0.000		2.76	-	-						-	-		
3.200	0.000	0.000	0.000		2.57	-	-						-	-		
3.400	0.000	0.000	0.000		2.37	-	-	0.000	0.000	0.000		2.37	-	-		
3.600	0.000	0.000	0.000		2.17	-	-	0.000	0.000	0.000		2.17	-	-		
3.800	0.000	0.000	0.000		1.97	-	-	0.000	0.000	0.000		1.97	-	-		
4.000	0.000	0.000	0.000		1.77	-	-	0.000	0.000	0.000		1.77	-	-		
4.400	0.000	0.000	0.000		1.37	-	-	0.000	0.000	0.000		1.38	-	-		
4.800	0.000	0.000	0.000		0.980	-	-	0.000	0.000	0.000		1.02	-	-		
5.200	0.000	0.000	0.000		0.626	-	-	0.000	0.000	0.000		0.695	-	-		
5.600	0.000	0.000	0.000		0.346	-	-	0.000	0.000	0.000		0.439	-	-		
6.000	0.000	0.000	0.000		0.163	-	-	0.000	0.000	0.000		0.252	-	-		
6.400	0.000	0.000	0.000		0.065	-	-	0.000	0.000	0.000		0.137	-	-		
6.800	0.000	0.000	0.000		0.022	-	-	0.000	0.000	0.000		0.067	-	-		
7.200	0.000	0.000	0.000		0.006	-	-	0.000	0.000	0.000		0.031	-	-		
7.600	0.000	0.000	0.000		0.002	-	-	0.000	0.000	0.000		0.014	-	-		
	Σύνολα:					0	0						0	0	0	0
	Αριθμός Πράξεων:					0							0		0	

Δικαιώματα Πώλησης

	Ιούνιος 2025							**Ιούλιος** 2025							**Λοιποί Μήνες**		
Τιμή Εξάσκησης	Άνοιγμα	Ανωτ Τιμή	Κατωτ Τιμή	Τελ Τιμή	**Τιμή κλεισ.**	**Όγκος**	**Ανοικτές θέσεις**	Άνοιγμα	Ανωτ Τιμή	Κατωτ Τιμή	Τελ Τιμή	**Τιμή κλεισ.**	**Όγκος**	**Ανοικτές θέσεις**	**Όγκος**	**Ανοικτές θέσεις**	**Τιμή Εξάσκησης**
2.400	0.000	0.000	0.000		0.001	-	-						-	-			0.024
2.600	0.000	0.000	0.000		0.001	-	-						-	-			0.026
2.800	0.000	0.000	0.000		0.002	-	-						-	-			0.028
3.000	0.000	0.000	0.000		0.001	-	-						-	-			0.030
3.200	0.000	0.000	0.000		0.001	-	-						-	-			0.032
3.400	0.000	0.000	0.000		0.001	-	-	0.000	0.000	0.000		0.001	-	-			0.034
3.600	0.000	0.000	0.000		0.001	-	-	0.000	0.000	0.000		0.001	-	-			0.036
3.800	0.000	0.000	0.000		0.001	-	-	0.000	0.000	0.000		0.001	-	-			0.038
4.000	0.000	0.000	0.000		0.001	-	-	0.000	0.000	0.000		0.002	-	-			0.040
4.400	0.000	0.000	0.000		0.001	-	-	0.000	0.000	0.000		0.011	-	-			0.044
4.800	0.000	0.000	0.000		0.012	-	-	0.000	0.000	0.000		0.042	-	-			0.048
5.200	0.000	0.000	0.000		0.058	-	-	0.000	0.000	0.000		0.119	-	-			0.052
5.600	0.000	0.000	0.000		0.177	-	-	0.000	0.000	0.000		0.262	-	-			0.056
6.000	0.000	0.000	0.000		0.394	-	-	0.000	0.000	0.000		0.475	-	-			0.060
6.400	0.000	0.000	0.000		0.697	-	-	0.000	0.000	0.000		0.760	-	-			0.064
6.800	0.000	0.000	0.000		1.05	-	-	0.000	0.000	0.000		1.09	-	-			0.068
7.200	0.000	0.000	0.000		1.44	-	-	0.000	0.000	0.000		1.46	-	-			0.072
7.600	0.000	0.000	0.000		1.84	-	-	0.000	0.000	0.000		1.84	-	-			0.076
						0	0						0	0	0	0	
						0.00							0		0		

		Πολυμερείς Συναλλαγές[1]					Διμερείς Συναλλαγές[2]		Δανεισμός Τίτλων μέσω OTC[3]
Προιόν Δανεισμού	Υποκείμενος Τίτλος	Ανοικτές θέσεις[5]	Προσφερόμενη ποσότητα	Μ.Σ.Τ[4]	Όγκος συναλλαγών	Μ.Σ.Τ[4]	Όγκος συναλλαγών	Μ.Σ.Τ[4]	Όγκος συναλλαγών
AETFBOR	ALPHA ETF FTSE Athex Large Cap	---	---	---	---	---	---	---	---
ALPHABOR	ALPHA **ΥΠΗΡΕΣΙΩΝ ΣΥΜΜ** (**ΚΟ**)	---	---	---	---	---	---	---	65,370,526
ACAGBOR	AUSTRIACARD (**ΚΑ**)	---	---	---	---	---	---	---	---
OTOELBOR	AUTOHELLAS (**ΚΟ**)	1,696	---	---	---	---	---	---	28,976
BOCHGRBOR	BANK OF CYPRUS (**ΚΟ**)	616	---	---	---	---	---	---	54,572
CENERBOR	CENERGY HOLDINGS (**ΚΑ**)	---	---	---	---	---	---	---	422,414
EEEBOR	COCA-COLA HBC AG (**ΚΟ**)	3,078	---	---	---	---	---	---	187,981
DIMANDBOR	DIMAND (**ΚΟ**)	---	---	---	---	---	---	---	7,676
EUROBBOR	EUROBANK HOLDINGS (**ΚΟ**)	394,576	---	---	---	---	---	---	90,873,923
FOYRKBOR	FOURLIS **ΣΥΜΜΕΤΟΧΩΝ** (ΚΟ)	5,000	---	---	---	---	---	---	15,590
ELPEBOR	HELLENiQ ENERGY (**ΚΟ**)	---	---	---	---	---	---	---	1,800,675
INTEKBOR	IDEAL HOLDINGS (**ΚΟ**)	---	---	---	---	---	---	---	28,637
INTRKBOR	INTRACOM HOLDINGS (**ΚΟ**)	---	---	---	---	---	---	---	36,000
BELABOR	JUMBO (**ΚΟ**)	17,900	---	---	---	---	3,000	1.50%	303,279
LAMDABOR	LAMDA DEVELOPMENT(**ΚΟ**)	---	---	---	---	---	---	---	223,498
LAVIBOR	LAVIPHARM (**ΚΟ**)	---	---	---	---	---	---	---	20,500
MYTILBOR	METLEN ENERGY & METALS (**ΚΟ**)	500	---	---	---	---	---	---	699,612
MIGBOR	MIG (**ΚΟ**)	541	---	---	---	---	---	---	39,913
PROFBOR	PROFILE (**ΚΟ**)	---	---	---	---	---	---	---	---
QUESTBOR	QUEST **ΣΥΜΜΕΤΟΧΩΝ** (**ΚΟ**)	1,391	---	---	---	---	---	---	16,977
TITCBOR	TITAN (**ΚΑ**)	---	---	---	---	---	---	---	101,193
VIOBOR	VIOHALCO SA/NV (**ΚΑ**)	---	---	---	---	---	---	---	---
AVAXBOR	**ΑΒΑΞ Α.Ε.** (**ΚΟ**)	---	---	---	---	---	---	---	100
ADMIEBOR	**ΑΔΜΗΕ ΣΥΜΜΕΤΟΧΩΝ Α.Ε.** (ΚΟ)	---	---	---	---	---	---	---	243,453
AEGNBOR	**ΑΕΡΟΠΟΡΙΑ ΑΙΓΑΙΟΥ** (**ΚΟ**)	---	---	---	---	---	---	---	567,416
AKTRBOR	**ΑΚ**TOR **Α.Ε. ΣΥΜ/ΧΩΝ** (**ΚΟ**)	---	---	---	---	---	---	---	1,363,146
GEKTERNABOR	**ΓΕΚ ΤΕΡΝΑ** (**ΚΟ**)	---	---	---	---	---	---	---	469,176
PPCBOR	**ΔΕΗ** (**ΚΟ**)	---	---	---	---	---	---	---	4,237,399
AIABOR	**ΔΙΕΘΝΗΣ ΑΕΡΟΛΙΜΕΝΑΣ ΑΘΗΝΩΝ**(**ΚΟ**)	17,500	---	---	100	3.80%	---	---	235,832
ETEBOR	**ΕΘΝΙΚΗ ΤΡΑΠΕΖΑ** (ΚΟ)	44,000	---	---	---	---	---	---	15,469,288
ELHABOR	**ΕΛΒΑΛΧΑΛΚΟΡ** (**ΚΟ**)	---	---	---	---	---	---	---	111,773

Σημειώσεις Προϊόντων Δανεισμού

[1] - Πολυμερείς Συμβάσεις Δανειοδοσίας των μεθόδων 8-1, 8-2 και 8-3-3 (σύμφ. Με Αποφ.17 ΔΣ του Χρηματιστηρίου).

[2] - Διμερείς Συμβάσεις Δανειοδοσίας των μεθόδων 8-3-1 και 8-3-2 & Συμβάσεις της μεθόδου 4 (σύμφ. Με Αποφ. 20 ΔΣ του Χρηματιστηρίου).

[3] - Τα στοιχεία Συναλλαγές Δανεισμού Τίτλων μέσω OTC δηλώνονται από τους χειριστές ΣΑΤ και αφορούν τις ποσότητες που έχουν καταγραφεί στο ΣΑΤ έως και τη προηγούμενη εργάσιμη ημέρα.

[4] - Μ.Σ.Τ: - Μέση Σταθμισμένη Τιμή (ως προς τα τεμάχια)

[5] - Τα στοιχεία αφορούν σε ανοιχτές θέσεις πριν την έναρξη της συνεδρίασης

		Πολυμερείς Συναλλαγές[1]					**Διμερείς Συναλλαγές**[2]		**Δανεισμός Τίτλων μέσω** OTC[3]
Προιόν Δανεισμού	Υποκείμενος Τίτλος	Ανοικτές θέσεις[5]	Προσφερόμενη ποσότητα	Μ.Σ.Τ[4]	Όγκος συναλλαγών	Μ.Σ.Τ[4]	Όγκος συναλλαγών	Μ.Σ.Τ[4]	Όγκος συναλλαγών
ELLAKTORBOR	**ΕΛΛΑΚΤΩΡ** (**ΚΟ**)	---	---	---	---	---	---	---	94,811
EXAEBOR	**ΕΛΛΗΝ. ΧΡΗΜΑΤΙΣΤΗΡΙΑ-Χ.Α.** (**ΚΟ**)	---	---	---	---	---	---	---	152,786
EYDAPBOR	**ΕΥΔΑΠ** (**ΚΟ**)	---	---	---	---	---	---	---	222,876
INLOTBOR	**ΙΝΤΡΑΛΟΤ** (**ΚΟ**)	---	---	---	---	---	---	---	186,577
KRIBOR	**ΚΡΙ - ΚΡΙ** (**ΚΟ**)	2,650	---	---	---	---	---	---	1,000
MOHBOR	**ΜΟΤΟΡ ΟΪΛ** (**ΚΟ**)	1,000	---	---	1,000	3.80%	2,000	1.50%	871,590
NOVALBOR	**ΝΟΒΑΛ ΠΡΟΠΕΡΤΥ ΑΕΕΑΠ** (**ΚΟ**)	---	---	---	---	---	---	---	5,000
PPABOR	**ΟΛΠ** (**ΚΟ**)	4,400	---	---	---	---	---	---	148,287
OPAPBOR	**ΟΠΑΠ** (**ΚΟ**)	58,458	---	---	---	---	---	---	1,872,628
HTOBOR	**ΟΤΕ** (**ΚΟ**)	---	---	---	---	---	---	---	1,741,109
TPEIRBOR	**ΠΕΙΡΑΙΩΣ** FINANCIAL HOLD (**ΚΟ**)	50,000	---	---	---	---	---	---	15,272,829
PLATBOR	**ΠΛΑΣΤΙΚΑ ΘΡΑΚΗΣ** (**ΚΟ**)	---	---	---	---	---	---	---	1,596
SARBOR	**ΣΑΡΑΝΤΗΣ ΓΡ.** (**ΚΟ**)	300	---	---	---	---	---	---	8,717
OLYMPBOR	**ΤΕΧΝΙΚΗ ΟΛΥΜΠΙΑΚΗ** (**ΚΟ**)	---	---	---	---	---	---	---	---
OPTIMABOR	**ΤΡΑΠΕΖΑ** OPTIMA BANK (**ΚΟ**)	3,455	---	---	---	---	---	---	226,279

Σημειώσεις Προϊόντων Δανεισμού

[1] - Πολυμερείς Συμβάσεις Δανειοδοσίας των μεθόδων 8-1, 8-2 και 8-3-3 (σύμφ. Με Αποφ.17 ΔΣ του Χρηματιστηρίου).

[2] - Διμερείς Συμβάσεις Δανειοδοσίας των μεθόδων 8-3-1 και 8-3-2 & Συμβάσεις της μεθόδου 4 (σύμφ. Με Αποφ. 20 ΔΣ του Χρηματιστηρίου).

[3] - Τα στοιχεία Συναλλαγές Δανεισμού Τίτλων μέσω OTC δηλώνονται από τους χειριστές ΣΑΤ και αφορούν τις ποσότητες που έχουν καταγραφεί στο ΣΑΤ έως και τη προηγούμενη εργάσιμη ημέρα.

[4] - Μ.Σ.Τ: - Μέση Σταθμισμένη Τιμή (ως προς τα τεμάχια)

[5] - Τα στοιχεία αφορούν σε ανοιχτές θέσεις πριν την έναρξη της συνεδρίασης

Κωδικοί και ονομασίες Κλάδων Οικονομικής Δραστηριότητας του Χρηματιστηρίου Αθηνών

12003-	Διαπραγματεύσιμα Αμοιβαία Κεφάλαια
10101015	Λογισμικό
15101010	Εξοπλισμός Τηλεπικοινωνιών
20101010	Υγειονομικές Μονάδες
20102010	Ιατρικός Εξοπλισμός
30101010	Τράπεζες
30202010	Διαχείριση Κεφαλαίων & Θεματοφύλακες
30204000	Επενδυτικές Εταιρείες κλειστού τύπου
30302015	Μεσίτες Ασφαλίσεων
35101010	Συμμετοχές & Ανάπτυξη Ακίνητης Περιουσίας
35102000	Διαφοροποιημένες Α.Ε.Ε.Α.Π.
35102045	Α.Ε.Ε.Α.Π. Εμπορικών Χώρων
40202010	Κατασκευή Κατοικιών
40202020	Οικιακές Συσκευές
40204020	Ρούχα και Αξεσουάρ
40301030	Εκδόσεις
40401010	Διαφοροποιημένοι Έμποροι
40401025	Εμπόριο Προϊόντων Οικιακής Βελτίωσης
40501010	Αεροπορικές Εταιρείες
40501020	Τυχερά Παιχνίδια
45101015	Απόσταξη & Οινοπαραγωγή
45102010	Γεωργεία, Αλιεία, Εκτροφή και Φυτείες
45103010	Καπνός
45201020	Είδη Προσωπικής Φροντίδας
50101020	Κατασκευαστές Στέγασης & Επικαλύψεων
50101035	Αλλα Οικοδομικά Υλικά
50203015	Πλαστικά
50204000	Μηχανήματα Βιομηχανικού Εξοπλισμού
50205010	Προμηθευτές Βιομηχανίας
50205030	Υπηρεσίες Μαζικής Εκτύπωσης
50206030	Θαλάσσιες Μεταφορές
55101000	Διαφοροποιημένα Υλικά
55102000	Ορυχεία
55102015	Μεταλλουργία
60101020	Διυλιστήρια & Εμπορία Πετρελαιοειδών
65101015	Συμβατική Ηλεκτρική Ενέργεια
65102030	Ύδρευση
10101010	Υπηρεσίες Ηλεκτρονικών Υπολογιστών
10102030	Υλικό Υπολογιστών
15102015	Υπηρεσίες Τηλεπικοινωνιών
20101025	Υπηρεσίες Υγείας
20103015	Φαρμακευτικά Προϊόντα
30202000	Διαφοροποιημένες Χρηματοοικονομικές Υπηρεσίες
30202015	Επενδυτικές Υπηρεσίες
30302010	Γενικές Ασφάλειες
30302025	Ασφάλειες Ιδιοκτησίας & Ζημιών
35101015	Υπηρεσίες Ακίνητης Περιουσίας
35102030	Α.Ε.Ε.Α.Π. Επαγγελματικών Χώρων
40201040	Υπηρεσίες Ενοικίασης και Χρηματοδοτικής Μίσθωσης
40202015	Έπιπλα
40203040	Ηλεκτρονική Ψυχαγωγία
40301010	Ψυχαγωγία
40301035	Ραδιοτηλεοπτικοί Φορείς
40401020	Εμπόριο Ενδυμάτων
40401030	Εξειδικευμένο Λιανικό Εμπόριο
40501015	Ταξίδια & Τουρισμός
40501025	Ξενοδοχεία & Πανσιόν
45101020	Αναψυκτικά
45102020	Τρόφιμα
45201010	Λιανικό & Χονδρικό Εμπόριο Τροφίμων
50101010	Κατασκευές
50101030	Τσιμέντα
50202010	Ηλεκρικά Εξαρτήματα
50203030	Υλικά Συσκευασίας
50204020	Μηχανήματα Κατασκευών
50205020	Υποστηρικτικές Υπηρεσίες προς Επιχειρήσεις
50206015	Εμπορικά Οχήματα & Ανταλλακτικά
50206060	Υπηρεσίες Μεταφορών
55101020	Κλωστοϋφαντουργικά Προϊόντα
55102010	Σίδηρος & Χάλυβας
55102035	Αλουμίνιο
65101010	Εναλλακτική Ηλεκτρική Ενέργεια
65102000	Πολλαπλών Υπηρεσιών Κοινής Ωφέλειας

ATHEXGROUP
Athens Exchange Group

Λεωφ. Αθηνών 110 | 104 42 Αθήνα
110 Athinon Ave | 104 42 Athens GR
T +30 210 3366 800
www.athexgroup.gr