ATHEX GROUP
Athens Exchange Group

25

Ημερήσιο Δελτίο Συναλλακτικής Δραστηριότητας

Daily Official List of Trading Activity

Αποποίηση Ευθύνης:

Η εταιρεία Ελληνικα Χρηματιστήρια-Χρηματιστήριο Αθηνών Ανώνυμη Εταιρεία Συμμετοχών καταβάλλει κάθε δυνατή προσπάθεια ώστε να διασφαλίσει ότι οι πληροφορίες και τα λοιπά στοιχεία που εμφανίζονται στο Ημερήσιο Δελτίο Τιμών (Η.Δ.Τ.) είναι ορθά και πλήρη αλλά δεν έχει καμία ευθύνη για ενδεχόμενο λάθος ή παράλειψη στοιχείων και / ή ευθύνη σχετικά με την ακρίβεια, αξιοπιστία, επικαιροποίηση και πληρότητα των παραπάνω πληροφοριών και στοιχείων ή ευθύνη προερχόμενη άμεσα ή έμμεσα από την χρήση των παραπάνω πληροφοριών.

Η Εταιρία δεν έχει καμία ευθύνη για την ακρίβεια των στοιχείων που περιλαμβάνονται στις ανακοινώσεις των εισηγμένων εταιρειών. Πιθανές προσβολές δικαιωμάτων τρίτων από το περιεχόμενο των ανακοινώσεων συνιστούν αποκλειστική ευθύνη του αποστολέα των ανακοινώσεων.

Όλα τα αναγραφόμενα στο Η.Δ.Τ. στοιχεία παρέχονται μόνο για τους σκοπούς της πληροφόρησης και δεν συνιστούν παροχή επενδυτικών συμβουλών ή πρόσκληση για επένδυση σε κινητές αξίες που διαπραγματεύονται στο Χρηματιστήριο Αθηνών.
Αναγνωρίζεται και συμφωνείται ότι όλα τα δικαιώματα επί των πληροφοριών που εμφανίζονται στο Η.Δ.Τ. θα αποτελούν κυριότητα της εταιρίας και οποιοδήποτε άλλο δικαίωμα συμπεριλαμβανομένου του δικαιώματος πνευματικής ιδιοκτησίας, σήματος κλπ. ανήκουν στο Χρηματιστήριο Αθηνών.

Τα ανωτέρω στοιχεία αποτελούν ιδιοκτησία της Εταιρίας και προστατεύονται σύμφωνα με τις διατάξεις περί πνευματικής ιδιοκτησίας. Απαγορεύεται α) η με οποιοδήποτε τρόπο ή μέσο αναπαραγωγή, αναδημοσίευση, τροποποίηση, αντιγραφή, πώληση, μετάδοση ή διανομή του συνόλου ή μέρους τους, χωρίς αναφορά στην πηγή και β) η εμπορική εκμετάλλευση των στοιχείων από τρίτους.

Η Εταιρία δεν φέρει καμία ευθύνη προερχόμενη άμεσα ή έμμεσα από χρήση ή τυχόν αλλοίωση των ανωτέρω στοιχείων όταν αυτά χρησιμοποιούνται από

Ελληνικά Χρηματιστήρια - Χρηματιστήριο Αθηνών Α.Ε. Συμμετοχών

Λεωφόρος Αθηνών 110, 10442 **Αθήνα**, **Τηλ**: (210) 33.66.800, Fax: (210) 32.13.938

www.athexgroup.gr

Οι Αγορές Χρεογράφων Παραγώγων Δανεισμού

Γενικός Δείκτης Τιμών και Αξία Συναλλαγών Μετοχών και Παραγώγων

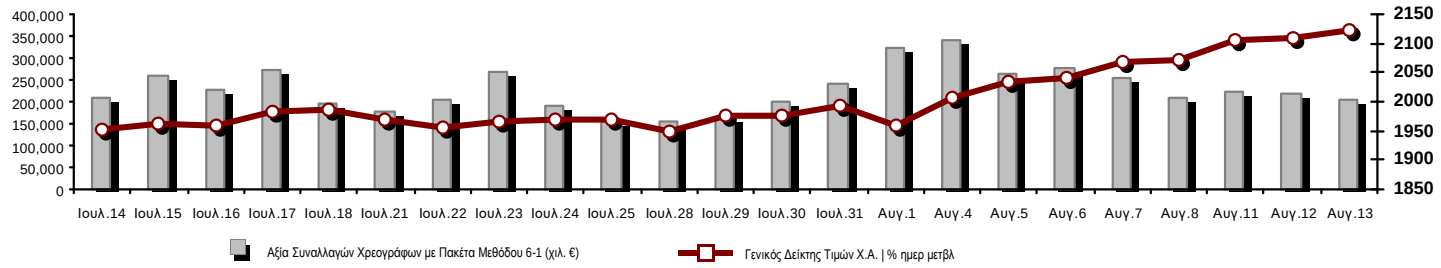

Κεφαλαιοποίηση Χ.Α. (εκατ €) **:	148,535.00		**Συνολικές Ανοικτές Θέσεις σε Παράγωγα**	663,949	
Ημερήσια μεταβολή: εκατ. € | %	1,057.29	0.72%	Ανοικτές θέσεις σε ΣΜΕ επί Δεικτών | % ημερ μετβλ	9,470	10.46%
Μέση ετήσια Κεφ/ποίηση: εκατ. € | % Μετβλ. Μέση προηγ. έτος	119,742.45	21.34%	Ανοικτές θέσεις σε ΣΜΕ επί μετοχών | % ημερ μετβλ	649,831	-0.50%
Γενικός Δείκτης Τιμών Χ.Α. | % ημερ μετβλ	2,123.71	0.67%	Ανοικτές θέσεις σε Δικαιώματα επί Δεικτών | % ημερ μετβλ	3,565	14.01%
Κεφαλαιοποίηση Γενικού Δείκτη (εκατ. €)	130,752.81		Ανοικτές θέσεις σε Δικαιώματα επί μετοχών | % ημερ μετβλ	1,083	5.25%
Ημερήσια μεταβολή (εκατ. €)	896.26				
Αξία Συναλλαγών Χρεογράφων με Πακέτα Μεθόδου 6-1 (χιλ. €)	202,368.62		**Πλήθος Συμβολαίων Παραγώγων:**	23,402	
Ημερήσια μεταβολή: %	-15,479.20	-7.11%	Ημερήσια μεταβολή: τμχ | %	-16,607	-41.51%
Μέση Αξία Συν/γών YtD: χιλ. € | % Μετβλ Μέση προηγ. έτος	202,983.69	47.75%	Μέσος Όγκος Συμβ. YtD: % Μετβλ Μέσο προηγ. Έτος	46,038	23.72%
Αξία Συναλλαγών Πακέτων Μεθόδου 6-1 (χιλ. €)	25,314.80		**Πλήθος Πράξεων Παραγώγων:**	2,100	
Αξία Συναλλαγών Πακέτων Μεθόδου 6-2 & 6-3 (χιλ. €)	31.90		Ημερήσια μεταβολή: πλήθος | %	-91	-4.15%
Αξία Συναλλαγών Ομολόγων (χιλ.€)	462.87		Μέσο Πλήθος Πράξεων YtD: % Μετβλ Μέσο προηγ. Έτος	2,196	20.52%
Όγκος Συναλλαγών Χρεογράφων με Πακέτα Μεθόδου 6-1 (χιλ. Τμχ	34,222.70		**Συνολικές Ανοικτές Θέσεις σε Δανεισμό**	279,335	
Ημερήσια μεταβολή: χιλ. τμχ | %	-2,138.13	-5.88%	Ημερήσια μεταβολή: τμχ | %	-100,000	-26.36%
Μέσος Όγκος Συν/γών YtD: % Μετβλ Μέσο προηγ. Έτος	42,200.30	45.05%	**Πλήθος Συναλλαγών Δανεισμού (Πολυμερής/Διμερής)**	135,600	
Όγκος Συναλλαγών Πακέτων Μεθόδου 6-1 (χιλ. Τεμάχια)	4,599.11		Ημερήσια μεταβολή: τμχ | %	63,600	88.33%
Όγκος Συναλλαγών Πακέτων Μεθόδου 6-2 & 6-3 (χιλ. Τεμάχια)	0.56				
Όγκος Συναλλαγών Ομολόγων	461,000		**Πλήθος Πολυμερών Συναλλαγών**	0	
			Πλήθος Διμερών Συναλλαγών	135,600	
Πλήθος Πράξεων Χρεογράφων με Πακέτα Μεθόδου 6-1	49,056		**Πλήθος Πράξεων Δανεισμού:**	10	-50.00%
Ημερήσια μεταβολή: πλήθος | %	-2,917	-5.61%	Ημερήσια μεταβολή: %	8	
Μέσο Πλήθος Πράξεων YtD: % Μετβλ Μέσο προηγ. Έτος	48,690	34.42%	**Πλήθος Πράξεων Πολυμερών Συναλλαγών**	0	
Πλήθος πακέτων Μεθόδου 6-1	20		**Πλήθος Πράξεων Διμερών Συναλλαγών**	10	
Πλήθος πακέτων Μεθόδου 6-2 & 6-3	1				
Πλήθος συναλλαγών Ομολόγων	106				

Κεφαλαιοποίηση Χ.Α. (εκατ €) **

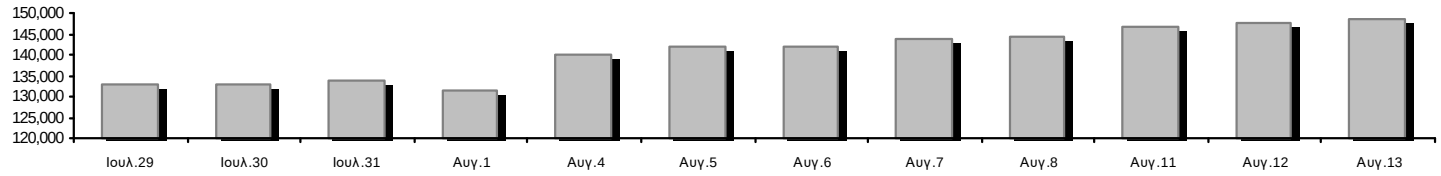

Ημερήσια Διακύμανση Γενικού Δείκτη Τιμών Χρηματιστηρίου Αθηνών

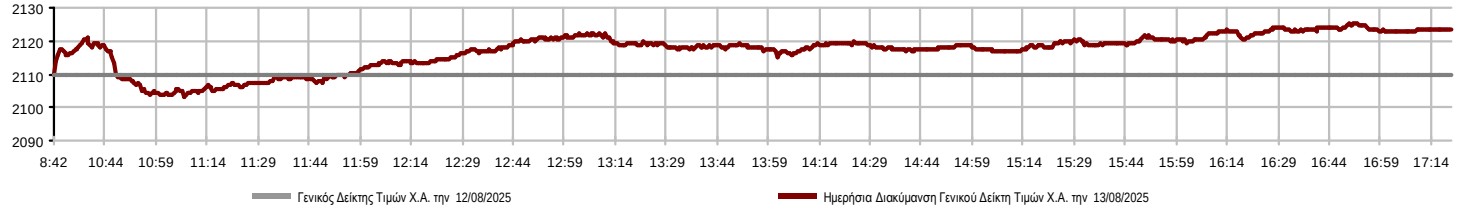

Χρηματιστηριακοί Δείκτες

Ονομασία Δείκτη	13/08/2025		12/08/2025	Δ μον.	Δ %	Κατώτερη	Ανώτερη	Κατ.έτους	Ανωτ.έτους	Ετησ. μεταβ.	
Γενικός Δείκτης Τιμών Χ.Α.	2,123.71	#	2,109.66	14.05	0.67%	2,103.42	2,125.22	1,455.08	2,125.22	44.50%	#
Δείκτης Συνολικής Απόδοσης Γενικού Δείκτη Χ.Α.	4,149.63	#	4,122.18	27.45	0.67%	4,109.97	4,152.57	2,755.49	4,152.57	49.30%	#
Δείκτης ATHEX ESG	2,502.90	#	2,487.19	15.71	0.63%	2,479.51	2,504.59	1,676.07	2,504.59	49.15%	#
Δείκτης Τιμών Μικρής Κεφαλαιοποίησης ΧΑ	2,338.49	#	2,303.87	34.62	1.50%	2,303.87	2,338.49	1,985.84	2,338.49	---	¬
Δείκτης Τιμών Εναλλακτικής Αγοράς Χ.Α.	19,237.66	#	18,971.47	266.19	1.40%	18,971.47	19,251.22	13,631.97	19,251.22	27.42%	#
FTSE/**Χ.Α.** Large Cap	5,351.21	#	5,315.79	35.42	0.67%	5,298.95	5,355.88	3,550.72	5,355.88	49.87%	#
FTSE/**Χ.Α.** Mid Cap	2,970.08	#	2,959.29	10.79	0.36%	2,954.39	2,970.58	2,262.76	2,970.58	27.25%	#
FTSE/**Χ.Α. Υψηλής Μερισματικής Απόδοσης**	5,202.84	#	5,166.76	36.08	0.70%	5,163.45	5,209.99	3,928.87	5,209.99	29.40%	#
FTSE/**Χ.Α. Δείκτης Αγοράς**	1,265.43	#	1,257.30	8.13	0.65%	1,253.17	1,266.17	850.04	1,266.17	48.67%	#
FTSE/**Χ.Α. Τράπεζες**	2,332.72	#	2,314.48	18.24	0.79%	2,302.78	2,334.44	1,278.63	2,334.75	81.39%	#
FTSE/ATHEX **ΤΕΧΝΟΛΟΓΙΑ** & **ΤΗΛΕΠΙΚΟΙΝΩΝΙΕΣ**	6,621.92	#	6,593.52	28.40	0.43%	6,571.31	6,621.92	5,244.36	6,630.21	16.80%	#
FTSE/ATHEX **ΧΡΗΜΑΤΟΟΙΚΟΝΟΜΙΚΕΣ ΥΠΗΡΕΣΙΕ**	10,914.67	#	10,830.51	84.16	0.78%	10,776.03	10,922.70	6,002.57	10,923.52	80.87%	#
FTSE/ATHEX **ΑΚΙΝΗΤΗΣ ΠΕΡΙΟΥΣΙΑΣ**	5,304.12	#	5,239.40	64.72	1.24%	5,232.45	5,310.82	4,359.91	5,310.82	8.70%	#
FTSE/ATHEX **ΚΑΤΑΝΑΛΩΤΙΚΑ ΠΡΟΪΟΝΤΑ**	6,384.06	#	6,324.61	59.45	0.94%	6,324.61	6,428.10	4,770.42	6,429.79	26.79%	#
FTSE/ATHEX **ΒΑΣΙΚΑ ΑΓΑΘΑ**	8,787.18	#	8,777.22	9.96	0.11%	8,728.04	8,826.18	6,653.46	8,845.99	31.37%	#
FTSE/ATHEX **ΒΙΟΜΗΧΑΝΙΕΣ**	8,474.25	#	8,300.94	173.31	2.09%	8,297.28	8,474.33	6,534.30	8,474.33	18.40%	#
FTSE/ATHEX **ΠΡΩΤΕΣ Ύ**ΛΕΣ	6,400.64	#	6,189.75	210.89	3.41%	6,172.18	6,402.30	4,549.74	6,402.30	27.57%	#
FTSE/ATHEX **ΕΝΕΡΓΕΙΑ** & **ΥΠΗΡΕΣΙΕΣ ΚΟΙΝΗΣ ΩΦ**	6,908.08	#	6,887.23	20.85	0.30%	6,865.65	6,914.36	4,945.68	6,914.36	38.74%	#
Δείκτης Όλων των Μ**ετοχών Χ.Α.**	473.15	#	469.20	3.95	0.84%	473.15	473.15	340.27	473.15	39.38%	#
Ελληνικός Δείκτης Mid & Small Cap	2,695.37	#	2,664.83	30.54	1.15%	2,661.68	2,695.37	2,005.36	2,695.37	27.33%	#
FTSE/**Χ.Α.** Large Cap **Συνολικής Απόδοσης**	9,497.71	#	9,434.84	62.87	0.67%			6,199.42	9,497.71	54.56%	#
FTSE/**Χ.Α.** Mid Cap **Συνολικής Απόδοσης**	4,166.71	#	4,151.57	15.14	0.36%			3,153.97	4,166.71	30.30%	#
MSCI GREECE REBASED	8,908.68	#	8,852.36	56.32	0.64%	8,822.98	8,919.28	5,512.03	8,924.95	60.18%	#
Ελληνικός Δείκτης Εταιρικών Ομολόγων	143.11	₢	143.12	-0.01	-0.01%			138.48	143.17	2.91%	#
Ελληνικός Δείκτης Τιμών Εταιρικών Ομολόγων	94.48	₢	94.49	-0.02	-0.02%			93.11	94.58	0.59%	#

Σημείωση 1:Το κλείσιμο των Δεικτών FTSE/Med 100, Ελληνικός Δείκτης Εταιρικών Ομολόγων και, Ελληνικός Δείκτης Τιμών Εταιρικών Ομολόγων αφορούν την συνεδρίαση της 11/08/2025.

Σημείωση 2: Ο Ελληνικός Δείκτης Mid & Small Cap είναι Customized δείκτης υπολογιζόμενος από το Χρηματιστήριο Αθηνών.

Αναλυτικά Στοιχεία Συναλλαγών Αγοράς Χρεογράφων

	Όλα τα Χρεόγραφα	Κύρια Αγορά	Επιτήρηση	Διαπραγματεύσιμα Αμοιβαία Κεφάλαια
Σύνολα	128	126	1	1
Ανοδικές / Καθοδικές / Σταθερές:	89 / 22 / 17	88 / 22 / 16	0 / 0 / 1	1 / 0 / 0
Κεφαλαιοποίηση Χ.Α. (εκατ €) **	148,535.00	148,531.65	3.35	
Μέση Ημερήσια Αξία Συν/γών (χιλ. €)	202,983.69	202,954.20	23.96	313.97
Αξία Συναλλαγών	202,400.52	202,214.73	2.05	183.73
Κύριος Πίνακας:	177,053.82	176,868.03	2.05	183.73
Προσυμφωνημένων Συναλλαγών 6_1_2_3:	25,346.70	25,346.70	0.00	0.00
Πίνακας Εκποιήσεων:	0.00	0.00	0.00	0.00
Πίνακας Ειδικών Όρων:	0.00	0.00	0.00	0.00
Μέσος Ημερήσιος Όγκος Συναλλαγών	42,200,300	42,165,768	80,017	7,341
Όγκος Συναλλαγών	34,223,256	34,213,584	6,226	3,446
Κύριος Πίνακας:	29,623,591	29,613,919	6,226	3,446
Προσυμφωνημένων Συναλλαγών 6_1_2_3:	4,599,665	4,599,665	0	0
Πίνακας Εκποιήσεων:	0	0	0	0
Πίνακας Ειδικών Όρων:	0	0	0	0
Μέσο Ημερήσιο Πλήθος Πράξεων	48,690	48,528	40	125
Αριθμός Πράξεων	49,057	48,937	8	112
Κύριος Πίνακας:	49,036	48,916	8	112
Προσυμφωνημένων Συναλλαγών 6_1_2_3:	21	21	0	0
Πίνακας Εκποιήσεων:	0	0	0	0
Πίνακας Ειδικών Όρων:	0	0	0	0

Στοιχεία Συναλλαγών Κλάδων Χρηματιστηρίου Αθηνών & Χρηματοοικονομικών Προιόντων (Δ.Α.Κ.)

Κωδικός		Κλάδοι	Ανοδικές / Καθοδικές / Σταθερές	Αριθμός Πράξεων	Όγκος Συναλλαγών	**Αξία Συναλλαγών**	% στη Συνολική Αξία
12000	-	**Χρηματοικονομικά Προϊόντα**	1 / 0 / 0	112	3,446	183,732.10	0.09%
3510	-	**Ακίνητη Περιουσία**	8 / 1 / 4	1,908	864,516	2,465,626.88	1.22%
3030	-	**Ασφάλειες**	1 / 0 / 0	39	11,132	56,479.50	0.03%
5020	-	**Βιομηχανικά Προϊόντα & Υπηρεσίες**	11 / 4 / 2	3,699	1,295,676	7,055,055.80	3.49%
4040	-	**Εμπόριο**	7 / 1 / 0	1,948	608,631	8,840,141.55	4.37%
6010	-	**Ενέργεια**	3 / 1 / 0	3,016	755,464	9,577,977.17	4.73%
4020	-	**Καταναλωτικά Προϊόντα & Υπηρεσίες**	6 / 0 / 0	477	339,292	649,326.82	0.32%
5010	-	**Κατασκευές & Υλικά Κατασκευών**	11 / 2 / 0	5,398	1,685,855	14,972,858.39	7.40%
4030	-	**Μέσα Ενημέρωσης**	2 / 1 / 0	462	173,641	585,849.84	0.29%
4520	-	**Προσωπική Φροντίδα, Φάρμακα & Παντοπωλεία**	1 / 1 / 0	162	10,971	117,196.86	0.06%
5510	-	**Πρώτες Ύλες**	10 / 2 / 1	2,343	879,025	3,384,343.48	1.67%
4050	-	**Ταξίδια και Αναψυχή**	2 / 1 / 2	2,911	1,174,901	9,255,948.87	4.57%
1010	-	**Τεχνολογία**	8 / 2 / 1	1,675	546,246	2,239,405.64	1.11%
1510	-	**Τηλεπικοινωνίες**	2 / 0 / 0	1,614	291,804	4,699,069.54	2.32%
3010	-	**Τράπεζες**	7 / 0 / 1	16,165	23,947,445	108,383,845.54	53.55%
4510	-	**Τρόφιμα,Ποτά & Καπνοβιομηχανίες**	3 / 1 / 4	469	54,665	1,332,220.47	0.66%
2010	-	**Υγεία**	2 / 1 / 0	483	300,946	443,210.53	0.22%
6510	-	**Υπηρεσίες Κοινής Ωφέλειας**	3 / 2 / 1	5,413	926,240	25,682,597.80	12.69%
3020	-	**Χρηματοοικονομικές Υπηρεσίες**	1 / 2 / 1	763	353,360	2,475,634.47	1.22%

Οι 10 Μετοχές με τη μεγαλύτερη Άνοδο & Πτώση

Κύρια Αγορά

Μετοχές με τη μεγαλύτερη Θετική μεταβολή τιμής	Τιμή κλεισ.	Μεταβ.		Μετοχές με τη μεγαλύτερη Αρνητική μεταβολή τιμής	Τιμή κλεισ.	Μεταβ.	
ΕΛΤΟΝ (ΚΟ)	2.32	20.83%	#	ΑΤΤΙΚΕΣ ΕΚΔΟΣΕΙΣ (ΚΟ)	1.25	-5.30%	₢
ATTICA BANK A.T.E. (ΚΟ)	1.426	9.86%	#	ΠΛΑΣΤΙΚΑ ΚΡΗΤΗΣ (ΚΟ)	15.6	-4.29%	₢
ΚΕΚΡΟΨ (ΚΟ)	1.7	5.92%	#	ΚΥΡΙΑΚΟΥΛΗΣ (ΚΟ)	2.3	-1.71%	₢
ΕΥΡΩΠΗ HOLDINGS A.E. (ΚΟ)	2.09	5.82%	#	ΟΛΠ (ΚΟ)	46.05	-1.71%	₢
ΕΛΒΕ Α.Β.Ε.Ε. (ΚΟ)	5.5	5.77%	#	ΡΕΒΟΪΛ (ΚΟ)	1.78	-1.11%	₢
MEDICON ΕΛΛΑΣ (ΚΟ)	2.78	5.70%	#	METLEN ENERGY & METALS (ΚΟ)	55.45	-0.98%	₢
ΟΛΘ (ΚΟ)	35.5	5.03%	#	QUEST ΣΥΜΜΕΤΟΧΩΝ (ΚΟ)	7.73	-0.90%	₢
VIOHALCO SA/NV (ΚΑ)	6.77	4.64%	#	MEVACO (ΚΟ)	6.15	-0.81%	₢
ΒΙΟΚΑΡΠΕΤ (ΚΟ)	2	4.17%	#	METLEN PLC (ΚΟ)	56	-0.71%	₢
ΤΖΙΡΑΚΙΑΝ ΠΡΟΦΙΛ (ΚΟ)	1.53	4.08%	#	ΓΕΝΙΚΗ ΕΜΠΟΡΙΟΥ (ΚΟ)	1.86	-0.54%	₢

Μετοχές με τη μεγαλύτερη Αξία Συναλλαγών	Αξία (χιλ. €)	Μεταβ.		Μετοχές με το μεγαλύτερο Όγκο Συναλλαγών	Όγκος	Μεταβ.	
ΕΘΝΙΚΗ ΤΡΑΠΕΖΑ (ΚΟ)	27,730.70	1.30%	#	EUROBANK HOLDINGS (ΚΟ)	7,044,249	1.02%	#
EUROBANK HOLDINGS (ΚΟ)	24,414.74	1.02%	#	ALPHA ΤΡΑΠΕΖΑ (ΚΟ)	6,792,237	0.00%	¬
ALPHA ΤΡΑΠΕΖΑ (ΚΟ)	24,301.89	0.00%	¬	ATTICA BANK A.T.E. (ΚΟ)	4,492,294	9.86%	#
ΠΕΙΡΑΙΩΣ FINANCIAL HOLD (ΚΟ)	19,245.02	0.75%	#	ΠΕΙΡΑΙΩΣ FINANCIAL HOLD (ΚΟ)	2,654,359	0.75%	#
METLEN PLC (ΚΟ)	11,277.98	-0.71%	₢	ΕΘΝΙΚΗ ΤΡΑΠΕΖΑ (ΚΟ)	2,112,444	1.30%	#
TITAN (ΚΑ)	8,620.00	2.99%	#	BANK OF CYPRUS (ΚΟ)	734,009	0.27%	#
METLEN ENERGY & METALS (ΚΟ)	8,394.90	-0.98%	₢	ΙΝΤΡΑΛΟΤ (ΚΟ)	553,709	0.00%	¬
JUMBO (ΚΟ)	7,115.11	1.83%	#	ΕΛΤΟΝ (ΚΟ)	547,744	20.83%	#
ATTICA BANK A.T.E. (ΚΟ)	6,226.03	9.86%	#	HELLENiQ ENERGY (ΚΟ)	499,685	2.58%	#
ΟΠΑΠ (ΚΟ)	5,520.50	0.40%	#	ΕΛΛΗΝ. ΧΡΗΜΑΤΙΣΤΗΡΙΑ-Χ.Α. (ΚΟ)	347,699	-0.14%	₢

Σημείωση: Απεικονίζονται οι Μετοχές που δεν ανήκουν στην Κατηγορία Επιτήρησης και πραγματοποίησαν κατά τη διάρκεια της συνεδρίασης Αξία Συναλλαγών μεγαλύτερη από 10,000 Ευρώ.

Αναλυτικά Στοιχεία Συναλλαγών Αγοράς Παραγώγων

	Αριθμός Πράξεων	Όγκος	Ανοικτές θέσεις
Σ.Μ.Ε. σε Δείκτες	285	3,567	9,470
FTSE/X.A. Τράπεζες	0	0	2,091
FTSE/X.A. Large Cap	285	3,567	7,379
MSCI GREECE REBASED	0	0	0
Σ.Μ.Ε. σε Μετοχές	1,775	19,106	649,831
ΑΔΜΗΕ ΣΥΜΜΕΤΟΧΩΝ Α.Ε. (ΚΟ)	17	141	16,080
ΑΕΡΟΠΟΡΙΑ ΑΙΓΑΙΟΥ (ΚΟ)	48	207	4,304
AKTOR A.E. ΣΥΜ/ΧΩΝ (ΚΟ)	35	473	60,752
ALPHA ΤΡΑΠΕΖΑ (ΚΟ)	124	4,049	62,238
ΔΙΕΘΝΗΣ ΑΕΡΟΛΙΜΕΝΑΣ ΑΘΗΝΩΝ(ΚΟ)	22	26	198
ATTICA BANK A.T.E. (ΚΟ)	79	1,986	2,875
AUTOHELLAS (ΚΟ)	1	2	471
ΑΒΑΞ Α.Ε. (ΚΟ)	11	55	3,059
BANK OF CYPRUS (ΚΟ)	17	74	1,936
COCA-COLA HBC AG (ΚΟ)	2	10	190
CENERGY HOLDINGS (ΚΑ)	51	215	9,223
ΕΛΛΑΚΤΩΡ (ΚΟ)	9	145	4,356
ΕΛΒΑΛΧΑΛΚΟΡ (ΚΟ)	25	246	3,042
EUROBANK HOLDINGS (ΚΟ)	112	3,661	42,383
ΕΥΔΑΠ (ΚΟ)	35	154	8,496
FOURLIS ΣΥΜΜΕΤΟΧΩΝ (ΚΟ)	5	17	696
ΓΕΚ ΤΕΡΝΑ (ΚΟ)	81	554	11,295
ΕΛΛΗΝ. ΧΡΗΜΑΤΙΣΤΗΡΙΑ-Χ.Α. (ΚΟ)	16	54	2,133
HELLENiQ ENERGY (ΚΟ)	59	322	5,160
INTRACOM HOLDINGS (ΚΟ)	48	204	15,121
ΙΝΤΡΑΛΟΤ (ΚΟ)	9	177	282,076
JUMBO (ΚΟ)	15	32	295
LAMDA DEVELOPMENT(ΚΟ)	6	46	9,490
METLEN PLC (ΚΟ)	59	165	912
MIG (ΚΟ)	0	0	210
ΜΟΤΟΡ ΟΪΛ (ΚΟ)	37	202	3,273
ΕΘΝΙΚΗ ΤΡΑΠΕΖΑ (ΚΟ)	76	314	12,424
ΟΠΑΠ (ΚΟ)	50	279	1,775
ΤΡΑΠΕΖΑ ΟΡΤΙΜΑ BANK (ΚΟ)	6	18	416
ΟΤΕ (ΚΟ)	16	62	2,854
ΟΛΠ (ΚΟ)	3	7	67
ΠΕΙΡΑΙΩΣ FINANCIAL HOLD (ΚΟ)	465	3,975	48,055
ΔΕΗ (ΚΟ)	54	406	25,827
QUEST ΣΥΜΜΕΤΟΧΩΝ (ΚΟ)	3	7	185
TITAN (ΚΑ)	55	241	1,613
VIOHALCO SA/NV (ΚΑ)	124	580	6,351
Δικαιώματα σε Δείκτες	34	675	3,565
FTSE/X.A. Large Cap	34	675	3,565
Δικαιώματα σε Μετοχές	6	54	1,083
ALPHA ΤΡΑΠΕΖΑ (ΚΟ)	0	0	6
ΕΘΝΙΚΗ ΤΡΑΠΕΖΑ (ΚΟ)	2	4	273
ΟΠΑΠ (ΚΟ)	1	15	384
ΟΤΕ (ΚΟ)	0	0	74
ΠΕΙΡΑΙΩΣ FINANCIAL HOLD (ΚΟ)	0	0	0
ΔΕΗ (ΚΟ)	3	35	346
Συνολική Δραστηριότητα	2,100	23,402	663,949

Κύρια Αγορά - Υψηλής Συναλλακτικής Δραστηριότητας

Πληθος Χρεογράφων	Ονομ. Αξία	Μερίσματα [1] 2022	2023	2024	Ημερ.Τελευτ.Αποκοπής Μέρισμα [2]	Δικαίωμα	Σημ.	Χρεόγραφα	Τιμή κλεισίματος	% μεταβ.	Προηγ. Κλείσιμο-ημ/νία	Άνοιγμα	Κατωτ Τιμή	Ανωτ Τιμή	Τελ Τιμή	Σταθμ Τιμή	Τελευταία ζήτηση [7]	Τελευταία προσφορά [7]	P/E μετά φ.	Χρήση	Όγκος	Πράξεις	Αξία Συναλλαγών[8]	Χ.Α. Εταιρείας (χιλ. €) [3,5]	Χαμηλό έτους	Υψηλό έτους	Κλάδος [4]
2,315,124,036	0.290	---	0.026	0.0303	23/05/2025	18/04/2017	---	ALPHA **ΤΡΑΠΕΖΑ** (**ΚΟ**)	3.566	--- ¬	3.566	12/08/2025	3.6	3.553	3.604	3.566	3.578	14997@3.57	7000@3.57	---	---	6,792,237	3,809	24,301,886.95	8,255,732.31	1.613	3.604	30101010
58,092,542	1.00	---	---	0.1	23/06/2025	27/01/2025	---	ALTER EGO MEDIA (**ΚΟ**)	5.81	0.69 #	5.77	12/08/2025	5.84	5.73	5.84	5.81	5.783	2104@5.80	4688@5.81	---	---	92,611	343	535,615.71	337,517.67	3.8169	5.92	40301035
1,618,012,407	0.050	---	---	---	04/06/2008	16/10/2024	---	ATTICA BANK **Α.Τ.Ε.** (**ΚΟ**)	1.426	9.86 #	1.298	12/08/2025	1.324	1.324	1.426	1.426	1.386	5020@1.42	---	---	---	4,492,294	1,897	6,226,034.16	2,307,285.69	0.645	1.426	30101010
36,353,868	1.00	(0.025)	0.1	0.11	01/07/2025	21/08/2023	---	AUSTRIACARD (**ΚΑ**)	5.72	0.35 #	5.7	12/08/2025	5.68	5.68	5.74	5.72	5.707	200@5.69	940@5.72	---	---	26,803	99	152,968.24	207,944.12	5.18	6.4	10101010
48,624,764	0.080	0.65	0.7	0.85	10/04/2025	05/12/2022	---	AUTOHELLAS (**ΚΟ**)	11.4	0.18 #	11.38	12/08/2025	11.3	11.28	11.52	11.4	11.4	100@11.34	195@11.48	---	---	45,111	188	514,274.22	554,322.31	10.12	12.98	40201040
435,686,031	0.100	---	---	0.48	26/05/2025	23/09/2024	---	BANK OF CYPRUS (**ΚΟ**)	7.42	0.27 #	7.4	12/08/2025	7.38	7.38	7.46	7.42	7.421	2547@7.40	1941@7.42	---	---	734,009	541	5,447,155.48	3,232,790.35	4.57	7.52	30101010
212,384,903		0.05	0.08	0.14	24/06/2025	07/12/2016	---	CENERGY HOLDINGS (**ΚΑ**)	11.3	3.86 #	10.88	12/08/2025	10.88	10.7	11.3	11.3	11.058	35@11.28	6518@11.30	---	---	237,004	913	2,620,704.98	2,399,949.40	7.52	11.3	50202010
373,239,562	6.70	0.78	0.93	1.03	29/05/2025	29/04/2013	---	COCA-COLA HBC AG (**ΚΟ**)	44.78	-0.44 ₢	44.98	12/08/2025	45.26	44.5	45.26	44.78	44.879	2@44.78	2@44.88	---	---	18,732	174	840,674.28	16,713,667.59	32.08	48.02	45101020
3,676,736,329	0.220	---	0.0933	0.105	05/05/2025	20/05/2019	---	EUROBANK HOLDINGS (**ΚΟ**)	3.478	1.02 #	3.443	12/08/2025	3.46	3.432	3.483	3.478	3.466	4123@3.47	1298@3.48	---	---	7,044,249	2,690	24,414,739.85	12,787,688.95	1.95	3.483	30101010
53,360,277	1.00	0.11	0.12	0.15	27/06/2025	23/07/2019	---	FOURLIS **ΣΥΜΜΕΤΟΧΩΝ** (ΚΟ)	4.96	0.71 #	4.925	12/08/2025	4.915	4.905	4.98	4.96	4.942	9883@4.95	2800@4.98	---	---	261,995	492	1,294,840.34	264,666.97	3.545	4.98	40401010
121,168,897	0.040	---	---	---	07/07/2010	16/01/2024	5160	FRIGOGLASS (KO)	0.596	-0.33 ₢	0.598	12/08/2025	0.586	0.586	0.602	0.596	0.59	2397@0.588	3400@0.596	---	2024	178,457	100	105,376.64	72,216.66	0.184	0.63	50204000
305,635,185	2.18	0.3	0.9	0.75	02/07/2025	01/10/2003	---	HELLENiQ ENERGY (**ΚΟ**)	8.565	2.58 #	8.35	12/08/2025	8.31	8.3	8.59	8.565	8.466	707@8.54	500@8.57	---	---	499,685	1,520	4,230,226.79	2,617,765.36	6.8	8.59	60101020
56,003,921	1.70	---	---	---	30/08/1993	25/07/2025	---	IDEAL HOLDINGS (**ΚΟ**)	6.19	1.64 #	6.09	12/08/2025	6.09	6.06	6.19	6.19	6.138	232@6.17	749@6.19	---	---	48,201	261	295,858.94	346,664.27	5.34	6.54	10102030
83,600,000	0.690	---	0.0504	---	25/06/2024	02/07/2024	---	INTRACOM HOLDINGS (**ΚΟ**)	3.53	1.73 #	3.47	12/08/2025	3.47	3.45	3.545	3.53	3.502	150@3.52	2653@3.53	---	---	168,481	455	589,968.16	295,108.00	2.45	3.575	10101010
134,365,561	0.880	0.6	1.4726	0.5063	21/07/2025	05/03/2014	---	JUMBO (**ΚΟ**)	32.24	1.83 #	31.66	12/08/2025	31.66	31.6	32.52	32.24	32.211	1633@32.22	1513@32.24	---	---	220,894	1,120	7,115,108.42	4,331,945.69	22.18	32.74	40401010
176,736,715	0.300	---	---	---	30/05/2007	27/11/2019	---	LAMDA DEVELOPMENT(**ΚΟ**)	6.75	0.30 #	6.73	12/08/2025	6.78	6.69	6.82	6.75	6.746	2197@6.74	146@6.76	---	---	164,540	495	1,109,979.55	1,192,972.83	5.73	7.5	35101010
143,108,161	0.970	1.24	1.5531	1.5294	26/06/2025	07/07/2017	---	METLEN ENERGY & METALS (**ΚΟ**)	55.45	-0.98 ₢	56	12/08/2025	56.05	55.45	56.65	55.45	55.733	383@55.45	1542@55.50	---	---	150,626	1,424	8,394,895.40	7,935,347.53	32.82	56.7	65102000
129,024,224	11.00	---	---	---		04/08/2025	---	METLEN PLC (**ΚΟ**)	56	-0.71 ₢	56.4	12/08/2025	56.55	55.75	57	56	56.127	200@55.90	5445@56.00	---	---	200,937	1,729	11,277,979.00	7,225,356.54	47.02	57	65102000
126,502,434	0.500	---	0.0304	0.0302	15/05/2025	28/07/2021	---	PREMIA (**ΚΟ**)	1.414	2.02 #	1.386	12/08/2025	1.396	1.386	1.42	1.414	1.399	400@1.41	50@1.42	---	---	224,178	390	313,576.52	178,874.44	1.15	1.428	35102000
24,745,934	0.230	0.04	0.049	0.0647	01/07/2025	08/06/2022	---	PROFILE (**ΚΟ**)	7.59	0.40 #	7.56	12/08/2025	7.56	7.44	7.6	7.59	7.517	150@7.48	75@7.59	---	---	31,977	144	240,375.27	187,821.64	4.84	7.84	10101010
70,029,804	1.00	---	---	---		15/05/2025	---	QUALCO GROUP (**ΚΟ**)	5.7	0.44 #	5.675	12/08/2025	5.675	5.675	5.74	5.7	5.711	3000@5.70	26@5.71	---	---	82,028	229	468,447.39	399,169.88	5.55	6.32	10101015
78,325,475		0.6	0.85	3	30/06/2025	23/07/2019	---	TITAN (**ΚΑ**)	39.6	2.99 #	38.45	12/08/2025	38.7	38.6	39.7	39.6	39.251	108@39.50	1626@39.60	---	---	219,610	2,045	8,620,004.00	3,101,688.81	35.4	45.8	50101030
259,189,761		0.12	0.12	0.16	24/06/2025	26/02/2016	---	VIOHALCO SA/NV (**ΚΑ**)	6.77	4.64 #	6.47	12/08/2025	6.52	6.51	6.8	6.77	6.694	355@6.77	2098@6.78	---	---	317,077	946	2,122,547.39	1,754,714.68	4.67	6.8	55102015
148,321,516	0.300	0.07	0.03	---	29/07/2024	22/01/2020	---	**ΑΒΑΞ Α.Ε.** (**ΚΟ**)	2.425	1.04 #	2.4	12/08/2025	2.41	2.39	2.47	2.425	2.435	3902@2.43	5766@2.44	---	---	279,541	549	680,576.33	359,679.68	1.53	2.47	50101010
232,000,000	2.12	0.0682	0.0582	0.0582	09/09/2024	19/06/2017	---	**ΑΔΜΗΕ ΣΥΜΜΕΤΟΧΩΝ Α.Ε.** (ΚΟ)	3.46	--- ¬	3.46	12/08/2025	3.46	3.43	3.47	3.46	3.451	4@3.46	52999@3.46	---	2024	136,492	293	471,070.77	802,720.00	2.515	3.48	65101015
90,167,100	0.500	---	0.7515	0.8041	20/05/2025	24/05/2021	---	**ΑΕΡΟΠΟΡΙΑ ΑΙΓΑΙΟΥ** (**ΚΟ**)	14.32	--- ¬	14.32	12/08/2025	14.4	14.26	14.54	14.32	14.391	38@14.30	47541@14.32	---	---	192,904	1,001	2,776,059.76	1,291,192.87	9.9	14.78	40501010
204,002,463	0.300	---	---	---	12/08/2008	07/01/2025	---	**ΑΚ**TOR **Α.Ε. ΣΥΜ/ΧΩΝ** (**ΚΟ**)	6.9	2.22 #	6.75	12/08/2025	6.75	6.71	6.9	6.9	6.797	300@6.87	14720@6.90	---	---	226,471	581	1,539,313.85	1,407,616.99	4.22	6.9	50101010
103,423,291	0.570	---	---	0.4134	25/06/2025	28/08/2024	---	**ΓΕΚ ΤΕΡΝΑ** (**ΚΟ**)	22.94	1.87 #	22.52	12/08/2025	22.52	22.46	22.94	22.94	22.763	171@22.86	3328@22.96	---	---	139,224	1,139	3,169,217.42	2,372,530.30	16.81	22.94	50101010
369,270,000	2.48	---	0.25	0.4	21/07/2025	12/12/2001	---	**ΔΕΗ** (**ΚΟ**)	14.6	0.14 #	14.58	12/08/2025	14.58	14.48	14.64	14.6	14.59	210@14.59	60@14.60	---	---	332,096	1,490	4,845,309.38	5,391,342.00	11.72	14.79	65101015
309,544,087	1.00	---	0.33	0.7862	23/04/2025	07/02/2024	---	**ΔΙΕΘΝΗΣ ΑΕΡΟΛΙΜΕΝΑΣ ΑΘΗΝΩΝ**(**ΚΟ**)	10.75	0.28 #	10.72	12/08/2025	10.75	10.52	10.83	10.75	10.765	204@10.75	1@10.81	---	2024	77,627	428	835,637.68	3,327,598.94	7.9664	10.83	50206060
914,715,153	1.00	---	0.3643	0.4442	03/06/2025	29/08/2018	---	**ΕΘΝΙΚΗ ΤΡΑΠΕΖΑ** (ΚΟ)	13.24	1.30 #	13.07	12/08/2025	13.07	12.94	13.24	13.24	13.127	314@13.20	3350@13.25	---	---	2,112,444	2,750	27,730,696.82	12,110,828.63	7.35	13.355	30101010
26,878,682	0.260	(0.04)	(0.06)	0.065	14/07/2025	24/07/2024	---	**ΕΚΤΕΡ** (**ΚΟ**)	2.54	2.83 #	2.47	12/08/2025	2.47	2.455	2.55	2.54	2.495	8000@2.53	1050@2.55	---	---	98,088	280	244,709.23	68,271.85	1.524	2.58	50101010
375,241,586	0.390	0.06	0.04	0.0901	26/06/2025	14/07/2006	---	**ΕΛΒΑΛΧΑΛΚΟΡ** (**ΚΟ**)	2.68	3.08 #	2.6	12/08/2025	2.6	2.58	2.68	2.68	2.64	421@2.67	1999@2.68	---	---	230,136	674	607,505.46	1,005,647.45	1.73	2.71	55102015
348,192,005	0.040	---	---	---	05/07/2011	24/03/2025	---	**ΕΛΛΑΚΤΩΡ** (**ΚΟ**)	1.346	0.90 #	1.334	12/08/2025	1.344	1.332	1.354	1.346	1.346	2087@1.35	24903@1.35	---	---	298,435	309	401,730.88	468,666.44	1.182	2.46	50101010
60,348,000	0.420	0.1565	0.2504	0.3025	23/06/2025	04/08/2021	---	**ΕΛΛΗΝ. ΧΡΗΜΑΤΙΣΤΗΡΙΑ-Χ.Α.** (**ΚΟ**)	6.99	-0.14 ₢	7	12/08/2025	7	6.96	7.01	6.99	6.996	323@6.98	16974@7.00	---	---	347,699	695	2,432,398.06	421,832.52	4.475	7.52	30202015
106,500,000	0.600	0.02	0.1	0.07	22/07/2025	13/09/2021	---	**ΕΥΔΑΠ** (**ΚΟ**)	7.4	1.93 #	7.26	12/08/2025	7.26	7.16	7.4	7.4	7.285	4@7.35	60@7.40	---	---	80,327	391	585,169.00	788,100.00	5.37	7.65	65102030
604,095,621	0.300	---	---	---	30/05/2013	10/10/2023	---	**ΙΝΤΡΑΛΟΤ** (**ΚΟ**)	1.11	--- ¬	1.11	12/08/2025	1.114	1.102	1.116	1.11	1.108	27500@1.11	547800@1.11	---	---	553,709	239	613,362.20	670,546.14	0.8	1.176	40501020
110,782,980	0.750	1.6299	1.8415	1.4337	25/06/2025	04/11/2013	---	**ΜΟΤΟΡ ΟΪΛ** (**ΚΟ**)	26.92	1.97 #	26.4	12/08/2025	26.46	26.28	26.94	26.92	26.746	5081@26.90	5579@26.92	---	---	195,761	1,306	5,235,808.62	2,982,277.82	18.26	26.94	60101020

Πληθος Χρεογράφων	Ονομ. Αξία	Μερίσματα [1] 2022	2023	2024	Ημερ.Τελευτ.Αποκοπής Μέρισμα [2]	Δικαίωμα	Σημ.	Χρεόγραφα	Τιμή κλεισίματος	% μεταβ.	Προηγ. Κλείσιμο-ημ/νία	Άνοιγμα	Κατωτ Τιμή	Ανωτ Τιμή	Τελ Τιμή	Σταθμ Τιμή	Τελευταία ζήτηση [7]	Τελευταία προσφορά [7]	P/E μετά φ.	Χρήση	Όγκος	Πράξεις	Αξία Συναλλαγών[8]	Χ.Α. Εταιρείας (χιλ. €) [3,5]	Χαμηλό έτους	Υψηλό έτους	Κλάδος [4]
25,000,000	2.00	1.04	1.336	1.92	04/08/2025	08/08/2003	---	**ΟΛΠ** (**ΚΟ**)	46.05	-1.71	46.85	12/08/2025	46.8	45.95	46.85	46.05	46.176	706@45.95	4833@46.00	---	2024	33,139	595	1,530,233.15	1,151,250.00	28.3	49.95	50206060
370,062,741	0.300	1	1.6123	1.4029	07/05/2025	25/06/2024	---	**ΟΠΑΠ** (**ΚΟ**)	20.1	0.40	20.02	12/08/2025	20.02	20.02	20.3	20.1	20.168	8@20.04	97@20.18	---	---	273,728	1,343	5,520,503.14	7,438,261.09	15.56	20.66	40501020
403,853,127	2.83	0.5888	0.7216	0.7415	03/07/2025	18/06/1998	---	**ΟΤΕ** (**ΚΟ**)	16.2	0.06	16.19	12/08/2025	16.2	16.1	16.26	16.2	16.178	260@16.15	1170@16.21	---	---	289,244	1,581	4,679,437.28	6,542,420.66	14.08	17.89	15102015
1,250,367,223	0.930	---	0.0632	---	10/07/2024	03/06/2025	---	**ΠΕΙΡΑΙΩΣ** FINANCIAL HOLD (**ΚΟ**)	7.276	0.75	7.222	12/08/2025	7.222	7.166	7.316	7.276	7.25	778@7.27	19198@7.28	---	---	2,654,359	3,883	19,245,015.80	9,097,671.91	3.851	7.398	30101010
63,700,000	0.780	0.1495	0.2313	0.3139	02/05/2025	13/06/2018	---	**ΣΑΡΑΝΤΗΣ ΓΡ**. (**ΚΟ**)	13.86	-0.43	13.92	12/08/2025	13.94	13.8	13.94	13.86	13.853	136@13.86	285@13.90	---	---	7,741	139	107,238.74	882,882.00	10.66	14.5	45201020
221,322,426	1.15	---	(0.1467)	(0.19)	23/06/2025	09/07/2025	---	**ΤΡΑΠΕΖΑ** OPTIMA BANK (**ΚΟ**)	7.69	0.65	7.64	12/08/2025	7.66	7.54	7.72	7.69	7.652	12@7.66	3774@7.69	---	---	102,945	497	787,782.63	1,701,969.46	3.9	8.16	30101010
45,680,000	1.00	---	---	0.044	19/06/2025	27/03/2025	---	**ΦΑΙΣ** (**ΚΟ**)	3.46	0.58	3.44	12/08/2025	3.46	3.41	3.47	3.46	3.444	1747@3.44	380@3.46	---	---	83,452	143	287,433.53	158,052.80	3.1	4.6985	40401020
Κύρια Αγορά - Μέσης Συναλλακτικής Δραστηριότητας																											
13,126,020	0.660	0.1158	0.1376	0.1713	10/07/2025	04/09/2020	---	A.S. COMPANY (**ΚΟ**)	3.87	0.78	3.84	12/08/2025	3.87	3.84	3.89	3.87	3.864	300@3.86	511@3.87	---	---	23,192	88	89,603.93	50,797.70	2.75	4.03	40401030
3,114,144	0.360	0.2304	0.563	0.5842	27/05/2025	02/06/2020	---	ALPHA TRUST **ΣΥΜΜΕΤΟΧΩΝ** (**ΚΟ**)	8.78	-0.45	8.82	12/08/2025	8.8	8.76	8.8	8.78	8.779	12@8.76	192@8.78	---	---	1,960	26	17,206.60	27,342.18	7.66	8.86	30202010
243,164,193	0.300	---	0.07	---	19/07/2024	05/12/2023	---	ATTICA **ΣΥΜΜΕΤΟΧΩΝ** (ΚΟ)	2.21	2.79	2.15	12/08/2025	2.13	2.13	2.23	2.21	2.198	1050@2.19	545@2.22	---	---	103,875	174	228,289.37	537,392.87	1.92	2.52	40501015
178,157,803	0.040	---	---	---	01/07/2008	21/02/2020	---	AVE (**ΚΟ**)	0.55	0.73	0.546	12/08/2025	0.546	0.536	0.556	0.55	0.544	900@0.540	1500@0.552	---	---	72,880	87	39,626.92	97,986.79	0.39	0.65	40301010
46,406,811	2.10	---	---	0.135	07/05/2025	27/12/2024	---	BRIQ PROPERTIES (**ΚΟ**)	2.9	-0.34	2.91	12/08/2025	2.92	2.89	2.93	2.9	2.906	2829@2.90	1538@2.92	---	---	38,513	224	111,909.57	134,579.75	2.124	3.04	35102030
101,123,806	0.360	---	---	---	22/07/2010	28/06/2011	---	CENTRIC **ΣΥΜΜΕΤΟΧΩΝ** (**ΚΟ**)	0.36	1.98	0.353	12/08/2025	0.354	0.353	0.364	0.36	0.359	5400@0.359	3605@0.363	---	---	225,906	122	81,030.22	36,404.57	0.3	0.385	40203040
784,500	10.00	---	0.5008	0.4	03/06/2025	31/07/2018	---	CNL CAPITAL (**ΚΟ**)	6.95	---	6.95	12/08/2025	---	---	---	---	---	100@6.90	141@7.00	---	2024	---	---	---	5,452.28	5.85	7.4	30202010
10,567,700	0.300	---	---	---	06/10/2005	13/02/2002	---	CPI (**ΚΟ**)	0.68	3.03	0.66	12/08/2025	0.634	0.632	0.684	0.68	0.672	100@0.658	600@0.682	---	---	37,526	57	25,232.66	7,186.04	0.464	0.69	10102030
18,680,300	0.050	---	---	---		06/07/2022	---	DIMAND (**ΚΟ**)	10	---	10	12/08/2025	10	9.9	10	10	9.974	280@9.90	1000@10.00	---	---	10,783	60	107,545.00	186,803.00	7.92	10.4	35101010
15,333,480	0.150	---	---	0.04	07/07/2025	29/01/2024	---	E.IN.S. (**ΚΟ**)	1.34	0.90	1.328	12/08/2025	1.334	1.318	1.34	1.34	1.33	5000@1.33	1418@1.34	---	---	104,788	126	139,375.89	20,546.86	0.93	1.38	50205020
11,869,224	0.540	0.15	0.15	0.165	01/07/2025	30/08/2019	---	FLEXOPACK (**ΚΟ**)	8	0.63	7.95	12/08/2025	7.85	7.85	8	8	7.935	2350@8.00	250@8.10	---	---	2,420	10	19,202.30	94,953.79	6.9	8.25	50203030
169,043,561	0.300	---	---	0.02	17/07/2025	28/11/2022	---	LAVIPHARM (**ΚΟ**)	0.84	0.12	0.839	12/08/2025	0.85	0.836	0.855	0.84	0.843	1900@0.836	3521@0.843	---	---	196,981	150	166,044.98	141,996.59	0.65	0.895	20103015
4,740,000	0.860	---	---	---		14/03/2003	---	LOGISMOS (**ΚΟ**)	1.92	2.13	1.88	12/08/2025	1.88	1.88	1.92	1.92	1.904	20@1.89	950@1.92	---	2024	230	8	438.00	9,100.80	1.5	1.92	10101015
17,120,280	0.940	---	0.12	0.3	26/05/2025	26/06/2023	---	LOULIS FOOD (**ΚΟ**)	3.95	0.77	3.92	12/08/2025	3.92	3.86	3.95	3.95	3.933	270@3.92	500@3.96	---	---	6,091	29	23,955.45	67,625.11	2.78	4.04	45102020
4,419,616	1.58	0.1531	0.06	0.13	07/07/2025	04/03/2015	---	MEDICON **ΕΛΛΑΣ** (**ΚΟ**)	2.78	5.70	2.63	12/08/2025	2.63	2.63	2.78	2.78	2.712	13@2.76	2966@2.78	---	---	96,048	300	260,434.41	12,286.53	1.94	2.78	20102010
468,700		4.06	2.8	2.4	12/06/2025	21/05/2004	---	MERMEREN KOMB. A.D. PR. (**ΕΛΠ**)	37.4	4.47	35.8	12/08/2025	37.2	37.2	37.6	37.6	37.41	33@34.20	122@36.00	---	2024	21	3	785.60	17,529.38	33	46.2	55102000
10,500,000	0.950	---	0.15	0.25	04/07/2025	21/07/2023	---	MEVACO (**ΚΟ**)	6.15	-0.81	6.2	12/08/2025	6.1	6	6.15	6.15	6.083	9@6.10	1391@6.15	---	2024	5,780	16	35,160.30	64,575.00	3.68	6.4	55102015
31,400,000	0.400	---	---	---	26/04/2007	10/05/2023	---	MIG (**ΚΟ**)	3.35	0.30	3.34	12/08/2025	3.34	3.28	3.38	3.35	3.364	229@3.31	5953@3.35	---	---	255	12	857.83	105,190.00	2.26	3.86	30202000
153,908,095	0.870	---	0.0229	---	11/09/2024	02/08/2024	---	ORILINA PROPERTIES **ΑΕΕΑΠ** (**ΚΟ**)	0.786	2.08	0.77	12/08/2025	0.772	0.766	0.786	0.786	0.776	5000@0.770	7169@0.786	---	---	48,375	57	37,538.56	120,971.76	0.73	0.83	35102000
13,968,683	0.100	0.0421	0.0526	0.1091	03/06/2025	02/11/2021	---	PERFORMANCE TECHNOLOGIES (**ΚΟ**)	6.47	-0.46	6.5	12/08/2025	6.54	6.42	6.54	6.47	6.468	3000@6.46	160@6.47	---	---	21,703	118	140,367.16	90,377.38	4.8	6.75	10101010
27,345,120	0.280	---	---	---	18/07/2005	26/02/2014	---	QUALITY & RELIABILITY (**ΚΟ**)	1.37	1.48	1.35	12/08/2025	1.376	1.34	1.386	1.37	1.364	410@1.36	10000@1.38	---	---	91,940	118	125,384.03	37,462.81	0.994	1.47	10101010
107,222,688	0.440	0.2	0.22	0.3	23/06/2025	16/03/2022	---	QUEST **ΣΥΜΜΕΤΟΧΩΝ** (**ΚΟ**)	7.73	-0.90	7.8	12/08/2025	7.8	7.73	7.82	7.73	7.767	519@7.73	545@7.79	---	---	15,865	100	123,217.54	828,831.38	5.6	7.89	10101010
6,456,530	1.08	0.1314	0.16	0.15	21/07/2025	02/08/2010	---	SPACE HELLAS (**ΚΟ**)	7.68	0.26	7.66	12/08/2025	7.6	7.6	7.7	7.68	7.669	454@7.66	124@7.68	---	---	2,560	33	19,632.26	49,586.15	5.32	8.5	15101010
120,528,771	1.60	---	0.08	0.1	19/06/2025	10/11/2023	---	TRADE ESTATES **ΑΕΕΑΠ** (**ΚΟ**)	1.77	0.86	1.755	12/08/2025	1.755	1.74	1.775	1.77	1.752	2000@1.76	7700@1.78	---	---	43,303	70	75,887.56	213,335.92	1.52	1.775	35102045
17,190,046	0.300	---	---	---	16/11/1992	12/09/2024	---	UNIBIOS (**ΚΟ**)	3.07	2.33	3	12/08/2025	3.05	3.02	3.09	3.07	3.063	1740@3.05	500@3.08	---	---	41,843	120	128,175.09	52,773.44	1.11	3.22	50204000
13,000,000	0.650	---	---	---	01/08/2007	07/04/2000	5093	**ΑΚΡΙΤΑΣ** (**ΚΟ**)	1.255	17.84	1.065	12/08/2025	1.04	1.04	1.29	1.1	1.256	50@1.10	877@1.12	---	---	1,835	18	2,305.25	16,315.00	0.6	1.3	50101035
32,413,681	0.370	---	---	---	15/07/2009	11/05/2000	---	**ΑΛΟΥΜΥΛ** (**ΚΟ**)	4.97	0.81	4.93	12/08/2025	4.95	4.88	4.98	4.97	4.926	2000@4.93	579@4.98	---	---	56,470	118	278,149.45	161,095.99	4	5.44	55102035
3,704,355	3.44	---	0.4954	0.3296	19/05/2025	19/07/2022	---	**ΑΝΔΡΟΜΕΔΑ ΑΕΕΧ** (**ΚΟ**)	7.28	---	7.28	12/08/2025	7.28	7.26	7.36	7.28	7.305	228@7.28	100@7.32	---	2024	3,446	30	25,171.98	26,967.70	6.1984	7.4	30204000
23,986,500	1.02	---	---	---	26/06/2009	26/08/2024	---	**ΒΙΟΚΑΡΠΕΤ** (**ΚΟ**)	2	4.17	1.92	12/08/2025	1.93	1.915	2	2	1.959	51@2.00	989@2.00	---	---	39,165	104	76,736.56	47,973.00	1.46	2.08	50101035
6,325,000	0.600	0.153	0.145	0.07	28/07/2025	17/02/2014	---	**ΒΟΓΙΑΤΖΟΓΛΟΥ** (**ΚΟ**)	2.3	---	2.3	12/08/2025	2.28	2.24	2.32	2.32	2.272	230@2.24	1250@2.30	---	---	2,119	21	4,814.72	14,547.50	1.94	2.5	50205010
24,060,000	0.300	0.075	0.075	0.075	17/06/2025	01/07/2019	---	**ΓΕΝΙΚΗ ΕΜΠΟΡΙΟΥ** (**ΚΟ**)	1.86	-0.54	1.87	12/08/2025	1.85	1.84	1.89	1.86	1.872	1329@1.86	1@1.88	---	2024	10,799	46	20,220.84	44,751.60	1.21	2.05	50205010

Πληθος Χρεογράφων	Ονομ. Αξία	Μερίσματα [1] 2022	2023	2024	Ημερ.Τελευτ.Αποκοπής Μέρισμα [2]	Δικαίωμα	Σημ.	Χρεόγραφα	Τιμή κλεισίματος	% μεταβ.	Προηγ. Κλείσιμο-ημ/νία		Άνοιγμα	Κατωτ Τιμή	Ανωτ Τιμή	Τελ Τιμή	Σταθμ Τιμή	Τελευταία ζήτηση [7]	Τελευταία προσφορά [7]	P/E μετά φ.	Χρήση	Όγκος	Πράξεις	Αξία Συναλλαγών[8]	Χ.Α. Εταιρείας (χιλ. €) [3,5]	Χαμηλό έτους	Υψηλό έτους	Κλάδος [4]
15,878,748	0.480	---	---	---	10/07/2006	22/03/2004	---	**ΔΟΜΙΚΗ ΚΡΗΤΗΣ (ΚΟ)**	2.43	1.25 #	2.4	12/08/2025	2.39	2.35	2.43	2.43	2.37	900@2.38	1197@2.43	---	---	32,016	56	75,878.23	38,585.36	1.675	3.09	50101010
34,720,000	0.310	---	---	---	16/06/2010	01/08/2007	---	**ΔΡΟΜΕΑΣ (ΚΟ)**	0.372	1.36 #	0.367	12/08/2025	0.368	0.365	0.374	0.372	0.369	10@0.368	3742@0.374	---	---	51,014	35	18,835.49	12,915.84	0.278	0.386	40202015
13,673,200	0.420	---	0.05	---	12/09/2024	26/07/2001	---	**ΕΒΡΟΦΑΡΜΑ (ΚΟ)**	2.71	1.12 #	2.68	12/08/2025	2.64	2.64	2.75	2.71	2.697	398@2.69	250@2.71	---	---	10,439	66	28,151.26	37,054.37	1.605	2.8	45102020
18,146,007	1.00	0.202	---	---	23/08/2023	10/09/2010	---	**ΕΛΑΣΤΡΟΝ (ΚΟ)**	2.55	2.00 #	2.5	12/08/2025	2.5	2.5	2.56	2.55	2.534	150@2.52	1255@2.56	---	---	22,482	115	56,974.34	46,272.32	1.88	2.59	55102010
3,307,500	0.210	0.4	0.4	---	23/10/2024	30/11/2022	---	**ΕΛΒΕ Α.Β.Ε.Ε. (ΚΟ)**	5.5	5.77 #	5.2	12/08/2025	5.35	5.3	5.6	5.5	5.403	1221@5.45	50@5.60	---	2024	2,275	45	12,290.70	18,191.25	4.72	5.75	40204020
23,828,130	0.500	---	0.108	0.1366	14/07/2025	17/02/2009	---	**ΕΛΙΝΟΙΛ (ΚΟ)**	2.4	0.84 #	2.38	12/08/2025	2.39	2.35	2.4	2.4	2.379	1195@2.35	3012@2.40	---	---	9,082	42	21,609.37	57,187.51	1.9	2.66	60101020
19,864,886	5.60	0.672	0.672	0.672	23/04/2025	02/07/2008	---	**ΕΛΛΑΔΟΣ ΤΡΑΠΕΖΑ (ΚΟ)**	15.5	0.98 #	15.35	12/08/2025	15.35	15.2	15.6	15.5	15.464	75@15.50	1125@15.55	---	---	14,908	98	230,533.85	307,905.73	13.15	15.6	30101010
26,730,187	0.520	0.12	---	0.07	09/07/2025	01/08/2017	---	**ΕΛΤΟΝ (ΚΟ)**	2.32	20.83 #	1.92	12/08/2025	2.09	2.05	2.35	2.32	2.207	5897@2.31	4400@2.33	---	---	547,744	1,022	1,208,703.75	62,014.03	1.545	2.35	50205010
36,300,000	1.12	---	0.0276	0.055	01/07/2025	12/12/2007	---	**ΕΥΑΘ (ΚΟ)**	4.2	0.48 #	4.18	12/08/2025	4.21	4.17	4.25	4.2	4.199	592@4.20	700@4.23	---	---	25,762	86	108,174.25	152,460.00	2.96	4.53	65102030
143,352,325	0.260	---	---	---	29/08/2022	28/04/2025	---	**ΕΥΡΩΠΗ** HOLDINGS **Α.Ε. (ΚΟ)**	2.09	5.82 #	1.975	12/08/2025	2	1.975	2.13	2.09	2.071	1470@2.08	1300@2.10	---	---	229,501	263	475,287.60	299,606.36	1.2512	2.13	35101010
114,320,400	0.100	---	---	---	26/11/2021	05/08/2019	---	**ΙΚΤΙΝΟΣ ΕΛΛΑΣ (ΚΟ)**	0.4885	0.31 #	0.487	12/08/2025	0.4835	0.4805	0.49	0.4885	0.486	25000@0.485	10000@0.489	---	---	165,285	176	80,374.00	55,845.52	0.29	0.4965	50101035
14,111,198	0.450	(0.0133)	(0.0133)	0.07	31/07/2025	09/01/2025	---	**ΙΑΥΔΑ (ΚΟ)**	3.57	--- ¬	3.57	12/08/2025	3.57	3.54	3.65	3.57	3.59	210@3.57	644@3.60	---	2024	21,492	86	77,148.25	50,376.98	1.3333	3.75	10101015
3,417,600	0.100	0.016	0.016	---	04/07/2024	02/04/2024	---	**ΙΝΤΕΡΓΟΥΝΤ-ΞΥΛΕΜΠΟΡΙΑ (ΠΟ)**	0.42	-3.23 ₢	0.434	12/08/2025	0.42	0.42	0.42	0.42	0.42	100@0.392	2311@0.400	---	---	200	1	84.00	13,607.25	0.3	0.446	50101020
45,417,399	0.100	---	---	---	25/07/2008	02/04/2024	---	**ΙΝΤΕΡΓΟΥΝΤ-ΞΥΛΕΜΠΟΡΙΑ (ΚΟ)**	0.268	-0.37 ₢	0.269	12/08/2025	0.26	0.26	0.27	0.269	0.266	1000@0.265	2000@0.269	---	---	109,485	64	29,085.07	13,607.25	0.219	0.303	50101020
18,567,912	0.590	---	0.16	0.201	02/07/2025	26/01/2021	---	**ΙΝΤΕΡΛΑΪΦ (ΚΟ)**	5.02	0.40 #	5	12/08/2025	5.02	5.02	5.1	5.02	5.074	220@5.02	2940@5.04	---	2024	11,132	39	56,479.50	93,210.92	4.3	5.28	30302025
8,424,900	0.500	---	---	---	12/07/2010	04/07/2019	---	**ΙΝΤΕΡΤΕΚ (ΚΟ)**	1.585	--- ¬	1.585	12/08/2025	1.585	1.555	1.6	1.59	1.587	250@1.57	2450@1.59	---	2024	7,994	20	12,688.15	13,353.47	0.802	1.615	50205010
2,760,000	11.83	11.8	12.4	14	30/05/2025	16/07/1990	---	**ΚΑΡΕΛΙΑ (ΚΟ)**	316	--- ¬	316	12/08/2025	316	314	316	316	315.679	3@312.00	142@316.00	---	---	299	16	94,388.00	872,160.00	300	354	45103010
19,804,134	0.150	---	---	---	01/07/2004	06/11/2017	---	**ΚΕΚΡΟΨ (ΚΟ)**	1.7	5.92 #	1.605	12/08/2025	1.605	1.605	1.75	1.7	1.684	900@1.68	436@1.71	---	2024	60,646	195	102,138.32	33,667.03	1.05	1.885	35101010
6,700,000	0.800	0.047	0.047	---	23/07/2024	29/05/2014	---	**ΚΕΠΕΝΟΥ ΜΥΛΟΙ (ΚΟ)**	1.93	--- ¬	1.93	12/08/2025	1.93	1.93	1.93	1.93	1.93	211986@1.93	2537@2.04	---	2024	510	2	984.30	12,931.00	1.6	2.1	45102020
11,510,102	0.890	---	---	---	24/06/2005	06/10/1999	---	**ΚΛΩΣΤ/ΡΓΙΑ ΝΑΥΠΑΚΤΟΥ (ΚΟ)**	1.38	0.73 #	1.37	12/08/2025	1.38	1.325	1.46	1.38	1.418	222@1.37	50@1.40	---	---	92,960	156	131,771.98	15,883.94	0.484	1.46	55101020
21,224,340	0.420	---	---	---	06/09/2022	25/04/2006	---	**ΚΟΡΔΕΛΛΟΥ Χ. ΑΦΟΙ (ΚΟ)**	0.492	2.93 #	0.478	12/08/2025	0.484	0.474	0.492	0.492	0.487	1964@0.486	1115@0.493	---	2024	72,998	102	35,560.29	10,442.38	0.37	0.496	55102010
33,065,136	0.380	0.2004	0.3506	---	22/08/2024	16/09/2013	---	**ΚΡΙ - ΚΡΙ (ΚΟ)**	19.5	2.09 #	19.1	12/08/2025	19.3	19.3	19.6	19.5	19.481	29@19.50	304@19.60	---	2024	17,562	176	342,129.42	644,770.15	13.8	19.6	45102020
18,017,472	0.360	---	0.03	---	11/10/2024	28/08/2017	---	**ΚΤΗΜΑ Κ. ΛΑΖΑΡΙΔΗ (ΚΟ)**	2.18	--- ¬	2.18	12/08/2025	2.18	2.18	2.18	2.18	2.18	307976@2.18	1997@2.30	---	---	732	4	1,595.76	39,278.09	1.65	2.3	45101015
7,595,160	0.600	---	---	---	10/09/2019	18/08/2010	---	**ΚΥΡΙΑΚΟΥΛΗΣ (ΚΟ)**	2.3	-1.71 ₢	2.34	12/08/2025	2.45	2.3	2.45	2.3	2.323	400@2.29	1188@2.34	---	---	50,685	154	117,734.40	17,468.87	0.772	2.66	40501015
6,200,000	0.500	---	---	---	22/06/2010	01/11/1995	---	**ΛΑΔΕΝΗΣ Α.Ε. "ΜΙΝΕΡΒΑ" (ΚΟ)**	0.586	3.53 #	0.566	12/08/2025	0.566	0.538	0.636	0.59	0.583	186@0.566	234@0.590	---	---	8,216	36	4,786.09	3,633.20	0.43	0.636	40204020
5,939,268	0.620	---	---	---	10/07/2003	03/01/2002	---	**ΛΑΝΑΚΑΜ (ΚΟ)**	1.49	2.05 #	1.46	12/08/2025	1.49	1.41	1.52	1.49	1.485	390@1.43	61@1.49	---	---	678	22	1,006.54	8,849.51	0.815	1.56	40401020
9,819,370	0.500	---	---	---	14/08/2007	09/01/2004	---	**ΜΑΘΙΟΣ ΠΥΡΙΜΑΧΑ (ΚΟ)**	0.78	0.65 #	0.775	12/08/2025	0.78	0.73	0.8	0.785	0.775	1000@0.750	493@0.785	---	---	10,306	25	7,983.47	7,659.11	0.52	0.832	55101000
30,150,000	0.360	0.0908	0.122	0.1335	17/06/2025	25/04/2019	---	**ΜΟΤΟΔΥΝΑΜΙΚΗ (ΚΟ)**	2.69	-0.37 ₢	2.7	12/08/2025	2.7	2.68	2.73	2.68	2.705	280@2.68	244@2.70	---	---	15,915	59	43,050.41	81,103.50	2.4	2.94	40401030
126,431,958	2.50	---	0.025	0.043	03/06/2025	05/06/2024	---	**ΝΟΒΑΛ ΠΡΟΠΕΡΤΥ ΑΕΕΑΠ (ΚΟ)**	2.66	1.53 #	2.62	12/08/2025	2.63	2.62	2.66	2.66	2.642	1033@2.64	681@2.66	---	2024	37,036	63	97,852.04	336,309.01	2.1	2.66	35102045
10,080,000	3.00	1.45	1.3	2	16/05/2025	27/08/2001	---	**ΟΛΘ (ΚΟ)**	35.5	5.03 #	33.8	12/08/2025	34	34	35.5	35.5	35.031	4@35.50	115@35.60	---	---	6,156	105	215,652.40	357,840.00	21.7	38.3	50206060
4,971,466	1.46	---	---	---	04/07/2007	08/10/2003	---	**ΠΑΪΡΗΣ ΠΛΑΣΤΙΚΩΝ (ΚΟ)**	1.185	1.72 #	1.165	12/08/2025	1.165	1.13	1.19	1.18	1.168	300@0.832	2972@1.18	---	---	7,064	31	8,249.29	5,891.19	0.662	1.22	50203030
27,098,594	0.540	0.0401	0.0702	0.0605	28/04/2025	14/01/2021	---	**ΠΑΠΟΥΤΣΑΝΗΣ (ΚΟ)**	3.14	2.61 #	3.06	12/08/2025	3.08	3.03	3.14	3.14	3.083	100@3.11	50@3.15	---	2024	3,230	23	9,958.12	85,089.59	2.3	3.19	45201020
7,070,400	0.930	0.2593	0.8645	0.3242	11/07/2025	06/05/2016	---	**ΠΕΤΡΟΠΟΥΛΟΣ ΠΕΤΡΟΣ (ΚΟ)**	8.98	0.90 #	8.9	12/08/2025	9	8.9	9	8.98	8.964	250@8.96	210@9.00	---	---	3,139	21	28,136.86	63,492.19	7.5	9.52	50206015
43,741,452	0.660	0.2629	0.2388	0.2391	10/06/2025	01/11/1999	---	**ΠΛΑΣΤΙΚΑ ΘΡΑΚΗΣ (ΚΟ)**	4.09	0.49 #	4.07	12/08/2025	4.095	4.035	4.095	4.09	4.081	400@4.07	985@4.09	---	---	21,638	90	88,296.00	178,902.54	3.57	4.27	50203015
24,319,250	0.300	---	---	---	09/07/2002	04/07/2007	5165	**ΠΡΟΟΔΕΥΤΙΚΗ (ΚΟ)**	0.69	0.73 #	0.685	12/08/2025	0.69	0.67	0.71	0.69	0.691	6987@0.690	10000@0.700	---	---	76,500	76	52,843.57	16,780.28	0.21	0.71	50101010
21,912,599	0.300	0.048	0.0485	0.0483	29/04/2025	23/02/2007	---	**ΡΕΒΟΪΛ (ΚΟ)**	1.78	-1.11 ₢	1.8	12/08/2025	1.8	1.75	1.805	1.78	1.773	1880@1.75	1299@1.78	---	---	50,936	148	90,332.39	39,004.43	1.4	1.84	60101020
13,582,223	1.35	---	---	---	24/06/2008	02/02/2016	---	**ΣΙΔΜΑ ΜΕΤΑΛΛΟΥΡΓΙΚΗ (ΚΟ)**	1.63	2.52 #	1.59	12/08/2025	1.615	1.6	1.63	1.625	1.618	200@1.57	8930@1.63	---	---	4,419	17	7,151.70	22,139.02	1.165	1.65	55102010
40,693,350	5.00	---	---	---	03/07/2006	26/05/2015	---	**ΤΕΧΝΙΚΗ ΟΛΥΜΠΙΑΚΗ (ΚΟ)**	2.68	1.13 #	2.65	12/08/2025	2.65	2.65	2.69	2.68	2.675	400@2.67	1341@2.69	---	---	6,770	51	18,110.10	109,058.18	2.04	2.77	40202010
3,048,000	0.300	---	---	---	06/07/2007	01/06/2021	---	**ΤΖΙΡΑΚΙΑΝ ΠΡΟΦΙΛ (ΚΟ)**	1.53	4.08 #	1.47	12/08/2025	1.47	1.47	1.56	1.53	1.522	1549@1.52	100@1.55	---	2024	58,920	134	89,649.87	4,663.44	1.175	1.78	55102010

Πληθος Χρεογράφων	Ονομ. Αξία	Μερίσματα [1] 2022	2023	2024	Ημερ.Τελευτ.Αποκοπής Μέρισμα [2]	Δικαίωμα	Σημ.	Χρεόγραφα	Τιμή κλεισίματος	% μεταβ.	Προηγ. Κλείσιμο-ημ/νία	Άνοιγμα	Κατωτ Τιμή	Ανωτ Τιμή	Τελ Τιμή	Σταθμ Τιμή	Τελευταία ζήτηση [7]	Τελευταία προσφορά [7]	P/E μετά φ.	Χρήση	Όγκος	Πράξεις	Αξία Συναλλαγών[8]	Χ.Α. Εταιρείας (χιλ. €) [3,5]	Χαμηλό έτους	Υψηλό έτους	Κλάδος [4]
1,011,000	1.00	---	---	---	01/07/2004	11/12/2012	5193	**ΤΡΙΑ ΑΛΦΑ (ΚΟ)**	7.5	-6.25 ₢	8	12/08/2025	7.25	7.2	7.85	7.5	7.357	2@7.50	30@7.75	---	2024	1,230	29	9,049.05	7,582.50	4.04	9	55101020
8,340,750	1.16	---	---	---	25/06/2009	17/09/2018	---	**ΧΑΪΔΕΜΕΝΟΣ (ΚΟ)**	0.885	4.12 #	0.85	12/08/2025	0.88	0.86	0.925	0.89	0.885	100@0.840	1000@0.870	---	2024	8,537	30	7,558.86	7,381.56	0.446	0.925	50205030
Κύρια Αγορά - Χαμηλής Συναλλακτικής Δραστηριότητας																											
14,000,000	1.95	0.26	0.26	0.5	24/06/2025	26/03/2024	---	ALPHA REAL ESTATE (**ΚΟ**)	7.36	--- ¬	7.36	12/08/2025	7.36	7.32	7.36	7.36	7.347	125@7.32	112@7.36	---	---	2,365	38	17,374.88	103,040.00	6.16	7.7	35101015
244,737,498	0.500	0.03	0.02	0.03	02/04/2025	28/12/2023	---	TRASTOR **Α.Ε.Ε.Α.Π. (ΚΟ)**	1.29	0.78 #	1.28	12/08/2025	1.3	1.26	1.3	1.29	1.282	590@1.28	1@1.30	---	---	2,666	24	3,417.48	315,711.37	1.09	1.37	35102000
15,300,000	0.300	---	---	---	30/07/2009	13/12/1999	---	**ΑΤΤΙΚΕΣ ΕΚΔΟΣΕΙΣ (ΚΟ)**	1.25	-5.30 ₢	1.32	12/08/2025	1.32	1.25	1.38	1.28	1.301	1590@1.25	601@1.29	---	---	8,150	32	10,607.21	19,125.00	0.416	1.96	40301030
18,810,000	0.400	---	0.0381	---	21/10/2024	14/11/2007	---	**ΒΑΡΒΕΡΗΣ Ν.** - MODA BAGNO (**ΚΟ**)	4.5	0.22 #	4.49	12/08/2025	4.5	4.5	4.54	4.5	4.506	30@4.41	2838@4.50	---	---	785	5	3,537.50	84,645.00	3.3	4.54	40401025
15,000,000	0.300	---	---	---	06/07/2007	18/07/2000	---	**ΔΑΙΟΣ ΠΛΑΣΤΙΚΑ (ΚΟ)**	5.45	--- ¬	5.45	12/08/2025	---	---	---	---	---	428@5.30	500@5.45	---	---	---	---	---	81,750.00	3.28	5.5	50203015
86,735,980	0.310	---	0.02	---	22/07/2024	07/09/2023	---	**ΙΑΤΡΙΚΟ ΑΘΗΝΩΝ (ΚΟ)**	2.12	-0.47 ₢	2.13	12/08/2025	2.1	2.07	2.13	2.13	2.113	2650@2.09	2517@2.13	---	---	7,917	33	16,731.14	183,880.28	1.495	2.18	20101010
21,364,000	1.12	0.4	---	---	21/08/2023	08/03/2023	---	**ΛΑΜΨΑ (ΚΟ)**	40	--- ¬	40	12/08/2025	---	---	---	---	---	200@40.00	5@41.00	---	---	---	---	---	854,560.00	35.6	41	40501025
38,566,621	0.700	---	---	---	21/07/2008	07/07/2025	---	**ΜΟΥΖΑΚΗΣ (ΚΟ)**	0.67	--- ¬	0.67	12/08/2025	---	---	---	---	---	500@0.670	3000@0.700	---	---	---	---	---	25,839.64	0.4524	0.7114	55101020
42,500,000	1.00	---	0.0383	---	19/08/2024	13/09/2023	---	**ΜΠΛΕ ΚΕΔΡΟΣ (ΚΟ)**	4.05	--- ¬	4.05	12/08/2025	4.04	4.04	4.05	4.05	4.049	250@4.05	1000@4.10	---	---	1,299	16	5,259.95	172,125.00	3.74	4.05	35102000
6,340,000	0.600	0.1	0.2	0.23	12/12/2024	11/01/2024	---	**ΝΑΚΑΣ ΜΟΥΣΙΚΗ (ΚΟ)**	3.24	3.18 #	3.14	12/08/2025	3.08	3.08	3.3	3.24	3.233	304@3.26	25@3.38	---	---	1,720	19	5,560.88	20,541.60	2.8	3.34	40401030
27,379,200	0.980	0.45	0.5001	---	01/08/2024	29/08/2022	---	**ΠΛΑΣΤΙΚΑ ΚΡΗΤΗΣ (ΚΟ)**	15.6	-4.29 ₢	16.3	12/08/2025	15.7	15.6	16	15.6	15.751	1933@15.60	93@16.00	---	---	5,208	21	82,029.20	427,115.52	13.4	16.5	50203015
255,494,534	2.71	0.255	0.247	0.705	16/06/2025	30/09/2021	---	**ΠΡΟΝΤΕΑ (ΚΟ)**	6	--- ¬	6	12/08/2025	6	5.95	6	6	5.995	147@6.00	500@6.05	---	---	1,311	13	7,859.85	1,532,967.20	5.25	6.7	35102000
4,181,450	0.500	---	---	---	21/08/2000	05/03/2002	---	**ΣΑΡΑΝΤΟΠΟΥΛΟΣ ΚΥΛ/ΜΥΛΟΙ (ΚΟ)**	1.07	--- ¬	1.07	12/08/2025	1.14	1.14	1.14	1.14	1.14	500@1.08	---	---	---	300	2	342.00	4,474.15	0.87	1.14	45102020
Διαπραγματεύσιμα Αμοιβαία Κεφάλαια (Δ.Α.Κ.)																											
1,025,078		---	---	---		15/06/2016	---	ALPHA ETF FTSE Athex Large Cap	53.52	0.98 #	53	12/08/2025	53.44	53.05	53.55	53.52	53.317	50@53.50	20@53.55	---	---	3,446	112	183,732.10	---	34.86	53.55	12003
Επιτήρηση																											
8,321,682	0.670	---	---	---	17/08/2007	23/11/1999	---	**Ν. ΛΕΒΕΝΤΕΡΗΣ (ΚΟ)**	0.33	--- ¬	0.33	12/08/2025	0.33	0.33	0.33	0.33	0.33	1845@0.330	1000@0.362	---	2024	6,226	8	2,054.58	3,351.10	0.19	0.33	55102010
2,160,524	0.670	---	---	---	03/12/2018	23/11/1999	---	**Ν. ΛΕΒΕΝΤΕΡΗΣ (ΠΟ)**	0.28	--- ¬	0.28	12/08/2025	---	---	---	---	---	3200@0.260	648@0.300	---	2024	---	---	---	3,351.10	0.183	0.28	55102010
Κατάσταση σε Αναστολή																											
13,191,620	0.620	---	---	---	04/08/2010	09/09/2002	5232	YALCO - **ΚΩΝΣΤΑΝΤΙΝΟΥ (ΚΟ)**	0.16	--- ¬	0.16	30/05/2025	---	---	---	---	---	---	26032@0.162	---	---	---	---	---	2,110.66	0.144	0.162	40202020
17,579,754	4.16	---	---	---	18/08/2006	02/08/2010	---	**ΒΙΟΤΕΡ (ΚΟ)**	0.206	--- ¬	0.206	30/05/2025	---	---	---	---	---	---	---	---	---	---	---	---	3,621.43	0.18	0.29	50101010
3,961,300	1.28	---	---	---	29/06/2004	03/08/2000	5248	**ΔΟΥΡΟΣ (ΚΟ)**	0.25	--- ¬	0.25	24/04/2023	---	---	---	---	---	---	---	---	---	---	---	---	990.33	0.25	0.25	40204020
51,754,364	0.300	---	---	---	23/12/2003	24/01/2007	5197	**ΕΠΙΛΕΚΤΟΣ (ΚΟ)**	0.132	--- ¬	0.132	31/10/2024	---	---	---	---	---	---	---	---	---	---	---	---	6,831.58	0.132	0.132	55101020
15,842,391	1.51	---	---	---	15/07/2009	12/05/2000	5141	**ΜΠΗΤΡΟΣ ΣΥΜΜΕΤΟΧΙΚΗ** (ΚΟ)	0.51	--- ¬	0.51	30/05/2025	---	---	---	---	---	---	---	---	---	---	---	---	8,079.62	0.46	0.77	55102010
28,438,268	0.070	---	---	---	21/08/2006	24/11/1999	5253	**ΣΠΥΡΟΥ ΑΓΡ. ΟΙΚ. (ΚΟ)**	0.138	--- ¬	0.138	30/05/2025	---	---	---	---	---	---	---	---	---	---	---	---	3,924.48	0.125	0.176	45102010

Σημειώσεις Χρεογράφων

Κωδικός		Κείμενο σημείωσης
( )	-	Προσαρμοσμένα Μερίσματα λόγω διανομής Δωρεάν μετοχών.
*	-	Τελευταία προσαρμοσμένη τιμή κλεισίματος.
[1]	-	Καθαρά μερίσματα.
[2]	-	Στη στήλη "Ημερ. Αποκοπής τελευταίου δικαιώματος" αναφέρεται η Ημερομηνία εισαγωγής για Νέες Εταιρείες.
[3]	-	Η Χρηματιστηριακή αξία αναφέρεται στο σύνολο των μετοχών
[4]	-	Η κωδικοποίηση των Κλάδων Οικονομικής Δραστηριότητας του Χ.Α. παρουσιάζονται στο Παράρτημα Α
[5]	-	Η Χρηματιστηριακή Αξία αναφέρεται στο σύνολο των κατηγοριών μετοχών (εφόσον έχουν εισαχθεί περισσότερες της μιας κατηγορίες) και δεν αναφέρεται σε επιμέρους κατηγορίες μετοχών μιας εταιρείας.
[6]	-	P/E μεγαλύτερο του 100
[7]	-	Τελευταία εικόνα του Βιβλίου Εντολών πριν το τέλος της συνεδρίασης
[8]	-	Στην Αξία Συναλλαγών των Μετοχών περιλαμβάνονται όλοι οι τύποι Πακέτων

5093	-	Μεταφορά στην Κατηγορία Επιτήρησης από 8/4/2015.
5141	-	Μεταφορά στην Κατηγορία Επιτήρησης από 10/05/2017.
5160	-	Μεταφορά στην Κατηγορία Επιτήρησης από 15/04/2016.
5165	-	Μεταφορά στην Κατηγορία Επιτήρησης από 15/02/2018.
5193	-	Μεταφορά στην κατηγορία Επιτήρηση από 25/10/2018.
5197	-	Μεταφορά στην κατηγορία Επιτήρηση από 07/11/2018.
5232	-	Μεταφορά στην Κατηγορία Επιτήρησης από 08/04/2011.
5248	-	Μεταφορά στην κατηγορία Επιτήρησης από 06/09/2011.
5253	-	Μεταφορά στην Επιτήρηση από 14/5/2021.

Στοιχεία Συναλλαγών Πακέτων

Χρεόγραφα	Όγκος πακέτου	**Τιμή πακέτου**	**Αξία πακέτου**	Ώρα έγκρισης	Σημείωση
EUROBANK HOLDINGS (**ΚΟ**)	585,663	3.46	2,026,979.64	10:33:57	20
EUROBANK HOLDINGS (**ΚΟ**)	1,000,000	3.45	3,454,000.00	10:53:03	20
ΕΘΝΙΚΗ ΤΡΑΠΕΖΑ (ΚΟ)	232,197	12.96	3,009,273.12	10:56:04	20
EUROBANK HOLDINGS (**ΚΟ**)	150,000	3.47	519,750.00	12:08:21	20
ΜΟΤΟΡ ΟΪΛ (**ΚΟ**)	15,000	26.74	401,100.00	12:43:16	20
VIOHALCO SA/NV (**ΚΑ**)	20,000	6.67	133,400.00	12:54:33	20
BANK OF CYPRUS (**ΚΟ**)	200,000	7.43	1,486,000.00	13:00:10	20
BANK OF CYPRUS (**ΚΟ**)	50,000	7.41	370,500.00	13:19:34	20
ΕΘΝΙΚΗ ΤΡΑΠΕΖΑ (ΚΟ)	57,333	13.11	751,778.96	13:46:43	20
EUROBANK HOLDINGS (**ΚΟ**)	150,000	3.47	519,750.00	14:06:40	20
ΕΘΝΙΚΗ ΤΡΑΠΕΖΑ (ΚΟ)	121,985	13.11	1,599,223.35	14:19:11	20
METLEN ENERGY & METALS (**ΚΟ**)	555	57.48	31,901.40	15:07:54	18
ΠΕΙΡΑΙΩΣ FINANCIAL HOLD (**ΚΟ**)	251,707	7.26	1,827,392.82	15:22:17	20
ALPHA **ΤΡΑΠΕΖΑ** (**ΚΟ**)	512,952	3.58	1,834,829.30	15:28:16	20
ΕΘΝΙΚΗ ΤΡΑΠΕΖΑ (ΚΟ)	174,660	13.11	2,289,792.60	16:10:00	20
JUMBO (**ΚΟ**)	16,620	32.22	535,496.40	16:11:16	20
ALPHA **ΤΡΑΠΕΖΑ** (**ΚΟ**)	140,993	3.58	505,036.93	16:16:56	20
EUROBANK HOLDINGS (**ΚΟ**)	150,000	3.47	520,800.00	16:41:11	20
JUMBO (**ΚΟ**)	20,000	32.34	646,800.00	16:45:33	20
BANK OF CYPRUS (**ΚΟ**)	50,000	7.44	372,000.00	16:57:02	20
ALPHA **ΤΡΑΠΕΖΑ** (**ΚΟ**)	700,000	3.59	2,510,900.00	17:00:01	20

Σημειώσεις πακέτων

9 - Μέθοδος 6-1 / Ειδική Χρέωση
10 - Μέθοδος 6-1 / Ειδική Χρέωση, Αυθημερόν Διακανονισμός
14 - Μέθοδος 6-3 / Πακέτο Αποκατάστασης, Ατελής αγορά και Πώληση
18 - Μέθοδος 6-2 / SPOT 1
19 - Μέθοδος 6-2 / SPOT 2
20 - Μέθοδος 6-1 και Μέθοδος 6-1 Αυθημερόν Διακανονισμός
21 - Άλλη Προσυμφωνημένη

Στοιχεία Συναλλαγών Δικαιωμάτων

Ημερ. αποκοπής	Έναρξη εξάσκησης	Λήξη εξάσκησης	Λήξη διαπρ/σης	**Δικαιώματα**	Κατωτ Τιμή	Ανωτ Τιμή	**Τιμή κλεισ.**	Τελευταία ζήτηση	Τελευταία προσφορά	Όγκος	Πράξεις	**Αξία Συναλλαγών**

Δεν υπάρχουν Συναλλαγές Δικαιωμάτων.

Στοιχεία Συναλλαγών Εκποιήσεων

Χρεόγραφα	Τύπος Χρεογράφου	Όγκος Συναλλαγών	Αριθμός Πράξεων	Αξία Συναλλαγών	Σημείωση
Δεν πραγματοποιήθηκαν Εκποιήσεις Μετοχών.					

Σημειώσεις Εκποίησεων

1 - Δημόσιος Ανοικτός Πλειστηριασμός
2 - Εκποίηση Ενσώματων Ονομαστικών Μετοχών
3 - Εκποίηση Αδιάθετων Κλασματικών Υπολοίπων

Στοιχεία Ενεργητικού Διαπραγματεύσιμων Αμοιβαίων Κεφαλαίων (Δ.Α.Κ.)

	Ημερομηνία συναλλαγών	Δημιουργία / Εξαγορά	Αριθ. Μερ. (Τ-1)	Νέα Μερ. (Τ-1)	Εξαγορασθ. Μερ. (Τ-1)	**Μερίδια (Τ) [1]**	Αξία Ενεργητικού [2]	**Καθαρή Τιμή**	Μέρισμα/Μερίδι	Ημερ. Αποκοπής
ALPHA ETF FTSE Athex Large Cap	13/08/2025	5,000	1,025,078	---	---	1,025,078	54,466,920.00	53.1344	1.15	01/07/2025

Σημειώσεις Δ.Α.Κ.

[1] - Αριθμ. μεριδίων (Τ) = Αριθμ. μεριδίων (Τ-1) + Νεοεκδιθέντα μερίδια (Τ-1) - Εξαγορασθέντα μερίδια (Τ-1)

[2] - Περιλαμβάνονται και τα μερίδια που δημιουργήθηκαν / εξαγοράσθηκαν την ημέρα Τ-1.

Περιγραφή	Στοιχεία
Ονομασία Δ.Α.Κ.	ALPHA ETF FTSE Athex Large Cap
Σύμβολο Δ.Α.Κ. (GR)	**ΑΔΑΚ**
Σύμβολο Δ.Α.Κ. (EN)	AETF
ISIN Δ.Α.Κ.	GRF000153004
Κατηγορία Διαπραγμάτευσης	Διαπραγματεύσιμα Αμοιβαία Κεφάλαια (Δ.Α.Κ.)
Τύπος Δ.Α.Κ.	Μετοχών
Τρόπος διαχείρισης	Παθητικός
Επενδυτική Στρατηγική	Σκοπός της επενδυτικής πολιτικής του Αμοιβαίου Κεφαλαίου είναι η αναπαραγωγή της αποδόσεως του Δείκτη FTSE/Χ.Α. Large Cap του Χρηματιστηρίου Αθηνών σε όρους Ευρώ, ακολουθώντας πλήρως και πανομοιοτύπως τη σύνθεση του υποκείμενου Δείκτη.
Εκδότης	ΑΛΦΑ ASSET MANAGEMENT Α.Ε.Δ.Α.Κ.
Εταιρεία Διαχείρισης	ΑΛΦΑ ASSET MANAGEMENT Α.Ε.Δ.Α.Κ.
Ειδικοί Διαπραγματευτές	ΑΛΦΑ FINANCE Α.Χ.Ε.Π.Ε.Υ. , ΕΘΝΙΚΗ ΧΡΗΜΑΤΙΣΤΗΡΙΑΚΗ Α.Χ.Ε.Π.Ε.Υ.
Θεματοφύλακας	ΑΛΦΑ ΤΡΑΠΕΖΑ Α.Ε.
Σύμβολο Δείκτη (GR)	FTSE
Σύμβολο Δείκτη (EN)	FTSE
Ονομασία Δείκτη	FTSE/Χ.Α. Large Cap
ISIN Δείκτη	GRI99201A006
Κλάσμα Δείκτη [1]	1/100
Αρχική Τιμή Μεριδίου	21.76
Συνολικός Αριθμός Μεριδίων [2]	1,025,078
Ημερομηνία πρώτης Έκδοσης	14/01/2008
Ημερομηνία έναρξης Διαπραγμάτευσης	24/01/2008
Νόμισμα Διαπραγμάτευσης	ΕΥΡΩ
Νόμισμα Ενεργητικού	ΕΥΡΩ
Αρχική Αξία Ενεργητικού [3]	3,000,000.00
Αριθμ. Μεριδίων για Δημιουργία-Εξαγορά [4]	5,000
Αμοιβή Διαχείρισης	0.375

Σημειώσεις Δ.Α.Κ.

[1] - Το κλάσμα της τιμής του δείκτη που αποτελεί η τιμή της πρώτης έκδοσης

[2] - Ο αριθμός μεριδίων που διαπραγματεύθηκαν στο Χρηματιστήριο την ημέρα Τ

[3] - Η αξία του ενεργητικού κατά την έκδοση

[4] - Ο αριθμός μεριδίων που απαιτείται κατά τη διαδικασία δημιουργίας εξαγοράς

Ανακοινώσεις

Σύμφωνα με τον Κανονισμό του Χρηματιστηρίου Αθηνών, οι ανακοινώσεις των εκδοτριών είναι αναρτημένες στην επίσημη ιστοσελίδα του Ομίλου www.athexgroup.gr και συγκεκριμένα στην ενότητα «Δεδομένα Αγοράς – Εταιρίες – Ανακοινώσεις».

Στο Ημερήσιο Δελτίο Τιμών (Η.Δ.Τ.) θα συνεχίσουν να δημοσιεύονται ανακοινώσεις των εκδοτριών σε εφαρμογή νόμων (όπως Ν 3461 / 2006 περί Δημοσίων Προτάσεων) ή εξειδικευμένων αποφάσεων της Επιτροπής Κεφαλαιαγοράς, πχ όπως

Απόφαση 4/278/12.8.2003 - Εταιρίες Επενδύσεων

Απόφαση 10Α/1038/30.10.2024 - Πρόσθετη πληροφόρηση για τη χρήση αντληθέντων κεφαλαίων

ΕΛΛΗΝΙΚΑ ΧΡΗΜΑΤΙΣΤΗΡΙΑ Α.Ε.

Γνωστοποίηση συναλλαγών στη μετοχή της ΕΧΑΕ (ν. 3461/2006).

Γνωστοποίηση συναλλαγών ΕΧΑΕ (ν. 3461/2006)

ΚΤΗΜΑ ΛΑΖΑΡΙΔΗ Α.Ε.

Ανακοίνωση σύμφωνα με τις διατάξεις του άρθρου 24 παράγραφος 2 του Νόμου 3461/2006

Ανακοίνωση σύμφωνα με τις διατάξεις

του άρθρου 24 **παράγραφος** 2 **του Νόμου** 3461/2006

Σύμφωνα με τις διατάξεις του άρθρου 24 παράγραφος 2 του Νόμου 3461/2006, όπως ισχύει, και έπειτα από την υποβολή την 27.06.2025 της υποχρεωτικής δημόσιας πρότασης από την εταιρία «ΟΛΥΜΠΙΑ ΣΥΜΜΕΤΟΧΩΝ ΑΝΩΝΥΜΗ ΕΤΑΙΡΙΑ» (ο «**Προτείνων**») για την απόκτηση του συνόλου των κοινών, ονομαστικών, μετά ψήφου μετοχών της εταιρίας «ΚΤΗΜΑ ΚΩΣΤΑ ΛΑΖΑΡΙΔΗ ΑΝΩΝΥΜΗ ΕΤΑΙΡΙΑ» (η «**Εταιρία**»), που δεν κατέχει ο Προτείνων και τα συντονισμένα με αυτόν πρόσωπα, γνωστοποιούνται τα κατωτέρω:

1. Ο Προτείνων κατά την 11.08.2025, απέκτησε συνολικά 580 κοινές, ονομαστικές, μετοχές της Εταιρίας που αντιστοιχούν σε ποσοστό περίπου 0.003% του συνόλου των μετοχών και των δικαιωμάτων ψήφου της Εταιρίας. Η τιμή απόκτησης των παραπάνω μετοχών ήταν 2,18 Ευρώ ανά μετοχή, ήτοι συνολικά 1.264,40 Ευρώ.

2. Κατόπιν των ανωτέρω αποκτήσεων, ο Προτείνων κατέχει πλέον συνολικά άμεσα 2.829,047 μετοχές της Εταιρίας.

Αφού ληφθούν υπόψη οι ανωτέρω αποκτήσεις, ο Προτείνων και οι κ.κ. Κωνσταντίνος Λαζαρίδης, Γεράσιμος Λαζαρίδης, Ιουλία Λαζαρίδου και Γεώργιος Λαζαρίδης που έχουν από κοινού τον έλεγχο του Προτείνοντα και ενεργούν συντονισμένα με αυτόν κατέχουν συνολικά 17.423.621 μετοχές που αντιπροσωπεύουν περίπου το 96,70% των δικαιωμάτων ψήφου της Εταιρίας.

Τα λοιπά πρόσωπα που ενεργούν συντονισμένα με τον Προτείνοντα, όπως αναφέρονται στην από 27.06.2025 ανακοίνωση της Εταιρίας, δεν κατέχουν μετοχές της Εταιρίας.

Ομολογιακά Δάνεια Επιχειρήσεων – Οργανωμένη Αγορά (Μη Μετατρέψιμα)

Πλήθος Εισηγμένων Ομολογιών	Ονομαστική αξία	Τιμή έκδοσης	Σημερινό επιτόκιο	Ημερ. λήξης	Διάρκεια (έτη)	Σημείωση	Τοκομερίδιο Κοινό	Τοκομερίδιο Προτιμησιακό	Μον. Διαπρ.	Ομόλογα Επιχειρήσεων	Δεδ. Τόκος	Αποδ.Λήξη	Κατωτ Τιμή	Ανωτ Τιμή	Τιμή κλεισ.	Προηγ. Κλείσιμο-ημ/νία		Όγκος	Αξία Συναλλαγών	Τελευταία εντολή Τιμή	Αγορ./ Πώλ.	Ημερομηνία	λαχ έτους	Μεγ έτους
250,000	1,000.00	1,000.00	2.45	16/11/2028	7	---	8	---	1	**ΕΛΒΑΛΧΑΛΚΟΡ Α.Ε. (Μη μετατρέψιμο)**	6.3972	2.9550	97.6000	97.6500	97.6500	97.7110	12/08/2025	62,000	60,915.63	97.4000	A	13/08/2025	93.6975	98.2000
320,000	1,000.00	1,000.00	3.40	21/07/2027	7	---	11	---	1	LAMDA DEVELOPMENT **Α.Ε. (Μη μετατρέψιμο)**	2.6444	2.8890	100.0000	100.1500	100.0111	99.8680	12/08/2025	27,000	27,074.40	99.8510	A	13/08/2025	97.6000	100.4900
200,000	1,000.00	1,000.00	2.10	27/10/2027	7	---	10	---	1	**Ο.Π.Α.Π. Α.Ε. (Μη Μετατρέψιμο)**	6.5333	2.4190	98.6000	98.7999	98.7999	98.7990	12/08/2025	19,000	18,873.73	98.5000	A	13/08/2025	96.0100	99.1699
200,000	1,000.00	1,000.00	1.90	23/03/2028	7	---	9	---	1	**ΜΟΤΟΡ ΟΪΛ ΔΙΥΛΙΣΤΗΡΙΑ ΚΟΡΙΝΘΟΥ ΑΕ (Μη μετατρέψιμο)**	7.7583	2.4600	98.0000	98.1500	98.0900	98.0030	12/08/2025	5,000	4,943.29	97.8500	A	13/08/2025	93.5278	98.8000
100,000	1,000.00	1,000.00	4.40	26/07/2029	7	---	7	---	1	CPLP SHIPPING HOLDINGS PLC **(Μη μετατρέψιμο)**	2.5667	3.2980	102.2500	102.5000	102.3125	102.3000	12/08/2025	4,000	4,102.77	102.1500	A	13/08/2025	100.4600	105.2895
199,375	1,000.00	1,000.00	3.60	12/03/2026	7	---	13	---	1	**ΑΕΡΟΠΟΡΙΑ ΑΙΓΑΙΟΥ Α.Ε. (Μη μετατρέψιμο)**	15.9000	2.4250	100.3500	100.3500	100.3500	100.5500	12/08/2025	3,000	3,058.20	100.3900	A	13/08/2025	99.2676	101.0000
150,000	1,000.00	1,000.00	2.60	22/10/2026	7	---	12	---	1	**ΤΕΡΝΑ ΕΝΕΡΓΕΙΑΚΗ Μ.Α.Ε.Χ. (Μη μετατρέψιμο)**	8.5222	2.6990	---	---	---	99.4000	12/08/2025	---	---	99.3503	A	13/08/2025	97.6272	100.0000
100,000	1,000.00	1,000.00	2.80	25/01/2027	5	---	8	---	1	PREMIA **Α.Ε. (Μη μετατρέψιμο)**	1.8667	3.2550	98.5000	99.0000	98.9000	98.6980	11/08/2025	5,000	4,954.33	98.6000	A	13/08/2025	96.2000	99.5799
500,000	1,000.00	1,000.00	2.75	03/07/2027	7	---	11	---	1	**ΓΕΚ ΤΕΡΝΑ Α.Ε. (Μη μετατρέψιμο)**	3.5139	2.7290	99.3100	99.6000	99.3300	99.3590	12/08/2025	39,000	38,886.55	99.3201	A	13/08/2025	96.5000	99.9800
150,000	1,000.00	1,000.00	2.65	22/10/2026	5	---	8	---	1	CPLP SHIPPING HOLDINGS PLC **(Μη μετατρέψιμο)**	8.6861	3.1040	99.0500	99.2000	99.1011	99.1000	12/08/2025	9,000	8,997.27	99.0500	A	13/08/2025	97.3000	99.9000
250,000	1,000.00	1,000.00	3.70	04/07/2032	7	---	1	---	1	**ΑΕΡΟΠΟΡΙΑ ΑΙΓΑΙΟΥ Α.Ε. (Μη μετατρέψιμο)**	4.6250	3.2120	102.1000	103.0000	102.7079	102.8600	12/08/2025	28,000	28,887.70	102.5000	A	13/08/2025	100.4000	104.0000
120,000	1,000.00	1,000.00	2.65	06/12/2028	7	---	8	---	1	**ΝΟΒΑΛ ΠΡΟΠΕΡΤΥ ΑΕΕΑΠ (Μη μετατρέψιμο)**	5.3736	2.9010	98.0500	98.3500	98.3500	98.3500	12/08/2025	48,000	47,363.98	98.3500	A	13/08/2025	94.2301	99.9900
300,000	1,000.00	1,000.00	2.30	14/12/2028	7	---	8	---	1	**ΓΕΚ ΤΕΡΝΑ Α.Ε. (Μη μετατρέψιμο)**	4.0250	3.0180	96.7000	97.0000	97.0000	97.0000	12/08/2025	57,000	55,378.03	97.0000	A	13/08/2025	92.9502	97.7800
100,000	1,000.00	1,000.00	2.95	11/02/2027	5	---	8	---	1	SAFE BULKERS PARTICIPATIONS PLC **(Μη μετατρέψιμο)**	0.5736	2.5870	99.8500	100.2000	100.1350	99.6000	12/08/2025	20,000	20,038.46	99.7500	A	13/08/2025	96.7794	100.2000
500,000	1,000.00	1,000.00	4.00	10/07/2030	7	---	5	---	1	METLEN ENERGY & METALS **Α.Ε. (Μη μετατρέψιμο)**	4.3333	3.0110	103.0500	103.4500	103.1731	103.1010	12/08/2025	100,000	103,606.43	103.1000	A	13/08/2025	100.4600	103.9600
99,697	1,000.00	1,000.00	5.50	15/12/2028	5	---	4	---	1	IDEAL HOLDINGS A.E. **(Μη μετατρέψιμο)**	9.6250	3.5220	105.0000	105.0000	105.0000	105.0000	12/08/2025	1,000	1,059.63	104.8000	A	13/08/2025	102.5039	106.3000
200,000	1,000.00	1,000.00	4.25	23/01/2029	5	---	4	---	1	AUTOHELLAS **Α.Τ.Ε.Ε. (Μη μετατρέψιμο)**	3.0694	3.2130	102.5825	102.6000	102.5825	102.5630	12/08/2025	15,000	15,435.52	102.0000	A	13/08/2025	100.0000	103.2000
130,000	1,000.00	1,000.00	6.00	27/02/2029	5	---	3	---	1	**ΙΝΤΡΑΛΟΤ Α.Ε. (Μη μετατρέψιμο)**	28.6667	4.3300	103.0000	104.0000	103.9990	103.0100	12/08/2025	9,000	9,607.93	103.6000	A	13/08/2025	101.0000	104.5000
300,000	1,000.00	1,000.00	2.30	20/07/2028	7	---	9	---	1	**ΠΡΟΝΤΕΑ ΑΕΕΑΠ (Μη μετατρέψιμο)**	1.7889	3.2270	96.5000	96.8500	96.6500	96.7000	12/08/2025	10,000	9,685.69	96.5000	A	13/08/2025	93.5001	97.0000

Σημειώσεις Εταιρικών Ομολόγων

Ο Όγκος Συναλλαγών υπολογίζεται ως (Τεμάχια) * (Ονομαστική Τιμή). Η Αξία Συναλλαγών υπολογίζεται ως (Τεμάχια) * (Ονομαστική Τιμή) * (Τιμή %) + (Δεδουλευμένοι Τόκοι).
Οι τιμές συναλλαγών των ομολόγων υπολογίζονται ως ποσοστό επι τοις εκατό (%) της ονομαστικής τους τιμής.
Όλα τα ομόλογα έχουν Ονομαστική Αξία εκπεφρασμένη σε Ευρώ (εκτός εάν σημειώνεται διαφορετικά).

Ομόλογα Ελληνικού Δημοσίου

Πλήθος Εισηγμ. Ομολογιών	Ονομ. αξία	Σημερινό επιτόκιο		Υπολογισμός Δεδουλευμένων	Ημερ/νία Λήξης [1]	Διάρκεια (έτη)	Σημείωση	Ημερομηνία Πληρ.	Αξία τρέχοντος	Μον. Διαπρ.	Ομόλογα Ελληνικού Δημοσίου	Κατωτ Τιμή	Ανωτ Τιμή	Τιμή κλεισ.	Προηγ. ημ/νία	Κλείσιμο-	Όγκος	Αξία Συναλλαγών	Τελευταία εντολή Τιμή	Αγορ./ Πώλ.	Ημερομηνία
4,000,000	1,000.00	4.13		Πργμ/Πργμ	15/06/2054	30	---	15/06	4.13	1	**ΟΕΔ-ΣΤΘ**-150654-30**X**-4,125-1,000	---	---	---	---	---	---	---	---	---	---
4,700,000	1,000.00	1.88		Πργμ/Πργμ	04/02/2035	15	---	04/02	1.88	1	**ΟΕΔ-ΣΤΘ**-040235-15**X**-1,875-1,000	---	---	---	---	---	---	---	---	---	---
6,000,000	1,000.00	0.75		Πργμ/Πργμ	18/06/2031	10	---	18/06	0.75	1	**ΟΕΔ-ΣΤΘ**-180631-10**X**-0,750-1,000	---	---	---	---	---	---	---	---	---	---
3,600,000	1,000.00	3.88		Πργμ/Πργμ	15/06/2028	5	---	15/06	3.88	1	**ΟΕΔ-ΣΤΘ**-150628-05**X**-3,875-1,000	---	---	---	---	---	---	---	---	---	---
5,962,747,327	1.00	3.75		Πργμ/Πργμ	30/01/2028	10	---	/02 - 02/02 - 31/	3.75	1	**ΟΕΔ-ΣΤΘ**-300128-10**X**-3,750-1,00	---	---	---	85.4610	13/07/2018	---	---	1.0000	A	28/11/2018
7,067,309,386	1.00	3.90		Πργμ/Πργμ	30/01/2033	15	---	/02 - 02/02 - 31/	3.90	1	**ΟΕΔ-ΣΤΘ**-300133-15**X**-3,900-1,00	---	---	---	78.6730	13/07/2018	---	---	1.0000	A	28/11/2018
5,622,848,349	1.00	4.00		Πργμ/Πργμ	30/01/2037	19	---	/02 - 02/02 - 31/	4.00	1	**ΟΕΔ-ΣΤΘ**-300137-19**X**-4,000-1,00	---	---	---	77.0370	13/07/2018	---	---	1.0000	A	28/11/2018
5,476,770,669	1.00	4.20		Πργμ/Πργμ	30/01/2042	24	---	/02 - 02/02 - 31/	4.20	1	**ΟΕΔ-ΣΤΘ**-300142-24**X**-4,200-1,00	---	---	---	77.7640	13/07/2018	---	---	1.0000	A	28/11/2018
4,950,000	1,000.00	3.38		Πργμ/Πργμ	15/06/2034	10	---	15/06	3.38	1	**ΟΕΔ-ΣΤΘ**-150634-10**X**-3,375-1,000	---	---	---	---	---	---	---	---	---	---
59,586,043	1.00	4.30		Πργμ/Πργμ	24/02/2026	14	---	24/02	4.30	1	**ΟΕΔ-ΣΤΘ**-240226-14**X**-2,000-1,00	---	---	---	10.0000	22/06/2015	---	---	---	---	---
41,118,344	1.00	4.30		Πργμ/Πργμ	24/02/2027	15	---	24/02	4.30	1	**ΟΕΔ-ΣΤΘ**-240227-15**X**-2,000-1,00	---	---	---	10.0000	22/06/2015	---	---	---	---	---
45,137,734	1.00	4.30		Πργμ/Πργμ	24/02/2028	16	---	24/02	4.30	1	**ΟΕΔ-ΣΤΘ**-240228-16**X**-2,000-1,00	---	---	---	10.0000	22/06/2015	---	---	---	---	---
61,768,888	1.00	4.30		Πργμ/Πργμ	24/02/2029	17	---	24/02	4.30	1	**ΟΕΔ-ΣΤΘ**-240229-17**X**-2,000-1,00	---	---	---	10.0000	22/06/2015	---	---	---	---	---
54,567,744	1.00	4.30		Πργμ/Πργμ	24/02/2030	18	---	24/02	4.30	1	**ΟΕΔ-ΣΤΘ**-240230-18**X**-2,000-1,00	---	---	---	10.0000	22/06/2015	---	---	---	---	---
37,541,515	1.00	4.30		Πργμ/Πργμ	24/02/2031	19	---	24/02	4.30	1	**ΟΕΔ-ΣΤΘ**-240231-19**X**-2,000-1,00	---	---	---	10.0000	22/06/2015	---	---	---	---	---
37,558,317	1.00	4.30		Πργμ/Πργμ	24/02/2032	20	---	24/02	4.30	1	**ΟΕΔ-ΣΤΘ**-240232-20**X**-2,000-1,00	---	---	---	10.0000	22/06/2015	---	---	---	---	---
37,473,732	1.00	4.30		Πργμ/Πργμ	24/02/2033	21	---	24/02	4.30	1	**ΟΕΔ-ΣΤΘ**-240233-21**X**-2,000-1,00	---	---	---	10.0000	22/06/2015	---	---	---	---	---
33,888,293	1.00	4.30		Πργμ/Πργμ	24/02/2034	22	---	24/02	4.30	1	**ΟΕΔ-ΣΤΘ**-240234-22**X**-2,000-1,00	---	---	---	10.0000	22/06/2015	---	---	---	---	---
35,177,800	1.00	4.30		Πργμ/Πργμ	24/02/2035	23	---	24/02	4.30	1	**ΟΕΔ-ΣΤΘ**-240235-23**X**-2,000-1,00	---	---	---	10.0000	22/06/2015	---	---	---	---	---
35,547,268	1.00	4.30		Πργμ/Πργμ	24/02/2036	24	---	24/02	4.30	1	**ΟΕΔ-ΣΤΘ**-240236-24**X**-2,000-1,00	---	---	---	10.0000	22/06/2015	---	---	---	---	---
40,246,306	1.00	4.30		Πργμ/Πργμ	24/02/2037	25	---	24/02	4.30	1	**ΟΕΔ-ΣΤΘ**-240237-25**X**-2,000-1,00	---	---	---	10.0000	22/06/2015	---	---	---	---	---
37,643,952	1.00	4.30		Πργμ/Πργμ	24/02/2038	26	---	24/02	4.30	1	**ΟΕΔ-ΣΤΘ**-240238-26**X**-2,000-1,00	---	---	---	10.0000	22/06/2015	---	---	---	---	---
36,977,100	1.00	4.30		Πργμ/Πργμ	24/02/2039	27	---	24/02	4.30	1	**ΟΕΔ-ΣΤΘ**-240239-27**X**-2,000-1,00	---	---	---	10.0000	22/06/2015	---	---	---	---	---
41,615,000	1.00	4.30		Πργμ/Πργμ	24/02/2040	28	---	24/02	4.30	1	**ΟΕΔ-ΣΤΘ**-240240-28**X**-2,000-1,00	---	---	---	10.0000	22/06/2015	---	---	---	---	---
42,227,208	1.00	4.30		Πργμ/Πργμ	24/02/2041	29	---	24/02	4.30	1	**ΟΕΔ-ΣΤΘ**-240241-29**X**-2,000-1,00	---	---	---	10.0000	22/06/2015	---	---	---	---	---
68,288,487	1.00	4.30		Πργμ/Πργμ	24/02/2042	30	---	24/02	4.30	1	**ΟΕΔ-ΣΤΘ**-240242-30**X**-2,000-1,00	---	---	---	10.0000	22/06/2015	---	---	---	---	---
4,700,000	1,000.00	3.88		Πργμ/Πργμ	12/03/2029	10	---	12/03	3.88	1	**ΟΕΔ-ΣΤΘ**-120329-10**X**-3,875-1,0000	---	---	---	---	---	---	---	100.0000	A	15/10/2019
3,192,362	1,000.00	0.00		Πργμ/Πργμ	12/02/2026	5	---	12/02	0.00	1	**ΟΕΔ-ΣΤΘ**-120226-05**X**-0,000-1,000	---	---	---	---	---	---	---	---	---	---
2,100,000	1,000.00	3.55		Πργμ/Πργμ	20/03/2026	7	---	20/03	3.55	1	**ΟΕΔ-ΣΤΘ**-200326-07**X**-3,550-1,000	---	---	---	---	---	---	---	---	---	---
5,500,000	1,000.00	1.50		Πργμ/Πργμ	18/06/2030	10	---	18/06	1.50	1	**ΟΕΔ-ΣΤΘ**-180630-10**X**-1,500-1,000	---	---	---	---	---	---	---	---	---	---
5,500,000	1,000.00	4.38		Πργμ/Πργμ	18/07/2038	15	---	18/07	4.38	1	**ΟΕΔ-ΣΤΘ**-180738-15**X**-4,375-1,000	---	---	---	---	---	---	---	---	---	---
40,000	1,000.00	3.91	FLR	Πργμ/360	18/09/2025	1	---	18/09 - 18/03	---	1	**ΟΕΔ-ΚΥΜ**-180925-01**X**-3,915-1,000	---	---	---	---	---	---	---	---	---	---
5,364,250	1,000.00	3.25		Πργμ/Πργμ	20/03/2050	30	---	20/03	3.25	1	**ΟΕΔ-ΣΤΘ**-200350-30**X**-3,250-1,000	---	---	---	---	---	---	---	---	---	---
4,250,000	1,000.00	3.63		Πργμ/Πργμ	15/06/2035	10	---	15/06	3.63	1	**ΟΕΔ-ΣΤΘ**-150635-10**X**-3,625-1000,00	---	---	---	---	---	---	---	---	---	---
3,924,361	1,000.00	2.00		Πργμ/Πργμ	22/04/2027	7	---	22/04	2.00	1	**ΟΕΔ-ΣΤΘ**-220427-07**X**-2,000-1,000	---	---	---	---	---	---	---	99.9000	A	22/04/2020

Σημειώσεις Ομολόγων Ελλ. Δημοσίου

Ο Όγκος Συναλλαγών υπολογίζεται ως (Τεμάχια) * (Ονομαστική Τιμή). Η Αξία Συναλλαγών υπολογίζεται ως (Τεμάχια) * (Ονομαστική Τιμή) * (Τιμή %) + (Δεδουλευμένοι Τόκοι)

Η Αξία του τρέχοντος τοκομεριδίου για τις εκδόσεις Ονομαστικής Αξίας 0,01 ευρώ, αναφέρεται σε Ονομαστική Αξία 100 ευρώ.

FLR (= Floating Interest Rate) Ομόλογο Μεταβλητού Επιτοκίου.

[1] - Η Ημερομηνία Λήξης της τοκοφόρου περιόδου και η Ημερομηνία Πληρωμής του τοκομεριδίου.

Ομόλογα Ελληνικού Δημοσίου

Πλήθος Εισηγμ. Ομολογιών	Ονομ. αξία	Σημερινό επιτόκιο		Υπολογισμός Δεδουλευμένων	**Ημερ/νία Λήξης** [1]	Διάρκεια (έτη)	**Σημείωση**	**Ημερομηνία Πληρ.**	Αξία τρέχοντος	Μον. Διαπρ.	**Ομόλογα Ελληνικού Δημοσίου**	Κατωτ Τιμή	Ανωτ Τιμή	**Τιμή κλεισ.**	Προηγ. Κλείσιμο-ημ/νία		Όγκος	Αξία Συναλλαγών	**Τελευταία εντολή** Τιμή	Αγορ./ Πώλ.	Ημερομηνία
2,298,012	1,000.00	1.88		Πργμ/Πργμ	23/07/2026	7	---	23/07	1.88	1	**ΟΕΔ-ΣΤΘ**-230726-07**X**-1,875-1,000	---	---	---	---	---	---	---	---	---	---
4,900,000	1,000.00	4.25		Πργμ/Πργμ	15/06/2033	10	---	15/06	4.25	1	**ΟΕΔ-ΣΤΘ**-150633-10**X**-4,250-1,000	---	---	---	---	---	---	---	---	---	---
3,500,000	1,000.00	1.88		Πργμ/Πργμ	24/01/2052	30	---	24/01	1.88	1	**ΟΕΔ-ΣΤΘ**-240152-30**X**-1,875-1,000	---	---	---	---	---	---	---	---	---	---
3,700,000	1,000.00	1.75		Πργμ/Πργμ	18/06/2032	10	---	18/06	1.75	1	**ΟΕΔ-ΣΤΘ**-180632-10**X**-1,750-1,000	---	---	---	---	---	---	---	---	---	---
2,200,000	1,000.00	1.13	FLR	Πργμ/360	15/12/2027	5	---	- 15/03 - 15/09 -	---	1	**ΟΕΔ-ΚΥΜ**-151227-05**X**-1,130-1,000	---	---	---	---	---	---	---	102.1600	A	30/12/2022

Σημειώσεις Ομολόγων Ελλ. Δημοσίου

Ο Όγκος Συναλλαγών υπολογίζεται ως (Τεμάχια) * (Ονομαστική Τιμή). Η Αξία Συναλλαγών υπολογίζεται ως (Τεμάχια) * (Ονομαστική Τιμή) * (Τιμή %) + (Δεδουλευμένοι Τόκοι)
Η Αξία του τρέχοντος τοκομεριδίου για τις εκδόσεις Ονομαστικής Αξίας 0,01 ευρώ, αναφέρεται σε Ονομαστική Αξία 100 ευρώ.
FLR (= Floating Interest Rate) Ομόλογο Μεταβλητού Επιτοκίου.
[1] - Η Ημερομηνία Λήξης της τοκοφόρου περιόδου και η Ημερομηνία Πληρωμής του τοκομεριδίου.

Έντοκα Γραμμάτια & Zero Coupon **Ομόλογα Ελληνικού Δημοσίου**

	Διάρκειας 13 **εβδομάδων**									**Διάρκειας** 26 **εβδομάδων**									**Διάρκειας** 52 **εβδομάδων**								
Ημερ/νία	Ημερ/νία Λήξης	**Αρχικό Επιτόκιο**	Πλήθος Εισηγμένων	Ονομ/κή αξία	**Τιμή έκδοσης**	Τελευταία Συναλλαγή Τιμή	Τελευταία Συναλλαγή Ημερομηνία	Όγκος Συναλλαγών	**Σημ.**	Ημερ/νία Λήξης	**Αρχικό Επιτόκιο**	Πλήθος Εισηγμένων	Ονομ/κή αξία	**Τιμή έκδοσης**	Τελευταία Συναλλαγή Τιμή	Τελευταία Συναλλαγή Ημερομηνία	Όγκος Συναλλαγών	**Σημ.**	Ημερ/νία Λήξης	**Αρχικό Επιτόκιο**	Πλήθος Εισηγμένων	Ονομ/κή αξία	**Τιμή έκδοσης**	Τελευταία Συναλλαγή Τιμή	Τελευταία Συναλλαγή Ημερομηνία	Όγκος Συναλλαγών	**Σημ.**
06/09/2024	---	---	---	---	---	---	---	---	---	---	---	---	---	---	---	---	---	---	05/09/2025	2.82	600,000	1,000.00	972.28	---	---	---	---
06/12/2024	---	---	---	---	---	---	---	---	---	---	---	---	---	---	---	---	---	---	05/12/2025	2.27	600,000	1,000.00	977.58	---	---	---	---
07/03/2025	---	---	---	---	---	---	---	---	---	---	---	---	---	---	---	---	---	---	06/03/2026	2.15	600,000	1,000.00	978.76	---	---	---	---
06/06/2025	---	---	---	---	---	---	---	---	---	---	---	---	---	---	---	---	---	---	06/06/2026	1.84	600,000	1,000.00	981.74	---	---	---	---

Ομόλογα σε Κυκλοφορία	Νόμισμα / Ελάχιστη διαπργ.	Ημερομηνία Πληρ.	Αξία τρέχοντος τοκομεριδίου	Σημείωση	Τοκομερίδιο	Μονάδα διαπρ/σης	Ημερ/νία Έκδοσης	Διάρκεια (έτη)	Σημερινό επιτόκιο	Υ.Δ.Τ σε	Ομόλογα	Τελευταία τιμή προηγ.		Τελευτ. Εκφ. τοις μετρητοίς (€) Τιμή	Αγορ. / Πώλ	Ημερομηνία	Συναλλαγές σε τμχ	Ελάχιστο ζωής	Μέγιστο ζωής
Νομικών Προσώπων και Εταιρειών σε Συνάλλαγμα και Euro																			
0	GBP / 10	01/12	0.25	---	68	1	01/12/1928	100	2.5	360	**Ε.Κ.Τ.Ε.**	---	---	---	---	---	---	---	---
103,746	GBP / 10	01/12	0.25	---	66	1	01/12/1930	98	2.5	360	**Ε.Κ.Τ.Ε. σειρά**	2.27	05/02/1996	2.27	Π	05/02/1996	---	2.27	2.27

Σημειώσεις Ομολόγων Ελλ. Δημοσίου

Υ.Δ.Τ: Υπολογισμός Δεδουλευμένων Τόκων.

FLR (= Floating Interest Rate) Ομόλογο Μεταβλητού Επιτοκίου.

Η ελάχιστη διαπραγματεύσιμη Ονομαστική Αξία για όλους τους Άυλους Τίτλους του Δημοσίου είναι τα 100 Ευρώ.
(μτφρ-0)

Γνωστοποιήσεις Συναλλαγών - Κατάλογος Υπόχρεων Προσώπων

Ημερομηνία Υποβολής [1]	Επωνυμία	**Λόγος Υποβολής** [2]	Υπόχρεος	**Ιδιότητα Υποχρέου**	Σχέση με τον Υπόχρεο	**Ημερομηνία Συναλλαγής**	Αγορά	**Όγκος Συναλλαγών**	**Αξία Συναλλαγών**	**Φύση Συναλλαγής** [3]	Είδος Χρηματ/κού μέσου	Παρατηρήσεις [4]
13/08/2025	ΚΤΗΜΑ ΚΩΣΤΑ ΛΑΖΑΡΙΔΗ Α.Ε.	**Β**	ΟΛΥΜΠΙΑ ΣΥΜΜΕΤΟΧΩΝ ΑΝΩΝΥΜΗ ΕΤΑΙΡΕΙΑ	Αντιπρόεδρος ΔΣ	Συνδεόμενο Νομικό Πρόσωπο	11/08/2025	ΑΞΙΩΝ ΧΑ	580	1,264.40	**Α**	Μετοχή	14
13/08/2025	ΠΕΙΡΑΙΩΣ FINANCIAL HOLDINGS Α.Ε.	**Α**	ΜΠΟΥΚΗ ΑΓΓΕΛΙΚΗ	Άλλη Ιδιότητα	Ο ίδιος	12/08/2025	ΑΞΙΩΝ ΧΑ	5,000	36,200.00	**Π**	Μετοχή	14

Σημειώσεις Γνωστοποιήσεων Συναλλαγών

Για περισσότερες πληροφορίες επί των γνωστοποιήσεων συναλλαγών επισκεφτείτε την ιστοσελίδα http://athexgroup.gr/el/web/guest/companies-info-trade-notifications

[1] - Η Ημερομηνία Υποβολής αφορά την Ημερομηνία που η Γνωστοποίηση παρελήφθει από το Χ.Α.

[2] - Λόγος Υποβολής: Α: Πρόσωπο που ασκεί Διευθυντικά καθήκοντα, Β: Πρόσωπο που έχει στενό δεσμό με πρόσωπο που ασκεί Διευθυντικά καθήκοντα.

[3] - Φύση Συναλλαγής: Α: Αγορά, Π: Πώληση.

[4] - Παρατηρήσεις: 1 - Λόγω Συμμετοχής σε ΑΜΚ, 2 - Λόγω Εξάσκησης Δικαιώματος Προαίρεσης αγοράς μετοχών που παρέχεται στο προσωπικό, 3 - Λόγω Δωρεάς, 4 - Λόγω Συγχώνευσης ή Διάσπασης κλπ, 5 - Λόγω Μετατροπής ή Ανταλλαγής Ομολογιών, 6 - Ανταλλαγή λόγω Προαιρετικής Δημόσιας Πρότασης.

Υποκείμενη Αγορά				Αγορά Παραγώγων														
Ανωτ Τιμή	Κατωτ Τιμή	Τιμή κλεισ.	Μεταβ.	**Μήνας Παράδοσης**	Άνοιγμα	Ανωτ Τιμή	Κατωτ Τιμή	Τελ Τιμή	**Τιμή κλεισ.**	Τελευταία ζήτηση	Τελευταία προσφορά	**Τιμή Εκκαθάρισης***	Υψηλό ζωής	Χαμηλό ζωής	**Πράξεις**	**Όγκος**	**Ανοικτές θέσεις**
FTSE/**Χ.Α**. Large Cap																	(Μονάδα Διαπραγμάτευσης: 1 Μονάδα Δείκτη x 2€, Χρηματικός Διακανονισμός)
5,355.88	5,298.95	5,351.21	0.67%	**Αύγουστος** 2025	5,340.00	5,356.00	5,298.00	5,352.75	5,352.75	---	---		5,356.00	---	144	1,750	2,679
				Σεπτέμβριος 2025	5,350.00	5,365.00	5,311.00	5,362.00	5,362.00	---	---		5,365.00	---	141	1,817	4,700
				Οκτώβριος 2025	---	---	---	---	5,335.25	---	---		---	---	---	---	---
				Δεκέμβριος 2025	---	---	---	---	5,354.00	---	---		---	---	---	---	---
				Μάρτιος 2026	---	---	---	---	5,380.75	---	---		---	---	---	---	---
				Ιούνιος 2026	---	---	---	---	5,407.75	---	---		---	---	---	---	---
FTSE/**Χ.Α**. **Τράπεζες**																	(Μονάδα Διαπραγμάτευσης: 1 Μονάδα Δείκτη x 15€, Χρηματικός Διακανονισμός)
2,334.44	2,302.78	2,332.72	0.79%	**Σεπτέμβριος** 2025	---	---	---	---	2,315.75	---	---		2,328.00	---	---	---	2,091
				Δεκέμβριος 2025	---	---	---	---	2,331.00	---	---		---	---	---	---	---
				Μάρτιος 2026	---	---	---	---	2,342.75	---	---		---	---	---	---	---
				Ιούνιος 2026	---	---	---	---	2,354.50	---	---		---	---	---	---	---
MSCI GREECE REBASED																	(Μονάδα Διαπραγμάτευσης: 1 Μονάδα Δείκτη x 2€, Χρηματικός Διακανονισμός)
8,919.28	8,822.98	8,908.68	0.64%	**Αύγουστος** 2025	---	---	---	---	8,608.25	---	---		7,216.25	---	---	---	---
				Σεπτέμβριος 2025	---	---	---	---	8,608.25	---	---		7,216.25	---	---	---	---
				Οκτώβριος 2025	---	---	---	---	8,608.25	---	---		7,133.75	---	---	---	---
				Νοέμβριος 2025	---	---	---	---	8,902.00	---	---		---	---	---	---	---
				Δεκέμβριος 2025	---	---	---	---	8,915.75	---	---		---	---	---	---	---
				Ιανουάριος 2026	---	---	---	---	8,929.50	---	---		---	---	---	---	---
				Μάρτιος 2026	---	---	---	---	8,960.50	---	---		---	---	---	---	---
				Ιούνιος 2026	---	---	---	---	9,005.25	---	---		---	---	---	---	---

Σημειώσεις Παραγώγων - https://www.athexgroup.gr/el/market-data/statistics/eod-closing-prices/

Τις τιμές εκκαθάρισης και τις τελικές ανοικτές θέσεις μπορείτε να τις ανακτήσετε στο ακόλουθο path http://www.athexgroup.gr/el/market-data/statistics/eod-closing-prices

Υποκείμενη Αγορά				Αγορά Παραγώγων													
Ανωτ Τιμή	Κατωτ Τιμή	Τιμή κλεισ.	Μεταβ.	**Μήνας Παράδοσης**	Άνοιγμα	Ανωτ Τιμή	Κατωτ Τιμή	Τελ Τιμή	**Τιμή κλεισ.**	Τελευταία ζήτηση	Τελευταία προσφορά	**Τιμή Εκκαθάρισης***	Υψηλό ζωής	Χαμηλό ζωής	**Πράξεις**	**Όγκος**	**Ανοικτές θέσεις**
ALPHA **ΤΡΑΠΕΖΑ** (**ΚΟ**)																	(Μέγεθος Συμβολαίου: 100 Χρεόγραφα, Φυσική Παράδοση)
3.604	3.553	3.566	0.00%	**Σεπτέμβριος** 2025	3.60	3.61	3.56	3.57	3.57	---	---		3.61	3.00	124	4,049	62,044
				Δεκέμβριος 2025	---	---	---	---	3.58	---	---		3.59	---	---	---	194
				Μάρτιος 2026	---	---	---	---	3.61	---	---		---	---	---	---	---
				Ιούνιος 2026	---	---	---	---	3.63	---	---		---	---	---	---	---
ATTICA BANK **Α.Τ.Ε.** (**ΚΟ**)																	(Μέγεθος Συμβολαίου: 100 Χρεόγραφα, Φυσική Παράδοση)
1.426	1.324	1.426	9.86%	**Σεπτέμβριος** 2025	1.39	1.44	1.33	1.44	1.44	---	---		1.44	1.20	79	1,986	2,875
				Δεκέμβριος 2025	---	---	---	---	1.31	---	---		---	---	---	---	---
				Μάρτιος 2026	---	---	---	---	1.31	---	---		---	---	---	---	---
				Ιούνιος 2026	---	---	---	---	1.32	---	---		---	---	---	---	---
AUTOHELLAS (**ΚΟ**)																	(Μέγεθος Συμβολαίου: 100 Χρεόγραφα, Φυσική Παράδοση)
11.52	11.28	11.4	0.18%	**Σεπτέμβριος** 2025	11.46	11.46	11.46	11.46	11.46	---	---		11.46	---	1	2	471
				Δεκέμβριος 2025	---	---	---	---	11.46	---	---		---	---	---	---	---
				Μάρτιος 2026	---	---	---	---	11.52	---	---		---	---	---	---	---
				Ιούνιος 2026	---	---	---	---	11.58	---	---		---	---	---	---	---
BANK OF CYPRUS (**ΚΟ**)																	(Μέγεθος Συμβολαίου: 100 Χρεόγραφα, Φυσική Παράδοση)
7.46	7.38	7.42	0.27%	**Σεπτέμβριος** 2025	7.42	7.44	7.42	7.44	7.44	---	---		7.51	---	17	74	1,936
				Δεκέμβριος 2025	---	---	---	---	7.44	---	---		6.10	---	---	---	---
				Μάρτιος 2026	---	---	---	---	7.49	---	---		---	---	---	---	---
				Ιούνιος 2026	---	---	---	---	7.53	---	---		---	---	---	---	---
CENERGY HOLDINGS (**ΚΑ**)																	(Μέγεθος Συμβολαίου: 100 Χρεόγραφα, Φυσική Παράδοση)
11.3	10.7	11.3	3.86%	**Σεπτέμβριος** 2025	10.82	11.30	10.79	11.30	11.30	---	---		11.30	---	51	215	9,223
				Δεκέμβριος 2025	---	---	---	---	10.96	---	---		---	---	---	---	---
				Μάρτιος 2026	---	---	---	---	11.01	---	---		---	---	---	---	---
				Ιούνιος 2026	---	---	---	---	11.07	---	---		---	---	---	---	---
COCA-COLA HBC AG (**ΚΟ**)																	(Μέγεθος Συμβολαίου: 100 Χρεόγραφα, Φυσική Παράδοση)
45.26	44.5	44.78	-0.44%	**Σεπτέμβριος** 2025	44.85	44.85	44.70	44.70	44.70	---	---		46.86	---	2	10	190
				Δεκέμβριος 2025	---	---	---	---	45.30	---	---		---	---	---	---	---
				Μάρτιος 2026	---	---	---	---	45.53	---	---		---	---	---	---	---
				Ιούνιος 2026	---	---	---	---	45.76	---	---		---	---	---	---	---
EUROBANK HOLDINGS (**ΚΟ**)																	(Μέγεθος Συμβολαίου: 100 Χρεόγραφα, Φυσική Παράδοση)
3.483	3.432	3.478	1.02%	**Σεπτέμβριος** 2025	3.48	3.49	3.44	3.49	3.49	---	---		3.49	---	112	3,661	42,368
				Δεκέμβριος 2025	---	---	---	---	3.41	---	---		3.30	---	---	---	15
				Μάρτιος 2026	---	---	---	---	3.49	---	---		---	---	---	---	---
				Ιούνιος 2026	---	---	---	---	3.50	---	---		---	---	---	---	---

Σημειώσεις Παραγώγων - https://www.athexgroup.gr/el/market-data/statistics/eod-closing-prices/

Τις τιμές εκκαθάρισης και τις τελικές ανοικτές θέσεις μπορείτε να τις ανακτήσετε στο ακόλουθο path http://www.athexgroup.gr/el/market-data/statistics/eod-closing-prices

Υποκείμενη Αγορά				Αγορά Παραγώγων													
Ανωτ Τιμή	Κατωτ Τιμή	Τιμή κλεισ.	Μεταβ.	**Μήνας Παράδοσης**	Άνοιγμα	Ανωτ Τιμή	Κατωτ Τιμή	Τελ Τιμή	**Τιμή κλεισ.**	Τελευταία ζήτηση	Τελευταία προσφορά	**Τιμή Εκκαθάρισης***	Υψηλό ζωής	Χαμηλό ζωής	**Πράξεις**	**Όγκος**	**Ανοικτές θέσεις**
FOURLIS **ΣΥΜΜΕΤΟΧΩΝ** (**ΚΟ**)																	(Μέγεθος Συμβολαίου: 100 Χρεόγραφα, Φυσική Παράδοση)
4.98	4.905	4.96	0.71%	**Σεπτέμβριος** 2025	4.91	4.97	4.91	4.97	4.97	---	---		4.97	---	5	17	696
				Δεκέμβριος 2025	---	---	---	---	4.96	---	---		---	---	---	---	---
				Μάρτιος 2026	---	---	---	---	4.99	---	---		---	---	---	---	---
				Ιούνιος 2026	---	---	---	---	5.01	---	---		---	---	---	---	---
HELLENiQ ENERGY (**ΚΟ**)																	(Μέγεθος Συμβολαίου: 100 Χρεόγραφα, Φυσική Παράδοση)
8.59	8.3	8.565	2.58%	**Σεπτέμβριος** 2025	8.43	8.60	8.37	8.54	8.54	---	---		8.60	---	59	322	4,980
				Δεκέμβριος 2025	---	---	---	---	7.86	---	---		6.91	---	---	---	180
				Μάρτιος 2026	---	---	---	---	8.45	---	---		---	---	---	---	---
				Ιούνιος 2026	---	---	---	---	8.49	---	---		---	---	---	---	---
INTRACOM HOLDINGS (**ΚΟ**)																	(Μέγεθος Συμβολαίου: 100 Χρεόγραφα, Φυσική Παράδοση)
3.545	3.45	3.53	1.73%	**Σεπτέμβριος** 2025	3.51	3.55	3.47	3.55	3.55	---	---		3.59	---	48	204	15,121
				Δεκέμβριος 2025	---	---	---	---	3.49	---	---		---	---	---	---	---
				Μάρτιος 2026	---	---	---	---	3.51	---	---		---	---	---	---	---
				Ιούνιος 2026	---	---	---	---	3.53	---	---		---	---	---	---	---
JUMBO (**ΚΟ**)																	(Μέγεθος Συμβολαίου: 100 Χρεόγραφα, Φυσική Παράδοση)
32.52	31.6	32.24	1.83%	**Σεπτέμβριος** 2025	31.90	32.29	31.68	32.24	32.24	---	---		32.60	---	15	32	295
				Δεκέμβριος 2025	---	---	---	---	31.89	---	---		---	---	---	---	---
				Μάρτιος 2026	---	---	---	---	32.05	---	---		---	---	---	---	---
				Ιούνιος 2026	---	---	---	---	32.21	---	---		---	---	---	---	---
LAMDA DEVELOPMENT(**ΚΟ**)																	(Μέγεθος Συμβολαίου: 100 Χρεόγραφα, Φυσική Παράδοση)
6.82	6.69	6.75	0.30%	**Σεπτέμβριος** 2025	6.76	6.80	6.75	6.80	6.80	---	---		6.88	---	6	46	9,490
				Δεκέμβριος 2025	---	---	---	---	6.78	---	---		---	---	---	---	---
				Μάρτιος 2026	---	---	---	---	6.81	---	---		---	---	---	---	---
				Ιούνιος 2026	---	---	---	---	6.85	---	---		---	---	---	---	---
METLEN PLC (**ΚΟ**)																	(Μέγεθος Συμβολαίου: 100 Χρεόγραφα, Φυσική Παράδοση)
57	55.75	56	-0.71%	**Σεπτέμβριος** 2025	56.49	57.16	55.86	56.10	56.10	---	---		57.16	52.10	57	154	892
				Δεκέμβριος 2025	57.20	57.20	57.00	57.00	57.00	---	---		57.20	---	2	11	20
				Μάρτιος 2026	---	---	---	---	57.09	---	---		---	---	---	---	---
				Ιούνιος 2026	---	---	---	---	57.37	---	---		---	---	---	---	---
MIG (**ΚΟ**)																	(Μέγεθος Συμβολαίου: 100 Χρεόγραφα, Φυσική Παράδοση)
3.38	3.28	3.35	0.30%	**Σεπτέμβριος** 2025	---	---	---	---	3.33	---	---		3.56	---	---	---	210
				Δεκέμβριος 2025	---	---	---	---	3.36	---	---		---	---	---	---	---
				Μάρτιος 2026	---	---	---	---	3.38	---	---		---	---	---	---	---
				Ιούνιος 2026	---	---	---	---	3.40	---	---		---	---	---	---	---

Σημειώσεις Παραγώγων - https://www.athexgroup.gr/el/market-data/statistics/eod-closing-prices/

Τις τιμές εκκαθάρισης και τις τελικές ανοικτές θέσεις μπορείτε να τις ανακτήσετε στο ακόλουθο path http://www.athexgroup.gr/el/market-data/statistics/eod-closing-prices

Υποκείμενη Αγορά				Αγορά Παραγώγων													
Ανωτ Τιμή	Κατωτ Τιμή	Τιμή κλεισ.	Μεταβ.	**Μήνας Παράδοσης**	Άνοιγμα	Ανωτ Τιμή	Κατωτ Τιμή	Τελ Τιμή	**Τιμή κλεισ.**	Τελευταία ζήτηση	Τελευταία προσφορά	**Τιμή Εκκαθάρισης***	Υψηλό ζωής	Χαμηλό ζωής	**Πράξεις**	**Όγκος**	**Ανοικτές θέσεις**
QUEST **ΣΥΜΜΕΤΟΧΩΝ** (**ΚΟ**)																	(Μέγεθος Συμβολαίου: 100 Χρεόγραφα, Φυσική Παράδοση)
7.82	7.73	7.73	-0.90%	**Σεπτέμβριος** 2025	7.77	7.79	7.77	7.79	7.79	---	---		7.81	---	3	7	185
				Δεκέμβριος 2025	---	---	---	---	7.86	---	---		---	---	---	---	---
				Μάρτιος 2026	---	---	---	---	7.90	---	---		---	---	---	---	---
				Ιούνιος 2026	---	---	---	---	7.93	---	---		---	---	---	---	---
TITAN (**ΚΑ**)																	(Μέγεθος Συμβολαίου: 100 Χρεόγραφα, Φυσική Παράδοση)
39.7	38.6	39.6	2.99%	**Σεπτέμβριος** 2025	38.67	39.70	38.67	39.62	39.62	---	---		39.70	---	55	241	1,613
				Δεκέμβριος 2025	---	---	---	---	38.73	---	---		---	---	---	---	---
				Μάρτιος 2026	---	---	---	---	38.92	---	---		---	---	---	---	---
				Ιούνιος 2026	---	---	---	---	39.11	---	---		---	---	---	---	---
VIOHALCO SA/NV (**ΚΑ**)																	(Μέγεθος Συμβολαίου: 100 Χρεόγραφα, Φυσική Παράδοση)
6.8	6.51	6.77	4.64%	**Σεπτέμβριος** 2025	6.55	6.84	6.55	6.84	6.84	---	---		6.84	---	124	580	6,351
				Δεκέμβριος 2025	---	---	---	---	6.67	---	---		5.45	---	---	---	---
				Μάρτιος 2026	---	---	---	---	6.55	---	---		---	---	---	---	---
				Ιούνιος 2026	---	---	---	---	6.58	---	---		---	---	---	---	---
ΑΒΑΞ Α.Ε. (**ΚΟ**)																	(Μέγεθος Συμβολαίου: 100 Χρεόγραφα, Φυσική Παράδοση)
2.47	2.39	2.425	1.04%	**Σεπτέμβριος** 2025	2.37	2.43	2.37	2.40	2.40	---	---		2.43	---	11	55	3,057
				Δεκέμβριος 2025	---	---	---	---	2.39	---	---		2.32	---	---	---	2
				Μάρτιος 2026	---	---	---	---	2.43	---	---		---	---	---	---	---
				Ιούνιος 2026	---	---	---	---	2.44	---	---		---	---	---	---	---
ΑΔΜΗΕ ΣΥΜΜΕΤΟΧΩΝ Α.Ε. (ΚΟ)																	(Μέγεθος Συμβολαίου: 100 Χρεόγραφα, Φυσική Παράδοση)
3.47	3.43	3.46	0.00%	**Σεπτέμβριος** 2025	3.40	3.42	3.40	3.41	3.41	---	---		3.43	---	17	141	16,080
				Δεκέμβριος 2025	---	---	---	---	3.48	---	---		---	---	---	---	---
				Μάρτιος 2026	---	---	---	---	3.50	---	---		---	---	---	---	---
				Ιούνιος 2026	---	---	---	---	3.52	---	---		---	---	---	---	---
ΑΕΡΟΠΟΡΙΑ ΑΙΓΑΙΟΥ (**ΚΟ**)																	(Μέγεθος Συμβολαίου: 100 Χρεόγραφα, Φυσική Παράδοση)
14.54	14.26	14.32	0.00%	**Σεπτέμβριος** 2025	14.47	14.55	14.33	14.33	14.33	---	---		14.81	---	48	207	4,284
				Δεκέμβριος 2025	---	---	---	---	14.56	---	---		12.58	---	---	---	20
				Μάρτιος 2026	---	---	---	---	14.50	---	---		---	---	---	---	---
				Ιούνιος 2026	---	---	---	---	14.57	---	---		---	---	---	---	---
ΑΚTOR **Α.Ε. ΣΥΜ/ΧΩΝ** (**ΚΟ**)																	(Μέγεθος Συμβολαίου: 100 Χρεόγραφα, Φυσική Παράδοση)
6.9	6.71	6.9	2.22%	**Σεπτέμβριος** 2025	6.78	6.91	6.75	6.91	6.91	---	---		6.91	---	35	473	60,752
				Δεκέμβριος 2025	---	---	---	---	6.80	---	---		---	---	---	---	---
				Μάρτιος 2026	---	---	---	---	6.83	---	---		---	---	---	---	---
				Ιούνιος 2026	---	---	---	---	6.87	---	---		---	---	---	---	---

Σημειώσεις Παραγώγων - https://www.athexgroup.gr/el/market-data/statistics/eod-closing-prices/

Τις τιμές εκκαθάρισης και τις τελικές ανοικτές θέσεις μπορείτε να τις ανακτήσετε στο ακόλουθο path http://www.athexgroup.gr/el/market-data/statistics/eod-closing-prices

Υποκείμενη Αγορά				Αγορά Παραγώγων													
Ανωτ Τιμή	Κατωτ Τιμή	Τιμή κλεισ.	Μεταβ.	**Μήνας Παράδοσης**	Άνοιγμα	Ανωτ Τιμή	Κατωτ Τιμή	Τελ Τιμή	**Τιμή κλεισ.**	Τελευταία ζήτηση	Τελευταία προσφορά	**Τιμή Εκκαθάρισης***	Υψηλό ζωής	Χαμηλό ζωής	**Πράξεις**	**Όγκος**	**Ανοικτές θέσεις**
ΓΕΚ ΤΕΡΝΑ (ΚΟ)																	(Μέγεθος Συμβολαίου: 100 Χρεόγραφα, Φυσική Παράδοση)
22.94	22.46	22.94	1.87%	**Σεπτέμβριος** 2025	22.52	23.02	22.52	23.02	23.02	---	---		23.02	---	81	554	11,275
				Δεκέμβριος 2025	---	---	---	---	22.71	---	---		20.72	---	---	---	20
				Μάρτιος 2026	---	---	---	---	22.80	---	---		---	---	---	---	---
				Ιούνιος 2026	---	---	---	---	22.91	---	---		---	---	---	---	---
ΔΕΗ (ΚΟ)																	(Μέγεθος Συμβολαίου: 100 Χρεόγραφα, Φυσική Παράδοση)
14.64	14.48	14.6	0.14%	**Σεπτέμβριος** 2025	14.60	14.68	14.53	14.64	14.64	---	---		14.70	---	54	406	25,826
				Δεκέμβριος 2025	---	---	---	---	14.67	---	---		13.98	---	---	---	1
				Μάρτιος 2026	---	---	---	---	14.76	---	---		---	---	---	---	---
				Ιούνιος 2026	---	---	---	---	14.83	---	---		---	---	---	---	---
ΔΙΕΘΝΗΣ ΑΕΡΟΛΙΜΕΝΑΣ ΑΘΗΝΩΝ(ΚΟ)																	(Μέγεθος Συμβολαίου: 100 Χρεόγραφα, Φυσική Παράδοση)
10.83	10.52	10.75	0.28%	**Σεπτέμβριος** 2025	10.68	10.70	10.65	10.70	10.70	---	---		10.78	---	22	26	198
				Δεκέμβριος 2025	---	---	---	---	10.80	---	---		---	---	---	---	---
				Μάρτιος 2026	---	---	---	---	10.85	---	---		---	---	---	---	---
				Ιούνιος 2026	---	---	---	---	10.91	---	---		---	---	---	---	---
ΕΘΝΙΚΗ ΤΡΑΠΕΖΑ (ΚΟ)																	(Μέγεθος Συμβολαίου: 100 Χρεόγραφα, Φυσική Παράδοση)
13.24	12.94	13.24	1.30%	**Σεπτέμβριος** 2025	13.09	13.26	12.98	13.25	13.25	---	---		13.35	---	76	314	12,417
				Δεκέμβριος 2025	---	---	---	---	12.96	---	---		12.79	---	---	---	7
				Μάρτιος 2026	---	---	---	---	13.23	---	---		---	---	---	---	---
				Ιούνιος 2026	---	---	---	---	13.30	---	---		---	---	---	---	---
ΕΛΒΑΛΧΑΛΚΟΡ (ΚΟ)																	(Μέγεθος Συμβολαίου: 100 Χρεόγραφα, Φυσική Παράδοση)
2.68	2.58	2.68	3.08%	**Σεπτέμβριος** 2025	2.64	2.70	2.64	2.69	2.69	---	---		2.72	---	25	246	3,042
				Δεκέμβριος 2025	---	---	---	---	2.62	---	---		---	---	---	---	---
				Μάρτιος 2026	---	---	---	---	2.63	---	---		---	---	---	---	---
				Ιούνιος 2026	---	---	---	---	2.64	---	---		---	---	---	---	---
ΕΛΛΑΚΤΩΡ (ΚΟ)																	(Μέγεθος Συμβολαίου: 100 Χρεόγραφα, Φυσική Παράδοση)
1.354	1.332	1.346	0.90%	**Σεπτέμβριος** 2025	1.35	1.35	1.35	1.35	1.35	---	---		1.43	---	9	145	4,356
				Δεκέμβριος 2025	---	---	---	---	1.34	---	---		---	---	---	---	---
				Μάρτιος 2026	---	---	---	---	1.35	---	---		---	---	---	---	---
				Ιούνιος 2026	---	---	---	---	1.36	---	---		---	---	---	---	---
ΕΛΛΗΝ. ΧΡΗΜΑΤΙΣΤΗΡΙΑ-Χ.Α. (ΚΟ)																	(Μέγεθος Συμβολαίου: 100 Χρεόγραφα, Φυσική Παράδοση)
7.01	6.96	6.99	-0.14%	**Σεπτέμβριος** 2025	7.00	7.03	7.00	7.00	7.00	---	---		7.52	---	16	54	2,133
				Δεκέμβριος 2025	---	---	---	---	7.05	---	---		---	---	---	---	---
				Μάρτιος 2026	---	---	---	---	7.09	---	---		---	---	---	---	---
				Ιούνιος 2026	---	---	---	---	7.12	---	---		---	---	---	---	---

Σημειώσεις Παραγώγων - https://www.athexgroup.gr/el/market-data/statistics/eod-closing-prices/

Τις τιμές εκκαθάρισης και τις τελικές ανοικτές θέσεις μπορείτε να τις ανακτήσετε στο ακόλουθο path http://www.athexgroup.gr/el/market-data/statistics/eod-closing-prices

Υποκείμενη Αγορά				Αγορά Παραγώγων														
Ανωτ Τιμή	Κατωτ Τιμή	Τιμή κλεισ.	Μεταβ.	**Μήνας Παράδοσης**	Άνοιγμα	Ανωτ Τιμή	Κατωτ Τιμή	Τελ Τιμή	**Τιμή κλεισ.**	Τελευταία ζήτηση	Τελευταία προσφορά	**Τιμή Εκκαθάρισης***	Υψηλό ζωής	Χαμηλό ζωής	**Πράξεις**	**Όγκος**	**Ανοικτές θέσεις**
ΕΥΔΑΠ (**ΚΟ**)																	(Μέγεθος Συμβολαίου: 100 Χρεόγραφα, Φυσική Παράδοση)
7.4	7.16	7.4	1.93%	**Σεπτέμβριος** 2025	7.20	7.45	7.20	7.45	7.45	---	---		7.64	---	35	154	8,496
				Δεκέμβριος 2025	---	---	---	---	7.31	---	---		---	---	---	---	---
				Μάρτιος 2026	---	---	---	---	7.35	---	---		---	---	---	---	---
				Ιούνιος 2026	---	---	---	---	7.39	---	---		---	---	---	---	---
ΙΝΤΡΑΛΟΤ (**ΚΟ**)																	(Μέγεθος Συμβολαίου: 100 Χρεόγραφα, Φυσική Παράδοση)
1.116	1.102	1.11	0.00%	**Σεπτέμβριος** 2025	1.10	1.12	1.10	1.11	1.11	---	---		1.18	---	9	177	265,366
				Δεκέμβριος 2025	---	---	---	---	1.13	---	---		1.21	---	---	---	16,710
				Μάρτιος 2026	---	---	---	---	1.12	---	---		---	---	---	---	---
				Ιούνιος 2026	---	---	---	---	1.13	---	---		---	---	---	---	---
ΜΟΤΟΡ ΟΪΛ (**ΚΟ**)																	(Μέγεθος Συμβολαίου: 100 Χρεόγραφα, Φυσική Παράδοση)
26.94	26.28	26.92	1.97%	**Σεπτέμβριος** 2025	26.45	26.96	26.40	26.86	26.86	---	---		26.96	---	37	202	3,273
				Δεκέμβριος 2025	---	---	---	---	26.59	---	---		---	---	---	---	---
				Μάρτιος 2026	---	---	---	---	26.72	---	---		---	---	---	---	---
				Ιούνιος 2026	---	---	---	---	26.86	---	---		---	---	---	---	---
ΟΛΠ (**ΚΟ**)																	(Μέγεθος Συμβολαίου: 100 Χρεόγραφα, Φυσική Παράδοση)
46.85	45.95	46.05	-1.71%	**Σεπτέμβριος** 2025	46.10	46.10	45.83	45.87	45.87	---	---		48.29	---	3	7	67
				Δεκέμβριος 2025	---	---	---	---	47.19	---	---		---	---	---	---	---
				Μάρτιος 2026	---	---	---	---	47.42	---	---		---	---	---	---	---
				Ιούνιος 2026	---	---	---	---	47.66	---	---		---	---	---	---	---
ΟΠΑΠ (**ΚΟ**)																	(Μέγεθος Συμβολαίου: 100 Χρεόγραφα, Φυσική Παράδοση)
20.3	20.02	20.1	0.40%	**Σεπτέμβριος** 2025	20.27	20.38	20.14	20.14	20.14	---	---		20.40	---	50	279	1,775
				Δεκέμβριος 2025	---	---	---	---	20.16	---	---		---	---	---	---	---
				Μάρτιος 2026	---	---	---	---	20.26	---	---		---	---	---	---	---
				Ιούνιος 2026	---	---	---	---	20.37	---	---		---	---	---	---	---
ΟΤΕ (**ΚΟ**)																	(Μέγεθος Συμβολαίου: 100 Χρεόγραφα, Φυσική Παράδοση)
16.26	16.1	16.2	0.06%	**Σεπτέμβριος** 2025	16.23	16.23	16.17	16.20	16.20	---	---		17.30	---	16	62	2,854
				Δεκέμβριος 2025	---	---	---	---	16.31	---	---		---	---	---	---	---
				Μάρτιος 2026	---	---	---	---	16.39	---	---		---	---	---	---	---
				Ιούνιος 2026	---	---	---	---	16.47	---	---		---	---	---	---	---
ΠΕΙΡΑΙΩΣ FINANCIAL HOLD (**ΚΟ**)																	(Μέγεθος Συμβολαίου: 105 Χρεόγραφα, Φυσική Παράδοση)
7.316	7.166	7.276	0.75%	**Σεπτέμβριος** 2025	7.27	7.32	7.19	7.29	7.29	---	---		7.41	5.32	465	3,975	48,052
				Δεκέμβριος 2025	---	---	---	---	7.20	---	---		7.11	---	---	---	3
				Μάρτιος 2026	---	---	---	---	7.31	---	---		---	---	---	---	---
				Ιούνιος 2026	---	---	---	---	7.35	---	---		---	---	---	---	---

Σημειώσεις Παραγώγων - https://www.athexgroup.gr/el/market-data/statistics/eod-closing-prices/

Τις τιμές εκκαθάρισης και τις τελικές ανοικτές θέσεις μπορείτε να τις ανακτήσετε στο ακόλουθο path http://www.athexgroup.gr/el/market-data/statistics/eod-closing-prices

Υποκείμενη Αγορά				Αγορά Παραγώγων														
Ανωτ Τιμή	Κατωτ Τιμή	Τιμή κλεισ.	Μεταβ.	**Μήνας Παράδοσης**	Άνοιγμα	Ανωτ Τιμή	Κατωτ Τιμή	Τελ Τιμή	**Τιμή κλεισ.**	Τελευταία ζήτηση	Τελευταία προσφορά	**Τιμή Εκκαθάρισης***	Υψηλό ζωής	Χαμηλό ζωής	**Πράξεις**	**Όγκος**	**Ανοικτές θέσεις**	
ΤΡΑΠΕΖΑ OPTIMA BANK (**ΚΟ**)																	(Μέγεθος Συμβολαίου: 300 Χρεόγραφα, Φυσική Παράδοση)	
7.72	7.54	7.69	0.65%	**Σεπτέμβριος** 2025	7.67	7.69	7.62	7.69	7.69	---	---		8.07	---	6	18	416	
				Δεκέμβριος 2025	---	---	---	---	7.69	---	---	---	---	---	---	---	---	---
				Μάρτιος 2026	---	---	---	---	7.73	---	---		---	---	---	---	---	
				Ιούνιος 2026	---	---	---	---	7.77	---	---	---	---	---	---	---	---	---

Σημειώσεις Παραγώγων - https://www.athexgroup.gr/el/market-data/statistics/eod-closing-prices/

Τις τιμές εκκαθάρισης και τις τελικές ανοικτές θέσεις μπορείτε να τις ανακτήσετε στο ακόλουθο path http://www.athexgroup.gr/el/market-data/statistics/eod-closing-prices

FTSE/**Χ.Α.** Large Cap

(Μονάδα Διαπραγμάτευσης: 1 Μονάδα Δείκτη x 2€ - Τρόπος Εξάσκησης: Ευρωπαϊκός, Χρηματικός Διακανονισμός)

Δικαιώματα Αγοράς

	Αύγουστος 2025							**Σεπτέμβριος** 2025							**Λοιποί Μήνες**	
Τιμή Εξάσκησης	Άνοιγμα	Ανωτ Τιμή	Κατωτ Τιμή	Τελ Τιμή	**Τιμή κλεισ.**	**Όγκος**	**Ανοικτές θέσεις**	Άνοιγμα	Ανωτ Τιμή	Κατωτ Τιμή	Τελ Τιμή	**Τιμή κλεισ.**	**Όγκος**	**Ανοικτές θέσεις**	**Όγκος**	**Ανοικτές θέσεις**
3,050	-	-	-	-	-	-	-	0.00	0.00	0.00	-	2,258.00	-	-		
3,100	-	-	-	-	-	-	-	0.00	0.00	0.00	-	2,208.00	-	-		
3,150	-	-	-	-	-	-	-	0.00	0.00	0.00	-	2,158.00	-	-		
3,200	-	-	-	-	-	-	-	0.00	0.00	0.00	-	2,108.00	-	-		
3,250	-	-	-	-	-	-	-	0.00	0.00	0.00	-	2,058.00	-	-		
3,300	-	-	-	-	-	-	-	0.00	0.00	0.00	-	2,008.00	-	-		
3,350	-	-	-	-	-	-	-	0.00	0.00	0.00	-	1,958.00	-	-		
3,400	-	-	-	-	-	-	-	0.00	0.00	0.00	-	1,908.00	-	-		
3,450	-	-	-	-	-	-	-	0.00	0.00	0.00	-	1,859.00	-	-		
3,500	-	-	-	-	-	-	-	0.00	0.00	0.00	-	1,809.00	-	-		
3,550	-	-	-	-	-	-	-	0.00	0.00	0.00	-	1,759.00	-	-		
3,600	-	-	-	-	-	-	-	0.00	0.00	0.00	-	1,709.00	-	-		
3,650	-	-	-	-	-	-	-	0.00	0.00	0.00	-	1,659.00	-	-		
3,700	-	-	-	-	-	-	-	0.00	0.00	0.00	-	1,609.00	-	-		
3,750	-	-	-	-	-	-	-	0.00	0.00	0.00	-	1,559.00	-	-		
3,800	-	-	-	-	-	-	-	0.00	0.00	0.00	-	1,509.00	-	-		
3,850	-	-	-	-	-	-	-	0.00	0.00	0.00	-	1,459.00	-	-		
3,900	-	-	-	-	-	-	-	0.00	0.00	0.00	-	1,410.00	-	-		
3,950	0.00	0.00	0.00	-	1,357.00	-	-	0.00	0.00	0.00	-	1,360.00	-	-		
4,000	0.00	0.00	0.00	-	1,307.00	-	-	0.00	0.00	0.00	-	1,310.00	-	-		
4,100	0.00	0.00	0.00	-	1,207.00	-	-	0.00	0.00	0.00	-	1,210.00	-	-		
4,200	0.00	0.00	0.00	-	1,107.00	-	-	0.00	0.00	0.00	-	1,110.00	-	-		
4,300	0.00	0.00	0.00	-	1,007.00	-	-	0.00	0.00	0.00	-	1,010.00	-	-		
4,400	0.00	0.00	0.00	-	907.00	-	-	0.00	0.00	0.00	-	911.00	-	-		
4,450	0.00	0.00	0.00	-	857.00	-	-	0.00	0.00	0.00	-	861.00	-	-		
4,500	0.00	0.00	0.00	-	807.00	-	40	0.00	0.00	0.00	-	811.00	-	-		
4,550	0.00	0.00	0.00	-	757.00	-	-	0.00	0.00	0.00	-	761.00	-	-		
4,600	0.00	0.00	0.00	-	707.00	-	30	0.00	0.00	0.00	-	712.00	-	8		
4,650	0.00	0.00	0.00	-	657.00	-	-	0.00	0.00	0.00	-	662.00	-	-		
4,700	0.00	0.00	0.00	-	607.00	-	120	0.00	0.00	0.00	-	613.00	-	-		
4,750	0.00	0.00	0.00	-	557.00	-	-	0.00	0.00	0.00	-	565.00	-	-		
4,800	0.00	0.00	0.00	-	507.00	-	43	0.00	0.00	0.00	-	517.00	-	20		
4,850	0.00	0.00	0.00	-	457.00	-	-	0.00	0.00	0.00	-	470.00	-	-		
4,900	0.00	0.00	0.00	-	407.00	-	119	0.00	0.00	0.00	-	424.00	-	30		
4,950	0.00	0.00	0.00	-	357.00	-	60	0.00	0.00	0.00	-	380.00	-	-		
5,000	345.00	345.00	345.00	345.00	345.00	1	60	0.00	0.00	0.00	-	337.00	-	100		

Δικαιώματα Πώλησης

	Αύγουστος 2025							**Σεπτέμβριος** 2025							**Λοιποί Μήνες**		
	Άνοιγμα	Ανωτ Τιμή	Κατωτ Τιμή	Τελ Τιμή	**Τιμή κλεισ.**	**Όγκος**	**Ανοικτές θέσεις**	Άνοιγμα	Ανωτ Τιμή	Κατωτ Τιμή	Τελ Τιμή	**Τιμή κλεισ.**	**Όγκος**	**Ανοικτές θέσεις**	**Όγκος**	**Ανοικτές θέσεις**	**Τιμή Εξάσκησης**
3,050	-	-	-	-	-	-	-	0.00	0.00	0.00	-	0.01	-	-			3,050
3,100	-	-	-	-	-	-	-	0.00	0.00	0.00	-	0.01	-	-			3,100
3,150	-	-	-	-	-	-	-	0.00	0.00	0.00	-	0.01	-	-			3,150
3,200	-	-	-	-	-	-	-	0.00	0.00	0.00	-	0.01	-	-			3,200
3,250	-	-	-	-	-	-	-	0.00	0.00	0.00	-	0.01	-	-			3,250
3,300	-	-	-	-	-	-	-	0.00	0.00	0.00	-	0.01	-	-			3,300
3,350	-	-	-	-	-	-	-	0.00	0.00	0.00	-	0.01	-	-			3,350
3,400	-	-	-	-	-	-	-	0.00	0.00	0.00	-	0.01	-	-			3,400
3,450	-	-	-	-	-	-	-	0.00	0.00	0.00	-	0.01	-	-			3,450
3,500	-	-	-	-	-	-	-	0.00	0.00	0.00	-	0.01	-	-			3,500
3,550	-	-	-	-	-	-	-	0.00	0.00	0.00	-	0.01	-	-			3,550
3,600	-	-	-	-	-	-	-	0.00	0.00	0.00	-	0.01	-	-			3,600
3,650	-	-	-	-	-	-	-	0.00	0.00	0.00	-	0.01	-	-			3,650
3,700	-	-	-	-	-	-	-	0.00	0.00	0.00	-	0.01	-	-			3,700
3,750	-	-	-	-	-	-	-	0.00	0.00	0.00	-	0.01	-	-			3,750
3,800	-	-	-	-	-	-	-	0.00	0.00	0.00	-	0.01	-	-			3,800
3,850	-	-	-	-	-	-	-	0.00	0.00	0.00	-	0.02	-	-			3,850
3,900	-	-	-	-	-	-	-	0.00	0.00	0.00	-	0.01	-	-			3,900
3,950	0.00	0.00	0.00	-	0.01	-	-	0.00	0.00	0.00	-	0.01	-	-			3,950
4,000	0.00	0.00	0.00	-	0.01	-	-	0.00	0.00	0.00	-	0.01	-	-			4,000
4,100	0.00	0.00	0.00	-	0.01	-	-	0.00	0.00	0.00	-	0.01	-	-			4,100
4,200	0.00	0.00	0.00	-	0.01	-	-	0.00	0.00	0.00	-	0.03	-	-			4,200
4,300	0.00	0.00	0.00	-	0.01	-	-	0.00	0.00	0.00	-	0.01	-	-			4,300
4,400	0.00	0.00	0.00	-	0.01	-	10	0.00	0.00	0.00	-	0.07	-	-			4,400
4,450	0.00	0.00	0.00	-	0.18	-	-	0.00	0.00	0.00	-	0.13	-	-			4,450
4,500	0.00	0.00	0.00	-	0.01	-	40	0.00	0.00	0.00	-	0.25	-	-			4,500
4,550	0.00	0.00	0.00	-	0.04	-	-	0.00	0.00	0.00	-	0.45	-	-			4,550
4,600	0.00	0.00	0.00	-	0.01	-	120	0.00	0.00	0.00	-	0.80	-	-			4,600
4,650	0.00	0.00	0.00	-	0.01	-	-	0.00	0.00	0.00	-	1.40	-	-			4,650
4,700	0.00	0.00	0.00	-	0.01	-	85	0.00	0.00	0.00	-	2.30	-	-			4,700
4,750	0.00	0.00	0.00	-	0.01	-	-	0.00	0.00	0.00	-	3.60	-	15			4,750
4,800	0.00	0.00	0.00	-	0.01	-	114	0.00	0.00	0.00	-	5.60	-	75			4,800
4,850	0.00	0.00	0.00	-	0.01	-	80	0.00	0.00	0.00	-	8.50	-	30			4,850
4,900	0.00	0.00	0.00	-	0.01	-	179	0.00	0.00	0.00	-	12.50	-	129			4,900
4,950	0.00	0.00	0.00	-	0.01	-	1	0.00	0.00	0.00	-	18.00	-	30			4,950
5,000	0.00	345.00	0.00	-	0.01	-	85	0.00	0.00	0.00	-	25.25	-	67			5,000

FTSE/**Χ.Α.** Large Cap

(Μονάδα Διαπραγμάτευσης: 1 Μονάδα Δείκτη x 2€ - Τρόπος Εξάσκησης: Ευρωπαϊκός, Χρηματικός Διακανονισμός)

Δικαιώματα Αγοράς

	Αύγουστος 2025							**Σεπτέμβριος** 2025							**Λοιποί Μήνες**	
Τιμή Εξάσκησης	Άνοιγμα	Ανωτ Τιμή	Κατωτ Τιμή	Τελ Τιμή	**Τιμή κλεισ.**	**Όγκος**	**Ανοικτές θέσεις**	Άνοιγμα	Ανωτ Τιμή	Κατωτ Τιμή	Τελ Τιμή	**Τιμή κλεισ.**	**Όγκος**	**Ανοικτές θέσεις**	**Όγκος**	**Ανοικτές θέσεις**
5,050	0.00	0.00	0.00	-	257.00	-	6	0.00	0.00	0.00	-	296.00	-	105		
5,100	0.00	0.00	0.00	-	207.00	-	8	0.00	0.00	0.00	-	258.00	-	92		
5,150	0.00	0.00	0.00	-	158.00	-	40	0.00	0.00	0.00	-	222.00	-	240		
5,200	141.00	141.00	141.00	141.00	141.00	1	91	192.00	213.00	192.00	213.00	213.00	90	55		
5,250	0.00	0.00	0.00	-	66.50	-	92	0.00	0.00	0.00	-	160.00	-	130		
5,300	22.25	57.00	22.25	57.00	57.00	181	12	0.00	0.00	0.00	-	133.00	-	40		
5,350	7.00	23.25	7.00	23.25	23.25	65	61	0.00	0.00	0.00	-	109.00	-	-		
5,400	0.00	0.00	0.00	-	3.70	-	30	104.00	104.00	104.00	104.00	104.00	30	65		
5,450	0.00	0.00	0.00	-	0.78	-	-	0.00	0.00	0.00	-	71.50	-	10		
5,500	0.00	0.00	0.00	-	0.12	-	-	0.00	0.00	0.00	-	56.50	-	-		
5,550	0.00	0.00	0.00	-	0.01	-	-	0.00	0.00	0.00	-	44.00	-	-		
5,600	0.00	0.00	0.00	-	0.02	-	-	0.00	0.00	0.00	-	34.00	-	-		
5,650	0.00	0.00	0.00	-	0.02	-	-	0.00	0.00	0.00	-	26.00	-	-		
5,700	-	-	-	-	-	-	-	0.00	0.00	0.00	-	19.50	-	-		
5,750	-	-	-	-	-	-	-	0.00	0.00	0.00	-	14.50	-	-		
5,800	-	-	-	-	-	-	-	0.00	0.00	0.00	-	10.50	-	-		
	Σύνολα:					248	812						120	895	0	0
	Αριθμός Πράξεων:					14							4		0	

Δικαιώματα Πώλησης

	Αύγουστος 2025							**Σεπτέμβριος** 2025							**Λοιποί Μήνες**		
	Άνοιγμα	Ανωτ Τιμή	Κατωτ Τιμή	Τελ Τιμή	**Τιμή κλεισ.**	**Όγκος**	**Ανοικτές θέσεις**	Άνοιγμα	Ανωτ Τιμή	Κατωτ Τιμή	Τελ Τιμή	**Τιμή κλεισ.**	**Όγκος**	**Ανοικτές θέσεις**	**Όγκος**	**Ανοικτές θέσεις**	**Τιμή Εξάσκησης**
5,050	0.00	0.00	0.00	-	0.01	-	93	0.00	0.00	0.00	-	34.25	-	30			5,050
5,100	0.00	0.00	0.00	-	0.04	-	71	40.00	40.00	40.00	40.00	40.00	1	45			5,100
5,150	0.00	0.00	0.00	-	0.38	-	139	0.00	0.00	0.00	-	60.00	-	55			5,150
5,200	0.00	141.00	0.00	-	2.20	-	22	0.00	0.00	0.00	-	77.00	-	30			5,200
5,250	0.00	0.00	0.00	-	9.00	-	65	89.00	89.00	80.00	86.00	86.00	71	44			5,250
5,300	0.00	57.00	0.00	-	25.75	-	18	105.00	105.00	105.00	105.00	105.00	40	85			5,300
5,350	22.00	23.25	22.00	22.50	22.50	105	20	141.00	141.00	141.00	141.00	141.00	30	31			5,350
5,400	0.00	0.00	0.00	-	96.50	-	-	158.00	158.00	158.00	158.00	158.00	60	50			5,400
5,450	0.00	0.00	0.00	-	144.00	-	-	0.00	0.00	0.00	-	208.00	-	-			5,450
5,500	0.00	0.00	0.00	-	193.00	-	-	0.00	0.00	0.00	-	244.00	-	-			5,500
5,550	0.00	0.00	0.00	-	243.00	-	-	0.00	0.00	0.00	-	281.00	-	-			5,550
5,600	0.00	0.00	0.00	-	293.00	-	-	0.00	0.00	0.00	-	321.00	-	-			5,600
5,650	0.00	0.00	0.00	-	343.00	-	-	0.00	0.00	0.00	-	363.00	-	-			5,650
5,700	-	-	-	-	-	-	-	0.00	0.00	0.00	-	406.00	-	-			5,700
5,750	-	-	-	-	-	-	-	0.00	0.00	0.00	-	451.00	-	-			5,750
5,800	-	-	-	-	-	-	-	0.00	0.00	0.00	-	497.00	-	-			5,800
	Σύνολα:					105	1,142						202	716	0	0	
	Αριθμός Πράξεων:					6							10		0		

ALPHA **ΤΡΑΠΕΖΑ** (**ΚΟ**)

(Μέγεθος Συμβολαίου: 100 Χρεόγραφα, Τρόπος Εξάσκησης: Αμερικάνικος, Φυσική Παράδοση)

Δικαιώματα Αγοράς

	Αύγουστος 2025							**Σεπτέμβριος** 2025							**Λοιποί Μήνες**	
Τιμή Εξάσκησης	Άνοιγμα	Ανωτ Τιμή	Κατωτ Τιμή	Τελ Τιμή	**Τιμή κλεισ.**	**Όγκος**	**Ανοικτές θέσεις**	Άνοιγμα	Ανωτ Τιμή	Κατωτ Τιμή	Τελ Τιμή	**Τιμή κλεισ.**	**Όγκος**	**Ανοικτές θέσεις**	**Όγκος**	**Ανοικτές θέσεις**
2.000	0.000	0.000	0.000		1.57	-	-	0.000	0.000	0.000		1.57	-	-		
2.200	0.000	0.000	0.000		1.37	-	-	0.000	0.000	0.000		1.37	-	-		
2.300	0.000	0.000	0.000		1.27	-	-	0.000	0.000	0.000		1.27	-	-		
2.400	0.000	0.000	0.000		1.17	-	-	0.000	0.000	0.000		1.18	-	-		
2.500	0.000	0.000	0.000		1.07	-	-	0.000	0.000	0.000		1.08	-	-		
2.600	0.000	0.000	0.000		0.970	-	-	0.000	0.000	0.000		0.976	-	-		
2.700	0.000	0.000	0.000		0.870	-	-	0.000	0.000	0.000		0.876	-	-		
2.800	0.000	0.000	0.000		0.770	-	-	0.000	0.000	0.000		0.778	-	-		
2.900	0.000	0.000	0.000		0.670	-	-	0.000	0.000	0.000		0.680	-	-		
3.000	0.000	0.000	0.000		0.570	-	-	0.000	0.000	0.000		0.585	-	-		
3.100	0.000	0.000	0.000		0.470	-	-	0.000	0.000	0.000		0.494	-	-		
3.200	0.000	0.000	0.000		0.370	-	-	0.000	0.000	0.000		0.408	-	-		
3.300	0.000	0.000	0.000		0.270	-	-	0.000	0.000	0.000		0.329	-	-		
3.400	0.000	0.000	0.000		0.171	-	-	0.000	0.000	0.000		0.259	-	-		
3.500	0.000	0.000	0.000		0.081	-	-	0.000	0.000	0.000		0.199	-	-		
3.600	0.000	0.000	0.000		0.023	-	-	0.000	0.000	0.000		0.148	-	-		
3.700	0.000	0.000	0.000		0.003	-	-	0.000	0.000	0.000		0.107	-	6		
3.800	0.000	0.000	0.000		0.001	-	-	0.000	0.000	0.000		0.075	-	-		
3.900	0.000	0.000	0.000		0.001	-	-	0.000	0.000	0.000		0.052	-	-		
4.000	0.000	0.000	0.000		0.001	-	-	0.000	0.000	0.000		0.035	-	-		
4.250	0.000	0.000	0.000		0.001	-	-	0.000	0.000	0.000		0.011	-	-		
4.400	0.000	0.000	0.000		0.001	-	-	0.000	0.000	0.000		0.005	-	-		
4.500	0.000	0.000	0.000		0.001	-	-	0.000	0.000	0.000		0.003	-	-		
4.750	0.000	0.000	0.000		0.001	-	-	0.000	0.000	0.000		0.001	-	-		
4.800	0.000	0.000	0.000		0.001	-	-	0.000	0.000	0.000		0.001	-	-		
5.000	0.000	0.000	0.000		0.001	-	-	0.000	0.000	0.000		0.001	-	-		
5.250	0.000	0.000	0.000		0.001	-	-	0.000	0.000	0.000		0.001	-	-		
5.500						-	-	0.000	0.000	0.000		0.001	-	-		
	Σύνολα:					0	0						0	6	0	0
	Αριθμός Πράξεων:					0							0		0	

Δικαιώματα Πώλησης

	Αύγουστος 2025							**Σεπτέμβριος** 2025							**Λοιποί Μήνες**		
Τιμή Εξάσκησης	Άνοιγμα	Ανωτ Τιμή	Κατωτ Τιμή	Τελ Τιμή	**Τιμή κλεισ.**	**Όγκος**	**Ανοικτές θέσεις**	Άνοιγμα	Ανωτ Τιμή	Κατωτ Τιμή	Τελ Τιμή	**Τιμή κλεισ.**	**Όγκος**	**Ανοικτές θέσεις**	**Όγκος**	**Ανοικτές θέσεις**	**Τιμή Εξάσκησης**
0.020	0.000	0.000	0.000		0.001	-	-	0.000	0.000	0.000		0.001	-	-			0.020
0.022	0.000	0.000	0.000		0.001	-	-	0.000	0.000	0.000		0.001	-	-			0.022
0.023	0.000	0.000	0.000		0.001	-	-	0.000	0.000	0.000		0.001	-	-			0.023
0.024	0.000	0.000	0.000		0.001	-	-	0.000	0.000	0.000		0.001	-	-			0.024
0.025	0.000	0.000	0.000		0.001	-	-	0.000	0.000	0.000		0.002	-	-			0.025
0.026	0.000	0.000	0.000		0.001	-	-	0.000	0.000	0.000		0.001	-	-			0.026
0.027	0.000	0.000	0.000		0.001	-	-	0.000	0.000	0.000		0.001	-	-			0.027
0.028	0.000	0.000	0.000		0.001	-	-	0.000	0.000	0.000		0.002	-	-			0.028
0.029	0.000	0.000	0.000		0.001	-	-	0.000	0.000	0.000		0.004	-	-			0.029
0.030	0.000	0.000	0.000		0.005	-	-	0.000	0.000	0.000		0.009	-	-			0.030
0.031	0.000	0.000	0.000		0.001	-	-	0.000	0.000	0.000		0.017	-	-			0.031
0.032	0.000	0.000	0.000		0.001	-	-	0.000	0.000	0.000		0.031	-	-			0.032
0.033	0.000	0.000	0.000		0.005	-	-	0.000	0.000	0.000		0.052	-	-			0.033
0.034	0.000	0.000	0.000		0.001	-	-	0.000	0.000	0.000		0.082	-	-			0.034
0.035	0.000	0.000	0.000		0.011	-	-	0.000	0.000	0.000		0.122	-	-			0.035
0.036	0.000	0.000	0.000		0.052	-	-	0.000	0.000	0.000		0.171	-	-			0.036
0.037	0.000	0.000	0.000		0.133	-	-	0.000	0.000	0.000		0.230	-	-			0.037
0.038	0.000	0.000	0.000		0.230	-	-	0.000	0.000	0.000		0.298	-	-			0.038
0.039	0.000	0.000	0.000		0.330	-	-	0.000	0.000	0.000		0.375	-	-			0.039
0.040	0.000	0.000	0.000		0.430	-	-	0.000	0.000	0.000		0.458	-	-			0.040
0.043	0.000	0.000	0.000		0.680	-	-	0.000	0.000	0.000		0.686	-	-			0.043
0.044	0.000	0.000	0.000		0.830	-	-	0.000	0.000	0.000		0.831	-	-			0.044
0.045	0.000	0.000	0.000		0.930	-	-	0.000	0.000	0.000		0.930	-	-			0.045
0.048	0.000	0.000	0.000		1.18	-	-	0.000	0.000	0.000		1.18	-	-			0.048
0.048	0.000	0.000	0.000		1.23	-	-	0.000	0.000	0.000		1.23	-	-			0.048
0.050	0.000	0.000	0.000		1.43	-	-	0.000	0.000	0.000		1.43	-	-			0.050
0.053	0.000	0.000	0.000		1.68	-	-	0.000	0.000	0.000		1.68	-	-			0.053
0.055						-	-	0.000	0.000	0.000		1.93	-	-			0.055
						0	0						0	0	0	0	
						0.00							0		0		

ΔΕΗ (ΚΟ)

(Μέγεθος Συμβολαίου: 100 Χρεόγραφα, Τρόπος Εξάσκησης: Αμερικάνικος, Φυσική Παράδοση)

Δικαιώματα Αγοράς

	Αύγουστος 2025							**Σεπτέμβριος** 2025							**Λοιποί Μήνες**	
Τιμή Εξάσκησης	Άνοιγμα	Ανωτ Τιμή	Κατωτ Τιμή	Τελ Τιμή	**Τιμή κλεισ.**	**Όγκος**	**Ανοικτές θέσεις**	Άνοιγμα	Ανωτ Τιμή	Κατωτ Τιμή	Τελ Τιμή	**Τιμή κλεισ.**	**Όγκος**	**Ανοικτές θέσεις**	**Όγκος**	**Ανοικτές θέσεις**
8.400						-	-	0.000	0.000	0.000		6.20	-	-		
8.800						-	-	0.000	0.000	0.000		5.80	-	-		
9.200	0.000	0.000	0.000		5.38	-	-	0.000	0.000	0.000		5.40	-	-		
9.500	0.000	0.000	0.000		5.08	-	-	0.000	0.000	0.000		5.10	-	-		
9.600	0.000	0.000	0.000		4.98	-	-	0.000	0.000	0.000		5.00	-	-		
9.750	0.000	0.000	0.000		4.83	-	-	0.000	0.000	0.000		4.85	-	-		
10.000	0.000	0.000	0.000		4.58	-	-	0.000	0.000	0.000		4.60	-	-		
10.500	0.000	0.000	0.000		4.08	-	-	0.000	0.000	0.000		4.10	-	-		
11.000	0.000	0.000	0.000		3.58	-	-	0.000	0.000	0.000		3.60	-	-		
11.500	0.000	0.000	0.000		3.08	-	-	0.000	0.000	0.000		3.10	-	-		
12.000	0.000	0.000	0.000		2.58	-	-	0.000	0.000	0.000		2.61	-	-		
12.500	0.000	0.000	0.000		2.08	-	-	0.000	0.000	0.000		2.11	-	-		
13.000	0.000	0.000	0.000		1.58	-	-	0.000	0.000	0.000		1.64	-	-		
13.500	0.000	0.000	0.000		1.08	-	-	0.000	0.000	0.000		1.19	-	-		
14.000	0.000	0.000	0.000		0.582	-	15	0.000	0.000	0.000		0.805	-	-		
14.500	0.000	0.000	0.000		0.143	-	-	0.000	0.000	0.000		0.501	-	15		
15.000	0.000	0.000	0.000		0.004	-	87	0.000	0.000	0.000		0.283	-	50		
15.500	0.000	0.000	0.000		0.001	-	-	0.000	0.000	0.000		0.144	-	-		
16.000	0.000	0.000	0.000		0.001	-	-	0.000	0.000	0.000		0.067	-	5		
16.500	0.000	0.000	0.000		0.001	-	-	0.000	0.000	0.000		0.028	-	-		
17.000	0.000	0.000	0.000		0.009	-	-	0.000	0.000	0.000		0.010	-	-		
17.500	0.000	0.000	0.000		0.001	-	-	0.000	0.000	0.000		0.004	-	-		
18.000	0.000	0.000	0.000		0.001	-	-	0.000	0.000	0.000		0.001	-	-		
18.500	0.000	0.000	0.000		0.001	-	-	0.000	0.000	0.000		0.001	-	-		
19.000	0.000	0.000	0.000		0.001	-	-	0.000	0.000	0.000		0.001	-	-		
19.500	0.000	0.000	0.000		0.001	-	-	0.000	0.000	0.000		0.001	-	-		
20.000	0.000	0.000	0.000		0.001	-	-	0.000	0.000	0.000		0.004	-	-		
	Σύνολα:					0	102						0	70	0	0
	Αριθμός Πράξεων:					0							0		0	

Δικαιώματα Πώλησης

	Αύγουστος 2025							**Σεπτέμβριος** 2025							**Λοιποί Μήνες**		
Τιμή Εξάσκησης	Άνοιγμα	Ανωτ Τιμή	Κατωτ Τιμή	Τελ Τιμή	**Τιμή κλεισ.**	**Όγκος**	**Ανοικτές θέσεις**	Άνοιγμα	Ανωτ Τιμή	Κατωτ Τιμή	Τελ Τιμή	**Τιμή κλεισ.**	**Όγκος**	**Ανοικτές θέσεις**	**Όγκος**	**Ανοικτές θέσεις**	**Τιμή Εξάσκησης**
8.400						-	-	0.000	0.000	0.000		0.001	-	-			0.084
8.800						-	-	0.000	0.000	0.000		0.001	-	-			0.088
9.200	0.000	0.000	0.000		0.001	-	-	0.000	0.000	0.000		0.001	-	-			0.092
9.500	0.000	0.000	0.000		0.001	-	-	0.000	0.000	0.000		0.001	-	-			0.095
9.600	0.000	0.000	0.000		0.001	-	-	0.000	0.000	0.000		0.001	-	-			0.096
9.750	0.000	0.000	0.000		0.001	-	-	0.000	0.000	0.000		0.001	-	-			0.098
10.000	0.000	0.000	0.000		0.003	-	-	0.000	0.000	0.000		0.001	-	-			0.100
10.500	0.000	0.000	0.000		0.001	-	-	0.000	0.000	0.000		0.001	-	-			0.105
11.000	0.000	0.000	0.000		0.001	-	-	0.000	0.000	0.000		0.001	-	-			0.110
11.500	0.000	0.000	0.000		0.001	-	-	0.000	0.000	0.000		0.001	-	-			0.115
12.000	0.000	0.000	0.000		0.001	-	-	0.000	0.000	0.000		0.001	-	-			0.120
12.500	0.000	0.000	0.000		0.001	-	-	0.000	0.000	0.000		0.007	-	-			0.125
13.000	0.000	0.000	0.000		0.001	-	-	0.000	0.000	0.000		0.029	-	-			0.130
13.500	0.000	0.000	0.000		0.001	-	-	0.000	0.000	0.000		0.084	-	-			0.135
14.000	0.000	0.000	0.000		0.001	-	78	0.199	0.199	0.185	0.185	0.185	35	75			0.140
14.500	0.000	0.000	0.000		0.061	-	-	0.000	0.000	0.000		0.392	-	-			0.145
15.000	0.000	0.000	0.000		0.423	-	5	0.000	0.000	0.000		0.676	-	-			0.150
15.500	0.000	0.000	0.000		0.920	-	-	0.000	0.000	0.000		1.04	-	-			0.155
16.000	0.000	0.000	0.000		1.42	-	-	0.000	0.000	0.000		1.46	-	-			0.160
16.500	0.000	0.000	0.000		1.92	-	-	0.000	0.000	0.000		1.93	-	-			0.165
17.000	0.000	0.000	0.000		2.42	-	-	0.000	0.000	0.000		2.42	-	-			0.170
17.500	0.000	0.000	0.000		2.92	-	-	0.000	0.000	0.000		2.92	-	-			0.175
18.000	0.000	0.000	0.000		3.42	-	-	0.000	0.000	0.000		3.42	-	-			0.180
18.500	0.000	0.000	0.000		3.92	-	-	0.000	0.000	0.000		3.92	-	-			0.185
19.000	0.000	0.000	0.000		4.42	-	-	0.000	0.000	0.000		4.42	-	-			0.190
19.500	0.000	0.000	0.000		4.92	-	-	0.000	0.000	0.000		4.92	-	-			0.195
20.000	0.000	0.000	0.000		5.42	-	-	0.000	0.000	0.000		5.42	-	-			0.200
	Σύνολα:					0	83						35	91	0	0	
	Αριθμός Πράξεων:					0.00							3		0		

ΕΘΝΙΚΗ ΤΡΑΠΕΖΑ (ΚΟ)

(Μέγεθος Συμβολαίου: 100 Χρεόγραφα, Τρόπος Εξάσκησης: Αμερικάνικος, Φυσική Παράδοση)

Δικαιώματα Αγοράς

	Αύγουστος 2025							**Σεπτέμβριος** 2025							**Λοιποί Μήνες**	
Τιμή Εξάσκησης	Άνοιγμα	Ανωτ Τιμή	Κατωτ Τιμή	Τελ Τιμή	**Τιμή κλεισ.**	**Όγκος**	**Ανοικτές θέσεις**	Άνοιγμα	Ανωτ Τιμή	Κατωτ Τιμή	Τελ Τιμή	**Τιμή κλεισ.**	**Όγκος**	**Ανοικτές θέσεις**	**Όγκος**	**Ανοικτές θέσεις**
4.800						-	-	0.000	0.000	0.000		8.28	-	-		
5.200						-	-	0.000	0.000	0.000		7.88	-	-		
5.600						-	-	0.000	0.000	0.000		7.48	-	-		
6.000						-	-	0.000	0.000	0.000		7.08	-	-		
6.400						-	-	0.000	0.000	0.000		6.68	-	-		
6.800						-	-	0.000	0.000	0.000		6.28	-	-		
7.200						-	-	0.000	0.000	0.000		5.89	-	-		
7.600						-	-	0.000	0.000	0.000		5.49	-	-		
8.000	0.000	0.000	0.000		5.07	-	-	0.000	0.000	0.000		5.09	-	-		
8.400	0.000	0.000	0.000		4.67	-	-	0.000	0.000	0.000		4.69	-	-		
8.500	0.000	0.000	0.000		4.57	-	-	0.000	0.000	0.000		4.59	-	-		
8.750	0.000	0.000	0.000		4.32	-	-	0.000	0.000	0.000		4.34	-	-		
8.800	0.000	0.000	0.000		4.27	-	-	0.000	0.000	0.000		4.29	-	-		
9.000	0.000	0.000	0.000		4.07	-	-	0.000	0.000	0.000		4.09	-	-		
9.200	0.000	0.000	0.000		3.87	-	-	0.000	0.000	0.000		3.89	-	-		
9.250	0.000	0.000	0.000		3.82	-	-	0.000	0.000	0.000		3.84	-	-		
9.500	0.000	0.000	0.000		3.57	-	-	0.000	0.000	0.000		3.59	-	-		
9.600	0.000	0.000	0.000		3.47	-	-	0.000	0.000	0.000		3.49	-	-		
9.750	0.000	0.000	0.000		3.32	-	-	0.000	0.000	0.000		3.34	-	-		
10.000	0.000	0.000	0.000		3.07	-	-	0.000	0.000	0.000		3.09	-	-		
10.500	0.000	0.000	0.000		2.57	-	-	0.000	0.000	0.000		2.60	-	-		
11.000	0.000	0.000	0.000		2.07	-	-	0.000	0.000	0.000		2.11	-	-		
11.500	0.000	0.000	0.000		1.57	-	-	0.000	0.000	0.000		1.64	-	-		
12.000	1.01	1.01	1.01	1.01	1.01	2	16	0.000	0.000	0.000		1.21	-	-		
12.500	0.000	0.000	0.000		0.573	-	-	0.848	0.848	0.848	0.848	0.848	2	-		
13.000	0.000	0.000	0.000		0.151	-	30	0.000	0.000	0.000		0.543	-	-		
13.500	0.000	0.000	0.000		0.008	-	-	0.000	0.000	0.000		0.327	-	45		
14.000	0.000	0.000	0.000		0.004	-	-	0.000	0.000	0.000		0.184	-	-		
14.500	0.000	0.000	0.000		0.001	-	-	0.000	0.000	0.000		0.094	-	-		
15.000	0.000	0.000	0.000		0.002	-	-	0.000	0.000	0.000		0.045	-	-		
15.500	0.000	0.000	0.000		0.001	-	-	0.000	0.000	0.000		0.020	-	-		
16.000	0.000	0.000	0.000		0.001	-	-	0.000	0.000	0.000		0.008	-	-		
16.500	0.000	0.000	0.000		0.001	-	-	0.000	0.000	0.000		0.003	-	-		
17.000	0.000	0.000	0.000		0.001	-	-	0.000	0.000	0.000		0.001	-	-		
17.500	0.000	0.000	0.000		0.001	-	-	0.000	0.000	0.000		0.001	-	-		
18.000	0.000	0.000	0.000		0.001	-	-	0.000	0.000	0.000		0.001	-	-		

Δικαιώματα Πώλησης

	Αύγουστος 2025							**Σεπτέμβριος** 2025							**Λοιποί Μήνες**		
Τιμή Εξάσκησης	Άνοιγμα	Ανωτ Τιμή	Κατωτ Τιμή	Τελ Τιμή	**Τιμή κλεισ.**	**Όγκος**	**Ανοικτές θέσεις**	Άνοιγμα	Ανωτ Τιμή	Κατωτ Τιμή	Τελ Τιμή	**Τιμή κλεισ.**	**Όγκος**	**Ανοικτές θέσεις**	**Όγκος**	**Ανοικτές θέσεις**	**Τιμή Εξάσκησης**
4.800						-	-	0.000	0.000	0.000		0.001	-	-			0.048
5.200						-	-	0.000	0.000	0.000		0.001	-	-			0.052
5.600						-	-	0.000	0.000	0.000		0.001	-	-			0.056
6.000						-	-	0.000	0.000	0.000		0.001	-	-			0.060
6.400						-	-	0.000	0.000	0.000		0.001	-	-			0.064
6.800						-	-	0.000	0.000	0.000		0.001	-	-			0.068
7.200						-	-	0.000	0.000	0.000		0.001	-	-			0.072
7.600						-	-	0.000	0.000	0.000		0.001	-	-			0.076
8.000	0.000	0.000	0.000		0.001	-	-	0.000	0.000	0.000		0.002	-	-			0.080
8.400	0.000	0.000	0.000		0.001	-	-	0.000	0.000	0.000		0.001	-	-			0.084
8.500	0.000	0.000	0.000		0.001	-	-	0.000	0.000	0.000		0.001	-	-			0.085
8.750	0.000	0.000	0.000		0.001	-	-	0.000	0.000	0.000		0.001	-	-			0.088
8.800	0.000	0.000	0.000		0.001	-	-	0.000	0.000	0.000		0.001	-	-			0.088
9.000	0.000	0.000	0.000		0.001	-	-	0.000	0.000	0.000		0.001	-	-			0.090
9.200	0.000	0.000	0.000		0.001	-	-	0.000	0.000	0.000		0.002	-	-			0.092
9.250	0.000	0.000	0.000		0.001	-	-	0.000	0.000	0.000		0.003	-	-			0.093
9.500	0.000	0.000	0.000		0.001	-	-	0.000	0.000	0.000		0.001	-	-			0.095
9.600	0.000	0.000	0.000		0.001	-	-	0.000	0.000	0.000		0.001	-	-			0.096
9.750	0.000	0.000	0.000		0.001	-	-	0.000	0.000	0.000		0.001	-	-			0.098
10.000	0.000	0.000	0.000		0.001	-	-	0.000	0.000	0.000		0.001	-	-			0.100
10.500	0.000	0.000	0.000		0.001	-	-	0.000	0.000	0.000		0.003	-	-			0.105
11.000	0.000	0.000	0.000		0.010	-	-	0.000	0.000	0.000		0.015	-	-			0.110
11.500	0.000	0.000	0.000		0.001	-	-	0.000	0.000	0.000		0.045	-	-			0.115
12.000	0.000	0.000	0.000		0.001	-	2	0.000	0.000	0.000		0.114	-	-			0.120
12.500	0.000	0.000	0.000		0.002	-	-	0.000	0.000	0.000		0.244	-	-			0.125
13.000	0.000	0.000	0.000		0.079	-	-	0.000	0.000	0.000		0.447	-	-			0.130
13.500	0.000	0.000	0.000		0.437	-	-	0.000	0.000	0.000		0.732	-	-			0.135
14.000	0.000	0.000	0.000		0.930	-	-	0.000	0.000	0.000		1.09	-	-			0.140
14.500	0.000	0.000	0.000		1.43	-	-	0.000	0.000	0.000		1.50	-	-			0.145
15.000	0.000	0.000	0.000		1.93	-	-	0.000	0.000	0.000		1.96	-	-			0.150
15.500	0.000	0.000	0.000		2.43	-	-	0.000	0.000	0.000		2.44	-	-			0.155
16.000	0.000	0.000	0.000		2.93	-	-	0.000	0.000	0.000		2.93	-	-			0.160
16.500	0.000	0.000	0.000		3.43	-	-	0.000	0.000	0.000		3.43	-	-			0.165
17.000	0.000	0.000	0.000		3.93	-	-	0.000	0.000	0.000		3.93	-	-			0.170
17.500	0.000	0.000	0.000		4.43	-	-	0.000	0.000	0.000		4.43	-	-			0.175
18.000	0.000	0.000	0.000		4.93	-	-	0.000	0.000	0.000		4.93	-	-			0.180

ΕΘΝΙΚΗ ΤΡΑΠΕΖΑ (ΚΟ)

(Μέγεθος Συμβολαίου: 100 Χρεόγραφα, Τρόπος Εξάσκησης: Αμερικάνικος, Φυσική Παράδοση)

Δικαιώματα Αγοράς

	Αύγουστος 2025							**Σεπτέμβριος** 2025							**Λοιποί Μήνες**	
Τιμή Εξάσκησης	Άνοιγμα	Ανωτ Τιμή	Κατωτ Τιμή	Τελ Τιμή	**Τιμή κλεισ.**	**Όγκος**	**Ανοικτές θέσεις**	Άνοιγμα	Ανωτ Τιμή	Κατωτ Τιμή	Τελ Τιμή	**Τιμή κλεισ.**	**Όγκος**	**Ανοικτές θέσεις**	**Όγκος**	**Ανοικτές θέσεις**
	Σύνολα:					2	46						2	45	0	0
	Αριθμός Πράξεων:					1							1		0	

Δικαιώματα Πώλησης

	Αύγουστος 2025							**Σεπτέμβριος** 2025							**Λοιποί Μήνες**		
Τιμή Εξάσκησης	Άνοιγμα	Ανωτ Τιμή	Κατωτ Τιμή	Τελ Τιμή	**Τιμή κλεισ.**	**Όγκος**	**Ανοικτές θέσεις**	Άνοιγμα	Ανωτ Τιμή	Κατωτ Τιμή	Τελ Τιμή	**Τιμή κλεισ.**	**Όγκος**	**Ανοικτές θέσεις**	**Όγκος**	**Ανοικτές θέσεις**	**Τιμή Εξάσκησης**
	Σύνολα:					2	2						0	180	0	0	
	Αριθμός Πράξεων:					0.00							0		0		

ΟΠΑΠ (ΚΟ)

(Μέγεθος Συμβολαίου: 100 Χρεόγραφα, Τρόπος Εξάσκησης: Αμερικάνικος, Φυσική Παράδοση)

Δικαιώματα Αγοράς

	Αύγουστος 2025							**Σεπτέμβριος** 2025							**Λοιποί Μήνες**	
Τιμή Εξάσκησης	Άνοιγμα	Ανωτ Τιμή	Κατωτ Τιμή	Τελ Τιμή	**Τιμή κλεισ.**	**Όγκος**	**Ανοικτές θέσεις**	Άνοιγμα	Ανωτ Τιμή	Κατωτ Τιμή	Τελ Τιμή	**Τιμή κλεισ.**	**Όγκος**	**Ανοικτές θέσεις**	**Όγκος**	**Ανοικτές θέσεις**
10.000						-	-	0.000	0.000	0.000		10.04	-	-		
11.000						-	-	0.000	0.000	0.000		9.04	-	-		
12.000						-	-	0.000	0.000	0.000		8.05	-	-		
13.000						-	-	0.000	0.000	0.000		7.05	-	-		
14.000	0.000	0.000	0.000		6.02	-	-	0.000	0.000	0.000		6.05	-	-		
14.500	0.000	0.000	0.000		5.52	-	-	0.000	0.000	0.000		5.55	-	-		
15.000	0.000	0.000	0.000		5.02	-	-	0.000	0.000	0.000		5.05	-	-		
15.500	0.000	0.000	0.000		4.52	-	-	0.000	0.000	0.000		4.55	-	-		
16.000	0.000	0.000	0.000		4.02	-	-	0.000	0.000	0.000		4.05	-	-		
16.500	0.000	0.000	0.000		3.52	-	-	0.000	0.000	0.000		3.56	-	-		
17.000	0.000	0.000	0.000		3.02	-	-	0.000	0.000	0.000		3.06	-	-		
17.500	0.000	0.000	0.000		2.52	-	-	0.000	0.000	0.000		2.57	-	-		
18.000	0.000	0.000	0.000		2.02	-	-	0.000	0.000	0.000		2.09	-	-		
18.500	0.000	0.000	0.000		1.52	-	-	0.000	0.000	0.000		1.64	-	-		
19.000	0.000	0.000	0.000		1.02	-	-	0.000	0.000	0.000		1.23	-	-		
19.500	0.000	0.000	0.000		0.527	-	-	0.000	0.000	0.000		0.873	-	-		
20.000	0.263	0.263	0.263	0.263	0.263	15	21	0.000	0.000	0.000		0.582	-	35		
21.000	0.000	0.000	0.000		0.001	-	-	0.000	0.000	0.000		0.218	-	-		
22.000	0.000	0.000	0.000		0.001	-	-	0.000	0.000	0.000		0.061	-	-		
23.000	0.000	0.000	0.000		0.001	-	-	0.000	0.000	0.000		0.013	-	-		
24.000	0.000	0.000	0.000		0.001	-	-	0.000	0.000	0.000		0.002	-	-		
25.000	0.000	0.000	0.000		0.001	-	-	0.000	0.000	0.000		0.001	-	-		
26.000	0.000	0.000	0.000		0.001	-	-	0.000	0.000	0.000		0.001	-	-		
27.000	0.000	0.000	0.000		0.001	-	-	0.000	0.000	0.000		0.001	-	-		
28.000	0.000	0.000	0.000		0.001	-	-	0.000	0.000	0.000		0.001	-	-		
29.000	0.000	0.000	0.000		0.001	-	-	0.000	0.000	0.000		0.001	-	-		
30.000	0.000	0.000	0.000		0.001	-	-	0.000	0.000	0.000		0.001	-	-		
	Σύνολα:					15	21						0	35	0	0
	Αριθμός Πράξεων:					1							0		0	

Δικαιώματα Πώλησης

	Αύγουστος 2025							**Σεπτέμβριος** 2025							**Λοιποί Μήνες**		
Τιμή Εξάσκησης	Άνοιγμα	Ανωτ Τιμή	Κατωτ Τιμή	Τελ Τιμή	**Τιμή κλεισ.**	**Όγκος**	**Ανοικτές θέσεις**	Άνοιγμα	Ανωτ Τιμή	Κατωτ Τιμή	Τελ Τιμή	**Τιμή κλεισ.**	**Όγκος**	**Ανοικτές θέσεις**	**Όγκος**	**Ανοικτές θέσεις**	**Τιμή Εξάσκησης**
0.100						-	-	0.000	0.000	0.000		0.001	-	-			0.100
0.110						-	-	0.000	0.000	0.000		0.001	-	-			0.110
0.120						-	-	0.000	0.000	0.000		0.001	-	-			0.120
0.130						-	-	0.000	0.000	0.000		0.001	-	-			0.130
0.140	0.000	0.000	0.000		0.001	-	-	0.000	0.000	0.000		0.001	-	-			0.140
0.145	0.000	0.000	0.000		0.001	-	-	0.000	0.000	0.000		0.001	-	-			0.145
0.150	0.000	0.000	0.000		0.001	-	-	0.000	0.000	0.000		0.001	-	-			0.150
0.155	0.000	0.000	0.000		0.001	-	-	0.000	0.000	0.000		0.001	-	-			0.155
0.160	0.000	0.000	0.000		0.001	-	-	0.000	0.000	0.000		0.001	-	-			0.160
0.165	0.000	0.000	0.000		0.001	-	-	0.000	0.000	0.000		0.001	-	-			0.165
0.170	0.000	0.000	0.000		0.001	-	-	0.000	0.000	0.000		0.003	-	-			0.170
0.175	0.000	0.000	0.000		0.001	-	-	0.000	0.000	0.000		0.011	-	-			0.175
0.180	0.000	0.000	0.000		0.001	-	20	0.000	0.000	0.000		0.033	-	-			0.180
0.185	0.000	0.000	0.000		0.001	-	-	0.000	0.000	0.000		0.078	-	-			0.185
0.190	0.000	0.000	0.000		0.001	-	121	0.000	0.000	0.000		0.168	-	-			0.190
0.195	0.000	0.000	0.000		0.005	-	45	0.000	0.000	0.000		0.313	-	-			0.195
0.200	0.000	0.000	0.000		0.112	-	16	0.000	0.000	0.000		0.522	-	-			0.200
0.210	0.000	0.000	0.000		0.980	-	-	0.000	0.000	0.000		1.16	-	-			0.210
0.220	0.000	0.000	0.000		1.98	-	-	0.000	0.000	0.000		2.01	-	-			0.220
0.230	0.000	0.000	0.000		2.98	-	-	0.000	0.000	0.000		2.98	-	-			0.230
0.240	0.000	0.000	0.000		3.98	-	-	0.000	0.000	0.000		3.98	-	-			0.240
0.250	0.000	0.000	0.000		4.98	-	-	0.000	0.000	0.000		4.98	-	-			0.250
0.260	0.000	0.000	0.000		5.98	-	-	0.000	0.000	0.000		5.98	-	-			0.260
0.270	0.000	0.000	0.000		6.98	-	-	0.000	0.000	0.000		6.98	-	-			0.270
0.280	0.000	0.000	0.000		7.98	-	-	0.000	0.000	0.000		7.98	-	-			0.280
0.290	0.000	0.000	0.000		8.98	-	-	0.000	0.000	0.000		8.98	-	-			0.290
0.300	0.000	0.000	0.000		9.98	-	-	0.000	0.000	0.000		9.98	-	-			0.300
						15	202						0	126	0	0	
						0.00							0		0		

ΟΤΕ (ΚΟ)

(Μέγεθος Συμβολαίου: 100 Χρεόγραφα, Τρόπος Εξάσκησης: Αμερικάνικος, Φυσική Παράδοση)

Δικαιώματα Αγοράς

Τιμή Εξάσκησης	**Αύγουστος** 2025 Άνοιγμα	Ανωτ Τιμή	Κατωτ Τιμή	Τελ Τιμή	**Τιμή κλεισ.**	**Όγκος**	**Ανοικτές θέσεις**	**Σεπτέμβριος** 2025 Άνοιγμα	Ανωτ Τιμή	Κατωτ Τιμή	Τελ Τιμή	**Τιμή κλεισ.**	**Όγκος**	**Ανοικτές θέσεις**	**Λοιποί Μήνες** **Όγκος**	**Ανοικτές θέσεις**
9.600						-	-	0.000	0.000	0.000		6.61	-	-		
10.000	0.000	0.000	0.000		6.19	-	-	0.000	0.000	0.000		6.21	-	-		
10.500	0.000	0.000	0.000		5.69	-	-	0.000	0.000	0.000		5.71	-	-		
11.000	0.000	0.000	0.000		5.19	-	-	0.000	0.000	0.000		5.21	-	-		
11.500	0.000	0.000	0.000		4.69	-	-	0.000	0.000	0.000		4.71	-	-		
12.000	0.000	0.000	0.000		4.19	-	-	0.000	0.000	0.000		4.22	-	-		
12.500	0.000	0.000	0.000		3.69	-	-	0.000	0.000	0.000		3.72	-	-		
13.000	0.000	0.000	0.000		3.19	-	-	0.000	0.000	0.000		3.22	-	-		
13.500	0.000	0.000	0.000		2.69	-	-	0.000	0.000	0.000		2.72	-	-		
14.000	0.000	0.000	0.000		2.19	-	-	0.000	0.000	0.000		2.23	-	-		
14.500	0.000	0.000	0.000		1.69	-	-	0.000	0.000	0.000		1.76	-	-		
15.000	0.000	0.000	0.000		1.19	-	-	0.000	0.000	0.000		1.32	-	-		
15.500	0.000	0.000	0.000		0.692	-	-	0.000	0.000	0.000		0.925	-	-		
16.000	0.000	0.000	0.000		0.231	-	-	0.000	0.000	0.000		0.612	-	-		
16.500	0.000	0.000	0.000		0.019	-	-	0.000	0.000	0.000		0.371	-	2		
17.000	0.000	0.000	0.000		0.001	-	-	0.000	0.000	0.000		0.210	-	-		
17.500	0.000	0.000	0.000		0.002	-	-	0.000	0.000	0.000		0.109	-	-		
18.000	0.000	0.000	0.000		0.001	-	-	0.000	0.000	0.000		0.051	-	-		
18.500	0.000	0.000	0.000		0.001	-	-	0.000	0.000	0.000		0.022	-	-		
19.000	0.000	0.000	0.000		0.001	-	-	0.000	0.000	0.000		0.009	-	-		
19.500	0.000	0.000	0.000		0.001	-	-	0.000	0.000	0.000		0.003	-	-		
20.000	0.000	0.000	0.000		0.001	-	-	0.000	0.000	0.000		0.001	-	-		
21.000	0.000	0.000	0.000		0.001	-	-	0.000	0.000	0.000		0.001	-	-		
22.000	0.000	0.000	0.000		0.001	-	-	0.000	0.000	0.000		0.002	-	-		
24.000	0.000	0.000	0.000		0.001	-	-	0.000	0.000	0.000		0.001	-	-		
26.000	0.000	0.000	0.000		0.001	-	-	0.000	0.000	0.000		0.001	-	-		
	Σύνολα:					0	0						0	2	0	0
	Αριθμός Πράξεων:						0							0		0

Δικαιώματα Πώλησης

Τιμή Εξάσκησης	**Αύγουστος** 2025 Άνοιγμα	Ανωτ Τιμή	Κατωτ Τιμή	Τελ Τιμή	**Τιμή κλεισ.**	**Όγκος**	**Ανοικτές θέσεις**	**Σεπτέμβριος** 2025 Άνοιγμα	Ανωτ Τιμή	Κατωτ Τιμή	Τελ Τιμή	**Τιμή κλεισ.**	**Όγκος**	**Ανοικτές θέσεις**	**Λοιποί Μήνες** **Όγκος**	**Ανοικτές θέσεις**
0.096						-	-	0.000	0.000	0.000		0.001	-	-		
0.100	0.000	0.000	0.000		0.001	-	-	0.000	0.000	0.000		0.002	-	-		
0.105	0.000	0.000	0.000		0.001	-	-	0.000	0.000	0.000		0.001	-	-		
0.110	0.000	0.000	0.000		0.001	-	-	0.000	0.000	0.000		0.001	-	-		
0.115	0.000	0.000	0.000		0.001	-	-	0.000	0.000	0.000		0.001	-	-		
0.120	0.000	0.000	0.000		0.001	-	-	0.000	0.000	0.000		0.001	-	-		
0.125	0.000	0.000	0.000		0.001	-	-	0.000	0.000	0.000		0.001	-	-		
0.130	0.000	0.000	0.000		0.001	-	-	0.000	0.000	0.000		0.001	-	-		
0.135	0.000	0.000	0.000		0.001	-	-	0.000	0.000	0.000		0.003	-	-		
0.140	0.000	0.000	0.000		0.002	-	-	0.000	0.000	0.000		0.011	-	-		
0.145	0.000	0.000	0.000		0.001	-	-	0.000	0.000	0.000		0.036	-	-		
0.150	0.000	0.000	0.000		0.001	-	20	0.000	0.000	0.000		0.095	-	-		
0.155	0.000	0.000	0.000		0.003	-	-	0.000	0.000	0.000		0.203	-	-		
0.160	0.000	0.000	0.000		0.040	-	-	0.000	0.000	0.000		0.390	-	-		
0.165	0.000	0.000	0.000		0.327	-	-	0.000	0.000	0.000		0.649	-	-		
0.170	0.000	0.000	0.000		0.810	-	-	0.000	0.000	0.000		0.990	-	-		
0.175	0.000	0.000	0.000		1.31	-	-	0.000	0.000	0.000		1.39	-	-		
0.180	0.000	0.000	0.000		1.81	-	-	0.000	0.000	0.000		1.84	-	-		
0.185	0.000	0.000	0.000		2.31	-	-	0.000	0.000	0.000		2.32	-	-		
0.190	0.000	0.000	0.000		2.81	-	-	0.000	0.000	0.000		2.81	-	-		
0.195	0.000	0.000	0.000		3.31	-	-	0.000	0.000	0.000		3.31	-	-		
0.200	0.000	0.000	0.000		3.81	-	-	0.000	0.000	0.000		3.81	-	-		
0.210	0.000	0.000	0.000		4.81	-	-	0.000	0.000	0.000		4.81	-	-		
0.220	0.000	0.000	0.000		5.81	-	-	0.000	0.000	0.000		5.81	-	-		
0.240	0.000	0.000	0.000		7.81	-	-	0.000	0.000	0.000		7.81	-	-		
0.260	0.000	0.000	0.000		9.81	-	-	0.000	0.000	0.000		9.81	-	-		
						0	20						0	52	0	0
							0.00							0		0

ΠΕΙΡΑΙΩΣ FINANCIAL HOLD (**ΚΟ**)

(Μέγεθος Συμβολαίου: 100 Χρεόγραφα, Τρόπος Εξάσκησης: Αμερικάνικος, Φυσική Παράδοση)

Δικαιώματα Αγοράς

	Αύγουστος 2025							**Σεπτέμβριος** 2025							**Λοιποί Μήνες**	
Τιμή Εξάσκησης	Άνοιγμα	Ανωτ Τιμή	Κατωτ Τιμή	Τελ Τιμή	**Τιμή κλεισ.**	**Όγκος**	**Ανοικτές θέσεις**	Άνοιγμα	Ανωτ Τιμή	Κατωτ Τιμή	Τελ Τιμή	**Τιμή κλεισ.**	**Όγκος**	**Ανοικτές θέσεις**	**Όγκος**	**Ανοικτές θέσεις**
2.400						-	-	0.000	0.000	0.000		4.83	-	-		
2.600						-	-	0.000	0.000	0.000		4.63	-	-		
2.800						-	-	0.000	0.000	0.000		4.43	-	-		
3.000						-	-	0.000	0.000	0.000		4.23	-	-		
3.200						-	-	0.000	0.000	0.000		4.03	-	-		
3.400						-	-	0.000	0.000	0.000		3.83	-	-		
3.600	0.000	0.000	0.000		3.62	-	-	0.000	0.000	0.000		3.63	-	-		
3.800	0.000	0.000	0.000		3.42	-	-	0.000	0.000	0.000		3.43	-	-		
4.000	0.000	0.000	0.000		3.22	-	-	0.000	0.000	0.000		3.23	-	-		
4.250	0.000	0.000	0.000		2.97	-	-	0.000	0.000	0.000		2.98	-	-		
4.400	0.000	0.000	0.000		2.82	-	-	0.000	0.000	0.000		2.83	-	-		
4.500	0.000	0.000	0.000		2.72	-	-	0.000	0.000	0.000		2.73	-	-		
4.750	0.000	0.000	0.000		2.47	-	-	0.000	0.000	0.000		2.48	-	-		
4.800	0.000	0.000	0.000		2.42	-	-	0.000	0.000	0.000		2.43	-	-		
5.000	0.000	0.000	0.000		2.22	-	-	0.000	0.000	0.000		2.23	-	-		
5.200	0.000	0.000	0.000		2.02	-	-	0.000	0.000	0.000		2.03	-	-		
5.250	0.000	0.000	0.000		1.97	-	-	0.000	0.000	0.000		1.98	-	-		
5.500	0.000	0.000	0.000		1.72	-	-	0.000	0.000	0.000		1.73	-	-		
5.600	0.000	0.000	0.000		1.62	-	-	0.000	0.000	0.000		1.63	-	-		
5.750	0.000	0.000	0.000		1.47	-	-	0.000	0.000	0.000		1.48	-	-		
6.000	0.000	0.000	0.000		1.22	-	-	0.000	0.000	0.000		1.24	-	-		
6.250	0.000	0.000	0.000		0.971	-	-	0.000	0.000	0.000		1.00	-	-		
6.400	0.000	0.000	0.000		0.821	-	-	0.000	0.000	0.000		0.869	-	-		
6.500	0.000	0.000	0.000		0.721	-	-	0.000	0.000	0.000		0.783	-	-		
6.750	0.000	0.000	0.000		0.471	-	-	0.000	0.000	0.000		0.585	-	-		
6.800	0.000	0.000	0.000		0.421	-	-	0.000	0.000	0.000		0.548	-	-		
7.000	0.000	0.000	0.000		0.226	-	-	0.000	0.000	0.000		0.415	-	-		
7.200	0.000	0.000	0.000		0.075	-	-	0.000	0.000	0.000		0.304	-	-		
7.250	0.000	0.000	0.000		0.050	-	-	0.000	0.000	0.000		0.281	-	-		
7.500	0.000	0.000	0.000		0.003	-	-	0.000	0.000	0.000		0.181	-	-		
7.600	0.000	0.000	0.000		0.001	-	-	0.000	0.000	0.000		0.148	-	-		
7.750	0.000	0.000	0.000		0.002	-	-	0.000	0.000	0.000		0.110	-	-		
8.000	0.000	0.000	0.000		0.001	-	-	0.000	0.000	0.000		0.063	-	-		
8.250	0.000	0.000	0.000		0.001	-	-	0.000	0.000	0.000		0.034	-	-		
8.400	0.000	0.000	0.000		0.001	-	-	0.000	0.000	0.000		0.023	-	-		
8.500	0.000	0.000	0.000		0.001	-	-	0.000	0.000	0.000		0.017	-	-		

Δικαιώματα Πώλησης

	Αύγουστος 2025							**Σεπτέμβριος** 2025							**Λοιποί Μήνες**		
Τιμή Εξάσκησης	Άνοιγμα	Ανωτ Τιμή	Κατωτ Τιμή	Τελ Τιμή	**Τιμή κλεισ.**	**Όγκος**	**Ανοικτές θέσεις**	Άνοιγμα	Ανωτ Τιμή	Κατωτ Τιμή	Τελ Τιμή	**Τιμή κλεισ.**	**Όγκος**	**Ανοικτές θέσεις**	**Όγκος**	**Ανοικτές θέσεις**	**Τιμή Εξάσκησης**
2.400						-	-	0.000	0.000	0.000		0.001	-	-			0.024
2.600						-	-	0.000	0.000	0.000		0.001	-	-			0.026
2.800						-	-	0.000	0.000	0.000		0.001	-	-			0.028
3.000						-	-	0.000	0.000	0.000		0.001	-	-			0.030
3.200						-	-	0.000	0.000	0.000		0.001	-	-			0.032
3.400						-	-	0.000	0.000	0.000		0.001	-	-			0.034
3.600	0.000	0.000	0.000		0.001	-	-	0.000	0.000	0.000		0.001	-	-			0.036
3.800	0.000	0.000	0.000		0.001	-	-	0.000	0.000	0.000		0.001	-	-			0.038
4.000	0.000	0.000	0.000		0.001	-	-	0.000	0.000	0.000		0.001	-	-			0.040
4.250	0.000	0.000	0.000		0.001	-	-	0.000	0.000	0.000		0.001	-	-			0.043
4.400	0.000	0.000	0.000		0.001	-	-	0.000	0.000	0.000		0.001	-	-			0.044
4.500	0.000	0.000	0.000		0.001	-	-	0.000	0.000	0.000		0.001	-	-			0.045
4.750	0.000	0.000	0.000		0.001	-	-	0.000	0.000	0.000		0.001	-	-			0.048
4.800	0.000	0.000	0.000		0.001	-	-	0.000	0.000	0.000		0.001	-	-			0.048
5.000	0.000	0.000	0.000		0.001	-	-	0.000	0.000	0.000		0.001	-	-			0.050
5.200	0.000	0.000	0.000		0.001	-	-	0.000	0.000	0.000		0.001	-	-			0.052
5.250	0.000	0.000	0.000		0.001	-	-	0.000	0.000	0.000		0.001	-	-			0.053
5.500	0.000	0.000	0.000		0.001	-	-	0.000	0.000	0.000		0.001	-	-			0.055
5.600	0.000	0.000	0.000		0.001	-	-	0.000	0.000	0.000		0.001	-	-			0.056
5.750	0.000	0.000	0.000		0.002	-	-	0.000	0.000	0.000		0.002	-	-			0.058
6.000	0.000	0.000	0.000		0.001	-	-	0.000	0.000	0.000		0.008	-	-			0.060
6.250	0.000	0.000	0.000		0.002	-	-	0.000	0.000	0.000		0.021	-	-			0.063
6.400	0.000	0.000	0.000		0.002	-	-	0.000	0.000	0.000		0.036	-	-			0.064
6.500	0.000	0.000	0.000		0.001	-	-	0.000	0.000	0.000		0.050	-	-			0.065
6.750	0.000	0.000	0.000		0.005	-	-	0.000	0.000	0.000		0.101	-	-			0.068
6.800	0.000	0.000	0.000		0.008	-	-	0.000	0.000	0.000		0.114	-	-			0.068
7.000	0.000	0.000	0.000		0.006	-	-	0.000	0.000	0.000		0.181	-	-			0.070
7.200	0.000	0.000	0.000		0.054	-	-	0.000	0.000	0.000		0.270	-	-			0.072
7.250	0.000	0.000	0.000		0.080	-	-	0.000	0.000	0.000		0.296	-	-			0.073
7.500	0.000	0.000	0.000		0.282	-	-	0.000	0.000	0.000		0.447	-	-			0.075
7.600	0.000	0.000	0.000		0.380	-	-	0.000	0.000	0.000		0.514	-	-			0.076
7.750	0.000	0.000	0.000		0.530	-	-	0.000	0.000	0.000		0.626	-	-			0.078
8.000	0.000	0.000	0.000		0.780	-	-	0.000	0.000	0.000		0.830	-	-			0.080
8.250	0.000	0.000	0.000		1.03	-	-	0.000	0.000	0.000		1.05	-	-			0.083
8.400	0.000	0.000	0.000		1.18	-	-	0.000	0.000	0.000		1.19	-	-			0.084
8.500	0.000	0.000	0.000		1.28	-	-	0.000	0.000	0.000		1.29	-	-			0.085

ΠΕΙΡΑΙΩΣ FINANCIAL HOLD (**ΚΟ**)

(Μέγεθος Συμβολαίου: 100 Χρεόγραφα, Τρόπος Εξάσκησης: Αμερικάνικος, Φυσική Παράδοση)

Δικαιώματα Αγοράς

	Αύγουστος 2025							**Σεπτέμβριος** 2025							**Λοιποί Μήνες**	
Τιμή Εξάσκησης	Άνοιγμα	Ανωτ Τιμή	Κατωτ Τιμή	Τελ Τιμή	**Τιμή κλεισ.**	**Όγκος**	**Ανοικτές θέσεις**	Άνοιγμα	Ανωτ Τιμή	Κατωτ Τιμή	Τελ Τιμή	**Τιμή κλεισ.**	**Όγκος**	**Ανοικτές θέσεις**	**Όγκος**	**Ανοικτές θέσεις**
8.750	0.000	0.000	0.000		0.001	-	-	0.000	0.000	0.000		0.008	-	-		
8.800	0.000	0.000	0.000		0.001	-	-	0.000	0.000	0.000		0.007	-	-		
9.000	0.000	0.000	0.000		0.001	-	-	0.000	0.000	0.000		0.004	-	-		
9.250	0.000	0.000	0.000		0.001	-	-	0.000	0.000	0.000		0.002	-	-		
9.500	0.000	0.000	0.000		0.001	-	-	0.000	0.000	0.000		0.001	-	-		
9.750						-	-	0.000	0.000	0.000		0.001	-	-		
Σύνολα:						0	0						0	0	0	0
Αριθμός Πράξεων:						0							0		0	

Δικαιώματα Πώλησης

	Αύγουστος 2025							**Σεπτέμβριος** 2025							**Λοιποί Μήνες**		
Τιμή Εξάσκησης	Άνοιγμα	Ανωτ Τιμή	Κατωτ Τιμή	Τελ Τιμή	**Τιμή κλεισ.**	**Όγκος**	**Ανοικτές θέσεις**	Άνοιγμα	Ανωτ Τιμή	Κατωτ Τιμή	Τελ Τιμή	**Τιμή κλεισ.**	**Όγκος**	**Ανοικτές θέσεις**	**Όγκος**	**Ανοικτές θέσεις**	**Τιμή Εξάσκησης**
8.750	0.000	0.000	0.000		1.53	-	-	0.000	0.000	0.000		1.53	-	-			0.088
8.800	0.000	0.000	0.000		1.58	-	-	0.000	0.000	0.000		1.58	-	-			0.088
9.000	0.000	0.000	0.000		1.78	-	-	0.000	0.000	0.000		1.78	-	-			0.090
9.250	0.000	0.000	0.000		2.03	-	-	0.000	0.000	0.000		2.03	-	-			0.093
9.500	0.000	0.000	0.000		2.28	-	-	0.000	0.000	0.000		2.28	-	-			0.095
9.750						-	-	0.000	0.000	0.000		2.53	-	-			0.098
Σύνολα:						0	0						0	0	0	0	
Αριθμός Πράξεων:						0.00							0		0		

		Πολυμερείς Συναλλαγές[1]					Διμερείς Συναλλαγές[2]		Δανεισμός Τίτλων μέσω OTC[3]
Προιόν Δανεισμού	Υποκείμενος Τίτλος	Ανοικτές θέσεις[5]	Προσφερόμενη ποσότητα	Μ.Σ.Τ[4]	Όγκος συναλλαγών	Μ.Σ.Τ[4]	Όγκος συναλλαγών	Μ.Σ.Τ[4]	Όγκος συναλλαγών
AETFBOR	ALPHA ETF FTSE Athex Large Cap	---	---	---	---	---	1,100	1.00%	---
ALPHABOR	ALPHA **ΤΡΑΠΕΖΑ** (**ΚΟ**)	---	---	---	---	---	---	---	139,793,719
TATTBOR	ATTICA BANK **Α.Τ.Ε.** (**ΚΟ**)	---	---	---	---	---	---	---	196,000
ACAGBOR	AUSTRIACARD (**ΚΑ**)	---	---	---	---	---	---	---	---
OTOELBOR	AUTOHELLAS (**ΚΟ**)	1,000	---	---	---	---	---	---	50,264
BOCHGRBOR	BANK OF CYPRUS (**ΚΟ**)	---	---	---	---	---	---	---	61,329
CENERBOR	CENERGY HOLDINGS (**ΚΑ**)	---	---	---	---	---	---	---	85,492
EEEBOR	COCA-COLA HBC AG (**ΚΟ**)	4,200	---	---	---	---	2,800	1.50%	450,869
DIMANDBOR	DIMAND (**ΚΟ**)	---	---	---	---	---	---	---	5,509
EUROBBOR	EUROBANK HOLDINGS (**ΚΟ**)	85,000	---	---	---	---	87,000	1.50%	118,946,309
FOYRKBOR	FOURLIS **ΣΥΜΜΕΤΟΧΩΝ** (ΚΟ)	5,000	---	---	---	---	---	---	25,590
ELPEBOR	HELLENiQ ENERGY (**ΚΟ**)	---	---	---	---	---	---	---	1,819,195
INTEKBOR	IDEAL HOLDINGS (**ΚΟ**)	---	---	---	---	---	---	---	---
INTRKBOR	INTRACOM HOLDINGS (**ΚΟ**)	---	---	---	---	---	---	---	49,646
BELABOR	JUMBO (**ΚΟ**)	15,100	---	---	---	---	7,400	0.29%	233,994
LAMDABOR	LAMDA DEVELOPMENT(**ΚΟ**)	850	---	---	---	---	---	---	273,130
MTLNBOR	METLEN PLC (**ΚΟ**)	14,678	---	---	---	---	22,000	1.50%	136,438
MIGBOR	MIG (**ΚΟ**)	541	---	---	---	---	---	---	39,913
PROFBOR	PROFILE (**ΚΟ**)	---	---	---	---	---	---	---	5,000
QUESTBOR	QUEST **ΣΥΜΜΕΤΟΧΩΝ** (**ΚΟ**)	1,497	---	---	---	---	---	---	13,031
TITCBOR	TITAN (**ΚΑ**)	---	---	---	---	---	---	---	113,521
VIOBOR	VIOHALCO SA/NV (**ΚΑ**)	---	---	---	---	---	---	---	---
AVAXBOR	**ΑΒΑΞ Α.Ε.** (**ΚΟ**)	---	---	---	---	---	---	---	---
ADMIEBOR	**ΑΔΜΗΕ ΣΥΜΜΕΤΟΧΩΝ Α.Ε.** (ΚΟ)	1,000	---	---	---	---	---	---	5,237,121
AEGNBOR	**ΑΕΡΟΠΟΡΙΑ ΑΙΓΑΙΟΥ** (**ΚΟ**)	---	---	---	---	---	---	---	338,906
AKTRBOR	**ΑΚ**TOR **Α.Ε. ΣΥΜ/ΧΩΝ** (**ΚΟ**)	---	---	---	---	---	---	---	1,355,869
GEKTERNABOR	**ΓΕΚ ΤΕΡΝΑ** (**ΚΟ**)	---	---	---	---	---	---	---	592,411
PPCBOR	**ΔΕΗ** (**ΚΟ**)	2,000	---	---	---	---	---	---	4,514,332
AIABOR	**ΔΙΕΘΝΗΣ ΑΕΡΟΛΙΜΕΝΑΣ ΑΘΗΝΩΝ**(**ΚΟ**)	7,500	---	---	---	---	400	1.50%	283,719
ETEBOR	**ΕΘΝΙΚΗ ΤΡΑΠΕΖΑ** (ΚΟ)	80,238	---	---	---	---	---	---	17,455,154
ELHABOR	**ΕΛΒΑΛΧΑΛΚΟΡ** (**ΚΟ**)	---	---	---	---	---	---	---	79,698

Σημειώσεις Προϊόντων Δανεισμού

[1] - Πολυμερείς Συμβάσεις Δανειοδοσίας των μεθόδων 8-1, 8-2 και 8-3-3 (σύμφ. Με Αποφ.17 ΔΣ του Χρηματιστηρίου).

[2] - Διμερείς Συμβάσεις Δανειοδοσίας των μεθόδων 8-3-1 και 8-3-2 & Συμβάσεις της μεθόδου 4 (σύμφ. Με Αποφ. 20 ΔΣ του Χρηματιστηρίου).

[3] - Τα στοιχεία Συναλλαγές Δανεισμού Τίτλων μέσω OTC δηλώνονται από τους χειριστές ΣΑΤ και αφορούν τις ποσότητες που έχουν καταγραφεί στο ΣΑΤ έως και τη προηγούμενη εργάσιμη ημέρα.

[4] - Μ.Σ.Τ: - Μέση Σταθμισμένη Τιμή (ως προς τα τεμάχια)

[5] - Τα στοιχεία αφορούν σε ανοιχτές θέσεις πριν την έναρξη της συνεδρίασης

		Πολυμερείς Συναλλαγές[1]					**Διμερείς Συναλλαγές**[2]		**Δανεισμός Τίτλων μέσω** OTC[3]
Προιόν Δανεισμού	Υποκείμενος Τίτλος	Ανοικτές θέσεις[5]	Προσφερόμενη ποσότητα	Μ.Σ.Τ[4]	Όγκος συναλλαγών	Μ.Σ.Τ[4]	Όγκος συναλλαγών	Μ.Σ.Τ[4]	Όγκος συναλλαγών
ELLAKTORBOR	**ΕΛΛΑΚΤΩΡ** (**ΚΟ**)	---	---	---	---	---	---	---	86,404
EXAEBOR	**ΕΛΛΗΝ. ΧΡΗΜΑΤΙΣΤΗΡΙΑ-Χ.Α.** (**ΚΟ**)	---	---	---	---	---	---	---	696,966
EYDAPBOR	**ΕΥΔΑΠ** (**ΚΟ**)	---	---	---	---	---	---	---	245,941
INLOTBOR	**ΙΝΤΡΑΛΟΤ** (**ΚΟ**)	---	---	---	---	---	---	---	866,159
KRIBOR	**ΚΡΙ - ΚΡΙ** (**ΚΟ**)	2,924	---	---	---	---	---	---	---
MOHBOR	**ΜΟΤΟΡ ΟΪΛ** (**ΚΟ**)	2,000	---	---	---	---	10,000	0.01%	726,582
NOVALBOR	**ΝΟΒΑΛ ΠΡΟΠΕΡΤΥ ΑΕΕΑΠ** (**ΚΟ**)	---	---	---	---	---	---	---	---
OLTHBOR	**ΟΛΘ** (**ΚΟ**)	---	---	---	---	---	---	---	750
PPABOR	**ΟΛΠ** (**ΚΟ**)	---	---	---	---	---	---	---	75,287
OPAPBOR	**ΟΠΑΠ** (**ΚΟ**)	317	---	---	---	---	---	---	1,883,677
HTOBOR	**ΟΤΕ** (**ΚΟ**)	5,000	---	---	---	---	---	---	1,649,370
TPEIRBOR	**ΠΕΙΡΑΙΩΣ** FINANCIAL HOLD (**ΚΟ**)	50,000	---	---	---	---	---	---	10,714,050
PLATBOR	**ΠΛΑΣΤΙΚΑ ΘΡΑΚΗΣ** (**ΚΟ**)	---	---	---	---	---	---	---	1,596
SARBOR	**ΣΑΡΑΝΤΗΣ ΓΡ**. (**ΚΟ**)	490	---	---	---	---	800	1.50%	32,184
OPTIMABOR	**ΤΡΑΠΕΖΑ** OPTIMA BANK (**ΚΟ**)	---	---	---	---	---	4,100	1.50%	751,131

Σημειώσεις Προϊόντων Δανεισμού

[1] - Πολυμερείς Συμβάσεις Δανειοδοσίας των μεθόδων 8-1, 8-2 και 8-3-3 (σύμφ. Με Αποφ.17 ΔΣ του Χρηματιστηρίου).

[2] - Διμερείς Συμβάσεις Δανειοδοσίας των μεθόδων 8-3-1 και 8-3-2 & Συμβάσεις της μεθόδου 4 (σύμφ. Με Αποφ. 20 ΔΣ του Χρηματιστηρίου).

[3] - Τα στοιχεία Συναλλαγές Δανεισμού Τίτλων μέσω OTC δηλώνονται από τους χειριστές ΣΑΤ και αφορούν τις ποσότητες που έχουν καταγραφεί στο ΣΑΤ έως και τη προηγούμενη εργάσιμη ημέρα.

[4] - Μ.Σ.Τ: - Μέση Σταθμισμένη Τιμή (ως προς τα τεμάχια)

[5] - Τα στοιχεία αφορούν σε ανοιχτές θέσεις πριν την έναρξη της συνεδρίασης

Κωδικοί και ονομασίες Κλάδων Οικονομικής Δραστηριότητας του Χρηματιστηρίου Αθηνών

12003 -	Διαπραγματεύσιμα Αμοιβαία Κεφάλαια
10101015	Λογισμικό
15101010	Εξοπλισμός Τηλεπικοινωνιών
20101010	Υγειονομικές Μονάδες
20103015	Φαρμακευτικά Προϊόντα
30202000	Διαφοροποιημένες Χρηματοοικονομικές Υπηρεσίες
30202015	Επενδυτικές Υπηρεσίες
30302010	Γενικές Ασφάλειες
30302025	Ασφάλειες Ιδιοκτησίας & Ζημιών
35101015	Υπηρεσίες Ακίνητης Περιουσίας
35102030	Α.Ε.Ε.Α.Π. Επαγγελματικών Χώρων
40201040	Υπηρεσίες Ενοικίασης και Χρηματοδοτικής Μίσθωσης
40202015	Έπιπλα
40203040	Ηλεκτρονική Ψυχαγωγία
40301010	Ψυχαγωγία
40301035	Ραδιοτηλεοπτικοί Φορείς
40401020	Εμπόριο Ενδυμάτων
40401030	Εξειδικευμένο Λιανικό Εμπόριο
40501015	Ταξίδια & Τουρισμός
40501025	Ξενοδοχεία & Πανσιόν
45101020	Αναψυκτικά
45102020	Τρόφιμα
45201010	Λιανικό & Χονδρικό Εμπόριο Τροφίμων
50101010	Κατασκευές
50101030	Τσιμέντα
50202010	Ηλεκρικά Εξαρτήματα
50203030	Υλικά Συσκευασίας
50204020	Μηχανήματα Κατασκευών
50205020	Υποστηρικτικές Υπηρεσίες προς Επιχειρήσεις
50206015	Εμπορικά Οχήματα & Ανταλλακτικά
50206060	Υπηρεσίες Μεταφορών
55101020	Κλωστοϋφαντουργικά Προϊόντα
55102010	Σίδηρος & Χάλυβας
55102035	Αλουμίνιο
65101010	Εναλλακτική Ηλεκτρική Ενέργεια
65102000	Πολλαπλών Υπηρεσιών Κοινής Ωφέλειας
10101010	Υπηρεσίες Ηλεκτρονικών Υπολογιστών
10102030	Υλικό Υπολογιστών
15102015	Υπηρεσίες Τηλεπικοινωνιών
20102010	Ιατρικός Εξοπλισμός
30101010	Τράπεζες
30202010	Διαχείριση Κεφαλαίων & Θεματοφύλακες
30204000	Επενδυτικές Εταιρείες κλειστού τύπου
30302015	Μεσίτες Ασφαλίσεων
35101010	Συμμετοχές & Ανάπτυξη Ακίνητης Περιουσίας
35102000	Διαφοροποιημένες Α.Ε.Ε.Α.Π.
35102045	Α.Ε.Ε.Α.Π. Εμπορικών Χώρων
40202010	Κατασκευή Κατοικιών
40202020	Οικιακές Συσκευές
40204020	Ρούχα και Αξεσουάρ
40301030	Εκδόσεις
40401010	Διαφοροποιημένοι Έμποροι
40401025	Εμπόριο Προϊόντων Οικιακής Βελτίωσης
40501010	Αεροπορικές Εταιρείες
40501020	Τυχερά Παιχνίδια
45101015	Απόσταξη & Οινοπαραγωγή
45102010	Γεωργεία, Αλιεία, Εκτροφή και Φυτείες
45103010	Καπνός
45201020	Είδη Προσωπικής Φροντίδας
50101020	Κατασκευαστές Στέγασης & Επικαλύψεων
50101035	Αλλα Οικοδομικά Υλικά
50203015	Πλαστικά
50204000	Μηχανήματα Βιομηχανικού Εξοπλισμού
50205010	Προμηθευτές Βιομηχανίας
50205030	Υπηρεσίες Μαζικής Εκτύπωσης
50206030	Θαλάσσιες Μεταφορές
55101000	Διαφοροποιημένα Υλικά
55102000	Ορυχεία
55102015	Μεταλλουργία
60101020	Διυλιστήρια & Εμπορία Πετρελαιοειδών
65101015	Συμβατική Ηλεκτρική Ενέργεια
65102030	Ύδρευση

ATHEXGROUP
Athens Exchange Group

Λεωφ. Αθηνών 110 I 104 42 Αθήνα
110 Athinon Ave I 104 42 Athens GR
T +30 210 3366 800
www.athexgroup.gr