ATHEX GROUP
Athens Exchange Group

25

Ημερήσιο Δελτίο Συναλλακτικής Δραστηριότητας

Daily Official List of Trading Activity

Αποποίηση Ευθύνης:

Η εταιρεία Ελληνικα Χρηματιστήρια-Χρηματιστήριο Αθηνών Ανώνυμη Εταιρεία Συμμετοχών καταβάλλει κάθε δυνατή προσπάθεια ώστε να διασφαλίσει ότι οι πληροφορίες και τα λοιπά στοιχεία που εμφανίζονται στο Ημερήσιο Δελτίο Τιμών (Η.Δ.Τ.) είναι ορθά και πλήρη αλλά δεν έχει καμία ευθύνη για ενδεχόμενο λάθος ή παράλειψη στοιχείων και / ή ευθύνη σχετικά με την ακρίβεια, αξιοπιστία, επικαιροποίηση και πληρότητα των παραπάνω πληροφοριών και στοιχείων ή ευθύνη προερχόμενη άμεσα ή έμμεσα από την χρήση των παραπάνω πληροφοριών.

Η Εταιρία δεν έχει καμία ευθύνη για την ακρίβεια των στοιχείων που περιλαμβάνονται στις ανακοινώσεις των εισηγμένων εταιρειών. Πιθανές προσβολές δικαιωμάτων τρίτων από το περιεχόμενο των ανακοινώσεων συνιστούν αποκλειστική ευθύνη του αποστολέα των ανακοινώσεων.

Όλα τα αναγραφόμενα στο Η.Δ.Τ. στοιχεία παρέχονται μόνο για τους σκοπούς της πληροφόρησης και δεν συνιστούν παροχή επενδυτικών συμβουλών ή πρόσκληση για επένδυση σε κινητές αξίες που διαπραγματεύονται στο Χρηματιστήριο Αθηνών.
Αναγνωρίζεται και συμφωνείται ότι όλα τα δικαιώματα επί των πληροφοριών που εμφανίζονται στο Η.Δ.Τ. θα αποτελούν κυριότητα της εταιρίας και οποιοδήποτε άλλο δικαίωμα συμπεριλαμβανομένου του δικαιώματος πνευματικής ιδιοκτησίας, σήματος κλπ. ανήκουν στο Χρηματιστήριο Αθηνών.

Τα ανωτέρω στοιχεία αποτελούν ιδιοκτησία της Εταιρίας και προστατεύονται σύμφωνα με τις διατάξεις περί πνευματικής ιδιοκτησίας. Απαγορεύεται α) η με οποιοδήποτε τρόπο ή μέσο αναπαραγωγή, αναδημοσίευση, τροποποίηση, αντιγραφή, πώληση, μετάδοση ή διανομή του συνόλου ή μέρους τους, χωρίς αναφορά στην πηγή και β) η εμπορική εκμετάλλευση των στοιχείων από τρίτους.

Η Εταιρία δεν φέρει καμία ευθύνη προερχόμενη άμεσα ή έμμεσα από χρήση ή τυχόν αλλοίωση των ανωτέρω στοιχείων όταν αυτά χρησιμοποιούνται από

Ελληνικά Χρηματιστήρια - Χρηματιστήριο Αθηνών Α.Ε. Συμμετοχών
Λεωφόρος Αθηνών 110, 10442 **Αθήνα**, **Τηλ**: (210) 33.66.800, Fax: (210) 32.13.938
www.athexgroup.gr

Οι Αγορές Χρεογράφων Παραγώγων Δανεισμού

Γενικός Δείκτης Τιμών και Αξία Συναλλαγών Μετοχών και Παραγώγων

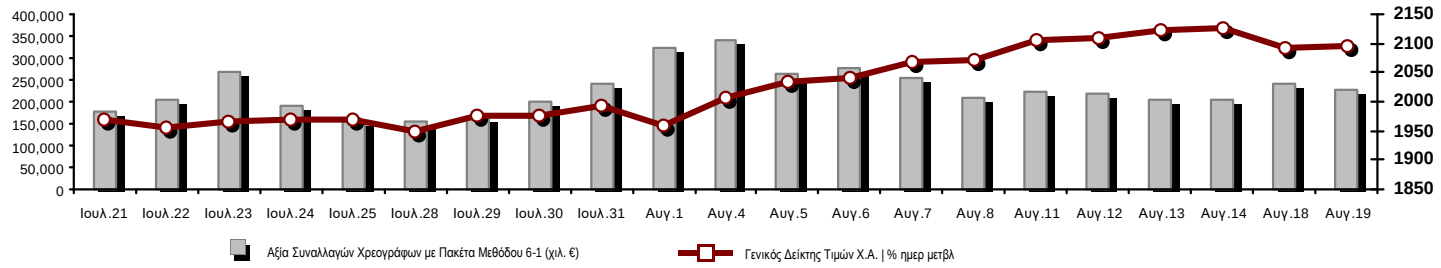

Κεφαλαιοποίηση Χ.Α. (εκατ €) **:	147,318.35	
Ημερήσια μεταβολή: εκατ. € | %	570.56	0.39%
Μέση ετήσια Κεφ/ποίηση: εκατ. € | % Μετβλ. Μέση προηγ. έτος	120,276.96	21.88%
Γενικός Δείκτης Τιμών Χ.Α. | % ημερ μετβλ	2,095.94	0.17%
Κεφαλαιοποίηση Γενικού Δείκτη (εκατ. €)	129,447.52	
Ημερήσια μεταβολή (εκατ. €)	352.37	
Αξία Συναλλαγών Χρεογράφων με Πακέτα Μεθόδου 6-1 (χιλ. €)	225,895.09	
Ημερήσια μεταβολή: %	-13,160.07	-5.51%
Μέση Αξία Συν/γών YtD: χιλ. € | % Μετβλ Μέση προηγ. έτος	203,377.31	48.04%
Αξία Συναλλαγών Πακέτων Μεθόδου 6-1 (χιλ. €)	58,910.59	
Αξία Συναλλαγών Πακέτων Μεθόδου 6-2 & 6-3 (χιλ. €)	6.44	
Αξία Συναλλαγών Ομολόγων (χιλ.€)	1,239.79	
Όγκος Συναλλαγών Χρεογράφων με Πακέτα Μεθόδου 6-1 (χιλ. Τμχ	44,717.92	
Ημερήσια μεταβολή: χιλ. τμχ | %	1,737.12	4.04%
Μέσος Όγκος Συν/γών YtD: % Μετβλ Μέσο προηγ. Έτος	42,194.82	45.03%
Όγκος Συναλλαγών Πακέτων Μεθόδου 6-1 (χιλ. Τεμάχια)	12,614.93	
Όγκος Συναλλαγών Πακέτων Μεθόδου 6-2 & 6-3 (χιλ. Τεμάχια)	3.57	
Όγκος Συναλλαγών Ομολόγων	1,240,000	
Πλήθος Πράξεων Χρεογράφων με Πακέτα Μεθόδου 6-1	45,476	
Ημερήσια μεταβολή: πλήθος | %	-6,606	-12.68%
Μέσο Πλήθος Πράξεων YtD: % Μετβλ Μέσο προηγ. Έτος	48,682	34.40%
Πλήθος πακέτων Μεθόδου 6-1	41	
Πλήθος πακέτων Μεθόδου 6-2 & 6-3	3	
Πλήθος συναλλαγών Ομολόγων	134	

Συνολικές Ανοικτές Θέσεις σε Παράγωγα	673,124	
Ανοικτές θέσεις σε ΣΜΕ επί Δεικτών | % ημερ μετβλ	8,895	0.16%
Ανοικτές θέσεις σε ΣΜΕ επί μετοχών | % ημερ μετβλ	661,581	0.37%
Ανοικτές θέσεις σε Δικαιώματα επί Δεικτών | % ημερ μετβλ	1,875	2.29%
Ανοικτές θέσεις σε Δικαιώματα επί μετοχών | % ημερ μετβλ	773	0.00%
Πλήθος Συμβολαίων Παραγώγων:	26,688	
Ημερήσια μεταβολή: τμχ | %	7,430	38.58%
Μέσος Όγκος Συμβ. YtD: % Μετβλ Μέσο προηγ. Έτος	45,690	22.78%
Πλήθος Πράξεων Παραγώγων:	1,557	
Ημερήσια μεταβολή: πλήθος | %	-498	-24.23%
Μέσο Πλήθος Πράξεων YtD: % Μετβλ Μέσο προηγ. Έτος	2,189	20.15%
Συνολικές Ανοικτές Θέσεις σε Δανεισμό	282,504	
Ημερήσια μεταβολή: τμχ | %	10,000	3.67%
Πλήθος Συναλλαγών Δανεισμού (Πολυμερής/Διμερής)	36,245	
Ημερήσια μεταβολή: τμχ | %	-36,455	-50.14%
Πλήθος Πολυμερών Συναλλαγών	19,245	
Πλήθος Διμερών Συναλλαγών	17,000	
Πλήθος Πράξεων Δανεισμού:	5	-54.62%
Ημερήσια μεταβολή: %	-7	
Πλήθος Πράξεων Πολυμερών Συναλλαγών	4	
Πλήθος Πράξεων Διμερών Συναλλαγών	1	

Κεφαλαιοποίηση Χ.Α. (εκατ €) **

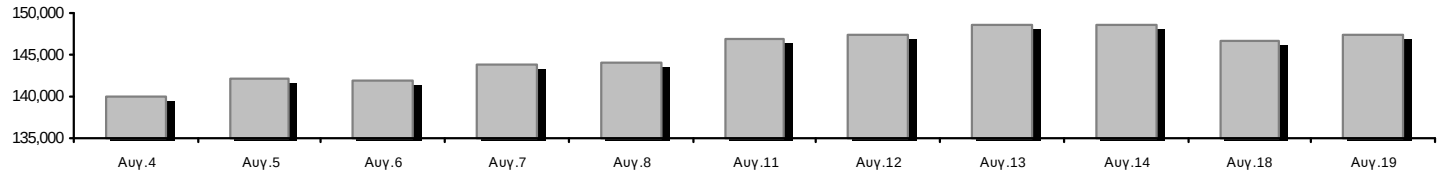

Ημερήσια Διακύμανση Γενικού Δείκτη Τιμών Χρηματιστηρίου Αθηνών

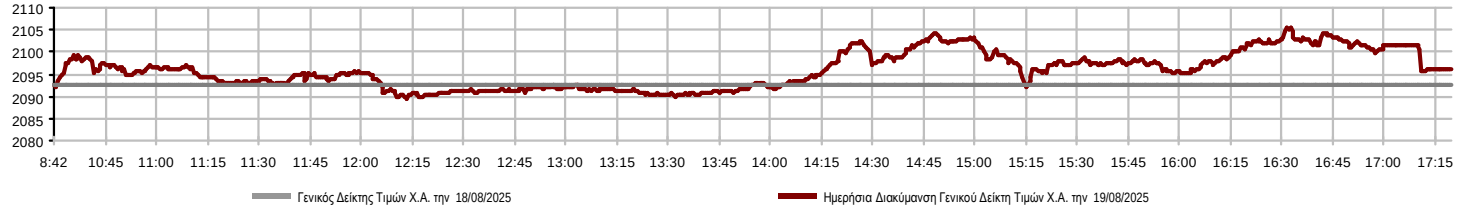

Χρηματιστηριακοί Δείκτες

Ονομασία Δείκτη	19/08/2025		18/08/2025	Δ μον.	Δ %	Κατώτερη	Ανώτερη	Κατ.έτους	Ανωτ.έτους	Ετησ. μεταβ.	
Γενικός Δείκτης Τιμών Χ.Α.	2,095.94	#	2,092.32	3.62	0.17%	2,089.61	2,105.44	1,455.08	2,135.29	42.61%	#
Δείκτης Συνολικής Απόδοσης Γενικού Δείκτη Χ.Α.	4,095.38	#	4,088.29	7.09	0.17%	4,082.99	4,113.94	2,755.49	4,172.25	47.35%	#
Δείκτης ATHEX ESG	2,470.29	#	2,464.37	5.92	0.24%	2,462.34	2,481.81	1,676.07	2,516.67	47.21%	#
Δείκτης Τιμών Μικρής Κεφαλαιοποίησης ΧΑ	2,328.84	#	2,318.72	10.12	0.44%	2,316.50	2,331.34	1,985.84	2,350.37	---	¬
Δείκτης Τιμών Εναλλακτικής Αγοράς Χ.Α.	19,273.46	#	19,095.71	177.75	0.93%	19,095.71	19,435.65	13,631.97	19,447.43	27.66%	#
FTSE/**Χ.Α.** Large Cap	5,278.21	#	5,269.29	8.92	0.17%	5,262.47	5,303.37	3,550.72	5,382.99	47.83%	#
FTSE/**Χ.Α.** Mid Cap	2,962.53	#	2,953.36	9.17	0.31%	2,948.18	2,969.31	2,262.76	2,978.82	26.93%	#
FTSE/**Χ.Α.** **Υψηλής Μερισματικής Απόδοσης**	5,136.31	#	5,123.58	12.73	0.25%	5,111.16	5,149.47	3,928.87	5,209.99	27.75%	#
FTSE/**Χ.Α.** **Δείκτης Αγοράς**	1,249.51	#	1,247.48	2.03	0.16%	1,245.67	1,255.33	850.04	1,273.00	46.80%	#
FTSE/**Χ.Α.** **Τράπεζες**	2,298.30	#	2,295.49	2.81	0.12%	2,289.74	2,317.75	1,278.63	2,364.56	78.71%	#
FTSE/ATHEX **ΤΕΧΝΟΛΟΓΙΑ** & **ΤΗΛΕΠΙΚΟΙΝΩΝΙΕΣ**	6,593.46	#	6,510.19	83.27	1.28%	6,501.25	6,593.99	5,244.36	6,630.21	16.30%	#
FTSE/ATHEX **ΧΡΗΜΑΤΟΟΙΚΟΝΟΜΙΚΕΣ ΥΠΗΡΕΣΙΕ**	10,754.77	#	10,743.22	11.55	0.11%	10,715.37	10,844.97	6,002.57	11,062.09	78.22%	#
FTSE/ATHEX **ΑΚΙΝΗΤΗΣ ΠΕΡΙΟΥΣΙΑΣ**	5,339.74	#	5,257.35	82.39	1.57%	5,257.35	5,347.68	4,359.91	5,347.68	9.43%	#
FTSE/ATHEX **ΚΑΤΑΝΑΛΩΤΙΚΑ ΠΡΟΪΟΝΤΑ**	6,210.78	₢	6,295.62	-84.84	-1.35%	6,210.78	6,317.98	4,770.42	6,429.79	23.35%	#
FTSE/ATHEX **ΒΑΣΙΚΑ ΑΓΑΘΑ**	8,852.09	#	8,819.30	32.79	0.37%	8,807.15	8,872.75	6,653.46	8,872.75	32.34%	#
FTSE/ATHEX **ΒΙΟΜΗΧΑΝΙΕΣ**	8,338.50	#	8,318.26	20.24	0.24%	8,318.26	8,391.52	6,534.30	8,497.80	16.50%	#
FTSE/ATHEX **ΠΡΩΤΕΣ ΎΛΕΣ**	6,296.57	#	6,211.71	84.86	1.37%	6,191.96	6,312.69	4,549.74	6,429.20	25.50%	#
FTSE/ATHEX **ΕΝΕΡΓΕΙΑ** & **ΥΠΗΡΕΣΙΕΣ ΚΟΙΝΗΣ ΩΦ**	6,801.31	#	6,764.92	36.39	0.54%	6,733.47	6,809.98	4,945.68	6,917.59	36.60%	#
Δείκτης Όλων των Μ**ετοχών Χ.Α.**	469.74	#	468.03	1.71	0.37%	469.74	469.74	340.27	473.43	38.38%	#
Ελληνικός Δείκτης Mid & Small Cap	2,677.24	#	2,666.59	10.65	0.40%	2,665.36	2,683.93	2,005.36	2,702.00	26.48%	#
FTSE/**Χ.Α.** Large Cap **Συνολικής Απόδοσης**	9,368.14	#	9,352.31	15.83	0.17%			6,199.42	9,511.36	52.45%	#
FTSE/**Χ.Α.** Mid Cap **Συνολικής Απόδοσης**	4,156.11	#	4,143.25	12.86	0.31%			3,153.97	4,166.71	29.97%	#
MSCI GREECE REBASED	8,728.92	#	8,722.10	6.82	0.08%	8,701.91	8,786.72	5,512.03	8,975.75	56.95%	#
Ελληνικός Δείκτης Εταιρικών Ομολόγων	143.24	#	143.18	0.07	0.05%			138.48	143.24	3.00%	#
Ελληνικός Δείκτης Τιμών Εταιρικών Ομολόγων	94.51	#	94.49	0.02	0.02%			93.11	94.58	0.62%	#

Σημείωση 1:Το κλείσιμο των Δεικτών FTSE/Med 100, Ελληνικός Δείκτης Εταιρικών Ομολόγων και, Ελληνικός Δείκτης Τιμών Εταιρικών Ομολόγων αφορούν την συνεδρίαση της 14/08/2025.

Σημείωση 2: Ο Ελληνικός Δείκτης Mid & Small Cap είναι Customized δείκτης υπολογιζόμενος από το Χρηματιστήριο Αθηνών.

Αναλυτικά Στοιχεία Συναλλαγών Αγοράς Χρεογράφων

	Όλα τα Χρεόγραφα	Κύρια Αγορά	Επιτήρηση	Διαπραγματεύσιμα Αμοιβαία Κεφάλαια
Σύνολα	127	125	1	1
Ανοδικές / Καθοδικές / Σταθερές:	74 / 39 / 14	73 / 39 / 13	0 / 0 / 1	1 / 0 / 0
Κεφαλαιοποίηση Χ.Α. (εκατ €) **	147,318.35	147,314.91	3.43	
Μέση Ημερήσια Αξία Συν/γών (χιλ. €)	203,377.31	203,336.41	23.52	319.94
Αξία Συναλλαγών	225,901.53	225,815.94	0.04	85.55
Κύριος Πίνακας:	166,984.50	166,898.91	0.04	85.55
Προσυμφωνημένων Συναλλαγών 6_1_2_3:	58,917.03	58,917.03	0.00	0.00
Πίνακας Εκποιήσεων:	0.00	0.00	0.00	0.00
Πίνακας Ειδικών Όρων:	0.00	0.00	0.00	0.00
Μέσος Ημερήσιος Όγκος Συναλλαγών	42,194,825	42,160,702	78,533	7,427
Όγκος Συναλλαγών	44,721,497	44,719,761	117	1,619
Κύριος Πίνακας:	32,102,999	32,101,263	117	1,619
Προσυμφωνημένων Συναλλαγών 6_1_2_3:	12,618,498	12,618,498	0	0
Πίνακας Εκποιήσεων:	0	0	0	0
Πίνακας Ειδικών Όρων:	0	0	0	0
Μέσο Ημερήσιο Πλήθος Πράξεων	48,682	48,519	39	126
Αριθμός Πράξεων	45,479	45,342	3	134
Κύριος Πίνακας:	45,435	45,298	3	134
Προσυμφωνημένων Συναλλαγών 6_1_2_3:	44	44	0	0
Πίνακας Εκποιήσεων:	0	0	0	0
Πίνακας Ειδικών Όρων:	0	0	0	0

Στοιχεία Συναλλαγών Κλάδων Χρηματιστηρίου Αθηνών & Χρηματοοικονομικών Προιόντων (Δ.Α.Κ.)

Κωδικός		Κλάδοι	Ανοδικές / Καθοδικές / Σταθερές	Αριθμός Πράξεων	Όγκος Συναλλαγών	**Αξία Συναλλαγών**	% στη Συνολική Αξία
12000	-	**Χρηματοικονομικά Προϊόντα**	1 / 0 / 0	134	1,619	85,553.89	0.04%
3510	-	**Ακίνητη Περιουσία**	9 / 2 / 2	1,889	878,065	2,600,414.75	1.15%
3030	-	**Ασφάλειες**	1 / 0 / 0	57	9,251	46,297.80	0.02%
5020	-	**Βιομηχανικά Προϊόντα & Υπηρεσίες**	8 / 7 / 2	2,098	554,899	3,569,243.21	1.58%
4040	-	**Εμπόριο**	4 / 3 / 1	2,015	440,806	8,478,324.18	3.75%
6010	-	**Ενέργεια**	4 / 0 / 0	1,984	463,136	5,053,023.59	2.24%
4020	-	**Καταναλωτικά Προϊόντα & Υπηρεσίες**	2 / 3 / 1	322	109,644	435,359.66	0.19%
5010	-	**Κατασκευές & Υλικά Κατασκευών**	9 / 3 / 1	4,524	1,567,568	11,417,098.98	5.05%
4030	-	**Μέσα Ενημέρωσης**	1 / 2 / 0	299	193,732	984,972.54	0.44%
4520	-	**Προσωπική Φροντίδα, Φάρμακα & Παντοπωλεία**	2 / 0 / 0	266	71,245	937,757.41	0.42%
5510	-	**Πρώτες Ύλες**	10 / 1 / 2	1,300	416,494	1,322,444.70	0.59%
4050	-	**Ταξίδια και Αναψυχή**	2 / 3 / 0	3,220	2,260,505	10,074,600.75	4.46%
1010	-	**Τεχνολογία**	7 / 2 / 2	1,370	440,351	1,756,720.78	0.78%
1510	-	**Τηλεπικοινωνίες**	1 / 1 / 0	1,646	335,325	5,411,925.24	2.40%
3010	-	**Τράπεζες**	5 / 3 / 0	18,652	35,832,690	153,367,921.19	67.89%
4510	-	**Τρόφιμα,Ποτά & Καπνοβιομηχανίες**	4 / 1 / 2	415	26,124	852,584.40	0.38%
2010	-	**Υγεία**	1 / 2 / 0	164	119,959	138,398.51	0.06%
6510	-	**Υπηρεσίες Κοινής Ωφέλειας**	2 / 4 / 0	4,359	747,815	17,612,626.34	7.80%
3020	-	**Χρηματοοικονομικές Υπηρεσίες**	1 / 2 / 1	765	252,269	1,756,265.78	0.78%

Οι 10 Μετοχές με τη μεγαλύτερη Άνοδο & Πτώση

Κύρια Αγορά

Μετοχές με τη μεγαλύτερη Θετική μεταβολή τιμής	Τιμή κλεισ.	Μεταβ.		Μετοχές με τη μεγαλύτερη Αρνητική μεταβολή τιμής	Τιμή κλεισ.	Μεταβ.	
ΚΕΚΡΟΨ (ΚΟ)	2.2	25.00%	#	ΧΑΪΔΕΜΕΝΟΣ (ΚΟ)	0.955	-5.45%	₢
ΙΝΤΕΡΓΟΥΝΤ-ΞΥΛΕΜΠΟΡΙΑ (ΚΟ)	0.295	14.79%	#	ΠΡΟΟΔΕΥΤΙΚΗ (ΚΟ)	0.645	-3.01%	₢
ΤΖΙΡΑΚΙΑΝ ΠΡΟΦΙΛ (ΚΟ)	1.58	7.48%	#	FLEXOPACK (ΚΟ)	7.7	-2.53%	₢
ΑΚΡΙΤΑΣ (ΚΟ)	1.2	6.67%	#	JUMBO (ΚΟ)	31.1	-2.51%	₢
ΕΥΡΩΠΗ HOLDINGS A.E. (ΚΟ)	2.11	4.98%	#	ΤΡΑΠΕΖΑ ΟΡΤΙΜΑ BANK (ΚΟ)	8.08	-2.30%	₢
ΔΟΜΙΚΗ ΚΡΗΤΗΣ (ΚΟ)	2.52	4.56%	#	MEDICON ΕΛΛΑΣ (ΚΟ)	2.73	-1.80%	₢
ORILINA PROPERTIES ΑΕΕΑΠ (ΚΟ)	0.804	4.42%	#	ΙΑΤΡΙΚΟ ΑΘΗΝΩΝ (ΚΟ)	2.26	-1.74%	₢
ΚΑΡΕΛΙΑ (ΚΟ)	326	3.82%	#	FRIGOGLASS (ΚΟ)	0.572	-1.38%	₢
ATTICA BANK A.T.E. (ΚΟ)	1.57	3.70%	#	ΕΛΛΗΝ. ΧΡΗΜΑΤΙΣΤΗΡΙΑ-Χ.Α. (ΚΟ)	6.94	-1.28%	₢
ΓΕΝΙΚΗ ΕΜΠΟΡΙΟΥ (ΚΟ)	2	3.09%	#	ΔΙΕΘΝΗΣ ΑΕΡΟΛΙΜΕΝΑΣ ΑΘΗΝΩΝ(ΚΟ)	10.63	-1.12%	₢

Μετοχές με τη μεγαλύτερη Αξία Συναλλαγών	Αξία (χιλ. €)	Μεταβ.		Μετοχές με το μεγαλύτερο Όγκο Συναλλαγών	Όγκος	Μεταβ.	
ALPHA ΤΡΑΠΕΖΑ (ΚΟ)	45,096.43	0.03%	#	ALPHA ΤΡΑΠΕΖΑ (ΚΟ)	13,014,330	0.03%	#
EUROBANK HOLDINGS (ΚΟ)	39,903.68	0.70%	#	EUROBANK HOLDINGS (ΚΟ)	11,604,094	0.70%	#
ΠΕΙΡΑΙΩΣ FINANCIAL HOLD (ΚΟ)	27,797.13	1.01%	#	ATTICA BANK A.T.E. (ΚΟ)	3,866,875	3.70%	#
ΕΘΝΙΚΗ ΤΡΑΠΕΖΑ (ΚΟ)	19,232.97	-0.65%	₢	ΠΕΙΡΑΙΩΣ FINANCIAL HOLD (ΚΟ)	3,865,650	1.01%	#
BANK OF CYPRUS (ΚΟ)	11,939.10	0.53%	#	ΙΝΤΡΑΛΟΤ (ΚΟ)	1,786,671	-0.36%	₢
JUMBO (ΚΟ)	7,634.03	-2.51%	₢	BANK OF CYPRUS (ΚΟ)	1,593,313	0.53%	#
METLEN PLC (ΚΟ)	7,327.43	1.20%	#	ΕΘΝΙΚΗ ΤΡΑΠΕΖΑ (ΚΟ)	1,486,318	-0.65%	₢
ΟΠΑΠ (ΚΟ)	6,894.70	-0.82%	₢	AKTOR A.E. ΣΥΜ/ΧΩΝ (ΚΟ)	453,457	2.73%	#
ATTICA BANK A.T.E. (ΚΟ)	6,097.55	3.70%	#	ΤΡΑΠΕΖΑ ΟΡΤΙΜΑ BANK (ΚΟ)	399,912	-2.30%	₢
OTE (ΚΟ)	5,379.68	1.56%	#	HELLENiQ ENERGY (ΚΟ)	353,612	2.21%	#

Σημείωση: Απεικονίζονται οι Μετοχές που δεν ανήκουν στην Κατηγορία Επιτήρησης και πραγματοποίησαν κατά τη διάρκεια της συνεδρίασης Αξία Συναλλαγών μεγαλύτερη από 10,000 Ευρώ.

Αναλυτικά Στοιχεία Συναλλαγών Αγοράς Παραγώγων

	Αριθμός Πράξεων	Όγκος	Ανοικτές θέσεις
Σ.Μ.Ε. σε Δείκτες	119	403	8,895
FTSE/Χ.Α. Τράπεζες	1	1	2,090
FTSE/Χ.Α. Large Cap	118	402	6,805
MSCI GREECE REBASED	0	0	0
Σ.Μ.Ε. σε Μετοχές	1,428	26,095	661,581
ΑΔΜΗΕ ΣΥΜΜΕΤΟΧΩΝ Α.Ε. (ΚΟ)	2	2	16,090
ΑΕΡΟΠΟΡΙΑ ΑΙΓΑΙΟΥ (ΚΟ)	18	122	4,491
AKTOR Α.Ε. ΣΥΜ/ΧΩΝ (ΚΟ)	67	1,986	61,221
ALPHA ΤΡΑΠΕΖΑ (ΚΟ)	233	7,823	59,641
ΔΙΕΘΝΗΣ ΑΕΡΟΛΙΜΕΝΑΣ ΑΘΗΝΩΝ(ΚΟ)	1	1	215
ATTICA BANK Α.Τ.Ε. (ΚΟ)	111	2,112	4,272
AUTOHELLAS (ΚΟ)	1	2	476
ΑΒΑΞ Α.Ε. (ΚΟ)	14	54	3,064
BANK OF CYPRUS (ΚΟ)	4	14	2,087
COCA-COLA HBC AG (ΚΟ)	3	5	172
CENERGY HOLDINGS (ΚΑ)	22	139	9,211
ΕΛΛΑΚΤΩΡ (ΚΟ)	9	176	4,587
ΕΛΒΑΛΧΑΛΚΟΡ (ΚΟ)	7	33	3,449
EUROBANK HOLDINGS (ΚΟ)	124	3,957	41,390
ΕΥΔΑΠ (ΚΟ)	12	39	8,720
FOURLIS ΣΥΜΜΕΤΟΧΩΝ (ΚΟ)	4	4	785
ΓΕΚ ΤΕΡΝΑ (ΚΟ)	68	303	11,067
ΕΛΛΗΝ. ΧΡΗΜΑΤΙΣΤΗΡΙΑ-Χ.Α. (ΚΟ)	8	105	2,099
HELLENiQ ENERGY (ΚΟ)	15	56	5,184
INTRACOM HOLDINGS (ΚΟ)	50	188	15,342
ΙΝΤΡΑΛΟΤ (ΚΟ)	60	5,334	294,212
JUMBO (ΚΟ)	13	27	326
LAMDA DEVELOPMENT(ΚΟ)	19	82	9,558
METLEN PLC (ΚΟ)	75	232	1,324
MIG (ΚΟ)	0	0	215
ΜΟΤΟΡ ΟΪΛ (ΚΟ)	18	72	3,111
ΕΘΝΙΚΗ ΤΡΑΠΕΖΑ (ΚΟ)	128	762	12,241
ΟΠΑΠ (ΚΟ)	2	16	2,031
ΤΡΑΠΕΖΑ ΟΡΤΙΜΑ BANK (ΚΟ)	2	6	347
ΟΤΕ (ΚΟ)	33	80	2,875
ΟΛΠ (ΚΟ)	0	0	73
ΠΕΙΡΑΙΩΣ FINANCIAL HOLD (ΚΟ)	193	2,012	47,899
ΔΕΗ (ΚΟ)	50	183	25,337
QUEST ΣΥΜΜΕΤΟΧΩΝ (ΚΟ)	0	0	185
TITAN (ΚΑ)	28	60	1,633
VIOHALCO SA/NV (ΚΑ)	34	108	6,651
Δικαιώματα σε Δείκτες	8	173	1,875
FTSE/Χ.Α. Large Cap	8	173	1,875
Δικαιώματα σε Μετοχές	2	17	773
ALPHA ΤΡΑΠΕΖΑ (ΚΟ)	0	0	6
ΕΘΝΙΚΗ ΤΡΑΠΕΖΑ (ΚΟ)	0	0	227
ΟΠΑΠ (ΚΟ)	2	17	276
ΟΤΕ (ΚΟ)	0	0	54
ΠΕΙΡΑΙΩΣ FINANCIAL HOLD (ΚΟ)	0	0	0
ΔΕΗ (ΚΟ)	0	0	210
Συνολική Δραστηριότητα	1,557	26,688	673,124

Κύρια Αγορά - Υψηλής Συναλλακτικής Δραστηριότητας

Πληθος Χρεογράφων	Ονομ. Αξία	Μερίσματα [1] 2022	2023	2024	Ημερ.Τελευτ.Αποκοπής Μέρισμα [2]	Δικαίωμα	Σημ.	Χρεόγραφα	Τιμή κλεισίματος	% μεταβ.	Προηγ. Κλείσιμο-ημ/νία	Άνοιγμα	Κατωτ Τιμή	Ανωτ Τιμή	Τελ Τιμή	Σταθμ Τιμή	Τελευταία ζήτηση [7]	Τελευταία προσφορά [7]	P/E μετά φ.	Χρήση	Όγκος	Πράξεις	Αξία Συναλλαγών[8]	Χ.Α. Εταιρείας (χιλ. €) [3,5]	Χαμηλό έτους	Υψηλό έτους	Κλάδος [4]
2,315,124,036	0.290	---	0.026	0.0303	23/05/2025	18/04/2017	---	ALPHA **ΤΡΑΠΕΖΑ** (**ΚΟ**)	3.46	0.03 #	3.459	18/08/2025	3.459	3.43	3.496	3.46	3.465	12894@3.46	9547@3.47	---	---	13,014,330	5,199	45,096,430.41	8,010,329.16	1.613	3.604	30101010
58,092,542	1.00	---	---	0.1	23/06/2025	27/01/2025	---	ALTER EGO MEDIA (**ΚΟ**)	5.7	-0.70 ₢	5.74	18/08/2025	5.825	5.66	5.825	5.7	5.772	4@5.70	500@5.76	---	---	168,029	247	969,924.91	331,127.49	3.8169	5.92	40301035
1,618,012,407	0.050	---	---	---	04/06/2008	16/10/2024	---	ATTICA BANK **Α.Τ.Ε.** (**ΚΟ**)	1.57	3.70 #	1.514	18/08/2025	1.53	1.53	1.614	1.57	1.577	10000@1.57	20000@1.57	---	---	3,866,875	1,788	6,097,553.86	2,540,279.48	0.645	1.614	30101010
36,353,868	1.00	(0.025)	0.1	0.11	01/07/2025	21/08/2023	---	AUSTRIACARD (**ΚΑ**)	5.71	0.18 #	5.7	18/08/2025	5.74	5.65	5.76	5.71	5.719	17@5.71	250@5.75	---	---	15,137	65	86,567.86	207,580.59	5.18	6.4	10101010
48,624,764	0.080	0.65	0.7	0.85	10/04/2025	05/12/2022	---	AUTOHELLAS (**ΚΟ**)	11.48	1.06 #	11.36	18/08/2025	11.36	11.36	11.64	11.48	11.527	5@11.44	3858@11.52	---	---	33,681	199	388,253.00	558,212.29	10.12	12.98	40201040
435,686,031	0.100	---	---	0.48	26/05/2025	23/09/2024	---	BANK OF CYPRUS (**ΚΟ**)	7.54	0.53 #	7.5	18/08/2025	7.46	7.44	7.6	7.54	7.493	816@7.52	12650@7.60	---	---	1,593,313	1,082	11,939,101.12	3,285,072.67	4.57	7.7	30101010
212,384,903		0.05	0.08	0.14	24/06/2025	07/12/2016	---	CENERGY HOLDINGS (**ΚΑ**)	11.24	1.26 #	11.1	18/08/2025	11.18	11.12	11.28	11.24	11.212	500@11.18	1728@11.24	---	---	117,299	418	1,315,165.26	2,387,206.31	7.52	11.3	50202010
373,239,562	6.70	0.78	0.93	1.03	29/05/2025	29/04/2013	---	COCA-COLA HBC AG (**ΚΟ**)	45.26	0.53 #	45.02	18/08/2025	44.98	44.82	45.28	45.26	45.087	118@45.00	36@45.26	---	---	10,414	150	469,534.14	16,892,822.58	32.08	48.02	45101020
3,676,736,329	0.220	---	0.0933	0.105	05/05/2025	20/05/2019	---	EUROBANK HOLDINGS (**ΚΟ**)	3.437	0.70 #	3.413	18/08/2025	3.43	3.412	3.48	3.437	3.439	44211@3.44	150@3.46	---	---	11,604,094	2,993	39,903,682.14	12,636,942.76	1.95	3.6	30101010
53,360,277	1.00	0.11	0.12	0.15	27/06/2025	23/07/2019	---	FOURLIS **ΣΥΜΜΕΤΟΧΩΝ** (ΚΟ)	4.95	1.43 #	4.88	18/08/2025	4.885	4.875	4.98	4.95	4.93	100@4.89	150@4.98	---	---	118,984	337	586,585.48	264,133.37	3.545	4.98	40401010
121,168,897	0.040	---	---	---	07/07/2010	16/01/2024	5160	FRIGOGLASS (KO)	0.572	-1.38 ₢	0.58	18/08/2025	0.59	0.57	0.59	0.572	0.575	7095@0.570	3100@0.580	---	2024	49,298	46	28,339.98	69,308.61	0.184	0.63	50204000
305,635,185	2.18	0.3	0.9	0.75	02/07/2025	01/10/2003	---	HELLENiQ ENERGY (**ΚΟ**)	8.545	2.21 #	8.36	18/08/2025	8.36	8.335	8.545	8.545	8.438	10000@8.48	3000@8.55	---	---	353,612	934	2,983,705.24	2,611,652.66	6.8	8.59	60101020
56,003,921	1.70	---	---	---	30/08/1993	25/07/2025	---	IDEAL HOLDINGS (**ΚΟ**)	6.11	-0.16 ₢	6.12	18/08/2025	6.12	6.09	6.14	6.11	6.106	351@6.10	4093@6.12	---	---	17,292	103	105,590.31	342,183.96	5.34	6.54	10102030
83,600,000	0.690	---	0.0504	---	25/06/2024	02/07/2024	---	INTRACOM HOLDINGS (**ΚΟ**)	3.52	1.44 #	3.47	18/08/2025	3.45	3.45	3.56	3.52	3.516	1109@3.52	248@3.55	---	---	147,889	569	519,922.83	294,272.00	2.45	3.58	10101010
134,365,561	0.880	0.6	1.4726	0.5063	21/07/2025	05/03/2014	---	JUMBO (**ΚΟ**)	31.1	-2.51 ₢	31.9	18/08/2025	31.52	30.82	32	31.1	31.208	1454@31.10	169@31.26	---	---	244,616	1,426	7,634,029.66	4,178,768.95	22.18	32.74	40401010
176,736,715	0.300	---	---	---	30/05/2007	27/11/2019	---	LAMDA DEVELOPMENT(**ΚΟ**)	6.75	0.90 #	6.69	18/08/2025	6.7	6.7	6.78	6.75	6.75	1656@6.74	1187@6.76	---	---	189,451	627	1,278,782.03	1,192,972.83	5.73	7.5	35101010
143,108,161	0.970	1.24	1.5531	1.5294	26/06/2025	07/07/2017	---	METLEN ENERGY & METALS (**ΚΟ**)	54.05	0.84 #	53.6	18/08/2025	53.6	53	54.6	54.05	53.821	3786@54.05	1428@54.30	---	---	84,737	1,038	4,560,664.85	7,734,996.10	32.82	56.7	65102000
129,024,224	11.00	---	---	---		04/08/2025	---	METLEN PLC (**ΚΟ**)	54.65	1.20 #	54	18/08/2025	53.95	53.6	54.8	54.65	54.216	530@54.40	3972@54.65	---	---	135,153	1,235	7,327,431.10	7,051,173.84	47.02	57	65102000
126,502,434	0.500	---	0.0304	0.0302	15/05/2025	28/07/2021	---	PREMIA (**ΚΟ**)	1.396	0.43 #	1.39	18/08/2025	1.39	1.38	1.402	1.396	1.392	3200@1.39	901@1.40	---	---	115,082	233	160,192.34	176,597.40	1.15	1.428	35102000
24,745,934	0.230	0.04	0.049	0.0647	01/07/2025	08/06/2022	---	PROFILE (**ΚΟ**)	7.57	2.30 #	7.4	18/08/2025	7.49	7.36	7.57	7.57	7.451	35@7.51	261@7.57	---	---	33,186	124	247,265.98	187,326.72	4.84	7.84	10101010
70,029,804	1.00	---	---	---		15/05/2025	---	QUALCO GROUP (**ΚΟ**)	5.645	0.44 #	5.62	18/08/2025	5.62	5.62	5.725	5.645	5.685	996@5.63	15625@5.65	---	---	74,650	132	424,382.44	395,318.24	5.55	6.32	10101015
78,325,475		0.6	0.85	3	30/06/2025	23/07/2019	---	TITAN (**ΚΑ**)	37.9	0.80 #	37.6	18/08/2025	37.6	37.6	38.5	37.9	38.077	389@37.85	500@38.05	---	---	115,595	1,318	4,401,519.50	2,968,535.50	35.4	45.8	50101030
259,189,761		0.12	0.12	0.16	24/06/2025	26/02/2016	---	VIOHALCO SA/NV (**ΚΑ**)	6.6	1.85 #	6.48	18/08/2025	6.55	6.44	6.63	6.6	6.544	600@6.59	1366@6.61	---	---	120,023	427	785,485.89	1,710,652.42	4.67	6.8	55102015
148,321,516	0.300	0.07	0.03	---	29/07/2024	22/01/2020	---	**ΑΒΑΞ Α.Ε.** (**ΚΟ**)	2.4	2.56 #	2.34	18/08/2025	2.355	2.35	2.405	2.4	2.386	10978@2.39	7121@2.41	---	---	144,580	332	344,912.72	355,971.64	1.53	2.47	50101010
232,000,000	2.12	0.0682	0.0582	0.0582	09/09/2024	19/06/2017	---	**ΑΔΜΗΕ ΣΥΜΜΕΤΟΧΩΝ Α.Ε.** (ΚΟ)	3.465	-0.43 ₢	3.48	18/08/2025	3.48	3.465	3.49	3.465	3.474	27478@3.46	115@3.47	---	2024	129,245	265	449,022.91	803,880.00	2.515	3.5	65101015
90,167,100	0.500	---	0.7515	0.8041	20/05/2025	24/05/2021	---	**ΑΕΡΟΠΟΡΙΑ ΑΙΓΑΙΟΥ** (**ΚΟ**)	14.4	-0.69 ₢	14.5	18/08/2025	14.5	14.32	14.54	14.4	14.447	992@14.40	500@14.52	---	---	76,049	556	1,098,659.04	1,298,406.24	9.9	14.78	40501010
204,002,463	0.300	---	---	---	12/08/2008	07/01/2025	---	**ΑΚ**TOR **Α.Ε. ΣΥΜ/ΧΩΝ** (**ΚΟ**)	7.53	2.73 #	7.33	18/08/2025	7.33	7.33	7.54	7.53	7.445	300@7.46	4898@7.54	---	---	453,457	864	3,375,980.03	1,536,138.55	4.22	7.54	50101010
103,423,291	0.570	---	---	0.4134	25/06/2025	28/08/2024	---	**ΓΕΚ ΤΕΡΝΑ** (**ΚΟ**)	22.36	-0.89 ₢	22.56	18/08/2025	22.56	22.36	22.68	22.36	22.459	616@22.34	1216@22.38	---	---	116,012	901	2,605,557.32	2,312,544.79	16.81	23.04	50101010
369,270,000	2.48	---	0.25	0.4	21/07/2025	12/12/2001	---	**ΔΕΗ** (**ΚΟ**)	14.51	-0.34 ₢	14.56	18/08/2025	14.51	14.44	14.58	14.51	14.51	1368@14.50	322@14.54	---	---	335,799	1,506	4,872,561.71	5,358,107.70	11.72	14.79	65101015
309,544,087	1.00	---	0.33	0.7862	23/04/2025	07/02/2024	---	**ΔΙΕΘΝΗΣ ΑΕΡΟΛΙΜΕΝΑΣ ΑΘΗΝΩΝ**(**ΚΟ**)	10.63	-1.12 ₢	10.75	18/08/2025	10.75	10.61	10.76	10.63	10.697	2142@10.63	2000@10.73	---	2024	115,592	659	1,236,478.71	3,290,453.64	7.9664	10.83	50206060
914,715,153	1.00	---	0.3643	0.4442	03/06/2025	29/08/2018	---	**ΕΘΝΙΚΗ ΤΡΑΠΕΖΑ** (ΚΟ)	12.915	-0.65 ₢	13	18/08/2025	13.1	12.88	13.105	12.915	12.94	4867@12.91	6000@12.98	---	---	1,486,318	2,514	19,232,969.51	11,813,546.20	7.35	13.48	30101010
26,878,682	0.260	(0.04)	(0.06)	0.065	14/07/2025	24/07/2024	---	**ΕΚΤΕΡ** (**ΚΟ**)	2.55	0.99 #	2.525	18/08/2025	2.54	2.53	2.56	2.55	2.553	1@2.55	3714@2.56	---	---	37,076	142	94,664.67	68,540.64	1.524	2.59	50101010
375,241,586	0.390	0.06	0.04	0.0901	26/06/2025	14/07/2006	---	**ΕΛΒΑΛΧΑΛΚΟΡ** (**ΚΟ**)	2.65	0.95 #	2.625	18/08/2025	2.64	2.605	2.655	2.65	2.626	2707@2.64	2250@2.66	---	---	120,442	402	316,290.20	994,390.20	1.73	2.71	55102015
348,192,005	0.040	---	---	---	05/07/2011	24/03/2025	---	**ΕΛΛΑΚΤΩΡ** (**ΚΟ**)	1.342	0.45 #	1.336	18/08/2025	1.34	1.334	1.36	1.342	1.344	1344@1.34	77182@1.35	---	---	144,253	289	193,826.46	467,273.67	1.182	2.46	50101010
60,348,000	0.420	0.1565	0.2504	0.3025	23/06/2025	04/08/2021	---	**ΕΛΛΗΝ. ΧΡΗΜΑΤΙΣΤΗΡΙΑ-Χ.Α.** (**ΚΟ**)	6.94	-1.28 ₢	7.03	18/08/2025	6.98	6.93	7	6.94	6.954	39581@6.95	478@6.98	---	---	247,442	712	1,720,632.85	418,815.12	4.475	7.52	30202015
106,500,000	0.600	0.02	0.1	0.07	22/07/2025	13/09/2021	---	**ΕΥΔΑΠ** (**ΚΟ**)	7.16	-1.10 ₢	7.24	18/08/2025	7.24	7.16	7.3	7.16	7.199	550@7.15	700@7.30	---	---	45,952	271	330,811.34	762,540.00	5.37	7.65	65102030
604,095,621	0.300	---	---	---	30/05/2013	10/10/2023	---	**ΙΝΤΡΑΛΟΤ** (**ΚΟ**)	1.11	-0.36 ₢	1.114	18/08/2025	1.11	1.1	1.112	1.11	1.109	6159@1.10	499225@1.11	---	---	1,786,671	350	1,980,953.94	670,546.14	0.8	1.176	40501020
110,782,980	0.750	1.6299	1.8415	1.4337	25/06/2025	04/11/2013	---	**ΜΟΤΟΡ ΟΪΛ** (**ΚΟ**)	26.46	0.23 #	26.4	18/08/2025	26.4	26.32	26.66	26.46	26.488	89@26.44	101@26.56	---	---	75,352	955	1,995,946.44	2,931,317.65	18.26	27.42	60101020

Πληθος Χρεογράφων	Ονομ. Αξία	Μερίσματα [1] 2022	2023	2024	Ημερ.Τελευτ.Αποκοπής Μέρισμα [2]	Δικαίωμα	Σημ.	Χρεόγραφα	Τιμή κλεισίματος	% μεταβ.		Προηγ. Κλείσιμο-ημ/νία	Άνοιγμα	Κατωτ Τιμή	Ανωτ Τιμή	Τελ Τιμή	Σταθμ Τιμή	Τελευταία ζήτηση [7]	Τελευταία προσφορά [7]	P/E μετά φ.	Χρήση	Όγκος	Πράξεις	Αξία Συναλλαγών[8]	Χ.Α. Εταιρείας (χιλ. €) [3,5]	Χαμηλό έτους	Υψηλό έτους	Κλάδος [4]
25,000,000	2.00	1.04	1.336	1.92	04/08/2025	08/08/2003	---	**ΟΛΠ** (**ΚΟ**)	45.85	-0.87	₢	46.25	18/08/2025	46.25	45.85	46.45	45.85	46.036	30@45.85	50@46.45	---	2024	7,511	254	345,774.50	1,146,250.00	28.3	49.95	50206060
370,062,741	0.300	1	1.6123	1.4029	07/05/2025	25/06/2024	---	**ΟΠΑΠ** (**ΚΟ**)	19.42	-0.82	₢	19.58	18/08/2025	19.58	19.42	19.76	19.42	19.51	2191@19.42	45@19.72	---	---	353,386	2,155	6,894,697.06	7,186,618.43	15.56	20.66	40501020
403,853,127	2.83	0.5888	0.7216	0.7415	03/07/2025	18/06/1998	---	**ΟΤΕ** (**ΚΟ**)	16.31	1.56	#	16.06	18/08/2025	16.05	16.05	16.34	16.31	16.249	100@16.26	656@16.32	---	---	331,086	1,616	5,379,679.42	6,586,844.50	14.08	17.89	15102015
1,250,367,223	0.930	---	0.0632	---	10/07/2024	03/06/2025	---	**ΠΕΙΡΑΙΩΣ** FINANCIAL HOLD (**ΚΟ**)	7.192	1.01	#	7.12	18/08/2025	7.094	7.078	7.278	7.192	7.191	4086@7.19	1868@7.19	---	---	3,865,650	3,755	27,797,125.94	8,992,641.07	3.851	7.398	30101010
63,700,000	0.780	0.1495	0.2313	0.3139	02/05/2025	13/06/2018	---	**ΣΑΡΑΝΤΗΣ ΓΡ**. (**ΚΟ**)	13.8	0.14	#	13.78	18/08/2025	13.76	13.76	13.92	13.8	13.816	257@13.80	560@13.90	---	---	66,875	235	923,946.40	879,060.00	10.66	14.5	45201020
221,322,426	1.15	---	(0.1467)	(0.19)	23/06/2025	09/07/2025	---	**ΤΡΑΠΕΖΑ** OPTIMA BANK (**ΚΟ**)	8.08	-2.30	₢	8.27	18/08/2025	8.27	8.08	8.29	8.08	8.17	35@8.07	260@8.09	---	---	399,912	1,290	3,267,467.01	1,788,285.20	3.9	8.42	30101010
45,680,000	1.00	---	---	0.044	19/06/2025	27/03/2025	---	**ΦΑΙΣ** (**ΚΟ**)	3.4	-0.88	₢	3.43	18/08/2025	3.42	3.37	3.44	3.4	3.403	69@3.40	500@3.42	---	---	34,379	100	116,994.29	155,312.00	3.1	4.6985	40401020

Κύρια Αγορά - Μέσης Συναλλακτικής Δραστηριότητας

13,126,020	0.660	0.1158	0.1376	0.1713	10/07/2025	04/09/2020	---	A.S. COMPANY (**ΚΟ**)	3.81	0.53	#	3.79	18/08/2025	3.81	3.75	3.81	3.81	3.788	300@3.73	50@3.84	---	---	19,610	64	74,273.35	50,010.14	2.75	4.03	40401030
3,114,144	0.360	0.2304	0.563	0.5842	27/05/2025	02/06/2020	---	ALPHA TRUST **ΣΥΜΜΕΤΟΧΩΝ** (**ΚΟ**)	8.82	---	¬	8.82	18/08/2025	8.82	8.82	8.82	8.82	8.82	160@8.74	4@8.80	---	---	1,800	15	15,876.00	27,466.75	7.66	8.86	30202010
243,164,193	0.300	---	0.07	---	19/07/2024	05/12/2023	---	ATTICA **ΣΥΜΜΕΤΟΧΩΝ** (ΚΟ)	2.23	1.83	#	2.19	18/08/2025	2.22	2.2	2.23	2.23	2.217	455@2.22	3000@2.24	---	---	23,924	99	53,045.71	542,256.15	1.92	2.52	40501015
178,157,803	0.040	---	---	---	01/07/2008	21/02/2020	---	AVE (**ΚΟ**)	0.546	0.37	#	0.544	18/08/2025	0.54	0.536	0.548	0.546	0.541	1160@0.538	799@0.548	---	---	24,003	47	12,985.63	97,274.16	0.39	0.65	40301010
46,406,811	2.10	---	---	0.135	07/05/2025	27/12/2024	---	BRIQ PROPERTIES (**ΚΟ**)	2.92	0.69	#	2.9	18/08/2025	2.91	2.9	2.93	2.91	2.906	7656@2.92	29470@2.95	---	---	16,101	24	46,785.68	135,507.89	2.124	3.04	35102030
101,123,806	0.360	---	---	---	22/07/2010	28/06/2011	---	CENTRIC **ΣΥΜΜΕΤΟΧΩΝ** (**ΚΟ**)	0.365	-0.27	₢	0.366	18/08/2025	0.37	0.36	0.37	0.365	0.362	1000@0.363	4571@0.366	---	---	59,642	47	21,572.17	36,910.19	0.3	0.385	40203040
784,500	10.00	---	0.5008	0.4	03/06/2025	31/07/2018	---	CNL CAPITAL (**ΚΟ**)	7	---	¬	7	18/08/2025	---	---	---	---	---	200@6.75	100@7.05	---	2024	---	---	---	5,491.50	5.85	7.4	30202010
10,567,700	0.300	---	---	---	06/10/2005	13/02/2002	---	CPI (**ΚΟ**)	0.65	---	¬	0.65	18/08/2025	0.664	0.644	0.666	0.65	0.663	300@0.648	176@0.658	---	---	35,400	16	23,476.71	6,869.01	0.464	0.698	10102030
18,680,300	0.050	---	---	---		06/07/2022	---	DIMAND (**ΚΟ**)	9.92	-0.20	₢	9.94	18/08/2025	9.92	9.82	9.92	9.92	9.88	180@9.82	110@9.92	---	---	7,345	48	72,570.54	185,308.58	7.92	10.4	35101010
15,333,480	0.150	---	---	0.04	07/07/2025	29/01/2024	---	E.IN.S. (**ΚΟ**)	1.318	0.77	#	1.308	18/08/2025	1.32	1.31	1.332	1.318	1.322	873@1.32	9998@1.33	---	---	77,629	97	102,618.90	20,209.53	0.93	1.38	50205020
11,869,224	0.540	0.15	0.15	0.165	01/07/2025	30/08/2019	---	FLEXOPACK (**ΚΟ**)	7.7	-2.53	₢	7.9	18/08/2025	7.8	7.6	7.8	7.6	7.781	143@7.60	57@7.70	---	---	1,823	7	14,184.80	91,393.02	6.9	8.25	50203030
169,043,561	0.300	---	---	0.02	17/07/2025	28/11/2022	---	LAVIPHARM (**ΚΟ**)	0.823	0.49	#	0.819	18/08/2025	0.819	0.817	0.84	0.823	0.821	7589@0.823	500@0.826	---	---	95,985	65	78,848.74	139,122.85	0.65	0.895	20103015
4,740,000	0.860	---	---	---		14/03/2003	---	LOGISMOS (**ΚΟ**)	1.91	0.53	#	1.9	18/08/2025	1.84	1.84	1.91	1.91	1.89	25@1.90	50@1.92	---	2024	370	11	699.30	9,053.40	1.5	1.92	10101015
17,120,280	0.940	---	0.12	0.3	26/05/2025	26/06/2023	---	LOULIS FOOD (**ΚΟ**)	4.02	0.75	#	3.99	18/08/2025	4.02	4.01	4.02	4.02	4.018	173@3.93	1179@4.02	---	---	1,033	14	4,150.54	68,823.53	2.78	4.04	45102020
4,419,616	1.58	0.1531	0.06	0.13	07/07/2025	04/03/2015	---	MEDICON **ΕΛΛΑΣ** (**ΚΟ**)	2.73	-1.80	₢	2.78	18/08/2025	2.78	2.7	2.79	2.73	2.736	970@2.72	550@2.74	---	---	10,602	59	29,002.79	12,065.55	1.94	2.92	20102010
468,700		4.06	2.8	2.4	12/06/2025	21/05/2004	---	MERMEREN KOMB. A.D. PR. (**ΕΛΠ**)	36	1.70	#	35.4	18/08/2025	35.8	35.8	36.6	36	35.86	10@35.80	7@36.00	---	2024	212	11	7,602.40	16,873.20	33	46.2	55102000
10,500,000	0.950	---	0.15	0.25	04/07/2025	21/07/2023	---	MEVACO (**ΚΟ**)	6.05	1.68	#	5.95	18/08/2025	5.85	5.85	6.05	6.05	6.019	10@6.00	895@6.10	---	2024	1,640	7	9,871.00	63,525.00	3.68	6.4	55102015
31,400,000	0.400	---	---	---	26/04/2007	10/05/2023	---	MIG (**ΚΟ**)	3.36	-0.30	₢	3.37	18/08/2025	3.25	3.25	3.36	3.36	3.339	50@3.28	161@3.36	---	---	567	12	1,893.09	105,504.00	2.26	3.86	30202000
153,908,095	0.870	---	0.0229	---	11/09/2024	02/08/2024	---	ORILINA PROPERTIES **ΑΕΕΑΠ** (**ΚΟ**)	0.804	4.42	#	0.77	18/08/2025	0.778	0.778	0.804	0.804	0.797	19800@0.800	3692@0.804	---	---	76,347	69	60,817.30	123,742.11	0.73	0.83	35102000
13,968,683	0.100	0.0421	0.0526	0.1091	03/06/2025	02/11/2021	---	PERFORMANCE TECHNOLOGIES (**ΚΟ**)	6.31	---	¬	6.31	18/08/2025	6.31	6.28	6.37	6.31	6.322	200@6.29	34@6.30	---	---	16,387	86	103,602.29	88,142.39	4.8	6.75	10101010
27,345,120	0.280	---	---	---	18/07/2005	26/02/2014	---	QUALITY & RELIABILITY (**ΚΟ**)	1.366	-0.15	₢	1.368	18/08/2025	1.366	1.356	1.38	1.366	1.368	500@1.36	200@1.37	---	---	71,044	133	97,154.63	37,353.43	0.994	1.47	10101010
107,222,688	0.440	0.2	0.22	0.3	23/06/2025	16/03/2022	---	QUEST **ΣΥΜΜΕΤΟΧΩΝ** (**ΚΟ**)	7.59	2.15	#	7.43	18/08/2025	7.4	7.4	7.6	7.59	7.551	3847@7.57	700@7.59	---	---	11,568	72	87,345.51	813,820.20	5.6	7.89	10101010
6,456,530	1.08	0.1314	0.16	0.15	21/07/2025	02/08/2010	---	SPACE HELLAS (**ΚΟ**)	7.6	-0.78	₢	7.66	18/08/2025	7.62	7.52	7.68	7.6	7.607	200@7.54	60@7.60	---	---	4,239	30	32,245.82	49,069.63	5.32	8.5	15101010
120,528,771	1.60	---	0.08	0.1	19/06/2025	10/11/2023	---	TRADE ESTATES **ΑΕΕΑΠ** (**ΚΟ**)	1.765	1.44	#	1.74	18/08/2025	1.75	1.73	1.77	1.77	1.748	500@1.76	4383@1.77	---	---	49,677	67	86,830.03	212,733.28	1.52	1.775	35102045
17,190,046	0.300	---	---	---	16/11/1992	12/09/2024	---	UNIBIOS (**ΚΟ**)	2.96	-0.67	₢	2.98	18/08/2025	2.98	2.96	3.05	2.96	2.986	12075@2.96	480@3.00	---	---	33,719	109	100,692.64	50,882.54	1.11	3.22	50204000
13,000,000	0.650	---	---	---	01/08/2007	07/04/2000	5093	**ΑΚΡΙΤΑΣ** (**ΚΟ**)	1.2	6.67	#	1.125	18/08/2025	1.09	1.09	1.235	1.2	1.145	490@1.13	341@1.21	---	---	13,225	48	15,140.47	15,600.00	0.6	1.3	50101035
32,413,681	0.370	---	---	---	15/07/2009	11/05/2000	---	**ΑΛΟΥΜΥΛ** (**ΚΟ**)	4.87	0.83	#	4.83	18/08/2025	4.9	4.84	4.95	4.87	4.884	110@4.86	104@4.89	---	---	5,317	35	25,970.57	157,854.63	4	5.44	55102035
3,704,355	3.44	---	0.4954	0.3296	19/05/2025	19/07/2022	---	**ΑΝΔΡΟΜΕΔΑ ΑΕΕΧ** (**ΚΟ**)	7.28	0.83	#	7.22	18/08/2025	7.24	7.2	7.3	7.28	7.262	152@7.26	703@7.28	---	2024	2,460	26	17,863.84	26,967.70	6.1984	7.4	30204000
23,986,500	1.02	---	---	---	26/06/2009	26/08/2024	---	**ΒΙΟΚΑΡΠΕΤ** (**ΚΟ**)	1.99	---	¬	1.99	18/08/2025	1.985	1.94	1.99	1.99	1.969	1@1.98	1186@1.99	---	---	20,849	55	41,061.57	47,733.14	1.46	2.08	50101035
6,325,000	0.600	0.153	0.145	0.07	28/07/2025	17/02/2014	---	**ΒΟΓΙΑΤΖΟΓΛΟΥ** (**ΚΟ**)	2.3	3.60	#	2.22	18/08/2025	2.24	2.22	2.32	2.3	2.254	400@2.26	185@2.28	---	---	2,564	29	5,779.24	14,547.50	1.94	2.5	50205010
24,060,000	0.300	0.075	0.075	0.075	17/06/2025	01/07/2019	---	**ΓΕΝΙΚΗ ΕΜΠΟΡΙΟΥ** (**ΚΟ**)	2	3.09	#	1.94	18/08/2025	1.94	1.94	2	2	1.979	100@1.98	1500@2.01	---	2024	48,305	103	95,584.23	48,120.00	1.21	2.05	50205010

Πληθος Χρεογράφων	Ονομ. Αξία	Μερίσματα [1] 2022	2023	2024	Ημερ.Τελευτ.Αποκοπής Μέρισμα [2]	Δικαίωμα	Σημ.	Χρεόγραφα	Τιμή κλεισίματος	% μεταβ.		Προηγ. Κλείσιμο-ημ/νία		Άνοιγμα	Κατωτ Τιμή	Ανωτ Τιμή	Τελ Τιμή	Σταθμ Τιμή	Τελευταία ζήτηση [7]	Τελευταία προσφορά [7]	P/E μετά φ.	Χρήση	Όγκος	Πράξεις	Αξία Συναλλαγών[8]	Χ.Α. Εταιρείας (χιλ. €) [3,5]	Χαμηλό έτους	Υψηλό έτους	Κλάδος [4]
15,878,748	0.480	---	---	---	10/07/2006	22/03/2004	---	**ΔΟΜΙΚΗ ΚΡΗΤΗΣ (ΚΟ)**	2.52	4.56	#	2.41	18/08/2025	2.43	2.41	2.59	2.52	2.492	50@2.49	2506@2.52	---	---	63,188	177	157,471.76	40,014.44	1.675	3.09	50101010
34,720,000	0.310	---	---	---	16/06/2010	01/08/2007	---	**ΔΡΟΜΕΑΣ (ΚΟ)**	0.368	-1.60	₢	0.374	18/08/2025	0.374	0.368	0.382	0.368	0.372	777@0.366	2185@0.368	---	---	7,010	17	2,610.86	12,776.96	0.278	0.386	40202015
13,673,200	0.420	---	0.05	0.05	19/08/2025	26/07/2001	---	**ΕΒΡΟΦΑΡΜΑ (ΚΟ)**	2.72	-1.09	₢	2.75	18/08/2025	2.75	2.68	2.75	2.72	2.693	100@2.69	215@2.72	---	---	1,342	7	3,613.50	37,191.10	1.605	2.8	45102020
18,146,007	1.00	0.202	---	---	23/08/2023	10/09/2010	---	**ΕΛΑΣΤΡΟΝ (ΚΟ)**	2.62	---	¬	2.62	18/08/2025	2.66	2.57	2.67	2.62	2.593	500@2.60	4776@2.62	---	---	7,988	53	20,710.63	47,542.54	1.88	2.71	55102010
3,307,500	0.210	0.4	0.4	---	23/10/2024	30/11/2022	---	**ΕΛΒΕ Α.Β.Ε.Ε. (ΚΟ)**	5.3	0.95	#	5.25	18/08/2025	5.15	5.15	5.45	5.45	5.319	70@5.25	20@5.40	---	2024	1,005	19	5,345.25	17,529.75	4.72	5.75	40204020
23,828,130	0.500	---	0.108	0.1366	14/07/2025	17/02/2009	---	**ΕΛΙΝΟΙΛ (ΚΟ)**	2.46	2.07	#	2.41	18/08/2025	2.4	2.38	2.46	2.46	2.422	150@2.43	227@2.46	---	---	19,969	44	48,364.03	58,617.20	1.9	2.66	60101020
19,864,886	5.60	0.672	0.672	0.672	23/04/2025	02/07/2008	---	**ΕΛΛΑΔΟΣ ΤΡΑΠΕΖΑ (ΚΟ)**	15.25	-0.65	₢	15.35	18/08/2025	15.3	15.2	15.35	15.25	15.283	60@15.25	454@15.35	---	---	2,198	31	33,591.20	302,939.51	13.15	15.6	30101010
26,730,187	0.520	0.12	---	0.07	09/07/2025	01/08/2017	---	**ΕΛΤΟΝ (ΚΟ)**	2.25	-0.44	₢	2.26	18/08/2025	2.26	2.23	2.28	2.25	2.254	49@2.25	549@2.26	---	---	44,609	135	100,561.77	60,142.92	1.545	2.42	50205010
36,300,000	1.12	---	0.0276	0.055	01/07/2025	12/12/2007	---	**ΕΥΑΘ (ΚΟ)**	4.26	-0.93	₢	4.3	18/08/2025	4.3	4.22	4.31	4.26	4.261	92@4.26	250@4.32	---	---	16,929	44	72,134.43	154,638.00	2.96	4.53	65102030
143,352,325	0.260	---	---	---	29/08/2022	28/04/2025	---	**ΕΥΡΩΠΗ** HOLDINGS **Α.Ε. (ΚΟ)**	2.11	4.98	#	2.01	18/08/2025	2.05	2.01	2.14	2.11	2.098	2000@2.10	400@2.12	---	---	177,223	221	371,806.39	302,473.41	1.2512	2.14	35101010
114,320,400	0.100	---	---	---	26/11/2021	05/08/2019	---	**ΙΚΤΙΝΟΣ ΕΛΛΑΣ (ΚΟ)**	0.488	1.04	#	0.483	18/08/2025	0.489	0.4775	0.489	0.488	0.484	10000@0.485	10@0.489	---	---	106,548	93	51,621.19	55,788.36	0.29	0.4965	50101035
14,111,198	0.450	(0.0133)	(0.0133)	0.07	31/07/2025	09/01/2025	---	**ΙΑΥΔΑ (ΚΟ)**	3.5	1.45	#	3.45	18/08/2025	3.45	3.41	3.52	3.5	3.484	300@3.46	844@3.50	---	2024	17,428	59	60,712.92	49,389.19	1.3333	3.75	10101015
3,417,600	0.100	0.016	0.016	---	04/07/2024	02/04/2024	---	**ΙΝΤΕΡΓΟΥΝΤ-ΞΥΛΕΜΠΟΡΙΑ (ΠΟ)**	0.406	-3.33	₢	0.42	18/08/2025	0.384	0.3	0.452	0.406	0.386	752@0.406	7384@0.420	---	---	6,147	26	2,375.32	14,785.68	0.3	0.452	50101020
45,417,399	0.100	---	---	---	25/07/2008	02/04/2024	---	**ΙΝΤΕΡΓΟΥΝΤ-ΞΥΛΕΜΠΟΡΙΑ (ΚΟ)**	0.295	14.79	#	0.257	18/08/2025	0.26	0.26	0.306	0.295	0.288	7500@0.295	1490@0.299	---	---	252,194	182	72,687.47	14,785.68	0.219	0.306	50101020
18,567,912	0.590	---	0.16	0.201	02/07/2025	26/01/2021	---	**ΙΝΤΕΡΛΑΪΦ (ΚΟ)**	5.02	0.40	#	5	18/08/2025	5.04	4.98	5.06	5.02	5.005	710@4.99	247@5.02	---	2024	9,251	57	46,297.80	93,210.92	4.3	5.28	30302025
8,424,900	0.500	---	---	---	12/07/2010	04/07/2019	---	**ΙΝΤΕΡΤΕΚ (ΚΟ)**	1.66	---	¬	1.66	18/08/2025	1.655	1.63	1.685	1.66	1.655	10@1.63	193@1.65	---	2024	8,260	19	13,666.82	13,985.33	0.802	1.7	50205010
2,760,000	11.83	11.8	12.4	14	30/05/2025	16/07/1990	---	**ΚΑΡΕΛΙΑ (ΚΟ)**	326	3.82	#	314	18/08/2025	314	314	326	326	322.277	50@320.00	32@326.00	---	---	455	42	146,636.00	899,760.00	300	354	45103010
19,804,134	0.150	---	---	---	01/07/2004	06/11/2017	---	**ΚΕΚΡΟΨ (ΚΟ)**	2.2	25.00	#	1.76	18/08/2025	1.84	1.84	2.2	2.2	2.004	1200@2.13	1000@2.21	---	2024	224,200	480	449,192.90	43,569.09	1.05	2.2	35101010
6,700,000	0.800	0.047	0.047	---	23/07/2024	29/05/2014	---	**ΚΕΠΕΝΟΥ ΜΥΛΟΙ (ΚΟ)**	1.93	---	¬	1.93	18/08/2025	1.93	1.93	1.93	1.93	1.93	208813@1.93	2537@2.04	---	2024	230	2	443.90	12,931.00	1.6	2.1	45102020
11,510,102	0.890	---	---	---	24/06/2005	06/10/1999	---	**ΚΛΩΣΤ/ΡΓΙΑ ΝΑΥΠΑΚΤΟΥ (ΚΟ)**	1.315	1.15	#	1.3	18/08/2025	1.3	1.27	1.355	1.315	1.293	225@1.29	2000@1.32	---	---	44,640	167	57,704.77	15,135.78	0.484	1.46	55101020
21,224,340	0.420	---	---	---	06/09/2022	25/04/2006	---	**ΚΟΡΔΕΛΛΟΥ Χ. ΑΦΟΙ (ΚΟ)**	0.544	0.74	#	0.54	18/08/2025	0.522	0.516	0.546	0.544	0.536	2000@0.524	2675@0.544	---	2024	79,302	94	42,517.96	11,546.04	0.37	0.546	55102010
33,065,136	0.380	0.2004	0.3506	---	22/08/2024	16/09/2013	---	**ΚΡΙ - ΚΡΙ (ΚΟ)**	19.98	0.50	#	19.88	18/08/2025	19.88	19.76	19.98	19.98	19.871	10@19.84	1292@20.00	---	2024	11,341	196	225,352.70	660,641.42	13.8	19.98	45102020
18,017,472	0.360	---	0.03	---	11/10/2024	28/08/2017	---	**ΚΤΗΜΑ Κ. ΛΑΖΑΡΙΔΗ (ΚΟ)**	2.18	---	¬	2.18	18/08/2025	2.18	2.18	2.18	2.18	2.18	301642@2.18	1994@2.30	---	---	1,309	4	2,853.62	39,278.09	1.65	2.3	45101015
7,595,160	0.600	---	---	---	10/09/2019	18/08/2010	---	**ΚΥΡΙΑΚΟΥΛΗΣ (ΚΟ)**	2.3	0.44	#	2.29	18/08/2025	2.29	2.29	2.36	2.3	2.307	7200@2.30	500@2.33	---	---	20,475	60	47,245.00	17,468.87	0.772	2.66	40501015
6,200,000	0.500	---	---	---	22/06/2010	01/11/1995	---	**ΛΑΔΕΝΗΣ Α.Ε. "ΜΙΝΕΡΒΑ" (ΚΟ)**	0.62	-0.32	₢	0.622	18/08/2025	0.62	0.61	0.622	0.622	0.615	100@0.604	500@0.620	---	---	2,200	5	1,354.09	3,844.00	0.43	0.636	40204020
5,939,268	0.620	---	---	---	10/07/2003	03/01/2002	---	**ΛΑΝΑΚΑΜ (ΚΟ)**	1.61	-2.42	₢	1.65	18/08/2025	1.69	1.55	1.69	1.61	1.588	99@1.57	228@1.61	---	---	1,121	14	1,779.61	9,562.22	0.815	1.7	40401020
9,819,370	0.500	---	---	---	14/08/2007	09/01/2004	---	**ΜΑΘΙΟΣ ΠΥΡΙΜΑΧΑ (ΚΟ)**	0.77	-1.91	₢	0.785	18/08/2025	0.77	0.77	0.79	0.77	0.782	300@0.760	100@0.795	---	---	3,043	14	2,381.11	7,560.91	0.52	0.832	55101000
30,150,000	0.360	0.0908	0.122	0.1335	17/06/2025	25/04/2019	---	**ΜΟΤΟΔΥΝΑΜΙΚΗ (ΚΟ)**	2.72	0.74	#	2.7	18/08/2025	2.72	2.68	2.74	2.72	2.712	10@2.72	78@2.73	---	---	19,343	46	52,458.17	82,008.00	2.4	2.94	40401030
126,431,958	2.50	---	0.025	0.043	03/06/2025	05/06/2024	---	**ΝΟΒΑΛ ΠΡΟΠΕΡΤΥ ΑΕΕΑΠ (ΚΟ)**	2.72	-0.37	₢	2.73	18/08/2025	2.72	2.7	2.73	2.72	2.713	2500@2.70	4006@2.72	---	2024	15,108	33	40,983.76	343,894.93	2.1	2.73	35102045
10,080,000	3.00	1.45	1.3	2	16/05/2025	27/08/2001	---	**ΟΛΘ (ΚΟ)**	35.2	0.57	#	35	18/08/2025	35	34.5	35.2	35.2	34.75	150@34.80	49@35.10	---	---	640	24	22,239.80	354,816.00	21.7	38.3	50206060
4,971,466	1.46	---	---	---	04/07/2007	08/10/2003	---	**ΠΑΪΡΗΣ ΠΛΑΣΤΙΚΩΝ (ΚΟ)**	1.145	---	¬	1.145	18/08/2025	1.125	1.11	1.15	1.145	1.14	700@1.12	190@1.15	---	---	3,168	9	3,611.75	5,692.33	0.662	1.22	50203030
27,098,594	0.540	0.0401	0.0702	0.0605	28/04/2025	14/01/2021	---	**ΠΑΠΟΥΤΣΑΝΗΣ (ΚΟ)**	3.17	0.63	#	3.15	18/08/2025	3.15	3.14	3.18	3.17	3.16	655@3.14	221@3.18	---	2024	4,370	31	13,811.01	85,902.54	2.3	3.19	45201020
7,070,400	0.930	0.2593	0.8645	0.3242	11/07/2025	06/05/2016	---	**ΠΕΤΡΟΠΟΥΛΟΣ ΠΕΤΡΟΣ (ΚΟ)**	9	0.67	#	8.94	18/08/2025	8.96	8.94	9.06	9	8.999	3413@9.00	523@9.04	---	---	8,003	39	72,019.62	63,633.60	7.5	9.52	50206015
43,741,452	0.660	0.2629	0.2388	0.2391	10/06/2025	01/11/1999	---	**ΠΛΑΣΤΙΚΑ ΘΡΑΚΗΣ (ΚΟ)**	4.09	1.11	#	4.045	18/08/2025	4.06	4.03	4.09	4.09	4.067	20@4.08	1365@4.09	---	---	21,777	110	88,560.80	178,902.54	3.57	4.27	50203015
24,319,250	0.300	---	---	---	09/07/2002	04/07/2007	5165	**ΠΡΟΟΔΕΥΤΙΚΗ (ΚΟ)**	0.645	-3.01	₢	0.665	18/08/2025	0.645	0.585	0.67	0.645	0.638	1765@0.645	1000@0.660	---	---	94,444	97	60,280.50	15,685.92	0.21	0.71	50101010
21,912,599	0.300	0.048	0.0485	0.0483	29/04/2025	23/02/2007	---	**ΡΕΒΟΪΛ (ΚΟ)**	1.77	1.14	#	1.75	18/08/2025	1.745	1.745	1.775	1.77	1.761	1200@1.76	60@1.77	---	---	14,203	51	25,007.88	38,785.30	1.4	1.84	60101020
13,582,223	1.35	---	---	---	24/06/2008	02/02/2016	---	**ΣΙΔΜΑ ΜΕΤΑΛΛΟΥΡΓΙΚΗ (ΚΟ)**	1.625	0.31	#	1.62	18/08/2025	1.63	1.625	1.63	1.625	1.626	300@1.60	111@1.63	---	---	2,411	7	3,919.43	22,071.11	1.165	1.65	55102010
40,693,350	5.00	---	---	---	03/07/2006	26/05/2015	---	**ΤΕΧΝΙΚΗ ΟΛΥΜΠΙΑΚΗ (ΚΟ)**	2.66	---	¬	2.66	18/08/2025	2.65	2.64	2.69	2.66	2.657	1671@2.65	702@2.66	---	---	6,106	35	16,224.29	108,244.31	2.04	2.77	40202010
3,048,000	0.300	---	---	---	06/07/2007	01/06/2021	---	**ΤΖΙΡΑΚΙΑΝ ΠΡΟΦΙΛ (ΚΟ)**	1.58	7.48	#	1.47	18/08/2025	1.495	1.485	1.58	1.58	1.537	1000@1.58	400@1.60	---	2024	31,069	72	47,757.87	4,815.84	1.175	1.78	55102010

Πληθος Χρεογράφων	Ονομ. Αξία	Μερίσματα [1] 2022	2023	2024	Ημερ.Τελευτ.Αποκοπής Μέρισμα [2]	Δικαίωμα	Σημ.	Χρεόγραφα	Τιμή κλεισίματος	% μεταβ.	Προηγ. Κλείσιμο-ημ/νία	Άνοιγμα	Κατωτ Τιμή	Ανωτ Τιμή	Τελ Τιμή	Σταθμ Τιμή	Τελευταία ζήτηση [7]	Τελευταία προσφορά [7]	P/E μετά φ.	Χρήση	Όγκος	Πράξεις	Αξία Συναλλαγών[8]	Χ.Α. Εταιρείας (χιλ. €) [3,5]	Χαμηλό έτους	Υψηλό έτους	Κλάδος [4]
1,011,000	1.00	---	---	---	01/07/2004	11/12/2012	5193	**ΤΡΙΑ ΑΛΦΑ (ΚΟ)**	7.5	3.45 #	7.25	18/08/2025	7.55	7.5	7.6	7.5	7.554	50@7.05	30@7.50	---	2024	290	8	2,190.75	7,582.50	4.04	9	55101020
8,340,750	1.16	---	---	---	25/06/2009	17/09/2018	---	**ΧΑΪΔΕΜΕΝΟΣ (ΚΟ)**	0.955	-5.45 ₠	1.01	18/08/2025	1.04	0.91	1.04	0.955	0.954	50@0.935	2@0.955	---	2024	14,045	30	13,399.39	7,965.42	0.446	1.15	50205030
Κύρια Αγορά - Χαμηλής Συναλλακτικής Δραστηριότητας																											
14,000,000	1.95	0.26	0.26	0.5	24/06/2025	26/03/2024	---	ALPHA REAL ESTATE (**ΚΟ**)	7.52	0.80 #	7.46	18/08/2025	7.58	7.5	7.6	7.56	7.517	30@7.56	370@7.56	---	---	2,381	42	17,898.08	105,280.00	6.16	7.7	35101015
244,737,498	0.500	0.03	0.02	0.03	02/04/2025	28/12/2023	---	TRASTOR **Α.Ε.Ε.Α.Π. (ΚΟ)**	1.34	0.75 #	1.33	18/08/2025	1.33	1.31	1.35	1.34	1.332	100@1.33	1200@1.36	---	---	2,890	25	3,848.50	327,948.25	1.09	1.37	35102000
15,300,000	0.300	---	---	---	30/07/2009	13/12/1999	---	**ΑΤΤΙΚΕΣ ΕΚΔΟΣΕΙΣ (ΚΟ)**	1.21	-3.20 ₠	1.25	18/08/2025	1.22	1.2	1.24	1.24	1.213	310@1.20	794@1.23	---	---	1,700	5	2,062.00	18,513.00	0.416	1.96	40301030
18,810,000	0.400	---	0.0381	---	21/10/2024	14/11/2007	---	**ΒΑΡΒΕΡΗΣ Ν.** - MODA BAGNO (**ΚΟ**)	4.56	0.44 #	4.54	18/08/2025	4.4	4.36	4.56	4.56	4.459	300@4.35	546@4.56	---	---	2,699	21	12,033.98	85,773.60	3.3	4.68	40401025
15,000,000	0.300	---	---	---	06/07/2007	18/07/2000	---	**ΔΑΙΟΣ ΠΛΑΣΤΙΚΑ (ΚΟ)**	5.45	--- ¬	5.45	18/08/2025	---	---	---	---	---	400@5.35	688@5.50	---	---	---	---	---	81,750.00	3.28	5.5	50203015
86,735,980	0.310	---	0.02	---	22/07/2024	07/09/2023	---	**ΙΑΤΡΙΚΟ ΑΘΗΝΩΝ (ΚΟ)**	2.26	-1.74 ₠	2.3	18/08/2025	2.32	2.25	2.32	2.29	2.284	43@2.25	490@2.29	---	---	13,372	40	30,546.98	196,023.31	1.495	2.32	20101010
21,364,000	1.12	0.4	---	---	21/08/2023	08/03/2023	---	**ΛΑΜΨΑ (ΚΟ)**	40	--- ¬	40	18/08/2025	---	---	---	---	---	---	5@41.00	---	---	---	---	---	854,560.00	35.6	41	40501025
38,566,621	0.700	---	---	---	21/07/2008	07/07/2025	---	**ΜΟΥΖΑΚΗΣ (ΚΟ)**	0.68	--- ¬	0.68	18/08/2025	---	---	---	---	---	1000@0.680	3000@0.700	---	---	---	---	---	26,225.30	0.4524	0.72	55101020
42,500,000	1.00	---	0.0383	---	19/08/2024	13/09/2023	---	**ΜΠΛΕ ΚΕΔΡΟΣ (ΚΟ)**	4.06	--- ¬	4.06	18/08/2025	4.05	4.05	4.06	4.06	4.059	160@4.06	150@4.15	---	---	1,470	15	5,967.20	172,550.00	3.74	4.06	35102000
6,340,000	0.600	0.1	0.2	0.23	12/12/2024	11/01/2024	---	**ΝΑΚΑΣ ΜΟΥΣΙΚΗ (ΚΟ)**	3.24	--- ¬	3.24	18/08/2025	3.1	3.1	3.24	3.24	3.141	28@3.18	10@3.26	---	---	54	7	169.64	20,541.60	2.8	3.34	40401030
27,379,200	0.980	0.45	0.5001	---	01/08/2024	29/08/2022	---	**ΠΛΑΣΤΙΚΑ ΚΡΗΤΗΣ (ΚΟ)**	16.1	0.63 #	16	18/08/2025	16	16	16.2	16.1	16.081	10@16.00	140@16.20	---	---	657	10	10,565.00	440,805.12	13.4	16.5	50203015
255,494,534	2.71	0.255	0.247	0.705	16/06/2025	30/09/2021	---	**ΠΡΟΝΤΕΑ (ΚΟ)**	6	--- ¬	6	18/08/2025	6	6	6	6	6	220@6.00	500@6.05	---	---	790	5	4,740.00	1,532,967.20	5.25	6.7	35102000
4,181,450	0.500	---	---	---	21/08/2000	05/03/2002	---	**ΣΑΡΑΝΤΟΠΟΥΛΟΣ ΚΥΛ/ΜΥΛΟΙ (ΚΟ)**	1.07	--- ¬	1.07	18/08/2025	---	---	---	---	---	500@1.02	---	---	---	---	---	---	4,474.15	0.87	1.14	45102020
Διαπραγματεύσιμα Αμοιβαία Κεφάλαια (Δ.Α.Κ.)																											
1,075,078		---	---	---		15/06/2016	---	ALPHA ETF FTSE Athex Large Cap	52.82	0.17 #	52.73	18/08/2025	52.9	52.68	53.04	52.82	52.844	41@52.81	37@53.60	---	---	1,619	134	85,553.89	---	34.86	53.84	12003
Επιτήρηση																											
8,321,682	0.670	---	---	---	17/08/2007	23/11/1999	---	**Ν. ΛΕΒΕΝΤΕΡΗΣ (ΚΟ)**	0.34	--- ¬	0.34	18/08/2025	0.36	0.36	0.36	0.36	0.36	10000@0.340	4883@0.360	---	2024	117	3	42.12	3,434.32	0.19	0.374	55102010
2,160,524	0.670	---	---	---	03/12/2018	23/11/1999	---	**Ν. ΛΕΒΕΝΤΕΡΗΣ (ΠΟ)**	0.28	--- ¬	0.28	18/08/2025	---	---	---	---	---	4000@0.252	7515@0.308	---	2024	---	---	---	3,434.32	0.183	0.308	55102010
Κατάσταση σε Αναστολή																											
13,191,620	0.620	---	---	---	04/08/2010	09/09/2002	5232	YALCO - **ΚΩΝΣΤΑΝΤΙΝΟΥ (ΚΟ)**	0.16	--- ¬	0.16	30/05/2025	---	---	---	---	---	---	26032@0.162	---	---	---	---	---	2,110.66	0.144	0.162	40202020
17,579,754	4.16	---	---	---	18/08/2006	02/08/2010	---	**ΒΙΟΤΕΡ (ΚΟ)**	0.206	--- ¬	0.206	30/05/2025	---	---	---	---	---	---	---	---	---	---	---	---	3,621.43	0.18	0.29	50101010
3,961,300	1.28	---	---	---	29/06/2004	03/08/2000	5248	**ΔΟΥΡΟΣ (ΚΟ)**	0.25	--- ¬	0.25	24/04/2023	---	---	---	---	---	---	---	---	---	---	---	---	990.33	0.25	0.25	40204020
51,754,364	0.300	---	---	---	23/12/2003	24/01/2007	5197	**ΕΠΙΛΕΚΤΟΣ (ΚΟ)**	0.132	--- ¬	0.132	31/10/2024	---	---	---	---	---	---	---	---	---	---	---	---	6,831.58	0.132	0.132	55101020
15,842,391	1.51	---	---	---	15/07/2009	12/05/2000	5141	**ΜΠΗΤΡΟΣ ΣΥΜΜΕΤΟΧΙΚΗ** (ΚΟ)	0.51	--- ¬	0.51	30/05/2025	---	---	---	---	---	---	---	---	---	---	---	---	8,079.62	0.46	0.77	55102010
28,438,268	0.070	---	---	---	21/08/2006	24/11/1999	5253	**ΣΠΥΡΟΥ ΑΓΡ. ΟΙΚ. (ΚΟ)**	0.138	--- ¬	0.138	30/05/2025	---	---	---	---	---	---	---	---	---	---	---	---	3,924.48	0.125	0.176	45102010

Σημειώσεις Χρεογράφων

Κωδικός		Κείμενο σημείωσης
( )	-	Προσαρμοσμένα Μερίσματα λόγω διανομής Δωρεάν μετοχών.
*	-	Τελευταία προσαρμοσμένη τιμή κλεισίματος.
[1]	-	Καθαρά μερίσματα.
[2]	-	Στη στήλη "Ημερ. Αποκοπής τελευταίου δικαιώματος" αναφέρεται η Ημερομηνία εισαγωγής για Νέες Εταιρείες.
[3]	-	Η Χρηματιστηριακή αξία αναφέρεται στο σύνολο των μετοχών
[4]	-	Η κωδικοποίηση των Κλάδων Οικονομικής Δραστηριότητας του Χ.Α. παρουσιάζονται στο Παράρτημα Α
[5]	-	Η Χρηματιστηριακή Αξία αναφέρεται στο σύνολο των κατηγοριών μετοχών (εφόσον έχουν εισαχθεί περισσότερες της μιας κατηγορίες) και δεν αναφέρεται σε επιμέρους κατηγορίες μετοχών μιας εταιρείας.
[6]	-	P/E μεγαλύτερο του 100
[7]	-	Τελευταία εικόνα του Βιβλίου Εντολών πριν το τέλος της συνεδρίασης
[8]	-	Στην Αξία Συναλλαγών των Μετοχών περιλαμβάνονται όλοι οι τύποι Πακέτων

5093	-	Μεταφορά στην Κατηγορία Επιτήρησης από 8/4/2015.
5141	-	Μεταφορά στην Κατηγορία Επιτήρησης από 10/05/2017.
5160	-	Μεταφορά στην Κατηγορία Επιτήρησης από 15/04/2016.
5165	-	Μεταφορά στην Κατηγορία Επιτήρησης από 15/02/2018.
5193	-	Μεταφορά στην κατηγορία Επιτήρηση από 25/10/2018.
5197	-	Μεταφορά στην κατηγορία Επιτήρηση από 07/11/2018.
5232	-	Μεταφορά στην Κατηγορία Επιτήρησης από 08/04/2011.
5248	-	Μεταφορά στην κατηγορία Επιτήρησης από 06/09/2011.
5253	-	Μεταφορά στην Επιτήρηση από 14/5/2021.

Στοιχεία Συναλλαγών Πακέτων

Χρεόγραφα	Όγκος πακέτου	Τιμή πακέτου	Αξία πακέτου	Ώρα έγκρισης	Σημείωση
ALPHA **ΤΡΑΠΕΖΑ** (**ΚΟ**)	300,000	3.47	1,039,650.00	10:51:37	20
EUROBANK HOLDINGS (**ΚΟ**)	500,000	3.43	1,713,000.00	10:53:00	20
ΕΘΝΙΚΗ ΤΡΑΠΕΖΑ (ΚΟ)	25,000	13.03	325,625.00	10:54:37	20
ALPHA **ΤΡΑΠΕΖΑ** (**ΚΟ**)	300,000	3.46	1,038,900.00	10:55:23	20
ALPHA **ΤΡΑΠΕΖΑ** (**ΚΟ**)	200,000	3.46	692,600.00	10:57:13	20
ALPHA **ΤΡΑΠΕΖΑ** (**ΚΟ**)	500,000	3.47	1,732,500.00	11:01:11	20
ALPHA **ΤΡΑΠΕΖΑ** (**ΚΟ**)	200,000	3.47	694,000.00	11:05:45	20
BANK OF CYPRUS (**ΚΟ**)	50,000	7.46	373,000.00	11:07:45	20
BANK OF CYPRUS (**ΚΟ**)	50,000	7.46	373,000.00	11:15:14	20
ALPHA **ΤΡΑΠΕΖΑ** (**ΚΟ**)	150,000	3.46	519,450.00	11:22:20	20
ALPHA **ΤΡΑΠΕΖΑ** (**ΚΟ**)	250,000	3.47	866,250.00	11:24:03	20
HELLENiQ ENERGY (**ΚΟ**)	79,000	8.35	659,650.00	11:28:20	20
EUROBANK HOLDINGS (**ΚΟ**)	663,863	3.41	2,266,096.35	11:32:31	20
ALTER EGO MEDIA (**ΚΟ**)	100,000	5.80	580,000.00	11:35:47	20
BANK OF CYPRUS (**ΚΟ**)	50,000	7.46	373,000.00	11:51:05	20
ALPHA **ΤΡΑΠΕΖΑ** (**ΚΟ**)	200,000	3.46	692,400.00	12:03:43	20
JUMBO (**ΚΟ**)	10,000	31.30	313,000.00	12:07:36	20
ΠΛΑΣΤΙΚΑ ΘΡΑΚΗΣ (**ΚΟ**)	250	4.10	1,025.00	12:13:03	18
BANK OF CYPRUS (**ΚΟ**)	50,000	7.46	373,000.00	12:14:02	20
ΕΘΝΙΚΗ ΤΡΑΠΕΖΑ (ΚΟ)	100,000	12.90	1,290,000.00	12:22:49	20
BANK OF CYPRUS (**ΚΟ**)	50,000	7.47	373,500.00	12:30:58	20
BANK OF CYPRUS (**ΚΟ**)	50,000	7.46	373,000.00	13:07:42	20
ΑΚTOR **Α.Ε. ΣΥΜ/ΧΩΝ** (**ΚΟ**)	150,000	7.41	1,111,500.00	13:25:55	20
ΕΘΝΙΚΗ ΤΡΑΠΕΖΑ (ΚΟ)	44,221	12.92	571,114.22	13:40:10	20
ΤΡΑΠΕΖΑ OPTIMA BANK (**ΚΟ**)	49,178	8.19	402,521.93	14:07:36	20
BANK OF CYPRUS (**ΚΟ**)	50,000	7.48	374,000.00	14:14:35	20
ALPHA **ΤΡΑΠΕΖΑ** (**ΚΟ**)	252,443	3.49	880,521.18	14:24:20	20
BANK OF CYPRUS (**ΚΟ**)	50,000	7.50	375,000.00	14:34:42	20
BANK OF CYPRUS (**ΚΟ**)	50,000	7.50	375,000.00	14:42:40	20
ΣΑΡΑΝΤΗΣ ΓΡ. (**ΚΟ**)	45,000	13.82	621,900.00	14:42:43	20
ALPHA **ΤΡΑΠΕΖΑ** (**ΚΟ**)	200,000	3.46	692,000.00	15:10:33	20
ΠΕΙΡΑΙΩΣ FINANCIAL HOLD (**ΚΟ**)	100,000	7.16	716,000.00	15:18:37	20
ΕΘΝΙΚΗ ΤΡΑΠΕΖΑ (ΚΟ)	50,000	12.92	646,000.00	15:19:29	20
ΠΕΤΡΟΠΟΥΛΟΣ ΠΕΤΡΟΣ (**ΚΟ**)	12	10.00	120.00	15:19:38	18
EUROBANK HOLDINGS (**ΚΟ**)	200,000	3.44	688,000.00	15:20:25	20
ALPHA **ΤΡΑΠΕΖΑ** (**ΚΟ**)	2,750,000	3.47	9,553,500.00	15:25:11	20
ΕΘΝΙΚΗ ΤΡΑΠΕΖΑ (ΚΟ)	98,811	12.92	1,276,144.07	16:02:51	20

Σημειώσεις πακέτων

9 - Μέθοδος 6-1 / Ειδική Χρέωση
10 - Μέθοδος 6-1 / Ειδική Χρέωση, Αυθημερόν Διακανονισμός
14 - Μέθοδος 6-3 / Πακέτο Αποκατάστασης, Ατελής αγορά και Πώληση
18 - Μέθοδος 6-2 / SPOT 1
19 - Μέθοδος 6-2 / SPOT 2
20 - Μέθοδος 6-1 και Μέθοδος 6-1 Αυθημερόν Διακανονισμός
21 - Άλλη Προσυμφωνημένη

Στοιχεία Συναλλαγών Πακέτων

Χρεόγραφα	Όγκος πακέτου	**Τιμή πακέτου**	**Αξία πακέτου**	Ώρα έγκρισης	Σημείωση
EUROBANK HOLDINGS (**ΚΟ**)	149,692	3.47	518,982.16	16:26:51	20
ATTICA BANK **Α.Τ.Ε.** (**ΚΟ**)	3,311	1.60	5,297.60	16:28:38	18
BANK OF CYPRUS (**ΚΟ**)	50,000	7.48	374,000.00	16:34:44	20
BANK OF CYPRUS (**ΚΟ**)	50,000	7.56	378,000.00	16:49:35	20
JUMBO (**ΚΟ**)	60,000	31.16	1,869,600.00	16:54:26	20
EUROBANK HOLDINGS (**ΚΟ**)	2,762,098	3.44	9,493,330.83	17:12:01	20
ΠΕΙΡΑΙΩΣ FINANCIAL HOLD (**ΚΟ**)	1,575,619	7.19	11,331,851.85	17:12:15	20

Σημειώσεις πακέτων

9 - Μέθοδος 6-1 / Ειδική Χρέωση
10 - Μέθοδος 6-1 / Ειδική Χρέωση, Αυθημερόν Διακανονισμός
14 - Μέθοδος 6-3 / Πακέτο Αποκατάστασης, Ατελής αγορά και Πώληση
18 - Μέθοδος 6-2 / SPOT 1
19 - Μέθοδος 6-2 / SPOT 2
20 - Μέθοδος 6-1 και Μέθοδος 6-1 Αυθημερόν Διακανονισμός
21 - Άλλη Προσυμφωνημένη

Στοιχεία Συναλλαγών Δικαιωμάτων

Ημερ. αποκοπής	Έναρξη εξάσκησης	Λήξη εξάσκησης	Λήξη διαπρ/σης	**Δικαιώματα**	Κατωτ Τιμή	Ανωτ Τιμή	**Τιμή κλεισ.**	Τελευταία ζήτηση	Τελευταία προσφορά	Όγκος	Πράξεις	**Αξία Συναλλαγών**

Δεν υπάρχουν Συναλλαγές Δικαιωμάτων.

Στοιχεία Συναλλαγών Εκποιήσεων

Χρεόγραφα	Τύπος Χρεογράφου	Όγκος Συναλλαγών	Αριθμός Πράξεων	Αξία Συναλλαγών	Σημείωση
Δεν πραγματοποιήθηκαν Εκποιήσεις Μετοχών.					

Σημειώσεις Εκποίησεων

1 - Δημόσιος Ανοικτός Πλειστηριασμός
2 - Εκποίηση Ενσώματων Ονομαστικών Μετοχών
3 - Εκποίηση Αδιάθετων Κλασματικών Υπολοίπων

Στοιχεία Ενεργητικού Διαπραγματεύσιμων Αμοιβαίων Κεφαλαίων (Δ.Α.Κ.)

	Ημερομηνία συναλλαγών	Δημιουργία / Εξαγορά	Αριθ. Μερ. (Τ-1)	Νέα Μερ. (Τ-1)	Εξαγορασθ. Μερ. (Τ-1)	**Μερίδια (Τ) [1]**	Αξία Ενεργητικού [2]	**Καθαρή Τιμή**	Μέρισμα/Μερίδι	Ημερ. Αποκοπής
ALPHA ETF FTSE Athex Large Cap	19/08/2025	5,000	1,075,078	---	---	1,075,078	56,614,640.00	52.6610	1.15	01/07/2025

Σημειώσεις Δ.Α.Κ.

[1] - Αριθμ. μεριδίων (Τ) = Αριθμ. μεριδίων (Τ-1) + Νεοεκδιθέντα μερίδια (Τ-1) - Εξαγορασθέντα μερίδια (Τ-1)

[2] - Περιλαμβάνονται και τα μερίδια που δημιουργήθηκαν / εξαγοράσθηκαν την ημέρα Τ-1.

Περιγραφή	Στοιχεία
Ονομασία Δ.Α.Κ.	ALPHA ETF FTSE Athex Large Cap
Σύμβολο Δ.Α.Κ. (GR)	**ΑΔΑΚ**
Σύμβολο Δ.Α.Κ. (EN)	AETF
ISIN Δ.Α.Κ.	GRF000153004
Κατηγορία Διαπραγμάτευσης	Διαπραγματεύσιμα Αμοιβαία Κεφάλαια (Δ.Α.Κ.)
Τύπος Δ.Α.Κ.	Μετοχών
Τρόπος διαχείρισης	Παθητικός
Επενδυτική Στρατηγική	Σκοπός της επενδυτικής πολιτικής του Αμοιβαίου Κεφαλαίου είναι η αναπαραγωγή της αποδόσεως του Δείκτη FTSE/Χ.Α. Large Cap του Χρηματιστηρίου Αθηνών σε όρους Ευρώ, ακολουθώντας πλήρως και πανομοιοτύπως τη σύνθεση του υποκείμενου Δείκτη.
Εκδότης	ΑΛΦΑ ASSET MANAGEMENT Α.Ε.Δ.Α.Κ.
Εταιρεία Διαχείρισης	ΑΛΦΑ ASSET MANAGEMENT Α.Ε.Δ.Α.Κ.
Ειδικοί Διαπραγματευτές	ΑΛΦΑ FINANCE Α.Χ.Ε.Π.Ε.Υ. , ΕΘΝΙΚΗ ΧΡΗΜΑΤΙΣΤΗΡΙΑΚΗ Α.Χ.Ε.Π.Ε.Υ.
Θεματοφύλακας	ΑΛΦΑ ΤΡΑΠΕΖΑ Α.Ε.
Σύμβολο Δείκτη (GR)	FTSE
Σύμβολο Δείκτη (EN)	FTSE
Ονομασία Δείκτη	FTSE/Χ.Α. Large Cap
ISIN Δείκτη	GRI99201A006
Κλάσμα Δείκτη [1]	1/100
Αρχική Τιμή Μεριδίου	21.76
Συνολικός Αριθμός Μεριδίων [2]	1,075,078
Ημερομηνία πρώτης Έκδοσης	14/01/2008
Ημερομηνία έναρξης Διαπραγμάτευσης	24/01/2008
Νόμισμα Διαπραγμάτευσης	ΕΥΡΩ
Νόμισμα Ενεργητικού	ΕΥΡΩ
Αρχική Αξία Ενεργητικού [3]	3,000,000.00
Αριθμ. Μεριδίων για Δημιουργία-Εξαγορά [4]	5,000
Αμοιβή Διαχείρισης	0.375

Σημειώσεις Δ.Α.Κ.

[1] - Το κλάσμα της τιμής του δείκτη που αποτελεί η τιμή της πρώτης έκδοσης

[2] - Ο αριθμός μεριδίων που διαπραγματεύθηκαν στο Χρηματιστήριο την ημέρα Τ

[3] - Η αξία του ενεργητικού κατά την έκδοση

[4] - Ο αριθμός μεριδίων που απαιτείται κατά τη διαδικασία δημιουργίας εξαγοράς

Ανακοινώσεις

Σύμφωνα με τον Κανονισμό του Χρηματιστηρίου Αθηνών, οι ανακοινώσεις των εκδοτριών είναι αναρτημένες στην επίσημη ιστοσελίδα του Ομίλου www.athexgroup.gr και συγκεκριμένα στην ενότητα «Δεδομένα Αγοράς – Εταιρίες – Ανακοινώσεις».

Στο Ημερήσιο Δελτίο Τιμών (Η.Δ.Τ.) θα συνεχίσουν να δημοσιεύονται ανακοινώσεις των εκδοτριών σε εφαρμογή νόμων (όπως Ν 3461 / 2006 περί Δημοσίων Προτάσεων) ή εξειδικευμένων αποφάσεων της Επιτροπής Κεφαλαιαγοράς, πχ όπως

Απόφαση 4/278/12.8.2003 - Εταιρίες Επενδύσεων

Απόφαση 10Α/1038/30.10.2024 - Πρόσθετη πληροφόρηση για τη χρήση αντληθέντων κεφαλαίων

Ομολογιακά Δάνεια Επιχειρήσεων – Οργανωμένη Αγορά (Μη Μετατρέψιμα)

Πλήθος Εισηγμένων Ομολογιών	Ονομαστική αξία	Τιμή έκδοσης	Σημερινό επιτόκιο	Ημερ. λήξης	Διάρκεια (έτη)	Σημείωση	Τοκομερίδιο Κοινό	Τοκομερίδιο Προτιμησιακό	Μον. Διαπρ.	Ομόλογα Επιχειρήσεων	Δεδ. Τόκος	Αποδ.Λήξη	Κατωτ Τιμή	Ανωτ Τιμή	Τιμή κλεισ.	Προηγ. Κλείσιμο-ημ/νία		Όγκος	Αξία Συναλλαγών	Τελευταία εντολή Τιμή	Αγορ./ Πώλ.	Ημερομηνία	λαχ έτους	Μεγ έτους
250,000	1,000.00	1,000.00	2.45	16/11/2028	7	---	8	---	1	**ΕΛΒΑΛΧΑΛΚΟΡ Α.Ε. (Μη μετατρέψιμο)**	6.6014	2.9730	97.4000	97.6000	97.6000	97.4000	18/08/2025	42,000	41,227.26	97.5000	A	19/08/2025	93.6975	98.2000
320,000	1,000.00	1,000.00	3.40	21/07/2027	7	---	11	---	1	LAMDA DEVELOPMENT **Α.Ε. (Μη μετατρέψιμο)**	2.9278	2.9570	99.5500	100.3900	99.8614	99.9070	18/08/2025	75,000	75,115.66	99.7020	A	19/08/2025	97.6000	100.4900
200,000	1,000.00	1,000.00	2.10	27/10/2027	7	---	10	---	1	**Ο.Π.Α.Π. Α.Ε. (Μη Μετατρέψιμο)**	6.7083	2.4660	98.5000	99.0500	98.6974	99.0000	18/08/2025	77,000	76,513.55	98.5001	A	19/08/2025	96.0100	99.1699
200,000	1,000.00	1,000.00	1.90	23/03/2028	7	---	9	---	1	**ΜΟΤΟΡ ΟΪΛ ΔΙΥΛΙΣΤΗΡΙΑ ΚΟΡΙΝΘΟΥ ΑΕ (Μη μετατρέψιμο)**	7.9167	2.5720	97.8000	97.8500	97.8056	97.9540	18/08/2025	18,000	17,747.50	97.8000	A	19/08/2025	93.5278	98.8000
100,000	1,000.00	1,000.00	4.40	26/07/2029	7	---	7	---	1	CPLP SHIPPING HOLDINGS PLC **(Μη μετατρέψιμο)**	2.9333	3.3210	102.2000	102.2000	102.2000	102.0000	18/08/2025	1,000	1,024.93	102.2000	A	19/08/2025	100.4600	105.2895
199,375	1,000.00	1,000.00	3.60	12/03/2026	7	---	13	---	1	**ΑΕΡΟΠΟΡΙΑ ΑΙΓΑΙΟΥ Α.Ε. (Μη μετατρέψιμο)**	16.2000	2.6840	100.1600	100.1600	100.1600	100.2890	18/08/2025	5,000	5,089.00	100.1800	A	19/08/2025	99.2676	101.0000
150,000	1,000.00	1,000.00	2.60	22/10/2026	7	---	12	---	1	**ΤΕΡΝΑ ΕΝΕΡΓΕΙΑΚΗ Μ.Α.Ε.Χ. (Μη μετατρέψιμο)**	8.7389	2.7540	99.3000	99.3500	99.3333	99.3220	18/08/2025	21,000	21,043.52	99.3200	A	19/08/2025	97.6272	100.0000
100,000	1,000.00	1,000.00	2.80	25/01/2027	5	---	8	---	1	PREMIA **Α.Ε. (Μη μετατρέψιμο)**	2.1000	3.0640	---	---	---	99.2000	18/08/2025	---	---	98.7001	A	19/08/2025	96.2000	99.5799
500,000	1,000.00	1,000.00	2.75	03/07/2027	7	---	11	---	1	**ΓΕΚ ΤΕΡΝΑ Α.Ε. (Μη μετατρέψιμο)**	3.7431	2.7210	99.3500	99.6000	99.3500	99.4540	18/08/2025	100,000	99,885.61	99.3200	A	19/08/2025	96.5000	99.9800
150,000	1,000.00	1,000.00	2.65	22/10/2026	5	---	8	---	1	CPLP SHIPPING HOLDINGS PLC **(Μη μετατρέψιμο)**	8.9069	3.1250	99.0500	99.1500	99.0846	99.2000	18/08/2025	39,000	38,990.38	99.0600	A	19/08/2025	97.3000	99.9000
250,000	1,000.00	1,000.00	3.70	04/07/2032	7	---	1	---	1	**ΑΕΡΟΠΟΡΙΑ ΑΙΓΑΙΟΥ Α.Ε. (Μη μετατρέψιμο)**	4.9333	3.1750	102.8000	103.2499	102.9125	102.9630	18/08/2025	4,000	4,136.23	102.8000	A	19/08/2025	100.4000	104.0000
120,000	1,000.00	1,000.00	2.65	06/12/2028	7	---	8	---	1	**ΝΟΒΑΛ ΠΡΟΠΕΡΤΥ ΑΕΕΑΠ (Μη μετατρέψιμο)**	5.5944	2.8870	98.4000	98.4000	98.4000	98.4000	18/08/2025	30,000	29,687.83	98.3000	A	19/08/2025	94.2301	99.9900
300,000	1,000.00	1,000.00	2.30	14/12/2028	7	---	8	---	1	**ΓΕΚ ΤΕΡΝΑ Α.Ε. (Μη μετατρέψιμο)**	4.2167	2.9600	97.0000	97.4980	97.2000	97.2000	18/08/2025	26,000	25,427.07	97.2000	A	19/08/2025	92.9502	97.7800
100,000	1,000.00	1,000.00	2.95	11/02/2027	5	---	8	---	1	SAFE BULKERS PARTICIPATIONS PLC **(Μη μετατρέψιμο)**	0.8194	3.0430	99.4000	99.5000	99.4060	99.8500	18/08/2025	50,000	49,743.97	99.4010	A	19/08/2025	96.7794	100.2000
500,000	1,000.00	1,000.00	4.00	10/07/2030	7	---	5	---	1	METLEN ENERGY & METALS **Α.Ε. (Μη μετατρέψιμο)**	4.6667	2.9010	103.3500	103.7500	103.6884	103.4500	18/08/2025	320,000	333,296.32	103.6100	A	19/08/2025	100.4600	103.9600
99,697	1,000.00	1,000.00	5.50	15/12/2028	5	---	4	---	1	IDEAL HOLDINGS A.E. **(Μη μετατρέψιμο)**	10.0833	3.5580	104.8000	104.9500	104.8429	105.0000	18/08/2025	7,000	7,409.58	104.5000	A	19/08/2025	102.5039	106.3000
200,000	1,000.00	1,000.00	4.25	23/01/2029	5	---	4	---	1	AUTOHELLAS **Α.Τ.Ε.Ε. (Μη μετατρέψιμο)**	3.4236	3.3260	102.1800	102.1800	102.1800	102.1790	14/08/2025	3,000	3,075.67	102.0000	A	19/08/2025	100.0000	103.2000
130,000	1,000.00	1,000.00	6.00	27/02/2029	5	---	3	---	1	**ΙΝΤΡΑΛΟΤ Α.Ε. (Μη μετατρέψιμο)**	29.1667	4.4210	103.6500	103.6501	103.6500	104.0000	18/08/2025	25,000	26,641.67	103.6200	A	19/08/2025	101.0000	104.5000
300,000	1,000.00	1,000.00	2.30	20/07/2028	7	---	9	---	1	**ΠΡΟΝΤΕΑ ΑΕΕΑΠ (Μη μετατρέψιμο)**	1.9806	3.3370	96.3111	96.4000	96.3495	96.4000	18/08/2025	397,000	383,737.80	96.3500	A	19/08/2025	93.5001	97.0000

Σημειώσεις Εταιρικών Ομολόγων

Ο Όγκος Συναλλαγών υπολογίζεται ως (Τεμάχια) * (Ονομαστική Τιμή). Η Αξία Συναλλαγών υπολογίζεται ως (Τεμάχια) * (Ονομαστική Τιμή) * (Τιμή %) + (Δεδουλευμένοι Τόκοι).
Οι τιμές συναλλαγών των ομολόγων υπολογίζονται ως ποσοστό επι τοις εκατό (%) της ονομαστικής τους τιμής.
Όλα τα ομόλογα έχουν Ονομαστική Αξία εκπεφρασμένη σε Ευρώ (εκτός εάν σημειώνεται διαφορετικά).

Ομόλογα Ελληνικού Δημοσίου

Πλήθος Εισηγμ. Ομολογιών	Ονομ. αξία	Σημερινό επιτόκιο		Υπολογισμός Δεδουλευμένων	Ημερ/νία Λήξης [1]	Διάρκεια (έτη)	Σημείωση	Ημερομηνία Πληρ.	Αξία τρέχοντος	Μον. Διαπρ.	Ομόλογα Ελληνικού Δημοσίου	Κατωτ Τιμή	Ανωτ Τιμή	Τιμή κλεισ.	Προηγ. ημ/νία	Κλείσιμο-	Όγκος	Αξία Συναλλαγών	Τελευταία εντολή Τιμή	Αγορ./ Πώλ.	Ημερομηνία
4,000,000	1,000.00	4.13		Πργμ/Πργμ	15/06/2054	30	---	15/06	4.13	1	**ΟΕΔ-ΣΤΘ**-150654-30**X**-4,125-1,000	---	---	---	---	---	---	---	---	---	---
4,700,000	1,000.00	1.88		Πργμ/Πργμ	04/02/2035	15	---	04/02	1.88	1	**ΟΕΔ-ΣΤΘ**-040235-15**X**-1,875-1,000	---	---	---	---	---	---	---	---	---	---
6,000,000	1,000.00	0.75		Πργμ/Πργμ	18/06/2031	10	---	18/06	0.75	1	**ΟΕΔ-ΣΤΘ**-180631-10**X**-0,750-1,000	---	---	---	---	---	---	---	---	---	---
3,600,000	1,000.00	3.88		Πργμ/Πργμ	15/06/2028	5	---	15/06	3.88	1	**ΟΕΔ-ΣΤΘ**-150628-05**X**-3,875-1,000	---	---	---	---	---	---	---	---	---	---
5,962,747,327	1.00	3.75		Πργμ/Πργμ	30/01/2028	10	---	/02 - 02/02 - 31/	3.75	1	**ΟΕΔ-ΣΤΘ**-300128-10**X**-3,750-1,00	---	---	---	85.4610	13/07/2018	---	---	1.0000	A	28/11/2018
7,067,309,386	1.00	3.90		Πργμ/Πργμ	30/01/2033	15	---	/02 - 02/02 - 31/	3.90	1	**ΟΕΔ-ΣΤΘ**-300133-15**X**-3,900-1,00	---	---	---	78.6730	13/07/2018	---	---	1.0000	A	28/11/2018
5,622,848,349	1.00	4.00		Πργμ/Πργμ	30/01/2037	19	---	/02 - 02/02 - 31/	4.00	1	**ΟΕΔ-ΣΤΘ**-300137-19**X**-4,000-1,00	---	---	---	77.0370	13/07/2018	---	---	1.0000	A	28/11/2018
5,476,770,669	1.00	4.20		Πργμ/Πργμ	30/01/2042	24	---	/02 - 02/02 - 31/	4.20	1	**ΟΕΔ-ΣΤΘ**-300142-24**X**-4,200-1,00	---	---	---	77.7640	13/07/2018	---	---	1.0000	A	28/11/2018
4,950,000	1,000.00	3.38		Πργμ/Πργμ	15/06/2034	10	---	15/06	3.38	1	**ΟΕΔ-ΣΤΘ**-150634-10**X**-3,375-1,000	---	---	---	---	---	---	---	---	---	---
59,586,043	1.00	4.30		Πργμ/Πργμ	24/02/2026	14	---	24/02	4.30	1	**ΟΕΔ-ΣΤΘ**-240226-14**X**-2,000-1,00	---	---	---	10.0000	22/06/2015	---	---	---	---	---
41,118,344	1.00	4.30		Πργμ/Πργμ	24/02/2027	15	---	24/02	4.30	1	**ΟΕΔ-ΣΤΘ**-240227-15**X**-2,000-1,00	---	---	---	10.0000	22/06/2015	---	---	---	---	---
45,137,734	1.00	4.30		Πργμ/Πργμ	24/02/2028	16	---	24/02	4.30	1	**ΟΕΔ-ΣΤΘ**-240228-16**X**-2,000-1,00	---	---	---	10.0000	22/06/2015	---	---	---	---	---
61,768,888	1.00	4.30		Πργμ/Πργμ	24/02/2029	17	---	24/02	4.30	1	**ΟΕΔ-ΣΤΘ**-240229-17**X**-2,000-1,00	---	---	---	10.0000	22/06/2015	---	---	---	---	---
54,567,744	1.00	4.30		Πργμ/Πργμ	24/02/2030	18	---	24/02	4.30	1	**ΟΕΔ-ΣΤΘ**-240230-18**X**-2,000-1,00	---	---	---	10.0000	22/06/2015	---	---	---	---	---
37,541,515	1.00	4.30		Πργμ/Πργμ	24/02/2031	19	---	24/02	4.30	1	**ΟΕΔ-ΣΤΘ**-240231-19**X**-2,000-1,00	---	---	---	10.0000	22/06/2015	---	---	---	---	---
37,558,317	1.00	4.30		Πργμ/Πργμ	24/02/2032	20	---	24/02	4.30	1	**ΟΕΔ-ΣΤΘ**-240232-20**X**-2,000-1,00	---	---	---	10.0000	22/06/2015	---	---	---	---	---
37,473,732	1.00	4.30		Πργμ/Πργμ	24/02/2033	21	---	24/02	4.30	1	**ΟΕΔ-ΣΤΘ**-240233-21**X**-2,000-1,00	---	---	---	10.0000	22/06/2015	---	---	---	---	---
33,888,293	1.00	4.30		Πργμ/Πργμ	24/02/2034	22	---	24/02	4.30	1	**ΟΕΔ-ΣΤΘ**-240234-22**X**-2,000-1,00	---	---	---	10.0000	22/06/2015	---	---	---	---	---
35,177,800	1.00	4.30		Πργμ/Πργμ	24/02/2035	23	---	24/02	4.30	1	**ΟΕΔ-ΣΤΘ**-240235-23**X**-2,000-1,00	---	---	---	10.0000	22/06/2015	---	---	---	---	---
35,547,268	1.00	4.30		Πργμ/Πργμ	24/02/2036	24	---	24/02	4.30	1	**ΟΕΔ-ΣΤΘ**-240236-24**X**-2,000-1,00	---	---	---	10.0000	22/06/2015	---	---	---	---	---
40,246,306	1.00	4.30		Πργμ/Πργμ	24/02/2037	25	---	24/02	4.30	1	**ΟΕΔ-ΣΤΘ**-240237-25**X**-2,000-1,00	---	---	---	10.0000	22/06/2015	---	---	---	---	---
37,643,952	1.00	4.30		Πργμ/Πργμ	24/02/2038	26	---	24/02	4.30	1	**ΟΕΔ-ΣΤΘ**-240238-26**X**-2,000-1,00	---	---	---	10.0000	22/06/2015	---	---	---	---	---
36,977,100	1.00	4.30		Πργμ/Πργμ	24/02/2039	27	---	24/02	4.30	1	**ΟΕΔ-ΣΤΘ**-240239-27**X**-2,000-1,00	---	---	---	10.0000	22/06/2015	---	---	---	---	---
41,615,000	1.00	4.30		Πργμ/Πργμ	24/02/2040	28	---	24/02	4.30	1	**ΟΕΔ-ΣΤΘ**-240240-28**X**-2,000-1,00	---	---	---	10.0000	22/06/2015	---	---	---	---	---
42,227,208	1.00	4.30		Πργμ/Πργμ	24/02/2041	29	---	24/02	4.30	1	**ΟΕΔ-ΣΤΘ**-240241-29**X**-2,000-1,00	---	---	---	10.0000	22/06/2015	---	---	---	---	---
68,288,487	1.00	4.30		Πργμ/Πργμ	24/02/2042	30	---	24/02	4.30	1	**ΟΕΔ-ΣΤΘ**-240242-30**X**-2,000-1,00	---	---	---	10.0000	22/06/2015	---	---	---	---	---
4,700,000	1,000.00	3.88		Πργμ/Πργμ	12/03/2029	10	---	12/03	3.88	1	**ΟΕΔ-ΣΤΘ**-120329-10**X**-3,875-1,0000	---	---	---	---	---	---	---	100.0000	A	15/10/2019
3,192,362	1,000.00	0.00		Πργμ/Πργμ	12/02/2026	5	---	12/02	0.00	1	**ΟΕΔ-ΣΤΘ**-120226-05**X**-0,000-1,000	---	---	---	---	---	---	---	---	---	---
2,100,000	1,000.00	3.55		Πργμ/Πργμ	20/03/2026	7	---	20/03	3.55	1	**ΟΕΔ-ΣΤΘ**-200326-07**X**-3,550-1,000	---	---	---	---	---	---	---	---	---	---
5,500,000	1,000.00	1.50		Πργμ/Πργμ	18/06/2030	10	---	18/06	1.50	1	**ΟΕΔ-ΣΤΘ**-180630-10**X**-1,500-1,000	---	---	---	---	---	---	---	---	---	---
5,500,000	1,000.00	4.38		Πργμ/Πργμ	18/07/2038	15	---	18/07	4.38	1	**ΟΕΔ-ΣΤΘ**-180738-15**X**-4,375-1,000	---	---	---	---	---	---	---	---	---	---
40,000	1,000.00	3.91	FLR	Πργμ/360	18/09/2025	1	---	18/09 - 18/03	---	1	**ΟΕΔ-ΚΥΜ**-180925-01**X**-3,915-1,000	---	---	---	---	---	---	---	---	---	---
5,364,250	1,000.00	3.25		Πργμ/Πργμ	20/03/2050	30	---	20/03	3.25	1	**ΟΕΔ-ΣΤΘ**-200350-30**X**-3,250-1,000	---	---	---	---	---	---	---	---	---	---
4,250,000	1,000.00	3.63		Πργμ/Πργμ	15/06/2035	10	---	15/06	3.63	1	**ΟΕΔ-ΣΤΘ**-150635-10**X**-3,625-1000,00	---	---	---	---	---	---	---	---	---	---
3,924,361	1,000.00	2.00		Πργμ/Πργμ	22/04/2027	7	---	22/04	2.00	1	**ΟΕΔ-ΣΤΘ**-220427-07**X**-2,000-1,000	---	---	---	---	---	---	---	99.9000	A	22/04/2020

Σημειώσεις Ομολόγων Ελλ. Δημοσίου

Ο Όγκος Συναλλαγών υπολογίζεται ως (Τεμάχια) * (Ονομαστική Τιμή). Η Αξία Συναλλαγών υπολογίζεται ως (Τεμάχια) * (Ονομαστική Τιμή) * (Τιμή %) + (Δεδουλευμένοι Τόκοι)

Η Αξία του τρέχοντος τοκομεριδίου για τις εκδόσεις Ονομαστικής Αξίας 0,01 ευρώ, αναφέρεται σε Ονομαστική Αξία 100 ευρώ.

FLR (= Floating Interest Rate) Ομόλογο Μεταβλητού Επιτοκίου.

[1] - Η Ημερομηνία Λήξης της τοκοφόρου περιόδου και η Ημερομηνία Πληρωμής του τοκομεριδίου.

Ομόλογα Ελληνικού Δημοσίου

Πλήθος Εισηγμ. Ομολογιών	Ονομ. αξία	Σημερινό επιτόκιο		Υπολογισμός Δεδουλευμένων	**Ημερ/νία Λήξης** [1]	Διάρκεια (έτη)	**Σημείωση**	**Ημερομηνία Πληρ.**	Αξία τρέχοντος	Μον. Διαπρ.	**Ομόλογα Ελληνικού Δημοσίου**	Κατωτ Τιμή	Ανωτ Τιμή	**Τιμή κλεισ.**	Προηγ. Κλείσιμο-ημ/νία		Όγκος	Αξία Συναλλαγών	**Τελευταία εντολή** Τιμή	Αγορ./ Πώλ.	Ημερομηνία
2,298,012	1,000.00	1.88		Πργμ/Πργμ	23/07/2026	7	---	23/07	1.88	1	**ΟΕΔ-ΣΤΘ**-230726-07**X**-1,875-1,000	---	---	---	---	---	---	---	---	---	---
4,900,000	1,000.00	4.25		Πργμ/Πργμ	15/06/2033	10	---	15/06	4.25	1	**ΟΕΔ-ΣΤΘ**-150633-10**X**-4,250-1,000	---	---	---	---	---	---	---	---	---	---
3,500,000	1,000.00	1.88		Πργμ/Πργμ	24/01/2052	30	---	24/01	1.88	1	**ΟΕΔ-ΣΤΘ**-240152-30**X**-1,875-1,000	---	---	---	---	---	---	---	---	---	---
3,700,000	1,000.00	1.75		Πργμ/Πργμ	18/06/2032	10	---	18/06	1.75	1	**ΟΕΔ-ΣΤΘ**-180632-10**X**-1,750-1,000	---	---	---	---	---	---	---	---	---	---
2,200,000	1,000.00	1.13	FLR	Πργμ/360	15/12/2027	5	---	- 15/03 - 15/09 -	---	1	**ΟΕΔ-ΚΥΜ**-151227-05**X**-1,130-1,000	---	---	---	---	---	---	---	102.1600	A	30/12/2022

Σημειώσεις Ομολόγων Ελλ. Δημοσίου

Ο Όγκος Συναλλαγών υπολογίζεται ως (Τεμάχια) * (Ονομαστική Τιμή). Η Αξία Συναλλαγών υπολογίζεται ως (Τεμάχια) * (Ονομαστική Τιμή) * (Τιμή %) + (Δεδουλευμένοι Τόκοι)
Η Αξία του τρέχοντος τοκομεριδίου για τις εκδόσεις Ονομαστικής Αξίας 0,01 ευρώ, αναφέρεται σε Ονομαστική Αξία 100 ευρώ.
FLR (= Floating Interest Rate) Ομόλογο Μεταβλητού Επιτοκίου.
[1] - Η Ημερομηνία Λήξης της τοκοφόρου περιόδου και η Ημερομηνία Πληρωμής του τοκομεριδίου.

Έντοκα Γραμμάτια & Zero Coupon **Ομόλογα Ελληνικού Δημοσίου**

	Διάρκειας 13 **εβδομάδων**									**Διάρκειας** 26 **εβδομάδων**									**Διάρκειας** 52 **εβδομάδων**								
Ημερ/νία	Ημερ/νία Λήξης	**Αρχικό Επιτόκιο**	Πλήθος Εισηγμένων	Ονομ/κή αξία	**Τιμή έκδοσης**	Τελευταία Συναλλαγή Τιμή	Τελευταία Συναλλαγή Ημερομηνία	Όγκος Συναλλαγών	**Σημ.**	Ημερ/νία Λήξης	**Αρχικό Επιτόκιο**	Πλήθος Εισηγμένων	Ονομ/κή αξία	**Τιμή έκδοσης**	Τελευταία Συναλλαγή Τιμή	Τελευταία Συναλλαγή Ημερομηνία	Όγκος Συναλλαγών	**Σημ.**	Ημερ/νία Λήξης	**Αρχικό Επιτόκιο**	Πλήθος Εισηγμένων	Ονομ/κή αξία	**Τιμή έκδοσης**	Τελευταία Συναλλαγή Τιμή	Τελευταία Συναλλαγή Ημερομηνία	Όγκος Συναλλαγών	**Σημ.**
06/09/2024	---	---	---	---	---	---	---	---	---	---	---	---	---	---	---	---	---	---	05/09/2025	2.82	600,000	1,000.00	972.28	---	---	---	---
06/12/2024	---	---	---	---	---	---	---	---	---	---	---	---	---	---	---	---	---	---	05/12/2025	2.27	600,000	1,000.00	977.58	---	---	---	---
07/03/2025	---	---	---	---	---	---	---	---	---	---	---	---	---	---	---	---	---	---	06/03/2026	2.15	600,000	1,000.00	978.76	---	---	---	---
06/06/2025	---	---	---	---	---	---	---	---	---	---	---	---	---	---	---	---	---	---	06/06/2026	1.84	600,000	1,000.00	981.74	---	---	---	---

Ομόλογα σε Κυκλοφορία	Νόμισμα / Ελάχιστη διαπργ.	Ημερομηνία Πληρ.	Αξία τρέχοντος τοκομεριδίου	Σημείωση	Τοκομερίδιο	Μονάδα διαπρ/σης	Ημερ/νία Έκδοσης	Διάρκεια (έτη)	Σημερινό επιτόκιο	Υ.Δ.Τ σε	Ομόλογα	Τελευταία τιμή προηγ.		Τελευτ. Εκφ. τοις μετρητοίς (€) Τιμή	Αγορ. / Πώλ	Ημερομηνία	Συναλλαγές σε τμχ	Ελάχιστο ζωής	Μέγιστο ζωής
Νομικών Προσώπων και Εταιρειών σε Συνάλλαγμα και Euro																			
0	GBP / 10	01/12	0.25	---	68	1	01/12/1928	100	2.5	360	**Ε.Κ.Τ.Ε.**	---	---	---	---	---	---	---	---
103,746	GBP / 10	01/12	0.25	---	66	1	01/12/1930	98	2.5	360	**Ε.Κ.Τ.Ε. σειρά**	2.27	05/02/1996	2.27	Π	05/02/1996	---	2.27	2.27

Σημειώσεις Ομολόγων Ελλ. Δημοσίου

Υ.Δ.Τ: Υπολογισμός Δεδουλευμένων Τόκων.

FLR (= Floating Interest Rate) Ομόλογο Μεταβλητού Επιτοκίου.

Η ελάχιστη διαπραγματεύσιμη Ονομαστική Αξία για όλους τους Άυλους Τίτλους του Δημοσίου είναι τα 100 Ευρώ.
(μτφρ-0)

Γνωστοποιήσεις Συναλλαγών - Κατάλογος Υπόχρεων Προσώπων

Ημερομηνία Υποβολής [1]	Επωνυμία	**Λόγος Υποβολής** [2]	Υπόχρεος	**Ιδιότητα Υποχρέου**	Σχέση με τον Υπόχρεο	**Ημερομηνία Συναλλαγής**	Αγορά	**Όγκος Συναλλαγών**	**Αξία Συναλλαγών**	**Φύση Συναλλαγής** [3]	Είδος Χρηματ/κού μέσου	Παρατηρήσεις [4]
19/08/2025	ΦΟΥΝΤΛΙΝΚ ΑΝΩΝΥΜΗ ΕΜΠΟΡΙΚΗ ΚΑΙ ΒΙΟΜΗΧΑΝΙΚΗ ΕΤΑΙΡΙΑ	**Β**	LEYENDA INVESTMENTS LTD	Πρόεδρος ΔΣ	Συνδεόμενο Νομικό Πρόσωπο	18/08/2025	ATHEX Growth	10,000	8,977.60	**Α**	Μετοχή	14

Σημειώσεις Γνωστοποιήσεων Συναλλαγών

Για περισσότερες πληροφορίες επί των γνωστοποιήσεων συναλλαγών επισκεφτείτε την ιστοσελίδα http://athexgroup.gr/el/web/guest/companies-info-trade-notifications

[1] - Η Ημερομηνία Υποβολής αφορά την Ημερομηνία που η Γνωστοποίηση παρελήφθει από το Χ.Α.

[2] - Λόγος Υποβολής: Α: Πρόσωπο που ασκεί Διευθυντικά καθήκοντα, Β: Πρόσωπο που έχει στενό δεσμό με πρόσωπο που ασκεί Διευθυντικά καθήκοντα.

[3] - Φύση Συναλλαγής: Α: Αγορά, Π: Πώληση.

[4] - Παρατηρήσεις: 1 - Λόγω Συμμετοχής σε ΑΜΚ, 2 - Λόγω Εξάσκησης Δικαιώματος Προαίρεσης αγοράς μετοχών που παρέχεται στο προσωπικό, 3 - Λόγω Δωρεάς, 4 - Λόγω Συγχώνευσης ή Διάσπασης κλπ, 5 - Λόγω Μετατροπής ή Ανταλλαγής Ομολογιών, 6 - Ανταλλαγή λόγω Προαιρετικής Δημόσιας Πρότασης.

Υποκείμενη Αγορά				Αγορά Παραγώγων														
Ανωτ Τιμή	Κατωτ Τιμή	Τιμή κλεισ.	Μεταβ.	**Μήνας Παράδοσης**	Άνοιγμα	Ανωτ Τιμή	Κατωτ Τιμή	Τελ Τιμή	**Τιμή κλεισ.**	Τελευταία ζήτηση	Τελευταία προσφορά	**Τιμή Εκκαθάρισης***	Υψηλό ζωής	Χαμηλό ζωής	**Πράξεις**	**Όγκος**	**Ανοικτές θέσεις**
FTSE/**Χ.Α.** Large Cap																	(Μονάδα Διαπραγμάτευσης: 1 Μονάδα Δείκτη x 2€, Χρηματικός Διακανονισμός)
5,303.37	5,262.47	5,278.21	0.17%	**Σεπτέμβριος** 2025	5,272.00	5,308.00	5,266.00	5,280.75	5,280.75	---	---		5,389.00	---	113	397	6,782
				Οκτώβριος 2025	5,275.75	5,295.00	5,275.75	5,295.00	5,295.00	---	---		5,303.00	---	5	5	23
				Νοέμβριος 2025	---	---	---	---	5,297.00	---	---		---	---	---	---	---
				Δεκέμβριος 2025	---	---	---	---	5,305.25	---	---		---	---	---	---	---
				Μάρτιος 2026	---	---	---	---	5,332.00	---	---		---	---	---	---	---
				Ιούνιος 2026	---	---	---	---	5,358.50	---	---		---	---	---	---	---
FTSE/**Χ.Α. Τράπεζες**																	(Μονάδα Διαπραγμάτευσης: 1 Μονάδα Δείκτη x 15€, Χρηματικός Διακανονισμός)
2,317.75	2,289.74	2,298.30	0.12%	**Σεπτέμβριος** 2025	2,307.75	2,307.75	2,307.75	2,307.75	2,307.75	---	---		2,363.00	---	1	1	2,090
				Δεκέμβριος 2025	---	---	---	---	2,311.25	---	---		---	---	---	---	---
				Μάρτιος 2026	---	---	---	---	2,322.75	---	---		---	---	---	---	---
				Ιούνιος 2026	---	---	---	---	2,334.50	---	---		---	---	---	---	---
MSCI GREECE REBASED																	(Μονάδα Διαπραγμάτευσης: 1 Μονάδα Δείκτη x 2€, Χρηματικός Διακανονισμός)
8,786.72	8,701.91	8,728.92	0.08%	**Σεπτέμβριος** 2025	---	---	---	---	8,481.50	---	---		7,216.25	---	---	---	---
				Οκτώβριος 2025	---	---	---	---	8,481.50	---	---		7,133.75	---	---	---	---
				Νοέμβριος 2025	---	---	---	---	8,768.25	---	---		---	---	---	---	---
				Δεκέμβριος 2025	---	---	---	---	8,781.75	---	---		---	---	---	---	---
				Ιανουάριος 2026	---	---	---	---	8,795.25	---	---		---	---	---	---	---
				Φεβρουάριος 2026	---	---	---	---	8,812.25	---	---		---	---	---	---	---
				Μάρτιος 2026	---	---	---	---	8,825.75	---	---		---	---	---	---	---
				Ιούνιος 2026	---	---	---	---	8,870.00	---	---		---	---	---	---	---

Σημειώσεις Παραγώγων - https://www.athexgroup.gr/el/market-data/statistics/eod-closing-prices/

Τις τιμές εκκαθάρισης και τις τελικές ανοικτές θέσεις μπορείτε να τις ανακτήσετε στο ακόλουθο path http://www.athexgroup.gr/el/market-data/statistics/eod-closing-prices

Υποκείμενη Αγορά				Αγορά Παραγώγων													
Ανωτ Τιμή	Κατωτ Τιμή	Τιμή κλεισ.	Μεταβ.	**Μήνας Παράδοσης**	Άνοιγμα	Ανωτ Τιμή	Κατωτ Τιμή	Τελ Τιμή	**Τιμή κλεισ.**	Τελευταία ζήτηση	Τελευταία προσφορά	**Τιμή Εκκαθάρισης***	Υψηλό ζωής	Χαμηλό ζωής	**Πράξεις**	**Όγκος**	**Ανοικτές θέσεις**
ALPHA **ΤΡΑΠΕΖΑ** (**ΚΟ**)																	(Μέγεθος Συμβολαίου: 100 Χρεόγραφα, Φυσική Παράδοση)
3.496	3.43	3.46	0.03%	**Σεπτέμβριος** 2025	3.47	3.50	3.44	3.45	3.45	---	---		3.61	3.00	229	7,811	59,445
				Δεκέμβριος 2025	3.51	3.51	3.49	3.49	3.49	---	---		3.59	---	4	12	196
				Μάρτιος 2026	---	---	---	---	3.50	---	---		---	---	---	---	---
				Ιούνιος 2026	---	---	---	---	3.52	---	---		---	---	---	---	---
ATTICA BANK **Α.Τ.Ε.** (**ΚΟ**)																	(Μέγεθος Συμβολαίου: 100 Χρεόγραφα, Φυσική Παράδοση)
1.614	1.53	1.57	3.70%	**Σεπτέμβριος** 2025	1.55	1.61	1.54	1.56	1.56	---	---		1.61	1.20	111	2,112	4,272
				Δεκέμβριος 2025	---	---	---	---	1.52	---	---		---	---	---	---	---
				Μάρτιος 2026	---	---	---	---	1.53	---	---		---	---	---	---	---
				Ιούνιος 2026	---	---	---	---	1.54	---	---		---	---	---	---	---
AUTOHELLAS (**ΚΟ**)																	(Μέγεθος Συμβολαίου: 100 Χρεόγραφα, Φυσική Παράδοση)
11.64	11.36	11.48	1.06%	**Σεπτέμβριος** 2025	11.49	11.49	11.49	11.49	11.49	---	---		11.49	---	1	2	476
				Δεκέμβριος 2025	---	---	---	---	11.44	---	---		---	---	---	---	---
				Μάρτιος 2026	---	---	---	---	11.50	---	---		---	---	---	---	---
				Ιούνιος 2026	---	---	---	---	11.55	---	---		---	---	---	---	---
BANK OF CYPRUS (**ΚΟ**)																	(Μέγεθος Συμβολαίου: 100 Χρεόγραφα, Φυσική Παράδοση)
7.6	7.44	7.54	0.53%	**Σεπτέμβριος** 2025	7.52	7.56	7.49	7.56	7.56	---	---		7.68	---	4	14	2,087
				Δεκέμβριος 2025	---	---	---	---	7.52	---	---		6.10	---	---	---	---
				Μάρτιος 2026	---	---	---	---	7.59	---	---		---	---	---	---	---
				Ιούνιος 2026	---	---	---	---	7.63	---	---		---	---	---	---	---
CENERGY HOLDINGS (**ΚΑ**)																	(Μέγεθος Συμβολαίου: 100 Χρεόγραφα, Φυσική Παράδοση)
11.28	11.12	11.24	1.26%	**Σεπτέμβριος** 2025	11.18	11.28	11.18	11.25	11.25	---	---		11.32	---	22	139	9,211
				Δεκέμβριος 2025	---	---	---	---	11.18	---	---		---	---	---	---	---
				Μάρτιος 2026	---	---	---	---	11.23	---	---		---	---	---	---	---
				Ιούνιος 2026	---	---	---	---	11.29	---	---		---	---	---	---	---
COCA-COLA HBC AG (**ΚΟ**)																	(Μέγεθος Συμβολαίου: 100 Χρεόγραφα, Φυσική Παράδοση)
45.28	44.82	45.26	0.53%	**Σεπτέμβριος** 2025	45.10	45.24	45.10	45.24	45.24	---	---		46.86	---	3	5	172
				Δεκέμβριος 2025	---	---	---	---	45.33	---	---		---	---	---	---	---
				Μάρτιος 2026	---	---	---	---	45.56	---	---		---	---	---	---	---
				Ιούνιος 2026	---	---	---	---	45.78	---	---		---	---	---	---	---
EUROBANK HOLDINGS (**ΚΟ**)																	(Μέγεθος Συμβολαίου: 100 Χρεόγραφα, Φυσική Παράδοση)
3.48	3.412	3.437	0.70%	**Σεπτέμβριος** 2025	3.45	3.48	3.42	3.45	3.45	---	---		3.59	---	124	3,957	41,375
				Δεκέμβριος 2025	---	---	---	---	3.40	---	---		3.30	---	---	---	15
				Μάρτιος 2026	---	---	---	---	3.45	---	---		---	---	---	---	---
				Ιούνιος 2026	---	---	---	---	3.47	---	---		---	---	---	---	---

Σημειώσεις Παραγώγων - https://www.athexgroup.gr/el/market-data/statistics/eod-closing-prices/

Τις τιμές εκκαθάρισης και τις τελικές ανοικτές θέσεις μπορείτε να τις ανακτήσετε στο ακόλουθο path http://www.athexgroup.gr/el/market-data/statistics/eod-closing-prices

Υποκείμενη Αγορά				Αγορά Παραγώγων														
Ανωτ Τιμή	Κατωτ Τιμή	Τιμή κλεισ.	Μεταβ.	**Μήνας Παράδοσης**	Άνοιγμα	Ανωτ Τιμή	Κατωτ Τιμή	Τελ Τιμή	**Τιμή κλεισ.**	Τελευταία ζήτηση	Τελευταία προσφορά	**Τιμή Εκκαθάρισης***	Υψηλό ζωής	Χαμηλό ζωής	**Πράξεις**	**Όγκος**	**Ανοικτές θέσεις**
FOURLIS **ΣΥΜΜΕΤΟΧΩΝ** (**ΚΟ**)																	(Μέγεθος Συμβολαίου: 100 Χρεόγραφα, Φυσική Παράδοση)
4.98	4.875	4.95	1.43%	**Σεπτέμβριος** 2025	4.97	4.98	4.96	4.98	4.98	---	---		4.98	---	4	4	785
				Δεκέμβριος 2025	---	---	---	---	4.91	---	---		---	---	---	---	---
				Μάρτιος 2026	---	---	---	---	4.94	---	---		---	---	---	---	---
				Ιούνιος 2026	---	---	---	---	4.96	---	---		---	---	---	---	---
HELLENiQ ENERGY (**ΚΟ**)																	(Μέγεθος Συμβολαίου: 100 Χρεόγραφα, Φυσική Παράδοση)
8.545	8.335	8.545	2.21%	**Σεπτέμβριος** 2025	8.40	8.55	8.40	8.55	8.55	---	---		8.60	---	15	56	5,004
				Δεκέμβριος 2025	---	---	---	---	7.80	---	---		6.91	---	---	---	180
				Μάρτιος 2026	---	---	---	---	8.46	---	---		---	---	---	---	---
				Ιούνιος 2026	---	---	---	---	8.50	---	---		---	---	---	---	---
INTRACOM HOLDINGS (**ΚΟ**)																	(Μέγεθος Συμβολαίου: 100 Χρεόγραφα, Φυσική Παράδοση)
3.56	3.45	3.52	1.44%	**Σεπτέμβριος** 2025	3.51	3.56	3.49	3.53	3.53	---	---		3.59	---	50	188	15,342
				Δεκέμβριος 2025	---	---	---	---	3.49	---	---		---	---	---	---	---
				Μάρτιος 2026	---	---	---	---	3.51	---	---		---	---	---	---	---
				Ιούνιος 2026	---	---	---	---	3.53	---	---		---	---	---	---	---
JUMBO (**ΚΟ**)																	(Μέγεθος Συμβολαίου: 100 Χρεόγραφα, Φυσική Παράδοση)
32	30.82	31.1	-2.51%	**Σεπτέμβριος** 2025	31.77	31.77	31.14	31.14	31.14	---	---		32.60	---	13	27	326
				Δεκέμβριος 2025	---	---	---	---	32.12	---	---		---	---	---	---	---
				Μάρτιος 2026	---	---	---	---	32.28	---	---		---	---	---	---	---
				Ιούνιος 2026	---	---	---	---	32.44	---	---		---	---	---	---	---
LAMDA DEVELOPMENT(**ΚΟ**)																	(Μέγεθος Συμβολαίου: 100 Χρεόγραφα, Φυσική Παράδοση)
6.78	6.7	6.75	0.90%	**Σεπτέμβριος** 2025	6.76	6.79	6.76	6.78	6.78	---	---		6.88	---	19	82	9,558
				Δεκέμβριος 2025	---	---	---	---	6.74	---	---		---	---	---	---	---
				Μάρτιος 2026	---	---	---	---	6.77	---	---		---	---	---	---	---
				Ιούνιος 2026	---	---	---	---	6.80	---	---		---	---	---	---	---
METLEN PLC (**ΚΟ**)																	(Μέγεθος Συμβολαίου: 100 Χρεόγραφα, Φυσική Παράδοση)
54.8	53.6	54.65	1.20%	**Σεπτέμβριος** 2025	54.10	54.82	53.70	54.82	54.82	---	---		57.16	52.10	74	222	1,262
				Δεκέμβριος 2025	54.25	54.25	54.25	54.25	54.25	---	---		57.20	---	1	10	62
				Μάρτιος 2026	---	---	---	---	54.64	---	---		---	---	---	---	---
				Ιούνιος 2026	---	---	---	---	54.91	---	---		---	---	---	---	---
MIG (**ΚΟ**)																	(Μέγεθος Συμβολαίου: 100 Χρεόγραφα, Φυσική Παράδοση)
3.36	3.25	3.36	-0.30%	**Σεπτέμβριος** 2025	---	---	---	---	3.36	---	---		3.56	---	---	---	215
				Δεκέμβριος 2025	---	---	---	---	3.39	---	---		---	---	---	---	---
				Μάρτιος 2026	---	---	---	---	3.41	---	---		---	---	---	---	---
				Ιούνιος 2026	---	---	---	---	3.43	---	---		---	---	---	---	---

Σημειώσεις Παραγώγων - https://www.athexgroup.gr/el/market-data/statistics/eod-closing-prices/

Τις τιμές εκκαθάρισης και τις τελικές ανοικτές θέσεις μπορείτε να τις ανακτήσετε στο ακόλουθο path http://www.athexgroup.gr/el/market-data/statistics/eod-closing-prices

Υποκείμενη Αγορά				Αγορά Παραγώγων													
Ανωτ Τιμή	Κατωτ Τιμή	Τιμή κλεισ.	Μεταβ.	**Μήνας Παράδοσης**	Άνοιγμα	Ανωτ Τιμή	Κατωτ Τιμή	Τελ Τιμή	**Τιμή κλεισ.**	Τελευταία ζήτηση	Τελευταία προσφορά	**Τιμή Εκκαθάρισης***	Υψηλό ζωής	Χαμηλό ζωής	**Πράξεις**	**Όγκος**	**Ανοικτές θέσεις**
QUEST **ΣΥΜΜΕΤΟΧΩΝ** (**ΚΟ**)																	(Μέγεθος Συμβολαίου: 100 Χρεόγραφα, Φυσική Παράδοση)
7.6	7.4	7.59	2.15%	**Σεπτέμβριος** 2025	---	---	---	---	7.42	---	---		7.81	---	---	---	185
				Δεκέμβριος 2025	---	---	---	---	7.48	---	---		---	---	---	---	---
				Μάρτιος 2026	---	---	---	---	7.52	---	---		---	---	---	---	---
				Ιούνιος 2026	---	---	---	---	7.56	---	---		---	---	---	---	---
TITAN (**ΚΑ**)																	(Μέγεθος Συμβολαίου: 100 Χρεόγραφα, Φυσική Παράδοση)
38.5	37.6	37.9	0.80%	**Σεπτέμβριος** 2025	38.12	38.25	37.90	38.02	38.02	---	---		39.70	---	28	60	1,633
				Δεκέμβριος 2025	---	---	---	---	37.86	---	---		---	---	---	---	---
				Μάρτιος 2026	---	---	---	---	38.05	---	---		---	---	---	---	---
				Ιούνιος 2026	---	---	---	---	38.24	---	---		---	---	---	---	---
VIOHALCO SA/NV (**ΚΑ**)																	(Μέγεθος Συμβολαίου: 100 Χρεόγραφα, Φυσική Παράδοση)
6.63	6.44	6.6	1.85%	**Σεπτέμβριος** 2025	6.56	6.64	6.50	6.61	6.61	---	---		6.84	---	34	108	6,651
				Δεκέμβριος 2025	---	---	---	---	6.66	---	---		5.45	---	---	---	---
				Μάρτιος 2026	---	---	---	---	6.56	---	---		---	---	---	---	---
				Ιούνιος 2026	---	---	---	---	6.59	---	---		---	---	---	---	---
ΑΒΑΞ Α.Ε. (**ΚΟ**)																	(Μέγεθος Συμβολαίου: 100 Χρεόγραφα, Φυσική Παράδοση)
2.405	2.35	2.4	2.56%	**Σεπτέμβριος** 2025	2.30	2.35	2.28	2.35	2.35	---	---		2.43	---	14	54	3,062
				Δεκέμβριος 2025	---	---	---	---	2.34	---	---		2.32	---	---	---	2
				Μάρτιος 2026	---	---	---	---	2.37	---	---		---	---	---	---	---
				Ιούνιος 2026	---	---	---	---	2.38	---	---		---	---	---	---	---
ΑΔΜΗΕ ΣΥΜΜΕΤΟΧΩΝ Α.Ε. (ΚΟ)																	(Μέγεθος Συμβολαίου: 100 Χρεόγραφα, Φυσική Παράδοση)
3.49	3.465	3.465	-0.43%	**Σεπτέμβριος** 2025	3.42	3.43	3.42	3.43	3.43	---	---		3.44	---	2	2	16,090
				Δεκέμβριος 2025	---	---	---	---	3.50	---	---		---	---	---	---	---
				Μάρτιος 2026	---	---	---	---	3.52	---	---		---	---	---	---	---
				Ιούνιος 2026	---	---	---	---	3.54	---	---		---	---	---	---	---
ΑΕΡΟΠΟΡΙΑ ΑΙΓΑΙΟΥ (**ΚΟ**)																	(Μέγεθος Συμβολαίου: 100 Χρεόγραφα, Φυσική Παράδοση)
14.54	14.32	14.4	-0.69%	**Σεπτέμβριος** 2025	14.57	14.57	14.40	14.50	14.50	---	---		14.81	---	18	122	4,471
				Δεκέμβριος 2025	---	---	---	---	14.74	---	---		12.58	---	---	---	20
				Μάρτιος 2026	---	---	---	---	14.67	---	---		---	---	---	---	---
				Ιούνιος 2026	---	---	---	---	14.75	---	---		---	---	---	---	---
ΑΚTOR **Α.Ε. ΣΥΜ/ΧΩΝ** (**ΚΟ**)																	(Μέγεθος Συμβολαίου: 100 Χρεόγραφα, Φυσική Παράδοση)
7.54	7.33	7.53	2.73%	**Σεπτέμβριος** 2025	7.39	7.55	7.39	7.55	7.55	---	---		7.55	---	67	1,986	61,221
				Δεκέμβριος 2025	---	---	---	---	7.38	---	---		---	---	---	---	---
				Μάρτιος 2026	---	---	---	---	7.42	---	---		---	---	---	---	---
				Ιούνιος 2026	---	---	---	---	7.45	---	---		---	---	---	---	---

Σημειώσεις Παραγώγων - https://www.athexgroup.gr/el/market-data/statistics/eod-closing-prices/

Τις τιμές εκκαθάρισης και τις τελικές ανοικτές θέσεις μπορείτε να τις ανακτήσετε στο ακόλουθο path http://www.athexgroup.gr/el/market-data/statistics/eod-closing-prices

Υποκείμενη Αγορά				Αγορά Παραγώγων														
Ανωτ Τιμή	Κατωτ Τιμή	Τιμή κλεισ.	Μεταβ.	**Μήνας Παράδοσης**	Άνοιγμα	Ανωτ Τιμή	Κατωτ Τιμή	Τελ Τιμή	**Τιμή κλεισ.**	Τελευταία ζήτηση	Τελευταία προσφορά	**Τιμή Εκκαθάρισης***	Υψηλό ζωής	Χαμηλό ζωής	**Πράξεις**	**Όγκος**	**Ανοικτές θέσεις**
ΓΕΚ ΤΕΡΝΑ (ΚΟ)																	(Μέγεθος Συμβολαίου: 100 Χρεόγραφα, Φυσική Παράδοση)
22.68	22.36	22.36	-0.89%	**Σεπτέμβριος** 2025	22.54	22.63	22.40	22.43	22.43	---	---		23.07	---	68	303	11,047
				Δεκέμβριος 2025	---	---	---	---	22.75	---	---		20.72	---	---	---	20
				Μάρτιος 2026	---	---	---	---	22.83	---	---		---	---	---	---	---
				Ιούνιος 2026	---	---	---	---	22.94	---	---		---	---	---	---	---
ΔΕΗ (ΚΟ)																	(Μέγεθος Συμβολαίου: 100 Χρεόγραφα, Φυσική Παράδοση)
14.58	14.44	14.51	-0.34%	**Σεπτέμβριος** 2025	14.52	14.62	14.48	14.55	14.55	---	---		14.80	---	50	183	25,336
				Δεκέμβριος 2025	---	---	---	---	14.62	---	---		13.98	---	---	---	1
				Μάρτιος 2026	---	---	---	---	14.73	---	---		---	---	---	---	---
				Ιούνιος 2026	---	---	---	---	14.81	---	---		---	---	---	---	---
ΔΙΕΘΝΗΣ ΑΕΡΟΛΙΜΕΝΑΣ ΑΘΗΝΩΝ(ΚΟ)																	(Μέγεθος Συμβολαίου: 100 Χρεόγραφα, Φυσική Παράδοση)
10.76	10.61	10.63	-1.12%	**Σεπτέμβριος** 2025	10.58	10.58	10.58	10.58	10.58	---	---		10.78	---	1	1	215
				Δεκέμβριος 2025	---	---	---	---	10.82	---	---		---	---	---	---	---
				Μάρτιος 2026	---	---	---	---	10.88	---	---		---	---	---	---	---
				Ιούνιος 2026	---	---	---	---	10.93	---	---		---	---	---	---	---
ΕΘΝΙΚΗ ΤΡΑΠΕΖΑ (ΚΟ)																	(Μέγεθος Συμβολαίου: 100 Χρεόγραφα, Φυσική Παράδοση)
13.105	12.88	12.915	-0.65%	**Σεπτέμβριος** 2025	13.13	13.14	12.92	12.95	12.95	---	---		13.48	---	126	756	12,234
				Δεκέμβριος 2025	13.02	13.02	13.02	13.02	13.02	---	---		13.02	---	2	6	7
				Μάρτιος 2026	---	---	---	---	13.15	---	---		---	---	---	---	---
				Ιούνιος 2026	---	---	---	---	13.22	---	---		---	---	---	---	---
ΕΛΒΑΛΧΑΛΚΟΡ (ΚΟ)																	(Μέγεθος Συμβολαίου: 100 Χρεόγραφα, Φυσική Παράδοση)
2.655	2.605	2.65	0.95%	**Σεπτέμβριος** 2025	2.63	2.66	2.63	2.66	2.66	---	---		2.72	---	7	33	3,449
				Δεκέμβριος 2025	---	---	---	---	2.64	---	---		---	---	---	---	---
				Μάρτιος 2026	---	---	---	---	2.66	---	---		---	---	---	---	---
				Ιούνιος 2026	---	---	---	---	2.67	---	---		---	---	---	---	---
ΕΛΛΑΚΤΩΡ (ΚΟ)																	(Μέγεθος Συμβολαίου: 100 Χρεόγραφα, Φυσική Παράδοση)
1.36	1.334	1.342	0.45%	**Σεπτέμβριος** 2025	1.33	1.35	1.33	1.35	1.35	---	---		1.43	---	9	176	4,587
				Δεκέμβριος 2025	---	---	---	---	1.35	---	---		---	---	---	---	---
				Μάρτιος 2026	---	---	---	---	1.35	---	---		---	---	---	---	---
				Ιούνιος 2026	---	---	---	---	1.36	---	---		---	---	---	---	---
ΕΛΛΗΝ. ΧΡΗΜΑΤΙΣΤΗΡΙΑ-Χ.Α. (ΚΟ)																	(Μέγεθος Συμβολαίου: 100 Χρεόγραφα, Φυσική Παράδοση)
7	6.93	6.94	-1.28%	**Σεπτέμβριος** 2025	6.99	7.00	6.97	6.97	6.97	---	---		7.52	---	8	105	2,099
				Δεκέμβριος 2025	---	---	---	---	7.08	---	---		---	---	---	---	---
				Μάρτιος 2026	---	---	---	---	7.11	---	---		---	---	---	---	---
				Ιούνιος 2026	---	---	---	---	7.15	---	---		---	---	---	---	---

Σημειώσεις Παραγώγων - https://www.athexgroup.gr/el/market-data/statistics/eod-closing-prices/

Τις τιμές εκκαθάρισης και τις τελικές ανοικτές θέσεις μπορείτε να τις ανακτήσετε στο ακόλουθο path http://www.athexgroup.gr/el/market-data/statistics/eod-closing-prices

Υποκείμενη Αγορά				Αγορά Παραγώγων													
Ανωτ Τιμή	Κατωτ Τιμή	Τιμή κλεισ.	Μεταβ.	**Μήνας Παράδοσης**	Άνοιγμα	Ανωτ Τιμή	Κατωτ Τιμή	Τελ Τιμή	**Τιμή κλεισ.**	Τελευταία ζήτηση	Τελευταία προσφορά	**Τιμή Εκκαθάρισης***	Υψηλό ζωής	Χαμηλό ζωής	**Πράξεις**	**Όγκος**	**Ανοικτές θέσεις**
ΕΥΔΑΠ (**ΚΟ**)																	(Μέγεθος Συμβολαίου: 100 Χρεόγραφα, Φυσική Παράδοση)
7.3	7.16	7.16	-1.10%	**Σεπτέμβριος** 2025	7.23	7.26	7.16	7.23	7.23	---	---		7.64	---	12	39	8,720
				Δεκέμβριος 2025	---	---	---	---	7.29	---	---		---	---	---	---	---
				Μάρτιος 2026	---	---	---	---	7.33	---	---		---	---	---	---	---
				Ιούνιος 2026	---	---	---	---	7.36	---	---		---	---	---	---	---
ΙΝΤΡΑΛΟΤ (**ΚΟ**)																	(Μέγεθος Συμβολαίου: 100 Χρεόγραφα, Φυσική Παράδοση)
1.112	1.1	1.11	-0.36%	**Σεπτέμβριος** 2025	1.12	1.12	1.11	1.12	1.12	---	---		1.18	---	59	5,299	277,502
				Δεκέμβριος 2025	1.13	1.13	1.13	1.13	1.13	---	---		1.21	---	1	35	16,710
				Μάρτιος 2026	---	---	---	---	1.13	---	---		---	---	---	---	---
				Ιούνιος 2026	---	---	---	---	1.13	---	---		---	---	---	---	---
ΜΟΤΟΡ ΟΪΛ (**ΚΟ**)																	(Μέγεθος Συμβολαίου: 100 Χρεόγραφα, Φυσική Παράδοση)
26.66	26.32	26.46	0.23%	**Σεπτέμβριος** 2025	26.59	26.59	26.44	26.56	26.56	---	---		27.32	---	18	72	3,111
				Δεκέμβριος 2025	---	---	---	---	26.58	---	---		---	---	---	---	---
				Μάρτιος 2026	---	---	---	---	26.71	---	---		---	---	---	---	---
				Ιούνιος 2026	---	---	---	---	26.85	---	---		---	---	---	---	---
ΟΛΠ (**ΚΟ**)																	(Μέγεθος Συμβολαίου: 100 Χρεόγραφα, Φυσική Παράδοση)
46.45	45.85	45.85	-0.87%	**Σεπτέμβριος** 2025	---	---	---	---	43.31	---	---		48.29	---	---	---	73
				Δεκέμβριος 2025	---	---	---	---	46.57	---	---		---	---	---	---	---
				Μάρτιος 2026	---	---	---	---	46.80	---	---		---	---	---	---	---
				Ιούνιος 2026	---	---	---	---	47.03	---	---		---	---	---	---	---
ΟΠΑΠ (**ΚΟ**)																	(Μέγεθος Συμβολαίου: 100 Χρεόγραφα, Φυσική Παράδοση)
19.76	19.42	19.42	-0.82%	**Σεπτέμβριος** 2025	19.56	19.56	19.56	19.56	19.56	---	---		20.40	---	2	16	2,031
				Δεκέμβριος 2025	---	---	---	---	19.71	---	---		---	---	---	---	---
				Μάρτιος 2026	---	---	---	---	19.81	---	---		---	---	---	---	---
				Ιούνιος 2026	---	---	---	---	19.91	---	---		---	---	---	---	---
ΟΤΕ (**ΚΟ**)																	(Μέγεθος Συμβολαίου: 100 Χρεόγραφα, Φυσική Παράδοση)
16.34	16.05	16.31	1.56%	**Σεπτέμβριος** 2025	16.14	16.35	16.14	16.30	16.30	---	---		17.30	---	33	80	2,875
				Δεκέμβριος 2025	---	---	---	---	16.17	---	---		---	---	---	---	---
				Μάρτιος 2026	---	---	---	---	16.25	---	---		---	---	---	---	---
				Ιούνιος 2026	---	---	---	---	16.33	---	---		---	---	---	---	---
ΠΕΙΡΑΙΩΣ FINANCIAL HOLD (**ΚΟ**)																	(Μέγεθος Συμβολαίου: 105 Χρεόγραφα, Φυσική Παράδοση)
7.278	7.078	7.192	1.01%	**Σεπτέμβριος** 2025	7.14	7.28	7.13	7.18	7.18	---	---		7.41	5.32	191	2,008	47,896
				Δεκέμβριος 2025	7.22	7.27	7.22	7.27	7.27	---	---		7.27	---	2	4	3
				Μάρτιος 2026	---	---	---	---	7.20	---	---		---	---	---	---	---
				Ιούνιος 2026	---	---	---	---	7.24	---	---		---	---	---	---	---

Σημειώσεις Παραγώγων - https://www.athexgroup.gr/el/market-data/statistics/eod-closing-prices/

Τις τιμές εκκαθάρισης και τις τελικές ανοικτές θέσεις μπορείτε να τις ανακτήσετε στο ακόλουθο path http://www.athexgroup.gr/el/market-data/statistics/eod-closing-prices

Υποκείμενη Αγορά				Αγορά Παραγώγων														
Ανωτ Τιμή	Κατωτ Τιμή	Τιμή κλεισ.	Μεταβ.	**Μήνας Παράδοσης**	Άνοιγμα	Ανωτ Τιμή	Κατωτ Τιμή	Τελ Τιμή	**Τιμή κλεισ.**	Τελευταία ζήτηση	Τελευταία προσφορά	**Τιμή Εκκαθάρισης***	Υψηλό ζωής	Χαμηλό ζωής	**Πράξεις**	**Όγκος**	**Ανοικτές θέσεις**	
ΤΡΑΠΕΖΑ OPTIMA BANK (**ΚΟ**)																		(Μέγεθος Συμβολαίου: 300 Χρεόγραφα, Φυσική Παράδοση)
8.29	8.08	8.08	-2.30%	**Σεπτέμβριος** 2025	8.18	8.22	8.18	8.22	8.22	---	---		8.35	---	2	6	347	
				Δεκέμβριος 2025	---	---	---	---	8.33	---	---	---	---	---	---	---	---	---
				Μάρτιος 2026	---	---	---	---	8.37	---	---		---	---	---	---	---	
				Ιούνιος 2026	---	---	---	---	8.41	---	---	---	---	---	---	---	---	---

Σημειώσεις Παραγώγων - https://www.athexgroup.gr/el/market-data/statistics/eod-closing-prices/

Τις τιμές εκκαθάρισης και τις τελικές ανοικτές θέσεις μπορείτε να τις ανακτήσετε στο ακόλουθο path http://www.athexgroup.gr/el/market-data/statistics/eod-closing-prices

FTSE/**Χ.Α**. Large Cap

(Μονάδα Διαπραγμάτευσης: 1 Μονάδα Δείκτη x 2€ - Τρόπος Εξάσκησης: Ευρωπαϊκός, Χρηματικός Διακανονισμός)

Δικαιώματα Αγοράς

	Σεπτέμβριος 2025							**Οκτώβριος** 2025							**Λοιποί Μήνες**	
Τιμή Εξάσκησης	Άνοιγμα	Ανωτ Τιμή	Κατωτ Τιμή	Τελ Τιμή	**Τιμή κλεισ.**	**Όγκος**	**Ανοικτές θέσεις**	Άνοιγμα	Ανωτ Τιμή	Κατωτ Τιμή	Τελ Τιμή	**Τιμή κλεισ.**	**Όγκος**	**Ανοικτές θέσεις**	**Όγκος**	**Ανοικτές θέσεις**
3,050	0.00	0.00	0.00	-	2,215.00	-	-	-	-	-	-	-	-	-		
3,100	0.00	0.00	0.00	-	2,165.00	-	-	-	-	-	-	-	-	-		
3,150	0.00	0.00	0.00	-	2,115.00	-	-	-	-	-	-	-	-	-		
3,200	0.00	0.00	0.00	-	2,065.00	-	-	-	-	-	-	-	-	-		
3,250	0.00	0.00	0.00	-	2,015.00	-	-	-	-	-	-	-	-	-		
3,300	0.00	0.00	0.00	-	1,965.00	-	-	-	-	-	-	-	-	-		
3,350	0.00	0.00	0.00	-	1,915.00	-	-	-	-	-	-	-	-	-		
3,400	0.00	0.00	0.00	-	1,865.00	-	-	-	-	-	-	-	-	-		
3,450	0.00	0.00	0.00	-	1,815.00	-	-	-	-	-	-	-	-	-		
3,500	0.00	0.00	0.00	-	1,765.00	-	-	-	-	-	-	-	-	-		
3,550	0.00	0.00	0.00	-	1,715.00	-	-	-	-	-	-	-	-	-		
3,600	0.00	0.00	0.00	-	1,666.00	-	-	-	-	-	-	-	-	-		
3,650	0.00	0.00	0.00	-	1,616.00	-	-	-	-	-	-	-	-	-		
3,700	0.00	0.00	0.00	-	1,566.00	-	-	-	-	-	-	-	-	-		
3,750	0.00	0.00	0.00	-	1,516.00	-	-	-	-	-	-	-	-	-		
3,800	0.00	0.00	0.00	-	1,466.00	-	-	-	-	-	-	-	-	-		
3,850	0.00	0.00	0.00	-	1,416.00	-	-	-	-	-	-	-	-	-		
3,900	0.00	0.00	0.00	-	1,366.00	-	-	-	-	-	-	-	-	-		
3,950	0.00	0.00	0.00	-	1,316.00	-	-	-	-	-	-	-	-	-		
4,000	0.00	0.00	0.00	-	1,266.00	-	-	-	-	-	-	-	-	-		
4,100	0.00	0.00	0.00	-	1,166.00	-	-	-	-	-	-	-	-	-		
4,200	0.00	0.00	0.00	-	1,067.00	-	-	-	-	-	-	-	-	-		
4,300	0.00	0.00	0.00	-	967.00	-	-	-	-	-	-	-	-	-		
4,400	0.00	0.00	0.00	-	867.00	-	-	0.00	0.00	0.00	-	867.00	-	-		
4,450	0.00	0.00	0.00	-	817.00	-	-	0.00	0.00	0.00	-	818.00	-	-		
4,500	0.00	0.00	0.00	-	767.00	-	-	0.00	0.00	0.00	-	769.00	-	-		
4,550	0.00	0.00	0.00	-	718.00	-	-	0.00	0.00	0.00	-	720.00	-	-		
4,600	0.00	0.00	0.00	-	668.00	-	8	0.00	0.00	0.00	-	671.00	-	-		
4,650	0.00	0.00	0.00	-	618.00	-	-	0.00	0.00	0.00	-	624.00	-	-		
4,700	0.00	0.00	0.00	-	569.00	-	-	0.00	0.00	0.00	-	577.00	-	-		
4,750	0.00	0.00	0.00	-	521.00	-	-	0.00	0.00	0.00	-	531.00	-	-		
4,800	0.00	0.00	0.00	-	472.00	-	20	0.00	0.00	0.00	-	486.00	-	-		
4,850	0.00	0.00	0.00	-	425.00	-	-	0.00	0.00	0.00	-	442.00	-	-		
4,900	0.00	0.00	0.00	-	379.00	-	30	0.00	0.00	0.00	-	400.00	-	-		
4,950	0.00	0.00	0.00	-	335.00	-	-	0.00	0.00	0.00	-	359.00	-	-		
5,000	0.00	0.00	0.00	-	293.00	-	100	0.00	0.00	0.00	-	321.00	-	-		

Δικαιώματα Πώλησης

	Σεπτέμβριος 2025							**Οκτώβριος** 2025							**Λοιποί Μήνες**		
Τιμή Εξάσκησης	Άνοιγμα	Ανωτ Τιμή	Κατωτ Τιμή	Τελ Τιμή	**Τιμή κλεισ.**	**Όγκος**	**Ανοικτές θέσεις**	Άνοιγμα	Ανωτ Τιμή	Κατωτ Τιμή	Τελ Τιμή	**Τιμή κλεισ.**	**Όγκος**	**Ανοικτές θέσεις**	**Όγκος**	**Ανοικτές θέσεις**	**Τιμή Εξάσκησης**
3,050	0.00	0.00	0.00	-	0.01	-	-	-	-	-	-	-	-	-			3,050
3,100	0.00	0.00	0.00	-	0.01	-	-	-	-	-	-	-	-	-			3,100
3,150	0.00	0.00	0.00	-	0.01	-	-	-	-	-	-	-	-	-			3,150
3,200	0.00	0.00	0.00	-	0.01	-	-	-	-	-	-	-	-	-			3,200
3,250	0.00	0.00	0.00	-	0.01	-	-	-	-	-	-	-	-	-			3,250
3,300	0.00	0.00	0.00	-	0.01	-	-	-	-	-	-	-	-	-			3,300
3,350	0.00	0.00	0.00	-	0.01	-	-	-	-	-	-	-	-	-			3,350
3,400	0.00	0.00	0.00	-	0.01	-	-	-	-	-	-	-	-	-			3,400
3,450	0.00	0.00	0.00	-	0.01	-	-	-	-	-	-	-	-	-			3,450
3,500	0.00	0.00	0.00	-	0.01	-	-	-	-	-	-	-	-	-			3,500
3,550	0.00	0.00	0.00	-	0.01	-	-	-	-	-	-	-	-	-			3,550
3,600	0.00	0.00	0.00	-	0.01	-	-	-	-	-	-	-	-	-			3,600
3,650	0.00	0.00	0.00	-	0.01	-	-	-	-	-	-	-	-	-			3,650
3,700	0.00	0.00	0.00	-	0.01	-	-	-	-	-	-	-	-	-			3,700
3,750	0.00	0.00	0.00	-	0.01	-	-	-	-	-	-	-	-	-			3,750
3,800	0.00	0.00	0.00	-	0.01	-	-	-	-	-	-	-	-	-			3,800
3,850	0.00	0.00	0.00	-	0.02	-	-	-	-	-	-	-	-	-			3,850
3,900	0.00	0.00	0.00	-	0.01	-	-	-	-	-	-	-	-	-			3,900
3,950	0.00	0.00	0.00	-	0.01	-	-	-	-	-	-	-	-	-			3,950
4,000	0.00	0.00	0.00	-	0.01	-	-	-	-	-	-	-	-	-			4,000
4,100	0.00	0.00	0.00	-	0.01	-	-	-	-	-	-	-	-	-			4,100
4,200	0.00	0.00	0.00	-	0.03	-	-	-	-	-	-	-	-	-			4,200
4,300	0.00	0.00	0.00	-	0.01	-	-	-	-	-	-	-	-	-			4,300
4,400	0.00	0.00	0.00	-	0.03	-	-	0.00	0.00	0.00	-	0.84	-	-			4,400
4,450	0.00	0.00	0.00	-	0.07	-	-	0.00	0.00	0.00	-	1.30	-	-			4,450
4,500	0.00	0.00	0.00	-	0.14	-	-	0.00	0.00	0.00	-	2.10	-	-			4,500
4,550	0.00	0.00	0.00	-	0.28	-	-	0.00	0.00	0.00	-	3.10	-	-			4,550
4,600	0.00	0.00	0.00	-	0.54	-	-	0.00	0.00	0.00	-	4.70	-	-			4,600
4,650	0.00	0.00	0.00	-	0.99	-	-	0.00	0.00	0.00	-	6.70	-	-			4,650
4,700	0.00	0.00	0.00	-	1.70	-	-	0.00	0.00	0.00	-	9.60	-	-			4,700
4,750	0.00	0.00	0.00	-	2.90	-	15	0.00	0.00	0.00	-	13.25	-	-			4,750
4,800	0.00	0.00	0.00	-	4.80	-	75	0.00	0.00	0.00	-	18.25	-	-			4,800
4,850	0.00	0.00	0.00	-	7.60	-	30	0.00	0.00	0.00	-	24.25	-	-			4,850
4,900	0.00	0.00	0.00	-	11.75	-	129	0.00	0.00	0.00	-	32.00	-	-			4,900
4,950	0.00	0.00	0.00	-	17.25	-	30	0.00	0.00	0.00	-	41.50	-	-			4,950
5,000	0.00	0.00	0.00	-	24.75	-	67	0.00	0.00	0.00	-	53.00	-	-			5,000

FTSE/**Χ.Α**. Large Cap

(Μονάδα Διαπραγμάτευσης: 1 Μονάδα Δείκτη x 2€ - Τρόπος Εξάσκησης: Ευρωπαϊκός, Χρηματικός Διακανονισμός)

Δικαιώματα Αγοράς

	Σεπτέμβριος 2025							**Οκτώβριος** 2025							**Λοιποί Μήνες**	
Τιμή Εξάσκησης	Άνοιγμα	Ανωτ Τιμή	Κατωτ Τιμή	Τελ Τιμή	**Τιμή κλεισ.**	**Όγκος**	**Ανοικτές θέσεις**	Άνοιγμα	Ανωτ Τιμή	Κατωτ Τιμή	Τελ Τιμή	**Τιμή κλεισ.**	**Όγκος**	**Ανοικτές θέσεις**	**Όγκος**	**Ανοικτές θέσεις**
5,050	0.00	0.00	0.00	-	253.00	-	105	0.00	0.00	0.00	-	285.00	-	-		
5,100	0.00	0.00	0.00	-	216.00	-	92	0.00	0.00	0.00	-	251.00	-	-		
5,150	0.00	0.00	0.00	-	182.00	-	240	0.00	0.00	0.00	-	219.00	-	-		
5,200	0.00	0.00	0.00	-	151.00	-	90	0.00	0.00	0.00	-	190.00	-	-		
5,250	0.00	0.00	0.00	-	123.00	-	130	169.00	169.00	169.00	169.00	169.00	30	-		
5,300	110.00	111.00	110.00	111.00	111.00	22	40	147.00	147.00	147.00	147.00	147.00	1	30		
5,350	0.00	0.00	0.00	-	78.50	-	-	0.00	0.00	0.00	-	119.00	-	-		
5,400	0.00	0.00	0.00	-	61.50	-	65	106.00	106.00	106.00	106.00	106.00	30	30		
5,450	0.00	0.00	0.00	-	47.25	-	30	0.00	0.00	0.00	-	83.00	-	-		
5,500	0.00	0.00	0.00	-	35.50	-	-	0.00	0.00	0.00	-	69.00	-	-		
5,550	0.00	0.00	0.00	-	26.50	-	-	0.00	0.00	0.00	-	56.50	-	-		
5,600	0.00	0.00	0.00	-	19.25	-	-	0.00	0.00	0.00	-	45.75	-	-		
5,650	0.00	0.00	0.00	-	13.75	-	-	0.00	0.00	0.00	-	37.00	-	-		
5,700	0.00	0.00	0.00	-	9.80	-	-	0.00	0.00	0.00	-	29.50	-	-		
5,750	0.00	0.00	0.00	-	6.80	-	-	0.00	0.00	0.00	-	23.50	-	-		
5,800	0.00	0.00	0.00	-	4.60	-	-	0.00	0.00	0.00	-	18.50	-	-		
5,850	0.00	0.00	0.00	-	3.10	-	-	0.00	0.00	0.00	-	14.50	-	-		
	Σύνολα:					22	950						61	60	0	0
	Αριθμός Πράξεων:					2							3		0	

Δικαιώματα Πώλησης

	Σεπτέμβριος 2025							**Οκτώβριος** 2025							**Λοιποί Μήνες**		
Τιμή Εξάσκησης	Άνοιγμα	Ανωτ Τιμή	Κατωτ Τιμή	Τελ Τιμή	**Τιμή κλεισ.**	**Όγκος**	**Ανοικτές θέσεις**	Άνοιγμα	Ανωτ Τιμή	Κατωτ Τιμή	Τελ Τιμή	**Τιμή κλεισ.**	**Όγκος**	**Ανοικτές θέσεις**	**Όγκος**	**Ανοικτές θέσεις**	**Τιμή Εξάσκησης**
5,050	0.00	0.00	0.00	-	34.75	-	30	0.00	0.00	0.00	-	66.50	-	-			5,050
5,100	0.00	0.00	0.00	-	47.50	-	45	0.00	0.00	0.00	-	82.50	-	-			5,100
5,150	0.00	0.00	0.00	-	63.50	-	55	0.00	0.00	0.00	-	101.00	-	-			5,150
5,200	0.00	0.00	0.00	-	82.50	-	30	0.00	0.00	0.00	-	122.00	-	-			5,200
5,250	0.00	0.00	0.00	-	105.00	-	84	0.00	0.00	0.00	-	145.00	-	-			5,250
5,300	113.00	111.00	113.00	113.00	113.00	30	104	159.00	159.00	159.00	159.00	159.00	30	1			5,300
5,350	0.00	0.00	0.00	-	160.00	-	90	176.00	176.00	176.00	176.00	176.00	30	-			5,350
5,400	0.00	0.00	0.00	-	193.00	-	30	0.00	0.00	0.00	-	230.00	-	20			5,400
5,450	0.00	0.00	0.00	-	228.00	-	30	0.00	0.00	0.00	-	264.00	-	-			5,450
5,500	0.00	0.00	0.00	-	267.00	-	-	0.00	0.00	0.00	-	299.00	-	-			5,500
5,550	0.00	0.00	0.00	-	307.00	-	-	0.00	0.00	0.00	-	336.00	-	-			5,550
5,600	0.00	0.00	0.00	-	350.00	-	-	0.00	0.00	0.00	-	376.00	-	-			5,600
5,650	0.00	0.00	0.00	-	395.00	-	-	0.00	0.00	0.00	-	417.00	-	-			5,650
5,700	0.00	0.00	0.00	-	441.00	-	-	0.00	0.00	0.00	-	459.00	-	-			5,700
5,750	0.00	0.00	0.00	-	487.00	-	-	0.00	0.00	0.00	-	503.00	-	-			5,750
5,800	0.00	0.00	0.00	-	535.00	-	-	0.00	0.00	0.00	-	548.00	-	-			5,800
5,850	0.00	0.00	0.00	-	584.00	-	-	0.00	0.00	0.00	-	593.00	-	-			5,850
	Σύνολα:					30	844						60	21	0	0	
	Αριθμός Πράξεων:					1							2		0		

ALPHA **ΤΡΑΠΕΖΑ** (**ΚΟ**)

(Μέγεθος Συμβολαίου: 100 Χρεόγραφα, Τρόπος Εξάσκησης: Αμερικάνικος, Φυσική Παράδοση)

Δικαιώματα Αγοράς

	Σεπτέμβριος 2025							**Οκτώβριος** 2025							**Λοιποί Μήνες**	
Τιμή Εξάσκησης	Άνοιγμα	Ανωτ Τιμή	Κατωτ Τιμή	Τελ Τιμή	**Τιμή κλεισ.**	**Όγκος**	**Ανοικτές θέσεις**	Άνοιγμα	Ανωτ Τιμή	Κατωτ Τιμή	Τελ Τιμή	**Τιμή κλεισ.**	**Όγκος**	**Ανοικτές θέσεις**	**Όγκος**	**Ανοικτές θέσεις**
2.000	0.000	0.000	0.000		1.46	-	-						-	-		
2.200	0.000	0.000	0.000		1.26	-	-	0.000	0.000	0.000		1.27	-	-		
2.300	0.000	0.000	0.000		1.16	-	-	0.000	0.000	0.000		1.17	-	-		
2.400	0.000	0.000	0.000		1.06	-	-	0.000	0.000	0.000		1.07	-	-		
2.500	0.000	0.000	0.000		0.964	-	-	0.000	0.000	0.000		0.970	-	-		
2.600	0.000	0.000	0.000		0.865	-	-	0.000	0.000	0.000		0.872	-	-		
2.700	0.000	0.000	0.000		0.765	-	-	0.000	0.000	0.000		0.776	-	-		
2.800	0.000	0.000	0.000		0.667	-	-	0.000	0.000	0.000		0.682	-	-		
2.900	0.000	0.000	0.000		0.569	-	-	0.000	0.000	0.000		0.593	-	-		
3.000	0.000	0.000	0.000		0.475	-	-	0.000	0.000	0.000		0.508	-	-		
3.100	0.000	0.000	0.000		0.386	-	-	0.000	0.000	0.000		0.429	-	-		
3.200	0.000	0.000	0.000		0.304	-	-	0.000	0.000	0.000		0.355	-	-		
3.300	0.000	0.000	0.000		0.232	-	-	0.000	0.000	0.000		0.291	-	-		
3.400	0.000	0.000	0.000		0.171	-	-	0.000	0.000	0.000		0.235	-	-		
3.500	0.000	0.000	0.000		0.121	-	-	0.000	0.000	0.000		0.186	-	-		
3.600	0.000	0.000	0.000		0.082	-	-	0.000	0.000	0.000		0.144	-	-		
3.700	0.000	0.000	0.000		0.054	-	6	0.000	0.000	0.000		0.112	-	-		
3.800	0.000	0.000	0.000		0.034	-	-	0.000	0.000	0.000		0.084	-	-		
3.900	0.000	0.000	0.000		0.020	-	-	0.000	0.000	0.000		0.062	-	-		
4.000	0.000	0.000	0.000		0.012	-	-	0.000	0.000	0.000		0.046	-	-		
4.250	0.000	0.000	0.000		0.003	-	-	0.000	0.000	0.000		0.019	-	-		
4.400	0.000	0.000	0.000		0.001	-	-	0.000	0.000	0.000		0.011	-	-		
4.500	0.000	0.000	0.000		0.002	-	-	0.000	0.000	0.000		0.008	-	-		
4.750	0.000	0.000	0.000		0.001	-	-	0.000	0.000	0.000		0.003	-	-		
4.800	0.000	0.000	0.000		0.001	-	-	0.000	0.000	0.000		0.002	-	-		
5.000	0.000	0.000	0.000		0.001	-	-	0.000	0.000	0.000		0.001	-	-		
5.250	0.000	0.000	0.000		0.001	-	-	0.000	0.000	0.000		0.001	-	-		
5.500	0.000	0.000	0.000		0.001	-	-	0.000	0.000	0.000		0.001	-	-		
	Σύνολα:					0	6						0	0	0	0
	Αριθμός Πράξεων:					0							0		0	

Δικαιώματα Πώλησης

	Σεπτέμβριος 2025							**Οκτώβριος** 2025							**Λοιποί Μήνες**		
Τιμή Εξάσκησης	Άνοιγμα	Ανωτ Τιμή	Κατωτ Τιμή	Τελ Τιμή	**Τιμή κλεισ.**	**Όγκος**	**Ανοικτές θέσεις**	Άνοιγμα	Ανωτ Τιμή	Κατωτ Τιμή	Τελ Τιμή	**Τιμή κλεισ.**	**Όγκος**	**Ανοικτές θέσεις**	**Όγκος**	**Ανοικτές θέσεις**	**Τιμή Εξάσκησης**
0.020	0.000	0.000	0.000		0.001	-	-						-	-			0.020
0.022	0.000	0.000	0.000		0.001	-	-	0.000	0.000	0.000		0.001	-	-			0.022
0.023	0.000	0.000	0.000		0.001	-	-	0.000	0.000	0.000		0.001	-	-			0.023
0.024	0.000	0.000	0.000		0.001	-	-	0.000	0.000	0.000		0.001	-	-			0.024
0.025	0.000	0.000	0.000		0.002	-	-	0.000	0.000	0.000		0.001	-	-			0.025
0.026	0.000	0.000	0.000		0.001	-	-	0.000	0.000	0.000		0.003	-	-			0.026
0.027	0.000	0.000	0.000		0.001	-	-	0.000	0.000	0.000		0.007	-	-			0.027
0.028	0.000	0.000	0.000		0.002	-	-	0.000	0.000	0.000		0.013	-	-			0.028
0.029	0.000	0.000	0.000		0.004	-	-	0.000	0.000	0.000		0.023	-	-			0.029
0.030	0.000	0.000	0.000		0.010	-	-	0.000	0.000	0.000		0.038	-	-			0.030
0.031	0.000	0.000	0.000		0.020	-	-	0.000	0.000	0.000		0.058	-	-			0.031
0.032	0.000	0.000	0.000		0.039	-	-	0.000	0.000	0.000		0.085	-	-			0.032
0.033	0.000	0.000	0.000		0.066	-	-	0.000	0.000	0.000		0.120	-	-			0.033
0.034	0.000	0.000	0.000		0.105	-	-	0.000	0.000	0.000		0.164	-	-			0.034
0.035	0.000	0.000	0.000		0.155	-	-	0.000	0.000	0.000		0.215	-	-			0.035
0.036	0.000	0.000	0.000		0.217	-	-	0.000	0.000	0.000		0.273	-	-			0.036
0.037	0.000	0.000	0.000		0.288	-	-	0.000	0.000	0.000		0.341	-	-			0.037
0.038	0.000	0.000	0.000		0.369	-	-	0.000	0.000	0.000		0.414	-	-			0.038
0.039	0.000	0.000	0.000		0.456	-	-	0.000	0.000	0.000		0.492	-	-			0.039
0.040	0.000	0.000	0.000		0.547	-	-	0.000	0.000	0.000		0.576	-	-			0.040
0.043	0.000	0.000	0.000		0.790	-	-	0.000	0.000	0.000		0.801	-	-			0.043
0.044	0.000	0.000	0.000		0.940	-	-	0.000	0.000	0.000		0.944	-	-			0.044
0.045	0.000	0.000	0.000		1.04	-	-	0.000	0.000	0.000		1.04	-	-			0.045
0.048	0.000	0.000	0.000		1.29	-	-	0.000	0.000	0.000		1.29	-	-			0.048
0.048	0.000	0.000	0.000		1.34	-	-	0.000	0.000	0.000		1.34	-	-			0.048
0.050	0.000	0.000	0.000		1.54	-	-	0.000	0.000	0.000		1.54	-	-			0.050
0.053	0.000	0.000	0.000		1.79	-	-	0.000	0.000	0.000		1.79	-	-			0.053
0.055	0.000	0.000	0.000		2.04	-	-	0.000	0.000	0.000		2.04	-	-			0.055
						0	0						0	0	0	0	
						0.00							0		0		

ΔΕΗ (ΚΟ)

(Μέγεθος Συμβολαίου: 100 Χρεόγραφα, Τρόπος Εξάσκησης: Αμερικάνικος, Φυσική Παράδοση)

Δικαιώματα Αγοράς

Τιμή Εξάσκησης	**Σεπτέμβριος** 2025 Άνοιγμα	Ανωτ Τιμή	Κατωτ Τιμή	Τελ Τιμή	**Τιμή κλεισ.**	**Όγκος**	**Ανοικτές θέσεις**	**Οκτώβριος** 2025 Άνοιγμα	Ανωτ Τιμή	Κατωτ Τιμή	Τελ Τιμή	**Τιμή κλεισ.**	**Όγκος**	**Ανοικτές θέσεις**	**Λοιποί Μήνες** **Όγκος**	**Ανοικτές θέσεις**
8.400	0.000	0.000	0.000		6.17	-	-						-	-		
8.800	0.000	0.000	0.000		5.78	-	-						-	-		
9.200	0.000	0.000	0.000		5.38	-	-						-	-		
9.500	0.000	0.000	0.000		5.08	-	-	0.000	0.000	0.000		5.09	-	-		
9.600	0.000	0.000	0.000		4.98	-	-	0.000	0.000	0.000		4.99	-	-		
9.750	0.000	0.000	0.000		4.83	-	-	0.000	0.000	0.000		4.84	-	-		
10.000	0.000	0.000	0.000		4.58	-	-	0.000	0.000	0.000		4.59	-	-		
10.500	0.000	0.000	0.000		4.08	-	-	0.000	0.000	0.000		4.10	-	-		
11.000	0.000	0.000	0.000		3.58	-	-	0.000	0.000	0.000		3.60	-	-		
11.500	0.000	0.000	0.000		3.08	-	-	0.000	0.000	0.000		3.10	-	-		
12.000	0.000	0.000	0.000		2.58	-	-	0.000	0.000	0.000		2.61	-	-		
12.500	0.000	0.000	0.000		2.09	-	-	0.000	0.000	0.000		2.13	-	-		
13.000	0.000	0.000	0.000		1.60	-	-	0.000	0.000	0.000		1.68	-	-		
13.500	0.000	0.000	0.000		1.15	-	-	0.000	0.000	0.000		1.27	-	-		
14.000	0.000	0.000	0.000		0.755	-	-	0.000	0.000	0.000		0.916	-	-		
14.500	0.000	0.000	0.000		0.449	-	15	0.000	0.000	0.000		0.624	-	-		
15.000	0.000	0.000	0.000		0.239	-	50	0.000	0.000	0.000		0.402	-	-		
15.500	0.000	0.000	0.000		0.111	-	-	0.000	0.000	0.000		0.248	-	-		
16.000	0.000	0.000	0.000		0.046	-	5	0.000	0.000	0.000		0.144	-	-		
16.500	0.000	0.000	0.000		0.017	-	-	0.000	0.000	0.000		0.079	-	-		
17.000	0.000	0.000	0.000		0.005	-	-	0.000	0.000	0.000		0.041	-	-		
17.500	0.000	0.000	0.000		0.001	-	-	0.000	0.000	0.000		0.020	-	-		
18.000	0.000	0.000	0.000		0.001	-	-	0.000	0.000	0.000		0.009	-	-		
18.500	0.000	0.000	0.000		0.001	-	-	0.000	0.000	0.000		0.004	-	-		
19.000	0.000	0.000	0.000		0.001	-	-	0.000	0.000	0.000		0.002	-	-		
19.500	0.000	0.000	0.000		0.001	-	-	0.000	0.000	0.000		0.001	-	-		
20.000	0.000	0.000	0.000		0.004	-	-	0.000	0.000	0.000		0.001	-	-		
Σύνολα:						0	70						0	0	0	0
Αριθμός Πράξεων:							0							0		0

Δικαιώματα Πώλησης

Τιμή Εξάσκησης	**Σεπτέμβριος** 2025 Άνοιγμα	Ανωτ Τιμή	Κατωτ Τιμή	Τελ Τιμή	**Τιμή κλεισ.**	**Όγκος**	**Ανοικτές θέσεις**	**Οκτώβριος** 2025 Άνοιγμα	Ανωτ Τιμή	Κατωτ Τιμή	Τελ Τιμή	**Τιμή κλεισ.**	**Όγκος**	**Ανοικτές θέσεις**	**Λοιποί Μήνες** **Όγκος**	**Ανοικτές θέσεις**
0.084	0.000	0.000	0.000		0.001	-	-						-	-		
0.088	0.000	0.000	0.000		0.001	-	-						-	-		
0.092	0.000	0.000	0.000		0.001	-	-						-	-		
0.095	0.000	0.000	0.000		0.001	-	-	0.000	0.000	0.000		0.001	-	-		
0.096	0.000	0.000	0.000		0.001	-	-	0.000	0.000	0.000		0.001	-	-		
0.098	0.000	0.000	0.000		0.001	-	-	0.000	0.000	0.000		0.001	-	-		
0.100	0.000	0.000	0.000		0.001	-	-	0.000	0.000	0.000		0.001	-	-		
0.105	0.000	0.000	0.000		0.001	-	-	0.000	0.000	0.000		0.001	-	-		
0.110	0.000	0.000	0.000		0.001	-	-	0.000	0.000	0.000		0.001	-	-		
0.115	0.000	0.000	0.000		0.001	-	-	0.000	0.000	0.000		0.003	-	-		
0.120	0.000	0.000	0.000		0.001	-	-	0.000	0.000	0.000		0.010	-	-		
0.125	0.000	0.000	0.000		0.004	-	-	0.000	0.000	0.000		0.032	-	-		
0.130	0.000	0.000	0.000		0.020	-	-	0.000	0.000	0.000		0.077	-	-		
0.135	0.000	0.000	0.000		0.066	-	15	0.000	0.000	0.000		0.166	-	-		
0.140	0.000	0.000	0.000		0.171	-	110	0.000	0.000	0.000		0.311	-	-		
0.145	0.000	0.000	0.000		0.365	-	15	0.000	0.000	0.000		0.519	-	-		
0.150	0.000	0.000	0.000		0.656	-	-	0.000	0.000	0.000		0.798	-	-		
0.155	0.000	0.000	0.000		1.03	-	-	0.000	0.000	0.000		1.15	-	-		
0.160	0.000	0.000	0.000		1.47	-	-	0.000	0.000	0.000		1.54	-	-		
0.165	0.000	0.000	0.000		1.94	-	-	0.000	0.000	0.000		1.98	-	-		
0.170	0.000	0.000	0.000		2.44	-	-	0.000	0.000	0.000		2.45	-	-		
0.175	0.000	0.000	0.000		2.94	-	-	0.000	0.000	0.000		2.94	-	-		
0.180	0.000	0.000	0.000		3.44	-	-	0.000	0.000	0.000		3.44	-	-		
0.185	0.000	0.000	0.000		3.94	-	-	0.000	0.000	0.000		3.94	-	-		
0.190	0.000	0.000	0.000		4.44	-	-	0.000	0.000	0.000		4.44	-	-		
0.195	0.000	0.000	0.000		4.94	-	-	0.000	0.000	0.000		4.94	-	-		
0.200	0.000	0.000	0.000		5.44	-	-	0.000	0.000	0.000		5.44	-	-		
Σύνολα:						0	140						0	0	0	0
Αριθμός Πράξεων:							0.00							0		0

ΕΘΝΙΚΗ ΤΡΑΠΕΖΑ (ΚΟ)

(Μέγεθος Συμβολαίου: 100 Χρεόγραφα, Τρόπος Εξάσκησης: Αμερικάνικος, Φυσική Παράδοση)

Δικαιώματα Αγοράς

Τιμή Εξάσκησης	Σεπτέμβριος 2025 Άνοιγμα	Ανωτ Τιμή	Κατωτ Τιμή	Τελ Τιμή	Τιμή κλεισ.	Όγκος	Ανοικτές θέσεις	Οκτώβριος 2025 Άνοιγμα	Ανωτ Τιμή	Κατωτ Τιμή	Τελ Τιμή	Τιμή κλεισ.	Όγκος	Ανοικτές θέσεις	Λοιποί Μήνες Όγκος	Ανοικτές θέσεις
4.800	0.000	0.000	0.000		8.21	-	-						-	-		
5.200	0.000	0.000	0.000		7.81	-	-						-	-		
5.600	0.000	0.000	0.000		7.41	-	-						-	-		
6.000	0.000	0.000	0.000		7.01	-	-						-	-		
6.400	0.000	0.000	0.000		6.61	-	-						-	-		
6.800	0.000	0.000	0.000		6.21	-	-						-	-		
7.200	0.000	0.000	0.000		5.81	-	-						-	-		
7.600	0.000	0.000	0.000		5.41	-	-						-	-		
8.000	0.000	0.000	0.000		5.01	-	-						-	-		
8.400	0.000	0.000	0.000		4.61	-	-						-	-		
8.500	0.000	0.000	0.000		4.52	-	-	0.000	0.000	0.000		4.53	-	-		
8.750	0.000	0.000	0.000		4.27	-	-	0.000	0.000	0.000		4.28	-	-		
8.800	0.000	0.000	0.000		4.22	-	-	0.000	0.000	0.000		4.23	-	-		
9.000	0.000	0.000	0.000		4.02	-	-	0.000	0.000	0.000		4.03	-	-		
9.200	0.000	0.000	0.000		3.82	-	-	0.000	0.000	0.000		3.83	-	-		
9.250	0.000	0.000	0.000		3.77	-	-	0.000	0.000	0.000		3.78	-	-		
9.500	0.000	0.000	0.000		3.52	-	-	0.000	0.000	0.000		3.53	-	-		
9.600	0.000	0.000	0.000		3.42	-	-	0.000	0.000	0.000		3.43	-	-		
9.750	0.000	0.000	0.000		3.27	-	-	0.000	0.000	0.000		3.29	-	-		
10.000	0.000	0.000	0.000		3.02	-	-	0.000	0.000	0.000		3.04	-	-		
10.500	0.000	0.000	0.000		2.52	-	-	0.000	0.000	0.000		2.56	-	-		
11.000	0.000	0.000	0.000		2.03	-	-	0.000	0.000	0.000		2.09	-	-		
11.500	0.000	0.000	0.000		1.55	-	-	0.000	0.000	0.000		1.66	-	-		
12.000	0.000	0.000	0.000		1.12	-	-	0.000	0.000	0.000		1.27	-	-		
12.500	0.000	0.000	0.000		0.751	-	2	0.000	0.000	0.000		0.933	-	-		
13.000	0.000	0.000	0.000		0.457	-	-	0.000	0.000	0.000		0.657	-	-		
13.500	0.000	0.000	0.000		0.259	-	45	0.000	0.000	0.000		0.447	-	-		
14.000	0.000	0.000	0.000		0.130	-	-	0.000	0.000	0.000		0.291	-	-		
14.500	0.000	0.000	0.000		0.061	-	-	0.000	0.000	0.000		0.182	-	-		
15.000	0.000	0.000	0.000		0.025	-	-	0.000	0.000	0.000		0.109	-	-		
15.500	0.000	0.000	0.000		0.010	-	-	0.000	0.000	0.000		0.062	-	-		
16.000	0.000	0.000	0.000		0.003	-	-	0.000	0.000	0.000		0.035	-	-		
16.500	0.000	0.000	0.000		0.001	-	-	0.000	0.000	0.000		0.019	-	-		
17.000	0.000	0.000	0.000		0.002	-	-	0.000	0.000	0.000		0.010	-	-		
17.500	0.000	0.000	0.000		0.001	-	-	0.000	0.000	0.000		0.005	-	-		
18.000	0.000	0.000	0.000		0.001	-	-	0.000	0.000	0.000		0.002	-	-		

Δικαιώματα Πώλησης

Τιμή Εξάσκησης	Σεπτέμβριος 2025 Άνοιγμα	Ανωτ Τιμή	Κατωτ Τιμή	Τελ Τιμή	Τιμή κλεισ.	Όγκος	Ανοικτές θέσεις	Οκτώβριος 2025 Άνοιγμα	Ανωτ Τιμή	Κατωτ Τιμή	Τελ Τιμή	Τιμή κλεισ.	Όγκος	Ανοικτές θέσεις	Λοιποί Μήνες Όγκος	Ανοικτές θέσεις
4.800	0.000	0.000	0.000		0.001	-	-						-	-		
5.200	0.000	0.000	0.000		0.001	-	-						-	-		
5.600	0.000	0.000	0.000		0.001	-	-						-	-		
6.000	0.000	0.000	0.000		0.001	-	-						-	-		
6.400	0.000	0.000	0.000		0.001	-	-						-	-		
6.800	0.000	0.000	0.000		0.001	-	-						-	-		
7.200	0.000	0.000	0.000		0.001	-	-						-	-		
7.600	0.000	0.000	0.000		0.001	-	-						-	-		
8.000	0.000	0.000	0.000		0.002	-	-						-	-		
8.400	0.000	0.000	0.000		0.001	-	-						-	-		
8.500	0.000	0.000	0.000		0.001	-	-	0.000	0.000	0.000		0.001	-	-		
8.750	0.000	0.000	0.000		0.001	-	-	0.000	0.000	0.000		0.001	-	-		
8.800	0.000	0.000	0.000		0.001	-	-	0.000	0.000	0.000		0.001	-	-		
9.000	0.000	0.000	0.000		0.001	-	-	0.000	0.000	0.000		0.001	-	-		
9.200	0.000	0.000	0.000		0.002	-	-	0.000	0.000	0.000		0.001	-	-		
9.250	0.000	0.000	0.000		0.003	-	-	0.000	0.000	0.000		0.001	-	-		
9.500	0.000	0.000	0.000		0.001	-	-	0.000	0.000	0.000		0.002	-	-		
9.600	0.000	0.000	0.000		0.001	-	-	0.000	0.000	0.000		0.003	-	-		
9.750	0.000	0.000	0.000		0.001	-	-	0.000	0.000	0.000		0.004	-	-		
10.000	0.000	0.000	0.000		0.001	-	-	0.000	0.000	0.000		0.008	-	-		
10.500	0.000	0.000	0.000		0.002	-	-	0.000	0.000	0.000		0.022	-	-		
11.000	0.000	0.000	0.000		0.010	-	-	0.000	0.000	0.000		0.056	-	-		
11.500	0.000	0.000	0.000		0.034	-	-	0.000	0.000	0.000		0.122	-	-		
12.000	0.000	0.000	0.000		0.100	-	150	0.000	0.000	0.000		0.231	-	-		
12.500	0.000	0.000	0.000		0.229	-	15	0.000	0.000	0.000		0.393	-	-		
13.000	0.000	0.000	0.000		0.436	-	15	0.000	0.000	0.000		0.617	-	-		
13.500	0.000	0.000	0.000		0.738	-	-	0.000	0.000	0.000		0.907	-	-		
14.000	0.000	0.000	0.000		1.11	-	-	0.000	0.000	0.000		1.25	-	-		
14.500	0.000	0.000	0.000		1.54	-	-	0.000	0.000	0.000		1.65	-	-		
15.000	0.000	0.000	0.000		2.01	-	-	0.000	0.000	0.000		2.08	-	-		
15.500	0.000	0.000	0.000		2.50	-	-	0.000	0.000	0.000		2.53	-	-		
16.000	0.000	0.000	0.000		3.00	-	-	0.000	0.000	0.000		3.01	-	-		
16.500	0.000	0.000	0.000		3.50	-	-	0.000	0.000	0.000		3.50	-	-		
17.000	0.000	0.000	0.000		4.00	-	-	0.000	0.000	0.000		4.00	-	-		
17.500	0.000	0.000	0.000		4.50	-	-	0.000	0.000	0.000		4.50	-	-		
18.000	0.000	0.000	0.000		5.00	-	-	0.000	0.000	0.000		5.00	-	-		

ΕΘΝΙΚΗ ΤΡΑΠΕΖΑ (ΚΟ)

(Μέγεθος Συμβολαίου: 100 Χρεόγραφα, Τρόπος Εξάσκησης: Αμερικάνικος, Φυσική Παράδοση)

Δικαιώματα Αγοράς

	Σεπτέμβριος 2025							**Οκτώβριος** 2025							**Λοιποί Μήνες**	
Τιμή Εξάσκησης	Άνοιγμα	Ανωτ Τιμή	Κατωτ Τιμή	Τελ Τιμή	**Τιμή κλεισ.**	**Όγκος**	**Ανοικτές θέσεις**	Άνοιγμα	Ανωτ Τιμή	Κατωτ Τιμή	Τελ Τιμή	**Τιμή κλεισ.**	**Όγκος**	**Ανοικτές θέσεις**	**Όγκος**	**Ανοικτές θέσεις**
18.500	0.000	0.000	0.000		0.001	-	-	0.000	0.000	0.000		0.001	-	-		
	Σύνολα:					0	47						0	0	0	0
	Αριθμός Πράξεων:					0							0		0	

Δικαιώματα Πώλησης

	Σεπτέμβριος 2025							**Οκτώβριος** 2025							**Λοιποί Μήνες**		
Τιμή Εξάσκησης	Άνοιγμα	Ανωτ Τιμή	Κατωτ Τιμή	Τελ Τιμή	**Τιμή κλεισ.**	**Όγκος**	**Ανοικτές θέσεις**	Άνοιγμα	Ανωτ Τιμή	Κατωτ Τιμή	Τελ Τιμή	**Τιμή κλεισ.**	**Όγκος**	**Ανοικτές θέσεις**	**Όγκος**	**Ανοικτές θέσεις**	**Τιμή Εξάσκησης**
0.185	0.000	0.000	0.000		5.50	-	-	0.000	0.000	0.000		5.50	-	-			
	Σύνολα:					0	180						0	0	0	0	
	Αριθμός Πράξεων:					0.00							0		0		

ΟΠΑΠ (ΚΟ)

(Μέγεθος Συμβολαίου: 100 Χρεόγραφα, Τρόπος Εξάσκησης: Αμερικάνικος, Φυσική Παράδοση)

Δικαιώματα Αγοράς

	Σεπτέμβριος 2025							**Οκτώβριος** 2025							**Λοιποί Μήνες**	
Τιμή Εξάσκησης	Άνοιγμα	Ανωτ Τιμή	Κατωτ Τιμή	Τελ Τιμή	**Τιμή κλεισ.**	**Όγκος**	**Ανοικτές θέσεις**	Άνοιγμα	Ανωτ Τιμή	Κατωτ Τιμή	Τελ Τιμή	**Τιμή κλεισ.**	**Όγκος**	**Ανοικτές θέσεις**	**Όγκος**	**Ανοικτές θέσεις**
10.000	0.000	0.000	0.000		9.60	-	-						-	-		
11.000	0.000	0.000	0.000		8.60	-	-						-	-		
12.000	0.000	0.000	0.000		7.60	-	-						-	-		
13.000	0.000	0.000	0.000		6.60	-	-						-	-		
14.000	0.000	0.000	0.000		5.60	-	-	0.000	0.000	0.000		5.63	-	-		
14.500	0.000	0.000	0.000		5.11	-	-	0.000	0.000	0.000		5.13	-	-		
15.000	0.000	0.000	0.000		4.61	-	-	0.000	0.000	0.000		4.63	-	-		
15.500	0.000	0.000	0.000		4.11	-	-	0.000	0.000	0.000		4.13	-	-		
16.000	0.000	0.000	0.000		3.61	-	-	0.000	0.000	0.000		3.64	-	-		
16.500	0.000	0.000	0.000		3.11	-	-	0.000	0.000	0.000		3.15	-	-		
17.000	0.000	0.000	0.000		2.62	-	-	0.000	0.000	0.000		2.67	-	-		
17.500	0.000	0.000	0.000		2.13	-	-	0.000	0.000	0.000		2.21	-	-		
18.000	0.000	0.000	0.000		1.67	-	-	0.000	0.000	0.000		1.78	-	-		
18.500	0.000	0.000	0.000		1.24	-	-	0.000	0.000	0.000		1.39	-	-		
19.000	0.000	0.000	0.000		0.874	-	-	0.000	0.000	0.000		1.05	-	-		
19.500	0.000	0.000	0.000		0.574	-	-	0.000	0.000	0.000		0.762	-	-		
20.000	0.000	0.000	0.000		0.350	-	35	0.000	0.000	0.000		0.533	-	-		
21.000	0.000	0.000	0.000		0.104	-	-	0.000	0.000	0.000		0.232	-	-		
22.000	0.000	0.000	0.000		0.022	-	-	0.000	0.000	0.000		0.087	-	-		
23.000	0.000	0.000	0.000		0.003	-	-	0.000	0.000	0.000		0.027	-	-		
24.000	0.000	0.000	0.000		0.001	-	-	0.000	0.000	0.000		0.007	-	-		
25.000	0.000	0.000	0.000		0.001	-	-	0.000	0.000	0.000		0.002	-	-		
26.000	0.000	0.000	0.000		0.001	-	-	0.000	0.000	0.000		0.001	-	-		
27.000	0.000	0.000	0.000		0.001	-	-	0.000	0.000	0.000		0.001	-	-		
28.000	0.000	0.000	0.000		0.001	-	-	0.000	0.000	0.000		0.001	-	-		
29.000	0.000	0.000	0.000		0.001	-	-	0.000	0.000	0.000		0.001	-	-		
30.000	0.000	0.000	0.000		0.001	-	-	0.000	0.000	0.000		0.001	-	-		
	Σύνολα:					0	35						0	0	0	0
	Αριθμός Πράξεων:						0							0		0

Δικαιώματα Πώλησης

	Σεπτέμβριος 2025							**Οκτώβριος** 2025							**Λοιποί Μήνες**		
Τιμή Εξάσκησης	Άνοιγμα	Ανωτ Τιμή	Κατωτ Τιμή	Τελ Τιμή	**Τιμή κλεισ.**	**Όγκος**	**Ανοικτές θέσεις**	Άνοιγμα	Ανωτ Τιμή	Κατωτ Τιμή	Τελ Τιμή	**Τιμή κλεισ.**	**Όγκος**	**Ανοικτές θέσεις**	**Όγκος**	**Ανοικτές θέσεις**	**Τιμή Εξάσκησης**
0.100	0.000	0.000	0.000		0.001	-	-						-	-			0.100
0.110	0.000	0.000	0.000		0.001	-	-						-	-			0.110
0.120	0.000	0.000	0.000		0.001	-	-						-	-			0.120
0.130	0.000	0.000	0.000		0.001	-	-						-	-			0.130
0.140	0.000	0.000	0.000		0.001	-	-	0.000	0.000	0.000		0.001	-	-			0.140
0.145	0.000	0.000	0.000		0.001	-	-	0.000	0.000	0.000		0.001	-	-			0.145
0.150	0.000	0.000	0.000		0.001	-	-	0.000	0.000	0.000		0.001	-	-			0.150
0.155	0.000	0.000	0.000		0.001	-	-	0.000	0.000	0.000		0.002	-	-			0.155
0.160	0.000	0.000	0.000		0.001	-	-	0.000	0.000	0.000		0.005	-	-			0.160
0.165	0.000	0.000	0.000		0.001	-	-	0.000	0.000	0.000		0.014	-	-			0.165
0.170	0.000	0.000	0.000		0.006	-	-	0.000	0.000	0.000		0.034	-	-			0.170
0.175	0.000	0.000	0.000		0.020	-	-	0.000	0.000	0.000		0.074	-	-			0.175
0.180	0.000	0.000	0.000		0.057	-	50	0.000	0.000	0.000		0.142	-	-			0.180
0.185	0.000	0.000	0.000		0.128	-	-	0.240	0.240	0.240	0.240	0.240	15	0			0.185
0.190	0.000	0.000	0.000		0.261	-	60	0.000	0.000	0.000		0.407	-	-			0.190
0.195	0.500	0.500	0.500	0.500	0.500	2	30	0.000	0.000	0.000		0.621	-	-			0.195
0.200	0.000	0.000	0.000		0.738	-	1	0.000	0.000	0.000		0.893	-	-			0.200
0.210	0.000	0.000	0.000		1.50	-	-	0.000	0.000	0.000		1.60	-	-			0.210
0.220	0.000	0.000	0.000		2.43	-	-	0.000	0.000	0.000		2.46	-	-			0.220
0.230	0.000	0.000	0.000		3.42	-	-	0.000	0.000	0.000		3.42	-	-			0.230
0.240	0.000	0.000	0.000		4.42	-	-	0.000	0.000	0.000		4.42	-	-			0.240
0.250	0.000	0.000	0.000		5.42	-	-	0.000	0.000	0.000		5.42	-	-			0.250
0.260	0.000	0.000	0.000		6.42	-	-	0.000	0.000	0.000		6.42	-	-			0.260
0.270	0.000	0.000	0.000		7.42	-	-	0.000	0.000	0.000		7.42	-	-			0.270
0.280	0.000	0.000	0.000		8.42	-	-	0.000	0.000	0.000		8.42	-	-			0.280
0.290	0.000	0.000	0.000		9.42	-	-	0.000	0.000	0.000		9.42	-	-			0.290
0.300	0.000	0.000	0.000		10.42	-	-	0.000	0.000	0.000		10.42	-	-			0.300
						0	141						15	100	0	0	
							1.00							1		0	

ΟΤΕ (ΚΟ)

(Μέγεθος Συμβολαίου: 100 Χρεόγραφα, Τρόπος Εξάσκησης: Αμερικάνικος, Φυσική Παράδοση)

Δικαιώματα Αγοράς

Τιμή Εξάσκησης	**Σεπτέμβριος** 2025 Άνοιγμα	Ανωτ Τιμή	Κατωτ Τιμή	Τελ Τιμή	**Τιμή κλεισ.**	**Όγκος**	**Ανοικτές θέσεις**	**Οκτώβριος** 2025 Άνοιγμα	Ανωτ Τιμή	Κατωτ Τιμή	Τελ Τιμή	**Τιμή κλεισ.**	**Όγκος**	**Ανοικτές θέσεις**	**Λοιποί Μήνες** **Όγκος**	**Ανοικτές θέσεις**
9.600	0.000	0.000	0.000		6.48	-	-						-	-		
10.000	0.000	0.000	0.000		6.08	-	-	0.000	0.000	0.000		6.09	-	-		
10.500	0.000	0.000	0.000		5.58	-	-	0.000	0.000	0.000		5.59	-	-		
11.000	0.000	0.000	0.000		5.08	-	-	0.000	0.000	0.000		5.10	-	-		
11.500	0.000	0.000	0.000		4.58	-	-	0.000	0.000	0.000		4.60	-	-		
12.000	0.000	0.000	0.000		4.08	-	-	0.000	0.000	0.000		4.10	-	-		
12.500	0.000	0.000	0.000		3.58	-	-	0.000	0.000	0.000		3.60	-	-		
13.000	0.000	0.000	0.000		3.08	-	-	0.000	0.000	0.000		3.11	-	-		
13.500	0.000	0.000	0.000		2.59	-	-	0.000	0.000	0.000		2.63	-	-		
14.000	0.000	0.000	0.000		2.09	-	-	0.000	0.000	0.000		2.16	-	-		
14.500	0.000	0.000	0.000		1.62	-	-	0.000	0.000	0.000		1.72	-	-		
15.000	0.000	0.000	0.000		1.18	-	-	0.000	0.000	0.000		1.33	-	-		
15.500	0.000	0.000	0.000		0.795	-	-	0.000	0.000	0.000		0.981	-	-		
16.000	0.000	0.000	0.000		0.493	-	-	0.000	0.000	0.000		0.695	-	-		
16.500	0.000	0.000	0.000		0.279	-	2	0.000	0.000	0.000		0.470	-	-		
17.000	0.000	0.000	0.000		0.141	-	-	0.000	0.000	0.000		0.304	-	-		
17.500	0.000	0.000	0.000		0.066	-	-	0.000	0.000	0.000		0.189	-	-		
18.000	0.000	0.000	0.000		0.027	-	-	0.000	0.000	0.000		0.112	-	-		
18.500	0.000	0.000	0.000		0.010	-	-	0.000	0.000	0.000		0.063	-	-		
19.000	0.000	0.000	0.000		0.003	-	-	0.000	0.000	0.000		0.034	-	-		
19.500	0.000	0.000	0.000		0.001	-	-	0.000	0.000	0.000		0.018	-	-		
20.000	0.000	0.000	0.000		0.001	-	-	0.000	0.000	0.000		0.009	-	-		
21.000	0.000	0.000	0.000		0.001	-	-	0.000	0.000	0.000		0.002	-	-		
22.000	0.000	0.000	0.000		0.002	-	-	0.000	0.000	0.000		0.001	-	-		
24.000	0.000	0.000	0.000		0.001	-	-						-	-		
26.000	0.000	0.000	0.000		0.001	-	-						-	-		
	Σύνολα:					0	2						0	0	0	0
	Αριθμός Πράξεων:						0							0		0

Δικαιώματα Πώλησης

Τιμή Εξάσκησης	**Σεπτέμβριος** 2025 Άνοιγμα	Ανωτ Τιμή	Κατωτ Τιμή	Τελ Τιμή	**Τιμή κλεισ.**	**Όγκος**	**Ανοικτές θέσεις**	**Οκτώβριος** 2025 Άνοιγμα	Ανωτ Τιμή	Κατωτ Τιμή	Τελ Τιμή	**Τιμή κλεισ.**	**Όγκος**	**Ανοικτές θέσεις**	**Λοιποί Μήνες** **Όγκος**	**Ανοικτές θέσεις**
0.096	0.000	0.000	0.000		0.001	-	-						-	-		
0.100	0.000	0.000	0.000		0.002	-	-	0.000	0.000	0.000		0.001	-	-		
0.105	0.000	0.000	0.000		0.001	-	-	0.000	0.000	0.000		0.001	-	-		
0.110	0.000	0.000	0.000		0.001	-	-	0.000	0.000	0.000		0.001	-	-		
0.115	0.000	0.000	0.000		0.001	-	-	0.000	0.000	0.000		0.001	-	-		
0.120	0.000	0.000	0.000		0.001	-	-	0.000	0.000	0.000		0.001	-	-		
0.125	0.000	0.000	0.000		0.001	-	-	0.000	0.000	0.000		0.002	-	-		
0.130	0.000	0.000	0.000		0.001	-	-	0.000	0.000	0.000		0.008	-	-		
0.135	0.000	0.000	0.000		0.002	-	-	0.000	0.000	0.000		0.022	-	-		
0.140	0.000	0.000	0.000		0.009	-	-	0.000	0.000	0.000		0.053	-	-		
0.145	0.000	0.000	0.000		0.032	-	-	0.000	0.000	0.000		0.115	-	-		
0.150	0.000	0.000	0.000		0.091	-	35	0.000	0.000	0.000		0.217	-	-		
0.155	0.000	0.000	0.000		0.208	-	16	0.000	0.000	0.000		0.371	-	-		
0.160	0.000	0.000	0.000		0.406	-	1	0.000	0.000	0.000		0.585	-	-		
0.165	0.000	0.000	0.000		0.693	-	-	0.000	0.000	0.000		0.861	-	-		
0.170	0.000	0.000	0.000		1.06	-	-	0.000	0.000	0.000		1.20	-	-		
0.175	0.000	0.000	0.000		1.48	-	-	0.000	0.000	0.000		1.58	-	-		
0.180	0.000	0.000	0.000		1.95	-	-	0.000	0.000	0.000		2.01	-	-		
0.185	0.000	0.000	0.000		2.44	-	-	0.000	0.000	0.000		2.47	-	-		
0.190	0.000	0.000	0.000		2.94	-	-	0.000	0.000	0.000		2.95	-	-		
0.195	0.000	0.000	0.000		3.44	-	-	0.000	0.000	0.000		3.44	-	-		
0.200	0.000	0.000	0.000		3.94	-	-	0.000	0.000	0.000		3.94	-	-		
0.210	0.000	0.000	0.000		4.94	-	-	0.000	0.000	0.000		4.94	-	-		
0.220	0.000	0.000	0.000		5.94	-	-	0.000	0.000	0.000		5.94	-	-		
0.240	0.000	0.000	0.000		7.94	-	-						-	-		
0.260	0.000	0.000	0.000		9.94	-	-						-	-		
						0	52						0	0	0	0
							0.00							0		0

ΠΕΙΡΑΙΩΣ FINANCIAL HOLD (**ΚΟ**)

(Μέγεθος Συμβολαίου: 100 Χρεόγραφα, Τρόπος Εξάσκησης: Αμερικάνικος, Φυσική Παράδοση)

Δικαιώματα Αγοράς

	Σεπτέμβριος 2025							**Οκτώβριος** 2025							**Λοιποί Μήνες**	
Τιμή Εξάσκησης	Άνοιγμα	Ανωτ Τιμή	Κατωτ Τιμή	Τελ Τιμή	**Τιμή κλεισ.**	**Όγκος**	**Ανοικτές θέσεις**	Άνοιγμα	Ανωτ Τιμή	Κατωτ Τιμή	Τελ Τιμή	**Τιμή κλεισ.**	**Όγκος**	**Ανοικτές θέσεις**	**Όγκος**	**Ανοικτές θέσεις**
2.400	0.000	0.000	0.000		4.72	-	-						-	-		
2.600	0.000	0.000	0.000		4.52	-	-						-	-		
2.800	0.000	0.000	0.000		4.32	-	-						-	-		
3.000	0.000	0.000	0.000		4.13	-	-						-	-		
3.200	0.000	0.000	0.000		3.93	-	-						-	-		
3.400	0.000	0.000	0.000		3.73	-	-						-	-		
3.600	0.000	0.000	0.000		3.53	-	-						-	-		
3.800	0.000	0.000	0.000		3.33	-	-						-	-		
4.000	0.000	0.000	0.000		3.13	-	-	0.000	0.000	0.000		3.13	-	-		
4.250	0.000	0.000	0.000		2.88	-	-	0.000	0.000	0.000		2.88	-	-		
4.400	0.000	0.000	0.000		2.73	-	-						-	-		
4.500	0.000	0.000	0.000		2.63	-	-	0.000	0.000	0.000		2.64	-	-		
4.750	0.000	0.000	0.000		2.38	-	-	0.000	0.000	0.000		2.39	-	-		
4.800	0.000	0.000	0.000		2.33	-	-	0.000	0.000	0.000		2.34	-	-		
5.000	0.000	0.000	0.000		2.13	-	-	0.000	0.000	0.000		2.14	-	-		
5.200	0.000	0.000	0.000		1.93	-	-	0.000	0.000	0.000		1.95	-	-		
5.250	0.000	0.000	0.000		1.88	-	-	0.000	0.000	0.000		1.90	-	-		
5.500	0.000	0.000	0.000		1.63	-	-	0.000	0.000	0.000		1.66	-	-		
5.600	0.000	0.000	0.000		1.53	-	-	0.000	0.000	0.000		1.57	-	-		
5.750	0.000	0.000	0.000		1.38	-	-	0.000	0.000	0.000		1.43	-	-		
6.000	0.000	0.000	0.000		1.14	-	-	0.000	0.000	0.000		1.21	-	-		
6.250	0.000	0.000	0.000		0.901	-	-	0.000	0.000	0.000		1.01	-	-		
6.400	0.000	0.000	0.000		0.766	-	-	0.000	0.000	0.000		0.900	-	-		
6.500	0.000	0.000	0.000		0.682	-	-	0.000	0.000	0.000		0.826	-	-		
6.750	0.000	0.000	0.000		0.487	-	-	0.000	0.000	0.000		0.666	-	-		
6.800	0.000	0.000	0.000		0.453	-	-	0.000	0.000	0.000		0.634	-	-		
7.000	0.000	0.000	0.000		0.329	-	-	0.000	0.000	0.000		0.527	-	-		
7.200	0.000	0.000	0.000		0.229	-	-	0.000	0.000	0.000		0.430	-	-		
7.250	0.000	0.000	0.000		0.208	-	-	0.000	0.000	0.000		0.409	-	-		
7.500	0.000	0.000	0.000		0.120	-	-	0.000	0.000	0.000		0.310	-	-		
7.600	0.000	0.000	0.000		0.097	-	-	0.000	0.000	0.000		0.278	-	-		
7.750	0.000	0.000	0.000		0.067	-	-	0.000	0.000	0.000		0.231	-	-		
8.000	0.000	0.000	0.000		0.034	-	-	0.000	0.000	0.000		0.172	-	-		
8.250	0.000	0.000	0.000		0.016	-	-	0.000	0.000	0.000		0.124	-	-		
8.400	0.000	0.000	0.000		0.010	-	-	0.000	0.000	0.000		0.102	-	-		
8.500	0.000	0.000	0.000		0.007	-	-	0.000	0.000	0.000		0.087	-	-		

Δικαιώματα Πώλησης

	Σεπτέμβριος 2025							**Οκτώβριος** 2025							**Λοιποί Μήνες**		
	Άνοιγμα	Ανωτ Τιμή	Κατωτ Τιμή	Τελ Τιμή	**Τιμή κλεισ.**	**Όγκος**	**Ανοικτές θέσεις**	Άνοιγμα	Ανωτ Τιμή	Κατωτ Τιμή	Τελ Τιμή	**Τιμή κλεισ.**	**Όγκος**	**Ανοικτές θέσεις**	**Όγκος**	**Ανοικτές θέσεις**	**Τιμή Εξάσκησης**
	0.000	0.000	0.000		0.001	-	-						-	-			0.024
	0.000	0.000	0.000		0.001	-	-						-	-			0.026
	0.000	0.000	0.000		0.001	-	-						-	-			0.028
	0.000	0.000	0.000		0.001	-	-						-	-			0.030
	0.000	0.000	0.000		0.001	-	-						-	-			0.032
	0.000	0.000	0.000		0.001	-	-						-	-			0.034
	0.000	0.000	0.000		0.001	-	-						-	-			0.036
	0.000	0.000	0.000		0.001	-	-						-	-			0.038
	0.000	0.000	0.000		0.001	-	-	0.000	0.000	0.000		0.001	-	-			0.040
	0.000	0.000	0.000		0.001	-	-	0.000	0.000	0.000		0.001	-	-			0.043
	0.000	0.000	0.000		0.001	-	-						-	-			0.044
	0.000	0.000	0.000		0.001	-	-	0.000	0.000	0.000		0.001	-	-			0.045
	0.000	0.000	0.000		0.001	-	-	0.000	0.000	0.000		0.001	-	-			0.048
	0.000	0.000	0.000		0.001	-	-	0.000	0.000	0.000		0.002	-	-			0.048
	0.000	0.000	0.000		0.001	-	-	0.000	0.000	0.000		0.004	-	-			0.050
	0.000	0.000	0.000		0.001	-	-	0.000	0.000	0.000		0.008	-	-			0.052
	0.000	0.000	0.000		0.001	-	-	0.000	0.000	0.000		0.010	-	-			0.053
	0.000	0.000	0.000		0.001	-	-	0.000	0.000	0.000		0.022	-	-			0.055
	0.000	0.000	0.000		0.001	-	-	0.000	0.000	0.000		0.028	-	-			0.056
	0.000	0.000	0.000		0.002	-	-	0.000	0.000	0.000		0.042	-	-			0.058
	0.000	0.000	0.000		0.007	-	-	0.000	0.000	0.000		0.074	-	-			0.060
	0.000	0.000	0.000		0.019	-	-	0.000	0.000	0.000		0.121	-	-			0.063
	0.000	0.000	0.000		0.035	-	-	0.000	0.000	0.000		0.159	-	-			0.064
	0.000	0.000	0.000		0.050	-	-	0.000	0.000	0.000		0.185	-	-			0.065
	0.000	0.000	0.000		0.105	-	-	0.000	0.000	0.000		0.274	-	-			0.068
	0.000	0.000	0.000		0.122	-	-	0.000	0.000	0.000		0.292	-	-			0.068
	0.000	0.000	0.000		0.197	-	-	0.000	0.000	0.000		0.385	-	-			0.070
	0.000	0.000	0.000		0.297	-	-	0.000	0.000	0.000		0.488	-	-			0.072
	0.000	0.000	0.000		0.326	-	-	0.000	0.000	0.000		0.517	-	-			0.073
	0.000	0.000	0.000		0.489	-	-	0.000	0.000	0.000		0.668	-	-			0.075
	0.000	0.000	0.000		0.566	-	-	0.000	0.000	0.000		0.736	-	-			0.076
	0.000	0.000	0.000		0.686	-	-	0.000	0.000	0.000		0.839	-	-			0.078
	0.000	0.000	0.000		0.905	-	-	0.000	0.000	0.000		1.03	-	-			0.080
	0.000	0.000	0.000		1.14	-	-	0.000	0.000	0.000		1.23	-	-			0.083
	0.000	0.000	0.000		1.28	-	-	0.000	0.000	0.000		1.36	-	-			0.084
	0.000	0.000	0.000		1.38	-	-	0.000	0.000	0.000		1.45	-	-			0.085

ΠΕΙΡΑΙΩΣ FINANCIAL HOLD (**ΚΟ**)

(Μέγεθος Συμβολαίου: 100 Χρεόγραφα, Τρόπος Εξάσκησης: Αμερικάνικος, Φυσική Παράδοση)

Δικαιώματα Αγοράς

	Σεπτέμβριος 2025							**Οκτώβριος** 2025							**Λοιποί Μήνες**	
Τιμή Εξάσκησης	Άνοιγμα	Ανωτ Τιμή	Κατωτ Τιμή	Τελ Τιμή	**Τιμή κλεισ.**	**Όγκος**	**Ανοικτές θέσεις**	Άνοιγμα	Ανωτ Τιμή	Κατωτ Τιμή	Τελ Τιμή	**Τιμή κλεισ.**	**Όγκος**	**Ανοικτές θέσεις**	**Όγκος**	**Ανοικτές θέσεις**
8.750	0.000	0.000	0.000		0.003	-	-	0.000	0.000	0.000		0.062	-	-		
8.800	0.000	0.000	0.000		0.002	-	-	0.000	0.000	0.000		0.058	-	-		
9.000	0.000	0.000	0.000		0.001	-	-	0.000	0.000	0.000		0.042	-	-		
9.250	0.000	0.000	0.000		0.001	-	-	0.000	0.000	0.000		0.029	-	-		
9.500	0.000	0.000	0.000		0.001	-	-	0.000	0.000	0.000		0.020	-	-		
9.750	0.000	0.000	0.000		0.001	-	-	0.000	0.000	0.000		0.013	-	-		
	Σύνολα:					0	0						0	0	0	0
	Αριθμός Πράξεων:					0							0		0	

Δικαιώματα Πώλησης

	Σεπτέμβριος 2025							**Οκτώβριος** 2025							**Λοιποί Μήνες**		
Τιμή Εξάσκησης	Άνοιγμα	Ανωτ Τιμή	Κατωτ Τιμή	Τελ Τιμή	**Τιμή κλεισ.**	**Όγκος**	**Ανοικτές θέσεις**	Άνοιγμα	Ανωτ Τιμή	Κατωτ Τιμή	Τελ Τιμή	**Τιμή κλεισ.**	**Όγκος**	**Ανοικτές θέσεις**	**Όγκος**	**Ανοικτές θέσεις**	**Τιμή Εξάσκησης**
8.750	0.000	0.000	0.000		1.63	-	-	0.000	0.000	0.000		1.67	-	-			0.088
8.800	0.000	0.000	0.000		1.68	-	-	0.000	0.000	0.000		1.72	-	-			0.088
9.000	0.000	0.000	0.000		1.88	-	-	0.000	0.000	0.000		1.90	-	-			0.090
9.250	0.000	0.000	0.000		2.13	-	-	0.000	0.000	0.000		2.14	-	-			0.093
9.500	0.000	0.000	0.000		2.38	-	-	0.000	0.000	0.000		2.39	-	-			0.095
9.750	0.000	0.000	0.000		2.63	-	-	0.000	0.000	0.000		2.63	-	-			0.098
	Σύνολα:					0	0						0	0	0	0	
	Αριθμός Πράξεων:					0.00							0		0		

			Πολυμερείς Συναλλαγές[1]				**Διμερείς Συναλλαγές**[2]		**Δανεισμός Τίτλων μέσω** OTC[3]
Προιόν Δανεισμού	Υποκείμενος Τίτλος	Ανοικτές θέσεις[5]	Προσφερόμενη ποσότητα	Μ.Σ.Τ[4]	Όγκος συναλλαγών	Μ.Σ.Τ[4]	Όγκος συναλλαγών	Μ.Σ.Τ[4]	Όγκος συναλλαγών
AETFBOR	ALPHA ETF FTSE Athex Large Cap	---	---	---	---	---	17,000	1.00%	---
ALPHABOR	ALPHA **ΤΡΑΠΕΖΑ** (**ΚΟ**)	---	---	---	---	---	---	---	142,151,447
TATTBOR	ATTICA BANK **Α.Τ.Ε.** (**ΚΟ**)	---	---	---	---	---	---	---	196,000
ACAGBOR	AUSTRIACARD (**ΚΑ**)	---	---	---	---	---	---	---	---
OTOELBOR	AUTOHELLAS (**ΚΟ**)	1,000	---	---	---	---	---	---	50,264
BOCHGRBOR	BANK OF CYPRUS (**ΚΟ**)	8,881	---	---	---	---	---	---	61,329
CENERBOR	CENERGY HOLDINGS (**ΚΑ**)	---	---	---	---	---	---	---	82,781
EEEBOR	COCA-COLA HBC AG (**ΚΟ**)	4,200	---	---	---	---	---	---	274,346
DIMANDBOR	DIMAND (**ΚΟ**)	---	---	---	---	---	---	---	5,509
EUROBBOR	EUROBANK HOLDINGS (**ΚΟ**)	85,000	---	---	---	---	---	---	92,399,370
FOYRKBOR	FOURLIS **ΣΥΜΜΕΤΟΧΩΝ** (ΚΟ)	5,000	---	---	---	---	---	---	25,590
ELPEBOR	HELLENiQ ENERGY (**ΚΟ**)	---	---	---	---	---	---	---	1,482,241
INTEKBOR	IDEAL HOLDINGS (**ΚΟ**)	---	---	---	---	---	---	---	---
INTRKBOR	INTRACOM HOLDINGS (**ΚΟ**)	---	---	---	---	---	---	---	39,646
BELABOR	JUMBO (**ΚΟ**)	15,100	---	---	---	---	---	---	238,494
LAMDABOR	LAMDA DEVELOPMENT(**ΚΟ**)	850	---	---	---	---	---	---	229,686
MTLNBOR	METLEN PLC (**ΚΟ**)	14,678	---	---	161	3.70%	---	---	282,789
MIGBOR	MIG (**ΚΟ**)	541	---	---	---	---	---	---	39,913
PROFBOR	PROFILE (**ΚΟ**)	---	---	---	---	---	---	---	5,000
QUESTBOR	QUEST **ΣΥΜΜΕΤΟΧΩΝ** (**ΚΟ**)	1,497	---	---	---	---	---	---	13,031
TITCBOR	TITAN (**ΚΑ**)	---	---	---	---	---	---	---	89,701
VIOBOR	VIOHALCO SA/NV (**ΚΑ**)	326	---	---	---	---	---	---	---
AVAXBOR	**ΑΒΑΞ Α.Ε.** (**ΚΟ**)	---	---	---	---	---	---	---	---
ADMIEBOR	**ΑΔΜΗΕ ΣΥΜΜΕΤΟΧΩΝ Α.Ε.** (ΚΟ)	1,000	---	---	1,000	3.70%	---	---	5,237,121
AEGNBOR	**ΑΕΡΟΠΟΡΙΑ ΑΙΓΑΙΟΥ** (**ΚΟ**)	---	---	---	---	---	---	---	329,306
AKTRBOR	**ΑΚ**TOR **Α.Ε. ΣΥΜ/ΧΩΝ** (**ΚΟ**)	---	---	---	---	---	---	---	1,448,325
GEKTERNABOR	**ΓΕΚ ΤΕΡΝΑ** (**ΚΟ**)	---	---	---	---	---	---	---	38,184
PPCBOR	**ΔΕΗ** (**ΚΟ**)	2,000	---	---	---	---	---	---	4,514,332
AIABOR	**ΔΙΕΘΝΗΣ ΑΕΡΟΛΙΜΕΝΑΣ ΑΘΗΝΩΝ**(**ΚΟ**)	7,700	---	---	---	---	---	---	318,934
ETEBOR	**ΕΘΝΙΚΗ ΤΡΑΠΕΖΑ** (ΚΟ)	79,000	---	---	18,084	3.86%	---	---	17,860,745
ELHABOR	**ΕΛΒΑΛΧΑΛΚΟΡ** (**ΚΟ**)	---	---	---	---	---	---	---	79,698

Σημειώσεις Προϊόντων Δανεισμού

[1] - Πολυμερείς Συμβάσεις Δανειοδοσίας των μεθόδων 8-1, 8-2 και 8-3-3 (σύμφ. Με Αποφ.17 ΔΣ του Χρηματιστηρίου).

[2] - Διμερείς Συμβάσεις Δανειοδοσίας των μεθόδων 8-3-1 και 8-3-2 & Συμβάσεις της μεθόδου 4 (σύμφ. Με Αποφ. 20 ΔΣ του Χρηματιστηρίου).

[3] - Τα στοιχεία Συναλλαγές Δανεισμού Τίτλων μέσω OTC δηλώνονται από τους χειριστές ΣΑΤ και αφορούν τις ποσότητες που έχουν καταγραφεί στο ΣΑΤ έως και τη προηγούμενη εργάσιμη ημέρα.

[4] - Μ.Σ.Τ: - Μέση Σταθμισμένη Τιμή (ως προς τα τεμάχια)

[5] - Τα στοιχεία αφορούν σε ανοιχτές θέσεις πριν την έναρξη της συνεδρίασης

		Πολυμερείς Συναλλαγές[1]					**Διμερείς Συναλλαγές**[2]		**Δανεισμός Τίτλων μέσω** OTC[3]
Προιόν Δανεισμού	Υποκείμενος Τίτλος	Ανοικτές θέσεις[5]	Προσφερόμενη ποσότητα	Μ.Σ.Τ[4]	Όγκος συναλλαγών	Μ.Σ.Τ[4]	Όγκος συναλλαγών	Μ.Σ.Τ[4]	Όγκος συναλλαγών
ELLAKTORBOR	**ΕΛΛΑΚΤΩΡ** (**ΚΟ**)	---	---	---	---	---	---	---	86,404
EXAEBOR	**ΕΛΛΗΝ. ΧΡΗΜΑΤΙΣΤΗΡΙΑ-Χ.Α.** (**ΚΟ**)	---	---	---	---	---	---	---	696,966
EYDAPBOR	**ΕΥΔΑΠ** (**ΚΟ**)	---	---	---	---	---	---	---	263,503
INLOTBOR	**ΙΝΤΡΑΛΟΤ** (**ΚΟ**)	---	---	---	---	---	---	---	1,194,843
KRIBOR	**ΚΡΙ - ΚΡΙ** (**ΚΟ**)	2,924	---	---	---	---	---	---	---
MOHBOR	**ΜΟΤΟΡ ΟΪΛ** (**ΚΟ**)	2,000	---	---	---	---	---	---	726,582
NOVALBOR	**ΝΟΒΑΛ ΠΡΟΠΕΡΤΥ ΑΕΕΑΠ** (**ΚΟ**)	---	---	---	---	---	---	---	---
OLTHBOR	**ΟΛΘ** (**ΚΟ**)	---	---	---	---	---	---	---	750
PPABOR	**ΟΛΠ** (**ΚΟ**)	---	---	---	---	---	---	---	75,287
OPAPBOR	**ΟΠΑΠ** (**ΚΟ**)	317	---	---	---	---	---	---	1,919,619
HTOBOR	**ΟΤΕ** (**ΚΟ**)	---	---	---	---	---	---	---	1,654,216
TPEIRBOR	**ΠΕΙΡΑΙΩΣ** FINANCIAL HOLD (**ΚΟ**)	50,000	---	---	---	---	---	---	10,351,579
PLATBOR	**ΠΛΑΣΤΙΚΑ ΘΡΑΚΗΣ** (**ΚΟ**)	---	---	---	---	---	---	---	1,596
SARBOR	**ΣΑΡΑΝΤΗΣ ΓΡ**. (**ΚΟ**)	490	---	---	---	---	---	---	41,084
OPTIMABOR	**ΤΡΑΠΕΖΑ** OPTIMA BANK (**ΚΟ**)	---	---	---	---	---	---	---	720,193

Σημειώσεις Προϊόντων Δανεισμού

[1] - Πολυμερείς Συμβάσεις Δανειοδοσίας των μεθόδων 8-1, 8-2 και 8-3-3 (σύμφ. Με Αποφ.17 ΔΣ του Χρηματιστηρίου).

[2] - Διμερείς Συμβάσεις Δανειοδοσίας των μεθόδων 8-3-1 και 8-3-2 & Συμβάσεις της μεθόδου 4 (σύμφ. Με Αποφ. 20 ΔΣ του Χρηματιστηρίου).

[3] - Τα στοιχεία Συναλλαγές Δανεισμού Τίτλων μέσω OTC δηλώνονται από τους χειριστές ΣΑΤ και αφορούν τις ποσότητες που έχουν καταγραφεί στο ΣΑΤ έως και τη προηγούμενη εργάσιμη ημέρα.

[4] - Μ.Σ.Τ: - Μέση Σταθμισμένη Τιμή (ως προς τα τεμάχια)

[5] - Τα στοιχεία αφορούν σε ανοιχτές θέσεις πριν την έναρξη της συνεδρίασης

Κωδικοί και ονομασίες Κλάδων Οικονομικής Δραστηριότητας του Χρηματιστηρίου Αθηνών

12003 -	Διαπραγματεύσιμα Αμοιβαία Κεφάλαια
10101015	Λογισμικό
15101010	Εξοπλισμός Τηλεπικοινωνιών
20101010	Υγειονομικές Μονάδες
20103015	Φαρμακευτικά Προϊόντα
30202000	Διαφοροποιημένες Χρηματοοικονομικές Υπηρεσίες
30202015	Επενδυτικές Υπηρεσίες
30302010	Γενικές Ασφάλειες
30302025	Ασφάλειες Ιδιοκτησίας & Ζημιών
35101015	Υπηρεσίες Ακίνητης Περιουσίας
35102030	Α.Ε.Ε.Α.Π. Επαγγελματικών Χώρων
40201040	Υπηρεσίες Ενοικίασης και Χρηματοδοτικής Μίσθωσης
40202015	Έπιπλα
40203040	Ηλεκτρονική Ψυχαγωγία
40301010	Ψυχαγωγία
40301035	Ραδιοτηλεοπτικοί Φορείς
40401020	Εμπόριο Ενδυμάτων
40401030	Εξειδικευμένο Λιανικό Εμπόριο
40501015	Ταξίδια & Τουρισμός
40501025	Ξενοδοχεία & Πανσιόν
45101020	Αναψυκτικά
45102020	Τρόφιμα
45201010	Λιανικό & Χονδρικό Εμπόριο Τροφίμων
50101010	Κατασκευές
50101030	Τσιμέντα
50202010	Ηλεκρικά Εξαρτήματα
50203030	Υλικά Συσκευασίας
50204020	Μηχανήματα Κατασκευών
50205020	Υποστηρικτικές Υπηρεσίες προς Επιχειρήσεις
50206015	Εμπορικά Οχήματα & Ανταλλακτικά
50206060	Υπηρεσίες Μεταφορών
55101020	Κλωστοϋφαντουργικά Προϊόντα
55102010	Σίδηρος & Χάλυβας
55102035	Αλουμίνιο
65101010	Εναλλακτική Ηλεκτρική Ενέργεια
65102000	Πολλαπλών Υπηρεσιών Κοινής Ωφέλειας
10101010	Υπηρεσίες Ηλεκτρονικών Υπολογιστών
10102030	Υλικό Υπολογιστών
15102015	Υπηρεσίες Τηλεπικοινωνιών
20102010	Ιατρικός Εξοπλισμός
30101010	Τράπεζες
30202010	Διαχείριση Κεφαλαίων & Θεματοφύλακες
30204000	Επενδυτικές Εταιρείες κλειστού τύπου
30302015	Μεσίτες Ασφαλίσεων
35101010	Συμμετοχές & Ανάπτυξη Ακίνητης Περιουσίας
35102000	Διαφοροποιημένες Α.Ε.Ε.Α.Π.
35102045	Α.Ε.Ε.Α.Π. Εμπορικών Χώρων
40202010	Κατασκευή Κατοικιών
40202020	Οικιακές Συσκευές
40204020	Ρούχα και Αξεσουάρ
40301030	Εκδόσεις
40401010	Διαφοροποιημένοι Έμποροι
40401025	Εμπόριο Προϊόντων Οικιακής Βελτίωσης
40501010	Αεροπορικές Εταιρείες
40501020	Τυχερά Παιχνίδια
45101015	Απόσταξη & Οινοπαραγωγή
45102010	Γεωργεία, Αλιεία, Εκτροφή και Φυτείες
45103010	Καπνός
45201020	Είδη Προσωπικής Φροντίδας
50101020	Κατασκευαστές Στέγασης & Επικαλύψεων
50101035	Αλλα Οικοδομικά Υλικά
50203015	Πλαστικά
50204000	Μηχανήματα Βιομηχανικού Εξοπλισμού
50205010	Προμηθευτές Βιομηχανίας
50205030	Υπηρεσίες Μαζικής Εκτύπωσης
50206030	Θαλάσσιες Μεταφορές
55101000	Διαφοροποιημένα Υλικά
55102000	Ορυχεία
55102015	Μεταλλουργία
60101020	Διυλιστήρια & Εμπορία Πετρελαιοειδών
65101015	Συμβατική Ηλεκτρική Ενέργεια
65102030	Ύδρευση

ATHEXGROUP
Athens Exchange Group

Λεωφ. Αθηνών 110 I 104 42 Αθήνα
110 Athinon Ave I 104 42 Athens GR
T +30 210 3366 800
www.athexgroup.gr