

26

Ημερήσιο Δελτίο
Συναλλακτικής Δραστηριότητας

Daily Official List
of Trading Activity



Αποποίηση Ευθύνης:

Η εταιρεία Ελληνικά Χρηματιστήρια-Χρηματιστήριο Αθηνών Ανώνυμη Εταιρεία Συμμετοχών καταβάλλει κάθε δυνατή προσπάθεια ώστε να διασφαλίσει ότι οι πληροφορίες και τα λοιπά στοιχεία που εμφανίζονται στο Ημερήσιο Δελτίο Τιμών (Η.Δ.Τ.) είναι ορθά και πλήρη αλλά δεν έχει καμία ευθύνη για ενδεχόμενο λάθος ή παράλειψη στοιχείων και / ή ευθύνη σχετικά με την ακρίβεια, αξιοπιστία, επικαιροποίηση και πληρότητα των παραπάνω πληροφοριών και στοιχείων ή ευθύνη προερχόμενη άμεσα ή έμμεσα από την χρήση των παραπάνω πληροφοριών.

Η Εταιρία δεν έχει καμία ευθύνη για την ακρίβεια των στοιχείων που περιλαμβάνονται στις ανακοινώσεις των εισηγμένων εταιρειών. Πιθανές προσβολές δικαιωμάτων τρίτων από το περιεχόμενο των ανακοινώσεων συνιστούν αποκλειστική ευθύνη του αποστολέα των ανακοινώσεων.

Όλα τα αναγραφόμενα στο Η.Δ.Τ. στοιχεία παρέχονται μόνο για τους σκοπούς της πληροφόρησης και δεν συνιστούν παροχή επενδυτικών συμβουλών ή πρόσκληση για επένδυση σε κινητές αξίες που διαπραγματεύονται στο Χρηματιστήριο Αθηνών.

Αναγνωρίζεται και συμφωνείται ότι όλα τα δικαιώματα επί των πληροφοριών που εμφανίζονται στο Η.Δ.Τ. θα αποτελούν κυριότητα της εταιρίας και οποιοδήποτε άλλο δικαίωμα συμπεριλαμβανομένου του δικαιώματος πνευματικής ιδιοκτησίας, σήματος κλπ. ανήκουν στο Χρηματιστήριο Αθηνών.

Τα ανωτέρω στοιχεία αποτελούν ιδιοκτησία της Εταιρίας και προστατεύονται σύμφωνα με τις διατάξεις περί πνευματικής ιδιοκτησίας. Απαγορεύεται α) η με οποιοδήποτε τρόπο ή μέσο αναπαραγωγή, αναδημοσίευση, τροποποίηση, αντιγραφή, πώληση, μετάδοση ή διανομή του συνόλου ή μέρους τους, χωρίς αναφορά στην πηγή και β) η εμπορική εκμετάλλευση των στοιχείων από τρίτους.

Η Εταιρία δεν φέρει καμία ευθύνη προερχόμενη άμεσα ή έμμεσα από χρήση ή τυχόν αλλοίωση των ανωτέρω στοιχείων όταν αυτά χρησιμοποιούνται από

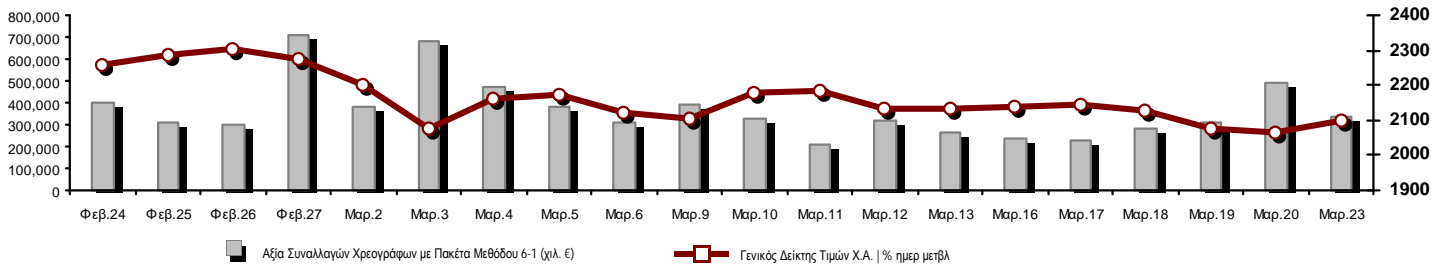
Ελληνικά Χρηματιστήρια - Χρηματιστήριο Αθηνών Α.Ε. Συμμετοχών

Λεωφόρος Αθηνών 110, 10442 Αθήνα, Τηλ: (210) 33.66.800, Fax: (210) 32.13.938

www.athexgroup.gr

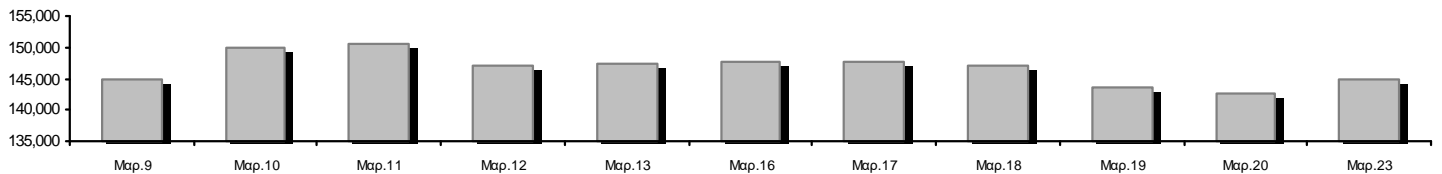
Οι Αγορές Χρεογράφων Παραγώγων Δανεισμού

Γενικός Δείκτης Τιμών και Αξία Συναλλαγών Μετοχών και Παραγώγων

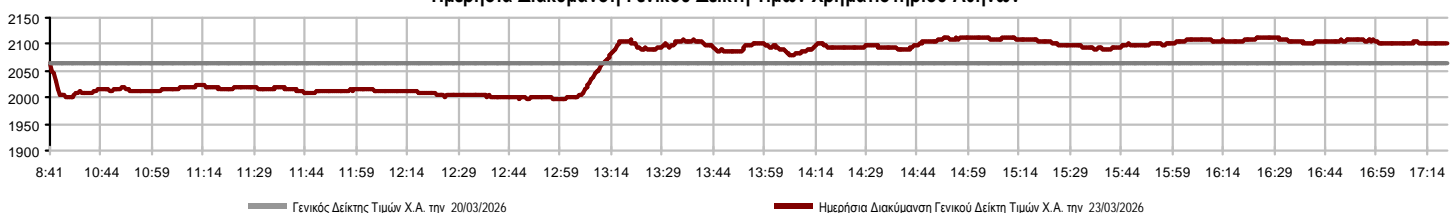


Κεφαλαιοποίηση Χ.Α. (εκατ €) **:	144,952.76		Συνολικές Ανοικτές Θέσεις σε Παράγωγα	1,644,854
Ημερήσια μεταβολή: εκατ. € %	2,197.26	1.54%	Ανοικτές θέσεις σε ΣΜΕ επί Δεικτών % ημερ μετβλ	8,922 -12.12%
Μέση ετήσια Κεφ/ποίηση: εκατ. € % Μετβλ. Μέση προηγ. έτος	153,628.64	20.31%	Ανοικτές θέσεις σε ΣΜΕ επί μετοχών % ημερ μετβλ	1,630,916 -18.77%
Γενικός Δείκτης Τιμών Χ.Α. % ημερ μετβλ	2,101.57	1.78%	Ανοικτές θέσεις σε Δικαιώματα επί Δεικτών % ημερ μετβλ	1,551 -72.41%
Κεφαλαιοποίηση Γενικού Δείκτη (εκατ. €)	135,537.06		Ανοικτές θέσεις σε Δικαιώματα επί μετοχών % ημερ μετβλ	3,465 -41.24%
Ημερήσια μεταβολή (εκατ. €)	2,281.22			
Αξία Συναλλαγών Χρεογράφων με Πακέτα Μεθόδου 6-1 (χιλ. €)	336,730.77		Πλήθος Συμβολαίων Παραγώγων:	64,162
Ημερήσια μεταβολή: %	-153,172.39	-31.27%	Ημερήσια μεταβολή: τμχ %	-28,836 -31.01%
Μέση Αξία Συν/γών ΥΙD: χιλ. € % Μετβλ Μέση προηγ. έτος	377,711.41	74.80%	Μέσος Όγκος Συμβ. ΥΙD: % Μετβλ Μέσο προηγ. Έτος	98,829 71.64%
Αξία Συναλλαγών Πακέτων Μεθόδου 6-1 (χιλ. €)	17,250.11		Πλήθος Πράξεων Παραγώγων:	4,735
Αξία Συναλλαγών Πακέτων Μεθόδου 6-2 & 6-3 (χιλ. €)	0.00		Ημερήσια μεταβολή: πλήθος %	451 10.53%
Αξία Συναλλαγών Ομολόγων (χιλ.€)	1,406.14		Μέσο Πλήθος Πράξεων ΥΙD: % Μετβλ Μέσο προηγ. Έτος	3,208 45.05%
Όγκος Συναλλαγών Χρεογράφων με Πακέτα Μεθόδου 6-1 (χιλ. Τμχ)	56,638.67		Συνολικές Ανοικτές Θέσεις σε Δανεισμό	552,170
Ημερήσια μεταβολή: χιλ. τμχ %	-31,730.00	-35.91%	Ημερήσια μεταβολή: τμχ %	-76,006 -12.10%
Μέσος Όγκος Συν/γών ΥΙD: % Μετβλ Μέσο προηγ. Έτος	57,711.99	38.44%	Πλήθος Συναλλαγών Δανεισμού (Πολυμερής/Διμερής)	328,641
Όγκος Συναλλαγών Πακέτων Μεθόδου 6-1 (χιλ. Τεμάχια)	2,709.44		Ημερήσια μεταβολή: τμχ %	163,441
Όγκος Συναλλαγών Πακέτων Μεθόδου 6-2 & 6-3 (χιλ. Τεμάχια)	0.00		Πλήθος Πολυμερών Συναλλαγών	48,377
Όγκος Συναλλαγών Ομολόγων	1,414,000		Πλήθος Διμερών Συναλλαγών	280,264
Πλήθος Πράξεων Χρεογράφων με Πακέτα Μεθόδου 6-1	95,249		Πλήθος Πράξεων Δανεισμού:	54
Ημερήσια μεταβολή: πλήθος %	26,995	39.55%	Ημερήσια μεταβολή: %	40
Μέσο Πλήθος Πράξεων ΥΙD: % Μετβλ Μέσο προηγ. Έτος	76,902	53.47%	Πλήθος Πράξεων Πολυμερών Συναλλαγών	42
Πλήθος πακέτων Μεθόδου 6-1	12		Πλήθος Πράξεων Διμερών Συναλλαγών	12
Πλήθος πακέτων Μεθόδου 6-2 & 6-3	0			
Πλήθος συναλλαγών Ομολόγων	236			

Κεφαλαιοποίηση Χ.Α. (εκατ €) **



Ημερήσια Διακύμανση Γενικού Δείκτη Τιμών Χρηματιστηρίου Αθηνών



Χρηματιστηριακοί Δείκτες

Όνομασία Δείκτη	23/03/2026	20/03/2026	Δ μον.	Δ %	Κατώτερη	Ανώτερη	Κατ.έτους	Ανωτ.έτους	Ετησ. μεταβ.
Γενικός Δείκτης Τιμών Χ.Α.	2,101.57 #	2,064.77	36.80	1.78%	1,998.09	2,113.68	1,998.09	2,407.09	-0.90% α
Δείκτης Συνολικής Απόδοσης Γενικού Δείκτη Χ.Α.	4,146.82 #	4,070.78	76.04	1.87%	3,942.63	4,170.72	3,942.63	4,745.66	-0.79% α
Δείκτης ATHEX ESG	2,487.74 #	2,440.52	47.22	1.93%	2,361.87	2,502.62	2,361.87	2,867.98	-0.58% α
Δείκτης Τιμών Μικρής Κεφαλαιοποίησης ΧΑ	2,286.57 #	2,279.45	7.12	0.31%	2,214.80	2,287.07	2,193.29	2,627.20	-10.29% α
Δείκτης Τιμών EN.A. Growth ΧΑ	17,378.29 α	17,446.86	-68.57	-0.39%	17,115.27	17,492.49	16,564.67	20,788.55	-12.16% α
FTSE/Χ.Α. Large Cap	5,330.36 #	5,229.87	100.49	1.92%	5,057.48	5,364.26	5,057.48	6,153.73	-0.39% α
FTSE/Χ.Α. Mid Cap	2,613.72 #	2,579.92	33.80	1.31%	2,510.28	2,616.03	2,510.28	2,906.28	-7.48% α
FTSE/Χ.Α. Υψηλής Μερισματικής Απόδοσης	4,692.52 α	4,714.57	-22.05	-0.47%	4,565.14	4,722.29	4,495.63	5,149.57	-5.05% α
FTSE/Χ.Α. Δείκτης Αγοράς	1,255.11 #	1,230.24	24.87	2.02%	1,190.89	1,262.67	1,190.89	1,449.15	-0.47% α
FTSE/Χ.Α. Τράπεζες	2,303.38 #	2,227.12	76.26	3.42%	2,143.30	2,331.75	2,143.30	2,859.37	0.42% #
FTSE/ATHEX ΤΕΧΝΟΛΟΓΙΑ & ΤΗΛΕΠΙΚΟΙΝΩΝΙΕΣ	6,339.37 #	6,292.49	46.88	0.75%	6,126.49	6,369.60	6,027.65	6,900.98	-6.42% α
FTSE/ATHEX ΥΓΕΙΑΣ	5,262.89 α	5,273.14	-10.25	-0.19%	5,101.17	5,375.12	4,927.15	6,137.55	3.58% #
FTSE/ATHEX ΧΡΗΜΑΤΟΟΙΚΟΝΟΜΙΚΕΣ ΥΠΗΡΕΣΙΕ	10,773.77 #	10,419.42	354.35	3.40%	10,029.11	10,906.45	10,029.11	13,356.35	0.43% #
FTSE/ATHEX ΑΚΙΝΗΤΗΣ ΠΕΡΙΟΥΣΙΑΣ	5,234.95 α	5,258.94	-23.99	-0.46%	5,140.37	5,258.94	5,137.67	5,898.28	-6.79% α
FTSE/ATHEX ΚΑΤΑΝΑΛΩΤΙΚΑ ΠΡΟΪΟΝΤΑ	4,702.35 α	4,714.48	-12.13	-0.26%	4,564.52	4,781.26	4,564.52	5,876.98	-19.49% α
FTSE/ATHEX ΒΑΣΙΚΑ ΑΓΑΘΑ	9,248.30 #	9,135.21	113.09	1.24%	8,876.55	9,272.96	8,640.95	10,243.39	4.94% #
FTSE/ATHEX ΒΙΟΜΗΧΑΝΙΕΣ	10,832.14 #	10,586.76	245.38	2.32%	10,165.74	10,853.16	10,051.45	12,182.07	7.77% #
FTSE/ATHEX ΠΡΩΤΕΣ ΎΛΕΣ	9,539.96 #	9,497.96	42.00	0.44%	8,894.28	9,576.53	8,894.28	11,861.41	0.15% #
FTSE/ATHEX ΕΝΕΡΓΕΙΑ & ΥΠΗΡΕΣΙΕΣ ΚΟΙΝΗΣ ΩΦ	6,734.96 α	6,742.54	-7.58	-0.11%	6,504.88	6,778.82	6,127.28	7,506.29	-2.07% α
Δείκτης Όλων των Μετοχών Χ.Α.	480.74 #	473.45	7.29	1.54%	480.74	480.74	473.45	542.74	-0.73% α
Ελληνικός Δείκτης Mid & Small Cap	2,875.96 #	2,862.10	13.86	0.48%	2,761.30	2,880.82	2,761.30	3,115.91	-0.67% α
FTSE/Χ.Α. Large Cap Συνολικής Απόδοσης	9,547.25 #	9,367.26	179.99	1.92%			9,367.26	11,012.64	-0.28% α
FTSE/Χ.Α. Mid Cap Συνολικής Απόδοσης	3,750.06 #	3,701.57	48.49	1.31%			3,653.44	4,168.37	-7.48% α
MSCI GREECE REBASED	8,253.15 #	8,038.69	214.46	2.67%	7,755.87	8,354.49	7,755.87	10,138.65	-3.63% α
Ελληνικός Δείκτης Εταιρικών Ομολόγων	143.68 α	143.95	-0.27	-0.19%			143.68	145.27	-0.47% α
Ελληνικός Δείκτης Τιμών Εταιρικών Ομολόγων	92.72 α	92.91	-0.19	-0.20%			92.72	93.97	-1.29% α

Σημείωση 1: Το κλείσιμο των Δεικτών FTSE/Med 100, Ελληνικός Δείκτης Εταιρικών Ομολόγων και, Ελληνικός Δείκτης Τιμών Εταιρικών Ομολόγων αφορούν την συνεδρίαση της 19/03/2026.

Σημείωση 2: Ο Ελληνικός Δείκτης Mid & Small Cap είναι Customized δείκτης υπολογιζόμενος από το Χρηματιστήριο Αθηνών.

Αναλυτικά Στοιχεία Συναλλαγών Αγοράς Χρεογράφων

	Όλα τα Χρεόγραφα	Κύρια Αγορά	Επιτήρηση	Διαπραγματεύσιμα Αμοιβαία Κεφάλαια
Σύνολα	123	122	0	1
Ανοδικές / Καθοδικές / Σταθερές:	63 / 44 / 16	62 / 44 / 16	0 / 0 / 0	1 / 0 / 0
Κεφαλαιοποίηση Χ.Α. (εκατ €) **	144,952.76	144,949.94	2.83	
Μέση Ημερήσια Αξία Συν/γών (χιλ. €)	377,711.41	377,645.75	6.83	506.67
Αξία Συναλλαγών	336,730.77	335,998.13	0.00	732.64
Κύριος Πίνακας:	319,473.19	318,740.55	0.00	732.64
Προσυμφωνημένων Συναλλαγών 6_1_2_3:	17,250.11	17,250.11	0.00	0.00
Πίνακας Εκποιήσεων:	7.47	7.47	0.00	0.00
Πίνακας Ειδικών Όρων:	0.00	0.00	0.00	0.00
Μέσος Ημερήσιος Όγκος Συναλλαγών	57,711,994	57,748,907	7,080	8,907
Όγκος Συναλλαγών	56,638,665	56,624,683	0	13,982
Κύριος Πίνακας:	53,924,461	53,910,479	0	13,982
Προσυμφωνημένων Συναλλαγών 6_1_2_3:	2,709,443	2,709,443	0	0
Πίνακας Εκποιήσεων:	4,761	4,761	0	0
Πίνακας Ειδικών Όρων:	0	0	0	0
Μέσο Ημερήσιο Πλήθος Πράξεων	76,902	76,717	14	172
Αριθμός Πράξεων	95,249	94,984	0	265
Κύριος Πίνακας:	95,219	94,954	0	265
Προσυμφωνημένων Συναλλαγών 6_1_2_3:	12	12	0	0
Πίνακας Εκποιήσεων:	18	18	0	0
Πίνακας Ειδικών Όρων:	0	0	0	0

Στοιχεία Συναλλαγών Κλάδων Χρηματιστηρίου Αθηνών & Χρηματοοικονομικών Προϊόντων (Δ.Α.Κ.)

Κωδικός	Κλάδοι	Ανοδικές / Καθοδικές / Σταθερές	Αριθμός Πράξεων	Όγκος Συναλλαγών	Αξία Συναλλαγών	% στη Συνολική Αξία
12000	- Χρηματοοικονομικά Προϊόντα	1 / 0 / 0	265	13,982	732,637.48	0.22%
3510	- Ακίνητη Περιουσία	4 / 3 / 5	2,992	946,180	4,617,606.82	1.37%
3030	- Ασφάλειες	0 / 1 / 1	200	61,350	193,345.89	0.06%
5020	- Βιομηχανικά Προϊόντα & Υπηρεσίες	9 / 5 / 3	3,901	724,729	6,564,488.19	1.95%
4040	- Εμπόριο	3 / 7 / 0	3,666	706,866	8,077,979.47	2.40%
6010	- Ενέργεια	0 / 4 / 0	6,483	1,006,485	19,907,520.38	5.91%
4020	- Καταναλωτικά Προϊόντα & Υπηρεσίες	3 / 1 / 0	128	62,973	19,646.40	0.01%
5010	- Κατασκευές & Υλικά Κατασκευών	9 / 2 / 1	8,703	1,829,081	23,922,766.46	7.10%
4030	- Μέσα Ενήμερωσης	1 / 1 / 1	306	77,737	254,974.56	0.08%
4520	- Προσωπική Φροντίδα, Φάρμακα & Παντοπωλεία	1 / 1 / 0	398	22,557	231,051.14	0.07%
5510	- Πρώτες Ύλες	5 / 5 / 0	3,799	810,971	5,351,167.59	1.59%
4050	- Ταξίδια και Αναψυχή	3 / 1 / 2	5,462	3,404,290	10,727,777.13	3.19%
1010	- Τεχνολογία	8 / 4 / 0	2,600	631,608	2,826,612.95	0.84%
1510	- Τηλεπικοινωνίες	2 / 0 / 0	3,722	711,830	11,788,856.22	3.50%
3010	- Τράπεζες	6 / 1 / 1	44,148	43,957,607	216,868,736.69	64.40%
4510	- Τρόφιμα, Ποτά & Καπνοβιομηχανίες	1 / 3 / 1	678	60,288	2,206,775.41	0.66%
2010	- Υγεία	2 / 1 / 0	296	349,943	423,595.40	0.13%
6510	- Υπηρεσίες Κοινής Ωφέλειας	3 / 2 / 0	7,262	1,197,521	21,584,108.37	6.41%
3020	- Χρηματοοικονομικές Υπηρεσίες	2 / 2 / 1	240	62,667	431,122.53	0.13%

Οι 10 Μετοχές με τη μεγαλύτερη Άνοδο & Πτώση

Κύρια Αγορά

Μετοχές με τη μεγαλύτερη Θετική μεταβολή τιμής	Τιμή κλεισ.	Μεταβ.	Μετοχές με τη μεγαλύτερη Αρνητική μεταβολή τιμής	Τιμή κλεισ.	Μεταβ.
ΔΑΙΟΣ ΠΛΑΣΤΙΚΑ (ΚΟ)	6	6.19% #	ΠΡΟΟΔΕΥΤΙΚΗ (ΚΟ)	0.34	-5.03% α
ALPHA ΤΡΑΠΕΖΑ (ΚΟ)	3.255	5.34% #	CrediaBank (ΚΟ)	1.344	-4.00% α
MEVACO (ΚΟ)	9.15	5.17% #	ΜΟΤΟΡ ΟΪΛ (ΚΟ)	37.7	-3.63% α
BALLY'S INTRALOT (ΚΟ)	0.898	4.91% #	HELLENIQ ENERGY (ΚΟ)	9.69	-2.91% α
ΓΕΚ ΤΕΡΝΑ (ΚΟ)	35.16	4.27% #	ΠΑΠΟΥΤΣΑΝΗΣ (ΚΟ)	3.59	-2.71% α
FRIGOGLOSS (ΚΟ)	0.323	3.86% #	JUMBO (ΚΟ)	22.42	-2.44% α
ΑΛΟΥΜΥΛ (ΚΟ)	5.58	3.72% #	ΙΑΤΡΙΚΟ ΑΘΗΝΩΝ (ΚΟ)	1.65	-2.37% α
ΤΡΑΠΕΖΑ ΠΕΙΡΑΙΩΣ (ΚΟ)	7.1	3.65% #	ΤΖΙΡΑΚΙΑΝ ΠΡΟΦΙΛ (ΚΟ)	1.67	-2.34% α
ΤΡΑΠΕΖΑ ΟΡΤΙΜΑ BANK (ΚΟ)	8.54	3.64% #	QUALCO GROUP (ΚΟ)	5.96	-2.29% α
AUSTRIACARD (ΚΑ)	7.15	3.62% #	ΙΛΥΔΑ (ΚΟ)	4.33	-2.26% α

Μετοχές με τη μεγαλύτερη Αξία Συναλλαγών	Αξία (χιλ. €)	Μεταβ.	Μετοχές με το μεγαλύτερο Όγκο Συναλλαγών	Όγκος	Μεταβ.
ΤΡΑΠΕΖΑ ΠΕΙΡΑΙΩΣ (ΚΟ)	76,250.15	3.65% #	ALPHA ΤΡΑΠΕΖΑ (ΚΟ)	15,450,066	5.34% #
ALPHA ΤΡΑΠΕΖΑ (ΚΟ)	48,719.63	5.34% #	EUROBANK (ΚΟ)	11,765,784	3.07% #
EUROBANK (ΚΟ)	39,624.68	3.07% #	ΤΡΑΠΕΖΑ ΠΕΙΡΑΙΩΣ (ΚΟ)	10,940,834	3.65% #
ΕΘΝΙΚΗ ΤΡΑΠΕΖΑ (ΚΟ)	38,877.29	3.37% #	ΕΘΝΙΚΗ ΤΡΑΠΕΖΑ (ΚΟ)	3,028,688	3.37% #
ΜΟΤΟΡ ΟΪΛ (ΚΟ)	13,913.67	-3.63% α	BALLY'S INTRALOT (ΚΟ)	2,673,245	4.91% #
ΓΕΚ ΤΕΡΝΑ (ΚΟ)	13,004.98	4.27% #	CrediaBank (ΚΟ)	1,420,029	-4.00% α
ΟΤΕ (ΚΟ)	11,777.95	0.36% #	BANK OF CYPRUS (ΚΟ)	998,048	0.70% #
ΔΕΗ (ΚΟ)	10,241.66	0.99% #	ΟΤΕ (ΚΟ)	710,101	0.36% #
METLEN PLC (ΚΟ)	9,293.28	1.52% #	LAMDA DEVELOPMENT(ΚΟ)	623,243	-1.14% α
BANK OF CYPRUS (ΚΟ)	8,494.22	0.70% #	HELLENIQ ENERGY (ΚΟ)	621,077	-2.91% α

Σημείωση: Απεικονίζονται οι Μετοχές που δεν ανήκουν στην Κατηγορία Επιτήρησης και πραγματοποιήσαν κατά τη διάρκεια της συνεδρίασης Αξία Συναλλαγών μεγαλύτερη από 10,000 Ευρώ.

Αναλυτικά Στοιχεία Συναλλαγών Αγοράς Παραγώγων

	Αριθμός Πράξεων	Όγκος	Ανοικτές θέσεις
Σ.Μ.Ε. σε Δείκτες	553	2,369	8,922
FTSE/X.A. Τράπεζες	39	153	2,968
FTSE/X.A. Large Cap	514	2,216	5,954
MSCI GREECE REBASED	0	0	0
Σ.Μ.Ε. σε Μετοχές	4,142	61,108	1,630,916
ΑΔΜΗΕ ΣΥΜΜΕΤΟΧΩΝ Α.Ε. (ΚΟ)	1	10	8,621
ΑΕΡΟΠΟΡΙΑ ΑΙΓΑΙΟΥ (ΚΟ)	52	171	2,615
ΑΚΤΟΡ Α.Ε. ΣΥΜ/ΧΩΝ (ΚΟ)	49	740	94,451
Allwyn AG (ΚΟ)	64	266	5,068
ALPHA ΤΡΑΠΕΖΑ (ΚΟ)	895	22,001	60,432
ΔΙΕΘΝΗΣ ΑΕΡΟΛΙΜΕΝΑΣ ΑΘΗΝΩΝ(ΚΟ)	4	8	217
AUTOHELLAS (ΚΟ)	0	0	122
ΑΒΑΞ Α.Ε. (ΚΟ)	20	97	2,172
BALLY'S INTRALOT (ΚΟ)	109	6,079	1,243,815
BANK OF CYPRUS (ΚΟ)	45	544	1,005
COCA-COLA HBC AG (ΚΟ)	10	34	69
CENERGY HOLDINGS (ΚΑ)	69	389	3,523
CrediaBank (ΚΟ)	274	3,504	16,695
ΕΛΛΑΚΤΩΡ (ΚΟ)	5	9	1,525
ΕΛΒΑΛΧΑΛΚΟΡ (ΚΟ)	50	224	3,170
EUROBANK (ΚΟ)	295	6,901	28,096
ΕΥΔΑΠ (ΚΟ)	70	286	12,930
FOURLIS ΣΥΜΜΕΤΟΧΩΝ (ΚΟ)	11	36	5,289
ΓΕΚ ΤΕΡΝΑ (ΚΟ)	58	191	6,152
ΕΛΛΗΝ. ΧΡΗΜΑΤΙΣΤΗΡΙΑ-Χ.Α. (ΚΟ)	6	30	429
HELLENIQ ENERGY (ΚΟ)	121	467	4,781
INTRACOM HOLDINGS (ΚΟ)	80	400	10,887
JUMBO (ΚΟ)	29	47	3,756
LAMDA DEVELOPMENT(ΚΟ)	145	1,107	17,252
METLEN PLC (ΚΟ)	147	470	11,381
MIG (ΚΟ)	0	0	143
ΜΟΤΟΡ ΟΪΛ (ΚΟ)	33	67	247
ΕΘΝΙΚΗ ΤΡΑΠΕΖΑ (ΚΟ)	228	2,091	12,584
ΤΡΑΠΕΖΑ ΟΡΤΙΜΑ BANK (ΚΟ)	20	64	426
ΟΤΕ (ΚΟ)	16	45	1,033
ΟΛΠ (ΚΟ)	1	1	46
ΤΡΑΠΕΖΑ ΠΕΙΡΑΙΩΣ (ΚΟ)	942	13,411	50,935
ΔΕΗ (ΚΟ)	161	816	18,050
QUEST ΣΥΜΜΕΤΟΧΩΝ (ΚΟ)	1	2	204
TITAN (ΚΑ)	13	35	470
VIOHALCO SA/NV (ΚΑ)	118	565	2,325
Δικαιώματα σε Δείκτες	28	529	1,551
FTSE/X.A. Large Cap	28	529	1,551
Δικαιώματα σε Μετοχές	12	156	3,465
Allwyn AG (ΚΟ)	2	20	415
ALPHA ΤΡΑΠΕΖΑ (ΚΟ)	3	30	20
ΕΘΝΙΚΗ ΤΡΑΠΕΖΑ (ΚΟ)	2	35	354
ΟΤΕ (ΚΟ)	1	15	135
ΤΡΑΠΕΖΑ ΠΕΙΡΑΙΩΣ (ΚΟ)	2	40	2,430
ΔΕΗ (ΚΟ)	2	16	111
Συνολική Δραστηριότητα	4,735	64,162	1,644,854

Πληθος Χρεογράφων	Όνομ. Αξία	Μερίσματα [1]			Ημερ. Τελευτ. Αποκοπής		Σημ.	Χρεόγραφο	Τιμή κλεισίματος	% μεταβ.	Προηγ. Κλείσιμο- ημ/νία	Άνοιγμα	Κατωτ Τιμή	Ανωτ Τιμή	Τελ Τιμή	Σταθμ Τιμή	Τελευταία ζήτηση [7]	Τελευταία προσφορά [7]	Ρ/Ε μετά φ. Χρήση	Όγκος	Πράξεις	Αξία Συναλλαγών[8]	Χ.Α. Εταιρείας (χιλ. €) [3,5]	Χαμηλό έτους	Υψηλό έτους	Κλάδος [4]		
		2023	2024	2025	Μέρισμα [2]	Δικαίωμα																						
358,603,478	0.300	1.6123	1.4029	0.5	03/11/2025	25/06/2024	---	Allwyn AG (ΚΟ)	14.48	0.14 #	14.46	20/03/2026	14.05	14.05	15.02	14.48	14.498	3589@14.46	4724@14.77	---	---	374,226	2,351	5,425,560.86	5,192,578.36	14.05	19.03	40501020
2,315,261,358	0.290	0.026	0.0303	0.0485	01/12/2025	18/04/2017	---	ALPHA ΤΡΑΠΕΖΑ (ΚΟ)	3.255	5.34 #	3.09	20/03/2026	3	2.95	3.29	3.255	3.153	5495@3.25	7837@3.26	---	---	15,450,066	12,032	48,719,634.71	7,536,175.72	2.95	4.489	30101010
58,492,542	1.00	---	0.1	---	23/06/2025	27/01/2025	---	ALTER EGO MEDIA (ΚΟ)	5.25	1.06 #	5.195	20/03/2026	5.02	4.95	5.25	5.25	5.097	200@5.09	585@5.25	---	---	47,333	227	241,271.18	307,085.85	4.95	6.425	40301035
36,353,868	1.00	0.1	0.11	---	01/07/2025	21/08/2023	---	AUSTRIACARD (ΚΑ)	7.15	3.62 #	6.9	20/03/2026	6.7	6.6	7.28	7.15	6.863	200@7.02	4@7.17	---	---	66,175	339	454,163.64	259,930.16	6.04	8.28	10101010
1,867,802,694	0.300	---	---	---	30/05/2013	10/10/2023	---	BALLY'S INTRALOT (ΚΟ)	0.898	4.91 #	0.856	20/03/2026	0.856	0.827	0.899	0.898	0.857	1457@0.897	10053@0.899	---	---	2,673,245	1,185	2,290,521.88	1,677,286.82	0.827	1.1	40501020
435,686,031	0.100	---	0.48	0.2	22/09/2025	23/09/2024	---	BANK OF CYPRUS (ΚΟ)	8.6	0.70 #	8.54	20/03/2026	8.28	8.18	8.78	8.6	8.511	13644@8.58	6260@8.62	---	---	998,048	1,962	8,494,223.52	3,746,899.87	7.94	9.84	30101010
212,384,903	0.08	0.14	---	---	24/06/2025	07/12/2016	---	CENERGY HOLDINGS (ΚΑ)	17.9	2.29 #	17.5	20/03/2026	16.8	16.7	18.08	17.9	17.48	237@17.90	1000@18.00	---	---	246,572	1,716	4,310,072.06	3,801,689.76	15.12	22.35	50202010
373,239,562	6.70	0.93	1.03	---	29/05/2025	29/04/2013	---	COCA-COLA HBC AG (ΚΟ)	49.48	2.06 #	48.48	20/03/2026	47.5	47.38	49.6	49.48	48.705	1@49.46	264@49.48	---	---	31,061	347	1,512,830.36	1,467,893.53	42.5	55.75	45101020
3,631,510,801	0.220	0.0933	0.105	0.0468	06/11/2025	20/05/2019	---	EUROBANK (ΚΟ)	3.424	3.07 #	3.322	20/03/2026	3.162	3.162	3.484	3.424	3.368	8014@3.42	2020@3.43	---	---	11,765,784	6,544	39,624,683.03	1,434,292.98	3.162	4.392	30101010
51,889,670	1.00	0.12	0.15	---	27/06/2025	23/07/2019	---	FOURLIS ΣΥΜΜΕΤΟΧΩΝ (ΚΟ)	4.395	0.34 #	4.38	20/03/2026	4.27	4.26	4.395	4.395	4.301	1300@4.34	86@4.40	---	---	227,553	550	978,794.88	228,055.10	4.04	4.725	40401010
305,635,185	2.18	0.9	0.75	0.2	19/01/2026	01/10/2003	---	HELLENIO ENERGY (ΚΟ)	9.69	-2.91 €	9.98	20/03/2026	9.71	9.29	9.875	9.69	9.599	28@9.68	5000@9.70	---	---	621,077	2,768	5,961,523.63	2,961,604.94	8.4	10.4	60101020
56,003,921	1.55	---	---	---	30/08/1993	29/01/2026	---	IDEAL HOLDINGS (ΚΟ)	5.65	0.53 #	5.62	20/03/2026	5.56	5.55	5.66	5.65	5.591	20@5.63	450@5.66	---	---	61,836	140	345,722.23	316,422.15	5.3	6.71	10102030
83,600,000	0.690	0.0504	0.1209	---	22/09/2025	02/07/2024	---	INTRACOM HOLDINGS (ΚΟ)	2.94	2.08 #	2.88	20/03/2026	2.85	2.76	2.95	2.94	2.838	123@2.94	919@2.95	---	---	161,635	701	458,720.91	245,784.00	2.7	3.85	10101010
134,365,561	0.880	1.4726	0.5063	---	23/03/2026	05/03/2014	---	JUMBO (ΚΟ)	22.42	-2.44 €	22.98	20/03/2026	22.2	21.82	22.98	22.42	22.479	815@22.42	173@22.56	---	---	241,868	2,312	5,436,852.44	3,012,475.88	21.82	28.7	40401010
176,736,715	0.300	---	---	---	30/05/2007	27/11/2019	---	LAMDA DEVELOPMENT(ΚΟ)	6.05	-1.14 €	6.12	20/03/2026	5.96	5.94	6.16	6.05	6.049	1300@6.04	43@6.06	---	---	623,243	2,337	3,770,027.56	1,069,257.13	5.9	7.76	35101010
143,022,980	1.00	---	---	---	04/08/2025	---	---	METLEN PLC (ΚΟ)	36	1.52 #	35.46	20/03/2026	34.4	34.1	36.4	36	35.337	200@35.92	2@36.04	---	---	262,992	2,651	9,293,277.22	5,148,827.28	32.9	47.68	65102000
31,400,000	0.400	---	---	---	26/04/2007	10/05/2023	---	MIG (ΚΟ)	3.06	-1.29 €	3.1	20/03/2026	3.04	3.04	3.06	3.06	3.042	61@3.05	98@3.06	---	---	5,364	53	16,319.30	96,084.00	2.82	3.85	30202000
126,502,434	0.500	0.0304	0.0302	---	15/05/2025	28/07/2021	---	PREMIA (ΚΟ)	1.318	0.77 #	1.308	20/03/2026	1.288	1.28	1.326	1.32	1.298	253@1.31	500@1.32	---	---	65,059	209	84,470.33	166,730.21	1.236	1.49	35102000
70,029,804	1.00	---	---	---	15/05/2025	---	---	QUALCO GROUP (ΚΟ)	5.96	-2.29 €	6.1	20/03/2026	5.87	5.8	5.99	5.96	5.891	121@5.91	649@5.96	---	---	40,711	151	239,842.69	417,377.63	5.08	6.73	10101015
78,325,475	0.85	3	---	---	30/06/2025	23/07/2019	---	TITAN (ΚΑ)	45.25	0.89 #	44.85	20/03/2026	43.5	42.6	45.8	45.25	44.436	177@45.20	400@45.35	---	---	134,013	2,134	5,955,040.20	3,544,227.74	42.6	59	50101030
259,189,761	0.12	0.16	---	---	24/06/2025	26/02/2016	---	VIOLANCO SA/NV (ΚΑ)	12.98	0.62 #	12.9	20/03/2026	12.2	12	13.02	12.98	12.71	459@12.92	460@13.00	---	---	274,347	1,186	3,486,989.66	3,364,283.10	11.68	15.78	55102015
148,321,516	0.300	0.03	0.07	---	02/09/2025	22/01/2020	---	ΑΒΑΞ Α.Ε. (ΚΟ)	3.11	1.14 #	3.075	20/03/2026	2.99	2.91	3.125	3.11	2.998	35@3.10	6@3.12	---	---	399,172	1,164	1,196,657.18	461,279.91	2.79	3.645	50101010
232,000,000	2.12	0.0582	0.1207	0.1207	25/09/2025	19/06/2017	---	ΑΔΜΗΕ ΣΥΜΜΕΤΟΧΩΝ Α.Ε. (ΚΟ)	2.82	-0.88 €	2.845	20/03/2026	2.8	2.76	2.885	2.82	2.819	2754@2.82	385@2.84	---	2024	166,438	428	469,223.41	654,240.00	2.76	3.125	65101015
90,167,100	0.500	0.7515	0.8041	---	20/05/2025	24/05/2021	---	ΑΕΡΟΠΟΡΙΑ ΑΙΓΑΙΟΥ (ΚΟ)	12	---	12	20/03/2026	11.6	11.46	12.28	12	11.799	451@11.98	253@12.02	---	---	240,607	1,635	2,838,929.18	2,108,005.20	10.8	15.36	40501010
204,002,463	0.300	---	---	---	12/08/2008	07/01/2025	---	ΑΚΤΟΡ Α.Ε. ΣΥΜ/ΧΩΝ (ΚΟ)	10.3	0.98 #	10.2	20/03/2026	10.2	9.74	10.44	10.3	10.025	2772@10.30	500@10.40	---	---	282,151	1,246	2,828,439.18	2,101,225.37	9.5	11.7	50101010
103,423,291	0.570	---	0.4134	---	25/06/2025	28/08/2024	---	ΓΕΚ ΤΕΡΝΑ (ΚΟ)	35.16	4.27 #	33.72	20/03/2026	32.52	32.28	35.4	35.16	33.891	355@34.90	159@35.02	---	---	383,728	2,937	13,004,984.10	3,636,362.91	25.28	37.58	50101010
369,270,000	2.48	0.25	0.4	---	21/07/2025	12/12/2001	---	ΔΕΗ (ΚΟ)	18.46	0.99 #	18.28	20/03/2026	17.7	17.54	18.62	18.46	18.224	134@18.46	229@18.48	---	---	562,002	3,118	10,241,663.64	6,816,724.20	16.28	20.56	65101015
309,544,087	1.00	0.33	0.7862	---	23/04/2025	07/02/2024	---	ΔΙΕΘΝΗΣ ΑΕΡΟΛΙΜΕΝΑΣ ΑΘΗΝΩΝ(ΚΟ)	10.84	2.85 #	10.54	20/03/2026	10.54	10.3	10.84	10.84	10.578	90@10.69	113@10.88	---	2024	133,636	1,023	1,413,563.99	3,355,457.90	9.92	12	50206060
914,715,153	1.00	0.3643	0.4442	0.221	10/11/2025	29/08/2018	---	ΕΘΝΙΚΗ ΤΡΑΠΕΖΑ (ΚΟ)	13.025	3.37 #	12.6	20/03/2026	12.1	12.06	13.49	13.025	12.836	1400@13.02	2402@13.03	---	---	3,028,688	6,248	38,877,290.64	1,914,164.87	12.06	16.005	30101010
27,728,682	0.260	(0.06)	0.065	---	14/07/2025	24/07/2024	---	ΕΚΤΕΡ (ΚΟ)	3.7	0.82 #	3.67	20/03/2026	3.59	3.505	3.88	3.7	3.633	250@3.70	136@3.71	---	---	148,586	457	539,781.77	102,596.12	3.31	4.59	50101010
375,241,586	0.390	0.04	0.0901	---	26/06/2025	14/07/2006	---	ΕΛΒΑΛΧΑΛΚΟΡ (ΚΟ)	3.455	-1.29 €	3.5	20/03/2026	3.38	3.21	3.6	3.455	3.397	1868@3.45	392@3.48	---	---	453,694	2,229	1,541,193.83	1,296,459.68	3.21	5.07	55102015
348,192,005	0.040	---	---	0.5029	22/12/2025	24/03/2025	---	ΕΛΛΑΚΤΩΡ (ΚΟ)	1.268	1.28 #	1.252	20/03/2026	1.22	1.212	1.28	1.268	1.238	40@1.26	411@1.27	---	---	228,732	521	283,113.21	441,507.46	1.134	1.516	50101010
60,348,000	0.420	0.2504	0.3025	---	23/06/2025	04/08/2021	---	ΕΛΛΗΝ. ΧΡΗΜΑΤΙΣΤΗΡΙΑ-Χ.Α. (ΚΟ)	7	---	7	20/03/2026	7	6.9	7.1	7	6.996	2414@7.00	6@7.01	---	---	44,129	97	308,719.67	422,436.00	5.72	7.26	30202015
106,500,000	0.600	0.1	0.07	---	22/07/2025	13/09/2021	---	ΕΥΔΑΠ (ΚΟ)	9.3	1.64 #	9.15	20/03/2026	9	8.81	9.31	9.3	9.118	5@9.28	1001@9.32	---	---							

Πληθος Χρεογράφων	Όνομ. Αξία	Μερίσματα [1]			Ημερ. Τελευτ. Αποκοπής		Σημ.	Χρεόγραφο	Τιμή κλεισίματος	% μεταβ.	Προηγ. Κλείσιμο-ημ/νία	Άνοιγμα	Κατωτ Τιμή	Ανωτ Τιμή	Τελ Τιμή	Σταθμ Τιμή	Τελευταία ζήτηση [7]	Τελευταία προσφορά [7]	Ρ/Ε μετά φ.	Χρήση	Όγκος	Πράξεις	Αξία Συναλλαγών[8]	Χ.Α. Εταιρείας (χιλ. €) [3,5]	Χαμηλό έτους	Υψηλό έτους	Κλάδος [4]	
		2023	2024	2025	Μέρισμα [2]	Δικαιώμα																						
221,322,426	1.15	(0.1467)	(0.19)	---	23/06/2025	09/07/2025	---	ΤΡΑΠΕΖΑ ΟΡΤΙΜΑ BANK (ΚΟ)	8.54	3.64 #	8.24	20/03/2026	8.18	7.93	8.72	8.54	8.335	500@8.51	699@8.56	---	---	345,058	1,709	2,876,030.33	1,890,093.52	7.59	10.1	30101010
1,235,953,028	0.930	0.0632	---	---	10/07/2024	03/06/2025	---	ΤΡΑΠΕΖΑ ΠΕΙΡΑΙΩΣ (ΚΟ)	7.1	3.65 #	6.85	20/03/2026	6.65	6.53	7.3	7.1	6.969	2223@7.10	700@7.12	---	---	10,940,834	14,287	76,250,147.39	8,775,266.50	6.53	8.99	30101010
Κύρια Αγορά - Μέσης Συναλλακτικής Δραστηριότητας																												
13,126,020	0.660	0.1376	0.1713	---	16/12/2025	04/09/2020	---	A.S. COMPANY (ΚΟ)	3.77	-0.79 €	3.8	20/03/2026	3.78	3.67	3.79	3.77	3.726	188@3.75	125@3.78	---	---	21,340	76	79,522.84	49,485.10	3.62	4.17	40401030
14,000,000	1.95	0.26	0.5	---	24/06/2025	26/03/2024	---	ALPHA REAL ESTATE (ΚΟ)	7.12	---	7.12	20/03/2026	7.06	7.06	7.16	7.12	7.122	18@7.12	140@7.16	---	---	2,532	32	18,034.04	99,680.00	6.94	7.58	35101015
3,150,744	0.360	0.563	0.5842	---	27/05/2025	02/06/2020	---	ALPHA TRUST ΣΥΜΜΕΤΟΧΩΝ (ΚΟ)	14.9	1.02 #	14.75	20/03/2026	14.9	14.75	14.9	14.9	14.889	100@14.50	100@14.95	---	---	850	11	12,655.50	46,946.09	11.9	15.95	30202010
48,624,764	0.080	0.7	0.85	---	10/04/2025	05/12/2022	---	AUTOHELLAS (ΚΟ)	11.1	1.83 #	10.9	20/03/2026	10.86	10.8	11.28	11.1	10.996	333@11.08	1139@11.10	---	---	122,624	432	1,348,381.50	539,734.88	10.8	13.44	40401030
178,157,803	0.040	---	---	---	01/07/2008	21/02/2020	---	AVE (ΚΟ)	0.451	---	0.451	20/03/2026	0.454	0.43	0.454	0.451	0.442	2000@0.442	1891@0.451	---	---	30,095	69	13,316.16	80,349.17	0.423	0.49	40301010
47,149,827	2.10	---	0.135	0.08	05/11/2025	27/12/2024	---	BRIQ PROPERTIES (ΚΟ)	2.94	-2.00 €	3	20/03/2026	2.97	2.92	2.97	2.97	2.942	1000@2.96	19@2.97	---	---	25,513	53	75,057.04	138,620.49	2.86	3.12	35102000
101,123,806	0.360	---	---	---	22/07/2010	28/06/2011	---	CENTRIC ΣΥΜΜΕΤΟΧΩΝ (ΚΟ)	0.302	0.33 #	0.301	20/03/2026	0.298	0.29	0.302	0.302	0.296	1000@0.297	1245@0.302	---	---	49,792	74	14,719.45	30,539.39	0.29	0.42	40203040
784,500	10.00	0.5008	0.4	0.15	02/12/2025	31/07/2018	---	CNL CAPITAL (ΚΟ)	6.65	2.31 #	6.5	20/03/2026	6.45	6.4	6.65	6.65	6.534	240@6.65	1024@7.00	---	2024	2,282	13	14,911.70	5,216.93	6.3	7.6	30202010
10,567,700	0.300	---	---	---	06/10/2005	13/02/2002	---	CPI (ΚΟ)	0.53	0.38 #	0.528	20/03/2026	0.504	0.502	0.53	0.53	0.514	600@0.516	202@0.530	---	---	5,882	34	3,025.07	5,600.88	0.5	0.646	10102030
1,618,012,407	0.050	---	---	---	04/06/2008	16/10/2024	---	CrediaBank (ΚΟ)	1.344	-4.00 €	1.4	20/03/2026	1.27	1.27	1.39	1.344	1.331	250@1.34	320@1.36	---	---	1,420,029	1,264	1,890,633.32	2,174,608.68	1.116	1.722	30101010
18,680,300	0.050	---	---	---	06/07/2022	---	---	DIMAND (ΚΟ)	12.65	---	12.65	20/03/2026	12.4	12.2	12.65	12.65	12.402	200@12.35	324@12.65	---	---	23,340	103	289,466.75	236,305.80	10.95	13.5	35101010
15,333,480	0.100	---	0.04	---	07/07/2025	02/02/2026	---	E.IN.S. (ΚΟ)	1.57	0.64 #	1.56	20/03/2026	1.56	1.48	1.582	1.57	1.534	1000@1.55	1090@1.58	---	---	129,339	272	198,437.78	24,073.56	1.38	2.115	50205020
121,168,897	0.040	---	---	---	07/07/2010	16/01/2024	5160	FRIGOGLASS (ΚΟ)	0.323	3.86 #	0.311	20/03/2026	0.328	0.291	0.328	0.323	0.307	5@0.314	2842@0.323	---	2024	88,789	53	27,248.54	39,137.55	0.291	0.5	50204000
169,043,561	0.300	---	0.02	---	17/07/2025	28/11/2022	---	LAVIPHARM (ΚΟ)	1.21	0.83 #	1.2	20/03/2026	1.162	1.14	1.25	1.21	1.191	940@1.20	1010@1.23	---	---	335,393	194	399,485.74	204,542.71	0.937	1.458	20103015
4,740,000	0.860	---	---	---	14/03/2003	---	---	LOGISMOS (ΚΟ)	2.12	0.95 #	2.1	20/03/2026	2.12	2.12	2.12	2.12	2.12	500@1.91	964@2.12	---	2024	300	6	636.00	10,048.80	2.02	2.58	10101015
17,120,280	0.940	0.12	0.3	---	26/05/2025	26/06/2023	---	LOULIS FOOD (ΚΟ)	3.53	-1.40 €	3.58	20/03/2026	3.55	3.46	3.59	3.54	3.527	350@3.52	286@3.99	---	---	4,988	28	17,590.38	60,434.59	3.45	4.1	45102020
4,419,616	1.58	0.06	0.13	---	07/07/2025	04/03/2015	---	MEDICON ΕΛΛΑΣ (ΚΟ)	2.46	0.82 #	2.44	20/03/2026	2.46	2.46	2.46	2.46	2.46	500@2.40	580@2.49	---	---	229	2	563.34	10,872.26	2.32	2.75	20102010
468,700	2.8	2.4	---	---	12/06/2025	21/05/2004	---	MERMEREN KOMB. A.D. PR. (ΕΛΠ)	35.6	---	35.6	20/03/2026	---	---	---	---	---	29@32.60	313@34.80	---	2024	---	---	---	16,685.72	31	36.2	55102000
10,500,000	0.950	0.15	0.25	---	04/07/2025	21/07/2023	---	MEVACO (ΚΟ)	9.15	5.17 #	8.7	20/03/2026	8.45	8.4	9.15	9.15	8.611	5@9.10	18@9.15	---	2024	9,257	46	79,712.50	96,075.00	8.3	9.85	55102015
153,908,095	0.870	0.0229	0.0248	---	11/09/2025	02/08/2024	---	ORILINA PROPERTIES ΑΕΕΑΠ (ΚΟ)	0.822	1.48 #	0.81	20/03/2026	0.824	0.788	0.824	0.822	0.811	2500@0.810	720@0.820	---	---	21,767	40	17,649.95	126,512.45	0.78	0.886	35102000
14,101,683	0.100	0.0526	0.1091	---	03/06/2025	02/11/2021	---	PERFORMANCE TECHNOLOGIES (ΚΟ)	7.27	3.12 #	7.05	20/03/2026	6.9	6.88	7.38	7.27	7.041	200@7.22	50@7.26	---	---	24,647	94	173,540.05	102,519.24	6.62	8.92	10101010
24,823,934	0.230	0.049	0.0647	---	01/07/2025	08/06/2022	---	PROFILE (ΚΟ)	7.35	0.82 #	7.29	20/03/2026	7.16	6.92	7.4	7.35	7.165	20@7.22	3139@7.35	---	---	59,527	217	426,492.30	182,455.91	6	8.12	10101010
35,377,749	0.280	---	---	---	18/07/2005	22/12/2025	---	QUALITY & RELIABILITY (ΚΟ)	1.16	-0.69 €	1.168	20/03/2026	1.14	1.1	1.166	1.16	1.128	298@1.15	3420@1.16	---	---	91,288	290	103,000.57	41,038.19	1	1.43	10101010
107,222,688	0.440	0.22	0.3	---	23/06/2025	16/03/2022	---	QUEST ΣΥΜΜΕΤΟΧΩΝ (ΚΟ)	6.34	3.09 #	6.15	20/03/2026	6.1	6.07	6.36	6.34	6.188	700@6.20	564@6.34	---	---	33,005	199	204,230.46	679,791.84	6.07	7.22	10101010
21,500,000	0.400	0.04	0.0509	---	19/08/2025	06/08/2021	---	REAL CONSULTING (ΚΟ)	5.06	-0.78 €	5.1	20/03/2026	5.02	4.95	5.2	5.06	5.036	900@4.98	2950@5.10	---	---	62,477	233	314,646.44	108,790.00	4.95	6.56	10101010
6,456,530	1.08	0.16	0.15	---	21/07/2025	02/08/2010	---	SPACE HELLAS (ΚΟ)	6.32	0.96 #	6.26	20/03/2026	6.18	6.18	6.36	6.34	6.307	30@6.26	222@6.36	---	---	1,729	28	10,904.88	40,805.27	6	8.48	15101010
121,132,042	1.60	0.08	0.1	0.0651	30/12/2025	10/11/2023	---	TRADE ESTATES ΑΕΕΑΠ (ΚΟ)	1.87	0.27 #	1.865	20/03/2026	1.855	1.84	1.875	1.87	1.865	2426@1.87	1940@1.88	---	---	149,872	106	279,560.40	226,516.92	1.81	2.02	35102045
17,190,046	0.300	---	---	---	16/11/1992	09/10/2025	---	UNIBIOS (ΚΟ)	2.68	1.13 #	2.65	20/03/2026	2.52	2.51	2.7	2.68	2.582	35@2.67	2612@2.70	---	---	35,522	143	91,722.90	46,069.32	2.13	2.97	50204000
7,595,160	0.600	---	---	---	10/09/2019	18/08/2010	---	ΥΚΝΟΤ (ΚΟ)	1.43	-2.05 €	1.46	20/03/2026	1.4	1.395	1.46	1.43	1.42	99@1.41	931@1.43	---	---	74,653	148	105,975.16	10,861.08	1.395	2.41	40501015
32,413,681	0.370	---	---	---	15/07/2009	11/05/2000	---	ΑΛΟΥΜΥΛΑ (ΚΟ)	5.58	3.72 #	5.38	20/03/2026	5.32	5.12	5.58	5.58	5.323	300@5.54	149@5.58	---	---	31,214	156	166,143.46	180,868.34	5	6.88	55102035
3,734,164	3.44	0.4954	0.5896	---	14/10/2025	19/07/2022	---	ΑΝΔΡΟΜΕΔΑ ΑΕΕΧ (ΚΟ)	7.84	-0.76 €	7.9	20/03/2026	7.86	7.76	7.9	7.84	7.819	50@7.74	426@7.84	---	2024	10,042	66	78,516.36	29,275.85	7.76	9.1	30204000
15,300,000	0.300	---	0.01	---	09/10/2025	13/12/1999	---	ΑΤΤΙΚΕΣ ΕΚΔΟΣΕΙΣ (ΚΟ)	1.26	-2.33 €	1.29	20/03/2026	1.29	1.25	1.29	1.26	1.253	32@1.26	87@1.28	---	---	309	10	387.22	19,278.00	1.17	1.44	40301030
23,986,500	1.00	---	---	---	26/06/2009	25/08/2025	---	ΒΙΟΚΑΡΠΕΤ (ΚΟ)	1.55	0.65 #	1.54	20/03/2026	1.48	1.48	1.555	1.55	1.524	304@1.53	479@1.55	---	---	14,199	75	21,633.49	37,179			

Πληθος Χρεογράφων	Ονομ. Αξία	Μερίσματα [1]			Ημερ. Τελευτ. Αποκοπή		Σημ.	Χρεόγραφο	Τιμή κλεισίματος	% μεταβ.	Προηγ. Κλείσιμο-ημ/νία	Άνοιγμα	Κατωτ Τιμή	Ανωτ Τιμή	Τελ Τιμή	Σταθμ Τιμή	Τελευταία ζήτηση [7]	Τελευταία προσφορά [7]	Ρ/Ε μετά φ.	Χρήση	Όγκος	Πράξεις	Αξία Συναλλαγών[8]	Χ.Α. Εταιρείας (χιλ. €) [3,5]	Χαμηλό έτους	Υψηλό έτους	Κλάδος [4]	
		2023	2024	2025	Μέρισμα [2]	Δικαιώμα																						
15,878,748	0.480	---	---	---	10/07/2006	22/03/2004	---	ΔΟΜΙΚΗ ΚΡΗΤΗΣ (ΚΟ)	1.99	1.02 #	1.97	20/03/2026	1.955	1.92	1.99	1.99	1.961	10@1.95	788@1.99	---	---	9,212	42	18,061.79	31,598.71	1.89	2.65	50101010
34,720,000	0.310	---	---	---	16/06/2010	01/08/2007	---	ΔΡΟΜΕΑΣ (ΚΟ)	0.33	0.30 #	0.329	20/03/2026	0.315	0.315	0.33	0.33	0.324	500@0.321	223@0.330	---	---	10,089	21	3,272.60	11,457.60	0.31	0.39	40202015
13,673,200	0.420	0.05	0.05	---	19/08/2025	26/07/2001	---	ΕΒΡΟΦΑΡΜΑ (ΚΟ)	3.4	-1.16 €	3.44	20/03/2026	3.13	3.1	3.4	3.4	3.32	200@3.33	100@3.39	---	---	1,792	28	5,949.19	46,488.88	3.02	4.07	45102020
18,146,007	1.00	---	---	---	23/08/2023	10/09/2010	---	ΕΛΑΣΤΡΟΝ (ΚΟ)	2.12	0.95 #	2.1	20/03/2026	2.08	2.02	2.12	2.12	2.078	105@2.08	20@2.13	---	---	22,082	83	45,886.00	38,469.53	2.02	2.65	55102010
3,307,500	0.210	0.4	0.4	---	23/10/2025	30/11/2022	---	ΕΛΒΕ Α.Β.Ε.Ε. (ΚΟ)	5.3	-0.93 €	5.35	20/03/2026	5.3	5.3	5.3	5.3	5.3	50@5.15	177@5.30	---	2024	10	1	53.00	17,529.75	5	5.8	40204020
23,828,130	0.500	0.108	0.1366	---	14/07/2025	17/02/2009	---	ΕΛΙΝΟΙΑ (ΚΟ)	2.23	-0.89 €	2.25	20/03/2026	2.25	2.19	2.25	2.23	2.196	1019@2.20	799@2.23	---	---	2,056	13	4,514.62	53,136.73	2.11	2.59	60101020
19,864,886	5.60	0.672	0.672	---	23/04/2025	02/07/2008	---	ΕΛΛΑΔΟΣ ΤΡΑΠΕΖΑ (ΚΟ)	15.1	---	15.1	20/03/2026	14.95	14.8	15.15	15.1	14.955	11@15.10	65@15.15	---	2025	9,100	102	136,093.75	299,959.78	14.8	17.5	30101010
26,730,187	0.520	---	0.07	---	09/07/2025	01/08/2017	---	ΕΛΤΟΝ (ΚΟ)	1.715	-0.29 €	1.72	20/03/2026	1.7	1.62	1.715	1.715	1.683	150@1.70	2000@1.72	---	---	27,196	72	45,783.25	45,842.27	1.62	2.22	50205010
36,300,000	1.12	0.0276	0.055	---	01/07/2025	12/12/2007	---	ΕΥΑΘ (ΚΟ)	3.94	-0.25 €	3.95	20/03/2026	3.85	3.81	4	3.94	3.889	735@3.90	729@3.94	---	---	57,223	153	222,522.62	143,022.00	3.4	4.02	65102030
143,352,325	0.260	---	---	---	29/08/2022	28/04/2025	---	ΕΥΡΩΠΗ HOLDINGS Α.Ε. (ΚΟ)	1.94	-0.51 €	1.95	20/03/2026	1.9	1.86	2	1.94	1.936	1710@1.94	550@1.97	---	---	41,679	90	80,677.77	278,103.51	1.77	2.34	30302025
86,735,980	0.310	0.02	---	---	22/07/2024	07/09/2023	---	ΙΑΤΡΙΚΟ ΑΘΗΝΩΝ (ΚΟ)	1.65	-2.37 €	1.69	20/03/2026	1.69	1.625	1.69	1.65	1.644	980@1.64	95@1.65	---	---	14,321	100	23,546.32	143,114.37	1.565	2.07	20101010
14,111,198	0.450	(0.0133)	0.07	---	31/07/2025	09/01/2025	---	ΙΛΥΔΑ (ΚΟ)	4.33	-2.26 €	4.43	20/03/2026	4.12	4.12	4.47	4.33	4.253	216@4.30	18@4.38	---	2024	24,125	196	102,592.59	61,101.49	3.74	5.52	10101015
45,417,399	0.100	---	---	---	25/07/2008	02/04/2024	---	ΙΝΤΕΡΓΟΥΝΤ-ΕΥΛΕΜΠΟΡΙΑ (ΚΟ)	0.208	0.97 #	0.206	20/03/2026	0.206	0.206	0.211	0.21	0.208	500@0.210	600@0.211	---	---	14,730	18	3,061.88	11,343.59	0.201	0.274	50101020
18,567,912	0.590	0.16	0.201	---	02/07/2025	26/01/2021	---	ΙΝΤΕΡΛΑΪΦ (ΚΟ)	5.86	---	5.86	20/03/2026	5.82	5.56	5.96	5.86	5.728	525@5.86	580@5.94	---	2024	19,671	110	112,668.12	108,807.96	5.56	6.98	30302025
8,424,900	0.500	---	---	---	12/07/2010	04/07/2019	---	ΙΝΤΕΡΤΕΚ (ΚΟ)	1.3	---	1.3	20/03/2026	---	---	---	---	---	120@1.18	402@1.27	---	2024	---	---	---	10,952.37	0.99	1.5	50205010
19,804,134	0.150	---	---	---	01/07/2004	06/11/2017	---	ΚΕΚΡΟΦ (ΚΟ)	1.695	-1.45 €	1.72	20/03/2026	1.67	1.65	1.74	1.73	1.695	2@1.70	165@1.73	---	2024	4,687	25	7,944.86	33,568.01	1.53	2.35	35101010
11,510,102	0.890	---	---	---	24/06/2005	06/10/1999	---	ΚΛΩΣΤΡΓΙΑ ΝΑΥΠΑΚΤΟΥ (ΚΟ)	1.36	-2.86 €	1.4	20/03/2026	1.4	1.305	1.4	1.36	1.329	250@1.31	490@1.36	---	---	3,971	37	5,279.35	15,653.74	1.305	1.69	55101020
21,224,340	0.420	---	---	---	06/09/2022	25/04/2006	---	ΚΟΡΔΕΛΛΟΥ Χ. ΑΦΟΙ (ΚΟ)	0.443	-0.22 €	0.444	20/03/2026	0.443	0.443	0.443	0.443	0.443	100@0.418	999@0.441	---	2024	30	1	13.29	9,402.38	0.366	0.554	55102010
33,065,136	0.380	0.3506	0.4007	---	21/08/2025	16/09/2013	---	ΚΡΙ - ΚΡΙ (ΚΟ)	20	-1.72 €	20.35	20/03/2026	19.24	19.18	20.2	20	19.696	2@20.00	2@20.20	---	2024	21,796	227	429,295.48	661,302.72	19.18	24.65	45102020
6,200,000	0.500	---	---	---	22/06/2010	01/11/1995	---	ΛΑΔΕΝΗΣ Α.Ε. "ΜΙΝΕΡΒΑ" (ΚΟ)	0.53	6.64 #	0.497	20/03/2026	0.49	0.487	0.53	0.512	0.52	1000@0.500	42@0.530	---	---	3,082	32	1,601.35	3,286.00	0.473	0.772	40204020
5,939,268	0.620	---	---	---	10/07/2003	03/01/2002	---	ΛΑΝΑΚΑΜ (ΚΟ)	1.28	-0.77 €	1.29	20/03/2026	1.29	1.18	1.36	1.28	1.275	93@1.19	500@1.25	---	---	1,166	18	1,486.88	7,602.26	0.96	1.43	40401020
9,819,370	0.500	---	---	---	14/08/2007	09/01/2004	---	ΜΑΘΙΟΣ ΠΥΡΙΜΑΧΑ (ΚΟ)	0.645	0.78 #	0.64	20/03/2026	0.62	0.62	0.645	0.645	0.62	150@0.615	98@0.645	---	---	215	5	133.38	6,333.49	0.62	0.97	55101000
30,150,000	0.360	0.122	0.1335	---	17/06/2025	25/04/2019	---	ΜΟΤΟΔΥΝΑΜΙΚΗ (ΚΟ)	2.38	-0.83 €	2.4	20/03/2026	2.4	2.35	2.44	2.38	2.394	5050@2.36	380@2.38	---	---	21,409	69	51,258.74	71,757.00	2.23	2.7	40401030
6,340,000	0.600	0.2	0.23	0.23	09/12/2025	11/01/2024	---	ΝΑΚΑΣ ΜΟΥΣΙΚΗ (ΚΟ)	3.52	-1.12 €	3.56	20/03/2026	3.24	3.24	3.56	3.52	3.431	8@3.50	10@3.52	---	---	322	15	1,104.80	22,316.80	3.24	3.92	40401030
126,431,958	2.50	0.025	0.043	---	03/06/2025	05/06/2024	---	ΝΟΒΑΛ ΠΡΟΠΕΡΤΥ ΔΕΕΑΠ (ΚΟ)	2.63	---	2.63	20/03/2026	2.61	2.58	2.63	2.63	2.609	1400@2.60	12067@2.63	---	2024	27,315	51	71,255.95	332,516.05	2.58	2.92	35102045
10,080,000	3.00	1.3	2	---	16/05/2025	27/08/2001	---	ΟΛΘ (ΚΟ)	35.5	1.72 #	34.9	20/03/2026	34.9	34.3	35.5	35.5	34.849	29@35.50	19@35.60	---	---	493	21	17,180.60	357,840.00	34	38.8	50206060
25,000,000	2.00	1.336	1.92	---	04/08/2025	08/08/2003	---	ΟΛΠ (ΚΟ)	35.4	-1.94 €	36.1	20/03/2026	35.8	35.4	36.7	35.4	35.842	36@35.40	50@36.55	---	2024	7,270	282	260,574.40	885,000.00	35.4	41.1	50206060
68,926,799	0.240	---	---	---	07/07/2023	---	---	ΟΝΥΣ ΤΟΥΡΙΣΤΙΚΗ Α.Ε. (ΚΟ)	1.4	-1.41 €	1.42	20/03/2026	1.4	1.38	1.45	1.4	1.401	500@1.39	5285@1.40	---	---	34,125	88	47,793.74	96,497.52	1.33	2.22	40401020
4,971,466	1.46	---	---	---	04/07/2007	08/10/2003	---	ΠΑΪΡΗΣ ΠΛΑΣΤΙΚΩΝ (ΚΟ)	0.886	---	0.886	20/03/2026	---	---	---	---	---	100@0.782	900@0.884	---	---	---	---	---	4,404.72	0.73	0.984	50203030
27,098,594	0.540	0.0702	0.0605	0.0404	07/10/2025	14/01/2021	---	ΠΑΠΟΥΣΤΑΝΗΣ (ΚΟ)	3.59	-2.71 €	3.69	20/03/2026	3.72	3.51	3.74	3.59	3.562	9@3.55	197@3.59	---	2025	7,410	56	26,396.62	97,283.95	3.32	4.06	45201020
7,070,400	0.930	0.8645	0.3242	---	11/07/2025	06/05/2016	---	ΠΕΤΡΟΠΟΥΛΟΣ ΠΕΤΡΟΣ (ΚΟ)	8.02	-0.74 €	8.08	20/03/2026	8.08	7.94	8.08	8.06	8.024	200@8.02	101@8.06	---	---	2,939	17	23,583.14	56,704.61	7.9	8.98	50206015
43,741,452	0.660	0.2388	0.2391	0.07	19/01/2026	01/11/1999	---	ΠΛΑΣΤΙΚΑ ΘΡΑΚΗΣ (ΚΟ)	3.735	0.67 #	3.71	20/03/2026	3.66	3.61	3.755	3.735	3.669	310@3.69	20@3.75	---	---	28,027	134	102,817.78	163,374.32	3.55	4.535	50203015
24,319,250	0.300	---	---	---	09/07/2002	04/07/2007	5165	ΠΡΟΔΕΥΤΙΚΗ (ΚΟ)	0.34	-5.03 €	0.358	20/03/2026	0.358	0.326	0.358	0.34	0.336	1@0.338	2462@0.342	---	---	140,228	58	47,067.86	8,268.55	0.316	0.5	50101010
21,912,599	0.300	0.0485	0.0483	---	29/04/2025	23/02/2007	---	ΡΕΒΘΙΑ (ΚΟ)	1.58	-0.32 €	1.585	20/03/2026	1.6	1.55	1.625	1.58	1.6	500@1.57	500@1.63	---	---	17,382	76	27,812.23	34,621.91	1.55	1.86	60101020
13,582,223	1.35	---	---	---	24/06/2008	02/02/2016	---	ΣΙΔΑΜΑ ΜΕΤΑΛΛΟΥΡΓΙΚΗ (ΚΟ)	1.525	-1.29 €	1.545	20/03/2026	1.54	1.48	1.565	1.54	1.51	100@1.51	100@1.55	---	---	5,959	31	8,996.12	20,712.89	1.455	2.12	551020

Πληθος Χρεογράφων	Ονομ. Αξία	Μερίσματα [1]			Ημερ. Τελευτ. Αποκοπής Μέρησματος [2]	Αποκοπή Δικαιώματα	Σημ. Χρεόγραφο	Τιμή κλεισίματος	% μεταβ.	Προηγ. Κλεισίση-ημέλια	Άνοιγμα	Κατωτ Τιμή	Ανωτ Τιμή	Τελ Τιμή	Σταθμ Τιμή	Τελευταία ζήτηση [7]	Τελευταία προσφορά [7]	Ρ/Ε μετά φ.	Χρήση	Όγκος	Πράξεις	Αξία Συναλλαγών[8]	Χ.Α. Εταιρείας (χιλ. €) [3,5]	Χαμηλό έτους	Υψηλό έτους	Κλάδος [4]			
		2023	2024	2025																									
243,164,193	0.300	0.07	0.07	---	12/09/2025	05/12/2023	---	ΑΤΤΙΚΑ ΣΥΜΜΕΤΟΧΩΝ (ΚΟ)	1.615	0.62 #	1.605	20/03/2026	1.62	1.51	1.62	1.615	1.553	100@1.60	1075@1.62	---	---	41,509	142	64,469.49	392,710.17	1.51	2.06	40501015	
11,943,624	0.540	0.15	0.165	---	01/07/2025	30/08/2019	---	FLEXORACK (ΚΟ)	7.55	-1.31 €	7.65	20/03/2026	7.5	7.5	7.8	7.8	7.542	100@7.25	98@7.80	---	---	1,452	6	10,950.60	90,174.36	7.5	8.6	50203030	
244,737,498	0.500	0.02	0.03	---	02/04/2025	28/12/2023	---	TRASTOR Α.Ε.Ε.Α.Π. (ΚΟ)	1.22	0.83 #	1.21	20/03/2026	1.22	1.19	1.23	1.22	1.211	200@1.17	56@1.22	---	2025	2,695	29	3,264.29	298,579.75	5.17	1.38	35102000	
18,810,000	0.400	0.0381	0.0591	---	20/10/2025	14/11/2007	---	ΒΑΡΒΕΡΗΣ Ν. - MODA BAGNO (ΚΟ)	5.8	0.69 #	5.76	20/03/2026	5.64	5.62	5.8	5.8	5.695	50@5.66	47@5.76	---	---	1,925	18	10,963.50	109,098.00	5.16	6.14	40401025	
3,417,600	0.100	0.016	---	---	04/07/2024	02/04/2024	---	ΙΝΤΕΡΓΟΥΝΤ-ΕΥΛΕΜΠΟΡΙΑ (ΠΟ)	0.555	---	0.555	20/03/2026	0.605	0.59	0.605	0.59	0.604	300@0.530	62@0.585	---	---	37	2	22.34	11,343.59	0.4	0.64	50101020	
2,760,000	11.83	12.4	14	---	30/05/2025	16/07/1990	---	ΚΑΡΕΛΙΑ (ΚΟ)	370	---	370	20/03/2026	370	366	372	372	370.369	2@372.00	12@374.00	---	---	651	48	241,110.00	1,021,200.00	354	382	45103010	
21,364,000	1.12	---	---	---	21/08/2023	08/03/2023	---	ΛΑΜΨΑ (ΚΟ)	46.4	---	46.4	20/03/2026	46.4	46.4	46.4	46.4	46.4	50@46.20	---	---	---	---	50	1	2,320.00	991,289.60	42.2	46.8	40501025
38,566,614	0.700	---	---	---	21/07/2008	07/07/2025	---	ΜΟΥΖΑΚΗΣ (ΚΟ)	0.58	---	0.58	20/03/2026	---	---	---	---	300@0.565	1245@0.600	---	---	---	---	---	---	22,368.64	0.55	0.69	55101020	
42,500,000	1.00	0.0383	0.0538	0.1673	21/11/2025	13/09/2023	---	ΜΠΛΕ ΚΕΔΡΟΣ (ΚΟ)	4.34	---	4.34	20/03/2026	4.35	4.35	4.35	4.35	4.35	500@4.30	200@4.37	---	---	3	3	13.05	184,450.00	4.23	4.4	35102000	
27,379,200	0.980	0.5001	0.52	---	25/08/2025	29/08/2022	---	ΠΛΑΣΤΙΚΑ ΚΡΗΤΗΣ (ΚΟ)	13.8	---	13.8	20/03/2026	14.2	14.2	14.2	14.2	6@13.40	301@14.20	---	---	1	1	14.20	377,832.96	13.2	15.9	50203015		
255,494,534	2.71	0.247	0.705	0.216	15/12/2025	30/09/2021	---	ΠΡΟΝΤΕΑ (ΚΟ)	5.6	---	5.6	20/03/2026	5.6	5.6	5.65	5.65	5.601	201@5.45	592@5.65	---	---	154	4	862.60	1,430,769.39	5.2	6.1	35102000	
4,181,450	0.500	---	---	---	21/08/2000	05/03/2002	---	ΣΑΡΑΝΤΟΠΟΥΛΟΣ ΚΥΛ/ΜΥΛΟΙ (ΚΟ)	1.46	---	1.46	20/03/2026	---	---	---	---	---	---	---	---	---	---	---	---	---	6,104.92	1.12	1.46	45102020
1,011,000	1.00	---	---	---	01/07/2004	11/12/2012	5193	ΤΡΙΑ ΑΛΦΑ (ΚΟ)	5.1	---	5.1	20/03/2026	---	---	---	---	100@4.64	90@5.50	---	2024	---	---	---	---	---	5,156.10	4.9	7.5	55101020

Διαπραγματεύσιμα Αμοιβαία Κεφάλαια (Δ.Α.Κ.)

1,255,078	---	---	---	---	15/06/2016	---	---	ALPHA ETF FTSE Athex Large Cap	53.67	1.28 #	52.99	20/03/2026	51.22	51.03	54.29	53.67	52.399	40@53.23	55@54.09	---	---	13,982	265	732,637.48	---	51.03	66.71	12003
-----------	-----	-----	-----	-----	------------	-----	-----	--------------------------------	-------	--------	-------	------------	-------	-------	-------	-------	--------	----------	----------	-----	-----	--------	-----	------------	-----	-------	-------	-------

Επιτήρηση

8,321,682	0.670	---	---	---	17/08/2007	23/11/1999	---	Ν. ΛΕΒΕΝΤΕΡΗΣ (ΚΟ)	0.292	---	0.292	20/03/2026	---	---	---	---	---	---	8105@0.300	---	2024	---	---	---	2,825.31	0.252	0.32	55102010	
2,160,524	0.670	---	---	---	03/12/2018	23/11/1999	---	Ν. ΛΕΒΕΝΤΕΡΗΣ (ΠΟ)	0.183	---	0.183	20/03/2026	---	---	---	---	---	---	450@0.183	---	---	2024	---	---	---	2,825.31	0.165	0.2	55102010

Κατάσταση σε Αναστολή

13,191,620	0.620	---	---	---	04/08/2010	09/09/2002	5232	ΥΑΛΚΟ - ΚΩΝΣΤΑΝΤΙΝΟΥ (ΚΟ)	0.16	---	0.16	30/05/2025	---	---	---	---	---	---	---	---	---	---	---	---	---	---	2,110.66	0.16	0.16	40202020
27,100,914	0.650	---	---	---	01/08/2007	07/04/2000	5093	ΑΚΡΙΤΑΣ (ΚΟ)	1.08	---	1.08	05/03/2026	---	---	---	---	---	---	---	---	---	---	---	---	---	---	29,268.99	1.02	1.08	50101035
17,579,754	4.16	---	---	---	18/08/2006	02/08/2010	---	ΒΙΟΤΕΡ (ΚΟ)	0.206	---	0.206	30/05/2025	---	---	---	---	---	---	---	---	---	---	---	---	---	---	3,621.43	0.206	0.206	50101010
3,961,300	1.28	---	---	---	29/06/2004	03/08/2000	5248	ΔΟΥΡΟΣ (ΚΟ)	0.25	---	0.25	24/04/2023	---	---	---	---	---	---	---	---	---	---	---	---	---	---	990.33	0.25	0.25	40204020
15,842,391	1.51	---	---	---	15/07/2009	12/05/2000	5141	ΜΠΗΤΡΟΣ ΣΥΜΜΕΤΟΧΙΚΗ (ΚΟ)	0.51	---	0.51	30/05/2025	---	---	---	---	---	---	---	---	---	---	---	---	---	---	8,079.62	0.51	0.51	55102010
28,438,268	0.070	---	---	---	21/08/2006	24/11/1999	5253	ΣΠΥΡΟΥ ΑΓΡ. ΟΙΚ. (ΚΟ)	0.138	---	0.138	30/05/2025	---	---	---	---	---	---	---	---	---	---	---	---	---	---	3,924.48	0.138	0.138	45102010

Σημειώσεις Χρεογράφων

Κωδικός	Κείμενο σημείωσης
()	- Προσαρμοσμένα Μερίσματα λόγω διανομής Δωρεάν μετοχών.
*	- Τελευταία προσαρμοσμένη τιμή κλεισίματος.
[1]	- Καθαρά μερίσματα.
[2]	- Στη στήλη "Ημερ. Αποκοπής τελευταίου δικαιώματος" αναφέρεται η Ημερομηνία εισαγωγής για Νέες Εταιρείες.
[3]	- Η Χρηματιστηριακή αξία αναφέρεται στο σύνολο των μετοχών
[4]	- Η κωδικοποίηση των Κλάδων Οικονομικής Δραστηριότητας του Χ.Α. παρουσιάζονται στο Παράρτημα Α
[5]	- Η Χρηματιστηριακή Αξία αναφέρεται στο σύνολο των κατηγοριών μετοχών (εφόσον έχουν εισαχθεί περισσότερες της μιας κατηγορίες) και δεν αναφέρεται σε επιμέρους κατηγορίες μετοχών μιας εταιρείας.
[6]	- P/E μεγαλύτερο του 100
[7]	- Τελευταία εικόνα του Βιβλίου Εντολών πριν το τέλος της συνεδρίασης
[8]	- Στην Αξία Συναλλαγών των Μετοχών περιλαμβάνονται όλοι οι τύποι Πακέτων
5093	- Μεταφορά στην Κατηγορία Επιτήρησης από 8/4/2015.
5141	- Μεταφορά στην Κατηγορία Επιτήρησης από 10/05/2017.
5160	- Μεταφορά στην Κατηγορία Επιτήρησης από 15/04/2016.
5165	- Μεταφορά στην Κατηγορία Επιτήρησης από 15/02/2018.
5193	- Μεταφορά στην κατηγορία Επιτήρησης από 25/10/2018.
5232	- Μεταφορά στην Κατηγορία Επιτήρησης από 08/04/2011.
5248	- Μεταφορά στην κατηγορία Επιτήρησης από 06/09/2011.
5253	- Μεταφορά στην Επιτήρησης από 14/5/2021.

Στοιχεία Συναλλαγών Πακέτων

Χρεόγραφο	Όγκος πακέτου	Τιμή πακέτου	Αξία πακέτου	Ώρα έγκρισης	Σημείωση
AUTOHELLAS (ΚΟ)	30,000	10.90	327,000.00	10:51:39	20
ΤΡΑΠΕΖΑ ΠΕΙΡΑΙΩΣ (ΚΟ)	150,000	6.67	1,000,500.00	11:33:11	20
ΓΕΚ ΤΕΡΝΑ (ΚΟ)	35,257	32.34	1,140,211.38	11:48:47	20
ΑΚΤΟΡ Α.Ε. ΣΥΜ/ΧΩΝ (ΚΟ)	45,000	10.02	450,900.00	13:40:12	20
ΔΕΗ (ΚΟ)	50,000	18.43	921,500.00	14:13:36	20
ΛΑΒΙΡΦΑΡΜ (ΚΟ)	200,000	1.20	240,000.00	16:46:58	20
ΤΡΑΠΕΖΑ ΠΕΙΡΑΙΩΣ (ΚΟ)	500,000	7.11	3,556,000.00	16:53:18	20
EUROBANK (ΚΟ)	1,286,707	3.35	4,307,895.04	16:58:01	20
ΕΘΝΙΚΗ ΤΡΑΠΕΖΑ (ΚΟ)	114,501	13.15	1,505,688.15	16:58:24	20
ΟΤΕ (ΚΟ)	70,358	16.76	1,179,200.08	16:59:05	20
ΟΤΕ (ΚΟ)	140,000	16.58	2,321,200.00	17:11:18	20
EUROBANK (ΚΟ)	87,620	3.42	300,010.88	17:18:31	20

Σημειώσεις πακέτων

- 9 - Μέθοδος 6-1 / Ειδική Χρέωση
- 10 - Μέθοδος 6-1 / Ειδική Χρέωση, Αυθημερόν Διακανονισμός
- 14 - Μέθοδος 6-3 / Πακέτο Αποκατάστασης, Ατελής αγορά και Πώληση
- 18 - Μέθοδος 6-2 / SPOT 1
- 19 - Μέθοδος 6-2 / SPOT 2
- 20 - Μέθοδος 6-1 και Μέθοδος 6-1 Αυθημερόν Διακανονισμός
- 21 - Άλλη Προσυμφωνημένη

Στοιχεία Συναλλαγών Δικαιωμάτων

Ημερ. αποκοπής	Έναρξη εξάσκησης	Λήξη εξάσκησης	Λήξη διαπραγμάτευσης	Δικαιώματα	Κατωτ Τιμή	Ανωτ Τιμή	Τιμή κλεισ.	Τελευταία ζήτηση	Τελευταία προσφορά	Όγκος	Πράξεις	Αξία Συναλλαγών
----------------	------------------	----------------	----------------------	------------	------------	-----------	-------------	------------------	--------------------	-------	---------	-----------------

Δεν υπάρχουν Συναλλαγές Δικαιωμάτων.

Στοιχεία Συναλλαγών Εκποιήσεων

Χρεόγραφα	Τύπος Χρεογράφου	Όγκος Συναλλαγών	Αριθμός Πράξεων	Αξία Συναλλαγών	Σημείωση
E.I.N.S. (ΚΟ)	Μετοχή	1,587	6	2,491.59	1

Σημειώσεις Εκποιήσεων

- 1 - Δημόσιος Ανοικτός Πλειστηριασμός
- 2 - Εκποίηση Ενσώματων Ονομαστικών Μετοχών
- 3 - Εκποίηση Αδιάθετων Κλασματικών Υπολοίπων

Στοιχεία Ενεργητικού Διαπραγματεύσιμων Αμοιβαίων Κεφαλαίων (Δ.Α.Κ.)

	Ημερομηνία συναλλαγών	Δημιουργία / Εξαγορά	Αριθ. Μερ. (T-1)	Νέα Μερ. (T-1)	Εξαγορασθ. Μερ. (T-1)	Μερίδια (T) [1]	Αξία Ενεργητικού [2]	Καθαρή Τιμή	Μέρισμα /Μερίδιο	Ημερ. Αποκοπής
ALPHA ETF FTSE Athex Large Cap	23/03/2026	5,000	1,255,078	---	---	1,255,078	66,026,870.00	52.6078	1.15	01/07/2025

Σημειώσεις Δ.Α.Κ.

[1] - Αριθμ. μεριδίων (T) = Αριθμ. μεριδίων (T-1) + Νεοεκδοθέντα μερίδια (T-1) - Εξαγορασθέντα μερίδια (T-1)

[2] - Περιλαμβάνονται και τα μερίδια που δημιουργήθηκαν / εξαγοράσθηκαν την ημέρα T-1.

Περιγραφή	Στοιχεία
Όνομασία Δ.Α.Κ.	ALPHA ETF FTSE Athex Large Cap
Σύμβολο Δ.Α.Κ. (GR)	ΑΔΑΚ
Σύμβολο Δ.Α.Κ. (EN)	AETF
ISIN Δ.Α.Κ.	GRF000153004
Κατηγορία Διαπραγμάτευσης	Διαπραγματεύσιμα Αμοιβαία Κεφάλαια (Δ.Α.Κ.)
Τύπος Δ.Α.Κ.	Μετοχών
Τρόπος διαχείρισης	Παθητικός
Επενδυτική Στρατηγική	Σκοπός της επενδυτικής πολιτικής του Αμοιβαίου Κεφαλαίου είναι η αναπαραγωγή της αποδόσεως του Δείκτη FTSE/X.A. Large Cap του Χρηματιστηρίου Αθηνών σε όρους Ευρώ, ακολουθώντας πλήρως και πανομοιότυπως τη σύνθεση του υποκείμενου Δείκτη.
Εκδότης	ΑΛΦΑ ASSET MANAGEMENT Α.Ε.Δ.Α.Κ.
Εταιρεία Διαχείρισης	ΑΛΦΑ ASSET MANAGEMENT Α.Ε.Δ.Α.Κ.
Ειδικοί Διαπραγματευτές	ΑΛΦΑ FINANCE Α.Χ.Ε.Π.Ε.Υ. , ΕΘΝΙΚΗ ΧΡΗΜΑΤΙΣΤΗΡΙΑΚΗ Α.Χ.Ε.Π.Ε.Υ.
Θεματοφύλακας	ΑΛΦΑ ΤΡΑΠΕΖΑ Α.Ε.
Σύμβολο Δείκτη (GR)	FTSE
Σύμβολο Δείκτη (EN)	FTSE
Όνομασία Δείκτη	FTSE/X.A. Large Cap
ISIN Δείκτη	GRI99201A006
Κλάσμα Δείκτη [1]	1/100
Αρχική Τιμή Μεριδίου	21.76
Συνολικός Αριθμός Μεριδίων [2]	1,255,078
Ημερομηνία πρώτης Έκδοσης	14/01/2008
Ημερομηνία έναρξης Διαπραγμάτευσης	24/01/2008
Νόμισμα Διαπραγμάτευσης	ΕΥΡΩ
Νόμισμα Ενεργητικού	ΕΥΡΩ
Αρχική Αξία Ενεργητικού [3]	3,000,000.00
Αριθμ. Μεριδίων για Δημιουργία-Εξαγορά [4]	5,000
Αμοιβή Διαχείρισης	0.375

Σημειώσεις Δ.Α.Κ.

[1] - Το κλάσμα της τιμής του δείκτη που αποτελεί η τιμή της πρώτης έκδοσης

[2] - Ο αριθμός μεριδίων που διαπραγματεύθηκαν στο Χρηματιστήριο την ημέρα Τ

[3] - Η αξία του ενεργητικού κατά την έκδοση

[4] - Ο αριθμός μεριδίων που απαιτείται κατά τη διαδικασία δημιουργίας εξαγοράς

Ανακοινώσεις

Σύμφωνα με τον [Κανονισμό](#) του Χρηματιστηρίου Αθηνών, οι ανακοινώσεις των εκδοτριών είναι αναρτημένες στην επίσημη ιστοσελίδα του Ομίλου www.athexgroup.gr και συγκεκριμένα στην ενότητα «[Δεδομένα Αγοράς – Εταιρίες – Ανακοινώσεις](#)».

Στο Ημερήσιο Δελτίο Τιμών (Η.Δ.Τ.) θα συνεχίσουν να δημοσιεύονται ανακοινώσεις των εκδοτριών σε εφαρμογή νόμων (όπως Ν 3461 / 2006 περί Δημοσίων Προτάσεων) ή εξειδικευμένων αποφάσεων της Επιτροπής Κεφαλαιαγοράς, πχ όπως

Απόφαση 4/278/12.8.2003 - Εταιρίες Επενδύσεων

Απόφαση 10Α/1038/30.10.2024 - Πρόσθετη πληροφόρηση για τη χρήση αντληθέντων κεφαλαίων

ALPHA TRUST - ΑΝΔΡΟΜΕΔΑ Α.Ε.Ε.Χ.

ΑΝΑΚΟΙΝΩΣΗ ΓΙΑ ΥΠΟΒΟΛΗ ΣΤΟΙΧΕΙΩΝ ΒΑΣΕΙ ΤΗΣ ΑΠΟΦ. 4/278/12-08-03 ΤΗΣ ΕΚ (ΕΤΑΙΡΕΙΕΣ ΕΠΕΝΔΥΣΕΩΝ)

Η εταιρεία με την επωνυμία «ALPHA TRUST – ΑΝΔΡΟΜΕΔΑ Ανώνυμη Εταιρεία Επενδύσεων Χαρτοφυλακίου», κατ' εφαρμογή της απόφασης 4/278/12.8.2003 του Διοικητικού Συμβουλίου της Επιτροπής Κεφαλαιαγοράς, γνωστοποιεί την εσωτερική αξία της μετοχής της, έτσι όπως έχει διαμορφωθεί την 20.12.2025, καθώς και το υπερτίμημα/υποτίμημα (premium/discount) σε σχέση με τη χρηματιστηριακή αξία της μετοχής της, ως κάτωθι:

ΠΛΗΡΟΦΟΡΙΕΣ ΤΗΣ ΜΕΤΟΧΗΣ ΚΑΤΑ ΤΗΝ 20.12.2025	EUR
Εσωτερική αξία μετοχής	9,82
Χρηματιστηριακή τιμή	7,90
Premium/Discount	-19,53%

Ομολογιακά Δάνεια Επιχειρήσεων – Οργανωμένη Αγορά (Μη Μετατρέψιμα)

Πλήθος Εισηγμένων Ομολογίων	Ονομαστική αξία	Τιμή έκδοσης	Σημερινό επιτόκιο	Ημερ. λήξης	Διάρκεια (έτη)	Σημείωση	Τοκομερίδιο		Μον. Διαπρ.	Ομόλογα Επιχειρήσεων	Δεδ. Τόκος	Αποδ./Λήξη	Κατωτ Τιμή	Ανωτ Τιμή	Τιμή κλειστ.	Προηγ. Κλείσιμο-ημ/νία	Όγκος	Αξία Συναλλαγών	Τελευταία εντολή		λαχ έτους	Μεγ έτους		
							Κοινό	Προτιμησιακό											Τιμή	Αγορ./ Πώλ.			Ημερομηνία	
150,000	1,000.00	1,000.00	2.65	22/10/2026	5	---	9	---	1	CPLP SHIPPING HOLDINGS PLC (Μη μετατρέψιμο)	11.4097	3.1690	99.4500	99.5000	99.4800	99.4200	20/03/2026	5,000	5,031.05	99.4600	A	23/03/2026	99.0100	100.5000
320,000	1,000.00	1,000.00	3.40	21/07/2027	7	---	12	---	1	LAMDA DEVELOPMENT A.E. (Μη μετατρέψιμο)	6.0444	3.5870	98.6100	99.4900	98.8584	99.7000	20/03/2026	146,000	145,215.69	98.6300	A	23/03/2026	97.5000	100.0000
200,000	1,000.00	1,000.00	1.90	23/03/2028	7	---	11	---	1	ΜΟΤΟΡ ΟΙΛ ΔΙΥΛΙΣΤΗΡΙΑ ΚΟΡΙΝΘΟΥ ΑΕ (Μη μετατρέψιμο)	0.1583	2.9420	97.4000	97.4999	97.4599	97.8000	20/03/2026	5,000	4,873.79	97.4000	A	23/03/2026	96.8000	98.0000
150,000	1,000.00	1,000.00	2.60	22/10/2026	7	---	13	---	1	ΤΕΡΝΑ ΕΝΕΡΓΕΙΑΚΗ Μ.Α.Ε.Χ. (Μη μετατρέψιμο)	11.1944	3.3290	99.0100	99.2500	99.2500	99.1000	19/03/2026	41,000	41,092.67	99.0201	A	23/03/2026	98.4189	99.7794
100,000	1,000.00	1,000.00	2.80	25/01/2027	5	---	9	---	1	PREMIA A.E. (Μη μετατρέψιμο)	4.5889	4.0710	98.5500	98.5600	98.5520	98.4510	19/03/2026	22,000	21,782.40	98.5601	A	23/03/2026	97.7000	99.5000
500,000	1,000.00	1,000.00	4.00	10/07/2030	7	---	6	---	1	METLEN ENERGY & METALS A.E. (Μη μετατρέψιμο)	8.1111	3.5210	99.9215	100.7500	100.3500	100.6500	20/03/2026	251,000	253,853.19	100.3500	A	23/03/2026	98.3000	101.4000
500,000	1,000.00	1,000.00	3.80	18/11/2032	7	---	1	---	1	LAMDA DEVELOPMENT A.E. (Μη μετατρέψιμο)	13.5111	4.0580	97.5000	98.6800	98.3500	98.6090	20/03/2026	136,000	135,375.09	98.0000	A	23/03/2026	97.5000	99.9999
140,000	1,000.00	1,000.00	4.70	15/12/2030	5	---	1	---	1	AKTOR A.E. (Μη μετατρέψιμο)	13.1861	3.9550	101.5300	102.8000	102.8000	102.9800	20/03/2026	17,000	17,499.46	101.8101	A	23/03/2026	100.6000	103.4900
500,000	1,000.00	1,000.00	3.20	29/09/2032	7	---	1	---	1	ΓΕΚ ΤΕΡΝΑ Α.Ε. (Μη μετατρέψιμο)	15.8222	3.6720	97.0000	97.7500	97.1814	97.4500	20/03/2026	35,000	34,567.28	97.0000	A	23/03/2026	95.2001	99.3790
500,000	1,000.00	1,000.00	2.75	03/07/2027	7	---	12	---	1	ΓΕΚ ΤΕΡΝΑ Α.Ε. (Μη μετατρέψιμο)	6.1111	3.1330	97.8000	98.9000	98.9000	99.1900	20/03/2026	135,000	133,511.79	98.5000	A	23/03/2026	97.8000	99.5000
300,000	1,000.00	1,000.00	2.30	20/07/2028	7	---	10	---	1	ΠΡΟΝΤΕΑ ΑΕΕΑΠ (Μη μετατρέψιμο)	4.1528	3.9480	95.5000	96.0000	95.5110	95.6500	20/03/2026	103,000	98,839.83	95.5110	A	23/03/2026	95.0000	97.5000
250,000	1,000.00	1,000.00	3.70	04/07/2032	7	---	2	---	1	ΑΕΡΟΠΟΡΙΑ ΑΙΓΑΙΟΥ Α.Ε. (Μη μετατρέψιμο)	8.2222	3.5750	99.5000	100.4000	100.1487	99.6600	20/03/2026	98,000	98,951.47	99.8000	A	23/03/2026	98.0875	102.0999
250,000	1,000.00	1,000.00	2.45	16/11/2028	7	---	9	---	1	ΕΛΒΑΛΧΑΛΚΟΡ Α.Ε. (Μη μετατρέψιμο)	8.7792	3.6440	96.0000	96.5000	96.1078	96.2670	20/03/2026	51,000	49,462.74	96.0000	A	23/03/2026	94.9873	98.0000
120,000	1,000.00	1,000.00	2.65	06/12/2028	7	---	9	---	1	ΝΟΒΑΛ ΠΡΟΠΕΡΤΥ ΑΕΕΑΠ (Μη μετατρέψιμο)	7.9500	3.4810	96.4000	97.5000	96.9090	97.0000	20/03/2026	20,000	19,540.80	96.6000	A	23/03/2026	95.2500	99.9900
300,000	1,000.00	1,000.00	2.30	14/12/2028	7	---	9	---	1	ΓΕΚ ΤΕΡΝΑ Α.Ε. (Μη μετατρέψιμο)	6.4528	3.7220	95.0000	95.7700	95.4990	96.0000	20/03/2026	92,000	88,452.76	95.3600	A	23/03/2026	95.0000	97.2100
100,000	1,000.00	1,000.00	2.95	11/02/2027	5	---	9	---	1	SAFE BULKERS PARTICIPATIONS PLC (Μη μετατρέψιμο)	3.5236	4.2660	98.4000	98.4000	98.4000	98.4000	20/03/2026	25,000	24,688.09	98.6100	A	23/03/2026	98.1500	99.8500
100,000	1,000.00	1,000.00	4.40	26/07/2029	7	---	8	---	1	CPLP SHIPPING HOLDINGS PLC (Μη μετατρέψιμο)	7.2111	3.5270	100.9000	100.9000	100.9000	100.9890	20/03/2026	2,000	2,032.42	100.8500	A	23/03/2026	99.5100	102.8500
99,697	1,000.00	1,000.00	5.50	15/12/2028	5	---	5	---	1	IDEAL HOLDINGS A.E. (Μη μετατρέψιμο)	15.4306	4.1730	101.2000	102.8000	101.9834	102.8000	20/03/2026	35,000	36,234.27	101.5000	A	23/03/2026	101.9834	104.1000
200,000	1,000.00	1,000.00	4.25	23/01/2029	5	---	5	---	1	AUTOHELLAS A.T.E.E. (Μη μετατρέψιμο)	7.3194	3.6220	100.3003	101.0000	100.7583	101.3090	20/03/2026	49,000	49,670.17	100.4000	A	23/03/2026	100.0735	102.0000

Σημειώσεις Εταιρικών Ομολόγων

Ο Όγκος Συναλλαγών υπολογίζεται ως (Τεμάχια) * (Ονομαστική Τιμή). Η Αξία Συναλλαγών υπολογίζεται ως (Τεμάχια) * (Ονομαστική Τιμή) * (Τιμή %) + (Δεδουλευμένοι Τόκοι).

Οι τιμές συναλλαγών των ομολόγων υπολογίζονται ως ποσοστό επί τοις εκατό (%) της ονομαστικής τους τιμής.

Όλα τα ομόλογα έχουν Ονομαστική Αξία εκπεφρασμένη σε Ευρώ (εκτός εάν σημειώνεται διαφορετικά).

Ομολογιακά Δάνεια Επιχειρήσεων – Οργανωμένη Αγορά (Μη Μετατρέψιμα)

Πλήθος Εισηγμένων Ομολογιών	Ονομαστική αξία	Τιμή έκδοσης	Σημερινό επιτόκιο	Ημερ. λήξης	Διάρκεια (έτη)	Σημείωση	Τοκομερίδιο		Μον. Διασπ.	Ομόλογα Επιχειρήσεων	Δεδ. Τόκος	Αποδ./Λήξη	Κατωτ Τιμή	Ανωτ Τιμή	Τιμή κλεισ.	Προηγ. Κλείσιμο-ημ/νία	Όγκος	Αξία Συναλλαγών	Τελευταία εντολή			Μεγ έτους		
							Κοινό	Προτιμησιακό											Τιμή	Αγορ./ Πώλ.	Ημερομηνία		λαχ	
130,000	1,000.00	1,000.00	6.00	27/02/2029	5	---	5	---	1	INTRALOT Α.Ε. (Μη μετατρέψιμο)	4.5000	4.6500	101.3000	102.5000	102.0000	102.5000	19/03/2026	58,000	59,132.31	101.5002	A	23/03/2026	101.0000	103.2200
250,000	1,000.00	1,000.00	3.75	25/02/2033	7	---	1	---	1	CAPITAL CLEAN ENERGY CARRIERS CORP. (Μη μετατρέψ.)	3.0208	4.1430	97.8000	97.8000	97.8000	97.7000	20/03/2026	88,000	86,329.83	97.5001	A	23/03/2026	95.0002	99.9895

Σημειώσεις Εταιρικών Ομολόγων

Ο Όγκος Συναλλαγών υπολογίζεται ως (Τεμάχια) * (Ονομαστική Τιμή). Η Αξία Συναλλαγών υπολογίζεται ως (Τεμάχια) * (Ονομαστική Τιμή) * (Τιμή %) + (Δεδουλευμένοι Τόκοι).
 Οι τιμές συναλλαγών των ομολόγων υπολογίζονται ως ποσοστό επί τοις εκατό (%) της ονομαστικής τους τιμής.
 Όλα τα ομόλογα έχουν Ονομαστική Αξία εκπεφρασμένη σε Ευρώ (εκτός εάν σημειώνεται διαφορετικά).

Ομόλογα Ελληνικού Δημοσίου

Πλήθος Εισηγμ. Ομολογιών	Ονομ. αξία	Σημερινό επιτόκιο	Υπολογισμός Δεδουλευμένων	Ημερ/νία Λήξης [1]	Διάρκεια (έτη)	Σημείωση	Ημερομηνία Πληρ.	Αξία τρέχοντος	Μον. Διαπρ.	Ομόλογα Ελληνικού Δημοσίου	Κατωτ Τιμή	Ανωτ Τιμή	Τιμή κλεισ.	Προηγ. Κλείσιμο-ημ/νία	Όγκος	Αξία Συναλλαγών	Τελευταία εντολή Αγορ./ Πώλ. Ημερομηνία
4,000,000	1,000.00	4.13	Πργμ/Πργμ	15/06/2054	30	---	15/06	4.13	1	ΟΕΔ-ΣΤΘ-150654-30X-4,125-1,000	---	---	---	---	---	---	---
4,700,000	1,000.00	1.88	Πργμ/Πργμ	04/02/2035	15	---	04/02	1.88	1	ΟΕΔ-ΣΤΘ-040235-15X-1,875-1,000	---	---	---	---	---	---	---
6,000,000	1,000.00	0.75	Πργμ/Πργμ	18/06/2031	10	---	18/06	0.75	1	ΟΕΔ-ΣΤΘ-180631-10X-0,750-1,000	---	---	---	---	---	---	---
3,600,000	1,000.00	3.88	Πργμ/Πργμ	15/06/2028	5	---	15/06	3.88	1	ΟΕΔ-ΣΤΘ-150628-05X-3,875-1,000	---	---	---	---	---	---	---
5,962,747,327	1.00	3.75	Πργμ/Πργμ	30/01/2028	10	---	/02 - 02/02 - 31/	3.75	1	ΟΕΔ-ΣΤΘ-300128-10X-3,750-1,000	---	---	---	85.4610 13/07/2018	---	---	1.0000 A 28/11/2018
7,067,309,386	1.00	3.90	Πργμ/Πργμ	30/01/2033	15	---	/02 - 02/02 - 31/	3.90	1	ΟΕΔ-ΣΤΘ-300133-15X-3,900-1,000	---	---	---	78.6730 13/07/2018	---	---	1.0000 A 28/11/2018
5,622,848,349	1.00	4.00	Πργμ/Πργμ	30/01/2037	19	---	/02 - 02/02 - 31/	4.00	1	ΟΕΔ-ΣΤΘ-300137-19X-4,000-1,000	---	---	---	77.0370 13/07/2018	---	---	1.0000 A 28/11/2018
5,476,770,669	1.00	4.20	Πργμ/Πργμ	30/01/2042	24	---	/02 - 02/02 - 31/	4.20	1	ΟΕΔ-ΣΤΘ-300142-24X-4,200-1,000	---	---	---	77.7640 13/07/2018	---	---	1.0000 A 28/11/2018
4,950,000	1,000.00	3.38	Πργμ/Πργμ	15/06/2034	10	---	15/06	3.38	1	ΟΕΔ-ΣΤΘ-150634-10X-3,375-1,000	---	---	---	---	---	---	---
41,118,344	1.00	4.30	Πργμ/Πργμ	24/02/2027	15	---	24/02	4.30	1	ΟΕΔ-ΣΤΘ-240227-15X-2,000-1,000	---	---	---	10.0000 22/06/2015	---	---	---
45,137,734	1.00	4.30	Πργμ/Πργμ	24/02/2028	16	---	24/02	4.30	1	ΟΕΔ-ΣΤΘ-240228-16X-2,000-1,000	---	---	---	10.0000 22/06/2015	---	---	---
61,768,888	1.00	4.30	Πργμ/Πργμ	24/02/2029	17	---	24/02	4.30	1	ΟΕΔ-ΣΤΘ-240229-17X-2,000-1,000	---	---	---	10.0000 22/06/2015	---	---	---
54,567,744	1.00	4.30	Πργμ/Πργμ	24/02/2030	18	---	24/02	4.30	1	ΟΕΔ-ΣΤΘ-240230-18X-2,000-1,000	---	---	---	10.0000 22/06/2015	---	---	---
37,541,515	1.00	4.30	Πργμ/Πργμ	24/02/2031	19	---	24/02	4.30	1	ΟΕΔ-ΣΤΘ-240231-19X-2,000-1,000	---	---	---	10.0000 22/06/2015	---	---	---
37,558,317	1.00	4.30	Πργμ/Πργμ	24/02/2032	20	---	24/02	4.30	1	ΟΕΔ-ΣΤΘ-240232-20X-2,000-1,000	---	---	---	10.0000 22/06/2015	---	---	---
37,473,732	1.00	4.30	Πργμ/Πργμ	24/02/2033	21	---	24/02	4.30	1	ΟΕΔ-ΣΤΘ-240233-21X-2,000-1,000	---	---	---	10.0000 22/06/2015	---	---	---
33,888,293	1.00	4.30	Πργμ/Πργμ	24/02/2034	22	---	24/02	4.30	1	ΟΕΔ-ΣΤΘ-240234-22X-2,000-1,000	---	---	---	10.0000 22/06/2015	---	---	---
35,177,800	1.00	4.30	Πργμ/Πργμ	24/02/2035	23	---	24/02	4.30	1	ΟΕΔ-ΣΤΘ-240235-23X-2,000-1,000	---	---	---	10.0000 22/06/2015	---	---	---
35,547,268	1.00	4.30	Πργμ/Πργμ	24/02/2036	24	---	24/02	4.30	1	ΟΕΔ-ΣΤΘ-240236-24X-2,000-1,000	---	---	---	10.0000 22/06/2015	---	---	---
40,246,306	1.00	4.30	Πργμ/Πργμ	24/02/2037	25	---	24/02	4.30	1	ΟΕΔ-ΣΤΘ-240237-25X-2,000-1,000	---	---	---	10.0000 22/06/2015	---	---	---
37,643,952	1.00	4.30	Πργμ/Πργμ	24/02/2038	26	---	24/02	4.30	1	ΟΕΔ-ΣΤΘ-240238-26X-2,000-1,000	---	---	---	10.0000 22/06/2015	---	---	---
36,977,100	1.00	4.30	Πργμ/Πργμ	24/02/2039	27	---	24/02	4.30	1	ΟΕΔ-ΣΤΘ-240239-27X-2,000-1,000	---	---	---	10.0000 22/06/2015	---	---	---
41,615,000	1.00	4.30	Πργμ/Πργμ	24/02/2040	28	---	24/02	4.30	1	ΟΕΔ-ΣΤΘ-240240-28X-2,000-1,000	---	---	---	10.0000 22/06/2015	---	---	---
42,227,208	1.00	4.30	Πργμ/Πργμ	24/02/2041	29	---	24/02	4.30	1	ΟΕΔ-ΣΤΘ-240241-29X-2,000-1,000	---	---	---	10.0000 22/06/2015	---	---	---
68,288,487	1.00	4.30	Πργμ/Πργμ	24/02/2042	30	---	24/02	4.30	1	ΟΕΔ-ΣΤΘ-240242-30X-2,000-1,000	---	---	---	10.0000 22/06/2015	---	---	---
4,700,000	1,000.00	3.88	Πργμ/Πργμ	12/03/2029	10	---	12/03	3.88	1	ΟΕΔ-ΣΤΘ-120329-10X-3,875-1,000	---	---	---	---	---	100.0000	A 15/10/2019
5,500,000	1,000.00	1.50	Πργμ/Πργμ	18/06/2030	10	---	18/06	1.50	1	ΟΕΔ-ΣΤΘ-180630-10X-1,500-1,000	---	---	---	---	---	---	---
5,500,000	1,000.00	4.38	Πργμ/Πργμ	18/07/2038	15	---	18/07	4.38	1	ΟΕΔ-ΣΤΘ-180738-15X-4,375-1,000	---	---	---	---	---	---	---
40,000	1,000.00	2.72	FLR Πργμ/360	18/09/2026	1	---	18/09 - 18/03	---	1	ΟΕΔ-ΚΥΜ-180926-01X-2,717-1,000	---	---	---	---	---	---	---
4,300,000	1,000.00	3.38	Πργμ/Πργμ	16/06/2036	10	---	16/06	3.38	1	ΟΕΔ-ΣΤΘ-160636-10X-3,375-1000,00	---	---	---	---	---	---	---
5,364,250	1,000.00	3.25	Πργμ/Πργμ	20/03/2050	30	---	20/03	3.25	1	ΟΕΔ-ΣΤΘ-200350-30X-3,250-1,000	---	---	---	---	---	---	---
4,500,000	1,000.00	3.63	Πργμ/Πργμ	15/06/2035	10	---	15/06	3.63	1	ΟΕΔ-ΣΤΘ-150635-10X-3,625-1000,00	---	---	---	---	---	---	---
3,924,361	1,000.00	2.00	Πργμ/Πργμ	22/04/2027	7	---	22/04	2.00	1	ΟΕΔ-ΣΤΘ-220427-07X-2,000-1,000	---	---	---	---	---	99.9000	A 22/04/2020
2,298,012	1,000.00	1.88	Πργμ/Πργμ	23/07/2026	7	---	23/07	1.88	1	ΟΕΔ-ΣΤΘ-230726-07X-1,875-1,000	---	---	---	---	---	---	---
4,900,000	1,000.00	4.25	Πργμ/Πργμ	15/06/2033	10	---	15/06	4.25	1	ΟΕΔ-ΣΤΘ-150633-10X-4,250-1,000	---	---	---	---	---	---	---

Σημειώσεις Ομολόγων Ελλ. Δημοσίου

Ο Όγκος Συναλλαγών υπολογίζεται ως (Τεμάχια) * (Ονομαστική Τιμή). Η Αξία Συναλλαγών υπολογίζεται ως (Τεμάχια) * (Ονομαστική Τιμή) * (Τιμή %) + (Δεδουλευμένοι Τόκοι)

Η Αξία του τρέχοντος τοκομεριδίου για τις εκδόσεις Ονομαστικής Αξίας 0,01 ευρώ, αναφέρεται σε Ονομαστική Αξία 100 ευρώ.

FLR (= Floating Interest Rate) Ομόλογο Μεταβλητού Επιτοκίου.

[1] - Η Ημερομηνία Λήξης της τοκοφόρου περιόδου και η Ημερομηνία Πληρωμής του τοκομεριδίου.

Ομόλογα Ελληνικού Δημοσίου

Πλήθος Εισηγμ. Ομολογιών	Ονομ. αξία	Σημερινό επιτόκιο	Υπολογισμός Δεδουλευμένων	Ημερ/νία Λήξης [1]	Διάρκεια (έτη)	Σημείωση	Ημερομηνία Πληρ.	Αξία τρέχοντος	Μον. Διαπρ.	Ομόλογα Ελληνικού Δημοσίου	Κατωτ Τιμή	Ανωτ Τιμή	Τιμή κλεισ.	Προηγ. Κλείσιμο-ημ/νία	Όγκος	Αξία Συναλλαγών	Τελευταία εντολή Αγορ./ Πώλ. Ημερομηνία
3,500,000	1,000.00	1.88	Πργμ/Πργμ	24/01/2052	30	---	24/01	1.88	1	ΟΕΔ-ΣΤΘ-240152-30Χ-1,875-1,000	---	---	---	---	---	---	---
3,700,000	1,000.00	1.75	Πργμ/Πργμ	18/06/2032	10	---	18/06	1.75	1	ΟΕΔ-ΣΤΘ-180632-10Χ-1,750-1,000	---	---	---	---	---	---	---
2,200,000	1,000.00	1.13	FLR Πργμ/360	15/12/2027	5	---	- 15/03 - 15/09 -	---	1	ΟΕΔ-ΚΥΜ-151227-05Χ-1,130-1,000	---	---	---	---	---	102.1600	A 30/12/2022

Σημειώσεις Ομολόγων Ελλ. Δημοσίου

Ο Όγκος Συναλλαγών υπολογίζεται ως (Τεμάχια) * (Ονομαστική Τιμή). Η Αξία Συναλλαγών υπολογίζεται ως (Τεμάχια) * (Ονομαστική Τιμή) * (Τιμή %) + (Δεδουλευμένοι Τόκοι)

Η Αξία του τρέχοντος τοκομεριδίου για τις εκδόσεις Ονομαστικής Αξίας 0,01 ευρώ, αναφέρεται σε Ονομαστική Αξία 100 ευρώ.

FLR (= Floating Interest Rate) Ομόλογο Μεταβλητού Επιτοκίου.

[1] - Η Ημερομηνία Λήξης της τοκοφόρου περιόδου και η Ημερομηνία Πληρωμής του τοκομεριδίου.

Ημερήσιο Δελτίο Τιμών

Έτος: 147 Αύξων Αριθμός Συνεδρίασης: 55

Ενότητα 5: Ομόλογα Ελληνικού Δημοσίου Διαπραγματεύσιμα με τη Μέθοδο Εκφώνησης - Αντιφώνησης

Δευτέρα, 23 Μαρτίου, 2026

Ομόλογα σε Κυκλοφορία	Νόμισμα / Ελάχιστη διαπραγ.	Ημερομηνία Πληρ.	Αξία τρέχοντος τοκομεριδίου	Σημείωση	Τοκομερίδιο	Μονάδα διαπίσης	Ημερ/νία Έκδοσης	Διάρκεια (έτη)	Σημερινό επιτόκιο	Υ.Δ.Τ σε	Ομόλογα	Τελευταία τιμή προηγ.	Τελευτ. Τιμή	Εκφ. τοις μετρητοίς (€) Αγορ. / Πώλ Ημερομηνία	Συναλλαγές σε τμχ	Ελάχιστο ζωής	Μέγιστο ζωής		
Νομικών Προσώπων και Εταιρειών σε Συνάλλαγμα και Ευρο																			
0	GBP / 10	01/12	0.25	---	69	1	01/12/1928	100	2.5	360	Ε.Κ.Τ.Ε.	---	---	---	---	---	---		
103,746	GBP / 10	01/12	0.25	---	67	1	01/12/1930	98	2.5	360	Ε.Κ.Τ.Ε. σειρά	2.27	05/02/1996	2.27	Π	05/02/1996	---	2.27	2.27

Σημειώσεις Ομολόγων Ελλ. Δημοσίου

Υ.Δ.Τ: Υπολογισμός Δεδουλευμένων Τόκων.

FLR (= Floating Interest Rate) Ομόλογο Μεταβλητού Επιτοκίου.

Η ελάχιστη διαπραγματεύσιμη Ονομαστική Αξία για όλους τους Άυλους Τίτλους του Δημοσίου είναι τα 100 Ευρώ.

(μφρ-0)

Γνωστοποιήσεις Συναλλαγών - Κατάλογος Υπόχρεων Προσώπων

Ημερομηνία Υποβολής [1]	Επωνυμία	Λόγος Υποβολής [2]	Υπόχρεος	Ιδιότητα Υποχρέου	Σχέση με τον Υπόχρεο	Ημερομηνία Συναλλαγής	Αγορά	Όγκος Συναλλαγών	Αξία Συναλλαγών	Φύση Συναλλαγής [3]	Είδος Χρηματικού μέσου	Παρατηρήσεις [4]
23/03/2026	EUROXX ΧΡΗΜΑΤΙΣΤΗΡΙΑΚΗ Α.Ε.Π.Ε.Υ.	A	ΤΖΙΑΝΟ ΤΖΟΥΖΕΠΠΕ	Πρόεδρος ΔΣ	Ο ίδιος	20/03/2026	ΕΚΤΟΣ ΑΓΟΡΩΝ	23,000	116,150.00	A	Μετοχή	14
23/03/2026	TREK ΑΝΑΠΤΥΞΙΑΚΩΝ ΥΠΟΔΟΜΩΝ ΚΑΙ ΥΠΗΡΕΣΙΩΝ Α.Ε.	A	ΠΑΠΑΠΟΥΛΟΣ ΚΩΝΣΤΑΝΤΙΝΟΣ	Πρόεδρος κ Διευθ. Σύμβουλος	Ο ίδιος	20/03/2026	ΕΝ.Α. Growth	4,900	14,915.00	A	Μετοχή	14
23/03/2026	ΔΑΙΟΣ ΠΛΑΣΤΙΚΑ ΑΒΕΕ	A	ΛΙΓΓΟΥ ΧΡΥΣΑΝΘΗ	Προϊστάμενος Υπηρεσίας Εξυπηρέτησης Μετόχων	Ο ίδιος	18/03/2026	ΑΞΙΩΝ ΧΑ	1,000	5,100.00	A	Μετοχή	14
23/03/2026	ΕΘΝΙΚΗ ΤΡΑΠΕΖΑ ΤΗΣ ΕΛΛΑΔΟΣ Α.Ε.	A	ΜΟΥΣΤΑΚΑΤΟΣ ΘΕΟΦΑΝΗΣ	Άλλη Ιδιότητα	Ο ίδιος	18/03/2026	ΑΞΙΩΝ ΧΑ	500	6,355.00	Π	Μετοχή	14
23/03/2026	ΙΝΤΕΡΛΑΪΦ (INTERLIFE) ΑΝΩΝΥΜΗ ΑΣΦΑΛΙΣΤΙΚΗ ΕΤΑΙΡΕΙΑ	A	ΒΟΤΣΑΡΙΔΗΣ ΙΩΑΝΝΗΣ	Πρόεδρος κ Διευθ. Σύμβουλος	Ο ίδιος	20/03/2026	ΑΞΙΩΝ ΧΑ	5,000	29,805.06	A	Μετοχή	14

Σημειώσεις Γνωστοποιήσεων Συναλλαγών

Για περισσότερες πληροφορίες επί των γνωστοποιήσεων συναλλαγών επισκεφτείτε την ιστοσελίδα <http://athexgroup.gr/el/web/guest/companies-info-trade-notifications>

[1] - Η Ημερομηνία Υποβολής αφορά την Ημερομηνία που η Γνωστοποίηση παρελήφθη από το Χ.Α.

[2] - Λόγος Υποβολής: Α: Πρόσωπο που ασκεί Διευθυντικά καθήκοντα, Β: Πρόσωπο που έχει στενό δεσμό με πρόσωπο που ασκεί Διευθυντικά καθήκοντα.

[3] - Φύση Συναλλαγής: Α: Αγορά, Π: Πώληση.

[4] - Παρατηρήσεις: 1 - Λόγω Συμμετοχής σε ΑΜΚ, 2 - Λόγω Εξάσκησης Δικαιώματος Προαίρεσης αγοράς μετοχών που παρέχεται στο προσωπικό, 3 - Λόγω Δωρεάς, 4 - Λόγω Συγχώνευσης ή Διάσπασης κλπ, 5 - Λόγω Μετατροπής ή Ανταλλαγής Ομολογιών, 6 - Ανταλλαγή λόγω Προαιρετικής Δημόσιας Πρότασης.

Υποκείμενη Αγορά				Αγορά Παραγώγων													
Ανωτ Τιμή	Κατωτ Τιμή	Τιμή κλεισ.	Μεταβ.	Μήνας Παράδοσης	Άνοιγμα	Ανωτ Τιμή	Κατωτ Τιμή	Τελ Τιμή	Τιμή κλεισ.	Τελευταία ζήτηση	Τελευταία προσφορά	Τιμή Εκκαθάρισης	Υψηλό ζωής	Χαμηλό ζωής	Πράξεις	Όγκος	Ανοικτές θέσεις
FTSE/X.A. Large Cap				(Μονάδα Διαπραγμάτευσης: 1 Μονάδα Δείκτη x 2€, Χρηματικός Διακανονισμός)													
5,364.26	5,057.48	5,330.36	1.92%	Απρίλιος 2026	5,150.00	5,400.00	5,055.50	5,350.00	5,350.00	---	---	---	5,883.25	---	498	2,097	5,796
				Μάιος 2026	5,100.50	5,344.25	5,050.00	5,332.25	5,332.25	---	---	---	5,447.50	---	16	119	158
				Ιούνιος 2026	---	---	---	---	5,256.25	---	---	---	---	---	---	---	---
				Σεπτέμβριος 2026	---	---	---	---	5,282.75	---	---	---	---	---	---	---	---
				Δεκέμβριος 2026	---	---	---	---	5,309.25	---	---	---	---	---	---	---	---
				Μάρτιος 2027	---	---	---	---	5,335.75	---	---	---	---	---	---	---	---
FTSE/X.A. Τράπεζες				(Μονάδα Διαπραγμάτευσης: 1 Μονάδα Δείκτη x 15€, Χρηματικός Διακανονισμός)													
2,331.75	2,143.30	2,303.38	3.42%	Ιούνιος 2026	2,138.00	2,307.00	2,130.00	2,294.00	2,294.00	---	---	---	2,338.00	---	39	153	2,968
				Σεπτέμβριος 2026	---	---	---	---	2,249.75	---	---	---	---	---	---	---	---
				Δεκέμβριος 2026	---	---	---	---	2,261.00	---	---	---	---	---	---	---	---
				Μάρτιος 2027	---	---	---	---	2,272.25	---	---	---	---	---	---	---	---
MSCI GREECE REBASED				(Μονάδα Διαπραγμάτευσης: 1 Μονάδα Δείκτη x 2€, Χρηματικός Διακανονισμός)													
8,354.49	7,755.87	8,253.15	2.67%	Απρίλιος 2026	---	---	---	---	7,965.50	---	---	---	9,279.50	---	---	---	---
				Μάιος 2026	---	---	---	---	8,063.75	---	---	---	---	---	---	---	---
				Ιούνιος 2026	---	---	---	---	8,079.25	---	---	---	---	---	---	---	---
				Ιούλιος 2026	---	---	---	---	8,091.75	---	---	---	---	---	---	---	---
				Αύγουστος 2026	---	---	---	---	8,107.50	---	---	---	---	---	---	---	---
				Σεπτέμβριος 2026	---	---	---	---	8,120.00	---	---	---	---	---	---	---	---
				Δεκέμβριος 2026	---	---	---	---	8,160.50	---	---	---	---	---	---	---	---
				Μάρτιος 2027	---	---	---	---	8,201.25	---	---	---	---	---	---	---	---

Σημειώσεις Παραγώγων - <https://www.athexgroup.gr/el/market-data/statistics/eod-closing-prices/>

Τις τιμές εκκαθάρισης και τις τελικές ανοικτές θέσεις μπορείτε να τις ανακτήσετε στο ακόλουθο path <http://www.athexgroup.gr/el/market-data/statistics/eod-closing-prices>

Υποκείμενη Αγορά				Αγορά Παραγώγων										Άνοικτες θέσεις				
Ανωτ Τιμή	Κατωτ Τιμή	Τιμή κλεισ.	Μεταβ.	Μήνας Παράδοσης	Άνοιγμα	Ανωτ Τιμή	Κατωτ Τιμή	Τελ Τιμή	Τιμή κλεισ.	Τελευταία ζήτηση	Τελευταία προσφορά	Τιμή Εκκαθάρισης*	Υψηλό ζωής	Χαμηλό ζωής	Πράξεις	Όγκος	Άνοικτες θέσεις	
Allwyn AG (ΚΟ)																		(Μέγεθος Συμβολαίου: 100 Χρεόγραφα, Φυσική Παράδοση)
15.02	14.05	14.48	0.14%	Ιούνιος 2026	13.40	14.21	13.28	14.00	14.00	---	---	---	15.54	---	64	266	5,068	
				Σεπτέμβριος 2026	---	---	---	---	14.61	---	---	---	---	---	---	---	---	
				Δεκέμβριος 2026	---	---	---	---	14.68	---	---	---	---	---	---	---	---	
				Μάρτιος 2027	---	---	---	---	14.75	---	---	---	---	---	---	---	---	
ALPHA ΤΡΑΠΕΖΑ (ΚΟ)																		(Μέγεθος Συμβολαίου: 100 Χρεόγραφα, Φυσική Παράδοση)
3.29	2.95	3.255	5.34%	Ιούνιος 2026	3.03	3.30	2.96	3.27	3.27	---	---	---	4.50	---	895	22,001	60,432	
				Σεπτέμβριος 2026	---	---	---	---	3.12	---	---	---	---	---	---	---	---	
				Δεκέμβριος 2026	---	---	---	---	3.14	---	---	---	---	---	---	---	---	
				Μάρτιος 2027	---	---	---	---	3.15	---	---	---	---	---	---	---	---	
AUTOHELLAS (ΚΟ)																		(Μέγεθος Συμβολαίου: 100 Χρεόγραφα, Φυσική Παράδοση)
11.28	10.8	11.1	1.83%	Ιούνιος 2026	---	---	---	---	10.21	---	---	---	11.05	---	---	---	122	
				Σεπτέμβριος 2026	---	---	---	---	11.01	---	---	---	---	---	---	---	---	
				Δεκέμβριος 2026	---	---	---	---	11.07	---	---	---	---	---	---	---	---	
				Μάρτιος 2027	---	---	---	---	11.12	---	---	---	---	---	---	---	---	
BALLY'S INTRALOT (ΚΟ)																		(Μέγεθος Συμβολαίου: 100 Χρεόγραφα, Φυσική Παράδοση)
0.899	0.827	0.898	4.91%	Ιούνιος 2026	0.839	0.921	0.830	0.921	0.921	---	---	---	1.10	---	109	6,079	1,243,815	
				Σεπτέμβριος 2026	---	---	---	---	0.865	---	---	---	---	---	---	---	---	
				Δεκέμβριος 2026	---	---	---	---	0.869	---	---	---	---	---	---	---	---	
				Μάρτιος 2027	---	---	---	---	0.873	---	---	---	---	---	---	---	---	
BANK OF CYPRUS (ΚΟ)																		(Μέγεθος Συμβολαίου: 100 Χρεόγραφα, Φυσική Παράδοση)
8.78	8.18	8.6	0.70%	Ιούνιος 2026	7.91	8.26	7.89	8.12	8.12	---	---	---	9.07	---	45	544	1,005	
				Σεπτέμβριος 2026	---	---	---	---	8.63	---	---	---	---	---	---	---	---	
				Δεκέμβριος 2026	---	---	---	---	8.67	---	---	---	---	---	---	---	---	
				Μάρτιος 2027	---	---	---	---	8.71	---	---	---	---	---	---	---	---	
CENERGY HOLDINGS (ΚΑ)																		(Μέγεθος Συμβολαίου: 100 Χρεόγραφα, Φυσική Παράδοση)
18.08	16.7	17.9	2.29%	Ιούνιος 2026	17.02	18.23	16.75	18.10	18.10	---	---	---	21.05	---	69	389	3,523	
				Σεπτέμβριος 2026	---	---	---	---	17.68	---	---	---	---	---	---	---	---	
				Δεκέμβριος 2026	---	---	---	---	17.77	---	---	---	---	---	---	---	---	
				Μάρτιος 2027	---	---	---	---	17.85	---	---	---	---	---	---	---	---	
COCA-COLA HBC AG (ΚΟ)																		(Μέγεθος Συμβολαίου: 100 Χρεόγραφα, Φυσική Παράδοση)
49.6	47.38	49.48	2.06%	Ιούνιος 2026	47.08	48.22	47.08	47.80	47.80	---	---	---	52.01	---	10	34	69	
				Σεπτέμβριος 2026	---	---	---	---	48.97	---	---	---	---	---	---	---	---	
				Δεκέμβριος 2026	---	---	---	---	49.22	---	---	---	---	---	---	---	---	
				Μάρτιος 2027	---	---	---	---	49.46	---	---	---	---	---	---	---	---	

Σημειώσεις Παραγώγων - <https://www.athexgroup.gr/el/market-data/statistics/eod-closing-prices/>

Τις τιμές εκκαθάρισης και τις τελικές ανοικτές θέσεις μπορείτε να τις ανακτήσετε στο ακόλουθο path <http://www.athexgroup.gr/el/market-data/statistics/eod-closing-prices>

Υποκείμενη Αγορά				Αγορά Παραγώγων													
Ανωτ Τιμή	Κατωτ Τιμή	Τιμή κλεισ.	Μεταβ.	Μήνας Παράδοσης	Άνοιγμα	Ανωτ Τιμή	Κατωτ Τιμή	Τελ Τιμή	Τιμή κλεισ.	Τελευταία ζήτηση	Τελευταία προσφορά	Τιμή Εκκαθάρισης*	Υψηλό ζωής	Χαμηλό ζωής	Πράξεις	Όγκος	Ανοικτές θέσεις
CrediaBank (ΚΟ)				(Μέγεθος Συμβολαίου: 100 Χρεόγραφα, Φυσική Παράδοση)													
1.39	1.27	1.344	-4.00%	Ιούνιος 2026	1.25	1.29	1.20	1.27	1.27	---	---	---	1.38	---	274	3,504	16,695
				Σεπτέμβριος 2026	---	---	---	---	1.41	---	---	---	---	---	---	---	---
				Δεκέμβριος 2026	---	---	---	---	1.42	---	---	---	---	---	---	---	---
				Μάρτιος 2027	---	---	---	---	1.43	---	---	---	---	---	---	---	---
EUROBANK (ΚΟ)				(Μέγεθος Συμβολαίου: 100 Χρεόγραφα, Φυσική Παράδοση)													
3.484	3.162	3.424	3.07%	Ιούνιος 2026	3.23	3.42	3.13	3.39	3.39	---	---	---	3.90	---	295	6,901	28,096
				Σεπτέμβριος 2026	---	---	---	---	3.36	---	---	---	---	---	---	---	---
				Δεκέμβριος 2026	---	---	---	---	3.37	---	---	---	---	---	---	---	---
				Μάρτιος 2027	---	---	---	---	3.39	---	---	---	---	---	---	---	---
FOURLIS ΣΥΜΜΕΤΟΧΩΝ (ΚΟ)				(Μέγεθος Συμβολαίου: 100 Χρεόγραφα, Φυσική Παράδοση)													
4.395	4.26	4.395	0.34%	Ιούνιος 2026	4.31	4.39	4.29	4.39	4.39	---	---	---	4.64	---	11	36	5,289
				Σεπτέμβριος 2026	---	---	---	---	4.42	---	---	---	---	---	---	---	---
				Δεκέμβριος 2026	---	---	---	---	4.45	---	---	---	---	---	---	---	---
				Μάρτιος 2027	---	---	---	---	4.47	---	---	---	---	---	---	---	---
HELLENIO ENERGY (ΚΟ)				(Μέγεθος Συμβολαίου: 100 Χρεόγραφα, Φυσική Παράδοση)													
9.875	9.29	9.69	-2.91%	Ιούνιος 2026	9.94	9.94	9.33	9.72	9.72	---	---	---	10.55	---	121	467	4,781
				Σεπτέμβριος 2026	---	---	---	---	10.08	---	---	---	---	---	---	---	---
				Δεκέμβριος 2026	---	---	---	---	10.13	---	---	---	---	---	---	---	---
				Μάρτιος 2027	---	---	---	---	10.18	---	---	---	---	---	---	---	---
INTRACOM HOLDINGS (ΚΟ)				(Μέγεθος Συμβολαίου: 100 Χρεόγραφα, Φυσική Παράδοση)													
2.95	2.76	2.94	2.08%	Ιούνιος 2026	2.80	2.96	2.75	2.93	2.93	---	---	---	3.19	---	80	400	10,887
				Σεπτέμβριος 2026	---	---	---	---	2.91	---	---	---	---	---	---	---	---
				Δεκέμβριος 2026	---	---	---	---	2.92	---	---	---	---	---	---	---	---
				Μάρτιος 2027	---	---	---	---	2.94	---	---	---	---	---	---	---	---
JUMBO (ΚΟ)				(Μέγεθος Συμβολαίου: 100 Χρεόγραφα, Φυσική Παράδοση)													
22.98	21.82	22.42	-2.44%	Ιούνιος 2026	22.04	23.05	21.60	23.05	23.05	---	---	---	25.68	---	29	47	3,756
				Σεπτέμβριος 2026	---	---	---	---	23.21	---	---	---	---	---	---	---	---
				Δεκέμβριος 2026	---	---	---	---	23.33	---	---	---	---	---	---	---	---
				Μάρτιος 2027	---	---	---	---	23.44	---	---	---	---	---	---	---	---
LAMDA DEVELOPMENT (ΚΟ)				(Μέγεθος Συμβολαίου: 100 Χρεόγραφα, Φυσική Παράδοση)													
6.16	5.94	6.05	-1.14%	Ιούνιος 2026	6.00	6.20	5.98	6.18	6.18	---	---	---	7.09	---	145	1,107	17,252
				Σεπτέμβριος 2026	---	---	---	---	6.18	---	---	---	---	---	---	---	---
				Δεκέμβριος 2026	---	---	---	---	6.21	---	---	---	---	---	---	---	---
				Μάρτιος 2027	---	---	---	---	6.24	---	---	---	---	---	---	---	---

Σημειώσεις Παραγώγων - <https://www.athexgroup.gr/el/market-data/statistics/eod-closing-prices/>

Τις τιμές εκκαθάρισης και τις τελικές ανοικτές θέσεις μπορείτε να τις ανακτήσετε στο ακόλουθο path <http://www.athexgroup.gr/el/market-data/statistics/eod-closing-prices>

Υποκείμενη Αγορά				Αγορά Παραγώγων										Άνοικτες θέσεις			
Ανωτ Τιμή	Κατωτ Τιμή	Τιμή κλεισ.	Μεταβ.	Μήνας Παράδοσης	Άνοιγμα	Ανωτ Τιμή	Κατωτ Τιμή	Τελ Τιμή	Τιμή κλεισ.	Τελευταία ζήτηση	Τελευταία προσφορά	Τιμή Εκκαθάρισης*	Υψηλό ζωής	Χαμηλό ζωής	Πράξεις	Όγκος	Άνοικτες θέσεις
METLEN PLC (ΚΟ)				(Μέγεθος Συμβολαίου: 100 Χρεόγραφα, Φυσική Παράδοση)													
36.4	34.1	36	1.52%	Ιούνιος 2026	34.75	36.48	34.46	36.15	36.15	---	---		47.90	---	147	470	11,381
				Σεπτέμβριος 2026	---	---	---	---	35.82	---	---		---	---	---	---	---
				Δεκέμβριος 2026	---	---	---	---	36.00	---	---		---	---	---	---	---
				Μάρτιος 2027	---	---	---	---	36.18	---	---		---	---	---	---	---
MIG (ΚΟ)				(Μέγεθος Συμβολαίου: 100 Χρεόγραφα, Φυσική Παράδοση)													
3.06	3.04	3.06	-1.29%	Ιούνιος 2026	---	---	---	---	3.16	---	---		3.43	---	---	---	143
				Σεπτέμβριος 2026	---	---	---	---	3.13	---	---		---	---	---	---	---
				Δεκέμβριος 2026	---	---	---	---	3.15	---	---		---	---	---	---	---
				Μάρτιος 2027	---	---	---	---	3.16	---	---		---	---	---	---	---
QUEST ΣΥΜΜΕΤΟΧΩΝ (ΚΟ)				(Μέγεθος Συμβολαίου: 100 Χρεόγραφα, Φυσική Παράδοση)													
6.36	6.07	6.34	3.09%	Ιούνιος 2026	6.18	6.18	6.18	6.18	6.18	---	---		6.57	---	1	2	204
				Σεπτέμβριος 2026	---	---	---	---	6.21	---	---		---	---	---	---	---
				Δεκέμβριος 2026	---	---	---	---	6.24	---	---		---	---	---	---	---
				Μάρτιος 2027	---	---	---	---	6.27	---	---		---	---	---	---	---
TITAN (ΚΑ)				(Μέγεθος Συμβολαίου: 100 Χρεόγραφα, Φυσική Παράδοση)													
45.8	42.6	45.25	0.89%	Ιούνιος 2026	44.04	45.08	43.13	45.08	45.08	---	---		46.61	---	13	35	470
				Σεπτέμβριος 2026	---	---	---	---	45.30	---	---		---	---	---	---	---
				Δεκέμβριος 2026	---	---	---	---	45.53	---	---		---	---	---	---	---
				Μάρτιος 2027	---	---	---	---	45.76	---	---		---	---	---	---	---
VOIHALCO SA/NV (ΚΑ)				(Μέγεθος Συμβολαίου: 100 Χρεόγραφα, Φυσική Παράδοση)													
13.02	12	12.98	0.62%	Ιούνιος 2026	12.79	13.02	12.20	12.91	12.91	---	---		14.85	---	118	565	2,325
				Σεπτέμβριος 2026	---	---	---	---	13.03	---	---		---	---	---	---	---
				Δεκέμβριος 2026	---	---	---	---	13.10	---	---		---	---	---	---	---
				Μάρτιος 2027	---	---	---	---	13.16	---	---		---	---	---	---	---
ΑΒΑΞ Α.Ε. (ΚΟ)				(Μέγεθος Συμβολαίου: 100 Χρεόγραφα, Φυσική Παράδοση)													
3.125	2.91	3.11	1.14%	Ιούνιος 2026	2.93	3.14	2.91	3.14	3.14	---	---		3.24	---	20	97	2,172
				Σεπτέμβριος 2026	---	---	---	---	3.11	---	---		---	---	---	---	---
				Δεκέμβριος 2026	---	---	---	---	3.12	---	---		---	---	---	---	---
				Μάρτιος 2027	---	---	---	---	3.14	---	---		---	---	---	---	---
ΑΔΜΗΕ ΣΥΜΜΕΤΟΧΩΝ Α.Ε. (ΚΟ)				(Μέγεθος Συμβολαίου: 100 Χρεόγραφα, Φυσική Παράδοση)													
2.885	2.76	2.82	-0.88%	Ιούνιος 2026	2.87	2.87	2.87	2.87	2.87	---	---		2.92	---	1	10	8,621
				Σεπτέμβριος 2026	---	---	---	---	2.87	---	---		---	---	---	---	---
				Δεκέμβριος 2026	---	---	---	---	2.89	---	---		---	---	---	---	---
				Μάρτιος 2027	---	---	---	---	2.90	---	---		---	---	---	---	---

Σημειώσεις Παραγώγων - <https://www.athexgroup.gr/el/market-data/statistics/eod-closing-prices/>

Τις τιμές εκκαθάρισης και τις τελικές ανοικτές θέσεις μπορείτε να τις ανακτήσετε στο ακόλουθο path <http://www.athexgroup.gr/el/market-data/statistics/eod-closing-prices>

Υποκείμενη Αγορά				Αγορά Παραγώγων										Ανοικτές θέσεις			
Ανωτ Τιμή	Κατωτ Τιμή	Τιμή κλεισ.	Μεταβ.	Μήνας Παράδοσης	Άνοιγμα	Ανωτ Τιμή	Κατωτ Τιμή	Τελ Τιμή	Τιμή κλεισ.	Τελευταία ζήτηση	Τελευταία προσφορά	Τιμή Εκκαθάρισης*	Υψηλό ζωής	Χαμηλό ζωής	Πράξεις	Όγκος	Ανοικτές θέσεις
(Μέγεθος Συμβολαίου: 100 Χρεόγραφα, Φυσική Παράδοση)																	
ΑΕΡΟΠΟΡΙΑ ΑΙΓΑΙΟΥ (ΚΟ)				Ιούνιος 2026	10.84	11.46	10.70	11.18	11.18	---	---		15.15	---	52	171	2,615
12.28	11.46	12	0.00%	Σεπτέμβριος 2026	---	---	---	---	12.12	---	---		---	---	---	---	---
				Δεκέμβριος 2026	---	---	---	---	12.18	---	---		---	---	---	---	---
				Μάρτιος 2027	---	---	---	---	12.24	---	---		---	---	---	---	---
(Μέγεθος Συμβολαίου: 100 Χρεόγραφα, Φυσική Παράδοση)																	
ΑΚΤΟΡ Α.Ε. ΣΥΜ/ΧΩΝ (ΚΟ)				Ιούνιος 2026	9.98	10.49	9.80	10.22	10.22	---	---		10.83	---	49	740	94,451
10.44	9.74	10.3	0.98%	Σεπτέμβριος 2026	---	---	---	---	10.30	---	---		---	---	---	---	---
				Δεκέμβριος 2026	---	---	---	---	10.35	---	---		---	---	---	---	---
				Μάρτιος 2027	---	---	---	---	10.41	---	---		---	---	---	---	---
(Μέγεθος Συμβολαίου: 100 Χρεόγραφα, Φυσική Παράδοση)																	
ΓΕΚ ΤΕΡΝΑ (ΚΟ)				Ιούνιος 2026	32.80	35.50	32.40	35.30	35.30	---	---		37.20	---	58	191	6,152
35.4	32.28	35.16	4.27%	Σεπτέμβριος 2026	---	---	---	---	34.06	---	---		---	---	---	---	---
				Δεκέμβριος 2026	---	---	---	---	34.23	---	---		---	---	---	---	---
				Μάρτιος 2027	---	---	---	---	34.40	---	---		---	---	---	---	---
(Μέγεθος Συμβολαίου: 100 Χρεόγραφα, Φυσική Παράδοση)																	
ΔΕΗ (ΚΟ)				Ιούνιος 2026	18.10	18.77	17.64	18.57	18.57	---	---		18.90	---	161	816	18,050
18.62	17.54	18.46	0.99%	Σεπτέμβριος 2026	---	---	---	---	18.46	---	---		---	---	---	---	---
				Δεκέμβριος 2026	---	---	---	---	18.56	---	---		---	---	---	---	---
				Μάρτιος 2027	---	---	---	---	18.65	---	---		---	---	---	---	---
(Μέγεθος Συμβολαίου: 100 Χρεόγραφα, Φυσική Παράδοση)																	
ΔΙΕΘΝΗΣ ΑΕΡΟΛΙΜΕΝΑΣ ΑΘΗΝΩΝ(ΚΟ)				Ιούνιος 2026	9.81	9.83	9.74	9.74	9.74	---	---		11.47	---	4	8	217
10.84	10.3	10.84	2.85%	Σεπτέμβριος 2026	---	---	---	---	10.65	---	---		---	---	---	---	---
				Δεκέμβριος 2026	---	---	---	---	10.70	---	---		---	---	---	---	---
				Μάρτιος 2027	---	---	---	---	10.75	---	---		---	---	---	---	---
(Μέγεθος Συμβολαίου: 100 Χρεόγραφα, Φυσική Παράδοση)																	
ΕΘΝΙΚΗ ΤΡΑΠΕΖΑ (ΚΟ)				Ιούνιος 2026	12.12	13.25	12.00	12.87	12.87	---	---		15.76	---	228	2,091	12,584
13.49	12.06	13.025	3.37%	Σεπτέμβριος 2026	---	---	---	---	12.73	---	---		---	---	---	---	---
				Δεκέμβριος 2026	---	---	---	---	12.79	---	---		---	---	---	---	---
				Μάρτιος 2027	---	---	---	---	12.85	---	---		---	---	---	---	---
(Μέγεθος Συμβολαίου: 100 Χρεόγραφα, Φυσική Παράδοση)																	
ΕΒΑΛΧΑΛΚΟΡ (ΚΟ)				Ιούνιος 2026	3.36	3.56	3.26	3.45	3.45	---	---		4.03	---	50	224	3,170
3.6	3.21	3.455	-1.29%	Σεπτέμβριος 2026	---	---	---	---	3.54	---	---		---	---	---	---	---
				Δεκέμβριος 2026	---	---	---	---	3.55	---	---		---	---	---	---	---
				Μάρτιος 2027	---	---	---	---	3.57	---	---		---	---	---	---	---

Σημειώσεις Παραγώγων - <https://www.athexgroup.gr/el/market-data/statistics/eod-closing-prices/>

Τις τιμές εκκαθάρισης και τις τελικές ανοικτές θέσεις μπορείτε να τις ανακτήσετε στο ακόλουθο path <http://www.athexgroup.gr/el/market-data/statistics/eod-closing-prices>

Υποκείμενη Αγορά				Αγορά Παραγώγων													
Ανωτ Τιμή	Κατωτ Τιμή	Τιμή κλεισ.	Μεταβ.	Μήνας Παράδοσης	Άνοιγμα	Ανωτ Τιμή	Κατωτ Τιμή	Τελ Τιμή	Τιμή κλεισ.	Τελευταία ζήτηση	Τελευταία προσφορά	Τιμή Εκκαθάρισης*	Υψηλό ζωής	Χαμηλό ζωής	Πράξεις	Όγκος	Ανοικτές θέσεις
ΕΛΛΑΚΤΩΡ (ΚΟ)				(Μέγεθος Συμβολαίου: 100 Χρεόγραφα, Φυσική Παράδοση)													
1.28	1.212	1.268	1.28%	Ιούνιος 2026	1.16	1.24	1.16	1.21	1.21	---	---		1.34	---	5	9	1,525
				Σεπτέμβριος 2026	---	---	---	---	1.26	---	---		---	---	---	---	---
				Δεκέμβριος 2026	---	---	---	---	1.27	---	---		---	---	---	---	---
				Μάρτιος 2027	---	---	---	---	1.28	---	---		---	---	---	---	---
ΕΛΛΗΝ. ΧΡΗΜΑΤΙΣΤΗΡΙΑ-Χ.Α. (ΚΟ)				(Μέγεθος Συμβολαίου: 100 Χρεόγραφα, Φυσική Παράδοση)													
7.1	6.9	7	0.00%	Ιούνιος 2026	6.89	6.95	6.89	6.95	6.95	---	---		7.14	---	6	30	429
				Σεπτέμβριος 2026	---	---	---	---	7.07	---	---		---	---	---	---	---
				Δεκέμβριος 2026	---	---	---	---	7.11	---	---		---	---	---	---	---
				Μάρτιος 2027	---	---	---	---	7.14	---	---		---	---	---	---	---
ΕΥΔΑΠ (ΚΟ)				(Μέγεθος Συμβολαίου: 100 Χρεόγραφα, Φυσική Παράδοση)													
9.31	8.81	9.3	1.64%	Ιούνιος 2026	9.01	9.33	8.83	9.33	9.33	---	---		9.41	---	70	286	12,930
				Σεπτέμβριος 2026	---	---	---	---	9.24	---	---		---	---	---	---	---
				Δεκέμβριος 2026	---	---	---	---	9.29	---	---		---	---	---	---	---
				Μάρτιος 2027	---	---	---	---	9.34	---	---		---	---	---	---	---
ΜΟΤΟΡ ΟΪΛ (ΚΟ)				(Μέγεθος Συμβολαίου: 100 Χρεόγραφα, Φυσική Παράδοση)													
38.78	37.48	37.7	-3.63%	Ιούνιος 2026	38.44	38.60	37.64	37.74	37.74	---	---		39.66	---	33	67	247
				Σεπτέμβριος 2026	---	---	---	---	39.52	---	---		---	---	---	---	---
				Δεκέμβριος 2026	---	---	---	---	39.71	---	---		---	---	---	---	---
				Μάρτιος 2027	---	---	---	---	39.91	---	---		---	---	---	---	---
ΟΛΠ (ΚΟ)				(Μέγεθος Συμβολαίου: 100 Χρεόγραφα, Φυσική Παράδοση)													
36.7	35.4	35.4	-1.94%	Ιούνιος 2026	36.18	36.18	36.18	36.18	36.18	---	---		38.56	---	1	1	46
				Σεπτέμβριος 2026	---	---	---	---	36.47	---	---		---	---	---	---	---
				Δεκέμβριος 2026	---	---	---	---	36.65	---	---		---	---	---	---	---
				Μάρτιος 2027	---	---	---	---	36.83	---	---		---	---	---	---	---
ΟΤΕ (ΚΟ)				(Μέγεθος Συμβολαίου: 100 Χρεόγραφα, Φυσική Παράδοση)													
16.84	16.13	16.54	0.36%	Ιούνιος 2026	16.40	16.81	16.12	16.81	16.81	---	---		17.66	---	16	45	1,033
				Σεπτέμβριος 2026	---	---	---	---	16.65	---	---		---	---	---	---	---
				Δεκέμβριος 2026	---	---	---	---	16.73	---	---		---	---	---	---	---
				Μάρτιος 2027	---	---	---	---	16.81	---	---		---	---	---	---	---
ΤΡΑΠΕΖΑ ΟΡΤΙΜΑ BANK (ΚΟ)				(Μέγεθος Συμβολαίου: 100 Χρεόγραφα, Φυσική Παράδοση)													
8.72	7.93	8.54	3.64%	Ιούνιος 2026	7.94	8.72	7.94	8.61	8.61	---	---		9.40	---	20	64	426
				Σεπτέμβριος 2026	---	---	---	---	8.32	---	---		---	---	---	---	---
				Δεκέμβριος 2026	---	---	---	---	8.36	---	---		---	---	---	---	---
				Μάρτιος 2027	---	---	---	---	8.41	---	---		---	---	---	---	---

Σημειώσεις Παραγώγων - <https://www.athexgroup.gr/el/market-data/statistics/eod-closing-prices/>

Τις τιμές εκκαθάρισης και τις τελικές ανοικτές θέσεις μπορείτε να τις ανακτήσετε στο ακόλουθο path <http://www.athexgroup.gr/el/market-data/statistics/eod-closing-prices>

Υποκείμενη Αγορά				Αγορά Παραγώγων										Ανοικτές θέσεις			
Ανωτ Τιμή	Κατωτ Τιμή	Τιμή κλεισ.	Μεταβ.	Μήνας Παράδοσης	Άνοιγμα	Ανωτ Τιμή	Κατωτ Τιμή	Τελ Τιμή	Τιμή κλεισ.	Τελευταία ζήτηση	Τελευταία προσφορά	Τιμή Εκκαθάρισης*	Υψηλό ζωής	Χαμηλό ζωής	Πράξεις	Όγκος	Ανοικτές θέσεις
ΤΡΑΠΕΖΑ ΠΕΙΡΑΙΩΣ (ΚΟ)																	
7.3	6.53	7.1	3.65%	Ιούνιος 2026	6.80	7.29	6.60	7.13	7.13	---	---	---	8.90	---	942	13,411	50,935
				Σεπτέμβριος 2026	---	---	---	---	6.92	---	---	---	---	---	---	---	---
				Δεκέμβριος 2026	---	---	---	---	6.95	---	---	---	---	---	---	---	---
				Μάρτιος 2027	---	---	---	---	6.99	---	---	---	---	---	---	---	---

(Μέγεθος Συμβολαίου: 100 Χρεόγραφα, Φυσική Παράδοση)

Σημειώσεις Παραγώγων - <https://www.athexgroup.gr/el/market-data/statistics/eod-closing-prices/>

Τις τιμές εκκαθάρισης και τις τελικές ανοικτές θέσεις μπορείτε να τις ανακτήσετε στο ακόλουθο path <http://www.athexgroup.gr/el/market-data/statistics/eod-closing-prices>

FTSE/X.A. Large Cap

(Μονάδα Διαπραγμάτευσης: 1 Μονάδα Δείκτη x 2€ - Τρόπος Εξάσκησης: Ευρωπαϊκός Χρηματικός Διακανονισμός)

Τιμή Εξάσκησης	Δικαιώματα Αγοράς														Δικαιώματα Πώλησης														Τιμή Εξάσκησης				
	Απρίλιος 2026							Μάιος 2026							Λοιποί Μήνες		Απρίλιος 2026							Μάιος 2026							Λοιποί Μήνες		
	Ανοιγμα	Ανιτ Τιμή	Κατωτ Τιμή	Τελ Τιμή	Τιμή κλεισ.	Όγκος	Ανοικτές θέσεις	Ανοιγμα	Ανιτ Τιμή	Κατωτ Τιμή	Τελ Τιμή	Τιμή κλεισ.	Όγκος	Ανοικτές θέσεις	Όγκος	Ανοικτές θέσεις	Ανοιγμα	Ανιτ Τιμή	Κατωτ Τιμή	Τελ Τιμή	Τιμή κλεισ.	Όγκος	Ανοικτές θέσεις	Ανοιγμα	Ανιτ Τιμή	Κατωτ Τιμή	Τελ Τιμή	Τιμή κλεισ.		Όγκος	Ανοικτές θέσεις	Όγκος	Ανοικτές θέσεις
4,000	-	-	-	-	-	-	-	-	-	-	-	-	-	-	-	-	-	-	-	-	-	-	-	-	-	-	-	-	-	-	-	-	4,000
4,100	-	-	-	-	-	-	-	-	-	-	-	-	-	-	-	-	-	-	-	-	-	-	-	-	-	-	-	-	-	-	-	-	4,100
4,200	-	-	-	-	-	-	-	-	-	-	-	-	-	-	-	-	-	-	-	-	-	-	-	-	-	-	-	-	-	-	-	-	4,200
4,300	-	-	-	-	-	-	-	-	-	-	-	-	-	-	-	-	-	-	-	-	-	-	-	-	-	-	-	-	-	-	-	-	4,300
4,400	-	-	-	-	-	-	-	-	-	-	-	-	-	-	-	-	-	-	-	-	-	-	-	-	-	-	-	-	-	-	-	-	4,400
4,450	-	-	-	-	-	-	-	-	-	-	-	-	-	-	-	-	-	-	-	-	-	-	-	-	-	-	-	-	-	-	-	-	4,450
4,500	-	-	-	-	-	-	-	-	-	-	-	-	-	-	-	-	-	-	-	-	-	-	-	-	-	-	-	-	-	-	-	-	4,500
4,550	-	-	-	-	-	-	-	-	-	-	-	-	-	-	-	-	-	-	-	-	-	-	-	-	-	-	-	-	-	-	-	-	4,550
4,600	-	-	-	-	-	-	-	-	-	-	-	-	-	-	-	-	-	-	-	-	-	-	-	-	-	-	-	-	-	-	-	-	4,600
4,650	-	-	-	-	-	-	-	-	-	-	-	-	-	-	-	-	-	-	-	-	-	-	-	-	-	-	-	-	-	-	-	-	4,650
4,700	-	-	-	-	-	-	-	-	-	-	-	-	-	-	-	-	-	-	-	-	-	-	-	-	-	-	-	-	-	-	-	-	4,700
4,750	0.00	0.00	0.00	-	517.00	-	-	0.00	0.00	0.00	-	553.00	-	-	-	0.00	0.00	0.00	-	80.50	-	-	-	-	-	-	-	-	-	-	-	4,750	
4,800	0.00	0.00	0.00	-	475.00	-	-	0.00	0.00	0.00	-	516.00	-	-	-	0.00	0.00	0.00	-	93.50	-	-	-	-	-	-	-	-	-	-	-	-	4,800
4,850	0.00	0.00	0.00	-	435.00	-	-	0.00	0.00	0.00	-	480.00	-	-	-	0.00	0.00	0.00	-	108.00	-	-	-	-	-	-	-	-	-	-	-	-	4,850
4,900	0.00	0.00	0.00	-	396.00	-	-	0.00	0.00	0.00	-	446.00	-	-	-	0.00	0.00	0.00	-	123.00	-	-	-	-	-	-	-	-	-	-	-	-	4,900
4,950	0.00	0.00	0.00	-	359.00	-	-	0.00	0.00	0.00	-	413.00	-	-	-	0.00	0.00	0.00	-	140.00	-	-	-	-	-	-	-	-	-	-	-	-	4,950
5,000	0.00	0.00	0.00	-	324.00	-	-	0.00	0.00	0.00	-	382.00	-	-	-	0.00	0.00	0.00	-	159.00	-	-	-	-	-	-	-	-	-	-	-	-	5,000
5,050	230.00	230.00	230.00	230.00	230.00	30	-	274.00	286.00	263.00	286.00	286.00	60	-	-	170.00	230.00	170.00	176.00	176.00	100	-	-	251.00	264.00	238.00	238.00	238.00	90	-	-	5,050	
5,100	202.00	202.00	202.00	202.00	202.00	30	-	262.00	262.00	262.00	262.00	262.00	30	-	-	202.00	202.00	202.00	202.00	202.00	30	-	-	261.00	261.00	261.00	261.00	261.00	30	-	-	5,100	
5,150	177.00	177.00	177.00	177.00	177.00	30	-	236.00	236.00	236.00	236.00	236.00	30	-	-	0.00	177.00	0.00	-	142.00	-	15	-	288.00	288.00	288.00	288.00	288.00	30	-	-	5,150	
5,200	0.00	0.00	0.00	-	203.00	-	20	0.00	0.00	0.00	-	272.00	-	-	-	0.00	0.00	0.00	-	248.00	-	-	-	0.00	0.00	0.00	-	248.00	-	-	-	5,200	
5,250	0.00	0.00	0.00	-	179.00	-	90	0.00	0.00	0.00	-	248.00	-	-	-	0.00	0.00	0.00	-	275.00	-	-	-	0.00	0.00	0.00	-	275.00	-	-	-	5,250	
5,300	0.00	0.00	0.00	-	156.00	-	-	0.00	0.00	0.00	-	226.00	-	-	-	172.00	0.00	172.00	172.00	172.00	30	62	-	0.00	0.00	0.00	-	302.00	-	-	-	5,300	
5,350	95.00	190.00	95.00	190.00	190.00	2	120	0.00	0.00	0.00	-	205.00	-	-	-	203.00	190.00	203.00	203.00	203.00	1	119	-	0.00	0.00	0.00	-	332.00	-	-	-	5,350	
5,400	150.00	150.00	150.00	150.00	150.00	1	61	0.00	0.00	0.00	-	186.00	-	-	-	0.00	150.00	0.00	-	279.00	-	31	-	0.00	0.00	0.00	-	362.00	-	-	-	5,400	
5,450	0.00	0.00	0.00	-	101.00	-	12	0.00	0.00	0.00	-	168.00	-	-	-	0.00	0.00	0.00	-	394.00	-	-	-	0.00	0.00	0.00	-	394.00	-	-	-	5,450	
5,500	0.00	0.00	0.00	-	86.50	-	95	0.00	0.00	0.00	-	152.00	-	-	-	0.00	0.00	0.00	-	427.00	-	-	-	0.00	0.00	0.00	-	427.00	-	-	-	5,500	
5,550	0.00	0.00	0.00	-	73.50	-	34	0.00	0.00	0.00	-	137.00	-	-	-	0.00	0.00	0.00	-	462.00	-	-	-	0.00	0.00	0.00	-	462.00	-	-	-	5,550	
5,600	0.00	0.00	0.00	-	62.00	-	35	0.00	0.00	0.00	-	123.00	-	-	-	0.00	0.00	0.00	-	498.00	-	-	-	0.00	0.00	0.00	-	498.00	-	-	-	5,600	
5,650	0.00	0.00	0.00	-	52.50	-	1	0.00	0.00	0.00	-	110.00	-	-	-	0.00	0.00	0.00	-	535.00	-	-	-	0.00	0.00	0.00	-	535.00	-	-	-	5,650	
5,700	0.00	0.00	0.00	-	43.75	-	5	0.00	0.00	0.00	-	98.00	-	-	-	0.00	0.00	0.00	-	573.00	-	-	-	0.00	0.00	0.00	-	573.00	-	-	-	5,700	
5,750	0.00	0.00	0.00	-	36.50	-	-	0.00	0.00	0.00	-	87.50	-	-	-	0.00	0.00	0.00	-	612.00	-	-	-	0.00	0.00	0.00	-	612.00	-	-	-	5,750	
5,800	0.00	0.00	0.00	-	30.00	-	81	0.00	0.00	0.00	-	78.00	-	-	-	0.00	0.00	0.00	-	653.00	-	-	-	0.00	0.00	0.00	-	653.00	-	-	-	5,800	
5,850	0.00	0.00	0.00	-	24.75	-	92	0.00	0.00	0.00	-	69.00	-	-	-	0.00	0.00	0.00	-	694.00	-	-	-	0.00	0.00	0.00	-	694.00	-	-	-	5,850	
5,900	15.00	20.00	10.00	20.00	20.00	5	60	0.00	0.00	0.00	-	61.00	-	-	-	0.00	20.00	0.00	-	736.00	-	-	-	0.00	0.00	0.00	-	736.00	-	-	-	5,900	
5,950	0.00	0.00	0.00	-	16.50	-	-	0.00	0.00	0.00	-	54.00	-	-	-	0.00	0.00	0.00	-	778.00	-	-	-	0.00	0.00	0.00	-	778.00	-	-	-	5,950	

FTSE/X.A. Large Cap

(Μονάδα Διαπραγμάτευσης: 1 Μονάδα Δείκτη x 2€ - Τρόπος Εξάσκησης: Ευρωπαϊκός Χρηματικός Διακανονισμός)

Δικαιώματα Αγοράς															Δικαιώματα Πώλησης																		
Τιμή Εξάσκησης	Απρίλιος 2026							Μάιος 2026							Λοιποί Μήνες		Απρίλιος 2026							Μάιος 2026					Λοιποί Μήνες		Τιμή Εξάσκησης		
	Άνοιγμα	Ανιγ. Τιμή	Κατωτ. Τιμή	Τελ. Τιμή	Τιμή κλεισ.	Όγκος	Ανοικτές θέσεις	Άνοιγμα	Ανιγ. Τιμή	Κατωτ. Τιμή	Τελ. Τιμή	Τιμή κλεισ.	Όγκος	Ανοικτές θέσεις	Όγκος	Ανοικτές θέσεις	Άνοιγμα	Ανιγ. Τιμή	Κατωτ. Τιμή	Τελ. Τιμή	Τιμή κλεισ.	Όγκος	Ανοικτές θέσεις	Άνοιγμα	Ανιγ. Τιμή	Κατωτ. Τιμή	Τελ. Τιμή	Τιμή κλεισ.	Όγκος	Ανοικτές θέσεις		Όγκος	Ανοικτές θέσεις
6,000	0.00	0.00	0.00	-	13.50	-	-	0.00	0.00	0.00	-	47.50	-	-			0.00	0.00	0.00	-	774.00	-	-	0.00	0.00	0.00	-	822.00	-	-			6,000
6,050	0.00	0.00	0.00	-	10.75	-	-	0.00	0.00	0.00	-	41.75	-	-			0.00	0.00	0.00	-	822.00	-	-	0.00	0.00	0.00	-	866.00	-	-			6,050
6,100	0.00	0.00	0.00	-	8.70	-	-	0.00	0.00	0.00	-	36.75	-	-			0.00	0.00	0.00	-	869.00	-	-	0.00	0.00	0.00	-	911.00	-	-			6,100
6,150	0.00	0.00	0.00	-	6.90	-	-	0.00	0.00	0.00	-	32.25	-	-			0.00	0.00	0.00	-	917.00	-	-	0.00	0.00	0.00	-	956.00	-	-			6,150
6,200	0.00	0.00	0.00	-	5.50	-	-	0.00	0.00	0.00	-	28.00	-	-			0.00	0.00	0.00	-	966.00	-	-	0.00	0.00	0.00	-	1,002.00	-	-			6,200
6,250	0.00	0.00	0.00	-	4.30	-	-	0.00	0.00	0.00	-	24.50	-	-			0.00	0.00	0.00	-	1,015.00	-	-	0.00	0.00	0.00	-	1,048.00	-	-			6,250
6,300	0.00	0.00	0.00	-	3.40	-	-	0.00	0.00	0.00	-	21.25	-	-			0.00	0.00	0.00	-	1,064.00	-	-	0.00	0.00	0.00	-	1,094.00	-	-			6,300
6,350	0.00	0.00	0.00	-	2.70	-	-	0.00	0.00	0.00	-	18.50	-	-			0.00	0.00	0.00	-	1,113.00	-	-	0.00	0.00	0.00	-	1,142.00	-	-			6,350
6,400	0.00	0.00	0.00	-	2.10	-	-	-	-	-	-	-	-	-			0.00	0.00	0.00	-	1,162.00	-	-	-	-	-	-	-	-	-			6,400
6,450	0.00	0.00	0.00	-	1.60	-	-	-	-	-	-	-	-	-			0.00	0.00	0.00	-	1,212.00	-	-	-	-	-	-	-	-	-			6,450
6,500	0.00	0.00	0.00	-	1.20	-	-	-	-	-	-	-	-	-			0.00	0.00	0.00	-	1,261.00	-	-	-	-	-	-	-	-	-			6,500
6,550	0.00	0.00	0.00	-	0.96	-	-	-	-	-	-	-	-	-			0.00	0.00	0.00	-	1,311.00	-	-	-	-	-	-	-	-	-			6,550
6,600	0.00	0.00	0.00	-	0.73	-	-	-	-	-	-	-	-	-			0.00	0.00	0.00	-	1,361.00	-	-	-	-	-	-	-	-	-			6,600
6,650	0.00	0.00	0.00	-	0.56	-	-	-	-	-	-	-	-	-			0.00	0.00	0.00	-	1,410.00	-	-	-	-	-	-	-	-	-			6,650
Σύνολο:						98	706						120	0	0	0					161	845						150	0	0	0		
Αριθμός Πράξεων:							10						6		0						7						5		0				

Allwyn AG (ΚΟ)

(Μέγεθος Συμβολαίου: 100 Χρέογραφα, Τρόπος Εξάσκησης: Αμερικάνικος, Φυσική Παράδοση)

Τιμή Εξάσκησης	Δικαιώματα Αγοράς													Δικαιώματα Πώλησης															
	Απρίλιος 2026				Μάιος 2026				Λοιποί Μήνες					Απρίλιος 2026				Μάιος 2026				Λοιποί Μήνες							
	Άνοιγμα	Ανιγ. Τιμή	Καπιτ. Τιμή	Τελ. Τιμή	Τιμή κλεισ.	Όγκος	Άνοικτές θέσεις	Άνοιγμα	Ανιγ. Τιμή	Καπιτ. Τιμή	Τελ. Τιμή	Τιμή κλεισ.	Όγκος	Άνοικτές θέσεις	Όγκος	Άνοικτές θέσεις	Άνοιγμα	Ανιγ. Τιμή	Καπιτ. Τιμή	Τελ. Τιμή	Τιμή κλεισ.	Όγκος	Άνοικτές θέσεις	Όγκος	Άνοικτές θέσεις	Τιμή Εξάσκησης			
9.500	0.000	0.000	0.000	4.97	-	-	0.000	0.000	0.000	0.001	-	-	-	-	-	0.000	0.000	0.000	0.001	-	-	-	-	-	-	-	0.095		
9.750	0.000	0.000	0.000	4.73	-	-	0.000	0.000	0.000	0.001	-	-	-	-	-	0.000	0.000	0.000	0.001	-	-	-	-	-	-	-	0.098		
10.000	0.000	0.000	0.000	4.48	-	-	0.000	0.000	0.000	0.001	-	-	-	-	-	0.000	0.000	0.000	0.001	-	-	-	-	-	-	-	0.100		
10.500	0.000	0.000	0.000	3.98	-	-	0.000	0.000	0.000	0.001	-	-	-	-	-	0.000	0.000	0.000	0.001	-	-	-	-	-	-	-	0.105		
11.000	0.000	0.000	0.000	3.48	-	-	0.000	0.000	0.000	0.001	-	-	-	-	-	0.000	0.000	0.000	0.001	-	-	-	-	-	-	-	0.110		
11.500	0.000	0.000	0.000	2.98	-	-	0.000	0.000	0.000	0.001	-	-	-	-	-	0.000	0.000	0.000	0.001	-	-	-	-	-	-	-	0.115		
12.000	0.000	0.000	0.000	2.48	-	-	0.000	0.000	0.000	0.001	-	-	-	-	-	0.000	0.000	0.000	0.001	-	-	-	-	-	-	-	0.120		
12.500	0.000	0.000	0.000	1.99	-	-	0.000	0.000	0.000	0.001	-	-	-	-	-	0.000	0.000	0.000	0.001	-	-	-	-	-	-	-	0.125		
13.000	0.000	0.000	0.000	1.51	-	-	0.000	0.000	0.000	0.001	-	-	-	-	-	0.000	0.000	0.000	0.001	-	-	-	-	-	-	-	0.130		
13.500	0.000	0.000	0.000	1.08	-	-	0.000	0.000	0.000	0.001	-	-	-	-	-	0.184	0.184	0.184	0.184	0.184	15	-	-	-	-	-	-	0.135	
14.000	0.000	0.000	0.000	0.710	-	-	0.000	0.000	0.000	0.001	-	-	-	-	-	0.000	0.000	0.000	0.700	0.700	0.700	0.700	0.700	5	0	-	-	0.140	
14.500	0.000	0.000	0.000	0.423	-	-	0.000	0.000	0.000	0.001	-	-	-	-	-	0.000	0.000	0.000	0.000	0.000	0.000	0.000	0.000	0.000	0.000	-	-	0.145	
15.000	0.000	0.000	0.000	0.229	-	15	0.000	0.000	0.000	0.001	-	-	-	-	-	0.000	0.000	0.000	0.749	-	90	-	-	-	-	-	-	0.150	
15.500	0.000	0.000	0.000	0.111	-	90	0.000	0.000	0.000	0.001	-	-	-	-	-	0.000	0.000	0.000	1.13	-	5	-	-	-	-	-	-	0.155	
16.000	0.000	0.000	0.000	0.048	-	-	0.000	0.000	0.000	0.001	-	-	-	-	-	0.000	0.000	0.000	1.57	-	-	-	-	-	-	-	-	0.160	
16.500	0.000	0.000	0.000	0.019	-	-	0.000	0.000	0.000	0.001	-	-	-	-	-	0.000	0.000	0.000	2.05	-	-	-	-	-	-	-	-	0.165	
17.000	0.000	0.000	0.000	0.007	-	-	0.000	0.000	0.000	0.001	-	-	-	-	-	0.000	0.000	0.000	2.54	-	-	-	-	-	-	-	-	0.170	
17.500	0.000	0.000	0.000	0.002	-	-	0.000	0.000	0.000	0.001	-	-	-	-	-	0.000	0.000	0.000	3.04	-	-	-	-	-	-	-	-	0.175	
18.000	0.000	0.000	0.000	0.001	-	-	0.000	0.000	0.000	0.001	-	-	-	-	-	0.000	0.000	0.000	3.54	-	-	-	-	-	-	-	-	0.180	
18.500	0.000	0.000	0.000	0.001	-	-	0.000	0.000	0.000	0.001	-	-	-	-	-	0.000	0.000	0.000	4.04	-	-	-	-	-	-	-	-	0.185	
19.000	0.000	0.000	0.000	0.001	-	-	0.000	0.000	0.000	0.001	-	-	-	-	-	0.000	0.000	0.000	4.54	-	50	-	-	-	-	-	-	0.190	
19.500	0.000	0.000	0.000	0.001	-	-	0.000	0.000	0.000	0.001	-	-	-	-	-	0.000	0.000	0.000	5.04	-	50	-	-	-	-	-	-	0.195	
20.000	0.000	0.000	0.000	0.001	-	-	0.000	0.000	0.000	0.001	-	-	-	-	-	0.000	0.000	0.000	5.54	-	-	-	-	-	-	-	-	0.200	
21.000	0.000	0.000	0.000	0.001	-	-	0.000	0.000	0.000	0.001	-	-	-	-	-	0.000	0.000	0.000	6.54	-	-	-	-	-	-	-	-	0.210	
22.000	0.000	0.000	0.000	0.001	-	-	0.000	0.000	0.000	0.001	-	-	-	-	-	0.000	0.000	0.000	7.54	-	-	-	-	-	-	-	-	0.220	
23.000	0.000	0.000	0.000	0.001	-	-	0.000	0.000	0.000	0.001	-	-	-	-	-	0.000	0.000	0.000	8.54	-	-	-	-	-	-	-	-	0.230	
24.000	0.000	0.000	0.000	0.001	-	-	-	-	-	-	-	-	-	-	-	0.000	0.000	0.000	9.54	-	-	-	-	-	-	-	-	0.240	
25.000	0.000	0.000	0.000	0.001	-	-	-	-	-	-	-	-	-	-	-	0.000	0.000	0.000	10.54	-	-	-	-	-	-	-	-	0.250	
26.000	0.000	0.000	0.000	0.001	-	-	-	-	-	-	-	-	-	-	-	0.000	0.000	0.000	11.54	-	-	-	-	-	-	-	-	0.260	
27.000	-	-	-	-	-	-	-	-	-	-	-	-	-	-	-	-	-	-	-	-	-	-	-	-	-	-	-	0.270	
28.000	-	-	-	-	-	-	-	-	-	-	-	-	-	-	-	-	-	-	-	-	-	-	-	-	-	-	-	0.280	
29.000	-	-	-	-	-	-	-	-	-	-	-	-	-	-	-	-	-	-	-	-	-	-	-	-	-	-	-	0.290	
30.000	-	-	-	-	-	-	-	-	-	-	-	-	-	-	-	-	-	-	-	-	-	-	-	-	-	-	-	0.300	
Σύνολα:						0																							
Αριθμός Πράξεων:						0																							

ΔΕΗ (ΚΟ)

(Μέγεθος Συμβολαίου: 100 Χρεόγραφα, Τρόπος Εξάσκησης: Αμερικάνικος, Φυσική Παράδοση)

Τιμή Εξάσκησης	Δικαιώματα Αγοράς													Δικαιώματα Πώλησης															
	Απρίλιος 2026						Μάιος 2026						Λοιποί Μήνες		Απρίλιος 2026						Μάιος 2026						Λοιποί Μήνες		Τιμή Εξάσκησης
	Ανοιγμα	Ανιψ. Τιμή	Καπιτ. Τιμή	Τελ. Τιμή	Τιμή κλεισ.	Όγκος	Ανοικτές θέσεις	Ανοιγμα	Ανιψ. Τιμή	Καπιτ. Τιμή	Τελ. Τιμή	Τιμή κλεισ.	Όγκος	Ανοικτές θέσεις	Όγκος	Ανοικτές θέσεις	Ανοιγμα	Ανιψ. Τιμή	Καπιτ. Τιμή	Τελ. Τιμή	Τιμή κλεισ.	Όγκος	Ανοικτές θέσεις	Όγκος	Ανοικτές θέσεις				
9.200						-	-						-	-									-	-			0.092		
9.500						-	-						-	-									-	-			0.095		
9.600						-	-						-	-									-	-			0.096		
9.750						-	-						-	-									-	-			0.098		
10.000						-	-						-	-									-	-			0.100		
10.500						-	-						-	-									-	-			0.105		
11.000						-	-						-	-									-	-			0.110		
11.500						-	-						-	-									-	-			0.115		
12.000	0.000	0.000	0.000		6.30	-	-	0.000	0.000	0.000		0.001	-	-	0.000	0.000	0.000		0.001	-	-	0.000	0.000	0.000		0.001	-	-	0.120
12.500	0.000	0.000	0.000		5.80	-	-	0.000	0.000	0.000		0.001	-	-	0.000	0.000	0.000		0.001	-	-	0.000	0.000	0.000		0.001	-	-	0.125
13.000	0.000	0.000	0.000		5.30	-	-	0.000	0.000	0.000		0.001	-	-	0.000	0.000	0.000		0.001	-	-	0.000	0.000	0.000		0.001	-	-	0.130
13.500	0.000	0.000	0.000		4.80	-	-	0.000	0.000	0.000		0.001	-	-	0.000	0.000	0.000		0.001	-	-	0.000	0.000	0.000		0.001	-	-	0.135
14.000	0.000	0.000	0.000		4.30	-	-	0.000	0.000	0.000		0.001	-	-	0.000	0.000	0.000		0.001	-	-	0.000	0.000	0.000		0.001	-	-	0.140
14.500	0.000	0.000	0.000		3.80	-	-	0.000	0.000	0.000		0.001	-	-	0.000	0.000	0.000		0.001	-	-	0.000	0.000	0.000		0.001	-	-	0.145
15.000	0.000	0.000	0.000		3.30	-	-	0.000	0.000	0.000		0.001	-	-	0.000	0.000	0.000		0.001	-	-	0.000	0.000	0.000		0.001	-	-	0.150
15.500	0.000	0.000	0.000		2.81	-	-	0.000	0.000	0.000		0.001	-	-	0.000	0.000	0.000		0.001	-	-	0.000	0.000	0.000		0.001	-	-	0.155
16.000	0.000	0.000	0.000		2.32	-	-	0.000	0.000	0.000		0.001	-	-	0.000	0.000	0.000		0.001	-	-	0.000	0.000	0.000		0.001	-	-	0.160
16.500	0.000	0.000	0.000		1.85	-	-	0.000	0.000	0.000		0.001	-	-	0.000	0.000	0.000		0.001	-	-	0.000	0.000	0.000		0.001	-	-	0.165
17.000	0.000	0.000	0.000		1.42	-	45	0.000	0.000	0.000		0.001	-	-	0.000	0.000	0.000		0.001	-	-	0.000	0.000	0.000		0.001	-	-	0.170
17.500	0.000	0.000	0.000		1.03	-	2	0.000	0.000	0.000		0.001	-	-	0.000	0.000	0.000		0.001	-	-	0.000	0.000	0.000		0.001	-	-	0.175
18.000	0.000	0.000	0.000		0.711	-	-	0.000	0.000	0.000		0.001	-	-	0.000	0.000	0.000		0.001	-	-	0.000	0.000	0.000		0.001	-	-	0.180
18.500	0.293	0.293	0.293	0.293	0.293	15	15	0.637	0.637	0.637	0.637	0.637	1	-	0.000	0.000	0.000		0.655	-	-	0.000	0.000	0.000		0.001	-	-	0.185
19.000	0.000	0.000	0.000		0.278	-	9	0.000	0.000	0.000		0.001	-	-	0.000	0.000	0.000		0.973	-	-	0.000	0.000	0.000		0.001	-	-	0.190
19.500	0.000	0.000	0.000		0.156	-	10	0.000	0.000	0.000		0.001	-	-	0.000	0.000	0.000		1.35	-	-	0.000	0.000	0.000		0.001	-	-	0.195
20.000	0.000	0.000	0.000		0.084	-	-	0.000	0.000	0.000		0.001	-	-	0.000	0.000	0.000		1.78	-	-	0.000	0.000	0.000		0.001	-	-	0.200
21.000	0.000	0.000	0.000		0.019	-	-	0.000	0.000	0.000		0.001	-	-	0.000	0.000	0.000		2.73	-	-	0.000	0.000	0.000		0.001	-	-	0.210
22.000	0.000	0.000	0.000		0.003	-	-	0.000	0.000	0.000		0.001	-	-	0.000	0.000	0.000		3.72	-	-	0.000	0.000	0.000		0.001	-	-	0.220
23.000	0.000	0.000	0.000		0.001	-	-	0.000	0.000	0.000		0.001	-	-	0.000	0.000	0.000		4.72	-	-	0.000	0.000	0.000		0.001	-	-	0.230
24.000	0.000	0.000	0.000		0.001	-	-	0.000	0.000	0.000		0.001	-	-	0.000	0.000	0.000		5.72	-	-	0.000	0.000	0.000		0.001	-	-	0.240
25.000	0.000	0.000	0.000		0.001	-	-	0.000	0.000	0.000		0.001	-	-	0.000	0.000	0.000		6.72	-	-	0.000	0.000	0.000		0.001	-	-	0.250
26.000	0.000	0.000	0.000		0.001	-	-	0.000	0.000	0.000		0.001	-	-	0.000	0.000	0.000		7.72	-	-	0.000	0.000	0.000		0.001	-	-	0.260
27.000	0.000	0.000	0.000		0.001	-	-	0.000	0.000	0.000		0.001	-	-	0.000	0.000	0.000		8.72	-	-	0.000	0.000	0.000		0.001	-	-	0.270
28.000	0.000	0.000	0.000		0.001	-	-	0.000	0.000	0.000		0.001	-	-	0.000	0.000	0.000		9.72	-	-	0.000	0.000	0.000		0.001	-	-	0.280
29.000	0.000	0.000	0.000		0.001	-	-						-	-									-	-					0.290
30.000	0.000	0.000	0.000		0.001	-	-						-	-									-	-					0.300

ΔΕΗ (ΚΟ)

(Μέγεθος Συμβολαίου: 100 Χρέογραφα, Τρόπος Εξάσκησης: Αμερικάνικος, Φυσική Παράδοση)

Τιμή Εξάσκησης	Δικαιώματα Αγοράς														Δικαιώματα Πώλησης																
	Απρίλιος 2026				Μάιος 2026				Λοιποί Μήνες		Απρίλιος 2026				Μάιος 2026				Λοιποί Μήνες		Τιμή Εξάσκησης										
	Άνοιγμα	Ανιψ. Τιμή	Κατωτ. Τιμή	Τελ. Τιμή	Τιμή κλεισ.	Όγκος	Ανοικτές θέσεις	Άνοιγμα	Ανιψ. Τιμή	Κατωτ. Τιμή	Τελ. Τιμή	Τιμή κλεισ.	Όγκος	Ανοικτές θέσεις	Όγκος	Ανοικτές θέσεις	Άνοιγμα	Ανιψ. Τιμή	Κατωτ. Τιμή	Τελ. Τιμή		Τιμή κλεισ.	Όγκος	Ανοικτές θέσεις	Όγκος	Ανοικτές θέσεις					
Σύνολα:						15	81						1	0	0	0								15	30				0	0	0
Αριθμός Πράξεων:							1						1		0								0.00				0		0		

ΕΘΝΙΚΗ ΤΡΑΠΕΖΑ (ΚΟ)

(Μέγεθος Συμβολαίου: 100 Χρεόγραφα, Τρόπος Εξάσκησης: Αμερικάνικος, Φυσική Παράδοση)

Τιμή Εξάσκησης	Δικαιώματα Αγοράς														Δικαιώματα Πώλησης																			
	Απρίλιος 2026							Μάιος 2026							Λοιποί Μήνες		Απρίλιος 2026							Μάιος 2026							Λοιποί Μήνες		Τιμή Εξάσκησης	
	Άνοιγμα	Ανιτ Τιμή	Καπιτ Τιμή	Τελ Τιμή	Τιμή κλεισ.	Όγκος	Ανοικτές θέσεις	Άνοιγμα	Ανιτ Τιμή	Καπιτ Τιμή	Τελ Τιμή	Τιμή κλεισ.	Όγκος	Ανοικτές θέσεις	Όγκος	Ανοικτές θέσεις	Άνοιγμα	Ανιτ Τιμή	Καπιτ Τιμή	Τελ Τιμή	Τιμή κλεισ.	Όγκος	Ανοικτές θέσεις	Άνοιγμα	Ανιτ Τιμή	Καπιτ Τιμή	Τελ Τιμή	Τιμή κλεισ.	Όγκος	Ανοικτές θέσεις	Όγκος	Ανοικτές θέσεις		
8.250						-	-							-	-																			
8.400						-	-							-	-																			0.084
8.500						-	-							-	-																			0.085
8.750	0.000	0.000	0.000		3.86	-	-	0.000	0.000	0.000			0.001	-	-	0.000	0.000	0.000		0.001	-	-	0.000	0.000	0.000		0.001	-	-				0.088	
8.800						-	-							-	-																			0.088
9.000	0.000	0.000	0.000		3.62	-	-	0.000	0.000	0.000			0.001	-	-	0.000	0.000	0.000		0.001	-	-	0.000	0.000	0.000		0.001	-	-				0.090	
9.200						-	-							-	-																			0.092
9.250	0.000	0.000	0.000		3.37	-	-	0.000	0.000	0.000			0.001	-	-	0.000	0.000	0.000		0.001	-	-	0.000	0.000	0.000		0.001	-	-				0.093	
9.500	0.000	0.000	0.000		3.12	-	-	0.000	0.000	0.000			0.001	-	-	0.000	0.000	0.000		0.001	-	-	0.000	0.000	0.000		0.001	-	-				0.095	
9.600						-	-							-	-																			0.096
9.750	0.000	0.000	0.000		2.87	-	-	0.000	0.000	0.000			0.001	-	-	0.000	0.000	0.000		0.001	-	-	0.000	0.000	0.000		0.001	-	-				0.098	
10.000	0.000	0.000	0.000		2.63	-	-	0.000	0.000	0.000			0.001	-	-	0.000	0.000	0.000		0.001	-	-	0.000	0.000	0.000		0.001	-	-				0.100	
10.500	0.000	0.000	0.000		2.16	-	-	0.000	0.000	0.000			0.001	-	-	0.000	0.000	0.000		0.001	-	-	0.000	0.000	0.000		0.001	-	-				0.105	
11.000	0.000	0.000	0.000		1.71	-	-	0.000	0.000	0.000			0.001	-	-	0.000	0.000	0.000		0.001	-	-	0.000	0.000	0.000		0.001	-	-				0.110	
11.500	0.000	0.000	0.000		1.31	-	-	0.000	0.000	0.000			0.001	-	-	0.000	0.000	0.000		0.001	-	-	0.000	0.000	0.000		0.001	-	-				0.115	
12.000	0.000	0.000	0.000		0.966	-	-	0.000	0.000	0.000			0.001	-	-	0.000	0.000	0.000		0.001	-	-	0.000	0.000	0.000		0.001	-	-				0.120	
12.500	0.000	0.000	0.000		0.679	-	-	0.000	0.000	0.000			0.001	-	-	0.000	0.000	0.000		0.001	-	-	0.000	0.000	0.000		0.001	-	-				0.125	
13.000	0.000	0.000	0.000		0.456	-	-	0.000	0.000	0.000			0.001	-	-	0.000	0.000	0.000		0.001	-	-	0.000	0.000	0.000		0.001	-	-				0.130	
13.500	0.000	0.000	0.000		0.292	-	30	0.800	0.800	0.800	0.800	0.800	35	-	-	0.000	0.000	0.000		0.001	-	-	0.000	0.000	0.000		0.001	-	-				0.135	
14.000	0.000	0.000	0.000		0.180	-	-	0.000	0.000	0.000			0.001	-	-	0.000	0.000	0.000		0.001	-	-	0.000	0.000	0.000		0.001	-	-				0.140	
14.500	0.000	0.000	0.000		0.106	-	-	0.000	0.000	0.000			0.001	-	-	0.000	0.000	0.000		0.001	-	-	0.000	0.000	0.000		0.001	-	-				0.145	
15.000	0.000	0.000	0.000		0.060	-	-	0.000	0.000	0.000			0.001	-	-	0.000	0.000	0.000		0.001	-	-	0.000	0.000	0.000		0.001	-	-				0.150	
15.500	0.000	0.000	0.000		0.033	-	-	0.000	0.000	0.000			0.001	-	-	0.000	0.000	0.000		0.001	-	-	0.000	0.000	0.000		0.001	-	-				0.155	
16.000	0.000	0.000	0.000		0.018	-	-	0.000	0.000	0.000			0.001	-	-	0.000	0.000	0.000		0.001	-	-	0.000	0.000	0.000		0.001	-	-				0.160	
16.500	0.000	0.000	0.000		0.009	-	-	0.000	0.000	0.000			0.001	-	-	0.000	0.000	0.000		0.001	-	-	0.000	0.000	0.000		0.001	-	-				0.165	
17.000	0.000	0.000	0.000		0.004	-	-	0.000	0.000	0.000			0.001	-	-	0.000	0.000	0.000		0.001	-	-	0.000	0.000	0.000		0.001	-	-				0.170	
17.500	0.000	0.000	0.000		0.002	-	-	0.000	0.000	0.000			0.001	-	-	0.000	0.000	0.000		0.001	-	-	0.000	0.000	0.000		0.001	-	-				0.175	
18.000	0.000	0.000	0.000		0.001	-	-	0.000	0.000	0.000			0.001	-	-	0.000	0.000	0.000		0.001	-	-	0.000	0.000	0.000		0.001	-	-				0.180	
18.500	0.000	0.000	0.000		0.001	-	-	0.000	0.000	0.000			0.001	-	-	0.000	0.000	0.000		0.001	-	-	0.000	0.000	0.000		0.001	-	-				0.185	
19.000	0.000	0.000	0.000		0.002	-	-	0.000	0.000	0.000			0.001	-	-	0.000	0.000	0.000		0.001	-	-	0.000	0.000	0.000		0.001	-	-				0.190	
19.500	0.000	0.000	0.000		0.001	-	-	0.000	0.000	0.000			0.001	-	-	0.000	0.000	0.000		0.001	-	-	0.000	0.000	0.000		0.001	-	-				0.195	
20.000	0.000	0.000	0.000		0.001	-	-						-	-	0.000	0.000	0.000			-	-	0.000	0.000	0.000			-	-				0.200		
21.000	0.000	0.000	0.000		0.001	-	-						-	-	0.000	0.000	0.000			-	-	0.000	0.000	0.000			-	-				0.210		
22.000	0.000	0.000	0.000		0.001	-	-						-	-	0.000	0.000	0.000			-	-	0.000	0.000	0.000			-	-				0.220		
Σύνολα:						0	30						35	0	0	0					0	15					0	0	0	309				
Αριθμός Πράξεων:						0							2	0							0.00						0		0					

ΟΤΕ (ΚΟ)

(Μέγεθος Συμβολαίου: 100 Χρεόγραφα, Τρόπος Εξάσκησης: Αμερικάνικος, Φυσική Παράδοση)

Τιμή Εξάσκησης	Δικαιώματα Αγοράς														Δικαιώματα Πώλησης																			
	Απρίλιος 2026							Μάιος 2026							Λοιποί Μήνες		Απρίλιος 2026							Μάιος 2026							Λοιποί Μήνες		Τιμή Εξάσκησης	
	Άνοιγμα	Ανιγτ Τιμή	Κατωτ Τιμή	Τελ Τιμή	Τιμή κλεισ.	Όγκος	Ανοικτές θέσεις	Άνοιγμα	Ανιγτ Τιμή	Κατωτ Τιμή	Τελ Τιμή	Τιμή κλεισ.	Όγκος	Ανοικτές θέσεις	Όγκος	Ανοικτές θέσεις	Άνοιγμα	Ανιγτ Τιμή	Κατωτ Τιμή	Τελ Τιμή	Τιμή κλεισ.	Όγκος	Ανοικτές θέσεις	Άνοιγμα	Ανιγτ Τιμή	Κατωτ Τιμή	Τελ Τιμή	Τιμή κλεισ.	Όγκος	Ανοικτές θέσεις	Όγκος	Ανοικτές θέσεις		
10.000						-	-						-	-									-	-										
10.500						-	-						-	-									-	-										0.105
11.000	0.000	0.000	0.000		5.50	-	-	0.000	0.000	0.000		0.001	-	-			0.000	0.000	0.000		0.001	-	-		0.000	0.000	0.000		0.001	-	-		0.110	
11.500	0.000	0.000	0.000		5.00	-	-	0.000	0.000	0.000		0.001	-	-			0.000	0.000	0.000		0.001	-	-		0.000	0.000	0.000		0.001	-	-		0.115	
12.000	0.000	0.000	0.000		4.50	-	-	0.000	0.000	0.000		0.001	-	-			0.000	0.000	0.000		0.001	-	-		0.000	0.000	0.000		0.001	-	-		0.120	
12.500	0.000	0.000	0.000		4.00	-	-	0.000	0.000	0.000		0.001	-	-			0.000	0.000	0.000		0.001	-	-		0.000	0.000	0.000		0.001	-	-		0.125	
13.000	0.000	0.000	0.000		3.50	-	-	0.000	0.000	0.000		0.001	-	-			0.000	0.000	0.000		0.001	-	-		0.000	0.000	0.000		0.001	-	-		0.130	
13.500	0.000	0.000	0.000		3.00	-	-	0.000	0.000	0.000		0.001	-	-			0.000	0.000	0.000		0.001	-	-		0.000	0.000	0.000		0.001	-	-		0.135	
14.000	0.000	0.000	0.000		2.51	-	-	0.000	0.000	0.000		0.001	-	-			0.000	0.000	0.000		0.001	-	-		0.000	0.000	0.000		0.001	-	-		0.140	
14.500	0.000	0.000	0.000		2.02	-	-	0.000	0.000	0.000		0.001	-	-			0.000	0.000	0.000		0.001	-	-		0.000	0.000	0.000		0.001	-	-		0.145	
15.000	0.000	0.000	0.000		1.55	-	-	0.000	0.000	0.000		0.001	-	-			0.000	0.000	0.000		0.001	-	-		0.000	0.000	0.000		0.001	-	-		0.150	
15.500	0.000	0.000	0.000		1.12	-	-	0.000	0.000	0.000		0.001	-	-			0.000	0.000	0.000		0.001	-	-		0.000	0.000	0.000		0.001	-	-		0.155	
16.000	0.000	0.000	0.000		0.758	-	-	0.000	0.000	0.000		0.001	-	-			0.000	0.000	0.000		0.001	-	-		0.000	0.000	0.000		0.001	-	-		0.160	
16.500	0.000	0.000	0.000		0.469	-	-	0.000	0.000	0.000		0.001	-	-			0.000	0.000	0.000		0.001	-	-		0.000	0.000	0.000		0.001	-	-		0.165	
17.000	0.261	0.261	0.261	0.261	0.261	15	15	0.000	0.000	0.000		0.001	-	-			0.000	0.000	0.000		0.001	-	-		0.000	0.000	0.000		0.001	-	-		0.170	
17.500	0.000	0.000	0.000		0.137	-	15	0.000	0.000	0.000		0.001	-	-			0.000	0.000	0.000		0.001	-	-		0.000	0.000	0.000		0.001	-	-		0.175	
18.000	0.000	0.000	0.000		0.066	-	-	0.000	0.000	0.000		0.001	-	-			0.000	0.000	0.000		0.001	-	-		0.000	0.000	0.000		0.001	-	-		0.180	
18.500	0.000	0.000	0.000		0.028	-	-	0.000	0.000	0.000		0.001	-	-			0.000	0.000	0.000		0.001	-	-		0.000	0.000	0.000		0.001	-	-		0.185	
19.000	0.000	0.000	0.000		0.011	-	-	0.000	0.000	0.000		0.001	-	-			0.000	0.000	0.000		0.001	-	-		0.000	0.000	0.000		0.001	-	-		0.190	
19.500	0.000	0.000	0.000		0.004	-	-	0.000	0.000	0.000		0.001	-	-			0.000	0.000	0.000		0.001	-	-		0.000	0.000	0.000		0.001	-	-		0.195	
20.000	0.000	0.000	0.000		0.001	-	-	0.000	0.000	0.000		0.001	-	-			0.000	0.000	0.000		0.001	-	-		0.000	0.000	0.000		0.001	-	-		0.200	
21.000	0.000	0.000	0.000		0.001	-	-	0.000	0.000	0.000		0.001	-	-			0.000	0.000	0.000		0.001	-	-		0.000	0.000	0.000		0.001	-	-		0.210	
22.000	0.000	0.000	0.000		0.001	-	-	0.000	0.000	0.000		0.001	-	-			0.000	0.000	0.000		0.001	-	-		0.000	0.000	0.000		0.001	-	-		0.220	
23.000	0.000	0.000	0.000		0.001	-	-	0.000	0.000	0.000		0.001	-	-			0.000	0.000	0.000		0.001	-	-		0.000	0.000	0.000		0.001	-	-		0.230	
24.000	0.000	0.000	0.000		0.001	-	-	0.000	0.000	0.000		0.001	-	-			0.000	0.000	0.000		0.001	-	-		0.000	0.000	0.000		0.001	-	-		0.240	
25.000	0.000	0.000	0.000		0.001	-	-	0.000	0.000	0.000		0.001	-	-			0.000	0.000	0.000		0.001	-	-		0.000	0.000	0.000		0.001	-	-		0.250	
26.000	0.000	0.000	0.000		0.001	-	-	0.000	0.000	0.000		0.001	-	-			0.000	0.000	0.000		0.001	-	-		0.000	0.000	0.000		0.001	-	-		0.260	
Σύνολα:						15	30					0	0	0	0							15	105							0	0	0	0	
Αριθμός Πράξεων:						1						0		0								0.00							0		0			

ΤΡΑΠΕΖΑ ΠΕΙΡΑΙΩΣ (ΚΟ)

(Μέγεθος Συμβολαίου: 100 Χρέογραφα, Τρόπος Εξάσκησης: Αμερικάνικος, Φυσική Παράδοση)

Δικαιώματα Αγοράς														Δικαιώματα Πώλησης																			
Απρίλιος 2026							Μάιος 2026							Λοιποί Μήνες		Απρίλιος 2026							Μάιος 2026							Λοιποί Μήνες		Τιμή Εξάσκησης	
Τιμή Εξάσκησης	Ανοιγμα	Ανιγ. Τιμή	Καπιτ. Τιμή	Τελ. Τιμή	Τιμή κλεισ.	Όγκος	Ανοικτές θέσεις	Ανοιγμα	Ανιγ. Τιμή	Καπιτ. Τιμή	Τελ. Τιμή	Τιμή κλεισ.	Όγκος	Ανοικτές θέσεις	Όγκος	Ανοικτές θέσεις	Ανοιγμα	Ανιγ. Τιμή	Καπιτ. Τιμή	Τελ. Τιμή	Τιμή κλεισ.	Όγκος	Ανοικτές θέσεις	Ανοιγμα	Ανιγ. Τιμή	Καπιτ. Τιμή	Τελ. Τιμή	Τιμή κλεισ.	Όγκος	Ανοικτές θέσεις	Όγκος		Ανοικτές θέσεις
4.250	0.000	0.000	0.000	2.61	-	-	0.000	0.000	0.000	0.000	0.001	-	-	0.000	0.000	0.000	0.000	0.000	0.000	0.000	0.001	-	-	0.000	0.000	0.000	0.000	0.001	-	-	0.000	0.000	0.043
4.500	0.000	0.000	0.000	2.36	-	-	0.000	0.000	0.000	0.000	0.001	-	-	0.000	0.000	0.000	0.000	0.000	0.000	0.001	-	-	0.000	0.000	0.000	0.000	0.001	-	-	0.000	0.000	0.045	
4.750	0.000	0.000	0.000	2.11	-	-	0.000	0.000	0.000	0.000	0.001	-	-	0.000	0.000	0.000	0.000	0.000	0.000	0.001	-	-	0.000	0.000	0.000	0.000	0.001	-	-	0.000	0.000	0.048	
5.000	0.000	0.000	0.000	1.86	-	-	0.000	0.000	0.000	0.000	0.001	-	-	0.000	0.000	0.000	0.000	0.000	0.000	0.001	-	-	0.000	0.000	0.000	0.000	0.001	-	-	0.000	0.000	0.050	
5.250	0.000	0.000	0.000	1.62	-	-	0.000	0.000	0.000	0.000	0.001	-	-	0.000	0.000	0.000	0.000	0.000	0.000	0.001	-	-	0.000	0.000	0.000	0.000	0.001	-	-	0.000	0.000	0.053	
5.500	0.000	0.000	0.000	1.39	-	-	0.000	0.000	0.000	0.000	0.001	-	-	0.000	0.000	0.000	0.000	0.000	0.000	0.001	-	-	0.000	0.000	0.000	0.000	0.001	-	-	0.000	0.000	0.055	
5.750	0.000	0.000	0.000	1.17	-	-	0.000	0.000	0.000	0.000	0.001	-	-	0.000	0.000	0.000	0.000	0.000	0.000	0.001	-	-	0.000	0.000	0.000	0.000	0.001	-	-	0.000	0.000	0.058	
6.000	0.000	0.000	0.000	0.959	-	-	0.000	0.000	0.000	0.000	0.001	-	-	0.000	0.000	0.000	0.000	0.000	0.000	0.001	-	-	0.000	0.000	0.000	0.000	0.001	-	-	0.000	0.000	0.060	
6.250	0.000	0.000	0.000	0.773	-	-	0.000	0.000	0.000	0.000	0.001	-	-	0.000	0.000	0.000	0.000	0.000	0.000	0.001	-	-	0.000	0.000	0.000	0.000	0.001	-	-	0.000	0.000	0.063	
6.500	0.000	0.000	0.000	0.610	-	-	0.000	0.000	0.000	0.000	0.001	-	-	0.000	0.000	0.000	0.000	0.000	0.000	0.001	-	-	0.000	0.000	0.000	0.000	0.001	-	-	0.000	0.000	0.065	
6.750	0.000	0.000	0.000	0.471	-	-	0.000	0.000	0.000	0.000	0.001	-	-	0.000	0.000	0.000	0.000	0.000	0.000	0.001	-	-	0.000	0.000	0.000	0.000	0.001	-	-	0.000	0.000	0.068	
7.000	0.000	0.000	0.000	0.355	-	-	0.000	0.000	0.000	0.000	0.001	-	-	0.000	0.000	0.000	0.000	0.000	0.000	0.001	-	-	0.000	0.000	0.000	0.000	0.001	-	-	0.000	0.000	0.070	
7.250	0.000	0.000	0.000	0.262	-	-	0.000	0.000	0.000	0.000	0.001	-	-	0.000	0.000	0.000	0.000	0.000	0.000	0.001	-	-	0.000	0.000	0.000	0.000	0.001	-	-	0.000	0.000	0.073	
7.500	0.000	0.000	0.000	0.187	-	1,200	0.410	0.410	0.410	0.410	0.410	40	-	0.000	0.000	0.000	0.000	0.000	0.000	0.827	-	-	0.000	0.000	0.000	0.000	0.001	-	-	0.000	0.000	0.075	
7.750	0.000	0.000	0.000	0.132	-	1,200	0.000	0.000	0.000	0.000	0.001	-	-	0.000	0.000	0.000	0.000	0.000	0.000	1.02	-	-	0.000	0.000	0.000	0.000	0.001	-	-	0.000	0.000	0.078	
8.000	0.000	0.000	0.000	0.092	-	-	0.000	0.000	0.000	0.000	0.001	-	-	0.000	0.000	0.000	0.000	0.000	0.000	1.23	-	-	0.000	0.000	0.000	0.000	0.001	-	-	0.000	0.000	0.080	
8.250	0.000	0.000	0.000	0.062	-	-	0.000	0.000	0.000	0.000	0.001	-	-	0.000	0.000	0.000	0.000	0.000	0.000	1.45	-	-	0.000	0.000	0.000	0.000	0.001	-	-	0.000	0.000	0.083	
8.500	0.000	0.000	0.000	0.040	-	-	0.000	0.000	0.000	0.000	0.001	-	-	0.000	0.000	0.000	0.000	0.000	0.000	1.68	-	-	0.000	0.000	0.000	0.000	0.001	-	-	0.000	0.000	0.085	
8.750	0.000	0.000	0.000	0.027	-	-	0.000	0.000	0.000	0.000	0.001	-	-	0.000	0.000	0.000	0.000	0.000	0.000	1.92	-	-	0.000	0.000	0.000	0.000	0.001	-	-	0.000	0.000	0.088	
9.000	0.000	0.000	0.000	0.017	-	-	0.000	0.000	0.000	0.000	0.001	-	-	0.000	0.000	0.000	0.000	0.000	0.000	2.16	-	-	0.000	0.000	0.000	0.000	0.001	-	-	0.000	0.000	0.090	
9.250	0.000	0.000	0.000	0.010	-	-	0.000	0.000	0.000	0.000	0.001	-	-	0.000	0.000	0.000	0.000	0.000	0.000	2.40	-	-	0.000	0.000	0.000	0.000	0.001	-	-	0.000	0.000	0.093	
9.500	0.000	0.000	0.000	0.007	-	-	0.000	0.000	0.000	0.000	0.001	-	-	0.000	0.000	0.000	0.000	0.000	0.000	2.65	-	-	0.000	0.000	0.000	0.000	0.001	-	-	0.000	0.000	0.095	
9.750	0.000	0.000	0.000	0.004	-	-	0.000	0.000	0.000	0.000	0.001	-	-	0.000	0.000	0.000	0.000	0.000	0.000	2.90	-	-	0.000	0.000	0.000	0.000	0.001	-	-	0.000	0.000	0.098	
10.000	0.000	0.000	0.000	0.002	-	-	0.000	0.000	0.000	0.000	0.001	-	-	0.000	0.000	0.000	0.000	0.000	0.000	3.15	-	-	0.000	0.000	0.000	0.000	0.001	-	-	0.000	0.000	0.100	
10.500	0.000	0.000	0.000	0.001	-	-	0.000	0.000	0.000	0.000	0.001	-	-	0.000	0.000	0.000	0.000	0.000	0.000	3.65	-	-	0.000	0.000	0.000	0.000	0.001	-	-	0.000	0.000	0.105	
11.000	0.000	0.000	0.000	0.001	-	-	0.000	0.000	0.000	0.000	0.001	-	-	0.000	0.000	0.000	0.000	0.000	0.000	4.15	-	-	0.000	0.000	0.000	0.000	0.001	-	-	0.000	0.000	0.110	
11.500	0.000	0.000	0.000	0.001	-	-								0.000	0.000	0.000	0.000	0.000	0.000	4.65	-	-						-	-	0.000	0.000	0.115	
12.000	0.000	0.000	0.000	0.001	-	-								0.000	0.000	0.000	0.000	0.000	0.000	5.15	-	-						-	-	0.000	0.000	0.120	
12.500	0.000	0.000	0.000	0.001	-	-								0.000	0.000	0.000	0.000	0.000	0.000	5.65	-	-						-	-	0.000	0.000	0.125	
13.000	0.000	0.000	0.000	0.001	-	-								0.000	0.000	0.000	0.000	0.000	0.000	6.15	-	-						-	-	0.000	0.000	0.130	
Σύνολα:						0	2,400							40	0	0	0																
Αριθμός Πράξεων:						0								2	0																		

Προϊόν Δανεισμού	Υποκείμενος Τίτλος	Πολυμερείς Συναλλαγές[1]					Διμερείς Συναλλαγές[2]		Δανεισμός Τίτλων μέσω ΟΤC[3]
		Ανοιχτές θέσεις[5]	Προσφερόμενη ποσότητα	Μ.Σ.Τ[4]	Όγκος συναλλαγών	Μ.Σ.Τ[4]	Όγκος συναλλαγών	Μ.Σ.Τ[4]	Όγκος συναλλαγών
ALWNBOR	Allwyn AG (ΚΟ)	66,857	---	---	6,300	3.70%	66,000	4.00%	7,527,866
AETFBOR	ALPHA ETF FTSE Athex Large Cap	---	---	---	---	---	---	---	2,000
ALPHABOR	ALPHA ΤΡΑΠΕΖΑ (ΚΟ)	8,000	---	---	---	---	---	---	208,584,872
AEMBOR	ALTER EGO MEDIA (ΚΟ)	---	---	---	---	---	---	---	---
ACAGBOR	AUSTRIACARD (ΚΑ)	---	---	---	---	---	---	---	962
OTOELBOR	AUTOHELLAS (ΚΟ)	7,400	---	---	4,274	5.49%	27,343	5.00%	77,626
BYLOTBOR	BALLY'S INTRALOT (ΚΟ)	---	---	---	---	---	---	---	34,541,964
BOCHGRBOR	BANK OF CYPRUS (ΚΟ)	---	---	---	---	---	---	---	496,645
CENERBOR	CENERGY HOLDINGS (ΚΑ)	16,272	---	---	---	---	---	---	1,571,487
EEEBOR	COCA-COLA HBC AG (ΚΟ)	15,250	---	---	410	3.98%	10,000	1.50%	103,050
CREDIABOR	CrediaBank (ΚΟ)	4,500	---	---	1,821	5.49%	---	---	145,836
DIMANDBOR	DIMAND (ΚΟ)	---	---	---	---	---	---	---	14,342
EUROBBOR	EUROBANK (ΚΟ)	2,382	---	---	---	---	---	---	120,922,958
FOYRKBOR	FOURLIS ΣΥΜΜΕΤΟΧΩΝ (ΚΟ)	2,500	---	---	---	---	---	---	110,434
ELPEBOR	HELLENIO ENERGY (ΚΟ)	---	---	---	---	---	---	---	748,062
INTEKBOR	IDEAL HOLDINGS (ΚΟ)	---	---	---	---	---	---	---	46,182
INTRKBOR	INTRACOM HOLDINGS (ΚΟ)	---	---	---	---	---	---	---	237,862
BELABOR	JUMBO (ΚΟ)	---	---	---	---	---	---	---	816,151
LAMDABOR	LAMDA DEVELOPMENT(ΚΟ)	---	---	---	---	---	---	---	240,198
MTLNBOR	METLEN PLC (ΚΟ)	21,307	---	---	12,000	3.79%	---	---	1,253,002
MIGBOR	MIG (ΚΟ)	1,495	---	---	---	---	---	---	39,913
PROFBOR	PROFILE (ΚΟ)	4,655	---	---	---	---	---	---	17,526
QLCOBOR	QUALCO GROUP (ΚΟ)	---	---	---	---	---	---	---	956,144
QUESTBOR	QUEST ΣΥΜΜΕΤΟΧΩΝ (ΚΟ)	4,191	---	---	---	---	---	---	49,696
TITCBOR	TITAN (ΚΑ)	7,481	---	---	---	---	1,000	1.50%	110,882
TRESTATESBOR	TRADE ESTATES ΑΕΕΑΠ (ΚΟ)	---	---	---	---	---	---	---	---
VIOBOR	VIOHALCO SA/NV (ΚΑ)	---	---	---	---	---	---	---	---
AVAXBOR	ΑΒΑΞ Α.Ε. (ΚΟ)	7,900	---	---	---	---	138,000	4.00%	241,000
ADMIEBOR	ΑΔΜΗΕ ΣΥΜΜΕΤΟΧΩΝ Α.Ε. (ΚΟ)	1,000	---	---	---	---	---	---	6,860,655
AEGBOR	ΑΕΡΟΠΟΡΙΑ ΑΙΓΑΙΟΥ (ΚΟ)	24,938	---	---	1,111	3.70%	---	---	395,907
AKTRBOR	AKTOR Α.Ε. ΣΥΜ/ΧΩΝ (ΚΟ)	---	---	---	---	---	---	---	602,939

Σημειώσεις Προϊόντων Δανεισμού

[1] - Πολυμερείς Συμβάσεις Δανειοδοσίας των μεθόδων 8-1, 8-2 και 8-3-3 (σύμφ. Με Αποφ.17 ΔΣ του Χρηματιστηρίου).

[2] - Διμερείς Συμβάσεις Δανειοδοσίας των μεθόδων 8-3-1 και 8-3-2 & Συμβάσεις της μεθόδου 4 (σύμφ. Με Αποφ. 20 ΔΣ του Χρηματιστηρίου).

[3] - Τα στοιχεία Συναλλαγές Δανεισμού Τίτλων μέσω ΟΤC δηλώνονται από τους χειριστές ΣΑΤ και αφορούν τις ποσότητες που έχουν καταγραφεί στο ΣΑΤ έως και τη προηγούμενη εργάσιμη ημέρα.

[4] - Μ.Σ.Τ: - Μέση Σταθμισμένη Τιμή (ως προς τα τεμάχια)

[5] - Τα στοιχεία αφορούν σε ανοιχτές θέσεις πριν την έναρξη της συνεδρίασης

Προϊόν Δανεισμού	Υποκείμενος Τίτλος	Πολυμερείς Συναλλαγές[1]					Διμερείς Συναλλαγές[2]		Δανεισμός Τίτλων μέσω ΟΤC[3]
		Ανοιχτές θέσεις[5]	Προσφερόμενη ποσότητα	Μ.Σ.Τ[4]	Όγκος συναλλαγών	Μ.Σ.Τ[4]	Όγκος συναλλαγών	Μ.Σ.Τ[4]	Όγκος συναλλαγών
GEKTERNABOR	ΓΕΚ ΤΕΡΝΑ (ΚΟ)	12,668	---	---	---	---	---	---	1,213,764
PPCBOR	ΔΕΗ (ΚΟ)	50,370	---	---	---	---	---	---	10,083,172
ΑΙΑBOR	ΔΙΕΘΝΗΣ ΑΕΡΟΛΙΜΕΝΑΣ ΑΘΗΝΩΝ(ΚΟ)	18,851	---	---	6,554	4.26%	24,800	2.19%	284,123
ΕΤΕBOR	ΕΘΝΙΚΗ ΤΡΑΠΕΖΑ (ΚΟ)	56,465	---	---	---	---	121	5.00%	23,160,480
ΕΛΗBOR	ΕΛΒΑΛΧΑΛΚΟΡ (ΚΟ)	11,714	---	---	---	---	---	---	563,909
ΕΛΛΑΚΤΟRBOR	ΕΛΛΑΚΤΩΡ (ΚΟ)	143,985	---	---	---	---	---	---	734,581
ΕΧΑΕBOR	ΕΛΛΗΝ. ΧΡΗΜΑΤΙΣΤΗΡΙΑ-Χ.Α. (ΚΟ)	9,403	---	---	3,407	5.49%	---	---	339,370
ΕΥΔΑΡBOR	ΕΥΔΑΠ (ΚΟ)	---	---	---	---	---	---	---	208,367
KRIBOR	KPI - KPI (ΚΟ)	2,999	---	---	---	---	---	---	250
ΜΟΗBOR	ΜΟΤΟΡ ΟΪΛ (ΚΟ)	35,379	---	---	4,900	3.70%	---	---	761,382
ΝΟVALBOR	ΝΟΒΑΛ ΠΡΟΠΕΡΤΥ ΑΕΕΑΠ (ΚΟ)	---	---	---	---	---	---	---	20,000
ΟΛTHBOR	ΟΛΘ (ΚΟ)	---	---	---	---	---	---	---	750
PPRABOR	ΟΛΠ (ΚΟ)	4,500	---	---	---	---	---	---	601,067
ΗΤΟBOR	ΟΤΕ (ΚΟ)	2,000	---	---	6,800	3.70%	13,000	1.50%	3,821,973
SARBOR	ΣΑΡΑΝΤΗΣ ΓΡ. (ΚΟ)	4,508	---	---	800	4.10%	---	---	114,240
ΟΡΤΙΜΑBOR	ΤΡΑΠΕΖΑ ΟΡΤΙΜΑ BANK (ΚΟ)	200	---	---	---	---	---	---	5,187,542
ΤΡΕΙRBOR	ΤΡΑΠΕΖΑ ΠΕΙΡΑΙΩΣ (ΚΟ)	3,000	---	---	---	---	---	---	10,610,634

Σημειώσεις Προϊόντων Δανεισμού

[1] - Πολυμερείς Συμβάσεις Δανειοδοσίας των μεθόδων 8-1, 8-2 και 8-3-3 (σύμφ. Με Αποφ.17 ΔΣ του Χρηματιστηρίου).

[2] - Διμερείς Συμβάσεις Δανειοδοσίας των μεθόδων 8-3-1 και 8-3-2 & Συμβάσεις της μεθόδου 4 (σύμφ. Με Αποφ. 20 ΔΣ του Χρηματιστηρίου).

[3] - Τα στοιχεία Συναλλαγές Δανεισμού Τίτλων μέσω ΟΤC δηλώνονται από τους χειριστές ΣΑΤ και αφορούν τις ποσότητες που έχουν καταγραφεί στο ΣΑΤ έως και τη προηγούμενη εργάσιμη ημέρα.

[4] - Μ.Σ.Τ: - Μέση Σταθμισμένη Τιμή (ως προς τα τεμάχια)

[5] - Τα στοιχεία αφορούν σε ανοιχτές θέσεις πριν την έναρξη της συνεδρίασης

Κωδικοί και ονομασίες Κλάδων Οικονομικής Δραστηριότητας του Χρηματιστηρίου Αθηνών

12003 - Διαπραγματεύσιμα Αμοιβαία Κεφάλαια	10101010 Υπηρεσίες Ηλεκτρονικών Υπολογιστών
10101015 Λογισμικό	10102030 Υλικό Υπολογιστών
15101010 Εξοπλισμός Τηλεπικοινωνιών	15102015 Υπηρεσίες Τηλεπικοινωνιών
20101010 Υγειονομικές Μονάδες	20102010 Ιατρικός Εξοπλισμός
20103015 Φαρμακευτικά Προϊόντα	30101010 Τράπεζες
30202000 Διαφοροποιημένες Χρηματοοικονομικές Υπηρεσίες	30202010 Διαχείριση Κεφαλαίων & Θεματοφύλακες
30202015 Επενδυτικές Υπηρεσίες	30204000 Επενδυτικές Εταιρείες κλειστού τύπου
30302010 Γενικές Ασφάλειες	30302015 Μεσίτες Ασφαλίσεων
30302025 Ασφάλειες Ιδιοκτησίας & Ζημιών	35101010 Συμμετοχές & Ανάπτυξη Ακίνητης Περιουσίας
35101015 Υπηρεσίες Ακίνητης Περιουσίας	35102000 Διαφοροποιημένες Α.Ε.Ε.Α.Π.
35102045 Α.Ε.Ε.Α.Π. Εμπορικών Χώρων	40202015 Έπιπλα
40202020 Οικιακές Συσκευές	40203040 Ηλεκτρονική Ψυχαγωγία
40204020 Ρούχα και Αξεσουάρ	40301010 Ψυχαγωγία
40301030 Εκδόσεις	40301035 Ραδιοτηλεοπτικοί Φορείς
40401010 Διαφοροποιημένοι Έμποροι	40401020 Εμπόριο Ενδυμάτων
40401025 Εμπόριο Προϊόντων Οικιακής Βελτίωσης	40401030 Εξειδικευμένο Λιανικό Εμπόριο
40501010 Αεροπορικές Εταιρείες	40501015 Ταξίδια & Τουρισμός
40501020 Τυχερά Παιχνίδια	40501025 Ξενοδοχεία & Πανσιόν
45101015 Απόσταξη & Οινοπαραγωγή	45101020 Αναψυκτικά
45102010 Γεωργεία, Αλιεία, Εκτροφή και Φυτείες	45102020 Τρόφιμα
45103010 Καπνός	45201010 Λιανικό & Χονδρικό Εμπόριο Τροφίμων
45201020 Είδη Προσωπικής Φροντίδας	50101010 Κατασκευές
50101020 Κατασκευαστές Στέγασης & Επικαλύψεων	50101030 Τσιμέντα
50101035 Άλλα Οικοδομικά Υλικά	50202010 Ηλεκτρικά Εξαρτήματα
50203015 Πλαστικά	50203030 Υλικά Συσκευασίας
50204000 Μηχανήματα Βιομηχανικού Εξοπλισμού	50204020 Μηχανήματα Κατασκευών
50205010 Προμηθευτές Βιομηχανίας	50205020 Υποστηρικτικές Υπηρεσίες προς Επιχειρήσεις
50205030 Υπηρεσίες Μαζικής Εκτύπωσης	50206015 Εμπορικά Οχήματα & Ανταλλακτικά
50206030 Θαλάσσιες Μεταφορές	50206060 Υπηρεσίες Μεταφορών
55101000 Διαφοροποιημένα Υλικά	55101020 Κλωστοϋφαντουργικά Προϊόντα
55102000 Ορυχεία	55102010 Σίδηρος & Χάλυβας
55102015 Μεταλλουργία	55102035 Αλουμίνιο
60101020 Διυλιστήρια & Εμπορία Πετρελαιοειδών	65101010 Εναλλακτική Ηλεκτρική Ενέργεια
65101015 Συμβατική Ηλεκτρική Ενέργεια	65102000 Πολλαπλών Υπηρεσιών Κοινής Ωφέλειας
65102030 Ύδρευση	

ATHEXGROUP

Athens Exchange Group

Λεωφ. Αθηνών 110 | 104 42 Αθήνα
110 Athinon Ave | 104 42 Athens GR
T +30 210 3366 800
www.athexgroup.gr